


Statistisches Bundesamt

Produzierendes Gewerbe




Fachserie 4

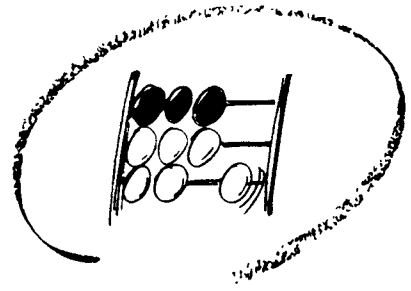
Reihe 4.3.3

Kostenstruktur der Unternehmen
im Verbrauchsgüter produzierenden Gewerbe
und im Nahrungs- und Genußmittelgewerbe

1987


Metzler - Poeschel Stuttgart





Statistisches Bundesamt

Produzierendes Gewerbe



Fachserie 4

Reihe 4.3.3

Kostenstruktur der Unternehmen
im Verbrauchsgüter produzierenden Gewerbe
und im Nahrungs- und Genußmittelgewerbe

1987

Statistisches Bundesamt
Bibliothek - Dokumentation - Archiv

Metzler - Poeschel Stuttgart

Statist. Bundesamt - Bibliothek



15-13222



Rückfragen zu den Ergebnissen richten Sie bitte direkt an das Statistische Bundesamt, Gruppe IV C, Telefon 06121/752308



Für Benutzer der amtlichen Statistik steht als Service-Einrichtung des Statistischen Bundesamtes das EDV-gestützte STATISTISCHE INFORMATIONSSYSTEM DES BUNDES (STATIS BUND) zur Verfügung. Es enthält ausgewählte statistische Zeitreihen und bietet die Möglichkeit, eigene Auswertungen, Berechnungen und mathematisch-statistische Analysen durchzuführen.

Herausgeber:
Statistisches Bundesamt
Gustav-Stresemann-Ring 11
6200 Wiesbaden 1

Verlag:
Metzler-Poeschel Stuttgart

Verlagsauslieferung:
Hermann Leins GmbH & Co.
Verlags-KG
Holzwiesenstr. 2
7408 Kusterdingen
Telefon: 07071/33046
Telex: 7 262 891 mepo d
Telefax: 07071/33653

Erscheinungsfolge: jährlich

Erschienen im Juni 1989

Preis: DM 16,80

Bestellnummer: 2040433 - 87700

Nachdruck - auch auszugsweise - nur mit Quellenangabe unter Einsendung eines Belegexemplares gestattet.

Inhalt

Seite

Textteil

1	Einführung	4
2	Nettoproduktionswert, Ausgewählte Kosten, Ableitung der Leistungsgrößen	6
3	Definitionen zum Tabellenteil	8

Tabellenteil (Tab. 1 nach Wirtschaftsgruppen, Tab. 2 bis 9 nach Wirtschaftszweigen)

1	Zusammenfassende Übersicht: Bruttoproduktionswert, Nettoproduktionswert und Nettowertschöpfung zu Faktorkosten	9
2	Entstehung der Bruttowertschöpfung zu Faktorkosten und zu Marktpreisen, Entstehung der Nettowertschöpfung zu Faktorkosten	
2.1	Nach Beschäftigtengrößenklassen	10
2.2	Nach Bruttoproduktionswertgrößenklassen	24
3	Bruttoproduktionswert, Nettoproduktionswert, Bruttowertschöpfung	
3.1	Nach Beschäftigtengrößenklassen	36
3.2	Nach Bruttoproduktionswertgrößenklassen	50
4	Bruttoproduktionswert	
4.1	Nach Beschäftigtengrößenklassen	62
4.2	Nach Bruttoproduktionswertgrößenklassen	69
5	Umsatz nach Beschäftigtengrößenklassen	76
6	Materialverbrauch, Einsatz an Handelsware zu Anschaffungskosten, Kosten für Lohnarbeiten, sonstige Vorleistungen, Kostensteuern nach Beschäftigtengrößenklassen	84
7	Beschäftigte nach Beschäftigtengrößenklassen	100
8	Personalkosten nach Beschäftigtengrößenklassen	116
9	Ausgewählte Kosten (Anteil am Bruttoproduktionswert) nach Beschäftigtengrößenklassen .	124

Anhang

Erhebungsunterlagen	132
Berechnung des Brutto- und Nettoproduktionswertes und der Brutto- und Nettowertschöpfung aus den Positionen des Fragebogens	136

Die Angaben beziehen sich auf das Bundesgebiet; sie schließen Berlin (West) ein.

Zeichenerklärung

- 0 = Weniger als die Hälfte von 1 in der letzten besetzten Stelle, jedoch mehr als nichts
- = nichts vorhanden
- . = Zahlenwert unbekannt oder geheimzuhalten

Abkürzungen

ANG.	= a.n.g., anderweitig nicht genannt
GEW.V.	= Gewinnung von
GEW.U.VERARB.V.	= Gewinnung und Verarbeitung von
H.V.	= Herstellung von
H.U.VERARB.V.	= Herstellung und Verarbeitung von
MILL.	= Million
NE-	= Nichteisen-
OH.	= ohne
O.UST.	= ohne Umsatzsteuer
REP.V.	= Reparatur von
BGBI.	= Bundesgesetzblatt

Abweichungen in den Summen durch Runden der Zahlen bzw. durch Verwendung von Hochrechnungsfaktoren.

1.1 Darstellung der Ergebnisse

Seit Einführung des Gesetzes über die Statistik im Produzierenden Gewerbe vom 6.11.1975¹⁾, das auf eine Vereinheitlichung und Zusammenfassung der Erhebungen im Produzierenden Gewerbe abzielt, werden - erstmals für das Berichtsjahr 1975 - jährliche Kostenstrukturerhebungen im Produzierenden Gewerbe durchgeführt²⁾.

Die Kostenstrukturerhebung im Bergbau und Verarbeitenden Gewerbe erfaßt als hochrechnungsfähige Stichprobe rd. 15 000 ausgewählte Unternehmen mit 20 Beschäftigten und mehr; die Befragung erfolgt zentral durch das Statistische Bundesamt. Die in der Stichprobe gewonnenen Ergebnisse werden nach einem bereits beschriebenen Verfahren²⁾ auf die Gesamtheit der Unternehmen mit 20 Beschäftigten und mehr hochgerechnet.

Das Verfahren sieht nach einer freien Hochrechnung auf die Grundgesamtheit der Auswahlgrundlage eine Korrektur der frei hochgerechneten Werte mit Hilfe von Faktoren vor und bewirkt dadurch eine Angleichung der Ergebnisse der Kostenstrukturerhebung an die Ergebnisse einer Totalerhebung des Berichtsjahres. Die Korrekturfaktoren werden für identische Tatbestände aus den frei hochgerechneten Ergebnissen der Kostenstrukturerhebung und den erhobenen Ergebnissen dieser Hochrechnungsgrundlage gebildet.

Wie schon in den vergangenen Jahren wurde für das Berichtsjahr 1987 für die Hochrechnung und Angleichung der Stichprobenergebnisse aus der Kostenstrukturerhebung eine spezielle Hochrechnungsgrundlage geschaffen, die den Berichtskreis der Investitionserhebung abdeckt. Sie enthält für alle Kostenstrukturunternehmen die Jahresumsätze und die Beschäftigten zum 30. September 1987 aus der Kosten-

strukturerhebung. Für alle anderen Unternehmen aus dem Berichtskreis der jährlichen Investitionserhebung werden die zu Jahresergebnissen kumulierten Monatswerte des Umsatzes zusammen mit den Beschäftigten zum Stichtag 30. September 1987 in die Hochrechnungsgrundlage übernommen.

Die an die Hochrechnungsgrundlage angegliederten Ergebnisse führen die ebenfalls in der Fachserie 4, Reihe 4.3.1, 4.3.2 und 4.3.3³⁾ erschienenen Ergebnisse für 1986 fort.

Den Ergebnissen für das Berichtsjahr 1987 liegt dieselbe Stichprobenauswahl wie für 1986 zugrunde. In dieser Stichprobe werden knapp 40 % der Unternehmen des Bergbaus und des Verarbeitenden Gewerbes mit 20 Beschäftigten und mehr erfaßt, die Konstruktion des Stichprobenplans garantiert aber, daß diese Unternehmen zu fast 79 % zur Gesamtzahl der tätigen Personen und zu 84 % zum Gesamtumsatz im Bergbau und im Verarbeitenden Gewerbe beitragen. So werden insbesondere große Unternehmen sowie Unternehmen in Zweigen mit Besonderheiten oder geringer Besetzungszahl total erfaßt, um aussagefähige Ergebnisse für die entsprechenden Wirtschaftszweige und für den Gesamtbereich Bergbau und Verarbeitendes Gewerbe nachweisen zu können.

Die Ergebnisse werden nach der Systematik der Wirtschaftszweige, Fassung für die Statistik im Produzierenden Gewerbe - SYPRO - dargestellt, wobei die Zuordnung der Unternehmen nach ihrem wirtschaftlichen Schwerpunkt erfolgt. Viele Ergebnisse werden zusätzlich nach Beschäftigtengrößenklassen und teilweise auch nach Bruttoproduktionswertgrößenklassen untergliedert.

1) BGBl. I S. 2779, in der Fassung der Bekanntmachung vom 30. Mai 1980 (BGBl. I S. 641).

2) Siehe Brandner, H., Glaab, H., Frank-Bosch, B., Kraßnig, P., "Methode der Kostenstrukturerhebung im Produzierenden Gewerbe" in Wirtschaft und Statistik 11/1977.

3) Reihe 4.3.1 "Kostenstruktur der Unternehmen im Bergbau, Grundstoff- und Produktionsgütergewerbe", Reihe 4.3.2 "Kostenstruktur der Unternehmen im Investitionsgüter produzierenden Gewerbe", Reihe 4.3. "Kostenstruktur der Unternehmen im Verbrauchsgüter produzierenden Gewerbe und im Nahrungs- und Genußmittelgewerbe".

1.2 Ableitung und Inhalt der Leistungsgrößen

Eine Gegenüberstellung der in der Erhebung erfragten Aufwendungen und Erträge⁴⁾ der Periode führt zum Produktionskonto, aus dem verschiedene Leistungsgrößen abgeleitet werden können. Außerordentliche und betriebsfremde Aufwendungen und Erträge werden in die Erhebung jedoch nicht einbezogen, so daß sich die Ergebnisse auf die typische und spezifische Leistungserstellung der Unternehmen beschränken.

Zwischen den Leistungsgrößen, die jeweils als Restgrößen ermittelt werden, gelten folgende Beziehungen⁵⁾:

Gesamtumsatz

- + Bestandsveränderungen an unfertigen und fertigen Erzeugnissen aus eigener Produktion
- + Selbsterstellte Anlagen
- = Bruttoproduktionswert (Gesamtleistung)

Bruttoproduktionswert

- Materialverbrauch, Einsatz an Handelsware, Kosten für Lohnarbeiten
- = Nettoproduktionswert

Nettoproduktionswert

- Sonstige Vorleistungen
- = Bruttowertschöpfung zu Marktpreisen

Bruttowertschöpfung zu Marktpreisen

- Abschreibungen
- = Nettowertschöpfung zu Marktpreisen

Nettowertschöpfung zu Marktpreisen

- (indirekte Steuern - Subventionen)
- = Nettowertschöpfung zu Faktorkosten.

Der Nettoproduktionswert, eine in der Industriestatistik häufig verwendete Größe, entspricht dem Rohertrag in der betriebswirtschaftlichen Terminologie. Er unterscheidet sich vom Census Value Added der internationalen Industriestatistik insofern, als er noch die Kosten für Reparaturen, Instandhaltungen, Installationen, Montagen u.ä. enthält.

Die Bruttowertschöpfung zu Marktpreisen umfaßt - nach Abzug sämtlicher Vorleistungen - die insgesamt produzierten Güter und Dienstleistungen zu den am Markt erzielten Preisen und ist somit der Wert, der den Vorleistungen durch Bearbeitung hinzugefügt worden ist.

Die Nettowertschöpfung zu Faktorkosten hingegen dient zur Entlohnung der im Produktionsprozeß eingesetzten Produktionsfaktoren. Sie stellt das Einkommen der Produktionsfaktoren nach Erhaltung des realen Vermögensbestandes, d.h. nach Abzug der Abschreibungen, nach Abführung der indirekten Steuern an den Staat und nach Berücksichtigung der vom Staat gewährten Subventionen dar.

Sie setzt sich zusammen aus:

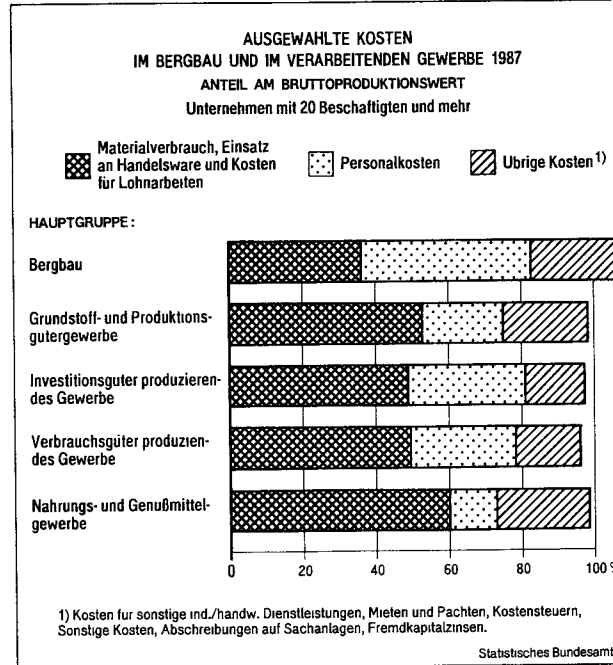
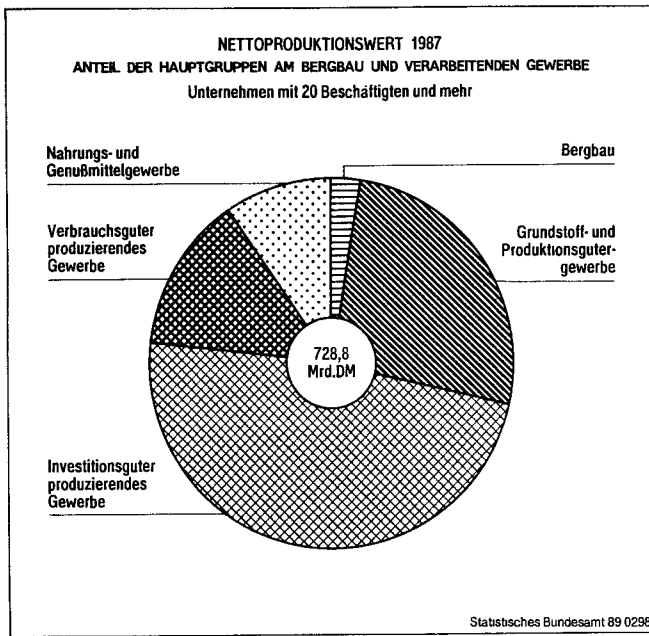
- dem Bruttoeinkommen aus unselbständiger Arbeit,
- den Fremdkapitalzinsen,
- der Grundrente,
- dem Unternehmereinkommen.

Die Differenz zu den in der Kostenstruktur-erhebung erfaßten Positionen Bruttoeinkommen aus unselbständiger Arbeit und Fremdkapitalzinsen umfaßt deshalb als Restgröße neben der Grundrente für den Produktionsfaktor Boden das Unternehmereinkommen.

Um den Sachverhalt zu verdeutlichen, werden in den folgenden Schaubildern wichtige Leistungsgrößen für den Bergbau und das Verarbeitende Gewerbe insgesamt sowie für die jeweilige(n) Hauptgruppe(n) abgeleitet.

4) Siehe Fragebogen und Erläuterungen im Anhang.

5) Im Gegensatz zur Erhebung werden hier die Leistungs- und Kostenwerte einschließlich Umsatzsteuer dargestellt, um eine einfache Ableitung der volkswirtschaftlich wichtigsten Leistungsgrößen zu ermöglichen.



ABLEITUNG DER LEISTUNGSGROSSEN¹⁾
FÜR DEN BERGBAU UND DAS VERARBEITENDE GEWERBE 1987
 Unternehmen mit 20 Beschäftigten und mehr

Mrd. DM

Verbrauch an Roh-, Hilfs- und Betriebsstoffen o. USt		583 529		Brutto- produktionswert o USt 1 491 756	Brutto- wertschöpfung o USt 549 149	Umsatz aus eigenen Erzeugnissen und aus industriellen/handwerklichen Dienstleistungen (Lohnarbeiten usw.) o. USt.		1 286 331			
Einsatz an Handelsware o USt		146 947						Umsatz aus Handelsware o. USt		182 045	
Kosten für durch andere Unternehmen ausgeführte Lohnarbeiten o. USt.		32 479						Umsatz aus sonstigen nichtindustriellen/nichthandwerklichen Tätigkeiten o. USt.		18 110	
Kosten für sonstige industrielle/handwerkliche Dienstleistungen (nur fremde Leistungen) o USt.	33 061	Netto- produktionswert o USt 728 801						Bestandsveränderung an unfertigen und fertigen Erzeugnissen aus eigener Produktion		- 1 519	
Mieten und Pachten o. USt	20 337							Selbsterstellte Anlagen (einschl. Gebäude und selbst-durchgeführter Großreparaturen) soweit aktiviert		6 789	
Sonstige Kosten o. USt	126 255										
Verbrauchssteuern	33 013										
Sonstige indirekte Steuern abzüglich Subventionen für die laufende Produktion	8 654										
Abschreibungen	56 783										
Nettowertschöpfung zu Faktorkosten darunter: Bruttoeinkommen aus unselbständiger Arbeit	450 699 401 943	Brutto- wertschöpfung zu Faktorkosten 507 482									

1) Nicht maßstabgerecht.

Statistisches Bundesamt 89 0

ABLEITUNG DER LEISTUNGSGROSSEN ¹⁾
FÜR DAS VERBRAUCHSGÜTER PRODUZIERENDE GEWERBE 1987
 Unternehmen mit 20 Beschäftigten und mehr

Mill. DM

Verbrauch an Roh-, Hilfs- und Betriebsstoffen o USt	79 740			Brutto- produktionswert o USt 197 555	Umsatz aus eigenen Erzeugnissen und aus industriellen/handwerklichen Dienstleistungen (Lohnarbeiten usw.) o.USt.	179 279	
Einsatz an Handelsware o USt	10 645				Netto- produktionswert o USt 99 951	Umsatz aus Handelsware o. USt.	14 421
Kosten für durch andere Unternehmen ausgeführte Lohnarbeiten o USt	7 220						
Kosten für sonstige industrielle/handwerkliche Dienstleistungen (nur fremde Leistungen) o.USt.	3 731	Brutto- wertschöpfung o USt 76 032	Brutto- wertschöpfung zu Faktorkosten 74 233		Umsatz aus sonstigen nichtindustriellen/nichthandwerklichen Tätigkeiten o. USt	2 774	
Mieten und Pachten o USt	3 362						
Sonstige Kosten o USt	16 825						
Verbrauchssteuern	19						
Sonstige indirekte Steuern abzüglich Subventionen für die laufende Produktion	1 780						
Abschreibungen	7 103				Bestandsveränderung an unfertigen und fertigen Erzeugnissen aus eigener Produktion	589	
Nettowertschöpfung zu Faktorkosten darunter Bruttoeinkommen aus unselbständiger Arbeit	67 130 57 021						Selbsterstellte Anlagen (einschl. Gebäude und selbst-durchgeführter Großreparaturen) soweit aktiviert

¹⁾Nicht maßstabsgerecht

Statistisches Bundesamt 89 0296

ABLEITUNG DER LEISTUNGSGROSSEN ¹⁾
FÜR DAS NAHRUNGS- UND GENUSSMITTELGEWERBE 1987
 Unternehmen mit 20 Beschäftigten und mehr

Mill. DM

Verbrauch an Roh-, Hilfs- und Betriebsstoffen o. USt	85 733			Brutto- produktionswert o USt 173 188	Umsatz aus eigenen Erzeugnissen und aus industriellen/handwerklichen Dienstleistungen (Lohnarbeiten usw.) o.USt.	150 994	
Einsatz an Handelsware o USt	16 895				Netto- produktionswert o USt 69 038	Umsatz aus Handelsware o. USt.	20 639
Kosten für durch andere Unternehmen ausgeführte Lohnarbeiten o. USt.	1 522						
Kosten für sonstige industrielle/handwerkliche Dienstleistungen (nur fremde Leistungen) o.USt.	2 667	Brutto- wertschöpfung o USt 48 805	Brutto- wertschöpfung zu Faktorkosten 32 049		Umsatz aus sonstigen nichtindustriellen/nichthandwerklichen Tätigkeiten o. USt	1 843	
Mieten und Pachten o.USt.	2 333						
Sonstige Kosten o USt.	15 233						
Verbrauchssteuern	16 222						
Sonstige indirekte Steuern abzüglich Subventionen für die laufende Produktion	535						
Abschreibungen	4 668				Bestandsveränderung an unfertigen und fertigen Erzeugnissen aus eigener Produktion	- 396	
Nettowertschöpfung zu Faktorkosten darunter Bruttoeinkommen aus unselbständiger Arbeit	27 381 22 641						Selbsterstellte Anlagen (einschl. Gebäude und selbst-durchgeführter Großreparaturen) soweit aktiviert

¹⁾Nicht maßstabsgerecht

Statistisches Bundesamt 89 0297

3 Definitionen zum Tabellenteil *)

Materialverbrauch

Rohstoffe und sonstige fremdbezogene Vorprodukte, Hilfs- und Betriebsstoffe einschl. Fremdbauteile, Energie und Wasser, Brenn- und Treibstoffe, Büro- und Werbematerial sowie nichtaktivierter geringwertiger Wirtschaftsgüter

Kosten für sonstige industrielle/handwerkliche Dienstleistungen

Reparaturen, Instandhaltungen, Installationen, Montagen u.ä. (nur fremde Leistungen)

Sonstige Kosten

Z.B. Werle- und Vertreterkosten, Reisekosten, Provisionen, Lizenzgebühren, Ausgangsfrachten und sonstige Kosten für den Abtransport von Gütern durch fremde Unternehmen, Porto- und Postgebühren, Ausgaben für durch Dritte durchgeführte Beförderung der Lohn- und Gehaltsempfänger zwischen Wohnsitz und Arbeitsplatz, Versicherungsprämien, Prüfungs-, Beratungs- und Rechtskosten, Bankspesen, Beiträge zur Industrie- und Handelskammer, zur Handwerkskammer, zu Wirtschaftsverbänden und dgl., jedoch ohne Kosten für Büro- und Werbematerial, ohne kalkulatorische Kosten, ohne außerordentliche und betriebsfremde Aufwendungen

Bruttoproduktionswert ohne Umsatzsteuer

Gesamtumsatz ohne Umsatzsteuer plus/minus Bestandsveränderung an unfertigen und fertigen Erzeugnissen plus selbsterstellte Anlagen

Nettoproduktionswert ohne Umsatzsteuer

Bruttoproduktionswert ohne Umsatzsteuer minus Materialverbrauch, Einsatz an Handelsware und Kosten für Lohnarbeiten

Bruttowertschöpfung ohne Umsatzsteuer

Nettoproduktionswert ohne Umsatzsteuer minus Kosten für sonstige industrielle/handwerkliche Dienstleistungen, Mieten und Pachten und Sonstige Kosten

Bruttowertschöpfung ohne sämtliche auf den Erzeugnissen lastenden Steuern

Bruttowertschöpfung ohne Umsatzsteuer minus Verbrauchsteuern

Bruttowertschöpfung zu Marktpreisen

Bruttowertschöpfung ohne Umsatzsteuer plus Umsatzsteuer, die das Unternehmen seinen Kunden in Rechnung gestellt hat, minus abzugsfähige Umsatzsteuer (Vorsteuer) ohne Vorsteuer auf den Käufen von Sachanlagen

Bruttowertschöpfung zu Faktorkosten

Bruttowertschöpfung zu Marktpreisen minus indirekte Steuern abzüglich Subventionen

Nettowertschöpfung zu Faktorkosten

Bruttowertschöpfung zu Faktorkosten minus Abschreibungen

Bruttoeinkommen aus unselbständiger Arbeit

Bruttolohn- und -gehaltsumme, gesetzliche und freiwillige Sozialkosten

Vorleistungen insgesamt

Materialverbrauch, Einsatz an Handelsware, Kosten für Lohnarbeiten, Kosten für sonstige industrielle/handwerkliche Dienstleistungen, Mieten und Pachten, Sonstige Kosten

Sonstige Vorleistungen

Kosten für sonstige industrielle/handwerkliche Dienstleistungen, Mieten und Pachten, Sonstige Kosten

Indirekte Steuern

Umsatzsteuer minus Vorsteuer (ohne Vorsteuer auf den Käufen von Sachanlagen) sowie Kostensteuern ohne Vermögensteuer

Sonstige indirekte Steuern

Kostensteuern ohne Vermögensteuer und ohne Verbrauchsteuern

*) Siehe auch Fragebogen und Erläuterungen im Anhang

TABELLENTEIL
1 ZUSAMMENFASSENDE UEBERSICHT

BRUTTOPRODUKTIONSWERT, NETTOPRODUKTIONSWERT UND NETTOWERTSCHOEPFUNG ZU FAKTORKOSTEN 1986 UND 1987
NACH WIRTSCHAFTSGRUPPEN
MILL. DM

NR. DER SYSTEMATIK 1)	WIRTSCHAFTSGRUPPE BESCHAEFTIGTE VON ... BIS ...	BRUTTO-PRODUKTIONS- WERT 2)		NETTO-PRODUKTIONS- WERT 2)		NETTOWERTSCHOEPFUNG ZU FAKTORKOSTEN			
						INSGESAMT		BRUTTOEINKOMMEN AUS UNSELBSTAENDIGER ARBEIT 3)	
		1986	1987	1986	1987	1986	1987	1986	1987
21	BERGBAU	31 937	29 389	20 372	18 756	13 520	13 718	13 708	13 657
	GRUNDSTOFF- UND PRODUKTIONSGUETERGEWERBE	415 844	403 986	188 574	190 007	100 405	98 750	85 996	88 453
22	MINERALOELVERARBEITUNG .	79 315	74 319	26 659	25 275	3 063	775	3 201	3 262
24	H.U. VERARB.V. SPALT- U. BRUTSTOFFEN	663	662	349	373	210	192	193	207
25	GEW.U. VERARB.V. STEINEN U. ERDEN	29 477	29 508	16 378	16 665	9 553	9 799	7 719	7 997
27	EISENSCHAFFENDE INDUSTRIE	48 944	42 503	20 598	19 115	12 370	11 308	13 034	12 471
28	NE-METALLERZEUGUNG, NE-METALLHALBZEUGWERKE .	22 996	21 871	7 636	8 058	4 667	4 946	4 072	4 329
29	GIESSEREI	13 849	12 737	7 845	7 443	5 757	5 419	5 327	5 074
3011	STABZIEHEREIEN, KALT- WALTWERKE	3 009	2 805	996	1 050	655	698	546	556
3015	DRAHTZIEHEREIEN(FINSCHL. H.V. DRAHTERZEUGNISSEN)	5 143	4 697	1 929	1 902	1 332	1 303	1 203	1 182
3030	MECHANIK, ANG.	1 045	1 022	623	634	474	481	385	383
40	CHEMISCHE INDUSTRIE	170 467	171 757	86 329	89 583	50 104	51 374	40 153	42 298
53	HOLZBEARBEITUNG	7 202	7 580	2 853	3 042	1 771	1 904	1 507	1 600
55	ZELLSTOFF-, HOLZSCHLIFF-, PAPIER- U. PAPPEERZEUGUNG	16 084	16 386	7 441	7 488	4 129	3 972	3 083	3 235
59	GUMMI- U. GUMMIERZEUGUNG	17 650	18 138	8 939	9 380	6 320	6 579	5 572	5 858
	INVESTITIONSGUETER PRODUZIERENDES GEWERBE	674 226	687 638	337 989	351 048	235 700	243 720	210 451	220 173
3021	H.V. GESENK-U.L. FREIFORMSCHMIEDEST., SCHW. PRESST. STAHLVERFORMG., ANG. OBERFLAECH. VEREDLG., HAERTUNG	5 906	5 618	3 038	2 967	2 203	2 116	1 948	1 918
3025	STAHL- U. LEICHTMETALLBAU, SCHIENENFAHRZEUGBAU MASCHINENBAU	10 933	10 821	6 289	6 469	4 539	4 668	3 846	3 974
31	STRASSENFAHRZEUGBAU, REP. V. KFZ USW	24 168	24 840	12 408	12 454	9 117	9 152	8 480	8 871
32	SCHIFFBAU	169 439	159 856	88 728	88 433	62 197	61 766	56 590	56 666
33	LUFT- U. RAUMFAHRZEUGBAU	196 371	207 432	82 114	87 235	56 296	59 068	49 414	52 929
34	ELEKTROTECHNIK, REP. V. HAUSHALTSGERAETEN	6 555	6 138	2 631	2 743	1 808	1 965	2 146	1 972
35	FEINMECHANIK, OPTIK, H.V. UHREN	9 211	9 622	5 700	6 069	3 986	4 396	3 960	4 322
36	H.V. EBM-WAREN	163 143	173 896	89 254	95 624	63 626	67 649	56 342	60 404
37	H.V. BUEROMASCHINEN, ADV-GERAETEN U. -EINR.	18 282	18 795	10 670	11 154	7 668	7 991	6 808	7 039
38	H.V. EBM-WAREN	43 916	45 384	22 891	24 102	16 034	16 759	13 807	14 416
50	H.V. BUEROMASCHINEN, ADV-GERAETEN U. -EINR.	26 302	25 236	14 266	13 797	8 227	8 191	7 111	7 662
	VERBRAUCHSGUETER PRODUZIERENDES GEWERBE	192 344	197 555	95 272	99 951	64 284	67 130	55 221	57 021
39	H.V. MUSIKINSTRUM., SPIELWAREN, FUELLHALTERN USW	6 886	7 148	3 976	4 138	2 764	2 860	2 252	2 313
51	FEINKERAMIK	4 189	4 306	2 927	3 068	2 112	2 157	1 976	2 010
52	H.U. VERARB.V. GLAS	10 865	11 254	6 042	6 366	3 768	3 973	3 319	3 482
54	HOLZVERARBEITUNG	26 874	27 936	13 418	14 119	9 270	9 759	8 255	8 427
56	PAPIER-U. PAPPEERARBEITUNG	18 767	19 422	8 985	9 608	5 636	6 045	4 616	4 823
57	DRUCKEREI, VERVIELFAELTIGUNG	21 719	22 609	12 786	13 395	8 839	9 247	7 738	8 030
58	H.V. KUNSTSTOFFWAREN ...	37 181	39 098	18 593	19 885	12 143	12 889	9 806	10 521
61	LEDERERZEUGUNG	1 495	1 454	437	439	273	278	237	247
62	LEDERVERARBEITUNG	6 384	6 535	2 916	2 955	2 077	2 067	1 869	1 837
63	TEXTILGEWERBE	35 699	35 325	15 869	16 243	10 797	10 999	9 304	9 491
64	BEKLEIDUNGSGEWERBE	22 270	22 440	9 313	9 717	6 597	6 842	5 841	5 829
65	REP. V. GEBRAUCHSGUETERN (OH. ELEKTRISCHE GERAETE)	16	28	11	19	8	14	9	10
	NAHRUNGS- UND GENUSSMITTELGEWERBE	175 989	173 188	65 458	69 038	26 656	27 381	21 810	22 641
68	ERNAHRUNGSGEWERBE	154 496	151 956	48 515	51 985	25 421	26 047	20 563	21 443
69	TABAKVERARBEITUNG	21 492	21 232	16 943	17 053	1 234	1 334	1 246	1 198
	BERGBAU UND VERARBEITENDES GEWERBE INSGESAMT	1 490 340	1 491 756	707 665	728 801	440 565	450 699	387 186	401 943
	DAVON IN UNTERNEHMEN MIT ... BESCHAEFTIGTEN								
	20 - 49	77 307	78 300	36 353	37 969	25 216	26 215	20 578	21 364
	50 - 99	94 512	94 590	44 207	46 069	29 793	30 885	24 767	25 566
	100 - 199	127 473	128 196	57 885	60 104	38 204	39 706	31 635	33 258
	200 - 499	199 552	201 605	90 446	95 023	58 699	61 081	49 296	51 551
	500 - 999	143 798	145 954	69 494	73 445	42 526	44 491	37 095	39 014
	1 000 UND MEHR	847 696	843 112	409 281	416 191	246 127	248 320	223 814	231 192

1) SYSTEMATIK DER WIRTSCHAFTSZWEIGE, FASSUNG FUER DIE STATISTIK IM PRODUZIERENDEN GEWERBE (SYPRO). - 2) OHNE UMSATZSTEUER.
3) KANN GROESSER SEIN ALS DIE NETTOWERTSCHOEPFUNG ZU FAKTORKOSTEN, IST JEDOCH IM ALLGEMEINEN KLEINER.

2 ENTSTEHUNG DER BRUTTOWERTSCHOEPFUNG
ENTSTEHUNG DER NETTOWERT
2.1 NACH BESCHAEFFTIGTEN
1 000

LFD. NR.	BESCHAEFFTIGTE VON ... BIS ...	BRUTTOPRODUK- TIONSWERT 1)	VORLEISTUNGEN INSGESAMT 1)	BRUTTOWERT- SCHOEPFUNG 1)		VERBRAUCH- STEUERN	BRUTTOWERT- SCHOEPFUNG OHNE SAEMTLICHE AUF DEN ERZEUGNISSEN LASTENDEN STEUERN	SONSTIGE INDIREKTE STEUERN 1)
				SP.1	SP.2			
		1	2	3	4	5	6	6
1	INSGESAMT	737 795	343 625	394 170	-	394 170	7 552	3911 H.V.
								3931 H.V. SPIELWAREN,
2	20 - 49	179 367	106 064	73 302	-	73 302	1 625	
3	50 - 99	348 547	185 093	163 454	-	163 454	4 769	
4	100 UND MEHR	1 610 452	879 854	730 598	-	730 598	23 324	
5	INSGESAMT	2 138 365	1 171 011	967 354	-	967 354	29 718	
								3940 H.V. TURN-U.
6	INSGESAMT	468 946	292 195	176 751	-	176 751	4 132	
								3954 H.V. SCHMUCK AUS EDELMETALL
7	20 - 99	723 440	446 397	277 043	-	277 043	8 195	
8	100 UND MEHR	628 285	361 191	267 094	-	267 094	12 012	
9	INSGESAMT	1 351 725	807 588	544 137	-	544 137	20 206	
								3957 H.V.
10	INSGESAMT	318 296	178 322	139 974	-	139 974	8 391	
								3970 H.V. MUENZEN,
11	INSGESAMT	80 733	40 922	39 810	-	39 810	1 070	
								3980 H.V. FUELLHALTERN, VERARB.
12	INSGESAMT	879 371	461 495	417 876	-	417 876	13 467	
								3990 FOTO-U.
13	20 - 99	218 312	112 162	106 150	-	106 150	1 734	
14	100 UND MEHR	860 835	460 637	400 199	-	400 199	8 302	
15	INSGESAMT	1 079 147	572 799	506 348	-	506 348	10 036	
								39 H.V. MUSIKINSTRUMENTEN,
16	20 - 49	1 233 212	740 296	492 916	-	492 916	11 877	
17	50 - 99	1 245 233	668 913	576 320	-	576 320	18 274	
18	100 - 199	1 173 775	616 441	557 334	-	557 334	16 509	
19	200 - 499	1 626 746	909 663	717 083	-	717 083	22 120	
20	500 UND MEHR	1 869 159	982 911	886 248	-	886 248	26 827	
21	INSGESAMT	7 148 124	3 918 224	3 229 901	-	3 229 901	95 607	
								5110 H.V.
22	INSGESAMT	1 531 593	592 426	939 166	-	939 166	15 519	
								5120 H.V. STEINGUT, FEINSTEINZEUG,
23	INSGESAMT	643 231	291 085	352 146	-	352 146	8 041	
								5170 H.V. FLIESEN, BAUKERAMIK,
24	INSGESAMT	1 413 562	725 448	688 114	-	688 114	9 470	
								51
25	20 - 99	312 117	127 880	184 237	-	184 237	3 675	
26	100 - 499	1 236 928	578 816	658 112	-	658 112	9 962	
27	500 UND MEHR	2 757 319	1 217 649	1 539 670	-	1 539 670	27 592	
28	INSGESAMT	4 306 364	1 924 345	2 382 019	-	2 382 019	41 229	
								5290 VERARB. U. VEREDLG. V. GLAS,
29	20 - 49	551 482	352 705	198 776	-	198 776	6 067	
30	50 - 99	696 287	465 263	231 024	-	231 024	5 035	
31	100 UND MEHR	4 800 368	2 838 868	1 961 500	-	1 961 500	65 709	
32	INSGESAMT	6 048 137	3 656 837	2 391 300	-	2 391 300	76 811	
								52 H.U. VERARB.
33	20 - 49	564 242	356 844	207 398	-	207 398	6 247	
34	50 - 99	766 326	500 537	265 789	-	265 789	5 361	
35	100 - 199	688 214	430 691	255 523	-	255 523	7 987	
36	200 UND MEHR	9 237 572	5 289 532	3 947 980	-	3 947 980	107 659	
37	INSGESAMT	11 254 354	6 577 664	4 676 690	-	4 676 690	127 255	
								5411 H.V. BAUELEMENTEN
38	20 - 99	1 752 201	1 005 494	746 706	-	746 706	13 574	
39	100 UND MEHR	1 913 721	1 251 614	662 107	-	662 107	15 075	
40	INSGESAMT	3 665 922	2 257 108	1 408 814	-	1 408 814	28 648	

1) OHNE UMSATZSTEUER.- 2) KANN GROESSER SEIN ALS DIE NETTOWERTSCHOEPFUNG ZU FAKTORKOSTEN, IST JEDOCH IM ALLGEMEINEN KLEINER.

ZU FAKTORKOSTEN UND ZU MARKTPREISEN,
 SCHOEPFUNG ZU FAKTORKOSTEN 1987
 PROZESSENKLASSEN
 DM

SUBVENTIONEN	SONSTIGE INDIREKTE STEUERN 1) ABZUEGLICH SUBVENTIONEN		BRUTTOWERT- SCHOEPFUNG ZU FAKTORKOSTEN	ABSCHREIBUNGEN	NETTOWERTSCHOEPFUNG ZU FAKTORKOSTEN		INDIREKTE STEUERN ABZUEGLICH SUBVENTIONEN	BRUTTOWERT- SCHOEPFUNG ZU MARKTPREISEN	LFD. NR.
	SP.6 ./, SP.7	SP.5 ./, SP.8			INSGESAMT	BRUTTOEINKOMMEN AUS UNSELBSTAEN- DIGER ARBEIT 2)			
7	8	9	10	11	12	13	14		
MUSIKINSTRUMENTEN									
649	6 902	387 268	14 666	372 602	315 742	20 635	407 903	1	
CHRISTBAUMSCHMUCK									
9	1 616	71 686	4 957	66 729	57 266	7 356	79 043	2	
47	4 722	158 731	20 201	138 530	103 436	13 946	172 678	3	
343	22 981	707 617	77 067	630 550	492 951	54 874	762 491	4	
398	29 319	938 035	102 226	835 809	653 653	76 177	1 014 212	5	
SPORTGERAETEN									
271	3 861	172 890	10 267	162 623	144 344	12 868	185 759	6	
BILDER-PLATTIERUNGEN									
17	8 178	268 865	8 723	260 142	197 801	23 435	292 301	7	
-	12 012	255 083	10 860	244 223	192 405	11 910	266 992	8	
17	20 189	523 948	19 583	504 365	390 206	35 345	559 293	9	
PHANTASIESCHMUCK									
19	8 372	131 602	5 738	125 864	97 139	9 373	140 976	10	
MEDAILLEN									
-	1 070	38 740	1 938	36 801	32 918	5 510	44 249	11	
HOLZ-SCHNITZ- U. FORMSTOFFEN USW. .									
-	13 467	404 410	38 937	365 473	280 765	24 847	429 257	12	
FILMLABORS									
-	1 734	104 416	8 818	95 598	75 797	18 789	123 205	13	
695	7 607	392 592	70 893	321 699	289 293	60 168	452 760	14	
695	9 341	497 008	79 711	417 297	365 090	78 957	575 964	15	
SPIELWAREN, FUELLHALTERN USW.									
165	11 712	481 203	22 708	458 496	357 686	51 162	532 366	16	
145	18 130	558 190	41 971	516 219	390 097	51 349	609 539	17	
422	16 086	541 247	43 179	498 068	411 875	51 757	593 004	18	
1 082	21 038	696 045	71 315	624 730	549 520	56 144	752 189	19	
237	26 590	859 659	97 061	762 598	603 334	55 326	914 985	20	
2 051	93 556	3 136 344	276 234	2 860 110	2 312 512	265 738	3 402 082	21	
PORZELLAN									
4 282	11 237	927 929	49 364	878 565	835 105	70 427	998 356	22	
EISEN- U. TOEPFERWAREN									
696	7 345	344 801	25 084	319 717	284 055	32 730	377 531	23	
KACHELN, KACHELDEFEN									
87	9 383	678 731	66 667	612 065	589 719	58 793	737 524	24	
FEINKERAMIK									
1 977	1 698	182 539	17 317	165 223	145 340	20 915	203 454	25	
242	9 720	648 392	61 185	587 207	537 782	61 550	709 942	26	
4 192	23 400	1 516 270	111 728	1 404 542	1 326 902	115 848	1 632 118	27	
6 411	34 818	2 347 201	190 229	2 156 971	2 010 024	198 313	2 545 514	28	
GLAS- U. VERARB. V. GLASFASER									
12	6 055	192 721	18 484	174 238	131 845	33 000	225 721	29	
405	4 630	226 394	22 154	204 240	175 499	30 347	256 741	30	
6 507	59 202	1 902 298	260 250	1 642 048	1 377 631	135 762	2 038 060	31	
6 924	69 887	2 321 413	300 887	2 020 526	1 684 975	199 109	2 520 522	32	
GLAS									
12	6 236	201 162	18 883	182 279	139 299	33 941	235 103	33	
478	4 883	260 906	24 795	236 111	205 072	33 262	294 168	34	
341	7 646	247 877	26 406	221 471	180 514	27 527	275 404	35	
12 095	95 564	3 852 416	519 294	3 333 122	2 957 240	259 607	4 112 023	36	
12 926	114 329	4 562 361	589 378	3 972 983	3 482 125	354 337	4 916 699	37	
AUS HOLZ (OH. FERTIGTEILBAUTEN)									
219	13 355	733 352	41 963	691 388	524 059	110 014	843 365	38	
557	14 518	647 589	50 984	596 605	530 425	88 685	736 274	39	
775	27 873	1 380 941	92 948	1 287 993	1 054 483	198 699	1 579 639	40	

2 ENTSTEHUNG DER BRUTTOWERTSCHÖPFUNG
ENTSTEHUNG DER NETTOWERT
2.1 NACH BESCHAEFTIGTEN
1 000

LFD. NR.	BESCHAEFTIGTE VON ... BIS ...	BRUTTOPRODUK- TIONSWERT 1)	VORLEISTUNGEN INSGESAMT 1)	BRUTTOWERT- SCHÖPFUNG 1)		VERBRAUCH- STEUERN	BRUTTOWERT- SCHÖPFUNG OHNE SAEMTLICHE AUF DEN ERZEUGNISSEN LASTENDEN STEUERN		SONSTIGE INDIREKTE STEUERN 1)
				SP.1 /.	SP.2		SP.3 /.	SP.4	
		1	2	3		4	5		6
5421 H.V.HOLZMOEBELN									
41	20 - 49	1 894 437	1 032 654	861 783		-	861 783		13 687
42	50 - 99	2 467 508	1 569 500	898 008		-	898 008		19 556
43	100 - 199	3 110 743	1 881 309	1 229 434		-	1 229 434		31 970
44	200 UND MEHR	8 100 404	5 051 065	3 049 340		-	3 049 340		58 002
45	INSGESAMT	15 573 093	9 534 528	6 038 565		-	6 038 565		123 216
5424 H.V.									
46	20 - 499	2 229 411	1 464 808	764 603		-	764 603		14 316
47	500 UND MEHR	1 391 816	900 519	491 296		-	491 296		5 158
48	INSGESAMT	3 621 226	2 365 327	1 255 899		-	1 255 899		19 475
5427 H.V.									
49	INSGESAMT	387 149	289 389	97 759		-	97 759		3 020
5431 H.V.HOLZVERPACKUNGSMITTELN									
50	INSGESAMT	859 072	536 652	322 420		-	322 420		8 277
5441 H.V.									
51	20 - 99	1 169 476	727 465	442 011		-	442 011		11 312
52	100 UND MEHR	1 852 039	1 056 151	795 888		-	795 888		17 161
53	INSGESAMT	3 021 515	1 783 616	1 237 899		-	1 237 899		28 473
5461 H.V.KORK-, KORB-U.									
54	INSGESAMT	80 787	58 721	22 067		-	22 067		808
5470 H.V.PINSELN,									
55	INSGESAMT	727 715	445 636	282 079		-	282 079		7 230
54									
56	20 - 49	4 154 810	2 418 225	1 736 584		-	1 736 584		30 716
57	50 - 99	4 765 888	2 992 493	1 773 395		-	1 773 395		40 316
58	100 - 199	5 668 924	3 505 993	2 162 930		-	2 162 930		54 726
59	200 - 499	6 946 801	4 354 472	2 592 329		-	2 592 329		60 001
60	500 - 999	4 093 510	2 562 188	1 531 322		-	1 531 322		24 988
61	1000 UND MEHR	2 306 547	1 437 607	868 940		-	868 940		8 400
62	INSGESAMT	27 936 479	17 270 978	10 665 501		-	10 665 501		219 147
5610 H.V.TAPETEN,									
63	20 - 49	911 527	581 472	330 055		-	330 055		9 348
64	50 - 99	1 112 468	732 332	380 136		-	380 136		10 285
65	100 - 199	2 161 815	1 348 170	813 645		-	813 645		22 707
66	200 UND MEHR	7 041 275	4 569 141	2 472 135		-	2 472 135		70 612
67	INSGESAMT	11 227 085	7 231 115	3 995 970		-	3 995 970		112 952
5620 H.V.SCHREIBWAREN U.									
68	20 - 199	1 141 354	556 661	584 693		-	584 693		12 700
69	200 UND MEHR	2 134 225	1 297 391	836 834		-	836 834		20 023
70	INSGESAMT	3 275 579	1 854 052	1 421 527		-	1 421 527		32 723
5691 H.V.SONST.WAREN									
71	20 - 199	841 616	512 894	328 722		-	328 722		15 975
72	200 UND MEHR	4 077 729	2 818 303	1 259 426		18 877	1 240 549		41 312
73	INSGESAMT	4 919 344	3 331 196	1 588 148		18 877	1 569 271		57 287
56 PAPIER-U.									
74	20 - 49	1 417 108	834 205	582 903		-	582 903		19 481
75	50 - 99	1 812 863	1 111 493	701 370		-	701 370		19 063
76	100 - 499	8 451 006	5 249 248	3 201 759		18 877	3 182 882		99 259
77	500 - 999	3 140 611	2 058 700	1 081 911		-	1 081 911		25 491
78	1000 UND MEHR	4 600 420	3 162 719	1 437 702		-	1 437 702		39 669
79	INSGESAMT	19 422 009	12 416 363	7 005 645		18 877	6 986 768		202 962
57 DRUCKEREI,									
80	20 - 49	4 394 827	2 036 523	2 358 304		-	2 358 304		43 534
81	50 - 99	4 071 768	2 063 369	2 008 399		-	2 008 399		53 394
82	100 - 199	4 326 108	2 383 969	1 942 139		-	1 942 139		35 662
83	200 UND MEHR	9 815 917	5 483 404	4 332 512		-	4 332 512		98 989
84	INSGESAMT	22 608 620	11 967 266	10 641 354		-	10 641 354		231 578
58 H.V.									
85	20 - 49	3 981 100	2 348 327	1 632 772		-	1 632 772		43 931
86	50 - 99	5 377 860	3 301 945	2 075 915		-	2 075 915		51 070
87	100 - 199	6 732 612	4 246 110	2 486 502		-	2 486 502		71 171
88	200 - 499	8 533 906	5 229 063	3 304 843		-	3 304 843		67 772
89	500 UND MEHR	14 472 586	9 056 375	5 416 211		-	5 416 211		113 968
90	INSGESAMT	39 098 064	24 181 820	14 916 244		-	14 916 244		347 913

1) OHNE UMSATZSTEUER.- 2) KANN GROESSER SEIN ALS DIE NETTOWERTSCHÖPFUNG ZU FAKTORKOSTEN, IST JEDOCH IM ALLGEMEINEN KLEINER.

ZU FAKTORKOSTEN UND ZU MARKTPREISEN,
SCHÖPFUNG ZU FAKTORKOSTEN 1987
GROSSENKLASSEN
DM

SUBVENTIONEN	SONSTIGE INDIREKTE STEUERN 1) ABZUEGLICH SUBVENTIONEN		BRUTTOWERT- SCHÖPFUNG ZU FAKTORKOSTEN	ABSCHREIBUNGEN	NETTOWERTSCHÖPFUNG ZU FAKTORKOSTEN		INDIREKTE STEUERN ABZUEGLICH SUBVENTIONEN	BRUTTOWERT- SCHÖPFUNG ZU MARKTPREISEN	LFD. NR.
	SP.6	SP.7			SP.9	SP.10			
	7	8			9	10			
(OH. POLSTERMOEBEL)									
-	13 687		848 096	48 211	799 885	640 614	111 430	959 526	41
3 279	16 277		881 731	56 288	825 443	776 498	121 075	1 002 806	42
1 728	30 242		1 199 192	71 781	1 127 411	916 910	159 272	1 358 463	43
522	57 481		2 991 859	193 664	2 798 195	2 486 308	321 390	3 313 249	44
5 529	117 687		5 920 878	369 944	5 550 934	4 820 330	713 167	6 634 044	45
POLSTERMOEBELN									
568	13 749		750 854	24 236	726 618	621 706	78 011	828 865	46
34	5 125		486 172	24 425	461 747	429 992	40 084	526 256	47
601	18 873		1 237 026	48 661	1 188 365	1 051 698	118 094	1 355 120	48
MATRATZEN									
-	3 020		94 739	6 163	88 576	72 264	13 390	108 129	49
U.-LAGERBEHAELTERN									
75	8 202		314 218	29 292	284 926	237 395	51 643	365 861	50
SONST. HOLZWAREN									
186	11 126		430 885	38 248	392 637	342 205	65 446	496 331	51
419	16 742		779 146	83 243	695 903	619 745	90 726	869 872	52
605	27 868		1 210 031	121 491	1 088 541	961 950	156 172	1 366 203	53
FLECHTWAREN (DH. KORBMOEBEL)									
105	703		21 364	1 518	19 846	15 608	1 329	22 692	54
BESSEN, BUERSTEN USW.									
-	7 230		274 849	24 707	250 142	213 067	21 591	296 440	55
HOLZVERARBEITUNG									
308	30 408		1 706 177	101 242	1 604 934	1 297 616	240 413	1 946 590	56
3 741	36 575		1 736 820	119 261	1 617 559	1 433 339	239 587	1 976 408	57
2 252	52 474		2 110 456	130 997	1 979 459	1 635 583	263 210	2 373 667	58
1 273	58 728		2 533 600	178 690	2 354 910	2 009 000	305 182	2 838 782	59
105	24 883		1 506 439	113 720	1 392 719	1 276 588	148 947	1 655 387	60
11	8 388		860 552	50 812	809 740	774 669	76 745	937 297	61
7 690	211 456		10 454 045	694 723	9 759 322	8 426 796	1 274 085	11 728 129	62
SPEZIALPAPIEREN, VERPACKUNGSMITTELN									
-	9 348		320 706	29 786	290 920	215 440	50 746	371 452	63
86	10 199		369 937	38 628	331 310	265 478	49 035	418 972	64
2 877	19 830		793 815	84 300	709 515	527 625	117 679	911 494	65
2 861	67 751		2 404 384	276 257	2 128 127	1 683 692	200 674	2 605 058	66
5 825	107 127		3 888 843	428 971	3 459 872	2 692 235	418 134	4 306 976	67
BUEROBEDARF, BUCHBINDEREI									
215	12 485		572 208	45 381	526 827	419 081	78 319	650 527	68
-	20 023		816 810	98 023	718 787	617 057	108 874	925 684	69
215	32 509		1 389 019	143 404	1 245 614	1 036 138	187 193	1 576 212	70
AUS PAPIER U. PAPPE									
223	15 752		312 970	17 047	295 923	190 422	45 770	358 740	71
-	41 312		1 199 237	156 036	1 043 201	903 728	152 954	1 352 192	72
223	57 064		1 512 207	173 083	1 339 124	1 094 150	198 724	1 710 932	73
PAPPEVERARBEITUNG									
-	19 481		563 423	43 202	520 220	386 164	88 198	651 620	74
359	18 704		682 666	64 859	617 807	482 786	96 157	778 823	75
5 121	94 138		3 088 745	313 285	2 775 460	2 058 220	369 096	3 457 840	76
782	24 709		1 057 202	140 713	916 489	823 967	102 837	1 160 040	77
-	39 669		1 398 039	183 399	1 214 634	1 071 387	147 763	1 545 796	78
6 262	196 700		6 790 069	745 458	6 044 610	4 822 523	804 051	7 594 119	79
VERVIELFAELTIGUNG									
-	43 534		2 314 770	306 497	2 008 273	1 682 205	338 192	2 652 962	80
34	53 360		1 955 039	214 662	1 740 376	1 433 996	280 729	2 235 767	81
1 717	33 945		1 908 194	180 330	1 727 864	1 485 168	249 246	2 157 440	82
158	98 830		4 233 682	462 810	3 770 871	3 428 748	425 370	4 659 052	83
1 909	229 670		10 411 684	1 164 299	9 247 385	8 030 117	1 293 537	11 705 222	84
KUNSTSTOFFWAREN									
22 238	21 693		1 611 079	156 309	1 454 770	1 080 256	172 830	1 783 910	85
2 917	48 153		2 027 762	225 802	1 800 960	1 353 377	225 643	2 253 405	86
1 172	69 999		2 416 503	275 091	2 141 412	1 750 949	259 249	2 675 752	87
983	66 789		3 238 054	383 446	2 854 607	2 386 097	195 241	3 433 295	88
1 638	112 330		5 303 881	666 613	4 637 268	3 950 360	353 397	5 657 278	89
28 949	318 964		14 597 279	1 708 262	12 889 017	10 521 039	1 206 360	15 803 639	90

2 ENTSTEHUNG DER BRUTTOWERTSCHOEPFUNG
ENTSTEHUNG DER NETTOWERT
2.1 NACH BESCHAEFTIGTEN
1 000

LFD. NR.	BESCHAEFTIGTE VON ... BIS ...	BRUTTOPRODUK- TIONSWERT 1)	VORLEISTUNGEN INSGESAMT 1)	BRUTTOWERT- SCHOEPFUNG 1)	VERBRAUCH- STEUERN	BRUTTOWERT- SCHOEPFUNG OHNE SAEMTLICHE AUF DEN ERZEUGNISSEN LASTENDEN STEUERN	SONSTIGE INDIREKTE STEUERN 1)
		1	2	SP.1 ./. SP.2 3		SP.3 ./. SP.4 5	
							61
91	20 - 99	339 701	241 758	97 943	-	97 943	2 729
92	100 UND MEHR	1 113 899	887 521	226 378	-	226 378	6 354
93	INSGESAMT	1 453 600	1 129 279	324 322	-	324 322	9 083
							6211 LEDERVERARBEITUNG
94	20 - 199	1 208 826	749 339	459 488	-	459 488	8 954
95	200 UND MEHR	560 354	362 097	198 257	-	198 257	2 819
96	INSGESAMT	1 769 180	1 111 435	657 745	-	657 745	11 773
							6251 H.V.
97	20 - 199	1 398 702	877 916	520 785	-	520 785	8 580
98	200 UND MEHR	3 366 746	2 281 167	1 085 579	-	1 085 579	48 965
99	INSGESAMT	4 765 448	3 159 084	1 606 364	-	1 606 364	57 545
							62
100	20 - 199	2 607 528	1 627 255	980 273	-	980 273	17 534
101	200 UND MEHR	3 927 100	2 643 264	1 283 836	-	1 283 836	51 784
102	INSGESAMT	6 534 628	4 270 519	2 264 109	-	2 264 109	69 317
							6311
103	INSGESAMT	1 425 309	992 060	433 249	-	433 249	8 032
							6312
104	INSGESAMT	3 087 593	1 992 064	1 095 529	-	1 095 529	21 279
							6322 ZWIRNERET, HANDELSF.
105	INSGESAMT	330 378	198 745	131 633	-	131 633	1 758
							6323 ZWIRNEREI, HANDELSF.
106	INSGESAMT	1 223 592	775 068	448 524	-	448 524	13 670
							6331
107	INSGESAMT	1 432 714	935 260	497 453	-	497 453	16 510
							6332
108	20 - 499	2 567 887	1 729 754	838 133	-	838 133	18 999
109	500 UND MEHR	2 331 195	1 418 155	913 040	-	913 040	16 377
110	INSGESAMT	4 899 082	3 147 909	1 751 174	-	1 751 174	35 376
							6339
111	INSGESAMT	2 110 275	1 493 368	616 908	-	616 908	20 275
							6355 JUTESPINNEREI
112	INSGESAMT	222 008	152 276	69 733	-	69 733	1 883
							6361 H.V.
113	INSGESAMT	645 542	406 892	238 550	-	238 550	6 770
							6365 H.V. MOEBEL-U.
114	INSGESAMT	1 026 643	692 811	333 833	-	333 833	12 444
							6370 WIRKEREI,
115	20 - 99	1 985 349	1 362 953	622 396	-	622 396	15 514
116	100 UND MEHR	5 768 951	3 602 434	2 166 517	-	2 166 517	50 528
117	INSGESAMT	7 754 300	4 965 387	2 788 913	-	2 788 913	66 041
							6380 H.V. TEPPICHEN U. AE.,
118	INSGESAMT	2 496 387	1 770 511	725 876	-	725 876	14 308
							6391 VEREDLG.
119	20 - 499	2 170 145	1 145 981	1 024 163	-	1 024 163	27 169
120	500 UND MEHR	1 523 602	979 757	543 845	-	543 845	12 516
121	INSGESAMT	3 693 747	2 125 739	1 568 008	-	1 568 008	39 684
							6399 SONSTIGES
122	20 - 99	1 128 980	712 500	416 480	-	416 480	16 947
123	100 UND MEHR	3 187 451	1 929 462	1 257 988	-	1 257 988	45 541
124	INSGESAMT	4 316 431	2 641 963	1 674 468	-	1 674 468	62 488

1) OHNE UMSATZSTEUER.- 2) KANN GROESSER SEIN ALS DIE NETTOWERTSCHOEPFUNG ZU FAKTORKOSTEN, IST JEDOCH IM ALLGEMEINEN KLEINER.

ZU FAKTORKOSTEN UND ZU MARKTPREISEN,
 SCHOEPFUNG ZU FAKTORKOSTEN 1987
 GROSSENKLASSEN
 DM

SUBVENTIONEN	SONSTIGE INDIREKTE STEUERN 1) ABZUEGLICH SUBVENTIONEN		BRUTTOWERT- SCHOEPFUNG ZU FAKTORKOSTEN	ABSCHREIBUNGEN	NETTOWERTSCHOEPFUNG ZU FAKTORKOSTEN		INDIREKTE STEUERN ABZUEGLICH SUBVENTIONEN	BRUTTOWERT- SCHOEPFUNG ZU MARKTPREISEN	LFD. NR.
	SP.6 ./. SP.7	SP.5 ./. SP.8			INSGESAMT	BRUTTOEINKOMMEN AUS UNSELBSTAEN- DIGER ARBEIT 2)			
7	8	9	10	11	12	13	14		
LEDERERZEUGUNG									
309	2 420	95 523	7 963	87 560	70 734	8 328	103 851	91	
-	6 354	220 024	29 880	190 145	176 349	742	220 766	92	
309	8 774	315 548	37 843	277 705	247 083	9 070	324 617	93	
(OH. H. V. SCHUHEN)									
113	8 841	450 646	17 756	432 890	350 020	47 238	497 884	94	
40	2 778	195 479	13 235	182 244	174 116	17 856	213 335	95	
153	11 620	646 125	30 992	615 134	524 137	65 093	711 219	96	
SCHUHEN									
1 126	7 454	513 331	31 673	481 658	409 257	55 045	568 376	97	
323	48 642	1 036 937	66 992	969 945	903 989	63 136	1 100 072	98	
1 449	56 096	1 550 268	98 666	1 451 603	1 313 247	118 180	1 668 449	99	
LEDERVERARBEITUNG									
1 238	16 295	963 978	49 430	914 548	759 278	102 282	1 066 260	100	
364	51 420	1 232 416	80 228	1 152 189	1 078 106	80 991	1 313 408	101	
1 602	67 715	2 196 394	129 657	2 066 736	1 837 383	183 274	2 379 668	102	
WOLLSPINNEREI									
-	8 032	425 217	49 971	375 246	333 611	16 447	441 664	103	
BAUMWOLLSPINNEREI									
1 087	20 192	1 075 337	126 396	948 941	902 296	59 133	1 134 470	104	
AUFMACHUNG V. BAUMWOLLGARNEN									
-	1 758	129 874	12 334	117 540	98 014	8 316	138 191	105	
AUFMACHUNG V. SEIDENGARNEN, TEXTURIER.									
-	13 670	434 854	46 622	388 232	322 995	1 812	436 666	106	
WOLLWEBEREI, ANG.									
-	16 510	480 944	51 621	429 323	350 770	45 968	526 912	107	
BAUMWOLLWEBEREI, ANG.									
631	18 368	819 766	76 738	743 028	651 223	63 263	883 028	108	
1 650	14 727	898 313	114 856	783 458	781 874	34 969	933 282	109	
2 281	33 094	1 718 079	191 594	1 526 485	1 433 097	98 231	1 816 311	110	
SEIDENWEBEREI, ANG.									
-	20 275	596 633	103 561	493 072	435 793	17 392	614 025	111	
U.-WEBEREI									
-	1 883	67 850	8 364	59 486	56 675	3 036	70 886	112	
GARDINENSTOFF									
257	6 513	232 037	26 348	205 688	163 913	20 277	252 313	113	
DEKORATIONSSTOFF									
388	12 057	321 776	29 290	292 486	228 340	23 021	344 797	114	
STRICKEREI									
476	15 038	607 358	46 424	560 934	512 132	74 200	681 558	115	
6 606	43 921	2 122 596	140 641	1 981 955	1 665 747	243 661	2 366 256	116	
7 082	58 959	2 729 954	187 065	2 542 888	2 177 879	317 860	3 047 814	117	
BESCHICHTETEM GEWEBE									
211	14 097	711 779	77 556	634 224	562 326	54 792	766 571	118	
V. TEXTILIEN									
506	26 663	997 501	114 572	882 929	677 286	128 912	1 126 412	119	
-	12 516	531 329	50 850	480 479	419 384	28 533	559 863	120	
506	39 178	1 528 830	165 422	1 363 408	1 096 671	157 445	1 686 275	121	
TEXTILGEWERBE, ANG.									
162	16 785	399 695	27 968	371 726	299 861	49 607	449 302	122	
583	44 958	1 213 030	147 396	1 065 634	855 831	113 383	1 326 413	123	
745	61 743	1 612 725	175 364	1 437 361	1 155 692	162 990	1 775 715	124	

2 ENTSTEHUNG DER BRUTTOWERTSCHOEPFUNG
ENTSTEHUNG DER NETTOWERT
2.1 NACH BESCHAEFFTIGTEN
1 000

LFD. NR.	BESCHAEFFTIGTE VON ... BIS ...	BRUTTOPRODUK- TIONSWERT 1)	VORLEISTUNGEN INSGESAMT 1)	BRUTTOWERT- SCHOEPFUNG 1)		VERBRAUCH- STEUERN	BRUTTOWERT- SCHOEPFUNG OHNE SAEMTLICHE AUF DEN ERZEUGNISSEN LASTENDEN STEUERN	SONSTIGE INDIREKTE STEUERN 1)
				SP.1 3	SP.2 4			
		1	2	SP.3 ./ SP.4		5	6	
63								
125	20 - 49	1 977 087	1 278 974	698 113	-	-	698 113	21 912
126	50 - 99	3 839 256	2 550 938	1 288 318	-	-	1 288 318	37 786
127	100 - 199	5 774 902	3 775 401	1 999 501	-	-	1 999 501	53 383
128	200 - 499	9 347 023	5 981 998	3 365 024	-	-	3 365 024	91 248
129	500 - 999	6 633 219	4 184 357	2 448 862	-	-	2 448 862	56 350
130	1000 UND MEHR	7 753 715	4 958 429	2 795 286	-	-	2 795 286	66 927
131	INSGESAMT	35 925 202	22 730 098	12 595 104	-	-	12 595 104	327 604
6413 H. V.								
132	20 - 499	2 830 885	1 808 721	1 022 164	-	-	1 022 164	16 814
133	500 UND MEHR	1 866 093	1 304 156	561 936	-	-	561 936	20 825
134	INSGESAMT	4 696 977	3 112 877	1 584 100	-	-	1 584 100	37 644
6414 H. V. DAMEN-U.								
135	20 - 99	2 920 629	1 715 255	1 205 374	-	-	1 205 374	21 839
136	100 - 199	2 063 211	1 457 885	605 326	-	-	605 326	15 294
137	200 - 499	2 759 275	2 014 910	744 365	-	-	744 365	26 549
138	500 UND MEHR	2 704 082	1 890 966	813 116	-	-	813 116	28 286
139	INSGESAMT	10 447 197	7 079 015	3 368 182	-	-	3 368 182	91 968
6421 H. V. HERREN-,								
140	INSGESAMT	1 256 650	905 105	351 544	-	-	351 544	6 864
6425 H. V. HAUS-, BETT-								
141	INSGESAMT	602 543	403 845	198 698	-	-	198 698	3 915
6430 SERIENFEPTIGUNG V.								
142	20 - 99	770 050	498 374	271 676	-	-	271 676	.
143	100 UND MEHR	1 315 840	915 400	400 440	-	-	400 440	15 076
144	INSGESAMT	2 085 889	1 413 774	672 116	-	-	672 116	.
6440 H. V.								
145	INSGESAMT	657 131	468 715	188 417	-	-	188 417	3 092
6450 H. V. KOPFBEDECKUNGEN,								
146	20 - 49	242 682	151 748	90 934	-	-	90 934	2 609
147	50 - 99	148 449	93 558	54 891	-	-	54 891	.
148	100 UND MEHR	433 796	253 074	180 722	-	-	180 722	.
149	INSGESAMT	824 927	498 380	326 547	-	-	326 547	.
6460 VERARR. V.								
150	INSGESAMT	440 403	289 351	151 052	-	-	151 052	3 124
6470 H. V. BETTWAREN								
151	20 - 49	183 369	134 437	48 932	-	-	48 932	1 841
152	50 - 99	311 251	212 662	98 589	-	-	98 589	2 826
153	100 UND MEHR	390 340	276 369	113 971	-	-	113 971	3 113
154	INSGESAMT	884 959	623 468	261 491	-	-	261 491	7 780
6489 H. V. SONST. KONFEKTION.								
155	INSGESAMT	396 389	241 525	154 864	-	-	154 864	4 684
64								
156	20 - 49	2 707 777	1 567 768	1 140 009	-	-	1 140 009	22 100
157	50 - 99	3 558 999	2 233 979	1 325 019	-	-	1 325 019	27 560
158	100 - 199	4 725 876	3 288 545	1 437 331	-	-	1 437 331	35 264
159	200 - 499	6 018 273	4 243 706	1 774 567	-	-	1 774 567	51 007
160	500 - 999	2 699 286	1 835 109	864 177	-	-	864 177	26 169
161	1000 UND MEHR	2 729 975	1 954 347	775 627	-	-	775 627	27 480
162	INSGESAMT	22 440 186	15 123 456	7 316 730	-	-	7 316 730	189 580
65 REP. V. GEBRAUCHSGUETERN								
163	INSGESAMT	27 808	13 597	14 211	-	-	14 211	188
VERBRAUCHSGUETER								
164	20 - 49	21 417 209	12 137 875	9 279 334	-	-	9 279 334	208 703
165	50 - 99	26 647 067	16 148 267	10 498 800	-	-	10 498 800	261 840
166	100 - 199	33 814 042	21 319 965	12 594 077	-	-	12 594 077	318 437
167	200 - 499	48 038 819	30 143 987	17 894 832	18 877	-	17 875 956	476 931
168	500 - 999	27 824 038	17 373 967	10 550 071	-	-	10 550 071	234 358
169	1000 UND MEHR	39 614 262	24 999 548	15 214 715	-	-	15 214 715	361 193
170	INSGESAMT	197 555 437	121 523 609	76 031 829	18 877	-	76 012 952	1 861 463

1) OHNE UMSATZSTEUER.- 2) KANN GROESSER SEIN ALS DIE NETTOWERTSCHOEPFUNG ZU FAKTORKOSTEN, IST JEDOCH IM ALLGEMEINEN KLEINER.

ZU FAKTORKOSTEN UND ZU MARKTPREISEN,
SCHÖPFUNG ZU FAKTORKOSTEN 1987
GROESSENKLASSEN
DM

SUBVENTIONEN	SONSTIGE INDIREKTE STEUERN 1) ABZUEGLICH SUBVENTIONEN		BRUTTOWERT- SCHÖPFUNG ZU FAKTORKOSTEN	ABSCHREIBUNGEN	NETTOWERTSCHÖPFUNG ZU FAKTORKOSTEN		INDIREKTE STEUERN ABZUEGLICH SUBVENTIONEN	BRUTTOWERT- SCHÖPFUNG ZU MARKTPREISEN	LFD. NR.		
	SP.6 /, SP.7				SP.9 /, SP.10					SP.9 + SP.13	
	7	8			9	10				11	12
TEXTILGEWERBE											
555	21 356	676 757	57 869	618 888	520 292	94 279	771 036	125			
832	36 954	1 251 365	121 089	1 130 276	942 986	128 716	1 380 081	126			
973	52 409	1 947 091	210 962	1 736 129	1 363 324	171 773	2 118 864	127			
3 459	87 789	3 277 235	344 761	2 932 474	2 448 115	274 089	3 551 324	128			
527	55 823	2 393 039	252 665	2 140 375	1 983 683	186 890	2 579 929	129			
6 210	60 716	2 734 569	293 875	2 440 695	2 232 835	159 653	2 894 223	130			
12 557	315 047	12 280 057	1 281 220	10 998 837	9 491 235	1 015 400	13 295 456	131			
HERRENOBERBEKLEIDUNG											
-	16 814	1 005 350	35 559	969 791	813 727	107 598	1 112 948	132			
-	20 829	541 107	24 636	516 471	472 093	45 280	586 387	133			
-	37 644	1 546 457	60 195	1 486 262	1 285 821	152 879	1 699 335	134			
KINDEROBERBEKLEIDUNG											
167	21 672	1 183 703	38 142	1 145 561	1 011 237	151 078	1 334 781	135			
147	15 147	590 179	23 208	566 971	481 495	32 841	623 020	136			
-	26 549	717 816	26 856	690 960	568 707	65 004	782 820	137			
562	27 724	785 392	35 063	750 329	689 338	2 179	787 571	138			
875	91 092	3 277 089	123 268	3 153 821	2 750 778	251 102	3 528 192	139			
DAMEN-U. KINDERWÄSCHE											
-	6 864	344 680	11 113	333 567	272 790	42 052	386 733	140			
U. TISCHWÄSCHE											
-	3 915	194 783	8 697	186 086	154 856	20 412	215 194	141			
ARBEITS-, SPORT-U. AE. BEKLEIDUNG											
•	5 283	266 393	10 575	255 819	207 258	31 473	297 867	142			
•	15 076	385 363	16 538	368 826	281 873	59 853	445 216	143			
•	20 359	651 757	27 113	624 644	489 131	91 326	743 083	144			
MIEDERWAREN											
-	3 092	185 325	2 419	182 906	166 832	37 365	222 689	145			
BEKLEIDUNGSZUBEHÖR											
-	2 609	88 325	2 957	85 368	58 710	13 277	101 602	146			
•	1 746	53 145	2 404	50 741	44 990	6 004	59 149	147			
•	4 166	176 556	10 532	166 024	131 791	22 165	198 721	148			
•	8 520	318 026	15 893	302 133	235 491	41 446	359 472	149			
FELLEN, PELZEN											
-	3 124	147 928	8 209	139 719	117 608	16 008	163 936	150			
(OH. MATRATZEN)											
-	1 841	47 091	4 454	42 637	37 955	11 089	58 180	151			
-	2 826	95 763	6 438	89 324	58 516	13 122	108 884	152			
-	3 113	110 858	6 835	104 023	92 125	10 975	121 833	153			
-	7 780	253 712	17 727	235 985	188 596	35 186	288 898	154			
TEXTILEN ARTIKELN, ANG.											
30	4 653	150 211	6 829	143 382	115 125	18 872	169 083	155			
BEKLEIDUNGSGEWERBE											
215	21 885	1 118 124	44 822	1 073 302	879 436	157 144	1 275 268	156			
36	27 523	1 297 496	48 538	1 248 958	1 043 348	155 387	1 452 882	157			
147	35 117	1 402 214	53 671	1 348 543	1 127 591	128 301	1 530 515	158			
-	51 007	1 723 560	70 785	1 652 775	1 395 202	183 276	1 906 836	159			
680	25 489	838 687	34 435	804 253	713 133	35 322	874 009	160			
-	27 480	748 148	33 566	714 582	670 734	55 460	803 608	161			
1 078	188 502	7 128 228	285 817	6 842 412	5 829 444	714 889	7 843 118	162			
(OH. ELEKTRISCHE GERÄTE)											
-	188	14 023	176	13 847	10 305	2 415	16 438	163			
PRODUZIERENDES GEWERBE											
24 459	184 244	9 095 090	774 764	8 320 326	6 660 944	1 227 551	10 322 641	164			
10 464	251 376	10 247 424	889 286	9 358 138	7 649 475	1 258 120	11 505 544	165			
10 757	307 680	12 286 397	1 076 546	11 209 851	9 205 405	1 348 170	13 634 567	166			
11 890	465 042	17 410 914	1 654 857	15 756 057	13 410 544	1 657 783	19 068 697	167			
4 648	229 710	10 320 361	1 045 695	9 274 666	8 185 598	751 433	11 071 794	168			
19 525	341 667	14 873 047	1 662 150	13 210 897	11 908 621	1 078 411	15 951 458	169			
81 744	1 779 719	74 293 293	7 103 298	67 129 935	57 020 586	7 321 468	81 554 701	170			

2 ENTSTEHUNG DER BRUTTOWERTSCHOEPFUNG
ENTSTEHUNG DER NETTOWERT
2.1 NACH BESCHAEFTIGTEN
1 000

LFD. NR.	BESCHAEFTIGTE VON ... BIS ...	BRUTTOPRODUK- TIONSWERT 1)	VORLEISTUNGEN INSGESAMT 1)	BRUTTOWERT- SCHOEPFUNG 1)		VERBRAUCH- STEUERN	BRUTTOWERT- SCHOEPFUNG OHNE SAEMTLICHE AUF DEN ERZEUGNISSEN LASTENDEN STEUERN		SONSTIGE INDIREKTE STEUERN 1)
				SP.1	SP.2		SP.3	SP.4	
		1	2	3	4	5	6	6	
1	INSGESAMT	2 918 205	2 608 769	309 435	-	309 435	15 102	6811 MAHL-U.	
2	INSGESAMT	681 937	538 917	143 021	-	143 021	3 115	6812 H.V.	
3	20 - 199	707 538	524 260	183 278	-	183 278	7 532	6813 H.V.NAEHRMITTELN	
4	200 UND MEHR	6 026 257	5 351 659	674 598	-	674 598	57 947		
5	INSGESAMT	6 733 796	5 875 919	857 877	-	857 877	65 479		
6	INSGESAMT	2 333 152	1 792 785	540 367	-	540 367	24 090	6814 H.V.STAERKE,	
7	INSGESAMT	1 212 499	820 573	391 926	-	391 926	12 533	6816 H.V.	
8	20 - 99	2 567 975	1 420 594	1 147 380	-	1 147 380	23 394	6818 H.V.BACKWAREN	
9	100 - 499	2 408 857	1 475 896	932 961	-	932 961	16 705		
10	500 UND MEHR	1 327 777	760 638	567 139	-	567 139	13 952		
11	INSGESAMT	6 304 608	3 657 129	2 647 480	-	2 647 480	54 051		
12	20 - 99	191 842	119 475	72 368	-	72 368	1 996	6819 H.V.	
13	100 UND MEHR	2 152 649	1 509 212	643 438	-	643 438	18 299		
14	INSGESAMT	2 344 491	1 628 686	715 805	-	715 805	20 295		
15	INSGESAMT	5 196 921	3 634 240	1 562 681	112 939	1 449 742	549 552	6821	
16	20 - 199	2 505 775	1 928 402	577 373	-	577 373	22 483	6825 OBST-U.	
17	200 UND MEHR	3 346 253	2 712 304	639 949	-	639 949	22 928		
18	INSGESAMT	5 852 028	4 640 706	1 211 322	-	1 211 322	45 411		
19	20 - 99	960 263	718 992	241 270	-	241 270	10 023	6828 H.V.SUESSWAREN	
20	100 - 199	1 458 386	1 218 600	239 786	-	239 786	9 576		
21	200 - 499	2 232 505	1 864 676	367 829	-	367 829	8 999		
22	500 UND MEHR	7 980 827	5 798 612	2 182 215	-	2 182 215	101 495		
23	INSGESAMT	12 631 981	9 600 881	3 031 100	-	3 031 100	130 093		
24	20 - 49	2 765 754	2 612 744	153 010	-	153 010	6 630	6831 MOLKEREI,	
25	50 - 99	2 738 652	2 484 144	254 508	-	254 508	7 575		
26	100 - 199	4 768 802	4 383 267	385 536	-	385 536	10 423		
27	200 UND MEHR	11 488 484	10 305 355	1 183 129	-	1 183 129	41 160		
28	INSGESAMT	21 761 692	19 785 509	1 976 182	-	1 976 182	65 787		
29	INSGESAMT	5 152 374	4 753 691	398 683	-	398 683	28 485	6836 H.V.DAUERMILCH,	
30	INSGESAMT	3 169 786	3 117 834	51 952	-	51 952	17 029	6841 DELMUEHLEN,	
31	INSGESAMT	3 534 281	2 865 066	669 215	-	669 215	27 902	6844 H.V.MARGARINE	
32	INSGESAMT	175 125	129 061	46 064	-	46 064	2 060	6847 TALGSCHMELZEN,	
33	INSGESAMT	7 600 245	6 738 318	861 927	-	861 927	36 896	6852 SCHLACHTHAEUSER	
34	20 - 199	3 271 841	2 536 159	735 682	-	735 682	23 083	6853 FLEISCHWARENINDUSTRIE	
35	200 UND MEHR	7 143 018	5 431 020	1 711 998	-	1 711 998	56 434		
36	INSGESAMT	10 414 859	7 967 178	2 447 680	-	2 447 680	79 518		

1) OHNE UMSATZSTEUER.- 2) KANN GROESSER SEIN ALS DIE NETTOWERTSCHOEPFUNG ZU FAKTORKOSTEN, IST JEDOCH IM ALLGEMEINEN KLEINER.

ZU FAKTORKOSTEN UND ZU MARKTPREISEN,
SCHÖPFUNG ZU FAKTORKOSTEN 1987
GROSSENKLASSEN
DM

SUBVENTIONEN	SONSTIGE INDIREKTE STEUERN 1) ABZUEGLICH SUBVENTIONEN		BRUTTOWERT- SCHÖPFUNG ZU FAKTORKOSTEN	ABSCHREIBUNGEN	NETTOWERTSCHÖPFUNG ZU FAKTORKOSTEN		INDIREKTE STEUERN ABZUEGLICH SUBVENTIONEN	BRUTTOWERT- SCHÖPFUNG ZU MARKTPREISEN	LFD. NR.
	SP. 6	SP. 7			INSGESAMT	BRUTTOEINKOMMEN AUS UNSELBSTÄEN- DIGER ARBEIT 2)			
	7	8			9	10			
SCHAELMUEHLEN									
29 385	-14 283	323 718	57 773	265 945	274 500	-24 774	298 945	1	
TEIGWAREN									
-	3 115	139 906	20 484	119 422	122 081	-46	139 860	2	
(OH. TEIGWAREN)									
109	7 423	175 856	16 157	159 698	116 243	4 010	179 866	3	
9 467	48 481	626 117	160 713	465 405	1 095 140	18 422	644 539	4	
9 576	55 904	801 973	176 870	625 103	1 211 383	22 432	824 405	5	
STAERKEERZEUGNISSEN									
102 320	-78 230	618 597	92 962	525 635	424 977	-104 207	514 390	6	
KARTOFFELERZEUGNISSEN, ANG.									
-	12 533	379 393	56 532	322 862	259 114	-1 748	377 645	7	
(OH. DAUERBACKWAREN)									
301	23 093	1 124 287	92 972	1 031 315	835 999	81 864	1 206 151	8	
657	16 048	916 913	82 147	834 766	773 782	57 203	974 115	9	
3 244	10 708	556 431	46 685	509 746	468 622	29 839	586 270	10	
4 203	49 848	2 597 631	221 804	2 375 827	2 078 403	168 906	2 766 537	11	
DAUERBACKWAREN									
45	1 951	70 417	8 239	62 178	47 261	2 901	73 318	12	
5 475	12 824	630 613	72 866	557 748	503 877	1 002	631 615	13	
5 520	14 775	701 031	81 105	619 926	551 138	3 902	704 933	14	
ZUCKERINDUSTRIE									
24 111	525 441	924 300	271 276	653 025	619 581	586 026	1 510 326	15	
GEMUESEVERARBEITUNG									
961	21 522	555 851	88 007	467 844	319 847	28 393	584 244	16	
575	22 353	611 596	83 111	528 485	450 552	12 242	623 838	17	
1 536	43 874	1 167 447	171 118	996 329	770 399	40 635	1 208 082	18	
(OH. DAUERBACKWAREN)									
153	9 871	231 400	25 048	206 352	142 818	6 450	237 850	19	
268	9 308	230 478	29 752	200 726	173 985	56	230 534	20	
5 884	3 116	364 713	48 695	316 018	309 879	-36 632	328 080	21	
.	.	2 034 369	215 129	1 819 241	1 390 736	114 142	2 148 511	22	
.	.	2 860 960	318 624	2 542 336	2 017 419	84 015	2 944 975	23	
KAESEREI									
136 926	-130 296	283 307	38 422	244 884	161 047	-253 282	30 024	24	
26 326	-18 752	273 260	45 656	227 704	177 153	-136 255	137 004	25	
53 498	-43 075	428 610	84 743	343 867	279 325	-255 544	173 067	26	
204 114	-162 954	1 346 083	239 176	1 106 907	1 001 203	-554 686	791 397	27	
420 864	-355 077	2 331 259	407 898	1 923 362	1 618 728	-1 199 767	1 131 493	28	
MILCHPRAEPARATEN, SCHMELZKAESE									
255 076	-226 590	625 273	84 841	540 432	437 616	-342 313	282 960	29	
H. V. SPEISEDEL									
291 407	-274 377	326 329	50 830	275 499	146 080	-389 450	-63 121	30	
U. AE. NAHRUNGSFETTEN									
-	27 902	641 313	67 303	574 009	500 973	-29 761	611 552	31	
SCHMALZSIEDEREIEN									
-	2 060	44 004	6 986	37 018	31 342	-3 609	40 395	32	
(OH. KOMMUNALE SCHLACHTHOEFER)									
2 474	34 422	827 505	110 629	716 876	521 412	-53 107	774 398	33	
(OH. TALGSCHMELZEN U. AE.)									
558	22 525	713 158	63 212	649 945	505 031	37 262	750 420	34	
1 015	55 420	1 656 578	142 762	1 513 816	1 232 580	19 286	1 675 865	35	
1 573	77 945	2 369 736	205 974	2 163 762	1 737 612	56 548	2 426 284	36	

2 ENTSTEHUNG DER BRUTTOWERTSCHÖPFUNG
ENTSTEHUNG DER NETTOWERT
2.1 NACH BESCHÄFTIGTEN
1 000

LFD. NR.	BESCHÄFTIGTE VON ... BIS ...	BRUTTOPRODUK- TIONSWERT 1)	VORLEISTUNGEN INSGESAMT 1)	BRUTTOWERT- SCHÖPFUNG 1)		VERBRAUCH- STEUERN	BRUTTOWERT- SCHÖPFUNG OHNE SAEMTLICHE AUF DEN ERZEUGNISSEN LASTENDEN STEUERN	SONSTIGE INDIREKTE STEUERN 1)
				SP.1	SP.2			
		1	2	3	4	5	6	
								6854
37	20 - 49	1 280 075	904 679	375 396	-	-	375 396	10 320
38	50 - 99	1 081 061	836 387	244 674	-	-	244 674	7 206
39	100 - 199	686 885	535 649	151 237	-	-	151 237	4 439
40	200 UND MEHR	451 536	317 787	133 750	-	-	133 750	2 759
41	INSGESAMT	3 499 558	2 594 501	905 057	-	-	905 057	24 725
								6856
42	INSGESAMT	2 509 161	1 886 241	622 919	-	-	622 919	18 034
								6860 VERARB. V. KAFFEE,
43	20 - 99	599 290	502 112	97 177	-	-	97 177	9 329
44	100 UND MEHR	8 642 560	7 271 882	1 370 677	-	-	1 370 677	78 090
45	INSGESAMT	9 241 849	7 773 995	1 467 855	-	-	1 467 855	87 419
								6871
46	20 - 49	1 046 364	527 921	518 443	58 859	-	459 584	11 641
47	50 - 99	1 412 779	780 543	632 236	95 103	-	537 133	15 579
48	100 - 499	5 476 661	2 819 850	2 656 811	492 507	-	2 164 305	74 976
49	500 - 999	3 883 640	2 176 280	1 707 360	330 139	-	1 377 221	56 687
50	1000 UND MEHR	2 699 816	1 602 531	1 097 285	183 977	-	913 308	39 684
51	INSGESAMT	14 519 261	7 907 126	6 612 135	1 160 583	-	5 451 552	198 567
								6872
52	INSGESAMT	626 968	562 630	64 338	-	-	64 338	4 635
								6873
53	INSGESAMT	201 329	142 971	58 358	-	-	58 358	4 389
								6875 H. V.
54	20 - 99	1 314 090	856 051	458 039	309 763	-	148 275	10 623
55	100 UND MEHR	2 867 524	1 873 393	894 131	569 068	-	425 063	32 869
56	INSGESAMT	4 181 614	2 729 444	1 452 170	878 831	-	573 338	43 492
								6877 H. U.
57	INSGESAMT	1 917 126	1 106 686	810 440	534 855	-	275 585	16 080
								6879 MINERALBRUNNEN,
58	20 - 99	1 248 723	860 020	388 702	4 866	-	383 836	17 471
59	100 UND MEHR	5 381 914	3 913 472	1 468 442	.	-	.	78 566
60	INSGESAMT	6 630 637	4 773 492	1 857 144	.	-	.	96 037
								6882 UEBRIGES ERNAHRUNGSGEWERBE
61	INSGESAMT	2 626 255	1 800 214	826 041	-	-	826 041	26 225
								6889 H. V.
62	20 - 199	3 453 425	2 978 244	475 181	-	-	475 181	20 406
63	200 UND MEHR	4 531 029	3 849 259	681 771	-	-	681 771	25 864
64	INSGESAMT	7 984 454	6 827 502	1 156 952	-	-	1 156 952	46 269
								68
65	20 - 49	13 421 583	10 576 124	2 945 459	268 520	-	2 576 939	.
66	50 - 99	15 661 913	11 906 087	3 755 826	460 473	-	3 295 353	124 351
67	100 - 999	86 650 952	67 844 101	18 806 851	1 717 743	-	17 089 108	911 709
68	1000 UND MEHR	36 221 742	27 933 754	8 287 988	295 896	-	7 992 092	608 906
69	INSGESAMT	151 956 190	118 260 066	33 696 124	2 742 632	-	30 953 492	.
								6911 H. V.
70	INSGESAMT	20 409 962	5 607 387	14 802 575	13 331 760	-	1 470 814	.
								6915 TABAKVERARBEITUNG
71	INSGESAMT	821 586	514 845	306 742	147 173	-	159 569	4 140
								69
72	20 - 199	502 345	336 904	165 441	107 502	-	57 939	2 574
73	200 UND MEHR	20 729 203	5 785 327	14 943 875	13 371 431	-	1 572 444	.
74	INSGESAMT	21 231 548	6 122 232	15 109 316	13 478 933	-	1 630 383	.
								NÄHRUNGS-U.
75	20 - 49	13 496 416	10 595 519	2 900 897	308 868	-	2 592 028	99 197
76	50 - 99	15 769 703	11 969 736	3 799 967	484 645	-	3 315 322	124 836
77	100 - 199	25 466 714	20 356 332	5 110 382	324 805	-	4 785 577	202 602
78	200 - 999	63 578 814	48 356 792	15 222 022	2 745 357	-	12 476 664	713 969
79	1000 UND MEHR	54 876 091	33 103 918	21 772 174	12 357 890	-	9 414 283	719 253
80	INSGESAMT	173 187 738	124 382 297	48 805 441	16 221 566	-	32 583 875	1 859 857

1) OHNE UMSATZSTEUER.- 2) KANN GROESSER SEIN ALS DIE NETTOWERTSCHÖPFUNG ZU FAKTORKOSTEN, IST JEDOCH IM ALLGEMEINEN KLEINER.

ZU FAKTORKOSTEN UND ZU MARKTPREISEN,
 SCHOEPFUNG ZU FAKTORKOSTEN 1987
 GROSSENKLASSEN
 DM

SUBVENTIONEN	SONSTIGE INDIREKTE STEUERN 1) ABZUEGLICH SUBVENTIONEN		BRUTTOWERT- SCHOEPFUNG ZU FAKTORKOSTEN	ABSCHREIBUNGEN	NETTOWERTSCHOEPFUNG ZU FAKTORKOSTEN		INDIREKTE STEUERN ABZUEGLICH SUBVENTIONEN	BRUTTOWERT- SCHOEPFUNG ZU MARKTPREISEN	LFD. NR.
	SP.6 ./. SP.7	SP.5 ./. SP.8			INSGESAM	BRUTTOEINKOMMEN AUS UNSELBSTAEN- DIGER ARBEIT 2)			
7	8	9	10	11	12	13	14		
FLEISCHEREI									
74	10 246	365 151	32 538	332 613	220 992	22 735	387 886	37	
-	7 206	237 468	18 435	219 033	173 016	11 141	248 609	38	
-	4 439	146 797	12 915	133 882	122 383	9 362	156 159	39	
-	2 759	130 991	11 664	119 327	99 172	8 206	139 197	40	
74	24 650	880 407	75 552	804 854	615 563	51 443	931 850	41	
FISCHVERARBEITUNG									
1 989	16 045	606 874	61 350	545 524	502 963	14 809	621 683	42	
TEE, H. V. KAFFEEMITTELN									
2 706	6 623	90 555	12 978	77 577	31 610	9 423	99 978	43	
9 511	68 579	1 302 098	103 913	1 198 185	466 926	110 050	1 412 149	44	
12 217	75 202	1 392 653	116 891	1 275 762	498 536	119 474	1 512 127	45	
BRAUEREI									
13	11 627	447 957	92 239	355 718	301 168	146 606	594 563	46	
-	15 579	521 555	95 548	426 006	391 537	206 767	728 321	47	
531	74 445	2 089 860	458 046	1 631 814	1 352 683	974 870	3 064 729	48	
133	56 554	1 320 667	298 950	1 021 717	880 111	636 926	1 957 593	49	
-	39 684	873 624	219 298	654 326	599 505	360 475	1 234 099	50	
677	197 889	5 253 663	1 164 081	4 089 581	3 525 405	2 325 644	7 579 306	51	
MAELZEREI									
823	3 811	60 526	15 129	45 397	35 120	27 191	87 717	52	
ALKOHOLBRENNEREI									
-	4 389	53 969	8 682	45 287	45 732	7 508	61 477	53	
SPIRITUOSEN									
2 578	8 045	140 230	13 044	127 187	84 799	432 565	572 796	54	
5 835	27 034	398 029	49 566	348 463	266 516	821 238	1 219 267	55	
8 413	35 079	538 259	62 610	475 649	351 315	1 253 803	1 792 062	56	
VERARB. V. WEIN									
-	16 080	259 505	26 617	232 887	163 676	637 439	896 944	57	
H. V. MINERALWASSER, LIMONADEN									
295	17 175	366 661	60 452	306 209	242 115	69 730	436 392	58	
.	.	1 386 699	230 590	1 156 109	869 634	309 860	1 696 558	59	
.	.	1 753 360	291 042	1 462 317	1 111 750	379 590	2 132 950	60	
(OH. H. V. FUTTERMITTELN)									
280	25 945	800 096	80 005	720 091	485 755	25 595	825 691	61	
FUTTERMITTELN									
44 964	-24 558	499 739	75 665	424 075	332 058	-46 612	453 127	62	
74 229	-48 366	730 136	81 687	648 450	452 278	-126 019	604 117	63	
119 193	-72 924	1 229 876	157 352	1 072 524	784 336	-172 631	1 057 245	64	
ERNAHRUNGSGEWERBE									
.	-292 010	2 868 949	386 149	2 482 800	1 918 429	70 678	2 939 627	65	
60 686	63 666	3 231 687	412 763	2 818 924	2 194 063	627 985	3 859 672	66	
726 105	185 604	16 903 504	2 557 701	14 345 803	11 161 873	2 117 420	19 020 924	67	
122 235	486 671	7 505 421	1 105 706	6 399 715	6 168 545	667 465	8 172 886	68	
.	443 931	30 509 561	4 462 319	26 047 243	21 442 910	3 483 549	33 993 110	69	
ZIGARETTEN									
.	87 135	1 383 679	193 289	1 190 390	1 061 049	15 512 127	16 895 805	70	
(OH. H. V. ZIGARETTEN)									
-	4 140	155 429	11 907	143 522	136 821	217 696	373 125	71	
TABAKVERARBEITUNG									
-	2 574	55 364	5 768	49 597	48 635	157 456	212 820	72	
.	88 701	1 483 743	199 428	1 284 315	1 149 236	15 572 367	17 056 110	73	
.	91 275	1 539 108	205 196	1 333 912	1 197 871	15 729 823	17 268 930	74	
GENUSSMITTELGEWERBE									
390 316	-291 119	2 883 147	387 041	2 496 106	1 929 912	119 620	3 002 767	75	
60 686	64 151	3 251 171	414 801	2 836 370	2 209 708	658 311	3 909 483	76	
188 951	13 652	4 771 926	757 935	4 013 991	3 287 178	405 455	5 177 381	77	
562 464	151 504	12 325 160	1 833 748	10 491 412	8 093 900	3 250 609	15 575 769	78	
122 235	597 018	8 817 265	1 273 989	7 543 276	7 120 082	14 779 376	23 596 641	79	
1 324 651	535 206	32 048 669	4 667 514	27 381 155	22 640 780	19 213 371	51 262 040	80	

2 ENTSTEHUNG DER BRUTTOWERTSCHOEPFUNG
ENTSTEHUNG DER NETTOWERT
2.1 NACH BESCHAEFTIGTEN
1 000

LFD. NR.	BESCHAEFTIGTE VON ... BIS ...	BRUTTOPRODUK- TIONSWERT 1)	VORLEISTUNGEN INSGESAMT 1)	BRUTTOWERT- SCHOEPFUNG 1)		VERBRAUCH- STEUERN	BRUTTOWERT- SCHOEPFUNG OHNE SAEMTLICHE AUF DEN ERZEUGNISSEN LASTENDEN STEUERN	SONSTIGE INDIREKTE STEUERN 1)
				SP.1	SP.2			
		1	2	3	4	5		6
BE								
1	20 - 49	140 234	78 710	61 524
2	50 - 99	457 780	283 428	174 352	-	174 352	.	.
3	100 - 199	317 962	171 627	146 334
4	200 - 999	1 008 165	755 530	252 635
5	1000 UND MEHR	27 465 000	16 306 941	11 158 059
6	INSGESAMT	29 389 140	17 596 236	11 792 904	24 330	11 768 574	135 034	
GRUNDSTOFF-U.								
7	20 - 49	13 141 851	8 409 359	4 732 492
8	50 - 99	15 585 707	10 099 138	5 486 569	6 881	5 479 688	.	.
9	100 - 199	21 026 137	13 743 712	7 282 425	451 959	.	.	.
10	200 - 499	37 901 930	24 830 627	13 071 303
11	500 - 999	37 330 612	23 929 449	13 401 163	.	.	328 375	.
12	1000 UND MEHR	278 999 570	187 278 911	91 720 659
13	INSGESAMT	403 985 808	268 291 197	135 694 611	16 686 328	119 008 282	4 104 654	
INVESTITIONSGUETER								
14	20 - 49	30 103 810	17 589 620	12 514 190	-	12 514 190	358 584	
15	50 - 99	36 129 365	20 694 190	15 435 175	2 627	15 432 548	440 150	
16	100 - 199	47 471 564	26 995 260	20 476 304	-	20 476 304	508 962	
17	200 - 499	74 481 345	43 137 635	31 343 710	639	31 343 071	759 435	
18	500 - 999	57 295 441	33 317 541	23 977 900	10 502	23 967 398	500 081	
19	1000 UND MEHR	442 156 692	269 080 236	173 076 456	48 162	173 028 295	3 716 531	
20	INSGESAMT	687 638 217	410 814 481	276 823 736	61 930	276 761 806	6 283 743	
BERGBAU U. VERARBEITENDES								
21	20 - 49	78 299 520	48 811 084	29 488 436	312 294	29 176 142	868 183	
22	50 - 99	94 589 622	59 194 759	35 394 863	494 153	34 900 710	1 040 956	
23	100 - 199	128 196 419	82 586 897	45 609 523	776 763	44 832 760	1 262 255	
24	200 - 499	201 605 036	130 673 192	70 931 844	1 422 351	69 509 493	2 068 798	
25	500 - 999	145 954 129	91 172 336	54 781 792	3 894 337	50 887 455	1 346 093	
26	1000 UND MEHR	843 111 615	530 169 553	312 942 062	26 113 132	286 828 930	7 658 464	
27	INSGESAMT	1 491 756 341	942 607 820	549 148 520	33 013 031	516 135 489	14 244 750	

1) OHNE UMSATZSTEUER.- 2) KANN GROESSER SEIN ALS DIE NETTOWERTSCHOEPFUNG ZU FAKTORKOSTEN, IST JEDOCH IM ALLGEMEINEN KLEINER.

ZU FAKTORKOSTEN UND ZU MARKTPREISEN,
 SCHÖPFUNG ZU FAKTORKOSTEN 1987
 GROSSENKLASSEN
 DM

SUBVENTIONEN	SONSTIGE INDIREKTE STEUERN 1) ABZUEGLICH SUBVENTIONEN		BRUTTOWERT- SCHÖPFUNG ZU FAKTORKOSTEN	ABSCHREIBUNGEN	NETTOWERTSCHÖPFUNG ZU FAKTORKOSTEN		INDIREKTE STEUERN ABZUEGLICH SUBVENTIONEN	BRUTTOWERT- SCHÖPFUNG ZU MARKTPREISEN	LFD. NR.
	SP.6	SP.7			INSGESAMT	BRUTTOEINKOMMEN AUS UNSELBSTÄEN- DIGER ARBEIT 2)			
	8	9			11	12			
7			9	10	11	12	13	14	
RGAU									
-	.	59 585	8 375	51 209	46 082	5 810	65 394	1	
.	6 342	168 010	53 354	114 656	70 811	30 714	198 724	2	
.	6 043	140 291	17 059	123 233	55 764	17 409	157 700	3	
.	.	227 232	42 359	184 874	205 241	24 841	252 073	4	
.	.	14 745 988	1 502 082	13 243 906	13 278 841	-2 785 321	11 960 667	5	
3 707 567	-3 572 533	15 341 107	1 523 229	13 717 878	13 656 738	-2 706 547	12 634 560	6	
PRODUKTIONSGUETERGEWERBE									
7 487	.	4 536 793	550 152	3 986 642	3 018 791	4 990 745	9 527 538	7	
.	187 198	5 292 490	663 312	4 629 179	3 652 066	732 099	6 024 589	8	
.	.	6 613 202	790 772	5 822 430	4 745 190	1 184 968	7 798 169	9	
.	.	12 003 123	1 457 379	10 545 743	8 423 019	1 919 083	13 922 206	10	
.	.	11 243 056	1 529 944	9 713 112	8 205 931	2 830 154	14 073 210	11	
.	.	75 328 030	11 275 559	64 052 470	60 407 858	17 606 282	92 934 311	12	
113 065	3 991 588	115 016 694	16 267 118	98 749 576	88 452 854	29 263 330	144 280 024	13	
PRODUZIERENDES GEWERBE									
21 779	336 806	12 177 385	816 318	11 361 066	9 707 967	1 531 912	13 709 297	14	
37 402	402 748	15 029 800	1 083 549	13 946 251	11 983 543	1 704 639	16 734 439	15	
60 375	448 588	20 027 716	1 490 820	18 536 896	15 964 405	1 796 346	21 824 062	16	
53 124	706 311	30 636 761	2 504 123	28 132 637	24 781 823	1 943 526	32 580 287	17	
16 118	483 962	23 483 436	2 009 845	21 473 591	19 258 621	1 110 781	24 594 217	18	
175 416	3 541 115	169 487 180	19 217 651	150 269 529	138 476 148	4 355 586	173 842 765	19	
364 214	5 919 529	270 842 277	27 122 307	243 719 970	220 172 507	12 442 790	283 285 067	20	
GEWERBE INSGESAMT									
444 041	424 142	28 752 000	2 536 650	26 215 349	21 363 696	7 875 638	36 627 637	21	
129 142	911 814	33 988 895	3 104 302	30 884 594	25 565 603	4 383 883	38 372 778	22	
269 028	993 227	43 839 532	4 133 132	39 706 400	33 257 942	4 752 348	48 591 880	23	
358 026	1 710 772	67 798 721	6 717 957	61 080 764	51 551 121	6 421 491	74 220 212	24	
309 960	1 036 133	49 851 322	5 359 993	44 491 329	39 013 555	7 066 720	56 918 041	25	
4 081 044	3 577 420	283 251 510	34 931 432	248 320 077	231 191 549	35 034 334	318 285 843	26	
5 591 241	8 653 509	507 481 980	56 783 466	450 698 514	401 943 466	65 534 412	573 016 392	27	

2 ENTSTEHUNG DER BRUTTOWERTSCHOEPFUNG
ENTSTEHUNG DER NETTOWERT
2.2 NACH BRUTTOPRODUKTIONS
1 000

LFD. NR.	BRUTTO- PRODUKTIONSWERT VON ... BIS UNTER ...DM	BRUTTOPRODUK- TIONSWERT 1)	VORLEISTUNGEN INSGESAMT 1)	BRUTTOWERT- SCHOEPFUNG 1)		VERBRAUCH- STEUERN	BRUTTOWERT- SCHOEPFUNG OHNE SAEMTLICHE AUF DEN ERZEUGNISSEN LASTENDEN STEUERN		SONSTIGE INDIREKTE STEUERN 1)
				SP.1 3	SP.2 4		SP.3 5	SP.4 6	
									3911 H.V.
1	INSGESAMT	737 795	343 625	394 170	-	394 170		7 552	
									3931 H.V. SPIELWAREN,
2	INSGESAMT	2 138 365	1 171 011	967 354	-	967 354		29 718	
									3940 H.V. TURN-U.
3	INSGESAMT	468 946	292 195	176 751	-	176 751		4 132	
									3954 H.V. SCHMUCK AUS EDELMETALL
4	INSGESAMT	1 351 725	807 588	544 137	-	544 137		20 206	
									3957 H.V.
5	INSGESAMT	318 296	178 322	139 974	-	139 974		8 391	
									3970 H.V. MUENZEN,
6	INSGESAMT	80 733	40 922	39 810	-	39 810		1 070	
									3980 H.V. FUELLHALTERN, VERARB.
7	INSGESAMT	879 371	461 495	417 876	-	417 876		13 467	
									3990 FOTO-U.
8	INSGESAMT	1 079 147	572 799	506 348	-	506 348		10 036	
									39 H.V. MUSIKINSTRUMENTEN,
9	INSGESAMT	7 148 124	3 918 224	3 229 901	-	3 229 901		95 607	
									5110 H.V.
10	INSGESAMT	1 531 593	592 426	939 166	-	939 166		15 519	
									5120 H.V. STEINGUT, FEINSTEINZEUG,
11	INSGESAMT	643 231	291 085	352 146	-	352 146		8 041	
									5170 H.V. FLIESEN, BAUKERAMIK,
12	INSGESAMT	1 413 562	725 448	688 114	-	688 114		9 470	
									51
13	INSGESAMT	4 306 364	1 924 345	2 382 019	-	2 382 019		41 229	
									5290 VERARB. U. VEREDLG. V. GLAS,
14	INSGESAMT	6 048 137	3 656 837	2 391 300	-	2 391 300		76 811	
									52 H.U. VERARB.
15	UNTER 100 MILL.	3 850 569	2 246 428	1 604 141	-	1 604 141		37 792	
16	UND MEHR	7 403 785	4 331 237	3 072 549	-	3 072 549		89 463	
17	INSGESAMT	11 254 354	6 577 664	4 676 690	-	4 676 690		127 255	
									5411 H.V. BAUELEMENTEN
18	INSGESAMT	3 665 922	2 257 108	1 408 814	-	1 408 814		28 648	
									5421 H.V. HOLZMOEBELN
19	UNTER 25 MILL.	5 981 456	3 437 072	2 544 384	-	2 544 384		48 926	
20	UND MEHR	9 591 637	6 097 456	3 494 181	-	3 494 181		74 290	
21	INSGESAMT	15 573 093	9 534 528	6 038 565	-	6 038 565		123 216	
									5424 H.V.
22	INSGESAMT	3 621 226	2 365 327	1 255 899	-	1 255 899		19 475	
									5427 H.V.
23	INSGESAMT	387 149	289 389	97 759	-	97 759		3 020	
									5431 H.V. HOLZVERPACKUNGSMITTELN
24	INSGESAMT	859 072	536 652	322 420	-	322 420		8 277	
									5441 H.V.
25	INSGESAMT	3 021 515	1 783 616	1 237 899	-	1 237 899		28 473	

1) OHNE UMSATZSTEUER.- 2) KANN GROESSER SEIN ALS DIE NETTOWERTSCHOEPFUNG ZU FAKTORKOSTEN, IST JEDOCH IM ALLGEMEINEN KLEINER.

ZU FAKTORKOSTEN UND ZU MARKTPREISEN,
SCHÖPFUNG ZU FAKTORKOSTEN 1987
WERTGROSSENKLASSEN
DM

SUBVENTIONEN	SONSTIGE INDIREKTE STEUERN 1) ABZUEGLICH SUBVENTIONEN	BRUTTOWERT- SCHÖPFUNG ZU FAKTORKOSTEN	ABSCHREIBUNGEN	NETTOWERTSCHÖPFUNG ZU FAKTORKOSTEN		INDIREKTE STEUERN ABZUEGLICH SUBVENTIONEN	BRUTTOWERT- SCHÖPFUNG ZU MARKTPREISEN	LFD. NR.
				INSGESAMT	BRUTTOEINKOMMEN AUS UNSELBSTÄEN- DIGER ARBEIT 2)			
7	SP.6 ./. SP.7 8	SP.5 ./. SP.8 9	10	SP.9 ./. SP.10 11	12	13	SP.9 + SP.13 14	
MUSIKINSTRUMENTEN								
649	6 902	387 268	14 666	372 602	315 742	20 635	407 903	1
CHRISTBAUMSCHMUCK								
398	29 319	938 035	102 226	835 809	653 653	76 177	1 014 212	2
SPORTGERÄTEN								
271	3 861	172 890	10 267	162 623	144 344	12 868	185 759	3
ODER -PLATTIERUNGEN								
17	20 189	523 948	19 583	504 365	390 206	35 345	559 293	4
PHANTASIESCHMUCK								
19	8 372	131 602	5 738	125 864	97 139	9 373	140 976	5
MEDAILLEN								
-	1 070	38 740	1 938	36 801	32 918	5 510	44 249	6
V. SCHNITZ-U.FORMSTOFFEN USW.								
-	13 467	404 410	38 937	365 473	280 765	24 847	429 257	7
FILMLABORS								
695	9 341	497 008	79 711	417 297	365 090	78 957	575 964	8
SPIELWAREN,FUELLHALTERN USW.								
2 051	93 556	3 136 344	276 234	2 860 110	2 312 512	265 738	3 402 082	9
PORZELLAN								
4 282	11 237	927 929	49 364	878 565	835 105	70 427	998 356	10
TON-U. TOEPFERWAREN								
696	7 345	344 801	25 084	319 717	284 055	32 730	377 531	11
KACHELN,KACHELOEFEN								
87	9 383	678 731	66 667	612 065	589 719	58 793	737 524	12
FEINKERAMIK								
6 411	34 818	2 347 201	190 229	2 156 971	2 010 024	198 313	2 545 514	13
H. U. VERARB. V. GLASFASER								
6 924	69 887	2 321 413	300 887	2 020 526	1 684 975	199 109	2 520 522	14
V. GLAS								
4 962	32 830	1 571 311	170 457	1 400 855	1 153 765	161 042	1 732 354	15
7 964	81 499	2 991 050	418 922	2 572 128	2 328 360	193 295	3 184 345	16
12 926	114 329	4 562 361	589 378	3 972 983	3 482 125	354 337	4 916 699	17
AUS HOLZ(OH.FERTIGTEILBAUTEN)								
775	27 873	1 380 941	92 948	1 287 993	1 054 483	198 699	1 579 639	18
(OH. POLSTERMOEBEL)								
4 817	44 109	2 500 275	150 687	2 349 589	2 030 573	332 277	2 832 553	19
712	73 578	3 420 602	219 257	3 201 345	2 789 757	380 890	3 801 492	20
5 529	117 687	5 920 878	369 944	5 550 934	4 820 330	713 167	6 634 044	21
POLSTERMOEBELN								
601	18 873	1 237 026	48 661	1 188 365	1 051 698	118 094	1 355 120	22
MATRATZEN								
-	3 020	94 739	6 163	88 576	72 264	13 390	108 129	23
U.-LAGERBEHAELTERN								
75	8 202	314 218	29 292	284 926	237 395	51 643	365 861	24
SONST. HOLZWAREN								
605	27 868	1 210 031	121 491	1 088 541	961 950	156 172	1 366 203	25

2 ENTSTEHUNG DER BRUTTOWERTSCHOEPFUNG
ENTSTEHUNG DER NETTOWERT
2.2 NACH BRUTTOPRODUKTIONS
1 000

LFD. NR.	BRUTTO- PRODUKTIONSWERT VON ... BIS UNTER ...DM	BRUTTOPRODUK- TIONSWERT 1)	VORLEISTUNGEN INSGESAMT 1)	BRUTTOWERT- SCHOEPFUNG 1)		VERBRAUCH- STEUERN	BRUTTOWERT- SCHOEPFUNG OHNE SAEMTLICHE AUF DEN ERZEUGNISSEN LASTENDEN STEUERN		SONSTIGE INDIREKTE STEUERN 1)
				SP.1 ./. SP.2			SP.3 ./. SP.4		
		1	2	3		4	5		6
								5461 H. V. KORK-, KORB-U.	
26	INSGESAMT	80 787	58 721	22 067		-	22 067	808	
								5470 H. V. PINSELN,	
27	INSGESAMT	727 715	445 636	282 079		-	282 079	7 230	
								54	
28	UNTER 5 MILL.	2 672 706	1 416 466	1 256 241		-	1 256 241	20 762	
29	5 MILL. - 25 MILL.	9 103 758	5 469 705	3 634 053		-	3 634 053	75 867	
30	25 MILL. UND MEHR	16 160 014	10 384 807	5 775 207		-	5 775 207	122 518	
31	INSGESAMT	27 936 479	17 270 978	10 665 501		-	10 665 501	219 147	
								5610 H. V. TAPETEN,	
32	UNTER 25 MILL.	2 839 400	1 740 385	1 099 015		-	1 099 015	29 804	
33	25 MILL. UND MEHR	8 387 685	5 490 730	2 896 955		-	2 896 955	83 148	
34	INSGESAMT	11 227 085	7 231 115	3 995 970		-	3 995 970	112 952	
								5620 H. V. SCHREIBWAREN U.	
35	INSGESAMT	3 275 579	1 854 052	1 421 527		-	1 421 527	32 723	
								5691 H. V. SONST. WAREN	
36	INSGESAMT	4 919 344	3 331 196	1 588 148		18 877	1 569 271	57 287	
								56 PAPIER-U.	
37	UNTER 25 MILL.	4 694 524	2 716 587	1 977 937		-	1 977 937	54 600	
38	25 MILL. UND MEHR	14 727 484	9 699 776	5 027 708		18 877	5 008 832	148 362	
39	INSGESAMT	19 422 009	12 416 363	7 005 645		18 877	6 986 768	202 962	
								57 DRUCKEREI,	
40	UNTER 25 MILL.	10 958 296	5 342 282	5 616 014		-	5 616 014	118 824	
41	25 MILL. UND MEHR	11 650 324	6 624 984	5 025 340		-	5 025 340	112 754	
42	INSGESAMT	22 608 620	11 967 266	10 641 354		-	10 641 354	231 578	
								58 H. V.	
43	UNTER 25 MILL.	12 292 554	7 208 210	5 083 344		-	5 083 344	116 525	
44	25 MILL. UND MEHR	26 805 510	16 972 610	9 832 900		-	9 832 900	231 368	
45	INSGESAMT	39 098 064	24 181 820	14 916 244		-	14 916 244	347 913	
								61	
46	INSGESAMT	1 453 600	1 129 279	324 322		-	324 322	9 083	
								6211 LEDERVERARBEITUNG	
47	INSGESAMT	1 769 180	1 111 435	657 745		-	657 745	11 773	
								6251 H. V.	
48	INSGESAMT	4 765 448	3 159 084	1 606 364		-	1 606 364	57 545	
								62	
49	INSGESAMT	6 534 628	4 270 519	2 264 109		-	2 264 109	69 317	
								6311	
50	INSGESAMT	1 425 309	992 060	433 249		-	433 249	8 032	
								6312	
51	INSGESAMT	3 087 593	1 992 064	1 095 529		-	1 095 529	21 279	
								6322 ZWIRNEREI, HANDELSF.	
52	INSGESAMT	330 378	198 745	131 633		-	131 633	1 758	
								6323 ZWIRNEREI, HANDELSF.	
53	INSGESAMT	1 223 592	775 068	448 524		-	448 524	13 670	
								6331	
54	INSGESAMT	1 432 714	935 260	497 453		-	497 453	16 510	
								6332	
55	INSGESAMT	4 899 082	3 147 909	1 751 174		-	1 751 174	35 376	
								6333	
56	INSGESAMT	2 110 275	1 493 368	616 908		-	616 908	20 275	

1) OHNE UMSATZSTEUER.- 2) KANN GROESSER SEIN ALS DIE NETTOWERTSCHOEPFUNG ZU FAKTORKOSTEN, IST JEDOCH IM ALLGEMEINEN KLEINER.

ZU FAKTORKÖSTEN UND ZU MARKTPREISEN,
SCHÖPFUNG ZU FAKTORKÖSTEN 1987
WERTGRÖSSENKLASSEN
DM

SUBVENTIONEN	SONSTIGE INDIREKTE STEUERN 1) ABZUEGLICH SUBVENTIONEN		BRUTTOWERT- SCHÖPFUNG ZU FAKTORKÖSTEN	ABSCHREIBUNGEN	NETTOWERTSCHÖPFUNG ZU FAKTORKÖSTEN		INDIREKTE STEUERN ABZUEGLICH SUBVENTIONEN	BRUTTOWERT- SCHÖPFUNG ZU MARKTPREISEN	LFD. NR.
	SP.6	SP.7			INSGESAMT	BRUTTOEINKOMMEN AUS UNSELBSTÄEN- DIGER ARBEIT 2)			
7	8	9	10	11	12	13	14		
FLECHTWAREN(OH. KORBMÖBEL)									
105	703	21 364	1 518	19 846	15 608	1 329	22 692	26	
BESEN, BUERSTEN USW.									
-	7 230	274 849	24 707	250 142	213 067	21 591	296 440	27	
HOLZVERARBEITUNG									
235	20 526	1 235 714	70 454	1 165 260	986 867	176 249	1 411 963	28	
5 341	70 526	3 563 527	224 478	3 339 049	2 845 619	468 340	4 031 867	29	
2 114	120 404	5 654 804	399 791	5 255 012	4 594 309	629 496	6 284 300	30	
7 690	211 456	10 454 045	694 723	9 759 322	8 426 796	1 274 085	11 728 129	31	
SPEZIALPAPIEREN, VERPACKUNGSMITTELN									
200	29 604	1 069 411	109 509	959 902	749 697	152 929	1 222 340	32	
5 625	77 523	2 819 432	319 462	2 499 970	1 942 539	265 205	3 084 637	33	
5 825	107 127	3 888 843	428 971	3 459 872	2 692 235	418 134	4 306 976	34	
BUEROBEDARF, BUCHBINDEREI									
215	32 509	1 389 019	143 404	1 245 614	1 036 138	187 193	1 576 212	35	
AUS PAPIER U. PAPPE									
223	57 064	1 512 207	173 083	1 339 124	1 094 150	198 724	1 710 932	36	
PAPPEVERARBEITUNG									
638	53 963	1 923 974	173 234	1 750 740	1 355 426	272 212	2 196 186	37	
5 625	142 737	4 866 094	572 224	4 293 870	3 467 098	531 839	5 397 934	38	
6 262	196 700	6 790 069	745 458	6 044 610	4 822 523	804 051	7 594 119	39	
VERVIELFÄLTIGUNG									
236	118 588	5 497 425	609 899	4 887 526	4 164 104	780 409	6 277 835	40	
1 673	111 081	4 914 259	554 400	4 359 859	3 866 014	513 128	5 427 387	41	
1 909	229 670	10 411 684	1 164 299	9 247 385	8 030 117	1 293 537	11 705 222	42	
KUNSTSTOFFWAREN									
26 186	90 339	4 993 004	500 770	4 492 234	3 609 844	566 150	5 559 155	43	
2 763	228 625	9 604 275	1 207 492	8 396 783	6 911 195	640 210	10 244 485	44	
28 949	318 964	14 597 279	1 708 262	12 889 017	10 521 039	1 206 360	15 803 639	45	
LEDERERZEUGUNG									
309	8 774	315 548	37 843	277 705	247 083	9 070	324 617	46	
(OH. H. V. SCHUHEN)									
153	11 620	646 125	30 992	615 134	524 137	65 093	711 219	47	
SCHUHEN									
1 449	56 096	1 550 268	98 666	1 451 603	1 313 247	118 180	1 668 449	48	
LEDERVERARBEITUNG									
1 602	67 715	2 196 394	129 657	2 066 736	1 837 383	183 274	2 379 668	49	
WOLLSPINNEREI									
-	8 032	425 217	49 971	375 246	333 611	16 447	441 664	50	
BAUMWOLLSPINNEREI									
1 087	20 192	1 075 337	126 396	948 941	902 296	59 133	1 134 470	51	
AUFMACHUNG V. BAUMWOLLGARNEN									
-	1 758	129 874	12 334	117 540	98 014	8 316	138 191	52	
AUFMACHUNG V. SEIDENGARNEN, TEXTURIER.									
-	13 670	434 854	46 622	388 232	322 995	1 812	436 666	53	
WOLLWEBEREI, ANG.									
-	16 510	480 944	51 621	429 323	350 770	45 968	526 912	54	
BAUMWOLLWEBEREI, ANG.									
2 281	33 094	1 718 079	191 594	1 526 485	1 433 097	98 231	1 816 311	55	
SEIDENWEBEREI, ANG.									
-	20 275	596 633	103 561	493 072	435 793	17 392	614 025	56	

2 ENTSTEHUNG DER BRUTTOWERTSCHÖPFUNG
ENTSTEHUNG DER NETTOWERT
2.2 NACH BRUTTOPRODUKTIONS
1 000

LFD. NR.	BRUTTO- PRODUKTIONSWERT VON ... BIS UNTER ...DM	BRUTTOPRODUK- TIONSWERT 1)	VORLEISTUNGEN INSGESAMT 1)	BRUTTOWERT- SCHÖPFUNG 1)		VERBRAUCH- STEUERN	BRUTTOWERT- SCHÖPFUNG OHNE SAEMTLICHE AUF DEN ERZEUGNISSEN LASTENDEN STEUERN		SONSTIGE INDIREKTE STEUERN 1)
				SP.1 .	SP.2 .		SP.3 .	SP.4 .	
		1	2	3	4	5	6		
									6355 JUTESPINNEREI
57	INSGESAMT	222 008	152 276	69 733	-	69 733	1 883		
								6361 H.V.	
58	INSGESAMT	645 542	406 992	238 550	-	238 550	6 770		
								6365 H.V.MOEBEL-U.	
59	INSGESAMT	1 026 643	692 811	333 833	-	333 833	12 444		
								6370 WIRKEREI,	
60	INSGESAMT	7 754 300	4 965 387	2 788 913	-	2 788 913	66 041		
								6380 H.V.TEPPICHEN U.AE.,	
61	INSGESAMT	2 496 387	1 770 511	725 876	-	725 876	14 308		
								6391 VEREDLG.	
62	INSGESAMT	3 693 747	2 125 739	1 568 008	-	1 568 008	39 684		
								6399 SONSTIGES	
63	INSGESAMT	4 316 431	2 641 963	1 674 468	-	1 674 468	62 488		
								63	
64	UNTER 5 MILL.	1 016 128	518 880	497 248	-	497 248	9 805		
65	UNTER 5 MILL.	34 309 074	22 211 219	12 097 855	-	12 097 855	317 799		
66	INSGESAMT	35 325 202	22 730 098	12 595 104	-	12 595 104	327 604		
								6413 H.V.	
67	INSGESAMT	4 696 977	3 112 877	1 584 100	-	1 584 100	37 644		
								6414 H.V.DAMEN-U.	
68	UNTER 25 MILL.	3 592 841	2 000 882	1 591 959	-	1 591 959	25 113		
69	UNTER 25 MILL.	6 854 357	5 078 133	1 776 223	-	1 776 223	66 854		
70	INSGESAMT	10 447 197	7 079 015	3 368 182	-	3 368 182	91 968		
								6421 H.V.HERREN-,	
71	INSGESAMT	1 256 650	905 105	351 544	-	351 544	6 864		
								6425 H.V.HAUS-,BETT-	
72	INSGESAMT	602 543	403 845	198 698	-	198 698	3 915		
								6430 SERIENFERTIGUNG V.	
73	INSGESAMT	2 085 889	1 413 774	672 116	-	672 116			
								6440 H.V.	
74	INSGESAMT	657 131	468 715	188 417	-	188 417	3 092		
								6450 H.V.KOPFBEDECKUNGEN,	
75	INSGESAMT	824 927	498 380	326 547	-	326 547			
								6460 VERARB.V.	
76	INSGESAMT	440 403	289 351	151 052	-	151 052	3 124		
								6470 H.V.BETTWAREN	
77	INSGESAMT	884 959	623 468	261 491	-	261 491	7 780		
								6489 H.V.SONST.KONFEKTION.	
78	INSGESAMT	396 389	241 525	154 864	-	154 864	4 684		
								64	
79	UNTER 25 MILL.	8 661 834	5 035 279	3 626 555	-	3 626 555	66 991		
80	UNTER 25 MILL.	13 778 352	10 088 177	3 690 175	-	3 690 175	122 589		
81	INSGESAMT	22 440 186	15 123 456	7 316 730	-	7 316 730	189 580		
								65 REP.V.GEBRAUCHSGUETERN	
82	INSGESAMT	27 808	13 597	14 211	-	14 211	188		

1) OHNE UMSATZSTEUER.- 2) KANN GROESSER SEIN ALS DIE NETTOWERTSCHÖPFUNG ZU FAKTORKOSTEN, IST JEDOCH IM ALLGEMEINEN KLEINER.

ZU FAKTORKOSTEN UND ZU MARKTPREISEN,
 SCHOEPFUNG ZU FAKTORKOSTEN 1987
 WERTGROESSENKLASSEN
 DM

SUBVENTIONEN	SONSTIGE INDIREKTE STEUERN 1) ABZUEGLICH SUBVENTIONEN		BRUTTOWERT- SCHOEPFUNG ZU FAKTORKOSTEN	ABSCHREIBUNGEN	NETTOWERTSCHOEPFUNG ZU FAKTORKOSTEN		INDIREKTE STEUERN ABZUEGLICH SUBVENTIONEN	BRUTTOWERT- SCHOEPFUNG ZU MARKTPREISEN	LFD. NR.		
	SP.6 ./., SP.7				INSGESAMT					BRUTTOEINKOMMEN AUS UNSELBSTAEN- DIGER ARBEIT 2)	SP.9 + SP.13
	7	8			9	10					
U.-WEBEREI											
-	1 883		67 850	8 364	59 486	56 675	3 036	70 886	57		
GARDINENSTOFF											
257	6 513		232 037	26 348	205 688	163 913	20 277	252 313	58		
DEKORATIONSSTOFF											
388	12 057		321 776	29 290	292 486	228 340	23 021	344 797	59		
STRICKEREI											
7 082	58 959		2 729 954	187 065	2 542 888	2 177 879	317 860	3 047 814	60		
BESCHICHTETEM GEWEBE											
211	14 097		711 779	77 556	634 224	562 326	54 792	766 571	61		
V. TEXTILIEN											
506	39 178		1 528 830	165 422	1 363 408	1 096 671	157 445	1 686 275	62		
TEXTILGEWERBE, ANG.											
745	61 743		1 612 725	175 364	1 437 361	1 155 692	162 990	1 775 715	63		
TEXTILGEWERBE											
540	9 266		487 983	32 793	455 189	430 364	65 782	553 765	64		
12 017	305 781		11 792 074	1 248 427	10 543 647	9 060 871	949 618	12 741 692	65		
12 557	315 047		12 280 057	1 281 220	10 998 837	9 491 235	1 015 400	13 295 456	66		
HERRENOBERBEKLEIDUNG											
-	37 644		1 546 457	60 195	1 486 262	1 285 821	152 879	1 699 335	67		
KINDEROBERBEKLEIDUNG											
313	24 800		1 567 159	50 481	1 516 677	1 372 565	197 114	1 764 273	68		
562	66 293		1 709 931	72 787	1 637 144	1 378 213	53 988	1 763 919	69		
875	91 092		3 277 089	123 268	3 153 821	2 750 778	251 102	3 528 192	70		
DAMEN-U. KINDERWAESCHE											
-	6 864		344 680	11 113	333 567	272 790	42 052	386 733	71		
U. TISCHWAESCHE											
-	3 915		194 783	8 697	186 086	154 856	20 412	215 194	72		
ARBEITS-, SPORT-U. AE. BEKLEIDUNG											
.	20 359		651 757	27 113	624 644	489 131	91 326	743 083	73		
MIEDERWAREN											
-	3 092		185 325	2 419	182 906	166 832	37 365	222 689	74		
BEKLEIDUNG SZUBEHOER											
.	8 520		318 026	15 893	302 133	235 491	41 446	355 472	75		
FELLEN, PELZEN											
-	3 124		147 928	8 209	139 719	117 608	16 008	163 936	76		
(OH. MATRATZEN)											
-	7 780		253 712	17 727	235 985	188 596	35 186	288 898	77		
TEXTILEN ARTIKELN, ANG.											
30	4 653		150 211	6 829	143 382	115 125	18 872	169 083	78		
BEKLEIDUNGSGEWERBE											
398	66 593		3 559 963	134 333	3 425 630	2 927 906	459 525	4 019 487	79		
680	121 909		3 568 266	151 484	3 416 782	2 901 538	255 365	3 823 630	80		
1 078	188 502		7 128 228	285 817	6 842 412	5 829 444	714 889	7 843 118	81		
(OH. ELEKTRISCHE GERAETE)											
-	188		14 023	176	13 847	10 305	2 415	16 438	82		

2 ENTSTEHUNG DER BRUTTOWERTSCHÖPFUNG
 ENTSTEHUNG DER NETTOWERT
 2.2 NACH BRUTTOPRODUKTIONS
 1 000

LFD. NR.	BRUTTO- PRODUKTIONSWERT VON ... BIS UNTER ...DM	BRUTTOPRODUK- TIONSWERT 1)	VORLEISTUNGEN INSGESAMT 1)	BRUTTOWERT- SCHÖPFUNG 1) SP.1 ./ SP.2 3	VERBRAUCH- STEUERN 4	BRUTTOWERT- SCHÖPFUNG OHNE SAEMTLICHE AUF DEN ERZEUGNISSEN LASTENDEN STEUERN SP.3 ./ SP.4 5	SONSTIGE INDIREKTE STEUERN 1) 6
							VERBRAUCHSGUETER
83	UNTER 5 MILL.	12 930 062	6 213 002	6 717 060	-	6 717 060	110 797
84	5 MILL.- 25 MILL.	51 927 796	30 482 332	21 445 464	-	21 445 464	502 609
85	25 MILL.- 100 MILL.	67 030 885	42 557 933	24 472 952	18 877	24 454 075	618 385
86	100 MILL. UND MEHR	65 666 694	42 270 342	23 396 352	-	23 396 352	629 672
87	INSGESAMT	197 555 437	121 523 609	76 031 829	18 877	76 012 952	1 861 463

1) OHNE UMSATZSTEUER.- 2) KANN GROESSER SEIN ALS DIE NETTOWERTSCHÖPFUNG ZU FAKTORKOSTEN, IST JEDOCH IM ALLGEMEINEN KLEINER.

ZU FAKTORKOSTEN UND ZU MARKTPREISEN,
 SCHOEPFUNG ZU FAKTORKOSTEN 1987
 WERTGROESSENKLASSEN
 DM

SUBVENTIONEN	SONSTIGE INDIREKTE STEUERN 1) ABZUEGLICH SUBVENTIONEN		BRUTTOWERT- SCHOEPFUNG ZU FAKTORKOSTEN	ABSCHREIBUNGEN	NETTOWERTSCHOEPFUNG ZU FAKTORKOSTEN		INDIREKTE STEUERN ABZUEGLICH SUBVENTIONEN	BRUTTOWERT- SCHOEPFUNG ZU MARKTPREISEN	LFD. NR.
	SP.6 ./.	SP.7			INSGESAMT	BRUTTOEINKOMMEN AUS UNSELBSTAEN- DIGER ARBEIT 2)			
7	8		9	10	11		12	13	14
PRODUZIERENDES GEWERBE									
2 301	108 496		6 608 565	391 919	6 216 646	5 344 861	919 727	7 528 291	83
38 024	464 585		20 980 879	1 854 268	19 126 612	15 877 714	2 556 236	23 537 115	84
18 655	599 730		23 854 344	2 328 492	21 525 852	18 192 730	2 280 311	26 134 655	85
22 764	606 908		22 789 445	2 528 620	20 260 825	17 605 282	1 565 195	24 354 639	86
81 744	1 779 719		74 233 233	7 103 298	67 129 935	57 020 586	7 321 468	81 554 701	87

2 ENTSTEHUNG DER BRUTTOWERTSCHOEPFUNG
ENTSTEHUNG DER NETTOWERT
2.2 NACH BRUTTOPRODUKTIONS
1 000

LFD. NR.	BRUTTO- PRDDUKTIONSWERT VON ... BIS UNTER ...DM	BRUTTOPRODUK- TIONSWERT 1)	VORLEISTUNGEN INSGESAMT 1)	BRUTTOWERT- SCHOEPFUNG 1)		VERBRAUCH- STEUERN	BRUTTOWERT- SCHOEPFUNG OHNE SAEMLICHE AUF DEN ERZEUGNISSEN LASTENDEN STEUERN		SONSTIGE INDIREKTE STEUERN 1)
				SP.1 ./. SP.2			SP.3 ./. SP.4		
		1	2	3	4	5	6		
1	INSGESAMT	2 918 205	2 608 769	309 435	-	309 435	6811 MAHL-U. 15 102		
2	INSGESAMT	681 937	538 917	143 021	-	143 021	6812 H.V. 3 115		
3	INSGESAMT	6 733 796	5 875 919	857 877	-	857 877	6813 H.V.NAEHRMITTELN 65 479		
4	INSGESAMT	2 333 152	1 792 785	540 367	-	540 367	6814 H.V.STAERKE, 24 090		
5	INSGESAMT	1 212 499	820 573	391 926	-	391 926	6816 H.V. 12 533		
6	INSGESAMT	6 304 608	3 657 129	2 647 480	-	2 647 480	6818 H.V.BACKWAREN 54 051		
7	INSGESAMT	2 344 491	1 628 686	715 805	-	715 805	6819 H.V. 20 295		
8	INSGESAMT	5 196 921	3 634 240	1 562 681	112 939	1 449 742	6821 549 552		
9	INSGESAMT	5 852 028	4 640 706	1 211 322	-	1 211 322	6825 OBST-U. 45 411		
10	INSGESAMT	12 631 981	9 600 881	3 031 100	.	.	6828 H.V.SUESSWAREN 130 093		
11	UNTER 100 MILL. UND MEHR INSGESAMT	6 436 646	5 928 186	508 460	-	508 460	6831 MLKEREI, 15 345		
12		15 325 046	13 857 323	1 467 723	-	1 467 723	50 443		
13		21 761 692	19 785 509	1 976 182	-	1 976 182	65 787		
14	INSGESAMT	5 152 374	4 753 691	398 683	-	398 683	6836 H.V.DAUERMILCH, 28 485		
15	INSGESAMT	3 169 786	3 117 834	51 952	-	51 952	6841 DELMUEHLEN, 17 029		
16	INSGESAMT	3 534 281	2 865 066	669 215	-	669 215	6844 H.V.MARGARINE 27 902		
17	INSGESAMT	175 125	129 061	46 064	-	46 064	6847 TALGSCHMELZEN, 2 060		
18	INSGESAMT	7 600 245	6 738 318	861 927	-	861 927	6852 SCHLACHTHAEUSER 36 896		
19	UNTER 25 MILL. UND MEHR INSGESAMT	1 575 050	1 146 716	428 334	-	428 334	6853 FLEISCHWARENINDUSTRIE 13 130		
20		8 839 809	6 820 463	2 019 347	-	2 019 347	66 387		
21		10 414 859	7 967 178	2 447 680	-	2 447 680	79 518		
22	INSGESAMT	3 499 558	2 594 501	905 057	-	905 057	6854 24 725		
23	INSGESAMT	2 509 161	1 886 241	622 919	-	622 919	6856 18 034		
24	INSGESAMT	9 241 849	7 773 895	1 467 855	-	1 467 855	6860 VERARB.V.KAFFEE, 87 419		
25	UNTER 25 MILL. UND MEHR INSGESAMT	2 572 987	1 338 088	1 234 899	169 916	1 064 983	6871 30 495		
26		11 946 274	6 569 038	5 377 236	990 667	4 386 569	168 071		
27		14 519 261	7 907 126	6 612 136	1 160 583	5 451 552	198 567		

1) OHNE UMSATZSTEUER.- 2) KANN GROESSER SEIN ALS DIE NETTOWERTSCHOEPFUNG ZU FAKTORKOSTEN, IST JEDOCH IM ALLGEMEINEN KLEINER.

ZU FAKTORKOSTEN UND ZU MARKTPREISEN,
 SCHÖPFUNG ZU FAKTORKOSTEN 1987
 WERTGRÖSSENKLASSEN
 DM

SUBVENTIONEN	SONSTIGE INDIREKTE STEUERN 1) ABZUEGLICH SUBVENTIONEN		BRUTTOWERT- SCHÖPFUNG ZU FAKTORKOSTEN	ABSCHREIBUNGEN	NETTOWERTSCHÖPFUNG ZU FAKTORKOSTEN		INDIREKTE STEUERN ABZUEGLICH SUBVENTIONEN	BRUTTOWERT- SCHÖPFUNG ZU MARKTPREISEN	LFD. NR.
	SP.6 ./. SP.7	SP.5 ./. SP.8			INSGESAMT	BRUTTOEINKOMMEN AUS UNSELBSTÄEN- DIGER ARBEIT 2)			
7	8	9	10	SP.9 ./. SP.10	12	13	SP.9 + SP.13	14	
SCHAELMUEHLEN									
29 385	-14 283	323 718	57 773	265 945	274 500	-24 774	298 945	1	
TEIGWAREN									
-	3 115	139 906	20 484	119 422	122 081	-46	139 860	2	
(OH. TEIGWAREN)									
9 576	55 904	801 973	176 870	625 103	1 211 383	22 432	824 405	3	
STAERKEERZEUGNISSEN									
102 320	-78 230	618 597	92 962	525 635	424 977	-104 207	514 390	4	
KARTOFFELERZEUGNISSEN, ANG.									
-	12 533	379 393	56 532	322 862	259 114	-1 748	377 645	5	
(OH. DAUERBACKWAREN)									
4 203	49 848	2 597 631	221 804	2 375 827	2 078 403	168 906	2 766 537	6	
DAUERBACKWAREN									
5 520	14 775	701 031	81 105	619 926	551 138	3 902	704 933	7	
ZUCKERINDUSTRIE									
24 111	525 441	924 300	271 276	653 025	619 581	586 026	1 510 326	8	
GEMUESEVERARBEITUNG									
1 536	43 874	1 167 447	171 118	996 329	770 399	40 635	1 208 082	9	
(OH. DAUERBACKWAREN)									
.	.	2 860 960	318 624	2 542 336	2 017 419	84 015	2 944 975	10	
KAESEREI									
165 955	-150 611	659 070	105 898	553 172	429 070	-438 862	220 208	11	
254 909	-204 466	1 672 189	301 999	1 370 190	1 189 658	-760 905	911 284	12	
420 864	-355 077	2 331 259	407 898	1 923 362	1 618 728	-1 199 767	1 131 493	13	
MILCHPRAEPARATEN, SCHMELZKAESE									
255 076	-226 590	625 273	84 841	540 432	437 616	-342 313	282 960	14	
H. V. SPEISEOEL									
291 407	-274 377	326 329	50 830	275 499	146 080	-389 450	-63 121	15	
U. AE. NAHRUNGSFETTEN									
-	27 902	641 313	67 303	574 009	500 973	-29 761	611 552	16	
SCHMALZSIEDEREIEN									
-	2 060	44 004	6 986	37 018	31 342	-3 609	40 395	17	
(OH. KOMMUNALE SCHLACHTHOEFEN)									
2 474	34 422	827 505	110 629	716 876	521 412	-53 107	774 398	18	
(OH. TALGSCHMELZEN U. AE.)									
134	12 997	415 337	35 164	380 173	300 116	23 853	439 190	19	
1 439	64 948	1 954 398	170 810	1 783 588	1 437 495	32 695	1 987 094	20	
1 573	77 945	2 369 736	205 974	2 163 762	1 737 612	56 548	2 426 284	21	
FLEISCHEREI									
74	24 650	880 407	75 552	804 854	615 563	51 443	931 850	22	
FISCHVERARBEITUNG									
1 989	16 045	606 874	61 350	545 524	502 963	14 809	621 683	23	
TEE, H. V. KAFFEEMITTELN									
12 217	75 202	1 392 653	116 891	1 275 762	498 536	119 474	1 512 127	24	
BRAUEREI									
13	30 482	1 034 501	200 815	833 686	745 136	386 103	1 420 605	25	
664	167 407	4 219 161	963 266	3 255 895	2 780 268	1 939 540	6 158 702	26	
677	197 889	5 253 663	1 164 081	4 089 581	3 525 405	2 325 644	7 579 306	27	

2 ENTSTEHUNG DER BRUTTOWERTSCHOEPFUNG
ENTSTEHUNG DER NETTOWERT
2.2 NACH BRUTTOPRODUKTIONS
1 000

LFD. NR.	BRUTTO- PRODUKTIONSWERT VON ... BIS UNTER ...DM	BRUTTOPRODUK- TIONSWERT 1)	VORLEISTUNGEN INSGESAMT 1)	BRUTTOWERT- SCHOEPFUNG 1)		VERBRAUCH- STEUERN	BRUTTOWERT- SCHOEPFUNG OHNE SAEMTLICHE AUF DEN ERZEUGNISSEN LASTENDEN STEUERN		SONSTIGE INDIREKTE STEUERN 1)
				SP.1 3	SP.2		SP.3 5	SP.4	
		1	2	3	4	5	6		
									6872
28	INSGESAMT	626 968	562 630	64 338	-	64 338	4 635		
								6873	
29	INSGESAMT	201 329	142 971	58 358	-	58 358	4 389		
								6875 H.V.	
30	INSGESAMT	4 181 614	2 729 444	1 452 170	878 831	579 338	43 492		
								6877 H.U.	
31	INSGESAMT	1 917 126	1 106 686	810 440	534 855	275 585	16 080		
								6879 MINERALBRUNNEN,	
32	INSGESAMT	6 630 637	4 773 482	1 857 144	.	.	96 037		
								6882 UEBRIGES ERNAHRUNGSGEWERBE	
33	INSGESAMT	2 626 255	1 800 214	826 041	-	826 041	26 225		
								6889 H.V.	
34	INSGESAMT	7 984 454	6 827 502	1 156 952	-	1 156 952	46 269		
								68	
35	UNTER 5 MILL.	3 629 061	1 996 519	1 632 542	31 451	1 601 092	.		
36	5 MILL.- 25 MILL.	14 754 763	9 942 154	4 812 610	250 106	4 562 504	137 427		
37	25 MILL.- 100 MILL.	36 783 957	28 349 031	8 434 926	629 568	7 805 358	343 424		
38	100 MILL. UND MEHR	96 788 409	77 972 362	18 816 046	1 831 507	16 984 539	1 222 871		
39	INSGESAMT	151 956 190	118 260 066	33 696 124	2 742 632	30 953 482	.		
								6911 H.V.	
40	INSGESAMT	20 409 962	5 607 387	14 802 575	13 331 760	1 470 814	.		
								6915 TABAKVERARBEITUNG	
41	INSGESAMT	821 586	514 845	306 742	147 173	159 569	4 140		
								69	
42	INSGESAMT	21 231 548	6 122 232	15 108 316	13 478 933	1 630 383	.		
								NAHRUNGS-U.	
43	UNTER 5 MILL.	3 641 550	2 000 979	1 640 571	33 011	1 607 560	39 781		
44	5 MILL.- 25 MILL.	14 844 510	9 989 200	4 855 310	267 468	4 587 842	138 035		
45	25 MILL.- 100 MILL.	37 174 067	28 544 347	8 629 720	740 815	7 888 905	345 378		
46	100 MILL. UND MEHR	117 527 611	83 847 771	33 679 841	15 180 272	18 499 569	1 336 663		
47	INSGESAMT	173 187 738	124 382 297	48 805 441	16 221 566	32 583 875	1 859 857		
								BE	
	UNTER 25 MILL.	452 271	214 876	237 395	.	.	.		
	25 MILL. UND MEHR	28 936 869	17 381 360	11 555 509	.	.	.		
	INSGESAMT	29 389 140	17 596 236	11 792 904	24 330	11 768 574	135 034		
								GRUNDSTOFF-U.	
	UNTER 5 MILL.	3 440 359	1 801 217	1 639 142	.	.	.		
	5 MILL.- 25 MILL.	23 618 066	14 271 639	9 346 426	4 984	9 341 443	308 938		
	25 MILL.- 100 MILL.	43 810 532	28 725 061	15 085 471	.	.	.		
	100 MILL. UND MEHR	333 116 851	223 493 280	109 623 571	16 659 632	92 963 939	3 245 585		
	INSGESAMT	403 985 808	268 291 197	135 694 611	16 686 328	119 008 282	4 104 654		
								INVESTITIONSGUETER	
	UNTER 5 MILL.	13 794 119	6 382 956	7 411 163	-	7 411 163	165 217		
	5 MILL.- 25 MILL.	79 296 508	44 524 569	34 771 939	778	34 771 161	900 715		
	25 MILL.- 100 MILL.	103 188 452	55 079 260	44 109 193	2 645	44 106 548	1 034 503		
	100 MILL. UND MEHR	491 359 138	300 827 697	190 531 441	58 507	190 472 934	4 183 307		
	INSGESAMT	687 638 217	410 814 481	276 823 736	61 930	276 761 806	6 283 743		
								BERGBAU U. VERARBEITENDES	
	UNTER 5 MILL.	33 885 887	16 429 491	17 456 396	33 150	17 423 246	359 324		
	5 MILL.- 25 MILL.	170 059 353	99 451 278	70 608 075	273 495	70 334 580	1 854 921		
	25 MILL.- 100 MILL.	251 619 737	159 133 138	92 486 599	783 910	91 702 689	2 514 110		
	100 MILL. UND MEHR	1 036 191 363	667 593 913	368 597 451	31 922 476	336 674 974	9 516 395		
	INSGESAMT	1 491 756 341	942 607 820	549 148 520	33 013 031	516 135 489	14 244 750		

1) OHNE UMSATZSTEUER.- 2) KANN GROESSER SEIN ALS DIE NETTOWERTSCHOEPFUNG ZU FAKTORKOSTEN, IST JEDDOCH IM ALLGEMEINEN KLEINER.

ZU FAKTORKOSTEN UND ZU MARKTPREISEN,
SCHÖPFUNG ZU FAKTORKOSTEN 1987
WERTGROSSENKLASSEN
DM

SUBVENTIONEN	SONSTIGE INDIREKTE STEUERN 1) ABZUEGLICH SUBVENTIONEN		BRUTTOWERT- SCHÖPFUNG ZU FAKTORKOSTEN	ABSCHREIBUNGEN	NETTOWERTSCHÖPFUNG ZU FAKTORKOSTEN		INDIREKTE STEUERN ABZUEGLICH SUBVENTIONEN	BRUTTOWERT- SCHÖPFUNG ZU MARKTPREISEN	LFD. NR.
	SP.6	SP.7			INSGESAMT	BRUTTOEINKOMMEN AUS UNSELBSTÄEN- DIGER ARBEIT 2)			
	7	8			9	10			
MAELZEREI									
823	3 811	60 526	15 129	45 397	35 120	27 191	87 717	28	
ALKOHOLBRENNEREI									
-	4 389	53 969	8 682	45 287	45 732	7 508	61 477	29	
SPIRITUOSEN									
8 413	35 079	538 259	62 610	475 649	351 315	1 253 803	1 792 062	30	
VERARB. V. WEIN									
-	16 080	259 505	26 617	232 887	163 676	637 439	896 944	31	
H. V. MINERALWASSER, LIMONADEN									
.	.	1 753 360	291 042	1 462 317	1 111 750	379 590	2 132 950	32	
(OH. H. V. FUTTERMITTELN)									
280	25 945	800 096	80 005	720 091	485 755	25 595	825 691	33	
FUTTERMITTELN									
119 193	-72 924	1 229 876	157 352	1 072 524	784 336	-172 631	1 057 245	34	
ERNAHRUNGSGEWERBE									
.	32 613	1 568 478	161 982	1 406 496	1 165 282	179 113	1 747 591	35	
43 031	94 395	4 468 109	574 579	3 893 530	3 228 130	649 442	5 117 550	36	
430 427	-87 004	7 892 361	1 149 319	6 743 042	5 229 253	665 956	8 558 317	37	
818 945	403 926	16 580 613	2 576 439	14 004 174	11 820 245	1 989 039	18 569 652	38	
.	443 931	30 509 561	4 462 319	26 047 243	21 442 910	3 483 549	33 993 110	39	
ZIGARETTEN									
.	87 135	1 383 679	193 289	1 190 390	1 061 049	15 512 127	16 895 805	40	
(OH. H. V. ZIGARETTEN)									
-	4 140	155 429	11 907	143 522	136 821	217 696	379 125	41	
TABAKVERARBEITUNG									
.	91 275	1 539 108	205 196	1 333 912	1 197 871	15 729 823	17 268 930	42	
GENUSSMITTELGEWERBE									
6 937	32 844	1 574 716	162 482	1 412 234	1 170 608	181 610	1 756 326	43	
43 031	95 004	4 492 838	577 525	3 915 312	3 252 133	673 219	5 166 056	44	
430 427	-85 049	7 873 954	1 155 536	6 818 418	5 296 203	805 841	8 779 795	45	
844 255	492 407	18 007 151	2 771 971	15 235 190	12 921 836	17 552 702	35 559 863	46	
1 324 651	535 206	32 048 669	4 667 514	27 381 155	22 640 780	19 213 371	51 262 040	47	
RGBAU									
.	.	231 391	29 751	201 640	151 736	25 598	256 989		
.	.	15 109 716	1 593 478	13 516 238	13 505 003	-2 732 145	12 377 571		
3 707 567	-3 572 533	15 341 107	1 623 229	13 717 878	13 656 738	-2 706 547	12 634 560		
PRODUKTIONSGUETERGEWERBE									
18 082	290 856	1 598 759	165 668	1 433 090	1 252 807	4 484 600	6 083 359		
.	.	9 050 586	1 081 392	7 969 195	6 505 195	1 337 626	10 388 212		
.	.	14 576 608	1 670 483	12 906 125	10 550 832	1 569 336	16 145 945		
72 366	3 173 199	89 790 740	13 349 574	76 441 166	70 144 021	21 871 768	111 662 509		
113 065	3 991 588	115 016 694	16 267 118	98 749 576	88 452 854	29 263 330	144 280 024		
PRODUZIERENDES GEWERBE									
12 919	152 298	7 258 865	469 236	6 789 629	6 112 961	997 290	8 256 155		
88 615	812 100	33 959 060	2 416 658	31 542 402	27 503 864	3 704 115	37 663 175		
78 722	955 782	43 150 766	3 497 846	39 652 920	35 076 527	3 032 949	46 183 715		
183 958	3 999 349	186 473 586	20 738 566	165 735 020	151 479 155	4 708 437	191 182 022		
364 214	5 919 529	270 842 277	27 122 307	243 719 970	220 172 507	12 442 790	283 285 067		
GEWERBE INSGESAMT									
24 194	335 130	17 088 116	1 193 659	15 894 457	13 918 335	6 590 058	23 678 174		
187 884	1 667 037	68 667 543	5 955 241	62 712 303	53 253 543	8 289 961	76 957 504		
548 486	1 965 624	89 737 065	8 703 248	81 033 817	69 172 808	7 719 445	97 456 510		
4 830 676	4 685 719	331 989 256	40 931 318	291 057 937	265 598 780	42 934 948	374 924 204		
5 591 241	8 653 509	507 481 980	56 783 466	450 698 514	401 943 466	65 534 412	573 016 392		

3 BRUTTOPRODUKTIONSWERT, NETTOPRODUK
3.1 NACH BESCHAEFTIGTEN

LFD. NR.	BESCHAEFTIGTE VON ... BIS ...	UNTERNEHMEN	BRUTTOPRODUKTIONSWERT 1)		MATERIALVERBRAUCH, EINSATZ AN HANDELSWARE ZU ANSCHAFFUNGSKOSTEN, KOSTEN FUER LOHNBARBEITEN 1)
			INSGESAMT	JE BESCHAEFTIGTEN 2)	
			ANZAHL	1 000 DM	
		1	2	3	4
					3911 H. V.
1	INSGESAMT	67	737 785	107 143	254 654
					3931 H. V. SPIELWAREN,
2	20 - 49	57	179 367	99 761	81 819
3	50 - 99	41	348 547	123 560	128 334
4	100 UND MEHR	34	1 610 452	139 931	660 357
5	INSGESAMT	132	2 138 365	132 589	870 510
					3940 H. V. TURN-U.
6	INSGESAMT	40	468 946	146 728	211 081
					3954 H. V. SCHMUCK AUS EDELMETALL
7	20 - 99	114	723 440	157 131	385 387
8	100 UND MEHR	18	628 285	146 285	316 283
9	INSGESAMT	132	1 351 725	151 896	701 670
					3957 H. V.
10	INSGESAMT	49	318 296	126 057	139 495
					3970 H. V. MUENZEN,
11	INSGESAMT	10	80 733	104 306	31 860
					3980 H. V. FUELLHALTERN, VERARB.
12	INSGESAMT	40	879 371	157 198	339 148
					3990 FOTO-U.
13	20 - 99	44	218 312	110 258	79 695
14	100 UND MEHR	28	860 835	105 393	340 085
15	INSGESAMT	72	1 078 147	106 343	419 759
					39 H. V. MUSIKINSTRUMENTEN,
16	20 - 49	294	1 233 212	134 600	603 407
17	50 - 99	139	1 245 233	131 146	521 875
18	100 - 199	68	1 173 775	119 810	466 465
19	200 - 499	45	1 626 746	127 230	714 186
20	500 UND MEHR	15	1 869 159	135 762	704 602
21	INSGESAMT	561	7 148 124	129 948	3 010 535
					5110 H. V.
22	INSGESAMT	40	1 531 593	71 721	352 761
					5120 H. V. STEINGUT, FEINSTEINZEUG,
23	INSGESAMT	61	643 231	91 785	198 356
					5170 H. V. FLIESEN, BAUKERAMIK,
24	INSGESAMT	24	1 413 562	123 856	472 892
					51
25	20 - 99	85	312 117	84 907	82 970
26	100 - 499	47	1 236 928	98 764	402 901
27	500 UND MEHR	17	2 757 319	91 593	752 158
28	INSGESAMT	149	4 306 364	93 002	1 238 029
					5290 VERARB. U. VEREDLG. V. GLAS,
29	20 - 49	102	551 482	168 026	303 080
30	50 - 99	57	636 287	174 472	396 705
31	100 UND MEHR	47	4 800 368	189 782	2 110 145
32	INSGESAMT	206	6 048 137	185 713	2 809 931
					52 H. U. VERARB.
33	20 - 49	107	564 242	162 506	305 549
34	50 - 99	66	766 326	165 448	421 246
35	100 - 199	31	686 214	159 732	352 222
36	200 UND MEHR	61	9 237 572	174 867	3 809 236
37	INSGESAMT	265	11 254 354	172 543	4 888 252
					5411 H. V. BAUELEMENTEN
38	20 - 99	312	1 752 201	136 989	838 488
39	100 UND MEHR	51	1 913 721	173 690	1 001 629
40	INSGESAMT	363	3 665 922	153 973	1 840 117

1) OHNE UMSATZSTEUER.- 2) OHNE HEIMARBEITER.

WERT, BRUTTOWERTSCHÖPFUNG 1987
GROßESSENKLASSEN

NETTOPRODUKTIONSWERT 1)			SONSTIGE VORLEISTUNGEN 1)	BRUTTOWERTSCHÖPFUNG 1)			LFD. NR.
INSGESAMT SP.2 ./.. SP.4	JE BESCHAEF- TIGTEN 2)	ANTEIL AM BRUTTO- PRODUKTIONSWERT		INSGESAMT SP.5 ./.. SP.8	JE BESCHAEF- TIGTEN 2)	ANTEIL AM BRUTTO- PRODUKTIONSWERT	
DM	DM	%	1 000 DM	DM	%		
5	6	7	8	9	10	11	
MUSIKINSTRUMENTEN							
483 141	70 162	65,5	88 971	394 170	57 241	53,4	1
CHRISTBAUMSCHMUCK							
97 548	54 254	54,4	24 245	73 302	40 769	40,9	2
220 212	78 065	63,2	56 759	163 454	57 944	46,9	3
950 095	82 553	59,0	219 497	730 598	63 481	45,4	4
1 267 855	78 613	59,3	300 501	967 354	59 981	45,2	5
SPORTGERAETEN							
257 865	80 683	55,0	81 115	176 751	55 303	37,7	6
ODER -PLATTIERUNGEN							
338 053	73 425	46,7	61 010	277 043	60 174	38,3	7
312 002	72 644	49,7	44 907	267 094	62 188	42,5	8
650 055	73 048	48,1	105 917	544 137	61 146	40,3	9
PHANTASIESCHMUCK							
178 802	70 812	56,2	38 828	139 974	55 435	44,0	10
MEDAILLEN							
48 872	63 142	60,5	9 062	39 810	51 434	49,3	11
V. SCHNITZ-U. FORMSTOFFEN USW.							
540 223	96 571	61,4	122 347	417 876	74 700	47,5	12
FILMLABORS							
138 617	70 009	63,5	32 467	106 150	53 611	48,6	13
520 771	63 759	60,5	120 572	400 199	48 997	46,5	14
659 388	64 978	61,1	153 039	506 348	49 897	46,9	15
SPIELWAREN, FUELLHALTERN USW.							
629 804	68 740	51,1	136 889	492 916	53 800	40,0	16
723 359	76 183	58,1	147 039	576 320	60 697	46,3	17
707 309	72 197	60,3	149 975	557 334	56 889	47,5	18
912 559	71 373	56,1	195 477	717 083	56 084	44,1	19
1 164 557	84 585	62,3	278 309	886 248	64 370	47,4	20
4 137 589	75 218	57,9	907 688	3 229 901	58 717	45,2	21
PORZELLAN							
1 178 832	55 202	77,0	239 665	939 166	43 979	61,3	22
TON-U. TOEPFERWAREN							
444 875	63 481	69,2	92 729	352 146	50 249	54,7	23
KACHELN, KACHELOEFEN							
940 670	82 421	66,5	252 557	688 114	60 292	48,7	24
FEINKERAMIK							
229 147	62 336	73,4	44 910	184 237	50 119	59,0	25
834 026	66 594	67,4	175 914	658 112	52 548	53,2	26
2 005 161	66 608	72,7	465 491	1 539 670	51 145	55,8	27
3 068 334	66 265	71,3	686 315	2 382 019	51 443	55,3	28
H. U. VERARB. V. GLASFASER							
248 401	75 683	45,0	49 625	198 776	60 563	36,0	29
299 581	75 067	43,0	68 557	231 024	57 889	33,2	30
2 690 224	106 357	56,0	728 724	1 961 500	77 548	40,9	31
3 238 206	99 432	53,5	846 906	2 391 300	73 427	39,5	32
V. GLAS							
258 693	74 506	45,8	51 295	207 398	59 732	36,8	33
345 080	74 502	45,0	79 291	265 789	57 383	34,7	34
333 993	77 744	48,7	78 470	255 523	59 479	37,2	35
5 428 336	102 758	58,8	1 480 356	3 947 980	74 735	42,7	36
6 366 102	97 600	56,6	1 689 412	4 676 690	71 700	41,6	37
AUS HOLZ(OH. FERTIGTEILBAUTEN)							
913 712	71 435	52,1	167 006	746 706	58 378	42,6	38
912 092	82 782	47,7	249 985	662 107	60 093	34,6	39
1 825 805	76 686	49,8	416 991	1 408 814	59 172	38,4	40

3 BRUTTOPRODUKTIONSWERT, NETTOPRODUK
3.1 NACH BESCHAEFTIGTEN

LFD. NR.	BESCHAEFTIGTE VON ... BIS ...	UNTERNEHMEN	BRUTTOPRODUKTIONSWERT 1)		MATERIALVERBRAUCH, EINSATZ AN HANDELSWARE ZU ANSCHAFFUNGSKOSTEN, KOSTEN FUER LOHNARBEITEN 1)
			INSGESAMT	JE BESCHAEFTIGTEN 2)	
			ANZAHL	1 000 DM	
		1	2	3	4
					5421 H. V. HOLZMOEBELN
41	20 - 49	472			
42	50 - 99	247	1 894 437	124 089	786 622
43	100 - 199	135	2 467 508	144 505	1 266 076
44	200 UND MEHR	105	3 110 743	164 044	1 449 755
45	INSGESAMT	959	8 100 404	169 451	3 930 382
			15 573 093	157 131	7 432 835
					5424 H. V.
46	20 - 499	147	2 229 411	144 027	1 202 122
47	500 UND MEHR	11	1 391 816	145 721	773 958
48	INSGESAMT	158	3 621 226	144 673	1 976 081
					5427 H. V.
49	INSGESAMT	27	387 149	204 301	258 055
					5431 H. V. HOLZVERPACKUNGSMITTELN
50	INSGESAMT	100	859 072	166 620	459 023
					5441 H. V.
51	20 - 99	195	1 169 476	132 009	610 427
52	100 UND MEHR	50	1 852 039	142 982	844 407
53	INSGESAMT	245	3 021 515	138 525	1 454 834
					5461 H. V. KORK-, KORB-U.
54	INSGESAMT	9	80 787	178 737	51 145
					5470 H. V. PINSELN,
55	INSGESAMT	69	727 715	137 436	345 753
					54
56	20 - 49	1 007	4 154 810	128 436	1 948 995
57	50 - 99	481	4 765 888	144 361	2 448 818
58	100 - 199	255	5 668 924	156 411	2 773 947
59	200 - 499	140	6 946 801	169 673	3 458 689
60	500 - 999	37	4 093 510	165 655	2 050 280
61	1000 UND MEHR	10	2 306 547	150 774	1 137 115
62	INSGESAMT	1 930	27 936 479	153 028	13 817 843
					5610 H. V. TAPETEN,
63	20 - 49	174	911 527	165 125	492 441
64	50 - 99	89	1 112 468	178 661	606 492
65	100 - 199	83	2 161 815	184 936	1 116 308
66	200 UND MEHR	75	7 041 275	213 047	3 730 607
67	INSGESAMT	421	11 227 085	198 756	5 945 848
					5620 H. V. SCHREIBWAREN U.
68	20 - 199	160	1 141 354	112 556	412 056
69	200 UND MEHR	27	2 134 225	169 627	1 009 614
70	INSGESAMT	187	3 275 579	144 158	1 421 670
					5691 H. V. SONST. WAREN
71	20 - 199	75	841 616	188 749	397 840
72	200 UND MEHR	24	4 077 729	241 017	2 048 653
73	INSGESAMT	99	4 919 344	230 115	2 446 493
					56 PAPIER-U.
74	20 - 49	292	1 417 108	150 704	675 689
75	50 - 99	166	1 812 863	158 056	904 509
76	100 - 499	215	8 451 006	191 353	4 274 525
77	500 - 999	23	3 140 611	199 642	1 600 343
78	1000 UND MEHR	11	4 600 420	232 133	2 358 944
79	INSGESAMT	707	19 422 008	193 087	9 814 011
					57 DRUCKEREI,
80	20 - 49	1 007	4 394 827	137 096	1 453 780
81	50 - 99	405	4 071 768	148 420	1 626 383
82	100 - 199	198	4 326 108	159 786	1 903 478
83	200 UND MEHR	127	9 815 917	174 391	4 230 445
84	INSGESAMT	1 737	22 608 620	158 266	9 214 086
					58 H. V.
85	20 - 49	776	3 981 100	154 068	1 839 645
86	50 - 99	465	5 377 860	165 408	2 695 258
87	100 - 199	295	6 732 612	166 497	3 353 367
88	200 - 499	160	8 533 906	173 932	4 134 304
89	500 UND MEHR	69	14 472 586	195 182	7 190 000
90	INSGESAMT	1 765	39 098 064	176 115	19 212 574

1) OHNE UMSATZSTEUER. - 2) OHNE HEIMARBEITER.

WERT, BRUTTOWERTSCHÖPFUNG 1987
GRÖSSENKLASSEN

NETTOPRODUKTIONSWERT 1)			SONSTIGE VORLEISTUNGEN 1)	BRUTTOWERTSCHÖPFUNG 1)			LFD. NR.
INSGESAMT SP.2 ./.. SP.4	JE BESCHAEF- TIGTEN 2)	ANTEIL AM BRUTTO- PRODUKTIONSWERT		INSGESAMT SP.5 ./.. SP.8	JE BESCHAEF- TIGTEN 2)	ANTEIL AM BRUTTO- PRODUKTIONSWERT	
DM	DM	%	1 000 DM	DM	%		
5	6	7	8	9	10	11	
(OH. POLSTERMOEBEL)							
1 107 815	72 564	58,5	246 032	861 783	55 448	45,5	41
1 201 432	70 359	48,7	303 425	898 008	52 550	36,4	42
1 660 988	87 592	53,4	431 554	1 229 434	64 834	39,5	43
4 170 023	87 232	51,5	1 120 683	3 049 340	63 789	37,6	44
8 140 257	82 134	52,3	2 101 693	6 038 565	60 928	38,8	45
POLSTERMOEBELN							
1 027 288	66 366	46,1	262 686	764 603	49 396	34,3	46
617 857	64 689	44,4	126 561	491 296	51 438	35,3	47
1 645 146	65 726	45,4	389 247	1 255 899	50 175	34,7	48
MATRATZEN							
129 094	68 124	33,3	31 335	97 759	51 588	25,3	49
U.-LAGERBEHAELTERN							
400 049	77 591	46,6	77 630	322 420	62 534	37,5	50
SONST. HOLZWAREN							
559 050	63 105	47,8	117 038	442 011	49 894	37,8	51
1 007 632	77 791	54,4	211 744	795 888	61 444	43,0	52
1 566 681	71 826	51,9	328 782	1 237 899	56 753	41,0	53
FLECHTWAREN(OH. KORBMOEBEL)							
29 642	65 581	36,7	7 575	22 067	48 821	27,3	54
BESEN, BUERSTEN USW.							
381 962	72 137	52,5	99 883	282 079	53 273	38,8	55
HOLZVERARBEITUNG							
2 205 815	68 187	53,1	469 230	1 736 584	53 682	41,8	56
2 317 070	70 185	48,6	543 675	1 773 395	53 717	37,2	57
2 894 977	79 875	51,1	732 046	2 162 930	59 678	38,2	58
3 488 112	85 196	50,2	895 784	2 592 329	63 317	37,3	59
2 043 230	82 685	49,9	511 908	1 531 322	61 969	37,4	60
1 169 432	76 443	50,7	300 492	868 940	56 801	37,7	61
14 118 636	77 338	50,5	3 453 135	10 665 501	58 423	38,2	62
SPEZIALPAPIEREN, VERPACKUNGSMITTELN							
419 087	75 919	46,0	89 032	330 055	59 790	36,2	63
505 976	81 259	45,5	125 840	380 136	61 049	34,2	64
1 045 507	89 440	48,4	231 862	813 645	69 605	37,6	65
3 310 668	100 170	47,0	838 533	2 472 135	74 799	35,1	66
5 281 237	93 495	47,0	1 285 267	3 995 970	70 742	35,6	67
BUEROBEDARF, BUCHBINDEREI							
729 298	71 920	63,9	144 604	584 693	57 660	51,2	68
1 124 611	89 384	52,7	287 777	836 834	66 511	39,2	69
1 853 909	81 590	56,6	432 382	1 421 527	62 561	43,4	70
AUS PAPIER U. PAPPE							
443 776	99 525	52,7	115 054	328 722	73 722	39,1	71
2 029 076	119 930	49,8	769 650	1 259 426	74 439	30,9	72
2 472 851	115 674	50,3	884 704	1 588 148	74 290	32,3	73
PAPPEVERARBEITUNG							
741 419	78 847	52,3	158 516	582 903	61 989	41,1	74
908 354	79 196	50,1	206 984	701 370	61 150	38,7	75
4 176 481	94 566	49,4	974 722	3 201 759	72 496	37,9	76
1 540 267	97 912	49,0	458 356	1 081 911	68 775	34,4	77
2 241 476	113 103	48,7	803 774	1 437 702	72 545	31,3	78
9 607 998	95 520	49,5	2 602 353	7 005 645	69 648	36,1	79
VERVIELFAELTIGUNG							
2 941 047	91 746	66,9	582 743	2 358 304	73 567	53,7	80
2 445 385	89 137	60,1	436 987	2 008 399	73 208	49,3	81
2 422 630	89 481	56,0	480 491	1 942 139	71 734	44,9	82
5 585 472	99 232	56,9	1 252 960	4 332 512	76 972	44,1	83
13 394 534	93 765	59,2	2 753 180	10 641 354	74 492	47,1	84
KUNSTSTOFFWAREN							
2 141 455	82 874	53,8	508 682	1 632 772	63 188	41,0	85
2 682 602	82 509	49,9	606 687	2 075 915	63 849	38,6	86
3 379 245	83 568	50,2	892 743	2 486 502	61 491	36,9	87
4 399 602	89 670	51,6	1 094 759	3 304 843	67 357	38,7	88
7 282 586	98 215	50,3	1 866 375	5 416 211	73 045	37,4	89
19 885 490	89 573	50,9	4 969 246	14 916 244	67 189	38,2	90

3 BRUTTOPRODUKTIONSWERT, NETTOPRODUK
3.1 NACH BESCHAEFTIGTEN

LFD. NR.	BESCHAEFTIGTE VON ... BIS ...	UNTERNEHMEN NR.	BRUTTOPRODUKTIONSWERT 1)		MATERIALVERBRAUCH, EINSATZ AN HANDELSWARE ZU ANSCHAFFUNGSKOSTEN, KOSTEN FUER LOHNARBEITEN 1)
			INSGESAMT	JE BESCHAEFTIGTEN 2)	
			ANZAHL	1 000 DM	
		1	2	3	4
					61
91	20 - 99	36			
92	100 UND MEHR	20	339 701	209 441	214 400
93	INSGESAMT	56	1 113 899	290 684	800 616
			1 453 600	266 523	1 015 016
					6211 LEDERVERARBEITUNG
94	20 - 199	195	1 208 826	119 201	592 095
95	200 UND MEHR	14	560 354	125 332	290 273
96	INSGESAMT	209	1 769 180	121 077	882 367
					6251 H.V.
97	20 - 199	172	1 398 702	115 351	738 378
98	200 UND MEHR	37	3 366 746	147 581	1 958 987
99	INSGESAMT	209	4 765 448	136 395	2 697 365
					62
100	20 - 199	367	2 607 528	117 104	1 330 473
101	200 UND MEHR	51	3 927 100	143 935	2 249 259
102	INSGESAMT	418	6 534 628	131 878	3 579 732
103	INSGESAMT	32	1 425 309	179 735	878 778
					6311
104	INSGESAMT	55	3 087 593	152 472	1 703 475
					6312
105	INSGESAMT	15	330 378	149 224	163 615
					6322 ZWIRNEREI, HANDELSF.
106	INSGESAMT	21	1 223 592	166 406	682 098
					6323 ZWIRNEREI, HANDELSF.
107	INSGESAMT	37	1 432 714	185 873	800 336
					6331
108	20 - 499	112	2 567 887	160 427	1 508 924
109	500 UND MEHR	16	2 331 195	132 349	1 181 210
110	INSGESAMT	128	4 899 082	145 717	2 690 135
					6332
111	INSGESAMT	38	2 110 275	239 749	1 305 428
					6333
112	INSGESAMT	10	222 008	173 716	132 936
					6355 JUTESPINNEREI
113	INSGESAMT	32	645 542	149 154	316 295
					6361 H.V.
114	INSGESAMT	42	1 026 643	196 712	596 850
					6365 H.V. MOEBEL-U.
115	20 - 99	317	1 985 349	131 468	1 187 727
116	100 UND MEHR	132	5 768 951	132 035	2 954 993
117	INSGESAMT	449	7 754 300	131 890	4 142 120
					6370 WIRKEREI,
118	INSGESAMT	58	2 496 387	209 621	1 444 585
					6380 H.V. TEPPICHEN U. AE.,
119	20 - 499	141	2 170 145	139 285	901 017
120	500 UND MEHR	11	1 523 602	179 186	837 210
121	INSGESAMT	152	3 693 747	153 372	1 738 227
					6391 VEREDLG.
122	20 - 99	154	1 128 980	152 153	583 583
123	100 UND MEHR	58	3 187 451	173 525	1 519 244
124	INSGESAMT	212	4 316 431	167 375	2 102 827

1) OHNE UMSATZSTEUER.- 2) OHNE HEIMARBEITER.

PRODUKTIONSWERT, BRUTTOWERTSCHÖPFUNG 1987
GROSSENKLASSEN

NETTOPRODUKTIONSWERT 1)			SONSTIGE VORLEISTUNGEN 1)	BRUTTOWERTSCHÖPFUNG 1)			LFD. NR.
INSGESAMT SP.2 ./ SP.4	JE BESCHAEF- TIGTEN 2)	ANTEIL AM BRUTTO- PRODUKTIONSWERT		INSGESAMT SP.5 ./ SP.8	JE BESCHAEF- TIGTEN 2)	ANTEIL AM BRUTTO- PRODUKTIONSWERT	
DM	DM	%	1 000 DM	DM	%		
5	6	7	8	9	10	11	
LEDERERZEUGUNG							
125 301	77 254	36,9	27 358	97 943	60 387	28,8	91
313 283	81 755	28,1	86 904	226 378	59 076	20,3	92
438 584	80 416	30,2	114 263	324 322	59 466	22,3	93
(OH. H. V. SCHUHEN)							
616 732	60 815	51,0	157 244	459 488	45 310	38,0	94
270 082	60 408	48,2	71 824	198 257	44 344	35,4	95
886 813	60 691	50,1	229 068	657 745	45 014	37,2	96
SCHUHEN							
860 324	54 457	47,2	139 538	520 785	42 949	37,2	97
1 407 759	61 709	41,8	322 180	1 085 579	47 586	32,2	98
2 068 083	59 192	43,4	461 719	1 606 364	45 977	33,7	99
LEDERVERARBEITUNG							
1 277 055	57 353	49,0	296 782	980 273	44 024	37,6	100
1 677 841	61 496	42,7	394 004	1 283 836	47 055	32,7	101
2 954 896	59 634	45,2	690 787	2 264 109	45 693	34,6	102
WOLLSPINNEREI							
546 531	68 919	38,3	113 282	433 249	54 634	30,4	103
BAUMWOLLSPINNEREI							
1 384 118	68 351	44,8	288 589	1 095 529	54 100	35,5	104
AUFMACHUNG V. BAUMWOLLGARNEN							
166 763	75 323	50,5	35 130	131 633	59 455	39,8	105
AUFMACHUNG V. SEIDENGARNEN, TEXTURIER.							
541 494	73 642	44,3	92 970	448 524	60 998	36,7	106
WOLLWEBEREI, ANG.							
632 377	82 041	44,1	134 924	497 453	64 537	34,7	107
BAUMWOLLWEBEREI, ANG.							
1 058 963	66 158	41,2	220 830	838 133	52 362	32,6	108
1 149 985	65 288	49,3	236 944	913 040	51 836	39,2	109
2 208 948	65 702	45,1	457 774	1 751 174	52 086	35,7	110
SEIDENWEBEREI, ANG.							
804 847	91 439	38,1	187 939	616 908	70 087	29,2	111
U.-WEBEREI							
89 072	69 697	40,1	19 339	69 733	54 564	31,4	112
GARDINENSTOFF							
329 247	76 073	51,0	90 697	238 550	55 118	37,0	113
DEKORATIONSSSTOFF							
429 793	82 351	41,9	95 961	333 833	63 964	32,5	114
STRICKEREI							
797 622	52 818	40,2	175 226	622 396	41 214	31,3	115
2 814 558	64 417	48,8	648 041	2 166 517	49 586	37,6	116
3 612 180	61 438	46,6	823 267	2 788 913	47 435	36,0	117
BESCHICHTETEM GEWEBE							
1 051 802	88 320	42,1	325 926	725 876	60 852	29,1	118
V. TEXTILIEN							
1 269 127	81 455	58,5	244 964	1 024 163	65 733	47,2	119
686 392	80 725	45,1	142 548	543 845	63 960	35,7	120
1 955 520	81 197	52,9	387 512	1 568 008	65 107	42,5	121
TEXTILGEWERBE, ANG.							
545 397	73 503	48,3	128 917	416 480	56 129	36,9	122
1 668 207	90 817	52,3	410 219	1 257 988	68 485	39,5	123
2 213 604	85 835	51,3	539 136	1 674 468	64 930	38,8	124

3 BRUTTOPRODUKTIONSWERT, NETTOPRODUK
3.1 NACH BESCHAEFTIGTEN

LFD. NR.	BESCHAEFTIGTE VON ... BIS ...	UNTERNEHMEN	BRUTTOPRODUKTIONSWERT 1)		MATERIALVERBRAUCH, EINSATZ AN HANDELSWARE ZU ANSCHAFFUNGSKOSTEN, KOSTEN FUER LOHNARBEITEN 1)
			INSGESAMT	JE BESCHAEF- TIGTEN 2)	
			ANZAHL	1 000 DM	
		1	2	3	4
					63
125	20 - 49	428	1 977 087	140 807	1 077 427
126	50 - 99	345	3 839 256	159 171	2 178 492
127	100 - 199	242	5 774 902	171 219	3 205 005
128	200 - 499	186	9 347 023	161 126	5 006 660
129	500 - 999	64	6 633 219	150 208	3 463 281
130	1000 UND MEHR	30	7 753 715	167 779	4 151 558
131	INSGESAMT	1 295	35 325 202	158 265	19 082 423
					6413 H. V.
132	20 - 499	175	2 830 885	118 949	1 499 118
133	500 UND MEHR	15	1 866 093	147 852	1 078 445
134	INSGESAMT	190	4 696 977	128 965	2 577 563
					6414 H. V. DAMEN-U.
135	20 - 99	788	2 920 629	80 831	1 423 700
136	100 - 199	110	2 063 211	137 638	1 256 755
137	200 - 499	52	2 759 275	184 212	1 750 549
138	500 UND MEHR	18	2 704 082	143 950	1 638 237
139	INSGESAMT	968	10 447 197	123 073	6 069 241
					6421 H. V. HERREN-,
140	INSGESAMT	92	1 256 650	155 992	772 040
					6425 H. V. HAUS-, BETT-
141	INSGESAMT	46	602 543	144 427	334 730
					6430 SERIENFERTIGUNG V.
142	20 - 99	150	770 050	110 786	434 887
143	100 UND MEHR	42	1 315 840	164 955	792 601
144	INSGESAMT	192	2 085 889	139 732	1 227 488
					6440 H. V.
145	INSGESAMT	17	657 131	145 255	315 914
					6450 H. V. KOPFBEDECKUNGEN,
146	20 - 49	57	242 682	137 656	122 061
147	50 - 99	20	148 449	111 449	76 100
148	100 UND MEHR	19	433 796	113 474	196 812
149	INSGESAMT	96	824 927	119 246	394 973
					6460 VERARB. V.
150	INSGESAMT	55	440 403	141 743	239 699
					6470 H. V. BETTWAREN
151	20 - 49	36	183 369	155 525	101 716
152	50 - 99	21	311 251	190 010	176 598
153	100 UND MEHR	14	390 340	154 220	231 813
154	INSGESAMT	71	884 959	165 470	510 127
					6489 H. V. SONST. KONFEKTION.
155	INSGESAMT	67	396 389	129 499	207 114
					64
156	20 - 49	918	2 707 777	88 718	1 279 391
157	50 - 99	499	3 558 999	103 088	1 886 091
158	100 - 199	245	4 725 876	141 245	2 816 585
159	200 - 499	128	6 018 273	159 225	3 615 609
160	500 - 999	28	2 699 286	140 214	1 546 312
161	1000 UND MEHR	10	2 729 975	155 466	1 579 235
162	INSGESAMT	1 827	22 440 186	129 628	12 723 224
					65 REP. V. GEBRAUCHSGUETERN
163	INSGESAMT	10	27 808	83 509	9 027
					VERBRAUCHSGUETER
164	20 - 49	5 120	21 417 209	128 892	9 631 904
165	50 - 99	2 712	26 647 067	142 326	13 273 934
166	100 - 199	1 548	33 914 042	157 646	17 389 962
167	200 - 499	966	48 038 819	164 430	24 486 532
168	500 - 999	252	27 924 038	161 897	13 979 667
169	1000 UND MEHR	122	39 614 262	169 989	18 842 754
170	INSGESAMT	10 720	197 555 437	156 023	97 604 752

1) OHNE UMSATZSTEUER.- 2) OHNE HEIMARBEITER.

WERT, BRUTTOWERTSCHOEPFUNG 1987
GROESSENKLASSEN

NETTOPRODUKTIONSWERT 1)			SONSTIGE VORLEISTUNGEN 1)	BRUTTOWERTSCHOEPFUNG 1)			LFD. NR.
INSGESAMT SP.2 ./.. SP.4	JE BESCHAEF- TIGTEN 2)	ANTEIL AM BRUTTO- PRODUKTIONSWERT		INSGESAMT SP.5 ./.. SP.8	JE BESCHAEF- TIGTEN 2)	ANTEIL AM BRUTTO- PRODUKTIONSWERT	
DM	DM	%	1 000 DM	DM	%		
5	6	7	8	9	10	11	
TEXTILGEWERBE							
899 660	64 073	45,5	201 547	698 113	49 719	35,3	125
1 660 764	68 853	43,3	372 446	1 288 318	53 412	33,6	126
2 569 897	76 195	44,5	570 396	1 999 501	59 283	34,6	127
4 340 363	74 820	46,4	975 338	3 365 024	58 007	36,0	128
3 169 938	71 783	47,8	721 076	2 448 862	55 454	36,9	129
3 602 157	73 289	46,5	806 871	2 795 286	56 881	36,1	130
16 242 779	72 771	46,0	3 647 675	12 595 104	56 429	35,7	131
HERRENOBERBEKLEIDUNG							
1 331 767	55 958	47,0	309 603	1 022 164	42 950	36,1	132
787 647	62 406	42,2	225 711	561 936	44 523	30,1	133
2 119 414	58 193	45,1	535 314	1 584 100	43 495	33,7	134
KINDEROBERBEKLEIDUNG							
1 496 929	41 429	51,3	291 555	1 205 374	33 360	41,3	135
806 456	53 799	39,1	201 130	605 326	40 382	29,3	136
1 008 726	67 344	36,6	264 361	744 365	49 695	27,0	137
1 065 845	56 740	39,4	252 729	813 116	43 286	30,1	138
4 377 956	51 575	41,9	1 009 774	3 368 182	39 679	32,2	139
DAMEN-U. KINDERWAESCHE							
484 610	60 156	38,6	133 065	351 544	43 638	28,0	140
U. TISCHWAESCHE							
267 813	64 194	44,4	69 115	198 698	47 627	33,0	141
ARBEITS-, SPORT-U. AE. BEKLEIDUNG							
335 163	48 219	43,5	63 486	271 676	39 086	35,3	142
523 239	65 594	39,8	122 799	400 440	50 200	30,4	143
858 402	57 504	41,2	186 286	672 116	45 025	32,2	144
MIEDERWAREN							
341 217	75 424	51,9	152 801	188 417	41 648	28,7	145
BEKLEIDUNGSZUBEHOER							
120 621	68 420	49,7	29 687	90 934	51 580	37,5	146
72 349	54 316	48,7	17 458	54 891	41 210	37,0	147
236 984	61 991	54,6	56 263	180 722	47 274	41,7	148
429 954	62 152	52,1	103 407	326 547	47 204	39,6	149
FELLEN, PELZEN							
200 704	64 596	45,6	49 652	151 052	48 616	34,3	150
(OH. MATRATZEN)							
81 653	69 254	44,5	32 721	48 932	41 502	26,7	151
134 652	82 201	43,3	36 054	98 589	60 186	31,7	152
158 527	62 633	40,6	44 556	113 971	45 029	29,2	153
374 832	70 086	42,4	113 341	261 491	48 894	29,5	154
TEXTILEN ARTIKELN, ANG.							
189 275	61 835	47,7	34 410	154 864	50 594	39,1	155
BEKLEIDUNGSGEWERBE							
1 428 386	46 800	52,8	288 377	1 140 009	37 351	42,1	156
1 672 907	48 457	47,0	347 888	1 325 019	38 380	37,2	157
1 909 291	57 064	40,4	471 960	1 437 331	42 958	30,4	158
2 402 663	63 567	39,9	628 096	1 774 567	46 950	29,5	159
1 152 974	59 891	42,7	288 797	864 177	44 890	32,0	160
1 150 740	65 532	42,2	375 112	775 627	44 170	28,4	161
9 716 962	56 131	43,3	2 400 232	7 316 730	42 266	32,6	162
(OH. ELEKTRISCHE GERAETE)							
18 782	56 401	67,5	4 571	14 211	42 676	51,1	163
PRODUZIERENDES GEWERBE							
11 785 305	70 926	55,0	2 505 971	9 279 334	55 845	43,3	164
13 373 133	71 428	50,2	2 874 333	10 498 800	56 076	39,4	165
16 524 081	76 811	48,7	3 930 003	12 594 077	58 542	37,1	166
23 552 288	80 616	49,0	5 657 455	17 894 832	61 251	37,3	167
13 944 371	80 846	49,9	3 394 300	10 550 071	61 167	37,8	168
20 771 509	89 133	52,4	5 556 794	15 214 715	65 288	38,4	169
99 950 686	78 938	50,6	23 918 857	76 031 829	60 048	38,5	170

3 BRUTTOPRODUKTIONSWERT, NETTOPRODUK
3.1 NACH BESCHAEFTIGTEN

LFD. NR.	BESCHAEFTIGTE VON ... BIS ...	UNTERNEHMEN	BRUTTOPRODUKTIONSWERT 1)		MATERIALVERBRAUCH, EINSATZ AN HANDELSWARE ZU ANSCHAFFUNGSKOSTEN, KOSTEN FUER LOHNARBEITEN 1)
			INSGESAMT	JE BESCHAEFTIGTEN 2)	
			ANZAHL	1 000 DM	DM
		1	2	3	4
					6811 MAHL-U.
1	INSGESAMT	50	2 918 205	627 301	2 388 348
					6812 H.V.
2	INSGESAMT	18	681 937	304 165	417 089
					6813 H.V.NAEHRMITTELN
3	20 - 199	32	707 538	275 415	432 614
4	200 UND MEHR	14	6 026 257	398 824	3 286 475
5	INSGESAMT	46	6 733 796	380 891	3 719 089
					6814 H.V.STAERKE,
6	INSGESAMT	11	2 333 152	493 155	1 351 849
					6816 H.V.
7	INSGESAMT	24	1 212 499	197 604	613 291
					6818 H.V.BACKWAREN
8	20 - 99	691	2 567 975	83 884	1 118 822
9	100 - 499	137	2 408 857	99 105	1 122 191
10	500 UND MEHR	14	1 327 777	112 935	530 940
11	INSGESAMT	842	6 304 608	94 555	2 771 953
					6819 H.V.
12	20 - 99	35	191 842	116 128	101 482
13	100 UND MEHR	30	2 152 649	149 125	1 145 079
14	INSGESAMT	65	2 344 491	145 736	1 246 561
					6821
15	INSGESAMT	22	5 196 921	476 957	3 251 455
					6825 DBST-U.
16	20 - 199	132	2 505 775	302 705	1 657 120
17	200 UND MEHR	19	3 346 253	312 121	2 248 569
18	INSGESAMT	151	5 852 028	308 018	3 905 689
					6828 H.V.SUESSWAREN
19	20 - 99	74	960 263	247 609	634 147
20	100 - 199	33	1 458 386	315 864	1 106 866
21	200 - 499	20	2 232 505	304 168	1 607 444
22	500 UND MEHR	18	7 980 827	254 118	4 254 930
23	INSGESAMT	145	12 631 981	267 395	7 603 387
					6831 MOLKEREI,
24	20 - 49	105	2 765 754	823 411	2 537 828
25	50 - 99	52	2 738 652	764 989	2 383 956
26	100 - 199	42	4 768 802	834 156	4 215 466
27	200 UND MEHR	39	11 488 484	647 787	9 490 531
28	INSGESAMT	238	21 761 692	716 063	18 627 781
					6836 H.V.DAUERMILCH,
29	INSGESAMT	30	5 152 374	575 549	4 507 603
					6841 OELMUEHLEN,
30	INSGESAMT	14	3 169 786	1 420 792	2 964 381
					6844 H.V.MARGARINE
31	INSGESAMT	13	3 534 281	452 823	2 345 783
					6847 TALGSCHMELZEN,
32	INSGESAMT	9	175 125	309 402	100 530
					6852 SCHLACHTHAEUSER
33	INSGESAMT	102	7 600 245	626 100	6 334 602
					6853 FLEISCHWARENINDUSTRIE
34	20 - 199	190	3 271 841	245 616	2 268 362
35	200 UND MEHR	60	7 143 018	255 237	4 680 130
36	INSGESAMT	250	10 414 859	252 134	6 948 492

1) OHNE UMSATZSTEUER.- 2) OHNE HEIMARBEITER.

BRUTTOWERTSCHÖPFUNG 1987
GROSSENKLASSEN

NETTOPRODUKTIONSWERT 1)			SONSTIGE VORLEISTUNGEN 1)	BRUTTOWERTSCHÖPFUNG 1)			LFD. NR.
INSGESAMT SP.2 ./.. SP.4	JE BESCHAEF- TIGTEN 2)	ANTEIL AM BRUTTO- PRODUKTIONSWERT		INSGESAMT SP.5 ./.. SP.8	JE BESCHAEF- TIGTEN 2)	ANTEIL AM BRUTTO- PRODUKTIONSWERT	
DM 5	DM 6	% 7	1 000 DM 8	DM 9	DM 10	% 11	
SCHAELMUEHLEN							
529 857	113 899	18,2	220 422	309 435	66 517	10,6	1
TEIGWAREN							
264 848	118 130	38,8	121 827	143 021	63 792	21,0	2
(OH. TEIGWAREN)							
274 924	107 016	38,9	91 646	183 278	71 343	25,9	3
2 739 783	181 322	45,5	2 065 184	674 598	44 646	11,2	4
3 014 707	170 524	44,8	2 156 830	857 877	48 525	12,7	5
STAERKEERZEUGNISSEN							
981 303	207 417	42,1	440 937	540 367	114 217	23,2	6
KARTOFFELERZEUGNISSEN, ANG.							
599 208	97 655	49,4	207 282	391 926	63 873	32,3	7
(OH. DAUERBACKWAREN)							
1 449 153	47 337	56,4	301 773	1 147 380	37 480	44,7	8
1 286 666	52 936	53,4	353 706	932 961	38 384	38,7	9
796 836	67 776	60,0	229 698	567 139	48 239	42,7	10
3 532 655	52 982	56,0	885 176	2 647 480	39 706	42,0	11
DAUERBACKWAREN							
90 361	54 698	47,1	17 993	72 368	43 806	37,7	12
1 007 570	69 799	46,8	364 132	643 438	44 574	29,9	13
1 097 930	68 249	46,8	382 125	715 805	44 495	30,5	14
ZUCKERINDUSTRIE							
1 945 466	178 549	37,4	382 785	1 562 681	143 418	30,1	15
GEMUESEVERARBEITUNG							
848 655	102 520	33,9	271-282	577 373	69 748	23,0	16
1 097 684	102 386	32,8	463 735	639 949	59 131	18,9	17
1 946 339	102 444	33,3	735 017	1 211 322	63 757	20,7	18
(OH. DAUERBACKWAREN)							
326 116	84 091	34,0	84 846	241 270	62 213	25,1	19
351 521	76 134	24,1	111 734	239 786	51 934	16,4	20
625 061	85 161	28,0	257 232	367 829	50 115	16,5	21
3 725 897	118 636	46,7	1 543 682	2 182 215	69 484	27,3	22
5 028 594	106 446	39,8	1 997 495	3 031 100	64 162	24,0	23
KAESEREI							
227 926	67 857	8,2	74 916	153 010	45 554	5,5	24
354 696	99 077	13,0	100 188	254 508	71 092	9,3	25
553 337	96 789	11,6	167 801	385 536	67 438	8,1	26
1 997 952	112 656	17,4	814 824	1 183 129	66 712	10,3	27
3 133 911	103 120	14,4	1 157 729	1 976 182	65 026	9,1	28
MILCHPRAEPARATEN, SCHMELZKAESE							
644 771	72 025	12,5	246 088	398 683	44 535	7,7	29
H. V. SPEISEOEL							
205 405	92 069	6,5	153 453	51 952	23 286	1,6	30
U. AE. NAHRUNGSFETTEN							
1 188 498	152 274	33,6	519 283	669 215	85 742	18,9	31
SCHMALZSIEDEREIEN							
74 595	131 791	42,6	28 531	46 064	81 384	26,3	32
(OH. KOMMUNALE SCHLACHTHOEFEN)							
1 265 643	104 262	16,7	403 716	861 927	71 005	11,3	33
(OH. TALGSCHMELZEN U. AE.)							
1 003 479	75 331	30,7	267 797	735 682	55 228	22,5	34
2 462 888	88 005	34,5	750 890	1 711 998	61 174	24,0	35
3 466 367	83 918	33,3	1 018 687	2 447 680	59 256	23,5	36

3 BRUTTOPRODUKTIONSWERT, NETTOPRODUK
3.1 NACH BESCHAEFITIGTEN

LFD. NR.	BESCHAEFITIGTE VON ... BIS ...	UNTERNEHMEN	BRUTTOPRODUKTIONSWERT 1)		MATERIALVERBRAUCH, EINSATZ AN HANDELSWARE ZU ANSCHAFFUNGSKOSTEN, KOSTEN FUER LOHNARBEITEN 1)
			INSGESAMT	JE BESCHAEF- TIGTEN 2)	
			ANZAHL	1 000 DM	
		1	2	3	4
37	20 - 49	272	1 280 075	147 947	
38	50 - 99	87	1 081 061	188 431	815 603
39	100 - 199	26	686 885	193 596	760 690
40	200 UND MEHR	9	451 536	146 266	484 229
41	INSGESAMT	394	3 499 558	166 451	2 277 093
					2 337 615
42	INSGESAMT	59	2 509 161	205 721	1 629 868
43	20 - 99	13	599 290	868 536	6860 VERARB. V. KAFFEE,
44	100 UND MEHR	23	8 642 560	901 663	473 445
45	INSGESAMT	36	9 241 849	899 439	6 612 667
					7 086 112
46	20 - 49	193	1 046 364	166 248	370 133
47	50 - 99	103	1 412 779	203 040	514 978
48	100 - 499	105	5 476 661	249 836	1 767 605
49	500 - 999	19	3 883 640	307 323	1 314 736
50	1000 UND MEHR	6	2 699 816	314 554	974 378
51	INSGESAMT	426	14 519 261	257 465	4 941 831
52	INSGESAMT	19	626 968	1 053 674	522 781
53	INSGESAMT	10	201 329	250 098	111 845
54	20 - 99	42	1 314 090	718 864	741 195
55	100 UND MEHR	14	2 867 524	682 245	1 403 920
56	INSGESAMT	56	4 181 614	693 344	2 145 115
57	INSGESAMT	30	1 917 126	643 326	836 332
58	20 - 99	99	1 248 723	248 456	727 233
59	100 UND MEHR	75	5 381 914	333 593	3 075 867
60	INSGESAMT	178	6 630 637	313 370	3 803 099
61	INSGESAMT	75	2 626 255	232 061	1 433 144
62	20 - 199	119	3 453 425	523 656	2 736 186
63	200 UND MEHR	12	4 531 029	765 377	3 289 416
64	INSGESAMT	131	7 984 454	637 999	6 025 602
65	20 - 49	1 637	13 421 583	251 730	9 555 734
66	50 - 99	800	15 661 913	281 581	10 528 177
67	100 - 999	952	86 650 952	369 888	58 651 692
68	1000 UND MEHR	55	36 221 742	326 849	21 235 620
69	INSGESAMT	3 444	151 956 190	334 689	99 971 224
70	INSGESAMT	9	20 409 962	1 567 706	3 735 276
71	INSGESAMT	23	821 586	215 981	442 890
72	20 - 199	19	502 345	382 599	309 725
73	200 UND MEHR	13	20 729 203	1 336 506	3 868 441
74	INSGESAMT	32	21 231 548	1 262 056	4 178 166
75	20 - 49	1 646	13 496 416	251 769	9 569 337
76	50 - 99	806	15 769 703	280 953	10 582 922
77	100 - 199	543	25 466 714	339 699	18 133 704
78	200 - 999	421	63 578 814	387 834	41 185 641
79	1000 UND MEHR	60	54 876 091	449 038	24 677 784
80	INSGESAMT	3 476	173 187 738	367 823	104 149 390

1) OHNE UMSATZSTEUER. - 2) OHNE HEIMARBEITER.

PRODUKTIONSWERT, BRUTTOWERTSCHOEPFUNG 1987
 PROZENTKlassen

NETTOPRODUKTIONSWERT 1)			SONSTIGE VORLEISTUNGEN 1)	BRUTTOWERTSCHOEPFUNG 1)			LFD. NR.
INSGESAMT SP.2 ./.. SP.4	JE BESCHAEF- TIGTEN 2)	ANTEIL AM BRUTTO- PRODUKTIONSWERT		INSGESAMT SP.5 ./.. SP.8	JE BESCHAEF- TIGTEN 2)	ANTEIL AM BRUTTO- PRODUKTIONSWERT	
DM	DM	%		1 000 DM	DM	%	
5	6	7	8	9	10	11	
FLEISCHEREI							
464 472	53 682	36,3	89 076	375 396	43 387	29,3	37
320 371	55 841	29,6	75 697	244 674	42 647	22,6	38
202 657	57 118	29,5	51 420	151 237	42 625	22,0	39
174 443	56 507	38,6	40 693	133 750	43 325	29,6	40
1 161 944	55 266	33,2	256 887	905 057	43 048	25,9	41
FISCHVERARBEITUNG							
879 293	72 091	35,0	256 373	622 919	51 072	24,8	42
TEE, H. V. KAFFEEMITTELN							
125 845	182 384	21,0	28 668	97 177	140 837	16,2	43
2 029 893	211 775	23,5	659 215	1 370 677	143 000	15,9	44
2 155 738	209 801	23,3	687 883	1 467 855	142 855	15,9	45
BRAUEREI							
676 232	107 441	64,6	157 789	518 443	82 371	49,5	46
897 801	129 029	63,5	265 565	632 236	90 863	44,8	47
3 709 056	169 201	67,7	1 052 245	2 656 811	121 199	48,5	48
2 568 904	203 284	66,1	861 544	1 707 360	135 108	44,0	49
1 725 438	201 030	63,9	628 153	1 097 285	127 844	40,6	50
9 577 430	169 833	66,0	2 965 295	6 612 135	117 251	45,5	51
MAELZEREI							
104 187	175 095	16,6	39 849	64 338	108 125	10,3	52
ALKOHOLBRENNEREI							
89 484	111 160	44,4	31 127	58 358	72 494	29,0	53
SPIRITUOSEN							
572 894	313 398	43,6	114 856	458 039	250 567	34,9	54
1 463 604	348 223	51,0	469 473	994 131	236 525	34,7	55
2 036 499	337 667	48,7	584 329	1 452 170	240 781	34,7	56
VERARB. V. WEIN							
1 080 793	362 680	56,4	270 353	810 440	271 958	42,3	57
H. V. MINERALWASSER, LIMONADEN							
521 490	103 760	41,8	132 788	388 702	77 339	31,1	58
2 306 047	142 938	42,8	837 605	1 468 442	91 020	27,3	59
2 827 537	133 632	42,6	970 393	1 857 144	87 770	28,0	60
(OH. H. V. FUTTERMITTELN)							
1 193 111	105 426	45,4	367 071	826 041	72 991	31,5	61
FUTTERMITTELN							
717 239	108 758	20,8	242 058	475 181	72 054	13,8	62
1 241 613	209 732	27,4	559 842	681 771	115 164	15,0	63
1 958 852	156 522	24,5	801 900	1 156 952	92 446	14,5	64
ERNAHRUNGSGEWERBE							
3 865 849	72 506	28,8	1 020 389	2 845 459	53 368	21,2	65
5 133 736	92 298	32,8	1 377 910	3 755 826	67 525	24,0	66
27 999 260	119 521	32,3	9 192 408	18 806 851	80 281	21,7	67
14 986 122	135 228	41,4	6 698 134	8 287 988	74 787	22,9	68
51 984 966	114 499	34,2	18 288 842	33 696 124	74 217	22,2	69
ZIGARETTEN							
16 674 686	1 280 796	81,7	1 872 111	14 802 575	1 136 998	72,5	70
(OH. H. V. ZIGARETTEN)							
378 697	99 553	46,1	71 955	306 742	80 637	37,3	71
TABAKVERARBEITUNG							
192 621	146 705	38,3	27 179	165 441	126 004	32,9	72
16 860 762	1 087 090	81,3	1 916 886	14 943 875	963 499	72,1	73
17 053 382	1 013 696	80,3	1 944 066	15 109 316	898 136	71,2	74
GENUSSMITTELGEWERBE							
3 927 078	73 258	29,1	1 026 182	2 900 897	54 115	21,5	75
5 186 781	92 408	32,9	1 386 814	3 799 967	67 700	24,1	76
7 333 010	97 814	28,8	2 222 628	5 110 382	68 167	20,1	77
22 393 172	136 599	35,2	7 171 151	15 222 022	92 855	23,9	78
30 198 307	247 106	55,0	8 426 133	21 772 174	178 157	39,7	79
69 038 348	146 626	39,9	20 232 908	48 805 441	103 655	28,2	80

3 BRUTTOPRODUKTIONSWERT, NETTOPRODUK
3.1 NACH BESCHAEFTIGTEN

LFD. NR.	BESCHAEFTIGTE VON ... BIS ...	UNTERNEHMEN	BRUTTOPRODUKTIONSWERT 1)		MATERIALVERBRAUCH, EINSATZ AN HANDELSWARE ZU ANSCHAFFUNGSKOSTEN, KOSTEN FUER LOHNDARBEITEN 1)
			INSGESAMT	JE BESCHAEFTIGTEN 2)	
			ANZAHL	1 000 DM	
		1	2	3	4
					BE
1	20 - 49	35	140 234	123 553	56 383
2	50 - 99	16	457 780	386 312	225 985
3	100 - 199	8	317 962	297 999	115 295
4	200 - 999	9	1 008 165	292 305	571 112
5	1000 UND MEHR	12	27 465 000	137 249	9 663 881
6	INSGESAMT	80	29 389 140	142 013	10 632 656
					GRUNDSTOFF-U.
7	20 - 49	1 998	13 141 851	206 376	6 543 108
8	50 - 99	1 010	15 585 707	220 426	7 826 864
9	100 - 199	627	21 026 137	238 235	10 899 579
10	200 - 499	486	37 901 930	258 551	19 430 655
11	500 - 999	191	37 330 612	278 961	18 627 442
12	1000 UND MEHR	195	278 999 570	319 986	150 650 730
13	INSGESAMT	4 507	403 985 808	293 815	213 978 378
					INVESTITIONSGUETER
14	20 - 49	6 530	30 103 810	140 469	14 529 668
15	50 - 99	3 589	36 129 365	144 260	16 610 469
16	100 - 199	2 260	47 471 564	149 315	21 553 563
17	200 - 499	1 514	74 481 345	158 549	34 321 136
18	500 - 999	510	57 295 441	161 639	26 489 490
19	1000 UND MEHR	449	442 156 692	202 754	223 085 886
20	INSGESAMT	14 852	687 638 217	181 546	336 590 212
					BERGBAU U. VERARBEITENDES
21	20 - 49	15 329	78 299 520	156 946	40 330 400
22	50 - 99	8 133	94 589 622	167 210	48 520 175
23	100 - 199	4 986	128 196 419	183 834	68 092 103
24	200 - 499	3 300	201 605 036	199 284	106 582 485
25	500 - 999	1 049	145 954 129	201 311	72 509 189
26	1000 UND MEHR	838	843 111 615	233 677	426 921 036
27	INSGESAMT	33 634	1 491 756 341	209 911	762 955 388

1) OHNE UMSATZSTEUER.- 2) OHNE HEIMARBEITER.

WERTSCHÖPFUNG, BRUTTOWERTSCHÖPFUNG 1987
GROESSENKLASSEN

NETTOPRODUKTIONSWERT 1)			SONSTIGE VORLEISTUNGEN 1)	BRUTTOWERTSCHÖPFUNG 1)			LFD. NR.
INSGESAMT SP.2 ./.. SP.4	JE BESCHAEF- TIGTEN 2)	ANTEIL AM BRUTTO- PRODUKTIONSWERT		INSGESAMT SP.5 ./.. SP.8	JE BESCHAEF- TIGTEN 2)	ANTEIL AM BRUTTO- PRODUKTIONSWERT	
DM	DM	%	1 000 DM	DM	%		
5	6	7	8	9	10	11	
RGBAU							
83 851	73 877	59,8	22 327	61 524	54 205	43,9	1
231 795	195 607	50,6	57 443	174 352	147 133	38,1	2
202 666	189 942	63,7	56 332	146 334	137 147	46,0	3
437 053	126 718	43,4	184 418	252 635	73 248	25,1	4
17 801 119	88 956	64,8	6 643 060	11 158 059	55 759	40,6	5
18 756 484	90 634	63,8	6 963 580	11 792 904	56 985	40,1	6
PRODUKTIONSGUETERGEWERBE							
6 598 743	103 625	50,2	1 866 252	4 732 492	74 318	36,0	7
7 758 843	109 732	49,8	2 272 274	5 486 569	77 596	35,2	8
10 126 558	114 738	48,2	2 844 133	7 282 425	82 513	34,6	9
18 471 276	126 003	48,7	5 399 973	13 071 303	89 167	34,5	10
18 703 170	139 764	50,1	5 302 007	13 401 163	100 143	35,9	11
128 348 840	147 204	46,0	36 628 180	91 720 659	105 195	32,9	12
190 007 430	138 190	47,0	54 312 819	135 694 611	98 689	33,6	13
PRODUZIERENDES GEWERBE							
15 574 142	72 671	51,7	3 059 952	12 514 190	58 393	41,6	14
19 518 896	77 936	54,0	4 083 720	15 435 175	61 631	42,7	15
25 918 001	81 521	54,6	5 441 698	20 476 304	64 405	43,1	16
40 160 209	85 489	53,9	8 816 499	31 343 710	66 722	42,1	17
30 805 951	86 908	53,8	6 828 051	23 977 900	67 645	41,8	18
219 070 805	100 456	49,5	45 994 349	173 076 456	79 365	39,1	19
351 048 005	92 682	51,1	74 224 269	276 823 736	73 085	40,3	20
GEWERBE INSGESAMT							
37 969 120	76 107	48,5	8 480 684	29 488 436	59 108	37,7	21
46 069 447	81 439	48,7	10 674 584	35 394 863	62 569	37,4	22
60 104 316	86 190	46,9	14 494 793	45 609 523	65 404	35,6	23
95 022 551	93 929	47,1	24 090 707	70 931 844	70 115	35,2	24
73 444 940	101 301	50,3	18 663 148	54 781 792	75 559	37,5	25
416 190 579	115 351	49,4	103 248 517	312 942 062	86 735	37,1	26
728 800 953	102 552	48,9	179 652 433	549 148 520	77 273	36,8	27

3 BRUTTOPRODUKTIONSWERT, NETTOPRODUK
3.2 NACH BRUTTOPRODUKTIONS

LFD. NR.	BRUTTO- PRODUKTIONSWERT VON ... BIS UNTER ...DM	UNTERNEHMEN	BRUTTOPRODUKTIONSWERT 1)		MATERIALVERBRAUCH, EINSATZ AN HANDELSWARE ZU ANSCHAFFUNGSKOSTEN, KOSTEN FUER LOHNARBEITEN 1)
			INSGESAMT	JE BESCHAEF- TIGTEN 2)	
			ANZAHL	1 000 DM	
		1	2	3	4
1	INSGESAMT	67	737 795	107 143	3911 H. V. 254 654
2	INSGESAMT	132	2 138 365	132 589	3931 H. V. SPIELWAREN, 870 510
3	INSGESAMT	40	468 946	146 728	3940 H. V. TURN-U. 211 081
4	INSGESAMT	132	1 351 725	151 896	3954 H. V. SCHMUCK AUS EDELMETALL 701 670
5	INSGESAMT	49	318 296	126 057	3957 H. V. 139 495
6	INSGESAMT	10	80 733	104 306	3970 H. V. MUENZEN, 31 860
7	INSGESAMT	40	879 371	157 198	3980 H. V. FUELLHALTERN, VERARB. 339 148
8	INSGESAMT	72	1 079 147	106 343	3990 FOTO-U. 419 759
9	INSGESAMT	561	7 148 124	129 948	39 H. V. MUSIKINSTRUMENTEN, 3 010 535
10	INSGESAMT	40	1 531 593	71 721	5110 H. V. 352 761
11	INSGESAMT	61	643 231	91 785	5120 H. V. STEINGUT, FEINSTEINZEUG, 198 356
12	INSGESAMT	24	1 413 562	123 856	5170 H. V. FLIESEN, BAUKERAMIK, 472 892
13	INSGESAMT	149	4 306 364	93 002	51 1 238 029
14	INSGESAMT	206	6 048 137	185 713	5290 VERARB. U. VEREDLG. V. GLAS, 2 809 931
15	UNTER 100 MILL.	242	3 850 569	149 990	52 H. U. VERARB. 1 798 421
16	UND MEHR	23	7 403 785	187 181	3 089 832
17	INSGESAMT	265	11 254 354	172 543	4 888 252
18	INSGESAMT	363	3 665 922	153 973	5411 H. V. BAUELEMENTEN 1 840 117
19	UNTER 25 MILL.	812	5 981 456	131 055	5421 H. V. HOLZMOEBELN 2 662 745
20	UND MEHR	147	9 591 637	179 389	4 770 090
21	INSGESAMT	959	15 573 093	157 131	7 432 835
22	INSGESAMT	158	3 621 226	144 673	5424 H. V. 1 976 081
23	INSGESAMT	27	387 149	204 301	5427 H. V. 258 055
24	INSGESAMT	100	859 072	166 620	5431 H. V. HOLZVERPACKUNGSMITTELN 459 023
25	INSGESAMT	245	3 021 515	138 525	5441 H. V. 1 454 834

1) OHNE UMSATZSTEUER.- 2) OHNE HEIMARBEITER.

TIONSWERT, BRUTTOWERTSCHOEPFUNG 1987
WERTGROESSENKLASSEN

NETTOPRODUKTIONSWERT 1)			SONSTIGE VORLEISTUNGEN 1)	BRUTTOWERTSCHOEPFUNG 1)			LFD. NR.
INSGESAMT SP.2 ./.. SP.4	JE BESCHAEF- TIGTEN 2)	ANTEIL AM BRUTTO- PRODUKTIONSWERT		INSGESAMT SP.5 ./.. SP.8	JE BESCHAEF- TIGTEN 2)	ANTEIL AM BRUTTO- PRODUKTIONSWERT	
DM 5	DM 6	% 7	1 000 DM 8	DM 9	DM 10	% 11	
MUSIKINSTRUMENTEN							
483 141	70 162	65,5	88 971	394 170	57 241	53,4	1
CHRISTBAUMSCHMUCK							
1 267 855	78 613	59,3	300 501	967 354	59 981	45,2	2
SPORTGERAETEN							
257 865	80 683	55,0	81 115	176 751	55 303	37,7	3
ODER -PLATTIERUNGEN							
650 055	73 048	48,1	105 917	544 137	61 146	40,3	4
PHANTASIESCHMUCK							
178 802	70 812	56,2	38 828	139 974	55 435	44,0	5
MEDAILLEN							
48 872	63 142	60,5	9 062	39 810	51 434	49,3	6
V. SCHNITZ-U. FORMSTOFFEN USW.							
540 223	96 571	61,4	122 347	417 876	74 700	47,5	7
FILMLABORS							
659 388	64 978	61,1	153 039	506 348	49 897	46,9	8
SPIELWAREN, FUELLHALTERN USW.							
4 137 589	75 218	57,9	907 688	3 229 901	58 717	45,2	9
PORZELLAN							
1 178 832	55 202	77,0	239 665	939 166	43 979	61,3	10
TON-U. TOEPFERWAREN							
444 875	63 481	69,2	92 729	352 146	50 249	54,7	11
KACHELN, KACHELOEFEN							
940 670	82 421	66,5	252 557	688 114	60 292	48,7	12
FEINKERAMIK							
3 068 334	66 265	71,3	686 315	2 382 019	51 443	55,3	13
H. U. VERARB. V. GLASFASER							
3 238 206	99 432	53,5	846 906	2 391 300	73 427	39,5	14
V. GLAS							
2 052 148	79 937	53,3	448 007	1 604 141	62 486	41,7	15
4 313 953	109 065	58,3	1 241 405	3 072 549	77 680	41,5	16
6 366 102	97 600	56,6	1 689 412	4 676 690	71 700	41,6	17
AUS HOLZ(OH. FERTIGTEILBAUTEN)							
1 825 805	76 686	49,8	416 991	1 408 814	59 172	38,4	18
(OH. POLSTERMOEBEL)							
3 318 711	72 714	55,5	774 327	2 544 384	55 748	42,5	19
4 821 547	90 176	50,3	1 327 366	3 494 181	65 351	36,4	20
8 140 257	82 134	52,3	2 101 693	6 038 565	60 928	38,8	21
POLSTERMOEBELN							
1 645 146	65 726	45,4	389 247	1 255 899	50 175	34,7	22
MATRATZEN							
129 094	68 124	33,3	31 335	97 759	51 588	25,3	23
U. -LAGERBEHAELTERN							
400 049	77 591	46,6	77 630	322 420	62 534	37,5	24
SONST. HOLZWAREN							
1 566 681	71 826	51,9	328 782	1 237 899	56 753	41,0	25

3 BRUTTOPRODUKTIONSWERT, NETTOPRODUK
3.2 NACH BRUTTOPRODUKTIONS

LFD. NR.	BRUTTO- PRODUKTIONSWERT VON ... BIS UNTER ...DM	UNTERNEHMEN	BRUTTOPRODUKTIONSWERT 1)		MATERIALVERBRAUCH, EINSATZ AN HANDELSWARE ZU ANSCHAFFUNGSKOSTEN, KOSTEN FUER LDHNARBEITEN 1)
			INSGESAMT	JE BESCHAEF- TIGTEN 2)	
			ANZAHL	1 000 DM	
		1	2	3	4
26	INSGESAMT	9	80 787	178 737	5461 H.V. KORB-, KORB-U. 51 145
27	INSGESAMT	69	727 715	137 436	5470 H.V. PINSELN, 345 753
28	UNTER 5 MILL.	817	2 672 706	103 990	54
29	5 MILL.- 25 MILL.	841	9 103 758	140 519	1 127 916
30	25 MILL. UND MEHR	272	16 160 014	175 519	4 366 424
31	INSGESAMT	1 930	27 936 479	153 028	8 323 502 13 817 843
32	UNTER 25 MILL.	308	2 839 400	155 342	5610 H.V. TAPETEN, 1 446 113
33	25 MILL. UND MEHR	113	8 387 685	219 525	4 499 734
34	INSGESAMT	421	11 227 085	198 756	5 945 848
35	INSGESAMT	187	3 275 579	144 158	5620 H.V. SCHREIBWAREN U. 1 421 670
36	INSGESAMT	99	4 919 344	230 115	5691 H.V. SONST. WAREN 2 446 493
37	UNTER 25 MILL.	542	4 694 524	142 352	56 PAPIER-U. 2 184 969
38	25 MILL. UND MEHR	165	14 727 484	217 835	7 629 042
39	INSGESAMT	707	19 422 009	193 087	9 814 011
40	UNTER 25 MILL.	1 556	10 958 296	138 285	57 DRUCKEREI, 4 045 810
41	25 MILL. UND MEHR	181	11 650 324	183 158	5 168 276
42	INSGESAMT	1 737	22 608 620	158 266	9 214 086
43	UNTER 25 MILL.	1 448	12 292 554	139 526	58 H.V. 5 671 362
44	25 MILL. UND MEHR	317	26 805 510	200 189	13 541 212
45	INSGESAMT	1 765	39 098 064	176 115	19 212 574
46	INSGESAMT	56	1 453 600	266 523	61 1 015 016
47	INSGESAMT	209	1 769 180	121 077	6211 LEDERVERARBEITUNG 882 367
48	INSGESAMT	209	4 765 448	136 395	6251 H.V. 2 697 365
49	INSGESAMT	418	6 534 628	131 878	62 3 579 732
50	INSGESAMT	32	1 425 309	179 735	6311 878 778
51	INSGESAMT	55	3 087 593	152 472	6312 1 703 475
52	INSGESAMT	15	330 378	149 224	6322 ZWIRNEREI, HANDELSF. 163 615
53	INSGESAMT	21	1 223 592	166 406	6323 ZWIRNEREI, HANDELSF. 682 098
54	INSGESAMT	37	1 432 714	185 873	6331 800 336
55	INSGESAMT	128	4 899 082	145 717	6332 2 690 135
56	INSGESAMT	38	2 110 275	239 749	6333 1 305 428

1) OHNE UMSATZSTEUER.- 2) OHNE HEIMARBEITER.

PRODUKTIONSWERT, BRUTTOWERTSCHÖPFUNG 1987
WERTGRÖSSENKLASSEN

NETTOPRODUKTIONSWERT 1)			SONSTIGE VORLEISTUNGEN 1)	BRUTTOWERTSCHÖPFUNG 1)			LFD. NR.
* INSGESAMT SP.2 ./.. SP.4	JE BESCHAEF- TIGTEN 2)	ANTEIL AM BRUTTO- PRODUKTIONSWERT		INSGESAMT SP.5 ./.. SP.8	JE BESCHAEF- TIGTEN 2)	ANTEIL AM BRUTTO- PRODUKTIONSWERT	
DM	DM	%	1 000 DM	DM	%		
5	6	7	8	9	10	11	
FLECHTWAREN(OH. KORBMÖBEL)							
29 842	65 581	36,7	7 575	22 067	48 821	27,3	26
BESEN, BUERSTEN USW.							
381 962	72 137	52,5	99 883	282 079	53 273	38,8	27
HOLZVERARBEITUNG							
1 544 790	60 105	57,8	288 549	1 256 241	48 878	47,0	28
4 737 334	73 122	52,0	1 103 281	9 634 053	56 092	39,9	29
7 836 512	85 115	48,5	2 061 305	5 775 207	62 726	35,7	30
14 118 636	77 338	50,5	3 453 135	10 665 501	58 423	38,2	31
SPEZIALPAPIEREN, VERPACKUNGSMITTELN							
1 393 286	76 226	49,1	294 272	1 099 015	60 126	38,7	32
3 887 951	101 757	46,4	990 996	2 896 955	75 820	34,5	33
5 281 237	93 495	47,0	1 285 267	3 995 970	70 742	35,6	34
BUEROBEDARF, BUCHBINDEREI							
1 853 909	81 590	56,6	432 382	1 421 527	62 561	43,4	35
AUS PAPIER U. PAPPE							
2 472 851	115 674	50,3	884 704	1 588 148	74 230	32,3	36
PAPPEVERARBEITUNG							
2 509 555	76 097	53,5	531 618	1 977 937	59 977	42,1	37
7 098 442	104 993	48,2	2 070 734	5 027 708	74 365	34,1	38
9 607 998	95 520	49,5	2 602 353	7 005 645	69 648	36,1	39
VERVIELFÄLTIGUNG							
6 912 486	87 230	63,1	1 296 473	5 616 014	70 870	51,2	40
6 482 048	101 906	55,6	1 456 708	5 025 340	79 005	43,1	41
13 394 534	93 765	59,2	2 753 180	10 641 354	74 492	47,1	42
KUNSTSTOFFWAREN							
6 621 192	75 153	53,9	1 537 848	5 083 344	57 698	41,4	43
13 264 298	99 060	49,5	3 431 398	9 832 900	73 434	36,7	44
19 885 490	89 573	50,9	4 969 246	14 916 244	67 189	38,2	45
LEDERERZEUGUNG							
438 584	80 416	30,2	114 263	324 322	59 466	22,3	46
(OH. H. V. SCHUHEN)							
886 813	60 691	50,1	229 068	657 745	45 014	37,2	47
SCHUHEN							
2 068 083	59 192	43,4	461 719	1 606 364	45 977	33,7	48
LEDERVERARBEITUNG							
2 954 896	59 634	45,2	690 787	2 264 109	45 693	34,6	49
WOLLSPINNEREI							
546 531	68 919	38,3	113 282	433 249	54 634	30,4	50
BAUMWOLLSPINNEREI							
1 384 118	68 351	44,8	288 589	1 095 529	54 100	35,5	51
AUFMACHUNG V. BAUMWOLLGARNEN							
166 763	75 323	50,5	35 130	131 633	59 455	39,8	52
AUFMACHUNG V. SEIDENGARNEN, TEXTURIER.							
541 494	73 642	44,3	92 970	448 524	60 998	36,7	53
WOLLWEBEREI, ANG.							
632 377	82 041	44,1	134 924	497 453	64 537	34,7	54
BAUMWOLLWEBEREI, ANG.							
2 208 948	65 702	45,1	457 774	1 751 174	52 086	35,7	55
SEIDENWEBEREI, ANG.							
804 847	91 439	38,1	187 939	616 908	70 087	29,2	56

3 BRUTTOPRODUKTIONSWERT, NETTOPRODUK
3.2 NACH BRUTTOPRODUKTIONS

LFD. NR.	BRUTTO- PRODUKTIONSWERT VON ... BIS UNTER ...DM	UNTERNEHMEN	BRUTTOPRODUKTIONSWERT 1)		MATERIALVERBRAUCH, EINSATZ AN HANDELSWARE ZU ANSCHAFFUNGSKOSTEN, KOSTEN FUER LOHNBARBEITEN 1)
			INSGESAMT	JE BESCHAEF- TIGTEN 2)	
			ANZAHL	1 000 DM	
		1	2	3	4
57	INSGESAMT	10	222 008	173 716	6355 JUTESPINNEREI 132 936
58	INSGESAMT	32	645 542	149 154	6361 H.V. 316 295
59	INSGESAMT	42	1 026 643	196 712	6365 H.V.MOEBEL-U. 596 850
60	INSGESAMT	449	7 754 300	131 890	6370 WIRKEREI, 4 142 120
61	INSGESAMT	58	2 496 387	209 621	6380 H.V.TEPPICHEN U.AE., 1 444 585
62	INSGESAMT	152	3 693 747	153 372	6391 VEREDLG. 1 738 227
63	INSGESAMT	212	4 316 431	167 375	6399 SONSTIGES 2 102 827
64	UNTER 5 MILL.	350	1 016 128	76 768	6413 H.V. 406 790
65	5 MILL. UND MEHR	944	34 309 074	163 402	18 675 633
66	INSGESAMT	1 295	35 325 202	158 265	19 082 423
67	INSGESAMT	190	4 696 977	128 965	6414 H.V.DAMEN-U. 2 577 563
68	UNTER 25 MILL.	871	3 592 841	73 816	1 643 067
69	25 MILL. UND MEHR	97	6 854 357	189 277	4 426 174
70	INSGESAMT	968	10 447 197	123 073	6 069 241
71	INSGESAMT	92	1 256 650	155 992	6421 H.V.HERREN-, 772 040
72	INSGESAMT	46	602 543	144 427	6425 H.V.HAUS-,BETT- 334 730
73	INSGESAMT	192	2 085 889	139 732	6430 SERIENFERTIGUNG V. 1 227 488
74	INSGESAMT	17	657 131	145 255	6440 H.V. 315 914
75	INSGESAMT	96	824 927	119 246	6450 H.V.KOPFBEDECKUNGEN, 394 973
76	INSGESAMT	55	440 403	141 743	6460 VERARB.V. 239 699
77	INSGESAMT	71	884 959	165 470	6470 H.V.BETTWAREN 510 127
78	INSGESAMT	67	396 389	129 499	6489 H.V.SONST.KONFEKTION. 207 114
79	UNTER 25 MILL.	1 623	8 661 834	88 884	64 4 143 992
80	25 MILL. UND MEHR	205	13 778 352	182 106	8 579 232
81	INSGESAMT	1 827	22 440 186	129 628	12 723 224
82	INSGESAMT	10	27 808	83 509	65 REP.V.GEBRAUCHSGUETERN 9 027

1) OHNE UMSATZSTEUER.- 2) OHNE HEIMARBEITER.

PRODUKTIONSWERT, BRUTTOWERTSCHOEPFUNG 1987
WERTGROSSENKLASSEN

NETTOPRODUKTIONSWERT 1)			SONSTIGE VORLEISTUNGEN 1)	BRUTTOWERTSCHOEPFUNG 1)			LFD. NR.
INSGESAMT SP.2 ./.. SP.4	JE BESCHAEF- TIGTEN 2)	ANTEIL AM BRUTTO- PRODUKTIONSWERT		INSGESAMT SP.5 ./.. SP.8	JE BESCHAEF- TIGTEN 2)	ANTEIL AM BRUTTO- PRODUKTIONSWERT	
DM	DM	%	1 000 DM	DM	DM	%	
5	6	7	8	9	10	11	
U.-WEBEREI							
89 072	69 697	40,1	19 339	69 733	54 564	31,4	57
GARDINENSTOFF							
329 247	76 073	51,0	90 697	238 550	55 118	37,0	58
DEKORATIONSSTOFF							
429 793	82 351	41,9	95 961	333 833	63 964	32,5	59
STRICKEREI							
3 612 180	61 438	46,6	823 267	2 788 913	47 435	36,0	60
BESCHICHTETEM GEWEBE							
1 051 802	88 320	42,1	325 926	725 876	60 952	29,1	61
V. TEXTILIEN							
1 955 520	81 197	52,9	387 512	1 568 008	65 107	42,5	62
TEXTILGEWERBE, ANG.							
2 213 604	85 835	51,3	539 136	1 674 468	64 930	38,8	63
TEXTILGEWERBE							
609 338	46 035	60,0	112 089	497 248	37 567	48,9	64
15 633 441	74 457	45,6	3 535 586	12 097 855	57 618	35,3	65
16 242 779	72 771	46,0	3 647 675	12 595 104	56 429	35,7	66
HERRENOBERBEKLEIDUNG							
2 119 414	58 193	45,1	535 314	1 584 100	43 495	33,7	67
KINDEROBERBEKLEIDUNG							
1 949 774	40 059	54,3	357 815	1 591 959	32 707	44,3	68
2 428 182	67 052	35,4	651 959	1 776 229	49 049	25,9	69
4 377 956	51 575	41,9	1 009 774	3 368 182	39 679	32,2	70
DAMEN-U. KINDERWAESCHE							
484 610	60 156	38,6	133 065	351 544	43 638	28,0	71
U. TISCHWAESCHE							
267 813	64 194	44,4	69 115	198 698	47 627	33,0	72
ARBEITS-, SPORT-U. AE. BEKLEIDUNG							
858 402	57 504	41,2	186 286	672 116	45 025	32,2	73
MIEDERWAREN							
341 217	75 424	51,9	152 801	188 417	41 648	28,7	74
BEKLEIDUNGSZUBEHOER							
429 954	62 152	52,1	103 407	326 547	47 204	39,6	75
FELLEN, PELZEN							
200 704	64 596	45,6	49 652	151 052	48 616	34,3	76
(OH. MATRATZEN)							
374 832	70 086	42,4	113 341	261 491	48 894	29,5	77
TEXTILEN ARTIKELN, ANG.							
189 275	61 835	47,7	34 410	154 864	50 594	39,1	78
BEKLEIDUNGSGEWERBE							
4 517 843	46 360	52,2	891 287	3 626 555	37 214	41,9	79
5 199 120	68 716	37,7	1 508 945	3 690 175	48 772	26,8	80
9 716 962	56 131	43,3	2 400 232	7 316 730	42 266	32,6	81
(OH. ELEKTRISCHE GERAETE)							
18 782	56 401	67,5	4 571	14 211	42 676	51,1	82

3 BRUTTOPRODUKTIONSWERT, NETTOPRODUK
3.2 NACH BRUTTOPRODUKTIONS

LFD. NR.	BRUTTO- PRODUKTIONSWERT VON ... BIS UNTER ...DM	UNTERNEHMEN	BRUTTOPRODUKTIONSWERT 1)		MATERIALVERBRAUCH, EINSATZ AN HANDELSWARE ZU ANSCHAFFUNGSKOSTEN, KOSTEN FUER LOHNARBEITEN 1)
			INSGESAMT	JE BESCHAEF- TIGTEN 2)	
			ANZAHL	1 000 DM	
		1	2	3	4
					VERBRAUCHSGUETER
83	UNTER 5 MILL.	4 329	12 930 062	84 854	4 760 097
84	5 MILL.- 25 MILL.	4 659	51 927 796	137 723	24 485 810
85	25 MILL.- 100 MILL.	1 432	67 030 885	170 101	34 831 394
86	100 MILL. UND MEHR	300	65 666 694	191 615	33 527 451
87	INSGESAMT	10 720	197 555 437	156 023	97 604 752

1) OHNE UMSATZSTEUER.- 2) OHNE HEIMARBEITER

PRODUKTIONSWERT, BRUTTOWERTSCHÖPFUNG 1987
WERTGRÖSSENKLASSEN

NETTOPRODUKTIONSWERT 1)			SONSTIGE VORLEISTUNGEN 1)	BRUTTOWERTSCHÖPFUNG 1)			LFD. NR.
INSGESAMT SP.2 ./.. SP.4	JE BESCHAEF- TIGTEN 2)	ANTEIL AM BRUTTO- PRODUKTIONSWERT		INSGESAMT SP.5 ./.. SP.8	JE BESCHAEF- TIGTEN 2)	ANTEIL AM BRUTTO- PRODUKTIONSWERT	
DM	DM	%	1 000 DM	DM	DM	%	
5	6	7	8	9	10	11	

PRODUZIERENDES GEWERBE

8 169 965	53 616	63,2	1 452 905	6 717 060	44 081	51,9	83
27 441 986	72 782	52,8	5 996 522	21 445 464	56 878	41,3	84
32 199 491	81 711	48,0	7 726 540	24 472 952	62 104	36,5	85
32 139 243	93 782	48,9	8 742 891	23 396 352	68 270	35,6	86
99 950 686	78 938	50,6	23 918 857	76 031 829	60 048	38,5	87

3 BRUTTOPRODUKTIONSWERT, NETTOPRODUK
3.2 NACH BRUTTOPRODUKTIONS

LFD. NR.	BRUTTO- PRODUKTIONSWERT VON ... BIS UNTER ...DM	UNTERNEHMEN	BRUTTOPRODUKTIONSWERT 1)		MATERIALVERBRAUCH, EINSATZ AN HANDELSWARE ZU ANSCHAFFUNGSKOSTEN, KOSTEN FUER LOHNARBEITEN 1)
			INSGESAMT	JE BESCHAEF- TIGTEN 2)	
			ANZAHL 1	1 000 DM 2	
1	INSGESAMT	50	2 918 205	627 301	5811 MAHL-U. 2 388 348
2	INSGESAMT	18	681 937	304 165	6812 H.V. 417 089
3	INSGESAMT	46	6 733 796	380 891	6813 H.V.NAEHRMITTELN 3 719 089
4	INSGESAMT	11	2 333 152	493 155	6814 H.V.STAERKE, 1 351 849
5	INSGESAMT	24	1 212 499	197 604	6816 H.V. 613 291
6	INSGESAMT	842	6 304 608	94 555	6818 H.V.BACKWAREN 2 771 953
7	INSGESAMT	65	2 344 491	145 736	6819 H.V. 1 246 561
8	INSGESAMT	22	5 196 921	476 957	6821 3 251 455
9	INSGESAMT	151	5 852 028	308 018	6825 OBST-U. 3 905 689
10	INSGESAMT	145	12 631 981	267 395	6828 H.V.SUESSWAREN 7 603 387
11	UNTER 100 MILL.	172	6 436 646	719 188	6831 MOLKEREI, 5 698 423
12	100 MILL. UND MEHR	66	15 325 046	714 758	12 929 358
13	INSGESAMT	238	21 761 692	716 063	18 627 781
14	INSGESAMT	30	5 152 374	575 549	6836 H.V.DAUERMILCH, 4 507 603
15	INSGESAMT	14	3 169 786	1 420 792	6841 DELMUEHLEN, 2 964 381
16	INSGESAMT	13	3 534 281	452 823	6844 H.V.MARGARINE 2 345 783
17	INSGESAMT	9	175 125	309 402	6847 TALGSCHMELZEN, 100 530
18	INSGESAMT	102	7 600 245	626 100	6852 SCHLACHTHAEUSER 6 334 602
19	UNTER 25 MILL.	148	1 575 050	185 830	6853 FLEISCHWARENINDUSTRIE 1 005 967
20	25 MILL. UND MEHR	102	8 839 809	269 252	5 942 524
21	INSGESAMT	250	10 414 859	252 134	6 948 492
22	INSGESAMT	394	3 499 558	166 451	6854 2 337 615
23	INSGESAMT	59	2 509 161	205 721	6856 1 629 868
24	INSGESAMT	36	9 241 849	899 439	6860 VERARB.V.KAFFEE, 7 086 112
25	UNTER 25 MILL.	303	2 572 987	181 390	6871 896 580
26	25 MILL. UND MEHR	123	11 946 274	283 032	4 045 250
27	INSGESAMT	426	14 519 261	257 465	4 941 831

1) OHNE UMSATZSTEUER.- 2) OHNE HEIMARBEITER.

BRUTTOWERTSCHÖPFUNG 1987
WERTGRÖSSENKLASSEN

NETTOPRODUKTIONSWERT 1)			SONSTIGE VORLEISTUNGEN 1)	BRUTTOWERTSCHÖPFUNG 1)			LFD. NR.
INSGESAMT SP.2 ./.. SP.4	JE BESCHAEF- TIGTEN 2)	ANTEIL AM BRUTTO- PRODUKTIONSWERT		INSGESAMT SP.5 ./.. SP.8	JE BESCHAEF- TIGTEN 2)	ANTEIL AM BRUTTO- PRODUKTIONSWERT	
DM 5	DM 6	% 7	1 000 DM 8	DM 9	DM 10	% 11	
SCHAELEMUEHLEN							
529 857	113 899	18,2	220 422	309 435	66 517	10,6	1
TEIGWAREN							
264 848	118 130	38,8	121 827	143 021	63 792	21,0	2
(OH. TEIGWAREN)							
3 014 707	170 524	44,8	2 156 830	857 877	48 525	12,7	3
STAERKEERZEUGNISSEN							
981 303	207 417	42,1	440 937	540 367	114 217	23,2	4
KARTOFFELERZEUGNISSEN, ANG.							
599 208	97 655	49,4	207 282	391 926	63 873	32,3	5
(OH. DAUERBACKWAREN)							
3 532 655	52 982	56,0	885 176	2 647 480	39 706	42,0	6
DAUERBACKWAREN							
1 097 930	68 249	46,8	382 125	715 805	44 495	30,5	7
ZUCKERINDUSTRIE							
1 945 466	178 549	37,4	382 785	1 562 681	143 418	30,1	8
GEMUESEVERARBEITUNG							
1 946 339	102 444	33,3	735 017	1 211 322	63 757	20,7	9
(OH. DAUERBACKWAREN)							
5 028 594	106 446	39,8	1 997 495	3 031 100	64 162	24,0	10
KAESEREI							
738 223	82 484	11,5	229 763	508 460	56 812	7,9	11
2 395 688	111 735	15,6	927 965	1 467 723	68 454	9,6	12
3 133 911	103 120	14,4	1 157 729	1 976 182	65 026	9,1	13
MILCHPRAEPARATEN, SCHMELZKAESE							
644 771	72 025	12,5	246 088	398 683	44 535	7,7	14
H. V. SPEISEDEL							
205 405	92 069	6,5	153 453	51 952	23 286	1,6	15
U. AE. NAHRUNGSFETTEN							
1 188 498	152 274	33,6	519 283	669 215	85 742	18,9	16
SCHMALZSIEDEREIEN							
74 595	131 791	42,6	28 531	46 064	81 384	26,3	17
(OH. KOMMUNALE SCHLACHTHOEFEN)							
1 265 643	104 262	16,7	403 716	861 927	71 005	11,3	18
(OH. TALGSCHMELZEN U. AE.)							
569 082	67 142	36,1	140 748	428 334	50 536	27,2	19
2 897 285	88 248	32,8	877 938	2 019 347	61 507	22,8	20
3 466 367	83 918	33,3	1 018 687	2 447 680	59 256	23,5	21
FLEISCHEREI							
1 161 944	55 266	33,2	256 887	905 057	43 048	25,9	22
FISCHVERARBEITUNG							
879 293	72 091	35,0	256 373	622 919	51 072	24,8	23
TEE, H. V. KAFFEEMITTELN							
2 155 738	209 801	23,3	687 883	1 467 855	142 855	15,9	24
BRAUEREI							
1 676 406	118 183	65,2	441 507	1 234 899	87 058	48,0	25
7 901 024	187 191	66,1	2 523 788	5 377 236	127 398	45,0	26
9 577 430	169 833	66,0	2 965 295	6 612 135	117 251	45,5	27

3 BRUTTOPRODUKTIONSWERT, NETTOPRODUK
3.2 NACH BRUTTOPRODUKTIONS

LFD. NR.	BRUTTO- PRODUKTIONSWERT VON ... BIS UNTER ...DM	UNTERNEHMEN	BRUTTOPRODUKTIONSWERT 1)		MATERIALVERBRAUCH, EINSATZ AN HANDELSWARE ZU ANSCHAFFUNGSKOSTEN, KOSTEN FUER LOHNARBEITEN 1)
			INSGESAMT	JE BESCHAEF- TIGTEN 2)	
			ANZAHL 1	1 000 DM 2	
28	INSGESAMT	19	626 968	1 053 674	6872 522 781
29	INSGESAMT	10	201 329	250 098	6873 111 845
30	INSGESAMT	56	4 181 614	693 344	6875 H.V. 2 145 115
31	INSGESAMT	30	1 917 126	643 326	6877 H.U. 836 332
32	INSGESAMT	178	6 630 637	313 370	6879 MINERALBRUNNEN, 3 803 099
33	INSGESAMT	75	2 626 255	232 061	6882 UEBRIGES ERNAHRUNGSGEWERBE 1 433 144
34	INSGESAMT	131	7 984 454	637 999	6889 H.V. 6 025 602
35	UNTER 5 MILL.	1 167	3 629 061	85 519	68 1 571 663
36	5 MILL.- 25 MILL.	1 216	14 754 763	173 240	8 238 380
37	25 MILL.- 100 MILL.	739	36 783 957	318 940	24 676 727
38	100 MILL. UND MEHR	322	96 788 409	458 527	65 484 454
39	INSGESAMT	3 444	151 956 190	334 689	99 971 224
40	INSGESAMT	9	20 409 962	1 567 706	6911 H.V. 3 735 276
41	INSGESAMT	23	821 586	215 981	6915 TABAKVERARBEITUNG 442 890
42	INSGESAMT	32	21 231 548	1 262 056	69 4 178 166
43	UNTER 5 MILL.	1 173	3 641 550	85 415	NAHRUNGS-U. 1 574 546
44	5 MILL.- 25 MILL.	1 224	14 844 510	173 034	8 272 448
45	25 MILL.- 100 MILL.	747	37 174 067	317 137	24 827 089
46	100 MILL. UND MEHR	332	117 527 611	521 871	69 475 307
47	INSGESAMT	3 476	173 187 738	367 823	104 149 390
	UNTER 25 MILL.	55	452 271	127 634	BE 136 847
	25 MILL. UND MEHR	25	28 936 869	142 263	10 495 808
	INSGESAMT	80	29 389 140	142 013	10 632 656
	UNTER 5 MILL.	1 030	3 440 359	111 921	GRUNDSTOFF-U. 1 343 257
	5 MILL.- 25 MILL.	2 077	23 618 066	179 549	10 917 825
	25 MILL.- 100 MILL.	932	43 810 532	230 040	22 359 870
	100 MILL. UND MEHR	467	333 116 851	325 869	179 357 427
	INSGESAMT	4 507	403 985 808	293 815	213 978 378
	UNTER 5 MILL.	4 469	13 794 119	93 522	INVESTITIONSGUETER 4 871 730
	5 MILL.- 25 MILL.	7 364	79 296 508	139 234	35 768 647
	25 MILL.- 100 MILL.	2 229	103 188 452	155 420	46 891 477
	100 MILL. UND MEHR	789	491 359 138	204 161	249 058 359
	INSGESAMT	14 852	687 638 217	181 546	336 590 212
	UNTER 5 MILL.	11 031	33 885 887	90 538	BERGBAU U. VERARBEITENDES 12 568 162
	5 MILL.- 25 MILL.	15 349	170 059 353	145 797	79 563 044
	25 MILL.- 100 MILL.	5 347	251 619 737	184 129	129 072 860
	100 MILL. UND MEHR	1 907	1 036 191 363	246 748	541 751 322
	INSGESAMT	33 634	1 491 756 341	209 911	762 955 388

1) OHNE UMSATZSTEUER.- 2) OHNE HEIMARBEITER.

PRODUKTIONSWERT, BRUTTOWERTSCHOEPFUNG 1987
WERTGROESSENKLASSEN

NETTOPRODUKTIONSWERT 1)			SONSTIGE VORLEISTUNGEN 1)	BRUTTOWERTSCHOEPFUNG 1)			LFD. NR.
INSGESAMT SP.2 ./.. SP.4	JE BESCHAEF- TIGTEN 2)	ANTEIL AM BRUTTO- PRODUKTIONSWERT		INSGESAMT SP.5 ./.. SP.8	JE BESCHAEF- TIGTEN 2)	ANTEIL AM BRUTTO- PRODUKTIONSWERT	
DM	DM	%	1 000 DM	DM	%		
5	6	7	8	9	10	11	
MAELZEREI							
104 187	175 095	16,6	39 849	64 338	108 125	10,3	28
ALKOHOLBRENNEREI							
89 484	111 160	44,4	31 127	58 358	72 494	29,0	29
SPIRITUOSEN							
2 036 499	337 667	48,7	584 329	1 452 170	240 781	34,7	30
VERARB. V. WEIN							
1 080 793	362 680	56,4	270 353	810 440	271 958	42,3	31
H. V. MINERALWASSER, LIMONADEN							
2 827 537	133 632	42,6	970 393	1 857 144	87 770	28,0	32
(OH. H. V. FUTTERMITTELN)							
1 193 111	105 426	45,4	367 071	826 041	72 991	31,5	33
FUTTERMITTELN							
1 958 852	156 522	24,5	801 900	1 156 952	92 446	14,5	34
ERNAEHRUNGSGEWERBE							
2 057 399	48 483	56,7	424 856	1 632 542	38 471	45,0	35
6 516 383	76 511	44,2	1 703 773	4 812 610	56 506	32,6	36
12 107 230	104 977	32,9	3 672 304	8 434 926	73 136	22,9	37
31 303 954	148 300	32,3	12 487 908	18 816 046	89 140	19,4	38
51 984 966	114 499	34,2	18 288 842	33 696 124	74 217	22,2	39
ZIGARETTEN							
16 674 686	1 280 796	81,7	1 872 111	14 802 575	1 136 998	72,5	40
(OH. H. V. ZIGARETTEN)							
378 697	99 553	46,1	71 955	306 742	80 637	37,3	41
TABAKVERARBEITUNG							
17 053 382	1 013 696	80,3	1 944 066	15 109 316	898 136	71,2	42
GENUSSMITTELGEWERBE							
2 067 004	48 483	56,8	426 433	1 640 571	38 481	45,1	43
6 572 062	76 607	44,3	1 716 752	4 855 310	56 596	32,7	44
12 346 978	105 334	33,2	3 717 258	8 629 720	73 621	23,2	45
48 052 304	213 372	40,9	14 372 464	33 679 841	149 552	28,7	46
69 038 348	146 626	39,9	20 232 908	48 805 441	103 655	28,2	47
RGBAU							
315 423	89 015	69,7	78 029	237 395	66 995	52,5	
18 441 061	90 662	63,7	6 885 551	11 555 509	56 811	39,9	
18 756 484	90 634	63,8	6 963 580	11 792 904	56 985	40,1	
PRODUKTIONSGUETERGEWERBE							
2 097 102	68 223	61,0	457 960	1 639 142	53 324	47,6	
12 700 241	96 550	53,8	3 353 815	9 346 426	71 053	39,6	
21 450 662	112 633	49,0	6 365 190	15 085 471	79 211	34,4	
153 759 425	150 414	46,2	44 135 854	109 623 571	107 239	32,9	
190 007 430	138 190	47,0	54 312 819	135 694 611	98 689	33,6	
PRODUZIERENDES GEWERBE							
8 922 389	60 493	64,7	1 511 226	7 411 163	50 247	53,7	
43 527 861	76 429	54,9	8 755 922	34 771 939	61 055	43,9	
56 296 975	84 793	54,6	12 187 782	44 109 193	66 436	42,7	
242 300 780	100 677	49,3	51 769 338	190 531 441	79 166	38,8	
351 048 005	92 682	51,1	74 224 269	276 823 736	73 085	40,3	
GEWERBE INSGESAMT							
21 317 726	56 958	62,9	3 861 330	17 456 396	46 641	51,5	
90 496 309	77 585	53,2	19 888 234	70 608 075	60 534	41,5	
122 546 878	89 677	48,7	30 060 279	92 486 599	67 679	36,8	
494 440 041	117 741	47,7	125 842 590	368 597 451	87 774	35,6	
728 800 953	102 552	48,9	179 652 433	549 148 520	77 273	36,8	

4 BRUTTOPRODUKTIONSWERT 1987
4.1 NACH BESCHAFTIGTENGROESSENKLASSEN

BESCHAFTIGTE VON ... BIS ...	UNTER- NEHMEN	ELEMENTE DES BRUTTOPRODUKTIONSWERTES			BRUTTO- PRODUKTIONS- WERT ¹⁾	ANTEIL AM BRUTTOPRODUKTIONSWERT		
		GESAMTUMSATZ	ZU- (+) BZW. ABNAHME (-) DER BESTAENDE AN UNFERTIGEN UND FERTIGEN ERZEUGNISSEN	SELBSTERSTELLTE ANLAGEN		GESAMT- UMSATZ	ZU- (+) BZW. ABNAHME (-) DER BESTAENDE AN UNFERT. U. FERTIGEN ERZEUGNIS. %	SELBST- ERSTELLTE ANLAGEN
3911 H. V. MUSIKINSTRUMENTEN								
INSGESAMT	67	720 368	+15 917	1 510	737 795	97,6	+2,2	0,2
3931 H. V. SPIELWAREN, CHRISTBAUMSCHMUCK								
20 - 49	57	173 640	+5 713	14	179 367	96,8	+3,2	0,0
50 - 99	41	340 733	+1 683	6 131	348 547	97,8	+0,5	1,8
100 UND MEHR	34	1 584 594	+10 144	15 714	1 610 452	98,4	+0,6	1,0
INSGESAMT	132	2 098 967	+17 540	21 859	2 138 365	98,2	+0,8	1,0
3940 H. V. TURN-U. SPORTGERAETEN								
INSGESAMT	40	462 862	+4 552	1 532	468 946	98,7	+1,0	0,3
3954 H. V. SCHMUCK AUS EDELMETALL ODER -PLATTIERUNGEN								
20 - 99	114	721 324	+499	1 617	723 440	99,7	+0,1	0,2
100 UND MEHR	18	623 312	+3 971	1 001	628 285	99,2	+0,6	0,2
INSGESAMT	132	1 344 636	+4 471	2 618	1 351 725	99,5	+0,3	0,2
3957 H. V. PHANTASIESCHMUCK								
INSGESAMT	49	318 326	-574	544	318 296	100,0	-0,2	0,2
3970 H. V. MUENZEN, MEDAILLEN								
INSGESAMT	10	81 450	-718	-	80 733	100,9	-0,9	-
3980 H. V. FUELLHALTERN, VERARB. V. SCHNITZ-U. FORMSTOFFEN USW..								
INSGESAMT	40	861 079	+12 548	5 745	879 371	97,9	+1,4	0,7
3990 FOTO-U. FILMLABORS								
20 - 99	44	217 234	+853	224	218 312	99,5	+0,4	0,1
100 UND MEHR	28	861 048	-602	389	860 835	100,0	-0,1	0,0
INSGESAMT	72	1 078 283	+251	613	1 079 147	99,9	+0,0	0,1
39 H. V. MUSIKINSTRUMENTEN, SPIELWAREN, FUELLHALTERN USW.								
20 - 49	294	1 218 742	+12 573	1 898	1 233 212	98,8	+1,0	0,2
50 - 99	139	1 232 840	+4 757	7 636	1 245 233	99,0	+0,4	0,6
100 - 199	68	1 156 474	+10 630	6 670	1 173 775	98,5	+0,9	0,6
200 - 499	45	1 612 695	+6 664	7 386	1 626 746	99,1	+0,4	0,5
500 UND MEHR	15	1 838 985	+19 123	11 051	1 869 159	98,4	+1,0	0,6
INSGESAMT	561	7 059 736	+53 747	34 642	7 148 124	98,8	+0,8	0,5
5110 H. V. PORZELLAN								
INSGESAMT	40	1 516 532	+11 321	3 740	1 531 593	99,0	+0,7	0,2
5120 H. V. STEINGUT, FEINSTEINZEUG, TON-U. TOEPFERWAREN								
INSGESAMT	61	639 037	+3 024	1 170	643 231	99,3	+0,5	0,2
5170 H. V. FLIESEN, BAUKERAMIK, KACHELN, KACHELOEFEN								
INSGESAMT	24	1 404 992	+6 749	1 821	1 413 562	99,4	+0,5	0,1
51 FEINKERAMIK								
20 - 99	85	308 360	+3 158	600	312 117	98,8	+1,0	0,2
100 - 499	47	1 232 108	+939	3 881	1 236 928	99,6	+0,1	0,3
500 UND MEHR	17	2 735 863	+16 509	4 945	2 757 319	99,2	+0,6	0,2
INSGESAMT	149	4 276 331	+20 605	9 427	4 306 364	99,3	+0,5	0,2
5290 VERARB. U. VEREDLG. V. GLAS, H. U. VERARB. V. GLASFASER								
20 - 49	102	555 382	-4 036	135	551 482	100,7	-0,7	0,0
50 - 99	57	694 569	+448	1 270	696 287	99,8	+0,1	0,2
100 UND MEHR	47	4 785 224	-2 536	17 680	4 800 368	99,7	-0,1	0,4
INSGESAMT	206	6 035 175	-6 124	19 086	6 048 137	99,8	-0,1	0,3
52 H. U. VERARB. V. GLAS								
20 - 49	107	568 208	-4 205	239	564 242	100,7	-0,7	0,0
50 - 99	66	762 204	+2 826	1 296	766 326	99,5	+0,4	0,2
100 - 199	31	683 304	+2 381	530	686 214	99,6	+0,3	0,1
200 UND MEHR	61	9 176 770	+9 841	50 960	9 237 572	99,3	+0,1	0,6
INSGESAMT	265	11 190 486	+10 843	53 025	11 254 354	99,4	+0,1	0,5
5411 H. V. BAUELEMENTEN AUS HOLZ (OH. FERTIGTEILBAUTEN)								
20 - 99	312	1 700 910	+50 699	591	1 752 201	97,1	+2,9	0,0
100 UND MEHR	51	1 904 508	+4 797	4 416	1 913 721	99,5	+0,3	0,2
INSGESAMT	363	3 605 418	+55 496	5 008	3 665 922	98,3	+1,5	0,1

1) OHNE UMSATZSTEUER.

4 BRUTTOPRODUKTIONSWERT 1987
4.1 NACH BESCHAEFFTIGTENGRÖSSENKLASSEN

BESCHAEFFTIGTE VON ... BIS ...	UNTER- NEHMEN	ELEMENTE DES BRUTTOPRODUKTIONSWERTES			BRUTTO- PRODUKTIONS- WERT ¹⁾	ANTEIL AM BRUTTOPRODUKTIONSWERT		
		GESAMTUMSATZ	ZU- (+) BZW. ABNAHME (-) DER BESTAENDE AN UNFERTIGEN UND FERTIGEN ERZEUGNISSEN	SELBSTERSTELLTE ANLAGEN		GESAMT- UMSATZ	ZU- (+) BZW. ABNAHME (-) DER BESTAENDE AN UNFERTIGEN U. FERTIGEN ERZEUGNISSEN	SELBST- ERSTELLTE ANLAGEN
5421 H. V. HOLZMOEBELN (OH. POLSTERMOEBEL)								
20 - 49	472	1 881 920	+9 396	3 121	1 894 437	99,3	+0,5	0,2
50 - 99	247	2 461 921	+4 632	955	2 467 508	99,8	+0,2	0,0
100 - 199	135	3 097 273	+11 275	2 195	3 110 743	99,6	+0,4	0,1
200 UND MEHR	105	8 059 932	+29 235	11 238	8 100 404	99,5	+0,4	0,1
INSGESAMT	959	15 501 045	+54 538	17 509	15 573 093	99,5	+0,4	0,1
5424 H. V. POLSTERMOEBELN								
20 - 499	147	2 228 526	+732	153	2 229 411	100,0	+0,0	0,0
500 UND MEHR	11	1 393 434	-3 434	1 815	1 391 816	100,1	-0,2	0,1
INSGESAMT	158	3 621 960	-2 702	1 968	3 621 226	100,0	-0,1	0,1
5427 H. V. MATRATZEN								
INSGESAMT	27	386 706	+443	-	387 149	99,9	+0,1	-
5431 H. V. HOLZVERPACKUNGSMITTELN U. -LAGERBEHAELTERN								
INSGESAMT	100	855 776	+2 425	871	859 072	99,6	+0,3	0,1
5441 H. V. SONST. HOLZWAREN								
20 - 99	195	1 159 869	+8 685	922	1 169 476	99,2	+0,7	0,1
100 UND MEHR	50	1 841 252	+7 274	3 514	1 852 039	99,4	+0,4	0,2
INSGESAMT	245	3 001 121	+15 958	4 436	3 021 515	99,3	+0,5	0,1
5461 H. V. KORR-, KORR- U. FLECHTWAREN (OH. KORRMOEBEL)								
INSGESAMT	9	80 800	-108	96	80 787	100,0	-0,1	0,1
5470 H. V. PINSELN, BESEN, BUERSTEN USW.								
INSGESAMT	69	724 087	-507	4 134	727 715	99,5	-0,1	0,6
54 HOLZVERARBEITUNG								
20 - 49	1 007	4 118 611	+31 852	4 347	4 154 810	99,1	+0,8	0,1
50 - 99	481	4 721 827	+41 092	2 969	4 765 888	99,1	+0,9	0,1
100 - 199	255	5 647 903	+16 891	4 130	5 668 924	99,6	+0,3	0,1
200 - 499	140	6 912 987	+20 424	13 390	6 946 801	99,5	+0,3	0,2
500 - 999	37	4 080 877	+8 245	4 388	4 093 510	99,7	+0,2	0,1
1000 UND MEHR	10	2 294 708	+7 040	4 799	2 306 547	99,5	+0,3	0,2
INSGESAMT	1 930	27 776 913	+125 544	34 022	27 936 479	99,4	+0,4	0,1
5610 H. V. TAPETEN, SPEZIALPAPIEREN, VERPACKUNGSMITTELN								
20 - 49	174	913 335	-2 507	699	911 527	100,2	-0,3	0,1
50 - 99	89	1 112 404	-3 283	3 348	1 112 468	100,0	-0,3	0,3
100 - 199	83	2 153 885	+1 555	6 374	2 161 815	99,6	+0,1	0,3
200 UND MEHR	75	7 035 295	-3 350	9 330	7 041 275	99,9	+0,0	0,1
INSGESAMT	421	11 214 919	-7 585	19 751	11 227 085	99,9	-0,1	-0,2
5620 H. V. SCHREIBWAREN U. BUEROBEDARF, BUCHBINDEREI								
20 - 199	160	1 146 793	-6 277	838	1 141 354	100,5	-0,5	0,1
200 UND MEHR	27	2 106 214	+14 657	13 353	2 134 225	98,7	+0,7	0,6
INSGESAMT	187	3 253 007	+8 380	14 192	3 275 579	99,3	+0,3	0,4
5691 H. V. SONST. WAREN AUS PAPIER U. PAPPE								
20 - 199	75	833 268	+7 899	449	841 616	99,0	+0,9	0,1
200 UND MEHR	24	4 061 792	+7 890	8 047	4 077 729	99,6	+0,2	0,2
INSGESAMT	99	4 895 060	+15 789	8 495	4 919 344	99,5	+0,3	0,2
56 PAPIER-U. PAPPEVERARBEITUNG								
20 - 49	292	1 415 460	+743	905	1 417 108	99,9	+0,1	0,1
50 - 99	166	1 817 207	-8 184	3 840	1 812 863	100,2	-0,5	0,2
100 - 499	215	8 410 556	+22 620	17 830	8 451 006	99,5	+0,3	0,2
500 - 999	23	3 139 510	-3 751	4 852	3 140 511	100,0	-0,1	0,2
1000 UND MEHR	11	4 580 254	+5 156	15 011	4 600 420	99,6	+0,1	0,3
INSGESAMT	707	19 362 987	+16 584	42 438	19 422 009	99,7	+0,1	0,2
57 DRUCKEREI, VERVIELFAELTIGUNG								
20 - 49	1 007	4 311 019	+14 014	69 794	4 394 627	98,1	+0,3	1,6
50 - 99	405	4 062 710	+8 827	231	4 071 768	99,8	+0,2	0,0
100 - 199	198	4 316 424	+9 217	467	4 326 108	99,8	+0,2	0,0
200 UND MEHR	127	9 772 412	+37 915	5 589	9 815 917	99,6	+0,4	0,1
INSGESAMT	1 737	22 462 565	+69 974	76 082	22 608 620	99,4	+0,3	0,3
58 H. V. KUNSTSTOFFWAREN								
20 - 49	776	3 947 379	+25 187	8 533	3 981 100	99,2	+0,6	0,2
50 - 99	465	5 327 816	+36 719	13 324	5 377 860	99,1	+0,7	0,2
100 - 199	295	6 692 244	+24 484	15 883	6 732 612	99,4	+0,4	0,2
200 - 499	160	8 480 479	+26 877	26 551	8 533 906	99,4	+0,3	0,3
500 UND MEHR	69	14 310 838	+43 370	118 379	14 472 586	98,9	+0,3	0,8
INSGESAMT	1 765	38 758 757	+156 637	182 670	39 098 064	99,1	+0,4	0,5

1) OHNE UMSATZSTEUER.

4 BRUTTOPRODUKTIONSWERT 1987
4.1 NACH BESCHAEFFTIGTENGROESSENKLASSEN

BESCHAEFFTIGTE VON ... BIS ...	UNTER- NEHMEN	ELEMENTE DES BRUTTOPRODUKTIONSWERTES			BRUTTO- PRODUKTIONS- WERT ¹⁾	ANTEIL AM BRUTTOPRODUKTIONSWERT		
		GESAMTUMSATZ	ZU- (+) BZW. ABNAHME (-) DER BESTAENDE AN UNFERTIGEN UND FERTIGEN ERZEUGNISSEN	SELBSTERSTELLTE ANLAGEN		GESAMT- UMSATZ	ZU-(+)BZW. ABNAHME (-) DER BESTAENDE AN UNFERT. U. FERTIGEN ERZEUGNIS.	SELBST- ERSTELLTE ANLAGEN
61 LEDERERZEUGUNG								
20 - 99	36	339 193	-1 571	2 078	339 701	99,9	-0,5	0,6
100 UND MEHR	20	1 099 923	+13 227	749	1 113 899	98,7	+1,2	0,1
INSGESAMT	56	1 439 116	+11 657	2 827	1 453 600	99,0	+0,8	0,2
6211 LEDERVERARBEITUNG (OH. H. V. SCHUHEN)								
20 - 199	195	1 210 316	-3 000	1 510	1 208 826	100,1	-0,2	0,1
200 UND MEHR	14	554 486	+4 932	936	560 354	99,0	+0,9	0,2
INSGESAMT	209	1 764 802	+1 932	2 447	1 769 180	99,8	+0,1	0,1
6251 H. V. SCHUHEN								
20 - 199	172	1 405 140	-6 515	77	1 398 702	100,5	-0,5	0,0
200 UND MEHR	37	3 387 705	-23 078	2 118	3 366 746	100,6	-0,7	0,1
INSGESAMT	209	4 792 845	-29 593	2 196	4 765 448	100,6	-0,6	0,0
62 LEDERVERARBEITUNG								
20 - 199	367	2 615 456	-9 515	1 587	2 607 528	100,3	-0,4	0,1
100 UND MEHR	51	3 942 191	-18 146	3 055	3 927 100	100,4	-0,5	0,1
INSGESAMT	418	6 557 647	-27 661	4 642	6 534 628	100,4	-0,4	0,1
6311 WOLLSPINNEREI								
INSGESAMT	32	1 426 683	-2 587	1 212	1 425 308	100,1	-0,2	0,1
6312 BAUMWOLLSPINNEREI								
INSGESAMT	55	3 098 041	-17 235	6 786	3 087 593	100,3	-0,6	0,2
6322 ZWIRNEREI, HANDELSF. AUFMACHUNG V. BAUMWOLLGARNEN								
INSGESAMT	15	329 123	+885	371	330 378	99,6	+0,3	0,1
6323 ZWIRNEREI, HANDELSF. AUFMACHUNG V. SEIDENGARNEN, TEXTURIER.								
INSGESAMT	21	1 220 206	+470	2 916	1 223 592	99,7	+0,0	0,2
6331 WOLLWEBEREI, ANG.								
INSGESAMT	37	1 426 587	+5 799	327	1 432 714	99,6	+0,4	0,0
6332 BAUMWOLLWEBEREI, ANG.								
20 - 499	112	2 560 276	+6 708	903	2 567 887	99,7	+0,3	0,0
500 UND MEHR	16	2 335 591	-8 944	4 548	2 331 195	100,2	-0,4	0,2
INSGESAMT	128	4 895 867	-2 236	5 451	4 899 082	99,9	+0,0	0,1
6333 SEIDENWEBEREI, ANG.								
INSGESAMT	38	2 081 317	+26 559	2 399	2 110 275	98,6	+1,3	0,1
6355 JUTESPINNEREI U. -WEBEREI								
INSGESAMT	10	221 229	+365	414	222 008	99,6	+0,2	0,2
6361 H. V. GARDINENSTOFF								
INSGESAMT	32	642 168	+2 878	497	645 542	99,5	+0,4	0,1
6365 H. V. MOEBEL-U. DEKORATIONSTOFF								
INSGESAMT	42	1 029 916	-3 625	353	1 026 643	100,3	-0,4	0,0
6370 WIRKEREI, STRICKEREI								
20 - 99	317	1 974 459	+9 698	1 192	1 985 349	99,5	+0,5	0,1
100 UND MEHR	132	5 757 700	+9 401	1 850	5 768 951	99,8	+0,2	0,0
INSGESAMT	449	7 732 159	+19 098	3 042	7 754 300	99,7	+0,2	0,0
6380 H. V. TEPPICHEN U. AE., BESCHICHTETEM GEWEBE								
INSGESAMT	58	2 448 532	+41 847	6 008	2 496 387	98,1	+1,7	0,2
6391 VEREDLG. V. TEXTILIEN								
20 - 499	141	2 179 544	-11 003	1 605	2 170 145	100,4	-0,5	0,1
500 UND MEHR	11	1 526 189	-7 703	5 116	1 523 602	100,2	-0,5	0,3
INSGESAMT	152	3 705 732	-18 706	6 721	3 693 747	100,3	-0,5	0,2
6399 SONSTIGES TEXTILGEWERBE, ANG.								
20 - 99	154	1 134 813	-6 102	268	1 128 980	100,5	-0,5	0,0
100 UND MEHR	58	3 177 534	-654	10 571	3 187 451	99,7	+0,0	0,3
INSGESAMT	212	4 312 348	-6 756	10 839	4 316 431	99,9	-0,2	0,3

1) OHNE UMSATZSTEUER.

4 BRUTTOPRODUKTIONSWERT 1987
4.1 NACH BESCHAEFFTIGTENGROESSENKLASSEN

BESCHAEFFTIGTE VON ... BIS ...	UNTER- NEHMEN	ELEMENTE DES BRUTTOPRODUKTIONSWERTES			BRUTTO- PRODUKTIONS- WERT 1)	ANTEIL AM BRUTTOPRODUKTIONSWERT		
		GESAMTUMSATZ	ZU- (+) BZW. ABNAHME (-) DER BESTAENDE AN UNFERTIGEN UND FERTIGEN ERZEUGNISSEN	SELBSTERSTELLE ANLAGEN		GESAMT- UMSATZ	ZU- (+) BZW. ABNAHME (-) DER BESTAENDE AN UNFERTIGEN U. FERTIGEN ERZEUGNISSEN	SELBST- ERSTELLE ANLAGEN
63 TEXTILGEWERBE								
20 - 49	428	1 969 531	+6 818	739	1 977 087	99,6	+0,3	0,0
50 - 99	345	3 831 337	+4 404	3 515	3 839 256	99,8	+0,1	0,1
100 - 199	242	5 742 455	+26 633	5 814	5 774 902	99,4	+0,5	0,1
200 - 499	186	9 327 520	+12 739	6 764	9 347 023	99,8	+0,1	0,1
500 - 999	64	6 570 858	+46 869	15 493	6 633 219	99,1	+0,7	0,2
1000 UND MEHR	30	7 790 114	-52 956	16 557	7 753 715	100,5	-0,7	0,2
INSGESAMT	1 295	35 231 814	+44 506	48 882	35 325 202	99,7	+0,1	0,1
6413 H. V. HERRENOBERBEKLEIDUNG								
20 - 499	175	2 817 712	+12 924	248	2 830 885	99,5	+0,5	0,0
500 UND MEHR	15	1 848 307	+17 778	7	1 866 093	99,0	+1,0	0,0
INSGESAMT	190	4 666 019	+30 703	255	4 696 977	99,3	+0,7	0,0
6414 H. V. DAMEN- U. KINDEROBERBEKLEIDUNG								
20 - 99	788	2 913 215	+7 254	160	2 920 629	99,7	+0,2	0,0
100 - 199	110	2 037 476	+25 687	48	2 063 211	98,8	+1,2	0,0
200 - 499	52	2 748 355	+10 921	-	2 759 275	99,6	+0,4	-
500 UND MEHR	18	2 692 315	+11 651	116	2 704 082	99,6	+0,4	0,0
INSGESAMT	968	10 391 361	+55 512	324	10 447 197	99,5	+0,5	0,0
6421 H. V. HERREN-, DAMEN- U. KINDERWASCHERE								
INSGESAMT	92	1 253 295	+3 355	-	1 256 650	99,7	+0,3	-
6425 H. V. HAUS-, BETT- U. TISCHWASCHERE								
INSGESAMT	46	611 463	-8 921	-	602 543	101,5	-1,5	-
6430 SERIENFERTIGUNG V. ARBEITS-, SPORT- U. AE. BEKLEIDUNG								
20 - 99	150	762 378	+7 558	115	770 050	99,0	+1,0	0,0
100 UND MEHR	42	1 304 243	+11 479	117	1 315 840	99,1	+0,9	0,0
INSGESAMT	192	2 066 621	+19 037	232	2 085 889	99,1	+0,9	0,0
6440 H. V. MIEDERWAREN								
INSGESAMT	17	652 453	+4 324	354	657 131	99,3	+0,7	0,1
6450 H. V. KOPFBEDECKUNGEN, BEKLEIDUNGSZUBEHOER								
20 - 49	57	244 587	-1 905	-	242 682	100,8	-0,8	-
50 - 99	20	146 960	+1 362	126	148 449	99,0	+0,9	0,1
100 UND MEHR	19	428 936	+3 098	1 762	433 796	98,9	+0,7	0,4
INSGESAMT	96	820 483	+2 555	1 888	824 927	99,5	+0,3	0,2
6460 VERARB. V. FELLE, PELZEN								
INSGESAMT	55	439 312	+1 043	48	440 403	99,8	+0,2	0,0
6470 H. V. BETTWAREN (OH. MATRATZEN)								
20 - 49	36	186 006	-2 681	44	183 369	101,4	-1,5	0,0
50 - 99	21	309 716	+1 160	375	311 251	99,5	+0,4	0,1
100 UND MEHR	14	395 314	-5 041	67	390 340	101,3	-1,3	0,0
INSGESAMT	71	891 035	-6 563	486	884 959	100,7	-0,7	0,1
6489 H. V. SONST. KONFEKTION. TEXTILEN ARTIKELN, ANG.								
INSGESAMT	67	390 633	+5 407	349	396 389	98,5	+1,4	0,1
64 BEKLEIDUNGSGEWERBE								
20 - 49	918	2 695 893	+11 472	413	2 707 777	99,6	+0,4	0,0
50 - 99	499	3 557 960	+263	776	3 558 999	100,0	+0,0	0,0
100 - 199	245	4 699 383	+25 885	608	4 725 876	99,4	+0,5	0,0
200 - 499	128	5 974 584	+43 608	81	6 018 273	99,3	+0,7	0,0
500 - 999	28	2 694 665	+2 852	1 769	2 699 286	99,8	+0,1	0,1
1000 UND MEHR	10	2 706 889	+22 640	446	2 729 975	99,2	+0,8	0,0
INSGESAMT	1 827	22 329 374	+106 719	4 093	22 440 186	99,5	+0,5	0,0
65 REP. V. GEBRAUCHSGUETERN (OH. ELEKTRISCHE GERAETE)								
INSGESAMT	10	27 985	-176	-	27 808	100,6	-0,6	-
VERBRAUCHSGUETER PRODUZIERENDES GEWERBE								
20 - 49	5 120	21 232 712	+97 516	86 981	21 417 209	99,1	+0,5	0,4
50 - 99	2 712	26 522 828	+88 079	36 160	26 647 067	99,5	+0,3	0,1
100 - 199	1 548	33 746 599	+124 404	43 039	33 914 042	99,5	+0,4	0,1
200 - 499	966	47 829 903	+131 211	77 706	48 038 819	99,6	+0,3	0,2
500 - 999	252	27 775 585	+76 791	71 662	27 924 038	99,5	+0,3	0,3
1000 UND MEHR	122	39 366 084	+70 976	177 203	39 614 262	99,4	+0,2	0,4
INSGESAMT	10 720	196 473 710	+588 977	492 751	197 555 437	99,5	+0,3	0,2

1) OHNE UMSATZSTEUER.

4 BRUTTOPRODUKTIONSWERT 1987
4.1 NACH BESCHAEFFTIGTENGRÖSSENKLASSEN

BESCHAEFFTIGTE VON ... BIS ...	UNTER- NEHMEN	ELEMENTE DES BRUTTOPRODUKTIONSWERTES			BRUTTO- PRODUKTIONS- WERT ¹⁾	ANTEIL AM BRUTTOPRODUKTIONSWERT		
		GESAMTUMSATZ	ZU- (+) BZW. ABNAHME (-) DER BESTAENDE AN UNFERTIGEN UND FERTIGEN ERZEUGNISSEN	SELBSTERSTELLE ANLAGEN		GESAMT- UMSATZ	ZU-(+)BZW. ABNAHME (-) DER BESTAENDE AN UNFERT. U. FERTIGEN ERZEUGNIS.	SELBST- ERSTELLTE ANLAGEN
6811 MAHL-U. SCHAELMUEHLEN								
INSGESAMT	50	2 921 166	-3 301	340	2 918 205	100,1	-0,1	0,0
6812 H. V. TEIGWAREN								
INSGESAMT	18	679 593	+2 273	72	681 937	99,7	+0,3	0,0
6813 H. V. NAEHRMITTELN (OH. TEIGWAREN)								
20 - 199	32	708 090	-597	45	707 538	100,1	-0,1	0,0
200 UND MEHR	14	6 048 013	-32 044	10 289	6 026 257	100,4	-0,5	0,2
INSGESAMT	46	6 756 103	-32 642	10 334	6 733 796	100,3	-0,5	0,2
6814 H. V. STAERKE, STAERKEERZEUGNISSEN								
INSGESAMT	11	2 314 756	+11 398	6 999	2 333 152	99,2	+0,5	0,3
6816 H. V. KARTOFFELERZEUGNISSEN, ANG.								
INSGESAMT	24	1 225 467	-14 787	1 820	1 212 499	101,1	-1,2	0,2
6818 H. V. BACKWAREN (OH. DAUERBACKWAREN)								
20 - 99	691	2 566 040	+679	1 256	2 567 975	99,9	+0,0	0,0
100 - 499	137	2 405 559	+2 762	535	2 408 857	99,9	+0,1	0,0
500 UND MEHR	14	1 328 842	-1 190	125	1 327 777	100,1	-0,1	0,0
INSGESAMT	842	6 300 441	+2 251	1 916	6 304 608	99,9	+0,0	0,0
6819 H. V. DAUERBACKWAREN								
20 - 99	35	190 388	+1 276	179	191 842	99,2	+0,7	0,1
100 UND MEHR	30	2 154 428	-5 976	4 197	2 152 649	100,1	-0,3	0,2
INSGESAMT	65	2 344 816	-4 700	4 376	2 344 491	100,0	-0,2	0,2
6821 ZUCKERINDUSTRIE								
INSGESAMT	22	5 180 726	+1 059	15 136	5 196 921	99,7	+0,0	0,3
6825 OBST-U. GEMUESEVERARBEITUNG								
20 - 199	132	2 511 658	-7 472	1 589	2 505 775	100,2	-0,3	0,1
200 UND MEHR	19	3 369 164	-23 565	654	3 346 253	100,7	-0,7	0,0
INSGESAMT	151	5 880 822	-31 037	2 243	5 852 028	100,5	-0,5	0,0
6828 H. V. SUESSWAREN (OH. DAUERBACKWAREN)								
20 - 99	74	957 044	+2 510	709	960 263	99,7	+0,3	0,1
100 - 199	33	1 458 833	-1 469	1 023	1 458 386	100,0	-0,1	0,1
200 - 499	20	2 251 796	-20 361	1 070	2 232 505	100,9	-0,9	0,0
500 UND MEHR	18	8 063 632	-94 490	11 685	7 980 827	101,0	-1,2	0,1
INSGESAMT	145	12 731 305	-113 810	14 486	12 631 981	100,8	-0,9	0,1
6831 MÖLKEREI, KÄSEREI								
20 - 49	105	2 768 558	-3 772	969	2 765 754	100,1	-0,1	0,0
50 - 99	52	2 745 188	-6 601	65	2 738 652	100,2	-0,2	0,0
100 - 199	42	4 791 943	-23 279	138	4 768 802	100,5	-0,5	0,0
200 UND MEHR	39	11 515 463	-29 433	2 454	11 488 484	100,2	-0,3	0,0
INSGESAMT	238	21 821 151	-63 085	3 626	21 761 692	100,3	-0,3	0,0
6836 H. V. DAUERMILCH, MILCHPRAEPARATEN, SCHMELZKAESE								
INSGESAMT	30	5 181 766	-30 854	1 462	5 152 374	100,6	-0,6	0,0
6841 ÖLMEHLEN, H. V. SPEISEÖL								
INSGESAMT	14	3 168 381	-1 207	2 612	3 169 786	100,0	+0,0	0,1
6844 H. V. MARGARINE U. A.E. NAHRUNGSFETTEN								
INSGESAMT	13	3 514 246	+16 129	3 907	3 534 281	99,4	+0,5	0,1
6847 TALGSCHMELZEN, SCHMALZSIEDEREIEN								
INSGESAMT	9	175 279	-208	54	175 125	100,1	-0,1	0,0
6852 SCHLACHTHAEUSER (OH. KOMMUNALE SCHLACHTHOEFEN)								
INSGESAMT	102	7 613 213	-19 162	6 194	7 600 245	100,2	-0,3	0,1
6853 FLEISCHWARENINDUSTRIE (OH. TALGSCHMELZEN U. A.E.)								
20 - 199	190	3 270 962	+535	344	3 271 841	100,0	+0,0	0,0
200 UND MEHR	60	7 160 403	-19 110	1 724	7 143 018	100,2	-0,3	0,0
INSGESAMT	250	10 431 365	-18 574	2 068	10 414 859	100,2	-0,2	0,0

1) OHNE UMSATZSTEUER.

4 BRUTTOPRODUKTIONSWERT 1987
4.1 NACH BESCHAFTIGTENGROESSENKLASSEN

BESCHAFTIGTE VON ... BIS ...	UNTER- NEHMEN	ELEMENTE DES BRUTTOPRODUKTIONSWERTES			BRUTTO- PRODUKTIONS- WERT ¹⁾	ANTEIL AM BRUTTOPRODUKTIONSWERT		
		GESAMTUMSATZ	ZU- (+) BZW. ABNAHME (-) DER BESTAENDE AN UNFERTIGEN UND FERTIGEN ERZEUGNISSEN	SELBSTERSTELLTE ANLAGEN		GESAMT- UMSATZ	ZU-(+)BZW. (-) DER BESTAENDE AN UNFERT. U. FERTIGEN ERZEUGNIS.	SELBST- ERSTELLTE ANLAGEN
6854 FLEISCHEREI								
20 - 49	272	1 281 332	-1 257	-	1 280 075	100,1	-0,1	-
50 - 99	87	1 077 579	+2 532	951	1 081 061	99,7	+0,2	0,1
100 - 199	26	688 275	-1 390	-	686 885	100,2	-0,2	-
200 UND MEHR	9	450 816	+720	-	451 536	99,8	+0,2	-
INSGESAMT	394	3 498 002	+605	951	3 499 558	100,0	+0,0	0,0
6856 FISCHVERARBEITUNG								
INSGESAMT	59	2 525 964	-17 710	907	2 509 161	100,7	-0,7	0,0
6860 VERARB. V. KAFFEE, TEE, H. V. KAFFEEMITTELN								
20 - 99	13	600 929	-1 861	222	599 290	100,3	-0,3	0,0
100 UND MEHR	23	8 659 183	-19 148	2 525	8 642 560	100,2	-0,2	0,0
INSGESAMT	36	9 260 112	-21 009	2 747	9 241 849	100,2	-0,2	0,0
6871 BRAUEREI								
20 - 49	193	1 046 368	-664	661	1 046 364	100,0	-0,1	0,1
50 - 99	103	1 411 230	+325	1 225	1 412 779	99,9	+0,0	0,1
100 - 499	105	5 471 444	+704	4 514	5 476 661	99,9	+0,0	0,1
500 - 999	19	3 886 392	-5 273	2 520	3 883 640	100,1	-0,1	0,1
1000 UND MEHR	6	2 703 744	-5 356	1 428	2 699 816	100,1	-0,2	0,1
INSGESAMT	426	14 519 177	-10 264	10 348	14 519 261	100,0	-0,1	0,1
6872 MÄLZEREI								
INSGESAMT	19	632 832	-5 916	51	626 968	100,9	-0,9	0,0
6873 ALKOHOLBRENNEREI								
INSGESAMT	10	200 729	+382	218	201 329	99,7	+0,2	0,1
6875 H. V. SPIRITUOSEN								
20 - 99	42	1 311 584	+1 561	945	1 314 090	99,8	+0,1	0,1
100 UND MEHR	14	2 862 220	+4 579	725	2 867 524	99,8	+0,2	0,0
INSGESAMT	56	4 173 805	+6 139	1 670	4 181 614	99,8	+0,1	0,0
6877 H. U. VERARB. V. WEIN								
INSGESAMT	30	1 906 854	+10 235	37	1 917 126	99,5	+0,5	0,0
6879 MINERALBRUNNEN, H. V. MINERALWASSER, LIMONADEN								
20 - 99	99	1 247 073	+1 533	116	1 248 723	99,9	+0,1	0,0
100 UND MEHR	79	5 387 252	-7 331	1 993	5 381 914	100,1	-0,1	0,0
INSGESAMT	178	6 634 325	-5 797	2 109	6 630 637	100,1	-0,1	0,0
6882 UEBRIGES ERNÄHRUNGSGEWERBE (OH. H. V. FUTTERMITTELN)								
INSGESAMT	75	2 624 101	-1 400	3 554	2 626 255	99,9	-0,1	0,1
6889 H. V. FUTTERMITTELN								
20 - 199	119	3 460 170	-7 825	1 079	3 453 425	100,2	-0,2	0,0
200 UND MEHR	12	4 535 817	-5 068	280	4 531 029	100,1	-0,1	0,0
INSGESAMT	131	7 995 987	-12 893	1 360	7 984 454	100,1	-0,2	0,0
68 ERNÄHRUNGSGEWERBE								
20 - 49	1 637	13 439 485	-22 514	4 612	13 421 583	100,1	-0,2	0,0
50 - 99	800	15 647 777	+5 997	8 138	15 661 913	99,9	+0,0	0,1
100 - 999	952	86 848 442	-244 616	47 126	86 650 952	100,2	-0,3	0,1
1000 UND MEHR	55	36 276 777	-96 753	41 718	36 221 742	100,2	-0,3	0,1
INSGESAMT	3 444	152 212 482	-357 887	101 595	151 956 190	100,2	-0,2	0,1
6911 H. V. ZIGARETTEN								
INSGESAMT	9	20 439 330	-34 006	4 638	20 409 962	100,1	-0,2	0,0
6915 TABAKVERARBEITUNG (OH. H. V. ZIGARETTEN)								
INSGESAMT	23	824 619	-3 650	617	821 586	100,4	-0,4	0,1
69 TABAKVERARBEITUNG								
20 - 199	19	503 758	-1 721	308	502 345	100,3	-0,3	0,1
200 UND MEHR	13	20 760 191	-35 935	4 947	20 729 203	100,1	-0,2	0,0
INSGESAMT	32	21 263 949	-37 656	5 254	21 231 548	100,2	-0,2	0,0
NAHRUNGS- U. GENUSSMITTELGEWERBE								
20 - 49	1 646	13 514 477	-22 727	4 666	13 496 416	100,1	-0,2	0,0
50 - 99	806	15 755 051	+6 514	8 138	15 769 703	99,9	+0,0	0,1
100 - 199	543	25 506 376	-49 995	10 333	25 466 714	100,2	-0,2	0,0
200 - 999	421	63 749 646	-208 965	38 132	63 578 814	100,3	-0,3	0,1
1000 UND MEHR	60	54 950 881	-120 369	45 580	54 876 091	100,1	-0,2	0,1
INSGESAMT	3 476	173 476 431	-395 542	106 849	173 187 738	100,2	-0,2	0,1

1) OHNE UMSATZSTEUER.

4 BRUTTOPRODUKTIONSWERT 1987
4.1 NACH BESCHAFTIGTENGROESSENKLASSEN

BESCHAFTIGTE VON ... BIS ...	UNTER- NEHMEN	ELEMENTE DES BRUTTOPRODUKTIONSWERTES			BRUTTO- PRODUKTIONS- WERT 1)	ANTEIL AM BRUTTOPRODUKTIONSWERT		
		GESAMTUMSATZ	ZU- (+) BZW. ABNAHME (-) DER BESTAENDE AN UNFERTIGEN UND FERTIGEN ERZEUGNISSEN	SELBSTERSTELLTE ANLAGEN		GESAMT- UMSATZ	ZU- (+) BZW. ABNAHME (-) DER BESTAENDE AN UNFERT. U. FERTIGEN ERZEUGNIS. %	SELBST- ERSTELLTE ANLAGEN
BERGBAU								
20 - 49	35	140 728	-1 030	536	140 234	100,4	-0,7	0,4
50 - 99	16	459 146	-2 211	845	457 780	100,3	-0,5	0,2
100 - 199	8	321 238	-4 244	967	317 962	101,0	-1,3	0,3
200 - 999	9	1 012 567	-5 825	1 423	1 008 165	100,4	-0,6	0,1
1000 UND MEHR	12	26 896 944	+382 861	185 195	27 465 000	97,9	+1,4	0,7
INSGESAMT	80	28 830 624	+369 551	188 965	29 389 140	98,1	+1,3	0,6
GRUNDSTOFF-U. PRODUKTIONSGUETERGEWERBE								
20 - 49	1 998	13 104 695	+19 218	17 939	13 141 851	99,7	+0,1	0,1
50 - 99	1 010	15 539 919	+21 131	24 657	15 585 707	99,7	+0,1	0,2
100 - 199	627	20 999 888	-9 406	35 655	21 026 137	99,9	+0,0	0,2
200 - 499	486	37 839 534	-8 393	70 789	37 901 930	99,8	+0,0	0,2
500 - 999	191	37 245 951	-8 339	93 000	37 330 612	99,8	+0,0	0,2
1000 UND MEHR	195	279 100 298	-1 477 252	1 376 525	278 999 570	100,0	-0,5	0,5
INSGESAMT	4 507	403 830 286	-1 463 042	1 618 564	403 985 808	100,0	-0,4	0,4
INVESTITIONSGUETER PRODUZIERENDES GEWERBE								
20 - 49	6 530	29 919 584	+146 320	37 906	30 103 810	99,4	+0,5	0,1
50 - 99	3 589	35 873 653	+148 247	107 465	36 129 365	99,3	+0,4	0,3
100 - 199	2 260	47 216 311	+122 355	132 898	47 471 564	99,5	+0,3	0,3
200 - 499	1 514	74 001 905	+192 511	286 929	74 481 345	99,4	+0,3	0,4
500 - 999	510	56 953 141	+64 395	277 905	57 285 441	99,4	+0,1	0,5
1000 UND MEHR	449	439 910 738	-1 293 265	3 539 219	442 156 692	99,5	-0,3	0,8
INSGESAMT	14 852	683 875 332	-619 436	4 382 322	687 638 217	99,5	-0,1	0,6
BERGBAU U. VERARBEITENDES GEWERBE INSGESAMT								
20 - 49	15 329	77 912 196	+239 297	148 027	78 299 520	99,5	+0,3	0,2
50 - 99	8 133	94 150 597	+261 761	177 264	94 589 622	99,5	+0,3	0,2
100 - 199	4 986	127 790 413	+183 114	222 893	128 196 419	99,7	+0,1	0,2
200 - 499	3 300	200 982 500	+161 977	460 558	201 605 036	99,7	+0,1	0,2
500 - 999	1 049	145 425 732	+71 408	456 989	145 954 129	99,6	+0,0	0,3
1000 UND MEHR	838	840 224 944	-2 437 050	5 323 721	843 111 615	99,7	-0,3	0,6
INSGESAMT	33 634	1 486 486 382	-1 519 493	6 789 451	1 491 756 341	99,6	-0,1	0,5

1) OHNE UMSATZSTEUER.

4 BRUTTOPRODUKTIONSWERT 1987
4.2 NACH BRUTTOPRODUKTIONSWERTGROESSENKLASSEN

BRUTTO- PRODUKTIONSWERT VON ... BIS UNTER ...DM	UNTER- NEHMEN	ELEMENTE DES BRUTTOPRODUKTIONSWERTES			BRUTTO- PRODUKTIONS- WERT 1)	ANTEIL AM BRUTTOPRODUKTIONSWERT			
		GESAMTUMSATZ	ZU- (+) BZW. ABNAHME (-) DER BESTAENDE AN UNFERTIGEN UND FERTIGEN ERZEUGNISSEN	SELBSTERSTELLTE ANLAGEN		GESAMT- UMSATZ	ZU- (+) BZW. ABNAHME (-) DER BESTAENDE AN UNFERT. U. FERTIGEN ERZEUGNIS. %	SELBST- ERSTELLTE ANLAGEN	
									ANZAHL
3911 H. V. MUSIKINSTRUMENTEN									
INSGESAMT	67	720 368	+15 917	1 510	737 795	97,6	+2,2	0,2	
3931 H. V. SPIELWAREN, CHRISTBAUMSCHMUCK									
INSGESAMT	132	2 098 967	+17 540	21 859	2 138 365	98,2	+0,8	1,0	
3940 H. V. TURN-U. SPORTGERAETEN									
INSGESAMT	40	462 862	+4 552	1 532	468 946	98,7	+1,0	0,3	
3954 H. V. SCHMUCK AUS EDELMETALL ODER -PLATTIERUNGEN									
INSGESAMT	132	1 344 636	+4 471	2 618	1 351 725	99,5	+0,3	0,2	
3957 H. V. PHANTASIESCHMUCK									
INSGESAMT	49	318 326	-574	544	318 296	100,0	-0,2	0,2	
3970 H. V. MUENZEN, MEDAILLEN									
INSGESAMT	10	81 450	-718	-	80 733	100,9	-0,9	-	
3980 H. V. FUELLHALTERN, VERARB. V. SCHNITZ-U. FORMSTOFFEN USW.									
INSGESAMT	40	861 079	+12 548	5 745	879 371	97,9	+1,4	0,7	
3990 FOTO-U. FILMLABORS									
INSGESAMT	72	1 078 283	+251	613	1 079 147	99,9	+0,0	0,1	
39 H. V. MUSIKINSTRUMENTEN, SPIELWAREN, FUELLHALTERN USW.									
INSGESAMT	561	7 059 736	+53 747	34 642	7 148 124	98,8	+0,8	0,5	
5110 H. V. PORZELLAN									
INSGESAMT	40	1 516 532	+11 321	3 740	1 531 593	99,0	+0,7	0,2	
5120 H. V. STEINGUT, FEINSTEINZEUG, TON-U. TOEPFERWAREN									
INSGESAMT	61	639 037	+3 024	1 170	643 231	99,3	+0,5	0,2	
5170 H. V. FLIESEN, BAUKERAMIK, KACHELN, KACHELOEFEN									
INSGESAMT	24	1 404 992	+6 749	1 821	1 413 562	99,4	+0,5	0,1	
51 FEINKERAMIK									
INSGESAMT	149	4 276 331	+20 605	9 427	4 306 364	99,3	+0,5	0,2	
5290 VERARB. U. VEREDLG. V. GLAS, H. U. VERARB. V. GLASFASER									
INSGESAMT	206	6 035 175	-6 124	19 086	6 048 137	99,8	-0,1	0,3	
52 H. U. VERARB. V. GLAS									
UNTER 100 MILL.	100 MILL.	242	3 843 695	-5 149	12 023	3 850 569	99,8	-0,1	0,3
	UND MEHR	23	7 346 792	+15 991	41 002	7 403 785	99,2	+0,2	0,6
	INSGESAMT	265	11 190 486	+10 843	53 025	11 254 354	99,4	+0,1	0,5
5411 H. V. BAUELEMENTEN AUS HOLZ(OH. FERTIGTEILBAUTEN)									
INSGESAMT	363	3 605 418	+55 496	5 008	3 665 922	98,3	+1,5	0,1	
5421 H. V. HOLZMOEBELN(OH. POLSTERMOEBEL)									
UNTER 25 MILL.	25 MILL.	812	5 946 498	+28 013	6 946	5 981 456	99,4	+0,5	0,1
	UND MEHR	147	9 554 547	+26 526	10 564	9 591 637	99,6	+0,3	0,1
	INSGESAMT	959	15 501 045	+54 538	17 509	15 573 093	99,5	+0,4	0,1
5424 H. V. POLSTERMOEBELN									
INSGESAMT	158	3 621 960	-2 702	1 968	3 621 226	100,0	-0,1	0,1	
5427 H. V. MATRATZEN									
INSGESAMT	27	386 706	+443	-	387 149	99,9	+0,1	-	
5431 H. V. HOLZVERPACKUNGSMITTELN U. -LAGERBEHAELTERN									
INSGESAMT	100	855 776	+2 425	871	859 072	99,6	+0,3	0,1	
5441 H. V. SONST. HOLZWAREN									
INSGESAMT	245	3 001 121	+15 958	4 436	3 021 515	99,3	+0,5	0,1	

1) OHNE UMSATZSTEUER.

4 BRUTTOPRODUKTIONSWERT 1987
4.2 NACH BRUTTOPRODUKTIONSWERTGROESSENKLASSEN

BRUTTO- PRODUKTIONSWERT VON ... BIS UNTER ...DM	UNTER- NEHMEN	ELEMENTE DES BRUTTOPRODUKTIONSWERTES			BRUTTO- PRODUKTIONS- WERT 1)	ANTEIL AM BRUTTOPRODUKTIONSWERT		
		GESAMTUMSATZ	ZU- (+) BZW. ABNAHME (-) DER BESTAENDE AN UNFERTIGEN UND FERTIGEN ERZEUGNISSEN	SELBSTERSTELLTE ANLAGEN		GESAMT- UMSATZ	ZU- (+)BZW. ABNAHME (-) DER BESTAENDE AN UNFERT. U. FERTIGEN ERZEUGNIS.	SELBST- ERSTELLTE ANLAGEN
		5461 H. V. KORK-, KORB- U. FLECHTWAREN (OH. KORBMUEBEL)						
INSGESAMT	9	80 800	-108	96	80 787	100,0	-0,1	0,1
		5470 H. V. PINSELN, BESEN, BUERSTEN USW.						
INSGESAMT	69	724 087	-507	4 134	727 715	99,5	-0,1	0,6
		54 HOLZVERARBEITUNG						
UNTER 5 MILL.	817	2 663 615	+6 599	2 492	2 672 706	99,7	+0,2	0,1
5 MILL. - 25 MILL.	841	9 010 866	+83 330	9 562	9 103 758	99,0	+0,9	0,1
25 MILL. UND MEHR	272	16 102 432	+35 615	21 967	16 160 014	99,6	+0,2	0,1
INSGESAMT	1 930	27 776 918	+125 544	34 022	27 936 479	99,4	+0,4	0,1
		5610 H. V. TAPETEN, SPEZIALPAPIEREN, VERPACKUNGSMITTELN						
UNTER 25 MILL.	308	2 837 022	-3 156	5 534	2 839 400	99,9	-0,1	0,2
25 MILL. UND MEHR	113	8 377 897	-4 429	14 217	8 387 685	99,9	-0,1	0,2
INSGESAMT	421	11 214 919	-7 585	19 751	11 227 085	99,9	-0,1	0,2
		5620 H. V. SCHREIBWAREN U. BUEROBEDARF, BUCHBINDEREI						
INSGESAMT	187	3 253 007	+8 380	14 192	3 275 579	99,3	+0,3	0,4
		5691 H. V. SONST. WAREN AUS PAPIER U. PAPPE						
INSGESAMT	99	4 895 060	+15 789	8 495	4 919 344	99,5	+0,3	0,2
		56 PAPIER- U. PAPPEVERARBEITUNG						
UNTER 25 MILL.	542	4 687 445	+382	6 697	4 694 524	99,8	+0,0	0,1
25 MILL. UND MEHR	165	14 675 541	+16 201	35 741	14 727 484	99,6	+0,1	0,2
INSGESAMT	707	19 362 987	+16 584	42 438	19 422 009	99,7	+0,1	0,2
		57 DRUCKEREI, VERVIELFAELTIGUNG						
UNTER 25 MILL.	1 556	10 863 179	+24 791	70 325	10 958 296	99,1	+0,2	0,6
25 MILL. UND MEHR	181	11 599 385	+45 182	5 757	11 650 324	99,6	+0,4	0,0
INSGESAMT	1 737	22 462 565	+69 974	76 082	22 608 620	99,4	+0,3	0,3
		58 H. V. KUNSTSTOFFWAREN						
UNTER 25 MILL.	1 448	12 199 018	+63 067	30 468	12 292 554	99,2	+0,5	0,2
25 MILL. UND MEHR	317	26 559 799	+93 569	152 202	26 805 510	99,1	+0,3	0,6
INSGESAMT	1 765	38 758 757	+156 637	182 670	39 098 064	99,1	+0,4	0,5
		61 LEDERERZEUGUNG						
INSGESAMT	56	1 439 116	+11 657	2 827	1 453 600	99,0	+0,8	0,2
		6211 LEDERERZEUGUNG (OH. H. V. SCHUHEN)						
INSGESAMT	209	1 764 802	+1 932	2 447	1 769 180	99,8	+0,1	0,1
		6251 H. V. SCHUHEN						
INSGESAMT	209	4 792 845	-29 593	2 196	4 765 448	100,6	-0,6	0,0
		62 LEDERERZEUGUNG						
INSGESAMT	418	6 557 647	-27 661	4 642	6 534 628	100,4	-0,4	0,1
		6311 WOLLSPINNEREI						
INSGESAMT	32	1 426 683	-2 587	1 212	1 425 309	100,1	-0,2	0,1
		6312 BAUMWOLLSPINNEREI						
INSGESAMT	55	3 098 041	-17 235	6 786	3 087 593	100,3	-0,6	0,2
		6322 ZWIRNEREI, HANDELSF. AUFMACHUNG V. BAUMWOLLGARNEN						
INSGESAMT	15	329 123	+885	371	330 378	99,6	+0,3	0,1
		6323 ZWIRNEREI, HANDELSF. AUFMACHUNG V. SEIDENGARNEN, TEXTURIER.						
INSGESAMT	21	1 220 206	+470	2 916	1 223 592	99,7	+0,0	0,2
		6331 WOLLWEBEREI, ANG.						
INSGESAMT	37	1 426 587	+5 799	327	1 432 714	99,6	+0,4	0,0
		6332 BAUMWOLLWEBEREI, ANG.						
INSGESAMT	128	4 895 867	-2 236	5 451	4 899 082	99,9	+0,0	0,1
		6333 SEIDENWEBEREI, ANG.						
INSGESAMT	38	2 081 317	+26 559	2 399	2 110 275	98,6	+1,3	0,1

1) OHNE UMSATZSTEUER.

4 BRUTTOPRODUKTIONSWERT 1987
4.2 NACH BRUTTOPRODUKTIONSWERTGROESSENKLASSEN

BRUTTO- PRODUKTIONSWERT VON ... BIS UNTER ...DM	UNTER- NEHMEN	ELEMENTE DES BRUTTOPRODUKTIONSWERTES			BRUTTO- PRODUKTIONS- WERT 1)	ANTEIL AM BRUTTOPRODUKTIONSWERT			
		GESAMTUMSATZ	ZU- (+) BZW. ABNAHME (-) DER BESTAENDE AN UNFERTIGEN UND FERTIGEN ERZEUGNISSEN	SELBSTERSTELLTE ANLAGEN		GESAMT- UMSATZ	ZU- (+) BZW. ABNAHME (-) DER BESTAENDE AN UNFERTIGEN UND FERTIGEN ERZEUGNISSEN	SELBST- ERSTELLTE ANLAGEN	
									ANZAHL
6355 JUTESPINNEREI U.-WEBEREI									
INSGESAMT	10	221 229	+365	414	222 008	99,6	+0,2	0,2	
6361 H.V.GARDINENSTOFF									
INSGESAMT	32	642 168	+2 878	497	645 542	99,5	+0,4	0,1	
6365 H.V.MOEBEL-U.DEKORATIONSTOFF									
INSGESAMT	42	1 029 916	-3 625	353	1 026 643	100,3	-0,4	0,0	
6370 WIRKEREI, STRICKEREI									
INSGESAMT	449	7 732 159	+19 098	3 042	7 754 300	99,7	+0,2	0,0	
6380 H.V.TEPPICHEN U.AE., BESCHICHTETEM GEWEBE									
INSGESAMT	58	2 448 532	+41 847	6 008	2 496 387	98,1	+1,7	0,2	
6391 VEREDLG.V.TEXTILIEN									
INSGESAMT	152	3 705 732	-18 706	6 721	3 693 747	100,3	-0,5	0,2	
6399 SONSTIGES TEXTILGEWERBE, ANG.									
INSGESAMT	212	4 312 348	-6 756	10 839	4 316 431	99,9	-0,2	0,3	
63 TEXTILGEWERBE									
UNTER 5 MILL.	5 MILL.	350	1 015 221	+151	756	1 016 128	99,9	+0,0	0,1
	UND MEHR	944	34 216 593	+44 955	48 126	34 309 074	99,7	+0,1	0,1
	INSGESAMT	1 295	35 231 814	+44 506	48 882	35 325 202	99,7	+0,1	0,1
6413 H.V.HERREN- OBERBEKLEIDUNG									
INSGESAMT	190	4 666 019	+30 703	255	4 696 977	99,3	+0,7	0,0	
6414 H.V.DAMEN- U. KINDER- OBERBEKLEIDUNG									
UNTER 25 MILL.	25 MILL.	871	3 582 318	+10 314	208	3 592 841	99,7	+0,3	0,0
	UND MEHR	97	6 809 043	+45 197	116	6 854 357	99,3	+0,7	0,0
	INSGESAMT	968	10 391 361	+55 512	324	10 447 197	99,5	+0,5	0,0
6421 H.V.HERREN-, DAMEN- U. KINDER- WÄSCHE									
INSGESAMT	92	1 253 295	+3 355	-	1 256 650	99,7	+0,3	-	
6425 H.V.HAUS-, BETT- U. TISCH- WÄSCHE									
INSGESAMT	46	611 463	-8 921	-	602 543	101,5	-1,5	-	
6430 SERIENFERTIGUNG V. ARBEITS-, SPORT- U. AE. BEKLEIDUNG									
INSGESAMT	192	2 066 621	+19 037	232	2 085 889	99,1	+0,9	0,0	
6440 H.V.MIEDERWAREN									
INSGESAMT	17	652 453	+4 324	354	657 131	99,3	+0,7	0,1	
6450 H.V.KOPFBEDECKUNGEN, BEKLEIDUNGSZUBEHÖR									
INSGESAMT	96	820 483	+2 555	1 888	824 927	99,5	+0,3	0,2	
6460 VERARB.V.FELLEN, PELZEN									
INSGESAMT	55	439 312	+1 043	48	440 403	99,8	+0,2	0,0	
6470 H.V.BETTWAREN(OH.MATRATZEN)									
INSGESAMT	71	891 035	-6 563	486	884 959	100,7	-0,7	0,1	
6489 H.V.SONST.KONFEKTION.TEXTILEN ARTIKELN, ANG.									
INSGESAMT	67	390 633	+5 407	349	396 389	98,5	+1,4	0,1	
64 BEKLEIDUNGSGEWERBE									
UNTER 25 MILL.	25 MILL.	1 623	8 648 262	+11 860	1 712	8 661 834	99,8	+0,1	0,0
	UND MEHR	205	13 681 112	+94 859	2 381	13 778 352	99,3	+0,7	0,0
	INSGESAMT	1 827	22 329 374	+106 719	4 093	22 440 186	99,5	+0,5	0,0
65 REP.V.GEBRAUCHSGÜTERN(OH.ELEKTRISCHE GERÄTE)									
INSGESAMT	10	27 985	-176	-	27 808	100,6	-0,6	-	

1) OHNE UMSATZSTEUER.

4 BRUTTOPRODUKTIONSWERT 1987
4.2 NACH BRUTTOPRODUKTIONSWERTGROSSENKLASSEN

BRUTTO- PRODUKTIONSWERT VON ... BIS UNTER ...DM	UNTER- NEHMEN	ELEMENTE DES BRUTTOPRODUKTIONSWERTES			BRUTTO- PRODUKTIONS- WERT 1)	ANTEIL AM BRUTTOPRODUKTIONSWERT		
		GESAMTUMSATZ	ZU- (+) BZW. ABNAHME (-) DER BESTAENDE AN UNFERTIGEN UND FERTIGEN ERZEUGNISSEN	SELBSTERSTELLTE ANLAGEN		GESAMT- UMSATZ	ZU-(+)BZW. ABNAHME (-) DER BESTAENDE AN UNFERT. U. FERTIGEN ERZEUGNIS.	SELBST- ERSTELLTE ANLAGEN
VERBRAUCHSGUETER PRODUZIERENDES GEWERBE								
UNTER 5 MILL.	4 329	12 892 594	+26 641	10 828	12 930 062	99,7	+0,2	0,1
5 MILL.- 25 MILL.	4 659	51 573 586	+211 743	142 467	51 927 796	99,3	+0,4	0,3
25 MILL.- 100 MILL.	1 432	66 751 954	+166 085	112 846	67 030 885	99,6	+0,2	0,2
100 MILL. UND MEHR	300	65 255 576	+184 508	226 610	65 666 894	99,4	+0,3	0,3
INSGESAMT	10 720	196 473 710	+588 977	492 751	197 555 437	99,5	+0,3	0,2

1) OHNE UMSATZSTEUER.

4 BRUTTOPRODUKTIONSWERT 1987
4.2 NACH BRUTTOPRODUKTIONSWERTGROSSENKLASSEN

BRUTTO- PRODUKTIONSWERT VON ... BIS UNTER ...DM	UNTER- NEHMEN	ELEMENTE DES BRUTTOPRODUKTIONSWERTES			BRUTTO- PRODUKTIONS- WERT ¹⁾	ANTEIL AM BRUTTOPRODUKTIONSWERT		
		GESAMTUMSATZ	ZU- (+) BZW. ABNAHME (-) DER BESTAENDE AN UNFERTIGEN UND FERTIGEN ERZEUGNISSEN	SELBSTERSTELLTE ANLAGEN		GESAMT- UMSATZ	ZU- (+) BZW. ABNAHME (-) DER BESTAENDE AN UNFERT. U. FERTIGEN ERZEUGNIS.	SELBST- ERSTELLTE ANLAGEN
		6811 MAHL-U. SCHAELMUEHLEN						
INSGESAMT	50	2 921 166	-3 301	340	2 918 205	100,1	-0,1	0,0
		6812 H. V. TEIGWAREN						
INSGESAMT	18	679 593	+2 273	72	681 937	99,7	+0,3	0,0
		6813 H. V. NAEHRMITTELN (OH. TEIGWAREN)						
INSGESAMT	46	6 756 103	-32 642	10 334	6 733 796	100,3	-0,5	0,2
		6814 H. V. STAERKE, STAERKEERZEUGNISSEN						
INSGESAMT	11	2 314 756	+11 398	6 999	2 333 152	99,2	+0,5	0,3
		6816 H. V. KARTOFFELERZEUGNISSEN, ANG.						
INSGESAMT	24	1 225 467	-14 787	1 820	1 212 499	101,1	-1,2	0,2
		6818 H. V. BACKWAREN (OH. DAUERBACKWAREN)						
INSGESAMT	842	6 300 441	+2 251	1 916	6 304 608	99,9	+0,0	0,0
		6819 H. V. DAUERBACKWAREN						
INSGESAMT	65	2 344 816	-4 700	4 376	2 344 491	100,0	-0,2	0,2
		6821 ZUCKERINDUSTRIE						
INSGESAMT	22	5 180 726	+1 059	15 136	5 196 921	99,7	+0,0	0,3
		6825 OBST-U. GEMUESEVERARBEITUNG						
INSGESAMT	151	5 880 822	-31 037	2 243	5 852 028	100,5	-0,5	0,0
		6828 H. V. SUESSWAREN (OH. DAUERBACKWAREN)						
INSGESAMT	145	12 731 305	-113 810	14 486	12 631 981	100,8	-0,9	0,1
		6831 MOLKEREI, KAESEREI						
UNTER 100 MILL. 100 MILL.	172 66	6 455 761 15 365 389	-20 225 -42 859	1 110 2 516	6 436 646 15 325 046	100,3 100,3	-0,3 -0,3	0,0 0,0
INSGESAMT	238	21 821 151	-63 085	3 626	21 761 692	100,3	-0,3	0,0
		6836 H. V. DAUERMILCH, MILCHPRAEPARATEN, SCHMELZKAESE						
INSGESAMT	30	5 181 766	-30 854	1 462	5 152 374	100,6	-0,6	0,0
		6841 DELMUEHLEN, H. V. SPEISEDEL						
INSGESAMT	14	3 168 381	-1 207	2 612	3 169 786	100,0	+0,0	0,1
		6844 H. V. MARGARINE U. AE. NAHRUNGSFETTEN						
INSGESAMT	13	3 514 246	+16 129	3 907	3 534 281	99,4	+0,5	0,1
		6847 TALGSCHMELZEN, SCHMALZSIEDEREIEN						
INSGESAMT	9	175 279	-208	54	175 125	100,1	-0,1	0,0
		6852 SCHLACHTHAEUSER (OH. KOMMUNALE SCHLACHTHOEFEN)						
INSGESAMT	102	7 613 213	-19 162	6 194	7 600 245	100,2	-0,3	0,1
		6853 FLEISCHWARENINDUSTRIE (OH. TALGSCHMELZEN U. AE.)						
UNTER 25 MILL. 25 MILL.	148 102	1 577 467 8 853 898	-2 573 -16 002	156 1 912	1 575 050 8 839 809	100,2 100,2	-0,2 -0,2	0,0 0,0
INSGESAMT	250	10 431 365	-18 574	2 068	10 414 859	100,2	-0,2	0,0
		6854 FLEISCHEREI						
INSGESAMT	394	3 498 002	+605	951	3 499 558	100,0	+0,0	0,0
		6856 FISCHVERARBEITUNG						
INSGESAMT	59	2 525 964	-17 710	907	2 509 161	100,7	-0,7	0,0
		6860 VERARB. V. KAFFEE, TEE, H. V. KAFFEEMITTELN						
INSGESAMT	36	9 260 112	-21 009	2 747	9 241 849	100,2	-0,2	0,0
		6871 BRAUEREI						
UNTER 25 MILL. 25 MILL.	303 123	2 571 048 11 948 129	-302 -9 962	2 241 8 107	2 572 987 11 946 274	99,9 100,0	+0,0 -0,1	0,1 0,1
INSGESAMT	426	14 519 177	-10 264	10 348	14 519 261	100,0	-0,1	0,1

1) OHNE UMSATZSTEUER.

4 BRUTTOPRODUKTIONSWERT 1987
4.2 NACH BRUTTOPRODUKTIONSWERTGROSSENKLASSEN

BRUTTO- PRODUKTIONSWERT VON ... BIS UNTER ...DM	UNTER- NEHMEN	ELEMENTE DES BRUTTOPRODUKTIONSWERTES			BRUTTO- PRODUKTIONS- WERT ¹⁾	ANTEIL AM BRUTTOPRODUKTIONSWERT		
		GESAMTUMSATZ	ZU- (+) BZW. ABNAHME (-) DER BESTAENDE AN UNFERTIGEN UND FERTIGEN ERZEUGNISSEN	SELBSTERSTELLTE ANLAGEN		GESAMT- UMSATZ	ZU- (+) BZW. ABNAHME (-) DER BESTAENDE AN UNFERT. U. FERTIGEN ERZEUGNIS.	SELBST- ERSTELLTE ANLAGEN
6872 MÄLZEREI								
INSGESAMT	19	632 832	-5 916	51	626 968	100,9	-0,9	0,0
6873 ALKOHOLBRENNEREI								
INSGESAMT	10	200 729	+382	218	201 329	99,7	+0,2	0,1
6875 H. V. SPIRITUOSEN								
INSGESAMT	56	4 173 805	+6 139	1 670	4 181 614	99,8	+0,1	0,0
6877 H. U. VERARB. V. WEIN								
INSGESAMT	30	1 906 854	+10 235	37	1 917 126	99,5	+0,5	0,0
6879 MINERALBRUNNEN, H. V. MINERALWASSER, LIMONADEN								
INSGESAMT	178	6 634 325	-5 797	2 109	6 630 637	100,1	-0,1	0,0
6882 UEBRIGES ERNAHRUNGSGEWERBE (OH. H. V. FUTTERMITTELN)								
INSGESAMT	75	2 624 101	-1 400	3 554	2 626 255	99,9	-0,1	0,1
6889 H. V. FUTTERMITTELN								
INSGESAMT	131	7 995 987	-12 893	1 360	7 984 454	100,1	-0,2	0,0
68 ERNAHRUNGSGEWERBE								
UNTER 5 MILL.	1 167	3 629 858	-2 606	1 809	3 629 061	100,0	-0,1	0,0
5 MILL.- 25 MILL.	1 216	14 754 384	-6 122	6 502	14 754 763	100,0	+0,0	0,0
25 MILL.- 100 MILL.	739	36 843 050	-81 286	22 193	36 783 957	100,2	-0,2	0,1
100 MILL. UND MEHR	322	96 985 190	-267 872	71 091	96 788 409	100,2	-0,3	0,1
INSGESAMT	3 444	152 212 482	-357 887	101 595	151 956 190	100,2	-0,2	0,1
6911 H. V. ZIGARETTEN								
INSGESAMT	9	20 439 330	-34 006	4 638	20 409 962	100,1	-0,2	0,0
6915 TABAKVERARBEITUNG (OH. H. V. ZIGARETTEN)								
INSGESAMT	23	824 619	-3 650	617	821 586	100,4	-0,4	0,1
69 TABAKVERARBEITUNG								
INSGESAMT	32	21 263 949	-37 656	5 254	21 231 548	100,2	-0,2	0,0
NAHRUNGS-U. GENUSSMITTELGEWERBE								
UNTER 5 MILL.	1 173	3 642 360	-2 620	1 809	3 641 550	100,0	-0,1	0,0
5 MILL.- 25 MILL.	1 224	14 845 511	-7 811	6 810	14 844 510	100,0	-0,1	0,0
25 MILL.- 100 MILL.	747	37 234 981	-83 244	22 330	37 174 067	100,2	-0,2	0,1
100 MILL. UND MEHR	332	117 753 579	-301 868	75 900	117 527 611	100,2	-0,3	0,1
INSGESAMT	3 476	173 476 431	-395 542	106 849	173 187 738	100,2	-0,2	0,1

1) OHNE UMSATZSTEUER.-

4 BRUTTOPRODUKTIONSWERT 1987
4.2 NACH BRUTTOPRODUKTIONSWERTGROESSENKLASSEN

BRUTTO- PRODUKTIONSWERT VON ... BIS UNTER ...DM	UNTER- NEHMEN	ELEMENTE DES BRUTTOPRODUKTIONSWERTES			BRUTTO- PRODUKTIONS- WERT ¹⁾	ANTEIL AM BRUTTOPRODUKTIONSWERT			
		GESAMTUMSATZ	ZU- (+) BZW. ABNAHME (-) DER BESTAENDE AN UNFERTIGEN UND FERTIGEN ERZEUGNISSEN	SELBSTERSTELLTE ANLAGEN		GESAMT- UMSATZ	ZU-(+)BZW. ABNAHME (-) DER BESTAENDE AN UNFERT. U. FERTIGEN ERZEUGNIS.	SELBST- ERSTELLTE ANLAGEN	
									ANZAHL
BERGBAU									
UNTER 25 MILL.	55	450 813	-589	2 046	452 271	99,7	-0,1	0,5	
25 MILL. UND MEHR	25	28 379 810	+370 140	186 919	28 936 869	98,1	+1,3	0,6	
INSGESAMT	80	28 830 624	+369 551	188 965	29 389 140	98,1	+1,3	0,6	
GRUNDSTOFF-U. PRODUKTIONSGUETERGEWERBE									
UNTER 5 MILL.	1 030	3 422 552	+8 122	9 685	3 440 359	99,5	+0,2	0,3	
5 MILL.- 25 MILL.	2 077	23 541 739	+29 701	46 626	23 618 066	99,7	+0,1	0,2	
25 MILL.- 100 MILL.	932	43 725 154	-5 294	90 672	43 810 532	99,8	+0,0	0,2	
100 MILL. UND MEHR	467	333 140 841	-1 495 570	1 471 580	333 116 851	100,0	-0,4	0,4	
INSGESAMT	4 507	403 830 286	-1 463 042	1 618 564	403 985 808	100,0	-0,4	0,4	
INVESTITIONSGUETER PRODUZIERENDES GEWERBE									
UNTER 5 MILL.	4 469	13 729 999	+34 111	30 009	13 794 119	99,5	+0,2	0,2	
5 MILL.- 25 MILL.	7 364	78 762 469	+316 632	217 406	79 296 508	99,3	+0,4	0,3	
25 MILL.- 100 MILL.	2 229	102 583 714	+225 803	378 936	103 188 452	99,4	+0,2	0,4	
100 MILL. UND MEHR	789	488 799 150	-1 195 989	3 755 971	491 359 138	99,5	-0,2	0,8	
INSGESAMT	14 852	683 875 332	-619 436	4 382 322	687 638 217	99,5	-0,1	0,6	
BERGBAU U. VERARBEITENDES GEWERBE INSGESAMT									
UNTER 5 MILL.	11 031	33 768 315	+64 954	52 618	33 885 887	99,7	+0,2	0,2	
5 MILL.- 25 MILL.	15 349	169 093 308	+550 977	415 068	170 059 353	99,4	+0,3	0,2	
25 MILL.- 100 MILL.	5 347	250 716 215	+298 098	605 424	251 619 737	99,6	+0,1	0,2	
100 MILL. UND MEHR	1 907	1 032 908 544	-2 433 522	5 716 341	1 036 191 363	99,7	-0,2	0,6	
INSGESAMT	33 634	1 486 486 382	-1 519 493	6 789 451	1 491 756 341	99,6	-0,1	0,5	

1) OHNE UMSATZSTEUER.

5 UMSATZ 1987
NACH BESCHAFTIGTENGROESSENKLASSEN

BESCHAFTIGTE VON ... BIS ...	UNTER- NEHMEN	U M S A T Z 1)					ANTEIL AM GESAMTUMSATZ			GESAMT- UMSATZ JE BE- SCHAEF- TIGTEN 2)
		AUS EIGENEN ERZEUGNISSEN UND AUS INDUSTRIELLEN / HANDWERKLICHEN DIENSTLEISTUNGEN		AUS HANDELSWARE	AUS SONST. NICHTIND./ NICHTHAND- WERKLICHEN TAEITIG- KEITEN	INSGESAMT	AUS EIGENEN ERZEUGN U. IND./ HANDW. DIENST- LEI- STUNGEN	AUS HAN- DELS- WARE	AUS NICHT- INDU./ NICHT- HANDW. TAEITIG- KEITEN	
		ZUSAMMEN	DARUNTER AUS INDUSTRIEL./ HANDWERKL. DIENSTLEIST.							
		ANZAHL	1 000 DM							
3911 H. V. MUSIKINSTRUMENTEN										
INSGESAMT	67	628 400	21 116	87 668	4 300	720 368	87,2	12,2	0,6	104 612
3931 H. V. SPIELWAREN, CHRISTBAUMSCHMUCK										
20 - 49	57	129 466	607	43 912	262	173 640	74,6	25,3	0,2	96 575
50 - 99	41	318 367	749	21 796	570	340 733	93,4	6,4	0,2	120 790
100 UND MEHR	34	1 479 138	10 450	102 245	3 211	1 584 594	93,3	6,5	0,2	137 684
INSGESAMT	132	1 926 970	11 806	167 952	4 044	2 098 967	91,8	8,0	0,2	130 146
3940 H. V. TURN-U. SPORTGERAETEN										
INSGESAMT	40	362 034	19 431	96 354	4 474	462 862	78,2	20,8	1,0	144 824
3954 H. V. SCHMUCK AUS EDELMETALL ODER -PLATTIERUNGEN										
20 - 99	114	668 049	4 801	51 398	1 877	721 324	92,6	7,1	0,3	156 671
100 UND MEHR	18	613 695	947	7 173	2 444	623 312	98,5	1,2	0,4	145 127
INSGESAMT	132	1 281 744	5 747	58 570	4 322	1 344 636	95,3	4,4	0,3	151 100
3957 H. V. PHANTASIESCHMUCK										
INSGESAMT	49	310 917	6 282	3 330	4 080	318 326	97,7	1,0	1,3	126 069
3970 H. V. MUENZEN, MEDAILLEN										
INSGESAMT	10	75 033	1 192	6 202	215	81 450	92,1	7,6	0,3	105 233
3980 H. V. FUELLHALTERN, VERARB. V. SCHNITZ-U. FORMSTOFFEN USW.										
INSGESAMT	40	689 077	1 863	158 665	13 337	861 079	80,0	18,4	1,5	153 928
3990 FOTO-U. FILMLABORS										
20 - 99	44	194 285	-	21 563	1 387	217 234	89,4	9,9	0,6	109 714
100 UND MEHR	28	795 837	14 222	54 324	10 888	861 048	92,4	6,3	1,3	105 419
INSGESAMT	72	990 122	14 222	75 886	12 274	1 078 283	91,8	7,0	1,1	106 257
39 H. V. MUSIKINSTRUMENTEN, SPIELWAREN, FUELLHALTERN USW.										
20 - 49	294	1 081 322	30 783	131 484	5 936	1 218 742	88,7	10,8	0,5	133 020
50 - 99	139	1 111 232	12 196	118 173	3 435	1 232 840	90,1	9,6	0,3	129 841
100 - 199	68	1 057 714	28 387	93 773	4 988	1 156 474	91,5	8,1	0,4	118 045
200 - 499	45	1 436 122	5 416	163 295	13 278	1 612 695	89,1	10,1	0,8	126 131
500 UND MEHR	15	1 658 795	4 970	160 639	19 551	1 838 985	90,2	8,7	1,1	133 570
INSGESAMT	561	6 345 185	81 753	667 363	47 188	7 059 736	89,9	9,5	0,7	128 341
5110 H. V. PORZELLAN										
INSGESAMT	40	1 480 258	1 818	22 244	14 031	1 516 532	97,6	1,5	0,9	71 015
5120 H. V. STEINGUT, FEINSTEINZEUG, TON-U. TOEPFERWAREN										
INSGESAMT	61	536 137	1 912	97 159	5 741	639 037	83,9	15,2	0,9	91 186
5170 H. V. FLIESEN, BAUKERAMIK, KACHELN, KACHELOEFEN										
INSGESAMT	24	1 186 515	-	180 069	38 408	1 404 992	84,4	12,8	2,7	123 105
51 FEINKERAMIK										
20 - 99	85	296 238	3 751	11 123	999	308 360	96,1	3,6	0,3	83 884
100 - 499	47	1 078 057	444	143 889	10 162	1 232 108	87,5	11,7	0,8	98 379
500 UND MEHR	17	2 454 631	536	228 660	52 572	2 735 863	89,7	8,4	1,9	90 880
INSGESAMT	149	3 828 926	4 731	383 672	63 733	4 276 331	89,5	9,0	1,5	92 353
5290 VERARB. U. VEREDLG. V. GLAS, H. U. VERARB. V. GLASFASER										
20 - 49	102	485 159	14 973	70 003	221	555 382	87,4	12,6	0,0	169 214
50 - 99	57	569 040	1 869	122 100	3 430	694 569	81,9	17,6	0,5	174 041
100 UND MEHR	47	4 350 821	29 784	421 296	13 108	4 785 224	90,9	8,8	0,3	189 183
INSGESAMT	206	5 405 019	46 627	613 398	16 758	6 035 175	89,6	10,2	0,3	185 315
52 H. U. VERARB. V. GLAS										
20 - 49	107	497 936	14 973	70 016	257	568 208	87,6	12,3	0,0	163 648
50 - 99	66	623 824	1 873	134 853	3 527	762 204	81,8	17,7	0,5	164 558
100 - 199	31	629 331	313	51 271	2 702	683 304	92,1	7,5	0,4	159 055
200 UND MEHR	61	8 332 215	54 706	754 077	90 478	9 176 770	90,8	8,2	1,0	173 716
INSGESAMT	265	10 083 306	71 865	1 010 217	96 963	11 190 486	90,1	9,0	0,9	171 564
5411 H. V. BAUELEMENTEN AUS HOLZ (OH. FERTIGTEILBAUTEN)										
20 - 99	312	1 655 612	10 625	40 838	4 460	1 700 910	97,3	2,4	0,3	132 979
100 UND MEHR	51	1 781 060	62 889	118 649	4 798	1 904 508	93,5	6,2	0,3	172 854
INSGESAMT	363	3 436 672	73 514	159 487	9 258	3 605 418	95,3	4,4	0,3	151 432

1) OHNE UMSATZSTEUER. - 2) OHNE HEIMARBEITER.

5 UMSATZ 1987
NACH BESCHAFTIGTENGROESSENKLASSEN

BESCHAEFFTIGTE VON ... BIS ...	UNTER- NEHMEN	U M S A T Z 1)					ANTEIL AM GESAMTUMSATZ			GESAMT- UMSATZ JE BE- SCHAEFF- TIGTEN 2)
		AUS EIGENEN ERZEUGNISSEN UND AUS INDUSTRIELLEN / HANDWERKLICHEN DIENSTLEISTUNGEN		AUS HANDELSWARE	AUS SONST. NICHTIND. / NICHTHAND- WERKLICHEN TAEFTIG- KEITEN	INSGESAMT	AUS EIGENEN ERZEUGN U. IND. / HANDW. DIENST- LEI- STUNGEN	AUS HAN- DELS- WARE	AUS NICHT- INDU. / NICHT- HANDW. TAEFTIG- KEITEN	
		ZUSAMMEN	DARUNTER AUS INDUSTRIEL. / HANDWERKL. DIENSTLEIST.							
			ANZAHL	1 000 DM					%	
5421 H. V. HOLZMOEBELN (OH. POLSTERMOEBEL)										
20 - 49	472	1 795 569	10 421	81 846	4 505	1 881 920	95,4	4,3	0,2	123 269
50 - 99	247	2 323 216	9 409	135 856	2 849	2 461 921	94,4	5,5	0,1	144 177
100 - 199	135	3 010 065	2 003	83 010	4 188	3 097 273	97,2	2,7	0,1	163 334
200 UND MEHR	105	7 419 396	15 663	598 834	41 701	8 059 932	92,1	7,4	0,5	168 604
INSGESAMT	959	14 548 246	37 496	899 547	53 253	15 501 045	93,9	5,8	0,3	156 404
5424 H. V. POLSTERMOEBELN										
20 - 499	147	2 136 537	3 150	85 111	6 877	2 228 526	95,9	3,8	0,3	143 970
500 UND MEHR	11	1 980 488	92	3 646	9 300	1 993 434	99,1	0,3	0,7	145 891
INSGESAMT	158	3 517 026	3 242	88 757	16 177	3 621 960	97,1	2,5	0,4	144 703
5427 H. V. MATRATZEN										
INSGESAMT	27	295 737	226	90 248	721	386 706	76,5	23,3	0,2	204 068
5431 H. V. HOLZVERPACKUNGSMITTELN U. -LAGERBEHAELTERN										
INSGESAMT	100	792 407	795	60 985	2 384	855 776	92,6	7,1	0,3	165 981
5441 H. V. SONST. HOLZWAREN										
20 - 99	195	1 084 205	1 879	69 440	6 224	1 159 869	93,5	6,0	0,5	130 924
100 UND MEHR	50	1 667 025	3 421	152 517	21 709	1 841 252	90,5	8,3	1,2	142 149
INSGESAMT	245	2 751 230	5 300	221 958	27 933	3 001 121	91,7	7,4	0,9	137 590
5461 H. V. KORR-, KORR- U. FLECHTWAREN (OH. KORRMOEBEL)										
INSGESAMT	9	72 998	-	7 582	221	80 800	90,3	9,4	0,3	178 764
5470 H. V. PINSELN, BESEN, BUERSTEN USW.										
INSGESAMT	69	574 676	1 999	148 200	1 211	724 087	79,4	20,5	0,2	136 751
54 HOLZVERARBEITUNG										
20 - 49	1 007	3 878 604	25 293	229 123	10 883	4 118 611	94,2	5,6	0,3	127 317
50 - 99	481	4 437 649	12 605	270 451	13 687	4 721 827	94,0	5,7	0,3	143 026
100 - 199	255	5 378 787	62 894	258 905	10 211	5 647 903	95,2	4,6	0,2	155 832
200 - 499	140	6 446 243	7 932	436 707	30 038	6 912 987	93,2	6,3	0,4	168 847
500 - 999	37	3 703 172	13 696	365 425	12 280	4 080 877	90,7	9,0	0,3	165 144
1000 UND MEHR	10	2 144 537	153	116 113	34 058	2 294 708	93,5	5,1	1,5	150 001
INSGESAMT	1 930	25 988 992	122 572	1 676 763	111 158	27 776 913	93,6	6,0	0,4	152 154
5610 H. V. TAPETEN, SPEZIALPAPIEREN, VERPACKUNGSMITTELN										
20 - 49	174	857 570	8 688	53 181	2 585	913 335	93,9	5,8	0,3	165 453
50 - 99	89	1 073 792	4 334	36 679	1 932	1 112 404	96,5	3,3	0,2	178 650
100 - 199	83	2 078 603	1 325	66 693	8 589	2 153 885	96,5	3,1	0,4	184 258
200 UND MEHR	75	6 645 341	37 880	342 181	47 773	7 035 295	94,5	4,9	0,7	212 866
INSGESAMT	421	10 655 306	52 227	498 735	60 879	11 214 919	95,0	4,4	0,5	198 541
5620 H. V. SCHREIBWAREN U. BUEROBEDARF, BUCHBINDEREI										
20 - 199	160	1 052 228	68 399	87 358	7 207	1 146 793	91,8	7,6	0,6	113 092
200 UND MEHR	27	1 692 064	9 366	401 031	13 119	2 106 214	80,3	19,0	0,6	167 401
INSGESAMT	187	2 744 291	77 765	488 390	20 326	3 253 007	84,4	15,0	0,6	143 164
5691 H. V. SONST. WAREN AUS PAPIER U. PAPPE										
20 - 199	75	778 109	430	53 652	1 506	833 268	93,4	6,4	0,2	186 877
200 UND MEHR	24	3 313 688	932	717 399	30 705	4 061 792	81,6	17,7	0,8	240 075
INSGESAMT	99	4 091 797	1 362	771 051	32 212	4 895 060	83,6	15,8	0,7	228 979
56 PAPIER-U. PAPPVERARBEITUNG										
20 - 49	292	1 337 955	44 646	74 760	2 745	1 415 460	94,5	5,3	0,2	150 529
50 - 99	166	1 743 306	34 693	67 892	6 009	1 817 207	95,9	3,7	0,3	158 435
100 - 499	215	7 762 698	47 252	592 978	54 880	8 410 556	92,3	7,1	0,7	190 437
500 - 999	23	2 944 349	71	173 161	21 999	3 139 510	93,8	5,5	0,7	199 572
1000 UND MEHR	11	3 703 086	4 692	849 385	27 783	4 580 254	80,8	18,5	0,6	231 116
INSGESAMT	707	17 491 395	131 354	1 758 176	113 416	19 362 987	90,3	9,1	0,6	192 500
57 DRUCKEREI, VERVIELFAELTIGUNG										
20 - 49	1 007	4 247 311	16 143	52 126	11 582	4 311 019	98,5	1,2	0,3	134 482
50 - 99	405	3 774 299	14 272	58 518	229 892	4 062 710	92,9	1,4	5,7	148 090
100 - 199	198	4 027 333	51 064	124 399	164 691	4 316 424	93,3	2,9	3,8	159 428
200 UND MEHR	127	8 285 744	626 519	198 424	1 288 244	9 772 412	84,8	2,0	13,2	173 618
INSGESAMT	1 737	20 334 688	707 998	433 468	1 694 408	22 462 565	90,5	1,9	7,5	157 244

1) OHNE UMSATZSTEUER. - 2) OHNE HEIMARBEITER.

5 UMSATZ 1987
NACH BESCHAEFTIGTENGROSSENKLASSEN

BESCHAEFTIGTE VON ... BIS ...	UNTER- NEHMEN	U M S A T Z 1)					ANTEIL AM GESAMTUMSATZ			GESAMT- UMSATZ JE BE- SCHAEFTIGTEN 2)
		AUS EIGENEN ERZEUGNISSEN UND AUS INDUSTRIELLEN / HANDWERKLICHEN DIENSTLEISTUNGEN		AUS HANDELSWARE	AUS SONST. NICHTIND. / NICHTHAND- WERKLICHEN TAETIG- KEITEN	INSGESAMT	AUS EIGENEN ERZEUGN U. IND. / HANDW. DIENST- LEI- STUNGEN	AUS HAN- DELS- WARE	NICHT- INDU. / NICHT- HANDW. TAETIG- KEITEN	
		ZUSAMMEN	DARUNTER AUS INDUSTRIEL. / HANDWERKL. DIENSTLEIST.							
		ANZAHL	1 000 DM							
58 H. V. KUNSTSTOFFWAREN										
20 - 49	776	3 830 832	61 003	98 357	18 191	3 947 379	97,0	2,5	0,5	152 763
50 - 99	485	5 138 332	119 397	184 100	5 384	5 327 816	96,4	3,5	0,1	163 869
100 - 199	295	6 335 364	109 980	323 622	33 259	6 692 244	94,7	4,8	0,5	165 498
200 - 499	160	7 821 981	224 908	617 567	40 931	8 480 479	92,2	7,3	0,5	172 843
500 UND MEHR	69	12 661 117	72 607	1 533 909	115 813	14 310 838	88,5	10,7	0,8	193 001
INSGESAMT	1 765	35 787 626	587 897	2 757 554	213 577	38 758 757	92,3	7,1	0,6	174 586
61 LEDERERZEUGUNG										
20 - 99	36	327 499	22 016	11 129	565	339 193	96,6	3,3	0,2	209 128
100 UND MEHR	20	1 086 530	10 789	10 322	3 070	1 099 923	98,8	0,9	0,3	287 037
INSGESAMT	56	1 414 029	32 804	21 452	3 635	1 439 116	98,3	1,5	0,3	263 868
6211 LEDERVERARBEITUNG (OH. H. V. SCHUHEN)										
20 - 199	195	1 017 309	959	191 919	1 088	1 210 316	84,1	15,9	0,1	119 348
200 UND MEHR	14	440 126	244	112 327	2 033	554 486	79,4	20,3	0,4	124 020
INSGESAMT	209	1 457 435	1 203	304 246	3 121	1 764 802	82,6	17,2	0,2	120 778
6251 H. V. SCHUHEN										
20 - 199	172	1 204 801	34 786	198 621	1 718	1 405 140	85,7	14,1	0,1	115 882
200 UND MEHR	37	2 737 975	50 418	589 985	59 745	3 387 705	80,8	17,4	1,8	148 500
INSGESAMT	209	3 942 777	85 204	788 606	61 463	4 792 845	82,3	16,5	1,3	137 179
62 LEDERVERARBEITUNG										
20 - 199	367	2 222 110	35 745	390 540	2 806	2 615 456	85,0	14,9	0,1	117 460
200 UND MEHR	51	3 178 101	50 662	702 312	61 778	3 942 191	80,6	17,8	1,6	144 488
INSGESAMT	418	5 400 211	86 407	1 092 852	64 584	6 557 647	82,3	16,7	1,0	132 343
6311 WOLLSPINNEREI										
INSGESAMT	32	1 258 039	36 123	161 395	7 250	1 426 683	88,2	11,3	0,5	179 908
6312 BAUMWOLLSPINNEREI										
INSGESAMT	55	3 000 735	76 264	72 762	24 543	3 098 041	96,9	2,3	0,8	152 988
6322 ZWIRNEREI, HANDELSF. AUFMACHUNG V. BAUMWOLLGARNEN										
INSGESAMT	15	300 404	10 820	21 851	6 868	329 123	91,3	6,6	2,1	148 657
6323 ZWIRNEREI, HANDELSF. AUFMACHUNG V. SEIDENGARNEN, TEXTURIER.										
INSGESAMT	21	1 085 760	95 487	126 449	7 997	1 220 206	89,0	10,4	0,7	165 945
6331 WOLLWEBEREI, ANG.										
INSGESAMT	37	1 407 131	24 685	16 183	3 273	1 426 587	98,6	1,1	0,2	185 078
6332 BAUMWOLLWEBEREI, ANG.										
20 - 499	112	2 348 358	45 933	203 280	8 638	2 560 276	91,7	7,9	0,3	159 952
500 UND MEHR	16	2 238 021	52 517	70 215	27 355	2 335 591	95,8	3,0	1,2	132 599
INSGESAMT	128	4 586 379	98 451	273 495	35 993	4 895 867	93,7	5,6	0,7	145 621
6333 SEIDENWEBEREI, ANG.										
INSGESAMT	38	1 981 580	46 068	75 733	24 004	2 081 317	95,2	3,6	1,2	236 459
6355 JUTESPINNEREI U. -WEBEREI										
INSGESAMT	10	208 653	5 125	12 528	48	221 229	94,3	5,7	0,0	173 106
6361 H. V. GARDINENSTOFF										
INSGESAMT	32	584 722	7 130	55 133	2 313	642 168	91,1	8,6	0,4	148 375
6365 H. V. MOEBEL-U. DEKORATIONSSTOFF										
INSGESAMT	42	1 019 365	2 717	8 605	1 946	1 029 916	99,0	0,8	0,2	197 339
6370 WIRKEREI, STRICKEREI										
20 - 99	317	1 884 741	40 998	86 031	3 686	1 974 459	95,5	4,4	0,2	130 747
100 UND MEHR	132	4 834 197	109 602	890 414	33 089	5 757 700	84,0	15,5	0,6	131 778
INSGESAMT	449	6 718 939	150 600	976 446	36 775	7 732 159	86,9	12,6	0,5	131 513
6380 H. V. TEPPICHEN U. AE., BESCHICHTETEM GEWEBE										
INSGESAMT	58	2 267 134	26 511	155 737	25 661	2 448 532	92,6	6,4	1,0	205 603
6391 VEREDLG. V. TEXTILIEN										
20 - 499	141	2 127 727	923 859	36 743	15 074	2 179 544	97,6	1,7	0,7	139 888
500 UND MEHR	11	1 447 646	365 737	72 996	5 547	1 526 189	94,9	4,8	0,4	179 490
INSGESAMT	152	3 575 373	1 289 596	109 739	20 620	3 705 732	96,5	3,0	0,6	153 870

1) OHNE UMSATZSTEUER.- 2) OHNE HEIMARBEITER.

5 UMSATZ 1987
NACH BESCHAEFFTIGTENGROESSENKLASSEN

BESCHAEFFTIGTE VON ... BIS ...	UNTER- NEHMEN	U M S A T Z 1)					ANTEIL AM GESAMTUMSATZ			GESAMT- UMSATZ JE BE- SCHAEFF- TIGTEN 2)
		AUS EIGENEN ERZEUGNISSEN UND AUS INDUSTRIELLEN / HANDWERKLICHEN DIENSTLEISTUNGEN		AUS HANDELSWARE	AUS SONST. NICHTHAND- WERKLICHEN TAEITIG- KEITEN	INSGESAMT	AUS EIGENEN ERZEUGN U. IND. / HANDW. DIENST- LEI- STUNGEN	AUS HAN- DELS- WARE	AUS NICHT- INDU. / NICHT- HANDW. TAEITIG- KEITEN	
		ZUSAMMEN	DARUNTER AUS INDUSTRIEL. / HANDWERKL. DIENSTLEIST.							
			ANZAHL	1 000 DM					%	
6399 SONSTIGES TEXTILGEWERBE, ANG.										
20 - 99	154	922 843	29 730	207 863	4 107	1 134 813	81,3	18,3	0,4	152 939
100 UND MEHR	58	2 901 637	48 186	254 752	21 146	3 177 534	91,3	8,0	0,7	172 985
INSGESAMT	212	3 824 480	77 917	462 615	25 252	4 312 348	88,7	10,7	0,6	167 217
63 TEXTILGEWERBE										
20 - 49	428	1 815 142	164 739	146 454	7 935	1 969 531	92,2	7,4	0,4	140 269
50 - 99	345	3 532 413	238 605	284 315	14 609	3 831 337	92,2	7,4	0,4	158 842
100 - 199	242	5 319 194	432 986	378 547	44 715	5 742 455	92,6	6,6	0,8	170 257
200 - 499	186	8 600 502	539 699	676 811	50 207	9 327 520	92,2	7,3	0,5	160 790
500 - 999	64	6 200 066	481 108	309 235	61 557	6 570 858	94,4	4,7	0,9	148 796
1000 UND MEHR	30	6 999 253	163 288	743 108	47 753	7 790 114	85,8	9,5	0,6	158 519
INSGESAMT	1 295	32 466 569	2 020 424	2 538 469	226 776	35 231 814	92,2	7,2	0,6	157 846
6413 H. V. HERRENOBERBEKLEIDUNG										
20 - 499	175	2 681 321	216 090	107 844	28 547	2 817 712	95,2	3,8	1,0	118 395
500 UND MEHR	15	1 644 253	46 097	181 732	22 321	1 848 307	89,0	9,8	1,2	146 443
INSGESAMT	190	4 325 574	262 187	289 576	50 869	4 666 019	92,7	6,2	1,1	128 115
6414 H. V. DAMEN-U. KINDEROBERBEKLEIDUNG										
20 - 99	788	2 824 828	657 953	85 748	2 640	2 913 215	97,0	2,9	0,1	80 626
100 - 199	110	1 971 670	164 367	54 951	10 855	2 037 476	96,8	2,7	0,5	135 922
200 - 499	52	2 452 584	97 253	275 284	20 487	2 748 355	89,2	10,0	0,7	183 483
500 UND MEHR	18	2 411 917	34 708	268 973	11 425	2 692 315	89,6	10,0	0,4	143 324
INSGESAMT	968	9 660 999	954 281	684 955	45 407	10 391 361	93,0	6,6	0,4	122 415
6421 H. V. HERREN-, DAMEN-U. KINDERWASCHESCHEN										
INSGESAMT	92	958 969	48 427	285 711	8 615	1 253 295	76,5	22,8	0,7	155 576
6425 H. V. HAUS-, BETT-U. TISCHWASCHESCHEN										
INSGESAMT	46	504 813	21 517	103 199	3 452	611 463	82,6	16,9	0,6	146 565
6430 SERIENFERTIGUNG V. ARBEITS-, SPORT-U. AE. BEKLEIDUNG										
20 - 99	150	643 161	56 763	118 158	1 059	762 378	84,4	15,5	0,1	109 682
100 UND MEHR	42	1 146 382	26 427	154 985	2 876	1 304 243	87,9	11,9	0,2	163 502
INSGESAMT	192	1 789 543	83 190	273 143	3 935	2 066 621	86,6	13,2	0,2	138 441
6440 H. V. MIEDERWAREN										
INSGESAMT	17	576 208	368 939	65 573	10 672	652 453	88,3	10,1	1,6	144 221
6450 H. V. KOPFBEDECKUNGEN, BEKLEIDUNGSZUBEHOER										
20 - 49	57	179 518	1 720	62 359	2 709	244 587	73,4	25,5	1,1	138 736
50 - 99	20	119 390	25	26 813	758	146 960	81,2	18,2	0,5	110 331
100 UND MEHR	19	370 101	6 765	56 479	2 357	428 936	85,3	13,2	0,5	112 202
INSGESAMT	96	669 009	8 511	145 651	5 823	820 483	81,5	17,8	0,7	118 604
6460 VERARB. V. FELLE, PELZEN										
INSGESAMT	55	361 258	113 525	76 074	1 980	439 312	82,2	17,3	0,5	141 392
6470 H. V. BETTWAREN (OH. MATRATZEN)										
20 - 49	36	178 858	3 439	6 406	741	186 006	96,2	3,4	0,4	157 762
50 - 99	21	282 795	1 398	26 046	875	309 716	91,3	8,4	0,3	189 072
100 UND MEHR	14	364 210	129	30 206	898	395 314	92,1	7,6	0,2	156 185
INSGESAMT	71	825 863	4 966	62 658	2 514	891 035	92,7	7,0	0,3	166 606
6489 H. V. SONST. KONFEKTION. TEXTILEN ARTIKELN, ANG.										
INSGESAMT	67	319 556	18 012	66 313	4 764	390 633	81,8	17,0	1,2	127 618
64 BEKLEIDUNGSGEWERBE										
20 - 49	918	2 419 615	545 539	265 879	10 398	2 695 893	89,8	9,9	0,4	88 329
50 - 99	499	3 281 614	433 833	270 606	5 739	3 557 960	92,2	7,6	0,2	103 058
100 - 199	245	4 209 764	302 505	472 205	17 414	4 699 383	89,6	10,0	0,4	140 453
200 - 499	128	5 358 772	178 946	557 276	58 536	5 974 584	89,7	9,3	1,0	158 069
500 - 999	28	2 321 371	54 806	356 583	16 712	2 694 655	86,1	13,2	0,6	139 974
1000 UND MEHR	10	2 520 717	392 504	156 595	29 577	2 706 889	93,1	5,8	1,1	154 151
INSGESAMT	1 827	20 111 854	1 908 134	2 079 143	138 377	22 329 374	90,1	9,3	0,6	128 988
65 REP. V. GEBRAUCHSGUETERN (OH. ELEKTRISCHE GERAETE)										
INSGESAMT	10	25 736	2 466	2 249	-	27 985	92,0	8,0	-	84 038

1) OHNE UMSATZSTEUER. - 2) OHNE HEIMARBEITER.

5 UMSATZ 1987
NACH BESCHAEFTIGTENGROESSENKLASSEN

BESCHAEFTIGTE VON ... BIS ...	UNTER- NEHMEN	U M S A T Z 1)					ANTEIL AM GESAMTUMSATZ			GESAMT- UMSATZ JE BE- SCHAEF- TIGTEN 2)
		AUS EIGENEN ERZEUGNISSEN UND AUS INDUSTRIELLEN / HANDWERKLICHEN DIENSTLEISTUNGEN		AUS HANDELSWARE	AUS SONST. NICHTHAND- WERKLICHEN TAETIG- KEITEN	INSGESAMT	AUS EIGENEN ERZEUGN U. IND. / HANDW. DIENST- LEI- STUNGEN	AUS HAN- DELS- WARE	AUS NICHT- INDU. / NICHT- HANDW. TAETIG- KEITEN	
		ZUSAMMEN	DARUNTER AUS INDUSTRIEL. / HANDWERKL. DIENSTLEIST.							
ANZAHL		1 000 DM								DM
VERBRAUCHSGUETER PRODUZIERENDES GEWERBE										
20 - 49	5 120	20 000 453	932 338	1 163 022	69 237	21 232 712	94,2	5,5	0,3	127 782
50 - 99	2 712	24 744 719	852 894	1 494 404	283 705	26 522 828	93,3	5,6	1,1	141 663
100 - 199	1 548	31 348 428	1 010 663	2 099 445	298 726	33 746 599	92,9	6,2	0,9	156 868
200 - 499	966	43 347 427	1 212 604	3 599 423	883 053	47 829 903	90,6	7,5	1,8	169 714
500 - 999	252	25 429 349	672 050	2 106 312	239 924	27 775 585	91,6	7,6	0,9	161 036
1000 UND MEHR	122	34 408 139	1 037 752	3 958 774	999 171	39 366 084	87,4	10,1	2,5	168 924
INSGESAMT	10 720	179 278 516	5 758 408	14 421 378	2 773 816	196 473 710	91,2	7,3	1,4	155 169

1) OHNE UMSATZSTEUER.- 2) OHNE HEIMARBEITER.

5 UMSATZ 1987
NACH BESCHAFTIGTENGROESSENKLASSEN

BESCHAFTIGTE VON ... BIS ...	UNTER- NEHMEN	U M S A T Z 1)					ANTEIL AM GESAMTUMSATZ			GESAMT- UMSATZ JE BE- SCHAEF- TIGTEN 2)
		AUS EIGENEN ERZEUGNISSEN UND AUS INDUSTRIELLEN / HANDWERKLICHEN DIENSTLEISTUNGEN		AUS HANDELSWARE	AUS SONST. NICHTHAND- WERKLICHEN TAEITIG- KEITEN	INSGESAMT	AUS EIGENEN ERZEUGN U. IND. / HANDW. DIENST- LEI- STUNGEN	AUS HAN- DELS- WARE	AUS NICHT- INDU. / NICHT- HANDW. TAEITIG- KEITEN	
		ZUSAMMEN	DARUNTER AUS INDUSTRIEL. / HANDWERKL. DIENSTLEIST.							
			ANZAHL	1 000 DM					%	
6811 MAHL-U. SCHAELMUEHLEN										
INSGESAMT	50	2 602 498	10 243	302 334	16 334	2 921 166	89,1	10,3	0,6	627 938
6812 H. V. TEIGWAREN										
INSGESAMT	18	544 975	288	132 082	2 535	679 593	80,2	19,4	0,4	303 119
6813 H. V. NAEHRMITTELN(OH. TEIGWAREN)										
20 - 199	32	633 003	3 574	74 414	673	708 090	89,4	10,5	0,1	275 630
200 UND MEHR	14	5 402 216	38 183	579 618	66 180	6 048 013	89,3	9,6	1,1	400 264
INSGESAMT	46	6 035 219	41 757	654 031	66 853	6 756 103	89,3	9,7	1,0	382 153
6814 H. V. STAERKE, STAERKEERZEUGNISSEN										
INSGESAMT	11	2 118 922	160	187 131	8 703	2 314 756	91,5	8,1	0,4	489 267
6816 H. V. KARTOFFELERZEUGNISSEN, ANG.										
INSGESAMT	24	1 082 226	1 394	137 261	5 980	1 225 467	88,3	11,2	0,5	199 718
6818 H. V. BACKWAREN(OH. DAUERBACKWAREN)										
20 - 99	691	2 101 956	154	442 266	21 818	2 566 040	81,9	17,2	0,9	83 821
100 - 499	137	2 077 698	790	311 443	16 418	2 405 559	86,4	12,9	0,7	98 969
500 UND MEHR	14	1 108 886	-	211 447	8 509	1 328 842	83,4	15,9	0,6	113 026
INSGESAMT	842	5 288 541	944	965 155	46 745	6 300 441	83,9	15,3	0,7	94 493
6819 H. V. DAUERBACKWAREN										
20 - 99	35	180 350	170	9 062	976	190 388	94,7	4,8	0,5	115 247
100 UND MEHR	30	1 735 163	-	416 694	2 571	2 154 428	80,5	19,3	0,1	149 248
INSGESAMT	65	1 915 513	170	425 756	3 546	2 344 816	81,7	18,2	0,2	145 756
6821 ZUCKERINDUSTRIE										
INSGESAMT	22	4 742 752	7 353	375 242	62 733	5 180 726	91,5	7,2	1,2	475 470
6825 OBST-U. GEMUESEVERARBEITUNG										
20 - 199	192	2 333 221	61 455	171 108	7 330	2 511 658	92,9	6,8	0,3	303 416
200 UND MEHR	19	3 093 900	1 056	260 149	15 115	3 369 164	91,8	7,7	0,4	314 257
INSGESAMT	151	5 427 120	62 511	431 257	22 445	5 880 822	92,3	7,3	0,4	309 534
6828 H. V. SUESSWAREN(OH. DAUERBACKWAREN)										
20 - 99	74	913 502	6 205	35 734	7 808	957 044	95,5	3,7	0,8	246 779
100 - 199	33	1 376 734	3 893	79 824	2 276	1 458 833	94,4	5,5	0,2	315 961
200 - 499	20	1 945 754	18 050	293 318	12 724	2 251 796	86,4	13,0	0,6	306 796
500 UND MEHR	18	6 919 657	86 214	1 096 809	47 166	8 063 632	85,8	13,6	0,6	256 754
INSGESAMT	145	11 155 646	114 362	1 505 686	69 974	12 731 305	87,6	11,8	0,5	269 497
6831 MOLKEREI, KAESEREI										
20 - 49	105	2 540 983	9	219 976	7 599	2 768 558	91,8	7,9	0,3	824 245
50 - 99	52	2 552 145	1 247	186 965	6 078	2 745 188	93,0	6,8	0,2	766 814
100 - 199	42	4 384 783	9 530	395 752	11 408	4 791 943	91,5	8,3	0,2	838 204
200 UND MEHR	39	9 010 721	11 837	2 466 662	38 080	11 515 463	78,2	21,4	0,3	649 309
INSGESAMT	238	18 488 631	22 623	3 269 355	63 165	21 821 151	84,7	15,0	0,3	718 019
6836 H. V. DAUERMILCH, MILCHPRAEPARATEN, SCHMELZKAESE										
INSGESAMT	30	4 825 205	16 819	331 070	25 491	5 181 766	93,1	6,4	0,5	578 832
6841 OELMUEHLEN, H. V. SPEISEOEL										
INSGESAMT	14	3 065 093	407	90 412	12 876	3 168 381	96,7	2,9	0,41	420 162
6844 H. V. MARGARINE U. AE. NAHRUNGSFETTEN										
INSGESAMT	13	3 074 409	12 720	408 016	31 822	3 514 246	87,5	11,6	0,9	450 256
6847 TALGSCHMELZEN, SCHMALZSIEDEREIEN										
INSGESAMT	9	172 878	-	1 115	1 286	175 279	98,6	0,6	0,7	309 674
6852 SCHLACHTHAEUSER(OH. KOMMUNALE SCHLACHTHOEFEN)										
INSGESAMT	102	7 244 447	106 916	347 175	21 591	7 613 213	95,2	4,6	0,3	627 168
6853 FLEISCHWARENINDUSTRIE(OH. TALGSCHMELZEN U. AE.)										
20 - 199	190	2 962 234	15 882	300 881	7 847	3 270 962	90,6	9,2	0,2	245 550
200 UND MEHR	60	6 354 794	12 012	770 344	35 266	7 160 403	88,7	10,8	0,5	255 858
INSGESAMT	250	9 317 028	27 894	1 071 225	43 112	10 431 365	89,3	10,3	0,4	252 534

1) OHNE UMSATZSTEUER.- 2) OHNE HEIMARBEITER.

5 UMSATZ 1987
NACH BESCHAFTIGTENGROESSENKLASSEN

BESCHAEFFTIGTE VON ... BIS ...	UNTER- NEHMEN	U M S A T Z 1)					ANTEIL AM GESAMTUMSATZ			GESAMT- UMSATZ JE BE- SCHAEF- TIGTEN 2)
		AUS EIGENEN ERZEUGNISSEN UND AUS INDUSTRIELLEN / HANDWERKLICHEN DIENSTLEISTUNGEN		AUS HANDELSWARE	AUS SONST. NICHTHAND- WERKLICHEN TAETIG- KEITEN	INSGESAMT	AUS EIGENEN ERZEUGN U. IND. / HANDW. DIENST- LEI- STUNGEN	AUS HAN- DELS- WARE	AUS NICHT- INDU. / NICHT- HANDW. TAETIG- KEITEN	
		ZUSAMMEN	DARUNTER AUS INDUSTRIEL. / HANDWERKL. DIENSTLEIST.							
		ANZAHL	1 000 DM				%			
6854 FLEISCHEREI										
20 - 49	272	1 162 626	334	114 783	3 924	1 281 332	90,7	9,0	0,3	148 092
50 - 99	87	986 092	1 294	90 500	987	1 077 579	91,5	8,4	0,1	187 824
100 - 199	26	629 796	57	53 490	4 989	688 275	91,5	7,8	0,7	193 987
200 UND MEHR	9	990 674	-	48 540	11 601	450 816	86,7	10,8	2,6	146 032
INSGESAMT	394	3 169 188	1 684	307 312	21 501	3 498 002	90,6	8,8	0,6	166 377
6856 FISCHVERARBEITUNG										
INSGESAMT	59	1 817 407	1 487	684 250	24 307	2 525 964	71,9	27,1	1,0	207 098
6860 VERARB. V. KAFFEE, TEE, H. V. KAFFEEMITTELN										
20 - 99	13	573 173	23 859	27 351	405	600 929	95,4	4,6	0,1	870 912
100 UND MEHR	23	5 681 682	103 342	2 955 211	22 290	8 659 183	65,6	34,1	0,3	903 398
INSGESAMT	36	6 254 855	127 201	2 982 562	22 695	9 260 112	67,5	32,2	0,2	901 216
6871 BRAUEREI										
20 - 49	193	761 097	346	207 656	77 614	1 046 368	72,7	19,8	7,4	166 249
50 - 99	103	1 082 349	7 911	232 902	95 979	1 411 230	76,7	16,5	6,8	202 817
100 - 499	105	4 680 306	35 730	541 643	249 495	5 471 444	85,5	9,9	4,6	249 598
500 - 999	19	3 213 700	35 066	362 287	310 405	3 886 392	82,7	9,3	8,0	307 541
1000 UND MEHR	6	2 341 959	51 967	188 113	173 672	2 703 744	86,6	7,0	6,4	315 012
INSGESAMT	426	12 079 411	131 020	1 532 601	907 165	14 519 177	83,2	10,6	6,2	257 464
6872 MAELZEREI										
INSGESAMT	19	592 906	3 894	38 728	1 198	632 832	93,7	6,1	0,21	063 530
6873 ALKOHOLBRENNEREI										
INSGESAMT	10	177 263	8 524	21 504	1 962	200 729	88,3	10,7	1,0	249 352
6875 H. V. SPIRITUOSEN										
20 - 99	42	1 090 564	8 375	218 270	2 751	1 311 584	83,1	16,6	0,2	717 493
100 UND MEHR	14	2 584 539	2 271	265 750	11 931	2 862 220	90,3	9,3	0,4	680 983
INSGESAMT	56	3 675 102	10 647	484 020	14 682	4 173 805	88,1	11,6	0,4	692 049
6877 H. U. VERARB. V. WEIN										
INSGESAMT	30	1 663 453	9 435	229 538	13 863	1 906 854	87,2	12,0	0,7	639 880
6879 MINERALBRUNNEN, H. V. MINERALWASSER, LIMONADEN										
20 - 99	99	853 851	43 719	385 199	8 023	1 247 073	68,5	30,9	0,6	248 128
100 UND MEHR	79	4 235 146	34 828	1 021 707	130 399	5 387 252	78,6	19,0	2,4	333 924
INSGESAMT	178	5 088 997	78 547	1 406 906	138 422	6 634 325	76,7	21,2	2,1	313 545
6882 UEBRIGES ERNAHRUNGSGEWERBE (OH. H. V. FUTTERMITTELN)										
INSGESAMT	75	2 400 146	33 801	196 923	27 032	2 624 101	91,5	7,5	1,0	231 871
6889 H. V. FUTTERMITTELN										
20 - 199	119	3 024 098	48 936	414 483	21 589	3 460 170	87,4	12,0	0,6	524 679
200 UND MEHR	12	3 829 278	5 518	685 364	21 176	4 535 817	84,4	15,1	0,5	766 185
INSGESAMT	131	6 853 376	54 454	1 099 847	42 765	7 995 987	85,7	13,8	0,5	638 921
68 ERNAHRUNGSGEWERBE										
20 - 49	1 637	12 022 100	124 025	1 273 710	143 674	13 439 485	89,5	9,5	1,1	252 066
50 - 99	800	13 813 697	188 000	1 687 350	146 731	15 647 777	88,3	10,8	0,9	281 327
100 - 999	952	74 994 998	405 427	10 866 758	986 686	86 848 442	86,4	12,5	1,1	370 731
1000 UND MEHR	55	30 042 411	169 804	5 790 676	443 690	36 276 777	82,8	16,0	1,2	327 345
INSGESAMT	3 444	130 873 206	887 256	19 618 494	1 720 782	152 212 482	86,0	12,9	1,1	335 253
6911 H. V. ZIGARETTEN										
INSGESAMT	9	19 635 700	915 048	685 592	118 098	20 439 330	96,1	3,4	0,61	569 962
6915 TABAKVERARBEITUNG (OH. H. V. ZIGARETTEN)										
INSGESAMT	23	485 265	2 828	335 037	4 317	824 619	58,8	40,6	0,5	216 778
69 TABAKVERARBEITUNG										
20 - 199	19	225 654	2 828	273 211	4 893	503 758	44,8	54,2	1,0	383 676
200 UND MEHR	13	19 895 311	915 048	747 418	117 462	20 760 191	95,8	3,6	0,61	338 504
INSGESAMT	32	20 120 965	917 876	1 020 629	122 355	21 263 949	94,6	4,8	0,61	263 982

1) OHNE UMSATZSTEUER.- 2) OHNE HEIMARBEITER.

5 UMSATZ 1987
NACH BESCHAFTIGTENGROESSENKLASSEN

BESCHAEFFTIGTE VON ... BIS ...	UNTER- NEHMEN	U M S A T Z 1)					ANTEIL AM GESAMTUMSATZ			GESAMT- UMSATZ JE BE- SCHAEF- TIGTEN 2)
		AUS EIGENEN ERZEUGNISSEN UND AUS INDUSTRIELLEN / HANDWERKLICHEN DIENSTLEISTUNGEN		AUS HANDELSWARE	AUS SONST. NICHTIND./ NICHTHAND- WERKLICHEN TAEITIG- KEITEN	INSGESAMT	AUS EIGENEN ERZEUGN U. IND./ HANDW. DIENST- LEI- STUNGEN	AUS HAN- DELS- WARE	AUS NICHT- INDU./ NICHT- HANDW. TAEITIG- KEITEN	
		ZUSAMMEN	DARUNTER AUS INDUSTRIEL./ HANDWERKL. DIENSTLEIST.							
		ANZAHL	1 000 DM					%	DM	
NACHRUHM--U. GENUSSMITTELGEWERBE										
20 - 49	1 646	12 088 792	124 221	1 278 463	147 222	13 514 477	89,5	9,5	1,1	252 106
50 - 99	806	13 875 987	190 627	1 731 442	147 612	15 755 051	88,1	11,0	0,9	280 692
100 - 199	543	22 285 663	158 335	3 003 424	217 289	25 506 376	87,4	11,8	0,9	340 228
200 - 999	421	54 783 444	1 160 570	8 185 819	780 384	63 749 646	85,9	12,8	1,2	388 876
1000 UND MEHR	60	47 960 275	171 379	6 439 976	550 630	54 950 881	87,3	11,7	1,0	449 650
INSGESAMT	3 476	150 994 171	1 805 132	20 639 123	1 843 137	173 476 431	87,0	11,9	1,1	368 436
BERGBAU										
20 - 49	35	128 929	48	11 322	477	140 728	91,6	8,0	0,3	123 988
50 - 99	16	435 302	104 214	3 300	20 543	459 146	94,8	0,7	4,5	387 465
100 - 199	8	318 154	1 347	487	2 598	321 238	99,0	0,2	0,8	301 070
200 - 999	9	958 074	36 733	40 374	14 119	1 012 567	94,6	4,0	1,4	293 581
1000 UND MEHR	12	24 840 033	475 986	1 563 802	493 110	26 896 944	92,4	5,8	1,8	134 410
INSGESAMT	80	26 680 492	618 329	1 619 284	530 847	28 830 624	92,5	5,6	1,8	139 314
GRUNDSTOFF--U. PRODUKTIONSGUETERGEWERBE										
20 - 49	1 998	11 837 122	352 119	1 139 630	127 943	13 104 695	90,3	8,7	1,0	205 792
50 - 99	1 010	14 013 073	324 700	1 354 128	172 717	15 539 919	90,2	8,7	1,1	219 778
100 - 199	627	18 284 661	874 183	2 586 756	128 472	20 998 888	87,1	12,3	0,6	237 938
200 - 499	486	33 114 701	1 626 513	4 332 566	392 268	37 839 534	87,5	11,4	1,0	258 126
500 - 999	191	33 344 714	2 881 754	3 454 017	447 221	37 245 951	89,5	9,3	1,2	278 328
1000 UND MEHR	195	220 989 828	3 983 638	53 135 848	4 574 622	279 100 298	79,2	19,0	1,8	320 102
INSGESAMT	4 507	331 584 098	10 042 907	66 002 945	6 243 243	403 830 286	82,1	16,3	1,5	293 701
INVESTITIONSGUETER PRODUZIERENDES GEWERBE										
20 - 49	6 530	25 076 188	3 516 463	4 698 310	145 087	29 919 584	83,8	15,7	0,5	139 609
50 - 99	3 589	31 687 393	3 472 594	3 897 604	288 657	35 873 653	88,3	10,9	0,8	143 239
100 - 199	2 260	43 288 424	2 608 465	3 638 678	289 210	47 216 311	91,7	7,7	0,6	148 512
200 - 499	1 514	67 710 726	3 658 516	5 686 800	604 378	74 001 905	91,5	7,7	0,8	157 529
500 - 999	510	51 505 137	2 838 488	4 911 848	536 156	56 953 141	90,4	8,6	0,9	160 673
1000 UND MEHR	449	378 525 716	15 862 518	56 529 084	4 855 937	439 910 738	86,0	12,9	1,1	201 724
INSGESAMT	14 852	597 793 584	31 957 043	79 362 323	6 719 425	683 875 332	87,4	11,6	1,0	180 553
BERGBAU U. VERARBEITENDES GEWERBE INSGESAMT										
20 - 49	15 329	69 131 485	4 925 187	8 290 746	489 965	77 912 196	88,7	10,6	0,6	156 170
50 - 99	8 133	84 756 484	4 985 129	8 480 878	913 235	94 150 597	90,0	9,0	1,0	166 434
100 - 199	4 986	115 525 330	4 652 999	11 328 788	936 295	127 790 413	90,4	8,9	0,7	183 252
200 - 499	3 300	179 491 862	6 659 391	19 224 683	2 265 956	200 982 500	89,3	9,6	1,1	198 669
500 - 999	1 049	130 701 710	7 427 837	13 052 476	1 631 546	145 425 732	89,9	9,0	1,1	200 582
1000 UND MEHR	838	706 723 991	21 531 273	121 627 483	11 873 470	840 224 944	84,1	14,5	1,4	232 877
INSGESAMT	33 634	1 286 330 861	50 181 818	182 045 054	18 110 467	1 486 486 382	86,5	12,2	1,2	209 169

1) OHNE UMSATZSTEUER.- 2) OHNE HEIMARBEITER.

6 MATERIALVERBRAUCH, EINSATZ AN
KOSTEN FUER LOHNARBEITEN, SONSTIGE
NACH BESCHAEFFTIGTEN
1 000

LFD. NR.	BESCHAEFFTIGTE VON ... BIS ...	EINGAENGE AN ROH-, HILFS- UND BETRIEBS- STOFFEN	ANFANGSBEST. ABZUEGLICH ENDBESTAND AN ROH-, HILFS- U. BETRIEBS- STOFFEN	VERBRAUCH AN ROH-, HILFS- UND BETRIEBSSTOFFEN (MATERIALVERBRAUCH)		EINGAENGE AN HANDELSWARE	ANFANGSBEST. ABZUEGLICH ENDBESTAND AN HANDELSWARE	EINSATZ AN HANDELSWARE SP.5 + SP.6	KOSTEN FUER LOHN- ARBEITEN B
				INSGESAMT SP.1 + SP.2	DARUNTER ENERGIE- VERBRAUCH				
									3911 H.V.
1	INSGESAMT	188 081	+1 489	189 570	9 725	61 686	-1 113	60 573	4 512
									3931 H.V. SPIELWAREN,
2	20 - 49	57 923	+705	58 629	3 206	24 399	-1 802	22 596	594
3	50 - 99	106 945	+1 523	108 467	4 999	12 704	-155	12 549	7 318
4	100 UND MEHR	553 219	-5 366	547 853	21 055	78 742	-256	78 485	34 018
5	INSGESAMT	718 087	-3 138	714 949	29 260	115 845	-2 214	113 631	41 930
									3940 H.V. TURN-U.
6	INSGESAMT	135 866	+5 235	141 100	5 381	64 167	+259	64 425	5 555
									3954 H.V. SCHMUCK AUS EDELMETALL
7	20 - 99	340 191	-7 461	332 731	4 597	33 384	-327	33 057	19 599
8	100 UND MEHR	315 127	-19 687	295 440	4 929	4 755	-196	4 559	16 284
9	INSGESAMT	655 318	-27 148	628 171	9 526	38 140	-523	37 616	35 883
									3957 H.V.
10	INSGESAMT	129 005	+44	129 049	3 467	2 332	+49	2 381	8 065
									3970 H.V. MUENZEN,
11	INSGESAMT	26 157	-77	26 080	1 053	3 706	-13	3 693	2 087
									3980 H.V. FUELLHALTERN, VERARB.
12	INSGESAMT	259 911	+3 591	263 503	11 608	61 285	-1 063	60 222	15 424
									3990 FOTO-U.
13	20 - 99	56 474	-706	55 768	3 708	13 976	-315	13 661	10 265
14	100 UND MEHR	272 534	-258	272 276	12 497	45 477	-1 627	43 850	23 938
15	INSGESAMT	329 008	-963	328 044	16 205	59 453	-1 942	57 511	34 204
									39 H.V. MUSIKINSTRUMENTEN,
16	20 - 49	484 920	+4 568	489 488	14 723	83 062	-1 332	81 730	32 189
17	50 - 99	429 237	-5 453	423 785	14 009	73 561	-990	72 571	25 519
18	100 - 199	386 296	-4 195	382 102	15 685	67 318	-3 529	63 789	20 575
19	200 - 499	589 878	-17 164	572 714	19 227	114 180	+2 076	116 255	25 217
20	500 UND MEHR	584 641	+714	585 355	23 406	76 143	-2 797	73 346	45 901
21	INSGESAMT	2 474 973	-21 530	2 453 443	87 051	414 264	-6 572	407 692	149 401
									5110 H.V.
22	INSGESAMT	332 519	-3 482	329 037	72 011	22 680	-1 869	20 811	2 914
									5120 H.V. STEINGUT, FEINSTEINZEUG,
23	INSGESAMT	109 350	+57	109 408	26 424	90 191	-1 913	88 278	670
									5170 H.V. FLIESEN, BAUKERAMIK,
24	INSGESAMT	318 564	+3 516	322 080	93 342	151 550	-2 703	148 848	1 964
									51
25	20 - 99	73 691	-138	73 553	20 417	8 986	-329	8 657	760
26	100 - 499	277 344	-2 053	275 290	65 399	127 509	-1 432	126 077	1 534
27	500 UND MEHR	563 666	+1 551	565 217	140 700	187 994	-7 182	180 812	6 129
28	INSGESAMT	914 701	-640	914 061	226 516	324 488	-8 943	315 546	8 423
									5290 VERARB. U. VEREDLG. V. GLAS,
29	20 - 49	251 861	-3 736	248 125	9 423	54 520	-930	53 590	1 365
30	50 - 99	291 644	-862	290 782	19 010	102 961	-1 620	101 341	4 583
31	100 UND MEHR	1 752 595	-2 116	1 750 479	239 978	336 466	-3 036	333 430	26 235
32	INSGESAMT	2 296 100	-6 714	2 289 386	268 411	493 947	-5 586	488 361	32 184
									52 H.U. VERARB.
33	20 - 49	254 156	-3 635	250 520	10 234	54 520	-923	53 598	1 431
34	50 - 99	306 693	-1 005	305 689	25 413	112 860	-1 974	110 885	4 672
35	100 - 199	313 562	-1 419	312 143	21 518	39 380	-606	38 773	1 306
36	200 UND MEHR	3 098 657	-170	3 098 486	672 002	644 729	+278	645 007	65 743
37	INSGESAMT	3 973 068	-6 230	3 966 838	729 167	851 488	-3 225	848 263	73 151
									5411 H.V. BAUELEMENTEN
38	20 - 99	795 718	-9 859	785 859	30 701	34 000	-3 242	30 758	21 870
39	100 UND MEHR	892 868	-7 472	885 396	28 972	80 659	-319	80 340	35 893
40	INSGESAMT	1 688 586	-17 331	1 671 255	59 673	114 659	-3 560	111 099	57 764

1) OHNE UMSATZSTEUER. - 2) NUR VON KAPITALGESELLSCHAFTEN.

HANDELSWARE ZU ANSCHAFUNGSKOSTEN,
VORLEISTUNGEN, KOSTENSTEUERN 1987
GROESSENKLASSEN
DM

MATERIALVER- BRAUCH EINSATZ AN HANDELSW. Z. AN- SCHAFFUNGSK., KOSTEN FUER LOHNARBEITEN	KOSTEN FUER SONSTIGE INDUSTR./ HANDWERKL. DIENST- LEISTUNGEN	MIETEN UND PACHTEN	SONSTIGE KOSTEN			SONSTIGE VOR- LEISTUNGEN SP.10 +SP.11 +SP.12	VORLEISTUNGEN INSGESAMT 1)	KOSTENSTEUERN			LFD. NR.
			INSGESAMT	DARUNTER				INSGESAMT	DARUNTER		
				VERSICHERUNGS- PRAEMIEN	BANK- SPESEN				INSGESAMT	VERMOEGEN- STEUER 2)	
SP.3+SP.7+SP.8 9	10	11	12	13	14	15	SP.9 + SP.15 16	17	18	19	
MUSIKINSTRUMENTEN											
254 654	8 127	10 788	70 055	5 076	1 373	88 971	343 625	7 883	331	-	1
CHRISTBAUMSCHMUCK											
81 819	1 672	3 601	18 972	946	584	24 245	106 064	1 645	20	-	2
128 334	4 792	8 435	43 531	1 478	472	56 759	185 093	4 790	21	-	3
660 357	28 077	23 423	167 997	5 278	1 949	219 497	879 854	24 125	801	-	4
870 510	34 542	95 459	230 500	7 703	3 005	300 501	1 171 011	30 560	842	-	5
SPORTGERAETEN											
211 081	6 001	8 519	66 595	1 722	1 335	81 115	292 195	4 163	31	-	6
ODER -PLATTIERUNGEN											
385 387	4 484	7 288	49 238	3 549	1 390	61 010	446 397	8 265	71	-	7
316 283	5 880	6 237	32 790	2 411	631	44 907	361 191	12 083	72	-	8
701 670	10 365	13 524	82 028	5 959	2 020	105 917	807 588	20 349	142	-	9
PHANTASIESCHMUCK											
139 495	3 561	5 556	29 711	927	626	38 828	178 322	8 407	16	-	10
MEDAILLEN											
31 860	1 487	731	6 844	639	109	9 062	40 922	1 070	-	-	11
V. SCHNITZ-U. FORMSTOFFEN USW.											
339 148	13 733	19 025	89 588	3 302	1 199	122 347	461 495	13 761	295	-	12
FILMLABORS											
79 695	4 368	11 741	16 358	1 436	336	32 467	112 162	1 750	16	-	13
340 065	22 795	20 699	77 078	2 876	276	120 572	460 637	8 443	141	-	14
419 759	27 163	32 441	93 436	4 312	612	153 039	572 799	10 193	157	-	15
SPIELWAREN, FUELLHALTERN USW.											
603 407	10 961	26 906	99 021	6 302	2 663	136 889	740 296	12 041	164	-	16
521 875	15 091	23 630	108 318	6 310	2 305	147 039	668 913	18 449	175	-	17
466 465	18 640	17 158	114 177	4 721	2 195	149 975	616 441	16 760	251	-	18
714 186	25 169	36 608	133 699	7 148	1 589	195 477	909 663	22 584	464	-	19
704 602	35 846	23 106	219 357	6 011	1 923	278 309	982 911	27 655	828	-	20
3 010 535	105 707	127 409	674 572	30 493	10 675	907 688	3 918 224	97 489	1 882	-	21
PORZELLAN											
352 761	33 135	7 494	199 037	6 110	1 516	239 665	592 426	17 295	1 776	-	22
TON-U. TUEPFERWAREN											
198 356	19 610	6 182	66 938	3 088	410	92 729	291 085	8 069	28	-	23
KACHELN, KACHELOEFEN											
472 892	39 221	23 561	189 774	5 472	875	252 557	725 448	9 906	436	-	24
FEINKERAMIK											
82 970	13 897	6 939	24 074	1 807	300	44 910	127 880	3 813	138	-	25
402 901	33 101	13 525	129 288	5 636	1 044	175 914	578 816	10 782	820	-	26
752 158	66 505	21 560	377 426	10 357	1 971	465 491	1 217 649	29 907	2 315	-	27
1 238 029	113 503	42 024	530 788	17 800	3 314	686 315	1 924 345	44 502	3 274	-	28
H. U. VERARB. V. GLASFASER											
303 080	7 366	13 342	28 916	2 205	431	49 625	352 705	6 159	92	-	29
396 706	13 765	8 483	46 309	4 139	1 375	68 557	465 263	5 170	135	-	30
2 110 145	136 523	53 754	538 447	16 331	2 356	728 724	2 838 868	72 579	6 870	-	31
2 809 931	157 655	75 579	613 672	22 675	4 163	846 906	3 656 837	83 908	7 097	-	32
V. GLAS											
305 549	7 505	13 691	30 100	2 315	460	51 295	356 844	6 339	92	-	33
421 246	14 915	10 388	53 987	4 546	1 418	79 291	500 537	5 579	217	-	34
352 222	11 765	9 849	56 856	3 327	215	78 470	430 691	8 121	134	-	35
3 809 236	347 784	101 741	1 030 831	38 411	5 368	1 480 356	5 289 592	120 309	12 650	-	36
4 888 252	381 969	135 669	1 171 774	48 599	7 461	1 689 412	6 577 664	140 348	13 093	-	37
AUS HOLZ(OH. FERTIGTEILBAUTEN)											
838 488	24 123	33 912	108 972	13 480	1 735	167 006	1 005 494	13 676	102	-	38
1 001 629	34 903	55 656	159 426	12 553	1 554	249 985	1 251 614	15 255	180	-	39
1 840 117	59 026	89 568	268 399	26 033	3 289	416 991	2 257 108	28 931	283	-	40

6 MATERIALVERBRAUCH, EINSATZ AN
KOSTEN FUER LOHNARBEITEN, SONSTIGE
NACH BESCHAEFFTIGTEN
1 000

LFD. NR.	BESCHAEFFTIGTE VON ... BIS ...	EINGAENGE AN ROH-, HILFS- UND BETRIEBS- STOFFEN	ANFANGSBEST. ABZUEGLICH ENDBESTAND AN ROH-, HILFS- U. BETRIEBS- STOFFEN	VERBRAUCH AN ROH-, HILFS- UND BETRIEBSSTOFFEN (MATERIALVERBRAUCH)		EINGAENGE AN HANDELSWARE	ANFANGSBEST. ABZUEGLICH ENDBESTAND AN HANDELSWARE	EINSATZ AN HANDELSWARE SP.5 + SP.6	KOSTEN FUER LOHN- ARBEITEN 8
				INSGESAMT	DARUNTER ENERGIE- VERBRAUCH				
		1	2	3	4	5	6	7	8
5421 H. V. HOLZMOEBELN									
41	20 - 49	687 555	-765	686 790	37 845	65 856	+1 011	66 867	32 965
42	50 - 99	1 150 833	-28 071	1 122 763	40 317	108 718	-301	108 418	34 895
43	100 - 199	1 354 552	-14 181	1 340 372	42 301	66 810	+801	67 611	41 773
44	200 UND MEHR	3 414 955	-10 031	3 404 824	124 764	480 617	+1 276	481 893	43 565
45	INSGESAMT	6 607 897	-53 048	6 554 849	245 227	722 002	+2 787	724 789	153 198
5424 H. V.									
46	20 - 499	1 136 495	-7 031	1 129 464	23 759	60 208	+964	61 172	11 486
47	500 UND MEHR	759 531	-8 577	750 954	15 371	1 822	+1 099	2 921	20 084
48	INSGESAMT	1 896 026	-15 608	1 880 418	39 130	62 030	+2 063	64 093	31 570
5427 H. V.									
49	INSGESAMT	178 536	+156	178 691	3 881	77 716	-111	77 606	1 758
5431 H. V. HOLZVERPACKUNGSMITTELN									
50	INSGESAMT	393 871	+361	394 232	13 978	50 090	+720	50 810	13 980
5441 H. V.									
51	20 - 99	548 443	-3 800	544 643	27 326	44 033	+2 941	46 975	18 809
52	100 UND MEHR	715 807	-6 700	709 107	42 223	112 923	-260	112 664	22 637
53	INSGESAMT	1 264 249	-10 500	1 253 749	69 549	156 957	+2 682	159 638	41 446
5461 H. V. KORKE-, KORBE-U.									
54	INSGESAMT	47 246	-1 122	46 124	1 036	4 366	+139	4 505	516
5470 H. V. PINSELN,									
55	INSGESAMT	239 374	+1 119	240 493	10 044	101 842	-2 407	99 435	5 825
54									
56	20 - 49	1 717 313	-11 019	1 706 293	79 265	177 919	+951	178 870	63 832
57	50 - 99	2 222 548	-33 847	2 188 702	79 238	197 170	+1 361	198 531	61 585
58	100 - 199	2 540 395	-27 525	2 512 870	78 438	194 938	-3 052	191 886	69 191
59	200 - 499	3 099 431	-22 361	3 077 070	105 039	327 509	+4 852	332 361	49 257
60	500 - 999	1 716 037	-671	1 715 366	55 976	284 935	-3 435	281 500	59 414
61	1000 UND MEHR	1 020 063	-551	1 019 512	44 561	107 191	+1 635	108 826	8 778
62	INSGESAMT	12 315 785	-95 973	12 219 812	442 518	1 289 662	+2 312	1 291 974	306 057
5610 H. V. TAPETEN,									
63	20 - 49	434 104	+985	435 089	11 852	42 288	+245	42 533	14 819
64	50 - 99	575 950	-967	574 983	21 050	25 163	+137	25 300	6 209
65	100 - 199	1 040 214	+145	1 040 358	40 443	54 235	+899	55 134	20 815
66	200 UND MEHR	3 405 065	-14 860	3 390 205	189 021	302 822	+3 388	306 210	34 192
67	INSGESAMT	5 455 332	-14 696	5 440 636	262 366	424 509	+4 668	429 177	76 035
5620 H. V. SCHREIBWAREN U.									
68	20 - 199	325 132	-1 711	323 421	19 135	69 744	-8 846	60 898	27 738
69	200 UND MEHR	696 788	+2 803	699 590	26 056	287 295	-7 606	279 689	30 334
70	INSGESAMT	1 021 920	+1 091	1 023 011	45 191	357 039	-16 452	340 587	58 072
5691 H. V. SONST. WAREN									
71	20 - 199	359 870	-563	359 307	11 935	33 838	+43	33 880	4 653
72	200 UND MEHR	1 542 283	-7 156	1 535 126	150 519	500 100	-4 726	495 374	18 152
73	INSGESAMT	1 902 153	-7 720	1 894 433	162 454	533 938	-4 683	529 255	22 805
56 PAPIER-U.									
74	20 - 49	600 774	+901	601 675	20 670	59 014	-4 533	54 481	19 533
75	50 - 99	844 073	-2 930	841 143	33 776	48 188	-32	48 156	15 210
76	100 - 499	3 756 270	-6 353	3 749 916	190 830	452 942	-7 897	445 046	79 564
77	500 - 999	1 474 241	-8 667	1 465 574	106 798	114 046	+125	114 171	20 599
78	1000 UND MEHR	1 704 047	-4 274	1 699 773	117 938	641 296	-4 131	637 165	22 007
79	INSGESAMT	8 379 404	-21 324	8 358 080	470 011	1 315 486	-16 467	1 299 018	156 912
57 DRUCKEREI,									
80	20 - 49	1 260 662	-10 520	1 250 142	57 915	38 945	+1 342	40 287	163 351
81	50 - 99	1 300 069	-914	1 299 155	59 314	44 665	+1 528	46 192	281 035
82	100 - 199	1 581 607	+6 170	1 587 777	54 570	90 219	-1 703	88 516	227 185
83	200 UND MEHR	3 476 949	-8 428	3 468 522	163 416	159 655	+3 713	163 268	598 655
84	INSGESAMT	7 619 287	-13 691	7 605 597	335 216	333 383	+4 879	338 263	1 270 226

1) OHNE UMSATZSTEUER.- 2) NUR VON KAPITALGESELLSCHAFTEN.

HANDELSWARE ZU ANSCHAFFUNGSKOSTEN,
VORLEISTUNGEN, KOSTENSTEUERN 1987
GROSSENKLASSEN
DM

MATERIALVER- BRAUCH EINSATZ AN HANDELSW. Z. AN- SCHAFFUNGSK. KOSTEN FUER LOHNARBEITEN	KOSTEN FUER SONSTIGE INDUSTR./ HANDWERKL. DIENST- LEISTUNGEN	MIETEN UND PACHTEN	SONSTIGE KOSTEN			SONSTIGE VOR- LEISTUNGEN SP.10 +SP.11 +SP.12	VORLEISTUNGEN INSGESAMT 1) SP.9 + SP.15	KOSTENSTEUERN			LFD. NR.
			INSGESAMT	DARUNTER				INSGESAMT	DARUNTER		
				VERSICHERUNGS- PRAEMIIEN	BANK- SPESEN				VERMOEGEN- STEUER 2)	VERBRAUCH- 'STEUERN	
9	10	11	12	13	14	15	16	17	18	19	
(OH. POLSTERMOEBEL)											
786 622	28 094	50 487	167 450	15 067	1 743	246 032	1 032 654	13 957	269	-	41
1 266 076	37 290	51 557	214 577	16 262	2 142	303 425	1 569 500	19 749	194	-	42
1 449 755	46 816	60 941	323 797	18 570	1 553	431 554	1 881 309	32 654	683	-	43
3 930 382	113 072	158 711	848 900	36 681	7 746	1 120 683	5 051 065	59 001	999	-	44
7 432 835	225 273	321 696	1 554 724	86 580	13 184	2 101 693	9 534 528	125 361	2 145	-	45
POLSTERMOEBELN											
1 202 122	19 210	45 436	198 040	11 338	1 420	262 686	1 464 808	14 813	497	-	46
773 958	14 037	12 934	99 590	7 132	1 048	126 561	900 519	5 357	199	-	47
1 976 081	33 246	58 370	297 630	18 470	2 468	389 247	2 365 327	20 170	695	-	48
MATRATZEN											
258 055	3 738	5 360	22 238	1 756	222	331 335	289 389	3 048	27	-	49
U.-LAGERBEHAELTERN											
459 023	16 838	12 155	48 637	6 712	294	77 630	536 652	8 332	56	-	50
SONST. HOLZWAREN											
610 427	24 132	27 006	65 901	8 479	793	117 038	727 465	11 576	264	-	51
844 407	44 551	17 535	149 658	12 769	1 713	211 744	1 056 151	17 642	481	-	52
1 454 834	68 683	44 541	215 558	21 249	2 506	328 782	1 783 616	29 218	745	-	53
FLECHTWAREN(OH. KORBMOEBEL)											
51 145	629	760	6 186	281	122	7 575	58 721	822	14	-	54
BESEN, BUERSTEN USW.											
345 753	12 075	11 352	76 455	3 065	870	99 883	445 636	7 526	296	-	55
HOLZVERARBEITUNG											
1 948 995	59 264	96 887	313 079	31 910	3 970	469 230	2 418 225	31 217	501	-	56
2 448 818	74 699	89 136	379 840	31 810	3 656	543 675	2 992 493	40 986	670	-	57
2 773 947	80 560	113 080	538 407	33 747	3 539	732 046	3 505 993	55 757	1 031	-	58
3 458 689	109 428	136 986	649 371	34 510	8 108	895 784	4 354 472	61 093	1 092	-	59
2 050 280	60 258	65 432	386 218	19 432	2 404	511 908	2 562 188	25 755	767	-	60
1 137 115	35 298	42 281	222 912	12 737	1 277	300 492	1 437 607	8 600	200	-	61
13 817 843	419 507	543 801	2 489 827	164 147	22 955	3 453 135	17 270 978	223 409	4 262	-	62
SPEZIALPAPIEREN, VERPACKUNGSMITTELN											
492 441	14 121	17 643	57 268	5 366	720	89 032	581 472	9 486	138	-	63
606 492	28 332	20 058	77 450	6 255	866	125 840	732 332	10 448	163	-	64
1 116 308	46 269	47 791	137 801	11 514	1 291	231 862	1 348 170	23 073	366	-	65
3 730 607	203 158	102 610	532 765	31 917	3 952	838 533	4 569 141	73 392	2 780	-	66
5 945 848	291 880	188 103	805 284	55 052	6 830	1 285 267	7 231 115	116 399	3 447	-	67
BUEROBEDARF, BÜCHBINDEREI											
412 056	23 001	32 061	89 543	5 506	696	144 604	556 661	12 863	163	-	68
1 009 614	35 815	31 976	219 986	7 111	1 338	287 777	1 297 391	20 737	714	-	69
1 421 670	58 816	64 037	309 529	12 617	2 034	432 382	1 854 052	33 600	877	-	70
AUS PAPIER U. PAPPE											
397 840	16 716	25 283	73 055	3 538	813	115 054	512 894	16 133	158	-	71
2 048 653	134 132	57 833	577 685	17 315	2 062	769 650	2 818 303	62 234	2 046	18 877	72
2 446 493	150 848	83 116	650 740	20 853	2 875	884 704	3 331 196	78 367	2 204	18 877	73
PAPPEVERARBEITUNG											
675 689	26 619	34 600	97 297	7 994	1 087	158 516	834 205	19 736	256	-	74
904 509	42 672	38 254	126 058	9 553	1 244	206 984	1 111 493	19 299	236	-	75
4 274 525	181 414	145 024	648 284	38 766	5 262	974 722	5 249 248	120 348	2 213	18 877	76
1 600 343	135 037	39 639	283 680	14 602	1 824	458 356	2 058 700	26 596	1 105	-	77
2 358 944	115 802	77 739	610 234	17 606	2 322	803 774	3 162 719	42 386	2 718	-	78
9 814 011	501 544	335 255	1 765 553	88 521	11 740	2 602 353	12 416 363	228 366	6 528	18 877	79
VERVIELFAELTIGUNG											
1 453 780	102 342	166 742	313 658	26 682	6 706	582 743	2 036 523	43 973	439	-	80
1 626 383	88 819	80 824	267 344	17 867	3 605	436 987	2 063 369	53 785	391	-	81
1 903 478	74 369	91 778	314 345	14 824	2 291	480 491	2 383 969	36 695	1 033	-	82
4 230 445	206 003	212 178	834 779	29 144	3 370	1 252 960	5 483 404	103 992	5 004	-	83
9 214 086	471 533	551 521	1 730 125	88 516	15 972	2 753 180	11 967 266	238 444	6 866	-	84

6 MATERIALVERBRAUCH, EINSATZ AN
KOSTEN FUER LOHNARBEITEN, SONSTIGE
NACH BESCHAEFTIGTEN
1 000

LFD. NR.	BESCHAEFTIGTE VON ... BIS ...	EINGAENGE AN ROH-, HILFS- UND BETRIEBS- STOFFEN	ANFANGSBEST. ABZUEGLICH ENDBESTAND AN ROH-, HILFS- U. BETRIEBS- STOFFEN	VERBRAUCH AN ROH-, HILFS- UND BETRIEBSSTOFFEN (MATERIALVERBRAUCH)		EINGAENGE AN HANDELSWARE	ANFANGSBEST. ABZUEGLICH ENDBESTAND AN HANDELSWARE	EINSATZ AN HANDELSWARE	KOSTEN FUER LOHN- ARBEITEN
				INSGESAMT	DARUNTER ENERGIE- VERBRAUCH				
				SP.1 +	SP.2				
		1	2	3	4	5	6	7	8
									58 H.V.
85	20 - 49	1 718 354	-16 542	1 701 812	118 521	74 688	-1 172	73 516	64 317
86	50 - 99	2 510 957	-15 908	2 495 049	151 230	127 132	+1 097	128 229	71 980
87	100 - 199	3 047 505	-20 150	3 027 354	185 163	240 034	-53	239 981	86 032
88	200 - 499	3 598 849	-8 517	3 590 332	230 590	454 290	-10 474	443 816	100 156
89	500 UND MEHR	6 064 166	-48 076	6 016 090	396 465	1 065 401	-5 436	1 059 965	113 945
90	INSGESAMT	16 939 831	-109 194	16 830 637	1 081 970	1 961 545	-16 038	1 945 507	436 430
									61
91	20 - 99	190 300	+4 577	194 878	7 548	10 602	+233	10 836	8 687
92	100 UND MEHR	761 507	+904	762 410	21 644	10 974	-1 897	9 076	29 129
93	INSGESAMT	951 807	+5 481	957 288	29 193	21 576	-1 664	19 912	37 816
									6211 LEDERVERARBEITUNG
94	20 - 199	446 273	-5 357	440 916	10 129	130 553	-3 925	126 628	24 551
95	200 UND MEHR	199 894	-521	199 373	3 877	70 519	-1 732	68 787	22 113
96	INSGESAMT	646 167	-5 878	640 288	14 006	201 071	-5 657	195 415	46 664
									6251 H.V.
97	20 - 199	563 728	+4 706	568 434	13 091	150 246	+1 948	152 195	17 749
98	200 UND MEHR	1 373 243	-7 670	1 365 574	30 547	479 859	-14 530	465 329	128 084
99	INSGESAMT	1 936 972	-2 964	1 934 008	43 637	630 105	-12 582	617 524	145 834
									62
100	20 - 199	1 010 002	-652	1 008 350	23 220	280 799	-1 976	278 823	42 300
101	200 UND MEHR	1 573 137	-8 191	1 564 946	34 424	550 378	-16 262	534 115	150 198
102	INSGESAMT	2 583 139	-8 842	2 574 296	57 644	831 177	-18 239	812 938	192 497
									6311
103	INSGESAMT	701 872	-11 413	690 458	46 729	154 840	+699	155 539	32 780
									6312
104	INSGESAMT	1 551 668	-11 924	1 539 744	145 178	65 309	-1 860	63 449	100 281
									6322 ZWIRNEREI, HANDELSF.
105	INSGESAMT	138 916	+1 849	140 765	11 823	14 786	+1 332	16 118	6 732
									6323 ZWIRNEREI, HANDELSF.
106	INSGESAMT	549 752	+1 264	551 017	58 761	117 154	-258	116 897	14 185
									6331
107	INSGESAMT	657 876	-484	657 392	37 249	15 301	-599	14 702	128 242
									6332
108	20 - 499	1 168 959	-3 691	1 165 268	71 472	156 492	-1 369	155 122	188 534
109	500 UND MEHR	1 023 635	-20 358	1 003 277	97 626	57 385	+709	58 095	119 838
110	INSGESAMT	2 192 594	-24 048	2 168 546	169 097	213 878	-660	213 217	308 372
									6333
111	INSGESAMT	1 003 705	+11 425	1 015 130	56 327	67 621	-5 381	62 239	228 059
									6355 JUTESPINNEREI
112	INSGESAMT	119 772	-1 710	118 062	5 790	10 761	-62	10 699	4 175
									6361 H.V.
113	INSGESAMT	241 229	-1 157	240 072	12 753	35 809	-1 258	34 551	41 673
									6365 H.V. MOEBEL-U.
114	INSGESAMT	505 348	+5 803	511 151	20 437	7 378	-250	7 128	78 572
									6370 WIRKEREI,
115	20 - 99	858 244	+4 098	862 342	21 183	70 830	-2 677	68 153	257 232
116	100 UND MEHR	1 852 397	-2 907	1 849 490	80 838	623 250	-17 926	605 324	499 578
117	INSGESAMT	2 710 641	+1 191	2 711 832	102 021	694 080	-20 603	673 477	756 810
									6380 H.V. TEPPICHEN U.AE.,
118	INSGESAMT	1 270 397	-4 801	1 265 596	63 501	90 102	+14 880	104 982	74 008
									6391 VEREDLG.
119	20 - 499	840 126	-8 425	831 701	144 568	28 363	-662	27 700	41 616
120	500 UND MEHR	689 930	+1 934	691 864	61 021	74 758	-6 185	68 573	76 773
121	INSGESAMT	1 530 056	-6 491	1 523 565	205 589	103 121	-6 848	96 273	118 389

1) OHNE UMSATZSTEUER. - 2) NUR VON KAPITALGESELLSCHAFTEN.

HANDELSWARE ZU ANSCHAFFUNGSKOSTEN,
VORLEISTUNGEN, KOSTENSTEUERN 1987
GROSSENKLASSEN
DM

MATERIALVER- BRAUCH EINSATZ AN HANDELSW. Z. AN- SCHAFFUNGSK., KOSTEN FUER LOHNARBEITEN	KOSTEN FUER SONSTIGE INDUSTR. / HANDWERKL. DIENST- LEISTUNGEN	MIETEN UND PACHTEN	SONSTIGE KOSTEN			SONSTIGE VOR- LEISTUNGEN SP. 10 + SP. 11 + SP. 12	VORLEISTUNGEN INSGESAMT 1)	KOSTENSTEUERN			LFD. NR.
			INSGESAMT	DARUNTER				INSGESAMT	DARUNTER		
				VERSICHERUNGS- PRAEMIIEN	BANK- SPESEN				INSGESAMT	VERMOEGEN- STEUER 2)	
SP. 3+SP. 7+SP. 8 9	10	11	12	13	14	15	16	17	18	19	
KUNSTSTOFFWAREN											
1 839 645	70 009	142 286	296 388	27 740	3 991	508 682	2 348 327	44 437	505	-	85
2 695 258	110 204	84 637	411 847	33 354	4 771	606 687	3 301 945	51 792	722	-	86
3 353 367	141 228	194 426	557 089	33 385	5 276	892 743	4 246 110	72 411	1 240	-	87
4 134 304	198 052	185 780	710 827	44 577	5 883	1 094 759	5 229 063	70 212	2 440	-	88
7 190 000	348 147	193 146	1 325 082	63 943	10 399	1 866 375	9 056 375	124 580	10 612	-	89
19 212 574	867 639	800 276	3 301 332	202 999	30 320	4 969 246	24 181 820	363 432	15 519	-	90
LEDERERZEUGUNG											
214 400	9 051	2 849	15 458	2 800	257	27 358	241 758	2 818	89	-	91
800 616	18 695	8 435	59 774	5 834	587	86 904	887 521	6 515	161	-	92
1 015 016	27 746	11 284	75 232	8 634	844	114 263	1 129 279	9 333	250	-	93
(OH. H. V. SCHUHEN)											
592 095	9 775	24 030	123 439	5 273	1 789	157 244	749 339	9 091	137	-	94
230 273	5 479	2 549	63 796	2 141	770	71 824	362 097	3 024	205	-	95
882 367	15 253	26 579	187 236	7 413	2 559	229 068	1 111 435	12 115	342	-	96
SCHUHEN											
738 378	13 426	15 872	110 241	4 650	1 992	139 538	877 916	8 843	264	-	97
1 958 987	30 328	49 192	242 661	9 259	2 769	322 180	2 281 167	51 071	2 106	-	98
2 697 365	43 753	65 063	352 902	13 909	4 761	461 719	3 159 084	59 915	2 370	-	99
LEDERVERARBEITUNG											
1 330 473	23 200	39 902	233 680	9 923	3 781	296 782	1 627 255	17 934	400	-	100
2 249 259	35 806	51 741	306 457	11 399	3 539	394 004	2 643 264	54 095	2 312	-	101
3 579 732	59 007	91 642	540 138	21 322	7 321	690 787	4 270 519	72 029	2 712	-	102
WOLLSPINNEREI											
878 778	23 624	25 148	64 510	7 410	1 516	113 282	992 060	8 644	612	-	103
BAUMWOLLSPINNEREI											
1 703 475	72 624	27 500	188 465	21 444	3 758	288 589	1 992 064	24 734	3 455	-	104
AUFMACHUNG V. BAUMWOLLGARNEN											
163 615	6 610	2 510	26 010	1 582	264	35 130	198 745	2 230	472	-	105
AUFMACHUNG V. SEIDENGARNEN, TEXTURIER.											
682 098	18 972	4 170	69 829	5 827	1 064	92 970	775 068	14 859	1 189	-	106
WOLLWEBEREI, ANG.											
800 336	31 413	18 569	84 941	9 690	1 200	134 924	935 260	16 910	401	-	107
BAUMWOLLWEBEREI, ANG.											
1 508 924	30 976	24 914	164 940	14 149	3 109	220 830	1 729 754	20 095	1 095	-	108
1 181 210	50 087	26 698	160 159	16 881	2 706	236 944	1 418 155	19 036	2 659	-	109
2 690 135	81 063	51 612	325 099	31 030	5 815	457 774	3 147 909	39 131	3 755	-	110
SEIDENWEBEREI, ANG.											
1 305 428	33 755	19 394	134 790	11 844	2 321	187 939	1 493 368	21 313	1 039	-	111
U.-WEBEREI											
132 936	6 386	724	12 229	1 919	174	19 339	152 276	1 892	10	-	112
GARDINENSTOFF											
316 295	7 236	8 992	74 469	2 760	741	90 697	406 992	6 975	205	-	113
DEKORATIONSSTOFF											
596 850	15 178	9 706	71 077	5 462	2 095	95 961	692 811	12 658	213	-	114
STRICKEREI											
1 187 727	16 555	28 703	129 968	6 781	2 081	175 226	1 362 953	15 620	106	-	115
2 954 393	55 322	75 121	517 598	18 588	6 092	648 041	3 602 434	52 623	2 096	-	116
4 142 120	71 878	103 824	647 566	25 369	8 172	823 267	4 965 387	68 243	2 202	-	117
BESCHICHTETEM GEWEBE											
1 444 585	47 274	25 251	253 401	14 432	2 455	325 926	1 770 511	15 748	1 440	-	118
V. TEXTILIEN											
901 017	80 092	37 613	127 259	16 300	1 766	244 964	1 145 981	27 835	666	-	119
837 210	25 889	12 364	104 295	11 056	1 626	142 548	979 757	13 040	525	-	120
1 738 227	105 981	49 977	231 554	27 356	3 392	387 512	2 125 739	40 875	1 191	-	121

6 MATERIALVERBRAUCH, EINSATZ AN
KOSTEN FUER LOHNARBEITEN, SONSTIGE
NACH BESCHAEFTIGTEN
1 000

LFD. NR.	BESCHAEFTIGTE VON ... BIS ...	EINGAENGE AN ROH-, HILFS- UND BETRIEBS- STOFFEN	ANFANGSBEST. ABZUEGLICH ENDBESTAND AN ROH-, HILFS- U. BETRIEBS- STOFFEN	VERBRAUCH AN ROH-, HILFS- UND BETRIEBSSTOFFEN (MATERIALVERBRAUCH)		EINGAENGE AN HANDELSWARE	ANFANGSBEST. ABZUEGLICH ENDBESTAND AN HANDELSWARE	EINSATZ AN HANDELSWARE	KOSTEN FUER LOHN- ARBEITEN
				INSGESAMT	DARUNTER ENERGIE- VERBRAUCH				
		1	2	3	4	5	6	7	8
6399 SONSTIGES									
122	20 - 99	417 940	+1 869	419 809	17 055	152 692	-10 905	141 787	21 987
123	100 UND MEHR	1 267 595	+724	1 268 318	79 725	186 182	-813	185 369	65 556
124	INSGESAMT	1 685 535	+2 592	1 688 127	96 780	338 875	-11 718	327 157	87 543
63									
125	20 - 49	836 301	+2 519	838 820	48 643	112 130	-2 756	109 374	129 234
126	50 - 99	1 635 030	-1 828	1 633 202	98 141	218 154	-16 613	201 541	343 750
127	100 - 199	2 547 463	-5 431	2 542 032	160 825	269 880	-4 322	265 558	397 415
128	200 - 499	4 016 315	-2 056	4 014 259	274 919	530 139	-8 627	521 513	470 888
129	500 - 999	2 907 835	-28 780	2 879 054	226 265	216 175	+4 121	220 296	363 930
130	1000 UND MEHR	3 303 186	-23 733	3 279 453	242 699	589 389	-3 989	585 401	286 704
131	INSGESAMT	15 246 130	-59 310	15 186 820	1 051 492	1 935 867	-32 185	1 903 682	1 991 921
6413 H.V.									
132	20 - 499	1 144 368	-9 356	1 135 012	23 860	70 750	+1 775	72 526	291 580
133	500 UND MEHR	715 706	+4 511	720 217	11 238	129 220	+1 660	130 879	227 349
134	INSGESAMT	1 860 073	-4 845	1 855 229	35 098	199 970	+3 435	203 405	518 929
6414 H.V. DAMEN-U.									
135	20 - 99	951 176	-3 435	947 741	25 338	57 682	-1 352	56 330	419 629
136	100 - 199	883 661	-3 510	880 151	13 055	32 989	+504	33 493	343 112
137	200 - 499	1 028 981	-8 057	1 020 925	13 618	201 020	-4 591	196 429	533 195
138	500 UND MEHR	1 114 951	-15 389	1 099 561	16 023	218 013	-13 797	204 216	334 460
139	INSGESAMT	3 978 769	-30 391	3 948 378	68 034	509 703	-19 236	490 467	1 630 396
6421 H.V. HERREN-,									
140	INSGESAMT	471 635	+6 107	477 742	7 056	189 873	-1 498	188 375	105 924
6425 H.V. HAUS-, BETT-									
141	INSGESAMT	225 848	+555	226 403	10 382	73 554	-2 407	71 147	37 179
6430 SERIENFERTIGUNG V.									
142	20 - 99	299 328	-4 163	295 165	5 796	83 114	-5 313	77 801	61 922
143	100 UND MEHR	557 590	+9 073	566 652	8 062	100 306	-802	99 504	126 444
144	INSGESAMT	856 908	+4 910	861 817	13 858	183 420	-6 115	177 305	188 366
6440 H.V.									
145	INSGESAMT	192 968	+5 339	198 307	3 187	63 084	+1 177	64 262	53 345
6450 H.V. KOPFBEDECKUNGEN,									
146	20 - 49	74 202	-806	73 396	2 418	41 626	+1 803	43 429	5 235
147	50 - 99	53 476	-913	52 563	1 308	18 034	+237	18 271	5 266
148	100 UND MEHR	148 156	-22	148 133	3 946	33 902	+312	34 214	14 464
149	INSGESAMT	275 834	-1 741	274 093	7 672	93 562	+2 352	95 914	24 965
6460 VERARB. V.									
150	INSGESAMT	163 915	-2 730	161 185	5 662	52 616	+3 486	56 102	22 412
6470 H.V. BETTWAREN									
151	20 - 49	94 662	+1 753	96 415	2 335	4 004	+235	4 239	1 062
152	50 - 99	160 100	-3 559	156 541	3 791	23 347	-3 815	19 532	526
153	100 UND MEHR	211 245	-3 231	208 014	3 891	23 277	+111	23 388	410
154	INSGESAMT	466 007	-5 037	460 970	10 016	50 628	-3 469	47 159	1 998
6489 H.V. SONST. KONFEKTION.									
155	INSGESAMT	154 072	-1 915	152 158	4 522	50 231	-792	49 439	5 518
64									
156	20 - 49	881 451	-2 374	879 076	28 577	184 337	-3 318	181 019	219 295
157	50 - 99	1 360 278	-8 437	1 351 841	30 461	186 778	-4 169	182 609	351 641
158	100 - 199	1 970 652	+1 177	1 971 829	32 028	303 538	-1 703	301 835	542 921
159	200 - 499	2 369 181	-15 459	2 353 722	38 065	408 256	-784	407 472	854 416
160	500 - 999	993 558	+2 298	995 856	23 936	273 178	-10 095	263 083	287 373
161	1000 UND MEHR	1 122 840	-7 540	1 115 300	13 996	127 309	-3 087	124 222	339 713
162	INSGESAMT	8 697 959	-30 335	8 667 624	167 063	1 483 397	-23 157	1 460 240	2 595 359
65 REP. V. GEBRAUCHSGUETERN									
163	INSGESAMT	5 479	+140	5 618	331	1 957	+31	1 988	1 420

1) OHNE UMSATZSTEUER. - 2) NUR VON KAPITALGESELLSCHAFTEN.

HANDELSWARE ZU ANSCHAFFUNGSKOSTEN,
VORLEISTUNGEN, KOSTENSTEUERN 1987
GROSSENKLASSEN
DM

MATERIALVER- BRAUCH EINSATZ AN HANDELSW. Z. AN- SCHAFFUNGSK., KOSTEN FUER LOHNARBEITEN	KOSTEN FUER SONSTIGE INDUSTR./ HANDWERKL. DIENST- LEISTUNGEN	MIETEN UND PACHTEN	SONSTIGE KOSTEN				SONSTIGE VOR- LEISTUNGEN SP.10 +SP.11 +SP.12	VORLEISTUNGEN INSGESAMT 1) SP.9 + SP.15	KOSTENSTEUERN			LFD. NR.
			INSGESAMT	DARUNTER		INSGESAMT			INSGESAMT	DARUNTER		
				VERSICHERUNGS- PRAEMIIEN	BANK- SPESEN					VERMOEGEN- STEUER 2)	VERBRAUCH- STEUERN	
SP.3+SP.7+SP.8	10	11	12	13	14	15	16	17	18	19		
TEXTILGEWERBE, ANG.												
583 583	20 329	13 843	94 945	5 694	1 667	128 917	712 500	17 065	118		- 122	
1 519 244	70 626	35 126	304 466	14 150	3 246	410 219	1 929 462	47 213	1 671		- 123	
2 102 827	90 955	48 770	399 411	19 844	4 914	539 136	2 641 963	64 277	1 789		- 124	
TEXTILGEWERBE												
1 077 427	32 690	37 566	131 292	10 649	2 353	201 547	1 278 974	22 167	255		- 125	
2 178 492	64 779	49 907	257 760	19 708	4 183	372 446	2 550 938	38 555	769		- 126	
3 205 005	97 545	65 200	407 651	30 719	6 073	570 396	3 775 401	54 475	1 093		- 127	
5 006 660	171 122	100 487	703 729	51 223	11 298	975 338	5 981 998	95 365	4 117		- 128	
3 463 281	128 389	76 818	515 869	37 781	5 452	721 076	4 184 357	61 098	4 748		- 129	
4 151 558	127 133	69 977	609 762	39 411	9 290	806 871	4 958 429	74 865	7 938		- 130	
19 082 423	621 658	399 954	2 626 064	189 490	38 648	3 647 675	22 730 098	346 524	18 920		- 131	
HERRENROBERBEKLEIDUNG												
1 499 118	21 239	36 352	252 012	9 396	4 372	309 603	1 808 721	17 316	502		- 132	
1 078 445	11 607	26 246	187 858	4 132	3 968	225 711	1 304 156	21 099	269		- 133	
2 577 563	32 846	62 598	439 870	13 528	8 340	535 314	3 112 877	38 415	771		- 134	
KINDERROBERBEKLEIDUNG												
1 423 700	19 869	53 859	217 826	10 372	3 862	291 555	1 715 255	22 077	238		- 135	
1 256 755	12 917	24 665	163 548	5 602	2 873	201 130	1 457 885	15 476	182		- 136	
1 750 549	14 956	33 758	215 647	8 080	4 136	264 361	2 014 910	26 717	168		- 137	
1 638 237	17 249	33 796	201 684	5 786	3 309	252 729	1 890 966	28 712	426		- 138	
6 089 241	64 991	146 078	798 705	29 839	14 181	1 009 774	7 079 015	92 982	1 015		- 139	
DAMEN-U. KINDERWAESCHE												
772 040	7 628	14 410	111 027	3 351	1 585	133 065	905 105	7 132	268		- 140	
U. TISCHWAESCHE												
334 730	12 287	6 771	50 057	2 051	401	69 115	403 845	4 042	127		- 141	
ARBEITS-, SPORT-U. AE. BEKLEIDUNG												
434 887	4 161	12 446	46 879	2 580	1 005	63 486	498 374	5 383	52		- 142	
792 601	8 807	17 993	96 000	4 108	1 239	122 799	915 400	15 228	152		- 143	
1 227 488	12 968	30 439	142 879	6 687	2 243	186 286	1 413 774	20 611	204		- 144	
MIEDERWAREN												
315 914	4 051	16 106	132 643	1 160	232	152 801	468 715	3 686	594		- 145	
BEKLEIDUNGSZUBEHOER												
122 061	1 293	4 250	24 145	996	324	29 687	151 748	2 625	16		- 146	
76 100	1 708	1 756	13 994	704	221	17 458	93 558	1 752	-		- 147	
196 812	4 777	8 524	42 962	1 550	321	56 263	253 074	4 292	8		- 148	
394 973	7 777	14 529	81 101	3 250	866	103 407	498 380	8 669	24		- 149	
FELLEN, PELZEN												
239 699	4 737	8 381	36 534	3 531	859	49 652	289 351	3 208	84		- 150	
(OH. MATRATZEN)												
101 716	1 791	3 450	27 480	1 010	185	32 721	134 437	1 850	10		- 151	
176 598	2 931	3 171	29 961	1 957	268	36 064	212 662	2 911	85		- 152	
231 813	3 841	4 560	36 156	1 315	260	44 556	276 369	3 253	140		- 153	
510 127	8 563	11 181	93 597	4 282	713	113 341	623 468	8 014	235		- 154	
TEXTILEN ARTIKELN, ANG.												
207 114	4 056	7 431	22 923	1 627	552	34 410	241 525	4 756	72		- 155	
BEKLEIDUNGSGEWERBE												
1 279 391	20 334	56 939	211 104	11 564	3 797	288 377	1 567 768	22 330	230		- 156	
1 886 091	26 414	52 524	268 951	13 373	4 567	347 888	2 233 979	27 960	401		- 157	
2 816 585	30 204	59 132	382 625	14 684	5 643	471 960	3 288 545	36 000	737		- 158	
3 615 609	41 198	74 309	512 589	18 222	8 719	628 096	4 243 706	51 733	726		- 159	
1 546 312	25 590	42 929	220 278	7 102	2 448	288 797	1 835 109	26 656	486		- 160	
1 579 235	17 649	34 960	322 504	5 046	5 016	375 112	1 954 347	28 337	858		- 161	
12 723 224	161 389	320 793	1 918 050	69 991	30 190	2 400 232	15 123 456	193 017	3 437		- 162	
(OH. ELEKTRISCHE GERAETE)												
9 027	230	2 705	1 636	223	20	4 571	13 597	260	72		- 163	

6 MATERIALVERBRAUCH, EINSATZ AN
KOSTEN FUER LOHNARBEITEN, SONSTIGE
NACH BESCHAEFFTIGTEN
1 000

LFD. NR.	BESCHAEFFTIGTE VON ... BIS ...	EINGAENGE AN ROH-, HILFS- UND BETRIEBS- STOFFEN	ANFANGSBEST. ABZUEGLICH ENDBESTAND AN ROH-, HILFS- U. BETRIEBS- STOFFEN	VERBRAUCH AN ROH-, HILFS- UND BETRIEBSSTOFFEN (MATERIALVERBRAUCH)		EINGAENGE AN HANDELSWARE	ANFANGSBEST. ABZUEGLICH ENDBESTAND AN HANDELSWARE	EINSATZ AN HANDELSWARE	KOSTEN FUER LOHN- ARBEITEN
				INSGESAMT	DARUNTER ENERGIE- VERBRAUCH				
				SP.1 + SP.2					
		1	2	3	4	5	6	7	8
VERBRAUCHSGUETER									
164	20 - 49	8 112 647	-38 588	8 074 059	397 248	859 666	-13 363	846 303	711 542
165	50 - 99	11 099 356	-65 505	11 033 851	514 961	1 079 404	-20 864	1 058 540	1 181 543
166	100 - 199	14 543 483	-48 463	14 495 021	631 110	1 509 403	-20 945	1 488 458	1 406 483
167	200 - 499	19 937 623	-81 046	19 856 577	1 074 709	2 724 259	-14 755	2 709 504	1 920 450
168	500 - 999	11 493 744	-41 628	11 452 116	776 818	1 615 883	-22 855	1 593 027	934 523
169	1000 UND MEHR	14 914 710	-86 218	14 828 492	1 283 324	2 975 678	-26 487	2 949 191	1 065 071
170	INSGESAMT	80 101 564	-361 448	79 740 115	4 678 171	10 764 292	-119 269	10 645 023	7 219 613

1) OHNE UMSATZSTEUER.- 2) NUR VON KAPITALGESELLSCHAFTEN.

HANDELSWARE ZU ANSCHAFFUNGSKOSTEN,
 VORLEISTUNGEN; KOSTENSTEUERN 1987
 GROSSENKLASSEN
 DM

MATERIALVER- BRAUCH EINSATZ AN HANDELSW. Z. AN- SCHAFFUNGSK., KOSTEN FUER LOHNARBEITEN	KOSTEN FUER SONSTIGE INDUSTR./ HANDWERKL. DIENST- LEISTUNGEN	MIETEN UND PACHTEN	SONSTIGE KOSTEN			SONSTIGE VOR- LEISTUNGEN SP.10 +SP.11 +SP.12	VORLEISTUNGEN INSGESAMT 1)	KOSTENSTEUERN			LFD. NR.
			INSGESAMT	DARUNTER				INSGESAMT	DARUNTER		
				VERSICHERUNGS- PRAEMIEN	BANK- SPESEN				INSGESAMT	VERMOEGEN- STEUER 2)	
SP.3+SP.7+SP.8	9	10	11	12	13	14	15	16	17	18	19

PRODUZIERENDES GEWERBE

9 631 904	346 600	594 334	1 565 037	130 345	26 515	2 505 971	12 137 875	211 349	2 646	-	164
13 273 934	457 400	448 903	1 968 031	142 326	27 049	2 874 333	16 148 267	265 661	3 821	-	165
17 389 962	541 986	642 508	2 745 510	158 952	29 414	3 930 003	21 319 965	324 826	6 388	-	166
24 486 532	849 310	814 727	3 993 418	214 457	44 762	5 657 455	30 143 987	510 379	14 571	18 877	167
13 979 667	641 285	356 993	2 996 022	122 485	21 053	3 394 300	17 373 967	248 621	14 263	-	168
18 842 754	894 851	504 870	4 157 073	162 170	30 667	5 556 794	24 399 548	396 318	95 125	-	169
97 604 752	3 731 432	3 362 334	16 825 091	930 735	179 459	23 918 857	121 523 608	1 957 154	76 814	18 877	170

6 MATERIALVERBRAUCH, EINSATZ AN
KOSTEN FUER LOHNDARBEITEN, SONSTIGE
NACH BESCHAEFFTIGTEN
1 000

LFD. NR.	BESCHAEFFTIGTE VON ... BIS ...	EINGAENGE AN ROH-, HILFS- UND BETRIEBS- STOFFEN	ANFANGSBEST. ABZUEGLICH ENDBESTAND AN ROH-,HILFS- U.BETRIEBS- STOFFEN	VERBRAUCH AN ROH-, HILFS- UND BETRIEBSSTOFFEN (MATERIALVERBRAUCH)		EINGAENGE AN HANDELSWARE	ANFANGSBEST. ABZUEGLICH ENDBESTAND AN HANDELSWARE	EINSATZ AN HANDELSWARE	KOSTEN FUER LOHN- ARBEITEN	
				INSGESAMT	DARUNTER ENERGIE- VERBRAUCH					
										SP.1 +
		1	2	3	4	5	6	SP.5 + SP.6	7	8
										6811 MAHL-U.
1	INSGESAMT	2 140 623	+24 906	2 165 529	62 985	217 204	+4 636	221 840		979
										6812 H.V.
2	INSGESAMT	304 179	+3 844	308 023	14 489	106 089	+2 334	108 423		643
										6813 H.V.NAEHRMITTELN
3	20 - 199	379 925	-983	378 942	8 425	51 015	+64	51 079		2 593
4	200 UND MEHR	2 827 735	+10 243	2 837 978	96 943	402 325	+2 837	405 161		43 336
5	INSGESAMT	3 207 660	+9 260	3 216 920	105 369	453 339	+2 901	456 240		45 929
										6814 H.V. STAERKE,
6	INSGESAMT	1 159 331	+41 964	1 201 295	64 920	134 898	+5 331	140 229		10 325
										6816 H.V.
7	INSGESAMT	500 007	+2 379	502 385	41 125	111 243	-2 785	108 458		2 447
										6818 H.V. BACKWAREN
8	20 - 99	768 645	+709	769 354	74 192	350 009	-540	349 468		-
9	100 - 499	868 572	-10	868 561	67 246	254 391	-805	253 586		43
10	500 UND MEHR	399 740	-10 310	389 431	37 671	144 970	-3 685	141 285		224
11	INSGESAMT	2 036 957	-9 611	2 027 346	179 109	749 370	-5 031	744 340		268
										6819 H.V.
12	20 - 99	93 488	+383	93 871	5 663	7 626	-16	7 610		-
13	100 UND MEHR	873 679	-321	873 359	41 613	266 888	+1 275	268 163		3 558
14	INSGESAMT	967 167	+63	967 230	47 276	274 514	+1 259	275 773		3 558
										6821
15	INSGESAMT	2 884 243	-21 125	2 863 118	225 991	400 325	-11 988	388 336		-
										6825 OBST-U.
16	20 - 199	1 514 888	-8 460	1 506 428	60 196	144 348	+3 445	147 792		2 899
17	200 UND MEHR	2 053 817	-20 058	2 033 759	53 816	216 611	-3 083	213 528		1 282
18	INSGESAMT	3 568 705	-28 517	3 540 188	114 012	360 959	+362	361 321		4 181
										6828 H.V. SUESSWAREN
19	20 - 99	601 048	+8 480	609 528	16 670	23 271	+382	23 653		965
20	100 - 199	1 022 225	+7 830	1 030 055	24 118	71 382	+359	71 741		5 070
21	200 - 499	1 404 864	-1 757	1 403 107	39 135	199 322	+1 846	201 169		3 169
22	500 UND MEHR	3 400 281	+13 546	3 413 827	119 263	825 281	+5 746	831 027		10 076
23	INSGESAMT	6 428 418	+28 099	6 456 517	199 186	1 119 257	+8 333	1 127 590		19 280
										6831 MOLKEREI,
24	20 - 49	2 342 048	+145	2 342 193	32 738	194 911	+5	194 916		719
25	50 - 99	2 209 417	+31	2 209 448	41 060	167 733	+102	167 835		6 674
26	100 - 199	3 862 336	+326	3 862 663	78 454	353 440	-1 336	352 104		699
27	200 UND MEHR	7 251 973	+5 646	7 257 619	162 817	2 221 478	+5 741	2 227 219		5 693
28	INSGESAMT	15 665 774	+6 148	15 671 922	315 068	2 937 562	+4 512	2 942 074		13 784
										6836 H.V. DAUERMILCH,
29	INSGESAMT	4 158 574	+20 450	4 179 024	88 013	327 245	-1 715	325 530		3 049
										6841 OELMUEHLEN,
30	INSGESAMT	2 807 065	+35 876	2 842 942	92 885	89 834	+15	89 850		31 589
										6844 H.V. MARGARINE
31	INSGESAMT	2 058 841	-33 150	2 025 691	49 416	317 851	-4 876	312 976		7 117
										6847 TALGSCHMELZEN,
32	INSGESAMT	101 203	-1 579	99 623	10 869	790	-1	790		116
										6852 SCHLACHTHAEUSER
33	INSGESAMT	5 960 848	+8 205	5 969 053	96 664	312 930	+828	313 758		51 791
										6853 FLEISCHWARENINDUSTRIE
34	20 - 199	1 942 074	+5 686	1 947 759	56 602	246 186	-1 476	244 710		75 893
35	200 UND MEHR	4 080 565	-16 971	4 063 594	115 121	632 536	-42 097	590 439		26 097
36	INSGESAMT	6 022 638	-11 285	6 011 353	171 723	878 722	-43 573	835 149		101 990

1) OHNE UMSATZSTEUER. - 2) NUR VON KAPITALGESELLSCHAFTEN.

HANDELSWARE ZU ANSCHAFFUNGSKOSTEN,
 VORLEISTUNGEN, KOSTENSTEUERN 1987
 GROSSENKLASSEN
 DM

MATERIALVER- BRAUCH EINSATZ AN HANDELSW. Z. AN- SCHAFFUNGSK., KOSTEN FUER LOHNARBEITEN	KOSTEN FUER SONSTIGE INDUSTR./ HANDWERKL. DIENST- LEISTUNGEN	MIETEN UND PACHTEN	SONSTIGE KOSTEN			SONSTIGE VOR- LEISTUNGEN SP.10 +SP.11 +SP.12	VORLEISTUNGEN INSGESAMT 1) SP.9 + SP.15	KOSTENSTEUERN			LFD. NR.
			INSGESAMT	DARUNTER				INSGESAMT	DARUNTER		
				VERSICHERUNGS- PRAEMIEN	BANK- SPESEN				INSGESAMT	VERMOEGEN- STEUER 2)	
SP.9+SP.7+SP.8	10	11	12	13	14	15	16	17	18	19	
SCHAELEMUEHLEN											
2 388 348	36 500	14 034	169 888	12 262	888	220 422	2 608 769	15 780	678	-	1
TEIGWAREN											
417 089	16 807	13 092	91 929	2 091	180	121 827	538 917	3 242	127	-	2
(OH. TEIGWAREN)											
432 614	9 812	10 239	71 594	2 240	390	91 646	524 260	7 617	85	-	3
3 286 475	96 892	66 641	1 901 652	13 005	1 416	2 065 184	5 351 659	60 988	3 040	-	4
3 719 089	106 704	76 880	1 973 246	15 245	1 806	2 156 830	5 875 919	68 605	3 125	-	5
STAERKEERZEUGNISSEN											
1 351 849	45 127	27 468	368 342	9 187	1 026	440 937	1 792 785	27 112	3 022	-	6
KARTOFFELERZEUGNISSEN, ANG.											
613 291	29 269	17 580	160 433	4 429	404	207 282	820 573	12 697	164	-	7
(OH. DAUERBACKWAREN)											
1 118 822	44 694	108 869	148 209	11 305	2 098	301 773	1 420 594	23 482	88	-	8
1 122 191	54 849	128 662	170 194	9 674	1 913	353 706	1 475 896	16 923	218	-	9
530 940	28 248	32 406	169 043	6 141	383	229 698	760 638	14 334	382	-	10
2 771 953	127 792	269 938	487 446	27 120	4 394	885 176	3 657 129	54 740	689	-	11
DAUERBACKWAREN											
101 482	4 440	2 926	10 627	951	265	17 993	119 475	2 081	84	-	12
1 145 079	46 448	36 326	281 358	10 350	744	364 132	1 509 212	18 613	314	-	13
1 246 561	50 888	39 251	291 986	11 341	1 009	382 125	1 628 686	20 693	398	-	14
ZUCKERINDUSTRIE											
3 251 455	131 236	13 992	237 557	18 446	433	382 785	3 634 240	670 923	8 432	112 939	15
GEMUESEVERARBEITUNG											
1 657 120	53 931	29 709	187 643	8 261	1 576	271 282	1 928 402	23 078	595	-	16
2 248 569	67 491	42 511	353 733	7 160	1 362	463 735	2 712 304	23 201	273	-	17
3 905 689	121 422	72 219	541 376	15 421	2 939	735 017	4 640 706	46 279	868	-	18
(OH. DAUERBACKWAREN)											
634 147	15 349	9 180	60 317	3 281	837	84 846	718 992	10 373	349	-	19
1 106 866	17 371	11 989	82 975	3 484	730	111 734	1 218 600	10 383	807	-	20
1 607 444	36 238	35 963	185 032	4 359	589	257 232	1 864 676	9 142	142	-	21
4 254 930	122 696	231 739	1 189 248	22 180	1 774	1 543 682	5 798 612	149 657	947	-	22
7 603 387	191 653	288 270	1 517 572	33 304	3 929	1 997 495	9 600 881	179 554	2 246	-	23
KAESEREI											
2 537 828	26 122	3 354	45 439	3 984	256	74 916	2 612 744	6 739	109	-	24
2 383 956	27 216	7 578	65 394	5 029	401	100 188	2 484 144	7 746	172	-	25
4 215 466	53 062	8 341	106 398	7 423	895	167 801	4 383 267	10 630	207	-	26
9 490 531	116 593	51 701	646 529	14 011	2 188	814 824	10 305 355	42 589	1 429	-	27
18 627 781	222 993	70 975	863 760	30 448	3 740	1 157 729	19 785 509	67 704	1 917	-	28
MILCHPRAEPARATEN, SCHMELZKAESE											
4 507 603	61 745	19 281	165 062	8 469	1 403	246 088	4 753 691	28 948	462	-	29
H.V. SPEISEDEL											
2 964 381	41 296	6 706	105 451	9 416	2 449	153 453	3 117 834	18 754	1 725	-	30
U.AE. NAHRUNGSFETTEN											
2 345 783	31 130	14 532	473 621	4 017	515	519 283	2 865 066	29 428	1 525	-	31
SCHMALZSIEDEREIEN											
100 530	8 623	6 997	12 911	932	147	28 531	129 061	2 142	82	-	32
(OH. KOMMUNALE SCHLACHTHOEFEN)											
6 334 602	65 025	48 239	290 452	13 061	1 832	403 716	6 738 318	37 131	235	-	33
(OH. TALGSCHMELZEN U.AE.)											
2 268 362	51 273	46 999	169 524	9 362	1 126	267 797	2 536 159	23 399	315	-	34
4 680 130	129 399	90 144	531 347	14 294	1 403	750 890	5 431 020	57 017	582	-	35
6 948 492	180 672	137 144	700 871	23 656	2 529	1 018 687	7 967 178	80 415	898	-	36

6 MATERIALVERBRAUCH, EINSATZ AN
KOSTEN FUER LOHNARBEITEN, SONSTIGE
NACH BESCHAEFTIGTEN
1 000

LFD. NR.	BESCHAEFTIGTE VON ... BIS ...	EINGAENGE AN ROH-, HILFS- UND BETRIEBS- STOFFEN	ANFANGSBEST. ABZUEGLICH ENDBESTAND AN ROH-, HILFS- U. BETRIEBS- STOFFEN	VERBRAUCH AN ROH-, HILFS- UND BETRIEBSSTOFFEN (MATERIALVERBRAUCH)		EINGAENGE AN HANDELSWARE	ANFANGSBEST. ABZUEGLICH ENDBESTAND AN HANDELSWARE	EINSATZ AN HANDELSWARE	KOSTEN FUER LOHN- ARBEITEN		
				INSGESAMT	DARUNTER ENERGIE- VERBRAUCH					SP. 5 + SP. 6	8
									6854		
37	20 - 49	730 050	+2 436	732 485	28 519	78 304	-90	78 214	4 903		
38	50 - 99	682 737	+319	683 056	17 023	72 195	-417	71 778	5 857		
39	100 - 199	439 711	-346	439 365	8 958	43 607	-487	43 120	1 744		
40	200 UND MEHR	242 833	+294	243 127	8 457	32 931	-567	32 364	1 602		
41	INSGESAMT	2 095 331	+2 703	2 098 033	62 956	227 037	-1 561	225 476	14 105		
									6856		
42	INSGESAMT	1 120 075	-22 972	1 097 103	34 609	537 108	-14 057	523 050	9 714		
									6860 VERARB. V. KAFFEE,		
43	20 - 99	453 190	-6 331	446 860	6 916	24 963	-182	24 781	1 804		
44	100 UND MEHR	4 170 533	+18 106	4 188 639	50 803	2 374 567	+10 560	2 385 127	38 902		
45	INSGESAMT	4 623 723	+11 775	4 635 499	57 718	2 399 529	+10 378	2 409 907	40 706		
									6871		
46	20 - 49	219 890	+2 633	222 523	39 197	146 205	+33	146 238	1 372		
47	50 - 99	334 444	+1 042	335 486	42 697	163 106	-984	162 122	17 370		
48	100 - 499	1 376 123	-2 525	1 373 598	154 688	379 012	+159	379 171	14 836		
49	500 - 999	1 048 577	-5 267	1 043 309	95 110	255 867	-114	255 753	15 674		
50	1000 UND MEHR	808 292	-3 757	804 535	59 121	152 849	-320	152 529	17 314		
51	INSGESAMT	3 787 327	-7 875	3 779 452	390 812	1 097 098	-1 225	1 095 813	66 566		
									6872		
52	INSGESAMT	471 928	+8 179	480 107	26 287	34 571	+1 729	36 300	6 374		
									6873		
53	INSGESAMT	92 764	-2	92 762	17 042	19 118	-45	19 073	10		
									6875 H. V.		
54	20 - 99	552 301	+294	552 595	5 463	185 052	+124	185 176	3 425		
55	100 UND MEHR	1 157 492	+12 853	1 170 345	12 821	211 293	+12 302	223 595	9 980		
56	INSGESAMT	1 709 793	+13 147	1 722 940	18 284	396 344	+12 426	408 771	13 405		
									6877 H. U.		
57	INSGESAMT	643 718	-10 373	633 345	10 328	197 672	-6 000	191 672	11 315		
									6879 MINERALBRUNNEN,		
58	20 - 99	410 914	-1 170	409 744	31 623	315 413	+280	315 694	1 795		
59	100 UND MEHR	2 159 067	-13 987	2 145 080	92 554	830 015	+387	830 402	100 384		
60	INSGESAMT	2 569 981	-15 157	2 554 824	124 176	1 145 428	+667	1 146 096	102 179		
									6882 UEBRIGES ERNAHRUNGSGEWERBE		
61	INSGESAMT	1 271 010	+77	1 271 087	45 909	155 068	-1 948	153 121	8 936		
									6889 H. V.		
62	20 - 199	2 318 493	+20 585	2 339 078	97 370	379 434	+2 516	381 950	15 158		
63	200 UND MEHR	2 670 849	+12 009	2 682 859	51 076	538 043	+48 276	586 318	20 239		
64	INSGESAMT	4 989 342	+32 595	5 021 937	148 446	917 477	+50 792	968 268	35 396		
									68		
65	20 - 49	8 365 601	+34 423	8 400 024	307 011	1 018 297	-2 016	1 016 281	139 429		
66	50 - 99	9 075 011	+14 772	9 089 783	304 492	1 372 973	+1 448	1 374 421	63 974		
67	100 - 999	49 111 426	+23 436	49 134 863	1 598 613	9 187 396	+33 550	9 220 947	295 883		
68	1000 UND MEHR	16 795 186	+15 393	16 810 579	605 552	4 339 858	-21 293	4 318 575	106 465		
69	INSGESAMT	83 347 225	+88 024	83 435 249	2 815 668	15 918 524	+11 700	15 930 224	605 751		
									6911 H. V.		
70	INSGESAMT	2 013 094	+147 763	2 160 858	59 289	652 720	+6 206	658 926	915 493		
									6915 TABAKVERARBEITUNG		
71	INSGESAMT	128 618	+8 202	136 820	6 836	309 662	-4 028	305 634	435		
									69		
72	20 - 199	53 819	+3 121	56 940	2 992	255 942	-3 398	252 544	241		
73	200 UND MEHR	2 087 894	+152 845	2 240 739	63 133	706 439	+5 576	712 015	915 687		
74	INSGESAMT	2 141 713	+155 965	2 297 678	66 125	962 382	+2 178	964 560	915 928		

1) OHNE UMSATZSTEUER. - 2) NUR VON KAPITALGESELLSCHAFTEN.

HANDELSWARE ZU ANSCHAFFUNGSKOSTEN,
 VORLEISTUNGEN, KOSTENSTEUERN 1987
 GROSSENKLASSEN
 DM

MATERIALVER- BRAUCH EINSATZ AN HANDELSW. Z. AN- SCHAFFUNGSK., KOSTEN FUER LOHNARBEITEN	KOSTEN FUER SONSTIGE INDUSTR. / HANDWERKL. DIENST- LEISTUNGEN	MIETEN UND PACHTEN	SONSTIGE KOSTEN				SONSTIGE VOR- LEISTUNGEN SP.10 + SP.11 + SP.12	VORLEISTUNGEN INSGESAMT 1)	KOSTENSTEUERN			LFD. NR.
			INSGESAMT	DARUNTER		INSGESAMT			DARUNTER			
				VERSICHERUNGS- PRAEMIEN	BANK- SPESEN				INSGESAMT	VERMOEGEN- STEUER 2)	VERBRAUCH- STEUERN	
SP.3+SP.7+SP.8	10	11	12	13	14	15	SP.9 + SP.15	16	17	18	19	
FLEISCHEREI												
815 603	15 566	25 375	48 136	4 662	785	89 076	904 679	10 480	160	-	37	
760 690	13 131	21 351	41 215	3 285	925	75 697	836 387	7 256	49	-	38	
484 229	8 550	16 573	26 297	2 034	141	51 420	535 649	4 464	25	-	39	
277 093	6 713	18 462	15 518	962	216	40 693	317 787	2 906	146	-	40	
2 337 615	43 959	81 761	131 167	10 943	2 067	256 887	2 594 501	25 105	380	-	41	
FISCHVERARBEITUNG												
1 629 868	33 033	51 586	171 754	6 077	2 221	256 373	1 886 241	18 906	871	-	42	
TEE, H. V. KAFFEEMITTELN												
473 445	4 330	2 855	21 483	810	159	28 668	502 112	9 343	15	-	43	
6 612 667	71 354	69 045	518 816	5 717	1 324	659 215	7 271 882	80 760	2 671	-	44	
7 086 112	75 684	71 900	540 299	6 527	1 482	687 883	7 773 995	90 104	2 685	-	45	
BRAUEREI												
370 133	46 490	21 665	89 634	7 665	787	157 789	527 921	70 561	62	58 859	46	
514 978	56 055	69 853	139 657	5 598	1 740	265 565	780 543	111 190	509	95 103	47	
1 767 605	211 068	216 803	624 374	20 308	1 298	1 052 245	2 819 850	572 402	4 919	492 507	48	
1 314 736	148 332	218 110	495 101	11 749	1 437	861 544	2 176 280	393 719	6 893	330 139	49	
974 378	80 913	154 617	392 623	8 651	4 072	628 153	1 602 531	226 879	3 219	183 977	50	
4 941 831	542 859	681 047	1 741 390	53 971	9 334	2 965 295	7 907 126	1 374 752	15 602	1 160 583	51	
MAELZEREI												
522 781	12 611	2 625	24 613	1 393	173	39 849	562 630	4 830	196	-	52	
ALKOHOLBRENNEREI												
111 845	12 857	2 826	15 444	995	77	31 127	142 971	4 580	191	-	53	
SPIRITUOSEN												
741 195	7 191	5 412	102 253	2 050	299	114 856	856 051	320 591	205	309 763	54	
1 403 920	22 945	10 144	436 385	7 847	1 082	469 473	1 873 393	602 493	556	569 068	55	
2 145 115	30 136	15 555	538 638	9 897	1 381	584 329	2 729 444	923 084	761	878 831	56	
VERARB. V. WEIN												
836 332	17 065	11 991	241 298	3 307	527	270 353	1 106 686	551 405	470	534 855	57	
H. V. MINERALWASSER, LIMONADEN												
727 233	32 064	20 617	80 106	4 264	485	132 788	860 020	22 489	152	4 866	58	
3 075 867	112 839	66 897	657 869	14 449	1 591	837 605	3 913 472	84 578	2 669	.	59	
3 803 099	144 903	87 515	737 975	18 713	2 076	970 393	4 773 492	107 066	2 821	.	60	
(OH. H. V. FUTTERMITTELN)												
1 433 144	55 787	51 105	260 179	12 927	1 746	367 071	1 800 214	26 582	357	-	61	
FUTTERMITTELN												
2 736 186	62 267	25 841	153 950	14 856	1 535	242 058	2 978 244	20 818	413	-	62	
3 289 416	76 861	30 792	452 189	8 262	1 245	559 842	3 849 259	27 228	1 364	-	63	
6 025 602	139 128	56 633	606 139	23 118	2 780	801 900	6 827 502	48 046	1 777	-	64	
ERNAHRUNGSGEWERBE												
9 555 734	233 076	178 164	609 149	47 307	6 393	1 020 389	10 576 124	368 520	1 695	268 520	65	
10 528 177	251 542	236 735	889 633	46 381	8 427	1 377 910	11 906 087	587 158	2 334	460 473	66	
58 651 692	1 452 689	1 189 715	6 550 004	213 450	27 404	9 192 408	67 844 101	2 661 656	32 214	1 717 743	67	
21 235 620	639 597	646 528	5 412 008	79 576	11 261	6 698 134	27 933 754	921 264	16 462	295 896	68	
99 971 224	2 576 904	2 251 143	13 460 795	386 714	53 485	18 288 842	118 260 066	4 538 608	52 704	2 742 632	69	
ZIGARETTEN												
3 735 276	85 812	75 709	1 710 590	17 148	967	1 872 111	5 607 387	13 453 207	9 001	13 331 760	70	
(OH. H. V. ZIGARETTEN)												
442 890	4 710	6 035	61 209	1 809	347	71 955	514 845	151 576	263	147 173	71	
TABAKVERARBEITUNG												
309 725	2 640	2 721	21 818	849	252	27 179	336 904	110 219	143	107 502	72	
3 868 441	87 882	79 023	1 749 981	18 108	1 061	1 916 886	5 785 327	13 494 563	9 121	13 371 431	73	
4 178 166	90 522	81 744	1 771 799	18 956	1 314	1 944 066	6 122 232	13 604 783	9 263	13 478 933	74	

6 MATERIALVERBRAUCH, EINSATZ AN
KOSTEN FUER LOHNARBEITEN, SONSTIGE
NACH BESCHAEFFTIGTEN
1 000

LFD. NR.	BESCHAEFFTIGTE VON ... BIS ...	EINGAENGE AN ROH-, HILFS- UND BETRIEBS- STOFFEN	ANFANGSBEST. ABZUEGLICH ENDBESTAND AN ROH-, HILFS- U. BETRIEBS- STOFFEN	VERBRAUCH AN ROH-, HILFS- UND BETRIEBSSTOFFEN (MATERIALVERBRAUCH)		EINGAENGE AN HANDELSWARE	ANFANGSBEST. ABZUEGLICH ENDBESTAND AN HANDELSWARE	EINSATZ AN HANDELSWARE	KOSTEN FUER LOHN- ARBEITEN
				INSGESAMT	DARUNTER ENERGIE- VERBRAUCH				
				1	2	3	4	5	6
NAHRUNGS-U.									
75	20 - 49	8 375 303	+34 980	8 410 283	308 034	1 021 509	-1 904	1 019 606	139 448
76	50 - 99	9 095 254	+14 471	9 109 725	305 356	1 407 786	+1 330	1 409 116	64 081
77	100 - 199	15 521 676	+22 778	15 544 453	462 504	2 517 638	+5 326	2 522 964	66 287
78	200 - 999	33 914 962	+25 450	33 940 413	1 149 375	6 976 253	+22 304	6 998 557	246 672
79	1000 UND MEHR	18 581 743	+146 310	18 728 053	656 524	4 957 720	-13 178	4 944 541	1 005 190
80	INSGESAMT	85 488 938	+243 989	85 732 927	2 881 793	16 880 906	+13 878	16 894 784	1 521 679
BE									
	20 - 49	48 657	+72	48 728	7 958	7 339	-90	7 249	405
	50 - 99	218 772	+4 151	222 923	16 331	2 399	+292	2 691	371
	100 - 199	112 064	+2 648	114 713	15 910	347	-21	325	257
	200 - 999	474 972	+4 094	479 066	384 763	37 564	-28	37 536	54 510
	1000 UND MEHR	7 304 596	+76 215	7 380 811	2 348 085	1 553 286	+7 027	1 560 313	722 757
	INSGESAMT	8 159 062	+87 179	8 246 241	2 773 048	1 600 936	+7 179	1 608 114	778 300
GRUNDSTOFF-U.									
	20 - 49	5 523 367	-19 739	5 503 628	554 214	897 084	-10 899	886 185	153 295
	50 - 99	6 544 338	+3 061	6 547 399	638 069	1 095 228	-3 011	1 092 217	187 248
	100 - 199	8 432 243	+22 326	8 454 570	868 936	2 171 759	-2 960	2 168 799	276 211
	200 - 499	15 442 949	+15 503	15 458 452	1 759 376	3 518 539	+20 964	3 539 503	432 699
	500 - 999	15 384 434	+54 924	15 439 358	1 945 575	2 802 079	-9 106	2 792 973	395 111
	1000 UND MEHR	99 105 960	+373 682	99 479 642	14 635 708	45 684 977	+100 809	45 785 787	5 385 302
	INSGESAMT	150 433 292	+449 757	150 883 048	20 401 879	56 169 665	+95 798	56 265 463	6 829 866
INVESTITIONSGUETER									
	20 - 49	9 876 781	-21 563	9 855 218	399 459	3 880 997	-33 209	3 847 787	826 663
	50 - 99	12 616 295	-26 074	12 590 221	473 365	3 094 707	-42 927	3 051 780	968 468
	100 - 199	17 710 896	-23 777	17 687 118	664 407	2 740 587	-17 481	2 723 107	1 143 338
	200 - 499	28 210 940	+109 752	28 320 692	1 046 675	4 189 931	-63 202	4 126 728	1 873 716
	500 - 999	21 164 168	+61 009	21 225 178	776 508	3 694 396	-3 438	3 690 958	1 573 354
	1000 UND MEHR	169 040 598	+207 805	169 248 404	5 394 644	44 094 316	-687	44 093 629	9 743 854
	INSGESAMT	258 619 678	+307 153	258 926 830	8 755 059	61 694 933	-160 944	61 533 989	16 129 393
BERGBAU U. VERARBEITENDES									
	20 - 49	31 936 754	-44 838	31 891 916	1 666 913	6 666 595	-59 465	6 607 130	1 831 354
	50 - 99	39 574 016	-69 896	39 504 119	1 948 083	6 679 524	-65 180	6 614 344	2 401 711
	100 - 199	56 320 362	-24 488	56 295 875	2 642 867	8 939 733	-36 081	8 903 652	2 892 577
	200 - 499	86 807 923	+58 963	86 866 886	4 994 501	15 285 445	-35 294	15 250 151	4 465 448
	500 - 999	59 215 870	+89 095	59 304 965	3 919 299	10 273 458	-34 822	10 238 636	2 965 587
	1000 UND MEHR	308 947 608	+717 793	309 665 401	24 318 286	99 265 977	+67 484	99 333 461	17 922 174
	INSGESAMT	582 802 533	+726 629	583 529 162	39 489 949	147 110 732	-163 358	146 947 374	32 478 852

1) OHNE UMSATZSTEUER. - 2) NUR VON KAPITALGESELLSCHAFTEN.

HANDELSWARE ZU ANSCHAFFUNGSKOSTEN,
 VORLEISTUNGEN, KOSTENSTEUERN 1987
 GROSSENKLASSEN
 DM

MATERIALVER- BRAUCH EINSATZ AN HANDELSW. Z. AN- SCHAFFUNGSK., KOSTEN FUER LOHNARBEITEN	KOSTEN FUER SONSTIGE INDUSTR./ HANDWERKL. DIENST- LEISTUNGEN	MIETEN UND PACHTEN	SONSTIGE KOSTEN				SONSTIGE VOR- LEISTUNGEN SP.10 +SP.11 +SP.12	VORLEISTUNGEN INSGESAMT 1) SP.9 + SP.15	KOSTENSTEUERN			LFD. NR.
			INSGESAMT	DARUNTER		INSGESAMT			DARUNTER			
				VERSICHERUNGS- PRAEMIEN	BANK- SPESEN				INSGESAMT	VERMOEGEN- STEUER 2)	VERBRAUCH- STEUERN	
SP.3+SP.7+SP.8 9	10	11	12	13	14	15	16	17	18	19		
GENUSSMITTELGEWERBE												
9 569 337	233 794	178 757	613 631	47 541	6 444	1 026 182	10 595 519	409 793	1 727	308 868	75	
10 582 922	252 512	237 471	896 831	46 605	8 547	1 386 814	11 969 736	611 822	2 341	484 645	76	
18 133 704	437 679	345 811	1 439 138	67 234	9 114	2 222 628	20 356 332	533 273	5 866	324 805	77	
41 185 641	1 022 727	855 756	5 292 668	149 293	18 604	7 171 151	48 356 792	3 486 085	26 759	2 745 357	78	
24 677 784	720 715	715 093	6 990 325	94 997	12 090	8 426 133	39 103 918	13 102 417	25 274	12 357 890	79	
104 149 390	2 667 426	2 332 887	15 232 594	405 670	54 798	20 232 908	124 382 297	18 143 390	61 968	16 221 566	80	
RGBAU												
56 383	6 447	1 856	14 024	1 573	188	22 327	78 710	2 028	89	.		
225 985	32 915	4 352	20 176	2 330	105	57 443	283 428	6 927	453	.		
115 295	16 914	6 165	33 253	1 924	303	56 332	171 627	6 650	505	.		
571 112	42 454	50 444	91 520	3 236	357	184 418	755 530	27 749	2 347	.		
9 663 881	4 367 826	190 581	2 084 653	68 446	6 000	6 643 060	16 306 941	171 080	51 676	.		
10 632 656	4 466 656	253 397	2 243 627	77 508	6 953	6 963 580	17 596 236	214 434	55 070	24 330		
PRODUKTIONSGUETERGEWERBE												
6 543 108	389 290	244 691	1 232 270	88 224	11 181	1 866 252	8 409 359	206 195	3 010	.		
7 826 864	495 921	251 519	1 524 833	93 907	13 730	2 272 274	10 099 138	219 836	5 299	6 881		
10 899 579	518 995	278 465	2 046 673	109 064	15 197	2 844 133	13 743 712	687 262	9 195	451 959		
19 430 655	1 122 945	384 350	3 892 678	181 608	25 283	5 399 973	24 830 627	1 093 679	21 275	.		
18 627 442	979 505	393 233	3 929 270	159 472	22 416	5 302 007	23 929 449	2 199 880	26 256	.		
150 650 730	7 569 308	2 472 868	26 586 005	1 035 867	100 747	36 628 180	187 278 911	16 750 188	301 023	.		
213 978 378	11 075 963	4 025 127	39 211 729	1 668 141	188 555	54 312 819	268 291 197	21 157 039	366 057	16 686 328		
PRODUZIERENDES GEWERBE												
14 529 668	341 066	738 813	1 980 073	130 009	36 053	3 059 952	17 589 620	366 889	8 305	-		
16 610 469	506 841	752 722	2 824 157	149 577	43 998	4 083 720	20 694 190	451 463	8 686	2 627		
21 553 563	687 682	883 806	3 870 210	189 640	54 306	5 441 698	26 995 260	523 772	14 810	-		
34 321 136	1 180 090	1 110 783	6 525 627	285 510	83 589	8 816 499	43 137 635	789 754	29 680	639		
26 489 490	928 177	826 446	5 073 428	202 217	62 032	6 828 051	33 317 541	538 480	27 897	10 502		
223 085 886	7 475 677	6 050 523	32 468 149	1 309 885	199 960	45 994 349	269 080 236	4 279 527	514 834	48 162		
336 590 212	11 119 533	10 363 092	52 741 644	2 266 838	479 939	74 224 269	410 814 481	6 949 885	604 213	61 930		
GEWERBE INSGESAMT												
40 330 400	1 317 197	1 758 450	5 405 036	397 692	80 381	8 480 684	48 811 084	1 196 254	15 777	312 294		
48 520 175	1 745 589	1 694 967	7 234 028	434 744	93 429	10 674 584	59 194 759	1 555 710	20 600	494 153		
68 092 103	2 203 256	2 156 754	10 134 783	526 813	108 334	14 494 793	82 586 897	2 075 782	36 764	776 763		
106 582 485	3 782 088	2 837 630	17 470 988	780 582	166 162	24 090 707	130 673 192	3 573 387	82 238	1 422 351		
72 509 188	2 984 404	1 955 101	13 723 643	537 697	111 933	18 663 148	91 172 336	5 321 241	80 810	3 894 337		
426 921 036	21 028 377	9 933 935	72 286 205	2 671 366	349 465	103 248 517	530 169 553	34 699 529	927 932	26 113 132		
762 955 388	33 060 911	20 336 838	126 254 684	5 348 893	909 705	179 652 433	942 607 820	48 421 903	1 164 121	33 013 031		

7 BESCHAEFFTIGTE
NACH BESCHAEFFTIGTEN

LFD. NR.	BESCHAEFFTIGTE VON ... BIS ...	UNTERNEHMEN	BESCHAEFFTIGTE (OHNE HEIMARBEITER)						
			ZUSAMMEN	INHABER	ARBEITNEHMER				
					ZUSAMMEN	DARUNTER WEIBLICH	ANGESTELLTE		
							ZUSAMMEN	DARUNTER WEIBLICH	
A N Z A H L									
1	INSGESAMT	67	6 886	47	6 839	2 105	1 574	551	3911 H. V.
2	20 - 49	57	1 798	50	1 748	1 169	432	236	3931 H. V. SPIELWAREN,
3	50 - 99	41	2 821	37	2 784	1 680	589	295	
4	100 UND MEHR	34	11 509	31	11 478	6 352	2 684	1 216	
5	INSGESAMT	132	16 128	118	16 010	9 200	3 705	1 747	
6	INSGESAMT	40	3 196	28	3 168	981	921	396	3940 H. V. TURN-U.
7	20 - 99	114	4 604	134	4 470	2 563	1 450	921	3954 H. V. SCHMUCK AUS EDELMETALL
8	100 UND MEHR	18	4 295	33	4 262	2 681	1 262	721	
9	INSGESAMT	132	8 899	167	8 732	5 244	2 712	1 642	
10	INSGESAMT	49	2 525	56	2 469	1 544	696	408	3957 H. V.
11	INSGESAMT	10	774	13	761	357	294	106	3970 H. V. MUENZEN,
12	INSGESAMT	40	5 594	35	5 559	2 682	1 932	788	3980 H. V. FUELLHALTERN, VERARB.
13	20 - 99	44	1 980	24	1 956	1 177	711	312	3990 FOTO-U.
14	100 UND MEHR	28	8 168	24	8 144	5 446	2 416	1 267	
15	INSGESAMT	72	10 148	48	10 100	6 624	3 127	1 579	
16	20 - 49	294	9 162	261	8 901	4 588	2 601	1 405	39 H. V. MUSIKINSTRUMENTEN,
17	50 - 99	139	9 495	146	9 348	4 885	2 614	1 328	
18	100 - 199	68	9 797	71	9 726	4 921	2 643	1 243	
19	200 - 499	45	12 786	44	12 742	7 175	3 659	1 815	
20	500 UND MEHR	15	13 768	15	13 753	7 508	3 593	1 534	
21	INSGESAMT	561	55 008	537	54 470	29 077	15 110	7 326	
22	INSGESAMT	40	21 355	23	21 332	11 794	4 050	1 597	5110 H. V.
23	INSGESAMT	61	7 008	63	6 945	3 662	1 248	574	5120 H. V. STEINGUT, FEINSTEINZEUG,
24	INSGESAMT	24	11 413	17	11 396	3 510	2 861	1 069	5170 H. V. FLIESEN, BAUKERAMIK,
25	20 - 99	85	3 676	94	3 582	1 690	628	283	51
26	100 - 499	47	12 524	25	12 499	5 577	2 575	949	
27	500 UND MEHR	17	30 104	8	30 096	13 961	6 491	2 554	
28	INSGESAMT	149	46 304	127	46 177	21 228	9 694	3 786	
29	20 - 49	102	3 282	60	3 222	1 128	863	400	5290 VERARB. U. VEREDLG. V. GLAS,
30	50 - 99	57	3 991	55	3 936	1 072	1 099	335	
31	100 UND MEHR	47	25 294	27	25 268	5 706	6 070	1 999	
32	INSGESAMT	206	32 567	142	32 425	7 906	8 032	2 734	
33	20 - 49	107	3 472	66	3 406	1 201	903	421	52 H. U. VERARB.
34	50 - 99	66	4 632	56	4 576	1 233	1 231	388	
35	100 - 199	31	4 296	16	4 280	1 539	806	282	
36	200 UND MEHR	61	52 826	33	52 793	10 111	12 554	4 015	
37	INSGESAMT	265	65 226	171	65 055	14 085	15 493	5 105	
38	20 - 99	312	12 791	249	12 542	1 623	2 406	920	5411 H. V. BAUELEMENTEN
39	100 UND MEHR	51	11 018	43	10 975	2 100	2 915	1 089	
40	INSGESAMT	363	23 809	291	23 518	3 723	5 321	2 010	

ARBEITER		HEIMARBEITER	BESCHAEFFTIGTE (EINSCHL. HEIMARBEITER) INSGESAMT	ANTEIL AN DEN BESCHAEFFTIGTEN (OHNE HEIMARBEITER)			ANTEIL DER FRAUEN AN DEN		LFD. NR.
ZUSAMMEN	DARUNTER WEIBLICH			INHABER	ANGESTELLTE	ARBEITER	ANGESTELLTEN	ARBEITERN	
%									
MUSIKINSTRUMENTEN									
5 264	1 554	355	7 241	0,7	22,9	76,4	35,0	29,5	1
CHRISTBAUMSCHMUCK									
1 316	933	519	2 317	2,8	24,0	73,2	54,7	70,9	2
2 194	1 384	1 604	4 425	1,3	20,9	77,8	50,1	63,1	3
8 794	5 136	1 372	12 881	0,3	23,3	76,4	45,3	58,4	4
12 304	7 453	3 494	19 622	0,7	23,0	76,3	47,2	60,6	5
SPORTGERAETEN									
2 247	585	60	3 256	0,9	28,8	70,3	43,0	26,0	6
ODER -PLATTIERUNGEN									
3 020	1 643	606	5 211	2,9	31,5	65,6	63,5	54,4	7
3 000	1 960	348	4 643	0,8	29,4	69,8	57,2	65,3	8
6 020	3 602	955	9 854	1,9	30,5	67,7	60,5	59,8	9
PHANTASIESCHMUCK									
1 773	1 136	768	3 293	2,2	27,5	70,2	58,6	64,1	10
MEDAILLEN									
527	252	338	1 112	1,7	30,2	68,0	45,2	47,8	11
V. SCHNITZ-U. FORMSTOFFEN USW.									
3 627	1 894	1 239	6 833	0,6	34,5	64,8	40,8	52,2	12
FILMLABORS									
1 245	865	33	2 013	1,2	35,9	62,9	43,9	69,5	13
5 728	4 180	8	8 176	0,3	29,6	70,1	52,4	73,0	14
6 973	5 045	42	10 189	0,5	30,8	68,7	50,5	72,3	15
SPIELWAREN, FUELLHALTERN USW.									
6 300	3 183	1 429	10 591	2,9	28,4	68,8	54,0	50,5	16
6 734	3 557	2 523	12 018	1,5	27,5	70,9	50,8	52,8	17
7 083	3 677	1 578	11 375	0,7	27,0	72,3	47,0	51,9	18
9 083	5 360	1 531	14 317	0,3	28,6	71,0	49,6	59,0	19
10 160	5 974	236	14 004	0,1	26,1	73,8	42,7	58,8	20
39 360	21 751	7 297	62 305	1,0	27,5	71,6	48,5	55,3	21
PORZELLAN									
17 282	10 197	27	21 382	0,1	19,0	80,9	39,4	59,0	22
TON-U. TOEPFERWAREN									
5 697	3 087	120	7 128	0,9	17,8	81,3	46,0	54,2	23
KACHELN, KACHELDEFEN									
8 535	2 441	-	11 413	0,2	25,1	74,8	37,3	28,6	24
FEINKERAMIK									
2 954	1 407	127	3 803	2,6	17,1	80,4	45,0	47,6	25
9 924	4 629	10	12 534	0,2	20,6	79,2	36,8	46,6	26
23 605	11 407	10	30 114	0,0	21,6	78,4	39,3	48,3	27
36 483	17 442	147	46 451	0,3	20,9	78,8	39,0	47,8	28
H. U. VERARB. V. GLASFASER									
2 359	728	95	3 377	1,8	26,3	71,9	46,4	30,9	29
2 837	737	111	4 102	1,4	27,5	71,1	30,5	26,0	30
19 198	3 708	38	25 332	0,1	24,0	75,9	32,9	19,3	31
24 394	5 173	244	32 811	0,4	24,7	74,9	34,0	21,2	32
V. GLAS									
2 503	780	95	3 567	1,9	26,0	72,1	46,6	31,2	33
3 345	846	111	4 743	1,2	26,6	72,2	31,5	25,3	34
3 474	1 257	31	4 327	0,4	18,8	80,9	35,0	36,2	35
40 240	6 096	34	52 860	0,1	23,8	76,2	32,0	15,2	36
49 562	8 980	271	65 497	0,3	23,8	76,0	33,0	18,1	37
AUS HOLZ(OH. FERTIGTEILBAUTEN)									
10 136	703	31	12 821	1,9	18,8	79,2	38,2	6,9	38
8 061	1 011	-	11 018	0,4	26,5	73,2	37,4	12,5	39
18 197	1 713	31	23 839	1,2	22,3	76,4	37,8	9,4	40

7 BESCHAEFTIGTE
NACH BESCHAEFTIGTEN

LFD. NR.	BESCHAEFTIGTE VON ... BIS ...	UNTERNEHMEN	BESCHAEFTIGTE (OHNE HEIMARBEITER)						
			ZUSAMMEN	INHABER	ARBEITNEHMER				
					ZUSAMMEN	DARUNTER WEIBLICH	ANGESTELLTE		
							ZUSAMMEN	DARUNTER WEIBLICH	
A N Z A H L									
5421 H.V. HOLZMOEBELN									
41	20 - 49	472	15 267	322	14 945	1 919	2 912	1 089	
42	50 - 99	247	17 076	256	16 820	3 249	3 656	1 250	
43	100 - 199	135	18 963	132	18 831	3 147	4 644	1 588	
44	200 UND MEHR	105	47 804	83	47 720	8 293	13 212	4 220	
45	INSGESAMT	959	99 109	793	98 316	16 608	24 424	8 147	
5424 H.V.									
46	20 - 499	147	15 479	100	15 379	6 903	2 807	1 191	
47	500 UND MEHR	11	9 551	13	9 539	3 965	1 647	660	
48	INSGESAMT	158	25 030	113	24 918	10 868	4 454	1 851	
5427 H.V.									
49	INSGESAMT	27	1 895	24	1 871	1 074	425	206	
5431 H.V. HOLZVERPACKUNGSMITTELN									
50	INSGESAMT	100	5 156	97	5 059	697	889	305	
5441 H.V.									
51	20 - 99	195	8 859	143	8 716	2 981	1 394	594	
52	100 UND MEHR	50	12 953	43	12 910	4 137	2 802	1 017	
53	INSGESAMT	245	21 812	185	21 627	7 118	4 196	1 611	
5461 H.V. KORR-, KORB-U.									
54	INSGESAMT	9	452	11	441	254	108	54	
5470 H.V. PINSELN,									
55	INSGESAMT	69	5 295	52	5 243	2 694	1 373	525	
54									
56	20 - 49	1 007	32 349	750	31 599	6 099	5 945	2 397	
57	50 - 99	481	33 014	452	32 552	7 990	6 595	2 400	
58	100 - 199	255	36 244	213	36 030	9 677	8 170	3 078	
59	200 - 499	140	40 942	104	40 838	10 247	10 476	3 632	
60	500 - 999	37	24 711	28	24 683	6 282	6 544	2 300	
61	1000 UND MEHR	10	15 298	10	15 288	2 741	3 459	901	
62	INSGESAMT	1 930	182 558	1 567	180 991	43 037	41 189	14 708	
5610 H.V. TAPETEN,									
63	20 - 49	174	5 520	131	5 390	2 585	1 179	496	
64	50 - 99	89	6 227	95	6 132	2 127	1 373	443	
65	100 - 199	83	11 690	69	11 621	4 028	2 890	1 037	
66	200 UND MEHR	75	33 050	59	32 992	8 920	8 402	2 999	
67	INSGESAMT	421	56 487	353	56 134	17 661	13 845	4 976	
5620 H.V. SCHREIBWAREN U.									
68	20 - 199	160	10 140	110	10 030	5 414	2 184	885	
69	200 UND MEHR	27	12 582	33	12 549	5 227	4 070	1 484	
70	INSGESAMT	187	22 722	143	22 579	10 641	6 253	2 369	
5691 H.V. SONST. WAREN									
71	20 - 199	75	4 459	28	4 431	2 441	1 122	498	
72	200 UND MEHR	24	16 919	19	16 900	5 697	5 690	2 054	
73	INSGESAMT	99	21 378	47	21 331	8 138	6 812	2 552	
56 PAPIER-U.									
74	20 - 49	292	9 403	195	9 208	4 621	2 069	894	
75	50 - 99	166	11 470	138	11 331	4 878	2 479	847	
76	100 - 499	215	44 165	179	43 986	16 506	11 343	4 282	
77	500 - 999	23	15 731	22	15 709	4 197	4 764	1 676	
78	1000 UND MEHR	11	19 818	9	19 809	6 238	6 254	2 199	
79	INSGESAMT	707	100 587	543	100 044	36 440	26 910	9 897	
57 DRUCKEREI,									
80	20 - 49	1 007	32 056	501	31 555	9 224	10 143	3 229	
81	50 - 99	405	27 434	398	27 036	9 687	9 144	3 871	
82	100 - 199	198	27 074	194	26 880	8 230	10 441	3 991	
83	200 UND MEHR	127	56 287	69	56 218	15 143	18 601	7 225	
84	INSGESAMT	1 737	142 852	1 162	141 690	42 284	48 329	18 316	

ARBEITER		HEIMARBEITER	BESCHAEFTIGTE (EINSCHL. HEIMARBEITER) INSGESAMT	ANTEIL AN DEN BESCHAEFTIGTEN (OHNE HEIMARBEITER)			ANTEIL DER FRAUEN AN DEN		LFD. NR.
				INHABER	ANGESTELLTE	ARBEITER	ANGESTELLTEN	ARBEITERN	
ZUSAMMEN	DARUNTER WEIBLICH								
%									
(OH. POLSTERMOEBEL)									
12 033	830	35	15 301	2,1	19,1	78,8	37,4	6,9	41
13 164	1 999	24	17 099	1,5	21,4	77,1	34,2	15,2	42
14 187	1 559	23	18 986	0,7	24,5	74,8	34,2	11,0	43
34 509	4 073	152	47 956	0,2	27,6	72,2	31,9	11,8	44
73 892	8 461	233	99 342	0,8	24,6	74,6	33,4	11,5	45
POLSTERMOEBELN									
12 572	5 712	125	15 604	0,6	18,1	81,2	42,4	45,4	46
7 892	3 305	294	9 845	0,1	17,2	82,6	40,1	41,9	47
20 464	9 017	418	25 449	0,4	17,8	81,8	41,6	44,1	48
MATRATZEN									
1 446	868	13	1 908	1,3	22,4	76,3	48,5	60,0	49
U.-LAGERBEHAELTERN									
4 170	392	-	5 156	1,9	17,2	80,9	34,3	9,4	50
SONST. HOLZWAREN									
7 322	2 387	214	9 073	1,6	15,7	82,6	42,6	32,6	51
10 109	3 120	113	13 066	0,3	21,6	78,0	36,3	30,9	52
17 431	5 507	327	22 139	0,8	19,2	79,9	38,4	31,6	53
FLECHTWAREN (OH. KORBMOEBEL)									
333	200	112	564	2,5	23,9	73,6	50,0	60,2	54
BESEN, BUERSTEN USW.									
3 870	2 170	402	5 697	1,0	25,9	73,1	38,2	56,1	55
HOLZVERARBEITUNG									
25 654	3 702	515	32 865	2,3	18,4	79,3	40,3	14,4	56
25 957	5 591	137	33 151	1,4	20,0	78,6	36,4	21,5	57
27 860	6 599	206	36 449	0,6	22,5	76,9	37,7	23,7	58
30 362	6 615	332	41 274	0,3	25,6	74,2	34,7	21,8	59
18 140	3 982	326	25 037	0,1	26,5	73,4	35,2	22,0	60
11 829	1 840	20	15 318	0,1	22,6	77,3	26,0	15,6	61
139 802	28 329	1 536	184 094	0,9	22,6	76,6	35,7	20,3	62
SPEZIALPAPIEREN, VERPACKUNGSMITTELN									
4 210	2 089	233	5 753	2,4	21,4	76,3	42,1	49,6	63
4 759	1 683	100	6 327	1,5	22,1	76,4	32,3	35,4	64
8 731	2 991	141	11 831	0,6	24,7	74,7	35,9	34,3	65
24 589	5 921	57	33 107	0,2	25,4	74,4	35,7	24,1	66
42 289	12 685	531	57 018	0,6	24,5	74,9	35,9	30,0	67
BUEROBEDARF, BUCHBINDEREI									
7 847	4 529	1 455	11 595	1,1	21,5	77,4	40,5	57,7	68
8 479	3 743	319	12 901	0,3	32,3	67,4	36,5	44,1	69
16 326	8 272	1 774	24 496	0,6	27,5	71,8	37,9	50,7	70
AUS PAPIER U. PAPPE									
3 309	1 943	840	5 299	0,6	25,2	74,2	44,4	58,7	71
11 210	3 643	254	17 173	0,1	33,6	66,3	36,1	32,5	72
14 519	5 586	1 094	22 472	0,2	31,9	67,9	37,5	38,5	73
PAPPEVERARBEITUNG									
7 139	3 727	1 098	10 501	2,1	22,0	75,9	43,2	52,2	74
8 853	4 031	863	12 333	1,2	21,6	77,2	34,2	45,5	75
32 642	12 224	1 317	45 481	0,4	25,7	73,9	37,7	37,4	76
10 945	2 521	59	15 790	0,1	30,3	69,6	35,2	23,0	77
13 555	4 039	62	19 880	0,0	31,6	68,4	35,2	29,8	78
73 134	26 543	3 399	103 986	0,5	26,8	72,7	36,8	36,3	79
VERVIELFAELTIGUNG									
21 412	5 995	1 230	33 286	1,6	31,6	66,8	31,8	28,0	80
17 893	5 816	4 297	31 731	1,5	33,3	65,2	42,3	32,5	81
16 439	4 239	8 905	35 979	0,7	38,6	60,7	38,2	25,8	82
37 617	7 918	12 908	69 195	0,1	33,0	66,8	38,8	21,0	83
93 361	23 968	27 340	170 192	0,8	33,8	65,4	37,9	25,7	84

7 BESCHAEFTIGTE
NACH BESCHAEFTIGTEN

LFD. NR.	BESCHAEFTIGTE VON ... BIS ...	UNTERNEHMEN	BESCHAEFTIGTE (OHNE HEIMARBEITER)						
			ZUSAMMEN	INHABER	ARBEITNEHMER				
					ANGESTELLTE		ZUSAMMEN	DARUNTER WEIBLICH	
					ZUSAMMEN	DARUNTER WEIBLICH			
A N Z A H L									
									58 H. V.
85	20 - 49	776	25 840	387	25 452	9 119	6 253	2 426	
86	50 - 99	465	32 513	349	32 163	11 975	7 513	2 974	
87	100 - 199	295	40 437	206	40 231	14 711	9 697	3 572	
88	200 - 499	160	49 065	68	48 995	15 786	13 380	4 698	
89	500 UND MEHR	69	74 149	28	74 121	18 783	21 942	7 099	
90	INSGESAMT	1 765	222 003	1 039	220 964	70 374	58 786	20 768	
									61
91	20 - 99	36	1 622	30	1 592	546	308	99	
92	100 UND MEHR	20	3 832	22	3 810	1 051	805	279	
93	INSGESAMT	56	5 454	52	5 402	1 598	1 113	372	
									6211 LEDERVERARBEITUNG
94	20 - 199	195	10 141	183	9 958	6 730	2 326	1 173	
95	200 UND MEHR	14	4 471	9	4 462	2 691	1 122	567	
96	INSGESAMT	209	14 612	192	14 420	9 421	3 448	1 740	
									6251 H. V.
97	20 - 199	172	12 126	153	11 973	7 617	1 969	826	
98	200 UND MEHR	37	22 813	25	22 788	14 390	5 958	3 089	
99	INSGESAMT	209	34 939	178	34 761	22 007	7 927	3 915	
									62
100	20 - 199	367	22 267	336	21 931	14 347	4 295	1 999	
101	200 UND MEHR	51	27 284	34	27 250	17 081	7 080	3 656	
102	INSGESAMT	418	49 551	370	49 181	31 428	11 375	5 655	
									6311
103	INSGESAMT	32	7 930	22	7 908	3 603	1 555	614	
									6312
104	INSGESAMT	55	20 250	27	20 223	6 501	3 577	1 052	
									6322 ZWIRNEREI, HANDELSF.
105	INSGESAMT	15	2 214	9	2 205	1 146	650	245	
									6323 ZWIRNEREI, HANDELSF.
106	INSGESAMT	21	7 353	11	7 342	3 356	1 584	662	
									6331
107	INSGESAMT	37	7 708	27	7 681	3 140	1 914	572	
									6332
108	20 - 499	112	16 007	105	15 901	7 036	4 229	1 498	
109	500 UND MEHR	16	17 614	10	17 604	6 685	4 297	1 471	
110	INSGESAMT	128	33 621	115	33 505	13 721	8 526	2 969	
									6333
111	INSGESAMT	38	8 802	38	8 764	2 868	3 050	1 004	
									6355 JUTESPINNEREI
112	INSGESAMT	10	1 278	12	1 266	309	355	87	
									6361 H. V.
113	INSGESAMT	32	4 328	37	4 291	2 400	1 158	549	
									6365 H. V. MOEBEL-U.
114	INSGESAMT	42	5 219	30	5 189	1 947	1 590	613	
									6370 WIRKEREI,
115	20 - 99	317	15 101	342	14 759	11 480	2 789	1 537	
116	100 UND MEHR	132	43 692	159	43 534	31 304	9 615	5 058	
117	INSGESAMT	449	58 794	501	58 293	42 783	12 405	6 595	
									6380 H. V. TEPPICHEN U. AE.,
118	INSGESAMT	58	11 909	38	11 871	3 908	3 730	1 433	
									6391 VEREDLG.
119	20 - 499	141	15 581	117	15 463	4 988	3 994	1 508	
120	500 UND MEHR	11	8 503	20	8 483	2 560	2 402	1 005	

30. SEPTEMBER 1987
GROESSENKLASSEN

		HEIMARBEITER	BESCHAEFFTIGTE (EINSCHL. HEIMARBEITER) INSGESAMT	ANTEIL AN DEN BESCHAEFFTIGTEN (OHNE HEIMARBEITER)			ANTEIL DER FRAUEN AN DEN		LFD. NR.
ARBEITER				INHABER	ANGESTELLTE	ARBEITER	ANGESTELLTEN	ARBEITERN	
ZUSAMMEN	DARUNTER WEIBLICH								
%									
KUNSTSTOFFWAREN									
19 200	6 693	2 016	27 856	1,5	24,2	74,3	38,8	34,9	85
24 651	9 001	1 467	33 980	1,1	23,1	75,8	39,6	36,5	86
30 534	11 139	3 932	44 369	0,5	24,0	75,5	36,8	36,5	87
35 616	11 088	1 820	50 885	0,1	27,3	72,6	35,1	31,1	88
52 179	11 685	642	74 791	0,0	29,6	70,4	32,4	22,4	89
162 179	49 606	9 877	231 881	0,5	26,5	73,1	35,3	30,6	90
LEDERERZEUGUNG									
1 284	447	-	1 622	1,8	19,0	79,2	32,1	34,8	91
3 005	779	-	3 832	0,6	21,0	78,4	33,9	25,9	92
4 290	1 226	-	5 454	0,9	20,4	78,7	33,4	28,6	93
(OH. H. V. SCHUHEN)									
7 632	5 557	2 057	12 198	1,8	22,9	75,3	50,4	72,8	94
3 399	2 124	425	4 896	0,2	25,1	74,7	50,5	63,6	95
10 972	7 681	2 482	17 094	1,3	23,6	75,1	50,5	70,0	96
SCHUHEN									
10 004	6 791	1 161	13 287	1,3	16,2	82,5	41,9	67,9	97
16 830	11 301	536	23 349	0,1	26,1	73,8	51,9	67,1	98
26 834	18 092	1 698	36 636	0,5	22,7	76,8	49,4	67,4	99
LEDERVERARBEITUNG									
17 636	12 348	3 218	25 485	1,5	19,3	79,2	46,5	70,0	100
20 170	13 425	962	28 246	0,1	25,9	73,9	51,6	66,6	101
37 805	25 772	4 180	53 731	0,7	23,0	76,3	49,7	68,2	102
WOLLSPINNEREI									
6 353	2 989	-	7 930	0,3	19,6	80,1	39,5	47,0	103
BAUMWOLLSPINNEREI									
16 646	5 449	22	20 272	0,1	17,7	82,2	29,4	32,7	104
AUFMACHUNG V. BAUMWOLLGARNEN									
1 555	901	32	2 246	0,4	29,3	70,2	37,7	57,9	105
AUFMACHUNG V. SEIDENGARNEN, TEXTURIER.									
5 758	2 694	-	7 353	0,1	21,5	78,3	41,8	46,8	106
WOLLWEBEREI, ANG.									
5 767	2 568	45	7 753	0,3	24,8	74,8	29,9	44,5	107
BAUMWOLLWEBEREI, ANG.									
11 672	5 538	131	16 138	0,7	26,4	72,9	35,4	47,4	108
13 307	5 214	76	17 690	0,1	24,4	75,5	34,2	39,2	109
24 979	10 752	207	33 828	0,3	25,4	74,3	34,8	43,0	110
SEIDENWEBEREI, ANG.									
5 714	1 864	30	8 832	0,4	34,7	64,9	32,9	32,6	111
U.-WEBEREI									
911	222	-	1 278	0,9	27,8	71,3	24,6	24,4	112
GARDINENSTOFF									
3 133	1 851	74	4 402	0,9	26,8	72,4	47,4	59,1	113
DEKORATIONSSTOFF									
3 599	1 334	30	5 249	0,6	30,5	69,0	38,6	37,1	114
STRICKEREI									
11 970	9 943	2 111	17 212	2,3	18,5	79,3	55,1	83,1	115
33 918	26 246	1 314	45 006	0,4	22,0	77,6	52,6	77,4	116
45 888	36 188	3 425	62 219	0,9	21,1	76,0	53,2	78,9	117
BESCHICHTETEM GEWEBE									
8 140	2 475	86	11 995	0,3	31,3	68,4	38,4	30,4	118
V. TEXTILIEN									
11 469	3 480	111	15 691	0,8	25,6	73,6	37,7	30,3	119
6 081	1 555	-	8 503	0,2	28,3	71,5	41,8	25,6	120

7 BESCHAEFTIGTE
NACH BESCHAEFTIGTEN

LFD. NR.	BESCHAEFTIGTE VON ... BIS ...	UNTERNEHMEN	BESCHAEFTIGTE (OHNE HEIMARBEITER)					
			ZUSAMMEN	INHABER	ARBEITNEHMER			
					ZUSAMMEN	DARUNTER WEIBLICH	ANGESTELLTE	
							ZUSAMMEN	DARUNTER WEIBLICH
A N Z A H L								
121	INSGESAMT	152	24 084	137	23 946	7 548	6 396	2 512
								6399 SONSTIGES
122	20 - 99	154	7 420	128	7 291	3 836	2 213	1 073
123	100 UND MEHR	58	18 369	60	18 309	7 839	4 919	2 101
124	INSGESAMT	212	25 789	188	25 601	11 675	7 132	3 174
								63
125	20 - 49	428	14 041	378	13 663	8 171	3 163	1 443
126	50 - 99	345	24 120	334	23 786	13 493	5 839	2 571
127	100 - 199	242	39 728	242	39 486	16 790	8 221	3 387
128	200 - 499	186	58 010	158	57 853	27 312	14 032	5 762
129	500 - 999	64	44 160	70	44 090	19 922	11 533	4 655
130	1000 UND MEHR	30	49 143	15	49 128	20 693	11 810	4 551
131	INSGESAMT	1 295	223 203	1 197	222 006	106 381	54 598	22 369
								6413 H.V.
132	20 - 499	175	23 799	132	23 667	18 388	4 306	1 915
133	500 UND MEHR	15	12 621	10	12 611	9 949	2 512	1 142
134	INSGESAMT	190	36 421	142	36 279	28 338	6 818	3 057
								6414 H.V. DAMEN-U.
135	20 - 99	788	36 132	594	35 539	31 939	5 311	3 486
136	100 - 199	110	14 990	79	14 911	12 964	3 231	2 123
137	200 - 499	52	14 979	47	14 932	12 317	4 100	2 598
138	500 UND MEHR	18	18 785	11	18 774	15 960	4 142	2 564
139	INSGESAMT	968	84 886	731	84 155	73 181	16 784	10 770
								6421 H.V. HERREN-,
140	INSGESAMT	92	8 056	67	7 988	6 689	1 904	1 083
								6425 H.V. HAUS-, BETT-
141	INSGESAMT	46	4 172	46	4 126	2 879	1 088	593
								6430 SERIENFERTIGUNG V.
142	20 - 99	150	6 951	129	6 822	5 874	1 267	788
143	100 UND MEHR	42	7 977	37	7 940	6 549	1 593	880
144	INSGESAMT	192	14 928	166	14 762	12 424	2 861	1 668
								6440 H.V.
145	INSGESAMT	17	4 524	16	4 508	3 614	1 253	737
								6450 H.V. KOPFBEDECKUNGEN,
146	20 - 49	57	1 763	38	1 725	1 394	489	293
147	50 - 99	20	1 332	20	1 312	987	337	192
148	100 UND MEHR	19	3 823	22	3 801	2 774	1 052	568
149	INSGESAMT	96	6 918	80	6 838	5 155	1 878	1 053
								6460 VERARB. V.
150	INSGESAMT	55	3 107	64	3 043	1 674	759	391
								6470 H.V. BETTWAREN
151	20 - 49	36	1 179	35	1 145	795	322	191
152	50 - 99	21	1 638	19	1 619	1 167	365	216
153	100 UND MEHR	14	2 531	11	2 520	1 790	657	350
154	INSGESAMT	71	5 348	65	5 283	3 753	1 344	757
								6489 H.V. SONST. KONFEKTION.
155	INSGESAMT	67	3 061	48	3 013	1 735	881	437
								64
156	20 - 49	918	30 521	738	29 783	25 460	5 100	3 194
157	50 - 99	499	34 524	374	34 150	29 094	6 243	3 798
158	100 - 199	245	33 459	187	33 271	27 019	7 549	4 438
159	200 - 499	128	37 797	115	37 683	29 684	8 851	4 882
160	500 - 999	28	19 251	22	19 229	14 949	4 111	2 110
161	1000 UND MEHR	10	17 560	5	17 555	14 509	3 999	2 321
162	INSGESAMT	1 827	173 112	1 441	171 671	140 715	35 953	20 743
								65 REP. V. GEBRAUCHSGUETERN
163	INSGESAMT	10	333	-	333	81	53	29

		HEIMARBEITER	BESCHAEFTIGTE (EINSCHL. HEIMARBEITER) INSGESAMT	ANTEIL AN DEN BESCHAEFTIGTEN (OHNE HEIMARBEITER)			ANTEIL DER FRAUEN AN DEN		LFD. NR.
ARBEITER				INHABER	ANGESTELLTE	ARBEITER	ANGESTELLTEN	ARBEITERN	
ZUSAMMEN	DARUNTER WEIBLICH								
17 550	5 036	111	24 194	0,6	26,6	72,9	39,3	28,7	121
TEXTILGEWERBE, ANG.									
5 079	2 764	632	8 052	1,7	29,8	68,4	48,5	54,4	122
13 390	5 737	1 187	19 556	0,3	26,8	72,9	42,7	42,8	123
18 469	8 501	1 819	27 608	0,7	27,7	71,6	44,5	46,0	124
TEXTILGEWERBE									
10 500	6 729	1 628	15 669	2,7	22,5	74,8	45,6	64,1	125
17 947	10 922	1 356	25 477	1,4	24,2	74,4	44,0	60,9	126
25 265	13 403	1 367	35 095	0,7	24,4	74,9	41,2	53,1	127
43 821	21 551	1 232	59 243	0,3	24,2	75,5	41,1	49,2	128
32 557	15 267	240	44 401	0,2	26,1	73,7	40,4	46,9	129
37 318	16 142	150	49 293	0,0	24,0	75,9	38,5	43,3	130
167 408	84 013	5 974	229 177	0,5	24,5	75,0	41,0	50,2	131
HERRENOBERBEKLEIDUNG									
19 361	16 474	100	23 899	0,6	18,1	81,4	44,5	85,1	132
10 100	8 807	-	12 621	0,1	19,9	80,0	45,5	87,2	133
29 461	25 281	100	36 520	0,4	18,7	80,9	44,8	85,8	134
KINDEROBERBEKLEIDUNG									
30 227	28 454	1 234	37 367	1,6	14,7	83,7	65,6	94,1	135
11 680	10 840	136	15 126	0,5	21,6	77,9	65,7	92,8	136
10 831	9 720	225	15 204	0,3	27,4	72,3	63,4	89,7	137
14 633	13 397	86	18 871	0,1	22,0	77,9	61,9	91,6	138
67 371	62 411	1 682	86 568	0,9	19,8	79,4	64,2	92,6	139
DAMEN-U. KINDERWAESCHE									
6 085	5 606	215	8 271	0,8	23,6	75,5	56,9	92,1	140
U. TISCHWAESCHE									
3 038	2 287	181	4 353	1,1	26,1	72,8	54,4	75,3	141
ARBEITS-, SPORT-U. AE. BEKLEIDUNG									
5 555	5 087	481	7 432	1,9	18,2	79,9	62,1	91,6	142
6 346	5 669	156	8 133	0,5	20,0	78,6	55,2	89,3	143
11 901	10 756	638	15 565	1,1	19,2	79,7	58,3	90,4	144
MIEDERWAREN									
3 255	2 877	24	4 548	0,4	27,7	72,0	58,9	88,4	145
BEKLEIDUNGSSZUBEHOER									
1 236	1 102	1 254	3 017	2,1	27,7	70,1	59,9	89,1	146
974	795	1 335	2 667	1,5	25,3	73,2	56,9	81,6	147
2 749	2 205	378	4 201	0,6	27,5	71,9	54,1	80,2	148
4 960	4 102	2 967	9 885	1,2	27,1	71,7	56,1	82,7	149
FELLEN, PELZEN									
2 285	1 283	9	3 116	2,0	24,4	73,5	51,5	56,1	150
(OH. MATRATZEN)									
823	604	69	1 248	2,9	27,3	69,8	59,5	73,4	151
1 254	952	159	1 797	1,2	22,3	76,5	59,0	75,9	152
1 863	1 440	56	2 587	0,4	26,0	73,6	53,2	77,3	153
3 939	2 996	283	5 631	1,2	25,1	73,7	56,3	76,1	154
TEXTILEN ARTIKELN, ANG.									
2 132	1 298	199	3 260	1,6	28,8	69,7	49,6	60,9	155
BEKLEIDUNGSGEWERBE									
24 683	22 266	2 633	33 154	2,4	16,7	80,9	62,6	90,2	156
27 907	25 296	2 604	37 128	1,1	18,1	80,8	60,8	90,6	157
25 622	22 581	601	34 060	0,6	22,9	76,6	58,0	88,1	158
28 832	24 802	507	38 304	0,3	23,4	76,3	55,2	86,0	159
15 118	12 839	107	19 358	0,1	21,4	78,5	51,3	84,9	160
13 556	12 188	22	17 582	0,0	22,8	77,2	58,0	89,9	161
135 718	119 972	6 473	179 585	0,8	20,8	78,4	57,7	88,4	162
(OH. ELEKTRISCHE GERAETE)									
280	52	-	333	-	15,9	84,1	55,2	18,6	163

7 BESCHAFTIGTE
NACH BESCHAFTIGTEN

LFD. NR.	BESCHAFTIGTE VON ... BIS ...	UNTERNEHMEN	BESCHAFTIGTE (OHNE HEIMARBEITER)					
			ZUSAMMEN	INHABER	ARBEITNEHMER			
					ZUSAMMEN	DARUNTER WEIBLICH	ANGESTELLTE	
							ZUSAMMEN	DARUNTER WEIBLICH
A N Z A H L								
								VERBRAUCHSGÜTER
164	20 - 49	5 120	166 163	3 571	162 592	73 991	37 938	16 289
165	50 - 99	2 712	187 225	2 396	184 830	88 988	43 434	18 972
166	100 - 199	1 548	215 127	1 291	213 836	96 778	54 478	22 682
167	200 - 499	966	292 154	690	291 464	124 658	75 546	30 676
168	500 - 999	252	172 481	204	172 277	68 576	43 921	16 720
169	1000 UND MEHR	122	233 040	54	232 986	83 735	63 286	23 735
170	INSGESAMT	10 720	1 266 191	8 206	1 257 984	536 727	318 603	129 074

30. SEPTEMBER 1987
 GRDESSENKLASSEN

		HEIMARBEITER	BESCHAEFTIGTE (EINSCHL. HEIMARBEITER) INSGESAMT	ANTEIL AN DEN BESCHAEFTIGTEN (OHNE HEIMARBEITER)			ANTEIL DER FRAUEN AN DEN		LFD. NR.
ARBEITER				INHABER	ANGESTELLTE	ARBEITER	ANGESTELLTEN	ARBEITERN	
ZUSAMMEN	DARUNTER WEIBLICH								

PRODUZIERENDES GEWERBE

124 654	57 702	12 567	178 730	2,1	22,8	75,0	42,9	46,3	164
141 396	70 017	14 191	201 416	1,3	23,2	75,5	43,7	49,5	165
159 358	74 096	18 018	233 146	0,6	25,3	74,1	41,6	46,5	166
215 919	93 982	14 813	306 967	0,2	25,9	73,9	40,6	43,5	167
128 355	51 856	3 044	175 525	0,1	25,5	74,4	38,1	40,4	168
169 700	60 000	3 861	236 901	0,0	27,2	72,8	37,5	35,4	169
939 381	407 653	66 494	1 332 685	0,6	25,2	74,2	40,5	43,4	170

7 BESCHAEFTIGTE
NACH BESCHAEFTIGTEN

LFD. NR.	BESCHAEFTIGTE VON ... BIS ...	UNTERNEHMEN	BESCHAEFTIGTE (OHNE HEIMARBEITER)						
			ZUSAMMEN	INHABER	ARBEITNEHMER				
					ZUSAMMEN	DARUNTER WEIBLICH	ANGESTELLTE		
							ZUSAMMEN	DARUNTER WEIBLICH	
A N Z A H L									
1	INSGESAMT	50	4 652	41	4 611	928	1 883	509	6811 MAHL-U.
2	INSGESAMT	18	2 242	12	2 230	886	859	254	6812 H.V.
3	20 - 199	32	2 569	15	2 554	1 249	1 056	417	6813 H.V.NAEHRMITTELN
4	100 - 499	14	15 110	10	15 100	5 376	7 098	2 504	
5	500 UND MEHR INSGESAMT	46	17 679	25	17 654	6 625	8 154	2 921	
6	INSGESAMT	11	4 731	4	4 727	1 559	2 230	635	6814 H.V.STAERKE,
7	INSGESAMT	24	6 136	12	6 124	2 840	1 970	602	6816 H.V.
8	20 - 99	691	30 613	780	29 833	17 164	11 900	10 754	6818 H.V.BACKWAREN
9	100 - 499	137	24 306	92	24 215	13 035	9 605	7 896	
10	500 UND MEHR	14	11 757	12	11 745	4 773	5 162	2 542	
11	INSGESAMT	842	66 676	884	65 792	34 972	26 668	21 191	
12	20 - 99	35	1 652	43	1 609	1 188	245	136	6819 H.V.
13	100 UND MEHR	30	14 435	20	14 415	8 912	2 736	1 151	
14	INSGESAMT	65	16 087	63	16 024	10 101	2 981	1 287	
15	INSGESAMT	22	10 896	-	10 896	1 899	2 696	902	6821
16	20 - 199	132	8 278	103	8 175	3 538	1 973	814	6825 OBST-U.
17	100 - 499	19	10 721	22	10 699	4 278	3 304	1 232	
18	500 UND MEHR INSGESAMT	151	18 999	125	18 874	7 817	5 277	2 046	
19	20 - 99	74	3 878	64	3 814	2 211	920	431	6828 H.V.SUESSWAREN
20	100 - 199	33	4 617	18	4 599	2 732	922	393	
21	200 - 499	20	7 340	18	7 322	3 739	2 123	780	
22	500 UND MEHR	18	31 406	8	31 398	15 069	10 234	3 165	
23	INSGESAMT	145	47 241	108	47 133	23 751	14 199	4 769	
24	20 - 49	105	3 359	41	3 318	835	979	410	6831 MOLKEREI,
25	50 - 99	52	3 580	14	3 566	926	960	452	
26	100 - 199	42	5 717	13	5 704	1 437	1 457	642	
27	200 UND MEHR	39	17 735	15	17 720	4 603	6 861	2 605	
28	INSGESAMT	238	30 391	83	30 308	7 801	10 256	4 110	
29	INSGESAMT	30	8 952	19	8 933	3 145	2 520	949	6836 H.V.DAUERMILCH,
30	INSGESAMT	14	2 231	8	2 223	516	842	362	6841 DELMUEHLEN,
31	INSGESAMT	13	7 805	8	7 797	2 051	3 465	871	6844 H.V.MARGARINE
32	INSGESAMT	9	566	3	563	67	112	49	6847 TALGSCHMELZEN,
33	INSGESAMT	102	12 139	69	12 070	3 856	2 299	923	6852 SCHLACHTHAEUSER
34	20 - 199	190	13 321	170	13 151	5 630	4 521	2 565	6853 FLEISCHWARENINDUSTRIE
35	100 - 499	60	27 986	54	27 932	12 674	9 227	4 908	
36	500 UND MEHR INSGESAMT	250	41 307	224	41 083	18 304	13 748	7 473	

ARBEITER		HEIMARBEITER	BESCHAFTIGTE (EINSCHL. HEIMARBEITER) INSGESAMT	ANTEIL AN DEN BESCHAFTIGTEN (OHNE HEIMARBEITER)			ANTEIL DER FRAUEN AN DEN		LFD. NR.	
				INHABER	ANGESTELLTE	ARBEITER	ANGESTELLTEN	ARBEITERN		
ZUSAMMEN	DARUNTER WEIBLICH			%						
SCHAELMUEHLEN										
2 728	420	-	4 652	0,9	40,5	58,6	27,0	15,4	1	
TEIGWAREN										
1 372	632	-	2 242	0,5	38,3	61,2	29,6	46,1	2	
(OH. TEIGWAREN)										
1 498	832	-	2 569	0,6	41,1	58,3	39,5	55,5	3	
8 001	2 872	-	15 110	0,1	47,0	53,0	35,3	35,9	4	
9 500	3 704	-	17 679	0,1	46,1	53,7	35,8	39,0	5	
STAERKEERZEUGNISSEN										
2 497	924	-	4 731	0,1	47,1	52,8	28,5	37,0	6	
KARTOFFELERZEUGNISSEN, ANG.										
4 155	2 238	-	6 136	0,2	32,1	67,7	30,6	53,9	7	
(OH. DAUERBACKWAREN)										
17 932	6 411	-	30 613	2,5	38,9	58,6	90,4	35,7	8	
14 609	5 139	4	24 310	0,4	39,5	60,1	82,2	35,2	9	
6 583	2 231	-	11 757	0,1	43,9	56,0	45,2	33,9	10	
39 124	13 780	4	66 680	1,3	40,0	58,7	79,5	35,2	11	
DAUERBACKWAREN										
1 364	1 053	-	1 652	2,6	14,8	82,6	55,4	77,2	12	
11 679	7 761	-	14 435	0,1	19,0	80,9	42,1	66,5	13	
13 043	8 814	-	16 087	0,4	18,5	81,1	43,2	67,6	14	
ZUCKERINDUSTRIE										
8 200	997	-	10 896	-	24,7	75,3	33,5	12,2	15	
GEMUESEVERARBEITUNG										
6 202	2 725	-	8 278	1,2	23,8	74,9	41,3	43,9	16	
7 395	3 046	-	10 721	0,2	30,8	69,0	37,3	41,2	17	
13 597	5 771	-	18 999	0,7	27,8	71,6	38,8	42,4	18	
(OH. DAUERBACKWAREN)										
2 894	1 781	422	4 301	1,7	23,7	74,6	46,9	61,5	19	
3 677	2 339	-	4 617	0,4	20,0	79,6	42,6	63,6	20	
5 199	2 958	-	7 340	0,2	28,9	70,8	36,7	56,9	21	
21 164	11 904	-	31 406	0,0	32,6	67,4	30,9	56,2	22	
32 934	18 982	422	47 663	0,2	30,1	69,7	33,6	57,6	23	
KAESEREI										
2 339	425	-	3 359	1,2	29,1	69,6	41,9	18,2	24	
2 606	474	-	3 580	0,4	26,8	72,8	47,1	18,2	25	
4 247	794	-	5 717	0,2	25,5	74,3	44,1	18,7	26	
10 859	1 998	-	17 735	0,1	38,7	61,2	38,0	18,4	27	
20 052	3 691	-	30 391	0,3	33,7	66,0	40,1	18,4	28	
MILCHPRAEPARATEN, SCHMELZKAESE										
6 413	2 196	-	8 952	0,2	28,1	71,6	37,7	34,2	29	
H. V. SPEISEOEL										
1 381	154	-	2 231	0,4	37,7	61,9	43,0	11,1	30	
U. AE. NAHRUNGSFETTEN										
4 332	1 180	-	7 805	0,1	44,4	55,5	25,1	27,2	31	
SCHMALZSIEDEREIEN										
451	18	-	566	0,5	19,7	79,8	44,1	4,0	32	
(OH. KOMMUNALE SCHLACHTHOFDEFE)										
9 771	2 933	-	12 139	0,6	18,9	80,5	40,1	30,0	33	
(OH. TALGSCHMELZEN U. AE.)										
8 630	3 065	5	13 326	1,3	33,9	64,8	56,7	35,5	34	
18 705	7 766	-	27 986	0,2	33,0	66,8	53,2	41,5	35	
27 335	10 831	5	41 312	0,5	33,3	66,2	54,4	39,6	36	

7 BESCHAEFTE
NACH BESCHAEFTETEN

LFD. NR.	BESCHAEFTE VON ... BIS ...	UNTERNEHMEN	BESCHAEFTE (OHNE HEIMARBEITER)					
			ZUSAMMEN	INHABER	ARBEITNEHMER			
					ZUSAMMEN	DARUNTER WEIBLICH	ANGESTELLTE	
							ZUSAMMEN	DARUNTER WEIBLICH
A N Z A H L								
								6854
37	20 - 49	272	8 652	292	8 360	4 691	4 049	3 628
38	50 - 99	87	5 737	60	5 677	2 951	2 454	2 030
39	100 - 199	26	3 548	21	3 527	1 827	1 703	1 276
40	200 UND MEHR	9	3 087	5	3 082	1 904	1 890	1 388
41	INSGESAMT	394	21 025	379	20 646	11 372	10 095	8 322
								6856
42	INSGESAMT	59	12 197	27	12 170	7 128	4 541	2 225
								6860 VERARB. V. KAFFEE,
43	20 - 99	13	690	5	685	322	262	127
44	100 UND MEHR	23	9 585	8	9 577	5 907	5 871	4 047
45	INSGESAMT	36	10 275	14	10 261	6 229	6 133	4 174
								6871
46	20 - 49	193	6 294	242	6 052	771	1 479	433
47	50 - 99	103	6 958	103	6 856	862	2 102	518
48	100 - 499	105	21 921	56	21 865	2 535	7 604	1 900
49	500 - 999	19	12 637	4	12 633	1 476	5 089	1 242
50	1000 UND MEHR	6	8 583	2	8 581	1 077	3 444	836
51	INSGESAMT	426	56 393	406	55 987	6 722	19 698	4 928
								6872
52	INSGESAMT	19	595	13	582	103	220	86
								6873
53	INSGESAMT	10	805	8	797	166	312	107
								6875 H.V.
54	20 - 99	42	1 828	35	1 793	750	896	355
55	100 UND MEHR	14	4 203	12	4 191	1 698	2 365	923
56	INSGESAMT	56	6 031	47	5 984	2 448	3 260	1 277
								6877 H.U.
57	INSGESAMT	30	2 980	38	2 942	1 192	1 387	630
								6879 MINERALBRUNNEN,
58	20 - 99	99	5 026	55	4 971	809	1 521	403
59	100 UND MEHR	79	16 133	58	16 076	2 786	5 665	1 636
60	INSGESAMT	178	21 159	112	21 047	3 595	7 186	2 039
								6882 UEBRIGES ERNAHRUNGSGEWERBE
61	INSGESAMT	75	11 317	37	11 280	5 520	4 573	1 540
								6889 H.V.
62	20 - 199	119	6 595	72	6 523	1 356	2 519	870
63	200 UND MEHR	12	5 920	6	5 914	1 232	3 127	736
64	INSGESAMT	131	12 515	78	12 437	2 588	5 646	1 606
								68
65	20 - 49	1 637	53 317	1 505	51 813	21 830	18 304	12 459
66	50 - 99	800	55 621	696	54 925	22 559	19 162	11 428
67	100 - 999	952	234 263	614	233 649	86 635	81 970	36 841
68	1000 UND MEHR	55	110 821	33	110 788	43 157	43 774	16 058
69	INSGESAMT	3 444	454 022	2 848	451 174	174 181	163 210	76 786
								6911 H.V.
70	INSGESAMT	9	13 019	-	13 019	3 467	5 615	1 049
								6915 TABAKVERARBEITUNG
71	INSGESAMT	23	3 804	14	3 790	2 564	1 035	346
								69
72	20 - 199	19	1 313	10	1 303	826	410	126
73	200 UND MEHR	13	15 510	4	15 506	5 205	6 240	1 269
74	INSGESAMT	32	16 823	14	16 809	6 031	6 650	1 395

30. SEPTEMBER 1987
GRÖSSENKLASSEN

		HEIMARBEITER	BESCHAEFTIGTE (EINSCHL. HEIMARBEITER) INSGESAMT	ANTEIL AN DEN BESCHAEFTIGTEN (OHNE HEIMARBEITER)			ANTEIL DER FRAUEN AN DEN		LFD. NR.
ARBEITER				INHABER	ANGESTELLTE	ARBEITER	ANGESTELLTEN	ARBEITERN	
ZUSAMMEN	DARUNTER WEIBLICH								
%									
FLEISCHEREI									
4 311	1 063	131	8 783	3,4	46,8	49,8	89,6	24,7	37
3 223	921	-	5 737	1,1	42,8	56,2	82,7	28,6	38
1 824	551	-	3 548	0,6	48,0	51,4	74,9	30,2	39
1 193	515	-	3 087	0,2	61,2	38,6	73,5	43,2	40
10 551	3 050	131	21 155	1,8	48,0	50,2	82,4	28,9	41
FISCHVERARBEITUNG									
7 629	4 904	-	12 197	0,2	37,2	62,5	49,0	64,3	42
TEE, H. V. KAFFEEMITTELN									
422	195	-	690	0,8	38,0	61,2	48,4	46,3	43
3 706	1 860	-	9 585	0,1	61,3	38,7	68,9	50,2	44
4 128	2 055	-	10 275	0,1	59,7	40,2	68,1	49,8	45
BRAUEREI									
4 574	339	-	6 294	3,8	23,5	72,7	29,3	7,4	46
4 754	344	-	6 958	1,5	30,2	68,3	24,6	7,2	47
14 261	636	-	21 921	0,3	34,7	65,1	25,0	4,5	48
7 564	234	-	12 637	0,0	40,1	59,9	24,5	3,1	49
5 137	241	-	8 583	0,0	40,1	59,9	24,3	4,7	50
36 289	1 794	-	56 393	0,7	34,9	64,3	25,0	4,9	51
MAELZEREI									
362	17	-	595	2,1	36,9	60,9	39,2	4,7	52
ALKOHOLBRENNEREI									
485	59	-	805	1,0	38,8	60,2	34,3	12,2	53
SPIRITUOSEN									
898	396	-	1 828	1,9	49,0	49,1	39,6	44,1	54
1 827	775	-	4 203	0,3	56,3	43,5	39,0	42,4	55
2 724	1 171	-	6 031	0,8	54,1	45,2	39,2	43,0	56
VERARB. V. WEIN									
1 554	562	-	2 980	1,3	46,6	52,2	45,4	36,2	57
H. V. MINERALWASSER, LIMONADEN									
3 450	405	-	5 026	1,1	30,3	68,6	26,5	11,7	58
10 411	1 150	-	16 133	0,4	35,1	64,5	28,9	11,0	59
13 861	1 555	-	21 159	0,5	34,0	65,5	28,4	11,2	60
(OH. H. V. FUTTERMITTELN)									
6 707	3 980	-	11 317	0,3	40,4	59,3	33,7	59,3	61
FUTTERMITTELN									
4 004	487	21	6 616	1,1	38,2	60,7	34,5	12,2	62
2 787	496	8	5 928	0,1	52,8	47,1	23,5	17,8	63
6 791	983	29	12 544	0,6	45,1	54,3	28,4	14,5	64
ERNAEHRUNGSGEWERBE									
33 509	9 371	131	53 448	2,8	34,3	62,8	68,1	28,0	65
35 764	11 131	436	56 058	1,3	34,5	64,3	59,6	31,1	66
151 679	49 794	16	234 279	0,3	35,0	64,7	44,9	32,8	67
67 014	27 099	8	110 829	0,0	39,5	60,5	36,7	40,4	68
287 964	97 394	591	454 613	0,6	35,9	63,4	47,0	33,8	69
ZIGARETTEN									
7 404	2 418	-	13 019	-	43,1	56,9	18,7	32,7	70
(OH. H. V. ZIGARETTEN)									
2 754	2 218	90	3 894	0,4	27,2	72,4	33,4	80,5	71
TABAKVERARBEITUNG									
892	700	24	1 337	0,8	31,3	67,9	30,7	78,4	72
9 266	3 936	66	15 576	0,0	40,2	59,7	20,3	42,5	73
10 158	4 636	90	16 913	0,1	39,5	60,4	21,0	45,6	74

7 BESCHAEFFTIGTE
NACH BESCHAEFFTIGTEN

LFD. NR.	BESCHAEFFTIGTE VON ... BIS ...	UNTERNEHMEN	BESCHAEFFTIGTE (OHNE HEIMARBEITER)					
			ZUSAMMEN	INHABER	ARBEITNEHMER			
					ZUSAMMEN	DARUNTER WEIBLICH	ANGESTELLTE	
							ZUSAMMEN	DARUNTER WEIBLICH
A N Z A H L								
NAHRUNGS-U.								
75	20 - 49	1 646	53 606	1 509	52 097	21 999	18 391	12 493
76	50 - 99	806	56 129	700	55 429	22 923	19 275	11 461
77	100 - 199	543	74 969	357	74 611	28 646	25 194	12 690
78	200 - 999	421	163 933	263	163 670	60 672	58 134	24 582
79	1000 UND MEHR	60	122 208	33	122 175	45 972	48 866	16 956
80	INSGESAMT	3 476	470 845	2 862	467 983	180 212	169 860	78 181
BE								
	20 - 49	35	1 135	27	1 108	176	144	55
	50 - 99	16	1 185	9	1 176	111	233	48
	100 - 199	8	.	.	1 064	95	194	60
	200 - 999	9	.	.	3 448	391	808	237
	1000 UND MEHR	12	200 111	.	200 111	6 926	41 643	5 939
	INSGESAMT	80	206 947	41	206 906	7 698	43 022	6 339
GRUNDSTOFF-U.								
	20 - 49	1 998	63 679	1 380	62 299	11 157	17 013	6 241
	50 - 99	1 010	70 707	720	69 988	13 712	21 055	7 529
	100 - 199	627	88 258	396	87 862	20 059	29 646	10 301
	200 - 499	486	146 593	262	146 331	32 789	50 475	17 781
	500 - 999	191	133 820	68	133 752	30 614	50 311	18 035
	1000 UND MEHR	195	871 911	42	871 869	150 477	329 925	93 992
	INSGESAMT	4 507	1 374 968	2 867	1 372 101	258 808	498 425	153 879
INVESTITIONSGUETER								
	20 - 49	6 530	214 309	3 958	210 351	48 310	59 426	21 586
	50 - 99	3 589	250 447	2 428	248 020	54 979	73 174	24 071
	100 - 199	2 260	317 929	1 465	316 464	71 824	99 416	31 484
	200 - 499	1 514	469 768	986	468 782	116 080	154 548	47 660
	500 - 999	510	354 465	289	354 177	88 408	120 837	35 594
	1000 UND MEHR	449	2 180 754	171	2 180 583	470 083	791 172	197 257
	INSGESAMT	14 852	3 787 673	9 296	3 778 377	849 684	1 298 575	357 651
BERGBAU U. VERARBEITENDES								
	20 - 49	15 329	498 893	10 446	488 447	155 633	132 912	56 664
	50 - 99	8 133	565 694	6 252	559 442	180 713	157 171	62 080
	100 - 199	4 986	697 350	3 512	693 837	217 402	208 929	77 217
	200 - 499	3 300	1 011 646	2 137	1 009 509	310 814	316 412	111 644
	500 - 999	1 049	725 019	626	724 393	211 374	238 170	79 642
	1000 UND MEHR	838	3 608 024	300	3 607 724	757 193	1 274 892	337 879
	INSGESAMT	33 634	7 106 624	23 273	7 083 352	1 833 129	2 328 485	725 125

30. SEPTEMBER 1987
GROESSENKLASSEN

ARBEITER		HEIMARBEITER	BESCHAEFFTIGTE (EINSCHL. HEIMARBEITER)	ANTEIL AN DEN BESCHAEFFTIGTEN (OHNE HEIMARBEITER)			ANTEIL DER FRAUEN AN DEN		LFD. NR.
				INHABER	ANGESTELLTE	ARBEITER	ANGESTELLTEN	ARBEITERN	
ZUSAMMEN	DARUNTER WEIBLICH		INSGESAMT	%					
GENUSSMITTELGEWERBE									
38 706	9 505	131	53 737	2,8	34,3	62,9	67,9	28,2	75
36 155	11 462	456	56 586	1,2	34,3	64,4	59,5	31,7	76
49 417	15 957	20	74 989	0,5	33,6	65,9	50,4	32,3	77
105 536	36 090	66	163 999	0,2	35,5	64,4	42,3	34,2	78
73 309	29 016	8	122 216	0,0	40,0	60,0	34,7	39,6	79
298 123	102 030	681	471 526	0,6	36,1	63,3	46,0	34,2	80
RGBAU									
964	121	-	1 135	2,4	12,6	84,9	38,2	12,6	
943	63	-	1 185	0,8	19,7	79,6	20,6	6,7	
870	35	-	.	.	.	81,5	30,7	4,0	
2 639	153	-	.	.	.	76,5	29,4	5,8	
158 468	987	-	200 111	-	20,8	79,2	14,3	0,6	
163 884	1 360	-	206 947	0,0	20,8	79,2	14,7	0,8	
PRODUKTIONSGUETERGEWERBE									
45 286	4 916	551	64 230	2,2	26,7	71,1	36,7	10,9	
48 933	6 183	695	71 402	1,0	29,8	69,2	35,8	12,6	
58 215	9 758	1 664	89 922	0,4	33,6	66,0	34,7	16,8	
95 856	15 008	1 090	147 683	0,2	34,4	65,4	35,2	15,7	
83 442	12 579	565	134 385	0,1	37,6	62,4	35,8	15,1	
541 944	56 485	621	872 531	0,0	37,8	62,2	28,5	10,4	
873 676	104 929	5 185	1 380 154	0,2	36,2	63,5	30,9	12,0	
PRODUZIERENDES GEWERBE									
150 925	26 724	5 366	219 675	1,8	27,7	70,4	36,3	17,7	
174 845	30 909	5 849	256 296	1,0	29,2	69,8	32,9	17,7	
217 048	40 340	6 146	324 075	0,5	31,3	68,3	31,7	18,6	
314 234	68 420	6 367	476 136	0,2	32,9	66,9	30,8	21,8	
233 339	52 813	5 427	359 892	0,1	34,1	65,8	29,5	22,6	
1 389 411	272 826	3 408	2 184 162	0,0	36,3	63,7	24,9	19,6	
2 479 802	492 032	32 563	3 820 236	0,2	34,3	65,5	27,5	19,8	
GEWERBE INSGESAMT									
355 535	98 969	18 615	517 508	2,1	26,6	71,3	42,6	27,8	
402 271	118 633	21 192	586 885	1,1	27,8	71,1	39,5	29,5	
484 909	140 185	25 848	723 198	0,5	30,0	69,5	37,0	28,9	
693 098	199 170	22 333	1 033 978	0,2	31,3	68,5	35,3	28,7	
486 223	131 732	9 039	794 058	0,1	32,9	67,1	33,4	27,1	
2 332 832	419 314	7 898	3 615 921	0,0	35,3	64,7	26,5	18,0	
4 754 866	1 108 004	104 924	7 211 548	0,3	32,8	66,9	31,1	23,3	

8 PERSONALKOSTEN 1987
NACH BESCHAFTIGTENGROESSENKLASSEN

1 000 DM

BESCHAEFFTIGTE VON ... BIS ...	BRUTTLOHN-UND-GEHALTSUMME					SOZIALKOSTEN			PERSONAL- KOSTEN INSGESAMT
	BRUTTLOHN-UND-GEHALTSUMME (OHNE HEIMARBEITERLOEHNE)			BRUTTO- LOHNSUMME FUER HEIM- ARBEITER	BRUTTLOHN- UND GEHALTSUMME (EINSCHL. HEIMARBEITER- LOEHNE)	GESETZLICHE	SONSTIGE	ZUSAMMEN	
	BRUTTO- LOHNSUMME (OHNE HEIM- ARBEITER- LOEHNE)	BRUTTO- GEHALT- SUMME	ZUSAMMEN						
3911 H. V. MUSIKINSTRUMENTEN									
INSGESAMT	178 823	78 060	256 884	4 254	261 137	46 411	8 194	54 605	315 742
3931 H. V. SPIELWAREN, CHRISTBAUMSCHMUCK									
20 - 49	27 865	16 349	44 214	4 313	48 527	7 738	1 001	8 739	266
50 - 99	48 319	28 486	76 805	10 228	87 033	14 077	2 326	16 403	103 436
100 UND MEHR	259 754	134 542	394 295	13 137	407 433	71 278	14 241	85 518	492 951
INSGESAMT	335 938	179 377	515 315	27 679	542 993	93 092	17 568	110 660	653 653
3940 H. V. TURN-U. SPORTGERAETEN									
INSGESAMT	77 128	43 012	120 141	362	120 503	21 006	2 836	23 842	144 344
3954 H. V. SCHMUCK AUS EDELMETALL ODER -PLATTIERUNGEN									
20 - 99	93 067	64 603	157 670	8 047	165 717	27 858	4 227	32 084	197 801
100 UND MEHR	92 885	58 097	150 982	7 892	158 874	28 107	5 424	33 531	192 405
INSGESAMT	185 952	122 700	308 652	15 938	324 591	55 964	9 651	65 615	390 206
3957 H. V. PHANTASIESCHMUCK									
INSGESAMT	47 988	26 456	74 444	7 120	81 564	13 597	1 978	15 575	97 139
3970 H. V. MUENZEN, MEDAILLEN									
INSGESAMT	16 014	10 581	26 595	1 319	27 914	4 675	329	5 004	32 918
3980 H. V. FUELLHALTERN, VERARB. V. SCHNITZ-U. FORMSTOFFEN USW.									
INSGESAMT	110 696	110 936	221 632	8 907	230 539	38 088	12 137	50 226	280 765
3990 FOTO-U. FILMLABDRS									
20 - 99	32 331	31 973	64 304	272	64 576	10 046	1 174	11 220	75 797
100 UND MEHR	131 851	110 399	242 250	31	242 281	40 810	6 202	47 012	289 293
INSGESAMT	164 182	142 372	306 555	303	306 858	50 856	7 376	58 232	365 090
39 H. V. MUSIKINSTRUMENTEN, SPIELWAREN, FUELLHALTERN USW.									
20 - 49	177 295	111 359	288 653	13 600	302 254	50 376	5 056	55 433	357 686
50 - 99	183 145	123 648	306 793	20 678	327 471	54 034	8 592	62 626	390 097
100 - 199	207 632	122 510	330 142	11 889	342 031	59 686	10 158	69 844	411 875
200 - 499	258 154	180 388	438 542	16 158	454 700	78 140	16 680	94 820	549 520
500 UND MEHR	308 475	184 234	492 708	4 045	496 754	86 251	20 330	106 580	603 334
INSGESAMT	1 134 700	722 138	1 856 839	66 370	1 923 209	328 487	60 816	389 303	2 312 512
5110 H. V. PORZELLAN									
INSGESAMT	491 704	186 953	678 657	336	678 994	132 218	23 893	156 111	835 105
5120 H. V. STEINGUT, FEINSTEINZEUG, TON-U. TOEPFERWAREN									
INSGESAMT	170 911	59 609	230 520	1 053	231 573	43 825	8 658	52 483	284 055
5170 H. V. FLIESEN, BAUKERAMIK, KACHELN, KACHELDOEFEN									
INSGESAMT	303 843	165 479	469 321	-	469 321	87 582	32 816	120 398	589 719
51 FEINKERAMIK									
20 - 99	88 968	31 406	120 374	1 223	121 597	21 999	1 744	23 743	145 340
100 - 499	307 332	129 745	437 077	37	437 114	84 960	15 707	100 668	537 782
500 UND MEHR	727 085	336 930	1 064 015	129	1 064 144	201 856	60 902	262 758	1 326 902
INSGESAMT	1 123 385	498 081	1 621 466	1 389	1 622 855	308 816	78 353	387 169	2 010 024
5290 VERARB. U. VEREDLG. V. GLAS, H. U. VERARB. V. GLASFASER									
20 - 49	73 299	37 799	111 098	868	111 966	19 194	685	19 879	131 845
50 - 99	96 066	49 546	145 613	538	146 151	26 845	2 504	29 349	175 499
100 UND MEHR	729 651	348 835	1 078 486	489	1 078 975	193 203	105 453	298 656	1 377 631
INSGESAMT	899 016	436 180	1 335 197	1 895	1 337 092	239 242	108 642	347 884	1 684 975
52 H. U. VERARB. V. GLAS									
20 - 49	77 954	39 453	117 407	868	118 276	20 313	710	21 023	139 299
50 - 99	113 338	56 747	170 085	538	170 622	31 460	2 989	34 449	205 072
100 - 199	114 209	35 068	149 278	388	149 665	27 958	2 891	30 849	180 514
200 UND MEHR	1 606 763	736 324	2 343 087	263	2 343 350	413 119	200 771	613 891	2 957 240
INSGESAMT	1 912 264	867 592	2 779 856	2 057	2 781 913	492 850	207 362	700 212	3 482 125
5411 H. V. BAUELEMENTEN AUS HOLZ (OH. FERTIGTEILBAUTEN)									
20 - 99	328 909	105 916	434 825	313	435 138	81 016	7 905	88 921	524 059
100 UND MEHR	298 487	141 402	439 889	-	439 889	82 749	7 787	90 536	530 425
INSGESAMT	627 396	247 318	874 714	313	875 027	163 764	15 692	179 457	1 054 483

8 PERSONALKOSTEN 1987
NACH BESCHAFTIGTENGROSSENKLASSEN

1 000 DM

BESCHAFTIGTE VON ... BIS ...	BRUTTOLOHN-UND-GEHALTSUMME					SOZIALKOSTEN			PERSONAL- KOSTEN INSGESAMT
	BRUTTOLOHN-UND-GEHALTSUMME (OHNE HEIMARBEITERLOEHNE)			BRUTTO- LOHNSUMME FUER HEIM- ARBEITER	BRUTTOLOHN- UND GEHALTSUMME (EINSCHL. HEIMARBEITER- LOEHNE)	GESETZLICHE	SONSTIGE	ZUSAMMEN	
	BRUTTO- LOHNSUMME (OHNE HEIM- ARBEITER- LOEHNE)	BRUTTO- GEHALT- SUMME	ZUSAMMEN						
5421 H. V. HOLZMOEBELN (OH. POLSTERMOEBEL)									
20 - 49	404 579	130 801	535 380	131	535 511	98 636	6 468	105 104	640 614
50 - 99	465 871	182 986	648 857	159	649 016	119 848	7 633	127 482	776 498
100 - 199	524 937	240 125	765 061	355	765 416	139 594	11 900	151 494	916 910
200 UND MEHR	1 390 078	675 203	2 065 281	1 914	2 067 195	385 196	33 916	419 112	2 486 308
INSGESAMT	2 785 465	1 229 115	4 014 580	2 559	4 017 138	743 275	59 917	803 192	4 820 330
5424 H. V. POLSTERMOEBELN									
20 - 499	379 014	139 667	518 681	1 620	520 301	93 729	7 676	101 405	621 706
500 UND MEHR	270 988	84 193	355 181	1 486	356 667	62 394	10 931	73 325	429 592
INSGESAMT	650 002	223 860	873 862	3 106	876 968	156 122	18 608	174 730	1 051 698
5427 H. V. MATRATZEN									
INSGESAMT	40 134	19 974	60 109	110	60 219	10 523	1 522	12 045	72 264
5431 H. V. HOLZVERPACKUNGSMITTELN U. -LAGERBEHAELTERN									
INSGESAMT	147 801	47 937	195 738	-	195 738	37 622	4 035	41 657	237 395
5441 H. V. SONST. HOLZWAREN									
20 - 99	220 093	64 748	284 841	2 118	286 960	52 189	3 057	55 246	342 205
100 UND MEHR	355 886	150 295	506 181	992	507 173	94 330	18 242	112 572	619 745
INSGESAMT	575 979	215 043	791 023	3 110	794 133	146 519	21 299	167 818	961 950
5461 H. V. KORK-, KORB- U. FLECHTWAREN (OH. KORBMOEBEL)									
INSGESAMT	7 773	4 202	11 974	1 219	13 193	2 297	118	2 415	15 608
5470 H. V. PINSELN, BESEN, BUESTERN USW.									
INSGESAMT	109 057	64 383	173 440	4 655	178 096	30 488	4 484	34 972	213 067
54 HOLZVERARBEITUNG									
20 - 49	819 287	260 841	1 080 128	5 452	1 085 580	198 162	13 874	212 036	1 297 616
50 - 99	868 455	323 655	1 192 109	1 384	1 193 493	221 638	18 208	239 846	1 433 339
100 - 199	944 766	414 879	1 359 645	2 284	1 361 930	248 883	24 771	273 653	1 635 583
200 - 499	1 136 881	531 544	1 668 425	4 195	1 672 619	308 989	27 392	336 381	2 009 000
500 - 999	716 939	339 320	1 056 259	1 728	1 057 987	195 373	23 228	218 601	1 275 588
1000 UND MEHR	457 278	181 594	638 872	29	638 901	117 566	18 202	135 768	774 669
INSGESAMT	4 943 607	2 051 832	6 995 439	15 072	7 010 511	1 290 611	125 674	1 416 285	8 426 796
5610 H. V. TAPETEN, SPEZIALPAPIEREN, VERPACKUNGSMITTELN									
20 - 49	120 604	60 340	180 944	1 403	182 346	30 208	2 886	33 094	215 440
50 - 99	152 576	70 464	223 041	282	223 323	38 614	3 542	42 155	265 478
100 - 199	283 255	150 464	433 720	561	434 281	77 107	16 236	93 344	527 625
200 UND MEHR	891 353	494 307	1 385 661	682	1 386 343	243 688	53 661	297 349	1 683 692
INSGESAMT	1 447 789	775 576	2 223 365	2 928	2 226 293	389 617	76 325	465 942	2 692 235
5620 H. V. SCHREIBWAREN U. BUEROBEDARF, BUCHBINDEREI									
20 - 199	229 154	114 854	344 008	6 686	350 694	58 910	9 477	68 387	419 081
200 UND MEHR	289 664	211 363	501 027	2 453	503 479	86 753	26 825	113 578	617 057
INSGESAMT	518 818	326 216	845 034	9 139	854 173	145 662	36 302	181 965	1 036 138
5691 H. V. SONST. WAREN AUS PAPIER U. PAPPE									
20 - 199	94 777	63 213	157 990	3 629	161 618	25 771	3 033	28 804	190 422
200 UND MEHR	394 823	328 835	723 657	2 182	725 840	120 872	57 017	177 888	903 728
INSGESAMT	489 600	392 048	881 647	5 811	887 458	146 642	60 050	206 692	1 094 150
56 PAPIER-U. PAPPEVERARBEITUNG									
20 - 49	211 166	112 396	323 561	5 280	328 842	52 701	4 621	57 322	386 164
50 - 99	272 471	127 634	400 105	3 507	403 612	69 253	9 921	79 174	482 786
100 - 499	1 083 017	604 725	1 687 743	8 014	1 695 756	296 302	66 161	362 463	2 058 220
500 - 999	406 688	270 280	676 949	354	677 303	116 575	30 089	146 664	823 967
1000 UND MEHR	482 884	378 805	861 689	723	862 412	147 091	61 885	208 976	1 071 387
INSGESAMT	2 456 207	1 493 840	3 950 047	17 878	3 967 925	681 922	172 677	854 599	4 822 523
57 DRUCKEREI, VERVIELFAELTIGUNG									
20 - 49	826 270	597 366	1 423 635	5 587	1 429 222	228 563	24 420	252 983	1 682 205
50 - 99	651 371	492 747	1 144 117	22 570	1 206 687	197 400	29 910	227 309	1 433 996
100 - 199	674 326	554 736	1 229 062	29 755	1 258 817	200 948	25 402	226 351	1 485 168
200 UND MEHR	1 671 440	1 117 141	2 788 580	55 160	2 843 740	449 372	135 636	585 008	3 428 748
INSGESAMT	3 863 406	2 761 989	6 625 395	113 071	6 738 467	1 076 283	215 368	1 291 651	8 030 117

8 PERSONALKOSTEN 1987
NACH BESCHAEFFTIGTENGROESSENKLASSEN

1 000 DM

BESCHAEFFTIGTE VON ... BIS ...	BRUTTOLOHN-UND-GEHALTSUMME					SOZIALKOSTEN			PERSONAL- KOSTEN INSGESAMT
	BRUTTOLOHN-UND-GEHALTSUMME (OHNE HEIMARBEITER/LOEHNE)			BRUTTO- LOHNSUMME FUEER HEIM- ARBEITER	BRUTTOLOHN- UND GEHALTSUMME (EINSCHL. HEIMARBEITER- LOEHNE)	GESETZLICHE	SONSTIGE	ZUSAMMEN	
	BRUTTO- LOHNSUMME (OHNE HEIM- ARBEITER- LOEHNE)	BRUTTO- GEHALT- SUMME	ZUSAMMEN						
58 H. V. KUNSTSTOFFWAREN									
20 - 49	567 501	337 419	904 920	10 552	915 471	150 965	13 819	164 784	1 080 256
50 - 99	747 596	378 563	1 126 159	9 981	1 136 139	193 578	23 659	217 237	1 353 377
100 - 199	939 597	503 863	1 443 460	22 604	1 466 064	253 849	31 037	284 885	1 750 949
200 - 499	1 211 525	760 217	1 971 743	11 788	1 983 531	343 063	59 503	402 566	2 386 097
500 UND MEHR	1 880 238	1 332 711	3 212 950	4 996	3 217 946	548 401	184 013	732 414	3 950 360
INSGESAMT	5 346 457	3 312 774	8 659 231	59 920	8 719 151	1 489 858	312 030	1 801 888	10 521 039
61 LEDERERZEUGUNG									
20 - 99	41 415	16 979	58 394	-	58 394	10 714	1 626	12 340	70 734
100 UND MEHR	101 156	44 224	145 380	-	145 380	26 213	4 757	30 969	176 349
INSGESAMT	142 571	61 203	203 774	-	203 774	36 926	6 383	43 309	247 083
6211 LEDERVERARBEITUNG (OH. H. V. SCHUHEN)									
20 - 199	175 954	102 164	278 117	19 379	297 496	49 062	3 462	52 524	350 020
200 UND MEHR	86 909	48 178	135 087	5 518	140 605	25 049	8 462	33 511	174 116
INSGESAMT	262 863	150 342	413 205	24 896	438 101	74 111	11 924	86 035	524 137
6251 H. V. SCHUHEN									
20 - 199	251 930	83 677	335 607	8 208	343 815	60 228	5 214	65 442	409 257
200 UND MEHR	474 790	249 990	724 781	6 671	731 452	131 832	40 705	172 537	903 989
INSGESAMT	726 720	333 668	1 060 387	14 880	1 075 267	192 059	45 920	237 979	1 313 247
62 LEDERVERARBEITUNG									
20 - 199	427 883	185 841	613 724	27 587	641 311	109 290	8 676	117 966	759 278
200 UND MEHR	561 700	298 168	859 868	12 189	872 057	156 880	49 168	206 048	1 078 106
INSGESAMT	989 583	484 009	1 473 592	39 776	1 513 369	266 170	57 844	324 015	1 837 383
6311 WOLLSPINNEREI									
INSGESAMT	196 942	79 579	276 521	-	276 521	48 489	8 601	57 090	333 611
6312 BAUMWOLLSPINNEREI									
INSGESAMT	547 208	192 012	739 219	122	739 342	132 291	30 663	162 954	902 296
6322 ZWIRNEREI, HANDELSF. AUFMACHUNG V. BAUMWOLLGARNEN									
INSGESAMT	45 673	34 527	80 200	174	80 375	13 482	4 157	17 639	98 014
6323 ZWIRNEREI, HANDELSF. AUFMACHUNG V. SEIDENGARNEN, TEXTURIER.									
INSGESAMT	177 600	79 453	257 053	-	257 053	44 333	21 609	65 942	322 995
6331 WOLLWEBEREI, ANG.									
INSGESAMT	190 792	100 969	291 761	732	292 492	51 156	7 122	58 278	350 770
6332 BAUMWOLLWEBEREI, ANG.									
20 - 499	341 892	200 474	542 366	1 230	543 596	96 974	10 653	107 627	651 223
500 UND MEHR	427 864	220 570	648 434	376	648 810	112 012	21 051	133 064	781 874
INSGESAMT	769 756	421 044	1 190 800	1 607	1 192 407	208 986	31 704	240 690	1 433 097
6333 SEIDENWEBEREI, ANG.									
INSGESAMT	192 070	168 089	360 159	320	360 479	63 739	11 574	75 314	435 793
6355 JUTESPINNEREI U. -WEBEREI									
INSGESAMT	29 587	17 384	46 971	-	46 971	8 607	1 097	9 704	56 675
6361 H. V. GARDINENSTOFF									
INSGESAMT	84 411	52 043	136 454	472	136 926	23 633	3 355	26 987	163 913
6365 H. V. MOEBEL-U. DEKORATIONSSTOFF									
INSGESAMT	109 176	79 163	188 339	610	188 949	33 058	6 333	39 391	228 340
6370 WIRKEREI, STRICKEREI									
20 - 99	286 479	123 226	409 705	21 430	431 135	73 660	7 337	80 997	512 132
100 UND MEHR	895 472	458 010	1 353 482	17 506	1 370 988	240 987	53 772	294 759	1 665 747
INSGESAMT	1 181 950	581 236	1 763 187	38 936	1 802 123	314 647	61 109	375 756	2 177 879
6380 H. V. TEPPICHEN U. AE., BESCHICHTETEM GEWEBE									
INSGESAMT	267 114	190 940	458 054	819	458 874	81 812	21 641	103 452	562 326

8 PERSONALKOSTEN 1987
NACH BESCHAFTIGTENGROESSENKLASSEN

1 000 DM

BESCHAFTIGTE VON ... BIS ...	BRUTTOLOHN-UND-GEHALTSUMME					SOZIALKOSTEN			PERSONAL- KOSTEN INSGESAMT
	BRUTTOLOHN-UND-GEHALTSUMME (OHNE HEIMARBEITERLOEHNE)			BRUTTO- LOHNSUMME FUER HEIM- ARBEITER	BRUTTOLOHN- UND GEHALTSUMME (EINSCHL. HEIMARBEITER- LOEHNE)	GESETZLICHE	SONSTIGE	ZUSAMMEN	
	BRUTTO- LOHNSUMME (OHNE HEIM- ARBEITER- LOEHNE)	BRUTTO- GEHALT- SUMME	ZUSAMMEN						
6391 VEREDLG.V.TEXTILIEN									
20 - 499	358 959	202 721	561 679	647	562 326	99 919	15 041	114 960	677 286
500 UND MEHR	210 817	129 878	340 695	-	340 695	58 994	19 696	78 689	419 384
INSGESAMT	569 775	332 599	902 375	647	903 021	158 913	34 737	193 650	1 096 671
6399 SONSTIGES TEXTILGEWERBE, ANG.									
20 - 99	144 146	102 296	246 442	4 933	251 375	42 891	5 595	48 485	299 861
100 UND MEHR	427 896	249 556	677 452	9 639	687 092	121 297	47 443	168 740	855 831
INSGESAMT	572 042	351 852	923 894	14 573	938 467	164 188	53 037	217 225	1 155 692
63 TEXTILGEWERBE									
20 - 49	277 316	147 000	424 316	13 754	438 070	74 681	7 541	82 222	520 292
50 - 99	497 199	275 469	772 668	14 406	787 074	137 995	17 917	155 912	942 986
100 - 199	718 316	403 513	1 121 829	14 128	1 135 957	201 224	26 143	227 368	1 363 324
200 - 499	1 324 415	687 789	2 012 204	12 525	2 024 729	358 501	64 885	423 385	2 448 115
500 - 999	1 022 117	594 208	1 616 324	3 054	1 619 388	281 578	82 717	364 295	1 983 683
1000 UND MEHR	1 186 055	623 988	1 810 043	1 535	1 811 578	319 368	101 890	421 258	2 232 835
INSGESAMT	5 025 418	2 731 965	7 757 383	59 412	7 816 795	1 373 347	301 093	1 674 440	9 491 235
6413 H.V. HERREN- OBERBEKLEIDUNG									
20 - 499	487 315	190 051	677 366	1 435	678 801	122 475	12 451	134 926	813 727
500 UND MEHR	261 027	123 797	384 824	-	384 824	67 408	19 861	87 269	472 093
INSGESAMT	748 342	313 848	1 062 190	1 435	1 063 625	189 883	32 313	222 196	1 285 821
6414 H.V. DAMEN- U. KINDER OBERBEKLEIDUNG									
20 - 99	619 007	226 605	845 613	12 062	857 674	145 481	8 082	153 563	1 011 237
100 - 199	258 515	146 563	405 078	1 398	406 477	69 449	5 570	75 018	481 495
200 - 499	262 640	210 750	473 390	1 927	475 317	79 369	14 021	93 390	568 707
500 UND MEHR	346 019	219 011	565 030	859	565 890	100 040	23 409	123 448	689 338
INSGESAMT	1 486 181	802 929	2 289 111	16 246	2 305 357	394 339	51 081	445 420	2 750 778
6421 H.V. HERREN-, DAMEN- U. KINDER WAESCHE									
INSGESAMT	138 532	88 496	227 028	2 623	229 651	38 816	4 323	43 139	272 790
6425 H.V. HAUS-, BETT- U. TISCHWAESCHE									
INSGESAMT	82 405	44 033	126 438	1 662	128 100	23 059	3 697	26 756	154 856
6430 SERIENFERTIGUNG V. ARBEITS-, SPORT- U. AE. BEKLEIDUNG									
20 - 99	119 369	49 229	168 598	6 590	175 188	30 099	1 970	32 069	207 258
100 UND MEHR	155 729	74 334	230 063	1 564	231 627	39 912	10 335	50 247	281 873
INSGESAMT	275 098	123 563	398 661	8 154	406 815	70 011	12 305	82 316	489 131
6440 H.V. MIEDERWAREN									
INSGESAMT	82 588	52 617	135 205	250	135 454	23 169	8 209	31 378	166 832
6450 H.V. KOPFBEDECKUNGEN, BEKLEIDUNGSZUBEHOER									
20 - 49	24 690	19 016	43 706	6 090	49 796	7 940	974	8 913	58 710
50 - 99	19 810	13 915	33 725	4 388	38 113	6 183	694	6 877	44 990
100 UND MEHR	65 341	43 084	108 425	2 021	110 446	19 027	2 318	21 345	131 791
INSGESAMT	109 842	76 015	185 856	12 499	198 356	33 150	3 986	37 136	235 491
6460 VERARB. V. FELLE, PELZEN									
INSGESAMT	64 370	34 048	98 418	194	98 611	17 468	1 528	18 996	117 608
6470 H.V. BETTWAREN (OH. MATRATZEN)									
20 - 49	17 835	13 747	31 582	385	31 967	5 394	594	5 988	37 955
50 - 99	32 335	15 501	47 836	1 245	49 081	8 317	1 118	9 435	58 516
100 UND MEHR	45 342	31 099	76 441	391	76 832	13 119	2 174	15 293	92 125
INSGESAMT	95 512	60 347	155 860	2 020	157 880	26 829	9 887	30 716	188 596
6489 H.V. SONST. KONFEKTION. TEXTILEN ARTIKELN, ANG.									
INSGESAMT	56 758	38 203	94 960	2 347	97 307	16 282	1 536	17 818	115 125
64 BEKLEIDUNGSGEWERBE									
20 - 49	523 388	205 078	728 466	18 804	747 270	125 309	6 856	132 166	879 436
50 - 99	600 233	261 697	861 930	18 551	880 480	151 622	11 245	162 868	1 043 348
100 - 199	601 319	341 251	942 570	5 424	947 993	163 710	15 889	179 598	1 127 591
200 - 499	719 414	434 571	1 153 985	4 271	1 158 256	200 545	36 401	236 946	1 395 202
500 - 999	398 415	191 403	589 818	939	590 757	104 858	17 519	122 377	713 133
1000 UND MEHR	326 816	213 647	540 463	322	540 785	94 524	35 425	129 949	670 734
INSGESAMT	3 169 585	1 647 647	4 817 231	48 310	4 865 541	840 568	123 335	963 903	5 829 444
65 REP. V. GEBRAUCHSGUETERN (OH. ELEKTRISCHE GERAETE)									
INSGESAMT	6 857	1 808	8 665	-	8 665	1 487	153	1 640	10 305

8 PERSONALKOSTEN 1987
NACH BESCHAFTIGTENGROESSENKLASSEN

1 000 DM

BESCHAEFTE VON ... BIS ...	BRUTTOLOHN-UND-GEHALTSUMME				SOZIALKOSTEN			PERSONAL- KOSTEN INSGESAMT	
	BRUTTOLOHN-UND-GEHALTSUMME (OHNE HEIMARBEITERLOEHNE)			BRUTTO- LOHNSUMME FUEHR- HEIM- ARBEITER	BRUTTOLOHN- UND GEHALTSUMME (EINSCHL. HEIMARBEITER- LOEHNE)	GESETZLICHE	SONSTIGE		ZUSAMMEN
	BRUTTO- LOHNSUMME (OHNE HEIM- ARBEITER- LOEHNE)	BRUTTO- GEHALT- SUMME	ZUSAMMEN						

VERBRAUCHSGUETER PRODUZIERENDES GEWERBE

20 - 49	3 661 040	1 885 103	5 546 144	87 817	5 633 961	946 024	80 959	1 026 983	6 660 944
50 - 99	4 187 222	2 122 743	6 309 965	102 357	6 412 322	1 110 704	126 449	1 237 153	7 649 475
100 - 199	4 881 191	2 722 747	7 603 937	94 415	7 698 352	1 340 281	166 773	1 507 053	9 205 405
200 - 499	7 085 986	3 925 382	11 011 368	97 463	11 108 831	1 950 464	351 249	2 301 713	13 410 544
500 - 999	4 350 790	2 347 262	6 698 052	23 397	6 721 450	1 179 789	284 359	1 464 148	8 185 598
1000 UND MEHR	5 947 811	3 631 641	9 579 452	17 806	9 597 258	1 660 064	651 298	2 311 362	11 908 621
INSGESAMT	30 114 041	16 634 878	46 748 918	423 256	47 172 174	8 187 325	1 661 088	9 848 413	57 020 586

8 PERSONALKOSTEN 1987
NACH BESCHAFTIGTENGROESSENKLASSEN

1 000 DM

BESCHAFTIGTE VON ... BIS ...	BRUTTOLOHN-UND-GEHALTSUMME					SOZIALKOSTEN			PERSONAL- KOSTEN INSGESAMT
	BRUTTOLOHN-UND-GEHALTSUMME (OHNE HEIMARBEITERLOEHNE)			BRUTTO- LOHNSUMME FUER HEIM- ARBEITER	BRUTTOLOHN- UND GEHALTSUMME (EINSCHL. HEIMARBEITER- LOEHNE)	GESETZLICHE	SONSTIGE	ZUSAMMEN	
	BRUTTO- LOHNSUMME (OHNE HEIM- ARBEITER- LOEHNE)	BRUTTO- GEHALTS- SUMME	ZUSAMMEN						
6811 MAHL-U. SCHAELMUEHLEN									
INSGESAMT	107 627	110 189	217 816	-	217 816	39 372	17 312	56 684	274 500
6812 H. V. TEIGWAREN									
INSGESAMT	47 897	51 764	99 661	-	99 661	16 346	6 074	22 420	122 081
6813 H. V. NAEHRMITTELN (OH. TEIGWAREN)									
20 - 199	43 730	51 059	94 789	-	94 789	16 308	5 146	21 454	116 243
200 UND MEHR	378 108	499 301	877 409	-	877 409	140 087	77 644	217 731	1 095 140
INSGESAMT	421 838	550 360	972 198	-	972 198	156 395	82 790	239 185	1 211 383
6814 H. V. STAERKE, STAERKEERZEUGNISSEN									
INSGESAMT	136 834	190 432	327 266	-	327 266	50 143	47 567	97 711	424 977
6816 H. V. KARTOFFELERZEUGNISSEN, ANG.									
INSGESAMT	113 596	99 146	212 742	-	212 742	36 705	9 667	46 372	259 114
6818 H. V. BACKWAREN (OH. DAUERBACKWAREN)									
20 - 99	458 675	243 558	702 232	-	702 232	125 378	8 388	133 766	835 999
100 - 499	420 071	230 103	650 174	43	650 217	113 802	9 763	123 565	773 782
500 UND MEHR	194 812	191 749	386 561	-	386 561	69 391	12 670	82 061	468 622
INSGESAMT	1 073 558	665 410	1 738 968	43	1 739 011	308 571	30 821	339 392	2 078 403
6819 H. V. DAUERBACKWAREN									
20 - 99	30 013	10 145	40 158	-	40 158	6 848	255	7 103	47 261
100 UND MEHR	248 888	145 645	394 532	-	394 532	66 723	42 622	109 345	503 877
INSGESAMT	278 900	155 790	434 690	-	434 690	73 571	42 878	116 448	551 138
6821 ZUCKERINDUSTRIE									
INSGESAMT	302 685	177 014	479 699	-	479 699	83 385	56 497	139 882	619 581
6825 OBST-U. GEMUESEVERARBEITUNG									
20 - 199	165 093	100 760	265 853	-	265 853	46 483	7 511	53 994	319 847
200 UND MEHR	198 667	171 680	370 347	-	370 347	64 659	15 547	80 205	450 552
INSGESAMT	363 759	272 440	636 200	-	636 200	111 142	23 058	134 200	770 399
6828 H. V. SUESSWAREN (OH. DAUERBACKWAREN)									
20 - 99	70 153	48 054	118 207	1 832	120 038	19 879	2 901	22 780	142 818
100 - 199	94 122	50 350	144 472	-	144 472	25 049	4 465	29 514	173 985
200 - 499	144 717	105 637	250 354	-	250 354	44 212	15 313	59 525	309 879
500 UND MEHR	601 586	529 109	1 130 694	-	1 130 694	196 564	63 478	260 042	1 390 736
INSGESAMT	910 578	733 149	1 643 727	1 832	1 645 559	285 703	86 157	371 860	2 017 419
6831 MOLKEREI, KAESEREI									
20 - 49	90 530	42 478	133 008	-	133 008	23 273	4 766	28 038	161 047
50 - 99	95 355	49 795	145 150	-	145 150	25 256	6 747	32 003	177 153
100 - 199	158 924	69 175	228 099	-	228 099	40 135	11 091	51 226	279 325
200 UND MEHR	429 852	369 078	798 929	-	798 929	135 162	67 112	202 274	1 001 203
INSGESAMT	774 661	530 526	1 305 187	-	1 305 187	223 826	89 716	313 541	1 618 728
6836 H. V. DAUERMILCH, MILCHPRAEPARATEN, SCHMELZKAESE									
INSGESAMT	223 724	117 787	341 511	-	341 511	61 747	34 358	96 105	437 616
6841 OELMUEHLEN, H. V. SPEISEOEL									
INSGESAMT	67 506	50 735	118 240	-	118 240	20 513	7 327	27 839	146 080
6844 H. V. MARGARINE U. AE. NAHRUNGSFETTEN									
INSGESAMT	187 126	208 714	395 840	-	395 840	65 696	39 438	105 133	500 973
6847 TALGSCHMELZEN, SCHMALZSIEDEREIEN									
INSGESAMT	18 710	7 729	26 439	-	26 439	4 452	451	4 903	31 342
6852 SCHLACHTHAEUSER (OH. KOMMUNALE SCHLACHTHOEFE)									
INSGESAMT	330 423	103 998	434 421	-	434 421	78 187	8 804	86 991	521 412
6853 FLEISCHWARENINDUSTRIE (OH. TALGSCHMELZEN U. AE.)									
20 - 199	263 018	163 972	426 989	22	427 011	73 211	4 809	78 020	505 031
200 UND MEHR	619 309	386 135	1 005 443	-	1 005 443	180 795	46 342	227 137	1 232 580
INSGESAMT	882 326	550 106	1 432 433	22	1 432 454	254 005	51 152	305 157	1 737 612

8 PERSONALKOSTEN 1987
NACH BESCHAEFTIGTENGROESSENKLASSEN

1 000 DM

BESCHAEFTIGTE VON ... BIS ...	BRUTTOLOHN-UND-GEHALTSUMME					SOZIALKOSTEN			PERSONAL- KOSTEN INSGESAMT
	BRUTTOLOHN-UND-GEHALTSUMME (OHNE HEIMARBEITERLOEHNE)			BRUTTO- LOHNSUMME FUER HEIM- ARBEITER	BRUTTOLOHN- UND GEHALTSUMME (EINSCHL. HEIMARBEITER- LOEHNE)	GESETZLICHE	SONSTIGE	ZUSAMMEN	
	BRUTTO- LOHNSUMME (OHNE HEIM- ARBEITER- LOEHNE)	BRUTTO- GEHALT- SUMME	ZUSAMMEN						
6854 FLEISCHEREI									
20 - 49	100 056	86 015	186 071	549	186 620	32 950	1 423	34 372	220 992
50 - 99	80 295	66 573	146 868	-	146 868	24 862	1 285	26 147	173 016
100 - 199	55 382	46 808	102 190	-	102 190	18 023	2 169	20 193	122 383
200 UND MEHR	31 527	51 792	83 319	-	83 319	14 425	1 427	15 853	99 172
INSGESAMT	267 261	251 188	518 449	549	518 998	90 261	6 304	96 565	615 563
6856 FISCHVERARBEITUNG									
INSGESAMT	218 064	190 419	408 483	-	408 483	72 569	21 912	94 480	502 963
6860 VERARB. V. KAFFEE, TEE, H. V. KAFFEEMITTELN									
20 - 99	13 550	12 411	25 961	-	25 961	4 416	1 232	5 649	31 610
100 UND MEHR	135 286	240 561	375 848	-	375 848	62 332	28 746	91 079	466 926
INSGESAMT	148 836	252 973	401 809	-	401 809	66 748	29 979	96 727	498 536
6871 BRAUEREI									
20 - 49	175 093	76 953	252 046	-	252 046	44 041	5 081	49 122	301 168
50 - 99	196 815	125 034	321 848	-	321 848	55 724	14 365	70 089	391 937
100 - 499	626 233	462 889	1 089 121	-	1 089 121	188 721	74 840	263 562	1 352 683
500 - 999	341 004	334 592	675 596	-	675 596	114 068	90 447	204 515	880 111
1000 UND MEHR	242 891	221 717	464 608	-	464 608	77 313	57 584	134 898	599 505
INSGESAMT	1 582 035	1 221 184	2 803 219	-	2 803 219	479 868	242 318	722 186	3 525 405
6872 MAELZEREI									
INSGESAMT	15 025	13 683	28 708	-	28 708	4 710	1 703	6 412	35 120
6873 ALKOHOLBRENNEREI									
INSGESAMT	20 461	16 814	37 274	-	37 274	6 460	1 997	8 457	45 732
6875 H. V. SPIRITUOSEN									
20 - 99	25 444	44 497	69 941	-	69 941	11 673	3 185	14 858	84 799
100 UND MEHR	62 684	147 732	210 416	-	210 416	32 901	23 200	56 100	266 516
INSGESAMT	88 128	192 229	280 357	-	280 357	44 573	26 385	70 959	351 315
6877 H. U. VERARB. V. WEIN									
INSGESAMT	47 910	73 622	121 531	-	121 531	19 566	22 579	42 145	163 676
6879 MINERALBRUNNEN, H. V. MINERALWASSER, LIMONADEN									
20 - 99	127 650	75 041	202 690	-	202 690	36 202	3 223	39 425	242 115
100 UND MEHR	407 217	309 042	716 259	-	716 259	125 906	27 469	153 375	869 634
INSGESAMT	534 867	384 083	918 950	-	918 950	162 108	30 692	192 800	1 111 750
6882 UEBRIGES ERNAHRUNGSGEWERBE (OH. H. V. FUTTERMITTELN)									
INSGESAMT	169 224	232 827	402 051	-	402 051	66 422	17 282	83 704	485 755
6889 H. V. FUTTERMITTELN									
20 - 199	151 526	125 294	276 820	106	276 927	48 434	6 697	55 131	332 058
200 UND MEHR	126 819	216 263	343 081	157	343 238	51 570	57 470	109 040	452 278
INSGESAMT	278 345	341 557	619 902	263	620 165	100 004	64 166	164 171	784 336
68 ERNAHRUNGSGEWERBE									
20 - 49	1 017 936	588 154	1 606 090	549	1 606 639	281 645	30 145	311 790	1 918 429
50 - 99	1 089 774	737 437	1 827 212	1 900	1 829 111	316 138	48 814	364 952	2 194 063
100 - 999	5 134 363	3 919 171	9 053 534	103	9 053 637	1 569 662	538 574	2 108 236	11 161 873
1000 UND MEHR	2 369 831	2 501 105	4 870 936	157	4 871 093	815 603	481 849	1 297 451	6 168 545
INSGESAMT	9 611 904	7 745 868	17 357 771	2 708	17 360 480	2 983 048	1 099 382	4 082 430	21 442 910
6911 H. V. ZIGARETTEN									
INSGESAMT	335 830	446 461	782 291	-	782 291	117 845	160 913	278 758	1 061 049
6915 TABAKVERARBEITUNG (OH. H. V. ZIGARETTEN)									
INSGESAMT	60 989	49 948	110 937	955	111 892	19 646	5 283	24 929	136 821
69 TABAKVERARBEITUNG									
20 - 199	20 354	19 494	39 848	246	40 094	7 120	1 421	8 541	48 635
200 UND MEHR	376 465	476 915	853 380	710	854 090	130 371	164 775	295 146	1 149 236
INSGESAMT	396 819	496 409	893 228	955	894 183	137 491	166 196	303 687	1 197 871

8 PERSONALKOSTEN 1987
NACH BESCHAFTIGTENGROSSENKLASSEN

1 000 DM

BESCHAFTIGTE VON ... BIS ...	BRUTTOLOHN-UND-GEHALTSUMME					SOZIALKOSTEN			PERSONAL- KOSTEN INSGESAMT
	BRUTTOLOHN-UND-GEHALTSUMME (OHNE HEIMARBEITERLOEHNE)			BRUTTO- LOHNSUMME FUER HEIM- ARBEITER	BRUTTOLOHN- UND GEHALTSUMME (EINSCHL. HEIMARBEITER- LOEHNE)	GESETZLICHE	SONSTIGE	ZUSAMMEN	
	BRUTTO- LOHNSUMME (OHNE HEIM- ARBEITER- LOEHNE)	BRUTTO- GEHALT- SUMME	ZUSAMMEN						
NAHRUNGS-U. GENUSSMITTELGEWERBE									
20 - 49	1 022 689	593 025	1 615 715	549	1 616 264	283 228	30 421	313 649	1 929 912
50 - 99	1 098 087	741 808	1 839 895	2 074	1 841 969	318 530	49 209	367 739	2 209 708
100 - 199	1 822 098	1 084 055	2 706 153	174	2 706 328	470 204	110 647	580 851	3 287 178
200 - 999	3 606 609	2 914 822	6 521 430	710	6 522 140	1 128 829	442 931	1 571 760	8 093 900
1000 UND MEHR	2 659 240	2 908 566	5 567 806	157	5 567 963	919 749	632 370	1 552 119	7 120 082
INSGESAMT	10 008 723	8 242 276	18 250 999	3 664	18 254 663	3 120 539	1 265 578	4 386 117	22 640 780
BERGBAU									
20 - 49	30 261	7 921	38 181	-	38 181	7 532	369	7 900	46 082
50 - 99	39 674	17 377	57 051	-	57 051	11 722	2 038	13 760	70 811
100 - 199	30 657	13 042	43 699	-	43 699	10 374	1 691	12 065	55 764
200 - 999	102 860	55 050	157 910	-	157 910	35 483	11 849	47 332	205 241
1000 UND MEHR	6 767 596	3 036 918	9 804 514	-	9 804 514	2 552 319	922 007	3 474 326	13 278 841
INSGESAMT	6 971 048	3 130 307	10 101 355	-	10 101 355	2 617 430	937 954	3 555 383	13 656 738
GRUNDSTOFF-U. PRODUKTIONSGUETERGEWERBE									
20 - 49	1 579 079	920 588	2 499 668	3 290	2 502 958	458 774	57 059	515 833	3 018 791
50 - 99	1 793 075	1 217 088	3 010 163	4 485	3 014 647	551 431	85 988	637 419	3 652 066
100 - 199	2 157 991	1 725 298	3 883 290	7 505	3 890 795	703 158	151 237	854 395	4 745 190
200 - 499	3 749 696	3 073 764	6 823 461	6 090	6 829 551	1 204 699	388 769	1 593 468	8 423 019
500 - 999	3 384 824	3 197 308	6 582 133	5 462	6 587 595	1 130 826	487 509	1 618 336	8 205 931
1000 UND MEHR	24 211 517	23 314 686	47 526 203	3 835	47 530 038	7 611 201	5 266 618	12 877 820	60 407 858
INSGESAMT	36 876 184	33 448 733	70 324 917	30 667	70 355 583	11 660 090	6 437 181	18 097 271	88 452 854
INVESTITIONSGUETER PRODUZIERENDES GEWERBE									
20 - 49	5 030 000	3 103 110	8 133 109	41 962	8 175 072	1 375 717	157 178	1 532 895	9 707 967
50 - 99	6 032 817	3 996 962	10 029 779	40 907	10 070 685	1 712 859	199 999	1 912 857	11 983 543
100 - 199	7 716 165	5 548 079	13 264 245	60 822	13 325 067	2 287 620	351 718	2 639 338	15 964 405
200 - 499	11 501 354	8 955 923	20 457 277	69 578	20 526 856	3 531 855	723 112	4 254 968	24 781 823
500 - 999	8 731 529	7 103 539	15 835 068	40 956	15 876 024	2 710 520	672 078	3 382 597	19 258 621
1000 UND MEHR	57 903 898	54 056 886	111 960 784	49 846	112 010 630	17 635 448	8 830 071	26 465 518	138 476 148
INSGESAMT	96 915 763	82 764 499	179 680 262	304 071	179 984 333	29 254 019	10 934 156	40 188 174	220 172 507
BERGBAU U. VERARBEITENDES GEWERBE INSGESAMT									
20 - 49	11 323 069	6 509 748	17 832 817	133 618	17 966 435	3 071 275	325 987	3 397 261	21 363 696
50 - 99	13 150 875	8 095 978	21 246 853	149 822	21 396 675	3 705 245	463 683	4 168 928	25 565 603
100 - 199	16 408 103	11 093 221	27 501 324	162 916	27 664 240	4 811 636	782 066	5 593 702	33 257 942
200 - 499	24 632 598	17 684 667	42 317 265	173 798	42 491 063	7 390 106	1 669 952	9 060 058	51 551 121
500 - 999	17 881 050	13 888 384	31 769 434	69 858	31 839 292	5 482 359	1 691 904	7 174 264	39 013 555
1000 UND MEHR	97 490 063	86 948 696	184 438 759	71 644	184 510 403	30 378 781	16 302 365	46 681 146	231 191 549
INSGESAMT	180 885 758	144 220 693	325 106 451	761 657	325 868 108	54 839 402	21 235 956	76 075 358	401 943 466

9 AUSGEWAHLTE KOSTEN (ANTEIL AM BRUTTOPRODUKTIONSWERT) 1987
NACH BESCHAEFFTIGTENGROESSENKLASSEN

BESCHAEFFTIGTE VON ... BIS ...	PROZENT																
	MATERIALVERBRAUCH, EINSATZ AN HANDELSWARE ZU ANSCHAFFUNGSKOSTEN, KOSTEN FUER LOHNBARBEITEN					PERSONALKOSTEN					KOSTEN FUER SON- STIGE IND. / HANDW. DIENST- LEI- STUNGEN	KOSTEN- STEUERN		MIE- TEN UND PACH- TEN	SON- STI- GE KO- STEN	AB- SCHREI- BUNGEN	FREMD- KAPI- TAL- ZIN- SEN
	INS- GE- SAMT	MATERIAL- VERBRAUCH	DARUNTER ENERGIE- VER- BRAUCH	EIN- SATZ AN HAN- DELS- WARE	KOSTEN FUER LOHN- BAR- BEI- TEN	INS- GE- SAMT (1)	BRUTTO- LOHN- SUMME (OHNE HEIM- ARBEI- TER- LOEHNE)	BRUTTO- GEHALT- SUMME	SOZIALKOSTEN	SON- STIGE		INS- GE- SAMT	DAR- UNTER VER- BRAUCH- STEU- ERN				
3911 H. V. MUSIKINSTRUMENTEN																	
INSGESAMT	34,5	25,7	1,3	8,2	0,6	42,8	24,2	10,6	6,3	1,1	1,1	1,1	-	1,5	9,5	2,0	2,5
3931 H. V. SPIELWAREN, CHRISTBAUMSCHMUCK																	
20 - 49	45,6	32,7	1,8	12,6	0,3	31,9	15,5	9,1	4,3	0,6	0,9	0,9	-	2,0	10,6	2,8	2,4
50 - 99	36,8	31,1	1,4	3,6	2,1	29,7	13,9	8,2	4,0	0,7	1,4	1,4	-	2,4	12,5	5,8	2,0
100 UND MEHR	41,0	34,0	1,3	4,9	2,1	30,6	16,1	8,4	4,4	0,9	1,7	1,5	-	1,5	10,4	4,8	1,1
INSGESAMT	40,7	33,4	1,4	5,3	2,0	30,6	15,7	8,4	4,4	0,8	1,6	1,4	-	1,7	10,8	4,8	1,4
3940 H. V. TURN-U. SPORTGERAETEN																	
INSGESAMT	45,0	30,1	1,1	13,7	1,2	30,8	16,4	9,2	4,5	0,6	1,3	0,9	-	1,8	14,2	2,2	1,9
3954 H. V. SCHMUCK AUS EDELMETALL ODER -PLATTIERUNGEN																	
20 - 99	53,3	46,0	0,6	4,6	2,7	27,3	12,9	8,9	3,9	0,6	0,6	1,1	-	1,0	6,8	1,2	2,2
100 UND MEHR	50,3	47,0	0,8	0,7	2,6	30,6	14,8	9,2	4,5	0,9	0,9	1,9	-	1,0	5,2	1,7	1,3
INSGESAMT	51,9	46,5	0,7	2,8	2,7	28,9	13,8	9,1	4,1	0,7	0,8	1,5	-	1,0	6,1	1,4	1,8
3957 H. V. PHANTASIESCHMUCK																	
INSGESAMT	43,8	40,5	1,1	0,7	2,5	30,5	15,1	8,3	4,3	0,6	1,1	2,6	-	1,7	9,3	1,8	0,9
3970 H. V. MUENZEN, MEDAILLEN																	
INSGESAMT	39,5	32,3	1,3	4,6	2,6	40,8	19,8	13,1	5,8	0,4	1,8	1,3	-	0,9	8,5	2,4	1,6
3980 H. V. FUELLHALTERN, VERARB. V. SCHNITZ-U. FORMSTOFFEN USW.																	
INSGESAMT	38,6	30,0	1,3	6,8	1,8	31,9	12,6	12,6	4,3	1,4	1,6	1,6	-	2,2	10,2	4,4	1,0
3990 FOTO-U. FILMLABORS																	
20 - 99	36,5	25,5	1,7	6,3	4,7	34,7	14,8	14,6	4,6	0,5	2,0	0,8	-	5,4	7,5	4,0	1,3
100 UND MEHR	39,5	31,6	1,5	5,1	2,8	33,6	15,3	12,8	4,7	0,7	2,6	1,0	-	2,4	9,0	8,2	1,0
INSGESAMT	38,9	30,4	1,5	5,3	3,2	33,8	15,2	13,2	4,7	0,7	2,5	0,9	-	3,0	8,7	7,4	1,1
39 H. V. MUSIKINSTRUMENTEN, SPIELWAREN, FUELLHALTERN USW.																	
20 - 49	48,9	39,7	1,2	6,6	2,6	29,0	14,4	9,0	4,1	0,4	0,9	1,0	-	2,2	8,0	1,8	1,8
50 - 99	41,9	34,0	1,1	5,8	2,0	31,3	14,7	9,9	4,3	0,7	1,2	1,5	-	1,9	8,7	3,4	1,8
100 - 199	39,7	32,6	1,3	5,4	1,8	35,1	17,7	10,4	5,1	0,9	1,6	1,4	-	1,5	9,7	3,7	1,7
200 - 499	43,9	35,2	1,2	7,1	1,6	33,8	15,9	11,1	4,8	1,0	1,5	1,4	-	2,3	8,2	4,4	1,5
500 UND MEHR	37,7	31,3	1,3	3,9	2,5	32,3	16,5	9,9	4,6	1,1	1,9	1,5	-	1,2	11,7	5,2	1,1
INSGESAMT	42,1	34,3	1,2	5,7	2,1	32,4	15,9	10,1	4,6	0,9	1,5	1,4	-	1,8	9,4	3,9	1,5
5110 H. V. PORZELLAN																	
INSGESAMT	23,0	21,5	4,7	1,4	0,2	54,5	32,1	12,2	8,6	1,6	2,2	1,1	-	0,5	13,0	3,2	0,8
5120 H. V. STEINGUT, FEINSTEINZEUG, TON-U. TOEPFERWAREN																	
INSGESAMT	30,8	17,0	4,1	13,7	0,1	44,2	26,6	9,3	6,8	1,3	3,0	1,3	-	1,0	10,4	3,9	1,5
5170 H. V. FLIESEN, BAUKERAMIK, KACHELN, KACHELDEFEN																	
INSGESAMT	33,5	22,8	6,6	10,5	0,1	41,7	21,5	11,7	6,2	2,3	2,8	0,7	-	1,7	13,4	4,7	1,5
51 FEINKERAMIK																	
20 - 99	26,6	23,6	6,5	2,8	0,2	46,6	28,5	10,1	7,0	0,6	4,5	1,2	-	2,2	7,7	5,5	1,8
100 - 499	32,6	22,3	5,3	10,2	0,1	43,5	24,8	10,5	6,9	1,3	2,7	0,9	-	1,1	10,5	4,9	1,6
500 UND MEHR	27,3	20,5	5,1	6,6	0,2	48,1	26,4	12,2	7,3	2,2	2,4	1,1	-	0,8	13,7	4,1	0,8
INSGESAMT	28,7	21,2	5,3	7,3	0,2	46,7	26,1	11,6	7,2	1,8	2,6	1,0	-	1,0	12,3	4,4	1,1
5290 VERARB. U. VEREDLG. V. GLAS, H. U. VERARB. V. GLASFASER																	
20 - 49	55,0	45,0	1,7	9,7	0,2	23,9	13,3	6,9	3,5	0,1	1,3	1,1	-	2,4	5,2	3,4	1,3
50 - 99	57,0	41,8	2,7	14,6	0,7	25,2	13,8	7,1	3,9	0,4	2,0	0,7	-	1,2	6,7	3,2	1,5
100 UND MEHR	44,0	36,5	5,0	6,9	0,5	28,7	15,2	7,3	4,0	2,2	2,8	1,5	-	1,1	11,2	5,4	0,8
INSGESAMT	46,5	37,9	4,4	8,1	0,5	27,9	14,9	7,2	4,0	1,8	2,6	1,4	-	1,2	10,1	5,0	0,9
52 H. U. VERARB. V. GLAS																	
20 - 49	54,2	44,4	1,8	9,5	0,3	24,7	13,8	7,0	3,6	0,1	1,3	1,1	-	2,4	5,3	3,3	1,3
50 - 99	55,0	39,9	3,3	14,5	0,6	26,8	14,8	7,4	4,1	0,4	1,9	0,7	-	1,4	7,0	3,2	1,5
100 - 199	51,3	45,5	3,1	5,7	0,2	26,3	16,6	5,1	4,1	0,4	1,7	1,2	-	1,4	8,3	3,8	0,6
200 UND MEHR	41,2	33,5	7,3	7,0	0,7	32,0	17,4	8,0	4,5	2,2	3,8	1,3	-	1,1	11,2	5,6	0,8
INSGESAMT	43,4	35,2	6,5	7,5	0,6	30,9	17,0	7,7	4,4	1,8	3,4	1,2	-	1,2	10,4	5,2	0,9
5411 H. V. BAUELEMENTEN AUS HOLZ (OH. FERTIGTEILBAUTEN)																	
20 - 99	47,9	44,8	1,8	1,8	1,2	29,9	18,8	6,0	4,6	0,5	1,4	0,8	-	1,9	6,2	2,4	1,7
100 UND MEHR	52,3	46,3	1,5	4,2	1,9	27,7	15,6	7,4	4,3	0,4	1,8	0,8	-	2,9	8,3	2,7	1,2
INSGESAMT	50,2	45,6	1,6	3,0	1,6	28,8	17,1	6,7	4,5	0,4	1,6	0,8	-	2,4	7,3	2,5	1,4

1) EINSCHL. HEIMARBEITERLOEHNE.

9 AUSGEWAHLTE KOSTEN (ANTEIL AM BRUTTOPRODUKTIONSWERT) 1987
NACH BESCHAEFITIGTENGROESSENKLASSEN

BESCHAEFITIGTE VON ... BIS ...	PROZENT																
	MATERIALVERBRAUCH. EINSATZ AN HANDELSWARE ZU ANSCHAFFUNGSKOSTEN, KOSTEN FUER LOHNRBEITEN				PERSONALKOSTEN					KOSTEN FUER SON- STIGE IND./ HANDW. DIENST- LEI- STUNGEN	KOSTEN- STEUERN		MIE- TEN UND PACH- TEN	SON- STI- GE KO- STEN	AB- SCHREI- BUNGEN	FREM- D-KAPI- TAL- ZIN- SEN	
	INS- GE- SAMT	MATERIAL- VERBRAUCH	EIN- SATZ AN HAN- DELS- WARE	KOSTEN FUER LOHN- AR- BEI- TEN	INS- GE- SAMT 1	BRUTTO- LOHN- SUMME (OHNE HEIM- ARBEI- TER- LOEHNE)	BRUTTO- GEHALT- SUMME	SOZIALKOSTEN	GE- SETZ- LICHE		SON- STIGE	INS- GE- SAMT					DAR- UNTER VER- BRAUCH- STEUERN
5421 H. V. HOLZMOEBELN (OH. POLSTERMOEBEL)																	
20 - 49	41,5	36,3	2,0	3,5	1,7	33,8	21,4	6,9	5,2	0,3	1,5	0,7	-	2,7	8,8	2,5	1,7
50 - 99	51,3	45,5	1,6	4,4	1,4	31,5	18,9	7,4	4,9	0,3	1,5	0,8	-	2,1	8,7	2,3	1,4
100 - 199	46,6	43,1	1,4	2,2	1,3	29,5	16,9	7,7	4,5	0,4	1,5	1,0	-	2,0	10,4	2,3	0,8
200 UND MEHR	48,5	42,0	1,5	5,9	0,5	30,7	17,2	8,3	4,8	0,4	1,4	0,7	-	2,0	10,5	2,4	1,2
INSGESAMT	47,7	42,1	1,6	4,7	1,0	31,0	17,9	7,9	4,8	0,4	1,4	0,8	-	2,1	10,0	2,4	1,2
5424 H. V. POLSTERMOEBELN																	
20 - 499	53,9	50,7	1,1	2,7	0,5	27,9	17,0	6,3	4,2	0,3	0,9	0,7	-	2,0	8,9	1,1	0,9
500 UND MEHR	55,6	54,0	1,1	0,2	1,4	30,9	19,5	6,0	4,5	0,8	1,0	0,4	-	0,9	7,2	1,8	1,1
INSGESAMT	54,6	51,9	1,1	1,8	0,9	29,0	17,9	6,2	4,3	0,5	0,9	0,6	-	1,6	8,2	1,3	1,0
5427 H. V. MATRATZEN																	
INSGESAMT	66,7	46,2	1,0	20,0	0,5	18,7	10,4	5,2	2,7	0,4	1,0	0,8	-	1,4	5,7	1,6	0,6
5431 H. V. HOLZVERPACKUNGSMITTELN U. -LAGERBEHAELTERN																	
INSGESAMT	53,4	45,9	1,6	5,9	1,6	27,6	17,2	5,6	4,4	0,5	2,0	1,0	-	1,4	5,7	3,4	1,2
5441 H. V. SONST. HOLZWAREN																	
20 - 99	52,2	46,6	2,3	4,0	1,6	29,3	18,8	5,5	4,5	0,3	2,1	1,0	-	2,3	5,6	3,3	1,2
100 UND MEHR	45,6	38,3	2,3	6,1	1,2	33,5	19,2	8,1	5,1	1,0	2,4	1,0	-	0,9	8,1	4,5	1,3
INSGESAMT	48,1	41,5	2,3	5,3	1,4	31,8	19,1	7,1	4,8	0,7	2,3	1,0	-	1,5	7,1	4,0	1,2
5461 H. V. KORK-, KORB-U. FLECHTWAREN (OH. KORBMOEBEL)																	
INSGESAMT	63,3	57,1	1,3	5,6	0,6	19,3	9,6	5,2	2,8	0,1	0,8	1,0	-	0,9	7,7	1,9	2,0
5470 H. V. PINSELN, BESEN, BUEERSTEN USW.																	
INSGESAMT	47,5	33,0	1,4	13,7	0,8	29,3	15,0	8,8	4,2	0,6	1,7	1,0	-	1,6	10,5	3,4	1,4
54 HOLZVERARBEITUNG																	
20 - 49	46,9	41,1	1,9	4,3	1,5	31,2	19,7	6,3	4,8	0,3	1,4	0,8	-	2,3	7,5	2,4	1,6
50 - 99	51,4	45,9	1,7	4,2	1,3	30,1	18,2	6,8	4,7	0,4	1,6	0,9	-	1,9	8,0	2,5	1,3
100 - 199	48,9	44,3	1,4	3,4	1,2	28,9	16,7	7,3	4,4	0,4	1,4	1,0	-	2,0	9,5	2,3	1,0
200 - 499	49,8	44,3	1,5	4,8	0,7	28,9	16,4	7,7	4,4	0,4	1,6	0,9	-	2,0	9,3	2,6	1,1
500 - 999	50,1	41,9	1,4	6,9	1,3	31,2	17,5	8,3	4,8	0,6	1,5	0,6	-	1,6	9,4	2,8	1,2
1000 UND MEHR	49,3	44,2	1,9	4,7	0,4	33,6	19,8	7,9	5,1	0,8	1,5	0,4	-	1,8	9,7	2,2	1,3
INSGESAMT	49,5	43,7	1,6	4,6	1,1	30,2	17,7	7,3	4,6	0,4	1,5	0,8	-	1,9	8,9	2,5	1,2
5610 H. V. TAPETEN, SPEZIALPAPIEREN, VERPACKUNGSMITTELN																	
20 - 49	54,0	47,7	1,3	4,7	1,6	23,6	13,2	6,6	3,3	0,3	1,5	1,0	-	1,9	6,3	3,3	1,2
50 - 99	54,5	51,7	1,9	2,3	0,6	23,9	13,7	6,3	3,5	0,3	2,5	0,9	-	1,8	7,0	3,5	1,1
100 - 199	51,6	48,1	1,9	2,6	1,0	24,4	13,1	7,0	3,6	0,8	2,1	1,1	-	2,2	6,4	3,9	1,0
200 UND MEHR	53,0	48,1	2,7	4,3	0,5	23,9	12,7	7,0	3,5	0,8	2,9	1,0	-	1,5	7,6	3,9	0,9
INSGESAMT	53,0	48,5	2,3	3,8	0,7	24,0	12,9	6,9	3,5	0,7	2,6	1,0	-	1,7	7,2	3,8	1,0
5620 H. V. SCHREIBWAREN U. BUEERBEDARF, BUCHBINDEREI																	
20 - 199	36,1	28,3	1,7	5,3	2,4	36,7	20,1	10,1	5,2	0,8	2,0	1,1	-	2,8	7,8	4,0	1,6
200 UND MEHR	47,3	32,8	1,2	13,1	1,4	28,9	13,6	9,9	4,1	1,3	1,7	1,0	-	1,5	10,3	4,6	1,2
INSGESAMT	43,4	31,2	1,4	10,4	1,8	31,6	15,8	10,0	4,4	1,1	1,8	1,0	-	2,0	9,4	4,4	1,3
5691 H. V. SONST. WAREN AUS PAPIER U. PAPPE																	
20 - 199	47,3	42,7	1,4	4,0	0,6	22,6	11,3	7,5	3,1	0,4	2,0	1,9	-	3,0	8,7	2,0	0,9
200 UND MEHR	50,2	37,6	3,7	12,1	0,4	22,2	9,7	8,1	3,0	1,4	3,3	1,5	0,5	1,4	14,2	3,8	1,0
INSGESAMT	49,7	38,5	3,3	10,8	0,5	22,2	10,0	8,0	3,0	1,2	3,1	1,6	0,4	1,7	13,2	3,5	1,0
56 PAPIER-U. PAPPEVERARBEITUNG																	
20 - 49	47,7	42,5	1,5	3,8	1,4	27,3	14,9	7,9	3,7	0,3	1,9	1,4	-	2,4	6,9	3,0	1,1
50 - 99	49,9	46,4	1,9	2,7	0,8	26,6	15,0	7,0	3,8	0,5	2,4	1,1	-	2,1	7,0	3,6	1,3
100 - 499	50,6	44,4	2,3	5,3	0,9	24,4	12,8	7,2	3,5	0,8	2,1	1,4	0,2	1,7	7,7	3,7	1,1
500 - 999	51,0	46,7	3,4	3,6	0,7	26,2	12,9	8,6	3,7	1,0	4,3	0,8	-	1,3	9,0	4,5	1,0
1000 UND MEHR	51,3	36,9	2,6	13,9	0,5	23,3	10,5	8,2	3,2	1,3	2,5	0,9	-	1,7	13,3	4,0	0,9
INSGESAMT	50,5	43,0	2,4	6,7	0,8	24,8	12,6	7,7	3,5	0,9	2,6	1,2	0,1	1,7	9,1	3,8	1,0
57 DRUCKEREI, VERVIELFAELTIGUNG																	
20 - 49	33,1	28,4	1,3	0,9	3,7	38,3	18,8	13,6	5,2	0,6	2,3	1,0	-	3,8	7,1	7,0	1,5
50 - 99	39,9	31,9	1,5	1,1	6,9	35,2	17,0	12,1	4,8	0,7	2,2	1,3	-	2,0	6,6	5,3	1,4
100 - 199	44,0	36,7	1,3	2,0	5,3	34,3	15,6	12,8	4,6	0,6	1,7	0,8	-	2,1	7,3	4,2	0,9
200 UND MEHR	43,1	35,3	1,7	1,7	6,1	34,9	17,0	11,4	4,6	1,4	2,1	1,1	-	2,2	8,5	4,7	0,8
INSGESAMT	40,8	33,6	1,5	1,5	5,6	35,5	17,1	12,2	4,8	1,0	2,1	1,1	-	2,4	7,7	5,1	1,1

1) EINSCHL. HEIMARBEITERLOEHNE

9 AUSGEWAHLTE KOSTEN (ANTEIL AM BRUTTOPRODUKTIONSWERT) 1987
NACH BESCHAEFTIGTENGROESSENKLASSEN

BESCHAEFTIGTE VON ... BIS ...	PROZENT																
	MATERIALVERBRAUCH EINSATZ AN HANDELSWARE ZU ANSCHAFUNGSKOSTEN, KOSTEN FUER LOHNBARBEITEN				PERSONALKOSTEN				KOSTEN FUER SON- STIGE IND./ HANDW. DIENST- LEI- STUNGEN	KOSTEN- STEUERN		MIE- TEN UND PACH- TEN	SON- STI- GE KO- STEN	AB- SCHREI- BUNGEN	FREMD KAPI- TAL- ZIN- SEN		
	INS- GE- SANT	MATERIAL- VERBRAUCH	EIN- SATZ AN HAN- DELS- WARE	KOSTEN FUER LOHN- BAR- BEI- TEN	INS- GE- SANT 1)	BRUTTO- LOHN- SUMME (OHNE HEIM- ARBEI- TER- LOEHNE)	BRUTTO- GEHALT- SUMME	SOZIALKOSTEN		INS- GE- SANT	DAR- UNTER- VER- BRAUCH- STEU- ERN						
58 H. V. KUNSTSTOFFWAREN																	
20 - 49	46,2	42,7	3,0	1,8	1,6	27,1	14,3	8,5	3,8	0,3	1,8	1,1	-	3,6	7,4	3,9	1,4
50 - 99	50,1	46,4	2,8	2,4	1,3	25,2	13,9	7,0	3,6	0,4	2,0	1,0	-	1,6	7,7	4,2	1,2
100 - 199	49,8	45,0	2,8	3,6	1,3	26,0	14,0	7,5	3,8	0,5	2,1	1,1	-	2,9	8,3	4,1	1,2
200 - 499	48,4	42,1	2,7	5,2	1,2	28,0	14,2	8,9	4,0	0,7	2,3	0,8	-	2,2	8,3	4,5	1,2
500 UND MEHR	49,7	41,6	2,7	7,3	0,8	27,3	13,0	9,2	3,8	1,3	2,4	0,9	-	1,3	9,2	4,6	0,8
INSGESAMT	49,1	43,0	2,8	5,0	1,1	26,9	13,7	8,5	3,8	0,8	2,2	0,9	-	2,0	8,4	4,4	1,1
61 LEDERERZEUGUNG																	
20 - 99	63,1	57,4	2,2	3,2	2,6	20,8	12,2	5,0	3,2	0,5	2,7	0,8	-	0,8	4,6	2,3	1,2
100 UND MEHR	71,9	68,4	1,9	0,8	2,6	15,8	9,1	4,0	2,4	0,4	1,7	0,6	-	0,8	5,4	2,7	1,0
INSGESAMT	69,8	65,9	2,0	1,4	2,6	17,0	9,8	4,2	2,5	0,4	1,9	0,6	-	0,8	5,2	2,6	1,1
6211 LEDERVERARBEITUNG (OH. H. V. SCHUHEN)																	
20 - 199	49,0	36,5	0,8	10,5	2,0	29,0	14,6	8,5	4,1	0,3	0,8	0,8	-	2,0	10,2	1,5	1,7
200 UND MEHR	51,8	35,6	0,7	12,3	3,9	31,1	15,5	8,6	4,5	1,5	1,0	0,5	-	0,5	11,4	2,4	1,7
INSGESAMT	49,9	36,2	0,8	11,0	2,6	29,6	14,9	8,5	4,2	0,7	0,9	0,7	-	1,5	10,6	1,8	1,7
6251 H. V. SCHUHEN																	
20 - 199	52,8	40,6	0,9	10,9	1,3	29,3	18,0	6,0	4,3	0,4	1,0	0,6	-	1,1	7,9	2,3	1,0
200 UND MEHR	58,2	40,6	0,9	13,8	3,8	26,9	14,1	7,4	3,9	1,2	0,9	1,5	-	1,5	7,2	2,0	0,8
INSGESAMT	56,6	40,6	0,9	13,0	3,1	27,6	15,2	7,0	4,0	1,0	0,9	1,3	-	1,4	7,4	2,1	0,8
62 LEDERVERARBEITUNG																	
20 - 199	51,0	38,7	0,9	10,7	1,6	29,1	16,4	7,1	4,2	0,3	0,9	0,7	-	1,5	9,0	1,9	1,3
200 UND MEHR	57,3	39,8	0,9	13,6	3,8	27,5	14,3	7,6	4,0	1,3	0,9	1,4	-	1,3	7,8	2,0	0,9
INSGESAMT	54,8	39,4	0,9	12,4	2,9	28,1	15,1	7,4	4,1	0,9	0,9	1,1	-	1,4	8,3	2,0	1,1
6311 WOLLSPINNEREI																	
INSGESAMT	61,7	48,4	3,3	10,9	2,3	23,4	13,8	5,6	3,4	0,6	1,7	0,6	-	1,8	4,5	3,5	1,5
6312 BAUMWOLLSPINNEREI																	
INSGESAMT	55,2	49,9	4,7	2,1	3,2	29,2	17,7	6,2	4,3	1,0	2,4	0,8	-	0,9	6,1	4,1	1,1
6322 ZWIRNEREI, HANDELSF. AUFMACHUNG V. BAUMWOLLGARNEN																	
INSGESAMT	49,5	42,6	3,6	4,9	2,0	29,7	13,8	10,5	4,1	1,3	2,0	0,7	-	0,8	7,9	3,7	0,7
6323 ZWIRNEREI, HANDELSF. AUFMACHUNG V. SEIDENGARNEN, TEXTURIERT.																	
INSGESAMT	55,7	45,0	4,8	9,6	1,2	26,4	14,5	6,5	3,6	1,8	1,6	1,2	-	0,3	5,7	3,8	0,4
6331 WOLLWEBEREI, ANG.																	
INSGESAMT	55,9	45,9	2,6	1,0	9,0	24,5	13,3	7,0	3,6	0,5	2,2	1,2	-	1,3	5,9	3,6	1,1
6332 BAUMWOLLWEBEREI, ANG.																	
20 - 499	58,8	45,4	2,8	6,0	7,3	25,4	13,3	7,8	3,8	0,4	1,2	0,8	-	1,0	6,4	3,0	1,5
500 UND MEHR	50,7	43,0	4,2	2,5	5,1	33,5	18,4	9,5	4,8	0,9	2,1	0,8	-	1,1	6,9	4,9	1,9
INSGESAMT	54,9	44,3	3,5	4,4	6,3	29,3	15,7	8,6	4,3	0,6	1,7	0,8	-	1,1	6,6	3,9	1,7
6333 SEIDENWEBEREI, ANG.																	
INSGESAMT	61,9	48,1	2,7	2,9	10,8	20,7	9,1	8,0	3,0	0,5	1,6	1,0	-	0,9	6,4	4,9	1,5
6355 JUTESPINNEREI U. -WEBEREI																	
INSGESAMT	59,9	53,2	2,6	4,8	1,9	25,5	13,3	7,8	3,9	0,5	2,9	0,9	-	0,3	5,5	3,8	1,1
6361 H. V. GARDINENSTOFF																	
INSGESAMT	49,0	37,2	2,0	5,4	6,5	25,4	13,1	8,1	3,7	0,5	1,1	1,1	-	1,4	11,5	4,1	1,8
6365 H. V. MOEBEL-U. DEKORATIONSSTOFF																	
INSGESAMT	58,1	49,8	2,0	0,7	7,7	22,2	10,6	7,7	3,2	0,6	1,5	1,2	-	0,9	6,9	2,9	1,2
6370 WIRKEREI, STRICKEREI																	
20 - 99	59,8	43,4	1,1	3,4	13,0	25,8	14,4	6,2	3,7	0,4	0,8	0,8	-	1,4	6,5	2,3	1,2
100 UND MEHR	51,2	32,1	1,4	10,5	8,7	28,9	15,5	7,9	4,2	0,9	1,0	0,9	-	1,3	9,0	2,4	1,3
INSGESAMT	53,4	35,0	1,3	8,7	9,8	28,1	15,2	7,5	4,1	0,8	0,9	0,9	-	1,3	8,4	2,4	1,3
6380 H. V. TEPPICHEN U. A.E., BESCHICHTETEM GEWEBE																	
INSGESAMT	57,9	50,7	2,5	4,2	3,0	22,5	10,7	7,6	3,3	0,9	1,9	0,6	-	1,0	10,2	3,1	1,2
6391 VEREDLG. V. TEXTILIEN																	
20 - 499	41,5	38,3	6,7	1,3	1,9	31,2	16,5	9,3	4,6	0,7	3,7	1,3	-	1,7	5,9	5,3	1,6
500 UND MEHR	54,9	45,4	4,0	4,5	5,0	27,5	13,8	8,5	3,9	1,3	1,7	0,9	-	0,8	6,8	3,3	1,8
INSGESAMT	47,1	41,2	5,6	2,6	3,2	29,7	15,4	9,0	4,3	0,9	2,9	1,1	-	1,4	6,3	4,5	1,7

1) EINSCHL. HEIMARBEITERLOEHNE.

9 AUSGEWAHLTE KOSTEN (ANTEIL AM BRUTTOPRODUKTIONSWERT) 1987
NACH BESCHAEFTIGTENGROESSENKLASSEN

BESCHAEFTIGTE VON ... BIS ...		PROZENT																		
		MATERIALVERBRAUCH EINSATZ AN HANDELSWARE ZU ANSCHAFFUNGSKOSTEN, KOSTEN FUER LOHNARBEITEN					PERSONALKOSTEN						KOSTEN FUER SON- STIGE IND./ HANDW. DIENST- LEISTUNGEN		KOSTEN- STEUERN		MIE- TEN UND PACH- TEN	SON- STI- GE KO- STEN	AB- SCHREI- BUNGEN	FREMD KAPI- TAL- ZIN- SEN
		INS- GE- SAMT	MATERIAL- VERBRAUCH		EIN- SATZ AN HAN- DELS- WARE	KOSTEN FUER LOHN- AR- BEI- TEN	INS- GE- SAMT 1	BRUTTO- LOHN- SUMME (OHNE HEIM- ARBEI- TER- LOEHNE)	BRUTTO- GELAH- T-SUMME	SOZIALKOSTEN		KOSTEN FUER SON- STIGE IND./ HANDW. DIENST- LEISTUNGEN	INS- GE- SAMT	DAR- UNTER VER- BRAUCH- STEU- ERN						
INS- GE- SAMT	DARUNTER ENERGIE- VER- BRAUCH		GE- SETZ- LICHE	SON- STIGE																
6399 SONSTIGES TEXTILGEWERBE, ANG.																				
20 - 99	51,7	37,2	1,5	12,6	1,9	26,6	12,8	9,1	3,8	0,5	1,8	1,5	-	1,2	8,4	2,5	1,0			
100 UND MEHR	47,7	39,8	2,5	5,8	2,1	26,9	13,4	7,8	3,8	1,5	2,2	1,5	-	1,1	9,6	4,6	1,0			
INSGESAMT	48,7	39,1	2,2	7,6	2,0	26,8	13,3	8,2	3,8	1,2	2,1	1,5	-	1,1	9,3	4,1	1,0			
63 TEXTILGEWERBE																				
20 - 49	54,5	42,4	2,5	5,5	6,5	26,3	14,0	7,4	3,8	0,4	1,7	1,1	-	1,9	6,6	2,9	1,4			
50 - 99	56,7	42,5	2,6	5,2	9,0	24,6	13,0	7,2	3,6	0,5	1,7	1,0	-	1,3	6,7	3,2	1,3			
100 - 199	55,5	44,0	2,8	4,6	6,9	23,6	12,4	7,0	3,5	0,5	1,7	0,9	-	1,1	7,1	3,7	1,5			
200 - 499	53,6	42,9	2,9	5,6	5,0	26,2	14,2	7,4	3,8	0,7	1,8	1,0	-	1,1	7,5	3,7	1,3			
500 - 999	52,2	43,4	3,4	3,3	5,5	29,9	15,4	9,0	4,2	1,2	1,9	0,9	-	1,2	7,8	3,8	1,1			
1000 UND MEHR	53,5	42,3	3,1	7,5	3,7	28,8	15,3	8,0	4,1	1,3	1,6	1,0	-	0,9	7,9	3,8	1,3			
INSGESAMT	54,0	43,0	3,0	5,4	5,6	26,9	14,2	7,7	3,9	0,9	1,8	1,0	-	1,1	7,4	3,6	1,3			
6413 H. V. HERRENOBERBEKLEIDUNG																				
20 - 499	53,0	40,1	0,8	2,6	10,3	28,7	17,2	6,7	4,3	0,4	0,8	0,6	-	1,3	8,9	1,3	1,2			
500 UND MEHR	57,8	38,6	0,6	7,0	12,2	25,3	14,0	6,6	3,6	1,1	0,6	1,1	-	1,4	10,1	1,3	0,7			
INSGESAMT	54,9	39,5	0,7	4,3	11,0	27,4	15,9	6,7	4,0	0,7	0,7	0,8	-	1,3	9,4	1,3	1,0			
6414 H. V. DAMEN-U. KINDEROBERBEKLEIDUNG																				
20 - 99	48,7	32,4	0,9	1,9	14,4	34,6	21,2	7,8	5,0	0,3	0,7	0,8	-	1,8	7,5	1,3	1,1			
100 - 199	60,9	42,7	0,6	1,6	16,6	23,3	12,5	7,1	3,4	0,3	0,6	0,8	-	1,2	7,9	1,1	0,9			
200 - 499	63,4	37,0	0,5	7,1	19,3	20,6	9,5	7,6	2,9	0,5	0,5	1,0	-	1,2	7,8	1,0	0,7			
500 UND MEHR	60,6	40,7	0,6	7,6	12,4	25,5	12,8	8,1	3,7	0,9	0,6	1,1	-	1,2	7,5	1,3	0,8			
INSGESAMT	58,1	37,8	0,7	4,7	15,6	26,3	14,2	7,7	3,8	0,5	0,6	0,9	-	1,4	7,6	1,2	0,9			
6421 H. V. HERREN-, DAMEN-U. KINDERWAESCHE																				
INSGESAMT	61,4	38,0	0,6	15,0	8,4	21,7	11,0	7,0	3,1	0,3	0,6	0,6	-	1,1	8,8	0,9	0,9			
6425 H. V. HAUS-, BETT-U. TISCHWAESCHE																				
INSGESAMT	55,6	37,6	1,7	11,8	6,2	25,7	13,7	7,3	3,8	0,6	2,0	0,7	-	1,1	8,3	1,4	0,9			
6430 SERIENFERTIGUNG V. ARBEITS-, SPORT-U. A.E. BEKLEIDUNG																				
20 - 99	56,5	38,3	0,8	10,1	8,0	26,9	15,5	6,4	3,9	0,3	0,5	0,7	-	1,6	6,1	1,4	1,4			
100 UND MEHR	60,2	43,1	0,6	7,6	9,6	21,4	11,8	5,6	3,0	0,8	0,7	1,2	-	1,4	7,3	1,3	1,0			
INSGESAMT	58,8	41,3	0,7	8,5	9,0	23,4	13,2	5,9	3,4	0,6	0,6	1,0	-	1,5	6,8	1,3	1,1			
6440 H. V. MIEDERWAREN																				
INSGESAMT	48,1	30,2	0,5	9,8	8,1	25,4	12,6	8,0	3,5	1,2	0,6	0,6	-	2,5	20,2	0,4	0,6			
6450 H. V. KOPFBEDECKUNGEN, BEKLEIDUNGSZUBEHOER																				
20 - 49	50,3	30,2	1,0	17,9	2,2	24,2	10,2	7,8	3,3	0,4	0,5	1,1	-	1,8	9,9	1,2	1,7			
50 - 99	51,3	35,4	0,9	12,3	3,5	30,3	13,3	9,4	4,2	0,5	1,2	1,2	-	1,2	9,4	1,6	1,7			
100 UND MEHR	45,4	34,1	0,9	7,9	3,3	30,4	15,1	9,9	4,4	0,5	1,1	1,0	-	2,0	9,9	2,4	1,3			
INSGESAMT	47,9	33,2	0,9	11,6	3,0	28,5	13,3	9,2	4,0	0,5	0,9	1,1	-	1,8	9,8	1,9	1,5			
6460 VERARB. V. FELLE, PELZEN																				
INSGESAMT	54,4	36,6	1,3	12,7	5,1	26,7	14,6	7,7	4,0	0,3	1,1	0,7	-	1,9	8,3	1,9	2,3			
6470 H. V. BETTWAREN (OH. MATRATZEN)																				
20 - 49	55,5	52,6	1,3	2,3	0,6	20,7	9,7	7,5	2,9	0,3	1,0	1,0	-	1,9	15,0	2,4	1,5			
50 - 99	56,7	50,3	1,2	6,3	0,2	18,8	10,4	5,0	2,7	0,4	0,9	0,9	-	1,0	9,6	2,1	1,6			
100 UND MEHR	59,4	53,3	1,0	6,0	0,1	23,6	11,6	8,0	3,4	0,6	1,0	0,8	-	1,2	9,3	1,8	1,0			
INSGESAMT	57,6	52,1	1,1	5,3	0,2	21,3	10,8	6,8	3,0	0,4	1,0	0,9	-	1,3	10,6	2,0	1,3			
6489 H. V. SONST. KONFEKTION. TEXTILEN ARTIKELN, ANG.																				
INSGESAMT	52,3	38,4	1,1	12,5	1,4	29,0	14,3	9,6	4,1	0,4	1,0	1,2	-	1,9	5,8	1,7	1,2			
64 BEKLEIDUNGSGEWERBE																				
20 - 49	47,2	32,5	1,1	6,7	8,1	32,5	19,3	7,6	4,6	0,3	0,8	0,8	-	2,1	7,8	1,7	1,4			
50 - 99	53,0	38,0	0,9	5,1	9,9	29,3	16,9	7,4	4,3	0,3	0,7	0,8	-	1,5	7,6	1,4	1,2			
100 - 199	59,6	41,7	0,7	6,4	11,5	23,9	12,7	7,2	3,5	0,3	0,6	0,8	-	1,3	8,1	1,1	1,0			
200 - 499	60,1	39,1	0,6	6,8	14,2	23,2	12,0	7,2	3,3	0,6	0,7	0,9	-	1,2	8,5	1,2	0,9			
500 - 999	57,3	36,9	0,9	9,7	10,6	26,4	14,8	7,1	3,9	0,6	0,9	1,0	-	1,6	8,2	1,3	0,8			
1000 UND MEHR	57,8	40,9	0,5	4,6	12,4	24,6	12,0	7,8	3,5	1,3	0,6	1,0	-	1,3	11,8	1,2	0,7			
INSGESAMT	56,7	38,6	0,7	6,5	11,6	26,0	14,1	7,3	3,7	0,5	0,7	0,9	-	1,4	8,5	1,3	1,0			
65 REP. V. GEBRAUCHSGUETERN (OH. ELEKTRISCHE GERAETE)																				
INSGESAMT	32,5	20,2	1,2	7,1	5,1	37,1	24,7	6,5	5,3	0,5	0,8	0,9	-	9,7	5,9	0,6	0,5			

1) EINSCHL. HEIMARBEITERLOEHNE.

9 AUSGEWAHLTE KOSTEN (ANTEIL AM BRUTTOPRODUKTIONSWERT) 1987
NACH BESCHAEFFTIGTENGROESSENKLASSEN

BESCHAEFFTIGTE VON ... BIS ...	PROZENT																
	MATERIALVERBRAUCH, EINSATZ AN HANDELSWARE ZU ANSCHAFFUNGSKOSTEN, KOSTEN FÜR LOHNARBEITEN				PERSONALKOSTEN					KOSTEN FÜR SON- STIGE IND./ HANDW. DIENST- LEI- STUNGEN	KOSTEN- STEUERN		MIE- TEN UND PACH- TEN	SON- STI- GE KO- STEN	AB- SCHREI- BUNGEN	FREMD KAPI- TAL- ZIN- SEN	
	INS- GE- SAMT	MATERIAL- VERBRAUCH		EIN- SATZ AN HAN- DELS- WARE	KOSTEN FÜR LOHN- AR- BEI- TEN	INS- GE- SAMT 1	BRUTTO- LOHN- SUMME (OHNE HEIM- ARBEI- TER- LOEHNE)	BRUTTO- GEHALT- SUMME	SOZIALKOSTEN		INS- GE- SAMT	DAR- UNTER VER- BRAUCH- STEU- ERN					
INS- GE- SAMT		ENERGIE- VER- BRAUCH	DARUNTER AN						GE- SETZ- LICHE	SON- STIGE							
VERBRAUCHSGUETER PRODUZIERENDES GEWERBE																	
20 - 49	45,0	37,7	1,9	4,0	3,3	31,1	17,1	8,8	4,4	0,4	1,6	1,0	-	2,8	7,3	3,6	1,5
50 - 99	49,8	41,4	1,9	4,0	4,4	28,7	15,7	8,0	4,2	0,5	1,7	1,0	-	1,7	7,4	3,3	1,3
100 - 199	51,3	42,7	1,9	4,4	4,1	27,1	14,4	8,0	4,0	0,5	1,6	1,0	-	1,9	8,1	3,2	1,1
200 - 499	51,0	41,3	2,2	5,6	4,0	27,9	14,8	8,2	4,1	0,7	1,8	1,1	0,0	1,7	8,3	3,4	1,1
500 - 999	50,1	41,0	2,8	5,7	3,3	29,3	15,6	8,4	4,2	1,0	2,3	0,9	-	1,3	8,6	3,7	1,0
1000 UND MEHR	47,6	37,4	3,2	7,4	2,7	30,1	15,0	9,2	4,2	1,6	2,3	1,0	-	1,3	10,5	4,2	0,9
INSGESAMT	49,4	40,4	2,4	5,4	3,7	28,9	15,2	8,4	4,1	0,8	1,9	1,0	0,0	1,7	8,5	3,6	1,1

1) EINSCHL. HEIMARBEITERLOEHNE.

9 AUSGEWAHLTE KOSTEN (ANTEIL AM BRUTTOPRODUKTIONSWERT) 1987
NACH BESCHAFTIGTENGROESSENKLASSEN

BESCHAEFFTIGTE VON ... BIS ...	PROZENT																
	MATERIALVERBRAUCH EINSATZ AN HANDELSWARE ZU ANSCHAFUNGSKOSTEN, KOSTEN FUER LOHNBARBEITEN					PERSONALKOSTEN					KOSTEN FUER SON- STIGE IND./ HANDW. DIENST- LEI- STUNGEN	KOSTEN- STEUERN		MIE- TEN UND PACH- TEN	SON- STI- GE KO- STEN	AB- SCHREI- BUNGEN	FREMD KAPIT- TAL- ZIN- SEN
	INS- GE- SAMT	MATERIAL- VERBRAUCH	EIN- SATZ AN HAN- DELS- WARE	KOSTEN FUER LOHN- BAR- BEI- TEN	INS- GE- SAMT	BRUTTO- LOHN- SUMME (OHNE HEIM- ARBEI- TER- LOEHNE)	BRUTTO- GEHALT- SUMME	SOZIALKOSTEN	SON- STIGE	INS- GE- SAMT		DAR- UNTER VER- BRAUCH- STEU- ERN					
6811 MAHL-U. SCHAELMUEHLEN																	
INSGESAMT	81,8	74,2	2,2	7,6	0,0	9,4	3,7	3,8	1,3	0,6	1,3	0,5	-	0,5	5,8	2,0	1,0
6812 H. V. TEIGWAREN																	
INSGESAMT	61,2	45,2	2,1	15,9	0,1	17,9	7,0	7,6	2,4	0,9	2,5	0,5	-	1,9	13,5	3,0	0,7
6813 H. V. NAEHRMITTELN (OH. TEIGWAREN)																	
20 - 199	61,1	53,6	1,2	7,2	0,4	16,4	6,2	7,2	2,3	0,7	1,4	1,1	-	1,4	10,1	2,3	0,7
200 UND MEHR	54,5	47,1	1,6	6,7	0,7	18,2	6,3	8,3	2,3	1,3	1,6	1,0	-	1,1	31,6	2,7	1,0
INSGESAMT	55,2	47,8	1,6	6,8	0,7	18,0	6,3	8,2	2,3	1,2	1,6	1,0	-	1,1	29,3	2,6	0,9
6814 H. V. STAERKE, STAERKEERZEUGNISSEN																	
INSGESAMT	57,9	51,5	2,8	6,0	0,4	18,2	5,9	8,2	2,1	2,0	1,9	1,2	-	1,2	15,8	4,0	0,4
6816 H. V. KARTOFFELERZEUGNISSEN, ANG.																	
INSGESAMT	50,6	41,4	3,4	8,9	0,2	21,4	9,4	8,2	3,0	0,8	2,4	1,0	-	1,4	13,2	4,7	1,1
6818 H. V. BACKWAREN (OH. DAUERBACKWAREN)																	
20 - 99	43,6	30,0	2,9	13,6	-	32,6	17,9	9,5	4,9	0,3	1,7	0,9	-	4,2	5,8	3,6	1,3
100 - 499	46,6	36,1	2,8	10,5	0,0	32,1	17,4	9,6	4,7	0,4	2,3	0,7	-	5,3	7,1	3,4	1,0
500 UND MEHR	40,0	29,3	2,8	10,6	0,0	35,3	14,7	14,4	5,2	1,0	2,1	1,1	-	2,4	12,7	3,5	0,7
INSGESAMT	44,0	32,2	2,8	11,8	0,0	33,0	17,0	10,6	4,9	0,5	2,0	0,9	-	4,3	7,7	3,5	1,1
6819 H. V. DAUERBACKWAREN																	
20 - 99	52,9	48,9	3,0	4,0	-	24,6	15,6	5,3	3,6	0,1	2,3	1,1	-	1,5	5,5	4,3	1,5
100 UND MEHR	53,2	40,6	1,9	12,5	0,2	23,4	11,6	6,8	3,1	2,0	2,2	0,9	-	1,7	13,1	3,4	0,9
INSGESAMT	53,2	41,3	2,0	11,8	0,2	23,5	11,9	6,6	3,1	1,8	2,2	0,9	-	1,7	12,5	3,5	0,9
6821 ZUCKERINDUSTRIE																	
INSGESAMT	62,6	55,1	4,3	7,5	-	11,9	5,8	3,4	1,6	1,1	2,5	12,9	2,2	0,3	4,6	5,2	0,6
6825 OBST-U. GEMUESEVERARBEITUNG																	
20 - 199	66,1	60,1	2,4	5,9	0,1	12,8	6,6	4,0	1,9	0,3	2,2	0,9	-	1,2	7,5	3,5	1,4
200 UND MEHR	67,2	60,8	1,6	6,4	0,0	13,5	5,9	5,1	1,9	0,5	2,0	0,7	-	1,3	10,6	2,5	1,0
INSGESAMT	66,7	60,5	1,9	6,2	0,1	13,2	6,2	4,7	1,9	0,4	2,1	0,8	-	1,2	9,3	2,9	1,2
6828 H. V. SUESSWAREN (OH. DAUERBACKWAREN)																	
20 - 99	66,0	63,5	1,7	2,5	0,1	14,9	7,3	5,0	2,1	0,3	1,6	1,1	-	1,0	6,3	2,6	0,9
100 - 199	75,9	70,6	1,7	4,9	0,3	11,9	6,5	3,5	1,7	0,3	1,2	0,7	-	0,8	5,7	2,0	0,8
200 - 499	72,0	62,8	1,8	9,0	0,1	13,9	6,5	4,7	2,0	0,7	1,6	0,4	-	1,6	8,3	2,2	0,8
500 UND MEHR	53,3	42,8	1,5	10,4	0,1	17,4	7,5	6,6	2,5	0,8	1,5	1,9	-	2,9	14,9	2,7	0,7
INSGESAMT	60,2	51,1	1,6	8,9	0,2	16,0	7,2	5,8	2,3	0,7	1,5	1,4	-	2,3	12,0	2,5	0,8
6831 MOLKEREI, KAESEREI																	
20 - 49	91,8	84,7	1,2	7,0	0,0	5,8	3,3	1,5	0,8	0,2	0,9	0,2	-	0,1	1,6	1,4	0,2
50 - 99	87,0	80,7	1,5	6,1	0,2	6,5	3,5	1,8	0,9	0,2	1,0	0,3	-	0,3	2,4	1,7	0,4
100 - 199	88,4	81,0	1,6	7,4	0,0	5,9	3,3	1,5	0,8	0,2	1,1	0,2	-	0,2	2,2	1,8	0,3
200 UND MEHR	82,6	63,2	1,4	19,4	0,0	8,7	3,7	3,2	1,2	0,6	1,0	0,4	-	0,5	5,6	2,1	0,4
INSGESAMT	85,6	72,0	1,4	13,5	0,1	7,4	3,6	2,4	1,0	0,4	1,0	0,3	-	0,3	4,0	1,9	0,3
6836 H. V. DAUERMILCH, MILCHPRAEPARATEN, SCHMELZKAESE																	
INSGESAMT	87,5	81,1	1,7	6,3	0,1	8,5	4,3	2,3	1,2	0,7	1,2	0,6	-	0,4	3,2	1,6	0,6
6841 OELMUEHLEN, H. V. SPEISEOEL																	
INSGESAMT	93,5	89,7	2,9	2,8	1,0	4,6	2,1	1,6	0,6	0,2	1,3	0,6	-	0,2	3,3	1,6	0,7
6844 H. V. MARGARINE U. AE. NAHRUNGSFETTEN																	
INSGESAMT	66,4	57,3	1,4	8,9	0,2	14,2	5,3	5,9	1,9	1,1	0,9	0,8	-	0,4	13,4	1,9	0,1
6847 TALGSCHMELZEN, SCHMALZSIEDEREIEN																	
INSGESAMT	57,4	56,9	6,2	0,5	0,1	17,9	10,7	4,4	2,5	0,3	4,9	1,2	-	4,0	7,4	4,0	0,7
6852 SCHLACHTHAEUSER (OH. KOMMUNALE SCHLACHTHOEFE)																	
INSGESAMT	83,3	78,5	1,3	4,1	0,7	6,9	4,3	1,4	1,0	0,1	0,9	0,5	-	0,6	3,8	1,5	0,6
6853 FLEISCHWARENINDUSTRIE (OH. TALGSCHMELZEN U. AE.)																	
20 - 199	69,3	59,5	1,7	7,5	2,3	15,4	8,0	5,0	2,2	0,1	1,6	0,7	-	1,4	5,2	1,9	0,6
200 UND MEHR	65,5	56,9	1,6	8,3	0,4	17,3	8,7	5,4	2,5	0,6	1,8	0,8	-	1,3	7,4	2,0	0,4
INSGESAMT	66,7	57,7	1,6	8,0	1,0	16,7	8,5	5,3	2,4	0,5	1,7	0,8	-	1,3	6,7	2,0	0,5

1) EINSCHL. HEIMARBEITERLOEHNE.

9 AUSGEWAHLTE KOSTEN (ANTEIL AM BRUTTOPRODUKTIONSWERT) 1987
NACH BESCHAFTIGTENGROESSENKLASSEN

BESCHAFTIGTE VON ... BIS ...	PROZENT																
	MATERIALVERBRAUCH, EINSATZ AN HANDELSWARE ZU ANSCHAFFUNGSKOSTEN, KOSTEN FUER LOHNDARBEITEN					PERSONALKOSTEN					KOSTEN FUER SON- STIGE IND./ HANDW. DIENST- LEI- STUNGEN	KOSTEN- STEUERN		MIE- TEN UND PACH- TEN	SON- STI- GE KO- STEN	AB- SCHREI- BUNGEN	FREMD- KAPI- TAL- ZIN- SEN
	INS- GE- SAMT	MATERIAL- VERBRAUCH		EIN- SATZ AN HAN- DELS- WARE	KOSTEN FUER LOHN- AR- BEI- TEN	INS- GE- SAMT 1	BRUTTO- LOHN- SUMME (OHNE HEIM- ARBEI- TER- LOEHNE)	BRUTTO- GEHALT- SUMME	SOZIALKOSTEN			INS- GE- SAMT	DAR- UNTER VER- BRAUCH- STEU- ERN				
		INS- GE- SAMT	DARUNTER ENERGIE- VER- BRAUCH						GE- SETZ- LICHE	SON- STIGE							
6854 FLEISCHEREI																	
20 - 49	63,7	57,2	2,2	6,1	0,4	17,3	7,8	6,7	2,6	0,1	1,2	0,8	-	2,0	3,8	2,5	1,3
50 - 99	70,4	63,2	1,6	6,6	0,5	16,0	7,4	6,2	2,3	0,1	1,2	0,7	-	2,0	3,8	1,7	0,6
100 - 199	70,5	64,0	1,3	6,3	0,3	17,8	8,1	6,8	2,6	0,3	1,2	0,6	-	2,4	3,8	1,9	0,5
200 UND MEHR	61,4	53,8	1,9	7,2	0,4	22,0	7,0	11,5	3,2	0,3	1,5	0,6	-	4,1	3,4	2,6	0,5
INSGESAMT	66,8	60,0	1,8	6,4	0,4	17,6	7,6	7,2	2,6	0,2	1,3	0,7	-	2,3	3,7	2,2	0,8
6856 FISCHVERARBEITUNG																	
INSGESAMT	65,0	43,7	1,4	20,8	0,4	20,0	8,7	7,6	2,9	0,9	1,3	0,8	-	2,1	6,8	2,4	0,6
6860 VERARB. V. KAFFEE, TEE, H. V. KAFFEEMITTELN																	
20 - 99	79,0	74,6	1,2	4,1	0,3	5,3	2,3	2,1	0,7	0,2	0,7	1,6	-	0,5	3,6	2,2	0,8
100 UND MEHR	76,5	48,5	0,6	27,6	0,5	5,4	1,6	2,8	0,7	0,3	0,8	0,9	-	0,8	6,0	1,2	0,7
INSGESAMT	76,7	50,2	0,6	26,1	0,4	5,4	1,6	2,7	0,7	0,3	0,8	1,0	-	0,8	5,8	1,3	0,7
6871 BRAUEREI																	
20 - 49	35,4	21,3	3,7	14,0	0,1	28,8	16,7	7,4	4,2	0,5	4,4	6,7	5,6	2,1	8,6	8,8	3,3
50 - 99	36,5	23,7	3,0	11,5	1,2	27,7	13,9	8,9	3,9	1,0	4,0	7,9	6,7	4,9	9,9	6,8	1,2
100 - 499	32,3	25,1	2,8	6,9	0,3	24,7	11,4	8,5	3,4	1,4	3,9	10,5	9,0	4,0	11,4	8,4	1,4
500 - 999	33,9	26,9	2,4	6,6	0,4	22,7	8,8	8,6	2,9	2,3	3,8	10,1	8,5	5,6	12,7	7,7	0,8
1000 UND MEHR	36,1	29,8	2,2	5,6	0,6	22,2	9,0	8,2	2,9	2,1	3,0	8,4	6,8	5,7	14,5	8,1	0,7
INSGESAMT	34,0	26,0	2,7	7,5	0,5	24,3	10,9	8,4	3,3	1,7	3,7	9,5	8,0	4,7	12,0	8,0	1,2
6872 MAELZEREI																	
INSGESAMT	83,4	76,6	4,2	5,8	1,0	5,6	2,4	2,2	0,8	0,3	2,0	0,8	-	0,4	3,9	2,4	1,2
6873 ALKOHOLBRENNEREI																	
INSGESAMT	55,6	46,1	8,5	9,5	0,0	22,7	10,2	8,4	3,2	1,0	6,4	2,3	-	1,4	7,7	4,3	0,6
6875 H. V. SPIRITUOSEN																	
20 - 99	56,4	42,1	0,4	14,1	0,3	6,5	1,9	3,4	0,9	0,2	0,5	24,4	23,6	0,4	7,8	1,0	0,5
100 UND MEHR	49,0	40,8	0,4	7,8	0,3	9,3	2,2	5,2	1,1	0,8	0,8	21,0	19,8	0,4	15,2	1,7	0,5
INSGESAMT	51,3	41,2	0,4	9,8	0,3	8,4	2,1	4,6	1,1	0,6	0,7	22,1	21,0	0,4	12,9	1,5	0,5
6877 H. U. VERARB. V. WEIN																	
INSGESAMT	43,6	33,0	0,5	10,0	0,6	8,5	2,5	3,8	1,0	1,2	0,9	28,8	27,9	0,6	12,6	1,4	0,9
6879 MINERALBRUNNEN, H. V. MINERALWASSER, LIMONADEN																	
20 - 99	58,2	32,8	2,5	25,3	0,1	19,4	10,2	6,0	2,9	0,3	2,6	1,8	0,4	1,7	6,4	4,8	1,0
100 UND MEHR	57,2	39,9	1,7	15,4	1,9	16,2	7,6	5,7	2,3	0,5	2,1	1,6	-	1,2	12,2	4,3	0,7
INSGESAMT	57,4	38,5	1,9	17,3	1,5	16,8	8,1	5,8	2,4	0,5	2,2	1,6	-	1,3	11,1	4,4	0,8
6882 UEBRIGES ERNAHRUNGSGEWERBE (OH. H. V. FUTTERMITTELN)																	
INSGESAMT	54,6	48,4	1,7	5,8	0,3	18,5	6,4	8,9	2,5	0,7	2,1	1,0	-	1,9	9,9	3,0	1,0
6889 H. V. FUTTERMITTELN																	
20 - 199	79,2	67,7	2,8	11,1	0,4	9,6	4,4	3,6	1,4	0,2	1,8	0,6	-	0,7	4,5	2,2	1,0
200 UND MEHR	72,6	59,2	1,1	12,9	0,4	10,0	2,8	4,8	1,1	1,3	1,7	0,6	-	0,7	10,0	1,8	0,3
INSGESAMT	75,5	62,9	1,9	12,1	0,4	9,8	3,5	4,3	1,3	0,8	1,7	0,6	-	0,7	7,6	2,0	0,6
68 ERNAHRUNGSGEWERBE																	
20 - 49	71,2	62,6	2,3	7,6	1,0	14,3	7,6	4,4	2,1	0,2	1,7	2,7	2,0	1,3	4,5	2,9	1,1
50 - 99	67,2	58,0	1,9	8,8	0,4	14,0	7,0	4,7	2,0	0,3	1,6	3,7	2,9	1,5	5,7	2,6	0,8
100 - 999	67,7	56,7	1,8	10,6	0,3	12,9	5,9	4,5	1,8	0,6	1,7	3,1	2,0	1,4	7,6	3,0	0,7
1000 UND MEHR	58,6	46,4	1,7	11,9	0,3	17,0	6,5	6,9	2,3	1,3	1,8	2,5	0,8	1,8	14,9	3,1	0,6
INSGESAMT	65,8	54,9	1,9	10,5	0,4	14,1	6,3	5,1	2,0	0,7	1,7	3,0	1,8	1,5	8,9	2,9	0,7
6911 H. V. ZIGARETTEN																	
INSGESAMT	18,3	10,6	0,3	3,2	4,5	5,2	1,6	2,2	0,6	0,8	0,4	65,9	65,3	0,4	8,4	0,9	0,3
6915 TABAKVERARBEITUNG (OH. H. V. ZIGARETTEN)																	
INSGESAMT	53,9	16,7	0,8	37,2	0,1	16,7	7,4	6,1	2,4	0,6	0,6	18,4	17,9	0,7	7,5	1,4	0,6
69 TABAKVERARBEITUNG																	
20 - 199	61,7	11,3	0,6	50,3	0,0	9,7	4,1	3,9	1,4	0,3	0,5	21,9	21,4	0,5	4,3	1,1	0,5
200 UND MEHR	18,7	10,8	0,3	3,4	4,4	5,5	1,8	2,3	0,6	0,8	0,4	65,1	64,5	0,4	8,4	1,0	0,3
INSGESAMT	19,7	10,8	0,3	4,5	4,3	5,6	1,9	2,3	0,6	0,8	0,4	64,1	63,5	0,4	8,3	1,0	0,3

1) EINSCHL. HEIMARBEITERLOEHNE.

9 AUSGEWAHLTE KOSTEN (ANTEIL AM BRUTTOPRODUKTIONSWERT) 1987
NACH BESCHAFTIGTENGROESSENKLASSEN

BESCHAEFFTIGTE VON ... BIS ...	PROZENT																
	MATERIALVERBRAUCH, EINSATZ AN HANDELSWAERE ZU ANSCHAFFUNGSKOSTEN, KOSTEN FUER LOHNARBEITEN					PERSONALKOSTEN					KOSTEN FUER SON- STIGE IND./ HANDW. DIENST- LEISTUNGEN	KOSTEN- STEUERN		MIE- TEN UND PACH- TEN	SON- STI- GE KO- STEN	AB- SCHREI- BUNGEN	FREMD KAPI- TAL- ZIN- SEN
	INS- GE- SANT	MATERIAL- VERBRAUCH		EIN- SATZ AN HAN- DELS- WAERE	KOSTEN FUER LOHN- AR- BEI- TEN	INS- GE- SANT 1	BRUTTO- LOHN- SUMME (OHNE HEIM- ARBEI- TER- LOEHNE)	BRUTTO- GEHALT- SUMME	SOZIALKOSTEN			KOSTEN FUER SON- STIGE IND./ HANDW. DIENST- LEISTUNGEN	INS- GE- SANT				
		INS- GE- SANT	DARUNTER ENERGIE- VER- BRAUCH						GE- SETZ- LICHE	SON- STIGE							
NAHRUNGS-U. GENUSSMITTELGEWERBE																	
20 - 49	70,9	62,3	2,3	7,6	1,0	14,3	7,6	4,4	2,1	0,2	1,7	3,0	2,3	1,3	4,5	2,9	1,1
50 - 99	67,1	57,8	1,9	8,9	0,4	14,0	7,0	4,7	2,0	0,3	1,6	3,9	3,1	1,5	5,7	2,6	0,8
100 - 199	71,2	61,0	1,8	9,9	0,3	12,9	6,4	4,3	1,8	0,4	1,7	2,1	1,3	1,4	5,7	3,0	0,7
200 - 999	64,8	53,4	1,8	11,0	0,4	12,7	5,7	4,6	1,8	0,7	1,6	5,5	4,3	1,3	8,3	2,9	0,7
1000 UND MEHR	45,0	34,1	1,2	9,0	1,8	13,0	4,8	5,3	1,7	1,2	1,3	23,9	22,5	1,3	12,7	2,3	0,5
INSGESAMT	60,1	49,5	1,7	9,8	0,9	13,1	5,8	4,8	1,8	0,7	1,5	10,5	9,4	1,3	8,8	2,7	0,7
BERGBAU																	
20 - 49	40,2	34,7	5,7	5,2	0,3	32,9	21,6	5,6	5,4	0,3	4,6	1,4	.	1,3	10,0	6,0	1,5
50 - 99	49,4	48,7	3,6	0,6	0,1	15,5	8,7	3,8	2,6	0,4	7,2	1,5	-	1,0	4,4	11,7	1,9
100 - 199	36,3	36,1	5,0	0,1	0,1	17,5	9,6	4,1	3,3	0,5	5,3	2,1	-	1,9	10,5	5,4	1,0
200 - 999	56,6	47,5	38,2	3,7	5,4	20,4	10,2	5,5	3,5	1,2	4,2	2,8	.	5,0	9,1	4,2	0,6
1000 UND MEHR	35,2	26,9	8,5	5,7	2,6	48,3	24,6	11,1	9,3	3,4	15,9	0,6	.	0,7	7,6	5,5	1,4
INSGESAMT	36,2	28,1	9,4	5,5	2,6	46,5	23,7	10,7	8,9	3,2	15,2	0,7	0,1	0,9	7,6	5,5	1,4
GRUNDSTOFF-U. PRODUKTIONSGUETERGEWERBE																	
20 - 49	49,8	41,9	4,2	6,7	1,2	23,0	12,0	7,0	3,5	0,4	3,0	1,6	.	1,9	9,4	4,2	1,3
50 - 99	50,2	42,0	4,1	7,0	1,2	23,4	11,5	7,8	3,5	0,6	3,2	1,4	0,0	1,6	9,8	4,3	1,2
100 - 199	51,8	40,2	4,1	10,3	1,3	22,6	10,3	8,2	3,3	0,7	2,5	3,3	2,1	1,3	9,7	3,8	1,2
200 - 499	51,3	40,8	4,6	9,3	1,1	22,2	9,9	8,1	3,2	1,0	3,0	2,9	.	1,0	10,3	3,8	0,9
500 - 999	49,9	41,4	5,2	7,5	1,1	22,0	9,1	8,6	3,0	1,3	2,6	5,9	.	1,1	10,5	4,1	0,9
1000 UND MEHR	54,0	35,7	5,2	16,4	1,9	21,7	8,7	8,4	2,7	1,9	2,7	6,0	.	0,9	9,5	4,0	0,8
INSGESAMT	53,0	37,3	5,1	13,9	1,7	21,9	9,1	8,3	2,9	1,6	2,7	5,2	4,1	1,0	9,7	4,0	0,9
INVESTITIONSGUETER PRODUZIERENDES GEWERBE																	
20 - 49	48,3	32,7	1,3	12,8	2,7	32,2	16,7	10,3	4,6	0,5	1,1	1,2	-	2,5	6,6	2,7	1,2
50 - 99	46,0	34,8	1,3	8,4	2,7	33,2	16,7	11,1	4,7	0,6	1,4	1,2	0,0	2,1	7,8	3,0	1,2
100 - 199	45,4	37,3	1,4	5,7	2,4	33,6	16,3	11,7	4,8	0,7	1,4	1,1	-	1,9	8,2	3,1	1,1
200 - 499	46,1	38,0	1,4	5,5	2,5	33,3	15,4	12,0	4,7	1,0	1,6	1,1	0,0	1,5	8,8	3,4	1,2
500 - 999	46,2	37,0	1,4	6,4	2,7	33,6	15,2	12,4	4,7	1,2	1,6	0,9	0,0	1,4	8,9	3,5	1,2
1000 UND MEHR	50,5	38,3	1,2	10,0	2,2	31,3	13,1	12,2	4,0	2,0	1,7	1,0	0,0	1,4	7,3	4,3	0,8
INSGESAMT	48,9	37,7	1,3	8,9	2,3	32,0	14,1	12,0	4,3	1,6	1,6	1,0	0,0	1,5	7,7	3,9	0,9
BERGBAU U. VERARBEITENDES GEWERBE INSGESAMT																	
20 - 49	51,5	40,7	2,1	8,4	2,3	27,3	14,5	8,3	3,9	0,4	1,7	1,5	0,4	2,2	6,9	3,2	1,3
50 - 99	51,3	41,8	2,1	7,0	2,5	27,0	13,9	8,6	3,9	0,5	1,8	1,6	0,5	1,8	7,6	3,3	1,2
100 - 199	53,1	43,9	2,1	6,9	2,3	25,9	12,8	8,7	3,8	0,6	1,7	1,6	0,6	1,7	7,9	3,2	1,1
200 - 499	52,9	43,1	2,5	7,6	2,2	25,6	12,2	8,8	3,7	0,8	1,9	1,8	0,7	1,4	8,7	3,3	1,0
500 - 999	49,7	40,6	2,7	7,0	2,0	26,7	12,3	9,5	3,8	1,2	2,0	3,6	2,7	1,3	9,4	3,7	1,0
1000 UND MEHR	50,6	36,7	2,9	11,8	2,1	27,4	11,6	10,3	3,6	1,9	2,5	4,1	3,1	1,2	8,6	4,1	0,8
INSGESAMT	51,1	39,1	2,6	9,9	2,2	26,9	12,1	9,7	3,7	1,4	2,2	3,2	2,2	1,4	8,5	3,8	0,9

1) EINSCHL. HEIMARBEITERLOEHNE.

STATISTISCHES BUNDESAMT

Statistisches Bundesamt, Abteilung IV C, Postfach 55 28, 6200 Wiesbaden

Jahreserhebung bei Unternehmen des Bergbaus und des Verarbeitenden Gewerbes

Kostenstrukturerhebung für das Jahr 1987

Unternehmens-Nr. bitte bei Schriftwechsel unbedingt angeben!

Falls die Anschrift fehlerhaft ist, bitten wir um Berichtigung

- **Rechtsgrundlagen, Geheimhaltung, Hilfsmarkale, Trennen und Löschen** siehe Erläuterungen, die Bestandteil des Erhebungsdruckes sind
- **Hinweise für das Ausfüllen:** Die Meldung ist für das gesamte Unternehmen als rechtlich selbständige Einheit einschließlich aller produzierenden und nichtproduzierenden Teile, jedoch ohne Zweigniederlassungen im Ausland abzugeben. **Nicht einzubeziehen** sind rechtlich selbständige Tochtergesellschaften. Berichtsjahr ist das Kalenderjahr. Deckt sich das Geschäftsjahr nicht mit dem Kalenderjahr, so ist das Geschäftsjahr zugrunde zu legen, das im Laufe des Jahres 1987 zu Ende ging. Wenn keine Angabe in Betracht kommt, bitten wir, bei der entsprechenden Position einen Strich (—) einzusetzen
- **Meldetermin:** Bitte senden Sie ein Exemplar der Fragebogen spätestens bis **30. Juni 1988** ausgefüllt an das Statistische Bundesamt. Sollte der endgültige Jahresabschluss zu diesem Zeitpunkt noch nicht vorliegen, genügen vorläufige Werte aus den entsprechenden Konten oder sorgfältig geschätzte Angaben. Das zweite Exemplar der Fragebogen ist für Ihre Akten bestimmt.

I Allgemeine Fragen

1. Geschäftsjahr vom bis 1987

2. **Wirtschaftlicher Schwerpunkt** des Unternehmens
(bitte genaue Angabe des Wirtschaftszweiges entsprechend der beigefügten Systematik der Wirtschaftszweige, Fassung für die Statistik im Produzierenden Gewerbe - SYPRO - 1 - Bitte nur einen Schwerpunkt angeben! -)

Weitere produzierende Tätigkeiten des Unternehmens (entsprechend der beigefügten Systematik)

II Tätige Personen Ende September des Geschäftsjahres 1987

1. Tätige Inhaber (-innen), tätige Mannhaber (-innen) sowie unbezahlt mithelfende Familienangehörige	21	
2. Angestellte (einschl. kaufm. und techn. Auszubildender)	22	23 darunter weiblich
3. Arbeiter (-innen) einschl. gewerblich Auszubildender, ohne Heimarbeiter (-innen)	25	26 darunter weiblich
Summe = (21 + 22 + 25)	27	
4. Außerdem Heimarbeiter (-innen)		28

Für Rückfragen steht Ort und Datum

unter der Telefonnummer

Zur Verfügung Stempel und Unterschrift

Bemerkungen (besondere Hinweise, falls außergewöhnliche Verhältnisse die Angaben beeinflusst haben)

III Gesamtleistung im Geschäftsjahr 1987 in vollen DM

1. Umsatz (ohne Umsatzsteuer)	35
a. Umsatz aus eigenen Erzeugnissen sowie Wert der für Dritte geleisteten Lohnarbeiten (einschl. Lohnveredlung) und Erlöse für Reparaturen , Instandhaltungen, Installationen, Montagen u. a. (einschl. Materialien)	35
darunter Wert der für Dritte geleisteten Lohnarbeiten (einschl. Lohnveredlung) und Erlöse für Reparaturen , Instandhaltungen, Installationen, Montagen u. a. (einschl. Materialien)	36
b. Umsatz aus Handelsware (vgl. auch 57)	37
c. Umsatz aus sonstigen nichtindustriellen/nichthandwerklichen Tätigkeiten	38
Gesamtumsatz = (35 + 37 + 38)	40
2. Bestände an unfertigen und fertigen Erzeugnissen aus eigener Produktion einschl. geleisteter und noch nicht abgerechneter Lohnarbeiten, Reparaturen, Instandhaltungen, Installationen, Montagen u. a. (ohne Roh-, Hilfs- und Betriebsstoffe, ohne Handelsware)	
a. am Anfang des Geschäftsjahres 1987	41
b. am Ende des Geschäftsjahres 1987	42
Bestandsveränderung = (42 / 41) / +	43
3. Selbsterstellte Anlagen (einschl. Gebäude und selbst durchgeführter Großreparaturen) zu Herstellungskosten, soweit aktiviert im Geschäftsjahr 1987	44
Gesamtleistung = (40 + 43 + 44)	46

IV Rohstoffe und sonstige fremdbezogene Vorprodukte, Hilfs- und Betriebsstoffe

(enschl. Fremdbauteile, Energie und Wasser, Büro- und Werbematerial sowie nichtaktiver geringwertiger Wirtschaftsgüter, jedoch ohne Handelsware und ohne Kosten für durch andere Unternehmen ausgeführte Lohnarbeiten) zu Anschaffungskosten ohne Umsatzsteuer, die als Vorsteuer abzugsfähig ist, im Geschäftsjahr 1987 ⁶

1 Bestände ⁶	
a am Anfang des Geschäftsjahres 1987	50
b am Ende des Geschäftsjahres 1987	51
2 Eingänge ⁶	
	52
	53
Verbrauch = (50 / 51 + 52)	81
darunter Energieverbrauch (Brenn- und Treibstoffe – z B Kraftstoffe, Kohle, Heizöl – Elektrizität, Gas, Wärme u dgl.) ⁶	

V Handelsware

zu Anschaffungskosten, ohne Umsatzsteuer, die als Vorsteuer abzugsfähig ist, im Geschäftsjahr 1987 ⁶

1 Bestände	
a am Anfang des Geschäftsjahres 1987	54
b am Ende des Geschäftsjahres 1987	55
2 Eingänge	
	56
	57
Einsatz (vgl. auch 37) = (54 / 55 + 56)	

VI Kosten (ohne Materialverbrauch ohne Einsatz an Handelsware) im Geschäftsjahr 1987

Bitte beachten Sie, daß alle Aufwendungen, die den nächststehenden Tatbeständen entsprechen, **vollständig zugeordnet werden Nicht** zu melden sind Aufwendungen, die nicht unmittelbar aus der laufenden Produktion resultieren und betriebsfremde Aufwendungen. Als Kosten sind die auf das Geschäftsjahr entfallenden Beiträge anzugeben, nicht die in diesem Geschäftsjahr tatsächlich gezahlten Nachzahlungen für vorhergehende Jahre und Vorauszahlungen für spätere dürfen daher in den Zahlenangaben nicht enthalten sein. Wenn Kosten mit Umsatzsteuer belastet sind, die als Vorsteuer abzugsfähig ist, sind die Beiträge **ohne Umsatzsteuer** anzugeben

1 Bruttogehälter und Bruttolöhne ⁶ (enschl. Arbeitnehmeranteile zur Kranken-, Renten- und Arbeitslosenversicherung, jedoch ohne Arbeitgeberanteile)	58
a Bruttogehaltssumme (enschl. Vergütungen für kaufm. und techn. Auszubildende)	59
b Bruttolohnsumme (enschl. Vergütungen für gewerblich Auszubildende ohne Heimarbeitertätigkeit)	60
c Bruttolohnsumme für alle Heimarbeiter lt. Lohnliste (ohne Entgelte für Zwischenmeister)	
2 Sozialkosten	
a Gesetzlich vorgeschriebene Sozialkosten ⁶ (nur Arbeitgeberanteile zur Kranken-, Renten- und Arbeitslosenversicherung, Berufsgenossenschaftsbeiträge u. a.)	61
b Sonstige Sozialkosten ⁶ (z B Beihilfen und Zuschüsse im Krankheitsfall, Aufwendungen für die betriebliche Altersversorgung, Beiträge zur Aus- und Fortbildung und dgl.)	62
3 Kosten für durch andere Unternehmen ausgeführte Lohnarbeiten (auswärtige Bearbeitung) (enschl. Entgelte für Zwischenmeister ⁶)	63

4 **Kosten für Reparaturen, Instandhaltungen, Installationen, Montagen** u a
(nur fremde Leistungen)

	64
--	----

5 **Mieten und Pachten**

(z B gemietete und gepachtete Produktionsmaschinen, Datenverarbeitungsanlagen, Fahrzeuge, Fabrikations- und Lagerräume enschl. Kosten für Leasing, jedoch **ohne** kalkulatorische Mieten)

	66
--	----

6 **Steuern sowie öffentliche Gebühren und Beiträge** ⁶

(z B Grundsteuer, Gewerbesteuer, Vermögensteuer, Verbrauchsteuer, Körperschaftsteuer, Kraftfahrzeugsteuer, Verbrauchsteuer, Wechselsteuer **ohne** Einkommen- und Körperschaftsteuer **ohne** Lastenausgleichsaufgaben, **ohne** Umsatzsteuer)

	67
--	----

darunter a Vermögensteuer

(nur von Kapitalgesellschaften)

68

b Verbrauchsteuern ⁶

(nur auf selbst hergestellte Erzeugnisse)

69

7 **Sonstige Kosten** ⁶

(z B Werbe- und Vertreterkosten, Reisekosten, Provisionen, Lizenzgebühren, Ausgangsfrachten und sonstige Kosten für den Abrtransport von Gütern durch fremde Unternehmen, Porto- und Postgebühren, Ausgaben für durch Dritte durchgeführte Beförderung der Lohn- und Gehaltsempfänger zwischen Wohnsitz und Arbeitsplatz, **Versicherungsprämien**, Prüfungs-, Beratungs- und Rechtskosten, **Bankspesen**, Beiträge zur Industrie- und Handelskammer, zur Handwerkskammer, zu Wirtschaftsverbänden und dgl.; jedoch **ohne** Kosten für Büro- und Werbematerial (gehört zu Pos. VI) usw. **ohne kalkulatorische Kosten**)
Nicht anzugeben sind Aufwendungen, die nicht unmittelbar aus der laufenden Produktion resultieren und betriebsfremde Aufwendungen

	70
--	----

darunter: a gezahlte Versicherungsprämien

71

b Bankspesen (ohne Fremdkapitalzinsen)

72

8 **Steuerliche Abschreibungen auf Sachanlagen**

(bei Bergbauunternehmen: Steinbrüche u. a. **enschl.** Abschreibungen auf die Substanz nach § 7 VI EStG) ⁶ **2** **ohne** die in den Erläuterungen aufgeführten Sonderabschreibungen anzugeben ⁶

	74
--	----

darunter Abschreibungen auf die Substanz nach § 7 VI EStG

(nur bei Bergbauunternehmen, Steinbrüche u. a.) ⁶

75

9 **Fremdkapitalzinsen (ohne Bankspesen)** ⁶

	76
--	----

Summe = (58 bis 67 + 70 + 74 + 76)

	73
--	----

VII Umsatzsteuer im Geschäftsjahr 1987

1 Umsatzsteuer, die Kunden in Rechnung gestellt wurde ⁶ **7**

	77
--	----

2 Abzugsfähige Umsatzsteuer, die dem Unternehmen von seinen Lieferanten in Rechnung gestellt wurde, und abzugsfähige Einfuhrumsatzsteuer (Vorsteuer) ⁶ **7**

	78
--	----

darunter Abzugsfähige Vorsteuer auf den Kauf von Sachanlagen ⁶ **7**

	79
--	----

VIII Subventionen für die laufende Produktion

	80
--	----

BERGBAU UND VERARBEITENDES GEWERBE

Berechnung des Brutto- und Nettoproduktionswertes und der Brutto- und Nettowertschöpfung

Vorzeichen		Fragebogen-Position
	UMSATZ aus EIGENEN ERZEUGNISSEN und aus industriellen/ handwerklichen Dienstleistungen (Lohnarbeiten usw.) ohne Umsatzsteuer	35
+	UMSATZ aus HANDELSWARE ohne Umsatzsteuer	37
+	UMSATZ aus SONSTIGEN nichtindustriellen/nichthandwerklichen TÄTIGKEITEN ohne Umsatzsteuer	38
	BESTÄNDE an UNFERTIGEN und FERTIGEN ERZEUGNISSEN aus eigener Produktion	
./.	a) am Anfang des Geschäftsjahres	41
+	b) am Ende des Geschäftsjahres	42
+	SELBSTERSTELLTE ANLAGEN (einschl. Gebäude und selbstdurchgeführte Großreparaturen) soweit aktiviert	44
①	GESAMTLEISTUNG-BRUTTOPRODUKTIONSWERT ohne Umsatzsteuer	46
	BESTÄNDE an ROH-, HILFS- und BETRIEBSSTOFFEN	
./.	a) am Anfang des Geschäftsjahres	50
+	b) am Ende des Geschäftsjahres	51
./.	EINGÄNGE an ROH-, HILFS- und BETRIEBSSTOFFEN ohne Umsatzsteuer, die als Vorsteuer abzugsfähig ist	52
	BESTÄNDE an HANDELSWARE ohne Umsatzsteuer, die als Vorsteuer abzugsfähig ist	
./.	a) am Anfang des Geschäftsjahres	54
+	b) am Ende des Geschäftsjahres	55
./.	EINGÄNGE an HANDELSWARE ohne Umsatzsteuer, die als Vorsteuer abzugsfähig ist	56
./.	KOSTEN für durch andere Unternehmen ausgeführte LOHNARBEITEN (auswärtige Bearbeitung)	63
②	NETTOPRODUKTIONSWERT ohne Umsatzsteuer	
./.	KOSTEN für SONSTIGE industrielle/handwerkliche DIENSTLEISTUNGEN (nur fremde Leistungen) wie Reparaturen, Instandhaltungen, Installationen und Montagen ohne Umsatzsteuer	64
./.	MIETEN und PACTEN ohne Umsatzsteuer	66
./.	SONSTIGE KOSTEN ohne Umsatzsteuer	70
③	BRUTTOWERTSCHÖPFUNG ohne Umsatzsteuer	
+	UMSATZSTEUER, die das Unternehmen seinen Kunden in Rechnung gestellt hat	77
./.	ABZUGSFÄHIGE UMSATZSTEUER auf den Käufen von Roh-, Hilfs- und Betriebsstoffen, nicht aktivierten geringwertigen Wirtschaftsgütern und Handelsware	78 ./.. 79
④	BRUTTOWERTSCHÖPFUNG zu Marktpreisen	
./.	INDIREKTE STEUERN	77 ./.. (78 ./.. 79)
+	SUBVENTIONEN für die laufende Produktion	+ 67 ./.. 68
⑤	BRUTTOWERTSCHÖPFUNG zu Faktorkosten	80
./.	ABSCHREIBUNGEN auf Sachanlagen	74
⑥	NETTOWERTSCHÖPFUNG zu Faktorkosten	

- beliebigere Zahlungen an ausgeschiedene Mitarbeiter,
- anstelle von laufenden Versorgungsleistungen gewählte Kapitalbindungen,
- Beiträge an den Träger der Insolvenzversicherung gehen der Nichterfüllung von Versorgungsansprüchen, Beiträge oder Beiträge zu Weier-, Über- bzw Zusatzversicherungen und an private Krankenkassen, soweit die Leistung den gesetzlich vorgeschriebenen Betrag übersteigt,
- Beiträge zur Ausbildung und Fortbildung (Zahlung von Handlungswegen Umlagebeiträge für Betriebs-, Fachschulen, Geldleistungen für Lehrstühle, Klausuren) als Geldleistungen für Lehrstühle, bestimmte Leistungen für den Gesundheitsdienst, die Betriebsfürsorge u dgl.

Hierzu gehören nicht Kosten, die im Rahmen von betrieblichen Sozialleistungen (wie Gesundheitsdienst, Betriebsfürsorge u dgl.) für Löhne und Gehälter, Material usw. entfallen sind. Diese sind bei den anderen Kostentypen aufzuführen. Auszuschließen sind hier auch Kosten, die als Spensersatz anzusehen sind und unter den Sonstigen Kosten (Pos. VI 7) auszuweisen sind.

- 3. **Kosten für durch andere Unternehmen ausgeführte Lohnarbeiten**
sind Entgelte für die Be- oder Verarbeitung von eigenem (beigestelltem) Material durch fremde Unternehmen (auswärtige Bearbeitung). Hierzu zählen auch die Entgelte an Zwischenmeister und Hausgewerbetreibende, nicht dagegen Heimatbeiträge.

- 4. **Zu den Steuern, die als Kosten anzusehen sind, zählen u. a. die**
- Grundsteuer,
- Gewerbesteuer nach dem Gewerbetrag und dem Gewerkekapital,
- Vermögensteuer (nur von Kapitalgesellschaften),
- Kraftfahrzeugsteuer,
- Verbrauchsteuer (s. auch 2),
- Wechselsteuer.

Es sind nur die auf das Geschäftsjahr tatsächlich entfallenden Beiträge anzugeben.
Offentliche Gebühren und Beiträge sind Abgaben, die für bestimmte Leistungen des Staates bezahlt werden, wie Eingebühren usw.

- 5. Beiträge zur Industrie- und Handelskammer und zur Handwerkskammer sind nicht hier, sondern bei den Sonstigen Kosten zu melden.

- 6. Es sind nur die **Verbrauchssteuern** (Bier-, Leuchtmittel-, Mineralöl-, Salz-, Schaumwein-, Tabak-, Zuckersteuer und Branntweinaufschlag) anzugeben, die das Unternehmen auf **selbst hergestelltem** verbrauchsteuerpflichtigen Erzeugnisse schuldet, unabhängig davon, ob eine Zahlung erfolgt.
Verbrauchssteuern auf bezogene Erzeugnisse gelten als Abschattungsbeiträge bei der Bewertung der Bestände und Eingänge an Roh-, Hilfs- und Betriebsstoffen (Pos. IV) bzw an Handelsware (Pos. V).

Wenden von Unternehmen der Spirituoseindustrie Alkohol oder Destillate zur Weiterverarbeitung von der Bundesmonopolverwaltung oder von in- oder ausländischen Unternehmen bezogen, so ist die hierauf entfallende Branntweinsteuer hier nicht anzugeben. Dies gilt auch, wenn das Vorprodukt im Wege des Begleitverfahrens bezogen wird und die spätere Branntweinsteuer an die Zollverwaltung aufzuführen ist. Von **Brenneräten** und Unternehmen mit eigener Brennerie (Vorrprodukte Wein, Getreide, Obst) ist der für das fertige Erzeugnis fallige Branntweinaufschlag hier auszuweisen.

- 7. **Sonstige Kosten**
Es sind u. a. Kosten für den **Abtransport von Gütern** durch fremde Unternehmen aufzu führen. Transportkosten, die bei der **Anlieferung** von Roh-, Hilfs- und Betriebsstoffen, usw. durch fremde Unternehmen entstanden sind, sind in den Material- und Warenangaben und Material- und Warenbehalten enthalten und gehen damit in den ermittelten Materialverbrauchen und Wareneinsatz (Pos. IV u V) ein. Die Kosten für den **eigenen Fuhrpark** sind aufgeführt bei den einzelnen Kostenpositionen, anzugeben, z. B. Fahrertöne bei Pos. VI 1, Instandhaltungskosten bei Pos. VI 4, Kraftfahrzeugsteuer bei Pos. VI 6, Abschreibungen bei Pos. VI 8 und Versicherungsprämien Pos. VI 7.

Falls ein Sammelkonto (Kostenstelle Kitz-Kosten) besteht und dessen Aufgliederung besondere Schwierigkeiten bereitet, genügen sorgfältig geschätzte Angaben zu den einzelnen Positionen. Die eigenen Transportkosten bleiben also bei **Selbstabholung** von Roh-, Hilfs- und Betriebsstoffen u dgl. bei den Material- und Warenangaben und Material- und Warenbeständen unberücksichtigt und gehen deshalb nicht in den ermittelten Materialverbrauch und Wareneinsatz (Pos. IV u V) ein.

Provisionen an Angestellte sind bei den Gehältern (Pos. VI 1) auszuweisen, alle übrigen Provisionen hier bei den Sonstigen Kosten.

Zu den **Bankspesen** zählen z. B. Kontoführungsgelder, Wechselspesen (ohne Diskont), Gebühren für Scheck- und Überweisungsvordrucke, Depotgebühren usw., nicht aber Zinsen für geliehenes Kapital, Kontokorrentzinsen und Überziehungsprovisionen (s. auch 2).

Zu den **Sonstigen Kosten** zählen z. B. nicht Einkommen-, Körperschaft-, Vermögen- und Erbschaftsteuer sowie Lastenausgleichsabgaben, an Abnehmer gewährte Preisnachlässe (Rabatte, Boni, Skonti, Abzüge, die auf begründeten Bestandsänderungen beruhen u dgl.)

- 8. Abschreibungen auf die Substanz dürfen nur von Unternehmen gemeldet werden; bei denen keine Abschreibung für Substanzverminderung (AfS) nach § 7 EStG für den Veräußerung der Substanz zulässig ist. Dies sind z. B. **Bergbauunternehmen, Steinbrüche, Kiesgruben** u. a.

- 9. Zu den **Sonderabschreibungen**, die **nicht** mit aufzuführen sind, gehören insbesondere Abschreibungen nach § 7 e EStG (Bewertungsfreie Abschreibungen für Fabrikgebäude, Lagerhäuser und landwirtschaftliche Betriebsgebäude), § 81 EStDV (Bewertungsfreie Abschreibungen für bestimmte Wirtschaftsgüter des Anlagevermögens im Kohlen- und Erzebergbau), sowie Sonderabschreibungen im Rahmen des Gesetzes zur Förderung des Zonenrandgebietes (Zonenrandförderungsgesetz). Nicht aufzuführen sind außerdem Abschreibungen nach § 6 b EStG (Gewinn aus der Veräußerung von bestimmten Anlagegütern).

Dagegen sind **geringwertige Wirtschaftsgüter** im Sinne von § 6 Abs 2 EStG, soweit sie nicht in einer anderen Kostenposition (z. B. IV 2) schon enthalten sind, sowie Abschreibungen gemäß § 14 des Betriebsverfassungsgesetzes einzuzuberechnen. Unternehmen, die nach § 7 d EStG erhöhte Abschreibungen für die Wirtschaftsgüter, die dem Umweltschutz dienen) abschreiben, geben für diese Wirtschaftsgüter nur die kalkulatorischen Abschreibungen an.

Die **Ergebnisse der Kostenstrukturhebung** werden **veröffentlicht** in der Fachsene 4, Reihe 4 3 und sind zu beziehen durch
Hermann Leins GmbH u. Co.
Verlags KG
Holzweissenstraße 2
Postfach 7
7408 Kusterdingen
Tel. (0 70 71) 330 46
Telefax 7262591 mepo d

Die Reihe 4 3 gliedert sich in

- 4 3 1 Kostenstruktur der Unternehmen im Bergbau, Grundstoff- und Produktionsgütergewerbe
- 4 3 2 Kostenstruktur der Unternehmen im Investitionsgüter produzierenden Gewerbe
- 4 3 3 Kostenstruktur der Unternehmen im Verbrauchsgüter produzierenden Gewerbe und im Nahrungs- und Genussmittelgewerbe

Zu den **Fremdkapitalzinsen** gehören die Zinsen für langfristige Schulden, für Lieferanten- und Bankkredite, Zinsen für sonstige Schulden einschli. Diskont (ohne Wechselspesen) und Provisionen für Bankkredite (insbesondere Kredit- und Überziehungsprovision sowie Kreditbereitstellungsprovision). Fremdkapitalzinsen aufgrund reiner Finanzgeschäfte dürfen nicht enthalten sein. **Bankspesen** (z. B. Kontoführungsgelder, Wechselspesen, Gebühren für Scheck- und Überweisungsvordrucke, Depotgebühren) sind unter den Sonstigen Kosten (Pos. VI 7) anzugeben.

Die Fremdkapitalzinsen dürfen nicht mit Zinsentragen saldiert ausgewiesen werden.

VII Umsatzsteuer

Die den Berliner Unternehmen gem. § 1 des Befreiungsdurchsetzungsgesetzes für Lieferungen und Leistungen in das über Bundesgebiet zustehende Kurzung der Umsatzsteuer ist nicht abzusetzen. Dies gilt auch für die besondere Kurzung gemäß § 13 des Befreiungsdurchsetzungsgesetzes.

Es ist nur die auf das Geschäftsjahr entfallende Umsatzsteuer anzugeben. Hierzu zählt auch die Umsatzsteuer auf geleistete und empfangene Anzahlungen.

Nicht anzugeben ist die **Einfuhrumsatzsteuer** für Materialien, die von ausländischen Auftraggebern zur **Lohnveredlung** bereitgestellt worden sind.

Von **Tochtergesellschaften** ist die Umsatzsteuer auf ihre Außenumsätze und -bezüge zu melden, obwohl sie von der Muttergesellschaft getragen bzw. in Anrechnung gebracht wird. Diese Beträge sind **nicht** von der Muttergesellschaft nachzuweisen.

Soweit entsprechende Unterlagen über die abzugsfähige Umsatzsteuer auf den Kauf von Sachanlagen nicht vorliegen, genügt eine sorgfältige Schätzung (14% der Kaufe von Sachanlagen).

VIII Subventionen

Unter Subventionen sind zu melden:
Zuwendungen, die Bund, Land, Gemeinden oder Einrichtungen der Europäischen Gemeinschaften ohne Gegenleistung an Unternehmen für Forschungs- und Entwicklungsarbeiten (soweit nicht spezielle Auftragsforschung für den Staat) oder für laufende Produktionszwecke gewährt, um
- die Produktionskosten zu verringern und/oder
- die Verkaufspreise der Erzeugnisse zu senken und/oder
- eine hinreichende Entlohnung der Produktionsfaktoren zu ermöglichen.

Hierzu zählen z. B.:
- Zinsschüsse, gleichgültig für welche Zwecke sie gewährt werden (auch dann, wenn sie an den Kreditgeber direkt gezahlt werden)
- Frachthilfen,
- Lohnkostenzuschüsse für ältere Arbeitnehmer nach § 97 AfG,
- Stützungsmaßnahmen für Mägemilch

Subventionen dürfen in den Umsatzerlösen nicht enthalten sein.

Nicht zu den Subventionen zählen:
Steuererleichterungen, Investitionszuschüsse sowie Ersatzleistungen für Kapitalverluste und sonstige auf Betriebliche Löhne, Aufwände, das Verantwortungsbereiches des Unternehmens liegende Verluste.

Den **Gehältern** sind auch die Bezüge von Gesellschaftern, Vorstandsmitgliedern und anderen leitenden Kräften zuzurechnen, soweit sie steuerlich als Einkünfte aus nichtselbständiger Arbeit anzusehen sind.

Nicht einzubeziehen ist der kalkulatorische Unternehmerlohn.

In die Bruttogehalt- und Bruttolohnsomme einzubeziehen sind:

- sämtliche Zuschläge (z. B. für Akkord-, Band-, Montage-, Schicht- und Sonntagsarbeit sowie Leistungen, Schmutz- und Lastigkeitszulagen),
- Vergütungen für Feiertage, Urlaub, Arbeitsausfälle u dgl.,
- Gehalt- und Lohnfortzahlung im Krankheitsfall einschli. Zuschüsse zum Krankengeld,
- Gratifikationen, Jubiläumsgelder, Monatsgehälter, Gewinnbeteiligungen, Inanspruchnahme für sonstige einmalige Gehaltsaufschlägen,
- Lohnzahlungen,
- Auszahlungen für nicht gewährten Urlaub,
- Mietbeihilfen und Wohnzuschüsse, tarif- oder ein-zelnvertraglich vereinbarte Kindergebühren und sonstige Familienzuschläge sowie Erziehungshilfen,
- Essensgeld, Wegeentschädigungen, Fahrtkostenersatz und -zuschüsse für Fahrten von und zur Arbeits-stätte, sofern hierfür Lohnsteuer entrichtet wurde,
- Auslösungen, sofern hierfür Lohnsteuer entrichtet wurde (Auslösungen, die als Spensersatz gelten, sind bei den Sonstigen Kosten auszuweisen),
- Leistungen des Arbeitgebers im Sinne von § 2 des Funften Gesetzes zur Förderung der Vermögensbildung der Arbeitnehmer,
- an Angestellte gezahlte Provisionen und Tantiemen

Zu den **gesetzlich vorgeschriebenen Sozialkosten** zählen:
- Arbeitsberanteile für Kranken-, Renten- und Arbeitslosenversicherung,
- Berufsgenossenschaftsbeiträge,
- Vermögensschadensbeiträge,
- Aufwendungen und Zuschüsse zur Betriebskrankenkasse nach der RVO,
- gesetzlich vorgeschriebene Beiträge zur Krankenversicherung nichtversicherungspflichtiger Angestellter.

Nicht zu den gesetzlich vorgeschriebenen Sozialkosten zählen die im Rahmen von Vorruhestandsleistungen anfallenden Arbeitgeberbeiträge zur Renten- und Krankenversicherung.

- 9. **Zu den Sonstigen Sozialkosten zählen insbesondere:**
- direkte Zuwendungen an die Arbeitnehmer oder deren Familienangehörige bei besonderen Anlässen, wie z. B. Weihnachtsgeschenke, Jubiläumsgelder, Treueprämien, Zuwendungen aus Anlaß von Familienereignissen, Baraufwendungen anläßlich von Betriebsfeiern, Belegschattsausflügen usw.
- Beihilfen und Zuschüsse im Krankheitsfall, zu Erholungs- und Kuraufenthalten und für sonstige Zwecke,
- Aufwendungen für die betriebliche Altersversorgung (Alters-, Invaliditäts- und Hinterbliebenenversorgung) wie unmittelbare Versorgungszahlungen an frühere Arbeitnehmer oder deren Hinterbliebene, sofern sie nicht aus Pensionsrückstellungen geleistet werden,
- Rückstellungen für Pensionsverpflichtungen im Sinne von § 6 a Einkommensteuergesetz,
- Zuwendungen an Pensions- und Unterstützungskassen, einmalige oder laufende Beiträge zu für die betriebliche Altersversorgung abgeschlossenen Lebensversicherungen (Direktversicherungen),
- unmittelbare Zahlungen an Bezieher von Vorruhestandsleistungen (Direktversicherungen),
- Vorruhestandsleistungen getätigt werden, sowie Rückstellungen für Vorruhestandsleistungen (Die Vorruhestandsleistungen verstehen sich einschließl. der Arbeits-

Fachserie 4: Produzierendes Gewerbe

Reihe 1: Zusammenfassende Daten für das Produzierende Gewerbe (vorgesehen)

Reihe 2: Indizes für das Produzierende Gewerbe

Reihe 2.1: Indizes der Produktion und der Arbeitsproduktivität, Produktion ausgewählter Erzeugnisse im Produzierenden Gewerbe

Monatlich (etwa 7 Wochen nach dem Berichtszeitraum): Index der Nettoproduktion für das Produzierende Gewerbe; Index der Bruttoproduktion für Investitions- und Verbrauchsgüter; Produktionsindex für das Baugewerbe, Bauhauptgewerbe und Ausbaugewerbe; Index der Arbeitsproduktivität für den Bergbau und das Verarbeitende Gewerbe. Außerdem für ca. 1 000 ausgewählte Erzeugnisse absolute Produktionszahlen.

Reihe 2.2: Auftragseingang und Umsatz im Verarbeitenden Gewerbe, Auftragseingang und Auftragsbestand im Bauhauptgewerbe

– Indizes –

Monatliche (Auftragsbestand im Bauhauptgewerbe: vierteljährliche) Indexberechnung für Inland, Ausland und Insgesamt nach Wirtschaftszweigen (vorläufige Ergebnisse ca. 8 Wochen nach dem Berichtszeitraum, endgültige Ergebnisse im Folgebericht).

Reihe 3: Produktion im Produzierenden Gewerbe

Reihe 3.1: Produktion im Produzierenden Gewerbe des In- und Auslandes

Vierteljährliche und jährliche Darstellung der Produktion von rd. 6 000 Gütern (Menge und Wert) und ergänzender Angaben aus anderen Quellen (u. a. Außenhandel, Preisstatistik sowie vierteljährliche Produktionsindizes).

Reihe 3.2: Struktur der Produktion im Produzierenden Gewerbe

Jährliche Darstellung der Produktion von rd. 1 100 Güterklassen nach der Herkunft aus den Wirtschaftszweigen.

Reihe 4: Bergbau und Verarbeitendes Gewerbe

Beschäftigung, Umsatz und Investitionen der Unternehmen

Reihe 4.1.1: Beschäftigung, Umsatz und Energieversorgung der Unternehmen und Betriebe im Bergbau und im Verarbeitenden Gewerbe

Monatsbericht (etwa 9 Wochen nach dem Berichtszeitraum): Unternehmen, Betriebe und fachliche Betriebsteile in wirtschaftssystematischer Gliederung und nach Ländern (für Bergbau und Verarbeitendes Gewerbe insgesamt). Für Unternehmen: Zahl der Einheiten, Beschäftigte, Lohn- und Gehaltssumme, Umsatz. Für Betriebe: zusätzlich Zahl der Angestellten und Arbeiter, geleistete Arbeiterstunden und Energieversorgung; für fachliche Betriebsteile: Zahl der Einheiten und der Beschäftigten sowie Umsatz.

Jahresergebnisse werden in einem gesonderten Jahresbericht veröffentlicht.

Reihe 4.1.2: Betriebe, Beschäftigte und Umsatz im Bergbau und im Verarbeitenden Gewerbe nach Beschäftigtengrößengruppen

Jährlich für September Ergebnisse für Betriebe nach Beschäftigtengrößengruppen (Betriebe, Beschäftigte und Umsatz in wirtschaftssystematischer Gliederung; Länderergebnisse für Bergbau und Verarbeitendes Gewerbe insgesamt).

Reihe 4.1.3: Regionale Verteilung der Betriebe im Bergbau und im Verarbeitenden Gewerbe und deren Beschäftigte

Alle 4 Jahre: Anzahl der Betriebe und deren Beschäftigte in wirtschaftssystematischer und regionaler Gliederung (bis einschl. Kreise).

Reihe 4.1.4: Beschäftigung und Umsatz der Betriebe im Bergbau und im Verarbeitenden Gewerbe nach Bundesländern

Jährlicher Bericht.

Reihe 4.1.5: Fachliche Unternehmensteile im Bergbau und im Verarbeitenden Gewerbe

Jährlich: Anzahl der fachlichen Unternehmensteile und der in ihnen Beschäftigten, Produktionswert, Umsatz, Löhne und Gehälter sowie der Census-Value-Added in wirtschaftssystematischer Gliederung.

Reihe 4.2: Beschäftigte, Umsatz und Investitionen der Unternehmen und Betriebe im Bergbau und im Verarbeitenden Gewerbe – Investitionen –

Jährlicher Vorbericht mit vorläufigen Unternehmens- und Betriebsergebnissen der Investitionserhebung. Die endgültigen Ergebnisse erscheinen in tieferer systematischer Gliederung in den Reihen:

Reihe 4.2.1: Beschäftigte, Umsatz und Investitionen der Unternehmen und Betriebe im Bergbau und im Verarbeitenden Gewerbe

Jährlich: Beschäftigte, Umsatz, Investitionen, Lagerbestände, Zugänge an vermieteten Sachanlagen und Aufwendungen für gemietete und gepachtete Sachanlagen (jeweils nach Wirtschaftszweigen und nach Beschäftigten- und Umsatzgrößengruppen).

Reihe 4.2.3: Konzentrationsstatistische Daten für den Bergbau und das Verarbeitende Gewerbe sowie das Baugewerbe

2 jährlich: Konzentrationsraten und -koeffizienten für Unternehmen und Betriebe des Bergbaus und des Verarbeitenden Gewerbes sowie des Baugewerbes.

Reihe 4.2.4: Material- und Wareneingang im Bergbau und im Verarbeitenden Gewerbe

4 jährlich: Material- und Wareneingang der Unternehmen des Bergbaus und des Verarbeitenden Gewerbes nach Warenarten und Wirtschaftszweigen.

Reihe 4.3: Kostenstruktur der Unternehmen im Bergbau und im Verarbeitenden Gewerbe

Jährlich: Beschäftigte, Bestandteile der Gesamtleistung, wichtige Kostenarten sowie Kosten- und Leistungsstruktur (Gliederung: wirtschaftssystematisch sowie nach Beschäftigten- und z. T. nach Bruttoproduktionswertgrößengruppen). Für die einzelnen Bereiche erscheinen die Veröffentlichungen unter dem Titel:

Reihe 4.3.1: Kostenstruktur der Unternehmen im Bergbau, Grundstoff- und Produktionsgütergewerbe

Reihe 4.3.2: Kostenstruktur der Unternehmen im Investitionsgüter produzierenden Gewerbe

Reihe 4.3.3: Kostenstruktur der Unternehmen im Verbrauchsgüter produzierenden Gewerbe und im Nahrungs- und Genussmittelgewerbe

Reihe 4. S.1: Schätzung des Nettoproduktionswertes im Bergbau und im Verarbeitenden Gewerbe 1985 (Zensus) – Methode und Ergebnisse –

Reihe 4. S.2: Schätzung des Nettoproduktionswertes im Bergbau und im Verarbeitenden Gewerbe 1985 (Zensus) – Regionale und sektorale Verflechtung der Unternehmen und Betriebe –

Fortsetzung siehe folgende Seite

Fachserie 4: Produzierendes Gewerbe

Reihe 5: Baugewerbe

Reihe 5.1: Beschäftigung, Umsatz und Gerätebestand der Betriebe im Baugewerbe

Jährliche Ergebnisse der zur Jahresmitte durchgeführten Erhebung nach Wirtschaftszweigen und Beschäftigtengrößenklassen zum Teil in regionaler Gliederung bis zu Kreisen.

Reihe 5.2: Beschäftigung, Umsatz und Investitionen der Unternehmen im Baugewerbe

Jährlich: Beschäftigte, Bruttolohn- und -gehaltsumme, Jahresbauleistung, Umsatz und Investitionen nach Wirtschaftszweigen und Beschäftigtengrößenklassen (Bauhauptgewerbe: 20 Beschäftigte und mehr, Ausbaugewerbe: 10 Beschäftigte und mehr).

Reihe 5.3: Kostenstruktur der Unternehmen im Baugewerbe

Jährlich: Kosten- und Leistungsgrößen im Bauhaupt- und Ausbaugewerbe nach Wirtschaftszweigen, Beschäftigten- und Bruttoproduktionswertgrößenklassen.

Reihe 6: Energie- und Wasserversorgung

Reihe 6.1: Beschäftigung, Umsatz, Investitionen und Kostenstruktur der Unternehmen in der Energie- und Wasserversorgung

Jährlich (auch für fachliche Unternehmensteile): Beschäftigte, Arbeiterstunden, Löhne und Gehälter, Umsätze, Lagerbestände und Investitionen nach Wirtschaftszweigen und -bereichen sowie nach Beschäftigten- und Umsatzgrößenklassen. Außerdem Brutto- und Nettoproduktionswert, Brutto- und Nettowertschöpfung, Materialverbrauch und Wareneinsatz sowie Kosten nach Kostenarten.

Reihe 6.2 und 6.3 unbesetzt

Reihe 6.4: Stromerzeugungsanlagen der Betriebe im Bergbau und im Verarbeitenden Gewerbe

Jährlich: Betriebe mit Stromerzeugungsanlagen nach Wirtschaftszweigen und Ländern; Leistung und Belastung der Stromerzeugungsanlagen sowie Verbrauch an Brennstoffen für die Elektrizitätserzeugung.

Reihe 7: Handwerk

Reihe 7.1: Beschäftigte und Umsatz im Handwerk

Vierteljährlich: Beschäftigte und Umsatz in ausgewählten Wirtschafts- und Gewerbebezügen. Saisonbereinigte Zahlen, Regionalangaben und weitere Strukturdaten wie Ausbildungsverhältnisse, Arbeiterverdienste und Insolvenzen im Handwerk.

Reihe 8: Fachstatistiken

Reihe 8.1: Eisen- und Stahl (Eisenerzbergbau, eisenschaffende Industrie, Eisen-, Stahl- und Tempergießerei)¹⁾

Monatlicher Vorbericht und Monatsbericht über wesentliche Entwicklungstendenzen. Der Vierteljahresbericht gibt Überblick über Struktur und Entwicklung der entsprechenden Bereiche, auch im Ausland.

Reihe 8.2: Düngemittelversorgung

Monatlicher Bericht und Jahresbericht mit Angaben über Erzeugung, Ein- und Ausfuhr, Lieferungen zum Verbrauch in der Landwirtschaft (nach Absatzgebieten und Beständen sowie Düngersorten und Nährstoffgehalten).

Reihe S: Sonderbeiträge

Reihe S. 3: Beschäftigte und Umsatz im Handwerk 1978 und 1979 – mit Einführung in die neue Handwerksberichterstattung.

Reihe S. 4: Beschäftigte, Lohn- und Gehaltsumme sowie Umsatz der Unternehmen im Bergbau und im Verarbeitenden Gewerbe 1977.

Reihe S. 6: Material- und Wareneingang im Baugewerbe 1982.

Reihe S. 7: Neuberechnung der Produktionsindizes und des Index der Arbeitsproduktivität auf Basis 1980.

Reihe S. 8: Düngemittelherzeugung und -versorgung 1950/51 bis 1986/87.

Reihe S. 9: Konzentrationsstatistische Daten für den Bergbau und das Verarbeitende Gewerbe 1954 bis 1982.

Reihe S. 10: Neuberechnung der Produktionsindizes und des Index der Arbeitsproduktivität auf Basis 1985.

Einzelveröffentlichungen

Zensus im Produzierenden Gewerbe 1979 (7 Hefte)

„Ausgewählte Zahlen für die Bauwirtschaft“

Monatliche Querschnittsveröffentlichung mit den Hauptteilen Baugewerbe und Bautätigkeit sowie mit ausgewählten Daten aus zahlreichen anderen Sachgebieten.

„Ausgewählte Zahlen zur Energiewirtschaft“

Monatliche und jährliche Querschnittsveröffentlichung über Aufkommen und Verwendung von festen, flüssigen und gasförmigen Brennstoffen sowie Elektrizität. Preisindizes und Preise für ausgewählte Energiearten. Beschäftigung der Betriebe in der Energie- und Wasserversorgung. Mineralölsteuern.

Systematiken

Systematik der Wirtschaftszweige mit Erläuterungen, Ausgabe 1979.

Systematik der Wirtschaftszweige mit Betriebs- und ähnlichen Benennungen, Ausgabe 1979.

Alphabetisches Verzeichnis der Betriebs- und ähnlichen Benennungen zur Systematik der Wirtschaftszweige, Ausgabe 1979.

Systematisches Güterverzeichnis für Produktionsstatistiken, Ausgabe 1982.

1) Erhältlich bei: Statistisches Bundesamt, Außenstelle Düsseldorf, Hüttenstraße 5 a, 4000 Düsseldorf 1.



STATISTISCHES BUNDESAMT
GUSTAV-STRESEMANN-RING 11
6200 WIESBADEN 1

Veröffentlichungen und Prospekte sind durch den Verlag METZLER-POESCHEL, Verlagsauslieferung Hermann Leins, Postfach 7, 7408 Kusterdingen, erhältlich.