


Statistisches Bundesamt

Produzierendes Gewerbe



Fachserie 4

Reihe 5.S.1

Beschäftigung, Umsatz und Gerätebestand der Betriebe
im Baugewerbe nach der Klassifikation der Wirtschaftszweige, Ausgabe 1993 (WZ 93)

1995

Statistisches Bundesamt
Bibliothek - Dokumentation - Archiv

**METZLER
POESCHEL**



Weitere Informationen zu dieser Veröffentlichung können direkt beim Statistischen Bundesamt, Zweigstelle Berlin, erfragt werden: Gruppe IX B, Telefon: 030 / 23 24 - 6478 oder Fax: 030 / 23 24 64 00

 **STATIS-BUND**

Im Statistischen Informationssystem des Bundes (STATIS-BUND) sind rund 1,5 Mill. ausgewählte statistische Zeitreihen gespeichert. Alle Zeitreihen können via Mailbox, auf Diskette oder Magnetband bezogen werden.

Fachliche Beratung: 06 11 / 75 - 27 16 und 22 56.

Mailbox: 06 11 / 75 29 20 · Technische Rückfragen: 06 11 / 75 32 84.

 **T-ONLINE / BILDSCHIRMTEXT**

Ausgewählte Tabellen und Grafiken bietet das Statistische Bundesamt über T-ONLINE / BILDSCHIRMTEXT an. Die Informationsseiten sind in T-ONLINE mit * 48484# abrufbar, ebenso wie die Bestellung von Veröffentlichungen und die Übermittlung von Anfragen.

Herausgeber: Statistisches Bundesamt, Wiesbaden



Informationen: Statistisches Bundesamt
Allgemeiner Auskunftsdienst
65180 Wiesbaden
● Telefon: 06 11 / 75 24 05
● Telefax: 06 11 / 75 33 30
● T-Online (Btx): * 48484#
● Internet: <http://www.statistik-bund.de>

Zweigstelle Berlin
Postfach 276, 10124 Berlin
● Telefon: 030 / 23 24 68 66
● Telefax: 030 / 23 24 68 72

Verlag: Metzler-Poeschel, Stuttgart

Verlagsauslieferung: Hermann Leins GmbH & Co. KG
Postfach 11 52
72125 Kusterdingen
Telefon: 0 70 71 / 93 53 50
Telefax: 0 70 71 / 3 36 53

Erscheinungsfolge: einmalig

Erschienen im Dezember 1996

Preis: DM 20,50

Bestellnummer: 2040591-95900

© Statistisches Bundesamt, Wiesbaden 1996

Alle Rechte vorbehalten. Es ist insbesondere nicht gestattet, ohne ausdrückliche Genehmigung des Statistischen Bundesamtes diese Veröffentlichung oder Teile daraus für gewerbliche Zwecke zu übersetzen, zu vervielfältigen, auf Mikrofilm/-fiche zu verfilmen oder in elektronische Systeme einzuspeichern.

Recyclingpapier aus 100 % Altpapier.

Statist. Bundesamt - Bibliothek



15-13645

Inhalt

	Seite
Vorbemerkung.....	5
Allgemeine und methodische Erläuterungen zu den betrieblichen Jahreserhebungen im Baugewerbe.....	9
I. Umsetzung wichtiger Erhebungsmerkmale von der SYPRO in die Unterklassen der WZ 93 im Bereich Vorbereitende Baustellenarbeiten Hoch- und Tiefbau.....	16
II. Umsetzung wichtiger Erhebungsmerkmale von der SYPRO in die Unterklassen der WZ 93 im Bereich Bauinstallation und sonstiges Baugewerbe	20

Tabellenteil

Vorbereitende Baustellenarbeiten, Hoch- und Tiefbau

1	Bundesergebnisse	
1.1	Gesamtübersichten	
1.1.1	Beschäftigung und Umsatz 1995.....	22
1.1.2	Bestand an verfügbaren Geräten Ende Juni 1995.....	23
1.2	Betriebe, Beschäftigung und Gesamtumsatz im Juni 1995 sowie Gesamtumsatz 1994.....	24
1.3	Betriebe, deren Inhaber oder Leiter in die Handwerksrolle eingetragen sind, und deren Beschäftigung und Gesamtumsatz im Juni 1995 sowie Gesamtumsatz 1994.....	27
1.4	Betriebe Ende Juni 1995 nach Wirtschaftszweigen und Beschäftigtengrößenklassen.....	30
1.5	Beschäftigte Ende Juni 1995 nach Wirtschaftszweigen und Beschäftigtengrößenklassen.....	33
1.6	Ausländische Arbeitnehmer Ende Juni 1995 nach Wirtschaftszweigen und Beschäftigtengrößenklassen.....	36
1.7	Beschäftigte Ende Juni 1995 nach der Stellung im Betrieb und Beschäftigtengrößenklassen.....	39
1.8	Beschäftigte Ende Juni 1995 nach Wirtschaftszweigen und der Stellung im Betrieb.....	42
1.9	Geleistete Arbeitsstunden im Juni 1995 nach Wirtschaftszweigen und Art der Bauten/Auftraggeber.....	48
1.10	Geleistete Arbeitsstunden nach Bauarten/Wirtschaftszweigen im Juni 1995 nach Beschäftigtengrößenklassen.....	54
1.11	Löhne und Gehälter im Juni 1995 nach Wirtschaftszweigen und Beschäftigtengrößenklassen.....	57
1.12	Arbeitgeberzulagen zu Löhnen und Gehältern 1994 nach Wirtschaftszweigen und Beschäftigtengrößenklassen.....	60
1.13	Baugewerblicher Umsatz nach Bauarten/Wirtschaftszweigen sowie Gesamtumsatz im Juni 1995 nach Beschäftigtengrößenklassen.....	63
1.14	Baugewerblicher Umsatz und Gesamtumsatz 1994 nach Wirtschaftszweigen und Beschäftigtengrößenklassen.....	66
1.15	Bestand an verfügbaren Geräten Ende Juni 1995 nach Beschäftigtengrößenklassen.....	72
1.16	Bestand an verfügbaren Geräten Ende Juni 1995 in Betrieben, deren Inhaber oder Leiter in die Handwerksrolle eingetragen sind, nach Beschäftigtengrößenklassen.....	75
1.17	Bestand an verfügbaren Geräten Ende Juni 1995 nach Wirtschaftszweigen	78
2	Länderergebnisse	
2.1	Betriebe, Beschäftigung und Gesamtumsatz im Juni 1995 sowie Gesamtumsatz 1994.....	84
2.2	Bestand an verfügbaren Geräten Ende Juni 1995.....	94
3	Kreisergebnisse	
3.1	Betriebe, Beschäftigung und Gesamtumsatz im Juni 1995 sowie Gesamtumsatz 1994.....	96

Bauinstallation und sonstiges Baugewerbe

1	Bundesergebnisse	
1.1	Betriebe, Beschäftigung und Gesamtumsatz im Juni 1995 sowie Umsatz 1994 nach Wirtschaftszweigen.....	106
2	Länderergebnisse	
2.1	Betriebe, Beschäftigung und Gesamtumsatz im Juni 1995 sowie Umsatz 1994 nach Wirtschaftszweigen.....	109

Anhang

	In der Totalerhebung erfaßte Baugeräte nach Schlüsselnummern der Baugeräteliste 1991 (BGL 1991).....	111
	Systematik der Wirtschaftszweige, Fassung für die Statistik im Produzierenden Gewerbe (SYPRO).....	113

Gebietsstand

Die Angaben für **Deutschland** beziehen sich auf die Bundesrepublik Deutschland nach dem Gebietsstand seit dem 3.10.1990.

Die Angaben für das **frühere Bundesgebiet** beziehen sich auf die der Bundesrepublik Deutschland nach dem Gebietsstand bis zum 3.10.1990; sie schließen Berlin-West ein.

Die Angaben für die **neuen Länder und Berlin-Ost** beziehen sich auf die Länder Brandenburg, Mecklenburg-Vorpommern, Sachsen, Sachsen-Anhalt und Thüringen sowie auf Berlin-Ost.

Abweichungen zwischen den Summen für gleiche Merkmale in verschiedenen Tabellen dieses Heftes ergeben sich aus aufbereitungstechnischen Gründen.

Zeichenerklärung

0	= Weniger als die Hälfte von 1 in der letzten besetzten Stelle, jedoch mehr als nichts	.	= Zahlenwert unbekannt oder geheimzuhalten
-	= nichts vorhanden	X	= Tabellenfach gesperrt, weil Aussage nicht sinnvoll
...	= Angabe fällt später an		

Abkürzungen

l	= Liter
t	= Tonne
tm	= Nennlastmoment

Ergebnisse der Länder in tieferer regionaler bzw. sachlicher Gliederung werden in den "Statistischen Berichten" der Statistischen Landesämter unter der Kennziffer * E II 2 (Bauwirtschaft) veröffentlicht.

Vorbemerkung

Mit dem vorliegenden Heft werden erstmalig Ergebnisse der betrieblichen Jahresherhebungen im Baugewerbe in der Gliederung der „Klassifikation der Wirtschaftszweige - Ausgabe 1993“ (WZ 93) vorgelegt.

Die zunehmende wirtschaftliche Verflechtung der Mitgliedstaaten der Europäischen Union (EU), die einhergeht mit der Verlagerung nationaler politischer Entscheidungsbefugnisse auf die europäische Ebene, erfordert immer dringlicher vergleichbare Statistiken für Planungs- und Kontrollzwecke.

In den letzten Jahren sind auf EU-Ebene erhebliche Anstrengungen unternommen worden, um eine Harmonisierung der statistischen Normen und Methoden zu erreichen. Eine zentrale Stellung nehmen dabei aufgrund ihres übergreifenden Charakters Klassifikationen ein.¹⁾

Unter Mitwirkung aller Mitgliedstaaten der EU wurde eine Wirtschaftszweigklassifikation - die NACE²⁾ Rev. 1 - erarbeitet und mit der Verordnung (EWG) Nr. 3037/90 des Rates der Europäischen Union vom 9. Oktober 1990³⁾ als unmittelbar in allen Mitgliedstaaten geltendes Recht in Kraft gesetzt. Damit wird eine einheitliche Anwendung im gesamten EU-Raum gewährleistet.

Die „Klassifikation der Wirtschaftszweige - Ausgabe 1993“ (WZ 93) ist die von der Europäischen Kommission genehmigte nationale Fassung der NACE Rev. 1 für die Bundesrepublik Deutschland.

In den statistischen Erhebungen und der Ergebnisdarstellung ist bisher die „Systematik der Wirtschaftszweige, Fassung für die Statistik im Produzierenden Gewerbe (SYPRO)“ angewandt worden (siehe dazu Übersicht S. 113). Sie gliedert das Baugewerbe in das Bauhauptgewerbe mit 22 Zweigen und das Ausbaugewerbe mit 14 Zweigen.

Auf diese Zweiteilung - Bauhauptgewerbe einerseits und Ausbaugewerbe andererseits - gründet sich auch das Erhebungskonzept der Bundesstatistik, das im zweiten Abschnitt des Gesetzes über die Statistik im Produzierenden Gewerbe in der Fassung vom 30. Mai 1980 - ProdGewG - (BGBl. I S. 641) festgelegt ist. Je nachdem, ob ein Betrieb zum Bauhauptgewerbe oder zum Ausbaugewerbe gehört, gibt es unterschiedliche Modalitäten der Berichtspflicht und des Umfangs der erhobenen Merkmale.

Durch die nationale Erweiterung der NACE Rev. 1 um eine fünfte Ebene entspricht die WZ 93 - zumindest in der Tiefengliederung - für das Baugewerbe in etwa der bisher angewandten SYPRO.

Es besteht aber ein gravierender Unterschied zwischen beiden Klassifikationen: Die WZ 93 enthält für das Baugewerbe (Abschnitt F) keine Untergliederung nach Bauhauptgewerbe und Ausbaugewerbe. In den das Baugewerbe umfassenden Gruppen und Klassen treten „Mischungen“ gegenüber der bisherigen Klassifikation (SYPRO) auf.

Neben diesen prinzipiellen Unterschieden gibt es eine Reihe von veränderten Zweigzuordnungen. Das führt zu qualitativen und quantitativen Veränderungen des Umfangs des in der amtlichen Statistik dargestellten Bauhauptgewerbes und Ausbaugewerbes.⁴⁾

Die folgende Übersicht zeigt, in welchem Maße Wechsel der Berichtskreise erfolgten:

¹⁾ Siehe dazu Klitsch, W.: „Das Europäische Statistische System am Vorabend des Großen Binnenmarktes“ in „Wirtschaft und Statistik“ (WiSta) 6/1992, S. 343 ff. sowie Mai, H.: „NACE Rev. 1 - Die neue europäische Wirtschaftszweigsystematik“ in WiSta 1/1991, S. 7 ff.

²⁾ NACE - Nomenclature générale des activités économiques dans les Communautés européennes - Statistische Systematik der Wirtschaftszweige in der Europäischen Gemeinschaft.

³⁾ Veröffentlicht im Amtsblatt der Europäischen Gemeinschaften L 293 vom 24. Oktober 1990.

⁴⁾ Siehe dazu Kockel, K.: „Die Umstellung der Baugewerbestatistik auf NACE Rev. 1“ in WiSta 11/1995, S. 828 ff.

Berichtskreiswechsel bei Umstellung von SYPRO auf WZ 93 im Baugewerbe

a) Bauhauptgewerbe → Bereiche außerhalb des Baugewerbes

SYPRO		WZ 93	
7235	Herstellung von Fertigteilbauten aus Holz im Hochbau	20.30.2	Herstellung von Bausätzen für Fertigteilbauten aus Holz im Hochbau sowie von Fertigteilbauten daraus
EX 7231	Herstellung von Bausätzen für Fertigteilbauten aus Beton im Hochbau	26.61.1	Herstellung von Bausätzen für Fertigteilbauten aus Beton im Hochbau
EX 7241	Bodensanierung und Rekultivierung von geschädigten Flächen	EX 90.00.9	Bodensanierung und Rekultivierung von geschädigten Flächen (ohne Beseitigung von Kampfmitteln auf unbebauten und nicht zur Bebauung vorgesehenem Gelände)
EX 7305	Beseitigung von Kampfmitteln auf unbeb. und nicht zur Bebauung vorgesehenem Gelände	EX 90.00.9	Bodensanierung und Rekultivierung von geschädigten Flächen

b) Bauhauptgewerbe → Bauinstallation, sonstiges Baugewerbe

SYPRO		WZ 93	
7255	Fassadenreinigung	45.45.1	Fassadenreinigung
7304	Abdämmung gegen Kälte, Wärme, Schall, Erschütterung	45.32.0	Dämmung gegen Kälte, Wärme, Schall und Erschütterung
7400	Stukkateurgewerbe, Gipserei, Verputzerei	45.41.0	Stukkateurgewerbe, Gipserei, Verputzerei

c) Ausbaugewerbe → Bereiche außerhalb des Baugewerbes

SYPRO		WZ 93	
EX 7731	Autoglaserei	EX 50.20.1	Instandhaltung und Reparatur von Kraftwagen (ohne Elektrik)
EX 7734	Schiffsanstreicherei, Entrosten von Schiffen	EX 35.11.1	Schiffbau (ohne Abwrackung, Boots- und Yachtbau)

d) Bereiche außerhalb des Baugewerbes → Vorbereitende Baustellenarbeiten, Hoch- und Tiefbau

SYPRO		WZ 93	
EX 3111	Montage (Installation) von fremdbezogenen Fertigteilbauten aus Stahl oder Leichtmetall im Hochbau, von sonst. fremdbezogenen Hochbaukonstruktionen, Brücken und Wasserbauten aus Stahl oder Leichtmetall	EX 45.25.6	Sonstiger Tiefbau
EX 3117	Montage (Installation) von fremdbezogenen Erzeugnissen für den den Grubenausbau	EX 45.25.6	Sonstiger Tiefbau
EX 3151	Montage (Installation) von fremdbezogenen Dampfkesseln und fremdbezogenen Rohrleitungen	EX 45.25.6	Sonstiger Tiefbau
EX 5800	Montage (Installation) von fremdbezogenen Fertigteilbauten aus Kunststoff im Hochbau	EX 45.21.5	Herstellung von Fertigteilbauten aus Holz im Hochbau aus fremdbezogenen Bausätzen

e) Bereiche außerhalb des Baugewerbes → Bauinstallation, sonstiges Baugewerbe

SYPRO		WZ 93	
EX 3690	Montage von nachrichtentechnischen Geräten und Einrichtungen, Lautsprecheranlagen, Lichtreklame	EX 45.31.0	Elektroinstallation
EX 3690	Installation von Beleuchtungs- und Signalanlagen für Straßen, Flughäfen und Häfen; Montage von Fahrleitungen, Installation von Kabeln (auch verbunden mit Verlegen)	EX 45.34.0	Sonstige Bauinstallation
EX 6481	Textile Raumausstattung	EX 45.43.6	Raumausstattung o.a.S.

Bei Beibehaltung der bisherigen nationalen Berichtskreise und Ergebnisdarstellungen müßten Klassen (Viersteller) und Unterklassen (Fünfsteller) der WZ 93 umgruppiert und entsprechend summiert werden. Das wäre jedoch eine asystematische, die Struktur der WZ 93 verändernde Zusammenfassung, die entsprechend der EG-Verordnung nicht gestattet ist (Artikel 3, 4).

Die Sicherung der weiteren Anwendung des im ProdGewG (BGBl. I S. 641) festgelegten Erhebungskonzepts, das von einer Zuordnung der statistischen Beobachtungseinheiten zum Bauhauptgewerbe und Ausbaugewerbe ausgeht, und die Einhaltung der EG-Verordnung, die eine solche Gliederung nicht vorsieht, machten eine Kompromißlösung erforderlich.

Im Sinne des ProdGewG werden dem Bauhauptgewerbe die Gruppen „Vorbereitende Baustellenarbeiten“ (WZ-Nr. 45.1) und „Hoch- und Tiefbau“ (WZ-Nr. 45.2) zugeordnet; zum Ausbaugewerbe werden die Gruppen „Bauinstallation“ (WZ-Nr. 45.3), „Sonstiges Baugewerbe“ (WZ-Nr. 45.4) sowie „Vermietung von Baumaschinen und -geräten mit Bedienungspersonal“ (WZ-Nr. 45.5) gezählt.

Diese Kompromißlösung und die gegenüber der bisherigen Zweigklassifikation veränderte Zuordnung haben zum Teil erhebliche Auswirkungen auf die durch die amtliche Statistik einbezogenen Betriebskreise und die Darstellung der Ergebnisse nach Zweigen.

In der Baugewerbestatistik ist die Umstellung auf die WZ 93 im Verlaufe des Jahres 1995 vorgenommen worden. Voraussetzung dafür war zunächst die Zuordnung aller Unternehmen und Betriebe zu den Zweigen der WZ 93.

Auf dieser Grundlage wurden die betrieblichen Jahresherhebungen 1995, deren Ergebnisse nach SYPRO in Fachserie 4, Reihe 5.1 veröffentlicht worden sind, nochmals nach WZ 93 aufbereitet. Alle Zugänge aus dem Verarbeitenden Gewerbe wurden einbezogen, alle Abgänge in andere Bereiche eliminiert. Im vorliegenden Heft werden diese nach WZ 93 aufbereiteten Ergebnisse vorgestellt.

Die gegenüber der bisherigen SYPRO-Darstellung eingetretenen Veränderungen sind in den folgenden Übersichtstabellen zusammengefaßt:

1. Bauhauptgewerbe (SYPRO) → Vorbereitende Baustellenarbeiten; Hoch und Tiefbau (WZ 93)

Erhebungsmerkmal	Bauhauptgewerbe	Abgang		Zugang	Vorbereitende Baustellenarbeiten; Hoch- und Tiefbau
		in die Bauinstallation und das Sonstige Baugewerbe	in das Verarbeitende Gewerbe und in andere Bereiche	aus dem Verarbeitenden Gewerbe	
0	SYPRO 72 - 75	WZ 45.3 - 45.5	WZ 20.3; 26.6, 90.0	SYPRO 31, 58	WZ 45.1; 45.2
0	1	2	3	4	5
Alle Betriebe					
Betriebe Ende Juni -Anzahl-	84 847	10 831	249	86	73 853
Beschäftigte Ende Juni -Anzahl-	1 542 189	99 365	14 653	5 275	1 433 446
Geleistete Arbeitsstunden im Juni - 1 000 Stunden -	172 164	11 068	1 533	629	160 194
Baugewerblicher Umsatz im Jahr 1994 - 1000 DM-	249 158 618	12 988 355	3 361 403	528 880	233 337 740
Struktur					
Betriebe	100	12,8	0,3	0,1	87,0
Beschäftigte	100	6,4	1,0	0,3	92,9
Geleistete Arbeitsstunden	100	6,4	0,9	0,4	93,0
Baugewerblicher Umsatz	100	5,2	1,3	0,2	93,7

2. Ausbaugewerbe (SYPRO) → Bauinstallation; Sonstiges Baugewerbe (WZ 93)

Erhebungs- merkmal	Ausbau- gewerbe	Abgang	Zugang		Bauinstallation und Sonstiges Baugewerbe
		in das Verarbeitende Gewerbe und andere Bereiche	aus dem Bauhauptgewerbe	aus dem Verarbeitenden Gewerbe	
0	SYPRO 76 - 77	WZ 35.1; 50.2	SYPRO 72 - 75	SYPRO 3690;6481	WZ 45.3 - 45.5
0	1	2	3	4	5
Betriebe mit i. d. R. 10 Beschäftigten und mehr					
Betriebe Ende Juni -Anzahl-	20 545	39	2 980	252	23 738
Beschäftigte Ende Juni -Anzahl-	546 542	898	71 311	20 161	637 116
Geleistete Arbeits- stunden im Juni - 1 000 Stunden -	62 197	93	8 054	2 006	72 164
Baugewerblicher Umsatz im Jahr 1994 - 1000 DM-	72 020 743	144 003	10 285 654	3 139 885	85 302 275
Struktur					
Betriebe	100	0,2	14,5	1,2	115,5
Beschäftigte	100	0,2	13,0	3,7	116,6
Geleistete Arbeitsstunden	100	0,1	12,9	3,2	116,0
Baugewerblicher Umsatz	100	0,2	14,3	4,4	118,4

Der Nachweis der durch die Nachaufbereitung der Jahreserhebungen originär auf WZ 93 umgestellten Ergebnisse für 1995 erfolgt im Tabellenteil (Seiten 24-110) in der gewohnten Merkmalsgliederung.

Um die Orientierung über Umfang und Struktur der Umstellung zu erleichtern, ist aus den betrieblichen Jahreserhebungen eine Übersicht für die wichtigsten Erhebungsmerkmale (Betriebe, Beschäftigte, Arbeitsstunden, baugewerblicher Umsatz) aufgestellt worden, die die Umsetzung aus den bisherigen SYPRO-Zweigen auf die neuen WZ 93-Zweige sichtbar macht (Seiten 16-21).

Allgemeine und methodische Erläuterungen zu den betrieblichen Jahreserhebungen im Baugewerbe

Einführung

Die jeweils zur Jahresmitte durchgeführten jährlichen Erhebungen im Baugewerbe dienen im wesentlichen der Beurteilung der Betriebs- und Beschäftigtenstruktur dieser Wirtschaftsbereiche.

Die **Totalerhebung im Bereich Vorbereitende Baustellenarbeiten; Hoch- und Tiefbau** wird seit mehr als drei Jahrzehnten im früheren Bundesgebiet (Gebietsstand der Bundesrepublik Deutschland bis zum 03.10.1990 einschließlich Berlin - West) durchgeführt. Ab dem Berichtsjahr 1991 sind in diese Erhebung auch die Betriebe der fünf neuen Länder und von Berlin - Ost einbezogen.

Die **jährliche Erhebung im Bereich Bauinstallation und Sonstiges Baugewerbe** wurde im Zuge der Neuordnung der Statistik im Produzierenden Gewerbe ab Berichtsjahr 1976 neu im früheren Bundesgebiet einschließlich Berlin-West eingeführt¹⁾.

Ab dem Berichtsjahr 1991 sind in diese Erhebung auch die Betriebe der fünf neuen Länder und von Berlin-Ost einbezogen.

Ab 1991 werden die Ergebnisse der Jahreserhebungen im Baugewerbe in der Gliederung

- Deutschland (Bundesrepublik Deutschland nach dem Gebietsstand seit dem 03.10.1990);
 - Früheres Bundesgebiet einschließlich Berlin-West;
 - Neue Länder und Berlin - Ost
- ausgewiesen.

Für das frühere Bundesgebiet einschl. Berlin - West sind ab 1989 die Ergebnisse der Arbeitsstättenzählung 1987 berücksichtigt.

Rechtsgrundlagen

Gesetz über die Statistik im Produzierenden Gewerbe in der Fassung der Bekanntmachung vom 30. Mai 1980 (BGBl. I S. 641), zuletzt geändert durch Artikel 3 der Verordnung vom 26. März 1991 (BGBl. I S. 846) in Verbindung mit dem Gesetz über die Statistik für Bundeszwecke (Bundesstatistikgesetz-BStatG) vom 22. Januar 1987 (BGBl. I S.462, 565), zuletzt geändert durch Artikel 6 des Gesetzes vom 27. Dezember 1993 (BGBl. I S. 2378, 1994 I S. 2439).

Die Erfassung nach der Art der Tätigkeit basiert ab 1995 auf der Verordnung (EWG) Nr. 3037/90 des Rates vom 9. November 1990 betreffend die Systematik der Wirtschaftszweige in der Europäischen Gemeinschaft (ABl. EG Nr. L 293, S. 1).

Erhebungseinheit und systematische Zuordnung

Zur Erhebungseinheit „Betrieb“ zählen die örtlichen Einheiten (in der Regel nicht die Baustellen), die nach dem Schwerpunkt ihrer wirtschaftlichen Tätigkeit Bauleistungen für den Markt erbringen, unabhängig davon, ob es sich um handwerkliche oder nichthandwerkliche Einheiten handelt.

Die **Totalerhebung im Bereich Vorbereitende Baustellenarbeiten; Hoch- und Tiefbau** (Bauhauptgewerbe) erfasst alle **Betriebe**, deren Haupttätigkeit in diesen Bereich fällt, und die zu Unternehmen des Baugewerbes, des übrigen Produzierenden Gewerbes und Unternehmen anderer Wirtschaftsbereiche gehören. Erfasst werden auch **Arbeitsgemeinschaften**, soweit sich die Tätigkeit auf das Inland bezieht.

In der **jährlichen Erhebung im Bereich Bauinstallation und Sonstiges Baugewerbe** (Ausbaugewerbe) werden handwerkliche und nichthandwerkliche **Betriebe** von Unternehmen dieses Bereiches und des übrigen Produzierenden Gewerbes mit **10 Beschäftigten und mehr** erfasst. Hinzu kommen die Arbeitsgemeinschaften sowie - den übrigen Bereichen des Produzierenden Gewerbes entsprechend - auch Betriebe mit Schwerpunkt im Bereich Bauinstallation und Sonstiges Baugewerbe, die mindestens 10 Personen beschäftigen, jedoch zu Unternehmen außerhalb des Produzierenden Gewerbes gehören.

Diese Abgrenzung besagt, daß auch Betriebe mit weniger als 10 Beschäftigten in die Erhebung einbezogen werden, vorausgesetzt, sie gehören zu einem Unternehmen des Produzierenden Gewerbes mit 10 Beschäftigten oder mehr.

Die nachgewiesenen Angaben für das Baugewerbe beziehen sich auf die **baugewerbliche** Tätigkeit der Betriebe im Inland (einschl. der Verwaltung und Hilfstätigkeiten); davon ausgenommen sind lediglich die Angaben für die nichtbaugewerblichen Umsätze.

Von 1976 bis 1995 lag den Erhebungen im Baugewerbe die Systematik der Wirtschaftszweige in der Fassung für die Statistik im Produzierenden Gewerbe (SYPRO) zugrunde. Ab 1995/1996 basieren die Erhebungen auf der Klassifikation der Wirtschaftszweige - Ausgabe 1993 (WZ 93).

Die Zuordnung der Erhebungseinheiten zu den einzelnen Wirtschaftszweigen des Baugewerbes erfolgte nach dem **Schwerpunkt** der baugewerblichen Tätigkeit .

¹⁾ Siehe auch "Wirtschaft und Statistik", Heft 8/1979, S. 559 ff.

45 Baugewerbe

45.1/45.2 Vorbereitende Baustellenarbeiten; Hoch- und Tiefbau

45.1 Vorbereitende Baustellenarbeiten (45.11.1 bis 45.11.4)

Ausführung von Abbruch-, Spreng- und Enttrümmerungsarbeiten, Kampfmittelbeseitigung auf Baugrundstücken; Ausführung von Erdbewegungsarbeiten, wie Ausschachtungen, Planierung sowie Baustellenentwässerung; Landeskulturbau, wie Entwässerung von land- und forstwirtschaftlichen Flächen, Meliorations- und Drainierarbeiten; Aufschließung von Lagerstätten; Test-, Such- und Kernbohrung für bauliche, geophysikalische, geologische und ähnliche Zwecke (ohne Erdöl- und Erdgasbohrungen, Brunnenbau, Schachtbau).

45.2 Hoch- und Tiefbau

45.21.1 Hoch- und Tiefbau ohne ausgeprägten Schwerpunkt

Ausführung von Hoch- und Tiefbauarbeiten aus dem Produktionsprogramm mehrerer Zweige des Hochbaus, Brücken- und Tunnelbaus u. ä., ohne daß Arbeiten aus dem Produktionsprogramm eines Zweiges klar überwiegen.

45.21.2 Hochbau (ohne Fertigteilbau)

Ausführung von Hochbauten konventioneller Art (ohne Fertigteilbau), Bau von Kläranlagen sowie Fassadenbau.

45.21.3 Herstellung von Fertigteilbauten aus Beton im Hochbau aus selbsthergestellten Bausätzen

Errichtung von Fertigteilbauten aus Beton aus selbstgefertigten Bausätzen: Herstellung von Fertighäusern u.a. Fertigteilbauten aus Beton im Hochbau, zur Vollmontage vorgesehen (mit anschließender Montage durch betriebs- oder unternehmenseigene Montagetrupps), darunter ein- und zweigeschossige Fertighäuser, drei- und mehrgeschossige Wohngebäude, Nichtwohngebäude (zum Beispiel: Anstalts-, Büro-, landwirtschaftliche und gewerbliche Betriebsgebäude, Garagen).

45.21.4 Herstellung von Fertigteilbauten aus Beton im Hochbau aus fremdbezogenen Bausätzen

Errichtung von Fertigteilbauten aus Beton aus fremdbezogenen Bausätzen. Eingordnet sind Betriebe/Unternehmen, die nur die Montage vornehmen, die zu montierenden Erzeugnisse aber nicht selbst herstellen.

45.21.5 Herstellung von Fertigteilbauten aus Holz im Hochbau aus fremdbezogenen Bausätzen

Montage von serienmäßig hergestellten Fertighäusern u.a. Fertigteilbauten aus Holz im Hochbau. Eingordnet sind Betriebe/Unternehmen, die nur die Montage vornehmen, die zu montierenden Erzeugnisse aber nicht selbst herstellen.

45.21.6 Brücken- und Tunnelbau u. ä.

Errichtung von Brücken (nicht aus Holz) einschließlich solcher für Hochstraßen, Tunneln u. ä. (z. B. Viadukte, Unterführungen), Spritzbetonsanierung an Brücken.

45.21.7 Kabelleitungstiefbau

Verlegen von Rohrfernleitungen, Fernmelde- und Hochspannungsleitungen, Kabeln sowie Frei- und Fahrleitungen; Verlegen von städtischen Rohrleitungs- und Kabelnetzen, z. B. Druckrohrleitungen, Kanalbau, einschließlich zugehöriger Arbeiten.

45.22.1 Dachdeckerei

Errichtung von Dächern; Dachdeckung (einschließlich Dachteererei und Dachverschindlerei); Spenglerarbeiten im Außenbereich im Rahmen der Errichtung von Dächern.

45.22.2 Abdichtung gegen Wasser und Feuchtigkeit

Abdichtung gegen Wasser und Feuchtigkeit, darunter Flachdachabdichtung; Abdichtung von Kesseln und Rohren (auch auf Schiffen); Isolierbau.

45.22.3 Zimmerei und Ingenieurholzbau

Zurichten von Bauholz; Herstellung (Einzelfertigung) von Holzbauten, Treppen und Dachstühlen aus Holz; Herstellung (Einzelfertigung) von Brücken, Türmen, Tribünen aus Holz; Imprägnieren von Holz in Gebäuden.

45.23.1 Straßenbau

Bau und Instandsetzung von Autobahnen, Straßen und Wegen; Befestigungsarbeiten; Asphaltierung; Pflasterung; Bau von Rollbahnen; Bau von Sportplätzen, Stadien, Schwimmbädern, Tennis- und Golfplätzen (ohne Gebäude); Straßenausstattung, darunter Fahrbahnmarkierung, Anbringen von Leitplanken, Vergießen von Fugen in Betonstraßen, Felshangsicherung.

45.23.2 Eisenbahnoberbau

Bau von Bahnverkehrsstrecken, auch von anderen Bahnen als Eisenbahnen.

45.24.0 Wasserbau

Bau von Wasserstraßen, Häfen (einschließlich Yachthäfen), Flußbauten, Schleusen usw.; Errichtung von Talsperren und Deichen; Naßbaggerei; Unterwasserarbeiten.

45.25.1 Brunnenbau

Brunnenbau und Bau ähnlicher Einrichtungen zur Wassergewinnung, z. B. Pumpenbohrung.

45.25.2 Schachtbau

Spezielle Tätigkeiten im Tiefbau, die besondere Fachkenntnisse bzw. Ausrüstungen erfordern: Schachtbau, Gefrierschachtbau, Schachtabteufung, sonstige Untertagebauarbeiten.

45.25.3 Schornstein-, Feuerungs- und Industrieofenbau

Bau von Schornsteinen, Industrieofen-, Säure- und Feuerungsbau (Maurerarbeiten); Kesseleinmauerung, Backofenmauerung, Winderhitzer-, Hochofen- und Cowperausmauerung; Dampfüberhitzer- und Rauchkanaleinbau.

45.25.4 Gerüstbau

Auf- und Abbau von Gerüsten einschließlich deren Vermietung.

45.25.5 Gebäudetrocknung

Bauwerkstrockenlegung, z. B. Warmluftaustrocknung von Gebäuden u. ä..

45.25.6 Sonstiger Tiefbau

Ausführung von anderweitig nicht genannten Arbeiten im Tiefbau und sonstigen Spezialbau. Dazu gehören: Herstellen von Fundamenten einschließlich Pfahlgründung; Eisenbiegerei und -flechtereie auf der Baustelle; Montage von fremdbezogenen Stahlelementen; Maurerarbeiten; Schalungsarbeiten; Asbestsanierung an Bauwerken.

45.3/45.4/45.5 Bauinstallation; Sonstiges Baugewerbe

45.31.0 Elektroinstallation

Installation von Kommunikationssystemen; elektrischen Leitungen und Armaturen; Elektroheizungen; Rundfunk- und Fernsehantennen (für Wohngebäude); Feuermeldeanlagen; Einbruchsicherungen; Aufzügen und Rolltreppen; Lautsprecheranlagen; Lichtreklame; Blitzableitern usw. in Gebäuden und anderen Bauwerken.

45.32.0 Dämmung gegen Kälte, Wärme, Schall und Erschütterung

Dämmung gegen Kälte, Wärme, Schall und Erschütterung in Gebäuden und anderen Bauwerken; Dämmung von Kesseln und Rohren (auch auf Schiffen); Akustikbau, Strahlenschutzbau, Trockenbau.

45.33.1 Klempnerei, Gas- und Wasserinstallation

Gas-, Wasser- und Sanitärinstallation sowie Ausführung von Klempnerarbeiten in Gebäuden und anderen Bauwerken; Installation von Sprinkleranlagen in Gebäuden und anderen Bauwerken.

45.33.2 Installation von Heizungs-, Lüftungs-, Klima- und gesundheitstechnischen Anlagen

Installation von Heizungs-, Lüftungs- und Klimaanlageanlagen in Gebäuden und anderen Bauwerken; Installation von Abwärmeverwertungsanlagen, Warmwasserbereitungsanlagen, Rauchgasentstaubungsanlagen; Einbau von Lüftungskanälen in Gebäuden und anderen Bauwerken.

45.34.0 Sonstige Bauinstallation

Installation von Beleuchtungs- und Signalanlagen für Straßen, Eisenbahnen, Flughäfen und Häfen, von Ausrüstungen und Befestigungselementen a. n. g. in Gebäuden und anderen Bauwerken; von Kabeln (auch verbunden mit Verlegen); Montage von Frei- und Fahrleitungen, Antennen-Großanlagen; Installation von Jalousien und Markisen; Errichtung von Zäunen und Geländern.

45.41.0 Stukkateurgewerbe, Gipserei und Verputzerei

Stuck-, Gips- und Verputzarbeiten innen und außen einschließlich damit verbundener Lattenschalung in und an Gebäuden und anderen Bauwerken; Fugerei.

45.42.0 Bautischlerei

Einbau von fremdbezogenen Türen, Toren, Fenstern, Rahmen und Zargen, Einbauschränken, Einbauküchen, Treppen, Ladeneinrichtungen u. ä. aus Holz oder anderem Material; Einbau von Decken, Wandvertäfelungen, beweglichen Trennwänden u. ä. Innenausbauarbeiten. Eingeordnet sind Betriebe/Unternehmen, die reine Montageleistungen erbringen, indem komplette oder als Einzelteile fremdbezogene Bauelemente u. ä. fest mit dem Bauwerk verbunden werden.

45.43.1 Parkettlegerei

Verlegen von Parkett- und anderen Holzböden; Parkettversiegelung; Fußbodenschleiferei.

45.43.2 Fliesen-, Platten- und Mosaiklegerei

Verlegen von Wand- und Bodenfliesen oder -platten aus Keramik, Beton oder Stein; Verlegen von Marmor-, Granit- oder Schieferböden sowie Wandverkleidungen aus diesen Materialien.

45.43.3 Estrichlegerei

45.43.4. Sonstige Fußbodenlegerei und -kleberei

Verlegen von Teppich- und Linoleumböden sowie Bodenbelägen aus Gummi oder synthetischem Material; Terrazzoböden.

45.43.5 Tapetenkleberei

45.43.6 Raumausstattung ohne ausgeprägten Schwerpunkt

Textile Raumausstattung (Anbringen von Vorhängen, Gardinen u. ä.) sowie nichttextile Raumausstattung.

45.44.1 Maler- und Lackierergewerbe

Innen- und Außenanstrich von Bauwerken; Korrosionsschutzarbeiten, Entrostungsarbeiten (auch mittels Flamm- oder Sandstrahl), nicht jedoch Schiffsanstreicherei und Entrosten von Schiffen.

45.44.2 Glasergewerbe

Ausführung von Glaserarbeiten einschließlich Einbau von Glasverkleidungen, Spiegeln usw., nicht jedoch Autoglaserei.

45.45.1 Fassadenreinigung

45.45.2 Ofen- und Herdsetzerei

Aufsetzen und Anschließen von Öfen und Herden, darunter von Kachelöfen und -herden; Schornsteinanschlußbau; nicht jedoch Industrieofenbau (s. 45.25.3).

45.45.3 Ausbaugewerbe, anderweitig nicht genannt

Einbau von Swimmingpools (ohne Ausschachtung, ohne Elektroinstallation); Reinigung neuerrichteter Gebäude

(Baugrobreinigung); sonstige Baufertigstellung und Ausbauarbeiten a. n. g.

45.50.0 Vermietung von Baumaschinen und -geräten mit Bedienungspersonal

Erhobene Merkmale

Beschäftigte

Als Beschäftigte gelten die in baugewerblichen Betriebsteilen tätigen Personen. Hierzu zählen alle männlichen und weiblichen im Betrieb tätigen Inhaber, Mitinhaber, auch selbständige Handwerker, Familienangehörige und Arbeitskräfte, die in einem Arbeitsvertrags- oder in einem Dienstverhältnis zum Betrieb stehen, sowie Familienangehörige, die in einem Betrieb, der von einem Familienmitglied als Selbständigem geleitet wird, mithelfen, ohne hierfür Lohn oder Gehalt zu erhalten und mindestens 55 Stunden im Monat im Betrieb tätig sind. Voll als Beschäftigte gelten auch die fehlenden, erkrankten oder in Urlaub befindlichen und die teilzeitbeschäftigten Betriebsangehörigen (zum Beispiel Halbtagsbeschäftigte), Saison- und Aushilfsarbeiter, Kurzarbeiter und Schlechtwettergeldempfänger. Arbeitskräfte, die von anderen Unternehmen gegen Entgelt zur Verfügung gestellt werden, sind ebenfalls erfasst.

Nicht einbezogen sind jedoch Arbeitskräfte, die als Beauftragte anderer Betriebe in dem meldenden Betrieb Montage- und Reparaturarbeiten durchführen, Betriebsangehörige, die den Grundwehr- bzw. Zivildienst ableisten, im Ausland Beschäftigte sowie Strafgefangene. Für die Zuordnung der Beschäftigten zu den verschiedenen Gruppen wird in Zweifelsfällen nicht die Tarifgruppe, nach der sie bezahlt werden, sondern die Art der Tätigkeit (Tätigkeitsmerkmal) zugrundegelegt. Zum Beispiel werden Arbeiter, die als Fachwerker tätig sind, als Fachwerker gezählt, auch wenn sie höher bezahlt werden.

Die ausländischen Arbeitnehmer (ohne Grenzgänger) sind beim Bereich Vorbereitende Baustellenarbeiten; Hoch- und Tiefbau als Darunter-Position der Beschäftigten insgesamt getrennt ausgewiesen.

Löhne und Gehälter

Bei den Bruttolöhnen und Bruttogehältern ist die Summe der **lohnsteuerpflichtigen Bruttobezüge** (Bar- und Sachbezüge) angegeben.

Diese Beträge verstehen sich

- **ohne** Arbeitgeberanteile zur Kranken-, Renten- und Arbeitslosenversicherung,
- **ohne** Beiträge zu den Sozialkassen des Baugewerbes,
- **ohne** Aufwendungen für die betriebliche Alters-, Invaliditäts- und Hinterbliebenenversorgung,
- **ohne** Winterbau - Umlage,
- **ohne** gezahltes Vorruhestandsgeld,
- **ohne** Vergütungen, die von der Lohnausgleichs-, der Urlaubskasse oder dem Arbeitsamt zurückerstattet werden (z. B. Winterausfallgeld ab 151. witterungsbedingte Aus-

fallstunde bzw. aus Umlagen des Betriebes <Wintergeld für Arbeitsstunden bzw. Ausfallstunden in Höhe von 2,00 DM je Stunde>, Kurzarbeitergeld) und für die keine Lohnsteuer entrichtet wird.

Die Entgelte für Poliere, Schachtmeister und Meister werden zur Bruttolohnsumme und nicht zur Bruttogehaltsumme gerechnet.

Den Gehältern sind auch die Bezüge von Gesellschaftern, Vorstandsmitgliedern und anderen leitenden Kräften zuzurechnen, soweit sie steuerlich als Einkünfte aus nicht-selbständiger Arbeit anzusehen sind.

Einbeziehen sind auch Zahlungen für eine Beschäftigung, die nur wegen Unterschreitung der Steuerpflichtgrenzen steuerfrei sind.

Geleistete Arbeitsstunden

Als Arbeitsstunden sind alle auf Baustellen, Bauhöfen und in Werkstätten in Deutschland tatsächlich geleisteten Stunden gemeldet, gleichgültig, ob sie von Arbeitern einschl. Poliere, Schachtmeister und Meister, Inhabern, Familienangehörigen oder Auszubildenden geleistet werden.

Einbezogen sind auch die Arbeitsstunden solcher Arbeitskräfte, die von anderen Unternehmen gegen Entgelt zur Arbeitsleistung überlassen wurden, sowie etwa geleistete Mehr-, Über-, Nacht-, Sonntags- und Feiertagsstunden. Abgerechnete, aber nicht geleistete Stunden sowie Berufsschulstunden sind abgesetzt. Nicht einbezogen sind die für Bürotätigkeiten geleisteten Arbeitsstunden.

Umsatz

Als baugewerblicher Umsatz sind die dem Finanzamt für die Umsatzsteuer gemeldeten **steuerbaren (steuerpflichtigen und steuerfreien) Beträge für Bauleistungen** in Deutschland angegeben und zwar einschl. Umsätze aus Nachunternehmertätigkeit und aus Vergabe von Teilleistungen an Nachunternehmer. **Die den Kunden in Rechnung gestellte Umsatzsteuer ist nicht einbezogen.**

Anzahlungen für Teilleistungen oder Vorauszahlungen vor Ausführung der entsprechenden Lieferungen oder Leistungen werden gemäß § 13 Umsatzsteuergesetz in der Fassung der Bekanntmachung vom 27. April 1993, BGBl. I S. 565, 1160, zuletzt geändert durch Artikel 12 des Gesetzes vom 18. Dezember 1995, BGBl. I S. 1959 einbezogen. Die Einbeziehung erfolgt bei Vereinnahmung.

Zusätzlich zu den Umsätzen für Bauleistungen sind die Umsätze aus sonstigen eigenen Erzeugnissen und aus industriellen/handwerklichen Dienstleistungen sowie die Umsätze aus Handelsware und aus sonstigen nichtindustriellen/nichthandwerklichen Tätigkeiten angegeben. Erträge aus Schlußabrechnungen von Arbeitsgemeinschaften (z.B. aus dem Verkauf von Geräten) sind kein Umsatz und daher nicht in die Meldung einbezogen. Da die Arbeitsgemeinschaften selbständig melden, erfolgt keine Aufteilung des Umsatzes der Arbeitsgemeinschaften auf die beteiligten Betriebe.

Besondere Ergebnisnachweise für den Bereich Vorbereitende Baustellenarbeiten; Hoch- und Tiefbau

Art der Bauten und Auftraggeber

Die Merkmale geleistete Arbeitsstunden und baugewerblicher Umsatz werden beim Bereich Vorbereitende Baustellenarbeiten; Hoch- und Tiefbau nach der Art der errichteten Bauten und z.T. nach Auftraggebern erhoben.

Maßgebend für die Art der Bauten ist die überwiegende Zweckbestimmung des einzelnen Auftrages (auch bei Mehrzweckgebäuden).

Wohnungsbau

(unabhängig vom Auftraggeber)

Zum Wohnungsbau zählen alle Bauten - auch Wohnheime - deren Gesamtnutzfläche zu mindestens 50 % Wohnbedürfnissen dient. Ein Wohngebäude mit einzelnen Räumen für Nichtwohnzwecke, z.B. Geschäftsräume, rechnet insgesamt zum Wohnbau. Ebenso ist der Umbau oder Ausbau bisher anderweitig genutzter Gebäude oder Räume zu Wohnungen dem Wohnungsbau zugeordnet. Werden dagegen nachträglich etwa Geschäftsräume in einem Wohnkomplex eingebaut oder Wohnungen in Geschäftsräume umgebaut, so handelt es sich um einen gewerblichen Bau.

Landwirtschaftlicher Bau

Hierzu gehören Scheunen, Silos, Garagen für landwirtschaftliche Fahrzeuge, ferner Entwässerungsanlagen und sonstige Wasserbauten, die besonders der Intensivierung der Landwirtschaft dienen. Kombinierte Gebäude mit Wohnung, Stallung und Scheune sind landwirtschaftliche Gebäude, es sei denn, flächenmäßig überwiegt der Wohnteil. Bei getrennter Bauweise sind Stallung und Scheune als landwirtschaftliche Bauten gemeldet.

Gewerblicher und industrieller Bau

(Hoch- und Tiefbau mit privatem Auftraggeber)

Hierzu gehören alle überwiegend gewerblichen Zwecken dienende Bauten für die private Wirtschaft (freie Berufe, Industrie, Handwerk, Handel, Banken, Versicherungen, Verkehrs- und Dienstleistungsgewerbe). Auch Bauten privater Auftraggeber für Erziehung und Wissenschaft, Gesundheitswesen, Sport und Kultur zählen hierzu.

Wasser-, Gas- und Elektrizitätswerke für Versorgungsbetriebe öffentlich-rechtlicher Körperschaften gehören ebenfalls zum gewerblichen Bau, nicht aber Bauten der öffentlichen Sozialversicherung.

Gewerblicher und industrieller Hochbau

Industriehochbauten und -anlagen, Bürogebäude, Gas- und Elektrizitätswerke, Sparkassen- und Bankgebäude, Gebäude für private Versicherungsunternehmen, ferner Mühlen, Brennerien, Sägewerke, Ziegeleien (auch soweit sie Nebenbetrieb landwirtschaftlicher Betriebe sind), Lager- und Kühlhäuser, Markthallen (auch von landwirtschaftlichen und anderen Genossenschaften), Abdeckereien, ferner Messegebäude (nicht Messeämter) und Messeanlagen, Garagen,

Tiefgaragen, Parkhäuser, Tankstellengebäude, Hotels und Kinos u.a.m.

Gewerblicher und industrieller Tiefbau

Rohrleitungsbau (u.a. Pipelines), der nicht Bestandteil von Gebäuden oder Industrieanlagen ist, Kanalanlagen, soweit sie der Wasserzufuhr von Elektrizitätswerken dienen, Tiefbauten für die Elektrizitätsverteilung: Gräben und Schächte für Kabel und sonstige Verteilungsleitungen, Freiluftumspannwerke, Maste, außerdem verlegte Leitungen selbst, Funkmaste (sofern sie nicht als Gebäude genutzt werden); nichtlandwirtschaftliche Wasserbauten für gewerbliche Zwecke, bergbauliche Schachtanlagen, unterirdische Tankanlagen, Lager (soweit sie nicht für Menschen zugänglich sind) u.a.m. Straßenbauten mit privatem Auftraggeber (z.B. auf einem Industriegelände) zählen hier **nicht** zum gewerblichen Tiefbau, sondern zum Straßenbau.

Öffentlicher Bau

Der öffentliche Bau umfaßt alle öffentlichen Zwecken dienende Bauten, wie sie überwiegend bei der Ausübung staatlicher und kommunaler Funktionen benötigt werden; im einzelnen handelt es sich um Bauten für folgende Auftraggeber:

Organisationen ohne Erwerbszweck

Kirchen, Vereine, Verbände, Gewerkschaften, Parteien, Rotes Kreuz und ähnliche Organisationen.

Körperschaften des öffentlichen Rechts

Bund, Länder, Gemeinden, Sozialversicherung und Zweckverbände, deren Mittel überwiegend aus öffentlichen Abgaben stammen.

Straßenbau

Zu den Straßenbauten zählen Straßen, Autobahnen und Wege für Kraftfahrzeuge, Fußgänger und Radfahrer sowie Park- und Abstellplätze.

Zum Straßenbau rechnen neben den notwendigen Erdbewegungen und dem Straßenunterbau und der Straßendecke auch die Steinsetzerei, die Asphaltiererei, die Pflastererei sowie auch die Entwässerungsanlagen, Böschungsbefestigungen, Rand- und Seitenstreifen, Leitplanken sowie Durchlässe bis 2 m lichte Weite.

Instandhaltungs-, Instandsetzungs- und Reparaturarbeiten an Straßenbauten werden dem Straßenbau zugeordnet.

Zum Straßenbau sind alle betreffenden Tiefbauten und Tiefbauleistungen zu zählen, unabhängig vom Auftraggeber/Auftraggebergruppe. Straßenbauten für öffentliche Auftraggeber werden hier ebenso erfaßt wie Straßenbauten für private Auftraggeber.

Nicht zum Straßenbau, gehören Tiefbauten, die dem Schienenverkehr dienen (z. B. der Unterbau von Eisen-, U- und Straßenbahnen), Start- und Landebahnen für Flugzeuge, Hafenanlagen, Kanäle, Brücken, Tunnels, Seilbahnen, Schleusen, Wehren, Sportplätze, Spielplätze, Pipelines, Verkehrsregelungsanlagen u. ä.. Diese Bauten sind der Bauart „Tiefbau (ohne Straßenbau)“ zugeordnet.

Nachweis der Zuordnung der Bauarten ↔ Auftraggeber

Bauart	Auftraggeber/ Auftraggebergruppe	
Hochbau¹⁾	Wohnungs- bau	ohne Nachweis des Auftrag- gebers
	Landwirt- schaftlicher Bau ¹⁾	ohne Nachweis des Auftrag- gebers ⁴⁾
	Gewerblicher und industrieller Bau (<u>ohne</u> Bahn und Post ³⁾) ³⁾	
	Bauten für Bahn und Post ^{3) 5)}	
	Bauten für Körperschaften des öffentlichen Rechts (<u>ohne</u> Bauten für Organisationen des öffentlichen Rechts ohne Erwerbszweck ³⁾) ³⁾	
	Bauten für Organisationen des öffentlichen und privaten Rechts ohne Erwerbszweck ³⁾	
Tiefbau²⁾	Straßenbau	ohne Nachweis des Auftrag- gebers
	Tiefbau (ohne Stra- ßenbau)	Gewerblicher und industrieller Bau (<u>ohne</u> Bahn und Post) ⁵⁾
		Bauten für Bahn und Post ⁵⁾
		Bauten für Körperschaften des öffentlichen Rechts (<u>einschließlich</u> für Organi- sationen des öffentlichen und privaten Rechts ohne Er- werbszweck ³⁾) ³⁾

- 1) Einschließlich Landwirtschaftlicher Tiefbau
- 2) Ohne Landwirtschaftlicher Tiefbau
- 3) Ohne Wohnungsbau und Landwirtschaftlicher Bau
- 4) Wird bei der Ergebnisdarstellung zum gewerblichen Bau gerechnet
- 5) Deutsche Bahn AG (Nachfolgeunternehmen der Deutschen Bundesbahn/Deutschen Reichsbahn); Deutsche Post AG, Deutsche Postbank AG, Deutsche Telekom AG (Nachfolgeunternehmen der Deutschen Bundespost)

Gerätebestand

Erfasst wird der Bestand an ausgewählten Geräten, der am Stichtag für den Betrieb verfügbar war (eigene und gemietete Geräte abzüglich vermietete Geräte).

Die Gliederung der Geräteauswahl entspricht seit der Totalerhebung 1974 der vom Hauptverband der Deutschen Bauindustrie herausgegebenen Baugeräteliste (BGL) 1971, seit 1983 der BGL von 1981. Inzwischen wurde diese Gliederung an die im Jahr 1991 erschienene Neufassung der Baugeräteliste (BGL 1991) angepaßt und erstmals bei der Totalerhebung 1993 zugrundegelegt.

Geräte, die bei Unternehmen mit Niederlassungen zwischen diesen ausgetauscht werden, sind dort erfasst, wo sie am Stichtag der Erhebung verfügbar waren.

Die von den Arge-Partnern den Arbeitsgemeinschaften entgeltlich oder unentgeltlich beigestellten Baumaschinen und -geräte werden bei den Arbeitsgemeinschaften, nicht bei den Stammfirmen gezählt.

Verzeichnis der ausgewählten Geräte:

1 Betonmischer

Hierzu zählen: Ortsfeste und fahrbare Trommel-, Trog- und Tellerischer sowie die in Mischanlagen eingebauten Betonmischer.

2 Transportbetonmischer

Das sind fahrbare oder selbstfahrende Trommelmischer in Spezialausführung auf handelsüblichen Lkw-Fahrgestellen, Anhängern oder Sattelschleppern zum Transport von Frischbeton oder dosierten Zuschlagstoffen.

3 Turmkrane

Komplette Turmkrane ohne und mit Klettvorrichtung, auf Schienen-, Reifen- oder Raupenfahrwerk oder stationär.

4 Mobil- und Autokrane

Mobilkrane sind luftbereifte Fahrzeugkrane mit Teleskopausleger, nur einem Dieselmotor und zweiachsrigem Fahrgestell für Fahrgeschwindigkeiten bis 55 km/h. Arbeitsbewegungen einschließlich Fahren entweder mechanisch oder hydraulisch.

Autokrane sind luftbereifte, zwei- oder mehrachsige Krane mit Kranunterwagen (mit Mehradantrieb und einer oder mehreren Lenkachsen) und dem rundum drehbaren Kranoberwagen mit Gitter- oder Teleskopausleger. Fahrgeschwindigkeit über 50 km/h.

5 Bauaufzüge

Aufzüge mit Seilwinden- oder Zahnstangenantrieb, senkrechter oder geneigter Fahrbahn, für Material-und/oder Personenbeförderung. Lastaufnahme erfolgt zwischen festen Führungsschienen.

6 Betonpumpen aller Art (ohne Betonspritzen)

Hierzu zählen: Kolben- oder Rotorbetonpumpen auf Straßenfahrwerk oder mit Betonverteiler auf Lkw-Fahrgestell (Auto-Betonpumpen).

7 Mörtelförder - und Verputzgeräte

Geräte zum Fördern und Aufspritzen von Mörtel und Feinbeton über Kompressoren mit Schnecken- oder Kolbenpumpen (auch mit angebautem Kleinmischer), einschl. Mörtelpumpen.

8 Transporter mit Pritschen- oder Kastenaufbau, 0,5 bis 3,5 t Nutzlast (ohne Kleinbusse)

Transporter, die ausschließlich zur Materialbeförderung eingesetzt sind (Nur Nr. 2902 und 2903 der BGL 1991).

9 Lkw (einschl. Zugmaschinen mit Ladefläche)

Alle Lastkraftwagen mit und ohne Kippeinrichtung, mit und ohne Allradantrieb, einschl. Muldenhinterkipper sowie Zugmaschinen mit Ladefläche.

10 Hydraulische Ladekrane

Krane zum Be- und Entladen von Lkw, hydraulisch knick-, teleskopier- und schwenkbar, aufgebaut je nach Einzel-

fall hinter dem Fahrerhaus, am Heck oder in Pritschenmitte. Antrieb über eine mit dem Lkw-Motor gekuppelte Hydraulikpumpe.

11 Lkw-Anhänger

Anhänger in unterschiedlichen Ausführungen bezüglich Aufbau und Achszahl: einachsig (für Pkw und Transporter), mit Tandemachse und als Zwei- oder Dreiachsanhänger für Lkw.

12 Tieflader

Hierzu gehören Plattform-Tiefladeanhänger für den Straßenverkehr, zwei- bis vierachsig; Tieflade-Sattelanhänger mit durchgehender Plattform als Auflieger für Sattelzugmaschinen, ein- bis vierachsig; Tieflade-Sattelanhänger mit Flachbett und überfahrbare Tiefladeanhänger.

13 Vorderkipper, Dumper (Schütter)

Das sind Fahrzeuge mit vorn aufgesetzten, kippbaren und auch absetzbaren Mulden (z.B. Zwei- oder Dreiseitenkipper, Absetzdumper).

14 Bagger

Seilbagger: Bagger mit auswechselbaren, seilbetätigten Greifern oder Schürfkübeln auf mobilem Unterwagen (bereift oder mit Raupenfahrwerk).

Hydraulikbagger: Bagger mit auswechselbaren Arbeitseinrichtungen, die ausschließlich hydraulisch betätigt werden, auf mobilem Unterwagen (bereift oder mit Raupenfahrwerk).

15 Planierraupen

Bei den Planierraupen wird nicht unterschieden zwischen solchen, mit starren Quer- oder Brustschilden (Bulldozer) und solchen, mit dem gebräuchlicheren Schwenkschild (Angledozer). Die Lenkung erfolgt hydraulisch, selten mit Seilen.

16 Ladegeräte

Raupen- oder Radlader mit angebauter, hydraulisch gesteuerter Front- oder Schwenkladeschaukel.

Baggerlader (zweiachsige Radschlepper mit einem am Heck angebauten, schwenkbaren Tieflöffel). Zu erfassen sind die Grundgeräte, nicht die auswechselbaren Arbeitseinrichtungen.

17 Grader, Straßenhobel

Das sind zwei- oder dreiachsige Geräte für Planierarbeiten, Feinplanie im Straßen- und Wegebau, Ziehen und Planieren von Gräben und Böschungen. Sie sind ausgerüstet mit einer drehbaren Schar (Schälmesser, Hobel).

18 Rammhären aller Art (ohne Handrammen)

Hierzu gehören: Freifallhären, Dampfhammbären, Explosions- (Diesel-)hären, Drucklufthammbären, Vibrationshären und Schnellschlaghämmer ab 100 kg Schlagkolbengewicht.

19 Verdichtungsmaschinen

Hierzu gehören: **Stampf- und Rüttelgeräte**, wie Explosionsstampframmen, Vibrostamper, Flächenrüttler, Großrüttler, Rüttelbohlen, Abziehbohlen, Preßluftüttelbohlen, aber nicht Betoninnen- und -außenrüttler; **Gummiradwalzen** (selbstfahrende Walzen mit Dieselmotor, deren Betriebsgewicht - einschließlich Ballast - im Gegensatz zur Glattwalze erheblich über dem Konstruktionsgewicht liegt); **Glattmantelwalzen** und **Vibrationswalzen** aller Art wie selbstfahrende Dreirad- und Tandemwalzen, Vibrokombiwalzen und Tandem - Vibrationswalzen, anhängbare Vibroglattwalzen und Vibroschaffußwalzen sowie handgeführte Doppelvibrationswalzen.

20 Straßenbaumaschinen für Schwarzdecken

Hierzu gehören: **Mischanlagen** zur Herstellung von bituminösem Mischgut, aus mehreren Einzelmaschinen zusammengesetzt. (Hinweis: Mittlerer Neuwert ca. 250 000 DM und mehr).

Gußasphaltkocher: Kochkessel auf Fahrgestell oder stationär mit Rührwerk und Befeuerungsanlage.

Fertiger, zur Verteilung von bituminösem Mischgut oder Gußasphalt (Stadtstraßenfertiger) und Herstellung von Trag-, Binder- und Deckenschichten, auf Raupen oder Rädern.

Straßenbaumaschinen für Betondecken

Hierzu gehören: Betonkübel- und -schaufelverteiler, Betondeckenfertiger mit Spreizfahrwerk oder mit Schaufelwalze (jeweils ohne Anhängelätter), Längsglätter, Glättfertiger auf Schienen, Anhängegeräte, die in Verbindung mit Schwarzdeckenfertigern eingesetzt werden, Gleitschalungsfertiger, jeweils mit verschiedenen Arbeitsbreiten.

21 Kompressoren aller Art

Hierzu gehören: Kleinkompressoren, automatische Kompressoranlagen, Kolben-, Rotations- und Schraubenkompressoren, Nachverdichter, und zwar ortsfeste und fahrbare.

22 Stahlrohrgerüste und Stahlprofilgerüste

(Gewicht: ca 15 kg je m²)

Hierzu gehören: Rohr- und Rahmengerüste, Sondergerüste, Stahlschalungsträger, Rüstungsträger, Lehrgerüsttürme.

23 Grabenverbau aus Stahl

Verbaukörbe, Verbauwagen, Stahl - Verbauplatten (Gewicht: ca. 90 - 120 kg je m²) und Zubehör.

lfd. Nr.	SYPRO-Gliederung		Umsetzung in die Un											
			45.1 + 45.2 ²⁾	45.11.1	45.11.2	45.11.3	45.11.4	45.12.0	45.21.1	45.21.2	45.21.3	45.21.4	45.21.5	45.21.6
	Zweig-Nr.													Anzahl der Betrie
01	72 bis 75 ¹⁾	84 847	73 767	862	3 370	55	5	47	6 112	23 845	105	242	335	62
02	7210	6 134	6 112	1	-	-	-	-	6 105	-	-	-	-	-
03	7220	23 852	23 831	-	1	-	-	-	-	23 830	-	-	-	-
04	7231	151	121	-	-	1	-	-	-	-	105	13	-	-
05	7233	230	228	-	-	-	-	-	-	-	-	228	-	-
06	7235	122	-	-	-	-	-	-	-	-	-	-	-	-
07	7237	338	335	-	-	-	-	-	-	-	-	-	335	-
08	7241	3 412	3 407	6	3 328	53	-	-	-	-	-	-	-	-
09	7242	177	177	-	4	1	-	-	1	8	-	-	-	-
10	7243	2 990	2 987	-	-	-	-	-	-	-	-	-	-	-
11	7244	374	373	-	1	-	-	36	-	-	-	-	-	-
12	7245	27	27	-	-	-	4	6	-	-	-	-	-	-
13	7249	5 093	5 092	7	36	-	1	3	6	6	-	-	-	62
14	7251	2 205	2 204	-	-	-	-	-	-	-	-	-	-	-
15	7255	135	-	-	-	-	-	-	-	-	-	-	-	-
16	7301	668	667	-	-	-	-	-	-	-	-	-	-	-
17	7302	268	265	-	-	-	-	-	-	-	-	-	-	-
18	7303	9 275	9 259	-	-	-	-	-	-	-	-	-	-	-
19	7304	2 532	-	-	-	-	-	-	-	-	-	-	-	-
20	7305	871	867	848	-	-	-	2	-	1	-	1	-	-
21	7400	8 164	-	-	-	-	-	-	-	-	-	-	-	-
22	7510	8 588	8 584	-	-	-	-	-	-	-	-	-	-	-
23	7550	9 241	9 231	-	-	-	-	-	-	-	-	-	-	-
24	aus anderen Bereichen	86	86	2	-	-	-	-	1	8	-	1	1	4

				Anzahl der Beschäf												
25	72 bis 75 ¹⁾	1 542 189	1 428 171	←								914 445	←			
26	7210	325 196	324 994	←								324 342	←			
27	7220	471 230	471 077	←								471 077	←			
28	7231-7237	26 542	13 103	←								13 084	←			
29	7241-7249	354 570	354 492	←								93 101	←			
30	dar.:7243	118 680	118 660	-	-	-	-	-	-	-	-	-	-	-		
31	7251,7255	21 026	19 977	-	-	-	-	-	-	-	-	-	-	-		
32	7301-7305	89 270	53 492	←								12 841	←			
33	dar.:7304	35 122	-	-	-	-	-	-	-	-	-	-	-	-		
34	7400	63 195	-	-	-	-	-	-	-	-	-	-	-	-		
35	7510	77 366	77 337	-	-	-	-	-	-	-	-	-	-	-		
36	7550	113 794	113 699	-	-	-	-	-	-	-	-	-	-	-		
37	aus anderen Bereichen	5 275	5 275	←								1 489	←			

1) Bauhauptgewerbe
2) Vorbereitende Baustellenarbeiten, Hoch- und Tiefbau

hebung
arbeiten, Hoch- und Tiefbau
klassen der WZ 93 - Alle Betriebe -
land

terklassen der WZ 93													in andere Bereiche	lfd. Nr.
45.21.7	45.22.1	45.22.2	45.22.3	45.23.1	45.23.2	45.24.0	45.25.1	45.25.2	45.25.3	45.25.4	45.25.5	45.25.6		
be Ende Juni 1995														
1 374	9 231	9 258	8 584	3 199	137	120	334	21	667	2 204	265	3 333	11 080	01
2	-	-	-	-	1	-	-	-	-	-	-	3	22	02
-	-	-	-	-	-	-	-	-	-	-	-	-	21	03
-	-	-	-	-	-	-	-	-	-	-	-	2	30	04
-	-	-	-	-	-	-	-	-	-	-	-	-	2	05
-	-	-	-	-	-	-	-	-	-	-	-	-	122	06
-	-	-	-	-	-	-	-	-	-	-	-	-	3	07
8	-	-	-	6	-	1	-	1	-	-	-	4	5	08
43	-	-	-	-	-	114	1	-	-	-	-	5	-	09
-	-	-	-	2 987	-	-	-	-	-	-	-	-	3	10
1	-	-	-	-	-	1	333	-	-	-	-	1	1	11
-	-	-	-	-	-	-	-	17	-	-	-	-	-	12
1 320	-	-	-	206	135	4	-	3	-	-	-	3 303	1	13
-	-	-	-	-	-	-	-	-	-	2 204	-	-	1	14
-	-	-	-	-	-	-	-	-	-	-	-	-	135	15
-	-	-	-	-	-	-	-	-	667	-	-	-	1	16
-	-	-	-	-	-	-	-	-	-	-	265	-	3	17
-	-	9 258	-	-	1	-	-	-	-	-	-	-	16	18
-	-	-	-	-	-	-	-	-	-	-	-	-	2 532	19
-	-	-	-	-	-	-	-	-	-	-	-	15	4	20
-	-	-	-	-	-	-	-	-	-	-	-	-	8 164	21
-	-	-	8 584	-	-	-	-	-	-	-	-	-	4	22
-	9 231	-	-	-	-	-	-	-	-	-	-	-	10	23
8	2	1	1	-	7	-	-	-	-	-	-	50	X	24

tigten Ende Juni 1995

→	←	221 462	→	126 267	9 463	3 610	5 640	5 325	8 878	19 977	1 233	111 871	114 018	25
→	-	-	-	-	•	-	-	-	-	-	-	•	202	26
→	-	-	-	-	-	-	-	-	-	-	-	-	153	27
→	-	-	-	-	-	-	-	-	-	-	-	•	13 439	28
→	-	-	-	126 267	•	3 610	5 640	5 325	-	-	-	•	78	29
•	-	-	-	118 660	-	-	-	-	-	-	-	-	20	30
•	-	-	-	-	-	-	-	-	-	19 977	-	-	1 049	31
→	←	30 426	→	-	•	-	-	-	8 878	-	1 233	•	35 778	32
•	-	-	-	-	-	-	-	-	-	-	-	-	35 122	33
•	-	-	-	-	-	-	-	-	-	-	-	-	63 195	34
•	←	77 337	→	-	-	-	-	-	-	-	-	-	29	35
•	←	113 699	→	-	-	-	-	-	-	-	-	-	95	36
→	←	13	→	-	1 106	-	-	-	-	-	-	2 667	X	37

lfd. Nr.	SYPRO-Gliederung		Umsetzung in die Un														
			45.1 + 45.2 ²⁾	45.11.1	45.11.2	45.11.3	45.11.4	45.12.0	45.21.1	45.21.2	45.21.3	45.21.4	45.21.5	45.21.6			
	Zweig-Nr.																Geleistete Arbeitsstunden
01	72 bis 75 ¹⁾	172 164	159 564	←							100 178	←					
02	7210	34 642	34 610	←							34 518	←					
03	7220	51 877	51 863	←							51 863	←					
04	7231-7237	2 714	1 315	←							1 313	←					
05	7241-7249	41 881	41 872	←							10 887	←					
06	dar.:7243	14 143	14 139	-	-	-	-	-	-	-	-	-	-	-	-	-	
07	7251,7255	2 431	2 304	-	-	-	-	-	-	-	-	-	-	-	-	-	
08	7301-7305	9 777	5 880	←							1 593	←					
09	dar.:7304	3 829	-	-	-	-	-	-	-	-	-	-	-	-	-	-	
10	7400	7 113	-	-	-	-	-	-	-	-	-	-	-	-	-	-	
11	7510	8 489	8 487	-	-	-	-	-	-	-	-	-	-	-	-	-	
12	7550	13 242	13 232	-	-	-	-	-	-	-	-	-	-	-	-	-	
13	aus anderen Bereichen	631	629	←							171	←					
																	Baugewerblicher Umsatz
14	72 bis 75 ¹⁾	21 993 696	20 474 287	←							13 565 836	←					
15	7210	5 033 561	5 030 727	←							5 010 327	←					
16	7220	6 836 677	6 834 980	←							6 834 980	←					
17	7231-7237	603 790	300 758	←							300 632	←					
18	7241-7249	5 183 887	5 182 570	←							1 286 194	←					
19	dar.:7243	1 825 345	1 825 057	-	-	-	-	-	-	-	-	-	-	-	-	-	
20	7251,7255	242 669	230 763	-	-	-	-	-	-	-	-	-	-	-	-	-	
21	7301-7305	1 096 853	589 811	←							133 707	←					
22	dar.:7304	496 101	-	-	-	-	-	-	-	-	-	-	-	-	-	-	
23	7400	690 270	-	-	-	-	-	-	-	-	-	-	-	-	-	-	
24	7510	904 961	904 715	-	-	-	-	-	-	-	-	-	-	-	-	-	
25	7550	1 400 921	1 399 963	-	-	-	-	-	-	-	-	-	-	-	-	-	
26	aus anderen Bereichen	76 659	76 660	←							21 504	←					
																	Baugewerblicher Umsatz
27	72 bis 75 ¹⁾	249 158 619	232 808 860	←							154 688 096	←					
28	7210	57 617 378	57 591 506	←							57 446 974	←					
29	7220	77 698 081	77 643 640	←							77 643 640	←					
30	7231-7237	6 640 367	3 518 349	←							3 516 714	←					
31	7241-7249	61 047 680	61 035 313	←							14 669 476	←					
32	dar.:7243	21 241 649	21 237 189	-	-	-	-	-	-	-	-	-	-	-	-	-	
33	7251,7255	2 455 236	2 343 971	-	-	-	-	-	-	-	-	-	-	-	-	-	
34	7301-7305	11 890 919	6 197 068	←							1 411 294	←					
35	dar.:7304	5 560 806	-	-	-	-	-	-	-	-	-	-	-	-	-	-	
36	7400	7 316 284	-	-	-	-	-	-	-	-	-	-	-	-	-	-	
37	7510	9 707 965	9 704 808	-	-	-	-	-	-	-	-	-	-	-	-	-	
38	7550	14 784 710	14 774 209	-	-	-	-	-	-	-	-	-	-	-	-	-	
39	aus anderen Bereichen	528 877	528 880	←							182 093	←					

1) Bauhauptgewerbe
2) Vorbereitende Baustellenarbeiten, Hoch- und Tiefbau

hebung
arbeiten, Hoch- und Tiefbau
klassen der WZ 93 - Alle Betriebe -
land

terklassen der WZ 93

terklassen der WZ 93													in andere Bereiche	lfd. Nr.
45.21.7	45.22.1	45.22.2	45.22.3	45.23.1	45.23.2	45.24.0	45.25.1	45.25.2	45.25.3	45.25.4	45.25.5	45.25.6		
im Juni 1995 (1 000 Std.)														
→	←	24 919	→	15 064	1 117	431	600	342	948	2 304	127	13 535	12 601	01
→		-		-	•	-	-	-	-	-	-	•	33	02
→		-		-	-	-	-	-	-	-	-	-	16	03
→		-		-	-	-	-	-	-	-	-	•	1 398	04
→		-		15 064	•	431	601	342	-	-	-	•	8	05
		-		14 139	-	-	-	-	-	-	-	-	3	06
		-		-	-	-	-	-	-	2 304	-	-	125	07
→	←	3 200	→	-	•	-	-	-	948	-	127	•	3 897	08
		-		-	-	-	-	-	-	-	-	-	3 829	09
		-		-	-	-	-	-	-	-	-	-	7 113	10
	←	8 487	→	-	-	-	-	-	-	-	-	-	2	11
	←	13 232	→	-	-	-	-	-	-	-	-	-	10	12
→	←	1	→	-	120	-	-	-	-	-	-	337	X	13

im Juni 1995 (1 000 DM)

→	←	2 623 136	→	1 929 613	137 631	70 262	60 975	47 728	124 144	230 763	12 058	1 672 136	1 519 312	14
→		-		-	•	-	-	-	-	-	-	•	2 834	15
→		-		-	-	-	-	-	-	-	-	-	1 697	16
→		-		-	-	-	-	-	-	-	-	•	303 032	17
→		-		1 929 611	•	70 262	60 975	47 728	-	-	-	•	1 320	18
		-		1 825 057	-	-	-	-	-	-	-	-	288	19
		-		-	-	-	-	-	-	230 763	-	-	11 906	20
→	←	318 459	→	-	•	-	-	-	124 145	-	12 058	•	507 043	21
		-		-	-	-	-	-	-	-	-	-	496 101	22
		-		-	-	-	-	-	-	-	-	-	690 270	23
	←	904 715	→	-	-	-	-	-	-	-	-	-	247	24
	←	1 399 963	→	-	-	-	-	-	-	-	-	-	963	25
→	←	88	→	-	22 142	-	-	-	-	-	-	32 926	X	26

im Jahr 1994 (1 000 DM)

→	←	27 707 100	→	22 429 854	1 580 233	872 020	946 107	617 592	1 423 778	2 343 969	120 076	20 080 039	16 349 758	27
→		-		-	•	-	-	-	-	-	-	•	25 872	28
→		-		-	-	-	-	-	-	-	-	-	54 441	29
→		-		-	-	-	-	-	-	-	-	•	3 122 020	30
→		-		22 429 852	•	872 020	946 107	617 592	-	-	-	•	12 366	31
		-		21 237 189	-	-	-	-	-	-	-	-	4 461	32
		-		-	-	-	-	-	-	2 343 971	-	-	111 265	33
→	←	3 228 083	→	-	•	-	-	-	1 423 778	-	120 076	•	5 693 853	34
		-		-	-	-	-	-	-	-	-	-	5 560 806	35
		-		-	-	-	-	-	-	-	-	-	7 316 284	36
	←	9 704 808	→	-	-	-	-	-	-	-	-	-	3 156	37
	←	14 774 209	→	-	-	-	-	-	-	-	-	-	10 501	38
→	←	650	→	-	3 606	-	-	-	-	-	-	342 531	X	39

lfd. Nr.	SYPRO-Gliederung	Umsetzung in die Un										
		45.3 - 45.5 ²⁾	45.31.0	45.32.0	45.33.1	45.33.2	45.34.0	45.41.0	45.42.0	45.43.1	45.43.2	
	Zweig-Nr.	Anzahl der Betriebe										
01	7677¹⁾	20 545	20 506	4 526	13	3 386	4 633	24	1	1 258	62	1 171
02	7610	3 384	3 380	-	-	3 379	-	1	-	-	-	-
03	7640	4 651	4 646	6	-	5	4 632	-	-	-	-	-
04	7670	4 532	4 520	4 519	-	-	-	1	-	-	-	-
05	7710	353	353	1	8	2	1	9	-	13	-	2
06	7731	366	365	-	-	-	-	-	-	-	-	-
07	7734	4 076	4 070	-	-	-	-	-	-	-	-	-
08	7737	11	11	-	-	-	-	-	-	-	-	-
09	7751	1 266	1 258	-	2	-	-	12	-	1 243	-	-
10	7755	62	62	-	-	-	-	-	-	-	62	-
11	7771	1 171	1 169	-	-	-	-	-	-	-	-	1 169
12	7774	302	302	-	-	-	-	-	-	-	-	-
13	7777	183	183	-	-	-	-	-	-	-	-	-
14	7791	61	61	-	-	-	-	-	-	-	-	-
15	7799	127	126	-	3	-	-	1	1	2	-	-
16	aus anderen Bereichen	3 232	3 232	127	950	10	9	76	2 008	4	-	1
		Anzahl der Beschäftigten										
17	7677¹⁾	546 542	545 644	←		348 654	→		←	25 105	→	
18	7610	81 015	80 924	←		80 924	→		-	-		-
19	7640	146 806	146 605	←		146 567	→		-	-		-
20	7670	120 294	120 135	←		120 135	→		-	-		-
21	7700	198 427	197 980	←		1 028	→		←	25 105	→	
22	dar.: 7734, 7737	107 015	106 796	-	-	-	-	-	-	-		-
23	aus anderen Bereichen	91 472	91 472	←		46 898	→		←	41 603	→	
		Geleistete Arbeitsstunden										
24	7677¹⁾	62 197	62 104	←		38 478	→		←	3 017	→	
25	7610	9 122	9 112	←		9 112	→		-	-		-
26	7640	15 507	15 489	←		15 485	→		-	-		-
27	7670	13 794	13 775	←		13 775	→		-	-		-
28	7700	23 777	23 728	←		107	→		←	3 014	→	
29	dar.: 7734, 7737	13 253	13 227	-	-	-	-	-	-	-		-
30	aus anderen Bereichen	10 060	10 060	←		5 005	→		←	4 766	→	
		Baugewerblicher Umsatz										
31	7677¹⁾	6 495 874	6 483 715	←		4 281 161	→		←	334 239	→	
32	7610	927 061	925 630	←		925 630	→		-	-		-
33	7640	1 972 379	1 969 760	←		1 969 190	→		-	-		-
34	7670	1 369 551	1 368 362	←		1 368 362	→		-	-		-
35	7700	2 226 889	2 219 963	←		17 975	→		←	334 239	→	
36	dar.: 7734, 7737	963 729	958 844	-	-	-	-	-	-	-		-
37	aus anderen Bereichen	1 238 876	1 238 876	←		691 698	→		←	503 382	→	
		Baugewerblicher Umsatz										
38	7677¹⁾	72 020 743	71 876 741	←		48 122 255	→		←	3 623 996	→	
39	7610	10 677 689	10 662 131	←		10 662 131	→		-	-		-
40	7640	23 588 473	23 538 524	←		23 532 688	→		-	-		-
41	7670	13 785 664	13 770 816	←		13 770 816	→		-	-		-
42	7700	23 968 926	23 905 270	←		156 619	→		←	3 623 996	→	
43	dar.: 7734, 7737	10 364 374	10 325 283	-	-	-	-	-	-	-		-
44	aus anderen Bereichen	13 425 539	13 425 539	←		7 699 028	→		←	5 315 534	→	

^{*)} Erfasste Betriebe mit im allgemeinen 10 Beschäftigten und mehr sowie Arbeitsgemeinschaften

1) Ausbaugewerbe

2) Bauinstallation und sonstiges Baugewerbe

Erhebung
sonstiges Baugewerbe *)
die Unterklassen der WZ 93
land

terklassen der WZ 93										in andere	lfd. Nr.
45.43.3	45.43.4	45.43.5	45.43.6	45.44.1	45.44.2	45.45.1	45.45.2	45.45.3	45.50.0	Bereiche	
Ende Juni 1995											
302	184	11	8	4 074	364	-	62	427	-	39	01
-	-	-	-	-	-	-	-	-	-	4	02
-	-	-	-	-	-	-	1	2	-	5	03
-	-	-	-	-	-	-	-	-	-	12	04
-	-	-	4	5	-	-	-	308	-	-	05
-	-	-	-	1	364	-	-	-	-	1	06
-	1	-	1	4 068	-	-	-	-	-	6	07
-	-	11	-	-	-	-	-	-	-	-	08
-	-	-	-	-	-	-	-	1	-	8	09
-	-	-	-	-	-	-	-	-	-	-	10
-	-	-	-	-	-	-	-	-	-	2	11
302	-	-	-	-	-	-	-	-	-	-	12
-	183	-	-	-	-	-	-	-	-	-	13
-	-	-	-	-	-	-	61	-	-	-	14
-	-	-	3	-	-	-	-	116	-	1	15
-	-	-	2	3	-	32	-	10	-	X	16
Ende Juni 1995											
-	38 630	-	-	106 803	7 325	-	19 127	-	-	898	17
-	-	-	-	-	-	-	-	-	-	91	18
-	-	-	-	-	-	-	38	-	-	201	19
-	-	-	-	-	-	-	-	-	-	159	20
-	38 630	-	-	106 803	7 325	-	19 089	-	-	447	21
-	209	-	-	106 587	-	-	-	-	-	219	22
-	74	-	-	31	-	-	2 866	-	-	X	23
im Juni 1995											
-	4 368	-	-	13 225	798	-	2 219	-	-	94	24
-	-	-	-	-	-	-	-	-	-	10	25
-	-	-	-	-	-	-	4	-	-	17	26
-	-	-	-	-	-	-	-	-	-	19	27
-	4 366	-	-	13 226	799	-	2 216	-	-	48	28
-	29	-	-	13 198	-	-	-	-	-	25	29
-	8	-	-	4	-	-	286	-	-	X	30
im Juni 1995											
-	593 602	-	-	958 853	105 308	-	210 554	-	-	12 164	31
-	-	-	-	-	-	-	-	-	-	1 431	32
-	-	-	-	-	-	-	570	-	-	2 619	33
-	-	-	-	-	-	-	-	-	-	1 187	34
-	593 600	-	-	958 853	105 309	-	209 987	-	-	6 927	35
-	1 766	-	-	957 078	-	-	-	-	-	4 883	36
-	1 369	-	-	260	-	-	42 167	-	-	X	37
im Jahr 1994											
-	6 394 588	-	-	10 325 077	1 113 915	-	2 296 913	-	-	144 003	38
-	-	-	-	-	-	-	-	-	-	15 555	39
-	-	-	-	-	-	-	5 836	-	-	49 948	40
-	-	-	-	-	-	-	-	-	-	14 848	41
-	6 394 587	-	-	10 325 077	1 113 914	-	2 291 077	-	-	63 652	42
-	23 463	-	-	10 301 820	-	-	-	-	-	39 091	43
-	15 995	-	-	3 000	-	-	391 982	-	-	X	44

TABELLENTEIL
Vorbereitende Baustellenarbeiten, Hoch- und Tiefbau
1 Bundesergebnisse
1.1 Gesamtübersicht
1.1.1 Beschäftigung und Umsatz - 1995

WZ 93	Gegenstand der Nachweisung	Einheit	Deutschland	Früheres Bundesgebiet	Neue Länder und Berlin-Ost
Erfaste Betriebe Ende Juni					
mit...bis...Beschäftigten					
	1 - 19	Anzahl	57 216	48 424	8 792
	20 - 49	Anzahl	10 866	7 063	3 803
	50 - 99	Anzahl	3 575	2 236	1 339
	100 - 199	Anzahl	1 524	922	602
	200 und mehr	Anzahl	672	454	218
	Insgesamt	Anzahl	73 853	59 099	14 754
45.1	Vorbereitende Baustellenarbeiten	Anzahl	4 341	3 873	468
45.2	Hoch- und Tiefbau	Anzahl	69 512	55 226	14 286
45.21	Hochbau, Brücken- und Tunnelbau u.ä.	Anzahl	32 098	24 398	7 700
45.22	Dachdeckerei, Abdichtung und Zimmerei ..	Anzahl	27 077	23 330	3 747
45.23	Straßenbau und Eisenbahnoberbau	Anzahl	3 343	2 447	896
45.24	Wasserbau	Anzahl	120	85	35
45.25	Spezialbau und sonstiger Tiefbau	Anzahl	6 874	4 966	1 908
Beschäftigte Ende Juni					
in Betrieben mit...bis...Beschäftigten					
	1 - 19	Anzahl	391 557	311 830	79 727
	20 - 49	Anzahl	328 584	212 571	116 013
	50 - 99	Anzahl	246 305	153 062	93 243
	100 - 199	Anzahl	207 342	125 585	81 757
	200 und mehr	Anzahl	259 658	179 602	80 056
	Insgesamt	Anzahl	1 433 446	982 650	450 796
45.1	Vorbereitende Baustellenarbeiten	Anzahl	43 051	30 987	12 064
45.2	Hoch- und Tiefbau	Anzahl	1 390 395	951 663	438 732
45.21	Hochbau, Brücken- und Tunnelbau u.ä.	Anzahl	872 883	579 271	293 612
45.22	Dachdeckerei, Abdichtung und Zimmerei ..	Anzahl	221 475	172 867	48 608
45.23	Straßenbau und Eisenbahnoberbau	Anzahl	136 836	94 248	42 588
45.24	Wasserbau	Anzahl	3 610	2 734	876
45.25	Spezialbau und sonstiger Tiefbau	Anzahl	155 591	102 543	53 048
	Tätige Inhaber und Mitinhaber	Anzahl	49 327	41 252	8 075
	Unbezahlt mithelfende Angehörige	Anzahl	4 570	3 959	611
	Kaufmännische Angestellte einschl. Auszubildende	Anzahl	128 541	95 321	33 220
	Technische Angestellte einschl. Auszubildende	Anzahl	99 841	69 867	29 974
	Übrige Beschäftigte	Anzahl	1 151 167	772 251	378 916
	Poliere, Schachtmeister und Meister	Anzahl	37 404	28 887	8 517
	Werkpoliere, Bauvorarbeiter, Baumaschinen-				
	fachmeister und -vorarbeiter	Anzahl	99 875	71 291	28 584
	Maurer	Anzahl	258 521	161 914	96 607
	Betonbauer	Anzahl	35 702	23 089	12 613
	Zimmerer	Anzahl	78 251	56 819	21 432
	Übrige Baufacharbeiter	Anzahl	194 336	129 704	64 634
	Baumaschinenführer und -warte, geprüfte				
	Berufskraftfahrer	Anzahl	109 106	79 348	29 758
	Fachwerker, Werker, Baumaschinisten und				
	Arbeiter mit angelegerten Spezialtätigkeiten	Anzahl	258 244	173 969	84 275
	Gewerblich Auszubildende, Umschüler, Anlemlinge				
	und Praktikanten	Anzahl	79 726	47 230	32 496
Geleistete Arbeitsstunden im Juni					
in Betrieben mit...bis...Beschäftigten					
	1 - 19	1000	44 484	34 589	9 895
	20 - 49	1000	38 896	24 406	14 490
	50 - 99	1000	28 519	17 442	11 077
	100 - 199	1000	23 044	13 920	9 125
	200 und mehr	1000	25 249	17 420	7 829
	Insgesamt	1000	160 193	107 778	52 416
45.1	Vorbereitende Baustellenarbeiten	1000	5 101	3 605	1 495
45.2	Hoch- und Tiefbau	1000	155 093	104 173	50 920
45.21	Hochbau, Brücken- und Tunnelbau u.ä.	1000	95 247	61 918	33 331
45.22	Dachdeckerei, Abdichtung und Zimmerei ..	1000	24 920	19 016	5 903
45.23	Straßenbau und Eisenbahnoberbau	1000	16 301	11 151	5 150
45.24	Wasserbau	1000	431	332	99
45.25	Spezialbau und sonstiger Tiefbau	1000	18 194	11 757	6 437
Gesamtumsatz (ohne Umsatzsteuer) im Kalenderjahr 1994					
in Betrieben mit ... bis ... Beschäftigten					
	1 - 19	Mill. DM	52 189,4	43 423,5	8 766,0
	20 - 49	Mill. DM	48 957,9	34 557,3	14 400,5
	50 - 99	Mill. DM	42 871,1	28 966,0	13 903,1
	100 - 199	Mill. DM	40 368,9	26 472,5	13 896,4
	200 und mehr	Mill. DM	54 219,0	40 439,9	13 779,2
	Insgesamt	Mill. DM	238 606,3	173 861,2	64 745,1
45.1	Vorbereitende Baustellenarbeiten	Mill. DM	6 211,7	4 878,5	1 333,2
45.2	Hoch- und Tiefbau	Mill. DM	232 394,7	168 982,7	63 412,0
45.21	Hochbau, Brücken- und Tunnelbau u.ä.	Mill. DM	152 051,8	109 567,4	42 484,3
45.22	Dachdeckerei, Abdichtung und Zimmerei ..	Mill. DM	28 173,7	23 166,9	5 006,8
45.23	Straßenbau und Eisenbahnoberbau	Mill. DM	24 735,2	17 239,0	7 496,2
45.24	Wasserbau	Mill. DM	878,1	746,1	132,0
45.25	Spezialbau und sonstiger Tiefbau	Mill. DM	26 555,8	18 263,3	8 292,5

Vorbereitende Baustellenarbeiten, Hoch- und Tiefbau
1 Bundesergebnisse
1.1 Gesamtübersicht
1.1.2 Bestand an verfügbaren Geräten Ende Juni 1995
Stück

Geräteart	Deutschland	Früheres Bundesgebiet	Neue Länder und Berlin-Ost
Betonmischer	111 559	86 404	25 155
mit Trommelinhalt			
100 l bis unter 250 l	102 549	78 741	23 808
250 l und mehr	9 010	7 663	1 347
Transportbetonmischer	1 592	1 377	215
Turmkrane	39 226	35 165	4 061
mit Nennlastmoment			
bis unter 16 TM	7 615	6 703	912
16 bis unter 40 TM	23 757	21 976	1 781
40 bis unter 100 TM	6 090	5 048	1 042
100 TM und mehr	1 764	1 438	326
Mobil- und Autokrane	6 024	4 298	1 726
Bauaufzüge	43 360	30 892	12 468
Betonpumpen aller Art (ohne Betonspritzen)	2 322	1 652	670
Mörtelförder- und Verputzgeräte	14 721	9 154	5 567
Transporter mit Pritschen- oder Kastenaufbau (ohne Kleinbusse)			
0,5 bis einschl. 3,5 t Nutzlast	130 398	88 697	41 701
LKW (einschl. Zugmaschinen mit Ladefläche sowie LKW mit Sonderaufbauten wie hydraulischer Ladekran u.a.)	108 157	81 773	26 384
ca. 3,5 bis einschl. 12 t Nutzlast	83 310	62 038	21 272
über 12 t Nutzlast	24 847	19 735	5 112
LKW mit hydraulischem Ladekran	14	14	-
LKW - Anhänger	9	9	-
Tiefflader	3	3	-
Vorderkipper, Dumper (Schütter)	6 123	4 593	1 530
Bagger	74 653	55 408	19 245
Seilbagger auf Raupen	2 247	1 914	333
Seilbagger, bereift	2 090	1 811	279
Hydraulikbagger auf Raupen bis einschl. 6 t Dienstgewicht ..	37	35	2
Hydraulikbagger auf Raupen über 6 t Dienstgewicht	29 889	22 098	7 791
Hydraulikbagger, bereift bis einschl. 6 t Dienstgewicht	9	-	9
Hydraulikbagger, bereift über 6 t Dienstgewicht	40 381	29 550	10 831
Planierdraupen	6 529	4 596	1 933
Ladegeräte	63 749	48 857	14 892
Ladegeräte auf Raupen	4 449	4 084	365
Ladegeräte, bereift	46 477	35 670	10 807
Baggerlader	12 823	9 103	3 720
Grader, Straßenhobel	2 894	2 301	593
Rambären aller Art (ohne Handrammen)	4 683	3 958	725
Verdichtungsmaschinen	169 316	131 133	38 183
Stampf- und Rüttelgeräte	139 936	108 035	31 901
Gummiradwalzen	3 110	2 542	568
Glattmantel- und Vibrationswalzen aller Art	26 270	20 556	5 714
Straßenbaumaschinen für Schwarzdecken			
Mischanlagen	419	331	88
Gußasphaltkocher	1 417	1 213	204
Fertiger	3 744	3 006	738
für Betondecken			
Fertiger und Verteiler	555	439	116
Kompressoren aller Art	80 514	66 981	13 533
Stahlrohrgerüste und Stahlprofilgerüste in 100 m ²	482 697	335 343	147 354
Grabenverbau aus Stahl in 100 m ²	9 585	7 271	2 314

Vorbereitende Baustellenarbeiten, Hoch- und Tiefbau

1 Bundesergebnisse

1.2 Betriebe, Beschäftigung und Gesamtumsatz

DEUTSCHLAND

WZ 93	Wirtschaftszweig	Betriebe	Beschäftigte	Geleistete Arbeitsstunden	Löhne	Gehälter	Gesamtumsatz (ohne Umsatzsteuer)	
		Ende Juni 1995		Juni 1995			Jahr 1994	
		Anzahl		1 000	1 000 DM			
45.1+ 45.2	Vorbereitende Baustellenarbeiten/ Hoch- u. Tiefbau	73 853	1 433 446	160 193	4 401 001	1 269 006	20 913 633	238 606 343
45.1	Vorbereitende Baustellenarbeiten	4 341	43 051	5 101	122 856	34 047	573 797	6 211 682
45.11	Abbruch-, Spreng-, Enttrümmerungsgewerbe u.ä.	4 294	41 188	4 913	117 687	31 410	550 277	5 937 068
45.11.1	Abbruch-, Spreng- u. Enttrümmerungsgewerbe	864	13 568	1 698	38 326	7 971	153 226	1 646 551
45.11.2	Erdbewegungsarbeiten	3 370	23 136	2 791	63 960	17 341	345 661	3 704 636
45.11.3	Landeskulturbau u. Renaturierung v. Gewässern	55	718	84	2 070	495	15 764	163 056
45.11.4	Aufschließung von Lagerstätten	5	3 766	340	13 331	5 603	35 626	422 824
45.12	Test- u. Suchbohrung	47	1 863	187	5 169	2 637	23 520	274 614
45.2	Hoch- u. Tiefbau	69 512	1 390 395	155 093	4 278 144	1 234 959	20 339 836	232 394 661
45.21	Hochbau, Brücken- u. Tunnelbau u.ä.	32 098	872 883	95 247	2 696 701	807 863	13 243 884	152 051 779
45.21.1	Hoch- u. Tiefbau o.a.S.	6 113	324 917	34 572	978 328	363 328	5 123 481	59 061 579
45.21.2	Hochbau (oh. Fertigteilbau)	23 853	472 058	51 964	1 464 491	366 186	6 939 227	79 194 786
45.21.3	H.v.Fertigt.b.a.Beton i. Hochbau a.s.herg.Bausätzen	105	6 816	655	20 149	13 156	187 112	2 041 681
45.21.4	H.v.Fertigt.b.a.Beton i. Hochb.a.fremdb.Bausätzen	243	3 908	395	11 570	4 491	86 645	1 122 562
45.21.5	H.v.Fertigt.b.a.Holz i. Hochb.a.fremdb.Bausätzen	336	2 346	261	6 026	2 227	33 310	463 580
45.21.6	Brücken- u. Tunnelbau u.ä.	66	2 917	334	11 604	4 151	77 375	709 793
45.21.7	Kabelleitungstiefbau	1 382	59 921	7 068	204 534	54 325	796 734	9 457 798
45.22	Dachdeckerei, Abdichtung u. Zimmerei	27 077	221 475	24 920	589 195	127 774	2 660 979	28 173 697
45.22.1	Dachdeckerei	9 233	113 709	13 233	318 970	73 284	1 414 495	14 931 501
45.22.2	Abdichtung gegen Wasser u. Feuchtigkeit	9 259	30 428	3 200	56 503	17 873	321 177	3 269 921
45.22.3	Zimmerei u. Ingenieurholzbau	8 585	77 338	8 487	213 722	36 617	925 307	9 972 275
45.23	Straßenbau u. Eisenbahnoberbau	3 343	136 836	16 301	470 863	138 360	2 134 632	24 735 241
45.23.1	Straßenbau	3 199	126 267	15 064	434 486	127 598	1 973 703	23 143 505
45.23.2	Eisenbahnoberbau	144	10 569	1 237	36 377	10 763	160 930	1 591 736
45.24	Wasserbau	120	3 610	431	13 216	4 451	70 868	878 140
45.25	Spezialbau u. sonst. Tiefbau	6 874	155 591	18 194	508 169	156 510	2 229 472	26 555 803
45.25.1	Brunnenbau	334	5 640	600	16 797	9 511	62 571	972 512
45.25.2	Schachtbau	21	5 325	342	14 967	6 061	50 536	628 002
45.25.3	Schornstein-, Feuerungs- u. Industrieofenbau	667	8 878	948	28 294	12 794	127 640	1 494 348
45.25.4	Gerüstbau	2 204	19 977	2 304	56 882	15 678	237 283	2 416 098
45.25.5	Gebäudetrocknung	265	1 233	127	2 339	1 066	12 359	123 187
45.25.6	Sonst. Tiefbau	3 383	114 538	13 872	388 890	111 400	1 739 083	20 921 656

Vorbereitende Baustellenarbeiten, Hoch- und Tiefbau

1 Bundesergebnisse

1.2 Betriebe, Beschäftigung und Gesamtumsatz

FRUEHERES BUNDESGBEIT

WZ 93	Wirtschaftszweig	Betriebe	Beschäftigte	Geleistete Arbeits- stunden	Löhne	Gehälter	Gesamtumsatz (ohne Umsatzsteuer)	
		Ende Juni 1995		Juni 1995			Jahr 1994	
		Anzahl		1 000	1 000 DM			
45.1+	Vorbereitende							
45.2	Baustellenarbeiten/ Hoch- u. Tiefbau	59 099	982 650	107 778	3 215 037	961 789	14 982 353	173 861 202
45.1	Vorbereitende Baustellenarbeiten	3 873	30 987	3 605	92 659	27 275	454 552	4 878 492
45.11	Abbruch-, Spreng-, Ent- trümmerungsgewerbe u.ä.	3 842	29 579	3 468	88 441	25 150	435 433	4 663 084
45.11.1	Abbruch-, Spreng- u. Enttrümmerungsgewerbe	646	6 530	815	21 095	5 190	95 235	1 135 068
45.11.2	Erdbewegungsarbeiten	3 154	18 800	2 258	52 540	13 989	291 087	2 965 707
45.11.3	Landeskulturbau u. Rena- turierung v. Gewässern	37	483	56	1 475	368	13 486	139 485
45.11.4	Aufschließung von Lagerstätten	5	3 766	340	13 331	5 603	35 626	422 824
45.12	Test- u. Suchbohrung	31	1 408	137	4 218	2 125	19 118	215 409
45.2	Hoch- u. Tiefbau	55 226	951 663	104 173	3 122 378	934 514	14 527 801	168 982 709
45.21	Hochbau, Brücken- u. Tunnelbau u.ä.	24 398	579 271	61 916	1 929 292	604 106	9 327 162	109 567 436
45.21.1	Hoch- u. Tiefbau o.a.S.	2 993	173 930	17 667	578 910	251 741	2 935 011	35 379 712
45.21.2	Hochbau (oh. Fertigteil- bau)	19 795	350 704	38 047	1 156 267	291 857	5 507 394	63 921 304
45.21.3	H.v.Fertigt.b.a.Beton i. Hochbau a.s.herg.Bausätzen	76	5 407	498	16 345	11 268	155 076	1 641 514
45.21.4	H.v.Fertigt.b.a.Beton i. Hochb.a.fremdb.Bausätzen	201	1 712	201	5 283	1 785	44 856	576 003
45.21.5	H.v.Fertigt.b.a.Holz i. Hochb.a.fremdb.Bausätzen	265	1 832	198	4 571	1 907	27 686	405 321
45.21.6	Brücken- u. Tunnelbau u.ä.	53	2 343	275	9 892	3 582	68 198	643 782
45.21.7	Kabelleitungstiefbau	1 015	43 343	5 030	158 023	41 965	588 941	6 999 799
45.22	Dachdeckerei, Abdichtung u. Zimmerei	23 330	172 867	19 016	472 747	106 159	2 130 292	23 166 851
45.22.1	Dachdeckerei	6 976	78 569	8 870	231 812	57 406	1 016 414	11 161 694
45.22.2	Abdichtung gegen Wasser u. Feuchtigkeit	8 534	25 956	2 688	47 123	15 345	268 662	2 821 667
45.22.3	Zimmerei u. Ingenieur- holzbau	7 820	68 342	7 459	193 812	33 409	845 217	9 183 489
45.23	Straßenbau u. Eisenbahn- oberbau	2 447	94 248	11 151	348 337	105 486	1 488 786	17 239 037
45.23.1	Straßenbau	2 373	89 375	10 581	329 738	99 969	1 412 736	16 260 450
45.23.2	Eisenbahnoberbau	74	4 873	570	18 599	5 517	76 050	978 587
45.24	Wasserbau	85	2 734	332	10 884	3 669	60 646	746 110
45.25	Spezialbau u. sonst. Tiefbau	4 966	102 543	11 757	361 118	115 094	1 520 916	18 263 275
45.25.1	Brunnenbau	178	4 029	421	13 177	8 322	45 738	775 915
45.25.2	Schachtbau	14	5 102	315	14 346	5 834	46 674	594 017
45.25.3	Schornstein-, Feuerungs- u. Industrieofenbau	449	6 403	672	22 116	10 509	99 904	1 181 340
45.25.4	Gerüstbau	1 745	13 409	1 487	39 334	11 512	164 956	1 686 513
45.25.5	Gebäudetrocknung	159	559	52	1 026	726	6 459	79 266
45.25.6	Sonst. Tiefbau	2 421	73 041	8 809	271 118	78 191	1 157 185	13 946 224

Vorbereitende Baustellenarbeiten, Hoch- und Tiefbau

1 Bundesergebnisse

1.2 Betriebe, Beschäftigung und Gesamtumsatz

NEUE LAENDER UND BERLIN-OST

WZ 93	Wirtschaftszweig	Betriebe	Beschäftigte	Geleistete Arbeits- stunden	Löhne	Gehälter	Gesamtumsatz (ohne Umsatzsteuer)	
		Ende Juni 1995			Juni 1995			Jahr 1994
		Anzahl			1 000	1 000 DM		
45.1+	Vorbereitende Baustellenarbeiten/ Hoch- u. Tiefbau	14 754	450 796	52 416	1 185 964	307 216	5 931 280	64 745 141
45.1	Vorbereitende Baustellenarbeiten	468	12 064	1 495	30 197	6 772	119 245	1 333 189
45.11	Abbruch-, Spreng-, Ent- trümmerungsgewerbe u.ä.	452	11 609	1 445	29 246	6 261	114 843	1 273 984
45.11.1	Abbruch-, Spreng- u. Enttrümmerungsgewerbe	218	7 038	883	17 231	2 781	57 992	511 483
45.11.2	Erdbewegungsarbeiten	216	4 336	533	11 420	3 352	54 574	738 930
45.11.3	Landeskulturbau u. Rena- turierung v. Gewässern	18	235	29	595	127	2 277	23 571
45.11.4	Aufschließung von Lagerstätten	-	-	-	-	-	-	-
45.12	Test- u. Suchbohrung	16	455	51	951	512	4 402	59 205
45.2	Hoch- u. Tiefbau	14 286	438 732	50 920	1 155 767	300 444	5 812 035	63 411 952
45.21	Hochbau, Brücken- u. Tunnelbau u.ä.	7 700	293 612	33 331	767 409	203 758	3 916 722	42 484 343
45.21.1	Hoch- u. Tiefbau o.a.S.	3 120	150 987	16 904	399 418	111 587	2 188 470	23 681 867
45.21.2	Hochbau (oh. Fertigteil- bau)	4 058	121 354	13 917	308 224	74 329	1 431 833	15 273 482
45.21.3	H.v.Fertigt.b.a.Beton i. Hochbau a.s.herg.Bausätzen	29	1 409	157	3 804	1 887	32 036	400 167
45.21.4	H.v.Fertigt.b.a.Beton i. Hochb.a.fremdb.Bausätzen	42	2 196	194	6 286	2 705	41 790	546 559
45.21.5	H.v.Fertigt.b.a.Holz i. Hochb.a.fremdb.Bausätzen	71	514	62	1 454	320	5 624	58 259
45.21.6	Brücken- u. Tunnelbau u.ä.	13	574	59	1 711	569	9 177	66 011
45.21.7	Kabelleitungstiefbau	367	16 578	2 038	46 512	12 360	207 792	2 457 998
45.22	Dachdeckerei, Abdichtung u. Zimmerei	3 747	48 608	5 903	116 448	21 615	530 687	5 006 847
45.22.1	Dachdeckerei	2 257	35 140	4 363	87 157	15 879	398 081	3 769 807
45.22.2	Abdichtung gegen Wasser u. Feuchtigkeit	725	4 472	512	9 380	2 528	52 516	448 254
45.22.3	Zimmerei u. Ingenieur- holzbau	765	8 996	1 028	19 910	3 208	80 090	788 786
45.23	Straßenbau u. Eisenbahn- oberbau	896	42 588	5 150	122 526	32 875	645 847	7 496 205
45.23.1	Straßenbau	826	36 892	4 483	104 748	27 629	560 967	6 883 055
45.23.2	Eisenbahnoberbau	70	5 696	667	17 778	5 246	84 880	613 150
45.24	Wasserbau	35	876	99	2 332	781	10 223	132 030
45.25	Spezialbau u. sonst. Tiefbau	1 908	53 048	6 437	147 051	41 416	708 556	8 292 528
45.25.1	Brunnenbau	156	1 611	179	3 620	1 188	16 832	196 597
45.25.2	Schachtbau	7	223	27	621	227	3 863	33 985
45.25.3	Schornstein-, Feuerungs- u. Industrieofenbau	218	2 475	276	6 178	2 285	27 736	313 008
45.25.4	Gerüstbau	459	6 568	817	17 548	4 166	72 327	729 585
45.25.5	Gebäudetrocknung	106	674	75	1 313	340	5 900	43 920
45.25.6	Sonst. Tiefbau	962	41 497	5 063	117 772	33 209	581 898	6 975 433

Vorbereitende Baustellenarbeiten, Hoch- und Tiefbau

1 Bundesergebnisse

1.3 Betriebe, deren Inhaber oder Leiter in die Handwerksrolle eingetragen sind und deren Beschäftigung sowie Gesamtumsatz

DEUTSCHLAND

WZ 93	Wirtschaftszweig	Betriebe	Beschäftigte	Geleistete Arbeits- stunden	Löhne	Gehälter	Gesamtumsatz (ohne Umsatzsteuer)	
		Ende Juni 1995		Juni 1995			Jahr 1994	
		Anzahl		1 000	1 000 DM			
45.1+ 45.2	Vorbereitende Baustellenarbeiten/ Hoch- u. Tiefbau	54 021	1 025 241	117 120	3 150 560	745 760	13 891 252	156 220 315
45.1	Vorbereitende Baustellenarbeiten	518	9 425	1 198	29 088	8 313	139 202	1 567 157
45.11	Abbruch-, Spreng-, Ent- trümmerungsgewerbe u.ä.	492	8 716	1 115	27 093	7 323	129 011	1 457 993
45.11.1	Abbruch-, Spreng- u. Enttrümmerungsgewerbe	133	3 009	398	8 748	1 896	34 596	432 562
45.11.2	Erdbewegungsarbeiten	337	5 256	664	16 952	5 083	81 677	892 266
45.11.3	Landeskulturbau u. Rena- turierung v. Gewässern	22	451	54	1 394	344	12 738	133 165
45.11.4	Aufschließung von Lagerstätten							
45.12	Test- u. Suchbohrung	26	709	83	1 995	990	10 190	109 164
45.2	Hoch- u. Tiefbau	53 503	1 015 816	115 922	3 121 472	737 447	13 752 050	154 653 158
45.21	Hochbau, Brücken- u. Tunnelbau u.ä.	28 219	654 844	73 790	2 027 624	478 642	9 023 002	102 643 393
45.21.1	Hoch- u. Tiefbau o.a.S.	5 069	205 775	23 298	621 496	168 420	2 851 520	32 922 586
45.21.2	Hochbau (oh. Fertigteilt- bau)	21 943	405 861	45 398	1 257 867	269 641	5 520 355	62 529 106
45.21.3	H.v.Fertigt.b.a.Beton i. Hochbau a.s.herg.Bausätzen	56	2 967	282	8 924	5 796	94 049	808 543
45.21.4	H.v.Fertigt.b.a.Beton i. Hochb.a.fremdb.Bausätzen	116	1 652	184	5 453	2 073	49 430	590 036
45.21.5	H.v.Fertigt.b.a.Holz i. Hochb.a.fremdb.Bausätzen	124	1 383	160	3 984	1 606	21 751	329 791
45.21.6	Brücken- u. Tunnelbau u.ä.	21	921	104	3 089	1 150	17 526	181 859
45.21.7	Kabelleitungstiefbau	890	36 285	4 365	126 810	29 956	468 371	5 281 473
45.22	Dachdeckerei, Abdichtung u. Zimmerei	19 197	198 875	22 538	552 536	116 852	2 447 762	26 002 315
45.22.1	Dachdeckerei	9 041	111 612	12 984	313 318	71 675	1 387 201	14 654 381
45.22.2	Abdichtung gegen Wasser u. Feuchtigkeit	1 669	10 578	1 145	27 170	8 922	142 242	1 450 503
45.22.3	Zimmerei u. Ingenieur- holzbau	8 487	76 685	8 409	212 048	36 255	918 318	9 897 431
45.23	Straßenbau u. Eisenbahn- oberbau	2 287	78 783	9 549	269 616	67 688	1 132 794	12 910 151
45.23.1	Straßenbau	2 239	76 096	9 229	259 673	64 871	1 097 277	12 529 279
45.23.2	Eisenbahnoberbau	48	2 687	321	9 944	2 816	35 516	380 872
45.24	Wasserbau	51	1 282	161	4 233	1 439	20 029	244 403
45.25	Spezialbau u. sonst. Tiefbau	3 749	82 032	9 883	267 463	72 827	1 128 463	12 852 895
45.25.1	Brunnenbau	279	3 349	403	9 597	3 246	44 066	499 849
45.25.2	Schachtbau	7	90	11	231	54	829	10 125
45.25.3	Schornstein-, Feuerungs- u. Industrieofenbau	592	6 590	682	18 659	8 978	88 674	1 067 864
45.25.4	Gerüstbau	939	11 002	1 300	32 871	8 587	129 998	1 313 734
45.25.5	Gebäudetrocknung	118	675	75	1 417	377	6 815	60 622
45.25.6	Sonst. Tiefbau	1 814	60 326	7 413	204 688	51 584	858 082	9 900 702

Vorbereitende Baustellenarbeiten, Hoch- und Tiefbau

1 Bundesergebnisse

1.3 Betriebe, deren Inhaber oder Leiter in die Handwerksrolle eingetragen sind und deren Beschäftigung sowie Gesamtumsatz

FRUEHERES BUNDESGBEIT

WZ 93	Wirtschaftszweig	Betriebe	Beschäftigte	Geleistete Arbeits- stunden	Löhne	Gehälter	Gesamtumsatz (ohne Umsatzsteuer)	
		Ende Juni 1995		Juni 1995			Jahr 1994	
		Anzahl		1 000	1 000 DM			
45.1+	Vorbereitende Baustellenarbeiten/ Hoch- u. Tiefbau	42 268	714 426	80 117	2 355 989	564 329	10 267 658	118 345 617
45.1	Vorbereitende Baustellenarbeiten	400	5 963	736	20 261	6 122	105 752	1 161 059
45.11	Abbruch-, Spreng-, Ent- trümmerungsgewerbe u.ä.	385	5 558	689	18 953	5 453	98 536	1 090 725
45.11.1	Abbruch-, Spreng- u. Enttrümmerungsgewerbe	88	1 270	156	4 401	1 079	21 099	278 426
45.11.2	Erdbewegungsarbeiten	281	3 936	492	13 411	4 071	65 488	689 711
45.11.3	Landeskulturbau u. Rena- turierung v. Gewässern							
45.11.4	Aufschließung von Lagerstätten	16	352	42	1 141	303	11 949	122 587
45.12	Test- u. Suchbohrung	15	405	47	1 308	669	7 217	70 335
45.2	Hoch- u. Tiefbau	41 868	708 463	79 381	2 335 729	558 207	10 161 906	117 184 558
45.21	Hochbau, Brücken- u. Tunnelbau u.ä.	21 626	444 267	49 152	1 493 078	355 829	6 610 591	77 355 711
45.21.1	Hoch- u. Tiefbau o.a.s.	2 470	104 843	11 577	363 671	105 820	1 646 556	19 901 086
45.21.2	Hochbau (oh. Fertigteil- bau)	18 224	306 420	33 718	1 009 456	217 039	4 441 042	51 722 165
45.21.3	H.v.Fertigt.b.a.Beton i. Hochbau a.s.herg.Bausätzen	42	2 727	260	8 463	5 241	90 329	740 386
45.21.4	H.v.Fertigt.b.a.Beton i. Hochb.a.fremdb.Bausätzen	96	1 099	125	3 490	1 259	35 144	463 264
45.21.5	H.v.Fertigt.b.a.Holz i. Hochb.a.fremdb.Bausätzen	94	1 159	134	3 486	1 473	19 539	309 470
45.21.6	Brücken- u. Tunnelbau u.ä.	13	755	83	2 605	969	15 406	155 898
45.21.7	Kabelleitungstiefbau	687	27 264	3 253	101 907	24 027	362 575	4 063 442
45.22	Dachdeckerei, Abdichtung u. Zimmerei	15 976	153 351	16 974	442 446	97 100	1 950 799	21 291 238
45.22.1	Dachdeckerei	6 850	77 334	8 724	228 427	56 275	999 973	10 978 071
45.22.2	Abdichtung gegen Wasser u. Feuchtigkeit	1 390	8 164	847	21 541	7 680	110 962	1 189 314
45.22.3	Zimmerei u. Ingenieur- holzbau	7 736	67 853	7 404	192 477	33 145	839 863	9 123 853
45.23	Straßenbau u. Eisenbahn- oberbau	1 677	56 388	6 771	206 670	51 864	812 050	9 442 295
45.23.1	Straßenbau	1 648	54 909	6 591	200 703	50 414	790 688	9 172 853
45.23.2	Eisenbahnoberbau	29	1 479	180	5 967	1 450	21 362	269 443
45.24	Wasserbau	32	817	111	3 045	1 038	14 490	178 506
45.25	Spezialbau u. sonst. Tiefbau	2 557	53 640	6 372	190 490	52 377	773 975	8 916 807
45.25.1	Brunnenbau	135	1 915	241	6 377	2 239	28 597	325 182
45.25.2	Schachtbau	4	26	2	58	24	171	2 054
45.25.3	Schornstein-, Feuerungs- u. Industrieofenbau	394	4 584	462	14 021	7 136	66 981	822 118
45.25.4	Gerüstbau	650	6 535	737	20 789	5 817	80 155	832 358
45.25.5	Gebäudetrocknung	58	204	20	450	159	2 209	28 122
45.25.6	Sonst. Tiefbau	1 316	40 376	4 909	148 796	37 001	595 862	6 906 973

Vorbereitende Baustellenarbeiten, Hoch- und Tiefbau

1 Bundesergebnisse

1.3 Betriebe, deren Inhaber oder Leiter in die Handwerksrolle eingetragen sind und deren Beschäftigung sowie Gesamtumsatz

NEUE LAENDER UND BERLIN-OST

WZ 93	Wirtschaftszweig	Betriebe	Beschäftigte	Geleistete Arbeits- stunden	Löhne	Gehälter	Gesamtumsatz (ohne Umsatzsteuer)	
		Ende Juni 1995		Juni 1995			Jahr 1994	
		Anzahl		1 000	1 000 DM			
45.1+ 45.2	Vorbereitende Baustellenarbeiten/ Hoch- u. Tiefbau	11 753	310 815	37 004	794 571	181 431	3 623 594	37 874 698
45.1	Vorbereitende Baustellenarbeiten	118	3 462	462	8 827	2 191	33 450	406 098
45.11	Abbruch-, Spreng-, Ent- trümmerungsgewerbe u.ä.	107	3 158	426	8 140	1 870	30 476	367 268
45.11.1	Abbruch-, Spreng- u. Enttrümmerungsgewerbe	45	1 739	242	4 347	817	13 497	154 136
45.11.2	Erdbewegungsarbeiten	56	1 320	172	3 541	1 012	16 189	202 555
45.11.3	Landeskulturbau u. Rena- turierung v. Gewässern	6	99	12	253	41	789	10 578
45.11.4	Aufschließung von Lagerstätten	-	-	-	-	-	-	-
45.12	Test- u. Suchbohrung	11	304	36	687	320	2 974	38 829
45.2	Hoch- u. Tiefbau	11 635	307 353	36 542	785 744	179 240	3 590 144	37 468 600
45.21	Hochbau, Brücken- u. Tunnelbau u.ä.	6 593	210 577	24 638	534 546	122 814	2 412 411	25 287 682
45.21.1	Hoch- u. Tiefbau o.a.S.	2 599	100 932	11 721	257 825	62 600	1 204 963	13 021 500
45.21.2	Hochbau (oh. Fertigteil- bau)	3 719	99 441	11 679	248 411	52 601	1 079 313	10 806 941
45.21.3	H.v.Fertigt.b.a.Beton i. Hochbau a.s.herg.Bausätzen	14	240	22	461	554	3 721	68 156
45.21.4	H.v.Fertigt.b.a.Beton i. Hochb.a.fremdb.Bausätzen	20	553	58	1 964	814	14 285	126 772
45.21.5	H.v.Fertigt.b.a.Holz i. Hochb.a.fremdb.Bausätzen	30	224	26	498	133	2 212	20 321
45.21.6	Brücken- u. Tunnelbau u.ä.	8	166	21	484	181	2 120	25 961
45.21.7	Kabelleitungstiefbau	203	9 021	1 112	24 903	5 929	105 796	1 218 031
45.22	Dachdeckerei, Abdichtung u. Zimmerei	3 221	45 524	5 564	110 091	19 752	496 963	4 711 077
45.22.1	Dachdeckerei	2 191	34 278	4 260	84 891	15 399	387 228	3 676 310
45.22.2	Abdichtung gegen Wasser u. Feuchtigkeit	279	2 414	298	5 629	1 242	31 280	261 189
45.22.3	Zimmerei u. Ingenieur- holzbau	751	8 832	1 005	19 571	3 110	78 455	773 579
45.23	Straßenbau u. Eisenbahn- oberbau	610	22 395	2 778	62 946	15 823	320 744	3 467 856
45.23.1	Straßenbau	591	21 187	2 638	58 970	14 457	306 589	3 356 426
45.23.2	Eisenbahnoberbau	19	1 208	141	3 976	1 366	14 154	111 430
45.24	Wasserbau	19	465	50	1 188	400	5 539	65 897
45.25	Spezialbau u. sonst. Tiefbau	1 192	28 392	3 512	76 973	20 450	354 488	3 936 088
45.25.1	Brunnenbau	144	1 434	162	3 220	1 007	15 469	174 667
45.25.2	Schachtbau	3	64	9	173	31	657	8 071
45.25.3	Schornstein-, Feuerungs- u. Industrieofenbau	198	2 006	220	4 638	1 842	21 693	245 746
45.25.4	Gerüstbau	289	4 467	563	12 083	2 770	49 843	481 375
45.25.5	Gebäudetrocknung	60	471	55	968	218	4 606	32 500
45.25.6	Sonst. Tiefbau	498	19 950	2 504	55 892	14 583	262 220	2 993 729

Vorbereitende Baustellenarbeiten, Hoch- und Tiefbau

1 Bundesergebnisse

1.4 Betriebe Ende Juni 1995 nach Wirtschaftszweigen und Beschäftigtengrößenklassen

DEUTSCHLAND

WZ 93	Wirtschaftszweig	Insgesamt	Betriebe mit ... bis ... Beschäftigten						
			1 - 9	10 - 19	20 - 49	50 - 99	100 - 199	200 - 499	500 und mehr
Betriebe insgesamt									
45.1+	Vorbereitende Baustellenarbeiten/ Hoch- u. Tiefbau	73 853	40 663	16 553	10 866	3 575	1 524	556	116
45.1	Vorbereitende Baustellenarbeiten	4 341	3 442	503	286	72	22	11	5
45.2	Hoch- u. Tiefbau	69 512	37 221	16 050	10 580	3 503	1 502	545	111
45.21	Hochbau, Brücken- u. Tunnelbau u.ä.	32 098	13 209	8 279	6 782	2 305	1 039	392	92
45.21.1	Hoch- u. Tiefbau o.a.S.	6 113	1 770	1 280	1 442	798	531	223	69
45.21.2	Hochbau (oh. Fertigteilbau)	23 853	10 695	6 627	4 731	1 254	406	123	17
45.21.3-	Fertigteilbau im Hochbau	684	489	78	59	24	21	12	1
45.21.5	Brücken- u. Tunnelbau u.ä.	66	15	12	16	17	5	1	-
45.21.6	Kabelleitungstiefbau	1 382	240	282	534	212	76	33	5
45.22	Dachdeckerei, Abdichtung u. Zimmerei	27 077	19 263	5 689	1 859	238	25	3	-
45.22.1	Dachdeckerei	9 233	4 780	3 156	1 132	147	17	1	-
45.22.2	Abdichtung gegen Wasser u. Feuchtigkeit	9 259	8 732	348	138	36	4	1	-
45.22.3	Zimmerei u. Ingenieurholzbau	8 585	5 751	2 185	589	55	4	1	-
45.23	Straßenbau u. Eisenbahnoberbau	3 343	1 062	681	803	463	239	84	11
45.23.1	Straßenbau	3 199	1 050	671	740	435	217	77	9
45.23.2	Eisenbahnoberbau	144	12	10	63	28	22	7	2
45.24	Wasserbau	120	46	30	18	18	7	1	-
45.25	Spezialbau u. sonst. Tiefbau	6 874	3 641	1 371	1 118	479	192	65	8
45.25.4	dar. Gerüstbau	2 204	1 613	361	187	29	13	1	-
darunter: Betriebe, deren Inhaber oder Leiter in die Handwerksrolle eingetragen sind									
45.1+	Vorbereitende Baustellenarbeiten/ Hoch- u. Tiefbau	54 021	25 803	14 831	9 437	2 705	947	261	37
45.1	Vorbereitende Baustellenarbeiten	518	280	108	95	25	5	4	1
45.2	Hoch- u. Tiefbau	53 503	25 523	14 723	9 342	2 680	942	257	36
45.21	Hochbau, Brücken- u. Tunnelbau u.ä.	28 219	11 406	7 789	6 202	1 901	696	192	33
45.21.1	Hoch- u. Tiefbau o.a.S.	5 069	1 482	1 180	1 288	637	350	106	26
45.21.2	Hochbau (oh. Fertigteilbau)	21 943	9 618	6 372	4 500	1 084	298	66	5
45.21.3-	Fertigteilbau im Hochbau	296	178	53	39	16	6	3	1
45.21.5	Brücken- u. Tunnelbau u.ä.	21	2	5	7	5	1	1	-
45.21.6	Kabelleitungstiefbau	890	126	179	368	159	41	16	1
45.22	Dachdeckerei, Abdichtung u. Zimmerei	19 197	11 706	5 460	1 790	219	20	2	-
45.22.1	Dachdeckerei	9 041	4 654	3 111	1 117	143	15	1	-
45.22.2	Abdichtung gegen Wasser u. Feuchtigkeit	1 669	1 385	169	91	23	1	-	-
45.22.3	Zimmerei u. Ingenieurholzbau	8 487	5 667	2 180	582	53	4	1	-
45.23	Straßenbau u. Eisenbahnoberbau	2 287	662	561	607	290	124	42	1
45.23.1	Straßenbau	2 239	658	558	583	282	117	40	1
45.23.2	Eisenbahnoberbau	48	4	3	24	8	7	2	-
45.24	Wasserbau	51	17	19	8	5	1	1	-
45.25	Spezialbau u. sonst. Tiefbau	3 749	1 732	894	735	265	101	20	2
45.25.4	dar. Gerüstbau	939	601	195	117	17	8	1	-

Vorbereitende Baustellenarbeiten, Hoch- und Tiefbau

1 Bundesergebnisse

1.4 Betriebe Ende Juni 1995 nach Wirtschaftszweigen und Beschäftigtengrößenklassen

FRUEHERES BUNDESGBIET

WZ 93	Wirtschaftszweig	Insgesamt	Betriebe mit ... bis ... Beschäftigten						
			1 - 9	10 - 19	20 - 49	50 - 99	100 - 199	200 - 499	500 und mehr
Betriebe insgesamt									
45.1+	Vorbereitende Baustellenarbeiten/ Hoch- u. Tiefbau	59 099	35 870	12 554	7 063	2 236	922	370	84
45.1	Vorbereitende Baustellenarbeiten	3 873	3 216	388	197	50	13	7	2
45.2	Hoch- u. Tiefbau	55 226	32 654	12 166	6 866	2 186	909	363	82
45.21	Hochbau, Brücken- u. Tunnelbau u.ä.	24 398	11 422	6 227	4 435	1 393	600	252	69
45.21.1	Hoch- u. Tiefbau o.a.S.	2 993	1 104	603	523	330	247	132	54
45.21.2	Hochbau (oh. Fertigteilbau)	19 795	9 711	5 377	3 450	874	285	87	11
45.21.3-	Fertigteilbau im Hochbau	542	402	52	48	19	14	6	1
45.21.5	Brücken- u. Tunnelbau u.ä.	53	12	10	12	14	4	1	-
45.21.6	Kabelleitungstiefbau	1 015	193	185	402	156	50	26	3
45.21.7									
45.22	Dachdeckerei, Abdichtung u. Zimmerei	23 330	17 404	4 489	1 251	165	18	3	-
45.22.1	Dachdeckerei	6 976	3 909	2 287	686	83	10	1	-
45.22.2	Abdichtung gegen Wasser u. Feuchtigkeit	8 534	8 149	249	97	34	4	1	-
45.22.3	Zimmerei u. Ingenieurholzbau	7 820	5 346	1 953	468	48	4	1	-
45.23	Straßenbau u. Eisenbahnoberbau	2 447	885	495	513	321	165	61	7
45.23.1	Straßenbau	2 373	877	493	478	308	150	61	6
45.23.2	Eisenbahnoberbau	74	8	2	35	13	15	-	1
45.24	Wasserbau	85	36	17	12	13	6	1	-
45.25	Spezialbau u. sonst. Tiefbau	4 966	2 907	938	655	294	120	46	6
45.25.4	dar. Gerüstbau	1 745	1 371	238	106	24	5	1	-
darunter: Betriebe, deren Inhaber oder Leiter in die Handwerksrolle eingetragen sind									
45.1+	Vorbereitende Baustellenarbeiten/ Hoch- u. Tiefbau	42 268	22 209	11 336	6 177	1 743	598	177	28
45.1	Vorbereitende Baustellenarbeiten	400	242	75	62	15	3	3	-
45.2	Hoch- u. Tiefbau	41 868	21 967	11 261	6 115	1 728	595	174	28
45.21	Hochbau, Brücken- u. Tunnelbau u.ä.	21 626	9 875	5 903	4 081	1 189	427	126	25
45.21.1	Hoch- u. Tiefbau o.a.S.	2 470	902	557	469	280	181	61	20
45.21.2	Hochbau (oh. Fertigteilbau)	18 224	8 726	5 177	3 287	769	212	49	4
45.21.3-	Fertigteilbau im Hochbau	232	139	39	32	13	6	2	1
45.21.5	Brücken- u. Tunnelbau u.ä.	13	-	3	4	4	1	1	-
45.21.6	Kabelleitungstiefbau	687	108	127	289	123	27	13	-
45.21.7									
45.22	Dachdeckerei, Abdichtung u. Zimmerei	15 976	10 286	4 319	1 206	149	14	2	-
45.22.1	Dachdeckerei	6 850	3 821	2 259	681	79	9	1	-
45.22.2	Abdichtung gegen Wasser u. Feuchtigkeit	1 390	1 194	110	62	23	1	-	-
45.22.3	Zimmerei u. Ingenieurholzbau	7 736	5 271	1 950	463	47	4	1	-
45.23	Straßenbau u. Eisenbahnoberbau	1 677	532	414	393	217	90	30	1
45.23.1	Straßenbau	1 648	529	413	379	212	84	30	1
45.23.2	Eisenbahnoberbau	29	3	1	14	5	6	-	-
45.24	Wasserbau	32	12	12	4	2	1	1	-
45.25	Spezialbau u. sonst. Tiefbau	2 557	1 262	613	431	171	63	15	2
45.25.4	dar. Gerüstbau	650	456	118	60	12	3	1	-

Vorbereitende Baustellenarbeiten, Hoch- und Tiefbau

1 Bundesergebnisse

1.4 Betriebe Ende Juni 1995 nach Wirtschaftszweigen und Beschäftigtengrößenklassen

NEUE LAENDER UND BERLIN-OST

WZ 93	Wirtschaftszweig	Insgesamt	Betriebe mit ... bis ... Beschäftigten						
			1 - 9	10 - 19	20 - 49	50 - 99	100 - 199	200 - 499	500 und mehr
Betriebe insgesamt									
45.1+	Vorbereitende Baustellenarbeiten/ Hoch- u. Tiefbau	14 754	4 793	3 999	3 803	1 339	602	186	32
45.2									
45.1	Vorbereitende Baustellenarbeiten	468	226	115	89	22	9	4	3
45.2	Hoch- u. Tiefbau	14 286	4 567	3 884	3 714	1 317	593	182	29
45.21	Hochbau, Brücken- u. Tunnelbau u.ä.	7 700	1 787	2 052	2 347	912	439	140	23
45.21.1	Hoch- u. Tiefbau o.a.S.	3 120	666	677	919	468	284	91	15
45.21.2	Hochbau (oh. Fertigteilbau)	4 058	984	1 250	1 281	380	121	36	6
45.21.3-	Fertigteilbau im								
45.21.5	Hochbau	142	87	26	11	5	7	6	-
45.21.6	Brücken- u. Tunnelbau u.ä.	13	3	2	4	3	1	-	-
45.21.7	Kabelleitungstiefbau	367	47	97	132	56	26	7	2
45.22	Dachdeckerei, Abdichtung u. Zimmerei	3 747	1 859	1 200	608	73	7	-	-
45.22.1	Dachdeckerei	2 257	871	869	446	64	7	-	-
45.22.2	Abdichtung gegen Wasser u. Feuchtigkeit	725	583	99	41	2	-	-	-
45.22.3	Zimmerei u. Ingenieurholzbau	765	405	232	121	7	-	-	-
45.23	Straßenbau u. Eisenbahn- oberbau	896	177	186	290	142	74	23	4
45.23.1	Straßenbau	826	173	178	262	127	67	16	3
45.23.2	Eisenbahnoberbau	70	4	8	28	15	7	7	1
45.24	Wasserbau	35	10	13	6	5	1	-	-
45.25	Spezialbau u. sonst. Tiefbau	1 908	734	433	463	185	72	19	2
45.25.4	dar. Gerüstbau	459	242	123	81	5	8	-	-
darunter: Betriebe, deren Inhaber oder Leiter in die Handwerksrolle eingetragen sind									
45.1+	Vorbereitende Baustellenarbeiten/ Hoch- u. Tiefbau	11 753	3 594	3 495	3 260	962	349	84	9
45.2									
45.1	Vorbereitende Baustellenarbeiten	118	38	33	33	10	2	1	1
45.2	Hoch- u. Tiefbau	11 635	3 556	3 462	3 227	952	347	83	8
45.21	Hochbau, Brücken- u. Tunnelbau u.ä.	6 593	1 531	1 886	2 121	712	269	66	8
45.21.1	Hoch- u. Tiefbau o.a.S.	2 599	580	623	819	357	169	45	6
45.21.2	Hochbau (oh. Fertigteilbau)	3 719	892	1 195	1 213	315	86	17	1
45.21.3-	Fertigteilbau im								
45.21.5	Hochbau	64	39	14	7	3	-	1	-
45.21.6	Brücken- u. Tunnelbau u.ä.	8	2	2	3	1	-	-	-
45.21.7	Kabelleitungstiefbau	203	18	52	79	36	14	3	1
45.22	Dachdeckerei, Abdichtung u. Zimmerei	3 221	1 420	1 141	584	70	6	-	-
45.22.1	Dachdeckerei	2 191	833	852	436	64	6	-	-
45.22.2	Abdichtung gegen Wasser u. Feuchtigkeit	279	191	59	29	-	-	-	-
45.22.3	Zimmerei u. Ingenieurholzbau	751	396	230	119	6	-	-	-
45.23	Straßenbau u. Eisenbahn- oberbau	610	130	147	214	73	34	12	-
45.23.1	Straßenbau	591	129	145	204	70	33	10	-
45.23.2	Eisenbahnoberbau	19	1	2	10	3	1	2	-
45.24	Wasserbau	19	5	7	4	3	-	-	-
45.25	Spezialbau u. sonst. Tiefbau	1 192	470	281	304	94	38	5	-
45.25.4	dar. Gerüstbau	289	145	77	57	5	5	-	-

Vorbereitende Baustellenarbeiten, Hoch- und Tiefbau

1 Bundesergebnisse

1.5 Beschäftigte Ende Juni 1995 nach Wirtschaftszweigen und Beschäftigtengrößenklassen

DEUTSCHLAND

WZ 93	Wirtschaftszweig	Insgesamt	Betriebe mit ... bis ... Beschäftigten						
			1 - 9	10 - 19	20 - 49	50 - 99	100 - 199	200 - 499	500 und mehr
Beschäftigte in Betrieben insgesamt									
45.1+	Vorbereitende Baustellenarbeiten/ Hoch- u. Tiefbau	1 433 446	162 345	229 212	328 584	246 305	207 342	159 366	100 292
45.1	Vorbereitende Baustellenarbeiten	43 051	10 466	6 999	8 513	4 983	2 833	3 399	5 858
45.2	Hoch- u. Tiefbau	1 390 395	151 879	222 213	320 071	241 322	204 509	155 967	94 434
45.21	Hochbau, Brücken- u. Tunnelbau u.ä.	872 883	60 090	116 248	206 604	159 303	141 743	113 360	75 535
45.21.1	Hoch- u. Tiefbau o.a.S.	324 917	7 961	18 310	45 256	56 845	73 455	65 375	57 715
45.21.2	Hochbau (oh. Fertigteilbau)	472 058	49 266	92 682	142 187	85 175	54 581	34 478	13 689
45.21.3-	Fertigteilbau im Hochbau	13 070	1 480	1 074	1 721	1 542	7 253		
45.21.5	Brücken- u. Tunnelbau u.ä.	2 917	53	162	526	1 262	914		
45.21.6	Kabelleitungstiefbau	59 921	1 330	4 020	16 914	14 479	9 834		
45.22	Dachdeckerei, Abdichtung u. Zimmerei	221 475	72 831	76 440	52 589	15 501	3 199		
45.22.1	Dachdeckerei	113 709	26 511	42 821	32 418	9 505	2 454		
45.22.2	Abdichtung gegen Wasser u. Feuchtigkeit	30 428	18 472	4 642	4 065	2 489	760		
45.22.3	Zimmerei u. Ingenieurholzbau	77 338	27 848	28 977	16 106	3 507	900		
45.23	Straßenbau u. Eisenbahn- oberbau	136 836	4 738	9 659	25 611	32 447	32 550	23 606	
45.23.1	Straßenbau	126 267	4 677	9 512	23 578	30 571	29 561	28 368	
45.23.2	Eisenbahnoberbau	10 569	61	147	2 033	1 876	2 989	3 463	
45.24	Wasserbau	3 610	175	442	548	1 246	1 199		
45.25	Spezialbau u. sonst. Tiefbau	155 591	14 045	19 424	34 719	32 825	43 904		10 674
45.25.4	dar. Gerüstbau	19 977	5 781	5 045	5 418	1 803	1 930		
darunter: Beschäftigte in Betrieben, deren Inhaber oder Leiter in die Handwerksrolle eingetragen sind									
45.1+	Vorbereitende Baustellenarbeiten/ Hoch- u. Tiefbau	1 025 241	123 745	205 373	283 676	184 499	126 680	72 367	28 901
45.1	Vorbereitende Baustellenarbeiten	9 425	1 141	1 500	3 015	1 624	576	1 569	
45.2	Hoch- u. Tiefbau	1 015 816	122 604	203 873	280 661	182 875	126 104	99 699	
45.21	Hochbau, Brücken- u. Tunnelbau u.ä.	654 844	54 249	109 391	187 921	129 934	93 525	54 219	25 605
45.21.1	Hoch- u. Tiefbau o.a.S.	205 775	6 991	16 867	40 212	44 807	47 663	30 612	18 623
45.21.2	Hochbau (oh. Fertigteilbau)	405 861	45 865	89 160	134 703	72 812	39 781	17 702	5 838
45.21.3-	Fertigteilbau im Hochbau	6 002	1 424		1 111	1 928		1 539	
45.21.5	Brücken- u. Tunnelbau u.ä.	321	80		216	625		-	
45.21.6	Kabelleitungstiefbau	36 285	713	2 540	11 679	10 936	5 111	5 306	
45.22	Dachdeckerei, Abdichtung u. Zimmerei	198 875	57 391	73 444	50 608	17 432		-	
45.22.1	Dachdeckerei	111 612	25 963	42 210	31 997	9 286	2 156		
45.22.2	Abdichtung gegen Wasser u. Feuchtigkeit	10 578	3 854	2 322	2 702	1 700		-	
45.22.3	Zimmerei u. Ingenieurholzbau	76 685	27 574	28 912	15 909	3 390	900		
45.23	Straßenbau u. Eisenbahn- oberbau	78 783	3 337	7 994	19 167	20 226	16 473	11 586	
45.23.1	Straßenbau	76 096	3 319	7 952	18 400	19 687	26 738		
45.23.2	Eisenbahnoberbau	2 687	18	42	767	539	1 321		
45.24	Wasserbau	1 282	79	281	247	675		-	
45.25	Spezialbau u. sonst. Tiefbau	82 032	7 548	12 763	22 718	18 134	13 438	7 431	
45.25.4	dar. Gerüstbau	11 002	2 443	2 790	3 420	1 073	1 276		

Vorbereitende Baustellenarbeiten, Hoch- und Tiefbau

1 Bundesergebnisse

1.5 Beschäftigte Ende Juni 1995 nach Wirtschaftszweigen und Beschäftigtengrößenklassen

FRUEHERES BUNDESGBIET

WZ 93	Wirtschaftszweig	Insgesamt	Betriebe mit ... bis ... Beschäftigten						
			1 - 9	10 - 19	20 - 49	50 - 99	100 - 199	200 - 499	500 und mehr
Beschäftigte in Betrieben insgesamt									
45.1+	Vorbereitende Baustellenarbeiten/ Hoch- u. Tiefbau	982 650	139 356	172 474	212 571	153 062	125 585	106 968	72 634
45.1	Vorbereitende Baustellenarbeiten	30 987	9 563	5 409	5 827	3 400	1 667	5 121	
45.2	Hoch- u. Tiefbau	951 663	129 793	167 065	206 744	149 662	123 918	174 481	
45.21	Hochbau, Brücken- u. Tunnelbau u.ä.	579 271	51 134	86 791	134 718	95 239	82 209	73 690	55 490
45.21.1	Hoch- u. Tiefbau o.a.S.	173 930	4 736	8 508	16 755	23 562	34 729	39 501	46 139
45.21.2	Hochbau (oh. Fertigteilbau)	350 704	44 164	74 794	103 347	58 625	38 375	31 399	
45.21.3-	Fertigteilbau im Hochbau	8 951	1 867		1 421	3 353		2 310	
45.21.5	Brücken- u. Tunnelbau u.ä.	2 343	174		409	1 760		-	
45.21.6	Kabelleitungstiefbau	43 343	1 056	2 626	12 786	10 757	6 491	7 516	2 111
45.22	Dachdeckerei, Abdichtung u. Zimmerei	172 867	64 023	59 772	35 056	10 827	2 274	915	-
45.22.1	Dachdeckerei	78 589	21 500	30 679	19 402	5 459	1 529		-
45.22.2	Abdichtung gegen Wasser u. Feuchtigkeit	25 956	16 682	3 311	5 203		760		-
45.22.3	Zimmerei u. Ingenieurholzbau	68 342	25 841	25 782	15 819		900		-
45.23	Straßenbau u. Eisenbahnoberbau	94 248	3 841	6 983	16 439	22 767	22 036	17 516	4 666
45.23.1	Straßenbau	89 375	10 753		15 316	21 906	41 400		-
45.23.2	Eisenbahnoberbau	4 873	71		1 123	861	2 818		-
45.24	Wasserbau	2 734	129	243	382	1 980			
45.25	Spezialbau u. sonst. Tiefbau	102 543	10 666	13 276	20 149	36 483		21 969	
45.25.4	dar. Gerüstbau	13 409	4 580	3 313	3 044	2 472		-	
darunter: Beschäftigte in Betrieben, deren Inhaber oder Leiter in die Handwerksrolle eingetragen sind									
45.1+	Vorbereitende Baustellenarbeiten/ Hoch- u. Tiefbau	714 426	105 053	155 700	184 862	118 166	80 490	49 743	20 412
45.1	Vorbereitende Baustellenarbeiten	5 963	951	1 032	1 931	979	1 070		-
45.2	Hoch- u. Tiefbau	708 463	104 102	154 668	182 931	117 187	129 163		20 412
45.21	Hochbau, Brücken- u. Tunnelbau u.ä.	444 267	46 371	82 302	123 340	80 415	111 839		
45.21.1	Hoch- u. Tiefbau o.a.S.	104 843	4 118	7 850	14 934	19 816	25 023	18 231	14 871
45.21.2	Hochbau (oh. Fertigteilbau)	306 420	41 149	72 046	98 102	50 965	28 465	15 693	
45.21.3-	Fertigteilbau im Hochbau	4 985	487	569	2 678		1 251		-
45.21.5	Brücken- u. Tunnelbau u.ä.	755	-	42	713		-		-
45.21.7	Kabelleitungstiefbau	27 264	617	1 795	9 231	8 490	3 393	3 738	-
45.22	Dachdeckerei, Abdichtung u. Zimmerei	153 351	49 789	57 559	33 758	12 245			
45.22.1	Dachdeckerei	77 334	21 129	30 291	19 252	5 240	1 422		-
45.22.2	Abdichtung gegen Wasser u. Feuchtigkeit	8 164	3 055	1 531	1 878	1 700			
45.22.3	Zimmerei u. Ingenieurholzbau	67 853	25 605	25 737	12 628	2 983	900		-
45.23	Straßenbau u. Eisenbahnoberbau	56 388	2 591	5 876	12 478	15 252	11 738	8 453	
45.23.1	Straßenbau	54 909	8 438		12 021	14 935	11 062	8 453	
45.23.2	Eisenbahnoberbau	1 479	29		457	317	676	-	
45.24	Wasserbau	817	53	176	127	461			
45.25	Spezialbau u. sonst. Tiefbau	53 640	5 298	8 755	13 228	11 606	8 612	6 141	
45.25.4	dar. Gerüstbau	6 535	1 682	1 679	1 742	754	678		-

Vorbereitende Baustellenarbeiten, Hoch- und Tiefbau

1 Bundesergebnisse

1.5 Beschäftigte Ende Juni 1995 nach Wirtschaftszweigen und Beschäftigtengrößenklassen

NEUE LAENDER UND BERLIN-OST

WZ 93	Wirtschaftszweig	Insgesamt	Betriebe mit ... bis ... Beschäftigten						
			1 - 9	10 - 19	20 - 49	50 - 99	100 - 199	200 - 499	500 und mehr
Beschäftigte in Betrieben insgesamt									
45.1+	Vorbereitende Baustellenarbeiten/ Hoch- u. Tiefbau	450 796	22 989	56 738	116 013	93 243	81 757	52 398	27 658
45.1	Vorbereitende Baustellenarbeiten	12 064	903	1 590	2 686	1 583	1 166	4 136	
45.2	Hoch- u. Tiefbau	438 732	22 086	55 148	113 327	91 660	80 591	75 920	
45.21	Hochbau, Brücken- u. Tunnelbau u.ä.	293 612	8 956	29 457	71 886	64 064	59 534	39 670	20 045
45.21.1	Hoch- u. Tiefbau o.a.S.	150 987	3 225	9 802	28 501	33 283	38 726	25 874	11 576
45.21.2	Hochbau (oh. Fertigteilbau)	121 354	5 102	17 888	38 840	26 550	16 206	16 768	
45.21.3	Fertigteilbau im Hochbau	4 119	687		300	1 352		1 780	-
45.21.5	Brücken- u. Tunnelbau u.ä.	574	41		117	416		-	-
45.21.6	Kabelleitungstiefbau	16 578	274	1 394	4 128	3 722	3 343	3 717	
45.22	Dachdeckerei, Abdichtung u. Zimmerei	48 608	8 808	16 668	17 533	4 674	925	-	-
45.22.1	Dachdeckerei	35 140	5 011	12 142	13 016	4 046	925	-	-
45.22.2	Abdichtung gegen Wasser u. Feuchtigkeit	4 472	1 790	1 331	1 351		-	-	-
45.22.3	Zimmerei u. Ingenieurholzbau	8 996	2 007	3 195	3 794		-	-	-
45.23	Straßenbau u. Eisenbahnoberbau	42 588	897	2 676	9 172	9 680	10 514	6 090	3 559
45.23.1	Straßenbau	36 892	3 436		8 262	8 665	16 529		-
45.23.2	Eisenbahnoberbau	5 696	137		910	1 015	3 634		-
45.24	Wasserbau	876	46	199	166	465		-	-
45.25	Spezialbau u. sonst. Tiefbau	53 048	3 379	6 148	14 570	22 395		6 556	
45.25.4	dar. Gerüstbau	6 568	1 201	1 732	2 374	1 261		-	-

darunter: Beschäftigte in Betrieben, deren Inhaber oder Leiter in die Handwerksrolle eingetragen sind

45.1+	Vorbereitende Baustellenarbeiten/ Hoch- u. Tiefbau	310 815	18 692	49 673	98 814	66 333	46 190	22 624	8 489
45.1	Vorbereitende Baustellenarbeiten	3 462	190	468	1 084	645	1 075		
45.2	Hoch- u. Tiefbau	307 353	18 502	49 205	97 730	65 688	76 228		
45.21	Hochbau, Brücken- u. Tunnelbau u.ä.	210 577	7 878	27 089	64 581	49 519	61 510		
45.21.1	Hoch- u. Tiefbau o.a.S.	100 932	2 873	9 017	25 278	24 991	22 640	12 381	3 752
45.21.2	Hochbau (oh. Fertigteilbau)	99 441	4 716	17 114	36 601	21 847	11 316	7 847	
45.21.3	Fertigteilbau im Hochbau	1 017	368		649		-		
45.21.5	Brücken- u. Tunnelbau u.ä.	166	38		128	-			
45.21.7	Kabelleitungstiefbau	9 021	96	745	2 448	2 446	1 718	1 568	
45.22	Dachdeckerei, Abdichtung u. Zimmerei	45 524	7 602	15 885	16 850	4 453	734	-	-
45.22.1	Dachdeckerei	34 278	4 834	11 919	12 745	4 046	734	-	-
45.22.2	Abdichtung gegen Wasser u. Feuchtigkeit	2 414	799	791	824	-	-	-	-
45.22.3	Zimmerei u. Ingenieurholzbau	8 832	1 969	3 175	3 281	407	-	-	-
45.23	Straßenbau u. Eisenbahnoberbau	22 395	746	2 118	6 689	4 974	4 735	3 133	-
45.23.1	Straßenbau	21 187	2 833		6 379	4 752	7 223		-
45.23.2	Eisenbahnoberbau	1 208	31		310	222	645		-
45.24	Wasserbau	465	26	105	120	214	-	-	-
45.25	Spezialbau u. sonst. Tiefbau	28 392	2 250	4 008	9 490	6 528	4 826	1 290	-
45.25.4	dar. Gerüstbau	4 467	761	1 111	1 678	319	598	-	-

Vorbereitende Baustellenarbeiten, Hoch- und Tiefbau

1 Bundesergebnisse

1.6 Ausländische Arbeitnehmer Ende Juni 1995 nach Wirtschaftszweigen und Beschäftigtengrößenklassen

DEUTSCHLAND

WZ 93	Wirtschaftszweig	Insgesamt	Betriebe mit ... bis ... Beschäftigten						
			1 - 9	10 - 19	20 - 49	50 - 99	100 - 199	200 - 499	500 und mehr
Ausländische Arbeitnehmer in Betrieben insgesamt									
45.1+	Vorbereitende Baustellenarbeiten/ Hoch- u. Tiefbau	113 368	9 704	16 435	24 712	18 754	16 496	15 115	12 152
45.1	Vorbereitende Baustellenarbeiten	3 682	438	437	634	200	169	1 016	788
45.2	Hoch- u. Tiefbau	109 686	9 266	15 998	24 078	18 554	16 327	14 099	11 364
45.21	Hochbau, Brücken- u. Tunnelbau u.ä.	76 124	5 124	10 493	16 908	12 537	11 732	10 605	8 725
45.21.1	Hoch- u. Tiefbau o.a.S.	22 706	807	1 430	2 127	2 375	3 422	5 528	7 017
45.21.2	Hochbau (oh. Fertigteilbau)	46 239	4 099	8 549	12 795	8 208	7 248	3 951	1 389
45.21.3-	Fertigteilbau im Hochbau	984	89	98	165	140	492		
45.21.5	Brücken- u. Tunnelbau u.ä.	394	8	11	71	223	81		
45.21.6	Kabelleitungstiefbau	5 801	121	405	1 750	1 591	810	1 124	
45.21.7									
45.22	Dachdeckerei, Abdichtung u. Zimmerei	10 337	2 879	3 002	2 682	1 172	369	233	-
45.22.1	Dachdeckerei	4 896	814	1 639	1 415	658	370		
45.22.2	Abdichtung gegen Wasser u. Feuchtigkeit	3 235	1 379	592	664	395	205		
45.22.3	Zimmerei u. Ingenieurholzbau	2 206	686	771	603	119	27		
45.23	Straßenbau u. Eisenbahn- oberbau	10 560	438	903	1 945	2 261	2 405	1 911	697
45.23.1	Straßenbau	9 833	438	902	1 788	2 182	2 205	2 378	
45.23.2	Eisenbahnoberbau	667	-	1	157	79	200	230	
45.24	Wasserbau	224	4	17	26	126	51		
45.25	Spezialbau u. sonst. Tiefbau	12 441	821	1 583	2 517	2 458	3 120		
45.25.4	dar. Gerüstbau	1 633	384	449	406	172	222		1 942
darunter: Ausländische Arbeitnehmer in Betrieben, deren Inhaber oder Leiter in die Handwerksrolle eingetragen sind									
45.1+	Vorbereitende Baustellenarbeiten/ Hoch- u. Tiefbau	72 438	7 075	14 004	20 295	13 398	9 793	5 671	2 202
45.1	Vorbereitende Baustellenarbeiten	523	80	98	199	49	27	70	
45.2	Hoch- u. Tiefbau	71 915	6 995	13 906	20 096	13 349	9 766	7 803	
45.21	Hochbau, Brücken- u. Tunnelbau u.ä.	51 368	4 480	9 403	14 548	9 445	7 163	4 307	2 022
45.21.1	Hoch- u. Tiefbau o.a.S.	10 664	682	1 239	1 704	1 766	1 976	1 749	1 548
45.21.2	Hochbau (oh. Fertigteilbau)	36 421	3 667	7 781	11 451	6 402	4 731	2 014	375
45.21.3-	Fertigteilbau im Hochbau	536	56	88	255			137	
45.21.5	Brücken- u. Tunnelbau u.ä.	123	-	-	123			-	
45.21.6	Kabelleitungstiefbau	3 624	75	295	1 264	1 148	369	473	
45.21.7									
45.22	Dachdeckerei, Abdichtung u. Zimmerei	8 238	1 796	2 681	2 376	1 385			-
45.22.1	Dachdeckerei	4 777	774	1 626	1 396	631	350		
45.22.2	Abdichtung gegen Wasser u. Feuchtigkeit	1 304	342	287	417	258			-
45.22.3	Zimmerei u. Ingenieurholzbau	2 157	680	768	563	119	27		
45.23	Straßenbau u. Eisenbahn- oberbau	6 019	283	755	1 422	1 468	1 289	802	
45.23.1	Straßenbau	5 870	283	755	1 347	1 434	2 051		
45.23.2	Eisenbahnoberbau	149	-	-	75	34	40		
45.24	Wasserbau	47	1	13	11	22			
45.25	Spezialbau u. sonst. Tiefbau	6 243	435	1 054	1 739	1 468	968	579	
45.25.4	dar. Gerüstbau	852	165	208	218	87	174		

Vorbereitende Baustellenarbeiten, Hoch- und Tiefbau

1 Bundesergebnisse

1.6 Ausländische Arbeitnehmer Ende Juni 1995 nach Wirtschaftszweigen und Beschäftigtengrößenklassen

FRUEHERES BUNDESGBEIT

WZ 93	Wirtschaftszweig	Insgesamt	Betriebe mit ... bis ... Beschäftigten						
			1 - 9	10 - 19	20 - 49	50 - 99	100 - 199	200 - 499	500 und mehr
Ausländische Arbeitnehmer in Betrieben insgesamt									
45.1+	Vorbereitende Baustellenarbeiten/Hoch- u. Tiefbau	110 693	9 582	15 982	23 946	18 243	15 947	14 954	12 039
45.1	Vorbereitende Baustellenarbeiten	3 595	435	383	623	196	159	1 799	-
45.2	Hoch- u. Tiefbau	107 098	9 147	15 599	23 323	18 047	15 788	25 194	-
45.21	Hochbau, Brücken- u. Tunnelbau u.ä.	74 229	5 064	10 259	16 399	12 181	11 247	10 465	8 614
45.21.1	Hoch- u. Tiefbau o.a.S.	21 512	774	1 340	1 862	2 168	3 003	5 446	6 919
45.21.2	Hochbau (oh. Fertigteilbau)	45 644	4 077	8 422	12 539	8 070	7 205	5 277	-
45.21.3-	Fertigteilbau im Hochbau	950	87	87	165	328	-	283	-
45.21.5	Hochbau	393	8	11	71	303	-	-	-
45.21.6	Brücken- u. Tunnelbau u.ä.	5 730	118	399	1 708	1 581	803	902	219
45.21.7	Kabelleitungstiefbau	-	-	-	-	-	-	-	-
45.22	Dachdeckerei, Abdichtung u. Zimmerei	10 147	2 845	2 947	2 598	1 155	369	233	-
45.22.1	Dachdeckerei	4 766	801	1 597	1 354	644	-	370	-
45.22.2	Abdichtung gegen Wasser u. Feuchtigkeit	3 200	1 363	587	-	1 045	-	205	-
45.22.3	Zimmerei u. Ingenieurholzbau	2 181	681	763	-	710	-	27	-
45.23	Straßenbau u. Eisenbahn- oberbau	10 413	434	864	1 885	2 240	2 385	1 908	697
45.23.1	Straßenbau	9 758	434	864	1 734	2 165	-	4 561	-
45.23.2	Eisenbahnoberbau	655	-	-	151	75	-	429	-
45.24	Wasserbau	206	4	17	25	-	160	-	-
45.25	Spezialbau u. sonst. Tiefbau	12 103	800	1 512	2 416	4 105	-	3 270	-
45.25.4	dar. Gerüstbau	1 562	377	432	383	370	-	-	-

darunter: Ausländische Arbeitnehmer in Betrieben, deren Inhaber oder Leiter in die Handwerksrolle eingetragen sind

45.1+	Vorbereitende Baustellenarbeiten/Hoch- u. Tiefbau	70 762	6 992	13 677	19 734	13 054	9 506	5 626	2 173
45.1	Vorbereitende Baustellenarbeiten	507	79	92	195	49	92	-	-
45.2	Hoch- u. Tiefbau	70 255	6 913	13 585	19 539	13 005	15 040	2 173	-
45.21	Hochbau, Brücken- u. Tunnelbau u.ä.	50 185	4 435	9 206	14 157	9 204	13 183	-	-
45.21.1	Hoch- u. Tiefbau o.a.S.	9 988	657	1 165	1 502	1 625	1 781	1 737	1 521
45.21.2	Hochbau (oh. Fertigteilbau)	35 957	3 651	7 669	11 278	6 309	4 689	2 361	-
45.21.3-	Fertigteilbau im Hochbau	525	54	79	255	-	137	-	-
45.21.5	Hochbau	122	-	-	-	122	-	-	-
45.21.6	Brücken- u. Tunnelbau u.ä.	3 593	73	293	1 248	1 142	365	472	-
45.21.7	Kabelleitungstiefbau	-	-	-	-	-	-	-	-
45.22	Dachdeckerei, Abdichtung u. Zimmerei	8 072	1 769	2 633	2 302	1 368	-	-	-
45.22.1	Dachdeckerei	4 651	761	1 588	1 335	617	350	-	-
45.22.2	Abdichtung gegen Wasser u. Feuchtigkeit	1 289	333	285	413	258	-	-	-
45.22.3	Zimmerei u. Ingenieurholzbau	2 132	675	760	554	116	27	-	-
45.23	Straßenbau u. Eisenbahn- oberbau	5 917	281	724	1 385	1 454	1 274	799	-
45.23.1	Straßenbau	5 772	281	724	1 314	1 420	1 234	799	-
45.23.2	Eisenbahnoberbau	145	-	-	71	34	40	-	-
45.24	Wasserbau	43	1	13	10	19	-	-	-
45.25	Spezialbau u. sonst. Tiefbau	6 038	427	1 009	1 685	1 399	940	578	-
45.25.4	dar. Gerüstbau	802	164	200	199	84	155	-	-

Vorbereitende Baustellenarbeiten, Hoch- und Tiefbau

1 Bundesergebnisse

1.6 Ausländische Arbeitnehmer Ende Juni 1995 nach Wirtschaftszweigen und Beschäftigtengrößenklassen

NEUE LAENDER UND BERLIN-OST

WZ 93	Wirtschaftszweig	Insgesamt	Betriebe mit ... bis ... Beschäftigten						
			1 - 9	10 - 19	20 - 49	50 - 99	100 - 199	200 - 499	500 und mehr
Ausländische Arbeitnehmer in Betrieben insgesamt									
45.1+	Vorbereitende Baustellenarbeiten/ Hoch- u. Tiefbau	2 675	122	453	766	511	549	161	113
45.1	Vorbereitende Baustellenarbeiten	87	3	54	11	4	10	5	
45.2	Hoch- u. Tiefbau	2 588	119	399	755	507	539	269	
45.21	Hochbau, Brücken- u. Tunnelbau u.ä.	1 895	60	234	509	356	485	140	111
45.21.1	Hoch- u. Tiefbau o.a.S.	1 194	33	90	265	207	419	82	98
45.21.2	Hochbau (oh. Fertigteilbau)	595	22	127	202	138	43	63	
45.21.3-	Fertigteilbau im Hochbau	34	2	11	-	16		5	-
45.21.5	Brücken- u. Tunnelbau u.ä.	1	-	-	-	1		-	-
45.21.6	Kabelleitungstiefbau	71	3	6	42	10	7	3	
45.21.7									
45.22	Dachdeckerei, Abdichtung u. Zimmerei	190	34	55	84	17	-	-	-
45.22.1	Dachdeckerei	130	13	42	61	14	-	-	-
45.22.2	Abdichtung gegen Wasser u. Feuchtigkeit	35	16	5	14		-	-	-
45.22.3	Zimmerei u. Ingenieurholzbau	25	5	8	12		-	-	-
45.23	Straßenbau u. Eisenbahnoberbau	147	43		60	21	20	3	-
45.23.1	Straßenbau	135	42		54	17	22		-
45.23.2	Eisenbahnoberbau	12	-	1	6	4	1		-
45.24	Wasserbau	18	-	-	1	17		-	-
45.25	Spezialbau u. sonst. Tiefbau	338	21	71	101	130	15		-
45.25.4	dar. Gerüstbau	71	7	17	23	24		-	-

darunter: Ausländische Arbeitnehmer in Betrieben, deren Inhaber oder Leiter in die Handwerksrolle eingetragen sind

45.1+	Vorbereitende Baustellenarbeiten/ Hoch- u. Tiefbau	1 676	83	327	561	344	287	45	29
45.1	Vorbereitende Baustellenarbeiten	16	1	6	4	-	5		
45.2	Hoch- u. Tiefbau	1 660	82	321	557	344	356		
45.21	Hochbau, Brücken- u. Tunnelbau u.ä.	1 183	45	197	391	241	309		
45.21.1	Hoch- u. Tiefbau o.a.S.	676	25	74	202	141	195	12	27
45.21.2	Hochbau (oh. Fertigteilbau)	464	16	112	173	93	42	28	
45.21.3-	Fertigteilbau im Hochbau	11	2	9	-	-	-	-	-
45.21.5	Brücken- u. Tunnelbau u.ä.	1	-	-	-	1	-	-	-
45.21.6	Kabelleitungstiefbau	31	2	2	16	6	4	1	
45.21.7									
45.22	Dachdeckerei, Abdichtung u. Zimmerei	166	27	48	74	17	-	-	-
45.22.1	Dachdeckerei	126	13	38	61	14	-	-	-
45.22.2	Abdichtung gegen Wasser u. Feuchtigkeit	15	9	2	4	-	-	-	-
45.22.3	Zimmerei u. Ingenieurholzbau	25	5	8	9	3	-	-	-
45.23	Straßenbau u. Eisenbahnoberbau	102	2	31	37	14	15	3	-
45.23.1	Straßenbau	98	2	31	33	14	15	3	-
45.23.2	Eisenbahnoberbau	4	-	-	4	-	-	-	-
45.24	Wasserbau	4	-	-	1	3	-	-	-
45.25	Spezialbau u. sonst. Tiefbau	205	8	45	54	69	28	1	-
45.25.4	dar. Gerüstbau	50	1	8	19	3	19	-	-

Vorbereitende Baustellenarbeiten, Hoch- und Tiefbau

1 Bundesergebnisse

1.7 Beschäftigte Ende Juni 1995 nach der Stellung im Betrieb und Beschäftigtengrößenklassen

DEUTSCHLAND

Stellung im Betrieb	Insgesamt	Betriebe mit ... bis ... Beschäftigten							Darunter im Handwerk (von ins- gesamt)
		1 - 9	10 - 19	20 - 49	50 - 99	100 - 199	200 - 499	500 und mehr	
Beschäftigte insgesamt	1 433 446	162 345	229 212	328 584	246 305	207 342	159 366	100 292	1 025 241
Tätige Inhaber und Mit- inhaber (auch selbständige Handwerker)	49 327	33 768	9 215	4 423	1 168	522	207	24	34 250
Unbezahlt mithelfende Familienangehörige	4 570	3 601	751	189	18	9	2	-	3 042
Kaufmännische Angestellte einschl. Auszubildende	128 541	20 720	23 399	27 558	17 454	14 426	14 197	10 787	89 963
Technische Angestellte einschl. Auszubildende	99 841	5 950	9 184	15 830	16 506	18 385	18 563	15 423	56 331
Angestelltenversicherungs- pflichtige Poliere, Schachtmeister u. Meister	37 404	2 550	3 846	6 356	6 824	6 874	6 776	4 178	22 754
Werkpoliere, Bauvorarbeiter, Baumaschinenfachmeister u. -vorarbeiter	99 875	3 730	11 082	23 502	20 479	17 911	13 422	9 749	66 625
Facharbeiter (ohne Arbeiter mit angelernten Spezial- tätigkeiten)	675 918	64 312	118 475	163 833	118 573	97 431	71 864	41 430	505 421
Maurer	258 521	22 898	51 446	76 477	46 928	33 426	19 256	8 090	221 101
Betonbauer	35 702	890	2 422	5 122	6 822	7 834	7 624	4 988	19 957
Zimmerer	78 251	12 524	16 537	15 062	10 567	9 997	8 465	5 099	61 623
Übrige Baufacharbeiter (Dachdecker, Isolierer, Gipser u.s.w.)	194 338	23 820	38 612	43 953	29 689	23 616	19 328	15 320	135 840
Baumaschinenführer und -warte, geprüfte Berufs- kraftfahrer	109 106	4 180	9 458	23 219	24 567	22 558	17 191	7 933	66 900
Fachwerker, Werker, Bau- maschinisten und Arbeiter mit angelernten Spezial- tätigkeiten	258 244	20 924	38 310	67 055	52 020	39 877	26 039	14 019	182 278
Gewerblich Auszubildende, Umschüler, Anlernlinge u. Praktikanten	79 726	6 790	14 950	19 838	13 263	11 907	8 296	4 682	64 577
darunter von insgesamt:									
Lohnempfänger	1 151 167	98 306	186 663	280 584	211 159	174 000	126 397	74 058	841 655
Gehaltsempfänger	228 382	26 670	32 583	43 388	33 960	32 811	32 760	26 210	146 294

Vorbereitende Baustellenarbeiten, Hoch- und Tiefbau
1 Bundesergebnisse
1.7 Beschäftigte Ende Juni 1995 nach der Stellung im Betrieb und Beschäftigtengrößenklassen
FRUEHERES BUNDESGBIET

Stellung im Betrieb	Insgesamt	Betriebe mit ... bis ... Beschäftigten							Darunter im Handwerk (von ins- gesamt)
		1 - 9	10 - 19	20 - 49	50 - 99	100 - 199	200 - 499	500 und mehr	
Beschäftigte insgesamt	982 650	139 366	172 474	212 571	153 062	125 585	106 968	72 634	714 426
Tätige Inhaber und Mit- inhaber (auch selbständige Handwerker)	41 252	29 597	6 714	3 199	1 032	488	200	22	27 514
Unbezahlt mithelfende Familienangehörige	3 959	3 228	570	138	15	6	2	-	2 549
Kaufmännische Angestellte einschl. Auszubildende	95 321	18 415	18 562	18 986	11 560	9 502	10 146	8 150	68 091
Technische Angestellte einschl. Auszubildende	69 867	5 153	6 838	9 596	10 066	11 518	13 615	13 081	38 786
Angestelltenversicherungs- pflichtige Poliere, Schachtmeister u. Meister	28 887	2 338	3 275	4 742	4 954	5 094	5 192	3 292	17 795
Werkpoliere, Bauvorarbeiter, Baumaschinenfachmeister u. -vorarbeiter	71 291	3 083	8 563	16 180	13 862	12 191	9 938	7 474	48 618
Facharbeiter (ohne Arbeiter mit angelernten Spezial- tätigkeiten)	450 874	54 249	88 787	103 575	70 300	56 312	46 639	31 012	344 152
Maurer	161 914	18 712	37 012	47 305	26 171	16 921	10 808	4 985	143 898
Betonbauer	23 089	726	1 753	3 341	4 168	4 847	4 985	3 269	14 050
Zimmerer	56 819	11 458	13 826	10 050	6 076	5 744	5 719	3 946	46 016
Übrige Baufacharbeiter (Dachdecker, Isolierer, Gipser u.s.w.)	129 704	19 662	28 581	26 296	16 531	13 501	12 668	12 465	89 927
Baumaschinenführer und -warte, geprüfte Berufs- kraftfahrer	79 348	3 691	7 615	16 583	17 354	15 299	12 459	6 347	50 261
Fachwerker, Werker, Bau- maschinisten und Arbeiter mit angelernten Spezial- tätigkeiten	173 969	17 565	28 154	44 350	34 860	25 270	17 223	6 547	126 765
Gewerblich Auszubildende, Umschüler, Anlernlinge u. Praktikanten	47 230	5 728	11 011	11 805	6 413	5 204	4 013	3 056	40 156
darunter von insgesamt:									
Lohnempfänger	772 251	82 963	139 790	180 652	130 389	104 071	83 005	51 381	577 486
Gehaltsempfänger	165 188	23 568	25 400	28 582	21 626	21 020	23 761	21 231	106 877

Vorbereitende Baustellenarbeiten, Hoch- und Tiefbau

1 Bundesergebnisse

1.7 Beschäftigte Ende Juni 1995 nach der Stellung im Betrieb und Beschäftigtengrößenklassen

NEUE LAENDER UND BERLIN-OST

Stellung im Betrieb	Insgesamt	Betriebe mit ... bis ... Beschäftigten							Darunter im Handwerk (von ins- gesamt)
		1 - 9	10 - 19	20 - 49	50 - 99	100 - 199	200 - 499	500 und mehr	
Beschäftigte insgesamt	450 796	22 989	56 738	116 013	93 243	81 757	52 398	27 658	310 815
Tätige Inhaber und Mit- inhaber (auch selbständige Handwerker)	8 075	4 171	2 501	1 224	136	34	7	2	6 736
Unbezahlt mithelfende Familienangehörige	611	373	181	51	3	3	-	-	493
Kaufmännische Angestellte einschl. Auszubildende	33 220	2 305	4 837	8 572	5 894	4 924	4 051	2 637	21 872
Technische Angestellte einschl. Auszubildende	29 974	797	2 346	6 234	6 440	6 867	4 948	2 342	17 545
Angestelltenversicherungs- pflichtige Poliere, Schachtmeister u. Meister	8 517	212	571	1 614	1 870	1 780	1 584	886	4 959
Werkpoliere, Bauvorarbeiter, Baumaschinenfachmeister u. -vorarbeiter	28 584	647	2 519	7 322	6 617	5 720	3 484	2 275	18 007
Facharbeiter (ohne Arbeiter mit angelernten Spezial- tätigkeiten)	225 044	10 063	29 688	60 258	48 273	41 119	25 225	10 418	161 269
Maurer	96 607	4 186	14 434	29 172	20 757	16 505	8 448	3 105	77 203
Betonbauer	12 613	164	669	1 781	2 654	2 987	2 639	1 719	5 907
Zimmerer	21 432	1 066	2 711	5 012	4 491	4 253	2 746	1 153	15 607
Übrige Baufacharbeiter (Dachdecker, Isolierer, Gipser u.s.w.)	64 634	4 158	10 031	17 657	13 158	10 115	6 660	2 855	45 913
Baumaschinenführer und -warte, geprüfte Berufs- kraftfahrer	29 758	489	1 843	6 636	7 213	7 259	4 732	1 586	16 639
Fachwerker, Werker, Bau- maschinisten und Arbeiter mit angelernten Spezial- tätigkeiten	84 275	3 359	10 156	22 705	17 160	14 607	8 816	7 472	55 513
Gewerblich Auszubildende, Umschüler, Anlernlinge u. Praktikanten	32 496	1 062	3 939	8 033	6 850	6 703	4 283	1 626	24 421
darunter von insgesamt:									
Lohnempfänger	378 916	15 343	46 873	99 932	80 770	69 929	43 392	22 677	264 169
Gehaltsempfänger	63 194	3 102	7 183	14 806	12 334	11 791	8 999	4 979	39 417

WZ 93	Wirtschaftszweig	Beschäftigte insgesamt	Stellung							An
			Tätige Inhaber und Mitinhaber (auch selbstständige Handwerker)	Unbezahlte mithelfende Familienangehörige	Kaufmännische Angestellte	Technische Angestellte einschl. Auszubildende	Angestelltenversicherungspflichtige Poliere, Schachtmeister und Meister	Werkpoliere, Bauvorarbeiter, Baumaschinenfachmeister und -vorarbeiter	Facharbeiter (ohne Arbeiter mit angelernten Spezialtätigkeiten)	
45.1+	Vorbereitende Baustellenarbeiten/ Hoch- u. Tiefbau	1 433 446	49 327	4 570	128 541	99 841	37 404	99 875	675 918	
45.1	Vorbereitende Baustellenarbeiten	43 051	3 586	449	4 044	2 548	775	2 196	15 125	
45.2	Hoch- u. Tiefbau	1 390 395	45 741	4 121	124 497	97 293	36 629	97 679	660 793	
45.21	Hochbau, Brücken- u. Tunnelbau u.ä.	872 883	18 349	1 598	73 924	66 458	24 154	64 922	438 689	
45.21.1	Hoch- u. Tiefbau o.a.S.	324 917	2 869	233	27 398	31 704	9 764	26 201	160 237	
45.21.2	Hochbau (oh. Fertigteilbau)	472 058	14 379	1 275	40 170	28 471	12 009	31 582	248 479	
45.21.3-	Fertigteilbau im Hochbau	13 070	511	54	1 390	1 787	362	735	5 561	
45.21.5	Hochbau	2 917	12	-	194	331	172	372	1 379	
45.21.6	Brücken- u. Tunnelbau u.ä.	59 921	578	36	4 772	4 165	1 847	6 032	23 033	
45.21.7	Kabelleitungstiefbau									
45.22	Dachdeckerei, Abdichtung u. Zimmerei	221 475	21 728	1 943	24 089	7 528	3 577	7 576	108 728	
45.22.1	Dachdeckerei	113 709	5 748	398	12 972	3 972	1 785	4 429	60 945	
45.22.2	Abdichtung gegen Wasser u. Feuchtigkeit	30 428	8 900	760	3 220	1 158	225	887	9 044	
45.22.3	Zimmerei u. Ingenieurbau	77 338	7 080	785	7 897	2 398	1 567	2 260	38 739	
45.23	Straßenbau u. Eisenbahnoberbau	136 836	1 575	111	11 890	10 743	4 575	12 371	52 257	
45.23.1	Straßenbau	126 267	1 543	111	11 068	9 694	4 196	11 113	48 608	
45.23.2	Eisenbahnoberbau	10 569	32	-	822	1 049	379	1 258	3 649	
45.24	Wasserbau	3 610	37	7	317	346	152	292	1 435	
45.25	Spezialbau u. sonst. Tiefbau	155 591	4 052	462	14 277	12 218	4 171	12 518	59 684	
45.25.4	dar. Gerüstbau	19 977	1 760	210	2 172	1 008	243	835	6 372	
										Anteil je
45.1+	Vorbereitende Baustellenarbeiten/ Hoch- u. Tiefbau	100	3,4	0,3	9,0	7,0	2,6	7,0	47,2	
45.1	Vorbereitende Baustellenarbeiten	100	8,3	1,0	9,4	5,9	1,8	5,1	35,1	
45.2	Hoch- u. Tiefbau	100	3,3	0,3	9,0	7,0	2,6	7,0	47,5	
45.21	Hochbau, Brücken- u. Tunnelbau u.ä.	100	2,1	0,2	8,5	7,6	2,8	7,4	50,3	
45.21.1	Hoch- u. Tiefbau o.a.S.	100	0,9	0,1	8,4	9,8	3,0	8,1	49,3	
45.21.2	Hochbau (oh. Fertigteilbau)	100	3,0	0,3	8,5	6,0	2,5	6,7	52,6	
45.21.3-	Fertigteilbau im Hochbau	100	3,9	0,4	10,6	13,7	2,8	5,6	42,5	
45.21.5	Hochbau	100	0,4	-	6,7	11,3	5,9	12,8	47,3	
45.21.6	Brücken- u. Tunnelbau u.ä.	100	1,0	0,1	8,0	7,0	3,1	10,1	38,4	
45.21.7	Kabelleitungstiefbau									
45.22	Dachdeckerei, Abdichtung u. Zimmerei	100	9,8	0,9	10,9	3,4	1,6	3,4	49,1	
45.22.1	Dachdeckerei	100	5,1	0,4	11,4	3,5	1,6	3,9	53,6	
45.22.2	Abdichtung gegen Wasser u. Feuchtigkeit	100	29,2	2,5	10,6	3,8	0,7	2,9	29,7	
45.22.3	Zimmerei u. Ingenieurbau	100	9,2	1,0	10,2	3,1	2,0	2,9	50,1	
45.23	Straßenbau u. Eisenbahnoberbau	100	1,2	0,1	8,7	7,9	3,3	9,0	38,2	
45.23.1	Straßenbau	100	1,2	0,1	8,8	7,7	3,3	8,8	38,5	
45.23.2	Eisenbahnoberbau	100	0,3	-	7,8	9,9	3,6	11,9	34,5	
45.24	Wasserbau	100	1,0	0,2	8,8	9,6	4,2	8,1	39,8	
45.25	Spezialbau u. sonst. Tiefbau	100	2,6	0,3	9,2	7,9	2,7	8,0	38,4	
45.25.4	dar. Gerüstbau	100	8,8	1,1	10,9	5,0	1,2	4,2	31,9	

arbeiten, Hoch- und Tiefbau

ergebnisse

Wirtschaftszweigen und der Stellung im Betrieb

LAND

im Betrieb							Darunter von insgesamt		WZ 93
davon					Fachwerker, Werker, Baumaschinisten u. Arbeiter mit angelehnten Spezialtätigkeiten	Gewerblich Auszubildende, Umschüler, Anlernlinge, Praktikanten	Lohnempfänger	Gehaltsempfänger	
Maurer	Betonbauer	Zimmerer	Übrige Bau- facharbeiter (Dachdecker, Isolierer Gipser u.s.w.)	Baumaschinen- führer u. -warte, ge- prüfte Berufs- kraftfahrer					
zahl									
258 521	35 702	78 251	194 338	109 106	258 244	79 726	1 151 167	228 382	45.1+ 45.2
1 060	143	74	5 659	8 189	13 845	483	32 424	6 592	45.1
257 461	35 559	78 177	188 679	100 917	244 399	79 243	1 118 743	221 790	45.2
241 696	31 341	40 666	67 545	57 441	133 002	51 787	712 554	140 382	45.21
72 305	14 386	17 894	27 081	28 571	46 107	20 404	262 713	59 102	45.21.1
165 584	14 148	21 521	27 670	19 556	66 121	29 572	387 763	68 641	45.21.2
1 156	1 707	715	1 598	385	2 238	432	9 328	3 177	45.21.3-
160	303	171	469	276	389	68	2 380	525	45.21.5
2 491	797	365	10 727	8 653	18 147	1 311	50 370	8 937	45.21.6 45.21.7
3 067	292	35 133	69 324	912	27 033	19 273	166 187	31 617	45.22
1 072	100	1 204	58 087	482	14 194	9 266	90 619	16 944	45.22.1
1 389	114	122	7 286	133	5 799	435	16 390	4 378	45.22.2
606	78	33 807	3 951	297	7 040	9 572	59 178	10 295	45.22.3
4 656	1 637	957	22 425	22 582	38 870	4 444	112 517	22 633	45.23
4 373	1 568	928	20 651	21 088	35 882	4 052	103 851	20 762	45.23.1
283	69	29	1 774	1 494	2 988	392	8 666	1 871	45.23.2
102	174	116	514	529	931	93	2 903	663	45.24
7 940	2 115	1 305	28 871	19 453	44 563	3 646	124 582	26 495	45.25
334	168	349	5 373	148	6 860	517	14 827	3 180	45.25.4
Wirtschaftszweig %									
18,0	2,5	5,5	13,6	7,6	18,0	5,6	80,3	15,9	45.1+ 45.2
2,5	0,3	0,2	13,1	19,0	32,2	1,1	75,3	15,3	45.1
18,5	2,6	5,6	13,6	7,3	17,6	5,7	80,5	16,0	45.2
27,7	3,6	4,7	7,7	6,6	15,2	5,9	81,6	16,1	45.21
22,3	4,4	5,5	8,3	8,8	14,2	6,3	80,9	18,2	45.21.1
35,1	3,0	4,6	5,9	4,1	14,0	6,3	82,1	14,5	45.21.2
8,8	13,1	5,5	12,2	2,9	17,1	3,3	71,4	24,3	45.21.3-
5,5	10,4	5,9	16,1	9,5	13,3	2,3	81,6	18,0	45.21.5
4,2	1,3	0,6	17,9	14,4	30,3	2,2	84,1	14,9	45.21.6 45.21.7
1,4	0,1	15,9	31,3	0,4	12,2	8,7	75,0	14,3	45.22
0,9	0,1	1,1	51,1	0,4	12,5	8,1	79,7	14,9	45.22.1
4,6	0,4	0,4	23,9	0,4	19,1	1,4	53,9	14,4	45.22.2
0,8	0,1	43,7	5,1	0,4	9,1	12,4	76,5	13,3	45.22.3
3,4	1,2	0,7	16,4	16,5	28,4	3,2	82,2	16,5	45.23
3,5	1,2	0,7	16,4	16,7	28,4	3,2	82,2	16,4	45.23.1
2,7	0,7	0,3	16,8	14,1	28,3	3,7	82,0	17,7	45.23.2
2,8	4,8	3,2	14,2	14,7	25,8	2,6	80,4	18,4	45.24
5,1	1,4	0,8	18,6	12,5	28,6	2,3	80,1	17,0	45.25
1,7	0,8	1,7	26,9	0,7	34,3	2,6	74,2	15,9	45.25.4

WZ 93	Wirtschaftszweig	Beschäftigte insgesamt	Stellung							An
			Tätige Inhaber und Mitinhaber (auch selbstständige Handwerker)	Unbezahlte mithelfende Familienangehörige	Kaufmännische Angestellte einschl. Auszubildende	Technische Angestellte	Angestelltenversicherungspflichtige Poliere, Schachtmeister und Meister	Werkpoliere, Bauvorbereiter, Baumaschinenfachmeister und -vorbereiter	Facharbeiter (ohne Arbeiter mit angelernten Spezialtätigkeiten)	
45.1+	Vorbereitende Baustellenarbeiten/Hoch- u. Tiefbau	982 650	41 252	3 959	95 321	69 867	28 887	71 291	450 874	
45.1	Vorbereitende Baustellenarbeiten	30 987	3 305	428	3 163	1 891	489	1 499	11 915	
45.2	Hoch- u. Tiefbau	951 663	37 947	3 531	92 158	67 976	28 398	69 792	438 959	
45.21	Hochbau, Brücken- u. Tunnelbau u.ä.	579 271	14 788	1 311	53 635	46 103	18 212	47 153	279 984	
45.21.1	Hoch- u. Tiefbau o.a.S.	173 930	1 613	117	17 111	20 248	6 462	16 610	79 229	
45.21.2	Hochbau (oh. Fertigteilbau)	350 704	12 282	1 120	31 764	21 303	9 821	25 277	179 667	
45.21.3	Fertigteilbau im Hochbau	8 951	428	49	1 042	1 246	266	503	3 451	
45.21.5	Hochbau	2 343	11	-	160	279	160	285	1 148	
45.21.6	Brücken- u. Tunnelbau u.ä.	43 343	454	25	3 558	3 027	1 503	4 478	16 489	
45.21.7	Kabelleitungstiefbau									
45.22	Dachdeckerei, Abdichtung u. Zimmerei	172 867	18 721	1 738	20 096	5 942	3 037	5 239	84 091	
45.22.1	Dachdeckerei	78 569	4 120	308	10 035	2 859	1 361	2 493	43 068	
45.22.2	Abdichtung gegen Wasser u. Feuchtigkeit	25 956	8 194	710	2 847	959	184	741	7 121	
45.22.3	Zimmerei u. Ingenieurholzbau	68 342	6 407	720	7 214	2 124	1 492	2 005	33 902	
45.23	Straßenbau u. Eisenbahnoberbau	94 248	1 291	97	8 160	7 341	3 842	8 682	35 725	
45.23.1	Straßenbau	89 375	1 263	97	7 757	6 958	3 590	8 191	33 816	
45.23.2	Eisenbahnoberbau	4 873	28	-	403	383	252	491	1 909	
45.24	Wasserbau	2 734	27	3	233	273	121	235	1 107	
45.25	Spezialbau u. sonst. Tiefbau	102 543	3 120	382	10 034	8 317	3 186	8 483	38 052	
45.25.4	dar. Gerüstbau	13 409	1 453	188	1 577	646	179	515	3 875	
										Anteil je
45.1+	Vorbereitende Baustellenarbeiten/Hoch- u. Tiefbau	100	4,2	0,4	9,7	7,1	2,9	7,3	45,9	
45.1	Vorbereitende Baustellenarbeiten	100	10,7	1,4	10,2	6,1	1,6	4,8	38,5	
45.2	Hoch- u. Tiefbau	100	4,0	0,4	9,7	7,1	3,0	7,3	46,1	
45.21	Hochbau, Brücken- u. Tunnelbau u.ä.	100	2,6	0,2	9,3	8,0	3,1	8,1	48,3	
45.21.1	Hoch- u. Tiefbau o.a.S.	100	0,9	0,1	9,8	11,6	3,7	9,6	45,6	
45.21.2	Hochbau (oh. Fertigteilbau)	100	3,5	0,3	9,1	6,1	2,8	7,2	51,2	
45.21.3	Fertigteilbau im Hochbau	100	4,8	0,5	11,6	13,9	3,0	5,6	38,6	
45.21.5	Hochbau	100	0,5	-	6,8	11,9	6,8	12,2	49,0	
45.21.6	Brücken- u. Tunnelbau u.ä.	100	1,0	0,1	8,2	7,0	3,5	10,3	38,0	
45.21.7	Kabelleitungstiefbau									
45.22	Dachdeckerei, Abdichtung u. Zimmerei	100	10,8	1,0	11,6	3,4	1,8	3,0	48,6	
45.22.1	Dachdeckerei	100	5,2	0,4	12,8	3,6	1,7	3,2	54,8	
45.22.2	Abdichtung gegen Wasser u. Feuchtigkeit	100	31,6	2,7	11,0	3,7	0,7	2,9	27,4	
45.22.3	Zimmerei u. Ingenieurholzbau	100	9,4	1,1	10,6	3,1	2,2	2,9	49,6	
45.23	Straßenbau u. Eisenbahnoberbau	100	1,4	0,1	8,7	7,8	4,1	9,2	37,9	
45.23.1	Straßenbau	100	1,4	0,1	8,7	7,8	4,0	9,2	37,8	
45.23.2	Eisenbahnoberbau	100	0,6	-	8,3	7,9	5,2	10,1	39,2	
45.24	Wasserbau	100	1,0	0,1	8,5	10,0	4,4	8,6	40,5	
45.25	Spezialbau u. sonst. Tiefbau	100	3,0	0,4	9,8	8,1	3,1	8,3	37,1	
45.25.4	dar. Gerüstbau	100	10,8	1,4	11,8	4,8	1,3	3,8	28,9	

arbeiten, Hoch- und Tiefbau

ergebnisse

Wirtschaftszweigen und der Stellung im Betrieb

BUNDESGBIET

im Betrieb							Darunter von insgesamt		WZ 93
davon					Fachwerker, Werker, Baumaschinisten u. Arbeiter mit angelernten Spezialtätigkeiten	Gewerblich Auszubildende, Umschüler, Anlernlinge, Praktikanten	Lohnempfänger	Gehaltsempfänger	
Maurer	Betonbauer	Zimmerer	Übrige Bau-facharbeiter (Dachdecker, Isolierer Gipsler u.s.w.)	Baumaschinen-führer u. -warte, geprüfte Berufs-kraftfahrer					

zahl

161 914	23 089	56 819	129 704	79 348	173 969	47 230	772 251	165 188	45.1+ 45.2
740	53	55	4 495	6 572	7 910	387	22 200	5 054	45.1
161 174	23 036	56 764	125 209	72 776	166 059	46 843	750 051	160 134	45.2
152 366 29 752	20 813 8 323	25 315 9 653	40 008 13 623	41 482 17 878	89 602 24 740	28 483 7 800	463 434 134 841	99 738 37 359	45.21 45.21.1
120 030	10 818	14 787	17 448	16 584	49 812	19 658	284 235	53 067	45.21.2 45.21.3-
582 94	1 078 232	436 147	1 094 444	261 231	1 700 264	266 36	6 186 1 893	2 288 439	45.21.5 45.21.6
1 908	362	292	7 399	6 528	13 086	723	36 279	6 585	45.21.7
1 320 150	187 26	30 283 450	51 667 42 137	634 305	19 639 8 487	14 364 5 838	126 370 61 247	26 038 12 894	45.22 45.22.1
709	91	77	6 164	80	4 833	367	13 246	3 806	45.22.2
461	70	29 756	3 366	249	6 319	8 159	51 877	9 338	45.22.3
2 828 2 763 65	859 798 61	445 419 26	14 907 13 835 1 072	16 686 16 001 685	26 897 25 586 1 311	2 213 2 117 96	77 359 73 300 4 059	15 501 14 715 786	45.23 45.23.1 45.23.2
68	162	91	336	450	678	57	2 198	506	45.24
4 592 146	1 015 96	630 59	18 291 3 467	13 524 107	29 243 4 666	1 726 310	80 690 9 545	18 351 2 223	45.25 45.25.4

Wirtschaftszweig
%

16,5	2,4	5,8	13,2	8,1	17,7	4,8	78,6	16,8	45.1+ 45.2
2,4	0,2	0,2	14,5	21,2	25,5	1,2	71,6	16,3	45.1
16,9	2,4	6,0	13,2	7,6	17,4	4,9	78,8	16,8	45.2
26,3 17,1	3,6 4,8	4,4 5,6	6,9 7,8	7,2 10,3	15,5 14,2	4,9 4,5	80,0 77,5	17,2 21,5	45.21 45.21.1
34,2	3,1	4,2	5,0	4,7	14,2	5,6	81,0	15,1	45.21.2 45.21.3-
6,5 4,0 4,4	12,0 9,9 0,8	4,9 6,3 0,7	12,2 19,0 17,1	2,9 9,9 15,1	19,0 11,3 30,2	3,0 1,5 1,7	69,1 80,8 83,7	25,6 18,7 15,2	45.21.5 45.21.6 45.21.7
0,8 0,2	0,1 0,0	17,5 0,6	29,9 53,6	0,4 0,4	11,4 10,8	8,3 7,4	73,1 78,0	15,1 16,4	45.22 45.22.1
2,7	0,4	0,3	23,7	0,3	18,6	1,4	51,0	14,7	45.22.2
0,7	0,1	43,5	4,9	0,4	9,2	11,9	75,9	13,7	45.22.3
3,0 3,1 1,3	0,9 0,9 1,3	0,5 0,5 0,5	15,8 15,5 22,0	17,7 17,9 14,1	28,5 28,6 26,9	2,3 2,4 2,0	82,1 82,0 83,3	16,4 16,5 16,1	45.23 45.23.1 45.23.2
2,5	5,9	3,3	12,3	16,5	24,8	2,1	80,4	18,5	45.24
4,5 1,1	1,0 0,7	0,6 0,4	17,8 25,9	13,2 0,8	28,5 34,8	1,7 2,3	78,7 71,2	17,9 16,6	45.25 45.25.4

WZ 93	Wirtschaftszweig	Beschäftigte insgesamt	Stellung							
			Tätige Inhaber und Mitinhaber (auch selbständige Handwerker)	Unbezahlte mithelfende Familienangehörige	Kaufmännische Angestellte einschl. Auszubildende	Technische Angestellte	Angestelltenversicherungspflichtige Poliere, Schachtmeister und Meister	Werkpoliere, Bauvorbereiter, Baumaschinenfachmeister und -vorbereiter	Facharbeiter (ohne Arbeiter mit angelernten Spezialfähigkeiten)	
										An
45.1+	Vorbereitende Baustellenarbeiten/Hoch- u. Tiefbau	450 796	8 075	611	33 220	29 974	8 517	28 584	225 044	
45.1	Vorbereitende Baustellenarbeiten	12 064	281	21	881	657	286	697	3 210	
45.2	Hoch- u. Tiefbau	438 732	7 794	590	32 339	29 317	8 231	27 887	221 834	
45.21	Hochbau, Brücken- u. Tunnelbau u.ä.	293 612	3 561	287	20 289	20 355	5 942	17 769	158 705	
45.21.1	Hoch- u. Tiefbau o.a.S.	150 987	1 256	116	10 287	11 456	3 302	9 591	81 008	
45.21.2	Hochbau (oh. Fertigteilbau)	121 354	2 097	155	8 406	7 168	2 188	6 305	68 812	
45.21.3-	Fertigteilbau im Hochbau	4 119	83	5	348	541	96	232	2 110	
45.21.5	Brücken- u. Tunnelbau u.ä.	574	1	-	34	52	12	87	231	
45.21.6	Kabelleitungstiefbau	16 578	124	11	1 214	1 138	344	1 554	6 544	
45.21.7										
45.22	Dachdeckerei, Abdichtung u. Zimmerei	48 608	3 007	205	3 993	1 586	540	2 337	24 637	
45.22.1	Dachdeckerei	35 140	1 628	90	2 937	1 113	424	1 936	17 877	
45.22.2	Abdichtung gegen Wasser u. Feuchtigkeit	4 472	706	50	373	199	41	146	1 923	
45.22.3	Zimmerei u. Ingenieurholzbau	8 996	673	65	683	274	75	255	4 837	
45.23	Straßenbau u. Eisenbahnoberbau	42 588	284	14	3 730	3 402	733	3 689	16 532	
45.23.1	Straßenbau	36 892	280	14	3 311	2 736	606	2 922	14 792	
45.23.2	Eisenbahnoberbau	5 696	4	-	419	666	127	767	1 740	
45.24	Wasserbau	876	10	4	84	73	31	57	328	
45.25	Spezialbau u. sonst. Tiefbau	53 048	932	80	4 243	3 901	985	4 035	21 632	
45.25.4	dar. Gerüstbau	6 568	307	22	595	362	64	320	2 497	
										Anteil je
45.1+	Vorbereitende Baustellenarbeiten/Hoch- u. Tiefbau	100	1,8	0,1	7,4	6,6	1,9	6,3	49,9	
45.1	Vorbereitende Baustellenarbeiten	100	2,3	0,2	7,3	5,4	2,4	5,8	26,6	
45.2	Hoch- u. Tiefbau	100	1,8	0,1	7,4	6,7	1,9	6,4	50,6	
45.21	Hochbau, Brücken- u. Tunnelbau u.ä.	100	1,2	0,1	6,9	6,9	2,0	6,1	54,1	
45.21.1	Hoch- u. Tiefbau o.a.S.	100	0,8	0,1	6,8	7,6	2,2	6,4	53,7	
45.21.2	Hochbau (oh. Fertigteilbau)	100	1,7	0,1	6,9	5,9	1,8	5,2	56,7	
45.21.3-	Fertigteilbau im Hochbau	100	2,0	0,1	8,4	13,1	2,3	5,6	51,2	
45.21.5	Brücken- u. Tunnelbau u.ä.	100	0,2	-	5,9	9,1	2,1	15,2	40,2	
45.21.6	Kabelleitungstiefbau	100	0,7	0,1	7,3	6,9	2,1	9,4	39,5	
45.21.7										
45.22	Dachdeckerei, Abdichtung u. Zimmerei	100	6,2	0,4	8,2	3,3	1,1	4,8	50,7	
45.22.1	Dachdeckerei	100	4,6	0,3	8,4	3,2	1,2	5,5	50,9	
45.22.2	Abdichtung gegen Wasser u. Feuchtigkeit	100	15,8	1,1	8,3	4,5	0,9	3,3	43,0	
45.22.3	Zimmerei u. Ingenieurholzbau	100	7,5	0,7	7,6	3,0	0,8	2,8	53,8	
45.23	Straßenbau u. Eisenbahnoberbau	100	0,7	0,0	8,8	8,0	1,7	8,7	38,8	
45.23.1	Straßenbau	100	0,8	0,0	9,0	7,4	1,6	7,9	40,1	
45.23.2	Eisenbahnoberbau	100	0,1	-	7,4	11,7	2,2	13,5	30,5	
45.24	Wasserbau	100	1,1	0,5	9,6	8,3	3,5	6,5	37,4	
45.25	Spezialbau u. sonst. Tiefbau	100	1,8	0,2	8,0	7,4	1,9	7,6	40,8	
45.25.4	dar. Gerüstbau	100	4,7	0,3	9,1	5,5	1,0	4,9	38,0	

arbeiten, Hoch- und Tiefbau

ergebnisse

Wirtschaftszweigen und der Stellung im Betrieb

UND BERLIN-OST

im Betrieb							Darunter von insgesamt		WZ 93
davon				Fachwerker, Werker, Bau- maschinisten u. Arbeiter mit angelernt- ten Spezial- tätigkeiten	Gewerblich Auszu- bildende, Umschüler, Anlernlinge, Praktikanten	Lohn- empfänger	Gehalts- empfänger		
Maurer	Betonbauer	Zimmerer	Übrige Bau- facharbeiter (Dachdecker, Isolierer, Gipsler u.s.w.)					Baumaschinen- führer u. -warte, ge- prüfte Berufs- kraftfahrer	
zahl									
96 607	12 613	21 432	64 634	29 758	84 275	32 496	378 916	63 194	45.1+ 45.2
320	90	19	1 164	1 617	5 935	96	10 224	1 538	45.1
96 287	12 523	21 413	63 470	28 141	78 340	32 400	368 692	61 656	45.2
89 330	10 528	15 351	27 537	15 959	43 400	23 304	249 120	40 644	45.21
42 553	6 063	8 241	13 458	10 693	21 367	12 604	127 872	21 743	45.21.1
45 554	3 330	6 734	10 222	2 972	16 309	9 914	103 528	15 574	45.21.2
574	629	279	504	124	538	166	3 142	889	45.21.3-
66	71	24	25	45	125	32	487	86	45.21.5
583	435	73	3 328	2 125	5 061	588	14 091	2 352	45.21.6 45.21.7
1 747	105	4 850	17 657	278	7 394	4 909	39 817	5 579	45.22
922	74	754	15 950	177	5 707	3 428	29 372	4 050	45.22.1
680	23	45	1 122	53	966	68	3 144	572	45.22.2
145	8	4 051	585	48	721	1 413	7 301	957	45.22.3
1 828	778	512	7 518	5 896	11 973	2 231	35 158	7 132	45.23
1 610	770	509	6 816	5 087	10 296	1 935	30 551	6 047	45.23.1
218	8	3	702	809	1 677	296	4 607	1 085	45.23.2
34	12	25	178	79	253	36	705	157	45.24
3 348	1 100	675	10 580	5 929	15 320	1 920	43 892	8 144	45.25
188	72	290	1 906	41	2 194	207	5 282	957	45.25.4
Wirtschaftszweig %									
21,4	2,8	4,8	14,3	6,6	18,7	7,2	84,1	14,0	45.1+ 45.2
2,7	0,7	0,2	9,6	13,4	49,2	0,8	84,7	12,7	45.1
21,9	2,9	4,9	14,5	6,4	17,9	7,4	84,0	14,1	45.2
30,4	3,6	5,2	9,4	5,4	14,8	7,9	84,8	13,8	45.21
28,2	4,0	5,5	8,9	7,1	14,2	8,3	84,7	14,4	45.21.1
37,5	2,7	5,5	8,4	2,4	13,4	8,2	85,3	12,8	45.21.2
13,9	15,3	6,8	12,2	3,0	13,1	4,0	76,3	21,6	45.21.3-
11,5	12,4	4,2	4,4	7,8	21,8	5,6	84,8	15,0	45.21.5
3,5	2,6	0,4	20,1	12,8	30,5	3,5	85,0	14,2	45.21.6 45.21.7
3,6	0,2	10,0	36,3	0,6	15,2	10,1	81,9	11,5	45.22
2,6	0,2	2,1	45,4	0,5	16,2	9,8	83,6	11,5	45.22.1
15,2	0,5	1,0	25,1	1,2	21,6	1,5	70,3	12,8	45.22.2
1,6	0,1	45,0	6,5	0,5	8,0	15,7	81,2	10,6	45.22.3
4,3	1,8	1,2	17,7	13,8	28,1	5,2	82,6	16,7	45.23
4,4	2,1	1,4	18,5	13,8	27,9	5,2	82,8	16,4	45.23.1
3,8	0,1	0,1	12,3	14,2	29,4	5,2	80,9	19,0	45.23.2
3,9	1,4	2,9	20,3	9,0	28,9	4,1	80,5	17,9	45.24
6,3	2,1	1,3	19,9	11,2	28,9	3,6	82,7	15,4	45.25
2,9	1,1	4,4	29,0	0,6	33,4	3,2	80,4	14,6	45.25.4

WZ 93	Wirtschaftszweig	Geleistete Arbeitsstunden			Gewerblicher Bau				
		insgesamt	davon im		zusammen	Hochbau	darunter für Unternehmen der Bahn und Post	Tiefbau	darunter für Unternehmen der Bahn und Post
			Hochbau	Tiefbau					
									1 000
45.1+	Vorbereitende Baustellenarbeiten/ Hoch- u. Tiefbau	160 193	107 513	52 681	53 208	33 920	578	19 288	3 608
45.1	Vorbereitende Baustellenarbeiten	5 101	1 831	3 269	3 317	1 143	19	2 173	76
45.2	Hoch- u. Tiefbau	155 093	105 681	49 412	49 892	32 777	558	17 115	3 532
45.21	Hochbau, Brücken- u. Tunnelbau u.ä.	95 247	76 242	19 005	32 920	25 419	411	7 501	1 561
45.21.1	Hoch- u. Tiefbau o.a.S.	34 572	23 771	10 801	14 429	10 366	183	4 063	641
45.21.2	Hochbau (oh. Fertigteilbau)	51 964	50 879	1 085	14 579	14 217	184	362	36
45.21.3	Fertigteilbau im Hochbau	1 310	1 303	7	684	680	1	4	1
45.21.5	Brücken- u. Tunnelbau u.ä.	334	24	310	106	15	13	91	57
45.21.6	Kabelleitungstiefbau	7 068	266	6 802	3 122	141	31	2 981	827
45.22	Dachdeckerei, Abdichtung u. Zimmerei	24 920	24 758	162	4 851	4 774	40	77	5
45.22.1	Dachdeckerei	13 233	13 203	29	2 713	2 702	27	12	4
45.22.2	Abdichtung gegen Wasser u. Feuchtigkeit	3 200	3 080	120	1 040	980	6	60	1
45.22.3	Zimmerei u. Ingenieurholzbau	8 487	8 474	13	1 098	1 092	7	6	0
45.23	Straßenbau u. Eisenbahnoberbau	16 301	502	15 799	2 885	276	24	2 609	944
45.23.1	Straßenbau	15 064	470	14 594	1 896	252	15	1 644	176
45.23.2	Eisenbahnoberbau	1 237	32	1 205	989	24	9	965	768
45.24	Wasserbau	431	29	402	114	14	0	100	0
45.25	Spezialbau u. sonst. Tiefbau	18 194	4 150	14 043	9 121	2 294	83	6 828	1 022
45.25.4	dar. Gerüstbau	2 304	2 290	14	1 304	1 298	6	6	1
	darunter von insgesamt: im Handwerk	117 120	87 568	29 552	32 879	23 228	292	9 651	1 782
									Anteil je
45.1+	Vorbereitende Baustellenarbeiten/ Hoch- u. Tiefbau	100	67,1	32,9	33,2	21,2	0,4	12,0	2,3
45.1	Vorbereitende Baustellenarbeiten	100	35,9	64,1	65,0	22,4	0,4	42,6	1,5
45.2	Hoch- u. Tiefbau	100	68,1	31,9	32,2	21,1	0,4	11,0	2,3
45.21	Hochbau, Brücken- u. Tunnelbau u.ä.	100	80,0	20,0	34,6	26,7	0,4	7,9	1,6
45.21.1	Hoch- u. Tiefbau o.a.S.	100	68,8	31,2	41,7	30,0	0,5	11,8	1,9
45.21.2	Hochbau (oh. Fertigteilbau)	100	97,9	2,1	28,1	27,4	0,4	0,7	0,1
45.21.3	Fertigteilbau im Hochbau	100	99,5	0,5	52,2	51,9	0,1	0,3	0,1
45.21.5	Brücken- u. Tunnelbau u.ä.	100	7,1	92,9	31,7	4,5	3,8	27,1	17,0
45.21.6	Kabelleitungstiefbau	100	3,8	96,2	44,2	2,0	0,4	42,2	11,7
45.22	Dachdeckerei, Abdichtung u. Zimmerei	100	99,3	0,7	19,5	19,2	0,2	0,3	0,0
45.22.1	Dachdeckerei	100	99,8	0,2	20,5	20,4	0,2	0,1	0,0
45.22.2	Abdichtung gegen Wasser u. Feuchtigkeit	100	96,2	3,8	32,5	30,6	0,2	1,9	0,0
45.22.3	Zimmerei u. Ingenieurholzbau	100	99,8	0,2	12,9	12,9	0,1	0,1	0,0
45.23	Straßenbau u. Eisenbahnoberbau	100	3,1	96,9	17,7	1,7	0,1	16,0	5,8
45.23.1	Straßenbau	100	3,1	96,9	12,6	1,7	0,1	10,9	1,2
45.23.2	Eisenbahnoberbau	100	2,6	97,4	80,0	1,9	0,8	78,0	62,1
45.24	Wasserbau	100	6,7	93,3	26,5	3,2	0,0	23,3	0,0
45.25	Spezialbau u. sonst. Tiefbau	100	22,8	77,2	50,1	12,6	0,5	37,5	5,6
45.25.4	dar. Gerüstbau	100	99,4	0,6	56,6	56,3	0,3	0,3	0,0
	darunter von insgesamt: im Handwerk	100	74,8	25,2	28,1	19,8	0,2	8,2	1,5

arbeiten, Hoch- und Tiefbau
 ergebnisse
 nach Wirtschaftszweigen und Bauarten
 LAND

Wohnungs- bau	öffentlicher und Straßenbau							WZ 93
	zusammen	Hochbau	davon		Tiefbau	davon		
			für Organisa- tionen ohne Er- werbszweck	f. Körperschaf- ten des öffent- lichen Rechts		Straßenbau	sonstiger Tiefbau	
Stunden								
63 748	43 237	9 845	2 318	7 527	33 392	15 278	18 115	45.1+ 45.2
608	1 176	80	11	69	1 096	239	857	45.1
63 140	42 061	9 764	2 307	7 458	32 297	15 038	17 258	45.2
43 004	19 323	7 819	1 809	6 010	11 504	2 519	8 985	45.21
9 757	10 385	3 648	727	2 921	6 738	1 978	4 759	45.21.1
32 582	4 802	4 079	1 063	3 016	723	115	609	45.21.2 45.21.3-
565	61	58	17	41	3	0	3	45.21.5
2	226	6	-	6	220	4	215	45.21.6
97	3 849	28	2	26	3 821	422	3 398	45.21.7
18 440	1 629	1 543	449	1 095	85	26	60	45.22
9 570	949	931	279	653	18	2	16	45.22.1
1 944	216	156	27	129	61	22	39	45.22.2
6 926	463	456	143	313	7	2	4	45.22.3
120	13 296	106	3	103	13 190	11 315	1 875	45.23
116	13 052	102	3	99	12 950	11 298	1 652	45.23.1
4	244	4	-	4	240	17	223	45.23.2
8	308	7	-	7	301	12	290	45.24
1 568	7 504	289	45	244	7 216	1 166	6 049	45.25
869	131	123	35	88	9	6	2	45.25.4
56 729	27 513	7 612	1 888	5 724	19 901	9 266	10 635	
Wirtschaftszweig %								
39,8	27,0	6,1	1,4	4,7	20,8	9,5	11,3	45.1+ 45.2
11,9	23,1	1,6	0,2	1,4	21,5	4,7	16,8	45.1
40,7	27,1	6,3	1,5	4,8	20,8	9,7	11,1	45.2
45,2	20,3	8,2	1,9	6,3	12,1	2,6	9,4	45.21
28,2	30,0	10,6	2,1	8,4	19,5	5,7	13,8	45.21.1
62,7	9,2	7,9	2,0	5,8	1,4	0,2	1,2	45.21.2 45.21.3-
43,2	4,6	4,4	1,3	3,1	0,2	0,0	0,2	45.21.5
0,7	67,7	1,8	-	1,8	65,8	1,3	64,5	45.21.6
1,4	54,5	0,4	0,0	0,4	54,1	6,0	48,1	45.21.7
74,0	6,5	6,2	1,8	4,4	0,3	0,1	0,2	45.22
72,3	7,2	7,0	2,1	4,9	0,1	0,0	0,1	45.22.1
60,8	6,8	4,9	0,8	4,0	1,9	0,7	1,2	45.22.2
81,6	5,5	5,4	1,7	3,7	0,1	0,0	0,1	45.22.3
0,7	81,6	0,7	0,0	0,6	80,9	69,4	11,5	45.23
0,8	86,6	0,7	0,0	0,7	86,0	75,0	11,0	45.23.1
0,3	19,7	0,3	-	0,3	19,4	1,4	18,0	45.23.2
1,9	71,6	1,6	-	1,6	70,0	2,7	67,3	45.24
8,6	41,2	1,6	0,2	1,3	39,7	6,4	33,2	45.25
37,7	5,7	5,3	1,5	3,8	0,4	0,3	0,1	45.25.4
48,4	23,5	6,5	1,6	4,9	17,0	7,9	9,1	

WZ 93	Wirtschaftszweig	Geleistete Arbeitsstunden			Gewerblicher Bau				
		insgesamt	davon im		zusammen	Hochbau	darunter für Unter- nehmen der Bahn und Post	Tiefbau	darunter für Unter- nehmen der Bahn und Post
			Hochbau	Tiefbau					
									1 000
45.1+	Vorbereitende								
45.2	Baustellenarbeiten/ Hoch- u. Tiefbau	107 778	72 122	35 656	32 809	21 066	350	11 744	1 868
45.1	Vorbereitende								
	Baustellenarbeiten	3 605	1 135	2 471	2 328	586	16	1 742	40
45.2	Hoch- u. Tiefbau	104 173	70 987	33 185	30 481	20 479	334	10 002	1 828
45.21	Hochbau, Brücken- u. Tunnelbau u.ä.	61 916	48 984	12 933	19 438	15 088	232	4 350	918
45.21.1	Hoch- u. Tiefbau o.a.S.	17 667	10 822	6 846	7 300	5 226	118	2 074	322
45.21.2	Hochbau (oh. Fertigteil- bau)	38 047	37 050	998	9 571	9 264	90	307	29
45.21.3-	Fertigteilbau im								
45.21.5	Hochbau	897	893	4	485	482	1	3	1
45.21.6	Brücken- u. Tunnelbau u.ä.	275	23	252	79	14	13	64	46
45.21.7	Kabelleitungstiefbau	5 030	197	4 833	2 004	102	10	1 902	520
45.22	Dachdeckerei, Abdichtung u. Zimmerei	19 016	18 883	133	3 650	3 588	29	61	1
45.22.1	Dachdeckerei	8 870	8 851	18	1 897	1 890	20	7	0
45.22.2	Abdichtung gegen Wasser u. Feuchtigkeit	2 688	2 583	105	882	831	4	51	0
45.22.3	Zimmerei u. Ingenieur- holzbau	7 459	7 449	10	871	868	4	3	0
45.23	Straßenbau u. Eisenbahn- oberbau	11 151	333	10 818	1 444	168	16	1 276	342
45.23.1	Straßenbau	10 581	310	10 271	1 029	150	12	878	84
45.23.2	Eisenbahnoberbau	570	23	547	415	18	4	398	257
45.24	Wasserbau	332	22	310	83	14	0	69	0
45.25	Spezialbau u. sonst.								
45.25.4	Tiefbau dar. Gerüstbau	11 757 1 487	2 766 1 476	8 991 12	5 866 867	1 621 863	57 6	4 245 3	567 0
	darunter von insgesamt: im Handwerk	80 117	59 708	20 408	19 859	14 163	194	5 696	1 079
									Anteil je
45.1+	Vorbereitende								
45.2	Baustellenarbeiten/ Hoch- u. Tiefbau	100	66,9	33,1	30,4	19,5	0,3	10,9	1,7
45.1	Vorbereitende								
	Baustellenarbeiten	100	31,5	68,5	64,6	16,3	0,5	48,3	1,1
45.2	Hoch- u. Tiefbau	100	68,1	31,9	29,3	19,7	0,3	9,6	1,8
45.21	Hochbau, Brücken- u. Tunnelbau u.ä.	100	79,1	20,9	31,4	24,4	0,4	7,0	1,5
45.21.1	Hoch- u. Tiefbau o.a.S.	100	61,3	38,7	41,3	29,6	0,7	11,7	1,8
45.21.2	Hochbau (oh. Fertigteil- bau)	100	97,4	2,6	25,2	24,3	0,2	0,8	0,1
45.21.3-	Fertigteilbau im								
45.21.5	Hochbau	100	99,5	0,5	54,0	53,7	0,1	0,3	0,1
45.21.6	Brücken- u. Tunnelbau u.ä.	100	8,3	91,7	28,6	5,2	4,6	23,3	16,7
45.21.7	Kabelleitungstiefbau	100	3,9	96,1	39,8	2,0	0,2	37,8	10,3
45.22	Dachdeckerei, Abdichtung u. Zimmerei	100	99,3	0,7	19,2	18,9	0,2	0,3	0,0
45.22.1	Dachdeckerei	100	99,8	0,2	21,4	21,3	0,2	0,1	0,0
45.22.2	Abdichtung gegen Wasser u. Feuchtigkeit	100	96,1	3,9	32,8	30,9	0,2	1,9	0,0
45.22.3	Zimmerei u. Ingenieur- holzbau	100	99,9	0,1	11,7	11,6	0,1	0,0	0,0
45.23	Straßenbau u. Eisenbahn- oberbau	100	3,0	97,0	12,9	1,5	0,1	11,4	3,1
45.23.1	Straßenbau	100	2,9	97,1	9,7	1,4	0,1	8,3	0,8
45.23.2	Eisenbahnoberbau	100	4,0	96,0	72,8	3,1	0,6	69,7	45,1
45.24	Wasserbau	100	6,6	93,4	25,1	4,2	0,1	20,9	0,0
45.25	Spezialbau u. sonst.								
45.25.4	Tiefbau dar. Gerüstbau	100 100	23,5 99,2	76,5 0,8	49,9 58,3	13,8 58,1	0,5 0,4	36,1 0,2	4,8 0,0
	darunter von insgesamt: im Handwerk	100	74,5	25,5	24,8	17,7	0,2	7,1	1,3

arbeiten, Hoch- und Tiefbau
 ergebnisse
 nach Wirtschaftszweigen und Bauarten
 BUNDESGEBIET

Wohnungs- bau	öffentlicher und Straßenbau							WZ 93
	zusammen	Hochbau	davon		Tiefbau	davon		
			für Organisa- tionen ohne Er- werbszweck	f.Körperschaf- ten des öffent- lichen Rechts		Straßenbau	sonstiger Tiefbau	
Stunden								
44 790	30 179	6 267	1 611	4 656	23 912	11 113	12 799	45.1+ 45.2
499	778	49	8	41	729	168	560	45.1
44 291	29 401	6 217	1 603	4 615	23 183	10 944	12 239	45.2
29 052	13 427	4 843	1 207	3 636	8 583	1 887	6 696	45.21
3 685	6 683	1 911	370	1 541	4 772	1 448	3 324	45.21.1
24 921	3 556	2 865	832	2 033	691	112	579	45.21.2
375	38	36	3	33	2	0	2	45.21.3-
2	194	6	-	6	188	3	185	45.21.5
69	2 957	26	2	23	2 931	325	2 606	45.21.6 45.21.7
14 170	1 196	1 125	361	764	72	21	50	45.22
6 332	641	630	217	413	11	2	10	45.22.1
1 643	163	109	20	89	54	17	36	45.22.2
6 196	393	386	124	262	7	2	4	45.22.3
99	9 608	66	3	63	9 542	8 320	1 222	45.23
95	9 457	64	3	61	9 392	8 305	1 088	45.23.1
4	151	2	-	2	150	16	134	45.23.2
5	243	3	-	3	240	1	239	45.24
964	4 926	180	31	149	4 746	715	4 031	45.25
537	83	75	26	49	8	6	2	45.25.4
40 648	19 610	4 897	1 365	3 532	14 712	6 855	7 857	
Wirtschaftszweig %								
41,6	28,0	5,8	1,5	4,3	22,2	10,3	11,9	45.1+ 45.2
13,8	21,6	1,4	0,2	1,1	20,2	4,7	15,5	45.1
42,5	28,2	6,0	1,5	4,4	22,3	10,5	11,7	45.2
46,9	21,7	7,8	1,9	5,9	13,9	3,0	10,8	45.21
20,9	37,8	10,8	2,1	8,7	27,0	8,2	18,8	45.21.1
65,5	9,3	7,5	2,2	5,3	1,8	0,3	1,5	45.21.2 45.21.3-
41,8	4,2	4,0	0,3	3,7	0,2	0,0	0,2	45.21.5
0,8	70,6	2,2	-	2,2	68,4	0,9	67,4	45.21.6
1,4	58,8	0,5	0,0	0,5	58,3	6,5	51,8	45.21.7
74,5	6,3	5,9	1,9	4,0	0,4	0,1	0,3	45.22
71,4	7,2	7,1	2,4	4,7	0,1	0,0	0,1	45.22.1
61,1	6,1	4,1	0,8	3,3	2,0	0,6	1,4	45.22.2
83,1	5,3	5,2	1,7	3,5	0,1	0,0	0,1	45.22.3
0,9	86,2	0,6	0,0	0,6	85,6	74,6	11,0	45.23
0,9	89,4	0,6	0,0	0,6	88,8	78,5	10,3	45.23.1
0,7	26,5	0,3	-	0,3	26,2	2,8	23,5	45.23.2
1,5	73,4	0,9	-	0,9	72,5	0,4	72,1	45.24
8,2	41,9	1,5	0,3	1,3	40,4	6,1	34,3	45.25
36,1	5,6	5,0	1,8	3,3	0,6	0,4	0,1	45.25.4
50,7	24,5	6,1	1,7	4,4	18,4	8,6	9,8	

WZ 93	Wirtschaftszweig	Geleistete Arbeitsstunden			Gewerblicher Bau				
		insgesamt	davon im		zusammen	Hochbau	darunter für Unternehmen der Bahn und Post	Tiefbau	darunter für Unternehmen der Bahn und Post
			Hochbau	Tiefbau					
									1 000
45.1+	Vorbereitende Baustellenarbeiten/ Hoch- u. Tiefbau	52 416	35 391	17 025	20 399	12 854	227	7 544	1 740
45.1	Vorbereitende Baustellenarbeiten	1 495	697	798	988	557	3	431	36
45.2	Hoch- u. Tiefbau	50 920	34 694	16 226	19 411	12 297	224	7 113	1 704
45.21	Hochbau, Brücken- u. Tunnelbau u.ä.	33 331	27 259	6 072	13 482	10 331	179	3 151	643
45.21.1	Hoch- u. Tiefbau o.a.S.	16 904	12 949	3 955	7 129	5 139	64	1 989	318
45.21.2	Hochbau (oh. Fertigteilbau)	13 917	13 829	87	5 008	4 953	93	55	7
45.21.3-	Fertigteilbau im								
45.21.5	Hochbau	413	410	3	200	198	0	1	-
45.21.6	Brücken- u. Tunnelbau u.ä.	59	1	58	27	1	-	26	11
45.21.7	Kabelleitungstiefbau	2 038	70	1 968	1 118	39	21	1 079	307
45.22	Dachdeckerei, Abdichtung u. Zimmerei	5 903	5 874	29	1 201	1 186	11	16	4
45.22.1	Dachdeckerei	4 363	4 352	11	816	812	7	4	3
45.22.2	Abdichtung gegen Wasser u. Feuchtigkeit	512	497	15	158	149	2	8	0
45.22.3	Zimmerei u. Ingenieurbau	1 028	1 025	3	227	225	2	3	-
45.23	Straßenbau u. Eisenbahnoberbau	5 150	169	4 981	1 441	108	8	1 333	603
45.23.1	Straßenbau	4 483	160	4 323	867	102	2	766	92
45.23.2	Eisenbahnoberbau	667	9	658	574	7	6	567	511
45.24	Wasserbau	99	7	92	31	-	-	31	-
45.25	Spezialbau u. sonst. Tiefbau	6 437	1 385	5 052	3 255	673	26	2 582	454
45.25.4	dar. Gerüstbau	817	814	3	437	435	0	2	1
	darunter von insgesamt: im Handwerk	37 004	27 860	9 144	13 020	9 065	99	3 955	704
									Anteil je
45.1+	Vorbereitende Baustellenarbeiten/ Hoch- u. Tiefbau	100	67,5	32,5	38,9	24,5	0,4	14,4	3,3
45.1	Vorbereitende Baustellenarbeiten	100	46,6	53,4	66,1	37,2	0,2	28,8	2,4
45.2	Hoch- u. Tiefbau	100	68,1	31,9	38,1	24,2	0,4	14,0	3,3
45.21	Hochbau, Brücken- u. Tunnelbau u.ä.	100	81,8	18,2	40,4	31,0	0,5	9,5	1,9
45.21.1	Hoch- u. Tiefbau o.a.S.	100	76,6	23,4	42,2	30,4	0,4	11,8	1,9
45.21.2	Hochbau (oh. Fertigteilbau)	100	99,4	0,6	36,0	35,6	0,7	0,4	0,0
45.21.3-	Fertigteilbau im								
45.21.5	Hochbau	100	99,4	0,6	48,3	48,0	0,1	0,3	-
45.21.6	Brücken- u. Tunnelbau u.ä.	100	1,2	98,8	46,0	1,2	-	44,7	18,7
45.21.7	Kabelleitungstiefbau	100	3,4	96,6	54,8	1,9	1,0	52,9	15,1
45.22	Dachdeckerei, Abdichtung u. Zimmerei	100	99,5	0,5	20,4	20,1	0,2	0,3	0,1
45.22.1	Dachdeckerei	100	99,7	0,3	18,7	18,6	0,2	0,1	0,1
45.22.2	Abdichtung gegen Wasser u. Feuchtigkeit	100	97,0	3,0	30,7	29,1	0,4	1,6	0,1
45.22.3	Zimmerei u. Ingenieurbau	100	99,7	0,3	22,1	21,9	0,2	0,3	-
45.23	Straßenbau u. Eisenbahnoberbau	100	3,3	96,7	28,0	2,1	0,1	25,9	11,7
45.23.1	Straßenbau	100	3,6	96,4	19,3	2,3	0,0	17,1	2,1
45.23.2	Eisenbahnoberbau	100	1,4	98,6	86,1	1,0	0,8	85,1	76,6
45.24	Wasserbau	100	7,1	92,9	31,3	-	-	31,3	-
45.25	Spezialbau u. sonst. Tiefbau	100	21,5	78,5	50,6	10,5	0,4	40,1	7,1
45.25.4	dar. Gerüstbau	100	99,7	0,3	53,5	53,2	0,1	0,3	0,1
	darunter von insgesamt: im Handwerk	100	75,3	24,7	35,2	24,5	0,3	10,7	1,9

arbeiten, Hoch- und Tiefbau
 ergebnisse
 nach Wirtschaftszweigen und Bauarten
 UND BERLIN-OST

Wohnungs- bau	öffentlicher und Straßenbau							WZ 93
	zusammen	Hochbau	davon		Tiefbau	davon		
			für Organisa- tionen ohne Er- werbszweck	f. Körperschaf- ten des öffent- lichen Rechts		Straßenbau	sonstiger Tiefbau	
Stunden								
18 959	13 059	3 578	707	2 871	9 481	4 165	5 316	45.1+ 45.2
109	398	31	3	28	367	71	296	45.1
18 850	12 660	3 547	704	2 843	9 113	4 094	5 019	45.2
13 952	5 897	2 976	602	2 374	2 921	633	2 288	45.21
6 073	3 703	1 737	357	1 380	1 966	530	1 435	45.21.1
7 661	1 247	1 214	231	983	32	3	30	45.21.2 45.21.3-
191	23	22	14	8	1	-	1	45.21.5
-	32	-	-	-	32	2	30	45.21.6
28	892	3	0	3	890	98	792	45.21.7
4 270	432	419	88	331	14	4	9	45.22
3 238	308	302	62	240	7	-	7	45.22.1
301	53	46	7	40	7	4	3	45.22.2
730	71	71	20	51	0	-	0	45.22.3
20	3 688	40	0	40	3 648	2 995	653	45.23
20	3 595	38	0	38	3 558	2 994	564	45.23.1
0	93	3	-	3	90	1	89	45.23.2
3	65	4	-	4	61	10	51	45.24
604	2 578	108	14	95	2 470	452	2 018	45.25
332	48	48	9	39	0	0	0	45.25.4
16 081	7 903	2 714	523	2 191	5 189	2 411	2 778	
Wirtschaftszweig %								
36,2	24,9	6,8	1,3	5,5	18,1	7,9	10,1	45.1+ 45.2
7,3	26,6	2,1	0,2	1,9	24,6	4,8	19,8	45.1
37,0	24,9	7,0	1,4	5,6	17,9	8,0	9,9	45.2
41,9	17,7	8,9	1,8	7,1	8,8	1,9	6,9	45.21
35,9	21,9	10,3	2,1	8,2	11,6	3,1	8,5	45.21.1
55,1	9,0	8,7	1,7	7,1	0,2	0,0	0,2	45.21.2 45.21.3-
46,1	5,5	5,2	3,4	1,8	0,3	-	0,3	45.21.5
-	54,0	-	-	-	54,0	2,9	51,1	45.21.6
1,4	43,8	0,1	0,0	0,1	43,7	4,8	38,9	45.21.7
72,3	7,3	7,1	1,5	5,6	0,2	0,1	0,2	45.22
74,2	7,1	6,9	1,4	5,5	0,2	-	0,2	45.22.1
58,8	10,4	9,1	1,3	7,8	1,4	0,8	0,5	45.22.2
71,0	6,9	6,9	1,9	4,9	0,0	-	0,0	45.22.3
0,4	71,6	0,8	0,0	0,8	70,8	58,1	12,7	45.23
0,5	80,2	0,8	0,0	0,8	79,4	66,8	12,6	45.23.1
0,0	13,9	0,4	-	0,4	13,5	0,2	13,4	45.23.2
3,2	65,5	3,9	-	3,9	61,6	10,5	51,1	45.24
9,4	40,0	1,7	0,2	1,5	38,4	7,0	31,3	45.25
40,6	5,9	5,8	1,1	4,8	0,0	0,0	0,0	45.25.4
43,5	21,4	7,3	1,4	5,9	14,0	6,5	7,5	

Vorbereitende Baustellenarbeiten, Hoch- und Tiefbau

1 Bundesergebnisse

1.10 Geleistete Arbeitsstunden im Juni 1995 nach Bauarten, Wirtschaftszweigen und Beschäftigtengrößenklassen

1 000 Stunden

DEUTSCHLAND

WZ 93	Gegenstand der Nachweisung	Insgesamt	Betriebe mit ... bis ... Beschäftigten							Darunter im Handwerk (von insgesamt)
			1 - 9	10 - 19	20 - 49	50 - 99	100 - 199	200 - 499	500 und mehr	
Nach Bauarten										
	Geleistete Arbeitsstunden	160 193	17 283	27 201	38 896	28 519	23 044	16 491	8 758	117 120
	Hochbau	107 513	15 229	23 048	28 097	16 447	12 300	8 088	4 305	87 568
	Tiefbau	52 681	2 054	4 154	10 800	12 072	10 744	8 403	4 454	29 552
	Gewerblicher Bau	53 208	4 030	6 583	11 983	9 833	9 204	6 649	4 927	32 879
	Hochbau dar.:für Unternehmen der Bahn und Post	33 920	2 796	4 497	7 498	6 221	6 006	4 074	2 827	23 228
		578	20	57	104	121	119	108	49	292
	Tiefbau dar.:für Unternehmen der Bahn und Post	19 288	1 234	2 086	4 485	3 612	3 198	2 574	2 100	9 651
		3 608	104	351	964	723	609	571	286	1 782
	Wohnungsbau	63 748	12 050	17 417	18 100	7 979	4 597	2 666	939	56 729
	öffentlicher und Straßenbau	43 237	1 203	3 200	8 814	10 707	9 243	7 176	2 893	27 513
	Hochbau davon:für Organisationen ohne Erwerbszweck für Körperschaften des öffentlichen Rechts	9 845	383	1 133	2 499	2 247	1 697	1 347	539	7 612
		2 318	115	282	681	530	372	244	94	1 888
		7 527	267	851	1 819	1 717	1 324	1 103	445	5 724
	Tiefbau	33 392	820	2 068	6 314	8 460	7 547	5 829	2 354	19 901
	davon: Straßenbau	15 278	531	1 062	2 666	3 542	3 565	2 898	1 014	9 266
	sonstiger Tiefbau	18 115	290	1 005	3 648	4 919	3 982	2 931	1 340	10 635
	darunter von insgesamt: im Handwerk	117 120	13 169	24 270	33 459	21 341	14 171	7 803	2 907	-
Nach Wirtschaftszweigen										
45.1+	Vorbereitende Baustellenarbeiten/ Hoch- u. Tiefbau	160 193	17 283	27 201	38 896	28 519	23 044	16 491	8 758	117 120
45.2	Vorbereitende Baustellenarbeiten	5 101	1 280	915	1 105	661	328	411	399	1 198
45.1	Vorbereitende Baustellenarbeiten	5 101	1 280	915	1 105	661	328	411	399	1 198
45.2	Hoch- u. Tiefbau	155 093	16 003	26 286	37 791	27 859	22 716	16 080	8 359	115 922
45.21	Hochbau, Brücken- u. Tunnelbau u.ä.	95 247	6 343	13 716	24 146	17 966	15 298	11 152	6 628	73 790
45.21.1	Hoch- u. Tiefbau o.a.S.	34 572	844	2 209	5 432	6 493	8 010	6 541	5 043	23 298
45.21.2	Hochbau (oh. Fertigteilbau)	51 964	5 201	10 847	16 336	9 394	5 751	3 174	1 260	45 398
45.21.3-	Fertigteilbau im Hochbau	1 310	148	129	201	164		668		626
45.21.5	Hochbau	334	6	13	61	156	98			104
45.21.6	Brücken- u. Tunnelbau u.ä.	7 068	144	518	2 115	1 758	1 165	1 367		4 365
45.21.7	Kabelleitungstiefbau									
45.22	Dachdeckerei, Abdichtung u. Zimmerei	24 920	7 680	8 937	6 103	1 728	371	102		22 538
45.22.1	Dachdeckerei	13 233	2 922	5 143	3 840	1 054		274		12 984
45.22.2	Abdichtung gegen Wasser u. Feuchtigkeit	3 200	1 827	539	463	284		86		1 145
45.22.3	Zimmerei u. Ingenieurholzbau	8 487	2 931	3 254	1 800	390		112		8 409
45.23	Straßenbau u. Eisenbahnoberbau	16 301	535	1 200	3 166	3 985	3 805	2 776	835	9 549
45.23.1	Straßenbau	15 064	528	1 181	2 926	3 758	3 475		3 195	9 229
45.23.2	Eisenbahnoberbau	1 237	6	19	240	226	330		416	321
45.24	Wasserbau	431	18	53	62	144		153		161
45.25	Spezialbau u. sonst. Tiefbau	18 194	1 428	2 381	4 314	4 036		5 139	896	9 883
45.25.4	dar. Gerüstbau	2 304	582	613	664	205		240		1 300

Vorbereitende Baustellenarbeiten, Hoch- und Tiefbau

1 Bundesergebnisse

1.10 Geleistete Arbeitsstunden im Juni 1995 nach Bauarten, Wirtschaftszweigen und Beschäftigtengrößenklassen

1 000 Stunden

FRÜHERES BUNDESGBEIT

WZ 93	Gegenstand der Nachweisung	Insgesamt	Betriebe mit ... bis ... Beschäftigten						Darunter im Handwerk (von insgesamt)	
			1 - 9	10 - 19	20 - 49	50 - 99	100 - 199	200 - 499		500 und mehr
Nach Bauarten										
	Geleistete Arbeitsstunden	107 778	14 539	20 050	24 406	17 442	13 920	11 092	6 328	80 117
	Hochbau	72 122	12 862	17 140	17 698	9 588	6 894	5 130	2 810	59 708
	Tiefbau	35 656	1 677	2 910	6 708	7 854	7 025	5 962	3 519	20 408
	Gewerblicher Bau	32 809	3 086	4 344	6 669	5 554	5 205	4 273	3 680	19 859
	Hochbau dar.:für Unternehmen der Bahn und Post	21 066	2 081	2 943	4 311	3 583	3 458	2 728	1 963	14 163
	Tiefbau dar.:für Unternehmen der Bahn und Post	350	12	42	52	69	74	61	41	194
	Tiefbau dar.:für Unternehmen der Bahn und Post	11 744	1 005	1 401	2 358	1 971	1 747	1 546	1 717	5 696
	Tiefbau dar.:für Unternehmen der Bahn und Post	1 868	82	207	498	366	384	212	119	1 079
	Wohnungsbau	44 790	10 489	13 432	11 883	4 649	2 434	1 444	458	40 648
	öffentlicher und Straßenbau	30 179	965	2 274	5 855	7 239	6 280	5 375	2 191	19 610
	Hochbau davon:für Organisationen ohne Erwerbszweck für Körperschaften des öffentlichen Rechts	6 267	292	765	1 505	1 355	1 002	958	389	4 897
	Tiefbau davon:Straßenbau sonstiger Tiefbau	1 611	95	219	497	381	225	137	56	1 365
	Tiefbau	4 656	197	546	1 007	974	777	821	333	3 532
	Tiefbau	23 912	673	1 508	4 350	5 884	5 278	4 417	1 802	14 712
	Tiefbau	11 113	439	778	1 721	2 558	2 448	2 391	778	6 855
	Tiefbau	12 799	234	730	2 630	3 326	2 830	2 026	1 024	7 857
	darunter von insgesamt: im Handwerk	80 117	11 050	18 025	21 106	13 454	8 996	5 402	2 084	-
Nach Wirtschaftszweigen										
45.1+	Vorbereitende Baustellenarbeiten/Hoch- u. Tiefbau	107 778	14 539	20 050	24 406	17 442	13 920	11 092	6 328	80 117
45.2	Vorbereitende Baustellenarbeiten	3 605	999	699	767	459	195	486		736
45.1	Hoch- u. Tiefbau	104 173	13 540	19 351	23 639	16 984	13 724	16 934		79 381
45.21	Hochbau,Brücken- u. Tunnelbau u.ä.	61 916	5 328	10 042	15 229	10 498	8 816	7 241	4 763	49 152
45.21.1	Hoch- u. Tiefbau o.a.S.	17 667	481	1 001	1 884	2 610	3 822	3 893	3 976	11 577
45.21.2	Hochbau (oh. Fertigteilbau)	38 047	4 616	8 617	11 568	6 346	3 978	2 923		33 718
45.21.3-	Fertigteilbau im Hochbau	897	198		164	326		210		520
45.21.5	Brücken- u. Tunnelbau u.ä.	275	15		47		214			83
45.21.6	Kabelleitungstiefbau	5 030	112	330	1 565	1 278	768	830	146	3 253
45.21.7	Dachdeckerei, Abdichtung u. Zimmerei	19 016	6 714	6 832	3 938	1 177	254	102		16 974
45.22	Dachdeckerei	8 870	2 350	3 581	2 206	575		157		8 724
45.22.1	Abdichtung gegen Wasser u. Feuchtigkeit	2 688	1 654	370		578		86		847
45.22.2	Zimmerei u. Ingenieurholzbau	7 459	2 710	2 881		1 757		112		7 404
45.22.3	Straßenbau u. Eisenbahn- oberbau	11 151	429	849	1 968	2 763	2 546	2 058	537	6 771
45.23	Straßenbau	10 581	1 271		1 843	2 670		4 797		6 591
45.23.1	Eisenbahnoberbau	570	7		125	93		345		180
45.23.2	Wasserbau	332	13	29	43		247			111
45.24	Spezialbau u. sonst. Tiefbau	11 757	1 057	1 599	2 462		4 446		2 193	6 372
45.25	dar. Gerüstbau	1 487	447	392	370		280			737

Vorbereitende Baustellenarbeiten, Hoch- und Tiefbau

1 Bundesergebnisse

1.10 Geleistete Arbeitsstunden im Juni 1995 nach Bauarten, Wirtschaftszweigen und Beschäftigtengrößenklassen

1 000 Stunden

NEUE LAENDER UND BERLIN-OST

WZ 93	Gegenstand der Nachweisung	Insgesamt	Betriebe mit ... bis ... Beschäftigten						Darunter im Handwerk (von insgesamt)	
			1 - 9	10 - 19	20 - 49	50 - 99	100 - 199	200 - 499		500 und mehr
Nach Bauarten										
	Geleistete Arbeitsstunden	52 416	2 744	7 151	14 490	11 077	9 125	5 399	2 430	37 004
	Hochbau	35 391	2 367	5 907	10 399	6 859	5 405	2 958	1 495	27 860
	Tiefbau	17 025	377	1 244	4 092	4 218	3 719	2 441	935	9 144
	Gewerblicher Bau	20 399	944	2 239	5 314	4 280	3 999	2 375	1 247	13 020
	Hochbau dar.:für Unternehmen der Bahn und Post	12 854	715	1 555	3 187	2 638	2 548	1 347	864	9 065
	Tiefbau dar.:für Unternehmen der Bahn und Post	227	8	15	52	52	45	47	8	99
	Tiefbau dar.:für Unternehmen der Bahn und Post	7 544	229	685	2 127	1 641	1 451	1 029	383	3 955
	Tiefbau dar.:für Unternehmen der Bahn und Post	1 740	22	144	467	357	224	358	167	704
	Wohnungsbau	18 959	1 561	3 985	6 217	3 330	2 163	1 222	481	16 081
	öffentlicher und Straßenbau	13 059	238	926	2 959	3 468	2 963	1 802	702	7 903
	Hochbau davon:für Organisationen ohne Erwerbszweck für Körperschaften des öffentlichen Rechts	3 578	91	367	995	891	694	389	150	2 714
	Hochbau davon:für Organisationen ohne Erwerbszweck für Körperschaften des öffentlichen Rechts	707	20	63	183	148	147	107	38	523
	Hochbau davon:für Organisationen ohne Erwerbszweck für Körperschaften des öffentlichen Rechts	2 871	71	305	811	743	547	282	112	2 191
	Tiefbau davon:sonstiger Tiefbau	9 481	148	559	1 964	2 577	2 268	1 412	552	5 189
	Tiefbau davon:sonstiger Tiefbau	4 165	92	284	946	984	1 116	507	236	2 411
	Tiefbau davon:sonstiger Tiefbau	5 316	56	275	1 019	1 593	1 152	905	316	2 778
	darunter von insgesamt: im Handwerk	37 004	2 119	6 244	12 354	7 888	5 175	2 402	823	-
Nach Wirtschaftszweigen										
45.1+	Vorbereitende Baustellenarbeiten/Hoch- u. Tiefbau	52 416	2 744	7 151	14 490	11 077	9 125	5 399	2 430	37 004
45.1	Vorbereitende Baustellenarbeiten	1 495	281	216	339	202	133	324	462	
45.2	Hoch- u. Tiefbau	50 920	2 463	6 935	14 152	10 875	8 992	7 505	36 542	
45.21	Hochbau,Brücken- u. Tunnelbau u.ä.	33 331	1 015	3 673	8 917	7 468	6 482	3 911	1 866	24 638
45.21.1	Hoch- u. Tiefbau o.a.S.	16 904	363	1 208	3 548	3 883	4 188	2 648	1 066	11 721
45.21.2	Hochbau (oh. Fertigteilbau)	13 917	585	2 230	4 768	3 048	1 774	1 513	11 679	
45.21.3-	Fertigteilbau im Hochbau	413	79	38	138	158	-	-	106	
45.21.5	Brücken- u. Tunnelbau u.ä.	59	4	14	41	59	-	-	21	
45.21.6	Brücken- u. Tunnelbau u.ä.	2 038	32	188	550	481	397	391	1 112	
45.21.7	Kabelleitungstiefbau									
45.22	Dachdeckerei, Abdichtung u. Zimmerei	5 903	966	2 105	2 165	551	117	-	-	5 564
45.22.1	Dachdeckerei	4 363	572	1 561	1 634	479	117	-	-	4 280
45.22.2	Abdichtung gegen Wasser u. Feuchtigkeit	512	174	169	170	-	-	-	-	298
45.22.3	Zimmerei u. Ingenieurholzbau	1 028	221	374	433	-	-	-	-	1 005
45.23	Straßenbau u. Eisenbahnoberbau	5 150	106	351	1 198	1 222	1 258	718	298	2 778
45.23.1	Straßenbau	4 483	439	1 083	1 083	1 089	1 873	401	2 638	
45.23.2	Eisenbahnoberbau	667	18	115	115	133	401	141	141	
45.24	Wasserbau	99	5	24	20	50	-	-	-	50
45.25	Spezialbau u. sonst. Tiefbau	6 437	371	782	1 852	2 719	712	-	-	3 512
45.25.4	dar. Gerüstbau	817	136	222	294	166	-	-	-	563

Vorbereitende Baustellenarbeiten, Hoch- und Tiefbau

1 Bundesergebnisse

1.11 Löhne und Gehälter im Juni 1995 nach Wirtschaftszweigen und Beschäftigtengrößenklassen

1 000 DM

DEUTSCHLAND

WZ 93	Wirtschaftszweig	Insgesamt	Betriebe mit ... bis ... Beschäftigten							Darunter im Handwerk (von insgesamt)
			1 - 9	10 - 19	20 - 49	50 - 99	100 - 199	200 - 499	500 und mehr	
Insgesamt										
45.1+ 45.2	Vorbereitende Baustellenarbeiten/ Hoch- u. Tiefbau	5 670 006	434 301	822 815	1 268 678	1 016 724	897 324	749 984	480 180	3 896 320
Löhne										
45.1+ 45.2	Vorbereitende Baustellenarbeiten/ Hoch- u. Tiefbau	4 401 001	351 615	687 349	1 040 503	809 780	686 191	523 901	301 661	3 150 560
45.1	Vorbereitende Baustellenarbeiten	122 856	18 758	21 627	27 709	16 239	9 766	10 502	18 255	29 088
45.2	Hoch- u. Tiefbau	4 278 144	332 856	665 722	1 012 795	793 542	676 425	513 399	283 406	3 121 472
45.21	Hochbau, Brücken- u. Tunnelbau u.ä.	2 696 701	143 043	355 264	650 629	508 636	455 354	360 990	222 786	2 027 624
45.21.1	Hoch- u. Tiefbau o.a.S.	978 328	17 429	51 368	130 404	172 948	229 486	204 782	171 912	621 496
45.21.2	Hochbau (oh. Fertigteilbau)	1 464 491	119 533	287 686	453 962	273 658	179 070	109 976	40 606	1 257 867
45.21.3-	Fertigteilbau im Hochbau	37 744	2 402	3 271	5 830	4 979	21 261			18 362
45.21.5	Brücken- u. Tunnelbau u.ä.	11 604	176	433	1 984	5 692	3 319			3 089
45.21.6	Kabelleitungstiefbau	204 534	3 503	12 507	58 448	51 359	34 995	43 721		126 810
45.21.7										
45.22	Dachdeckerei, Abdichtung u. Zimmerei	589 195	149 795	219 134	158 053	49 159	10 286	2 769	-	552 536
45.22.1	Dachdeckerei	318 970	64 612	121 128	96 400	29 466	7 364			313 318
45.22.2	Abdichtung gegen Wasser u. Feuchtigkeit	56 503	19 839	12 975	12 600	8 561	2 528			27 170
45.22.3	Zimmerei u. Ingenieurholzbau	213 722	65 344	85 030	49 052	11 132	3 163			212 048
45.23	Straßenbau u. Eisenbahnoberbau	470 863	11 417	30 633	86 533	115 966	113 993	85 640	26 681	269 616
45.23.1	Straßenbau	434 486	11 244	30 166	79 281	108 646	103 849	101 301		259 673
45.23.2	Eisenbahnoberbau	36 377	173	467	7 253	7 320	10 145	11 020		9 944
45.24	Wasserbau	13 216	384	1 277	1 752	4 900	4 904			4 233
45.25	Spezialbau u. sonst. Tiefbau	508 169	28 218	59 415	115 829	114 881	155 888		33 939	267 463
45.25.4	dar. Gerüstbau	56 882	10 446	14 622	17 838	6 760	7 215			32 871
Gehälter										
45.1+ 45.2	Vorbereitende Baustellenarbeiten/ Hoch- u. Tiefbau	1 269 006	82 686	135 466	228 175	206 944	211 133	226 082	178 519	745 760
45.1	Vorbereitende Baustellenarbeiten	34 047	4 696	5 187	7 267	4 856	3 119	2 727	6 194	8 313
45.2	Hoch- u. Tiefbau	1 234 959	77 990	130 279	220 908	202 088	208 013	223 355	172 326	737 447
45.21	Hochbau, Brücken- u. Tunnelbau u.ä.	807 863	35 793	63 124	131 682	126 953	140 765	165 872	143 674	478 642
45.21.1	Hoch- u. Tiefbau o.a.S.	363 328	5 300	10 335	28 575	43 366	65 069	92 375	118 308	168 420
45.21.2	Hochbau (oh. Fertigteilbau)	366 186	28 540	48 800	87 221	67 619	60 353	54 959	18 693	269 641
45.21.3-	Fertigteilbau im Hochbau	19 873	872	1 073	2 639	2 354	12 936			9 476
45.21.5	Brücken- u. Tunnelbau u.ä.	4 151	59	229	835	1 329	1 699			1 150
45.21.6	Kabelleitungstiefbau	54 325	1 023	2 687	12 411	12 285	8 469	17 450		29 956
45.21.7										
45.22	Dachdeckerei, Abdichtung u. Zimmerei	127 774	29 724	42 827	36 020	13 950	3 398	1 854	-	116 852
45.22.1	Dachdeckerei	73 284	14 449	25 427	22 901	8 193	2 314			71 675
45.22.2	Abdichtung gegen Wasser u. Feuchtigkeit	17 873	5 720	3 962	3 854	3 272	1 065			8 922
45.22.3	Zimmerei u. Ingenieurholzbau	36 617	9 555	13 438	9 265	2 486	1 874			36 255
45.23	Straßenbau u. Eisenbahnoberbau	138 360	3 115	6 899	20 092	29 058	35 766	31 859	11 571	67 688
45.23.1	Straßenbau	127 598	3 040	6 774	18 102	27 311	32 168	40 203		64 871
45.23.2	Eisenbahnoberbau	10 763	75	125	1 990	1 748	3 598	3 226		2 816
45.24	Wasserbau	4 451	196	540	722	1 652	1 342			1 439
45.25	Spezialbau u. sonst. Tiefbau	156 510	9 161	16 888	32 393	30 474	50 514		17 080	72 827
45.25.4	dar. Gerüstbau	15 678	2 771	4 154	5 065	1 902	1 786			8 587

Vorbereitende Baustellenarbeiten, Hoch- und Tiefbau

1 Bundesergebnisse

1.11 Löhne und Gehälter im Juni 1995 nach Wirtschaftszweigen und Beschäftigtenklassen

1 000 DM

FRUEHERES BUNDESGBIET

WZ 93	Wirtschaftszweig	Insgesamt	Betriebe mit ... bis ... Beschäftigten							Darunter im Handwerk (von insgesamt)
			1 - 9	10 - 19	20 - 49	50 - 99	100 - 199	200 - 499	500 und mehr	
Insgesamt										
45.1+	Vorbereitende Baustellenarbeiten/ Hoch- u. Tiefbau	4 176 826	380 976	657 204	893 792	697 343	607 897	557 683	381 932	2 920 319
Löhne										
45.1+	Vorbereitende Baustellenarbeiten/ Hoch- u. Tiefbau	3 215 037	307 351	548 533	735 329	555 557	459 469	380 831	227 966	2 355 989
45.1	Vorbereitende Baustellenarbeiten	92 659	17 133	17 454	20 694	12 568	6 647	18 163		20 261
45.2	Hoch- u. Tiefbau	3 122 378	290 218	531 079	714 635	542 989	452 822	590 636		2 335 729
45.21	Hochbau, Brücken- u. Tunnelbau u.ä.	1 929 292	125 061	283 936	466 207	338 387	292 722	254 227	168 752	1 493 078
45.21.1	Hoch- u. Tiefbau o.a.S.	578 910	11 154	27 839	57 704	83 609	124 431	133 684	140 491	363 671
45.21.2	Hochbau (oh. Fertigteilbau)	1 156 267	109 023	244 587	355 044	205 180	134 830	107 603		1 009 456
45.21.3-	Fertigteilbau im Hochbau	26 200	4 071	4 871	10 457	6 800				15 439
45.21.5	Brücken- u. Tunnelbau u.ä.	9 892	502	1 652	7 739					2 605
45.21.6	Kabelleitungstiefbau	158 023	2 942	8 878	46 937	40 414	25 056	28 839	4 957	101 907
45.21.7										
45.22	Dachdeckerei, Abdichtung u. Zimmerei	472 747	133 528	178 968	112 816	36 785	7 881	2 769		442 446
45.22.1	Dachdeckerei	231 812	54 504	91 470	62 305	18 575	4 959			228 427
45.22.2	Abdichtung gegen Wasser u. Feuchtigkeit	47 123	17 206	9 746	17 643	2 528				21 541
45.22.3	Zimmerei u. Ingenieurholzbau	193 812	61 817	77 753	51 078	3 163				192 477
45.23	Straßenbau u. Eisenbahn- oberbau	348 337	9 505	23 504	59 854	86 765	83 590	67 223	17 897	206 670
45.23.1	Straßenbau	329 738	32 797	55 631	83 270	158 041				200 703
45.23.2	Eisenbahnoberbau	18 599	212	4 222	3 495	10 669				5 967
45.24	Wasserbau	10 884	318	813	1 353	8 400				3 045
45.25	Spezialbau u. sonst. Tiefbau	361 118	21 807	43 858	74 405	142 383	78 666			190 490
45.25.4	dar. Gerüstbau	39 334	8 205	10 268	10 927	9 935				20 789
Gehälter										
45.1+	Vorbereitende Baustellenarbeiten/ Hoch- u. Tiefbau	961 789	73 624	108 671	158 463	141 786	148 428	176 851	153 965	564 329
45.1	Vorbereitende Baustellenarbeiten	27 275	4 207	4 123	5 309	3 774	2 567	7 294		6 122
45.2	Hoch- u. Tiefbau	934 514	69 417	104 548	153 154	138 012	145 861	323 522		558 207
45.21	Hochbau, Brücken- u. Tunnelbau u.ä.	604 106	31 859	49 924	91 168	83 573	95 869	127 608	124 104	355 829
45.21.1	Hoch- u. Tiefbau o.a.S.	251 741	3 827	5 677	12 192	20 833	35 741	68 622	104 849	105 820
45.21.2	Hochbau (oh. Fertigteilbau)	291 857	26 498	41 301	65 962	50 223	48 667	59 207		217 039
45.21.3-	Fertigteilbau im Hochbau	14 961	1 428	2 356	5 921	5 256				7 974
45.21.5	Brücken- u. Tunnelbau u.ä.	3 582	245	698	2 639					969
45.21.6	Kabelleitungstiefbau	41 965	865	1 941	9 961	9 668	6 112	10 202	3 215	24 027
45.21.7										
45.22	Dachdeckerei, Abdichtung u. Zimmerei	106 159	27 221	36 355	26 836	10 884	3 009	1 854		97 100
45.22.1	Dachdeckerei	57 406	12 951	20 763	16 021	5 745	1 925			56 275
45.22.2	Abdichtung gegen Wasser u. Feuchtigkeit	15 345	5 127	3 188	5 965	1 065				7 680
45.22.3	Zimmerei u. Ingenieurholzbau	33 409	9 143	12 404	9 989	1 874				33 145
45.23	Straßenbau u. Eisenbahn- oberbau	105 486	2 708	5 321	13 875	21 738	26 957	26 556	8 331	51 864
45.23.1	Straßenbau	99 969	7 970	12 815	20 843	26 957	58 340			50 414
45.23.2	Eisenbahnoberbau	5 517	59	1 060	895	3 502				1 450
45.24	Wasserbau	3 669	152	350	587	2 581				1 038
45.25	Spezialbau u. sonst. Tiefbau	115 094	7 477	12 598	20 687	39 515	34 817			52 377
45.25.4	dar. Gerüstbau	11 512	2 252	3 104	3 406	2 750				5 817

Vorbereitende Baustellenarbeiten, Hoch- und Tiefbau

1 Bundesergebnisse

1.11 Löhne und Gehälter im Juni 1995 nach Wirtschaftszweigen und Beschäftigtengrößenklassen

1 000 DM

NEUE LAENDER UND BERLIN-OST

WZ 93	Wirtschaftszweig	Insgesamt	Betriebe mit ... bis ... Beschäftigten							Darunter im Handwerk (von ins- gesamt)
			1 - 9	10 - 19	20 - 49	50 - 99	100 - 199	200 - 499	500 und mehr	
Insgesamt										
45.1+	Vorbereitende									
45.2	Baustellenarbeiten/ Hoch- u. Tiefbau	1 493 180	53 325	165 611	374 886	319 382	289 427	192 301	98 249	976 001
Löhne										
45.1+	Vorbereitende									
45.2	Baustellenarbeiten/ Hoch- u. Tiefbau	1 185 964	44 263	138 816	305 174	254 224	226 722	143 070	73 695	794 571
45.1	Vorbereitende Baustellenarbeiten	30 197	1 626	4 173	7 014	3 671	3 118	10 596		8 827
45.2	Hoch- u. Tiefbau	1 155 767	42 638	134 643	298 160	250 553	223 603	206 169		785 744
45.21	Hochbau, Brücken- u. Tunnelbau u.ä.	767 409	17 981	71 328	184 421	170 250	162 632	106 762	54 034	534 546
45.21.1	Hoch- u. Tiefbau o.a.S.	399 418	6 275	23 529	72 700	89 339	105 055	71 098	31 421	257 825
45.21.2	Hochbau (oh. Fertigteil- bau)	308 224	10 510	43 098	98 918	68 478	44 240	42 979		248 411
45.21.3-	Fertigteilbau im									
45.21.5	Hochbau	11 544	1 601	959	3 611		5 372			2 923
45.21.6	Brücken- u. Tunnelbau u.ä.	1 711	107	332	1 272					484
45.21.7	Kabelleitungstiefbau	46 512	561	3 628	11 512	10 946	9 940	9 925		24 903
45.22	Dachdeckerei, Abdichtung u. Zimmerei	116 448	16 267	40 165	45 237	12 373	2 405			110 091
45.22.1	Dachdeckerei	87 157	10 108	29 658	34 096	10 891	2 405			84 891
45.22.2	Abdichtung gegen Wasser u. Feuchtigkeit	9 380	2 633	3 229	3 519					5 629
45.22.3	Zimmerei u. Ingenieur- holzbau	19 910	3 527	7 278	9 106					19 571
45.23	Straßenbau u. Eisenbahn- oberbau	122 526	1 912	7 129	26 680	29 200	30 404	18 417	8 784	62 946
45.23.1	Straßenbau	104 748	8 613	23 650	25 376	30 404	47 109			58 970
45.23.2	Eisenbahnoberbau	17 778	428	3 030	3 824	10 496				3 976
45.24	Wasserbau	2 332	67	464	398	1 403				1 188
45.25	Spezialbau u. sonst. Tiefbau	147 051	6 411	15 557	41 424	65 489	18 171			76 973
45.25.4	dar. Gerüstbau	17 548	2 241	4 355	6 911	4 042				12 083
Gehälter										
45.1+	Vorbereitende									
45.2	Baustellenarbeiten/ Hoch- u. Tiefbau	307 216	9 062	26 795	69 712	65 158	62 705	49 231	24 554	181 431
45.1	Vorbereitende Baustellenarbeiten	6 772	489	1 064	1 957	1 082	552	1 627		2 191
45.2	Hoch- u. Tiefbau	300 444	8 573	25 731	67 754	64 076	62 153	72 158		179 240
45.21	Hochbau, Brücken- u. Tunnelbau u.ä.	203 758	3 934	13 200	40 513	43 380	44 895	38 265	19 570	122 814
45.21.1	Hoch- u. Tiefbau o.a.S.	111 587	1 473	4 658	16 383	22 533	29 328	23 752	13 459	62 600
45.21.2	Hochbau (oh. Fertigteil- bau)	74 329	2 042	7 499	21 260	17 397	11 686	14 446		52 601
45.21.3-	Fertigteilbau im									
45.21.5	Hochbau	4 912	517	282	1 968		2 145			1 502
45.21.6	Brücken- u. Tunnelbau u.ä.	569	43	137	389					181
45.21.7	Kabelleitungstiefbau	12 360	157	745	2 450	2 617	2 357	4 032		5 929
45.22	Dachdeckerei, Abdichtung u. Zimmerei	21 615	2 503	6 472	9 184	3 066	389			19 752
45.22.1	Dachdeckerei	15 879	1 498	4 663	6 880	2 448	389			15 399
45.22.2	Abdichtung gegen Wasser u. Feuchtigkeit	2 528	593	775	1 160					1 242
45.22.3	Zimmerei u. Ingenieur- holzbau	3 208	412	1 034	1 761					3 110
45.23	Straßenbau u. Eisenbahn- oberbau	32 875	407	1 578	6 217	7 321	8 809	5 303	3 240	15 823
45.23.1	Straßenbau	27 629	1 844	5 287	5 287	6 468	14 030			14 457
45.23.2	Eisenbahnoberbau	5 246	141	930	853	3 322				1 366
45.24	Wasserbau	781	44	190	134	413				400
45.25	Spezialbau u. sonst. Tiefbau	41 416	1 684	4 290	11 706	17 955	5 780			20 450
45.25.4	dar. Gerüstbau	4 166	519	1 050	1 659	939				2 770

Vorbereitende Baustellenarbeiten, Hoch- und Tiefbau

1 Bundesergebnisse

1.12 Arbeitgeberzulagen zu Löhnen und Gehältern 1994 nach Wirtschaftszweigen und Beschäftigtengrößenklassen

1 000 DM

DEUTSCHLAND

WZ 93	Wirtschaftszweig	Insgesamt	Betriebe mit ... bis ... Beschäftigten							Darunter im Handwerk (von ins- gesamt)	
			1 - 9	10 - 19	20 - 49	50 - 99	100 - 199	200 - 499	500 und mehr		
Insgesamt											
45.1+	Vorbereitende										
45.2	Baustellenarbeiten/ Hoch- u. Tiefbau	306 019	21 273	44 394	69 169	54 626	47 147	40 032	29 378	216 891	
zu Löhnen											
45.1+	Vorbereitende										
45.2	Baustellenarbeiten/ Hoch- u. Tiefbau	243 002	17 870	38 326	57 694	44 113	36 727	28 714	19 559	178 898	
45.1	Vorbereitende	5 633	729	886	1 308	790	338	456	1 126	1 223	
45.2	Hoch- u. Tiefbau	237 369	17 141	37 440	56 387	43 323	36 389	28 259	18 433	177 675	
45.21	Hochbau, Brücken- u. Tunnelbau u.ä.	147 359	7 149	19 475	36 861	27 558	23 256	19 380	13 680	113 920	
45.21.1	Hoch- u. Tiefbau o.a.S.	47 528	612	1 938	5 549	7 465	10 615	10 222	11 127	30 801	
45.21.2	Hochbau (oh. Fertigteil- bau)	84 343	6 229	16 779	27 035	16 149	10 076	6 320	1 754	73 490	
45.21.3-	Fertigteilbau im										
45.21.5	Hochbau	2 189	79	149	397	391	1 174			1 264	
45.21.6	Brücken- u. Tunnelbau u.ä.	473	23	17	68	204	162			210	
45.21.7	Kabelleitungstiefbau	12 826	207	592	3 812	3 349	1 855	3 012		8 155	
45.22	Dachdeckerei, Abdichtung u. Zimmerei	34 804	8 427	13 586	9 203	2 791	548	249	-	33 654	
45.22.1	Dachdeckerei	17 422	3 474	6 813	5 210	1 555	369			17 239	
45.22.2	Abdichtung gegen Wasser u. Feuchtigkeit	1 991	413	416	523	458	180			1 142	
45.22.3	Zimmerei u. Ingenieur- holzbau	15 392	4 540	6 357	3 470	778	247			15 273	
45.23	Straßenbau u. Eisenbahn- oberbau	26 973	479	1 425	4 330	6 864	7 294	5 084	1 496	15 329	
45.23.1	Straßenbau	24 996	472	1 416	3 901	6 482	6 673	6 052		14 824	
45.23.2	Eisenbahnoberbau	1 977	6	9	429	383	621	528		505	
45.24	Wasserbau	781	13	68	128	290	282			241	
45.25	Spezialbau u. sonst. Tiefbau	27 452	1 073	2 884	5 865	5 819	8 555		3 256	14 531	
45.25.4	dar. Gerüstbau	3 155	315	615	964	471	790			1 956	
zu Gehältern											
45.1+	Vorbereitende										
45.2	Baustellenarbeiten/ Hoch- u. Tiefbau	63 017	3 403	6 068	11 474	10 514	10 420	11 318	9 819	37 993	
45.1	Vorbereitende	1 349	160	187	302	203	114	108	274	293	
45.2	Hoch- u. Tiefbau	61 668	3 243	5 881	11 172	10 311	10 306	11 210	9 545	37 700	
45.21	Hochbau, Brücken- u. Tunnelbau u.ä.	40 460	1 491	2 798	6 797	6 347	6 859	8 072	8 095	24 304	
45.21.1	Hoch- u. Tiefbau o.a.S.	17 539	125	351	1 074	1 828	2 950	4 452	6 760	7 956	
45.21.2	Hochbau (oh. Fertigteil- bau)	19 011	1 302	2 270	4 834	3 670	3 224	2 708	1 003	14 156	
45.21.3-	Fertigteilbau im										
45.21.5	Hochbau	908	24	50	146	117	571			501	
45.21.6	Brücken- u. Tunnelbau u.ä.	133	1	7	14	42	69			59	
45.21.7	Kabelleitungstiefbau	2 869	40	120	729	690	397	893		1 633	
45.22	Dachdeckerei, Abdichtung u. Zimmerei	6 241	1 317	2 025	1 812	791	174	122	-	5 842	
45.22.1	Dachdeckerei	3 170	530	1 079	1 012	429	119			3 117	
45.22.2	Abdichtung gegen Wasser u. Feuchtigkeit	689	135	126	171	180	78			360	
45.22.3	Zimmerei u. Ingenieur- holzbau	2 382	653	820	629	182	99			2 365	
45.23	Straßenbau u. Eisenbahn- oberbau	7 316	115	336	1 055	1 693	1 887	1 729	501	3 873	
45.23.1	Straßenbau	6 819	112	335	959	1 611	1 750	2 052		3 755	
45.23.2	Eisenbahnoberbau	498	3	1	96	82	138	177		118	
45.24	Wasserbau	229	3	25	36	86	80			62	
45.25	Spezialbau u. sonst. Tiefbau	7 421	317	697	1 472	1 393	2 594		949	3 621	
45.25.4	dar. Gerüstbau	692	80	145	225	96	146			388	

Vorbereitende Baustellenarbeiten, Hoch- und Tiefbau

1 Bundesergebnisse

1.12 Arbeitgeberzulagen zu Löhnen und Gehältern 1994 nach Wirtschaftszweigen und Beschäftigtengrößenklassen

1 000 DM

FRUEHERES BUNDESGBEIT

WZ 93	Wirtschaftszweig	Insgesamt	Betriebe mit ... bis ... Beschäftigten							Darunter im Handwerk (von ins- gesamt)
			1 - 9	10 - 19	20 - 49	50 - 99	100 - 199	200 - 499	500 und mehr	
Insgesamt										
45.1+	Vorbereitende									
45.2	Baustellenarbeiten/ Hoch- u. Tiefbau	286 751	20 605	42 094	63 742	49 816	43 662	38 342	28 490	204 328
zu Löhnen										
45.1+	Vorbereitende									
45.2	Baustellenarbeiten/ Hoch- u. Tiefbau	227 486	17 336	36 432	53 294	40 200	33 942	27 407	18 875	168 604
45.1	Vorbereitende									
	Baustellenarbeiten	5 420	717	844	1 214	741	332	1 571		1 121
45.2	Hoch- u. Tiefbau	222 066	16 619	35 588	52 080	39 458	33 609	44 711		167 483
45.21	Hochbau, Brücken- u. Tunnelbau u.ä.	138 970	6 948	18 728	34 424	25 256	21 547	18 727	13 339	108 113
45.21.1	Hoch- u. Tiefbau o.a.S.	43 367	546	1 648	4 450	6 560	9 356	9 749	11 058	27 716
45.21.2	Hochbau (oh. Fertigteil- bau)	81 081	6 109	16 390	25 949	14 964	9 700	7 969		71 098
45.21.3-	Fertigteilbau im	2 120	213		389	977		541		1 253
45.21.5	Hochbau	463	40		68	355				210
45.21.6	Brücken- u. Tunnelbau u.ä.	11 939	196	534	3 568	3 163	1 794	2 228	456	7 837
45.21.7	Kabelleitungstiefbau									
45.22	Dachdeckerei, Abdichtung u. Zimmerei	32 948	8 213	12 838	8 586	2 538	524	249		31 875
45.22.1	Dachdeckerei	15 864	3 302	6 196	4 707	1 314		345		15 712
45.22.2	Abdichtung gegen Wasser u. Feuchtigkeit	1 881	402	372	927			180		1 068
45.22.3	Zimmerei u. Ingenieur- holzbau	15 203	4 510	6 269	4 177			247		15 094
45.23	Straßenbau u. Eisenbahn- oberbau	24 212	446	1 333	3 811	6 102	6 651	4 666	1 203	14 138
45.23.1	Straßenbau	22 884	1 768		3 515	5 879		11 723		13 733
45.23.2	Eisenbahnoberbau	1 328	11		296	223		797		405
45.24	Wasserbau	722	12	62	120		528			202
45.25	Spezialbau u. sonst. Tiefbau	25 214	999	2 627	5 140	9 988		6 462		13 155
45.25.4	dar. Gerüstbau	2 534	288	560	775		911			1 465
zu Gehältern										
45.1+	Vorbereitende									
45.2	Baustellenarbeiten/ Hoch- u. Tiefbau	59 265	3 269	5 662	10 448	9 616	9 720	10 935	9 615	35 725
45.1	Vorbereitende									
	Baustellenarbeiten	1 291	155	176	282	192	113	374		268
45.2	Hoch- u. Tiefbau	57 974	3 115	5 486	10 166	9 424	9 608	20 176		35 456
45.21	Hochbau, Brücken- u. Tunnelbau u.ä.	38 278	1 443	2 642	6 237	5 798	6 353	7 853	7 953	22 982
45.21.1	Hoch- u. Tiefbau o.a.S.	16 469	102	297	856	1 587	2 599	4 334	6 695	7 270
45.21.2	Hochbau (oh. Fertigteil- bau)	18 162	1 281	2 185	4 538	3 406	3 089	3 663		13 567
45.21.3-	Fertigteilbau im	879	67		142	351		320		497
45.21.5	Hochbau	131	8		14	109				57
45.21.6	Brücken- u. Tunnelbau u.ä.	2 636	38	107	687	648	385	597	174	1 590
45.21.7	Kabelleitungstiefbau									
45.22	Dachdeckerei, Abdichtung u. Zimmerei	5 840	1 270	1 891	1 663	725	169	122		5 460
45.22.1	Dachdeckerei	2 852	492	982	896	369		114		2 803
45.22.2	Abdichtung gegen Wasser u. Feuchtigkeit	638	131	104	325			78		325
45.22.3	Zimmerei u. Ingenieur- holzbau	2 350	647	805	799			99		2 332
45.23	Straßenbau u. Eisenbahn- oberbau	6 686	107	300	913	1 533	1 763	1 612	458	3 615
45.23.1	Straßenbau	6 361	404		855	1 483		3 621		3 520
45.23.2	Eisenbahnoberbau	325	4		58	50		214		95
45.24	Wasserbau	212	3	19	36		156			49
45.25	Spezialbau u. sonst. Tiefbau	6 957	292	634	1 317	2 548		2 166		3 351
45.25.4	dar. Gerüstbau	585	75	126	186		198			314

Vorbereitende Baustellenarbeiten, Hoch- und Tiefbau

1 Bundesergebnisse

1.12 Arbeitgeberzulagen zu Löhnen und Gehältern 1994 nach Wirtschaftszweigen und Beschäftigtengrößenklassen

1 000 DM

NEUE LAENDER UND BERLIN-OST

WZ 93	Wirtschaftszweig	Insgesamt	Betriebe mit ... bis ... Beschäftigten							Darunter im Handwerk (von ins- gesamt)
			1 - 9	10 - 19	20 - 49	50 - 99	100 - 199	200 - 499	500 und mehr	
Insgesamt										
45.1+	Vorbereitende									
45.2	Baustellenarbeiten/ Hoch- u. Tiefbau	19 268	668	2 300	5 427	4 810	3 485	1 690	888	12 563
zu Löhnen										
45.1+	Vorbereitende									
45.2	Baustellenarbeiten/ Hoch- u. Tiefbau	15 516	534	1 893	4 400	3 913	2 785	1 307	684	10 294
45.1	Vorbereitende	213	12	42	94	48	6	11		101
45.2	Hoch- u. Tiefbau	15 303	522	1 852	4 306	3 865	2 779	1 980		10 192
45.21	Hochbau, Brücken- u. Tunnelbau u.ä.	8 389	201	747	2 437	2 301	1 708	653	341	5 807
45.21.1	Hoch- u. Tiefbau o.a.S.	4 161	66	290	1 099	905	1 259	473	69	3 085
45.21.2	Hochbau (oh. Fertigteil- bau)	3 261	120	389	1 086	1 186	376	105		2 392
45.21.3-	Fertigteilbau im									
45.21.5	Hochbau	70	14		9	27		20		11
45.21.6	Brücken- u. Tunnelbau u.ä.	10	0			10				0
45.21.7	Kabelleitungstiefbau	887	10	58	244	186	61	328		318
45.22	Dachdeckerei, Abdichtung u. Zimmerei	1 856	213	749	617	253	25			1 779
45.22.1	Dachdeckerei	1 558	172	617	503	241	25			1 526
45.22.2	Abdichtung gegen Wasser u. Feuchtigkeit	110	11	44	55					74
45.22.3	Zimmerei u. Ingenieur- holzbau	188	30	88	71					178
45.23	Straßenbau u. Eisenbahn- oberbau	2 761	32	92	520	762	643	418	293	1 191
45.23.1	Straßenbau	2 112	120		386	603	1 003			1 091
45.23.2	Eisenbahnoberbau	649	4		134	159	352			100
45.24	Wasserbau	59	1	6	8	44				39
45.25	Spezialbau u. sonst. Tiefbau	2 238	75	258	724	907		275		1 376
45.25.4	dar. Gerüstbau	620	27	55	188	350				490
zu Gehältern										
45.1+	Vorbereitende									
45.2	Baustellenarbeiten/ Hoch- u. Tiefbau	3 752	134	407	1 027	898	700	383	204	2 269
45.1	Vorbereitende	57	6	11	20	11	1	8		25
45.2	Hoch- u. Tiefbau	3 694	128	395	1 006	887	699	579		2 244
45.21	Hochbau, Brücken- u. Tunnelbau u.ä.	2 182	48	156	561	550	505	220	143	1 322
45.21.1	Hoch- u. Tiefbau o.a.S.	1 070	22	54	218	241	351	118	65	686
45.21.2	Hochbau (oh. Fertigteil- bau)	849	20	85	296	264	135	48		590
45.21.3-	Fertigteilbau im									
45.21.5	Hochbau	29	6		4	9		9		3
45.21.6	Brücken- u. Tunnelbau u.ä.	2	1			1				1
45.21.7	Kabelleitungstiefbau	232	2	13	42	41	12	122		42
45.22	Dachdeckerei, Abdichtung u. Zimmerei	402	47	134	149	67	5			382
45.22.1	Dachdeckerei	317	38	97	116	61	5			314
45.22.2	Abdichtung gegen Wasser u. Feuchtigkeit	51	4	22	26					35
45.22.3	Zimmerei u. Ingenieur- holzbau	33	5	15	13					32
45.23	Straßenbau u. Eisenbahn- oberbau	630	8	36	142	161	124	117	42	257
45.23.1	Straßenbau	458	44		104	128	181			235
45.23.2	Eisenbahnoberbau	172	1		38	32	102			22
45.24	Wasserbau	17		6	1	10				13
45.25	Spezialbau u. sonst. Tiefbau	464	25	63	155	164		57		270
45.25.4	dar. Gerüstbau	107	6	18	39	44				74

Vorbereitende Baustellenarbeiten, Hoch- und Tiefbau

1 Bundesergebnisse

1.13 Baugewerblicher Umsatz nach Bauarten, Wirtschaftszweigen und Beschäftigtengrößenklassen sowie Gesamtumsatz im Juni 1995

1 000 DM

DEUTSCHLAND

WZ 93	Gegenstand der Nachweisung	Insgesamt	Betriebe mit ... bis ... Beschäftigten							Darunter im Handwerk (von insgesamt)
			1 - 9	10 - 19	20 - 49	50 - 99	100 - 199	200 - 499	500 und mehr	
Nach Bauarten und Gesamtumsatz										
	Baugewerblicher Umsatz	20 550 947	1 932 401	2 882 572	4 353 048	3 692 732	3 356 520	2 713 210	1 620 466	13 644 291
	Hochbau	13 937 580	1 653 062	2 450 467	3 153 909	2 232 075	1 940 454	1 563 743	943 871	10 267 635
	Tiefbau	6 613 367	279 339	432 105	1 199 139	1 460 657	1 416 065	1 149 466	676 596	3 376 656
	Gewerblicher Bau	7 556 139	508 126	730 337	1 408 029	1 394 477	1 401 003	1 197 326	916 841	4 098 388
	Hochbau dar.:für Unternehmen der Bahn und Post	5 195 484	355 317	519 197	916 905	969 928	979 912	853 012	601 213	3 043 819
	Tiefbau dar.:für Unternehmen der Bahn und Post	2 360 655	152 809	211 140	491 124	424 549	421 092	344 314	315 627	1 054 569
	Wohnungsbau	7 377 655	1 192 304	1 807 867	1 964 203	968 832	720 051	488 842	235 555	6 325 062
	öffentlicher und Straßenbau	5 617 154	231 971	344 367	980 816	1 329 423	1 235 466	1 027 042	468 070	3 220 842
	Hochbau davon:für Organisationen ohne Erwerbszweck für Körperschaften des öffentlichen Rechts	1 364 441	105 441	123 402	272 801	293 314	240 492	221 889	107 102	898 755
	Tiefbau davon:Straßenbau sonstiger Tiefbau	4 252 713	126 530	220 965	708 015	1 036 109	994 974	805 153	360 968	2 322 087
	Tiefbau sonstiger Tiefbau	1 941 600	64 958	112 660	296 851	437 426	478 563	408 485	142 658	1 089 269
	sonstiger Tiefbau	2 311 112	61 571	108 305	411 164	598 683	516 411	396 668	218 311	1 232 817
	Gesamtumsatz dar.:im Handwerk	20 913 633	1 952 193	2 918 765	4 411 563	3 775 021	3 429 091	2 775 906	1 651 094	13 891 252
	dar.:im Handwerk	13 891 252	1 361 538	2 557 322	3 641 616	2 599 862	1 991 291	1 236 116	503 506	-

Nach Wirtschaftszweigen

45.1+	Vorbereitende Baustellenarbeiten/Hoch- u. Tiefbau	20 550 947	1 932 401	2 882 572	4 353 048	3 692 732	3 356 520	2 713 210	1 620 466	13 644 291
45.1	Vorbereitende Baustellenarbeiten	555 891	127 040	103 157	126 851	88 096	49 450	26 218	35 079	135 187
45.2	Hoch- u. Tiefbau	19 995 056	1 805 360	2 779 415	4 226 197	3 604 635	3 307 069	2 686 991	1 585 387	13 509 104
45.21	Hochbau,Brücken- u. Tunnelbau u.ä.	13 031 451	824 581	1 481 315	2 679 959	2 392 162	2 320 844	2 000 965	1 331 626	8 868 890
45.21.1	Hoch- u. Tiefbau o.a.s.	5 018 494	106 860	225 945	577 394	852 802	1 098 769	1 092 619	1 064 105	2 779 881
45.21.2	Hochbau (oh. Fertigteilbau)	6 850 206	681 716	1 187 947	1 849 567	1 277 858	981 488	672 445	199 186	5 444 727
45.21.3-	Fertigteilbau im Hochbau	300 622	18 444	16 524	30 402	32 776	202 475			162 951
45.21.5	Brücken- u. Tunnelbau u.ä.	77 237	1 591	3 679	12 863	40 767	18 338			17 526
45.21.6	Kabelleitungstiefbau	784 893	15 971	47 220	209 732	187 959	129 507	194 504		463 805
45.21.7										
45.22	Dachdeckerei, Abdichtung u. Zimmerei	2 623 225	725 895	916 744	680 995	226 916	47 516	25 159	-	2 411 875
45.22.1	Dachdeckerei	1 400 033	288 946	518 816	422 995	136 359	32 917			1 372 869
45.22.2	Abdichtung gegen Wasser u. Feuchtigkeit	318 469	140 772	56 320	62 429	42 363	16 586			141 251
45.22.3	Zimmerei u. Ingenieurholzbau	904 722	296 178	341 608	195 571	48 194	23 172			897 755
45.23	Straßenbau u. Eisenbahn- oberbau	2 089 386	66 803	125 465	368 875	484 635	519 099	410 217	114 291	1 109 260
45.23.1	Straßenbau	1 929 613	65 145	123 168	322 131	456 338	479 666	483 165		1 074 289
45.23.2	Eisenbahnoberbau	159 773	1 658	2 297	46 744	28 297	39 433	41 344		34 971
45.24	Wasserbau	70 262	5 107	5 856	11 457	23 427	24 415			20 002
45.25	Spezialbau u. sonst. Tiefbau	2 180 732	182 974	250 035	484 911	477 495	645 846		139 470	1 099 077
45.25.4	dar. Gerüstbau	230 763	53 638	60 979	68 261	26 796	21 088			125 833

Vorbereitende Baustellenarbeiten, Hoch- und Tiefbau

1 Bundesergebnisse

1.13 Baugewerblicher Umsatz nach Bauarten, Wirtschaftszweigen und Beschäftigtengrößenklassen sowie Gesamtumsatz im Juni 1995

1 000 DM

FRUEHERES BUNDESGBEIT

WZ 93	Gegenstand der Nachweisung	Insgesamt	Betriebe mit ... bis ... Beschäftigten							Darunter im Handwerk (von insgesamt)
			1 - 9	10 - 19	20 - 49	50 - 99	100 - 199	200 - 499	500 und mehr	
Nach Bauarten und Gesamtumsatz										
	Baugewerblicher Umsatz	14 716 743	1 661 326	2 277 783	2 962 073	2 405 607	2 203 157	1 964 950	1 241 848	10 085 233
	Hochbau	10 103 883	1 438 738	1 954 106	2 207 561	1 419 724	1 255 854	1 117 320	710 579	7 663 023
	Tiefbau	4 612 860	222 588	323 677	754 512	985 883	947 304	847 629	531 269	2 422 210
	Gewerblicher Bau	5 101 826	401 139	540 400	864 653	848 069	866 081	848 062	733 422	2 829 325
	Hochbau dar.: für Unternehmen der Bahn und Post	3 617 832	282 463	384 495	608 542	595 018	624 918	634 816	487 580	2 164 341
	73 433	2 764	4 892	9 571	14 119	20 767	14 197	7 123	33 743	
	Tiefbau dar.: für Unternehmen der Bahn und Post	1 483 994	118 676	155 905	256 111	253 050	241 163	213 246	245 842	664 983
	217 164	15 033	19 400	41 510	41 029	48 100	25 447	26 644	108 473	
	Wohnungsbau	5 517 823	1 065 642	1 482 151	1 418 899	628 554	472 616	310 984	138 977	4 865 393
	Öffentlicher und Straßenbau	4 097 094	194 546	255 232	678 520	928 984	864 460	805 904	369 448	2 390 515
	Hochbau davon: für Organisationen ohne Erwerbszweck für Körperschaften des öffentlichen Rechts	968 228	90 633	87 460	180 120	196 152	158 320	171 521	84 021	633 288
	206 159	10 948	25 052	54 164	54 644	28 422	23 550	9 380	159 896	
	762 069	79 685	62 408	125 956	141 508	129 899	147 971	74 641	473 392	
	Tiefbau	3 128 866	103 912	167 771	498 400	732 832	706 140	634 383	285 427	1 757 226
	davon: Straßenbau	1 415 990	53 403	84 851	197 868	313 627	323 479	338 064	104 697	808 465
	sonstiger Tiefbau	1 712 876	50 509	82 921	300 532	419 205	382 661	296 319	180 730	948 762
	Gesamtumsatz	14 982 353	1 677 875	2 309 182	3 004 737	2 469 297	2 247 234	2 005 805	1 268 223	10 267 658
	dar.: im Handwerk	10 267 658	1 182 916	2 033 196	2 518 000	1 790 946	1 385 405	930 609	426 585	-
Nach Wirtschaftszweigen										
45.1+	Vorbereitende Baustellenarbeiten/ Hoch- u. Tiefbau	14 716 743	1 661 326	2 277 783	2 962 073	2 405 607	2 203 157	1 964 950	1 241 848	10 085 233
45.2	Vorbereitende Baustellenarbeiten	441 127	103 439	84 535	92 458	67 049	39 676	53 969	102 078	
45.1	Hoch- u. Tiefbau	14 275 616	1 557 887	2 193 248	2 869 615	2 338 558	2 163 481	1 910 981	1 139 770	9 983 155
45.21	Hochbau, Brücken- u. Tunnelbau u.ä.	9 176 508	716 652	1 181 048	1 871 808	1 501 525	1 483 989	1 411 966	1 009 521	6 498 320
45.21.1	Hoch- u. Tiefbau o.a.S.	2 869 713	67 306	125 083	240 123	352 673	549 541	703 453	831 534	1 604 124
45.21.2	Hochbau (oh. Fertigteilbau)	5 433 967	623 214	1 008 253	1 431 236	940 873	751 278	679 114	4 376 508	
45.21.3-	Fertigteilbau im Hochbau	222 403	24 778	26 786	112 725	58 113	143 384			
45.21.5	Brücken- u. Tunnelbau u.ä.	68 059	4 740	11 293	52 026	15 406				
45.21.6	Kabelleitungstiefbau	582 365	11 320	93 006	162 369	141 221	89 561	124 519	20 369	358 897
45.22	Dachdeckerei, Abdichtung u. Zimmerei	2 097 126	644 298	736 001	483 670	170 626	37 372	25 159	1 919 190	
45.22.1	Dachdeckerei	1 004 842	239 290	381 664	272 442	88 672	22 773	988 436		
45.22.2	Abdichtung gegen Wasser u. Feuchtigkeit	266 583	124 361	41 225	84 411	16 586	110 386			
45.22.3	Zimmerei u. Ingenieurholzbau	825 701	280 646	313 112	208 770	23 172	820 368			
45.23	Straßenbau u. Eisenbahn- oberbau	1 456 199	53 713	92 546	224 150	341 263	353 045	316 125	75 357	797 322
45.23.1	Straßenbau	1 380 225	144 686	207 717	325 620	15 642	702 202	776 030		
45.23.2	Eisenbahnoberbau	75 974	1 573	16 433	42 326	21 292				
45.24	Wasserbau	60 060	4 761	3 855	8 713	42 731	14 463			
45.25	Spezialbau u. sonst. Tiefbau	1 485 723	138 464	179 798	281 274	577 518	308 671	753 859		
45.25.4	dar. Gerüstbau	159 909	41 970	40 176	42 487	35 276	77 391			

Vorbereitende Baustellenarbeiten, Hoch- und Tiefbau

1 Bundesergebnisse

1.13 Baugewerblicher Umsatz nach Bauarten, Wirtschaftszweigen und Beschäftigtenrößenklassen sowie Gesamtumsatz im Juni 1995

1 000 DM

NEUE LAENDER UND BERLIN-OST

WZ 93	Gegenstand der Nachweisung	Insgesamt	Betriebe mit ... bis ... Beschäftigten						Darunter im Handwerk (von insgesamt)	
			1 - 9	10 - 19	20 - 49	50 - 99	100 - 199	200 - 499		500 und mehr
Nach Bauarten und Gesamtumsatz										
	Baugewerblicher Umsatz	5 834 204	271 074	604 789	1 390 975	1 287 125	1 153 362	748 260	378 619	3 559 059
	Hochbau	3 833 697	214 323	496 360	946 348	812 351	684 600	446 423	233 292	2 604 613
	Tiefbau	2 000 507	56 751	108 428	444 628	474 774	468 762	301 837	145 327	954 446
	Gewerblicher Bau	2 454 313	106 987	189 938	543 375	546 408	534 922	349 264	183 418	1 269 063
	Hochbau dar.: für Unternehmen der Bahn und Post	1 577 653	72 854	134 703	308 363	374 910	354 994	218 197	113 633	879 478
	30 523	541	1 028	5 317	6 155	10 737	3 698	3 047	7 984	
	Tiefbau dar.: für Unternehmen der Bahn und Post	876 660	34 133	55 235	235 013	171 498	179 928	131 068	69 785	389 586
	214 885	8 329	10 479	56 077	29 275	29 670	47 450	33 606	61 351	
	Wohnungsbau	1 859 832	126 662	325 716	545 304	340 279	247 435	177 858	96 578	1 459 669
	öffentlicher und Straßenbau	1 520 059	37 425	89 135	302 295	400 438	371 005	221 138	98 622	830 327
	Hochbau davon: für Organisationen ohne Erwerbszweck für Körperschaften des öffentlichen Rechts	396 213	14 807	35 942	92 681	97 162	82 172	50 368	23 081	265 466
	73 639	3 577	5 245	16 250	14 589	15 317	12 043	6 618	44 604	
	322 574	11 230	30 697	76 431	82 573	66 854	38 326	16 463	220 862	
	Tiefbau	1 123 847	22 618	53 193	209 615	303 276	288 834	170 769	75 541	564 860
	davon: Straßenbau	525 611	11 555	27 810	98 983	123 799	155 083	70 421	37 961	280 805
	sonstiger Tiefbau	598 236	11 063	25 384	110 632	179 477	133 751	100 349	37 581	284 056
	Gesamtumsatz	5 931 280	274 318	609 583	1 406 826	1 305 724	1 181 857	770 102	382 871	3 623 594
	dar.: im Handwerk	3 623 594	178 622	524 126	1 123 617	808 916	605 886	305 507	76 921	-
Nach Wirtschaftszweigen										
45.1+	Vorbereitende Baustellenarbeiten/ Hoch- u. Tiefbau	5 834 204	271 074	604 789	1 390 975	1 287 125	1 153 362	748 260	378 619	3 559 059
45.2	Vorbereitende Baustellenarbeiten	114 764	23 601	18 622	34 392	21 047	9 774	7 328	33 109	
45.1	Hoch- u. Tiefbau	5 719 440	247 473	586 167	1 356 583	1 266 078	1 143 589	1 119 550	3 525 950	
45.21	Hochbau, Brücken- u. Tunnelbau u.ä.	3 854 943	107 929	300 266	808 151	890 637	836 855	588 999	322 105	2 370 570
45.21.1	Hoch- u. Tiefbau o.ä.S.	2 148 780	39 554	100 861	337 271	500 129	549 228	389 166	232 571	1 175 756
45.21.2	Hochbau (oh. Fertigteilbau)	1 416 238	58 502	179 694	418 330	336 985	230 209	192 517	1 068 218	
45.21.3-	Fertigteilbau im Hochbau	78 219	10 191	3 616	17 178	47 234	-	-	19 567	
45.21.5	Brücken- u. Tunnelbau u.ä.	9 177	529	1 570	7 078	-	-	-	2 120	
45.21.6	Kabelleitungstiefbau	202 528	4 651	14 214	47 363	46 738	39 946	49 616	104 908	
45.21.7	Dachdeckerei, Abdichtung u. Zimmerei	526 099	81 598	180 743	197 325	56 290	10 144	-	-	492 685
45.22	Dachdeckerei	395 192	49 655	137 152	150 554	47 687	10 144	-	-	384 433
45.22.1	Abdichtung gegen Wasser u. Feuchtigkeit	51 886	16 411	15 095	20 380	-	-	-	-	30 865
45.22.2	Zimmerei u. Ingenieurholzbau	79 021	15 531	28 496	34 994	-	-	-	-	77 387
45.22.3	Straßenbau u. Eisenbahnoberbau	633 187	13 090	32 919	144 725	143 372	166 054	94 092	38 934	311 938
45.23	Straßenbau	549 387	43 627	114 414	130 718	166 054	260 628	298 250	298 250	
45.23.1	Eisenbahnoberbau	83 800	2 382	30 311	12 655	38 451	13 428	13 679	13 679	
45.23.2	Wasserbau	10 202	346	2 001	2 744	5 111	-	-	-	5 539
45.24	Spezialbau u. sonst. Tiefbau	695 009	44 511	70 238	203 638	301 204	75 419	345 218	345 218	
45.25	dar. Gerüstbau	70 854	11 668	20 803	25 774	12 608	-	-	-	48 442

WZ 93	Wirtschaftszweig	Insgesamt	in Betrieben mit ...		
			1 - 9	10 - 19	20 - 49
1 000					
Baugewerblicher					
45.1+	Vorbereitende Baustellenarbeiten/ Hoch- u. Tiefbau	233 337 740	20 969 417	30 331 159	48 176 951
45.1	Vorbereitende Baustellenarbeiten	5 949 865	1 202 977	1 094 498	1 365 268
45.2	Hoch- u. Tiefbau	227 387 875	19 766 440	29 236 660	46 811 683
45.21	Hochbau, Brücken- u. Tunnelbau u.ä.	148 920 323	9 341 238	15 526 693	30 059 553
45.21.1	Hoch- u. Tiefbau o.a.S.	57 573 481	1 275 001	2 374 077	6 257 339
45.21.2	Hochbau (oh. Fertigteilbau)	77 821 338	7 664 960	12 423 094	20 977 734
45.21.3-	Fertigteilbau im Hochbau	3 510 392	195 174	197 615	391 631
45.21.5	Brücken- u. Tunnelbau u.ä.	705 508	29 127	38 678	144 405
45.21.6	Kabelleitungstiefbau	9 309 603	176 976	493 230	2 288 444
45.21.7					
45.22	Dachdeckerei, Abdichtung u. Zimmerei	27 707 750	7 573 878	9 473 515	7 192 495
45.22.1	Dachdeckerei	14 774 709	3 031 276	5 299 018	4 432 117
45.22.2	Abdichtung gegen Wasser u. Feuchtigkeit	3 228 183	1 330 756	568 963	642 049
45.22.3	Zimmerei u. Ingenieurholzbau	9 704 858	3 211 846	3 605 534	2 118 329
45.23	Straßenbau u. Eisenbahnoberbau	24 013 692	690 007	1 343 707	3 963 662
45.23.1	Straßenbau	22 429 854	675 170	1 327 735	3 566 442
45.23.2	Eisenbahnoberbau	1 583 839	14 837	15 972	397 220
45.24	Wasserbau	872 020	102 083	83 112	136 644
45.25	Spezialbau u. sonst. Tiefbau	25 874 091	2 059 234	2 809 633	5 459 329
45.25.4	dar. Gerüstbau	2 343 969	499 107	609 916	728 823
	Baugewerbl. Umsatz aus Nebenunternehmertätigkeit (darunter von insgesamt)	10 468 847	1 046 889	1 339 781	1 793 546
	Sonstiger Umsatz	5 268 603	401 587	487 267	780 911
	Gesamtumsatz dar.: im Handwerk	238 606 343 156 220 315	21 371 004 15 207 013	30 818 425 27 004 068	48 957 862 40 398 764
Anteil je					
45.1+	Vorbereitende Baustellenarbeiten/ Hoch- u. Tiefbau	100	9,0	13,0	20,6
45.1	Vorbereitende Baustellenarbeiten	100	20,2	18,4	22,9
45.2	Hoch- u. Tiefbau	100	8,7	12,9	20,6
45.21	Hochbau, Brücken- u. Tunnelbau u.ä.	100	6,3	10,4	20,2
45.21.1	Hoch- u. Tiefbau o.a.S.	100	2,2	4,1	10,9
45.21.2	Hochbau (oh. Fertigteilbau)	100	9,8	16,0	27,0
45.21.3-	Fertigteilbau im Hochbau	100	5,6	5,6	11,2
45.21.5	Brücken- u. Tunnelbau u.ä.	100	4,1	5,5	20,5
45.21.6	Kabelleitungstiefbau	100	1,9	5,3	24,6
45.21.7					
45.22	Dachdeckerei, Abdichtung u. Zimmerei	100	27,3	34,2	26,0
45.22.1	Dachdeckerei	100	20,5	35,9	30,0
45.22.2	Abdichtung gegen Wasser u. Feuchtigkeit	100	41,2	17,6	19,9
45.22.3	Zimmerei u. Ingenieurholzbau	100	33,1	37,2	21,8
45.23	Straßenbau u. Eisenbahnoberbau	100	2,9	5,6	16,5
45.23.1	Straßenbau	100	3,0	5,9	15,9
45.23.2	Eisenbahnoberbau	100	0,9	1,0	25,1
45.24	Wasserbau	100	11,7	9,5	15,7
45.25	Spezialbau u. sonst. Tiefbau	100	8,0	10,9	21,1
45.25.4	dar. Gerüstbau	100	21,3	26,0	31,1

arbeiten, Hoch- und Tiefbau

ergebnisse

größenklassen sowie Gesamtumsatz 1994 nach Beschäftigtengrößenklassen

LAND

bis ... Beschäftigten				Darunter im Handwerk (von insgesamt)	WZ 93
50 - 99	100 - 199	200 - 499	500 und mehr		
DM					
Umsatz					
41 790 221	39 450 849	32 616 604	20 002 539	152 781 693	45.1+ 45.2
914 067	438 323	409 524	525 208	1 509 297	45.1
40 876 154	39 012 526	32 207 080	19 477 331	151 272 396	45.2
26 861 435	27 053 459	24 218 072	15 859 873	100 461 008	45.21
9 176 410	12 858 029	12 809 684	12 822 942	32 042 348	45.21.1
14 733 694	11 532 592	8 325 583	2 163 681	61 366 653	45.21.2
420 625	2 305 347			1 669 002	45.21.3-
381 390	111 908			181 557	45.21.5
2 149 315	1 566 442	2 635 196		5 201 447	45.21.6 45.21.7
2 601 839	622 265	243 758	-	25 565 137	45.22
1 584 974	427 324		-	14 499 839	45.22.1
466 694	219 722		-	1 435 066	45.22.2
550 171	218 977		-	9 630 232	45.22.3
5 638 723	6 302 746	4 489 921	1 584 926	12 509 492	45.23
5 242 294	5 854 604	5 763 608		12 130 334	45.23.1
396 430	448 142	311 238		379 158	45.23.2
272 031	278 151		-	244 059	45.24
5 502 127	8 011 236		2 032 532	12 492 700	45.25
272 465	233 657		-	1 268 538	45.25.4
1 771 607	2 021 156	1 897 660	598 208	5 417 690	
1 080 890	918 052	1 067 842	532 055	3 438 622	
42 871 111	40 368 901	33 684 446	20 534 594	156 220 315	
29 722 073	23 295 004	14 669 977	5 983 416	-	
Wirtschaftszweig					
%					
17,9	16,9	14,0	8,6	65,5	45.1+ 45.2
15,4	7,4	6,9	8,8	25,4	45.1
18,0	17,2	14,2	8,6	66,5	45.2
18,0	18,2	16,3	10,6	67,5	45.21
15,9	22,3	22,2	22,3	55,7	45.21.1
18,9	14,8	10,7	2,8	78,9	45.21.2
12,0	65,7			47,5	45.21.3-
54,1	15,9			25,7	45.21.5
23,1	16,8	28,3		55,9	45.21.6 45.21.7
9,4	2,2	0,9	-	92,3	45.22
10,7	2,9		-	98,1	45.22.1
14,5	6,8		-	44,5	45.22.2
5,7	2,3		-	99,2	45.22.3
23,5	26,2	18,7	6,6	52,1	45.23
23,4	26,1	25,7		54,1	45.23.1
25,0	28,3	19,7		23,9	45.23.2
31,2	31,9		-	28,0	45.24
21,3	31,0		7,9	48,3	45.25
11,6	10,0		-	54,1	45.25.4

WZ 93	Wirtschaftszweig	Insgesamt	in Betrieben mit ...		
			1 - 9	10 - 19	20 - 49
1 000					
Baugewerblicher					
45.1+	Vorbereitende Baustellenarbeiten/ Hoch- u. Tiefbau	169 937 096	18 290 829	24 367 748	33 985 110
45.1	Vorbereitende Baustellenarbeiten	4 672 543	1 108 064	886 525	990 438
45.2	Hoch- u. Tiefbau	165 264 553	17 182 764	23 481 223	32 994 673
45.21	Hochbau, Brücken- u. Tunnelbau u.ä.	107 250 640	8 132 303	12 525 427	21 735 232
45.21.1	Hoch- u. Tiefbau o.a.S.	34 376 812	775 230	1 269 713	2 704 147
45.21.2	Hochbau (oh. Fertigteilbau)	62 798 981	7 046 865	10 740 951	16 755 508
45.21.3-	Fertigteilbau im Hochbau	2 535 230			340 768
45.21.5	Brücken- u. Tunnelbau u.ä.	641 444			124 462
45.21.6	Kabelleitungstiefbau	6 898 171	137 579	343 718	1 810 347
45.22	Dachdeckerei, Abdichtung u. Zimmerei	22 765 139	6 799 688	7 822 803	5 322 670
45.22.1	Dachdeckerei	11 036 250	2 548 515	4 034 444	3 005 029
45.22.2	Abdichtung gegen Wasser u. Feuchtigkeit	2 791 817	1 193 289	444 709	
45.22.3	Zimmerei u. Ingenieurholzbau	8 937 071	3 057 884	3 343 650	
45.23	Straßenbau u. Eisenbahnoberbau	16 734 840	537 306	995 880	2 512 133
45.23.1	Straßenbau	15 757 369			2 296 361
45.23.2	Eisenbahnoberbau	977 471			215 773
45.24	Wasserbau	740 257	94 377	57 504	116 332
45.25	Spezialbau u. sonst. Tiefbau	17 773 678	1 619 090	2 079 608	3 308 305
45.25.4	dar. Gerüstbau	1 637 851	393 299	424 312	431 939
	Baugewerbl. Umsatz aus Nachunternehmertätigkeit (darunter von insgesamt)	4 739 742	779 804	827 404	851 903
	Sonstiger Umsatz	3 924 105	361 603	403 291	572 221
	Gesamtumsatz dar. im Handwerk	173 861 202	18 652 432	24 771 039	34 557 331
		118 345 617	13 314 635	21 938 395	29 017 587
Anteil je					
45.1+	Vorbereitende Baustellenarbeiten/ Hoch- u. Tiefbau	100	10,8	14,3	20,0
45.1	Vorbereitende Baustellenarbeiten	100	23,7	19,0	21,2
45.2	Hoch- u. Tiefbau	100	10,4	14,2	20,0
45.21	Hochbau, Brücken- u. Tunnelbau u.ä.	100	7,6	11,7	20,3
45.21.1	Hoch- u. Tiefbau o.a.S.	100	2,3	3,7	7,9
45.21.2	Hochbau (oh. Fertigteilbau)	100	11,2	17,1	26,7
45.21.3-	Fertigteilbau im Hochbau	100			13,4
45.21.5	Brücken- u. Tunnelbau u.ä.	100			19,4
45.21.6	Kabelleitungstiefbau	100	2,0	5,0	26,2
45.22	Dachdeckerei, Abdichtung u. Zimmerei	100	29,9	34,4	23,4
45.22.1	Dachdeckerei	100	23,1	36,6	27,2
45.22.2	Abdichtung gegen Wasser u. Feuchtigkeit	100	42,7	15,9	
45.22.3	Zimmerei u. Ingenieurholzbau	100	34,2	37,4	
45.23	Straßenbau u. Eisenbahnoberbau	100	3,2	6,0	15,0
45.23.1	Straßenbau	100			14,6
45.23.2	Eisenbahnoberbau	100			22,1
45.24	Wasserbau	100	12,7	7,8	15,7
45.25	Spezialbau u. sonst. Tiefbau	100	9,1	11,7	18,6
45.25.4	dar. Gerüstbau	100	24,0	25,9	26,4

arbeiten, Hoch- und Tiefbau

ergebnisse

größenklassen sowie Gesamtumsatz 1994 nach Beschäftigtengrößenklassen

BUNDESGBIET

bis ... Beschäftigten				Darunter im Handwerk (von insgesamt)	WZ 93
50 - 99	100 - 199	200 - 499	500 und mehr		
DM					
Umsatz					
28 137 655	25 889 447	23 427 727	15 838 581	115 653 607	45.1+ 45.2
715 159	330 495	641 862		1 107 653	45.1
27 422 496	25 558 952	38 624 446		114 545 953	45.2
17 906 208	17 256 094	17 054 305	12 641 069	75 632 336	45.21
4 343 252	6 241 642	8 459 493	10 583 335	19 275 376	45.21.1
11 212 801	9 107 842	7 935 015		50 741 187	45.21.2 45.21.3-
1 120 002		791 931		1 464 435	45.21.5
1 654 973	455 837	1 505 334	-	155 596	45.21.6
	1 067 444		378 775	3 995 742	45.21.7
2 045 879	530 341	243 758	-	20 911 696	45.22
1 112 861	335 400		-	10 853 472	45.22.1
934 098	219 722		-	1 180 653	45.22.2
2 316 561	218 977		-	8 877 571	45.22.3
3 869 930	4 221 996	3 556 689	1 040 905	9 162 714	45.23
3 653 207	8 283 713		-	8 894 313	45.23.1
216 723	535 877		-	268 401	45.23.2
472 044		-		178 257	45.24
6 746 724		4 019 952		8 860 950	45.25
	388 301	-		809 019	45.25.4
725 913	733 801	693 585	127 330	2 512 408	
830 374	583 070	743 342	430 204	2 692 010	
28 968 029	26 472 517	24 171 069	16 268 785	118 345 617	
21 047 767	16 423 586	11 133 831	5 469 816	-	
Wirtschaftszweig					
%					
16,6	15,2	13,8	9,3	68,1	45.1+ 45.2
15,3	7,1	13,7		23,7	45.1
16,6	15,5	23,4		69,3	45.2
16,7	16,1	15,9	11,8	70,5	45.21
12,6	18,2	24,6	30,8	56,1	45.21.1
17,9	14,5	12,6		80,8	45.21.2 45.21.3-
44,2		31,2		57,8	45.21.5
24,0	71,1	21,8	-	24,3	45.21.6
	15,5		5,5	57,9	45.21.7
9,0	2,3	3,0	1,1	91,9	45.22
10,1	7,9		-	98,3	45.22.1
33,5	2,5		-	42,3	45.22.2
25,9	-		-	99,3	45.22.3
23,1	25,2	21,3	6,2	54,8	45.23
23,2	52,6		-	56,4	45.23.1
22,2	54,8		-	27,5	45.23.2
63,8		-		24,1	45.24
38,0		22,6		48,7	45.25
23,7		-		49,4	45.25.4

WZ 93	Wirtschaftszweig	Insgesamt	in Betrieben mit ...		
			1 - 9	10 - 19	20 - 49
					1 000
					Baugewerblicher
45.1+	Vorbereitende Baustellenarbeiten/Hoch- u. Tiefbau	63 400 644	2 678 588	5 963 411	14 191 841
45.1	Vorbereitende Baustellenarbeiten	1 277 322	94 913	207 973	374 830
45.2	Hoch- u. Tiefbau	62 123 322	2 583 675	5 755 438	13 817 010
45.21	Hochbau, Brücken- u. Tunnelbau u.ä.	41 669 683	1 208 935	3 001 266	8 324 321
45.21.1	Hoch- u. Tiefbau o.a.S.	23 196 669	499 771	1 104 364	3 553 192
45.21.2	Hochbau (oh. Fertigteilbau)	15 022 357	618 094	1 682 143	4 222 226
45.21.3	Fertigteilbau im Hochbau	975 162			
45.21.5	Brücken- u. Tunnelbau u.ä.	64 064			50 864
45.21.6	Kabelleitungstiefbau	2 411 431	39 397	149 512	19 943
45.21.7					478 096
45.22	Dachdeckerei, Abdichtung u. Zimmerei	4 942 611	774 190	1 650 712	1 869 826
45.22.1	Dachdeckerei	3 738 459	482 761	1 264 574	1 427 088
45.22.2	Abdichtung gegen Wasser u. Feuchtigkeit	436 366	137 467	124 254	
45.22.3	Zimmerei u. Ingenieurholzbau	767 786	153 963	261 884	
45.23	Straßenbau u. Eisenbahnoberbau	7 278 853	152 701	347 826	1 451 529
45.23.1	Straßenbau	6 672 485			1 270 081
45.23.2	Eisenbahnoberbau	606 368			181 447
45.24	Wasserbau	131 763	7 705	25 608	20 312
45.25	Spezialbau u. sonst. Tiefbau	8 100 413	440 144	730 026	2 151 024
45.25.4	dar. Gerüstbau	706 118	105 809	185 605	296 884
	Baugewerbl. Umsatz aus Nachunternehmertätigkeit (darunter von insgesamt)	5 729 106	267 086	512 377	941 643
	Sonstiger Umsatz	1 344 497	39 983	83 976	208 690
	Gesamtumsatz	64 745 141	2 718 572	6 047 387	14 400 531
	dar.: im Handwerk	37 874 698	1 892 378	5 065 673	11 381 177
					Anteil je
45.1+	Vorbereitende Baustellenarbeiten/Hoch- u. Tiefbau	100	4,2	9,4	22,4
45.1	Vorbereitende Baustellenarbeiten	100	7,4	16,3	29,3
45.2	Hoch- u. Tiefbau	100	4,2	9,3	22,2
45.21	Hochbau, Brücken- u. Tunnelbau u.ä.	100	2,9	7,2	20,0
45.21.1	Hoch- u. Tiefbau o.a.S.	100	2,2	4,8	15,3
45.21.2	Hochbau (oh. Fertigteilbau)	100	4,1	11,2	28,1
45.21.3	Fertigteilbau im Hochbau	100			
45.21.5	Brücken- u. Tunnelbau u.ä.	100			5,2
45.21.6	Kabelleitungstiefbau	100	1,6	6,2	31,1
45.21.7		100			19,8
45.22	Dachdeckerei, Abdichtung u. Zimmerei	100	15,7	33,4	37,8
45.22.1	Dachdeckerei	100	12,9	33,8	38,2
45.22.2	Abdichtung gegen Wasser u. Feuchtigkeit	100	31,5	28,5	
45.22.3	Zimmerei u. Ingenieurholzbau	100	20,1	34,1	
45.23	Straßenbau u. Eisenbahnoberbau	100	2,1	4,8	19,9
45.23.1	Straßenbau	100			19,0
45.23.2	Eisenbahnoberbau	100			29,9
45.24	Wasserbau	100	5,8	19,4	15,4
45.25	Spezialbau u. sonst. Tiefbau	100	5,4	9,0	26,6
45.25.4	dar. Gerüstbau	100	15,0	26,3	42,0

arbeiten, Hoch- und Tiefbau

ergebnisse

größenklassen sowie Gesamtumsatz 1994 nach Beschäftigtengrößenklassen

UND BERLIN-OST

bis ... Beschäftigten				Darunter im Handwerk (von insgesamt)	WZ 93
50 - 99	100 - 199	200 - 499	500 und mehr		
DM					
Umsatz					
13 652 566	13 561 402	9 188 877	4 163 958	37 128 086	45.1+ 45.2
198 908	107 828	292 868		401 643	45.1
13 453 658	13 453 574	13 059 966		36 726 443	45.2
8 955 227	9 797 365	7 163 767	3 218 803	24 828 672	45.21
4 833 158	6 616 387	4 350 191	2 239 607	12 766 973	45.21.1
3 520 893	2 424 751	2 554 249		10 625 466	45.21.2
326 600		487 439	-	204 567	45.21.3-
37 462		-	-	25 961	45.21.5
494 342	498 998	751 085		1 205 705	45.21.6 45.21.7
555 959	91 923	-	-	4 653 441	45.22
472 113	91 923	-	-	3 646 368	45.22.1
174 645	-	-	-	254 413	45.22.2
351 939	-	-	-	752 661	45.22.3
1 768 794	2 080 750	933 232	544 021	3 346 778	45.23
1 589 086	3 334 499		-	3 236 021	45.23.1
179 707	223 502		-	110 757	45.23.2
78 138		-	-	65 802	45.24
3 579 078		1 200 142		3 831 750	45.25
117 820		-		459 519	45.25.4
1 045 693	1 287 355	1 204 074	470 878	2 905 282	
250 515	334 982	324 500	101 850	746 612	
13 903 082	13 896 384	9 513 377	4 265 808	37 874 698	
8 674 306	6 811 418	3 536 146	513 600	-	
Wirtschaftszweig					
%					
21,5	21,4	14,5	6,6	58,6	45.1+ 45.2
15,6	8,4	22,9		31,4	45.1
21,7	21,7	21,0		59,1	45.2
21,5	23,5	17,2	7,7	59,6	45.21
20,8	28,5	18,8	9,7	55,0	45.21.1
23,4	16,1	17,0		70,7	45.21.2
33,5		50,0	-	21,0	45.21.3-
58,5		-	-	40,5	45.21.5
20,5	20,7	31,1		50,0	45.21.6 45.21.7
11,2	1,9	-	-	94,1	45.22
12,6	2,5	-	-	97,5	45.22.1
40,0	-	-	-	58,3	45.22.2
45,8	-	-	-	98,0	45.22.3
24,3	28,6	12,8	7,5	46,0	45.23
23,8	50,0		-	48,5	45.23.1
29,6	36,9		-	18,3	45.23.2
59,3		-	-	49,9	45.24
44,2		14,8		47,3	45.25
16,7		-		65,1	45.25.4

Vorbereitende Baustellenarbeiten, Hoch- und Tiefbau

1 Bundesergebnisse

1.15 Bestand an verfügbaren Geräten Ende Juni 1995 nach Beschäftigtengrößenklassen

DEUTSCHLAND

Lfd. Nr.	Geräteart	Insgesamt	Betriebe mit ... bis ... Beschäftigten						
			1 - 9	10 - 19	20 - 49	50 - 99	100 - 199	200 - 499	500 und mehr
01	Betonmischer mit Trommelinhalt	111 559	23 982	26 820	29 835	14 612	8 593	5 360	2 357
02	100 l bis unter 250 l	102 549	22 551	24 737	27 346	13 131	7 813	4 802	2 169
03	250 l und mehr	9 010	1 431	2 083	2 489	1 481	780	558	188
04	Transportbetonmischer und Agitatoren	1 592	119	150	360	344	322	218	79
05	Turmkrane mit Nennlastmoment bis unter 16 tm	39 226	4 341	8 013	10 563	6 203	4 619	3 486	2 001
06	16 bis unter 40 tm	7 615	1 438	2 113	2 143	1 025	579	263	54
07	40 bis unter 100 tm	23 757	2 723	5 587	7 583	3 882	2 455	1 213	314
08	100 tm und mehr	6 090	145	270	743	1 117	1 323	1 513	979
09		1 764	35	43	94	179	262	497	654
10	Mobil- und Autokrane	6 024	766	1 127	1 556	1 009	843	503	220
11	Bauaufzüge	43 360	12 517	13 086	10 035	4 086	1 926	1 220	490
12	Betonpumpen aller Art (ohne Betonspritzen)	2 322	325	359	485	387	267	178	321
13	Mörtelförder- und Verputzgeräte	14 721	2 580	3 225	4 200	2 246	1 255	791	424
14	Transporter mit Pritschen- oder Kastenaufbau	130 398	22 446	28 116	32 585	19 514	13 333	9 264	5 140
15	LKW (einschl. Zugmaschinen mit Ladefläche) mit Nutzlast ca. 3,5 bis einschl. 12 t	108 157	19 274	22 518	27 204	17 120	12 057	7 555	2 429
16	über 12 t	83 310	16 582	18 939	21 081	12 093	8 009	4 945	1 661
17		24 847	2 692	3 579	6 123	5 027	4 048	2 610	768
18	darunter von Zeile 16 u. 17: LKW mit hydraulischem Ladekran	14	-	-	8	4	2	-	-
19	LKW-Anhänger	9	-	1	5	2	1	-	-
20	Tieflader	3	-	-	-	2	1	-	-
21	Vorderkipper, Dumper (Schütter)	6 123	441	577	1 174	1 221	1 238	819	653
22	Bagger	74 653	9 026	9 633	17 749	14 981	11 945	7 649	3 670
23	Seilbagger auf Raupen	2 247	228	219	430	418	364	362	226
24	Seilbagger, bereift	2 090	338	318	420	357	264	205	188
25	Hydraulikbagger auf Raupen, bis einschließlich 6 t	37	-	-	2	12	23	-	-
26	Hydraulikbagger auf Raupen, über 6 t	29 889	3 576	4 099	7 199	5 832	4 788	3 024	1 371
27	Hydraulikbagger, bereift, bis einschließlich 6 t	9	-	-	-	1	3	5	-
28	Hydraulikbagger, bereift, über 6 t	40 381	4 884	4 997	9 698	8 361	6 503	4 053	1 885
29	Planierdraupen	6 529	676	715	1 296	1 342	1 215	899	386
30	Ladegeräte (keine Gabelstapler)	63 749	6 966	9 021	15 665	12 736	10 159	6 344	2 858
31	Ladegeräte auf Raupen	4 449	734	674	1 123	851	566	282	219
32	Ladegeräte, bereift	46 477	4 331	5 966	10 963	9 537	8 196	5 161	2 323
33	Baggerlader	12 823	1 901	2 381	3 579	2 348	1 397	901	316
34	Grader, Straßenhobel	2 894	203	270	611	695	634	338	143
35	Rambären aller Art (ohne Handrammen)	4 683	288	453	869	1 146	1 022	511	394
36	Verdichtungsmaschinen	169 316	15 024	20 589	37 019	33 060	29 842	22 101	11 681
37	Stampf- und Rüttelgeräte	139 936	13 401	17 931	30 894	26 676	23 960	17 651	9 423
38	Gummiradwalzen	3 110	152	296	736	745	645	432	104
39	Glattmantel- und Vibrationswalzen aller Art	26 270	1 471	2 362	5 389	5 639	5 237	4 018	2 154
40	Straßenbaumaschinen für Schwarzdecken	419	4	18	35	94	119	112	37
41	Mischeranlagen	1 417	68	191	297	311	280	209	61
42	Gußasphaltkocher	3 744	91	286	780	917	854	560	256
43	Fertiger für Betondecken	555	35	46	142	101	119	78	34
44	Fertiger und Verteiler	80 514	14 639	14 974	17 901	12 496	9 406	6 984	4 114
45	Kompressoren aller Art	482 697	70 674	116 602	149 751	76 570	40 732	19 134	9 234
46	Stahlrohr- und Stahlprofilgerüste in 100m2	9 585	176	695	2 104	3 125	1 748	1 236	500

Vorbereitende Baustellenarbeiten, Hoch- und Tiefbau

1 Bundesergebnisse

1.15 Bestand an verfügbaren Geräten Ende Juni 1995 nach Beschäftigtengrößenklassen

FRUEHERES BUNDESGBEIT

Lfd. Nr.	Geräteart	Insgesamt	Betriebe mit ... bis ... Beschäftigten						
			1 - 9	10 - 19	20 - 49	50 - 99	100 - 199	200 - 499	500 und mehr
01	Betonmischer mit Trommelinhalt	86 404	21 010	21 528	21 886	10 189	5 796	3 944	2 051
02	100 l bis unter 250 l	78 741	19 693	19 726	19 815	8 983	5 175	3 482	1 867
03	250 l und mehr	7 663	1 317	1 802	2 071	1 206	621	462	184
04	Transportbetonmischer und Agitatoren	1 377	95	122	317	313	264	195	71
05	Turmkrane mit Nennlastmoment bis unter 16 tm	35 165	4 260	7 789	9 682	5 307	3 762	2 746	1 619
06	16 bis unter 40 tm	6 703	1 413	2 017	1 809	799	453	169	43
07	40 bis unter 100 tm	21 976	2 684	5 478	7 131	3 423	1 995	997	268
08	100 tm und mehr	5 048	131	255	660	955	1 112	1 183	752
09		1 438	32	39	82	130	202	397	556
10	Mobil- und Autokrane	4 298	660	955	1 112	668	430	294	179
11	Bauaufzüge	30 892	10 700	9 630	6 225	2 312	971	685	369
12	Betonpumpen aller Art (ohne Betonspritzen)	1 652	252	240	312	263	209	152	224
13	Mörtelförder- und Verputzgeräte	9 154	2 196	2 059	2 326	1 158	571	477	367
14	Transporter mit Pritschen- oder Kastenaufbau	88 697	17 876	20 153	20 571	11 852	8 140	6 136	3 969
15	LKW (einschl. Zugmaschinen mit Ladefläche) mit Nutzlast	81 773	17 101	18 094	19 460	11 924	7 961	5 445	1 788
16	ca. 3,5 bis einschl. 12 t	62 038	14 634	15 036	14 735	8 065	5 051	3 327	1 190
17	über 12 t	19 735	2 467	3 058	4 725	3 859	2 910	2 118	598
18	darunter von Zeile 16 u. 17: LKW mit hydraulischem Ladekran	14	-	-	8	4	2	-	-
19	LKW-Anhänger	9	-	1	5	2	1	-	-
20	Tiefelader	3	-	-	-	2	1	-	-
21	Vorderkipper, Dumper (Schütter)	4 593	369	421	856	837	897	618	595
22	Bagger	55 408	8 262	7 734	12 366	10 424	8 278	5 549	2 795
23	Seilbagger auf Raupen	1 914	213	196	335	354	285	325	206
24	Seilbagger, bereift	1 811	323	280	343	278	212	193	182
25	Hydraulikbagger auf Raupen, bis einschließlich 6 t	35	-	-	1	11	23	-	-
26	Hydraulikbagger auf Raupen, über 6 t	22 098	3 237	3 226	4 969	4 042	3 378	2 193	1 053
27	Hydraulikbagger, bereift, bis einschließlich 6 t	-	-	-	-	-	-	-	-
28	Hydraulikbagger, bereift, über 6 t	29 550	4 489	4 032	6 718	5 739	4 380	2 838	1 354
29	Planiertraupen	4 596	617	614	889	832	771	597	276
30	Ladegeräte (keine Gabelstapler)	48 857	6 458	7 545	11 675	9 049	7 130	4 813	2 187
31	Ladegeräte auf Raupen	4 084	721	624	1 017	732	512	269	209
32	Ladegeräte, bereift	35 670	4 017	5 030	8 198	6 836	5 829	3 937	1 823
33	Baggerlader	9 103	1 720	1 891	2 460	1 481	789	607	155
34	Grader, Straßenhobel	2 301	182	219	480	537	490	276	117
35	Rambären aller Art (ohne Handrammen)	3 958	255	351	675	974	863	458	382
36	Verdichtungsmaschinen	131 133	13 744	17 121	27 943	24 071	21 614	17 121	9 519
37	Stampf- und Rüttelgeräte	108 035	12 263	14 877	23 193	19 216	17 220	13 563	7 703
38	Gummiradwalzen	2 542	141	260	517	599	533	402	90
39	Glattmantel- und Vibrationswalzen aller Art	20 556	1 340	1 984	4 233	4 256	3 861	3 156	1 726
40	Straßenbaumaschinen für Schwarzdecken	331	3	14	31	79	91	81	32
41	Mischanlagen	1 213	61	161	252	271	232	188	48
42	Gußasphaltkocher	3 006	77	239	610	740	659	459	222
43	Fertiger für Betondecken	439	30	37	112	74	94	67	25
44	Fertiger und Verteiler	66 981	13 540	12 887	14 213	9 705	7 420	5 695	3 521
45	Kompressoren aller Art	335 343	48 046	77 724	93 754	65 834	24 755	16 548	8 683
46	Stahlrohr- und Stahlprofilgerüste in 100m2	7 271	137	474	1 316	2 586	1 349	942	466
46	Grabenverbau aus Stahl in 100m2								

Vorbereitende Baustellenarbeiten, Hoch- und Tiefbau

1 Bundesergebnisse

1.15 Bestand an verfügbaren Geräten Ende Juni 1995 nach Beschäftigtengrößenklassen

NEUE LAENDER UND BERLIN-OST

Lfd. Nr.	Geräteart	Insgesamt	Betriebe mit ... bis ... Beschäftigten						
			1 - 9	10 - 19	20 - 49	50 - 99	100 - 199	200 - 499	500 und mehr
01	Betonmischer mit Trommelinhalt	25 155	2 972	5 292	7 949	4 423	2 797	1 416	306
02	100 l bis unter 250 l	23 808	2 858	5 011	7 531	4 148	2 638	1 320	302
03	250 l und mehr	1 347	114	281	418	275	159	96	4
04	Transportbetonmischer und Agitatoren	215	24	28	43	31	58	23	8
05	Turmkrane mit Nennlastmoment bis unter 16 tm	4 061	81	224	881	896	857	740	382
06	16 bis unter 40 tm	912	25	96	334	226	126	94	11
07	40 bis unter 100 tm	1 781	39	109	452	459	460	216	26
08	100 tm und mehr	1 042	14	15	83	162	211	330	427
09		326	3	4	12	49	60	100	98
10	Mobil- und Autokrane	1 726	106	172	444	341	413	209	41
11	Bauaufzüge	12 468	1 817	3 456	3 810	1 774	955	535	121
12	Betonpumpen aller Art (ohne Betonspritzen)	670	73	119	173	124	58	26	97
13	Mörtelförder- und Verputzgeräte	5 567	384	1 166	1 874	1 088	684	314	57
14	Transporter mit Pritschen- oder Kastenaufbau	41 701	4 570	7 963	12 014	7 662	5 193	3 128	1 171
15	LKW (einschl. Zugmaschinen mit Ladefläche) mit Nutzlast	26 384	2 173	4 424	7 744	5 196	4 096	2 110	641
16	ca. 3,5 bis einschl. 12 t	21 272	1 948	3 903	6 346	4 028	2 958	1 618	471
17	über 12 t	5 112	225	521	1 398	1 168	1 138	492	170
18	darunter von Zeile 16 u. 17: LKW mit hydraulischem Ladekran	-	-	-	-	-	-	-	-
19	LKW-Anhänger	-	-	-	-	-	-	-	-
20	Tieflader	-	-	-	-	-	-	-	-
21	Vorderkipper, Dumper (Schütter)	1 530	72	156	318	384	341	201	58
22	Bagger	19 245	764	1 899	5 383	4 557	3 667	2 100	875
23	Seilbagger auf Raupen	333	15	23	95	64	79	37	20
24	Seilbagger, bereift	279	15	38	77	79	52	12	6
25	Hydraulikbagger auf Raupen, bis einschließlich 6 t	2	-	-	1	1	-	-	-
26	Hydraulikbagger auf Raupen, über 6 t	7 791	339	873	2 230	1 790	1 410	831	318
27	Hydraulikbagger, bereift, bis einschließlich 6 t	9	-	-	-	1	3	5	-
28	Hydraulikbagger, bereift, über 6 t	10 831	395	965	2 980	2 622	2 123	1 215	531
29	Planierdraupen	1 933	59	101	407	510	444	302	110
30	Ladegeräte (keine Gabelstapler)	14 892	508	1 476	3 990	3 687	3 029	1 531	671
31	Ladegeräte auf Raupen	365	13	50	106	119	54	13	10
32	Ladegeräte, bereift	10 807	314	936	2 765	2 701	2 367	1 224	500
33	Baggerlader	3 720	181	490	1 119	867	608	294	161
34	Grader, Straßenhobel	593	21	51	131	158	144	62	26
35	Rambären aller Art (ohne Handrammen)	725	33	102	194	172	159	53	12
36	Verdichtungsmaschinen	38 183	1 280	3 468	9 076	8 989	8 228	4 980	2 162
37	Stampf- und Rüttelgeräte	31 901	1 138	3 054	7 701	7 460	6 740	4 088	1 720
38	Gummiradwalzen	568	11	36	219	146	112	30	14
39	Glättmantel- und Vibrationswalzen aller Art	5 714	131	378	1 156	1 383	1 376	862	428
	Straßenbaumaschinen für Schwarzdecken								
40	Mischanlagen	88	1	4	4	15	28	31	5
41	Gußasphaltkocher	204	7	30	45	40	48	21	13
42	Fertiger für Betondecken	738	14	47	170	177	195	101	34
43	Fertiger und Verteiler	116	5	9	30	27	25	11	9
44	Kompressoren aller Art	13 533	1 099	2 087	3 688	2 791	1 986	1 289	593
45	Stahlrohr- und Stahlprofilgerüste in 100m ²	147 354	22 628	38 878	55 998	10 736	15 977	2 586	551
46	Grabenverbau aus Stahl in 100m ²	2 314	39	221	789	539	398	294	34

Vorbereitende Baustellenarbeiten, Hoch- und Tiefbau

1 Bundesergebnisse

1.16 Bestand an verfügbaren Geräten Ende Juni 1995 nach Beschäftigtengrößenklassen in Betrieben,

deren Inhaber oder Leiter in die Handwerksrolle eingetragen sind

DEUTSCHLAND

Lfd. Nr.	Geräteart	Insgesamt	Betriebe mit ... bis ... Beschäftigten						
			1 - 9	10 - 19	20 - 49	50 - 99	100 - 199	200 - 499	500 und mehr
01	Betonmischer mit Trommelinhalt	98 144	21 327	25 849	28 287	12 606	6 325	2 730	1 020
02	100 l bis unter 250 l	90 237	20 040	23 863	25 955	11 310	5 707	2 467	895
03	250 l und mehr	7 907	1 287	1 986	2 332	1 296	618	263	125
04	Transportbetonmischer und Agitatoren	1 355	99	132	307	303	285	166	63
05	Turmkrane mit Nennlastmoment	33 182	4 116	7 839	10 135	5 398	3 396	1 725	693
06	bis unter 16 tm	7 028	1 378	2 071	2 062	909	436	146	26
07	16 bis unter 40 tm	21 948	2 639	5 498	7 411	3 543	1 943	758	156
08	40 bis unter 100 tm	3 572	93	245	601	798	851	667	317
09	100 tm und mehr	634	6	25	61	88	106	154	194
10	Mobil- und Autokrane	4 537	660	1 048	1 306	737	521	203	62
11	Bauaufzüge	39 502	11 704	12 609	9 502	3 509	1 379	660	139
12	Betonpumpen aller Art (ohne Betonspritzen)	1 508	242	307	424	282	151	57	45
13	Mörtelförder- und Verputzgeräte	12 428	2 152	3 094	3 971	1 863	925	325	98
14	Transporter mit Pritschen- oder Kastenaufbau	101 489	18 668	25 847	28 461	14 934	8 241	3 999	1 339
15	LKW (einschl. Zugmaschinen mit Ladefläche)								
16	mit Nutzlast ca. 3,5 bis einschl. 12 t	79 782	13 869	18 767	22 137	12 578	7 732	3 777	922
17	Über 12 t	64 274	12 820	16 540	17 862	9 040	5 036	2 427	549
		15 508	1 049	2 227	4 275	3 538	2 696	1 350	373
18	darunter von Zeile 16 u. 17: LKW mit hydraulischem Ladekran	2	-	-	2	-	-	-	-
19	LKW-Anhänger	-	-	-	-	-	-	-	-
20	Tiefelader	-	-	-	-	-	-	-	-
21	Vorderkipper, Dumper (Schütter)	3 613	285	451	919	801	690	318	149
22	Bagger	46 225	3 376	6 829	13 385	10 485	7 296	3 669	1 185
23	Seilbagger auf Raupen	1 027	77	122	229	234	205	111	49
24	Seilbagger, bereift	1 236	154	263	326	219	147	78	49
25	Hydraulikbagger auf Raupen, bis einschließlich 6 t	5	-	-	-	5	-	-	-
26	Hydraulikbagger auf Raupen, über 6 t	18 524	1 334	2 753	5 306	4 044	3 132	1 464	491
27	Hydraulikbagger, bereift, bis einschließlich 6 t	1	-	-	-	1	-	-	-
28	Hydraulikbagger, bereift, über 6 t	25 432	1 811	3 691	7 524	5 982	3 812	2 016	596
29	Planierdraupen	3 727	175	446	925	881	763	412	125
30	Ladegeräte (keine Gabelstapler)	43 509	3 924	7 277	12 666	9 297	6 192	3 241	912
31	Ladegeräte auf Raupen	2 942	289	502	902	627	425	159	38
32	Ladegeräte, bereift	30 893	2 434	4 706	8 695	6 888	4 850	2 529	791
33	Baggerlader	9 674	1 201	2 069	3 069	1 782	917	553	83
34	Grader, Straßenhobel	1 814	87	177	454	489	376	169	62
35	Rambären aller Art (ohne Handrammen)	2 783	198	313	621	776	546	243	86
36	Verdichtungsmaschinen	113 322	10 363	17 403	30 161	23 788	17 758	10 113	3 736
37	Stampf- und Rüttelgeräte	94 727	9 457	15 345	25 311	19 322	14 294	7 956	3 042
38	Gummiradwalzen	2 237	101	229	610	526	448	289	34
39	Glattmantel- und Vibrationswalzen aller Art	16 358	805	1 829	4 240	3 940	3 016	1 868	660
	Straßenbaumaschinen für Schwarzdecken								
40	Mischanlagen	257	2	10	26	56	81	65	17
41	Gußasphaltkocher	734	39	149	185	178	109	56	18
42	Fertiger für Betondecken	2 384	63	226	601	631	499	274	90
43	Fertiger und Verteiler	332	27	42	97	84	51	18	13
44	Kompressoren aller Art	59 162	11 555	13 536	15 030	9 090	5 621	3 200	1 130
45	Stahlrohr- und Stahlprofilgerüste in 100m2	305 652	41 749	72 493	104 470	44 340	28 741	11 920	1 938
46	Grabenverbau aus Stahl in 100m2	6 505	95	357	1 722	2 370	1 174	681	107

Vorbereitende Baustellenarbeiten, Hoch- und Tiefbau

1 Bundesergebnisse

1.16 Bestand an verfügbaren Geräten Ende Juni 1995 nach Beschäftigtengrößenklassen in Betrieben,
deren Inhaber oder Leiter in die Handwerksrolle eingetragen sind

FRUEHERES BUNDESGBEIT

Lfd. Nr.	Geräteart	Insgesamt	Betriebe mit ... bis ... Beschäftigten						
			1 - 9	10 - 19	20 - 49	50 - 99	100 - 199	200 - 499	500 und mehr
01	Betonmischer mit Trommelinhalt	76 657	18 641	20 862	20 886	9 020	4 338	1 933	977
02	100 l bis unter 250 l	69 873	17 453	19 132	18 922	7 947	3 839	1 728	852
03	250 l und mehr	6 784	1 188	1 730	1 964	1 073	499	205	125
04	Transportbetonmischer und Agitatoren	1 188	78	114	273	278	242	143	60
05	Turmkrane mit Nennlastmoment	30 629	4 055	7 627	9 335	4 691	2 864	1 454	603
06	bis unter 16 tm	6 282	1 354	1 979	1 755	725	347	96	26
07	16 bis unter 40 tm	20 603	2 608	5 395	6 985	3 176	1 672	626	141
08	40 bis unter 100 tm	3 177	87	231	540	717	757	587	258
09	100 tm und mehr	567	6	22	55	73	88	145	178
10	Mobil- und Autokrane	3 397	583	900	930	503	305	130	46
11	Bauaufzüge	28 286	9 978	9 297	5 884	1 958	688	368	113
12	Betonpumpen aller Art (ohne Betonspritzen)	1 039	178	205	264	198	105	45	44
13	Mörtelförder- und Verputzgeräte	7 585	1 802	1 968	2 194	948	425	164	84
14	Transporter mit Pritschen- oder Kastenaufbau	69 751	14 756	18 679	18 025	9 295	5 104	2 698	1 194
15	LKW (einschl. Zugmaschinen mit Ladefläche)	61 536	12 258	15 261	15 976	9 014	5 444	2 799	784
16	mit Nutzlast	48 968	11 326	13 359	12 602	6 230	3 320	1 681	450
17	ca. 3,5 bis einschl. 12 t	12 568	932	1 902	3 374	2 784	2 124	1 118	334
18	darunter von Zeile 16 u. 17: LKW mit hydraulischem Ladekran	2	-	-	2	-	-	-	-
19	LKW-Anhänger	-	-	-	-	-	-	-	-
20	Tieflader	-	-	-	-	-	-	-	-
21	Vorderkipper, Dumper (Schütter)	2 593	225	334	673	545	469	220	127
22	Bagger	34 856	2 946	5 542	9 526	7 650	5 351	2 836	1 005
23	Seilbagger auf Raupen	870	70	112	179	202	160	100	47
24	Seilbagger, bereift	1 044	145	233	260	173	110	75	48
25	Hydraulikbagger auf Raupen, bis einschließlich 6 t	4	-	-	-	4	-	-	-
26	Hydraulikbagger auf Raupen, über 6 t	13 943	1 144	2 196	3 745	2 942	2 336	1 156	424
27	Hydraulikbagger, bereift, bis einschließlich 6 t	-	-	-	-	-	-	-	-
28	Hydraulikbagger, bereift, über 6 t	18 995	1 587	3 001	5 342	4 329	2 745	1 505	486
29	Planieraugen	2 698	150	382	631	610	521	306	98
30	Ladegeräte (keine Gabelstapler)	34 227	3 603	6 180	9 645	6 856	4 598	2 562	783
31	Ladegeräte auf Raupen	2 731	281	467	836	558	402	151	36
32	Ladegeräte, bereift	24 433	2 233	4 045	6 651	5 165	3 640	2 014	685
33	Baggerlader	7 063	1 089	1 668	2 158	1 133	556	397	62
34	Grader, Straßenhobel	1 473	75	138	361	397	302	141	59
35	Rambären aller Art (ohne Handrammen)	2 293	175	243	474	660	444	212	85
36	Verdichtungsmaschinen	90 691	9 473	14 655	23 304	18 200	13 586	8 137	3 336
37	Stampf- und Rüttelgeräte	75 457	8 642	12 899	19 462	14 613	10 831	6 321	2 689
38	Gummiradwalzen	1 859	90	203	443	434	385	270	34
39	Glattmantel- und Vibrationswalzen aller Art	13 375	741	1 553	3 399	3 153	2 370	1 546	613
	Straßenbaumaschinen für Schwarzdecken								
40	Mischanlagen	208	1	7	24	46	64	49	17
41	Gußasphaltkocher	651	34	128	164	162	100	45	18
42	Fertiger	1 960	54	190	483	528	402	215	88
43	für Betondecken Fertiger und Verteiler	264	23	33	75	63	39	18	13
44	Kompressoren aller Art	50 175	10 708	11 767	12 097	7 325	4 560	2 710	1 008
45	Stahlrohr- und Stahlprofilgerüste in 100m2	199 977	26 560	48 647	58 857	35 097	18 059	11 286	1 472
46	Grabenverbau aus Stahl in 100m2	5 067	85	301	1 035	2 038	959	557	92

Vorbereitende Baustellenarbeiten, Hoch- und Tiefbau

1 Bundesergebnisse

1.16 Bestand an verfügbaren Geräten Ende Juni 1995 nach Beschäftigtengrößenklassen in Betrieben,
deren Inhaber oder Leiter in die Handwerksrolle eingetragen sind

NEUE LAENDER UND BERLIN-OST

Lfd. Nr.	Geräteart	Insgesamt	Betriebe mit ... bis ... Beschäftigten						
			1 - 9	10 - 19	20 - 49	50 - 99	100 - 199	200 - 499	500 und mehr
01	Betonmischer mit Trommelinhalt	21 487	2 686	4 987	7 401	3 586	1 987	797	43
02	100 l bis unter 250 l	20 364	2 587	4 731	7 033	3 363	1 868	739	43
03	250 l und mehr	1 123	99	256	368	223	119	58	-
04	Transportbetonmischer und Agitatoren	167	21	18	34	25	43	23	3
05	Turmkrane mit Nennlastmoment bis unter 16 tm	2 553	61	212	800	647	472	271	90
06	16 bis unter 40 tm	746	24	92	307	184	89	50	-
07	40 bis unter 100 tm	1 345	31	103	426	367	271	132	15
08	100 tm und mehr	395	6	14	61	81	94	80	59
09		67	-	3	6	15	18	9	16
10	Mobil- und Autokrane	1 140	77	148	376	234	216	73	16
11	Bauaufzüge	11 216	1 726	3 312	3 618	1 551	691	292	26
12	Betonpumpen aller Art (ohne Betonspritzen)	469	64	102	160	84	46	12	1
13	Mörtelförder- und Verputzgeräte	4 843	350	1 126	1 777	915	500	161	14
14	Transporter mit Pritschen- oder Kastenaufbau	31 738	3 912	7 168	10 436	5 639	3 137	1 301	145
15	LKW (einschl. Zugmaschinen mit Ladefläche) mit Nutzlast	18 246	1 611	3 506	6 161	3 564	2 288	978	138
16	ca. 3,5 bis einschl. 12 t	15 306	1 494	3 181	5 260	2 810	1 716	746	99
17	über 12 t	2 940	117	325	901	754	572	232	39
18	darunter von Zeile 16 u. 17: LKW mit hydraulischem Ladekran	-	-	-	-	-	-	-	-
19	LKW-Anhänger	-	-	-	-	-	-	-	-
20	Tiefflader	-	-	-	-	-	-	-	-
21	Vorderkipper, Dumper (Schütter)	1 020	60	117	246	256	221	98	22
22	Bagger	11 369	430	1 287	3 859	2 835	1 945	833	180
23	Seilbagger auf Raupen	157	7	10	50	32	45	11	2
24	Seilbagger, bereift	192	9	30	66	46	37	3	1
25	Hydraulikbagger auf Raupen, bis einschließlich 6 t	1	-	-	-	1	-	-	-
26	Hydraulikbagger auf Raupen, über 6 t	4 581	190	557	1 561	1 102	796	308	67
27	Hydraulikbagger, bereift, bis einschließlich 6 t	1	-	-	-	1	-	-	-
28	Hydraulikbagger, bereift, über 6 t	6 437	224	690	2 182	1 653	1 067	511	110
29	Planiertraupen	1 029	25	64	294	271	242	106	27
30	Ladegeräte (keine Gabelstapler)	9 282	321	1 097	3 021	2 441	1 594	679	129
31	Ladegeräte auf Raupen	211	8	35	66	69	23	8	2
32	Ladegeräte, bereift	6 460	201	661	2 044	1 723	1 210	515	106
33	Baggerlader	2 611	112	401	911	649	361	156	21
34	Grader, Straßenhobel	341	12	39	93	92	74	28	3
35	Rambären aller Art (ohne Handrammen)	490	23	70	147	116	102	31	1
36	Verdichtungsmaschinen	22 631	890	2 748	6 857	5 588	4 172	1 976	400
37	Stampf- und Rüttelgeräte	19 270	815	2 446	5 849	4 709	3 463	1 635	353
38	Gummiradwalzen	378	11	26	167	92	63	19	-
39	Glattmantel- und Vibrationswalzen aller Art	2 983	64	276	841	787	646	322	47
	Straßenbaumaschinen für Schwarzdecken								
40	Mischanlagen	49	1	3	2	10	17	16	-
41	Gußasphaltkocher	83	5	21	21	16	9	11	-
42	Fertiger	424	9	36	118	103	97	59	2
43	für Betondecken Fertiger und Verteiler	68	4	9	22	21	12	-	-
44	Kompressoren aller Art	8 987	847	1 769	2 933	1 765	1 061	490	122
45	Stahlrohr- und Stahlprofilgerüste in 100m2	105 675	15 190	23 847	45 613	9 243	10 682	634	466
46	Grabenverbau aus Stahl in 100m2	1 438	10	56	686	333	215	124	15

Lfd. Nr.	Geräteart	Insgesamt	Vorbereitende Baustellenarbeiten	Hoch- u. Tiefbau	Hoch- u. Tiefbau o.a.S.	Hochbau (oh.Fertigteilbau)	Fertigteilbau im Hochbau	Brücken- und Tunnelbau u.ä.
01	Betonmischer mit Trommelinhalt	111 559	752	110 807	23 085	73 607	487	55
02	100 l bis unter 250 l	102 549	687	101 862	21 334	67 379	415	47
03	250 l und mehr	9 010	65	8 945	1 751	6 228	72	8
04	Transportbetonmischer und Agitatoren	1 592	23	1 569	590	680	10	9
05	Turmkrane mit Nennlastmoment	39 226	44	39 182	9 231	28 144	136	89
06	bis unter 16 tm	7 615	16	7 599	1 333	5 607	25	15
07	16 bis unter 40 tm	23 757	17	23 740	4 337	18 587	62	36
08	40 bis unter 100 tm	6 090	10	6 080	2 523	3 269	35	36
09	100 tm und mehr	1 764	1	1 763	1 038	681	14	2
10	Mobil- und Autokrane	6 024	121	5 903	1 448	1 649	195	24
11	Bauaufzüge	43 360	79	43 281	4 887	16 440	85	5
12	Betonpumpen aller Art (ohne Betonspritzen)	2 322	94	2 228	564	919	27	11
13	Mörtelförder- und Verputzgeräte	14 721	31	14 690	3 668	9 269	51	14
14	Transporter mit Pritschen- oder Kastenaufbau	130 398	2 893	127 505	22 630	37 617	594	150
15	LKW (einschl.Zugmaschinen mit Ladefläche)	108 157	7 880	100 277	16 574	24 773	454	140
16	mit Nutzlast ca. 3,5 bis einschl. 12 t	83 310	3 551	79 759	12 453	21 199	284	113
17	über 12 t	24 847	4 329	20 518	4 121	3 574	170	27
18	darunter von Zeile 16 u. 17: LKW mit hydraulischem Ladekran	14	-	14	-	-	-	5
19	LKW-Anhänger	9	-	9	-	-	-	2
20	Tieflader	3	-	3	-	-	-	2
21	Vorderkipper, Dumper (Schütter)	6 123	311	5 812	2 221	1 570	26	5
22	Bagger	74 653	9 100	65 553	15 768	9 813	31	150
23	Seilbagger auf Raupen	2 247	336	1 911	550	225	1	16
24	Seilbagger, bereift	2 090	231	1 859	553	469	2	10
25	Hydraulikbagger auf Raupen, bis einschließlich 6 t	37	19	18	-	-	-	-
26	Hydraulikbagger auf Raupen, über 6 t	29 889	4 269	25 620	6 144	3 679	15	50
27	Hydraulikbagger, bereift, bis einschließlich 6 t	9	-	9	-	-	-	-
28	Hydraulikbagger, bereift, über 6 t	40 381	4 245	36 136	8 521	5 440	13	74
29	Planierdraupen	6 529	1 114	5 415	1 436	483	2	7
30	Ladegeräte (keine Gabelstapler)	63 749	5 213	58 536	13 918	12 326	98	94
31	Ladegeräte auf Raupen	4 449	829	3 620	769	918	3	14
32	Ladegeräte, bereift	46 477	3 462	43 015	10 292	7 648	77	69
33	Baggerlader	12 823	922	11 901	2 857	3 760	18	11
34	Grader, Straßenhobel	2 894	237	2 657	626	109	3	1
35	Rambären aller Art (ohne Handrammen)	4 683	116	4 567	1 398	572	2	40
36	Verdichtungsmaschinen	169 316	6 729	162 587	40 658	33 108	133	252
37	Stampf- und Rüttelgeräte	139 936	5 367	134 569	33 603	30 469	111	205
38	Gummiradwalzen	3 110	120	2 990	615	317	-	3
39	Glattmantel- und Vibrationswalzen aller Art	26 270	1 242	25 028	6 440	2 322	22	44
	Straßenbaumaschinen für Schwarzdecken							
40	Mischanlagen	419	2	417	102	40	-	1
41	Gußasphaltkocher	1 417	10	1 407	328	73	-	1
42	Fertiger für Betondecken	3 744	34	3 710	700	81	-	3
43	Fertiger und Verteiler	555	8	547	137	91	-	-
44	Kompressoren aller Art	80 514	2 171	78 343	14 844	21 265	475	212
45	Stahlrohr- und Stahlprofilgerüste in 100m2	482 697	233	482 464	39 374	78 127	508	254
46	Grabenverbau aus Stahl in 100m2	9 585	126	9 459	2 418	437	5	14

arbeiten, Hoch- und Tiefbau
 ergebnisse
 nach Wirtschaftszweigen
 LAND

Kabel- leitungs- tiefbau	Dachdeckerei	Abdichtung gegen Wasser und Feuchtigkeit	Zimmerei und Ingenieur- holzbau	Straßenbau	Eisenbahn- oberbau	Wasserbau	Spezialbau und sonstiger Tiefbau	Darunter Gerüstbau	Lfd. Nr.
1 333	2 219	2 027	809	2 790	114	131	4 150	187	01
1 247	2 175	1 941	783	2 550	109	104	3 778	175	02
86	44	86	26	240	5	27	372	12	03
22	9	5	5	111	1	28	99	1	04
174	75	22	492	261	29	20	509	39	05
42	40	8	317	58	4	4	146	20	06
109	22	3	164	151	18	4	247	14	07
23	13	11	6	50	6	6	102	4	08
-	-	-	5	2	1	6	14	1	09
167	548	34	889	239	16	66	628	57	10
61	15 348	1 089	2 727	133	12	12	2 482	1 322	11
65	29	99	14	203	3	6	288	3	12
78	134	583	32	118	18	25	700	78	13
7 826	20 062	3 595	8 065	11 387	487	427	14 665	1 156	14
7 999	8 293	1 454	7 076	14 237	585	309	18 383	3 564	15
6 155	7 970	1 371	6 628	9 132	493	239	13 722	3 153	16
1 844	323	83	448	5 105	92	70	4 661	411	17
6	-	-	-	-	-	-	3	-	18
4	-	-	-	-	-	-	3	-	19
-	-	-	-	-	-	-	1	-	20
274	57	33	19	624	15	39	929	30	21
8 951	49	89	113	12 678	616	529	16 766	15	22
195	8	2	6	165	4	94	645	3	23
155	2	3	17	131	8	42	467	-	24
5	-	-	-	-	-	-	13	-	25
3 626	9	52	17	4 853	108	234	6 833	7	26
1	-	-	-	-	8	-	-	-	27
4 969	30	32	73	7 529	488	159	8 808	5	28
419	2	-	1	1 658	76	46	1 285	1	29
5 527	332	111	540	13 998	342	275	10 975	115	30
340	15	6	12	678	8	25	832	4	31
3 932	288	81	492	11 423	264	220	8 229	106	32
1 255	29	24	36	1 897	70	30	1 914	5	33
164	4	1	7	1 228	6	15	493	4	34
550	5	15	11	791	12	117	1 054	-	35
17 820	56	341	129	38 857	813	436	29 984	47	36
15 165	53	320	112	28 669	619	334	24 909	44	37
220	1	3	-	1 231	11	6	583	1	38
2 435	2	18	17	8 957	183	96	4 492	2	39
6	-	1	-	237	2	1	27	-	40
83	26	64	2	673	13	9	135	-	41
226	1	12	-	2 156	6	9	516	-	42
44	12	2	5	187	-	-	69	-	43
6 508	4 046	2 276	9 940	8 035	342	285	10 115	273	44
433	25 454	998	4 520	743	22	9	332 021	330 598	45
1 599	3	-	1	1 361	12	38	3 570	20	46

Lfd. Nr.	Geräteart	Insgesamt	Vorbereitende Baustellenarbeiten	Hoch- u. Tiefbau	Hoch- u. Tiefbau o.a.S.	Hochbau (oh.Fertigteilbau)	Fertigteilbau im Hochbau	Brücken- und Tunnelbau u.ä.
01	Betonmischer mit Trommelinhalt	86 404	613	85 791	13 226	61 988	387	46
02	100 l bis unter 250 l	78 741	559	78 182	12 063	56 355	328	39
03	250 l und mehr	7 663	54	7 609	1 163	5 633	59	7
04	Transportbetonmischer und Agitatoren	1 377	16	1 361	490	618	8	9
05	Turmkrane mit Nennlastmoment bis unter 16 tm	35 165	40	35 125	6 887	26 618	92	79
06	16 bis unter 40 tm	6 703	16	6 687	900	5 187	20	15
07	40 bis unter 100 tm	21 976	16	21 960	3 327	17 889	46	29
08	100 tm und mehr	5 048	7	5 041	1 839	2 966	13	33
09		1 438	1	1 437	821	576	13	2
10	Mobil- und Autokrane	4 298	92	4 206	712	1 266	155	18
11	Bauaufzüge	30 892	54	30 838	2 238	12 500	60	5
12	Betonpumpen aller Art (ohne Betonspritzen)	1 652	91	1 561	353	676	23	5
13	Mörtelförder- und Verputzgeräte	9 154	24	9 130	1 346	6 305	32	9
14	Transporter mit Pritschen- oder Kastenaufbau	88 697	2 183	86 514	11 444	27 495	415	98
15	LKW (einschl. Zugmaschinen mit Ladefläche) mit Nutzlast	81 773	6 613	75 160	9 110	20 517	349	110
16	ca. 3,5 bis einschl. 12 t	62 038	2 870	59 168	6 334	17 301	204	94
17	Über 12 t	19 735	3 743	15 992	2 776	3 216	145	16
18	darunter von Zeile 16 u. 17: LKW mit hydraulischem Ladekran	14	-	14	-	-	-	5
19	LKW-Anhänger	9	-	9	-	-	-	2
20	Tiefflader	3	-	3	-	-	-	2
21	Vorderkipper, Dumper (Schütter)	4 593	264	4 329	1 404	1 292	17	5
22	Bagger	55 408	8 008	47 400	9 912	8 882	20	123
23	Seilbagger auf Raupen	1 914	289	1 625	467	203	1	16
24	Seilbagger, bereift	1 811	218	1 593	461	432	2	10
25	Hydraulikbagger auf Raupen, bis einschließlich 6 t	35	19	16	-	-	-	-
26	Hydraulikbagger auf Raupen, über 6 t	22 098	3 673	18 425	3 891	3 372	10	41
27	Hydraulikbagger, bereift, bis einschließlich 6 t	-	-	-	-	-	-	-
28	Hydraulikbagger, bereift, über 6 t	29 550	3 809	25 741	5 093	4 875	7	56
29	Planierdraupen	4 596	890	3 706	784	425	1	5
30	Ladegeräte (keine Gabelstapler)	48 857	4 602	44 255	9 003	11 102	78	71
31	Ladegeräte auf Raupen	4 084	786	3 298	646	899	3	10
32	Ladegeräte, bereift	35 670	3 021	32 649	6 856	6 914	59	55
33	Baggerlader	9 103	795	8 308	1 501	3 289	16	6
34	Grader, Straßenhobel	2 301	203	2 098	497	101	2	1
35	Rambären aller Art (ohne Handrammen)	3 958	103	3 855	1 183	502	2	39
36	Verdichtungsmaschinen	131 133	5 797	125 336	28 157	30 055	116	214
37	Stampf- und Rüttelgeräte	108 035	4 634	103 401	22 963	27 578	97	170
38	Gummiradwalzen	2 542	101	2 441	487	304	-	3
39	Glattmantel- und Vibrationswalzen aller Art	20 556	1 062	19 494	4 707	2 173	19	41
40	Straßenbaumaschinen für Schwarzdecken	331	-	331	88	35	-	1
41	Mischanlagen	1 213	8	1 205	281	70	-	1
42	Gußasphaltkocher	3 006	25	2 981	592	81	-	3
43	Fertiger für Betondecken	439	7	432	101	74	-	-
44	Fertiger und Verteiler	439	7	432	101	74	-	-
44	Kompressoren aller Art	66 981	1 885	65 096	10 575	18 888	376	195
45	Kompressoren aller Art	66 981	1 885	65 096	10 575	18 888	376	195
45	Stahlrohr- und Stahlprofilgerüste in 100m2	335 343	177	335 166	26 458	64 944	287	251
46	Grabenverbau aus Stahl in 100m2	7 271	102	7 169	1 936	419	5	13

arbeiten, Hoch- und Tiefbau

ergebnisse

nach Wirtschaftszweigen

BUNDESGBIET

Kabel- leitungs- tiefbau	Dachdeckerei	Abdichtung gegen Wasser und Feuchtigkeit	Zimmerei und Ingenieur- holzbau	Straßenbau	Eisenbahn- oberbau	Wasserbau	Spezialbau und sonstiger Tiefbau	Darunter Gerüstbau	Lfd. Nr.
1 072	1 236	1 676	708	2 166	87	114	3 085	121	01
998	1 214	1 596	686	1 969	82	87	2 765	112	02
74	22	80	22	197	5	27	320	9	03
22	5	4	4	90	-	28	83	-	04
156	56	21	485	242	28	18	443	29	05
27	32	8	313	55	4	3	123	16	06
109	19	2	161	140	17	3	218	10	07
20	5	11	6	45	6	6	91	2	08
-	-	-	5	2	1	6	11	1	09
119	445	30	841	160	7	59	394	47	10
54	10 602	951	2 589	102	9	7	1 721	961	11
60	26	85	12	89	-	4	228	3	12
72	100	503	26	100	15	22	600	67	13
5 682	13 830	2 852	6 918	8 010	265	301	9 204	793	14
6 288	6 802	1 306	6 633	10 638	362	219	12 826	2 431	15
4 812	6 526	1 237	6 202	6 686	302	165	9 305	2 143	16
1 476	276	69	431	3 952	60	54	3 521	288	17
6	-	-	-	-	-	-	3	-	18
4	-	-	-	-	-	-	3	-	19
-	-	-	-	-	-	-	1	-	20
237	44	32	17	506	9	26	740	28	21
6 622	35	67	109	9 353	406	412	11 459	10	22
155	8	2	6	134	3	88	542	1	23
126	1	3	16	105	3	36	398	-	24
3	-	-	-	-	-	-	13	-	25
2 542	5	37	15	3 652	79	198	4 583	6	26
-	-	-	-	-	-	-	-	-	27
3 796	21	25	72	5 462	321	90	5 923	3	28
320	1	-	1	1 319	33	36	781	-	29
4 290	293	99	519	10 605	239	216	7 740	91	30
309	15	5	11	615	7	24	754	4	31
3 073	250	72	473	8 706	198	177	5 816	82	32
908	28	22	35	1 284	34	15	1 170	5	33
138	4	1	7	964	5	10	368	4	34
497	4	14	5	647	8	100	854	-	35
14 190	41	285	118	30 305	619	303	20 933	37	36
11 839	38	266	102	22 302	477	233	17 336	34	37
195	1	2	-	1 031	9	4	405	1	38
2 156	2	17	16	6 972	133	66	3 192	2	39
1	-	1	-	184	2	1	18	-	40
74	25	64	2	558	8	9	113	-	41
208	1	12	-	1 674	5	7	398	-	42
42	8	2	5	152	-	-	48	-	43
5 411	3 161	1 994	9 460	6 727	285	204	7 820	233	44
402	16 129	891	3 135	576	11	9	222 073	220 941	45
1 258	1	-	1	1 098	11	25	2 402	1	46

Lfd. Nr.	Geräteart	Insgesamt	Vorbereitende Baustellenarbeiten	Hoch- u. Tiefbau	Hoch- u. Tiefbau o.a.S.	Hochbau (oh.Fertigteilbau)	Fertigteilbau im Hochbau	Brücken- und Tunnelbau u.ä.
01	Betonmischer mit Trommelinhalt	25 155	139	25 016	9 859	11 619	100	9
02	100 l bis unter 250 l	23 808	128	23 680	9 271	11 024	87	8
03	250 l und mehr	1 347	11	1 336	588	595	13	1
04	Transportbetonmischer und Agitatoren	215	7	208	100	62	2	-
05	Turmkrane mit Nennlastmoment bis unter 16 tm	4 061	4	4 057	2 344	1 526	44	10
06	16 bis unter 40 tm	912	-	912	433	420	5	-
07	40 bis unter 100 tm	1 781	1	1 780	1 010	698	16	7
08	100 tm und mehr	1 042	3	1 039	684	303	22	3
09		326	-	326	217	105	1	-
10	Mobil- und Autokrane	1 726	29	1 697	736	383	40	6
11	Bauaufzüge	12 468	25	12 443	2 649	3 940	25	-
12	Betonpumpen aller Art (ohne Betonspritzen)	670	3	667	211	243	4	6
13	Mörtelförder- und Verputzgeräte	5 567	7	5 560	2 322	2 964	19	5
14	Transporter mit Pritschen- oder Kastenaufbau	41 701	710	40 991	11 186	10 122	179	52
15	LKW (einschl.Zugmaschinen mit Ladefläche) mit Nutzlast	26 384	1 267	25 117	7 464	4 256	105	30
16	ca. 3,5 bis einschl. 12 t	21 272	681	20 591	6 119	3 898	80	19
17	über 12 t	5 112	586	4 526	1 345	358	25	11
18	darunter von Zeile 16 u. 17: LKW mit hydraulischem Ladekran	-	-	-	-	-	-	-
19	LKW-Anhänger	-	-	-	-	-	-	-
20	Tieflader	-	-	-	-	-	-	-
21	Vorderkipper, Dumper (Schütter)	1 530	47	1 483	817	278	9	-
22	Bagger	19 245	1 092	18 153	5 856	931	11	27
23	Seilbagger auf Raupen	333	47	286	83	22	-	-
24	Seilbagger, bereift	279	13	266	92	37	-	-
25	Hydraulikbagger auf Raupen, bis einschließlich 6 t	2	-	2	-	-	-	-
26	Hydraulikbagger auf Raupen, über 6 t	7 791	596	7 195	2 253	307	5	9
27	Hydraulikbagger, bereift, bis einschließlich 6 t	9	-	9	-	-	-	-
28	Hydraulikbagger, bereift, über 6 t	10 831	436	10 395	3 428	565	6	18
29	Planierdraupen	1 933	224	1 709	652	58	1	2
30	Ladegeräte (keine Gabelstapler)	14 892	611	14 281	4 915	1 224	20	23
31	Ladegeräte auf Raupen	365	43	322	123	19	-	4
32	Ladegeräte, bereift	10 807	441	10 366	3 436	734	18	14
33	Baggerlader	3 720	127	3 593	1 356	471	2	5
34	Grader, Straßenhobel	593	34	559	129	8	1	-
35	Rambären aller Art (ohne Handrammen)	725	13	712	215	70	-	1
36	Verdichtungsmaschinen	38 183	932	37 251	12 501	3 053	17	38
37	Stampf- und Rüttelgeräte	31 901	733	31 168	10 640	2 891	14	35
38	Gummiradwalzen	568	19	549	128	13	-	-
39	Glattmantel- und Vibrationswalzen aller Art	5 714	180	5 534	1 733	149	3	3
	Straßenbaumaschinen für Schwarzdecken							
40	Mischanlagen	88	2	86	14	5	-	-
41	Gußasphaltkocher	204	2	202	47	3	-	-
42	Fertiger für Betondecken	738	9	729	108	-	-	-
43	Fertiger und Verteiler	116	1	115	36	17	-	-
44	Kompressoren aller Art	13 533	286	13 247	4 269	2 377	99	17
45	Stahlrohr- und Stahlprofilgerüste in 100m2	147 354	56	147 298	12 916	13 183	221	3
46	Grabenverbau aus Stahl in 100m2	2 314	24	2 290	482	18	-	-

arbeiten, Hoch- und Tiefbau

ergebnisse

nach Wirtschaftszweigen

UND BERLIN-OST

Kabel- leitungs- tiefbau	Dachdeckerei	Abdichtung gegen Wasser und Feuchtigkeit	Zimmerei und Ingenieur- holzbau	Straßenbau	Eisenbahn- oberbau	Wasserbau	Spezialbau und sonstiger Tiefbau	Darunter Gerüstbau	Lfd. Nr.
261	983	351	101	624	27	17	1 065	66	01
249	961	345	97	581	27	17	1 013	63	02
12	22	6	4	43	-	-	52	3	03
-	4	1	1	21	1	-	16	1	04
18	19	1	7	19	1	2	66	10	05
15	8	-	4	3	-	1	23	4	06
-	3	1	3	11	1	1	29	4	07
3	8	-	-	5	-	-	11	2	08
-	-	-	-	-	-	-	3	-	09
48	103	4	48	79	9	7	234	10	10
7	4 746	138	138	31	3	5	761	361	11
5	3	14	2	114	3	2	60	-	12
6	34	80	6	18	3	3	100	11	13
2 144	6 232	743	1 147	3 377	222	126	5 461	363	14
1 711	1 491	148	443	3 599	223	90	5 557	1 133	15
1 343	1 444	134	426	2 446	191	74	4 417	1 010	16
368	47	14	17	1 153	32	16	1 140	123	17
-	-	-	-	-	-	-	-	-	18
-	-	-	-	-	-	-	-	-	19
-	-	-	-	-	-	-	-	-	20
37	13	1	2	118	6	13	189	2	21
2 329	14	22	4	3 325	210	117	5 307	5	22
40	-	-	-	31	1	6	103	2	23
29	1	-	1	26	5	6	69	-	24
2	-	-	-	-	-	-	-	-	25
1 084	4	15	2	1 201	29	36	2 250	1	26
1	-	-	-	-	8	-	-	-	27
1 173	9	7	1	2 067	167	69	2 885	2	28
99	1	-	-	339	43	10	504	1	29
1 237	39	12	21	3 393	103	59	3 235	24	30
31	-	1	1	63	1	1	78	-	31
859	38	9	19	2 717	66	43	2 413	24	32
347	1	2	1	613	36	15	744	-	33
26	-	-	-	264	1	5	125	-	34
53	1	1	6	144	4	17	200	-	35
3 630	15	56	11	8 552	194	133	9 051	10	36
3 326	15	54	10	6 367	142	101	7 573	10	37
25	-	1	-	200	2	2	178	-	38
279	-	1	1	1 985	50	30	1 300	-	39
5	-	-	-	53	-	-	9	-	40
9	1	-	-	115	5	-	22	-	41
18	-	-	-	482	1	2	118	-	42
2	4	-	-	35	-	-	21	-	43
1 097	885	282	480	1 308	57	81	2 295	40	44
31	9 326	107	1 384	167	12	-	109 948	109 658	45
341	2	-	-	264	1	13	1 169	19	46

Vorbereitende Baustellenarbeiten, Hoch- und Tiefbau

2 Ländereergebnisse

2.1 Betriebe, Beschäftigung und Gesamtumsatz

WZ 93	Wirtschaftszweig	Be- triebe	Beschäftigte		Ge- lei- stete Ar- beits- stunden	Löhne	Ge- hälter	Gesamtumsatz (ohne Umsatzsteuer)	
			ins- gesamt	darunter Auslän- dische Arbeitneh- mer zu- sammen					
		Ende Juni 1995			Juni 1995			Jahr 1994	
		Anzahl			1 000	1 000 DM			

BADEN-WÜRTTEMBERG

45.1+	Vorbereitende Baustellenarbeiten/ Hoch- u. Tiefbau	8 134	147 385	30 719	16 185	482 767	141 279	2 163 590	25 171 965
45.2	davon: in Betrieben mit ... bis ... Beschäftigten								
	1 - 19	6 505	49 207	7 544	5 528	139 180	29 418	623 573	6 919 965
	20 - 49	1 071	31 679	7 673	3 861	109 923	23 798	434 389	5 021 922
	50 - 99	342	23 483	5 732	2 650	84 396	22 209	359 191	4 155 724
	100 und mehr	216	43 016	9 770	4 346	149 268	65 853	746 437	9 074 354
45.1	Vorbereitende Baustellenarbeiten	463	3 755	432	459	11 657	3 111	60 119	667 597
45.2	Hoch- u. Tiefbau	7 671	143 630	30 287	15 726	471 111	138 168	2 103 470	24 504 369
45.21	Hochbau, Brücken- u. Tunnelbau u.ä.	3 663	88 716	21 551	9 565	296 657	89 593	1 343 682	15 908 534
45.21.1	Hoch- u. Tiefbau o.a.S.	104	8 824	1 598	831	28 342	15 368	112 634	1 433 526
45.21.2-									
45.21.5	Hochbau	3 320	71 949	17 998	7 823	239 552	66 207	1 122 691	13 235 071
45.22	Dachdeckerei, Abdichtung u. Zimmerei	3 053	27 006	3 049	2 950	75 410	17 478	340 237	3 817 576
45.22.1	Dachdeckerei	500	6 459	1 090	730	19 180	5 602	90 298	979 673
45.23	Straßenbau u. Eisenbahn- oberbau	359	14 696	3 184	1 700	52 542	17 694	212 210	2 568 549
45.23.1	Straßenbau	352	13 485	2 890	1 547	48 138	16 083	198 167	2 349 772
45.24	Wasserbau	8	74	13	9	260	94	2 137	18 644
45.25	Spezialbau u. sonst. Tiefbau	588	13 138	2 490	1 501	46 241	13 309	205 205	2 191 065

BAYERN

45.1+	Vorbereitende Baustellenarbeiten/ Hoch- u. Tiefbau	15 750	235 594	23 469	25 668	754 138	205 655	3 447 309	41 081 599
45.2	davon: in Betrieben mit ... bis ... Beschäftigten								
	1 - 19	13 244	72 719	4 818	7 956	190 003	35 853	875 922	9 339 107
	20 - 49	1 680	50 122	4 604	5 702	171 218	31 600	669 986	7 720 706
	50 - 99	512	35 171	3 762	3 959	124 966	28 646	516 561	6 415 741
	100 und mehr	314	77 582	10 285	8 050	267 952	109 555	1 384 840	17 606 044
45.1	Vorbereitende Baustellenarbeiten	1 915	8 720	444	1 019	21 920	4 894	116 331	1 216 936
45.2	Hoch- u. Tiefbau	13 835	226 874	23 025	24 649	732 217	200 761	3 330 979	39 864 662
45.21	Hochbau, Brücken- u. Tunnelbau u.ä.	5 779	160 114	18 176	17 202	534 249	146 785	2 432 254	29 648 931
45.21.1	Hoch- u. Tiefbau o.a.S.	472	65 387	8 329	6 760	223 992	82 564	1 108 770	14 063 323
45.21.2-									
45.21.5	Hochbau	4 972	82 382	8 667	9 050	266 641	50 356	1 138 528	13 193 318
45.22	Dachdeckerei, Abdichtung u. Zimmerei	6 694	40 141	2 220	4 376	105 033	22 241	499 023	5 329 223
45.22.1	Dachdeckerei	802	11 020	991	1 214	33 373	8 331	146 814	1 631 822
45.23	Straßenbau u. Eisenbahn- oberbau	556	18 117	1 897	2 246	68 064	17 849	291 225	3 363 473
45.23.1	Straßenbau	539	17 148	1 815	2 131	64 401	16 714	270 067	3 103 329
45.24	Wasserbau	8	139	14	18	590	223	1 793	36 628
45.25	Spezialbau u. sonst. Tiefbau	798	8 363	718	807	24 281	13 663	106 683	1 486 407

Vorbereitende Baustellenarbeiten, Hoch- und Tiefbau

2 Länderergebnisse

2.1 Betriebe, Beschäftigung und Gesamtumsatz

WZ 93	Wirtschaftszweig	Be- triebe	Beschäftigte		Ge- lei- stete Ar- beits- stunden	Löhne	Ge- hälter	Gesamtumsatz (ohne Umsatzsteuer)				
			ins- gesamt	darunter Auslän- dische Arbeitneh- mer zu- sammen				Ende Juni 1995		Juni 1995		Jahr 1994
								Anzahl	1 000	1 000 DM		
BERLIN												
45.1+	Vorbereitende											
45.2	Baustellenarbeiten/ Hoch- u. Tiefbau	3 661	60 195	5 262	6 141	187 272	68 496	1 071 970	12 239 917			
davon:	in Betrieben mit ...											
	bis ... Beschäftigten											
	1 - 19	3 066	13 589	1 143	1 337	32 071	10 021	257 929	2 912 952			
	20 - 49	360	11 009	830	1 237	35 891	11 654	179 531	1 991 967			
	50 - 99	131	8 726	749	973	29 623	9 086	146 770	1 657 546			
	100 und mehr	104	26 871	2 540	2 593	89 887	37 734	487 740	5 677 451			
45.1	Vorbereitende Baustellenarbeiten	162	1 889	172	214	5 241	1 422	23 781	249 500			
45.2	Hoch- u. Tiefbau	3 499	58 306	5 090	5 927	182 031	67 073	1 048 189	11 990 417			
45.21	Hochbau, Brücken- u. Tunnelbau u.ä.	1 219	33 183	2 842	3 328	106 367	43 107	692 729	7 673 697			
45.21.1	Hoch- u. Tiefbau o.a.S.	244	12 173	1 166	1 165	39 347	19 736	258 472	3 015 384			
45.21.2-												
45.21.5	Hochbau	941	19 154	1 494	1 989	61 679	21 617	410 408	4 313 770			
45.22	Dachdeckerei, Abdichtung u. Zimmerei	1 721	9 490	730	946	23 523	6 293	110 492	1 139 504			
45.22.1	Dachdeckerei	337	4 869	239	527	14 855	4 196	67 542	706 200			
45.23	Straßenbau u. Eisenbahn- oberbau	187	6 395	519	599	19 718	6 821	89 299	1 105 329			
45.23.1	Straßenbau	173	5 292	467	478	15 834	5 334	73 078	1 006 694			
45.24	Wasserbau	10	455	16	54	1 679	535	6 711	99 374			
45.25	Spezialbau u. sonst. Tiefbau	362	8 783	983	1 000	30 743	10 318	148 958	1 972 513			
BRANDENBURG												
45.1+	Vorbereitende											
45.2	Baustellenarbeiten/ Hoch- u. Tiefbau	2 157	72 607	666	8 465	194 928	52 629	992 527	10 855 323			
davon:	in Betrieben mit ...											
	bis ... Beschäftigten											
	1 - 19	1 216	11 979	100	1 436	27 681	5 959	121 356	1 267 262			
	20 - 49	597	18 342	138	2 287	48 759	11 106	216 680	2 222 973			
	50 - 99	199	13 945	34	1 636	37 643	9 822	193 541	2 018 560			
	100 und mehr	145	28 341	394	3 106	80 844	25 742	460 950	5 346 528			
45.1	Vorbereitende Baustellenarbeiten	48	819	16	106	1 985	587	9 082	95 142			
45.2	Hoch- u. Tiefbau	2 109	71 788	650	8 359	192 943	52 042	983 445	10 760 181			
45.21	Hochbau, Brücken- u. Tunnelbau u.ä.	1 334	54 917	559	6 274	147 113	40 726	757 352	8 298 139			
45.21.1	Hoch- u. Tiefbau o.a.S.	369	22 997	421	2 536	62 193	18 946	348 693	3 947 889			
45.21.2-												
45.21.5	Hochbau	788	22 002	98	2 553	56 783	14 327	279 220	2 804 719			
45.22	Dachdeckerei, Abdichtung u. Zimmerei	419	6 049	18	730	15 061	2 870	64 001	637 687			
45.22.1	Dachdeckerei	259	4 319	11	531	11 089	2 151	48 274	497 352			
45.23	Straßenbau u. Eisenbahn- oberbau	164	6 572	32	814	18 273	5 383	109 154	1 195 223			
45.23.1	Straßenbau	154	6 370	32	791	17 710	5 169	106 027	1 155 043			
45.24	Wasserbau	4	190	-	23	546	123	2 736	29 286			
45.25	Spezialbau u. sonst. Tiefbau	188	4 060	41	518	11 950	2 940	50 202	599 846			

Vorbereitende Baustellenarbeiten, Hoch- und Tiefbau

2 Länderergebnisse

2.1 Betriebe, Beschäftigung und Gesamtumsatz

WZ 93	Wirtschaftszweig	Be- triebe	Beschäftigte		Ge- lei- stete Ar- beits- stunden	Löhne	Ge- hälter	Gesamtumsatz (ohne Umsatzsteuer)				
			ins- gesamt	darunter Auslän- dische Arbeitneh- mer zu- sammen				Ende Juni 1995		Juni 1995		Jahr 1994
								Anzahl		1 000	1 000 DM	
BREMEN												
45.1+	Vorbereitende											
45.2	Baustellenarbeiten/ Hoch- u. Tiefbau	344	8 776	259	987	30 668	9 371	172 332	1 748 772			
davon:	in Betrieben mit ... bis ... Beschäftigten											
	1 - 19	249	1 871	50	222	5 221	1 435	34 034	296 626			
	20 - 49	47	1 558	46	180	5 587	1 544	34 188	336 942			
	50 - 99	29	2 087	66	230	7 566	2 155	37 595	389 319			
	100 und mehr	19	3 260	97	355	12 293	4 239	66 515	725 884			
45.1	Vorbereitende Baustellenarbeiten	4	95	2	14	297	77	2 109	13 269			
45.2	Hoch- u. Tiefbau	340	8 681	257	973	30 371	9 294	170 222	1 735 502			
45.21	Hochbau, Brücken- u. Tunnelbau u.ä.	154	3 851	130	407	13 294	4 732	99 950	904 236			
45.21.1	Hoch- u. Tiefbau o.a.S.	24	1 320	53	137	4 852	1 887	44 669	361 944			
45.21.2-												
45.21.5	Hochbau	130	2 531	77	270	8 442	2 846	55 281	542 292			
45.22	Dachdeckerei, Abdichtung u. Zimmerei	106	1 217	24	133	3 471	851	15 062	174 763			
45.22.1	Dachdeckerei	64	792	12	84	2 273	546	8 542	101 558			
45.23	Straßenbau u. Eisenbahn- oberbau	16	1 223	14	147	4 469	1 131	19 039	206 908			
45.23.1	Straßenbau	16	1 223	14	147	4 469	1 131	19 039	206 908			
45.24	Wasserbau											
45.25	Spezialbau u. sonst. Tiefbau	64	2 390	89	286	9 137	2 581	36 171	449 595			
HAMBURG												
45.1+	Vorbereitende											
45.2	Baustellenarbeiten/ Hoch- u. Tiefbau	1 128	20 128	1 522	2 083	70 446	30 104	426 329	4 762 698			
davon:	in Betrieben mit ... bis ... Beschäftigten											
	1 - 19	942	4 592	333	476	12 123	3 667	89 230	1 026 282			
	20 - 49	99	2 996	225	334	11 150	3 562	56 315	680 311			
	50 - 99	47	3 347	223	389	13 590	3 951	70 851	711 338			
	100 und mehr	40	9 193	741	884	33 584	18 924	209 933	2 344 767			
45.1	Vorbereitende Baustellenarbeiten	58	282	26	33	712	229	3 880	42 098			
45.2	Hoch- u. Tiefbau	1 070	19 846	1 496	2 050	69 734	29 874	422 449	4 720 600			
45.21	Hochbau, Brücken- u. Tunnelbau u.ä.	564	12 582	967	1 223	43 794	21 149	288 227	3 154 298			
45.21.1	Hoch- u. Tiefbau o.a.S.	153	5 980	531	544	20 214	12 637	130 257	1 322 185			
45.21.2-												
45.21.5	Hochbau	411	6 602	436	679	23 580	8 512	157 970	1 832 113			
45.22	Dachdeckerei, Abdichtung u. Zimmerei	282	1 841	169	191	4 902	1 467	25 081	335 800			
45.22.1	Dachdeckerei	51	672	72	75	2 138	673	9 285	147 864			
45.23	Straßenbau u. Eisenbahn- oberbau	48	1 575	153	185	6 164	2 063	28 660	309 730			
45.23.1	Straßenbau	47	1 555	151	182	6 078	2 031	28 176	304 492			
45.24	Wasserbau	5	130	2	15	494	331	1 864	29 612			
45.25	Spezialbau u. sonst. Tiefbau	171	3 718	205	436	14 380	4 864	78 617	891 160			

Vorbereitende Baustellenarbeiten, Hoch- und Tiefbau

2 Länderergebnisse

2.1 Betriebe, Beschäftigung und Gesamtumsatz

WZ 93	Wirtschaftszweig	Be- triebe	Beschäftigte		Ge- lei- stete Ar- beits- stunden	Löhne	Ge- hälter	Gesamtumsatz (ohne Umsatzsteuer)			
			ins- gesamt	darunter Auslän- dische Arbeitneh- mer zu- sammen				Ende Juni 1995		Juni 1995	
								Anzahl		1 000 DM	
HESSEN											
45.1+	Vorbereitende										
45.2	Baustellenarbeiten/ Hoch- u. Tiefbau	4 604	85 312	12 818	9 074	272 387	101 426	1 280 297	15 679 651		
davon:	in Betrieben mit ...										
	bis ... Beschäftigten										
	1 - 19	3 692	25 591	3 917	2 838	71 849	16 829	333 749	3 808 779		
	20 - 49	612	18 556	3 083	2 084	63 360	15 443	252 294	2 889 040		
	50 - 99	174	12 151	1 920	1 315	43 292	11 809	167 780	2 215 741		
	100 und mehr	126	29 014	3 898	2 836	93 886	57 345	526 474	6 766 091		
45.1	Vorbereitende Baustellenarbeiten	131	1 303	254	156	4 538	1 322	19 359	260 785		
45.2	Hoch- u. Tiefbau	4 473	84 009	12 564	8 918	267 849	100 104	1 260 938	15 418 866		
45.21	Hochbau, Brücken- u. Tunnelbau u.ä.	2 007	48 672	8 373	4 881	151 091	66 582	768 284	9 579 775		
45.21.1	Hoch- u. Tiefbau o.a.S.	836	28 763	4 437	2 754	87 323	47 269	475 137	5 674 085		
45.21.2-											
45.21.5	Hochbau	1 170	19 798	3 932	2 117	63 482	19 197	293 147	3 905 691		
45.22	Dachdeckerei, Abdichtung u. Zimmerei	1 598	13 686	1 180	1 534	39 052	9 253	182 264	2 010 507		
45.22.1	Dachdeckerei	736	7 653	704	891	22 827	5 872	106 948	1 184 444		
45.23	Straßenbau u. Eisenbahn- oberbau	181	8 049	912	921	29 801	9 645	108 604	1 402 993		
45.23.1	Straßenbau	181	8 049	912	921	29 801	9 645	108 604	1 402 993		
45.24	Wasserbau										
45.25	Spezialbau u. sonst. Tiefbau	687	13 602	2 099	1 582	47 904	14 624	201 787	2 425 590		
MECKLENBURG-VORPOMMERN											
45.1+	Vorbereitende										
45.2	Baustellenarbeiten/ Hoch- u. Tiefbau	1 495	50 722	65	6 005	135 722	31 446	716 339	7 266 113		
davon:	in Betrieben mit ...										
	bis ... Beschäftigten										
	1 - 19	756	7 865	10	1 002	18 754	3 135	96 390	851 300		
	20 - 49	456	13 934	17	1 776	36 517	7 479	173 978	1 772 491		
	50 - 99	187	12 749	21	1 528	35 350	8 828	205 937	1 992 942		
	100 und mehr	96	16 174	17	1 699	45 101	12 003	240 035	2 649 380		
45.1	Vorbereitende Baustellenarbeiten	25	466	-	50	1 307	215	5 956	66 406		
45.2	Hoch- u. Tiefbau	1 470	50 256	65	5 955	134 415	31 231	710 383	7 199 707		
45.21	Hochbau, Brücken- u. Tunnelbau u.ä.	844	33 100	45	3 866	89 129	20 514	479 438	4 556 254		
45.21.1	Hoch- u. Tiefbau o.a.S.	356	17 075	23	1 965	47 430	11 745	282 617	2 566 341		
45.21.2-											
45.21.5	Hochbau	474	15 431	21	1 824	40 211	8 498	191 246	1 936 871		
45.22	Dachdeckerei, Abdichtung u. Zimmerei	306	4 796	3	603	11 580	2 022	55 301	489 225		
45.22.1	Dachdeckerei	221	3 676	3	466	8 987	1 490	43 450	379 006		
45.23	Straßenbau u. Eisenbahn- oberbau	91	3 734	8	465	10 880	2 548	60 880	762 361		
45.23.1	Straßenbau	90	3 671	8	458	10 683	2 490	59 549	753 291		
45.24	Wasserbau	6	164	-	17	427	126	2 153	17 526		
45.25	Spezialbau u. sonst. Tiefbau	223	8 462	9	1 003	22 399	6 022	112 611	1 374 341		

Vorbereitende Baustellenarbeiten, Hoch- und Tiefbau

2 Länderergebnisse

2.1 Betriebe, Beschäftigung und Gesamtumsatz

WZ 93	Wirtschaftszweig	Be- triebe	Beschäftigte		Ge- lei- stete Ar- beits- stunden	Löhne	Ge- hälter	Gesamtumsatz (ohne Umsatzsteuer)	
			ins- gesamt	darunter Auslän- dische Arbeitneh- mer zu- sammen					
		Ende Juni 1995			Juni 1995			Jahr 1994	
		Anzahl			1 000	1 000 DM			

NIEDERSACHSEN

45.1+	Vorbereitende Baustellenarbeiten/ Hoch- u. Tiefbau	6 261	117 767	4 386	13 618	394 738	98 732	1 796 722	20 889 656
davon:	in Betrieben mit ... bis ... Beschäftigten								
	1 - 19	4 832	38 152	910	4 343	111 976	21 115	485 164	5 395 068
	20 - 49	983	29 548	1 108	3 453	101 332	20 866	440 366	4 979 459
	50 - 99	281	19 340	815	2 303	70 107	16 158	329 721	3 789 111
	100 und mehr	165	30 727	1 553	3 519	111 324	40 593	541 471	6 726 018
45.1	Vorbereitende Baustellenarbeiten	182	2 742	101	362	9 234	2 803	56 859	549 642
45.2	Hoch- u. Tiefbau	6 079	115 025	4 285	13 256	385 504	95 929	1 739 863	20 340 014
45.21	Hochbau, Brücken- u. Tunnelbau u.ä.	3 089	64 419	2 525	7 196	216 744	54 597	1 009 982	11 939 120
45.21.1	Hoch- u. Tiefbau o.a.S.	395	20 850	1 121	2 284	73 493	25 088	364 576	4 313 159
45.21.2-									
45.21.5	Hochbau	2 628	40 707	1 341	4 556	133 158	27 241	611 089	7 256 820
45.22	Dachdeckerei, Abdichtung u. Zimmeri	2 231	21 776	431	2 444	63 439	12 244	273 539	2 905 626
45.22.1	Dachdeckerei	1 023	11 443	239	1 295	33 895	6 968	143 763	1 525 938
45.23	Straßenbau u. Eisenbahn- oberbau	304	12 639	653	1 538	45 532	11 977	210 154	2 394 076
45.23.1	Straßenbau	295	12 160	626	1 485	43 822	11 302	199 617	2 277 363
45.24	Wasserbau	11	509	19	75	2 198	562	10 328	158 660
45.25	Spezialbau u. sonst. Tiefbau	444	15 682	657	2 002	57 591	16 549	235 860	2 942 532

NORDRHEIN-WESTFALEN

45.1+	Vorbereitende Baustellenarbeiten/ Hoch- u. Tiefbau	12 811	217 180	26 022	23 388	716 481	236 428	3 255 817	37 431 176
davon:	in Betrieben mit ... bis ... Beschäftigten								
	1 - 19	10 592	69 916	4 941	7 877	192 917	43 718	809 842	9 128 123
	20 - 49	1 447	44 484	4 758	5 057	156 907	35 024	644 249	7 537 886
	50 - 99	490	33 184	3 988	3 728	123 590	33 462	576 237	6 774 137
	100 und mehr	282	69 596	12 335	6 726	243 067	124 223	1 225 490	13 991 031
45.1	Vorbereitende Baustellenarbeiten	593	9 882	2 065	1 068	32 582	11 628	131 906	1 459 050
45.2	Hoch- u. Tiefbau	12 218	207 298	23 957	22 320	683 899	224 801	3 123 911	35 972 126
45.21	Hochbau, Brücken- u. Tunnelbau u.ä.	5 229	123 188	15 907	13 054	415 555	144 336	1 994 748	23 090 030
45.21.1	Hoch- u. Tiefbau o.a.S.	425	18 155	2 825	1 756	56 582	34 162	241 551	2 790 416
45.21.2-									
45.21.5	Hochbau	4 473	86 048	10 488	9 039	284 501	91 803	1 463 727	17 207 446
45.22	Dachdeckerei, Abdichtung u. Zimmeri	5 233	38 183	1 715	4 250	102 767	24 650	447 090	4 974 470
45.22.1	Dachdeckerei	2 480	25 607	1 120	2 904	74 058	18 348	317 709	3 597 389
45.23	Straßenbau u. Eisenbahn- oberbau	529	20 493	2 183	2 342	76 027	26 359	315 036	3 689 655
45.23.1	Straßenbau	509	19 372	2 041	2 210	71 421	25 341	297 908	3 479 408
45.24	Wasserbau	22	828	95	92	3 225	1 172	19 916	190 281
45.25	Spezialbau u. sonst. Tiefbau	1 205	24 606	4 057	2 581	86 325	28 284	347 122	4 027 691

Vorbereitende Baustellenarbeiten, Hoch- und Tiefbau

2 Länderergebnisse

2.1 Betriebe, Beschäftigung und Gesamtumsatz

WZ 93	Wirtschaftszweig	Be- triebe	Beschäftigte		Ge- lei- stete Ar- beits- stunden	Löhne	Ge- hälter	Gesamtumsatz (ohne Umsatzsteuer)				
			ins- gesamt	darunter Auslän- dische Arbeitneh- mer zu- sammen				Ende Juni 1995		Juni 1995		Jahr 1994
								Anzahl		1 000	1 000 DM	

RHEINLAND-PFALZ

45.1+	Vorbereitende Baustellenarbeiten/ Hoch- u. Tiefbau	3 162	50 704	4 153	5 858	169 435	42 530	746 178	8 430 743
davon:	in Betrieben mit ... bis ... Beschäftigten	2 550	18 290	1 276	1 980	51 567	11 246	215 982	2 277 569
	1 - 19	416	12 419	1 145	1 496	43 165	9 456	164 754	1 969 930
	20 - 49	137	9 095	719	1 090	33 371	8 748	151 644	1 678 044
	50 - 99	59	10 900	1 013	1 292	41 331	13 079	213 799	2 505 200
	100 und mehr								
45.1	Vorbereitende Baustellenarbeiten	151	1 272	79	146	3 866	1 129	19 718	211 965
45.2	Hoch- u. Tiefbau	3 011	49 432	4 074	5 712	165 570	41 401	726 460	8 218 778
45.21	Hochbau, Brücken- u. Tunnelbau u.ä.	1 381	26 696	2 579	3 058	88 732	22 635	393 930	4 644 553
45.21.1	Hoch- u. Tiefbau o.a.S.	326	11 107	1 127	1 271	37 776	11 909	183 235	2 242 086
45.21.2-	Hochbau	1 020	14 685	1 346	1 681	47 889	10 030	200 847	2 278 038
45.21.5	Hochbau								
45.22	Dachdeckerei, Abdichtung u. Zimmerei	1 117	9 514	424	1 049	27 477	6 192	120 169	1 251 934
45.22.1	Dachdeckerei	596	5 743	228	652	16 989	3 917	73 304	764 346
45.23	Straßenbau u. Eisenbahn- oberbau	184	7 812	653	952	30 116	7 750	137 583	1 506 232
45.23.1	Straßenbau	178	7 679	625	937	29 640	7 591	135 502	1 485 909
45.24	Wasserbau	4	174	9	14	608	128	1 640	26 702
45.25	Spezialbau u. sonst. Tiefbau	325	5 236	409	639	18 637	4 696	73 138	789 357

SAARLAND

45.1+	Vorbereitende Baustellenarbeiten/ Hoch- u. Tiefbau	862	14 771	1 392	1 656	48 379	13 031	224 713	2 325 816
davon:	in Betrieben mit ... bis ... Beschäftigten	697	4 797	372	526	12 170	3 550	80 494	683 951
	1 - 19	115	3 394	349	394	11 250	2 654	45 199	482 191
	20 - 49	27	1 917	178	239	7 066	1 980	26 017	316 939
	50 - 99	23	4 663	493	498	17 894	4 846	73 002	842 736
	100 und mehr								
45.1	Vorbereitende Baustellenarbeiten	31	274	24	31	610	207	3 034	33 650
45.2	Hoch- u. Tiefbau	831	14 497	1 368	1 625	47 769	12 824	221 679	2 292 166
45.21	Hochbau, Brücken- u. Tunnelbau u.ä.	317	6 933	839	749	23 236	5 962	117 343	1 120 213
45.21.1	Hoch- u. Tiefbau o.a.S.	96	3 234	344	330	11 511	3 094	49 210	515 930
45.21.2-	Hochbau	210	3 446	465	384	10 936	2 675	62 757	557 601
45.21.5	Hochbau								
45.22	Dachdeckerei, Abdichtung u. Zimmerei	322	3 102	76	343	8 414	2 614	35 422	394 389
45.22.1	Dachdeckerei	170	2 094	48	231	5 741	1 901	24 954	252 330
45.23	Straßenbau u. Eisenbahn- oberbau	43	2 319	216	272	8 677	2 196	35 940	413 494
45.23.1	Straßenbau	39	1 879	180	223	6 797	1 746	28 983	330 132
45.24	Wasserbau	4	12	-	1	20	10	2 897	26 401
45.25	Spezialbau u. sonst. Tiefbau	145	2 131	237	261	7 422	2 042	30 077	337 670

Vorbereitende Baustellenarbeiten, Hoch- und Tiefbau

2 Länderergebnisse

2.1 Betriebe, Beschäftigung und Gesamtumsatz

WZ 93	Wirtschaftszweig	Be- triebe	Beschäftigte		Ge- lei- stete Ar- beits- stunden	Löhne	Ge- hälter	Gesamtumsatz (ohne Umsatzsteuer)	
			ins- gesamt	darunter Auslän- dische Arbeitneh- mer zu- sammen					
			Ende Juni 1995					Juni 1995	
		Anzahl			1 000	1 000 DM			

SACHSEN

45.1+	Vorbereitende								
45.2	Baustellenarbeiten/ Hoch- u. Tiefbau	4 403	136 947	724	15 969	358 377	91 368	1 815 907	19 750 678
davon:	in Betrieben mit ... bis ... Beschäftigten								
	1 - 19	2 629	24 174	103	2 908	54 228	8 611	242 045	2 487 604
	20 - 49	1 120	34 495	233	4 304	90 552	19 440	403 720	4 107 059
	50 - 99	405	28 791	219	3 432	77 645	19 544	377 130	4 018 899
	100 und mehr	249	49 487	169	5 325	135 952	43 772	793 012	9 137 116
45.1	Vorbereitende Baustellenarbeiten	118	2 731	12	346	7 312	1 815	31 821	397 161
45.2	Hoch- u. Tiefbau	4 285	134 216	712	15 624	351 065	89 553	1 784 086	19 353 517
45.21	Hochbau, Brücken- u. Tunnelbau u.ä.	2 156	87 458	515	9 960	226 066	59 482	1 166 734	12 879 692
45.21.1	Hoch- u. Tiefbau o.a.S.	1 055	53 719	344	6 032	139 943	38 474	764 295	8 420 571
45.21.2-									
45.21.5	Hochbau	1 035	31 145	158	3 625	79 473	18 572	371 205	4 077 150
45.22	Dachdeckerei, Abdichtung u. Zimmerei	1 273	16 479	60	1 970	39 471	6 452	179 428	1 708 874
45.22.1	Dachdeckerei	846	12 495	44	1 518	30 765	5 091	138 638	1 339 057
45.23	Straßenbau u. Eisenbahn- oberbau	235	12 534	18	1 542	36 625	9 670	189 543	1 996 759
45.23.1	Straßenbau	221	11 359	17	1 399	32 861	8 998	162 219	1 923 900
45.24	Wasserbau	10	186	1	23	429	193	2 435	27 682
45.25	Spezialbau u. sonst. Tiefbau	611	17 559	118	2 129	48 474	13 756	245 947	2 740 510

SACHSEN-ANHALT

45.1+	Vorbereitende								
45.2	Baustellenarbeiten/ Hoch- u. Tiefbau	3 254	99 680	506	11 718	258 462	67 000	1 192 716	13 427 770
davon:	in Betrieben mit ... bis ... Beschäftigten								
	1 - 19	1 928	17 356	142	2 363	39 287	8 810	214 100	1 868 853
	20 - 49	861	25 858	131	3 261	66 705	16 612	308 500	3 059 940
	50 - 99	288	19 857	76	2 370	54 164	14 121	274 672	3 228 996
	100 und mehr	177	36 609	157	3 723	98 306	27 458	395 444	5 269 981
45.1	Vorbereitende Baustellenarbeiten	165	6 407	26	789	15 336	3 231	57 565	603 172
45.2	Hoch- u. Tiefbau	3 089	93 273	480	10 929	243 126	63 769	1 135 150	12 824 597
45.21	Hochbau, Brücken- u. Tunnelbau u.ä.	1 697	60 222	336	6 848	154 688	41 222	720 994	8 068 116
45.21.1	Hoch- u. Tiefbau o.a.S.	656	26 745	231	3 013	70 830	20 371	368 836	4 149 491
45.21.2-									
45.21.5	Hochbau	979	30 985	103	3 513	76 363	19 088	320 723	3 582 773
45.22	Dachdeckerei, Abdichtung u. Zimmerei	688	10 130	52	1 289	23 950	4 580	106 699	956 546
45.22.1	Dachdeckerei	483	7 876	41	1 016	19 124	3 581	84 697	754 604
45.23	Straßenbau u. Eisenbahn- oberbau	187	9 127	15	1 109	26 502	7 310	134 676	1 753 847
45.23.1	Straßenbau	162	6 580	13	814	18 973	4 798	112 062	1 407 007
45.24	Wasserbau	9	160	14	18	388	193	735	31 235
45.25	Spezialbau u. sonst. Tiefbau	508	13 634	63	1 666	37 599	10 463	172 046	2 014 854

Vorbereitende Baustellenarbeiten, Hoch- und Tiefbau

2 Ländereergebnisse

2.1 Betriebe, Beschäftigung und Gesamtumsatz

WZ 93	Wirtschaftszweig	Be- triebe	Beschäftigte		Ge- lei- stete Ar- beits- stunden	Löhne	Ge- hälter	Gesamtumsatz (ohne Umsatzsteuer)				
			ins- gesamt	darunter Auslän- dische Arbeitneh- mer zu- sammen				Ende Juni 1995		Juni 1995		Jahr 1994
								Anzahl		1 000	1 000 DM	
SCHLESWIG-HOLSTEIN												
45.1+	Vorbereitende											
45.2	Baustellenarbeiten/ Hoch- u. Tiefbau	3 474	45 566	1 080	5 268	148 119	34 006	711 297	7 474 279			
davon:	in Betrieben mit ... bis ... Beschäftigten											
	1 - 19	2 927	17 647	394	1 984	47 754	8 934	250 430	2 408 217			
	20 - 49	380	11 286	240	1 333	39 477	7 359	163 140	1 746 318			
	50 - 99	110	7 572	178	903	27 167	6 421	126 283	1 322 503			
	100 und mehr	57	9 061	268	1 048	33 723	11 292	171 445	1 997 241			
45.1	Vorbereitende Baustellenarbeiten	241	1 563	27	195	4 124	869	23 890	226 764			
45.2	Hoch- u. Tiefbau	3 233	44 003	1 053	5 073	143 995	33 137	687 408	7 247 515			
45.21	Hochbau, Brücken- u. Tunnelbau u.ä.	1 426	22 701	585	2 508	75 488	16 691	380 127	3 946 682			
45.21.1	Hoch- u. Tiefbau o.a.S.	71	2 526	77	289	8 850	2 479	41 554	450 091			
45.21.2-												
45.21.5	Hochbau	1 329	19 611	498	2 145	64 755	13 777	332 935	3 435 201			
45.22	Dachdeckerei, Abdichtung u. Zimmerei	1 410	9 910	160	1 112	26 669	4 948	120 292	1 178 991			
45.22.1	Dachdeckerei	315	3 864	37	449	11 252	2 393	50 997	500 637			
45.23	Straßenbau u. Eisenbahn- oberbau	105	4 212	78	527	15 480	4 695	85 142	821 365			
45.23.1	Straßenbau	100	3 968	78	508	14 716	4 543	83 978	789 766			
45.24	Wasserbau	9	243	22	28	969	381	5 896	81 109			
45.25	Spezialbau u. sonst. Tiefbau	283	6 937	208	897	25 390	6 422	95 950	1 219 367			
THÜRINGEN												
45.1+	Vorbereitende											
45.2	Baustellenarbeiten/ Hoch- u. Tiefbau	2 353	70 112	325	8 111	178 681	45 507	899 590	10 070 188			
davon:	in Betrieben mit ... bis ... Beschäftigten											
	1 - 19	1 391	13 812	86	1 707	32 182	5 849	140 718	1 517 772			
	20 - 49	622	18 904	132	2 336	48 911	10 578	224 274	2 438 728			
	50 - 99	216	14 890	74	1 773	40 246	10 002	215 092	2 185 570			
	100 und mehr	124	22 506	33	2 295	57 341	19 077	319 506	3 928 118			
45.1	Vorbereitende Baustellenarbeiten	54	851	2	115	2 134	509	8 387	118 544			
45.2	Hoch- u. Tiefbau	2 299	69 261	323	7 997	176 547	44 997	891 203	9 951 644			
45.21	Hochbau, Brücken- u. Tunnelbau u.ä.	1 239	46 131	195	5 126	114 498	29 751	598 113	6 639 509			
45.21.1	Hoch- u. Tiefbau o.a.S.	531	26 062	79	2 906	65 650	17 600	348 977	3 795 161			
45.21.2-												
45.21.5	Hochbau	657	18 652	101	2 028	44 789	11 314	234 522	2 663 736			
45.22	Dachdeckerei, Abdichtung u. Zimmerei	624	8 155	26	1 001	18 976	3 619	86 880	868 582			
45.22.1	Dachdeckerei	350	5 127	17	650	12 424	2 223	59 280	569 281			
45.23	Straßenbau u. Eisenbahn- oberbau	154	7 339	25	942	21 993	5 269	107 485	1 245 249			
45.23.1	Straßenbau	143	6 477	24	835	19 142	4 683	90 726	1 167 496			
45.24	Wasserbau	5	101	-	12	287	75	1 248	13 199			
45.25	Spezialbau u. sonst. Tiefbau	277	7 535	77	916	20 793	6 282	97 477	1 185 104			

Vorbereitende Baustellenarbeiten, Hoch- und Tiefbau

2 Länderergebnisse

2.1 Betriebe, Beschäftigung und Gesamtumsatz

WZ 93	Wirtschaftszweig	Be- triebe	Beschäftigte		Ge- lei- stete Ar- beits- stunden	Löhne	Ge- hälter	Gesamtumsatz (ohne Umsatzsteuer)				
			ins- gesamt	darunter Auslän- dische Arbeitneh- mer zu- sammen				Ende Juni 1995		Juni 1995		Jahr 1994
								Anzahl		1 000	1 000 DM	

DEUTSCHLAND

45.1+	Vorbereitende Baustellenarbeiten/ Hoch- u. Tiefbau	73 853	1 433 446	113 368	160 193	4 401 001	1 269 006	20 913 633	238 606 343
davon:	in Betrieben mit ... bis ... Beschäftigten								
	1 - 19	57 216	391 557	26 139	44 484	1 038 964	218 152	4 870 958	52 189 429
	20 - 49	10 866	328 584	24 712	38 896	1 040 503	228 175	4 411 563	48 957 862
	50 - 99	3 575	246 305	18 754	28 519	809 780	206 944	3 775 021	42 871 111
	100 und mehr	2 196	467 000	43 763	48 294	1 511 753	615 735	7 856 091	94 587 941
45.1	Vorbereitende Baustellenarbeiten	4 341	43 051	3 682	5 101	122 856	34 047	573 797	6 211 682
45.2	Hoch- u. Tiefbau	69 512	1 390 395	109 686	155 093	4 278 144	1 234 959	20 339 836	232 394 661
45.21	Hochbau, Brücken- u. Tunnelbau u.ä.	32 098	872 883	76 124	95 247	2 696 701	807 863	13 243 884	152 051 779
45.21.1	Hoch- u. Tiefbau o.a.S.	6 113	324 917	22 706	34 572	978 328	363 328	5 123 481	59 061 579
45.21.2-									
45.21.5	Hochbau	24 537	485 128	47 223	53 274	1 502 235	386 059	7 246 294	82 822 609
45.22	Dachdeckerei, Abdichtung u. Zimmerei	27 077	221 475	10 337	24 920	589 195	127 774	2 660 979	28 173 697
45.22.1	Dachdeckerei	9 233	113 709	4 896	13 233	318 970	73 284	1 414 495	14 931 501
45.23	Straßenbau u. Eisenbahn- oberbau	3 343	136 836	10 560	16 301	470 863	138 360	2 134 632	24 735 241
45.23.1	Straßenbau	3 199	126 267	9 893	15 064	434 486	127 598	1 973 703	23 143 505
45.24	Wasserbau	120	3 610	224	431	13 216	4 451	70 868	878 140
45.25	Spezialbau u. sonst. Tiefbau	6 874	155 591	12 441	18 194	508 169	156 510	2 229 472	26 555 803

Vorbereitende Baustellenarbeiten, Hoch- und Tiefbau

2 Länderergebnisse

2.1 Betriebe, Beschäftigung und Gesamtumsatz

WZ 93	Wirtschaftszweig	Be- triebe	Beschäftigte		Ge- lei- stete Ar- beits- stunden	Löhne	Ge- hälter	Gesamtumsatz (ohne Umsatzsteuer)				
			ins- gesamt	darunter Auslän- dische Arbeitneh- mer zu- sammen				Ende Juni 1995		Juni 1995		Jahr 1994
								Anzahl	1 000	1 000 DM		
FRÜHERES BUNDESGBEIT												
45.1+	Vorbereitende											
45.2	Baustellenarbeiten/ Hoch- u. Tiefbau	59 099	982 650	110 693	107 778	3 215 037	961 789	14 982 353	173 861 202			
davon:	in Betrieben mit ... bis ... Beschäftigten											
	1 - 19	48 424	311 830	25 564	34 590	855 884	182 295	3 987 057	43 423 471			
	20 - 49	7 063	212 571	23 946	24 406	735 329	158 463	3 004 737	34 557 331			
	50 - 99	2 236	153 062	18 243	17 442	555 557	141 786	2 469 297	28 968 029			
	100 und mehr	1 376	305 187	42 940	31 340	1 068 267	479 245	5 521 262	66 912 371			
45.1	Vorbereitende Baustellenarbeiten	3 873	30 987	3 595	3 605	92 659	27 275	454 552	4 878 492			
45.2	Hoch- u. Tiefbau	55 226	951 663	107 098	104 173	3 122 378	934 514	14 527 801	168 982 709			
45.21	Hochbau, Brücken- u. Tunnelbau u.ä.	24 398	579 271	74 229	61 916	1 929 292	604 106	9 327 162	109 567 436			
45.21.1	Hoch- u. Tiefbau o.a.S.	2 993	173 930	21 512	17 667	578 910	251 741	2 935 011	35 379 712			
45.21.2-												
45.21.5	Hochbau	20 337	359 655	46 594	38 945	1 182 467	306 818	5 735 012	66 544 142			
45.22	Dachdeckerei, Abdichtung u. Zimmerei	23 330	172 867	10 147	19 016	472 747	106 159	2 130 292	23 166 851			
45.22.1	Dachdeckerei	6 976	78 569	4 766	8 870	231 812	57 406	1 016 414	11 161 694			
45.23	Straßenbau u. Eisenbahn- oberbau	2 447	94 248	10 413	11 151	348 337	105 486	1 488 786	17 239 037			
45.23.1	Straßenbau	2 373	89 375	9 758	10 581	329 738	99 969	1 412 736	16 260 450			
45.24	Wasserbau	85	2 734	206	332	10 884	3 669	60 646	746 110			
45.25	Spezialbau u. sonst. Tiefbau	4 966	102 543	12 103	11 757	361 118	115 094	1 520 916	18 263 275			
NEUE LÄNDER UND BERLIN-OST												
45.1+	Vorbereitende											
45.2	Baustellenarbeiten/ Hoch- u. Tiefbau	14 754	450 796	2 675	52 416	1 185 964	307 216	5 931 280	64 745 141			
davon:	in Betrieben mit ... bis ... Beschäftigten											
	1 - 19	8 792	79 727	575	9 895	183 080	35 857	883 900	8 765 959			
	20 - 49	3 803	116 013	766	14 490	305 174	69 712	1 406 826	14 400 531			
	50 - 99	1 339	93 243	511	11 077	254 224	65 158	1 305 724	13 903 082			
	100 und mehr	820	161 813	823	16 954	443 486	136 490	2 334 830	27 675 570			
45.1	Vorbereitende Baustellenarbeiten	468	12 064	87	1 495	30 197	6 772	119 245	1 333 189			
45.2	Hoch- u. Tiefbau	14 286	438 732	2 588	50 920	1 155 767	300 444	5 812 035	63 411 952			
45.21	Hochbau, Brücken- u. Tunnelbau u.ä.	7 700	293 612	1 895	33 331	767 409	203 758	3 916 722	42 484 343			
45.21.1	Hoch- u. Tiefbau o.a.S.	3 120	150 987	1 194	16 904	399 418	111 587	2 188 470	23 681 867			
45.21.2-												
45.21.5	Hochbau	4 200	125 473	629	14 329	319 768	79 241	1 511 282	16 278 467			
45.22	Dachdeckerei, Abdichtung u. Zimmerei	3 747	48 608	190	5 903	116 448	21 615	530 687	5 006 847			
45.22.1	Dachdeckerei	2 257	35 140	130	4 363	87 157	15 879	398 081	3 769 807			
45.23	Straßenbau u. Eisenbahn- oberbau	896	42 588	147	5 150	122 526	32 875	645 847	7 496 205			
45.23.1	Straßenbau	826	36 892	135	4 483	104 748	27 629	560 967	6 883 055			
45.24	Wasserbau	35	876	18	99	2 332	781	10 223	132 030			
45.25	Spezialbau u. sonst. Tiefbau	1 908	53 048	338	6 437	147 051	41 416	708 556	8 292 528			

Lfd. Nr.	Geräteart	Baden-Württemberg	Bayern	Berlin	Brandenburg	Bremen	Hamburg	Hessen
01	Betonmischer mit Trommelinhalt	8 424	23 286	4 571	4 996	546	1 068	6 901
02	100 l bis unter 250 l	7 735	21 348	4 231	4 744	519	960	6 262
03	250 l und mehr	689	1 938	340	252	27	108	639
04	Transportbetonmischer und Agitatoren	336	514	13	48	4	9	88
05	Turmkrane mit Nennlastmoment	8 359	9 536	563	595	140	359	3 271
06	bis unter 16 tm	1 343	1 671	63	154	12	33	717
07	16 bis unter 40 tm	5 697	6 169	84	207	64	124	1 988
08	40 bis unter 100 tm	1 108	1 352	233	167	47	129	380
09	100 tm und mehr	211	344	183	67	17	73	186
10	Mobil- und Autokrane	376	1 103	100	275	18	105	718
11	Bauaufzüge	3 624	6 575	2 402	1 750	250	579	2 569
12	Betonpumpen aller Art (ohne Betonspritzen)	87	480	74	91	7	39	202
13	Mörtelförder- und Verputzgeräte	749	4 614	377	785	34	77	643
14	Transporter mit Pritschen- oder Kastenaufbau	12 256	19 350	3 986	6 575	765	1 577	8 228
15	LKW (einschl. Zugmaschinen mit Ladefläche)	14 647	20 698	4 251	4 179	487	996	7 175
16	mit Nutzlast ca. 3,5 bis einschl. 12 t	10 538	14 873	3 546	3 430	391	792	5 691
17	über 12 t	4 109	5 825	705	749	96	204	1 484
18	darunter von Zeile 16 u. 17: LKW mit hydraulischem Ladekran	10	-	-	-	-	-	-
19	LKW-Anhänger	6	-	-	-	-	-	-
20	Tieflader	2	-	-	-	-	-	-
21	Vorderkipper, Dumper (Schütter)	425	1 348	208	259	44	172	588
22	Bagger	9 056	14 691	2 096	3 116	507	632	5 331
23	Seilbagger auf Raupen	189	479	79	52	29	96	132
24	Seilbagger, bereift	220	565	54	24	34	27	138
25	Hydraulikbagger auf Raupen, bis einschließlich 6 t	-	-	-	-	-	-	-
26	Hydraulikbagger auf Raupen, über 6 t	3 917	5 743	480	1 085	161	221	2 275
27	Hydraulikbagger, bereift, bis einschließlich 6 t	-	-	-	-	-	-	-
28	Hydraulikbagger, bereift, über 6 t	4 730	7 904	1 483	1 955	283	288	2 786
29	Planierdraupen	813	1 237	67	244	21	72	457
30	Ladegeräte (keine Gabelstapler)	8 334	12 176	1 121	2 237	363	488	5 327
31	Ladegeräte auf Raupen	1 226	948	94	20	20	23	435
32	Ladegeräte, bereift	5 515	8 418	865	1 672	328	433	4 011
33	Baggerlader	1 593	2 810	162	545	15	32	881
34	Grader, Straßenhobel	393	679	27	91	11	14	284
35	Rambären aller Art (ohne Handrammen)	476	753	180	117	69	135	462
36	Verdichtungsmaschinen	22 715	35 953	4 127	5 839	1 025	1 477	12 790
37	Stampf- und Rüttelgeräte	18 255	29 511	3 659	5 201	904	1 259	10 215
38	Gummiradwalzen	564	691	54	70	14	23	242
39	Glattmantel- und Vibrationswalzen aller Art	3 896	5 751	414	568	107	195	2 333
	Straßenbaumaschinen für Schwarzdecken							
40	Mischanlagen	52	87	6	21	-	3	52
41	Gußasphaltkocher	70	280	156	24	23	57	120
42	Fertiger für Betondecken	555	676	70	110	20	40	327
43	Fertiger und Verteiler	28	83	35	13	-	20	65
44	Kompressoren aller Art	12 111	17 871	2 426	2 083	537	971	6 127
45	Stahlrohr- und Stahlprofilgerüste in 100m2	34 819	66 776	52 446	29 603	2 069	19 525	30 364
46	Grabenverbau aus Stahl in 100m2	637	2 120	331	560	58	46	375

arbeiten, Hoch- und Tiefbau
 ergebnisse
 baren Geräten Ende Juni 1995

Mecklenburg- Vorpommern	Nieder- sachsen	Nordrhein- Westfalen	Rheinland- Pfalz	Saarland	Sachsen	Sachsen- Anhalt	Schleswig- Holstein	Thüringen	Lfd. Nr.
3 998	14 543	17 422	4 747	974	6 994	5 313	5 351	3 025	01
3 190	13 374	15 508	4 365	861	6 626	5 046	4 932	2 848	02
208	1 169	1 914	382	113	368	267	419	177	03
18	166	136	106	3	76	36	2	37	04
288	2 847	7 353	1 906	367	1 531	729	587	795	05
63	725	1 557	403	84	287	196	117	190	06
126	1 677	4 437	1 248	196	680	336	332	392	07
87	388	1 060	204	73	427	158	117	160	08
12	57	299	51	14	137	39	21	53	09
175	432	640	395	142	521	418	296	310	10
1 221	4 406	7 197	1 811	504	4 364	2 501	1 662	1 945	11
54	211	444	47	23	311	107	56	89	12
418	712	1 202	491	73	2 213	948	273	1 112	13
4 604	12 821	19 128	4 988	1 421	13 011	9 192	5 458	7 038	14
2 417	8 529	15 844	5 460	1 643	8 592	5 383	3 216	4 640	15
1 981	6 767	12 500	4 172	1 211	6 973	4 171	2 556	3 718	16
436	1 762	3 344	1 288	432	1 619	1 212	660	922	17
-	1	-	-	-	-	-	3	-	18
-	1	-	-	-	-	-	2	-	19
-	-	-	-	-	-	-	1	-	20
130	400	877	241	63	550	243	255	320	21
1 835	6 618	10 455	3 417	907	5 976	3 895	2 292	3 829	22
31	356	406	67	17	88	87	88	51	23
49	178	475	69	13	54	114	45	31	24
-	-	30	-	-	-	2	5	-	25
725	2 782	3 818	1 537	394	2 655	1 625	929	1 542	26
-	-	-	-	-	8	1	-	-	27
1 030	3 302	5 726	1 744	483	3 171	2 066	1 225	2 205	28
164	445	852	402	94	640	395	182	444	29
1 348	6 424	8 361	3 795	1 030	4 588	3 347	1 744	3 066	30
13	160	681	376	60	130	114	72	77	31
1 076	5 509	5 864	2 670	774	3 312	2 479	1 488	2 063	32
259	755	1 816	749	196	1 146	754	184	926	33
64	244	260	255	60	200	104	77	131	34
70	433	1 047	263	66	197	129	124	162	35
3 748	15 602	21 924	8 395	2 376	11 955	7 661	5 750	7 979	36
3 321	13 751	17 668	6 685	1 903	9 574	6 592	5 090	6 348	37
54	173	472	200	46	162	164	67	114	38
373	1 678	3 784	1 510	427	2 219	905	593	1 517	39
7	24	79	18	6	29	15	6	14	40
13	151	262	66	20	66	36	39	34	41
75	363	588	255	50	271	110	86	148	42
18	69	84	38	2	33	21	21	25	43
1 176	7 413	12 176	3 691	1 254	4 588	2 657	2 935	2 498	44
6 039	18 665	96 500	11 453	3 244	44 701	30 107	13 184	23 201	45
74	644	2 488	328	89	924	307	398	207	46

Vorbereitende Baustellenarbeiten, Hoch- und Tiefbau

3 Kreisergebnisse

3.1 Betriebe, Beschäftigung
und Gesamtumsatz im Juni 1995
sowie Gesamtumsatz im Jahre 1994

Kreis ----- Regierungsbezirk ----- Land	Be- triebe	Beschäftigte			gelei- stete Arbeits- stunden	Löhne	Gehälter	Gesamtumsatz (ohne Umsatzsteuer)	
		Insgesamt	darunter ausländische Arbeitnehmer					Juni 1995	1994
			zusammen	Anteil an den Besch. insg.					
Anzahl	%	1 000	1 000 DM						

BADEN - W Ü R T T E M B E R G

Stuttgart, Landeshauptstadt	256	9 568	3 900	40,8	921	30 332	17 980	198 702	2 355 313
Böblingen	207	3 601	1 313	36,5	407	11 784	3 449	58 935	656 567
Esslingen	334	5 495	1 940	35,3	628	18 699	4 327	81 160	968 408
Göppingen	192	4 046	988	24,4	438	13 134	3 973	51 311	648 317
Ludwigsburg	365	5 656	1 990	35,2	645	18 496	4 935	84 838	963 507
Rems-Murr-Kreis	309	4 968	1 572	31,6	548	15 913	4 124	64 342	784 686
Stadt Heilbronn	88	2 043	630	30,8	218	6 763	2 650	28 041	372 182
Heilbronn	265	3 056	624	20,4	355	9 852	2 720	37 533	476 156
Hohenlohekreis	100	1 659	195	11,8	185	5 391	1 371	26 351	291 501
Schwäbisch Hall	176	4 027	304	7,5	436	13 021	3 290	69 825	616 458
Main-Tauber-Kreis	99	2 389	148	6,2	268	7 998	1 853	32 957	372 979
Heidenheim	85	2 139	296	13,8	228	7 365	2 088	30 796	352 630
Ostalbkreis	255	4 430	619	14,0	520	14 927	2 825	58 896	679 034
Reg.-Bez. Stuttgart	2 731	53 077	14 519	27,4	5 797	173 672	55 583	823 688	9 537 737
Stadt Baden-Baden	38	1 118	169	15,1	121	4 083	1 378	17 354	197 368
Stadt Karlsruhe	162	4 717	1 165	24,7	463	14 864	7 230	81 412	955 371
Karlsruhe	378	4 993	1 055	21,1	518	15 377	5 113	65 450	858 114
Rastatt	154	4 212	425	10,1	453	14 207	4 577	53 512	721 943
Stadt Heidelberg	43	1 534	312	20,3	153	5 276	2 052	27 724	261 218
Stadt Mannheim	169	5 747	1 328	23,1	503	17 184	11 900	79 821	1 037 452
Neckar-Odenwald-Kreis	127	2 414	245	10,1	269	7 885	1 655	27 735	352 725
Rhein-Neckar-Kreis	342	5 916	1 219	20,6	660	20 036	5 285	90 287	1 175 647
Stadt Pforzheim	63	1 563	572	36,6	158	5 131	1 751	20 881	266 363
Calw	138	2 163	661	30,6	252	7 242	1 367	32 235	329 509
Enzkreis	159	1 754	365	20,8	197	5 462	1 228	19 537	262 085
Freudenstadt	143	1 637	223	13,6	201	5 619	737	24 792	257 672
Reg.-Bez. Karlsruhe	1 916	37 768	7 739	20,5	3 947	122 366	44 275	540 740	6 675 467
Stadt Freiburg im Breisgau	102	2 367	481	20,3	250	7 944	2 250	39 090	382 173
Breisgau-Hochschwarzwald	254	3 721	524	14,1	423	11 592	2 724	48 363	567 724
Emmendingen	145	2 183	170	7,8	236	6 799	1 412	29 373	325 836
Ortenaukreis	378	7 141	515	7,2	849	24 557	5 776	108 864	1 226 436
Rottweil	133	2 124	180	8,5	259	7 232	1 383	30 178	334 162
Schwarzwald-Baar-Kreis	206	3 049	433	14,2	360	10 054	2 024	43 988	444 892
Tuttlingen	113	1 896	279	14,7	227	6 522	1 459	23 143	298 326
Konstanz	236	2 724	573	21,0	288	7 974	1 659	41 836	397 226
Lörrach	159	2 715	434	16,0	306	8 765	2 046	30 140	366 529
Waldshut	204	2 732	416	15,2	328	8 850	1 775	33 733	403 238
Reg.-Bez. Freiburg	1 930	30 652	4 005	13,1	3 526	100 288	22 508	428 708	4 746 541
Reutlingen	234	4 186	971	23,2	466	14 194	3 946	59 728	696 022
Tübingen	142	1 951	490	25,1	219	6 260	1 287	26 776	322 630
Zollernalbkreis	185	2 479	372	15,0	311	8 270	1 416	38 031	385 328
Stadt Ulm	67	1 830	526	28,7	179	5 810	1 738	26 247	302 738
Alb-Donau-Kreis	178	2 848	515	18,1	319	9 367	1 951	38 749	443 662
Biberach	178	3 413	301	8,8	375	11 610	2 430	46 369	548 565
Bodenseekreis	168	2 979	595	20,0	336	9 868	2 427	46 331	512 702
Ravensburg	249	3 573	448	12,5	399	11 801	2 066	49 235	523 056
Sigmaringen	156	2 629	238	9,1	311	9 261	1 651	38 989	477 518
Reg.-Bez. Tübingen	1 557	25 888	4 456	17,2	2 916	86 441	18 912	370 454	4 212 221
Baden-Württemberg	8 134	147 385	30 719	20,8	16 185	482 767	141 279	2 163 590	25 171 965

Vorbereitende Baustellenarbeiten, Hoch- und Tiefbau

3 Kreisergebnisse

3.1 Betriebe, Beschäftigung
und Gesamtumsatz im Juni 1995
sowie Gesamtumsatz im Jahre 1994

Kreis ----- Regierungsbezirk ----- Land	Be- triebe	Beschäftigte			gelei- stete Arbeits- stunden	Löhne	Gehälter	Gesamtumsatz (ohne Umsatzsteuer)	
		Insgesamt	darunter ausländische Arbeitnehmer					Juni 1995	1994
			zusammen	Anteil an den Besch. insg.					
		Ende Juni 1995						Juni 1995	
Anzahl		%		1 000	1 000 DM				

BAYERN

Stadt Ingolstadt	96	1 824	226	12,4	208	6 334	2 358	36 427	497 620
München, Landeshauptstadt	1 450	24 635	7 292	29,6	2 387	76 487	43 440	439 189	5 767 107
Stadt Rosenheim	76	1 219	200	16,4	138	3 777	1 347	16 038	215 257
Altötting	164	1 539	108	7,0	175	4 788	570	20 055	241 506
Berchtesgadener Land	140	2 439	243	10,0	251	7 547	1 797	29 460	479 240
Bad Tölz-Wolfratshausen	299	2 152	446	20,7	259	6 449	1 202	29 367	279 803
Dachau	229	1 754	226	12,9	197	5 231	1 326	21 531	273 779
Ebersberg	170	1 135	192	16,9	123	3 514	792	14 162	181 430
Eichstätt	180	2 104	113	5,4	241	6 749	1 353	31 042	358 705
Erding	237	1 924	157	8,2	213	5 914	1 041	30 743	290 352
Freising	241	1 798	261	14,5	200	5 132	1 273	21 301	255 320
Fürstenfeldbruck	304	1 967	283	14,4	207	5 416	1 612	23 637	285 074
Garmisch-Partenkirchen	152	1 505	163	10,8	163	4 540	826	17 139	202 767
Landsberg am Lech	218	2 128	225	10,6	227	6 381	1 237	25 598	346 030
Miesbach	231	1 517	169	11,1	169	4 356	817	18 727	192 670
Mühlendorf am Inn	209	1 970	114	5,8	213	5 806	967	28 328	311 512
München	419	5 455	1 397	25,6	592	17 515	7 232	105 711	1 236 297
Neuburg-Schrobenhausen	152	4 004	387	9,7	394	13 126	6 875	51 292	812 378
Pfaffenhofen an der Ilm	181	1 651	265	16,1	192	5 056	891	23 926	224 724
Rosenheim	512	4 520	501	11,1	477	13 072	2 919	55 897	645 902
Starnberg	218	1 368	237	17,3	154	3 850	970	16 542	191 325
Traunstein	275	3 206	189	5,9	362	10 099	1 683	42 918	472 330
Weilheim-Schongau	222	1 880	146	7,8	206	5 657	1 172	24 365	288 874
Reg.-Bez. Oberbayern	6 375	73 694	13 540	18,4	7 750	226 794	83 701	1 123 395	14 050 004
Stadt Landshut	89	821	115	14,0	84	2 236	513	9 398	109 152
Stadt Passau	39	1 468	57	3,9	168	5 449	1 219	17 042	248 950
Stadt Straubing	30	874	59	6,8	117	3 364	1 163	20 963	199 328
Deggendorf	179	3 735	121	3,2	403	12 666	3 348	63 835	715 780
Freyung-Grafenau	131	2 324	9	0,4	270	7 722	1 118	31 611	309 219
Kelheim	148	2 536	144	5,7	274	8 205	2 040	38 476	395 517
Landshut	301	2 712	214	7,9	295	8 272	1 558	40 293	411 900
Passau	260	3 980	131	3,3	462	13 106	2 309	56 165	623 131
Regen	127	2 028	42	2,1	254	6 807	1 021	33 508	313 056
Rottal-Inn	230	3 123	89	2,8	368	10 007	2 785	49 864	581 973
Straubing-Bogen	167	2 395	69	2,9	280	7 977	1 399	31 376	365 210
Dingolfing-Landau	131	1 196	58	4,8	131	3 545	387	13 407	183 724
Reg.-Bez. Niederbayern	1 832	27 192	1 108	4,1	3 107	89 356	18 860	405 937	4 456 940
Stadt Amberg	34	1 094	26	2,4	123	3 694	571	14 910	156 075
Stadt Regensburg	81	4 061	235	5,8	407	14 354	5 501	54 911	784 617
Stadt Weiden i.d.Oberpfalz	33	1 375	19	1,4	170	4 958	997	17 328	217 360
Amberg-Sulzbach	142	1 859	19	1,0	215	5 857	815	23 792	253 600
Cham	184	4 289	91	2,1	510	13 954	2 307	58 618	650 860
Neumarkt i.d.Oberpfalz	204	5 915	353	6,0	641	18 830	4 944	118 036	1 408 776
Neustadt a.d.Waldnaab	113	1 744	33	1,9	210	5 867	813	24 206	235 755
Regensburg	211	2 645	70	2,6	302	8 621	1 935	37 206	398 246
Schwandorf	153	3 041	63	2,1	362	9 698	1 997	37 856	448 017
Tirschenreuth	109	3 158	68	2,2	323	9 965	2 865	32 336	483 336
Reg.-Bez. Oberpfalz	1 264	29 181	977	3,3	3 263	95 797	22 744	419 198	5 036 643
Stadt Bamberg	55	1 661	40	2,4	183	5 624	1 239	18 440	213 043
Stadt Bayreuth	47	2 073	78	3,8	200	6 982	2 318	46 769	603 679
Stadt Coburg	22	797	9	1,1	89	2 749	528	9 804	124 851
Stadt Hof	28	1 037	47	4,5	105	3 186	856	12 656	191 818
Bamberg	172	2 525	42	1,7	301	8 851	1 221	31 066	399 112
Bayreuth	120	1 924	59	3,1	211	6 187	1 080	22 911	283 224
Coburg	77	1 348	14	1,0	170	4 380	580	18 353	241 224
Forchheim	115	1 301	56	4,3	144	3 784	756	16 038	168 543
Hof	135	2 489	25	1,0	292	8 288	1 078	27 016	311 217
Kronach	85	1 511	7	0,5	178	5 128	781	21 843	241 022
Kulmbach	92	1 973	20	1,0	222	6 646	1 418	31 485	292 575
Lichtenfels	54	2 946	108	3,7	383	10 761	2 457	39 486	623 125
Wunsiedel i.Fichtelgebirge	80	1 306	25	1,9	148	4 170	675	13 984	170 320
Reg.-Bez. Oberfranken	1 082	22 891	530	2,3	2 628	76 735	14 987	309 852	3 863 754

Vorbereitende Baustellenarbeiten, Hoch- und Tiefbau

3 Kreisergebnisse

3.1 Betriebe, Beschäftigung
und Gesamtumsatz im Juni 1995
sowie Gesamtumsatz im Jahre 1994

Kreis ----- Regierungsbezirk ----- Land	Be- triebe	Beschäftigte			gelei- stete Arbeits- stunden	Löhne	Gehälter	Gesamtumsatz (ohne Umsatzsteuer)		
		Insgesamt	darunter ausländische Arbeitnehmer					1 000	1 000 DM	1994
			zusammen	Anteil an den Besch. insg.						
		Ende Juni 1995						Juni 1995		
Anzahl		%								

noch: B A Y E R N

Stadt Ansbach	21	362	11	3,0	39	1 285	210	4 847	47 561
Stadt Erlangen	48	872	69	7,9	93	2 835	736	10 368	128 460
Stadt Fürth	108	681	66	9,7	73	1 774	474	7 025	105 509
Stadt Nürnberg	299	7 931	1 102	13,9	816	26 017	9 344	123 747	1 392 415
Stadt Schwabach	36	786	82	10,4	85	2 500	778	12 431	153 820
Ansbach	247	4 137	120	2,9	465	13 321	2 287	57 856	608 451
Erlangen-Höchstadt	121	1 489	70	4,7	173	4 749	912	19 786	204 669
Fürth	130	1 261	135	10,7	137	3 775	595	15 190	195 660
Nürnberger Land	186	1 682	74	4,4	182	4 970	804	20 200	230 980
Neustadt/Aisch-Bad Windsh.	134	1 788	53	3,0	190	5 664	921	22 482	262 044
Roth	164	2 273	185	8,1	260	7 059	1 363	35 738	376 810
Weissenburg-Gunzenhausen	117	1 471	67	4,6	158	4 415	621	18 909	213 147
Reg.-Bez. Mittelfranken	1 611	24 733	2 034	8,2	2 671	78 364	19 044	348 580	3 919 527
Stadt Aschaffenburg	61	1 908	178	9,3	181	6 091	3 557	42 053	567 678
Stadt Schweinfurt	41	1 568	63	4,0	154	5 271	1 346	24 608	296 701
Stadt Würzburg	72	1 648	143	8,7	172	5 617	1 099	16 964	246 983
Aschaffenburg	192	2 147	163	7,6	240	6 730	1 742	31 111	339 050
Bad Kissingen	113	2 957	28	0,9	355	10 217	1 726	35 250	419 175
Rhön-Grabfeld	100	1 662	6	0,4	217	5 679	763	23 351	237 055
Haßberge	99	1 245	20	1,6	152	4 139	554	18 526	198 817
Kitzingen	82	1 035	61	5,9	113	3 178	559	12 694	141 986
Miltenberg	140	1 698	106	6,2	186	5 464	1 412	25 003	289 642
Main-Spessart	146	2 215	57	2,6	250	7 383	1 795	29 104	346 778
Schweinfurt	126	1 285	35	2,7	139	3 660	735	16 517	206 057
Würzburg	161	2 260	135	6,0	252	7 371	1 611	36 340	374 298
Reg.-Bez. Unterfranken	1 333	21 628	995	4,6	2 411	70 799	16 901	311 522	3 664 219
Stadt Augsburg	189	4 295	837	19,5	421	13 527	5 071	58 931	668 056
Stadt Kaufbeuren	43	1 442	225	15,6	147	4 955	1 486	22 532	289 304
Stadt Kempten (Allgäu)	48	993	168	16,9	92	3 024	1 016	21 495	206 931
Stadt Memmingen	39	1 992	323	16,2	206	7 000	2 144	27 832	288 399
Aichach-Friedberg	220	2 607	229	8,8	280	8 299	1 729	35 731	404 400
Augsburg	317	3 546	372	10,5	379	10 679	2 745	49 078	657 343
Dillingen an der Donau	143	2 095	158	7,5	233	6 509	1 199	27 663	326 677
Günzburg	213	2 881	338	11,7	316	8 985	2 177	46 333	506 453
Neu-Ulm	140	2 260	395	17,5	226	7 094	1 732	32 532	371 124
Lindau (Bodensee)	101	1 106	117	10,6	115	3 271	521	12 547	138 565
Ostallgäu	205	3 651	303	8,3	391	12 117	2 579	49 383	591 041
Unterallgäu	211	4 388	379	8,6	480	14 703	3 450	76 327	844 425
Donau-Ries	162	2 312	163	7,1	257	7 641	1 611	33 389	384 736
Oberallgäu	222	2 707	278	10,3	295	8 490	1 958	35 052	413 058
Reg.-Bez. Schwaben	2 253	36 275	4 285	11,8	3 838	116 292	29 417	528 826	6 090 512
Bayern	15 750	235 594	23 469	10,0	25 668	754 138	205 655	3 447 309	41 081 599

BERLIN

Berlin	3 661	60 195	5 262	8,7	6 141	187 272	68 495	1 071 970	12 239 917
--------	-------	--------	-------	-----	-------	---------	--------	-----------	------------

Vorbereitende Baustellenarbeiten, Hoch- und Tiefbau

3 Kreisergebnisse

3.1 Betriebe, Beschäftigung
und Gesamtumsatz im Juni 1995
sowie Gesamtumsatz im Jahre 1994

Kreis ----- Regierungsbezirk ----- Land	Be- triebe	Beschäftigte			gelei- stete Arbeits- stunden	Löhne	Gehälter	Gesamtumsatz (ohne Umsatzsteuer)	
		Insgesamt	darunter ausländische Arbeitnehmer					Juni 1995	1994
			zusammen	Anteil an den Besch. insg.					
		Ende Juni 1995						Juni 1995	
Anzahl		%		1 000	1 000 DM				

BRANDENBURG

Brandenburg an der Havel, Stadt	56	2 795	23	0,8	307	7 168	2 657	35 106	408 416
Cottbus, Stadt	77	3 604	30	0,8	376	9 809	3 801	58 895	747 916
Frankfurt (Oder), Stadt	44	1 885	36	1,9	198	4 874	1 204	20 350	247 845
Potsdam	95	4 020	15	0,4	423	11 009	4 790	86 361	847 219
Barnim	145	3 608	43	1,2	418	9 832	2 535	46 321	519 074
Dahme-Spreewald	154	4 383	5	0,1	541	11 502	2 848	51 265	603 877
Elbe-Elster	135	5 189	12	0,2	611	13 126	3 220	61 269	698 103
Havelland	106	2 910	9	0,3	349	7 351	1 765	30 952	310 519
Märkisch-Oderland	192	6 509	31	0,5	744	18 535	4 926	99 972	1 091 135
Oberhavel	150	4 828	18	0,4	588	13 338	3 057	63 984	761 248
Oberspreewald-Lausitz	84	2 841	35	1,2	332	7 545	1 743	36 414	391 123
Oder-Spree	175	5 369	77	1,4	608	13 710	3 945	63 969	678 645
Ostprignitz-Ruppin	104	3 747	7	0,2	438	9 821	2 206	51 867	482 363
Potsdam-Mittelmark	222	7 068	55	0,8	867	20 652	5 177	118 710	1 147 246
Prignitz	73	2 499	2	0,1	315	6 578	1 163	31 253	307 914
Spree-Neiße	125	3 487	15	0,4	420	9 167	2 232	40 783	451 992
Teltow-Fläming	115	3 870	78	2,0	451	10 586	2 761	50 987	655 419
Uckermark	105	3 995	175	4,4	479	10 325	2 598	44 069	505 270
Brandenburg	2 157	72 607	666	0,9	8 465	194 928	52 629	992 527	10 855 323

BREMEN

Stadt Bremen	278	7 197	245	3,4	805	25 248	8 160	141 792	1 445 605
Stadt Bremerhaven	66	1 579	14	0,9	182	5 420	1 211	30 540	303 167
Bremen	344	8 776	259	3,0	987	30 668	9 371	172 332	1 748 772

HAMBURG

Hamburg	1 128	20 128	1 522	7,6	2 083	70 446	30 104	426 329	4 762 698
---------	-------	--------	-------	-----	-------	--------	--------	---------	-----------

HESSEN

Stadt Darmstadt	73	1 884	401	21,3	186	6 323	3 232	39 676	468 962
Stadt Frankfurt am Main	341	12 627	3 506	27,8	1 109	36 052	33 084	215 502	2 560 585
Stadt Offenbach (Main)	70	844	273	32,3	75	2 302	1 015	9 996	134 372
Wiesbaden, Landeshauptstadt	155	3 120	783	25,1	340	10 349	4 227	42 087	648 409
Bergstraße	218	2 439	406	16,6	272	7 716	2 043	35 013	367 444
Darmstadt-Dieburg	257	3 188	632	19,8	371	10 328	2 693	42 013	521 339
Groß-Gerau	153	1 887	411	21,8	206	5 819	1 748	24 450	271 685
Hochtaunuskreis	152	1 427	452	31,7	158	4 552	1 329	19 324	241 772
Main-Kinzig-Kreis	354	5 321	763	14,3	599	17 189	5 364	71 083	971 774
Main-Taunus-Kreis	145	1 858	552	29,7	214	6 200	2 294	33 833	334 211
Odenwaldkreis	102	1 152	107	9,3	129	3 737	746	14 004	154 776
Offenbach	234	4 789	1 292	27,0	487	14 752	8 290	80 640	1 208 325
Rheingau-Taunus-Kreis	173	1 873	356	19,0	200	5 550	2 442	38 028	518 473
Wetteraukreis	226	3 861	369	9,6	406	12 243	3 687	69 489	697 807
Reg.-Bez. Darmstadt	2 653	46 270	10 303	22,3	4 752	143 112	72 194	735 138	9 099 934
Giessen	188	3 464	307	8,9	356	10 944	2 965	48 741	553 242
Lahn-Dill-Kreis	253	3 916	451	11,5	430	12 799	2 729	56 240	681 684
Limburg-Weilburg	207	3 255	479	14,7	386	11 462	2 830	54 244	526 023
Marburg-Biedenkopf	183	3 414	162	4,7	351	11 091	2 792	42 118	597 470
Vogelsbergkreis	123	2 193	59	2,7	234	7 188	1 356	27 785	323 623
Reg.-Bez. Gießen	954	16 242	1 458	9,0	1 757	53 484	12 672	229 128	2 682 042

Vorbereitende Baustellenarbeiten, Hoch- und Tiefbau

3 Kreisergebnisse

3.1 Betriebe, Beschäftigung
und Gesamtumsatz im Juni 1995
sowie Gesamtumsatz im Jahre 1994

Kreis ----- Regierungsbezirk ----- Land	Be- triebe	Beschäftigte			gelei- stete Arbeits-	Löhne	Gehälter	Gesamtumsatz (ohne Umsatzsteuer)		
		Insgesamt	darunter ausländische Arbeitnehmer					1 000	1 000 DM	1994
			zusammen	Anteil an den Besch. insg.						
		Ende Juni 1995						Juni 1995		
Anzahl		%								

noch: HESSEN

Stadt Kassel	95	2 814	295	10,5	303	10 055	2 970	45 936	478 042
Fulda	158	3 989	102	2,6	456	13 534	2 496	55 187	710 193
Hersfeld-Rotenburg	93	4 090	132	3,2	475	14 427	3 795	59 891	776 820
Kassel	220	2 891	197	6,8	322	9 240	1 665	42 085	534 701
Schwalm-Eder-Kreis	171	3 284	164	5,0	351	9 639	2 111	40 198	549 664
Waldeck-Frankenberg	153	3 400	136	4,0	398	11 255	1 855	44 956	505 601
Werra-Meißner-Kreis	107	2 332	31	1,3	261	7 637	1 665	27 775	342 653
Reg.-Bez. Kassel	997	22 800	1 057	4,6	2 566	75 787	16 557	316 028	3 897 674
Hessen	4 604	85 312	12 818	15,0	9 074	272 387	101 426	1 280 297	15 679 651

MECKLENBURG-VORPOMMERN

Greifswald	35	1 878	2	0,1	215	5 653	1 500	22 897	239 056
Neubrandenburg	55	3 271	5	0,2	354	8 874	2 853	47 048	585 311
Rostock	95	4 209	24	0,6	459	12 321	3 508	96 239	776 542
Schwerin	80	3 015	2	0,1	366	9 018	2 135	50 858	478 524
Stralsund	46	2 055	-	-	224	5 570	1 495	36 531	325 713
Wismar	34	1 391	3	0,2	176	3 954	853	22 633	253 498
Bad Doberan	109	2 921	6	0,2	358	7 855	1 806	37 887	473 914
Demmin	84	2 694	1	0,0	345	6 539	1 243	41 210	339 166
Güstrow	98	3 316	1	0,0	416	8 754	1 889	39 667	396 683
Ludwigslust	125	4 310	5	0,1	456	11 402	2 524	53 276	636 926
Mecklenburg-Strelitz	71	2 344	2	0,1	276	5 836	1 265	24 435	288 092
Müritz	71	2 434	-	-	307	6 293	1 278	36 655	364 948
Nordvorpommern	102	3 869	3	0,1	469	10 212	2 321	51 810	533 664
Nordwestmecklenburg	139	3 860	8	0,2	433	10 231	2 153	48 636	496 044
Ostvorpommern	93	2 524	1	0,0	332	6 440	1 292	30 766	263 424
Parchim	128	3 031	1	0,0	376	7 928	1 499	36 551	402 555
Rügen	50	1 447	1	0,1	177	3 514	845	16 077	189 800
Ücker-Randow	80	2 153	-	-	266	5 329	987	23 161	222 253
Mecklenburg-Vorpommern	1 495	50 722	65	0,1	6 005	135 722	31 446	716 339	7 266 113

NIEDERSACHSEN

Stadt Braunschweig	125	3 864	377	9,8	442	13 475	4 895	64 212	800 445
Stadt Salzgitter	45	937	47	5,0	105	3 004	725	14 485	148 807
Stadt Wolfsburg	36	1 169	82	7,0	136	4 251	1 171	17 650	180 886
Gifhorn	127	2 245	76	3,4	261	6 965	1 237	30 853	328 133
Göttingen	153	3 919	179	4,6	436	13 116	2 958	55 578	659 046
Goslar	113	1 978	74	3,7	236	6 513	1 178	25 905	288 858
Helmstedt	48	1 070	28	2,6	126	3 571	657	13 575	155 400
Northeim	117	2 405	38	1,6	265	7 828	1 589	31 428	384 310
Osterode am Harz	49	1 237	18	1,5	142	4 015	819	15 633	193 783
Peine	112	1 885	62	3,3	216	6 160	1 425	23 779	285 523
Wolfenbüttel	77	1 345	64	4,8	158	4 453	1 012	20 397	223 108
Reg.-Bez. Braunschweig	1 002	22 054	1 045	4,7	2 523	73 351	17 666	313 495	3 648 299
Hannover, Landeshauptstadt	239	6 319	677	10,7	623	20 597	9 332	120 658	1 410 694
Diepholz	218	3 044	154	5,1	360	9 979	1 971	39 473	503 563
Hamelnd-Pyrmont	105	1 899	98	5,2	225	6 355	1 085	26 886	273 868
Hannover	530	7 686	691	9,0	875	25 179	6 854	115 456	1 322 751
Hildesheim	188	3 957	123	3,1	469	13 492	2 778	50 542	604 088
Holzminde	73	1 191	17	1,4	137	3 913	966	15 914	210 170
Nienburg (Weser)	137	2 375	63	2,7	302	7 849	1 589	35 626	390 911
Schaumburg	118	1 943	78	4,0	228	6 457	1 622	26 895	319 560
Reg.-Bez. Hannover	1 608	28 414	1 901	6,7	3 219	93 821	26 197	431 450	5 035 605

Vorbereitende Baustellenarbeiten, Hoch- und Tiefbau

3 Kreisergebnisse

3.1 Betriebe, Beschäftigung
und Gesamtumsatz im Juni 1995
sowie Gesamtumsatz im Jahre 1994

Kreis ----- Regierungsbezirk ----- Land	Be- triebe	Beschäftigte			gelei- stete Arbeits-	Löhne	Gehälter	Gesamtumsatz (ohne Umsatzsteuer)	
		Insgesamt	ausländische Arbeitnehmer					1994	
			zusammen	Anteil an den Besch. insg.					
		Ende Juni 1995						Juni 1995	
Anzahl		%		1 000	1 000 DM				

noch: NIEDERSACHSEN

Celle	143	2 758	134	4,9	319	9 036	2 165	41 472	444 272
Cuxhaven	204	3 083	54	1,8	365	10 224	2 247	48 307	496 050
Harburg	213	3 034	81	2,7	350	10 820	2 795	52 482	642 100
Lüchow-Dannenberg	55	885	6	0,7	113	3 225	443	13 237	178 747
Lüneburg	128	2 964	12	0,4	333	9 862	2 688	42 221	523 201
Osterholz	81	1 197	14	1,2	139	3 803	1 069	18 785	215 025
Rotenburg (Wümme)	225	3 327	64	1,9	406	11 364	2 174	55 150	574 922
Soltau-Fallingb.ostel	144	2 448	34	1,4	295	8 835	2 135	39 827	510 721
Stade	207	3 377	49	1,5	397	11 472	2 177	58 370	654 237
Ulzen	83	1 879	15	0,8	231	6 480	1 426	33 211	327 551
Verden	117	2 375	92	3,9	268	7 932	2 475	44 698	450 920
Reg.-Bez. Lüneburg	1 600	27 327	555	2,0	3 216	93 053	21 794	447 760	5 017 746
Stadt Delmenhorst	61	761	15	2,0	84	2 414	507	8 683	108 036
Stadt Emden	27	577	6	1,0	63	1 796	393	6 320	77 144
Stadt Oldenburg	86	2 431	40	1,6	253	7 782	2 926	31 617	387 716
Stadt Osnabrück	78	2 246	181	8,1	251	7 637	2 777	46 466	428 741
Stadt Wilhelmshaven	51	1 054	10	0,9	124	3 473	905	13 656	206 017
Ammerland	130	2 246	18	0,8	267	7 599	1 491	33 931	393 805
Aurich	136	3 908	19	0,5	462	13 233	4 786	56 907	821 338
Cloppenburg	214	2 856	26	0,9	343	9 179	1 785	40 609	460 733
Emsland	240	6 078	78	1,3	749	22 276	4 439	94 552	1 038 201
Friesland	87	1 318	12	0,9	160	4 202	632	16 678	201 263
Grafschaft Bentheim	114	2 327	77	3,3	274	8 442	1 699	33 344	410 425
Leer	125	2 366	18	0,8	266	7 913	1 399	37 837	396 606
Oldenburg	140	1 404	47	3,3	165	4 465	874	19 181	228 620
Osnabrück	249	5 819	271	4,7	662	19 659	5 717	100 783	1 332 736
Vechta	165	2 418	49	2,0	294	7 538	1 576	38 471	394 728
Wesermarsch	102	1 253	10	0,8	138	3 967	775	15 683	179 687
Wittmund	46	910	8	0,9	104	2 939	398	9 299	122 215
Reg.-Bez. Weser-Ems	2 051	39 972	885	2,2	4 659	134 514	33 079	604 017	7 188 011
Niedersachsen	6 261	117 767	4 386	3,7	13 618	394 738	98 732	1 796 722	20 889 656

NORDRHEIN-WESTFALEN

Stadt Düsseldorf	354	8 598	1 470	17,1	894	30 144	15 695	170 995	2 009 392
Stadt Duisburg	238	6 243	889	14,2	670	23 904	7 355	114 546	1 356 892
Stadt Essen	332	8 369	1 019	12,2	775	26 757	18 772	157 337	1 459 865
Stadt Krefeld	127	2 175	164	7,5	235	7 350	2 086	31 689	365 028
Stadt Mönchengladbach	195	2 679	236	8,8	315	8 756	1 894	36 006	430 922
Stadt Mülheim a.d. Ruhr	126	4 012	924	23,0	371	14 076	5 842	40 779	501 570
Stadt Oberhausen	154	3 725	1 201	32,2	458	13 440	2 604	52 149	494 839
Stadt Remscheid	77	1 445	206	14,3	144	4 559	1 869	22 274	238 334
Stadt Solingen	138	1 426	239	16,8	153	4 224	1 095	27 152	202 635
Stadt Wuppertal	269	2 321	298	12,8	252	7 039	1 998	34 535	380 237
Kleve	259	3 771	183	4,9	411	11 794	3 024	53 133	694 583
Mettmann	342	4 571	667	14,6	509	15 612	5 628	81 980	934 172
Neuß	296	4 433	670	15,1	503	14 741	4 079	65 061	748 062
Viersen	245	3 082	166	5,4	355	9 874	2 478	47 048	491 754
Wesel	333	5 668	398	7,0	638	19 284	5 399	77 136	863 539
Reg.-Bez. Düsseldorf	3 485	62 518	8 730	14,0	6 684	211 555	79 820	1 011 819	11 171 826
Stadt Aachen	157	2 413	171	7,1	260	7 711	3 037	41 838	459 577
Stadt Bonn	162	2 029	387	19,1	217	6 377	2 454	33 479	656 558
Stadt Köln	672	11 840	2 409	20,3	1 200	38 596	21 613	209 160	2 412 838
Stadt Leverkusen	96	1 868	282	15,1	216	7 066	1 583	30 775	401 221
Aachen	250	2 707	217	8,0	318	8 746	1 808	36 539	378 255
Düren	236	2 971	179	6,0	341	9 754	2 382	40 851	474 278
Erfkreis	354	4 162	614	14,8	487	13 694	3 994	57 146	742 274
Euskirchen	206	2 961	142	4,8	356	10 252	2 284	43 503	511 646
Heinsberg	239	3 950	178	4,5	452	12 761	3 492	57 948	667 749
Oberbergischer Kreis	279	3 080	265	8,6	352	9 580	2 305	49 903	511 455
Rheinisch-Bergischer-Kreis	308	2 378	330	13,9	263	6 703	1 717	31 190	341 129
Rhein-Sieg-Kreis	560	5 822	802	13,8	655	17 694	5 157	86 606	996 398
Reg.-Bez. Köln	3 519	46 181	5 976	12,9	5 117	148 935	51 826	718 939	8 553 377

Vorbereitende Baustellenarbeiten, Hoch- und Tiefbau

3 Kreisergebnisse

3.1 Betriebe, Beschäftigung
und Gesamtumsatz im Juni 1995
sowie Gesamtumsatz im Jahre 1994

Kreis ----- Regierungsbezirk ----- Land	Be- triebe	Beschäftigte		stete Arbeits- stunden	Löhne	Gehälter	Gesamtumsatz (ohne Umsatzsteuer)			
		Insgesamt	darunter ausländische Arbeitnehmer				1 000	1 000 DM	1994	
			zusammen							Anteil an den Besch. insg.
		Ende Juni 1995					Juni 1995			
Anzahl		%								

noch: NORDRHEIN-WESTFALEN

Stadt Bottrop	66	1 121	93	8,3	106	3 761	1 278	14 783	224 784
Stadt Gelsenkirchen	142	2 302	302	13,1	255	7 885	1 737	30 557	332 378
Stadt Münster	121	3 514	258	7,3	346	11 997	7 453	50 643	645 920
Borken	329	5 959	173	2,9	640	21 035	5 125	106 721	1 186 441
Cöfeld	182	2 823	111	3,9	312	9 160	2 783	48 410	523 878
Recklinghausen	367	7 839	595	7,6	841	26 514	8 042	124 369	1 326 309
Steinfurt	298	5 356	444	8,3	585	16 887	3 708	71 583	819 845
Warendorf	224	3 179	166	5,2	366	10 325	2 231	52 121	551 682
Reg.-Bez. Münster	1 729	32 093	2 142	6,7	3 451	107 565	32 357	499 188	5 611 238
Bielefeld	165	2 976	394	13,2	322	10 104	2 782	51 694	608 405
Gütersloh	321	4 572	359	7,9	535	15 360	3 443	70 737	842 780
Herford	223	3 184	357	11,2	369	10 172	2 076	44 471	533 081
Höxter	160	2 258	110	4,9	265	7 352	1 068	28 609	323 904
Lippe	324	4 368	226	5,2	506	14 694	2 894	57 465	710 859
Minden-Lübbecke	254	4 892	252	5,2	544	16 388	3 844	74 564	838 499
Paderborn	236	3 259	138	4,2	360	10 459	1 975	42 554	523 674
Reg.-Bez. Detmold	1 683	25 509	1 836	7,2	2 901	84 530	18 082	370 094	4 381 203
Stadt Bochum	191	3 233	311	9,6	377	11 524	3 145	46 407	544 943
Stadt Dortmund	303	13 041	3 024	23,2	1 155	42 997	17 037	160 726	2 024 573
Stadt Hagen	116	2 056	284	13,8	239	7 086	1 531	26 825	292 351
Stadt Hamm	99	1 612	82	5,1	188	5 259	1 326	22 304	266 717
Stadt Herne	98	6 187	1 551	25,1	501	15 402	10 879	50 396	590 001
Ennepe-Ruhr-Kreis	237	2 625	270	10,3	290	8 241	1 757	30 702	385 934
Hochsauerlandkreis	249	4 545	313	6,9	538	15 915	2 916	53 849	677 677
Märkischer Kreis	299	3 970	319	8,0	446	12 970	2 746	50 750	579 130
Olpe	124	1 817	185	10,2	208	6 061	1 335	21 802	268 000
Siegen-Wittgenstein	209	4 334	446	10,3	456	14 582	4 965	72 553	824 698
Soest	243	3 814	212	5,6	445	12 486	2 875	58 123	625 288
Unna	227	3 645	341	9,4	391	11 372	3 832	61 341	634 222
Reg.-Bez. Arnsberg	2 395	50 879	7 338	14,4	5 235	163 897	54 345	655 777	7 713 533
Nordrhein-Westfalen	12 811	217 180	26 022	12,0	23 388	716 481	236 428	3 255 817	37 431 176

RHEINLAND-PFALZ

Stadt Koblenz	71	1 693	136	8,0	179	5 819	1 908	32 309	352 232
Ahrweiler	148	1 882	167	8,9	206	6 001	1 357	23 734	269 282
Altenkirchen (Westerwald)	107	1 508	105	7,0	185	5 164	1 392	23 407	277 839
Bad Kreuznach	126	1 873	86	4,6	216	6 207	1 343	22 077	275 548
Birkenfeld	66	1 485	22	1,5	172	5 097	1 072	19 959	244 181
Cochern-Zell	85	1 220	37	3,0	141	4 244	887	14 896	192 152
Mayen-Koblenz	213	2 961	152	5,1	344	10 008	2 428	46 361	493 248
Neuwied	182	2 797	440	15,7	327	9 599	2 228	36 188	440 201
Rhein-Hunsrück-Kreis	132	2 241	64	2,9	272	8 031	1 931	38 339	382 048
Rhein-Lahn-Kreis	115	1 783	144	8,1	199	6 126	1 407	27 427	285 485
Westerwaldkreis	242	3 746	361	9,6	432	12 790	2 720	50 694	599 750
Reg.-Bez. Koblenz	1 487	23 189	1 714	7,4	2 674	79 086	18 673	335 391	3 811 968
Stadt Trier	48	1 078	39	3,6	135	3 888	963	17 250	157 874
Berncastel-Wittlich	130	1 993	74	3,7	249	6 959	1 252	26 325	288 013
Bitburg-Prüm	104	1 971	51	2,6	262	6 748	1 386	29 251	282 899
Daun	53	772	10	1,3	96	2 640	452	10 554	109 101
Trier-Saarburg	119	2 178	50	2,3	243	7 487	1 252	25 731	276 056
Reg.-Bez. Trier	454	7 992	224	2,8	986	27 722	5 305	109 111	1 113 943

Vorbereitende Baustellenarbeiten, Hoch- und Tiefbau

3 Kreisergebnisse

3.1 Betriebe, Beschäftigung
und Gesamtumsatz im Juni 1995
sowie Gesamtumsatz im Jahre 1994

Kreis ----- Regierungsbezirk ----- Land	Be- triebe	Beschäftigte			gelei- stete Arbeits- stunden	Löhne	Gehälter	Gesamtumsatz (ohne Umsatzsteuer)		
		Insgesamt	darunter ausländische Arbeitnehmer					1 000	1 000 DM	1994
			zusammen	Anteil an den Besch. insg.						
		Ende Juni 1995						Juni 1995		
Anzahl		%								

noch: RHEINLAND-PFALZ

Stadt Frankenthal (Pfalz)	21	341	74	21,7	35	960	417	9 046	69 190
Stadt Kaiserslautern	44	1 498	73	4,9	167	4 791	2 265	30 144	408 170
Stadt Landau in der Pfalz	24	437	48	11,0	43	1 185	315	4 710	47 726
Stadt Ludwigshafen/Rhein	52	1 360	320	23,5	152	4 974	1 610	23 717	242 299
Stadt Mainz	90	2 121	455	21,5	234	7 050	2 599	61 149	567 750
Stadt Neustadt/Weinstraße	34	340	39	11,5	38	1 019	198	3 156	39 866
Stadt Pirmasens	26	515	30	5,8	61	1 595	503	5 845	77 460
Stadt Speyer	19	404	25	6,2	44	1 394	474	4 774	56 310
Stadt Worms	51	621	74	11,9	66	1 697	439	7 197	91 958
Stadt Zweibrücken	16	630	23	3,7	62	1 959	795	4 211	100 945
Alzey-Worms	92	1 299	136	10,5	150	4 218	1 011	20 081	258 501
Bad Dürkheim	91	935	74	7,9	104	2 746	675	11 604	142 460
Donnersbergkreis	41	718	34	4,7	88	2 512	518	8 139	107 494
Germersheim	104	1 027	130	12,7	111	3 085	684	12 475	138 017
Kaiserslautern	94	1 488	78	5,2	180	5 121	935	19 440	200 129
Kusel	45	760	17	2,2	85	2 394	516	7 199	90 926
Südliche Weinstraße	89	944	54	5,7	107	2 947	684	12 457	138 080
Ludwigshafen	83	1 355	253	18,7	156	4 045	1 883	22 599	303 799
Mainz-Bingen	133	1 784	260	14,6	210	5 998	1 422	24 682	322 787
Pirmasens	72	946	18	1,9	106	2 937	608	9 049	100 967
Reg.-Bez. Rheinhessen-Pfalz	1 221	19 523	2 215	11,3	2 198	62 627	18 551	301 676	3 504 832
Rheinland-Pfalz	3 162	50 704	4 153	8,2	5 858	169 435	42 530	746 178	8 430 743

SAARLAND

Stadtverband Saarbrücken	278	4 792	490	10,2	542	15 398	4 461	91 944	766 451
Merzig-Wadern	92	1 191	75	6,3	138	3 886	875	19 103	191 597
Neunkirchen	130	2 975	263	8,8	338	10 018	2 688	40 318	478 411
Saarlouis	164	2 164	262	12,1	245	6 893	1 730	26 839	295 549
Saar-Pfalz-Kreis	123	2 540	256	10,1	261	8 618	2 270	32 870	423 154
St.Wendel	75	1 109	46	4,1	132	3 566	1 007	13 639	170 655
Saarland	862	14 771	1 392	9,4	1 656	48 379	13 031	224 713	2 325 816

SACHSEN

Auerbach	102	2 327	1	0,0	275	6 326	1 538	32 661	295 340
Klingenthal	34	1 242	9	0,7	152	3 125	686	17 840	153 233
Oelsnitz	34	1 360	5	0,4	159	3 508	681	13 881	148 420
Plauen-Land	49	1 162	3	0,3	139	2 995	507	9 940	125 234
Reichenbach	60	1 098	1	0,1	131	2 515	615	9 086	102 193
Stadt Chemnitz	205	7 315	61	0,8	836	20 634	5 344	102 415	1 316 668
Stadt Dresden	290	12 355	187	1,5	1 301	33 648	12 630	241 257	2 351 731
Stadt Görlitz	43	1 497	6	0,4	160	3 478	871	18 173	173 817
Stadt Leipzig	333	12 323	104	0,8	1 317	32 730	13 316	220 554	2 558 839
Stadt Plauen	66	2 184	9	0,4	254	6 276	1 253	34 481	254 928
Stadt Zwickau	67	2 560	7	0,3	304	6 964	1 867	35 803	406 617
Annaberg	108	2 382	2	0,1	282	5 604	1 113	25 828	268 202
Bautzen	171	5 795	16	0,3	651	14 295	3 140	71 347	719 653
Chemnitzer Land	188	5 720	25	0,4	723	14 703	3 237	70 263	743 329
Delitzsch	95	3 305	7	0,2	376	8 674	2 224	42 636	510 208
Döbeln	89	1 947	1	0,1	230	4 812	1 137	25 512	246 417
Freiberg	152	4 592	12	0,3	554	11 996	2 413	55 947	577 670
Leipziger Land	328	9 713	21	0,2	1 178	26 602	6 858	119 702	1 430 962
Meißen	109	3 231	23	0,7	390	8 455	1 996	48 653	552 142
Mittlerer Erzgebirgskreis	100	2 272	9	0,4	289	5 689	1 056	21 850	248 659
Mittweida	155	3 489	20	0,6	413	9 098	1 832	39 445	458 643
Muldentalkreis	137	4 275	18	0,4	501	11 087	2 721	50 259	587 471
Niederschl. Oberlausitzkreis	99	3 087	-	-	370	7 886	1 547	31 443	368 030
Riesa-Großenhain	100	4 489	22	0,5	521	11 621	3 005	53 127	581 679
Löbau-Zittau	163	4 631	1	0,0	564	11 750	2 163	47 618	540 655
Sächsische Schweiz	155	4 797	18	0,4	564	12 262	2 690	51 266	595 103
Stollberg	103	2 963	15	0,5	357	7 171	1 468	36 160	304 889

Vorbereitende Baustellenarbeiten, Hoch- und Tiefbau

3 Kreisergebnisse

3.1 Betriebe, Beschäftigung
und Gesamtumsatz im Juni 1995
sowie Gesamtumsatz im Jahre 1994

Kreis ----- Regierungsbezirk ----- Land	Be- triebe	Beschäftigte		gelei- stete Arbeits- stunden	Löhne	Gehälter	Gesamtumsatz (ohne Umsatzsteuer)	
		Insgesamt	darunter ausländische Arbeitnehmer				1994	
			zusammen					Anteil an den Besch. insg.
		Ende Juni 1995					Juni 1995	
Anzahl		%	1 000	1 000 DM				

noch: SACHSEN

Torgau-Oschatz	116	3 753	11	0,3	459	9 670	1 893	42 691	435 258
Weißeritzkreis	141	4 018	11	0,3	458	10 567	2 386	45 253	502 016
Aue-Schwarzenberg	141	3 747	2	0,1	462	8 956	1 661	41 329	433 661
Kamenz	94	3 176	43	1,4	373	8 076	1 794	44 209	444 320
Zwickauer Land	183	4 216	24	0,6	524	10 793	2 070	43 216	492 344
Dresden-Land	126	3 508	26	0,7	405	9 465	2 604	43 212	485 019
Hoyerswerda	67	2 418	4	0,2	300	6 943	1 053	28 850	337 326
Sachsen	4 403	136 947	724	0,5	15 969	358 377	91 368	1 815 907	19 750 678

SACHSEN-ANHALT

Dessau, Stadt	91	2 715	12	0,4	326	7 426	1 724	34 216	427 421
Anhalt-Zerbst	102	2 588	6	0,2	316	6 640	1 516	28 602	377 911
Bernburg	102	2 979	10	0,3	346	7 974	2 026	35 488	455 864
Bitterfeld	163	9 478	62	0,7	1 094	23 331	4 745	70 558	763 596
Köthen	81	2 098	8	0,4	249	5 327	1 267	23 859	256 402
Wittenberg	161	3 990	4	0,1	464	9 833	2 366	46 328	465 768
Reg.-Bez. Dessau	700	23 848	102	0,4	2 795	60 531	13 643	239 051	2 746 963
Halle (Saale), Stadt	232	8 559	77	0,9	913	22 009	8 187	116 481	1 405 396
Burgenlandkreis	205	5 597	14	0,3	692	14 034	3 505	65 715	604 274
Mansfelder Land	130	3 368	13	0,4	425	8 851	1 771	36 519	391 003
Merseburg-Querfurt	193	7 284	76	1,0	888	18 699	3 558	73 098	747 575
Saalkreis	128	3 990	76	1,9	464	10 972	2 965	49 434	609 084
Sangerhausen	80	2 734	9	0,3	318	7 574	1 989	31 278	416 573
Weißenfels	95	2 573	3	0,1	318	5 953	1 667	31 431	286 567
Reg.-Bez. Halle	1 063	34 105	268	0,8	4 016	88 093	23 642	403 956	4 460 473
Magdeburg, Landeshauptstadt	251	10 041	51	0,5	1 090	27 824	9 758	160 118	1 960 295
Aschersleben-Staßfurt	128	3 201	15	0,5	375	7 698	2 165	38 582	447 939
Bördekreis	95	2 248	2	0,1	282	5 880	1 502	24 115	257 513
Halberstadt	89	2 192	10	0,5	268	6 298	1 520	31 067	354 852
Jerchower Land	132	4 434	15	0,3	541	11 430	2 787	58 514	533 834
Ohrekreis	137	3 216	17	0,5	375	8 154	2 053	48 640	517 604
Stendal	199	5 306	7	0,1	647	14 028	3 450	61 056	750 753
Quedlinburg	88	2 601	3	0,1	300	6 431	1 436	31 356	281 153
Schönebeck	88	2 369	11	0,5	276	5 997	1 443	27 408	334 744
Wernigerode	122	2 321	3	0,1	276	6 055	1 617	28 179	315 450
Altmarkkreis Salzwedel	162	3 798	2	0,1	476	10 043	1 985	40 673	466 196
Reg.-Bez. Magdeburg	1 491	41 727	136	0,3	4 906	109 838	29 716	549 709	6 220 334
Sachsen - Anhalt	3 254	99 680	506	0,5	11 718	258 462	67 000	1 192 716	13 427 770

SCHLESWIG-HOLSTEIN

Stadt Flensburg	77	1 106	39	3,5	128	3 593	959	13 166	144 834
Kiel, Landeshauptstadt	138	2 513	95	3,8	270	7 861	2 808	35 874	415 178
Stadt Lübeck	177	3 189	96	3,0	348	10 330	3 150	52 296	503 437
Stadt Neumünster	89	1 804	39	2,2	207	6 459	1 130	28 140	441 522
Dithmarschen	184	2 645	9	0,3	322	8 994	1 362	40 134	416 555
Herzogtum Lauenburg	212	2 508	81	3,2	281	7 817	1 314	31 450	343 173
Nordfriesland	321	3 290	20	0,6	369	10 077	1 572	44 280	482 033
Ostholstein	229	3 286	45	1,4	384	10 617	2 504	47 324	449 620
Pinneberg	395	3 263	150	4,6	370	10 723	2 805	83 909	643 910
Plön	146	2 003	29	1,4	228	6 334	1 208	27 822	334 125
Rendsburg-Eckernförde	323	6 031	101	1,7	693	19 758	5 193	106 186	1 102 218
Schleswig-Flensburg	343	4 124	62	1,5	516	12 551	2 282	53 829	561 751
Segeberg	385	4 396	127	2,9	525	14 634	3 860	67 303	770 141
Steinburg	184	2 357	27	1,1	287	8 171	1 218	38 008	380 799
Stormarn	271	3 051	160	5,2	341	10 198	2 641	41 576	484 982
Schleswig - Holstein	3 474	45 566	1 080	2,4	5 268	148 119	34 006	711 297	7 474 279

Vorbereitende Baustellenarbeiten, Hoch- und Tiefbau

3 Kreisergebnisse

3.1 Betriebe, Beschäftigung
und Gesamtumsatz im Juni 1995
sowie Gesamtumsatz im Jahre 1994

Kreis ----- Regierungsbezirk ----- Land	Be- triebe	Beschäftigte			gelei- stete Arbeits- stunden	Löhne	Gehälter	Gesamtumsatz (ohne Umsatzsteuer)	
		Insgesamt	darunter ausländische Arbeitnehmer					1994	
			zusammen	Anteil an den Besch. insg.					
		Ende Juni 1995						Juni 1995	
Anzahl		%		1 000	1 000 DM				

THÜRINGEN

Stadt Erfurt	154	8 486	46	0,5	888	22 372	9 142	164 340	1 878 226
Stadt Gera	96	4 053	8	0,2	419	9 963	3 141	52 260	635 252
Stadt Jena	67	1 868	10	0,5	218	4 910	1 344	35 038	249 560
Stadt Suhl	36	1 217	3	0,2	132	3 180	910	13 338	168 529
Stadt Weimar	55	1 792	7	0,4	218	4 926	1 346	25 192	246 658
Eichsfeld	140	3 260	1	0,0	356	8 205	1 620	38 673	469 746
Nordhausen	74	2 544	20	0,8	308	6 851	1 434	23 607	324 097
Wartburgkreis	170	4 053	35	0,9	475	10 812	2 312	51 375	562 207
Unstrut-Hainich-Kreis	109	3 477	23	0,7	422	9 232	1 934	39 442	416 887
Kyffhäuserkreis	81	2 741	17	0,6	323	6 570	1 562	34 375	350 264
Schmalkalden-Meiningen	148	4 384	54	1,2	528	11 689	2 412	48 927	621 456
Gotha	126	3 792	11	0,3	437	9 995	2 384	55 071	495 184
Sömmerda	68	2 320	6	0,3	267	5 889	1 597	34 356	367 524
Hildburghausen	78	1 670	1	0,1	200	4 191	900	17 557	221 982
Ilm-Kreis	135	2 957	7	0,2	344	7 242	1 689	29 676	375 974
Weimarer Land	113	2 930	15	0,5	354	7 698	1 682	32 527	428 715
Sonneberg	61	1 319	3	0,2	155	3 298	702	16 142	151 010
Saalfeld-Rudolstadt	129	4 115	25	0,6	480	9 109	2 129	43 122	512 070
Saale-Holzland-Kreis	99	2 535	7	0,3	303	6 473	1 734	27 380	358 683
Saale-Orla-Kreis	122	3 126	16	0,5	378	7 952	1 616	34 390	375 822
Greiz	170	4 067	9	0,2	502	9 922	2 112	47 112	484 641
Altenburger Land	122	3 406	1	0,0	405	8 200	1 803	35 689	375 700
Thüringen	2 353	70 112	325	0,5	8 111	178 681	45 507	899 590	10 070 188

DEUTSCHLAND

Deutschland	73 853	1 433 446	113 368	7,9	160 194	4 401 000	1 269 007	20 913 633	238 606 344
-------------	--------	-----------	---------	-----	---------	-----------	-----------	------------	-------------

FRÜHERES BUNDESGBIET

Früheres Bundesgebiet	59 099	982 650	110 693	11,3	107 779	3 215 036	961 790	14 982 353	173 861 202
-----------------------	--------	---------	---------	------	---------	-----------	---------	------------	-------------

NEUE LÄNDER UND BERLIN-OST

Neue Länder und Berlin - Ost	14 754	450 796	2 675	0,6	52 415	1 185 964	307 217	5 931 280	64 745 142
------------------------------	--------	---------	-------	-----	--------	-----------	---------	-----------	------------

Bauinstallation und sonstiges Baugewerbe

1 Bundesergebnisse

1.1 Betriebe, Beschäftigung
und Gesamtumsatz im Juni 1995
sowie Gesamtumsatz und Umsatz im Jahre 1994
nach Wirtschaftszweigen

DEUTSCHLAND

WZ 93	Wirtschaftszweig ----- Beschäftigten- größenklassen	Betriebe	Beschäftigte	geleistete Arbeits- stunden	Löhne	Gehälter	Gesamtumsatz ¹⁾		darunter Baugewerblicher Umsatz ¹⁾
		Ende Juni 1995		Juni 1995			1994		
		Anzahl	1 000	1 000 DM					
INSGESAMT ²⁾									
45.3 bis 45.5	Bauinstallation und sonstiges Baugewerbe	23 738	637 116	72 164	1 838 113	593 385	8 017 030	89 102 786	85 302 275
45.3	Bauinstallation	13 754	395 552	43 484	1 095 387	422 885	5 171 148	58 488 816	55 821 283
45.31	Elektroinstallation	4 653	129 906	14 652	352 395	120 096	1 624 358	17 091 265	15 498 563
45.32	Dämmung gegen Kälte, Wärme, Schall und Erschütterung	963	29 433	3 260	94 878	34 309	439 742	4 981 665	4 896 074
45.33.1	Klempnerei, Gas- und Wasserinstallation	3 396	81 392	9 161	226 817	68 759	952 033	10 998 784	10 744 235
45.33.2	Installation v. Heizungs-, Lüftungs-, Klima- und gesundheitstechnischen Anlagen	4 642	146 718	15 496	395 767	188 087	2 040 450	24 305 928	23 586 319
45.34	Sonstige Bauinstallation	100	8 103	914	25 532	11 635	114 562	1 111 174	1 096 091
45.4	Sonstiges Baugewerbe	9 984	241 564	28 681	742 727	170 496	2 845 880	30 613 970	29 480 992
45.41	Stukkateurgewerbe, Gipserei u. Verputzerei	2 009	41 526	4 758	137 063	26 852	506 554	5 371 277	5 310 051
45.42	Bautischlerei	1 262	25 182	3 025	70 080	18 856	346 612	3 756 672	3 629 478
45.43.1	Parkettlegerei	62	1 599	194	5 116	1 590	31 040	284 296	267 285
45.43.2	Fliesen-, Platten- und Mosaiklegerei	1 172	24 658	2 805	81 511	18 502	346 694	3 832 804	3 456 200
45.43.3	Estrichlegerei	302	8 167	881	27 619	11 265	169 642	1 845 371	1 811 668
45.43.4	Sonstige Fußbodenlegerei und -kleberei	184	3 936	452	12 025	4 948	83 301	868 926	824 825
45.43.5	Tapetenkleberei	11	182	26	521	72	1 572	22 049	20 848
45.43.6	Raumausstattung o.a.S.	10	162	18	409	173	2 538	32 670	29 757
45.44.1	Maler- und Lackierergewerbe	4 077	106 834	13 229	327 752	61 221	982 961	10 611 049	10 328 077
45.44.2	Glasergerbe	364	7 325	798	18 809	8 106	111 306	1 174 693	1 113 915
45.45.1	Fassadenreinigung	32	731	92	2 045	535	8 961	77 297	76 812
45.45.2	Ofen- und Herdsetzerei	62	1 013	116	2 527	872	12 626	135 481	129 905
45.45.3	Ausbaugewerbe a.n.g.	437	20 249	2 297	57 251	17 508	242 080	2 601 389	2 482 178
45.5	Vermietung v. Baumaschinen u. -geräten mit Bedienungspersonal								
DARUNTER: BETRIEBE MIT 20 BESCHÄFTIGTEN UND MEHR									
45.3 bis 45.5	Bauinstallation und sonstiges Baugewerbe	10 265	451 457	50 288	1 322 418	466 352	5 910 961	65 370 488	62 871 231
	Davon in Betrieben mit ... bis ... Beschäftigten								
	20 - 49	7 990	232 754	26 897	670 243	199 964	2 797 784	31 587 923	30 396 255
	50 - 99	1 663	111 534	12 441	329 350	111 792	1 453 158	16 503 644	15 912 122
	100 - 199	483	64 204	6 740	189 705	78 585	915 160	9 836 742	9 458 469
	200 und mehr	129	42 965	4 209	133 123	76 009	744 855	7 442 177	7 104 382
45.3	Bauinstallation	6 299	292 869	31 567	825 395	344 307	3 984 649	44 641 962	42 820 907
45.31	Elektroinstallation	2 031	94 373	10 468	263 288	96 431	1 258 117	12 836 373	11 775 757
45.32	Dämmung gegen Kälte, Wärme, Schall und Erschütterung	428	22 146	2 403	73 414	27 735	345 563	3 905 617	3 831 093
45.33.1	Klempnerei, Gas- und Wasserinstallation	1 344	52 992	5 844	151 317	48 698	629 786	7 293 788	7 144 908
45.33.2	Installation v. Heizungs-, Lüftungs-, Klima- und gesundheitstechnischen Anlagen	2 421	115 605	11 976	312 721	160 532	1 646 149	19 558 485	19 034 975
45.34	Sonstige Bauinstallation	75	7 753	879	24 651	10 917	105 035	1 047 701	1 034 173
45.4	Sonstiges Baugewerbe	3 966	158 588	18 719	497 025	122 042	1 926 306	20 728 527	20 050 325
45.41	Stukkateurgewerbe, Gipserei u. Verputzerei	607	22 753	2 590	77 516	16 935	305 700	3 292 793	3 254 789
45.42	Bautischlerei	432	13 587	1 612	38 496	12 036	200 406	2 158 776	2 106 552
45.43	Fußboden-, Fliesen-, Plattenlegerei u.s.w.	718	24 451	2 688	82 477	25 659	421 276	4 578 563	4 295 370
45.43.1	Parkettlegerei	24	1 072	128	3 619	1 133	17 216	200 519	189 323
45.43.2	Fliesen-, Platten- und Mosaiklegerei	468	14 792	1 628	50 034	12 245	218 227	2 381 942	2 154 418
45.43.3	Estrichlegerei	154	6 084	644	20 680	8 845	126 280	1 386 765	1 363 704
45.43.4	Sonstige Fußbodenlegerei und -kleberei	68	2 383	273	7 825	3 335	58 132	583 064	561 868
45.44.1	Maler- und Lackierergewerbe	1 811	75 262	9 298	235 364	46 157	709 659	7 663 704	7 478 217
45.44.2	Glasergerbe	115	3 964	429	10 407	5 012	66 869	667 349	635 954
45.45.1	Fassadenreinigung	10	441	59	1 312	349	6 460	51 863	51 855
45.45.2	Ofen- und Herdsetzerei	11	333	39	902	288	3 800	46 642	45 816
45.45.3	Ausbaugewerbe a.n.g.	262	17 797	2 004	50 583	15 606	212 139	2 268 835	2 181 775
45.5	Vermietung v. Baumaschinen u. -geräten mit Bedienungspersonal								

1) Ohne Umsatzsteuer

2) Erfasst werden Betriebe mit im allgemeinen 10 Beschäftigten und mehr sowie Arbeitsgemeinschaften.

Bauinstallation und sonstiges Baugewerbe

1 Bundesergebnisse

1.1 Betriebe, Beschäftigung
und Gesamtumsatz im Juni 1995
sowie Gesamtumsatz und Umsatz im Jahre 1994
nach Wirtschaftszweigen

FRÜHERES BUNDESGBIET

WZ 93	Wirtschaftszweig ----- Beschäftigten- größenklassen	Betriebe	Beschäftigte	geleistete Arbeits- stunden	Löhne	Gehälter	Gesamtumsatz ¹⁾		darunter Baugewerblicher Umsatz ¹⁾
		Ende Juni 1995		Juni 1995			1994		
		Anzahl		1 000	1 000 DM				

INSGESAMT ²⁾

45.3 bis 45.5	Bauinstallation und sonstiges Baugewerbe	16 831	439 405	48 706	1 371 619	464 421	5 824 906	66 485 495	63 603 099
45.3	Bauinstallation	9 504	270 243	28 799	808 587	331 358	3 720 091	42 949 955	40 953 102
45.31	Elektroinstallation	3 241	89 071	9 914	264 642	90 512	1 209 248	12 513 666	11 286 154
45.32	Dämmung gegen Kälte, Wärme, Schall und Erschütterung	639	20 742	2 191	71 812	28 977	349 798	4 060 006	3 989 891
45.33.1	Klempnerei, Gas- und Wasserinstallation	2 384	54 775	6 056	165 581	52 281	653 568	7 833 428	7 649 746
45.33.2	Installation v. Heizungs-, Lüftungs-, Klima- und gesundheitstechnischen Anlagen	3 168	99 030	9 895	284 763	149 245	1 408 201	17 588 724	17 082 927
45.34	Sonstige Bauinstallation	72	6 625	741	21 791	10 345	99 274	954 130	944 383
45.4	Sonstiges Baugewerbe	7 327	169 162	19 908	563 035	133 060	2 104 814	23 535 539	22 649 997
45.41	Stukkateurgewerbe, Gipserei u. Verputzerei	1 771	35 652	4 054	122 160	24 076	445 798	4 816 023	4 762 048
45.42	Bautischlerei	860	17 150	2 044	52 469	14 076	242 825	2 749 007	2 658 924
45.43.1	Parkettlegerei	54	1 377	168	4 636	1 415	27 864	252 656	236 867
45.43.2	Fliesen-, Platten- und Mosaiklegerei	770	16 185	1 820	59 628	14 424	258 523	3 019 424	2 683 736
45.43.3	Estrichlegerei	257	7 213	760	24 775	10 455	150 202	1 714 919	1 681 532
45.43.4	Sonstige Fußbodenlegerei und -kleberei	121	2 677	306	8 818	3 947	58 331	691 527	659 234
45.43.5	Tapetenkleberei	4	61	9	214	45	645	7 423	7 418
45.43.6	Raumausstattung o.a.S.	6	120	13	320	143	1 960	25 866	24 357
45.44.1	Maler- und Lackierergewerbe	3 065	76 974	9 496	253 794	48 387	738 963	8 257 762	8 049 800
45.44.2	Glasergerbe	277	5 583	601	15 346	6 795	84 123	942 741	894 560
45.45.1	Fassadenreinigung	11	231	29	743	251	2 925	26 644	26 630
45.45.2	Ofen- und Herdsetzerei	27	453	50	1 223	561	7 026	76 209	72 245
45.45.3	Ausbaugewerbe a.n.g.	104	5 486	563	18 908	8 490	85 634	955 339	892 649
45.5	Vermietung v. Baumaschinen u. -geräten mit Bedienungspersonal								

DARUNTER: BETRIEBE MIT 20 BESCHÄFTIGTEN UND MEHR

45.3 bis 45.5	Bauinstallation und sonstiges Baugewerbe	7 002	303 912	32 956	966 691	362 601	4 250 564	48 117 306	46 303 753
	Davon in Betrieben mit ... bis ... Beschäftigten								
	20 - 49	5 556	160 873	18 087	501 907	154 611	2 021 612	23 690 200	22 780 551
	50 - 99	1 048	70 155	7 616	228 121	82 743	989 489	11 572 841	11 243 908
	100 - 199	300	40 051	4 135	129 939	59 213	625 704	6 882 954	6 617 706
	200 und mehr	98	32 833	3 117	106 727	66 035	613 757	5 971 311	5 661 585
45.3	Bauinstallation	4 293	198 366	20 642	604 711	269 041	2 863 506	32 579 701	31 286 264
45.31	Elektroinstallation	1 389	63 984	7 007	196 658	71 742	942 543	9 308 364	8 520 321
45.32	Dämmung gegen Kälte, Wärme, Schall und Erschütterung	288	15 997	1 666	56 683	23 577	280 642	3 212 627	3 151 261
45.33.1	Klempnerei, Gas- und Wasserinstallation	926	34 468	3 726	107 254	36 098	418 896	5 047 733	4 957 030
45.33.2	Installation v. Heizungs-, Lüftungs-, Klima- und gesundheitstechnischen Anlagen	1 633	77 518	7 523	222 869	127 926	1 129 570	14 103 142	13 759 191
45.34	Sonstige Bauinstallation	57	6 399	723	21 245	9 699	91 855	907 837	898 460
45.4	Sonstiges Baugewerbe	2 709	105 546	12 313	361 980	93 557	1 387 054	15 537 606	15 017 490
45.41	Stukkateurgewerbe, Gipserei u. Verputzerei	512	18 907	2 137	67 770	15 035	263 612	2 909 794	2 875 256
45.42	Bautischlerei	292	9 095	1 060	28 386	9 090	145 727	1 592 297	1 553 098
45.43	Fußboden-, Fliesen-, Plattenlegerei u.s.w.	504	17 796	1 906	64 427	21 725	335 700	3 862 388	3 613 290
45.43.2	Fliesen-, Platten- und Mosaiklegerei	299	9 634	1 027	36 156	9 510	162 323	1 876 580	1 677 129
45.43.3	Estrichlegerei	133	5 459	564	18 828	8 342	115 876	1 304 516	1 281 665
45.43.4	Sonstige Fußbodenlegerei und -kleberei	49	1 720	197	5 987	2 769	41 561	486 883	470 521
45.44.1	Maler- und Lackierergewerbe	1 256	51 675	6 358	175 619	35 584	512 971	5 773 968	5 656 178
45.44.2	Glasergerbe	89	3 073	331	8 608	4 237	52 344	555 481	525 410
45.45.1	Fassadenreinigung	4	138	21	494	159	1 914	15 477	15 477
45.45.2	Ofen- und Herdsetzerei	5	153	18	442	175	2 002	26 459	26 268
45.45.3	Ausbaugewerbe a.n.g.	47	4 709	480	16 236	7 553	72 788	801 739	752 515
45.5	Vermietung v. Baumaschinen u. -geräten mit Bedienungspersonal								

1) Ohne Umsatzsteuer

2) Erfasst werden Betriebe mit im allgemeinen 10 Beschäftigten und mehr sowie Arbeitsgemeinschaften.

Bauinstallation und sonstiges Baugewerbe

1 Bundesergebnisse

1.1 Betriebe, Beschäftigung
und Gesamtumsatz im Juni 1995
sowie Gesamtumsatz und Umsatz im Jahre 1994
nach Wirtschaftszweigen

NEUE LÄNDER UND BERLIN - OST

WZ 93	Wirtschaftszweig ----- Beschäftigten- größenklassen	Betriebe	Beschäftigte	geleistete Arbeits- stunden	Löhne	Gehälter	Gesamtumsatz ¹⁾		darunter Baugewerblicher Umsatz ¹⁾
		Ende Juni 1995		Juni 1995			1994		
		Anzahl		1 000	1 000 DM				
INSGESAMT ²⁾									
45.3 bis 45.5	Bauinstallation und sonstiges Baugewerbe	6 907	197 711	23 458	466 494	128 964	2 192 124	22 617 291	21 699 176
45.3	Bauinstallation	4 250	125 309	14 685	286 800	91 527	1 451 057	15 538 861	14 868 181
45.31	Elektroinstallation	1 412	40 835	4 738	87 753	29 584	415 110	4 577 599	4 212 409
45.32	Dämmung gegen Kälte, Wärme, Schall und Erschütterung	324	8 691	1 069	23 066	5 332	89 944	921 659	906 183
45.33.1	Klempnerei, Gas- und Wasserinstallation	1 012	26 617	3 105	61 236	16 478	298 465	3 165 356	3 094 489
45.33.2	Installation v. Heizungs-, Lüftungs-, Klima- und gesundheitstechnischen Anlagen	1 474	47 688	5 601	111 004	38 842	632 249	6 717 204	6 503 392
45.34	Sonstige Bauinstallation	28	1 478	173	3 741	1 290	15 288	157 044	151 708
45.4	Sonstiges Baugewerbe	2 657	72 402	8 773	179 692	37 436	741 066	7 078 431	6 830 995
45.41	Stukkateurgewerbe, Gipserei u. Verputzerei	238	5 874	704	14 903	2 776	60 756	555 254	548 003
45.42	Bautischlerei	402	8 032	981	17 611	4 780	103 787	1 007 665	970 554
45.43.1	Parkettlegerei	8	222	26	480	175	3 176	31 640	30 418
45.43.2	Fliesen-, Platten- und Mosaiklegerei	402	8 473	985	21 883	4 078	88 171	813 380	772 464
45.43.3	Estrichlegerei	45	954	121	2 844	810	19 440	130 452	130 136
45.43.4	Sonstige Fußbodenlegerei und -kleberei	63	1 259	146	3 207	1 001	24 970	177 399	165 591
45.43.5	Tapetenkleberei	7	121	17	307	27	927	14 626	13 430
45.43.6	Raumausstattung o.a.S.	4	42	5	89	30	578	6 804	5 400
45.44.1	Maler- und Lackierergewerbe	1 012	29 860	3 733	73 958	12 834	243 998	2 353 287	2 278 277
45.44.2	Glasergerbe	87	1 742	197	3 463	1 311	27 183	231 952	219 355
45.45.1	Fassadenreinigung	21	500	63	1 302	284	6 036	50 653	50 182
45.45.2	Ofen- und Herdsetzerei	35	560	66	1 304	311	5 600	59 272	57 660
45.45.3	Ausbaugewerbe a.n.g.	333	14 763	1 734	38 343	9 018	156 446	1 646 050	1 589 529
45.5	Vermietung v. Baumaschinen u. -geräten mit Bedienungspersonal								
DARUNTER: BETRIEBE MIT 20 BESCHÄFTIGTEN UND MEHR									
45.3 bis 45.5	Bauinstallation und sonstiges Baugewerbe	3 263	147 545	17 332	355 727	103 751	1 660 397	17 253 182	16 567 478
	Davon in Betrieben mit bis Beschäftigten								
	20 - 49	2 434	71 881	8 810	168 336	45 353	776 172	7 897 723	7 615 704
	50 - 99	615	41 379	4 825	101 229	29 049	463 669	4 930 803	4 668 214
	100 - 199	183	24 153	2 605	59 766	19 372	289 456	2 953 788	2 840 763
	200 und mehr	31	10 132	1 092	26 396	9 974	131 098	1 470 866	1 442 797
45.3	Bauinstallation	2 006	94 503	10 925	220 684	75 266	1 121 143	12 062 261	11 534 643
45.31	Elektroinstallation	642	30 389	3 461	66 630	24 689	315 574	3 528 009	3 255 436
45.32	Dämmung gegen Kälte, Wärme, Schall und Erschütterung	140	6 149	737	16 731	4 158	64 921	692 920	679 832
45.33.1	Klempnerei, Gas- und Wasserinstallation	418	18 524	2 118	44 063	12 600	210 890	2 246 055	2 187 879
45.33.2	Installation v. Heizungs-, Lüftungs-, Klima- und gesundheitstechnischen Anlagen	788	38 087	4 453	89 852	32 606	516 579	5 455 343	5 275 784
45.34	Sonstige Bauinstallation	18	1 354	156	3 406	1 218	13 180	139 864	135 713
45.4	Sonstiges Baugewerbe	1 257	53 042	6 406	135 045	28 485	539 252	5 190 921	5 032 835
45.41	Stukkateurgewerbe, Gipserei u. Verputzerei	95	3 846	453	9 746	1 900	42 088	382 999	379 533
45.42	Bautischlerei	140	4 492	552	10 110	2 946	54 679	566 479	553 454
45.43	Fußboden-, Fliesen-, Plattenlegerei u.s.w.	214	6 655	782	18 020	3 934	85 576	716 175	682 080
45.43.2	Fliesen-, Platten- und Mosaiklegerei	169	5 158	601	13 878	2 735	55 904	505 362	477 289
45.43.3	Estrichlegerei	21	625	80	1 852	503	10 404	82 249	82 039
45.43.4	Sonstige Fußbodenlegerei und -kleberei	19	663	76	1 838	566	16 571	96 181	91 347
45.44.1	Maler- und Lackierergewerbe	555	23 587	2 940	59 745	10 573	196 688	1 889 736	1 822 039
45.44.2	Glasergerbe	26	891	98	1 799	775	14 525	111 868	110 544
45.45.1	Fassadenreinigung	6	303	38	818	190	4 546	36 386	36 378
45.45.2	Ofen- und Herdsetzerei	6	180	21	460	113	1 798	20 183	19 548
45.45.3	Ausbaugewerbe a.n.g.	215	13 088	1 524	34 347	8 053	139 351	1 467 096	1 429 260
45.5	Vermietung v. Baumaschinen u. -geräten mit Bedienungspersonal								

1) Ohne Umsatzsteuer

2) Erfasst werden Betriebe mit im allgemeinen 10 Beschäftigten und mehr sowie Arbeitsgemeinschaften.

Bauinstallation und sonstiges Baugewerbe

2 Länderergebnisse

2.1 Betriebe, Beschäftigung
und Gesamtumsatz im Juni 1995
sowie Gesamtumsatz und Umsatz im Jahre 1994
nach Wirtschaftszweigen *)

WZ 93	Wirtschaftszweig	Betriebe	Beschäftigte	geleistete Arbeits- stunden	Löhne	Gehälter	Gesamtumsatz ¹⁾		darunter Baugewerblicher Umsatz ¹⁾
		Ende Juni 1995		Juni 1995			1994		
		Anzahl		1 000	1 000 DM				
BADEN-WÜRTTEMBERG									
45.3 bis 45.5	Bauinstallation und sonstiges Baugewerbe	2 657	69 554	7 268	233 189	81 267	1 050 672	10 889 575	10 470 865
45.3	Bauinstallation	1 287	38 891	3 814	128 307	56 957	658 676	6 517 557	6 238 153
45.4	Sonstiges Baugewerbe	1 370	30 663	3 454	104 882	24 311	391 997	4 372 017	4 232 711
45.5	Vermietung v. Baumaschinen u. -geräten mit Bedienungspersonal	-	-	-	-	-	-	-	-
BAYERN									
45.3 bis 45.5	Bauinstallation und sonstiges Baugewerbe	3 866	98 705	10 926	289 236	95 972	1 249 089	14 857 473	14 278 124
45.3	Bauinstallation	2 248	64 659	6 875	179 986	72 090	855 772	10 247 499	9 884 139
45.4	Sonstiges Baugewerbe	1 618	34 046	4 050	109 251	23 881	393 317	4 609 974	4 393 985
45.5	Vermietung v. Baumaschinen u. -geräten mit Bedienungspersonal	-	-	-	-	-	-	-	-
BERLIN									
45.3 bis 45.5	Bauinstallation und sonstiges Baugewerbe	1 161	38 332	4 322	116 071	42 083	519 257	5 593 920	5 476 958
45.3	Bauinstallation	674	22 664	2 546	67 248	28 777	324 172	3 593 179	3 498 616
45.4	Sonstiges Baugewerbe	487	15 668	1 776	48 823	13 306	195 084	2 000 741	1 978 342
45.5	Vermietung v. Baumaschinen u. -geräten mit Bedienungspersonal	-	-	-	-	-	-	-	-
BRANDENBURG									
45.3 bis 45.5	Bauinstallation und sonstiges Baugewerbe	720	22 588	2 661	54 299	14 845	241 896	2 475 677	2 353 053
45.3	Bauinstallation	428	13 898	1 610	32 752	10 035	153 850	1 613 009	1 514 811
45.4	Sonstiges Baugewerbe	292	8 690	1 050	21 547	4 810	88 047	862 668	838 243
45.5	Vermietung v. Baumaschinen u. -geräten mit Bedienungspersonal	-	-	-	-	-	-	-	-
BREMEN									
45.3 bis 45.5	Bauinstallation und sonstiges Baugewerbe	148	5 605	682	18 404	8 033	78 531	889 140	779 502
45.3	Bauinstallation	95	3 452	361	10 940	5 563	42 162	568 303	481 182
45.4	Sonstiges Baugewerbe	53	2 153	321	7 463	2 470	36 369	320 837	298 320
45.5	Vermietung v. Baumaschinen u. -geräten mit Bedienungspersonal	-	-	-	-	-	-	-	-
HAMBURG									
45.3 bis 45.5	Bauinstallation und sonstiges Baugewerbe	629	15 447	1 691	53 163	19 682	217 788	2 526 978	2 485 657
45.3	Bauinstallation	397	10 176	1 076	34 143	14 473	146 199	1 758 479	1 726 532
45.4	Sonstiges Baugewerbe	232	5 271	615	19 020	5 209	71 589	768 499	759 125
45.5	Vermietung v. Baumaschinen u. -geräten mit Bedienungspersonal	-	-	-	-	-	-	-	-
HESSEN									
45.3 bis 45.5	Bauinstallation und sonstiges Baugewerbe	1 575	42 511	4 588	129 881	49 021	591 214	6 680 848	6 284 527
45.3	Bauinstallation	835	23 973	2 516	69 665	31 066	337 652	3 967 009	3 725 407
45.4	Sonstiges Baugewerbe	740	18 538	2 073	60 216	17 954	253 562	2 713 838	2 559 120
45.5	Vermietung v. Baumaschinen u. -geräten mit Bedienungspersonal	-	-	-	-	-	-	-	-
MECKLENBURG-VORPOMMERN									
45.3 bis 45.5	Bauinstallation und sonstiges Baugewerbe	754	19 267	2 447	44 744	11 099	217 458	2 194 278	2 131 267
45.3	Bauinstallation	491	12 405	1 559	27 580	8 148	146 631	1 521 286	1 481 821
45.4	Sonstiges Baugewerbe	263	6 862	888	17 164	2 950	70 827	672 992	649 446
45.5	Vermietung v. Baumaschinen u. -geräten mit Bedienungspersonal	-	-	-	-	-	-	-	-

*) Erfasst werden Betriebe mit im allgemeinen 10 Beschäftigten und mehr sowie Arbeitsgemeinschaften.
1) Ohne Umsatzsteuer

Bauinstallation und sonstiges Baugewerbe

2 Länderergebnisse

2.1 Betriebe, Beschäftigung
und Gesamtumsatz im Juni 1995
sowie Gesamtumsatz und Umsatz im Jahre 1994
nach Wirtschaftszweigen *)

WZ 93	Wirtschaftszweig	Betriebe	Beschäftigte	geleistete Arbeits- stunden	Löhne	Gehälter	Gesamtumsatz ¹⁾		darunter Baugewerblicher Umsatz ¹⁾
		Ende Juni 1995			Juni 1995			1994	
		Anzahl		1 000				1 000 DM	
NIEDERSACHSEN									
45.3 bis 45.5	Bauinstallation und sonstiges Baugewerbe	1 540	40 343	4 731	124 220	34 924	511 840	5 699 244	5 424 982
45.3	Bauinstallation	885	23 895	2 698	68 071	23 045	310 582	3 446 476	3 272 755
45.4	Sonstiges Baugewerbe	655	16 448	2 033	56 150	11 879	201 259	2 252 768	2 152 227
45.5	Vermietung v. Baumaschinen u. -geräten mit Bedienungspersonal	-	-	-	-	-	-	-	-
NORDRHEIN-WESTFALEN									
45.3 bis 45.5	Bauinstallation und sonstiges Baugewerbe	3 972	100 895	11 429	320 770	108 068	1 301 719	15 340 896	14 579 320
45.3	Bauinstallation	2 369	64 778	7 073	197 751	80 982	860 251	10 233 636	9 628 008
45.4	Sonstiges Baugewerbe	1 603	36 117	4 356	123 019	27 086	441 468	5 107 260	4 951 312
45.5	Vermietung v. Baumaschinen u. -geräten mit Bedienungspersonal	-	-	-	-	-	-	-	-
RHEINLAND-PFALZ									
45.3 bis 45.5	Bauinstallation und sonstiges Baugewerbe	612	16 118	1 816	48 199	16 443	192 958	2 313 559	2 229 351
45.3	Bauinstallation	331	10 582	1 172	30 581	12 098	126 780	1 602 554	1 537 654
45.4	Sonstiges Baugewerbe	281	5 536	644	17 618	4 344	66 177	711 004	691 698
45.5	Vermietung v. Baumaschinen u. -geräten mit Bedienungspersonal	-	-	-	-	-	-	-	-
SAARLAND									
45.3 bis 45.5	Bauinstallation und sonstiges Baugewerbe	307	6 998	787	19 731	6 998	78 006	905 517	869 675
45.3	Bauinstallation	156	4 017	441	10 900	4 685	43 715	518 631	491 758
45.4	Sonstiges Baugewerbe	151	2 981	347	8 832	2 313	34 290	386 887	377 917
45.5	Vermietung v. Baumaschinen u. -geräten mit Bedienungspersonal	-	-	-	-	-	-	-	-
SACHSEN									
45.3 bis 45.5	Bauinstallation und sonstiges Baugewerbe	2 638	72 941	8 414	168 670	46 378	820 584	8 345 275	7 991 479
45.3	Bauinstallation	1 571	45 279	5 092	100 828	32 733	530 919	5 646 120	5 413 119
45.4	Sonstiges Baugewerbe	1 067	27 662	3 323	67 841	13 645	289 665	2 699 155	2 578 360
45.5	Vermietung v. Baumaschinen u. -geräten mit Bedienungspersonal	-	-	-	-	-	-	-	-
SACHSEN-ANHALT									
45.3 bis 45.5	Bauinstallation und sonstiges Baugewerbe	1 220	35 780	4 265	83 213	22 344	367 040	3 863 798	3 704 464
45.3	Bauinstallation	776	23 143	2 711	52 477	15 808	244 936	2 716 920	2 593 287
45.4	Sonstiges Baugewerbe	444	12 637	1 554	30 735	6 536	122 103	1 146 878	1 111 177
45.5	Vermietung v. Baumaschinen u. -geräten mit Bedienungspersonal	-	-	-	-	-	-	-	-
SCHLESWIG-HOLSTEIN									
45.3 bis 45.5	Bauinstallation und sonstiges Baugewerbe	793	18 639	2 165	56 752	15 945	228 810	2 612 499	2 478 432
45.3	Bauinstallation	491	12 385	1 409	36 082	12 032	158 227	1 829 360	1 740 304
45.4	Sonstiges Baugewerbe	302	6 254	756	20 671	3 912	70 582	783 140	738 127
45.5	Vermietung v. Baumaschinen u. -geräten mit Bedienungspersonal	-	-	-	-	-	-	-	-
THÜRINGEN									
45.3 bis 45.5	Bauinstallation und sonstiges Baugewerbe	1 146	33 393	3 972	77 571	20 283	350 168	3 914 109	3 764 619
45.3	Bauinstallation	720	21 355	2 531	48 076	14 393	230 624	2 708 798	2 593 737
45.4	Sonstiges Baugewerbe	426	12 038	1 441	29 495	5 890	119 544	1 205 312	1 170 882
45.5	Vermietung v. Baumaschinen u. -geräten mit Bedienungspersonal	-	-	-	-	-	-	-	-

*) Erfaßt werden Betriebe mit im allgemeinen 10 Beschäftigten und mehr sowie Arbeitsgemeinschaften.

1) Ohne Umsatzsteuer

Anhang

In der Totalerhebung erfaßte Baugeräte nach den Schlüsselnummern der Baugeräteliste 1991 (BGL 1991)

Lfd. Nr.	Geräteart	Nummer in der Baugeräteliste 1991
1.	Betonmischer (ohne Betongroßmischanlagen) a) Trommelinhalt 100 l bis unter 250 l	1101 von 0125 bis 0225 1110 von 0150 bis 0200 1111 - 0150 1112 von 0150 bis 0200
	b) Trommelinhalt 250 l und mehr	1101 - 0350 1105 1108 1110 - 0280 1112 - 0250 1115 bis 1124 1142 bis 1153
2.	Transportbetonmischer	1130 bis 1131
3.	Turmkrane a) unter 16 tm Nennlastmoment (10 kNm = 1 tm)	2101 von 0007 bis 0014 2102 von 0006 bis 0014 2104 von 0005 bis 0014 2105 von 0011 bis 0014
	b) 16 bis unter 40 tm Nennlastmoment	2101 von 0016 bis 0028 2102 von 0016 bis 0022 2103 - 0018 2104 von 0018 bis 0031 2105 von 0016 bis 0035 2108 von 0031 bis 0035 2129 von 0020 bis 0035 2134 bis 2139
	c) 40 bis unter 100 tm Nennlastmoment	2101 von 0040 bis 0090 2102 von 0040 bis 0050 2104 von 0040 bis 0090 2105 von 0040 bis 0090 2107 von 0071 bis 0090 2108 von 0040 bis 0090 2112 von 0045 bis 0090 2124 - 0080 2125 von 0040 bis 0090 2129 - 0045 2134 bis 2139
	d) 100 tm Nennlastmoment und mehr	2101 ab 0125 2104 ab 0125 2105 ab 0100 2107 ab 0140 2108 ab 0100 2121 2124 ab 0112 2125 ab 0100 2126 2129 ab 0100 2130 2131
4.	Mobil- und Autokrane	2170 bis 2178
5.	Bauaufzüge	2302 bis 2325
6.	Betonpumpen aller Art (ohne Betonspritzen)	2503 bis 2504 2508 bis 2509
7.	Mörtelförder- und Verputzgeräte	2513 bis 2516
8.	Transporter mit Pritschen- oder Kastenaufbau (ohne Kleinbusse) 0,5 bis einschl. 3,5 t Nutzlast	2902 von 0025 bis 0056 2903 von 0025 bis 0065


Lfd. Nr.	Geräteart	Nummer in der Baugeräteliste 1991
9.	LkW (einschl. Zugmaschinen mit Ladefläche sowie LkW mit Sonderaufbauten wie hydraulischer Ladekran u.ä.) a) ca. 3, 5 bis einschl. 12 t Nutzlast	2902 von 0065 bis 0075 2903 - 0075 2910 von 0065 bis 0170 2911 von 0110 bis 0170 2912 von 0065 bis 0170 2913 2952 2963 - 0011 2964 - 0011
	b) über 12 t Nutzlast	2910 ab 0240 2911 ab 0240 2912 ab 0240 2963 - 0020 2964 - 0020 2965 bis 2969
10.	darunter von 9a) und 9b): LkW mit hydraulischem Ladekran	wie 9a) und 9b) mit 2975
11.	LkW-Anhänger	2920 bis 2927
12.	Tieflader	2930 bis 2933
13.	Vorderkipper, Dumper (Schütter)	2940 bis 2942
14.	Bagger a) Seilbagger auf Raupen	3110, 3120
	b) Seilbagger, bereift	3111, 3130
	c) Hydraulikbagger auf Raupen bis einschl. 6 t Dienstgewicht *)	3150
	d) Hydraulikbagger auf Raupen über 6 t Dienstgewicht *)	3140, 3150
	e) Hydraulikbagger, bereift bis einschl. 6 t Dienstgewicht *)	3151
	f) Hydraulikbagger, bereift über 6 t Dienstgewicht *)	3140, 3142, 3151
15.	Planierraupen	3301
16.	Ladegeräte a) Ladegeräte auf Raupen	3320, 3321
	b) Ladegeräte, bereift	3330, 3333, 3334
	c) Baggerlader	3336
17.	Grader, Straßenhobel	3360
18.	Rambären aller Art (ohne Handrammen)	3439 bis 3448 3450
19.	Verdichtungsmaschinen a) Stampf- und Rüttelgeräte	35 (ganz)
	b) Gummiradwalzen	3610
	c) Glattmantelwalzen und Vibrationswalzen aller Art	3601 bis 3605 3615 bis 3632 3636
20.	Straßenbaumaschinen für Schwarzdecken a) Mischanlagen für bituminöses Mischgut	5101 bis 5115
	b) Gußasphaltkocher	5301 bis 5310
	c) Fertiger	5201, 5202, 5320
	für Betondecken Fertiger und Verteiler	5416, 5430, 5440, 5442 5456, 5465, 5476 5505, 5510, 5512
21.	Kompressoren aller Art	61 (ganz)
22.	Stahlrohrgerüste und Stahlprofilgerüste (in m ²) (ohne Aluminiumgerüste sowie ohne Stützkonstruktionen)	9601 bis 9608 9612 bis 9615 9640, 9641 9650, 9675
23.	Grabenverbau aus Stahl (in m ²)	9623, 9624

*) Das "Dienstgewicht" beinhaltet den arbeitsfähigen Bagger einschließlich seiner Arbeitswerkzeuge.

Systematik der Wirtschaftszweige
Fassung für die Statistik im Produzierenden Gewerbe (SYPRO)
Baugewerbe

WZ		SYPRO	WZ	SYPRO
Nummer		Bezeichnung	Nummer	Bezeichnung
30	72 bis 75	Bauhauptgewerbe	308	75 Zimmerei, Dachdeckerei
300	72	Hoch- und Tiefbau	308 1	Zimmerei, Ingenieurholzbau
300 1		Hoch- und Tiefbau ¹⁾	308 10	Zimmerei, Ingenieurholzbau
300 10	7210	Hoch- und Tiefbau ¹⁾	308 5	Dachdeckerei
300 4 bis			308 50	Dachdeckerei
300 5		Hochbau	31	76 bis 77 Ausbaugewerbe
300 4		Hochbau (ohne Fertigteilbau)	310	76 Bauinstallation
300 40	7220	Hochbau (ohne Fertigteilbau)	310 1	Klempnerei, Gas- und Wasser-
300 5		Fertigteilbau im Hochbau	310 10	installation
300 51	7231	Herstellung von Fertigteilbauten aus Beton im Hochbau	310 10	Klempnerei, Gas- und Wasser-
300 53	7233	Montage von Fertigteilbauten aus Beton im Hochbau	310 3	installation
300 55 bis			310 30	7640 Installation von Heizungs-, Lüftungs-,
300 56	7235	Herstellung von Fertigteilbauten aus Holz im Hochbau	310 30	Klima- und gesundheitstechnischen Anlagen
300 57	7237	Montage von Fertigteilbauten aus Holz im Hochbau	310 5	Installation von Heizungs-, Lüftungs-,
300 7		Tiefbau	310 50	Klima- und gesundheitstechnischen Anlagen
300 71	7241	Erdbewegungsarbeiten, Landeskulturbau	310 50	Elektroinstallation
300 73	7242	Wasser- und Wasserspezialbau	316	77 Ausbaugewerbe (ohne Bauinstallation)
300 75	7243	Straßenbau	316 1	Ausbaugewerbe ¹⁾ (ohne Bauinstallation)
300 76	7244	Brunnenbau, nichtbergbauliche Tiefbohrung	316 10	Ausbaugewerbe ¹⁾ (ohne Bauinstallation)
300 77	7245	Bergbauliche Tiefbohrung, Aufschließung, Schachtbau (ohne Erdölbohrung)	316 2	Glaser- und Malergewerbe, Tapetenkleberei
300 79	7245	Tiefbau, a. n. g.	316 21	7731 Glasergewerbe
300 8		Gerüstbau, Fassadenreinigung	316 24	7734 Maler- und Lackierergewerbe
300 81	7251	Gerüstbau	316 27	7737 Tapetenkleberei
300 85	7255	Fassadenreinigung	316 3	Bautischlerei, Parkettlegerei
302	73	Spezialbau	316 31	7751 Bautischlerei
302 0		Spezialbau	316 35	7755 Parkettlegerei
302 01	7301	Schornstein-, Feuerungs- und Industrieofenbau	316 5	Fußboden-, Fliesen- und Plattenlegerei
302 02	7302	Gebäudetrocknung	316 51	7771 Fliesen-, Platten- und Mosaiklegerei
302 03	7303	Abdichtung gegen Wasser, Feuchtigkeit	316 54	7774 Estrichlegerei
302 05	7304	Abdämmung gegen Kälte, Wärme, Schall, Erschütterung	316 57	7777 Sonstige Fußbodenlegerei und -kleberei (ohne Estrichlegerei)
302 09	7305	Abbruch-, Spreng- und Entrümmerungsgewerbe	316 6	Sonstiges Ausbaugewerbe
305	74	Stukkateurgewerbe, Gipserei, Verputzerei	316 61	7791 Ofen- und Herdsetzerei
305 0		Stukkateurgewerbe, Gipserei, Verputzerei	316 65	7799 Sonstiges Ausbaugewerbe (ohne Ofen- und Herdsetzerei)
305 00	7400	Stukkateurgewerbe, Gipserei, Verputzerei		

1) Ohne ausgeprägten Schwerpunkt.



Fachserie 4: Produzierendes Gewerbe

Reihe 1: Zusammenfassende Daten für das Produzierende Gewerbe (vorgesehen)

Reihe 2: Indizes für das Produzierende Gewerbe

Reihe 2.1: Indizes der Produktion und Produktion ausgewählter Erzeugnisse im Produzierenden Gewerbe

Monatlich (etwa 7 Wochen nach dem Berichtszeitraum): Index der Produktion für das Produzierende Gewerbe sowie vierteljährliche Produktionsindizes nach Wirtschaftszweigen. Außerdem für ca. 1 000 ausgewählte Erzeugnisse absolute Produktionszahlen.

Reihe 2.2: Auftragseingang und Umsatz im Verarbeitenden Gewerbe - Indizes -

Monatliche Indexberechnung für Inland, Ausland und Insgesamt nach Wirtschaftszweigen (vorläufige Ergebnisse ca. 8 Wochen nach dem Berichtszeitraum, endgültige Ergebnisse im Folgebericht).

Reihe 3: Produktion im Produzierenden Gewerbe

Reihe 3.1: Produktion im Produzierenden Gewerbe

Vierteljährliche und *jährliche* Darstellung der Produktion von rd. 6 000 Gütern (Menge und Wert) und ergänzender Angaben aus anderen Quellen (u. a. Außenhandel, Preisstatistik sowie vierteljährliche Produktionsindizes).

Reihe 3. S.1: Produktion im Produzierenden Gewerbe in den neuen Bundesländern 3. und 4. Vierteljahr 1990

Reihe 3.2: Struktur der Produktion im Produzierenden Gewerbe

Jährliche Darstellung der Produktion von rd. 1 100 Güterklassen nach der Herkunft aus den Wirtschaftszweigen.

Reihe 4: Bergbau und Verarbeitendes Gewerbe

Beschäftigung, Umsatz und Investitionen der Unternehmen

Reihe 4.1.1: Beschäftigung, Umsatz und Energieversorgung der Unternehmen und Betriebe im Bergbau und im Verarbeitenden Gewerbe

Monatsbericht (etwa 9 Wochen nach dem Berichtszeitraum): Unternehmen, Betriebe und fachliche Betriebsteile in wirtschaftssystematischer Gliederung und nach Ländern (für Bergbau und Verarbeitendes Gewerbe insgesamt). **Für Unternehmen:** Zahl der Einheiten, Beschäftigte, Lohn- und Gehaltssumme, Umsatz. **Für Betriebe:** zusätzlich Zahl der Angestellten und Arbeiter, geleistete Arbeiterstunden und Energieversorgung; **für fachliche Betriebsteile:** Zahl der Einheiten und der Beschäftigten sowie Umsatz.

Jahresergebnisse werden in einem gesonderten Jahresbericht veröffentlicht.

Reihe 4.1.2: Betriebe, Beschäftigte und Umsatz im Bergbau und im Verarbeitenden Gewerbe nach Beschäftigtengrößenklassen

Jährlich für September Ergebnisse für Betriebe nach Beschäftigtengrößenklassen (Betriebe, Beschäftigte und Umsatz in wirtschaftssystematischer Gliederung; Länderergebnisse für Bergbau und Verarbeitendes Gewerbe insgesamt).

Reihe 4.1.3: Regionale Verteilung der Betriebe im Bergbau und im Verarbeitenden Gewerbe und deren Beschäftigte

Alle 4 Jahre: Anzahl der Betriebe und deren Beschäftigte in wirtschaftssystematischer und regionaler Gliederung (bis einschl. Kreise).

Reihe 4.1.4: Beschäftigte und Umsatz der Betriebe im Bergbau und im Verarbeitenden Gewerbe nach Bundesländern

Jährlicher Bericht.

Reihe 4.1.5: Fachliche Unternehmensteile im Bergbau und im Verarbeitenden Gewerbe

Jährlich: Anzahl der fachlichen Unternehmensteile und deren Beschäftigte, Produktionswert, Umsatz, Löhne und Gehälter sowie der Census-Value-Added in wirtschaftssystematischer Gliederung.

Reihe 4.2: Beschäftigte, Umsatz und Investitionen der Unternehmen und Betriebe im Bergbau und im Verarbeitenden Gewerbe - Investitionen -

Jährlicher Vorbericht mit vorläufigen Unternehmens- und Betriebsergebnissen der Investitionserhebung. Die endgültigen Ergebnisse erscheinen in tieferer systematischer Gliederung in den Reihen:

Reihe 4.2.1: Beschäftigte, Umsatz und Investitionen der Unternehmen und Betriebe im Bergbau und im Verarbeitenden Gewerbe

Jährlich: Beschäftigte, Umsatz, Investitionen, Lagerbestände, Zugänge an vermieteten Sachanlagen und Aufwendungen für gemietete und gepachtete Sachanlagen (jeweils nach Wirtschaftszweigen und Beschäftigten- und Umsatzgrößenklassen).

Reihe 4.2.3: Konzentrationsstatistische Daten für den Bergbau und das Verarbeitende Gewerbe sowie das Baugewerbe

2-jährlich: Konzentrationsraten und -koeffizienten für Unternehmen und Betriebe des Bergbaus und des Verarbeitenden Gewerbes sowie des Baugewerbes.

Reihe 4.2.4: Material- und Wareneingang im Bergbau und im Verarbeitenden Gewerbe

4-jährlich: Material- und Wareneingang der Unternehmen des Bergbaus und des Verarbeitenden Gewerbes nach Warenarten und Wirtschaftszweigen.

Reihe 4.3: Kostenstruktur der Unternehmen im Bergbau und im Verarbeitenden Gewerbe

Jährlich: Beschäftigte, Bestandteile der Gesamtleistung, wichtige Kostenarten sowie Kosten- und Leistungsstruktur (Gliederung: wirtschaftssystematisch sowie nach Beschäftigten- und z. T. nach Bruttoproduktionswertgrößenklassen). Für die einzelnen Bereiche erscheinen die Veröffentlichungen unter dem Titel:

Reihe 4.3.1: Kostenstruktur der Unternehmen im Bergbau, Grundstoff- und Produktionsgütergewerbe

Reihe 4.3.2: Kostenstruktur der Unternehmen im Investitionsgüter produzierenden Gewerbe

Reihe 4.3.3: Kostenstruktur der Unternehmen im Verbrauchsgüter produzierenden Gewerbe und im Nahrungs- und Genussmittelgewerbe

Reihe 4. S. 2: Schätzung des Nettoproduktionswertes im Bergbau und im Verarbeitenden Gewerbe 1991 (Zensus) - Regionale und sektorale Verflechtung der Unternehmen und Betriebe -

Reihe 5: Baugewerbe

Reihe 5.1: Beschäftigung, Umsatz und Gerätebestand der Betriebe im Baugewerbe

Jährliche Ergebnisse der zur Jahresmitte durchgeführten Erhebung nach Wirtschaftszweigen und Beschäftigtengrößenklassen z. T. in regionaler Gliederung bis zu Kreisen.

Reihe 5.2: Beschäftigung, Umsatz und Investitionen der Unternehmen im Baugewerbe

Jährlich: Beschäftigte, Brutto Lohn- und -gehaltssumme, Jahresbauleistung, Umsatz und Investitionen nach Wirtschaftszweigen, Beschäftigten und Umsatzgrößenklassen (Bauhauptgewerbe: 20 Beschäftigte und mehr, Ausbaugewerbe: 10 Beschäftigte und mehr).

Reihe 5.3: Kostenstruktur der Unternehmen im Baugewerbe

Jährlich: Kosten- und Leistungsgrößen im Bauhaupt- und Ausbaugewerbe nach Wirtschaftszweigen, Beschäftigten- und Bruttoproduktionswertgrößenklassen. Unternehmen (mit 20 Beschäftigten und mehr).

Reihe 6: Energie und Wasserversorgung

Reihe 6.1: Beschäftigung, Umsatz, Investitionen und Kostenstruktur der Unternehmen in der Energie- und Wasserversorgung

Jährlich (auch für fachliche Unternehmensteile): Beschäftigte, Arbeiterstunden, Löhne und Gehälter, Umsätze, Lagerbestände und Investitionen nach Wirtschaftszweigen und -bereichen sowie nach Beschäftigten- und Umsatzgrößenklassen. Außerdem Brutto- und Nettoproduktionswert, Brutto- und Nettowertschöpfung, Materialverbrauch und Wareneinsatz sowie Kosten nach Kostenarten.

Reihe 6.2 und 6.3 unbesetzt

Reihe 6.4: Stromerzeugungsanlagen der Betriebe im Bergbau und im Verarbeitenden Gewerbe

Jährlich: Betriebe mit Stromerzeugungsanlagen nach Wirtschaftszweigen und Ländern; Leistung und Belastung der Stromerzeugungsanlagen sowie Verbrauch an Brennstoffen für die Elektrizitätserzeugung.

Reihe 7: Handwerk

Reihe 7.1: Beschäftigte und Umsatz im Handwerk

Vierteljährlich: Beschäftigte und Umsatz in ausgewählten Gewerbebranchen. Saisonbereinigte Zahlen, Regionalangaben und weitere Strukturdaten wie Ausbildungsverhältnisse, Arbeitsverdienste und Insolvenzen im Handwerk.

Reihe 8: Fachstatistiken

Reihe 8.1: Eisen- und Stahl (Eisenerzbergbau, eisen-schaffende Industrie, Eisen-, Stahl- und Tempergießerei)¹⁾

Monatlicher Vorbericht und Monatsbericht über wesentliche Entwicklungstendenzen. Der *Vierteljahresbericht* gibt Überblick über Struktur und Entwicklung der entsprechenden Bereiche, auch im Ausland.

Reihe 8.2: Düngemittelversorgung

Monatlicher Bericht und *Jahresbericht* mit Angaben über den Inlandsabsatz nach Ländern und Düngesorten sowie Nährstoffgehalten.

Reihe S: Sonderbeiträge

Reihe S.6: Material- und Wareneingang im Baugewerbe 1982

Reihe S.8: Düngemittelerzeugung und -versorgung 1950/51 bis 1986/87

Reihe S.9: Konzentrationsstatistische Daten für den Bergbau und das Verarbeitende Gewerbe 1954 bis 1982

Reihe S.12: Dienstleistungen im Produzierenden Gewerbe 1988 – Ergebnisse einer Testerhebung –

Reihe S.13: Gegenüberstellung der Produktion im Produzierenden Gewerbe nach den Systematischen Güterverzeichnissen für Produktionsstatistiken (GP) von 1989 und 1982

Reihe S.14: Neuberechnung der Auftragseingangs- und Umsatzindizes für das Verarbeitende Gewerbe sowie der Auftragseingangs- und Auftragsbestandsindizes für das Bauhauptgewerbe auf Basis 1991

Reihe S.15: Neuberechnung der Produktionsindizes auf Basis 1991

Einzelveröffentlichungen

Zensus im Produzierenden Gewerbe 1979 (7 Hefte)

Handwerkszählung vom 31. März 1995

Die Handwerkszählung 1995 war die erste Totalerhebung in diesem Bereich seit 18 Jahren. Gleichzeitig war sie die erste Zählung des Handwerks, die im wiedervereinigten Deutschland durchgeführt wurde. Nach der Auswertung dieser Erhebung liegen nunmehr wieder aktuelle und zuverlässige Strukturdaten über diesen wichtigen Bereich des deutschen Mittelstandes vor. Damit konnte eine bedeutende Datenlücke geschlossen werden. So zeigte die Zählung u.a., daß das Handwerk einen wesentlich größeren Stellenwert besitzt, als die bisherigen Daten vermuten ließen. In der öffentlichen Diskussion ist dies bereits auf eine breite Resonanz gestoßen.

Die Ergebnisse der Handwerkszählung 1995 werden in insgesamt drei Sonderheften innerhalb der Fachserie 4 veröffentlicht:

Heft 1: Ergebnisse für Unternehmen und Nebenbetriebe nach Gewerbebranchen

Enthält u.a. Angaben über Beschäftigte, Umsatz, Umsatzarten und Absatzrichtung nach Beschäftigten- und Umsatzgrößenklassen, Daten über Beschäftigte und Umsatz nach Ländern sowie Ergebnisse der Handwerkszählungen 1977 und 1995 im Zeitvergleich.

Heft 2: Ergebnisse für Unternehmen und Nebenbetriebe nach Gewerbebranchen

– Beschäftigte nach ihrer Stellung im Unternehmen, Löhne, Gehälter und gesetzliche Sozialkosten

Enthält u.a. Angaben über Beschäftigte nach ihrer Stellung im Unternehmen, Umsatz, Löhne, Gehälter und gesetzliche Sozialkosten nach Beschäftigten- und Umsatzgrößenklassen.

Heft 3: Ergebnisse für Unternehmen und Nebenbetriebe nach ausgewählten Wirtschaftszweigen der Klassifikation der Wirtschaftszweige, Ausgabe 1993

Enthält u.a. Angaben über Beschäftigte nach ihrer Stellung im Unternehmen, Umsatz, Umsatzarten, Absatzrichtung, Löhne, Gehälter und gesetzliche Sozialkosten nach Beschäftigten- und Umsatzgrößenklassen.

„Ausgewählte Zahlen für die Bauwirtschaft“

Monatliche Querschnittsveröffentlichung mit den Hauptteilen Baugewerbe und Bautätigkeit sowie mit ausgewählten Daten aus zahlreichen anderen Sachgebieten.

„Ausgewählte Zahlen zur Energiewirtschaft“

Monatliche und jährliche Querschnittsveröffentlichungen über Aufkommen und Verwendung von festen, flüssigen und gasförmigen Brennstoffen sowie Elektrizität. Preisindizes und Preise für ausgewählte Energiearten. Beschäftigung der Betriebe in der Energie- und Wasserversorgung, Mineralölsteuern, Klimadaten.

Klassifikationen

Klassifikation der Wirtschaftszweige mit Erläuterungen, Ausgabe 1993

Systematik der Wirtschaftszweige mit Betriebs- und ähnlichen Benennungen, Ausgabe 1979

Alphabetisches Verzeichnis der Betriebs- und ähnlichen Benennungen zur Systematik der Wirtschaftszweige, Ausgabe 1988

Systematisches Güterverzeichnis für Produktionsstatistiken, Ausgabe 1995

¹⁾ Erhältlich bei: Statistisches Bundesamt, Außenstelle Düsseldorf, Hüttenstraße 5 a, 40215 Düsseldorf.



Statistisches Bundesamt
Gustav-Stresemann-Ring 11
65189 Wiesbaden


Veröffentlichungen und Prospekte sind durch den Verlag METZLER-POESCHEL, Verlagsauslieferung Hermann Leins, Postfach 11 52, 72125 Kusterdingen, erhältlich.



Zum Wirtschaftsstandort Deutschland – Informationen aus 1. Hand



Statistisches Bundesamt



Ob in Buchform oder auf CD-ROM, das Statistische Jahrbuch ist ein kompetenter und zuverlässiger Partner für alle, die sich über das wirtschaftliche, soziale und kulturelle Leben in Deutschland informieren wollen. Daneben sind Strukturdaten über die Mitgliedstaaten der Europäischen Union und Vergleichszahlen von Japan und den Vereinigten Staaten hilfreich für die Standortbestimmung Deutschlands. Detailliertes und vergleichendes Zahlenmaterial über fast alle Länder der Erde gewährt Einblick in die jeweiligen ökonomischen, ökologischen und bevölkerungspolitischen Verhältnisse.

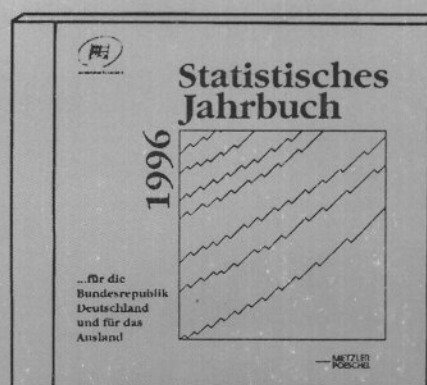
Statistisches Jahrbuch 1996

- für die Bundesrepublik Deutschland und für das Ausland

Beide Bände in einem Schuber
zum Vorzugspreis: DM 158,-;
ISBN 3-8246-0541-4

Als Einzelbände:

- für die Bundesrepublik Deutschland
756 S., DM 128,-; ISBN 3-8246-0540-6
- für das Ausland
399 S., DM 57,-; ISBN 3-8246-0542-2



- auf CD-ROM: DM 200,-;
ISBN 3-8246-0543-0

Erhältlich im Buchhandel oder direkt beim Verlag Metzler-Poeschel,
Verlagsauslieferung H. Leins, Postfach 11 52, 72125 Kusterdingen,
Telefon (0 70 71) 93 53 50, Telefax (0 70 71) 3 36 53.

**METZLER
POESCHEL**