

PRODUZIERENDES GEWERBE

FACHSERIE

4

Reihe 6.4

**Stromerzeugungsanlagen der Betriebe
im Bergbau und im Verarbeitenden
Gewerbe**

1983

*Statistisches Bundesamt
Bibliothek - Dokumentation - Archiv*



HERAUSGEBER: STATISTISCHES BUNDESAMT WIESBADEN

VERLAG: W. KOHLHAMMER GMBH STUTTGART UND MAINZ

Herausgeber:
Statistisches Bundesamt
Gustav-Stresemann-Ring 11
6200 Wiesbaden

Auslieferung:
Verlag W. Kohlhammer GmbH
Abt. Veröffentlichungen des Statistischen
Bundesamtes
Philipp-Reis-Str. 3
6500 Mainz 42
Telefon: 06131/59094-95
Telex: 4187768 DGV

Erscheinungsfolge: jährlich

Erschienen im August 1984

Preis: DM 4,40

Bestellnummer: 2040640-83700

Nachdruck - auch auszugsweise - nur mit Quellenangabe
unter Einsendung eines Belegexemplares gestattet.

Statist. Bundesamt - Bibliothek



15-13816

Inhalt

	Seite
Einführung	4
Zuordnung der Wirtschaftszweige zu den Hauptgruppen	6
Schaubilder	7
 T a b e l l e n t e i l	
1 Stromerzeugungsanlagen insgesamt	9
2.1 Elektrizitätserzeugung, Engpaß-, verfügbare und Höchstleistung sowie Benutzungsdauer der Engpaßleistung	10
2.2 Zahl und Leistung der Dampfkessel, Antriebsmaschinen und Stromerzeuger	10
2.3 Engpaßleistung nach Energieträgern	11
2.4 Verfügbare Leistung nach Energieträgern	12
2.5 Elektrizitätserzeugung nach Energieträgern	13
2.6 Brennstoffverbrauch	14
2.7 Verbrauch von ausgewählten Brennstoffen	15
2.8 Zahl und Leistung der Dampfkessel am Jahresende nach Arbeitsdruck-Größenklassen und Feuerungsarten	16
2.9 Nennleistung der Antriebsmaschinen am Jahresende nach Maschinenarten	17
2.10 Elektrizitätserzeugung nach Art der Antriebsmaschinen der Stromerzeuger	17
2.11 Belastung der Stromerzeugungsanlagen	18
2.12 Investitionen der Betriebe für Stromerzeugungsanlagen	19

Die Angaben beziehen sich auf das Bundesgebiet; sie schließen Berlin (West) ein.

Zeichenerklärung

- = nichts vorhanden
- . = Zahlenwert unbekannt
oder geheimzuhalten

Abkürzungen

- a.n.g. = anderweitig nicht genannt
- bar = Druckeinheit
- h = Stunde
- kVA = Kilovoltampere
- kW = Kilowatt
- kWh = Kilowattstunde
- m³ = Kubikmeter
- Mill. = Millionen
- t = Tonne
- u.m. = und mehr

Abweichungen in den Summen durch Runden der Zahlen

Einführung

Das "Gesetz über die Statistik im Produzierenden Gewerbe" in der Fassung der Bekanntmachung vom 30. Mai 1980 (BGBl. I. S. 641) bildet die Grundlage für die Berichterstattung über das Produzierende Gewerbe.

In dem vorliegenden Bericht werden die Ergebnisse der Jahrerhebung über Stromerzeugungsanlagen der Betriebe im Bergbau und Verarbeitenden Gewerbe veröffentlicht, in der im allgemeinen Anlagen mit einer Nennleistung der Stromerzeuger in Höhe von 1 000 kVA und mehr erfaßt werden.

Die Kraftwerke der Betriebe im Bergbau und Verarbeitenden Gewerbe dienen in erster Linie der Eigenversorgung der einzelnen Betriebe, jedoch wird vielfach Elektrizität an andere Betriebe und an das öffentliche Netz abgegeben. Um einen Überblick über die Bedeutung der industriellen Kraftwirtschaft im Rahmen der gesamten Elektrizitätsversorgung zu vermitteln, wird in Tabelle 1 die Leistung und Erzeugung sämtlicher Kraftwerke im Ablauf der letzten fünf Jahre dargestellt. Angaben über Kraftwerke der Elektrizitätsversorgungsunternehmen und Stromerzeugungsanlagen für die Deutsche Bundesbahn werden hierbei vom Bundesministerium für Wirtschaft zur Verfügung gestellt. Der Nachweis der Stromerzeugungsanlagen der Betriebe im Bergbau und Verarbeitenden Gewerbe erstreckt sich in dieser Übersichtstabelle auch auf Anlagen mit einer Nennleistung der Stromerzeuger unter 1 000 kVA. Bei der langfristigen Betrachtung ist zu berücksichtigen, daß aus systematischen Gründen Umgruppierungen von Kraftwerken vorgenommen worden sind, die in den Zeitreihen zu geringfügigen Verschiebungen führen.

Die Ergebnisse der Betriebe mit Stromerzeugungsanlagen werden nach wirtschaftssystematischer und regionaler Gliederung sowie für einen Teil der Merkmale auch untergliedert nach Größenklassen der Engpaßleistung dargestellt. Die wirtschaftssystematische Gliederung wird nach der "Systematik der Wirtschaftszweige (WZ rev.), Fassung für die Statistik im Produzierenden Gewerbe" (SYPRO) durchgeführt, wobei die Zuordnung der Betriebe zu den einzelnen Wirtschaftszweigen nach dem Schwerpunkt der wirtschaftlichen Tätigkeit erfolgt. Aus Geheimhaltungsgründen können allerdings nur zu Hauptgruppen zusammengefaßte Wirtschaftszweige sowie ausgewählte

Wirtschaftszweige veröffentlicht werden. In der nachstehenden Übersicht (siehe Seite 6) werden die Hauptgruppen mit den entsprechenden Wirtschaftszweigen aufgeführt.

Für die einzelnen Merkmale werden folgende Definitionen, Abgrenzungen, und Hinweise gegeben:

- Als Betrieb werden selbständig produzierende Betriebe des Bergbaus und des Verarbeitenden Gewerbes mit Stromerzeugungsanlagen gezählt, auch wenn eine örtliche Trennung der Stromerzeugungsanlage vom produzierenden Betrieb vorliegt.
- Es werden nur Kesselanlagen erfaßt, soweit sie in Zusammenhang mit der Stromerzeugungsanlage stehen. Ferner werden nur Antriebsmaschinen ermittelt, die für den Antrieb von Stromerzeugern bestimmt sind (Wirkleistung in kW). Als Stromerzeuger gelten alle vorhandenen Stromerzeuger (Nennleistung in kVA) ohne Rücksicht darauf, ob sie in Betrieb waren oder nicht.
- Engpaßleistung ist die maximale Dauerleistung des Kraftwerkes (ohne Überlastung), die sich aus dem engsten Querschnitt der Anlageteile (Kessel, Maschinensätze, Transformatoren oder Kühlanlagen) ergibt. Zeitweilig in Reparatur befindliche oder in Reserve stehende Anlageteile mindern die Engpaßleistung nicht. Bei Betrieben, deren Kesselanlage sowohl für die Elektrizitätserzeugung als auch für den Fertigungsbetrieb Dampf liefert, wird für die Feststellung der Engpaßleistung nur jener Teil der Kesselleistung berücksichtigt, der - nach Abzug des durchschnittlichen Dampfbedarfs für die Zwecke der Produktion - noch für die Elektrizitätserzeugung zur Verfügung steht.
- Verfügbare Leistung ist die mit Rücksicht auf alle technischen und betrieblichen Verhältnisse tatsächlich erreichbare Dauerleistung der Stromerzeugungsanlage einschl. der in Reserve stehenden, innerhalb von 24 Stunden einsatzbereiten Leistung. Die verfügbare Leistung ergibt sich aus der Engpaßleistung durch Verminderung um die Leistung der in Reparatur oder Überholung befindlichen Anlageteile soweit sie die Engpaßleistung herabsetzen, sowie durch

Abzug der Leistungsverringerung infolge mangelhafter Betriebsverhältnisse, wie z.B. Kohlenmangel und -qualitätsverschlechterung, Kühlwassermangel, Kondensator- und Kesselverschmutzung bei Dampfkraftwerken, unzureichende Wasserdarbietung, Verlust an Fallhöhe u. dgl. bei Wasserkraftwerken.

- Höchstleistung ist die während der Dauer einer Stunde an einem beliebigen Tage des Kalenderjahres aufgetretene Höchstbelastung der Stromerzeugungsanlage.

- Unter Elektrizitätserzeugung ist die Bruttostromerzeugung zu verstehen, die den Eigenverbrauch der Stromerzeugungsanlage (z.B. für Kesselspeisepumpen, automatische Rostbestückung u.ä.) einschließt.

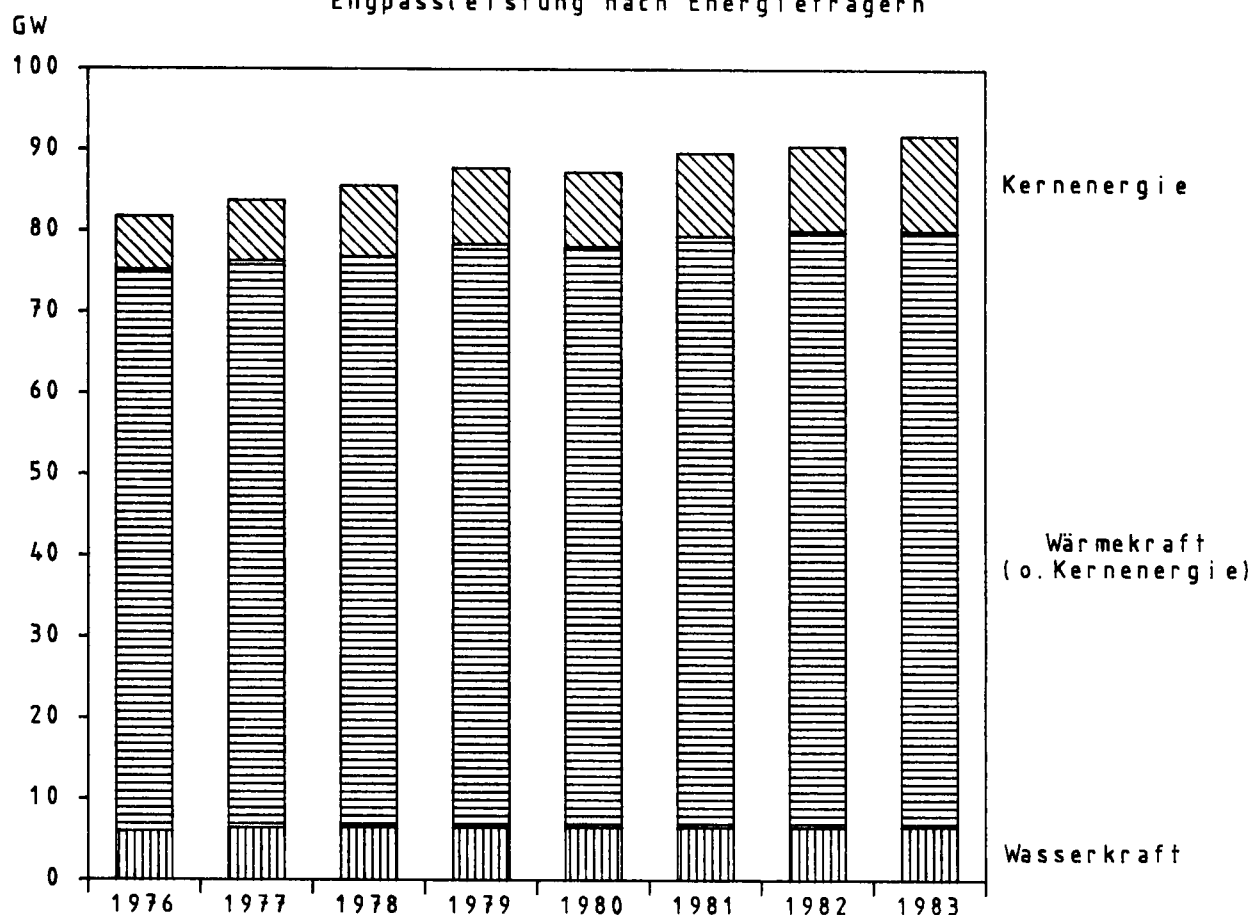
- Als Brennstoffverbrauch werden nur die für die Stromerzeugung benötigten Brennstoffmengen ausgewiesen. Der Verbrauch von Brennstoffen, der zur Erzeugung von Betriebsdampf im gleichen Kessel dient, ist nicht enthalten.

Zuordnung der Wirtschaftszweige zu den Hauptgruppen

Hauptgruppen	Wirtschaftszweige entsprechend der SYPRO
Bergbau	21 Bergbau
Grundstoff- und Produktionsgütergewerbe	22 Mineralölverarbeitung
	24 Herstellung und Verarbeitung von Spalt- und Brutstoffen
	25 Gewinnung und Verarbeitung von Steinen und Erden
	27 Eisenschaffende Industrie
	28 NE-Metallerzeugung, NE-Metallhalbzeugwerke
	29 Gießerei
	3011 Stabziehereien, Kaltwalzwerke
	3015 Drahtziehereien (einschl. Herstellung von Drahterzeugnissen)
	3030 Mechanik, a.n.g.
	40 Chemische Industrie
	53 Holzbearbeitung
	55 Zellstoff-, Holzschliff-, Papier- und Papperezeugung
	59 Gummiverarbeitung
	Investitionsgüter produzierendes Gewerbe
3025 Stahlverformung, a.n.g., Oberflächenveredelung, Härtung	
31 Stahl- und Leichtmetallbau, Schienenfahrzeugbau	
32 Maschinenbau	
33 Straßenfahrzeugbau, Reparatur von Kraftfahrzeugen usw.	
34 Schiffbau	
35 Luft- und Raumfahrzeugbau	
36 Elektrotechnik, Reparatur von elektrischen Geräten für den Haushalt	
37 Feinmechanik, Optik, Herstellung von Uhren	
38 Herstellung von Eisen-, Blech- und Metallwaren	
50 Herstellung von Büromaschinen, Datenverarbeitungsgeräten und -einrichtungen	
Verbrauchsgüter produzierendes Gewerbe	39 Herstellung von Musikinstrumenten, Spielwaren, Schmuck, Füllhaltern; Verarbeitung von natürlichen Schnitz- und Formstoffen; Foto- und Filmlabors
	51 Feinkeramik
	52 Herstellung und Verarbeitung von Glas
	54 Holzverarbeitung
	56 Papier- und Pappeverarbeitung
	57 Druckerei, Vervielfältigung
	58 Herstellung von Kunststoffwaren
	61 Ledererzeugung
	62 Lederverarbeitung
	63 Textilgewerbe
	64 Bekleidungs-gewerbe
65 Reparatur von Gebrauchsgütern (ohne elektrische Geräte für den Haushalt)	
Nahrungs- und Genußmittelgewerbe	68 Ernährungsgewerbe
	69 Tabakverarbeitung

SCHAUBILD 1

Engpassleistung nach Energieträgern



Elektrizitätserzeugung nach Energieträgern

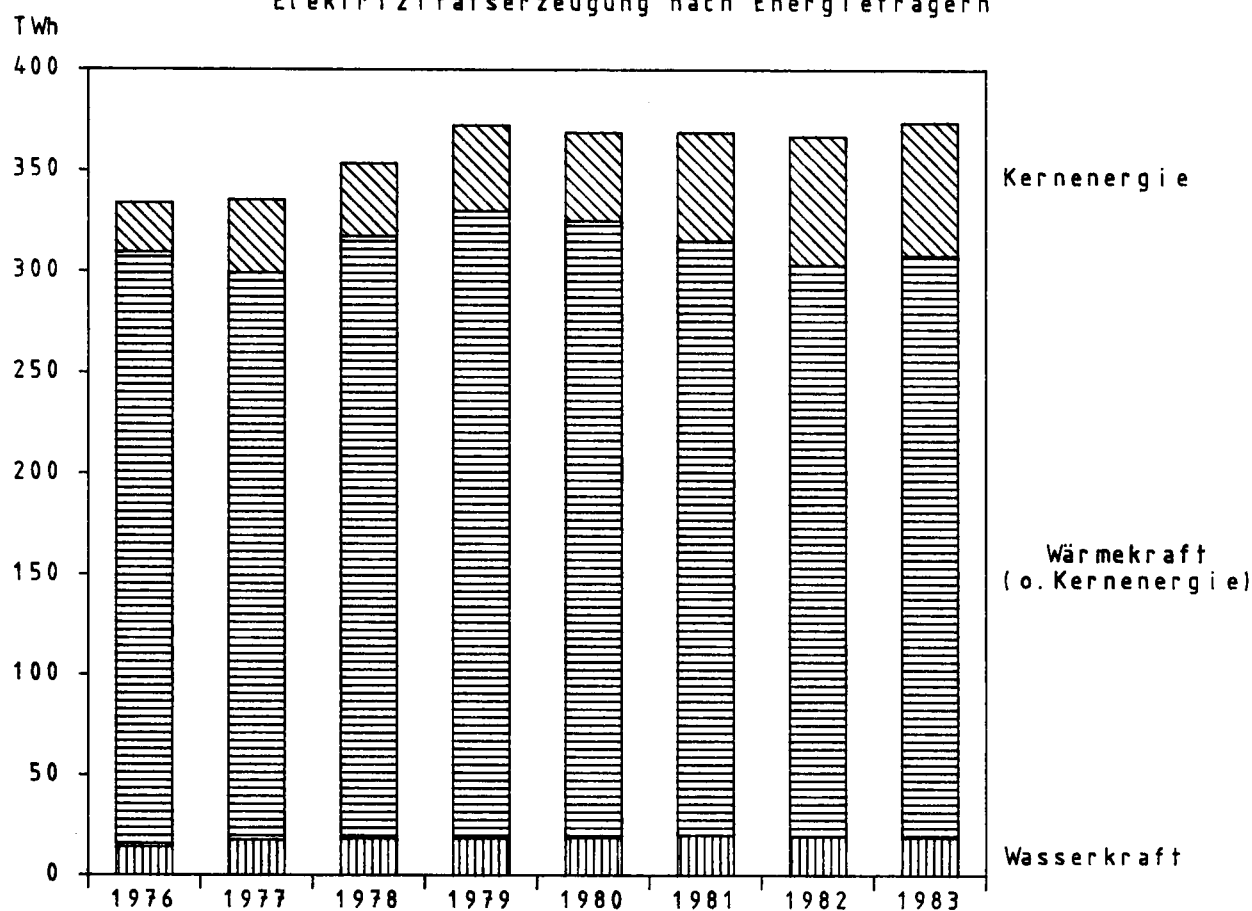
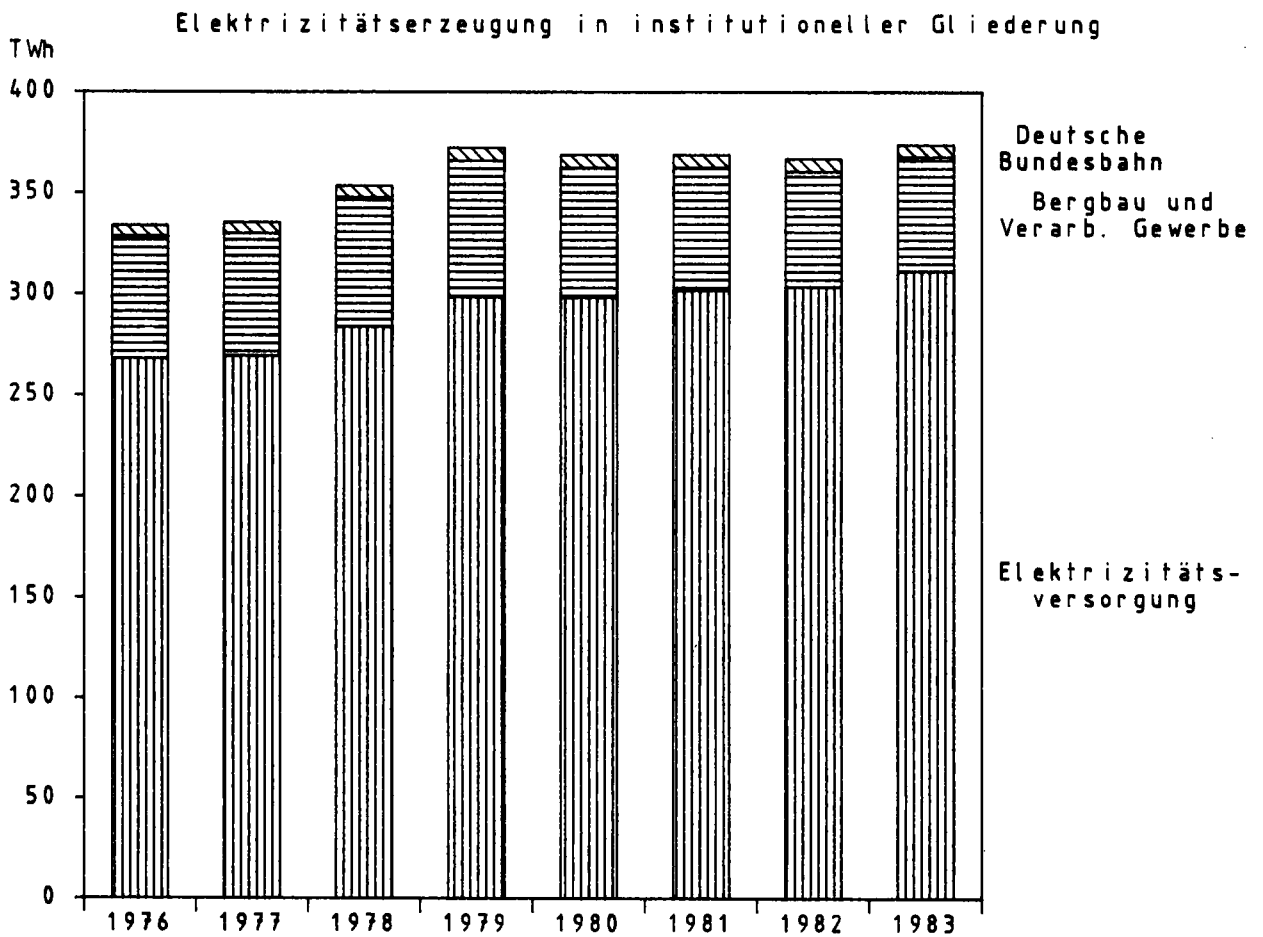
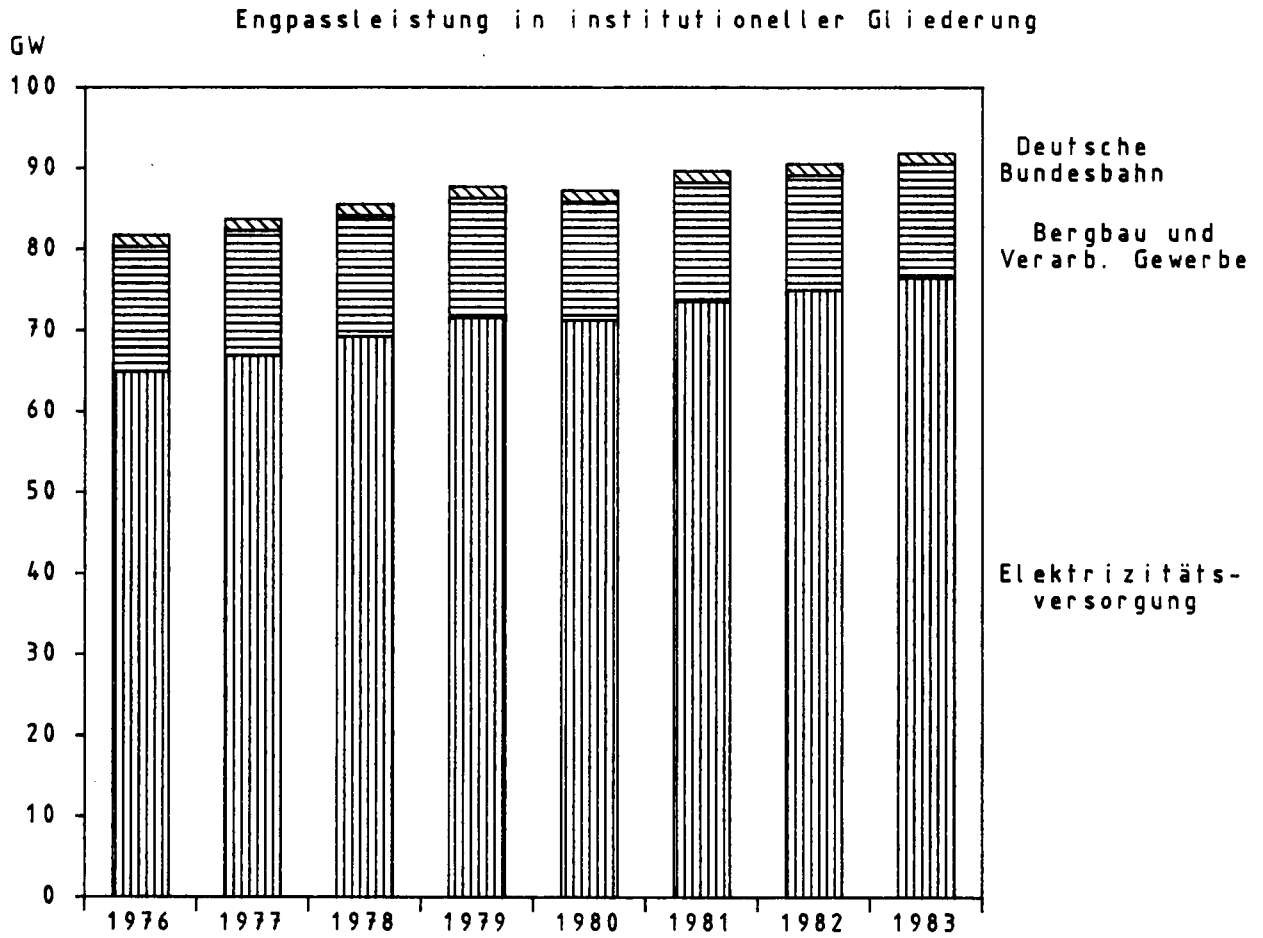


SCHAUBILD 2



1 STROMERZEUGUNGSANLAGEN INSGESAMT

ENGPASSLEISTUNG UND ELEKTRIZITAETSERZEUGUNG NACH ENERGIE TRAEGERN

JAHR	INSGESAMT	WASSER- KRAFT	STEINKOEHLE UND MISCH- FEUERUNG	BRAUNKOEHLE	HEIZOEL	ERDGAS	SONSTIGE GASE	KERN- ENERGIE	SONSTIGES
ENGPASSLEISTUNG IN MW 1)									
INSGESAMT									
1978	85487	6500	28073	14028	14417	12169	880	8675	745
1979	87657	6478	29514	14028	14470	12356	724	9307	780
1980	87249	6483	28626	13980	14714	12735	837	9063	811
1981	89631	6488	29407	13885	13915	13891	856	10363	826
1982	90504	6541	30376	13761	13757	13822	789	10363	1095
1983	91802	6563	30505	13765	13602	13728	876	11680	1083
KRAFTWERKE DER ELEKTRIZITAETSVERSORGUNGSUNTERNEHMEN									
1978	69199	5918	19216	13284	11441	10528	-	8517	295
1979	71466	5914	20856	13284	11435	10520	-	9149	308
1980	71211	5929	20269	13238	11686	10867	-	8905	317
1981	73543	5928	21086	13110	10930	11943	-	10205	341
1982	74893	5981	22225	12978	11190	11688	-	10206	625
1983	76389	6011	22510	12978	11214	11530	-	11523	623
STROMERZEUGUNGSANLAGEN IM BERGBAU UND VERARBEITENDEN GEWERBE									
1978	14926	244	8206	744	2976	1426	880	-	450
1979	14829	226	8007	744	3035	1421	724	-	472
1980	14676	216	7706	742	3028	1653	837	-	494
1981	14718	221	7663	775	2985	1733	856	-	485
1982	14242	221	7493	783	2567	1919	789	-	470
1983	14069	213	7362	787	2388	1983	876	-	460
STROMERZEUGUNGSANLAGEN FUER DIE DEUTSCHE BUNDESBahn									
1978	1362	338	651	-	-	215	-	158	-
1979	1362	338	651	-	-	215	-	158	-
1980	1362	338	651	-	-	215	-	158	-
1981	1370	339	658	-	-	215	-	158	-
1982	1369	339	658	-	-	215	-	157	-
1983	1344	339	633	-	-	215	-	157	-
ELEKTRIZITAETSERZEUGUNG IN MILL. KWH									
INSGESAMT									
1978	353360	18447	104345	87294	31106	64572	7999	35942	3655
1979	372182	18502	109776	90267	27717	70154	9470	42291	4005
1980	368771	18651	115474	90531	25716	61581	9261	43700	3857
1981	368810	19959	118018	97576	19816	47466	8550	53631	3794
1982	366878	19644	127288	93143	16451	35850	7911	63577	3012
1983	373813	18933	136640	93983	11778	35728	7498	65833	3420
KRAFTWERKE DER ELEKTRIZITAETSVERSORGUNGSUNTERNEHMEN									
1978	283727	16035	72611	83498	18421	54603	2286	35003	1270
1979	298536	16123	76630	86179	15303	58666	2706	41601	1328
1980	298345	16365	83627	86276	14138	51081	2871	42614	1373
1981	301777	17475	86540	93111	9916	37993	2729	52484	1529
1982	303644	17172	97002	88491	7777	27898	1937	62457	910
1983	311264	16619	105297	89394	4753	27618	1297	64660	1626
STROMERZEUGUNGSANLAGEN IM BERGBAU UND VERARBEITENDEN GEWERBE									
1978	63921	1391	29490	3796	12381	8765	5713	-	2385
1979	67320	1334	30511	4088	11919	10027	6764	-	2677
1980	64045	1276	29267	4255	11341	9032	6390	-	2484
1981	60711	1467	28921	4465	9613	8159	5821	-	2265
1982	57154	1446	27751	4652	8501	7177	5525	-	2102
1983	56527	1337	28739	4589	6925	7410	5733	-	1794
STROMERZEUGUNGSANLAGEN FUER DIE DEUTSCHE BUNDESBahn									
1978	5712	1021	2244	-	304	1204	-	939	-
1979	6326	1045	2635	-	495	1461	-	690	-
1980	6381	1010	2580	-	237	1468	-	1086	-
1981	6322	1017	2557	-	287	1314	-	1147	-
1982	6080	1028	2535	-	173	775	-	449	-
1983	6022	977	2604	-	100	700	-	468	-

1) GEMESSEN AM JAHRESENDE.

2 STROMERZEUGUNGSANLAGEN 1983 DER BETRIEBE IM BERGBAU UND VERARBEITENDEN GEWERBE MIT 1000 KVA U.M. NENNLEISTUNG DER STROMERZEUGER

2.1 ELEKTRIZITAETSERZEUGUNG, ENGPASS-, VERFUEGBARE UND HOECHSTLEISTUNG SOWIE BENUTZUNGSDAUER DER ENGPASSLEISTUNG

WIRTSCHAFTSZWEIG ---- LAND	BETRIEBE	ELEKTRIZITAETS- ERZEUGUNG	ENGPASS- LEISTUNG 1)	VERFUEGBARE LEISTUNG 1)	HOECHSTLEISTUNG		BENUTZUNGSDAUER DER ENGPASS- LEISTUNG 2)			
					ANZAHL	MILL. KWH		NACH HAUPTGRUPPEN UND AUSGEWAELHTEN WIRTSCHAFTSZWEIGEN	MW	
									NICHT ZEITGLEICH	ZEITGLEICH 1)
INSGESAMT	579	55974.7	13874.1	12966.4	11368.9	8817.8	4034			
NACH HAUPTGRUPPEN UND AUSGEWAELHTEN WIRTSCHAFTSZWEIGEN										
BERGBAU	39	22852.0	5360.5	5175.3	4942.7	3984.6	4263			
STEINKOEHLENBERGBAU U. -BRI- KETTERSTELLUNG, KOKEREI	22	20212.9	4839.8	4759.5	4518.1	3625.2	4176			
BRAUNKOEHLENBERGBAU U. -BRI- KETTERSTELLUNG	4	1920.9	345.3	279.3	279.6	268.9	5563			
GRUNDSTOFF- U. PRODUKTIONS- QUETERGEWERBE	276	28971.9	6645.0	5979.8	5016.8	3946.2	4360			
MINERALOELVERARBEITUNG	15	1928.0	418.2	390.3	309.1	238.6	4610			
EISENSCHAFFENDE INDUSTRIE	14	5018.7	1258.5	1039.0	816.1	653.1	3988			
CHEMISCHE INDUSTRIE	102	15293.9	3457.5	3115.5	2671.1	2127.5	4423			
ZELLSTOFF-, HOLZSCHLIFF-, PAPIER- U. PAPPEERZEUGUNG	98	4242.6	980.6	941.6	745.2	555.1	4326			
INVESTITIONSGUETER PRODUZIEREN- DES GEWERBE	40	1916.6	851.5	846.5	640.5	430.1	2251			
VERBRAUCHSGUETER PRODUZIEREN- DES GEWERBE	125	1093.5	382.7	356.0	287.7	210.9	2857			
TEXTILGEWERBE	71	677.5	265.1	242.3	187.4	138.8	2555			
NAHRUNGS- U. GENUSSMITTELGEWERBE	99	1140.7	634.4	608.7	481.2	246.0	1798			
ZUCKERINDUSTRIE	47	689.1	491.4	472.5	372.7	171.0	1402			
NACH LAENDERN										
SCHLESWIG-HOLSTEIN	11	291.5	87.4	86.5	61.6	33.7	3333			
HAMBURG			
NIEDERSACHSEN	92	4927.0	1540.9	1413.9	1071.2	731.7	3197			
BREMEN			
NORDRHEIN-WESTFALEN	144	32558.6	7215.3	6690.9	6001.3	4763.8	4512			
HESSEN	39	2030.2	549.0	521.4	479.0	340.0	3698			
RHEINLAND-PFALZ	26	2102.3	575.2	473.8	426.9	322.2	3655			
BADEN-WUERTTEMBERG	117	3447.1	918.8	876.9	736.1	551.4	3752			
BAYERN	135	3845.6	1076.5	1019.8	786.6	530.3	3572			
SAARLAND	10	6567.5	1851.1	1823.5	1752.0	1493.2	3548			
BERLIN (WEST)			

1) AM 21. 12. 1983. - 2) ERMITTELT DURCH DIVISION DER ELEKTRIZITAETSERZEUGUNG DURCH DIE ENGPASSLEISTUNG.

2.2 ZAHL UND LEISTUNG DER DAMPFKESSEL, ANTRIEBSMASCHINEN UND STROMERZEUGER

WIRTSCHAFTSZWEIG ---- LAND	DAMPFKESSEL 1)		ANTRIEBSMASCHINEN		STROMERZEUGER	
	ANZAHL	LEISTUNG T/H	ANZAHL	NENNLEISTUNG MW	ANZAHL	NENNLEISTUNG 1000 KVA
INSGESAMT	1485	85062	1834	15479.0	1820	20360.3
NACH HAUPTGRUPPEN UND AUSGEWAELHTEN WIRTSCHAFTSZWEIGEN						
BERGBAU	127	20559	118	5586.5	119	7262.5
STEINKOEHLENBERGBAU U. -BRI- KETTERSTELLUNG, KOKEREI	69	16349	56	4945.8	56	6449.7
BRAUNKOEHLENBERGBAU U. -BRI- KETTERSTELLUNG	25	2427	19	371.2	20	469.5
GRUNDSTOFF- U. PRODUKTIONS- QUETERGEWERBE	778	47096	974	7743.7	970	10388.8
MINERALOELVERARBEITUNG	59	4295	58	489.6	58	601.8
EISENSCHAFFENDE INDUSTRIE	60	6299	53	1399.4	53	1810.7
CHEMISCHE INDUSTRIE	330	25130	384	4005.0	389	5569.9
ZELLSTOFF-, HOLZSCHLIFF-, PAPIER- U. PAPPEERZEUGUNG	236	8362	332	1265.8	325	1611.4
INVESTITIONSGUETER PRODUZIEREN- DES GEWERBE	114	6065	150	887.1	147	1149.3
VERBRAUCHSGUETER PRODUZIEREN- DES GEWERBE	209	4010	325	483.8	318	598.6
TEXTILGEWERBE	121	2917	206	331.1	198	410.5
NAHRUNGS- U. GENUSSMITTELGEWERBE	257	7332	267	777.9	266	961.2
ZUCKERINDUSTRIE	155	5372	144	608.4	144	758.2
NACH LAENDERN						
SCHLESWIG-HOLSTEIN	28	1023	26	98.7	26	122.3
HAMBURG
NIEDERSACHSEN	297	11725	282	1810.8	279	2309.2
BREMEN
NORDRHEIN-WESTFALEN	414	37841	446	7830.1	452	10592.5
HESSEN	110	5945	121	700.5	121	909.2
RHEINLAND-PFALZ	70	4228	84	711.3	84	1026.9
BADEN-WUERTTEMBERG	250	8827	356	1063.3	349	1351.4
BAYERN	273	9041	485	1334.2	473	1687.3
SAARLAND	26	5931	20	1856.8	22	2273.6
BERLIN (WEST)

1) NUR DAMPFKESSEL, DIE IN UNMITTELBAREM ZUSAMMENHANG MIT DER STROMERZEUGUNG STEHEN.

2 STROMERZEUGUNGSANLAGEN 1983 DER BETRIEBE IM BERGBAU UND VERARBEITENDEN GEWERBE MIT 1000 KVA U.M. NENNLEISTUNG DER STROMERZEUGER

2.3 ENGPASSLEISTUNG AM 21. 12. 1983 NACH ENERGIETRAEGERN

GROESSENKLASSEN D. ENGPASSLEISTUNG VON... BIS UNTER... KW ----- WIRTSCHAFTSZWEIG ----- LAND	BE- TRIEBE	ENGPASS- LEISTUNG INS- GESAMT	WASSER- KRAFT	STEIN- KOHLE 1)	BRAUN- KOHLE 2)	KOHLE UND/ODER		HEIZOEL	GAS		SON- STIGES 3)
						HEIZOEL	GAS		ZUSAMMEN	DAR. ERDGAS	
ANZAHL											
INSGESAMT	579	13874.1	166.7	5502.2	787.2	753.2	1096.8	2338.2	2849.4	1973.2	380.2
NACH GROESSENKLASSEN DER ENGPASSLEISTUNG											
UNTER 10000	404	1232.9	78.5	88.5	51.0	152.7	29.3	379.4	332.0	291.7	121.5
10000 - 50000	125	2557.5	36.9	210.6	57.2	251.7	160.6	940.2	785.8	634.2	114.6
50000 - 150000	29	2425.1	50.1	345.2	217.0	80.4	356.9	576.5	720.9	475.5	78.1
150000 - 300000	8	1725.3	-	1102.0	162.0	-	170.0	41.3	250.0	215.0	-
300000 UND MEHR	13	5933.2	1.2	3756.0	300.0	268.4	380.0	400.8	760.8	356.8	66.0
NACH HAUPTGRUPPEN UND AUSGEWAHLTEN WIRTSCHAFTSZWEIGEN											
BERGBAU	39	5360.5	4.9	4232.1	345.3	-	497.0	9.5	268.6	141.0	3.2
STEINKOHLENBERGBAU U. -BRI- KETTERSTELLUNG, KOKEREI	22	4839.8	1.2	4232.1	-	-	497.0	-	109.5	-	-
BRAUNKOHLENBERGBAU U. -BRI- KETTERSTELLUNG	4	345.3	-	-	345.3	-	-	-	-	-	-
GRUNDSTOFF- U. PRODUKTIONS- GUETERGEWERBE	276	6645.0	122.4	1167.5	403.6	444.6	570.8	1596.9	2023.6	1291.0	315.6
MINERALOELVERARBEITUNG	15	418.2	-	-	-	1.0	16.0	314.7	75.6	9.0	10.9
EISENSCHAFFENDE INDUSTRIE	14	1258.5	2.4	21.0	-	-	463.9	84.2	624.3	111.5	62.7
CHEMISCHE INDUSTRIE	102	3457.5	80.4	1032.2	90.5	284.9	62.3	747.9	1017.6	900.2	141.7
ZELLSTOFF-, HOLZSCHLIFF-, PAPIER- U. PAPPEERZEUGUNG	98	980.6	22.8	104.4	13.1	112.3	3.7	415.1	248.5	223.4	60.8
INVESTITIONSGUETER PRODUZIEREN- DES GEWERBE	40	851.5	3.5	16.3	10.0	155.2	10.0	321.9	320.5	305.5	14.1
VERBRAUCHSGUETER PRODUZIEREN- DES GEWERBE	125	382.7	31.4	39.5	19.4	52.4	4.8	70.0	129.1	129.1	36.2
TEXTILGEWERBE	71	265.1	27.6	22.6	17.9	40.6	4.8	43.3	104.3	104.3	4.2
NAHRUNGS- U. GENUSSMITTELGEWERBE	99	634.4	4.6	46.8	9.0	101.0	14.2	339.9	107.7	106.7	11.1
ZUCKERINDUSTRIE	47	491.4	0.3	32.2	9.0	91.7	9.0	291.3	52.1	52.1	6.0
NACH LAENDERN											
SCHLESWIG-HOLSTEIN	11	87.4	-	-	-	-	6.0	70.2	9.5	9.5	1.7
HAMBURG	•	•	•	•	•	•	•	•	•	•	•
NIEDERSACHSEN	92	1540.9	4.7	45.0	3.8	148.2	172.0	465.9	617.7	549.2	83.7
BREMEN	•	•	•	•	•	•	•	•	•	•	•
NORDRHEIN-WESTFALEN	144	7215.3	6.1	3335.1	749.5	289.9	830.9	608.5	1312.3	661.9	103.0
HESSEN	39	549.0	2.3	23.0	10.0	67.3	55.6	125.3	252.2	244.2	13.3
RHEINLAND-PFALZ	26	575.2	0.1	204.5	1.0	30.0	-	249.3	58.4	18.0	32.1
BADEN-WUERTTEMBERG	117	918.8	31.9	39.3	-	161.0	18.1	388.7	221.8	164.0	57.9
BAYERN	135	1076.5	121.6	53.7	23.1	75.8	10.0	404.2	314.5	306.2	73.7
SAARLAND	10	1851.1	-	1791.2	-	-	4.2	-	42.7	-	13.0
BERLIN (WEST)	•	•	•	•	•	•	•	•	•	•	•

1) EINSCHL. STEINKOHLENBRIKETS U. -KOKS.

2) EINSCHL. BRAUNKOHLENBRIKETS, -KOKS U. HARTBRAUNKOHLE.

3) DIESELKRAFTSTOFF, DELSCHIEFER, HOLZ U. AE. SOWIE ABHITZE UND BEZOGENER DAMPF.

2 STROMERZEUGUNGSANLAGEN 1983 DER BETRIEBE IM BERGBAU UND VERARBEITENDEN GEWERBE MIT 1000 KVA U.M. NENNLEISTUNG DER STROMERZEUGER

2.4 VERFUEGBARE LEISTUNG AM 21. 12. 1983 NACH ENERGIETRAEGERN

GROESSENKLASSEN D. ENGPASSLEISTUNG VON... BIS UNTER... KW ----- WIRTSCHAFTSZWEIG ----- LAND	BE- TRIEBE ANZAHL	VER- FUEGBARE LEISTUNG	WASSER- KRAFT	STEIN- KOHLE 1)	BRAUN- KOHLE 2)	KOHLE UND/ODER		HEIZOEL	GAS		SON- STIGES 3)
		INS- GESAMT				HEIZOEL	GAS	ZUSAMMEN	DAR. ERDGAS		
INSGESAMT	579	12966.4	130.4	5299.7	679.9	689.2	1001.2	2209.7	2611.6	1818.1	344.8
NACH GROESSENKLASSEN DER ENGPASSLEISTUNG											
UNTER 10000	404	1161.0	65.0	86.5	44.8	144.8	28.7	358.0	317.7	280.2	115.6
10000 - 50000	125	2402.6	27.1	208.2	47.1	225.6	149.6	919.9	722.2	582.5	103.0
50000 - 150000	29	2286.1	37.2	283.1	217.0	80.4	350.9	546.5	707.9	462.5	63.1
150000 - 300000	8	1636.3	-	1082.0	96.0	-	167.0	41.3	250.0	215.0	-
300000 UND MEHR	13	5480.4	1.2	3640.0	275.0	238.4	305.0	344.0	613.8	277.8	63.0
NACH HAUPTGRUPPEN UND AUSGEWAELHTEN WIRTSCHAFTSZWEIGEN											
BERGBAU	39	5175.3	3.7	4158.0	279.3	-	491.0	8.5	231.7	106.8	3.2
STEINKOHLBERGBAU U. -BRI- KETTERSTELLUNG, KOKEREI	22	4759.5	1.2	4158.0	-	-	491.0	-	109.3	-	-
BRAUNKOHLBERGBAU U. -BRI- KETTERSTELLUNG	4	279.3	-	-	279.3	-	-	-	-	-	-
GRUNDSTOFF- U. PRODUKTIONS- GJETERGEWERBE	276	5978.8	92.7	1041.0	365.5	389.1	484.8	1487.8	1836.2	1183.6	282.7
MINERALOELVERARBEITUNG	15	390.3	-	-	-	1.0	11.0	293.5	74.6	9.0	10.2
EISENSCHAFFENDE INDUSTRIE	14	1039.0	1.7	-	-	-	388.9	76.7	516.0	87.5	55.7
CHEMISCHE INDUSTRIE	102	3115.5	59.9	927.7	80.4	243.4	56.3	680.1	942.6	825.3	125.1
ZELLSTOFF-, HOLZSCHLIFF-, PAPIER- U. PAPPEERZEUGUNG	98	941.6	17.0	103.4	10.1	98.5	3.7	402.8	246.2	221.1	60.0
INVESTITIONSQUETER PRODUZIEREN- DES GEWERBE	40	846.5	2.2	15.3	10.0	155.2	10.0	321.9	318.7	303.7	13.2
VERBRAUCHSQUETER PRODUZIEREN- DES GEWERBE	125	356.0	27.8	39.4	17.2	49.8	4.2	63.9	119.2	119.2	34.6
TEXTILGEWERBE	71	242.3	24.7	22.6	16.4	38.0	4.2	37.5	94.9	94.9	4.2
NAHRUNGS- U. GENUSSMITTELGEWERBE	99	608.7	4.0	46.1	8.0	95.1	11.2	327.6	105.7	104.8	11.1
ZUCKERINDUSTRIE	47	472.5	0.3	31.6	8.0	87.8	6.0	280.8	52.1	52.1	6.0
NACH LAENDERN											
SCHLESWIG-HOLSTEIN	11	86.5	-	-	-	-	6.0	69.3	9.5	9.5	1.7
HAMBURG
NIEDERSACHSEN	92	1413.9	3.4	24.0	1.6	145.0	157.0	457.4	552.4	501.4	73.0
BREMEN
NORDRHEIN-WESTFALEN	144	6690.9	4.8	3222.3	646.5	227.9	755.9	568.6	1177.7	595.5	87.2
HESSEN	39	521.4	1.4	22.9	10.0	67.3	55.6	125.0	226.5	218.7	12.7
RHEINLAND-PFALZ	26	473.8	0.0	159.5	1.0	29.1	-	195.0	57.4	17.0	31.8
BADEN-WUERTTEMBERG	117	876.9	24.9	37.3	-	146.4	12.5	382.3	217.4	159.6	56.0
BAYERN	135	1019.8	95.9	53.6	20.9	72.5	10.0	385.8	309.5	296.1	71.5
SAARLAND	10	1823.5	-	1768.6	-	-	4.2	-	40.7	-	9.0
BERLIN (WEST)

1) EINSCHL. STEINKOHLBRIKETTETS U. -KOKS.

2) EINSCHL. BRAUNKOHLBRIKETTETS, -KOKS U. HARTBRAUNKOHL.

3) DIESELKRAFTSTOFF, OELSCHIEFER, HOLZ U. AE. SOWIE ABHITZE UND BEZOGENER DAMPF.

2 STROMERZEUGUNGSANLAGEN 1983 DER BETRIEBE IM BERGBAU UND VERARBEITENDEN GEWERBE MIT 1000 KVA U.M. NENNLEISTUNG DER STROMERZEUGER

2.5 ELEKTRIZITÄTSERZEUGUNG NACH ENERGIE TRÄGERN

MILL. KWH

GROESSENKLASSEN D. ENGPASSLEISTUNG VON... BIS UNTER... KW ----- WIRTSCHAFTSZWEIG ----- LAND	INS- GESAMT	WASSER- KRAFT	KOHLE				GAS			HEIZÖL		SON- STIGES 3)
			ZU- SAMMEN	DAVON		ZU- SAMMEN	DARUNTER			ZU- SAMMEN	DARUNTER HEIZÖL SCHWER	
				STEIN- KOHLE1)	BRAUN- KOHLE2)		ERDGAS	KOKEREI- GAS	GICHT- GAS			
INSGESAMT	59974.7	997.8	33318.3	26729.9	4588.3	13123.5	7390.4	1572.8	2661.7	6832.2	6775.7	1702.9
NACH GROESSENKLASSEN DER ENGPASSLEISTUNG												
UNTER 10000	4010.4	469.5	653.4	512.6	140.8	1209.8	1013.5	0.2	4.4	1243.5	1235.0	434.2
10000 - 50000	8277.7	217.2	1925.6	1547.0	378.5	2855.4	2331.6	71.4	188.6	2731.4	2729.7	548.0
50000 - 150000	10387.6	310.9	3739.0	2208.4	1530.6	3766.4	2463.8	451.8	328.3	2183.5	2170.6	387.8
150000 - 300000	7859.9	-	6594.7	5903.4	681.3	1160.8	778.2	200.0	-	102.0	78.9	2.4
300000 UND MEHR	25439.2	0.2	20405.6	18558.5	1847.1	4131.1	803.2	849.4	2140.3	571.7	561.6	330.5
NACH HAUPTGRUPPEN UND AUSGEWÄHLTEN WIRTSCHAFTSZWEIGEN												
BERGBAU	22852.0	16.7	21092.5	19171.6	1920.9	1588.1	637.9	682.2	-	133.9	100.2	20.9
STEINKOHLENBERGBAU U. -BRI- KETTERSTELLUNG, KOKEREI	20212.9	0.2	19171.2	19171.2	-	920.4	17.0	682.2	-	121.1	87.3	-
BRAUNKOHLENBERGBAU U. -BRI- KETTERSTELLUNG	1920.9	-	1920.9	-	1920.9	-	-	-	-	-	-	-
GRUNDSTOFF- U. PRODUKTIONS- GÜTERGEWERBE	28971.9	750.6	11215.8	8695.1	2520.7	9995.0	5216.6	886.1	2661.7	5436.2	5418.5	1574.2
MINERALÖLVERARBEITUNG	1928.0	-	-	-	-	388.9	-	-	-	1449.9	1449.6	89.2
EISENSCHAFFENDE INDUSTRIE	5018.7	13.0	1013.6	1013.6	-	3719.0	163.4	867.8	2657.3	96.1	83.7	176.9
CHEMISCHE INDUSTRIE	15293.9	513.4	7369.4	6738.8	630.6	4550.5	3852.8	18.3	-	2132.4	2131.3	728.2
ZELLSTOFF-, HOLZSCHLIFF-, PAPIER- U. PAPPEERZEUGUNG	4242.6	120.9	827.3	746.5	80.8	1179.3	1047.5	-	-	1676.2	1673.0	439.0
INVESTITIONSGÜTER PRODUZIEREN- DES GEWERBE	1916.6	16.3	552.8	509.1	43.7	859.5	854.9	4.6	-	485.7	483.1	2.3
VERBRAUCHSGÜTER PRODUZIEREN- DES GEWERBE	1093.5	186.6	242.7	184.7	58.0	393.0	393.0	-	-	166.9	166.5	104.3
TEXTILGEWERBE	677.5	144.4	172.8	118.4	54.4	255.9	255.9	-	-	103.5	103.5	1.0
NÄHRUNGS- U. GENUSSMITTELGEWERBE	1140.7	27.6	214.5	169.5	45.1	287.8	287.8	-	-	609.5	607.4	1.2
ZUCKERINDUSTRIE	689.1	1.4	125.0	80.0	45.1	130.4	130.4	-	-	431.4	430.6	0.9
NACH LÄNDERN												
SCHLESWIG-HOLSTEIN	291.5	-	9.0	9.0	-	27.9	27.8	-	-	253.5	253.4	1.0
HAMBURG
NIEDERSACHSEN	4927.0	17.5	912.3	860.9	42.4	2960.8	2099.5	199.9	441.7	792.5	791.6	243.9
BREMEN
NORDRHEIN-WESTFALEN	32558.6	20.7	23725.9	19352.9	4373.0	6312.9	2264.6	1345.1	2180.5	1911.2	1885.0	588.0
HESSEN	2030.2	7.2	434.9	364.2	70.7	1085.1	1061.3	-	-	446.1	445.7	56.9
RHEINLAND-PFALZ	2102.3	0.1	1053.3	1020.3	33.0	432.2	84.2	-	-	510.6	510.5	106.0
BADEN-WÜRTTEMBERG	3447.1	184.2	442.1	442.1	-	934.0	645.1	-	-	1553.7	1552.1	333.1
BAYERN	3845.6	768.0	330.9	261.8	69.1	1218.0	1131.3	-	24.5	1213.5	1209.2	315.2
SAARLAND	6567.5	-	6363.2	6363.2	-	90.1	14.1	27.8	14.9	60.0	36.9	54.3
BERLIN (WEST)

1) EINSCHL. STEINKOHLENBRIKETS U. -KOKS.

2) EINSCHL. BRAUNKOHLENBRIKETS, -KOKS U. HARTBRAUNKOHLE.

3) DIESELKRAFTSTOFF, ÖLSCHISPER, HOLZ U. AE. SOWIE ABHITZE UND BEZOGENER DAMPF.

2 STROMERZEUGUNGSANLAGEN 1983 DER BETRIEBE IM BERGBAU UND VERARBEITENDEN GEWERBE MIT 1000 KVA U.M. NENNLEISTUNG DER STROMERZEUGER

2.6 BRENNSTOFFVERBRAUCH

TERAJOULE

GROESSENKLASSEN D. ENGPASSLEISTUNG VON... BIS UNTER... KW ----- WIRTSCHAFTSZWEIG ----- LAND	INS- GESAMT	KOHLE			GAS			HEIZOEL		SON- STIGES 3)	
		ZU- SAMMEN	DAVON		ZU- SAMMEN	DARUNTER		ZU- SAMMEN	DARUNTER HEIZOEL SCHWER		
			STEIN- KOHLE 1)	BRAUN- KOHLE 2)		ERD GAS	KOKEREI- GAS				GICHT- GAS
INSGESAMT	476725	309945	272865	37080	105626	47530	14551	29356	47148	46520	14006
NACH GROESSENKLASSEN DER ENGPASSLEISTUNG											
UNTER 10000	27589	4641	3631	1010	9880	6392	5	79	8870	8799	4199
10000 - 50000	59889	15917	13831	2086	19023	14302	826	1837	16662	16644	4287
50000 - 150000	83932	34468	22956	11512	30000	15325	4644	5032	16955	16743	2509
150000 - 300000	69123	61543	56705	4838	6896	3741	1446	-	675	441	10
300000 UND MEHR	240192	193376	175741	17635	39827	7770	7630	22408	3987	3893	3002
NACH HAUPTGRUPPEN UND AUSGEWAELHTEN WIRTSCHAFTSZWEIGEN											
BERGBAU	219865	205323	190323	15001	13105	3337	6296	-	1253	918	184
STEINKOHLBERGBAU U. -BRI- KETTERSTELLUNG, KOKEREI	201117	190321	190321	-	9647	289	6296	-	1150	814	-
BRAUNKOHLBERGBAU U. -BRI- KETTERSTELLUNG	15001	15001	-	15001	-	-	-	-	-	-	-
GRUNDSTOFF- U. PRODUKTIONS- GUETERGEWERBE	230150	97009	76054	20955	82464	34175	8216	29356	37824	37583	12854
MINERALOELVERARBEITUNG	17889	-	-	-	3375	-	-	-	13728	13726	786
EISENSCHAFFENDE INDUSTRIE	52865	10997	10997	-	39268	1530	8086	29278	708	504	1892
CHEMISCHE INDUSTRIE	109050	60558	57537	3021	31365	24820	130	-	11530	11516	5596
ZELLSTOFF-, HOLZSCHLIFF-, PAPIER- U. PAPPERZEUGUNG	28104	6565	5957	608	7392	6640	-	-	11272	11256	2874
INVESTITIONSGUETER PRODUZIEREN- DES GEWERBE	13949	4474	4113	362	6117	6078	39	-	3338	3314	19
VERBRAUCHSGUETER PRODUZIEREN- DES GEWERBE	6422	1872	1358	514	2281	2281	-	-	1336	1333	934
TEXTILGEWERBE	3669	1252	770	482	1545	1545	-	-	862	862	10
NAHRUNGS- U. GENUSSMITTELGEWERBE	6339	1267	1017	250	1660	1660	-	-	3397	3372	15
ZUCKERINDUSTRIE	3832	688	438	250	654	654	-	-	2479	2469	11
NACH LAENDERN											
SCHLESWIG-HOLSTEIN	2795	40	40	-	187	186	-	-	2560	2556	8
HAMBURG
NIEDERSACHSEN	39565	8941	8614	326	23685	13975	2030	5113	5028	5021	1911
BREMEN
NORDRHEIN-WESTFALEN	298134	220529	184982	35547	57697	14907	12225	23963	15116	14782	4792
HESSEN	11465	3224	2939	285	5760	5587	-	-	2174	2173	306
RHEINLAND-PFALZ	12401	6347	5986	361	2584	502	-	-	2822	2821	649
BADEN-WUERTTEMBERG	22024	3113	3113	-	5511	3583	-	-	10326	10309	3074
BAYERN	21985	2645	2085	560	8714	8158	-	84	7990	7980	2635
SAARLAND	67169	64845	64845	-	1112	256	295	196	607	373	605
BERLIN (WEST)

1) EINSCHL. STEINKOHLBRIKETS U. -KOKS.

2) EINSCHL. BRAUNKOHLBRIKETS, -KOKS U. HARTBRAUNKOHL.

3) DIESELKRAFTSTOFF, OELSCHIEFER, HOLZ U.AE. SOWIE ABWITZE UND BEZOG. DAMPF.

2 STROMERZEUGUNGSANLAGEN 1983 DER BETRIEBE IM BERGBAU UND VERARBEITENDEN GEWERBE MIT 1000 KVA U.M. NENNLEISTUNG DER STROMERZEUGER

2.7 VERBRAUCH VON AUSGEWAHLTEN BRENNSTOFFEN
IN SPEZIFISCHEN MASSEINHEITEN

GROESSENKLASSEN D. ENGPASSLEISTUNG VON... BIS UNTER... KW ----- WIRTSCHAFTSZWEIG ----- LAND	STEINKOHLE 1)	BRAUNKOHLE 2)	HEIZOEL, SCHWER	ERDGAS	KOKEREIGAS	GICHTGAS
	TONNEN			1000 M3		

INSGESAMT	12168381	4308701	1143573	1488846	907705	9324283
NACH GROESSENKLASSEN DER ENGPASSLEISTUNG						
UNTER 10000	125069	76374	215687	200195	297	20173
10000 - 50000	526759	176958	408685	447244	51562	551801
50000 - 150000	939609	1230458	413567	482014	288096	1576343
150000 - 300000	2642861	507018	10803	117909	91097	-
300000 UND MEHR	7934083	2317893	94831	241484	476653	7175966
NACH HAUPTGRUPPEN UND AUSGEWAHLTEN WIRTSCHAFTSZWEIGEN						
BERGBAU	8748355	1590406	22457	105883	385009	-
STEINKOHLENBERGBAU U. -BRIKETHERSTELLUNG, KOKEREI	8748303	-	19893	9105	385009	-
BRAUNKOHLENBERGBAU U. -BRIKETHERSTELLUNG	-	1590406	-	-	-	-
GRUNDSTOFF- U. PRODUKTIONS- GUTERGEWERBE	3206690	2629132	924844	1066676	510463	9324283
MINERALOELVERARBEITUNG	-	-	339467	-	-	-
EISENSCHAFFENDE INDUSTRIE	430409	-	12286	48655	502351	9304110
CHEMISCHE INDUSTRIE	2510572	299939	282535	772581	8112	-
ZELLSTOFF-, HOLZSCHLIFF-, PAPIER- U. PAPPEERZEUGUNG	211708	31414	276290	216818	-	-
INVESTITIONSGUTER PRODUZIEREN- DES GEWERBE	133262	24522	80730	192460	2233	-
VERBRAUCHSGUTER PRODUZIEREN- DES GEWERBE	45876	37812	32759	71680	-	-
TEXTILGEWERBE	26090	34114	21227	48487	-	-
NAHRUNGS- U. GENUSSMITTELGEWERBE	34198	26829	82783	52147	-	-
ZUCKERINDUSTRIE	14484	26829	60516	20618	-	-
NACH LAENDERN						
SCHLESWIG-HOLSTEIN	1355	-	62337	5874	-	-
HAMBURG
NIEDERSACHSEN	311932	21664	122772	445369	126946	1524909
BREMEN
NORDRHEIN-WESTFALEN	8423721	4214349	364840	459158	762714	7731019
HESSEN	99839	16266	53494	175184	-	-
RHEINLAND-PFALZ	195328	19495	68766	15698	-	-
BADEN-WUERTTEMBERG	107873	-	253486	112358	-	-
BAYERN	70507	36927	195834	257304	-	20256
SAARLAND	2949049	-	9137	8062	18045	48099
BERLIN (WEST)

1) EINSCHL. STEINKOHLENBRIKETS U. -KOKS.

2) EINSCHL. BRAUNKOHLENBRIKETS, -KOKS U. HARTBRAUNKOHLE.

2 STROMERZEUGUNGSANLAGEN 1983 DER BETRIEBE IM BERGBAU UND VERARBEITENDEN GEWERBE MIT 1000 KVA U.M. NENNLEISTUNG DER STROMERZEUGER

2.6 ZAHL UND LEISTUNG DER DAMPFKESSEL*) AM JAHRESENDE NACH ARBEITSDRUCK-GROESSENKLASSEN UND FEUERUNGSARTEN

FEUERUNGSART ----- WIRTSCHAFTSZWEIG ----- LAND	INSGESAMT	MIT EINEM ARBEITSDRUCK VON ... BIS UNTER ... BAR				
		UNTER 20	20 - 40	40 - 60	60 - 100	100 UND MEHR
ZAHL DER DAMPFKESSEL						
INSGESAMT	1485	155	533	286	281	230
NACH FEUERUNGSARTEN						
STAUB-(MUEHLEN-)FEUERUNG	151	-	2	6	44	99
ROSTFEUERUNG	294	44	133	63	49	5
SONSTIGE FEUERUNG	1040	111	398	217	188	126
NACH HAUPTGRUPPEN UND AUSGEWAELHTEN WIRTSCHAFTSZWEIGEN						
BERGBAU	127	7	26	5	36	53
STEINKOHLENBERGBAU U. -BRI- KETTHERSTELLUNG, KOKEREI	69	7	3	-	21	38
BRAUNKOHLENBERGBAU U. -BRI- KETTHERSTELLUNG	25	-	4	-	6	15
GRUNDSTOFF- U. PRODUKTIONS- GUETERGEWERBE	778	78	199	164	183	154
MINERALOELVERARBEITUNG	59	6	11	7	15	20
EISENSCHAFFENDE INDUSTRIE	60	4	14	14	15	13
CHEMISCHE INDUSTRIE	330	32	76	59	70	93
ZELLSTOFF-, HOLZSCHLIFF-, PAPIER- U. PAPPEERZEUGUNG	236	22	57	73	58	26
INVESTITIONSGUETER PRODUZIEREN- DES GEWERBE	114	13	37	12	32	20
VERBRAUCHSGUETER PRODUZIEREN- DES GEWERBE	209	22	119	52	13	3
TEXTILGEWERBE	121	15	65	31	8	2
NAHRUNGS- U. GENUSSMITTELGEWERBE	257	35	152	53	17	-
ZUCKERINDUSTRIE	195	15	89	38	13	-
NACH LAENDERN						
SCHLESWIG-HOLSTEIN	28	7	11	6	4	-
HAMBURG
NIEDERSACHSEN	297	42	147	44	41	23
BREMEN
NORDRHEIN-WESTFALEN	414	30	111	71	76	126
HESSEN	110	10	31	21	32	16
RHEINLAND-PFALZ	70	7	23	18	7	15
BADEN-WUERTTEMBERG	250	21	91	57	59	22
BAYERN	273	32	107	67	53	14
SAARLAND	26	4	4	1	3	14
BERLIN (WEST)
LEISTUNG DER DAMPFKESSEL T/H						
INSGESAMT	85062	2240	13182	9202	19554	40884
NACH FEUERUNGSARTEN						
STAUB-(MUEHLEN-)FEUERUNG	26979	-	72	320	3647	22740
ROSTFEUERUNG	8020	580	2617	1416	2337	1070
SONSTIGE FEUERUNG	50063	1660	10493	7466	13370	17074
NACH HAUPTGRUPPEN UND AUSGEWAELHTEN WIRTSCHAFTSZWEIGEN						
BERGBAU	20559	147	1217	110	3438	15647
STEINKOHLENBERGBAU U. -BRI- KETTHERSTELLUNG, KOKEREI	16349	147	146	-	2139	13917
BRAUNKOHLENBERGBAU U. -BRI- KETTHERSTELLUNG	2427	-	150	-	547	1730
GRUNDSTOFF- U. PRODUKTIONS- GUETERGEWERBE	47096	1377	5342	5473	12362	22542
MINERALOELVERARBEITUNG	4295	197	500	394	1230	1974
EISENSCHAFFENDE INDUSTRIE	6299	52	606	831	2155	2655
CHEMISCHE INDUSTRIE	25130	635	2663	1988	4992	14852
ZELLSTOFF-, HOLZSCHLIFF-, PAPIER- U. PAPPEERZEUGUNG	8362	281	1144	2074	2722	2141
INVESTITIONSGUETER PRODUZIEREN- DES GEWERBE	6065	132	956	456	2061	2460
VERBRAUCHSGUETER PRODUZIEREN- DES GEWERBE	4010	245	1857	1091	582	235
TEXTILGEWERBE	2917	207	1313	851	351	195
NAHRUNGS- U. GENUSSMITTELGEWERBE	7332	339	3810	2072	1111	-
ZUCKERINDUSTRIE	5372	134	2575	1757	906	-
NACH LAENDERN						
SCHLESWIG-HOLSTEIN	1023	66	427	205	325	-
HAMBURG
NIEDERSACHSEN	11725	522	3631	1455	3327	2790
BREMEN
NORDRHEIN-WESTFALEN	37841	475	3607	2628	6699	24432
HESSEN	5945	448	950	780	1967	1800
RHEINLAND-PFALZ	4228	86	754	511	337	2540
BADEN-WUERTTEMBERG	8827	243	1574	1691	3207	2112
BAYERN	9041	324	1966	1867	3352	1532
SAARLAND	5931	52	66	30	105	5678
BERLIN (WEST)

*) NUR DAMPFKESSEL, DIE IN UNMITTELBAREM ZUSAMMENHANG MIT DER STROMERZEUGUNG STEHEN.

2 STROMERZEUGUNGSANLAGEN 1983 DER BETRIEBE IM BERGBAU UND VERARBEITENDEN GEBIET MIT 1000 KVA U.M. NENNLEISTUNG DER STROMERZEUGER

2.9 NENNLEISTUNG DER ANTRIEBSMASCHINEN AM JAHRESENDE NACH MASCHINENTYPEN

WIRTSCHAFTSZWEIG --- LAND	BE- TRIEBE	INS- GESAMT	DAMPFTURBINEN			DAMPFKOLBEN- MASCHINEN		WASSER- TURBINEN 3)	GAS-		DIESEL- MOTOREN
			GEGEN- DRUCK- MASCH. 1)	ENTN.- KONDEN- SATIONS- MASCH.	KONDEN- SATIONS- MASCH.	GEGEN- DRUCK- MASCH. 1)	KONDEN- SATIONS- MASCH. 2)		TURBINEN	MOTOREN	
		ANZAHL	MW								
INSGESAMT	579	15479.0	5581.5	2985.0	6109.2	44.4	3.3	201.1	477.7	9.8	67.1
NACH HAUPTGRUPPEN UND AUSGEWAHLTEN WIRTSCHAFTSZWEIGEN											
BERGBAU	39	5586.5	590.9	518.6	4308.2	1.2	-	5.4	160.0	2.0	0.4
STEINKOHLENBERGBAU U. -BRI- KETTERSTELLUNG, KOKEREI	22	4945.8	126.3	418.5	4237.9	-	-	1.2	160.0	2.0	-
BRAUNKOHLENBERGBAU U. -BRI- KETTERSTELLUNG	4	371.2	312.2	-	59.0	-	-	-	-	-	-
GRUNDSTOFF- U. PRODUKTIONS- GÜTERGEWERBE	276	7743.7	3669.2	1819.2	1742.8	20.6	2.4	146.1	308.3	3.6	31.6
MINERALÖLVERARBEITUNG	15	489.6	248.0	222.4	15.0	-	-	-	0.6	-	3.7
EISENSCHAFFENDE INDUSTRIE	14	1399.4	103.9	227.5	1063.6	-	-	2.7	-	-	1.7
CHEMISCHE INDUSTRIE	102	4005.0	2651.3	628.3	304.8	3.6	-	99.7	300.1	1.1	16.1
ZELLSTOFF-, HOLZSCHLIFF-, PAPIER- U. PAPPEERZEUGUNG	98	1265.8	552.9	652.4	23.1	5.7	0.7	24.9	-	-	6.1
INVESTITIONSGÜTER PRODUZIEREN- DES GEWERBE	40	887.1	354.6	460.2	42.4	3.6	-	6.2	2.8	2.5	14.8
VERBRAUCHSGÜTER PRODUZIEREN- DES GEWERBE	125	483.8	239.5	166.4	14.5	11.3	0.9	38.1	5.0	-	8.2
TEXTILGEWERBE	71	331.1	182.4	99.5	14.5	1.0	-	29.4	-	-	4.3
NAHRUNGS- U. GENUSSMITTELGEWERBE	99	777.9	727.3	20.7	1.4	7.7	-	5.2	1.7	1.8	12.2
ZUCKERINDUSTRIE	47	608.4	596.0	5.3	-	0.4	-	0.3	-	0.2	6.3
NACH LÄNDERN											
SCHLESWIG-HOLSTEIN	11	98.7	36.8	43.8	12.0	1.5	-	-	3.5	-	1.2
HAMBURG
NIEDERSACHSEN	92	1810.8	765.0	444.3	450.1	5.2	-	5.1	131.9	3.0	6.1
BREMEN
NORDRHEIN-WESTFALEN	144	7830.1	2464.4	1090.9	3956.7	11.1	1.2	7.3	285.1	2.0	11.6
HESSEN	39	700.5	454.3	221.9	16.8	0.7	-	2.5	-	-	4.4
RHEINLAND-PFALZ	26	711.3	614.3	55.9	31.0	1.6	-	0.1	-	-	8.4
BADEN-WÜRTTEMBERG	117	1063.3	531.0	446.4	12.6	7.1	0.7	37.7	15.4	1.1	11.4
BAYERN	135	1334.2	642.6	456.8	36.0	16.2	1.4	148.4	7.0	2.0	23.8
SAARLAND	10	1856.8	20.1	205.0	1594.0	1.0	-	-	35.0	1.7	-
BERLIN (WEST)

1) EINSCHL. VORSCHALTMASCHINEN. - 2) EINSCHL. ENTNAHME-KONDENSATIONS- MASCHINEN. - 3) EINSCHL. WASSERRÄDER.

2.10 ELEKTRIZITÄTSPRODUKTION NACH ART DER ANTRIEBSMASCHINEN DER STROMERZEUGER

WIRTSCHAFTSZWEIG --- LAND	BE- TRIEBE	INS- GESAMT	DAMPFTURBINEN			DAMPFKOLBEN- MASCHINEN		WASSER- TURBINEN 3)	GAS-		DIESEL- MOTOREN
			GEGEN- DRUCK- MASCH. 1)	ENTN.- KONDEN- SATIONS- MASCH.	KONDEN- SATIONS- MASCH.	GEGEN- DRUCK- MASCH. 1)	KONDEN- SATIONS- MASCH. 2)		TURBINEN	MOTOREN	
		ANZAHL	MILL. KWH								
INSGESAMT	579	55974.7	17985.5	9753.9	25402.6	71.9	3.3	997.8	1715.0	30.3	14.5
NACH HAUPTGRUPPEN UND AUSGEWAHLTEN WIRTSCHAFTSZWEIGEN											
BERGBAU	39	22852.0	2358.7	1464.5	18818.5	-	-	16.7	187.0	6.7	0.1
STEINKOHLENBERGBAU U. -BRI- KETTERSTELLUNG, KOKEREI	22	20212.9	507.5	1331.1	18180.4	-	-	0.2	187.0	6.7	-
BRAUNKOHLENBERGBAU U. -BRI- KETTERSTELLUNG	4	1920.9	1329.4	-	591.4	-	-	-	-	-	-
GRUNDSTOFF- U. PRODUKTIONS- GÜTERGEWERBE	276	28971.9	13262.8	6865.1	6529.9	39.2	3.3	750.6	1482.3	16.5	2.2
MINERALÖLVERARBEITUNG	15	1928.0	1030.1	830.1	66.8	-	-	-	0.6	-	0.4
EISENSCHAFFENDE INDUSTRIE	14	5018.7	224.1	1020.2	3761.3	-	-	13.0	-	-	0.0
CHEMISCHE INDUSTRIE	102	15293.9	9447.4	3066.9	789.9	5.2	-	513.4	1463.0	7.4	0.7
ZELLSTOFF-, HOLZSCHLIFF-, PAPIER- U. PAPPEERZEUGUNG	98	4242.6	2325.8	1740.4	43.0	12.1	-	120.9	-	-	0.5
INVESTITIONSGÜTER PRODUZIEREN- DES GEWERBE	40	1916.6	819.1	1014.3	52.1	4.6	-	16.3	3.0	2.1	5.2
VERBRAUCHSGÜTER PRODUZIEREN- DES GEWERBE	125	1093.5	472.5	381.2	2.2	17.1	0.1	186.6	32.6	-	1.4
TEXTILGEWERBE	71	677.5	350.1	178.4	2.2	1.6	-	144.4	-	-	1.0
NAHRUNGS- U. GENUSSMITTELGEWERBE	99	1140.7	1052.5	28.9	-	11.1	-	27.6	10.1	5.0	5.6
ZUCKERINDUSTRIE	47	689.1	677.2	6.5	-	-	-	1.4	-	0.1	3.8
NACH LÄNDERN											
SCHLESWIG-HOLSTEIN	11	291.5	69.7	192.1	27.0	2.4	-	-	0.2	-	0.0
HAMBURG
NIEDERSACHSEN	92	4927.0	1749.9	1326.0	933.4	4.3	-	17.5	882.0	13.0	1.1
BREMEN
NORDRHEIN-WESTFALEN	144	32558.6	8919.3	4592.9	18278.0	28.0	0.1	20.7	709.8	6.7	3.1
HESSEN	39	2030.2	1538.4	475.6	8.0	0.6	-	7.2	-	-	0.2
RHEINLAND-PFALZ	26	2102.3	1916.7	131.4	49.6	3.9	-	0.1	-	-	0.5
BADEN-WÜRTTEMBERG	117	3447.1	1796.8	1359.5	18.3	9.1	-	184.2	77.1	1.1	0.9
BAYERN	135	3845.6	1797.0	1074.8	134.5	22.3	3.3	768.0	31.9	5.1	8.6
SAARLAND	10	6567.5	29.0	565.1	5953.8	1.2	-	-	14.1	4.4	-
BERLIN (WEST)

1) EINSCHL. VORSCHALTMASCHINEN. - 2) EINSCHL. ENTNAHME-KONDENSATIONS- MASCHINEN. - 3) EINSCHL. WASSERRÄDER.

2 STROMERZEUGUNGSANLAGEN 1983 DER BETRIEBE IM BERGBAU UND VERARBEITENDEN GEWERBE MIT 1000 KVA U.M. NENNLEISTUNG DER STROMERZEUGER

2.11 BELASTUNG DER STROMERZEUGUNGSANLAGEN AM 21.12.1983

MW												
WIRTSCHAFTSZWEIG	1	2	3	4	5	6	7	8	9	10	11	12
LAND	UHR											
INSGESAMT	7551	7546	7571	7627	7651	7825	8176	8655	8818	8640	8629	8606
NACH HAUPTGRUPPEN UND AUSGEWAHLTEN WIRTSCHAFTSZWEIGEN												
BERGBAU	3261	3274	3301	3317	3313	3336	3535	3904	3985	3810	3775	3858
STEINKOHLBERGBAU U. -BRI- KETTERSTELLUNG, KOKEREI	2904	2910	2940	2956	2955	2973	3174	3543	3625	3447	3409	3491
BRAUNKOHLBERGBAU U. -BRI- KETTERSTELLUNG	266	270	269	268	267	270	270	269	269	268	270	271
GRUNDSTOFF- U. PRODUKTIONS- GUETERGEWERBE	3721	3707	3702	3732	3720	3762	3818	3874	3946	3947	3959	3856
MINERALOELVERARBEITUNG	238	237	239	239	237	239	241	242	239	247	249	246
EISENSCHAFFENDE INDUSTRIE	639	635	635	640	624	634	610	613	653	658	676	597
CHEMISCHE INDUSTRIE	1978	1968	1961	1984	1984	1999	2050	2113	2127	2127	2113	2103
ZELLSTOFF-, HOLZSCHLIFF-, PAPIER- U. PAPPEERZEUGUNG	524	526	525	525	530	536	553	541	555	545	550	538
INVESTITIONSGUETER PRODUZIEREN- DES GEWERBE	211	208	213	224	250	333	379	426	430	426	437	431
VERBRAUCHSGUETER PRODUZIEREN- DES GEWERBE	136	134	133	132	141	168	205	213	211	212	215	215
TEXTILGEWERBE	89	86	85	86	91	112	137	141	139	140	142	142
NAHRUNGS- U. GENUSSMITTELGEWERBE	222	223	223	223	225	227	239	238	246	244	243	245
ZUCKERINDUSTRIE	164	163	164	162	162	162	167	165	171	171	170	171
NACH LAENDERN												
SCHLESWIG-HOLSTEIN	32	32	32	32	32	32	34	34	34	34	33	34
HAMBURG
NIEDERSACHSEN	621	616	619	625	635	665	697	718	732	741	736	722
BREMEN
NORDRHEIN-WESTFALEN	4397	4408	4444	4470	4451	4476	4541	4673	4764	4828	4776	4749
HESSEN	273	276	275	280	281	306	333	340	360	355	356	360
RHEINLAND-PFALZ	281	274	276	276	281	294	306	325	322	322	330	332
BADEN-WUERTTEMBERG	428	426	428	432	454	494	536	544	551	551	559	553
BAYERN	442	439	429	440	452	481	514	528	530	521	527	519
SAARLAND	1052	1049	1044	1047	1039	1050	1184	1461	1493	1257	1283	1308
BERLIN (WEST)
UHR												
INSGESAMT	8683	8663	8707	8633	8665	8596	8516	8344	8180	8183	7987	8663
NACH HAUPTGRUPPEN UND AUSGEWAHLTEN WIRTSCHAFTSZWEIGEN												
BERGBAU	4065	4053	4044	4061	4095	4096	4031	3837	3755	3830	3730	4053
STEINKOHLBERGBAU U. -BRI- KETTERSTELLUNG, KOKEREI	3701	3700	3683	3707	3743	3746	3680	3522	3437	3511	3417	3700
BRAUNKOHLBERGBAU U. -BRI- KETTERSTELLUNG	270	260	266	262	255	255	255	222	226	227	227	260
GRUNDSTOFF- U. PRODUKTIONS- GUETERGEWERBE	3801	3836	3862	3795	3788	3754	3739	3764	3716	3681	3666	3836
MINERALOELVERARBEITUNG	245	248	246	247	247	248	248	248	244	245	244	248
EISENSCHAFFENDE INDUSTRIE	546	596	601	609	571	533	541	544	521	550	546	596
CHEMISCHE INDUSTRIE	2105	2091	2105	2026	2072	2064	2048	2063	2047	2008	2007	2091
ZELLSTOFF-, HOLZSCHLIFF-, PAPIER- U. PAPPEERZEUGUNG	535	532	539	544	536	549	543	549	545	526	524	532
INVESTITIONSGUETER PRODUZIEREN- DES GEWERBE	378	337	355	338	359	339	340	343	317	303	236	337
VERBRAUCHSGUETER PRODUZIEREN- DES GEWERBE	196	195	204	199	187	183	182	181	175	157	146	195
TEXTILGEWERBE	127	122	132	130	127	127	126	124	117	104	96	122
NAHRUNGS- U. GENUSSMITTELGEWERBE	242	241	242	240	235	223	223	219	217	213	210	241
ZUCKERINDUSTRIE	170	168	170	170	166	155	156	154	155	155	153	168
NACH LAENDERN												
SCHLESWIG-HOLSTEIN	32	32	32	33	33	40	33	32	31	31	31	32
HAMBURG
NIEDERSACHSEN	693	676	701	681	706	686	689	689	679	666	631	676
BREMEN
NORDRHEIN-WESTFALEN	4664	4729	4706	4701	4692	4672	4660	4702	4709	4816	4812	4729
HESSEN	332	312	319	314	312	302	298	301	289	285	271	312
RHEINLAND-PFALZ	334	304	330	295	319	316	319	323	313	290	285	304
BADEN-WUERTTEMBERG	527	519	517	514	497	492	494	499	495	479	453	519
BAYERN	517	512	519	518	510	497	490	492	485	453	434	512
SAARLAND	1554	1548	1554	1549	1565	1560	1504	1278	1152	1136	1044	1548
BERLIN (WEST)

2 STROMERZEUGUNGSANLAGEN DER BETRIEBE IM BERGBAU UND VERARBEITENDEN GEWERBE MIT 1000 KVA U.M. NENNLEISTUNG DER STROMERZEUGER

2.12 INVESTITIONEN DER BETRIEBE FUER STROMERZEUGUNGSANLAGEN

1000 DM

WIRTSCHAFTSZWEIG LAND	BRUTTOZUGAENGE DER EIGENANLAGEN					
	1978	1979	1980	1981	1982	1983
INSGESAMT	333186	217450	377938	476467	704470	556615
NACH HAUPTGRUPPEN						
BERGBAU	120681	38844	31131	59268	255648	119107
GRUNDSTOFF- U. PRODUKTIONS- GÜTERGEWERBE	164468	120978	229791	269068	380544	410243
INVESTITIONSGÜTERER PRODUZIEREN- DES GEWERBE	3262	13964	42486	57679	20597	13085
VERBRAUCHSGÜTERER PRODUZIEREN- DES GEWERBE	10640	8292	16217	42761	10804	9773
NAHRUNGS- U. GENUSSMITTELGEWERBE	33935	35372	58313	47691	36877	4407
NACH LAENDERN						
SCHLESWIG-HOLSTEIN	230	478	3519	6627	592	279
HAMBURG
NIEDERSACHSEN	29182	37492	47792	35050	27155	53618
BREMEN
NORDRHEIN-WESTFALEN	116585	99386	185125	194225	309505	255036
HESSEN	41977	16562	34791	70729	42658	42924
RHEINLAND-PFALZ	14736	12047	12918	15657	21582	29105
BADEN-WÜRTTEMBERG	33132	19074	43336	73370	39870	43571
BAYERN	41916	23032	35775	35054	55907	67472
SAARLAND	54666	8216	9602	24764	205928	61630
BERLIN (WEST)

Fachserie 4: Produzierendes Gewerbe

Reihe 1: Zusammenfassende Daten für das Produzierende Gewerbe (vorgesehen)

Reihe 2: Indizes für das Produzierende Gewerbe

Reihe 2.1: Indizes der Produktion und der Arbeitsproduktivität, Produktion ausgewählter Erzeugnisse im Produzierenden Gewerbe

Monatlich (etwa 7 Wochen nach dem Berichtszeitraum): Index der Nettoproduktion für das Produzierende Gewerbe; Index der Bruttoproduktion für Investitions- und Verbrauchsgüter; Produktionsindex für das Baugewerbe, Bauhauptgewerbe und Ausbaugewerbe; Index der Arbeitsproduktivität für den Bergbau und das Verarbeitende Gewerbe. Außerdem für ca. 1 000 ausgewählte Erzeugnisse absolute Produktionszahlen. Vorläufige Produktionsindizes im monatlichen Eilbericht

Reihe 2.2: Indizes des Auftragsengangs, des Umsatzes und des Auftragsbestands für das Verarbeitende Gewerbe und für das Bauhauptgewerbe

Monatliche (Auftragsbestand im Bauhauptgewerbe: vierteljährliche) Indexberechnung für Inland, Ausland und insgesamt nach Wirtschaftszweigen (vorläufige Ergebnisse ca. 8 Wochen nach dem Berichtszeitraum, endgültige Ergebnisse im Folgebericht).

Reihe 3: Produktion im Produzierenden Gewerbe

Reihe 3.1: Produktion im Produzierenden Gewerbe nach Gütern und Gütergruppen
Vierteljährliche und jährliche Darstellung der Produktion von rd. 6 000 Gütern (Menge und Wert) sowie ergänzender Angaben aus anderen Quellen (u.a. Außenhandel, Preisstatistik).

Reihe 3.2: Produktion im Produzierenden Gewerbe nach Wirtschaftszweigen und Erzeugnisgruppen

Jährliche Darstellung der Produktion von rd. 1 100 Güterklassen nach der Herkunft aus den Wirtschaftszweigen.

Reihe 4: Bergbau und Verarbeitendes Gewerbe

Beschäftigung, Umsatz und Investitionen der Unternehmen

Reihe 4.1.1: Beschäftigung, Umsatz und Energieversorgung der Unternehmen und Betriebe im Bergbau und im Verarbeitenden Gewerbe

Monatsbericht (etwa 9 Wochen nach dem Berichtszeitraum): Unternehmen, Betriebe und fachliche Betriebsteile in wirtschaftssystematischer Gliederung und nach Ländern (für Bergbau und Verarbeitendes Gewerbe insgesamt). Für Unternehmen: Zahl der Einheiten, Beschäftigte, Lohn- und Gehaltssumme, Umsatz. Für Betriebe: zusätzlich Zahl der Angestellten und Arbeiter, geleistete Arbeiterstunden und Energieversorgung; für fachliche Betriebsteile: Zahl der Einheiten und der Beschäftigten sowie Umsatz und Verbrauchsteuern.

Jahresergebnisse im gesonderten Jahresbericht. Der Vorbericht enthält wichtige Eckdaten für Betriebe.

Reihe 4.1.2: Betriebe, Beschäftigte und Umsatz im Bergbau und im Verarbeitenden Gewerbe nach Beschäftigtengrößenklassen

Jährlich für September Ergebnisse für Betriebe nach Beschäftigtengrößenklassen (Betriebe, Beschäftigte und Umsatz in wirtschaftssystematischer Gliederung; Länderergebnisse für Bergbau und Verarbeitendes Gewerbe insgesamt).

Reihe 4.1.3: Regionale Verteilung der Betriebe im Bergbau und im Verarbeitenden Gewerbe und deren Beschäftigte

Alle 4 Jahre: Anzahl der Betriebe und deren Beschäftigte in wirtschaftssystematischer und regionaler Gliederung (bis einschl. Kreise).

Reihe 4.1.4: Beschäftigung und Umsatz der Betriebe im Bergbau und im Verarbeitenden Gewerbe nach Bundesländern

Jährlicher Bericht vorgesehen

Reihe 4.2: Beschäftigte, Umsatz und Investitionen der Unternehmen und Betriebe im Bergbau und im Verarbeitenden Gewerbe – Investitionen –

Jährlicher Vorbericht mit vorläufigen Unternehmens- und Betriebsergebnissen der Investitionsenerhebung. Die endgültigen Ergebnisse erscheinen in tieferer systematischer Gliederung in den Reihen

Reihe 4.2.1: Beschäftigte, Umsatz und Investitionen der Unternehmen im Bergbau und im Verarbeitenden Gewerbe

Jährlich: Beschäftigte, Umsatz, Investitionen, Lagerbestände, Zugänge an vermieteten Sachanlagen und Aufwendungen für gemietete und gepachtete Sachanlagen (jeweils nach Wirtschaftszweigen und nach Beschäftigten- und Umsatzgrößenklassen).

Reihe 4.2.2: Beschäftigte, Umsatz und Investitionen der Betriebe im Bergbau und im Verarbeitenden Gewerbe – Investitionen –

Jährliche Angaben über Investitionen nach Wirtschaftszweigen und Beschäftigtengrößenklassen.

Reihe 4.3: Kostenstruktur der Unternehmen im Bergbau und im Verarbeitenden Gewerbe

Jährlich: Beschäftigte, Bestandteile der Gesamtleistung, wichtige Kostenarten sowie Kosten- und Leistungsstruktur (Gliederung: wirtschaftssystematisch sowie nach Beschäftigten- und z.T. nach Bruttoproduktionswertgrößenklassen). Für die einzelnen Bereiche erscheinen die Veröffentlichungen unter dem Titel:

Reihe 4.3.1: Kostenstruktur der Unternehmen im Bergbau, Grundstoff- und Produktionsgütergewerbe

Reihe 4.3.2: Kostenstruktur der Unternehmen im Investitionsgüter produzierenden Gewerbe

Reihe 4.3.3: Kostenstruktur der Unternehmen im Verbrauchsgüter produzierenden Gewerbe und im Nahrungs- und Genußmittelgewerbe

Reihe 5: Baugewerbe

Reihe 5.1: Beschäftigung, Umsatz und Gerätebestand der Betriebe im Baugewerbe
Jährliche Ergebnisse der zur Jahresmitte durchgeführten Erhebung nach Wirtschaftszweigen und Beschäftigtengrößenklassen zum Teil in regionaler Gliederung bis zu Kreisen.

Reihe 5.2: Beschäftigung, Umsatz und Investitionen der Unternehmen im Baugewerbe

Jährlich: Beschäftigte, Bruttolohn- und -gehaltssumme, Jahresbauleistung, Umsatz und Investitionen nach Wirtschaftszweigen und Beschäftigtengrößenklassen (Bauhauptgewerbe: 20 Beschäftigte und mehr, Ausbaugewerbe: 10 Beschäftigte und mehr).

Reihe 5.3: Kostenstruktur der Unternehmen im Baugewerbe

Jährlich: Kosten- und Leistungsgrößen im Bauhaupt- und Ausbaugewerbe nach Wirtschaftszweigen, Beschäftigten- und Bruttoproduktionswertgrößenklassen.

Reihe 6: Energie- und Wasserversorgung

Reihe 6.1: Beschäftigung, Umsatz, Investitionen und Kostenstruktur der Unternehmen in der Energie- und Wasserversorgung

Jährlich (auch für fachliche Unternehmensteile): Beschäftigte, Arbeiterstunden, Löhne und Gehälter, Umsätze, Lagerbestände und Investitionen nach Wirtschaftszweigen und -bereichen sowie nach Beschäftigten- und Umsatzgrößenklassen. Außerdem Brutto- und Nettoproduktionserwert, Brutto- und Nettowertschöpfung, Materialverbrauch und Wareneinsatz sowie Kosten nach Kostenarten.

Reihe 6.2 und 6.3 unbesetzt

Reihe 6.4: Stromerzeugungsanlagen der Betriebe im Bergbau und im Verarbeitenden Gewerbe

Jährlich: Betriebe mit Stromerzeugungsanlagen nach Wirtschaftszweigen und Ländern; Leistung und Belastung der Stromerzeugungsanlagen sowie Verbrauch an Brennstoffen für die Elektrizitätserzeugung.

Reihe 7: Handwerk

Reihe 7.1: Beschäftigte und Umsatz im Handwerk

Vierteljährlich (4. Vierteljahr mit Jahresergebnis): Beschäftigte und Umsatz in ausgewählten Wirtschafts- und Gewerbebezügen.

Reihe 8: Fachstatistiken

Reihe 8.1: Eisen- und Stahl (Eisenerzbergbau, Eisenschaffende Industrie, Eisen-, Stahl- und Tempiergießerei) 1)

Monatlicher Vorbericht und Monatsbericht über wesentliche Entwicklungstendenzen. Der Vierteljahresbericht gibt Überblick über Struktur und Entwicklung der entsprechenden Bereiche, auch im Ausland.

Reihe 8.2: Düngemittelversorgung

Monatlicher Bericht und Jahresbericht mit Angaben über Erzeugung, Ein- und Ausfuhr, Lieferungen zum Verbrauch in der Landwirtschaft (nach Absatzgebieten und Beständen sowie Düngersorten und Nährstoffgehalten).

Reihe 9: Sonderbeiträge

Reihe 9.1: Neuberechnung der Produktionsindizes und des Index der Arbeitsproduktivität auf Basis 1976.

Reihe 9.3: Beschäftigte und Umsatz im Handwerk 1978 und 1979 – mit Einführung in die neue Handwerksberichterstattung.

Reihe 9.4: Beschäftigte, Lohn- und Gehaltssumme sowie Umsatz der Unternehmen im Bergbau und im Verarbeitenden Gewerbe 1977.

Reihe 9.5: Material- und Wareneingang im Bergbau und im Verarbeitenden Gewerbe 1978.

Reihe 9.6: Material- und Wareneingang im Baugewerbe 1978.

Reihe 9.7: Neuberechnung der Produktionsindizes und des Index der Arbeitsproduktivität auf Basis 1980.

Reihe 9.8: Düngemittelerzeugung und -versorgung 1950/51 bis 1982/83.

Einzelveröffentlichungen

Handwerkzählung 1977 (3 Hefte und 1 Sonderheft)

Zensus im Produzierenden Gewerbe 1979 (7 Hefte)

1) Erhältlich bei: Statistisches Bundesamt, Außenstelle Düsseldorf, Hüttenstraße 5 a, 4000 Düsseldorf 1.

„Ausgewählte Zahlen für die Bauwirtschaft“

Monatliche Querschnittsveröffentlichung mit den Hauptteilen Baugewerbe und Bau-tätigkeit sowie mit ausgewählten Daten aus zahlreichen anderen Sachgebieten.

„Ausgewählte Zahlen zur Energiewirtschaft“

Monatliche und jährliche Querschnittsveröffentlichung über Aufkommen und Verwendung von festen, flüssigen und gasförmigen Brennstoffen sowie Elektrizität. Preisindizes und Preise für ausgewählte Energielarten. Beschäftigung der Betriebe in der Energie- und Wasserversorgung. Mineralölsteuern.

Systematiken

Systematik der Wirtschaftszweige mit Erläuterungen, Ausgabe 1979

Systematik der Wirtschaftszweige mit Betriebs- und ähnlichen Benennungen, Ausgabe 1979

Alphabetisches Verzeichnis der Betriebs- und ähnlichen Benennungen zur Systematik der Wirtschaftszweige, Ausgabe 1979

Systematisches Güterverzeichnis für Produktionsstatistiken, Ausgabe 1982



STATISTISCHES BUNDESAMT
GUSTAV-STRESEMANN-RING 11
6200 WIESBADEN 1

Veröffentlichungen und Prospekte sind durch den Verlag W.Kohlhammer GmbH, Philipp-Reis-Straße 3, Postfach 421120, 6500 Mainz 42, Tel. (061 31) 59094/95, erhältlich.