

Statistisches Bundesamt

Produzierendes Gewerbe

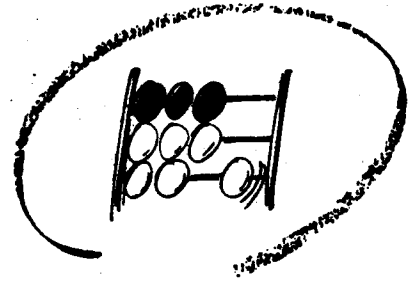


Fachserie 4

Reihe 6.1


Beschäftigung, Umsatz, Investitionen und Kostenstruktur
der Unternehmen in der Energie- und Wasserversorgung

1995



Statistisches Bundesamt

Produzierendes Gewerbe



Fachserie 4

Reihe 6.1

Beschäftigung, Umsatz, Investitionen und Kostenstruktur
der Unternehmen in der Energie- und Wasserversorgung

1995

Statistisches Bundesamt
Bibliothek - Dokumentation - Archiv

**METZLER
POESCHEL**



Weitere Informationen zu dieser Veröffentlichung können direkt beim Statistischen Bundesamt erfragt werden:
Gruppe IV D, Telefon: 06 11 / 75 23 05 oder Fax: 06 11 / 72 40 00

STATIS-BUND

Im Statistischen Informationssystem des Bundes (STATIS-BUND) sind rund 1,5 Mill. ausgewählte statistische Zeitreihen gespeichert. Alle Zeitreihen können via Mailbox, auf Diskette oder Magnetband bezogen werden.

Fachliche Beratung: 06 11 / 75 - 27 16 und 22 56.

Mailbox: 06 11 / 75 29 20 · Technische Rückfragen: 06 11 / 75 32 84.

T-ONLINE / BILDSCHIRMTEXT

Ausgewählte Tabellen und Grafiken bietet das Statistische Bundesamt über T-ONLINE / BILDSCHIRMTEXT an. Die Informationsseiten sind in T-ONLINE mit * 48484# abrufbar, ebenso wie die Bestellung von Veröffentlichungen und die Übermittlung von Anfragen.

Herausgeber: Statistisches Bundesamt, Wiesbaden



Informationen: Statistisches Bundesamt
Allgemeiner Auskunftsdienst
65180 Wiesbaden
● Telefon: 06 11 / 75 24 05
● Telefax: 06 11 / 75 33 30
● T-Online (Bbx): * 48484#
● Internet: <http://www.statistik-bund.de>

Zweigstelle Berlin
Postfach 276, 10124 Berlin
● Telefon: 030 / 23 24 68 66
● Telefax: 030 / 23 24 68 72

Verlag: Metzler-Poeschel, Stuttgart

Verlagsauslieferung: SFG – Servicecenter Fachverlage GmbH
Postfach 43 43
72774 Reutlingen
Telefon: 0 70 71 / 93 53 50
Telefax: 0 70 71 / 3 36 53

Erscheinungsfolge: jährlich

Erschienen im August 1997

Preis: DM 11,80

Bestellnummer: 2040610 - 95700

© Statistisches Bundesamt, Wiesbaden 1997

Alle Rechte vorbehalten. Es ist insbesondere nicht gestattet, ohne ausdrückliche Genehmigung des Statistischen Bundesamtes diese Veröffentlichung oder Teile daraus für gewerbliche Zwecke zu übersetzen, zu vervielfältigen, auf Mikrofilm/-fiche zu verfilmen oder in elektronische Systeme einzuspeichern.

Recyclingpapier aus 100 % Altpapier.

Statist. Bundesamt - Bibliothek



15-13745

Inhalt

	Seite
Erläuterungen.....	6
Schaubild	9
 Tabellenteil	
Teil 1: Beschäftigung, Umsatz und Investitionen der Unternehmen in der Energie- und Wasserversorgung	
1 Unternehmensergebnisse 1995	
1.1 Zusammenfassende Übersicht	10
1.2 Beschäftigte	
1.2.1 Nach Beschäftigtengrößenklassen	11
1.2.2 Nach Umsatzgrößenklassen	12
1.3 Geleistete Arbeiterstunden, Löhne und Gehälter	
1.3.1 Nach Beschäftigtengrößenklassen	13
1.3.2 Nach Umsatzgrößenklassen	14
1.4 Umsätze	
1.4.1 Nach Beschäftigtengrößenklassen	15
1.4.2 Nach Umsatzgrößenklassen	16
1.5 Lagerbestände sowie Aufwendungen für gemietete und gepachtete Sachanlagen	
1.5.1 Nach Beschäftigtengrößenklassen	17
1.5.2 Nach Umsatzgrößenklassen	18
1.6 Investitionen	
1.6.1 Bruttozugänge in aktienrechtlicher Gliederung und Verkaufserlöse aus dem Abgang von Sachanlagen	
1.6.1.1 Nach Beschäftigtengrößenklassen	19
1.6.1.2 Nach Umsatzgrößenklassen	20
1.6.2 Bruttozugänge in fachlicher Gliederung und Beziehungszahlen	
1.6.2.1 Nach Beschäftigtengrößenklassen	21
1.6.2.2 Nach Umsatzgrößenklassen	22
1.7 Ausgleichsabgabe, Abgabe von Fernwärme und Wasser	23
1.8 Unternehmen nach Rechtsformen	23
2 Ergebnisse für fachliche Unternehmensteile 1995	
2.1 Zusammenfassende Übersicht	24
2.2 Beschäftigte	25
2.3 Geleistete Arbeiterstunden, Löhne und Gehälter	25
2.4 Umsätze	26
2.5 Lagerbestände sowie Aufwendungen für gemietete und gepachtete Sachanlagen	26
2.6 Investitionen	
2.6.1 Bruttozugänge in aktienrechtlicher Gliederung und Verkaufserlöse aus dem Abgang von Sachanlagen	27
2.6.2 Bruttozugänge in fachlicher Gliederung und Beziehungszahlen	27
3 Beschäftigung, Umsatz und Investitionen der Unternehmen 1995 nach fachlichen Unternehmensteilen	28

Teil 2: Kostenstruktur der Unternehmen in der Energie- und Wasserversorgung

4	Unternehmensergebnisse 1995	
4.1	Zusammenfassende Übersicht	29
4.2	Entstehung der Brutto- und Nettowertschöpfung zu Faktorkosten, Entstehung der Bruttowertschöpfung zu Marktpreisen	
4.2.1	Nach Beschäftigtengrößenklassen	30
4.2.2	Nach Bruttoproduktionswertgrößenklassen	32
4.3	Brutto- und Nettoproduktionswert, Census value added	
4.3.1	Nach Beschäftigtengrößenklassen	34
4.3.2	Nach Bruttoproduktionswertgrößenklassen	35
4.4	Bruttoproduktion	
4.4.1	Nach Beschäftigtengrößenklassen	36
4.4.2	Nach Bruttoproduktionswertgrößenklassen	37
4.5	Materialverbrauch und Wareneinsatz	
4.5.1	Nach Beschäftigtengrößenklassen	38
4.5.2	Nach Bruttoproduktionswertgrößenklassen	39
4.6	Nichtindustrielle Vorleistungen sowie Steuern, Konzessionsabgaben, Gebühren und Beiträge	
4.6.1	Nach Beschäftigtengrößenklassen	40
4.6.2	Nach Bruttoproduktionswertgrößenklassen	41
4.7	Beschäftigte nach Bruttoproduktionswertgrößenklassen	42
4.8	Personalkosten	
4.8.1	Nach Beschäftigtengrößenklassen	43
4.8.2	Nach Bruttoproduktionswertgrößenklassen	44
4.9	Ausgewählte Kosten (Anteil am Bruttoproduktionswert)	
4.9.1	Nach Beschäftigtengrößenklassen	45
4.9.2	Nach Bruttoproduktionswertgrößenklassen	46
5	Ergebnisse für fachliche Unternehmensteile 1995	
5.1	Zusammenfassende Übersicht	47
5.2	Brutto- und Nettoproduktionswert, Census value added	48
5.3	Bruttoproduktion	48
5.4	Materialverbrauch und Wareneinsatz	49
5.5	Beschäftigte	49

Gebietsstand

Die Angaben für Deutschland beziehen sich auf die Bundesrepublik Deutschland nach dem Gebietsstand seit dem 3.10.1990.

Zeichenerklärung

- | | | | |
|---|--|---|---|
| - | = nichts vorhanden, kein Nachweis vorhanden, Nachweis nicht sinnvoll, bei Anteilwerten und Veränderungsraten: kein(e) Anteil bzw. Veränderung, Nachweis nicht sinnvoll | 0 | = mehr als nichts, aber weniger als die Hälfte der kleinsten Einheit, die in der Tabelle zur Darstellung gebracht werden kann |
| . | = Zahlenwert unbekannt oder geheimzuhalten | x | = Tabellenfach gesperrt, weil Aussage nicht sinnvoll |

Abkürzungen

- | | | | |
|-----------|-------------------------|------------|------------------------------|
| a | = an, auf | gel. | = geleistete |
| Abn. | = Abnahme | Grundst. | = Grundstücke |
| ae. | = ähnliches | Konz.Abg. | = Konzessionsabgaben |
| and. | = andere | last. | = lastenden |
| Anf. | = Anfang | Leist. | = Leistungen |
| Angest. | = Angestellte(r) | Lief. | = Lieferungen |
| Arb.- | = Arbeits- | m3 | = Kubikmeter |
| Arbeitsk. | = Arbeitskräfte | Mill. | = Million |
| Baut. | = Bauten | oeff. | = öffentliche |
| bez. | = bezogener(m) | o.Ust. | = ohne Umsatzsteuer |
| Best. | = Bestände | priv. | = private |
| BGBI. | = Bundesgesetzblatt | r., reg. | = regelmäßig |
| BPW. | = Bruttoproduktionswert | regelm. | = Sonstige |
| bzw. | = beziehungsweise | Sonst. | = Sonstige |
| d. | = den, der, desselben | Sp. | = Spalte |
| des. | = desselben | Std. | = Stunde |
| ein. | = eingesetzt | TJ | = Terajoule (Tera = Billion) |
| Eins. | = Einsatz | unf. | = unfertigen |
| einschl. | = einschließlich | unselbst. | = unselbständiger |
| Entg. | = Entgelte | Untern. | = Unternehmen |
| Erz. | = Erzeugnisse | v. | = von |
| f. | = fertigen, für | Veränd. | = Veränderung |
| fachl. | = fachliche | Vertig. | = Verteilung |
| Fortfö. | = Fortleitung | vorgeschr. | = vorgeschriebene |
| fr. | = fremd | Was. | = Wasser |
| fremdbez. | = fremdbezogene | Wvtig | = Weiterverteilung |
| Gehalts. | = Gehaltssumme | z | = zu, zur |
| | | zeitw. | = zeitweise |

Abweichungen in den Summen durch Runden der Zahlen.

Erläuterungen

Mit dem "Gesetz über die Statistik im Produzierenden Gewerbe" vom 6. November 1975¹⁾ wurde die Grundlage für die Berichterstattung über den gesamten Bereich der Energie- und Wasserversorgung geschaffen. Neben bis dahin vorliegenden jährlichen Angaben über die Elektrizitäts- und Gasversorgung werden ab Berichtsjahr 1975 auch Jahresdaten aus der Fernwärme- und Wasserversorgung bereitgestellt. Ab Berichtsjahr 1992 werden gesamtdeutsche Ergebnisse veröffentlicht. Im ersten Teil dieses Berichtes sind die Ergebnisse der Jahres- und Investitionserhebung 1995 der Energie- und Wasserversorgung dargestellt, während im zweiten Teil die Kostenstrukturerhebung 1995 behandelt wird.

Die Jahres- und Investitionserhebung erstreckt sich auf sämtliche Unternehmen der Elektrizitäts- und Gasversorgung, auf Unternehmen der Fernwärmeversorgung mit einer Wärmeleistung von mindestens 20,9 GJ/h (5 Gcal/h) oder mit einer Versorgungsleistung von mindestens 500 Wohnungen und auf Unternehmen der Wasserversorgung mit einer jährlichen Wasserabgabe von 200 000 m³ und mehr.

Die Ergebnisse der Unternehmen werden nach der "Klassifikation der Wirtschaftszweige (WZ 93)" und für einen Teil der Merkmalswerte auch untergliedert nach Beschäftigten- und Umsatzgrößenklassen dargestellt. Die Zuordnung der Unternehmen erfolgte nach dem Schwerpunkt der wirtschaftlichen Tätigkeit. Für Reine Unternehmen, d.h. für Unternehmen, deren Tätigkeit sich nur auf einen Versorgungsbereich erstreckt, werden einige Daten gesondert nachgewiesen.

Bei einem Teil der Merkmale sind die Unternehmensergebnisse von den berichtspflichtigen Unternehmen den Versorgungsbereichen (fachliche Unternehmensteile) "Elektrizität", "Gas", "Fernwärme" und "Wasser" sowie dem fachlichen Unternehmensteil "Sonstiges" zugeordnet.

Die Versorgungsbereiche wurden weiter nach der Art der Tätigkeit aufgliedert:

Erzeugung/Gewinnung einschließlich Fremdbezug zur Verteilung;

Erzeugung/Gewinnung ohne Fremdbezug zur Verteilung;

Verteilung ohne Erzeugung/Gewinnung.

Die in den Tabellen dargestellten Merkmale sind wie folgt definiert:

Unternehmen: Kleinste Einheit, die aus handels- und/oder steuerrechtlichen Gründen Bücher führt und bilanziert. Rechtlich selbständige Tochtergesellschaften, Betriebsführungsgesellschaften usw. müssen getrennt berichten. Die Unternehmen umfassen auch Eigen- und Regiebetriebe der öffentlichen Hand. Die Merkmalswerte beziehen sich auf das gesamte Unternehmen und schließen die nicht der Energie- und Wasserversorgung

dienenden fachlichen Unternehmensteile ein, nicht jedoch Zweigniederlassungen oder fachliche Unternehmensteile im Ausland.

Beschäftigte: Alle am 30.09.1995 im Unternehmen tätigen Personen einschl. tätiger Inhaber, Mitinhaber und sonstiger Personen, die in einem Arbeitsverhältnis zum Unternehmen stehen, Arbeitskräfte, die von anderen Unternehmen gegen Entgelt zur Arbeitsleistung gemäß dem Arbeitnehmerüberlassungsgesetz überlassen wurden (Leiharbeiter), sowie unbezahlt mithelfender Familienangehöriger, soweit sie mindestens ein Drittel der üblichen Arbeitszeit im Unternehmen tätig sind. Einbezogen werden u.a. auch Erkrankte, Urlauber, Kurzarbeiter, Streikende und von der Aussperrung Betroffene, Saison- und Aushilfsarbeiter sowie regelmäßig zeitweise eingesetzte Arbeitskräfte (z.B. Kassierer, Pumpenwärter).

Löhne und Gehälter: Bruttosumme (Bar- und Sachbezüge ohne jeden Abzug) ohne Pflichtanteile des Arbeitgebers zur Sozialversicherung; Bezüge der leitenden Kräfte, soweit diese steuerlich "Einkünfte aus nichtselbständiger Arbeit" sind; Beträge, die an andere Unternehmen für die entgeltliche Überlassung von Arbeitskräften gemäß dem Arbeitnehmerüberlassungsgesetz gezahlt worden sind und Entgelte für regelmäßig zeitweise eingesetzte Arbeitskräfte sind einbezogen, ferner Lohn- und Gehaltzuschläge (einschl. Gratifikationen usw.). Nicht erfaßt werden dagegen der kalkulatorische Unternehmerlohn sowie Vergütungen, die als Speisensatz anzusehen sind.

Geleistete Arbeiterstunden: Alle von den Arbeitern (einschl. der Leiharbeiter, sowie der gewerblich Auszubildenden) tatsächlich geleisteten (nicht die bezahlten) Stunden, einschl. Über-, Nacht-, Sonntags- und Feiertagsstunden.

Umsatz: Gesamtbetrag (ohne Umsatzsteuer und Ausgleichsabgabe²⁾) der abgerechneten Lieferungen und Leistungen an Dritte, unabhängig vom Zahlungseingang.

Eingeschlossen ist der Umsatz aus eigenen Erzeugnissen, der Weiterverkauf von fremdbezogener(m) Energie und Wasser, der Umsatz aus Dienstleistungen (Erlöse aus Reparatur-, Montageleistungen usw.), aus Handelsware (z. B. Elektro-, Gasgeräte) und aus Nebengeschäften (Erlöse aus Vermietung und Verpachtung von Geräten, betrieblichen Anlagen und Einrichtungen usw.). Nicht einbezogen werden außerordentliche und betriebsfremde Erträge, wie Erlöse aus dem Verkauf von Anlagegütern, aus der Verpachtung von Grundstücken usw.

Lagerbestände: Dazu zählen die Bestände an unfertigen und fertigen Erzeugnissen aus eigener Produktion (z. B. Gas, Nebenprodukte wie Koks, Teer, Benzol usw.), die zu Herstellungskosten zu bewerten sind; ferner die Bestände an Roh-, Hilfs- und Betriebsstoffen (z. B. Brenn- und Treibstoffe, Büro- und Werbematerial), an fremdbezogenem Gas und Wasser zur Weiterverteilung und an Handelsware, jeweils zu Anschaffungskosten (ohne die als Vorsteuer abzugsfähige Umsatzsteuer) bewertet.

¹⁾ In der Fassung der Bekanntmachung vom 30. Mai 1980 (BGBl. I S. 641), zuletzt geändert durch Artikel 3 der Verordnung vom 26. März 1991 (BGBl. I S. 846).

²⁾ Nach der Neufassung des 3. Verstromungsgesetzes vom 19.04.1990.

Investitionen: Alle im Geschäftsjahr aktivierten Bruttozugänge an Sachanlagen; dazu zählen auch solche sogenannten Leasing-Güter, die beim Leasing-Nehmer zu aktivieren sind (Finanzierungs-Leasing), sowie selbsterstellte Anlagen. Bei im Bau befindlichen Anlagen bzw. Anzahlungen auf Anlagen sind nur die im Geschäftsjahr erstellten Leistungen zu berücksichtigen.

Nicht einbezogen wurde der Erwerb von Beteiligungen, Wertpapieren usw. (Finanzanlagen), der Erwerb von Konzessionen, Patenten, Lizenzen usw. und der Erwerb von ganzen Unternehmen oder Betrieben, Investitionen in Zweigniederlassungen oder fachlichen Unternehmensteilen im Ausland sowie die bei den Investitionen entstandenen Finanzierungskosten.

In Ergänzung zu den Veröffentlichungen der Ergebnisse der Kostenstrukturerhebungen im Bergbau und im Verarbeitenden Gewerbe sowie im Baugewerbe (Fachserie 4, Reihe 4.3 und Reihe 5.3) werden im zweiten Teil dieses Berichtes die Ergebnisse der Kostenstrukturerhebung in der Energie- und Wasserversorgung dargestellt.

Die Kostenstrukturerhebung in der Energie- und Wasserversorgung wird im Gegensatz zu den entsprechenden Erhebungen in den anderen Bereichen des Produzierenden Gewerbes nicht als Stichprobe durchgeführt, so daß sich die Ergebnisse in dieser Veröffentlichung auf sämtliche Unternehmen in der Energie- und Wasserversorgung mit 20 Beschäftigten und mehr beziehen ³⁾.

Die Darstellung der Ergebnisse für Unternehmen und fachliche Unternehmensteile erfolgt wie im ersten Teil, allerdings werden anstatt Umsatz-, Bruttoproduktionswertgrößenklassen nachgewiesen.

Die erfragten Aufwendungen und Erträge, die sich nur auf die Leistungserstellung beziehen und die dem betrachteten Zeitraum periodengerecht zugeteilt worden sind, werden auf dem sogenannten Produktionskonto gegenübergestellt. Betriebsfremde Aufwendungen und Erträge finden keine Berücksichtigung. Sie sind deshalb auch in sämtlichen aus dem Produktionskonto abgeleiteten Größen nicht enthalten ⁴⁾.

In der nachstehenden Übersicht (siehe Seite 8) werden die Beziehungen zwischen diesen Leistungsgrößen für Unternehmen und für fachliche Unternehmensteile aufgezeigt. Dabei erfordert die Aufteilung bestimmter Merkmalswerte auf die fachlichen Unternehmensteile die Darstellung der Lieferungs- und Leistungsströme zwischen den fachlichen Unternehmensteilen eines Unternehmens. Das Produktionskonto der fachlichen Teile wird um diese internen Lieferungen und Leistungen verlängert. Somit ergibt sich ein höherer Bruttoproduktionswert bei den fachlichen Teilen als bei den Unternehmen. Als Wert für diese Lieferungen und Leistungen werden interne Verrechnungspreise angesetzt. Bei einer Beurteilung der Leistungsgrößen, die die unternehmensinternen Ströme einschließen, muß berücksichtigt werden, daß die Verrechnungspreise nicht für alle Unternehmen einheitlich sind.

Die Lieferungen und Leistungen eines fachlichen Unternehmens teils an andere fachliche Teile desselben Unternehmens werden bei diesen Unternehmensteilen als Vorleistungen verbucht. Bei der Ableitung der Wertschöpfung der fachlichen Teile müssen sie deshalb als Vorleistungen wieder abgesetzt werden. Zur Ermittlung des Nettoproduktionswertes wird nur ein Teil dieser Lieferungen und Leistungen - die bezogenen Erzeugnisse - vom Bruttoproduktionswert abgezogen. Dennoch verbleibt ein höherer Nettoproduktionswert der fachlichen Unternehmensteile gegenüber dem des Unternehmens. Erst nach Abzug der internen Dienstleistungen vom Nettoproduktionswert der fachlichen Teile beim sogenannten Census value added entspricht die Addition der fachlichen Teile dem Wert des Unternehmens.

³⁾ Siehe Brandner, H., Glasb; H., Frank-Bosch, B., Kraßnig, P., „Methode der Kostenstrukturerhebung im Produzierenden Gewerbe“ in WISta 11/1977.

⁴⁾ Siehe Sobotschinski, A., „Die Neuordnung der Statistik des Produzierenden Gewerbes“ in WISta 7/1976.

Zwischen den Leistungsgrößen gelten folgende Beziehungen für

Unternehmen

Fachliche Unternehmensteile

Gesamtumsatz
+/- Bestandsveränderungen an unfertigen und fertigen Erzeugnissen aus eigener Produktion
+ Selbsterstellte Anlagen

Gesamtumsatz
+/- Bestandsveränderungen an unfertigen und fertigen Erzeugnissen aus eigener Produktion
+ Selbsterstellte Anlagen
+ Lieferungen und Leistungen an andere fachliche Teile desselben Unternehmens

= Bruttoproduktionswert

= Bruttoproduktionswert

Bruttoproduktionswert
- Materialverbrauch, Einsatz an fremdbezogener(m) Energie und Wasser, Einsatz an Handelsware

Bruttoproduktionswert
- Materialverbrauch, Einsatz an fremdbezogener(m) Energie und Wasser, Einsatz an Handelsware
- Verbrauch an von anderen fachlichen Teilen desselben Unternehmens bezogenen Erzeugnissen

= Nettoproduktionswert

= Nettoproduktionswert

Nettoproduktionswert
- Sonstige industrielle/handwerkliche Dienstleistungen (fremdbezogen)

Nettoproduktionswert
- Sonstige industrielle/handwerkliche Dienstleistungen (fremdbezogen)
- Sonstige Dienstleistungen von anderen fachlichen Teilen desselben Unternehmens

= Census value added

= Census value added

Für Unternehmen und fachliche Unternehmensteile

Census value added
- Nichtindustrielle Vorleistungen
= Bruttowertschöpfung zu Marktpreisen

Bruttowertschöpfung zu Marktpreisen
- Abschreibungen
= Nettowertschöpfung zu Marktpreisen

Nettowertschöpfung zu Marktpreisen
- (indirekte Steuern - Subventionen)
= Nettowertschöpfung zu Faktorkosten

Vorerst bereitet in der Praxis die Zuordnung bestimmter Kosten, die für das Gesamtunternehmen anfallen, auf die einzelnen fachlichen Unternehmensteile außerordentliche Schwierigkeiten, so daß eine Ableitung der Leistungsgrößen für fachliche Unternehmensteile nur bis zum Census value added vorgesehen ist.

Schaubild

ABLEITUNG DER LEISTUNGSGRÖßEN ¹⁾ FÜR DIE ENERGIE- UND WASSERVERSORGUNG 1988 DEUTSCHLAND

UNTERNEHMEN MIL. DM

Umsatz aus eigenen Erzeugnissen und Weiterverkauf von fremdbezogener(m) Energie und Wasser ²⁾ 200 878	Brutto- produktionswert ²⁾ 215 400	Verbrauch an Roh-, Hilfs- und Betriebsstoffen ²⁾ 22 703	
		Einsatz an fremdbezogener(m) Energie und Wasser zur Weiterverteilung ²⁾ 92 480	
Umsatz aus Dienstleistungen ²⁾ 6 619		Einsatz an Handelsware ²⁾ 97	
Umsatz aus Handelsware ²⁾ 124		Nettoproduktionswert ²⁾ 100 121	Kosten für sonstige industrielle/handwerkliche Dienstleistungen (fremdbezogen) ²⁾ 16 546
Umsatz aus Nebengeschäften ²⁾ 5 512		Census- value added ²⁾ 83 576	Mieten und Pachten ²⁾ 2 489
Bestandsveränderungen an unfertigen und fertigen Erzeugnissen aus eigener Produktion + 4		Verbrauchsteuern 348	Sonstige Kosten ²⁾ 12 954
Selbsterstellte Anlagen (einschl. Gebäude, Leitungs- und Rohrnetz sowie Großreparaturen) soweit aktiviert 2 284		Sonstige indirekte Steuern abzüglich Subventionen 5 234	Abschreibungen 21 408
		Bruttowertschöpfung zu Faktorkosten 83 151	
		Nettowertschöpfung zu Faktorkosten 41 743 darunter Bruttoeinkommen aus unselbständiger Arbeit 32 667	

FACHLICHE UNTERNEHMENSTEILE MIL. DM

Umsatz aus eigenen Erzeugnissen und Weiterverkauf von fremdbezogener(m) Energie und Wasser ²⁾ 200 878	Brutto- produktionswert ²⁾ 217 680	Verbrauch an Roh-, Hilfs- und Betriebsstoffen ²⁾ 22 703	
		Einsatz an fremdbezogener(m) Energie und Wasser zur Weiterverteilung ²⁾ 92 480	
Umsatz aus Dienstleistungen ²⁾ 6 619		Einsatz an Handelsware ²⁾ 97	
Umsatz aus Handelsware ²⁾ 124		Verbrauch an von anderen fachlichen Teilen desselben Unternehmens bezogenen Erzeugnissen 1 735	
Umsatz aus Nebengeschäften ²⁾ 5 512		Nettoproduktionswert ²⁾ 100 676	Kosten für sonstige industrielle/handwerkliche Dienstleistungen (fremdbezogen) ²⁾ 16 546
Bestandsveränderungen an unfertigen und fertigen Erzeugnissen aus eigener Produktion + 4		Census value added ²⁾ 83 576	Kosten für sonstige Dienstleistungen von anderen fachlichen Teilen desselben Unternehmens 555
Selbsterstellte Anlagen (einschl. Gebäude, Leitungs- und Rohrnetz sowie Großreparaturen) soweit aktiviert 2 284			
Lieferungen und Leistungen an andere fachliche Teile desselben Unternehmens 2 290			

1) Nicht maßstabegerecht; Unternehmen mit 20 Beschäftigten und mehr - 2) Ohne Umsatzsteuer.

Die Angaben beziehen sich auf die Bundesrepublik Deutschland nach dem Gebietsstand seit dem 3.10.1980

Abweichungen in den Summen durch Runden der Zahlen.

1 UNTERNEHMENSERGEBNISSE 1995 - DEUTSCHLAND
1.1 ZUSAMMENFASSENDE UEBERSICHT

NR. DER KLAS- SIFI- KATION	WIRTSCHAFTS- GLIEDERUNG	UNTER- NEHMEN	BESCHAEFFTIGTE			BRUTTO- LOHN- SUMME	BRUTTO- GELT- SUMME	GEL. ARBEITER- STUNDEN	UMSATZ 2)	INVESTI- TIONEN
			INSGESAMT	ARBEITER	ANGE- STELLTE U. BEAMTETE					
			1)	ANZAHL						
REINE UNTERNEHMEN										
E	ENERGIE- UND WASSERVERSORGUNG	2730	64005	25864	30862	1566923	2457928	42152	60788996	7171602
40.10	ELEKTRIZITAETSVORSORUNG	603	24119	10493	11840	703531	1050055	16482	23195939	1734952
40.20	GASVERSORGUNG	129	14622	4570	9754	295688	847757	7755	30822656	2807461
40.30	FERNWAERMEVERSORGUNG	113	1572	865	650	49775	48450	1533	1067664	284128
41	WASSERVERSORGUNG	1885	23692	9936	8619	517931	511667	16383	5702738	2345061
UNTERNEHMEN INSGESAMT										
E	ENERGIE- UND WASSERVERSORGUNG	4022	366311	174934	178455	10529118	13736560	277447	222815711	33301970
40.10	ELEKTRIZITAETSVORSORUNG	1188	267044	129364	131536	8074577	10511965	202165	160275648	19711314
40.20	GASVERSORGUNG	287	35898	14710	20742	893321	1631478	23950	42504393	5051512
40.30	FERNWAERMEVERSORGUNG	243	17160	9108	7838	466478	493648	15398	7633087	2524501
41	WASSERVERSORGUNG	2304	46210	21752	18340	1094741	1099472	35934	12402583	6014642
VERAENDERUNG ZUM VORJAHR IN %										
REINE UNTERNEHMEN										
E	ENERGIE- UND WASSERVERSORGUNG	+0,4	+2,3	+1,4	+4,5	+7,2	+8,9	+0,7	+4,9	-0,6
40.10	ELEKTRIZITAETSVORSORUNG	+12,3	+5,1	+1,7	+10,8	+4,7	+11,0	+0,3	+6,1	+7,2
40.20	GASVERSORGUNG	-5,8	-4,6	-9,8	-2,0	+0,3	+5,3	-9,3	+3,1	-11,5
40.30	FERNWAERMEVERSORGUNG	+0,9	-24,8	-26,2	-24,6	-16,4	-17,8	-29,1	-4,0	-16,4
41	WASSERVERSORGUNG	-2,4	+6,8	+10,9	+7,4	+19,0	+14,7	+11,3	+12,1	+12,5
UNTERNEHMEN INSGESAMT										
E	ENERGIE- UND WASSERVERSORGUNG	+1,7	-3,9	-6,2	-1,5	-1,5	+3,2	-5,6	+3,3	-1,6
40.10	ELEKTRIZITAETSVORSORUNG	+8,5	-4,4	-6,5	-2,2	-2,9	+2,5	-6,3	+2,6	-1,1
40.20	GASVERSORGUNG	+2,1	+1,3	+0,4	+2,4	+8,7	+7,1	-0,6	+5,0	-7,4
40.30	FERNWAERMEVERSORGUNG	+3,4	+35,3	+28,5	+44,3	+41,1	+53,1	+28,0	+36,1	+40,9
41	WASSERVERSORGUNG	-1,6	-13,9	-17,3	-12,7	-10,5	-8,6	-14,7	-6,8	-9,6

1) EINSCHL. TAETIGER INHABER UND MITINHABER SOWIE REGELMAESSIG ZEITWEISE EINGESETZTER ARBEITSKRAEFTE. 2) OHNE UMSATZSTEUER UND AUSGLEICHSABGABE.

1 UNTERNEHMENSERGEBNISSE 1995 - DEUTSCHLAND

1.2 BESCHAEFTIGTE

1.2.1 NACH BESCHAEFTIGTENGROSSENKLASSEN

UNTERNEHMEN MIT ... BIS ... BESCHAEFTIGTEN	UNTER- NEHMEN	BESCHAEFTIGTE								REGELMAESSIG ZEITWEISE EING. ARBEITSKRAEFTE		BE- SCHAEF- TIGTE INS- GESAMT
		ZU- SAMMEN 1)	DARUNTER WEIBLICH	ARBEITNEHMER				ANGEST. U. BEAMTE		ZU- SAMMEN	DARUNTER WEIBLICH	
				ZU- SAMMEN	DARUNTER WEIBLICH	ARBEITER		ZU- SAMMEN	DARUNTER WEIBLICH			
						ZU- SAMMEN	DARUNTER WEIBLICH					
E ENERGIE- UND WASSERVERSORGUNG												
0 - 19	2920	12025	1855	11820	1955	6210	278	5409	1677	6336	1696	18361
20 UND MEHR	1102	341774	69424	341770	69424	188724	13509	173046	55915	6176	2150	347950
20 - 49	406	13062	3251	13061	3251	6502	605	6559	2646	629	254	13691
50 - 99	274	19077	4570	19074	4570	9657	802	9417	3768	544	236	19621
100 - 199	164	22368	5513	22368	5513	10957	1024	11411	4489	617	372	22985
200 - 499	139	43292	8975	43292	8975	21589	1683	21704	7313	1234	683	44526
500 - 999	54	38985	7864	38985	7864	19072	1274	19913	6590	706	502	39691
1000 UND MEHR	71	204989	39250	204989	39250	100947	8141	104042	31109	2446	109	207435
INSGESAMT	4022	353798	71379	353389	71379	174934	13787	178455	57592	12513	3846	366311
40.10 ELEKTRIZITAETSVERSORGUNG												
0 - 19	670	2612	439	2210	439	1123	75	1067	364	655	251	3467
20 UND MEHR	518	258694	49225	258690	49225	128242	10447	130448	38778	4883	1531	263577
20 - 49	149	4944	1249	4943	1249	2412	261	2531	988	244	125	5188
50 - 99	116	8109	1857	8106	1857	3991	365	4115	1492	195	78	8304
100 - 199	79	10655	2504	10655	2504	5140	633	5515	1871	356	218	11011
200 - 499	77	25391	4666	25391	4666	12875	1054	12517	3613	1030	563	26421
500 - 999	40	29262	5524	29262	5524	14409	965	14853	4559	679	488	29941
1000 UND MEHR	57	180333	33424	180333	33424	89415	7169	90918	26255	2379	59	182712
INSGESAMT	1188	261306	49664	260900	49664	129364	10522	131536	39142	5738	1782	267044
40.20 GASVERSORGUNG												
0 - 19	97	521	102	521	102	210	8	311	94	65	18	586
20 UND MEHR	190	34931	8386	34931	8386	14500	1115	20431	7271	381	215	35312
20 - 49	68	2206	617	2206	617	895	75	1311	542	80	42	2286
50 - 99	53	3812	965	3812	965	1659	157	2153	808	30	18	3842
100 - 199	33	4840	1148	4640	1148	1931	171	2709	977	91	47	4731
200 - 499	24	8021	2080	8021	2080	3242	156	4779	1924	180	108	8201
500 UND MEHR	12	16252	3576	16252	3576	6773	556	9479	3020	-	-	16252
INSGESAMT	287	35452	8487	35452	8487	14710	1123	20742	7365	446	233	35686
40.30 FERNWAERMEVERSORGUNG												
0 - 19	144	937	173	936	173	480	13	456	160	64	17	1001
20 UND MEHR	99	16010	3832	16010	3832	8628	581	7382	3251	149	61	16159
20 - 49	38	1254	237	1254	237	754	41	500	196	17	3	1271
50 UND MEHR	61	14756	3595	14756	3595	7874	540	6882	3055	132	58	14888
INSGESAMT	243	16947	4005	16946	4005	9108	594	7838	3411	213	78	17180
41 WASSERVERSORGUNG												
0 - 19	2009	7955	1242	7953	1242	4398	182	3556	1060	5352	1410	13307
20 UND MEHR	295	32139	7982	32139	7982	17354	1366	14785	6616	763	343	32902
20 - 49	151	4659	1149	4659	1149	2441	228	2218	821	288	84	4947
50 - 499	134	18048	4008	18048	4008	8946	678	7102	3330	446	248	18494
500 UND MEHR	10	11432	2825	11432	2825	5967	460	5465	2365	29	11	11461
INSGESAMT	2304	40094	8223	40092	8223	21752	1548	18340	7675	6115	1753	46210

1) EINSCHL. TAETIGER INHABER UND MITINHABER, OHNE REGELMAESSIG ZEITWEISE EINGESETZTE ARBEITSKRAEFTE.

1 UNTERNEHMENSERGEBNISSE 1995 - DEUTSCHLAND

1.2 BESCHAEFFTIGTE

1.2.2 NACH UMSATZGRÖSSENKLASSEN

UNTERNEHMEN MIT EINEM JAHRESUMSATZ VON ... BIS UNTER ... DM	UNTER- NEHMEN	BESCHAEFFTIGTE								REGELMAESSIG ZEITWEISE EING. ARBEITSKRAEFTE		BE- SCHAEF- TIGTE INS- GESAMT
		ZU- SAMMEN 1)	DARUNTER WEIBLICH	ARBEITNEHMER				ANGEST. U. BEAMTE		ZU- SAMMEN	DARUNTER WEIBLICH	
				ZU- SAMMEN	DARUNTER WEIBLICH	ZU- SAMMEN	DARUNTER WEIBLICH	ZU- SAMMEN	DARUNTER WEIBLICH			
E ENERGIE- UND WASSERVERSORGUNG												
UNTER 250000	352	420	20	117	20	81	9	36	11	219	29	639
250000 - 1 MILL.	957	1979	239	1922	239	1111	30	810	209	2041	406	4019
1 MILL. - 2 MILL.	669	2368	323	2344	323	1339	54	1012	269	1861	521	4230
2 MILL. - 5 MILL.	589	4523	868	4510	868	2443	137	2068	731	1570	500	6093
5 MILL. - 25 MILL.	792	22209	5528	22197	5528	11807	1063	10390	4465	1593	645	23802
25 MILL. - 100 MILL.	411	39465	9241	39465	9241	19914	1675	19552	7566	704	362	40170
100 MILL. UND MEHR	262	282834	55167	282834	55167	138246	10819	144588	44348	4525	1384	287359
INSGESAMT	4022	353798	71379	353389	71379	174934	13787	178455	57592	12513	3846	366311
40.10 ELEKTRIZITAETSVERSORGUNG												
UNTER 250000	289	360	15	57	15	37	7	20	8	98	16	458
250000 - 1 MILL.	81	191	11	77	11	41	3	36	8	74	22	205
1 MILL. - 2 MILL.	64	162	32	138	32	76	6	62	26	98	36	260
2 MILL. - 5 MILL.	99	510	103	497	103	242	9	255	94	345	91	855
5 MILL. - 25 MILL.	253	6011	1390	5999	1390	3202	342	2797	1048	520	227	6531
25 MILL. - 100 MILL.	217	18769	4245	18789	4245	9399	946	9371	3299	395	184	19164
100 MILL. UND MEHR	185	235363	43868	235363	43868	116368	9209	118995	34659	4208	1207	239571
INSGESAMT	1188	261306	49664	260900	49664	129364	10522	131536	39142	5738	1782	267044
40.20 GASVERSORGUNG												
UNTER 2 MILL.	9	14	2	14	2	2	-	12	2	15	5	29
2 MILL. - 5 MILL.	25	84	18	84	18	39	2	45	16	5	-	89
5 MILL. - 25 MILL.	113	2507	701	2507	701	1107	107	1400	594	114	51	2621
25 MILL. - 100 MILL.	93	7879	1966	7679	1966	3355	275	4324	1681	119	65	7798
100 MILL. UND MEHR	47	25168	5801	25168	5801	10207	739	14961	5062	193	112	25361
INSGESAMT	287	35452	8487	35452	8487	14710	1123	20742	7365	446	233	35898
40.30 FERNWAERMEVERSORGUNG												
UNTER 2 MILL.	57	184	26	183	26	91	1	92	25	11	4	195
2 MILL. - 5 MILL.	51	588	117	588	117	336	9	252	108	21	3	609
5 MILL. - 25 MILL.	79	2245	505	2245	505	1251	76	994	429	49	13	2294
25 MILL. UND MEHR	56	13930	3357	13930	3357	7430	508	6500	2849	132	58	14062
INSGESAMT	243	16947	4005	16946	4005	9108	584	7838	3411	213	78	17160
41 WASSERVERSORGUNG												
UNTER 250000	60	58	5	58	5	44	2	14	3	121	13	179
250000 - 1 MILL.	852	1793	217	1791	217	1049	27	741	190	1962	379	3764
1 MILL. - 2 MILL.	556	2065	268	2065	268	1185	47	881	221	1742	481	3808
2 MILL. - 5 MILL.	414	3342	630	3342	630	1826	117	1516	514	1199	406	4541
5 MILL. - 25 MILL.	347	11447	2933	11447	2933	6248	539	5199	2394	909	364	12356
25 MILL. UND MEHR	75	21390	5171	21390	5171	11401	817	9989	4354	182	120	21572
INSGESAMT	2304	40094	9223	40092	9223	21752	1548	18340	7675	6115	1753	48210

1) EINSCHL. TAETIGER INHABER UND MITINHABER, OHNE REGELMAESSIG ZEITWEISE EINGESETZTE ARBEITSKRAEFTE.

1 UNTERNEHMENSERGEBNISSE 1995 - DEUTSCHLAND

1.3 GELEISTETE ARBEITERSTUNDEN, LOEHNE UND GEMAELTER

1.3.1 NACH BESCHAFTIGTENGRÖSSENKLASSEN

UNTERNEHMEN MIT ... BIS ... BESCHAFTIGTEN	UNTER- NEHMEN ANZAHL	GELEISTETE ARBEITERSTUNDEN		BRUTTOLOHNSUMME		BRUTTOGHALTSUMME		BRUTTOLOHN- UND GHALTSUMME		ENTBELTE F. REG. ZEITH. EING. ARB.- KRAEFTE	BRUTTO- LOHN- U. -GHALT- SUMME 2)
		INS- GESAMT	JE ARBEITER	ZU- SAMMEN	JE ARBEITER	ZU- SAMMEN	JE ANGEST.U. BEAETER	ZU- SAMMEN	JE ARBEIT- NEHMER 1)		
E ENERGIE- UND WASSERVERSORGUNG											
0 - 19	2820	10000	1610	317956	51201	306767	56529	623723	53681	41945	665668
20 UND MEHR	1102	267447	1585	10211181	60520	13430794	77614	23641965	69176	34472	23676427
20 - 49	406	10514	1617	325926	50127	393026	59922	718952	55046	2648	721599
50 - 99	274	15621	1618	486963	50426	569434	60469	1068397	55384	2813	1059210
100 - 199	164	17619	1608	564661	51534	730125	63984	1294786	57896	3136	1297921
200 - 499	133	34816	1603	1245907	57710	1608564	74114	2854471	65934	6100	2860570
500 - 999	54	30754	1613	1134974	59510	1535863	77129	2870836	68509	7793	2678629
1000 UND MEHR	71	158923	1568	8452732	63922	8593782	82599	15046513	73402	11983	15058497
INSGESAMT	4022	277447	1586	10529118	60189	13736560	76975	24265678	68666	76417	24342095
40.10 ELEKTRIZITAETSVERSORGUNG											
0 - 19	670	1806	1608	55282	49227	61802	56856	117084	52979	7811	124896
20 UND MEHR	518	200360	1562	8019296	62533	10450163	80110	18469458	71396	27638	18497096
20 - 49	149	3803	1577	120741	50058	150657	59525	271398	54906	1293	272691
50 - 99	116	6189	1551	205843	51577	247304	60098	453147	55903	1450	454597
100 - 199	79	7953	1547	273190	53150	355275	64420	628465	58983	1573	630038
200 - 499	77	19977	1552	767280	59595	964017	77017	1731296	68183	5769	1737056
500 - 999	40	22929	1591	882297	61232	1181740	79562	2064037	70536	6986	2071023
1000 UND MEHR	57	139509	1560	5769945	64530	7651170	83055	13321115	73870	10576	13331691
INSGESAMT	1188	202165	1563	8074577	62417	10511965	79917	18586542	71240	35448	18621991
40.20 GASVERSORGUNG											
0 - 19	97	325	1547	10961	52197	19150	61574	30111	57795	207	30318
20 UND MEHR	190	23625	1629	882359	60852	1612326	78916	2494686	71418	1272	2495958
20 - 49	68	1441	1610	46477	51930	83023	63328	129501	58704	327	129828
50 - 99	53	2658	1602	91840	55238	146439	68016	238079	62455	352	238432
100 - 199	33	3113	1612	107327	55581	186795	68953	294122	63388	379	294501
200 - 499	24	5355	1652	200819	61943	365652	76512	586471	70624	214	586885
500 UND MEHR	12	11058	1639	436096	64387	830417	87606	1266513	77930	-	1266513
INSGESAMT	287	23950	1628	893321	60729	1631478	78656	2524797	71217	1479	2526276
40.30 FERNWAERMEVERSORGUNG											
0 - 19	144	887	1847	22623	47132	28253	61957	50876	54355	571	51447
20 UND MEHR	99	14512	1682	443855	51444	485395	63045	909250	56793	1582	910812
20 - 49	38	1307	1734	36977	49041	32852	65704	69829	55685	164	69983
50 UND MEHR	61	13204	1677	406878	51674	432543	62851	839421	56887	1398	840819
INSGESAMT	243	15998	1691	488478	51216	493648	62981	960126	56658	2133	962259
41 WASSERVERSORGUNG											
0 - 19	2009	6983	1588	229090	52089	196562	55276	425652	53514	33357	469008
20 UND MEHR	296	28951	1668	965651	49882	802910	61069	1768561	55029	4000	1772561
20 - 49	151	3983	1624	121730	49869	126494	57031	248224	53278	864	248087
50 - 499	134	15144	1693	417952	46719	405232	57059	823184	51295	1820	825004
500 UND MEHR	10	9844	1650	325969	54629	371184	67920	697159	60983	1316	698469
INSGESAMT	2304	35934	1652	1094741	50328	1099472	59949	2194213	54729	37357	2231569

1) OHNE REGELMAESSIG ZEITWEISE EINGESETZTE ARBEITSKRAEFTE. 2) EINSCHL. ENTBELTE FUER REGELMAESSIG ZEITWEISE EINGESETZTE ARBEITSKRAEFTE.

1 UNTERNEHMENSERGEBNISSE 1996 - DEUTSCHLAND
1.3 GELEISTETE ARBEITERSTUNDEN, LOEHNE UND GEAELTER

1.3.2 NACH UMSATZGROESSENKLASSEN

UNTERNEHMEN MIT EINEM JAHRESUMSATZ VON ... BIS UNTER ... DM	UNTER- NEHMEN ANZAHL	GELEISTETE ARBEITERSTUNDEN		BRUTTOLOHNSUMME		BRUTTOGELTSSUMME		BRUTTOLOHN- UND GELTSSUMME		ENTGELTE F. REG. ZEITW. EING. ARB.- KRAEFTE	BRUTTO- LOHN- U. -GELT- SUMME 2)
		INS- GESAMT	JE ARBEITER	ZU- SAMMEN	JE ARBEITER	ZU- SAMMEN	JE ANGEST.U. BEAMTETER	ZU- SAMMEN	JE ARBEIT- NEHMER 1)		
E ENERGIE- UND WASSERVERSORGUNG											
UNTER 250000	352	89	851	1379	17024	675	18748	2054	17555	1040	3094
250000 - 1 MILL.	957	1603	1443	49384	44450	34517	42613	83900	43675	12171	96071
1 MILL. - 2 MILL.	659	2175	1632	68575	51444	53120	52490	121695	51895	12183	133877
2 MILL. - 5 MILL.	589	4025	1648	126513	51786	120887	58456	247400	54844	10492	257892
5 MILL. - 25 MILL.	792	19439	1646	570263	48299	604121	58144	1174384	52907	9297	1183681
25 MILL. - 100 MILL.	411	32184	1615	1032194	51833	1209560	61864	2241754	56802	4838	2246592
100 MILL. UND MEHR	262	217971	1577	8680811	62792	11713681	81014	20394491	72108	26396	20420887
INSGESAMT	4022	277447	1586	10629118	60189	13736580	76975	24265678	68666	76417	24342095
40.10 ELEKTRIZITAETSVERSORGUNG											
UNTER 250000	289	34	919	462	12477	259	12959	721	12646	370	1091
250000 - 1 MILL.	81	51	1242	958	23368	1422	39498	2380	30910	482	2842
1 MILL. - 2 MILL.	64	122	1601	2958	38926	2666	42997	5624	40755	514	6139
2 MILL. - 5 MILL.	99	388	1603	11884	49107	13936	54653	25820	51952	3213	29034
5 MILL. - 25 MILL.	253	5108	1596	163540	51074	168254	60155	331794	55308	4321	336115
25 MILL. - 100 MILL.	217	14629	1556	490555	52192	578307	61712	1068863	56945	2899	1071762
100 MILL. UND MEHR	185	181832	1563	7404220	63628	9747121	81912	17151341	72872	23668	17175009
INSGESAMT	1188	202165	1563	8074577	62417	10511965	79917	18586542	71240	35448	18621991
40.20 GASVERSORGUNG											
UNTER 2 MILL.	9	4	1760	84	46859	489	40789	583	41656	54	637
2 MILL. - 5 MILL.	25	62	1580	1597	40955	1876	41692	3473	41350	19	3492
5 MILL. - 25 MILL.	113	1783	1611	55194	49859	83063	59331	138257	55148	506	138763
25 MILL. - 100 MILL.	93	5359	1597	188056	58053	278156	64328	468213	60713	577	466789
100 MILL. UND MEHR	47	16743	1640	648380	63523	1267891	84746	1916271	76139	324	1916594
INSGESAMT	287	23950	1628	893321	60729	1631476	78656	2524797	71217	1479	2526276
40.30 FERNWAERMEVERSORGUNG											
UNTER 2 MILL.	57	169	1852	3511	38592	4303	46767	7814	42697	62	7876
2 MILL. - 5 MILL.	51	594	1769	15728	46810	14598	57928	30326	51575	140	30466
5 MILL. - 25 MILL.	79	2159	1726	55281	44189	58285	58636	113565	50586	534	114099
25 MILL. UND MEHR	58	12476	1679	391958	52753	416463	64071	808421	58035	1398	809819
INSGESAMT	243	15398	1691	466478	51216	493648	62981	960126	56658	2133	962259
41 WASSERVERSORGUNG											
UNTER 250000	60	35	799	917	20848	399	28481	1316	22690	670	1986
250000 - 1 MILL.	862	1510	1439	47597	45374	31508	42521	79106	44193	11677	90782
1 MILL. - 2 MILL.	556	1924	1624	62840	53030	47265	53649	110106	53294	11585	121690
2 MILL. - 5 MILL.	414	2981	1633	97303	53288	90477	58681	187780	56188	7121	194901
5 MILL. - 25 MILL.	347	10387	1683	296248	47415	294520	56649	590788	51809	3936	594704
25 MILL. UND MEHR	75	19096	1676	589835	51735	635303	63600	1225138	57276	2368	1227506
INSGESAMT	2304	35934	1652	1094741	50328	1099472	59949	2194213	54729	37357	2231589

1) OHNE REGELMAESSIG ZEITWEISE EINGESETZTE ARBEITSKRAEFTE. 2) EINSCHL. ENTGELTE FUER REGELMAESSIG ZEITWEISE EINGESETZTE ARBEITSKRAEFTE.

1 UNTERNEHMENSERGEBNISSE 1995 - DEUTSCHLAND

1.4 UMSATZE

1.4.1 NACH BESCHAEFTIGTENGROESSENKLASSEN

UNTERNEHMEN MIT ... BIS ... BESCHAEFTIGTEN	UNTER- NEHMEN	UMSATZ 1)									
		INSGESAMT	AUS EIGENEN ERZEUGNISSEN 2)		AUS DIENSTLEISTUNGEN		AUS HANDELSWARE		AUS NEBENGESCHAEFTEN		JE BESCHAEFT- IGTEN 3)
			1000 DM	%	1000 DM	%	1000 DM	%	1000 DM	%	
E ENERGIE- UND WASSERVERSORGUNG											
0 - 19	2920	9683316	8895018	91,9	420625	4,3	12994	0,1	354679	3,7	527385
20 UND MEHR	1102	213132395	200877536	94,3	6619181	3,1	124016	0,1	5511663	2,6	612537
20 - 49	406	7556744	7019838	92,9	262161	3,5	14995	0,2	259950	3,4	551950
50 - 99	274	10276253	9562914	93,1	384892	3,7	14339	0,1	314108	3,1	523737
100 - 199	164	13281030	12347314	93,0	528344	4,0	27574	0,2	377798	2,8	577813
200 - 499	133	29803903	28035814	94,1	1011710	3,4	15133	0,1	741247	2,5	669360
500 - 999	54	22742262	21362813	93,9	838680	3,7	14871	0,1	525898	2,3	572983
1000 UND MEHR	71	129472203	122549042	94,7	3593394	2,8	37106	-	3292682	2,5	624158
INSGESAMT	4022	222815711	209772553	94,1	7039806	3,2	137009	0,1	5866342	2,6	608269
40.10 ELEKTRIZITAETSVERSORGUNG											
0 - 19	670	3796170	3584254	94,4	126780	3,3	5550	0,1	79585	2,1	1094944
20 UND MEHR	518	156479478	147477402	94,2	4698434	3,0	69284	-	4234359	2,7	593677
20 - 49	149	3021531	2847442	94,2	76610	2,5	10817	0,4	86662	2,9	582408
50 - 99	116	4773182	4457921	93,4	187410	3,9	4421	0,1	123430	2,6	574805
100 - 199	79	6245336	5920068	94,8	159782	2,6	12726	0,2	152740	2,4	567191
200 - 499	77	18132277	17261734	95,2	439516	2,4	7056	-	423970	2,3	686283
500 - 999	40	17941489	16942308	94,4	544854	3,0	7933	-	446405	2,5	599228
1000 UND MEHR	57	106365653	100047909	94,1	3290262	3,1	26331	-	3001151	2,8	582149
INSGESAMT	1188	160275648	151061656	94,3	4825214	3,0	74834	-	4313944	2,7	600184
40.20 GASVERSORGUNG											
0 - 19	97	1161226	1069717	92,1	60692	5,2	1588	0,1	29348	2,5	1981614
20 UND MEHR	190	41343188	39903998	96,5	841186	2,0	33448	0,1	564559	1,4	1170797
20 - 49	68	2623714	2537484	96,7	33156	1,3	776	-	52298	2,0	1147791
50 - 99	53	3321899	3194415	96,2	58449	1,8	4398	0,1	64638	1,9	884628
100 - 199	33	4310426	4139658	96,0	69402	1,6	14005	0,3	87381	2,0	911103
200 - 499	24	8447410	7975583	94,4	288770	3,4	5523	0,1	177534	2,1	1030046
500 UND MEHR	12	22639718	22056856	97,4	391388	1,7	8747	-	182727	0,8	1393042
INSGESAMT	287	42504393	40873713	96,4	901757	2,1	35016	0,1	593907	1,4	1184032
40.30 FERNWAERMEVERSORGUNG											
0 - 19	144	784331	691636	90,5	39300	5,1	1748	0,2	31647	4,1	763567
20 UND MEHR	99	6969758	6203507	90,3	391632	5,7	3568	0,1	270048	3,9	425073
20 - 49	38	507611	449842	88,6	32248	6,4	2692	0,5	22840	4,5	399379
50 UND MEHR	61	6361145	5753665	90,5	359395	5,6	887	-	247208	3,9	427267
INSGESAMT	243	7633087	6896143	90,3	430832	5,6	5916	0,1	301696	4,0	444819
41 WASSERVERSORGUNG											
0 - 19	2008	3861590	3549411	89,6	193953	4,9	4128	0,1	214098	5,4	297707
20 UND MEHR	295	8440893	7292831	86,4	687950	8,2	17715	0,2	442697	5,2	256550
20 - 49	151	1403888	1184889	84,4	120150	8,8	720	0,1	98149	7,0	283788
50 - 499	134	3980748	3323202	83,9	401777	10,1	8187	0,2	227583	5,7	240133
500 UND MEHR	10	3076357	2784560	90,5	166024	5,4	9808	0,3	116965	3,8	268420
INSGESAMT	2304	12402583	10842042	87,4	881903	7,1	21843	0,2	656795	5,3	268396

1) OHNE UMSATZSTEUER UND AUSGLEICHSABGABE. 2) EINSCHL. WEITERVERKAUF VON FREMDBEZOGENER(M) ENERGIE UND WASSER. 3) EINSCHL. REGEL-
MAESSIG ZEITWEISE EINGESETZTER ARBEITSKRAEFTE.

1 UNTERNEHMENSERGEBNISSE 1996 - DEUTSCHLAND

1.4 UMSÄTZE

1.4.2 NACH UMSATZGRÖSSENKLASSEN

UNTERNEHMEN MIT EINEM JAHRESUMSATZ VON ... BIS UNTER ... DM	UNTER- NEHMEN ANZAHL	UMSATZ 1)										
		INSGESAMT		AUS EIGENEN ERZEUGNISSEN 2)		AUS DIENSTLEISTUNGEN		AUS HANDELSWARE		AUS NEBENGESCHÄFTEN		JE BESCHÄF- TIGTEN 3)
		1000 DM	%	1000 DM	%	1000 DM	%	1000 DM	%	1000 DM	%	DM
E ENERGIE- UND WASSERVERSORGUNG												
UNTER 250000	362	30923	30450	98,6	208	0,7	6	-	261	0,8	48392	
250000 - 1 MILL.	957	594096	560666	94,4	15438	2,6	1785	0,3	16007	2,7	147822	
1 MILL. - 2 MILL.	659	927311	851483	91,8	29028	3,1	2335	0,3	44465	4,8	219222	
2 MILL. - 5 MILL.	589	1850826	1665954	90,0	69305	3,7	5499	0,3	110068	5,9	303763	
5 MILL. - 25 MILL.	792	9347806	8211176	87,8	667400	7,1	20560	0,2	448671	4,8	392732	
25 MILL. - 100 MILL.	411	20259813	18718346	92,4	869692	4,3	35128	0,2	636548	3,1	504352	
100 MILL. UND MEHR	262	189804936	179734280	94,7	5388738	2,8	71696	-	4610223	2,4	660515	
INSGESAMT	4022	222815711	209772553	94,1	7039806	3,2	137009	0,1	5866342	2,6	608269	
40.10 ELEKTRIZITÄTSVERSORGUNG												
UNTER 250000	289	19801	19660	99,3	48	0,2	-	-	92	0,5	43233	
250000 - 1 MILL.	81	46429	45233	97,4	87	0,2	442	1,0	667	1,4	226483	
1 MILL. - 2 MILL.	64	90471	86104	95,2	1885	2,1	1013	1,1	1470	1,6	347967	
2 MILL. - 5 MILL.	99	324315	301742	93,0	10941	3,4	2457	0,8	9175	2,8	379316	
5 MILL. - 25 MILL.	253	3261872	3019768	92,6	122942	3,8	15095	0,5	103970	3,2	499414	
25 MILL. - 100 MILL.	217	11126240	10385740	93,4	438982	3,9	14291	0,1	276227	2,5	580528	
100 MILL. UND MEHR	185	145407720	137193411	94,4	4250380	2,9	41537	-	3922442	2,7	606950	
INSGESAMT	1189	180276648	151061856	94,3	4825214	3,0	74834	-	4313944	2,7	600184	
40.20 GASVERSORGUNG												
UNTER 2 MILL.	9	10399	9484	91,2	501	4,8	-	-	414	4,0	358575	
2 MILL. - 5 MILL.	26	88922	85947	96,7	619	0,7	41	-	2315	2,6	999121	
5 MILL. - 25 MILL.	113	1545394	1421404	92,0	62380	4,0	843	0,1	60768	3,9	589620	
25 MILL. - 100 MILL.	93	4593711	4349909	94,6	110745	2,4	13384	0,3	125672	2,7	589088	
100 MILL. UND MEHR	47	36265967	35112968	96,8	727512	2,0	20748	0,1	404739	1,1	1429990	
INSGESAMT	287	42504393	40973713	96,4	901757	2,1	35016	0,1	593907	1,4	1184032	
40.30 FERNWÄRMERVERSORGUNG												
UNTER 2 MILL.	57	81304	55028	89,8	4400	7,2	41	0,1	1835	3,0	314377	
2 MILL. - 5 MILL.	51	172239	154774	89,9	7281	4,2	2221	1,3	7963	4,6	282822	
5 MILL. - 25 MILL.	79	888221	779353	87,7	71516	8,1	2168	0,2	35186	4,0	387193	
25 MILL. UND MEHR	56	6511323	5905989	90,7	347735	5,3	887	-	256712	3,9	463044	
INSGESAMT	243	7633087	6895143	90,3	430932	5,6	5316	0,1	301696	4,0	444819	
41 WASSERVERSORGUNG												
UNTER 250000	60	10658	10368	97,3	156	1,5	6	0,1	128	1,2	59544	
250000 - 1 MILL.	852	532600	501528	94,2	14687	2,8	1307	0,2	15078	2,8	141875	
1 MILL. - 2 MILL.	556	780668	715394	91,6	22908	2,9	1318	0,2	41048	5,3	205007	
2 MILL. - 5 MILL.	414	1265351	1123492	88,8	50464	4,0	780	0,1	90615	7,2	278650	
5 MILL. - 25 MILL.	347	3652518	2990653	81,9	410562	11,2	2455	0,1	248848	6,8	295607	
25 MILL. UND MEHR	75	6160788	5500607	89,3	383125	6,2	15977	0,3	261078	4,2	265592	
INSGESAMT	2304	12402583	10842042	87,4	881903	7,1	21843	0,2	656795	5,3	268396	

1) OHNE UMSATZSTEUER UND AUSGLEICHABGABE. 2) EINSCHL. WEITERVERKAUF VON FREMDEZUGENER(M) ENERGIE UND WASSER. 3) EINSCHL. REGEL-
MAESSIG ZEITWEISE EINGESETZTER ARBEITSKRAEFTE.

1 UNTERNEHMENSERGEBNISSE 1995 - DEUTSCHLAND
1.5 LAGERBESTAENDE SOWIE AUFWENDUNGEN FUER GEMIETETE UND GEPACHTETE SACHANLAGEN

1.5.1 NACH BESCHAEFTIGTENGROESSENKLASSEN

UNTERNEHMEN MIT ... BIS ... BESCHAEFTIGTEN	UNTER- NEHMEN	ROH-, HILFS- UND BETRIEBSSTOFFE		UNFERTIGE UND FERTIGE ERZEUGNISSE		FREMDBEZ. GAS U. WASSER ZUR WEITERVERTEILUNG		HANDELSWAERE		AUFWENDUNGEN F. GEMIETETE U. GEPACHTETE SACH- ANLAGEN
		BESTAND AM ENDE DES GESCHAFTS JAHR	VERAEND. Z. ANF. D. GESCHAFTS JAHR	BESTAND AM ENDE DES GESCHAFTS JAHR	VERAEND. Z. ANF. D. GESCHAFTS JAHR	BESTAND AM ENDE DES GESCHAFTS JAHR	VERAEND. Z. ANF. D. GESCHAFTS JAHR	BESTAND AM ENDE DES GESCHAFTS JAHR	VERAEND. Z. ANF. D. GESCHAFTS JAHR	
		1000 DM	%	1000 DM	%	1000 DM	%	1000 DM	%	
E ENERGIE- UND WASSERVERSORGUNG										
0 - 19	2920	454433	+0,9	14700	+9,0	7570	+30,1	2500	-33,2	76921
20 UND MEHR	1102	6635082	-9,0	462204	+0,8	1050362	-15,1	17563	-12,7	2488668
20 - 49	406	148024	+3,3	10285	-26,8	1446	-25,9	2377	+3,7	32548
50 - 99	274	176306	+0,9	5099	-81,6	1595	-2,6	3040	-8,6	64348
100 - 199	164	164985	-3,3	10813	-28,1	72894	-57,1	5285	-4,9	105692
200 - 499	139	1182098	-5,1	90713	+14,4	16032	-23,2	2625	-13,4	156984
500 - 999	54	819277	-10,4	42880	+10,1	52884	-5,8	552	-13,8	95339
1000 UND MEHR	71	4143453	-10,7	302435	+6,7	905520	-8,2	3683	-30,0	2033856
INSGESAMT	4022	7089515	-8,4	476904	+1,1	1057922	-14,9	20063	-15,9	2565589
40.10 ELEKTRIZITAETSVERSORGUNG										
0 - 19	670	335279	+2,0	1266	+3,9	793	+4147,7	773	-4,9	17224
20 UND MEHR	518	6003064	-8,8	348875	+1,3	80615	-39,7	10253	-16,1	1592367
20 - 49	149	71849	+7,4	2133	-5,1	49	-52,5	1941	+3,9	9268
50 - 99	116	85958	+4,7	3314	-87,4	317	-7,1	1474	-9,8	39362
100 - 199	79	87297	+2,7	6947	+45,7	475	+14,2	2235	-3,2	31265
200 - 499	77	1036384	-3,4	17092	+14,5	570	-0,8	1638	-18,9	74291
500 - 999	40	755376	-10,7	37192	+7,1	135	-6,1	212	-14,9	64448
1000 UND MEHR	57	3966401	-10,4	282196	+7,9	79070	-40,2	2753	-33,6	1369733
INSGESAMT	1188	6338344	-8,3	350141	+1,3	81409	-39,1	11025	-16,4	1599591
40.20 GASVERSORGUNG										
0 - 19	97	9932	-43,6	671	+29,3	140	+4,8	64	-94,0	19837
20 UND MEHR	190	319398	-16,5	25869	-32,0	969206	-12,1	6570	-10,6	696078
20 - 49	68	25311	+0,4	2012	-74,6	1221	-25,5	58	-38,3	6259
50 - 99	53	38419	-0,2	766	+14,0	1242	-1,6	1535	-6,2	7667
100 - 199	33	36485	-17,5	1596	-52,4	72364	-57,3	2995	-6,1	31801
200 - 499	24	86385	-19,9	6677	-0,2	15358	-24,3	740	-26,5	42812
500 UND MEHR	12	132817	-20,3	14818	-23,7	879021	-3,4	1242	-12,9	607539
INSGESAMT	287	329329	-17,7	26641	-31,2	969346	-12,1	6633	-21,1	715915
40.30 FERNWAERMEVERSORGUNG										
0 - 19	144	13771	+28,5	1742	+74,6	12	-66,9	108	-3,1	28885
20 UND MEHR	99	134285	-7,2	70374	+20,0	281	+23,6	19	+91,4	137997
20 - 49	38	13766	-7,9	48	-64,6	138	-24,8	1	+56,5	7839
50 UND MEHR	61	120498	-7,1	70325	+20,2	144	+222,7	18	+93,1	130158
INSGESAMT	243	148036	-4,8	72118	+20,9	293	+11,0	127	+4,7	166882
41 WASSERVERSORGUNG										
0 - 19	2009	95451	+2,4	11021	+2,5	6625	+17,7	1556	-11,9	10974
20 UND MEHR	295	178355	-1,5	17086	-0,6	249	+5,1	721	+37,9	72227
20 - 49	151	38297	+2,6	6091	+62,7	38	+41,5	378	+14,4	9182
50 - 499	134	74241	-3,3	3010	-64,5	91	+1,0	315	+185,8	29469
500 UND MEHR	10	65817	-1,7	7985	+60,6	119	-	29	-64,8	33576
INSGESAMT	2304	273805	-0,2	28107	+0,6	6874	+17,2	2277	-	83200

1 UNTERNEHMENSERGEBNISSE 1996 - DEUTSCHLAND

1.5 LAGERBESTAENDE SOWIE AUFWENDUNGEN FUER GEMIETETE UND GEPACHTETE SACHANLAGEN

1.5.2 NACH UMSATZGROESSENKLASSEN

UNTERNEHMEN MIT EINEM JAHRESUMSATZ VON ... BIS UNTER ... DM	UNTER- NEHMEN ANZAHL	ROH-, HILFS- UND BETRIEBSSTOFFE		UNFERTIGE UND FERTIGE ERZEUGNISSE		FREMBEZ. GAS U. WASSER ZUR WEITERVERTEILUNG		HANDELSWARE		AUFWENDUNGEN F. GEMIETETE U. GEPACHTETE SACH- ANLAGEN 1000 DM
		BESTAND AM ENDE DES GESCHAFTS. JAHRES	VERAEND. Z. ANF. D. GESCHAFTS. JAHRES	BESTAND AM ENDE DES GESCHAFTS. JAHRES	VERAEND. Z. ANF. D. GESCHAFTS. JAHRES	BESTAND AM ENDE DES GESCHAFTS. JAHRES	VERAEND. Z. ANF. D. GESCHAFTS. JAHRES	BESTAND AM ENDE DES GESCHAFTS. JAHRES	VERAEND. Z. ANF. D. GESCHAFTS. JAHRES	
		1000 DM	%	1000 DM	%	1000 DM	%	1000 DM	%	
E ENERGIE- UND WASSERVERSORGUNG										
UNTER 250000	352	306	-8,2	10	-	-	-	2	+7,8	317
250000 - 1 MILL.	957	17077	+6,1	1321	-1,8	1501	+128,6	321	-30,5	1083
1 MILL. - 2 MILL.	659	25287	+3,3	1676	-18,3	599	+19,5	1084	-0,9	4370
2 MILL. - 5 MILL.	589	54570	-1,3	3280	+3,1	2126	-0,2	710	+1,8	12543
5 MILL. - 25 MILL.	792	182961	+1,6	17550	-36,8	3548	+22,7	3699	-4,2	54799
25 MILL. - 100 MILL.	411	347116	+2,1	83512	-10,4	3427	-2,1	6717	-2,1	172958
100 MILL. UND MEHR	262	6462196	-9,3	369556	+7,3	1046721	-15,1	7520	-30,8	2319517
INSGESAMT	4022	7089515	-8,4	476904	+1,1	1057922	-14,9	20063	-15,8	2565589
40.10 ELEKTRIZITAETSVERSORGUNG										
UNTER 250000	289	203	-14,1	-	-	-	-	-	-	302
250000 - 1 MILL.	81	70	-7,8	72	-66,6	-	-	2	-	127
1 MILL. - 2 MILL.	64	564	+28,1	3	-50,0	-	-	385	-17,0	471
2 MILL. - 5 MILL.	99	3712	-2,1	447	-3,3	-	-	215	+6,9	1798
5 MILL. - 25 MILL.	259	63416	+6,9	2116	-17,1	845	+581,7	3064	-1,3	11263
25 MILL. - 100 MILL.	217	191683	+4,5	10678	-65,8	840	+18,0	2756	-3,3	68455
100 MILL. UND MEHR	185	6078715	-8,8	336825	+8,2	79724	-40,0	4603	-28,3	1517174
INSGESAMT	1188	6338344	-8,3	350141	+1,3	81409	-39,1	11025	-15,4	1599591
40.20 GASVERSORGUNG										
UNTER 2 MILL.	9	-	-100,0	449	+17,8	-	-	27	-	13
2 MILL. - 5 MILL.	25	980	+25,9	-	-	12	+7,8	-	-	724
5 MILL. - 25 MILL.	113	28889	+1,5	2114	-73,4	79	-45,3	56	-40,5	9486
25 MILL. - 100 MILL.	93	69781	-4,1	2482	-40,1	2521	-7,5	3663	-7,5	36295
100 MILL. UND MEHR	47	229679	-22,9	21496	-17,6	968734	-12,1	2888	-33,8	670397
INSGESAMT	287	329329	-17,7	26541	-31,2	969346	-12,1	6633	-21,1	715915
40.30 FERNWAERMEVERSORGUNG										
UNTER 2 MILL.	57	1466	-2,8	405	-29,3	-	-	5	-	1231
2 MILL. - 5 MILL.	51	6826	-16,7	32	-79,1	12	-66,5	103	-3,2	4700
5 MILL. - 25 MILL.	79	12552	-1,0	307	+951,8	138	-25,0	1	+56,5	14440
25 MILL. UND MEHR	56	127393	-4,5	71371	+21,2	144	+222,7	18	+83,1	146511
INSGESAMT	243	148036	-4,8	72116	+20,9	293	+11,0	127	+4,7	166882
41 WASSERVERSORGUNG										
UNTER 250000	60	104	+5,9	10	-	-	-	2	+7,8	15
250000 - 1 MILL.	852	16314	+6,8	808	+7,8	1501	+128,6	318	-31,0	838
1 MILL. - 2 MILL.	556	23951	+3,1	1259	-11,5	599	+19,5	677	+6,7	2773
2 MILL. - 5 MILL.	414	43252	+1,1	2802	+8,1	2102	+0,9	392	+0,6	5321
5 MILL. - 25 MILL.	347	78104	-1,9	13013	-24,6	2487	+1,9	579	-12,9	19611
25 MILL. UND MEHR	75	112081	-1,1	10215	+71,9	185	+0,9	308	+148,8	54643
INSGESAMT	2304	273805	-0,2	28107	+0,8	6874	+17,2	2277	-	83200

1 UNTERNEHMENSERGEBNISSE 1995 - DEUTSCHLAND

1.6 INVESTITIONEN

1.6.1 BRUTTOZUGAENGE IN AKTIENRECHTLICHER GLIEDERUNG UND VERKAUFSERLOESE AUS DEM ABGANG VON SACHANLAGEN

1.6.1.1 NACH BESCHAEFTIGTENGROESSENKLASSEN

UNTERNEHMEN MIT ... BIS ... BESCHAEFTIGTEN	UNTER- NEHMEN	BEBAUTETE GRUND- STUECKE U. BAUTEN	GRUND- STUECKE OHNE BAUTEN	MASCHINEN UND MASCHINELLE ANLAGEN 1)	BETRIEBS- UND GE- SCHAFTS- AUSSTATTUNG	BRUTTO- ZUGAENGE INS- GESAMT	DARUNTER SELBSTERSTELLTE ANLAGEN		VERKAUFSERLOESE AUS DEM ABGANG VON SACHANLAGEN	
							ANZAHL	%	INSGESAMT	DAR. GRUND- ST. G. BAUT.
1000 DM										
E ENERGIE- UND WASSERVERSORGUNG										
0 - 19	2920	543156	56263	2403351	70730	3073500	77864	2,5	36404	1477
20 UND MEHR	1102	3481725	483874	24228118	2034753	30228470	2284172	7,5	2556732	57465
20 - 49	406	362560	21909	1578557	72627	2035652	177932	8,7	14684	2694
50 - 99	274	369493	23675	2090035	115282	2598486	201876	7,8	27227	1790
100 - 199	164	332857	171980	2298161	128073	2931071	198601	6,8	18355	1327
200 - 499	133	624716	44763	3387277	249669	4305425	298181	6,9	260999	8195
500 - 999	54	298552	167287	2384806	230694	3071339	250733	8,2	561959	9419
1000 UND MEHR	71	1503547	54261	12489283	1239407	15288497	1136849	7,4	1673568	34041
INSGESAMT	4022	4024881	540137	28631469	2105483	33301970	2342036	7,0	2593197	58942
40.10 ELEKTRIZITAETSVERSORGUNG										
0 - 19	670	58601	15349	343649	20503	438102	18753	4,3	4625	1033
20 UND MEHR	518	2117836	291585	15295538	1568254	19273212	1551490	8,0	1972025	44083
20 - 49	149	102968	8535	630290	32812	774607	60017	7,7	5989	2076
50 - 99	116	138830	10092	723517	47894	921123	114504	12,4	18916	1774
100 - 199	79	139106	27157	864221	69768	1100252	88617	8,1	9747	752
200 - 499	77	240711	28981	1519231	148711	1937834	188050	9,7	73187	3519
500 - 999	40	224718	163520	1491621	174579	2054437	212709	10,4	266262	2770
1000 UND MEHR	57	1270502	53299	10068658	1094700	12485158	887599	7,1	1597924	39192
INSGESAMT	1188	2176436	306934	15639187	1598757	19711314	1570243	8,0	1976651	45116
40.20 GASVERSORGUNG										
0 - 19	97	10176	5336	313786	4835	334133	10599	3,2	5814	174
20 UND MEHR	190	253575	13594	4245068	205144	4717379	322451	6,8	425611	6815
20 - 49	88	29744	368	301695	14567	346373	54767	15,8	5813	177
50 - 99	53	67831	9703	457255	25789	580558	44389	7,9	5021	2
100 - 199	33	34020	3029	558016	23903	618968	61297	9,9	7352	576
200 - 499	24	31086	316	957927	46619	1035949	77531	7,5	98899	12
500 UND MEHR	12	90892	179	1970174	94288	2155531	84488	3,9	308536	6050
INSGESAMT	287	283751	18930	4558852	208979	5051512	333050	6,6	431426	6989
40.30 FERNWAERMEVERSORGUNG										
0 - 19	144	39836	1357	273398	6090	320879	5081	1,6	16061	-
20 UND MEHR	99	295753	11204	1805308	91559	2203822	175834	8,0	9096	3784
20 - 49	38	19654	1386	136943	4392	182374	18726	11,5	802	82
50 UND MEHR	61	276098	9818	1688969	87167	2041447	157108	7,7	8295	3722
INSGESAMT	243	335589	12561	2078702	97649	2524501	180615	7,2	25157	3784
41 WASSERVERSORGUNG										
0 - 19	2009	434543	34220	1472520	39302	1980586	43431	2,2	9904	270
20 UND MEHR	295	814561	167491	2882209	169795	4034057	214397	5,3	150060	2783
20 - 49	151	210193	11621	509629	20856	752298	44423	5,9	2081	378
50 - 499	134	486710	152000	1530580	77922	2227212	103907	4,7	88132	1060
500 UND MEHR	10	197859	3870	842000	71018	1054546	66087	6,3	59846	1345
INSGESAMT	2304	1249105	201712	4354729	209098	6014642	257828	4,3	159983	3053

1) EINSCHL. LEITUNGS- UND ROHRNETZ SOWIE ZAEHLER UND MESSGERAETE.

1 UNTERNEHMENSERGEBNISSE 1986 - DEUTSCHLAND

1.6 INVESTITIONEN

1.6.1 BRUTTOZUGAENGE IN AKTIENRECHTLICHER GLIEDERUNG UND VERKAUFSERLOESE AUS DEM ABGANG VON SACHANLAGEN

1.6.1.2 NACH UMSATZGROESSENKLASSEN

UNTERNEHMEN MIT EINEM JAHRESUMSATZ VON ... BIS UNTER ... DM	UNTER- NEHMEN ANZAHL	BEBAUTETE GRUND- STUECKE U. BAUTEN	GRUND- STUECKE OHNE BAUTEN	MASCHINEN UND MASCHINELLE ANLAGEN 1)	BETRIEBS- UND GE- SCHAFTS- AUSSTATTUNG	BRUTTO- ZUGAENGE INS- GESAMT	DARUNTER SELBSTERSTELLTE ANLAGEN		VERKAUFSERLOESE AUS DEM ABGANG VON SACHANLAGEN	
							%	%	INSGESAMT 1000 DM	DAR. GRUND- ST. O. BAUT. 1000 DM
E ENERGIE- UND WASSERVERSORGUNG										
UNTER 250000	352	11494	837	34374	469	47174	280	0,6	185	-
250000 - 1 MILL.	957	74308	5851	275242	7238	362637	4795	1,3	1069	178
1 MILL. - 2 MILL.	659	81376	7699	336554	7795	433425	7954	1,8	2883	501
2 MILL. - 5 MILL.	589	130857	11621	540583	21087	704148	29223	4,2	5525	37
5 MILL. - 25 MILL.	792	652836	44328	2902303	123056	3722524	216987	5,8	42180	3286
25 MILL. - 100 MILL.	411	867998	196068	4018593	227992	5310657	396384	7,5	117222	3196
100 MILL. UND MEHR	262	2206014	273733	18523813	1717845	22721408	1686414	7,4	2424154	51745
INSGESAMT	4022	4024881	540137	26631468	2105483	33301970	2342036	7,0	2593197	58942
40.10 ELEKTRIZITAETSVORSORUNG										
UNTER 250000	289	2796	347	19752	285	23181	170	0,7	164	-
250000 - 1 MILL.	81	2408	207	19487	335	22435	65	0,3	77	-
1 MILL. - 2 MILL.	64	1320	2	5034	320	6675	249	3,7	1345	501
2 MILL. - 5 MILL.	99	7028	358	40125	1600	49111	1682	3,4	1521	4
5 MILL. - 25 MILL.	253	117417	11258	594364	37783	760819	73486	9,7	8071	2457
25 MILL. - 100 MILL.	217	300714	38081	1688686	114255	2139736	200617	9,4	24716	2655
100 MILL. UND MEHR	185	1744756	256684	13273738	1434179	16709357	1239975	7,7	1940756	39499
INSGESAMT	1188	2176436	306934	15639187	1588757	19711314	1570243	8,0	1976651	45116
40.20 GASVORSORUNG										
UNTER 2 MILL.	9	15	8	21252	80	21355	19	0,1	-	-
2 MILL. - 5 MILL.	25	878	-	25069	494	26441	859	3,2	10	-
5 MILL. - 25 MILL.	113	39803	1302	383512	16546	441163	38541	8,3	9009	321
25 MILL. - 100 MILL.	93	79623	15788	883529	42445	1021394	118738	11,6	8086	424
100 MILL. UND MEHR	47	143431	1823	3245489	150415	3541158	176893	5,0	414320	6244
INSGESAMT	287	263751	18930	4558852	209979	5051512	333050	8,6	431426	6989
40.30 FERNWAERMEVORSORUNG										
UNTER 2 MILL.	57	1861	498	22236	325	24820	17	0,1	30	-
2 MILL. - 5 MILL.	51	17358	176	77132	1515	96180	1961	2,0	3396	-
5 MILL. - 25 MILL.	79	48792	2083	387573	14353	432800	24362	5,6	13533	62
25 MILL. UND MEHR	56	287578	9805	1611761	81457	1970600	154575	7,8	8198	3722
INSGESAMT	243	335589	12561	2078702	97649	2524501	180915	7,2	25157	3784
41 WASSERVERSORGUNG										
UNTER 250000	60	8697	490	10239	175	19602	110	0,6	-	-
250000 - 1 MILL.	852	71516	5644	248085	6642	331887	4711	1,4	962	176
1 MILL. - 2 MILL.	556	78564	7192	300085	7341	393181	7688	2,0	1537	-
2 MILL. - 5 MILL.	414	105593	11087	398257	17477	532415	24721	4,6	587	33
5 MILL. - 25 MILL.	347	446824	29688	1556854	54375	2087742	82598	4,0	11567	446
25 MILL. UND MEHR	75	537910	147612	1841208	123087	2649817	138000	5,2	145299	2398
INSGESAMT	2304	1249105	201712	4354729	209098	6014642	257828	4,3	159963	3053

1) EINSCHL. LEITUNGS- UND ROHRNETZ SOWIE ZAEHLER UND MESSGERAETE.

1 UNTERNEHMENSERGEBNISSE 1995 - DEUTSCHLAND

1.8 INVESTITIONEN

1.8.2 BRUTTOZUGAENGE IN FACHLICHER GLIEDERUNG UND BEZIEHUNGSZAHLEN

1.8.2.1 NACH BESCHAEFTIGTENGRÖSSENKLASSEN

UNTERNEHMEN MIT ... BIS ... BESCHAEFTIGTEN	UNTER- NEHMEN ANZAHL	ANLAGEN ZUR		LEITUNGS- UND ROHRNETZ	ZAEHLER UND MESS- GERAETE 1000 DM	SONSTIGE ANLAGEN Z. FORTLTG. U. VERTLG.	ANDERE ANLAGEN	BRUTTO- ZUGAENGE INS- GESAMT	INVESTI- TIONEN JE BESCHAEF- TIGTEN 1)	INVESTITIONEN JE 1000 DM UMSATZ DM
		ERZEUGUNG UND BEWINNUNG	SPEICHE- RUNG							
E ENERGIE- UND WASSERVERSORGUNG										
0 - 19	2920	522321	127979	1519065	55957	157263	690916	3073500	167394	317
20 UND MEHR	1102	5414180	572521	12738800	879813	4150892	6472285	30228470	86878	142
20 - 49	406	154899	20108	1012409	55539	181901	610796	2095652	148682	269
50 - 99	274	255096	50481	1338542	68285	199003	687078	2598486	132434	253
100 - 199	184	348658	167354	1182815	82385	334630	817230	2931071	127520	221
200 - 499	133	587147	43850	2179514	112348	436258	948310	4305425	96894	144
500 - 999	54	376033	12873	1257999	111727	482303	830603	3071339	77381	135
1000 UND MEHR	71	3694348	278053	5767521	449529	2516796	2580248	15286497	73683	118
INSGESAMT	4022	5938501	700498	14257865	936770	4308154	7163181	33301970	90912	149
40.10 ELEKTRIZITAETSVERSORGUNG										
0 - 19	670	201929	4602	137124	13159	40843	40444	438102	126356	115
20 UND MEHR	518	4289539	81757	7181920	667226	3446664	3626106	19273212	73122	123
20 - 49	149	54809	3510	433613	30872	122181	129622	774607	149319	256
50 - 99	116	89580	8179	492313	38154	125016	168880	921123	110925	193
100 - 199	79	109200	4701	470683	46420	220392	248866	1100252	99923	178
200 - 499	77	222264	9298	957574	68454	301457	378587	1937634	73336	107
500 - 999	40	300741	565	808462	93770	405752	445147	2054437	68616	115
1000 UND MEHR	57	3493945	55503	4019275	389558	2271866	2255014	12485159	68332	117
INSGESAMT	1188	4471469	86359	7319044	680386	3487507	3668550	19711314	73813	123
40.20 GASVERSORGUNG										
0 - 19	97	5894	724	248926	10432	50209	18148	334133	570680	288
20 UND MEHR	190	69706	361946	3158736	123271	373929	629790	4717379	133691	114
20 - 49	68	5436	2367	258826	13652	20734	45360	346373	151519	132
50 - 99	53	19839	8328	381813	17600	37118	96261	560558	145903	169
100 - 199	33	22751	121249	305275	14576	47730	107387	618968	130832	144
200 - 499	24	3713	2762	813329	36978	69122	110045	1035949	126320	123
500 UND MEHR	12	18188	227240	1399694	40485	199226	270798	2155531	132932	95
INSGESAMT	287	75399	362670	3407662	133703	424138	647998	5051512	140720	119
40.30 FERNWAERMEVERSORGUNG										
0 - 19	144	110591	4	141501	3159	30075	35349	320679	320358	420
20 UND MEHR	99	695968	15786	879094	45160	242797	325017	2209822	136388	321
20 - 49	38	43859	15	68276	4242	18087	29896	162374	127804	320
50 UND MEHR	61	652109	15771	810818	40918	226710	295121	2041447	137120	321
INSGESAMT	243	906659	15790	1020565	48319	272872	360965	2524501	147120	331
41 WASSERVERSORGUNG										
0 - 19	2009	204107	122848	991514	29207	36195	598975	1980586	148836	500
20 UND MEHR	295	378966	113032	1518050	44156	87501	1891953	4034057	122807	478
20 - 49	151	50796	14217	251695	6773	22898	406919	752298	152066	536
50 - 499	134	176656	91896	789384	22968	57811	1108558	2227212	135031	562
500 UND MEHR	10	151515	6979	497971	14414	6792	376876	1054546	92012	343
INSGESAMT	2304	583074	236680	2510563	73362	123636	2488327	6014642	130180	485

1) EINSCHL. REGELMAESSIG ZEITWEISE EINGESETZTER ARBEITSKRAEFTE.

1 UNTERNEHMENSERGEBNISSE 1996 - DEUTSCHLAND

1.6 INVESTITIONEN

1.6.2 BRUTTOZUGAENGE IN FACHLICHER GLIEDERUNG UND BEZIEHUNGSZAHLEN

1.6.2.2 NACH UMSATZGRÖSSENKLASSEN

UNTERNEHMEN MIT EINEM JAHRESUMSATZ VON ... BIS UNTER ... DM	UNTER- NEHMEN ANZAHL	ANLAGEN ZUR		LEITUNGS- UND ROHRNETZ	ZAEHLER UND MESS- GERAETE 1000 DM	SONSTIGE ANLAGEN Z. FORTLTG. U. VERTLG.	ANDERE ANLAGEN	BRUTTO- ZUGAENGE INS- GESAMT	INVESTI- TIONEN JE BESCHAEF- TIGTEN 1)	INVESTITIONEN JE 1000 DM UMSATZ DM
		ERZEUGUNG UND GEWINNUNG	SPEICHE- RUNG							
E ENERGIE- UND WASSERVERSORGUNG										
UNTER 250000	352	23247	1290	12750	226	1694	7968	47174	73869	1526
250000 - 1 MILL.	967	82013	35804	209816	7196	9694	38116	362637	90231	610
1 MILL. - 2 MILL.	659	52278	29000	262925	8156	15078	65988	433425	102474	467
2 MILL. - 5 MILL.	589	106842	41401	373342	12196	22494	147874	704148	115563	380
5 MILL. - 25 MILL.	792	347089	68674	1761368	67258	227758	1250477	3722524	156397	398
25 MILL. - 100 MILL.	411	556966	91674	2370057	154900	532402	1604659	5310657	132206	262
100 MILL. UND MEHR	262	4788066	432757	9267806	686842	3499035	4048100	22721406	79070	120
INSGESAMT	4022	5936501	700499	14257865	936770	4308154	7163181	33301970	90912	149
40.10 ELEKTRIZITAETSVERSORGUNG										
UNTER 250000	289	21129	-	447	27	776	802	23181	50591	1171
250000 - 1 MILL.	81	19671	-	1079	143	1109	434	22435	109441	483
1 MILL. - 2 MILL.	64	1927	344	2217	344	1426	418	6675	25672	74
2 MILL. - 5 MILL.	99	14018	209	20563	1708	6553	6071	49111	57460	161
5 MILL. - 25 MILL.	253	64337	7400	408775	28846	118301	133159	760819	116495	233
25 MILL. - 100 MILL.	217	228843	13772	1038828	85669	335408	437216	2139736	111652	192
100 MILL. UND MEHR	185	4121543	64634	5947145	563850	3023935	3088451	16709357	69747	115
INSGESAMT	1188	4471469	86369	7319044	680385	3487507	3668550	19711314	73813	123
40.20 GASVERSORGUNG										
UNTER 2 MILL.	9	176	-	20115	348	261	456	21355	736389	2054
2 MILL. - 5 MILL.	25	4397	4	19143	1430	677	790	26441	298772	297
5 MILL. - 25 MILL.	113	11254	4691	321674	13211	35825	54509	441163	188319	285
25 MILL. - 100 MILL.	93	36899	6283	701463	40022	94357	142371	1021394	130982	222
100 MILL. UND MEHR	47	22674	351692	2345267	78693	293018	449814	3541158	139630	98
INSGESAMT	287	75399	362670	3407662	133703	424138	647938	5051512	140720	119
40.30 FERNWAERMEVERSORGUNG										
UNTER 2 MILL.	57	11494	-	9781	334	2351	959	24920	127794	406
2 MILL. - 5 MILL.	51	36382	4	27378	959	7354	24103	96180	157932	558
5 MILL. - 25 MILL.	79	105112	172	208904	5778	34794	78041	432800	188707	487
25 MILL. UND MEHR	56	653571	15614	774531	41249	228373	257262	1970600	140137	303
INSGESAMT	243	806559	15790	1020596	48319	272872	360365	2524501	147120	331
41 WASSERVERSORGUNG										
UNTER 250000	80	1928	1290	8118	191	918	7157	19602	109813	1839
250000 - 1 MILL.	852	40272	35804	203353	6954	8083	37420	331887	88409	623
1 MILL. - 2 MILL.	558	40940	28657	240380	7236	11543	64426	393181	103282	504
2 MILL. - 5 MILL.	414	52044	41184	306268	8098	7909	116911	532415	117246	421
5 MILL. - 25 MILL.	347	166387	56310	822015	19424	38838	984768	2087742	168962	572
25 MILL. UND MEHR	76	281502	72436	930429	31460	56345	1277645	2649817	122835	430
INSGESAMT	2304	583074	236680	2510563	73362	123636	2488327	6014642	130160	486

1) EINSCHL. REGELMAESSIG ZEITWEISE EINGESETZTER ARBEITSKRAEFTE.

1 UNTERNEHMENSERGEBNISSE 1995 - DEUTSCHLAND

1.7 AUSGLEICHSABGABE, ABGABE VON FERMWÄRME UND WASSER

NR. DER KLAS-SIFIKATION	WIRTSCHAFTS-GLIEDERUNG	UNTER-NEHMEN	AUS-GLEICHS-ABGABE	ABGABE VON FERMWÄRME					ABGABE VON WASSER		
				INSGESAMT	AN ANDERE DEFF. VER-SORGUNGS-UNTERN.	AN LETZTVERBRAUCHER			INS-GESAMT	AN ANDERE WASSERVER-SORGUNGS-UNTERN.	AN LETZT-VER-BRAUCHER
						ZUSAMMEN	PRODU-ZIERENDES GEBIETE	SONSTIGE			
		ANZAHL	1000 DM	TJ 1)					1000 CBM		
REINE UNTERNEHMEN											
E	ENERGIE- UND WASSERVERSORGUNG	2730	398092	47079	4915	42164	7468	34696	2868433	1165204	1703229
40.10	ELEKTRIZITAETSVORSORUNG	603	398092	-	-	-	-	-	-	-	-
40.20	GASVORSORUNG	129	-	-	-	-	-	-	-	-	-
40.30	FERMWÄRMEVORSORUNG	113	-	47079	4915	42164	7468	34696	-	-	-
41	WASSERVERSORGUNG	1885	-	-	-	-	-	-	2868433	1165204	1703229
UNTERNEHMEN INSGESAMT											
E	ENERGIE- UND WASSERVERSORGUNG	4022	5352305	442475	80377	362098	82139	279959	6561070	1701239	4859831
40.10	ELEKTRIZITAETSVORSORUNG	1188	5118019	270751	50320	220431	50710	169721	1848716	156414	1692302
40.20	GASVORSORUNG	287	183704	8880	85	8795	208	8587	356609	30076	326533
40.30	FERMWÄRMEVORSORUNG	243	35348	157375	29729	127846	29836	97810	113195	29114	84081
41	WASSERVERSORGUNG	2304	15233	5469	243	5226	1385	3841	4242550	1485635	2756915

1) TJ = TERAJOULE (TERA = BILLION), 1 JOULE = 0,239 KALORIEN.

1.8 UNTERNEHMEN NACH RECHTSFORMEN

NR. DER KLAS-SIFIKATION	WIRTSCHAFTS-GLIEDERUNG	UNTER-NEHMEN INSGESAMT	IN PRIVATER RECHTSFORM								IN ÖFFENTLICHER RECHTSFORM				
			ZU-SAMMEN	EINZEL-FIRMA	OHG	KG	GBH UND CO KG	GBH	AG SOWIE KG AA	GE-NOSSEN-SCHAFT	SONST. PRIV. RECHTS-FORM	ZU-SAMMEN	EIGEN-BE-TRIEB	VER-BAND	SONST. DEFF. RECHTS-FORM
REINE UNTERNEHMEN															
E	ENERGIE- UND WASSERVERSORGUNG	2730	848	311	16	25	46	353	41	45	11	1882	1339	541	2
40.10	ELEKTRIZITAETSVORSORUNG	603	562	310	16	25	42	89	31	41	8	41	39	2	-
40.20	GASVORSORUNG	129	122	-	-	-	-	113	9	-	-	7	2	5	-
40.30	FERMWÄRMEVORSORUNG	113	101	-	-	-	2	96	1	2	-	12	12	-	-
41	WASSERVERSORGUNG	1885	63	1	-	-	2	55	-	2	3	1822	1286	534	2
UNTERNEHMEN INSGESAMT															
E	ENERGIE- UND WASSERVERSORGUNG	4022	1468	312	20	26	56	847	144	50	13	2554	1890	658	6
40.10	ELEKTRIZITAETSVORSORUNG	1188	875	310	19	26	46	302	117	46	9	313	309	2	2
40.20	GASVORSORUNG	287	237	-	-	-	1	220	16	-	-	50	43	7	-
40.30	FERMWÄRMEVORSORUNG	243	222	1	1	-	6	204	8	2	-	21	20	-	1
41	WASSERVERSORGUNG	2304	134	1	-	-	3	121	3	2	4	2170	1518	649	3

2 ERGEBNISSE FUER FACHLICHE UNTERNEHMENSTEILE 1985 - DEUTSCHLAND

2.1 ZUSAMMENFASSENDE UEBERSICHT

NR. DER KLAS- SIFI- KATION	WIRTSCHAFTS- GLIEDERUNG	FACHL. UNTER- NEHMENS- TEILE	BESCHAFTIGTE			BRUTTO- LOHN- SUMME	BRUTTO- GELT- SUMME	GEL. ARBEITER- STUNDEN	UMSATZ 2)	INVESTI- TIONEN
			INSGESAMT 1)	ARBEITER	ANGE- STELLTE U. BEAMTE					
			ANZAHL							
E	ENERGIE- UND WASSERVERSORGUNG	5727	317752	144690	160716	8805442	12488759	228644	216854976	29271835
40.10	ELEKTRIZITAETSVORSOR- GUNG	1401	190964	86048	98423	5546889	8174865	133932	137818542	14786478
	ERZUEG. EINSCHL. FREMD- BEZUG ZUR VERTEILUNG	421	149753	68597	77844	4456732	6440168	106096	109172411	10591618
	ERZUEGUNG OHNE FREMD- BEZUG ZUR VERTEILUNG	481	11363	5402	5154	410020	527988	8713	10692855	1087488
	VERTEILUNG OHNE ERZUEGUNG	499	29848	12050	16425	680147	1206709	19124	24053276	3087372
40.20	GASVERSORGUNG	734	46053	18697	26957	1123674	2095546	29525	53710781	6488789
	ERZUEG. EINSCHL. FREMD- BEZUG ZUR VERTEILUNG
	ERZUEGUNG OHNE FREMD- BEZUG ZUR VERTEILUNG
	VERTEILUNG OHNE ERZUEGUNG	715	41782	16833	24456	1018978	1911868	26809	50986539	8068552
40.30	FERNWAERMEVERSORGUNG	675	22715	12487	10057	679932	685989	20117	9519588	2857657
	GEWINN. EINSCHL. FREMD- BEZUG ZUR VERTEILUNG	164	12938	6704	6144	397716	441036	10711	5945005	1696834
	GEWINNUNG OHNE FREMD- BEZUG ZUR VERTEILUNG	461	8689	5261	3368	256238	210422	8544	2966547	998792
	VERTEILUNG OHNE GEWINNUNG	50	1088	522	545	25979	34531	863	608034	162031
41	WASSERVERSORGUNG	2917	58020	27558	24279	1454937	1532359	45070	15706067	5158911
	GEWINN. EINSCHL. FREMD- BEZUG ZUR VERTEILUNG	1364	31926	15615	13356	827654	864518	25260	9279805	3035764
	GEWINNUNG OHNE FREMD- BEZUG ZUR VERTEILUNG	1118	21399	10200	9153	533466	560923	17144	4945058	1790245
	VERTEILUNG OHNE GEWINNUNG	435	4695	1742	1770	93817	106917	2666	1481204	332902
	UEBRIGE WIRTSCHAFTS- BEREICHE	767	48559	30245	17739	1723676	1247801	48803	5960735	4030134
	WIRTSCHAFTSBEREICHE INSGESAMT	6494	366311	174934	178455	10529118	13736560	277447	222815711	33301970

VERAENDERUNG ZUM VORJAHR IN %

E	ENERGIE- UND WASSERVERSORGUNG	+2,9	-2,8	-4,8	-0,9	-0,3	+3,5	-5,0	+3,2	-2,0
40.10	ELEKTRIZITAETSVORSOR- GUNG	+8,0	-2,6	-4,8	-0,6	-2,0	+3,5	-5,1	+3,1	+3,3
	ERZUEG. EINSCHL. FREMD- BEZUG ZUR VERTEILUNG	+4,0	-5,9	-7,5	-4,3	-4,4	+1,0	-7,7	+0,1	-5,0
	ERZUEGUNG OHNE FREMD- BEZUG ZUR VERTEILUNG	+15,9	-	-1,4	-0,5	+5,4	+1,8	-2,3	-0,2	-4,7
	VERTEILUNG OHNE ERZUEGUNG	+4,6	+17,1	+12,0	+23,0	+12,1	+20,4	+11,3	+20,4	+54,6
40.20	GASVERSORGUNG	+3,2	-2,6	-4,8	-0,9	+2,9	+3,3	-6,0	+3,8	-8,2
	ERZUEG. EINSCHL. FREMD- BEZUG ZUR VERTEILUNG
	ERZUEGUNG OHNE FREMD- BEZUG ZUR VERTEILUNG
	VERTEILUNG OHNE ERZUEGUNG	+4,4	-0,4	-2,3	+1,1	+5,9	+4,4	-3,4	+4,5	-7,6
40.30	FERNWAERMEVERSORGUNG	+8,5	-4,4	-5,8	-3,0	+2,8	+2,5	-8,3	+1,1	-5,3
	GEWINN. EINSCHL. FREMD- BEZUG ZUR VERTEILUNG	-1,2	-2,4	-4,0	-0,9	+4,0	+6,8	-10,2	+3,2	-10,8
	GEWINNUNG OHNE FREMD- BEZUG ZUR VERTEILUNG	+11,1	-9,5	-9,5	-9,9	-1,9	-8,6	-7,5	-4,5	-1,5
	VERTEILUNG OHNE GEWINNUNG	+22,0	+21,8	+15,1	+27,7	+43,1	+31,2	+11,6	+10,6	+57,5
41	WASSERVERSORGUNG	-0,5	-2,8	-4,3	-1,3	+2,7	+4,3	-2,5	+3,3	-6,0
	GEWINN. EINSCHL. FREMD- BEZUG ZUR VERTEILUNG	-0,9	-5,9	-6,3	-5,7	-0,2	+1,4	-5,4	+1,4	-6,2
	GEWINNUNG OHNE FREMD- BEZUG ZUR VERTEILUNG	-0,1	+0,6	-1,6	+4,1	+7,5	+6,7	+3,1	+6,4	-2,6
	VERTEILUNG OHNE GEWINNUNG	-0,5	+4,2	-1,7	+7,1	+2,1	+17,0	-7,6	+5,5	-19,0
	UEBRIGE WIRTSCHAFTS- BEREICHE	+7,6	-10,4	-12,3	-7,1	-7,3	+0,9	-8,5	+6,3	+1,6
	WIRTSCHAFTSBEREICHE INSGESAMT	+3,5	-3,9	-6,2	-1,5	-1,5	+3,2	-5,6	+3,3	-1,6

1) EINSCHL. TAETIGER INHABER UND MITINHABER SOWIE REGELMAESSIG ZEITWEISE EINGESETZTER ARBEITSKRAEFTE. 2) OHNE UMSATZSTEUER UND AUSGLEICHABGABE.

2 ERGEBNISSE FUER FACHLICHE UNTERNEHMENSTEILE 1995 - DEUTSCHLAND
2.2 BESCHAEFFTIGTE

NR. DER KLAS-SIFI-KATION	WIRTSCHAFTS-GLIEDERUNG	BESCHAEFFTIGTE								REGELMAESSIG ZEITWEISE EING. ARBEITSKRAEFTE		BE-SCHAEFF-TIGTE INS-GESAMT
		ZU-SAMMEN 1)	DARUNTER WEIBLICH	ARBEITNEHMER				ANGEST. U. BEAMT.E		ZU-SAMMEN	DARUNTER WEIBLICH	
				ZU-SAMMEN	DARUNTER WEIBLICH	ZU-SAMMEN	DARUNTER WEIBLICH	ZU-SAMMEN	DARUNTER WEIBLICH			
E	ENERGIE- UND WASSERVERSORGUNG	305815	61837	905406	61637	144690	10508	180718	51129	11938	3543	317752
40.10	ELEKTRIZITAETSVERSORGUNG	185877	36246	185471	36246	86048	6734	99423	29512	5087	1475	190984
	ERZUEG. EINSCHL. FREMD-BEZUG ZUR VERTEILUNG	146486	28448	146440	28448	68587	5455	77844	22993	3267	411	148753
	ERZUEGUNG OHNE FREMD-BEZUG ZUR VERTEILUNG	10908	1238	10656	1238	5402	321	5154	917	455	139	11363
	VERTEILUNG OHNE ERZUEGUNG	28483	6560	28475	6560	12050	958	16425	5602	1365	931	28848
40.20	GASVERSORGUNG	45554	10402	45554	10402	18597	1258	26957	9144	499	250	46053
	ERZUEG. EINSCHL. FREMD-BEZUG ZUR VERTEILUNG
	ERZUEGUNG OHNE FREMD-BEZUG ZUR VERTEILUNG
	VERTEILUNG OHNE ERZUEGUNG	41289	9361	41289	9361	16833	1186	24456	8175	493	249	41782
40.30	FERNWAERMEVERSORGUNG	22545	4155	22544	4155	12487	770	10057	3385	170	52	22715
	GEWINN. EINSCHL. FREMD-BEZUG ZUR VERTEILUNG	12848	2525	12848	2525	6704	474	6144	2051	90	26	12938
	GEWINNUNG OHNE FREMD-BEZUG ZUR VERTEILUNG	8630	1415	8629	1415	5261	264	3368	1152	59	25	8689
	VERTEILUNG OHNE GEWINNUNG	1067	215	1067	215	522	33	545	182	21	1	1088
41	WASSERVERSORGUNG	51838	10834	51836	10834	27558	1746	24279	9088	6181	1766	58020
	GEWINN. EINSCHL. FREMD-BEZUG ZUR VERTEILUNG	28971	5853	28971	5853	15615	949	13356	4904	2955	947	31926
	GEWINNUNG OHNE FREMD-BEZUG ZUR VERTEILUNG	19354	4208	19352	4208	10200	712	9153	3496	2044	485	21399
	VERTEILUNG OHNE GEWINNUNG	3513	774	3513	774	1742	85	1770	688	1182	335	4695
	UEBRIGE WIRTSCHAFTS-BEREICHE	47984	8742	47984	8742	30245	3279	17739	6463	575	303	48559
	WIRTSCHAFTSBEREICHE INSGESAMT	353798	71379	353389	71379	174934	13787	178455	57592	12513	3846	366311

1) EINSCHL. TAETIGER INHABER UND MITINHABER, OHNE REGELMAESSIG ZEITWEISE EINGESETZTE ARBEITSKRAEFTE.

2.3 GELEISTETE ARBEITERSTUNDEN, LOEHNE UND GEAELTER

NR. DER KLAS-SIFI-KATION	WIRTSCHAFTS-GLIEDERUNG	GELEISTETE ARBEITERSTUNDEN		BRUTTOLOHNSUMME		BRUTTOGEHALTSUMME		BRUTTOLOHN- UND GEHALTSUMME		ENTGELTE F. REG. ZEITM. EING. ARB.-KRAEFTE	BRUTTO-LOHN- U. -GEHALTSUMME 2)
		INS-GESAMT	JE ARBEITER	ZU-SAMMEN	JE ARBEITER	ZU-SAMMEN	ANGEST. U. BEAMT.E	ZU-SAMMEN	JE ARBEIT-NEHMER 1)		
E	ENERGIE- UND WASSERVERSORGUNG	228644	1580	8805442	60857	12488759	77707	21294201	69724	72076	21366277
40.10	ELEKTRIZITAETSVERSORGUNG	133932	1558	5546899	64463	8174865	82223	13721764	73983	31440	13753204
	ERZUEG. EINSCHL. FREMD-BEZUG ZUR VERTEILUNG	106096	1547	4456732	64970	6440168	82732	10886900	74412	18987	10915887
	ERZUEGUNG OHNE FREMD-BEZUG ZUR VERTEILUNG	8713	1613	410020	75901	527988	102442	938008	88860	4765	942774
	VERTEILUNG OHNE ERZUEGUNG	19124	1587	680147	56444	1206709	73488	1888856	66264	7687	1894544
40.20	GASVERSORGUNG	29525	1588	1123674	60422	2095546	77737	3219220	70688	2234	3221454
	ERZUEG. EINSCHL. FREMD-BEZUG ZUR VERTEILUNG
	ERZUEGUNG OHNE FREMD-BEZUG ZUR VERTEILUNG
	VERTEILUNG OHNE ERZUEGUNG	26809	1583	1018978	60535	1811868	78176	2830846	70984	2176	2833022
40.30	FERNWAERMEVERSORGUNG	20117	1611	679932	54451	685989	68210	1365921	60589	1416	1367337
	GEWINN. EINSCHL. FREMD-BEZUG ZUR VERTEILUNG	10711	1598	397716	59325	441036	71783	838752	65283	549	839301
	GEWINNUNG OHNE FREMD-BEZUG ZUR VERTEILUNG	8544	1624	256238	48705	210422	62477	466660	54080	725	467384
	VERTEILUNG OHNE GEWINNUNG	863	1652	25979	49768	34531	83359	60509	56710	143	60652
41	WASSERVERSORGUNG	45070	1635	1454937	52795	1532359	63115	2987296	57629	36987	3024282
	GEWINN. EINSCHL. FREMD-BEZUG ZUR VERTEILUNG	25260	1818	827654	53004	864518	64729	1692172	58409	16704	1708876
	GEWINNUNG OHNE FREMD-BEZUG ZUR VERTEILUNG	17144	1691	533466	52301	560923	61283	1084389	56549	12666	1107055
	VERTEILUNG OHNE GEWINNUNG	2666	1530	93817	53856	106917	60405	200734	57157	7617	208351
	UEBRIGE WIRTSCHAFTS-BEREICHE	48809	1614	1723678	56990	1247801	70342	2971477	61826	4341	2975817
	WIRTSCHAFTSBEREICHE INSGESAMT	277447	1896	10629118	60189	13796580	78875	24265878	68688	76417	24342085

1) OHNE REGELMAESSIG ZEITWEISE EINGESETZTE ARBEITSKRAEFTE. 2) EINSCHL. ENTGELTE FUER REGELMAESSIG ZEITWEISE EINGESETZTE ARBEITSKRAEFTE.

2 ERGEBNISSE FUER FACHLICHE UNTERNEHMENSTEILE 1986 - DEUTSCHLAND
2.4 UMSATZE

NR. DER KLAS- SIFI- KATION	WIRTSCHAFTS- GLIEDERUNG	UMSATZ 1)										
		INSGESAMT		AUS EIGENEN ERZEUGNISSEN 2)		AUS DIENSTLEISTUNGEN		AUS HANDELSWARE		AUS NEBENGESCHAFTEN		JE BESCHAEF- TIGTEN 3)
		1000 DM		%		1000 DM		%		1000 DM		DM
E	ENERGIE- UND WASSERVERSORGUNG	216864876	208085871	96,0	3525001	1,6	115287	0,1	5128817	2,4	682466	
40.10	ELEKTRIZITAETSVERSORGUNG	137918542	132779259	96,3	1893007	1,4	61473	-	3184803	2,3	722223	
	ERZUG.EINSCHL.FREM- BEZUG ZUR VERTEILUNG	109172411	99236157	96,2	1360524	1,3	94218	-	2541511	2,5	688951	
	ERZEUGUNG OHNE FREM- BEZUG ZUR VERTEILUNG	10692855	10402704	97,3	217824	2,0	2593	-	69734	0,7	941024	
	VERTEILUNG OHNE ERZEUGUNG	24053276	23140398	96,2	314659	1,3	24661	0,1	573558	2,4	805859	
40.20	GASVERSORGUNG	53710781	52182598	97,2	696875	1,3	31026	0,1	800282	1,5	1166282	
	ERZUG.EINSCHL.FREM- BEZUG ZUR VERTEILUNG	
	ERZEUGUNG OHNE FREM- BEZUG ZUR VERTEILUNG	
	VERTEILUNG OHNE ERZEUGUNG	50996539	49684750	97,2	631129	1,2	22566	-	778094	1,5	1220538	
40.30	FERNWAERMEVERSORGUNG	9519586	8879815	93,3	300661	3,2	4984	-	334927	3,5	419088	
	GEWINN.EINSCHL.FREM- BEZUG ZUR VERTEILUNG	5945005	5531131	93,0	210751	3,5	1537	-	201585	3,4	459500	
	GEWINNUNG OHNE FREM- BEZUG ZUR VERTEILUNG	2966547	2782878	93,8	63321	2,1	2772	0,1	117579	4,0	341414	
	VERTEILUNG OHNE GEWINNUNG	608034	565608	93,0	26589	4,4	75	-	15763	2,6	558855	
41	WASSERVERSORGUNG	15706067	14244399	90,7	634458	4,0	18405	0,1	808804	5,1	270701	
	GEWINN.EINSCHL.FREM- BEZUG ZUR VERTEILUNG	9279805	8493290	91,5	309931	3,3	14513	0,2	462072	5,0	290666	
	GEWINNUNG OHNE FREM- BEZUG ZUR VERTEILUNG	4945058	4381049	88,8	281987	5,7	3432	0,1	278590	5,6	231088	
	VERTEILUNG OHNE GEWINNUNG	1481204	1370061	92,5	42540	2,9	460	-	88143	4,6	315485	
	UEBRIGE WIRTSCHAFTS- BEREICHE	5960735	1686682	28,3	3514806	59,0	21722	0,4	737526	12,4	122752	
	WIRTSCHAFTSBEREICHE INSGESAMT	222815711	209772553	94,1	7039806	3,2	137009	0,1	5866342	2,6	608269	

1) OHNE UMSATZSTEUER UND AUSGLEICHSABGABE. 2) EINSCHL. WEITERVERKAUF VON FREMDEZOGENER(M) ENERGIE UND WASSER. 3) EINSCHL. REGEL-
MAESSIG ZEITWEISE EINGESETZTER ARBEITSKRAEFTE.

2.5 LAGERBESTAENDE SOWIE AUFWENDUNGEN FUER GEMIELETEDE UND GEPACHTETE SACHANLAGEN

NR. DER KLAS- SIFI- KATION	WIRTSCHAFTS- GLIEDERUNG	ROH-, HILFS- UND BETRIEBSSTOFFE		UNFERTIGE UND FERTIGE ERZEUGNISSE		FREMDEZ. GAS U. WASSER ZUR WEITERVERTEILUNG		HANDELSWARE		AUFWENDUNGEN F. GEMIELETEDE U. GEPACHTETE SACH- ANLAGEN
		BESTAND AM ENDE DES GESCHAFTSJAHR	VERAEND. Z. ANF. D. GESCHAFTSJAHR	BESTAND AM ENDE DES GESCHAFTSJAHR	VERAEND. Z. ANF. D. GESCHAFTSJAHR	BESTAND AM ENDE DES GESCHAFTSJAHR	VERAEND. Z. ANF. D. GESCHAFTSJAHR	BESTAND AM ENDE DES GESCHAFTSJAHR	VERAEND. Z. ANF. D. GESCHAFTSJAHR	1000 DM
		1000 DM	%	1000 DM	%	1000 DM	%	1000 DM	%	1000 DM
E	ENERGIE- UND WASSERVERSORGUNG	6900887	-8,6	354398	-5,2	1057922	-14,9	17343	-17,8	2321659
40.10	ELEKTRIZITAETSVERSORGUNG	5810178	-8,1	257792	+3,4	-	-	10092	-15,0	1326402
	ERZUG.EINSCHL.FREM- BEZUG ZUR VERTEILUNG	4193461	-10,1	193934	-2,0	-	-	4042	-27,7	1161728
	ERZEUGUNG OHNE FREM- BEZUG ZUR VERTEILUNG	1991250	-3,4	41639	+17,9	-	-	249	-9,3	61914
	VERTEILUNG OHNE ERZEUGUNG	225467	+4,2	22820	+35,1	-	-	5740	-3,2	101760
40.20	GASVERSORGUNG	436802	-15,1	40790	-18,3	1049265	-15,1	4947	-29,2	735050
	ERZUG.EINSCHL.FREM- BEZUG ZUR VERTEILUNG
	ERZEUGUNG OHNE FREM- BEZUG ZUR VERTEILUNG
	VERTEILUNG OHNE ERZEUGUNG	384020	-12,3	39856	-16,5	1031158	-15,8	3929	-32,1	719697
40.30	FERNWAERMEVERSORGUNG	242994	-16,7	18460	-38,6	-	-	139	-12,1	157711
	GEWINN.EINSCHL.FREM- BEZUG ZUR VERTEILUNG	161947	-16,7	13343	+47,9	-	-	25	-18,2	99426
	GEWINNUNG OHNE FREM- BEZUG ZUR VERTEILUNG	76301	-17,4	4747	-76,8	-	-	108	-10,5	51728
	VERTEILUNG OHNE GEWINNUNG	4748	-6,6	370	-41,0	-	-	-	-	6556
41	WASSERVERSORGUNG	411093	-1,3	37355	-15,8	8656	+26,7	2231	+3,5	103497
	GEWINN.EINSCHL.FREM- BEZUG ZUR VERTEILUNG	230478	-2,2	16197	-16,6	5076	+17,6	1182	+26,7	59136
	GEWINNUNG OHNE FREM- BEZUG ZUR VERTEILUNG	143110	-1,3	20323	-10,6	-	-	903	-2,9	35940
	VERTEILUNG OHNE GEWINNUNG	37505	+5,2	834	-62,3	3580	+42,4	146	-50,1	8420
	UEBRIGE WIRTSCHAFTS- BEREICHE	188648	-2,8	122506	+24,9	-	-	2720	-1,3	243930
	WIRTSCHAFTSBEREICHE INSGESAMT	7089515	-6,4	476904	+1,1	1057922	-14,9	20069	-15,9	2565589

2 ERGEBNISSE FUER FACHLICHE UNTERNEHMENSTEILE 1995 - DEUTSCHLAND

2.6 INVESTITIONEN

2.6.1 BRUTTOZUGAENGE IN AKTIENRECHTLICHER GLIEDERUNG UND VERKAUFSERLOESE AUS DEM ABGANG VON SACHANLAGEN

NR. DER KLAS-SIFIKATION	WIRTSCHAFTS-GLIEDERUNG	BEBAUTE GRUND-STUECKE U. BAUTEN	GRUND-STUECKE OHNE BAUTEN	MASCHINEN UND MASCHINELLE ANLAGEN 1)	BETRIEBS- UND GESCHAFTS-AUSSTATTUNG	BRUTTO-ZUGAENGE INS-GESAMT	DARUNTER SELBSTERSTELLTE ANLAGEN	VERKAUFSERLOESE AUS DEM ABGANG VON SACHANLAGEN		
								INSGESAMT	DAR. GRUND-ST. U. BAUT.	
		1000 DM						%	1000 DM	
E	ENERGIE- UND WASSERVERSORGUNG	2738693	393145	24606679	1533319	29271835	2194813	7,5	2447163	52118
40.10	ELEKTRIZITAETSVORSORUNG ERZEUG. EINSCHL. FREMD-BEZUG ZUR VERTEILUNG	1495615	252408	12092737	925717	14768478	1145489	7,8	1804469	34978
	ERZEUGUNG OHNE FREMD-BEZUG ZUR VERTEILUNG	1148201	182399	8578096	672982	10591618	883316	8,3	1568029	31519
	VERTEILUNG OHNE ERZEUGUNG	109589	34164	866070	77672	1087488	28847	2,7	4330	368
40.20	GASVERSORGUNG ERZEUG. EINSCHL. FREMD-BEZUG ZUR VERTEILUNG	258344	25429	5831944	273072	6488789	501617	7,7	487740	8138
	ERZEUGUNG OHNE FREMD-BEZUG ZUR VERTEILUNG
	VERTEILUNG OHNE ERZEUGUNG	235750	25405	5549548	257849	6068552	482170	7,6	486812	7944
40.30	FERNWAERMEVERSORGUNG GEWINN. EINSCHL. FREMD-BEZUG ZUR VERTEILUNG	272161	10408	2496285	78802	2857657	184635	6,5	60889	1936
	GEWINNUNG OHNE FREMD-BEZUG ZUR VERTEILUNG	173968	2994	1477028	42845	1696834	128853	7,6	54403	386
	VERTEILUNG OHNE GEWINNUNG	82419	7299	869223	29850	988792	46429	4,6	6227	1500
41	WASSERVERSORGUNG GEWINN. EINSCHL. FREMD-BEZUG ZUR VERTEILUNG	712572	104900	4085713	255726	5158911	363098	7,0	94065	7065
	GEWINNUNG OHNE FREMD-BEZUG ZUR VERTEILUNG	360592	70314	2468351	198507	3035764	203893	6,7	35562	6182
	VERTEILUNG OHNE GEWINNUNG	329880	34125	1326693	99547	1790245	125723	7,0	37207	318
	UEBRIGE WIRTSCHAFTS-BEREICHE	1286188	146992	2024790	572164	4030134	147223	3,7	146034	7192
	WIRTSCHAFTSBEREICHE INSGESAMT	4024881	540137	26631469	2105483	33301970	2342036	7,0	2593197	59309

1) EINSCHL. LEITUNGS- UND ROHRNETZ SOWIE ZAEHLER UND MESSGERAETE.

2.6.2 BRUTTOZUGAENGE IN FACHLICHER GLIEDERUNG UND BEZIEHUNGSZAHLEN

NR. DER KLAS-SIFIKATION	WIRTSCHAFTS-GLIEDERUNG	ANLAGEN ZUR ERZEUGUNG UND GEWINNUNG		LEITUNGS- UND ROHRNETZ	ZAEHLER UND MESS-GERAETE	SONSTIGE ANLAGEN Z. FORTL. U. VERTL.G.	ANDERE ANLAGEN	BRUTTO-ZUGAENGE INS-GESAMT	INVESTITIONEN JE BESCHAEFTIGTEN 1)	INVESTITIONEN JE 1000 DM UMSATZ
										DM
E	ENERGIE- UND WASSERVERSORGUNG	5836501	700489	14257865	935770	4308154	3133046	29271835	92122	135
40.10	ELEKTRIZITAETSVORSORUNG ERZEUG. EINSCHL. FREMD-BEZUG ZUR VERTEILUNG	3956542	-	5060374	582837	3292053	1874671	14766478	77326	107
	ERZEUGUNG OHNE FREMD-BEZUG ZUR VERTEILUNG	2997891	-	3304984	391290	2480675	1416877	10591818	70727	103
	VERTEILUNG OHNE ERZEUGUNG	958651	-	15395	3050	7019	103473	1087488	95706	102
40.20	GASVERSORGUNG ERZEUG. EINSCHL. FREMD-BEZUG ZUR VERTEILUNG	3143	415888	4718990	217033	551251	582085	6488789	140898	121
	ERZEUGUNG OHNE FREMD-BEZUG ZUR VERTEILUNG
	VERTEILUNG OHNE ERZEUGUNG	-	389367	4409848	201126	518069	552144	6068552	145244	119
40.30	FERNWAERMEVERSORGUNG GEWINN. EINSCHL. FREMD-BEZUG ZUR VERTEILUNG	1195867	-	1165517	43796	290260	162117	2857657	125803	300
	GEWINNUNG OHNE FREMD-BEZUG ZUR VERTEILUNG	707864	-	708457	25910	182196	72368	1696834	131155	285
	VERTEILUNG OHNE GEWINNUNG	488003	-	351088	13949	67458	78286	988792	114845	337
41	WASSERVERSORGUNG GEWINN. EINSCHL. FREMD-BEZUG ZUR VERTEILUNG	780849	284611	3312583	92104	174590	514174	5158911	88917	328
	GEWINNUNG OHNE FREMD-BEZUG ZUR VERTEILUNG	419749	157386	2037575	54018	85863	281172	3035764	95087	327
	VERTEILUNG OHNE GEWINNUNG	361100	118007	1001485	29561	78801	201312	1790245	83862	362
	UEBRIGE WIRTSCHAFTS-BEREICHE	-	-	-	-	-	4030134	4030134	82895	676
	WIRTSCHAFTSBEREICHE INSGESAMT	5836501	700489	14257865	935770	4308154	7163181	33301970	90912	149

1) EINSCHL. REGELMAESSIG ZEITWEISE EINGESETZTER ARBEITSKRAEFTE.

3 BESCHAFTIGUNG, UMSATZ UND INVESTITIONEN DER UNTERNEHMEN 1986 NACH FACHLICHEN UNTERNEHMENSTEILEN - DEUTSCHLAND

NR. DER KLASSI- FIKATION	WIRTSCHAFTS- GLIEDERUNG	MERKMAL	EINHEIT	INSGESAMT	ELEKTRI- ZITAETS- VERSORGUNG	GAS- VERSORGUNG	FERN- WAERME- VERSORGUNG	WASSER- VERSORGUNG	SONSTIGE 1)
40.10	ELEKTRIZITAETSVERSORGUNG	UNTERNEHMEN / FACHLICHE UNTERNEHMENSTEILE	ANZAHL	1188 ²⁾	1188	398	309	444	300
	BESCHAEFTIGTE		ANZAHL	267044	184539	17540	14257	16750	33969
			%	100,0	69,1	6,6	5,3	6,3	12,7
	BRUTTOLOHN-U.-GEHALTSUMME		1000 DM	18621991	13349647	1180709	884789	1014470	2212396
			%	100,0	71,7	6,2	4,8	5,4	11,9
	UMSATZ		1000 DM	160275648	132579966	13655544	5600589	5103823	3335727
			%	100,0	82,7	8,5	3,5	3,2	2,1
	INVESTITIONEN		1000 DM	19711314	13827523	1938821	1347129	1122932	1475109
			%	100,0	70,2	9,8	6,8	5,7	7,5
40.20	GASVERSORGUNG	UNTERNEHMEN / FACHLICHE UNTERNEHMENSTEILE	ANZAHL	287 ²⁾	60	287	59	125	70
	BESCHAEFTIGTE		ANZAHL	35898	2366	26147	384	3270	3730
			%	100,0	6,6	72,8	1,1	9,1	10,4
	BRUTTOLOHN-U.-GEHALTSUMME		1000 DM	2529276	160106	1923568	21428	192436	228739
			%	100,0	6,3	76,1	0,8	7,6	9,1
	UMSATZ		1000 DM	42504393	2489737	38383270	235256	986244	409887
			%	100,0	5,9	90,3	0,6	2,3	1,0
	INVESTITIONEN		1000 DM	5051512	336792	4148219	99311	249192	217998
			%	100,0	6,7	82,1	2,0	4,9	4,3
40.30	FERNWAERMEVERSORGUNG	UNTERNEHMEN / FACHLICHE UNTERNEHMENSTEILE	ANZAHL	243 ²⁾	93	52	243	44	66
	BESCHAEFTIGTE		ANZAHL	17160	3451	1271	7809	1097	3632
			%	100,0	20,1	7,4	45,5	6,4	20,6
	BRUTTOLOHN-U.-GEHALTSUMME		1000 DM	962259	202702	66220	447807	58932	186597
			%	100,0	21,1	6,9	46,5	6,1	19,4
	UMSATZ		1000 DM	7633087	2399350	898411	3569013	275656	490656
			%	100,0	31,4	11,8	46,8	3,6	6,4
	INVESTITIONEN		1000 DM	2624501	540494	248134	1365096	179108	191669
			%	100,0	21,4	9,8	54,1	7,1	7,6
41	WASSERVERSORGUNG	UNTERNEHMEN / FACHLICHE UNTERNEHMENSTEILE	ANZAHL	2304 ²⁾	60	57	64	2304	331
	BESCHAEFTIGTE		ANZAHL	46210	608	1086	265	36902	7338
			%	100,0	1,3	2,4	0,6	79,9	15,9
	BRUTTOLOHN-U.-GEHALTSUMME		1000 DM	2231569	40750	70957	13333	1758444	348086
			%	100,0	1,8	3,2	0,6	78,8	15,6
	UMSATZ		1000 DM	12402583	449488	773556	114729	9340344	1724466
			%	100,0	3,6	6,2	0,9	75,3	13,9
	INVESTITIONEN		1000 DM	6014642	61669	153816	46121	3607679	2145358
			%	100,0	1,0	2,6	0,8	60,0	35,7
E	ENERGIE- UND WASSERVERSORGUNG	UNTERNEHMEN / FACHLICHE UNTERNEHMENSTEILE	ANZAHL	4022 ²⁾	1401	734	876	2917	767
	BESCHAEFTIGTE		ANZAHL	366311	190964	46053	22715	58020	48559
			%	100,0	52,1	12,6	6,2	15,8	13,3
	BRUTTOLOHN-U.-GEHALTSUMME		1000 DM	24342095	13753204	3221464	1367337	3024282	2975817
			%	100,0	56,5	13,2	5,6	12,4	12,2
	UMSATZ		1000 DM	222815711	137918542	53710781	9519586	15706067	5960735
			%	100,0	61,9	24,1	4,3	7,0	2,7
	INVESTITIONEN		1000 DM	33301970	14786478	6489789	2857657	5158911	4030134
			%	100,0	44,3	19,5	8,6	15,5	12,1

1) Z.B. VERKEHR, HAFEN, BAEDER U.A.E. 2) ANZAHL DER UNTERNEHMEN.

4 UNTERNEHMENSERGEBNISSE 1995 - DEUTSCHLAND

4.1 ZUSAMMENFASSENDE UEBERSICHT

NR. DER KLAS- SIFI- KATION	WIRTSCHAFTS- GLIEDERUNG	UNTERNEHMEN	BRUTTOPRODUK- TIONSWERT 1)	MATERIAL- VERBRAUCH UND WARENEINSATZ 1)	NETTOPRODUK- TIONSWERT 1)	NETTOWERTSCHOEPFUNG ZU FAKTORKOSTEN	
						INSGESAMT	BRUTTOEINKOMMEN AUS UNSELBSTAEN- DIGER ARBEIT
		ANZAHL	1000 DM				
REINE UNTERNEHMEN							
E	ENERGIE- UND WASSERVERSORGUNG	261	54390699	33288581	21122118	5785478	4911395
40.10	ELEKTRIZITAETSVERSORGUNG	68	20714898	8566782	12148116	3109676	2459475
40.20	GASVERSORGUNG	61	30051273	23923335	6127939	1435025	1477381
40.30	FERNWAERMEVERSORGUNG	16	607009	306652	300351	142672	88852
41	WASSERVERSORGUNG	118	3017524	471812	2545712	1078105	891688
UNTERNEHMEN INSGESAMT							
E	ENERGIE- UND WASSERVERSORGUNG	1102	215400439	115279229	100121210	41743007	32657014
40.10	ELEKTRIZITAETSVERSORGUNG	518	158035384	80147028	77888358	33133841	25959261
40.20	GASVERSORGUNG	190	41853442	29783612	11869830	3728376	3327815
40.30	FERNWAERMEVERSORGUNG	89	7056333	3582543	3473790	1617517	1127339
41	WASSERVERSORGUNG	295	8656280	1766046	6889234	3265174	2242600
VERAENDERUNG ZUM VORJAHR IN %							
REINE UNTERNEHMEN							
E	ENERGIE- UND WASSERVERSORGUNG	-1,1	+5,1	+6,7	+2,6	+2,0	+12,6
40.10	ELEKTRIZITAETSVERSORGUNG	+6,3	+7,0	+10,7	+4,6	+4,9	+13,2
40.20	GASVERSORGUNG	-4,7	+3,0	+5,7	-6,5	-14,0	+5,9
40.30	FERNWAERMEVERSORGUNG	-38,0	-17,7	-19,8	-15,4	-14,2	-22,3
41	WASSERVERSORGUNG	+4,5	+21,6	+14,4	+23,0	+26,1	+29,9
UNTERNEHMEN INSGESAMT							
E	ENERGIE- UND WASSERVERSORGUNG	+1,4	+2,9	+2,2	+3,7	+8,4	+3,2
40.10	ELEKTRIZITAETSVERSORGUNG	+6,1	+2,3	+1,0	+3,6	+8,8	+2,7
40.20	GASVERSORGUNG	+5,0	+4,8	+5,6	+2,8	+2,9	+10,2
40.30	FERNWAERMEVERSORGUNG	-10,0	+37,3	+26,4	+50,7	+56,2	+47,2
41	WASSERVERSORGUNG	-4,2	-13,0	-25,3	-8,2	-3,7	-12,7

1) OHNE UMSATZSTEUER UND AUSGLEICHABGABE.

4 UNTERNEHMENSERGEBNISSE

4.2 ENTSTEHUNG DER BRUTTO- UND NETTOWERTSCHOEPFUNG ZU FAKTOR

4.2.1 NACH BESCHAEFT

LFD. NR.	UNTERNEHMEN MIT ... BIS ... BESCHAEFTIGTEN	UNTERNEHMEN	BRUTTO- PRODUKTIONS- WERT 1)	VOR- LEISTUNGEN INSGESAMT 1)	BRUTTOWERT- SCHOEPFUNG 1) SP.2 - SP.3	VERBRAUCH- STEUERN	BRUTTOWERT- SCHOEPFUNG O. SAEMTL.A.D. ERZEUGNISSEN LAST. STEUERN SP.4 - SP.5	SONSTIGE INDIREKTE STEUERN
		ANZAHL						1000
		1	2	3	4	5	6	7
E ENERGIE- UND								
1	20 - 49	406	7730910	5044081	+2686829	5028	+2681801	309437
2	50 - 99	274	10455529	6546308	+3909222	210310	+3698912	459900
3	100 - 199	164	13475402	9197834	+4277568	11925	+4265643	603733
4	200 - 499	133	30113498	21270054	+8843444	2478	+8840966	1072645
5	500 - 999	54	22996940	14874571	+8122369	5082	+8117287	1117718
6	1000 UND MEHR	71	130629160	89734781	+40893379	112806	+40780573	5077015
7	INSGESAMT	1102	215400439	146667629	+68732810	347628	+68385182	8640450
40.10 ELEKTRIZITAETS								
8	20 - 49	149	3081434	1985543	+1095690	942	+1094949	182988
9	50 - 99	116	4864696	3206237	+1658459	621	+1657838	278264
10	100 - 199	79	6336132	4048861	+2287270	6215	+2281055	394376
11	200 - 499	77	18322489	12362501	+5959988	1691	+5958297	824567
12	500 - 999	40	18156671	11912212	+6244459	5066	+6239392	923188
13	1000 UND MEHR	57	107273963	71642027	+35631937	45802	+35586134	4504204
14	INSGESAMT	518	158035384	105157382	+52878002	60338	+52817665	7107566
40.20 GAS								
15	20 - 49	68	2672570	2087442	+585128	3781	+581347	71761
16	50 - 99	53	3366382	2277623	+1088759	209550	+879209	126834
17	100 - 199	33	4369966	3473285	+896681	5687	+890994	159745
18	200 - 499	24	8524931	7013605	+1511326	719	+1510607	150996
19	500 UND MEHR	12	22719682	18503919	+4215673	67019	+4148654	449038
20	INSGESAMT	190	41853442	33355874	+8297567	286756	+8010811	958374
40.30 FERNWAERME								
21	20 - 49	38	526248	335714	+190535	296	+190238	7942
22	50 UND MEHR	61	6530084	4316023	+2214061	84	+2213978	196676
23	INSGESAMT	99	7056333	4651737	+2404596	380	+2404216	204617
41 WASSER								
24	20 - 49	151	1450658	635382	+815276	9	+815267	46746
25	50 - 499	134	4059186	1640506	+2418679	146	+2418634	122646
26	500 UND MEHR	10	3145437	1226748	+1918689	-	+1918689	200500
27	INSGESAMT	295	8856280	3502636	+5152844	155	+5152490	369693

1) OHNE UMSATZSTEUER UND AUSGLEICHABGABE. 2) KANN GROESSER SEIN ALS DIE NETTOWERTSCHOEPFUNG ZU FAKTORKOSTEN, IST IM ALLGEMEINEN

1986 - DEUTSCHLAND

KOSTEN, ENTSTEHUNG DER BRUTTOWERTSCHOEPFUNG ZU MARKTPREISEN

10TENSROESSENKLASSEN

SUBVENTIONEN	SONSTIGE INDIREKTE STEUERN 1) ABZUEGLICH SUBVENTIONEN SP.7 - SP.8	BRUTTOWERT- SCHOEPFUNG ZU FAKTORKOSTEN SP.6 - SP.9	AB- SCHREIBUNGEN	NETTOWERTSCHOEPFUNG ZU FAKTORKOSTEN		INDIREKTE STEUERN ABZUEGLICH SUBVENTIONEN	BRUTTOWERT- SCHOEPFUNG ZU MARKTPREISEN SP.10 + SP.14	LFD. NR.
				INSGESAMT SP.10 - SP.11	BRUTTO- EINKOMMEN AUS UNSELBST. ARBEIT 2)			
DM	8	9	10	11	12	13	14	15
WASSERVERSORGUNG								
22555	+286983	+2394918	929418	+1465500	900949	+755619	+3150537	1
11252	+448849	+3250283	1284359	+1966910	1322078	+1398028	+4648291	2
87069	+516843	+3749000	1856714	+1893296	1653148	+1417226	+5186228	3
281536	+791110	+8049866	3068536	+4981320	3781413	+2907543	+10957399	4
183004	+934714	+7182574	2332360	+4850223	3639835	+2908459	+10089032	5
2820951	+2256065	+39524508	11957741	+26586767	21980191	+13936438	+52460946	6
3406387	+5234063	+63151119	21408111	+41749007	32657014	+23319313	+88470432	7
VERSORGUNG								
3757	+179231	+915718	334828	+580789	345044	+485319	+1401036	8
4545	+273718	+1384120	528430	+854890	574247	+718388	+2102505	9
3979	+390987	+1890058	841737	+1248322	821411	+1017144	+2907202	10
136877	+687889	+5270607	2089457	+9177150	2349018	+2417971	+7687978	11
179124	+744043	+5495349	1744647	+3750702	2852800	+2427821	+7823171	12
2813057	+1891148	+33894967	10372700	+23522287	19016941	+12005397	+45900384	13
3140740	+3966826	+48850839	15718898	+33133941	25859261	+19071438	+67922276	14
VERSORGUNG								
-	+71781	+509586	210889	+298716	180901	+165243	+874828	15
26	+126808	+752400	305721	+448680	299025	+527322	+1279729	16
-	+159745	+731249	885353	-134104	374288	+368860	+1099909	17
-	+150996	+1359611	587541	+792070	733953	+414182	+1773782	18
-	+449038	+3699616	1376801	+2323015	1759688	+1774882	+5474488	19
26	+958349	+7052482	3328086	+3726376	3327815	+3250289	+10302751	20
VERSORGUNG								
1491	+6451	+183787	63867	+119921	84794	+35328	+219113	21
93594	+103081	+2110887	613901	+1497586	1042544	+388556	+2489464	22
95085	+109532	+2294885	677168	+1817517	1127399	+423892	+2718577	23
VERSORGUNG								
17307	+29439	+795828	319754	+488074	309809	+69731	+855559	24
153229	-30582	+2449118	804184	+1844932	1016325	+128145	+2577261	25
-	+200500	+1718189	564022	+1154187	818688	+375817	+2094007	26
170536	+199357	+4953133	1887980	+3285174	2242800	+573694	+5528827	27

JEDOCH KLEINER.

4 UNTERNEHMENSERGEBNISSE
4.2 ENTSTEHUNG DER BRUTTO- UND NETTOWERTSCHOEPFUNG ZU FAKTOR
4.2.2 NACH BRUTTOPRODUKT

LFD. NR.	UNTERNEHMEN MIT EINEM BRUTTOPRODUKTIONSWERT VON ... BIS UNTER ... DM	UNTERNEHMEN	BRUTTO-PRODUKTIONS-WERT 1)	VOR-LEISTUNGEN INSGESAMT 1)	BRUTTOWERT-SCHOEPFUNG 1) SP.2 - SP.3	VERBRAUCH-STEUERN	BRUTTOWERT-SCHOEPFUNG O. SAEMTL. A.D. ERZEUGNISSEN LAST. STEUERN SP.4 - SP.5	SONSTIGE INDIREKTE STEUERN
		ANZAHL	1	2	3	4	5	6
E ENERGIE- UND								
1	UNTER 5 MILL.	24	96519	40868	+55550	-	+55550	608
2	5 MILL. - 10 MILL.	130	977636	454297	+523338	408	+522930	22853
3	10 MILL. - 25 MILL.	302	5083349	2744387	+2338962	2208	+2336754	211750
4	25 MILL. - 100 MILL.	385	19131071	11662996	+7468076	13819	+7454256	990650
5	100 MILL. UND MEHR	261	190111864	131764980	+58346884	331193	+58015691	7414588
6	INSGESAMT	1102	215400439	146687629	+68732810	347628	+68385182	8640450
40.10 ELEKTRIZITAETS								
7	UNTER 5 MILL.	-	-	-	-	-	-	-
8	5 MILL. - 10 MILL.	19	167194	93812	+73382	99	+73283	9786
9	10 MILL. - 25 MILL.	107	1907551	1188507	+719044	575	+718469	105257
10	25 MILL. - 100 MILL.	207	10484278	6699037	+3785241	2290	+3782952	636487
11	100 MILL. UND MEHR	185	145476361	97178026	+48300335	57374	+48242961	6356036
12	INSGESAMT	518	158035384	105157382	+52878002	60338	+52817665	7107566
40.20 GAS								
13	UNTER 10 MILL.	10	83103	47708	+35396	13	+35383	3489
14	10 MILL. - 25 MILL.	47	861755	520875	+340881	1579	+339301	44755
15	25 MILL. - 100 MILL.	87	4424266	2824098	+1800168	11351	+1588817	230802
16	100 MILL. UND MEHR	46	36284317	28963194	+6321123	273813	+6047310	679327
17	INSGESAMT	180	41653442	33355874	+8287567	286756	+8010811	958374
40.30 FERNWAERME								
18	UNTER 10 MILL.	26	167830	101816	+66013	296	+65717	834
19	10 MILL. UND MEHR	73	6888503	4549820	+2338583	84	+2338499	203783
20	INSGESAMT	99	7056333	4651737	+2404596	380	+2404216	204617
41 WASSER								
21	UNTER 5 MILL.	17	68985	27018	+41969	-	+41969	434
22	5 MILL. - 10 MILL.	82	587043	224914	+362129	-	+362129	8918
23	10 MILL. UND MEHR	196	7999252	3250706	+4748547	155	+4748392	380541
24	INSGESAMT	295	8655280	3602636	+5152644	155	+5152490	369893

1) OHNE UMSATZSTEUER UND AUSGLEICHSABGABE. 2) KANN GROESSER SEIN ALS DIE NETTOWERTSCHOEPFUNG ZU FAKTORKOSTEN, IST IM ALLGEMEINEN

1986 - DEUTSCHLAND

KOSTEN, ENTSTEHUNG DER BRUTTOWERTSCHOEPFUNG ZU MARKTPREISEN

IONSWERTGROESSENKLASSEN

SUBVENTIONEN	SONSTIGE INDIREKTE STEUERN 1) ABZUEGLICH SUBVENTIONEN SP.7 - SP.8	BRUTTOWERT- SCHOEPFUNG ZU FAKTORKOSTEN SP.6 - SP.9	AB- SCHREIBUNGEN	NETTOWERTSCHOEPFUNG ZU FAKTORKOSTEN		INDIREKTE STEUERN ABZUEGLICH SUBVENTIONEN	BRUTTOWERT- SCHOEPFUNG ZU MARKTPREISEN SP.10 + SP.14	LFD. NR.
				INSGESAMT SP.10 - SP.11	BRUTTO- EINKOMMEN AUS UNSELBST. ARBEIT 2)			
DM	8	9	10	11	12	13	14	15
WASSERVERSORGUNG								
-	+808	+54942	16096	+38847	35278	+5052	+59995	1
13263	+8590	+513340	188149	+325191	254065	+59793	+579134	2
7997	+203754	+2133000	791574	+1341427	945994	+522302	+2655302	3
218021	+774629	+6679627	2348796	+4330831	2809555	+2280916	+8960543	4
3169105	+4245482	+53770209	18063497	+35708711	28818122	+20451249	+74221458	5
3406387	+5234063	+63151119	21408111	+41743007	32657014	+23319313	+88470432	6
VERSORGUNG								
-	-	-	-	-	-	-	-	7
-	+9786	+63497	20293	+43263	31933	+28292	+91788	8
2398	+102859	+615611	225168	+390442	279842	+290787	+906398	9
11999	+624488	+3158484	1143216	+2015249	1399101	+1613918	+4772380	10
3128343	+3229694	+45013268	14328281	+30684986	24914984	+17138443	+82151711	11
3140740	+3988826	+48850839	15718898	+33133941	25858261	+18071438	+67822276	12
VERSORGUNG								
-	+3489	+31894	9588	+22297	17689	+7908	+39801	13
-	+44755	+294548	111366	+189190	120428	+89983	+388529	14
26	+230777	+1359040	518797	+839303	587907	+524310	+1882350	15
-	+679327	+5387982	2886396	+2681586	2601810	+2824088	+7992070	16
28	+958349	+7052462	3328086	+3726378	3327815	+3250289	+10302751	17
VERSORGUNG								
26	+808	+64909	14906	+50004	49381	+12152	+77062	18
95069	+108724	+2229775	682283	+1667513	1077948	+411740	+2841515	19
95085	+109532	+2294685	677188	+1617517	1127398	+423892	+2718577	20
VERSORGUNG								
-	+434	+41535	14551	+28989	29718	+3222	+44767	21
13237	-4320	+368448	144859	+221490	186631	+13272	+979720	22
157289	+203242	+4545150	1528450	+3018700	2052250	+657200	+5102350	23
170596	+199357	+4953133	1887860	+3265174	2242800	+573694	+5526827	24

JEDOCH KLEINER.

4 UNTERNEHMENSERGEBNISSE 1985 - DEUTSCHLAND
 4.3 BRUTTO- UND NETTOPRODUKTIONSWERT, CENSUS VALUE ADDED
 4.3.1 NACH BESCHAFTIGTENGROSSENKLASSEN

UNTERNEHMEN MIT ... BIS ... BESCHAFTIGTEN	UNTER- NEHMEN ANZAHL	BRUTTOPRODUKT. WERT 1		MATERIAL- VERBRAUCH U. WAREN- EINSATZ 1	NETTOPRODUKTIONSWERT			FREMOBEZ. DIENST- LEISTUN- GEN 2)	CENSUS VALUE ADDED 1)		
		INSGESAMT	JE BESCHAEF- TIGTEN 3)		INSGESAMT	JE BESCHAEF- TIGTEN 3)	ANTEIL AM BRUTTOPRO- DUKT WERT		INSGESAMT	JE BESCHAEF- TIGTEN 3)	ANTEIL AM BRUTTOPRO- DUKT WERT
		1000 DM	DM	1000 DM	DM	%	1000 DM	DM	%		
	1	2	3	4	5	6	7	8	9	10	11
E ENERGIE- UND WASSERVERSORGUNG											
20 - 49	406	7730910	564659	4213812	+3517098	266886	45,5	449424	+3067673	+224060	39,7
50 - 99	274	10455529	532874	5381762	+5073767	258589	48,5	589539	+4484229	+226542	42,9
100 - 199	164	13475402	586267	7852079	+5623323	244651	41,7	745992	+4877331	+212195	36,2
200 - 499	133	30113498	676307	16102969	+14010529	314657	46,5	2187688	+11822840	+265524	39,3
500 - 999	54	22996940	579399	11733269	+11263671	283784	49,0	1859205	+9404466	+236942	40,9
1000 UND MEHR	71	130628160	629731	68995337	+806932823	292298	46,4	10713784	+49919038	+240649	38,2
INSGESAMT	1102	215400499	619056	115279229	+100121210	287746	46,5	16545633	+83575577	+240194	38,8
40.10 ELEKTRIZITAETSVERSORGUNG											
20 - 49	149	3081434	594000	1721883	+1359551	262077	44,1	130422	+1229129	+236936	39,9
50 - 99	116	4864696	585826	2703943	+2161352	260278	44,4	237613	+1923739	+231864	39,5
100 - 199	79	6336132	575437	3495710	+2840421	257962	44,8	312466	+2527955	+229585	39,9
200 - 499	77	18322489	693472	8441788	+9880701	379368	53,9	1493121	+8387580	+317454	45,8
500 - 999	40	18156671	606415	8345919	+8810752	294270	48,5	1536822	+7273930	+242942	40,1
1000 UND MEHR	57	107273983	587121	54438385	+52835579	289174	49,3	9425692	+43408886	+237586	40,5
INSGESAMT	518	158035384	599580	80147028	+77888356	295505	49,3	13136137	+64752219	+245667	41,0
40.20 GASVERSORGUNG											
20 - 49	68	2672570	1169103	1898098	+774472	338789	29,0	108121	+686351	+291492	24,9
50 - 99	53	3366382	876206	2037972	+1329409	345760	39,5	126431	+1201979	+912852	35,7
100 - 199	33	4369966	923688	3187120	+1182846	250020	27,1	148204	+1034642	+218694	23,7
200 - 499	24	8524931	1039499	6308065	+2216846	270314	26,0	412918	+1803928	+219864	21,2
500 UND MEHR	12	22719692	1387957	16352336	+6387256	391783	28,0	1115654	+5251602	+323136	23,1
INSGESAMT	190	41653442	1179583	29793612	+11869830	336142	28,5	1911328	+9958502	+282015	23,9
40.30 FERNWAERMEVERSORGUNG											
20 - 49	38	526248	414206	285294	+260954	205395	49,6	33727	+227227	+178848	43,2
50 UND MEHR	61	8530084	438614	3317249	+3212836	215800	49,2	496462	+2716374	+182454	41,6
INSGESAMT	99	7056333	436695	3582543	+3473790	214982	49,2	530189	+2943601	+182170	41,7
41 WASSERVERSORGUNG											
20 - 49	151	1450858	293228	328537	+1122120	226919	77,4	177154	+944967	+191010	65,1
50 - 499	134	4059186	246099	850526	+3208659	194534	79,0	421122	+2787537	+169002	68,7
500 UND MEHR	10	3145437	274447	586989	+2558454	223231	81,3	369709	+2188751	+190674	69,6
INSGESAMT	295	8655280	263060	1768046	+6889234	209385	79,6	967978	+5821255	+179965	68,4

1) OHNE UMSATZSTEUER UND AUSGLEICHSABGABE. 2) REPARATUREN, INSTANDHALTUNGEN, INSTALLATIONEN, MONTAGEN U.AE. 3) EINSCHL. REGEL-
 MAESSIG ZEITWEISE EINGESETZTER ARBEITSKRAEFTE.

4 UNTERNEHMENSERGEBNISSE 1995 - DEUTSCHLAND
 4.3 BRUTTO- UND NETTOPRODUKTIONSWERT, CENSUS VALUE ADDED
 4.3.2 NACH BRUTTOPRODUKTIONSWERTGROSSENKLASSEN

UNTERNEHMEN MIT EINEM BRUTTOPRODUKTIONSWERT VON ... BIS UNTER ... DM	UNTER- NEHMEN ANZAHL	BRUTTOPRODUKT. WERT 1)		MATERIAL- VERBRAUCH U. WAREN- EINSATZ 1)	NETTOPRODUKTIONSWERT			FREMDBEZ. DIENST- LEISTUN- GEN 2)	CENSUS VALUE ADDED 1)		
		INSGESAMT	JE BESCHAEF- TIGTEN 3)		INSGESAMT SP. 2-SP. 4)	JE BESCHAEF- TIGTEN 3)	ANTEIL AM BRUTTOPRO- DUKT. WERT		INSGESAMT SP. 5-SP. 8)	JE BESCHAEF- TIGTEN 3)	ANTEIL AM BRUTTOPRO- DUKT. WERT
	1	2	3	4	5	6	7	8	9	10	11
E ENERGIE- UND WASSERVERSORGUNG											
UNTER 5 MILL.	24	96519	151996	25729	+70790	111480	73,3	6977	+83913	+100651	66,2
5 MILL. - 10 MILL.	130	977636	228012	287520	+710115	164166	72,6	101315	+606800	+140744	62,9
10 MILL. - 25 MILL.	302	5089349	332948	1850723	+3132626	205180	61,6	421679	+2710947	+177561	53,3
25 MILL. - 100 MILL.	385	19131071	481497	9490112	+9640959	242647	50,4	1073542	+6587417	+215627	44,8
100 MILL. UND MEHR	281	190111864	680136	103545145	+86568719	300590	45,5	14942220	+71624498	+248708	37,7
INSGESAMT	1102	215400499	819056	115279229+100121210		287746	46,5	16545633	+83575577	+248194	38,8
40.10 ELEKTRIZITAETSVERSORGUNG											
UNTER 5 MILL.	-	-	-	-	-	-	-	-	-	-	-
5 MILL. - 10 MILL.	19	167194	296443	79579	+87614	155344	52,4	5600	+82014	+145415	49,1
10 MILL. - 25 MILL.	107	1907551	461822	997173	+910378	220452	47,7	94289	+816089	+197619	42,8
25 MILL. - 100 MILL.	207	10484278	561485	5705393	+4778885	255933	45,6	507626	+4271259	+228747	40,7
100 MILL. UND MEHR	185	145478361	605819	73364882	+72111479	300201	49,6	12529822	+59592857	+248044	41,0
INSGESAMT	518	158035384	599580	80147028	+77888356	295505	49,3	13136137	+64752219	+245667	41,0
40.20 GASVERSORGUNG											
UNTER 10 MILL.	10	83103	324623	34157	+48946	191195	59,9	8954	+39992	+156220	48,1
10 MILL. - 25 MILL.	47	861755	465562	408168	+453587	245050	52,6	58668	+394719	+213246	45,8
25 MILL. - 100 MILL.	87	4424266	583314	2415842	+2008424	255720	45,4	190499	+1817931	+231466	41,1
100 MILL. UND MEHR	46	36284317	1431278	28825444	+9358873	399172	25,8	1653014	+7705860	+303967	21,2
INSGESAMT	190	41653442	1178583	29783612	+11869830	336142	28,5	1911328	+9958502	+282015	23,9
40.30 FERNWAERMEVERSORGUNG											
UNTER 10 MILL.	26	167890	190607	74639	+93191	105839	55,5	11719	+81472	+92529	48,5
10 MILL. UND MEHR	73	6888503	450877	3507904	+3380599	221272	49,1	518470	+2882129	+187337	41,5
INSGESAMT	99	7056333	436695	3582543	+3473790	214982	49,2	530189	+2943601	+182170	41,7
41 WASSERVERSORGUNG											
UNTER 5 MILL.	17	68985	158222	13399	+55596	127490	80,8	6501	+49085	+112580	71,2
5 MILL. - 10 MILL.	82	587043	207869	91475	+495568	175478	84,4	75418	+420150	+148773	71,6
10 MILL. UND MEHR	196	7999252	269860	1661173	+6338079	213819	79,2	886059	+5452020	+183928	68,2
INSGESAMT	295	8655260	253060	1768046	+6889234	209385	79,6	967978	+5921255	+179865	68,4

1) OHNE UMSATZSTEUER UND AUSGLEICHSABGABE. 2) REPARATUREN, INSTANDHALTUNGEN, INSTALLATIONEN, MONTAGEN U.AE. 3) EINSCHL. REGEL-
MAESSIG ZEITWEISE EINGESETZTER ARBEITSKRAEFTE.

4 UNTERNEHMENSERGEBNISSE 1995 - DEUTSCHLAND

4.4 BRUTTOPRODUKTION

4.4.1 NACH BESCHAEFTIGTENGROESSENKLASSEN

UNTERNEHMEN MIT ... BIS ... BESCHAEFTIGTEN	UNTER- NEHMEN	ELEMENTE DES BRUTTOPRODUKTIONSWERTES						ZU-(+)BZW. ABNAHME(-) D. BESTAEN- DE AN UNF. U. FERTIGEN ERZEUGNIS.	SELBST- ERSTELLTE ANLAGEN	BRUTTO- PRODUK- TIONSWERT 1)	ANTEIL AM BRUTTOPRODUKTIONSWERT		
		ZUSAMMEN	GESAMTUMSATZ 2)				20-(+)SELBST- ERSTELLTE ANLAGEN				GESAMT- UMSATZ	ZU-(+)SELBST- ERSTELLTE ANLAGEN	D. BEST. A. UNF. F. ERZ.
			EIGENEN ERZEUG- NISSEN 2)	DIENT- LEI- STUNGEN	HANDELS- WARE	NEBEN- GESCHAEF- TEN							
ANZAHL		1000 DM											
E ENERGIE- UND WASSERVERSORGUNG													
20 - 49	406	7556744	7019638	262161	14995	259950	-3766	177932	7730910	97,7	0	2,3	
50 - 99	274	10276253	9562914	384892	14339	314108	-22599	201876	10455529	98,3	-0,2	1,9	
100 - 199	164	13281030	12347314	528344	27574	377798	-4229	198601	13475402	98,6	0	1,5	
200 - 499	133	29803909	28035814	1011710	15133	741247	+11413	298181	30113498	99,0	0	1,0	
500 - 999	54	22742262	21362813	838680	14871	525898	+3945	250733	22996940	98,8	0	1,1	
1000 UND MEHR	71	129472203	122549042	3593394	37105	3292662	+19108	1136849	130628160	99,1	0	0,9	
INSGESAMT	1102	213132395	200877536	6619181	124015	5511663	+3872	2264172	215400439	98,9	0	1,1	
40.10 ELEKTRIZITAETSVERSORGUNG													
20 - 49	149	3021531	2847442	76610	10817	86662	-114	60017	3081434	98,1	0	1,9	
50 - 99	116	4773182	4457921	187410	4421	123430	-22990	114504	4864696	98,1	-0,5	2,4	
100 - 199	79	6245336	5920088	159782	12726	152740	+2179	88617	6336132	98,6	0	1,4	
200 - 499	77	18132277	17261734	489516	7058	423970	+2162	188050	18322489	99,0	0	1,0	
500 - 999	40	17941499	16942308	544854	7933	446405	+2468	212703	18156671	98,8	0	1,2	
1000 UND MEHR	57	106365653	100047909	3290262	26331	3001151	+20711	887599	107273963	99,2	0	0,8	
INSGESAMT	518	156479478	147477402	4698434	69284	4234359	+4415	1551490	158035384	99,0	0	1,0	
40.20 GASVERSORGUNG													
20 - 49	68	2623714	2537484	33156	778	52298	-5910	54767	2672570	98,2	-0,2	2,0	
50 - 99	53	3321899	3194415	58449	4398	64638	+94	44389	3366382	98,7	0	1,3	
100 - 199	33	4310426	4139658	69402	14005	87361	-1757	61297	4369966	98,6	0	1,4	
200 - 499	24	8447410	7975583	288770	5523	177534	-10	77531	8524931	99,1	0	0,9	
500 UND MEHR	12	22639718	22056856	391388	8747	182727	-4593	84468	22719592	99,6	0	0,4	
INSGESAMT	190	41343168	39903996	841165	33448	564559	-12177	322451	41653442	99,3	0	0,8	
40.30 FERNWAERMEVERSORGUNG													
20 - 49	38	507611	449842	32246	2882	22840	-68	18726	526248	96,5	0	3,6	
50 UND MEHR	61	6361145	5753665	358385	887	247208	+11832	157108	6530084	97,4	+0,2	2,4	
INSGESAMT	99	6868756	6203507	391632	3568	270048	+11743	175834	7056333	97,3	+0,2	2,5	
41 WASSERVERSORGUNG													
20 - 49	151	1403888	1184869	120150	720	98149	+2347	44423	1450658	96,8	+0,2	3,1	
50 - 499	134	3960748	3323202	401777	8187	227583	-5469	103907	4059196	97,6	-0,1	2,6	
500 UND MEHR	10	3076357	2784560	166024	8808	116965	+3012	66067	3145437	97,8	+0,1	2,1	
INSGESAMT	295	8440893	7292631	697950	17715	442697	-110	214397	8655280	97,5	0	2,5	

1) OHNE UMSATZSTEUER UND AUSGLEICHABGABE. 2) EINSCHL. WEITERVERKAUF VON FREMDBEZUGENER(M) ENERGIE UND WASSER.

4 UNTERNEHMENSERGEBNISSE 1996 - DEUTSCHLAND

4.4 BRUTTOPRODUKTION

4.4.2 NACH BRUTTOPRODUKTIONSWERTGROESSENKLASSEN

UNTERNEHMEN MIT EINEM BRUTTOPRODUKTIONSWERT VON ... BIS UNTER ... DM	UNTERNEHMEN	ELEMENTE DES BRUTTOPRODUKTIONSWERTES (GESAMTUMSATZ 1))						ZU-(+)/BZM. ABNAHME(-) D. BESTAENDE AN UNF. U. FERTIGEN ERZEUGNIS.	SELBST-ERSTELLTE ANLAGEN	BRUTTO-PRODUKTIONS-WERT 1)	ANTEIL AM BRUTTOPRODUKTIONSWERT				
		ZUSAMMEN	DAVON UMSATZ AUS				20-(+)				SELBST-ERSTELLTE ANLAGEN	BRUTTO-PRODUKTIONS-WERT 1)	GESAMTUMSATZ	ZU-(+)	SELBST-ERSTELLTE ANLAGEN
			EIGENEN ERZEUGNISSEN 2)	DIENTSTLEISTUNGEN	HANDELSWARE	NEBENGESCHAEF-TEN									
ANZAHL		1000 DM								%					
E ENERGIE- UND WASSERVERSORGUNG															
UNTER 5 MILL.	24	94507	71274	14740	528	7987	-98	2107	98519	97,9	-0,1	2,2			
5 MILL. - 10 MILL.	130	998077	763882	109818	4693	69884	+1590	37968	977698	98,0	+0,2	3,9			
10 MILL. - 25 MILL.	302	4975025	4331950	377305	13183	252587	-12397	120661	5083349	97,9	-0,2	2,4			
25 MILL. - 100 MILL.	385	18739070	17350574	751870	35132	595495	-10500	408501	19131071	97,9	-0,1	2,1			
100 MILL. UND MEHR	261	188991715	178369855	5365649	70481	4696731	+25214	1694936	190111864	99,1	0	0,9			
INSGESAMT	1102	213132395	200877596	6819181	124015	6511669	+9872	2264172	215400439	98,9	0	1,1			
40.10 ELEKTRIZITAETSVERSORGUNG															
UNTER 5 MILL.	-	-	-	-	-	-	-	-	-	-	0	-			
5 MILL. - 10 MILL.	19	161580	142907	11475	2111	5088	-45	5679	167194	98,6	0	3,4			
10 MILL. - 25 MILL.	107	1868556	1714272	83054	11341	57890	-600	41586	1907551	97,9	0	2,2			
25 MILL. - 100 MILL.	207	10302923	9684234	342629	14284	261888	-20988	201721	10484278	98,3	-0,2	1,9			
100 MILL. UND MEHR	185	144148439	136936989	4261977	41537	3909538	+25427	1302495	145476361	99,1	0	0,9			
INSGESAMT	518	156479478	147477402	4698434	69284	4234369	+4415	1551490	158036384	98,0	0	1,0			
40.20 GASVERSORGUNG															
UNTER 10 MILL.	10	76995	68005	8364	4	2562	+5	6163	83103	92,6	0	7,4			
10 MILL. - 25 MILL.	47	846968	778112	28909	527	39420	-8009	20790	861755	98,3	-0,7	2,4			
25 MILL. - 100 MILL.	87	4307237	4063914	110515	13384	119424	-1578	118804	4424268	97,4	0	2,7			
100 MILL. UND MEHR	48	36112027	34996988	893377	19593	403153	-4909	176889	36284317	98,5	0	0,5			
INSGESAMT	190	41343168	39903996	841185	33448	564559	-12177	322451	41853442	99,3	0	0,8			
40.30 FERNWAERMEVERSORGUNG															
UNTER 10 MILL.	26	164627	130571	19573	2498	11988	-89	3282	167830	98,1	-0,1	2,0			
10 MILL. UND MEHR	79	6704129	6072937	372059	1070	269069	+11839	172542	6888503	97,9	+0,2	2,5			
INSGESAMT	99	6868756	6209507	391832	3568	270049	+11743	175834	7056333	97,3	+0,2	2,5			
41 WASSERVERSORGUNG															
UNTER 5 MILL.	17	67095	49091	13188	-	4758	-	1950	68985	97,2	0	2,8			
5 MILL. - 10 MILL.	82	562428	446583	71758	805	43482	+1624	22991	587043	96,8	+0,3	3,9			
10 MILL. UND MEHR	196	7811530	6796957	609005	17108	394459	-1734	189456	7999252	97,7	0	2,4			
INSGESAMT	295	8440989	7292831	687950	17715	442697	-110	214997	8655280	97,5	0	2,5			

1) OHNE UMSATZSTEUER UND AUSGLEICHSABGABE. 2) EINSCHL. WEITERVERKAUF VON FREMDBEZUGENER(M) ENERGIE UND WASSER.

4 UNTERNEHMENSERGEBNISSE 1996 - DEUTSCHLAND

4.5 MATERIALVERBRAUCH UND WARENEINSATZ

4.5.1 NACH BESCHAEFTIGTENGROESSENKLASSEN

UNTERNEHMEN MIT ... BIS ... BESCHAEFTIGTEN	UNTER- NEHMEN ANZAHL	FREMBEZOGENE ROH-, HILFS- UND BETRIEBSSTOFFE			FREMBEZOGENE(S) ENERGIE UND WASSER ZUR WEITERVERTEILUNG			HANDELSWARE			MATERIAL- VERBRAUCH U. WAREN- EINSATZ
		EIN- GAENGE	BESTAENDE ZU-(+)BZW. ABNAHME(-)	VER- BRAUCH	EIN- GAENGE	BESTAENDE (GAS, WASS.) ZU-(+)BZW. ABNAHME(-)	EINS.A.FR. BEZ.ENERG. U. WASSER Z. WVTLG.	EIN- GAENGE	BESTAENDE ZU-(+)BZW. ABNAHME(-)	EINSATZ AN HANDELSW. Z. ANSCHAF- EINGSKOST.	
E ENERGIE- UND WASSERVERSORGUNG											
20 - 49	406	387402	+4790	382612	3822090	-507	3822597	8690	+86	8604	4213812
50 - 99	274	669442	+1550	667892	4702291	-43	4702334	11249	-286	11536	5361762
100 - 199	164	748038	-5601	751639	6986607	-96923	7083530	16638	-272	16911	7852079
200 - 499	133	2442374	-63130	2505504	13579421	-4832	13584253	12807	-405	13212	16102969
500 - 999	54	1338539	-94669	1433208	10284691	-3244	10287935	12037	-88	12125	11733269
1000 UND MEHR	71	16464260	-497431	16961691	52917967	-81156	52999113	32954	-1578	34533	69995337
INSGESAMT	1102	22048058	-654491	22702547	92293056	-186704	92479761	94376	-2544	96921	115279229
40.10 ELEKTRIZITAETSVERSORGUNG											
20 - 49	149	108625	+4907	103718	1612766	-54	1612819	5419	+74	5346	1721883
50 - 99	116	300745	+3834	296911	2402934	-24	2402959	3314	-160	3474	2703343
100 - 199	79	360807	+2283	358524	3128735	+59	3128676	8437	-74	8511	3495710
200 - 499	77	1796719	-36296	1833015	6602878	-5	6602882	5508	-382	5891	8441788
500 - 999	40	1118637	-80417	1207054	8131644	-9	8131653	7175	-37	7212	9345919
1000 UND MEHR	57	15917682	-462708	16380391	37979702	-53066	38032768	23833	-1393	25226	54438385
INSGESAMT	518	19601216	-578398	20179613	59858658	-53098	59911756	53687	-1972	55659	80147028
40.20 GASVERSORGUNG											
20 - 49	68	44369	+91	44278	1852732	-419	1853150	634	-36	670	1898098
50 - 99	53	88498	-65	88563	1946318	-20	1946337	2971	-101	3072	2037972
100 - 199	33	116909	-7747	124556	2957730	-96982	3054711	7659	-193	7852	3187120
200 - 499	24	227357	-21395	246751	6049668	-4920	6054788	4280	-266	4546	6308085
500 UND MEHR	12	258135	-33866	292001	16021886	-31332	16053318	6835	-183	7018	16352336
INSGESAMT	190	735168	-62981	798149	28928633	-133672	28962305	22378	-780	23158	29783612
40.30 FERMAERMEVERSORGUNG											
20 - 49	38	126582	-1182	127773	135379	-45	135425	2096	0	2096	265294
50 UND MEHR	61	881017	-8215	890232	2426381	+89	2426282	744	+9	735	3317249
INSGESAMT	99	1007608	-10397	1018005	2561780	+54	2561707	2840	+9	2831	3582543
41 WASSERVERSORGUNG											
20 - 49	151	107818	+874	106842	221214	+11	221202	540	+48	493	328537
50 - 499	134	396046	-2557	398603	444180	+1	444189	7939	+204	7734	850526
500 UND MEHR	10	200202	-1139	201335	378602	-	378602	6993	-54	7048	586983
INSGESAMT	295	704064	-2716	706780	1044006	+12	1043993	15471	+198	15273	1768046

4 UNTERNEHMENSERGEBNISSE 1986 - DEUTSCHLAND
 4.5 MATERIALVERBRAUCH UND WARENEINSATZ
 4.5.2 NACH BRUTTOPRODUKTIONSWERTGRÖßENKLASSEN

UNTERNEHMEN MIT EINEM BRUTTOPRODUKTIONSWERT VON ... BIS UNTER ... DM	UNTERNEHMEN ANZAHL	FREMDBEZOGENE ROH-, HILFS- UND BETRIEBSSTOFFE			FREMDBEZOGENE(S) ENERGIE UND WASSER ZUR WEITERVERTEILUNG			HANDELSWARE			MATERIALVERBRAUCH U. WARENEINSATZ
		EIN- GAENGE	BESTAENDE ZU-(+)BZW. ABNAHME(-)	VER- BRAUCH	EIN- GAENGE	BESTAENDE (GAS, MAS.) ZU-(+)BZW. ABNAHME(-)	EINS. A. FR. BEZ. ENERG. U. WASSER Z. WITTLG.	EIN- GAENGE	BESTAENDE ZU-(+)BZW. ABNAHME(-)	EINSATZ AN HANDELSW. Z. ANSCHAF- FUNGSKOST.	
E ENERGIE- UND WASSERVERSORGUNG											
UNTER 5 MILL.	24	19083	+67	19016	6187	+1	6186	526	-	526	25729
5 MILL. - 10 MILL.	190	108127	-2341	110468	154299	-	154299	2893	+140	2753	267520
10 MILL. - 25 MILL.	302	986906	+4429	982477	1559968	-152	1560120	7915	-210	8126	1960723
25 MILL. - 100 MILL.	385	1270216	+3375	1266841	8198212	-75	8198287	24842	-142	24984	9480112
100 MILL. UND MEHR	261	20263723	-680021	20923745	82374391	-188477	82560968	58200	-2332	60532	103545145
INSGESAMT	1102	22048056	-654491	22702547	92293056	-186704	92479761	94376	-2544	96921	115279229
40.10 ELEKTRIZITAETSVERSORGUNG											
UNTER 5 MILL.	-	-	-	-	-	-	-	-	-	-	-
5 MILL. - 10 MILL.	19	8994	+130	8864	89829	-	89829	978	+91	887	79579
10 MILL. - 25 MILL.	107	103354	+2399	100954	889668	-54	889712	6352	-158	6507	997173
25 MILL. - 100 MILL.	207	584018	+8953	556064	5140777	+134	5140843	9592	-94	9686	5705393
100 MILL. UND MEHR	185	18924850	-589881	19514731	53758395	-59179	53811573	96785	-1813	98578	73964882
INSGESAMT	518	19801218	-578398	20179613	69858668	-53088	69911758	53687	-1872	55659	80147028
40.20 GASVERSORGUNG											
UNTER 10 MILL.	10	5743	+6	5737	28417	-	28417	5	+1	3	34157
10 MILL. - 25 MILL.	47	98226	+1048	97178	970446	-63	970509	461	-21	482	408188
25 MILL. - 100 MILL.	87	176980	-2906	179885	2227391	-211	2227592	8070	-295	8365	2415842
100 MILL. UND MEHR	46	514219	-61130	575349	26202389	-133398	26335786	13843	-465	14308	26925444
INSGESAMT	190	735188	-62981	798149	28828633	-133672	28962305	22378	-780	23156	29783612
40.30 FERNWAERMEVERSORGUNG											
UNTER 10 MILL.	28	46879	-374	47253	25407	-	25407	1978	-	1978	74639
10 MILL. UND MEHR	73	960729	-10023	970752	2536353	+54	2536299	862	+9	853	3507904
INSGESAMT	99	1007608	-10397	1018005	2581760	+54	2581707	2840	+9	2831	3582543
41 WASSERVERSORGUNG											
UNTER 5 MILL.	17	7394	+181	7212	6187	+1	6186	-	-	-	13999
5 MILL. - 10 MILL.	82	58201	-2218	60419	30645	-	30645	458	+48	410	91475
10 MILL. UND MEHR	196	638470	-679	639149	1007173	+12	1007182	15013	+151	14863	1861173
INSGESAMT	295	704064	-2716	706780	1044006	+12	1043993	15471	+199	15273	1786046

4 UNTERNEHMENSERGEBNISSE 1986 - DEUTSCHLAND

4.6 NICHTINDUSTRIELLE VORLEISTUNGEN SOWIE STEUERN, KONZESSIONSABGABEN, GEBUEHREN UND BEITRAEGE

4.8.1 NACH BESCHAEFTIGTENGRÖSSENKLASSEN

UNTERNEHMEN MIT ... BIS ... BESCHAEFTIGTEN	UNTER- NEHMEN	NICHTINDUSTRIELLE VORLEISTUNGEN						STEUERN, KONZ. ABG., GEBUEHR. U. BEITRAEGE 1)			
		INS- GESAMT	MIETEN UND PACHTEN	SONSTIGE KOSTEN			BANK- SPESEN	INS- GESAMT	DARUNTER		
				ZUSAMMEN	OHNE VER- SICH. PRAE- MIEN UND BANKSPESEN	VER- SICHE- RUNGS- PRAEMIIEN			VER- MOEGEN- STEUER	VER- BRAUCH- STEUERN	KON- ZESSIONS- ABGABEN
ANZAHL	1000 DM										
E ENERGIE- UND WASSERVERSORGUNG											
20 - 49	406	380844	32548	348297	321189	24428	2680	321979	7513	5028	220898
50 - 99	274	575007	84349	510658	464428	42308	3922	879830	9619	210310	357297
100 - 199	164	599763	105692	494171	444976	44087	5107	629354	13698	11925	433950
200 - 499	133	2979397	156984	2822413	2662732	152674	7006	1113661	38538	2478	720052
500 - 999	54	1282097	95339	1186757	1076973	101083	8701	1153694	30894	5082	873178
1000 UND MEHR	71	9025659	2039866	6991803	6541712	422226	27865	5302643	112721	112806	3548899
INSGESAMT	1102	14842767	2488668	12354099	11512011	786806	55281	9201060	212982	347628	8154175
40.10 ELEKTRIZITAETSVERSORGUNG											
20 - 49	149	133238	9268	123971	114052	8926	992	187350	3420	942	148252
50 - 99	116	265280	33362	231918	208242	22333	1343	284136	5252	621	229062
100 - 199	79	240685	31265	209420	184332	22306	2782	408355	7764	6215	326435
200 - 499	77	2427592	74291	2353302	2225233	124405	3664	856936	30678	1691	606094
500 - 999	40	1029471	64448	965023	871472	87690	5860	954542	26308	5066	755416
1000 UND MEHR	57	7777950	1369733	6408216	5997754	387737	22725	4633408	83402	45802	3279846
INSGESAMT	518	11874217	1582367	10281850	9601086	653397	37367	7324727	156823	60338	5344904
40.20 GASVERSORGUNG											
20 - 49	68	81223	6259	74984	70249	3937	786	77780	2238	3781	50766
50 - 99	53	113220	7667	105553	97629	6768	1156	339244	2880	209550	94025
100 - 199	33	137961	31801	106160	95927	9307	925	170094	4661	5687	83785
200 - 499	24	292602	42812	249790	234022	13593	2174	158080	6375	719	68172
500 UND MEHR	12	1036929	607539	428389	398304	26056	4029	542779	26722	67019	134763
INSGESAMT	190	1660935	696078	964656	896128	59661	9070	1287987	42856	286756	431511
40.30 FERNWAERMEVERSORGUNG											
20 - 49	38	36692	7839	28853	25248	3357	249	8795	557	296	4318
50 UND MEHR	61	502313	130158	372155	342587	27579	1989	199425	2666	84	152095
INSGESAMT	99	539005	137997	401008	367834	30936	2238	208220	3223	380	156413
41 WASSERVERSORGUNG											
20 - 49	151	129691	9182	120509	111647	8208	654	48053	1298	9	17562
50 - 499	134	368858	29469	339389	315039	21663	2688	124891	2198	146	56512
500 UND MEHR	10	270062	33576	236486	220279	12942	3265	207082	6582	-	147272
INSGESAMT	295	768611	72227	696384	646965	42812	6607	380126	10079	155	221346

1) OHNE EINKOMMEN- UND KOERPERSCHAFTSTEUER, OHNE LASTENAUSGLEICHSABGABE, OHNE UMSATZSTEUER UND AUSGLEICHSABGABE.

4 UNTERNEHMENSERGEBNISSE 1995 - DEUTSCHLAND
 4.6 NICHTINDUSTRIELLE VORLEISTUNGEN SOWIE STEUERN, KONZESSIONSABGABEN, GEBUEHREN UND BEITRAEGE
 4.6.2 NACH BRUTTOPRODUKTIONSWERTGROESSENKLASSEN

UNTERNEHMEN MIT EINEM BRUTTOPRODUKTIONSWERT VON ... BIS UNTER ... DM	UNTER- NEHMEN ANZAHL	NICHTINDUSTRIELLE VORLEISTUNGEN					STEUERN, KONZ. ABG., GEBUEHR. U. BEITRAEGE 1)				
		INS- GESAMT	MIETEN UND PACHTEN	ZUSAMMEN	SONSTIGE KOSTEN		INS- GESAMT	VER- MOEGEN- STEUER	VER- BRAUCH- STEUERN	KON- ZESSIONS- ABGABEN	
					OHNE VER- SICH. PRAE- MIEN UND BANKSPESEN	VER- SICHE- RUNGS- PRAEMIIEN					BANK- SPESEN
E ENERGIE- UND WASSERVERSORGUNG											
UNTER 5 MILL.	24	8363	917	7446	6681	729	37	621	13	-	239
5 MILL. - 10 MILL.	190	85462	8081	77382	70658	6042	682	24000	739	408	12281
10 MILL. - 25 MILL.	302	371985	26540	343445	316955	23744	2745	219460	5501	2208	143089
25 MILL. - 100 MILL.	385	1099342	140804	958538	871622	76680	8235	1023072	18602	13819	759131
100 MILL. UND MEHR	261	13277615	2310327	10967288	10246095	677611	43582	7933907	188127	391193	5239435
INSGESAMT	1102	14842767	2488668	12354099	11512011	786806	55281	9201060	212982	347628	6154175
40.10 ELEKTRIZITAETSVERSORGUNG											
UNTER 5 MILL.	-	-	-	-	-	-	-	-	-	-	-
5 MILL. - 10 MILL.	19	8632	664	7969	7118	789	63	10096	210	99	8281
10 MILL. - 25 MILL.	107	97046	5380	91666	84686	6552	447	108287	2455	575	81655
25 MILL. - 100 MILL.	207	488018	64660	421357	374084	43172	4102	649983	11207	2290	524328
100 MILL. UND MEHR	185	11282522	1511682	9770840	9135200	602886	32755	6556362	142951	57374	4730642
INSGESAMT	518	11874217	1582367	10291850	9601086	653387	37387	7324727	156823	60338	5344904
40.20 GASVERSORGUNG											
UNTER 10 MILL.	10	4597	429	4167	3645	470	53	3827	125	13	2873
10 MILL. - 25 MILL.	47	53838	4028	49810	46207	2957	647	47378	1043	1579	34233
25 MILL. - 100 MILL.	87	217763	24922	192840	178442	12381	2017	247588	5433	11351	168717
100 MILL. UND MEHR	46	1384737	666698	718038	667832	43653	8353	989387	36258	273813	225688
INSGESAMT	190	1680935	696078	964856	896126	59681	9070	1287987	42856	286756	431511
40.30 FERNWAERMEVERSORGUNG											
UNTER 10 MILL.	28	15459	3146	12312	11310	881	121	1135	5	296	110
10 MILL. UND MEHR	73	523546	134850	388696	355524	30055	2117	207085	3218	84	156303
INSGESAMT	99	539005	137997	401008	366834	30936	2238	208220	3223	380	156413
41 WASSERVERSORGUNG											
UNTER 5 MILL.	17	7118	682	6434	5854	550	30	447	13	-	239
5 MILL. - 10 MILL.	82	58021	4076	53946	49413	4060	452	9317	399	-	1016
10 MILL. UND MEHR	196	703473	67469	636004	591697	38182	6125	370362	9667	155	220091
INSGESAMT	295	768611	72227	696384	646965	42812	6607	380126	10079	155	221346

1) OHNE EINKOMMEN- UND KOERPERSCHAFTSTEUER, OHNE LASTENAUSGLEICHABGABE, OHNE UMSATZSTEUER UND AUSGLEICHABGABE.

4 UNTERNEHMENSERGEBNISSE 1995 - DEUTSCHLAND
4.7 BESCHAEFTE NACH BRUTTOPRODUKTIONSWERTGROESSENKLASSEN

UNTERNEHMEN MIT EINEM BRUTTOPRODUKTIONSWERT VON ... BIS UNTER ... DM	UNTER- NEHMEN	BESCHAEFTE								REGELMAESSIG ZEITWEISE EING. ARBEITSKRAEFTE		BE- SCHAEF- TIGTE INS- GESAMT
		ZU- SAMMEN 1)	DARUNTER WEIBLICH	ARBEITNEHMER				ANGEST. U. BEAMTE		ZU- SAMMEN	DARUNTER WEIBLICH	
				ZU SAMMEN	DARUNTER WEIBLICH	ARBEITER		ZU- SAMMEN	DARUNTER WEIBLICH			
						ZU SAMMEN	DARUNTER WEIBLICH					
E ENERGIE- UND WASSERVERSORGUNG												
UNTER 5 MILL.	24	615	146	615	146	376	33	240	112	20	6	636
5 MILL. - 10 MILL.	130	4047	966	4048	966	2210	186	1835	780	279	101	4326
10 MILL. - 25 MILL.	302	14647	3854	14644	3854	7852	781	6792	3073	621	284	15268
25 MILL. - 100 MILL.	385	39010	9157	39010	9157	19705	1654	19306	7503	722	375	39733
100 MILL. UND MEHR	261	283455	55303	283455	55303	138582	10855	144873	44448	4534	1384	287989
INSGESAMT	1102	341774	69424	341770	69424	168724	13509	173046	56915	6176	2150	347950
40.10 ELEKTRIZITAETSVERSORGUNG												
UNTER 5 MILL.	-	-	-	-	-	-	-	-	-	-	-	-
5 MILL. - 10 MILL.	19	498	137	497	137	267	40	230	97	66	42	564
10 MILL. - 25 MILL.	107	3936	942	3933	942	2097	239	1836	703	194	87	4130
25 MILL. - 100 MILL.	207	18266	4141	18266	4141	9174	923	9093	3218	406	195	18672
100 MILL. UND MEHR	185	235894	44005	235894	44005	116704	9245	119280	34760	4217	1207	240211
INSGESAMT	518	258894	49225	258890	49225	128242	10447	130448	38778	4883	1531	263577
40.20 GASVERSORGUNG												
UNTER 10 MILL.	10	254	84	254	84	108	8	146	56	2	-	256
10 MILL. - 25 MILL.	47	1788	539	1788	539	809	91	979	448	63	38	1851
25 MILL. - 100 MILL.	87	7731	1983	7731	1983	3376	277	4355	1706	123	65	7854
100 MILL. UND MEHR	46	25158	5800	25158	5800	10207	739	14951	5061	193	112	25351
INSGESAMT	190	34931	8386	34931	8386	14500	1115	20431	7271	381	215	35312
40.30 FERNWAERMEVERSORGUNG												
UNTER 10 MILL.	26	867	158	867	158	542	24	325	134	14	1	881
10 MILL. UND MEHR	73	15143	3674	15143	3674	8086	557	7057	3117	135	60	15278
INSGESAMT	99	16010	3832	16010	3832	8628	581	7382	3251	149	61	16159
41 WASSERVERSORGUNG												
UNTER 5 MILL.	17	418	120	418	120	232	31	186	89	18	6	436
5 MILL. - 10 MILL.	82	2625	632	2625	632	1436	116	1189	516	199	59	2824
10 MILL. UND MEHR	196	29096	7230	29096	7230	15886	1219	13410	6011	546	279	29642
INSGESAMT	295	32139	7982	32139	7982	17354	1366	14785	6616	763	343	32902

1) EINSCHL. TAEIGER INHABER UND MITINHABER, OHNE REGELMAESSIG ZEITWEISE EINGESETZTE ARBEITSKRAEFTE.

4 UNTERNEHMENSERGEBNISSE 1985 - DEUTSCHLAND

4.8 PERSONALKOSTEN

4.8.1 NACH BESCHAFTIGTENGRÖSSENKLASSEN

UNTERNEHMEN MIT ... BIS ... BESCHAFTIGTEN	UNTER- NEHMEN ANZAHL	PERSONALKOSTEN						INSGESAMT	JE BESCHAEF- TIGTEN 1)
		BRUTTO- LOHN- SUMME	BRUTTO- GEHALT- SUMME	ENTGELTE F. REGELM. ZEITWEISE EINGESETZTE ARBEITSKR.	SOZIALKOSTEN		ZUSAMMEN		
					GESETZLICH VORGESCHR. SOZIAL- KOSTEN	SONSTIGE SOZIAL- KOSTEN			
		1000 DM						DM	
E ENERGIE- UND WASSERVERSORGUNG									
20 - 49	406	325828	393028	2848	139156	39594	178750	900348	65761
50 - 99	274	486963	568434	2813	205720	57148	262868	1322078	67391
100 - 199	184	564681	730125	3138	250533	104894	355227	1653148	71823
200 - 499	133	1245907	1808564	6100	529831	391012	920843	3761413	94825
500 - 999	54	1134974	1535963	7733	490209	471002	961208	3639635	91704
1000 UND MEHR	71	6452732	8593782	11983	2710818	3590778	6301695	21980131	102973
INSGESAMT	1102	10211181	13430784	34472	4326358	4854229	8980588	32857014	93856
40.10 ELEKTRIZITÄTSVERSORGUNG									
20 - 49	149	120741	150857	1293	53498	18805	72353	345044	66513
50 - 99	116	205843	247304	1450	88928	30723	119849	574247	69153
100 - 199	79	273190	355275	1573	123288	88085	181373	821411	74598
200 - 499	77	767280	964017	5759	323080	288883	611963	2349019	88908
500 - 999	40	882297	1181740	8986	377130	404447	781577	2852600	95274
1000 UND MEHR	57	5769945	7551170	10578	2402598	3282652	5685250	19018941	104082
INSGESAMT	518	8019238	10450183	27638	3368470	4093696	7462165	25959261	98488
40.20 GASVERSORGUNG									
20 - 49	88	48477	83023	327	24721	6353	31074	160801	70386
50 - 99	53	91640	146439	352	45441	15152	60593	299025	77830
100 - 199	33	107327	186795	378	56421	23346	79767	374268	79110
200 - 499	24	200819	365852	214	101898	65830	167268	733953	89496
500 UND MEHR	12	436098	830417	-	219197	273959	493155	1759668	108274
INSGESAMT	190	882359	1812326	1272	447717	384140	831857	3327815	94240
40.30 FERNAERMEVERSORGUNG									
20 - 49	38	36977	32852	184	12713	2088	14901	84794	66741
50 UND MEHR	61	408878	432543	1398	154492	47234	201728	1042544	70028
INSGESAMT	99	445855	465395	1582	167205	49322	216527	1127339	66768
41 WASSERVERSORGUNG									
20 - 49	151	121730	126484	864	48274	12248	60522	309609	62583
50 - 499	134	417952	405232	1820	159210	32111	191321	1018325	61818
500 UND MEHR	10	325989	371184	1318	135484	82713	218196	918868	79981
INSGESAMT	295	865651	902910	4000	342967	127072	470039	2242600	69159

1) EINSCHL. TÄTIGER INHABER UND MITINHABER SOWIE REGELMÄSSIG ZEITWEISE EINGESETZTER ARBEITSKRÄFTE.

4 UNTERNEHMENSERGEBNISSE 1995 - DEUTSCHLAND

4.8 PERSONALKOSTEN

4.8.2 NACH BRUTTOPRODUKTIONSWERTGROSSENKLASSEN

UNTERNEHMEN MIT EINEM BRUTTOPRODUKTIONSWERT VON ... BIS UNTER ... DM	UNTER- NEHMEN ANZAHL	PERSONALKOSTEN						INSGESAMT	JE BESCHAEF- TIGTEN 1)
		BRUTTO- LOHN- SUMME	BRUTTO- GEHALT- SUMME	ENTGELTE F. REGELM. ZEITWEISE EINGESETZTE ARBEITSKR.	SOZIALKOSTEN		ZUSAMMEN		
					GESETZLICH VORGESCHR. SOZIAL- KOSTEN	SONSTIGE SOZIAL- KOSTEN			
1000 DM									
E. ENERGIE- UND WASSERVERSORGUNG									
UNTER 5 MILL.	24	16080	12888	100	5573	657	6230	35278	55566
5 MILL. - 10 MILL.	130	103038	102032	743	40002	8253	48254	254065	58735
10 MILL. - 25 MILL.	302	372795	389953	2397	148634	32216	180850	945984	61960
25 MILL. - 100 MILL.	385	1021053	1194601	4634	428537	154731	583268	2803555	70561
100 MILL. UND MEHR	261	8898198	11731340	26598	3703613	4458373	8161986	28618122	99372
INSGESAMT	1102	10211161	13430794	34472	4326359	4654229	8980588	32657014	93858
40.10 ELEKTRIZITAETSVORSORUNG									
UNTER 5 MILL.	-	-	-	-	-	-	-	-	-
5 MILL. - 10 MILL.	19	12111	12491	307	4804	2119	7023	31933	56619
10 MILL. - 25 MILL.	107	107012	110200	793	42546	13291	55837	273842	66312
25 MILL. - 100 MILL.	207	478565	561272	2666	205133	91465	296598	1339101	71716
100 MILL. UND MEHR	185	7421807	9786199	23870	3115887	3986820	7102708	24314384	101221
INSGESAMT	518	8019296	10450163	27638	3368470	4093696	7462165	25959261	98488
40.20 GASVORSORUNG									
UNTER 10 MILL.	10	5501	8863	8	2703	596	3300	17669	69020
10 MILL. - 25 MILL.	47	39559	57454	387	19157	3870	23027	120428	65061
25 MILL. - 100 MILL.	87	188919	279537	555	89500	29395	118895	587907	74854
100 MILL. UND MEHR	46	648380	1266472	324	336357	350278	686635	2801810	102631
INSGESAMT	190	882359	1612326	1272	447717	384140	831857	3327815	94240
40.30 FERNWAERMEVORSORUNG									
UNTER 10 MILL.	26	22670	18618	114	7699	290	7989	49391	56094
10 MILL. UND MEHR	73	421185	446777	1448	159508	49032	208538	1077948	70556
INSGESAMT	99	443855	465395	1562	167205	49322	216527	1127339	69768
41 WASSERVERSORGUNG									
UNTER 5 MILL.	17	9587	9586	82	3824	640	4463	23718	54400
5 MILL. - 10 MILL.	82	89246	65342	334	26445	5264	31709	166631	59003
10 MILL. UND MEHR	196	786818	827982	3584	312698	121168	433866	2052250	69234
INSGESAMT	295	885651	902910	4000	342967	127072	470039	2242800	68159

1) EINSCHL. TAETIGER INHABER UND MITINHABER SOWIE REGELMAESSIG ZEITWEISE EINGESETZTER ARBEITSKRAEFTE.

4 UNTERNEHMENSERGEBNISSE 1996 - DEUTSCHLAND

4.9 AUSGEWAHLTE KOSTEN (ANTEIL AM BRUTTOPRODUKTIONSWERT)

4.9.1 NACH BESCHAEFFTIGTENGRÖSSENKLASSEN

UNTERNEHMEN MIT ... BIS ... BESCHAEFFTIGTEN	UNTER- NEHMEN ANZAHL	PERSONAL- KOSTEN	VORLEISTUNGEN 1)					FREMDEZ. DIENST- LEISTUNGEN 2)	NICHTINDU- STRIELLE VORLEI- STUNGEN 3)	INSGESAMT	STEUERN, KONZ. ABG., GEBUEHREN U. BEI- TRAEGE 4)	FREMD- KAPITAL- ZINSEN	
			MATERIALVERBRUCH UND WAREN-EINSATZ			ZUSAMMEN							
			MATERIAL- VERBRUCH	WAREN- EINSATZ									
E ENERGIE- UND WASSERVERSORGUNG													
20 - 49	406	11,6	4,9	49,6	54,5	5,8	4,9	65,2	4,2	4,9			
50 - 99	274	12,6	6,4	45,1	51,5	5,6	5,5	62,6	6,5	5,1			
100 - 199	164	12,3	5,6	52,7	58,3	5,5	4,5	68,3	4,7	5,3			
200 - 499	133	12,6	8,3	45,2	53,5	7,3	9,9	70,6	3,7	2,1			
500 - 999	54	15,8	6,2	44,8	51,0	8,1	5,6	64,7	5,0	2,1			
1000 UND MEHR	71	16,4	13,0	40,6	53,6	8,2	6,9	68,7	4,1	1,6			
INSGESAMT	1102	15,2	10,5	43,0	53,5	7,7	6,9	68,1	4,3	2,3			
40.10 ELEKTRIZITAETSVERSORGUNG													
20 - 49	149	11,2	3,4	52,5	55,9	4,2	4,3	64,4	6,1	3,1			
50 - 99	116	11,8	6,1	49,5	55,6	4,9	5,5	65,9	5,8	3,8			
100 - 199	79	13,0	5,7	49,5	55,2	4,9	3,8	63,9	6,4	2,7			
200 - 499	77	12,8	10,0	36,1	46,1	8,1	13,2	67,6	4,7	1,4			
500 - 999	40	15,7	8,8	44,8	51,5	8,5	5,7	65,8	5,3	1,6			
1000 UND MEHR	57	17,7	15,3	35,5	50,7	8,8	7,3	66,8	4,3	1,6			
INSGESAMT	518	16,4	12,8	37,9	50,7	8,3	7,5	66,5	4,6	1,7			
40.20 GASVERSORGUNG													
20 - 49	68	6,0	1,7	69,4	71,0	4,0	3,0	78,1	2,9	3,4			
50 - 99	53	8,9	2,6	57,9	60,5	3,8	3,4	67,7	10,1	2,5			
100 - 199	33	8,6	2,9	70,1	72,9	3,4	3,2	79,5	3,9	6,9			
200 - 499	24	8,6	2,9	71,1	74,0	4,8	3,4	82,3	1,9	2,6			
500 UND MEHR	12	7,7	1,3	70,7	72,0	4,9	4,6	81,4	2,4	1,4			
INSGESAMT	190	8,0	1,9	69,6	71,5	4,6	4,0	80,1	3,1	2,5			
40.30 FERNWAERMEVERSORGUNG													
20 - 49	38	16,1	24,3	26,1	50,4	6,4	7,0	63,8	1,7	4,1			
50 UND MEHR	61	16,0	13,6	37,2	50,8	7,6	7,7	66,1	3,1	4,4			
INSGESAMT	99	16,0	14,4	36,3	50,8	7,5	7,6	66,9	3,0	4,4			
41 WASSERVERSORGUNG													
20 - 49	151	21,3	7,4	16,3	22,6	12,2	8,9	49,8	3,3	11,6			
50 - 499	134	26,0	9,8	11,1	21,0	10,4	9,1	40,4	3,1	11,7			
500 UND MEHR	10	29,1	6,4	12,3	18,7	11,8	8,8	39,0	6,6	7,3			
INSGESAMT	295	25,9	8,2	12,2	20,4	11,2	8,9	40,5	4,4	10,1			

1) OHNE UMSATZSTEUER UND AUSGLEICHABGABE. 2) REPARATUREN, INSTANDHALTUNGEN, INSTALLATIONEN, MONTAGEN U.AE. 3) MIETEN, PACTEN, VERSICHERUNGSPRAEMIIEN, BANKSPESEN U.AE. 4) OHNE EINKOMMEN- UND KOERPERSCHAFTSTEUER, OHNE LASTENAUSGLEICHABGABE, OHNE UMSATZSTEUER UND AUSGLEICHABGABE.

4 UNTERNEHMENSERGEBNISSE 1985 - DEUTSCHLAND
 4.9 AUSGEWAHLTE KOSTEN (ANTEIL AM BRUTTOPRODUKTIONSWERT)
 4.9.2 NACH BRUTTOPRODUKTIONSWERTGROSSENKLASSEN

UNTERNEHMEN MIT EINEM BRUTTOPRODUKTIONSWERT VON ... BIS UNTER ... DM	UNTER- NEHMEN ANZAHL	PERSONAL- KOSTEN	VORLEISTUNGEN 1)					FREMDBEZ. DIENST- LEISTUNGEN 2)	NICHTINDU- STRIELLE VORLEI- STUNGEN 3)	INSGESAMT	STEUERN, KONZ. ABG., GEBUEHREN U. BEI- TRAEGE 4)	FREUND- KAPITAL- ZINSEN	
			MATERIALVERBRAUCH UND WARENEINSATZ			ZUSAMMEN							
			MATERIAL- VERBRAUCH	WAREN- EINSATZ									
E ENERGIE- UND WASSERVERSORGUNG													
UNTER 5 MILL.	24	36,6	19,7	7,0	26,7	7,1	8,7	42,4	0,6	5,5			
5 MILL. - 10 MILL.	130	26,0	11,3	16,1	27,4	10,4	8,7	46,5	2,5	10,6			
10 MILL. - 25 MILL.	302	18,6	7,5	30,9	38,4	8,3	7,3	54,0	4,3	7,4			
25 MILL. - 100 MILL.	385	14,7	6,6	43,0	49,6	5,6	5,7	61,0	5,3	4,8			
100 MILL. UND MEHR	261	15,1	11,0	43,5	54,5	7,9	7,0	69,3	4,2	1,8			
INSGESAMT	1102	15,2	10,5	43,0	53,5	7,7	6,9	68,1	4,3	2,3			
40.10 ELEKTRIZITAETSVERSORGUNG													
UNTER 5 MILL.	-	-	-	-	-	-	-	-	-	-			
5 MILL. - 10 MILL.	19	19,1	5,3	42,3	47,6	3,3	5,2	56,1	6,0	5,9			
10 MILL. - 25 MILL.	107	14,4	5,3	47,0	52,3	4,9	5,1	62,3	5,7	3,6			
25 MILL. - 100 MILL.	207	12,8	5,3	49,1	54,4	4,8	4,6	63,9	6,2	3,4			
100 MILL. UND MEHR	185	18,7	13,4	37,0	50,4	8,6	7,8	66,8	4,5	1,5			
INSGESAMT	518	16,4	12,8	37,9	50,7	8,3	7,5	66,5	4,6	1,7			
40.20 GASVERSORGUNG													
UNTER 10 MILL.	10	21,3	6,9	34,2	41,1	10,8	5,5	57,4	4,4	4,8			
10 MILL. - 25 MILL.	47	14,0	4,3	43,1	47,4	6,8	6,2	60,4	5,5	5,8			
25 MILL. - 100 MILL.	87	13,3	4,1	50,5	54,6	4,3	4,9	63,8	5,6	3,8			
100 MILL. UND MEHR	46	7,2	1,8	72,6	74,2	4,6	3,8	82,6	2,7	2,2			
INSGESAMT	190	8,0	1,9	69,6	71,5	4,6	4,0	80,1	3,1	2,5			
40.30 FERNWAERMEVERSORGUNG													
UNTER 10 MILL.	26	29,4	28,2	16,3	44,5	7,0	9,2	60,7	0,7	3,8			
10 MILL. UND MEHR	73	15,6	14,1	36,8	50,9	7,5	7,6	66,1	3,0	4,4			
INSGESAMT	99	16,0	14,4	36,3	50,8	7,5	7,6	65,9	3,0	4,4			
41 WASSERVERSORGUNG													
UNTER 5 MILL.	17	34,4	10,5	9,0	19,4	9,4	10,3	39,2	0,6	6,9			
5 MILL. - 10 MILL.	82	28,4	10,3	5,3	15,6	12,8	9,9	38,3	1,6	14,3			
10 MILL. UND MEHR	196	25,7	8,0	12,8	20,8	11,1	8,8	40,6	4,6	9,8			
INSGESAMT	295	25,9	8,2	12,2	20,4	11,2	8,9	40,5	4,4	10,1			

1) OHNE UMSATZSTEUER UND AUSGLEICHSABGABE. 2) REPARATUREN, INSTANDHALTUNGEN, INSTALLATIONEN, MONTAGEN U.A.E. 3) MIETEN, PACTEN, VERSICHERUNGSPRAEMIIEN, BANKSPESEN U.A.E. 4) OHNE EINKOMMEN- UND KOERPERSCHAFTSTEUER, OHNE LASTENAUSGLEICHSABGABE, OHNE UMSATZSTEUER UND AUSGLEICHSABGABE.

5 ERGEBNISSE FUER FACHLICHE UNTERNEHMENSTEILE 1995 - DEUTSCHLAND

5.1 ZUSAMMENFASSENDE UEBERSICHT

NR. DER KLAS- SIFI- KATION	WIRTSCHAFTS- GLIEDERUNG	FACHLICHE UNTERNEHMENSTEILE		BRUTTO- PRODUKTIONSWERT 1)		MATERIALVERBRAUCH UND WARENEINSATZ 1)		NETTO- PRODUKTIONSWERT 1)	
		INSGESAMT	VERAENDE- RUNG ZUM VORJAHR	INSGESAMT	VERAENDE- RUNG ZUM VORJAHR	INSGESAMT	VERAENDE- RUNG ZUM VORJAHR	INSGESAMT	VERAENDE- RUNG ZUM VORJAHR
		ANZAHL	%	1000 DM	%	1000 DM	%	1000 DM	%
E	ENERGIE- UND WASSERVERSORGUNG	2466	+4,1	211780695	+3,0	116171741	+2,5	95608953	+3,5
40.10	ELEKTRIZITAETSVERSORGUNG	654	+6,7	136158832	+2,9	72545501	+2,0	63613332	+4,0
	ERZEUG. EINSCHL. FREMD- BEZUG ZUR VERTEILUNG	297	+6,1	104073899	-0,1	54245057	-1,3	49828836	+1,3
	ERZEUGUNG OHNE FREMD- BEZUG ZUR VERTEILUNG	67	+4,7	8727741	+0,5	3356473	-1,2	5371268	+1,6
	VERTEILUNG OHNE ERZEUGUNG	290	+7,8	23357198	+19,9	14943971	+17,2	8413228	+25,2
40.20	GASVERSORGUNG	574	+3,6	53481861	+3,6	37381874	+4,3	16099987	+2,1
	ERZEUG. EINSCHL. FREMD- BEZUG ZUR VERTEILUNG	16	-15,8	2705532	-8,7	1481839	-10,5	1223693	-6,3
	ERZEUGUNG OHNE FREMD- BEZUG ZUR VERTEILUNG	-	-100,0	-	-100,0	-	-	-	-100,0
	VERTEILUNG OHNE ERZEUGUNG	558	+4,7	50776329	+4,4	35900035	+5,0	14876294	+2,9
40.30	FERNWAERMEVERSORGUNG	464	+5,0	9547977	+1,9	3988805	-1,8	5559172	+4,7
	GEWINN. EINSCHL. FREMD- BEZUG ZUR VERTEILUNG	132	-4,3	6173816	+4,5	2516040	-1,1	3657776	+8,7
	GEWINNUNG OHNE FREMD- BEZUG ZUR VERTEILUNG	301	+7,5	2862575	-4,7	1127452	-7,2	1795124	-2,9
	VERTEILUNG OHNE GEWINNUNG	31	+29,2	511585	+11,0	345313	+13,5	166272	+6,1
41	WASSERVERSORGUNG	779	+2,0	12592025	+1,9	2255562	-0,3	10336483	+2,5
	GEWINN. EINSCHL. FREMD- BEZUG ZUR VERTEILUNG	426	+2,2	7661299	-0,5	1483786	-0,7	6177513	-0,5
	GEWINNUNG OHNE FREMD- BEZUG ZUR VERTEILUNG	256	+0,4	4007582	+6,0	388359	+0,9	3619222	+6,6
	VERTEILUNG OHNE GEWINNUNG	91	+5,8	923144	+6,5	383417	0,0	539728	+11,7
	UEBRIGE WIRTSCHAFTS- BEREICHE	546	+2,6	5909385	+3,5	842433	-9,9	5066952	+6,1
	WIRTSCHAFTSBEREICHE INSGESAMT	3011	+3,9	217690079	+3,0	117014174	+2,4	100675905	+3,7

1) OHNE UMSATZSTEUER UND AUSGLEICHSABGABE.

5 ERGEBNISSE FUER FACHLICHE UNTERNEHMENSTEILE 1995 - DEUTSCHLAND

5.2 BRUTTO- UND NETTOPRODUKTIONSWERT, CENSUS VALUE ADDED

NR. DER KLAS-SIFI-KATION	WIRTSCHAFTS-GLIEDERUNG	BRUTTO-PRODUKT-WERT 1)		MATERIAL-VERBRAUCH U. WAREN-EINSATZ 1)	NETTO-PRODUKTIONSWERT 1)			DIENST-LEISTUNGEN 2)		CENSUS VALUE ADDED 1)		
		INS-GESAMT	JE BESCHAEFTIGTEN 3)		INS-GESAMT SP. 1-SP. 3	JE BESCHAEFTIGTEN 3)	ANTEIL AM BPW	FREMD-BEZUGEN	V. ANDEREN TEILEN DES UN-TERNEHM.	INS-GESAMT SP. 4-SP. 8	JE BESCHAEFTIGTEN 3)	ANTEIL AM BPW
		1000 DM	DM	1000 DM	DM	%		1000 DM		DM	%	
		1	2	3	4	5	6	7	8	9	10	11
E	ENERGIE- UND WASSERVERSORGUNG	211780695	705695	116171741	95608953	318588	45,1	15498938	985617	79724399	265657	37,6
40.10	ELEKTRIZITAETSVORSORUNG	136158832	723946	72545501	63613332	338227	46,7	10972464	179654	52461213	278932	38,5
	ERZEUG. EINSCHL. FREMD-BEZUG ZUR VERTEILUNG	104073893	699003	54245057	49828836	334671	47,9	8795259	138520	40895058	274668	39,3
	ERZEUGUNG OHNE FREMD-BEZUG ZUR VERTEILUNG	8727741	833738	3356473	5371268	513103	61,5	1364067	-	4007201	382798	45,9
	VERTEILUNG OHNE ERZEUGUNG	23357198	813228	14943971	8413228	292923	36,0	813139	41135	7558954	263180	32,4
40.20	GASVORSORUNG	53481861	1177286	97381874	16099987	354409	30,1	2273357	99984	13726646	302165	25,7
	ERZEUG. EINSCHL. FREMD-BEZUG ZUR VERTEILUNG	2705532	635803	1481839	1223693	287569	45,2	388305	9	835379	196315	30,9
	ERZEUGUNG OHNE FREMD-BEZUG ZUR VERTEILUNG	-	-	-	-	-	-	-	-	-	-	-
	VERTEILUNG OHNE ERZEUGUNG	50776329	1233261	35900035	14878294	361317	29,3	1885052	99975	12891267	313105	25,4
40.30	FERNWAERMEVORSORUNG	9547977	438655	3988805	5559172	255400	58,2	777447	49616	4732110	217403	49,6
	GEWINN. EINSCHL. FREMD-BEZUG ZUR VERTEILUNG	6173816	483773	2516040	3657776	288619	59,2	515899	38778	3103100	243155	50,3
	GEWINNUNG OHNE FREMD-BEZUG ZUR VERTEILUNG	2862575	358359	1127452	1735124	217216	60,6	232040	10440	1492643	186861	52,1
	VERTEILUNG OHNE GEWINNUNG	511585	503182	345313	166272	163541	32,5	29508	398	136367	134127	26,7
41	WASSERVERSORGUNG	12592026	280887	2255562	10336463	230573	82,1	1475670	56363	8804430	196398	69,9
	GEWINN. EINSCHL. FREMD-BEZUG ZUR VERTEILUNG	7661299	295464	1483786	6177513	238241	80,6	826097	29730	5321686	205235	69,5
	GEWINNUNG OHNE FREMD-BEZUG ZUR VERTEILUNG	4007582	245223	398359	3619222	221459	90,3	575710	25062	3018451	184698	75,3
	VERTEILUNG OHNE GEWINNUNG	923144	360998	383417	539728	211062	58,5	73864	1571	464293	181563	50,3
	UEBRIGE WIRTSCHAFTS-BEREICHE	5909385	123505	842433	5066952	105898	85,7	1046695	169079	3851178	80489	65,2
	WIRTSCHAFTSBEREICHE INSGESAMT	217690079	625636	117014174	100675905	289340	46,2	16545633	554696	83575577	240194	38,4

1) OHNE UMSATZSTEUER UND AUSGLEICHSABGABE. 2) REPARATUREN, INSTANDHALTUNGEN, INSTALLATIONEN, MONTAGEN U.AE. 3) EINSCHL. TAETIGER INHABER UND MITINHABER SOWIE REGELMAESSIG ZEITWEISE EINGESETZTER ARBEITSKRAEFTE.

5.3 BRUTTOPRODUKTION

NR. DER KLAS-SIFI-KATION	WIRTSCHAFTS-GLIEDERUNG	ELEMENTE DES BRUTTOPRODUKTIONSWERTES							ANTEIL AM BRUTTOPRODUKTIONSWERT			
		GESAMTUMSATZ 1)		DARUNTER UMSATZ AUS...		ZU- (+) BZU. ABNAHME (-)...		LIEFERUNGEN U. LEIST. AN ANDERE FACHLICHE TEILE DES UNTERNEHM.	BRUTTO-PRODUKTIONSWERT 1)	ZU- (+) SELBST-LIEF. U. AN-...		
		ZUSAMMEN	EIGENEN ERZEUGNISSEN 2)	Dienstleistungen	Erzeugnisse	D. BESTAENDE AN UNF. U. FERTIGEN ERZEUGNIS.	SELBST-ERSTELLTE ANLAGEN			GESAMTUMSATZ	D. BEST. A. UNF. F. ERZ.	AN-TEIL D. LAGEN UNTERN.
E	ENERGIE- UND WASSERVERSORGUNG	207598797	199447536	3225378	-21029	2117294	2085632	211780695	98,0	0	1,0	1,0
40.10	ELEKTRIZITAETSVORSORUNG	134195169	129248611	1774118	+8514	1133982	821767	136158832	98,6	0	0,8	0,6
	ERZEUG. EINSCHL. FREMD-BEZUG ZUR VERTEILUNG	102517334	98615410	1342592	-3720	879608	680671	104073893	98,5	0	0,8	0,7
	ERZEUGUNG OHNE FREMD-BEZUG ZUR VERTEILUNG	8666119	8503259	129637	+6361	28293	26968	8727741	99,3	+0,1	0,3	0,3
	VERTEILUNG OHNE ERZEUGUNG	23011717	22129942	301898	+5873	225481	114127	23357198	98,5	0	1,0	0,5
40.20	GASVORSORUNG	52480074	51044663	636325	-9394	489670	521511	53481861	98,1	0	0,9	1,0
	ERZEUG. EINSCHL. FREMD-BEZUG ZUR VERTEILUNG	2649716	2554773	65745	-1271	39447	17640	2705532	97,9	0	1,5	0,7
	ERZEUGUNG OHNE FREMD-BEZUG ZUR VERTEILUNG	-	-	-	-	-	-	-	-	0	-	-
	VERTEILUNG OHNE ERZEUGUNG	49830358	48489890	570580	-8123	450223	503871	50776329	98,1	0	0,9	1,0
40.30	FERNWAERMEVORSORUNG	8750830	8161864	272867	-12338	179213	630272	9547977	91,7	-0,1	1,9	6,6
	GEWINN. EINSCHL. FREMD-BEZUG ZUR VERTEILUNG	5731890	5342180	194192	+3407	128563	309956	6173816	92,8	+0,1	2,1	5,0
	GEWINNUNG OHNE FREMD-BEZUG ZUR VERTEILUNG	2615567	2353872	53775	-15488	44149	318347	2862575	87,9	-0,5	1,5	11,1
	VERTEILUNG OHNE GEWINNUNG	503373	465813	24900	-257	6500	1969	511585	98,4	-0,1	1,3	0,4
41	WASSERVERSORGUNG	12172724	10992398	542068	-7811	315030	112082	12592026	96,7	-0,1	2,5	0,9
	GEWINN. EINSCHL. FREMD-BEZUG ZUR VERTEILUNG	7418837	6772013	272236	-4079	179326	67215	7661299	96,8	-0,1	2,3	0,9
	GEWINNUNG OHNE FREMD-BEZUG ZUR VERTEILUNG	3858954	3397147	237668	-2526	110533	40619	4007582	96,3	-0,1	2,8	1,0
	VERTEILUNG OHNE GEWINNUNG	894932	823238	32184	-1207	25172	4248	923144	96,9	-0,1	2,7	0,5
	UEBRIGE WIRTSCHAFTS-BEREICHE	5533698	1430000	3393803	+24900	146878	204008	5909385	93,6	+0,4	2,5	3,5
	WIRTSCHAFTSBEREICHE INSGESAMT	213132395	200877536	6619181	+3872	2264172	2289641	217690079	97,9	0	1,0	1,1

1) OHNE UMSATZSTEUER UND AUSGLEICHSABGABE. 2) EINSCHL. WEITERVERKAUF VON FREMDBEZOGENER(M) ENERGIE UND WASSER.

5 ERGEBNISSE FUER FACHLICHE UNTERNEHMENSTEILE 1995 - DEUTSCHLAND

5.4 MATERIALVERBRAUCH UND WARENEINSATZ


1000 DM

NR. DER KLAS-SIFIKATION	WIRTSCHAFTS-GLIEDERUNG	ROH-, HILFS- UND BETRIEBSSTOFFE			MATERIAL-VERBRAUCH	FREMDBEZ. ENERGIE UND WASSER Z. WEITERVERTILG.		HANDELSWARE		WAREN-EINSATZ
		BESTAEUNDE ZU-(+)/BZH. ABNAHME(-)	VERBRAUCH	VON ANDER. FACHLICHEN TEILEN DESSELBEN UNTERNEHM.		BESTAEUNDE (GAS, WASS.) ZU-(+)/BZH. ABNAHME(-)	EINS. A. FR. BEZ. ENERG. U. WASSER Z. WVTLG.	BESTAEUNDE ZU-(+)/BZH. ABNAHME(-)	EINSATZ AN HANDELSW. Z. ANSCHAF-FUNGSKOSTEN	
E	ENERGIE- UND WASSERVERSORGUNG	-649349	22121295	1488366	23609662	-186704	92479761	-2509	82319	92562080
40.10	ELEKTRIZITAETSVERSORGUNG	-518915	18249470	565714	18815184	-	53683665	-1691	46652	53730918
	ERZEUG. EINSCHL. FREMD-BEZUG ZUR VERTEILUNG	-479155	14467650	410077	14877727	-	39338724	-1536	28608	39367330
	ERZEUGUNG OHNE FREMD-BEZUG ZUR VERTEILUNG	-54312	3256983	99012	3355995	-	-	+3	478	478
	VERTEILUNG OHNE ERZEUGUNG	+8553	524837	56625	581462	-	14344941	-159	17567	14362508
40.20	GASVERSORGUNG	-70239	987362	53062	1040424	-186755	38320898	-1000	20552	36341450
	ERZEUG. EINSCHL. FREMD-BEZUG ZUR VERTEILUNG	-24307	123396	1176	124571	+6359	1360278	-187	6990	1357267
	ERZEUGUNG OHNE FREMD-BEZUG ZUR VERTEILUNG	-	-	-	-	-	-	-	-	-
	VERTEILUNG OHNE ERZEUGUNG	-45932	863966	51897	915853	-193114	34970620	-813	13582	34994182
40.30	FERNWAERMEVERSORGUNG	-52439	1912263	762820	2675083	-	1311604	-15	2118	1313722
	GEWINN. EINSCHL. FREMD-BEZUG ZUR VERTEILUNG	-32891	1087160	442623	1529784	-	985119	-6	1138	986256
	GEWINNUNG OHNE FREMD-BEZUG ZUR VERTEILUNG	-19211	808569	317931	1126500	-	-	-9	952	952
	VERTEILUNG OHNE GEWINNUNG	-336	16533	2266	18799	-	326486	-	26	326514
41	WASSERVERSORGUNG	-7757	972201	106770	1078970	+51	1163594	+197	12998	1176592
	GEWINN. EINSCHL. FREMD-BEZUG ZUR VERTEILUNG	-6837	548112	72086	620198	+49	851697	+246	11891	863588
	GEWINNUNG OHNE FREMD-BEZUG ZUR VERTEILUNG	-2376	355523	31744	387268	-	-	+36	1092	1092
	VERTEILUNG OHNE GEWINNUNG	+1455	68565	2939	71504	+1	311897	-85	16	311912
	UEBRIGE WIRTSCHAFTS-BEREICHE	-5142	581252	246579	827831	-	-	-36	14602	14602
	WIRTSCHAFTSBEREICHE INSGESAMT	-654491	22702547	1734945	24437492	-186704	92479761	-2544	96921	92576682

5.5 BESCHAEFTIGTE

NR. DER KLAS-SIFIKATION	WIRTSCHAFTS-GLIEDERUNG	BESCHAEFTIGTE 1)								REGELMAESSIG ZEITWEISE EING. ARBEITSKRAEFTE		BE-SCHAEFT-IGTE INS-GESAMT
		ZU-SAMMEN	DARUNTER WEIBLICH	ARBEITNEHER				ANG. U. BEAUNTE		ZU-SAMMEN	DARUNTER WEIBLICH	
				ZU-SAMMEN	DARUNTER WEIBLICH	ZU-SAMMEN	DARUNTER WEIBLICH	ZU-SAMMEN	DARUNTER WEIBLICH			
E	ENERGIE- UND WASSERVERSORGUNG	294364	59826	294360	59826	138766	10290	155594	49536	5739	1898	300103
40.10	ELEKTRIZITAETSVERSORGUNG	183710	35890	183706	35890	85183	8681	98543	29209	4369	1258	188079
	ERZEUG. EINSCHL. FREMD-BEZUG ZUR VERTEILUNG	145825	28331	145821	28331	68269	5436	77562	22895	3064	326	148889
	ERZEUGUNG OHNE FREMD-BEZUG ZUR VERTEILUNG	10303	1196	10303	1196	5275	307	5029	888	165	76	10468
	VERTEILUNG OHNE ERZEUGUNG	27582	6364	27582	6364	11629	838	15953	5426	1140	856	28722
40.20	GASVERSORGUNG	44988	10286	44988	10286	18372	1247	26615	9039	440	234	45428
	ERZEUG. EINSCHL. FREMD-BEZUG ZUR VERTEILUNG	4254	1041	4254	1041	1780	72	2494	868	1	-	4265
	ERZEUGUNG OHNE FREMD-BEZUG ZUR VERTEILUNG	-	-	-	-	-	-	-	-	-	-	-
	VERTEILUNG OHNE ERZEUGUNG	40733	9245	40733	9245	16612	1175	24121	8071	439	234	41172
40.30	FERNWAERMEVERSORGUNG	21665	3994	21665	3994	12035	758	9630	3236	101	38	21767
	GEWINN. EINSCHL. FREMD-BEZUG ZUR VERTEILUNG	12704	2495	12704	2495	6636	473	6069	2022	58	19	12762
	GEWINNUNG OHNE FREMD-BEZUG ZUR VERTEILUNG	7950	1298	7950	1298	4894	254	3056	1044	38	18	7888
	VERTEILUNG OHNE GEWINNUNG	1012	202	1012	202	506	32	506	170	5	1	1017
41	WASSERVERSORGUNG	44001	9658	44001	9658	23196	1804	20805	8052	829	368	44830
	GEWINN. EINSCHL. FREMD-BEZUG ZUR VERTEILUNG	25372	5322	25372	5322	13584	884	11788	4438	558	289	25930
	GEWINNUNG OHNE FREMD-BEZUG ZUR VERTEILUNG	16141	3736	16141	3736	8418	647	7723	3089	202	65	16343
	VERTEILUNG OHNE GEWINNUNG	2488	598	2488	598	1194	72	1294	525	69	14	2567
	UEBRIGE WIRTSCHAFTS-BEREICHE	47410	9697	47410	9697	29958	3219	17452	6379	437	252	47847
	WIRTSCHAFTSBEREICHE INSGESAMT	341774	69424	341770	69424	188724	13609	173048	65915	6178	2150	347860

1) EINSCHL. TAETIGER INHABER UND MITINHABER, OHNE REGELMAESSIG ZEITWEISE EINGESETZTE ARBEITSKRAEFTE.



Fachserie 4: Produzierendes Gewerbe

Reihe 1: Zusammenfassende Daten für das Produzierende Gewerbe (vorgesehen)

Reihe 2: Indizes für das Produzierende Gewerbe

Reihe 2.1: Indizes der Produktion und Produktion ausgewählter Erzeugnisse im Produzierenden Gewerbe

Monatlich (etwa 7 Wochen nach dem Berichtszeitraum): Index der Produktion für das Produzierende Gewerbe sowie vierteljährliche Produktionsindizes nach Wirtschaftszweigen. Außerdem für ca. 1 000 ausgewählte Erzeugnisse absolute Produktionszahlen.

Reihe 2.2: Auftragseingang und Umsatz im Verarbeitenden Gewerbe - Indizes -

Monatliche Indexberechnung für Inland, Ausland und insgesamt nach Wirtschaftszweigen (vorläufige Ergebnisse ca. 8 Wochen nach dem Berichtszeitraum, endgültige Ergebnisse im Folgebericht).

Reihe 3: Produktion im Produzierenden Gewerbe

Reihe 3.1: Produktion im Produzierenden Gewerbe

Vierteljährliche und *jährliche* Darstellung der Produktion von rd. 6 400 Gütern (Menge und Wert) und ergänzende Angaben aus der Preisstatistik.

Reihe 3. S.1: Produktion im Produzierenden Gewerbe in den neuen Bundesländern 3. und 4. Vierteljahr 1990

Reihe 3.2: Struktur der Produktion im Produzierenden Gewerbe

Jährliche Darstellung der Produktion von rd. 1 100 Güterklassen nach der Herkunft aus den Wirtschaftszweigen.

Reihe 4: Verarbeitendes Gewerbe sowie Bergbau und Gewinnung von Steinen und Erden

Beschäftigung, Umsatz und Investitionen der Unternehmen

Reihe 4.1.1: Beschäftigung, Umsatz und Energieversorgung der Unternehmen und Betriebe des Verarbeitenden Gewerbes sowie des Bergbaus und der Gewinnung von Steinen und Erden

Monatsbericht (etwa 9 Wochen nach dem Berichtszeitraum): Unternehmen, Betriebe und fachliche Betriebsteile in wirtschaftssystematischer Gliederung und nach Ländern (für Bergbau und Verarbeitendes Gewerbe insgesamt). Für Unternehmen: Zahl der Einheiten, Beschäftigte, Lohn- und Gehaltssumme, Umsatz. Für Betriebe: zusätzlich Zahl der Angestellten und Arbeiter, geleistete Arbeiterstunden und Energieversorgung; für fachliche Betriebsteile: Zahl der Einheiten und der Beschäftigten sowie Umsatz.

Jahresergebnisse werden in einem gesonderten Jahresbericht veröffentlicht.

Reihe 4.1.2: Betriebe, Beschäftigte und Umsatz im Bergbau und im Verarbeitenden Gewerbe nach Beschäftigtengrößenklassen

Jährlich für September Ergebnisse für Betriebe nach Beschäftigtengrößenklassen (Betriebe, Beschäftigte und Umsatz in wirtschaftssystematischer Gliederung; Länderergebnisse für Bergbau und Verarbeitendes Gewerbe insgesamt).

Reihe 4.1.3: Regionale Verteilung der Betriebe im Bergbau und im Verarbeitenden Gewerbe und deren Beschäftigte

Alle 4 Jahre: Anzahl der Betriebe und deren Beschäftigte in wirtschaftssystematischer und regionaler Gliederung (bis einschl. Kreise).

Reihe 4.1.4: Beschäftigte und Umsatz der Betriebe im Bergbau und im Verarbeitenden Gewerbe nach Bundesländern

Jährlicher Bericht.

Reihe 4.1.5: Fachliche Unternehmensteile im Bergbau und im Verarbeitenden Gewerbe

Jährlich: Anzahl der fachlichen Unternehmensteile und deren Beschäftigte, Produktionswert, Umsatz; Löhne und Gehälter sowie der Census-Value-Added in wirtschaftssystematischer Gliederung.

Reihe 4.2: Beschäftigte, Umsatz und Investitionen der Unternehmen und Betriebe des Verarbeitenden Gewerbes sowie des Bergbaus und der Gewinnung von Steinen und Erden - Investitionen -

Jährlicher Vorbericht mit vorläufigen Unternehmens- und Betriebsergebnissen der Investitionsenerhebung. Die endgültigen Ergebnisse erscheinen in tieferer systematischer Gliederung in den Reihen:

Reihe 4.2.1: Beschäftigte, Umsatz und Investitionen der Unternehmen und Betriebe des Verarbeitenden Gewerbes sowie des Bergbaus und der Gewinnung von Steinen und Erden

Jährlich: Beschäftigte, Umsatz, Investitionen, Lagerbestände, Zugänge an vermieteten Sachanlagen und Aufwendungen für gemietete und gepachtete Sachanlagen (jeweils nach Wirtschaftszweigen und Beschäftigten- und Umsatzgrößenklassen).

Reihe 4.2.3: Konzentrationsstatistische Daten für den Bergbau und das Verarbeitende Gewerbe sowie das Baugewerbe

2-jährlich: Konzentrationsraten und -koeffizienten für Unternehmen und Betriebe des Bergbaus und des Verarbeitenden Gewerbes sowie des Baugewerbes.

Reihe 4.2.4: Material- und Wareneingang im Bergbau und im Verarbeitenden Gewerbe

4-jährlich: Material- und Wareneingang der Unternehmen des Bergbaus und des Verarbeitenden Gewerbes nach Warenarten und Wirtschaftszweigen.

Reihe 4.3: Kostenstruktur der Unternehmen im Bergbau und im Verarbeitenden Gewerbe

Jährlich: Beschäftigte, Bestandteile der Gesamtleistung, wichtige Kostenarten sowie Kosten- und Leistungsstruktur (Gliederung: wirtschaftssystematisch sowie nach Beschäftigten- und z. T. nach Bruttoproduktionswertgrößenklassen). Für die einzelnen Bereiche erscheinen die Veröffentlichungen unter dem Titel:

Reihe 4.3.1: Kostenstruktur der Unternehmen im Bergbau, Grundstoff- und Produktionsgütergewerbe

Reihe 4.3.2: Kostenstruktur der Unternehmen im Investitionsgüter produzierenden Gewerbe

Reihe 4.3.3: Kostenstruktur der Unternehmen im Verbrauchsgüter produzierenden Gewerbe und im Nahrungs- und Genussmittelgewerbe

Reihe 4. S. 2: Schätzung des Nettoproduktionswertes im Bergbau und im Verarbeitenden Gewerbe 1991 (Zensus) - Regionale und sektorale Verflechtung der Unternehmen und Betriebe -

Reihe 5: Baugewerbe

Reihe 5.1: Beschäftigung, Umsatz und Gerätebestand der Betriebe im Baugewerbe

Jährliche Ergebnisse der zur Jahresmitte durchgeführten Erhebung nach Wirtschaftszweigen und Beschäftigtengrößenklassen z. T. in regionaler Gliederung bis zu Kreisen.

Reihe 5.2: Beschäftigung, Umsatz und Investitionen der Unternehmen im Baugewerbe

Jährlich: Beschäftigte, Bruttolohn- und -gehaltssumme, Jahresbauleistung, Umsatz und Investitionen nach Wirtschaftszweigen, Beschäftigten und Umsatzgrößenklassen (Bauhauptgewerbe: 20 Beschäftigte und mehr, Ausbaugewerbe: 10 Beschäftigte und mehr).

Reihe 5.3: Kostenstruktur der Unternehmen im Baugewerbe

Jährlich: Kosten- und Leistungsgrößen im Bauhaupt- und Ausbaugewerbe nach Wirtschaftszweigen, Beschäftigten- und Bruttoproduktionswertgrößenklassen. Unternehmen (mit 20 Beschäftigten und mehr).

Fortsetzung siehe folgende Seite

Reihe 5.S.1: Beschäftigung, Umsatz und Gerätebestand der Betriebe im Baugewerbe nach der Klassifikation der Wirtschaftszweige, Ausgabe 1993 (WZ 93) – 1995 –

In diesem Sonderheft werden erstmalig Ergebnisse der zur Jahresmitte 1995 durchgeführten Jahreserhebung in der Gliederung nach der WZ 93 vorgelegt. Diese WZ 93 basiert auf der EU-einheitlichen Zweigklassifikation NACE Rev. 1.

Die Ergebnisse sind nach Wirtschaftszweigen und Beschäftigten- und Umsatzgrößenklassen dargestellt, z. T. auch in regionaler Gliederung bis zu den Kreisen. Die qualitativen und quantitativen Veränderungen gegenüber der bisher in der Bundesrepublik angewandten Zweigsystematik „SYPRO“ werden erläutert.

Reihe 6: Energie und Wasserversorgung

Reihe 6.1: Beschäftigung, Umsatz, Investitionen und Kostenstruktur der Unternehmen in der Energie- und Wasserversorgung

Jährlich (auch für fachliche Unternehmensteile): Beschäftigte, Arbeiterstunden, Löhne und Gehälter, Umsätze, Lagerbestände und Investitionen nach Wirtschaftszweigen und -bereichen sowie nach Beschäftigten- und Umsatzgrößenklassen. Außerdem Brutto- und Nettoproduktionswert, Brutto- und Nettowertschöpfung, Materialverbrauch und Wareneinsatz sowie Kosten nach Kostenarten.

Reihe 6.2 und 6.3 unbesetzt

Reihe 6.4: Stromerzeugungsanlagen der Betriebe im Bergbau und im Verarbeitenden Gewerbe

Jährlich: Betriebe mit Stromerzeugungsanlagen nach Wirtschaftszweigen und Ländern; Leistung und Belastung der Stromerzeugungsanlagen sowie Verbrauch an Brennstoffen für die Elektrizitätserzeugung.

Reihe 7: Handwerk

Reihe 7.1: Beschäftigte und Umsatz im Handwerk

Vierteljährlich: Beschäftigte und Umsatz in ausgewählten Gewerbebezügen. Saisonbereinigte Zahlen, Regionalangaben und weitere Strukturdaten wie Ausbildungsverhältnisse, Arbeiterverdienste und Insolvenzen im Handwerk.

Reihe 8: Fachstatistiken

Reihe 8.1: Eisen- und Stahl (Eisenerzbergbau, eisen-schaffende Industrie, Eisen-, Stahl- und Tempergießerei)¹⁾

Monatlicher Vorbericht und Monatsbericht über wesentliche Entwicklungstendenzen. Der *Vierteljahresbericht* gibt Überblick über Struktur und Entwicklung der entsprechenden Bereiche, auch im Ausland.

Reihe 8.2: Düngemittelversorgung

Vierteljährlicher und *jährlicher* Bericht mit Angaben über den Inlandsabsatz nach Ländern und Düngesorten sowie Nährstoffgehalten.

Reihe S: Sonderbeiträge

Reihe S.6: Material- und Wareneingang im Baugewerbe 1982

Reihe S.8: Düngemittelherzeugung und -versorgung 1950/51 bis 1986/87

Reihe S.9: Konzentrationsstatistische Daten für den Bergbau und das Verarbeitende Gewerbe 1954 bis 1982

Reihe S.12: Dienstleistungen im Produzierenden Gewerbe 1988 – Ergebnisse einer Testerhebung –

Reihe S.13: Gegenüberstellung der Produktion im Produzierenden Gewerbe nach den Systematischen Güterverzeichnissen für Produktionsstatistiken (GP) von 1989 und 1982

Reihe S.14: Neuberechnung der Auftragseingangs- und Umsatzindizes für das Verarbeitende Gewerbe sowie der Auftragseingangs- und Auftragsbestandsindizes für das Bauhauptgewerbe auf Basis 1991

Reihe S.15: Neuberechnung der Produktionsindizes auf Basis 1991

Einzelveröffentlichungen

Zensus im Produzierenden Gewerbe 1979 (7 Hefte)

Handwerkszählung vom 31. März 1995

Die Handwerkszählung 1995 war die erste Totalerhebung in diesem Bereich seit 18 Jahren. Gleichzeitig war sie die erste Zählung des Handwerks, die im wiedervereinigten Deutschland durchgeführt wurde. Nach der Auswertung dieser Erhebung liegen nunmehr wieder aktuelle und zuverlässige Strukturdaten über diesen wichtigen Bereich des deutschen Mittelstandes vor. Damit konnte eine bedeutende Datenlücke geschlossen werden. So zeigte die Zählung u.a., daß das Handwerk einen wesentlich größeren Stellenwert besitzt, als die bisherigen Daten vermuten ließen. In der öffentlichen Diskussion ist dies bereits auf eine breite Resonanz gestoßen.

Die Ergebnisse der Handwerkszählung 1995 werden auf Diskette und in drei Sonderheften innerhalb der Fachserie 4 veröffentlicht:

Heft 1: Ergebnisse für Unternehmen und Nebenbetriebe nach Gewerbebezügen

Enthält u.a. Angaben über Beschäftigte, Umsatz, Umsatzarten und Absatzrichtung nach Beschäftigten- und Umsatzgrößenklassen, Daten über Beschäftigte und Umsatz nach Ländern sowie Ergebnisse der Handwerkszählungen 1977 und 1995 im Zeitvergleich.

Heft 2: Ergebnisse für Unternehmen und Nebenbetriebe nach Gewerbebezügen

– Beschäftigte nach ihrer Stellung im Unternehmen, Löhne, Gehälter und gesetzliche Sozialkosten

Enthält u.a. Angaben über Beschäftigte nach ihrer Stellung im Unternehmen, Umsatz, Löhne, Gehälter und gesetzliche Sozialkosten nach Beschäftigten- und Umsatzgrößenklassen.

Heft 3: Ergebnisse für Unternehmen und Nebenbetriebe nach ausgewählten Wirtschaftszweigen der Klassifikation der Wirtschaftszweige, Ausgabe 1993

Enthält u.a. Angaben über Beschäftigte nach ihrer Stellung im Unternehmen, Umsatz, Umsatzarten, Absatzrichtung, Löhne, Gehälter und gesetzliche Sozialkosten nach Beschäftigten- und Umsatzgrößenklassen.

Zählung im handwerksähnlichen Gewerbe vom 31. März 1996

Die Zählung im handwerksähnlichen Gewerbe 1996 war die erste Totalerhebung in diesem Bereich. Nach der Auswertung der Erhebung liegen nunmehr erstmals aktuelle und zuverlässige Informationen über diesen überwiegend kleingewerblich strukturierten Bereich vor. Die Bundesergebnisse aus dieser Zählung werden in einem Sonderheft innerhalb der Fachserie 4 sowie auf Diskette zur Verfügung gestellt.

„Ausgewählte Zahlen für die Bauwirtschaft“

Monatliche Querschnittsveröffentlichung mit den Hauptteilen Baugewerbe und Bautätigkeit sowie mit ausgewählten Daten aus zahlreichen anderen Sachgebieten.

„Ausgewählte Zahlen zur Energiewirtschaft“

Monatliche und jährliche Querschnittsveröffentlichungen über Aufkommen und Verwendung von festen, flüssigen und gasförmigen Brennstoffen sowie Elektrizität. Preisindizes und Preise für ausgewählte Energiearten. Beschäftigung der Betriebe in der Energie- und Wasserversorgung, Mineralölsteuern, Klimadaten.

Klassifikationen

Klassifikation der Wirtschaftszweige mit Erläuterungen, Ausgabe 1993

Systematik der Wirtschaftszweige mit Betriebs- und ähnlichen Benennungen, Ausgabe 1979

Alphabetisches Verzeichnis der Betriebs- und ähnlichen Benennungen zur Systematik der Wirtschaftszweige, Ausgabe 1988

Systematisches Güterverzeichnis für Produktionsstatistiken, Ausgabe 1995

1) Erhältlich bei: Statistisches Bundesamt, Außenstelle Düsseldorf, Hüttenstraße 5 a, 40215 Düsseldorf.



**Statistisches Bundesamt
Gustav-Stresemann-Ring 11
65189 Wiesbaden**

Veröffentlichungen und Prospekte sind durch den Verlag METZLER-POESCHEL, Verlagsauslieferung SFG – Servicecenter Fachverlage GmbH, Postfach 43 43, 72774 Reutlingen, erhältlich.