



Fachserie 4 / Reihe 5.3

# PRODUZIERENDES GEWERBE

Kostenstruktur der Unternehmen  
im Baugewerbe



2000



**Fachserie 4 / Reihe 5.3**

# **PRODUZIERENDES GEWERBE**

**Kostenstruktur der Unternehmen  
im Baugewerbe**

**2000**

Statistisches Bundesamt  
Bibliothek - Dokumentation - Archiv

**Herausgeber:** Statistisches Bundesamt, Wiesbaden

**Fachliche Informationen**

zu dieser Veröffentlichung:

Gruppe IV C,  
Tel.: 06 11 / 75 28 29  
Fax: 06 11 / 75 39 63  
melitta.schulz@destatis.de

**Allgemeine Informationen**

zum Datenangebot:

Informationsservice,  
Tel.: 06 11 / 75 24 05  
Fax: 06 11 / 75 33 30  
info@destatis.de  
www.destatis.de

**Veröffentlichungskalender**

der Pressestelle:

[www.destatis.de/presse/deutsch/cal.htm](http://www.destatis.de/presse/deutsch/cal.htm)

Erscheinungsfolge: jährlich

Erschienen im Juli 2002

Preis: EUR 7,70 [D]

Bestellnummer: 2040530-00700

Recyclingpapier aus 100 % Altpapier.

© Statistisches Bundesamt, Wiesbaden 2002

Für nichtgewerbliche Zwecke sind Vervielfältigung und unentgeltliche Verbreitung, auch auszugsweise, mit Quellenangabe gestattet. Die Verbreitung, auch auszugsweise, über elektronische Systeme/Datenträger bedarf der vorherigen Zustimmung. Alle übrigen Rechte bleiben vorbehalten.

**Verlag:** Metzler-Poeschel, Stuttgart

**Verlagsauslieferung:** SFG – Servicecenter Fachverlage GmbH  
Postfach 43 43  
72774 Reutlingen  
Telefon: 0 70 71 / 93 53 50  
Telefax: 0 70 71 / 93 53 35  
[www.s-f-g.com](http://www.s-f-g.com)  
[destatis@s-f-g.com](mailto:destatis@s-f-g.com)

Statist. Bundesamt - Bibliothek



15-13636



## Zeitreihenservice



In unserer Datenbank **STATIS-BUND** sind Daten aus verschiedenen Themenbereichen als Zeitreihen gespeichert und können gegen Entgelt via Internet ([www.destatis.de/zeitreih](http://www.destatis.de/zeitreih)) bezogen werden.

### Schwerpunktt Themen:

- Produzierendes Gewerbe
- Volkswirtschaftliche Gesamtrechnungen
- Preise
- Löhne und Gehälter
- Erwerbstätigkeit
- Bevölkerung
- Binnen- und Außenhandel
- Bautätigkeit

### Nutzungsmöglichkeit:

- Datenrecherche kostenfrei
- Datenabruf als registrierter Kunde  
Anmeldung und Preisregelung über  
[www-zr.destatis.de/cgi-bin/regmeg.pl](http://www-zr.destatis.de/cgi-bin/regmeg.pl)
- Datenbanksegmente außerdem verfügbar als  
STATIS-CD-ROM (halbjährliche Ausgabe),  
Informationen und Demo-CD-ROM über

Das **komplette Datenbestandsverzeichnis** finden Sie als **kostenloses Download** unter:  
[www-zr.destatis.de/dbv/dbv.htm](http://www-zr.destatis.de/dbv/dbv.htm)

Informationen:

Telefon: 06 11 / 75 45 55

E-Mail: [statis@destatis.de](mailto:statis@destatis.de) ←

---

## STATISTIK-SHOP



Über den **STATISTIK-SHOP** stehen **rund um die Uhr (24 Stunden)** Daten aus verschiedenen Themenbereichen als Download sofort zur Verfügung. Außerdem können diverse Printprodukte, CD-ROMs bzw. Diskettenpakete online bestellt werden unter [www.destatis.de/shop](http://www.destatis.de/shop).

### Downloads-Themenauswahl:



- Gebiet, Bevölkerung, Erwerbstätigkeit, Wahlen
- Bildung, Sozialleistungen, Gesundheit, Rechtspflege
- Wohnen, Umwelt
- Wirtschaftsbereiche
- Außenhandel, Unternehmen, Handwerk
- Preise, Verdienste, Einkommen und Verbrauch
- Öffentliche Finanzen
- Volkswirtschaftliche und umweltökonomische Gesamtrechnungen
- Sonderberichte
- Klassifikationen

### Bücher, Fachserien, CD-ROMs:



- Jahrbücher
- Fachserien zu den einzelnen Bereichen
- Schriftenreihe „Im Blickpunkt“
- Thematische Veröffentlichungen
- Gutachten des Rates von Sachverständigen für Umweltfragen
- Gutachten des Sachverständigenrates zur Begutachtung der gesamtwirtschaftlichen Entwicklung
- Organisations- und Methodenfragen
- Klassifikationen
- CD-ROMs und Diskettenpakete
- Gesamtkatalog

Informationen:

Telefon: 06 11 / 75 45 55

E-Mail: [shop-produkte@destatis.de](mailto:shop-produkte@destatis.de)

## **Erläuterungen zur Umstellung der Veröffentlichungen des Statistischen Bundesamtes auf den Euro**

Ab dem 1. Januar 2002 verwendet das Statistische Bundesamt in seinen Veröffentlichungen grundsätzlich die Währungseinheit **Euro**. Sie finden in der hier vorliegenden Veröffentlichung alle Wertangaben in Euro dargestellt.

### **Umrechnung von DM in Euro:**

Die in DM für die Zeit vor dem 1. Januar 2002 ermittelten Werte wurden einheitlich mit dem konstanten Faktor  $1 \text{ Euro} = 1,95583 \text{ DM}$  umgerechnet.

## Inhalt

	Seite
Vorbemerkung .....	4
Methodische Erläuterungen .....	5
Definitionen .....	7
Ableitung der Leistungsgrößen im Baugewerbe .....	8
Grafische Übersichten .....	9

## Tabellenteil

In den Tabellen 1 bis 11 werden Beschäftigtengrößenklassen und Wirtschaftszweige nachgewiesen

1	Zusammenfassende Übersicht Bruttoproduktionswert, Nettoproduktionswert und Nettowertschöpfung zu Faktorkosten im Baugewerbe 1995 - 2000 .....	11
2	Entstehung der Bruttowertschöpfung zu Faktorkosten und zu Marktpreisen, Entstehung der Nettowertschöpfung zu Faktorkosten 2000 .....	14
3	Bruttoproduktionswert, Nettoproduktionswert, Bruttowertschöpfung 2000 .....	20
4	Bruttoproduktionswert 2000 .....	26
5	Umsatz 2000 .....	29
6	Lagerbestände 2000 .....	32
7	Materialverbrauch, Einsatz an Handelsware zu Anschaffungskosten, Kosten für Lohnarbeiten bzw. Kosten für Fremd- und Nachunternehmer- leistungen, Sonstige Vorleistungen, Kostensteuern 2000 .....	36
8	Beschäftigte 2000 .....	42
9	Personalkosten 2000 .....	45
10	Ausgewählte Kosten (Anteil am Bruttoproduktionswert) 2000 .....	48
11	Jahresbauleistung und sonstige Umsätze 2000 .....	52

## Anhang

Erhebungsunterlagen .....	56
---------------------------	----

## Gebietsstand

Die Angaben beziehen sich auf die Bundesrepublik Deutschland nach dem Gebietsstand seit dem 03.10.1990.

### Zeichenerklärung

-	= nichts vorhanden
0	= weniger als die Hälfte von 1 in der letzten besetzten Stelle, jedoch mehr als nichts

### Abkürzungen

Mill.	= Million
Mrd.	= Milliarde
Ust.	= Umsatzsteuer
o. Ust.	= ohne Umsatzsteuer
BGBI.	= Bundesgesetzblatt
o.a.S.	= ohne ausgeprägten Schwerpunkt
a.n.g.	= anderweitig nicht genannt

Abweichungen in den Summen durch Runden der Zahlen bzw. durch Verwendung von Hochrechnungsfaktoren.

## Vorbemerkung

Der vorliegende Bericht der Fachserie 4, Reihe 5.3 enthält die hochgerechneten Ergebnisse der Kostenstrukturerhebung im Baugewerbe 2000. Die Angaben beziehen sich auf die Bundesrepublik Deutschland nach dem Gebietsstand seit dem 3.10.1990.

Die Kostenstrukturerhebung im Baugewerbe ist als Stichprobenerhebung konzipiert. Sie erfaßt knapp 6 000 Unternehmen, die für rund 21 000 Bauunternehmen mit 20 Beschäftigten und mehr repräsentativ sind <sup>1)</sup>.

Der Nachweis der Ergebnisse erfolgt in der Gliederung der „Klassifikation der Wirtschaftszweige – Ausgabe 1993“ (WZ 93), wobei sich die Zuordnung der Unternehmen nach ihrem wirtschaftlichen Schwerpunkt richtet. Viele Ergebnisse werden zusätzlich nach Beschäftigtengrößenklassen untergliedert.

Ende 1996 hat der Rat der Europäischen Union (EU) eine Verordnung über die strukturelle Unternehmensstatistik (Struktur VO) <sup>2)</sup> erlassen, durch die die Statistiken in den Mitgliedsstaaten der EU harmonisiert und der Datenbedarf auf europäischer Ebene festgeschrieben wurde. Ab dem Berichtsjahr 1999 ist das Statistische Bundesamt verpflichtet, diese Verordnung in vollem Umfang umzusetzen. Der Fragebogen zur Kostenstrukturerhebung musste deshalb an die neue Rechtsgrundlage angepasst werden und enthält jetzt einige neue Positionen. Um die auskunftspflichtigen Unternehmen nicht zusätzlich zu belasten, wurden andere Fragen, die nicht zum Lieferprogramm der Struktur VO zählen, aus dem bisherigen Programm gestrichen.

---

<sup>1)</sup> Ausführlich dargestellt wird der methodische Aufbau der Kostenstrukturstichproben in den Beiträgen von Brandner / Glaab / Frank-Bosch / Kraßnig „Methode der Kostenstrukturerhebung im Produzierenden Gewerbe“ in Wirtschaft und Statistik 11/1977 sowie von Kaiser „Zur Verfügbarkeit von Daten der Kostenstrukturstatistiken des Statistischen Bundesamtes“ in Wirtschaft und Statistik 12/1986.

<sup>2)</sup> Verordnung (EG, Euratom) Nr. 58/97 des Rates vom 20. Dezember 1996 über die strukturelle Unternehmensstatistik (Abl. EG Nr. L 14 S. 1).



# Methodische Erläuterungen

## Wirtschaftszweiguordnung

Die Zuordnung der Erhebungseinheiten zu den einzelnen Wirtschaftszweigen des Baugewerbes (WZ 93) erfolgte nach dem Schwerpunkt der wirtschaftlichen Tätigkeit:

### 45 Baugewerbe

#### 45.1/45.2 Vorbereitende Baustellenarbeiten; Hoch- und Tiefbau

##### 45.1 Vorbereitende Baustellenarbeiten

###### (45.11.1 bis 45.11.4)

Ausführung von Abbruch-, Spreng- und Entrümmungsarbeiten, Kampfmittelbeseitigung auf Baugrundstücken; Ausführung von Erdbewegungsarbeiten, wie Ausschachtungen, Planierung sowie Baustellenentwässerung; Landeskulturbau, wie Entwässerung von land- und forstwirtschaftlichen Flächen, Meliorations- und Drainierarbeiten; Aufschließung von Lagerstätten; Test-, Such- und Kernbohrung für bauliche, geophysikalische, geologische und ähnliche Zwecke (ohne Erdöl- und Erdgasbohrungen, Brunnenbau, Schachtbau).

##### 45.2 Hoch- und Tiefbau

###### 45.2.1.1 Hoch- und Tiefbau ohne ausgeprägten Schwerpunkt

Ausführung von Hoch- und Tiefbauarbeiten aus dem Produktionsprogramm mehrerer Zweige des Hochbaus, Brücken- und Tunnelbaus u. Ä., ohne dass Arbeiten aus dem Produktionsprogramm eines Zweiges klar überwiegen.

###### 45.2.1.2 Hochbau (ohne Fertigteilbau)

Ausführung von Hochbauten konventioneller Art (ohne Fertigteilbau), Bau von Kläranlagen sowie Fassadenbau.

###### 45.2.1.3 Herstellung von Fertigteilbauten aus Beton im Hochbau aus selbsthergestellten Bausätzen

Errichtung von Fertigteilbauten aus Beton aus selbstgefertigten Bausätzen: Herstellung von Fertighäusern u.a. Fertigteilbauten aus Beton im Hochbau, zur Vollmontage vorgesehen (mit anschließender Montage durch betriebs- oder unternehmenseigene Montagetrupps), darunter ein- und zweigeschossige Fertighäuser, drei- und mehrgeschossige Wohngebäude, Nichtwohngebäude (zum Beispiel: Anstalts-, Büro-, landwirtschaftliche und gewerbliche Betriebsgebäude, Garagen).

###### 45.2.1.4 Herstellung von Fertigteilbauten aus Beton im Hochbau aus fremdbezogenen Bausätzen

Errichtung von Fertigteilbauten aus Beton aus fremdbezogenen Bausätzen. Eingeordnet sind Betriebe/Unternehmen, die nur die Montage vornehmen, die zu montierenden Erzeugnisse aber nicht selbst herstellen.

###### 45.2.1.5 Herstellung von Fertigteilbauten aus Holz im Hochbau aus fremdbezogenen Bausätzen

Montage von serienmäßig hergestellten Fertighäusern u.a. Fertigteilbauten aus Holz im Hochbau.

Eingeordnet sind Betriebe/Unternehmen, die nur die Montage vornehmen, die zu montierenden Erzeugnisse aber nicht selbst herstellen.

###### 45.2.1.6 Brücken- und Tunnelbau u. Ä.

Errichtung von Brücken (nicht aus Holz) einschließlich solcher für Hochstraßen, Tunneln u. Ä. (z. B. Viadukte, Unterführungen), Spritzbetonsanierung an Brücken.

###### 45.2.1.7 Kabelleitungstiefbau

Verlegen von Rohrfernleitungen, Fernmelde- und Hochspannungsleitungen, Kabeln sowie Frei- und Fahrleitungen; Verlegen von städtischen Rohrleitungs- und Kabelnetzen, z.B. Druckrohrleitungen, Kanalbau, einschließlich zugehöriger Arbeiten.

###### 45.2.2.1 Dachdeckerei

Errichtung von Dächern; Dachdeckung (einschließlich Dachteererei und Dachverschilderei); Spenglerarbeiten im Außenbereich im Rahmen der Errichtung von Dächern.

###### 45.2.2.2 Abdichtung gegen Wasser und Feuchtigkeit

Abdichtung gegen Wasser und Feuchtigkeit, darunter Flachdachabdichtung; Abdichtung von Kesseln und Rohren (auch auf Schiffen); Isolierbau.

###### 45.2.2.3 Zimmerei und Ingenieurholzbau

Zurichten von Bauholz; Herstellung (Einzelfertigung) von Holzbauten, Treppen und Dachstühlen aus Holz; Herstellung (Einzelfertigung) von Brücken, Tümen, Tribünen aus Holz; Imprägnieren von Holz in Gebäuden.

###### 45.2.3.1 Straßenbau

Bau und Instandsetzung von Autobahnen, Straßen und Wegen; Befestigungsarbeiten; Asphaltierung; Pflasterung; Bau von Rollbahnen; Bau von Sportplätzen, Stadien, Schwimmbädern, Tennis- und Golfplätzen (ohne Gebäude); Straßenausstattung, darunter Fahrbahnmarkierung, Anbringen von Leitplanken, Vergießen von Fugen in Betonstraßen, Felshangsicherung.

###### 45.2.3.2 Eisenbahnoberbau

Bau von Bahnverkehrsstrecken, auch von anderen Bahnen als Eisenbahnen.

###### 45.2.4.0 Wasserbau

Bau von Wasserstraßen, Häfen (einschließlich Yachthäfen), Flussbauten, Schleusen usw.; Errichtung von Talsperren und Deichen; Naßbaggerei; Unterwasserarbeiten.

###### 45.2.5.1 Brunnenbau

Brunnenbau und Bau ähnlicher Einrichtungen zur Wassergewinnung, z. B. Pumpenbohrung.

###### 45.2.5.2 Schachtbau

Spezielle Tätigkeiten im Tiefbau, die besondere Fachkenntnisse bzw. Ausrüstungen erfordern: Schachtbau, Gefrierschachtbau, Schachtabteufung, sonstige Untertagebauarbeiten.

###### 45.2.5.3 Schornstein-, Feuerungs- und Industrieofenbau

Bau von Schornsteinen, Industrieofen-, Säure- und Feuerungsanlagen (Maurerarbeiten); Kesseleinmauerung, Backofenmauerung, Winderhitzer-, Hochofen- und Cowperausmauerung; Dampfüberhitzer- und Rauchkanaleinbau.

#### **45.25.4 Gerüstbau**

Auf- und Abbau von Gerüsten einschließlich deren Vermietung.

#### **45.25.5 Gebäudetrocknung**

Bauwerkstroeknung, z. B. Warmluftaustrocknung von Gebäuden u. Ä.

#### **45.25.6 Sonstiger Tiefbau**

Ausführung von anderweitig nicht genannten Arbeiten im Tiefbau und sonstigen Spezialbau. Dazu gehören: Herstellen von Fundamenten einschließlich Pfahlgründung; Eisenbiegerei und -flechtereie auf der Baustelle; Montage von fremdbezogenen Stahlelementen; Maurerarbeiten; Schalungsarbeiten; Asbestsanierung an Bauwerken.

### **45.3/45.4/45.5 Bauinstallation und sonstiges Baugewerbe**

#### **45.31.0 Elektroinstallation**

Installation von Kommunikationssystemen; elektrischen Leitungen und Armaturen; Elektroheizungen; Rundfunk- und Fernsehantennen (für Wohngebäude); Feuermeldeanlagen; Einbruchsicherungen; Aufzügen und Rolltreppen; Lautsprecheranlagen; Lichtreklame; Blitzableitem usw. in Gebäuden und anderen Bauwerken.

#### **45.32.0 Dämmung gegen Kälte, Wärme, Schall und Erschütterung**

Dämmung gegen Kälte, Wärme, Schall und Erschütterung in Gebäuden und anderen Bauwerken; Dämmung von Kesseln und Rohren (auch auf Schiffen); Akustikbau, Strahlenschutzbau, Trockenbau.

#### **45.33.1 Klempnerei, Gas- und Wasserinstallation**

Gas-, Wasser- und Sanitärinstallation sowie Ausführung von Klempnerarbeiten in Gebäuden und anderen Bauwerken; Installation von Sprinkleranlagen in Gebäuden und anderen Bauwerken.

#### **45.33.2 Installation von Heizungs-, Lüftungs-, Klima- und gesundheitstechnischen Anlagen**

Installation von Heizungs-, Lüftungs- und Klimaanlagen in Gebäuden und anderen Bauwerken, Installation von Abwärmeverwertungsanlagen, Warmwasserbereitungsanlagen, Rauchgasentstaubungsanlagen, Einbau von Lüftungskanälen in Gebäuden und anderen Bauwerken.

#### **45.34.0 Sonstige Bauinstallation**

Installation von Beleuchtungs- und Signalanlagen für Straßen, Eisenbahnen, Flughäfen und Häfen, von Ausrüstungen und Befestigungselementen a. n. g. in Gebäuden und anderen Bauwerken; von Kabeln (auch verbunden mit Verlegen); Montage von Frei- und Fahrleitungen, Antennen-Großanlagen; Installation von Jalousien und Markisen; Errichtung von Zäunen und Geländern.

#### **45.41.0 Stuckateurgewerbe, Gipserei und Verputzerei**

Stuck-, Gips- und Verputzarbeiten innen und außen einschließlich damit verbundener Lattenschalung in und an Gebäuden und anderen Bauwerken; Fugerei.

#### **45.42.0 Bautischlerei**

Einbau von fremdbezogenen Türen, Toren, Fenstern, Rahmen und Zargen, Einbauschränken, Einbauküchen, Treppen, Ladeneinrichtungen u. Ä. aus Holz oder anderem Material; Einbau von Decken, Wandvertäfelungen, beweglichen Trennwänden u. Ä. Innenausbauarbeiten. Eingeteilt sind Betriebe/Unternehmen, die reine Montageleistungen erbringen, indem komplette oder als Einzelteile fremdbezogene Bauelemente u. Ä. fest mit dem Bauwerk verbunden werden.

#### **45.43.1 Parkettlegerei**

Verlegen von Parkett- und anderen Holzböden; Parkettversiegelung; Fußbodenschleiferei.

#### **45.43.2 Fliesen-, Platten- und Mosaiklegerei**

Verlegen von Wand- und Bodenfliesen oder -platten aus Keramik, Beton oder Stein; Verlegen von Marmor-, Granit- oder Schieferböden sowie Wandverkleidungen aus diesen Materialien.

#### **45.43.3 Estrichlegerei**

#### **45.43.4. Sonstige Fußbodenlegerei und -kleberei**

Verlegen von Teppich- und Linoleumböden sowie Bodenbelägen aus Gummi oder synthetischem Material; Terrazzoböden.

#### **45.43.5 Tapetenkleberei**

#### **45.43.6 Raumausstattung ohne ausgeprägten Schwerpunkt**

Textile Raumausstattung (Anbringen von Vorhängen, Gardinen u. Ä.) sowie nichttextile Raumausstattung.

#### **45.44.1 Maler- und Lackierergewerbe**

Innen- und Außenanstrich von Bauwerken; Korrosionsschutzarbeiten, Entrostungsarbeiten (auch mittels Flamm- oder Sandstrahl), nicht jedoch Schiffsanstreicherei und Entrosten von Schiffen.

#### **45.44.2 Glasergewerbe**

Ausführung von Glaserarbeiten einschließlich Einbau von Glasverkleidungen, Spiegeln usw., nicht jedoch Autoglaserei.

#### **45.45.1 Fassadenreinigung**

#### **45.45.2 Ofen- und Herdsetzerei**

Aufsetzen und Anschließen von Öfen und Herden, darunter von Kachelöfen und -herden; Schornsteinanschlussbau; nicht jedoch Industrieofenbau (s. 45.25.3).

#### **45.45.3 Ausbaugewerbe, anderweitig nicht genannt**

Einbau von Swimmingpools (ohne Ausschachtung, ohne Elektroinstallation); Reinigung neuerrichteter Gebäude (Baugrobreinigung); sonstige Baufertigstellung und Ausbaurbeiten a. n. g.

#### **45.50.0 Vermietung von Baumaschinen und -geräten mit Bedienungspersonal**

## Definitionen \*)

### Materialverbrauch

Baustoffe und sonstige fremdbezogene Vorprodukte, Hilfs- und Betriebsstoffe einschl. Fertigteile, Energie und Wasser, Brenn- und Treibstoffe, Büro- und Werbematerial sowie nichtaktiver geringwertiger Wirtschaftsgüter

### Kosten für sonstige industrielle/handwerkliche Dienstleistungen

Reparaturen, Instandhaltungen, Installationen, Montagen u. Ä. (nur fremde Leistungen)

### Sonstige Kosten

Z.B. Werbe- und Vertreterkosten, Reisekosten, Provisionen, Lizenzgebühren, Ausgangsfrachten und sonstige Kosten für den Abtransport von Gütern durch fremde Unternehmen, Porto- und Postgebühren, Ausgaben für durch Dritte durchgeführte Beförderung der Lohn- und Gehaltsempfänger zwischen Wohnsitz und Arbeitsplatz, Versicherungsprämien, Prüfungs-, Beratungs- und Rechtskosten, Bankspesen, Beiträge zur Industrie- und Handelskammer, zur Handwerkskammer, zu Wirtschaftsverbänden und dgl., jedoch ohne Kosten für Büro- und Werbematerial, ohne kalkulatorische Kosten, ohne außerordentliche und betriebsfremde Aufwendungen

### Bruttoproduktionswert ohne Umsatzsteuer

Gesamtumsatz ohne Umsatzsteuer plus/minus Bestandsveränderung an unfertigen und fertigen Erzeugnissen plus selbsterstellte Anlagen

### Nettoproduktionswert ohne Umsatzsteuer

Bruttoproduktionswert ohne Umsatzsteuer minus Materialverbrauch, Einsatz an Handelsware und Kosten für Lohnarbeiten

### Bruttowertschöpfung ohne Umsatzsteuer

Nettoproduktionswert ohne Umsatzsteuer minus Kosten für sonstige industrielle/handwerkliche Dienstleistungen, Mieten und Pachten und Sonstige Kosten

### Bruttowertschöpfung zu Marktpreisen

Bruttowertschöpfung ohne Umsatzsteuer plus Umsatzsteuer, die das Unternehmen seinen Kunden in Rechnung gestellt hat, minus abzugsfähige Umsatzsteuer (Vorsteuer) ohne Vorsteuer auf den Käufen von Sachanlagen

### Bruttowertschöpfung zu Faktorkosten

Bruttowertschöpfung zu Marktpreisen minus indirekte Steuern abzüglich Subventionen

### Nettowertschöpfung zu Faktorkosten

Bruttowertschöpfung zu Faktorkosten minus Abschreibungen

### Bruttoeinkommen aus unselbständiger Arbeit

Bruttolohn- und -gehaltsumme, gesetzliche und freiwillige Sozialkosten

### Vorleistungen insgesamt

Materialverbrauch, Einsatz an Handelsware, Kosten für Lohnarbeiten, Kosten für sonstige industrielle/handwerkliche Dienstleistungen, Mieten und Pachten, Sonstige Kosten

### Sonstige Vorleistungen

Kosten für sonstige industrielle/handwerkliche Dienstleistungen, Mieten und Pachten, Sonstige Kosten

### Indirekte Steuern

Umsatzsteuer minus Vorsteuer (ohne Vorsteuer auf den Käufen von Sachanlagen) sowie Kostensteuern ohne Vermögensteuer

### Sonstige indirekte Steuern

Kostensteuern ohne Vermögensteuer

\*) Siehe auch Fragebögen und Erläuterungen im Anhang.

# Ableitung der Leistungsgrößen bei Unternehmen mit 20 und mehr Beschäftigten 2000

## Vorbereitende Baustellenarbeiten, Hoch- und Tiefbau

Mill. EUR

Verbrauch an Roh-, Hilfs- und Betriebsstoffen o. Ust.		18 229		Brutto- produktions- wert o. Ust.	Jahresbau- leistung 74 404	Umsatz aus abgerechneten Bauleistungen o. Ust.	73 603		
Einsatz an Handelsware o. Ust.		350				Bestandsveränderung an Bauten	680		
Kosten für Fremd- und Nachunternehmerleistungen o. Ust.		23 884				Selbsterstellte Bauleistungen	120		
Kosten für sonstige industrielle/handwerkliche Dienstleistungen (nur fremde Leistungen) o. Ust.		1 162	Netto- produktions- wert o. Ust.	76 839		Umsatz aus sonstigen eigenen Erzeugnissen und aus industriellen/ handwerklichen Dienstleistungen o. Ust.	1 393		
Mieten und Pachten o. Ust.		2 120				Umsatz aus Handelsware o. Ust.	406		
Sonstige Kosten o. Ust.		3 992				Umsatz aus sonstigen nichtindustriellen/ nichthandwerklichen Tätigkeiten o. Ust.	612		
Sonstige indirekte Steuern o. Ust. abzüglich Subventionen für die laufende Produktion		376				Bestandsveränderung an unfertigen und fertigen Erzeugnissen aus sonstiger eigener Produktion	7		
Abschreibungen		1 782				Selbsterstellte Maschinen (einschl. an Maschinen selbstdurchgeführter Großreparaturen) soweit aktiviert	17		
Nettowertschöpfung zu Faktorkosten		24 944				Bruttowert- schöpfung zu Faktorkosten	34 376		
darunter:									
- Bruttoeinkommen aus unselbständiger Arbeit		24 288							
- Fremdkapitalzinsen		712							


## Bauinstallation und sonstiges Baugewerbe

Mill. EUR

Verbrauch an Roh-, Hilfs- und Betriebsstoffen o. Ust.		10 820		Brutto- produktions- wert o. Ust.		Umsatz aus eigenen Erzeugnissen und aus industriellen/ handwerklichen Dienstleistungen (Lohnarbeiten usw.) o. Ust.	31 393		
Einsatz an Handelsware o. Ust.		887				Umsatz aus Handelsware o. Ust.	1 098		
Kosten für Lohnarbeiten o. Ust.		4 406				Umsatz aus sonstigen nichtindustriellen/ nichthandwerklichen Tätigkeiten o. Ust.	210		
Kosten für sonstige industrielle/handwerkliche Dienstleistungen (nur fremde Leistungen) o. Ust.		357	Netto- produktions- wert o. Ust.	32 840		Bestandsveränderung an unfertigen und fertigen Erzeugnissen aus eigener Produktion	119		
Mieten und Pachten o. Ust.		664				Selbsterstellte Anlagen (einschl. Gebäude und selbstdurchgeführter Großreparaturen) soweit aktiviert	19		
Sonstige Kosten o. Ust.		1 802							
Sonstige indirekte Steuern o. Ust. abzüglich Subventionen für die laufende Produktion		195							
Abschreibungen		492							
Nettowertschöpfung zu Faktorkosten		13 217				Bruttowert- schöpfung zu Faktorkosten	16 728		
darunter:									
- Bruttoeinkommen aus unselbständiger Arbeit		11 812							
- Fremdkapitalzinsen		272							


# Bruttoproduktionswert im Baugewerbe 2000

## Anteil der Gruppen



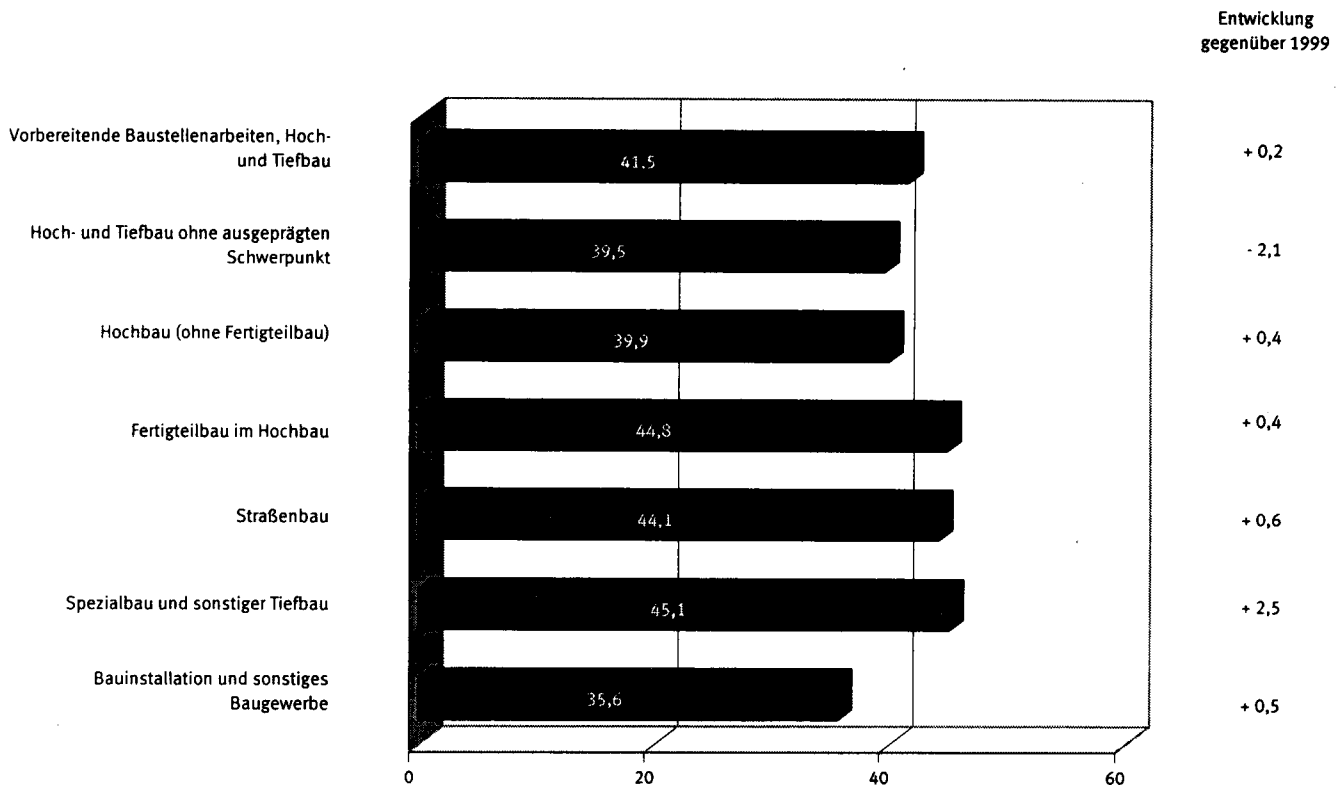
76 839 Mill. EUR

32 840 Mill. EUR



## Bruttowertschöpfung zu Faktorkosten je Beschäftigten im Baugewerbe 2000 in 1 000 EUR

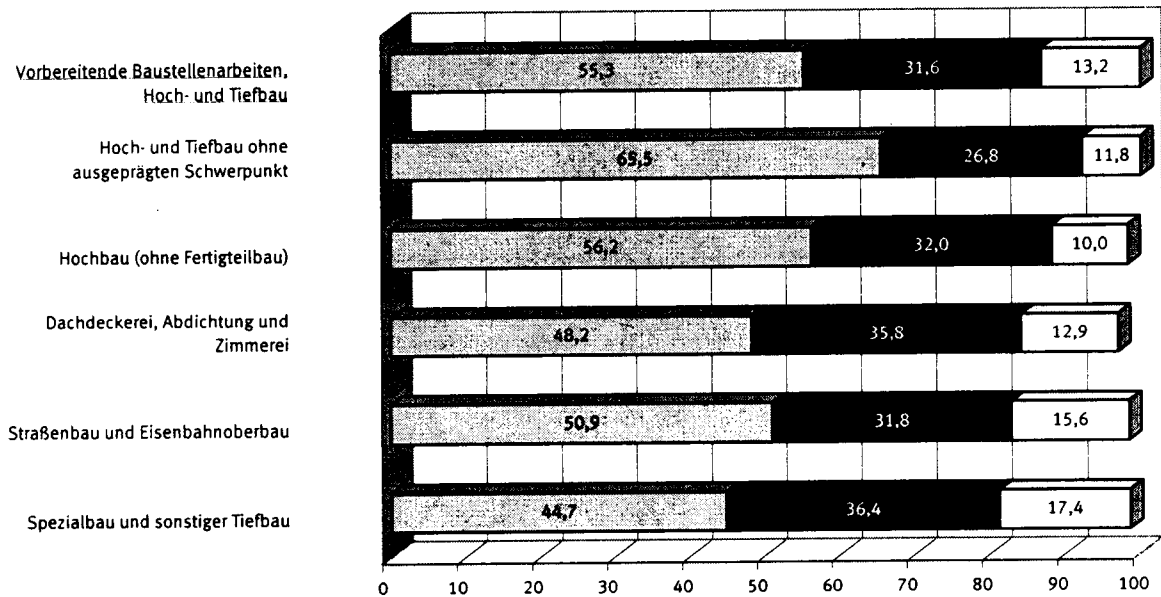
### Ausgewählte Wirtschaftszweige



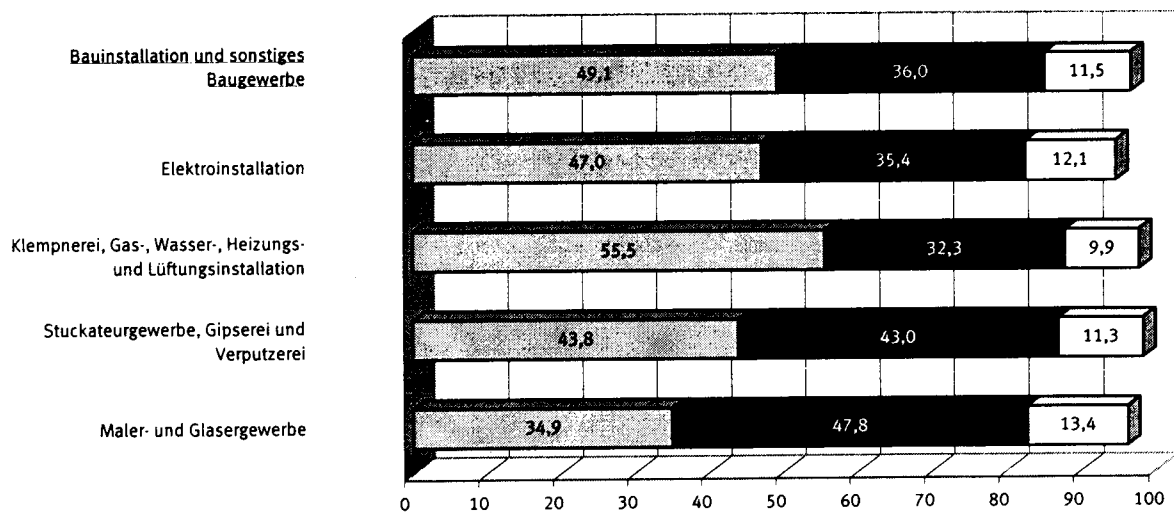
## Ausgewählte Kosten im Baugewerbe 2000 Anteil am Bruttoproduktionswert in Prozent



### Vorbereitende Baustellenarbeiten, Hoch- und Tiefbau



### Bauinstallation und sonstiges Baugewerbe



1 Zusammenfassende Übersicht  
Bruttoproduktionswert, Nettoproduktionswert und Nettowertschöpfung zu  
Faktorkosten im Baugewerbe 1995 - 2000

Jahr	Bruttoproduktionswert <sup>1)</sup>		Vorleistungen <sup>1) 2)</sup>	Nettoproduktionswert <sup>1)</sup>		Nettowertschöpfung zu Faktorkosten		Einkommen aus unselbständiger Arbeit
	insgesamt	je Beschäftigten		insgesamt	je Beschäftigten	insgesamt	je Beschäftigten	
	1 000 EUR	EUR	1 000 EUR	EUR	1 000 EUR	EUR	1 000 EUR	

**45 Baugewerbe**

1995	133 562 731	89 870	64 758 328	68 804 404	46 296	52 646 792	35 424	47 868 386
1996	128 966 150	91 920	64 589 146	64 377 004	45 884	48 675 492	34 693	45 112 779
1997	122 251 867	97 047	62 801 580	59 450 286	47 193	45 052 337	35 764	41 284 204
1998	114 651 460	97 433	58 547 393	56 104 066	47 678	42 498 694	36 116	39 090 997
1999	115 708 865	102 739	60 822 195	54 886 670	48 734	41 521 888	36 868	38 205 231
2000	109 678 375	106 537	58 574 971	51 103 404	49 640	38 160 911	37 068	36 099 985

Veränderung gegenüber dem Vorjahr in %

1996	-3,4	+2,3	-0,3	-6,4	-0,9	-7,5	-2,1	-5,8
1997	-5,2	+5,6	-2,8	-7,7	+2,9	-7,4	+3,1	-8,5
1998	-6,2	+0,4	-6,8	-5,6	+1,0	-5,7	+1,0	-5,3
1999	+0,9	+5,4	+3,9	-2,2	+2,2	-2,3	+2,1	-2,3
2000	-5,2	+3,7	-3,7	-6,9	+1,9	-8,1	+0,5	-5,5

nach Wirtschaftszweigen

**45.1 / 45.2 Vorbereitende Baustellenarbeiten, Hoch- und Tiefbau**

1995	97 479 929	97 544	47 956 036	49 523 893	49 556	37 330 118	37 355	34 216 617
1996	91 714 076	101 921	47 132 179	44 581 897	49 544	32 937 275	36 603	31 048 526
1997	87 309 245	107 896	46 318 664	40 990 580	50 656	30 483 335	37 671	28 279 128
1998	80 589 786	108 635	42 134 480	38 455 306	51 837	28 770 390	38 782	26 358 764
1999	81 710 816	114 528	44 371 156	37 339 660	52 336	27 570 453	38 643	25 765 506
2000	76 838 773	119 236	42 462 946	34 375 827	53 343	24 944 089	38 707	24 288 104

Veränderung gegenüber dem Vorjahr in %

1996	-5,9	+4,5	-1,7	-10,0	-0,0	-11,8	-2,0	-9,3
1997	-4,8	+5,9	-1,7	-8,1	+2,2	-7,5	+2,9	-8,9
1998	-7,7	+0,7	-9,0	-6,2	+2,3	-5,6	+3,0	-6,8
1999	+1,4	+5,4	+5,3	-2,9	+1,0	-4,2	-0,4	-2,3
2000	-6,0	+4,1	-4,3	-7,9	+1,9	-9,5	+0,2	-5,7

**45.1 Vorbereitende Baustellenarbeiten**

1995	2 316 600	85 493	865 998	1 450 603	53 534	1 002 521	36 998	996 800
1996	2 323 595	88 643	813 636	1 509 959	57 604	1 062 105	40 518	931 528
1997	1 978 990	94 934	773 221	1 205 769	57 842	810 796	38 894	806 076
1998	1 810 609	96 857	674 193	1 136 417	60 791	781 548	41 808	752 263
1999	2 232 675	91 511	774 594	1 458 081	59 762	947 093	38 819	930 249
2000	2 264 239	90 683	774 955	1 489 284	59 646	933 005	37 367	968 599

Veränderung gegenüber dem Vorjahr in %

1996	+0,3	+3,7	-6,0	+4,1	+7,6	+5,9	+9,5	-6,5
1997	-14,8	+7,1	-5,0	-20,1	+0,4	-23,7	-4,0	-13,5
1998	-8,5	+2,0	-12,8	-5,8	+5,1	-3,6	+7,5	-6,7
1999	+23,3	-5,5	+14,9	+28,3	-1,7	+21,2	-7,2	+23,7
2000	+1,4	-0,9	+0,0	+2,1	-0,2	-1,5	-3,7	+4,1

**45.2 Hoch- und Tiefbau**

1995	95 163 329	97 880	47 090 039	48 073 291	49 446	36 327 597	37 365	33 219 817
1996	89 390 482	102 319	46 318 543	43 071 939	49 302	31 875 170	36 485	30 116 998
1997	85 330 255	108 239	45 545 443	39 784 812	50 466	29 672 539	37 639	27 473 052
1998	78 779 177	108 939	41 460 288	37 318 890	51 606	27 988 842	38 704	25 606 502
1999	79 478 141	115 343	43 596 562	35 881 579	52 073	26 623 360	38 637	24 835 258
2000	74 574 534	120 387	41 687 991	32 886 543	53 089	24 011 084	38 761	23 319 505

Veränderung gegenüber dem Vorjahr in %

1996	-6,1	+4,5	-1,6	-10,4	-0,3	-12,3	-2,4	-9,3
1997	-4,5	+5,8	-1,7	-7,6	+2,4	-6,9	+3,2	-8,8
1998	-7,7	+0,6	-9,0	-6,2	+2,3	-5,7	+2,8	-6,8
1999	+0,9	+5,9	+5,2	-3,9	+0,9	-4,9	-0,2	-3,0
2000	-6,2	+4,4	-4,4	-8,3	+2,0	-9,8	+0,3	-6,1

1) Ohne Umsatzsteuer.

2) Materialverbrauch, Einsatz an Handelsware und Kosten für Fremd- und Nachunternehmerleistungen bzw. Lohnarbeiten im Bereich Bauinstallation und sonstiges Baugewerbe.

1 Zusammenfassende Übersicht  
Bruttoproduktionswert, Nettoproduktionswert und Nettowertschöpfung zu  
Faktorkosten im Baugewerbe 1995 - 2000

Jahr	Bruttoproduktionswert <sup>1)</sup>		Vorleistungen <sup>1) 2)</sup>	Nettoproduktionswert <sup>1)</sup>		Nettowertschöpfung zu Faktorkosten		Einkommen aus unselbständiger Arbeit
	insgesamt	je Beschäftigten		insgesamt	je Beschäftigten	insgesamt	je Beschäftigten	
	1 000 EUR	EUR	1 000 EUR	EUR	1 000 EUR	EUR	1 000 EUR	
<b>45.21.1 Hoch- und Tiefbau ohne ausgeprägten Schwerpunkt</b>								
1995	34 636 229	110 247	18 716 861	15 919 368	50 671	11 933 891	37 985	10 962 381
1996	33 777 223	123 940	19 410 260	14 366 963	52 717	10 383 429	38 100	9 916 225
1997	31 130 238	137 639	18 787 885	12 342 353	54 570	8 938 083	39 519	8 501 535
1998	27 607 114	135 887	16 457 800	11 149 314	54 879	8 232 330	40 521	7 797 762
1999	26 766 543	145 016	16 777 460	9 989 083	54 119	7 204 948	39 035	7 086 186
2000	24 764 013	155 610	16 210 641	8 553 372	53 747	5 861 791	36 834	6 637 474
Veränderung gegenüber dem Vorjahr in %								
1996	- 2,5	+ 12,4	+ 3,7	- 9,8	+ 4,0	- 13,0	+ 0,3	- 9,5
1997	- 7,8	+ 11,1	- 3,2	- 14,1	+ 3,5	- 13,9	+ 3,7	- 14,3
1998	- 11,3	- 1,3	- 12,4	- 9,7	+ 0,6	- 7,9	+ 2,5	- 8,3
1999	- 3,0	+ 6,7	+ 1,9	- 10,4	- 1,4	- 12,5	- 3,7	- 9,1
2000	- 7,5	+ 7,3	- 3,4	- 14,4	- 0,7	- 18,6	- 5,6	- 6,3
<b>45.21.2 Hochbau (ohne Fertigteiltbau)</b>								
1995	25 823 893	91 133	13 388 103	12 435 790	43 886	9 920 392	35 009	9 155 197
1996	24 027 577	93 265	12 956 962	11 070 615	42 972	8 668 241	33 647	8 247 385
1997	23 072 268	97 370	12 756 733	10 315 535	43 534	8 282 073	34 952	7 617 376
1998	21 654 759	100 228	11 427 387	10 227 373	47 337	8 317 091	38 495	7 079 219
1999	21 799 559	105 740	12 065 726	9 733 833	47 214	7 780 881	37 742	6 980 589
2000	19 773 461	109 459	11 113 192	8 660 269	47 940	6 871 751	38 040	6 325 599
Veränderung gegenüber dem Vorjahr in %								
1996	- 7,0	+ 2,3	- 3,2	- 11,0	- 2,1	- 12,6	- 3,9	- 9,9
1997	- 4,0	+ 4,4	- 1,5	- 6,8	+ 1,3	- 4,5	+ 3,9	- 7,6
1998	- 6,1	+ 2,9	- 10,4	- 0,9	+ 8,7	+ 0,4	+ 10,1	- 7,1
1999	+ 0,7	+ 5,5	+ 5,6	- 4,8	- 0,3	- 6,4	- 2,0	- 1,4
2000	- 9,3	+ 3,5	- 7,9	- 11,0	+ 1,5	- 11,7	+ 0,8	- 9,4
<b>45.3./45.4./45.5 Bauinstallation und sonstiges Baugewerbe</b>								
1995	36 082 803	74 116	16 802 292	19 280 511	39 603	15 316 674	31 461	13 651 769
1996	37 252 074	74 035	17 456 967	19 795 107	39 341	15 738 218	31 278	14 064 253
1997	34 942 622	77 561	16 482 916	18 459 706	40 975	14 569 002	32 338	13 005 076
1998	34 061 673	78 325	16 412 913	17 648 760	40 583	13 728 304	31 568	12 732 233
1999	33 998 049	82 363	16 451 039	17 547 010	42 509	13 951 435	33 798	12 439 725
2000	32 839 602	85 285	16 112 025	16 727 577	43 442	13 216 822	34 324	11 811 882
Veränderung gegenüber dem Vorjahr in %								
1996	+ 3,2	- 0,1	+ 3,9	+ 2,7	- 0,7	+ 2,8	- 0,6	+ 3,0
1997	- 6,2	+ 4,8	- 5,6	- 6,7	+ 4,2	- 7,4	+ 3,4	- 7,5
1998	- 2,5	+ 1,0	- 0,4	- 4,4	- 1,0	- 5,8	- 2,4	- 2,1
1999	- 0,2	+ 5,2	+ 0,2	- 0,6	+ 4,7	+ 1,6	+ 7,1	- 2,3
2000	- 3,4	+ 3,5	- 2,1	- 4,7	+ 2,2	- 5,3	+ 1,6	- 5,0
<b>45.3 Bauinstallation</b>								
1995	24 526 897	76 797	12 099 540	12 427 357	38 911	9 745 907	30 515	8 878 938
1996	25 797 814	77 422	12 838 613	12 959 200	38 892	10 198 487	30 607	9 253 331
1997	24 531 875	81 995	12 146 130	12 385 745	41 398	9 668 802	32 317	8 652 989
1998	23 903 921	83 307	11 998 195	11 905 725	41 493	9 165 541	31 943	8 419 378
1999	24 025 251	88 152	12 191 915	11 833 336	43 418	9 385 518	34 437	8 268 310
2000	23 431 312	91 473	12 100 272	11 331 040	44 235	8 915 932	34 807	7 904 909
Veränderung gegenüber dem Vorjahr in %								
1996	+ 5,2	+ 0,8	+ 6,1	+ 4,3	- 0,0	+ 4,6	+ 0,3	+ 4,2
1997	- 4,9	+ 5,9	- 5,4	- 4,4	+ 6,4	- 5,2	+ 5,6	- 6,5
1998	- 2,6	+ 1,6	- 1,2	- 3,9	+ 0,2	- 5,2	- 1,2	- 2,7
1999	+ 0,5	+ 5,8	+ 1,6	- 0,6	+ 4,6	+ 2,4	+ 7,8	- 1,8
2000	- 2,5	+ 3,8	- 0,8	- 4,2	+ 1,9	- 5,0	+ 1,1	- 4,4
<b>45.4 Sonstiges Baugewerbe</b>								
1995	11 555 906	69 003	4 702 751	6 853 154	40 922	5 570 766	33 264	4 772 830
1996	11 454 260	67 393	4 618 354	6 835 906	40 220	5 539 730	32 594	4 810 921
1997	10 410 747	68 796	4 336 785	6 073 961	40 138	4 900 200	32 381	4 352 088
1998	10 157 753	68 661	4 414 718	5 743 035	38 820	4 562 762	30 842	4 312 855
1999	9 972 798	71 111	4 259 123	5 713 674	40 741	4 565 918	32 557	4 171 414
2000	9 408 290	72 988	4 011 753	5 396 537	41 865	4 300 890	33 366	3 906 973
Veränderung gegenüber dem Vorjahr in %								
1996	- 0,9	- 2,3	- 1,8	- 0,3	- 1,7	- 0,6	- 2,0	+ 0,8
1997	- 9,1	+ 2,1	- 6,1	- 11,1	- 0,2	- 11,5	- 0,7	- 9,5
1998	- 2,4	- 0,2	+ 1,8	- 5,4	- 3,3	- 6,9	- 4,8	- 0,9
1999	- 1,8	+ 3,6	- 3,5	- 0,5	+ 5,0	+ 0,1	+ 5,6	- 3,3
2000	- 5,7	+ 2,6	- 5,8	- 5,6	+ 2,8	- 5,8	+ 2,5	- 6,3

1) Ohne Umsatzsteuer.

2) Materialverbrauch, Einsatz an Handelsware und Kosten für Fremd- und Nachunternehmerleistungen bzw. Lohnarbeiten im Bereich Bauinstallation und sonstiges Baugewerbe.

Statistisches Bundesamt, FS 4, R 5.3, 2000



1 Zusammenfassende Übersicht  
Bruttoproduktionswert, Nettoproduktionswert und Nettowertschöpfung zu  
Faktorkosten im Baugewerbe 1995 - 2000

Jahr	Bruttoproduktionswert <sup>1)</sup>		Vorleistungen <sup>1) 2)</sup>	Nettoproduktionswert <sup>1)</sup>		Nettowertschöpfung zu Faktorkosten		Einkommen aus unselbständiger Arbeit
	insgesamt	je Beschäftigten		insgesamt	je Beschäftigten	insgesamt	je Beschäftigten	
	1 000 EUR	EUR	1 000 EUR		EUR	1 000 EUR	EUR	

45.1 / 45.2 Vorbereitende Baustellenarbeiten, Hoch- und Tiefbau

nach Beschäftigtengrößenklassen

Unternehmen mit 20 bis 49 Beschäftigten

1995	21 172 601	74 365	8 957 021	12 215 581	42 905	9 572 872	33 623	8 739 352
1996	20 403 049	74 046	8 848 143	11 554 906	41 935	8 982 537	32 599	8 411 449
1997	20 278 929	77 770	8 843 321	11 435 608	43 855	9 016 890	34 580	7 995 900
1998	19 994 693	80 140	8 791 792	11 202 901	44 902	8 802 410	35 280	7 749 204
1999	20 231 884	84 174	9 040 435	11 191 450	46 562	8 773 091	36 500	7 678 726
2000	19 023 170	86 072	8 607 601	10 415 570	47 126	8 055 977	36 450	7 328 129

Veränderung gegenüber dem Vorjahr in %

1996	-3,6	-0,4	-1,2	-5,4	-2,3	-6,2	-3,0	-3,8
1997	-0,6	+5,0	-0,1	-1,0	+4,6	+0,4	+6,1	-4,9
1998	-1,4	+3,0	-0,6	-2,0	+2,4	-2,4	+2,0	-3,1
1999	+1,2	+5,0	+2,8	-0,1	+3,7	-0,3	+3,5	-0,9
2000	-6,0	+2,3	-4,8	-6,9	+1,2	-8,2	-0,1	-4,6

Unternehmen mit 50 bis 99 Beschäftigten

1995	18 011 845	84 649	8 085 905	9 925 940	46 648	7 687 478	36 128	6 895 939
1996	16 746 699	86 278	7 755 556	8 991 142	46 322	6 853 874	35 311	6 336 666
1997	15 948 081	90 621	7 734 886	8 213 195	46 669	6 334 080	35 992	5 722 273
1998	14 543 716	91 537	6 879 674	7 664 041	48 237	5 923 297	37 281	5 272 380
1999	14 548 184	96 490	7 225 356	7 322 828	48 568	5 618 286	37 263	5 157 665
2000	14 092 459	102 196	7 144 473	6 947 986	50 385	5 263 671	38 171	4 914 117

Veränderung gegenüber dem Vorjahr in %

1996	-7,0	+1,9	-4,1	-9,4	-0,7	-10,8	-2,3	-8,1
1997	-4,8	+5,0	-0,3	-8,7	+0,8	-7,6	+1,9	-9,7
1998	-8,8	+1,0	-11,1	-6,7	+3,4	-6,5	+3,6	-7,9
1999	+0,0	+5,4	+5,0	-4,5	+0,7	-5,1	-0,0	-2,2
2000	-3,1	+5,9	-1,1	-5,1	+3,7	-6,3	+2,4	-4,7

Unternehmen mit 100 bis 499 Beschäftigten

1995	31 089 542	101 615	15 585 041	15 504 501	50 676	11 474 747	37 505	10 591 291
1996	28 777 908	106 580	14 968 634	13 809 274	51 144	10 169 292	37 662	9 434 296
1997	26 571 925	111 899	14 450 879	12 121 046	51 044	8 828 224	37 177	8 473 650
1998	24 820 622	115 379	13 218 665	11 601 957	53 932	8 498 830	39 507	7 870 538
1999	25 233 947	124 578	14 157 609	11 076 337	54 683	7 986 537	39 429	7 642 438
2000	23 178 668	129 400	12 821 048	10 357 620	57 824	7 490 832	41 819	6 933 639

Veränderung gegenüber dem Vorjahr in %

1996	-7,4	+4,9	-4,0	-10,9	+0,9	-11,4	+0,4	-10,9
1997	-7,7	+5,0	-3,5	-12,2	-0,2	-13,2	-1,3	-10,2
1998	-6,6	+3,1	-8,5	-4,3	+5,7	-3,7	+6,3	-7,1
1999	+1,7	+8,0	+7,1	-4,5	+1,4	-6,0	-0,2	-2,9
2000	-8,1	+3,9	-9,4	-6,5	+5,7	-6,2	+6,1	-9,3

Unternehmen mit 500 und mehr Beschäftigten

1995	27 205 941	138 882	15 328 069	11 877 872	60 635	8 595 022	43 877	7 990 035
1996	25 786 421	160 970	15 559 846	10 226 575	63 839	6 931 572	43 270	6 866 114
1997	24 510 310	181 568	15 289 579	9 220 731	68 306	6 304 142	46 700	6 087 305
1998	21 230 755	179 407	13 244 348	7 986 407	67 488	5 545 854	46 864	5 466 643
1999	21 696 801	181 151	13 947 756	7 749 045	64 698	5 192 539	43 354	5 286 677
2000	20 544 476	193 101	13 889 825	6 654 651	62 548	4 133 608	38 852	5 112 219

Veränderung gegenüber dem Vorjahr in %

1996	-5,2	+15,9	+1,5	-13,9	+5,3	-19,4	-1,4	-14,1
1997	-4,9	+12,8	-1,7	-9,8	+7,0	-9,1	+7,9	-11,3
1998	-13,4	-1,2	-13,4	-13,4	-1,2	-12,0	+0,4	-10,2
1999	+2,2	+1,0	+5,3	-3,0	-4,1	-6,4	-7,5	-3,3
2000	-5,3	+6,6	-0,4	-14,1	-3,3	-20,4	-10,4	-3,3

1) Ohne Umsatzsteuer.

2) Materialverbrauch, Einsatz an Handelsware und Kosten für Fremd- und Nachunternehmerleistungen bzw. Lohnarbeiten im Bereich Bauinstallation und sonstiges Baugewerbe.

2 Entstehung der Bruttowertschöpfung  
Entstehung der Nettowert  
Nach Beschäftigt  
1 000

Lfd. Nr.	Beschäftigte von... bis...	Brutto- produktions- wert <sup>1)</sup>	Vorleistungen insgesamt <sup>1)</sup>	Bruttowert- schöpfung <sup>1) 2)</sup> (Sp. 1 - 2)	sonstige indirekte Steuern <sup>1)</sup>	Subventionen	sonstige indirekte Steuern <sup>1)</sup> abzüglich Subventionen (Sp. 4 - 5)
		1	2	3	4	5	6
<b>45 Bau</b>							
1	20 - 49	34 554 657	18 820 126	15 734 531	241 426	6 260	235 167
2	50 - 99	21 225 860	12 404 845	8 821 015	134 717	2 222	132 495
3	100 - 249	20 308 905	12 956 643	7 352 261	116 138	5 146	110 992
4	250 - 499	8 992 740	5 825 717	3 167 024	40 638	-	40 638
5	500 - 999	6 645 337	4 465 911	2 179 426	26 273	-	26 273
6	1 000 und mehr	17 950 877	14 198 274	3 752 603	26 139	-	26 139
7	Insgesamt	109 678 375	68 671 516	41 006 859	585 333	13 628	571 705
<b>45.1 / 45.2 Vorbereitende Bau</b>							
8	20 - 49	19 023 170	10 349 353	8 673 817	135 178	3 477	131 701
9	50 - 99	14 092 459	8 375 391	5 717 068	83 804	1 545	82 259
10	100 - 249	15 700 689	10 032 864	5 667 825	91 857	4 841	87 016
11	250 - 499	7 477 979	4 951 137	2 526 841	33 785	-	33 785
12	500 - 999	5 111 676	3 465 323	1 646 353	19 518	-	19 518
13	1 000 und mehr	15 432 800	12 562 279	2 870 521	21 985	-	21 985
14	Insgesamt	76 838 773	49 736 347	27 102 426	386 127	9 863	376 264
<b>45.1 Vorbereitende</b>							
15	20 - 49	626 764	362 454	264 310	7 134	223	6 912
16	50 - 99	291 594	159 308	132 286	2 895	-	2 895
17	100 - 249	335 691	197 735	137 956	2 524	-	2 524
18	250 und mehr	1 010 190	520 372	489 818	1 234	-	1 234
19	Insgesamt	2 264 239	1 239 869	1 024 370	13 788	223	13 565
<b>45.11 Abbruch-, Spreng- und Ent</b>							
20	Insgesamt	2 220 607	1 218 483	1 002 124	13 174	223	12 951
<b>45.12 Test- und</b>							
21	Insgesamt	43 632	21 385	22 247	614	-	614
<b>45.2 Hoch- und</b>							
22	20 - 49	18 396 406	9 986 899	8 409 507	128 044	3 254	124 790
23	50 - 99	13 800 865	8 216 083	5 584 782	80 909	1 545	79 363
24	100 - 249	15 364 998	9 835 129	5 529 869	89 333	4 841	84 492
25	250 - 499	7 259 597	4 779 018	2 480 578	33 708	-	33 708
26	500 und mehr	19 752 668	15 679 349	4 073 319	40 345	-	40 345
27	Insgesamt	74 574 534	48 496 479	26 078 055	372 339	9 641	362 698
<b>45.21 Hochbau, Brücken-</b>							
28	20 - 49	11 260 957	6 243 017	5 017 941	72 673	2 241	70 432
29	50 - 99	8 780 612	5 320 820	3 459 793	49 477	849	48 628
30	100 - 249	9 744 576	6 352 386	3 392 190	56 826	1 199	55 627
31	250 - 499	5 107 055	3 503 943	1 603 112	21 226	-	21 226
32	500 und mehr	14 877 663	12 360 911	2 516 752	23 526	-	23 526
33	Insgesamt	49 770 864	33 781 076	15 989 788	223 728	4 289	219 439
<b>45.21.1 Hoch- und Tiefbau ohne</b>							
34	20 - 49	1 642 775	924 559	718 216	9 497	536	8 961
35	50 - 99	2 314 579	1 381 950	932 629	12 624	306	12 318
36	100 - 249	4 418 861	2 792 504	1 626 356	27 010	216	26 794
37	250 - 499	2 522 857	1 696 536	826 321	6 690	-	6 690
38	500 - 999	2 711 361	1 924 384	786 978	6 065	-	6 065
39	1 000 und mehr	11 153 580	9 678 423	1 475 157	16 609	-	16 609
40	Insgesamt	24 764 013	18 398 356	6 365 658	78 493	1 057	77 436
<b>45.21.2 Hochbau</b>							
41	20 - 49	8 267 251	4 663 771	3 603 480	50 515	1 122	49 394
42	50 - 99	5 129 575	3 236 695	1 892 880	24 765	543	24 222
43	100 - 249	3 888 960	2 712 429	1 176 531	18 214	483	17 732
44	250 und mehr	2 487 676	1 853 678	633 998	11 146	-	11 146
45	Insgesamt	19 773 461	12 466 573	7 306 889	104 641	2 148	102 493
<b>45.21.3 / 45.21.4 / 45.21.5</b>							
46	20 - 49	126 758	81 673	45 084	1 124	-	1 124
47	50 - 99	99 231	63 819	35 412	618	-	618
48	100 und mehr	738 509	570 342	168 167	2 331	-	2 331
49	Insgesamt	964 498	715 834	248 663	4 073	-	4 073
<b>45.21.6 / 45.21.7 Brücken- und</b>							
50	20 - 49	1 224 174	573 014	651 160	11 537	584	10 954
51	50 - 99	1 237 227	638 355	598 872	11 470	-	11 470
52	100 - 249	1 123 087	603 967	519 120	9 667	501	9 166
53	250 und mehr	684 404	384 978	299 426	3 847	-	3 847
54	Insgesamt	4 268 892	2 200 314	2 068 578	36 522	1 084	35 437

1) Ohne Umsatzsteuer.

2) Im Baugewerbe identisch mit der Bruttowertschöpfung ohne sämtliche auf den Erzeugnissen lastenden Steuern.

3) Kann größer sein als die Nettowertschöpfung zu Faktorkosten, ist jedoch im allgemeinen kleiner.

zu Faktorkosten und zu Marktpreisen  
 schöpfung zu Faktorkosten 2000  
 tengrößenklassen

EUR

Bruttowertschöpfung zu Faktorkosten (Sp. 3 - 6)	Abschreibungen	Nettowertschöpfung zu Faktorkosten		indirekte Steuern abzüglich Subventionen	Brutto- wertschöpfung zu Marktpreisen (Sp. 7 + 11)	Lfd. Nr.
		insgesamt (Sp. 7 - 8)	Bruttoeinkommen aus unselbständiger Arbeit <sup>3)</sup>			
7	8	9	10	11	12	
<b>gewerbe</b>						
15 499 364	733 309	14 766 055	13 233 806	2 730 342	18 229 706	1
8 688 520	471 530	8 216 990	7 424 395	1 490 398	10 178 918	2
7 241 269	456 579	6 784 690	6 446 436	1 254 945	8 496 214	3
3 126 386	211 048	2 915 338	2 638 603	494 212	3 620 597	4
2 153 152	171 759	1 981 393	1 753 713	355 785	2 508 937	5
3 726 463	230 019	3 496 445	4 603 032	439 266	4 165 729	6
40 435 154	2 274 243	38 160 911	36 099 985	6 764 948	47 200 102	7
<b>stellenarbeiten, Hoch- und Tiefbau</b>						
8 542 116	486 139	8 055 977	7 328 129	1 488 023	10 030 139	8
5 634 809	371 138	5 263 671	4 914 117	953 663	6 588 472	9
5 580 809	395 767	5 185 042	4 864 056	932 753	6 513 562	10
2 493 057	187 267	2 305 790	2 069 583	382 169	2 875 226	11
1 626 835	142 834	1 484 001	1 308 624	251 253	1 878 088	12
2 848 536	198 929	2 649 607	3 803 594	286 883	3 135 419	13
26 726 162	1 782 073	24 944 089	24 288 104	4 294 744	31 020 907	14
<b>Baustellenarbeiten</b>						
257 398	35 233	222 165	214 432	53 330	310 728	15
129 391	14 196	115 195	96 596	22 693	152 083	16
135 432	14 858	120 574	113 882	28 420	163 852	17
488 584	13 514	475 070	543 689	16 636	505 220	18
1 010 805	77 800	933 005	968 599	121 079	1 131 884	19
<b>trümmerungsgewerbe, Erdbewegungsarbeiten</b>						
989 172	75 637	913 535	949 539	117 127	1 106 299	20
<b>Suchbohrung</b>						
21 633	2 163	19 470	19 060	3 951	25 584	21
<b>Tiefbau</b>						
8 284 718	450 906	7 833 812	7 113 697	1 434 693	9 719 411	22
5 505 418	356 942	5 148 476	4 817 521	930 971	6 436 389	23
5 445 377	380 910	5 064 468	4 750 174	904 333	6 349 710	24
2 446 870	183 812	2 263 058	2 006 309	373 454	2 820 325	25
4 032 974	331 703	3 701 270	4 631 804	530 215	4 563 188	26
25 715 357	1 704 273	24 011 084	23 319 505	4 173 666	29 889 023	27
<b>und Tunnelbau u.Ä.</b>						
4 947 508	236 810	4 710 699	4 331 614	840 280	5 787 788	28
3 411 165	188 502	3 222 663	2 968 050	571 170	3 982 335	29
3 336 563	215 208	3 121 355	2 909 612	551 530	3 888 093	30
1 581 887	96 338	1 485 548	1 274 715	230 683	1 812 570	31
2 493 226	191 945	2 301 281	3 360 067	312 395	2 805 621	32
15 770 349	928 804	14 841 545	14 844 059	2 506 058	18 276 407	33
<b>ausgeprägten Schwerpunkt</b>						
709 255	36 047	673 208	646 339	135 716	844 970	34
920 311	57 147	863 163	788 715	166 096	1 086 406	35
1 599 563	101 104	1 498 458	1 405 412	280 985	1 880 547	36
819 632	53 803	765 829	664 908	118 331	937 963	37
780 913	57 456	723 458	609 328	102 121	883 034	38
1 458 548	120 874	1 337 674	2 522 771	175 971	1 634 520	39
6 288 222	426 431	5 861 791	6 637 474	979 219	7 267 441	40
<b>(ohne Fertigteilbau)</b>						
3 554 086	151 571	3 402 515	3 105 133	578 898	4 132 985	41
1 868 658	82 059	1 786 599	1 658 591	297 639	2 166 297	42
1 158 800	66 040	1 092 760	1 033 016	175 307	1 334 107	43
622 852	32 975	589 877	528 860	85 841	708 693	44
7 204 396	332 645	6 871 751	6 325 599	1 137 685	8 342 081	45
<b>Fertigteilbau im Hochbau</b>						
43 960	4 384	39 576	43 635	7 943	51 903	46
34 794	937	33 857	27 157	4 607	39 401	47
165 836	8 523	157 314	144 987	17 855	183 691	48
244 590	13 844	230 747	215 779	30 404	274 995	49
<b>Tunnelbau u.Ä., Kabelleitungstiefbau</b>						
640 207	44 808	595 399	536 508	117 723	757 930	50
587 402	48 358	539 044	493 588	102 829	690 231	51
509 954	43 620	466 334	397 481	84 212	594 166	52
295 578	19 098	276 480	237 632	53 986	349 564	53
2 033 141	155 884	1 877 257	1 665 208	358 750	2 391 891	54

2 Entstehung der Bruttowertschöpfung  
Entstehung der Nettowert  
Nach Beschäftigt  
1 000

Lfd. Nr.	Beschäftigte von... bis...	Brutto- produktions- wert <sup>1)</sup>	Vorleistungen insgesamt <sup>1)</sup>	Bruttowert- schöpfung <sup>1) 2)</sup> (Sp. 1 - 2)	sonstige indirekte Steuern <sup>1)</sup>	Subventionen	sonstige indirekte Steuern <sup>1)</sup> abzüglich Subventionen (Sp. 4 - 5)
45.22 Dachdeckerei,							
55	20 - 49	3 251 251	1 745 372	1 505 879	19 532	325	19 208
56	50 - 99	861 574	534 732	326 842	4 525	430	4 095
57	100 und mehr	728 406	508 404	220 002	5 988	-	5 988
58	Insgesamt	4 841 231	2 788 509	2 052 722	30 045	755	29 290
45.22.1							
59	20 - 49	1 929 948	1 003 451	926 497	13 455	-	13 455
60	50 - 99	510 976	315 502	195 474	2 956	114	2 842
61	100 und mehr	236 178	167 632	68 546	1 729	-	1 729
62	Insgesamt	2 677 102	1 486 585	1 190 517	18 140	114	18 026
45.22.2 Abdichtung gegen							
63	20 - 49	214 931	127 138	87 793	1 113	189	924
64	50 - 99	140 394	80 697	59 697	971	-	971
65	100 und mehr	171 874	101 460	70 414	1 827	-	1 827
66	Insgesamt	527 198	309 294	217 904	3 912	189	3 722
45.22.3 Zimmerei und							
67	20 - 49	1 106 372	614 784	491 588	4 964	135	4 829
68	50 - 99	210 204	138 533	71 671	598	316	282
69	100 und mehr	320 355	239 312	81 042	2 432	-	2 432
70	Insgesamt	1 636 931	992 629	644 301	7 993	451	7 542
45.23 Straßenbau und							
71	20 - 49	1 702 937	906 979	795 959	15 498	71	15 427
72	50 - 99	2 026 245	1 177 493	848 751	12 672	99	12 573
73	100 - 249	2 898 044	1 856 174	1 041 871	15 775	-	15 775
74	250 - 499	1 492 565	890 394	602 171	8 959	-	8 959
75	500 und mehr	3 050 040	2 098 175	951 865	6 191	-	6 191
76	Insgesamt	11 169 831	6 929 214	4 240 616	59 094	170	58 924
45.23.1 Stra							
77	20 - 49	1 592 802	850 539	742 263	14 583	71	14 512
78	50 - 99	1 860 282	1 086 274	774 007	11 297	99	11 198
79	100 - 249	2 685 978	1 734 434	951 544	14 641	-	14 641
80	250 - 499	1 402 121	839 928	562 193	7 681	-	7 681
81	500 und mehr	2 958 377	2 040 935	917 441	5 550	-	5 550
82	Insgesamt	10 499 559	6 552 110	3 947 449	53 753	170	53 583
45.24 Was							
83	Insgesamt	272 283	163 552	108 730	2 353	18	2 335
45.25 Spezialbau und							
84	20 - 49	2 146 819	1 070 732	1 076 086	20 149	599	19 550
85	50 - 99	2 081 175	1 146 986	934 189	14 154	167	13 987
86	100 - 249	2 222 344	1 279 725	942 619	12 972	3 642	9 330
87	250 und mehr	2 069 987	1 336 683	733 304	9 843	-	9 843
88	Insgesamt	8 520 326	4 834 127	3 686 198	57 118	4 409	52 710
45.3 / 45.4 / 45.5 Bauinstallation							
89	20 - 49	15 531 486	8 470 773	7 060 713	106 248	2 783	103 465
90	50 - 99	7 133 401	4 029 454	3 103 947	50 913	676	50 236
91	100 - 249	4 608 216	2 923 779	1 684 436	24 281	305	23 977
92	250 - 499	1 514 762	874 579	640 182	6 853	-	6 853
93	500 - 999	1 533 661	1 000 588	533 072	6 755	-	6 755
94	1 000 und mehr	2 518 077	1 635 995	882 082	4 154	-	4 154
95	Insgesamt	32 839 602	18 935 168	13 904 433	199 206	3 764	195 442
45.3 Bauin							
96	20 - 49	9 677 807	5 477 561	4 200 245	65 436	1 752	63 684
97	50 - 99	5 333 207	3 091 863	2 241 344	35 462	676	34 785
98	100 - 249	3 457 546	2 297 829	1 159 717	14 528	251	14 278
99	250 - 499	1 202 797	720 058	482 739	4 581	-	4 581
100	500 und mehr	3 759 955	2 479 488	1 280 467	10 168	-	10 168
101	Insgesamt	23 431 312	14 066 800	9 364 512	130 175	2 679	127 496
45.31 Elektro							
102	20 - 49	3 338 176	1 805 803	1 532 373	26 206	1 066	25 140
103	50 - 99	1 908 509	1 017 023	891 486	17 213	308	16 905
104	100 - 249	1 186 608	724 786	461 822	6 389	246	6 143
105	250 und mehr	1 630 229	975 902	654 327	6 373	-	6 373
106	Insgesamt	8 063 522	4 523 514	3 540 008	56 182	1 620	54 561

1) Ohne Umsatzsteuer.

2) Im Baugewerbe identisch mit der Bruttowertschöpfung ohne sämtliche auf den Erzeugnissen lastenden Steuern.

3) Kann größer sein als die Nettowertschöpfung zu Faktorkosten, ist jedoch im allgemeinen kleiner.

zu Faktorkosten und zu Marktpreisen  
 schöpfung zu Faktorkosten 2000  
 tengrößenklassen

EUR

Bruttowertschöpfung zu Faktorkosten (Sp. 3 - 6)	Abschreibungen	Nettowertschöpfung zu Faktorkosten		indirekte Steuern abzüglich Subventionen	Brutto- wertschöpfung zu Marktpreisen (Sp. 7 + 11)	Lfd. Nr.
		insgesamt (Sp. 7 - 8)	Bruttoeinkommen aus unselbständiger Arbeit <sup>3)</sup>			
7	8	9	10	11	12	
<b>Abdichtung und Zimmerei</b>						
1 486 671	66 590	1 420 081	1 239 697	250 918	1 737 589	55
322 746	15 695	307 051	294 419	56 049	378 796	56
214 015	14 181	199 834	199 519	39 888	253 902	57
2 023 432	96 466	1 926 966	1 733 635	346 855	2 370 287	58
<b>Dachdeckerei</b>						
913 042	36 214	876 828	738 629	156 161	1 069 203	59
192 632	8 386	184 246	170 419	35 388	228 019	60
66 817	7 428	59 390	70 721	12 968	79 785	61
1 172 491	52 027	1 120 464	979 769	204 517	1 377 008	62
<b>Wasser und Feuchtigkeit</b>						
86 869	4 593	82 276	82 900	13 837	100 706	63
58 726	2 013	56 713	48 944	9 321	68 047	64
68 587	2 545	66 042	65 365	13 324	81 910	65
214 181	9 151	205 030	197 209	36 481	250 663	66
<b>Ingenieurholzbau</b>						
486 760	25 783	460 977	418 168	80 920	567 679	67
71 389	5 296	66 093	75 056	11 341	82 730	68
78 611	4 208	74 403	63 433	13 596	92 207	69
636 759	35 288	601 472	556 657	105 857	742 616	70
<b>Eisenbahnoberbau</b>						
780 532	47 016	733 516	662 184	152 193	932 725	71
836 178	68 653	767 525	734 914	145 954	982 132	72
1 026 096	82 790	943 306	910 856	184 566	1 210 662	73
593 212	66 905	526 307	471 582	93 391	686 603	74
945 674	77 614	868 060	775 372	155 889	1 101 563	75
4 181 692	342 978	3 838 714	3 554 909	731 992	4 913 685	76
<b>Benbau</b>						
727 750	42 738	685 012	610 490	143 535	871 285	77
762 809	56 166	706 644	674 478	133 718	896 527	78
936 903	77 424	859 479	819 333	168 078	1 104 981	79
554 512	52 661	501 851	436 748	87 649	642 161	80
911 891	73 519	838 373	743 523	150 686	1 062 577	81
3 893 866	302 508	3 591 358	3 284 573	683 666	4 577 532	82
<b>erbau</b>						
106 396	15 403	90 993	88 614	12 648	119 044	83
<b>sonstiger Tiefbau</b>						
1 056 536	99 113	957 423	871 225	188 996	1 245 532	84
920 202	82 276	837 926	807 051	154 828	1 075 030	85
933 289	75 360	857 929	781 163	140 950	1 074 240	86
723 461	63 873	659 588	638 849	91 338	814 799	87
3 633 489	320 623	3 312 866	3 098 288	576 112	4 209 601	88
<b>und sonstiges Baugewerbe</b>						
6 957 248	247 170	6 710 078	5 905 677	1 242 319	8 199 567	89
3 053 711	100 392	2 953 318	2 510 279	536 735	3 590 446	90
1 660 460	60 812	1 599 648	1 582 380	322 192	1 982 652	91
633 329	23 781	609 548	569 020	112 042	745 371	92
526 317	28 925	497 392	445 089	104 532	630 849	93
877 927	31 090	846 838	799 437	152 383	1 030 310	94
13 708 992	492 170	13 216 822	11 811 882	2 470 203	16 179 195	95
<b>stallation</b>						
4 136 561	145 090	3 991 471	3 484 739	737 095	4 873 656	96
2 206 559	68 207	2 138 352	1 768 762	375 037	2 581 597	97
1 145 439	42 133	1 103 306	1 130 622	222 057	1 367 496	98
478 158	16 398	461 759	410 077	82 241	560 399	99
1 270 299	49 255	1 221 044	1 110 709	231 451	1 501 750	100
9 237 016	321 083	8 915 932	7 904 909	1 647 882	10 884 897	101
<b>installation</b>						
1 507 233	49 745	1 457 488	1 266 449	274 435	1 781 667	102
874 581	28 361	846 220	693 674	163 093	1 037 674	103
455 679	18 495	437 184	414 929	80 089	535 768	104
647 954	22 682	625 272	480 840	105 452	753 406	105
3 485 447	119 283	3 366 164	2 855 892	623 068	4 108 515	106

2 Entstehung der Bruttowertschöpfung  
Entstehung der Nettowert  
Nach Beschäftigt  
1 000

Lfd. Nr.	Beschäftigte von... bis...	Brutto- produktions- wert <sup>1)</sup>	Vorleistungen insgesamt <sup>1)</sup>	Bruttowert- schöpfung <sup>1) 2)</sup> (Sp. 1 - 2)	sonstige indirekte Steuern <sup>1)</sup>	Subventionen	sonstige indirekte Steuern <sup>1)</sup> abzüglich Subventionen (Sp. 4 - 5)
		1	2	3	4	5	6
45.32 Dämmung gegen Kälte,							
107	20 - 49	695 636	367 281	328 355	5 897	68	5 830
108	50 - 99	537 512	344 100	193 412	2 014	-	2 014
109	100 und mehr	1 083 332	653 157	430 175	1 760	-	1 760
110	Insgesamt	2 316 480	1 364 538	951 942	9 672	68	9 604
45.33 Klempnerei, Gas-, Wasser-,							
111	20 - 49	5 479 195	3 205 804	2 273 391	32 016	601	31 416
112	50 - 99	2 792 176	1 674 508	1 117 669	15 120	258	14 863
113	100 - 249	1 899 953	1 356 081	543 872	6 661	4	6 656
114	250 und mehr	1 741 637	1 255 813	485 823	5 535	-	5 535
115	Insgesamt	11 912 961	7 492 206	4 420 755	59 332	863	58 470
45.33.1 Klempnerei, Gas-							
116	20 - 49	1 814 206	980 606	833 600	14 398	97	14 301
117	50 - 99	694 513	411 126	283 387	2 670	223	2 446
118	100 und mehr	419 377	265 254	154 123	2 158	4	2 154
119	Insgesamt	2 928 095	1 656 986	1 271 109	19 225	324	18 901
45.33.2 Installation von Heizungs-, Lüftungs-,							
120	20 - 49	3 664 989	2 225 198	1 439 791	17 619	504	17 115
121	50 - 99	2 097 664	1 263 382	834 282	12 451	34	12 416
122	100 - 249	1 562 370	1 157 758	404 612	4 758	-	4 758
123	250 und mehr	1 659 843	1 188 882	470 961	5 279	-	5 279
124	Insgesamt	8 984 865	5 835 220	3 149 645	40 107	538	39 569
45.34 Sonstige							
125	20 - 49	164 800	98 673	66 127	1 317	17	1 299
126	50 - 99	95 010	56 232	38 778	1 114	111	1 003
127	100 und mehr	878 539	531 637	346 903	2 559	-	2 559
128	Insgesamt	1 138 349	686 542	451 807	4 989	128	4 861
45.4 Sonstiges							
129	20 - 49	5 853 680	2 993 211	2 860 468	40 812	1 031	39 781
130	50 - 99	1 800 194	937 591	862 603	15 451	-	15 451
131	100 - 249	1 150 669	625 950	524 719	9 753	54	9 699
132	250 und mehr	603 747	311 616	292 131	3 014	-	3 014
133	Insgesamt	9 408 290	4 868 368	4 539 922	69 031	1 085	67 946
45.41 Stuckateurgewerbe,							
134	20 - 49	736 459	356 730	379 728	4 134	115	4 019
135	50 - 99	318 225	164 420	153 805	2 586	-	2 586
136	100 und mehr	130 864	91 340	39 524	1 436	-	1 436
137	Insgesamt	1 185 547	612 490	573 057	8 156	115	8 041
45.42 Bau							
138	20 - 49	1 081 958	644 361	437 598	6 215	214	6 001
139	50 und mehr	324 955	200 471	124 484	2 431	-	2 431
140	Insgesamt	1 406 914	844 832	562 082	8 645	214	8 432
45.43 Fußboden-, Fliesen- und							
141	20 - 49	1 544 068	901 892	642 176	8 776	173	8 604
142	50 - 99	327 738	189 527	138 211	2 560	-	2 560
143	100 und mehr	304 758	202 190	102 568	660	-	660
144	Insgesamt	2 176 563	1 293 609	882 954	11 996	173	11 824
45.44 Maler-							
145	20 - 49	2 336 814	996 184	1 340 630	20 904	311	20 592
146	50 - 99	863 380	401 878	461 502	8 643	-	8 643
147	100 und mehr	1 041 987	493 224	548 763	8 825	54	8 771
148	Insgesamt	4 242 182	1 891 286	2 350 896	38 372	366	38 006
45.45 Baugewerbe							
149	20 - 49	154 380	94 044	60 336	783	218	565
150	50 und mehr	242 704	132 107	110 597	1 078	-	1 078
151	Insgesamt	397 084	226 151	170 933	1 861	218	1 643

1) Ohne Umsatzsteuer.

2) Im Baugewerbe identisch mit der Bruttowertschöpfung ohne sämtliche auf den Erzeugnissen lastenden Steuern.

3) Kann größer sein als die Nettowertschöpfung zu Faktorkosten, ist jedoch im allgemeinen kleiner.

zu Faktorkosten und zu Marktpreisen  
 schöpfung zu Faktorkosten 2000  
 tengrößenklassen  
 EUR

Bruttowertschöpfung zu Faktorkosten (Sp. 3 - 6)	Abschreibungen	Nettowertschöpfung zu Faktorkosten		indirekte Steuern abzüglich Subventionen	Brutto- wertschöpfung zu Marktpreisen (Sp. 7 + 11)	Lfd. Nr.
		insgesamt (Sp. 7 - 8)	Bruttoeinkommen aus unselbständiger Arbeit <sup>3)</sup>			
7	8	9	10	11	12	
<b>Wärme, Schall und Erschütterung</b>						
322 525	11 005	311 521	238 813	54 926	377 451	107
191 398	6 562	184 835	171 633	34 252	225 650	108
428 415	10 450	417 964	339 025	56 798	485 213	109
942 338	28 018	914 320	749 471	145 976	1 088 314	110
<b>Heizungs- und Lüftungsinstallation</b>						
2 241 975	80 463	2 161 512	1 918 939	395 189	2 637 164	111
1 102 806	30 265	1 072 541	870 600	169 565	1 272 371	112
537 216	18 089	519 127	606 946	117 862	655 077	113
480 288	17 668	462 620	447 580	106 224	586 513	114
4 362 285	146 485	4 215 800	3 844 065	788 839	5 151 124	115
<b>und Wasserinstallation</b>						
819 299	26 884	792 415	667 507	144 357	963 655	116
280 940	8 168	272 772	245 639	45 510	326 450	117
151 969	5 010	146 959	149 293	24 317	176 286	118
1 252 208	40 062	1 212 146	1 062 439	214 184	1 466 392	119
<b>Klima- und gesundheitstechnischen Anlagen</b>						
1 422 676	53 579	1 369 097	1 251 433	250 832	1 673 508	120
821 866	22 097	799 769	624 961	124 055	945 920	121
399 854	13 784	386 069	487 246	97 711	497 565	122
465 681	16 963	448 719	417 986	102 058	567 739	123
3 110 077	106 423	3 003 654	2 781 626	574 656	3 684 732	124
<b>Bauinstallation</b>						
64 828	3 877	60 950	60 537	12 546	77 373	125
37 775	3 018	34 756	32 855	8 128	45 903	126
344 344	20 402	323 942	362 089	69 324	413 668	127
446 946	27 298	419 649	455 481	89 998	536 944	128
<b>Baugewerbe</b>						
2 820 687	102 080	2 718 607	2 420 938	505 224	3 325 911	129
847 152	32 186	814 966	741 516	161 697	1 008 849	130
515 021	18 678	496 342	451 758	100 135	615 156	131
289 117	18 143	270 974	292 761	55 265	344 382	132
4 471 976	171 086	4 300 890	3 906 973	822 322	5 294 298	133
<b>Gipserei und Verputzerei</b>						
375 710	12 686	363 024	333 285	64 523	440 233	134
151 218	7 628	143 590	119 262	26 647	177 865	135
38 087	1 796	36 291	57 722	11 508	49 595	136
565 015	22 110	542 905	510 270	102 678	667 693	137
<b>tischlerei</b>						
431 597	22 835	408 762	351 320	76 242	507 838	138
122 053	7 234	114 819	101 288	25 477	147 530	139
553 650	30 069	523 581	452 608	101 719	655 369	140
<b>Plattenlegerei, Raumausstattung</b>						
633 572	21 883	611 689	552 985	119 890	753 462	141
135 651	4 202	131 448	114 821	27 111	162 761	142
101 908	4 430	97 479	105 293	18 666	120 574	143
871 131	30 515	840 616	773 098	165 667	1 036 798	144
<b>und Glasergewerbe</b>						
1 320 038	40 909	1 279 129	1 132 006	234 550	1 554 588	145
452 860	14 262	438 597	405 556	84 780	537 640	146
539 992	26 506	513 486	488 588	101 939	641 932	147
2 312 890	81 677	2 231 212	2 026 150	421 269	2 734 159	148
<b>werbe a.n.g.</b>						
59 771	3 767	56 004	51 342	10 019	69 790	149
109 519	2 948	106 572	93 505	20 969	130 489	150
169 290	6 715	162 576	144 847	30 989	200 279	151

3 Bruttoproduktionswert, Nettopro  
Nach Beschäftigt

Lfd. Nr.	Beschäftigte von... bis...	Unternehmen	Bruttoproduktionswert <sup>1)</sup>		Materialverbrauch, Einsatz an Handelsware zu Anschaffungskosten, Kosten für Lohnarbeiten <sup>2)</sup>
			insgesamt	je Beschäftigten	
			Anzahl	1 000 EUR	EUR
		1	2	3	4
					45 Bau
1	20 - 49	14 378	34 554 657	80 818	15 800 983
2	50 - 99	3 290	21 225 860	95 957	10 600 096
3	100 - 249	1 231	20 308 905	114 216	11 083 382
4	250 - 499	199	8 992 740	134 758	5 020 980
5	500 - 999	66	6 645 337	154 136	3 764 182
6	1 000 und mehr	38	17 950 877	192 884	12 305 348
7	Insgesamt	19 202	109 678 375	106 537	58 574 971
					45.1 / 45.2 Vorbereitende Bau
8	20 - 49	7 348	19 023 170	86 072	8 607 601
9	50 - 99	2 029	14 092 459	102 196	7 144 473
10	100 - 249	882	15 700 689	122 225	8 537 596
11	250 - 499	150	7 477 979	147 591	4 283 451
12	500 - 999	50	5 111 676	159 464	2 933 149
13	1 000 und mehr	29	15 432 800	207 605	10 956 676
14	Insgesamt	10 488	76 838 773	119 236	42 462 946
					45.1 Vorbereitende
15	20 - 49	205	626 764	102 564	240 118
16	50 - 99	44	291 594	100 830	119 004
17	100 - 249	21	335 691	115 046	130 761
18	250 und mehr	10	1 010 190	77 422	285 072
19	Insgesamt	280	2 264 239	90 683	774 955
					45.11 Abbruch-, Spreng- und Ent
20	Insgesamt	272	2 220 607	90 723	761 038
					45.12 Test- und
21	Insgesamt	8	43 632	88 681	13 917
					45.2 Hoch- und
22	20 - 49	7 143	18 396 406	85 603	8 367 483
23	50 - 99	1 985	13 800 865	102 225	7 025 468
24	100 - 249	861	15 364 998	122 392	8 406 835
25	250 - 499	146	7 259 597	148 125	4 142 032
26	500 und mehr	73	19 752 668	207 919	13 746 173
27	Insgesamt	10 208	74 574 534	120 387	41 687 991
					45.21 Hochbau, Brücken-
28	20 - 49	4 294	11 260 957	86 367	5 374 290
29	50 - 99	1 243	8 780 612	103 340	4 634 564
30	100 - 249	531	9 744 576	126 052	5 573 205
31	250 - 499	94	5 107 055	158 999	3 101 098
32	500 und mehr	40	14 877 663	233 565	11 046 396
33	Insgesamt	6 202	49 770 864	128 118	29 729 553
					45.21.1 Hoch- und Tiefbau ohne
34	20 - 49	664	1 642 775	78 774	765 163
35	50 - 99	345	2 314 579	95 777	1 170 478
36	100 - 249	261	4 418 861	115 675	2 420 258
37	250 - 499	51	2 522 857	142 974	1 474 029
38	500 - 999	22	2 711 361	190 338	1 702 666
39	1 000 und mehr	13	11 153 580	253 323	8 678 047
40	Insgesamt	1 356	24 764 013	155 610	16 210 641
					45.21.2 Hochbau
41	20 - 49	3 147	8 267 251	87 930	4 090 747
42	50 - 99	704	5 129 575	108 234	2 889 282
43	100 - 249	185	3 888 960	143 391	2 440 720
44	250 und mehr	31	2 487 676	205 399	1 692 443
45	Insgesamt	4 067	19 773 461	109 459	11 113 192
					45.21.3 / 45.21.4 / 45.21.5
46	20 - 49	37	126 758	115 658	66 334
47	50 - 99	12	99 231	129 716	54 398
48	100 und mehr	14	738 509	205 373	515 298
49	Insgesamt	63	964 498	176 749	636 030
					45.21.6 / 45.21.7 Brücken- und
50	20 - 49	446	1 224 174	84 925	452 047
51	50 - 99	182	1 237 227	97 855	520 405
52	100 - 249	73	1 123 087	110 046	492 096
53	250 und mehr	15	684 404	114 657	305 142
54	Insgesamt	717	4 268 892	98 741	1 769 689

1) Ohne Umsatzsteuer.

2) Vorbereitende Baustellenarbeiten, Hoch- und Tiefbau: Kosten für Fremd- und Nachunternehmerleistungen.



duktionswert, Bruttowertschöpfung 2000  
tengrößenklassen

Nettoproduktionswert <sup>1)</sup>			sonstige Vorleistungen	Bruttowertschöpfung <sup>1)</sup>			Lfd. Nr.
insgesamt (Sp. 2 - 4)	je Beschäftigten	Anteil am Bruttoproduk- tionswert		insgesamt (Sp. 5 - 8)	je Beschäftigten	Anteil am Bruttoproduk- tionswert	
1 000 EUR	EUR	%		1 000 EUR	EUR	%	
5	6	7	8	9	10	11	
<b>gewerbe</b>							
18 753 674	43 862	54,3	3 019 143	15 734 531	36 801	45,5	1
10 625 763	48 036	50,1	1 804 748	8 821 015	39 878	41,6	2
9 225 522	51 884	45,4	1 873 261	7 352 261	41 349	36,2	3
3 971 761	59 518	44,2	804 737	3 167 024	47 459	35,2	4
2 881 155	66 827	43,4	701 729	2 179 426	50 551	32,8	5
5 645 529	60 662	31,4	1 892 926	3 752 603	40 322	20,9	6
51 103 404	49 640	46,6	10 096 544	41 006 859	39 832	37,4	7
<b>stellenarbeiten, Hoch- und Tiefbau</b>							
10 415 570	47 126	54,8	1 741 752	8 673 817	39 246	45,6	8
6 947 986	50 385	49,3	1 230 918	5 717 068	41 459	40,6	9
7 163 093	55 763	45,6	1 495 268	5 667 825	44 122	36,1	10
3 194 528	63 050	42,7	667 686	2 526 841	49 872	33,8	11
2 178 527	67 962	42,6	532 174	1 646 353	51 360	32,2	12
4 476 124	60 214	29,0	1 605 603	2 870 521	38 615	18,6	13
34 375 827	53 343	44,7	7 273 401	27 102 426	42 057	35,3	14
<b>Baustellenarbeiten</b>							
386 646	63 271	61,7	122 336	264 310	43 252	42,2	15
172 590	59 679	59,2	40 304	132 286	45 743	45,4	16
204 930	70 232	61,0	66 974	137 956	47 279	41,1	17
725 118	55 574	71,8	235 300	489 818	37 540	48,5	18
1 489 284	59 646	65,8	464 914	1 024 370	41 026	45,2	19
<b>trümmerungsgewerbe, Erdbewegungsarbeiten</b>							
1 459 569	59 631	65,7	457 446	1 002 124	40 942	45,1	20
<b>Suchbohrung</b>							
29 715	60 395	68,1	7 468	22 247	45 216	51,0	21
<b>Tiefbau</b>							
10 028 924	46 667	54,5	1 619 416	8 409 507	39 132	45,7	22
6 775 396	50 186	49,1	1 190 615	5 584 782	41 367	40,5	23
6 958 162	55 426	45,3	1 428 293	5 529 869	44 049	36,0	24
3 117 565	63 611	42,9	636 987	2 480 578	50 614	34,2	25
6 006 495	63 225	30,4	1 933 176	4 073 319	42 876	20,6	26
32 886 543	53 089	44,1	6 808 487	26 078 055	42 098	35,0	27
<b>und Tunnelbau u.Ä.</b>							
5 886 667	45 148	52,3	868 727	5 017 941	38 485	44,6	28
4 146 049	48 795	47,2	686 256	3 459 793	40 719	39,4	29
4 171 371	53 959	42,8	779 181	3 392 190	43 880	34,8	30
2 005 957	62 452	39,3	402 844	1 603 112	49 910	31,4	31
3 831 267	60 147	25,8	1 314 516	2 516 752	39 511	16,9	32
20 041 312	51 589	40,3	4 051 524	15 989 788	41 160	32,1	33
<b>ausgeprägten Schwerpunkt</b>							
877 612	42 083	53,4	159 396	718 216	34 440	43,7	34
1 144 101	47 343	49,4	211 472	932 629	38 592	40,3	35
1 998 603	52 318	45,2	372 247	1 626 356	42 574	36,8	36
1 048 828	59 438	41,6	222 507	826 321	46 829	32,8	37
1 008 695	70 811	37,2	221 717	786 978	55 246	29,0	38
2 475 533	56 225	22,2	1 000 376	1 475 157	33 504	13,2	39
8 553 372	53 747	34,5	2 187 714	6 365 658	40 000	25,7	40
<b>(ohne Fertigteilbau)</b>							
4 176 504	44 421	50,5	573 024	3 603 480	38 327	43,6	41
2 240 293	47 270	43,7	347 413	1 892 880	39 940	36,9	42
1 448 240	53 399	37,2	271 709	1 176 531	43 380	30,3	43
795 233	65 660	32,0	161 235	633 998	52 347	25,5	44
8 660 269	47 940	43,8	1 353 380	7 306 889	40 448	37,0	45
<b>Fertigteilbau im Hochbau</b>							
60 424	55 133	47,7	15 340	45 084	41 136	35,6	46
44 833	58 606	45,2	9 421	35 412	46 291	35,7	47
223 211	62 073	30,2	55 044	168 167	46 766	22,8	48
328 468	60 193	34,1	79 804	248 663	45 569	25,8	49
<b>Tunnelbau u.Ä., Kabelleitungstiefbau</b>							
772 127	53 565	63,1	120 967	651 160	45 173	53,2	50
716 823	56 695	57,9	117 951	598 872	47 366	48,4	51
630 991	61 828	56,2	111 871	519 120	50 866	46,2	52
379 261	63 537	55,4	79 836	299 426	50 162	43,7	53
2 499 203	57 808	58,5	430 625	2 068 578	47 847	48,5	54

3 Bruttoproduktionswert, Nettopro  
Nach Beschäftigt

Lfd. Nr.	Beschäftigte von... bis...	Unternehmen	Bruttoproduktionswert <sup>1)</sup>		Materialverbrauch, Einsatz an Handelsware zu Anschaffungskosten, Kosten für Lohnarbeiten <sup>2)</sup>
			insgesamt	je Beschäftigten	
			1 000 EUR	EUR	
			1	2	
45.22 Dachdeckerei,					
55	20 - 49	1 414	3 251 251	81 369	1 448 752
56	50 - 99	138	861 574	98 567	458 618
57	100 und mehr	26	728 406	145 857	427 298
58	Insgesamt	1 578	4 841 231	90 167	2 334 668
45.22.1					
59	20 - 49	844	1 929 948	80 137	824 951
60	50 - 99	84	510 976	95 904	274 543
61	100 und mehr	10	236 178	123 330	138 175
62	Insgesamt	938	2 677 102	85 459	1 237 670
45.22.2 Abdichtung gegen					
63	20 - 49	87	214 931	85 595	105 221
64	50 - 99	19	140 394	116 128	68 347
65	100 und mehr	8	171 874	114 659	80 326
66	Insgesamt	114	527 198	101 015	253 894
45.22.3 Zimmerei und					
67	20 - 49	483	1 106 372	82 794	518 580
68	50 - 99	35	210 204	95 371	115 728
69	100 und mehr	8	320 355	202 759	208 797
70	Insgesamt	526	1 636 931	95 465	843 105
45.23 Straßenbau und					
71	20 - 49	619	1 702 937	87 203	725 976
72	50 - 99	281	2 026 245	103 167	973 746
73	100 - 249	169	2 898 044	116 549	1 515 767
74	250 - 499	34	1 492 565	135 260	740 798
75	500 und mehr	19	3 050 040	157 914	1 729 226
76	Insgesamt	1 122	11 169 831	118 345	5 685 513
45.23.1 Stra					
77	20 - 49	583	1 592 802	86 700	684 092
78	50 - 99	262	1 860 282	101 925	911 517
79	100 - 249	155	2 685 978	117 948	1 432 339
80	250 - 499	32	1 402 121	135 134	704 058
81	500 und mehr	18	2 958 377	160 132	1 680 923
82	Insgesamt	1 050	10 499 559	118 981	5 412 929
45.24 Was					
83	Insgesamt	15	272 283	120 371	126 238
45.25 Spezialbau und					
84	20 - 49	808	2 146 819	86 563	807 022
85	50 - 99	319	2 081 175	97 323	931 457
86	100 - 249	137	2 222 344	111 936	1 019 614
87	250 und mehr	26	2 069 987	141 741	1 053 928
88	Insgesamt	1 290	8 520 326	105 656	3 812 020
45.3 / 45.4 / 45.5 Bauinstallation					
89	20 - 49	7 029	15 531 486	75 196	7 193 382
90	50 - 99	1 262	7 133 401	85 629	3 455 623
91	100 - 249	349	4 608 216	93 370	2 545 786
92	250 - 499	49	1 514 762	94 287	737 529
93	500 - 999	16	1 533 661	138 691	831 033
94	1 000 und mehr	9	2 518 077	134 454	1 348 672
95	Insgesamt	8 714	32 839 602	85 285	16 112 025
45.3 Bauin					
96	20 - 49	4 175	9 677 807	77 875	4 707 471
97	50 - 99	879	5 333 207	90 555	2 666 508
98	100 - 249	250	3 457 546	97 041	2 035 003
99	250 - 499	35	1 202 797	104 534	621 403
100	500 und mehr	22	3 759 955	145 451	2 069 886
101	Insgesamt	5 361	23 431 312	91 473	12 100 272
45.31 Elektro					
102	20 - 49	1 582	3 338 176	69 819	1 547 324
103	50 - 99	362	1 908 509	78 290	849 871
104	100 - 249	100	1 186 608	85 786	610 299
105	250 und mehr	27	1 630 229	131 645	782 491
106	Insgesamt	2 071	8 063 522	81 942	3 789 985

1) Ohne Umsatzsteuer.

2) Vorbereitende Baustellenarbeiten, Hoch- und Tiefbau: Kosten für Fremd- und Nachunternehmerleistungen.

duktionswert, Bruttowertschöpfung 2000  
tengrößenklassen

Nettoproduktionswert <sup>1)</sup>			sonstige Vorleistungen	Bruttowertschöpfung <sup>1)</sup>			Lfd. Nr.
insgesamt (Sp. 2 - 4)	je Beschäftigten	Anteil am Bruttoproduk- tionswert		insgesamt (Sp. 5 - 8)	je Beschäftigten	Anteil am Bruttoproduk- tionswert	
1 000 EUR	EUR	%		1 000 EUR	EUR	%	
5	6	7	8	9	10	11	
<b>Abdichtung und Zimmerei</b>							
1 802 498	45 111	55,4	296 620	1 505 879	37 688	46,3	55
402 956	46 100	46,8	76 115	326 842	37 392	37,9	56
301 108	60 294	41,3	81 106	220 002	44 053	30,2	57
2 506 562	46 684	51,8	453 840	2 052 722	38 231	42,4	58
<b>Dachdeckerei</b>							
1 104 997	45 883	57,3	178 500	926 497	38 471	48,0	59
236 433	44 376	46,3	40 959	195 474	36 688	38,3	60
98 003	51 176	41,5	29 457	68 546	35 794	29,0	61
1 439 432	45 950	53,8	248 915	1 190 517	38 004	44,5	62
<b>Wasser und Feuchtigkeit</b>							
109 710	43 691	51,0	21 917	87 793	34 963	40,8	63
72 047	59 594	51,3	12 350	59 697	49 379	42,5	64
91 548	61 073	53,3	21 134	70 414	46 974	41,0	65
273 304	52 367	51,8	55 401	217 904	41 752	41,3	66
<b>Ingenieurholzbau</b>							
587 792	43 987	53,1	96 203	491 588	36 788	44,4	67
94 477	42 865	44,9	22 806	71 671	32 518	34,1	68
111 558	70 607	34,8	30 515	81 042	51 293	25,3	69
793 826	46 296	48,5	149 525	644 301	37 575	39,4	70
<b>Eisenbahnerbau</b>							
976 961	50 028	57,4	181 003	795 959	40 759	46,7	71
1 052 499	53 588	51,9	203 747	848 751	43 215	41,9	72
1 382 278	55 590	47,7	340 407	1 041 871	41 900	36,0	73
751 767	68 127	50,4	149 596	602 171	54 570	40,3	74
1 320 814	68 384	43,3	368 949	951 865	49 282	31,2	75
5 484 318	58 107	49,1	1 243 702	4 240 616	44 930	38,0	76
<b>ßenbau</b>							
908 710	49 463	57,1	166 448	742 263	40 403	46,6	77
948 764	51 983	51,0	174 757	774 007	42 408	41,6	78
1 253 640	55 050	46,7	302 095	951 544	41 785	35,4	79
698 062	67 278	49,8	135 869	562 193	54 183	40,1	80
1 277 454	69 146	43,2	360 013	917 441	49 660	31,0	81
5 086 630	57 642	48,4	1 139 182	3 947 449	44 732	37,6	82
<b>serbau</b>							
146 045	64 564	53,6	37 315	108 730	48 068	39,9	83
<b>sonstiger Tiefbau</b>							
1 339 797	54 022	62,4	263 711	1 076 086	43 389	50,1	84
1 149 718	53 765	55,2	215 529	934 189	43 686	44,9	85
1 202 730	60 580	54,1	260 111	942 619	47 478	42,4	86
1 016 060	69 574	49,1	282 756	733 304	50 213	35,4	87
4 708 305	58 385	55,3	1 022 107	3 686 198	45 710	43,3	88
<b>und sonstiges Baugewerbe</b>							
8 338 104	40 369	53,7	1 277 391	7 060 713	34 185	45,5	89
3 677 778	44 148	51,6	573 830	3 103 947	37 260	43,5	90
2 062 429	41 788	44,8	377 993	1 684 436	34 129	36,6	91
777 233	48 379	51,3	137 051	640 182	39 849	42,3	92
702 628	63 540	45,8	169 555	533 072	48 206	34,8	93
1 169 405	62 441	46,4	287 323	882 082	47 099	35,0	94
16 727 577	43 442	50,9	2 823 143	13 904 433	36 110	42,3	95
<b>stallation</b>							
4 970 335	39 995	51,4	770 090	4 200 245	33 798	43,4	96
2 666 699	45 279	50,0	425 355	2 241 344	38 057	42,0	97
1 422 543	39 926	41,1	262 826	1 159 717	32 549	33,5	98
581 394	50 528	48,3	98 655	482 739	41 954	40,1	99
1 690 069	65 379	44,9	409 602	1 280 467	49 534	34,1	100
11 331 040	44 235	48,4	1 966 528	9 364 512	36 558	40,0	101
<b>installation</b>							
1 790 852	37 456	53,6	258 479	1 532 373	32 050	45,9	102
1 058 638	43 427	55,5	167 152	891 486	36 570	46,7	103
576 309	41 665	48,6	114 487	461 822	33 388	38,9	104
847 738	68 457	52,0	193 411	654 327	52 839	40,1	105
4 273 538	43 428	53,0	733 530	3 540 008	35 974	43,9	106

3 Bruttoproduktionswert, Nettopro  
Nach Beschäftigt

Lfd. Nr.	Beschäftigte von... bis...	Unternehmen	Bruttoproduktionswert <sup>1)</sup>		Materialverbrauch, Einsatz an Handelsware zu Anschaffungskosten, Kosten für Lohnarbeiten <sup>2)</sup>
			insgesamt	je Beschäftigten	
			Anzahl	1 000 EUR	
	1	2	3	4	
45.32 Dämmung gegen Kälte,					
107	20 - 49	245	695 636	94 853	312 917
108	50 - 99	69	537 512	114 418	302 430
109	100 und mehr	22	1 083 332	141 280	575 868
110	Insgesamt	336	2 316 480	117 590	1 191 216
45.33 Klempnerei, Gas-, Wasser-,					
111	20 - 49	2 286	5 479 195	81 395	2 767 185
112	50 - 99	436	2 792 176	96 517	1 470 485
113	100 - 249	130	1 899 953	100 599	1 231 784
114	250 und mehr	16	1 741 637	171 896	1 136 299
115	Insgesamt	2 868	11 912 961	95 103	6 605 752
45.33.1 Klempnerei, Gas-					
116	20 - 49	830	1 814 206	75 536	827 241
117	50 - 99	126	694 513	83 298	348 211
118	100 und mehr	31	419 377	85 712	228 477
119	Insgesamt	987	2 928 095	78 610	1 403 929
45.33.2 Installation von Heizungs-, Lüftungs-,					
120	20 - 49	1 456	3 664 989	84 644	1 939 944
121	50 - 99	310	2 097 664	101 870	1 122 273
122	100 - 249	101	1 562 370	105 711	1 057 553
123	250 und mehr	14	1 659 843	177 600	1 082 052
124	Insgesamt	1 881	8 984 865	102 082	5 201 823
45.34 Sonstige					
125	20 - 49	63	164 800	90 948	80 046
126	50 - 99	12	95 010	106 751	43 723
127	100 und mehr	12	878 539	87 121	389 552
128	Insgesamt	87	1 138 349	89 030	513 320
45.4 Sonstiges					
129	20 - 49	2 854	5 853 680	71 151	2 485 910
130	50 - 99	383	1 800 194	73 745	789 115
131	100 - 249	99	1 150 669	83 839	510 783
132	250 und mehr	17	603 747	71 070	225 944
133	Insgesamt	3 353	9 408 290	72 988	4 011 753
45.41 Stuckateurgewerbe,					
134	20 - 49	371	736 459	70 007	301 316
135	50 - 99	53	318 225	94 371	140 259
136	100 und mehr	9	130 864	87 594	77 359
137	Insgesamt	433	1 185 547	77 054	518 935
45.42 Bau					
138	20 - 49	438	1 081 958	88 505	545 921
139	50 und mehr	47	324 955	102 869	171 446
140	Insgesamt	485	1 406 914	91 455	717 367
45.43 Fußboden-, Fliesen- und					
141	20 - 49	587	1 544 068	92 743	774 470
142	50 - 99	56	327 738	92 736	166 697
143	100 und mehr	13	304 758	113 250	163 022
144	Insgesamt	656	2 176 563	95 155	1 104 188
45.44 Maler-					
145	20 - 49	1 397	2 336 814	56 906	784 994
146	50 - 99	221	863 380	60 908	327 303
147	100 und mehr	79	1 041 987	67 588	368 246
148	Insgesamt	1 697	4 242 182	60 039	1 480 543
45.45 Bauge					
149	20 - 49	61	154 380	85 150	79 210
150	50 und mehr	21	242 704	87 022	111 510
151	Insgesamt	82	397 084	86 284	190 720

1) Ohne Umsatzsteuer.

2) Vorbereitende Baustellenarbeiten, Hoch- und Tiefbau: Kosten für Fremd- und Nachunternehmerleistungen.

duktionswert, Bruttowertschöpfung 2000  
tengrößenklassen

Nettoproduktionswert <sup>1)</sup>			sonstige Vorleistungen	Bruttowertschöpfung <sup>1)</sup>			Lfd. Nr.
insgesamt (Sp. 2 - 4)	je Beschäftigten	Anteil am Bruttoproduk- tionswert		insgesamt (Sp. 5 - 8)	je Beschäftigten	Anteil am Bruttoproduk- tionswert	
1 000 EUR	EUR	%		1 000 EUR	EUR	%	
5	6	7	8	9	10	11	
<b>Wärme, Schall und Erschütterung</b>							
382 719	52 185	55,0	54 364	328 355	44 773	47,2	107
235 082	50 041	43,7	41 670	193 412	41 171	36,0	108
507 463	66 180	46,8	77 288	430 175	56 100	39,7	109
1 125 264	57 121	48,6	173 322	951 942	48 323	41,1	110
<b>Heizungs- und Lüftungsinstallation</b>							
2 712 010	40 287	49,5	438 620	2 273 391	33 772	41,5	111
1 321 692	45 687	47,3	204 023	1 117 669	38 634	40,0	112
668 170	35 378	35,2	124 297	543 872	28 797	28,6	113
605 338	59 745	34,8	119 514	485 823	47 950	27,9	114
5 307 209	42 368	44,5	886 454	4 420 755	35 291	37,1	115
<b>und Wasserinstallation</b>							
986 965	41 093	54,4	153 365	833 600	34 708	45,9	116
346 301	41 534	49,9	62 915	283 387	33 988	40,8	117
190 900	39 016	45,5	36 777	154 123	31 499	36,8	118
1 524 167	40 919	52,1	253 057	1 271 109	34 125	43,4	119
<b>Klima- und gesundheitstechnischen Anlagen</b>							
1 725 045	39 841	47,1	285 254	1 439 791	33 253	39,3	120
975 390	47 368	46,5	141 108	834 282	40 516	39,8	121
504 817	34 156	32,3	100 205	404 612	27 376	25,9	122
577 790	61 822	34,8	106 829	470 961	50 392	28,4	123
3 783 042	42 981	42,1	633 397	3 149 645	35 785	35,1	124
<b>Bauinstallation</b>							
84 754	46 773	51,4	18 627	66 127	36 493	40,1	125
51 287	57 625	54,0	12 509	38 778	43 570	40,8	126
488 988	48 491	55,7	142 085	346 903	34 401	39,5	127
625 029	48 883	54,9	173 222	451 807	35 336	39,7	128
<b>Baugewerbe</b>							
3 367 769	40 935	57,5	507 301	2 860 468	34 769	48,9	129
1 011 078	41 419	56,2	148 475	862 603	35 336	47,9	130
639 887	46 623	55,6	115 167	524 719	38 232	45,6	131
377 803	44 473	62,6	85 672	292 131	34 388	48,4	132
5 396 537	41 865	57,4	856 615	4 539 922	35 220	48,3	133
<b>Gipserei und Verputzerei</b>							
435 142	41 364	59,1	55 414	379 728	36 096	51,6	134
177 965	52 776	55,9	24 161	153 805	45 611	48,3	135
53 505	35 814	40,9	13 981	39 524	26 455	30,2	136
666 612	43 326	56,2	93 556	573 057	37 246	48,3	137
<b>tischlerei</b>							
536 038	43 848	49,5	98 440	437 598	35 796	40,4	138
153 509	48 595	47,2	29 025	124 484	39 407	38,3	139
689 547	44 823	49,0	127 465	562 082	36 538	40,0	140
<b>Plattenlegerei, Raumausstattung</b>							
769 598	46 225	49,8	127 422	642 176	38 572	41,6	141
161 041	45 568	49,1	22 831	138 211	39 108	42,2	142
141 735	52 670	46,5	39 168	102 568	38 115	33,7	143
1 072 375	46 882	49,3	189 421	882 954	38 601	40,6	144
<b>und Glasergewerbe</b>							
1 551 821	37 790	66,4	211 190	1 340 630	32 647	57,4	145
536 078	37 818	62,1	74 575	461 502	32 557	53,5	146
673 741	43 702	64,7	124 978	548 763	35 595	52,7	147
2 761 639	39 085	65,1	410 743	2 350 896	33 272	55,4	148
<b>werke a.n.g.</b>							
75 170	41 461	48,7	14 834	60 336	33 279	39,1	149
131 194	47 040	54,1	20 597	110 597	39 655	45,6	150
206 364	44 842	52,0	35 431	170 933	37 143	43,0	151

4 Bruttoproduktionswert 2000  
Nach Beschäftigtengrößenklassen

Beschäftigte von... bis...	Unter- nehmen	Elemente des Bruttoproduktionswertes			Bruttoproduktionswert <sup>1)</sup>		Anteil am Bruttoproduktionswert		
		Gesamtumsatz	Zu- (+) bzw. Abnahme (-) der Bestände an unfertigen und fertigen Erzeugnissen	selbsterstellte Anlagen	insgesamt	darunter Jahres- bauleistung	Gesamt- umsatz	Zu- (+) bzw. Abnahme (-) der Bestände an unfertigen und fertigen Erzeugnissen	selbst- erstellte Anlagen
<b>45 Baugewerbe</b>									
20 - 49	14 378	34 460 986	+ 57 140	36 530	34 554 657	18 732 589	99,7	+ 0,2	0,1
50 - 99	3 290	21 190 420	+ 5 013	30 426	21 225 860	13 780 974	99,8	+ 0,0	0,1
100 - 249	1 231	20 152 373	+ 112 517	44 015	20 308 905	15 160 307	99,2	+ 0,6	0,2
250 - 499	199	8 958 052	+ 27 776	6 913	8 992 740	7 143 171	99,6	+ 0,3	0,1
500 - 999	66	6 606 099	+ 19 572	19 665	6 645 337	4 789 973	99,4	+ 0,3	0,3
1 000 und mehr	38	17 348 428	+ 584 193	18 256	17 950 877	14 796 553	96,6	+ 3,3	0,1
Insgesamt	19 202	108 716 358	+ 806 212	155 806	109 678 375	74 403 567	99,1	+ 0,7	0,1
<b>45.1 / 45.2 Vorbereitende Baustellenarbeiten, Hoch- und Tiefbau</b>									
20 - 49	7 348	18 933 367	+ 59 448	30 356	19 023 170	18 732 589	99,5	+ 0,3	0,2
50 - 99	2 029	14 143 940	- 74 652	23 171	14 092 459	13 780 974	100,4	- 0,5	0,2
100 - 249	882	15 541 203	+ 118 195	41 291	15 700 689	15 160 307	99,0	+ 0,8	0,3
250 - 499	150	7 440 203	+ 31 002	6 774	7 477 979	7 143 171	99,5	+ 0,4	0,1
500 - 999	50	5 056 164	+ 36 465	19 047	5 111 676	4 789 973	98,9	+ 0,7	0,4
1 000 und mehr	29	14 899 961	+ 516 333	16 506	15 432 800	14 796 553	96,5	+ 3,3	0,1
Insgesamt	10 488	76 014 837	+ 686 792	137 144	76 838 773	74 403 567	98,9	+ 0,9	0,2
<b>45.1 Vorbereitende Baustellenarbeiten</b>									
20 - 49	205	619 675	+ 6 641	448	626 764	599 908	98,9	+ 1,1	0,1
50 - 99	44	271 771	+ 19 429	393	291 594	274 099	93,2	+ 6,7	0,1
100 - 249	21	345 628	- 10 038	101	335 691	296 333	103,0	- 3,0	0,0
250 und mehr	10	1 032 440	- 23 560	1 311	1 010 190	977 255	102,2	- 2,3	0,1
Insgesamt	280	2 269 514	- 7 528	2 253	2 264 239	2 147 595	100,2	- 0,3	0,1
<b>45.11 Abbruch-, Spreng- und Entrümmungsgewerbe, Erdbewegungsarbeiten</b>									
Insgesamt	272	2 225 663	- 7 309	2 253	2 220 607	2 107 924	100,2	- 0,3	0,1
<b>45.12 Test- und Suchbohrung</b>									
Insgesamt	8	43 851	- 219	-	43 632	39 671	100,5	- 0,5	-
<b>45.2 Hoch- und Tiefbau</b>									
20 - 49	7 143	18 313 691	+ 52 807	29 908	18 396 406	18 132 681	99,6	+ 0,3	0,2
50 - 99	1 985	13 872 169	- 94 081	22 778	13 800 865	13 506 875	100,5	- 0,7	0,2
100 - 249	861	15 195 575	+ 128 233	41 190	15 364 998	14 863 974	98,9	+ 0,8	0,3
250 - 499	146	7 207 871	+ 44 952	6 774	7 259 597	6 946 080	99,3	+ 0,6	0,1
500 und mehr	73	19 156 017	+ 562 409	34 242	19 752 668	18 806 362	97,0	+ 2,8	0,2
Insgesamt	10 208	73 745 323	+ 694 319	134 892	74 574 534	72 255 973	98,9	+ 0,9	0,2
<b>45.21 Hochbau, Brücken- und Tunnelbau u.Ä.</b>									
20 - 49	4 294	11 211 200	+ 27 676	22 081	11 260 957	11 108 184	99,6	+ 0,2	0,2
50 - 99	1 243	8 789 893	- 25 869	16 588	8 780 612	8 607 937	100,1	- 0,3	0,2
100 - 249	531	9 733 053	- 21 935	33 458	9 744 576	9 510 231	99,9	- 0,2	0,3
250 - 499	94	5 042 411	+ 61 293	3 351	5 107 055	4 984 705	98,7	+ 1,2	0,1
500 und mehr	40	14 219 990	+ 640 310	17 364	14 877 663	14 402 898	95,6	+ 4,3	0,1
Insgesamt	6 202	48 996 547	+ 681 476	92 841	49 770 864	48 613 955	98,4	+ 1,4	0,2
<b>45.21.1 Hoch- und Tiefbau ohne ausgeprägten Schwerpunkt</b>									
20 - 49	664	1 647 262	- 8 377	3 890	1 642 775	1 612 099	100,3	- 0,5	0,2
50 - 99	345	2 321 980	- 13 169	5 768	2 314 579	2 239 477	100,3	- 0,6	0,2
100 - 249	261	4 396 625	+ 10 424	11 812	4 418 861	4 295 856	99,5	+ 0,2	0,3
250 - 499	51	2 630 788	- 109 530	1 599	2 522 857	2 469 566	104,3	- 4,3	0,1
500 - 999	22	2 636 104	+ 61 666	13 591	2 711 361	2 540 571	97,2	+ 2,3	0,5
1 000 und mehr	13	10 570 555	+ 580 209	2 816	11 153 580	10 861 191	94,8	+ 5,2	0,0
Insgesamt	1 356	24 203 315	+ 521 222	39 476	24 764 013	24 018 759	97,7	+ 2,1	0,2
<b>45.21.2 Hochbau (ohne Fertigteilebau)</b>									
20 - 49	3 147	8 210 880	+ 39 376	16 995	8 267 251	8 162 329	99,3	+ 0,5	0,2
50 - 99	704	5 122 490	- 3 270	10 355	5 129 575	5 047 201	99,9	- 0,1	0,2
100 - 249	185	3 971 014	- 101 969	19 915	3 888 960	3 800 438	102,1	- 2,6	0,5
250 und mehr	31	2 432 063	+ 54 074	1 538	2 487 676	2 428 508	97,8	+ 2,2	0,1
Insgesamt	4 067	19 736 447	- 11 789	48 803	19 773 461	19 438 476	99,8	- 0,1	0,2
<b>45.21.3 / 45.21.4 / 45.21.5 Fertigteilebau im Hochbau</b>									
20 - 49	37	125 785	+ 327	645	126 758	124 510	99,2	+ 0,3	0,5
50 - 99	12	93 284	+ 5 947	-	99 231	98 568	94,0	+ 6,0	-
100 und mehr	14	643 476	+ 92 759	2 274	738 509	725 285	87,1	+ 12,6	0,3
Insgesamt	63	862 546	+ 99 033	2 919	964 498	948 363	89,4	+ 10,3	0,3
<b>45.21.6 / 45.21.7 Brücken- und Tunnelbau u.Ä., Kabelleitungstiefbau</b>									
20 - 49	446	1 227 273	- 3 649	551	1 224 174	1 209 246	100,3	- 0,3	0,0
50 - 99	182	1 252 139	- 15 377	465	1 237 227	1 222 691	101,2	- 1,2	0,0
100 - 249	73	1 088 776	+ 34 065	246	1 123 087	1 109 918	96,9	+ 3,0	0,0
250 und mehr	15	626 052	+ 57 971	380	684 404	666 503	91,5	+ 8,5	0,1
Insgesamt	717	4 194 240	+ 73 010	1 643	4 268 892	4 208 357	98,3	+ 1,7	0,0

1) Ohne Umsatzsteuer.

4 Bruttoproduktionswert 2000  
Nach Beschäftigtenrößenklassen

Beschäftigte von... bis...	Unternehmen	Elemente des Bruttoproduktionswertes			Bruttoproduktionswert <sup>1)</sup>		Anteil am Bruttoproduktionswert		
		Gesamtumsatz	Zu- (+) bzw. Abnahme (-) der Bestände an unfertigen und fertigen Erzeugnissen	selbsterstellte Anlagen	insgesamt	darunter Jahresbauleistung	Gesamtumsatz	Zu- (+) bzw. Abnahme (-) der Bestände an unfertigen und fertigen Erzeugnissen	selbsterstellte Anlagen
<b>45.22 Dachdeckerei, Abdichtung und Zimmerei</b>									
20 - 49	1 414	3 230 955	+ 14 549	5 747	3 251 251	3 203 323	99,4	+ 0,4	0,2
50 - 99	138	853 893	+ 4 645	3 036	861 574	846 266	99,1	+ 0,5	0,4
100 und mehr	26	693 675	+ 30 952	3 779	728 406	701 143	95,2	+ 4,2	0,5
Insgesamt	1 578	4 778 523	+ 50 146	12 562	4 841 231	4 750 732	98,7	+ 1,0	0,3
<b>45.22.1 Dachdeckerei</b>									
20 - 49	844	1 917 975	+ 10 573	1 400	1 929 948	1 912 574	99,4	+ 0,5	0,1
50 - 99	84	506 287	+ 3 775	914	510 976	504 828	99,1	+ 0,7	0,2
100 und mehr	10	220 499	+ 15 679	-	236 178	229 350	93,4	+ 6,6	-
Insgesamt	938	2 644 761	+ 30 027	2 314	2 677 102	2 646 752	98,8	+ 1,1	0,1
<b>45.22.2 Abdichtung gegen Wasser und Feuchtigkeit</b>									
20 - 49	87	201 833	+ 12 903	195	214 931	213 245	93,9	+ 6,0	0,1
50 - 99	19	137 905	+ 2 489	-	140 394	137 849	98,2	+ 1,8	-
100 und mehr	8	174 320	- 2 451	5	171 874	170 934	101,4	- 1,4	0,0
Insgesamt	114	514 057	+ 12 941	200	527 198	522 029	97,5	+ 2,5	0,0
<b>45.22.3 Zimmerei und Ingenieurholzbau</b>									
20 - 49	483	1 111 147	- 8 926	4 151	1 106 372	1 077 503	100,4	- 0,8	0,4
50 - 99	35	209 701	- 1 619	2 122	210 204	203 588	99,8	- 0,8	1,0
100 und mehr	8	298 856	+ 17 724	3 774	320 355	300 859	93,3	+ 5,5	1,2
Insgesamt	526	1 619 704	+ 7 179	10 048	1 636 931	1 581 951	98,9	+ 0,4	0,6
<b>45.23 Straßenbau und Eisenbahnbau</b>									
20 - 49	619	1 700 488	+ 2 100	350	1 702 937	1 678 111	99,9	+ 0,1	0,0
50 - 99	281	2 029 476	- 4 765	1 533	2 026 245	1 963 055	100,2	- 0,2	0,1
100 - 249	169	2 848 439	+ 47 156	2 449	2 898 044	2 772 068	98,3	+ 1,6	0,1
250 - 499	34	1 493 411	- 3 660	2 813	1 492 565	1 370 073	100,1	- 0,2	0,2
500 und mehr	19	3 024 255	+ 24 386	1 399	3 050 040	2 805 465	99,2	+ 0,8	0,0
Insgesamt	1 122	11 096 068	+ 65 218	8 545	11 169 831	10 588 772	99,3	+ 0,6	0,1
<b>45.23.1 Straßenbau</b>									
20 - 49	583	1 592 290	+ 216	295	1 592 802	1 570 365	100,0	+ 0,0	0,0
50 - 99	262	1 871 858	- 12 529	953	1 860 282	1 799 844	100,6	- 0,7	0,1
100 - 249	155	2 643 036	+ 40 570	2 373	2 685 978	2 561 398	98,4	+ 1,5	0,1
250 - 499	32	1 379 035	+ 20 273	2 813	1 402 121	1 281 999	98,4	+ 1,4	0,2
500 und mehr	18	2 931 435	+ 25 542	1 399	2 958 377	2 751 680	99,1	+ 0,9	0,0
Insgesamt	1 050	10 417 654	+ 74 072	7 833	10 499 559	9 965 285	99,2	+ 0,7	0,1
<b>45.24 Wasserbau</b>									
Insgesamt	15	248 721	+ 22 565	996	272 283	271 469	91,3	+ 8,3	0,4
<b>45.25 Spezialbau und sonstiger Tiefbau</b>									
20 - 49	808	2 136 055	+ 9 033	1 731	2 146 819	2 109 162	99,5	+ 0,4	0,1
50 - 99	319	2 140 372	- 60 817	1 620	2 081 175	2 038 359	102,8	- 2,9	0,1
100 - 249	137	2 145 837	+ 75 015	1 491	2 222 344	2 093 095	96,6	+ 3,4	0,1
250 und mehr	26	2 203 199	- 148 317	15 105	2 069 987	1 790 428	106,4	- 7,2	0,7
Insgesamt	1 290	8 625 464	- 125 086	19 947	8 520 326	8 031 044	101,2	- 1,5	0,2
<b>45.3 / 45.4 / 45.5 Bauinstallation und sonstiges Baugewerbe</b>									
20 - 49	7 029	15 527 620	- 2 308	6 174	15 531 486	-	100,0	- 0,0	0,0
50 - 99	1 262	7 046 480	+ 79 665	7 256	7 133 401	-	98,8	+ 1,1	0,1
100 - 249	349	4 611 170	- 5 678	2 724	4 608 216	-	100,1	- 0,1	0,1
250 - 499	49	1 517 849	- 3 227	139	1 514 762	-	100,2	- 0,2	0,0
500 - 999	16	1 549 935	- 16 893	618	1 533 661	-	101,1	- 1,1	0,0
1 000 und mehr	9	2 448 466	+ 67 860	1 751	2 518 077	-	97,2	+ 2,7	0,1
Insgesamt	8 714	32 701 521	+ 119 420	18 661	32 839 602	-	99,6	+ 0,4	0,1
<b>45.3 Bauinstallation</b>									
20 - 49	4 175	9 708 063	- 34 323	4 067	9 677 807	-	100,3	- 0,4	0,0
50 - 99	879	5 226 289	+ 100 788	6 131	5 333 207	-	98,0	+ 1,9	0,1
100 - 249	250	3 426 383	+ 30 112	1 052	3 457 546	-	99,1	+ 0,9	0,0
250 - 499	35	1 192 101	+ 10 690	6	1 202 797	-	99,1	+ 0,9	0,0
500 und mehr	22	3 707 264	+ 50 467	2 224	3 759 955	-	98,6	+ 1,3	0,1
Insgesamt	5 361	23 260 099	+ 157 734	13 479	23 431 312	-	99,3	+ 0,7	0,1
<b>45.31 Elektroinstallation</b>									
20 - 49	1 582	3 356 640	- 20 777	2 313	3 338 176	-	100,6	- 0,6	0,1
50 - 99	362	1 877 643	+ 29 158	1 708	1 908 509	-	98,4	+ 1,5	0,1
100 - 249	100	1 183 606	+ 2 290	712	1 186 608	-	99,7	+ 0,2	0,1
250 und mehr	27	1 579 986	+ 49 938	305	1 630 229	-	96,9	+ 3,1	0,0
Insgesamt	2 071	7 997 875	+ 60 609	5 038	8 063 522	-	99,2	+ 0,8	0,1

1) Ohne Umsatzsteuer.

4 Bruttoproduktionswert 2000  
Nach Beschäftigtengrößenklassen

Beschäftigte von... bis...	Unter- nehmen	Elemente des Bruttoproduktionswertes			Bruttoproduktionswert <sup>1)</sup>		Anteil am Bruttoproduktionswert		
		Gesamtumsatz	Zu- (+) bzw. Abnahme (-) der Bestände an unfertigen und fertigen Erzeugnissen	selbsterstellte Anlagen	insgesamt	darunter Jahres- bauleistung	Gesamt- umsatz	Zu- (+) bzw. Abnahme (-) der Bestände an unfertigen und fertigen Erzeugnissen	selbst- erstellte Anlagen
<b>45.32 Dämmung gegen Kälte, Wärme, Schall und Erschütterung</b>									
20 - 49	245	671 537	+ 24 028	71	695 636	-	96,5	+ 3,5	0,0
50 - 99	69	521 267	+ 16 091	154	537 512	-	97,0	+ 3,0	0,0
100 und mehr	22	1 050 942	+ 32 110	280	1 083 332	-	97,0	+ 3,0	0,0
Insgesamt	336	2 243 746	+ 72 229	505	2 316 480	-	96,9	+ 3,1	0,0
<b>45.33 Klempnerei, Gas-, Wasser-, Heizungs- und Lüftungsinstallation</b>									
20 - 49	2 286	5 515 579	- 38 045	1 661	5 479 195	-	100,7	- 0,7	0,0
50 - 99	436	2 729 511	+ 58 397	4 269	2 792 176	-	97,8	+ 2,1	0,2
100 - 249	130	1 890 244	+ 9 649	60	1 899 953	-	99,5	+ 0,5	0,0
250 und mehr	16	1 735 772	+ 3 964	1 900	1 741 637	-	99,7	+ 0,2	0,1
Insgesamt	2 868	11 871 106	+ 33 965	7 890	11 912 961	-	99,6	+ 0,3	0,1
<b>45.33.1 Klempnerei, Gas- und Wasserinstallation</b>									
20 - 49	830	1 815 458	- 1 894	642	1 814 206	-	100,1	- 0,1	0,0
50 - 99	126	696 467	- 2 656	702	694 513	-	100,3	- 0,4	0,1
100 und mehr	31	410 183	+ 9 190	4	419 377	-	97,8	+ 2,2	0,0
Insgesamt	987	2 922 109	+ 4 639	1 348	2 928 095	-	99,8	+ 0,2	0,0
<b>45.33.2 Installation von Heizungs-, Lüftungs-, Klima- und gesundheitstechnischen Anlagen</b>									
20 - 49	1 456	3 700 121	- 36 151	1 018	3 664 989	-	101,0	- 1,0	0,0
50 - 99	310	2 033 043	+ 61 053	3 568	2 097 664	-	96,9	+ 2,9	0,2
100 - 249	101	1 561 853	+ 462	56	1 562 370	-	100,0	+ 0,0	0,0
250 und mehr	14	1 653 980	+ 3 962	1 900	1 659 843	-	99,6	+ 0,2	0,1
Insgesamt	1 881	8 948 997	+ 29 326	6 542	8 984 865	-	99,6	+ 0,3	0,1
<b>45.34 Sonstige Bauinstallation</b>									
20 - 49	63	164 307	+ 471	22	164 800	-	99,7	+ 0,3	0,0
50 - 99	12	97 868	- 2 858	-	95 010	-	103,0	- 3,0	-
100 und mehr	12	885 196	- 6 682	24	878 539	-	100,8	- 0,8	0,0
Insgesamt	87	1 147 371	- 9 069	47	1 138 349	-	100,8	- 0,8	0,0
<b>45.4 Sonstiges Baugewerbe</b>									
20 - 49	2 854	5 819 557	+ 32 015	2 107	5 853 680	-	99,4	+ 0,5	0,0
50 - 99	383	1 820 191	- 21 122	1 125	1 800 194	-	101,1	- 1,2	0,1
100 - 249	99	1 184 788	- 35 790	1 672	1 150 669	-	103,0	- 3,1	0,1
250 und mehr	17	616 886	- 13 417	278	603 747	-	102,2	- 2,2	0,0
Insgesamt	3 353	9 441 422	- 38 314	5 182	9 408 290	-	100,4	- 0,4	0,1
<b>45.41 Stuckateurgewerbe, Gipserei und Verputzerei</b>									
20 - 49	371	732 996	+ 3 179	284	736 459	-	99,5	+ 0,4	0,0
50 - 99	53	320 783	- 2 747	189	318 225	-	100,8	- 0,9	0,1
100 und mehr	9	151 326	- 21 962	1 500	130 864	-	115,6	- 16,8	1,1
Insgesamt	433	1 205 105	- 21 531	1 973	1 185 547	-	101,6	- 1,8	0,2
<b>45.42 Bautischlerei</b>									
20 - 49	438	1 067 192	+ 14 197	569	1 081 958	-	98,6	+ 1,3	0,1
50 und mehr	47	329 786	- 5 050	219	324 955	-	101,5	- 1,6	0,1
Insgesamt	485	1 396 977	+ 9 147	789	1 406 914	-	99,3	+ 0,7	0,1
<b>45.43 Fußboden-, Fliesen- und Plattenlegerei, Raumausstattung</b>									
20 - 49	587	1 538 304	+ 5 342	421	1 544 068	-	99,6	+ 0,3	0,0
50 - 99	56	335 966	- 8 329	101	327 738	-	102,5	- 2,5	0,0
100 und mehr	13	316 006	- 11 365	116	304 758	-	103,7	- 3,7	0,0
Insgesamt	656	2 190 277	- 14 352	638	2 176 563	-	100,6	- 0,7	0,0
<b>45.44 Maler- und Glasergerbe</b>									
20 - 49	1 397	2 325 990	+ 10 071	754	2 336 814	-	99,5	+ 0,4	0,0
50 - 99	221	862 753	+ 202	425	863 380	-	99,9	+ 0,0	0,0
100 und mehr	79	1 056 777	- 15 109	320	1 041 987	-	101,4	- 1,5	0,0
Insgesamt	1 697	4 245 519	- 4 836	1 499	4 242 182	-	100,1	- 0,1	0,0
<b>45.45 Baugewerbe a.n.g.</b>									
20 - 49	61	155 075	- 774	79	154 380	-	100,5	- 0,5	0,1
50 und mehr	21	248 468	- 5 969	204	242 704	-	102,4	- 2,5	0,1
Insgesamt	82	403 543	- 6 743	283	397 084	-	101,6	- 1,7	0,1

1) Ohne Umsatzsteuer.



5 Umsatz 2000  
Nach Beschäftigtengrößenklassen

Beschäftigte von... bis...	Unternehmen	Umsatz <sup>1)</sup>							Gesamtumsatz je Beschäftigten	
		aus eigenen Erzeugnissen und aus industriellen / handwerklichen Dienstleistungen			aus Handelsware	aus sonstigen nichtindustriellen / nichthandwerklichen Tätigkeiten		insgesamt		darunter abgerechnete Bauleistungen
		zusammen	darunter aus ind. / handw. Dienstleistungen <sup>2)</sup>	zusammen		darunter aus Wohnungsvermietung				
					1 000 EUR					
Anzahl								EUR		
<b>45 Baugewerbe</b>										
20 - 49	14 378	33 787 242	921 304	543 342	130 403	25 030	34 460 986	18 650 707	80 599	
50 - 99	3 290	20 819 485	733 092	235 879	135 055	17 910	21 190 420	13 835 498	95 796	
100 - 249	1 231	19 483 537	842 398	502 973	165 863	22 077	20 152 373	15 000 087	113 336	
250 - 499	199	8 811 120	321 497	46 480	100 452	8 695	8 958 052	7 108 030	134 239	
500 - 999	66	6 317 547	136 975	143 846	144 706	8 616	6 606 099	4 738 096	153 226	
1 000 und mehr	38	17 170 085	413 806	32 375	145 967	24 579	17 348 428	14 270 937	186 411	
Insgesamt	19 202	106 389 017	3 369 072	1 504 895	822 445	106 907	108 716 358	73 603 354	105 603	
<b>45.1 / 45.2 Vorbereitende Baustellenarbeiten, Hoch- und Tiefbau</b>										
20 - 49	7 348	18 756 094	332 631	106 608	70 665	18 090	18 933 367	18 650 707	85 666	
50 - 99	2 029	13 960 306	351 831	89 248	94 386	13 787	14 143 940	13 835 498	102 569	
100 - 249	882	15 349 749	476 908	57 544	133 910	18 753	15 541 203	15 000 087	120 984	
250 - 499	150	7 314 363	111 982	41 489	84 351	8 047	7 440 203	7 108 030	146 845	
500 - 999	50	4 866 322	101 996	81 883	108 359	7 557	5 056 164	4 738 096	157 733	
1 000 und mehr	29	14 749 618	79 772	30 046	120 297	23 555	14 899 961	14 270 937	200 437	
Insgesamt	10 488	74 996 451	1 455 120	406 418	611 968	89 788	76 014 837	73 603 354	117 957	
<b>45.1 Vorbereitende Baustellenarbeiten</b>										
20 - 49	205	608 735	13 964	7 987	2 953	70	619 675	596 478	101 404	
50 - 99	44	260 549	3 402	9 909	1 313	281	271 771	253 102	93 975	
100 - 249	21	333 504	21 628	4 703	7 421	25	345 628	306 404	118 451	
250 und mehr	10	1 030 403	-	-	2 037	1 095	1 032 440	1 000 119	79 127	
Insgesamt	280	2 233 192	38 995	22 599	13 723	1 472	2 269 514	2 156 103	90 894	
<b>45.11 Abbruch-, Spreng- und Enttrümmerungsgewerbe, Erdbewegungsarbeiten</b>										
Insgesamt	272	2 190 070	38 085	21 888	13 705	1 468	2 225 663	2 116 076	90 930	
<b>45.12 Test- und Suchbohrung</b>										
Insgesamt	8	43 122	910	711	18	4	43 851	40 027	89 126	
<b>45.2 Hoch- und Tiefbau</b>										
20 - 49	7 143	18 147 359	318 667	98 620	67 712	18 020	18 313 691	18 054 229	85 219	
50 - 99	1 985	13 699 757	348 429	79 339	93 073	13 505	13 872 169	13 582 396	102 753	
100 - 249	861	15 016 245	455 279	52 842	126 489	18 728	15 195 575	14 693 683	121 043	
250 - 499	146	7 082 365	111 982	41 489	84 018	8 047	7 207 871	6 897 228	147 070	
500 und mehr	73	18 817 534	181 769	111 529	226 953	30 017	19 156 017	18 219 715	201 639	
Insgesamt	10 208	72 763 259	1 416 125	383 819	598 244	88 317	73 745 323	71 447 251	119 048	
<b>45.21 Hochbau, Brücken- und Tunnelbau u.Ä.</b>										
20 - 49	4 294	11 128 613	139 530	40 261	42 327	14 797	11 211 200	11 062 971	85 985	
50 - 99	1 243	8 671 866	160 327	55 311	62 715	10 582	8 789 893	8 616 540	103 449	
100 - 249	531	9 648 962	247 314	25 197	58 894	15 088	9 733 053	9 499 690	125 903	
250 - 499	94	4 973 030	73 230	13 448	55 933	5 998	5 042 411	4 920 469	156 986	
500 und mehr	40	13 997 954	112 869	52 753	169 282	29 228	14 219 990	13 746 670	223 240	
Insgesamt	6 202	48 420 425	733 270	186 971	389 152	75 694	48 996 547	47 846 340	126 124	
<b>45.21.1 Hoch- und Tiefbau ohne ausgeprägten Schwerpunkt</b>										
20 - 49	664	1 629 806	39 355	9 113	8 343	494	1 647 262	1 618 637	78 989	
50 - 99	345	2 271 210	77 262	13 010	37 760	3 214	2 321 980	2 247 077	96 083	
100 - 249	261	4 350 253	103 136	22 988	23 384	3 925	4 396 625	4 274 129	115 093	
250 - 499	51	2 607 308	54 259	1 568	21 913	2 724	2 630 788	2 577 594	149 090	
500 - 999	22	2 512 404	55 793	49 079	74 622	6 893	2 636 104	2 465 419	185 055	
1 000 und mehr	13	10 478 379	57 015	3 372	88 804	20 706	10 570 555	10 279 052	240 081	
Insgesamt	1 356	23 849 359	386 820	99 130	254 825	37 956	24 203 315	23 461 907	152 087	
<b>45.21.2 Hochbau (ohne Fertigteiltbau)</b>										
20 - 49	3 147	8 156 106	89 191	29 562	25 212	13 752	8 210 880	8 107 935	87 331	
50 - 99	704	5 065 604	52 979	39 275	17 612	6 853	5 122 490	5 038 903	108 084	
100 - 249	185	3 938 540	92 507	1 872	30 602	9 408	3 971 014	3 882 814	146 417	
250 und mehr	31	2 398 907	11 399	11 843	21 313	4 292	2 432 063	2 372 993	200 807	
Insgesamt	4 067	19 559 156	246 076	82 552	94 739	34 304	19 736 447	19 402 645	109 254	
<b>45.21.3 / 45.21.4 / 45.21.5 Fertigteiltbau im Hochbau</b>										
20 - 49	37	124 852	4 724	246	688	-	125 785	123 633	114 771	
50 - 99	12	92 631	-	653	-	-	93 284	92 622	121 942	
100 und mehr	14	639 709	7 452	101	3 666	799	643 476	630 634	178 946	
Insgesamt	63	857 192	12 176	1 000	4 354	799	862 546	846 889	158 065	
<b>45.21.6 / 45.21.7 Brücken- und Tunnelbau u.Ä., Kabelleitungstiefbau</b>										
20 - 49	446	1 217 849	6 261	1 339	8 084	551	1 227 273	1 212 766	85 140	
50 - 99	182	1 242 421	30 086	2 373	7 344	516	1 252 139	1 237 938	99 034	
100 - 249	73	1 085 433	44 219	236	3 107	957	1 088 776	1 075 770	106 684	
250 und mehr	15	609 015	7 632	339	16 698	612	626 052	608 424	104 881	
Insgesamt	717	4 154 718	88 198	4 288	35 234	2 636	4 194 240	4 134 899	97 015	

1) Ohne Umsatzsteuer.

2) Vorbereitende Baustellenarbeiten, Hoch- und Tiefbau: Umsatzerlöse aus eigener Nachunternehmertätigkeit.

5 Umsatz 2000  
Nach Beschäftigtenrößenklassen

Beschäftigte von... bis...	Unter- nehmen	Umsatz <sup>1)</sup>							Gesamt- umsatz je Beschäftigten	
		aus eigenen Erzeugnissen und aus industriellen / handwerklichen Dienstleistungen			aus Handels- ware	aus sonstigen nichtindustriellen / nichthandwerklichen Tätigkeiten		insgesamt		darunter abgerechnete Bauleistungen
		zusammen	darunter aus ind. / handw. Dienst- leistungen <sup>2)</sup>	zusammen		darunter aus Wohnungs- vermietung				
					1 000 EUR					
<b>45.22 Dachdeckerei, Abdichtung und Zimmerei</b>										
20 - 49	1 414	3 191 439	31 693	34 404	5 112	1 565	3 230 955	3 184 786	80 861	
50 - 99	138	844 590	60 829	2 283	7 021	695	853 893	839 601	97 688	
100 und mehr	26	682 632	36 933	9 026	2 017	370	693 675	666 486	138 902	
Insgesamt	1 578	4 718 660	129 455	45 712	14 150	2 630	4 778 523	4 690 873	88 999	
<b>45.22.1 Dachdeckerei</b>										
20 - 49	844	1 901 249	18 836	15 318	1 408	247	1 917 975	1 900 608	79 640	
50 - 99	84	502 195	31 648	-	4 092	95	506 287	501 078	95 024	
100 und mehr	10	216 318	21 656	2 433	1 748	101	220 499	213 743	115 142	
Insgesamt	938	2 619 762	72 140	17 751	7 248	443	2 644 761	2 615 429	84 427	
<b>45.22.2 Abdichtung gegen Wasser und Feuchtigkeit</b>										
20 - 49	87	200 958	8 658	50	825	376	201 833	200 172	80 378	
50 - 99	19	135 807	26 040	873	1 225	47	137 905	135 360	114 069	
100 und mehr	8	173 726	15 276	375	218	218	174 320	173 371	116 291	
Insgesamt	114	510 491	49 974	1 297	2 269	641	514 057	508 902	98 497	
<b>45.22.3 Zimmerei und Ingenieurholzbau</b>										
20 - 49	483	1 089 232	4 199	19 036	2 879	943	1 111 147	1 084 006	83 152	
50 - 99	35	206 588	3 141	1 410	1 703	552	209 701	203 163	95 143	
100 und mehr	8	292 587	-	6 218	51	51	298 856	279 372	189 152	
Insgesamt	526	1 588 407	7 340	26 664	4 633	1 546	1 619 704	1 566 541	94 460	
<b>45.23 Straßenbau und Eisenbahnoberbau</b>										
20 - 49	619	1 689 175	92 647	1 887	9 426	605	1 700 488	1 676 011	87 078	
50 - 99	281	2 010 932	37 838	7 714	10 830	896	2 029 476	1 969 506	103 332	
100 - 249	169	2 805 352	134 868	14 426	28 661	1 496	2 848 439	2 720 269	114 554	
250 - 499	34	1 459 954	21 793	24 557	8 900	461	1 493 411	1 373 394	135 337	
500 und mehr	19	2 931 257	58 125	56 327	36 671	732	3 024 255	2 780 245	156 579	
Insgesamt	1 122	10 896 669	345 271	104 911	94 488	4 191	11 096 068	10 519 425	117 564	
<b>45.23.1 Straßenbau</b>										
20 - 49	583	1 583 236	83 194	1 887	7 168	572	1 592 290	1 570 149	86 672	
50 - 99	262	1 853 683	37 443	7 714	10 461	846	1 871 858	1 814 607	102 559	
100 - 249	155	2 600 160	134 868	14 420	28 456	1 424	2 643 036	2 516 263	116 062	
250 - 499	32	1 347 948	21 793	24 557	6 530	461	1 379 035	1 261 387	132 909	
500 und mehr	18	2 872 748	52 891	34 422	24 265	732	2 931 435	2 725 304	158 674	
Insgesamt	1 050	10 257 774	330 188	83 000	76 880	4 035	10 417 654	9 887 710	118 053	
<b>45.24 Wasserbau</b>										
Insgesamt	15	248 347	3 827	-	374	57	248 721	247 925	109 955	
<b>45.25 Spezialbau und sonstiger Tiefbau</b>										
20 - 49	808	2 103 269	51 814	22 069	10 718	1 052	2 136 055	2 096 009	86 129	
50 - 99	319	2 113 835	89 435	14 031	12 506	1 332	2 140 372	2 098 214	100 092	
100 - 249	137	2 102 291	35 321	6 583	36 963	1 820	2 145 837	2 016 831	108 083	
250 und mehr	26	2 159 764	27 733	3 542	39 894	1 540	2 203 199	1 931 635	150 863	
Insgesamt	1 290	8 479 158	204 303	46 225	100 080	5 743	8 625 464	8 142 689	106 959	
<b>45.3 / 45.4 / 45.5 Bauinstallation und sonstiges Baugewerbe</b>										
20 - 49	7 029	15 031 148	588 672	436 734	59 738	6 939	15 527 620	-	75 178	
50 - 99	1 262	6 859 179	381 261	146 631	40 669	4 123	7 046 480	-	84 586	
100 - 249	349	4 133 788	365 491	445 429	31 953	3 325	4 611 170	-	93 430	
250 - 499	49	1 496 757	209 516	4 991	16 100	648	1 517 849	-	94 480	
500 - 999	16	1 451 225	34 979	62 363	36 347	1 059	1 549 935	-	140 163	
1 000 und mehr	9	2 420 468	334 034	2 329	25 670	1 024	2 448 466	-	130 737	
Insgesamt	8 714	31 392 566	1 913 952	1 098 477	210 478	17 119	32 701 521	-	84 926	
<b>45.3 Bauinstallation</b>										
20 - 49	4 175	9 412 397	449 316	252 644	43 021	3 629	9 708 063	-	78 118	
50 - 99	879	5 125 360	283 217	82 887	18 041	2 312	5 226 289	-	88 740	
100 - 249	250	2 975 638	249 273	430 701	20 043	2 164	3 426 383	-	96 167	
250 - 499	35	1 172 604	182 960	4 639	14 858	320	1 192 101	-	103 604	
500 und mehr	22	3 594 954	276 816	60 235	52 075	2 074	3 707 264	-	143 413	
Insgesamt	5 361	22 280 954	1 441 582	831 107	148 038	10 499	23 260 099	-	90 805	
<b>45.31 Elektroinstallation</b>										
20 - 49	1 582	3 182 559	139 107	153 611	20 470	1 354	3 356 640	-	70 205	
50 - 99	362	1 829 259	71 600	43 760	4 624	618	1 877 643	-	77 023	
100 - 249	100	1 125 329	119 263	47 624	10 653	627	1 183 606	-	85 569	
250 und mehr	27	1 489 146	188 791	55 878	34 962	570	1 579 986	-	127 588	
Insgesamt	2 071	7 626 293	518 762	300 873	70 709	3 170	7 997 875	-	81 275	

1) Ohne Umsatzsteuer.

2) Vorbereitende Baustellenarbeiten, Hoch- und Tiefbau: Umsatzerlöse aus eigener Nachunternehmertätigkeit.

5 Umsatz 2000  
Nach Beschäftigtenrößenklassen

Beschäftigte von... bis...	Unternehmen	Umsatz <sup>1)</sup>						Gesamtumsatz je Beschäftigten	
		aus eigenen Erzeugnissen und aus industriellen / handwerklichen Dienstleistungen		aus Handelsware	aus sonstigen nichtindustriellen / nichthandwerklichen Tätigkeiten		insgesamt		darunter abgerechnete Bauleistungen
		zusammen	darunter aus ind. / handw. Dienstleistungen <sup>2)</sup>		zusammen	darunter aus Wohnungsvermietung			
Anzahl	1 000 EUR						EUR		
<b>45.32 Dämmung gegen Kälte, Wärme, Schall und Erschütterung</b>									
20 - 49	245	666 102	56 188	2 240	3 194	21	671 537	- 91 567	
50 - 99	69	517 122	59 012	1 754	2 391	250	521 267	- 110 960	
100 und mehr	22	1 032 332	44 809	3 572	15 038	1 242	1 050 942	- 137 056	
Insgesamt	336	2 215 556	160 009	7 566	20 624	1 513	2 243 746	- 113 898	
<b>45.33 Klempnerei, Gas-, Wasser-, Heizungs- und Lüftungsinstallation</b>									
20 - 49	2 286	5 404 160	246 468	94 366	17 053	2 254	5 515 579	- 81 935	
50 - 99	436	2 681 908	148 999	37 308	10 295	1 435	2 729 511	- 94 351	
100 - 249	130	1 503 160	109 628	381 550	5 534	1 168	1 890 244	- 100 084	
250 und mehr	16	1 722 627	-	1 224	11 921	806	1 735 772	- 171 317	
Insgesamt	2 868	11 311 855	505 095	514 449	44 803	5 663	11 871 106	- 94 769	
<b>45.33.1 Klempnerei, Gas- und Wasserinstallation</b>									
20 - 49	830	1 774 703	127 528	34 563	6 192	407	1 815 458	- 75 588	
50 - 99	126	688 017	27 292	6 561	1 890	357	696 467	- 83 532	
100 und mehr	31	404 273	18 669	1 638	4 272	875	410 183	- 83 833	
Insgesamt	987	2 866 993	173 488	42 762	12 354	1 639	2 922 109	- 78 449	
<b>45.33.2 Installation von Heizungs-, Lüftungs-, Klima- und gesundheitstechnischen Anlagen</b>									
20 - 49	1 456	3 629 457	118 941	59 803	10 861	1 847	3 700 121	- 85 456	
50 - 99	310	1 993 891	121 707	30 747	8 405	1 078	2 033 043	- 98 732	
100 - 249	101	1 178 248	90 959	379 912	3 693	327	1 561 853	- 105 676	
250 und mehr	14	1 643 266	-	1 224	9 490	771	1 653 980	- 176 973	
Insgesamt	1 881	8 444 862	331 606	471 687	32 449	4 024	8 948 997	- 101 675	
<b>45.34 Sonstige Bauinstallation</b>									
20 - 49	63	159 576	7 553	2 427	2 304	-	164 307	- 90 676	
50 - 99	12	97 071	3 607	66	731	8	97 868	- 109 962	
100 und mehr	12	870 602	246 558	5 726	8 868	145	885 196	- 87 781	
Insgesamt	87	1 127 249	257 717	8 219	11 903	154	1 147 371	- 89 735	
<b>45.4 Sonstiges Baugewerbe</b>									
20 - 49	2 854	5 618 750	139 356	184 090	16 717	3 310	5 819 557	- 70 736	
50 - 99	383	1 733 819	98 044	63 744	22 628	1 812	1 820 191	- 74 564	
100 - 249	99	1 158 150	116 217	14 728	11 910	1 161	1 184 788	- 86 325	
250 und mehr	17	600 892	118 753	4 809	11 184	337	616 886	- 72 616	
Insgesamt	3 353	9 111 612	472 370	267 370	62 440	6 620	9 441 422	- 73 245	
<b>45.41 Stuckateurgewerbe, Gipserei und Verputzerei</b>									
20 - 49	371	707 763	1 915	21 800	3 433	1 179	732 996	- 69 677	
50 - 99	53	318 761	-	758	1 264	585	320 783	- 95 130	
100 und mehr	9	150 089	1 181	22	1 214	204	151 326	- 101 290	
Insgesamt	433	1 176 614	3 097	22 580	5 911	1 968	1 205 105	- 78 325	
<b>45.42 Bautischlerei</b>									
20 - 49	438	1 030 806	52 607	34 202	2 185	270	1 067 192	- 87 298	
50 und mehr	47	323 769	35 775	4 801	1 216	82	329 786	- 104 398	
Insgesamt	485	1 354 574	88 382	39 002	3 401	352	1 396 977	- 90 809	
<b>45.43 Fußboden-, Fliesen- und Plattenlegerei, Raumausstattung</b>									
20 - 49	587	1 445 912	35 108	88 838	3 554	798	1 538 304	- 92 397	
50 - 99	56	289 866	22 898	45 105	995	379	335 966	- 95 064	
100 und mehr	13	302 467	23 743	13 106	434	222	316 006	- 117 430	
Insgesamt	656	2 038 245	81 749	147 049	4 982	1 399	2 190 277	- 95 754	
<b>45.44 Maler- und Glasergewerbe</b>									
20 - 49	1 397	2 290 521	44 756	28 905	6 564	430	2 325 990	- 56 642	
50 - 99	221	829 994	58 467	13 878	18 880	678	862 753	- 60 864	
100 und mehr	79	1 032 655	170 545	5 283	18 839	1 011	1 056 777	- 68 547	
Insgesamt	1 697	4 153 170	273 767	48 067	44 283	2 119	4 245 519	- 60 087	
<b>45.45 Baugewerbe a.n.g.</b>									
20 - 49	61	143 749	4 971	10 345	982	633	155 075	- 85 533	
50 und mehr	21	245 260	20 405	327	2 881	149	248 468	- 89 089	
Insgesamt	82	389 009	25 376	10 672	3 862	782	403 543	- 87 688	

1) Ohne Umsatzsteuer.

2) Vorbereitende Baustellenarbeiten, Hoch- und Tiefbau: Umsatzerlöse aus eigener Nachunternehmertätigkeit.

Statistisches Bundesamt, FS 4, R 5.3, 2000

6 Lagerbestände 2000  
Nach Beschäftigtenrößenklassen

Beschäftigte von... bis...	Lagerbestände <sup>1)</sup>								
	an Roh-, Hilfs- und Betriebsstoffen			an unfertigen und fertigen Erzeugnissen aus eigener Produktion			an Handelsware		
	Anfang des Geschäftsjahres	Ende	Zu- (+) bzw. Ab- nahme (-)	Anfang des Geschäftsjahres	Ende	Zu- (+) bzw. Ab- nahme (-)	Anfang des Geschäftsjahres	Ende	Zu- (+) bzw. Ab- nahme (-)
	1 000 EUR		%	1 000 EUR		%	1 000 EUR		%
<b>45 Baugewerbe</b>									
20 - 49	795 657	771 438	-3,0	6 213 735	6 270 875	+0,9	75 916	83 912	+10,5
50 - 99	349 553	340 798	-2,5	5 769 136	5 774 149	+0,1	33 660	34 455	+2,4
100 - 249	253 440	251 374	-0,8	6 866 660	6 979 177	+1,6	16 324	14 844	-9,1
250 - 499	111 397	103 791	-6,8	3 764 996	3 792 771	+0,7	7 059	7 042	-0,2
500 - 999	122 362	148 718	+21,5	2 615 624	2 635 196	+0,7	7 944	7 646	-3,8
1 000 und mehr	180 075	210 636	+17,0	8 342 116	8 926 309	+7,0	2 384	6 413	+169,0
Insgesamt	1 812 484	1 826 755	+0,8	33 572 266	34 378 478	+2,4	143 286	154 311	+7,7
<b>45.1 / 45.2 Vorbereitende Baustellenarbeiten, Hoch- und Tiefbau</b>									
20 - 49	296 975	284 316	-4,3	3 960 214	4 019 662	+1,5	14 467	14 642	+1,2
50 - 99	150 606	136 797	-9,2	4 454 880	4 380 228	-1,7	11 453	11 429	-0,2
100 - 249	126 617	125 031	-1,3	5 866 417	5 984 612	+2,0	5 728	5 330	-6,9
250 - 499	70 060	67 219	-4,1	3 475 765	3 506 768	+0,9	5 766	5 899	+2,3
500 - 999	36 381	37 290	+2,5	2 115 633	2 152 099	+1,7	5 321	5 266	-1,0
1 000 und mehr	118 262	116 950	-1,1	7 680 121	8 196 454	+6,7	2 384	6 413	+169,0
Insgesamt	798 902	767 603	-3,9	27 553 031	28 239 823	+2,5	45 119	48 979	+8,6
<b>45.1 Vorbereitende Baustellenarbeiten</b>									
20 - 49	9 592	9 908	+3,3	104 252	110 893	+6,4	1 032	1 021	-1,0
50 - 99	2 105	2 291	+8,8	80 430	99 859	+24,2	356	433	+21,7
100 - 249	2 710	2 598	-4,1	111 636	101 598	-9,0	-	-	-
250 und mehr	9 665	8 047	-16,7	100 986	77 426	-23,3	-	-	-
Insgesamt	24 072	22 844	-5,1	397 304	389 776	-1,9	1 387	1 454	+4,8
<b>45.11 Abbruch-, Spreng- und Enttrümmerungsgewerbe, Erdbewegungsarbeiten</b>									
Insgesamt	23 259	22 129	-4,9	387 047	379 738	-1,9	1 338	1 384	+3,5
<b>45.12 Test- und Suchbohrung</b>									
Insgesamt	813	715	-12,0	10 257	10 038	-2,1	49	70	+41,2
<b>45.2 Hoch- und Tiefbau</b>									
20 - 49	287 383	274 407	-4,5	3 855 962	3 908 769	+1,4	13 435	13 621	+1,4
50 - 99	148 501	134 506	-9,4	4 374 450	4 280 369	-2,2	11 098	10 996	-0,9
100 - 249	123 907	122 433	-1,2	5 754 781	5 883 014	+2,2	5 728	5 330	-6,9
250 - 499	67 740	65 807	-2,9	3 407 856	3 452 808	+1,3	5 766	5 899	+2,3
500 und mehr	147 298	147 606	+0,2	9 762 677	10 325 086	+5,8	7 705	11 679	+51,6
Insgesamt	774 830	744 759	-3,9	27 155 727	27 850 047	+2,6	43 732	47 525	+8,7
<b>45.21 Hochbau, Brücken- und Tunnelbau u.Ä.</b>									
20 - 49	144 455	129 762	-10,2	2 710 381	2 738 057	+1,0	9 202	9 629	+4,6
50 - 99	68 476	67 579	-1,3	2 931 648	2 905 780	-0,9	10 733	10 629	-1,0
100 - 249	60 113	60 678	+0,9	3 930 277	3 908 342	-0,6	3 583	3 496	-2,4
250 - 499	44 849	41 927	-6,5	2 371 535	2 432 829	+2,6	502	505	+0,4
500 und mehr	55 633	54 155	-2,7	7 800 424	8 440 733	+8,2	7 696	11 643	+51,3
Insgesamt	373 527	354 101	-5,2	19 744 266	20 425 742	+3,5	31 717	35 902	+13,2
<b>45.21.1 Hoch- und Tiefbau ohne ausgeprägten Schwerpunkt</b>									
20 - 49	15 476	14 935	-3,5	375 070	366 692	-2,2	916	650	-29,1
50 - 99	17 452	16 087	-7,8	773 658	760 489	-1,7	2 351	2 592	+10,3
100 - 249	24 377	24 051	-1,3	1 839 425	1 849 849	+0,6	3 238	3 134	-3,2
250 - 499	19 708	14 830	-24,8	1 135 993	1 026 463	-9,6	106	71	-32,9
500 - 999	12 875	12 471	-3,1	1 179 068	1 240 734	+5,2	5 212	5 163	-0,9
1 000 und mehr	37 953	36 953	-2,6	6 154 977	6 735 186	+9,4	2 384	6 413	+169,0
Insgesamt	127 841	119 326	-6,7	11 458 191	11 979 413	+4,5	14 206	18 022	+26,9
<b>45.21.2 Hochbau (ohne Fertigteilbau)</b>									
20 - 49	102 085	94 091	-7,8	2 064 033	2 103 408	+1,9	7 852	8 433	+7,4
50 - 99	41 108	41 143	+0,1	1 780 181	1 776 911	-0,2	8 232	7 851	-4,6
100 - 249	18 156	18 232	+0,4	1 584 989	1 483 020	-6,4	343	360	+5,1
250 und mehr	22 579	23 905	+5,9	1 173 082	1 227 156	+4,6	192	171	-10,6
Insgesamt	183 928	177 371	-3,6	6 602 285	6 590 496	-0,2	16 619	16 816	+1,2
<b>45.21.3 / 45.21.4 / 45.21.5 Fertigteilbau im Hochbau</b>									
20 - 49	3 950	3 177	-19,6	16 151	16 478	+2,0	9	3	-61,1
50 - 99	1 320	1 278	-3,2	14 645	20 591	+40,6	10	11	+3,8
100 und mehr	6 504	6 503	-0,0	206 352	299 111	+45,0	-	-	-
Insgesamt	11 773	10 957	-6,9	237 147	336 180	+41,8	19	14	-26,4
<b>45.21.6 / 45.21.7 Brücken- und Tunnelbau u.Ä., Kabelleitungstiefbau</b>									
20 - 49	22 944	17 560	-23,5	255 128	251 479	-1,4	425	543	+27,8
50 - 99	8 597	9 071	+5,5	363 164	347 788	-4,2	141	175	+24,6
100 - 249	12 919	13 685	+5,9	430 068	464 133	+7,9	1	2	+5,5
250 und mehr	5 525	6 131	+11,0	398 282	456 253	+14,6	306	330	+7,9
Insgesamt	49 985	46 446	-7,1	1 446 642	1 519 652	+5,0	873	1 050	+20,3

1) Ohne Umsatzsteuer (Vorsteuer).

6 Lagerbestände 2000  
Nach Beschäftigtengrößenklassen

Beschäftigte von... bis...	Lagerbestände <sup>1)</sup>								
	an Roh-, Hilfs- und Betriebsstoffen			an unfertigen und fertigen Erzeugnissen aus eigener Produktion			an Handelsware		
	Anfang	Ende	Zu- (+) bzw. Ab- nahme (-)	Anfang	Ende	Zu- (+) bzw. Ab- nahme (-)	Anfang	Ende	Zu- (+) bzw. Ab- nahme (-)
	des Geschäftsjahres			des Geschäftsjahres			des Geschäftsjahres		
1 000 EUR		%	1 000 EUR		%	1 000 EUR		%	
<b>45.22 Dachdeckerei, Abdichtung und Zimmerei</b>									
20 - 49	103 520	106 398	+ 2,8	432 037	446 586	+ 3,4	3 488	3 256	- 6,7
50 - 99	37 230	34 226	- 8,1	176 152	180 797	+ 2,6	63	77	+ 22,2
100 und mehr	18 628	20 889	+ 12,1	166 178	197 130	+ 18,6	59	40	- 32,8
Insgesamt	159 379	161 514	+ 1,3	774 367	824 514	+ 6,5	3 610	3 372	- 6,6
<b>45.22.1 Dachdeckerei</b>									
20 - 49	56 749	58 016	+ 2,2	214 637	225 210	+ 4,9	1 157	812	- 29,8
50 - 99	29 337	26 649	- 9,2	101 474	105 249	+ 3,7	-	-	-
100 und mehr	6 498	7 589	+ 16,8	80 659	96 337	+ 19,4	-	-	-
Insgesamt	92 585	92 254	- 0,4	396 769	426 796	+ 7,6	1 157	812	- 29,8
<b>45.22.2 Abdichtung gegen Wasser und Feuchtigkeit</b>									
20 - 49	3 991	3 948	- 1,1	23 290	36 192	+ 55,4	-	-	-
50 - 99	1 680	1 799	+ 7,1	33 410	35 899	+ 7,4	-	-	-
100 und mehr	3 172	3 628	+ 14,4	46 600	44 149	- 5,3	30	16	- 48,1
Insgesamt	8 842	9 375	+ 6,0	103 300	116 240	+ 12,5	30	16	- 48,1
<b>45.22.3 Zimmerei und Ingenieurholzbau</b>									
20 - 49	42 781	44 434	+ 3,9	194 110	185 184	- 4,6	2 331	2 443	+ 4,8
50 - 99	6 213	5 778	- 7,0	41 269	39 649	- 3,9	63	77	+ 22,2
100 und mehr	8 957	9 672	+ 8,0	38 919	56 644	+ 45,5	29	24	- 17,0
Insgesamt	57 952	59 884	+ 3,3	274 298	281 477	+ 2,6	2 423	2 544	+ 5,0
<b>45.23 Straßenbau und Eisenbahnoberbau</b>									
20 - 49	15 402	14 018	- 9,0	279 303	281 403	+ 0,8	-	-	-
50 - 99	24 863	17 089	- 31,3	641 449	636 685	- 0,7	138	202	+ 46,4
100 - 249	23 582	21 730	- 7,9	1 022 510	1 069 667	+ 4,6	253	64	- 74,6
250 - 499	14 636	15 016	+ 2,6	820 160	816 500	- 0,4	5 069	5 221	+ 3,0
500 und mehr	25 978	26 694	+ 2,8	1 025 583	1 049 969	+ 2,4	9	36	+ 301,3
Insgesamt	104 461	94 547	- 9,5	3 789 005	3 854 223	+ 1,7	5 470	5 524	+ 1,0
<b>45.23.1 Straßenbau</b>									
20 - 49	14 908	13 308	- 10,7	269 435	269 651	+ 0,1	-	-	-
50 - 99	23 149	15 084	- 34,8	586 325	573 797	- 2,1	138	202	+ 46,4
100 - 249	20 178	18 951	- 6,1	914 943	955 512	+ 4,4	253	64	- 74,6
250 - 499	14 549	14 909	+ 2,5	759 106	779 379	+ 2,7	5 069	5 221	+ 3,0
500 und mehr	23 682	24 655	+ 4,1	1 023 464	1 049 007	+ 2,5	9	36	+ 301,3
Insgesamt	96 467	86 907	- 9,9	3 553 274	3 627 346	+ 2,1	5 470	5 524	+ 1,0
<b>45.24 Wasserbau</b>									
Insgesamt	964	1 003	+ 4,0	151 482	174 047	+ 14,9	-	-	-
<b>45.25 Spezialbau und sonstiger Tiefbau</b>									
20 - 49	23 763	24 008	+ 1,0	428 647	437 680	+ 2,1	745	737	- 1,1
50 - 99	17 698	15 380	- 13,1	606 974	546 157	- 10,0	163	87	- 46,5
100 - 249	28 301	27 297	- 3,5	693 826	768 841	+ 10,8	1 863	1 746	- 6,3
250 und mehr	66 737	66 910	+ 0,3	967 161	818 843	- 15,3	165	158	- 4,2
Insgesamt	136 498	133 594	- 2,1	2 696 607	2 571 521	- 4,6	2 936	2 728	- 7,1
<b>45.3 / 45.4 / 45.5 Bauinstallation und sonstiges Baugewerbe</b>									
20 - 49	498 682	487 122	- 2,3	2 253 521	2 251 213	- 0,1	61 449	69 270	+ 12,7
50 - 99	198 947	204 001	+ 2,5	1 314 256	1 393 921	+ 6,1	22 206	23 026	+ 3,7
100 - 249	126 822	126 343	- 0,4	1 000 243	994 565	- 0,6	10 596	9 514	- 10,2
250 - 499	41 337	36 572	- 11,5	289 230	286 004	- 1,1	1 292	1 143	- 11,6
500 - 999	85 981	111 428	+ 29,6	499 990	483 098	- 3,4	2 623	2 379	- 9,3
1 000 und mehr	61 813	93 686	+ 51,6	661 994	729 854	+ 10,3	-	-	-
Insgesamt	1 013 582	1 059 152	+ 4,5	6 019 235	6 138 655	+ 2,0	98 167	105 332	+ 7,3
<b>45.3 Bauinstallation</b>									
20 - 49	331 718	321 463	- 3,1	1 615 183	1 580 860	- 2,1	27 454	34 011	+ 23,9
50 - 99	154 784	155 625	+ 0,5	1 029 465	1 130 252	+ 9,8	15 804	16 904	+ 7,0
100 - 249	104 268	104 343	+ 0,1	772 298	802 410	+ 3,9	9 997	8 841	- 11,6
250 - 499	38 142	33 379	- 12,5	232 577	243 267	+ 4,6	1 194	1 035	- 13,3
500 und mehr	142 615	199 620	+ 40,0	1 116 354	1 166 822	+ 4,5	2 605	2 369	- 9,1
Insgesamt	771 527	814 431	+ 5,6	4 765 876	4 923 610	+ 3,3	57 053	63 159	+ 10,7
<b>45.31 Elektroinstallation</b>									
20 - 49	116 133	110 378	- 5,0	544 162	523 385	- 3,8	18 059	21 253	+ 17,7
50 - 99	52 896	47 867	- 9,5	278 948	308 106	+ 10,5	8 325	10 085	+ 21,1
100 - 249	39 209	45 561	+ 16,2	316 178	318 468	+ 0,7	7 266	6 103	- 16,0
250 und mehr	136 292	194 726	+ 42,9	355 145	405 083	+ 14,1	3 799	3 404	- 10,4
Insgesamt	344 529	398 533	+ 15,7	1 494 432	1 555 041	+ 4,1	37 450	40 846	+ 9,1

1) Ohne Umsatzsteuer (Vorsteuer).

6 Lagerbestände 2000  
Nach Beschäftigtengrößenklassen

Beschäftigte von... bis...	Lagerbestände <sup>1)</sup>								
	an Roh-, Hilfs- und Betriebsstoffen			an unfertigen und fertigen Erzeugnissen aus eigener Produktion			an Handelsware		
	Anfang	Ende	Zu- (+) bzw. Ab- nahme (-)	Anfang	Ende	Zu- (+) bzw. Ab- nahme (-)	Anfang	Ende	Zu- (+) bzw. Ab- nahme (-)
	des Geschäftsjahres			des Geschäftsjahres			des Geschäftsjahres		
1 000 EUR		%	1 000 EUR		%	1 000 EUR		%	
<b>45.32 Dämmung gegen Kälte, Wärme, Schall und Erschütterung</b>									
20 - 49	12 059	12 223	+ 1,4	105 599	129 627	+ 22,8	-	-	-
50 - 99	10 020	10 962	+ 9,4	80 083	96 174	+ 20,1	1 563	1 344	- 14,0
100 und mehr	9 324	9 756	+ 4,6	202 193	234 303	+ 15,9	41	50	+ 21,5
Insgesamt	31 403	32 940	+ 4,9	387 874	460 104	+ 18,6	1 605	1 394	- 13,1
<b>45.33 Klempnerei, Gas-, Wasser-, Heizungs- und Lüftungsinstallation</b>									
20 - 49	196 691	192 648	- 2,1	959 347	921 302	- 4,0	9 207	12 563	+ 36,5
50 - 99	88 881	93 281	+ 4,9	659 767	718 164	+ 8,9	5 915	5 474	- 7,5
100 - 249	60 967	54 440	- 10,7	393 600	403 249	+ 2,5	2 689	2 687	- 0,1
250 und mehr	33 221	26 921	- 19,0	651 883	655 847	+ 0,6	-	-	-
Insgesamt	379 760	367 290	- 3,3	2 664 597	2 698 562	+ 1,3	17 811	20 724	+ 16,4
<b>45.33.1 Klempnerei, Gas- und Wasserinstallation</b>									
20 - 49	53 209	53 882	+ 1,3	257 336	255 441	- 0,7	3 395	5 643	+ 66,2
50 - 99	28 716	33 208	+ 15,6	164 274	161 618	- 1,6	705	736	+ 4,3
100 und mehr	18 357	18 464	+ 0,6	101 195	110 385	+ 9,1	74	33	- 55,7
Insgesamt	100 283	105 554	+ 5,3	522 805	527 444	+ 0,9	4 174	6 411	+ 53,6
<b>45.33.2 Installation von Heizungs-, Lüftungs-, Klima- und gesundheitstechnischen Anlagen</b>									
20 - 49	143 481	138 766	- 3,3	702 012	665 861	- 5,1	5 812	6 920	+ 19,1
50 - 99	60 165	60 072	- 0,2	495 493	556 546	+ 12,3	5 210	4 738	- 9,0
100 - 249	44 076	37 292	- 15,4	334 167	334 629	+ 0,1	2 615	2 655	+ 1,5
250 und mehr	31 755	25 605	- 19,4	610 121	614 083	+ 0,6	-	-	-
Insgesamt	279 477	261 736	- 6,3	2 141 792	2 171 118	+ 1,4	13 637	14 313	+ 5,0
<b>45.34 Sonstige Bauinstallation</b>									
20 - 49	6 836	6 214	- 9,1	6 075	6 546	+ 7,7	188	195	+ 3,5
50 - 99	2 986	3 515	+ 17,7	10 667	7 809	- 26,8	-	-	-
100 und mehr	6 014	5 939	- 1,2	202 230	195 549	- 3,3	-	-	-
Insgesamt	15 836	15 668	- 1,1	218 973	209 904	- 4,1	188	195	+ 3,5
<b>45.4 Sonstiges Baugewerbe</b>									
20 - 49	166 964	165 659	- 0,8	638 338	670 353	+ 5,0	33 995	35 259	+ 3,7
50 - 99	44 163	48 376	+ 9,5	284 791	263 669	- 7,4	6 403	6 123	- 4,4
100 - 249	22 554	22 000	- 2,5	227 946	192 155	- 15,7	599	674	+ 12,4
250 und mehr	8 373	8 685	+ 3,7	102 284	88 867	- 13,1	116	118	+ 1,3
Insgesamt	242 055	244 721	+ 1,1	1 253 359	1 215 045	- 3,1	41 114	42 173	+ 2,6
<b>45.41 Stuckateurgewerbe, Gipserei und Verputzerei</b>									
20 - 49	8 860	9 694	+ 9,4	119 931	123 110	+ 2,7	3 645	4 163	+ 14,2
50 - 99	4 119	3 817	- 7,3	55 212	52 464	- 5,0	204	198	- 3,0
100 und mehr	1 349	1 303	- 3,4	67 016	45 054	- 32,8	0	-	- 100,0
Insgesamt	14 329	14 814	+ 3,4	242 159	220 628	- 8,9	3 849	4 361	+ 13,3
<b>45.42 Bautischlerei</b>									
20 - 49	45 014	47 815	+ 6,2	82 952	97 149	+ 17,1	2 127	2 164	+ 1,7
50 und mehr	16 186	21 130	+ 30,5	87 183	82 134	- 5,8	155	129	- 16,9
Insgesamt	61 201	68 945	+ 12,7	170 135	179 283	+ 5,4	2 281	2 292	+ 0,5
<b>45.43 Fußboden-, Fliesen- und Plattenlegerei, Raumausstattung</b>									
20 - 49	68 162	65 674	- 3,6	175 071	180 413	+ 3,1	13 814	14 271	+ 3,3
50 - 99	9 394	9 158	- 2,5	44 794	36 464	- 18,6	4 660	4 647	- 0,3
100 und mehr	14 158	13 437	- 5,1	49 365	38 000	- 23,0	114	120	+ 5,6
Insgesamt	91 714	88 270	- 3,8	269 230	254 878	- 5,3	18 588	19 038	+ 2,4
<b>45.44 Maler- und Glasergewerbe</b>									
20 - 49	40 062	37 602	- 6,1	240 192	250 263	+ 4,2	4 792	4 949	+ 3,3
50 - 99	14 659	14 338	- 2,2	116 874	117 076	+ 0,2	1 384	1 149	- 17,0
100 und mehr	9 179	9 821	+ 7,0	159 490	144 381	- 9,5	565	635	+ 12,3
Insgesamt	63 901	61 760	- 3,3	516 556	511 720	- 0,9	6 741	6 733	- 0,1
<b>45.45 Baugewerbe a.n.g.</b>									
20 - 49	4 866	4 874	+ 0,2	20 192	19 418	- 3,8	9 618	9 712	+ 1,0
50 und mehr	6 045	6 057	+ 0,2	35 086	29 117	- 17,0	36	37	+ 1,5
Insgesamt	10 911	10 931	+ 0,2	55 278	48 535	- 12,2	9 654	9 749	+ 1,0

1) - Ohne Umsatzsteuer (Vorsteuer).

**Materialverbrauch, Einsatz an Handelsware zu Anschaffungskosten, Kosten für  
Lohnarbeiten bzw. Kosten für Fremd- und Nachunternehmerleistungen,  
Sonstige Vorleistungen, Kostensteuern 2000  
nach Beschäftigtengrößenklassen und Wirtschaftszweigen**

7 Materialverbrauch, Einsatz an Handelsware  
 Kosten für Fremd- und Nachunternehmer  
 Nach Beschäftigt  
 1 000

Lfd. Nr.	Beschäftigte von... bis...	Eingänge an Roh- und Betriebsstoffen	Anfangsbestand abzüglich Endbestand an RHB-Stoffen	Verbrauch an Roh-, Hilfs- und Betriebsstoffen (Materialverbrauch)		Eingänge an Handelsware	Anfangsbestand abzüglich Endbestand an Handelsware	Einsatz an Handelsware (Sp. 5 + 6)	Kosten für Lohnarbeiten <sup>1)</sup>
				insgesamt (Sp. 1 + 2)	darunter Energieverbrauch				
		1	2	3	4	5	6	7	8
<b>45 Bau</b>									
1	20 - 49	11 168 983	+ 24 219	11 193 202	510 422	402 538	- 7 996	394 542	4 213 238
2	50 - 99	6 183 791	+ 8 756	6 192 547	336 316	216 217	- 795	215 422	4 192 128
3	100 - 249	5 116 769	+ 2 065	5 118 834	365 779	448 234	+ 1 480	449 714	5 514 834
4	250 - 499	2 082 673	+ 7 607	2 090 280	151 930	35 977	+ 17	35 994	2 894 706
5	500 - 999	1 499 126	- 26 356	1 472 770	112 503	111 865	+ 299	112 164	2 179 248
6	1 000 und mehr	3 011 273	- 30 561	2 980 712	199 981	33 055	- 4 029	29 026	9 295 610
7	Insgesamt	29 062 615	- 14 271	29 048 345	1 676 930	1 247 888	- 11 025	1 236 862	28 289 764
<b>45.1 / 45.2 Vorbereitende Bau</b>									
8	20 - 49	5 704 689	+ 12 659	5 717 348	351 379	91 465	- 175	91 289	2 798 964
9	50 - 99	3 774 113	+ 13 810	3 787 923	271 363	96 631	+ 25	96 656	3 259 894
10	100 - 249	3 704 599	+ 1 586	3 706 185	329 505	38 284	+ 398	38 682	4 792 729
11	250 - 499	1 607 535	+ 2 841	1 610 376	138 567	32 204	- 133	32 071	2 641 004
12	500 - 999	998 076	- 909	997 167	100 130	62 662	+ 55	62 717	1 873 265
13	1 000 und mehr	2 408 384	+ 1 312	2 409 696	189 187	32 741	- 4 029	28 712	8 518 268
14	Insgesamt	18 197 396	+ 31 299	18 228 695	1 380 131	353 986	- 3 860	350 126	23 884 125
<b>45.1 Vorbereitende</b>									
15	20 - 49	128 564	- 317	128 247	39 764	6 101	+ 11	6 112	105 759
16	50 - 99	72 589	- 185	72 404	17 140	6 441	- 77	6 364	40 236
17	100 - 249	46 769	+ 112	46 880	18 991	3 934	-	3 934	79 946
18	250 und mehr	155 444	+ 1 618	157 062	58 511	-	-	-	128 010
19	Insgesamt	403 365	+ 1 228	404 593	134 407	16 477	- 67	16 410	353 951
<b>45.11 Abbruch-, Spreng- und Ent</b>									
20	Insgesamt	394 346	+ 1 130	395 476	132 517	15 953	- 46	15 907	349 654
<b>45.12 Test- und</b>									
21	Insgesamt	9 019	+ 98	9 117	1 889	524	- 20	503	4 297
<b>45.2 Hoch- und</b>									
22	20 - 49	5 576 125	+ 12 976	5 589 101	311 615	85 364	- 186	85 178	2 693 204
23	50 - 99	3 701 524	+ 13 995	3 715 519	254 223	90 190	+ 102	90 292	3 219 658
24	100 - 249	3 657 830	+ 1 474	3 659 305	310 514	34 349	+ 398	34 747	4 712 783
25	250 - 499	1 563 674	+ 1 933	1 565 607	132 518	32 204	- 133	32 071	2 544 354
26	500 und mehr	3 294 878	- 307	3 294 570	236 855	95 403	- 3 974	91 428	10 360 174
27	Insgesamt	17 794 031	+ 30 071	17 824 102	1 245 725	337 509	- 3 793	333 716	23 530 174
<b>45.21 Hochbau, Brücken-</b>									
28	20 - 49	3 334 063	+ 14 693	3 348 756	163 095	41 681	- 427	41 254	1 984 280
29	50 - 99	2 127 720	+ 898	2 128 618	132 997	69 717	+ 104	69 821	2 436 125
30	100 - 249	2 070 635	- 564	2 070 070	146 225	20 693	+ 87	20 781	3 482 354
31	250 - 499	969 840	+ 2 922	972 761	63 876	13 008	- 2	13 006	2 115 331
32	500 und mehr	1 955 400	+ 1 478	1 956 879	118 195	40 610	- 3 947	36 662	9 052 855
33	Insgesamt	10 457 658	+ 19 426	10 477 084	624 388	185 710	- 4 185	181 524	19 070 945
<b>45.21.1 Hoch- und Tiefbau ohne</b>									
34	20 - 49	424 672	+ 541	425 214	31 279	7 746	+ 266	8 013	331 937
35	50 - 99	579 068	+ 1 365	580 432	46 569	29 923	- 242	29 682	560 364
36	100 - 249	1 022 012	+ 327	1 022 338	83 017	18 626	+ 105	18 731	1 379 188
37	250 - 499	469 762	+ 4 878	474 641	37 121	1 154	+ 35	1 189	998 199
38	500 - 999	397 607	+ 404	398 011	32 243	32 794	+ 48	32 843	1 271 813
39	1 000 und mehr	1 412 606	+ 1 000	1 413 606	77 320	7 381	- 4 029	3 352	7 261 089
40	Insgesamt	4 305 727	+ 8 516	4 314 243	307 549	97 625	- 3 816	93 809	11 802 590
<b>45.21.2 Hochbau</b>									
41	20 - 49	2 588 105	+ 7 994	2 596 099	96 033	31 048	- 581	30 467	1 464 181
42	50 - 99	1 233 073	- 35	1 233 038	48 748	35 830	+ 381	36 211	1 620 034
43	100 - 249	745 803	- 76	745 726	33 980	1 762	- 17	1 745	1 693 249
44	250 und mehr	479 773	- 1 326	478 447	18 252	10 932	+ 20	10 952	1 203 044
45	Insgesamt	5 046 754	+ 6 556	5 053 310	197 013	79 572	- 197	79 375	5 980 508
<b>45.21.3 / 45.21.4 / 45.21.5</b>									
46	20 - 49	36 288	+ 773	37 061	2 380	207	+ 5	212	29 060
47	50 - 99	18 750	+ 42	18 792	958	395	- 0	395	35 212
48	100 und mehr	88 154	+ 1	88 155	4 405	102	-	102	427 041
49	Insgesamt	143 191	+ 816	144 007	7 743	704	+ 5	709	491 313
<b>45.21.6 / 45.21.7 Brücken- und</b>									
50	20 - 49	284 998	+ 5 384	290 382	33 403	2 681	- 118	2 562	159 102
51	50 - 99	296 829	- 474	296 356	36 722	3 568	- 35	3 534	220 515
52	100 - 249	247 949	- 766	247 182	27 291	203	- 0	203	244 711
53	250 und mehr	132 210	- 606	131 604	14 666	1 357	- 24	1 333	172 206
54	Insgesamt	961 986	+ 3 538	965 524	112 083	7 809	- 177	7 632	796 533

1) Vorbereitende Baustellenarbeiten, Hoch- und Tiefbau: Kosten für Fremd- und Nachunternehmerleistungen.  
 2) Ohne Umsatzsteuer (Vorsteuer).



zu Anschaffungskosten, Kosten für Lohnarbeiten bzw. Leistungen, sonstige Vorleistungen, Kostensteuern 2000  
tengrößenklassen

EUR

Materialverbrauch, Einsatz an Handelsware zu Anschaffungskosten, Kosten für Lohnarbeiten <sup>1)</sup> (Sp. 3 + 7 + 8)	Kosten für sonstige industrielle / handwerkliche Dienstleistungen	Mieten und Pachten	Sonstige Kosten		sonstige Vorleistungen (Sp. 10+11+12)	Vorleistungen insgesamt <sup>2)</sup> (Sp. 9 + 14)	Kostensteuern	Lfd. Nr.
			insgesamt	darunter Versicherungsprämien				
9	10	11	12	13	14	15	16	
<b>gewerbe</b>								
15 800 983	368 964	865 276	1 784 902	288 101	3 019 143	18 820 126	241 426	1
10 600 096	261 913	515 839	1 026 997	150 715	1 804 748	12 404 845	134 717	2
11 083 382	308 837	523 067	1 041 357	129 379	1 873 261	12 956 643	116 138	3
5 020 980	127 423	230 933	446 381	47 300	804 737	5 825 717	40 638	4
3 764 182	119 577	167 681	414 471	31 449	701 729	4 465 911	26 273	5
12 305 348	332 825	480 910	1 079 192	82 987	1 892 926	14 198 274	26 139	6
58 574 971	1 519 539	2 783 706	5 793 300	729 931	10 096 544	68 671 516	585 333	7
<b>stellenarbeiten, Hoch- und Tiefbau</b>								
8 607 601	248 114	519 837	973 801	175 861	1 741 752	10 349 353	135 178	8
7 144 473	218 420	377 104	635 394	106 331	1 230 918	8 375 391	83 804	9
8 537 596	249 708	443 364	802 196	106 065	1 495 268	10 032 864	91 857	10
4 283 451	115 911	198 567	353 208	40 825	667 686	4 951 137	33 785	11
2 933 149	81 733	140 068	310 373	25 053	532 174	3 465 323	19 518	12
10 956 676	248 159	440 889	916 555	73 871	1 605 603	12 562 279	21 985	13
42 462 946	1 162 045	2 119 829	3 991 527	528 005	7 273 401	49 736 347	386 127	14
<b>Baustellenarbeiten</b>								
240 118	22 036	32 418	67 882	9 468	122 336	362 454	7 134	15
119 004	9 042	12 623	18 638	3 924	40 304	159 308	2 895	16
130 761	13 534	16 988	36 452	4 242	66 974	197 735	2 524	17
285 072	35 669	29 960	169 671	2 017	235 300	520 372	1 234	18
774 955	80 282	91 989	292 643	19 651	464 914	1 239 869	13 788	19
<b>trümmerungsgewerbe, Erdbewegungsarbeiten</b>								
761 038	78 207	89 756	289 482	18 981	457 446	1 218 483	13 174	20
<b>Suchbohrung</b>								
13 917	2 074	2 233	3 161	670	7 468	21 385	614	21
<b>Tiefbau</b>								
8 367 483	226 078	487 420	905 919	166 393	1 619 416	9 986 899	128 044	22
7 025 468	209 378	364 481	616 756	102 407	1 190 615	8 216 083	80 909	23
8 406 835	236 174	426 376	765 744	101 823	1 428 293	9 835 129	89 333	24
4 142 032	113 077	181 498	342 412	40 112	636 987	4 779 018	33 708	25
13 746 173	297 057	568 066	1 068 053	97 620	1 933 176	15 679 349	40 345	26
41 687 991	1 081 763	2 027 840	3 698 884	508 355	6 808 487	48 496 479	372 339	27
<b>und Tunnelbau u.Ä.</b>								
5 374 290	124 656	259 028	485 042	85 682	868 727	6 243 017	72 673	28
4 634 564	106 851	210 102	369 303	57 630	686 256	5 320 820	49 477	29
5 573 205	125 775	218 111	435 295	59 649	779 181	6 352 386	56 826	30
3 101 098	68 043	128 318	206 483	25 448	402 844	3 503 943	21 226	31
11 046 396	196 717	381 090	736 708	65 788	1 314 516	12 360 911	23 526	32
29 729 553	622 043	1 196 649	2 232 832	294 198	4 051 524	33 781 076	223 728	33
<b>ausgeprägten Schwerpunkt</b>								
765 163	27 004	48 834	83 558	14 918	159 396	924 559	9 497	34
1 170 478	36 095	68 270	107 107	17 090	211 472	1 381 950	12 624	35
2 420 258	64 862	111 076	196 308	30 191	372 247	2 792 504	27 010	36
1 474 029	43 123	74 053	105 331	13 858	222 507	1 696 536	6 690	37
1 702 666	27 104	65 295	129 319	10 645	221 717	1 924 384	6 065	38
8 678 047	157 229	278 760	564 387	51 419	1 000 376	9 678 423	16 609	39
16 210 641	355 417	646 289	1 186 009	138 121	2 187 714	18 398 356	78 493	40
<b>(ohne Fertigteiltbau)</b>								
4 090 747	72 856	171 828	328 339	56 150	573 024	4 663 771	50 515	41
2 889 282	43 032	102 772	201 609	27 678	347 413	3 236 695	24 765	42
2 440 720	32 124	71 341	168 243	17 572	271 709	2 712 429	18 214	43
1 692 443	16 505	48 052	96 677	8 416	161 235	1 853 678	11 146	44
11 113 192	164 518	393 993	794 869	109 815	1 353 380	12 466 573	104 641	45
<b>Fertigteiltbau im Hochbau</b>								
66 334	1 339	3 191	10 810	833	15 340	81 673	1 124	46
54 398	972	2 934	5 515	309	9 421	63 819	618	47
515 298	6 547	22 181	26 316	2 113	55 044	570 342	2 331	48
636 030	8 857	28 306	42 642	3 255	79 804	715 834	4 073	49
<b>Tunnelbau u.Ä., Kabelleitungstiefbau</b>								
452 047	23 457	35 175	62 335	13 780	120 967	573 014	11 537	50
520 405	26 753	36 126	55 072	12 554	117 951	638 355	11 470	51
492 096	24 827	30 576	56 468	10 724	111 871	603 967	9 667	52
305 142	18 214	26 184	35 437	5 948	79 836	384 978	3 847	53
1 769 689	93 251	128 061	209 313	43 006	430 625	2 200 314	36 522	54

7 Materialverbrauch, Einsatz an Handelsware  
 Kosten für Fremd- und Nachunternehmer  
 Nach Beschäftigt  
 1 000

Lfd. Nr.	Beschäftigte von... bis...	Eingänge an Roh-, Hilfs- und Betriebsstoffen	Anfangsbestand abzüglich Endbestand an RHB-Stoffen	Verbrauch an Roh-, Hilfs- und Betriebsstoffen (Materialverbrauch)		Eingänge an Handelsware	Anfangsbestand abzüglich Endbestand an Handelsware	Einsatz an Handelsware (Sp. 5 + 6)	Kosten für Lohnarbeiten <sup>1)</sup>
				insgesamt (Sp. 1 + 2)	darunter Energieverbrauch				
		1	2	3	4	5	6	7	8
45.22 Dachdeckerei,									
55	20 - 49	1 173 854	- 2 877	1 170 976	45 218	25 026	+ 232	25 258	252 518
56	50 - 99	329 539	+ 3 004	332 543	11 387	1 203	- 14	1 189	124 885
57	100 und mehr	219 504	- 2 262	217 243	11 285	5 730	+ 19	5 749	204 307
58	Insgesamt	1 722 897	- 2 135	1 720 762	67 890	31 958	+ 238	32 196	581 710
45.22.1									
59	20 - 49	703 684	- 1 267	702 417	28 089	12 561	+ 345	12 906	109 629
60	50 - 99	198 185	+ 2 688	200 873	7 084	-	-	-	73 671
61	100 und mehr	78 720	- 1 091	77 629	7 140	1 646	-	1 646	58 900
62	Insgesamt	980 588	+ 330	980 918	42 313	14 207	+ 345	14 552	242 200
45.22.2 Abdichtung gegen									
63	20 - 49	52 584	+ 42	52 626	2 836	40	-	40	52 554
64	50 - 99	52 835	- 120	52 715	2 047	347	-	347	15 284
65	100 und mehr	45 130	- 456	44 674	2 073	258	+ 14	272	35 380
66	Insgesamt	150 549	- 533	150 016	6 956	645	+ 14	659	103 219
45.22.3 Zimmerei und									
67	20 - 49	417 586	- 1 653	415 933	14 293	12 424	- 112	12 312	90 335
68	50 - 99	78 519	+ 436	78 955	2 257	856	- 14	842	35 930
69	100 und mehr	95 655	- 715	94 940	2 072	3 826	+ 5	3 831	110 026
70	Insgesamt	591 760	- 1 932	589 828	18 621	17 106	- 121	16 985	236 292
45.23 Straßenbau und									
71	20 - 49	526 937	+ 1 384	528 321	43 853	1 828	-	1 828	195 826
72	50 - 99	654 888	+ 7 774	662 662	59 524	7 127	- 64	7 063	304 021
73	100 - 249	899 793	+ 1 852	901 645	96 771	5 035	+ 189	5 224	608 898
74	250 - 499	436 617	- 380	436 237	54 884	16 358	- 152	16 206	288 355
75	500 und mehr	927 651	- 716	926 935	75 688	53 120	- 27	53 094	749 197
76	Insgesamt	3 445 886	+ 9 915	3 455 801	330 721	83 468	- 54	83 414	2 146 298
45.23.1 Stra									
77	20 - 49	506 980	+ 1 600	508 580	41 646	1 828	-	1 828	173 683
78	50 - 99	627 107	+ 8 065	635 171	55 045	7 127	- 64	7 063	269 283
79	100 - 249	853 170	+ 1 227	854 398	92 574	5 030	+ 189	5 219	572 721
80	250 - 499	416 515	- 360	416 156	51 951	16 358	- 152	16 206	271 697
81	500 und mehr	916 101	- 972	915 128	74 630	31 690	- 27	31 663	734 131
82	Insgesamt	3 319 874	+ 9 560	3 329 433	315 848	62 034	- 54	61 979	2 021 516
45.24 Was									
83	Insgesamt	73 001	- 39	72 962	12 791	-	-	-	53 276
45.25 Spezialbau und									
84	20 - 49	533 614	- 246	533 368	58 582	16 828	+ 8	16 837	256 817
85	50 - 99	575 645	+ 2 319	577 964	49 388	12 144	+ 76	12 220	341 274
86	100 - 249	529 437	+ 1 004	530 442	61 277	4 472	+ 117	4 589	484 583
87	250 und mehr	455 893	- 173	455 720	40 687	2 929	+ 7	2 936	595 272
88	Insgesamt	2 094 589	+ 2 904	2 097 493	209 935	36 373	+ 208	36 581	1 677 945
45.3 / 45.4 / 45.5 Bauinstallation									
89	20 - 49	5 464 295	+ 11 560	5 475 854	159 043	311 073	- 7 820	303 253	1 414 274
90	50 - 99	2 409 678	- 5 054	2 404 624	64 953	119 586	- 820	118 766	932 233
91	100 - 249	1 412 170	+ 479	1 412 649	36 274	409 950	+ 1 082	411 032	722 105
92	250 - 499	475 138	+ 4 766	479 903	13 364	3 774	+ 150	3 923	253 702
93	500 - 999	501 050	- 25 447	475 603	12 372	49 203	+ 244	49 447	305 983
94	1 000 und mehr	602 889	- 31 873	571 016	10 793	315	-	315	777 342
95	Insgesamt	10 865 219	- 45 570	10 819 650	296 799	893 901	- 7 165	886 736	4 405 639
45.3 Bauin									
96	20 - 49	3 728 430	+ 10 255	3 738 685	92 714	187 722	- 6 557	181 165	787 621
97	50 - 99	1 919 926	- 841	1 919 084	43 495	71 053	- 1 100	69 953	677 471
98	100 - 249	1 128 319	- 75	1 128 244	23 780	400 073	+ 1 156	401 229	505 531
99	250 - 499	416 519	+ 4 763	421 283	9 647	3 502	+ 158	3 660	196 460
100	500 und mehr	1 071 922	- 57 006	1 014 916	21 513	44 536	+ 237	44 773	1 010 197
101	Insgesamt	8 265 116	- 42 904	8 222 212	191 148	706 886	- 6 106	700 780	3 177 280
45.31 Elektro									
102	20 - 49	1 187 948	+ 5 754	1 193 702	31 937	115 254	- 3 194	112 060	241 562
103	50 - 99	621 014	+ 5 029	626 043	17 005	43 276	- 1 760	41 516	182 312
104	100 - 249	449 031	- 6 353	442 678	9 795	31 929	+ 1 163	33 092	134 529
105	250 und mehr	650 402	- 58 435	591 967	12 194	41 290	+ 395	41 685	148 839
106	Insgesamt	2 908 394	- 54 004	2 854 390	70 931	231 749	- 3 396	228 353	707 242

1) Vorbereitende Baustellenarbeiten, Hoch- und Tiefbau: Kosten für Fremd- und Nachunternehmerleistungen.

2) Ohne Umsatzsteuer (Vorsteuer).

zu Anschaffungskosten, Kosten für Lohnarbeiten bzw. Leistungen, sonstige Vorleistungen, Kostensteuern 2000  
tengrößenklassen

EUR

Material- verbrauch, Einsatz an Handelsware zu Anschaffungs- kosten, Kosten für Lohnarbeiten <sup>1)</sup> (Sp. 3 + 7 + 8)	Kosten für sonstige indu- strielle / hand- werkliche Dienst- leistungen	Mieten und Pachten	Sonstige Kosten		sonstige Vorleistungen (Sp. 10+11+12)	Vorleistungen insgesamt <sup>2)</sup> (Sp. 9 + 14)	Kostensteuern	Lfd. Nr.
			insgesamt	darunter Ver- sicherungs- prämien				
9	10	11	12	13	14	15	16	
<b>Abdichtung und Zimmerei</b>								
1 448 752	25 483	86 032	185 104	33 898	296 620	1 745 372	19 532	55
458 618	9 302	18 040	48 773	7 718	76 115	534 732	4 525	56
427 298	14 430	19 419	47 257	4 630	81 106	508 404	5 988	57
2 334 668	49 216	123 490	281 134	46 247	453 840	2 788 509	30 045	58
<b>Dachdeckerei</b>								
824 951	14 420	49 979	114 101	23 075	178 500	1 003 451	13 455	59
274 543	5 405	9 188	26 366	4 940	40 959	315 502	2 956	60
138 175	7 986	9 211	12 259	2 367	29 457	167 632	1 729	61
1 237 670	27 811	68 378	152 727	30 382	248 915	1 486 585	18 140	62
<b>Wasser und Feuchtigkeit</b>								
105 221	2 048	5 724	14 145	1 693	21 917	127 138	1 113	63
68 347	811	3 718	7 822	1 146	12 350	80 697	971	64
80 326	4 379	3 406	13 349	918	21 134	101 460	1 827	65
253 894	7 237	12 848	35 315	3 757	55 401	309 294	3 912	66
<b>Ingenieurholzbau</b>								
518 580	9 016	30 329	56 858	9 130	96 203	614 784	4 964	67
115 728	3 087	5 134	14 585	1 632	22 806	138 533	598	68
208 797	2 065	6 801	21 649	1 346	30 515	239 312	2 432	69
843 105	14 168	42 265	93 092	12 107	149 525	992 629	7 993	70
<b>Eisenbahnoberbau</b>								
725 976	28 080	52 471	100 452	19 178	181 003	906 979	15 498	71
973 746	48 619	69 835	85 293	16 694	203 747	1 177 493	12 672	72
1 515 767	49 532	116 671	174 204	19 313	340 407	1 856 174	15 775	73
740 798	30 926	31 690	86 980	10 793	149 596	890 394	8 959	74
1 729 226	58 525	110 085	200 339	17 539	368 949	2 098 175	6 191	75
5 685 513	215 681	380 753	647 268	83 516	1 243 702	6 929 214	59 094	76
<b>Benbau</b>								
684 092	24 853	48 038	93 557	17 949	166 448	850 539	14 583	77
911 517	40 098	63 325	71 333	14 437	174 757	1 086 274	11 297	78
1 432 339	43 104	109 396	149 595	17 541	302 095	1 734 434	14 641	79
704 058	23 401	30 856	81 612	9 255	135 869	839 928	7 681	80
1 680 923	57 055	108 585	194 373	17 317	360 013	2 040 935	5 550	81
5 412 929	188 511	360 200	590 470	76 499	1 139 182	6 552 110	53 753	82
<b>serbau</b>								
126 238	7 608	15 714	13 993	2 776	37 315	163 552	2 353	83
<b>sonstiger Tiefbau</b>								
807 022	46 923	83 822	132 966	27 233	263 711	1 070 732	20 149	84
931 457	41 696	63 680	110 153	19 865	215 529	1 146 986	14 154	85
1 019 614	53 198	81 484	125 428	19 230	260 111	1 279 725	12 972	86
1 053 928	45 398	82 248	155 110	15 290	282 756	1 336 683	9 843	87
3 812 020	187 215	311 235	523 657	81 617	1 022 107	4 834 127	57 118	88
<b>und sonstiges Baugewerbe</b>								
7 193 382	120 850	345 439	811 102	112 241	1 277 391	8 470 773	106 248	89
3 455 623	43 493	138 734	391 603	44 384	573 830	4 029 454	50 913	90
2 545 786	59 129	79 703	239 161	23 315	377 993	2 923 779	24 281	91
737 529	11 512	32 366	93 173	6 475	137 051	874 579	6 853	92
831 033	37 844	27 613	104 098	6 396	169 555	1 000 588	6 755	93
1 348 672	84 666	40 021	162 637	9 116	287 323	1 635 995	4 154	94
16 112 025	357 494	663 876	1 801 773	201 926	2 823 143	18 935 168	199 206	95
<b>stallation</b>								
4 707 471	70 709	199 150	500 232	71 208	770 090	5 477 561	65 436	96
2 666 508	30 636	97 550	297 168	30 752	425 355	3 091 863	35 462	97
2 035 003	47 839	51 799	163 188	14 677	262 826	2 297 829	14 528	98
621 403	8 450	24 690	65 515	4 673	98 655	720 058	4 581	99
2 069 886	120 025	59 636	229 941	12 993	409 602	2 479 488	10 168	100
12 100 272	277 660	432 824	1 256 044	134 303	1 966 528	14 066 800	130 175	101
<b>installation</b>								
1 547 324	18 902	69 662	169 915	22 242	258 479	1 805 803	26 206	102
849 871	9 238	41 436	116 479	10 255	167 152	1 017 023	17 213	103
610 299	31 246	18 036	65 205	5 018	114 487	724 786	6 389	104
782 491	80 381	25 679	87 351	3 579	193 411	975 902	6 373	105
3 789 985	139 766	154 813	438 950	41 094	733 530	4 523 514	56 182	106

7 Materialverbrauch, Einsatz an Handelsware  
Kosten für Fremd- und Nachunternehmer  
Nach Beschäftigt  
1 000

Lfd. Nr.	Beschäftigte von... bis...	Eingänge an Roh-, Hilfs- und Betriebsstoffen	Anfangsbestand abzüglich Endbestand an RHB-Stoffen	Verbrauch an Roh-, Hilfs- und Betriebsstoffen (Materialverbrauch)		Eingänge an Handelsware	Anfangsbestand abzüglich Endbestand an Handelsware	Einsatz an Handelsware (Sp. 5 + 6)	Kosten für Lohnarbeiten <sup>1)</sup>
				insgesamt (Sp. 1 + 2)	darunter Energieverbrauch				
		1	2	3	4	5	6	7	8
45.32 Dämmung gegen Kälte,									
107	20 - 49	182 045	- 164	181 881	6 102	1 599	-	1 599	129 437
108	50 - 99	131 660	- 942	130 718	3 740	1 114	+ 219	1 333	170 379
109	100 und mehr	238 970	- 432	238 538	3 558	1 279	- 9	1 270	336 060
110	Insgesamt	552 675	- 1 537	551 138	13 400	3 992	+ 210	4 202	635 876
45.33 Klempnerei, Gas-, Wasser-,									
111	20 - 49	2 295 293	+ 4 043	2 299 336	52 080	69 194	- 3 356	65 838	402 011
112	50 - 99	1 141 296	- 4 399	1 136 897	21 416	26 599	+ 441	27 040	306 548
113	100 - 249	595 084	+ 6 527	601 611	11 109	366 928	+ 2	366 930	263 242
114	250 und mehr	530 757	+ 6 300	537 056	10 050	991	-	991	598 252
115	Insgesamt	4 562 430	+ 12 470	4 574 900	94 656	463 712	- 2 914	460 798	1 570 053
45.33.1 Klempnerei, Gas-									
116	20 - 49	679 046	- 672	678 374	15 975	23 099	- 2 248	20 851	128 016
117	50 - 99	263 709	- 4 492	259 216	6 812	5 892	- 31	5 861	83 134
118	100 und mehr	158 612	- 107	158 505	2 959	1 249	+ 41	1 290	68 681
119	Insgesamt	1 101 367	- 5 271	1 096 096	25 746	30 239	- 2 237	28 002	279 831
45.33.2 Installation von Heizungs-, Lüftungs-,									
120	20 - 49	1 616 246	+ 4 715	1 620 961	36 105	46 095	- 1 108	44 987	273 995
121	50 - 99	877 588	+ 93	877 680	14 604	20 708	+ 471	21 179	223 414
122	100 - 249	459 340	+ 6 784	466 125	8 677	365 679	- 39	365 640	225 789
123	250 und mehr	507 888	+ 6 150	514 038	9 524	991	-	991	567 023
124	Insgesamt	3 461 063	+ 17 742	3 478 804	68 910	433 473	- 677	432 796	1 290 222
45.34 Sonstige									
125	20 - 49	63 145	+ 622	63 766	2 595	1 676	- 7	1 669	14 610
126	50 - 99	25 955	- 529	25 427	1 334	64	-	64	18 232
127	100 und mehr	152 517	+ 75	152 592	8 233	5 693	-	5 693	231 267
128	Insgesamt	241 617	+ 168	241 785	12 161	7 433	- 7	7 427	264 109
45.4 Sonstiges									
129	20 - 49	1 735 864	+ 1 305	1 737 169	66 329	123 351	- 1 263	122 088	626 654
130	50 - 99	489 753	- 4 213	485 540	21 458	48 533	+ 280	48 813	254 763
131	100 - 249	283 851	+ 554	284 406	12 494	9 878	- 74	9 803	216 574
132	250 und mehr	90 635	- 312	90 323	5 370	5 253	- 2	5 252	130 369
133	Insgesamt	2 600 103	- 2 666	2 597 438	105 651	187 015	- 1 059	185 956	1 228 359
45.41 Stuckateurgewerbe,									
134	20 - 49	168 162	- 834	167 328	8 079	17 610	- 518	17 092	116 896
135	50 - 99	78 069	+ 302	78 371	3 416	634	+ 6	640	61 248
136	100 und mehr	42 126	+ 46	42 172	1 244	1	+ 0	1	35 186
137	Insgesamt	288 356	- 485	287 871	12 740	18 245	- 512	17 734	213 330
45.42 Bau									
138	20 - 49	466 857	- 2 801	464 056	10 530	24 079	- 37	24 041	57 824
139	50 und mehr	130 823	- 4 943	125 880	2 830	4 025	+ 26	4 051	41 515
140	Insgesamt	597 680	- 7 744	589 935	13 360	28 104	- 11	28 093	99 339
45.43 Fußboden-, Fliesen- und									
141	20 - 49	542 976	+ 2 487	545 463	19 203	53 247	- 457	52 789	176 217
142	50 - 99	95 988	+ 236	96 224	3 360	35 724	+ 13	35 737	34 735
143	100 und mehr	100 409	+ 721	101 129	2 946	10 188	- 6	10 181	51 712
144	Insgesamt	739 373	+ 3 444	742 816	25 509	99 158	- 450	98 708	262 664
45.44 Maler-									
145	20 - 49	509 953	+ 2 461	512 414	26 615	20 051	- 157	19 894	252 685
146	50 - 99	187 728	+ 321	188 049	11 822	8 778	+ 235	9 012	130 241
147	100 und mehr	173 283	- 642	172 641	11 278	4 060	- 69	3 990	191 615
148	Insgesamt	870 964	+ 2 140	873 105	49 716	32 888	+ 8	32 897	574 542
45.45 Baugewerbe									
149	20 - 49	47 917	- 9	47 908	1 900	8 365	- 94	8 270	23 031
150	50 und mehr	55 814	- 12	55 802	2 426	255	- 1	255	55 453
151	Insgesamt	103 731	- 20	103 710	4 326	8 620	- 95	8 525	78 484

1) Vorbereitende Baustellenarbeiten, Hoch- und Tiefbau: Kosten für Fremd- und Nachunternehmerleistungen.

2) Ohne Umsatzsteuer (Vorsteuer).

zu Anschaffungskosten, Kosten für Lohnarbeiten bzw. Leistungen, sonstige Vorleistungen, Kostensteuern 2000  
tengrößenklassen

EUR

Material- verbrauch, Einsatz an Handelsware zu Anschaffungs- kosten, Kosten für Lohnarbeiten <sup>1)</sup> (Sp. 3 + 7 + 8)	Kosten für sonstige indu- strielle / hand- werkliche Dienst- leistungen	Mieten und Pachten	Sonstige Kosten		sonstige Vorleistungen (Sp. 10+11+12)	Vorleistungen insgesamt <sup>2)</sup> (Sp. 9 + 14)	Kostensteuern	Lfd. Nr.
			insgesamt	darunter Ver- sicherungs- prämien				
9	10	11	12	13	14	15	16	
<b>Wärme, Schall und Erschütterung</b>								
312 917	3 251	12 990	38 122	4 105	54 364	367 281	5 897	107
302 430	2 129	7 854	31 688	2 803	41 670	344 100	2 014	108
575 868	5 084	19 933	52 272	5 515	77 288	653 157	1 760	109
1 191 216	10 464	40 776	122 082	12 423	173 322	1 364 538	9 672	110
<b>Heizungs- und Lüftungsinstallation</b>								
2 767 185	46 261	111 372	280 987	43 324	438 620	3 205 804	32 016	111
1 470 485	17 339	46 317	140 367	16 820	204 023	1 674 508	15 120	112
1 231 784	14 463	27 754	82 080	8 092	124 297	1 356 081	6 661	113
1 136 299	6 663	28 612	84 240	6 282	119 514	1 255 813	5 535	114
6 605 752	84 726	214 055	587 673	74 519	886 454	7 492 206	59 332	115
<b>und Wasserinstallation</b>								
827 241	30 068	36 111	87 187	14 637	153 365	980 606	14 398	116
348 211	4 073	13 914	44 928	4 950	62 915	411 126	2 670	117
228 477	2 866	8 357	25 555	2 849	36 777	265 254	2 158	118
1 403 929	37 007	58 381	157 669	22 436	253 057	1 656 986	19 225	119
<b>Klima- und gesundheitstechnischen Anlagen</b>								
1 939 944	16 193	75 262	193 800	28 687	285 254	2 225 198	17 619	120
1 122 273	13 266	32 403	95 439	11 871	141 108	1 263 382	12 451	121
1 057 553	11 907	22 315	65 983	5 994	100 205	1 157 758	4 758	122
1 082 052	6 353	25 694	74 782	5 532	106 829	1 188 882	5 279	123
5 201 823	47 719	155 674	430 004	52 083	633 397	5 835 220	40 107	124
<b>Bauinstallation</b>								
80 046	2 295	5 125	11 208	1 537	18 627	98 673	1 317	125
43 723	1 931	1 944	8 635	874	12 509	56 232	1 114	126
389 552	38 477	16 110	87 497	3 856	142 085	531 637	2 559	127
513 320	42 703	23 179	107 340	6 267	173 222	686 542	4 989	128
<b>Baugewerbe</b>								
2 485 910	50 141	146 289	310 870	41 032	507 301	2 993 211	40 812	129
789 115	12 857	41 184	94 434	13 631	148 475	937 591	15 451	130
510 783	11 290	27 904	75 973	8 638	115 167	625 950	9 753	131
225 944	5 546	15 675	64 451	4 321	85 672	311 616	3 014	132
4 011 753	79 834	231 052	545 729	67 623	856 615	4 868 368	69 031	133
<b>Gipserei und Verputzerei</b>								
301 316	6 038	16 986	32 390	5 508	55 414	356 730	4 134	134
140 259	3 140	5 637	15 384	2 356	24 161	164 420	2 586	135
77 359	931	3 498	9 552	728	13 981	91 340	1 436	136
518 935	10 108	26 122	57 326	8 591	93 556	612 490	8 156	137
<b>tischlerei</b>								
545 921	10 120	27 006	61 314	7 416	98 440	644 361	6 215	138
171 446	2 232	8 805	17 988	2 388	29 025	200 471	2 431	139
717 367	12 352	35 811	79 302	9 804	127 465	844 832	8 645	140
<b>Plattenlegerei, Raumausstattung</b>								
774 470	11 532	36 013	79 877	10 778	127 422	901 892	8 776	141
166 697	1 933	5 747	15 150	2 143	22 831	189 527	2 560	142
163 022	3 156	6 852	29 159	2 248	39 168	202 190	660	143
1 104 188	16 621	48 613	124 187	15 169	189 421	1 293 609	11 996	144
<b>und Glasergewerbe</b>								
784 994	21 484	62 052	127 655	16 204	211 190	996 184	20 904	145
327 303	5 936	21 843	46 797	6 592	74 575	401 878	8 643	146
368 246	11 075	27 771	86 131	8 520	124 978	493 224	8 825	147
1 480 543	38 495	111 665	260 583	31 317	410 743	1 891 286	38 372	148
<b>werbe a.n.g.</b>								
79 210	967	4 232	9 635	1 126	14 834	94 044	783	149
111 510	1 290	4 610	14 697	1 615	20 597	132 107	1 078	150
190 720	2 257	8 842	24 331	2 741	35 431	226 151	1 861	151

8 Beschäftigte 2000  
Nach Beschäftigtengrößenklassen

Beschäftigte von... bis...	Unternehmen	Beschäftigte				
		insgesamt	Inhaber	zusammen	Arbeitnehmer	
					Auszubildende	Teilzeitbeschäftigte
<b>45 Baugewerbe</b>						
20 - 49	14 378	427 559	5 912	421 648	40 716	20 015
50 - 99	3 290	221 203	1 496	219 706	17 983	5 897
100 - 249	1 231	177 811	602	177 209	12 219	3 519
250 - 499	199	66 732	100	66 633	4 207	1 347
500 - 999	66	43 113	29	43 084	2 518	793
1 000 und mehr	38	93 065	5	93 060	4 876	2 011
<b>Insgesamt</b>	<b>19 202</b>	<b>1 029 484</b>	<b>8 144</b>	<b>1 021 340</b>	<b>82 519</b>	<b>33 582</b>
<b>45.1 / 45.2 Vorbereitende Baustellenarbeiten, Hoch- und Tiefbau</b>						
20 - 49	7 348	221 014	2 966	218 048	14 337	8 066
50 - 99	2 029	137 897	925	136 972	7 733	2 974
100 - 249	882	128 457	470	127 987	7 349	2 208
250 - 499	150	50 667	92	50 575	2 643	982
500 - 999	50	32 055	25	32 030	1 560	555
1 000 und mehr	29	74 337	5	74 332	4 175	1 594
<b>Insgesamt</b>	<b>10 488</b>	<b>644 427</b>	<b>4 482</b>	<b>639 945</b>	<b>37 797</b>	<b>16 379</b>
<b>45.1 Vorbereitende Baustellenarbeiten</b>						
20 - 49	205	6 111	80	6 031	117	192
50 - 99	44	2 892	29	2 863	85	74
100 - 249	21	2 918	4	2 914	77	17
250 und mehr	10	13 048	-	13 048	752	74
<b>Insgesamt</b>	<b>280</b>	<b>24 969</b>	<b>112</b>	<b>24 857</b>	<b>1 031</b>	<b>357</b>
<b>45.11 Abbruch-, Spreng- und Enttrümmerungsgewerbe, Erdbewegungsarbeiten</b>						
<b>Insgesamt</b>	<b>272</b>	<b>24 477</b>	<b>110</b>	<b>24 367</b>	<b>1 008</b>	<b>344</b>
<b>45.12 Test- und Suchbohrung</b>						
<b>Insgesamt</b>	<b>8</b>	<b>492</b>	<b>2</b>	<b>490</b>	<b>23</b>	<b>13</b>
<b>45.2 Hoch- und Tiefbau</b>						
20 - 49	7 143	214 903	2 886	212 017	14 220	7 874
50 - 99	1 985	135 005	896	134 109	7 648	2 900
100 - 249	861	125 539	466	125 073	7 272	2 190
250 - 499	146	49 010	92	48 918	2 597	956
500 und mehr	73	95 002	30	94 971	5 029	2 102
<b>Insgesamt</b>	<b>10 208</b>	<b>619 458</b>	<b>4 370</b>	<b>615 088</b>	<b>36 766</b>	<b>16 022</b>
<b>45.21 Hochbau, Brücken- und Tunnelbau u.Ä.</b>						
20 - 49	4 294	130 386	1 909	128 476	8 363	4 295
50 - 99	1 243	84 968	614	84 354	5 332	1 910
100 - 249	531	77 306	312	76 993	4 953	1 467
250 - 499	94	32 120	51	32 069	1 876	594
500 und mehr	40	63 698	10	63 689	3 615	1 535
<b>Insgesamt</b>	<b>6 202</b>	<b>388 478</b>	<b>2 897</b>	<b>385 581</b>	<b>24 139</b>	<b>9 802</b>
<b>45.21.1 Hoch- und Tiefbau ohne ausgeprägten Schwerpunkt</b>						
20 - 49	664	20 854	323	20 531	1 309	553
50 - 99	345	24 166	170	23 997	1 567	404
100 - 249	261	38 201	161	38 040	2 400	765
250 - 499	51	17 646	22	17 623	1 029	224
500 - 999	22	14 245	7	14 238	880	300
1 000 und mehr	13	44 029	2	44 027	2 404	1 141
<b>Insgesamt</b>	<b>1 356</b>	<b>159 141</b>	<b>685</b>	<b>158 456</b>	<b>9 589</b>	<b>3 388</b>
<b>45.21.2 Hochbau (ohne Fertigteilbau)</b>						
20 - 49	3 147	94 020	1 386	92 634	6 610	3 413
50 - 99	704	47 394	339	47 055	3 319	1 105
100 - 249	185	27 121	114	27 007	2 055	453
250 und mehr	31	12 111	19	12 092	701	303
<b>Insgesamt</b>	<b>4 067</b>	<b>180 647</b>	<b>1 859</b>	<b>178 788</b>	<b>12 685</b>	<b>5 275</b>
<b>45.21.3 / 45.21.4 / 45.21.5 Fertigteilbau im Hochbau</b>						
20 - 49	37	1 096	5	1 091	33	28
50 - 99	12	765	10	755	9	11
100 und mehr	14	3 596	8	3 588	239	100
<b>Insgesamt</b>	<b>63</b>	<b>5 457</b>	<b>23</b>	<b>5 434</b>	<b>280</b>	<b>140</b>
<b>45.21.6 / 45.21.7 Brücken- und Tunnelbau u.Ä., Kabelleitungstiefbau</b>						
20 - 49	446	14 415	195	14 220	412	301
50 - 99	182	12 643	97	12 547	437	389
100 - 249	73	10 206	29	10 177	397	169
250 und mehr	15	5 969	10	5 959	339	140
<b>Insgesamt</b>	<b>717</b>	<b>43 233</b>	<b>330</b>	<b>42 903</b>	<b>1 585</b>	<b>999</b>

8 Beschäftigte 2000  
Nach Beschäftigtengrößenklassen

Beschäftigte von... bis...	Unternehmen	Beschäftigte				
		insgesamt	Inhaber	zusammen	Arbeitnehmer	
					Auszubildende	darunter Teilzeitbeschäftigte
<b>45.22 Dachdeckerei, Abdichtung und Zimmerei</b>						
20 - 49	1 414	39 957	492	39 465	4 177	1 821
50 - 99	138	8 741	46	8 695	673	248
100 und mehr	26	4 994	15	4 979	227	104
<b>Insgesamt</b>	<b>1 578</b>	<b>53 692</b>	<b>553</b>	<b>53 139</b>	<b>5 077</b>	<b>2 173</b>
<b>45.22.1 Dachdeckerei</b>						
20 - 49	844	24 083	275	23 808	2 454	1 069
50 - 99	84	5 328	21	5 307	349	89
100 und mehr	10	1 915	9	1 906	72	51
<b>Insgesamt</b>	<b>938</b>	<b>31 326</b>	<b>306</b>	<b>31 020</b>	<b>2 875</b>	<b>1 209</b>
<b>45.22.2 Abdichtung gegen Wasser und Feuchtigkeit</b>						
20 - 49	87	2 511	24	2 487	31	163
50 - 99	19	1 209	5	1 204	55	46
100 und mehr	8	1 499	-	1 499	14	10
<b>Insgesamt</b>	<b>114</b>	<b>5 219</b>	<b>29</b>	<b>5 190</b>	<b>100</b>	<b>219</b>
<b>45.22.3 Zimmerei und Ingenieurholzbau</b>						
20 - 49	483	13 363	193	13 170	1 692	589
50 - 99	35	2 204	20	2 185	269	112
100 und mehr	8	1 580	5	1 575	141	43
<b>Insgesamt</b>	<b>526</b>	<b>17 147</b>	<b>218</b>	<b>16 929</b>	<b>2 102</b>	<b>744</b>
<b>45.23 Straßenbau und Eisenbahnoberbau</b>						
20 - 49	619	19 528	248	19 280	865	588
50 - 99	281	19 640	139	19 501	876	373
100 - 249	169	24 865	82	24 784	1 197	397
250 - 499	34	11 035	23	11 012	491	237
500 und mehr	19	19 315	12	19 303	887	242
<b>Insgesamt</b>	<b>1 122</b>	<b>94 384</b>	<b>504</b>	<b>93 880</b>	<b>4 316</b>	<b>1 837</b>
<b>45.23.1 Straßenbau</b>						
20 - 49	583	18 371	232	18 140	839	559
50 - 99	262	18 251	136	18 116	853	349
100 - 249	155	22 773	80	22 693	1 125	377
250 - 499	32	10 376	15	10 361	491	237
500 und mehr	18	18 475	12	18 463	854	228
<b>Insgesamt</b>	<b>1 050</b>	<b>88 246</b>	<b>474</b>	<b>87 772</b>	<b>4 162</b>	<b>1 750</b>
<b>45.24 Wasserbau</b>						
<b>Insgesamt</b>	<b>15</b>	<b>2 262</b>	<b>3</b>	<b>2 259</b>	<b>60</b>	<b>40</b>
<b>45.25 Spezialbau und sonstiger Tiefbau</b>						
20 - 49	808	24 801	234	24 567	813	1 157
50 - 99	319	21 384	96	21 288	768	370
100 - 249	137	19 854	59	19 795	929	251
250 und mehr	26	14 604	24	14 580	664	392
<b>Insgesamt</b>	<b>1 290</b>	<b>80 643</b>	<b>413</b>	<b>80 229</b>	<b>3 174</b>	<b>2 170</b>
<b>45.3 / 45.4 / 45.5 Bauinstallation und sonstiges Baugewerbe</b>						
20 - 49	7 029	206 546	2 946	203 600	26 378	11 949
50 - 99	1 262	83 306	572	82 734	10 250	2 922
100 - 249	349	49 354	133	49 222	4 870	1 311
250 - 499	49	16 065	8	16 057	1 565	365
500 - 999	16	11 058	4	11 054	958	238
1 000 und mehr	9	18 728	-	18 728	701	417
<b>Insgesamt</b>	<b>8 714</b>	<b>385 057</b>	<b>3 662</b>	<b>381 395</b>	<b>44 722</b>	<b>17 203</b>
<b>45.3 Bauinstallation</b>						
20 - 49	4 175	124 274	1 458	122 816	18 177	7 261
50 - 99	879	58 895	405	58 490	7 910	2 012
100 - 249	250	35 630	95	35 535	3 853	942
250 - 499	35	11 506	8	11 498	1 186	265
500 und mehr	22	25 850	3	25 848	1 561	568
<b>Insgesamt</b>	<b>5 361</b>	<b>256 155</b>	<b>1 969</b>	<b>254 186</b>	<b>32 687</b>	<b>11 048</b>
<b>45.31 Elektroinstallation</b>						
20 - 49	1 582	47 812	641	47 171	7 837	2 583
50 - 99	362	24 378	159	24 219	3 472	879
100 - 249	100	13 832	41	13 791	1 710	346
250 und mehr	27	12 383	9	12 375	1 325	274
<b>Insgesamt</b>	<b>2 071</b>	<b>98 405</b>	<b>850</b>	<b>97 556</b>	<b>14 344</b>	<b>4 083</b>

8 Beschäftigte 2000  
Nach Beschäftigtengrößenklassen

Beschäftigte von... bis...	Unternehmen	Beschäftigte				
		insgesamt	Inhaber	zusammen	Arbeitnehmer	
					Auszubildende	Teilzeitbeschäftigte
<b>45.32 Dämmung gegen Kälte, Wärme, Schall und Erschütterung</b>						
20 - 49	245	7 334	57	7 276	359	360
50 - 99	69	4 698	5	4 692	338	157
100 und mehr	22	7 668	-	7 668	254	178
Insgesamt	336	19 700	63	19 637	951	696
<b>45.33 Klempnerei, Gas-, Wasser-, Heizungs- und Lüftungsinstallation</b>						
20 - 49	2 286	67 316	739	66 577	9 906	4 209
50 - 99	436	28 929	241	28 689	4 081	961
100 - 249	130	18 886	52	18 834	2 009	509
250 und mehr	16	10 132	2	10 130	1 056	250
Insgesamt	2 868	125 264	1 034	124 230	17 051	5 928
<b>45.33.1 Klempnerei, Gas- und Wasserinstallation</b>						
20 - 49	830	24 018	315	23 702	3 604	1 498
50 - 99	126	8 338	82	8 256	1 229	280
100 und mehr	31	4 893	20	4 873	631	118
Insgesamt	987	37 248	417	36 831	5 464	1 897
<b>45.33.2 Installation von Heizungs-, Lüftungs-, Klima- und gesundheitstechnischen Anlagen</b>						
20 - 49	1 456	43 299	424	42 875	6 302	2 710
50 - 99	310	20 592	159	20 433	2 852	680
100 - 249	101	14 780	33	14 747	1 429	408
250 und mehr	14	9 346	1	9 345	1 004	233
Insgesamt	1 881	88 016	617	87 399	11 587	4 032
<b>45.34 Sonstige Bauinstallation</b>						
20 - 49	63	1 812	21	1 791	74	109
50 - 99	12	890	-	890	19	14
100 und mehr	12	10 084	2	10 083	247	218
Insgesamt	87	12 786	22	12 764	341	341
<b>45.4 Sonstiges Baugewerbe</b>						
20 - 49	2 854	82 271	1 488	80 783	8 202	4 688
50 - 99	383	24 411	166	24 245	2 340	911
100 - 249	99	13 725	38	13 687	1 017	370
250 und mehr	17	8 495	1	8 494	476	187
Insgesamt	3 353	128 902	1 693	127 209	12 035	6 156
<b>45.41 Stuckateurgewerbe, Gipserei und Verputzerei</b>						
20 - 49	371	10 520	200	10 320	849	655
50 - 99	53	3 372	19	3 353	206	85
100 und mehr	9	1 494	2	1 492	124	22
Insgesamt	433	15 386	221	15 165	1 178	763
<b>45.42 Bautischlerei</b>						
20 - 49	438	12 225	219	12 006	1 005	932
50 und mehr	47	3 159	30	3 129	226	144
Insgesamt	485	15 384	249	15 135	1 231	1 076
<b>45.43 Fußboden-, Fliesen- und Plattenlegerei, Raumausstattung</b>						
20 - 49	587	16 649	221	16 428	1 172	1 159
50 - 99	56	3 534	17	3 517	241	171
100 und mehr	13	2 691	7	2 684	175	162
Insgesamt	656	22 874	245	22 629	1 588	1 492
<b>45.44 Maler- und Glasergewerbe</b>						
20 - 49	1 397	41 065	832	40 232	5 079	1 845
50 - 99	221	14 175	102	14 073	1 655	518
100 und mehr	79	15 417	28	15 389	1 073	317
Insgesamt	1 697	70 657	962	69 695	7 807	2 681
<b>45.45 Baugewerbe a. n. g.</b>						
20 - 49	61	1 813	16	1 798	98	97
50 und mehr	21	2 789	-	2 789	134	48
Insgesamt	82	4 602	16	4 587	231	145



9 Personalkosten 2000  
Nach Beschäftigtengrößenklassen

Beschäftigte von... bis...	Unternehmen	Bruttolohn- und -gehaltssumme	Sozialkosten			Personalkosten insgesamt (Sp. 2 + 5)
			gesetzliche Sozialkosten	sonstige Sozialkosten	zusammen (Sp. 3 + 4)	
	Anzahl	1 000 EUR				
	1	2	3	4	5	6
<b>45 Baugewerbe</b>						
20 - 49	14 378	10 140 265	2 358 424	735 116	3 093 540	13 233 806
50 - 99	3 290	5 619 437	1 311 460	493 499	1 804 959	7 424 395
100 - 249	1 231	4 842 556	1 149 941	453 939	1 603 880	6 446 436
250 - 499	199	1 975 278	476 749	186 576	663 325	2 638 603
500 - 999	66	1 339 520	303 704	110 490	414 193	1 753 713
1 000 und mehr	38	3 425 647	802 544	374 840	1 177 384	4 603 032
Insgesamt	19 202	27 342 703	6 402 822	2 354 460	8 757 283	36 099 985
<b>45.1 / 45.2 Vorbereitende Baustellenarbeiten, Hoch- und Tiefbau</b>						
20 - 49	7 348	5 419 709	1 340 332	568 088	1 908 420	7 328 129
50 - 99	2 029	3 604 754	884 495	424 868	1 309 363	4 914 117
100 - 249	882	3 571 523	880 346	412 187	1 292 533	4 864 056
250 - 499	150	1 520 910	380 250	168 424	548 674	2 069 583
500 - 999	50	980 384	229 126	99 114	328 240	1 308 624
1 000 und mehr	29	2 823 532	667 750	312 312	980 063	3 803 594
Insgesamt	10 488	17 920 811	4 382 299	1 984 994	6 367 292	24 288 104
<b>45.1 Vorbereitende Baustellenarbeiten</b>						
20 - 49	205	163 846	39 017	11 569	50 586	214 432
50 - 99	44	75 637	17 567	3 392	20 959	96 596
100 - 249	21	84 478	20 349	9 056	29 405	113 882
250 und mehr	10	370 010	114 639	59 039	173 678	543 689
Insgesamt	280	693 971	191 573	83 055	274 628	968 599
<b>45.11 Abbruch-, Spreng- und Enttrümmerungsgewerbe, Erdbewegungsarbeiten</b>						
Insgesamt	272	679 529	188 326		270 010	949 539
<b>45.12 Test- und Suchbohrung</b>						
Insgesamt	8	14 442	3 247	1 371	4 618	19 060
<b>45.2 Hoch- und Tiefbau</b>						
20 - 49	7 143	5 255 863	1 301 314	556 519	1 857 834	7 113 697
50 - 99	1 985	3 529 117	866 928	421 476	1 288 404	4 817 521
100 - 249	861	3 487 046	859 997	403 131	1 263 128	4 750 174
250 - 499	146	1 470 524	368 657	167 128	535 785	2 006 309
500 und mehr	73	3 484 291	793 830	353 684	1 147 513	4 631 804
Insgesamt	10 208	17 226 840	4 190 726	1 901 938	6 092 664	23 319 505
<b>45.21 Hochbau, Brücken- und Tunnelbau u.Ä.</b>						
20 - 49	4 294	3 176 273	805 513	349 829	1 155 341	4 331 614
50 - 99	1 243	2 168 750	544 017	255 284	799 301	2 968 050
100 - 249	531	2 129 677	535 671	244 264	779 934	2 909 612
250 - 499	94	932 470	237 542	104 703	342 245	1 274 715
500 und mehr	40	2 529 849	571 802	258 416	830 218	3 360 067
Insgesamt	6 202	10 937 019	2 694 545	1 212 495	3 907 040	14 844 059
<b>45.21.1 Hoch- und Tiefbau ohne ausgeprägten Schwerpunkt</b>						
20 - 49	664	471 135	119 564	55 641	175 205	646 339
50 - 99	345	575 051	144 703	68 962	213 664	788 715
100 - 249	261	1 012 542	261 984	130 886	392 871	1 405 412
250 - 499	51	481 466	126 290	57 152	183 442	664 908
500 - 999	22	457 057	104 761	47 510	152 271	609 328
1 000 und mehr	13	1 898 608	427 124	197 039	624 163	2 522 771
Insgesamt	1 356	4 895 858	1 184 426	557 189	1 741 615	6 637 474
<b>45.21.2 Hochbau (ohne Fertigteilbau)</b>						
20 - 49	3 147	2 278 412	581 279	245 441	826 720	3 105 133
50 - 99	704	1 211 247	307 067	140 277	447 344	1 658 591
100 - 249	185	760 207	189 360	83 449	272 809	1 033 016
250 und mehr	31	392 335	96 366	40 159	136 524	528 860
Insgesamt	4 067	4 642 201	1 174 071	509 326	1 683 397	6 325 599
<b>45.21.3 / 45.21.4 / 45.21.5 Fertigteilbau im Hochbau</b>						
20 - 49	37	32 437	8 137	3 060	11 198	43 635
50 - 99	12	21 682	4 731	745	5 476	27 157
100 und mehr	14	110 151	26 293	8 543	34 835	144 987
Insgesamt	63	164 270	39 161	12 348	51 509	215 779
<b>45.21.6 / 45.21.7 Brücken- und Tunnelbau u.Ä., Kabelleitungstiefbau</b>						
20 - 49	446	394 289	96 533	45 686	142 219	536 508
50 - 99	182	360 770	87 516	45 301	132 817	493 588
100 - 249	73	300 708	70 707	26 065	96 772	397 481
250 und mehr	15	178 922	42 130	16 580	58 710	237 632
Insgesamt	717	1 234 689	296 887	133 632	430 519	1 665 208

9 Personalkosten 2000  
Nach Beschäftigtengrößenklassen

Beschäftigte von... bis...	Unternehmen	Bruttolohn- und gehaltsumme	Sozialkosten			Personalkosten insgesamt (Sp. 2 + 5)
			gesetzliche Sozialkosten	sonstige Sozialkosten	zusammen (Sp. 3 + 4)	
			1 000 EUR			
Anzahl	2	3	4	5	6	
45.22 Dachdeckerei, Abdichtung und Zimmerei						
20 - 49	1 414	938 343	223 560	77 794	301 354	1 239 697
50 - 99	138	220 200	53 367	20 852	74 219	294 419
100 und mehr	26	152 596	34 088	12 836	46 923	199 519
Insgesamt	1 578	1 311 139	311 014	111 482	422 496	1 733 635
45.22.1 Dachdeckerei						
20 - 49	844	561 081	134 784	42 764	177 548	738 629
50 - 99	84	129 651	30 953	9 816	40 769	170 419
100 und mehr	10	54 156	12 076	4 489	16 565	70 721
Insgesamt	938	744 887	177 813	57 069	234 881	979 769
45.22.2 Abdichtung gegen Wasser und Feuchtigkeit						
20 - 49	87	62 499	14 395	6 007	20 402	82 900
50 - 99	19	35 543	8 762	4 638	13 401	48 944
100 und mehr	8	49 660	10 868	4 837	15 706	65 365
Insgesamt	114	147 701	34 025	15 483	49 508	197 209
45.22.3 Zimmerei und Ingenieurholzbau						
20 - 49	483	314 764	74 382	29 023	103 404	418 168
50 - 99	35	55 007	13 651	6 398	20 049	75 056
100 und mehr	8	48 780	11 144	3 509	14 653	63 433
Insgesamt	526	418 551	99 177	38 930	138 107	556 657
45.23 Straßenbau und Eisenbahnerbau						
20 - 49	619	488 276	116 831	57 077	173 908	662 184
50 - 99	281	538 311	127 358	69 245	196 603	734 914
100 - 249	169	670 388	160 087	80 381	240 469	910 856
250 - 499	34	346 180	85 077	40 324	125 402	471 582
500 und mehr	19	574 505	135 624	65 244	200 867	775 372
Insgesamt	1 122	2 617 660	624 978	312 272	937 249	3 554 909
45.23.1 Straßenbau						
20 - 49	583	450 504	107 415	52 571	159 986	610 490
50 - 99	262	495 112	116 395	62 970	179 366	674 478
100 - 249	155	603 450	144 011	71 872	215 883	819 333
250 - 499	32	322 078	78 400	36 270	114 670	436 748
500 und mehr	18	549 923	130 037	63 562	193 600	743 523
Insgesamt	1 050	2 421 067	576 259	287 246	863 505	3 284 573
45.24 Wasserbau						
Insgesamt	15	64 351	15 666	8 597	24 263	88 614
45.25 Spezialbau und sonstiger Tiefbau						
20 - 49	808	646 134	153 832	71 260	225 091	871 225
50 - 99	319	592 572	139 881	74 598	214 480	807 051
100 - 249	137	574 453	138 359	68 350	206 709	781 163
250 und mehr	26	483 513	112 452	42 884	155 336	638 849
Insgesamt	1 290	2 296 672	544 523	257 093	801 616	3 098 288
45.3 / 45.4 / 45.5 Bauinstallation und sonstiges Baugewerbe						
20 - 49	7 029	4 720 557	1 018 093	167 028	1 185 120	5 905 677
50 - 99	1 262	2 014 682	426 965	68 631	495 596	2 510 279
100 - 249	349	1 271 033	269 595	41 752	311 347	1 582 380
250 - 499	49	454 368	96 499	18 153	114 652	569 020
500 - 999	16	359 136	74 577	11 376	85 953	445 089
1 000 und mehr	9	602 116	134 794	62 528	197 322	799 437
Insgesamt	8 714	9 421 892	2 020 523	369 467	2 389 990	11 811 882
45.3 Bauinstallation						
20 - 49	4 175	2 823 813	599 127	61 799	660 926	3 484 739
50 - 99	879	1 429 326	300 017	39 419	339 436	1 768 762
100 - 249	250	914 333	192 982	23 307	216 289	1 130 622
250 - 499	35	330 046	69 464	10 566	80 031	410 077
500 und mehr	22	860 351	185 789	64 569	250 358	1 110 709
Insgesamt	5 361	6 357 869	1 347 379	199 661	1 547 040	7 904 909
45.31 Elektroinstallation						
20 - 49	1 582	1 029 246	217 331	19 872	237 203	1 266 449
50 - 99	362	569 043	116 475	8 156	124 631	693 674
100 - 249	100	338 486	70 977	5 466	76 443	414 929
250 und mehr	27	391 439	79 796	9 606	89 401	480 840
Insgesamt	2 071	2 328 213	484 579	43 100	527 678	2 855 892

9 Personalkosten 2000  
Nach Beschäftigtenrößenklassen

Beschäftigte von... bis...	Unternehmen	Bruttolohn- und -gehaltsumme	Sozialkosten			Personalkosten insgesamt (Sp. 2 + 5)
			gesetzliche Sozialkosten	sonstige Sozialkosten	zusammen (Sp. 3 + 4)	
	Anzahl	1 000 EUR				
	1	2	3	4	5	6
<b>45.32 Dämmung gegen Kälte, Wärme, Schall und Erschütterung</b>						
20 - 49	245	184 642	41 717	12 453	54 171	238 813
50 - 99	69	128 531	29 936	13 166	43 102	171 633
100 und mehr	22	254 160	61 588	23 277	84 865	339 025
Insgesamt	336	567 334	133 241	48 896	182 137	749 471
<b>45.33 Klempnerei, Gas-, Wasser-, Heizungs- und Lüftungsinstallation</b>						
20 - 49	2 286	1 561 124	329 005	28 811	357 816	1 918 939
50 - 99	436	705 216	148 001	17 383	165 384	870 600
100 - 249	130	491 028	103 065	12 852	115 917	606 946
250 und mehr	16	366 101	73 807	7 672	81 479	447 580
Insgesamt	2 868	3 123 470	653 878	66 717	720 595	3 844 065
<b>45.33.1 Klempnerei, Gas- und Wasserinstallation</b>						
20 - 49	830	543 428	114 278	9 800	124 078	667 507
50 - 99	126	197 801	43 239	4 599	47 838	245 639
100 und mehr	31	122 249	25 319	1 725	27 044	149 293
Insgesamt	987	863 478	182 836	16 124	198 960	1 062 439
<b>45.33.2 Installation von Heizungs-, Lüftungs-, Klima- und gesundheitstechnischen Anlagen</b>						
20 - 49	1 456	1 017 695	214 727	19 010	233 737	1 251 433
50 - 99	310	507 415	104 762	12 784	117 546	624 961
100 - 249	101	393 507	82 382	11 357	93 739	487 246
250 und mehr	14	341 374	69 171	7 442	76 613	417 986
Insgesamt	1 881	2 259 991	471 042	50 593	521 635	2 781 626
<b>45.34 Sonstige Bauinstallation</b>						
20 - 49	63	48 801	11 074	663	11 737	60 537
50 - 99	12	26 535	5 606	714	6 320	32 855
100 und mehr	12	263 517	59 002	39 570	98 572	362 089
Insgesamt	87	338 852	75 681	40 948	116 629	455 481
<b>45.4 Sonstiges Baugewerbe</b>						
20 - 49	2 854	1 896 744	418 966	105 229	524 194	2 420 938
50 - 99	383	585 357	126 948	29 212	156 160	741 516
100 - 249	99	356 700	76 613	18 444	95 058	451 758
250 und mehr	17	225 223	50 618	16 920	67 538	292 761
Insgesamt	3 353	3 064 023	673 145	169 806	842 950	3 906 973
<b>45.41 Stuckateurgewerbe, Gipserei und Verputzerei</b>						
20 - 49	371	253 830	57 610	21 845	79 455	333 285
50 - 99	53	90 526	20 332	8 405	28 737	119 262
100 und mehr	9	44 974	9 342	3 406	12 748	57 722
Insgesamt	433	389 330	87 284	33 656	120 940	510 270
<b>45.42 Bautischlerei</b>						
20 - 49	438	285 404	61 110	4 806	65 916	351 320
50 und mehr	47	82 751	17 152	1 385	18 537	101 288
Insgesamt	485	368 156	78 262	6 190	84 453	452 608
<b>45.43 Fußboden-, Fliesen- und Plattenlegerei, Raumausrüstung</b>						
20 - 49	587	425 665	94 628	32 691	127 320	552 985
50 - 99	56	90 619	19 607	4 594	24 202	114 821
100 und mehr	13	83 011	17 670	4 611	22 282	105 293
Insgesamt	656	599 295	131 906	41 897	173 803	773 098
<b>45.44 Maler- und Glasergewerbe</b>						
20 - 49	1 397	890 839	196 918	44 248	241 166	1 132 006
50 - 99	221	321 519	69 544	14 494	84 038	405 556
100 und mehr	79	377 944	84 649	25 995	110 644	488 588
Insgesamt	1 697	1 590 302	351 111	84 737	435 848	2 026 150
<b>45.45 Baugewerbe a.n.g.</b>						
20 - 49	61	41 005	8 699	1 638	10 337	51 342
50 und mehr	21	75 936	15 882	1 687	17 569	93 505
Insgesamt	82	116 940	24 581	3 326	27 907	144 847

10 Ausgewählte Kosten (Anteil am Bruttoproduktionswert) 2000  
Nach Beschäftigtenrößenklassen

Beschäftigte von... bis...	Prozent														
	Materialverbrauch, Einsatz an Handelsware zu Anschaffungskosten, Kosten für Lohnarbeiten <sup>1)</sup>					Personalkosten				Kosten für sonst. ind./ handw. Dienst- leistungen	Mieten und Pachten	Kosten- steuern	sonsti- ge Ko- sten	Ab- schrei- bungen	Fremd- kapital- zinsen
	insge- samt	Materialverbrauch		Einsatz an Han- dels- ware <sup>2)</sup>	Kosten für Lohn- arbei- ten <sup>3)</sup>	insge- samt	Brutto- lohn- und -gehalt- summe	Sozialkosten							
		insge- samt	darunter Energie- ver- brauch					gesetz- liche	son- stige						
<b>45 Baugewerbe</b>															
20 - 49	45,7	32,4	1,5	1,1	12,2	38,3	29,3	6,8	2,1	1,1	2,5	0,7	5,2	2,1	1,0
50 - 99	49,9	29,2	1,6	1,0	19,8	35,0	26,5	6,2	2,3	1,2	2,4	0,6	4,8	2,2	0,9
100 - 249	54,6	25,2	1,8	2,2	27,2	31,7	23,8	5,7	2,2	1,5	2,6	0,6	5,1	2,2	0,9
250 - 499	55,8	23,2	1,7	0,4	32,2	29,3	22,0	5,3	2,1	1,4	2,6	0,5	5,0	2,3	0,7
500 - 999	56,6	22,2	1,7	1,7	32,8	26,4	20,2	4,6	1,7	1,8	2,5	0,4	6,2	2,6	0,8
1 000 und mehr	68,6	16,6	1,1	0,2	51,8	25,6	19,1	4,5	2,1	1,9	2,7	0,1	6,0	1,3	0,9
Insgesamt	53,4	26,5	1,5	1,1	25,8	32,9	24,9	5,8	2,1	1,4	2,5	0,5	5,3	2,1	0,9
<b>45.1 / 45.2 Vorbereitende Baustellenarbeiten, Hoch- und Tiefbau</b>															
20 - 49	45,2	30,1	1,8	0,5	14,7	38,5	28,5	7,0	3,0	1,3	2,7	0,7	5,1	2,6	1,0
50 - 99	50,7	26,9	1,9	0,7	23,1	34,9	25,6	6,3	3,0	1,5	2,7	0,6	4,5	2,6	0,9
100 - 249	54,4	23,6	2,1	0,2	30,5	31,0	22,7	5,6	2,6	1,6	2,8	0,6	5,1	2,5	0,9
250 - 499	57,3	21,5	1,9	0,4	35,3	27,7	20,3	5,1	2,3	1,6	2,7	0,5	4,7	2,5	0,7
500 - 999	57,4	19,5	2,0	1,2	36,6	25,6	19,2	4,5	1,9	1,6	2,7	0,4	6,1	2,8	0,8
1 000 und mehr	71,0	15,6	1,2	0,2	55,2	24,6	18,3	4,3	2,0	1,6	2,9	0,1	5,9	1,3	1,0
Insgesamt	55,3	23,7	1,8	0,5	31,1	31,6	23,3	5,7	2,6	1,5	2,8	0,5	5,2	2,3	0,9
<b>45.1 Vorbereitende Baustellenarbeiten</b>															
20 - 49	38,3	20,5	6,3	1,0	16,9	34,2	26,1	6,2	1,8	3,5	5,2	1,1	10,8	5,6	1,2
50 - 99	40,8	24,8	5,9	2,2	13,8	33,1	25,9	6,0	1,2	3,1	4,3	1,0	6,4	4,9	1,5
100 - 249	39,0	14,0	5,7	1,2	23,8	33,9	25,2	6,1	2,7	4,0	5,1	0,8	10,9	4,4	1,0
250 und mehr	28,2	15,5	5,8	-	12,7	53,8	36,6	11,3	5,8	3,5	3,0	0,1	16,8	1,3	0,6
Insgesamt	34,2	17,9	5,9	0,7	15,6	42,8	30,6	8,5	3,7	3,5	4,1	0,6	12,9	3,4	0,9
<b>45.11 Abbruch-, Spreng- und Enttrümmerungsgewerbe, Erdbewegungsarbeiten</b>															
Insgesamt	34,3	17,8	6,0	0,7	15,7	42,8	30,6	8,5	3,7	3,5	4,0	0,6	13,0	3,4	0,9
<b>45.12 Test- und Suchbohrung</b>															
Insgesamt	31,9	20,9	4,3	1,2	9,8	43,7	33,1	7,4	3,1	4,8	5,1	1,4	7,2	5,0	0,5
<b>45.2 Hoch- und Tiefbau</b>															
20 - 49	45,5	30,4	1,7	0,5	14,6	38,7	28,6	7,1	3,0	1,2	2,6	0,7	4,9	2,5	1,0
50 - 99	50,9	26,9	1,8	0,7	23,3	34,9	25,6	6,3	3,1	1,5	2,6	0,6	4,5	2,6	0,9
100 - 249	54,7	23,8	2,0	0,2	30,7	30,9	22,7	5,6	2,6	1,5	2,8	0,6	5,0	2,5	0,9
250 - 499	57,1	21,6	1,8	0,4	35,0	27,6	20,3	5,1	2,3	1,6	2,5	0,5	4,7	2,5	0,7
500 und mehr	69,6	16,7	1,2	0,5	52,4	23,4	17,6	4,0	1,8	1,5	2,9	0,2	5,4	1,7	0,9
Insgesamt	55,9	23,9	1,7	0,4	31,6	31,3	23,1	5,6	2,6	1,5	2,7	0,5	5,0	2,3	0,9
<b>45.21 Hochbau, Brücken- und Tunnelbau u.Ä.</b>															
20 - 49	47,7	29,7	1,4	0,4	17,6	38,5	28,2	7,2	3,1	1,1	2,3	0,6	4,3	2,1	1,1
50 - 99	52,8	24,2	1,5	0,8	27,7	33,8	24,7	6,2	2,9	1,2	2,4	0,6	4,2	2,1	0,9
100 - 249	57,2	21,2	1,5	0,2	35,7	29,9	21,9	5,5	2,5	1,3	2,2	0,6	4,5	2,2	1,0
250 - 499	60,7	19,0	1,3	0,3	41,4	25,0	18,3	4,7	2,1	1,3	2,5	0,4	4,0	1,9	0,6
500 und mehr	74,2	13,2	0,8	0,2	60,8	22,6	17,0	3,8	1,7	1,3	2,6	0,2	5,0	1,3	1,0
Insgesamt	59,7	21,1	1,3	0,4	38,3	29,8	22,0	5,4	2,4	1,2	2,4	0,4	4,5	1,9	0,9
<b>45.21.1 Hoch- und Tiefbau ohne ausgeprägten Schwerpunkt</b>															
20 - 49	46,6	25,9	1,9	0,5	20,2	39,3	28,7	7,3	3,4	1,6	3,0	0,6	5,1	2,2	1,1
50 - 99	50,6	25,1	2,0	1,3	24,2	34,1	24,8	6,3	3,0	1,6	2,9	0,5	4,6	2,5	1,1
100 - 249	54,8	23,1	1,9	0,4	31,2	31,8	22,9	5,9	3,0	1,5	2,5	0,6	4,4	2,3	0,9
250 - 499	58,4	18,8	1,5	0,0	39,6	26,4	19,1	5,0	2,3	1,7	2,9	0,3	4,2	2,1	0,5
500 - 999	62,8	14,7	1,2	1,2	46,9	22,5	16,9	3,9	1,8	1,0	2,4	0,2	4,8	2,1	0,7
1 000 und mehr	77,8	12,7	0,7	0,0	65,1	22,6	17,0	3,8	1,8	1,4	2,5	0,1	5,1	1,1	1,0
Insgesamt	65,5	17,4	1,2	0,4	47,7	26,8	19,8	4,8	2,2	1,4	2,6	0,3	4,8	1,7	0,9
<b>45.21.2 Hochbau (ohne Fertigteiltbau)</b>															
20 - 49	49,5	31,4	1,2	0,4	17,7	37,6	27,6	7,0	3,0	0,9	2,1	0,6	4,0	1,8	1,1
50 - 99	56,3	24,0	1,0	0,7	31,6	32,3	23,6	6,0	2,7	0,8	2,0	0,5	3,9	1,6	0,9
100 - 249	62,8	19,2	0,9	0,0	43,5	26,6	19,5	4,9	2,1	0,8	1,8	0,5	4,3	1,7	1,1
250 und mehr	68,0	19,2	0,7	0,4	48,4	21,3	15,8	3,9	1,6	0,7	1,9	0,4	3,9	1,3	0,7
Insgesamt	56,2	25,6	1,0	0,4	30,2	32,0	23,5	5,9	2,6	0,8	2,0	0,5	4,0	1,7	1,0
<b>45.21.3 / 45.21.4 / 45.21.5 Fertigteiltbau im Hochbau</b>															
20 - 49	52,3	29,2	1,9	0,2	22,9	34,4	25,6	6,4	2,4	1,1	2,5	0,9	8,5	3,5	1,5
50 - 99	54,8	18,9	1,0	0,4	35,5	27,4	21,8	4,8	0,8	1,0	3,0	0,6	5,6	0,9	0,5
100 und mehr	69,8	11,9	0,6	0,0	57,8	19,6	14,9	3,6	1,2	0,9	3,0	0,3	3,6	1,2	2,1
Insgesamt	65,9	14,9	0,8	0,1	50,9	22,4	17,0	4,1	1,3	0,9	2,9	0,4	4,4	1,4	1,8
<b>45.21.6 / 45.21.7 Brücken- und Tunnelbau u.Ä., Kabelleitungstiefbau</b>															
20 - 49	36,9	23,7	2,7	0,2	13,0	43,8	32,2	7,9	3,7	1,9	2,9	0,9	5,1	3,7	1,0
50 - 99	42,1	24,0	3,0	0,3	17,8	39,9	29,2	7,1	3,7	2,2	2,9	0,9	4,5	3,9	0,6
100 - 249	43,8	22,0	2,4	0,0	21,8	35,4	26,8	6,3	2,3	2,2	2,7	0,9	5,0	3,9	1,0
250 und mehr	44,6	19,2	2,1	0,2	25,2	34,7	26,1	6,2	2,4	2,7	3,8	0,6	5,2	2,8	0,5
Insgesamt	41,5	22,6	2,6	0,2	18,7	39,0	28,9	7,0	3,1	2,2	3,0	0,9	4,9	3,7	0,8

1) Ohne Umsatzsteuer (Vorsteuer).

2) Zu Anschaffungskosten.

3) Vorbereitende Baustellenarbeiten, Hoch- und Tiefbau: Kosten für Fremd- und Nachunternehmerleistungen.

10 Ausgewählte Kosten (Anteil am Bruttoproduktionswert) 2000  
Nach Beschäftigtengrößenklassen

Beschäftigte von... bis...	Prozent															
	Materialverbrauch, Einsatz an Handelsware zu Anschaffungskosten, Kosten für Lohnarbeiten <sup>1)</sup>					Personalkosten					Kosten für sonst. ind./ handw. Dienst- lei- stungen	Mieten und Pachten	Kosten- steuern	sonstige Kosten	Ab- schrei- bungen	Fremd- kapital- zinsen
	insge- samt	Materialverbrauch		Einsatz an Han- dels- ware <sup>2)</sup>	Kosten für Lohn- arbei- ten <sup>3)</sup>	insge- samt	Brutto- lohn- und -gehalt- summe	Sozialkosten								
insge- samt		darunter Energie- ver- brauch	gesetz- liche					son- stige								
<b>45.22 Dachdeckerei, Abdichtung und Zimmerei</b>																
20 - 49	44,6	36,0	1,4	0,8	7,8	38,1	28,9	6,9	2,4	0,8	2,6	0,6	5,7	2,0	0,9	
50 - 99	53,2	38,6	1,3	0,1	14,5	34,2	25,6	6,2	2,4	1,1	2,1	0,5	5,7	1,8	1,1	
100 und mehr	58,7	29,8	1,5	0,8	28,0	27,4	20,9	4,7	1,8	2,0	2,7	0,8	6,5	1,9	0,5	
Insgesamt	48,2	35,5	1,4	0,7	12,0	35,8	27,1	6,4	2,3	1,0	2,6	0,6	5,8	2,0	0,9	
<b>45.22.1 Dachdeckerei</b>																
20 - 49	42,7	36,4	1,5	0,7	5,7	38,3	29,1	7,0	2,2	0,7	2,6	0,7	5,9	1,9	0,8	
50 - 99	53,7	39,3	1,4	-	14,4	33,4	25,4	6,1	1,9	1,1	1,8	0,6	5,2	1,6	1,1	
100 und mehr	58,5	32,9	3,0	0,7	24,9	29,9	22,9	5,1	1,9	3,4	3,9	0,7	5,2	3,1	0,7	
Insgesamt	46,2	36,6	1,6	0,5	9,0	36,6	27,8	6,6	2,1	1,0	2,6	0,7	5,7	1,9	0,9	
<b>45.22.2 Abdichtung gegen Wasser und Feuchtigkeit</b>																
20 - 49	49,0	24,5	1,3	0,0	24,5	38,6	29,1	6,7	2,8	1,0	2,7	0,5	6,6	2,1	0,5	
50 - 99	48,7	37,5	1,5	0,2	10,9	34,9	25,3	6,2	3,3	0,6	2,6	0,7	5,6	1,4	1,1	
100 und mehr	46,7	26,0	1,2	0,2	20,6	38,0	28,9	6,3	2,8	2,5	2,0	1,1	7,8	1,5	0,4	
Insgesamt	48,2	28,5	1,3	0,1	19,6	37,4	28,0	6,5	2,9	1,4	2,4	0,7	6,7	1,7	0,6	
<b>45.22.3 Zimmerei und Ingenieurholzbau</b>																
20 - 49	46,9	37,6	1,3	1,1	8,2	37,8	28,5	6,7	2,6	0,8	2,7	0,4	5,1	2,3	1,1	
50 - 99	55,1	37,6	1,1	0,4	17,1	35,7	26,2	6,5	3,0	1,5	2,4	0,3	6,9	2,5	1,1	
100 und mehr	65,2	29,6	0,6	1,2	34,3	19,8	15,2	3,5	1,1	0,6	2,1	0,8	6,8	1,3	0,5	
Insgesamt	51,5	36,0	1,1	1,0	14,4	34,0	25,6	6,1	2,4	0,9	2,6	0,5	5,7	2,2	1,0	
<b>45.23 Straßenbau und Eisenbahnerbau</b>																
20 - 49	42,6	31,0	2,6	0,1	11,5	38,9	28,7	6,9	3,4	1,6	3,1	0,9	5,9	2,8	1,0	
50 - 99	48,1	32,7	2,9	0,3	15,0	36,3	26,6	6,3	3,4	2,4	3,4	0,6	4,2	3,4	0,9	
100 - 249	52,3	31,1	3,3	0,2	21,0	31,4	23,1	5,5	2,8	1,7	4,0	0,5	6,0	2,9	0,8	
250 - 499	49,6	29,2	3,7	1,1	19,3	31,6	23,2	5,7	2,7	2,1	2,1	0,6	5,8	4,5	0,9	
500 und mehr	56,7	30,4	2,5	1,7	24,6	25,4	18,8	4,4	2,1	1,9	3,6	0,2	6,6	2,5	0,8	
Insgesamt	50,9	30,9	3,0	0,7	19,2	31,8	23,4	5,6	2,8	1,9	3,4	0,5	5,8	3,1	0,9	
<b>45.23.1 Straßenbau</b>																
20 - 49	42,9	31,9	2,6	0,1	10,9	38,3	28,3	6,7	3,3	1,6	3,0	0,9	5,9	2,7	1,0	
50 - 99	49,0	34,1	3,0	0,4	14,5	36,3	26,6	6,3	3,4	2,2	3,4	0,6	3,8	3,0	0,9	
100 - 249	53,3	31,8	3,4	0,2	21,3	30,5	22,5	5,4	2,7	1,6	4,1	0,5	5,6	2,9	0,9	
250 - 499	50,2	29,7	3,7	1,2	19,4	31,1	23,0	5,6	2,6	1,7	2,2	0,5	5,8	3,8	0,8	
500 und mehr	56,8	30,9	2,5	1,1	24,8	25,1	18,6	4,4	2,1	1,9	3,7	0,2	6,6	2,5	0,8	
Insgesamt	51,6	31,7	3,0	0,6	19,3	31,3	23,1	5,5	2,7	1,8	3,4	0,5	5,6	2,9	0,9	
<b>45.24 Wasserbau</b>																
Insgesamt	46,4	26,8	4,7	-	19,6	32,5	23,6	5,8	3,2	2,8	5,8	0,9	5,1	5,7	0,8	
<b>45.25 Spezialbau und sonstiger Tiefbau</b>																
20 - 49	37,6	24,8	2,7	0,8	12,0	40,6	30,1	7,2	3,3	2,2	3,9	0,9	6,2	4,6	1,2	
50 - 99	44,8	27,8	2,4	0,6	16,4	38,8	28,5	6,7	3,6	2,0	3,1	0,7	5,3	4,0	0,8	
100 - 249	45,9	23,9	2,8	0,2	21,8	35,2	25,8	6,2	3,1	2,4	3,7	0,6	5,6	3,4	0,9	
250 und mehr	50,9	22,0	2,0	0,1	28,8	30,9	23,4	5,4	2,1	2,2	4,0	0,5	7,5	3,1	1,0	
Insgesamt	44,7	24,6	2,5	0,4	19,7	36,4	27,0	6,4	3,0	2,2	3,7	0,7	6,1	3,8	0,9	
<b>45.3 / 45.4 / 45.5 Bauinstallation und sonstiges Baugewerbe</b>																
20 - 49	46,3	35,3	1,0	2,0	9,1	38,0	30,4	6,6	1,1	0,8	2,2	0,7	5,2	1,6	0,9	
50 - 99	48,4	33,7	0,9	1,7	13,1	35,2	28,2	6,0	1,0	0,6	1,9	0,7	5,5	1,4	0,8	
100 - 249	55,2	30,7	0,8	8,9	15,7	34,3	27,6	5,9	0,9	1,3	1,7	0,5	5,2	1,3	0,7	
250 - 499	48,7	31,7	0,9	0,3	16,7	37,6	30,0	6,4	1,2	0,8	2,1	0,5	6,2	1,6	0,8	
500 - 999	54,2	31,0	0,8	3,2	20,0	29,0	23,4	4,9	0,7	2,5	1,8	0,4	6,8	1,9	0,8	
1 000 und mehr	53,6	22,7	0,4	0,0	30,9	31,7	23,9	5,4	2,5	3,4	1,6	0,2	6,5	1,2	0,4	
Insgesamt	49,1	32,9	0,9	2,7	13,4	36,0	28,7	6,2	1,1	1,1	2,0	0,6	5,5	1,5	0,8	
<b>45.3 Bauinstallation</b>																
20 - 49	48,6	38,6	1,0	1,9	8,1	36,0	29,2	6,2	0,6	0,7	2,1	0,7	5,2	1,5	0,9	
50 - 99	50,0	36,0	0,8	1,3	12,7	33,2	26,8	5,6	0,7	0,6	1,8	0,7	5,6	1,3	0,8	
100 - 249	58,9	32,6	0,7	11,6	14,6	32,7	26,4	5,6	0,7	1,4	1,5	0,4	4,7	1,2	0,7	
250 - 499	51,7	35,0	0,8	0,3	16,3	34,1	27,4	5,8	0,9	0,7	2,1	0,4	5,4	1,4	0,9	
500 und mehr	55,1	27,0	0,6	1,2	26,9	29,5	22,9	4,9	1,7	3,2	1,6	0,3	6,1	1,3	0,5	
Insgesamt	51,6	35,1	0,8	3,0	13,6	33,7	27,1	5,8	0,9	1,2	1,8	0,6	5,4	1,4	0,8	
<b>45.31 Elektroinstallation</b>																
20 - 49	46,4	35,8	1,0	3,4	7,2	37,9	30,8	6,5	0,6	0,6	2,1	0,8	5,1	1,5	0,9	
50 - 99	44,5	32,8	0,9	2,2	9,6	36,3	29,8	6,1	0,4	0,5	2,2	0,9	6,1	1,5	1,0	
100 - 249	51,4	37,3	0,8	2,8	11,3	35,0	28,5	6,0	0,5	2,6	1,5	0,5	5,5	1,6	1,1	
250 und mehr	48,0	36,3	0,7	2,6	9,1	29,5	24,0	4,9	0,6	4,9	1,6	0,4	5,4	1,4	0,5	
Insgesamt	47,0	35,4	0,9	2,8	8,8	35,4	28,9	6,0	0,5	1,7	1,9	0,7	5,4	1,5	0,9	

1) Ohne Umsatzsteuer (Vorsteuer).

2) Zu Anschaffungskosten.

3) Vorbereitende Baustellenarbeiten, Hoch- und Tiefbau: Kosten für Fremd- und Nachunternehmerleistungen.

10 Ausgewählte Kosten (Anteil am Bruttoproduktionswert) 2000  
Nach Beschäftigtengrößenklassen

Beschäftigte von... bis...	Prozent														
	Materialverbrauch, Einsatz an Handelsware zu Anschaffungskosten, Kosten für Lohnarbeiten <sup>1)</sup>				Personalkosten					Kosten für sonst. ind./ handw. Dienst- leistungen	Mieten und Pachten	Kosten- steuern	sonstige Kosten	Ab- schrei- bungen	Fremd- kapital- zinsen
	insge- samt	Materialverbrauch		Einsatz an Han- dels- ware <sup>2)</sup>	Kosten für Lohn- arbeiten <sup>3)</sup>	insge- samt	Brutto- lohn- und -gehalt- summe	Sozialkosten							
insge- samt		darunter Energie- ver- brauch	gesetz- liche					son- stige							
<b>45.32 Dämmung gegen Kälte, Wärme, Schall und Erschütterung</b>															
20 - 49	45,0	26,1	0,9	0,2	18,6	34,3	26,5	6,0	1,8	0,5	1,9	0,8	5,5	1,6	0,9
50 - 99	56,3	24,3	0,7	0,2	31,7	31,9	23,9	5,6	2,4	0,4	1,5	0,4	5,9	1,2	0,6
100 und mehr	53,2	22,0	0,3	0,1	31,0	31,3	23,5	5,7	2,1	0,5	1,8	0,2	4,8	1,0	0,5
Insgesamt	51,4	23,8	0,6	0,2	27,5	32,4	24,5	5,8	2,1	0,5	1,8	0,4	5,3	1,2	0,6
<b>45.33 Klempnerei, Gas-, Wasser-, Heizungs- und Lüftungsinstallation</b>															
20 - 49	50,5	42,0	1,0	1,2	7,3	35,0	28,5	6,0	0,5	0,8	2,0	0,6	5,1	1,5	0,8
50 - 99	52,7	40,7	0,8	1,0	11,0	31,2	25,3	5,3	0,6	0,6	1,7	0,5	5,0	1,1	0,7
100 - 249	64,8	31,7	0,6	19,3	13,9	31,9	25,8	5,4	0,7	0,8	1,5	0,4	4,3	1,0	0,5
250 und mehr	65,2	30,8	0,6	0,1	34,3	25,7	21,0	4,2	0,4	0,4	1,6	0,3	4,8	1,0	0,7
Insgesamt	55,5	38,4	0,8	3,9	13,2	32,3	26,2	5,5	0,6	0,7	1,8	0,5	4,9	1,2	0,7
<b>45.33.1 Klempnerei, Gas- und Wasserinstallation</b>															
20 - 49	45,6	37,4	0,9	1,1	7,1	36,8	30,0	6,3	0,5	1,7	2,0	0,8	4,8	1,5	0,8
50 - 99	50,1	37,3	1,0	0,8	12,0	35,4	28,5	6,2	0,7	0,6	2,0	0,4	6,5	1,2	0,7
100 und mehr	54,5	37,8	0,7	0,3	16,4	35,6	29,2	6,0	0,4	0,7	2,0	0,5	6,1	1,2	1,0
Insgesamt	47,9	37,4	0,9	1,0	9,6	36,3	29,5	6,2	0,6	1,3	2,0	0,7	5,4	1,4	0,8
<b>45.33.2 Installation von Heizungs-, Lüftungs-, Klima- und gesundheitstechnischen Anlagen</b>															
20 - 49	52,9	44,2	1,0	1,2	7,5	34,1	27,8	5,9	0,5	0,4	2,1	0,5	5,3	1,5	0,9
50 - 99	53,5	41,8	0,7	1,0	10,7	29,8	24,2	5,0	0,6	0,6	1,5	0,6	4,5	1,1	0,7
100 - 249	67,7	29,8	0,6	23,4	14,5	31,2	25,2	5,3	0,7	0,8	1,4	0,3	4,2	0,9	0,4
250 und mehr	65,2	31,0	0,6	0,1	34,2	25,2	20,6	4,2	0,4	0,4	1,5	0,3	4,5	1,0	0,7
Insgesamt	57,9	38,7	0,8	4,8	14,4	31,0	25,2	5,2	0,6	0,5	1,7	0,4	4,8	1,2	0,7
<b>45.34 Sonstige Bauinstallation</b>															
20 - 49	48,6	38,7	1,6	1,0	8,9	36,7	29,6	6,7	0,4	1,4	3,1	0,8	6,8	2,4	0,8
50 - 99	46,0	26,8	1,4	0,1	19,2	34,6	27,9	5,9	0,8	2,0	2,0	1,2	9,1	3,2	2,6
100 und mehr	44,3	17,4	0,9	0,6	26,3	41,2	30,0	6,7	4,5	4,4	1,8	0,3	10,0	2,3	0,5
Insgesamt	45,1	21,2	1,1	0,7	23,2	40,0	29,8	6,6	3,6	3,8	2,0	0,4	9,4	2,4	0,7
<b>45.4 Sonstiges Baugewerbe</b>															
20 - 49	42,5	29,7	1,1	2,1	10,7	41,4	32,4	7,2	1,8	0,9	2,5	0,7	5,3	1,7	1,1
50 - 99	43,8	27,0	1,2	2,7	14,2	41,2	32,5	7,1	1,6	0,7	2,3	0,9	5,2	1,8	0,9
100 - 249	44,4	24,7	1,1	0,9	18,8	39,3	31,0	6,7	1,6	1,0	2,4	0,8	6,6	1,6	0,7
250 und mehr	37,4	15,0	0,9	0,9	21,6	48,5	37,3	8,4	2,8	0,9	2,6	0,5	10,7	3,0	0,7
Insgesamt	42,6	27,6	1,1	2,0	13,1	41,5	32,6	7,2	1,8	0,8	2,5	0,7	5,8	1,8	1,0
<b>45.41 Stuckateurgewerbe, Gipserei und Verputzerei</b>															
20 - 49	40,9	22,7	1,1	2,3	15,9	45,3	34,5	7,8	3,0	0,8	2,3	0,6	4,4	1,7	1,0
50 - 99	44,1	24,6	1,1	0,2	19,2	37,5	28,4	6,4	2,6	1,0	1,8	0,8	4,8	2,4	0,6
100 und mehr	59,1	32,2	1,0	0,0	26,9	44,1	34,4	7,1	2,6	0,7	2,7	1,1	7,3	1,4	0,7
Insgesamt	43,8	24,3	1,1	1,5	18,0	43,0	32,8	7,4	2,8	0,9	2,2	0,7	4,8	1,9	0,9
<b>45.42 Bautischlerei</b>															
20 - 49	50,5	42,9	1,0	2,2	5,3	32,5	26,4	5,6	0,4	0,9	2,5	0,6	5,7	2,1	1,3
50 und mehr	52,8	38,7	0,9	1,2	12,8	31,2	25,5	5,3	0,4	0,7	2,7	0,7	5,5	2,2	1,2
Insgesamt	51,0	41,9	0,9	2,0	7,1	32,2	26,2	5,6	0,4	0,9	2,5	0,6	5,6	2,1	1,3
<b>45.43 Fußboden-, Fliesen- und Plattenlegerei, Raumausrüstung</b>															
20 - 49	50,2	35,3	1,2	3,4	11,4	35,8	27,6	6,1	2,1	0,7	2,3	0,6	5,2	1,4	1,0
50 - 99	50,9	29,4	1,0	10,9	10,6	35,0	27,6	6,0	1,4	0,6	1,8	0,8	4,6	1,3	0,7
100 und mehr	53,5	33,2	1,0	3,3	17,0	34,5	27,2	5,8	1,5	1,0	2,2	0,2	9,6	1,5	1,2
Insgesamt	50,7	34,1	1,2	4,5	12,1	35,5	27,5	6,1	1,9	0,8	2,2	0,6	5,7	1,4	1,0
<b>45.44 Maler- und Glasergerbe</b>															
20 - 49	33,6	21,9	1,1	0,9	10,8	48,4	38,1	8,4	1,9	0,9	2,7	0,9	5,5	1,8	1,0
50 - 99	37,9	21,8	1,4	1,0	15,1	47,0	37,2	8,1	1,7	0,7	2,5	1,0	5,4	1,7	0,9
100 und mehr	35,3	16,6	1,1	0,4	18,4	46,9	36,3	8,1	2,5	1,1	2,7	0,8	8,3	2,5	0,7
Insgesamt	34,9	20,6	1,2	0,8	13,5	47,8	37,5	8,3	2,0	0,9	2,6	0,9	6,1	1,9	0,9
<b>45.45 Baugewerbe a.n.g.</b>															
20 - 49	51,3	31,0	1,2	5,4	14,9	33,3	26,6	5,6	1,1	0,6	2,7	0,5	6,2	2,4	1,5
50 und mehr	45,9	23,0	1,0	0,1	22,8	38,5	31,3	6,5	0,7	0,5	1,9	0,4	6,1	1,2	0,5
Insgesamt	48,0	26,1	1,1	2,1	19,8	36,5	29,4	6,2	0,8	0,6	2,2	0,5	6,1	1,7	0,9

1) Ohne Umsatzsteuer (Vorsteuer).

2) Zu Anschaffungskosten.

3) Vorbereitende Baustellenarbeiten, Hoch- und Tiefbau: Kosten für Fremd- und Nachunternehmerleistungen.

**Jahresbauleistung und sonstige Umsätze 2000  
nach Beschäftigtengrößenklassen und Wirtschaftszweigen**

Lfd. Nr.	Beschäftigte von... bis...	Unternehmen	Jahresbauleistung				
			abgerechnete Bauleistungen		Bestand an Bauten		
			insgesamt	darunter Umsatzerlöse aus eigener Nachunternehmer- tätigkeit	Anfang	Ende	Zu- (+) bzw. Abnahme (-) (Sp. 5 - 4)
			Anzahl	1 000 EUR			
1	2	3	4	5	6		
45.1 / 45.2 Vorbereitende Bau							
1	20 - 49	7 348	18 650 707	332 631	3 879 635	3 933 621	+ 53 986
2	50 - 99	2 029	13 835 498	351 831	4 414 461	4 338 303	- 76 158
3	100 - 249	882	15 000 087	476 908	5 853 809	5 974 531	+ 120 722
4	250 - 499	150	7 108 030	111 982	3 467 635	3 497 114	+ 29 479
5	500 - 999	50	4 738 096	101 996	2 112 690	2 148 928	+ 36 238
6	1 000 und mehr	29	14 270 937	79 772	7 666 074	8 181 735	+ 515 661
7	Insgesamt	10 488	73 603 354	1 455 120	27 394 303	28 074 232	+ 679 929
45.1 Vorbereitende							
8	20 - 49	205	596 478	13 964	100 385	103 368	+ 2 983
9	50 - 99	44	253 102	3 402	78 351	99 225	+ 20 874
10	100 - 249	21	306 404	21 628	110 740	100 567	- 10 173
11	250 und mehr	10	1 000 119	-	100 452	77 131	- 23 321
12	Insgesamt	280	2 156 103	38 995	389 928	380 291	- 9 637
45.11 Abbruch-, Spreng- und Ent							
13	Insgesamt	272	2 116 076	38 085	380 588	371 308	- 9 280
45.12 Test- und							
14	Insgesamt	8	40 027	910	9 339	8 983	- 356
45.2 Hoch- und							
15	20 - 49	7 143	18 054 229	318 667	3 779 250	3 830 253	+ 51 004
16	50 - 99	1 985	13 582 396	348 429	4 336 110	4 239 078	- 97 032
17	100 - 249	861	14 693 683	455 279	5 743 069	5 873 964	+ 130 895
18	250 - 499	146	6 897 228	111 982	3 400 260	3 443 450	+ 43 189
19	500 und mehr	73	18 219 715	181 769	9 745 687	10 307 196	+ 561 510
20	Insgesamt	10 208	71 447 251	1 416 125	27 004 376	27 693 941	+ 689 565
45.21 Hochbau, Brücken-							
21	20 - 49	4 294	11 062 971	139 530	2 699 228	2 723 553	+ 24 325
22	50 - 99	1 243	8 616 540	160 327	2 923 248	2 898 393	- 24 855
23	100 - 249	531	9 499 690	247 314	3 925 409	3 904 094	- 21 315
24	250 - 499	94	4 920 469	73 230	2 370 611	2 432 296	+ 61 685
25	500 und mehr	40	13 746 670	112 869	7 784 411	8 424 055	+ 639 644
26	Insgesamt	6 202	47 846 340	733 270	19 702 907	20 382 390	+ 679 484
45.21.1 Hoch- und Tiefbau ohne							
27	20 - 49	664	1 618 637	39 355	369 380	359 656	- 9 724
28	50 - 99	345	2 247 077	77 262	771 840	758 472	- 13 368
29	100 - 249	261	4 274 129	103 136	1 835 668	1 846 457	+ 10 789
30	250 - 499	51	2 577 594	54 259	1 135 258	1 026 157	- 109 100
31	500 - 999	22	2 465 419	55 793	1 176 632	1 238 195	+ 61 563
32	1 000 und mehr	13	10 279 052	57 015	6 141 401	6 721 046	+ 579 645
33	Insgesamt	1 356	23 461 907	386 820	11 430 178	11 949 984	+ 519 805
45.21.2 Hochbau							
34	20 - 49	3 147	8 107 935	89 191	2 059 390	2 096 794	+ 37 405
35	50 - 99	704	5 038 903	52 979	1 773 599	1 771 542	- 2 058
36	100 - 249	185	3 882 814	92 507	1 584 218	1 482 464	- 101 753
37	250 und mehr	31	2 372 993	11 399	1 172 893	1 226 929	+ 54 036
38	Insgesamt	4 067	19 402 645	246 076	6 590 100	6 577 730	- 12 370
45.21.3 / 45.21.4 / 45.21.5							
39	20 - 49	37	123 633	4 724	16 151	16 478	+ 327
40	50 - 99	12	92 622	-	14 645	20 591	+ 5 947
41	100 und mehr	14	630 634	7 452	206 149	298 921	+ 92 771
42	Insgesamt	63	846 889	12 176	236 944	335 990	+ 99 045
45.21.6 / 45.21.7 Brücken- und							
43	20 - 49	446	1 212 766	6 261	254 307	250 624	- 3 683
44	50 - 99	182	1 237 938	30 086	363 164	347 788	- 15 377
45	100 - 249	73	1 075 770	44 219	429 930	464 022	+ 34 091
46	250 und mehr	15	608 424	7 632	398 282	456 253	+ 57 971
47	Insgesamt	717	4 134 899	88 198	1 445 683	1 518 686	+ 73 003
45.22 Dachdeckerei,							
48	20 - 49	1 414	3 184 786	31 693	426 789	440 201	+ 13 412
49	50 - 99	138	839 601	60 829	176 152	180 256	+ 4 103
50	100 und mehr	26	666 486	36 933	165 693	196 577	+ 30 883
51	Insgesamt	1 578	4 690 873	129 455	768 635	817 034	+ 48 399

1) Ohne Umsatzsteuer.



sonstige Umsätze 2000  
tengrößenklassen

Umsatz und sonstige Umsätze <sup>1)</sup>								Lfd. Nr.
Selbsterstellte Bauleistungen	insgesamt (Sp. 2 +/- 6 + 7)	Sonstige Umsätze				insgesamt (Sp. 8+9+10+11)		
		aus sonstigen eigenen Erzeugnissen	aus Handelsware	aus sonstigen nichtindustriellen / nichthandwerklichen Tätigkeiten				
				insgesamt	darunter aus Wohnungs- vermietung			
1 000 EUR								
7	8	9	10	11	12	13		
<b>stellenarbeiten, Hoch- und Tiefbau</b>								
27 896	18 732 589	105 387	106 608	70 665	18 090	19 015 249	1	
21 634	13 780 974	124 808	89 248	94 386	13 787	14 089 416	2	
39 498	15 160 307	349 662	57 544	133 910	18 753	15 701 423	3	
5 663	7 143 171	206 333	41 489	84 351	8 047	7 475 345	4	
15 639	4 789 973	128 226	81 483	108 359	7 557	5 108 041	5	
9 955	14 796 553	478 681	30 046	120 297	23 555	15 425 577	6	
120 284	74 403 567	1 393 097	406 418	611 968	89 788	76 815 050	7	
<b>Baustellenarbeiten</b>								
448	599 908	12 257	7 987	2 953	70	623 106	8	
122	274 099	7 447	9 909	1 313	281	292 768	9	
101	296 333	27 100	4 703	7 421	25	335 556	10	
457	977 255	30 284	-	2 037	1 095	1 009 576	11	
1 128	2 147 595	77 089	22 599	13 723	1 472	2 261 005	12	
<b>trümmerungsgewerbe, Erdbewegungsarbeiten</b>								
1 128	2 107 924	73 994	21 888	13 705	1 468	2 217 511	13	
<b>Suchbohrung</b>								
-	39 671	3 095	711	18	4	43 495	14	
<b>Tiefbau</b>								
27 448	18 132 681	93 130	98 620	67 712	18 020	18 392 143	15	
21 511	13 506 875	117 361	79 339	93 073	13 505	13 796 648	16	
39 397	14 863 974	322 562	52 842	126 489	18 728	15 365 866	17	
5 663	6 946 080	185 136	41 489	84 018	8 047	7 256 723	18	
25 137	18 806 362	597 819	111 529	226 953	30 017	19 742 664	19	
119 156	72 255 973	1 316 008	383 819	598 244	88 317	74 554 044	20	
<b>und Tunnelbau u.Ä.</b>								
20 888	11 108 184	65 641	40 261	42 327	14 797	11 256 413	21	
16 252	8 607 937	55 326	55 311	62 715	10 582	8 781 290	22	
31 856	9 510 231	149 272	25 197	58 894	15 088	9 743 594	23	
2 551	4 984 705	52 561	13 448	55 933	5 998	5 106 647	24	
16 585	14 402 898	251 285	52 753	169 282	29 228	14 876 219	25	
88 132	48 613 955	574 085	186 971	389 152	75 694	49 764 162	26	
<b>ausgeprägten Schwerpunkt</b>								
3 186	1 612 099	11 169	9 113	8 343	494	1 640 724	27	
5 768	2 239 477	24 133	13 010	37 760	3 214	2 314 380	28	
10 937	4 295 856	76 124	22 988	23 384	3 925	4 418 351	29	
1 072	2 469 566	29 713	1 568	21 913	2 724	2 522 760	30	
13 589	2 540 571	46 985	49 079	74 622	6 893	2 711 256	31	
2 494	10 861 191	199 327	3 372	88 804	20 706	11 152 695	32	
37 046	24 018 759	387 452	99 130	254 825	37 956	24 760 166	33	
<b>(ohne Fertigteilbau)</b>								
16 989	8 162 329	48 170	29 562	25 212	13 752	8 265 274	34	
10 355	5 047 201	26 701	39 275	17 612	6 853	5 130 787	35	
19 378	3 800 438	55 726	1 872	30 602	9 408	3 888 638	36	
1 479	2 428 508	25 914	11 843	21 313	4 292	2 487 579	37	
48 201	19 438 476	156 511	82 552	94 739	34 304	19 772 278	38	
<b>Fertigteilbau im Hochbau</b>								
549	124 510	1 218	246	688	-	126 662	39	
-	98 568	9	653	-	-	99 231	40	
1 879	725 285	9 075	101	3 666	799	738 127	41	
2 429	948 363	10 303	1 000	4 354	799	964 020	42	
<b>Tunnelbau u.Ä., Kabelleitungstiefbau</b>								
163	1 209 246	5 083	1 339	8 084	551	1 223 753	43	
129	1 222 691	4 483	2 373	7 344	516	1 236 891	44	
56	1 109 918	9 662	236	3 107	957	1 122 924	45	
107	666 503	591	339	16 698	612	684 131	46	
456	4 208 357	19 819	4 288	35 234	2 636	4 267 698	47	
<b>Abdichtung und Zimmerei</b>								
5 125	3 203 323	6 653	34 404	5 112	1 565	3 249 492	48	
2 561	846 266	4 988	2 283	7 021	695	860 557	49	
3 774	701 143	16 146	9 026	2 017	370	728 333	50	
11 460	4 750 732	27 788	45 712	14 150	2 630	4 838 382	51	

Lfd. Nr.	Beschäftigte von... bis...	Unternehmen	Jahresbauleistung				
			abgerechnete Bauleistungen		Bestand an Bauten		
			insgesamt	darunter Umsatzerlöse aus eigener Nachunternehmer- tätigkeit	Anfang	Ende	Zu- (+) bzw. Abnahme (-) (Sp. 5 - 4)
			Anzahl	1 000 EUR			
1	2	3	4	5	6		
							45.22.1
52	20 - 49	844	1 900 608	18 836	214 407	224 973	+ 10 566
53	50 - 99	84	501 078	31 648	101 474	104 708	+ 3 234
54	100 und mehr	10	213 743	21 656	80 411	96 018	+ 15 606
55	Insgesamt	938	2 615 429	72 140	396 292	425 698	+ 29 406
							45.22.2 Abdichtung gegen
56	20 - 49	87	200 172	8 658	23 290	36 192	+ 12 903
57	50 - 99	19	135 360	26 040	33 410	35 899	+ 2 489
58	100 und mehr	8	173 371	15 276	46 570	44 134	- 2 436
59	Insgesamt	114	508 902	49 974	103 270	116 225	+ 12 955
							45.22.3 Zimmerei und
60	20 - 49	483	1 084 006	4 199	189 092	179 036	- 10 056
61	50 - 99	35	203 163	3 141	41 269	39 649	- 1 619
62	100 und mehr	8	279 372	-	38 712	56 425	+ 17 713
63	Insgesamt	526	1 566 541	7 340	269 073	275 111	+ 6 038
							45.23 Straßenbau und
64	20 - 49	619	1 676 011	92 647	279 303	281 403	+ 2 100
65	50 - 99	281	1 969 506	37 838	619 188	611 544	- 7 643
66	100 - 249	169	2 720 269	134 868	1 016 600	1 066 023	+ 49 423
67	250 - 499	34	1 373 394	21 793	813 518	807 690	- 5 828
68	500 und mehr	19	2 780 245	58 125	1 024 610	1 048 759	+ 24 149
69	Insgesamt	1 122	10 519 425	345 271	3 753 219	3 815 420	+ 62 201
							45.23.1 Stra
70	20 - 49	583	1 570 149	83 194	269 435	269 651	+ 216
71	50 - 99	262	1 814 607	37 443	564 064	548 657	- 15 407
72	100 - 249	155	2 516 263	134 868	909 033	951 869	+ 42 836
73	250 - 499	32	1 261 387	21 793	752 465	770 569	+ 18 104
74	500 und mehr	18	2 725 304	52 891	1 022 491	1 047 797	+ 25 306
75	Insgesamt	1 050	9 887 710	330 188	3 517 489	3 588 543	+ 71 054
							45.24 Was
76	Insgesamt	15	247 925	3 827	151 482	174 047	+ 22 565
							45.25 Spezialbau und
77	20 - 49	808	2 096 009	51 814	368 336	380 054	+ 11 718
78	50 - 99	319	2 098 214	89 435	599 295	537 934	- 61 361
79	100 - 249	137	2 016 831	35 321	693 347	768 221	+ 74 874
80	250 und mehr	26	1 931 635	27 733	967 156	818 842	- 148 314
81	Insgesamt	1 290	8 142 689	204 303	2 628 133	2 505 050	- 123 083

1) Ohne Umsatzsteuer.

sonstige Umsätze 2000  
tengrößenklassen

Umsatz und sonstige Umsätze <sup>1)</sup>								Lfd. Nr.
Selbsterstellte Bauleistungen	insgesamt (Sp. 2 +/- 6 + 7)	Sonstige Umsätze				insgesamt (Sp. 8+9+10+11)		
		aus sonstigen eigenen Erzeugnissen	aus Handelsware	aus sonstigen nichtindustriellen / nichthandwerklichen Tätigkeiten				
				insgesamt	darunter aus Wohnungs- vermietung			
1 000 EUR								
7	8	9	10	11	12	13		
<b>Dachdeckerei</b>								
1 400	1 912 574	641	15 318	1 408	247	1 929 941	52	
517	504 828	1 117	-	4 092	95	510 037	53	
-	229 350	2 575	2 433	1 748	101	236 105	54	
1 917	2 646 752	4 333	17 751	7 248	443	2 676 083	55	
<b>Wasser und Feuchtigkeit</b>								
171	213 245	786	50	825	376	214 907	56	
-	137 849	446	873	1 225	47	140 394	57	
-	170 934	356	375	218	218	171 883	58	
171	522 029	1 589	1 297	2 269	641	527 184	59	
<b>Ingenieurholzbau</b>								
3 554	1 077 503	5 226	19 036	2 879	943	1 104 645	60	
2 044	203 588	3 425	1 410	1 703	552	210 126	61	
3 774	300 859	13 215	6 218	51	51	320 344	62	
9 372	1 581 951	21 866	26 664	4 633	1 546	1 635 115	63	
<b>Eisenbahnoberbau</b>								
-	1 678 111	13 164	1 887	9 426	605	1 702 588	64	
1 192	1 963 055	41 425	7 714	10 830	896	2 023 025	65	
2 376	2 772 068	85 082	14 426	28 661	1 496	2 900 238	66	
2 507	1 370 073	86 560	24 557	8 900	461	1 490 090	67	
1 071	2 805 465	151 012	56 327	36 671	732	3 049 475	68	
7 146	10 588 772	377 244	104 911	94 488	4 191	11 165 415	69	
<b>Benbau</b>								
-	1 570 365	13 087	1 887	7 168	572	1 592 506	70	
644	1 799 844	39 076	7 714	10 461	846	1 857 094	71	
2 299	2 561 398	83 896	14 420	28 456	1 424	2 688 171	72	
2 507	1 281 999	86 560	24 557	6 530	461	1 399 646	73	
1 071	2 751 680	147 444	34 422	24 265	732	2 957 812	74	
6 521	9 965 285	370 064	83 000	76 880	4 035	10 495 229	75	
<b>serbau</b>								
979	271 469	422	-	374	57	272 265	76	
<b>sonstiger Tiefbau</b>								
1 435	2 109 162	7 260	22 069	10 718	1 052	2 149 209	77	
1 506	2 038 359	15 621	14 031	12 506	1 332	2 080 517	78	
1 391	2 093 095	85 460	6 583	36 963	1 820	2 222 102	79	
7 107	1 790 428	228 129	3 542	39 894	1 540	2 061 992	80	
11 438	8 031 044	336 470	46 225	100 080	5 743	8 513 820	81	

## Kostenstrukturerhebung für das Jahr 2000 Jahreserhebung bei Unternehmen des Bauhaupt- und Ausbaugewerbes

<u>Geschäftsleitung</u>
-------------------------

Bitte berichtigen Sie Ihre Anschrift, falls sie sich geändert hat..

Unternehmensnummer
--------------------

Bitte bei Schriftwechsel unbedingt angeben.

Wirtschaftszweig (WZ) Ihres Unternehmens

--

Bitte teilen Sie uns mit, an wen wir uns bei Rückfragen wenden dürfen  
(freiwillige Angabe - Name, Telefonnummer):

--

Die Richtigkeit der Angaben bestätigt

--

Ort, Datum, Unterschrift

**Zweck, Art und Umfang der Erhebung, Rechtsgrundlagen, Geheimhaltung, Hilfsmerkmale, laufende Nummern / Ordnungsnummern, Trennen und Löschen, Statistikregister sowie Ausfüllhinweise** siehe Erläuterungen, die Bestandteil des Erhebungsvordrucks sind.

### Rücksendung

Bitte senden Sie ein Exemplar der Erhebungsvordrucke **spätestens bis zu dem im Anschreiben genannten Termin** ausgefüllt an das Statistische Bundesamt zurück. Sollte der endgültige Jahresabschluß zu diesem Zeitpunkt noch nicht vorliegen, genügen vorläufige Werte aus den entsprechenden Konten oder sorgfältig geschätzte Angaben. Das zweite Exemplar der Erhebungsvordrucke ist für Ihre Akten bestimmt.

Es ist unbedingt erforderlich, bei den mit ● gekennzeichneten Positionen die beigefügten Erläuterungen zu beachten.

Bitte geben Sie die in dieser Meldung verwendete Währung an.  
Es darf nur eine Währung verwendet werden.

DM od. EUR

--	--	--	--

### I. Allgemeine Fragen

1. Das Geschäftsjahr 2000 ...

... begann am	... und endete am
_ _ _ _ _ _ _	_ _ _ _ _ _ _

2. Nur für Bauhauptgewerbe (WZ 45.1 oder 45.2): War Ihr Unternehmen in diesem Geschäftsjahr an einer oder mehreren **Arbeitsgemeinschaften** in Form von Gesellschaften des bürgerlichen Rechts beteiligt? Bitte zutreffendes ankreuzen. ●

Ja

Nein

### II. Tätige Personen Ende September 2000 und geleistete Arbeitsstunden im Geschäftsjahr 2000 ●

Anzahl

1. **Tätige Inhaber/-innen, tätige Mitinhaber/-innen sowie unbezahlt mithelfende Familienangehörige Ende September**

21	
----	--

2. **Angestellte und Arbeiter/-innen (einschl. Auszubildender und Teilzeitbeschäftigter) Ende September** ●

22	
----	--

darunter **Auszubildende**

23	
----	--

**Teilzeitbeschäftigte** ●

24	
----	--

**Summe (= 21 + 22)**

25	
----	--

3. **Anzahl der Teilzeitbeschäftigten in Vollzeitseinheiten Ende September** ●

26	
----	--

4. **Anzahl der von den Lohn- und Gehaltsempfängern geleisteten Arbeitsstunden im Geschäftsjahr** ●

27	
----	--

### III. Gesamtleistung im Geschäftsjahr 2000 (ohne Umsatzsteuer) 7

Gehört Ihr Unternehmen zum ...

... **Ausbaugewerbe** (WZ 45.31.0 bis 45.50.0 auf Seite 1)? Dann machen Sie auf dieser Seite bitte nur in der rechten Spalte Angaben.

... **Bauhauptgewerbe** (WZ 45.11.1 bis 45.25.6 auf Seite 1)? Dann machen Sie auf dieser Seite bitte nur in der linken Spalte Angaben.



#### 1. Jahresbauleistung 8

	Bauhauptgewerbe volle DM od. Euro	Ausbaugewerbe volle DM od. Euro
Summe der im Geschäftsjahr <b>abgerechneten Bauleistungen</b>	_____ 29	
<b>Bestände an angefangenen und noch nicht abgerechneten Bauleistungen, teilfertigen und fertigen Arbeiten, einschl. fertiggestellter Bauten, die noch keinen Käufer gefunden haben 9</b>		
a) am Anfang des Geschäftsjahres 2000	./. _____ 30	
b) am Ende des Geschäftsjahres 2000	+ _____ 31	
<b>Selbsterstellte Anlagen (nur Bauleistungen) vgl. auch 16</b>	_____ 32	
<b>Jahresbauleistung (= 29 ./. 30 + 31 + 32)</b>	_____ 33	
<b>darunter Umsatzerlöse aus eigener Nachunternehmertätigkeit</b> <i>(Beziehen Sie bitte auch Umsatzerlöse ein, die aus sonstigen nicht nach den Positionen eines Leistungsverzeichnisses erbrachten Bauleistungen stammen.)</i>	_____ 34	
<b>2. Umsatz aus sonstigen eigenen Erzeugnissen und aus industriellen/handwerklichen Dienstleistungen 10</b>	_____ 35	
<b>Umsatz aus eigenen Erzeugnissen sowie Wert der für Dritte geleisteten Lohnarbeiten und Erlöse für Reparaturen, Instandhaltungen, Installationen, Montagen u. ä. (einschl. Materialien) 11</b>		35 _____
<b>darunter Wert der für Dritte geleisteten Lohnarbeiten und Erlöse für Reparaturen, Instandhaltungen, Installationen, Montagen u. ä. (einschl. Materialien) – Nur Tätigkeit als Nachunternehmer –</b>		36 _____
<b>3. Umsatz aus Handelsware (vgl. auch 60) 12</b>	_____ 37	
<b>4. Umsatz aus sonstigen nichtindustriellen / nichthandwerklichen Tätigkeiten 13</b>	_____ 38	
<b>darunter Umsatz aus Wohnungsvermietung</b>	_____ 39	
<b>Summe (= 33 + 35 + 37 + 38)</b>	_____ 40	
<b>Gesamtumsatz (= 35 + 37 + 38)</b>		40 _____
<b>darunter in den Bundesländern Brandenburg, Mecklenburg-Vorpommern, Sachsen, Sachsen-Anhalt, Thüringen sowie im früheren Berlin-Ost erbracht</b>		41 _____
<b>5. Bestände an angefangenen und noch nicht abgerechneten Arbeiten sowie unfertigen und fertigen Erzeugnissen aus eigener Produktion (Ausbaugewerbe) 14</b>		
<b>Bestände an unfertigen und fertigen Erzeugnissen aus sonstiger eigener Produktion (Bauhauptgewerbe) 15</b>		
a) am Anfang des Geschäftsjahres 2000	./. _____ 42	
b) am Ende des Geschäftsjahres 2000	+ _____ 43	
<b>Bestandsveränderung (= 43 ./. 42)</b>	_____ 44	
<b>6. Selbsterstellte Maschinen (einschließlich an Maschinen selbstdurchgeführter Großreparaturen) zu Herstellungskosten, soweit aktiviert, im Geschäftsjahr 2000 16</b>	_____ 45	
<b>Selbsterstellte Anlagen (einschl. Gebäuden und selbstdurchgeführter Großreparaturen) zu Herstellungskosten, soweit aktiviert, im Geschäftsjahr 2000 17</b>		45 _____
<b>Gesamtleistung (= 40 + ./. 44 + 45)</b>	_____ 46	

#### IV. Baustoffe bzw. Rohstoffe und sonstige fremdbezogene Vorprodukte, Hilfs- und Betriebsstoffe im Geschäftsjahr 2000

Bewerten Sie bitte zu Anschaffungskosten, ohne Umsatzsteuer, die als Vorsteuer abzugsfähig ist. – Hierzu zählen alle Materialien, welche bearbeitet, verarbeitet und verbraucht werden, **einschl. Fertigteile, Energie, Büro- und Werbematerial** sowie nicht aktivierter geringwertiger Wirtschaftsgüter, jedoch **ohne** Handelsware und **ohne** Kosten für Fremd- und Nachunternehmerleistungen. **18**

		volle DM od. Euro
1. Bestände <b>19</b>		
a) am Anfang des Geschäftsjahres 2000	+ 50	<input type="text"/>
b) am Ende des Geschäftsjahres 2000	./ 51	<input type="text"/>
2. Eingänge (Einkäufe) <b>19 20</b>	+ 52	<input type="text"/>
<b>Verbrauch</b> (= 50 ./ 51 + 52)	53	<input type="text"/>
darunter: Energieverbrauch insgesamt	54	<input type="text"/>
Diesel, Benzin, Kohle, Heizöl	55	<input type="text"/>
Strom, Gas, Fernwärme und sonstiger Energieverbrauch	56	<input type="text"/>

#### V. Handelsware im Geschäftsjahr 2000 **21**

Hierunter versteht man Waren, die unbearbeitet weiterverkauft werden. Bewerten Sie bitte zu Anschaffungskosten, ohne Umsatzsteuer, die als Vorsteuer abzugsfähig ist.

1. Bestände		
a) am Anfang des Geschäftsjahres 2000	+ 57	<input type="text"/>
b) am Ende des Geschäftsjahres 2000	./ 58	<input type="text"/>
2. Eingänge (Einkäufe)	+ 59	<input type="text"/>
<b>Einsatz</b> (vgl. auch 37) (= 57 ./ 58 + 59)	60	<input type="text"/>

#### VI. Kosten im Geschäftsjahr 2000

Geben Sie Ihre Kosten bitte **ohne** Materialverbrauch und **ohne** Einsatz an Handelsware an. Bitte beachten Sie, dass alle Aufwendungen, die den nachstehenden Tatbeständen entsprechen, **vollständig zugeordnet** werden. **Nicht zu melden** sind Aufwendungen, die nicht unmittelbar aus der laufenden Produktion resultieren, und betriebsfremde Aufwendungen. Als Kosten sind die auf das Geschäftsjahr entfallenden Beträge anzugeben, nicht die in diesem Geschäftsjahr tatsächlich gezahlten. Daher dürfen Nachzahlungen für vorhergehende Jahre und Vorauszahlungen für spätere Jahre in den Zahlenangaben nicht enthalten sein. Wenn Kosten mit Umsatzsteuer belastet sind, die als Vorsteuer abzugsfähig ist, sind die Beträge **ohne** Umsatzsteuer anzugeben

		volle DM od. Euro
1. <b>Bruttogehälter und Bruttolöhne</b> <b>22</b>		
Summe der lohnsteuerpflichtigen Bruttobezüge <b>ohne</b> Beiträge zu den Sozialkassen des Baugewerbes, <b>ohne</b> Winterbaumlage, ohne gezahltes Vorruhestandsgeld und ohne Arbeitgeberanteile zur Kranken-, Pflege-, Renten- und Arbeitslosenversicherung. (Rechnen Sie auch die Vergütungen für kaufm., techn. und gewerbl. Auszubildende hinzu.)	61	<input type="text"/>
2. <b>Sozialkosten</b>		
a) Gesetzlich vorgeschriebene Sozialkosten <b>23</b>	62	<input type="text"/>
(nur Arbeitgeberanteile zur Kranken-, Pflege-, Renten- und Arbeitslosenversicherung, Berufsgenossenschaftsbeiträge u. ä., einschl. Winterbaumlage, ohne Beiträge zu den Sozialkassen des Baugewerbes)		
b) Sonstige Sozialkosten <b>24</b>	63	<input type="text"/>
(z. B. Beihilfen und Zuschüsse im Krankheitsfall, Aufwendungen für die betriebliche Altersversorgung, Beiträge zur Aus- und Fortbildung; einschl. Beiträgen zu den Sozialkassen des Baugewerbes abzgl. Rückerstattungen, sofern sie sich nicht auf Vorruhestandszahlungen beziehen)		
3. <b>Kosten für Fremd- und Nachunternehmerleistungen bzw. Kosten für durch andere Unternehmen ausgeführte Lohnarbeiten (auswärtige Bearbeitung)</b> <b>25</b>	64	<input type="text"/>
darunter aus dem Ausland zugekaufte Nachunternehmerleistungen	65	<input type="text"/>
4. <b>Kosten für Reparaturen, Instandhaltungen, Installationen, Montagen u. ä. (nur fremde Leistungen)</b>	66	<input type="text"/>

5. **Mieten und Pachten** 67 | \_\_\_\_\_  
 (z. B. gemietete und gepachtete Produktionsmaschinen, Datenverarbeitungsanlagen, Fahrzeuge, Fabrikations- und Lagerräume, einschließlich Kosten für Leasing, jedoch ohne kalkulatorische Mieten)
- darunter Kosten für langfristig gemietete und mit Operating-Leasing beschaffte Produktionsanlagen \_\_\_\_\_ 68
6. **Sonstige Kosten** 26 70 | \_\_\_\_\_  
 (z. B. Werbe- und Vertreterkosten, Reisekosten, Provisionen, Lizenzgebühren, Ausgangsfrachten und sonstige Kosten für den Abtransport von Gütern durch fremde Unternehmen, Porto- und Postgebühren, Ausgaben für durch Dritte durchgeführte Beförderung der Lohn- und Gehaltsempfänger zwischen Wohnsitz und Arbeitsplatz, Versicherungsbeiträge, Prüfungs-, Beratungs- und Rechtskosten, Bankspesen, Beiträge zur Industrie- und Handelskammer, zur Handwerkskammer, zu Wirtschaftsverbänden, jedoch ohne Kosten für Büro- und Werbematerial sowie Energieverbrauch [gehört zu Position IV], ohne kalkulatorische Kosten)  
 Nicht anzugeben sind Aufwendungen, die nicht unmittelbar aus der laufenden Produktion resultieren und betriebsfremde Aufwendungen.
- darunter gezahlte Versicherungsbeiträge \_\_\_\_\_ 71
7. **Steuern sowie öffentliche Gebühren und Beiträge** 27 72 | \_\_\_\_\_  
 (z. B. Grundsteuer, Gewerbesteuer, Kraftfahrzeugsteuer, ohne Einkommen- und Körperschaftsteuer, ohne Lastenausgleichsabgaben, ohne Umsatzsteuer)
8. **Steuerliche Abschreibungen auf Sachanlagen** 73 | \_\_\_\_\_  
 (einschl. Abschreibungen auf die Substanz nach § 7 VI EStG) 28  
 Die steuerlichen Abschreibungen sind ohne die in den Erläuterungen aufgeführten Sondervergünstigungen anzugeben. 29
9. **Fremdkapitalzinsen (ohne Bankspesen)** 30 74 | \_\_\_\_\_
- Summe (= 61 bis 64 + 66 + 67 + 70 + 72 bis 74) 75 | \_\_\_\_\_

**VII. Subventionen im Geschäftsjahr 2000** 31

Subventionen für die laufende Produktion

76 | \_\_\_\_\_

**VIII. Umsatzsteuer im Geschäftsjahr 2000**

1. Umsatzsteuer, die Kunden in Rechnung gestellt wurde 32 77 | \_\_\_\_\_
2. Abzugsfähige Umsatzsteuer, die dem Unternehmen von seinen Lieferanten in Rechnung gestellt wurde, sowie Erwerbsteuer und abzugsfähige Einfuhrumsatzsteuer (Vorsteuer) 32 78 | \_\_\_\_\_
- darunter abzugsfähige Vorsteuer auf den Käufen von Sachanlagen 33 \_\_\_\_\_ 79

**IX. Innerbetriebliche Forschung und Entwicklung im Geschäftsjahr 2000**

1. **Gesamtaufwendungen** für innerbetriebliche Forschung und Entwicklung 34 80 | \_\_\_\_\_
2. **Anzahl** der für Forschung und Entwicklung eingesetzten Lohn- und Gehaltsempfänger 35 81 | \_\_\_\_\_

**Bemerkungen**

(Beschreiben Sie hier bitte auch kurz außergewöhnliche Verhältnisse, welche die Angaben beeinflusst haben.)

**Vielen Dank für Ihre Mitarbeit!**

**Jahreserhebung**  
**bei Unternehmen des Baugewerbes**  
**Kostenstrukturerhebung 2000**  
**Erläuterungen zum Erhebungsvordruck**

**Zweck, Art und Umfang der Erhebung**

Die Kostenstrukturerhebung im Baugewerbe wird jährlich als repräsentative Stichprobe bei höchstens 6 000 Unternehmen des Bauhaupt- und Ausbaugewerbes durchgeführt. Sie liefert wichtige Ergebnisse über die Kostenstruktur und die Wertschöpfung der Unternehmen des Baugewerbes. Die Ergebnisse bilden eine unverzichtbare Grundlage für die Volkswirtschaftliche Gesamtrechnung und sind eine wichtige Informationsquelle für die Unternehmen und Verbände. Als Teil der strukturellen Unternehmensstatistik der Europäischen Gemeinschaft dienen sie auch als Datenbasis für die Wirtschaftspolitik auf nationaler und internationaler Ebene.

**Rechtsgrundlagen**

- Verordnung (EG, Euratom) Nr. 58/97 des Rates vom 20. Dezember 1996 über die strukturelle Unternehmensstatistik (ABl. EG Nr. L 14 S. 1), geändert durch Verordnung (EG, Euratom) Nr. 410/98 des Rates vom 16. Februar 1998 (ABl. EG Nr. L 52 S. 1).
- Gesetz über die Statistik im Produzierenden Gewerbe (ProdGewG) in der Fassung der Bekanntmachung vom 30. Mai 1980 (BGBl. I S. 641), zuletzt geändert durch Artikel 5 Nr. 1 des Gesetzes vom 19. Dezember 2000 (BGBl. I S. 1765).
- Verordnung zur Aussetzung von Erhebungsmerkmalen nach dem Gesetz über die Statistik im Produzierenden Gewerbe (ProdGewStatGAussV) vom 17. Juli 1998 (BGBl. I S. 1893).
- Bundesstatistikgesetz – (BStatG) vom 22. Januar 1987 (BGBl. I S. 462, 565), zuletzt geändert durch Artikel 4 des Gesetzes vom 2. August 2000 (BGBl. I S. 1253).

Erhoben werden die Tatbestände zu § 5 Buchstabe A Ziff. II ProdGewG, Anhang 4 Abschnitt 4 der Verordnung (EG, Euratom) Nr. 58/97.

Die Auskunftspflicht ergibt sich aus § 9 ProdGewG und Artikel 6, Abs. 2 Verordnung (EG, Euratom) Nr. 58/97 in Verbindung mit §§ 15, 18, 26 Abs. 4 Satz 1 BStatG. Hiernach sind die Inhaber oder Leiter der Unternehmen auskunftspflichtig. Gemäß § 15 Abs. 6 BStatG haben Widerspruch und Anfechtungsklage gegen die Aufforderung zur Auskunftserteilung keine aufschiebende Wirkung.

**Geheimhaltung**

Die erhobenen Einzelangaben werden nach § 16 BStatG grundsätzlich geheimgehalten. Nur in ausdrücklich gesetzlich geregelten Ausnahmefällen dürfen Einzelangaben übermittelt werden. Nach § 47 des Gesetzes gegen Wettbewerbsbeschränkungen in der Fassung der Bekanntmachung vom 26. August 1998 (BGBl. I S. 2546), das zuletzt durch Artikel 4 des Gesetzes vom 19. Dezember 2000 (BGBl. I S. 1765) geändert worden ist, werden der Monopolkommission für die Begutachtung der Entwicklung der Unternehmenskonzentration zusammengefasste Einzelangaben über die Vorphundertanteile der größten Unternehmensgruppen, Unternehmen, Betriebe oder fachlichen Teile von Unternehmen des jeweiligen Wirtschaftsbereichs übermittelt werden. Hierbei dürfen die zusammengefassten Einzelangaben nicht weniger als drei Einheiten betreffen und keine Rückschlüsse auf zusammengefasste Angaben von weniger als drei Einheiten ermöglichen.

**Hilfsmerkmale, laufende Nummern/ Ordnungsnummern, Trennen und Löschen, Statistikregister**

Name und Anschrift des Unternehmens, Name und Telefonnummer der für eventuelle Rückfragen zur Verfügung stehenden Person, Ort, Datum und die Unterschrift sowie die Angaben zu

Abschnitt I „Allgemeine Fragen“ sind Hilfsmerkmale, die lediglich der technischen Durchführung der Erhebung dienen. Sie werden nach Abschluss der Prüfung der Angaben vom Erhebungsvordruck getrennt, gesondert aufbewahrt und mit Ausnahme von Name und Anschrift des Unternehmens spätestens nach Abschluss der nächsten Erhebung vernichtet. Die verwendete Unternehmensnummer dient der Unterscheidung der in die Erhebung einbezogenen Unternehmen. Sie besteht aus einem Regionalschlüssel für das jeweilige Bundesland und aus einer laufenden, frei vergebenen Nummer. Hinzu kommen eine Nummer, die den wirtschaftlichen Schwerpunkt des Unternehmens darstellt sowie ein Schlüssel für die jeweilige Rechtsform des Unternehmens.

Name und Anschrift des Unternehmens, die Unternehmensnummer, Wirtschaftszweig und Rechtsform werden zusammen mit den Angaben zu Umsatz und tätigen Personen zur Führung des Unternehmensregisters für statistische Verwendungszwecke (Statistikregister) verwendet. Rechtsgrundlagen hierfür sind § 13 BStatG und die Verordnung (EWG) Nr. 2186/93 des Rates vom 22. Juli 1993 über die innergemeinschaftliche Koordinierung des Aufbaus von Unternehmensregistern für statistische Verwendungszwecke (ABl. EG Nr. L 196 S. 1).

**Ausfüllhinweise**

Die Meldung ist für das gesamte Unternehmen als rechtlich selbständige Einheit einschließlich aller produzierenden und nichtproduzierenden Teile abzugeben. Sie soll sich hinsichtlich der Bautätigkeit nur auf die Bautätigkeit im Inland erstrecken. Nicht einzubeziehen sind rechtlich selbständige Tochtergesellschaften sowie Zweigniederlassungen im Ausland.

An Arbeitsgemeinschaften beteiligte Unternehmen haben einschließlich ihrer Arge-Anteile zu melden. (Bitte beachten Sie die entsprechenden Zusatzerläuterungen!)

Berichtsjahr ist das Kalenderjahr. Deckt sich das Geschäftsjahr nicht mit dem Kalenderjahr, so ist das Geschäftsjahr zugrunde zu legen, das im Laufe des Jahres 2000 zu Ende ging.

Wenn keine Angabe in Betracht kommt, bitten wir, bei der entsprechenden Position einen Strich (-) einzusetzen.

**Berichtskreisabgrenzung**

Die Erhebung erstreckt sich auf Unternehmen des Bauhaupt- und Ausbaugewerbes.

Als Unternehmen gilt die kleinste Einheit, die aus handels- und/oder steuerrechtlichen Gründen Bücher führt und bilanziert.

Rechtlich selbständige Tochtergesellschaften, Betriebsführungsgesellschaften usw. müssen getrennt berichten.

Die Meldung ist grundsätzlich für das gesamte Unternehmen einschl. aller produzierenden und nicht produzierenden Teile abzugeben.

Die Angaben sollen sich hinsichtlich der Bautätigkeit nur auf die Bautätigkeit im Inland erstrecken.

Zweigniederlassungen im Ausland sind nicht einzubeziehen. Zusammengefasste Meldungen für zwei oder mehrere rechtlich selbständige Unternehmen sind nicht zulässig.

Soweit die vorhandenen Unterlagen zur Beantwortung einzelner Fragen nicht ausreichen, genügen vorläufige Werte aus den entsprechenden Konten oder sorgfältig geschätzte Angaben.



## I. Allgemeine Fragen

1 Siehe Seite 6 dieser Erläuterungen

## II. Tätige Personen

2 **Tätige Personen sind:**

- tätige Inhaber und tätige Mitinhaber (nur von Personengesellschaften),
- unbezahlt mithelfende Familienangehörige, soweit sie mindestens 55 Stunden im Monat im Unternehmen tätig sind,
- Personen, die in einem Arbeitsverhältnis zum Unternehmen stehen (z. B. auch Vorstandsmitglieder, Direktoren, Volontäre, Praktikanten und Auszubildende).
- Arbeitskräfte, die von anderen Unternehmen gegen Entgelt zur Arbeitsleistung gem. dem Arbeitnehmerüberlassungsgesetz überlassen wurden.

**Voll als tätige Personen zu zählen sind:**

- Erkrankte, Urlauber, Personen, die lediglich Übungen bei der Bundeswehr ableisten, im Mutterschutz oder Erziehungsurlaub befindliche Personen und alle sonstigen vorübergehend Abwesenden,
- Streikende und von der Aussperrung Betroffene, solange das Arbeitsverhältnis nicht gelöst ist,
- Saison- und Aushilfsarbeiter, Teilzeitbeschäftigte, Kurzarbeiter, Schlechtwettergeldempfänger.

**Nicht zu melden sind:**

- Empfänger von Vorruhestandsgeld,
- ständig im Ausland tätige Personen (mindestens 1 Jahr), zum Grundwehrdienst bzw. Zivildienst Einberufene,
- Arbeitskräfte, die als Beauftragte anderer Unternehmen im meldenden Unternehmen Montage- oder Reparaturarbeiten durchführen,
- unbezahlt mithelfende Familienangehörige mit weniger als 55 Stunden im Monat,
- Strafgefangene.

3 **Zu den Angestellten zählen** auch Gesellschafter, Vorstandsmitglieder und andere leitende Kräfte, soweit sie vom befragten Unternehmen Bezüge erhalten, die steuerlich als Einkünfte aus nichtselbständiger Arbeit angesehen werden. Angestelltenversicherungspflichtige Poliere, Schachtmeister und Meister sind auch anzugeben.

**Zu den Arbeitern gehören** tätige Personen, die der Arbeiterrentenversicherung unterliegen, ebenso Fremdlöhner.

4 **Teilzeitbeschäftigte** sind ständig Beschäftigte, deren normale Arbeitszeit kürzer als die reguläre Arbeitszeit ist. Dies betrifft alle Formen der Teilzeitarbeit (Halbtagsbeschäftigung, Beschäftigung an einem, zwei oder drei Tagen in der Woche usw.). Hierzu zählen auch Altersteilzeitbeschäftigte.

5 **Teilzeitbeschäftigte in Vollzeiteneinheiten** ergibt sich aus Anzahl der durch alle Teilzeitbeschäftigten eines Unternehmens erarbeiteten Wochenarbeitsstunden geteilt durch die in diesem Unternehmen reguläre Wochenarbeitszeit eines Vollzeitbeschäftigten, z. B.:

Beschäftigter A	19,25 Std./Woche
Beschäftigter B	25,50 Std./Woche
Beschäftigter C	15,00 Std./Woche
	<hr/>
	59,75 Std./Woche
	: 37,50 Std./reguläre Wochenarbeitszeit (Bsp.)
	= 1,6 Vollzeiteneinheiten

6 **Anzahl der von den Lohn- und Gehaltsempfängern geleisteten Arbeitsstunden:**

Hierbei handelt es sich um die Summe der tatsächlichen Arbeitsstunden, die von allen Lohn- und Gehaltsempfängern während des Berichtszeitraums effektiv geleistet wurden.

Einzubeziehen sind Überstunden, Zeit für Arbeitsvorbereitung sowie Kurzpausen. Nicht einzubeziehen sind bezahlte Stunden, an denen keine Arbeit erbracht wurde (z. B. Urlaub, Feiertage und Krankheit, Mittagspausen, Fahrten zur Arbeitsstätte).

Wenn die genaue Zahl der tatsächlich geleisteten Arbeitsstunden nicht bekannt ist, kann eine Schätzung auf der Grundlage der theoretischen Zahl der Arbeitsstunden und der durchschnittlichen Fehlzeitenquote (Krankheit, Mutterschaft usw.) vorgenommen werden.

## III. Gesamtleistung

7 **Bauhauptgewerbe:**

Die **Gesamtleistung** (ohne Umsatzsteuer für abgerechnete Lieferungen und Leistungen an Dritte) setzt sich zusammen aus:

Wert der Jahresbauleistung

- + Umsatz aus sonstigen eigenen Erzeugnissen und aus industriellen/handwerklichen Dienstleistungen
- + Umsatz aus Handelsware
- + Umsatz aus sonstigen nichtindustriellen/nicht-handwerklichen Tätigkeiten
- + Bestandsveränderung an unfertigen und fertigen
- ./ Erzeugnissen aus sonstiger eigener Produktion
- + Selbsterstellte Maschinen.

8 **Ausbaugewerbe:**

Als **Umsatz** gilt, unabhängig vom Zahlungseingang, der Gesamtbetrag (ohne Umsatzsteuer) der abgerechneten Lieferungen und Leistungen an Dritte.

**Einzubeziehen sind:** - Erlöse aus Lieferungen und Leistungen an mit dem Unternehmen verbundene rechtlich selbständige Konzern- und Verkaufsgesellschaften, auch etwa getrennt in Rechnung gestellte Kosten für Fracht, Porto und Verpackung.

**Abzusetzen sind:** Preisnachlässe (Rabatte, Boni, Skonti, Abzüge, die auf begründeten Beanstandungen beruhen u. dgl.) sowie Retouren.

**Nicht einzubeziehen sind:**

Erträge, die nicht unmittelbar aus laufender Produktionstätigkeit resultieren:

- Erlöse aus dem Verkauf von Sachanlagen,
- Erlöse aus der Verpachtung von Grundstücken,
- Zinserträge, Dividenden u. dgl.,
- Erzeugnisse und Leistungen, die für eigene Investitionen und Sachanlagen bestimmt sind (vgl. auch 16).

8 **Die Jahresbauleistung** ist die Summe aller vom Unternehmen im Geschäftsjahr **erbrachten Bauleistungen** einschl. der Leistungen aus eigener Nachunternehmerleistung sowie der Leistungen von Fremd- und Nachunternehmern.

Vorauszahlungen oder Anzahlungen, denen keine Leistung gegenübersteht, dürfen hier nicht berücksichtigt werden.

Die Jahresbauleistung umfasst abgerechnete sowie angefangene und noch nicht abgerechnete Bauleistungen für Dritte, Bauleistungen an Gebäuden, die noch keinen Käufer gefunden haben, Bauleistungen für eigene Zwecke des Unternehmens (selbsterstellte Anlagen). Bei der Jahresbauleistung handelt es sich also nicht um den steuerbaren bauseitigen Umsatz, wie er für Betriebe im Monatsbericht und in der Totalerhebung zu melden ist.

9 **Bestände an angefangenen und noch nicht abgerechneten Bauten** (einschl. fertiggestellter Bauten, die noch keinen Käufer gefunden haben) sind, wenn es sich um Leistungen des eigenen Unternehmens handelt, zu Herstellungskosten zu bewerten. Der Bewertung von Fremd- und Nachunternehmerleistungen sind Vertragspreise zugrunde zu legen.

Anzahlungen und Abschlagszahlungen auf diese Bestände sind nicht abzusetzen.

10 **Umsatz aus sonstigen eigenen Erzeugnissen und aus industriellen/handwerklichen Dienstleistungen**

Erfragt wird der Umsatz (Gesamtbetrag der abgerechneten Lieferungen) aus allen im Rahmen einer sonstigen Produktionstätigkeit des Unternehmens entstandenen Erzeugnissen (Baustoffe, Betonwaren, Kies, Zimmereierzeugnisse usw.), soweit nicht in der eigenen Bauleistung abgerechnet, ohne Rücksicht auf den Zahlungseingang sowie Umsatz aus industriellen/handwerklichen Dienstleistungen wie Gerätereperaturen für Dritte.

**Einzubeziehen** sind auch Umsätze aus dem Verkauf von Waren, die in Lohnarbeit bei anderen Unternehmen hergestellt wurden, sowie Erlöse für verkaufsfähige Produktionsrückstände und ähnliche Materialien (z. B. bei der Produktion anfallender Schrott und Material, das bei Abbrucharbeiten anfällt).

**11 Umsatz aus eigenen Erzeugnissen schließt ein:**

- Umsätze aus ausbaugewerblichen Leistungen,
- Umsätze aus dem Verkauf von allen im Rahmen einer sonstigen Produktionstätigkeit des Unternehmens entstandenen Erzeugnissen, soweit diese nicht in der eigenen Ausbauleistung abgerechnet wurden,
- Umsätze aus dem Verkauf von Waren, die in Lohnarbeit bei anderen Unternehmen hergestellt wurden,
- Umsätze aus dem Verkauf von Nebenerzeugnissen,
- Erlöse für verkaufsfähige Produktionsrückstände (z.B. bei der Produktion anfallender Schrott u.ä.).

Bei Erlösen für Reparaturen, Instandhaltungen, Installationen, Montagen u.ä. sind die Erlöse für die bei diesen Leistungen verbrauchten Materialien (z. B. Ersatzteile, Zubehör, Hilfs- und Betriebsstoffe) einzubeziehen.

**12 Als Umsatz aus Handelsware gilt der Umsatz von fremden Erzeugnissen, die im allgemeinen unbearbeitet und ohne fertigungstechnische Verbindung mit eigenen Erzeugnissen weiterverkauft werden. Die hier angegebenen Erlöse sind mit dem Einsatz an Handelsware zu Anschaffungskosten abzustimmen (vgl. auch 21 Handelsware).**

**13 Umsatz aus sonstigen nichtindustriellen/ nichthandwerklichen Tätigkeiten**

Hierzu zählen im wesentlichen:

- Umsätze aus der Vermietung und Verpachtung von Geräten, betrieblichen Anlagen und Einrichtungen (einschl. Leasing),
- Erlöse aus Wohnungsvermietung (von betrieblich und nichtbetrieblich genutzten Wohngebäuden), jedoch ohne Erlöse aus Grundstücksverpachtung,
- Honorare für Architekten- und Ingenieurleistungen sowie für Gutachtertätigkeit,
- Erlöse aus der Veräußerung von Patenten und der Vergabe von Lizenzen,
- Provisionseinnahmen,
- Erlöse aus Transportleistungen für Dritte (Lohnfahren),
- Erlöse aus Belegschaftseinrichtungen (z. B. Erlöse einer vom Unternehmen auf eigene Rechnung betriebenen Kantine).

**14 Die Bestände an unfertigen und fertigen Erzeugnissen aus eigener Produktion sind ebenso wie die angefangenen und noch nicht abgerechneten Arbeiten zu Herstellungskosten zu bewerten. Bestände an Einzel-, Ersatz- und Einbauteilen aus eigener Produktion sind einzubeziehen.**

**15 Die Bestände an unfertigen und fertigen Erzeugnissen aus sonstiger eigener Produktion sind zu Herstellungskosten zu bewerten. Bestände an Einzel-, Ersatz- und Einbauteilen aus eigener Produktion sind einzubeziehen.**

**16 Es sollen die im Geschäftsjahr mit eigenen Arbeitskräften selbstgestellten Anlagen (einschl. in Bau befindlicher Anlagen) mit dem auf dem Anlagenkonto aktivierten Wert (Herstellungskosten) als Leistungen des eigenen Unternehmens angegeben werden. Unter Position III 1 innerhalb der Jahresbauleistung sollen nur die selbstgestellten Anlagen - soweit sie Bauleistungen sind - ausgewiesen werden; unter Position III 6 wird der Wert aller übrigen selbstgestellten Anlagen - soweit sie keine Bauleistungen sind - erfragt; z. B. selbstgestellte Maschinen, Werkzeuge, Modelle für das eigene Unternehmen, Versuche usw., soweit diese aktiviert wurden.**

Einzubeziehen sind auch selbstgestellte Sachanlagen, die an Dritte vermietet oder verpachtet wurden.

Abschreibungen auf die selbstgestellten Anlagen sind nicht abzusetzen.

**17 Es sollen die im Geschäftsjahr mit eigenen Arbeitskräften selbstgestellten Anlagen (einschl. in Bau befindlicher Anlagen) mit dem auf dem Anlagenkonto aktivierten Wert (Herstellungskosten) als Leistungen des eigenen Unternehmens angegeben werden, sofern die Kosten für die Erstellung in den Angaben unter IV 2 und VI mitenthalten sind. Zu den**

selbsterstellten Anlagen gehören auch selbstgestellte Sachanlagen, die an Dritte vermietet oder verpachtet wurden, selbstgestellte Maschinen, Werkzeuge, Modelle für das eigene Unternehmen, Versuche usw., soweit diese aktiviert wurden. Abschreibungen auf die selbstgestellten Anlagen sind nicht abzusetzen.

**IV. Bau- bzw. Rohstoffe und sonstige fremdbezogene Vorprodukte, Hilfs- und Betriebsstoffe**

**18 Hierzu zählen alle Materialien und bezogenen Fertigteile (Roh-, Hilfs- und Betriebsstoffe, jedoch ohne Handelsware), unabhängig davon, ob diese im eigenen Unternehmen be- oder verarbeitet oder verbraucht oder an Dritte zur Be- oder Verarbeitung weitergegeben werden. Es spielt auch keine Rolle, in welchem Bereich des Unternehmens diese Stoffe verwendet werden. Mit anzugeben sind also z. B. auch Energie (Brenn- und Treibstoffe, Strom, Gas, Fernwärme und sonst.), Ersatzteile, Büro- und Werbematerial, Verpackungsmaterial und Waren, die in einer vom Unternehmen auf eigene Rechnung betriebenen Kantine und dgl. verarbeitet oder verkauft werden.**

Einzubeziehen sind auch Materialien, die für die Herstellung von selbstgestellten Anlagen benötigt werden.

**19 Die Bestände und Eingänge an Roh-, Hilfs- und Betriebsstoffen sind zu Anschaffungskosten (ohne als Vorsteuer abzugsfähige Umsatzsteuer) zu bewerten. Als Anschaffungskosten gelten die Anschaffungspreise zuzüglich Anschaffungsnebenkosten wie Fracht, Verpackung, Zoll u. dgl. abzüglich Preisnachlässe (Rabatte, Boni, Skonti, Abzüge, die auf begründeten Beanstandungen beruhen u. dgl.). Subventionen sind hier nicht abzusetzen (s. auch 31).**

**20 Zu melden ist der Wert aller von Dritten bezogenen Materialien und Fertigteile (ohne Handelsware), gleichgültig ob diese Eingänge über Bestandskonten oder unmittelbar als Aufwand verbucht wurden. Einzubeziehen sind auch nicht-aktivierte geringwertige Wirtschaftsgüter.**

**V. Handelsware**

**21 Als Handelsware gelten Erzeugnisse fremder Herkunft, die im allgemeinen unbearbeitet und ohne fertigungstechnische Verbindung mit eigenen Erzeugnissen weiterverkauft werden (vgl. auch 12 Umsatz aus Handelsware).**

Die Bestände und Eingänge an Handelsware sind zu Anschaffungskosten (ohne als Vorsteuer abzugsfähige Umsatzsteuer) zu bewerten. Als Anschaffungskosten gelten die Anschaffungspreise zuzügl. Anschaffungsnebenkosten wie Fracht, Verpackung, Zoll u. dgl. abzüglich Preisnachlässe (Rabatte, Boni, Skonti, Abzüge, die auf begründeten Beanstandungen beruhen u. dgl.).

**VI. Kosten**

**22 Bruttogehälter und Bruttolöhne**

Anzugeben ist die Summe der lohnsteuerpflichtigen Bruttobezüge (Bar- und Sachbezüge).

Diese Beträge sind

- ohne Arbeitgeberanteile zur Kranken-, Renten-, Pflege- und Arbeitslosenversicherung,
- ohne Beiträge zu den Sozialkassen des Baugewerbes,
- ohne Winterbaumlage,
- ohne Aufwendungen für die betriebliche Alters-, Invaliditäts- und Hinterbliebenenversorgung,
- ohne gezahltes Vorruhestandsgeld,
- ohne geleistete Zuschüsse der Bundesanstalt für Arbeit (z.B. Kurzarbeitergeld, Winterausfallgeld ab 121. bzw. ab November 1999 ab 101. witterungsbedingte Ausfallstunde, Leistungen nach dem Altersteilzeitgesetz) anzugeben.

Die Entgelte für Poliere, Schachtmeister und Meister sind zur Bruttolohn- und Bruttolohnsumme zu rechnen.

Den Löhnen und Gehältern sind auch die Bezüge von Gesellschaftern, Vorstandsmitgliedern und anderen leitenden Kräften zuzurechnen, soweit sie steuerlich als Einkünfte aus nichtselbständiger Arbeit anzusehen sind.

**Einzubeziehen** sind auch Zahlungen für eine Beschäftigung, die nur wegen Unterschreitung der Steuerpflichtgrenzen steuerfrei sind.

### 23 Gesetzlich vorgeschriebene Sozialkosten

Hierzu zählen:

- Arbeitgeberanteile zur Kranken-, Renten-, Pflege- und Arbeitslosenversicherung,
- Winterbauumlage,
- Berufsgenossenschaftsbeiträge,
- Aufwendungen und Zuschüsse zur Betriebskrankenkasse nach der RVO,
- gesetzlich vorgeschriebene Beiträge zur Krankenversicherung nichtversicherungspflichtiger Arbeitnehmer.

**Nicht** zu den gesetzlich vorgeschriebenen Sozialkosten zählen die im Rahmen von Vorruhestandsleistungen anfallenden Arbeitgeberbeiträge zur Renten- und Krankenversicherung.

### 24 Sonstige Sozialkosten

Unter den Sonstigen Sozialkosten sind die restlichen Personalkosten der G+V - Rechnung zu melden, d.h. die gesamten Personalkosten abzüglich der Bruttolöhne und Bruttogehälter sowie der gesetzlich vorgeschriebenen Sozialkosten.

**Zu den Sonstigen Sozialkosten zählen insbesondere:**

- Beiträge zu den Sozialkassen des Baugewerbes (Lohnausgleich, Urlaubsgeld, Zusatzversorgung, Berufsausbildung, Vorruhestand), vermindert um die von den Sozialkassen geleisteten Rückerstattungen, sofern sie sich nicht auf Vorruhestandszahlungen beziehen,
- Rückstellungen für Vorruhestandsleistungen sind nur dann anzugeben, wenn keine Beiträge für Vorruhestandsleistungen an die Sozialkassen des Baugewerbes entrichtet werden,
- direkte Zuwendungen an die Arbeitnehmer oder deren Familienangehörige bei besonderen Anlässen, wie z. B. Weihnachtsgeschenke, Jubiläumsgelder, Treuebeiträge, Zuwendungen aus Anlass von Familienereignissen, Baraufwendungen anlässlich von Betriebsfeiern, Belegschaftsausflügen usw.,
- Beihilfen und Zuschüsse im Krankheitsfalle, zu Erholungs- und Kuraufenthalten und für sonstige Zwecke,
- Aufwendungen für betriebliche Altersversorgung (Alters-, Invaliditäts- und Hinterbliebenenversorgung) wie unmittelbare Versorgungszahlungen an frühere Arbeitnehmer oder deren Hinterbliebene, sofern sie nicht aus Pensionsrückstellungen geleistet werden,
- Rückstellungen für Pensionsverpflichtungen im Sinne von § 6a Einkommensteuergesetz,
- Zuwendungen an Pensions- und Unterstützungskassen, einmalige oder laufende Beiträge zu für die betriebliche Altersversorgung abgeschlossenen Lebensversicherungen (Direktversicherungen),
- periodische Zahlungen an ausgeschiedene Mitarbeiter,
- anstelle von laufenden Versorgungsleistungen gewährte Kapitalabfindungen,
- Beiträge an den Träger der Insolvenzversicherung gegen die Nichterfüllung von Versorgungsansprüchen,
- Beiträge oder Beitragsteile zu Weiter-, Über- bzw. Zusatzversicherungen und an private Krankenkassen, soweit die Leistung den gesetzlich vorgeschriebenen Betrag übersteigt,
- Beiträge zur Ausbildung (soweit sie nicht im Sozialkassenbeitrag enthalten sind) und Fortbildung (Zahlung von Handelsschulgeld, Umlagebeiträge für Berufs- und Fachschulen),
- Geldzuweisungen für Lehrlingsheime, Kantinen sowie für den Gesundheitsdienst, die Betriebsfürsorge u. dgl.

Hierzu gehören **nicht** Kosten, die im Rahmen von betrieblichen Sozialeinrichtungen (wie Gesundheitsdienst, Betriebsfürsorge u. dgl.), für Löhne und Gehälter, Material usw. entstanden sind. Diese sind bei den anderen Kostenarten aufzuführen. Auszuschließen sind hier auch Kosten, die als Spensersatz anzusehen und unter den Sonstigen Kosten (Pos. VI 6) auszuweisen sind.

Die Sonstigen Sozialkosten sind bei Wiederbesetzung eines freigewordenen Arbeitsplatzes im Rahmen der Vorruhe-

standsregelung um die von der Bundesanstalt für Arbeit geleisteten Zahlungen zu kürzen.

### 25 Bauhauptgewerbe:

**Kosten für Fremd- und Nachunternehmerleistungen** sind Entgelte für Leistungen, die vom befragten Unternehmen weitergegeben worden sind (z. B. Isolierungsarbeiten, Schreiner-, Maler-, Montagearbeiten u. dgl.), gleichgültig, ob sie nach Leistungspositionen oder nicht nach Positionen des Leistungsverzeichnisses vergeben wurden.

Falls auf dem Konto Fremd- und Nachunternehmerleistungen auch Aufwendungen für Nebenunternehmerleistungen verbucht sein sollten, sind diese hier ebenso wie bei der Jahresbauleistung abzuziehen.

### • Ausbaugewerbe:

**Kosten für durch andere Unternehmen ausgeführte Lohnarbeiten** sind Entgelte für Leistungen, die vom befragten Unternehmen weitergegeben worden sind (Nachunternehmerleistungen) sowie Entgelte für die Be- oder Verarbeitung von eigenem (beigestelltem) Material durch fremde Unternehmen.

Falls auf dem Konto Fremd- und Nachunternehmerleistungen auch Aufwendungen für Nebenunternehmerleistungen verbucht sein sollten, sind diese abzuziehen.

Leistungen von Nebenunternehmern stellen beim Hauptunternehmer nur durchlaufende Posten dar.

**Nicht einzubeziehen** sind Fremdgehälter und Fremdlöhne.

### 26 Sonstige Kosten

Es sind u.a. **Kosten für den Abtransport** von Gütern durch fremde Unternehmen aufzuführen. Transportkosten, die bei der Anlieferung von Roh-, Hilfs- und Betriebsstoffen usw. durch fremde Unternehmen entstanden sind, sind in den Material- und Wareneingängen und Material- und Warenbeständen enthalten und gehen damit in den ermittelten Materialverbrauch und Wareneinsatz (Pos. IV und V) ein. Die Kosten für den eigenen Fuhrpark sind aufgliedert bei den einzelnen Kostenpositionen anzugeben, z. B. Kraftstoffverbrauch bei Pos. IV, Fahrerlöhne bei Pos. VI 1, Instandhaltungskosten bei Pos. VI 4, Kraftfahrzeugsteuer bei Pos. VI 7, Abschreibungen bei Pos. VI 8 und Versicherungsbeiträge bei Pos. VI 6.

Falls ein Sammelkonto (Kostenstelle Kfz-Kosten) besteht und dessen Aufgliederung besondere Schwierigkeiten bereitet, genügen sorgfältig geschätzte Angaben zu den einzelnen Positionen. Die eigenen Transportkosten bleiben also bei Selbstabholung von Roh-, Hilfs- und Betriebsstoffen u. dgl. bei den Material- und Wareneingängen und Material- und Warenbeständen unberücksichtigt und gehen deshalb nicht in den ermittelten Materialverbrauch und Wareneinsatz (Pos. IV und V) ein.

Provisionen an Angestellte sind bei den Gehältern (Pos. VI 1) auszuweisen; alle übrigen Provisionen hier bei den Sonstigen Kosten.

Zu den **Bankspesen** zählen z. B. Kontoführungsgebühren, Wechselspesen (ohne Diskont), Gebühren für Scheck- und Überweisungsvordrucke, Depotgebühren usw., nicht aber Zinsen für geliehenes Kapital, Kontokorrentzinsen und Überziehungsprovisionen (vgl. auch 30).

Zu den **Sonstigen Kosten** zählen z.B. nicht Einkommen-, Körperschafts- und Erbschaftsteuer sowie Lastenausgleichs-abgaben, an Abnehmer gewährte Preisnachlässe (Rabatte, Boni, Skonti, Abzüge, die auf begründeten Beanstandungen beruhen u. dgl.).

### 27 Zu den Steuern, die als Kosten anzusehen sind, zählen u.a.:

- Grundsteuer,
- Gewerbesteuer,
- Kraftfahrzeugsteuer.

Es sind nur die auf das Geschäftsjahr tatsächlich entfallenden Beträge anzugeben.

Öffentliche Gebühren und Beiträge sind Abgaben, die für bestimmte Leistungen des Staates bezahlt werden, wie Eichgebühren usw.

Beiträge zur Industrie- und Handelskammer und zur Handwerkskammer sind nicht hier, sondern bei den Sonstigen Kosten zu melden.

**28** **Abschreibungen auf die Substanz** dürfen nur von Unternehmen gemeldet werden, bei denen eine Absetzung für Substanzverringerung (AfS) nach § 7 VI EStG zulässig ist. Die AfS ist der z.B. beim Abbau von Kiesgruben und Steinbrüchen anzusetzende Aufwandsposten für den Verbrauch der Substanz.

**29** Zu den Sonderabschreibungen, die nicht mitaufzuführen sind, gehören insbesondere Abschreibungen nach § 7e EStG (Bewertungsfreiheit für Fabrikgebäude, Lagerhäuser und landwirtschaftliche Betriebsgebäude). Dies gilt auch für Sonderabschreibungen gemäß dem Fördergebietgesetz in den neuen Bundesländern und Berlin. **Nicht** aufzuführen sind außerdem Abschreibungen nach § 6b EStG (Gewinn aus der Veräußerung von bestimmten Anlagegütern). Dagegen sind geringwertige Wirtschaftsgüter im Sinne von § 6 Abs. 2 EStG, soweit sie nicht in einer anderen Kostenposition (z.B. IV 2) schon enthalten sind, einzubeziehen.

Unternehmen, die nach § 7d EStG (erhöhte Absetzungen für Wirtschaftsgüter, die dem Umweltschutz dienen) abschreiben, geben für diese Wirtschaftsgüter nur die kalkulatorischen Abschreibungen an.

**30** Zu den **Fremdkapitalzinsen** gehören die Zinsen für langfristige Schulden, für Gesellschafterdarlehen, Lieferanten- und Bankkredite, Zinsen für sonstige Schulden einschließlich Diskont (ohne Wechselspesen) und Provisionen für Bankkredite (insbesondere Kredit- und Überziehungsprovision sowie Kreditbereitstellungsprovision). Fremdkapitalzinsen aufgrund reiner Finanzgeschäfte sollen nicht enthalten sein. **Bankspesen** (z.B. Kontoführungsgebühren, Wechselspesen, Gebühren für Scheck- und Überweisungsvordrucke, Depotgebühren) sind unter den Sonstigen Kosten (Pos. VI 6) anzugeben.

Die Fremdkapitalzinsen dürfen nicht mit Zinserträgen saldiert ausgewiesen werden.

## VII. Subventionen

**31** **Unter Subventionen sind zu melden:**

Zuwendungen, die Bund, Länder und Gemeinden oder Einrichtungen der Europäischen Gemeinschaft ohne Gegenleistung an das Unternehmen für laufende Produktionszwecke gewähren, um

- die Produktionskosten zu verringern und/ oder
- die Verkaufspreise der Erzeugnisse zu senken und/ oder
- eine hinreichende Entlohnung der Produktionsfaktoren zu ermöglichen.

Hierzu zählen z. B.:

- Zinszuschüsse, gleichgültig für welche Zwecke sie gewährt werden (auch dann, wenn sie an den Kreditgeber direkt gezahlt werden),
- Frachthilfen,
- Zuwendungen für Forschungs- und Entwicklungsvorhaben, soweit nicht spezielle Auftragsforschung für den Staat,
- Lohnkostenzuschüsse für ältere Arbeitnehmer nach § 97 AFG.

**Nicht zu den Subventionen zählen:**

Steuererleichterungen, Investitionszuschüsse, -zulagen sowie Ersatzleistungen für Katastrophenschäden und sonstige außerordentliche bzw. außerhalb des Verantwortungsbereichs des Unternehmens liegende Verluste.

## VIII. Umsatzsteuer

**32** Es ist nur die auf das Geschäftsjahr entfallende Umsatzsteuer anzugeben.

Hierzu zählt auch die Umsatzsteuer auf geleistete und empfangene Anzahlungen.

Von Tochtergesellschaften ist die Umsatzsteuer auf ihre Außenumsätze und -bezüge zu melden, obwohl sie von der Muttergesellschaft getragen bzw. in Anrechnung gebracht wird. Diese Beträge sind nicht von der Muttergesellschaft nachzuweisen.

**33** Soweit entsprechende Unterlagen über die abzugsfähige Umsatzsteuer auf den Käufen von Sachanlagen nicht vorliegen, genügt eine sorgfältige Schätzung.

## IX. Innerbetriebliche Forschung und Entwicklung

**34** **Forschung und Entwicklung** ist systematische, schöpferische Arbeit zur Erweiterung des Kenntnisstands sowie der Verwendung von Erkenntnissen für neue Anwendungsmöglichkeiten.

Bei den innerbetrieblichen Aufwendungen handelt es sich um sämtliche Aufwendungen für in der Einheit selbst durchgeführte Forschungs- und Entwicklungsarbeiten (FuE) unabhängig von der Herkunft der Mittel (einschl. Investitionsaufwendungen).

**Nicht** zu den Tätigkeiten der innerbetrieblichen Forschung und Entwicklung zählen:

- Tätigkeiten im Rahmen des Bildungswesens,
- Sonstige Tätigkeiten im wissenschaftlich-technischen Bereich (z.B. Informationsdienste, Prüfung und Standardisierung, Durchführbarkeitsstudien usw.)

Sonstige industrielle Tätigkeiten (z.B. Produktionsvorbereitung, Erwerb externen Wissens, Mitarbeiterschulung, Marketing, auch wenn sie im Rahmen von Innovationen durchgeführt werden).

**35** **Anzahl der für Forschung und Entwicklung eingesetzten Lohn- und Gehaltsempfänger**

Hierunter fallen alle direkt mit Forschungs- und Entwicklungsarbeiten befassten Mitarbeiter sowie das direkte Dienstleistungen erbringende Personal, wie Manager, Verwaltungs- und Büroangestellte. Mitarbeiter die **indirekte** Dienstleistungen erbringen, wie Kantinenpersonal und Betriebsschutzmitarbeiter, fallen nicht unter diese Position, auch wenn ihre Löhne und Gehälter als Gemeinkosten in diese Aufwendungen eingehen.

Nicht erfasst werden:

- Mitarbeiter, die sich mit Weiterbildung und Schulungen befassen,
- Mitarbeiter, die sich mit anderen wissenschaftlichen und technischen Aktivitäten (z.B. Informationsdienste, Erprobung und Vereinheitlichung, Durchführbarkeitsstudien usw.) befassen,
- Mitarbeiter, die sich mit anderen industriellen Aktivitäten (z.B. industrielle Innovationen usw.) befassen.

## Zusatzerläuterungen für an Arbeitsgemeinschaften beteiligte Unternehmen

Ziel der Jahreserhebung ist die Bereitstellung wichtiger Strukturdaten für den Wirtschaftsbereich Bauhauptgewerbe, die die Berechnung des Beitrags dieser Branche zum Sozialprodukt gestatten. Dies setzt voraus, dass die einzelnen Unternehmen ihrer Leistungsstärke gemäß erfasst und dargestellt werden müssen. Die Leistungsstärke eines an Arbeitsgemeinschaften beteiligten Bauunternehmens, die beispielsweise an der Zugehörigkeit zu einer bestimmten Beschäftigten- oder Umsatzgrößenklasse gemessen werden kann, wird nicht nur von der unternehmenseigenen Tätigkeit, sondern z. T. auch erheblich durch seine Arbeitsgemeinschaftsaktivitäten mitbestimmt. **Aus diesem Grund ist es erforderlich, bei allen in Frage kommenden Merkmalen die auf Arbeitsgemeinschaften entfallenden Anteile den unternehmenseigenen Daten hinzuzurechnen.** Sollten die vorhandenen Unterlagen für eine exakte Berechnung der jeweiligen Arbeitsgemeinschaftsanteile nicht ausreichen, so genügen sorgfältige Schätzungen.

Im einzelnen gilt folgendes:

Es wird davon ausgegangen, dass Ihrem Unternehmen aufgrund der Geschäftsbeziehungen zu den Arbeitsgemeinschaften die an Arbeitsgemeinschaften abgestellten tätigen Personen, deren Gehälter, Löhne und Sozialkosten sowie die in Arbeitsgemeinschaften anteilig erbrachte Jahresbauleistung bekannt sind. Diese Positionen sind wie folgt zu melden:

### II. Tätige Personen

Bei den tätigen Personen sind den im Unternehmen selbst tätigen Personen die an Arbeitsgemeinschaften abgestellten Personen hinzuzurechnen; hat die Arbeitsgemeinschaft Arbeitskräfte unmittelbar eingestellt, so sind diese - in Höhe des jeweiligen Arbeitsgemeinschaftsanteils lt. Arge-Vertrag - in die Meldungen einzubeziehen.

### III. 1 Jahresbauleistung

Einzubeziehen ist die in Arbeitsgemeinschaften anteilig erbrachte Jahresbauleistung.

- Wurde die Jahresbauleistung in Arbeitsgemeinschaften erbracht, die ihre Tätigkeit **im Berichtsjahr begonnen und beendet haben**, so ist der anteilige Wert dieser Bauleistung - gemeinsam mit dem unternehmenseigenen Wert - unter III 1 „Summe der im Geschäftsjahr abgerechneten Bauleistungen“ anzugeben.
- Wurde die Bauleistung in Arbeitsgemeinschaften erbracht, die ihre Tätigkeit **vor dem Berichtsjahr begonnen und im Berichtsjahr beendet haben**, so ist der anteilige Wert der Bauleistung, der **vor dem Berichtsjahr erbracht wurde** - gemeinsam

mit dem unternehmenseigenen Wert - unter III 1 „Bestände an angefangenen und noch nicht abgerechneten Bauten einschl. fertiggestellter Bauten, die noch keinen Käufer gefunden haben, **am Anfang des Geschäftsjahres**“ anzugeben. Der anteilige **Gesamtwert dieser Bauleistung** ist unter III 1 „Summe der im Geschäftsjahr abgerechneten Bauleistungen“ mit anzugeben.

- Wurde die Bauleistung in Arbeitsgemeinschaften erbracht, die ihre Tätigkeit **im Berichtsjahr begonnen haben und über das Berichtsjahr hinaus noch existieren**, so ist der anteilige Wert dieser Bauleistung - gemeinsam mit dem unternehmenseigenen Wert - unter III 1 „Bestände an angefangenen und noch nicht abgerechneten Bauten einschl. fertiggestellter Bauten, die noch keinen Käufer gefunden haben, **am Ende des Geschäftsjahres**“ anzugeben.
- Wurde die Bauleistung in Arbeitsgemeinschaften erbracht, die ihre Tätigkeit **vor dem Berichtsjahr begonnen haben und über das Berichtsjahr hinaus noch existieren**, so ist der anteilige Wert dieser Bauleistungen **beim Anfangsbestand bzw. beim Endbestand an Bauten** unter III 1 mitzumelden.

**Um Doppelzahlungen zu vermeiden, müssen Umsatzerlöse aus Lieferungen und Leistungen an Arbeitsgemeinschaften und Ergebnisanteile von Arbeitsgemeinschaften - sofern sie mitverbucht wurden - eliminiert werden (vgl. Baukontenrahmen 1987, Kontengruppe 51).**

### VI. Kosten

#### Bruttogehälter, Bruttolöhne und Sozialkosten

Hier sind die Gehälter, Löhne und Sozialkosten für an Arbeitsgemeinschaften abgestellte tätige Personen mit anzugeben, unabhängig davon, ob diese auf der unternehmenseigenen Gehalts- und Lohnliste oder auf der Gehalts- und Lohnliste der Arbeitsgemeinschaft stehen. Hinzu kommen noch die Gehälter, Löhne und Sozialkosten der tätigen Personen, die von der Arbeitsgemeinschaft unmittelbar eingestellt wurden, jedoch ebenso wie bei der Zahl der tätigen Personen nur in Höhe des jeweiligen Arbeitsgemeinschaftsanteils lt. Arge-Vertrag.

**Bei den übrigen in Frage kommenden Merkmalen** sind die auf Arbeitsgemeinschaften entfallenden Beträge ebenfalls in die Meldung einzubeziehen, jedoch nur in Höhe des jeweiligen Arbeitsgemeinschaftsanteils lt. Arge-Vertrag. Falls dieses Verfahren der rechnerischen Ermittlung der Arbeitsgemeinschaftsanteile in Ihrem Unternehmen nicht in allen Fällen durchführbar ist, so reicht es aus, die Arbeitsgemeinschaftsanteile zu schätzen.



# Fachserie 4: Produzierendes Gewerbe

## Reihe 1: Zusammenfassende Daten für das Produzierende Gewerbe (vorgesehen)

### Reihe 2: Indizes für das Produzierende Gewerbe

#### Reihe 2.1: Indizes der Produktion und der Arbeitsproduktivität im Produzierenden Gewerbe

*Monatlich* (etwa 7 Wochen nach dem Berichtszeitraum): Index der Produktion für das Produzierende Gewerbe sowie vierteljährliche Produktionsindizes nach Wirtschaftszweigen.

#### Reihe 2.2: Auftragseingang und Umsatz im Verarbeitenden Gewerbe – Indizes –

*Monatliche* Indexberechnung für Inland, Ausland und Insgesamt nach Wirtschaftszweigen (vorläufige Ergebnisse ca. 8 Wochen nach dem Berichtszeitraum, endgültige Ergebnisse im Folgebericht).

### Reihe 3: Produktion im Produzierenden Gewerbe

#### Reihe 3.1: Produktion im Produzierenden Gewerbe

*Vierteljährliche* und *jährliche* Darstellung der Produktion von rd. 6 400 Gütern (Menge und Wert) und ergänzende Angaben aus der Preisstatistik.

#### Reihe 3.5.1: Produktion im Produzierenden Gewerbe in den neuen Bundesländern 3. und 4. Vierteljahr 1990

#### Reihe 3.2: Struktur der Produktion im Produzierenden Gewerbe

*Jährliche* Darstellung der Produktion von rd. 1 100 Güterklassen nach der Herkunft aus den Wirtschaftszweigen.

### Reihe 4: Verarbeitendes Gewerbe sowie Bergbau und Gewinnung von Steinen und Erden

#### Beschäftigung, Umsatz und Investitionen der Unternehmen

##### Reihe 4.1.1: Beschäftigung, Umsatz und Energieversorgung der Betriebe des Verarbeitenden Gewerbes sowie des Bergbaus und der Gewinnung von Steinen und Erden

*Monatlich* (etwa 9 Wochen nach dem Berichtszeitraum): Betriebe und fachliche Betriebsteile in wirtschaftssystematischer Gliederung und nach Ländern (für Bergbau und Verarbeitendes Gewerbe insgesamt). Für **Betriebe**: zusätzlich Zahl der Angestellten und Arbeiter, geleistete Arbeiterstunden und Energieversorgung; für **fachliche Betriebsteile**: Zahl der Einheiten und der Beschäftigten sowie Umsatz.

##### Reihe 4.1.2: Betriebe, Beschäftigte und Umsatz des Verarbeitenden Gewerbes sowie des Bergbaus und der Gewinnung von Steinen und Erden nach Beschäftigtengrößenklassen

*Jährlich* für September Ergebnisse für Betriebe nach Beschäftigtengrößenklassen (Betriebe, Beschäftigte und Umsatz in wirtschaftssystematischer Gliederung; Länderergebnisse für Bergbau und Verarbeitendes Gewerbe insgesamt).

##### Reihe 4.1.3: Regionale Verteilung der Betriebe im Bergbau und im Verarbeitenden Gewerbe und deren Beschäftigte

Vierjährlich Anzahl der Betriebe und deren Beschäftigte in wirtschaftssystematischer und regionaler Gliederung (bis einschl. Kreise).

##### Reihe 4.1.4: Beschäftigte und Umsatz der Betriebe des Verarbeitenden Gewerbes sowie des Bergbaus und der Gewinnung von Steinen und Erden nach Bundesländern

Jährlicher Bericht.

##### Reihe 4.2: Beschäftigte, Umsatz und Investitionen der Unternehmen und Betriebe des Verarbeitenden Gewerbes sowie des Bergbaus und der Gewinnung von Steinen und Erden – Investitionen –

Jährlicher Vorbericht mit vorläufigen Unternehmens- und Betriebsergebnissen der Investitionserhebung.

Die endgültigen Ergebnisse erscheinen in tieferer systematischer Gliederung in den Reihen:

##### Reihe 4.2.1: Beschäftigte, Umsatz und Investitionen der Unternehmen und Betriebe des Verarbeitenden Gewerbes sowie des Bergbaus und der Gewinnung von Steinen und Erden

Jährlich: Beschäftigte, Umsatz, Investitionen und Zugänge an vermieteten oder mit Finanzierungsleasing beschafften Sachanlagen (jeweils nach Wirtschaftszweigen und Beschäftigten- und Umsatzgrößenklassen).

##### Reihe 4.2.3: Konzentrationsstatistische Daten für den Bergbau und das Verarbeitende Gewerbe sowie das Baugewerbe

2-jährlich: Konzentrationsraten und -koeffizienten für Unternehmen und Betriebe des Bergbaus und des Verarbeitenden Gewerbes.

##### Reihe 4.2.4: Material- und Wareneingang im Verarbeitenden Gewerbe sowie im Bergbau und in der Gewinnung von Steinen und Erden

4-jährlich: Material- und Wareneingang der Unternehmen des Bergbaus und des Verarbeitenden Gewerbes nach Warenarten und Wirtschaftszweigen.

##### Reihe 4.3: Kostenstruktur der Unternehmen des Verarbeitenden Gewerbes sowie des Bergbaus und der Gewinnung von Steinen und Erden

Jährlich: Beschäftigte, Bestandteile der Gesamtleistung, wichtige Kostenarten sowie Kosten- und Leistungsstruktur (Gliederung: wirtschaftssystematisch sowie nach Beschäftigtengrößenklassen).

##### Reihe 4.5.2: Schätzung des Nettoproduktionswertes im Bergbau und im Verarbeitenden Gewerbe 1991 (Zensus)

– Regionale und sektorale Verflechtung der Unternehmen und Betriebe –

### Reihe 5: Baugewerbe

#### Reihe 5.1: Beschäftigung und Umsatz der Betriebe im Baugewerbe

Jährliche Ergebnisse der zur Jahresmitte durchgeführten Erhebung nach Wirtschaftszweigen und Beschäftigtengrößenklassen z.T. in regionaler Gliederung bis zu Kreisen.

#### Reihe 5.2: Beschäftigung, Umsatz und Investitionen der Unternehmen im Baugewerbe

Jährlich: Beschäftigte, Bruttolohn- und -gehaltssumme, Jahresbauleistung, Umsatz und Investitionen nach Wirtschaftszweigen und Beschäftigtengrößenklassen. Unternehmen mit 20 Beschäftigten und mehr.

#### Reihe 5.3: Kostenstruktur der Unternehmen im Baugewerbe

*Jährlich*: Kosten- und Leistungsgrößen im Bauhaupt- und Ausbau-gewerbe nach Wirtschaftszweigen und Beschäftigtengrößenklassen. Unternehmen mit 20 Beschäftigten und mehr.

#### Reihe 5.5.1: Beschäftigung, Umsatz und Gerätebestand der Betriebe im Baugewerbe nach der Klassifikation der Wirtschaftszweige, Ausgabe 1993 (WZ 93) – 1995 –

In diesem Sonderheft werden erstmalig Ergebnisse der zur Jahresmitte 1995 durchgeführten Jahrerhebung in der Gliederung nach der WZ 93 vorgelegt. Diese WZ 93 basiert auf der EU-einheitlichen Zweigklassifikation NACE Rev. 1.

Die Ergebnisse sind nach Wirtschaftszweigen und Beschäftigtengrößenklassen dargestellt, z.T. auch in regionaler Gliederung bis zu den Kreisen. Die qualitativen und quantitativen Veränderungen gegenüber der bisher in der Bundesrepublik angewandten Zweigsystematik „SYPRO“ werden erläutert.

Fortsetzung siehe folgende Seite

## Reihe 6: Energie und Wasserversorgung

### Reihe 6.1: Beschäftigung, Umsatz, Investitionen und Kostenstruktur der Unternehmen in der Energie- und Wasserversorgung

Jährlich (auch für fachliche Unternehmensteile): Beschäftigte, Arbeiterstunden, Löhne und Gehälter, Umsätze, Lagerbestände und Investitionen nach Wirtschaftszweigen und -bereichen sowie nach Beschäftigten- und Umsatzgrößenklassen. Außerdem Brutto- und Nettoproduktionswert, Brutto- und Nettowertschöpfung, Materialverbrauch und Wareneinsatz sowie Kosten nach Kostenarten.

### Reihe 6.2 und 6.3 unbesetzt

### Reihe 6.4: Stromerzeugungsanlagen der Betriebe im Bergbau und im Verarbeitenden Gewerbe

Jährlich: Betriebe mit Stromerzeugungsanlagen nach Wirtschaftszweigen und Ländern; Leistung und Belastung der Stromerzeugungsanlagen sowie Verbrauch an Brennstoffen für die Elektrizitätserzeugung.

## Reihe 7: Handwerk

### Reihe 7.1: Beschäftigte und Umsatz im Handwerk

Vierteljährlich: Beschäftigte und Umsatz in ausgewählten Wirtschafts- und Gewerbebezügen.

## Reihe 8: Fachstatistiken

### Reihe 8.1: Eisen- und Stahl (Eisenerzbergbau, eisenschaffende Industrie, Eisen-, Stahl- und Tempergießerei)

Monatlicher Vorbericht mit ersten vorläufigen Produktionszahlen und Monatsbericht über wesentliche Entwicklungstendenzen.

Der Vierteljahresbericht gibt Überblick über Struktur und Entwicklung der entsprechenden Bereiche, auch im Ausland.

### Reihe 8.2: Düngemittelversorgung

Vierteljährlicher und jährlicher Bericht mit Angaben über den Inlandsabsatz nach Ländern und Düngesorten sowie Nährstoffgehalten.

## Reihe S: Sonderbeiträge

### Reihe S.12: Dienstleistungen im Produzierenden Gewerbe 1988 – Ergebnisse einer Testerhebung –

Reihe S.13: Gegenüberstellung der Produktion im Produzierenden Gewerbe nach den Systematischen Güterverzeichnissen für Produktionsstatistiken (GP) von 1989 und 1982

Reihe S.14: Neuberechnung der Auftragseingangs- und Umsatzindizes für das Verarbeitende Gewerbe sowie der Auftragseingangs- und Auftragsbestandsindizes für das Bauhauptgewerbe auf Basis 1991

Reihe S.15: Neuberechnung der Produktionsindizes auf Basis 1991

Reihe S.16: Neuberechnung der Auftragseingangs- und Umsatzindizes für das Verarbeitende Gewerbe auf Basis 1995

Reihe S.17: Neuberechnung der Produktionsindizes und des Index des Arbeitsproduktivität auf Basis 1995

## Einzelveröffentlichungen

### Zensus im Produzierenden Gewerbe 1979 (7 Hefte)

### Handwerkszählung vom 31. März 1995

Die Handwerkszählung 1995 war die erste Totalerhebung in diesem Bereich seit 18 Jahren. Gleichzeitig war sie die erste Zählung des Handwerks, die im wiedervereinigten Deutschland durchgeführt wurde. Nach der Auswertung dieser Erhebung liegen nunmehr wieder aktuelle und zuverlässige Strukturdaten über diesen wichtigen Bereich des deutschen Mittelstandes vor. Damit konnte eine bedeutende Datenlücke geschlossen werden. So zeigte die Zählung u. a., dass das Handwerk einen wesentlich größeren Stellenwert besitzt, als die bisherigen Daten vermuten ließen. In der öffentlichen Diskussion ist dies bereits auf eine breite Resonanz gestoßen.

Die Ergebnisse der Handwerkszählung 1995 werden auf Diskette und in drei Sonderheften innerhalb der Fachserie 4 veröffentlicht:

### Heft 1: Ergebnisse für Unternehmen und Nebenbetriebe nach Gewerbebezügen

Enthält u. a. Angaben über Beschäftigte, Umsatz, Umsatzarten und Absatzrichtung nach Beschäftigten- und Umsatzgrößenklassen, Daten über Beschäftigte und Umsatz nach Ländern sowie Ergebnisse der Handwerkszählungen 1977 und 1995 im Zeitvergleich.

### Heft 2: Ergebnisse für Unternehmen und Nebenbetriebe nach Gewerbebezügen

– Beschäftigte nach ihrer Stellung im Unternehmen, Löhne, Gehälter und gesetzliche Sozialkosten

Enthält u. a. Angaben über Beschäftigte nach ihrer Stellung im Unternehmen, Umsatz, Löhne, Gehälter und gesetzliche Sozialkosten nach Beschäftigten- und Umsatzgrößenklassen.

### Heft 3: Ergebnisse für Unternehmen und Nebenbetriebe nach ausgewählten Wirtschaftszweigen der Klassifikation der Wirtschaftszweige, Ausgabe 1993

Enthält u. a. Angaben über Beschäftigte nach ihrer Stellung im Unternehmen, Umsatz, Umsatzarten, Absatzrichtung, Löhne, Gehälter und gesetzliche Sozialkosten nach Beschäftigten- und Umsatzgrößenklassen.

### Zählung im handwerksähnlichen Gewerbe vom 31. März 1996

Die Zählung im handwerksähnlichen Gewerbe 1996 war die erste Totalerhebung in diesem Bereich. Nach der Auswertung der Erhebung liegen nunmehr erstmals aktuelle und zuverlässige Informationen über diesen überwiegend kleingewerblich strukturierten Bereich vor. Die Bundesergebnisse aus dieser Zählung werden in einem Sonderheft innerhalb der Fachserie 4 sowie auf Diskette zur Verfügung gestellt.

### „Ausgewählte Zahlen für die Bauwirtschaft“

Monatliche Querschnittsveröffentlichung mit den Hauptteilen Bau- und Bautätigkeit sowie mit ausgewählten Daten aus zahlreichen anderen Sachgebieten.

### „Ausgewählte Zahlen zur Energiewirtschaft“

Monatliche und jährliche Querschnittsveröffentlichungen über Aufkommen und Verwendung von festen, flüssigen und gasförmigen Brennstoffen sowie Elektrizität. Preisindizes und Preise für ausgewählte Energiearten. Beschäftigung der Betriebe in der Energie- und Wasserversorgung, Mineralölsteuern, Klimadaten.

### Klassifikationen

Klassifikation der Wirtschaftszweige mit Erläuterungen, Ausgabe 1993

Systematik der Wirtschaftszweige mit Betriebs- und ähnlichen Benennungen, Ausgabe 1979

Alphabetisches Verzeichnis der Betriebs- und ähnlichen Benennungen zur Systematik der Wirtschaftszweige, Ausgabe 1988


Güterverzeichnis für Produktionsstatistiken, Ausgabe 2002

**DISTATIS**  
wissen.nutzen.

**Statistisches Bundesamt**  
Gustav-Stresemann-Ring 11  
65189 Wiesbaden

Veröffentlichungen und Prospekte sind durch den Verlag Metzler-Poeschel, Verlagsauslieferung: SFG-Servicecenter Fachverlage GmbH, Postfach 43 43, 72774 Reutlingen, Tel. 0 70 71 / 93 53 50, erhältlich.





# EUROPAS REGIONEN UNTER DER "STATISTISCHEN LUPE"!

## Jetzt neu: Regionen - Statistisches Jahrbuch 2001

Hrsg.: Statistisches Amt der Europäischen Gemeinschaften (Eurostat)



Im Statistischen Jahrbuch der Regionen 2001 stellt Eurostat das aktuell verfügbare Zahlenmaterial zur wirtschaftlichen und sozialen Lage in den Regionen in der Europäischen Union vor (Berichtszeitraum von 1993 bis 1999).

Erstmals wird der Erfassungsbereich einer Reihe dieser Indikatoren auf die folgenden zehn Beitrittsländer erweitert: Bulgarien, Estland, Lettland, Litauen, Polen, Rumänien, Slowakei, Slowenien, die Tschechische Republik sowie Ungarn.

In Form von farbigen Karten und Graphiken werden die wichtigen regionalen Indikatoren zusammen mit Kommentaren und erläuterndem Text dargestellt. Die gedruckte Version enthält zusätzlich noch eine CD-ROM, auf der die Daten auf den Ebenen NUTS 1 und NUTS 2 aus der REGIO-Datenbank für das jeweils letzte verfügbare Jahr als Tabellen aufbereitet sind.

### Aus dem Inhalt:

- ◆ Landwirtschaft
- ◆ Bevölkerung
- ◆ Regionales Bruttoinlandsprodukt
- ◆ Arbeitskräfteerhebung
- ◆ Wissenschaft und Technologie
- ◆ Fremdenverkehr
- ◆ Verkehr
- ◆ Regionale Arbeitslosigkeit

„Regionen: Statistisches Jahrbuch 2001“ ist erhältlich als

Print-Version (einschl. CD-ROM)  
A4/ 100 Seiten, 60 EUR (zzgl. Versand)  
KS-AF-01-001-\_\_-C, in DE/ EN/ FR

PDF-Datei (ohne CD-ROM)  
3.200 KB, 30 EUR  
KS-AF-01-001-\_\_-N, in DE/ EN/ FR



Das Eurostat Jahrbuch der Regionen 2001 ist zu beziehen beim  
Eurostat Data Shop Berlin, Otto-Braun-Str. 70/72, 10178 Berlin  
Telefon: +49 (0) 1888 / 644-9427, Telefax: +49 (0) 1888 / 644-9430,  
E-Mail: [datashop@destatis.de](mailto:datashop@destatis.de), Internet: <http://www.eu-datashop.de>