


Statistisches Bundesamt

Produzierendes Gewerbe



Fachserie 4


Reihe 5.3

Kostenstruktur der Unternehmen im Baugewerbe

1999


**METZLER
POESCHEL**





Statistisches Bundesamt

Produzierendes Gewerbe



Fachserie 4

Reihe 5.3

Kostenstruktur der Unternehmen im Baugewerbe

1999

Herausgeber: Statistisches Bundesamt, Wiesbaden



Fachliche Informationen zu dieser Veröffentlichung können Sie direkt beim Statistischen Bundesamt erfragen:
Gruppe IV C, Telefon: 06 11 / 75 28 29, Fax: 06 11 / 75 39 63 oder E-Mail: melitta.schulz@statistik-bund.de

Verlag: Metzler-Poeschel, Stuttgart

Verlagsauslieferung: SFG – Servicecenter Fachverlage GmbH
Postfach 43 43
72774 Reutlingen
Telefon: 0 70 71 / 93 53 50
Telefax: 0 70 71 / 93 53 35
Internet: <http://www.s-f-g.com>
E-Mail: staba@s-f-g.com

Erscheinungsfolge: jährlich

Erschienen im August 2001

Preis: DM 15,40 / EUR 7,87

Bestellnummer: 2040530-99700

Recyclingpapier aus 100 % Altpapier.



Daten aus dieser Veröffentlichung sind auch in unserer Datenbank STATIS-BUND als Zeitreihen gespeichert und können gegen Entgelt via Internet (www.statistik-bund.de/zeitreih/home.htm), auf Diskette, Magnetbandkassette oder CD-ROM bezogen werden.

Nähere Informationen dazu erhalten Sie telefonisch unter:

06 11 / 75 - 27 16 oder - 22 56 oder per Fax unter 06 11 / 72 40 00.



Informationen über das Statistische Bundesamt und sein Datenangebot erhalten Sie:

● im Internet: <http://www.statistik-bund.de>

oder bei unserem Informationsservice

65180 Wiesbaden

● Telefon: 06 11 / 75 24 05

● Telefax: 06 11 / 75 33 30

● E-Mail: info@statistik-bund.de

© Statistisches Bundesamt, Wiesbaden 2001

Für nichtgewerbliche Zwecke sind Vervielfältigung und unentgeltliche Verbreitung, auch auszugsweise, mit Quellenangabe gestattet. Die Verbreitung, auch auszugsweise, über elektronische Systeme/Datenträger bedarf der vorherigen Zustimmung. Alle übrigen Rechte bleiben vorbehalten.

Statist. Bundesamt - Bibliothek



15-13633

Inhalt

	Seite
Vorbemerkung	4
Methodische Erläuterungen	5
Definitionen	7
Ableitung der Leistungsgrößen im Baugewerbe	8
Grafische Übersichten	9

Tabellenteil

In den Tabellen 1 bis 11 werden Beschäftigtengrößenklassen und Wirtschaftszweige nachgewiesen

1	Zusammenfassende Übersicht Bruttoproduktionswert, Nettoproduktionswert und Nettowertschöpfung zu Faktorkosten im Baugewerbe 1995 - 1999	11
2	Entstehung der Bruttowertschöpfung zu Faktorkosten und zu Marktpreisen, Entstehung der Nettowertschöpfung zu Faktorkosten 1999	14
3	Bruttoproduktionswert, Nettoproduktionswert, Bruttowertschöpfung 1999	20
4	Bruttoproduktionswert 1999	26
5	Umsatz 1999	29
6	Lagerbestände 1999	32
7	Materialverbrauch, Einsatz an Handelsware zu Anschaffungskosten, Kosten für Lohnarbeiten bzw. Kosten für Fremd- und Nachunternehmer- leistungen, Sonstige Vorleistungen, Kostensteuern 1999	36
8	Beschäftigte 1999	42
9	Personalkosten 1999	45
10	Ausgewählte Kosten (Anteil am Bruttoproduktionswert) 1999	48
11	Jahresbauleistung und sonstige Umsätze 1999	52

Anhang

Erhebungsunterlagen	56
---------------------------	----

Gebietsstand

Die Angaben beziehen sich auf die Bundesrepublik Deutschland nach dem Gebietsstand seit dem 03.10.1990.

Zeichenerklärung

-	= nichts vorhanden
0	= weniger als die Hälfte von 1 in der letzten besetzten Stelle, jedoch mehr als nichts

Abkürzungen

Mill.	= Million
Mrd.	= Milliarde
Ust.	= Umsatzsteuer
o. Ust.	= ohne Umsatzsteuer
BGBI.	= Bundesgesetzblatt
o.a.S.	= ohne ausgeprägten Schwerpunkt
a.n.g.	= anderweitig nicht genannt

Abweichungen in den Summen durch Runden der Zahlen bzw. durch Verwendung von Hochrechnungsfaktoren.

Vorbemerkung

Der vorliegende Bericht der Fachserie 4, Reihe 5.3 enthält die hochgerechneten Ergebnisse der Kostenstrukturerhebung im Baugewerbe 1999. Die Angaben beziehen sich auf die Bundesrepublik Deutschland nach dem Gebietsstand seit dem 3.10.1990.

Die Kostenstrukturerhebung im Baugewerbe ist als Stichprobenerhebung konzipiert. Sie erfaßt knapp 6 000 Unternehmen, die für rund 21 000 Bauunternehmen mit 20 Beschäftigten und mehr repräsentativ sind ¹⁾.

Der Nachweis der Ergebnisse erfolgt in der Gliederung der „Klassifikation der Wirtschaftszweige – Ausgabe 1993“ (WZ 93), wobei sich die Zuordnung der Unternehmen nach ihrem wirtschaftlichen Schwerpunkt richtet. Viele Ergebnisse werden zusätzlich nach Beschäftigtengrößenklassen untergliedert.

Ende 1996 hat der Rat der Europäischen Union (EU) eine Verordnung über die strukturelle Unternehmensstatistik (Struktur VO) ²⁾ erlassen, durch die die Statistiken in den Mitgliedsstaaten der EU harmonisiert und der Datenbedarf auf europäischer Ebene festgeschrieben wurde. Ab dem Berichtsjahr 1999 ist das Statistische Bundesamt verpflichtet, diese Verordnung in vollem Umfang umzusetzen. Der Fragebogen zur Kostenstrukturerhebung musste deshalb an die neue Rechtsgrundlage angepasst werden und enthält jetzt einige neue Positionen. Um die auskunftspflichtigen Unternehmen nicht zusätzlich zu belasten, wurden andere Fragen, die nicht zum Lieferprogramm der Struktur VO zählen, aus dem bisherigen Programm gestrichen.

¹⁾ Ausführlich dargestellt wird der methodische Aufbau der Kostenstrukturstichproben in den Beiträgen von Brandner / Glaab / Frank-Bosch / Kraßnig „Methode der Kostenstrukturerhebung im Produzierenden Gewerbe“ in Wirtschaft und Statistik 11/1977 sowie von Kaiser „Zur Verfügbarkeit von Daten der Kostenstrukturstatistiken des Statistischen Bundesamtes“ in Wirtschaft und Statistik 12/1986.

²⁾ Verordnung (EG, Euratom) Nr. 58/97 des Rates vom 20. Dezember 1996 über die strukturelle Unternehmensstatistik (Abl. EG Nr. L 14 S. 1).

Methodische Erläuterungen

Wirtschaftszweiguordnung

Die Zuordnung der Erhebungseinheiten zu den einzelnen Wirtschaftszweigen des Baugewerbes (WZ 93) erfolgte nach dem Schwerpunkt der wirtschaftlichen Tätigkeit:

45 Baugewerbe

45.1/45.2 Vorbereitende Baustellenarbeiten; Hoch- und Tiefbau

45.1 Vorbereitende Baustellenarbeiten (45.11.1 bis 45.11.4)

Ausführung von Abbruch-, Spreng- und Enttrümmerungsarbeiten, Kampfmittelbeseitigung auf Baugrundstücken; Ausführung von Erdbewegungsarbeiten, wie Ausschachtungen, Planierung sowie Baustellenentwässerung; Landeskulturbau, wie Entwässerung von land- und forstwirtschaftlichen Flächen, Meliorations- und Drainierarbeiten; Aufschließung von Lagerstätten; Test-, Such- und Kernbohrung für bauliche, geophysikalische, geologische und ähnliche Zwecke (ohne Erdöl- und Erdgasbohrungen, Brunnenbau, Schachtbau).

45.2 Hoch- und Tiefbau

45.21.1 Hoch- und Tiefbau ohne ausgeprägten Schwerpunkt

Ausführung von Hoch- und Tiefbauarbeiten aus dem Produktionsprogramm mehrerer Zweige des Hochbaus, Brücken- und Tunnelbaus u. Ä., ohne dass Arbeiten aus dem Produktionsprogramm eines Zweiges klar überwiegen.

45.21.2 Hochbau (ohne Fertigteilbau)

Ausführung von Hochbauten konventioneller Art (ohne Fertigteilbau), Bau von Kläranlagen sowie Fassadenbau.

45.21.3 Herstellung von Fertigteilbauten aus Beton im Hochbau aus selbsthergestellten Bausätzen

Errichtung von Fertigteilbauten aus Beton aus selbstgefertigten Bausätzen: Herstellung von Fertighäusern u.a. Fertigteilbauten aus Beton im Hochbau, zur Vollmontage vorgesehen (mit anschließender Montage durch betriebs- oder unternehmenseigene Montagetrupps), darunter ein- und zweigeschossige Fertighäuser, drei- und mehrgeschossige Wohngebäude, Nichtwohngebäude (zum Beispiel: Anstalts-, Büro-, landwirtschaftliche und gewerbliche Betriebsgebäude, Garagen).

45.21.4 Herstellung von Fertigteilbauten aus Beton im Hochbau aus fremdbezogenen Bausätzen

Errichtung von Fertigteilbauten aus Beton aus fremdbezogenen Bausätzen. Eingeordnet sind Betriebe/Unternehmen, die nur die Montage vornehmen, die zu montierenden Erzeugnisse aber nicht selbst herstellen.

45.21.5 Herstellung von Fertigteilbauten aus Holz im Hochbau aus fremdbezogenen Bausätzen

Montage von serienmäßig hergestellten Fertighäusern u.a. Fertigteilbauten aus Holz im Hochbau. Eingeordnet sind Betriebe/Unternehmen, die nur die Montage vornehmen, die zu montierenden Erzeugnisse aber nicht selbst herstellen.

45.21.6 Brücken- und Tunnelbau u. Ä.

Errichtung von Brücken (nicht aus Holz) einschließlich solcher für Hochstraßen, Tunneln u. Ä. (z. B. Viadukte, Unterführungen), Spritzbetonsanierung an Brücken.

45.21.7 Kabelleitungstiefbau

Verlegen von Rohrfernleitungen, Fernmelde- und Hochspannungsleitungen, Kabeln sowie Frei- und Fahrleitungen; Verlegen von städtischen Rohrleitungs- und Kabelnetzen, z.B. Druckrohrleitungen, Kanalbau, einschließlich zugehöriger Arbeiten.

45.22.1 Dachdeckerei

Errichtung von Dächern; Dachdeckung (einschließlich Dachteererei und Dachverschindlerei); Spenglerarbeiten im Außenbereich im Rahmen der Errichtung von Dächern.

45.22.2 Abdichtung gegen Wasser und Feuchtigkeit

Abdichtung gegen Wasser und Feuchtigkeit, darunter Flachdachabdichtung; Abdichtung von Kesseln und Rohren (auch auf Schiffen); Isolierbau.

45.22.3 Zimmerei und Ingenieurholzbau

Zurichten von Bauholz; Herstellung (Einzelfertigung) von Holzbauten, Treppen und Dachstühlen aus Holz; Herstellung (Einzelfertigung) von Brücken, Türmen, Tribünen aus Holz; Imprägnieren von Holz in Gebäuden.

45.23.1 Straßenbau

Bau und Instandsetzung von Autobahnen, Straßen und Wegen; Befestigungsarbeiten; Asphaltierung; Pflasterung; Bau von Rollbahnen; Bau von Sportplätzen, Stadien, Schwimmbädern, Tennis- und Golfplätzen (ohne Gebäude); Straßenausstattung, darunter Fahrbahnmarkierung, Anbringen von Leitplanken, Vergießen von Fugen in Betonstraßen, Felshangssicherung.

45.23.2 Eisenbahnoberbau

Bau von Bahnverkehrsstrecken, auch von anderen Bahnen als Eisenbahnen.

45.24.0 Wasserbau

Bau von Wasserstraßen, Häfen (einschließlich Yachthäfen), Flußbauten, Schleusen usw.; Errichtung von Talsperren und Deichen; Naßbaggerei; Unterwasserarbeiten.

45.25.1 Brunnenbau

Brunnenbau und Bau ähnlicher Einrichtungen zur Wassergewinnung, z. B. Pumpenbohrung.

45.25.2 Schachtbau

Spezielle Tätigkeiten im Tiefbau, die besondere Fachkenntnisse bzw. Ausrüstungen erfordern: Schachtbau, Gefrierschachtbau, Schachtabteufung, sonstige Untertagebauarbeiten.

45.25.3 Schornstein-, Feuerungs- und Industrieofenbau

Bau von Schornsteinen, Industrieofen-, Säure- und Feuerungsbau (Maurerarbeiten); Kesseleinmauerung, Backofenmauerung, Winderhitzer-, Hochofen- und Cowperausmauerung; Dampfüberhitzer- und Rauchkanaleinbau.

45.25.4 Gerüstbau

Auf- und Abbau von Gerüsten einschließlich deren Vermietung.

45.25.5 Gebäudetrocknung

Bauwerkstrockenlegung, z. B. Warmluftaustrocknung von Gebäuden u. Ä.

45.25.6 Sonstiger Tiefbau

Ausführung von anderweitig nicht genannten Arbeiten im Tiefbau und sonstigen Spezialbau. Dazu gehören: Herstellen von Fundamenten einschließlich Pfahlgründung; Eisenbiegerei und -flechtereie auf der Baustelle; Montage von fremdbezogenen Stahlelementen; Maurerarbeiten; Schalungsarbeiten; Asbestsanierung an Bauwerken.

45.3/45.4/45.5 Bauinstallation und sonstiges Baugewerbe

45.31.0 Elektroinstallation

Installation von Kommunikationssystemen; elektrischen Leitungen und Armaturen; Elektroheizungen; Rundfunk- und Fernsehantennen (für Wohngebäude); Feuermeldealanlagen; Einbruchsicherungen; Aufzügen und Rolltreppen; Lautsprecheranlagen; Lichtreklame; Blitzableitern usw. in Gebäuden und anderen Bauwerken.

45.32.0 Dämmung gegen Kälte, Wärme, Schall und Erschütterung

Dämmung gegen Kälte, Wärme, Schall und Erschütterung in Gebäuden und anderen Bauwerken; Dämmung von Kesseln und Rohren (auch auf Schiffen); Akustikbau, Strahlenschutzbau, Trockenbau.

45.33.1 Klempnerei, Gas- und Wasserinstallation

Gas-, Wasser- und Sanitärinstallation sowie Ausführung von Klempnerarbeiten in Gebäuden und anderen Bauwerken; Installation von Sprinkleranlagen in Gebäuden und anderen Bauwerken.

45.33.2 Installation von Heizungs-, Lüftungs-, Klima- und gesundheitstechnischen Anlagen

Installation von Heizungs-, Lüftungs- und Klimaanlage in Gebäuden und anderen Bauwerken, Installation von Abwärmeverwertungsanlagen, Warmwasserbereitungsanlagen, Rauchgasentstäubungsanlagen, Einbau von Lüftungskanälen in Gebäuden und anderen Bauwerken.

45.34.0 Sonstige Bauinstallation

Installation von Beleuchtungs- und Signalanlagen für Straßen, Eisenbahnen, Flughäfen und Häfen, von Ausrüstungen und Befestigungselementen a. n. g. in Gebäuden und anderen Bauwerken; von Kabeln (auch verbunden mit Verlegen); Montage von Frei- und Fahrleitungen, Antennen-Großanlagen; Installation von Jalousien und Markisen; Errichtung von Zäunen und Geländern.

45.41.0 Stuckateurgewerbe, Gipserei und Verputzerei

Stuck-, Gips- und Verputzarbeiten innen und außen einschließlich damit verbundener Lattenschalung in und an Gebäuden und anderen Bauwerken; Fugerei.

45.42.0 Bautischlerei

Einbau von fremdbezogenen Türen, Toren, Fenstern, Rahmen und Zargen, Einbauschränken, Einbauküchen, Treppen, Ladeneinrichtungen u. Ä. aus Holz oder anderem Material; Einbau von Decken, Wandvertäfelungen, beweglichen Trennwänden u. Ä. Innenausbauarbeiten. Eingeordnet sind Betriebe/Unternehmen, die reine Montageleistungen erbringen, indem komplette oder als Einzelteile fremdbezogene Bauelemente u. Ä. fest mit dem Bauwerk verbunden werden.

45.43.1 Parkettlegerei

Verlegen von Parkett- und anderen Holzböden; Parkettversiegelung; Fußbodenschleiferei.

45.43.2 Fliesen-, Platten- und Mosaiklegerei

Verlegen von Wand- und Bodenfliesen oder -platten aus Keramik, Beton oder Stein; Verlegen von Marmor-, Granit- oder Schieferböden sowie Wandverkleidungen aus diesen Materialien.

45.43.3 Estrichlegerei

45.43.4. Sonstige Fußbodenlegerei und -kleberei
Verlegen von Teppich- und Linoleumböden sowie Bodenbelägen aus Gummi oder synthetischem Material; Terrazzoböden.

45.43.5 Tapetenkleberei

45.43.6 Raumausstattung ohne ausgeprägten Schwerpunkt

Textile Raumausstattung (Anbringen von Vorhängen, Gardinen u. Ä.) sowie nichttextile Raumausstattung.

45.44.1 Maler- und Lackierergewerbe

Innen- und Außenanstrich von Bauwerken; Korrosionsschutzarbeiten, Entrostungsarbeiten (auch mittels Flamm- oder Sandstrahl), nicht jedoch Schiffsanstreicherei und Entrosten von Schiffen.

45.44.2 Glasergewerbe

Ausführung von Glaserarbeiten einschließlich Einbau von Glasverkleidungen, Spiegeln usw., nicht jedoch Autoglaserei.

45.45.1 Fassadenreinigung

45.45.2 Ofen- und Herdsetzerei

Aufsetzen und Anschließen von Öfen und Herden, darunter von Kachelöfen und -herden; Schornsteinanschlußbau; nicht jedoch Industrieofenbau (s. 45.25.3).

45.45.3 Ausbaugewerbe, anderweitig nicht genannt

Einbau von Swimmingpools (ohne Ausschachtung, ohne Elektroinstallation); Reinigung neuerrichteter Gebäude (Baugrobreinigung); sonstige Baufertigstellung und Ausbuarbeiten a. n. g.

45.50.0 Vermietung von Baumaschinen und -geräten mit Bedienungspersonal

Definitionen *)

Materialverbrauch

Baustoffe und sonstige fremdbezogene Vorprodukte, Hilfs- und Betriebsstoffe einschl. Fertigbauteile, Energie und Wasser, Brenn- und Treibstoffe, Büro- und Werbematerial sowie nichtaktiver geringwertiger Wirtschaftsgüter

Kosten für sonstige industrielle/handwerkliche Dienstleistungen

Reparaturen, Instandhaltungen, Installationen, Montagen u. Ä. (nur fremde Leistungen)

Sonstige Kosten

Z.B. Werbe- und Vertreterkosten, Reisekosten, Provisionen, Lizenzgebühren, Ausgangsfrachten und sonstige Kosten für den Abtransport von Gütern durch fremde Unternehmen, Porto- und Postgebühren, Ausgaben für durch Dritte durchgeführte Beförderung der Lohn- und Gehaltsempfänger zwischen Wohnsitz und Arbeitsplatz, Versicherungsprämien, Prüfungs-, Beratungs- und Rechtskosten, Bankspesen, Beiträge zur Industrie- und Handelskammer, zur Handwerkskammer, zu Wirtschaftsverbänden und dgl., jedoch ohne Kosten für Büro- und Werbematerial, ohne kalkulatorische Kosten, ohne außerordentliche und betriebsfremde Aufwendungen

Bruttoproduktionswert ohne Umsatzsteuer

Gesamtumsatz ohne Umsatzsteuer plus/minus Bestandsveränderung an unfertigen und fertigen Erzeugnissen plus selbsterstellte Anlagen

Nettoproduktionswert ohne Umsatzsteuer

Bruttoproduktionswert ohne Umsatzsteuer minus Materialverbrauch, Einsatz an Handelsware und Kosten für Lohnarbeiten

Bruttowertschöpfung ohne Umsatzsteuer

Nettoproduktionswert ohne Umsatzsteuer minus Kosten für sonstige industrielle/handwerkliche Dienstleistungen, Mieten und Pachten und Sonstige Kosten

Bruttowertschöpfung zu Marktpreisen

Bruttowertschöpfung ohne Umsatzsteuer plus Umsatzsteuer, die das Unternehmen seinen Kunden in Rechnung gestellt hat, minus abzugsfähige Umsatzsteuer (Vorsteuer) ohne Vorsteuer auf den Käufen von Sachanlagen

Bruttowertschöpfung zu Faktorkosten

Bruttowertschöpfung zu Marktpreisen minus indirekte Steuern abzüglich Subventionen

Nettowertschöpfung zu Faktorkosten

Bruttowertschöpfung zu Faktorkosten minus Abschreibungen

Bruttoeinkommen aus unselbständiger Arbeit

Bruttolohn- und -gehaltsumme, gesetzliche und freiwillige Sozialkosten

Vorleistungen insgesamt

Materialverbrauch, Einsatz an Handelsware, Kosten für Lohnarbeiten, Kosten für sonstige industrielle/handwerkliche Dienstleistungen, Mieten und Pachten, Sonstige Kosten

Sonstige Vorleistungen

Kosten für sonstige industrielle/handwerkliche Dienstleistungen, Mieten und Pachten, Sonstige Kosten

Indirekte Steuern

Umsatzsteuer minus Vorsteuer (ohne Vorsteuer auf den Käufen von Sachanlagen) sowie Kostensteuern ohne Vermögensteuer

Sonstige indirekte Steuern

Kostensteuern ohne Vermögensteuer

*) Siehe auch Fragebögen und Erläuterungen im Anhang.

Ableitung der Leistungsgrößen bei Unternehmen mit 20 und mehr Beschäftigten 1999

Vorbereitende Baustellenarbeiten, Hoch- und Tiefbau

Mill. DM

Verbrauch an Roh-, Hilfs- und Betriebsstoffen o. Ust.			37 289	Brutto- produktions- wert o. Ust.	Jahresbau- leistung 154 408	Umsatz aus abgerechneten Bauleistungen o. Ust.	150 324	
Einsatz an Handelsware o. Ust.			652			Bestandsveränderung an Bauten	3 813	
Kosten für Fremd- und Nachunternehmerleistungen o. Ust.			48 841			Selbsterstellte Bauleistungen	271	
Kosten für sonstige industrielle/handwerkliche Dienstleistungen (nur fremde Leistungen) o. Ust.	2 405	Bruttowert- schöpfung zu Faktorkosten	73 030			Umsatz aus sonstigen eigenen Erzeugnissen und aus industriellen/ handwerklichen Dienstleistungen o. Ust.	2 963	
Mieten und Pachten o. Ust.	4 369					Umsatz aus Handelsware o. Ust.	790	
Sonstige Kosten o. Ust.	7 844					Umsatz aus sonstigen nicht-industriellen/nichthandwerklichen Tätigkeiten o. Ust.	1 463	
Sonstige indirekte Steuern o. Ust. abzüglich Subventionen für die laufende Produktion	802					Bestandsveränderung an unfertigen und fertigen Erzeugnissen aus sonstiger eigener Produktion	143	
Abschreibungen	3 686					Selbsterstellte Maschinen (einschl. an Maschinen selbstdurchgeführter Großreparaturen) soweit aktiviert	45	
Nettowertschöpfung zu Faktorkosten darunter:	53 923							
- Bruttoeinkommen aus unselbständiger Arbeit	50 393							
- Fremdkapitalzinsen	1 341							


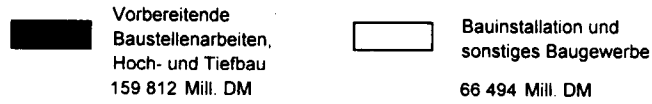
Bauinstallation und sonstiges Baugewerbe

Mill. DM

Verbrauch an Roh-, Hilfs- und Betriebsstoffen o. Ust.			22 371	Brutto- produktions- wert o. Ust.	Umsatz aus eigenen Erzeugnissen und aus industriellen/handwerklichen Dienstleistungen (Lohnarbeiten usw.) o. Ust.	63 323		
Einsatz an Handelsware o. Ust.			1 704			Umsatz aus Handelsware o. Ust.	2 081	
Kosten für Lohnarbeiten o. Ust.			8 101			Umsatz aus sonstigen nicht-industriellen/nichthandwerklichen Tätigkeiten o. Ust.	392	
Kosten für sonstige industrielle/handwerkliche Dienstleistungen (nur fremde Leistungen) o. Ust.	627	Bruttowert- schöpfung zu Faktorkosten	34 319			Bestandsveränderung an unfertigen und fertigen Erzeugnissen aus eigener Produktion	664	
Mieten und Pachten o. Ust.	1 283					Selbsterstellte Anlagen (einschl. Gebäude und selbstdurchgeführter Großreparaturen) soweit aktiviert	35	
Sonstige Kosten o. Ust.	3 699							
Sonstige indirekte Steuern o. Ust. abzüglich Subventionen für die laufende Produktion	388							
Abschreibungen	1 035							
Nettowertschöpfung zu Faktorkosten darunter:	27 287							
- Bruttoeinkommen aus unselbständiger Arbeit	24 330							
- Fremdkapitalzinsen	517							

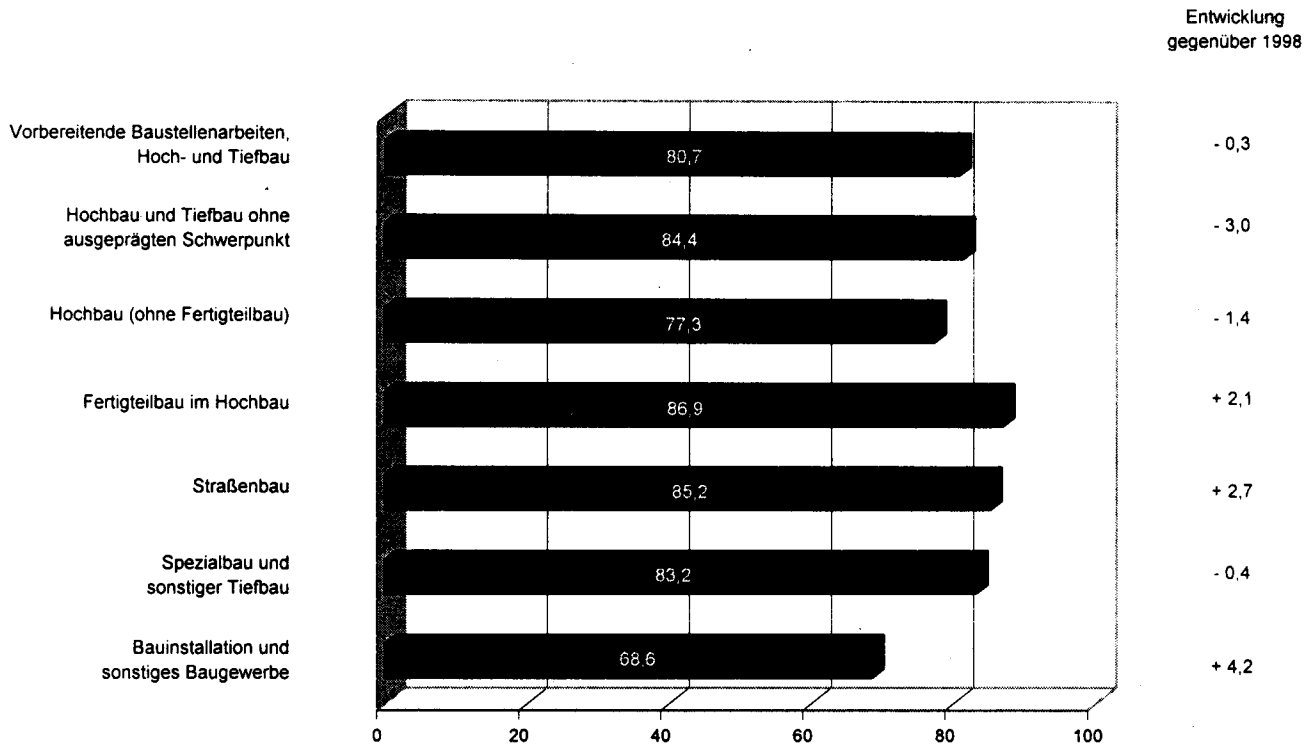
Bruttoproduktionswert im Baugewerbe 1999

Anteil der Gruppen




Bruttowertschöpfung zu Faktorkosten je Beschäftigten im Baugewerbe 1999 in 1 000 DM


Ausgewählte Wirtschaftszweige



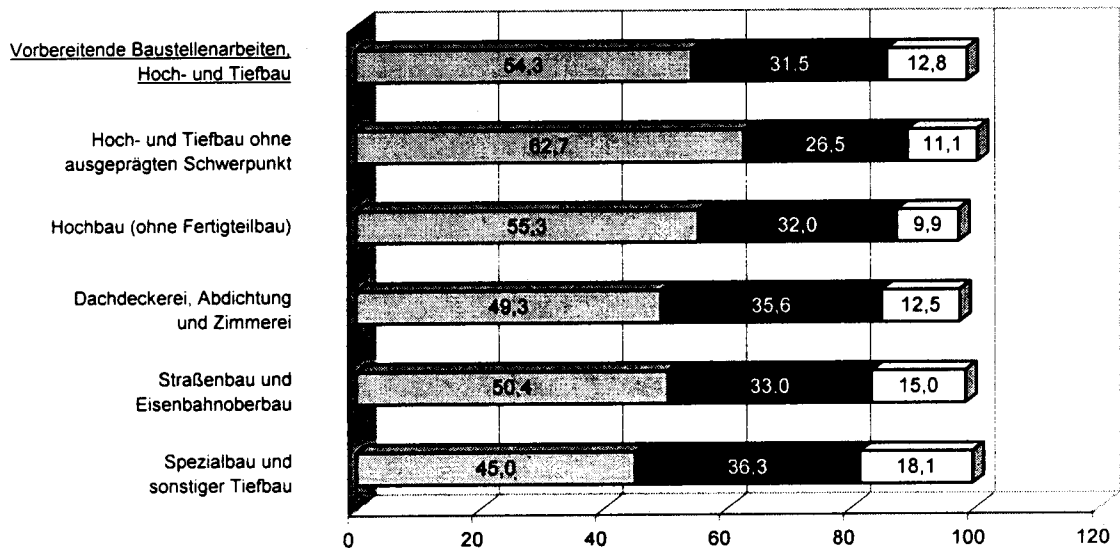
Ausgewählte Kosten im Baugewerbe 1999 Anteil am Bruttoproduktionswert in Prozent

 Materialverbrauch, Einsatz an Handelsware und Kosten für Fremd- und Nachunternehmerleistungen bzw. Lohnarbeiten

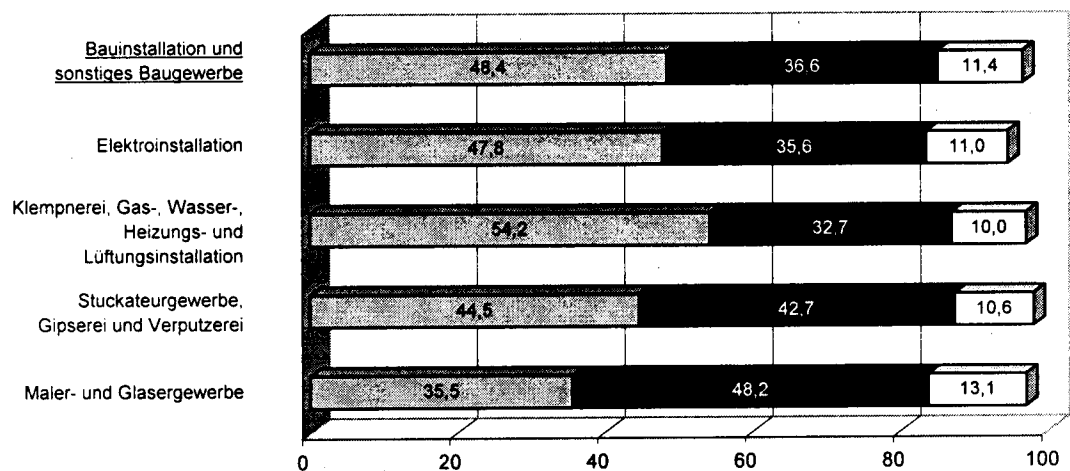
 Personalkosten

 Kosten für sonst. ind./handw. Dienstl., Mieten und Pachten, Kostensteuern, Sonstige Kosten, Abschreibungen auf Sachanlagen, Fremdkapitalzinsen

Vorbereitende Baustellenarbeiten, Hoch- und Tiefbau



Bauplattform und sonstiges Baugewerbe



1 Zusammenfassende Übersicht
Bruttoproduktionswert, Nettoproduktionswert und Nettowertschöpfung zu
Faktorkosten im Baugewerbe 1995 - 1999

Jahr	Bruttoproduktionswert ¹⁾		Vorleistungen ¹⁾²⁾	Nettoproduktionswert ¹⁾		Nettowertschöpfung zu Faktorkosten		Einkommen aus unselbständiger Arbeit
	insgesamt	je Beschäftigten		insgesamt	je Beschäftigten	insgesamt	je Beschäftigten	
	1 000 DM	DM		1 000 DM	DM	1 000 DM	DM	

45 Baugewerbe

1995	261 225 997	175 770	126 656 280	134 569 718	90 547	102 968 175	69 284	93 622 426
1996	252 235 865	179 780	126 325 389	125 910 476	89 742	95 200 988	67 854	88 232 927
1997	239 103 868	189 808	122 829 214	116 274 654	92 302	88 114 713	69 948	80 744 885
1998	224 238 764	190 562	114 508 748	109 730 016	93 251	83 120 221	70 637	76 455 346
1999	226 306 869	200 940	118 957 873	107 348 996	95 316	81 209 755	72 107	74 722 937

Veränderung gegenüber dem Vorjahr in %

1996	- 3,4	+ 2,3	- 0,3	- 6,4	- 0,9	- 7,5	- 2,1	- 5,8
1997	- 5,2	+ 5,6	- 2,8	- 7,7	+ 2,9	- 7,4	+ 3,1	- 8,5
1998	- 6,2	+ 0,4	- 6,8	- 5,6	+ 1,0	- 5,7	+ 1,0	- 5,3
1999	+ 0,9	+ 5,4	+ 3,9	- 2,2	+ 2,2	- 2,3	+ 2,1	- 2,3

nach Wirtschaftszweigen

45.1 / 45.2 Vorbereitende Baustellenarbeiten, Hoch- und Tiefbau

1995	190 654 169	190 780	93 793 854	96 860 315	96 924	73 011 365	73 060	66 921 887
1996	179 377 142	199 340	92 182 530	87 194 612	96 899	64 419 710	71 589	60 725 639
1997	170 762 040	211 026	90 591 433	80 170 607	99 074	59 620 221	73 678	55 309 167
1998	157 619 922	212 471	82 407 881	75 212 041	101 385	56 269 993	75 852	51 553 262
1999	159 812 465	223 997	86 782 438	73 030 027	102 361	53 923 119	75 580	50 392 950

Veränderung gegenüber dem Vorjahr in %

1996	- 5,9	+ 4,5	- 1,7	- 10,0	- 0,0	- 11,8	- 2,0	- 9,3
1997	- 4,8	+ 5,9	- 1,7	- 8,1	+ 2,2	- 7,5	+ 2,9	- 8,9
1998	- 7,7	+ 0,7	- 9,0	- 6,2	+ 2,3	- 5,6	+ 3,0	- 6,8
1999	+ 1,4	+ 5,4	+ 5,3	- 2,9	+ 1,0	- 4,2	- 0,4	- 2,3

45.1 Vorbereitende Baustellenarbeiten

1995	4 530 875	167 209	1 693 744	2 837 132	104 703	1 960 761	72 361	1 949 571
1996	4 544 556	173 370	1 591 334	2 953 223	112 663	2 077 297	79 247	1 821 911
1997	3 870 568	185 674	1 512 290	2 358 279	113 128	1 585 779	76 071	1 576 548
1998	3 541 244	189 435	1 318 606	2 222 638	118 898	1 528 575	81 770	1 471 298
1999	4 366 732	178 979	1 514 974	2 851 758	116 885	1 852 352	75 922	1 819 408

Veränderung gegenüber dem Vorjahr in %

1996	+ 0,3	+ 3,7	- 6,0	+ 4,1	+ 7,6	+ 5,9	+ 9,5	- 6,5
1997	- 14,8	+ 7,1	- 5,0	- 20,1	+ 0,4	- 23,7	- 4,0	- 13,5
1998	- 8,5	+ 2,0	- 12,8	- 5,8	+ 5,1	- 3,6	+ 7,5	- 6,7
1999	+ 23,3	- 5,5	+ 14,9	+ 28,3	- 1,7	+ 21,2	- 7,2	+ 23,7

45.2 Hoch- und Tiefbau

1995	186 123 294	191 437	92 100 110	94 023 184	96 707	71 050 604	73 079	64 972 315
1996	174 832 586	200 119	90 591 196	84 241 390	96 426	62 342 413	71 359	58 903 728
1997	166 891 472	211 696	89 079 144	77 812 328	98 702	58 034 442	73 615	53 732 619
1998	154 078 678	213 066	81 089 274	72 989 404	100 933	54 741 418	75 699	50 081 965
1999	155 445 732	225 591	85 267 464	70 178 268	101 846	52 070 767	75 568	48 573 542

Veränderung gegenüber dem Vorjahr in %

1996	- 6,1	+ 4,5	- 1,6	- 10,4	- 0,3	- 12,3	- 2,4	- 9,3
1997	- 4,5	+ 5,8	- 1,7	- 7,6	+ 2,4	- 6,9	+ 3,2	- 8,8
1998	- 7,7	+ 0,6	- 9,0	- 6,2	+ 2,3	- 5,7	+ 2,8	- 6,8
1999	+ 0,9	+ 5,9	+ 5,2	- 3,9	+ 0,9	- 4,9	- 0,2	- 3,0

1) Ohne Umsatzsteuer.

2) Materialverbrauch, Einsatz an Handelsware und Kosten für Fremd- und Nachunternehmerleistungen bzw. Lohnarbeiten im Bereich Bauinstallation und sonstiges Baugewerbe.

1 Zusammenfassende Übersicht
Bruttoproduktionswert, Nettoproduktionswert und Nettowertschöpfung zu
Faktorkosten im Baugewerbe 1995 - 1999

Jahr	Bruttoproduktionswert ¹⁾		Vorleistungen ¹⁾²⁾	Nettoproduktionswert ¹⁾		Nettowertschöpfung zu Faktorkosten		Einkommen aus unselbständiger Arbeit
	insgesamt	je Beschäftigten		insgesamt	je Beschäftigten	insgesamt	je Beschäftigten	
	1 000 DM	DM	1 000 DM	DM	1 000 DM	DM	1 000 DM	
45.21.1 Hoch- und Tiefbau ohne ausgeprägten Schwerpunkt								
1995	67 742 576	215 624	36 606 998	31 135 578	99 104	23 340 663	74 293	21 440 554
1996	66 062 506	242 406	37 963 168	28 099 338	103 106	20 308 222	74 518	19 394 451
1997	60 885 454	269 199	36 745 910	24 139 544	106 730	17 481 371	77 292	16 627 556
1998	53 994 822	265 772	32 188 660	21 806 162	107 334	16 101 038	79 252	15 251 098
1999	52 350 807	283 626	32 813 860	19 536 947	105 847	14 091 653	76 346	13 859 376
Veränderung gegenüber dem Vorjahr in %								
1996	-2,5	+12,4	+3,7	-9,8	+4,0	-13,0	+0,3	-9,5
1997	-7,8	+11,1	-3,2	-14,1	+3,5	-13,9	+3,7	-14,3
1998	-11,3	-1,3	-12,4	-9,7	+0,6	-7,9	+2,5	-8,3
1999	-3,0	+6,7	+1,9	-10,4	-1,4	-12,5	-3,7	-9,1
45.21.2 Hochbau (ohne Fertigteilbau)								
1995	50 507 145	178 240	26 184 853	24 322 292	85 833	19 402 601	68 472	17 906 009
1996	46 993 856	182 410	25 341 615	21 652 241	84 045	16 953 606	65 807	16 130 483
1997	45 125 435	190 440	24 950 001	20 175 433	85 145	16 198 326	68 361	14 898 292
1998	42 353 028	196 030	22 350 025	20 003 002	92 583	16 266 816	75 290	13 845 749
1999	42 636 231	206 809	23 598 510	19 037 722	92 343	15 218 081	73 816	13 652 846
Veränderung gegenüber dem Vorjahr in %								
1996	-7,0	+2,3	-3,2	-11,0	-2,1	-12,6	-3,9	-9,9
1997	-4,0	+4,4	-1,5	-6,8	+1,3	-4,5	+3,9	-7,6
1998	-6,1	+2,9	-10,4	-0,9	+8,7	+0,4	+10,1	-7,1
1999	+0,7	+5,5	+5,6	-4,8	-0,3	-6,4	-2,0	-1,4
45.3 / 45.4 / 45.5 Bauinstallation und sonstiges Baugewerbe								
1995	70 571 828	144 958	32 862 426	37 709 402	77 457	29 956 810	61 533	26 700 539
1996	72 858 723	144 799	34 142 859	38 715 864	76 944	30 781 278	61 175	27 507 287
1997	68 341 828	151 697	32 237 781	36 104 047	80 139	28 494 492	63 249	25 435 718
1998	66 618 843	153 190	32 100 866	34 517 975	79 374	26 850 228	61 742	24 902 083
1999	66 494 404	161 087	32 175 435	34 318 969	83 140	27 266 636	66 104	24 329 987
Veränderung gegenüber dem Vorjahr in %								
1996	+3,2	-0,1	+3,9	+2,7	-0,7	+2,8	-0,6	+3,0
1997	-6,2	+4,8	-5,6	-6,7	+4,2	-7,4	+3,4	-7,5
1998	-2,5	+1,0	-0,4	-4,4	-1,0	-5,8	-2,4	-2,1
1999	-0,2	+5,2	+0,2	-0,6	+4,7	+1,6	+7,1	-2,3
45.3 Bauinstallation								
1995	47 970 441	150 201	23 664 644	24 305 797	76 104	19 061 338	59 683	17 365 694
1996	50 456 138	151 425	25 110 144	25 345 993	76 067	19 946 507	59 862	18 097 943
1997	47 980 177	160 368	23 755 766	24 224 411	80 967	18 910 533	63 206	16 923 775
1998	46 752 005	162 935	23 466 431	23 285 575	81 152	17 926 240	62 475	16 466 873
1999	46 989 307	172 411	23 845 314	23 143 994	84 919	18 356 478	67 353	16 171 409
Veränderung gegenüber dem Vorjahr in %								
1996	+5,2	+0,8	+6,1	+4,3	-0,0	+4,6	+0,3	+4,2
1997	-4,9	+5,9	-5,4	-4,4	+6,4	-5,2	+5,6	-6,5
1998	-2,6	+1,6	-1,2	-3,9	+0,2	-5,2	-1,2	-2,7
1999	+0,5	+5,8	+1,6	-0,6	+4,6	+2,4	+7,8	-1,8
45.4 Sonstiges Baugewerbe								
1995	22 601 387	134 958	9 197 782	13 403 605	80 036	10 895 471	65 059	9 334 845
1996	22 402 586	131 809	9 032 715	13 369 871	78 664	10 834 771	63 748	9 409 344
1997	20 361 651	134 553	8 482 015	11 879 636	78 503	9 583 959	63 332	8 511 944
1998	19 866 837	134 289	8 634 437	11 232 400	75 925	8 923 988	60 321	8 435 210
1999	19 505 097	139 081	8 330 122	11 174 975	79 683	8 930 159	63 676	8 158 578
Veränderung gegenüber dem Vorjahr in %								
1996	-0,9	-2,3	-1,8	-0,3	-1,7	-0,6	-2,0	+0,8
1997	-9,1	+2,1	-6,1	-11,1	-0,2	-11,5	-0,7	-9,5
1998	-2,4	-0,2	+1,8	-5,4	-3,3	-6,9	-4,8	-0,9
1999	-1,8	+3,6	-3,5	-0,5	+5,0	+0,1	+5,6	-3,3

1) Ohne Umsatzsteuer.

2) Materialverbrauch, Einsatz an Handelsware und Kosten für Fremd- und Nachunternehmerleistungen bzw. Lohnarbeiten im Bereich Bauinstallation und sonstiges Baugewerbe.

1 Zusammenfassende Übersicht
Bruttoproduktionswert, Nettoproduktionswert und Nettowertschöpfung zu
Faktorkosten im Baugewerbe 1995 - 1999

Jahr	Bruttoproduktionswert ¹⁾		Vorleistungen ¹⁾²⁾	Nettoproduktionswert ¹⁾		Nettowertschöpfung zu Faktorkosten		Einkommen aus unselbständiger Arbeit
	insgesamt	je Beschäftigten		insgesamt	je Beschäftigten	insgesamt	je Beschäftigten	
	1 000 DM	DM	1 000 DM	DM	1 000 DM	DM	1 000 DM	

45.1 / 45.2 Vorbereitende Baustellenarbeiten, Hoch- und Tiefbau

nach Beschäftigtengrößenklassen

Unternehmen mit 20 bis 49 Beschäftigten

1995	41 410 008	145 446	17 518 410	23 891 599	83 915	18 722 911	65 761	17 092 686
1996	39 904 895	144 821	17 305 464	22 599 431	82 017	17 568 315	63 758	16 451 365
1997	39 662 138	152 104	17 296 032	22 366 105	85 774	17 635 503	67 632	15 638 621
1998	39 106 221	156 739	17 195 251	21 910 970	87 820	17 216 018	69 003	15 156 125
1999	39 570 126	164 630	17 681 553	21 888 573	91 066	17 158 674	71 388	15 018 283

Veränderung gegenüber dem Vorjahr in %

1996	- 3,6	- 0,4	- 1,2	- 5,4	- 2,3	- 6,2	- 3,0	- 3,8
1997	- 0,6	+ 5,0	- 0,1	- 1,0	+ 4,6	+ 0,4	+ 6,1	- 4,9
1998	- 1,4	+ 3,0	- 0,6	- 2,0	+ 2,4	- 2,4	+ 2,0	- 3,1
1999	+ 1,2	+ 5,0	+ 2,8	- 0,1	+ 3,7	- 0,3	+ 3,5	- 0,9

Unternehmen mit 50 bis 99 Beschäftigten

1995	35 228 107	165 559	15 814 655	19 413 451	91 236	15 035 400	70 661	13 487 284
1996	32 753 696	168 745	15 168 549	17 585 146	90 597	13 405 013	69 062	12 393 442
1997	31 191 735	177 239	15 128 121	16 063 614	91 277	12 388 384	70 394	11 191 794
1998	28 445 035	179 031	13 455 473	14 989 562	94 343	11 584 961	72 915	10 311 879
1999	28 453 774	188 719	14 131 568	14 322 206	94 992	10 988 413	72 880	10 087 516

Veränderung gegenüber dem Vorjahr in %

1996	- 7,0	+ 1,9	- 4,1	- 9,4	- 0,7	- 10,8	- 2,3	- 8,1
1997	- 4,8	+ 5,0	- 0,3	- 8,7	+ 0,8	- 7,6	+ 1,9	- 9,7
1998	- 8,8	+ 1,0	- 11,1	- 6,7	+ 3,4	- 6,5	+ 3,6	- 7,9
1999	+ 0,0	+ 5,4	+ 5,0	- 4,5	+ 0,7	- 5,1	- 0,0	- 2,2

Unternehmen mit 100 bis 499 Beschäftigten

1995	60 805 859	198 742	30 481 691	30 324 168	99 113	22 442 654	73 353	20 714 765
1996	56 284 696	208 453	29 276 103	27 008 593	100 028	19 889 407	73 661	18 451 880
1997	51 970 168	218 856	28 263 463	23 706 705	99 833	17 266 505	72 712	16 573 018
1998	48 544 918	225 662	25 853 462	22 691 456	105 482	16 622 267	77 269	15 393 434
1999	49 353 310	243 654	27 689 877	21 663 432	106 951	15 620 309	77 116	14 947 310

Veränderung gegenüber dem Vorjahr in %

1996	- 7,4	+ 4,9	- 4,0	- 10,9	+ 0,9	- 11,4	+ 0,4	- 10,9
1997	- 7,7	+ 5,0	- 3,5	- 12,2	- 0,2	- 13,2	- 1,3	- 10,2
1998	- 6,6	+ 3,1	- 8,5	- 4,3	+ 5,7	- 3,7	+ 6,3	- 7,1
1999	+ 1,7	+ 8,0	+ 7,1	- 4,5	+ 1,4	- 6,0	- 0,2	- 2,9

Unternehmen mit 500 und mehr Beschäftigten

1995	53 210 196	271 630	29 979 098	23 231 098	118 591	16 810 401	85 815	15 627 151
1996	50 433 856	314 830	30 432 413	20 001 442	124 858	13 556 976	84 628	13 428 951
1997	47 938 000	355 117	29 903 817	18 034 183	133 594	12 329 829	91 337	11 905 734
1998	41 523 748	350 889	25 903 694	15 620 054	131 994	10 846 747	91 658	10 691 825
1999	42 435 254	354 300	27 279 439	15 155 815	126 539	10 155 723	84 792	10 339 842

Veränderung gegenüber dem Vorjahr in %

1996	- 5,2	+ 15,9	+ 1,5	- 13,9	+ 5,3	- 19,4	- 1,4	- 14,1
1997	- 4,9	+ 12,8	- 1,7	- 9,8	+ 7,0	- 9,1	+ 7,9	- 11,3
1998	- 13,4	- 1,2	- 13,4	- 13,4	- 1,2	- 12,0	+ 0,4	- 10,2
1999	+ 2,2	+ 1,0	+ 5,3	- 3,0	- 4,1	- 6,4	- 7,5	- 3,3

1) Ohne Umsatzsteuer.

2) Materialverbrauch, Einsatz an Handelsware und Kosten für Fremd- und Nachunternehmerleistungen bzw. Lohnarbeiten im Bereich Bauintallation und sonstiges Baugewerbe.

2 Entstehung der Bruttowertschöpfung

Entstehung der Nettowert

Nach Beschäftigt

1 000

Lfd. Nr.	Beschäftigte von... bis...	Brutto- produktions- wert ¹⁾	Vorleistungen insgesamt ¹⁾	Bruttowert- schöpfung ¹⁾²⁾ (Sp. 1 - 2)	sonstige indirekte Steuern ¹⁾	Subventionen	sonstige indirekte Steuern ¹⁾ abzüglich Subventionen (Sp. 4 - 5)
		1	2	3	4	5	6
45 Bau							
1	20 - 49	70 793 599	37 910 841	32 882 758	496 644	25 677	470 968
2	50 - 99	43 535 674	25 401 938	18 133 736	289 977	12 342	277 635
3	100 - 249	42 590 446	27 075 888	15 514 559	255 240	6 668	248 572
4	250 - 499	19 327 715	12 859 897	6 467 819	83 242	6 235	77 008
5	500 - 999	13 658 455	9 293 312	4 365 143	54 117	-	54 117
6	1 000 und mehr	36 400 979	26 642 842	9 758 137	62 552	-	62 552
7	Insgesamt	226 306 869	139 184 717	87 122 152	1 241 772	50 921	1 190 851
45.1 / 45.2 Vorbereitende Bau							
8	20 - 49	39 570 126	21 137 285	18 432 841	275 083	16 611	258 472
9	50 - 99	28 453 774	16 589 403	11 864 371	180 762	9 906	170 856
10	100 - 249	33 467 877	21 404 980	12 062 897	207 060	6 149	200 911
11	250 - 499	15 885 433	10 842 699	5 042 734	70 775	21	70 754
12	500 - 999	10 823 632	7 389 913	3 433 719	46 327	-	46 327
13	1 000 und mehr	31 611 623	24 036 349	7 575 273	55 051	-	55 051
14	Insgesamt	159 812 465	101 400 629	58 411 836	835 058	32 687	802 370
45.1 Vorbereitende							
15	20 - 49	1 257 254	668 353	588 901	12 109	188	11 921
16	50 - 99	750 277	442 465	307 811	8 210	11	8 198
17	100 - 249	630 590	379 537	251 053	4 463	-	4 463
18	250 und mehr	1 728 612	838 000	890 612	3 985	-	3 985
19	Insgesamt	4 366 732	2 328 355	2 038 377	28 766	199	28 567
45.11 Abbruch-, Spreng-,							
20	Insgesamt	4 232 704	2 256 240	1 976 464	27 693	188	27 505
45.12 Test- und							
21	Insgesamt	134 028	72 115	61 914	1 073	11	1 062
45.2 Hoch- und							
22	20 - 49	38 312 873	20 468 932	17 843 941	262 975	16 423	246 552
23	50 - 99	27 703 498	16 146 938	11 556 560	172 552	9 895	162 657
24	100 - 249	32 837 287	21 025 443	11 811 844	202 597	6 149	196 448
25	250 - 499	15 537 768	10 589 801	4 947 967	70 656	21	70 635
26	500 - 999	10 710 977	7 328 968	3 382 009	46 118	-	46 118
27	1 000 und mehr	30 343 329	23 512 192	6 831 137	51 394	-	51 394
28	Insgesamt	155 445 732	99 072 274	56 373 458	806 292	32 488	773 804
45.21 Hochbau, Brücken-							
29	20 - 49	23 746 219	12 773 788	10 972 430	156 866	6 756	150 110
30	50 - 99	18 019 798	10 525 850	7 493 948	107 677	7 310	100 367
31	100 - 249	20 950 043	13 712 936	7 237 107	123 609	4 528	119 081
32	250 - 499	11 331 232	7 929 499	3 401 733	49 463	21	49 442
33	500 - 999	6 102 491	4 318 157	1 784 334	17 641	-	17 641
34	1 000 und mehr	25 857 745	20 514 861	5 342 884	44 077	-	44 077
35	Insgesamt	106 007 528	69 775 091	36 232 437	499 332	18 615	480 717
45.21.1 Hoch- und							
36	20 - 49	3 552 123	1 953 762	1 598 361	30 490	751	29 739
37	50 - 99	4 874 326	2 782 461	2 091 865	23 888	1 185	22 703
38	100 - 249	9 295 806	5 970 715	3 325 092	51 281	1 865	49 416
39	250 - 499	4 842 078	3 286 245	1 555 833	17 973	21	17 953
40	500 - 999	5 589 135	3 962 344	1 628 791	16 652	-	16 652
41	1 000 und mehr	24 197 338	19 195 913	5 001 425	42 815	-	42 815
42	Insgesamt	52 350 807	37 151 440	15 199 368	183 100	3 822	179 278
45.21.2 Hochbau							
43	20 - 49	17 480 261	9 519 547	7 960 714	100 223	5 607	94 616
44	50 - 99	10 495 220	6 345 374	4 149 847	62 887	2 463	60 424
45	100 - 249	8 821 015	6 068 542	2 752 473	57 613	2 624	54 990
46	250 - 499	4 841 860	3 760 105	1 081 755	21 630	-	21 630
47	500 und mehr	997 875	771 169	226 706	934	-	934
48	Insgesamt	42 636 231	26 464 737	16 171 495	243 288	10 694	232 594
45.21.3 / 45.21.4 / 45.21.5							
49	20 - 49	251 454	163 776	87 878	1 152	-	1 152
50	50 - 99	188 970	139 556	49 414	1 972	-	1 972
51	100 und mehr	1 478 770	1 120 015	358 755	4 345	-	4 345
52	Insgesamt	1 919 194	1 423 347	495 847	7 469	-	7 469
45.21.6 / 45.21.7 Brücken- und Tunnel							
53	20 - 49	2 462 380	1 136 703	1 325 677	25 001	397	24 603
54	50 - 99	2 461 281	1 258 459	1 202 822	18 929	3 662	15 267
55	100 - 249	2 313 722	1 296 224	1 017 498	11 829	40	11 790
56	250 und mehr	1 863 912	1 044 182	819 730	9 715	-	9 715
57	Insgesamt	9 101 295	4 735 567	4 365 727	65 475	4 099	61 376

1) Ohne Umsatzsteuer.

2) Im Baugewerbe identisch mit der Bruttowertschöpfung ohne sämtliche auf den Erzeugnissen lastenden Steuern.

3) Kann größer sein als die Nettowertschöpfung zu Faktorkosten, ist jedoch im allgemeinen kleiner.

zu Faktorkosten und zu Marktpreisen
 schöpfung zu Faktorkosten 1999
 tengrößenklassen
 DM

Bruttowertschöpfung zu Faktorkosten (Sp. 3 - 6)	Abschreibungen	Nettowertschöpfung zu Faktorkosten		indirekte Steuern abzüglich Subventionen	Brutto- wertschöpfung zu Marktpreisen (Sp. 7 + 11)	Lfd. Nr.
		insgesamt (Sp. 7 - 8)	Bruttoeinkommen aus unselbständiger Arbeit ³⁾			
7	8	9	10	11	12	
gewerbe						
32 411 790	1 516 689	30 895 101	26 835 529	5 630 453	38 042 243	1
17 856 102	924 001	16 932 101	15 405 547	3 111 532	20 967 634	2
15 265 987	977 448	14 288 539	13 855 651	2 691 237	17 957 224	3
6 390 811	422 505	5 968 306	5 602 733	1 086 118	7 476 928	4
4 311 027	358 436	3 952 591	3 697 087	777 928	5 088 955	5
9 695 584	522 468	9 173 117	9 326 390	1 320 925	11 016 510	6
85 931 301	4 721 546	81 209 755	74 722 937	14 618 193	100 549 494	7
stellenarbeiten, Hoch- und Tiefbau						
18 174 369	1 015 695	17 158 674	15 018 283	3 160 928	21 335 297	8
11 693 516	705 103	10 988 413	10 087 516	2 012 115	13 705 631	9
11 861 986	840 995	11 020 991	10 593 845	2 087 136	13 949 122	10
4 971 979	372 662	4 599 317	4 353 465	855 247	5 827 226	11
3 387 392	313 355	3 074 037	2 765 238	582 093	3 969 485	12
7 520 223	438 537	7 081 686	7 574 604	1 014 979	8 535 202	13
57 609 465	3 686 346	53 923 119	50 392 950	9 712 498	67 321 964	14
Baustellenarbeiten						
576 980	78 047	498 933	431 919	113 219	690 199	15
299 613	31 421	268 192	246 194	60 415	360 028	16
246 590	27 513	219 077	214 089	44 587	291 177	17
886 628	20 477	866 150	927 206	138 152	1 024 779	18
2 009 811	157 458	1 852 352	1 819 408	356 372	2 366 183	19
Entrümmrungsgewerbe u.Ä.						
1 948 959	149 927	1 799 032	1 768 695	345 473	2 294 432	20
Suchbohrung						
60 852	7 531	53 321	50 713	10 900	71 751	21
Tiefbau						
17 597 389	937 647	16 659 742	14 586 364	3 047 709	20 645 098	22
11 393 903	673 682	10 720 221	9 841 322	1 951 700	13 345 603	23
11 615 396	813 482	10 801 914	10 379 755	2 042 549	13 657 945	24
4 877 332	368 171	4 509 161	4 261 330	843 494	5 720 827	25
3 335 891	308 519	3 027 372	2 712 530	572 988	3 908 879	26
6 779 743	427 386	6 352 357	6 792 241	897 685	7 677 428	27
55 599 655	3 528 888	52 070 767	48 573 542	9 356 126	64 955 781	28
und Tunnelbau u.Ä.						
10 822 320	496 762	10 325 558	8 950 947	1 854 116	12 676 436	29
7 393 582	375 503	7 018 079	6 231 887	1 260 495	8 654 077	30
7 118 025	447 018	6 671 007	6 421 998	1 228 049	8 346 074	31
3 352 292	229 172	3 123 120	2 889 287	583 091	3 935 382	32
1 766 693	128 103	1 638 590	1 332 519	300 169	2 066 863	33
5 298 807	321 462	4 977 346	5 587 739	788 656	6 087 463	34
35 751 719	1 998 020	33 753 699	31 414 376	6 014 576	41 766 295	35
Tiefbau o.a.S.						
1 568 622	88 279	1 480 344	1 360 019	287 888	1 856 511	36
2 069 162	104 224	1 964 938	1 795 798	332 979	2 402 141	37
3 275 676	208 988	3 066 687	2 965 115	555 871	3 831 546	38
1 537 880	106 779	1 431 101	1 318 366	249 721	1 787 601	39
1 610 139	120 487	1 489 652	1 200 646	279 477	1 889 616	40
4 958 610	299 679	4 658 931	5 219 431	740 450	5 699 060	41
15 020 089	928 436	14 091 653	13 859 376	2 446 386	17 466 475	42
(ohne Fertigteiltbau)						
7 866 098	311 374	7 554 724	6 445 459	1 312 452	9 178 550	43
4 089 423	173 577	3 915 846	3 448 884	698 468	4 787 891	44
2 697 484	143 263	2 554 220	2 466 954	477 117	3 174 601	45
1 060 124	80 577	979 547	1 064 189	197 823	1 257 948	46
225 772	12 028	213 743	227 359	40 415	266 187	47
15 938 900	720 820	15 218 081	13 652 846	2 726 275	18 665 176	48
Fertigteiltbau im Hochbau						
86 526	4 257	82 268	79 839	13 076	99 602	49
47 442	3 264	44 178	43 292	10 152	57 593	50
354 410	19 364	335 047	298 481	35 872	390 282	51
488 378	26 885	461 493	421 611	59 099	547 477	52
bau u.Ä., Kabelleitungstiefbau						
1 301 074	92 852	1 208 222	1 065 630	240 700	1 541 774	53
1 187 555	94 437	1 093 118	943 913	218 897	1 406 452	54
1 005 708	88 025	917 683	877 820	176 634	1 182 342	55
810 015	46 564	763 450	593 181	146 586	956 600	56
4 304 351	321 879	3 982 472	3 480 544	782 816	5 087 167	57

2 Entstehung der Bruttowertschöpfung
Entstehung der Nettowert
Nach Beschäftigt
1 000

Lfd. Nr.	Beschäftigte von... bis...	Brutto- produktions- wert ¹⁾	Vorleistungen insgesamt ¹⁾	Bruttowert- schöpfung ^{1) 2)} (Sp. 1 - 2)	sonstige indirekte Steuern ¹⁾	Subventionen	sonstige indirekte Steuern ¹⁾ abzüglich Subventionen (Sp. 4 - 5)
45.22 Dachdeckerei							
58	20 - 49	6 903 701	3 763 203	3 140 499	44 975	4 086	40 888
59	50 - 99	1 705 330	1 045 592	659 738	10 258	190	10 068
60	100 und mehr	1 575 261	1 123 547	451 714	8 129	-	8 129
61	Insgesamt	10 184 292	5 932 341	4 251 951	63 362	4 277	59 085
45.22.1 Dach							
62	20 - 49	4 093 436	2 220 214	1 873 222	28 505	700	27 805
63	50 - 99	1 087 744	654 823	432 922	7 854	103	7 751
64	100 und mehr	626 077	451 134	174 943	2 344	-	2 344
65	Insgesamt	5 807 258	3 326 171	2 481 087	38 703	803	37 900
45.22.2 Abdichtung gegen							
66	20 - 49	413 993	214 047	199 945	2 762	2 419	343
67	50 - 99	230 515	149 791	80 724	916	-	916
68	100 und mehr	370 886	236 697	134 189	2 578	-	2 578
69	Insgesamt	1 015 393	600 534	414 859	6 256	2 419	3 838
45.22.3 Zimmerei und							
70	20 - 49	2 396 273	1 328 941	1 067 331	13 708	968	12 740
71	50 - 99	387 070	240 978	146 092	1 488	87	1 400
72	100 und mehr	578 298	435 716	142 582	3 207	-	3 207
73	Insgesamt	3 361 640	2 005 636	1 356 005	18 403	1 055	17 348
45.23 Straßenbau und							
74	20 - 49	3 245 398	1 722 353	1 523 045	22 988	2 246	20 742
75	50 - 99	3 901 873	2 229 384	1 672 488	26 144	1 528	24 616
76	100 - 249	5 975 957	3 719 591	2 256 366	36 420	15	36 405
77	250 - 499	2 716 315	1 717 925	998 389	13 773	-	13 773
78	500 und mehr	5 170 929	3 411 043	1 759 886	16 001	-	16 001
79	Insgesamt	21 010 472	12 800 297	8 210 174	115 326	3 789	111 537
45.23.1 Stra							
80	20 - 49	2 993 386	1 582 865	1 410 721	21 382	2 246	19 136
81	50 - 99	3 674 308	2 110 993	1 563 315	22 344	1 528	20 816
82	100 - 249	5 401 635	3 407 920	1 993 715	33 552	15	33 537
83	250 - 499	2 716 315	1 717 925	998 389	13 773	-	13 773
84	500 und mehr	5 082 433	3 343 420	1 739 013	15 857	-	15 857
85	Insgesamt	19 868 077	12 162 923	7 705 154	106 907	3 789	103 118
45.24 Was							
86	Insgesamt	530 139	307 893	222 246	3 230	106	3 124
45.25 Spezialbau und							
87	20 - 49	4 332 038	2 153 865	2 178 173	37 701	3 229	34 472
88	50 - 99	3 988 153	2 292 295	1 695 858	28 137	867	27 271
89	100 - 249	4 724 246	2 773 224	1 951 022	36 918	1 606	35 311
90	250 und mehr	4 668 865	3 037 268	1 631 597	22 285	-	22 285
91	Insgesamt	17 713 302	10 256 652	7 456 650	125 041	5 702	119 340
45.3 / 45.4 / 45.5 Bauinstallation							
92	20 - 49	31 223 473	16 773 556	14 449 917	221 581	9 085	212 495
93	50 - 99	15 081 900	8 812 535	6 269 365	109 215	2 436	106 779
94	100 - 249	9 122 569	5 670 908	3 451 661	48 180	519	47 661
95	250 - 499	3 442 283	2 017 198	1 425 085	12 467	6 214	6 253
96	500 - 999	2 834 824	1 903 399	931 425	7 790	-	7 790
97	1 000 und mehr	4 789 356	2 606 493	2 182 863	7 501	-	7 501
98	Insgesamt	66 494 404	37 784 088	28 710 316	406 714	18 234	388 480
45.3 Bauin							
99	20 - 49	19 626 709	10 906 322	8 720 387	133 236	6 789	126 447
100	50 - 99	11 051 210	6 807 559	4 443 651	77 218	1 992	75 226
101	100 - 249	6 822 402	4 442 138	2 380 264	31 084	464	30 620
102	250 - 499	2 467 507	1 514 484	953 023	6 979	6 177	802
103	500 und mehr	7 021 480	4 231 330	2 790 150	13 748	-	13 748
104	Insgesamt	46 989 307	27 701 833	19 287 474	262 266	15 422	246 844
45.31 Elektro							
105	20 - 49	6 522 536	3 417 756	3 104 780	45 931	3 148	42 782
106	50 - 99	3 872 926	2 199 576	1 673 350	37 451	303	37 148
107	100 - 249	2 304 068	1 360 471	943 596	12 937	450	12 487
108	250 und mehr	2 752 341	1 652 351	1 099 990	8 100	6 167	1 933
109	Insgesamt	15 451 871	8 630 154	6 821 716	104 419	10 069	94 350

1) Ohne Umsatzsteuer.

2) Im Baugewerbe identisch mit der Bruttowertschöpfung ohne sämtliche auf den Erzeugnissen lastenden Steuern.

3) Kann größer sein als die Nettowertschöpfung zu Faktorkosten, ist jedoch im allgemeinen kleiner.

zu Faktorkosten und zu Marktpreisen
 schöpfung zu Faktorkosten 1999
 tengrößenklassen

DM

Bruttowertschöpfung zu Faktorkosten (Sp. 3 - 6)	Abschreibungen	Nettowertschöpfung zu Faktorkosten		indirekte Steuern abzüglich Subventionen	Brutto- wertschöpfung zu Marktpreisen (Sp. 7 + 11)	Lfd. Nr.
		insgesamt (Sp. 7 - 8)	Bruttoeinkommen aus unselbständiger Arbeit ³⁾			
7	8	9	10	11	12	
Abdichtung und Zimmerei						
3 099 611	144 545	2 955 066	2 595 413	531 346	3 630 956	58
649 670	28 083	621 587	601 327	117 909	767 579	59
443 585	36 665	406 920	427 709	83 812	527 397	60
4 192 865	209 293	3 983 573	3 624 449	733 067	4 925 932	61
deckerei						
1 845 418	77 026	1 768 392	1 541 491	323 155	2 168 573	62
425 170	15 270	409 901	383 646	78 010	503 180	63
172 599	18 054	156 545	177 038	37 462	210 060	64
2 443 187	108 349	2 334 838	2 102 176	438 627	2 881 814	65
Wasser und Feuchtigkeit						
199 602	8 425	191 177	161 173	31 420	231 022	66
79 808	2 951	76 857	76 326	15 550	95 358	67
131 611	5 418	126 194	128 022	25 124	156 735	68
411 021	16 794	394 227	365 521	72 094	483 115	69
Ingenieurholzbau						
1 054 591	59 094	995 497	892 749	176 771	1 231 361	70
144 692	9 862	134 829	141 354	24 348	169 040	71
139 375	15 193	124 182	122 649	21 227	160 602	72
1 338 657	84 149	1 254 508	1 156 753	222 346	1 561 003	73
Eisenbahnoberbau						
1 502 302	97 105	1 405 197	1 288 110	269 556	1 771 858	74
1 647 872	116 679	1 531 193	1 417 418	280 735	1 928 608	75
2 219 961	179 647	2 040 314	1 941 637	414 136	2 634 098	76
984 616	92 319	892 297	833 745	170 200	1 154 816	77
1 743 885	162 757	1 581 129	1 442 294	275 861	2 019 747	78
8 098 637	648 506	7 450 131	6 923 203	1 410 489	9 509 126	79
ßenbau						
1 391 586	88 208	1 303 378	1 184 574	246 959	1 638 544	80
1 542 500	106 498	1 436 002	1 353 678	262 274	1 804 773	81
1 960 178	146 338	1 813 840	1 707 667	377 755	2 337 933	82
984 616	92 319	892 297	833 745	170 200	1 154 816	83
1 723 156	158 327	1 564 830	1 418 997	280 735	2 003 892	84
7 602 036	591 689	7 010 347	6 498 661	1 337 923	8 939 958	85
serbau						
219 122	30 858	188 265	182 155	35 395	254 517	86
sonstiger Tiefbau						
2 143 701	195 534	1 948 167	1 722 357	386 824	2 530 525	87
1 668 587	148 571	1 520 016	1 557 234	286 577	1 955 164	88
1 915 711	161 666	1 754 045	1 694 693	335 154	2 250 864	89
1 609 312	136 441	1 472 871	1 455 074	154 045	1 763 356	90
7 337 310	642 211	6 695 099	6 429 358	1 162 599	8 499 910	91
und sonstiges Baugewerbe						
14 237 421	500 994	13 736 427	11 817 247	2 469 525	16 706 946	92
6 162 586	218 898	5 943 688	5 318 031	1 099 417	7 262 003	93
3 404 000	136 453	3 267 547	3 261 806	604 102	4 008 102	94
1 418 832	49 842	1 368 989	1 249 268	230 871	1 649 702	95
923 635	45 081	878 554	931 849	195 834	1 119 469	96
2 175 362	83 931	2 091 431	1 751 786	305 946	2 481 308	97
28 321 836	1 035 200	27 286 636	24 329 987	4 905 695	33 227 531	98
stallation						
8 593 939	295 937	8 298 003	6 953 130	1 457 135	10 051 075	99
4 368 424	146 419	4 222 005	3 672 018	767 861	5 136 285	100
2 349 644	97 289	2 252 355	2 323 553	413 738	2 763 382	101
952 221	34 035	918 186	856 888	155 867	1 108 088	102
2 776 402	110 474	2 665 928	2 365 820	453 606	3 230 008	103
19 040 631	684 153	18 356 478	16 171 409	3 248 209	22 288 839	104
installation						
3 061 997	100 126	2 961 871	2 462 012	510 984	3 572 981	105
1 636 202	50 785	1 585 417	1 404 826	315 635	1 951 837	106
931 110	34 084	897 025	813 463	151 025	1 082 135	107
1 098 058	32 084	1 065 974	825 423	182 985	1 281 043	108
6 727 366	217 080	6 510 287	5 505 724	1 160 629	7 887 995	109

2 Entstehung der Bruttowertschöpfung
Entstehung der Nettowert
Nach Beschäftigt
1 000

Lfd. Nr.	Beschäftigte von... bis...	Brutto- produktions- wert ¹⁾	Vorleistungen insgesamt ¹⁾	Bruttowert- schöpfung ¹⁾²⁾ (Sp. 1 - 2)	sonstige indirekte Steuern ¹⁾	Subventionen	sonstige indirekte Steuern ¹⁾ abzüglich Subventionen (Sp. 4 - 5)
		1	2	3	4	5	6
							45.32 Dämmung gegen Kälte,
110	20 - 49	1 443 598	826 416	617 182	11 404	437	10 967
111	50 - 99	1 121 098	664 522	456 576	5 488	210	5 278
112	100 und mehr	2 208 968	1 301 625	907 343	3 279	1	3 278
113	Insgesamt	4 773 664	2 792 562	1 981 101	20 171	649	19 523
							45.33 Klempnerei, Gas-, Wasser-,
114	20 - 49	11 395 266	6 509 340	4 885 926	73 897	3 183	70 714
115	50 - 99	5 850 876	3 604 014	2 246 862	32 154	1 478	30 676
116	100 - 249	3 795 678	2 655 737	1 139 940	15 515	13	15 502
117	250 und mehr	2 998 093	2 016 362	981 731	6 354	10	6 344
118	Insgesamt	24 039 914	14 785 454	9 254 460	127 921	4 685	123 236
							45.33.1 Klempnerei, Gas-
119	20 - 49	3 898 149	2 059 697	1 838 453	31 335	329	31 006
120	50 - 99	1 597 718	985 399	612 320	10 383	1 149	9 234
121	100 und mehr	877 491	649 861	227 631	4 877	10	4 867
122	Insgesamt	6 373 359	3 694 956	2 678 403	46 595	1 487	45 107
							45.33.2 Installation von Heizungs-,
123	20 - 49	7 497 117	4 449 644	3 047 473	42 563	2 855	39 708
124	50 - 99	4 253 158	2 618 615	1 634 543	21 772	330	21 442
125	100 - 249	3 128 373	2 259 580	868 793	11 334	13	11 321
126	250 und mehr	2 787 907	1 762 659	1 025 248	5 658	-	5 658
127	Insgesamt	17 666 555	11 090 498	6 576 057	81 326	3 197	78 129
							45.34 Sonstige
128	20 - 49	265 309	152 809	112 499	2 004	20	1 984
129	50 - 99	206 309	139 447	66 862	2 125	-	2 125
130	100 und mehr	2 252 241	1 201 406	1 050 836	5 626	-	5 626
131	Insgesamt	2 723 860	1 493 663	1 230 197	9 755	20	9 735
							45.4 Sonstiges
132	20 - 49	11 596 764	5 867 234	5 729 530	88 325	2 277	86 048
133	50 - 99	4 030 690	2 204 976	1 825 714	31 997	444	31 553
134	100 - 249	2 300 167	1 228 770	1 071 397	17 096	55	17 041
135	250 und mehr	1 577 475	781 275	796 200	7 031	36	6 995
136	Insgesamt	19 505 097	10 082 255	9 422 842	144 449	2 812	141 637
							45.41 Stuckateurgewerbe,
137	20 - 49	1 454 429	693 376	761 053	9 055	212	8 843
138	50 - 99	568 084	284 877	283 207	5 599	4	5 595
139	100 und mehr	704 988	434 583	270 405	4 896	-	4 896
140	Insgesamt	2 727 502	1 412 836	1 314 665	19 551	216	19 335
							45.42 Bau
141	20 - 49	2 170 937	1 310 767	860 170	16 692	320	16 372
142	50 und mehr	770 880	504 346	266 534	3 352	-	3 352
143	Insgesamt	2 941 816	1 815 113	1 126 704	20 044	320	19 723
							45.43 Fußboden-, Fliesen- und
144	20 - 49	3 141 171	1 785 956	1 355 215	19 601	401	19 200
145	50 - 99	779 255	477 867	301 388	6 731	-	6 731
146	100 und mehr	564 059	338 940	225 119	5 210	-	5 210
147	Insgesamt	4 484 485	2 602 763	1 881 722	31 542	401	31 141
							45.44 Maler- und
148	20 - 49	4 534 169	1 913 408	2 620 761	41 574	1 142	40 432
149	50 - 99	1 949 884	959 492	990 392	16 143	155	15 988
150	100 und mehr	2 022 944	969 684	1 053 260	11 948	91	11 856
151	Insgesamt	8 506 997	3 842 584	4 664 413	69 664	1 388	68 276
							45.45 Bauge
152	20 - 49	296 058	163 727	132 332	1 403	202	1 201
153	50 und mehr	548 239	245 232	303 006	2 246	286	1 960
154	Insgesamt	844 297	408 959	435 338	3 649	487	3 161

1) Ohne Umsatzsteuer.

2) Im Baugewerbe identisch mit der Bruttowertschöpfung ohne sämtliche auf den Erzeugnissen lastenden Steuern.

3) Kann größer sein als die Nettowertschöpfung zu Faktorkosten, ist jedoch im allgemeinen kleiner.

zu Faktorkosten und zu Marktpreisen
 schöpfung zu Faktorkosten 1999
 tengrößenklassen
 DM

Bruttowertschöpfung zu Faktorkosten (Sp. 3 - 6)	Abschreibungen	Nettowertschöpfung zu Faktorkosten		indirekte Steuern abzüglich Subventionen	Brutto- wertschöpfung zu Marktpreisen (Sp. 7 + 11)	Lfd. Nr.
		insgesamt (Sp. 7 - 8)	Bruttoeinkommen aus unselbständiger Arbeit ³⁾			
7	8	9	10	11	12	
Wärme, Schall, Erschütterung						
606 215	21 794	584 421	497 846	105 895	712 110	110
451 299	15 771	435 527	342 003	73 303	524 602	111
904 065	23 942	880 124	871 571	124 391	1 028 456	112
1 961 579	61 507	1'900 072	1 711 421	303 590	2 265 169	113
Heizungs- und Lüftungsinstallation						
4 815 212	168 069	4 647 143	3 891 873	819 528	5 634 740	114
2 216 186	74 074	2 142 112	1 862 167	364 931	2 581 118	115
1 124 438	53 169	1 071 269	1 271 893	217 387	1 341 825	116
975 387	32 051	943 336	827 315	130 811	1 108 198	117
9 131 224	327 363	8 803 860	7 853 248	1 532 657	10 663 881	118
und Wasserinstallation						
1 807 447	62 041	1 745 405	1 393 839	310 990	2 118 437	119
603 085	19 544	583 541	567 876	99 900	702 986	120
222 763	26 328	196 436	321 135	56 357	279 120	121
2 633 296	107 913	2 525 383	2 282 850	467 247	3 100 543	122
Lüftungs-, Klima- u.ä. Anlagen						
3 007 765	106 027	2 901 738	2 498 034	508 537	3 516 302	123
1 613 101	54 530	1 558 571	1 294 291	265 031	1 878 132	124
857 472	31 144	826 327	1 026 377	175 647	1 033 118	125
1 019 590	27 748	991 842	751 696	116 195	1 135 785	126
6 497 928	219 450	6 278 478	5 570 398	1 065 410	7 563 338	127
Bauinstallation						
110 515	5 948	104 567	101 398	20 728	131 244	128
64 737	5 788	58 949	63 022	13 992	78 729	129
1 045 209	66 467	978 742	936 597	216 613	1 261 822	130
1 220 462	78 204	1 142 258	1 101 017	251 333	1 471 795	131
Baugewerbe						
5 643 482	205 058	5 438 424	4 864 116	1 012 389	6 655 871	132
1 794 162	72 479	1 721 682	1 646 013	331 556	2 125 718	133
1 054 356	39 164	1 015 192	938 253	190 363	1 244 719	134
789 205	34 346	754 859	710 195	123 178	912 383	135
9 281 205	351 047	8 930 159	8 158 578	1 657 486	10 938 691	136
Gipserei und Verputzerei						
752 210	27 726	724 484	687 205	126 389	878 598	137
277 612	12 002	265 609	255 490	50 553	328 165	138
265 509	8 769	256 739	221 655	41 711	307 219	139
1 295 330	48 497	1 246 833	1 164 350	218 653	1 513 983	140
tischlerei						
843 798	48 672	795 126	702 870	156 689	1 000 488	141
263 182	12 703	250 479	211 258	44 396	307 578	142
1 106 980	61 375	1 045 605	914 128	201 086	1 308 066	143
Plattenlegerei, Raumausstattung						
1 336 015	44 682	1 291 333	1 160 484	251 568	1 587 583	144
294 658	13 931	280 727	257 750	64 369	359 027	145
219 909	10 723	209 186	197 092	39 682	259 591	146
1 850 581	69 336	1 781 245	1 615 326	355 620	2 206 201	147
Glasergewerbe						
2 580 329	75 447	2 504 882	2 213 788	457 429	3 037 758	148
974 404	35 168	939 236	921 073	176 311	1 150 715	149
1 041 404	46 371	995 034	966 109	185 672	1 227 076	150
4 596 137	156 985	4 439 151	4 100 971	819 412	5 415 548	151
werbe a.n.g.						
131 130	8 531	122 599	99 769	20 314	151 444	152
301 046	6 322	294 725	264 035	42 403	343 449	153
432 177	14 853	417 324	363 803	62 717	494 893	154

3 Bruttoproduktionswert, Nettopro
Nach Beschäftigt

Lfd. Nr.	Beschäftigte von... bis...	Unternehmen	Bruttoproduktionswert ¹⁾		Materialverbrauch, Einsatz an Handelsware zu Anschaffungskosten, Kosten für Lohnarbeiten ²⁾
			insgesamt	je Beschäftigten	
			Anzahl	1 000 DM	
	1	2	3	4	
45 Bau					
1	20 - 49	15 271	70 793 589	154 714	31 993 091
2	50 - 99	3 652	43 535 674	177 730	21 646 270
3	100 - 249	1 371	42 590 446	214 866	23 187 280
4	250 - 499	229	19 327 715	258 760	11 113 726
5	500 - 999	72	13 658 455	282 465	7 859 765
6	1 000 und mehr	40	36 400 979	355 324	23 157 742
7	Insgesamt	20 635	226 306 869	200 940	118 957 873
45.1 / 45.2 Vorbereitende Bau					
8	20 - 49	7 900	39 570 126	164 630	17 681 553
9	50 - 99	2 228	28 453 774	188 719	14 131 568
10	100 - 249	1 006	33 467 877	229 739	18 298 437
11	250 - 499	174	15 885 433	279 294	9 391 440
12	500 - 999	55	10 823 632	294 879	6 288 198
13	1 000 und mehr	31	31 611 623	380 557	20 991 242
14	Insgesamt	11 394	159 812 465	223 997	86 782 438
45.1 Vorbereitende					
15	20 - 49	209	1 257 254	197 935	442 670
16	50 - 99	53	750 277	206 800	326 042
17	100 - 249	20	630 590	210 201	255 388
18	250 und mehr	9	1 728 612	151 392	490 874
19	Insgesamt	291	4 366 732	178 979	1 514 974
45.11 Abbruch-, Spreng-,					
20	Insgesamt	279	4 232 704	178 671	1 468 744
45.12 Test- und					
21	Insgesamt	12	134 028	189 305	46 230
45.2 Hoch- und					
22	20 - 49	7 691	38 312 873	163 726	17 238 884
23	50 - 99	2 175	27 703 498	188 273	13 805 526
24	100 - 249	986	32 837 287	230 150	18 043 049
25	250 - 499	171	15 537 788	278 624	9 197 894
26	500 - 999	53	10 710 977	303 227	6 244 183
27	1 000 und mehr	27	30 343 329	409 262	20 737 929
28	Insgesamt	11 103	155 445 732	225 591	85 267 464
45.21 Hochbau, Brücken-					
29	20 - 49	4 695	23 746 219	165 395	11 059 227
30	50 - 99	1 398	18 019 798	190 071	9 172 990
31	100 - 249	624	20 950 043	232 178	12 081 895
32	250 - 499	114	11 331 232	299 527	6 999 160
33	500 - 999	27	6 102 491	331 465	3 839 141
34	1 000 und mehr	19	25 857 745	439 214	18 329 733
35	Insgesamt	6 877	106 007 528	238 904	61 482 145
45.21.1 Hoch- und					
36	20 - 49	750	3 552 123	150 238	1 662 162
37	50 - 99	403	4 874 326	171 517	2 377 126
38	100 - 249	292	9 295 806	215 207	5 241 451
39	250 - 499	55	4 842 078	261 900	2 863 235
40	500 - 999	24	5 589 135	336 804	3 514 786
41	1 000 und mehr	16	24 197 338	446 142	17 155 101
42	Insgesamt	1 541	52 350 807	283 626	32 813 860
45.21.2 Hochbau					
43	20 - 49	3 446	17 480 261	168 462	8 375 433
44	50 - 99	796	10 495 220	199 001	5 662 259
45	100 - 249	241	8 821 015	259 918	5 444 593
46	250 - 499	39	4 841 860	380 371	3 443 628
47	500 und mehr	3	997 875	333 510	672 597
48	Insgesamt	4 525	42 636 231	208 809	23 598 510
45.21.3 / 45.21.4 / 45.21.5					
49	20 - 49	35	251 454	226 539	137 663
50	50 - 99	10	188 970	282 475	115 205
51	100 und mehr	13	1 478 770	385 198	1 026 274
52	Insgesamt	58	1 919 194	341 618	1 279 142
45.21.6 / 45.21.7 Brücken- und Tunnel					
53	20 - 49	463	2 462 380	163 549	883 969
54	50 - 99	189	2 461 281	189 647	1 018 400
55	100 - 249	81	2 313 722	198 476	1 049 136
56	250 und mehr	20	1 863 912	242 796	839 129
57	Insgesamt	753	9 101 295	192 139	3 790 634

1) Ohne Umsatzsteuer.

2) Vorbereitende Baustellenarbeiten, Hoch- und Tiefbau: Kosten für Fremd- und Nachunternehmerleistungen.

duktionswert, Bruttowertschöpfung 1999
tengrößenklassen

Nettoproduktionswert ¹⁾			sonstige Vorleistungen	Bruttowertschöpfung ¹⁾			Lfd. Nr.
insgesamt (Sp. 2 - 4)	je Beschäftigten	Anteil am Bruttoproduk- tionswert		insgesamt (Sp. 5 - 8)	je Beschäftigten	Anteil am Bruttoproduk- tionswert	
1 000 DM	DM	%		1 000 DM	DM	%	
5	6	7	8	9	10	11	
gewerbe							
38 800 508	84 796	54,8	5 917 750	32 882 758	71 863	46,4	1
21 889 405	89 361	50,3	3 755 668	18 133 736	74 029	41,7	2
19 403 167	97 888	45,6	3 888 608	15 514 559	78 270	36,4	3
8 213 989	109 969	42,5	1 746 170	6 467 819	86 591	33,5	4
5 798 690	119 921	42,5	1 433 547	4 365 143	90 274	32,0	5
13 243 237	129 272	36,4	3 485 101	9 758 137	95 253	26,8	6
107 348 998	95 316	47,4	20 226 844	87 122 152	77 356	38,5	7
stellenarbeiten, Hoch- und Tiefbau							
21 888 573	91 066	55,3	3 455 732	18 432 841	76 689	46,6	8
14 322 206	94 992	50,3	2 457 835	11 864 371	78 690	41,7	9
15 169 440	104 130	45,3	3 106 543	12 062 897	82 805	36,0	10
6 493 992	114 176	40,9	1 451 258	5 042 734	88 660	31,7	11
4 535 434	123 563	41,9	1 101 715	3 433 719	93 548	31,7	12
10 620 381	127 854	33,6	3 045 108	7 575 273	91 195	24,0	13
73 030 027	102 361	45,7	14 618 191	58 411 836	81 871	36,6	14
Baustellenarbeiten							
814 584	128 243	64,8	225 683	588 901	92 713	46,8	15
424 234	116 932	56,5	116 423	307 811	84 843	41,0	16
375 202	125 070	59,5	124 149	251 053	83 686	39,8	17
1 237 738	108 401	71,6	347 128	890 612	78 000	51,5	18
2 851 758	116 885	65,3	813 381	2 038 377	83 547	46,7	19
Entrümmernsgewerbe u.Ä.							
2 763 960	116 672	65,3	787 496	1 976 464	83 430	46,7	20
Suchbohrung							
87 798	124 009	65,5	25 885	61 914	87 448	46,2	21
Tiefbau							
21 073 989	90 057	55,0	3 230 048	17 843 941	76 254	46,6	22
13 897 972	94 451	50,2	2 341 412	11 556 560	78 538	41,7	23
14 794 238	103 690	45,1	2 982 394	11 811 844	82 877	36,0	24
6 339 875	113 687	40,8	1 391 907	4 947 967	88 727	31,8	25
4 466 795	126 455	41,7	1 084 786	3 382 009	95 744	31,6	26
9 605 400	129 555	31,7	2 774 263	6 831 137	92 136	22,5	27
70 178 268	101 846	45,1	13 804 810	56 373 458	81 812	36,3	28
und Tunnelbau u.Ä.							
12 686 992	88 366	53,4	1 714 562	10 972 430	76 424	46,2	29
8 846 808	93 315	49,1	1 352 880	7 493 948	79 045	41,6	30
8 868 148	98 281	42,3	1 631 041	7 237 107	80 205	34,5	31
4 332 073	114 513	38,2	930 339	3 401 733	89 921	30,0	32
2 263 350	122 937	37,1	479 016	1 784 334	96 918	29,2	33
7 528 012	127 869	29,1	2 185 128	5 342 884	90 753	20,7	34
44 525 383	100 345	42,0	8 292 946	36 232 437	81 655	34,2	35
Tiefbau o.a.S.							
1 889 961	79 936	53,2	291 600	1 598 361	67 603	45,0	36
2 497 200	87 871	51,2	405 335	2 091 865	73 608	42,9	37
4 054 355	93 862	43,8	729 264	3 325 092	76 979	35,8	38
1 978 844	107 032	40,9	423 011	1 555 833	84 152	32,1	39
2 074 349	125 001	37,1	447 559	1 626 791	98 031	29,1	40
7 042 237	129 842	29,1	2 040 812	5 001 425	92 215	20,7	41
19 536 947	105 847	37,3	4 337 579	15 199 368	82 347	29,0	42
(ohne Fertigteilbau)							
9 104 828	87 746	52,1	1 144 115	7 960 714	76 720	45,5	43
4 832 961	91 638	46,0	683 115	4 149 847	78 686	39,5	44
3 376 422	99 489	38,3	623 948	2 752 473	81 104	31,2	45
1 398 232	109 844	28,9	316 477	1 081 755	84 981	22,3	46
325 278	108 715	32,6	98 572	226 706	75 770	22,7	47
19 037 722	92 343	44,7	2 866 227	16 171 495	78 441	37,9	48
Fertigteilbau im Hochbau							
113 791	102 517	45,3	26 114	87 678	78 991	34,9	49
73 765	110 265	39,0	24 351	49 414	73 865	26,1	50
452 496	117 869	30,6	93 741	358 755	93 450	24,3	51
640 053	113 930	33,4	144 205	495 847	88 261	25,8	52
bau u.Ä., Kabelleitungstiefbau							
1 578 411	104 837	64,1	252 733	1 325 677	88 050	53,8	53
1 442 882	111 177	58,6	240 059	1 202 822	92 680	48,9	54
1 264 586	108 479	54,7	247 088	1 017 498	87 283	44,0	55
1 024 783	133 490	55,0	205 052	819 730	106 779	44,0	56
5 310 661	112 114	58,4	944 934	4 365 727	92 165	48,0	57

3 Bruttoproduktionswert, Nettopro
Nach Beschäftigt

Lfd. Nr.	Beschäftigte von... bis...	Unternehmen	Bruttoproduktionswert ¹⁾		Materialverbrauch, Einsatz an Handelsware zu Anschaffungskosten, Kosten für Lohnarbeiten ²⁾
			insgesamt	je Beschäftigten	
			1 000 DM	DM	
			1	2	
45.22 Dachdeckerei,					
58	20 - 49	1 534	6 903 701	155 334	3 185 853
59	50 - 99	153	1 705 330	174 478	883 881
60	100 und mehr	34	1 575 261	264 657	950 481
61	Insgesamt	1 721	10 184 292	169 258	5 020 215
45.22.1 Dach					
62	20 - 49	927	4 093 436	151 936	1 868 485
63	50 - 99	102	1 087 744	186 046	562 254
64	100 und mehr	15	626 077	246 775	386 945
65	Insgesamt	1 045	5 807 258	161 179	2 817 684
45.22.2 Abdichtung gegen					
66	20 - 49	87	413 993	157 586	172 052
67	50 - 99	17	230 515	205 094	122 017
68	100 und mehr	9	370 886	228 238	190 475
69	Insgesamt	113	1 015 393	188 874	484 544
45.22.3 Zimmerei und					
70	20 - 49	520	2 396 273	161 090	1 145 316
71	50 - 99	34	387 070	184 404	199 611
72	100 und mehr	10	578 298	323 062	373 060
73	Insgesamt	564	3 361 640	179 150	1 717 987
45.23 Straßenbau und					
74	20 - 49	812	3 245 398	164 454	1 389 654
75	50 - 99	295	3 901 873	192 089	1 869 996
76	100 - 249	180	5 975 957	229 902	3 065 557
77	250 - 499	34	2 716 315	253 376	1 434 698
78	500 und mehr	19	5 170 929	291 408	2 820 433
79	Insgesamt	1 140	21 010 472	222 319	10 580 339
45.23.1 Stra					
80	20 - 49	575	2 993 386	162 178	1 279 894
81	50 - 99	282	3 674 308	189 379	1 777 805
82	100 - 249	162	5 401 635	229 794	2 842 188
83	250 - 499	34	2 716 315	253 376	1 434 698
84	500 und mehr	18	5 082 433	295 720	2 757 075
85	Insgesamt	1 071	19 868 077	222 555	10 091 659
45.24 Was					
86	Insgesamt	23	530 139	217 270	207 678
45.25 Spezialbau und					
87	20 - 49	837	4 332 038	167 494	1 576 334
88	50 - 99	324	3 988 153	181 867	1 840 970
89	100 - 249	149	4 724 246	215 427	2 191 014
90	250 und mehr	32	4 668 865	252 415	2 368 770
91	Insgesamt	1 342	17 713 302	200 787	7 977 088
45.3 / 45.4 / 45.5 Bauinstallation					
92	20 - 49	7 371	31 223 473	143 742	14 311 538
93	50 - 99	1 424	15 081 900	160 137	7 514 702
94	100 - 249	365	9 122 569	173 628	4 888 843
95	250 - 499	55	3 442 283	193 206	1 722 286
96	500 - 999	17	2 834 824	243 350	1 571 567
97	1 000 und mehr	9	4 789 356	247 157	2 166 500
98	Insgesamt	9 241	66 494 404	161 087	32 175 435
45.3 Bauin					
99	20 - 49	4 380	19 626 709	150 220	9 452 781
100	50 - 99	969	11 051 210	169 301	5 668 619
101	100 - 249	259	8 822 402	180 732	3 875 726
102	250 - 499	37	2 487 507	200 158	1 317 144
103	500 und mehr	22	7 021 480	264 592	3 531 042
104	Insgesamt	5 667	46 989 307	172 411	23 845 314
45.31 Elektro					
105	20 - 49	1 618	6 522 536	133 344	2 946 635
106	50 - 99	392	3 872 926	147 494	1 840 637
107	100 - 249	97	2 304 068	165 777	1 137 275
108	250 und mehr	25	2 752 341	238 943	1 457 492
109	Insgesamt	2 132	15 451 871	153 611	7 382 039

1) Ohne Umsatzsteuer.

2) Vorbereitende Baustellenarbeiten, Hoch- und Tiefbau: Kosten für Fremd- und Nachunternehmerleistungen.

duktionswert, Bruttowertschöpfung 1999
tengrößenklassen

Nettoproduktionswert ¹⁾			sonstige Vorleistungen	Bruttowertschöpfung ¹⁾			Lfd. Nr.
insgesamt (Sp. 2 - 4)	je Beschäftigten	Anteil am Bruttoproduk- tionswert		insgesamt (Sp. 5 - 8)	je Beschäftigten	Anteil am Bruttoproduk- tionswert	
1 000 DM	DM	%	1 000 DM	DM	%		
5	6	7	8	9	10	11	
Abdichtung und Zimmerei							
3 717 849	83 652	53,9	577 350	3 140 499	70 661	45,5	58
821 448	84 045	48,2	161 710	659 738	67 500	38,7	59
624 780	104 968	39,7	173 066	451 714	75 892	28,7	60
5 164 077	85 824	50,7	912 126	4 251 951	70 665	41,8	61
deckerei							
2 224 951	82 583	54,4	351 729	1 873 222	69 528	45,8	62
525 491	80 217	48,3	92 569	432 922	66 086	39,8	63
239 132	94 256	38,2	64 189	174 943	68 956	27,9	64
2 989 574	82 975	51,5	508 487	2 481 087	68 862	42,7	65
Wasser und Feuchtigkeit							
241 941	92 095	58,4	41 995	199 945	76 109	48,3	66
108 498	96 533	47,1	27 774	80 724	71 822	35,0	67
180 411	111 022	48,6	46 222	134 189	82 578	36,2	68
530 850	98 744	52,3	115 991	414 859	77 168	40,9	69
Ingenieurholzbau							
1 250 957	84 096	52,2	183 626	1 067 331	71 752	44,5	70
187 459	89 307	48,4	41 367	148 092	69 599	37,7	71
205 237	114 654	35,5	62 655	142 582	79 652	24,7	72
1 643 654	87 594	48,9	287 649	1 358 005	72 265	40,3	73
Eisenbahnoberbau							
1 855 744	94 036	57,2	332 699	1 523 045	77 177	46,9	74
2 031 876	100 029	52,1	359 388	1 672 488	82 337	42,9	75
2 910 401	111 967	48,7	654 035	2 256 366	86 805	37,8	76
1 281 616	119 549	47,2	283 227	998 389	93 129	36,8	77
2 350 496	132 462	45,5	590 609	1 759 886	99 178	34,0	78
10 430 133	110 365	49,6	2 219 959	8 210 174	86 875	39,1	79
ßenbau							
1 713 492	92 835	57,2	302 771	1 410 721	76 431	47,1	80
1 896 503	97 749	51,6	333 188	1 563 315	80 576	42,5	81
2 559 447	108 883	47,4	565 732	1 993 715	84 816	36,9	82
1 281 616	119 549	47,2	283 227	998 389	93 129	36,8	83
2 325 358	135 300	45,8	586 345	1 739 013	101 184	34,2	84
9 776 418	109 512	49,2	2 071 264	7 705 154	86 310	38,8	85
serbau							
322 461	132 156	60,8	100 215	222 246	91 085	41,9	86
sonstiger Tiefbau							
2 755 704	106 546	63,6	577 531	2 178 173	84 217	50,3	87
2 147 183	97 915	53,8	451 325	1 695 858	77 334	42,5	88
2 533 232	115 516	53,6	582 210	1 951 022	88 967	41,3	89
2 300 095	124 351	49,3	668 498	1 631 597	88 210	34,9	90
9 736 215	110 364	55,0	2 279 565	7 456 650	84 524	42,1	91
und sonstiges Baugewerbe							
16 911 935	77 857	54,2	2 462 018	14 449 917	66 522	46,3	92
7 567 199	80 347	50,2	1 297 833	6 269 365	66 567	41,6	93
4 233 726	80 580	46,4	782 065	3 451 661	65 695	37,8	94
1 719 997	96 539	50,0	294 912	1 425 085	79 986	41,4	95
1 263 256	108 442	44,6	331 832	931 425	79 956	32,9	96
2 622 856	135 354	54,8	439 993	2 182 863	112 648	45,6	97
34 318 969	83 140	51,6	5 608 653	28 710 316	69 553	43,2	98
stallation							
10 173 927	77 870	51,8	1 453 541	8 720 387	66 745	44,4	99
5 382 591	82 459	48,7	938 940	4 443 651	68 075	40,2	100
2 946 675	78 060	43,2	586 411	2 380 264	63 056	34,9	101
1 150 363	93 315	46,6	197 340	953 023	77 307	38,6	102
3 490 438	131 531	49,7	700 288	2 790 150	105 142	39,7	103
23 143 994	84 919	49,3	3 856 519	19 287 474	70 769	41,0	104
installation							
3 575 901	73 104	54,8	471 121	3 104 780	63 473	47,6	105
2 032 290	77 397	52,5	358 940	1 673 350	63 727	43,2	106
1 166 792	83 950	50,6	223 196	943 596	67 891	41,0	107
1 294 849	112 412	47,0	194 859	1 099 990	95 495	40,0	108
8 069 832	80 224	52,2	1 248 116	6 821 716	67 817	44,1	109

3 Bruttoproduktionswert, Nettopro
Nach Beschäftigt

Lfd. Nr.	Beschäftigte von... bis...	Unternehmen	Bruttoproduktionswert ¹⁾		Materialverbrauch, Einsatz an Handelsware zu Anschaffungskosten, Kosten für Lohnarbeiten ²⁾
			insgesamt	je Beschäftigten	
			Anzahl	1 000 DM	
	1	2	3	4	
					45.32 Dämmung gegen Kälte,
110	20 - 49	266	1 443 598	178 375	703 034
111	50 - 99	72	1 121 098	219 901	530 954
112	100 und mehr	25	2 208 968	245 012	1 129 448
113	Insgesamt	363	4 773 664	214 962	2 363 437
					45.33 Klempnerei, Gas-, Wasser-,
114	20 - 49	2 439	11 395 266	158 330	5 677 322
115	50 - 99	491	5 850 876	177 880	3 178 904
116	100 - 249	140	3 795 678	184 802	2 368 822
117	250 und mehr	16	2 998 093	295 588	1 792 789
118	Insgesamt	3 086	24 039 914	177 356	13 017 838
					45.33.1 Klempnerei, Gas-
119	20 - 49	897	3 898 149	150 148	1 768 208
120	50 - 99	153	1 597 718	156 343	856 633
121	100 und mehr	34	877 491	158 910	555 698
122	Insgesamt	1 084	6 373 359	152 826	3 180 540
					45.33.2 Installation von Heizungs-,
123	20 - 49	1 542	7 497 117	162 947	3 909 113
124	50 - 99	337	4 253 158	187 587	2 322 271
125	100 - 249	110	3 128 373	190 880	2 033 975
126	250 und mehr	12	2 787 907	317 863	1 571 939
127	Insgesamt	2 001	17 666 555	188 257	9 837 298
					45.34 Sonstige
128	20 - 49	57	265 309	158 585	125 791
129	50 - 99	15	206 309	200 887	118 124
130	100 und mehr	15	2 252 241	195 876	838 086
131	Insgesamt	87	2 723 860	191 844	1 082 001
					45.4 Sonstiges
132	20 - 49	2 991	11 596 764	133 964	4 858 756
133	50 - 99	455	4 030 690	139 443	1 846 082
134	100 - 249	106	2 300 167	155 499	1 013 116
135	250 und mehr	22	1 577 475	158 082	612 167
136	Insgesamt	3 573	19 505 097	139 081	8 330 122
					45.41 Stuckateurgewerbe,
137	20 - 49	389	1 454 429	131 577	579 042
138	50 - 99	61	568 084	147 743	248 530
139	100 und mehr	14	704 988	261 788	387 414
140	Insgesamt	464	2 727 502	155 044	1 214 986
					45.42 Bau
141	20 - 49	469	2 170 937	164 988	1 090 751
142	50 und mehr	49	770 880	224 287	438 217
143	Insgesamt	518	2 941 816	177 270	1 528 969
					45.43 Fußboden-, Fliesen- und
144	20 - 49	646	3 141 171	171 355	1 534 649
145	50 - 99	67	779 255	188 133	407 627
146	100 und mehr	14	564 059	204 738	276 141
147	Insgesamt	727	4 484 485	177 755	2 218 417
					45.44 Maler- und
148	20 - 49	1 422	4 534 169	107 803	1 512 964
149	50 - 99	268	1 949 884	114 079	773 038
150	100 und mehr	82	2 022 944	128 230	731 585
151	Insgesamt	1 771	8 506 997	113 417	3 017 587
					45.45 Bauge
152	20 - 49	65	296 058	157 063	141 350
153	50 und mehr	28	548 239	139 286	208 812
154	Insgesamt	93	844 297	145 043	350 162

1) Ohne Umsatzsteuer.

2) Vorbereitende Baustellenarbeiten, Hoch- und Tiefbau: Kosten für Fremd- und Nachunternehmerleistungen.

duktionswert, Bruttowertschöpfung 1999
tengrößenklassen

Nettoproduktionswert ¹⁾			sonstige Vorleistungen	Bruttowertschöpfung ¹⁾			Lfd. Nr.
insgesamt (Sp. 2 - 4)	je Beschäftigten	Anteil am Bruttoproduktionswert		insgesamt (Sp. 5 - 8)	je Beschäftigten	Anteil am Bruttoproduktionswert	
1 000 DM	DM	%		1 000 DM	DM	%	
5	6	7	8	9	10	11	
Wärme, Schall, Erschütterung							
740 564	91 506	51,3	123 382	617 182	76 261	42,8	110
590 144	115 756	52,6	133 567	456 576	89 557	40,7	111
1 079 519	119 737	48,9	172 176	907 343	100 640	41,1	112
2 410 227	108 535	50,5	429 126	1 981 101	89 211	41,5	113
Heizungs- und Lüftungsinstallation							
5 717 945	79 447	50,2	832 019	4 885 926	67 887	42,9	114
2 671 972	81 234	45,7	425 110	2 246 862	68 310	38,4	115
1 426 855	69 470	37,6	286 915	1 139 940	55 501	30,0	116
1 205 304	118 833	40,2	223 573	981 731	96 791	32,7	117
11 022 076	81 316	45,8	1 767 616	9 254 460	68 275	38,5	118
und Wasserinstallation							
2 129 941	82 040	54,6	291 488	1 838 453	70 813	47,2	119
741 085	72 518	46,4	128 765	612 320	59 918	38,3	120
321 793	58 275	36,7	94 183	227 631	41 223	25,9	121
3 192 819	76 560	50,1	514 416	2 678 403	64 225	42,0	122
Lüftungs-, Klima- u. ä. Anlagen							
3 588 004	77 984	47,9	540 531	3 047 473	66 236	40,6	123
1 930 887	85 162	45,4	296 344	1 634 543	72 092	38,4	124
1 094 398	66 776	35,0	225 605	868 793	53 010	27,8	125
1 215 968	138 639	43,6	190 720	1 025 248	116 894	36,8	126
7 829 257	83 430	44,3	1 253 200	6 576 057	70 075	37,2	127
Bauinstallation							
139 518	83 395	52,6	27 019	112 499	67 245	42,4	128
88 185	85 868	42,7	21 323	66 862	65 105	32,4	129
1 414 156	122 988	62,8	383 320	1 050 836	91 390	46,7	130
1 641 859	115 638	60,3	411 662	1 230 197	86 644	45,2	131
Baugewerbe							
6 738 008	77 836	58,1	1 008 478	5 729 530	66 187	49,4	132
2 184 608	75 577	54,2	358 894	1 825 714	63 161	45,3	133
1 287 051	87 009	56,0	215 654	1 071 397	72 430	46,6	134
965 309	96 736	61,2	169 109	796 200	79 789	50,5	135
11 174 975	79 683	57,3	1 752 133	9 422 842	67 189	48,3	136
Gipserei und Verputzerei							
875 387	79 193	60,2	114 334	761 053	68 850	52,3	137
319 554	83 107	56,3	36 347	283 207	73 655	49,9	138
317 575	117 927	45,0	47 169	270 405	100 411	38,4	139
1 512 515	85 978	55,5	197 850	1 314 665	74 732	48,2	140
tischlerei							
1 080 186	82 093	49,8	220 016	860 170	65 372	39,6	141
332 662	96 788	43,2	66 129	266 534	77 548	34,6	142
1 412 848	85 136	48,0	286 144	1 126 704	67 894	38,3	143
Plattenlegerei, Raumausrüstung							
1 606 522	87 638	51,1	251 307	1 355 215	73 929	43,1	144
371 628	89 721	47,7	70 240	301 388	72 763	38,7	145
287 917	104 506	51,0	62 798	225 119	81 712	39,9	146
2 266 068	89 822	50,5	384 346	1 881 722	74 587	42,0	147
Glasergerwerbe							
3 021 204	71 698	66,6	400 444	2 620 761	62 195	57,8	148
1 176 846	68 852	60,4	186 454	990 392	57 943	50,8	149
1 291 359	81 856	63,8	238 098	1 053 260	66 764	52,1	150
5 489 410	73 186	64,5	824 997	4 664 413	62 187	54,8	151
werbe a.n.g.							
154 709	82 075	52,3	22 377	132 332	70 204	44,7	152
339 426	86 235	61,9	36 420	303 006	76 982	55,3	153
494 135	84 888	58,5	58 797	435 338	74 787	51,6	154

4 Bruttoproduktionswert 1999
Nach Beschäftigtenrößenklassen

Beschäftigte von... bis...	Unternehmen	Elemente des Bruttoproduktionswertes			Bruttoproduktionswert ¹⁾		Anteil am Bruttoproduktionswert		
		Gesamtumsatz	Zu- (+) bzw. Abnahme (-) der Bestände an unfertigen und fertigen Erzeugnissen	selbsterstellte Anlagen	insgesamt	darunter Jahresbauleistung	Gesamtumsatz	Zu- (+) bzw. Abnahme (-) der Bestände an unfertigen und fertigen Erzeugnissen	selbsterstellte Anlagen
45 Baugewerbe									
20 - 49	15 271	69 537 311	+ 1 170 449	85 839	70 793 599	38 821 131	98,2	+ 1,7	0,1
50 - 99	3 652	42 488 561	+ 953 053	94 060	43 535 674	27 864 166	97,6	+ 2,2	0,2
100 - 249	1 371	41 279 459	+ 1 242 950	68 036	42 590 446	32 185 063	96,9	+ 2,9	0,2
250 - 499	229	18 742 133	+ 557 684	27 898	19 327 715	15 343 475	97,0	+ 2,9	0,1
500 - 999	72	12 939 067	+ 685 307	34 082	13 658 455	10 192 986	94,7	+ 5,0	0,2
1 000 und mehr	40	36 350 543	+ 10 163	40 273	36 400 979	30 000 710	99,9	+ 0,0	0,1
Insgesamt	20 635	221 337 074	+ 4 619 607	350 188	226 306 869	154 407 531	97,8	+ 2,0	0,2
45.1 / 45.2 Vorbereitende Baustellenarbeiten, Hoch- und Tiefbau									
20 - 49	7 900	38 608 254	+ 892 989	68 883	39 570 126	38 821 131	97,6	+ 2,3	0,2
50 - 99	2 228	27 465 989	+ 900 814	86 972	28 453 774	27 864 166	96,5	+ 3,2	0,3
100 - 249	1 006	32 312 056	+ 1 092 565	63 256	33 467 877	32 185 063	96,5	+ 3,3	0,2
250 - 499	174	15 323 691	+ 534 058	27 684	15 885 433	15 343 475	96,5	+ 3,4	0,2
500 - 999	55	9 972 262	+ 818 310	33 060	10 823 632	10 192 986	92,1	+ 7,6	0,3
1 000 und mehr	31	31 859 019	- 283 166	35 769	31 611 623	30 000 710	100,8	- 0,9	0,1
Insgesamt	11 394	155 541 271	+ 3 955 569	315 625	159 812 465	154 407 531	97,3	+ 2,5	0,2
45.1 Vorbereitende Baustellenarbeiten									
20 - 49	209	1 228 658	+ 28 078	518	1 257 254	1 216 214	97,7	+ 2,2	0,0
50 - 99	53	723 390	+ 25 126	1 760	750 277	700 855	96,4	+ 3,3	0,2
100 - 249	20	615 053	+ 15 243	294	630 590	551 066	97,5	+ 2,4	0,0
250 und mehr	9	1 708 463	+ 13 022	7 127	1 728 612	1 694 362	98,8	+ 0,8	0,4
Insgesamt	291	4 275 564	+ 81 470	9 699	4 366 732	4 162 496	97,9	+ 1,9	0,2
45.11 Abbruch-, Spreng-, Entrümmungsgewerbe u.Ä.									
Insgesamt	279	4 146 876	+ 76 253	9 575	4 232 704	4 050 371	98,0	+ 1,8	0,2
45.12 Test- und Suchbohrung									
Insgesamt	12	128 688	+ 5 216	124	134 028	112 125	96,0	+ 3,9	0,1
45.2 Hoch- und Tiefbau									
20 - 49	7 691	37 379 596	+ 864 911	68 366	38 312 873	37 604 917	97,6	+ 2,3	0,2
50 - 99	2 175	26 742 598	+ 875 687	85 212	27 703 498	27 163 311	96,5	+ 3,2	0,3
100 - 249	986	31 697 004	+ 1 077 322	62 962	32 837 287	31 633 997	96,5	+ 3,3	0,2
250 - 499	171	14 993 891	+ 516 799	27 078	15 537 768	14 996 381	96,5	+ 3,3	0,2
500 - 999	53	9 863 934	+ 813 983	33 060	10 710 977	10 084 067	92,1	+ 7,6	0,3
1 000 und mehr	27	30 588 683	- 274 602	29 248	30 343 329	28 762 362	100,8	- 0,9	0,1
Insgesamt	11 103	151 265 707	+ 3 874 100	305 926	155 445 732	150 245 034	97,3	+ 2,5	0,2
45.21 Hochbau, Brücken- und Tunnelbau u.Ä.									
20 - 49	4 695	23 103 908	+ 588 697	53 613	23 746 219	23 366 479	97,3	+ 2,5	0,2
50 - 99	1 398	17 422 579	+ 526 136	71 082	18 019 798	17 673 600	96,7	+ 2,9	0,4
100 - 249	624	20 194 790	+ 706 368	48 886	20 950 043	20 382 333	96,4	+ 3,4	0,2
250 - 499	114	11 063 589	+ 246 810	20 834	11 331 232	11 050 587	97,6	+ 2,2	0,2
500 - 999	27	5 422 657	+ 657 488	22 346	6 102 491	5 760 103	88,9	+ 10,8	0,4
1 000 und mehr	19	25 978 555	- 138 016	17 207	25 857 745	24 872 512	100,5	- 0,5	0,1
Insgesamt	6 877	103 186 078	+ 2 587 483	233 967	106 007 528	103 105 615	97,3	+ 2,4	0,2
45.21.1 Hoch- und Tiefbau o.a.S.									
20 - 49	750	3 434 206	+ 110 330	7 586	3 552 123	3 492 590	96,7	+ 3,1	0,2
50 - 99	403	4 725 283	+ 121 596	27 448	4 874 326	4 765 126	96,9	+ 2,5	0,6
100 - 249	292	8 894 418	+ 382 419	18 969	9 295 806	9 011 431	95,7	+ 4,1	0,2
250 - 499	55	4 733 616	+ 98 182	10 279	4 842 078	4 694 723	97,8	+ 2,0	0,2
500 - 999	24	4 850 465	+ 716 411	22 259	5 589 135	5 257 388	86,8	+ 12,8	0,4
1 000 und mehr	16	24 222 353	- 38 684	13 670	24 197 338	23 229 329	100,1	- 0,2	0,1
Insgesamt	1 541	50 860 342	+ 1 390 254	100 212	52 350 807	50 450 588	97,2	+ 2,7	0,2
45.21.2 Hochbau (ohne Fertigteilbau)									
20 - 49	3 446	17 104 048	+ 332 065	44 148	17 480 261	17 207 736	97,8	+ 1,9	0,3
50 - 99	796	10 159 720	+ 292 879	42 621	10 495 220	10 292 197	96,8	+ 2,8	0,4
100 - 249	241	8 618 856	+ 175 212	26 947	8 821 015	8 592 711	97,7	+ 2,0	0,3
250 - 499	39	5 014 170	- 178 211	5 901	4 841 860	4 753 395	103,6	- 3,7	0,1
500 und mehr	3	1 012 579	- 16 765	2 061	997 875	981 894	101,5	- 1,7	0,2
Insgesamt	4 525	41 909 373	+ 605 180	121 678	42 636 231	41 827 933	98,3	+ 1,4	0,3
45.21.3 / 45.21.4 / 45.21.5 Fertigteilbau im Hochbau									
20 - 49	35	243 738	+ 7 250	466	251 454	245 331	96,9	+ 2,9	0,2
50 - 99	10	190 941	- 1 971	-	188 970	182 528	101,0	- 1,0	-
100 und mehr	13	1 544 284	- 67 130	1 616	1 478 770	1 453 668	104,4	- 4,5	0,1
Insgesamt	58	1 978 964	- 61 851	2 082	1 919 194	1 881 527	103,1	- 3,2	0,1
45.21.6 / 45.21.7 Brücken- und Tunnelbau u.Ä., Kabelleitungstiefbau									
20 - 49	463	2 321 915	+ 139 052	1 413	2 462 380	2 420 821	94,3	+ 5,6	0,1
50 - 99	189	2 346 635	+ 113 633	1 014	2 461 281	2 433 749	95,3	+ 4,6	0,0
100 - 249	81	2 148 987	+ 161 994	2 741	2 313 722	2 270 511	92,9	+ 7,0	0,1
250 und mehr	20	1 619 863	+ 239 221	4 828	1 863 912	1 820 486	86,9	+ 12,8	0,3
Insgesamt	753	8 437 400	+ 653 900	9 995	9 101 295	8 945 567	92,7	+ 7,2	0,1

1) Ohne Umsatzsteuer.

4 Bruttoproduktionswert 1999
Nach Beschäftigtengrößenklassen

Beschäftigte von... bis...	Unter- nehmen	Elemente des Bruttoproduktionswertes			Bruttoproduktionswert ¹⁾		Anteil am Bruttoproduktionswert		
		Gesamtumsatz	Zu- (+) bzw. Abnahme (-) der Bestände an unfertigen und fertigen Erzeugnissen	selbsterstellte Anlagen	insgesamt	darunter Jahres- bauleistung	Gesamt- umsatz	Zu- (+) bzw. Abnahme (-) der Bestände an unfertigen und fertigen Erzeugnissen	selbst- erstellte Anlagen
45.22 Dachdeckerei, Abdichtung und Zimmerei									
20 - 49	1 534	6 753 990	+ 141 262	8 449	6 903 701	6 775 415	97,8	+ 2,0	0,1
50 - 99	153	1 687 098	+ 14 531	3 700	1 705 330	1 683 726	98,9	+ 0,9	0,2
100 und mehr	34	1 517 072	+ 52 811	5 379	1 575 261	1 522 188	96,3	+ 3,4	0,3
Insgesamt	1 721	9 958 160	+ 208 605	17 528	10 184 292	9 981 329	97,8	+ 2,0	0,2
45.22.1 Dachdeckerei									
20 - 49	927	4 027 172	+ 63 214	3 051	4 093 436	4 050 696	98,4	+ 1,5	0,1
50 - 99	102	1 069 435	+ 16 606	1 704	1 087 744	1 079 009	98,3	+ 1,5	0,2
100 und mehr	15	639 097	- 13 020	-	626 077	612 761	102,1	- 2,1	-
Insgesamt	1 045	5 735 704	+ 66 799	4 755	5 807 258	5 742 466	98,8	+ 1,2	0,1
45.22.2 Abdichtung gegen Wasser und Feuchtigkeit									
20 - 49	87	403 478	+ 10 387	127	413 993	406 454	97,5	+ 2,5	0,0
50 - 99	17	227 711	+ 2 804	-	230 515	228 416	98,8	+ 1,2	-
100 und mehr	9	330 778	+ 40 108	-	370 886	369 180	99,2	+ 10,8	-
Insgesamt	113	961 967	+ 53 299	127	1 015 393	1 004 050	94,7	+ 5,2	0,0
45.22.3 Zimmerei und Ingenieurholzbau									
20 - 49	520	2 323 340	+ 67 661	5 272	2 396 273	2 318 265	97,0	+ 2,8	0,2
50 - 99	34	389 953	- 4 878	1 996	387 070	376 301	100,7	- 1,3	0,5
100 und mehr	10	547 196	+ 25 723	5 379	578 298	540 247	94,6	+ 4,4	0,9
Insgesamt	564	3 260 488	+ 88 506	12 646	3 361 640	3 234 813	97,0	+ 2,6	0,4
45.23 Straßenbau und Eisenbahnoberbau									
20 - 49	612	3 212 652	+ 30 173	2 573	3 245 398	3 194 070	99,0	+ 0,9	0,1
50 - 99	295	3 729 346	+ 171 424	1 103	3 901 873	3 792 520	95,6	+ 4,4	0,0
100 - 249	180	5 595 273	+ 377 507	3 177	5 975 957	5 674 166	93,6	+ 6,3	0,1
250 - 499	34	2 509 313	+ 201 107	5 894	2 716 315	2 557 412	92,4	+ 7,4	0,2
500 und mehr	19	5 011 201	+ 151 450	8 277	5 170 929	4 716 845	96,9	+ 2,9	0,2
Insgesamt	1 140	20 057 785	+ 931 662	21 024	21 010 472	19 935 013	95,5	+ 4,4	0,1
45.23.1 Straßenbau									
20 - 49	575	2 957 335	+ 33 523	2 528	2 993 386	2 946 133	98,8	+ 1,1	0,1
50 - 99	282	3 501 155	+ 172 131	1 022	3 674 308	3 565 509	95,3	+ 4,7	0,0
100 - 249	162	5 093 279	+ 305 338	3 017	5 401 635	5 104 196	94,3	+ 5,7	0,1
250 - 499	34	2 509 313	+ 201 107	5 894	2 716 315	2 557 412	92,4	+ 7,4	0,2
500 und mehr	18	4 923 560	+ 150 596	8 277	5 082 433	4 628 349	96,9	+ 3,0	0,2
Insgesamt	1 071	18 984 642	+ 862 696	20 739	19 868 077	18 801 599	95,6	+ 4,3	0,1
45.24 Wasserbau									
Insgesamt	23	516 119	+ 13 172	848	530 139	520 039	97,4	+ 2,5	0,2
45.25 Spezialbau und sonstiger Tiefbau									
20 - 49	837	4 208 551	+ 119 757	3 730	4 332 038	4 184 434	97,1	+ 2,8	0,1
50 - 99	324	3 819 106	+ 159 720	9 327	3 988 153	3 929 168	95,8	+ 4,0	0,2
100 - 249	149	4 768 669	- 50 269	5 846	4 724 246	4 419 810	100,9	- 1,1	0,1
250 und mehr	32	4 751 239	- 96 030	13 656	4 668 865	4 169 628	101,8	- 2,1	0,3
Insgesamt	1 342	17 547 565	+ 133 178	32 559	17 713 302	16 703 039	99,1	+ 0,8	0,2
45.3 / 45.4 / 45.5 Bauinstallation und sonstiges Baugewerbe									
20 - 49	7 371	30 929 057	+ 277 460	16 956	31 223 473	-	99,1	+ 0,9	0,1
50 - 99	1 424	15 022 572	+ 52 240	7 088	15 081 900	-	99,6	+ 0,3	0,0
100 - 249	365	8 967 403	+ 150 385	4 781	9 122 569	-	98,3	+ 1,6	0,1
250 - 499	55	3 418 442	+ 23 627	214	3 442 283	-	99,3	+ 0,7	0,0
500 - 999	17	2 966 805	- 133 003	1 021	2 834 824	-	104,7	- 4,7	0,0
1 000 und mehr	9	4 491 524	+ 293 329	4 503	4 789 356	-	93,8	+ 6,1	0,1
Insgesamt	9 241	65 795 803	+ 684 038	34 563	66 494 404	-	98,9	+ 1,0	0,1
45.3 Bauinstallation									
20 - 49	4 380	19 331 885	+ 284 501	10 323	19 626 709	-	98,5	+ 1,4	0,1
50 - 99	969	10 966 650	+ 79 510	5 050	11 051 210	-	99,2	+ 0,7	0,0
100 - 249	259	6 673 464	+ 146 234	2 703	6 822 402	-	97,8	+ 2,1	0,0
250 - 499	37	2 455 339	+ 11 955	214	2 467 507	-	99,5	+ 0,5	0,0
500 und mehr	22	6 853 768	+ 162 398	5 314	7 021 480	-	97,6	+ 2,3	0,1
Insgesamt	5 667	46 281 107	+ 684 597	23 604	46 989 307	-	98,5	+ 1,5	0,1
45.31 Elektroinstallation									
20 - 49	1 618	6 386 854	+ 133 030	2 651	6 522 536	-	97,9	+ 2,0	0,0
50 - 99	392	3 884 902	- 14 104	2 129	3 872 926	-	100,3	- 0,4	0,1
100 - 249	97	2 266 041	+ 36 783	1 244	2 304 068	-	98,3	+ 1,6	0,1
250 und mehr	25	2 653 182	+ 98 099	1 060	2 752 341	-	96,4	+ 3,6	0,0
Insgesamt	2 132	15 190 979	+ 253 808	7 084	15 451 871	-	98,3	+ 1,6	0,0

1) Ohne Umsatzsteuer.

4 Bruttoproduktionswert 1999
Nach Beschäftigtengrößenklassen

Beschäftigte von... bis...	Unter- nehmen	Elemente des Bruttoproduktionswertes			Bruttoproduktionswert ¹⁾		Anteil am Bruttoproduktionswert		
		Gesamtumsatz	Zu- (+) bzw. Abnahme (-) der Bestände an unfertigen und fertigen Erzeugnissen	selbsterstellte Anlagen	insgesamt	darunter Jahres- bauleistung	Gesamt- umsatz	Zu- (+) bzw. Abnahme (-) der Bestände an unfertigen und fertigen Erzeugnissen	selbst- erstellte Anlagen
45.32 Dämmung gegen Kälte, Wärme, Schall, Erschütterung									
20 - 49	266	1 445 022	- 2 052	628	1 443 598	-	100,1	- 0,1	0,0
50 - 99	72	1 089 117	+ 31 334	648	1 121 098	-	97,1	+ 2,8	0,1
100 und mehr	25	2 134 111	+ 74 770	87	2 208 968	-	96,6	+ 3,4	0,0
Insgesamt	363	4 668 250	+ 104 052	1 362	4 773 664	-	97,8	+ 2,2	0,0
45.33 Klempnerei, Gas-, Wasser-, Heizungs- und Lüftungsinstallation									
20 - 49	2 439	11 235 271	+ 153 206	6 789	11 395 266	-	98,6	+ 1,3	0,1
50 - 99	491	5 782 502	+ 66 101	2 274	5 850 876	-	98,8	+ 1,1	0,0
100 - 249	140	3 709 757	+ 84 543	1 377	3 795 678	-	97,7	+ 2,2	0,0
250 und mehr	16	2 951 244	+ 42 453	4 397	2 998 093	-	98,4	+ 1,4	0,1
Insgesamt	3 086	23 678 773	+ 346 303	14 837	24 039 914	-	98,5	+ 1,4	0,1
45.33.1 Klempnerei, Gas- und Wasserinstallation									
20 - 49	897	3 819 189	+ 76 210	2 750	3 898 149	-	98,0	+ 2,0	0,1
50 - 99	153	1 574 706	+ 22 623	389	1 597 718	-	98,6	+ 1,4	0,0
100 und mehr	34	992 064	- 115 140	567	877 491	-	113,1	- 13,1	0,1
Insgesamt	1 084	6 385 959	- 16 307	3 707	6 373 359	-	100,2	- 0,3	0,1
45.33.2 Installation von Heizungs-, Lüftungs-, Klima- u.ä. Anlagen									
20 - 49	1 542	7 416 082	+ 76 996	4 039	7 497 117	-	98,9	+ 1,0	0,1
50 - 99	337	4 207 796	+ 43 477	1 884	4 253 158	-	98,9	+ 1,0	0,0
100 - 249	110	3 060 347	+ 67 199	826	3 128 373	-	97,8	+ 2,1	0,0
250 und mehr	12	2 608 589	+ 174 937	4 381	2 787 907	-	93,6	+ 6,3	0,2
Insgesamt	2 001	17 292 814	+ 362 610	11 131	17 666 555	-	97,9	+ 2,1	0,1
45.34 Sonstige Bauinstallation									
20 - 49	57	264 739	+ 316	254	265 309	-	99,8	+ 0,1	0,1
50 - 99	15	210 130	- 3 820	-	206 309	-	101,9	- 1,9	-
100 und mehr	15	2 268 237	- 16 062	66	2 252 241	-	100,7	- 0,7	0,0
Insgesamt	87	2 743 105	- 19 566	321	2 723 860	-	100,7	- 0,7	0,0
45.4 Sonstiges Baugewerbe									
20 - 49	2 991	11 597 172	- 7 041	6 633	11 596 764	-	100,0	- 0,1	0,1
50 - 99	455	4 055 922	- 27 270	2 039	4 030 690	-	100,6	- 0,7	0,1
100 - 249	106	2 293 939	+ 4 151	2 077	2 300 167	-	99,7	+ 0,2	0,1
250 und mehr	22	1 567 664	+ 9 601	211	1 577 475	-	99,4	+ 0,6	0,0
Insgesamt	3 573	19 514 696	- 20 559	10 960	19 505 097	-	100,0	- 0,1	0,1
45.41 Stuckateurgewerbe, Gipserei und Verputzerei									
20 - 49	389	1 456 369	- 2 002	63	1 454 429	-	100,1	- 0,1	0,0
50 - 99	61	567 972	- 305	417	568 084	-	100,0	- 0,1	0,1
100 und mehr	14	716 187	- 11 483	284	704 988	-	101,6	- 1,6	0,0
Insgesamt	464	2 740 528	- 13 790	764	2 727 502	-	100,5	- 0,5	0,0
45.42 Bautischlerei									
20 - 49	469	2 183 004	- 15 491	3 424	2 170 937	-	100,6	- 0,7	0,2
50 und mehr	49	730 302	+ 39 559	1 019	770 880	-	94,7	+ 5,1	0,1
Insgesamt	518	2 913 306	+ 24 068	4 442	2 941 816	-	99,0	+ 0,8	0,2
45.43 Fußboden-, Fliesen- und Plattenlegerei, Raumausrüstung									
20 - 49	646	3 135 868	+ 3 382	1 922	3 141 171	-	99,8	+ 0,1	0,1
50 - 99	67	797 514	- 18 271	12	779 255	-	102,3	- 2,3	0,0
100 und mehr	14	562 037	+ 1 867	155	564 059	-	99,6	+ 0,3	0,0
Insgesamt	727	4 495 420	- 13 022	2 088	4 484 485	-	100,2	- 0,3	0,0
45.44 Maler- und Glasergewerbe									
20 - 49	1 422	4 530 568	+ 2 695	906	4 534 169	-	99,9	+ 0,1	0,0
50 - 99	268	1 986 932	- 37 392	345	1 949 884	-	101,9	- 1,9	0,0
100 und mehr	82	2 007 149	+ 15 154	640	2 022 944	-	99,2	+ 0,7	0,0
Insgesamt	1 771	8 524 649	- 19 543	1 891	8 506 997	-	100,2	- 0,2	0,0
45.45 Baugewerbe a.n.g.									
20 - 49	65	291 363	+ 4 376	319	296 058	-	98,4	+ 1,5	0,1
50 und mehr	28	549 431	- 2 648	1 456	548 239	-	100,2	- 0,5	0,3
Insgesamt	93	840 794	+ 1 728	1 775	844 297	-	99,6	+ 0,2	0,2

1) Ohne Umsatzsteuer.

5 Umsatz 1999
Nach Beschäftigtengrößenklassen

Beschäftigte von... bis...	Unter- nehmen	Umsatz ¹⁾							Gesamt- umsatz je Beschäftigten
		aus eigenen Erzeugnissen und aus industriellen / handwerklichen Dienstleistungen		aus Handels- ware	aus sonstigen nichtindustriellen / nichthandwerklichen Tätigkeiten		insgesamt	darunter abgerechnete Bauleistungen	
		zusammen	darunter aus ind. / handw. Dienst- leistungen ²⁾		zusammen	darunter aus Wohnungs- vermietung			
				1 000 DM.					
45 Baugewerbe									
20 - 49	15 271	68 244 107	2 069 917	1 007 964	285 241	36 432	69 537 311	37 950 551	151 968
50 - 99	3 652	41 652 116	1 912 775	553 112	283 333	45 401	42 488 561	26 872 922	173 455
100 - 249	1 371	39 969 372	2 122 704	905 790	404 297	38 206	41 279 459	31 043 274	208 252
250 - 499	229	18 410 680	939 290	140 885	190 567	12 996	18 742 133	14 791 095	250 920
500 - 999	72	12 569 251	168 364	221 652	148 163	12 919	12 939 067	9 400 488	267 588
1 000 und mehr	40	35 764 953	690 924	41 991	543 599	74 146	36 350 543	30 265 757	354 832
Insgesamt	20 635	216 610 480	7 903 974	2 871 394	1 855 199	220 100	221 337 074	150 324 087	196 527
45.1 / 45.2 Vorbereitende Baustellenarbeiten, Hoch- und Tiefbau									
20 - 49	7 900	38 252 099	845 353	222 629	133 527	23 211	38 608 254	37 950 551	160 628
50 - 99	2 228	27 099 208	874 234	169 764	197 017	36 667	27 465 989	26 872 922	182 167
100 - 249	1 006	31 792 844	1 387 857	160 203	359 010	32 353	32 312 056	31 043 274	221 805
250 - 499	174	15 094 279	623 336	64 775	164 636	11 103	15 323 691	14 791 095	269 418
500 - 999	55	9 732 500	117 018	132 712	107 050	11 996	9 972 262	9 400 488	271 685
1 000 und mehr	31	31 316 470	259 214	40 356	502 193	71 927	31 859 019	30 265 757	383 535
Insgesamt	11 394	153 287 399	4 107 011	790 438	1 463 433	187 257	155 541 271	150 324 087	218 010
45.1 Vorbereitende Baustellenarbeiten									
20 - 49	209	1 212 591	26 986	13 486	2 581	357	1 228 658	1 187 644	193 433
50 - 99	53	699 663	16 428	18 687	5 040	427	723 390	670 080	199 389
100 - 249	20	587 041	36 445	8 207	19 805	129	615 053	535 597	205 022
250 und mehr	9	1 697 947	-	-	10 516	-	1 708 463	1 676 186	149 627
Insgesamt	291	4 197 242	79 859	40 380	37 941	913	4 275 564	4 069 508	175 243
45.11 Abbruch-, Spreng-, Entrümmerungsgewerbe u.Ä.									
Insgesamt	279	4 071 049	73 214	38 955	36 871	781	4 146 876	3 966 776	175 048
45.12 Test- und Suchbohrung									
Insgesamt	12	126 193	6 645	1 425	1 070	132	128 688	102 732	181 763
45.2 Hoch- und Tiefbau									
20 - 49	7 691	37 039 507	818 367	209 143	130 946	22 854	37 379 596	36 762 906	159 738
50 - 99	2 175	26 399 545	857 806	151 076	191 977	36 240	26 742 598	26 202 842	181 743
100 - 249	986	31 205 803	1 351 411	151 996	339 205	32 224	31 697 004	30 507 676	222 158
250 - 499	171	14 765 050	623 336	64 775	164 066	11 103	14 993 891	14 461 866	268 871
500 - 999	53	9 624 172	117 018	132 712	107 050	11 996	9 863 934	9 295 896	279 247
1 000 und mehr	27	30 056 079	259 214	40 356	492 248	71 927	30 588 683	29 023 392	412 571
Insgesamt	11 103	149 090 157	4 027 152	750 058	1 425 492	186 344	151 265 707	146 254 579	219 525
45.21 Hochbau, Brücken- und Tunnelbau u.Ä.									
20 - 49	4 695	22 950 307	390 144	84 672	68 929	15 124	23 103 908	22 750 358	160 921
50 - 99	1 398	17 196 387	330 196	113 787	112 405	27 819	17 422 579	17 084 744	183 771
100 - 249	624	19 948 395	711 055	89 113	157 282	23 849	20 194 790	19 625 482	223 808
250 - 499	114	10 896 460	511 550	23 986	143 142	8 579	11 063 589	10 791 309	292 452
500 - 999	27	5 243 995	89 734	97 207	81 455	11 784	5 422 657	5 134 032	294 539
1 000 und mehr	19	25 565 598	98 171	32 592	380 365	70 953	25 978 555	24 997 944	441 266
Insgesamt	6 877	101 801 143	2 130 850	441 357	943 579	158 109	103 186 078	100 383 868	232 545
45.21.1 Hoch- und Tiefbau o.a.S.									
20 - 49	750	3 396 591	95 597	22 206	15 409	1 542	3 434 206	3 374 079	145 251
50 - 99	403	4 659 354	68 730	16 180	49 749	4 136	4 725 283	4 621 175	166 272
100 - 249	292	8 771 426	232 837	55 983	67 009	8 680	8 894 418	8 609 139	205 915
250 - 499	55	4 654 072	400 224	5 163	74 382	5 492	4 733 616	4 594 761	256 033
500 - 999	24	4 681 667	83 778	97 207	71 592	11 784	4 850 465	4 572 479	292 291
1 000 und mehr	16	23 816 242	71 266	32 382	373 729	69 971	24 222 353	23 258 728	446 603
Insgesamt	1 541	49 979 352	952 434	229 121	651 889	101 605	50 860 342	49 030 361	275 551
45.21.2 Hochbau (ohne Fertigteilbau)									
20 - 49	3 446	17 008 451	255 882	54 785	40 812	12 293	17 104 048	16 857 202	164 837
50 - 99	796	10 015 886	175 200	91 174	52 661	21 664	10 159 720	9 959 926	192 639
100 - 249	241	8 523 004	389 574	31 236	64 616	12 292	8 618 856	8 388 562	253 961
250 - 499	39	4 958 873	66 424	18 154	37 143	2 932	5 014 170	4 925 571	393 907
500 und mehr	3	1 006 789	-	144	5 646	-	1 012 579	996 598	338 424
Insgesamt	4 525	41 513 003	887 079	195 492	200 878	49 181	41 909 373	41 127 860	203 284
45.21.3 / 45.21.4 / 45.21.5 Fertigteilbau im Hochbau									
20 - 49	35	239 594	12 918	2 687	1 457	201	243 738	237 841	219 588
50 - 99	10	190 423	-	515	3	-	190 941	184 493	285 421
100 und mehr	13	1 533 951	19 654	138	10 195	836	1 544 284	1 519 114	402 263
Insgesamt	58	1 963 968	32 573	3 340	11 655	1 036	1 978 964	1 941 448	352 257
45.21.6 / 45.21.7 Brücken- und Tunnelbau u.Ä., Kabellleitungstiefbau									
20 - 49	463	2 305 670	25 745	4 994	11 250	1 088	2 321 915	2 281 235	154 220
50 - 99	189	2 330 724	86 266	5 918	9 993	2 019	2 346 635	2 319 151	180 813
100 - 249	81	2 127 440	74 945	1 757	19 790	2 041	2 148 987	2 107 139	184 345
250 und mehr	20	1 580 984	71 807	736	38 143	1 137	1 619 863	1 576 674	211 006
Insgesamt	753	8 344 819	258 764	13 404	79 176	6 286	8 437 400	8 284 199	178 123

1) Ohne Umsatzsteuer.

2) Vorbereitende Baustellenarbeiten, Hoch- und Tiefbau: Umsatzerlöse aus eigener Nachunternehmertätigkeit.
Statistisches Bundesamt, FS 4, R 5.3, 1999

5 Umsatz 1999
Nach Beschäftigtengrößenklassen

Beschäftigte von... bis...	Unter- nehmen	Umsatz ¹⁾						Gesamt- umsatz je Beschäf- tigten	
		aus eigenen Erzeugnissen und aus industriellen / handwerklichen Dienstleistungen		aus Handels- ware	aus sonstigen nichtindustriellen / nichthandwerklichen Tätigkeiten		insgesamt		darunter abgerechnete Bauleistungen
		zusammen	darunter aus ind. / handw. Dienst- leistungen ²⁾		zusammen	darunter aus Wohnungs- vermietung			
				1 000 DM					
45.22 Dachdeckerei, Abdichtung und Zimmerei									
20 - 49	1 534	6 669 145	126 635	71 337	13 508	3 832	6 753 990	6 638 719	151 965
50 - 99	153	1 666 820	88 850	6 539	13 740	4 323	1 687 098	1 661 633	172 613
100 und mehr	34	1 495 635	114 098	15 302	6 135	712	1 517 072	1 467 635	254 881
Insgesamt	1 721	9 831 599	329 583	93 178	33 382	8 867	9 958 160	9 767 988	165 500
45.22.1 Dachdeckerei									
20 - 49	927	3 989 976	97 808	33 058	4 137	604	4 027 172	3 986 201	149 476
50 - 99	102	1 065 113	60 824	126	4 196	24	1 069 435	1 061 974	163 251
100 und mehr	15	630 533	65 569	4 930	3 635	168	639 097	626 134	251 907
Insgesamt	1 045	5 685 622	224 202	38 114	11 968	795	5 735 704	5 674 309	159 193
45.22.2 Abdichtung gegen Wasser und Feuchtigkeit									
20 - 49	87	403 190	16 646	169	119	17	403 478	395 624	153 584
50 - 99	17	225 870	28 025	1 108	733	431	227 711	225 611	202 599
100 und mehr	9	330 089	48 529	323	367	323	330 778	329 040	203 556
Insgesamt	113	959 149	93 200	1 600	1 219	771	961 967	950 276	178 936
45.22.3 Zimmerei und Ingenieurholzbau									
20 - 49	520	2 275 978	12 181	38 110	9 252	3 211	2 323 340	2 256 894	156 187
50 - 99	34	375 837	-	5 304	8 811	3 868	389 953	374 048	185 777
100 und mehr	10	535 013	-	10 050	2 133	221	547 196	512 461	305 687
Insgesamt	564	3 186 829	12 181	53 464	20 195	7 301	3 260 488	3 143 404	173 759
45.23 Straßenbau und Eisenbahnoberbau									
20 - 49	612	3 195 966	179 544	1 191	15 495	980	3 212 652	3 168 885	162 795
50 - 99	295	3 673 891	102 257	25 845	29 609	1 259	3 729 346	3 625 442	183 596
100 - 249	180	5 489 927	270 304	17 638	87 708	2 790	5 595 273	5 309 921	215 257
250 - 499	34	2 460 835	100 777	33 829	14 649	515	2 509 313	2 351 660	234 067
500 und mehr	19	4 938 217	46 366	28 723	44 261	1 186	5 011 201	4 562 873	282 406
Insgesamt	1 140	19 758 837	699 248	107 226	191 722	6 729	20 057 785	19 018 782	212 239
45.23.1 Straßenbau									
20 - 49	575	2 942 546	176 418	1 191	13 597	932	2 957 335	2 917 558	160 225
50 - 99	282	3 446 269	95 891	25 845	29 041	1 222	3 501 155	3 398 083	180 455
100 - 249	162	4 988 353	270 304	17 562	87 363	2 658	5 093 279	4 812 291	216 676
250 - 499	34	2 460 835	100 777	33 829	14 649	515	2 509 313	2 351 660	234 067
500 und mehr	18	4 850 576	46 366	28 723	44 261	1 186	4 923 560	4 475 232	286 476
Insgesamt	1 071	18 688 579	689 757	107 151	188 912	6 513	18 984 642	17 954 823	212 659
45.24 Wasserbau									
Insgesamt	23	508 773	10 333	-	7 346	783	516 119	505 742	211 524
45.25 Spezialbau und sonstiger Tiefbau									
20 - 49	837	4 124 059	119 906	51 942	32 550	2 919	4 208 551	4 105 446	162 719
50 - 99	324	3 782 025	336 504	4 906	32 175	2 750	3 819 106	3 750 602	174 158
100 - 249	149	4 648 130	247 759	34 541	85 997	4 417	4 768 669	4 460 067	217 452
250 und mehr	32	4 635 591	152 970	16 907	98 740	1 770	4 751 239	4 262 084	256 868
Insgesamt	1 342	17 189 806	857 139	108 296	249 463	11 856	17 547 565	16 578 199	198 908
45.3 / 45.4 / 45.5 Bauinstallation und sonstiges Baugewerbe									
20 - 49	7 371	29 992 008	1 224 565	785 335	151 714	13 221	30 929 057	-	142 386
50 - 99	1 424	14 552 908	1 038 542	383 348	86 315	8 734	15 022 572	-	159 507
100 - 249	365	8 176 529	734 847	745 587	45 287	5 853	8 967 403	-	170 675
250 - 499	55	3 316 401	315 954	76 110	25 931	1 893	3 418 442	-	191 868
500 - 999	17	2 836 752	51 346	88 940	41 113	923	2 966 805	-	254 680
1 000 und mehr	9	4 448 483	431 710	1 635	41 405	2 219	4 491 524	-	231 787
Insgesamt	9 241	63 323 081	3 796 963	2 080 956	391 766	32 843	65 795 803	-	159 395
45.3 Bauinstallation									
20 - 49	4 380	18 806 194	840 463	450 901	74 789	8 243	19 331 885	-	147 964
50 - 99	989	10 674 887	757 018	231 940	59 823	5 938	10 966 650	-	168 005
100 - 249	259	5 920 483	482 003	717 175	35 806	4 434	6 673 464	-	176 787
250 - 499	37	2 358 478	279 449	75 505	21 356	698	2 455 339	-	199 171
500 und mehr	22	6 687 373	477 785	84 026	82 370	3 119	6 853 768	-	258 273
Insgesamt	5 667	44 447 415	2 836 718	1 559 548	274 144	22 432	46 281 107	-	169 813
45.31 Elektroinstallation									
20 - 49	1 618	6 089 875	331 245	261 247	35 733	2 940	6 386 854	-	130 570
50 - 99	392	3 722 802	332 485	146 994	15 305	1 352	3 884 902	-	147 951
100 - 249	97	2 199 023	262 334	54 963	12 055	2 667	2 266 041	-	163 041
250 und mehr	25	2 496 132	325 524	135 107	21 943	1 261	2 653 182	-	230 334
Insgesamt	2 132	14 507 832	1 251 587	598 311	85 036	8 219	15 190 979	-	151 018

1) Ohne Umsatzsteuer.

2) Vorbereitende Baustellenarbeiten, Hoch- und Tiefbau: Umsatzerlöse aus eigener Nachunternehmertätigkeit.

5 Umsatz 1999
Nach Beschäftigtengrößenklassen

Beschäftigte von... bis...	Unternehmen	Umsatz ¹⁾						Gesamtumsatz je Beschäftigten	
		aus eigenen Erzeugnissen und aus industriellen / handwerklichen Dienstleistungen		aus Handelsware	aus sonstigen nichtindustriellen / nichthandwerklichen Tätigkeiten		insgesamt		darunter abgerechnete Bauleistungen
		zusammen	darunter aus ind. / handw. Dienstleistungen ²⁾		zusammen	darunter aus Wohnungsvermietung			
Anzahl	1 000 DM							DM	
45.32 Dämmung gegen Kälte, Wärme, Schall, Erschütterung									
20 - 49	266	1 436 468	102 746	3 988	4 565	534	1 445 022	-	178 551
50 - 99	72	1 070 498	65 453	5 757	12 862	547	1 089 117	-	213 628
100 und mehr	25	2 100 946	4 229	2 762	30 403	2 605	2 134 111	-	236 709
Insgesamt	363	4 607 913	172 428	12 507	47 830	3 686	4 668 250	-	210 216
45.33 Klempnerei, Gas-, Wasser-, Heizungs- und Lüftungsinstallation									
20 - 49	2 439	11 024 994	394 737	178 485	31 792	4 753	11 235 271	-	156 107
50 - 99	491	5 673 325	358 583	77 707	31 471	4 033	5 782 502	-	175 801
100 - 249	140	3 034 695	211 313	660 920	14 141	845	3 709 757	-	180 619
250 und mehr	16	2 912 721	-	615	37 908	597	2 951 244	-	290 969
Insgesamt	3 086	22 645 734	964 633	917 728	115 312	10 227	23 678 773	-	174 692
45.33.1 Klempnerei, Gas- und Wasserinstallation									
20 - 49	897	3 745 252	181 960	54 392	19 544	1 191	3 819 189	-	147 106
50 - 99	153	1 559 251	85 384	10 182	5 273	944	1 574 706	-	154 091
100 und mehr	34	978 872	9 679	5 570	7 622	669	992 064	-	179 659
Insgesamt	1 084	6 283 375	277 023	70 145	32 440	2 804	6 385 959	-	153 128
45.33.2 Installation von Heizungs-, Lüftungs-, Klima- u.ä. Anlagen									
20 - 49	1 542	7 279 741	212 777	124 093	12 247	3 562	7 416 082	-	161 186
50 - 99	337	4 114 074	273 200	67 525	26 198	3 089	4 207 796	-	185 586
100 - 249	110	2 394 599	201 634	655 350	10 398	314	3 060 347	-	186 730
250 und mehr	12	2 573 945	-	615	34 028	459	2 608 589	-	297 418
Insgesamt	2 001	16 362 359	687 610	847 583	82 872	7 424	17 292 814	-	184 275
45.34 Sonstige Bauinstallation									
20 - 49	57	254 858	11 738	7 181	2 700	17	264 739	-	158 244
50 - 99	15	208 462	497	1 483	185	6	210 130	-	204 607
100 und mehr	15	2 222 816	435 837	22 338	23 082	276	2 268 237	-	197 267
Insgesamt	87	2 686 136	448 070	31 002	25 967	299	2 743 105	-	193 200
45.4 Sonstiges Baugewerbe									
20 - 49	2 991	11 185 814	384 101	334 434	76 924	4 978	11 597 172	-	133 969
50 - 99	455	3 878 021	281 524	151 408	26 492	2 797	4 055 922	-	140 316
100 - 249	106	2 256 046	252 844	28 412	9 481	1 419	2 293 939	-	155 078
250 und mehr	22	1 555 786	41 776	7 154	4 724	1 218	1 567 664	-	157 099
Insgesamt	3 573	18 875 666	960 245	521 408	117 622	10 411	19 514 696	-	139 149
45.41 Stuckateurgewerbe, Gipserei und Verputzerei									
20 - 49	389	1 400 241	2 242	48 180	7 949	1 111	1 456 369	-	131 753
50 - 99	61	565 066	179	1 961	945	433	567 972	-	147 714
100 und mehr	14	714 863	4 530	164	1 160	653	716 187	-	265 947
Insgesamt	464	2 680 171	6 951	50 304	10 054	2 197	2 740 528	-	155 784
45.42 Bautischlerei									
20 - 49	469	2 122 490	89 275	54 496	6 018	1 585	2 183 004	-	165 905
50 und mehr	49	704 706	114 341	23 306	2 290	55	730 302	-	212 481
Insgesamt	518	2 827 196	203 617	77 802	8 308	1 640	2 913 306	-	175 552
45.43 Fußboden-, Fliesen- und Plattenlegerei, Raumausrüstung									
20 - 49	646	2 963 367	59 845	158 234	14 267	987	3 135 868	-	171 065
50 - 99	67	698 831	21 527	97 820	864	576	797 514	-	192 541
100 und mehr	14	535 891	58 427	25 392	755	449	562 037	-	204 004
Insgesamt	727	4 198 089	139 799	281 446	15 885	2 011	4 495 420	-	178 188
45.44 Maler- und Glasergewerbe									
20 - 49	1 422	4 447 067	218 476	52 085	31 417	499	4 530 568	-	107 518
50 - 99	268	1 934 282	188 333	30 482	22 167	1 473	1 986 932	-	116 246
100 und mehr	82	1 990 484	158 966	7 512	9 154	1 438	2 007 149	-	127 229
Insgesamt	1 771	8 371 832	563 775	90 079	62 738	3 410	8 524 649	-	113 652
45.45 Baugewerbe a.n.g.									
20 - 49	65	252 650	16 263	21 439	17 274	797	291 363	-	154 572
50 und mehr	28	545 729	29 841	339	3 363	357	549 431	-	139 589
Insgesamt	93	798 378	46 104	21 778	20 637	1 153	840 794	-	144 441

1) Ohne Umsatzsteuer.

2) Vorbereitende Baustellenarbeiten, Hoch- und Tiefbau: Umsatzerlöse aus eigener Nachunternehmertätigkeit.

Statistisches Bundesamt, FS 4, R 5.3, 1999

6 Lagerbestände 1999
Nach Beschäftigtengrößenklassen

Beschäftigte von... bis...	Lagerbestände ¹⁾								
	an Roh-, Hilfs- und Betriebsstoffen			an unfertigen und fertigen Erzeugnissen aus eigener Produktion			an Handelsware		
	Anfang	Ende	Zu- (+) bzw. Ab- nahme (-)	Anfang	Ende	Zu- (+) bzw. Ab- nahme (-)	Anfang	Ende	Zu- (+) bzw. Ab- nahme (-)
	des Geschäftsjahres			des Geschäftsjahres			des Geschäftsjahres		
1 000 DM		%	1 000 DM		%	1 000 DM		%	
45 Baugewerbe									
20 - 49	1 819 027	1 770 981	- 2,6	11 760 620	12 931 068	+ 10,0	181 371	185 935	+ 2,5
50 - 99	829 332	813 489	- 1,9	10 634 606	11 587 659	+ 9,0	63 078	60 389	- 4,3
100 - 249	485 142	513 249	+ 5,8	13 113 904	14 358 854	+ 9,5	42 714	43 431	+ 1,7
250 - 499	213 740	202 143	- 5,4	6 612 438	7 170 122	+ 8,4	14 578	13 102	- 10,1
500 - 999	171 859	186 041	+ 8,3	5 032 309	5 717 616	+ 13,6	14 471	15 361	+ 6,2
1 000 und mehr	297 269	261 347	- 12,1	19 875 833	19 885 996	+ 0,1	10 808	10 304	- 4,7
Insgesamt	3 816 370	3 747 250	- 1,8	67 029 709	71 649 316	+ 6,9	327 020	328 522	+ 0,5
45.1 / 45.2 Vorbereitende Baustellenarbeiten, Hoch- und Tiefbau									
20 - 49	829 650	768 035	- 7,4	7 607 702	8 500 691	+ 11,7	38 350	33 025	- 1,0
50 - 99	424 950	399 124	- 6,1	8 043 068	8 943 882	+ 11,2	14 646	15 205	+ 3,8
100 - 249	306 146	299 161	- 2,3	11 204 506	12 297 071	+ 9,8	19 290	19 613	+ 1,7
250 - 499	99 941	104 081	+ 4,1	5 924 463	6 458 521	+ 9,0	9 088	7 297	- 19,7
500 - 999	72 722	82 234	+ 13,1	4 046 137	4 864 447	+ 20,2	10 254	10 332	+ 0,8
1 000 und mehr	267 051	233 219	- 12,7	18 860 907	18 577 742	- 1,5	10 808	10 304	- 4,7
Insgesamt	2 000 460	1 885 854	- 5,7	55 686 784	59 642 353	+ 7,1	97 436	95 775	- 1,7
45.1 Vorbereitende Baustellenarbeiten									
20 - 49	31 010	28 653	- 7,6	180 525	208 603	+ 15,6	2 290	2 131	- 6,9
50 - 99	5 664	5 070	- 10,5	169 470	194 596	+ 14,8	688	797	+ 15,9
100 - 249	4 576	5 164	+ 12,9	184 065	199 308	+ 8,3	-	-	-
250 und mehr	13 783	14 539	+ 5,5	146 791	159 814	+ 8,9	-	-	-
Insgesamt	55 033	53 427	- 2,9	680 851	762 320	+ 12,0	2 978	2 928	- 1,7
45.11 Abbruch-, Spreng-, Entrümmungsgewerbe u.Ä.									
Insgesamt	51 583	49 900	- 3,3	658 673	734 926	+ 11,6	2 860	2 836	- 0,8
45.12 Test- und Suchbohrung									
Insgesamt	3 450	3 527	+ 2,2	22 178	27 395	+ 23,5	118	92	- 22,2
45.2 Hoch- und Tiefbau									
20 - 49	798 640	739 382	- 7,4	7 427 177	8 292 088	+ 11,6	31 060	30 894	- 0,5
50 - 99	419 286	394 055	- 6,0	7 873 599	8 749 286	+ 11,1	13 958	14 407	+ 3,2
100 - 249	301 570	293 997	- 2,5	11 020 441	12 097 763	+ 9,8	19 290	19 613	+ 1,7
250 - 499	98 051	100 876	+ 2,9	5 840 528	6 357 327	+ 8,8	9 088	7 297	- 19,7
500 - 999	72 705	82 234	+ 13,1	3 994 071	4 808 054	+ 20,4	10 254	10 332	+ 0,8
1 000 und mehr	255 175	221 885	- 13,0	18 850 117	18 575 515	- 1,5	10 808	10 304	- 4,7
Insgesamt	1 945 427	1 832 428	- 5,8	55 005 933	58 880 033	+ 7,0	94 457	92 847	- 1,7
45.21 Hochbau, Brücken- und Tunnelbau u.Ä.									
20 - 49	409 688	358 131	- 12,6	5 045 580	5 634 278	+ 11,7	20 449	20 110	- 1,7
50 - 99	277 005	261 482	- 5,6	5 238 624	5 764 780	+ 10,0	13 099	13 486	+ 3,0
100 - 249	167 375	167 778	+ 0,2	7 569 755	8 276 123	+ 9,3	12 248	12 563	+ 2,6
250 - 499	52 843	54 971	+ 4,0	4 407 478	4 654 288	+ 5,6	3 046	1 565	- 48,6
500 - 999	29 558	39 521	+ 33,7	2 280 968	2 938 456	+ 28,8	10 240	10 306	+ 0,6
1 000 und mehr	101 406	94 599	- 6,7	17 111 734	16 973 717	- 0,8	10 808	10 304	- 4,7
Insgesamt	1 037 875	976 483	- 5,9	41 654 139	44 241 622	+ 6,2	69 890	68 334	- 2,2
45.21.1 Hoch- und Tiefbau o.a.S.									
20 - 49	43 627	40 034	- 8,2	648 120	758 451	+ 17,0	1 623	2 068	+ 27,5
50 - 99	39 145	39 115	- 0,1	1 421 429	1 543 025	+ 8,6	3 058	2 760	- 9,7
100 - 249	53 654	53 584	- 0,1	3 344 594	3 727 013	+ 11,4	8 211	7 853	- 4,4
250 - 499	24 372	25 733	+ 5,6	1 718 052	1 816 235	+ 5,7	158	168	+ 6,3
500 - 999	23 252	33 125	+ 42,5	2 125 663	2 842 074	+ 33,7	10 240	10 306	+ 0,6
1 000 und mehr	95 831	88 701	- 7,4	16 270 551	16 231 867	- 0,2	10 808	10 304	- 4,7
Insgesamt	279 881	280 293	+ 0,1	25 528 410	26 918 664	+ 5,4	34 097	33 459	- 1,9
45.21.2 Hochbau (ohne Fertigteilbau)									
20 - 49	283 605	243 484	- 14,1	3 915 783	4 247 848	+ 8,5	17 693	17 102	- 3,3
50 - 99	193 089	180 274	- 6,6	3 219 962	3 512 841	+ 9,1	9 580	10 419	+ 8,7
100 - 249	77 933	72 181	- 7,4	3 392 519	3 567 731	+ 5,2	3 480	4 286	+ 23,1
250 - 499	13 965	14 002	+ 0,3	2 191 781	2 013 550	- 8,1	2 608	1 001	- 61,6
500 und mehr	6 801	7 267	+ 6,9	486 587	469 822	- 3,4	-	-	-
Insgesamt	575 392	517 208	- 10,1	13 206 611	13 811 791	+ 4,6	33 362	32 807	- 1,7
45.21.3 / 45.21.4 / 45.21.5 Fertigteilbau im Hochbau									
20 - 49	8 304	8 509	+ 2,5	27 600	34 850	+ 26,3	184	180	- 2,4
50 - 99	2 187	2 265	+ 3,6	28 850	26 879	- 6,8	4	4	+ 3,4
100 und mehr	11 369	11 445	+ 0,7	404 352	337 223	- 16,6	-	-	-
Insgesamt	21 860	22 219	+ 1,6	460 803	398 951	- 13,4	188	184	- 2,2
45.21.6 / 45.21.7 Brücken- und Tunnelbau u.Ä., Kabelleitungstiefbau									
20 - 49	74 153	66 103	- 10,9	454 076	593 129	+ 30,6	949	759	- 20,0
50 - 99	42 584	39 828	- 6,5	568 384	682 016	+ 20,0	457	304	- 33,6
100 - 249	30 285	36 591	+ 20,8	702 356	864 350	+ 23,1	556	425	- 23,6
250 und mehr	13 720	14 240	+ 3,8	733 499	972 720	+ 32,6	280	396	+ 41,4
Insgesamt	160 741	156 763	- 2,5	2 458 315	3 112 215	+ 26,6	2 243	1 884	- 16,0

1) Ohne Umsatzsteuer (Vorsteuer).

6 Lagerbestände 1999
Nach Beschäftigtengrößenklassen

Beschäftigte von... bis...	Lagerbestände ¹⁾								
	an Roh-, Hilfs- und Betriebsstoffen			an unfertigen und fertigen Erzeugnissen aus eigener Produktion			an Handelsware		
	Anfang	Ende	Zu- (+) bzw. Ab- nahme (-)	Anfang	Ende	Zu- (+) bzw. Ab- nahme (-)	Anfang	Ende	Zu- (+) bzw. Ab- nahme (-)
	des Geschäftsjahres			des Geschäftsjahres			des Geschäftsjahres		
1 000 DM		%	1 000 DM		%	1 000 DM		%	
45.22 Dachdeckerei, Abdichtung und Zimmerei									
20 - 49	251 916	261 300	+ 3,7	874 340	1 015 602	+ 16,2	9 100	9 081	- 0,2
50 - 99	56 370	56 657	+ 0,5	342 194	356 725	+ 4,2	296	276	- 6,7
100 und mehr	40 554	38 899	- 4,1	304 279	357 089	+ 17,4	170	146	- 13,7
Insgesamt	348 840	356 856	+ 2,3	1 520 812	1 729 416	+ 13,7	9 566	9 503	- 0,7
45.22.1 Dachdeckerei									
20 - 49	163 263	165 484	+ 1,4	412 558	475 771	+ 15,3	4 609	4 442	- 3,6
50 - 99	42 220	41 673	- 1,3	197 473	214 078	+ 8,4	35	15	- 56,3
100 und mehr	18 564	18 203	- 1,9	211 965	198 945	- 6,1	-	-	-
Insgesamt	224 046	225 360	+ 0,6	821 995	888 794	+ 8,1	4 644	4 457	- 4,0
45.22.2 Abdichtung gegen Wasser und Feuchtigkeit									
20 - 49	11 737	10 994	- 6,3	59 313	69 700	+ 17,5	32	9	- 70,5
50 - 99	2 955	2 909	- 1,6	62 697	65 501	+ 4,5	-	-	-
100 und mehr	7 432	6 585	- 11,4	40 521	80 629	+ 99,0	67	57	- 14,9
Insgesamt	22 124	20 488	- 7,4	162 531	215 830	+ 32,8	99	67	- 32,8
45.22.3 Zimmerei und Ingenieurholzbau									
20 - 49	76 916	84 822	+ 10,3	402 469	470 131	+ 16,8	4 459	4 630	+ 3,8
50 - 99	11 195	12 075	+ 7,9	82 024	77 145	- 5,9	260	260	-
100 und mehr	14 558	14 111	- 3,1	51 793	77 516	+ 49,7	102	89	- 12,9
Insgesamt	102 669	111 008	+ 8,1	536 286	624 792	+ 16,5	4 822	4 979	+ 3,3
45.23 Straßenbau und Eisenbahnoberbau									
20 - 49	77 756	59 651	- 23,3	578 015	608 187	+ 5,2	-	-	-
50 - 99	41 450	40 777	- 1,6	1 012 293	1 183 717	+ 16,9	410	511	+ 24,5
100 - 249	50 821	47 275	- 7,0	1 684 274	2 061 781	+ 22,4	1 173	702	- 40,2
250 - 499	20 376	22 096	+ 8,4	875 089	1 076 197	+ 23,0	5 975	5 675	- 5,0
500 und mehr	36 508	39 382	+ 7,9	1 651 522	1 802 972	+ 9,2	13	25	+ 90,4
Insgesamt	226 910	209 180	- 7,8	5 801 193	6 732 855	+ 16,1	7 572	6 913	- 8,7
45.23.1 Straßenbau									
20 - 49	76 914	57 674	- 25,0	543 139	576 663	+ 6,2	-	-	-
50 - 99	40 760	40 080	- 1,7	981 697	1 153 828	+ 17,5	410	511	+ 24,5
100 - 249	45 053	41 231	- 8,5	1 508 865	1 814 203	+ 20,2	1 171	697	- 40,4
250 - 499	20 376	22 096	+ 8,4	875 089	1 076 197	+ 23,0	5 975	5 675	- 5,0
500 und mehr	35 597	38 229	+ 7,4	1 651 522	1 802 117	+ 9,1	13	25	+ 90,4
Insgesamt	218 699	199 310	- 8,9	5 560 312	6 423 007	+ 15,5	7 569	6 909	- 8,7
45.24 Wasserbau									
Insgesamt	2 768	2 906	+ 5,0	317 533	330 706	+ 4,1	-	-	-
45.25 Spezialbau und sonstiger Tiefbau									
20 - 49	58 188	59 192	+ 1,7	895 085	1 014 841	+ 13,4	1 511	1 703	+ 12,7
50 - 99	44 000	34 538	- 21,5	1 248 287	1 408 007	+ 12,8	152	134	- 11,8
100 - 249	57 270	52 568	- 8,2	1 541 027	1 490 758	- 3,3	5 767	6 259	+ 8,5
250 und mehr	169 577	140 705	- 17,0	2 027 857	1 931 827	- 4,7	-	-	-
Insgesamt	329 034	287 003	- 12,8	5 712 256	5 845 434	+ 2,3	7 430	8 097	+ 9,0
45.3 / 45.4 / 45.5 Bauinstallation und sonstiges Baugewerbe									
20 - 49	989 377	1 002 946	+ 1,4	4 152 917	4 430 377	+ 6,7	148 021	152 910	+ 3,3
50 - 99	404 381	414 365	+ 2,5	2 591 538	2 643 778	+ 2,0	48 432	45 184	- 6,7
100 - 249	178 996	214 088	+ 19,6	1 909 397	2 059 783	+ 7,9	23 424	23 818	+ 1,7
250 - 499	113 800	98 062	- 13,8	687 975	711 601	+ 3,4	5 490	5 805	+ 5,7
500 - 999	99 138	103 807	+ 4,7	986 172	853 169	- 13,5	4 217	5 030	+ 19,3
1 000 und mehr	30 218	28 128	- 6,9	1 014 926	1 308 255	+ 28,9	-	-	-
Insgesamt	1 815 910	1 861 395	+ 2,5	11 342 925	12 006 963	+ 5,9	229 584	232 747	+ 1,4
45.3 Bauinstallation									
20 - 49	630 184	637 707	+ 1,2	2 856 679	3 141 180	+ 10,0	64 004	64 849	+ 1,3
50 - 99	315 837	327 308	+ 3,6	1 999 393	2 078 903	+ 4,0	33 775	31 755	- 6,0
100 - 249	140 876	178 053	+ 26,4	1 482 961	1 629 195	+ 9,9	21 651	22 420	+ 3,5
250 - 499	105 129	90 598	- 13,8	526 577	538 532	+ 2,3	5 458	5 778	+ 5,9
500 und mehr	121 762	123 725	+ 1,6	1 952 791	2 115 189	+ 8,3	4 165	4 995	+ 19,9
Insgesamt	1 313 789	1 357 391	+ 3,3	8 818 401	9 502 999	+ 7,8	129 054	129 797	+ 0,6
45.31 Elektroinstallation									
20 - 49	192 038	203 927	+ 6,2	931 133	1 064 164	+ 14,3	41 316	43 269	+ 4,7
50 - 99	118 555	119 599	+ 0,9	517 526	503 422	- 2,7	21 859	20 739	- 5,1
100 - 249	59 945	76 247	+ 27,2	609 190	645 973	+ 6,0	14 557	14 228	- 2,3
250 und mehr	101 587	107 684	+ 6,0	652 909	751 008	+ 15,0	9 580	10 734	+ 12,0
Insgesamt	472 125	507 455	+ 7,5	2 710 759	2 964 567	+ 9,4	87 313	88 971	+ 1,9

1) Ohne Umsatzsteuer (Vorsteuer).

Statistisches Bundesamt, FS 4, R 5.3, 1999

6 Lagerbestände 1999
Nach Beschäftigtengrößenklassen

Beschäftigte von... bis...	Lagerbestände ¹⁾								
	an Roh-, Hilfs- und Betriebsstoffen			an unfertigen und fertigen Erzeugnissen aus eigener Produktion			an Handelsware		
	Anfang	Ende	Zu- (+) bzw. Ab- nahme (-)	Anfang	Ende	Zu- (+) bzw. Ab- nahme (-)	Anfang	Ende	Zu- (+) bzw. Ab- nahme (-)
	des Geschäftsjahres			des Geschäftsjahres			des Geschäftsjahres		
1 000 DM		%	1 000 DM		%	1 000 DM		%	
45.32 Dämmung gegen Kälte, Wärme, Schall, Erschütterung									
20 - 49	35 825	35 855	+ 0,1	203 637	201 585	- 1,0	4 136	4 219	+ 2,0
50 - 99	17 827	18 365	+ 3,0	136 360	167 694	+ 23,0	2 005	2 160	+ 7,7
100 und mehr	24 563	22 844	- 7,0	320 998	395 768	+ 23,3	38	42	+ 10,1
Insgesamt	78 215	77 064	- 1,5	660 994	765 046	+ 15,7	6 180	6 421	+ 3,9
45.33 Klempnerei, Gas-, Wasser-, Heizungs- und Lüftungsinstallation									
20 - 49	390 900	386 991	- 1,0	1 711 101	1 864 307	+ 9,0	18 297	17 120	- 6,4
50 - 99	175 566	184 627	+ 5,2	1 316 333	1 382 434	+ 5,0	9 832	8 689	- 11,6
100 - 249	70 411	92 374	+ 31,2	774 784	859 328	+ 10,9	7 055	8 149	+ 15,5
250 und mehr	77 119	68 222	- 11,5	1 112 167	1 154 619	+ 3,8	43	39	- 9,8
Insgesamt	713 996	732 214	+ 2,6	4 914 385	5 260 688	+ 7,0	35 228	33 997	- 3,5
45.33.1 Klempnerei, Gas- und Wasserinstallation									
20 - 49	109 714	111 128	+ 1,3	455 980	532 190	+ 16,7	4 408	4 038	- 8,4
50 - 99	60 758	63 941	+ 5,2	322 356	344 979	+ 7,0	586	573	- 2,2
100 und mehr	30 446	24 974	- 18,0	408 836	293 696	- 28,2	267	303	+ 13,3
Insgesamt	200 918	200 042	- 0,4	1 187 172	1 170 865	- 1,4	5 261	4 914	- 6,6
45.33.2 Installation von Heizungs-, Lüftungs-, Klima- u. ä. Anlagen									
20 - 49	281 186	275 863	- 1,9	1 255 121	1 332 117	+ 6,1	13 889	13 082	- 5,8
50 - 99	114 808	120 686	+ 5,1	993 977	1 037 455	+ 4,4	9 246	8 116	- 12,2
100 - 249	56 849	76 739	+ 35,0	627 217	694 416	+ 10,7	6 788	7 847	+ 15,6
250 und mehr	60 235	58 883	- 2,2	850 898	1 025 835	+ 20,6	43	39	- 9,8
Insgesamt	513 078	532 171	+ 3,7	3 727 213	4 089 823	+ 9,7	29 967	29 083	- 2,9
45.34 Sonstige Bauinstallation									
20 - 49	11 421	10 935	- 4,3	10 808	11 124	+ 2,9	254	242	- 5,0
50 - 99	3 890	4 718	+ 21,3	29 174	25 354	- 13,1	79	167	+ 111,4
100 und mehr	34 143	25 005	- 26,8	492 281	476 220	- 3,3	-	-	-
Insgesamt	49 454	40 658	- 17,8	532 264	512 698	- 3,7	333	409	+ 22,6
45.4 Sonstiges Baugewerbe									
20 - 49	359 192	365 238	+ 1,7	1 296 239	1 289 197	- 0,5	84 017	88 061	+ 4,8
50 - 99	88 544	87 057	- 1,7	592 145	564 875	- 4,6	14 657	13 429	- 8,4
100 - 249	38 120	36 035	- 5,5	426 437	430 588	+ 1,0	1 773	1 399	- 21,1
250 und mehr	16 264	15 674	- 3,6	209 704	219 304	+ 4,6	84	61	- 26,5
Insgesamt	502 120	504 004	+ 0,4	2 524 524	2 503 964	- 0,8	100 530	102 950	+ 2,4
45.41 Stuckateurgewerbe, Gipserei und Verputzerei									
20 - 49	20 722	22 811	+ 10,1	239 397	237 395	- 0,8	7 058	7 027	- 0,4
50 - 99	10 496	7 839	- 25,3	113 644	113 339	- 0,3	201	306	+ 52,0
100 und mehr	5 734	4 257	- 25,8	237 343	225 860	- 4,8	3	1	- 83,5
Insgesamt	36 953	34 906	- 5,5	590 385	576 595	- 2,3	7 263	7 333	+ 1,0
45.42 Bautischlerei									
20 - 49	117 412	116 857	- 0,5	189 378	173 887	- 8,2	6 341	5 900	- 6,9
50 und mehr	18 676	20 372	+ 9,1	109 282	148 841	+ 36,2	1 953	1 483	- 24,1
Insgesamt	136 088	137 230	+ 0,8	298 660	322 728	+ 8,1	8 294	7 383	- 11,0
45.43 Fußboden-, Fliesen- und Plattenlegerei, Raumausstattung									
20 - 49	136 241	140 415	+ 3,1	359 866	363 248	+ 0,9	34 510	34 292	- 0,6
50 - 99	29 662	29 766	+ 0,4	112 682	94 412	- 16,2	9 742	8 866	- 9,0
100 und mehr	24 220	24 537	+ 1,3	86 694	88 561	+ 2,2	869	598	- 31,2
Insgesamt	190 123	194 718	+ 2,4	559 242	546 220	- 2,3	45 122	43 756	- 3,0
45.44 Maler- und Glasergewerbe									
20 - 49	80 253	78 936	- 1,6	475 875	478 570	+ 0,6	10 322	10 113	- 2,0
50 - 99	29 181	28 339	- 2,9	280 405	243 012	- 13,3	2 760	2 774	+ 0,5
100 und mehr	15 434	14 574	- 5,6	232 440	247 594	+ 6,5	936	816	- 12,8
Insgesamt	124 867	121 848	- 2,4	988 719	969 176	- 2,0	14 018	13 703	- 2,2
45.45 Baugewerbe a.n.g.									
20 - 49	4 565	6 220	+ 36,2	31 722	36 098	+ 13,8	25 786	30 729	+ 19,2
50 und mehr	9 525	9 083	- 4,6	55 795	53 147	- 4,7	48	45	- 5,3
Insgesamt	14 090	15 303	+ 8,6	87 518	89 245	+ 2,0	25 834	30 775	+ 19,1

1) Ohne Umsatzsteuer (Vorsteuer).

**Materialverbrauch, Einsatz an Handelsware zu Anschaffungskosten, Kosten für
Lohnarbeiten bzw. Kosten für Fremd- und Nachunternehmerleistungen,
Sonstige Vorleistungen, Kostensteuern 1999
nach Beschäftigtengrößenklassen und Wirtschaftszweigen**

7 Materialverbrauch, Einsatz an Handelsware
Kosten für Fremd- und Nachunternehmer
Nach Beschäftigt

1 000

Lfd. Nr.	Beschäftigte von... bis...	Eingänge an Roh-, Hilfs- und Betriebsstoffen	Anfangsbestand abzüglich Endbestand an RHB-Stoffen	Verbrauch an Roh-, Hilfs- und Betriebsstoffen (Materialverbrauch)		Eingänge an Handelsware	Anfangsbestand abzüglich Endbestand an Handelsware	Einsatz an Handelsware (Sp. 5 + 6)	Kosten für Lohnarbeiten ¹⁾
				insgesamt (Sp. 1 + 2)	darunter Energieverbrauch				
		1	2	3	4	5	6	7	8
45 Bau									
1	20 - 49	23 071 840	+ 48 046	23 119 886	943 432	778 055	- 4 564	773 491	8 099 714
2	50 - 99	12 921 010	+ 15 842	12 936 853	579 229	450 598	+ 2 689	453 287	8 256 130
3	100 - 249	10 465 822	- 28 107	10 437 716	626 773	831 857	- 717	831 139	11 918 425
4	250 - 499	4 175 734	+ 11 597	4 187 331	286 863	101 465	+ 1 476	102 941	6 823 455
5	500 - 999	3 219 100	- 14 181	3 204 919	220 792	168 103	- 890	167 213	4 487 634
6	1 000 und mehr	5 737 630	+ 35 922	5 773 552	386 213	27 308	+ 504	27 812	17 356 377
7	Insgesamt	59 591 136	+ 69 120	59 660 256	3 043 301	2 357 385	- 1 502	2 355 883	56 941 734
45.1 / 45.2 Vorbereitende Bau									
8	20 - 49	11 847 876	+ 61 615	11 909 491	634 589	183 019	+ 325	183 344	5 588 718
9	50 - 99	7 671 378	+ 25 826	7 697 204	450 765	179 100	- 558	178 542	6 255 822
10	100 - 249	7 651 178	+ 6 985	7 658 163	560 955	126 104	- 323	125 781	10 514 493
11	250 - 499	3 130 725	- 4 140	3 126 585	260 997	41 388	+ 1 791	43 179	6 221 677
12	500 - 999	2 265 933	- 9 512	2 256 421	195 399	95 086	- 78	95 007	3 936 770
13	1 000 und mehr	4 607 197	+ 33 832	4 641 029	362 632	25 990	+ 504	26 494	16 323 719
14	Insgesamt	37 174 286	+ 114 606	37 288 892	2 465 336	650 686	+ 1 660	652 347	48 841 199
45.1 Vorbereitende									
15	20 - 49	236 674	+ 2 357	239 031	70 005	11 388	+ 159	11 547	192 092
16	50 - 99	174 377	+ 594	174 972	32 333	12 352	- 109	12 243	138 828
17	100 - 249	88 023	- 588	87 434	21 713	9 002	-	9 002	158 951
18	250 und mehr	266 695	- 757	265 938	103 093	-	-	-	224 936
19	Insgesamt	765 768	+ 1 806	767 375	227 144	32 742	+ 50	32 792	714 807
45.11 Abbruch-, Spreng-,									
20	Insgesamt	736 782	+ 1 684	738 465	222 135	31 791	+ 24	31 815	698 463
45.12 Test- und									
21	Insgesamt	28 987	- 77	28 909	5 009	951	+ 26	977	16 344
45.2 Hoch- und									
22	20 - 49	11 611 202	+ 59 258	11 670 460	564 584	171 631	+ 166	171 797	5 396 627
23	50 - 99	7 497 001	+ 25 232	7 522 232	418 431	166 748	- 449	166 299	6 116 994
24	100 - 249	7 563 155	+ 7 574	7 570 728	539 242	117 102	- 323	116 779	10 355 542
25	250 - 499	3 066 467	- 2 825	3 063 642	254 649	41 388	+ 1 791	43 179	6 091 073
26	500 - 999	2 250 217	- 9 529	2 240 688	185 468	95 086	- 78	95 007	3 908 487
27	1 000 und mehr	4 420 476	+ 33 290	4 453 766	275 817	25 990	+ 504	26 494	16 257 670
28	Insgesamt	36 408 518	+ 112 999	36 521 517	2 238 192	617 944	+ 1 610	619 555	48 126 392
45.2.1 Hochbau, Brücken-									
29	20 - 49	7 054 255	+ 51 558	7 105 813	300 542	74 882	+ 339	75 222	3 878 192
30	50 - 99	4 510 660	+ 15 522	4 526 183	222 734	133 153	- 387	132 766	4 514 041
31	100 - 249	4 408 845	- 404	4 408 441	259 053	71 765	- 316	71 449	7 602 004
32	250 - 499	1 907 263	- 2 128	1 905 135	134 268	17 547	+ 1 482	19 028	5 074 997
33	500 - 999	1 029 592	- 9 963	1 019 628	70 899	66 427	- 66	66 361	2 753 152
34	1 000 und mehr	3 354 458	+ 6 807	3 361 265	203 090	18 372	+ 504	18 876	14 949 591
35	Insgesamt	22 265 074	+ 61 392	22 326 466	1 190 586	382 146	+ 1 556	383 702	38 771 977
45.2.1.1 Hoch- und									
36	20 - 49	1 016 948	+ 3 593	1 020 541	58 527	21 030	- 446	20 585	621 036
37	50 - 99	1 218 636	+ 29	1 218 665	80 200	42 802	+ 298	43 100	1 115 361
38	100 - 249	2 093 009	+ 70	2 093 079	137 581	46 817	+ 358	47 175	3 101 197
39	250 - 499	860 321	- 1 361	858 961	68 291	2 461	- 10	2 451	2 001 823
40	500 - 999	897 702	- 9 873	887 829	66 668	66 427	- 66	66 361	2 560 596
41	1 000 und mehr	3 144 016	+ 7 130	3 151 146	190 476	18 188	+ 504	18 692	13 985 263
42	Insgesamt	9 230 632	- 412	9 230 221	601 743	197 725	+ 639	198 364	23 385 276
45.2.1.2 Hochbau-									
43	20 - 49	5 383 357	+ 40 120	5 423 478	186 602	45 868	+ 591	46 459	2 905 497
44	50 - 99	2 675 988	+ 12 815	2 688 803	91 401	85 467	- 838	84 629	2 888 827
45	100 - 249	1 731 305	+ 5 753	1 737 058	71 111	24 033	- 805	23 227	3 684 308
46	250 - 499	767 131	- 37	767 094	35 339	14 562	+ 1 607	16 170	2 660 364
47	500 und mehr	201 882	- 466	201 416	7 509	144	-	144	471 037
48	Insgesamt	10 759 664	+ 58 185	10 817 848	391 962	170 074	+ 555	170 629	12 610 033
45.2.1.3 / 45.2.1.4 / 45.2.1.5									
49	20 - 49	78 241	- 205	78 036	3 690	2 175	+ 4	2 179	57 447
50	50 - 99	38 637	- 78	38 559	1 805	415	- 0	414	76 232
51	100 und mehr	158 917	- 76	158 841	8 801	120	-	120	867 314
52	Insgesamt	275 795	- 359	275 435	14 296	2 709	+ 4	2 714	1 000 993
45.2.1.6 / 45.2.1.7 Brücken- und Tunnel									
53	20 - 49	575 708	+ 8 050	583 758	51 723	5 810	+ 190	5 999	294 212
54	50 - 99	577 400	+ 2 756	580 156	49 327	4 469	+ 153	4 623	433 621
55	100 - 249	521 162	- 6 307	514 855	47 718	796	+ 131	927	533 354
56	250 und mehr	324 713	- 520	324 193	33 817	564	- 116	448	514 489
57	Insgesamt	1 998 983	+ 3 979	2 002 961	182 586	11 638	+ 359	11 996	1 775 676

1) Vorbereitende Baustellenarbeiten, Hoch- und Tiefbau: Kosten für Fremd- und Nachunternehmerleistungen.

2) Ohne Umsatzsteuer (Vorsteuer).

zu Anschaffungskosten, Kosten für Lohnarbeiten bzw. Leistungen, sonstige Vorleistungen, Kostensteuern 1999
tengrößenklassen

DM

Material- verbrauch, Einsatz an Handelsware zu Anschaffungs- kosten, Kosten für Lohnarbeiten ¹⁾ (Sp. 3 + 7 + 8)	Kosten für sonstige indu- strielle / hand- werkliche Dienst- leistungen	Mieten und Pachten	Sonstige Kosten		sonstige Vorleistungen (Sp. 10+11+12)	Vorleistungen insgesamt ²⁾ (Sp. 9 + 14)	Kostensteuern	Lfd. Nr.
			insgesamt	darunter Ver- sicherungs- prämien				
9	10	11	12	13	14	15	16	
gewerbe								
31 993 091	704 594	1 684 853	3 528 303	578 525	5 917 750	37 910 841	496 644	1
21 646 270	599 259	1 006 117	2 150 293	304 095	3 755 668	25 401 938	289 977	2
23 187 280	697 110	1 070 382	2 121 116	277 161	3 888 608	27 075 888	255 240	3
11 113 726	260 884	514 988	970 298	101 969	1 746 170	12 859 897	83 242	4
7 859 765	235 516	401 347	796 683	68 672	1 433 547	9 293 312	54 117	5
23 157 742	534 812	974 570	1 975 719	182 435	3 485 101	26 642 842	62 552	6
118 957 873	3 032 175	5 652 258	11 542 412	1 512 857	20 226 844	139 184 717	1 241 772	7
stellenarbeiten, Hoch- und Tiefbau								
17 681 553	495 394	1 022 329	1 938 008	350 052	3 455 732	21 137 285	275 083	8
14 131 568	430 651	719 915	1 307 269	212 646	2 457 835	16 589 403	180 762	9
18 298 437	591 108	922 983	1 592 452	229 599	3 106 543	21 404 980	207 060	10
9 391 440	232 064	458 527	760 668	86 019	1 451 258	10 842 699	70 775	11
6 288 198	160 941	355 341	585 434	56 015	1 101 715	7 389 913	46 327	12
20 991 242	494 974	890 400	1 659 734	164 599	3 045 108	24 036 349	55 051	13
86 782 438	2 405 131	4 369 495	7 843 565	1 098 929	14 618 191	101 400 629	835 058	14
Baustellenarbeiten								
442 670	37 905	71 208	116 571	16 241	225 683	668 353	12 109	15
326 042	21 625	43 818	50 979	7 970	116 423	442 465	8 210	16
255 388	26 426	32 746	64 977	8 421	124 149	379 537	4 463	17
490 874	69 824	78 813	198 489	3 752	347 126	838 000	3 985	18
1 514 974	155 780	226 585	431 016	36 384	813 381	2 328 355	28 766	19
Entrümmernsgewerbe u.Ä.								
1 468 744	149 344	221 291	416 861	34 528	787 496	2 256 240	27 693	20
Suchbohrung								
46 230	6 436	5 294	14 155	1 857	25 885	72 115	1 073	21
Tiefbau								
17 238 884	457 489	951 122	1 821 437	333 811	3 230 048	20 468 932	262 975	22
13 805 526	409 026	676 097	1 256 290	204 676	2 341 412	16 146 938	172 552	23
18 043 049	564 682	890 237	1 527 475	221 177	2 982 394	21 025 443	202 597	24
9 197 894	225 525	419 514	746 868	85 015	1 391 907	10 589 801	70 656	25
6 244 183	156 731	350 335	577 720	55 429	1 084 786	7 328 968	46 118	26
20 737 929	435 899	855 606	1 482 758	162 436	2 774 263	23 512 192	51 394	27
85 267 464	2 249 351	4 142 910	7 412 549	1 062 545	13 804 810	99 072 274	806 292	28
und Tunnelbau u.Ä.								
11 059 227	251 291	490 412	972 858	175 156	1 714 562	12 773 788	156 866	29
9 172 990	220 926	383 043	748 891	117 723	1 352 860	10 525 850	107 677	30
12 081 895	267 996	471 479	891 567	126 041	1 631 041	13 712 936	123 609	31
6 999 160	130 470	293 289	506 580	58 888	930 339	7 929 499	49 463	32
3 839 141	63 877	185 400	229 739	22 620	479 016	4 318 157	17 641	33
18 329 733	364 820	660 520	1 159 789	129 148	2 185 128	20 514 861	44 077	34
61 482 145	1 299 380	2 484 143	4 509 423	629 577	8 292 946	69 775 091	499 332	35
Tiefbau o.a.S.								
1 662 162	55 258	86 443	149 899	31 485	291 600	1 953 762	30 490	36
2 377 126	71 209	122 921	211 205	33 799	405 335	2 782 461	23 888	37
5 241 451	127 220	233 686	368 357	62 065	729 264	5 970 715	51 281	38
2 863 235	70 923	146 651	205 437	24 081	423 011	3 286 245	17 973	39
3 514 786	62 214	168 743	216 602	21 421	447 559	3 962 344	16 652	40
17 155 101	344 193	607 469	1 089 150	124 640	2 040 812	19 195 913	42 815	41
32 813 860	731 017	1 365 912	2 240 650	287 492	4 337 579	37 151 440	183 100	42
(ohne Fertigteilbau)								
8 375 433	140 342	325 877	677 895	113 360	1 144 115	9 519 547	100 223	43
5 662 259	94 158	190 004	398 953	61 048	683 115	6 345 374	62 887	44
5 444 593	84 586	163 735	375 627	40 237	623 948	6 068 542	57 613	45
3 443 628	24 756	80 437	211 284	18 391	316 477	3 760 105	21 630	46
672 597	11 870	32 795	53 908	3 300	98 572	771 169	934	47
23 598 510	355 713	792 847	1 717 667	236 337	2 866 227	26 464 737	243 288	48
Fertigteilbau im Hochbau								
137 663	2 629	5 475	18 009	1 537	26 114	163 776	1 152	49
115 205	2 084	3 103	19 164	536	24 351	139 556	1 972	50
1 026 274	10 331	37 738	45 672	3 798	93 741	1 120 015	4 345	51
1 279 142	15 045	46 316	82 845	5 871	144 205	1 423 347	7 469	52
bau u.Ä., Kabelleitungstiefbau								
883 969	53 061	72 617	127 055	28 774	252 733	1 136 703	25 001	53
1 018 400	53 475	67 015	119 569	22 341	240 059	1 258 459	18 929	54
1 049 136	52 031	68 578	126 479	21 988	247 088	1 296 224	11 829	55
839 129	39 037	70 856	95 159	16 775	205 052	1 044 182	9 715	56
3 790 634	197 605	279 067	468 261	89 877	944 934	4 735 567	65 475	57

7 Materialverbrauch, Einsatz an Handelsware
 Kosten für Fremd- und Nachunternehmer
 Nach Beschäftigt
 1 000

Lfd. Nr.	Beschäftigte von... bis...	Eingänge an Roh-, Hilfs- und Betriebsstoffen	Anfangsbestand abzüglich Endbestand an RHB-Stoffen	Verbrauch an Roh-, Hilfs- und Betriebsstoffen (Materialverbrauch)		Eingänge an Handelsware	Anfangsbestand abzüglich Endbestand an Handelsware	Einsatz an Handelsware (Sp. 5 + 6)	Kosten für Lohnarbeiten ¹⁾
				insgesamt (Sp. 1 + 2)	darunter Energieverbrauch				
		1	2	3	4	5	6	7	8
45.22 Dachdeckerei,									
58	20 - 49	2 566 822	- 9 384	2 557 438	91 736	54 522	+ 19	54 541	573 873
59	50 - 99	643 629	- 287	643 342	20 020	5 305	+ 20	5 325	235 214
60	100 und mehr	457 040	+ 1 655	458 695	18 855	12 531	+ 23	12 554	479 232
61	Insgesamt	3 667 491	- 8 016	3 659 475	130 611	72 358	+ 63	72 420	1 288 319
45.22.1 Dach									
62	20 - 49	1 545 570	- 2 221	1 543 350	57 885	28 163	+ 168	28 331	296 805
63	50 - 99	422 768	+ 547	423 315	14 046	86	+ 20	106	138 833
64	100 und mehr	201 558	+ 361	201 919	10 832	4 888	-	4 888	180 138
65	Insgesamt	2 169 897	- 1 314	2 168 583	82 763	33 137	+ 187	33 325	615 776
45.22.2 Abdichtung gegen									
66	20 - 49	113 050	+ 743	113 793	5 149	120	+ 23	143	58 116
67	50 - 99	85 005	+ 46	85 051	2 904	818	-	818	36 147
68	100 und mehr	109 689	+ 847	110 537	4 754	218	+ 10	228	79 710
69	Insgesamt	307 745	+ 1 636	309 381	12 806	1 157	+ 33	1 190	173 973
45.22.3 Zimmerei und									
70	20 - 49	908 202	- 7 906	900 295	28 702	26 239	- 171	26 068	218 953
71	50 - 99	135 856	- 879	134 976	3 070	4 401	-	4 401	60 234
72	100 und mehr	145 792	+ 447	146 239	3 270	7 424	+ 13	7 438	219 383
73	Insgesamt	1 189 849	- 8 338	1 181 511	35 041	38 064	- 158	37 906	498 570
45.23 Straßenbau und									
74	20 - 49	937 567	+ 18 105	955 672	69 113	692	-	692	433 290
75	50 - 99	1 212 805	+ 673	1 213 478	96 164	23 699	- 100	23 598	632 920
76	100 - 249	1 736 567	+ 3 546	1 740 113	166 363	10 083	+ 471	10 554	1 314 889
77	250 - 499	758 480	- 1 720	756 760	83 931	19 595	+ 299	19 894	658 044
78	500 und mehr	1 561 490	- 2 874	1 558 616	121 940	27 245	- 12	27 233	1 234 584
79	Insgesamt	6 206 909	+ 17 730	6 224 639	537 511	81 313	+ 659	81 972	4 273 728
45.23.1 Stra									
80	20 - 49	898 367	+ 19 240	917 607	65 093	692	-	692	361 595
81	50 - 99	1 172 380	+ 680	1 173 060	92 461	23 699	- 100	23 598	581 147
82	100 - 249	1 636 898	+ 3 822	1 640 721	154 876	9 993	+ 473	10 467	1 191 001
83	250 - 499	758 480	- 1 720	756 760	83 931	19 595	+ 299	19 894	658 044
84	500 und mehr	1 548 769	- 2 632	1 546 137	120 692	27 245	- 12	27 233	1 183 705
85	Insgesamt	6 014 895	+ 19 389	6 034 284	517 052	81 224	+ 660	81 884	3 975 491
45.24 Was									
86	Insgesamt	129 188	- 138	129 049	20 586	-	-	-	78 629
45.25 Spezialbau und									
87	20 - 49	1 032 122	- 1 004	1 031 118	101 388	41 534	- 193	41 342	503 874
88	50 - 99	1 104 110	+ 9 461	1 113 571	78 005	4 592	+ 18	4 610	722 788
89	100 - 249	1 079 535	+ 4 702	1 084 237	101 343	27 297	- 492	26 804	1 079 973
90	250 und mehr	924 090	+ 28 872	952 962	78 181	8 704	-	8 704	1 407 104
91	Insgesamt	4 139 857	+ 42 031	4 181 888	358 918	82 127	- 667	81 460	3 713 739
45.3 / 45.4 / 45.5 Bauinstallation									
92	20 - 49	11 223 964	- 13 569	11 210 395	308 843	595 036	- 4 890	590 147	2 510 996
93	50 - 99	5 249 632	- 9 983	5 239 649	128 464	271 498	+ 3 248	274 745	2 000 307
94	100 - 249	2 814 645	- 35 092	2 779 553	65 818	705 752	- 394	705 359	1 403 931
95	250 - 499	1 045 009	+ 15 738	1 060 746	25 866	60 077	- 315	59 762	601 778
96	500 - 999	953 167	- 4 669	948 498	25 393	73 018	- 812	72 205	550 864
97	1 000 und mehr	1 130 433	+ 2 090	1 132 523	23 581	1 318	-	1 318	1 032 658
98	Insgesamt	22 416 850	- 45 486	22 371 365	577 965	1 706 699	- 3 163	1 703 536	8 100 534
45.3 Bauin									
99	20 - 49	7 731 649	- 7 523	7 724 126	183 686	356 914	- 845	356 069	1 372 587
100	50 - 99	4 142 687	- 11 470	4 131 217	83 904	164 813	+ 2 020	166 833	1 370 570
101	100 - 249	2 310 965	- 37 176	2 273 789	45 148	680 232	- 768	679 464	922 474
102	250 - 499	847 703	+ 14 532	862 234	17 143	59 627	- 320	59 307	395 603
103	500 und mehr	1 987 942	- 1 963	1 985 978	45 879	66 500	- 829	65 670	1 479 394
104	Insgesamt	17 020 946	- 43 601	16 977 344	375 760	1 328 085	- 743	1 327 342	5 540 627
45.31 Elektro									
105	20 - 49	2 384 719	- 11 888	2 372 830	59 587	198 469	- 1 953	196 516	377 289
106	50 - 99	1 382 624	- 1 044	1 381 581	30 800	112 109	+ 1 120	113 229	345 827
107	100 - 249	877 011	- 16 302	860 710	15 923	44 015	+ 329	44 345	232 221
108	250 und mehr	1 085 933	- 6 097	1 079 836	23 856	103 818	- 1 153	102 665	274 991
109	Insgesamt	5 730 288	- 35 331	5 694 957	130 167	458 412	- 1 657	456 754	1 230 327

1) Vorbereitende Baustellenarbeiten, Hoch- und Tiefbau: Kosten für Fremd- und Nachunternehmerleistungen.
 2) Ohne Umsatzsteuer (Vorsteuer).

zu Anschaffungskosten, Kosten für Lohnarbeiten bzw. Leistungen, sonstige Vorleistungen, Kostensteuern 1999
tengrößenklassen

DM

Material- verbrauch, Einsatz an Handelsware zu Anschaffungs- kosten, Kosten für Lohnarbeiten ¹⁾ (Sp. 3 + 7 + 8)	Kosten für sonstige indu- strielle / hand- werkliche Dienst- leistungen	Mieten und Pachten	Sonstige Kosten		sonstige Vorleistungen (Sp. 10+11+12)	Vorleistungen insgesamt ²⁾ (Sp. 9 + 14)	Kostensteuern	Lfd. Nr.
			insgesamt	darunter Ver- sicherungs- prämien				
9	10	11	12	13	14	15	16	
Abdichtung und Zimmerei								
3 185 853	46 008	162 434	368 908	69 732	577 350	3 763 203	44 975	58
883 881	19 165	36 823	105 722	14 966	161 710	1 045 592	10 258	59
950 481	34 194	47 620	91 252	9 802	173 066	1 123 547	8 129	60
5 020 215	99 367	246 877	565 883	94 501	912 126	5 932 341	63 362	61
deckerei								
1 868 485	25 288	100 437	226 004	47 092	351 729	2 220 214	28 505	62
562 254	10 084	20 450	62 035	9 404	92 569	654 823	7 854	63
386 945	15 098	23 168	25 923	5 521	64 189	451 134	2 344	64
2 817 684	50 471	144 054	313 962	62 018	508 487	3 326 171	38 703	65
Wasser und Feuchtigkeit								
172 052	4 042	9 970	27 983	3 477	41 995	214 047	2 762	66
122 017	2 198	7 354	18 222	1 962	27 774	149 791	916	67
190 475	15 000	6 806	24 416	1 854	46 222	236 697	2 578	68
484 544	21 240	24 130	70 621	7 293	115 991	600 534	6 256	69
Ingenieurholzbau								
1 145 316	16 678	52 027	114 921	19 164	183 626	1 328 941	13 708	70
199 611	6 883	9 020	25 465	3 600	41 367	240 978	1 488	71
373 060	4 096	17 646	40 913	2 427	62 655	435 716	3 207	72
1 717 987	27 657	78 692	181 299	25 190	287 649	2 005 636	18 403	73
Eisenbahnoberbau								
1 389 654	62 256	102 824	167 618	34 621	332 699	1 722 353	22 988	74
1 869 996	83 861	103 608	171 919	33 607	359 388	2 229 384	26 144	75
3 065 557	140 778	202 555	310 701	43 211	654 035	3 719 591	36 420	76
1 434 698	65 690	78 385	139 153	17 177	283 227	1 717 925	13 773	77
2 820 433	66 458	166 567	357 584	30 018	590 609	3 411 043	16 001	78
10 580 339	419 044	653 939	1 146 976	158 634	2 219 959	12 800 297	115 326	79
ßenbau								
1 279 894	55 589	94 440	152 742	32 209	302 771	1 582 665	21 382	80
1 777 805	74 007	97 878	161 303	31 166	333 188	2 110 993	22 344	81
2 842 188	108 719	192 314	264 698	37 885	565 732	3 407 920	33 552	82
1 434 698	65 690	78 385	139 153	17 177	283 227	1 717 925	13 773	83
2 757 075	66 458	166 567	353 320	29 610	586 345	3 343 420	15 857	84
10 091 659	370 464	629 584	1 071 217	148 047	2 071 264	12 162 923	106 907	85
serbau								
207 678	21 694	44 332	34 188	6 706	100 215	307 893	3 230	86
sonstiger Tiefbau								
1 576 334	95 695	175 698	306 138	53 136	577 531	2 153 865	37 701	87
1 840 970	80 688	147 112	223 525	37 290	451 325	2 292 295	28 137	88
2 191 014	132 012	190 295	259 904	44 080	582 210	2 773 224	36 918	89
2 368 770	101 471	200 515	366 512	38 621	668 498	3 037 268	22 285	90
7 977 088	409 866	713 620	1 156 079	173 127	2 279 565	10 256 652	125 041	91
und sonstiges Baugewerbe								
14 311 538	209 199	662 524	1 590 295	228 473	2 462 018	16 773 556	221 561	92
7 514 702	168 608	286 202	843 024	91 449	1 297 833	8 812 535	109 215	93
4 888 843	106 001	147 399	528 664	47 562	782 065	5 670 908	48 180	94
1 722 286	28 820	56 461	209 630	15 950	294 912	2 017 198	12 467	95
1 571 567	74 576	46 006	211 249	12 657	331 832	1 903 399	7 790	96
2 166 500	39 839	84 169	315 985	17 837	439 993	2 606 493	7 501	97
32 175 435	627 043	1 282 763	3 698 847	413 928	5 608 653	37 784 088	406 714	98
stallation								
9 452 781	114 833	375 636	963 072	142 165	1 453 541	10 906 322	133 236	99
5 668 619	130 470	200 620	607 849	64 035	938 940	6 607 559	77 218	100
3 875 726	87 185	98 908	380 318	32 687	566 411	4 442 138	31 084	101
1 317 144	21 492	40 679	135 169	10 806	197 340	1 514 484	6 979	102
3 531 042	109 508	118 412	472 368	26 467	700 288	4 231 330	13 748	103
23 845 314	463 488	834 255	2 558 776	276 160	3 856 519	27 701 833	262 266	104
installation								
2 946 635	32 445	125 015	313 662	42 409	471 121	3 417 756	45 931	105
1 840 637	31 054	83 493	244 393	21 364	358 940	2 199 576	37 451	106
1 137 275	54 375	36 047	132 775	11 169	223 196	1 360 471	12 937	107
1 457 492	10 912	43 160	140 788	7 137	194 859	1 652 351	8 100	108
7 382 039	128 785	287 715	831 616	82 079	1 248 116	8 630 154	104 419	109

7 Materialverbrauch, Einsatz an Handelsware
 Kosten für Fremd- und Nachunternehmer
 Nach Beschäftigt
 1 000

Lfd. Nr.	Beschäftigte von... bis...	Eingänge an Roh-, Hilfs- und Betriebsstoffen	Anfangsbestand abzüglich Endbestand an RHB-Stoffen	Verbrauch an Roh-, Hilfs- und Betriebsstoffen (Materialverbrauch)		Eingänge an Handelsware	Anfangsbestand abzüglich Endbestand an Handelsware	Einsatz an Handelsware (Sp. 5 + 6)	Kosten für Lohnarbeiten ¹⁾
				insgesamt (Sp. 1 + 2)	darunter Energieverbrauch				
		1	2	3	4	5	6	7	8
45.32 Dämmung gegen Kälte.									
110	20 - 49	426 862	- 30	426 831	13 497	3 124	- 83	3 041	273 161
111	50 - 99	271 056	- 538	270 518	6 637	4 514	- 155	4 360	256 077
112	100 und mehr	498 344	+ 1 719	500 063	7 257	2 132	- 4	2 129	627 257
113	Insgesamt	1 196 262	+ 1 151	1 197 413	27 390	9 771	- 241	9 529	1 156 495
45.33 Klempnerei, Gas-, Wasser-,									
114	20 - 49	4 812 904	+ 3 910	4 816 814	107 429	149 741	+ 1 178	150 919	709 589
115	50 - 99	2 420 461	- 9 060	2 411 401	44 146	46 849	+ 1 143	47 991	719 512
116	100 - 249	1 250 792	- 21 963	1 228 829	24 203	635 218	- 1 094	634 124	505 869
117	250 und mehr	1 036 224	+ 8 897	1 045 121	15 921	506	+ 4	510	747 159
118	Insgesamt	9 520 381	- 18 217	9 502 164	191 699	832 313	+ 1 231	833 544	2 682 130
45.33.1 Klempnerei, Gas-									
119	20 - 49	1 495 139	- 1 413	1 493 726	38 084	47 830	+ 370	48 200	226 283
120	50 - 99	670 428	- 3 183	667 245	11 947	8 248	+ 13	8 260	181 128
121	100 und mehr	348 119	+ 5 472	353 591	7 272	4 684	- 35	4 649	197 458
122	Insgesamt	2 513 686	+ 876	2 514 562	57 303	60 761	+ 347	61 109	604 869
45.33.2 Installation von Heizungs-									
123	20 - 49	3 317 765	+ 5 323	3 323 088	69 345	101 911	+ 808	102 719	483 307
124	50 - 99	1 750 033	- 5 877	1 744 156	32 199	38 601	+ 1 130	39 731	538 384
125	100 - 249	1 007 747	- 19 891	987 856	18 433	630 534	- 1 058	629 476	416 644
126	250 und mehr	931 150	+ 1 352	932 502	14 419	506	+ 4	510	638 926
127	Insgesamt	7 006 695	- 19 093	6 987 602	134 396	771 552	+ 883	772 435	2 077 261
45.34 Sonstige									
128	20 - 49	107 164	+ 486	107 650	3 173	5 580	+ 13	5 593	12 547
129	50 - 99	68 545	- 828	67 717	2 320	1 341	- 88	1 253	49 154
130	100 und mehr	398 305	+ 9 138	407 443	21 011	20 668	-	20 668	409 974
131	Insgesamt	574 015	+ 8 796	582 811	26 504	27 590	- 75	27 514	471 676
45.4 Sonstiges									
132	20 - 49	3 492 315	- 6 046	3 486 269	125 157	238 122	- 4 044	234 078	1 138 409
133	50 - 99	1 106 945	+ 1 487	1 108 432	44 560	106 684	+ 1 228	107 913	629 738
134	100 - 249	503 679	+ 2 084	505 764	20 670	25 521	+ 375	25 895	481 457
135	250 und mehr	292 965	+ 591	293 555	11 817	8 286	+ 22	8 309	310 303
136	Insgesamt	5 395 904	- 1 884	5 394 020	202 205	378 614	- 2 419	376 194	2 559 907
45.41 Stuckateurgewerbe.									
137	20 - 49	364 274	- 2 089	362 185	16 260	35 384	+ 31	35 415	181 443
138	50 - 99	122 397	+ 2 657	125 055	5 504	1 519	- 105	1 415	122 061
139	100 und mehr	176 200	+ 1 477	177 677	5 447	111	+ 3	114	209 622
140	Insgesamt	662 871	+ 2 046	664 917	27 211	37 014	- 70	36 943	513 126
45.42 Bau									
141	20 - 49	917 905	+ 555	918 460	21 143	37 375	+ 440	37 816	134 475
142	50 und mehr	286 482	- 1 697	284 785	6 408	21 344	+ 471	21 815	131 618
143	Insgesamt	1 204 387	- 1 142	1 203 245	27 551	58 720	+ 911	59 631	266 093
45.43 Fußboden-, Fliesen- und									
144	20 - 49	1 104 971	- 4 174	1 100 797	34 230	102 840	+ 219	103 059	330 793
145	50 - 99	263 008	- 104	262 904	7 811	64 138	+ 876	65 014	79 709
146	100 und mehr	153 220	- 316	152 903	4 781	22 809	+ 271	23 081	100 157
147	Insgesamt	1 521 199	- 4 595	1 516 604	46 822	189 788	+ 1 366	191 154	510 660
45.44 Maler- und									
148	20 - 49	1 029 334	+ 1 317	1 030 651	50 052	37 203	+ 209	37 411	444 902
149	50 - 99	425 706	+ 842	426 549	25 191	21 149	- 14	21 135	325 354
150	100 und mehr	377 334	+ 861	378 195	18 469	9 116	+ 120	9 236	344 155
151	Insgesamt	1 832 374	+ 3 020	1 835 394	93 713	67 467	+ 315	67 782	1 114 411
45.45 Baue									
152	20 - 49	75 832	- 1 655	74 177	3 472	25 321	- 4 944	20 377	46 796
153	50 und mehr	99 242	+ 441	99 683	3 436	305	+ 3	307	108 822
154	Insgesamt	175 073	- 1 213	173 860	6 908	25 625	- 4 941	20 684	155 618

1) Vorbereitende Baustellenarbeiten, Hoch- und Tiefbau: Kosten für Fremd- und Nachunternehmerleistungen.
 2) Ohne Umsatzsteuer (Vorsteuer).

zu Anschaffungskosten, Kosten für Lohnarbeiten bzw. Leistungen, sonstige Vorleistungen, Kostensteuern 1999
tengrößenklassen

DM

Material- verbrauch, Einsatz an Handelsware zu Anschaffungs- kosten, Kosten für Lohnarbeiten ¹⁾ (Sp. 3 + 7 + 8)	Kosten für sonstige indu- strielle / hand- werkliche Dienst- leistungen	Mieten und Pachten	Sonstige Kosten		sonstige Vorleistungen (Sp. 10+11+12)	Vorleistungen insgesamt ²⁾ (Sp. 9 + 14)	Kostensteuern	Lfd. Nr.
			insgesamt	darunter Ver- sicherungs- prämien				
9	10	11	12	13	14	15	16	
Wärme, Schall, Erschütterung								
703 034	7 412	27 921	88 049	8 702	123 382	826 416	11 404	110
530 954	58 434	16 979	58 155	5 434	133 567	664 522	5 488	111
1 129 448	11 761	32 395	128 020	11 454	172 176	1 301 625	3 279	112
2 363 437	77 607	77 294	274 224	25 590	429 126	2 792 562	20 171	113
Heizungs- und Lüftungsinstallation								
5 677 322	72 585	214 478	544 956	88 374	832 019	6 509 340	73 897	114
3 178 904	37 160	96 367	291 582	36 323	425 110	3 604 014	32 154	115
2 368 822	27 792	53 017	206 105	18 076	286 915	2 655 737	15 515	116
1 792 789	19 795	54 325	149 453	11 014	223 573	2 016 362	6 354	117
13 017 838	157 332	418 187	1 192 097	153 786	1 767 616	14 785 454	127 921	118
und Wasserinstallation								
1 768 208	35 778	76 663	179 047	29 594	291 488	2 059 697	31 335	119
856 633	16 237	25 192	87 337	11 265	128 765	985 399	10 383	120
555 698	8 809	17 712	67 641	5 954	94 163	649 861	4 877	121
3 180 540	60 824	119 567	334 025	46 814	514 416	3 694 956	46 595	122
Lüftungs-, Klima- u.ä. Anlagen								
3 909 113	36 807	137 815	365 909	58 779	540 531	4 449 644	42 563	123
2 322 271	20 924	71 175	204 246	25 058	296 344	2 618 615	21 772	124
2 033 975	19 981	40 681	164 942	13 776	225 605	2 259 580	11 334	125
1 571 939	18 796	48 949	122 975	9 359	190 720	1 762 659	5 658	126
9 837 298	96 508	298 620	858 072	106 973	1 253 200	11 090 498	81 326	127
Bauinstallation								
125 791	2 390	8 223	16 405	2 681	27 019	152 809	2 004	128
118 124	3 823	3 781	13 720	913	21 323	139 447	2 125	129
838 086	93 551	39 055	230 714	11 110	363 320	1 201 406	5 626	130
1 082 001	99 764	51 059	260 839	14 704	411 662	1 493 663	9 755	131
Baugewerbe								
4 858 756	94 367	286 888	627 223	86 308	1 008 478	5 867 234	88 325	132
1 846 082	38 137	85 582	235 174	27 414	358 894	2 204 976	31 997	133
1 013 116	18 817	48 491	148 346	14 875	215 654	1 228 770	17 096	134
612 167	12 234	27 547	129 328	9 170	169 109	781 275	7 031	135
8 330 122	163 555	448 508	1 140 071	137 767	1 752 133	10 082 255	144 449	136
Gipserei und Verputzerei								
579 042	12 074	37 096	65 165	10 922	114 334	693 376	9 055	137
248 530	5 788	8 568	21 991	3 809	36 347	284 877	5 599	138
387 414	4 642	10 611	31 916	4 151	47 169	434 583	4 896	139
1 214 986	22 503	56 274	119 072	18 882	197 850	1 412 836	19 551	140
tischlerei								
1 090 751	21 124	57 149	141 742	17 622	220 016	1 310 767	16 692	141
438 217	8 194	13 255	44 679	3 470	66 129	504 346	3 352	142
1 528 969	29 319	70 405	186 421	21 092	286 144	1 815 113	20 044	143
Plattenlegerei, Raumausstattung								
1 534 649	22 682	72 716	155 909	22 310	251 307	1 785 956	19 601	144
407 627	11 235	14 355	44 650	5 241	70 240	477 867	6 731	145
276 141	4 510	11 318	46 970	3 990	62 798	338 940	5 210	146
2 218 417	38 427	98 389	247 529	31 541	384 346	2 602 763	31 542	147
Glasergewerbe								
1 512 964	36 470	113 026	250 948	33 194	400 444	1 913 408	41 574	148
773 038	13 066	48 466	124 923	14 520	186 454	959 492	16 143	149
731 585	19 091	45 389	173 618	13 383	238 098	969 684	11 948	150
3 017 587	68 627	206 881	549 489	61 097	824 997	3 842 584	69 664	151
werke a.n.g.								
141 350	2 016	6 901	13 460	2 260	22 377	163 727	1 403	152
208 812	2 663	9 657	24 100	2 896	36 420	245 232	2 246	153
350 162	4 679	16 558	37 560	5 156	58 797	408 959	3 649	154

8 Beschäftigte 1999
Nach Beschäftigtengrößenklassen

Beschäftigte von... bis...	Unternehmen	Beschäftigte				
		insgesamt	Inhaber	zusammen	Arbeitnehmer	
					Auszubildende	Teilzeitbeschäftigte
45 Baugewerbe						
20 - 49	15 271	457 577	6 592	450 986	43 603	19 659
50 - 99	3 652	244 955	1 783	243 172	19 322	6 558
100 - 249	1 371	198 219	678	197 541	12 692	3 352
250 - 499	229	74 694	93	74 601	4 338	1 368
500 - 999	72	48 354	26	48 329	2 523	912
1 000 und mehr	40	102 444	1	102 443	5 181	2 299
Insgesamt	20 635	1 126 243	9 173	1 117 071	87 660	34 148
45.1 / 45.2 Vorbereitende Baustellenarbeiten, Hoch- und Tiefbau						
20 - 49	7 900	240 358	3 383	236 975	15 846	8 230
50 - 99	2 228	150 773	1 129	149 645	8 723	3 122
100 - 249	1 006	145 678	544	145 134	8 138	2 280
250 - 499	174	56 877	80	56 797	2 966	978
500 - 999	55	36 705	23	36 683	1 681	664
1 000 und mehr	31	83 067	1	83 066	4 422	1 829
Insgesamt	11 394	713 459	5 160	708 298	41 776	17 104
45.1 Vorbereitende Baustellenarbeiten						
20 - 49	209	6 352	84	6 268	117	265
50 - 99	53	3 628	28	3 600	67	74
100 - 249	20	3 000	3	2 997	85	29
250 und mehr	9	11 418	-	11 418	574	43
Insgesamt	291	24 398	115	24 283	843	410
45.11 Abbruch-, Spreng-, Entrümmungsgewerbe u.Ä.						
Insgesamt	279	23 690	112	23 578	820	396
45.12 Test- und Suchbohrung						
Insgesamt	12	708	3	705	23	14
45.2 Hoch- und Tiefbau						
20 - 49	7 691	234 006	3 299	230 707	15 728	7 965
50 - 99	2 175	147 145	1 101	146 045	8 656	3 048
100 - 249	986	142 678	542	142 137	8 053	2 251
250 - 499	171	55 766	80	55 686	2 943	964
500 - 999	53	35 323	23	35 301	1 679	664
1 000 und mehr	27	74 142	1	74 141	3 873	1 800
Insgesamt	11 103	689 061	5 045	684 016	40 933	16 693
45.21 Hochbau, Brücken- und Tunnelbau u.Ä.						
20 - 49	4 695	143 573	2 163	141 410	9 466	4 302
50 - 99	1 398	94 806	791	94 015	5 956	2 056
100 - 249	624	90 233	373	89 860	5 658	1 544
250 - 499	114	37 830	49	37 781	2 191	675
500 - 999	27	18 411	7	18 403	1 044	358
1 000 und mehr	19	58 873	1	58 872	3 198	1 597
Insgesamt	6 877	443 725	3 384	440 341	27 513	10 530
45.21.1 Hoch- und Tiefbau o.a.S.						
20 - 49	750	23 643	326	23 318	1 637	506
50 - 99	403	28 419	184	28 235	1 905	517
100 - 249	292	43 195	189	43 005	2 776	748
250 - 499	55	18 488	19	18 469	1 165	213
500 - 999	24	16 595	6	16 588	937	346
1 000 und mehr	16	54 237	1	54 236	2 936	1 522
Insgesamt	1 541	184 577	726	183 851	11 357	3 851
45.21.2 Hochbau (ohne Fertigteilbau)						
20 - 49	3 446	103 764	1 579	102 184	7 381	3 392
50 - 99	796	52 740	510	52 229	3 591	1 242
100 - 249	241	33 938	138	33 799	2 411	573
250 - 499	39	12 729	20	12 709	772	315
500 und mehr	3	2 992	1	2 991	121	31
Insgesamt	4 525	206 162	2 249	203 913	14 276	5 553
45.21.3 / 45.21.4 / 45.21.5 Fertigteilbau im Hochbau						
20 - 49	35	1 110	12	1 098	27	33
50 - 99	10	669	3	666	23	55
100 und mehr	13	3 839	7	3 832	248	89
Insgesamt	58	5 618	21	5 597	298	177
45.21.6 / 45.21.7 Brücken- und Tunnelbau u.Ä., Kabelleitungstiefbau						
20 - 49	463	15 056	246	14 810	422	371
50 - 99	189	12 978	93	12 885	437	242
100 - 249	81	11 657	39	11 619	381	174
250 und mehr	20	7 677	10	7 667	341	163
Insgesamt	753	47 368	388	46 980	1 581	950

8 Beschäftigte 1999
Nach Beschäftigtengrößenklassen

Beschäftigte von... bis...	Unternehmen	Beschäftigte				
		insgesamt	Inhaber	zusammen	Arbeitnehmer	
					Auszubildende	Teilzeitbeschäftigte
45.22 Dachdeckerei, Abdichtung und Zimmerei						
20 - 49	1 534	44 444	593	43 851	4 647	1 973
50 - 99	153	9 774	45	9 729	949	257
100 und mehr	34	5 952	13	5 939	240	81
Insgesamt	1 721	60 170	652	59 519	5 837	2 311
45.22.1 Dachdeckerei						
20 - 49	927	26 942	370	26 571	2 506	1 136
50 - 99	102	6 551	23	6 528	637	157
100 und mehr	15	2 537	9	2 528	95	41
Insgesamt	1 045	36 030	403	35 627	3 238	1 334
45.22.2 Abdichtung gegen Wasser und Feuchtigkeit						
20 - 49	87	2 627	20	2 607	38	197
50 - 99	17	1 124	7	1 117	26	14
100 und mehr	9	1 625	-	1 625	8	3
Insgesamt	113	5 376	27	5 349	72	214
45.22.3 Zimmerei und Ingenieurholzbau						
20 - 49	520	14 875	203	14 673	2 102	640
50 - 99	34	2 099	16	2 083	286	87
100 und mehr	10	1 790	4	1 786	138	36
Insgesamt	564	18 764	222	18 542	2 526	763
45.23 Straßenbau und Eisenbahnoberbau						
20 - 49	612	19 734	278	19 456	788	591
50 - 99	295	20 313	159	20 154	1 055	310
100 - 249	180	25 993	93	25 901	1 169	375
250 - 499	34	10 720	18	10 702	493	207
500 und mehr	19	17 745	7	17 738	780	188
Insgesamt	1 140	94 506	556	93 950	4 285	1 670
45.23.1 Straßenbau						
20 - 49	575	18 457	267	18 191	776	554
50 - 99	282	19 402	151	19 250	1 025	304
100 - 249	182	23 506	85	23 421	1 126	347
250 - 499	34	10 720	18	10 702	493	207
500 und mehr	18	17 187	7	17 180	762	178
Insgesamt	1 071	89 273	529	88 744	4 181	1 591
45.24 Wasserbau						
Insgesamt	23	2 440	4	2 436	47	41
45.25 Spezialbau und sonstiger Tiefbau						
20 - 49	837	25 864	262	25 602	823	1 092
50 - 99	324	21 929	105	21 824	695	425
100 - 249	149	21 930	64	21 865	1 004	274
250 und mehr	32	18 497	18	18 479	729	349
Insgesamt	1 342	88 219	450	87 769	3 251	2 141
45.3 / 45.4 / 45.5 Bauinstallation und sonstiges Baugewerbe						
20 - 49	7 371	217 219	3 209	214 010	27 758	11 429
50 - 99	1 424	94 181	654	93 527	10 599	3 436
100 - 249	365	52 541	134	52 407	4 554	1 072
250 - 499	55	17 817	13	17 804	1 372	390
500 - 999	17	11 649	3	11 646	842	248
1 000 und mehr	9	19 378	-	19 378	759	469
Insgesamt	9 241	412 785	4 012	408 772	45 884	17 044
45.3 Bauinstallation						
20 - 49	4 380	130 653	1 608	129 045	18 578	7 248
50 - 99	969	65 276	416	64 859	7 851	2 388
100 - 249	259	37 749	101	37 648	3 369	778
250 - 499	37	12 328	13	12 315	978	313
500 und mehr	22	26 537	2	26 535	1 467	673
Insgesamt	5 667	272 542	2 139	270 403	32 244	11 400
45.31 Elektroinstallation						
20 - 49	1 618	48 915	671	48 244	7 758	2 310
50 - 99	392	26 258	196	26 062	3 475	1 046
100 - 249	97	13 899	49	13 850	1 189	243
250 und mehr	25	11 519	12	11 507	1 089	267
Insgesamt	2 132	100 591	928	99 663	13 511	3 866

8 Beschäftigte 1999
Nach Beschäftigtenrößenklassen

Beschäftigte von... bis...	Unternehmen	Beschäftigte				
		insgesamt	Inhaber	zusammen	Arbeitnehmer	
					Auszubildende	Teilzeitbeschäftigte
45.32 Dämmung gegen Kälte, Wärme, Schall, Erschütterung						
20 - 49	266	8 093	76	8 017	352	302
50 - 99	72	5 098	12	5 086	339	123
100 und mehr	25	9 016	-	9 016	308	188
insgesamt	363	22 207	88	22 119	999	613
45.33 Klempnerei, Gas-, Wasser-, Heizungs- und Lüftungsinstallation						
20 - 49	2 439	71 972	841	71 131	10 396	4 525
50 - 99	491	32 892	208	32 684	4 022	1 210
100 - 249	140	20 539	50	20 489	2 016	452
250 und mehr	16	10 143	3	10 140	989	390
insgesamt	3 086	135 546	1 101	134 444	17 423	6 577
45.33.1 Klempnerei, Gas- und Wasserinstallation						
20 - 49	897	25 962	367	25 595	3 587	1 749
50 - 99	153	10 219	85	10 135	1 220	314
100 und mehr	34	5 522	21	5 501	576	104
insgesamt	1 084	41 703	473	41 230	5 382	2 167
45.33.2 Installation von Heizungs-, Lüftungs-, Klima- u.ä. Anlagen						
20 - 49	1 542	46 010	473	45 536	6 809	2 776
50 - 99	337	22 673	123	22 550	2 802	896
100 - 249	110	16 389	32	16 357	1 547	368
250 und mehr	12	8 771	-	8 771	883	370
insgesamt	2 001	93 843	628	93 214	12 041	4 410
45.34 Sonstige Bauinstallation						
20 - 49	57	1 673	20	1 653	72	111
50 - 99	15	1 027	-	1 027	16	9
100 und mehr	15	11 498	2	11 496	222	223
insgesamt	87	14 198	22	14 176	311	344
45.4 Sonstiges Baugewerbe						
20 - 49	2 991	86 586	1 601	84 985	9 180	4 181
50 - 99	455	28 906	238	28 668	2 748	1 048
100 - 249	106	14 792	33	14 759	1 185	294
250 und mehr	22	9 979	1	9 978	528	121
insgesamt	3 573	140 243	1 873	138 370	13 640	5 644
45.41 Stuckateurgewerbe, Gipserei und Verputzerei						
20 - 49	389	11 054	282	10 772	995	525
50 - 99	61	3 845	27	3 818	243	90
100 und mehr	14	2 693	1	2 692	198	28
insgesamt	464	17 592	310	17 282	1 436	644
45.42 Bautischlerei						
20 - 49	469	13 158	280	12 878	1 175	874
50 und mehr	49	3 437	20	3 417	276	112
insgesamt	518	16 595	301	16 294	1 451	987
45.43 Fußboden-, Fliesen- und Plattenlegerei, Raumausrüstung						
20 - 49	646	18 331	333	17 998	1 516	1 014
50 - 99	67	4 142	30	4 113	283	191
100 und mehr	14	2 755	5	2 750	141	148
insgesamt	727	25 228	367	24 861	1 939	1 352
45.44 Maler- und Glasergewerbe						
20 - 49	1 422	42 138	684	41 454	5 369	1 679
50 - 99	268	17 092	162	16 931	1 938	637
100 und mehr	82	15 776	27	15 749	1 191	195
insgesamt	1 771	75 006	872	74 134	8 497	2 511
45.45 Baugewerbe a.n.g.						
20 - 49	65	1 885	22	1 863	125	88
50 und mehr	28	3 936	1	3 935	191	62
insgesamt	93	5 821	23	5 798	316	151

9 Personalkosten 1999
Nach Beschäftigtengrößenklassen

Beschäftigte von... bis...	Unternehmen	Bruttolohn- und -gehaltssumme	Sozialkosten			Personalkosten insgesamt (Sp. 2 + 5)
			gesetzliche Sozialkosten	sonstige Sozialkosten	zusammen (Sp. 3 + 4)	
	Anzahl	1 000 DM				
	1	2	3	4	5	6
45 Baugewerbe						
20 - 49	15 271	20 533 243	4 748 364	1 553 923	6 302 287	26 835 529
50 - 99	3 652	11 650 723	2 724 608	1 030 215	3 754 823	15 405 547
100 - 249	1 371	10 321 660	2 477 385	1 056 606	3 533 990	13 855 651
250 - 499	229	4 191 449	992 229	419 056	1 411 284	5 602 733
500 - 999	72	2 770 340	643 785	282 962	926 747	3 697 087
1 000 und mehr	40	6 982 519	1 561 992	781 879	2 343 871	9 326 390
Insgesamt	20 635	56 449 934	13 148 362	5 124 641	18 273 003	74 722 937
45.1 / 45.2 Vorbereitende Baustellenarbeiten, Hoch- und Tiefbau						
20 - 49	7 900	11 099 983	2 718 989	1 199 310	3 918 300	15 018 283
50 - 99	2 228	7 392 183	1 815 904	879 428	2 695 333	10 087 516
100 - 249	1 006	7 719 482	1 920 427	953 936	2 874 363	10 593 845
250 - 499	174	3 207 059	775 876	370 530	1 146 406	4 353 465
500 - 999	55	2 039 220	488 514	237 504	726 018	2 765 238
1 000 und mehr	31	5 678 111	1 268 064	628 428	1 896 492	7 574 604
Insgesamt	11 394	37 136 038	8 987 775	4 269 137	13 256 912	50 392 950
45.1 Vorbereitende Baustellenarbeiten						
20 - 49	209	325 021	80 159	26 739	106 898	431 919
50 - 99	53	191 521	42 581	12 092	54 673	246 194
100 - 249	20	161 584	38 783	13 723	52 506	214 089
250 und mehr	9	620 520	185 631	121 055	306 687	927 206
Insgesamt	291	1 298 645	347 154	173 609	520 763	1 819 408
45.11 Abbruch-, Spreng-, Entrümmungsgewerbe u.Ä.						
Insgesamt	279	1 259 597	338 450	170 649	509 099	1 768 695
45.12 Test- und Suchbohrung						
Insgesamt	12	39 048	8 704	2 960	11 664	50 713
45.2 Hoch- und Tiefbau						
20 - 49	7 691	10 774 962	2 638 831	1 172 571	3 811 402	14 586 364
50 - 99	2 175	7 200 663	1 773 323	867 337	2 640 660	9 841 322
100 - 249	986	7 557 898	1 881 644	940 213	2 821 857	10 379 755
250 - 499	171	3 138 590	759 252	363 487	1 122 739	4 261 330
500 - 999	53	2 001 745	478 067	232 718	710 785	2 712 530
1 000 und mehr	27	5 163 535	1 109 504	519 203	1 628 706	6 792 241
Insgesamt	11 103	35 837 393	8 640 621	4 095 528	12 736 149	48 573 542
45.21 Hochbau, Brücken- und Tunnelbau u.Ä.						
20 - 49	4 695	6 564 792	1 655 653	730 502	2 386 155	8 950 947
50 - 99	1 398	4 538 504	1 150 539	542 843	1 693 382	6 231 887
100 - 249	624	4 668 153	1 191 916	561 930	1 753 845	6 421 998
250 - 499	114	2 113 277	517 729	258 281	776 010	2 889 287
500 - 999	27	983 331	234 405	114 783	349 188	1 332 519
1 000 und mehr	19	4 238 565	914 610	434 563	1 349 173	5 587 739
Insgesamt	6 877	23 106 623	5 664 852	2 642 901	8 307 753	31 414 376
45.21.1 Hoch- und Tiefbau o.a.S.						
20 - 49	750	992 149	250 995	116 875	367 871	1 360 019
50 - 99	403	1 302 456	329 996	163 346	493 342	1 795 798
100 - 249	292	2 131 895	551 492	281 728	833 220	2 965 115
250 - 499	55	960 809	239 863	117 694	357 557	1 318 366
500 - 999	24	887 029	210 750	102 867	313 617	1 200 646
1 000 und mehr	16	3 957 419	849 495	412 518	1 262 013	5 219 431
Insgesamt	1 541	10 231 756	2 432 591	1 195 029	3 627 620	13 859 376
45.21.2 Hochbau (ohne Fertigteilbau)						
20 - 49	3 446	4 728 544	1 201 322	515 594	1 716 916	6 445 459
50 - 99	796	2 508 431	641 479	298 974	940 453	3 448 884
100 - 249	241	1 794 464	464 149	208 340	672 489	2 466 954
250 - 499	39	771 942	190 940	101 308	292 248	1 064 189
500 und mehr	3	176 937	39 700	10 722	50 422	227 359
Insgesamt	4 525	9 980 318	2 537 591	1 134 937	3 672 527	13 652 846
45.21.3 / 45.21.4 / 45.21.5 Fertigteilbau im Hochbau						
20 - 49	35	60 754	14 434	4 652	19 085	79 839
50 - 99	10	34 522	7 374	1 396	8 770	43 292
100 und mehr	13	227 670	50 907	19 904	70 811	298 481
Insgesamt	58	322 945	72 715	25 951	98 666	421 611
45.21.6 / 45.21.7 Brücken- und Tunnelbau u.Ä., Kabelleitungstiefbau						
20 - 49	463	783 346	188 902	93 381	282 284	1 065 630
50 - 99	189	693 095	171 690	79 128	250 818	943 913
100 - 249	81	656 760	157 083	63 976	221 060	877 820
250 und mehr	20	438 402	104 280	50 499	154 779	593 181
Insgesamt	753	2 571 603	621 956	286 985	908 941	3 480 544

9 Personalkosten 1999
Nach Beschäftigtengrößenklassen

Beschäftigte von... bis...	Unternehmen	Bruttolohn- und -gehaltsumme	Sozialkosten			Personalkosten insgesamt (Sp. 2 + 5)
			gesetzliche Sozialkosten	sonstige Sozialkosten	zusammen (Sp. 3 + 4)	
			1 000 DM			
Anzahl	2	3	4	5	6	
45.22 Dachdeckerei, Abdichtung und Zimmerei						
20 - 49	1 534	1 961 249	455 282	178 882	634 164	2 595 413
50 - 99	153	454 555	105 693	41 079	146 772	601 327
100 und mehr	34	331 842	74 425	21 442	95 867	427 709
Insgesamt	1 721	2 747 646	635 400	241 403	876 803	3 624 449
45.22.1 Dachdeckerei						
20 - 49	927	1 177 439	269 833	94 219	364 052	1 541 491
50 - 99	102	292 658	67 866	23 122	90 989	383 646
100 und mehr	15	133 820	30 856	12 362	43 218	177 038
Insgesamt	1 045	1 603 917	368 555	129 703	498 259	2 102 176
45.22.2 Abdichtung gegen Wasser und Feuchtigkeit						
20 - 49	87	120 775	27 597	12 800	40 398	161 173
50 - 99	17	58 333	12 863	5 130	17 993	76 326
100 und mehr	9	101 691	21 653	4 679	26 331	128 022
Insgesamt	113	280 799	62 113	22 609	84 722	365 521
45.22.3 Zimmerei und Ingenieurholzbau						
20 - 49	520	663 035	157 852	71 862	229 714	892 749
50 - 99	34	103 564	24 963	12 827	37 791	141 354
100 und mehr	10	96 331	21 916	4 402	26 318	122 649
Insgesamt	564	862 930	204 732	89 091	293 823	1 156 753
45.23 Straßenbau und Eisenbahnoberbau						
20 - 49	612	948 769	222 674	116 666	339 340	1 288 110
50 - 99	295	1 038 484	242 490	136 443	378 934	1 417 418
100 - 249	180	1 415 922	343 239	182 476	525 715	1 941 637
250 - 499	34	622 609	148 441	62 695	211 136	833 745
500 und mehr	19	1 058 415	253 104	132 775	385 879	1 442 294
Insgesamt	1 140	5 082 199	1 209 949	631 055	1 841 004	6 923 203
45.23.1 Straßenbau						
20 - 49	575	872 055	204 050	108 469	312 519	1 184 574
50 - 99	282	992 140	231 001	130 537	361 538	1 353 678
100 - 249	162	1 248 574	303 150	155 943	459 093	1 707 667
250 - 499	34	622 609	148 441	62 695	211 136	833 745
500 und mehr	18	1 037 891	248 331	132 775	381 106	1 418 997
Insgesamt	1 071	4 773 269	1 134 974	590 419	1 725 392	6 498 661
45.24 Wasserbau						
Insgesamt	23	134 175	31 898	16 082	47 980	182 155
45.25 Spezialbau und sonstiger Tiefbau						
20 - 49	837	1 277 734	300 041	144 583	444 623	1 722 357
50 - 99	324	1 145 686	269 047	142 522	411 569	1 557 234
100 - 249	149	1 226 112	289 269	179 311	468 580	1 694 693
250 und mehr	32	1 117 238	240 165	97 671	337 836	1 455 074
Insgesamt	1 342	4 766 750	1 098 522	564 086	1 662 608	6 429 358
45.3 / 45.4 / 45.5 Bauinstallation und sonstiges Baugewerbe						
20 - 49	7 371	9 433 280	2 029 374	354 612	2 383 987	11 817 247
50 - 99	1 424	4 258 540	908 703	150 787	1 059 491	5 318 031
100 - 249	365	2 602 179	556 958	102 670	659 628	3 261 806
250 - 499	55	984 390	216 352	48 526	264 878	1 249 268
500 - 999	17	731 120	155 271	45 458	200 729	931 849
1 000 und mehr	9	1 304 407	293 928	153 451	447 379	1 751 786
Insgesamt	9 241	19 313 896	4 160 587	855 504	5 016 091	24 329 987
45.3 Bauinstallation						
20 - 49	4 380	5 633 436	1 180 083	139 612	1 319 695	6 953 130
50 - 99	969	2 966 623	626 611	78 783	705 394	3 672 018
100 - 249	259	1 874 477	396 479	52 598	449 077	2 323 553
250 - 499	37	681 799	149 093	25 996	175 089	856 888
500 und mehr	22	1 802 656	392 929	170 235	563 164	2 365 820
Insgesamt	5 667	12 958 990	2 745 194	467 225	3 212 419	16 171 409
45.31 Elektroinstallation						
20 - 49	1 618	1 995 068	417 669	49 275	466 944	2 462 012
50 - 99	392	1 151 220	235 840	17 766	253 606	1 404 826
100 - 249	97	662 774	139 917	10 772	150 689	813 463
250 und mehr	25	667 089	140 832	17 502	158 334	825 423
Insgesamt	2 132	4 476 151	934 257	95 316	1 029 573	5 505 724

9 Personalkosten 1999
Nach Beschäftigtengrößenklassen

Beschäftigte von... bis...	Unternehmen	Bruttolohn- und -gehaltssumme	Sozialkosten			Personalkosten insgesamt (Sp. 2 + 5)
			gesetzliche Sozialkosten	sonstige Sozialkosten	zusammen (Sp. 3 + 4)	
	Anzahl	1 000 DM				
	1	2	3	4	5	6
45.32 Dämmung gegen Kälte, Wärme, Schall, Erschütterung						
20 - 49	266	383 980	84 115	29 750	113 866	497 846
50 - 99	72	256 416	58 524	27 064	85 588	342 003
100 und mehr	25	645 263	148 530	77 779	226 308	871 571
Insgesamt	363	1 285 659	291 169	134 593	425 762	1 711 421
45.33 Klempnerei, Gas-, Wasser-, Heizungs- und Lüftungsinstallation						
20 - 49	2 439	3 171 723	660 846	59 305	720 151	3 891 873
50 - 99	491	1 507 250	322 127	32 789	354 916	1 862 167
100 - 249	140	1 025 290	215 950	30 652	246 603	1 271 893
250 und mehr	16	647 895	130 191	49 229	179 420	827 315
Insgesamt	3 086	6 352 158	1 329 114	171 975	1 501 089	7 853 248
45.33.1 Klempnerei, Gas- und Wasserinstallation						
20 - 49	897	1 140 180	236 396	17 263	253 659	1 393 839
50 - 99	153	456 889	99 935	11 052	110 986	567 876
100 und mehr	34	260 344	55 438	5 352	60 790	321 135
Insgesamt	1 084	1 857 414	391 769	33 666	425 435	2 282 850
45.33.2 Installation von Heizungs-, Lüftungs-, Klima- u.ä. Anlagen						
20 - 49	1 542	2 031 542	424 450	42 042	466 492	2 498 034
50 - 99	337	1 050 361	222 192	21 738	243 930	1 294 291
100 - 249	110	827 125	173 773	25 479	199 252	1 026 377
250 und mehr	12	585 716	118 930	49 049	165 980	751 696
Insgesamt	2 001	4 494 744	937 345	138 309	1 075 654	5 570 398
45.34 Sonstige Bauinstallation						
20 - 49	57	82 664	17 452	1 282	18 734	101 398
50 - 99	15	51 737	10 121	1 164	11 285	63 022
100 und mehr	15	710 621	163 081	62 895	225 976	936 597
Insgesamt	87	845 022	190 654	65 341	255 995	1 101 017
45.4 Sonstiges Baugewerbe						
20 - 49	2 991	3 799 824	849 292	215 000	1 064 292	4 864 116
50 - 99	455	1 291 917	282 092	72 004	354 096	1 646 013
100 - 249	106	727 702	160 479	50 072	210 551	938 253
250 und mehr	22	535 463	123 530	51 203	174 733	710 195
Insgesamt	3 573	6 354 906	1 415 392	388 279	1 803 672	8 158 578
45.41 Stuckateurgewerbe, Gipserei und Verputzerei						
20 - 49	389	518 468	118 170	50 567	168 737	687 205
50 - 99	61	192 864	43 858	18 769	62 626	255 490
100 und mehr	14	166 366	36 648	18 640	55 288	221 655
Insgesamt	464	877 698	198 676	87 976	286 652	1 164 350
45.42 Bautischlerei						
20 - 49	469	571 041	123 298	8 532	131 830	702 870
50 und mehr	49	171 770	37 210	2 278	39 488	211 258
Insgesamt	518	742 811	160 508	10 810	171 318	914 128
45.43 Fußboden-, Fliesen- und Plattenlegerei, Raumausrüstung						
20 - 49	646	892 348	198 620	69 517	268 137	1 160 484
50 - 99	67	202 923	44 238	10 589	54 827	257 750
100 und mehr	14	152 277	32 479	12 336	44 815	197 092
Insgesamt	727	1 247 547	275 336	92 442	367 779	1 615 326
45.44 Maler- und Glasergerberbe						
20 - 49	1 422	1 738 546	391 636	83 606	475 242	2 213 788
50 - 99	268	728 024	155 566	39 483	195 049	921 073
100 und mehr	82	742 305	166 587	57 217	223 804	966 109
Insgesamt	1 771	3 208 876	713 789	180 306	894 095	4 100 971
45.45 Baugewerbe a.n.g.						
20 - 49	65	79 422	17 569	2 778	20 347	99 769
50 und mehr	28	200 552	49 514	13 968	63 482	284 035
Insgesamt	93	279 974	67 083	16 746	83 829	363 803

10 Ausgewählte Kosten (Anteil am Bruttoproduktionswert) 1999
Nach Beschäftigtenrößenklassen

Beschäftigte von... bis...	Prozent														
	Materialverbrauch, Einsatz an Handelsware zu Anschaffungskosten, Kosten für Lohnarbeiten ¹⁾				Personalkosten				Kosten für sonst. ind./ handw. Dienst- leistungen	Mieten und Pachten	Kosten- steuern	sonstige Kosten	Ab- schrei- bungen	Fremd- kapital- zinsen	
	insge- samt	Materialverbrauch		Einsatz an Han- dels- ware ²⁾	Kosten für Lohn- arbei- ten ³⁾	insge- samt	Brutto- lohn- und -gehalt- summe	Sozialkosten							
insge- samt		darunter Energie- ver- brauch	gesetz- liche					son- stige							
45 Baugewerbe															
20 - 49	45,2	32,7	1,3	1,1	11,4	37,9	29,0	6,7	2,2	1,0	2,4	0,7	5,0	2,1	0,9
50 - 99	49,7	29,7	1,3	1,0	19,0	35,4	26,8	6,3	2,4	1,4	2,3	0,7	4,9	2,1	0,9
100 - 249	54,4	24,5	1,5	2,0	28,0	32,5	24,2	5,8	2,5	1,8	2,5	0,6	5,0	2,3	0,8
250 - 499	57,5	21,7	1,5	0,5	35,3	29,0	21,7	5,1	2,2	1,3	2,7	0,4	5,0	2,2	0,7
500 - 999	57,5	23,5	1,6	1,2	32,9	27,1	20,3	4,7	2,1	1,7	2,9	0,4	5,8	2,6	0,7
1 000 und mehr	63,6	15,9	1,1	0,1	47,7	25,6	19,2	4,3	2,1	1,5	2,7	0,2	5,4	1,4	0,7
Insgesamt	52,6	26,4	1,3	1,0	25,2	33,0	24,9	5,8	2,3	1,3	2,5	0,5	5,1	2,1	0,8
45.1 / 45.2 Vorbereitende Baustellenarbeiten, Hoch- und Tiefbau															
20 - 49	44,7	30,1	1,6	0,5	14,1	38,0	28,1	6,9	3,0	1,3	2,6	0,7	4,9	2,6	1,0
50 - 99	49,7	27,1	1,6	0,6	22,0	35,5	26,0	6,4	3,1	1,5	2,5	0,6	4,6	2,5	0,9
100 - 249	54,7	22,9	1,7	0,4	31,4	31,7	23,1	5,7	2,9	1,8	2,8	0,6	4,8	2,5	0,8
250 - 499	59,1	19,7	1,6	0,3	39,2	27,4	20,2	4,9	2,3	1,5	2,9	0,4	4,8	2,3	0,8
500 - 999	58,1	20,8	1,8	0,9	36,4	25,5	18,8	4,5	2,2	1,5	3,3	0,4	5,4	2,9	0,7
1 000 und mehr	66,4	14,7	1,1	0,1	51,6	24,0	18,0	4,0	2,0	1,6	2,8	0,2	5,3	1,4	0,8
Insgesamt	54,3	23,3	1,5	0,4	30,6	31,5	23,2	5,6	2,7	1,5	2,7	0,5	4,9	2,3	0,8
45.1 Vorbereitende Baustellenarbeiten															
20 - 49	35,2	19,0	5,6	0,9	15,3	34,4	25,9	6,4	2,1	3,0	5,7	1,0	9,3	6,2	1,3
50 - 99	43,5	23,3	4,3	1,6	18,5	32,8	25,5	5,7	1,6	2,9	5,8	1,1	6,8	4,2	1,0
100 - 249	40,5	13,9	3,4	1,4	25,2	34,0	25,6	6,2	2,2	4,2	5,2	0,7	10,3	4,4	0,9
250 und mehr	28,4	15,4	6,0	-	13,0	53,6	35,9	10,7	7,0	4,0	4,6	0,2	11,5	1,2	0,5
Insgesamt	34,7	17,6	5,2	0,8	16,4	41,7	29,7	7,9	4,0	3,6	5,2	0,7	9,9	3,6	0,9
45.11 Abbruch-, Spreng-, Entrümmerungsgewerbe u.Ä.															
Insgesamt	34,7	17,4	5,2	0,8	16,5	41,8	29,8	8,0	4,0	3,5	5,2	0,7	9,8	3,5	0,9
45.12 Test- und Suchbohrung															
Insgesamt	34,5	21,6	3,7	0,7	12,2	37,8	29,1	6,5	2,2	4,8	4,0	0,8	10,6	5,6	0,5
45.2 Hoch- und Tiefbau															
20 - 49	45,0	30,5	1,5	0,4	14,1	38,1	28,1	6,9	3,1	1,2	2,5	0,7	4,8	2,4	0,9
50 - 99	49,8	27,2	1,5	0,6	22,1	35,5	26,0	6,4	3,1	1,5	2,4	0,6	4,5	2,4	0,9
100 - 249	54,9	23,1	1,6	0,4	31,5	31,6	23,0	5,7	2,9	1,7	2,7	0,6	4,7	2,5	0,8
250 - 499	59,2	19,7	1,6	0,3	39,2	27,4	20,2	4,9	2,3	1,5	2,7	0,5	4,8	2,4	0,8
500 - 999	58,3	20,9	1,7	0,9	36,5	25,3	18,7	4,5	2,2	1,5	3,3	0,4	5,4	2,9	0,7
1 000 und mehr	68,3	14,7	0,9	0,1	53,6	22,4	17,0	3,7	1,7	1,4	2,8	0,2	4,9	1,4	0,8
Insgesamt	54,9	23,5	1,4	0,4	31,0	31,2	23,1	5,6	2,6	1,4	2,7	0,5	4,8	2,3	0,8
45.21 Hochbau, Brücken- und Tunnelbau u.Ä.															
20 - 49	46,6	29,9	1,3	0,3	16,3	37,7	27,6	7,0	3,1	1,1	2,1	0,7	4,1	2,1	0,9
50 - 99	50,9	25,1	1,2	0,7	25,1	34,6	25,2	6,4	3,0	1,2	2,1	0,6	4,2	2,1	0,9
100 - 249	57,7	21,0	1,2	0,3	36,3	30,7	22,3	5,7	2,7	1,3	2,3	0,6	4,3	2,1	0,8
250 - 499	61,8	16,8	1,2	0,2	44,8	25,5	18,7	4,6	2,3	1,2	2,6	0,4	4,5	2,0	0,7
500 - 999	62,9	16,7	1,2	1,1	45,1	21,8	16,1	3,8	1,9	1,0	3,0	0,3	3,8	2,1	0,7
1 000 und mehr	70,9	13,0	0,8	0,1	57,8	21,6	16,4	3,5	1,7	1,4	2,6	0,2	4,5	1,2	0,7
Insgesamt	58,0	21,1	1,1	0,4	36,6	29,6	21,8	5,3	2,5	1,2	2,3	0,5	4,3	1,9	0,8
45.21.1 Hoch- und Tiefbau o.a.S.															
20 - 49	46,8	28,7	1,6	0,6	17,5	38,3	27,9	7,1	3,3	1,6	2,4	0,9	4,2	2,5	0,9
50 - 99	48,8	25,0	1,6	0,9	22,9	36,8	26,7	6,8	3,4	1,5	2,5	0,5	4,3	2,1	0,8
100 - 249	56,4	22,5	1,5	0,5	33,4	31,9	22,9	5,9	3,0	1,4	2,5	0,6	4,0	2,2	0,8
250 - 499	59,1	17,7	1,4	0,1	41,3	27,2	19,8	5,0	2,4	1,5	3,0	0,4	4,2	2,2	0,8
500 - 999	62,9	15,9	1,2	1,2	45,8	21,5	15,9	3,8	1,8	1,1	3,0	0,3	3,9	2,2	0,7
1 000 und mehr	70,9	13,0	0,8	0,1	57,8	21,6	16,4	3,5	1,7	1,4	2,5	0,2	4,5	1,2	0,6
Insgesamt	62,7	17,6	1,1	0,4	44,7	26,5	19,5	4,6	2,3	1,4	2,6	0,3	4,3	1,8	0,7
45.21.2 Hochbau (ohne Fertigteilbau)															
20 - 49	47,9	31,0	1,1	0,3	16,6	36,9	27,1	6,9	2,9	0,8	1,9	0,6	3,9	1,8	0,9
50 - 99	54,0	25,6	0,9	0,8	27,5	32,9	23,9	6,1	2,8	0,9	1,8	0,6	3,8	1,7	1,0
100 - 249	61,7	19,7	0,8	0,3	41,8	28,0	20,3	5,3	2,4	1,0	1,9	0,7	4,3	1,6	0,7
250 - 499	71,1	15,8	0,7	0,3	54,9	22,0	15,9	3,9	2,1	0,5	1,7	0,4	4,4	1,7	0,7
500 und mehr	67,4	20,2	0,8	0,0	47,2	22,8	17,7	4,0	1,1	1,2	3,3	0,1	5,4	1,2	0,6
Insgesamt	55,3	25,4	0,9	0,4	29,6	32,0	23,4	6,0	2,7	0,8	1,9	0,6	4,0	1,7	0,9
45.21.3 / 45.21.4 / 45.21.5 Fertigteilbau im Hochbau															
20 - 49	54,7	31,0	1,5	0,9	22,8	31,8	24,2	5,7	1,8	1,0	2,2	0,5	7,2	1,7	0,9
50 - 99	61,0	20,4	1,0	0,2	40,3	22,9	18,3	3,9	0,7	1,1	1,6	1,0	10,1	1,7	0,7
100 und mehr	69,4	10,7	0,6	0,0	58,7	20,2	15,4	3,4	1,3	0,7	2,6	0,3	3,1	1,3	2,6
Insgesamt	66,6	14,4	0,7	0,1	52,2	22,0	16,8	3,8	1,4	0,8	2,4	0,4	4,3	1,4	2,2
45.21.6 / 45.21.7 Brücken- und Tunnelbau u.Ä., Kabelleitungstiefbau															
20 - 49	35,9	23,7	2,1	0,2	11,9	43,3	31,8	7,7	3,8	2,2	2,9	1,0	5,2	3,8	0,9
50 - 99	41,4	23,6	2,0	0,2	17,6	38,4	28,2	7,0	3,2	2,2	2,7	0,8	4,9	3,8	0,7
100 - 249	45,3	22,3	2,1	0,0	23,1	37,9	28,4	6,8	2,8	2,2	3,0	0,5	5,5	3,8	0,8
250 und mehr	45,0	17,4	1,8	0,0	27,6	31,8	23,5	5,6	2,7	2,1	3,8	0,5	5,1	2,5	0,5
Insgesamt	41,6	22,0	2,0	0,1	19,5	38,2	28,3	6,8	3,2	2,2	3,1	0,7	5,1	3,5	0,7

1) Ohne Umsatzsteuer (Vorsteuer).

2) Zu Anschaffungskosten.

3) Vorbereitende Baustellenarbeiten, Hoch- und Tiefbau: Kosten für Fremd- und Nachunternehmerleistungen.

10 Ausgewählte Kosten (Anteil am Bruttoproduktionswert) 1999
Nach Beschäftigtengrößenklassen

Beschäftigte von... bis...	Prozent														
	Materialverbrauch, Einsatz an Handelsware zu Anschaffungskosten, Kosten für Lohnarbeiten ¹⁾				Personalkosten					Kosten für sonst. ind./ handw. Dienst- lei- stungen	Mieten und Pachten	Kosten- steuern	sonsti- ge Kos- ten	Ab- schrei- bungen	Fremd- kapital- zinsen
	insge- samt	Materialverbrauch		Einsatz an Han- dels- ware ²⁾	Kosten für Lohn- arbei- ten ³⁾	insge- samt	Brutto- lohn- und -gehalt- summe	Sozialkosten							
insge- samt		darunter Energie- ver- brauch	gesetz- liche					son- stige							
45.22 Dachdeckerei, Abdichtung und Zimmerei															
20 - 49	46,1	37,0	1,3	0,8	8,3	37,6	28,4	6,6	2,6	0,7	2,4	0,7	5,3	2,1	0,9
50 - 99	51,8	37,7	1,2	0,3	13,8	35,3	26,7	6,2	2,4	1,1	2,2	0,6	6,2	1,6	1,0
100 und mehr	60,3	29,1	1,2	0,8	30,4	27,2	21,1	4,7	1,4	2,2	3,0	0,5	5,8	2,3	0,6
Insgesamt	49,3	35,9	1,3	0,7	12,7	35,6	27,0	6,2	2,4	1,0	2,4	0,6	5,6	2,1	0,9
45.22.1 Dachdeckerei															
20 - 49	45,6	37,7	1,4	0,7	7,3	37,7	28,8	6,6	2,3	0,6	2,5	0,7	5,5	1,9	0,8
50 - 99	51,7	38,9	1,3	0,0	12,8	35,3	26,9	6,2	2,1	0,9	1,9	0,7	5,7	1,4	1,0
100 und mehr	61,8	32,3	1,7	0,8	28,8	28,3	21,4	4,9	2,0	2,4	3,7	0,4	4,1	2,6	0,7
Insgesamt	48,5	37,3	1,4	0,6	10,6	36,2	27,6	6,3	2,2	0,9	2,5	0,7	5,4	1,9	0,8
45.22.2 Abdichtung gegen Wasser und Feuchtigkeit															
20 - 49	41,6	27,5	1,2	0,0	14,0	38,9	29,2	6,7	3,1	1,0	2,4	0,7	6,8	2,0	0,8
50 - 99	52,9	36,9	1,3	0,4	15,7	33,1	25,3	5,6	2,2	1,0	3,2	0,4	7,9	1,3	1,0
100 und mehr	51,4	29,8	1,3	0,1	21,5	34,5	27,4	5,8	1,3	4,0	1,8	0,7	6,6	1,5	0,4
Insgesamt	47,7	30,5	1,3	0,1	17,1	36,0	27,7	6,1	2,2	2,1	2,4	0,6	7,0	1,7	0,7
45.22.3 Zimmerei und Ingenieurholzbau															
20 - 49	47,8	37,6	1,2	1,1	9,1	37,3	27,7	6,6	3,0	0,7	2,2	0,6	4,8	2,5	1,1
50 - 99	51,6	34,9	0,8	1,1	15,6	36,5	26,8	6,4	3,3	1,8	2,3	0,4	6,6	2,5	1,3
100 und mehr	64,5	25,3	0,6	1,3	37,9	21,2	16,7	3,8	0,8	0,7	3,1	0,6	7,1	2,6	0,5
Insgesamt	51,1	35,1	1,0	1,1	14,8	34,4	25,7	6,1	2,7	0,8	2,3	0,5	5,4	2,5	1,0
45.23 Straßenbau und Eisenbahnbau															
20 - 49	42,8	29,4	2,1	0,0	13,4	39,7	29,2	6,9	3,6	1,9	3,2	0,7	5,2	3,0	0,8
50 - 99	47,9	31,1	2,5	0,6	18,2	36,3	26,6	6,2	3,5	2,1	2,7	0,7	4,4	3,0	0,8
100 - 249	51,3	29,1	2,8	0,2	22,0	32,5	23,7	5,7	3,1	2,4	3,4	0,6	5,2	3,0	0,8
250 - 499	52,8	27,9	3,1	0,7	24,2	30,7	22,9	5,5	2,3	2,4	2,9	0,5	5,1	3,4	0,9
500 und mehr	54,5	30,1	2,4	0,5	23,9	27,9	20,4	4,9	2,6	1,3	3,2	0,3	6,9	3,1	0,8
Insgesamt	50,4	29,6	2,6	0,4	20,3	33,0	24,2	5,8	3,0	2,0	3,1	0,5	5,5	3,1	0,8
45.23.1 Straßenbau															
20 - 49	42,8	30,7	2,2	0,0	12,1	39,6	29,1	6,8	3,6	1,9	3,2	0,7	5,1	2,9	0,9
50 - 99	48,4	31,9	2,5	0,6	15,8	36,8	27,0	6,3	3,6	2,0	2,7	0,6	4,4	2,9	0,9
100 - 249	52,6	30,4	2,9	0,2	22,0	31,6	23,1	5,6	2,9	2,0	3,6	0,6	4,9	2,7	0,8
250 - 499	52,8	27,9	3,1	0,7	24,2	30,7	22,9	5,5	2,3	2,4	2,9	0,5	5,1	3,4	0,9
500 und mehr	54,2	30,4	2,4	0,5	23,3	27,9	20,4	4,9	2,6	1,3	3,3	0,3	7,0	3,1	0,9
Insgesamt	50,8	30,4	2,6	0,4	20,0	32,7	24,0	5,7	3,0	1,9	3,2	0,5	5,4	3,0	0,9
45.24 Wasserbau															
Insgesamt	39,2	24,3	3,9	-	14,8	34,4	25,3	6,0	3,0	4,1	8,4	0,6	6,4	5,8	0,8
45.25 Spezialbau und sonstiger Tiefbau															
20 - 49	36,4	23,8	2,3	1,0	11,6	39,8	29,5	6,9	3,3	2,2	4,1	0,9	7,1	4,5	1,1
50 - 99	46,2	27,9	2,0	0,1	18,1	39,0	28,7	6,7	3,6	2,0	3,7	0,7	5,6	3,7	0,9
100 - 249	46,4	23,0	2,1	0,6	22,9	35,9	26,0	6,1	3,8	2,8	4,0	0,8	5,5	3,4	0,8
250 und mehr	50,7	20,4	1,7	0,2	30,1	31,2	23,9	5,1	2,1	2,2	4,3	0,5	7,9	2,9	0,9
Insgesamt	45,0	23,6	2,0	0,5	21,0	36,3	26,9	6,2	3,2	2,3	4,0	0,7	6,5	3,6	0,9
45.3 / 45.4 / 45.5 Bauinstallation und sonstiges Baugewerbe															
20 - 49	45,8	35,9	1,0	1,9	8,0	37,8	30,2	6,5	1,1	0,7	2,1	0,7	5,1	1,6	0,9
50 - 99	49,8	34,7	0,9	1,8	13,3	35,3	28,2	6,0	1,0	1,1	1,9	0,7	5,6	1,5	0,8
100 - 249	53,6	30,5	0,7	7,7	15,4	35,8	28,5	6,1	1,1	1,2	1,6	0,5	5,8	1,5	0,7
250 - 499	50,0	30,8	0,8	1,7	17,5	36,3	28,6	6,3	1,4	0,8	1,6	0,4	6,1	1,4	0,6
500 - 999	55,4	33,5	0,9	2,5	19,4	32,9	25,8	5,5	1,6	2,6	1,6	0,3	7,5	1,6	0,7
1 000 und mehr	45,2	23,6	0,5	0,0	21,6	36,6	27,2	6,1	3,2	0,8	1,8	0,2	6,6	1,8	0,3
Insgesamt	48,4	33,6	0,9	2,6	12,2	36,6	29,0	6,3	1,3	0,9	1,9	0,6	5,6	1,6	0,8
45.3 Bauinstallation															
20 - 49	48,2	39,4	0,9	1,8	7,0	35,4	28,7	6,0	0,7	0,6	1,9	0,7	4,9	1,5	0,8
50 - 99	51,3	37,4	0,8	1,5	12,4	33,2	26,8	5,7	0,7	1,2	1,8	0,7	5,5	1,3	0,8
100 - 249	56,8	33,3	0,7	10,0	13,5	34,1	27,5	5,8	0,8	1,3	1,4	0,5	5,6	1,4	0,7
250 - 499	53,4	34,9	0,7	2,4	16,0	34,7	27,6	6,0	1,1	0,9	1,6	0,3	5,5	1,4	0,7
500 und mehr	50,3	28,3	0,7	0,9	21,1	33,7	25,7	5,6	2,4	1,6	1,7	0,2	6,7	1,6	0,4
Insgesamt	50,7	36,1	0,8	2,8	11,8	34,4	27,6	5,8	1,0	1,0	1,8	0,6	5,4	1,5	0,7
45.31 Elektroinstallation															
20 - 49	45,2	36,4	0,9	3,0	5,8	37,7	30,6	6,4	0,8	0,5	1,9	0,7	4,8	1,5	0,8
50 - 99	47,5	35,7	0,8	2,9	8,9	36,3	29,7	6,1	0,5	0,8	2,2	1,0	6,3	1,3	1,0
100 - 249	49,4	37,4	0,7	1,9	10,1	35,3	28,8	6,1	0,5	2,4	1,6	0,6	5,8	1,5	0,8
250 und mehr	53,0	39,2	0,9	3,7	10,0	30,0	24,2	5,1	0,6	0,4	1,6	0,3	5,1	1,2	0,6
Insgesamt	47,8	36,9	0,8	3,0	8,0	35,6	29,0	6,0	0,6	0,8	1,9	0,7	5,4	1,4	0,8

1) Ohne Umsatzsteuer (Vorsteuer).

2) Zu Anschaffungskosten.

3) Vorbereitende Baustellenarbeiten, Hoch- und Tiefbau: Kosten für Fremd- und Nachunternehmerleistungen.

10 Ausgewählte Kosten (Anteil am Bruttoproduktionswert) 1999
Nach Beschäftigtengrößenklassen

Beschäftigte von... bis...	Prozent														
	Materialverbrauch, Einsatz an Handelsware zu Anschaffungskosten, Kosten für Lohnarbeiten ¹⁾					Personalkosten				Kosten für sonst. ind./ handw. Dienst- leistungen	Mieten und Pachten	Kosten- steuern	sonstige Kosten	Ab- schrei- bungen	Fremd- kapital- zinsen
	insge- samt	Materialverbrauch		Einsatz an Han- dels- ware ²⁾	Kosten für Lohn- arbei- ten ³⁾	insge- samt	Brutto- lohn- und -gehalt- summe	Sozialkosten							
insge- samt		darunter Energie- ver- brauch	gesetz- liche					son- stige							
45.32 Dämmung gegen Kälte, Wärme, Schall, Erschütterung															
20 - 49	48,7	29,6	0,9	0,2	18,9	34,5	26,6	5,8	2,1	0,5	1,9	0,8	6,1	1,5	0,7
50 - 99	47,4	24,1	0,6	0,4	22,8	30,5	22,9	5,2	2,4	5,2	1,5	0,5	5,2	1,4	0,5
100 und mehr	51,1	22,6	0,3	0,1	28,4	39,5	29,2	6,7	3,5	0,5	1,5	0,1	5,8	1,1	0,5
Insgesamt	49,5	25,1	0,6	0,2	24,2	35,9	26,9	6,1	2,8	1,6	1,6	0,4	5,7	1,3	0,5
45.33 Klempnerei, Gas-, Wasser-, Heizungs- und Lüftungsinstallation															
20 - 49	49,8	42,3	0,9	1,3	6,2	34,2	27,8	5,8	0,5	0,6	1,9	0,6	4,8	1,5	0,8
50 - 99	54,3	41,2	0,8	0,8	12,3	31,8	25,8	5,5	0,6	0,6	1,6	0,5	5,0	1,3	0,7
100 - 249	62,4	32,4	0,6	16,7	13,3	33,5	27,0	5,7	0,8	0,7	1,4	0,4	5,4	1,4	0,6
250 und mehr	59,8	34,9	0,5	0,0	24,9	27,6	21,6	4,3	1,6	0,7	1,8	0,2	5,0	1,1	0,6
Insgesamt	54,2	39,5	0,8	3,5	11,2	32,7	26,4	5,5	0,7	0,7	1,7	0,5	5,0	1,4	0,7
45.33.1 Klempnerei, Gas- und Wasserinstallation															
20 - 49	45,4	38,3	1,0	1,2	5,8	35,8	29,2	6,1	0,4	0,9	2,0	0,8	4,6	1,6	0,8
50 - 99	53,6	41,8	0,7	0,5	11,3	35,5	28,6	6,3	0,7	1,0	1,6	0,6	5,5	1,2	0,7
100 und mehr	63,3	40,3	0,8	0,5	22,5	36,6	29,7	6,3	0,6	1,0	2,0	0,6	7,7	3,0	1,2
Insgesamt	49,9	39,5	0,9	1,0	9,5	35,8	29,1	6,1	0,5	1,0	1,9	0,7	5,2	1,7	0,8
45.33.2 Installation von Heizungs-, Lüftungs-, Klima- u.ä. Anlagen															
20 - 49	52,1	44,3	0,9	1,4	6,4	33,3	27,1	5,7	0,6	0,5	1,8	0,6	4,9	1,4	0,8
50 - 99	54,6	41,0	0,8	0,9	12,7	30,4	24,7	5,2	0,5	0,5	1,7	0,5	4,8	1,3	0,8
100 - 249	65,0	31,6	0,6	20,1	13,3	32,8	26,4	5,6	0,8	0,6	1,3	0,4	5,3	1,0	0,5
250 und mehr	56,4	33,4	0,5	0,0	22,9	27,0	21,0	4,2	1,8	0,7	1,8	0,2	4,4	1,0	0,5
Insgesamt	55,7	39,6	0,8	4,4	11,8	31,5	25,4	5,3	0,8	0,5	1,7	0,5	4,9	1,2	0,7
45.34 Sonstige Bauinstallation															
20 - 49	47,4	40,6	1,2	2,1	4,7	38,2	31,2	6,6	0,5	0,9	3,1	0,8	6,2	2,2	0,9
50 - 99	57,3	32,8	1,1	0,6	23,8	30,5	25,1	4,9	0,6	1,9	1,8	1,0	6,7	2,8	1,9
100 und mehr	37,2	18,1	0,9	0,9	18,2	41,6	31,6	7,2	2,8	4,2	1,7	0,2	10,2	3,0	0,2
Insgesamt	39,7	21,4	1,0	1,0	17,3	40,4	31,0	7,0	2,4	3,7	1,9	0,4	9,6	2,9	0,4
45.4 Sonstiges Baugewerbe															
20 - 49	41,9	30,1	1,1	2,0	9,8	41,9	32,8	7,3	1,9	0,8	2,5	0,8	5,4	1,8	1,0
50 - 99	45,8	27,5	1,1	2,7	15,6	40,8	32,1	7,0	1,8	0,9	2,1	0,8	5,8	1,8	0,8
100 - 249	44,0	22,0	0,9	1,1	20,9	40,8	31,6	7,0	2,2	0,8	2,1	0,7	6,4	1,7	0,8
250 und mehr	38,8	18,6	0,7	0,5	19,7	45,0	33,9	7,8	3,2	0,8	1,7	0,4	8,2	2,2	0,7
Insgesamt	42,7	27,7	1,0	1,9	13,1	41,8	32,6	7,3	2,0	0,8	2,3	0,7	5,8	1,8	0,9
45.41 Stuckateurgewerbe, Gipserei und Verputzerei															
20 - 49	39,8	24,9	1,1	2,4	12,5	47,2	35,6	8,1	3,5	0,8	2,6	0,6	4,5	1,9	1,0
50 - 99	43,7	22,0	1,0	0,2	21,5	45,0	33,9	7,7	3,3	1,0	1,5	1,0	3,9	2,1	0,8
100 und mehr	55,0	25,2	0,8	0,0	29,7	31,4	23,6	5,2	2,6	0,7	1,5	0,7	4,5	1,2	0,6
Insgesamt	44,5	24,4	1,0	1,4	18,8	42,7	32,2	7,3	3,2	0,8	2,1	0,7	4,4	1,8	0,8
45.42 Bautischlerei															
20 - 49	50,2	42,3	1,0	1,7	6,2	32,4	26,3	5,7	0,4	1,0	2,6	0,8	6,5	2,2	1,4
50 und mehr	56,8	36,9	0,8	2,8	17,1	27,4	22,3	4,8	0,3	1,1	1,7	0,4	5,8	1,6	0,8
Insgesamt	52,0	40,9	0,9	2,0	9,0	31,1	25,3	5,5	0,4	1,0	2,4	0,7	6,3	2,1	1,2
45.43 Fußboden-, Fliesen- und Plattenlegerei, Raumausstattung															
20 - 49	48,9	35,0	1,1	3,3	10,5	38,9	28,4	6,3	2,2	0,7	2,3	0,6	5,0	1,4	1,0
50 - 99	52,3	33,7	1,0	8,3	10,2	33,1	26,0	5,7	1,4	1,4	1,8	0,9	5,7	1,8	1,0
100 und mehr	49,0	27,1	0,8	4,1	17,8	34,9	27,0	5,8	2,2	0,8	2,0	0,9	8,3	1,9	1,0
Insgesamt	49,5	33,8	1,0	4,3	11,4	36,0	27,8	6,1	2,1	0,9	2,2	0,7	5,5	1,5	1,0
45.44 Maler- und Glasergerbe															
20 - 49	33,4	22,7	1,1	0,8	9,8	48,8	38,3	8,6	1,8	0,8	2,5	0,9	5,5	1,7	0,9
50 - 99	39,6	21,9	1,3	1,1	16,7	47,2	37,2	8,0	2,0	0,7	2,5	0,8	6,4	1,8	0,6
100 und mehr	36,2	18,7	0,9	0,5	17,0	47,8	36,7	8,2	2,8	0,9	2,2	0,6	8,6	2,3	0,8
Insgesamt	35,5	21,6	1,1	0,8	13,1	48,2	37,7	8,4	2,1	0,8	2,4	0,8	6,5	1,8	0,8
45.45 Baugewerbe a.n.g.															
20 - 49	47,7	25,1	1,2	6,9	15,8	33,7	26,8	5,9	0,9	0,7	2,3	0,5	4,5	2,9	1,6
50 und mehr	38,1	18,2	0,6	0,1	19,8	48,2	36,6	9,0	2,5	0,5	1,8	0,4	4,4	1,2	0,8
Insgesamt	41,5	20,6	0,8	2,4	18,4	43,1	33,2	7,9	2,0	0,6	2,0	0,4	4,4	1,8	1,1

1) Ohne Umsatzsteuer (Vorsteuer).

2) Zu Anschaffungskosten.

3) Vorbereitende Baustellenarbeiten, Hoch- und Tiefbau: Kosten für Fremd- und Nachunternehmerleistungen.

**Jahresbauleistung und sonstige Umsätze 1999
nach Beschäftigtengrößenklassen und Wirtschaftszweigen**

Lfd. Nr.	Beschäftigte von... bis...	Unternehmen	Jahresbauleistung				
			abgerechnete Bauleistungen		Bestand an Bauten		
			insgesamt	darunter Umsatzerlöse aus eigener Nachunternehmer- tätigkeit	Anfang	Ende	Zu- (+) bzw. Abnahme (-) (Sp. 5 - 4)
			Anzahl	1 000 DM			
1	2	3	4	5	6		
45.1 / 45.2 Vorbereitende Bau							
1	20 - 49	7 900	37 950 551	845 353	7 360 059	8 169 802	+ 809 743
2	50 - 99	2 228	26 872 922	874 234	7 673 134	8 583 539	+ 910 405
3	100 - 249	1 006	31 043 274	1 387 857	10 946 172	12 031 906	+ 1 085 734
4	250 - 499	174	14 791 095	623 336	5 891 290	6 417 642	+ 526 352
5	500 - 999	55	9 400 488	117 018	4 012 887	4 776 518	+ 763 631
6	1 000 und mehr	31	30 265 757	259 214	18 823 934	18 540 782	- 283 152
7	Insgesamt	11 394	150 324 087	4 107 011	54 707 477	58 520 190	+ 3 812 713
45.1 Vorbereitende							
8	20 - 49	209	1 187 644	26 986	180 519	208 590	+ 28 070
9	50 - 99	53	670 080	16 428	162 555	191 694	+ 29 139
10	100 - 249	20	535 597	36 445	182 114	197 582	+ 15 468
11	250 und mehr	9	1 676 186	-	146 791	159 814	+ 13 022
12	Insgesamt	291	4 069 508	79 859	671 979	757 679	+ 85 701
45.11 Abbruch-, Spreng-,							
13	Insgesamt	279	3 966 776	73 214	658 587	734 895	+ 76 308
45.12 Test- und							
14	Insgesamt	12	102 732	6 645	13 392	22 785	+ 9 393
45.2 Hoch- und							
15	20 - 49	7 691	36 762 906	818 367	7 179 540	7 961 212	+ 781 672
16	50 - 99	2 175	26 202 842	857 806	7 510 580	8 391 845	+ 881 266
17	100 - 249	986	30 507 676	1 351 411	10 764 059	11 834 325	+ 1 070 266
18	250 - 499	171	14 461 866	623 336	5 807 355	6 316 448	+ 509 093
19	500 - 999	53	9 295 896	117 018	3 960 822	4 720 125	+ 759 304
20	1 000 und mehr	27	29 023 392	259 214	18 813 143	18 538 555	- 274 588
21	Insgesamt	11 103	146 254 579	4 027 152	54 035 498	57 762 510	+ 3 727 012
45.21 Hochbau, Brücken-							
22	20 - 49	4 695	22 750 358	390 144	4 983 934	5 552 580	+ 568 647
23	50 - 99	1 398	17 084 744	330 196	5 165 312	5 684 168	+ 518 857
24	100 - 249	624	19 625 482	711 055	7 470 929	8 181 226	+ 710 297
25	250 - 499	114	10 791 309	511 550	4 382 492	4 622 568	+ 240 076
26	500 - 999	27	5 134 032	89 734	2 248 249	2 852 358	+ 604 109
27	1 000 und mehr	19	24 997 944	98 171	17 075 794	16 938 011	- 137 783
28	Insgesamt	6 877	100 383 868	2 130 850	41 326 709	43 830 911	+ 2 504 202
45.21.1 Hoch- und							
29	20 - 49	750	3 374 079	95 597	644 586	756 171	+ 111 584
30	50 - 99	403	4 621 175	68 730	1 403 356	1 519 859	+ 116 503
31	100 - 249	292	8 609 139	232 837	3 335 307	3 719 792	+ 384 485
32	250 - 499	55	4 594 781	400 224	1 693 653	1 784 967	+ 91 315
33	500 - 999	24	4 572 479	83 778	2 092 944	2 755 976	+ 663 032
34	1 000 und mehr	16	23 258 728	71 266	16 234 612	16 196 161	- 38 451
35	Insgesamt	1 541	49 030 361	952 434	25 404 458	26 732 927	+ 1 328 469
45.21.2 Hochbau							
36	20 - 49	3 446	16 857 202	255 882	3 860 204	4 170 887	+ 310 683
37	50 - 99	796	9 959 926	175 200	3 186 885	3 457 595	+ 290 710
38	100 - 249	241	8 388 582	389 574	3 303 550	3 480 751	+ 177 201
39	250 - 499	39	4 925 571	66 424	2 191 174	2 013 097	- 178 077
40	500 und mehr	3	996 598	-	486 587	469 822	- 16 765
41	Insgesamt	4 525	41 127 860	887 079	13 008 399	13 592 152	+ 583 752
45.21.3 / 45.21.4 / 45.21.5							
42	20 - 49	35	237 841	12 918	27 360	34 850	+ 7 490
43	50 - 99	10	184 493	-	28 825	26 860	- 1 965
44	100 und mehr	13	1 519 114	19 654	403 911	336 849	- 67 062
45	Insgesamt	58	1 941 448	32 573	460 096	398 559	- 61 537
45.21.6 / 45.21.7 Brücken- und Tunnel							
46	20 - 49	463	2 281 235	25 745	451 783	590 673	+ 138 889
47	50 - 99	189	2 319 151	86 266	566 246	679 854	+ 113 608
48	100 - 249	81	2 107 139	74 945	702 227	864 027	+ 161 800
49	250 und mehr	20	1 576 674	71 807	733 499	972 720	+ 239 221
50	Insgesamt	753	8 284 199	258 764	2 453 756	3 107 274	+ 653 518
45.22 Dachdeckerei,							
51	20 - 49	1 534	6 638 719	126 635	835 166	964 683	+ 129 517
52	50 - 99	153	1 661 633	88 850	312 378	333 510	+ 21 133
53	100 und mehr	34	1 467 635	114 098	304 160	356 650	+ 52 490
54	Insgesamt	1 721	9 767 988	329 583	1 451 703	1 654 843	+ 203 139

1) Ohne Umsatzsteuer.

sonstige Umsätze 1999
tengrößenklassen

Umsatz und sonstige Umsätze ¹⁾								Lfd. Nr.
Selbsterstellte Bauleistungen	insgesamt (Sp. 2 +/- 6 + 7)	Sonstige Umsätze				insgesamt (Sp. 8+9+10+11)		
		aus sonstigen eigenen Erzeugnissen	aus Handelsware	aus sonstigen nichtindustriellen / nichthandwerklichen Tätigkeiten				
				insgesamt	darunter aus Wohnungs- vermietung			
1 000 DM								
7	8	9	10	11	12	13		
stellenarbeiten, Hoch- und Tiefbau								
60 837	38 821 131	301 548	222 629	133 527	23 211	39 478 834	1	
80 839	27 864 166	226 286	169 764	197 017	36 667	28 457 232	2	
56 055	32 185 063	749 570	160 203	359 010	32 353	33 453 845	3	
26 028	15 343 475	303 185	64 775	164 636	11 103	15 876 071	4	
28 867	10 192 986	332 011	132 712	107 050	11 996	10 764 760	5	
18 105	30 000 710	1 050 713	40 356	502 193	71 927	31 593 972	6	
270 731	154 407 531	2 963 313	790 438	1 463 433	187 257	159 624 715	7	
Baustellenarbeiten								
499	1 216 214	24 947	13 486	2 581	357	1 257 227	8	
1 636	700 855	29 583	18 687	5 040	427	754 166	9	
-	551 066	51 443	8 207	19 805	129	630 521	10	
5 153	1 694 362	21 761	-	10 516	-	1 726 638	11	
7 288	4 162 496	127 735	40 380	37 941	913	4 368 552	12	
Entrümmrungsgewerbe u.Ä.								
7 288	4 050 371	104 274	38 955	36 871	781	4 230 471	13	
Suchbohrung								
-	112 125	23 461	1 425	1 070	132	138 081	14	
Tiefbau								
60 338	37 604 917	276 601	209 143	130 946	22 854	38 221 607	15	
79 203	27 163 311	196 703	151 076	191 977	36 240	27 703 067	16	
56 055	31 633 997	698 127	151 996	339 205	32 224	32 823 324	17	
25 422	14 996 381	303 185	64 775	164 066	11 103	15 528 407	18	
28 867	10 084 067	328 276	132 712	107 050	11 996	10 652 105	19	
13 558	28 762 362	1 032 687	40 356	492 248	71 927	30 327 653	20	
263 443	150 245 034	2 835 578	750 058	1 425 492	186 344	155 256 162	21	
und Tunnelbau u.Ä.								
47 475	23 366 479	199 950	84 672	68 929	15 124	23 720 029	22	
69 999	17 673 600	111 643	113 787	112 405	27 819	18 011 435	23	
46 554	20 382 333	322 913	89 113	157 282	23 849	20 951 641	24	
19 202	11 050 587	105 151	23 986	143 142	8 579	11 322 867	25	
21 962	5 760 103	109 963	97 207	81 455	11 784	6 048 729	26	
12 352	24 872 512	567 654	32 592	380 365	70 953	25 853 124	27	
217 545	103 105 615	1 417 274	441 357	943 579	158 109	105 907 825	28	
Tiefbau o.a.S.								
6 927	3 492 590	22 513	22 206	15 409	1 542	3 552 718	29	
27 448	4 765 126	38 179	16 180	49 749	4 136	4 869 234	30	
17 807	9 011 431	162 287	55 983	67 009	8 680	9 296 710	31	
8 648	4 694 723	59 311	5 163	74 382	5 492	4 833 579	32	
21 876	5 257 388	109 187	97 207	71 592	11 784	5 535 373	33	
9 052	23 229 329	557 514	32 382	373 729	69 971	24 192 954	34	
91 758	50 450 588	948 991	229 121	651 869	101 605	52 280 568	35	
(ohne Fertigteilbau)								
39 850	17 207 736	151 249	54 785	40 812	12 293	17 454 582	36	
41 561	10 292 197	55 960	91 174	52 661	21 664	10 491 991	37	
26 947	8 592 711	134 442	31 236	64 616	12 292	8 823 005	38	
5 901	4 753 395	33 302	18 154	37 143	2 932	4 841 993	39	
2 061	981 894	10 191	144	5 646	-	997 875	40	
116 320	41 827 933	385 143	195 492	200 878	49 181	42 609 446	41	
Fertigteilbau im Hochbau								
-	245 331	1 753	2 687	1 457	201	251 229	42	
-	182 528	5 930	515	3	-	188 976	43	
1 616	1 453 668	14 837	138	10 195	836	1 478 838	44	
1 616	1 881 527	22 520	3 340	11 655	1 036	1 919 043	45	
bau u.Ä., Kabelleitungstiefbau								
697	2 420 821	24 435	4 994	11 250	1 088	2 461 501	46	
990	2 433 749	11 574	5 918	9 993	2 019	2 461 233	47	
1 572	2 270 511	20 301	1 757	19 790	2 041	2 312 358	48	
4 591	1 820 486	4 310	736	38 143	1 137	1 863 675	49	
7 850	8 945 567	60 620	13 404	79 176	6 286	9 098 768	50	
Abdichtung und Zimmerei								
7 179	6 775 415	30 426	71 337	13 508	3 832	6 890 686	51	
960	1 683 726	5 187	6 539	13 740	4 323	1 709 191	52	
2 063	1 522 188	27 999	15 302	6 135	712	1 571 624	53	
10 202	9 981 329	63 612	93 178	33 382	8 867	10 171 501	54	

Lfd. Nr.	Beschäftigte von... bis...	Unternehmen	Jahresbauleistung					Zu- (+) bzw. Abnahme (-) (Sp. 5 - 4)
			abgerechnete Bauleistungen			Bestand an Bauten		
			insgesamt	darunter		Anfang	Ende	
				Umsatzerlöse aus eigener Nachunternehmer- tätigkeit				
			Anzahl	1 000 DM				
1	2	3	4	5	6			
							45.22.1 Dach	
55	20 - 49	927	3 986 201	97 808	409 428	470 872	+ 61 444	
56	50 - 99	102	1 061 974	60 824	184 722	201 758	+ 17 036	
57	100 und mehr	15	626 134	65 569	211 878	198 505	- 13 373	
58	Insgesamt	1 045	5 674 309	224 202	806 028	871 135	+ 65 107	
							45.22.2 Abdichtung gegen	
59	20 - 49	87	395 624	16 646	58 804	69 628	+ 10 825	
60	50 - 99	17	225 611	28 025	62 697	65 501	+ 2 804	
61	100 und mehr	9	329 040	48 529	40 489	80 629	+ 40 140	
62	Insgesamt	113	950 276	93 200	161 990	215 759	+ 53 769	
							45.22.3 Zimmerei und	
63	20 - 49	520	2 256 894	12 181	366 935	424 183	+ 57 248	
64	50 - 99	34	374 048	-	64 958	66 251	+ 1 293	
65	100 und mehr	10	512 461	-	51 793	77 516	+ 25 723	
66	Insgesamt	564	3 143 404	12 181	483 686	567 949	+ 84 264	
							45.23 Straßenbau und	
67	20 - 49	612	3 168 885	179 544	572 521	595 133	+ 22 612	
68	50 - 99	295	3 625 442	102 257	940 461	1 106 437	+ 165 975	
69	100 - 249	180	5 309 921	270 304	1 661 139	2 023 329	+ 362 190	
70	250 - 499	34	2 351 660	100 777	867 551	1 067 433	+ 199 883	
71	500 und mehr	19	4 562 873	46 366	1 650 159	1 800 290	+ 150 131	
72	Insgesamt	1 140	19 018 782	699 248	5 691 832	6 592 622	+ 900 791	
							45.23.1 Stra	
73	20 - 49	575	2 917 558	176 418	537 646	563 693	+ 26 047	
74	50 - 99	282	3 398 083	95 891	910 503	1 076 906	+ 166 403	
75	100 - 249	162	4 812 291	270 304	1 485 742	1 775 752	+ 290 010	
76	250 - 499	34	2 351 660	100 777	867 551	1 067 433	+ 199 883	
77	500 und mehr	18	4 475 232	46 366	1 650 159	1 799 436	+ 149 277	
78	Insgesamt	1 071	17 954 823	689 757	5 451 601	6 283 221	+ 831 620	
							45.24 Was	
79	Insgesamt	23	505 742	10 333	317 049	330 603	+ 13 555	
							45.25 Spezialbau und	
80	20 - 49	837	4 105 446	119 906	753 760	829 636	+ 75 876	
81	50 - 99	324	3 750 602	336 504	1 060 229	1 231 654	+ 171 425	
82	100 - 249	149	4 460 067	247 759	1 407 177	1 361 211	- 45 966	
83	250 und mehr	32	4 262 084	152 970	2 027 039	1 931 029	- 96 010	
84	Insgesamt	1 342	16 578 199	857 139	5 248 205	5 353 530	+ 105 325	

1) Ohne Umsatzsteuer.

sonstige Umsätze 1999
tengroßenklassen

Umsatz und sonstige Umsätze ¹⁾							Lfd. Nr.
Selbsterstellte Bauleistungen	insgesamt (Sp. 2 +/- 6 + 7)	Sonstige Umsätze				insgesamt (Sp. 8+9+10+11)	
		aus sonstigen eigenen Erzeugnissen	aus Handelsware	aus sonstigen nichtindustriellen / nichthandwerklichen Tätigkeiten			
				insgesamt	darunter aus Wohnungs- vermietung		
1 000 DM							
7	8	9	10	11	12	13	
deckerei							
3 051	4 050 696	3 775	33 058	4 137	604	4 091 667	55
-	1 079 009	3 139	126	4 196	24	1 086 471	56
-	612 761	4 399	4 930	3 635	168	625 724	57
3 051	5 742 466	11 314	38 114	11 968	795	5 803 862	58
Wasser und Feuchtigkeit							
6	406 454	7 566	169	119	17	414 309	59
-	228 416	258	1 108	733	431	230 515	60
-	369 180	1 048	323	367	323	370 918	61
6	1 004 050	8 873	1 600	1 219	771	1 015 742	62
Ingenieurholzbau							
4 123	2 318 265	19 084	38 110	9 252	3 211	2 384 710	63
960	376 301	1 789	5 304	8 811	3 868	392 205	64
2 063	540 247	22 552	10 050	2 133	221	574 982	65
7 145	3 234 813	43 425	53 464	20 195	7 301	3 351 897	66
Eisenbahnoberbau							
2 573	3 194 070	27 081	1 191	15 495	980	3 237 836	67
1 103	3 792 520	48 449	25 845	29 609	1 259	3 896 424	68
2 055	5 674 166	180 006	17 638	87 708	2 790	5 959 518	69
5 869	2 557 412	109 175	33 829	14 649	515	2 715 065	70
3 841	4 716 845	375 345	28 723	44 261	1 186	5 165 173	71
15 441	19 935 013	740 055	107 226	191 722	6 729	20 974 017	72
ßenbau							
2 528	2 946 133	24 988	1 191	13 597	932	2 985 910	73
1 022	3 565 509	48 185	25 845	29 041	1 222	3 668 581	74
1 895	5 104 196	176 063	17 562	87 363	2 658	5 385 184	75
5 869	2 557 412	109 175	33 829	14 649	515	2 715 065	76
3 841	4 628 349	375 345	28 723	44 261	1 186	5 076 677	77
15 156	18 801 599	733 756	107 151	188 912	6 513	19 831 417	78
serbau							
742	520 039	3 031	-	7 346	783	530 416	79
sonstiger Tiefbau							
3 111	4 184 434	18 612	51 942	32 550	2 919	4 287 538	80
7 141	3 929 168	31 424	4 906	32 175	2 750	3 997 672	81
5 709	4 419 810	188 063	34 541	85 997	4 417	4 728 412	82
3 553	4 169 628	373 507	16 907	98 740	1 770	4 658 783	83
19 514	16 703 039	611 606	108 296	249 463	11 856	17 672 404	84

Kostenstrukturerhebung für das Jahr 1999 Jahreserhebung bei Unternehmen des Baugewerbes

Geschäftsleitung

Unternehmensnummer

Bitte bei Schriftwechsel unbedingt angeben.

Wirtschaftszweig (WZ) des Unternehmens

Bitte teilen Sie uns mit, an wen wir uns bei Rückfragen wenden dürfen
(freiwillige Angabe - Name, Telefonnummer):

Die Richtigkeit der Angaben bestätigt:

Bitte berichtigen Sie Ihre Anschrift, falls sie sich geändert hat.

Ort, Datum, Unterschrift

Zweck, Art und Umfang der Erhebung, Rechtsgrundlagen, Geheimhaltung, Hilfsmerkmale, laufende Nummern / Ordnungsnummern, Trennen und Löschen, Statistikregister sowie Ausfüllhinweise siehe Erläuterungen, die Bestandteil des Erhebungsvordrucks sind.

Rücksendung

Bitte senden Sie ein Exemplar der Erhebungsvordrucke **spätestens bis zu dem im Anschreiben genannten Termin** ausgefüllt an das Statistische Bundesamt zurück. Sollte der endgültige Jahresabschluss zu diesem Zeitpunkt noch nicht vorliegen, genügen vorläufige Werte aus den entsprechenden Konten oder sorgfältig geschätzte Angaben. Das zweite Exemplar der Erhebungsvordrucke ist für Ihre Akten bestimmt.

Es ist unbedingt erforderlich, bei den mit ● gekennzeichneten Positionen die beigefügten Erläuterungen zu beachten.

Bitte geben Sie die in dieser Meldung verwendete Währung an.
Es darf nur eine Währung verwendet werden.

DM od. EUR

--	--	--	--

I. Allgemeine Fragen

1. Das Geschäftsjahr ...

... beginnt am

... und endet am

--	--	--	--	--	--	--	--	--	--

--	--	--	--	--	--	--	--	--	--

2. Nur für Bauhauptgewerbe (WZ 45.1 oder 45.2): War Ihr Unternehmen in diesem Geschäftsjahr an einer oder mehreren Arbeitsgemeinschaften in Form von Gesellschaften des bürgerlichen Rechts beteiligt? Bitte zutreffendes ankreuzen. ●

Ja

1

Nein

0

II. Tätige Personen Ende September 1999 und geleistete Arbeitsstunden im Geschäftsjahr 1999 ●

Anzahl

1. **Tätige Inhaber/-innen, tätige Mitinhaber/-innen sowie unbezahlt mithelfende Familienangehörige Ende September**

21

2. **Angestellte und Arbeiter/-innen (einschl. Auszubildender und Teilzeitbeschäftigter) Ende September** ●

22

darunter Auszubildende

23

Teilzeitbeschäftigte ●

24

Summe (= 21 + 22)

25

3. Anzahl der Teilzeitbeschäftigten in Vollzeitinheiten Ende September ●

26

4. Anzahl der von den Lohn- und Gehaltsempfängern geleisteten Arbeitsstunden im Geschäftsjahr ●

27

III. Gesamtleistung im Geschäftsjahr 1999 (ohne Umsatzsteuer) 7

Gehört Ihr Unternehmen zum ...

... **Ausbaugewerbe** (WZ 45.3, 45.4 oder 45.5 auf Seite 1)? Dann machen Sie auf dieser Seite bitte nur in der rechten Spalte Angaben.

... **Bauhauptgewerbe** (WZ 45.1 oder 45.2 auf Seite 1)? Dann machen Sie auf dieser Seite bitte nur in der linken Spalte Angaben.

	Bauhauptgewerbe volle DM od. Euro	Ausbaugewerbe volle DM od. Euro
1. Jahresbauleistung 8		
Summe der im Geschäftsjahr abgerechneten Bauleistungen		29
Bestände an angefangenen und noch nicht abgerechneten Bauleistungen, teilfertigen und fertigen Arbeiten, einschl. fertiggestellter Bauten, die noch keinen Käufer gefunden haben 9		
a) am Anfang des Geschäftsjahres 1999	./.	
b) am Ende des Geschäftsjahres 1999	+	
Selbsterstellte Anlagen (nur Bauleistungen) vgl. auch 16		32
Jahresbauleistung (= 29 ./ . 30 + 31 + 32)		33
darunter Umsatzerlöse aus eigener Nachunternehmertätigkeit <i>(Beziehen Sie bitte auch Umsatzerlöse ein, die aus sonstigen nicht nach den Positionen eines Leistungsverzeichnisses erbrachten Bauleistungen stammen.)</i>		34
2. Umsatz aus sonstigen eigenen Erzeugnissen und aus industriellen/handwerklichen Dienstleistungen 10		35
Umsatz aus eigenen Erzeugnissen sowie Wert der für Dritte geleisteten Lohnarbeiten und Erlöse für Reparaturen, Instandhaltungen, Installationen, Montagen u. ä. (einschl. Materialien) 11		35
darunter Wert der für Dritte geleisteten Lohnarbeiten und Erlöse für Reparaturen, Instandhaltungen, Installationen, Montagen u. ä. (einschl. Materialien) – Nur Tätigkeit als Nachunternehmer –		36
3. Umsatz aus Handelsware (vgl. auch 60) 12		37
4. Umsatz aus sonstigen nichtindustriellen / nichthandwerklichen Tätigkeiten 13		38
darunter Umsatz aus Wohnungsvermietung		39
Summe (= 33 + 35 + 37 + 38)		40
Gesamtumsatz = (35 + 37 + 38)		40
darunter in den Bundesländern Brandenburg, Mecklenburg-Vorpommern, Sachsen, Sachsen-Anhalt, Thüringen sowie im früheren Berlin-Ost erbracht		41
5. Bestände an angefangenen und noch nicht abgerechneten Arbeiten sowie unfertigen und fertigen Erzeugnissen aus eigener Produktion (Ausbaugewerbe) 14		
Bestände an unfertigen und fertigen Erzeugnissen aus sonstiger eigener Produktion (Bauhauptgewerbe) 15		
a) am Anfang des Geschäftsjahres 1999	./.	
b) am Ende des Geschäftsjahres 1999	+	
Bestandsveränderung (= 43 ./ . 42)		44
6. Selbsterstellte Maschinen (einschließlich an Maschinen selbstdurchgeführter Großreparaturen) zu Herstellungskosten, soweit aktiviert, im Geschäftsjahr 1999 16		45
Selbsterstellte Anlagen (einschl. Gebäuden und selbstdurchgeführter Großreparaturen) zu Herstellungskosten, soweit aktiviert, im Geschäftsjahr 1999 17		45
Gesamtleistung (= 40 + ./ . 44 + 45)		46

IV. Baustoffe bzw. Rohstoffe und sonstige fremdbezogene Vorprodukte, Hilfs- und Betriebsstoffe im Geschäftsjahr 1999

Bewerten Sie bitte zu Anschaffungskosten, ohne Umsatzsteuer, die als Vorsteuer abzugsfähig ist. – Hierzu zählen alle Materialien, welche bearbeitet, verarbeitet und verbraucht werden, einschl. Fertigteilen, Energie, Büro- und Werbematerial sowie nicht aktivierter geringwertiger Wirtschaftsgüter, jedoch ohne Handelsware und ohne Kosten für Fremd- und Nachunternehmerleistungen. 18

		volle DM od. Euro	
1. Bestände 19			
a) am Anfang des Geschäftsjahres 1999		+ 50	
b) am Ende des Geschäftsjahres 1999		J. 51	
2. Eingänge (Einkäufe) 19 20		+ 52	
Verbrauch (= 50 J. 51 + 52)		53	
darunter: Energieverbrauch insgesamt		54	
Diesel, Benzin, Kohle, Heizöl		55	
Strom, Gas, Fernwärme und sonstiger Energieverbrauch		56	

V. Handelsware im Geschäftsjahr 1999 21

Hierunter versteht man Waren, die unbearbeitet weiterverkauft werden. Bewerten Sie bitte zu Anschaffungskosten, ohne Umsatzsteuer, die als Vorsteuer abzugsfähig ist.

1. Bestände			
a) am Anfang des Geschäftsjahres 1999		+ 57	
b) am Ende des Geschäftsjahres 1999		J. 58	
2. Eingänge (Einkäufe)		+ 59	
Einsatz (vgl. auch 37) (= 57 J. 58 + 59)		60	

VI. Kosten im Geschäftsjahr 1999

Geben Sie Ihre Kosten bitte ohne Materialverbrauch und ohne Einsatz an Handelsware an. Bitte beachten Sie, dass alle Aufwendungen, die den nachstehenden Tatbeständen entsprechen, vollständig zugeordnet werden. Nicht zu melden sind Aufwendungen, die nicht unmittelbar aus der laufenden Produktion resultieren, und betriebsfremde Aufwendungen. Als Kosten sind die auf das Geschäftsjahr entfallenden Beträge anzugeben, nicht die in diesem Geschäftsjahr tatsächlich gezahlten. Daher dürfen Nachzahlungen für vorhergehende Jahre und Vorauszahlungen für spätere Jahre in den Zahlenangaben nicht enthalten sein. Wenn Kosten mit Umsatzsteuer belastet sind, die als Vorsteuer abzugsfähig ist, sind die Beträge ohne Umsatzsteuer anzugeben

		volle DM od. Euro	
1. Bruttogehälter und Bruttolöhne 22			
Summe der lohnsteuerpflichtigen BruttoBezüge ohne Beiträge zu den Sozialkassen des Baugewerbes, ohne Winterbauumlage, ohne gezahltes Vorruhestandsgeld und ohne Arbeitgeberanteile zur Kranken-, Pflege-, Renten- und Arbeitslosenversicherung. (Rechnen Sie auch die Vergütungen für kaufm., techn. und gewerb. Auszubildende hinzu.)		61	
2. Sozialkosten			
a) Gesetzlich vorgeschriebene Sozialkosten 23 (nur Arbeitgeberanteile zur Kranken-, Pflege-, Renten- und Arbeitslosenversicherung, Berufsgenossenschaftsbeiträge u. ä., einschl. Winterbauumlage, ohne Beiträge zu den Sozialkassen des Baugewerbes)		62	
b) Sonstige Sozialkosten 24 (z. B. Beihilfen und Zuschüsse im Krankheitsfalle, Aufwendungen für die betriebliche Altersversorgung, Beiträge zur Aus- und Fortbildung; einschl. Beiträgen zu den Sozialkassen des Baugewerbes abzgl. Rückerstattungen, sofern sie sich nicht auf Vorruhestandszahlungen beziehen)		63	
3. Kosten für Fremd- und Nachunternehmerleistungen bzw. Kosten für durch andere Unternehmen ausgeführte Lohnarbeiten (auswärtige Bearbeitung) 25		64	
darunter aus dem Ausland zugekaufte Nachunternehmerleistungen		65	
4. Kosten für Reparaturen, Instandhaltungen, Installationen, Montagen u. ä. (nur fremde Leistungen)		66	

5. **Mieten und Pachten** 67
 (z. B. gemietete und gepachtete Produktionsmaschinen, Datenverarbeitungsanlagen, Fahrzeuge, Fabrikations- und Lagerräume, einschließlich Kosten für Leasing, jedoch ohne kalkulatorische Mieten)
- darunter Kosten für langfristig gemietete und mit Operating-Leasing beschaffte Produktionsanlagen 68
6. **Sonstige Kosten** 70 **26**
 (z. B. Werbe- und Vertreterkosten, Reisekosten, Provisionen, Lizenzgebühren, Ausgangsfrachten und sonstige Kosten für den Abtransport von Gütern durch fremde Unternehmen, Porto- und Postgebühren, Ausgaben für durch Dritte durchgeführte Beförderung der Lohn- und Gehaltsempfänger zwischen Wohnsitz und Arbeitsplatz, Versicherungsbeiträge, Prüfungs-, Beratungs- und Rechtskosten, Bankspesen, Beiträge zur Industrie- und Handelskammer, zur Handwerkskammer, zu Wirtschaftsverbänden, jedoch ohne Kosten für Büro- und Werbematerial sowie Energieverbrauch [gehört zu Position IV], ohne kalkulatorische Kosten)
 Nicht anzugeben sind Aufwendungen, die nicht unmittelbar aus der laufenden Produktion resultieren und betriebsfremde Aufwendungen.
- darunter gezahlte Versicherungsbeiträge 71
7. **Steuern sowie öffentliche Gebühren und Beiträge** 72 **27**
 (z. B. Grundsteuer, Gewerbesteuer, Kraftfahrzeugsteuer; ohne Einkommen- und Körperschaftsteuer, ohne Lastenausgleichsabgaben, ohne Umsatzsteuer)
8. **Steuerliche Abschreibungen auf Sachanlagen** 73
 (einschl. Abschreibungen auf die Substanz nach § 7 VI EStG) **28**
 Die steuerlichen Abschreibungen sind ohne die in den Erläuterungen aufgeführten Sondervergünstigungen anzugeben. **29**
9. **Fremdkapitalzinsen (ohne Bankspesen)** 74 **30**
- Summe (= 61 bis 64 + 66 + 67 + 70 + 72 bis 74) 75

VII. Subventionen im Geschäftsjahr 1999 76 **31**
 Subventionen für die laufende Produktion

- VIII. Umsatzsteuer im Geschäftsjahr 1999**
1. Umsatzsteuer, die Kunden in Rechnung gestellt wurde 77 **32**
2. Abzugsfähige Umsatzsteuer, die dem Unternehmen von seinen Lieferanten in Rechnung gestellt wurde, sowie Erwerbsteuer und abzugsfähige Einfuhrumsatzsteuer (Vorsteuer) 78 **32**
- darunter abzugsfähige Vorsteuer auf den Käufen von Sachanlagen 79 **33**

- IX. Innerbetriebliche Forschung und Entwicklung im Geschäftsjahr 1999**
1. Gesamtaufwendungen für innerbetriebliche Forschung und Entwicklung 80 **34**
2. Anzahl der für Forschung und Entwicklung eingesetzten Lohn- und Gehaltsempfänger 81 **35**

Bemerkungen
 (Beschreiben Sie hier bitte auch kurz außergewöhnliche Verhältnisse, welche die Angaben beeinflusst haben.)

Vielen Dank für Ihre Mitarbeit!

bei Unternehmen des Baugewerbes
Kostenstrukturerhebung 1999

Erläuterungen zum Erhebungsvordruck

Zweck, Art und Umfang der Erhebung

Die Kostenstrukturerhebung im Baugewerbe wird jährlich als repräsentative Stichprobe bei höchstens 6 000 Unternehmen des Bauhaupt- und Ausbaugewerbes durchgeführt. Sie liefert wichtige Ergebnisse über die Kostenstruktur und die Wertschöpfung der Unternehmen des Baugewerbes. Die Ergebnisse bilden eine unverzichtbare Grundlage für die Volkswirtschaftliche Gesamtrechnung und sind eine wichtige Informationsquelle für die Unternehmen und Verbände. Als Teil der strukturellen Unternehmensstatistik der Europäischen Gemeinschaft dienen sie auch als Datenbasis für die Wirtschaftspolitik auf nationaler und internationaler Ebene.

Rechtsgrundlagen

- Verordnung (EG, Euratom) Nr. 58/97 des Rates vom 20. Dezember 1996 über die strukturelle Unternehmensstatistik (ABl. EG Nr. L 14 S. 1), geändert durch Verordnung (EG, Euratom) Nr. 410/98 des Rates vom 16. Februar 1998 (ABl. EG Nr. L 52 S. 1).
- Gesetz über die Statistik im Produzierenden Gewerbe (ProdGewG) in der Fassung der Bekanntmachung vom 30. Mai 1980 (BGBl. I S. 641), zuletzt geändert durch Artikel 1 des Gesetzes vom 8. August 1998 (BGBl. I S. 2036).
- Verordnung zur Aussetzung von Erhebungsmerkmalen nach dem Gesetz über die Statistik im Produzierenden Gewerbe (ProdGewStatGAussV) vom 17. Juli 1998 (BGBl. I S. 1893).
- Gesetz über die Statistik für Bundeszwecke (Bundesstatistikgesetz - BStatG) vom 22. Januar 1987 (BGBl. I S. 462, 565), zuletzt geändert durch Artikel 2 des Gesetzes vom 16. Juni 1998 (BGBl. I S. 1300).

Erhoben werden die Tatbestände zu § 5 Buchstabe A Ziff. II ProdGewG, Anhang 4 Abschnitt 4 der Verordnung (EG, Euratom) Nr. 58/97.

Die Auskunftspflicht ergibt sich aus § 9 ProdGewG und Artikel 6, Abs. 2 Verordnung (EG, Euratom) Nr. 58/97 in Verbindung mit §§ 15, 18, 26 Abs. 4 Satz 1 BStatG. Hiernach sind die Inhaber oder Leiter der Unternehmen auskunftspflichtig. Gemäß § 15 Abs. 6 BStatG haben Widerspruch und Anfechtungsklage gegen die Aufforderung zur Auskunftserteilung keine aufschiebende Wirkung.

Geheimhaltung

Die erhobenen Einzelangaben werden nach § 16 BStatG grundsätzlich geheimgehalten. Nur in ausdrücklich gesetzlich geregelten Ausnahmefällen dürfen Einzelangaben übermittelt werden. Nach § 47 des Gesetzes gegen Wettbewerbsbeschränkungen in der Fassung der Bekanntmachung vom 26. August 1998 (BGBl. I S. 2546), das durch Artikel 9 des Gesetzes vom 22. Dezember 1999 (BGBl. I S. 2626) geändert worden ist, dürfen der Monopolkommission für die Begutachtung der Entwicklung der Unternehmenskonzentration zusammengefasste Einzelangaben über die Vorhundertanteile der größten Unternehmen, Betriebe oder fachlichen Teile von Unternehmen des jeweiligen Wirtschaftsbereichs übermittelt werden. Hierbei dürfen die zusammengefassten Einzelangaben nicht weniger als drei Einheiten betreffen und keine Rückschlüsse auf zusammengefasste Angaben von weniger als drei Einheiten ermöglichen.

Hilfsmerkmale, laufende Nummern/ Ordnungsnummern, Trennen und Löschen, Statistikregister

Name und Anschrift des Unternehmens, Name und Telefonnummer der für eventuelle Rückfragen zur Verfügung stehenden Person, Ort, Datum und die Unterschrift sowie die Angaben zu

Abschnitt I „Allgemeine Fragen“ sind Hilfsmerkmale, die lediglich der technischen Durchführung der Erhebung dienen. Sie werden nach Abschluss der Prüfung der Angaben vom Erhebungsvordruck getrennt, gesondert aufbewahrt und mit Ausnahme von Name und Anschrift des Unternehmens spätestens nach Abschluss der nächsten Erhebung vernichtet. Die verwendete Unternehmensnummer dient der Unterscheidung der in die Erhebung einbezogenen Unternehmen. Sie besteht aus einem Regionalschlüssel für das jeweilige Bundesland und aus einer laufenden, frei vergebenen Nummer. Hinzu kommen eine Nummer, die den wirtschaftlichen Schwerpunkt des Unternehmens darstellt sowie ein Schlüssel für die jeweilige Rechtsform des Unternehmens.

Name und Anschrift des Unternehmens, die Unternehmensnummer, Wirtschaftszweig und Rechtsform werden zusammen mit den Angaben zu Umsatz und tätigen Personen zur Führung des Unternehmensregisters für statistische Verwendungszwecke (Statistikregister) verwendet. Rechtsgrundlagen hierfür sind § 13 BStatG und die Verordnung (EWG) Nr. 2186/93 des Rates vom 22. Juli 1993 über die innergemeinschaftliche Koordinierung des Aufbaus von Unternehmensregistern für statistische Verwendungszwecke (ABl. EG Nr. L 196 S. 1).

Ausfüllhinweise

Die Meldung ist für das gesamte Unternehmen als rechtlich selbständige Einheit einschließlich aller produzierenden und nichtproduzierenden Teile abzugeben. Sie soll sich hinsichtlich der Bautätigkeit nur auf die Bautätigkeit im Inland erstrecken. Nicht einzubeziehen sind rechtlich selbständige Tochtergesellschaften sowie Zweigniederlassungen im Ausland.

An Arbeitsgemeinschaften beteiligte Unternehmen haben einschließlich ihrer Arge-Anteile zu melden. (Bitte beachten Sie die entsprechenden Zusatzertäuterungen!)

Berichtsjahr ist das Kalenderjahr. Deckt sich das Geschäftsjahr nicht mit dem Kalenderjahr, so ist das Geschäftsjahr zugrunde zu legen, das im Laufe des Jahres 1999 zu Ende ging.

Wenn keine Angabe in Betracht kommt, bitten wir, bei der entsprechenden Position einen Strich (-) einzusetzen.

Berichtskreisabgrenzung

Die Erhebung erstreckt sich auf Unternehmen des Bauhaupt- und Ausbaugewerbes.

Als Unternehmen gilt die kleinste Einheit, die aus handels- und/oder steuerrechtlichen Gründen Bücher führt und bilanziert. Rechtlich selbständige Tochtergesellschaften, Betriebsführungsgesellschaften usw. müssen getrennt berichten.

Die Meldung ist grundsätzlich für das gesamte Unternehmen einschl. aller produzierenden und nicht produzierenden Teile abzugeben.

Die Angaben sollen sich hinsichtlich der Bautätigkeit nur auf die Bautätigkeit im Inland erstrecken.

Zweigniederlassungen im Ausland sind nicht einzubeziehen. Zusammengefasste Meldungen für zwei oder mehrere rechtlich selbständige Unternehmen sind nicht zulässig.

Soweit die vorhandenen Unterlagen zur Beantwortung einzelner Fragen nicht ausreichen, genügen vorläufige Werte aus den entsprechenden Konten oder sorgfältig geschätzte Angaben.

I. Allgemeine Fragen

1 Siehe Seite 6 dieser Erläuterungen

II. Tätige Personen

2 **Tätige Personen sind:**

- tätige Inhaber und tätige Mitinhaber (nur von Personengesellschaften),
- unbezahlt mithelfende Familienangehörige, soweit sie mindestens 55 Stunden im Monat im Unternehmen tätig sind,
- Personen, die in einem Arbeitsverhältnis zum Unternehmen stehen (z. B. auch Vorstandsmitglieder, Direktoren, Volontäre, Praktikanten und Auszubildende),
- Arbeitskräfte, die von anderen Unternehmen gegen Entgelt zur Arbeitsleistung gem. dem Arbeitnehmerüberlassungsgesetz überlassen wurden.

Voll als tätige Personen zu zählen sind:

- Erkrankte, Urlauber, Personen, die lediglich Übungen bei der Bundeswehr ableisten, im Mutterschutz oder Erziehungsurlaub befindliche Personen und alle sonstigen vorübergehend Abwesenden,
- Streikende und von der Aussperrung Betroffene, solange das Arbeitsverhältnis nicht gelöst ist,
- Saison- und Aushilfsarbeiter, Teilzeitbeschäftigte, Kurzarbeiter, Schlechtwettergeldempfänger.

Nicht zu melden sind:

- Empfänger von Vorrühestandsgeld,
- ständig im Ausland tätige Personen (mindestens 1 Jahr),
- zum Grundwehrdienst bzw. Zivildienst Einberufene,
- Arbeitskräfte, die als Beauftragte anderer Unternehmen im meldenden Unternehmen Montage- oder Reparaturarbeiten durchführen,
- unbezahlt mithelfende Familienangehörige mit weniger als 55 Stunden im Monat,
- Strafgefangene.

3 **Zu den Angestellten zählen** auch Gesellschafter, Vorstandsmitglieder und andere leitende Kräfte, soweit sie vom befragten Unternehmen Bezüge erhalten, die steuerlich als Einkünfte aus nichtselbständiger Arbeit angesehen werden. Angestelltenversicherungspflichtige Poliere, Schachtmeister und Meister sind auch anzugeben.

Zu den Arbeitern gehören tätige Personen, die der Arbeiterrentenversicherung unterliegen, ebenso Fremddöhner.

4 **Teilzeitbeschäftigte** sind ständig Beschäftigte, deren normale Arbeitszeit kürzer als die reguläre Arbeitszeit ist. Dies betrifft alle Formen der Teilzeitarbeit (Halbtagsbeschäftigung, Beschäftigung an einem, zwei oder drei Tagen in der Woche usw.). Hierzu zählen auch Altersteilzeitbeschäftigte.

5 **Teilzeitbeschäftigte in Vollzeitseinheiten** ergibt sich aus Anzahl der durch alle Teilzeitbeschäftigten eines Unternehmens erarbeiteten Wochenarbeitsstunden geteilt durch die in diesem Unternehmen reguläre Wochenarbeitszeit eines Vollzeitbeschäftigten, z.B.:

Beschäftigter A	19,25 Std./Woche
Beschäftigter B	25,50 Std./Woche
Beschäftigter C	15,00 Std./Woche
	<hr/>
	59,75 Std./Woche
	<hr/>
	: 37,50 Std./reguläre Wochenarbeitszeit (Bsp.)
	<hr/>
	= 1,6 Vollzeitseinheiten

6 **Anzahl der von den Lohn- und Gehaltsempfängern geleisteten Arbeitsstunden:**

Hierbei handelt es sich um die Summe der tatsächlichen Arbeitsstunden, die von allen Lohn- und Gehaltsempfängern während des Berichtszeitraums effektiv geleistet wurden.

Einzubeziehen sind Überstunden, Zeit für Arbeitsvorbereitung sowie Kurzpausen. Nicht einzubeziehen sind bezahlte Stunden, an denen keine Arbeit erbracht wurde (z. B. Urlaub, Feiertage und Krankheit, Mittagspausen, Fahrten zur Arbeitsstätte).

Wenn die genaue Zahl der tatsächlich geleisteten Arbeitsstunden nicht bekannt ist, kann eine Schätzung auf der Grundlage der theoretischen Zahl der Arbeitsstunden und der durchschnittlichen Fehlzeitenquote (Krankheit, Mutterschaft usw.) vorgenommen werden.

III. Gesamtleistung

7 **Bauhauptgewerbe:**

Die Gesamtleistung (ohne Umsatzsteuer für abgerechnete Lieferungen und Leistungen an Dritte) setzt sich zusammen aus:

Wert der Jahresbauleistung

- + Umsatz aus **sonstigen** eigenen Erzeugnissen und aus industriellen/handwerklichen Dienstleistungen
- + Umsatz aus Handelsware
- + Umsatz aus sonstigen nichtindustriellen/nichthandwerklichen Tätigkeiten
- + Bestandsveränderung an unfertigen und fertigen
- ./ Erzeugnissen aus **sonstiger** eigener Produktion
- + Selbsterstellte Maschinen.

● **Ausbaugewerbe:**

Als **Umsatz** gilt, unabhängig vom Zahlungseingang, der Gesamtbetrag (**ohne Umsatzsteuer**) der abgerechneten Lieferungen und Leistungen an Dritte.

Einzubeziehen sind: - Erlöse aus Lieferungen und Leistungen an mit dem Unternehmen verbundene rechtlich selbständige Konzern- und Verkaufsgesellschaften, auch etwa getrennt in Rechnung gestellte Kosten für Fracht, Porto und Verpackung.

Abzusetzen sind: Preisnachlässe (Rabatte, Boni, Skonti, Abzüge, die auf begründeten Beanstandungen beruhen u. dgl.) sowie Retouren.

Nicht einzubeziehen sind:

Erträge, die nicht unmittelbar aus laufender Produktionstätigkeit resultieren:

- Erlöse aus dem Verkauf von Sachanlagen,
- Erlöse aus der Verpachtung von Grundstücken,
- Zinserträge, Dividenden u. dgl.,
- Erzeugnisse und Leistungen, die für eigene Investitionen und Sachanlagen bestimmt sind (vgl. auch 16).

8 **Die Jahresbauleistung** ist die Summe aller vom Unternehmen im Geschäftsjahr **erbrachten Bauleistungen** einschl. der Leistungen aus **eigener** Nachunternehmertätigkeit sowie der Leistungen von **Fremd- und Nachunternehmern**.

Vorauszahlungen oder Anzahlungen, denen keine Leistung gegenübersteht, dürfen hier nicht berücksichtigt werden.

Die Jahresbauleistung umfasst abgerechnete sowie angefangene und noch nicht abgerechnete Bauleistungen für Dritte, Bauleistungen an Gebäuden, die noch keinen Käufer gefunden haben, Bauleistungen für eigene Zwecke des Unternehmens (selbsterstellte Anlagen). Bei der Jahresbauleistung handelt es sich also **nicht** um den **steuerbaren bausewerblichen Umsatz**, wie er für Betriebe im Monatsbericht und in der Totalerhebung zu melden ist.

9 **Bestände an angefangenen und noch nicht abgerechneten Bauten** (einschl. fertiggestellter Bauten, die noch keinen Käufer gefunden haben) sind, wenn es sich um Leistungen des eigenen Unternehmens handelt, zu Herstellungskosten zu bewerten. Der Bewertung von **Fremd- und Nachunternehmerleistungen** sind Vertragspreise zugrunde zu legen.

Anzahlungen und Abschlagszahlungen auf diese Bestände sind **nicht** abzusetzen.

10 **Umsatz aus sonstigen eigenen Erzeugnissen und aus industriellen/handwerklichen Dienstleistungen**

Erfragt wird der Umsatz (Gesamtbetrag der abgerechneten Lieferungen) aus allen im Rahmen einer **sonstigen** Produktionstätigkeit des Unternehmens entstandenen Erzeugnissen (Baustoffe, Betonwaren, Kies, Zimmereierzeugnisse usw.), soweit nicht in der eigenen Bauleistung abgerechnet, ohne Rücksicht auf den Zahlungseingang sowie Umsatz aus industriellen/handwerklichen Dienstleistungen wie Gerätereperaturen für Dritte.

Einzubeziehen sind auch Umsätze aus dem Verkauf von Waren, die in Lohnarbeit bei anderen Unternehmen hergestellt wurden, sowie Erlöse für verkaufsfähige Produktionsrückstände und ähnliche Materialien (z. B. bei der Produktion anfallender Schrott und Material, das bei Abbrucharbeiten anfällt).

- 11 Umsatz aus eigenen Erzeugnissen schließt ein:**
- Umsätze aus ausbaugewerblichen Leistungen,
 - Umsätze aus dem Verkauf von allen im Rahmen einer sonstigen Produktionstätigkeit des Unternehmens entstandenen Erzeugnissen, soweit diese nicht in der eigenen Ausbauleistung abgerechnet wurden,
 - Umsätze aus dem Verkauf von Waren, die in Lohnarbeit bei anderen Unternehmen hergestellt wurden,
 - Umsätze aus dem Verkauf von Nebenerzeugnissen,
 - Erlöse für verkaufsfähige Produktionsrückstände (z.B. bei der Produktion anfallender Schrott u.ä.).

Bei Erlösen für Reparaturen, Instandhaltungen, Installationen, Montagen u.ä. sind die Erlöse für die bei diesen Leistungen verbrauchten Materialien (z. B. Ersatzteile, Zubehör, Hilfs- und Betriebsstoffe) einzubeziehen.

- 12 Als Umsatz aus Handelsware** gilt der Umsatz von fremden Erzeugnissen, die im allgemeinen unbearbeitet und ohne fertigungstechnische Verbindung mit eigenen Erzeugnissen weiterverkauft werden. Die hier angegebenen Erlöse sind mit dem Einsatz an Handelsware zu Anschaffungskosten abzustimmen (vgl. auch **21** Handelsware).

- 13 Umsatz aus sonstigen nichtindustriellen/ nichthandwerklichen Tätigkeiten**

Hierzu zählen im wesentlichen:

- Umsätze aus der Vermietung und Verpachtung von Geräten, betrieblichen Anlagen und Einrichtungen (einschl. Leasing),
- Erlöse aus Wohnungsvermietung (von betrieblich und nichtbetrieblich genutzten Wohngebäuden), jedoch ohne Erlöse aus Grundstücksverpachtung,
- Honorare für Architekten- und Ingenieurleistungen sowie für Gutachterstätigkeit,
- Erlöse aus der Veräußerung von Patenten und der Vergabe von Lizenzen,
- Provisionseinnahmen,
- Erlöse aus Transportleistungen für Dritte (Lohnfahrten),
- Erlöse aus Belegschaftseinrichtungen (z. B. Erlöse einer vom Unternehmen auf eigene Rechnung betriebenen Kantine).

- 14 Die Bestände an unfertigen und fertigen Erzeugnissen aus eigener Produktion** sind ebenso wie die angefangenen und noch nicht abgerechneten Arbeiten zu Herstellungskosten zu bewerten. Bestände an Einzel-, Ersatz- und Einbauteilen aus eigener Produktion sind einzubeziehen.

- 15 Die Bestände an unfertigen und fertigen Erzeugnissen aus sonstiger eigener Produktion** sind zu Herstellungskosten zu bewerten. Bestände an Einzel-, Ersatz- und Einbauteilen aus eigener Produktion sind einzubeziehen.

- 16** Es sollen die im Geschäftsjahr mit eigenen Arbeitskräften **selbsterstellten Anlagen** (einschl. in Bau befindlicher Anlagen) mit dem auf dem Anlagenkonto aktivierten Wert (Herstellungskosten) als Leistungen des eigenen Unternehmens angegeben werden. Unter Position III 1 innerhalb der Jahresbauleistung sollen nur die selbsterstellten Anlagen - soweit sie Bauleistungen sind - ausgewiesen werden; unter Position III 6 wird der Wert aller übrigen selbsterstellten Anlagen - soweit sie keine Bauleistungen sind - erfragt; z. B. selbsterstellte Maschinen, Werkzeuge, Modelle für das eigene Unternehmen, Versuche usw., soweit diese aktiviert wurden.

Einzubeziehen sind auch selbsterstellte Sachanlagen, die an Dritte vermietet oder verpachtet wurden.

Abreibungen auf die selbsterstellten Anlagen sind nicht abzusetzen.

- 17** Es sollen die im Geschäftsjahr mit eigenen Arbeitskräften **selbsterstellten Anlagen** (einschl. in Bau befindlicher Anlagen) mit dem auf dem Anlagenkonto aktivierten Wert (Herstellungskosten) als Leistungen des eigenen Unternehmens angegeben werden, sofern die Kosten für die Erstellung in den Angaben unter IV 2 und VI mitenthalten sind. Zu, den

selbsterstellten Anlagen gehören auch selbsterstellte Sachanlagen, die an Dritte vermietet oder verpachtet wurden, selbsterstellte Maschinen, Werkzeuge, Modelle für das eigene Unternehmen, Versuche usw., soweit diese aktiviert wurden. Abreibungen auf die selbsterstellten Anlagen sind nicht abzusetzen.

IV. Bau- bzw. Rohstoffe und sonstige fremdbezogene Vorprodukte, Hilfs- und Betriebsstoffe

- 18** Hierzu zählen alle Materialien und bezogenen Fertigteile (**Roh-, Hilfs- und Betriebsstoffe, jedoch ohne Handelsware**), unabhängig davon, ob diese im eigenen Unternehmen be- oder verarbeitet oder verbraucht oder an Dritte zur Be- oder Verarbeitung weitergegeben werden. Es spielt auch keine Rolle, in welchem Bereich des Unternehmens diese Stoffe verwendet werden. Mit anzugeben sind also z. B. auch **Energie** (Brenn- und Treibstoffe, Strom, Gas, Fernwärme und sonst.), Ersatzteile, Büro- und Werbematerial, Verpackungsmaterial und Waren, die in einer vom Unternehmen auf eigene Rechnung betriebenen Kantine und dgl. verarbeitet oder verkauft werden.

Einzubeziehen sind auch **Materialien, die für die Herstellung von selbsterstellten Anlagen** benötigt werden.

- 19** Die **Bestände und Eingänge** an Roh-, Hilfs- und Betriebsstoffen sind zu Anschaffungskosten (ohne als Vorsteuer abzugsfähige Umsatzsteuer) zu bewerten. Als Anschaffungskosten gelten die Anschaffungspreise zuzüglich Anschaffungsnebenkosten wie Fracht, Verpackung, Zoll u. dgl. abzüglich Preisnachlässe (Rabatte, Boni, Skonti, Abzüge, die auf begründeten Beanstandungen beruhen u. dgl.). Subventionen sind hier **nicht** abzusetzen (s. auch **31**).

- 20** Zu melden ist der Wert **aller** von Dritten bezogenen Materialien und Fertigteile (**ohne Handelsware**), gleichgültig ob diese Eingänge über Bestandskonten oder unmittelbar als Aufwand verbucht wurden. Einzubeziehen sind auch **nicht-aktivierte geringwertige Wirtschaftsgüter**.

V. Handelsware

- 21** Als **Handelsware** gelten Erzeugnisse fremder Herkunft, die im allgemeinen unbearbeitet und ohne fertigungstechnische Verbindung mit eigenen Erzeugnissen weiterverkauft werden (vgl. auch **12** Umsatz aus Handelsware).

Die Bestände und Eingänge an Handelsware sind zu Anschaffungskosten (ohne als Vorsteuer abzugsfähige Umsatzsteuer) zu bewerten. Als Anschaffungskosten gelten die Anschaffungspreise zuzügl. Anschaffungsnebenkosten wie Fracht, Verpackung, Zoll u. dgl. abzüglich Preisnachlässe (Rabatte, Boni, Skonti, Abzüge, die auf begründeten Beanstandungen beruhen u. dgl.).

VI. Kosten

22 Bruttogehälter und Bruttolöhne

Anzugeben ist die Summe der **lohnsteuerpflichtigen Bruttobezüge** (Bar- und Sachbezüge).

Diese Beträge sind

- **ohne** Arbeitgeberanteile zur Kranken-, Renten-, Pflege- und Arbeitslosenversicherung,
 - **ohne** Beiträge zu den Sozialkassen des Baugewerbes,
 - **ohne** Winterbaumlage,
 - **ohne** Aufwendungen für die betriebliche Alters-, Invaliditäts- und Hinterbliebenenversorgung,
 - **ohne** gezahltes Vorruehstandsgeld,
 - **ohne** geleistete Zuschüsse der Bundesanstalt für Arbeit (z.B. Kurzarbeitergeld, Winterausfallgeld ab 121. bzw. ab November 1999 ab 101. witterungsbedingte Ausfallstunde, Leistungen nach dem Altersteilzeitgesetz)
- anzugeben.

Die Entgelte für Poliere, Schachtmeister und Meister sind zur Bruttolohn- und Bruttogehaltssumme zu rechnen.

Den Löhnen und Gehältern sind auch die Bezüge von Gesellschaftern, Vorstandsmitgliedern und anderen leitenden Kräften zuzurechnen, soweit sie steuerlich als Einkünfte aus nichtselbständiger Arbeit anzusehen sind.

Einzubeziehen sind auch Zahlungen für eine Beschäftigung, die nur wegen Unterschreitung der Steuerpflichtgrenzen steuerfrei sind.

23 Gesetzlich vorgeschriebene Sozialkosten

Hierzu zählen:

- Arbeitgeberanteile zur Kranken-, Renten-, Pflege- und Arbeitslosenversicherung,
- Winterbauumlage,
- Berufsgenossenschaftsbeiträge,
- Aufwendungen und Zuschüsse zur Betriebskrankenkasse nach der RVO,
- gesetzlich vorgeschriebene Beiträge zur Krankenversicherung nichtversicherungspflichtiger Arbeitnehmer.

Nicht zu den gesetzlich vorgeschriebenen Sozialkosten zählen die im Rahmen von Vorruhestandsleistungen anfallenden Arbeitgeberbeiträge zur Renten- und Krankenversicherung.

24 Sonstige Sozialkosten

Unter den Sonstigen Sozialkosten sind die restlichen Personalkosten der G+V - Rechnung zu melden, d.h. die gesamten Personalkosten abzüglich der Bruttolöhne und Bruttogehälter sowie der gesetzlich vorgeschriebenen Sozialkosten.

Zu den Sonstigen Sozialkosten zählen insbesondere:

- Beiträge zu den Sozialkassen des Baugewerbes (Lohnausgleich, Urlaubsgeld, Zusatzversorgung, Berufsausbildung, Vorruhestand), vermindert um die von den Sozialkassen geleisteten Rückerstattungen, sofern sie sich nicht auf Vorruhestandszahlungen beziehen,
- Rückstellungen für Vorruhestandsleistungen sind nur dann anzugeben, wenn keine Beiträge für Vorruhestandsleistungen an die Sozialkassen des Baugewerbes entrichtet werden,
- direkte Zuwendungen an die Arbeitnehmer oder deren Familienangehörige bei besonderen Anlässen, wie z. B. Weihnachtsgeschenke, Jubiläumsgelder, Treuebeiträge, Zuwendungen aus Anlass von Familienereignissen, Baraufwendungen anlässlich von Betriebsfeiern, Belegausflügen usw.,
- Beihilfen und Zuschüsse im Krankheitsfalle, zu Erholungs- und Kuraufenthalten und für sonstige Zwecke,
- Aufwendungen für betriebliche Altersversorgung (Alters-, Invaliditäts- und Hinterbliebenenversorgung) wie unmittelbare Versorgungszahlungen an frühere Arbeitnehmer oder deren Hinterbliebene, sofern sie nicht aus Pensionsrückstellungen geleistet werden,
- Rückstellungen für Pensionsverpflichtungen im Sinne von § 6a Einkommensteuergesetz,
- Zuwendungen an Pensions- und Unterstützungskassen, einmalige oder laufende Beiträge zu für die betriebliche Altersversorgung abgeschlossenen Lebensversicherungen (Direktversicherungen),
- periodische Zahlungen an ausgeschiedene Mitarbeiter,
- anstelle von laufenden Versorgungsleistungen gewährte Kapitalabfindungen,
- Beiträge an den Träger der Insolvenzversicherung gegen die Nichterfüllung von Versorgungsansprüchen,
- Beiträge oder Beitragsteile zu Weiter-, Über- bzw. Zusatzversicherungen und an private Krankenkassen, soweit die Leistung den gesetzlich vorgeschriebenen Betrag übersteigt,
- Beiträge zur Ausbildung (soweit sie nicht im Sozialkassenbeitrag enthalten sind) und Fortbildung (Zahlung von Handelsschulgeld, Umlagebeiträge für Berufs- und Fachschulen),
- Geldzuweisungen für Lehrlingsheime, Kantinen sowie für den Gesundheitsdienst, die Betriebsfürsorge u. dgl.

Hierzu gehören nicht Kosten, die im Rahmen von betrieblichen Sozialeinrichtungen (wie Gesundheitsdienst, Betriebsfürsorge u. dgl.), für Löhne und Gehälter, Material usw. entstanden sind. Diese sind bei den anderen Kostenarten aufzuführen. Auszuschließen sind hier auch Kosten, die als Spenerersatz anzusehen und unter den Sonstigen Kosten (Pos. VI 6) auszuweisen sind.

Die Sonstigen Sozialkosten sind bei Wiederbesetzung eines freigewordenen Arbeitsplatzes im Rahmen der Vorruhe-

standsregelung um die von der Bundesanstalt für Arbeit geleisteten Zahlungen zu kürzen.

25 Bauhauptgewerbe:

Kosten für Fremd- und Nachunternehmerleistungen sind Entgelte für Leistungen, die vom befragten Unternehmen weitergegeben worden sind (z. B. Isolierungsarbeiten, Schreiner-, Maler-, Montagearbeiten u. dgl.), gleichgültig, ob sie nach Leistungspositionen oder nicht nach Positionen des Leistungsverzeichnisses vergeben wurden.

Falls auf dem Konto Fremd- und Nachunternehmerleistungen auch Aufwendungen für Nebenunternehmerleistungen verbucht sein sollten, sind diese hier ebenso wie bei der Jahresbauleistung abzuziehen.

● Ausbaugewerbe:

Kosten für durch andere Unternehmen ausgeführte Lohnarbeiten sind Entgelte für Leistungen, die vom befragten Unternehmen weitergegeben worden sind (Nachunternehmerleistungen) sowie Entgelte für die Be- oder Verarbeitung von eigenem (beigestelltem) Material durch fremde Unternehmen.

Falls auf dem Konto Fremd- und Nachunternehmerleistungen auch Aufwendungen für Nebenunternehmerleistungen verbucht sein sollten, sind diese abzuziehen.

Leistungen von Nebenunternehmern stellen beim Hauptunternehmer nur durchlaufende Posten dar.

Nicht einzubeziehen sind Fremdgehälter und Fremdlöhne.

26 Sonstige Kosten

Es sind u.a. **Kosten für den Abtransport** von Gütern durch fremde Unternehmen aufzuführen. Transportkosten, die bei der **Anlieferung** von Roh-, Hilfs- und Betriebsstoffen usw. durch fremde Unternehmen entstanden sind, sind in den Material- und Wareneingängen und Material- und Warenbeständen enthalten und gehen damit in den ermittelten Materialverbrauch und Wareneinsatz (Pos. IV und V) ein. Die Kosten für den **eigenen Fuhrpark** sind aufgegliedert bei den einzelnen Kostenpositionen anzugeben, z. B. Kraftstoffverbrauch bei Pos. IV, Fahrerlöhne bei Pos. VI 1, Instandhaltungskosten bei Pos. VI 4, Kraftfahrzeugsteuer bei Pos. VI 7, Abschreibungen bei Pos. VI 8 und Versicherungsbeiträge bei Pos. VI 6.

Falls ein Sammelkonto (Kostenstelle Kfz-Kosten) besteht und dessen Aufgliederung besondere Schwierigkeiten bereitet, genügen sorgfältig geschätzte Angaben zu den einzelnen Positionen. Die eigenen Transportkosten bleiben also bei Selbstabholung von Roh-, Hilfs- und Betriebsstoffen u. dgl. bei den Material- und Wareneingängen und Material- und Warenbeständen unberücksichtigt und gehen deshalb nicht in den ermittelten Materialverbrauch und Wareneinsatz (Pos. IV und V) ein.

Provisionen an Angestellte sind bei den Gehältern (Pos. VI 1) auszuweisen; alle übrigen Provisionen hier bei den Sonstigen Kosten.

Zu den **Bankspesen** zählen z. B. Kontoführungsgebühren, Wechselspesen (ohne Diskont), Gebühren für Scheck- und Überweisungsvordrucke, Depotgebühren usw., nicht aber Zinsen für geliehenes Kapital, Kontokorrentzinsen und Überziehungsprovisionen (vgl. auch 30).

Zu den **Sonstigen Kosten** zählen z.B. nicht Einkommen-, Körperschafts- und Erbschaftsteuer sowie Lastenausgleichs-abgaben, an Abnehmer gewährte Preisnachlässe (Rabatte, Boni, Skonti, Abzüge, die auf begründeten Beanstandungen beruhen u. dgl.).

27 Zu den Steuern, die als Kosten anzusehen sind, zählen u.a.:

- Grundsteuer,
- Gewerbesteuer,
- Kraftfahrzeugsteuer.

Es sind nur die auf das Geschäftsjahr tatsächlich entfallenden Beträge anzugeben.

Öffentliche Gebühren und Beiträge sind Abgaben, die für bestimmte Leistungen des Staates bezahlt werden, wie Eichgebühren usw.

Beiträge zur Industrie- und Handelskammer und zur Handwerkskammer sind nicht hier, sondern bei den Sonstigen Kosten zu melden.

28 **Abschreibungen auf die Substanz** dürfen nur von Unternehmen gemeldet werden, bei denen eine Absetzung für Substanzverringerung (AFS) nach § 7 VI EStG zulässig ist. Die AFS ist der z.B. beim Abbau von Kiesgruben und Steinbrüchen anzusetzende Aufwandsposten für den Verbrauch der Substanz.

29 Zu den Sonderabschreibungen, die nicht mitaufzuführen sind, gehören insbesondere Abschreibungen nach § 7e EStG (Bewertungsfreiheit für Fabrikgebäude, Lagerhäuser und landwirtschaftliche Betriebsgebäude). Dies gilt auch für Sonderabschreibungen gemäß dem Fördergebietsgesetz in den neuen Bundesländern und Berlin. Nicht aufzuführen sind außerdem Abschreibungen nach § 6b EStG (Gewinn aus der Veräußerung von bestimmten Anlagegütern). Dagegen sind geringwertige Wirtschaftsgüter im Sinne von § 6 Abs. 2 EStG, soweit sie nicht in einer anderen Kostenposition (z.B. IV 2) schon enthalten sind, einzubeziehen.

Unternehmen, die nach § 7d EStG (erhöhte Absetzungen für Wirtschaftsgüter, die dem Umweltschutz dienen) abschreiben, geben für diese Wirtschaftsgüter nur die kalkulatorischen Abschreibungen an.

30 Zu den **Fremdkapitalzinsen** gehören die Zinsen für langfristige Schulden, für Gesellschafterdarlehen, Lieferanten- und Bankkredite, Zinsen für sonstige Schulden einschließlich Diskont (ohne Wechselspesen) und Provisionen für Bankkredite (insbesondere Kredit- und Überziehungsprovision sowie Kreditbereitstellungsprovision). Fremdkapitalzinsen aufgrund reiner Finanzgeschäfte sollen nicht enthalten sein.

Bankspesen (z.B. Kontoführungsgebühren, Wechselspesen, Gebühren für Scheck- und Überweisungsvordrucke, Depotgebühren) sind unter den Sonstigen Kosten (Pos. VI 6) anzugeben.

Die Fremdkapitalzinsen dürfen nicht mit Zinserträgen saldiert ausgewiesen werden.

VII. Subventionen

31 **Unter Subventionen sind zu melden:**

Zuwendungen, die Bund, Länder und Gemeinden oder Einrichtungen der Europäischen Gemeinschaft ohne Gegenleistung an das Unternehmen für laufende Produktionszwecke gewähren, um

- die Produktionskosten zu verringern und/ oder
- die Verkaufspreise der Erzeugnisse zu senken und/ oder
- eine hinreichende Entlohnung der Produktionsfaktoren zu ermöglichen.

Hierzu zählen z. B.:

- Zinszuschüsse, gleichgültig für welche Zwecke sie gewährt werden (auch dann, wenn sie an den Kreditgeber direkt gezahlt werden),
- Frachthilfen,
- Zuwendungen für Forschungs- und Entwicklungsvorhaben, soweit nicht spezielle Auftragsforschung für den Staat,
- Lohnkostenzuschüsse für ältere Arbeitnehmer nach § 97 AFG.

Nicht zu den Subventionen zählen:

Steuererleichterungen, Investitionszuschüsse, -zulagen sowie Ersatzleistungen für Katastrophenschäden und sonstige außerordentliche bzw. außerhalb des Verantwortungsbereichs des Unternehmens liegende Verluste.

VIII. Umsatzsteuer

32 Es ist nur die auf das Geschäftsjahr entfallende Umsatzsteuer anzugeben.

Hierzu zählt auch die Umsatzsteuer auf geleistete und empfangene Anzahlungen.

Von Tochtergesellschaften ist die Umsatzsteuer auf ihre Außenumsätze und -bezüge zu melden, obwohl sie von der Muttergesellschaft getragen bzw. in Anrechnung gebracht wird. Diese Beträge sind nicht von der Muttergesellschaft nachzuweisen.

33 Soweit entsprechende Unterlagen über die abzugsfähige Umsatzsteuer auf den Käufen von Sachanlagen nicht vorliegen, genügt eine sorgfältige Schätzung.

IX. Innerbetriebliche Forschung und Entwicklung

34 **Forschung und Entwicklung** ist systematische, schöpferische Arbeit zur Erweiterung des Kenntnisstands sowie der Verwendung von Erkenntnissen für neue Anwendungsmöglichkeiten.

Bei den innerbetrieblichen Aufwendungen handelt es sich um sämtliche Aufwendungen für in der Einheit selbst durchgeführte Forschungs- und Entwicklungsarbeiten (FuE) unabhängig von der Herkunft der Mittel (einschl. Investitionsaufwendungen).

Nicht zu den Tätigkeiten der innerbetrieblichen Forschung und Entwicklung zählen:

- Tätigkeiten im Rahmen des Bildungswesens,
- Sonstige Tätigkeiten im wissenschaftlich-technischen Bereich (z.B. Informationsdienste, Prüfung und Standardisierung, Durchführbarkeitsstudien usw.)

Sonstige industrielle Tätigkeiten (z.B. Produktionsvorbereitung, Erwerb externen Wissens, Mitarbeiterschulung, Marketing, auch wenn sie im Rahmen von Innovationen durchgeführt werden).

35 **Anzahl der für Forschung und Entwicklung eingesetzten Lohn- und Gehaltsempfänger**

Hierunter fallen alle direkt mit Forschungs- und Entwicklungsarbeiten befassten Mitarbeiter sowie das direkte Dienstleistungen erbringende Personal, wie Manager, Verwaltungs- und Büroangestellte. Mitarbeiter die **indirekte** Dienstleistungen erbringen, wie Kantinenpersonal und Betriebsschutzmitarbeiter, fallen nicht unter diese Position, auch wenn ihre Löhne und Gehälter als Gemeinkosten in diese Aufwendungen eingehen.

Nicht erfasst werden:

- Mitarbeiter, die sich mit Weiterbildung und Schulungen befassen,
- Mitarbeiter, die sich mit anderen wissenschaftlichen und technischen Aktivitäten (z.B. Informationsdienste, Erprobung und Vereinheitlichung, Durchführbarkeitsstudien usw.) befassen,
- Mitarbeiter, die sich mit anderen industriellen Aktivitäten (z.B. industrielle Innovationen usw.) befassen.

Zusatzerläuterungen für an Arbeitsgemeinschaften beteiligte Unternehmen

Ziel der Jahreserhebung ist die Bereitstellung wichtiger Strukturdaten für den Wirtschaftsbereich Bauhauptgewerbe, die die Berechnung des Beitrags dieser Branche zum Sozialprodukt gestatten. Dies setzt voraus, dass die einzelnen Unternehmen ihrer Leistungsstärke gemäß erfasst und dargestellt werden müssen. Die Leistungsstärke eines an Arbeitsgemeinschaften beteiligten Bauunternehmens, die beispielsweise an der Zugehörigkeit zu einer bestimmten Beschäftigten- oder Umsatzgrößenklasse gemessen werden kann, wird nicht nur von der unternehmenseigenen Tätigkeit, sondern z. T. auch erheblich durch seine Arbeitsgemeinschaftsaktivitäten mitbestimmt. **Aus diesem Grund ist es erforderlich, bei allen in Frage kommenden Merkmalen die auf Arbeitsgemeinschaften entfallenden Anteile den unternehmenseigenen Daten hinzuzurechnen.** Sollten die vorhandenen Unterlagen für eine exakte Berechnung der jeweiligen Arbeitsgemeinschaftsanteile nicht ausreichen, so genügen sorgfältige Schätzungen.

Im einzelnen gilt folgendes:

Es wird davon ausgegangen, dass Ihrem Unternehmen aufgrund der Geschäftsbeziehungen zu den Arbeitsgemeinschaften die an Arbeitsgemeinschaften abgestellten tätigen Personen, deren Gehälter, Löhne und Sozialkosten sowie die in Arbeitsgemeinschaften anteilig erbrachte Jahresbauleistung bekannt sind. Diese Positionen sind wie folgt zu melden:

II. Tätige Personen

Bei den tätigen Personen sind den im Unternehmen selbst tätigen Personen die an Arbeitsgemeinschaften abgestellten Personen hinzuzurechnen; hat die Arbeitsgemeinschaft Arbeitskräfte unmittelbar eingestellt, so sind diese - in Höhe des jeweiligen Arbeitsgemeinschaftsanteils lt. Arge-Vertrag - in die Meldungen einzubeziehen.

III. 1 Jahresbauleistung

Einzubeziehen ist die in Arbeitsgemeinschaften anteilig erbrachte Jahresbauleistung.

- Wurde die Jahresbauleistung in Arbeitsgemeinschaften erbracht, die ihre Tätigkeit **im Berichtsjahr begonnen und beendet haben**, so ist der anteilige Wert dieser Bauleistung - gemeinsam mit dem unternehmenseigenen Wert - unter III 1 „Summe der im Geschäftsjahr abgerechneten Bauleistungen“ anzugeben.
- Wurde die Bauleistung in Arbeitsgemeinschaften erbracht, die ihre Tätigkeit **vor dem Berichtsjahr begonnen und im Berichtsjahr beendet haben**, so ist der anteilige Wert der Bauleistung, der vor dem Berichtsjahr erbracht wurde - gemeinsam

mit dem unternehmenseigenen Wert - unter III 1 „Bestände an angefangenen und noch nicht abgerechneten Bauten einschl. fertiggestellter Bauten, die noch keinen Käufer gefunden haben, **am Anfang des Geschäftsjahres**“ anzugeben. Der anteilige **Gesamtwert dieser Bauleistung** ist unter III 1 „Summe der im Geschäftsjahr abgerechneten Bauleistungen“ mit anzugeben.

- Wurde die Bauleistung in Arbeitsgemeinschaften erbracht, die ihre Tätigkeit **im Berichtsjahr begonnen haben und über das Berichtsjahr hinaus noch existieren**, so ist der anteilige Wert dieser Bauleistung - gemeinsam mit dem unternehmenseigenen Wert - unter III 1 „Bestände an angefangenen und noch nicht abgerechneten Bauten einschl. fertiggestellter Bauten, die noch keinen Käufer gefunden haben, **am Ende des Geschäftsjahres**“ anzugeben.
- Wurde die Bauleistung in Arbeitsgemeinschaften erbracht, die ihre Tätigkeit **vor dem Berichtsjahr begonnen haben und über das Berichtsjahr hinaus noch existieren**, so ist der anteilige Wert dieser Baubestände **beim Anfangsbestand bzw. beim Endbestand an Bauten** unter III 1 mitzumelden.

Um Doppelzählungen zu vermeiden, müssen Umsatzerlöse aus Lieferungen und Leistungen an Arbeitsgemeinschaften und Ergebnisanteile von Arbeitsgemeinschaften - sofern sie mitverbucht wurden - eliminiert werden (vgl. Baukontenrahmen 1987, Kontengruppe 51).

VI. Kosten

Bruttogehälter, Bruttolöhne und Sozialkosten

Hier sind die Gehälter, Löhne und Sozialkosten für an Arbeitsgemeinschaften abgestellte tätige Personen mit anzugeben, unabhängig davon, ob diese auf der unternehmenseigenen Gehalts- und Lohnliste oder auf der Gehalts- und Lohnliste der Arbeitsgemeinschaft stehen. Hinzu kommen noch die Gehälter, Löhne und Sozialkosten der tätigen Personen, die von der Arbeitsgemeinschaft unmittelbar eingestellt wurden, jedoch ebenso wie bei der Zahl der tätigen Personen nur in Höhe des jeweiligen Arbeitsgemeinschaftsanteils lt. Arge-Vertrag.

Bei den übrigen in Frage kommenden Merkmalen sind die auf Arbeitsgemeinschaften entfallenden Beträge ebenfalls in die Meldung einzubeziehen, jedoch nur in Höhe des jeweiligen Arbeitsgemeinschaftsanteils lt. Arge-Vertrag. Falls dieses Verfahren der rechnerischen Ermittlung der Arbeitsgemeinschaftsanteile in Ihrem Unternehmen nicht in allen Fällen durchführbar ist, so reicht es aus, die Arbeitsgemeinschaftsanteile zu schätzen.

Fachserie 4: Produzierendes Gewerbe

Reihe 1: Zusammenfassende Daten für das Produzierende Gewerbe (vorgesehen)

Reihe 2: Indizes für das Produzierende Gewerbe

Reihe 2.1: Indizes der Produktion und der Arbeitsproduktivität im Produzierenden Gewerbe

Monatlich (etwa 7 Wochen nach dem Berichtszeitraum): Index der Produktion für das Produzierende Gewerbe sowie vierteljährliche Produktionsindizes nach Wirtschaftszweigen.

Reihe 2.2: Auftragseingang und Umsatz im Verarbeitenden Gewerbe – Indizes –

Monatliche Indexberechnung für Inland, Ausland und Insgesamt nach Wirtschaftszweigen (vorläufige Ergebnisse ca. 8 Wochen nach dem Berichtszeitraum, endgültige Ergebnisse im Folgebericht).

Reihe 3: Produktion im Produzierenden Gewerbe

Reihe 3.1: Produktion im Produzierenden Gewerbe

Vierteljährliche und *jährliche* Darstellung der Produktion von rd. 6 400 Gütern (Menge und Wert) und ergänzende Angaben aus der Preisstatistik.

Reihe 3.S.1: Produktion im Produzierenden Gewerbe in den neuen Bundesländern 3. und 4. Vierteljahr 1990

Reihe 3.2: Struktur der Produktion im Produzierenden Gewerbe

Jährliche Darstellung der Produktion von rd. 1 100 Güterklassen nach der Herkunft aus den Wirtschaftszweigen.

Reihe 4: Verarbeitendes Gewerbe sowie Bergbau und Gewinnung von Steinen und Erden

Beschäftigung, Umsatz und Investitionen der Unternehmen

Reihe 4.1.1: Beschäftigung, Umsatz und Energieversorgung der Betriebe des Verarbeitenden Gewerbes sowie des Bergbaus und der Gewinnung von Steinen und Erden

Monatlich (etwa 9 Wochen nach dem Berichtszeitraum): Betriebe und fachliche Betriebsteile in wirtschaftssystematischer Gliederung und nach Ländern (für Bergbau und Verarbeitendes Gewerbe insgesamt). **Für Betriebe:** zusätzlich Zahl der Angestellten und Arbeiter, geleistete Arbeiterstunden und Energieversorgung; **für fachliche Betriebsteile:** Zahl der Einheiten und der Beschäftigten sowie Umsatz.

Reihe 4.1.2: Betriebe, Beschäftigte und Umsatz des Verarbeitenden Gewerbes sowie des Bergbaus und der Gewinnung von Steinen und Erden nach Beschäftigtengrößenklassen

Jährlich für September Ergebnisse für Betriebe nach Beschäftigtengrößenklassen (Betriebe, Beschäftigte und Umsatz in wirtschaftssystematischer Gliederung; Länderergebnisse für Bergbau und Verarbeitendes Gewerbe insgesamt).

Reihe 4.1.3: Regionale Verteilung der Betriebe im Bergbau und im Verarbeitenden Gewerbe und deren Beschäftigte

Alle 4 Jahre: Anzahl der Betriebe und deren Beschäftigte in wirtschaftssystematischer und regionaler Gliederung (bis einschl. Kreise).

Reihe 4.1.4: Beschäftigte und Umsatz der Betriebe des Verarbeitenden Gewerbes sowie des Bergbaus und der Gewinnung von Steinen und Erden nach Bundesländern

Jährlicher Bericht.

Reihe 4.2: Beschäftigte, Umsatz und Investitionen der Unternehmen und Betriebe des Verarbeitenden Gewerbes sowie des Bergbaus und der Gewinnung von Steinen und Erden – Investitionen –

Jährlicher Vorbericht mit vorläufigen Unternehmens- und Betriebsergebnissen der Investitionshebung. Die endgültigen Ergebnisse erscheinen in tieferer systematischer Gliederung in den Reihen:

Reihe 4.2.1: Beschäftigte, Umsatz und Investitionen der Unternehmen und Betriebe des Verarbeitenden Gewerbes sowie des Bergbaus und der Gewinnung von Steinen und Erden

Jährlich: Beschäftigte, Umsatz, Investitionen und Zugänge an vermieteten oder mit Finanzierungsleasing beschafften Sachanlagen (jeweils nach Wirtschaftszweigen und Beschäftigten- und Umsatzgrößenklassen).

Reihe 4.2.3: Konzentrationsstatistische Daten für den Bergbau und das Verarbeitende Gewerbe sowie das Baugewerbe

2-jährlich: Konzentrationsraten und -koeffizienten für Unternehmen und Betriebe des Bergbaus und des Verarbeitenden Gewerbes.

Reihe 4.2.4: Material- und Wareneingang im Verarbeitenden Gewerbe sowie im Bergbau und in der Gewinnung von Steinen und Erden

4-jährlich: Material- und Wareneingang der Unternehmen des Bergbaus und des Verarbeitenden Gewerbes nach Warenarten und Wirtschaftszweigen.

Reihe 4.3: Kostenstruktur der Unternehmen des Verarbeitenden Gewerbes sowie des Bergbaus und der Gewinnung von Steinen und Erden

Jährlich: Beschäftigte, Bestandteile der Gesamtleistung, wichtige Kostenarten sowie Kosten- und Leistungsstruktur (Gliederung: wirtschaftssystematisch sowie nach Beschäftigtengrößenklassen).

Reihe 4.S.2: Schätzung des Nettoproduktionswertes im Bergbau und im Verarbeitenden Gewerbe 1991 (Zensus)

– Regionale und sektorale Verflechtung der Unternehmen und Betriebe –

Reihe 5: Baugewerbe

Reihe 5.1: Beschäftigung und Umsatz der Betriebe im Baugewerbe

Jährliche Ergebnisse der zur Jahresmitte durchgeführten Erhebung nach Wirtschaftszweigen und Beschäftigtengrößenklassen z.T. in regionaler Gliederung bis zu Kreisen.

Reihe 5.2: Beschäftigung, Umsatz und Investitionen der Unternehmen im Baugewerbe

Jährlich: Beschäftigte, Bruttolohn- und -gehaltssumme, Jahresbauleistung, Umsatz und Investitionen nach Wirtschaftszweigen und Beschäftigtengrößenklassen. Unternehmen mit 20 Beschäftigten und mehr.

Reihe 5.3: Kostenstruktur der Unternehmen im Baugewerbe

Jährlich: Kosten- und Leistungsgrößen im Bauhaupt- und Ausbaugewerbe nach Wirtschaftszweigen und Beschäftigtengrößenklassen. Unternehmen mit 20 Beschäftigten und mehr.

Reihe 5.S.1: Beschäftigung, Umsatz und Gerätebestand der Betriebe im Baugewerbe nach der Klassifikation der Wirtschaftszweige, Ausgabe 1993 (WZ 93) – 1995 –

In diesem Sonderheft werden erstmalig Ergebnisse der zur Jahresmitte 1995 durchgeführten Jahreserhebung in der Gliederung nach der WZ 93 vorgelegt. Diese WZ 93 basiert auf der EU-einheitlichen Zweigklassifikation NACE Rev. 1.

Die Ergebnisse sind nach Wirtschaftszweigen und Beschäftigtengrößenklassen dargestellt, z.T. auch in regionaler Gliederung bis zu den Kreisen. Die qualitativen und quantitativen Veränderungen gegenüber der bisher in der Bundesrepublik angewandten Zweigsystematik „SYPRO“ werden erläutert.

Fortsetzung siehe folgende Seite

Reihe 6: Energie und Wasserversorgung

Reihe 6.1: Beschäftigung, Umsatz, Investitionen und Kostenstruktur der Unternehmen in der Energie- und Wasserversorgung

Jährlich (auch für fachliche Unternehmensteile): Beschäftigte, Arbeiterstunden, Löhne und Gehälter, Umsätze, Lagerbestände und Investitionen nach Wirtschaftszweigen und -bereichen sowie nach Beschäftigten- und Umsatzgrößenklassen. Außerdem Brutto- und Nettoproduktionswert, Brutto- und Nettowertschöpfung, Materialverbrauch und Wareneinsatz sowie Kosten nach Kostenarten.

Reihe 6.2 und 6.3 unbesetzt

Reihe 6.4: Stromerzeugungsanlagen der Betriebe im Bergbau und im Verarbeitenden Gewerbe

Jährlich: Betriebe mit Stromerzeugungsanlagen nach Wirtschaftszweigen und Ländern; Leistung und Belastung der Stromerzeugungsanlagen sowie Verbrauch an Brennstoffen für die Elektrizitätserzeugung.

Reihe 7: Handwerk

Reihe 7.1: Beschäftigte und Umsatz im Handwerk

Vierteljährlich: Beschäftigte und Umsatz in ausgewählten Wirtschaftszweigen und Gewerbebranchen.

Reihe 8: Fachstatistiken

Reihe 8.1: Eisen- und Stahl (Eisenerzbergbau, eisenschaffende Industrie, Eisen-, Stahl- und Tempergießerei)

Monatlicher Vorbericht mit ersten vorläufigen Produktionszahlen und Monatsbericht über wesentliche Entwicklungstendenzen.

Der *Vierteljahresbericht* gibt Überblick über Struktur und Entwicklung der entsprechenden Bereiche, auch im Ausland.

Reihe 8.2: Düngemittelversorgung

Vierteljährlicher und *jährlicher* Bericht mit Angaben über den Inlandsabsatz nach Ländern und Düngesorten sowie Nährstoffgehalten.

Reihe S: Sonderbeiträge

Reihe S.12: Dienstleistungen im Produzierenden Gewerbe 1988

– Ergebnisse einer Testerhebung –

Reihe S.13: Gegenüberstellung der Produktion im Produzierenden Gewerbe nach den Systematischen Güterverzeichnissen für Produktionsstatistiken (GP) von 1989 und 1982

Reihe S.14: Neuberechnung der Auftragseingangs- und Umsatzindizes für das Verarbeitende Gewerbe sowie der Auftragseingangs- und Auftragsbestandsindizes für das Bauhauptgewerbe auf Basis 1991

Reihe S.15: Neuberechnung der Produktionsindizes auf Basis 1991

Reihe S.16: Neuberechnung der Auftragseingangs- und Umsatzindizes für das Verarbeitende Gewerbe auf Basis 1995

Reihe S.17: Neuberechnung der Produktionsindizes und des Index der Arbeitsproduktivität auf Basis 1995

Einzelveröffentlichungen

Zensus im Produzierenden Gewerbe 1979 (7 Hefte)

Handwerkszählung vom 31. März 1995

Die Handwerkszählung 1995 war die erste Totalerhebung in diesem Bereich seit 18 Jahren. Gleichzeitig war sie die erste Zählung des Handwerks, die im wiedervereinigten Deutschland durchgeführt wurde. Nach der Auswertung dieser Erhebung liegen nunmehr wieder aktuelle und zuverlässige Strukturdaten über diesen wichtigen Bereich des deutschen Mittelstandes vor. Damit konnte eine bedeutende Datenlücke geschlossen werden. So zeigte die Zählung u. a., daß das Handwerk einen wesentlich größeren Stellenwert besitzt, als die bisherigen Daten vermuten ließen. In der öffentlichen Diskussion ist dies bereits auf eine breite Resonanz gestoßen.

Die Ergebnisse der Handwerkszählung 1995 werden auf Diskette und in drei Sonderheften innerhalb der Fachserie 4 veröffentlicht:

Heft 1: Ergebnisse für Unternehmen und Nebenbetriebe nach Gewerbebranchen

Enthält u. a. Angaben über Beschäftigte, Umsatz, Umsatzarten und Absatzrichtung nach Beschäftigten- und Umsatzgrößenklassen, Daten über Beschäftigte und Umsatz nach Ländern sowie Ergebnisse der Handwerkszählungen 1977 und 1995 im Zeitvergleich.

Heft 2: Ergebnisse für Unternehmen und Nebenbetriebe nach Gewerbebranchen

– Beschäftigte nach ihrer Stellung im Unternehmen, Löhne, Gehälter und gesetzliche Sozialkosten

Enthält u. a. Angaben über Beschäftigte nach ihrer Stellung im Unternehmen, Umsatz, Löhne, Gehälter und gesetzliche Sozialkosten nach Beschäftigten- und Umsatzgrößenklassen.

Heft 3: Ergebnisse für Unternehmen und Nebenbetriebe nach ausgewählten Wirtschaftszweigen der Klassifikation der Wirtschaftszweige, Ausgabe 1993

Enthält u. a. Angaben über Beschäftigte nach ihrer Stellung im Unternehmen, Umsatz, Umsatzarten, Absatzrichtung, Löhne, Gehälter und gesetzliche Sozialkosten nach Beschäftigten- und Umsatzgrößenklassen.

Zählung im handwerksähnlichen Gewerbe vom 31. März 1996

Die Zählung im handwerksähnlichen Gewerbe 1996 war die erste Totalerhebung in diesem Bereich. Nach der Auswertung der Erhebung liegen nunmehr erstmals aktuelle und zuverlässige Informationen über diesen überwiegend kleingewerblich strukturierten Bereich vor. Die Bundesergebnisse aus dieser Zählung werden in einem Sonderheft innerhalb der Fachserie 4 sowie auf Diskette zur Verfügung gestellt.

„Ausgewählte Zahlen für die Bauwirtschaft“

Monatliche Querschnittsveröffentlichung mit den Hauptteilen Baugewerbe und Bautätigkeit sowie mit ausgewählten Daten aus zahlreichen anderen Sachgebieten.

„Ausgewählte Zahlen zur Energiewirtschaft“

Monatliche und jährliche Querschnittsveröffentlichungen über Aufkommen und Verwendung von festen, flüssigen und gasförmigen Brennstoffen sowie Elektrizität. Preisindizes und Preise für ausgewählte Energiearten. Beschäftigung der Betriebe in der Energie- und Wasserversorgung, Mineralölsteuern, Klimadaten.

Klassifikationen

Klassifikation der Wirtschaftszweige mit Erläuterungen, Ausgabe 1993

Systematik der Wirtschaftszweige mit Betriebs- und ähnlichen Benennungen, Ausgabe 1979


Alphabetisches Verzeichnis der Betriebs- und ähnlichen Benennungen zur Systematik der Wirtschaftszweige, Ausgabe 1988


Systematisches Güterverzeichnis für Produktionsstatistiken, Ausgabe 1995



Statistisches Bundesamt
Gustav-Stresemann-Ring 11
65189 Wiesbaden

Veröffentlichungen und Prospekte sind durch den Verlag METZLER-POESCHEL, Verlagsauslieferung: SFG-Servicecenter Fachverlage GmbH, Postfach 4343, 72774 Reutlingen, Tel. 0 70 71 / 93 53 50, erhältlich.





Neue Ausgabe!

STATIS

Statistische Zeitreihen auf einer CD-ROM

**Gesamtpaket auf einer
einzigem CD-ROM**

**Daten über
Bevölkerung und Soziales,
Wirtschaft und Finanzen,
Handel und Gewerbe,
Konjunktur und Produ-
zierendes Gewerbe**

**Netzwerkfähig ohne
Aufpreis**

Rabattregelungen

Weitere Informationen

**Deutschland in Zahlen
Die Datenbank aus 1. Hand**

Alle aktuellen Zeitreihen über die wirtschaftliche und soziale Entwicklung in Deutschland bieten wir als Gesamtpaket auf einer einzigen CD-ROM an. Diese umfassende statistische Datenbank liefert die Grundlage für alle makroökonomischen Analysen und Auswertungen - **von Profis für Profis.**

Auch Sie können über diesen sehr breit gefächerten, tief gegliederten und vollständig dokumentierten Datenpool verfügen.

Die neue STATIS-CD-ROM enthält rund 450 000 statistische Zeitreihen und wird halbjährlich aktualisiert. Alle Informationen werden mit einer komfortablen Recherchesoftware erschlossen.

Preise im Abonnement:

3.600 DM (1.840,65 EUR) für die erste Lieferung,
800 DM (409,03 EUR) für jedes Update.

Die CD-ROM kann ohne Aufpreis auch in internen Netzwerken betrieben werden.

Weitere Informationen zu den Inhalten von STATIS sowie zu den Möglichkeiten der Rabattierung für besondere Nutzergruppen (z.B. Bibliotheken, Universitäten) erhalten Sie beim

Statistischen Bundesamt

Gruppe IC

65180 Wiesbaden

oder unter

Telefon 0611 / 75 2404 oder 2716,

Telefax 0611 / 72 4000 oder

E-Mail statis@statistik-bund.de

... Neue Ausgabe ... Frühjahr 2001 ... Neue Ausgabe ... Frühjahr 2001 ... Neue Ausgabe ...

Bestellnummer: 2040530-99700