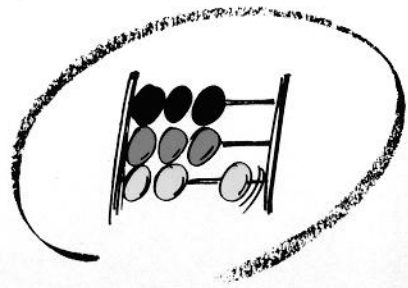



**50 Jahre Statistisches Bundesamt  
Ihr Partner für Information  
1950-2000**



Statistisches Bundesamt

## Produzierendes Gewerbe




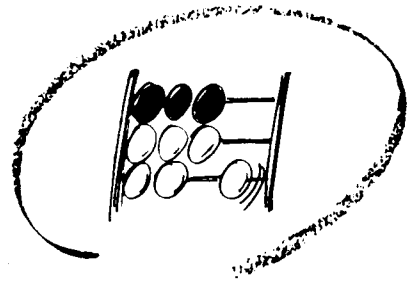
Fachserie **4**

Reihe 5.3

Kostenstruktur der Unternehmen im Baugewerbe


**1998**





Statistisches Bundesamt

# Produzierendes Gewerbe



Fachserie 4

Reihe 5.3

Kostenstruktur der Unternehmen im Baugewerbe

1998

Herausgeber: Statistisches Bundesamt, Wiesbaden



Fachliche Informationen zu dieser Veröffentlichung können Sie direkt beim Statistischen Bundesamt erfragen:  
Gruppe IV C, Telefon: 06 11 / 75 28 29, Fax: 06 11 / 75 39 63 oder E-Mail: [melitta.schulz@statistik-bund.de](mailto:melitta.schulz@statistik-bund.de)

Verlag: Metzler-Poeschel, Stuttgart

Verlagsauslieferung: SFG – Servicecenter Fachverlage GmbH  
Postfach 43 43  
72774 Reutlingen  
Telefon: 0 70 71 / 93 53 50  
Telefax: 0 70 71 / 93 53 35  
Internet: <http://www.s-f-g.com>  
E-Mail: [staba@s-f-g.com](mailto:staba@s-f-g.com)

Erscheinungsfolge: jährlich

Erschienen im August 2000

Preis: DM 17,70 / EUR 9,05

Bestellnummer: 2040530-98700

Recyclingpapier aus 100 % Altpapier.



Daten aus dieser Veröffentlichung sind auch in unserer Datenbank STATIS-BUND als Zeitreihen gespeichert und können gegen Entgelt via Internet ([www.statistik-bund.de/zeitreih/home.htm](http://www.statistik-bund.de/zeitreih/home.htm)), auf Diskette, Magnetbandkassette oder CD-ROM bezogen werden.

Nähere Informationen dazu erhalten Sie telefonisch unter:

06 11 / 75 - 27 16 oder - 22 56 oder per Fax unter 06 11 / 72 40 00.



Informationen über das Statistische Bundesamt und sein Datenangebot erhalten Sie:

- im Internet: <http://www.statistik-bund.de>

oder bei unserem Informationsservice

65180 Wiesbaden

- Telefon: 06 11 / 75 24 05
- Telefax: 06 11 / 75 33 30
- E-Mail: [info@statistik-bund.de](mailto:info@statistik-bund.de)

© Statistisches Bundesamt, Wiesbaden 2000

Für nichtgewerbliche Zwecke sind Vervielfältigung und unentgeltliche Verbreitung, auch auszugsweise, mit Quellenangabe gestattet. Die Verbreitung, auch auszugsweise, über elektronische Systeme/Datenträger bedarf der vorherigen Zustimmung. Alle übrigen Rechte bleiben vorbehalten.

Statist. Bundesamt - Bibliothek



15-13628

# Inhalt

	Seite
Vorbemerkung .....	4
Methodische Erläuterungen .....	5
Definitionen .....	7
Ableitung der Leistungsgrößen im Baugewerbe .....	8
Grafische Übersichten .....	9

## Tabellenteil

In den Tabellen 1 bis 11 werden Beschäftigtengrößenklassen und Wirtschaftszweige nachgewiesen

### Deutschland

1	Zusammenfassende Übersicht Bruttoproduktionswert, Nettoproduktionswert und Nettowertschöpfung zu Faktorkosten im Baugewerbe 1995 - 1998 .....	11
2	Entstehung der Bruttowertschöpfung zu Faktorkosten und zu Marktpreisen, Entstehung der Nettowertschöpfung zu Faktorkosten 1998 .....	14
3	Bruttoproduktionswert, Nettoproduktionswert, Bruttowertschöpfung 1998 .....	20
4	Bruttoproduktionswert 1998 .....	26
5	Umsatz 1998 .....	29
6	Lagerbestände 1998 .....	32
7	Materialverbrauch, Einsatz an Handelsware zu Anschaffungskosten, Kosten für Lohnarbeiten bzw. Kosten für Fremd- und Nachunternehmer- leistungen, Sonstige Vorleistungen, Kostensteuern 1998 .....	36
8	Beschäftigte 1998 .....	42
9	Personalkosten 1998 .....	45
10	Ausgewählte Kosten (Anteil am Bruttoproduktionswert) 1998 .....	48
11	Jahresbauleistung und sonstige Umsätze 1998 .....	52

### Anhang

Erhebungsunterlagen .....	56
---------------------------	----

### Gebietsstand

Die Angaben beziehen sich auf die Bundesrepublik Deutschland nach dem Gebietsstand seit dem 03.10.1990.

#### Zeichenerklärung

-	= nichts vorhanden
0	= weniger als die Hälfte von 1 in der letzten besetzten Stelle, jedoch mehr als nichts

#### Abkürzungen

Mill.	= Million
Mrd.	= Milliarde
Ust.	= Umsatzsteuer
BGBI.	= Bundesgesetzblatt
OAS (o.a.S.)	= ohne ausgeprägten Schwerpunkt
ANG (a.n.g.)	= anderweitig nicht genannt

Abweichungen in den Summen durch Runden der Zahlen bzw. durch Verwendung von Hochrechnungsfaktoren.

## Vorbemerkung

Der vorliegende Bericht der Fachserie 4, Reihe 5.3 enthält die hochgerechneten Ergebnisse der Kostenstrukturerhebung im Baugewerbe 1998. Die Angaben beziehen sich auf die Bundesrepublik Deutschland nach dem Gebietsstand seit dem 3.10.1990.

Die Kostenstrukturerhebung im Baugewerbe ist als Stichprobenerhebung konzipiert. Sie erfaßt knapp 6 000 Unternehmen, die für rund 25 000 Bauunternehmen mit 20 Beschäftigten und mehr repräsentativ sind <sup>1)</sup>.

Der Nachweis der Ergebnisse erfolgt in der Gliederung der „Klassifikation der Wirtschaftszweige – Ausgabe 1993“ (WZ 93), wobei sich die Zuordnung der Unternehmen nach ihrem wirtschaftlichen Schwerpunkt richtet. Viele Ergebnisse werden zusätzlich nach Beschäftigtengrößenklassen untergliedert.

---

<sup>1)</sup> Ausführlich dargestellt wird der methodische Aufbau der Kostenstrukturstichproben in den Beiträgen von Brandner / Glaab / Frank-Bosch / Kraßnig „Methode der Kostenstrukturerhebung im Produzierenden Gewerbe“ in Wirtschaft und Statistik 11/1977 sowie von Kaiser „Zur Verfügbarkeit von Daten der Kostenstrukturstatistiken des Statistischen Bundesamtes“ in Wirtschaft und Statistik 12/1986.

# Methodische Erläuterungen

## Wirtschaftszweiguordnung

Die Zuordnung der Erhebungseinheiten zu den einzelnen Wirtschaftszweigen des Baugewerbes (WZ 93) erfolgte nach dem Schwerpunkt der wirtschaftlichen Tätigkeit:

### 45 Baugewerbe

#### 45.1/45.2 Vorbereitende Baustellenarbeiten; Hoch- und Tiefbau

##### 45.1 Vorbereitende Baustellenarbeiten (45.11.1 bis 45.11.4)

Ausführung von Abbruch-, Spreng- und Entrümmungsarbeiten, Kampfmittelbeseitigung auf Baugrundstücken; Ausführung von Erdbewegungsarbeiten, wie Ausschachtungen, Planierung sowie Baustellenentwässerung; Landeskulturbau, wie Entwässerung von land- und forstwirtschaftlichen Flächen, Meliorations- und Drainierarbeiten; Aufschließung von Lagerstätten; Test-, Such- und Kernbohrung für bauliche, geophysikalische, geologische und ähnliche Zwecke (ohne Erdöl- und Erdgasbohrungen, Brunnenbau, Schachtbau).

##### 45.2 Hoch- und Tiefbau

###### 45.21.1 Hoch- und Tiefbau ohne ausgeprägten Schwerpunkt

Ausführung von Hoch- und Tiefbauarbeiten aus dem Produktionsprogramm mehrerer Zweige des Hochbaus, Brücken- und Tunnelbaus u. ä., ohne daß Arbeiten aus dem Produktionsprogramm eines Zweiges klar überwiegen.

###### 45.21.2 Hochbau (ohne Fertigteilbau)

Ausführung von Hochbauten konventioneller Art (ohne Fertigteilbau), Bau von Kläranlagen sowie Fassadenbau.

###### 45.21.3 Herstellung von Fertigteilbauten aus Beton im Hochbau aus selbsthergestellten Bausätzen

Errichtung von Fertigteilbauten aus Beton aus selbstgefertigten Bausätzen: Herstellung von Fertighäusern u.a. Fertigteilbauten aus Beton im Hochbau, zur Vollmontage vorgesehen (mit anschließender Montage durch betriebs- oder unternehmenseigene Montagetrupps), darunter ein- und zweigeschossige Fertighäuser, drei- und mehrgeschossige Wohngebäude, Nichtwohngebäude (zum Beispiel: Anstalts-, Büro-, landwirtschaftliche und gewerbliche Betriebsgebäude, Garagen).

###### 45.21.4 Herstellung von Fertigteilbauten aus Beton im Hochbau aus fremdbezogenen Bausätzen

Errichtung von Fertigteilbauten aus Beton aus fremdbezogenen Bausätzen. Eingeordnet sind Betriebe/Unternehmen, die nur die Montage vornehmen, die zu montierenden Erzeugnisse aber nicht selbst herstellen.

###### 45.21.5 Herstellung von Fertigteilbauten aus Holz im Hochbau aus fremdbezogenen Bausätzen

Montage von serienmäßig hergestellten Fertighäusern u.a. Fertigteilbauten aus Holz im Hochbau. Eingeordnet sind Betriebe/Unternehmen, die nur die Montage vornehmen, die zu montierenden Erzeugnisse aber nicht selbst herstellen.

###### 45.21.6 Brücken- und Tunnelbau u. ä.

Errichtung von Brücken (nicht aus Holz) einschließlich solcher für Hochstraßen, Tunneln u. ä. (z. B. Viadukte, Unterführungen), Spritzbetonsanierung an Brücken.

###### 45.21.7 Kabelleitungstiefbau

Verlegen von Rohrfernleitungen, Fernmelde- und Hochspannungsleitungen, Kabeln sowie Frei- und Fahrleitungen; Verlegen von städtischen Rohrleitungs- und Kabelnetzen, z.B. Druckrohrleitungen, Kanalbau, einschließlich zugehöriger Arbeiten.

###### 45.22.1 Dachdeckerei

Errichtung von Dächern; Dachdeckung (einschließlich Dachteererei und Dachverschindlerei); Spenglerarbeiten im Außenbereich im Rahmen der Errichtung von Dächern.

###### 45.22.2 Abdichtung gegen Wasser und Feuchtigkeit

Abdichtung gegen Wasser und Feuchtigkeit, darunter Flachdachabdichtung; Abdichtung von Kesseln und Rohren (auch auf Schiffen); Isolierbau.

###### 45.22.3 Zimmerei und Ingenieurholzbau

Zurichten von Bauholz; Herstellung (Einzelfertigung) von Holzbauten, Treppen und Dachstühlen aus Holz; Herstellung (Einzelfertigung) von Brücken, Türmen, Tribünen aus Holz; Imprägnieren von Holz in Gebäuden.

###### 45.23.1 Straßenbau

Bau und Instandsetzung von Autobahnen, Straßen und Wegen; Befestigungsarbeiten; Asphaltierung; Pflasterung; Bau von Rollbahnen; Bau von Sportplätzen, Stadien, Schwimmbädern, Tennis- und Golfplätzen (ohne Gebäude); Straßenausstattung, darunter Fahrbahnmarkierung, Anbringen von Leitplanken, Vergießen von Fugen in Betonstraßen, Felshangsicherung.

###### 45.23.2 Eisenbahnoberbau

Bau von Bahnverkehrsstrecken, auch von anderen Bahnen als Eisenbahnen.

###### 45.24.0 Wasserbau

Bau von Wasserstraßen, Häfen (einschließlich Yachthäfen), Flußbauten, Schleusen usw.; Errichtung von Talsperren und Deichen; Naßbaggerei; Unterwasserarbeiten.

###### 45.25.1 Brunnenbau

Brunnenbau und Bau ähnlicher Einrichtungen zur Wassergewinnung, z. B. Pumpenbohrung.

###### 45.25.2 Schachtbau

Spezielle Tätigkeiten im Tiefbau, die besondere Fachkenntnisse bzw. Ausrüstungen erfordern: Schachtbau, Gefrierschachtbau, Schachtabteufung, sonstige Untergebäudearbeiten.

###### 45.25.3 Schornstein-, Feuerungs- und Industrieofenbau

Bau von Schornsteinen, Industrieofen-, Säure- und Feuerungsbau (Maurerarbeiten); Kesseleinmauerung, Backofenmauerung, Winderhitzer-, Hochofen- und Cowperausmauerung; Dampfüberhitzer- und Rauchkanaleinbau.

#### **45.25.4 Gerüstbau**

Auf- und Abbau von Gerüsten einschließlich deren Vermietung.

#### **45.25.5 Gebäudetrocknung**

Bauwerkstrocknenlegung, z. B. Warmluftaustrocknung von Gebäuden u. ä.

#### **45.25.6 Sonstiger Tiefbau**

Ausführung von anderweitig nicht genannten Arbeiten im Tiefbau und sonstigen Spezialbau. Dazu gehören: Herstellen von Fundamenten einschließlich Pfahlgründung; Eisenbiegerei und -flechtereie auf der Baustelle; Montage von fremdbezogenen Stahlelementen; Maurerarbeiten; Schalungsarbeiten; Asbestsanierung an Bauwerken.

#### **45.3/45.4/45.5 Bauinstallation und sonstiges Baugewerbe**

##### **45.31.0 Elektroinstallation**

Installation von Kommunikationssystemen; elektrischen Leitungen und Armaturen; Elektroheizungen; Rundfunk- und Fernsehantennen (für Wohngebäude); Feuermeldeanlagen; Einbruchsicherungen; Aufzügen und Rolltreppen; Lautsprecheranlagen; Lichtreklame; Blitzableitern usw. in Gebäuden und anderen Bauwerken.

##### **45.32.0 Dämmung gegen Kälte, Wärme, Schall und Erschütterung**

Dämmung gegen Kälte, Wärme, Schall und Erschütterung in Gebäuden und anderen Bauwerken; Dämmung von Kesseln und Rohren (auch auf Schiffen); Akustikbau, Strahlenschutzbau, Trockenbau.

##### **45.33.1 Klempnerei, Gas- und Wasserinstallation**

Gas-, Wasser- und Sanitärinstallation sowie Ausführung von Klempnerarbeiten in Gebäuden und anderen Bauwerken; Installation von Sprinkleranlagen in Gebäuden und anderen Bauwerken.

##### **45.33.2 Installation von Heizungs-, Lüftungs-, Klima- und gesundheitstechnischen Anlagen**

Installation von Heizungs-, Lüftungs- und Klimaanlage in Gebäuden und anderen Bauwerken. Installation von Abwärmeverwertungsanlagen, Warmwasserbereitungsanlagen, Rauchgasentstaubungsanlagen, Einbau von Lüftungskanälen in Gebäuden und anderen Bauwerken.

##### **45.34.0 Sonstige Bauinstallation**

Installation von Beleuchtungs- und Signalanlagen für Straßen, Eisenbahnen, Flughäfen und Häfen, von Ausrüstungen und Befestigungselementen a. n. g. in Gebäuden und anderen Bauwerken; von Kabeln (auch verbunden mit Verlegen); Montage von Frei- und Fahrleitungen, Antennen-Großanlagen; Installation von Jalousien und Markisen; Errichtung von Zäunen und Geländern.

##### **45.41.0 Stukkateurgewerbe, Gipserei und Verputzerei**

Stuck-, Gips- und Verputzarbeiten innen und außen einschließlich damit verbundener Lattenschalung in und an Gebäuden und anderen Bauwerken; Fugerei.

##### **45.42.0 Bautischlerei**

Einbau von fremdbezogenen Türen, Toren, Fenstern, Rahmen und Zargen, Einbauschränken, Einbauküchen, Treppen, Ladeneinrichtungen u. ä. aus Holz oder anderem Material; Einbau von Decken, Wandvertäfelungen, beweglichen Trennwänden u. ä. Innenausbauarbeiten. Eingeordnet sind Betriebe/Unternehmen, die reine Montageleistungen erbringen, indem komplette oder als Einzelteile fremdbezogene Bauelemente u. ä. fest mit dem Bauwerk verbunden werden.

##### **45.43.1 Parkettlegerei**

Verlegen von Parkett- und anderen Holzböden; Parkettversiegelung; Fußbodenschleiferei.

##### **45.43.2 Fliesen-, Platten- und Mosaiklegerei**

Verlegen von Wand- und Bodenfliesen oder -platten aus Keramik, Beton oder Stein; Verlegen von Marmor-, Granit- oder Schieferböden sowie Wandverkleidungen aus diesen Materialien.

##### **45.43.3 Estrichlegerei**

##### **45.43.4. Sonstige Fußbodenlegerei und -kleberei**

Verlegen von Teppich- und Linoleumböden sowie Bodenbelägen aus Gummi oder synthetischem Material; Terrazzoböden.

##### **45.43.5 Tapetenkleberei**

##### **45.43.6 Raumausstattung ohne ausgeprägten Schwerpunkt**

Textile Raumausstattung (Anbringen von Vorhängen, Gardinen u. ä.) sowie nichttextile Raumausstattung.

##### **45.44.1 Maler- und Lackierergewerbe**

Innen- und Außenanstrich von Bauwerken; Korrosionsschutzarbeiten, Entrostungsarbeiten (auch mittels Flamm- oder Sandstrahl), nicht jedoch Schiffsanreicherei und Entrosten von Schiffen.

##### **45.44.2 Glaserergewerbe**

Ausführung von Glaserarbeiten einschließlich Einbau von Glasverkleidungen, Spiegeln usw., nicht jedoch Autoglaserei.

##### **45.45.1 Fassadenreinigung**

##### **45.45.2 Ofen- und Herdsetzerei**

Aufsetzen und Anschließen von Öfen und Herden, darunter von Kachelöfen und -herden; Schornsteinanschlußbau; nicht jedoch Industrieofenbau (s. 45.25.3).

##### **45.45.3 Ausbaugewerbe, anderweitig nicht genannt**

Einbau von Swimmingpools (ohne Ausschachtung, ohne Elektroinstallation); Reinigung neuerrichteter Gebäude (Baugrobreinigung); sonstige Baufertigstellung und Ausbaurbeiten a. n. g.

##### **45.50.0 Vermietung von Baumaschinen und -geräten mit Bedienungspersonal**



## Definitionen \*)

### Materialverbrauch

Baustoffe und sonstige fremdbezogene Vorprodukte, Hilfs- und Betriebsstoffe einschl. Fertigteile, Energie und Wasser, Brenn- und Treibstoffe, Büro- und Werbematerial sowie nichtaktiver geringwertiger Wirtschaftsgüter

### Kosten für sonstige industrielle/handwerkliche Dienstleistungen

Reparaturen, Instandhaltungen, Installationen, Montagen u.ä. (nur fremde Leistungen)

### Sonstige Kosten

Z.B. Werbe- und Vertreterkosten, Reisekosten, Provisionen, Lizenzgebühren, Ausgangsfrachten und sonstige Kosten für den Abtransport von Gütern durch fremde Unternehmen, Porto- und Postgebühren, Ausgaben für durch Dritte durchgeführte Beförderung der Lohn- und Gehaltsempfänger zwischen Wohnsitz und Arbeitsplatz, Versicherungsprämien, Prüfungs-, Beratungs- und Rechtskosten, Bankspesen, Beiträge zur Industrie- und Handelskammer, zur Handwerkskammer, zu Wirtschaftsverbänden und dgl., jedoch ohne Kosten für Büro- und Werbematerial, ohne kalkulatorische Kosten, ohne außerordentliche und betriebsfremde Aufwendungen

### Bruttoproduktionswert ohne Umsatzsteuer

Gesamtumsatz ohne Umsatzsteuer plus/minus Bestandsveränderung an unfertigen und fertigen Erzeugnissen plus selbsterstellte Anlagen

### Nettoproduktionswert ohne Umsatzsteuer

Bruttoproduktionswert ohne Umsatzsteuer minus Materialverbrauch, Einsatz an Handelsware und Kosten für Lohnarbeiten

### Bruttowertschöpfung ohne Umsatzsteuer

Nettoproduktionswert ohne Umsatzsteuer minus Kosten für sonstige industrielle/handwerkliche Dienstleistungen, Mieten und Pachten und Sonstige Kosten

### Bruttowertschöpfung zu Marktpreisen

Bruttowertschöpfung ohne Umsatzsteuer plus Umsatzsteuer, die das Unternehmen seinen Kunden in Rechnung gestellt hat, minus abzugsfähige Umsatzsteuer (Vorsteuer) ohne Vorsteuer auf den Käufen von Sachanlagen

### Bruttowertschöpfung zu Faktorkosten

Bruttowertschöpfung zu Marktpreisen minus indirekte Steuern abzüglich Subventionen

### Nettowertschöpfung zu Faktorkosten

Bruttowertschöpfung zu Faktorkosten minus Abschreibungen

### Bruttoeinkommen aus unselbständiger Arbeit

Bruttolohn- und -gehaltsumme, gesetzliche und freiwillige Sozialkosten

### Vorleistungen insgesamt

Materialverbrauch, Einsatz an Handelsware, Kosten für Lohnarbeiten, Kosten für sonstige industrielle/handwerkliche Dienstleistungen, Mieten und Pachten, Sonstige Kosten

### Sonstige Vorleistungen

Kosten für sonstige industrielle/handwerkliche Dienstleistungen, Mieten und Pachten, Sonstige Kosten

### Indirekte Steuern

Umsatzsteuer minus Vorsteuer (ohne Vorsteuer auf den Käufen von Sachanlagen) sowie Kostensteuern ohne Vermögensteuer

### Sonstige indirekte Steuern

Kostensteuern ohne Vermögensteuer

\*) Siehe auch Fragebögen und Erläuterungen im Anhang.

Ableitung der Leistungsgrößen in den Gruppen Vorbereitende Baustellenarbeiten, Hoch- und Tiefbau 1998

Unternehmen mit 20 Beschäftigten und mehr

Deutschland

Mill. DM

Verbrauch an Roh-, Hilfs- und Betriebsstoffen o. USt.	36 007			Brutto- produktions- wert o. USt.  157 620	Jahresbau-  leistung  152 304	Umsatz aus abgerechneten Bauleistungen o. USt.	154 813
Einsatz an Handelsware o. USt.	971					Bestandsveränderung an Bauten	- 2 784
Kosten für Fremd- und Nachunternehmerleistungen o. USt.	45 430					Selbsterstellte Bauleistungen	276
Kosten für sonstige industrielle/handwerkliche Dienstleistungen (nur fremde Leistungen) o. USt.	2 355	Bruttowertschöpfung zu Faktorkosten  Netto- produktionswert o. USt.  75 212	Umsatz aus sonstigen eigenen Erzeugnissen und aus industriellen/handwerklichen Dienstleistungen o. USt.		2 537		
Mieten und Pachten o. USt.	4 181				Umsatz aus Handelsware o. USt.	1 112	
Sonstige Kosten o. USt.	7 634				Umsatz aus sonstigen nicht-industriellen/nichthandwerklichen Tätigkeiten o. USt.	1 571	
Indirekte Steuern o. USt. abzüglich Subventionen für die laufende Produktion	886				Bestandsveränderung an unfertigen und fertigen Erzeugnissen aus sonstiger eigener Produktion	65	
Abschreibungen	3 886				Selbsterstellte Maschinen (einschl. an Maschinen selbstdurchgeführter Großreparaturen) soweit aktiviert	31	
Nettowertschöpfung zu Faktorkosten darunter:	56 270						
- Bruttoeinkommen aus unselbständiger Arbeit	51 553						
- Fremdkapitalzinsen	1 386						

Ableitung der Leistungsgrößen in den Gruppen Bauinstallation und sonstiges Baugewerbe 1998

Unternehmen mit 20 Beschäftigten und mehr

Deutschland


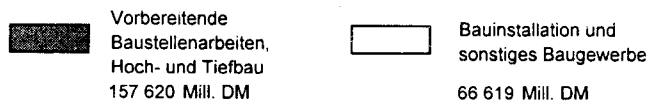
Mill. DM

Verbrauch an Roh-, Hilfs- und Betriebsstoffen o. USt.	23 347			Brutto- produktions- wert o. USt.  66 619	Umsatz aus eigenen Erzeugnissen und aus industriellen/handwerklichen Dienstleistungen (Lohnarbeiten usw.) o. USt.	65 400
Einsatz an Handelsware o. USt.	1 235					Umsatz aus Handelsware o. USt.
Kosten für Lohnarbeiten o. USt.	7 519				Umsatz aus sonstigen nicht-industriellen/nichthandwerklichen Tätigkeiten o. USt.	503
Kosten für sonstige industrielle/handwerkliche Dienstleistungen (nur fremde Leistungen) o. USt.	868	Bruttowertschöpfung zu Faktorkosten  Netto- produktionswert o. USt.  34 518	Bestandsveränderung an unfertigen und fertigen Erzeugnissen aus eigener Produktion		- 893	
Mieten und Pachten o. USt.	1 326				Selbsterstellte Anlagen (einschl. Gebäude und selbstdurchgeführter Großreparaturen) soweit aktiviert	49
Sonstige Kosten o. USt.	3 919					
Indirekte Steuern o. USt. abzüglich Subventionen für die laufende Produktion	387					
Abschreibungen	1 168					
Nettowertschöpfung zu Faktorkosten darunter:	26 850					
- Bruttoeinkommen aus unselbständiger Arbeit	24 902					
- Fremdkapitalzinsen	646					

# Bruttoproduktionswert im Baugewerbe 1998

Deutschland

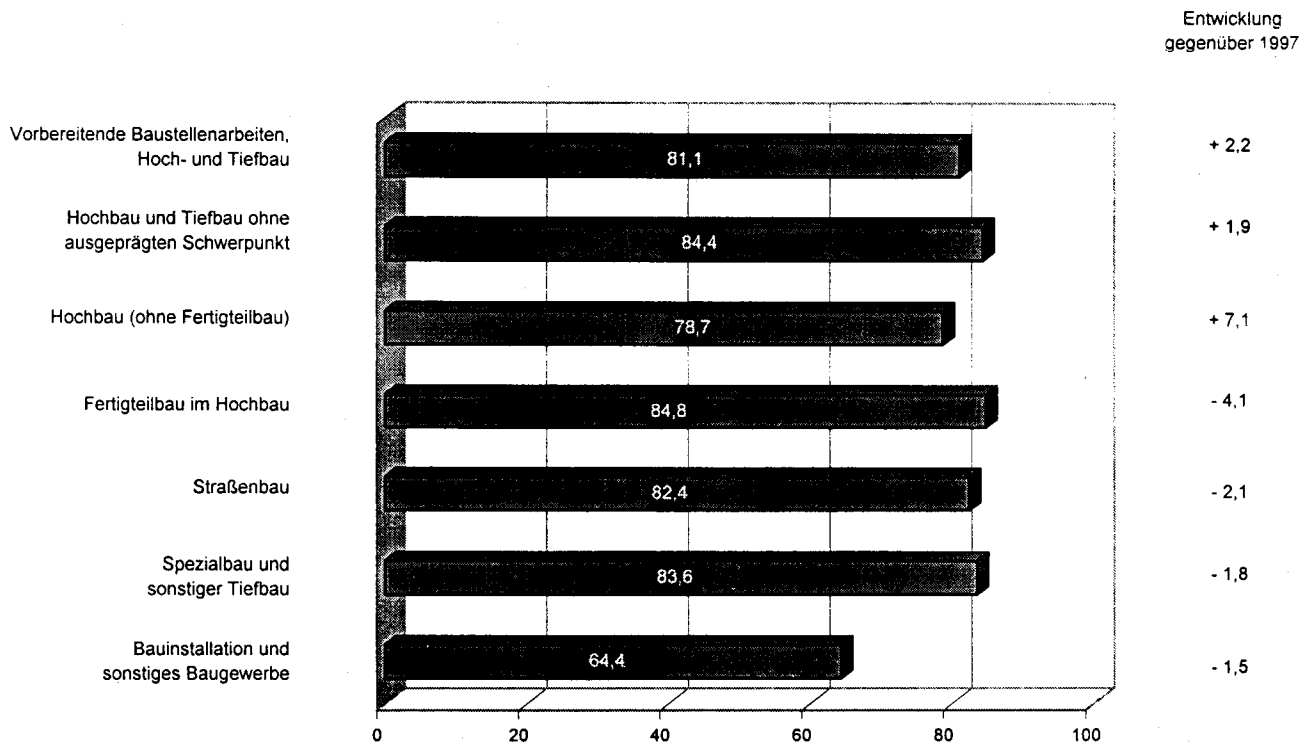
Anteil der Gruppen



## Bruttowertschöpfung zu Faktorkosten je Beschäftigten im Baugewerbe 1998 in 1 000 DM

Deutschland


Ausgewählte Wirtschaftszweige





# Ausgewählte Kosten im Baugewerbe 1998

## Anteil am Bruttoproduktionswert in Prozent

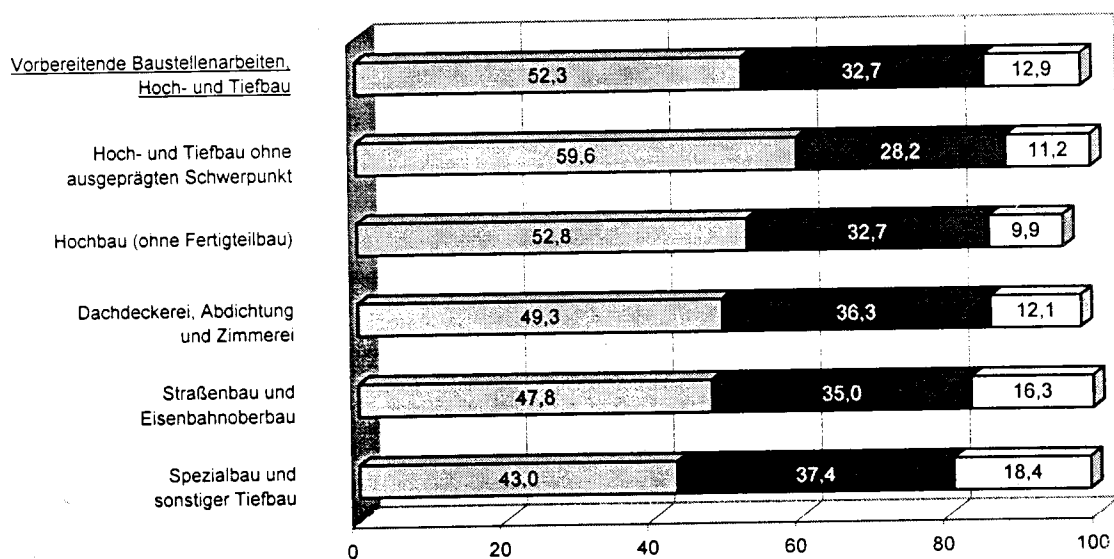
### Deutschland

 Materialverbrauch, Einsatz an Handelsware und Kosten für Fremd- und Nachunternehmerleistungen bzw. Lohnarbeiten

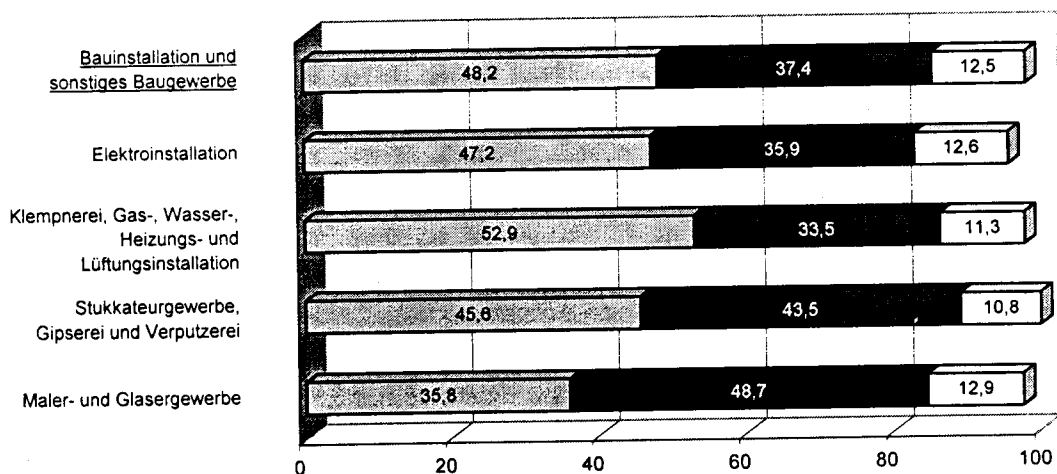
 Personalkosten

 Kosten für sonst. ind./handw. Dienstl., Mieten und Pachten, Kostensteuern, Sonstige Kosten, Abschreibungen auf Sachanlagen, Fremdkapitalzinsen

### Vorbereitende Baustellenarbeiten, Hoch- und Tiefbau



### Bauinstallation und sonstiges Baugewerbe



1 Zusammenfassende Übersicht  
Bruttoproduktionswert, Nettoproduktionswert und Nettowertschöpfung zu  
Faktorkosten im Baugewerbe 1995 - 1998 \*)

Jahr	Bruttoproduktionswert <sup>1)</sup>		Vorleistungen <sup>1)2)</sup>	Nettoproduktionswert <sup>1)</sup>		Nettowertschöpfung zu Faktorkosten		Einkommen aus unselbständiger Arbeit
	insgesamt	je Beschäftigten		insgesamt	je Beschäftigten	insgesamt	je Beschäftigten	
	1 000 DM	DM		1 000 DM		1 000 DM	DM	
<b>45 Baugewerbe</b>								
1995	261 225 997	175 770	126 656 280	134 569 718	90 547	102 968 175	69 284	93 622 426
1996	252 235 865	179 780	126 325 389	125 910 476	89 742	95 200 988	67 854	88 232 927
1997	239 103 868	189 808	122 829 214	116 274 654	92 302	88 114 713	69 948	80 744 885
1998	224 238 764	190 562	114 508 748	109 730 016	93 251	83 120 221	70 637	76 455 346
Veränderung gegenüber dem Vorjahr in %								
1996	- 3,4	+ 2,3	- 0,3	- 6,4	- 0,9	- 7,5	- 2,1	- 5,8
1997	- 5,2	+ 5,6	- 2,8	- 7,7	+ 2,9	- 7,4	+ 3,1	- 8,5
1998	- 6,2	+ 0,4	- 6,8	- 5,6	+ 1,0	- 5,7	+ 1,0	- 5,3
nach Wirtschaftszweigen								
<u>45.1 / 45.2 Vorbereitende Baustellenarbeiten, Hoch- und Tiefbau</u>								
1995	190 654 169	190 780	93 793 854	96 860 315	96 924	73 011 365	73 060	66 921 887
1996	179 377 142	199 340	92 182 530	87 194 612	96 899	64 419 710	71 589	60 725 639
1997	170 762 040	211 026	90 591 433	80 170 607	99 074	59 620 221	73 678	55 309 167
1998	157 619 922	212 471	82 407 881	75 212 041	101 385	56 269 993	75 852	51 553 262
Veränderung gegenüber dem Vorjahr in %								
1996	- 5,9	+ 4,5	- 1,7	- 10,0	- 0,0	- 11,8	- 2,0	- 9,3
1997	- 4,8	+ 5,9	- 1,7	- 8,1	+ 2,2	- 7,5	+ 2,9	- 8,9
1998	- 7,7	+ 0,7	- 9,0	- 6,2	+ 2,3	- 5,6	+ 3,0	- 6,8
45.1 Vorbereitende Baustellenarbeiten								
1995	4 530 875	167 209	1 693 744	2 837 132	104 703	1 960 761	72 361	1 949 571
1996	4 544 556	173 370	1 591 334	2 953 223	112 663	2 077 297	79 247	1 821 911
1997	3 870 568	185 674	1 512 290	2 358 279	113 128	1 585 779	76 071	1 576 548
1998	3 541 244	189 435	1 318 606	2 222 638	118 898	1 528 575	81 770	1 471 298
Veränderung gegenüber dem Vorjahr in %								
1996	+ 0,3	+ 3,7	- 6,0	+ 4,1	+ 7,6	+ 5,9	+ 9,5	- 6,5
1997	- 14,8	+ 7,1	- 5,0	- 20,1	+ 0,4	- 23,7	- 4,0	- 13,5
1998	- 8,5	+ 2,0	- 12,8	- 5,8	+ 5,1	- 3,6	+ 7,5	- 6,7
45.2 Hoch- und Tiefbau								
1995	186 123 294	191 437	92 100 110	94 023 184	96 707	71 050 604	73 079	64 972 315
1996	174 832 586	200 119	90 591 196	84 241 390	96 426	62 342 413	71 359	58 903 728
1997	166 891 472	211 696	89 079 144	77 812 328	98 702	58 034 442	73 615	53 732 619
1998	154 078 678	213 066	81 089 274	72 989 404	100 933	54 741 418	75 699	50 081 965
Veränderung gegenüber dem Vorjahr in %								
1996	- 6,1	+ 4,5	- 1,6	- 10,4	- 0,3	- 12,3	- 2,4	- 9,3
1997	- 4,5	+ 5,8	- 1,7	- 7,6	+ 2,4	- 6,9	+ 3,2	- 8,8
1998	- 7,7	+ 0,6	- 9,0	- 6,2	+ 2,3	- 5,7	+ 2,8	- 6,8
45.2.1 Hoch- und Tiefbau ohne ausgeprägten Schwerpunkt								
1995	67 742 576	215 624	36 606 998	31 135 578	99 104	23 340 663	74 293	21 440 554
1996	66 062 506	242 406	37 963 168	28 099 338	103 106	20 308 222	74 518	19 394 451
1997	60 885 454	269 199	36 745 910	24 139 544	106 730	17 481 371	77 292	16 627 556
1998	53 994 822	265 772	32 188 660	21 806 162	107 334	16 101 038	79 252	15 251 098
Veränderung gegenüber dem Vorjahr in %								
1996	- 2,5	+ 12,4	+ 3,7	- 9,8	+ 4,0	- 13,0	+ 0,3	- 9,5
1997	- 7,8	+ 11,1	- 3,2	- 14,1	+ 3,5	- 13,9	+ 3,7	- 14,3
1998	- 11,3	- 1,3	- 12,4	- 9,7	+ 0,6	- 7,9	+ 2,5	- 8,3

\*) Unternehmen mit 20 Beschäftigten und mehr.  
1) Ohne Umsatzsteuer.

2) Materialverbrauch, Einsatz an Handelsware und Kosten für Fremd- und Nachunternehmerleistungen bzw. Lohnarbeiten im Bereich Bauinstallation und sonstiges Baugewerbe.

1 Zusammenfassende Übersicht  
Bruttoproduktionswert, Nettoproduktionswert und Nettowertschöpfung zu  
Faktorkosten im Baugewerbe 1995 - 1998 \*)

Jahr	Bruttoproduktionswert <sup>1)</sup>		Vorleistungen <sup>1)2)</sup>	Nettoproduktionswert <sup>1)</sup>		Nettowertschöpfung zu Faktorkosten		Einkommen aus unselbständiger Arbeit
	insgesamt	je Beschäftigten		insgesamt	je Beschäftigten	insgesamt	je Beschäftigten	
	1 000 DM	DM	1 000 DM	DM	1 000 DM	DM	1 000 DM	
<b>45.21.2 Hochbau (ohne Fertigteilebau)</b>								
1995	50 507 145	178 240	26 184 853	24 322 292	85 833	19 402 601	68 472	17 906 009
1996	46 993 856	182 410	25 341 615	21 652 241	84 045	16 953 606	65 807	16 130 483
1997	45 125 435	190 440	24 950 001	20 175 433	85 145	16 198 326	68 361	14 898 292
1998	42 353 028	196 030	22 350 025	20 003 002	92 583	16 266 816	75 290	13 845 749
Veränderung gegenüber dem Vorjahr in %								
1996	- 7,0	+ 2,3	- 3,2	- 11,0	- 2,1	- 12,6	- 3,9	- 9,9
1997	- 4,0	+ 4,4	- 1,5	- 6,8	+ 1,3	- 4,5	+ 3,9	- 7,6
1998	- 6,1	+ 2,9	- 10,4	- 0,9	+ 8,7	+ 0,4	+ 10,1	- 7,1
<b>45.3 / 45.4 / 45.5 Bauinstallation und sonstiges Baugewerbe</b>								
1995	70 571 828	144 958	32 862 426	37 709 402	77 457	29 956 810	61 533	26 700 539
1996	72 858 723	144 799	34 142 859	38 715 864	76 944	30 781 278	61 175	27 507 287
1997	68 341 828	151 697	32 237 781	36 104 047	80 139	28 494 492	63 249	25 435 718
1998	66 618 843	153 190	32 100 868	34 517 975	79 374	26 850 228	61 742	24 902 083
Veränderung gegenüber dem Vorjahr in %								
1996	+ 3,2	- 0,1	+ 3,9	+ 2,7	- 0,7	+ 2,8	- 0,6	+ 3,0
1997	- 6,2	+ 4,8	- 5,6	- 6,7	+ 4,2	- 7,4	+ 3,4	- 7,5
1998	- 2,5	+ 1,0	- 0,4	- 4,4	- 1,0	- 5,8	- 2,4	- 2,1
<b>45.3 Bauinstallation</b>								
1995	47 970 441	150 201	23 664 644	24 305 797	76 104	19 061 338	59 683	17 365 694
1996	50 456 138	151 425	25 110 144	25 345 993	76 067	19 946 507	59 862	18 097 943
1997	47 980 177	160 368	23 755 766	24 224 411	80 967	18 910 533	63 206	16 923 775
1998	46 752 005	162 935	23 466 431	23 285 575	81 152	17 926 240	62 475	16 466 873
Veränderung gegenüber dem Vorjahr in %								
1996	+ 5,2	+ 0,8	+ 6,1	+ 4,3	- 0,0	+ 4,6	+ 0,3	+ 4,2
1997	- 4,9	+ 5,9	- 5,4	- 4,4	+ 6,4	- 5,2	+ 5,6	- 6,5
1998	- 2,6	+ 1,6	- 1,2	- 3,9	+ 0,2	- 5,2	- 1,2	- 2,7
<b>45.4 Sonstiges Baugewerbe</b>								
1995	22 601 387	134 958	9 197 782	13 403 605	80 036	10 895 471	65 059	9 334 845
1996	22 402 586	131 809	9 032 715	13 369 871	78 664	10 834 771	63 748	9 409 344
1997	20 361 651	134 553	8 482 015	11 879 636	78 503	9 583 959	63 332	8 511 944
1998	19 866 837	134 289	8 634 437	11 232 400	75 925	8 923 988	60 321	8 435 210
Veränderung gegenüber dem Vorjahr in %								
1996	- 0,9	- 2,3	- 1,8	- 0,3	- 1,7	- 0,6	- 2,0	+ 0,8
1997	- 9,1	+ 2,1	- 6,1	- 11,1	- 0,2	- 11,5	- 0,7	- 9,5
1998	- 2,4	- 0,2	+ 1,8	- 5,4	- 3,3	- 6,9	- 4,8	- 0,9

\*) Unternehmen mit 20 Beschäftigten und mehr.  
1) Ohne Umsatzsteuer.

2) Materialverbrauch, Einsatz an Handelsware und Kosten für Fremd- und Nachunternehmerleistungen bzw. Lohnarbeiten im Bereich Bauinstallation und sonstiges Baugewerbe.

1 Zusammenfassende Übersicht  
Bruttoproduktionswert, Nettoproduktionswert und Nettowertschöpfung zu  
Faktorkosten im Baugewerbe 1995 - 1998 \*)

Jahr	Bruttoproduktionswert <sup>1)</sup>		Vorleistungen <sup>1)2)</sup>	Nettoproduktionswert <sup>1)</sup>		Nettowertschöpfung zu Faktorkosten		Einkommen aus unselbständiger Arbeit
	insgesamt	je Beschäftigten		insgesamt	je Beschäftigten	insgesamt	je Beschäftigten	
	1 000 DM	DM		1 000 DM	DM	1 000 DM	DM	

45.1 / 45.2 Vorbereitende Baustellenarbeiten, Hoch- und Tiefbau

nach Beschäftigtengrößenklassen

Unternehmen mit 20 bis 49 Beschäftigten

1995	41 410 008	145 446	17 518 410	23 891 599	83 915	18 722 911	65 761	17 092 686
1996	39 904 895	144 821	17 305 464	22 599 431	82 017	17 568 315	63 758	16 451 365
1997	39 662 138	152 104	17 296 032	22 366 105	85 774	17 635 503	67 632	15 638 621
1998	39 106 221	156 739	17 195 251	21 910 970	87 820	17 216 018	69 003	15 156 125

Veränderung gegenüber dem Vorjahr in %

1996	-3,6	-0,4	-1,2	-5,4	-2,3	-6,2	-3,0	-3,8
1997	-0,6	+5,0	-0,1	-1,0	+4,6	+0,4	+6,1	-4,9
1998	-1,4	+3,0	-0,6	-2,0	+2,4	-2,4	+2,0	-3,1

Unternehmen mit 50 bis 99 Beschäftigten

1995	35 228 107	165 559	15 814 655	19 413 451	91 236	15 035 400	70 661	13 487 284
1996	32 753 696	168 745	15 168 549	17 585 146	90 597	13 405 013	69 062	12 393 442
1997	31 191 735	177 239	15 128 121	16 063 614	91 277	12 388 384	70 394	11 191 794
1998	28 445 035	179 031	13 455 473	14 989 562	94 343	11 584 961	72 915	10 311 879

Veränderung gegenüber dem Vorjahr in %

1996	-7,0	+1,9	-4,1	-9,4	-0,7	-10,8	-2,3	-8,1
1997	-4,8	+5,0	-0,3	-8,7	+0,8	-7,6	+1,9	-9,7
1998	-8,8	+1,0	-11,1	-6,7	+3,4	-6,5	+3,6	-7,9

Unternehmen mit 100 bis 199 Beschäftigten

1995	30 999 319	185 727	15 087 106	15 912 213	95 335	11 943 694	71 559	10 856 436
1996	29 339 342	191 376	14 693 744	14 645 598	95 531	10 978 762	71 613	10 067 641
1997	28 356 770	203 639	15 009 860	13 346 910	95 848	9 930 871	71 317	9 345 255
1998	27 220 045	212 493	14 321 436	12 898 609	100 693	9 507 095	74 217	8 930 658

Veränderung gegenüber dem Vorjahr in %

1996	-5,4	+3,0	-2,6	-8,0	+0,2	-8,1	+0,1	-7,3
1997	-3,3	+6,4	+2,2	-8,9	+0,3	-9,5	-0,4	-7,2
1998	-4,0	+4,3	-4,6	-3,4	+5,1	-4,3	+4,1	-4,4

Unternehmen mit 200 bis 499 Beschäftigten

1995	29 806 540	214 365	15 394 585	14 411 955	103 649	10 498 960	75 507	9 858 329
1996	26 945 354	230 886	14 582 359	12 362 995	105 935	8 910 645	76 353	8 384 239
1997	23 613 398	240 431	13 253 603	10 359 795	105 483	7 335 633	74 691	7 227 763
1998	21 324 873	245 045	11 532 026	9 792 847	112 530	7 115 172	81 761	6 462 776

Veränderung gegenüber dem Vorjahr in %

1996	-9,6	+7,7	-5,3	-14,2	+2,2	-15,1	+1,1	-15,0
1997	-12,4	+4,1	-9,1	-16,2	-0,4	-17,7	-2,2	-13,8
1998	-9,7	+1,9	-13,0	-5,5	+6,7	-3,0	+9,5	-10,6

Unternehmen mit 500 und mehr Beschäftigten

1995	53 210 196	271 630	29 979 098	23 231 098	118 591	16 810 401	85 815	15 627 151
1996	50 433 856	314 830	30 432 413	20 001 442	124 858	13 556 976	84 628	13 428 951
1997	47 938 000	355 117	29 903 817	18 034 183	133 594	12 329 829	91 337	11 905 734
1998	41 523 748	350 889	25 903 694	15 620 054	131 994	10 846 747	91 658	10 691 825

Veränderung gegenüber dem Vorjahr in %

1996	-5,2	+15,9	+1,5	-13,9	+5,3	-19,4	-1,4	-14,1
1997	-4,9	+12,8	-1,7	-9,8	+7,0	-9,1	+7,9	-11,3
1998	-13,4	-1,2	-13,4	-13,4	-1,2	-12,0	+0,4	-10,2

\*) Unternehmen mit 20 Beschäftigten und mehr.  
1) Ohne Umsatzsteuer.

2) Materialverbrauch, Einsatz an Handelsware und Kosten für Fremd- und Nachunternehmerleistungen bzw. Lohnarbeiten im Bereich Bauinstallation und sonstiges Baugewerbe.

Lfd. Nr.	Beschäftigte von... bis...	Brutto- produktions- wert 1)	Vorleistungen 1) insgesamt	Bruttowert- schöpfung 1) 2) (Sp.1-Sp.2)	sonstige indirekte Steuern 1)	Subventionen	sonstige indirekte Steuern 1) abzüglich Subventionen (Sp.4-Sp.5)
45 Bau							
1	20 - 49	70 140 323	37 657 548	32 482 775	519 341	55 036	464 305
2	50 - 99	44 100 985	24 877 798	19 223 188	324 235	13 232	311 003
3	100 - 199	35 200 135	21 729 839	13 470 296	210 415	7 608	202 810
4	200 - 499	26 466 670	16 616 343	9 850 327	153 435	4 706	148 729
5	500 - 999	10 768 868	7 238 829	3 530 039	50 271	44	50 227
6	1 000 und mehr	37 561 784	26 670 930	10 890 853	95 572	-	95 572
7	insgesamt	224 238 764	134 791 287	89 447 478	1 353 269	80 624	1 272 645
45.1/45.2 Vorbereitende Bau							
8	20 - 49	39 106 221	20 618 841	18 487 380	304 049	30 822	273 227
9	50 - 99	28 445 035	15 855 536	12 589 439	203 431	2 055	201 376
10	100 - 199	27 220 045	16 838 277	10 381 768	162 977	6 534	156 443
11	200 - 499	21 324 873	13 480 123	7 844 750	129 622	4 706	124 916
12	500 - 999	8 859 808	6 021 498	2 838 309	45 758	44	45 714
13	1 000 und mehr	32 663 940	23 763 525	8 900 416	84 162	-	84 162
14	insgesamt	157 619 922	96 577 860	61 042 062	929 999	44 162	885 838
45.1 Vorbereitende							
15	20 - 49	1 169 179	606 991	562 187	14 164	66	14 098
16	50 - 99	598 653	357 009	241 644	5 993	150	5 843
17	100 - 199	566 412	330 596	235 816	4 840	28	4 812
18	200 und mehr	1 206 999	536 767	670 232	6 252	1 028	5 224
19	insgesamt	3 541 244	1 831 364	1 709 880	31 249	1 272	29 976
45.11 Abbruch-, Spreng-,							
20	insgesamt	3 354 001	1 728 055	1 625 946	29 987	1 257	28 731
45.12 Test-u.							
21	insgesamt	187 243	103 309	83 933	1 261	16	1 246
45.2 Hoch-u.							
22	20 - 49	37 937 042	20 011 849	17 925 193	289 885	30 756	259 129
23	50 - 99	27 846 382	15 498 587	12 347 795	197 438	1 905	195 533
24	100 - 199	26 653 633	16 507 680	10 145 952	158 137	6 506	151 631
25	200 - 499	20 353 676	13 267 309	7 686 366	127 684	3 678	124 006
26	500 - 999	8 781 990	5 962 549	2 819 441	45 380	44	45 335
27	1 000 und mehr	31 905 956	23 498 521	8 407 436	80 227	-	80 227
28	insgesamt	154 078 678	94 746 496	59 332 183	898 751	42 890	855 861
45.21 Hochbau, Brücken-							
29	20 - 49	24 021 256	12 630 775	11 390 481	176 409	26 384	150 025
30	50 - 99	18 055 968	10 074 585	7 981 383	127 528	607	126 921
31	100 - 199	17 711 999	11 154 637	6 557 362	103 803	2 148	101 655
32	200 - 499	14 279 988	9 327 658	4 952 330	85 903	3 678	82 225
33	500 - 999	5 636 044	3 990 640	1 645 404	27 520	-	27 520
34	1 000 und mehr	27 297 574	20 457 882	6 839 692	73 052	-	73 052
35	insgesamt	107 002 829	67 636 177	39 366 652	694 215	32 817	561 399
45.21.1 Hoch-u.							
36	20 - 49	3 929 739	2 113 753	1 815 986	31 656	1 525	30 131
37	50 - 99	4 984 321	2 808 604	2 175 717	32 850	454	32 396
38	100 - 199	8 025 360	4 888 270	3 137 090	42 203	574	41 629
39	200 - 499	6 809 696	4 353 510	2 456 186	31 811	122	31 689
40	500 - 999	4 513 784	3 170 731	1 343 053	21 176	-	21 176
41	1 000 und mehr	25 731 922	19 287 918	6 444 003	70 555	-	70 555
42	insgesamt	53 994 822	36 622 788	17 372 034	230 251	2 675	227 576
45.21.2 Hochbau							
43	20 - 49	17 340 595	9 193 554	8 147 041	111 186	24 846	86 340
44	50 - 99	10 562 657	5 973 425	4 589 232	70 231	31	70 200
45	100 - 199	7 360 691	4 870 638	2 490 053	47 979	1 574	46 405
46	200 - 499	5 468 068	3 840 983	1 627 085	30 320	3 556	26 764
47	500 und mehr	1 621 016	1 224 148	396 868	6 484	-	6 484
48	insgesamt	42 353 028	25 102 748	17 250 280	266 200	30 007	236 192
45.21.3/45.21.4/45.21.5							
49	20 - 49	246 743	147 541	99 201	1 808	13	1 795
50	50 - 99	238 900	144 917	93 983	1 797	-	1 797
51	100 und mehr	1 443 880	1 096 285	347 595	6 211	-	6 211
52	insgesamt	1 929 523	1 388 744	540 779	9 816	13	9 803
45.21.6/45.21.7 Brücken-u. Tunnel							
53	20 - 49	2 504 179	1 175 926	1 328 253	31 759	-	31 759
54	50 - 99	2 270 090	1 147 639	1 122 452	22 649	121	22 528
55	100 - 199	1 795 355	980 775	814 581	10 129	-	10 129
56	200 und mehr	2 155 832	1 217 559	938 273	23 411	-	23 411
57	insgesamt	8 725 457	4 521 898	4 203 558	87 948	121	87 827

1) Ohne Umsatzsteuer.

2) Im Baugewerbe identisch mit der Bruttowertschöpfung ohne sämtliche auf den Erzeugnissen lastenden Steuern.

3) Kann größer sein als die Nettowertschöpfung zu Faktorkosten, ist jedoch im allgemeinen kleiner.



zu Faktorkosten und zu Marktpreisen  
 schöpfung zu Faktorkosten 1998  
 tengrößenklassen

DM

Bruttowertschöpfung zu Faktorkosten (Sp.3-Sp.6)	Abschreibungen	Nettowertschöpfung zu Faktorkosten		indirekte Steuern abzüglich Subventionen	Brutto- wertschöpfung zu Marktpreisen (Sp.7+Sp.11)	Lfd. Nr.
		insgesamt (Sp.7-Sp.8)	Bruttoeinkommen aus unselbständiger Arbeit 3)			
7	8	9	10	11	12	
<b>gewerbe</b>						
32 018 470	1 549 048	30 469 422	27 223 503	5 445 903	37 464 373	1
18 912 185	1 083 053	17 829 132	15 976 576	3 113 820	22 026 004	2
13 267 486	849 258	12 418 229	11 734 160	2 196 355	15 463 841	3
9 701 598	685 692	9 015 906	8 438 674	1 677 400	11 378 998	4
3 479 812	294 993	3 184 819	3 143 554	582 888	4 062 700	5
10 795 281	592 569	10 202 713	9 938 879	1 389 334	12 184 615	6
88 174 832	5 054 612	83 120 220	76 455 346	14 405 700	102 580 532	7
<b>stellenarbeiten, Hoch- u. Tiefbau</b>						
18 214 153	998 136	17 216 018	15 156 125	3 048 287	21 262 440	8
12 388 063	803 102	11 584 961	10 311 879	1 973 967	14 362 031	9
10 225 325	718 230	9 507 095	8 930 658	1 641 013	11 866 338	10
7 719 834	604 662	7 115 172	6 462 776	1 316 723	9 036 558	11
2 792 595	267 672	2 524 923	2 505 884	487 731	3 280 327	12
8 816 254	494 430	8 321 824	8 185 941	1 100 506	9 916 760	13
60 156 225	3 886 232	56 269 993	51 553 262	9 568 228	69 724 452	14
<b>Baustellenarbeiten</b>						
548 089	64 211	483 878	426 646	108 583	656 672	15
235 802	32 074	203 728	199 687	45 304	281 105	16
231 004	27 178	203 827	198 847	36 572	267 576	17
665 008	27 866	637 143	646 118	100 174	765 182	18
1 679 903	151 328	1 528 575	1 471 298	290 632	1 970 536	19
<b>Entrümmerungsgewerbe u. ä.</b>						
1 597 215	136 712	1 460 504	1 398 944	277 931	1 875 147	20
<b>Suchbohrung</b>						
82 688	14 617	68 071	72 354	12 701	95 389	21
<b>Tiefbau</b>						
17 666 064	933 924	16 732 140	14 729 479	2 939 704	20 605 768	22
12 152 262	771 028	11 381 233	10 112 192	1 928 664	14 080 925	23
9 994 321	691 052	9 303 268	8 731 812	1 604 441	11 598 762	24
7 562 360	597 860	6 964 501	6 350 454	1 292 490	8 854 850	25
2 774 106	266 498	2 507 608	2 476 500	484 594	3 258 700	26
8 327 209	474 541	7 852 668	7 681 527	1 027 703	9 354 912	27
58 476 321	3 734 904	54 741 418	50 081 965	9 277 595	67 753 917	28
<b>u. Tunnelbau u. ä.</b>						
11 240 466	525 187	10 715 269	9 175 587	1 860 007	13 100 462	29
7 854 462	414 748	7 439 715	6 333 267	1 156 401	9 010 864	30
6 455 707	394 592	6 061 115	5 638 176	1 005 573	7 461 280	31
4 870 105	346 710	4 523 395	4 086 962	827 407	5 697 512	32
1 617 884	128 207	1 489 676	1 427 590	293 108	1 910 932	33
6 766 640	364 636	6 402 004	6 410 460	875 485	7 642 125	34
38 805 254	2 174 080	36 631 174	33 072 040	6 017 981	44 823 235	35
<b>Tiefbau oas</b>						
1 785 854	88 204	1 697 651	1 497 315	282 298	2 068 152	36
2 143 321	133 231	2 010 090	1 886 707	338 528	2 481 849	37
3 095 461	198 151	2 897 310	2 662 126	470 346	3 565 807	38
2 424 497	179 237	2 245 260	2 032 938	392 407	2 816 004	39
1 321 877	105 798	1 216 079	1 127 739	236 170	1 558 047	40
6 373 448	338 800	6 034 648	6 044 273	823 427	7 196 875	41
17 144 458	1 043 421	16 101 038	15 251 098	2 543 176	19 687 634	42
<b>(ohne Fertigteilbau)</b>						
8 060 701	335 631	7 725 071	6 500 525	1 312 850	9 373 552	43
4 519 032	189 395	4 329 637	3 462 423	601 161	5 120 193	44
2 443 648	113 348	2 330 301	2 127 516	379 463	2 823 112	45
1 600 321	83 591	1 516 730	1 356 430	275 457	1 875 779	46
390 384	25 307	365 077	398 854	68 235	458 620	47
17 014 088	747 272	16 266 816	13 845 749	2 637 167	19 651 255	48
<b>Fertigteilbau im Hochbau</b>						
97 406	6 320	91 086	100 647	16 130	113 536	49
92 186	8 001	84 185	64 409	17 462	109 648	50
341 384	25 540	315 844	315 613	55 619	397 003	51
530 976	39 862	491 115	480 669	89 211	620 187	52
<b>bau u. ä., Kabelleitungstiefb.</b>						
1 296 494	95 032	1 201 462	1 077 099	248 728	1 545 222	53
1 099 924	84 121	1 015 803	919 727	199 250	1 299 174	54
804 451	75 723	728 728	744 259	133 610	938 062	55
914 862	88 650	826 213	753 440	166 838	1 081 701	56
4 115 731	343 526	3 772 205	3 494 525	748 428	4 864 159	57

Lfd. Nr.	Beschäftigte von... bis...	Brutto- produktions- wert 1)	Vorleistungen 1) insgesamt	Bruttowert- schöpfung 1) 2) (Sp.1-Sp.2)	sonstige indirekte Steuern 1)	Subventionen	sonstige indirekte Steuern 1) abzüglich Subventionen (Sp.4-Sp.5)
		1	2	3	4	5	6
45.22 Dachdeckerei,							
58	20 - 49	6 674 417	3 759 939	2 914 478	46 527	1 361	45 166
59	50 - 99	1 951 981	1 125 738	826 243	11 955	286	11 669
60	100 und mehr	1 282 552	845 336	437 216	8 088	34	8 054
61	insgesamt	9 908 950	5 731 013	4 177 937	66 569	1 680	64 889
45.22.1 Dach							
62	20 - 49	4 068 658	2 300 517	1 768 142	28 127	545	27 582
63	50 - 99	1 172 103	665 469	506 634	8 337	286	8 051
64	100 und mehr	595 324	401 185	194 139	2 320	-	2 320
65	insgesamt	5 836 086	3 367 171	2 468 915	38 784	831	37 953
45.22.2 Abdichtung gegen							
66	20 - 49	396 009	233 392	162 617	3 393	602	2 791
67	50 - 99	298 766	179 959	118 807	785	-	785
68	100 und mehr	222 263	125 831	96 431	2 282	34	2 249
69	insgesamt	917 038	539 183	377 856	6 460	635	5 824
45.22.3 Zimmerei u.							
70	20 - 49	2 209 750	1 226 031	983 719	15 007	214	14 793
71	50 - 99	481 111	280 309	200 802	2 833	-	2 833
72	100 und mehr	464 966	318 320	146 646	3 486	-	3 486
73	insgesamt	3 155 826	1 824 660	1 331 167	21 326	214	21 112
45.23 Straßenbau u.							
74	20 - 49	2 986 658	1 466 091	1 520 567	26 472	2 042	24 430
75	50 - 99	3 307 486	2 222 482	1 685 004	25 388	42	25 346
76	100 - 199	4 426 156	2 729 301	1 696 856	21 988	23	21 965
77	200 - 499	3 878 331	2 333 628	1 544 703	27 353	-	27 353
78	500 und mehr	4 033 930	2 607 701	1 426 229	10 439	44	10 395
79	insgesamt	19 232 562	11 359 203	7 873 359	111 639	2 151	109 488
45.23.1 Stra							
80	20 - 49	2 749 755	1 358 466	1 391 288	23 407	2 042	21 366
81	50 - 99	3 540 308	2 003 221	1 537 086	22 799	2	22 797
82	100 - 199	4 060 656	2 532 604	1 528 052	20 453	23	20 430
83	200 - 499	3 811 455	2 297 871	1 513 584	26 457	-	26 457
84	500 und mehr	3 944 058	2 550 652	1 393 396	9 883	44	9 839
85	insgesamt	18 106 231	10 742 825	7 363 406	102 939	2 111	100 888
45.24 Was							
86	insgesamt	649 256	373 637	275 620	4 062	27	4 035
45.25 Spezialbau u.							
87	20 - 49	4 120 723	2 094 813	2 025 910	39 140	970	38 170
88	50 - 99	3 788 962	1 979 006	1 809 956	31 838	971	30 868
89	100 - 199	3 666 078	2 072 211	1 593 868	26 939	4 274	22 665
90	200 und mehr	5 709 317	3 500 436	2 208 881	24 347	-	24 347
91	insgesamt	17 285 080	9 646 466	7 638 615	122 265	6 215	116 050
45.3/45.4/45.5 Bauinstallation							
92	20 - 49	31 034 102	17 038 707	13 995 395	215 292	24 214	191 078
93	50 - 99	15 655 950	9 022 202	6 633 748	120 804	11 176	109 627
94	100 - 199	7 980 090	4 891 562	3 088 528	47 438	1 072	46 366
95	200 - 499	5 141 797	3 136 220	2 005 577	23 813	-	23 813
96	500 - 999	1 909 060	1 217 330	691 730	4 513	-	4 513
97	1 000 und mehr	4 897 843	2 907 406	1 990 438	11 410	-	11 410
98	insgesamt	66 618 842	38 213 427	28 405 415	423 270	36 462	386 808
45.3 Bauin							
99	20 - 49	19 145 514	10 902 676	8 242 838	126 157	5 809	120 348
100	50 - 99	11 410 081	6 777 482	4 632 599	92 357	10 097	82 261
101	100 - 199	5 911 362	3 737 939	2 173 423	33 110	880	32 231
102	200 - 499	4 014 589	2 478 218	1 536 371	15 712	-	15 712
103	500 und mehr	6 270 459	3 871 560	2 398 899	14 987	-	14 987
104	insgesamt	46 752 005	27 767 876	18 984 129	282 324	16 786	265 539
45.31 Elektro							
105	20 - 49	6 222 002	3 273 863	2 948 139	49 754	622	49 132
106	50 - 99	4 095 458	2 318 379	1 777 079	50 730	6 412	44 318
107	100 - 199	1 785 795	1 076 880	708 915	12 212	47	12 165
108	200 und mehr	2 840 936	1 709 893	1 131 103	11 927	-	11 927
109	insgesamt	14 944 251	8 379 014	6 565 237	124 623	7 081	117 542

1) Ohne Umsatzsteuer.

2) Im Baugewerbe identisch mit der Bruttowertschöpfung ohne sämtliche auf den Erzeugnissen lastenden Steuern.

3) Kann größer sein als die Nettowertschöpfung zu Faktorkosten, ist jedoch im allgemeinen kleiner.

zu Faktorkosten und zu Marktpreisen  
 schöpfung zu Faktorkosten 1998  
 tengrößenklassen

DM

Bruttowertschöpfung zu Faktorkosten (Sp.3-Sp.6)	Abschreibungen	Nettowertschöpfung zu Faktorkosten		indirekte Steuern abzüglich Subventionen	Brutto- wertschöpfung zu Marktpreisen (Sp.7+Sp.11)	Lfd. Nr.
		insgesamt (Sp.7-Sp.8)	Bruttoeinkommen aus unselbständiger Arbeit 3)			
7	8	9	10	11	12	
<b>Abdichtung u.Zimmerei</b>						
2 869 312	127 428	2 741 884	2 542 836	481 315	3 350 627	58
814 574	37 437	777 137	678 627	146 400	960 974	59
429 162	25 253	403 909	373 575	64 717	493 879	60
4 113 048	190 119	3 922 929	3 595 038	692 432	4 805 481	61
<b>deckerei</b>						
1 740 560	69 580	1 670 980	1 536 677	293 665	2 034 225	62
498 583	23 685	474 897	406 845	89 972	588 555	63
191 820	7 806	184 014	177 395	25 699	217 519	64
2 430 962	101 071	2 329 891	2 120 917	409 336	2 840 298	65
<b>Wasser u.Feuchtigkeit</b>						
159 826	7 016	152 810	163 171	28 677	188 503	66
118 022	4 511	113 511	99 309	22 271	140 293	67
94 183	5 217	88 965	86 981	18 163	112 346	68
372 031	16 745	355 286	349 460	69 111	441 142	69
<b>Ingenieurholzbau</b>						
968 926	50 832	918 094	842 989	158 974	1 127 900	70
197 969	9 241	188 728	172 473	34 157	232 127	71
143 160	12 230	130 930	109 199	20 855	164 014	72
1 310 055	72 303	1 237 752	1 124 661	213 986	1 524 041	73
<b>Eisenbahnoberbau</b>						
1 496 137	97 286	1 398 851	1 247 772	244 321	1 740 458	74
1 659 658	156 877	1 502 781	1 536 325	301 948	1 961 605	75
1 674 891	155 157	1 519 734	1 490 013	289 809	1 964 700	76
1 517 350	142 894	1 374 456	1 287 215	273 455	1 790 805	77
1 415 834	132 560	1 283 274	1 176 989	249 422	1 665 256	78
7 763 870	684 774	7 079 096	6 738 294	1 358 955	9 122 825	79
<b>ßenbau</b>						
1 369 923	86 054	1 283 869	1 138 894	222 964	1 592 886	80
1 514 289	141 131	1 373 158	1 408 263	274 195	1 788 484	81
1 507 622	137 508	1 370 114	1 342 997	263 732	1 771 354	82
1 487 128	136 676	1 350 452	1 254 459	265 930	1 753 117	83
1 383 557	130 814	1 252 742	1 151 557	245 930	1 629 547	84
7 262 518	632 182	6 630 336	6 296 170	1 272 871	8 535 389	85
<b>serbau</b>						
271 585	37 463	234 122	206 288	51 578	323 162	86
<b>sonstiger Tiefbau</b>						
1 987 741	176 845	1 810 895	1 726 083	341 660	2 329 400	87
1 779 088	156 863	1 622 226	1 518 274	316 323	2 095 411	88
1 571 203	123 936	1 447 267	1 369 026	262 415	1 833 617	89
2 184 533	190 824	1 993 709	1 856 921	236 251	2 420 785	90
7 522 565	648 468	6 874 097	6 470 304	1 156 649	8 679 214	91
<b>u.sonstiges Baugewerbe</b>						
13 804 317	550 913	13 253 404	12 067 378	2 397 616	16 201 933	92
6 524 121	279 950	6 244 171	5 664 697	1 139 852	7 663 974	93
3 042 161	131 028	2 911 134	2 803 502	555 342	3 597 504	94
1 981 764	81 030	1 900 734	1 975 898	360 676	2 342 440	95
687 217	27 320	659 896	637 670	95 157	782 374	96
1 979 028	98 139	1 880 889	1 752 938	288 827	2 267 855	97
28 018 608	1 168 380	26 850 228	24 902 083	4 837 472	32 856 080	98
<b>stallation</b>						
8 122 490	329 759	7 792 731	7 030 340	1 416 762	9 539 251	99
4 550 338	201 205	4 349 133	3 893 130	784 219	5 334 557	100
2 141 192	95 280	2 045 912	1 963 457	391 081	2 532 279	101
1 520 659	59 847	1 460 813	1 466 187	264 373	1 785 632	102
2 383 911	106 260	2 277 651	2 113 760	340 446	2 724 357	103
18 718 591	792 350	17 926 240	16 466 873	3 197 480	21 916 071	104
<b>installation</b>						
2 899 007	103 052	2 795 955	2 384 148	533 594	3 432 602	105
1 732 761	92 644	1 640 117	1 446 051	303 275	2 036 036	106
696 751	31 703	665 048	613 027	135 011	831 761	107
1 119 176	38 177	1 080 999	916 840	173 579	1 292 755	108
6 447 695	265 575	6 182 120	5 360 066	1 145 459	7 593 154	109

Lfd. Nr.	Beschäftigte von... bis...	Brutto- produktions- wert 1)	Vorleistungen 1) insgesamt	Bruttowert- schöpfung 1) 2) (Sp.1-Sp.2)	sonstige indirekte Steuern 1)	Subventionen	sonstige indirekte Steuern 1) abzüglich Subventionen (Sp.4-Sp.5)
		1	2	3	4		5
45.32 Dämmung gegen Kälte,							
110	20 - 49	1 220 089	761 925	458 163	9 591	1 241	8 350
111	50 - 99	1 046 143	649 981	396 162	4 785	208	4 577
112	100 und mehr	2 171 341	1 525 429	645 912	3 941	-	3 941
113	insgesamt	4 437 573	2 937 336	1 500 237	18 317	1 449	16 868
45.33 Klempnerei,Gas-,Wasser-,							
114	20 - 49	11 415 939	6 723 783	4 692 157	64 849	3 821	61 028
115	50 - 99	6 116 258	3 728 817	2 386 441	36 133	3 102	33 031
116	100 - 199	3 550 734	2 228 534	1 322 200	18 852	833	18 019
117	200 und mehr	3 820 078	2 577 842	1 242 236	9 262	-	9 262
118	insgesamt	24 902 009	15 258 976	9 643 033	129 096	7 755	121 340
45.33.1 Klempnerei,Gas-							
119	20 - 49	3 921 300	2 148 274	1 773 026	27 082	221	26 860
120	50 - 99	1 741 133	1 051 814	699 319	9 953	901	9 052
121	100 und mehr	1 171 983	730 756	441 227	6 619	254	6 366
122	insgesamt	6 834 416	3 930 843	2 903 573	43 654	1 376	42 278
45.33.2 Inst.v.Heizungs-,							
123	20 - 49	7 494 640	4 575 509	2 919 130	37 767	3 600	34 168
124	50 - 99	4 374 125	2 677 003	1 697 122	26 180	2 201	23 979
125	100 - 199	2 771 131	1 767 528	1 003 603	13 508	579	12 929
126	200 und mehr	3 427 698	2 308 092	1 119 606	7 987	-	7 987
127	insgesamt	18 067 593	11 328 132	6 739 461	85 442	6 379	79 063
45.34 Sonstige							
128	20 - 49	287 484	143 106	144 379	1 963	125	1 838
129	50 - 99	153 222	80 305	72 917	709	375	334
130	100 und mehr	2 027 466	969 139	1 058 327	7 616	-	7 616
131	insgesamt	2 468 172	1 192 550	1 275 622	10 288	500	9 788
45.4 Sonstiges							
132	20 - 49	11 888 588	6 136 030	5 752 557	89 135	18 405	70 730
133	50 - 99	4 245 869	2 244 719	2 001 150	28 446	1 080	27 367
134	100 - 199	2 068 728	1 153 623	915 105	14 328	192	14 136
135	200 und mehr	1 663 653	911 178	752 474	9 037	-	9 037
136	insgesamt	19 866 837	10 445 551	9 421 286	140 946	19 677	121 269
45.41 Stukkateurgewerbe,							
137	20 - 49	1 537 391	720 920	816 471	15 584	-	15 584
138	50 - 99	583 648	292 980	290 668	4 213	54	4 159
139	100 und mehr	700 016	482 481	217 534	4 674	85	4 589
140	insgesamt	2 821 055	1 496 381	1 324 674	24 471	139	24 331
45.42 Bau							
141	20 - 49	2 136 248	1 286 110	850 139	11 861	1 776	10 085
142	50 und mehr	652 275	455 491	196 784	3 551	669	2 881
143	insgesamt	2 788 523	1 741 601	1 046 922	15 412	2 446	12 966
45.43 Fußboden-,Fliesen-und							
144	20 - 49	3 298 828	1 975 359	1 323 469	23 804	802	23 002
145	50 - 99	861 197	518 147	343 050	5 459	189	5 270
146	100 und mehr	614 858	370 226	244 632	3 439	-	3 439
147	insgesamt	4 774 883	2 863 732	1 911 151	32 702	990	31 712
45.44 Maler-u.							
148	20 - 49	4 586 985	1 975 344	2 611 640	35 651	15 696	19 955
149	50 - 99	2 067 411	935 175	1 132 236	14 266	-	14 266
150	100 und mehr	1 994 778	996 205	998 573	13 630	76	13 554
151	insgesamt	8 649 173	3 906 724	4 742 449	63 548	15 772	47 776
45.45 Bauge							
152	20 - 49	329 136	178 297	150 839	2 235	131	2 104
153	50 und mehr	504 068	258 815	245 252	2 579	198	2 380
154	insgesamt	833 203	437 113	396 091	4 814	330	4 484

1) Ohne Umsatzsteuer.

2) Im Baugewerbe identisch mit der Bruttowertschöpfung ohne sämtliche auf den Erzeugnissen lastenden Steuern.

3) Kann größer sein als die Nettowertschöpfung zu Faktorkosten, ist jedoch im allgemeinen kleiner.

zu Faktorkosten und zu Marktpreisen  
 schöpfung zu Faktorkosten 1998  
 tengrößenklassen

DM

Bruttowertschöpfung zu Faktorkosten (Sp.3-Sp.6)	Abschreibungen	Nettowertschöpfung zu Faktorkosten		indirekte Steuern abzüglich Subventionen	Brutto- wertschöpfung zu Marktpreisen (Sp.7+Sp.11)	Lfd. Nr.
		insgesamt (Sp.7-Sp.8)	Bruttoeinkommen aus unselbständiger Arbeit 3)			
7	8	9	10	11	12	
<b>Wärme, Schall, Erschütterung</b>						
449 813	16 213	433 600	484 269	97 433	547 246	110
391 585	14 039	377 552	358 285	63 953	455 538	111
641 970	27 081	614 889	851 587	136 335	778 306	112
1 483 369	57 327	1 426 041	1 694 141	297 721	1 781 090	113
<b>Heizungs- u. Lüftungsinst.</b>						
4 631 129	202 854	4 428 274	4 057 168	760 214	5 391 342	114
2 353 410	91 306	2 262 104	2 025 446	404 799	2 758 209	115
1 304 181	54 131	1 250 050	1 154 712	220 659	1 524 840	116
1 232 974	44 807	1 188 167	1 104 298	166 415	1 399 389	117
9 521 693	393 097	9 128 596	8 341 615	1 552 087	11 073 780	118
<b>u. Wasserinstallation</b>						
1 746 166	64 212	1 681 953	1 485 754	284 458	2 030 624	119
680 268	30 244	650 024	641 292	117 947	798 215	120
434 861	13 692	421 169	386 940	73 547	508 408	121
2 861 295	108 148	2 753 147	2 513 986	475 952	3 337 247	122
<b>Lüftungs-, Klima- u. ä. Anlagen</b>						
2 884 963	138 642	2 746 321	2 571 414	475 755	3 360 718	123
1 673 142	61 062	1 612 080	1 384 155	286 852	1 959 994	124
990 674	44 140	946 534	878 702	169 610	1 160 284	125
1 111 619	41 106	1 070 514	993 358	143 917	1 255 537	126
6 660 398	284 949	6 375 449	5 827 629	1 076 135	7 736 534	127
<b>Bauinstallation</b>						
142 541	7 639	134 901	104 754	25 521	168 061	128
72 583	3 223	69 359	63 347	12 191	84 774	129
1 050 711	65 488	985 223	902 950	164 501	1 215 212	130
1 265 834	76 351	1 189 483	1 071 051	202 213	1 468 047	131
<b>Baugewerbe</b>						
5 681 827	221 154	5 460 673	5 037 038	980 855	6 662 682	132
1 973 783	78 745	1 895 038	1 771 568	355 634	2 329 417	133
900 969	35 748	865 221	840 045	164 261	1 065 230	134
743 437	40 382	703 055	786 559	139 242	882 680	135
9 300 017	376 029	8 923 988	8 435 210	1 639 992	10 940 009	136
<b>Gipserei u. Verputzerei</b>						
800 887	28 919	771 968	721 825	144 981	945 868	137
286 510	11 302	275 208	272 672	52 207	338 717	138
212 946	9 991	202 955	233 621	50 763	263 709	139
1 300 342	50 212	1 250 131	1 228 119	247 952	1 548 294	140
<b>tischlerei</b>						
840 054	54 708	785 346	687 357	140 783	980 836	141
193 902	14 925	178 978	194 471	34 714	228 617	142
1 033 956	69 633	964 323	881 829	175 497	1 209 453	143
<b>Plattenlegerei, Raumausrüstung</b>						
1 300 466	54 790	1 245 677	1 229 559	249 786	1 550 253	144
337 780	14 156	323 624	293 860	64 977	402 757	145
241 193	12 817	228 376	218 173	45 356	286 548	146
1 879 439	81 762	1 797 677	1 741 592	360 118	2 239 557	147
<b>Glasergewerbe</b>						
2 591 685	74 519	2 517 166	2 271 944	418 202	3 009 887	148
1 117 969	35 885	1 082 084	977 022	195 485	1 313 454	149
985 019	47 172	937 846	966 227	180 529	1 165 548	150
4 694 673	157 576	4 537 096	4 215 193	794 216	5 488 889	151
<b>erwerbe a.n.g.</b>						
148 735	8 219	140 516	126 352	27 103	175 838	152
242 872	8 628	234 244	242 126	35 106	277 978	153
391 607	16 847	374 760	368 478	62 209	453 816	154

Lfd. Nr.	Beschäftigte von... bis...	Unternehmen	Bruttoproduktionswert 1)		Materialverbrauch Einsatz an Handelsware zu Anschaffungskosten, Kosten für Lohnarbeiten 2)	
			insgesamt	je Beschäftigten		
			Anzahl	1 000 DM	DM	1 000 DM
			1	2	3	4
					45 Bau	
1	20 - 49	15 966	70 140 323	146 607	31 479 819	
2	50 - 99	3 874	44 100 985	168 715	21 120 224	
3	100 - 199	1 300	35 200 135	200 384	18 515 693	
4	200 - 499	401	26 466 670	231 257	14 154 797	
5	500 - 999	61	10 768 868	262 930	6 148 192	
6	1 000 und mehr	39	37 561 784	354 904	23 090 024	
7	insgesamt	21 641	224 238 764	190 562	114 508 748	
					45.1/45.2 Vorbereitende Bau	
8	20 - 49	8 178	39 106 221	156 739	17 195 251	
9	50 - 99	2 332	28 445 035	179 031	13 455 473	
10	100 - 199	944	27 220 045	212 493	14 321 436	
11	200 - 499	303	21 324 873	245 045	11 532 026	
12	500 - 999	48	8 859 808	275 549	5 145 867	
13	1 000 und mehr	31	32 663 940	378 996	20 757 827	
14	insgesamt	11 835	157 619 922	212 471	82 407 881	
					45.1 Vorbereitende	
15	20 - 49	219	1 169 179	177 394	422 603	
16	50 - 99	45	598 653	201 166	272 334	
17	100 - 199	21	566 412	211 500	236 065	
18	200 und mehr	7	1 206 999	187 165	387 604	
19	insgesamt	292	3 541 244	189 435	1 318 606	
					45.11 Abbruch-, Spreng-,	
20	insgesamt	274	3 354 001	189 281	1 247 998	
					45.12 Test-u.	
21	insgesamt	18	187 243	192 249	70 608	
					45.2 Hoch-u.	
22	20 - 49	7 959	37 937 042	156 179	16 772 648	
23	50 - 99	2 287	27 846 382	178 608	13 183 140	
24	100 - 199	923	26 653 633	212 514	14 085 371	
25	200 - 499	299	20 953 676	244 129	11 353 600	
26	500 - 999	47	8 781 990	279 447	5 093 771	
27	1 000 und mehr	29	31 905 956	390 729	20 600 744	
28	insgesamt	11 543	154 078 678	213 066	81 089 275	
					45.21 Hochbau, Brücken-	
29	20 - 49	4 939	24 021 256	158 098	10 749 856	
30	50 - 99	1 464	18 055 968	180 308	8 858 728	
31	100 - 199	603	17 711 999	216 697	9 740 897	
32	200 - 499	194	14 279 988	255 079	8 200 929	
33	500 - 999	27	5 636 044	305 920	3 490 410	
34	1 000 und mehr	21	27 297 574	409 920	18 259 526	
35	insgesamt	7 248	107 002 829	225 357	59 300 346	
					45.21.1 Hoch-u.	
36	20 - 49	837	3 929 739	147 531	1 808 982	
37	50 - 99	446	4 984 321	158 023	2 426 713	
38	100 - 199	288	8 025 360	201 145	4 136 678	
39	200 - 499	98	6 809 696	238 513	3 825 486	
40	500 - 999	21	4 513 784	309 987	2 759 312	
41	1 000 und mehr	18	25 731 922	415 208	17 231 489	
42	insgesamt	1 707	53 994 822	265 772	32 188 660	
					45.21.2 Hochbau	
43	20 - 49	3 581	17 340 595	159 840	7 930 707	
44	50 - 99	811	10 562 657	193 040	5 394 495	
45	100 - 199	226	7 360 691	243 787	4 445 105	
46	200 - 499	63	5 468 068	308 554	3 511 598	
47	500 und mehr	6	1 621 016	328 477	1 068 121	
48	insgesamt	4 687	42 353 028	196 030	22 350 025	
					45.21.3/45.21.4/45.21.5	
49	20 - 49	35	246 743	224 120	124 658	
50	50 - 99	13	238 900	270 561	120 313	
51	100 und mehr	15	1 443 880	337 513	998 919	
52	insgesamt	63	1 929 523	308 136	1 243 890	
					45.21.6/45.21.7 Brücken-u. Tunnel	
53	20 - 49	486	2 504 179	159 953	885 509	
54	50 - 99	194	2 270 090	174 653	917 207	
55	100 - 199	79	1 795 355	175 212	778 800	
56	200 und mehr	31	2 155 832	207 764	936 254	
57	insgesamt	791	8 725 457	176 860	3 517 771	

1) Ohne Umsatzsteuer.

2) Vorbereitende Baustellenarbeiten, Hoch- und Tiefbau: Kosten für Fremd- und Nachunternehmerleistungen.

duktionswert, Bruttowertschöpfung 1998  
tengrößenklassen

Nettoproduktionswert 1)			sonstige Vor- leistungen	Bruttowertschöpfung 1)			Lfd. Nr.
insgesamt (Sp.2-Sp.4)	je Beschäftigten	Anteil am Bruttoproduk- tionswert		insgesamt (Sp.5-Sp.8)	je Beschäftigten	Anteil am Bruttoproduk- tionswert	
1 000 DM	DM	%	1 000 DM	DM	%		
5	6	7	8	9	10	11	
<b>gewerbe</b>							
38 660 504	80 808	55,1	6 177 729	32 482 775	67 895	46,3	1
22 980 761	87 917	52,1	3 757 573	19 223 188	73 541	43,6	2
16 684 442	94 979	47,4	3 214 146	13 470 296	76 682	38,3	3
12 311 879	107 577	46,5	2 461 546	9 850 327	86 089	37,2	4
4 620 676	112 817	42,9	1 090 637	3 530 039	86 189	32,8	5
14 471 760	136 737	38,5	3 580 907	10 890 853	102 903	29,0	6
109 730 016	93 251	48,9	20 282 538	89 447 478	76 014	39,9	7
<b>stellenarbeiten, Hoch- u. Tiefbau</b>							
21 910 970	87 820	56,0	3 423 590	18 487 380	74 098	47,3	8
14 989 562	94 343	52,7	2 400 123	12 589 439	79 237	44,3	9
12 898 609	100 693	47,4	2 516 840	10 381 768	81 045	38,1	10
9 792 847	112 530	45,9	1 948 097	7 844 750	90 144	36,8	11
3 713 941	115 507	41,9	875 631	2 838 309	88 274	32,0	12
11 906 113	138 145	36,5	3 005 698	8 900 416	103 270	27,2	13
75 212 041	101 385	47,7	14 169 979	61 042 062	82 284	38,7	14
<b>Baustellenarbeiten</b>							
746 576	113 275	63,9	184 388	562 187	85 298	48,1	15
326 320	109 654	54,5	84 675	241 644	81 200	40,4	16
330 347	123 353	58,3	94 531	235 816	88 054	41,6	17
819 395	127 060	67,9	149 163	670 232	103 930	55,5	18
2 222 638	118 898	62,8	512 758	1 709 880	91 468	48,3	19
<b>Entrümmungsgewerbe u. ä.</b>							
2 106 003	118 851	62,8	480 057	1 625 946	91 759	48,5	20
<b>Suchbohrung</b>							
116 634	119 753	62,3	32 701	83 933	86 177	44,8	21
<b>Tiefbau</b>							
21 164 394	87 129	55,8	3 239 201	17 925 193	73 794	47,2	22
14 663 242	94 051	52,7	2 315 447	12 347 795	79 199	44,3	23
12 568 261	100 209	47,2	2 422 309	10 145 952	80 896	38,1	24
9 800 076	111 850	45,8	1 913 709	7 686 366	89 553	36,7	25
3 688 219	117 361	42,0	868 778	2 819 441	89 716	32,1	26
11 305 212	138 447	35,4	2 897 776	8 407 436	102 960	26,4	27
72 989 404	100 933	47,4	13 657 221	59 332 183	82 047	38,5	28
<b>u. Tunnelbau u. ä.</b>							
13 271 400	87 347	55,2	1 880 919	11 390 481	74 967	47,4	29
9 197 240	91 844	50,9	1 215 857	7 981 383	79 702	44,2	30
7 971 102	97 522	45,0	1 413 740	6 557 362	80 226	37,0	31
6 079 059	108 588	42,6	1 126 729	4 952 330	88 462	34,7	32
2 145 635	116 463	38,1	500 231	1 645 404	89 311	29,2	33
9 038 048	135 722	33,1	2 198 356	6 839 692	102 710	25,1	34
47 702 483	100 466	44,6	8 335 831	39 366 652	82 910	36,8	35
<b>Tiefbau oaS</b>							
2 120 757	79 618	54,0	304 771	1 815 986	68 176	46,2	36
2 557 608	81 087	51,3	381 891	2 175 717	68 979	43,7	37
3 888 682	97 464	48,5	751 592	3 137 090	78 627	39,1	38
2 984 210	104 523	43,8	528 025	2 456 186	86 029	36,1	39
1 754 472	120 490	38,9	411 419	1 343 053	92 235	29,8	40
8 500 433	137 162	33,0	2 056 430	6 444 003	103 980	25,0	41
21 806 162	107 334	40,4	4 434 128	17 372 034	85 508	32,2	42
<b>(ohne Fertigteilbau)</b>							
9 409 889	86 737	54,3	1 262 847	8 147 041	75 097	47,0	43
5 168 162	94 452	48,9	578 930	4 589 232	83 872	43,4	44
2 915 587	96 564	39,6	425 533	2 490 053	82 471	33,8	45
1 956 470	110 400	35,8	329 385	1 627 085	91 814	29,8	46
552 895	112 037	34,1	156 027	396 868	80 420	24,5	47
20 003 002	92 583	47,2	2 752 723	17 250 280	79 842	40,7	48
<b>Fertigteilbau im Hochbau</b>							
122 085	110 891	49,5	22 884	99 201	90 106	40,2	49
118 587	134 303	49,6	24 604	93 983	106 438	39,3	50
444 962	104 012	30,8	97 366	347 595	81 252	24,1	51
685 633	109 492	35,5	144 854	540 779	86 360	28,0	52
<b>bau u. ä., Kabelleitungstiefb.</b>							
1 618 669	103 004	64,6	290 417	1 328 253	84 523	53,0	53
1 352 883	104 086	59,6	230 432	1 122 452	86 357	49,4	54
1 016 555	99 208	56,6	201 975	814 581	79 497	45,4	55
1 219 578	117 535	56,6	281 305	938 273	90 424	43,5	56
5 207 686	105 557	59,7	1 004 128	4 203 558	85 204	48,2	57

Lfd. Nr.	Beschäftigte von... bis...	Unternehmen	Bruttoproduktionswert 1)		Materialverbrauch Einsatz an Handelsware zu Anschaffungskosten, Kosten für Lohnarbeiten 2)
			insgesamt	je Beschäftigten	
			Anzahl	1 000 DM	
		1	2	3	4
45.22 Dachdeckerei,					
58	20 - 49	1 544	6 674 417	149 068	3 211 849
59	50 - 99	179	1 951 981	168 860	936 737
60	100 und mehr	27	1 282 552	236 415	736 498
61	insgesamt	1 750	9 908 950	160 445	4 885 084
45.22.1 Dach					
62	20 - 49	947	4 068 858	147 762	1 969 047
63	50 - 99	111	1 172 103	162 416	550 413
64	100 und mehr	16	595 324	212 387	362 340
65	insgesamt	1 073	5 836 086	155 402	2 881 801
45.22.2 Abdichtung gegen					
66	20 - 49	84	396 009	153 199	195 032
67	50 - 99	23	298 766	197 077	147 437
68	100 und mehr	5	222 263	176 395	106 795
69	insgesamt	112	917 038	171 059	449 263
45.22.3 Zimmerei u.					
70	20 - 49	514	2 209 750	150 792	1 047 770
71	50 - 99	45	481 111	170 179	238 888
72	100 und mehr	7	464 966	341 395	267 363
73	insgesamt	566	3 155 826	167 477	1 554 020
45.23 Straßenbau u.					
74	20 - 49	594	2 986 658	155 354	1 169 362
75	50 - 99	316	3 907 486	176 716	1 822 376
76	100 - 199	153	4 426 156	211 416	2 196 916
77	200 - 499	59	3 878 331	232 619	1 913 320
78	500 und mehr	16	4 033 930	271 973	2 099 887
79	insgesamt	1 138	19 232 562	205 088	9 201 861
45.23.1 Stra					
80	20 - 49	554	2 749 755	153 661	1 087 530
81	50 - 99	293	3 540 308	172 937	1 652 833
82	100 - 199	141	4 060 656	211 627	2 059 657
83	200 - 499	57	3 811 455	234 328	1 884 768
84	500 und mehr	15	3 944 058	276 463	2 055 023
85	insgesamt	1 060	18 106 231	205 552	8 739 810
45.24 Was					
86	insgesamt	30	649 256	234 983	272 209
45.25 Spezialbau u.					
87	20 - 49	863	4 120 723	155 906	1 597 581
88	50 - 99	322	3 788 962	175 095	1 494 562
89	100 - 199	141	3 666 078	190 464	1 671 419
90	200 und mehr	51	5 709 317	251 310	2 666 212
91	insgesamt	1 377	17 285 080	191 978	7 429 774
45.3/45.4/45.5 Bauinstallation					
92	20 - 49	7 789	31 034 102	135 564	14 284 568
93	50 - 99	1 542	15 655 950	152 727	7 664 751
94	100 - 199	356	7 980 090	167 771	4 194 257
95	200 - 499	98	5 141 797	187 500	2 622 771
96	500 - 999	13	1 909 060	216 842	1 002 325
97	1 000 und mehr	8	4 897 843	249 243	2 332 196
98	insgesamt	9 805	66 618 842	153 190	32 100 868
45.3 Bauin					
99	20 - 49	4 626	19 145 514	139 854	9 248 483
100	50 - 99	1 054	11 410 081	160 546	5 800 266
101	100 - 199	255	5 911 362	174 063	3 210 776
102	200 - 499	73	4 014 589	195 035	2 059 840
103	500 und mehr	18	6 270 459	256 736	3 147 066
104	insgesamt	6 026	46 752 005	162 935	23 466 431
45.31 Elektro					
105	20 - 49	1 670	6 222 002	123 941	2 739 105
106	50 - 99	414	4 095 458	146 487	1 977 642
107	100 - 199	88	1 785 795	155 993	897 410
108	200 und mehr	37	2 840 996	214 594	1 434 566
109	insgesamt	2 209	14 944 251	145 307	7 048 722

1) Ohne Umsatzsteuer.

2) Vorbereitende Baustellenarbeiten, Hoch- und Tiefbau: Kosten für Fremd- und Nachunternehmerleistungen.



duktionswert, Bruttowertschöpfung 1998  
tengrößenklassen

Nettoproduktionswert 1)			sonstige Vor- leistungen	Bruttowertschöpfung 1)			Lfd. Nr.
insgesamt (Sp.2-Sp.4)	je Beschäftigten	Anteil am Bruttoproduk- tionswert		insgesamt (Sp.5-Sp.8)	je Beschäftigten	Anteil am Bruttoproduk- tionswert	
1 000 DM	DM	%	1 000 DM	DM	%		
5	6	7	8	9	10	11	
<b>Abdichtung u.Zimmerei</b>							
3 462 568	77 334	51,9	548 090	2 914 478	65 093	43,7	58
1 015 243	87 826	52,0	189 000	826 243	71 476	42,3	59
546 055	100 655	42,6	108 838	437 216	80 593	34,1	60
5 023 866	81 346	50,7	845 929	4 177 937	67 649	42,2	61
<b>deckerei</b>							
2 099 611	76 252	51,6	331 469	1 768 142	64 214	43,5	62
621 690	86 146	53,0	115 056	506 634	70 203	43,2	63
232 984	83 119	39,1	38 844	194 139	69 261	32,6	64
2 954 285	78 666	50,6	485 370	2 468 915	65 742	42,3	65
<b>Wasser u.Feuchtigkeit</b>							
200 978	77 750	50,8	38 360	162 617	62 910	41,1	66
151 330	99 822	50,7	32 523	118 807	78 369	39,8	67
115 468	91 639	52,0	19 036	96 431	76 531	43,4	68
467 775	87 256	51,0	89 919	377 856	70 483	41,2	69
<b>Ingenieurholzbau</b>							
1 161 979	79 293	52,6	178 261	983 719	67 128	44,5	70
242 223	85 679	50,3	41 421	200 802	71 028	41,7	71
197 603	145 087	42,5	50 958	146 646	107 673	31,5	72
1 601 806	85 006	50,8	270 639	1 331 167	70 644	42,2	73
<b>Eisenbahnoberbau</b>							
1 817 296	94 528	60,8	296 729	1 520 567	79 094	50,9	74
2 085 110	94 299	53,4	400 106	1 685 004	76 204	43,1	75
2 229 240	106 480	50,4	532 384	1 696 856	81 050	38,3	76
1 965 011	117 860	50,7	420 309	1 544 703	92 650	39,8	77
1 934 043	130 396	47,9	507 814	1 426 229	96 158	35,4	78
10 030 701	106 963	52,2	2 157 342	7 873 359	83 958	40,9	79
<b>Benbau</b>							
1 662 225	92 988	60,4	270 936	1 391 288	77 747	50,6	80
1 887 475	92 139	53,3	350 388	1 537 086	75 083	43,4	81
2 000 999	104 285	49,3	472 947	1 528 052	79 637	37,6	82
1 926 687	118 453	50,5	413 103	1 513 584	93 055	39,7	83
1 889 035	132 414	47,9	495 639	1 393 396	97 672	35,3	84
9 366 421	106 333	51,7	2 003 014	7 363 406	83 593	40,7	85
<b>serbau</b>							
377 047	136 463	58,1	101 427	275 620	99 754	42,5	86
<b>sonstiger Tiefbau</b>							
2 523 141	95 462	61,2	497 231	2 025 910	76 650	49,2	87
2 294 400	106 029	60,6	484 444	1 809 956	83 642	47,8	88
1 994 659	103 628	54,4	400 792	1 593 868	82 806	43,5	89
3 043 105	133 950	53,3	834 225	2 208 881	97 229	38,7	90
9 855 306	109 459	57,0	2 216 692	7 638 615	84 839	44,2	91
<b>u.sonstiges Baugewerbe</b>							
16 749 534	73 166	54,0	2 754 139	13 995 395	61 135	45,1	92
7 991 199	77 956	51,0	1 357 451	6 633 748	64 714	42,4	93
3 785 833	79 532	47,4	697 306	3 088 528	64 932	38,7	94
2 519 026	91 858	49,0	513 449	2 005 577	73 135	39,0	95
906 735	102 932	47,5	215 006	691 730	78 571	36,2	96
2 565 647	130 561	52,4	575 209	1 990 438	101 290	40,6	97
34 517 975	79 374	51,8	6 112 559	28 405 415	65 318	42,6	98
<b>stallation</b>							
9 897 031	72 236	51,7	1 654 193	8 242 838	60 212	43,1	99
5 609 815	78 933	49,2	977 216	4 632 599	65 183	40,6	100
2 700 586	79 520	45,7	527 164	2 173 423	63 997	36,8	101
1 954 749	94 965	48,7	418 378	1 536 371	74 639	38,3	102
3 123 393	127 883	49,8	724 494	2 398 899	98 220	38,3	103
23 285 575	81 152	49,8	4 301 445	18 984 129	66 162	40,6	104
<b>installation</b>							
3 482 897	69 378	56,0	534 758	2 948 139	58 726	47,4	105
2 117 817	75 750	51,7	340 737	1 777 079	63 563	43,4	106
888 385	77 602	49,7	179 470	708 915	61 925	39,7	107
1 406 430	106 234	49,5	275 327	1 131 103	85 437	39,8	108
7 895 529	76 770	52,8	1 330 292	6 565 237	63 835	43,9	109

Lfd. Nr.	Beschäftigte von... bis...	Unternehmen	Bruttoproduktionswert 1)		Materialverbrauch Einsatz an Handelsware zu Anschaffungskosten, Kosten für Lohnarbeiten 2)		
			insgesamt	je Beschäftigten			
			Anzahl	1 000 DM		DM	1 000 DM
			1	2		3	4
45.32 Dämmung gegen Kälte,							
110	20 - 49	271	1 220 089	154 099	648 027		
111	50 - 99	80	1 046 143	187 926	526 763		
112	100 und mehr	26	2 171 341	228 947	1 288 552		
113	insgesamt	377	4 437 573	193 201	2 463 342		
45.33 Klempnerei, Gas-, Wasser-,							
114	20 - 49	2 628	11 415 939	148 110	5 743 721		
115	50 - 99	544	6 115 258	167 537	3 234 281		
116	100 - 199	148	3 550 734	179 910	1 948 823		
117	200 und mehr	35	3 820 078	256 949	2 255 339		
118	insgesamt	3 355	24 902 009	168 051	13 182 162		
45.33.1 Klempnerei, Gas-							
119	20 - 49	988	3 921 300	198 908	1 857 019		
120	50 - 99	178	1 741 133	147 896	903 474		
121	100 und mehr	44	1 171 983	178 142	650 612		
122	insgesamt	1 210	6 834 416	146 721	3 411 104		
45.33.2 Inst.v.Heizungs-,							
123	20 - 49	1 640	7 494 640	153 428	3 886 702		
124	50 - 99	366	4 374 125	176 888	2 330 807		
125	100 - 199	109	2 771 131	187 795	1 546 681		
126	200 und mehr	30	3 427 698	258 341	2 006 868		
127	insgesamt	2 145	18 067 593	177 830	9 771 058		
45.34 Sonstige							
128	20 - 49	57	287 484	169 114	117 631		
129	50 - 99	16	153 222	146 628	61 580		
130	100 und mehr	12	2 027 466	198 874	592 992		
131	insgesamt	85	2 468 172	190 745	772 204		
45.4 Sonstiges							
132	20 - 49	3 163	11 888 588	129 184	5 036 085		
133	50 - 99	488	4 245 869	135 052	1 864 485		
134	100 - 199	101	2 058 728	152 064	983 481		
135	200 und mehr	28	1 663 653	153 050	750 387		
136	insgesamt	3 780	19 866 837	134 289	8 634 437		
45.41 Stukkateurgewerbe,							
137	20 - 49	409	1 537 391	130 288	590 337		
138	50 - 99	66	583 648	137 165	250 929		
139	100 und mehr	17	700 016	237 532	444 422		
140	insgesamt	492	2 821 055	148 461	1 285 688		
45.42 Bau							
141	20 - 49	467	2 136 248	160 637	1 050 088		
142	50 und mehr	51	652 275	193 042	399 029		
143	insgesamt	518	2 788 523	167 203	1 449 116		
45.43 Fußboden-, Fliesen- und							
144	20 - 49	698	3 298 828	164 518	1 690 037		
145	50 - 99	74	861 197	185 401	441 334		
146	100 und mehr	14	614 858	214 912	309 021		
147	insgesamt	786	4 774 883	173 270	2 440 392		
45.44 Maler-u.							
148	20 - 49	1 511	4 586 985	102 738	1 563 720		
149	50 - 99	283	2 067 411	112 441	741 080		
150	100 und mehr	84	1 994 778	127 046	795 738		
151	insgesamt	1 877	8 649 173	109 851	3 100 538		
45.45 Baugew.							
152	20 - 49	78	329 136	147 528	141 903		
153	50 und mehr	28	504 068	134 845	216 799		
154	insgesamt	106	833 203	139 586	358 702		

1) Ohne Umsatzsteuer.

2) Vorbereitende Baustellenarbeiten, Hoch- und Tiefbau: Kosten für Fremd- und Nachunternehmerleistungen.

duktionswert, Bruttowertschöpfung 1998  
tengrößenklassen

Nettoproduktionswert 1)			sonstige Vorleistungen	Bruttowertschöpfung 1)			Lfd. Nr.
insgesamt (Sp.2-Sp.4)	je Beschäftigten	Anteil am Bruttoproduktionswert		insgesamt (Sp.5-Sp.8)	je Beschäftigten	Anteil am Bruttoproduktionswert	
1 000 DM	DM	%	1 000 DM	DM	%		
5	6	7	8	9	10	11	
<b>Wärme, Schall, Erschütterung</b>							
572 062	72 250	46,9	113 898	458 163	57 865	37,6	110
519 380	93 300	49,6	123 218	396 162	71 165	37,9	111
882 789	93 082	40,7	236 877	645 912	68 105	29,7	112
1 974 231	85 953	44,5	473 994	1 500 237	65 317	33,8	113
<b>Heizungs- u. Lüftungsinst.</b>							
5 672 219	73 591	49,7	980 062	4 692 157	60 876	41,1	114
2 880 977	78 929	47,1	494 536	2 386 441	65 380	39,0	115
1 601 911	81 166	45,1	279 711	1 322 200	66 994	37,2	116
1 564 740	105 249	41,0	322 504	1 242 236	83 556	32,5	117
11 719 847	79 091	47,1	2 076 813	9 643 033	65 076	38,7	118
<b>u. Wasserinstallation</b>							
2 064 281	73 125	52,6	291 255	1 773 026	62 808	45,2	119
837 659	71 153	48,1	148 340	689 319	58 553	39,6	120
521 371	79 249	44,5	80 144	441 227	67 067	37,6	121
3 423 311	73 491	50,1	519 739	2 903 573	62 334	42,5	122
<b>Lüftungs-, Klima- u. ä. Anlagen</b>							
3 607 938	73 860	48,1	688 808	2 919 130	59 759	38,9	123
2 043 317	82 631	46,7	346 196	1 697 122	68 631	38,8	124
1 224 449	82 979	44,2	220 846	1 003 603	68 012	36,2	125
1 420 830	107 086	41,5	301 224	1 119 606	84 383	32,7	126
8 296 535	81 658	45,9	1 557 074	6 739 461	66 333	37,3	127
<b>Bauinstallation</b>							
169 853	99 917	59,1	25 475	144 379	84 932	50,2	128
91 642	87 698	59,8	18 725	72 917	69 779	47,6	129
1 434 474	140 708	70,8	376 147	1 058 327	103 811	52,2	130
1 695 969	131 068	68,7	420 346	1 275 622	98 583	51,7	131
<b>Baugewerbe</b>							
6 852 503	74 461	57,6	1 099 946	5 752 557	62 509	48,4	132
2 381 384	75 747	56,1	380 234	2 001 150	63 652	47,1	133
1 085 247	79 772	52,5	170 142	915 105	67 266	44,2	134
913 266	84 017	54,9	160 792	752 474	69 225	45,2	135
11 232 400	75 925	56,5	1 811 114	9 421 286	63 683	47,4	136
<b>Gipserei u. Verputzerei</b>							
947 055	80 259	61,6	130 584	816 471	69 193	53,1	137
332 719	78 193	57,0	42 050	290 668	68 311	49,8	138
255 593	86 729	36,5	38 059	217 534	73 815	31,1	139
1 535 366	80 800	54,4	210 633	1 324 674	69 712	47,0	140
<b>tischlerei</b>							
1 086 161	81 675	50,8	236 022	850 139	63 927	39,8	141
253 246	74 949	38,8	56 463	196 784	58 238	30,2	142
1 339 407	80 312	48,0	292 485	1 046 922	62 774	37,5	143
<b>Plattenlegerei, Raumausstattung</b>							
1 608 791	80 233	48,8	285 322	1 323 469	66 004	40,1	144
419 863	90 389	48,8	76 813	343 050	73 853	39,8	145
305 837	106 899	49,7	61 205	244 632	85 506	39,8	146
2 334 491	84 713	48,9	423 340	1 911 151	69 351	40,0	147
<b>Glasergerwerbe</b>							
3 023 264	67 714	65,9	411 624	2 611 640	58 495	56,9	148
1 326 331	72 136	64,2	194 095	1 132 236	61 579	54,8	149
1 199 040	76 366	60,1	200 467	998 573	63 598	50,1	150
5 548 635	70 472	64,2	806 186	4 742 449	60 233	54,8	151
<b>erwerbe a.n.g.</b>							
187 233	83 923	56,9	36 394	150 839	67 610	45,8	152
287 268	76 848	57,0	42 016	245 252	65 608	48,7	153
474 501	79 493	56,9	78 410	396 091	66 357	47,5	154

4 Bruttoproduktionswert 1998  
Nach Beschäftigtengrößenklassen

Beschäftigte von... bis...	Unter- nehmen	Elemente des Bruttoproduktionswertes			Bruttoproduktionswert 1)		Anteil am Bruttoproduktionswert		
		Gesamtumsatz	Zu- (+) bzw. Abnahme (-) der Bestände an un- fertigen Erzeugnissen	selbst- erstellte Anlagen	insgesamt	darunter Jahres- bauleistung	Gesamt- umsatz	Zu- (+) bzw. Ab- nahme(-) der Be- stände an un- fertigen u. fert. Erzeugn.	selbst- er- stellte An- lagen
<b>45 Baugewerbe</b>									
20 - 49	15 966	70 791 443	-748 406	97 286	70 140 323	38 394 744	100,9	-1,1	0,1
50 - 99	3 874	44 347 213	-325 642	79 415	44 100 985	27 767 129	100,6	-0,7	0,2
100 - 199	1 300	35 662 740	-554 592	91 988	35 200 135	26 278 307	101,3	-1,6	0,3
200 - 499	401	27 174 228	-747 904	40 346	26 466 670	20 291 659	102,7	-2,8	0,2
500 - 999	61	11 073 462	-320 006	15 412	10 768 868	8 485 454	102,8	-3,0	0,1
1 000 und mehr	39	38 445 985	-916 435	32 234	37 561 784	31 086 656	102,4	-2,4	0,1
insgesamt	21 641	227 495 071	-3 612 986	356 680	224 238 764	152 303 950	101,5	-1,6	0,2
<b>45.1/45.2 Vorbereitende Baustellenarbeiten, Hoch- u. Tiefbau</b>									
20 - 49	8 178	39 190 810	-161 559	76 970	39 106 221	38 394 744	100,2	-0,4	0,2
50 - 99	2 332	28 665 679	-286 183	65 539	28 445 035	27 767 129	100,8	-1,0	0,2
100 - 199	944	27 486 865	-348 598	81 777	27 220 045	26 278 307	101,0	-1,3	0,3
200 - 499	303	21 959 473	-672 454	37 854	21 324 873	20 291 659	103,0	-3,2	0,2
500 - 999	48	9 171 517	-326 368	14 658	8 859 808	8 485 454	103,5	-3,7	0,2
1 000 und mehr	31	33 558 047	-924 575	30 469	32 663 940	31 086 656	102,7	-2,8	0,1
insgesamt	11 835	160 032 391	-2 719 736	307 267	157 619 922	152 303 950	101,5	-1,7	0,2
<b>45.1 Vorbereitende Baustellenarbeiten</b>									
20 - 49	219	1 173 191	-4 365	352	1 169 179	1 127 915	100,3	-0,4	0,0
50 - 99	45	607 708	-9 318	263	598 653	549 543	101,5	-1,6	0,0
100 - 199	21	567 324	-2 008	1 097	566 412	519 265	100,2	-0,4	0,2
200 und mehr	7	1 301 382	-94 383	-	1 206 999	1 219 661	107,8	-7,8	-
insgesamt	292	3 649 605	-110 074	1 713	3 541 244	3 416 384	103,1	-3,1	0,0
<b>45.11 Abbruch-, Spreng-, Entrümmerungsgewerbe u.ä.</b>									
insgesamt	274	3 472 191	-119 513	1 323	3 354 001	3 260 315	103,5	-3,6	0,0
<b>45.12 Test- u. Suchbohrung</b>									
insgesamt	18	177 414	+9 439	389	187 243	156 069	94,8	+5,0	0,2
<b>45.2 Hoch- u. Tiefbau</b>									
20 - 49	7 959	38 017 618	-157 194	76 618	37 937 042	37 266 829	100,2	-0,4	0,2
50 - 99	2 287	28 057 970	-276 864	65 276	27 846 382	27 217 526	100,8	-1,0	0,2
100 - 199	323	26 919 542	-346 590	80 681	26 653 639	25 759 043	101,0	-1,3	0,3
200 - 499	299	21 592 319	-676 497	37 854	20 953 676	19 933 979	103,0	-3,2	0,2
500 - 999	47	9 055 756	-288 424	14 658	8 781 990	8 409 161	103,1	-3,3	0,2
1 000 und mehr	29	32 739 581	-864 093	30 469	31 905 956	30 300 968	102,6	-2,7	0,1
insgesamt	11 543	156 382 786	-2 609 662	305 555	154 078 678	148 887 566	101,5	-1,7	0,2
<b>45.21 Hochbau, Brücken- u. Tunnelbau u.ä.</b>									
20 - 49	4 939	24 206 058	-245 903	61 100	24 021 256	23 602 141	100,8	-1,0	0,3
50 - 99	1 464	18 265 993	-262 436	52 411	18 055 968	17 673 593	101,2	-1,5	0,3
100 - 199	603	17 785 242	-139 306	66 062	17 711 999	17 149 368	100,4	-0,8	0,4
200 - 499	194	14 664 881	-416 165	31 272	14 279 988	13 857 743	102,7	-2,9	0,2
500 - 999	27	5 963 064	-394 587	7 568	5 636 044	5 374 742	105,8	-5,9	0,1
1 000 und mehr	21	28 144 473	-868 609	21 710	27 297 574	26 292 604	103,1	-3,2	0,1
insgesamt	7 248	109 029 711	-2 267 005	240 123	107 002 829	103 950 192	101,9	-2,1	0,2
<b>45.21.1 Hoch- u. Tiefbau o.a.S.</b>									
20 - 49	837	3 959 345	-43 632	14 026	3 929 739	3 821 125	100,8	-1,1	0,4
50 - 99	446	4 999 417	-32 944	17 848	4 984 321	4 866 087	100,3	-0,7	0,4
100 - 199	288	8 079 505	-85 246	31 100	8 025 360	7 709 807	100,7	-1,1	0,4
200 - 499	98	7 024 928	-227 402	12 170	6 809 696	6 545 250	103,2	-3,3	0,2
500 - 999	21	4 715 821	-209 604	7 568	4 513 784	4 269 649	104,5	-4,6	0,2
1 000 und mehr	18	26 502 886	-790 728	19 764	25 731 922	24 760 018	103,0	-3,1	0,1
insgesamt	1 707	55 281 902	-1 389 557	102 476	53 994 822	51 971 937	102,4	-2,6	0,2
<b>45.21.2 Hochbau (ohne Fertigteilbau)</b>									
20 - 49	3 581	17 444 145	-149 206	45 656	17 340 595	17 071 077	100,6	-0,9	0,3
50 - 99	811	10 785 141	-232 871	30 387	10 562 657	10 350 777	101,9	-2,2	0,3
100 - 199	226	7 382 294	-54 930	33 327	7 360 691	7 144 930	100,3	-0,7	0,5
200 - 499	63	5 661 203	-199 386	6 250	5 468 068	5 367 694	103,5	-3,6	0,1
500 und mehr	6	1 787 572	-167 545	989	1 621 016	1 582 563	110,3	-10,3	0,1
insgesamt	4 687	43 040 356	-803 937	116 609	42 353 028	41 507 041	101,6	-1,9	0,3
<b>45.21.3/45.21.4/45.21.5 Fertigteilbau im Hochbau</b>									
20 - 49	35	240 274	+6 267	201	246 743	244 152	97,4	+2,5	0,1
50 - 99	13	255 068	-16 246	78	238 900	219 359	106,8	-6,8	0,0
100 und mehr	15	1 464 651	-21 131	361	1 443 880	1 429 321	101,4	-1,5	0,0
insgesamt	63	1 959 993	-31 110	640	1 929 523	1 892 833	101,6	-1,6	0,0
<b>45.21.6/45.21.7 Brücken- u. Tunnelbau u.ä., Kabelleitungstiefb.</b>									
20 - 49	486	2 562 294	-59 332	1 216	2 504 179	2 465 786	102,3	-2,4	0,0
50 - 99	194	2 246 367	+19 625	4 098	2 270 090	2 237 370	99,0	+0,9	0,2
100 - 199	79	1 779 607	+14 425	1 323	1 795 355	1 773 359	99,1	+0,8	0,1
200 und mehr	31	2 159 192	-17 119	13 759	2 155 832	2 101 866	100,2	-0,8	0,6
insgesamt	791	8 747 460	-42 401	20 397	8 725 457	8 578 381	100,3	-0,5	0,2

1) Ohne Umsatzsteuer.

4 Bruttoproduktionswert 1998  
Nach Beschäftigtengrößenklassen

Beschäftigte von... bis...	Unter- nehmen	Elemente des Bruttoproduktionswertes			Bruttoproduktionswert 1)		Anteil am Bruttoproduktionswert		
		Gesamtumsatz	Zu- (+) bzw. Abnahme (-) der Bestände an un- fertigen u. fertigen Erzeugnissen	selbst- erstellte Anlagen	insgesamt	darunter Jahres- bauleistung	Ge- samt- umsatz	Zu- (+) bzw. Ab- nahme(-) der Be- stände an un- fertigen u. fert. Erzeugn.	selbst- er- stellte An- lagen
Anzahl		1 000 DM					%		
45.22 Dachdeckerei, Abdichtung u. Zimmerei									
20 - 49	1 544	6 661 856	-430	12 992	6 674 417	6 560 153	99,8	+0,0	0,2
50 - 99	179	1 955 429	-7 120	3 672	1 951 981	1 917 571	100,2	-0,4	0,2
100 und mehr	27	1 271 019	+6 950	4 583	1 282 552	1 262 531	99,1	+0,5	0,4
insgesamt	1 750	9 888 304	-600	21 246	9 908 950	9 740 255	99,8	+0,0	0,2
45.22.1 Dachdeckerei									
20 - 49	947	4 081 627	-16 746	3 778	4 068 658	4 028 144	100,3	-0,4	0,1
50 - 99	111	1 171 902	-1 587	1 788	1 172 103	1 156 082	100,0	-0,1	0,2
100 und mehr	15	565 808	+29 225	291	595 324	584 962	95,0	+4,9	0,0
insgesamt	1 073	5 819 338	+10 892	5 856	5 836 086	5 769 188	99,7	+0,2	0,1
45.22.2 Abdichtung gegen Wasser u. Feuchtigkeit									
20 - 49	84	404 931	-9 039	118	396 009	388 828	102,3	-2,3	0,0
50 - 99	23	305 905	-7 139	-	298 766	296 248	102,4	-2,4	-
100 und mehr	5	234 570	-12 372	65	222 263	221 163	105,5	-5,6	0,0
insgesamt	112	945 406	-28 550	182	917 038	906 238	103,1	-3,1	0,0
45.22.3 Zimmerei u. Ingenieurholzbau									
20 - 49	514	2 175 298	+25 355	9 096	2 209 750	2 143 181	98,4	+1,1	0,4
50 - 99	45	477 621	+1 606	1 884	481 111	465 241	99,3	+0,3	0,4
100 und mehr	7	470 642	-9 903	4 228	464 966	456 406	101,2	-2,1	0,9
insgesamt	566	3 123 561	+17 058	15 208	3 155 826	3 064 828	99,0	+0,5	0,5
45.23 Straßenbau u. Eisenbahnoberbau									
20 - 49	594	2 975 716	+10 391	551	2 986 658	2 948 103	99,6	+0,3	0,0
50 - 99	316	3 912 133	-8 869	4 222	3 907 486	3 785 627	100,1	-0,2	0,1
100 - 199	153	4 630 264	-209 654	5 546	4 426 156	4 245 764	104,6	-4,7	0,1
200 - 499	59	3 993 317	-119 417	4 431	3 878 331	3 606 401	103,0	-3,1	0,1
500 und mehr	16	4 016 127	+15 398	2 405	4 033 930	3 738 825	99,6	+0,4	0,1
insgesamt	1 138	19 527 557	-312 151	17 155	19 232 562	18 324 721	101,5	-1,6	0,1
45.23.1 Straßenbau									
20 - 49	554	2 742 414	+6 790	551	2 749 755	2 715 073	99,7	+0,2	0,0
50 - 99	293	3 523 866	+12 706	3 736	3 540 308	3 426 425	99,5	+0,4	0,1
100 - 199	141	4 252 397	-197 169	5 428	4 060 656	3 881 082	104,7	-4,9	0,1
200 - 499	57	3 931 146	-124 122	4 431	3 811 455	3 539 526	103,1	-3,3	0,1
500 und mehr	15	3 927 057	+14 586	2 405	3 944 058	3 648 953	99,6	+0,4	0,1
insgesamt	1 060	18 376 879	-287 199	16 551	18 106 231	17 211 058	101,5	-1,6	0,1
45.24 Wasserbau									
insgesamt	30	759 871	-112 175	1 560	649 256	636 626	117,0	-17,3	0,2
45.25 Spezialbau u. sonstiger Tiefbau									
20 - 49	863	4 046 806	+71 942	1 975	4 120 723	4 023 167	98,2	+1,7	0,0
50 - 99	322	3 800 956	-15 524	3 530	3 788 962	3 704 463	100,3	-0,4	0,1
100 - 199	141	3 683 156	-22 254	5 177	3 666 078	3 536 121	100,5	-0,6	0,1
200 und mehr	51	5 646 425	+48 104	14 789	5 709 317	4 972 023	98,9	+0,8	0,3
insgesamt	1 377	17 177 342	+82 268	25 470	17 285 080	16 235 774	99,4	+0,5	0,1
45.3/45.4/45.5 Bauinstallation u. sonstiges Baugewerbe									
20 - 49	7 789	31 600 634	-586 847	20 316	31 034 102	-	101,8	-1,9	0,1
50 - 99	1 542	15 681 534	-39 459	13 875	15 655 950	-	100,2	-0,3	0,1
100 - 199	356	8 175 874	-205 995	10 211	7 980 090	-	102,5	-2,6	0,1
200 - 499	98	5 214 755	-75 450	2 492	5 141 797	-	101,4	-1,5	0,0
500 - 999	13	1 901 945	+6 361	754	1 909 060	-	99,6	+0,3	0,0
1 000 und mehr	8	4 887 938	+8 140	1 765	4 897 843	-	99,8	+0,2	0,0
insgesamt	9 805	67 462 680	-893 250	49 412	66 618 842	-	101,3	-1,3	0,1
45.3 Bauinstallation									
20 - 49	4 626	19 615 318	-484 223	14 419	19 145 514	-	102,5	-2,5	0,1
50 - 99	1 054	11 362 330	+39 149	8 602	11 410 081	-	99,6	+0,3	0,1
100 - 199	255	6 089 078	-181 938	4 222	5 911 362	-	103,0	-3,1	0,1
200 - 499	73	4 024 900	-12 682	2 372	4 014 589	-	100,3	-0,3	0,1
500 und mehr	18	6 252 442	+15 554	2 463	6 270 459	-	99,7	+0,2	0,0
insgesamt	6 026	47 344 068	-624 141	32 078	46 752 005	-	101,3	-1,3	0,1
45.31 Elektroinstallation									
20 - 49	1 670	6 405 829	-188 392	4 565	6 222 002	-	103,0	-3,0	0,1
50 - 99	414	3 984 161	+108 694	2 604	4 095 458	-	97,3	+2,7	0,1
100 - 199	88	1 848 224	-63 300	871	1 785 795	-	103,5	-3,5	0,0
200 und mehr	37	2 786 949	+51 690	2 356	2 840 996	-	98,1	+1,8	0,1
insgesamt	2 209	15 025 163	-91 308	10 396	14 944 251	-	100,5	-0,6	0,1

1) Ohne Umsatzsteuer.

4 Bruttoproduktionswert 1998  
Nach Beschäftigtengrößenklassen

Beschäftigte von... bis...	Unter- nehmen	Elemente des Bruttoproduktionswertes			Bruttoproduktionswert 1)		Anteil am Bruttoproduktionswert		
		Gesamtumsatz	Zu- (+) bzw. Abnahme (-) der Bestände an un- fertigen u. fertigen Erzeugnissen	selbst- erstellte Anlagen	insgesamt	darunter Jahres- bauleistung	Ge- samt- umsatz	Zu- (+) bzw. Ab- nahme(-) der Be- stände an un- fertigen u. fert. Erzeugn.	selbst- er- stellte An- lagen
<b>45.32 Dämmung gegen Kälte,Wärme,Schall,Erschütterung</b>									
20 - 49	271	1 305 770	-85 808	127	1 220 089	-	107,0	-7,0	0,0
50 - 99	80	1 058 043	-12 060	160	1 046 143	-	101,1	-1,2	0,0
100 und mehr	26	2 343 723	-172 463	80	2 171 341	-	107,9	-7,9	0,0
insgesamt	377	4 707 537	-270 331	367	4 437 573	-	106,1	-6,1	0,0
<b>45.33 Klempnerei,Gas-,Wasser-,Heizungs-u.Lüftungsinst.</b>									
20 - 49	2 628	11 616 463	-210 127	9 603	11 415 939	-	101,8	-1,8	0,1
50 - 99	544	6 171 027	-61 607	5 838	6 115 258	-	100,9	-1,0	0,1
100 - 199	148	3 568 607	-21 149	3 276	3 550 734	-	100,5	-0,6	0,1
200 und mehr	35	3 777 898	+39 793	2 387	3 820 078	-	98,9	+1,0	0,1
insgesamt	3 355	25 133 996	-253 090	21 104	24 902 009	-	100,9	-1,0	0,1
<b>45.33.1 Klempnerei,Gas-u.Wasserinstallation</b>									
20 - 49	988	3 879 288	+38 981	3 031	3 921 300	-	98,9	+1,0	0,1
50 - 99	178	1 806 069	-65 544	607	1 741 133	-	103,7	-3,8	0,0
100 und mehr	44	1 174 852	-3 234	365	1 171 983	-	100,2	-0,3	0,0
insgesamt	1 210	6 860 210	-29 797	4 003	6 834 416	-	100,4	-0,4	0,1
<b>45.33.2 Inst.v.Heizungs-,Lüftungs-,Klima-u.ä.Anlagen</b>									
20 - 49	1 640	7 737 175	-249 108	6 572	7 494 640	-	103,2	-3,3	0,1
50 - 99	366	4 364 957	+3 937	5 231	4 374 125	-	99,8	+0,1	0,1
100 - 199	109	2 789 687	-21 467	2 911	2 771 131	-	100,7	-0,8	0,1
200 und mehr	30	3 381 967	+43 345	2 387	3 427 698	-	98,7	+1,3	0,1
insgesamt	2 145	18 273 786	-223 293	17 100	18 067 593	-	101,1	-1,2	0,1
<b>45.34 Sonstige Bauinstallation</b>									
20 - 49	57	287 257	+103	124	287 484	-	99,9	+0,0	0,0
50 - 99	16	149 099	+4 123	-	153 222	-	97,3	+2,7	-
100 und mehr	12	2 041 017	-13 638	87	2 027 466	-	100,7	-0,7	0,0
insgesamt	85	2 477 373	-9 412	211	2 468 172	-	100,4	-0,4	0,0
<b>45.4 Sonstiges Baugewerbe</b>									
20 - 49	3 163	11 985 315	-102 624	5 897	11 888 588	-	100,8	-0,9	0,0
50 - 99	488	4 319 204	-78 608	5 273	4 245 869	-	101,7	-1,9	0,1
100 - 199	101	2 086 796	-24 057	5 988	2 068 728	-	100,9	-1,2	0,3
200 und mehr	28	1 727 297	-63 820	1 776	1 663 653	-	103,8	-3,8	0,0
insgesamt	3 780	20 118 612	-269 109	17 335	19 866 837	-	101,3	-1,4	0,1
<b>45.41 Stukkateurgewerbe,Gipserei u.verputzerei</b>									
20 - 49	409	1 541 596	-4 407	202	1 537 391	-	100,3	-0,3	0,0
50 - 99	66	596 871	-14 431	1 208	583 648	-	102,3	-2,5	0,2
100 und mehr	17	726 290	-26 472	1 998	700 016	-	103,8	-3,8	0,0
insgesamt	492	2 864 758	-45 310	1 607	2 821 055	-	101,5	-1,6	0,1
<b>45.42 Bautischlerei</b>									
20 - 49	467	2 121 308	+12 181	2 759	2 136 248	-	99,3	+0,6	0,1
50 und mehr	51	675 944	-30 403	6 734	652 275	-	103,6	-4,7	1,0
insgesamt	518	2 797 252	-18 222	9 493	2 788 523	-	100,3	-0,7	0,3
<b>45.43 Fußboden-,Fliesen-und Plattenlegerei,Raumausstattung</b>									
20 - 49	698	3 347 394	-49 851	1 285	3 298 828	-	101,5	-1,5	0,0
50 - 99	74	895 334	-34 251	115	861 197	-	104,0	-4,0	0,0
100 und mehr	14	637 930	-23 072	-	614 858	-	103,8	-3,8	-
insgesamt	786	4 880 658	-107 174	1 399	4 774 883	-	102,2	-2,2	0,0
<b>45.44 Maler-u.Glasergerberbe</b>									
20 - 49	1 511	4 641 857	-56 115	1 243	4 586 985	-	101,2	-1,2	0,0
50 - 99	283	2 059 718	+6 357	1 336	2 067 411	-	99,6	+0,3	0,1
100 und mehr	84	2 012 519	-18 241	500	1 994 778	-	100,9	-0,9	0,0
insgesamt	1 877	8 714 094	-68 000	3 079	8 649 173	-	100,8	-0,8	0,0
<b>45.45 Baugewerbe a.n.g.</b>									
20 - 49	78	333 160	-4 433	408	329 136	-	101,2	-1,3	0,1
50 und mehr	28	528 690	-25 970	1 348	504 068	-	104,9	-5,2	0,3
insgesamt	106	861 850	-30 403	1 756	833 203	-	103,4	-3,6	0,2

1) Ohne Umsatzsteuer.

5 Umsatz 1998  
Nach Beschäftigtengrößenklassen

Beschäftigte von... bis...	Unter- nehmen	Umsatz 1)						Gesamt- umsatz je Beschäftigten	
		aus eigenen Erzeugnissen und aus ind./handw. Dienstl.		aus Handels- ware	aus sonst.nichtind./ n.handw. Tätigkeiten		insgesamt		darunter abgerechnete Bau- leistungen
		zusammen	darunter aus ind./handw. Dienst- leistungen 2)		zusammen	darunter aus Wohnungs- ver- mietung			
				1 000 DM					
45 Baugewerbe									
20 - 49	15 966	69 380 168	978 919	1 109 098	302 178	70 556	70 791 443	38 548 956	147 968
50 - 99	3 874	43 423 005	1 241 860	583 045	341 163	83 615	44 347 213	27 973 252	163 657
100 - 199	1 300	34 849 122	961 550	390 360	423 257	50 736	35 862 740	26 580 916	203 017
200 - 499	401	26 528 127	992 327	342 851	303 251	36 544	27 174 226	21 040 585	237 439
500 - 999	61	10 779 290	325 937	150 541	143 631	8 704	11 073 462	8 742 448	270 367
1 000 und mehr	39	37 789 455	906 536	95 931	560 600	22 756	38 445 985	31 926 389	363 259
insgesamt	21 641	222 749 166	5 407 125	2 671 827	2 074 078	272 910	227 495 071	154 812 546	193 330
45.1/45.2 Vorbereitende Baustellenarbeiten, Hoch- u. Tiefbau									
20 - 49	8 178	38 786 348	524 892	257 127	147 335	33 738	39 190 810	38 548 956	157 078
50 - 99	2 332	28 232 193	690 708	200 522	232 963	66 637	28 665 679	27 973 252	180 419
100 - 199	944	26 935 547	677 911	231 750	319 569	44 093	27 486 865	26 580 916	214 576
200 - 499	303	21 526 114	717 667	212 686	220 673	33 302	21 959 473	21 040 585	252 338
500 - 999	48	8 927 698	97 093	114 444	129 374	8 278	9 171 517	8 742 448	285 244
1 000 und mehr	31	32 941 701	46 654	95 611	520 734	19 314	33 558 047	31 926 389	389 370
insgesamt	11 835	157 349 602	2 754 925	1 112 140	1 570 649	205 362	160 032 391	154 812 546	216 723
45.1 Vorbereitende Baustellenarbeiten									
20 - 49	219	1 155 124	39 963	11 592	6 475	787	1 173 191	1 131 558	178 003
50 - 99	45	571 830	14 894	25 903	9 975	85	607 708	558 491	204 209
100 - 199	21	540 870	50 902	10 916	15 538	864	567 324	520 786	211 841
200 und mehr	7	1 269 891	1 585	-	31 491	89	1 301 382	1 253 806	201 800
insgesamt	292	3 537 715	107 344	48 410	63 480	1 825	3 649 605	3 464 641	135 232
45.11 Abbruch-, Spreng-, Enttrümmerungsgewerbe u.ä.									
insgesamt	274	3 379 281	93 339	30 597	62 313	1 665	3 472 191	3 317 702	195 951
45.12 Test- u. Suchbohrung									
insgesamt	18	158 434	14 005	17 813	1 167	160	177 414	146 939	182 158
45.2 Hoch- u. Tiefbau									
20 - 49	7 959	37 631 223	484 930	245 535	140 860	32 951	38 017 618	37 417 398	156 511
50 - 99	2 287	27 660 363	675 814	174 619	222 988	66 552	28 057 970	27 414 761	179 965
100 - 199	923	26 394 677	627 009	220 834	304 031	43 229	26 919 542	26 060 130	214 635
200 - 499	299	21 159 515	716 082	212 686	220 118	33 300	21 592 319	20 686 930	251 570
500 - 999	47	8 811 937	97 093	114 444	129 374	8 278	9 055 756	8 628 228	288 158
1 000 und mehr	29	32 154 171	46 654	95 611	489 798	19 226	32 739 581	31 140 458	400 938
insgesamt	11 543	153 811 886	2 647 582	1 063 730	1 507 170	203 536	156 382 786	151 347 905	216 252
45.21 Hochbau, Brücken- u. Tunnelbau u.ä.									
20 - 49	4 939	23 990 795	162 076	139 684	75 580	27 721	24 206 058	23 852 042	159 314
50 - 99	1 464	17 996 474	341 887	110 499	159 019	57 567	18 265 933	17 867 321	182 405
100 - 199	603	17 431 925	360 990	152 823	200 494	39 378	17 785 242	17 254 265	217 593
200 - 499	194	14 507 380	479 759	37 043	120 457	23 601	14 664 881	14 335 211	261 954
500 - 999	27	5 764 979	82 751	95 423	102 661	7 767	5 963 064	5 642 203	323 671
1 000 und mehr	21	27 723 199	5 574	88 858	332 417	18 319	28 144 473	27 140 785	422 637
insgesamt	7 248	107 414 752	1 433 037	624 330	990 629	174 354	109 029 711	106 091 827	229 626
45.21.1 Hoch- u. Tiefbau oas									
20 - 49	837	3 906 001	71 507	39 750	13 594	3 777	3 959 345	3 896 571	148 643
50 - 99	446	4 938 597	108 366	23 512	37 308	5 293	4 999 417	4 882 179	158 502
100 - 199	288	7 859 540	245 854	112 355	107 609	12 718	8 079 505	7 765 222	202 502
200 - 499	98	6 933 514	333 979	18 785	72 629	17 494	7 024 238	6 827 708	246 051
500 - 999	21	4 534 498	75 087	92 012	89 311	7 767	4 715 821	4 412 127	323 862
1 000 und mehr	18	26 106 122	5 574	88 800	307 965	16 580	26 502 886	25 531 310	427 648
insgesamt	1 707	54 278 272	840 360	375 214	628 416	63 629	55 281 902	53 315 117	272 107
45.21.2 Hochbau (ohne Fertigteilbau)									
20 - 49	3 581	17 305 046	62 555	95 590	43 508	22 053	17 444 145	17 192 304	160 794
50 - 99	811	10 584 406	169 133	75 255	105 480	51 703	10 765 141	10 535 794	196 741
100 - 199	226	7 267 268	103 438	33 018	82 008	24 875	7 382 294	7 196 926	244 502
200 - 499	63	5 620 590	67 901	4 598	36 015	5 653	5 661 203	5 565 684	319 452
500 und mehr	6	1 756 721	-	3 469	27 382	740	1 787 572	1 749 119	362 227
insgesamt	4 687	42 534 032	403 027	211 931	294 393	105 024	43 040 356	42 239 827	199 211
45.21.3/45.21.4/45.21.5 Fertigteilbau im Hochbau									
20 - 49	35	237 974	5 280	1 672	628	68	240 274	237 609	218 245
50 - 99	13	238 294	-	4 174	12 600	-	255 068	235 756	288 872
100 und mehr	15	1 457 005	17 211	433	7 213	1 041	1 464 651	1 450 081	342 368
insgesamt	63	1 933 273	22 491	6 279	20 440	1 110	1 959 993	1 923 446	313 002
45.21.6/45.21.7 Brücken- u. Tunnelbau u.ä., Kabelleitungstiefb.									
20 - 49	486	2 541 773	22 735	2 671	17 850	1 822	2 562 294	2 525 558	163 051
50 - 99	194	2 235 177	64 388	7 558	3 632	571	2 246 367	2 213 592	172 828
100 - 199	79	1 764 142	11 340	7 021	8 445	745	1 779 607	1 757 611	173 675
200 und mehr	31	2 128 083	68 695	13 656	17 452	1 453	2 159 192	2 116 676	208 088
insgesamt	791	8 669 175	167 158	30 906	47 379	4 590	8 747 460	8 613 437	177 306

1) Ohne Umsatzsteuer.- 2) Vorbereitende Baustellenarbeiten, Hoch- und Tiefbau: Umsatzerlöse aus eigener Nachunternehmertätigkeit.

5 Umsatz 1998  
Nach Beschäftigtengrößenklassen

Beschäftigte von... bis...	Unter- nehmen	Umsatz 1)						Gesamt- umsatz je Beschäf- tigten	
		aus eigenen Erzeugnissen und aus ind./handw. Dienstl.		aus Handels- ware	aus sonst.nichtind./ n.handw. Tätigkeiten		insgesamt		darunter abgerechnete Bau- leistungen
		zusammen	darunter aus ind./handw. Dienst- leistungen 2)		zusammen	darunter aus Wohnungs- ver- mietung			
Anzahl							DM		
45.22 Dachdeckerei, Abdichtung u. Zimmerei									
20 - 49	1 544	6 576 172	159 699	75 972	9 713	1 452	6 661 856	6 551 458	148 787
50 - 99	179	1 931 607	90 612	11 120	12 702	2 469	1 955 429	1 922 583	169 158
100 und mehr	27	1 252 283	70 233	11 203	7 533	1 038	1 271 019	1 251 009	234 289
insgesamt	1 750	9 760 062	320 544	98 295	29 947	4 959	9 888 304	9 725 050	160 111
45.22.1 Dachdeckerei									
20 - 49	947	4 041 163	57 837	36 502	3 963	77	4 081 627	4 039 115	148 233
50 - 99	111	1 158 089	79 362	5 043	8 770	759	1 171 902	1 155 881	162 388
100 und mehr	15	555 446	70 233	3 905	6 458	610	565 808	555 446	201 857
insgesamt	1 073	5 754 698	207 432	45 450	19 191	1 445	5 819 338	5 750 442	154 956
45.22.2 Abdichtung gegen Wasser u. Feuchtigkeit									
20 - 49	84	401 415	11 320	1 456	2 060	540	404 931	398 384	156 650
50 - 99	23	304 876	11 250	132	897	211	305 905	303 548	201 786
100 und mehr	5	233 470	-	367	733	404	234 570	233 470	186 162
insgesamt	112	939 760	22 569	1 954	3 691	1 155	945 406	935 402	176 350
45.22.3 Zimmerei u. Ingenieurholzbau									
20 - 49	514	2 133 594	90 542	38 014	3 690	835	2 175 298	2 113 959	148 441
50 - 99	45	468 642	-	5 945	3 034	1 500	477 621	463 153	168 944
100 und mehr	7	463 368	-	6 932	342	25	470 642	462 093	345 562
insgesamt	566	3 065 604	90 542	50 891	7 066	2 360	3 123 561	3 039 206	165 765
45.23 Straßenbau u. Eisenbahnoberbau									
20 - 49	594	2 959 466	74 850	7 251	8 999	1 062	2 975 716	2 938 147	154 784
50 - 99	316	3 854 465	75 847	38 706	18 962	1 846	3 912 133	3 789 963	176 926
100 - 199	153	4 547 830	95 679	32 735	49 639	1 405	4 630 264	4 451 717	221 165
200 - 499	59	3 901 582	98 618	34 810	56 925	995	3 993 317	3 723 754	239 516
500 und mehr	16	3 933 436	54 490	9 526	73 105	1 419	4 016 127	3 720 550	270 772
insgesamt	1 138	19 196 900	399 484	123 028	207 629	6 727	19 527 557	18 624 132	208 234
45.23.1 Straßenbau									
20 - 49	554	2 729 831	61 943	5 214	7 369	961	2 742 414	2 708 785	153 251
50 - 99	293	3 471 193	71 514	38 706	13 967	1 628	3 523 866	3 409 661	172 134
100 - 199	141	4 170 527	87 329	32 735	49 125	1 362	4 252 397	4 074 689	221 620
200 - 499	57	3 839 411	98 618	34 810	56 925	995	3 931 146	3 661 583	241 687
500 und mehr	15	3 844 426	54 490	9 526	73 105	1 419	3 927 057	3 631 480	275 271
insgesamt	1 060	18 055 386	373 893	120 991	200 501	6 364	18 376 879	17 486 179	208 624
45.24 Wasserbau									
insgesamt	30	754 396	4 744	-	5 476	692	759 871	748 141	275 018
45.25 Spezialbau u. sonstiger Tiefbau									
20 - 49	863	3 978 331	86 721	22 629	45 846	2 678	4 046 806	3 949 292	153 109
50 - 99	322	3 755 792	167 468	14 294	30 870	4 666	3 800 956	3 716 511	175 650
100 - 199	141	3 611 495	96 947	26 894	44 768	1 160	3 683 156	3 554 658	191 351
200 - 499	51	5 340 160	138 638	154 260	152 005	8 300	5 646 425	4 938 295	248 541
500 und mehr	1 377	16 685 777	489 773	218 076	273 489	16 804	17 177 342	16 158 755	190 782
45.3/45.4/45.5 Bauinstallation u. sonstiges Baugewerbe									
20 - 49	7 789	30 593 820	454 026	851 971	154 842	36 818	31 600 634	-	138 039
50 - 99	1 542	15 190 812	551 152	382 523	108 200	16 978	15 681 534	-	152 977
100 - 199	356	7 913 576	283 638	158 611	103 688	6 643	8 175 874	-	171 887
200 - 499	98	5 002 012	274 661	130 165	82 578	3 242	5 214 755	-	190 160
500 - 999	13	1 851 591	228 839	36 097	14 257	426	1 901 945	-	216 034
1 000 und mehr	8	4 847 753	859 892	319	39 865	3 442	4 887 938	-	248 739
insgesamt	9 805	65 399 565	2 652 199	1 559 687	503 429	67 549	67 462 680	-	155 130
45.3 Bauinstallation									
20 - 49	4 626	19 059 990	299 134	459 584	95 745	25 658	19 615 318	-	143 285
50 - 99	1 054	11 014 265	380 913	258 976	89 089	15 143	11 362 330	-	159 874
100 - 199	255	5 888 597	247 227	117 629	82 851	5 248	6 089 078	-	179 296
200 - 499	73	3 818 319	227 375	129 157	77 423	2 439	4 024 900	-	195 536
500 und mehr	18	6 169 945	1 083 260	28 419	54 077	3 863	6 252 442	-	255 958
insgesamt	6 026	45 951 116	2 237 909	993 766	399 186	52 351	47 344 068	-	164 999
45.31 Elektroinstallation									
20 - 49	1 670	6 003 107	179 962	354 326	48 396	16 186	6 405 829	-	127 602
50 - 99	414	3 800 840	97 795	162 982	20 339	2 624	3 984 161	-	142 506
100 - 199	88	1 765 947	71 487	70 118	12 159	312	1 848 224	-	161 446
200 und mehr	37	2 580 929	218 235	144 249	61 772	2 819	2 786 949	-	210 511
insgesamt	2 209	14 150 824	567 480	731 675	142 664	21 942	15 025 163	-	146 093

1) Ohne Umsatzsteuer.- 2) Vorbereitende Baustellenarbeiten, Hoch- und Tiefbau: Umsatzerlöse aus eigener Nachunternehmertätigkeit.



5 Umsatz 1998  
Nach Beschäftigtengrößenklassen

Beschäftigte von... bis...	Unter- nehmen	Umsatz 1)						Gesamt- umsatz je Beschäftig- ten	
		aus eigenen Erzeugnissen und aus ind./handw. Dienstl.		aus Handels- ware	aus sonst.nichtind./ n.handw. Tätigkeiten		insgesamt		darunter abgerechnete Bau- leistungen
		zusammen	darunter aus ind./handw. Dienst- leistungen 2)		zusammen	darunter aus Wohnungs- ver- mietung			
Anzahl	1 000 DM						DM		
45.32 Dämmung gegen Kälte,Wärme,Schall,Erschütterung									
20 - 49	271	1 295 877	65 812	1 108	8 785	4 348	1 305 770	-	164 914
50 - 99	80	1 032 003	9 004	5 405	20 635	641	1 058 043	-	190 063
100 und mehr	26	2 319 271	13 724	1 536	22 917	709	2 343 723	-	247 123
insgesamt	377	4 647 151	88 540	8 049	52 337	5 698	4 707 537	-	204 955
45.33 Klempnerei,Gas-,Wasser-,Heizungs-u.Lüftungsinst.									
20 - 49	2 628	11 494 809	44 647	88 524	33 129	4 923	11 616 463	-	150 711
50 - 99	544	6 034 400	265 752	89 112	47 515	11 871	6 171 027	-	169 095
100 - 199	148	3 467 001	168 543	46 892	54 714	4 428	3 568 607	-	180 816
200 und mehr	35	3 728 673	219 160	11 875	37 351	465	3 777 898	-	254 112
insgesamt	3 355	24 724 884	698 102	236 403	172 709	21 687	25 133 996	-	169 616
45.33.1 Klempnerei,Gas-u.Wasserinstallation									
20 - 49	988	3 823 292	11 132	50 107	5 889	1 248	3 879 288	-	137 420
50 - 99	178	1 775 079	89 133	20 076	10 915	2 489	1 806 069	-	153 412
100 und mehr	44	1 154 242	228 863	6 510	14 100	797	1 174 852	-	178 578
insgesamt	1 210	6 752 613	323 129	76 693	30 904	4 534	6 860 210	-	147 275
45.33.2 Inst.v.Heizungs-,Lüftungs-,Klima-u.ä.Anlagen									
20 - 49	1 640	7 671 518	33 515	38 417	27 240	3 675	7 737 175	-	158 393
50 - 99	366	4 259 321	182 619	69 036	36 600	9 382	4 364 957	-	176 518
100 - 199	109	2 700 078	131 164	42 720	46 888	3 740	2 789 687	-	189 052
200 und mehr	30	3 341 354	27 676	9 536	31 077	355	3 381 967	-	254 894
insgesamt	2 145	17 972 271	374 973	159 710	141 806	17 152	18 273 786	-	179 859
45.34 Sonstige Bauinstallation									
20 - 49	57	266 196	8 713	15 626	5 435	200	287 257	-	168 981
50 - 99	16	147 022	8 363	1 477	600	6	149 099	-	142 683
100 und mehr	12	2 015 041	866 712	537	25 440	2 818	2 041 017	-	200 203
insgesamt	85	2 428 259	883 788	17 640	31 475	3 025	2 477 373	-	191 456
45.4 Sonstiges Baugewerbe									
20 - 49	3 163	11 533 830	154 893	392 388	59 097	11 160	11 985 315	-	130 235
50 - 99	488	4 176 547	170 239	123 546	19 110	1 835	4 319 204	-	137 385
100 - 199	101	2 024 978	36 411	40 982	20 836	1 395	2 086 796	-	153 392
200 und mehr	28	1 713 092	52 747	9 005	5 199	808	1 727 297	-	158 905
insgesamt	3 780	19 448 448	414 290	565 920	104 243	15 198	20 118 612	-	135 990
45.41 Stukkateurgewerbe,Gipserei u.Verputzerei									
20 - 49	409	1 532 195	16 038	2 876	6 525	906	1 541 596	-	130 645
50 - 99	86	593 417	18 926	2 954	501	37	596 871	-	140 273
100 und mehr	17	725 132	3 554	229	930	355	726 290	-	246 447
insgesamt	492	2 850 743	38 517	6 059	7 955	1 298	2 864 758	-	150 761
45.42 Bautischlerei									
20 - 49	467	2 011 255	9 386	87 346	22 707	426	2 121 308	-	159 514
50 - 99	51	663 593	23 848	10 318	2 033	682	675 944	-	200 047
insgesamt	518	2 674 848	33 234	97 664	24 740	1 108	2 797 252	-	167 726
45.43 Fußboden-,Fliesen-und Plattenlegerei,Raumausstattung									
20 - 49	698	3 102 149	93 014	226 404	18 842	8 002	3 347 394	-	166 940
50 - 99	74	825 667	7 514	66 851	2 816	225	895 334	-	192 750
100 und mehr	14	589 618	5 723	31 842	16 470	606	637 930	-	222 976
insgesamt	786	4 517 434	106 251	325 097	38 128	8 833	4 880 658	-	177 108
45.44 Maler-u.Glasergerwerbe									
20 - 49	1 511	4 563 332	25 180	69 614	8 910	1 755	4 641 857	-	103 967
50 - 99	283	2 006 979	115 975	40 676	12 063	837	2 059 718	-	112 023
100 und mehr	84	1 988 233	74 719	17 453	6 833	1 112	2 012 519	-	128 176
insgesamt	1 877	8 558 544	215 874	127 743	27 806	3 704	8 714 094	-	110 676
45.45 Baugewerbe a.n.g.									
20 - 49	78	324 899	11 274	6 147	2 114	70	333 160	-	149 332
50 und mehr	28	521 979	9 139	3 211	3 500	185	528 690	-	141 432
insgesamt	106	846 878	20 413	9 358	5 614	254	861 850	-	144 385

1) Ohne Umsatzsteuer.- 2) Vorbereitende Baustellenarbeiten, Hoch- und Tiefbau: Umsatzerlöse aus eigener Nachunternehmertätigkeit.

6 Lagerbestände 1998  
Nach Beschäftigtengrößenklassen

Beschäftigte von... bis...	Lagerbestände 1)								
	an Roh-, Hilfs- und Betriebsstoffen			an unfertigen und fertigen Erzeug- nissen aus eigener Produktion			an Handelsware		
	Anfang	Ende	Zu-(+) bzw. Abn.(-)	Anfang	Ende	Zu-(+) bzw. Abn.(-)	Anfang	Ende	Zu-(+) bzw. Abn.(-)
	des Geschäftsjahres		%	des Geschäftsjahres		%	des Geschäftsjahres		%
1 000 DM			%			1 000 DM		%	
<b>45 Baugewerbe</b>									
20 - 49	1 532 874	1 569 510	-1,5	13 066 875	12 318 469	-5,7	284 161	280 568	-1,3
50 - 99	804 741	798 061	-0,8	11 496 056	11 170 414	-2,8	74 272	73 119	-1,6
100 - 199	412 447	404 061	-2,0	12 126 418	11 571 825	-4,6	65 072	77 313	+18,8
200 - 499	290 283	283 356	-2,4	10 498 608	9 750 705	-7,1	38 606	39 641	+2,7
500 - 999	91 968	91 271	-0,8	4 277 831	3 957 825	-7,5	20 999	17 658	-15,9
1 000 und mehr	293 098	292 916	-0,1	21 726 279	20 809 844	-4,2	56 795	15 169	-73,3
insgesamt	3 485 411	3 439 175	-1,3	73 192 067	69 579 080	-4,9	539 905	503 468	-6,7
<b>45.1/45.2 Vorbereitende Baustellenarbeiten, Hoch- u. Tiefbau</b>									
20 - 49	609 974	588 416	-3,5	7 899 526	7 737 967	-2,0	67 781	60 225	-11,1
50 - 99	382 112	360 205	-5,7	8 559 011	8 272 828	-3,3	19 394	19 149	-1,3
100 - 199	215 155	212 874	-1,1	10 103 836	9 755 238	-3,5	27 761	34 976	+26,0
200 - 499	174 827	177 091	+1,4	9 227 590	8 555 136	-7,3	21 135	23 034	+9,0
500 - 999	69 792	72 026	+3,2	3 602 299	3 275 931	-9,1	18 324	14 538	-20,7
1 000 und mehr	267 680	268 819	+0,4	20 493 278	19 568 703	-4,5	56 795	15 169	-73,3
insgesamt	1 719 349	1 679 432	-2,3	59 885 539	57 165 803	-4,5	211 189	167 091	-20,9
<b>45.1 Vorbereitende Baustellenarbeiten</b>									
20 - 49	11 428	12 538	+9,7	186 733	182 368	-2,3	3 393	2 538	-25,2
50 - 99	6 260	5 309	-15,2	144 854	135 536	-6,4	4 309	3 306	-23,3
100 - 199	7 848	7 771	-1,0	131 577	129 568	-1,5	1 331	1 374	+3,2
200 und mehr	19 644	7 523	-61,7	253 894	159 511	-37,2	-	-	-
insgesamt	45 180	33 141	-26,6	717 058	606 984	-15,4	9 033	7 218	-20,1
<b>45.11 Abbruch-, Spreng-, Entrümmungsgewerbe u. ä.</b>									
insgesamt	36 348	25 099	-30,9	700 151	580 637	-17,1	4 779	4 110	-14,0
<b>45.12 Test- u. Suchbohrung</b>									
insgesamt	8 832	8 042	-8,9	16 908	26 347	+55,8	4 254	3 109	-26,9
<b>45.2 Hoch- u. Tiefbau</b>									
20 - 49	598 546	575 878	-3,8	7 712 793	7 555 599	-2,0	64 388	57 686	-10,4
50 - 99	375 852	354 897	-5,6	8 414 156	8 137 292	-3,3	15 085	15 843	+5,0
100 - 199	207 317	205 103	-1,1	9 972 259	9 625 670	-3,5	26 430	33 602	+27,1
200 - 499	171 531	173 527	+1,2	9 135 225	8 458 728	-7,4	21 135	23 034	+9,0
500 - 999	69 769	71 979	+3,2	3 512 085	3 223 661	-8,2	18 324	14 538	-20,7
1 000 und mehr	251 154	264 907	+5,5	20 421 964	19 557 870	-4,2	56 795	15 169	-73,3
insgesamt	1 674 169	1 646 291	-1,7	59 168 481	56 558 819	-4,4	202 156	159 873	-20,9
<b>45.21 Hochbau, Brücken- u. Tunnelbau u. ä.</b>									
20 - 49	284 687	266 469	-6,4	5 627 409	5 381 506	-4,4	46 984	42 092	-10,4
50 - 99	218 837	206 328	-5,7	5 999 327	5 736 891	-4,4	8 978	9 570	+6,6
100 - 199	118 976	111 339	-6,4	6 802 124	6 662 818	-2,0	18 587	24 546	+32,1
200 - 499	92 987	96 961	+4,3	6 477 166	6 061 001	-6,4	1 696	2 706	+59,5
500 - 999	39 076	29 949	-23,2	2 485 228	2 150 641	-13,5	16 526	13 214	-20,0
1 000 und mehr	117 173	109 038	-6,9	18 633 198	17 764 590	-4,7	52 968	11 813	-77,7
insgesamt	865 736	820 083	-5,3	46 024 452	43 757 447	-4,9	145 740	103 942	-28,7
<b>45.21.1 Hoch- u. Tiefbau oA</b>									
20 - 49	59 561	57 229	-3,9	885 305	841 673	-4,9	4 530	4 526	-0,1
50 - 99	49 791	42 479	-14,7	1 541 097	1 508 153	-2,1	3 896	4 502	+15,6
100 - 199	66 166	61 436	-7,1	3 110 255	3 025 009	-2,7	8 510	9 379	+10,2
200 - 499	40 532	40 066	-1,1	2 943 278	2 715 876	-7,7	1 400	2 378	+69,9
500 - 999	25 215	21 892	-13,2	2 102 317	1 892 713	-10,0	10 034	9 873	-1,6
1 000 und mehr	110 225	102 829	-6,7	17 723 408	16 932 679	-4,5	52 968	11 813	-77,7
insgesamt	351 491	325 932	-7,3	28 305 661	26 916 104	-4,9	81 337	42 472	-47,8
<b>45.21.2 Hochbau (ohne Fertigteilbau)</b>									
20 - 49	182 566	163 221	-10,6	4 160 935	4 011 729	-3,6	40 941	36 840	-10,0
50 - 99	126 156	121 247	-3,9	3 744 745	3 511 874	-6,2	2 270	2 412	+6,3
100 - 199	30 105	27 577	-8,1	3 013 342	2 958 412	-1,8	9 435	12 153	+28,8
200 - 499	23 492	25 182	+7,2	2 725 176	2 525 791	-7,3	202	238	+17,8
500 und mehr	8 798	8 551	-2,8	747 483	579 938	-22,4	6 492	3 342	-48,5
insgesamt	371 116	345 878	-6,8	14 391 680	13 587 743	-5,6	59 340	54 984	-7,3
<b>45.21.3/45.21.4/45.21.5 Fertigteilbau im Hochbau</b>									
20 - 49	6 447	8 689	+34,8	27 111	33 378	+23,1	718	724	+0,9
50 - 99	3 680	3 425	-6,9	53 281	37 035	-30,5	397	363	-8,5
100 und mehr	15 067	14 513	-3,7	447 962	426 831	-4,7	27	30	+10,2
insgesamt	25 194	26 627	+5,7	528 353	497 243	-5,9	1 142	1 117	-2,1
<b>45.21.6/45.21.7 Brücken- u. Tunnelbau u. ä., Kabelleitungstiefb.</b>									
20 - 49	36 113	37 330	+3,4	554 058	494 727	-10,7	796	2	-99,8
50 - 99	39 211	39 177	-0,1	660 204	679 829	+3,0	2 416	2 293	-5,1
100 - 199	16 681	16 764	+0,5	526 368	540 793	+2,7	615	2 984	+85,0
200 und mehr	25 931	28 375	+9,4	1 058 127	1 041 009	-1,6	94	89	-5,1
insgesamt	117 935	121 647	+3,1	2 798 758	2 756 357	-1,5	3 921	5 369	+36,9

1) Ohne Umsatzsteuer (Vorsteuer).

6 Lagerbestände 1998  
Nach Beschäftigtengrößenklassen

Beschäftigte von... bis...	Lagerbestände 1)								
	an Roh-, Hilfs- und Betriebsstoffen			an unfertigen und fertigen Erzeug- nissen aus eigener Produktion			an Handelsware		
	Anfang	Ende	Zu-(+) bzw. Abn.(-)	Anfang	Ende	Zu-(+) bzw. Abn.(-)	Anfang	Ende	Zu-(+) bzw. Abn.(-)
	des Geschäftsjahres			des Geschäftsjahres			des Geschäftsjahres		
1 000 DM			%	1 000 DM		%	1 000 DM		%
45.22 Dachdeckerei, Abdichtung u. Zimmerei									
20 - 49	216 712	220 394	+1,7	888 056	887 626	+0,0	12 438	10 331	-16,9
50 - 99	66 765	65 442	-2,0	374 586	367 466	-1,9	5 069	5 036	-0,6
100 und mehr	35 378	40 683	+15,0	211 903	218 854	+3,3	1 633	1 489	-12,1
insgesamt	318 855	326 520	+2,4	1 474 546	1 473 946	+0,0	19 200	16 856	-12,2
45.22.1 Dachdeckerei									
20 - 49	125 253	128 501	+2,6	458 025	441 278	-3,7	1 219	1 202	-1,4
50 - 99	34 120	35 931	+5,3	195 464	193 877	-0,8	2 367	2 229	-5,8
100 und mehr	23 848	28 558	+19,8	105 176	134 401	+27,8	1 575	1 315	-16,5
insgesamt	183 221	192 990	+5,3	758 664	769 557	+1,4	5 161	4 747	-8,0
45.22.2 Abdichtung gegen Wasser u. Feuchtigkeit									
20 - 49	9 557	6 038	-36,8	78 326	69 287	-11,5	286	245	-14,4
50 - 99	6 215	6 038	-2,8	86 140	79 001	-8,3	159	104	-34,4
100 und mehr	5 658	5 536	-2,2	38 043	25 672	-32,5	-	-	-
insgesamt	21 431	17 612	-17,8	202 509	173 959	-14,1	445	349	-21,6
45.22.3 Zimmerei u. Ingenieurholzbau									
20 - 49	81 902	85 856	+4,8	351 706	377 061	+7,2	10 934	8 884	-18,7
50 - 99	26 430	23 473	-11,2	92 983	94 588	+1,7	2 542	2 702	+6,3
100 und mehr	5 872	6 589	+12,2	68 684	58 781	-14,4	118	174	+47,2
insgesamt	114 204	115 918	+1,5	513 373	530 430	+3,3	13 594	11 760	-13,5
45.23 Straßenbau u. Eisenbahnoberbau									
20 - 49	35 407	32 882	-7,1	495 627	506 017	+2,1	2 557	2 713	+6,1
50 - 99	42 836	33 059	-22,8	1 031 255	1 022 387	-0,9	731	952	+30,1
100 - 199	41 643	39 410	-5,4	1 659 937	1 450 283	-12,6	5 029	4 844	-3,7
200 - 499	27 413	27 296	-0,4	1 625 192	1 505 776	-7,3	6 792	6 462	-4,9
500 und mehr	26 568	31 969	+20,3	1 451 839	1 467 237	+1,1	238	15	-93,7
insgesamt	173 868	164 616	-5,3	6 263 851	5 951 700	-5,0	15 347	14 986	-2,4
45.23.1 Straßenbau									
20 - 49	32 912	30 590	-7,1	473 710	480 500	+1,4	1 350	1 023	-24,2
50 - 99	41 072	30 703	-25,2	904 389	917 095	+1,4	731	952	+30,1
100 - 199	36 349	34 789	-4,3	1 499 125	1 301 956	-13,2	5 029	4 844	-3,7
200 - 499	27 328	27 207	-0,4	1 610 186	1 486 064	-7,7	6 792	6 462	-4,9
500 und mehr	25 247	30 347	+20,2	1 451 839	1 466 435	+1,0	238	15	-93,7
insgesamt	162 906	153 637	-5,7	5 939 250	5 652 051	-4,8	14 140	13 297	-6,0
45.24 Wasserbau									
insgesamt	5 710	6 708	+17,5	531 119	418 944	-21,1	-	-	-
45.25 Spezialbau u. sonstiger Tiefbau									
20 - 49	59 537	54 082	-9,2	671 346	743 288	+10,7	2 409	2 550	+5,9
50 - 99	45 852	47 255	+3,1	977 392	961 869	-1,6	307	285	-7,0
100 - 199	28 145	31 777	+12,9	1 310 803	1 288 550	-1,7	2 681	4 031	+50,4
200 und mehr	176 466	195 250	+10,6	1 914 971	1 963 075	+2,5	16 473	17 222	+4,5
insgesamt	310 000	328 364	+5,9	4 874 513	4 956 781	+1,7	21 869	24 089	+10,1
45.3/45.4/45.5 Bauinstallation u. sonstiges Baugewerbe									
20 - 49	982 900	981 093	-0,2	5 167 349	4 580 501	-11,4	216 380	220 343	+1,8
50 - 99	422 629	437 856	+3,6	2 937 045	2 897 586	-1,3	54 879	53 971	-1,7
100 - 199	197 283	191 186	-3,1	2 022 582	1 816 587	-10,2	37 312	42 397	+13,6
200 - 499	115 657	106 265	-8,1	1 271 018	1 195 569	-5,9	17 472	16 606	-5,0
500 - 999	22 176	19 246	-13,2	675 532	681 893	+0,9	2 674	3 120	+16,7
1 000 und mehr	25 418	24 097	-5,2	1 233 001	1 241 141	+0,7	-	-	-
insgesamt	1 766 062	1 759 743	-0,4	13 306 528	12 413 278	-6,7	328 716	336 378	+2,3
45.3 Bauinstallation									
20 - 49	634 100	633 473	-0,1	3 793 107	3 308 884	-12,8	115 081	121 747	+5,8
50 - 99	301 349	316 400	+5,0	2 223 926	2 263 075	+1,8	35 331	33 917	-4,0
100 - 199	153 264	145 798	-4,9	1 635 112	1 453 174	-11,1	30 345	35 320	+16,4
200 - 499	103 102	94 388	-8,5	993 623	980 941	-1,3	17 447	16 581	-5,0
500 und mehr	40 470	36 358	-10,2	1 878 532	1 894 086	+0,8	2 592	3 069	+18,4
insgesamt	1 232 285	1 226 417	-0,5	10 524 300	9 900 159	-5,9	200 797	210 634	+4,9
45.31 Elektroinstallation									
20 - 49	245 945	239 695	-2,5	1 194 640	1 006 248	-15,8	76 028	82 945	+9,1
50 - 99	110 189	110 143	+0,0	536 375	645 069	+20,3	31 507	30 212	-4,1
100 - 199	52 222	52 174	-0,1	464 858	401 557	-13,6	18 067	23 702	+31,2
200 und mehr	38 054	37 301	-2,0	657 563	709 254	+7,9	17 935	17 713	-1,2
insgesamt	446 409	439 312	-1,6	2 853 436	2 762 128	-3,2	143 537	154 573	+7,7

1) Ohne Umsatzsteuer (Vorsteuer).

6 Lagerbestände 1998  
Nach Beschäftigtengrößenklassen

Beschäftigte von... bis...	Lagerbestände 1)								
	an Roh-, Hilfs- und Betriebsstoffen			an unfertigen und fertigen Erzeug- nissen aus eigener Produktion			an Handelsware		
	Anfang	Ende	Zu-(+) bzw. Abn.(-)	Anfang	Ende	Zu-(+) bzw. Abn.(-)	Anfang	Ende	Zu-(+) bzw. Abn.(-)
	des Geschäftsjahres			des Geschäftsjahres			des Geschäftsjahres		
1 000 DM		%	1 000 DM		%	1 000 DM		%	
45.32 Dämmung gegen Kälte,Wärme,Schall,Erschütterung									
20 - 49	27 459	25 725	-6,3	291 019	205 211	-29,5	121	50	-58,5
50 - 99	14 925	15 772	+5,7	150 078	138 017	-8,0	469	826	+76,4
100 und mehr	25 712	26 651	+3,7	529 370	356 907	-32,6	315	315	-
insgesamt	68 096	68 148	+0,1	970 466	700 136	-27,9	905	1 192	+31,7
45.33 Klempnerei,Gas-,Wasser-,Heizungs-u.Lüftungsinst.									
20 - 49	348 076	358 144	+2,9	2 284 377	2 074 250	-9,2	37 745	37 964	+0,6
50 - 99	173 013	186 595	+7,9	1 498 910	1 437 302	-4,1	3 356	2 879	-14,2
100 - 199	91 517	83 731	-8,5	969 278	948 129	-2,2	11 963	11 303	-5,5
200 und mehr	67 225	54 969	-18,2	1 400 562	1 440 356	+2,8	2 104	1 936	-8,0
insgesamt	679 831	683 440	+0,5	6 153 127	5 900 037	-4,1	55 168	54 082	-2,0
45.33.1 Klempnerei,Gas-u.Wasserinstallation									
20 - 49	124 895	122 884	-1,6	689 737	728 719	+5,7	35 975	36 217	+0,7
50 - 99	59 719	63 930	+7,1	405 588	340 044	-16,2	1 461	1 418	-2,9
100 und mehr	26 911	24 516	-8,9	337 151	333 917	-1,0	259	234	-9,9
insgesamt	211 524	211 329	-0,1	1 432 477	1 402 680	-2,1	37 695	37 869	+0,5
45.33.2 Inst.v.Heizungs-,Lüftungs-,Klima-u.ä.Anlagen									
20 - 49	223 181	235 261	+5,4	1 594 639	1 345 531	-15,6	1 770	1 747	-1,3
50 - 99	113 294	122 666	+8,3	1 093 321	1 097 258	+0,4	1 895	1 461	-22,9
100 - 199	77 106	70 287	-8,8	813 073	791 607	-2,6	11 773	11 118	-5,6
200 und mehr	54 726	43 897	-19,8	1 219 617	1 262 961	+3,6	2 035	1 887	-7,2
insgesamt	468 307	472 110	+0,8	4 720 650	4 497 357	-4,7	17 472	16 212	-7,2
45.34 Sonstige Bauinstallation									
20 - 49	12 621	9 909	-21,5	23 072	23 175	+0,4	1 187	787	-33,7
50 - 99	3 222	3 890	+20,7	38 564	42 686	+10,7	-	-	-
100 und mehr	22 105	21 718	-1,8	485 636	471 998	-2,8	-	-	-
insgesamt	37 948	35 517	-6,4	547 271	537 859	-1,7	1 187	787	-33,7
45.4 Sonstiges Baugewerbe									
20 - 49	348 800	347 620	-0,3	1 374 242	1 271 617	-7,5	101 298	98 596	-2,7
50 - 99	121 280	121 456	+0,1	713 119	634 511	-11,0	19 548	20 053	+2,6
100 - 199	44 019	45 388	+3,1	387 470	363 413	-6,2	6 967	7 017	+0,7
200 und mehr	19 679	18 861	-4,2	307 397	243 577	-20,8	107	77	-27,8
insgesamt	533 778	533 326	-0,1	2 782 228	2 513 119	-9,7	127 920	125 744	-1,7
45.41 Stukkateurgewerbe,Gipserei u.Verputzerei									
20 - 49	16 786	17 289	+3,0	306 006	301 599	-1,4	298	345	+15,6
50 - 99	10 290	10 291	+0,0	130 947	116 515	-11,0	410	378	-7,9
100 und mehr	6 433	5 696	-11,5	239 942	213 469	-11,0	-	-	-
insgesamt	33 510	33 277	-0,7	676 894	631 584	-6,7	708	722	+2,0
45.42 Bautischlerei									
20 - 49	89 029	93 132	+4,6	176 099	188 281	+6,9	8 219	7 962	-3,1
50 und mehr	23 746	23 616	-0,5	108 708	78 304	-28,0	3 069	2 562	-16,5
insgesamt	112 774	116 748	+3,5	284 807	266 585	-6,4	11 287	10 524	-6,8
45.43 Fußboden-,Fliesen-und Plattenlegerei,Raumausstattung									
20 - 49	129 512	130 173	+0,5	430 490	380 639	-11,6	77 158	75 122	-2,6
50 - 99	35 192	36 133	+2,7	148 090	113 838	-23,1	3 496	4 563	+30,5
100 und mehr	24 954	26 005	+4,2	111 282	88 210	-20,7	2 538	2 375	-6,4
insgesamt	189 658	192 310	+1,4	689 861	582 687	-15,5	83 192	82 060	-1,4
45.44 Maler-u.Glasergewerbe									
20 - 49	104 536	98 594	-5,7	435 468	379 353	-12,9	13 936	13 336	-4,3
50 - 99	47 911	47 100	-1,7	309 586	315 943	+2,1	12 500	12 473	-0,2
100 und mehr	24 984	24 167	-3,3	276 688	258 447	-6,6	4 516	4 688	+3,8
insgesamt	177 431	169 861	-4,3	1 021 742	953 742	-6,7	30 953	30 497	-1,5
45.45 Baugewerbe a.n.g.									
20 - 49	8 937	8 431	-5,7	26 179	21 746	-16,9	1 688	1 832	+8,6
50 und mehr	11 467	12 698	+10,7	82 744	56 774	-31,4	92	108	+17,7
insgesamt	20 405	21 129	+3,6	108 923	78 520	-27,9	1 780	1 941	+9,0

1) Ohne Umsatzsteuer (Vorsteuer).

**Materialverbrauch, Einsatz an Handelsware zu Anschaffungskosten, Kosten für  
Lohnarbeiten bzw. Kosten für Fremd- und Nachunternehmerleistungen,  
Sonstige Vorleistungen, Kostensteuern 1998  
nach Beschäftigtengrößenklassen und Wirtschaftszweigen**

7 Materialverbrauch, Einsatz an Handelskosten für Fremd- und Nachunternehmer  
Nach Beschäftigt

1 000

Lfd. Nr.	Beschäftigte von... bis...	Eingänge an Roh-, Hilfs- und Betriebsstoffen	Anfangsbestand abzüglich Endbestand an RHB-Stoffen	Verbrauch an Roh-, Hilfs- und Betriebsstoffen (Materialverbrauch)		Eingänge an Handelsware	Anfangsbestand abzüglich Endbestand an Handelsware	Einsatz an Handelsware (Sp.5+6)	Kosten für Lohnarbeiten 1)
				insgesamt (Sp.1+2)	darunter Energieverbrauch				
				1	2				
45 Bau									
1	20 - 49	22 671 517	+23 365	22 694 882	878 203	882 195	+3 593	885 788	7 839 150
2	50 - 99	13 111 217	+6 680	13 117 896	542 716	448 243	+1 153	449 396	7 552 931
3	100 - 199	9 167 939	+8 387	9 176 326	476 989	372 782	-12 241	360 541	8 978 826
4	200 - 499	5 961 685	+6 927	5 968 612	371 547	311 071	-1 034	310 037	7 876 148
5	500 - 999	2 502 831	+696	2 503 527	146 360	108 104	+3 340	111 445	3 533 220
6	1 000 und mehr	5 892 473	+182	5 892 655	329 147	46 817	+41 626	88 442	17 108 926
7	insgesamt	59 307 662	+46 237	59 353 898	2 744 963	2 169 212	+36 437	2 205 648	52 949 202
45.1/45.2 Vorbereitende Bau									
8	20 - 49	11 414 417	+21 558	11 435 975	538 601	234 912	+7 556	242 468	5 516 808
9	50 - 99	7 447 789	+21 907	7 469 696	410 367	165 371	+245	165 616	5 820 161
10	100 - 199	6 307 605	+2 290	6 309 895	413 473	233 760	-7 216	226 544	7 784 997
11	200 - 499	4 228 321	-2 465	4 225 856	328 529	166 066	-1 900	164 166	7 142 003
12	500 - 999	1 947 299	-2 234	1 945 065	135 347	80 102	+3 786	83 888	3 116 914
13	1 000 und mehr	4 621 846	-1 139	4 620 706	298 826	46 561	+41 626	88 186	16 048 935
14	insgesamt	35 967 277	+39 917	36 007 194	2 125 143	926 771	+44 098	970 869	45 429 818
45.1 Vorbereitende									
15	20 - 49	236 024	-1 111	234 913	42 456	8 095	+855	8 950	178 740
16	50 - 99	132 197	+951	133 148	21 501	19 199	+1 003	20 202	118 984
17	100 - 199	89 801	+77	89 878	19 737	9 421	-43	9 378	136 810
18	200 und mehr	139 313	+12 121	151 434	151 434	7 837	-	-	236 170
19	insgesamt	597 335	+12 039	609 374	91 531	36 714	+1 815	38 529	670 703
45.11 Abbruch-, Spreng-,									
20	insgesamt	570 962	+11 249	582 211	85 498	22 730	+669	23 399	642 388
45.12 Test-u.									
21	insgesamt	26 373	+790	27 163	6 034	13 984	+1 146	15 130	28 315
45.2 Hoch-u.									
22	20 - 49	11 178 393	+22 668	11 201 062	496 145	226 817	+6 702	233 519	5 338 068
23	50 - 99	7 315 592	+20 956	7 336 548	388 866	146 172	-758	145 414	5 701 178
24	100 - 199	6 217 804	+2 213	6 220 018	393 736	224 399	-7 173	217 167	7 648 187
25	200 - 499	4 130 769	-1 996	4 128 774	322 527	166 066	-1 900	164 166	7 060 660
26	500 - 999	1 937 222	-2 210	1 935 012	134 868	80 102	+3 786	83 888	3 074 871
27	1 000 und mehr	4 590 160	-13 753	4 576 407	297 470	46 561	+41 626	88 186	15 936 151
28	insgesamt	35 369 942	+27 878	35 397 820	2 033 612	890 057	+42 283	932 340	44 759 114
45.21 Hochbau, Brücken-									
29	20 - 49	6 866 430	+18 218	6 884 648	282 376	129 063	+4 892	133 955	3 731 254
30	50 - 99	4 545 005	+12 509	4 557 513	187 179	97 544	-592	96 952	4 204 263
31	100 - 199	3 800 498	+7 637	3 808 135	210 614	164 355	-5 959	158 396	5 774 386
32	200 - 499	2 526 798	-3 974	2 522 824	168 670	41 960	-1 010	40 950	5 637 155
33	500 - 999	1 128 639	+3 128	1 131 766	64 413	66 001	+3 312	69 312	2 289 331
34	1 000 und mehr	3 503 727	+8 135	3 511 863	215 948	41 181	+41 155	82 336	14 665 328
35	insgesamt	22 371 096	+45 653	22 416 749	1 129 200	540 103	+41 798	581 901	36 301 696
45.21.1 Hoch-u.									
36	20 - 49	1 063 879	+2 332	1 066 211	53 845	39 291	+4	39 295	703 477
37	50 - 99	1 145 013	+7 312	1 152 326	68 169	21 657	-607	21 050	1 253 338
38	100 - 199	1 837 821	+4 731	1 842 552	117 463	127 366	-869	126 496	2 167 630
39	200 - 499	1 281 508	+466	1 281 974	87 722	24 324	-979	23 345	2 520 167
40	500 - 999	859 233	+3 323	862 556	55 581	65 344	+161	65 505	1 831 251
41	1 000 und mehr	3 284 691	+7 396	3 292 087	202 001	41 123	+41 155	82 277	13 857 124
42	insgesamt	9 472 146	+25 559	9 497 705	584 781	319 104	+38 865	357 969	22 332 986
45.21.2 Hochbau									
43	20 - 49	5 103 034	+19 346	5 122 379	167 476	87 066	+4 101	91 167	2 717 160
44	50 - 99	2 776 422	+4 909	2 781 331	64 273	65 991	-142	65 849	2 547 315
45	100 - 199	1 481 950	+2 428	1 484 377	52 728	28 350	-2 718	25 632	2 935 095
46	200 - 499	860 389	-1 690	858 699	41 517	4 006	-36	3 970	2 648 930
47	500 und mehr	332 894	+247	333 081	12 265	715	+3 151	3 866	731 174
48	insgesamt	10 554 628	+25 239	10 579 867	338 260	186 128	+4 356	190 484	11 579 674
45.21.3/45.21.4/45.21.5									
49	20 - 49	87 609	-2 242	85 367	3 157	1 280	-7	1 273	38 017
50	50 - 99	54 691	+255	54 946	2 360	4 107	+34	4 140	61 227
51	100 und mehr	219 379	+553	219 933	11 933	219	-3	216	778 770
52	insgesamt	361 679	-1 433	360 246	16 909	5 605	+24	5 630	878 014
45.21.6/45.21.7 Brücken-u. Tunnel									
53	20 - 49	611 908	-1 217	610 691	57 898	1 425	+794	2 219	272 600
54	50 - 99	568 878	+33	568 911	52 377	5 790	+123	5 913	342 383
55	100 - 199	389 816	-84	389 733	36 051	8 423	-2 369	6 054	383 014
56	200 und mehr	412 041	-2 444	409 597	42 925	13 628	+5	13 633	513 024
57	insgesamt	1 982 643	-3 711	1 978 931	189 250	29 266	-1 448	27 818	1 511 021

1) Vorbereitende Baustellenarbeiten, Hoch- und Tiefbau: Kosten für Fremd- und Nachunternehmerleistungen.-  
2) Ohne Umsatzsteuer (Vorsteuer).- 3) Nur von Kapitalgesellschaften.

ware zu Anschaffungskosten, Kosten für Lohnarbeiten bzw. Leistungen, sonstige Vorleistungen, Kostensteuern 1998  
tengrößenklassen

DM

Material- verbrauch, Einsatz an Handelsware zu Anschaffungs- kosten, Kosten für Lohnarbeiten 1) (Sp.3+7+8)	Kosten für sonstige indu- strielle/ hand- werkliche Dienst- lei- stungen	Mieten und Pachten	Sonstige Kosten			sonstige Vor- leistungen insgesamt 2) (Sp.10+11+12)	Vor- leistungen insgesamt 2) (Sp.9+15)	Kostensteuern		Lfd. Nr.
			insgesamt	darunter				insgesamt	darunter Vermögen- steuer 3)	
				Ver- sicherungs- prämien	Bankspesen					
9	10	11	12	13	14	15	16	17	18	
<b>gewerbe</b>										
31 479 819	794 779	1 801 881	3 581 068	650 924	102 923	6 177 729	37 657 548	519 341	-	1
21 120 224	611 796	1 015 923	2 129 855	356 378	37 781	3 757 573	24 877 798	324 235	-	2
18 515 693	581 341	881 892	1 750 913	242 626	19 709	3 214 146	21 729 839	210 415	-	3
14 154 797	379 655	676 304	1 405 587	164 327	13 311	2 461 546	16 616 343	153 435	-	4
6 148 192	179 987	322 687	587 962	65 411	3 459	1 090 637	7 238 829	50 271	-	5
23 090 024	675 637	807 471	2 097 799	222 239	17 112	3 580 907	26 670 930	95 572	-	6
114 508 748	3 223 195	5 506 158	11 553 185	1 701 905	194 296	20 282 538	134 791 287	1 353 269	-	7
<b>stellenarbeiten, Hoch- u. Tiefbau</b>										
17 195 251	530 543	1 126 357	1 766 630	395 787	60 916	3 423 590	20 618 841	304 049	-	8
13 455 473	417 062	700 407	1 282 653	253 599	22 263	2 400 123	15 855 596	203 431	-	9
14 321 436	449 818	751 331	1 315 632	191 191	14 222	2 516 840	16 838 277	162 977	-	10
11 532 026	313 663	585 631	1 048 803	134 317	10 472	1 948 097	13 480 123	129 622	-	11
5 145 867	125 701	291 411	458 519	55 366	2 926	875 631	6 021 498	45 758	-	12
20 757 827	518 394	725 421	1 761 882	197 651	15 174	3 005 698	23 763 525	84 162	-	13
82 407 881	2 355 182	4 180 558	7 634 239	1 227 910	125 972	14 169 979	96 577 860	929 999	-	14
<b>Baustellenarbeiten</b>										
422 603	39 564	56 429	88 395	17 379	1 371	184 388	606 991	14 164	-	15
272 334	18 238	25 455	40 983	7 427	555	84 675	357 009	5 993	-	16
236 065	25 340	24 551	44 641	7 156	408	94 531	330 596	4 840	-	17
387 604	20 105	22 752	106 307	3 214	662	149 163	536 767	6 252	-	18
1 318 606	103 246	129 187	280 325	35 175	2 996	512 758	1 831 364	31 249	-	19
<b>Entrümmungsgewerbe u.ä.</b>										
1 247 998	92 450	122 435	265 172	32 577	2 843	480 057	1 728 055	29 987	-	20
<b>Suchbohrung</b>										
70 608	10 796	6 752	15 153	2 599	153	32 701	103 309	1 261	-	21
<b>Tiefbau</b>										
16 772 648	490 979	1 069 927	1 678 295	378 408	59 545	3 239 201	20 011 849	289 885	-	22
13 183 140	398 825	674 952	1 241 671	246 172	21 708	2 315 447	15 498 587	197 438	-	23
14 085 371	424 478	726 780	1 271 051	184 035	13 814	2 422 309	16 507 680	158 137	-	24
11 353 600	311 174	566 130	1 036 406	132 736	10 150	1 913 709	13 267 309	127 684	-	25
5 093 771	121 739	290 685	456 354	55 158	2 910	868 778	5 962 549	45 380	-	26
20 600 744	504 740	722 897	1 670 139	196 225	14 849	2 897 776	23 498 521	80 227	-	27
81 089 275	2 251 936	4 051 371	7 353 914	1 192 735	122 976	13 657 221	94 746 496	898 751	-	28
<b>u. Tunnelbau u.ä.</b>										
10 749 856	275 370	601 565	1 003 983	219 232	40 368	1 880 919	12 630 775	176 409	-	29
8 858 728	196 461	357 808	661 588	137 896	13 679	1 215 857	10 074 585	127 528	-	30
9 740 897	250 137	415 712	747 692	108 432	9 316	1 413 740	11 154 637	103 803	-	31
8 200 929	183 651	306 543	636 535	80 184	7 219	1 126 729	9 327 658	85 903	-	32
3 490 410	57 016	171 307	271 907	27 463	1 781	500 231	3 990 640	27 520	-	33
18 259 526	378 168	545 763	1 274 425	157 426	13 077	2 198 356	20 457 882	73 052	-	34
59 300 346	1 340 804	2 398 698	4 596 330	730 633	85 439	8 335 831	67 636 177	594 215	-	35
<b>Tiefbau oaS</b>										
1 808 982	48 990	101 989	153 791	35 200	3 613	304 771	2 119 753	31 656	-	36
2 426 713	60 707	104 444	216 740	43 984	3 874	381 891	2 808 604	32 850	-	37
4 136 678	144 981	228 001	378 611	55 724	4 744	751 592	4 888 270	42 203	-	38
3 825 486	85 938	145 673	296 413	37 857	3 154	528 025	4 353 510	31 811	-	39
2 759 312	48 514	138 121	224 784	22 533	1 401	411 419	3 170 731	21 176	-	40
17 231 489	356 613	506 003	1 193 813	150 660	11 135	2 056 430	19 287 918	70 555	-	41
32 188 660	745 743	1 224 232	2 464 152	345 957	27 920	4 434 128	36 622 788	230 251	-	42
<b>(ohne Fertigteilbau)</b>										
7 930 707	158 289	403 922	700 637	149 261	33 705	1 262 847	9 193 554	111 186	-	43
5 394 495	77 984	177 751	323 195	66 978	7 513	578 930	5 973 425	70 231	-	44
4 445 105	57 719	113 336	254 477	32 817	3 491	425 533	4 870 638	47 979	-	45
3 511 598	34 850	79 317	215 218	22 941	3 030	329 385	3 840 983	30 320	-	46
1 068 121	16 266	49 118	90 643	7 353	179	156 027	1 224 148	6 484	-	47
22 350 025	345 108	823 445	1 584 170	279 350	47 918	2 752 723	25 102 748	266 200	-	48
<b>Fertigteilbau im Hochbau</b>										
124 658	2 642	4 567	15 674	1 705	245	22 884	147 541	1 808	-	49
120 313	3 475	6 063	15 066	1 684	149	24 604	144 917	1 797	-	50
998 919	12 259	29 211	55 896	5 127	2 259	97 366	1 096 285	6 211	-	51
1 243 890	18 377	39 841	86 636	8 516	2 653	144 854	1 388 744	9 816	-	52
<b>bau u.ä., Kabelleitungstiefb.</b>										
885 509	65 449	91 087	133 881	33 066	2 805	290 417	1 175 926	31 759	-	53
917 207	54 296	69 550	106 586	25 249	2 144	230 432	1 147 639	22 649	-	54
778 800	42 265	64 037	95 672	18 098	907	201 975	980 775	10 129	-	55
936 254	69 566	86 507	125 232	20 396	1 092	281 305	1 217 559	23 411	-	56
3 517 771	231 576	311 180	461 371	96 810	6 949	1 004 128	4 521 898	87 948	-	57

Lfd. Nr.	Beschäftigte von... bis...	Eingänge an Roh-, Hilfs- und Betriebsstoffen	Anfangsbestand abzüglich Endbestand an RHB-Stoffen	Verbrauch an Roh-, Hilfs- und Betriebsstoffen (Materialverbrauch)		Eingänge an Handelsware	Anfangsbestand abzüglich Endbestand an Handelsware	Einsatz an Handelsware (Sp.5+6)	Kosten für Lohnarbeiten 1)
				insgesamt (Sp.1+2)	darunter Energieverbrauch				
				1	2				
45.22 Dachdeckerei,									
58	20 - 49	2 518 189	-3 682	2 514 507	59 820	63 494	+2 107	65 600	631 742
59	50 - 99	685 230	+1 323	686 553	19 309	9 569	+33	9 602	240 583
60	100 und mehr	383 433	-5 305	378 128	9 058	8 501	+204	8 706	349 665
61	insgesamt	3 586 852	-7 665	3 579 187	88 187	81 564	+2 344	83 908	1 221 989
45.22.1 Dach									
62	20 - 49	1 604 521	-3 248	1 601 273	34 008	32 323	+17	32 340	335 435
63	50 - 99	404 034	-1 811	402 223	10 878	3 522	+138	3 661	144 529
64	100 und mehr	199 771	-4 710	195 061	4 652	3 010	+260	3 270	164 009
65	insgesamt	2 208 326	-9 769	2 198 557	49 538	38 856	+414	39 270	643 973
45.22.2 Abdichtung gegen									
66	20 - 49	113 635	+3 519	117 154	4 484	1 213	+41	1 254	76 624
67	50 - 99	94 744	+177	94 921	3 481	59	+55	114	52 402
68	100 und mehr	66 682	+122	66 804	1 834	238	-	238	39 753
69	insgesamt	275 060	+3 819	278 879	9 799	1 509	+96	1 605	168 780
45.22.3 Zimmerei u.									
70	20 - 49	800 034	-3 954	796 080	21 328	29 958	+2 049	32 007	219 683
71	50 - 99	186 452	+2 957	189 409	4 950	5 987	-160	5 827	43 651
72	100 und mehr	116 980	-717	116 263	2 572	5 254	-56	5 198	145 902
73	insgesamt	1 103 466	-1 714	1 101 751	28 850	41 199	+1 833	43 032	409 237
45.23 Straßenbau u.									
74	20 - 49	791 885	+2 525	794 211	66 089	12 968	-156	12 812	362 339
75	50 - 99	1 210 727	+9 777	1 220 504	100 025	25 767	-220	25 546	576 326
76	100 - 199	1 297 713	+2 233	1 299 946	111 019	30 544	+185	30 729	866 241
77	200 - 499	1 061 268	+117	1 061 385	106 579	24 592	+330	24 922	827 013
78	500 und mehr	1 141 812	-5 401	1 136 411	89 594	8 860	+223	9 083	954 394
79	insgesamt	5 503 205	+9 252	5 512 456	473 306	102 731	+361	103 092	3 586 313
45.23.1 Stra									
80	20 - 49	754 638	+2 322	756 960	62 370	11 349	+327	11 676	318 894
81	50 - 99	1 117 435	+10 368	1 127 804	94 835	25 767	-220	25 546	499 483
82	100 - 199	1 222 828	+1 560	1 224 388	104 683	30 544	+185	30 729	804 539
83	200 - 499	1 047 193	+120	1 047 313	104 596	24 592	+330	24 922	812 533
84	500 und mehr	1 117 950	-5 101	1 112 849	88 181	8 860	+223	9 083	933 091
85	insgesamt	5 260 044	+9 269	5 269 314	454 665	101 112	+844	101 956	3 368 540
45.24 Was									
86	insgesamt	150 583	-998	149 585	20 569	-	-	-	122 624
45.25 Spezialbau u.									
87	20 - 49	979 134	+5 455	984 590	85 706	21 293	-141	21 152	591 840
88	50 - 99	834 134	-1 403	832 730	79 595	13 293	+21	13 315	648 517
89	100 - 199	830 572	-3 631	826 941	63 446	23 384	-1 351	22 033	822 445
90	200 und mehr	1 114 365	-18 784	1 095 581	93 603	107 689	-749	106 940	1 463 691
91	insgesamt	3 758 205	-18 364	3 739 842	322 350	165 659	-2 219	163 439	3 526 493
45.3/45.4/45.5 Bauinstallation									
92	20 - 49	11 257 100	+1 807	11 258 907	339 602	647 283	-3 964	643 319	2 382 342
93	50 - 99	5 663 428	-15 227	5 648 201	132 349	282 872	+908	283 780	1 732 770
94	100 - 199	2 860 334	+6 086	2 866 430	63 516	139 022	-5 025	133 997	1 193 830
95	200 - 499	1 733 364	+9 392	1 742 756	43 018	145 005	+866	145 870	734 145
96	500 - 999	555 532	+2 930	558 462	11 013	28 003	-446	27 557	416 306
97	1 000 und mehr	1 270 627	+1 322	1 271 949	30 322	256	-	256	1 059 991
98	insgesamt	23 340 385	+6 320	23 346 705	619 820	1 242 440	-7 661	1 234 779	7 519 384
45.3 Bauin									
99	20 - 49	7 628 449	+627	7 629 076	217 056	357 466	-6 666	350 801	1 268 606
100	50 - 99	4 424 004	-15 051	4 408 953	87 001	203 120	+1 414	204 534	1 186 779
101	100 - 199	2 312 823	+7 466	2 320 289	47 272	103 014	-4 975	98 039	792 448
102	200 - 499	1 399 310	+8 714	1 408 024	31 401	144 276	+867	145 143	506 674
103	500 und mehr	1 740 481	+4 112	1 744 593	39 183	22 564	-477	22 087	1 380 386
104	insgesamt	17 505 067	+5 868	17 510 935	421 913	830 440	-9 837	820 603	5 134 893
45.31 Elektro									
105	20 - 49	2 161 549	+6 250	2 167 799	64 232	272 288	-6 917	265 371	305 935
106	50 - 99	1 480 680	+46	1 480 726	30 273	122 957	+1 295	124 252	372 663
107	100 - 199	684 867	+48	684 915	12 357	54 744	-5 635	49 108	163 387
108	200 und mehr	972 651	+754	973 404	24 079	156 358	+222	156 581	304 581
109	insgesamt	5 299 747	+7 097	5 306 845	130 941	606 347	-11 036	595 312	1 146 566

1) Vorbereitende Baustellenarbeiten, Hoch- und Tiefbau: Kosten für Fremd- und Nachunternehmerleistungen.-  
2) Ohne Umsatzsteuer (Vorsteuer).- 3) Nur von Kapitalgesellschaften.



ware zu Anschaffungskosten, Kosten für Lohnarbeiten bzw. Leistungen, sonstige Vorleistungen, Kostensteuern 1998  
tengrößenklassen

DM

Material- verbrauch, Einsatz an Handelsware zu Anschaffungs- kosten, Kosten für Lohnarbeiten 1) (Sp.3+7+8)	Kosten für sonstige indu- strielle/ hand- werkliche Dienst- lei- stungen	Mieten und Pachten	Sonstige Kosten			sonstige Vor- leistungen (Sp.10+11+12)	Vor- leistungen insgesamt 2) (Sp.9+15)	Kostensteuern		Lfd. Nr.
			insgesamt	darunter				insgesamt	darunter Vermögens- steuer 3)	
				Ver- sicherungs- prämien	Bankspesen					
9	10	11	12	13	14	15	16	17	18	
<b>Abdichtung u. Zimmerei</b>										
3 211 849	45 385	175 666	327 039	69 766	7 355	548 090	3 759 939	46 527	-	58
936 737	21 146	54 099	113 756	19 743	1 685	189 000	1 125 738	11 955	-	59
736 498	9 278	18 807	80 753	7 560	992	108 838	845 336	8 088	-	60
4 885 084	75 809	248 571	521 548	97 068	10 031	845 929	5 731 013	66 569	-	61
<b>deckerei</b>										
1 969 047	22 407	108 741	200 321	47 387	5 051	331 469	2 300 517	28 127	-	62
550 413	12 997	31 212	70 848	12 369	890	115 056	665 469	8 337	-	63
362 340	3 520	6 390	28 934	4 556	599	38 844	401 185	2 320	-	64
2 881 801	38 924	146 342	300 103	64 313	6 540	485 370	3 367 171	38 784	-	65
<b>Wasser u. Feuchtigkeit</b>										
195 032	3 577	8 435	26 348	4 173	421	38 360	233 392	3 393	-	66
147 437	3 047	10 826	18 650	3 148	198	32 523	179 959	785	-	67
106 795	2 379	3 553	13 104	1 398	93	19 036	125 831	2 282	-	68
449 263	9 003	22 813	58 103	8 718	712	89 919	539 183	6 460	-	69
<b>Ingenieurholzbau</b>										
1 047 770	19 401	58 490	100 369	18 206	1 884	178 261	1 226 031	15 007	-	70
238 888	5 102	12 062	24 258	4 225	596	41 421	280 309	2 833	-	71
267 363	3 379	8 864	38 714	1 606	299	50 958	318 320	3 486	-	72
1 554 020	27 882	79 415	163 342	24 037	2 779	270 639	1 824 660	21 326	-	73
<b>Eisenbahnoberbau</b>										
1 169 362	76 366	105 071	115 293	35 584	3 100	296 729	1 466 091	26 472	-	74
1 822 376	88 335	102 971	208 800	39 983	2 927	400 106	2 222 482	25 388	-	75
2 196 916	96 899	167 893	267 593	37 563	1 824	532 384	2 729 301	21 988	-	76
1 913 320	75 177	165 503	179 629	28 103	1 034	420 309	2 333 628	27 353	-	77
2 099 887	64 379	136 071	307 364	29 247	820	507 814	2 607 701	10 439	-	78
9 201 861	401 156	677 508	1 078 678	170 481	9 705	2 157 342	11 359 203	111 639	-	79
<b>ßenbau</b>										
1 087 530	69 888	99 178	101 870	31 640	2 933	270 936	1 358 466	23 407	-	80
1 652 833	76 910	90 821	182 658	34 179	2 708	350 388	2 003 221	22 799	-	81
2 059 657	73 807	155 213	243 928	32 951	1 672	472 947	2 532 604	20 453	-	82
1 884 788	71 224	164 976	176 903	27 299	1 009	413 103	2 297 871	26 457	-	83
2 055 023	63 120	134 088	298 451	28 701	807	495 639	2 550 662	9 883	-	84
8 739 810	354 949	644 255	1 003 810	154 765	9 129	2 003 014	10 742 825	102 999	-	85
<b>serbau</b>										
272 209	26 788	34 668	39 972	10 336	685	101 427	373 637	4 062	-	86
<b>sonstiger Tiefbau</b>										
1 597 581	90 299	182 542	224 390	51 854	8 310	497 231	2 094 813	39 140	-	87
1 494 562	84 932	153 223	246 289	45 765	9 347	484 444	1 979 006	31 838	-	88
1 671 419	66 275	130 580	203 936	32 491	2 218	400 792	2 072 211	26 939	-	89
2 666 212	165 873	225 581	442 771	54 107	3 240	834 225	3 500 436	24 347	-	90
7 429 774	407 380	691 926	1 117 386	184 216	17 115	2 216 692	9 646 466	122 265	-	91
<b>u. sonstiges Baugewerbe</b>										
14 284 568	264 235	675 525	1 814 379	255 137	42 008	2 754 139	17 038 707	215 292	-	92
7 664 751	194 734	315 515	847 202	102 779	15 518	1 357 451	9 022 202	120 804	-	93
4 194 257	131 523	130 561	435 221	51 435	5 488	697 306	4 891 562	47 438	-	94
2 622 771	65 992	90 673	356 784	30 010	2 839	513 449	3 136 220	23 813	-	95
1 002 325	54 286	31 276	129 443	10 045	533	215 006	1 217 330	4 513	-	96
2 332 196	157 243	82 049	335 917	24 589	1 938	575 209	2 907 406	11 410	-	97
32 100 868	868 013	1 325 600	3 918 946	473 995	68 324	6 112 559	38 213 427	423 270	-	98
<b>stallation</b>										
9 248 483	140 819	379 193	1 134 182	162 921	28 319	1 654 193	10 902 676	126 157	-	99
5 800 266	154 136	209 134	613 947	73 057	10 221	977 216	6 777 482	92 957	-	100
3 210 776	115 259	88 894	323 011	38 470	4 026	527 164	3 737 939	33 110	-	101
2 059 840	55 761	71 495	291 122	20 192	2 289	418 378	2 478 218	15 712	-	102
3 147 066	208 272	103 970	412 252	30 808	2 341	724 494	3 871 560	14 987	-	103
23 466 431	674 246	852 686	2 774 513	325 449	47 196	4 301 445	27 767 876	282 324	-	104
<b>installation</b>										
2 739 105	51 605	121 782	361 372	48 676	8 418	534 758	3 273 863	49 754	-	105
1 977 642	44 066	80 816	215 855	29 001	3 544	340 737	2 318 379	50 730	-	106
897 410	50 117	31 555	97 798	11 623	1 222	179 470	1 076 880	12 212	-	107
1 434 566	21 809	57 407	196 110	10 438	1 045	275 327	1 709 893	11 927	-	108
7 048 722	167 597	291 561	871 134	93 798	14 229	1 330 292	8 379 014	124 623	-	109

Lfd. Nr.	Beschäftigte von... bis...	Eingänge an Roh-, Hilfs- und Betriebsstoffen	Anfangsbestand abzüglich Endbestand an RHB-Stoffen	Verbrauch an Roh-, Hilfs- und Betriebsstoffen (Materialverbrauch)		Eingänge an Handelsware	Anfangsbestand abzüglich Endbestand an Handelsware	Einsatz an Handelsware (Sp.5+6)	Kosten für Lohnarbeiten 1)
				insgesamt (Sp.1+2)	darunter Energieverbrauch				
				1	2				
45.32 Dämmung gegen Kälte,									
110	20 - 49	389 235	+1 734	390 968	10 168	843	+71	913	256 145
111	50 - 99	283 382	-847	282 535	6 432	4 920	-358	4 562	239 666
112	100 und mehr	547 396	-939	546 457	9 705	1 154	-	1 154	740 941
113	insgesamt	1 220 013	-52	1 219 961	26 305	6 917	-287	6 630	1 236 752
45.33 Klempnerei, Gas-, Wasser-,									
114	20 - 49	4 984 831	-10 069	4 974 763	138 873	73 448	-219	73 229	695 729
115	50 - 99	2 629 454	-13 582	2 615 872	48 315	73 974	+477	74 451	543 957
116	100 - 199	1 450 651	+7 786	1 458 437	30 141	47 700	+660	48 361	442 025
117	200 und mehr	1 361 045	+12 256	1 373 301	21 302	9 403	+168	9 571	872 466
118	insgesamt	10 425 981	-3 609	10 422 373	238 631	204 526	+1 086	205 611	2 554 178
45.33.1 Klempnerei, Gas-,									
119	20 - 49	1 610 058	+2 011	1 612 069	37 770	44 017	-242	43 774	201 176
120	50 - 99	744 848	-4 211	740 637	15 742	15 870	+43	15 913	146 323
121	100 und mehr	381 210	+2 395	383 605	7 885	12 481	+26	12 507	254 500
122	insgesamt	2 736 116	+195	2 736 310	61 397	72 369	-174	72 195	602 599
45.33.2 Inst.v.Heizungs-,									
123	20 - 49	3 374 774	-12 080	3 362 694	101 103	29 431	+23	29 454	494 553
124	50 - 99	1 884 607	-9 371	1 875 235	32 573	58 104	+434	58 538	397 034
125	100 - 199	1 171 355	+6 818	1 178 173	23 786	36 531	+655	37 186	331 322
126	200 und mehr	1 259 131	+10 829	1 269 960	19 771	8 091	+147	8 239	728 669
127	insgesamt	7 689 865	-3 803	7 686 062	177 234	132 157	+1 260	133 417	1 951 579
45.34 Sonstige									
128	20 - 49	92 834	+2 712	95 546	3 783	10 888	+400	11 288	10 797
129	50 - 99	30 488	-668	29 820	1 981	1 269	-	1 269	30 492
130	100 und mehr	436 004	+387	436 391	20 272	494	-	494	156 108
131	insgesamt	559 326	+2 431	561 757	26 036	12 650	+400	13 050	197 397
45.4 Sonstiges									
132	20 - 49	3 628 651	+1 180	3 629 831	122 545	289 816	+2 702	292 519	1 113 736
133	50 - 99	1 239 424	-176	1 239 247	45 348	79 752	-506	79 246	545 932
134	100 - 199	547 511	-1 370	546 141	16 244	36 008	-50	35 958	401 382
135	200 und mehr	419 733	+818	420 551	13 769	6 423	+30	6 453	323 382
136	insgesamt	5 835 318	+452	5 835 770	197 906	412 000	+2 176	414 176	2 384 491
45.41 Stukkateurgewerbe,									
137	20 - 49	371 612	-503	371 109	13 394	2 462	-47	2 415	216 812
138	50 - 99	143 691	-1	143 689	6 351	2 285	+32	2 317	104 922
139	100 und mehr	254 706	+737	255 443	6 052	229	-	229	188 751
140	insgesamt	770 009	+233	770 241	25 797	4 976	-14	4 961	510 486
45.42 Bau									
141	20 - 49	874 281	-4 104	870 177	23 593	60 783	+257	61 040	118 871
142	50 und mehr	269 088	+130	269 218	5 449	7 998	+506	8 504	121 307
143	insgesamt	1 143 369	-3 974	1 139 395	29 042	68 781	+763	69 544	240 178
45.43 Fußboden-, Fliesen- und									
144	20 - 49	1 179 527	-661	1 178 866	32 700	172 404	+2 036	174 440	336 731
145	50 - 99	297 320	-941	296 379	8 795	39 757	-1 067	38 690	106 266
146	100 und mehr	193 917	-1 051	192 865	4 727	20 977	+164	21 141	95 015
147	insgesamt	1 670 763	-2 653	1 668 110	46 222	233 138	+1 132	234 270	538 011
45.44 Maler- u.									
148	20 - 49	1 097 117	+5 942	1 103 059	48 931	50 899	+600	51 500	409 162
149	50 - 99	503 248	+811	504 059	23 741	27 004	+27	27 031	209 930
150	100 und mehr	418 065	+818	418 882	16 711	20 808	-172	20 636	356 220
151	insgesamt	2 018 430	+7 570	2 026 000	89 382	98 711	+456	99 167	975 371
45.45 Baugew.									
152	20 - 49	106 114	+506	106 620	3 927	3 268	-144	3 124	32 159
153	50 und mehr	126 635	-1 231	125 404	3 537	3 126	-16	3 110	88 286
154	insgesamt	232 748	-725	232 023	7 464	6 394	-161	6 234	120 445

1) Vorbereitende Baustellenarbeiten, Hoch- und Tiefbau: Kosten für Fremd- und Nachunternehmerleistungen.  
2) Ohne Umsatzsteuer (Vorsteuer). - 3) Nur von Kapitalgesellschaften.

ware zu Anschaffungskosten, Kosten für Lohnarbeiten bzw. Leistungen, sonstige Vorleistungen, Kostensteuern 1998  
tengrößenklassen

DM

Material- verbrauch, Einsatz an Handelsware zu Anschaffungs- kosten, Kosten für Lohnarbeiten 1) (Sp.3+7+8)	Kosten für sonstige indu- strielle/ hand- werkliche Dienst- lei- stungen	Mieten und Pachten	Sonstige Kosten			sonstige Vor- leistungen insgesamt 2) (Sp.10+11+12)	Vor- leistungen insgesamt 2) (Sp.9+15)	Kostensteuern		Lfd. Nr.
			insgesamt	darunter				insgesamt	darunter Vermögen- steuer 3)	
				Ver- sicherungs- prämien	Bankspesen					
9	10	11	12	13	14	15	16	17	18	
<b>Wärme, Schall, Erschütterung</b>										
648 027	18 721	27 204	67 974	8 778	1 710	113 898	761 925	9 591	-	110
526 763	33 611	17 588	72 019	5 268	1 177	123 218	649 981	4 785	-	111
1 288 552	21 444	40 137	175 296	15 743	1 309	236 877	1 525 429	3 941	-	112
2 463 342	73 776	84 929	315 289	29 789	4 196	473 994	2 937 336	18 317	-	113
<b>Heizungs- u. Lüftungsinst.</b>										
5 743 721	67 991	222 405	689 667	102 633	17 945	980 062	6 723 783	64 849	-	114
3 234 281	74 859	106 095	313 581	43 585	5 442	494 536	3 728 817	36 133	-	115
1 948 823	58 854	46 849	174 209	23 254	2 417	279 711	2 228 534	18 852	-	116
2 255 339	37 766	62 726	222 011	16 832	1 604	322 504	2 577 842	9 262	-	117
13 182 162	239 270	438 075	1 399 468	186 304	27 409	2 076 813	15 258 976	129 096	-	118
<b>u. Wasserinstallation</b>										
1 857 019	22 785	79 966	188 504	34 650	5 603	291 255	2 148 274	27 082	-	119
903 474	18 678	38 592	91 070	14 448	1 689	148 340	1 051 814	9 953	-	120
650 612	9 542	18 095	52 507	6 999	1 134	80 144	730 756	6 619	-	121
3 411 104	51 005	136 653	332 081	56 097	8 425	519 739	3 930 843	43 654	-	122
<b>Lüftungs-, Klima- u. ä. Anlagen</b>										
3 886 702	45 206	142 439	501 163	67 983	12 343	688 808	4 575 509	37 767	-	123
2 330 807	56 181	67 503	222 511	29 137	3 754	346 196	2 677 003	26 180	-	124
1 546 681	49 811	34 437	136 599	17 972	1 609	220 846	1 767 528	13 508	-	125
2 006 868	37 068	57 043	207 113	15 115	1 278	301 224	2 308 092	7 987	-	126
9 771 058	188 265	301 422	1 067 387	130 208	18 983	1 557 074	11 328 132	85 442	-	127
<b>Bauinstallation</b>										
117 631	2 503	7 803	15 169	2 834	246	25 475	143 106	1 963	-	128
61 580	1 599	4 634	12 492	1 203	57	18 725	80 305	709	-	129
592 992	189 502	25 684	160 961	11 521	1 059	376 147	969 139	7 616	-	130
772 204	193 604	38 121	188 622	15 558	1 362	420 346	1 192 550	10 288	-	131
<b>Baugewerbe</b>										
5 036 085	123 416	296 332	680 197	92 216	13 689	1 099 946	6 136 030	89 135	-	132
1 864 485	40 598	106 382	233 255	29 722	5 297	380 234	2 244 719	28 446	-	133
983 481	16 265	41 667	112 211	12 964	1 462	170 142	1 153 623	14 328	-	134
750 387	13 488	28 534	118 770	13 644	680	160 792	911 178	9 037	-	135
8 634 437	193 767	472 914	1 144 432	148 546	21 128	1 811 114	10 445 551	140 946	-	136
<b>Gipserei u. Verputzerei</b>										
590 337	16 317	37 728	76 539	12 683	1 146	130 584	720 920	15 584	-	137
250 929	4 381	13 589	24 081	3 694	1 136	42 050	292 980	4 213	-	138
444 422	5 677	12 077	20 304	5 219	233	38 059	482 481	4 674	-	139
1 285 688	26 374	63 394	120 924	21 596	2 515	210 693	1 496 381	24 471	-	140
<b>tischlerei</b>										
1 050 088	41 642	59 601	134 779	12 783	2 291	236 022	1 286 110	11 861	-	141
399 029	4 435	15 546	36 482	3 379	588	56 463	455 491	3 551	-	142
1 449 116	46 077	75 147	171 261	16 162	2 879	292 485	1 741 601	15 412	-	143
<b>Plattenlegerei, Raumausstattung</b>										
1 690 037	27 571	75 889	181 862	25 957	5 133	285 322	1 975 359	23 804	-	144
441 334	6 715	20 024	50 074	6 314	1 005	76 813	518 147	5 459	-	145
309 021	5 985	9 668	45 552	4 362	254	61 205	370 226	3 439	-	146
2 440 392	40 271	105 581	277 488	36 634	6 392	423 340	2 863 732	32 702	-	147
<b>Glasergewerbe</b>										
1 563 720	34 535	113 220	263 869	37 926	4 678	411 624	1 975 344	35 651	-	148
741 080	24 211	55 525	114 359	15 596	2 425	194 095	935 175	14 266	-	149
795 738	15 628	40 747	144 092	14 306	1 467	200 467	996 205	13 630	-	150
3 100 538	74 374	209 492	522 321	67 829	8 570	806 186	3 906 724	63 548	-	151
<b>werbe a.n.g.</b>										
141 903	3 352	9 894	23 148	2 867	441	36 394	178 297	2 235	-	152
216 799	3 319	9 407	29 291	3 458	332	42 016	258 815	2 579	-	153
358 702	6 671	19 301	52 439	6 325	772	78 410	437 113	4 814	-	154

8 Beschäftigte 1998  
Nach Beschäftigtengrößenklassen

Beschäftigte von... bis...	Unternehmen	Beschäftigte						
		insgesamt	Inhaber	zusammen	Arbeitnehmer		zusammen	darunter angestellten- versicherungs- pflichtige Poliere- Schacht- meister 1) Meister
					zusammen	darunter weiblich		
<b>45 Baugewerbe</b>								
20 - 49	15 966	478 424	6 516	471 908	77 382	95 175	394 526	13 473
50 - 99	3 874	261 393	1 508	259 885	44 911	17 226	214 974	8 944
100 - 199	1 300	175 664	560	175 104	32 536	11 127	142 569	6 232
200 - 499	401	114 447	212	114 236	25 254	7 822	88 981	4 583
500 - 999	61	40 957	22	40 935	11 574	3 332	29 362	1 685
1000 und mehr	39	105 836	1	105 836	37 761	8 936	68 074	4 902
insgesamt	21 641	1 176 721	8 818	1 167 904	229 417	83 619	938 486	39 819
<b>45.1/45.2 Vorbereitende Baustellenarbeiten, Hoch- u. Tiefbau</b>								
20 - 49	8 178	249 498	3 615	245 884	36 021	16 001	209 863	6 927
50 - 99	2 332	158 884	1 032	157 852	23 711	8 598	134 141	5 555
100 - 199	944	128 098	434	127 665	21 815	6 982	105 850	4 713
200 - 499	303	87 024	185	86 839	18 301	5 644	68 538	3 836
500 - 999	48	32 153	19	32 134	8 251	2 468	23 883	1 519
1000 und mehr	31	86 186	1	86 185	31 296	7 168	54 888	4 643
insgesamt	11 835	741 843	5 286	736 558	139 396	46 862	597 162	27 192
<b>45.1 Vorbereitende Baustellenarbeiten</b>								
20 - 49	219	6 591	85	6 506	1 095	466	5 410	183
50 - 99	45	2 976	19	2 957	536	175	2 421	93
100 - 199	21	2 678	4	2 674	465	170	2 209	99
200 und mehr	7	6 449	1	6 448	1 379	254	5 069	115
insgesamt	292	18 694	109	18 585	3 476	1 064	15 110	490
<b>45.11 Abbruch-, Spreng-, Enttrümmerungsgewerbe u. ä.</b>								
insgesamt	274	17 720	106	17 614	3 180	965	14 433	438
<b>45.12 Test- u. Suchbohrung</b>								
insgesamt	18	974	3	971	295	99	676	52
<b>45.2 Hoch- u. Tiefbau</b>								
20 - 49	7 959	242 908	3 529	239 378	34 926	15 536	204 452	6 744
50 - 99	2 287	155 908	1 013	154 895	23 175	8 423	131 719	5 462
100 - 199	923	125 420	429	124 991	21 350	6 813	103 641	4 614
200 - 499	299	85 830	185	85 645	18 086	5 564	67 559	3 778
500 - 999	47	31 426	19	31 407	7 986	2 406	23 421	1 462
1000 und mehr	29	81 658	1	81 657	30 397	7 056	51 259	4 643
insgesamt	11 543	723 150	5 177	717 973	135 921	45 797	582 053	26 702
<b>45.21 Hochbau, Brücken- u. Tunnelbau u. ä.</b>								
20 - 49	4 939	151 939	2 379	149 560	21 343	9 647	128 217	3 977
50 - 99	1 464	100 140	680	99 460	14 768	5 536	84 692	3 389
100 - 199	603	81 736	285	81 452	13 832	4 396	67 620	2 798
200 - 499	194	55 983	118	55 865	11 980	3 819	43 885	2 563
500 - 999	27	18 423	9	18 414	5 143	1 582	13 271	822
1000 und mehr	21	66 593	1	66 592	25 796	5 749	40 796	3 927
insgesamt	7 248	474 814	3 473	471 341	92 861	30 729	378 480	17 476
<b>45.21.1 Hoch- u. Tiefbau oaS</b>								
20 - 49	837	26 637	288	26 348	3 776	1 557	22 572	762
50 - 99	446	31 542	146	31 396	4 338	1 575	27 058	1 314
100 - 199	288	39 898	146	39 752	6 696	2 132	33 056	1 281
200 - 499	98	28 551	66	28 485	5 822	1 958	22 663	1 328
500 - 999	21	14 561	7	14 554	4 054	1 283	10 500	695
1000 und mehr	18	61 974	1	61 973	24 263	5 300	37 709	3 683
insgesamt	1 707	203 162	654	202 508	48 949	13 804	153 559	9 062
<b>45.21.2 Hochbau (ohne Fertigteilbau)</b>								
20 - 49	3 581	108 487	1 889	106 599	14 706	7 018	91 892	2 592
50 - 99	811	54 717	461	54 256	8 259	3 220	45 997	1 565
100 - 199	226	30 193	101	30 092	5 089	1 576	25 004	1 101
200 - 499	63	17 722	37	17 684	4 080	1 233	13 605	960
500 und mehr	6	4 935	2	4 933	1 488	292	3 444	267
insgesamt	4 687	216 054	2 490	213 564	33 622	13 340	179 942	6 485
<b>45.21.3/45.21.4/45.21.5 Fertigteilbau im Hochbau</b>								
20 - 49	35	1 101	17	1 084	248	96	836	32
50 - 99	13	883	5	878	220	66	659	27
100 und mehr	15	4 278	12	4 266	1 390	556	2 876	172
insgesamt	63	6 262	34	6 228	1 858	718	4 370	231
<b>45.21.6/45.21.7 Brücken- u. Tunnelbau u. ä., Kabelleitungstiefb.</b>								
20 - 49	486	15 715	185	15 529	2 612	977	12 917	591
50 - 99	194	12 998	68	12 929	1 951	674	10 978	483
100 - 199	79	10 247	28	10 219	1 576	492	8 643	377
200 und mehr	31	10 376	13	10 363	2 293	724	8 071	246
insgesamt	791	49 335	295	49 041	8 432	2 867	40 609	1 698

1) Nur Vorbereitende Baustellenarbeiten, Hoch- und Tiefbau.

8 Beschäftigte 1998  
Nach Beschäftigtengrößenklassen

Beschäftigte von... bis...	Unternehmen	Beschäftigte						
		insgesamt	Inhaber	Arbeitnehmer				
				zusammen	Angestellte		Arbeiter	
			zusammen		darunter weiblich	zusammen	darunter angestellten- versicherungs- pflichtige Poliere Schacht- meister 1) Meister	
45.22 Dachdeckerei, Abdichtung u. Zimmerei								
20 - 49	1 544	44 774	501	44 273	6 683	3 088	37 590	1 296
50 - 99	179	11 560	73	11 487	1 657	658	9 830	350
100 und mehr	27	5 425	18	5 407	1 142	402	4 265	194
insgesamt	1 750	61 759	592	61 167	9 482	4 148	51 685	1 840
45.22.1 Dachdeckerei								
20 - 49	947	27 535	214	27 321	4 052	1 908	23 269	723
50 - 99	111	7 217	41	7 176	978	393	6 197	221
100 und mehr	15	2 803	10	2 793	507	179	2 296	91
insgesamt	1 073	37 555	265	37 290	5 537	2 480	31 753	1 034
45.22.2 Abdichtung gegen Wasser u. Feuchtigkeit								
20 - 49	84	2 585	26	2 559	452	205	2 107	84
50 - 99	23	1 516	8	1 508	234	94	1 274	27
100 und mehr	5	1 260	1	1 259	257	84	1 001	11
insgesamt	112	5 361	35	5 326	943	383	4 383	122
45.22.3 Zimmerei u. Ingenieurholzbau								
20 - 49	514	14 654	261	14 393	2 180	975	12 214	490
50 - 99	45	2 827	25	2 803	444	171	2 358	102
100 und mehr	7	1 362	7	1 355	377	139	978	92
insgesamt	566	18 843	292	18 551	3 002	1 284	15 550	684
45.23 Straßenbau u. Eisenbahnoberbau								
20 - 49	594	19 225	293	18 932	2 689	1 126	16 243	665
50 - 99	316	22 112	123	21 989	3 157	1 049	18 832	782
100 - 199	153	20 936	67	20 868	3 541	1 111	17 327	889
200 - 499	59	16 672	44	16 628	3 139	886	13 489	691
500 und mehr	16	14 832	7	14 825	3 579	887	11 246	882
insgesamt	1 138	93 777	535	93 242	16 105	5 058	77 137	3 908
45.23.1 Straßenbau								
20 - 49	554	17 895	277	17 618	2 497	1 068	15 121	608
50 - 99	293	20 472	113	20 359	2 904	972	17 455	711
100 - 199	141	19 188	59	19 128	3 274	1 045	15 855	808
200 - 499	57	16 265	39	16 226	3 082	863	13 144	684
500 und mehr	15	14 266	7	14 259	3 452	834	10 807	834
insgesamt	1 060	88 086	496	87 591	15 210	4 781	72 381	3 645
45.24 Wasserbau								
insgesamt	30	2 763	6	2 757	490	151	2 267	93
45.25 Spezialbau u. sonstiger Tiefbau								
20 - 49	863	26 431	353	26 078	4 121	1 640	21 958	802
50 - 99	322	21 639	135	21 504	3 497	1 151	18 007	921
100 - 199	141	19 248	58	19 190	3 371	1 077	15 819	736
200 und mehr	51	22 718	25	22 693	5 994	1 843	16 699	926
insgesamt	1 377	90 037	571	89 465	16 983	5 711	72 483	3 385
45.3/45.4/45.5 Bauinstallation u. sonstiges Baugewerbe								
20 - 49	7 789	228 925	2 901	226 024	41 360	19 174	184 663	6 546
50 - 99	1 542	102 509	476	102 033	21 200	8 629	80 834	3 389
100 - 199	356	47 565	126	47 440	10 721	4 145	36 719	1 518
200 - 499	98	27 423	26	27 397	6 953	2 178	20 443	748
500 - 999	13	8 804	2	8 802	3 322	863	5 479	167
1000 und mehr	8	19 651	-	19 651	6 465	1 768	13 186	260
insgesamt	9 805	434 878	3 532	431 346	90 021	36 757	341 324	12 627
45.3 Bauinstallation								
20 - 49	4 626	136 897	1 503	135 394	25 865	11 973	109 529	4 007
50 - 99	1 054	71 070	323	70 747	16 347	6 456	54 400	2 428
100 - 199	255	33 961	88	33 873	8 344	3 190	25 530	1 157
200 - 499	73	20 584	20	20 564	5 742	1 762	14 822	575
500 und mehr	18	24 424	1	24 422	8 914	2 563	15 509	415
insgesamt	6 026	286 936	1 935	285 001	65 212	25 944	219 789	8 582
45.31 Elektroinstallation								
20 - 49	1 670	50 202	655	49 547	8 565	4 415	40 981	1 570
50 - 99	414	27 958	110	27 848	6 997	2 655	20 851	981
100 - 199	88	11 448	28	11 419	2 753	962	8 666	528
200 und mehr	37	13 239	16	13 223	3 899	1 209	9 324	481
insgesamt	2 209	102 846	810	102 037	22 215	9 240	79 822	3 560

1) Nur Vorbereitende Baustellenarbeiten, Hoch- und Tiefbau.

8 Beschäftigte 1998  
Nach Beschäftigtengrößenklassen

Beschäftigte von... bis...	Unternehmen	Beschäftigte						
		insgesamt	Inhaber	Arbeitnehmer				
				zusammen	Angestellte		Arbeiter	
			zusammen		darunter weiblich	zusammen	darunter angestellten- versicherungs- pflichtige Poliere- Schacht- meister 1) Meister	
45.32 Dämmung gegen Kälte,Wärme,Schall,Erschütterung								
20 - 49	271	7 918	143	7 775	1 520	631	6 255	198
50 - 99	80	5 567	8	5 559	1 069	374	4 490	155
100 und mehr	26	9 484	-	9 484	2 499	779	6 985	145
insgesamt	377	22 969	151	22 817	5 088	1 785	17 729	498
45.33 Klempnerei,Gas-,Wasser-,Heizungs-u.Lüftungsinst.								
20 - 49	2 628	77 078	632	76 386	15 367	6 770	61 019	2 187
50 - 99	544	36 501	205	36 296	8 046	3 339	28 250	1 270
100 - 199	148	19 736	56	19 680	5 013	2 053	14 667	563
200 und mehr	35	14 867	5	14 862	5 926	1 547	8 936	264
insgesamt	3 355	148 182	958	147 223	34 352	13 709	112 872	4 283
45.33.1 Klempnerei,Gas-u.Wasserinstallation								
20 - 49	988	28 230	233	27 997	5 055	2 509	22 941	1 030
50 - 99	178	11 773	54	11 718	2 325	1 047	9 393	395
100 und mehr	44	6 579	20	6 559	1 375	585	5 183	219
insgesamt	1 210	46 581	307	46 274	8 756	4 141	37 518	1 644
45.33.2 Inst.v.Heizungs-,Lüftungs-,Klima-u.ä.Anlagen								
20 - 49	1 640	48 848	460	48 389	10 311	4 261	38 078	1 157
50 - 99	366	24 728	151	24 577	5 720	2 292	18 857	874
100 - 199	109	14 756	37	14 719	4 096	1 621	10 622	366
200 und mehr	30	13 268	4	13 264	5 467	1 395	7 797	241
insgesamt	2 145	101 600	651	100 949	25 595	9 568	75 354	2 639
45.34 Sonstige Bauinstallation								
20 - 49	57	1 700	13	1 687	413	157	1 274	52
50 - 99	16	1 045	-	1 045	236	88	809	21
100 und mehr	12	10 195	3	10 192	2 909	964	7 283	168
insgesamt	85	12 940	16	12 924	3 558	1 209	9 366	242
45.4 Sonstiges Baugewerbe								
20 - 49	3 163	92 028	1 399	90 630	15 495	7 201	75 134	2 539
50 - 99	488	31 439	153	31 286	4 852	2 172	26 434	961
100 - 199	101	13 604	38	13 566	2 377	955	11 189	361
200 und mehr	28	10 870	8	10 862	2 084	485	8 778	183
insgesamt	3 780	147 941	1 597	146 344	24 809	10 813	121 535	4 045
45.41 Stukkateurgewerbe,Gipserei u.Verputzerei								
20 - 49	409	11 800	151	11 649	1 670	795	9 979	379
50 - 99	66	4 255	28	4 227	501	223	3 726	94
100 und mehr	17	2 947	1	2 946	589	191	2 357	54
insgesamt	492	19 002	180	18 822	2 759	1 210	16 062	527
45.42 Bautischlerei								
20 - 49	467	13 299	177	13 121	2 707	1 166	10 415	550
50 und mehr	51	3 379	15	3 364	916	317	2 448	185
insgesamt	518	16 678	192	16 485	3 622	1 483	12 863	736
45.43 Fußboden-,Fliesen-und Plattenlegerei,Raumausstattung								
20 - 49	698	20 051	287	19 765	4 551	2 152	15 215	355
50 - 99	74	4 645	20	4 625	1 010	431	3 615	139
100 und mehr	14	2 861	6	2 855	909	291	1 946	43
insgesamt	786	27 558	313	27 245	6 469	2 874	20 776	537
45.44 Maler-u.Glasergewerbe								
20 - 49	1 511	44 647	759	43 889	6 171	2 923	37 717	1 205
50 - 99	283	18 387	86	18 301	2 347	1 148	15 954	514
100 und mehr	84	15 701	39	15 663	2 258	739	13 405	356
insgesamt	1 877	78 735	883	77 852	10 777	4 811	67 076	2 075
45.45 Baugewerbe a.n.g.								
20 - 49	78	2 231	25	2 205	397	164	1 808	50
50 und mehr	28	3 738	3	3 735	785	271	2 950	121
insgesamt	106	5 969	28	5 941	1 182	436	4 759	171

1) Nur Vorbereitende Baustellenarbeiten, Hoch- und Tiefbau.

9 Personalkosten 1998  
Nach Beschäftigtengrößenklassen

Beschäftigte von... bis...	Unter- nehmen	Bruttolohn- u. -gehaltssumme			Sozialkosten			Personalkosten insgesamt (Sp.4+7)
		Brutto- lohn- summe 1)	Brutto- gehalt- summe	zusammen (Sp.2+3)	gesetzliche Sozial- kosten	sonstige Sozial- kosten	zusammen (Sp.5+6)	
1	2	3	4	5	6	7	8	
45 Baugewerbe								
20 - 49	15 966	16 083 227	4 878 353	20 961 580	4 811 858	1 450 065	6 261 924	27 223 503
50 - 99	3 874	8 964 357	3 138 935	12 103 292	2 834 089	1 039 195	3 873 284	15 976 576
100 - 199	1 300	6 261 327	2 493 505	8 754 832	2 111 190	868 139	2 979 328	11 734 160
200 - 499	401	4 184 808	2 084 756	6 269 564	1 503 158	665 951	2 169 109	8 438 674
500 - 999	61	1 397 275	956 163	2 353 438	556 163	233 953	790 116	3 143 554
1000 und mehr	39	3 974 655	3 517 727	7 492 382	1 692 982	753 516	2 446 498	9 938 879
insgesamt	21 641	40 865 649	17 069 438	57 935 087	13 509 440	5 010 819	18 520 259	76 455 346
45.1/45.2 Vorbereitende Baustellenarbeiten, Hoch- u. Tiefbau								
20 - 49	8 178	8 904 663	2 416 787	11 321 450	2 772 270	1 062 405	3 834 675	15 156 125
50 - 99	2 332	5 766 262	1 834 894	7 601 156	1 871 150	839 573	2 710 722	10 311 879
100 - 199	944	4 731 360	1 791 958	6 523 318	1 624 765	782 575	2 407 340	8 930 658
200 - 499	303	3 202 715	1 524 694	4 727 409	1 162 597	572 769	1 735 366	6 462 776
500 - 999	48	1 119 465	721 895	1 841 360	448 257	216 267	664 524	2 505 884
1000 und mehr	31	3 228 802	2 940 094	6 168 897	1 397 581	619 463	2 017 044	8 185 941
insgesamt	11 835	26 953 267	11 230 323	38 183 590	9 276 619	4 093 053	13 369 672	51 553 262
45.1 Vorbereitende Baustellenarbeiten								
20 - 49	219	247 115	76 346	323 461	76 278	26 908	103 185	426 646
50 - 99	45	114 457	38 929	153 386	35 735	10 567	46 302	199 687
100 - 199	21	111 770	42 547	154 317	35 310	9 220	44 530	198 847
200 und mehr	7	323 707	144 611	468 318	134 122	43 677	177 800	646 118
insgesamt	292	797 049	302 433	1 099 482	281 445	90 371	371 816	1 471 298
45.11 Abbruch-, Spreng-, Enttrümmerungsgewerbe u. ä.								
insgesamt	274	762 910	280 553	1 043 464	268 250	87 231	355 480	1 398 944
45.12 Test- u. Suchbohrung								
insgesamt	18	34 138	21 880	56 018	13 195	3 141	16 336	72 354
45.2 Hoch- u. Tiefbau								
20 - 49	7 959	8 657 548	2 340 441	10 997 989	2 695 992	1 035 498	3 731 490	14 729 479
50 - 99	2 287	5 651 805	1 795 965	7 447 771	1 835 415	829 006	2 664 421	10 112 192
100 - 199	923	4 619 590	1 749 412	6 369 002	1 589 455	773 355	2 362 810	8 731 812
200 - 499	299	3 140 586	1 498 229	4 638 814	1 141 976	569 664	1 711 640	6 350 454
500 - 999	47	1 105 684	712 893	1 818 577	443 180	214 743	657 923	2 476 500
1000 und mehr	29	2 981 006	2 830 950	5 811 956	1 289 157	580 415	1 869 572	7 681 528
insgesamt	11 543	26 156 219	10 927 890	37 084 109	8 995 174	4 002 681	12 937 856	50 081 965
45.21 Hochbau, Brücken- u. Tunnelbau u. ä.								
20 - 49	4 939	5 464 126	1 369 605	6 833 732	1 693 805	648 050	2 341 855	9 175 587
50 - 99	1 464	3 568 290	1 110 109	4 678 399	1 145 244	509 624	1 654 868	6 333 267
100 - 199	603	2 972 960	1 126 442	4 099 401	1 030 849	507 326	1 538 174	5 638 176
200 - 499	194	2 000 586	982 832	2 983 418	739 946	363 598	1 103 543	4 086 962
500 - 999	27	620 208	436 631	1 056 840	253 840	116 910	370 750	1 427 590
1000 und mehr	21	2 420 418	2 419 087	4 839 505	1 060 422	510 532	1 570 954	6 410 460
insgesamt	7 248	17 046 588	7 444 707	24 491 295	5 924 106	2 656 639	8 580 745	33 072 040
45.21.1 Hoch- u. Tiefbau oas								
20 - 49	837	876 146	240 262	1 116 408	275 660	105 247	380 907	1 497 315
50 - 99	446	1 071 877	327 538	1 399 416	339 633	147 658	487 291	1 886 707
100 - 199	288	1 408 925	508 934	1 917 859	491 421	252 846	744 267	2 662 126
200 - 499	98	1 002 085	470 389	1 472 473	364 274	196 191	560 465	2 032 938
500 - 999	21	492 373	345 678	838 052	198 805	90 882	289 687	1 127 739
1000 und mehr	18	2 269 518	2 292 310	4 561 828	995 997	486 448	1 482 445	6 044 273
insgesamt	1 707	7 120 924	4 185 111	11 306 035	2 665 790	1 279 273	3 945 062	15 251 098
45.21.2 Hochbau (ohne Fertigteilebau)								
20 - 49	3 581	3 915 010	913 627	4 828 636	1 212 199	459 690	1 671 889	6 500 525
50 - 99	811	1 951 497	604 330	2 555 888	633 680	272 855	906 536	3 462 423
100 - 199	226	1 114 207	445 673	1 559 880	387 069	180 567	567 636	2 127 516
200 - 499	63	639 401	345 810	985 211	251 567	119 652	371 119	1 356 430
500 und mehr	6	176 529	126 311	302 841	71 056	24 957	96 013	398 854
insgesamt	4 687	7 796 645	2 435 811	10 232 456	2 555 571	1 057 722	3 613 293	13 845 749
45.21.3/45.21.4/45.21.5 Fertigteilebau im Hochbau								
20 - 49	35	54 191	22 817	77 008	18 573	5 066	23 639	100 647
50 - 99	13	33 062	17 324	50 386	10 970	3 054	14 024	64 409
100 und mehr	15	124 030	113 439	237 469	55 331	22 813	78 144	315 613
insgesamt	63	211 282	153 580	364 862	84 873	30 933	115 807	480 669
45.21.6/45.21.7 Brücken- u. Tunnelbau u. ä., Kabelleitungstiefb.								
20 - 49	486	618 780	192 900	811 680	187 373	78 046	265 419	1 077 099
50 - 99	194	511 853	160 857	672 710	160 961	86 056	247 017	919 727
100 - 199	79	407 534	135 600	543 134	133 834	67 290	201 125	744 259
200 und mehr	31	379 569	180 849	560 418	135 703	57 319	193 022	753 440
insgesamt	791	1 917 737	670 205	2 587 942	617 871	288 712	906 583	3 494 525

1) Vorbereitende Baustellenarbeiten, Hoch- und Tiefbau: einschl. Entgelte für Poliere, Schachtmeister und Meister.  
Bauinstallation und sonstiges Baugewerbe: einschl. Entgelte für Poliere und Meister.

9 Personalkosten 1998  
Nach Beschäftigtengrößenklassen

Beschäftigte von... bis...	Unter- nehmen	Bruttolohn- u. -gehaltsumme			Sozialkosten			Personalkosten insgesamt (Sp.4+7)
		Brutto- lohn- summe 1)	Brutto- gehalt- summe	zusammen (Sp.2+3)	gesetzliche Sozial- kosten	sonstige Sozial- kosten	zusammen (Sp.5+6)	
		1 000 DM						
	Anzahl							
	1	2	3	4	5	6	7	8
45.22 Dachdeckerei, Abdichtung u. Zimmerei								
20 - 49	1 544	1 487 696	446 805	1 934 502	463 010	145 324	608 334	2 542 836
50 - 99	179	391 317	126 899	518 215	127 695	32 717	160 412	678 627
100 und mehr	27	174 144	100 733	274 877	68 607	30 091	98 698	373 575
insgesamt	1 750	2 053 157	674 437	2 727 594	659 313	208 132	867 444	3 595 038
45.22.1 Dachdeckerei								
20 - 49	947	894 395	282 066	1 176 461	280 379	79 838	360 216	1 536 677
50 - 99	111	236 638	74 787	311 425	77 670	17 750	95 420	406 845
100 und mehr	15	85 061	45 725	130 786	35 075	11 534	46 610	177 395
insgesamt	1 073	1 216 094	402 577	1 618 671	393 124	109 122	502 246	2 120 917
45.22.2 Abdichtung gegen Wasser u. Feuchtigkeit								
20 - 49	84	88 687	35 991	124 678	29 383	9 110	38 493	163 171
50 - 99	23	53 050	22 030	75 080	18 149	6 080	24 229	99 309
100 und mehr	5	42 041	22 879	64 919	15 558	6 503	22 061	86 981
insgesamt	112	183 778	80 899	264 677	63 090	21 692	84 783	349 460
45.22.3 Zimmerei u. Ingenieurholzbau								
20 - 49	514	504 614	128 749	633 363	153 249	56 377	209 625	842 989
50 - 99	45	101 628	30 082	131 710	31 876	8 887	40 763	172 473
100 und mehr	7	47 043	32 129	79 172	17 974	12 054	30 027	109 199
insgesamt	566	653 285	190 960	844 245	203 098	77 317	280 415	1 124 661
45.23 Straßenbau u. Eisenbahnoberbau								
20 - 49	594	724 134	203 341	927 475	227 669	92 628	320 297	1 247 772
50 - 99	316	846 819	263 665	1 110 484	276 648	149 193	425 841	1 536 325
100 - 199	153	794 448	286 848	1 081 296	272 689	136 028	408 717	1 490 013
200 - 499	59	661 830	274 364	936 195	232 103	118 917	351 020	1 287 215
500 und mehr	16	538 609	327 334	865 943	206 268	104 758	311 026	1 176 969
insgesamt	1 138	3 565 840	1 355 553	4 921 393	1 215 378	601 524	1 816 902	6 738 294
45.23.1 Straßenbau								
20 - 49	554	652 373	184 531	846 904	208 563	83 426	291 990	1 138 894
50 - 99	293	781 803	236 515	1 018 318	253 333	136 612	389 945	1 408 263
100 - 199	141	715 452	259 170	974 622	247 168	121 207	368 375	1 342 997
200 - 499	57	641 958	270 258	912 216	225 924	116 319	342 243	1 254 459
500 und mehr	15	526 495	320 910	847 405	201 291	102 861	304 152	1 151 557
insgesamt	1 060	3 328 081	1 271 383	4 599 465	1 136 280	560 426	1 696 706	6 296 170
45.24 Wasserbau								
insgesamt	30	108 593	41 576	150 168	36 248	19 872	56 120	206 288
45.25 Spezialbau u. sonstiger Tiefbau								
20 - 49	863	961 922	313 534	1 275 456	305 032	145 595	450 627	1 726 083
50 - 99	322	821 977	284 544	1 106 521	277 267	134 486	411 753	1 518 274
100 - 199	141	728 087	281 106	1 009 193	243 766	116 067	359 833	1 369 026
200 und mehr	51	870 056	532 433	1 402 489	334 066	120 366	454 432	1 856 921
insgesamt	1 377	3 382 041	1 411 618	4 793 659	1 160 131	516 514	1 676 645	6 470 304
45.3/45.4/45.5 Bauinstallation u. sonstiges Baugewerbe								
20 - 49	7 789	7 178 564	2 461 565	9 640 129	2 039 589	387 660	2 427 249	12 067 378
50 - 99	1 542	3 198 095	1 304 040	4 502 135	962 940	199 622	1 162 562	5 664 697
100 - 199	356	1 529 967	701 547	2 231 514	486 425	85 564	571 988	2 803 502
200 - 499	98	982 093	560 062	1 542 155	340 561	93 182	433 743	1 975 898
500 - 999	13	277 810	234 268	512 078	107 906	17 686	125 592	637 670
1000 und mehr	8	745 853	577 632	1 323 485	295 401	134 053	429 453	1 752 938
insgesamt	9 805	13 912 382	5 839 115	19 751 496	4 232 821	917 766	5 150 587	24 902 083
45.3 Bauinstallation								
20 - 49	4 626	4 166 676	1 543 036	5 709 712	1 188 471	132 157	1 320 628	7 030 340
50 - 99	1 054	2 129 733	986 880	3 116 613	661 726	114 790	776 516	3 893 130
100 - 199	255	1 050 007	527 758	1 577 766	343 316	42 375	385 691	1 963 457
200 - 499	73	705 090	448 895	1 153 984	251 981	60 222	312 203	1 466 187
500 und mehr	18	881 964	746 327	1 628 291	352 412	133 056	485 469	2 113 760
insgesamt	6 026	8 933 470	4 252 896	13 186 366	2 797 906	482 601	3 280 507	16 466 873
45.31 Elektroinstallation								
20 - 49	1 670	1 475 451	479 706	1 955 157	397 637	31 355	428 991	2 384 148
50 - 99	414	834 280	341 551	1 175 832	238 550	31 669	270 219	1 446 051
100 - 199	88	334 261	162 990	497 252	106 636	9 139	115 775	613 027
200 und mehr	37	447 576	285 805	733 381	156 956	26 503	183 459	916 840
insgesamt	2 209	3 091 569	1 270 053	4 361 622	899 778	98 666	998 445	5 360 066

1) Vorbereitende Baustellenarbeiten, Hoch- und Tiefbau: einschl. Entgelte für Poliere, Schachtmeister und Meister.  
Bauinstallation und sonstiges Baugewerbe: einschl. Entgelte für Poliere und Meister.



9 Personalkosten 1998  
Nach Beschäftigtengrößenklassen

Beschäftigte von... bis...	Unter- nehmen	Bruttolohn- u. -gehaltsumme			Sozialkosten			Personalkosten insgesamt (Sp.4+7)
		Brutto- lohn- summe 1)	Brutto- gehalt- summe	zusammen (Sp.2+3)	gesetzliche Sozial- kosten	sonstige Sozial- kosten	zusammen (Sp.5+6)	
	Anzahl	1 000 DM						
	1	2	3	4	5	6	7	8
45.32 Dämmung gegen Kälte,Wärme,Schall,Erschütterung								
20 - 49	271	276 389	94 652	371 041	83 452	29 776	113 228	484 269
50 - 99	80	181 455	81 678	263 133	62 040	33 112	95 152	358 285
100 und mehr	26	404 687	235 517	640 203	147 393	63 990	211 383	851 587
insgesamt	377	862 531	411 847	1 274 378	292 885	126 878	419 763	1 694 141
45.33 Klempnerei,Gas-,Wasser-,Heizungs-u.Lüftungsinst.								
20 - 49	2 628	2 356 553	942 913	3 299 465	689 570	68 132	757 703	4 057 168
50 - 99	544	1 077 839	548 601	1 626 440	350 605	48 401	399 007	2 025 446
100 - 199	148	608 118	320 428	928 546	201 794	24 372	226 166	1 154 712
200 und mehr	35	419 127	472 868	891 995	184 330	27 963	212 293	1 104 288
insgesamt	3 355	4 461 636	2 284 810	6 746 446	1 426 300	168 869	1 595 168	8 341 615
45.33.1 Klempnerei,Gas-u.Wasserinstallation								
20 - 49	988	907 837	292 936	1 200 773	258 343	26 638	284 981	1 485 754
50 - 99	178	340 430	176 013	516 443	110 137	14 712	124 849	641 292
100 und mehr	44	215 117	97 763	312 880	67 013	7 047	74 061	386 940
insgesamt	1 210	1 463 384	566 712	2 030 095	435 493	48 397	483 890	2 513 986
45.33.2 Inst.v.Heizungs-,Lüftungs-,Klima-u.ä.Anlagen								
20 - 49	1 640	1 448 715	649 977	2 098 692	431 228	41 495	472 722	2 571 414
50 - 99	366	737 409	372 588	1 109 997	240 468	33 689	274 158	1 384 155
100 - 199	109	443 667	262 583	706 250	154 104	18 348	172 452	878 702
200 und mehr	30	368 461	432 950	801 411	165 007	26 940	191 947	993 358
insgesamt	2 145	2 998 253	1 718 098	4 716 351	990 807	120 471	1 111 278	5 827 629
45.34 Sonstige Bauinstallation								
20 - 49	57	58 283	25 765	84 048	17 812	2 894	20 706	104 754
50 - 99	16	36 159	15 049	51 208	10 531	1 608	12 139	63 347
100 und mehr	12	423 292	245 372	668 664	150 601	83 686	234 287	902 950
insgesamt	85	517 734	286 187	803 920	178 943	88 188	267 131	1 071 051
45.4 Sonstiges Baugewerbe								
20 - 49	3 163	3 011 888	918 529	3 930 418	851 118	255 503	1 106 621	5 037 038
50 - 99	488	1 068 362	317 160	1 385 522	301 213	84 832	386 046	1 771 568
100 - 199	101	479 960	173 788	653 748	143 109	43 188	186 297	840 045
200 und mehr	28	418 702	176 741	595 443	139 475	51 641	191 116	786 559
insgesamt	3 780	4 978 912	1 586 219	6 565 131	1 434 915	435 165	1 870 080	8 435 210
45.41 Stukkateurgewerbe,Gipserei u.Verputzerei								
20 - 49	409	435 572	105 458	541 030	123 564	57 231	180 795	721 825
50 - 99	66	164 215	39 395	203 610	47 498	21 564	69 062	272 672
100 und mehr	17	114 301	57 624	171 925	40 550	21 146	61 696	233 621
insgesamt	492	714 089	202 477	916 566	211 612	99 941	311 553	1 228 119
45.42 Bautischlerei								
20 - 49	467	395 597	160 628	556 225	114 847	16 285	131 132	687 357
50 und mehr	51	101 795	56 739	158 533	33 045	2 893	35 938	194 471
insgesamt	518	497 392	217 367	714 759	147 892	19 178	167 070	881 829
45.43 Fußboden-,Fliesen-und Plattenlegerei,Raumausstattung								
20 - 49	698	671 002	274 255	945 257	211 445	72 857	284 302	1 229 559
50 - 99	74	164 901	62 448	227 348	49 532	16 979	66 511	293 860
100 und mehr	14	103 354	67 249	170 603	36 488	11 082	47 570	218 173
insgesamt	786	939 256	403 952	1 343 208	297 466	100 918	398 384	1 741 592
45.44 Maler-u.Glasergerwerbe								
20 - 49	1 511	1 440 059	350 003	1 790 062	379 337	102 545	481 882	2 271 944
50 - 99	283	615 434	154 499	769 933	165 155	41 935	207 090	977 022
100 und mehr	84	564 934	178 452	743 386	167 336	55 506	222 841	966 227
insgesamt	1 877	2 620 426	682 954	3 303 380	711 827	199 986	911 813	4 215 193
45.45 Baugewerbe a.n.g.								
20 - 49	78	69 658	28 184	97 843	21 925	6 585	28 510	126 352
50 und mehr	28	138 090	51 285	189 375	44 193	8 558	52 751	242 126
insgesamt	106	207 749	79 469	287 217	66 118	15 143	81 261	368 478

1) Vorbereitende Baustellenarbeiten, Hoch- und Tiefbau: einschl. Entgelte für Poliere, Schachtmeister und Meister.  
Bauinstallation und sonstiges Baugewerbe: einschl. Entgelte für Poliere und Meister.

10 Ausgewählte Kosten (Anteil am Bruttoproduktionswert) 1998  
Nach Beschäftigtengrößenklassen

Beschäftigte von... bis...	Materialverbrauch, Einsatz an Handelsware zu Anschaffungskosten, Kosten für Lohnarbeiten 1)				Personalkosten						Kosten für sonst. ind./ handw. Dienst- leistungen	Kosten- steuern	Mie- ten und Pach- ten	son- stige Kosten	Ab- schrei- bun- gen	Fremd- kapital- zinsen	
	ins- ge- samt	Material- verbrauch		Ein- satz an Han- dels- ware (2)	Kosten für Lohn- arbei- ten 3)	ins- ge- samt	Br. lohn-u.-geh.summe		Sozialkosten								
		ins- ge- samt	darunter Energie- ver- brauch				zu- sam- men	Brutto- lohn- summe	Brutto- gehalt- summe	ge- setz- liche							son- stige
<b>45 Baugewerbe</b>																	
20 - 49	44,9	32,4	1,3	1,3	11,3	38,8	29,9	22,9	7,0	6,9	2,1	1,1	0,7	2,6	5,1	2,2	1,1
50 - 99	47,9	29,7	1,2	1,0	17,1	36,2	27,4	20,3	7,1	6,4	2,4	1,4	0,7	2,3	4,8	2,5	1,0
100 - 199	52,6	26,1	1,4	1,0	25,5	33,3	24,9	17,8	7,1	6,0	2,5	1,7	0,6	2,5	5,0	2,4	0,9
200 - 499	53,5	22,6	1,4	1,2	29,8	31,9	23,7	15,8	7,9	5,7	2,5	1,4	0,6	2,6	5,3	2,6	0,8
500 - 999	57,1	23,2	1,4	1,0	32,8	29,2	21,9	13,0	8,9	5,2	2,2	1,7	0,5	3,0	5,5	2,7	0,7
1000 und mehr	61,5	15,7	0,9	0,2	45,5	26,5	19,9	10,6	9,4	4,5	2,0	1,8	0,3	2,1	5,6	1,6	0,5
insgesamt	51,1	26,5	1,2	1,0	23,6	34,1	25,8	18,2	7,6	6,0	2,2	1,4	0,6	2,5	5,2	2,3	0,9
<b>45.1/45.2 Vorbereitende Baustellenarbeiten, Hoch- u. Tiefbau</b>																	
20 - 49	44,0	29,2	1,4	0,6	14,1	38,8	29,0	22,8	6,2	7,1	2,7	1,4	0,8	2,9	4,5	2,6	1,1
50 - 99	47,3	26,3	1,4	0,6	20,5	36,3	26,7	20,3	6,5	6,6	3,0	1,5	0,7	2,5	4,5	2,8	1,0
100 - 199	52,6	23,2	1,5	0,8	28,6	32,8	24,0	17,4	6,6	6,0	2,9	1,7	0,6	2,8	4,8	2,6	0,9
200 - 499	54,1	19,8	1,5	0,8	33,5	30,3	22,2	15,0	7,1	5,5	2,7	1,5	0,6	2,7	4,9	2,8	0,8
500 - 999	58,1	22,0	1,5	0,9	35,2	28,3	20,8	12,6	8,1	5,1	2,4	1,4	0,5	3,3	5,2	3,0	0,7
1000 und mehr	63,5	14,1	0,9	0,3	49,1	25,1	18,9	9,9	9,0	4,3	1,9	1,6	0,3	2,2	5,4	1,5	0,5
insgesamt	52,3	22,8	1,3	0,6	28,8	32,7	24,2	17,1	7,1	5,9	2,6	1,5	0,6	2,7	4,8	2,5	0,9
<b>45.1 Vorbereitende Baustellenarbeiten</b>																	
20 - 49	36,1	20,1	3,6	0,8	15,3	36,5	27,7	21,1	6,5	6,5	2,3	3,4	1,2	4,8	7,6	5,5	1,4
50 - 99	45,5	22,2	3,6	3,4	19,9	33,4	25,6	19,1	6,5	6,0	1,8	3,0	1,0	4,3	6,8	5,4	1,1
100 - 199	41,7	15,9	3,5	1,7	24,2	35,1	27,2	19,7	7,5	6,2	1,6	4,5	0,9	4,3	7,9	4,8	0,9
200 und mehr	32,1	12,5	0,6	-	19,6	53,5	38,8	26,8	12,0	11,1	3,6	1,7	0,5	1,9	8,8	2,3	0,7
insgesamt	37,2	17,2	2,6	1,1	18,9	41,5	31,0	22,5	8,5	7,9	2,6	2,9	0,9	3,6	7,9	4,3	1,0
<b>45.11 Abbruch-, Spreng-, Enttrümmerungsgewerbe u. ä.</b>																	
insgesamt	37,2	17,4	2,5	0,7	19,2	41,7	31,1	22,7	8,4	8,0	2,6	2,8	0,9	3,7	7,9	4,1	1,0
<b>45.12 Test- u. Suchbohrung</b>																	
insgesamt	37,7	14,5	3,2	8,1	15,1	38,6	29,9	18,2	11,7	7,0	1,7	5,8	0,7	3,6	8,1	7,8	0,8
<b>45.2 Hoch- u. Tiefbau</b>																	
20 - 49	44,2	29,5	1,3	0,6	14,1	38,8	29,0	22,8	6,2	7,1	2,7	1,3	0,8	2,8	4,4	2,5	1,1
50 - 99	47,3	26,3	1,4	0,5	20,5	36,3	26,7	20,3	6,4	6,6	3,0	1,4	0,7	2,4	4,5	2,8	1,0
100 - 199	52,8	23,3	1,5	0,8	28,7	32,8	23,9	17,3	6,6	6,0	2,9	1,6	0,6	2,7	4,8	2,6	0,9
200 - 499	54,2	19,7	1,5	0,8	33,7	30,3	22,1	15,0	7,2	5,5	2,7	1,5	0,6	2,7	4,9	2,9	0,8
500 - 999	58,0	22,0	1,5	1,0	35,0	28,2	20,7	12,6	8,1	5,0	2,4	1,4	0,5	3,3	5,2	3,0	0,7
1000 und mehr	64,6	14,3	0,9	0,3	49,9	24,1	18,2	9,3	8,9	4,0	1,8	1,6	0,3	2,3	5,2	1,5	0,5
insgesamt	52,6	23,0	1,3	0,6	29,0	32,5	24,1	17,0	7,1	5,8	2,6	1,5	0,6	2,6	4,8	2,4	0,9
<b>45.21 Hochbau, Brücken- u. Tunnelbau u. ä.</b>																	
20 - 49	44,8	28,7	1,2	0,6	15,5	38,2	28,4	22,7	5,7	7,1	2,7	1,1	0,7	2,5	4,2	2,2	1,1
50 - 99	49,1	25,2	1,0	0,5	23,3	35,1	25,9	19,8	6,1	6,3	2,8	1,1	0,7	2,0	3,7	2,3	1,0
100 - 199	55,0	21,5	1,2	0,9	32,6	31,8	23,1	16,8	6,4	5,8	2,9	1,4	0,6	2,3	4,2	2,2	0,8
200 - 499	57,4	17,7	1,2	0,9	39,5	28,6	20,9	14,0	6,9	5,2	2,5	1,3	0,6	2,1	4,5	2,4	0,8
500 - 999	61,9	20,1	1,1	1,2	40,6	25,3	18,8	11,0	7,7	4,5	2,1	1,0	0,5	3,0	4,8	2,3	0,7
1000 und mehr	66,9	12,9	0,8	0,3	53,7	23,9	17,7	8,9	8,9	3,9	1,9	1,4	0,3	2,0	4,7	1,3	0,5
insgesamt	55,4	20,9	1,1	0,5	33,9	30,9	22,9	15,9	7,0	5,5	2,5	1,3	0,6	2,2	4,3	2,0	0,8
<b>45.21.1 Hoch- u. Tiefbau oas</b>																	
20 - 49	46,0	27,1	1,4	1,0	17,9	38,1	28,4	22,3	6,1	7,0	2,7	1,2	0,8	2,6	3,9	2,2	0,8
50 - 99	48,7	23,1	1,4	0,4	25,1	37,9	28,1	21,5	6,6	6,8	3,0	1,2	0,7	2,1	4,3	2,7	0,9
100 - 199	51,5	23,0	1,5	1,6	27,0	33,2	23,9	17,6	6,3	6,1	3,2	1,8	0,5	2,8	4,7	2,5	0,9
200 - 499	56,2	18,8	1,3	0,3	37,0	29,9	21,6	14,7	6,9	5,3	2,9	1,3	0,5	2,1	4,4	2,6	0,9
500 - 999	61,1	19,1	1,2	1,5	40,6	25,0	18,6	10,9	7,7	4,4	2,0	1,1	0,5	3,1	5,0	2,3	0,8
1000 und mehr	67,0	12,8	0,8	0,3	53,9	23,5	17,7	8,8	8,9	3,9	1,9	1,4	0,3	2,0	4,6	1,3	0,5
insgesamt	59,6	17,6	1,1	0,7	41,4	28,2	20,9	13,2	7,8	4,9	2,4	1,4	0,4	2,3	4,6	1,9	0,7
<b>45.21.2 Hochbau (ohne Fertigteilbau)</b>																	
20 - 49	45,7	29,5	1,0	0,5	15,7	37,5	27,8	22,6	5,3	7,0	2,7	0,9	0,6	2,3	4,0	1,9	1,2
50 - 99	51,1	26,3	0,6	0,6	24,1	32,8	24,2	18,5	5,7	6,0	2,6	0,7	0,7	1,7	3,1	1,8	1,0
100 - 199	60,4	20,2	0,7	0,3	39,9	28,9	21,2	15,1	6,1	5,3	2,5	0,8	0,7	1,5	3,5	1,5	0,8
200 - 499	64,2	15,7	0,8	0,1	48,4	24,8	18,0	11,7	6,3	4,6	2,2	0,6	0,6	1,5	3,9	1,5	0,6
500 und mehr	65,9	20,5	0,8	0,2	45,1	24,6	18,7	10,9	7,8	4,4	1,5	1,0	0,4	3,0	5,6	1,6	0,4
insgesamt	52,8	25,0	0,8	0,4	27,3	32,7	24,2	18,4	5,8	6,0	2,5	0,8	0,6	1,9	3,7	1,8	1,0
<b>45.21.3/45.21.4/45.21.5 Fertigteilbau im Hochbau</b>																	
20 - 49	50,5	34,6	1,3	0,5	15,4	40,8	31,2	22,0	9,2	7,5	2,1	1,1	0,7	1,9	6,4	2,6	1,2
50 - 99	50,4	23,0	1,0	1,7	25,6	27,0	21,1	13,8	7,3	4,6	1,3	1,5	0,8	2,5	6,3	3,3	1,3
100 und mehr	69,2	15,2	0,8	0,0	53,9	21,9	16,4	8,6	7,9	3,8	1,6	0,8	0,4	2,0	3,9	1,8	1,2
insgesamt	64,5	18,7	0,9	0,3	45,5	24,9	18,9	10,9	8,0	4,4	1,6	1,0	0,5	2,1	4,5	2,1	1,2
<b>45.21.6/45.21.7 Brücken- u. Tunnelbau u. ä., Kabelleitungstiefb.</b>																	
20 - 49	35,4	24,4	2,3	0,1	10,9	43,0	32,4	24,7	7,7	7,5	3,1	2,6	1,3	3,6	5,3	3,8	1,3
50 - 99	40,4	25,1	2,3	0,3	15,1	40,5	29,6	22,5	7,1	7,1	3,8	2,4	1,0	3,1	4,7	3,7	0,9
100 - 199	43,4	21,7	2,0	0,3	21,3	41,5	30,3	22,7	7,6	7,5	3,7	2,4	0,6	3,6	5,3	4,2	0,9
200 und mehr	43,4	19,0	2,0	0,6	23,8	34,9	26,0	17,6	8,4	6,3	2,7	3,2	1,1	4,0	5,8	4,1	0,7
insgesamt	40,3	22,7	2,2	0,3	17,3	40,0	29,7	22,0	7,7	7,1	3,3	2,7	1,0	3,6	5,3	3,9	1,0

1) Ohne Umsatzsteuer (Vorsteuer). - 2) Zu Anschaffungskosten. - 3) Vorbereitende Baustellenarbeiten, Hoch- und Tiefbau: Kosten für Fremd- und Nachunternehmerleistungen.

10 Ausgewählte Kosten (Anteil am Bruttoproduktionswert) 1998  
Nach Beschäftigtengrößenklassen

Beschäftigte von... bis...	Materialverbrauch, Einsatz an Handelsware zu Anschaffungskosten, Kosten für Lohnarbeiten 1)			Personalkosten							Kosten für sonst. ind./ handw. Dienst- leistungen	Kosten- steuern	Mie- ten und Pach- ten	son- sti- ge Kosten	Ab- schrei- bun- gen	Fremd- kapi- tal- zin- sen	
	ins- ge- samt	Material- verbrauch		Ein- satz an Han- dels- ware 2)	Kosten für Lohn- arbei- ten 3)	Br.lohn-u.-geh.summe			Sozialkosten								
		ins- ge- samt	darunter Energie- ver- brauch			ins- ge- samt	zu- sam- men	Brutto- lohn- summe	Brutto- gehalt- summe	ge- setz- liche							son- stige
<b>45.22 Dachdeckerei, Abdichtung u. Zimmerei</b>																	
20 - 49	48,1	37,7	0,9	1,0	9,5	38,1	29,0	22,3	6,7	6,9	2,2	0,7	0,7	2,6	4,9	1,9	0,9
50 - 99	48,0	35,2	1,0	0,5	12,3	34,8	26,5	20,0	6,5	6,5	1,7	1,1	0,6	2,8	5,8	1,9	1,2
100 und mehr	57,4	29,5	0,7	0,7	27,3	29,1	21,4	13,6	7,9	5,3	2,3	0,7	0,6	1,5	6,3	2,0	0,6
insgesamt	49,3	36,1	0,9	0,8	12,3	36,3	27,5	20,7	6,8	6,7	2,1	0,8	0,7	2,5	5,3	1,9	0,9
<b>45.22.1 Dachdeckerei</b>																	
20 - 49	48,4	39,4	0,8	0,8	8,2	37,8	28,9	22,0	6,9	6,9	2,0	0,6	0,7	2,7	4,9	1,7	0,8
50 - 99	47,0	34,3	0,9	0,3	12,3	34,7	26,6	20,2	6,4	6,6	1,5	1,1	0,7	2,7	6,0	2,0	1,1
100 und mehr	60,9	32,8	0,8	0,5	27,5	29,8	22,0	14,3	7,7	5,9	1,9	0,6	0,4	1,1	4,9	1,3	0,8
insgesamt	49,4	37,7	0,8	0,7	11,0	36,3	27,7	20,8	6,9	6,7	1,9	0,7	0,7	2,5	5,1	1,7	0,9
<b>45.22.2 Abdichtung gegen Wasser u. Feuchtigkeit</b>																	
20 - 49	49,2	29,6	1,1	0,3	19,3	41,2	31,5	22,4	9,1	7,4	2,3	0,9	0,9	2,1	6,7	1,8	0,9
50 - 99	49,3	31,8	1,2	0,0	17,5	39,2	25,1	17,8	7,4	6,1	2,0	1,0	0,3	3,6	6,2	1,5	1,3
100 und mehr	48,0	30,1	0,8	0,1	17,9	39,1	29,2	18,9	10,3	7,0	2,9	1,1	1,0	1,6	5,9	2,3	0,5
insgesamt	49,0	30,4	1,1	0,2	18,4	38,1	28,9	20,0	8,8	6,9	2,4	1,0	0,7	2,5	6,3	1,8	0,9
<b>45.22.3 Zimmerei u. Ingenieurholzbau</b>																	
20 - 49	47,4	36,0	1,0	1,4	9,9	38,1	28,7	22,8	5,8	6,9	2,6	0,9	0,7	2,6	4,5	2,3	1,1
50 - 99	49,7	39,4	1,0	1,2	9,1	35,8	27,4	21,1	6,3	6,6	1,8	1,1	0,6	2,5	5,0	1,9	1,4
100 und mehr	57,5	25,0	0,6	1,1	31,4	23,5	17,0	10,1	6,9	3,9	2,6	0,7	0,7	1,9	8,3	2,6	0,4
insgesamt	49,2	34,9	0,9	1,4	13,0	36,6	26,8	20,7	6,1	6,4	2,4	0,9	0,7	2,5	5,2	2,3	1,0
<b>45.23 Straßenbau u. Eisenbahnoberbau</b>																	
20 - 49	39,2	26,6	2,2	0,4	12,1	41,8	31,1	24,2	6,8	7,6	3,1	2,6	0,9	3,5	3,9	3,3	1,1
50 - 99	46,6	31,2	2,6	0,7	14,7	39,3	28,4	21,7	6,7	7,1	3,8	2,3	0,6	2,6	5,3	4,0	1,1
100 - 199	49,6	29,4	2,5	0,7	19,6	33,7	24,4	17,9	6,5	6,2	3,1	2,2	0,5	3,8	6,0	3,5	1,0
200 - 499	49,3	27,4	2,7	0,6	21,3	33,2	24,1	17,1	7,1	6,0	3,1	1,9	0,7	4,3	4,6	3,7	0,9
500 und mehr	52,1	28,2	2,2	0,2	23,7	29,2	21,5	13,4	8,1	5,1	2,6	1,6	0,3	3,4	7,6	3,3	0,7
insgesamt	47,8	28,7	2,5	0,5	18,6	35,0	25,6	18,5	7,0	6,3	3,1	2,1	0,6	3,5	5,6	3,6	1,0
<b>45.23.1 Straßenbau</b>																	
20 - 49	39,6	27,5	2,3	0,4	11,6	41,4	30,8	24,1	6,7	7,6	3,0	2,5	0,9	3,6	3,7	3,1	1,1
50 - 99	46,7	31,9	2,7	0,7	14,1	39,8	28,8	22,1	6,7	7,2	3,9	2,2	0,6	2,6	5,2	4,0	1,1
100 - 199	50,7	30,2	2,6	0,8	19,8	33,1	24,0	17,6	6,4	6,1	3,0	1,8	0,5	3,8	6,0	3,4	1,0
200 - 499	49,5	27,5	2,7	0,7	21,3	32,9	23,9	16,8	7,1	5,9	3,1	1,9	0,7	4,3	4,6	3,6	1,0
500 und mehr	52,1	28,2	2,2	0,2	23,7	29,2	21,5	13,3	8,1	5,1	2,6	1,6	0,3	3,4	7,6	3,3	0,7
insgesamt	48,3	29,1	2,5	0,6	18,6	34,8	25,4	18,4	7,0	6,3	3,1	2,0	0,6	3,6	5,5	3,5	1,0
<b>45.24 Wasserbau</b>																	
insgesamt	41,9	23,0	3,2	-	18,9	31,8	23,1	16,7	6,4	5,6	3,1	4,1	0,6	5,3	6,2	5,8	1,0
<b>45.25 Spezialbau u. sonstiger Tiefbau</b>																	
20 - 49	38,8	23,9	2,1	0,5	14,4	41,9	31,0	23,3	7,6	7,4	3,5	2,2	0,9	4,4	5,4	4,3	1,3
50 - 99	39,4	22,0	2,1	0,4	17,1	40,1	29,2	21,7	7,5	7,3	3,5	2,2	0,8	4,0	6,5	4,1	1,1
100 - 199	45,6	22,6	1,7	0,6	22,4	37,3	27,5	19,9	7,7	6,6	3,2	1,8	0,7	3,6	5,6	3,4	0,9
200 und mehr	46,7	19,2	1,6	1,9	25,6	32,5	24,6	15,2	9,3	5,9	2,1	2,9	0,4	4,0	7,8	3,3	1,0
insgesamt	43,0	21,6	1,9	0,9	20,4	37,4	27,7	19,6	8,2	6,7	3,0	2,4	0,7	4,0	6,5	3,8	1,1
<b>45.3/45.4/45.5 Bauintallation u. sonstiges Baugewerbe</b>																	
20 - 49	46,0	36,3	1,1	2,1	7,7	38,9	31,1	23,1	7,9	6,6	1,2	0,9	0,7	2,2	5,8	1,8	1,0
50 - 99	49,0	36,1	0,8	1,8	11,1	36,2	28,8	20,4	8,3	6,2	1,3	1,2	0,8	2,0	5,4	1,8	1,0
100 - 199	52,6	35,9	0,8	1,7	15,0	35,1	28,0	19,2	8,8	6,1	1,1	1,6	0,6	1,6	5,5	1,6	1,0
200 - 499	51,0	33,9	0,8	2,8	14,3	38,4	30,0	19,1	10,9	6,6	1,8	1,9	0,5	1,9	6,9	1,6	0,8
500 - 999	52,5	29,3	0,6	1,4	21,8	33,4	26,8	14,6	12,3	5,7	0,9	2,8	0,2	1,6	6,8	1,4	0,8
1000 und mehr	47,6	26,0	0,6	0,0	21,6	35,8	27,0	15,2	11,8	6,0	2,7	3,2	0,2	1,7	6,9	2,0	0,3
insgesamt	48,2	35,0	0,9	1,9	11,3	37,4	29,6	20,9	8,8	6,4	1,4	1,3	0,6	2,0	5,9	1,8	1,0
<b>45.3 Bauintallation</b>																	
20 - 49	48,3	39,8	1,1	1,8	6,6	36,7	29,8	21,8	8,1	6,2	0,7	0,7	0,7	2,0	5,9	1,7	1,1
50 - 99	50,8	38,6	0,8	1,8	10,4	34,1	27,3	18,7	8,6	5,8	1,0	1,4	0,8	1,8	5,4	1,8	1,0
100 - 199	54,3	39,3	0,8	1,7	13,4	33,2	26,7	17,8	8,9	5,8	0,7	1,9	0,6	1,5	5,5	1,6	1,1
200 - 499	51,3	35,1	0,8	3,6	12,6	36,5	28,7	17,6	11,2	6,3	1,5	1,4	0,4	1,8	7,3	1,5	0,9
500 und mehr	50,2	27,8	0,6	0,4	22,0	33,7	26,0	14,1	11,9	5,6	2,1	3,3	0,2	1,7	6,6	1,7	0,4
insgesamt	50,2	37,5	0,9	1,8	11,0	35,2	28,2	19,1	9,1	6,0	1,0	1,4	0,6	1,8	5,9	1,7	0,9
<b>45.31 Elektroinstallation</b>																	
20 - 49	44,0	34,8	1,0	4,3	4,9	38,9	31,4	23,7	7,7	6,4	0,5	0,8	0,8	2,0	5,8	1,7	1,3
50 - 99	48,3	36,2	0,7	3,0	9,1	35,3	28,7	20,4	8,3	5,8	0,8	1,1	1,2	2,0	5,3	2,3	1,1
100 - 199	50,3	38,4	0,7	2,7	9,1	34,3	27,8	18,7	9,1	6,0	0,5	2,8	0,7	1,8	5,5	1,8	1,2
200 und mehr	50,5	34,3	0,8	5,5	10,7	32,3	25,8	15,8	10,1	5,5	0,9	0,8	0,4	2,0	6,9	1,3	0,7
insgesamt	47,2	35,5	0,9	4,0	7,7	35,9	29,2	20,7	8,5	6,0	0,7	1,1	0,8	2,0	5,8	1,8	1,1

1) Ohne Umsatzsteuer (Vorsteuer). - 2) Zu Anschaffungskosten. - 3) Vorbereitende Baustellenarbeiten, Hoch- und Tiefbau; Kosten für Fremd- und Nachunternehmerleistungen.

10 Ausgewählte Kosten (Anteil am Bruttoproduktionswert) 1998  
Nach Beschäftigtengrößenklassen

Prozent

Beschäftigte von... bis...	Materialverbrauch, Einsatz an Handelsware zu Anschaffungskosten, Kosten für Lohnarbeiten 1)				Personalkosten						Kosten für sonst. ind./ handw. Dienst- leistungen	Kosten- steuern	Mie- ten und Pach- ten	son- sti- ge Ko- sten	Ab- schrei- bun- gen	Fremd- kapi- tal- zin- sen	
	ins- ge- sam	Material- verbrauch		Ein- satz an Han- dels- ware 2)	Kosten für Lohn- arbei- ten 3)	ins- ge- sam	Br. lohn-u.-geh.summe			Sozialkosten							
		ins- ge- sam	darunter Energie- ver- brauch				zu- sam- men	Brutto- lohn- summe	Brutto- gehalt- summe	ge- setz- liche							son- stige
45.32 Dämmung gegen Kälte,Wärme,Schall,Erschütterung																	
20 - 49	53,1	32,0	0,8	0,1	21,0	39,7	30,4	22,7	7,8	6,8	2,4	1,5	0,8	2,2	5,6	1,3	0,9
50 - 99	50,4	27,0	0,6	0,4	22,9	34,2	25,2	17,3	7,8	5,9	3,2	3,2	0,5	1,7	6,9	1,3	0,9
100 und mehr	59,3	25,2	0,4	0,1	34,1	39,2	29,5	18,6	10,8	6,8	2,9	1,0	0,2	1,8	8,1	1,2	0,9
insgesamt	55,5	27,5	0,6	0,1	27,9	38,2	28,7	19,4	9,3	6,6	2,9	1,7	0,4	1,9	7,1	1,3	0,9
45.33 Klempnerei,Gas-,Wasser-,Heizungs-u.Lüftungsinst.																	
20 - 49	50,3	43,6	1,2	0,6	6,1	35,5	28,9	20,6	8,3	6,0	0,6	0,6	0,6	1,9	6,0	1,8	0,9
50 - 99	52,9	42,8	0,8	1,2	8,9	33,1	26,6	17,6	9,0	5,7	0,8	1,2	0,8	1,7	5,1	1,5	0,9
100 - 199	54,9	41,1	0,8	1,4	12,4	32,5	25,2	17,1	9,0	5,7	0,7	1,7	0,5	1,3	4,9	1,5	1,0
200 und mehr	59,0	35,9	0,6	0,3	22,8	28,9	23,4	11,0	12,4	4,8	0,7	1,0	0,2	1,6	5,8	1,2	0,6
insgesamt	52,9	41,9	1,0	0,8	10,3	33,5	27,1	17,9	9,2	5,7	0,7	1,0	0,5	1,8	5,6	1,6	0,9
45.33.1 Klempnerei,Gas-u.Wasserinstallation																	
20 - 49	47,4	41,1	1,0	1,1	5,1	37,9	30,6	23,2	7,5	6,6	0,7	0,6	0,7	2,0	4,8	1,6	1,0
50 - 99	51,9	42,5	0,9	0,9	8,4	36,8	29,7	19,6	10,1	6,3	0,8	1,1	0,6	2,2	5,2	1,7	1,1
100 und mehr	55,5	32,7	0,7	1,1	21,7	33,0	26,7	18,4	8,3	5,7	0,6	0,8	0,6	1,5	4,5	1,2	0,7
insgesamt	49,9	40,0	0,9	1,1	8,8	36,8	29,7	21,4	8,3	6,4	0,7	0,7	0,6	2,0	4,9	1,6	1,0
45.33.2 Inst.v.Heizungs-,Lüftungs-,Klima-u.ä.Anlagen																	
20 - 49	51,9	44,9	1,3	0,4	6,6	34,3	28,0	19,3	8,7	5,8	0,6	0,6	0,5	1,9	6,7	1,8	0,9
50 - 99	53,3	42,9	0,7	1,3	9,1	31,6	25,4	16,9	8,5	5,5	0,8	1,3	0,6	1,5	5,1	1,4	0,9
100 - 199	55,8	42,5	0,9	1,3	12,0	31,7	25,5	16,0	9,5	5,6	0,7	1,8	0,5	1,2	4,9	1,6	1,1
200 und mehr	58,5	37,0	0,6	0,2	21,3	29,0	23,4	10,7	12,6	4,8	0,8	1,1	0,2	1,7	6,0	1,2	0,6
insgesamt	54,1	42,5	1,0	0,7	10,8	32,3	26,1	16,6	9,5	5,5	0,7	1,0	0,5	1,7	5,9	1,6	0,9
45.34 Sonstige Bauinstallation																	
20 - 49	40,9	33,2	1,3	3,9	3,8	36,4	29,2	20,3	9,0	6,2	1,0	0,9	0,7	2,7	5,3	2,7	1,2
50 - 99	40,2	19,5	1,3	0,8	19,9	41,3	33,4	23,6	9,8	6,9	1,0	1,0	0,5	3,0	8,2	2,1	0,9
100 und mehr	29,2	21,5	1,0	0,0	7,7	44,5	33,0	20,9	12,1	7,4	4,1	9,3	0,4	1,3	7,9	3,2	0,2
insgesamt	31,3	22,8	1,1	0,5	8,0	43,4	32,6	21,0	11,6	7,3	3,6	7,8	0,4	1,5	7,6	3,1	0,4
45.4 Sonstiges Baugewerbe																	
20 - 49	42,4	30,5	1,0	2,5	9,4	42,4	33,1	25,3	7,7	7,2	2,1	1,0	0,7	2,5	5,7	1,9	1,0
50 - 99	43,9	29,2	1,1	1,9	12,9	41,7	32,6	25,2	7,5	7,1	2,0	1,0	0,7	2,5	5,5	1,9	1,2
100 - 199	47,5	26,4	0,8	1,7	19,4	40,6	31,6	23,2	8,4	6,9	2,1	0,8	0,7	2,0	5,4	1,7	0,9
200 und mehr	45,1	25,3	0,8	0,4	19,4	47,3	35,8	25,2	10,6	8,4	3,1	0,8	0,5	1,7	7,1	2,4	0,8
insgesamt	43,5	29,4	1,0	2,1	12,0	42,5	33,0	25,1	8,0	7,2	2,2	1,0	0,7	2,4	5,8	1,9	1,0
45.41 Stukkateurgewerbe,Gipserei u.Verputzerei																	
20 - 49	38,4	24,1	0,9	0,2	14,1	47,0	35,2	28,3	6,9	8,0	3,7	1,1	1,0	2,5	5,0	1,9	0,7
50 - 99	43,0	24,6	1,1	0,4	18,0	46,7	34,9	28,1	6,7	8,1	3,7	0,8	0,7	2,3	4,1	1,9	0,9
100 und mehr	63,5	36,5	0,9	0,0	27,0	33,4	24,6	16,3	8,2	5,8	3,0	0,8	0,7	1,7	2,9	1,4	0,4
insgesamt	45,6	27,3	0,9	0,2	18,1	43,5	32,5	25,3	7,2	7,5	3,5	0,9	0,9	2,2	4,3	1,8	0,7
45.42 Bautischlerei																	
20 - 49	49,2	40,7	1,1	2,9	5,6	32,2	26,0	18,5	7,5	5,4	0,8	1,9	0,6	2,8	6,3	2,6	1,4
50 und mehr	61,2	41,3	0,8	1,3	18,6	29,8	24,3	15,6	8,7	5,1	0,4	0,7	0,5	2,4	5,6	2,3	1,0
insgesamt	52,0	40,9	1,0	2,5	8,6	31,6	25,6	17,8	7,8	5,3	0,7	1,7	0,6	2,7	6,1	2,5	1,3
45.43 Fußboden-,Fliesen-und Plattenlegerei,Raumausstattung																	
20 - 49	51,2	35,7	1,0	5,3	10,2	37,3	28,7	20,3	8,3	6,4	2,2	0,8	0,7	2,3	5,5	1,7	1,1
50 - 99	51,2	34,4	1,0	4,5	12,3	34,1	26,4	19,1	7,3	5,8	2,0	0,8	0,6	2,3	5,8	1,6	0,9
100 und mehr	50,3	31,4	0,8	3,4	15,5	35,5	27,7	16,8	10,9	5,9	1,8	1,0	0,6	1,6	7,4	2,1	1,1
insgesamt	51,1	34,9	1,0	4,9	11,3	36,5	28,1	19,7	8,5	6,2	2,1	0,8	0,7	2,2	5,8	1,7	1,0
45.44 Maler-u.Glasergerwerbe																	
20 - 49	34,1	24,0	1,1	1,1	8,9	49,5	39,0	31,4	7,6	8,3	2,2	0,8	0,8	2,5	5,8	1,6	0,9
50 - 99	35,8	24,4	1,1	1,3	10,2	47,3	37,2	29,8	7,5	8,0	2,0	1,2	0,7	2,7	5,5	1,7	1,4
100 und mehr	39,9	21,0	0,8	1,0	17,9	48,4	37,3	28,3	8,9	8,4	2,8	0,8	0,7	2,0	7,2	2,4	1,0
insgesamt	35,8	23,4	1,0	1,1	11,3	48,7	38,3	30,3	7,9	8,2	2,3	0,9	0,7	2,4	6,0	1,8	1,0
45.45 Baugewerbe a.n.g.																	
20 - 49	43,1	32,4	1,2	0,9	9,8	38,4	29,7	21,2	8,6	6,7	2,0	1,0	0,7	3,0	7,0	2,5	1,1
50 und mehr	43,0	24,9	0,7	0,6	17,5	48,0	37,6	27,4	10,2	8,8	1,7	0,7	0,5	1,9	5,8	1,7	1,0
insgesamt	43,1	27,8	0,9	0,7	14,5	44,2	34,5	24,9	9,5	7,9	1,8	0,8	0,6	2,3	6,3	2,0	1,0

1) Ohne Umsatzsteuer (Vorsteuer).- 2) Zu Anschaffungskosten.-  
3) Vorbereitende Baustellenarbeiten, Hoch- und Tiefbau: Kosten für Fremd- und Nachunternehmerleistungen.

**Jahresbauleistung und sonstige Umsätze 1998  
nach Beschäftigtengrößenklassen und Wirtschaftszweigen**

Lfd. Nr.	Beschäftigte von...bis...	Unternehmen	Jahresbauleistung				
			Jahresbauleistung				
			abgerechnete Bauleistungen		Bestand an Bauten		
			insgesamt	darunter Umsatzerlöse aus eigener Nachunternehmer-tätigkeit	Anfang	Ende	Zu- (+) oder Abnahme (-) (Sp.5-4)
			des Geschäftsjahres				
Anzahl	1000 DM						
1	2	3	4	5	6		
45.1/45.2 Vorbereitende Bau							
1	20 - 49	8 178	38 548 956	524 892	7 774 982	7 544 909	-230 073
2	50 - 99	2 332	27 973 252	890 708	8 482 097	8 211 318	-270 779
3	100 - 199	944	26 580 916	677 911	10 026 438	9 643 393	-383 046
4	200 - 499	303	21 040 585	717 667	9 065 843	8 291 077	-774 766
5	500 - 999	48	8 742 448	97 093	3 516 448	3 249 769	-266 679
6	1 000 und mehr	31	31 926 389	46 654	20 379 444	19 520 316	-859 128
7	insgesamt	11 835	154 812 546	2 754 925	59 245 252	56 460 783	-2 784 469
45.1 Vorbereitende							
8	20 - 49	219	1 131 558	39 963	185 125	181 393	-3 732
9	50 - 99	45	558 491	14 894	143 527	134 439	-9 088
10	100 - 199	21	520 786	50 902	129 898	127 381	-2 517
11	200 und mehr	7	1 253 806	1 585	187 215	153 070	-34 145
12	insgesamt	292	3 464 641	107 344	645 766	596 283	-49 482
45.11 Abbruch-, Spreng-,							
13	insgesamt	274	3 317 702	93 339	630 553	572 105	-58 448
45.12 Test-u.							
14	insgesamt	18	146 939	14 005	15 213	24 178	+8 965
45.2 Hoch-u.							
15	20 - 49	7 959	37 417 398	484 930	7 589 857	7 363 517	-226 341
16	50 - 99	2 287	27 414 761	675 814	8 338 569	8 076 879	-261 690
17	100 - 199	923	26 060 130	627 009	9 896 540	9 516 011	-380 528
18	200 - 499	299	20 686 930	716 082	8 973 582	8 194 792	-778 790
19	500 - 999	47	8 628 228	97 093	3 426 463	3 197 711	-228 752
20	1 000 und mehr	29	31 140 458	46 654	20 374 474	19 515 589	-858 885
21	insgesamt	11 543	151 347 905	2 647 582	58 599 486	55 864 499	-2 734 987
45.21 Hochbau, Brücken-							
22	20 - 49	4 939	23 852 042	162 076	5 533 487	5 222 656	-310 831
23	50 - 99	1 464	17 867 321	341 887	5 946 528	5 700 493	-246 035
24	100 - 199	603	17 254 265	360 990	6 754 258	6 584 374	-169 883
25	200 - 499	194	14 335 211	479 759	6 361 131	5 863 071	-498 060
26	500 - 999	27	5 642 203	82 751	2 400 321	2 125 459	-274 863
27	1 000 und mehr	21	27 140 785	5 574	18 591 516	17 724 040	-867 476
28	insgesamt	7 248	106 091 827	1 433 037	45 587 242	43 220 093	-2 367 149
45.21.1 Hoch-u.							
29	20 - 49	837	3 896 571	71 507	811 900	722 428	-89 472
30	50 - 99	446	4 882 179	108 366	1 534 509	1 500 569	-33 940
31	100 - 199	288	7 765 222	245 854	3 101 825	3 016 386	-85 438
32	200 - 499	98	6 827 708	333 973	2 838 426	2 543 980	-294 445
33	500 - 999	21	4 412 127	75 087	2 017 410	1 867 530	-149 880
34	1 000 und mehr	18	25 531 310	5 574	17 681 725	16 892 130	-789 595
35	insgesamt	1 707	53 315 117	840 360	27 985 796	26 543 025	-1 442 771
45.21.2 Hochbau							
36	20 - 49	3 581	17 192 304	62 555	4 146 273	3 979 390	-166 883
37	50 - 99	811	10 535 794	169 133	3 699 487	3 484 083	-215 403
38	100 - 199	226	7 196 926	103 438	2 977 826	2 892 503	-85 322
39	200 - 499	63	5 565 684	67 901	2 714 071	2 499 830	-214 241
40	500 und mehr	6	1 749 119	-	747 483	579 938	-167 545
41	insgesamt	4 687	42 239 827	403 027	14 285 139	13 435 745	-849 394
45.21.3/45.21.4/45.21.5							
42	20 - 49	35	237 609	5 280	26 501	32 844	+6 342
43	50 - 99	13	235 756	-	52 802	36 406	-16 397
44	100 und mehr	15	1 450 081	17 211	444 034	422 912	-21 121
45	insgesamt	63	1 923 446	22 491	523 337	492 162	-31 176
45.21.6/45.21.7 Brücken-u. Tunnel							
46	20 - 49	486	2 525 558	22 735	548 812	487 994	-60 818
47	50 - 99	194	2 213 592	64 388	659 730	679 434	+19 705
48	100 - 199	79	1 757 611	11 340	526 368	540 793	+14 425
49	200 und mehr	31	2 116 676	68 695	1 058 059	1 040 940	-17 119
50	insgesamt	791	8 613 437	167 158	2 792 969	2 749 162	-43 808
45.22 Dachdeckerei,							
51	20 - 49	1 544	6 551 458	159 699	859 862	855 730	-4 132
52	50 - 99	179	1 922 583	90 612	364 198	355 514	-8 684
53	100 und mehr	27	1 251 009	70 233	211 903	218 854	+6 950
54	insgesamt	1 750	9 725 050	320 544	1 435 963	1 430 097	-5 866

1) Ohne Umsatzsteuer.

sonstige Umsätze 1998  
tengrößenklassen

Sonstige Umsätze							Lfd. Nr.
Selbsterstellte Bauleistungen	insgesamt (Sp.2+/-6+7)	aus sonstigen eigenen Erzeugnissen	aus Handelsware	aus sonstigen nichtindustr./nichthandw. Tätigkeiten		insgesamt (Sp.8+9+10+11)	
				insgesamt	darunter aus Wohnungs- vermietung		
1000 DM							
7	8	9	10	11	12	13	
<b>stellenarbeiten,Hoch-u.Tiefbau</b>							
75 861	38 394 744	237 392	257 127	147 335	33 738	39 036 598	1
64 655	27 767 129	258 941	200 522	232 963	66 637	28 459 555	2
80 437	26 278 307	354 630	231 750	319 569	44 093	27 184 256	3
25 840	20 291 659	485 530	212 686	220 679	33 302	21 210 547	4
9 685	8 485 454	185 251	114 444	129 374	8 278	8 914 524	5
19 395	31 086 656	1 015 312	95 611	520 734	19 314	32 718 314	6
275 873	152 303 950	2 537 056	1 112 140	1 570 649	205 362	157 523 795	7
<b>Baustellenarbeiten</b>							
89	1 127 915	23 567	11 592	6 475	787	1 169 549	8
140	549 543	13 339	25 903	9 975	85	598 760	9
996	519 265	20 083	10 916	15 538	864	585 802	10
-	1 219 661	16 085	-	31 491	89	1 267 237	11
1 225	3 416 384	73 074	48 410	63 480	1 825	3 601 348	12
<b>Enttrümmerungsgewerbe u.ä.</b>							
1 060	3 260 315	61 579	30 597	62 313	1 665	3 414 803	13
<b>Suchbohrung</b>							
165	156 069	11 495	17 813	1 167	160	186 544	14
<b>Tiefbau</b>							
75 772	37 266 829	213 825	245 595	140 860	32 951	37 867 050	15
64 515	27 217 586	245 602	174 619	222 988	66 552	27 860 795	16
79 441	25 759 043	334 547	220 834	304 031	43 229	26 618 454	17
25 840	19 933 979	472 585	212 686	220 118	33 300	20 839 368	18
9 685	8 409 161	183 709	114 444	129 374	8 278	8 836 689	19
19 395	30 300 968	1 013 714	95 611	489 798	19 226	31 900 092	20
274 648	148 887 566	2 463 982	1 063 730	1 507 170	203 536	153 922 447	21
<b>u.Tunnelbau u.ä.</b>							
60 931	23 802 141	138 753	139 684	75 580	27 721	23 956 158	22
52 307	17 673 593	129 153	110 499	159 019	57 567	18 072 265	23
64 986	17 149 368	177 660	152 823	200 494	39 378	17 680 345	24
20 593	13 857 743	172 169	37 043	120 457	23 601	14 187 413	25
7 402	5 374 742	122 777	95 423	102 661	7 767	5 695 603	26
19 295	26 292 604	582 414	88 868	332 417	18 319	27 296 292	27
225 514	103 950 192	1 322 925	624 330	990 629	174 354	106 888 076	28
<b>Tiefbau oaS</b>							
14 026	3 821 125	9 430	39 750	13 594	3 777	3 883 899	29
17 848	4 866 087	56 418	23 512	37 308	5 293	4 983 325	30
30 024	7 709 807	94 319	112 355	107 609	12 718	8 024 091	31
11 988	6 545 250	105 806	18 785	72 629	17 494	6 742 470	32
7 402	4 269 649	122 372	92 012	89 311	7 767	4 573 343	33
18 303	24 760 018	574 811	88 800	307 965	16 580	25 731 594	34
99 591	51 971 937	963 155	375 214	628 416	63 629	53 938 722	35
<b>(ohne Fertigteilbau)</b>							
45 656	17 071 077	112 742	95 590	43 508	22 053	17 322 918	36
30 387	10 350 777	48 613	75 255	105 480	51 703	10 580 124	37
33 327	7 144 930	70 342	33 018	82 008	24 875	7 330 299	38
6 250	5 357 694	54 906	4 598	36 015	5 653	5 453 213	39
989	1 582 563	7 603	3 469	27 382	740	1 621 016	40
116 609	41 507 041	294 205	211 931	294 393	105 024	42 307 570	41
<b>Fertigteilbau im Hochbau</b>							
201	244 152	365	1 672	628	68	246 818	42
-	219 359	2 539	4 174	12 600	-	238 671	43
361	1 429 321	6 923	433	7 213	1 041	1 443 890	44
562	1 892 833	9 827	6 279	20 440	1 110	1 929 379	45
<b>bau u.ä.,Kabelleitungstiefb.</b>							
1 047	2 465 786	16 216	2 671	17 850	1 822	2 502 523	46
4 073	2 237 370	21 585	7 558	3 632	571	2 270 144	47
1 323	1 773 359	6 531	7 021	8 445	745	1 795 365	48
2 308	2 101 866	11 407	13 656	17 452	1 453	2 144 381	49
8 751	8 578 381	55 738	30 906	47 379	4 590	8 712 404	50
<b>Abdichtung u.Zimmerei</b>							
12 827	6 560 159	24 714	75 972	9 713	1 452	6 670 551	51
3 672	1 917 571	9 024	11 120	12 702	2 469	1 950 417	52
4 571	1 262 531	1 274	11 203	7 539	1 038	1 282 541	53
21 070	9 740 255	35 012	98 295	29 947	4 959	9 903 509	54

Lfd. Nr.	Beschäftigte von...bis...	Unternehmen	Jahresbauleis				
			Jahresbauleistung				
			abgerechnete Bauleistungen		Bestand an Bauten		
			insgesamt	darunter Umsatzerlöse aus eigener Nachunternehmer- tätigkeit	Anfang	Ende	Zu- (+) oder Abnahme (-) (Sp.5-4)
			des Geschäftsjahres				
Anzahl	1000 DM						
1	2	3	4	5	6		
45.22.1 Dach							
55	20 - 49	947	4 039 115	57 837	447 395	432 647	-14 748
56	50 - 99	111	1 155 881	79 362	195 464	193 877	-1 587
57	100 und mehr	15	555 446	70 233	105 176	134 401	+29 225
58	insgesamt	1 073	5 750 442	207 432	748 035	760 925	+12 891
45.22.2 Abdichtung gegen							
59	20 - 49	84	398 384	11 320	73 985	64 311	-9 674
60	50 - 99	23	303 548	11 250	85 054	77 754	-7 301
61	100 und mehr	5	233 470	-	38 043	25 672	-12 372
62	insgesamt	112	935 402	22 569	197 082	167 736	-29 346
45.22.3 Zimmerei u.							
63	20 - 49	514	2 113 959	90 542	338 482	358 772	+20 290
64	50 - 99	45	463 153	-	83 680	83 883	+203
65	100 und mehr	7	462 093	-	68 684	58 781	-9 903
66	insgesamt	566	3 039 206	90 542	490 846	501 436	+10 590
45.23 Straßenbau u.							
67	20 - 49	594	2 938 147	74 850	494 875	504 758	+9 883
68	50 - 99	316	3 789 963	75 847	1 019 096	1 010 547	-8 549
69	100 - 199	153	4 451 717	95 679	1 643 363	1 431 930	-211 433
70	200 - 499	59	3 723 754	98 618	1 615 816	1 494 720	-121 096
71	500 und mehr	16	3 720 550	54 490	1 449 796	1 465 919	+16 123
72	insgesamt	1 138	18 624 132	399 484	6 222 945	5 907 873	-315 072
45.23.1 Stra							
73	20 - 49	554	2 708 785	61 943	473 205	479 419	+6 214
74	50 - 99	293	3 409 661	71 514	892 274	905 310	+13 036
75	100 - 199	141	4 074 669	87 329	1 482 551	1 283 603	-198 948
76	200 - 499	57	3 661 583	98 618	1 600 810	1 475 008	-125 801
77	500 und mehr	15	3 631 480	54 490	1 449 796	1 465 117	+15 322
78	insgesamt	1 060	17 486 179	373 893	5 898 635	5 608 458	-290 177
45.24 Was							
79	insgesamt	30	748 141	4 744	530 749	418 354	-112 395
45.25 Spezialbau u.							
80	20 - 49	863	3 949 292	86 721	671 278	743 213	+71 934
81	50 - 99	322	3 716 511	167 468	977 152	961 646	-15 506
82	100 - 199	141	3 554 658	96 947	1 299 894	1 276 278	-23 616
83	200 und mehr	51	4 938 295	138 638	1 874 262	1 906 945	+32 683
84	insgesamt	1 377	16 158 755	489 773	4 822 586	4 888 082	+65 495

1) Ohne Umsatzsteuer.



sonstige Umsätze 1998  
tengrößenklassen

Sonderung und sonstige Umsätze 1)							Lfd. Nr.
Selbsterstellte Bauleistungen	insgesamt (Sp.2+/-6+7)	Sonstige Umsätze				insgesamt (Sp.8+9+10+11)	
		aus sonstigen eigenen Erzeugnissen	aus Handelsware	aus sonstigen nichtindustr./nichthandw. Tätigkeiten			
				insgesamt	darunter aus Wohnungs- vermietung		
1000 DM							
7	8	9	10	11	12	13	
<b>deckerei</b>							
3 778	4 028 144	2 048	36 502	3 963	77	4 070 657	55
1 788	1 156 082	2 208	5 043	8 770	759	1 172 103	56
291	584 962	-	3 905	6 458	610	595 324	57
5 856	5 769 188	4 256	45 450	19 191	1 445	5 838 084	58
<b>Wasser u.Feuchtigkeit</b>							
118	388 828	3 031	1 456	2 060	540	395 374	59
-	296 248	1 327	132	897	211	298 605	60
65	221 163	-	367	733	404	222 263	61
182	906 238	4 358	1 954	3 691	1 155	916 242	62
<b>Ingenieurholzbau</b>							
8 932	2 143 181	19 635	38 014	3 690	835	2 204 520	63
1 884	465 241	5 488	5 945	3 034	1 500	479 709	64
4 216	456 406	1 274	6 932	342	25	464 954	65
15 032	3 064 828	26 398	50 891	7 066	2 360	3 149 183	66
<b>Eisenbahnoberbau</b>							
73	2 948 103	21 319	7 251	8 999	1 062	2 985 672	67
4 212	3 785 627	64 502	38 706	18 962	1 846	3 907 796	68
5 480	4 245 764	96 173	32 735	49 639	1 405	4 424 311	69
3 744	3 606 401	177 828	34 810	56 925	995	3 875 964	70
2 151	3 738 825	212 946	9 526	73 105	1 419	4 034 402	71
15 661	18 324 721	572 768	123 028	207 629	6 727	19 228 146	72
<b>Benbau</b>							
73	2 715 073	21 046	5 214	7 369	961	2 748 701	73
3 727	3 426 425	61 531	38 706	13 967	1 628	3 540 629	74
5 361	3 881 082	95 857	32 735	49 135	1 362	4 058 810	75
3 744	3 539 526	177 828	34 810	56 925	995	3 809 088	76
2 151	3 648 953	212 946	9 526	73 105	1 419	3 944 530	77
15 056	17 211 058	569 208	120 991	200 501	6 364	18 101 758	78
<b>serbau</b>							
880	636 626	6 254	-	5 476	692	648 356	79
<b>sonstiger Tiefbau</b>							
1 941	4 023 167	29 039	22 629	45 846	2 678	4 120 680	80
3 459	3 704 463	39 281	14 294	30 870	4 666	3 788 908	81
5 080	3 536 121	56 837	26 894	44 768	1 160	3 664 619	82
1 045	4 972 023	401 865	154 260	152 005	8 300	5 680 152	83
11 524	16 235 774	527 022	218 076	273 489	16 804	17 254 360	84



**Bemerkungen:** (Wir bitten Sie um Hinweise, falls außergewöhnliche Verhältnisse die Angaben beeinflusst haben; Rückfragen können so weitgehend vermieden werden.)

**I Allgemeine Fragen**

1	Geschäftsjahr vom		bis	<b>1998</b>	
2	Bauhauptgewerbliche und sonstige produzierende Tätigkeiten des Unternehmens. ❶ Bitte kreuzen Sie Ihre bauhauptgewerblichen Tätigkeiten an. <b>Der Schwerpunkt ist unbedingt durch Unterstreichen zu kennzeichnen.</b>				
45.11.1	Abbruch-, Spreng- und Enttrümmerungsgewerbe	<input type="checkbox"/>	45.22.1	Dachdeckerei	<input type="checkbox"/>
45.11.2	Erdbewegungsarbeiten	<input type="checkbox"/>	45.22.2	Abdichtung geg. Wasser, Feuchtigkeit	<input type="checkbox"/>
45.11.3	Landeskulturbau und Renaturierung von Gewässern	<input type="checkbox"/>	45.22.3	Zimmerei u. Ingenieurholzbau	<input type="checkbox"/>
45.11.4	Aufschließung von Lagerstätten	<input type="checkbox"/>	45.23.1	Straßenbau	<input type="checkbox"/>
45.12.0	Test- und Suchbohrung	<input type="checkbox"/>	45.23.2	Eisenbahnoberbau	<input type="checkbox"/>
45.21.1	Hoch- und Tiefbau ohne ausgeprägten Schwerpunkt	<input type="checkbox"/>	45.24.0	Wasserbau	<input type="checkbox"/>
45.21.2	Hochbau (ohne Fertigteilbau)	<input type="checkbox"/>	45.25.1	Brunnenbau	<input type="checkbox"/>
45.21.3	Herst. v. Fertigteilb. a. Beton i. Hochb. a. selbsth. Baus.	<input type="checkbox"/>	45.25.2	Schachtbau	<input type="checkbox"/>
45.21.4	Herst. v. Fertigteilb. a. Beton i. Hochb. a. fremdbez. Baus.	<input type="checkbox"/>	45.25.3	Schornstein-, Feuerungs- u. Industrieofenbau	<input type="checkbox"/>
45.21.5	Herst. v. Fertigteilb. a. Holz i. Hochb. a. fremdbez. Baus.	<input type="checkbox"/>	45.25.4	Gerüstbau	<input type="checkbox"/>
45.21.6	Brücken- u. Tunnelbau u. ä.	<input type="checkbox"/>	45.25.5	Gebäudetrocknung	<input type="checkbox"/>
45.21.7	Kabelleitungstiefbau	<input type="checkbox"/>	45.25.6	Sonstiger Tiefbau	<input type="checkbox"/>
Bei etwa vorhandenen sonstigen produzierenden Tätigkeiten bitte Tätigkeiten angeben und kurz beschreiben.					
3	War das Unternehmen im Geschäftsjahr an einer oder mehreren Arbeitsgemeinschaften in Form von Gesellschaften des bürgerlichen Rechts beteiligt?	ja	<input type="checkbox"/>	1	nein <input type="checkbox"/>
					0 <input type="checkbox"/>

**II Tätige Personen** Ende September des Geschäftsjahres **1998** ❷

**Anzahl**

1	<b>Tätige Inhaber/-innen</b> , tätige Mitinhaber/-innen sowie unbezahlt mithelfende Familienangehörige	21
2	<b>Angestellte</b> (einschl. kaufm. und techn. Auszubildender, <b>ohne</b> angestelltenversicherungspflichtige Poliere, Schachtmeister und Meister/-innen) ❸	22
	darunter weiblich	23
3	Angestelltenversicherungspflichtige <b>Poliere, Schachtmeister</b> und <b>Meister/-Innen</b>	24
4	<b>Arbeiter/-innen</b> (einschl. gewerblich Auszubildender) ❹	25
	<b>Summe</b> = (21 + 22 + 24 + 25)	27

III Gesamtleistung im Geschäftsjahr 1998 (ohne Umsatzsteuer) ⑤

in vollen DM

1 Jahres- bau- leistung ⑥	Summe der im Geschäftsjahr <b>abgerechneten Bauleistungen</b>		29
	Bestände an angefangenen und noch nicht abgerechneten <b>Bauleistungen</b> , teillfertigen und fertigen Arbeiten, einschl. fertiggestellter Bauten, die noch keinen Käufer gefunden haben ⑦	am Anfang des Geschäftsjahres 1998 $\cdot$ /	30
		am Ende des Geschäftsjahres 1998 $+$	31
	Selbsterstellte Anlagen (nur Bauleistungen) vgl. auch ⑫		32
<b>Jahresbauleistung = (29 <math>\cdot</math> / 30 + 31 + 32)</b>			33
darunter	Umsatzerlöse aus eigener Nachunternehmertätigkeit (einzubeziehen sind auch Umsatzerlöse aus sonstigen nicht nach den Positionen eines Leistungsverzeichnisses erbrachten Bauleistungen).	34	
2	Umsatz aus <b>sonstigen</b> eigenen Erzeugnissen und aus industriellen/handwerklichen Dienstleistungen ⑧		35
3	Umsatz aus <b>Handelsware</b> ⑨ (vgl. auch 57)		37
4	Umsatz aus sonstigen <b>nichtindustriellen/nichthandwerklichen</b> Tätigkeiten ⑩		38
darunter	Umsatz aus Wohnungsvermietung	39	
<b>Summe = (33 + 35 + 37 + 38)</b>			40
5 Bestände an unfertigen und fertigen Erzeugnissen aus <b>sonstiger</b> eigener Produktion ⑪	am Anfang des Geschäftsjahres 1998 $\cdot$ /	41	
	am Ende des Geschäftsjahres 1998 $+$	42	
<b>Bestandsveränderung = (42 <math>\cdot</math> / 41) <math>+</math> <math>\cdot</math> /</b>			43
6	Selbsterstellte Maschinen (einschl. an Maschinen selbstdurchgeführter Großreparaturen), soweit aktiviert im Geschäftsjahr 1998 ⑫		44
<b>Gesamtleistung = (40 <math>+</math> <math>\cdot</math> / 43 + 44)</b>			46

IV Baustoffe und sonstige fremdbezogene Vorprodukte, Hilfs- und Betriebsstoffe

(alle Materialien, welche bearbeitet, verarbeitet und verbraucht werden, einschl. **Fertigteile, Energie, Büro- und Werbematerial** sowie nicht-aktiver geringwertiger Wirtschaftsgüter, jedoch **ohne Handelsware** und **ohne** Kosten für Fremd- und Nachunternehmerleistungen) zu Anschaffungskosten, ohne Umsatzsteuer, die als Vorsteuer abzugsfähig ist, im Geschäftsjahr 1998 ⑬

1 Bestände ⑭	am Anfang des Geschäftsjahres 1998		+	50
	am Ende des Geschäftsjahres 1998		$\cdot$ /	51
2 Eingänge ⑮ ⑯			+	52
<b>Verbrauch = (50 <math>\cdot</math> / 51 + 52)</b>				53
darunter	Diesel, Benzin, Kohle, Heizöl	60	→	Energieverbrauch insgesamt 81
	Strom, Gas, Fernwärme und sonst.	69		

V Handelsware (Waren, welche unbearbeitet weiterverkauft werden)

zu Anschaffungskosten, ohne Umsatzsteuer, die als Vorsteuer abzugsfähig ist, im Geschäftsjahr 1998 ⑰

1 Bestände	am Anfang des Geschäftsjahres 1998		+	54
	am Ende des Geschäftsjahres 1998		$\cdot$ /	55
2 Eingänge			+	56
<b>Einsatz (vgl. auch 37) = (54 <math>\cdot</math> / 55 + 56)</b>				57

**VI Kosten (ohne Materialverbrauch, ohne Einsatz an Handelsware) im Geschäftsjahr 1998**

Bitte beachten Sie, daß alle Aufwendungen, die den nachstehenden Tatbeständen entsprechen, **vollständig zugeordnet** werden. **Nicht** zu melden sind Aufwendungen, die nicht unmittelbar aus der laufenden Produktion resultieren, und betriebsfremde Aufwendungen. Als Kosten sind die auf das Geschäftsjahr entfallenden Beträge anzugeben, nicht die in diesem Geschäftsjahr tatsächlich gezahlten. Nachzahlungen für vorhergehende Jahre und Vorauszahlungen für spätere dürfen daher in den Zahlenangaben nicht enthalten sein. Wenn Kosten mit Umsatzsteuer belastet sind, die als Vorsteuer abzugsfähig ist, sind die Beträge **ohne** Umsatzsteuer anzugeben.

<b>1 Bruttolöhne und Bruttogehälter 17</b> Summe der <b>lohnsteuerpflichtigen Bruttobezüge</b> – ohne Beiträge zu den Sozialkassen des Baugewerbes – ohne Winterbauumlage – ohne gezahltes Vorruhestandsgeld	<b>Bruttolohnsumme</b> (einschl. Vergütungen für gewerbl. Auszubildende sowie <b>einschl.</b> Bruttogehaltssumme für Poliere, Schachtmeister und Meister)		59
	<b>Bruttogehaltssumme</b> (einschl. Vergütungen für kaufm. und techn. Auszubildende <b>ohne</b> Bruttogehaltssumme für Poliere, Schachtmeister und Meister)		58
<b>2 Gesetzlich vorgeschriebene Sozialkosten 18</b> (nur Arbeitgeberanteile zur Kranken-, Renten-, Pflege- und Arbeitslosenversicherung, Berufsgenossenschaftsbeiträge u. ä., <b>einschl.</b> Winterbauumlage, <b>ohne</b> Beiträge zu den Sozialkassen des Baugewerbes)			61
<b>Sonstige Sozialkosten 19</b> (restliche Personalkosten z. B. Beihilfen und Zuschüsse im Krankheitsfalle, Aufwendungen für die betriebliche Altersversorgung, Beiträge zur Aus- und Fortbildung und dgl., <b>einschl.</b> Beiträge zu den Sozialkassen des Baugewerbes abzgl. <b>Rückerstattungen</b> , sofern sie sich nicht auf Vorruhestandszahlungen beziehen)			62
<b>3 Kosten für Fremd- und Nachunternehmerleistungen 20</b>			63
<b>4 Kosten für Reparaturen, Instandhaltungen, Installationen, Montagen u. ä. (nur fremde Leistungen)</b>			64
<b>5 Mieten und Pachten</b> (z. B. gemietete oder gepachtete Produktionsmaschinen, Datenverarbeitungsanlagen, Fahrzeuge, Fabrikations- und Lagerräume usw. einschl. Kosten für Leasing jedoch <b>ohne</b> kalkulatorische Mieten)			66
<b>6 Steuern sowie öffentliche Gebühren und Beiträge 21</b> (z. B. Grundsteuer, Gewerbesteuer, Kraftfahrzeugsteuer, <b>ohne</b> Einkommen- und Körperschaftsteuer, <b>ohne</b> Lastenausgleichsabgaben, <b>ohne</b> Umsatzsteuer)			67
<b>7 Sonstige Kosten 22</b> (z.B. Werbe- und Vertreterkosten, Reisekosten, Provisionen, Lizenzgebühren, Ausgangsfrachten und sonstige Kosten für den Abtransport von Gütern durch fremde Unternehmen, Porto- und Postgebühren, Ausgaben für durch Dritte durchgeführte Beförderung der Lohn- und Gehaltsempfänger zwischen Wohnsitz und Arbeitsplatz, <b>Versicherungsprämien</b> , Prüfungs-, Beratungs- und Rechtskosten, <b>Bankspesen</b> , Beiträge zur Industrie- und Handelskammer, zur Handwerkskammer, zu Wirtschaftsverbänden und dgl., jedoch <b>ohne</b> Kosten für Büro- und Werbematerial sowie Energieverbrauch (gehört zu Pos. IV), <b>ohne</b> kalkulatorische Kosten). <b>Nicht</b> anzugeben sind <b>Aufwendungen, die nicht unmittelbar aus der laufenden Produktion resultieren, und betriebsfremde Aufwendungen.</b>			70
darunter	gezahlte Versicherungsprämien, (-beiträge)	71	
	Bankspesen ( <b>ohne</b> Fremdkapitalzinsen)	72	
<b>8 Steuerliche Abschreibungen auf Sachanlagen</b> ( <b>einschl.</b> Abschreibungen auf die Substanz nach § 7 VI EStG) 23 Die steuerlichen Abschreibungen sind <b>ohne</b> die in den Erläuterungen aufgeführten Sonderabschreibungen anzugeben. 24			74
darunter Abschreibungen auf die Substanz nach § 7 VI EStG (z. B. Abbau einer Kiesgrube) 23			75
<b>9 Fremdkapitalzinsen (ohne Bankspesen) 25</b>			76
<b>Summe</b> = (59 + 58 + 61 bis 64 + 66 + 67 + 70 + 74 + 76)			73

**VII Umsatzsteuer im Geschäftsjahr 1998**

<b>1 Umsatzsteuer, die Kunden in Rechnung gestellt wurde 26</b>		77
<b>2 Abzugsfähige Umsatzsteuer, die dem Unternehmen von seinen Lieferanten in Rechnung gestellt wurde, sowie Erwerbsteuer und abzugsfähige Einfuhrumsatzsteuer (Vorsteuer) 26</b>		78
darunter Abzugsfähige Vorsteuer auf den Käufen von Sachanlagen 27		79
<b>VIII Subventionen für die laufende Produktion im Geschäftsjahr 1998 28</b>		80

## Jahreserhebung

bei Unternehmen des Bauhauptgewerbes  
(Vorbereitende Baustellenarbeiten, Hoch- und Tiefbau)

# Kostenstrukturerhebung 1998

Erläuterungen zum Erhebungsvordruck

### Zweck, Art und Umfang der Erhebung

Die Kostenstrukturerhebung wird jährlich als repräsentative Stichprobe bei höchstens 6 000 Unternehmen des Bauhaupt- und Ausbaugewerbes durchgeführt. Ihre Ergebnisse liefern notwendige Informationen als Grundlage der Wirtschaftspolitik auf nationaler und internationaler Ebene. Grundlegende Bedeutung gewinnt die Erhebung mit der Vollendung des gemeinsamen Binnenmarktes auf europäischer Ebene. Darüber hinaus dient sie auch den Unternehmen und ihren Verbänden als wertvolle Informationsquelle.

### Rechtsgrundlagen

Verordnung (EG, Euratom) Nr. 58/97 des Rates vom 20. Dezember 1996 über die strukturelle Unternehmensstatistik (Abl. EG Nr. L 14 S. 1).

Gesetz über die Statistik im Produzierenden Gewerbe (ProdGewG) in der Fassung der Bekanntmachung vom 30. Mai 1980 (BGBl. I S. 641), zuletzt geändert durch Artikel 1 des Gesetzes vom 06. August 1998 (BGBl. I S. 2036), Verordnung zur Aussetzung von Erhebungsmerkmalen nach dem Gesetz über die Statistik im Produzierenden Gewerbe (ProdGewStatGAussV) vom 17. Juli 1998 (BGBl. I S. 1893), in Verbindung mit dem Gesetz über die Statistik für Bundeszwecke (Bundesstatistikgesetz - BStatG) vom 22. Januar 1987 (BGBl. I S. 462, 565), zuletzt geändert durch Artikel 2 des Gesetzes vom 16. Juni 1998 (BGBl. I S. 1300).

Erhoben werden die Tatbestände zu § 5 Buchstabe A Ziff. II ProdGewG.

Die Auskunftspflicht ergibt sich aus § 9 ProdGewG in Verbindung mit §§ 15, 26 Abs. 4 Satz 1 BStatG. Hiernach sind die Inhaber oder Leiter der Unternehmen auskunftspflichtig. Gem. § 15 Abs. 6 BStatG haben Widerspruch und Anfechtungsklage gegen die Aufforderung zur Auskunftsteilung keine aufschiebende Wirkung.

### Geheimhaltung

Die erhobenen Einzelangaben werden nach § 16 BStatG grundsätzlich geheimgehalten. Nur in ausdrücklich gesetzlich geregelten Ausnahmefällen dürfen Einzelangaben übermittelt werden. Nach § 47 des Gesetzes gegen Wettbewerbsbeschränkungen in der Fassung der Bekanntmachung vom 26. August 1998 (BGBl. I S. 2546) dürfen der Monopolkommission für die Begutachtung der Entwicklung der Unternehmenskonzentration zusammengefaßte Einzelangaben über die Vorhundertanteile der größten Unternehmen, Betriebe oder fachlichen Teile von Unternehmen des jeweiligen Wirtschaftsbereichs übermittelt werden. Hierbei dürfen die zusammengefaßten Einzelangaben nicht weniger als drei Einheiten betreffen und keine Rückschlüsse auf zusammengefaßte Angaben von weniger als drei Einheiten ermöglichen.

### Hilfsmerkmale, laufende Nummern/Ordnungnummern, Trennen und Löschen, Adreßdatei

Name und Anschrift des Unternehmens, Name und Telefonnummer der für eventuelle Rückfragen zur Verfügung stehenden Person, Ort, Datum und die Unterschrift sowie die Angaben zu Abschnitt I „Allgemeine Fragen“ sind Hilfsmerkmale, die lediglich der technischen Durchführung der Erhebung dienen. Sie werden nach Abschluß der Prüfung der Angaben vom Erhebungsvordruck getrennt, gesondert aufbewahrt und mit Ausnahme von Name und Anschrift des Unternehmens spätestens nach Abschluß der nächsten Erhebung vernichtet. Die verwendete Unternehmensnummer dient der Unterscheidung der in die Erhebung einbezogenen Unternehmen. Sie besteht aus einem Regionalschlüssel für das jeweilige Bundesland und aus einer laufenden, frei vergebenen Nummer. Hinzu kommen eine Nummer, die den wirtschaftlichen Schwerpunkt des Unternehmens darstellt sowie ein Schlüssel für die jeweilige Rechtsform des Unternehmens.

Die Hilfsmerkmale Name und Anschrift des Unternehmens, die Unternehmensnummer, WZ 93 und Rechtsform werden zusammen mit dem Erhebungsmerkmal Tätige Personen zur Führung des Unternehmensregisters für statistische Verwendungszwecke (Statistikregister) verwendet. Rechtsgrundlagen hierfür sind § 13 BStatG und die Verordnung (EWG) Nr. 2186/93 des Rates vom 22. Juli 1993 über die innergemeinschaftliche Koordinierung des Aufbaus von Unternehmensregistern für statistische Verwendungszwecke (Abl. EG Nr. L 196 S. 1).

### Berichtskreisabgrenzung

Die Erhebung erstreckt sich auf Unternehmen des Bauhauptgewerbes.

Als **Unternehmen** gilt die kleinste Einheit, die aus handels- und/oder steuerrechtlichen Gründen Bücher führt und bilanziert.

Rechtlich selbständige Tochtergesellschaften, Betriebsführungsgesellschaften usw. müssen getrennt berichten.

Die Meldung ist grundsätzlich für das gesamte Unternehmen einschl. aller produzierenden und nicht produzierenden Teile abzugeben.

Die Angaben sollen sich hinsichtlich der Bautätigkeit nur auf die **Bautätigkeit im Inland** erstrecken.

Zweigniederlassungen im Ausland sind **nicht** einzubeziehen. Zusammengefaßte Meldungen für zwei oder mehrere rechtlich selbständige Unternehmen sind **nicht** zulässig.

**Soweit die vorhandenen Unterlagen zur Beantwortung einzelner Fragen nicht ausreichen, genügen vorläufige Werte aus den entsprechenden Konten oder sorgfältig geschätzte Angaben.**

## I. Allgemeine Fragen

- 1 Es sollen **alle** im Unternehmen vorkommenden bauhauptgewerblichen Tätigkeiten angekreuzt werden; der Tätigkeitschwerpunkt ist zusätzlich zu unterstreichen.

Bei sonstigen produzierenden Tätigkeiten - außerhalb des Bauhauptgewerbes - sollen die Angaben im **Klartext** mit einer kurzen Beschreibung der Tätigkeit erfolgen.

## II. Tätige Personen

- 2 **Tätige Personen sind:**
- tätige Inhaber und tätige Mitinhaber (nur von Personengesellschaften),
  - unbezahlt mithelfende Familienangehörige, soweit sie mindestens 55 Stunden im Monat im Unternehmen tätig sind,
  - Personen, die in einem Arbeitsverhältnis zum Unternehmen stehen (z. B. auch Vorstandsmitglieder, Direktoren, Volontäre, Praktikanten und Auszubildende),
  - Arbeitskräfte, die von anderen Unternehmen gegen Entgelt zur Arbeitsleistung gem. dem Arbeitnehmerüberlassungsgesetz überlassen wurden.

### Voll als tätige Personen zu zählen sind:

- Erkrankte, Urlauber, Personen, die lediglich Übungen bei der Bundeswehr ableisten, im Mutterschutz oder Erziehungsurlaub befindliche Personen und alle sonstigen vorübergehend Abwesenden,
- Streikende und von der Aussperrung Betroffene, solange das Arbeitsverhältnis nicht gelöst ist,
- Saison- und Aushilfsarbeiter, Teilzeitbeschäftigte, Kurzarbeiter, Schlechtwettergeldempfänger.

### Nicht zu melden sind:

- Empfänger von Vorruhestandsgeld,
- ständig im Ausland tätige Personen (mindestens 1 Jahr),
- zum Grundwehrdienst bzw. Zivildienst Einberufene,
- Arbeitskräfte, die als Beauftragte anderer Unternehmen im meldenden Unternehmen Montage- oder Reparaturarbeiten durchführen,
- unbezahlt mithelfende Familienangehörige mit weniger als 55 Stunden im Monat,
- Strafgefängene.

- 3 **Zu den Angestellten zählen** auch Gesellschafter, Vorstandsmitglieder und andere leitende Kräfte, soweit sie vom befragten Unternehmen Bezüge erhalten, die steuerlich als Einkünfte aus nichtselbständiger Arbeit angesehen werden.  
Angestelltenversicherungspflichtige Poliere, Schachtmeister und Meister sind gesondert anzugeben.

- 4 **Zu den Arbeitern gehören** tätige Personen, die der Arbeiterrentenversicherung unterliegen, ebenso Fremdlöhner.

## III. Gesamtleistung

- 5 **Die Gesamtleistung** (ohne Umsatzsteuer für abgerechnete Lieferungen und Leistungen an Dritte) setzt sich zusammen aus:

Wert der Jahresbauleistung

- + Umsatz aus **sonstigen** eigenen Erzeugnissen und aus industriellen/handwerklichen Dienstleistungen

- + Umsatz aus Handelsware
- + Umsatz aus sonstigen nichtindustriellen/handwerklichen Tätigkeiten
- + Bestandsveränderung an unfertigen und fertigen Erzeugnissen aus **sonstiger** eigener Produktion
- + Selbsterstellte Maschinen.

### Einzubeziehen sind:

- Erlöse aus Lieferungen und Leistungen an mit dem Unternehmen verbundene rechtlich selbständige Konzern- und Verkaufsgesellschaften,
- auch etwa getrennt in Rechnung gestellte Kosten für Fracht, Porto und Verpackung.

### Abzusetzen sind:

- Preisnachlässe (Rabatte, Boni, Skonti, Abzüge, die auf begründeten Beanstandungen beruhen u. dgl.) sowie Retouren.

### Nicht einzubeziehen sind:

Erträge, die nicht unmittelbar aus laufender Produktionstätigkeit resultieren:

- Erlöse aus dem Verkauf von Sachanlagen,
- Erlöse aus der Verpachtung von Grundstücken,
- Zinserträge, Dividenden u. dgl.,
- Erzeugnisse und Leistungen, die für eigene Investitionen und Sachanlagen bestimmt sind (vgl. auch 12).

- 6 **Die Jahresbauleistung** ist die Summe aller vom Unternehmen im Geschäftsjahr **erbrachten Bauleistungen** einschl. der Leistungen aus **eigener** Nachunternehmerleistung sowie der Leistungen von **Fremd- und Nachunternehmern**.

Vorauszahlungen oder Anzahlungen, denen keine Leistung gegenübersteht, dürfen hier nicht berücksichtigt werden.

Die Jahresbauleistung umfaßt abgerechnete sowie angefangene und noch nicht abgerechnete Bauleistungen für Dritte, Bauleistungen an Gebäuden, die noch keinen Käufer gefunden haben, Bauleistungen für eigene Zwecke des Unternehmens (selbsterstellte Anlagen). Bei der Jahresbauleistung handelt es sich also **nicht** um den **steuerbaren baugewerblichen Umsatz**, wie er für Betriebe im Monatsbericht und in der Totalerhebung zu melden ist.

- 7 **Bestände an angefangen und noch nicht abgerechneten Bauten** (einschl. fertiggestellter Bauten, die noch keinen Käufer gefunden haben) sind, wenn es sich um Leistungen des eigenen Unternehmens handelt, zu Herstellungskosten zu bewerten. Der Bewertung von **Fremd- und Nachunternehmerleistungen** sind Vertragspreise zugrunde zu legen.

Anzahlungen und Abschlagszahlungen auf diese Bestände sind nicht abzusetzen.

- 8 **Umsatz aus sonstigen eigenen Erzeugnissen und aus industriellen/handwerklichen Dienstleistungen**

Erfragt wird der Umsatz (Gesamtbetrag der abgerechneten Lieferungen) aus allen im Rahmen einer **sonstigen** Produktionstätigkeit des Unternehmens entstandenen Erzeugnissen (Baustoffe, Betonwaren, Kies, Zimmereierzeugnisse usw.), soweit nicht in der eigenen Bauleistung abgerechnet, ohne Rücksicht auf den Zahlungseingang sowie Umsatz aus industriellen/handwerklichen Dienstleistungen wie Gerätereparaturen für Dritte.

**Einzubeziehen** sind auch Umsätze aus dem Verkauf von Waren, die in Lohnarbeit bei anderen Unternehmen hergestellt wurden, sowie Erlöse für verkaufsfähige Produktionsrückstände und ähnliche Materialien (z. B. bei der Produktion anfallender Schrott und Material, das bei Abbrucharbeiten anfällt).

9 Als **Umsatz aus Handelsware** gilt der Umsatz von fremden Erzeugnissen, die im allgemeinen unbearbeitet und ohne fertigungstechnische Verbindung mit eigenen Erzeugnissen weiterverkauft werden. Die hier angegebenen Erlöse sind mit dem Einsatz an Handelsware zu Anschaffungskosten abzustimmen (vgl. auch 16 Handelsware).

10 **Umsatz aus sonstigen nichtindustriellen/nicht-handwerklichen Tätigkeiten**

Hierzu zählen im wesentlichen:

- Umsätze aus der Vermietung und Verpachtung von Geräten, betrieblichen Anlagen und Einrichtungen (einschl. Leasing),
- Erlöse aus Wohnungsvermietung (von betrieblich und nichtbetrieblich genutzten Wohngebäuden), jedoch ohne Erlöse aus Grundstücksverpachtung,
- Honorare für Architekten- und Ingenieurleistungen sowie für Gutachterstätigkeit,
- Erlöse aus der Veräußerung von Patenten und der Vergabe von Lizenzen,
- Provisionseinnahmen,
- Erlöse aus Transportleistungen für Dritte (Lohnfahrten),
- Erlöse aus Belegschaftseinrichtungen (z. B. Erlöse einer vom Unternehmen auf eigene Rechnung betriebenen Kantine).

11 Die Bestände an unfertigen und fertigen Erzeugnissen aus **sonstiger eigener Produktion** sind zu Herstellungskosten zu bewerten.

Bestände an Einzel-, Ersatz- und Einbauteilen aus eigener Produktion sind einzubeziehen.

12 Es sollen die im Geschäftsjahr mit **eigenen** Arbeitskräften **selbsterstellten Anlagen** (einschl. in Bau befindlicher Anlagen) mit dem auf dem Anlagenkonto aktivierten Wert (Herstellungskosten) als Leistungen des eigenen Unternehmens angegeben werden. Unter Position III 1 innerhalb der Jahresbauleistung sollen nur die selbsterstellten Anlagen - soweit sie Bauleistungen sind - ausgewiesen werden; unter Position III 6 wird der Wert aller übrigen selbsterstellten Anlagen - soweit sie **keine** Bauleistungen sind - erfragt; z. B. selbsterstellte Maschinen, Werkzeuge, Modelle für das eigene Unternehmen, Versuche usw., soweit diese aktiviert wurden.

Einzubeziehen sind auch selbsterstellte Sachanlagen, die an Dritte vermietet oder verpachtet wurden.

Abreibungen auf die selbsterstellten Anlagen sind **nicht** abzusetzen.

#### IV. Baustoffe und sonstige fremdbezogene Vorprodukte, Hilfs- und Betriebsstoffe

13 Hierzu zählen alle Materialien und bezogenen Fertigteile (**Roh-, Hilfs- und Betriebsstoffe, jedoch ohne Handelsware**), unabhängig davon, ob diese im eigenen Unternehmen be- oder verarbeitet oder verbraucht oder an

Dritte zur Be- oder Verarbeitung weitergegeben werden. Es spielt auch keine Rolle, in welchem Bereich des Unternehmens diese Stoffe verwendet werden. Mit anzugeben sind also z. B. auch **Energie** (Brenn- und Treibstoffe, Strom, Gas, Fernwärme und sonst.), Ersatzteile, Büro- und Werbematerial, Verpackungsmaterial und Waren, die in einer vom Unternehmen auf eigene Rechnung betriebenen Kantine und dgl. verarbeitet oder verkauft werden.

**Einzubeziehen** sind auch **Materialien, die für die Herstellung von selbsterstellten Anlagen** benötigt werden.

14 Die Bestände und Eingänge an Roh-, Hilfs- und Betriebsstoffen sind zu Anschaffungskosten (ohne als Vorsteuer abzugsfähige Umsatzsteuer) zu bewerten. Als Anschaffungskosten gelten die Anschaffungspreise zuzüglich Anschaffungsnebenkosten wie Fracht, Verpackung, Zoll u. dgl. abzüglich Preisnachlässe (Rabatte, Boni, Skonti, Abzüge, die auf begründeten Beanstandungen beruhen u. dgl.).

Subventionen sind hier **nicht** abzusetzen (s. auch 28).

15 Zu melden ist der Wert **aller** von Dritten bezogenen Materialien und Fertigteile (**ohne Handelsware**), gleichgültig ob diese Eingänge über Bestandskonten oder unmittelbar als Aufwand verbucht wurden. Einzubeziehen sind auch **nichtaktivierte geringwertige Wirtschaftsgüter**.

#### V. Handelsware

16 Als **Handelsware** gelten Erzeugnisse fremder Herkunft, die im allgemeinen unbearbeitet und ohne fertigungstechnische Verbindung mit eigenen Erzeugnissen weiterverkauft werden (vgl. auch 9 Umsatz aus Handelsware).

Die Bestände und Eingänge an Handelsware sind zu Anschaffungskosten (ohne als Vorsteuer abzugsfähige Umsatzsteuer) zu bewerten. Als Anschaffungskosten gelten die Anschaffungspreise zuzügl. Anschaffungsnebenkosten wie Fracht, Verpackung, Zoll u. dgl. abzüglich Preisnachlässe (Rabatte, Boni, Skonti, Abzüge, die auf begründeten Beanstandungen beruhen u. dgl.).

#### VI. Kosten

17 **Bruttolöhne und Bruttogehälter**

Bei den Bruttolöhnen und Bruttogehältern ist die Summe der **lohnsteuerpflichtigen Bruttobezüge** (Bar- und Sachbezüge) anzugeben.

Diese Beträge sind

- **ohne** Arbeitgeberanteile zur Kranken-, Renten-, Pflege- und Arbeitslosenversicherung,
- **ohne** Beiträge zu den Sozialkassen des Baugewerbes,
- **ohne** Winterbaumlage,
- **ohne** Aufwendungen für die betriebliche Alters-, Invaliditäts- und Hinterbliebenenversorgung,
- **ohne** gezahltes Vorruhestandsgeld,
- **ohne** geleistete Zuschüsse der Bundesanstalt für Arbeit (z.B. Kurzarbeitergeld, Winterausfallgeld ab 121. witterungsbedingte Ausfallstunde, Leistungen nach dem Altersteilzeitgesetz)

anzugeben.



Die Entgelte für Poliere, Schachtmeister und Meister sind zur Bruttolohnsumme und nicht zur Bruttogehaltssumme zu rechnen.

Den Gehältern sind auch die Bezüge von Gesellschaftern, Vorstandsmitgliedern und anderen leitenden Kräften zuzurechnen, soweit sie steuerlich als Einkünfte aus nichtselbständiger Arbeit anzusehen sind.

**Einzubeziehen** sind auch Zahlungen für eine Beschäftigung, die nur wegen Unterschreitung der Steuerpflichtgrenzen steuerfrei sind.

### 18 Gesetzlich vorgeschriebene Sozialkosten

Hierzu zählen:

- Arbeitgeberanteile zur Kranken-, Renten-, Pflege- und Arbeitslosenversicherung,
- Winterbauumlage,
- Berufsgenossenschaftsbeiträge,
- Aufwendungen und Zuschüsse zur Betriebskrankenkasse nach der RVO,
- gesetzlich vorgeschriebene Beiträge zur Krankenversicherung nichtversicherungspflichtiger Arbeitnehmer.

**Nicht** zu den gesetzlich vorgeschriebenen Sozialkosten zählen die im Rahmen von Vorruhestandsleistungen anfallenden Arbeitgeberbeiträge zur Renten- und Krankenversicherung.

### 19 Sonstige Sozialkosten

Unter den Sonstigen Sozialkosten sind die restlichen Personalkosten der G+V - Rechnung zu melden, d.h. die gesamten Personalkosten abzüglich der Bruttolöhne und Bruttogehälter sowie der gesetzlich vorgeschriebenen Sozialkosten.

**Zu den Sonstigen Sozialkosten zählen insbesondere:**

- Beiträge zu den Sozialkassen des Baugewerbes (Lohnausgleich, Urlaubsgeld, Zusatzversorgung, Berufsausbildung, Vorruhestand), vermindert um die von den Sozialkassen geleisteten Rückerstattungen, sofern sie sich nicht auf Vorruhestandszahlungen beziehen,
- Rückstellungen für Vorruhestandsleistungen sind nur dann anzugeben, wenn keine Beiträge für Vorruhestandsleistungen an die Sozialkassen des Baugewerbes entrichtet werden,
- direkte Zuwendungen an die Arbeitnehmer oder deren Familienangehörige bei besonderen Anlässen, wie z.B. Weihnachtsgeschenke, Jubiläumsgelder, Treueprämien, Zuwendungen aus Anlaß von Familienereignissen, Baraufwendungen anlässlich von Betriebsfeiern, Belegschaftsausflügen usw.,
- Beihilfen und Zuschüsse im Krankheitsfalle, zu Erholungs- und Kuraufenthalten und für sonstige Zwecke,
- Aufwendungen für betriebliche Altersversorgung (Alters-, Invaliditäts- und Hinterbliebenenversorgung) wie unmittelbare Versorgungszahlungen an frühere Arbeitnehmer oder deren Hinterbliebene, sofern sie nicht aus Pensionsrückstellungen geleistet werden,
- Rückstellungen für Pensionsverpflichtungen im Sinne von § 6a Einkommensteuergesetz,
- Zuwendungen an Pensions- und Unterstützungskassen, einmalige oder laufende Beiträge zu für die betriebliche Altersversorgung abgeschlossenen Lebensversicherungen (Direktversicherungen),

- periodische Zahlungen an ausgeschiedene Mitarbeiter,
- anstelle von laufenden Versorgungsleistungen gewährte Kapitalabfindungen,
- Beiträge an den Träger der Insolvenzversicherung gegen die Nichterfüllung von Versorgungsansprüchen,
- Beiträge oder Beitragsteile zu Weiter-, Über- bzw. Zusatzversicherungen und an private Krankenkassen, soweit die Leistung den gesetzlich vorgeschriebenen Betrag übersteigt,
- Beiträge zur Ausbildung (soweit sie nicht im Sozialkassenbeitrag enthalten sind) und Fortbildung (Zahlung von Handelsschulgeld, Umlagebeiträge für Berufs- und Fachschulen),
- Geldzuweisungen für Lehrlingsheime, Kantinen sowie für den Gesundheitsdienst, die Betriebsfürsorge u. dgl.

Hierzu gehören **nicht** Kosten, die im Rahmen von betrieblichen Sozialeinrichtungen (wie Gesundheitsdienst, Betriebsfürsorge u. dgl.), für Löhne und Gehälter, Material usw. entstanden sind. Diese sind bei den anderen Kostenarten aufzuführen. Auszuschließen sind hier auch Kosten, die als Spesenersatz anzusehen und unter den Sonstigen Kosten (Pos. VI 7) auszuweisen sind.

Die Sonstigen Sozialkosten sind bei Wiederbesetzung eines freigewordenen Arbeitsplatzes im Rahmen der Vorruhestandsregelung um die von der Bundesanstalt für Arbeit geleisteten Zahlungen zu kürzen.

**20 Kosten für Fremd- und Nachunternehmerleistungen** sind Entgelte für Leistungen, die vom befragten Unternehmen weitervergeben worden sind (z.B. Isolierungsarbeiten, Schreiner-, Maler-, Montagearbeiten u. dgl.), gleichgültig, ob sie nach Leistungspositionen oder nicht nach Positionen des Leistungsverzeichnisses vergeben wurden.

Falls auf dem Konto Fremd- und Nachunternehmerleistungen auch Aufwendungen für Nebenunternehmerleistungen verbucht sein sollten, sind diese hier ebenso wie bei der Jahresbauleistung abzuziehen.

Leistungen von Nebenunternehmern stellen beim Hauptunternehmer nur durchlaufende Posten dar.

**Nicht einzubeziehen** sind Fremdgehälter und Fremdlöhne.

**21 Zu den Steuern, die als Kosten anzusehen sind, zählen u.a.:**

- Grundsteuer,
- Gewerbesteuer,
- Kraftfahrzeugsteuer.

Es sind nur die auf das Geschäftsjahr tatsächlich entfallenden Beträge anzugeben.

Öffentliche Gebühren und Beiträge sind Abgaben, die für bestimmte Leistungen des Staates bezahlt werden, wie Eichgebühren usw.

Beiträge zur Industrie- und Handelskammer und zur Handwerkskammer sind nicht hier, sondern bei den Sonstigen Kosten zu melden.

**22 Sonstige Kosten**

Es sind u.a. **Kosten für den Abtransport** von Gütern durch **fremde** Unternehmen aufzuführen. Transportkosten, die bei der **Anlieferung** von Roh-, Hilfs- und Betriebsstoffen usw. durch **fremde** Unternehmen entstanden sind,

sind in den Material- und Wareneingängen und Material- und Warenbeständen enthalten und gehen damit in den ermittelten Materialverbrauch und Wareneinsatz (Pos. IV und V) ein. Die Kosten für den **eigenen Fuhrpark** sind aufgliedert bei den einzelnen Kostenpositionen anzugeben, z.B. Kraftstoffverbrauch bei Pos. IV, Fahrerlöhne bei Pos. VI 1, Instandhaltungskosten bei Pos. VI 4, Kraftfahrzeugsteuer bei Pos. VI 6, Abschreibungen bei Pos. VI 8 und Versicherungsprämien bei Pos. VI 7.

Falls ein Sammelkonto (Kostenstelle Kfz-Kosten) besteht und dessen Aufgliederung besondere Schwierigkeiten bereitet, genügen sorgfältig geschätzte Angaben zu den einzelnen Positionen. Die eigenen Transportkosten bleiben also bei Selbstabholung von Roh-, Hilfs- und Betriebsstoffen u. dgl. bei den Material- und Wareneingängen und Material- und Warenbeständen unberücksichtigt und gehen deshalb **nicht** in den ermittelten Materialverbrauch und Wareneinsatz (Pos. IV und V) ein.

Provisionen an Angestellte sind bei den Gehältern (Pos. VI 1) auszuweisen; alle übrigen Provisionen hier bei den Sonstigen Kosten.

Zu den **Bankspesen** zählen z.B. Kontoführungsgebühren, Wechselspesen (ohne Diskont), Gebühren für Scheck- und Überweisungsvordrucke, Depotgebühren usw., nicht aber Zinsen für geliehenes Kapital, Kontokorrentzinsen und Überziehungsprovisionen (vgl. auch 25).

Zu den **Sonstigen Kosten** zählen z.B. **nicht** Einkommen-, Körperschafts- und Erbschaftsteuer sowie Lastenausgleichsabgaben, an Abnehmer gewährte Preisnachlässe (Rabatte, Boni, Skonti, Abzüge, die auf begründeten Beanstandungen beruhen u. dgl.).

- 23 **Abschreibungen auf die Substanz** dürfen nur von Unternehmen gemeldet werden, bei denen eine Absetzung für Substanzverringerung (AfS) nach § 7 VI EStG zulässig ist.

Die AfS ist der z.B. beim Abbau von Kiesgruben und Steinbrüchen anzusetzende Aufwandsposten für den Verbrauch der Substanz.

- 24 Zu den Sonderabschreibungen, die **nicht** mitaufzuführen sind, gehören insbesondere Abschreibungen nach § 7e EStG (Bewertungsfreiheit für Fabrikgebäude, Lagerhäuser und landwirtschaftliche Betriebsgebäude). Dies gilt auch für Sonderabschreibungen gemäß dem Fördergebietsgesetz in den neuen Bundesländern und Berlin. **Nicht** aufzuführen sind außerdem Abschreibungen nach § 6b EStG (Gewinn aus der Veräußerung von bestimmten Anlagegütern). Dagegen sind geringwertige Wirtschaftsgüter im Sinne von § 6 Abs. 2 EStG, soweit sie nicht in einer anderen Kostenposition (z.B. IV 2) schon enthalten sind, einzubeziehen.

Unternehmen, die nach § 7d EStG (erhöhte Absetzungen für Wirtschaftsgüter, die dem Umweltschutz dienen) abschreiben, geben für diese Wirtschaftsgüter nur die kalkulatorischen Abschreibungen an.

- 25 Zu den **Fremdkapitalzinsen** gehören die Zinsen für langfristige Schulden, für Gesellschafterdarlehen, Lieferanten- und Bankkredite, Zinsen für sonstige Schulden einschließlich Diskont (ohne Wechselspesen) und Provisionen für Bankkredite (insbesondere Kredit- und Überziehungsprovision sowie Kreditbereitstellungsprovision). Fremdkapitalzinsen aufgrund reiner Finanzgeschäfte sollen nicht enthalten sein.

**Bankspesen** (z.B. Kontoführungsgebühren, Wechselspesen, Gebühren für Scheck- und Überweisungsvordrucke, Depotgebühren) sind unter den Sonstigen Kosten (Pos. VI 7) anzugeben.

Die Fremdkapitalzinsen dürfen nicht mit Zinserträgen saldiert ausgewiesen werden.

## VII

- 26 Es ist nur die auf das Geschäftsjahr entfallende Umsatzsteuer anzugeben.

Hierzu zählt auch die Umsatzsteuer auf geleistete und empfangene Anzahlungen.

Von Tochtergesellschaften ist die Umsatzsteuer auf ihre Außenumsätze und -bezüge zu melden, obwohl sie von der Muttergesellschaft getragen bzw. in Anrechnung gebracht wird. Diese Beträge sind **nicht** von der Muttergesellschaft nachzuweisen.

- 27 Soweit entsprechende Unterlagen über die abzugsfähige Umsatzsteuer auf den Käufen von Sachanlagen nicht vorliegen, genügt eine sorgfältige Schätzung.

## VIII. Subventionen

- 28 **Unter Subventionen sind zu melden:**

Zuwendungen, die Bund, Länder und Gemeinden oder Einrichtungen der Europäischen Gemeinschaft ohne Gegenleistung an das Unternehmen für laufende Produktionszwecke gewähren, um

- die Produktionskosten zu verringern und/oder
- die Verkaufspreise der Erzeugnisse zu senken und/oder
- eine hinreichende Entlohnung der Produktionsfaktoren zu ermöglichen.

**Hierzu zählen z.B.:**

- Zinszuschüsse, gleichgültig für welche Zwecke sie gewährt werden (auch dann, wenn sie an den Kreditgeber direkt gezahlt werden),
- Frachthilfen,
- Zuwendungen für Forschungs- und Entwicklungsvorhaben, soweit nicht spezielle Auftragsforschung für den Staat,
- Lohnkostenzuschüsse für ältere Arbeitnehmer nach § 97 AFG.

**Nicht zu den Subventionen zählen:**

Steuererleichterungen, Investitionszuschüsse, -zulagen sowie Ersatzleistungen für Katastrophenschäden und sonstige außerordentliche bzw. außerhalb des Verantwortungsbereichs des Unternehmens liegende Verluste.

## Zusaterläuterungen für an Arbeitsgemeinschaften beteiligte Unternehmen

Ziel der Jahreserhebung ist die Bereitstellung wichtiger Strukturdaten für den Wirtschaftsbereich Bauhauptgewerbe, die die Berechnung des Beitrags dieser Branche zum Sozialprodukt gestatten. Dies setzt voraus, daß die einzelnen Unternehmen ihrer Leistungsstärke gemäß erfaßt und dargestellt werden müssen. Die Leistungsstärke eines an Arbeitsgemeinschaften beteiligten Bauunternehmens, die beispielsweise an der Zugehörigkeit zu einer bestimmten Beschäftigten- oder Umsatzgrößenklasse gemessen werden kann, wird nicht nur von der unternehmenseigenen Tätigkeit, sondern z. T. auch erheblich durch seine Arbeitsgemeinschaftsaktivitäten mitbestimmt. **Aus diesem Grund ist es erforderlich, bei allen in Frage kommenden Merkmalen die auf Arbeitsgemeinschaften entfallenden Anteile den unternehmenseigenen Daten hinzuzurechnen.** Sollten die vorhandenen Unterlagen für eine exakte Berechnung der jeweiligen Arbeitsgemeinschaftsanteile nicht ausreichen, so genügen sorgfältige Schätzungen.

Im einzelnen gilt folgendes:

Es wird davon ausgegangen, daß Ihrem Unternehmen aufgrund der Geschäftsbeziehungen zu den Arbeitsgemeinschaften die an Arbeitsgemeinschaften abgestellten tätigen Personen, deren Gehälter, Löhne und Sozialkosten sowie die in Arbeitsgemeinschaften anteilig erbrachte Jahresbauleistung bekannt sind. Diese Positionen sind wie folgt zu melden:

### II. Tätige Personen

Bei den tätigen Personen sind den im Unternehmen selbst tätigen Personen die an Arbeitsgemeinschaften abgestellten Personen hinzuzurechnen; hat die Arbeitsgemeinschaft Arbeitskräfte unmittelbar eingestellt, so sind diese - in Höhe des jeweiligen Arbeitsgemeinschaftsanteils lt. Arge-Vertrag - in die Meldungen einzubeziehen.

### III. 1 Jahresbauleistung

Einzubeziehen ist die in Arbeitsgemeinschaften anteilig erbrachte Jahresbauleistung.

- Wurde die Jahresbauleistung in Arbeitsgemeinschaften erbracht, die ihre Tätigkeit **im Berichtsjahr begonnen und beendet haben**, so ist der anteilige Wert dieser Bauleistung - gemeinsam mit dem unternehmenseigenen Wert - unter III 1 „Summe der im Geschäftsjahr abgerechneten Bauleistungen“ anzugeben.
- Wurde die Bauleistung in Arbeitsgemeinschaften erbracht, die ihre Tätigkeit **vor dem Berichtsjahr begonnen und im**

**Berichtsjahr beendet haben**, so ist der anteilige Wert der Bauleistung, der **vor dem Berichtsjahr erbracht wurde** - gemeinsam mit dem unternehmenseigenen Wert - unter III 1 „Bestände an angefangenen und noch nicht abgerechneten Bauten einschl. fertiggestellter Bauten, die noch keinen Käufer gefunden haben, **am Anfang des Geschäftsjahres**“ anzugeben. Der anteilige **Gesamtwert dieser Bauleistung** ist unter III 1 „Summe der im Geschäftsjahr abgerechneten Bauleistungen“ mit anzugeben.

- Wurde die Bauleistung in Arbeitsgemeinschaften erbracht, die ihre Tätigkeit **im Berichtsjahr begonnen haben und über das Berichtsjahr hinaus noch existieren**, so ist der anteilige Wert dieser Bauleistung - gemeinsam mit dem unternehmenseigenen Wert - unter III 1 „Bestände an angefangenen und noch nicht abgerechneten Bauten einschl. fertiggestellter Bauten, die noch keinen Käufer gefunden haben, **am Ende des Geschäftsjahres**“ anzugeben.
- Wurde die Bauleistung in Arbeitsgemeinschaften erbracht, die ihre Tätigkeit **vor dem Berichtsjahr begonnen haben und über das Berichtsjahr hinaus noch existieren**, so ist der anteilige Wert dieser Bauleistungen **beim Anfangsbestand bzw. beim Endbestand an Bauten** unter III 1 mitzudemellen.

**Um Doppelzahlungen zu vermeiden, müssen Umsatzerlöse aus Lieferungen und Leistungen an Arbeitsgemeinschaften und Ergebnisanteile von Arbeitsgemeinschaften - sofern sie mitverbucht wurden - eliminiert werden (vgl. Baukontenrahmen 1987, Kontengruppe 51).**

### VI. Kosten

#### Bruttogehälter, Bruttolöhne und Sozialkosten

Hier sind die Gehälter, Löhne und Sozialkosten für an Arbeitsgemeinschaften abgestellte tätige Personen mit anzugeben, unabhängig davon, ob diese auf der unternehmenseigenen Gehalts- und Lohnliste oder auf der Gehalts- und Lohnliste der Arbeitsgemeinschaft stehen. Hinzu kommen noch die Gehälter, Löhne und Sozialkosten der tätigen Personen, die von der Arbeitsgemeinschaft unmittelbar eingestellt wurden, jedoch ebenso wie bei der Zahl der tätigen Personen nur in Höhe des jeweiligen Arbeitsgemeinschaftsanteils lt. Arge-Vertrag.

**Bei den übrigen in Frage kommenden Merkmalen** sind die auf Arbeitsgemeinschaften entfallenden Beträge ebenfalls in die Meldung einzubeziehen, jedoch nur in Höhe des jeweiligen Arbeitsgemeinschaftsanteils lt. Arge-Vertrag. Falls dieses Verfahren der rechnerischen Ermittlung der Arbeitsgemeinschaftsanteile in Ihrem Unternehmen nicht in allen Fällen durchführbar ist, so reicht es aus, die Arbeitsgemeinschaftsanteile zu schätzen.



**Bemerkungen:** (Wir bitten Sie um Hinweise, falls außergewöhnliche Verhältnisse die Angaben beeinflusst haben; Rückfragen können so weitgehend vermieden werden.)

**I Allgemeine Fragen**

1	Geschäftsjahr vom		bis	<b>1998</b>
2	<b>Ausbaugewerbliche und sonstige produzierende Tätigkeiten des Unternehmens. ①</b> Bitte kreuzen Sie Ihre ausbaugewerblichen Tätigkeiten an. <b>Der Schwerpunkt ist unbedingt durch Unterstreichen zu kennzeichnen.</b>			
45.31.0	Elektroinstallation		45.43.3	Estrichlegerei
45.32.0	Dämmung gegen Kälte, Wärme, Schall und Erschütterung		45.43.4	Sonstige Fußbodenlegerei und -kleberei
45.33.1	Klempnerei, Gas- u. Wasserinstallation		45.43.5	Tapetenkleberei
45.33.2	Installation von Heizungs-, Lüftungs-, Klima- und gesundheitstechnischen Anlagen		45.43.6	Raumausstattung ohne ausgeprägten Schwerpunkt
45.34.0	Sonstige Bauinstallation		45.44.1	Maler- u. Lackierergewerbe
45.41.0	Stukkateurgewerbe, Gipserei und Verputzerei		45.44.2	Glasergewerbe
45.42.0	Bautischlerei		45.45.1	Fassadenreinigung
45.43.1	Parkettlegerei		45.45.2	Ofen- und Herdsetzerei
45.43.2	Fliesen-, Platten- und Mosaiklegerei		45.45.3	Ausbaugewerbe a. n. g.
			45.50.0	Vermietung von Baumaschinen und -geräten mit Bedienungspersonal
Bei etwa vorhandenen sonstigen produzierenden Tätigkeiten bitte Tätigkeiten angeben und kurz beschreiben.				

**II Tätige Personen** Ende September des Geschäftsjahres 1998 ②

**Anzahl**

1	<b>Tätige Inhaber/-innen</b> , tätige Mitinhaber/-innen sowie unbezahlt mithelfende Familienangehörige	21
2	<b>Angestellte</b> (einschl. kaufm. und techn. Auszubildender, ohne angestelltenversicherungspflichtige Poliere und Meister/-innen) ③	22
	darunter weiblich	23
3	Angestelltenversicherungspflichtige <b>Poliere</b> und <b>Meister/-innen</b>	24
4	<b>Arbeiter/-innen</b> (einschl. gewerblich Auszubildender) ④	25
	<b>Summe</b> = (21 + 22 + 24 + 25)	27

**III Gesamtleistung** im Geschäftsjahr 1998 (ohne Umsatzsteuer)

1 Umsatz aus <b>eigenen Erzeugnissen</b> sowie Wert der für Dritte geleisteten <b>Lohnarbeiten</b> und Erlöse für <b>Reparaturen, Instandhaltungen, Installationen, Montagen</b> u. ä. (einschl. Materialien) ⑤ ⑥		35
<b>darunter</b> Wert der für Dritte geleisteten Lohnarbeiten und Erlöse für Reparaturen, Instandhaltungen, Installationen, Montagen u. ä. (einschl. Materialien) - Nur Tätigkeit als Nachunternehmer bzw. Subunternehmer-	36	
2 Umsatz aus <b>Handelsware</b> (vgl. auch 57) ⑤ ⑦		37
3 Umsatz aus sonstigen <b>nichtindustriellen/nichthandwerklichen</b> Tätigkeiten ⑤ ⑧		38
<b>darunter</b> Umsatz aus Wohnungsvermietung	39	
<b>Gesamtumsatz</b> = (35 + 37 + 38)		40
4 Bestände an angefangenen und noch nicht abgerechneten Arbeiten sowie unfertigen und fertigen Erzeugnissen aus eigener Produktion ⑨	am Anfang des Geschäftsjahres 1998 /.	41
	am Ende des Geschäftsjahres 1998 +	42
<b>Bestandsveränderung</b> = (42 /. 41) + /.		43
5 <b>Selbsterstellte Anlagen</b> (einschl. Gebäude und selbstdurchgeführte Großreparaturen) zu Herstellungskosten, soweit aktiviert im Geschäftsjahr 1998 ⑩		44
<b>Gesamtleistung</b> = (40 + /. 43 + 44)		46

**IV Rohstoffe und sonstige fremdbezogene Vorprodukte, Hilfs- und Betriebsstoffe**

(alle Materialien, welche bearbeitet, verarbeitet und verbraucht werden, einschl. **Fertigteile, Energie, Büro- und Werbematerial** sowie nichtaktivierter geringwertiger Wirtschaftsgüter, jedoch **ohne Handelsware** und **ohne Kosten** für durch andere Unternehmen ausgeführte Lohnarbeiten) zu Anschaffungskosten, ohne Umsatzsteuer, die als Vorsteuer abzugsfähig ist, im Geschäftsjahr 1998 ⑪

1 Bestände ⑫	am Anfang des Geschäftsjahres 1998	+	50
	am Ende des Geschäftsjahres 1998	/.	51
2 Eingänge ⑬ ⑭		+	52
<b>Verbrauch</b> = (50 /. 51 + 52)			53
<b>darunter</b>	Diesel, Benzin, Kohle, Heizöl	60	
	Strom, Gas, Fernwärme und sonst.	69	
<b>Energieverbrauch insgesamt</b>			81

**V Handelsware** (Waren, welche unbearbeitet weiterverkauft werden) zu Anschaffungskosten, ohne Umsatzsteuer, die als Vorsteuer abzugsfähig ist, im Geschäftsjahr 1998 ⑮

1 Bestände	am Anfang des Geschäftsjahres 1998	+	54
	am Ende des Geschäftsjahres 1998	/.	55
2 Eingänge		+	56
<b>Einsatz</b> (vgl. auch 37) = (54 /. 55 + 56)			57

**VI Kosten (ohne Materialverbrauch, ohne Einsatz an Handelsware) im Geschäftsjahr 1998**

Bitte beachten Sie, daß alle Aufwendungen, die den nachstehenden Tatbeständen entsprechen, **vollständig zugeordnet** werden. **Nicht** zu melden sind Aufwendungen, die nicht unmittelbar aus der laufenden Produktion resultieren, und betriebsfremde Aufwendungen. Als Kosten sind die auf das Geschäftsjahr entfallenden Beträge anzugeben, nicht die in diesem Geschäftsjahr tatsächlich gezahlten. Nachzahlungen für vorhergehende Jahre und Vorauszahlungen für spätere dürfen daher in den Zahlenangaben nicht enthalten sein. Wenn Kosten mit Umsatzsteuer belastet sind, die als Vorsteuer abzugsfähig ist, sind die Beträge **ohne** Umsatzsteuer anzugeben.

<b>1 Bruttolöhne und Bruttogehälter 15</b> Summe der <b>lohnsteuerpflichtigen Bruttobezüge</b> – ohne Beiträge zu den Sozialkassen des Baugewerbes – ohne Winterbauumlage – ohne gezahltes Vorruhestandsgeld		<b>Bruttolohnsumme</b> (einschl. Vergütungen für gewerbl. Auszubildende sowie <b>einschl.</b> Bruttogehaltssumme für Poliere und Meister)	59
		<b>Bruttogehaltssumme</b> (einschl. Vergütungen für kaufm. und techn. Auszubildende <b>ohne</b> Bruttogehaltssumme für Poliere und Meister)	58
<b>2 Gesetzlich vorgeschriebene Sozialkosten 16</b> (nur <b>Arbeitgeberanteile</b> zur Kranken-, Renten-, Pflege- und Arbeitslosenversicherung, Berufsgenossenschaftsbeiträge u. ä., <b>einschl.</b> Winterbauumlage, <b>ohne</b> Beiträge zu den Sozialkassen des Baugewerbes)			61
<b>Sonstige Sozialkosten 17</b> (restliche Personalkosten z. B. Beihilfen und Zuschüsse im Krankheitsfalle, Aufwendungen für die betriebliche Altersversorgung, Beiträge zur Aus- und Fortbildung und dgl., <b>einschl.</b> Beiträge zu den Sozialkassen des Baugewerbes abzgl. <b>Rückerstattungen</b> , sofern sie sich nicht auf Vorruhestandszahlungen beziehen)			62
<b>3 Kosten für durch andere Unternehmen ausgeführte Lohnarbeiten</b> (auswärtige Bearbeitung) <b>18</b>			63
<b>4 Kosten für Reparaturen, Instandhaltungen, Installationen, Montagen u. ä.</b> (nur fremde Leistungen)			64
<b>5 Mieten und Pachten</b> (z. B. gemietete oder gepachtete Produktionsmaschinen, Datenverarbeitungsanlagen, Fahrzeuge, Fabrikations- und Lagerräume usw. einschl. Kosten für Leasing jedoch <b>ohne</b> kalkulatorische Mieten)			66
<b>6 Steuern sowie öffentliche Gebühren und Beiträge 19</b> (z. B. Grundsteuer, Gewerbesteuer, Kraftfahrzeugsteuer, <b>ohne</b> Einkommen- und Körperschaftsteuer, <b>ohne</b> Lastenausgleichsabgaben, <b>ohne</b> Umsatzsteuer)			67
<b>7 Sonstige Kosten 20</b> (z.B. Werbe- und Vertreterkosten, Reisekosten, Provisionen, Lizenzgebühren, Ausgangsfrachten und sonstige Kosten für den Abtransport von Gütern durch fremde Unternehmen, Porto- und Postgebühren, Ausgaben für durch Dritte durchgeführte Beförderung der Lohn- und Gehaltsempfänger zwischen Wohnsitz und Arbeitsplatz, <b>Versicherungsprämien</b> , Prüfungs-, Beratungs- und Rechtskosten, <b>Bankspesen</b> , Beiträge zur Industrie- und Handelskammer, zur Handwerkskammer, zu Wirtschaftsverbänden und dgl., jedoch <b>ohne</b> Kosten für Büro- und Werbematerial sowie Energieverbrauch (gehört zu Pos. IV), <b>ohne</b> kalkulatorische Kosten). <b>Nicht</b> anzugeben sind <b>Aufwendungen, die nicht unmittelbar aus der laufenden Produktion resultieren, und betriebsfremde Aufwendungen.</b>			70
darunter	gezahlte Versicherungsprämien, (-beiträge)	71	
	Bankspesen ( <b>ohne</b> Fremdkapitalzinsen)	72	
<b>8 Steuerliche Abschreibungen auf Sachanlagen</b> ( <b>einschl.</b> Abschreibungen auf die Substanz nach § 7 VI EStG) <b>21</b> Die steuerlichen Abschreibungen sind <b>ohne</b> die in den Erläuterungen aufgeführten Sonderabschreibungen anzugeben. <b>22</b>			74
darunter Abschreibungen auf die Substanz nach § 7 VI EStG (z. B. Abbau einer Kiesgrube) <b>21</b>		75	
<b>9 Fremdkapitalzinsen (ohne Bankspesen) 23</b>			76
<b>Summe</b> = (59 + 58 + 61 bis 64 + 66 + 67 + 70 + 74 + 76)			73

**VII Umsatzsteuer im Geschäftsjahr 1998**

<b>1 Umsatzsteuer, die Kunden in Rechnung gestellt wurde 24</b>			77
<b>2 Abzugsfähige Umsatzsteuer, die dem Unternehmen von seinen Lieferanten in Rechnung gestellt wurde, sowie Erwerbsteuer und abzugsfähige Einfuhrumsatzsteuer (Vorsteuer) 24</b>			78
darunter Abzugsfähige Vorsteuer auf den Käufen von Sachanlagen <b>25</b>		79	
<b>VIII Subventionen für die laufende Produktion im Geschäftsjahr 1998 26</b>			80

Jahreserhebung  
bei Unternehmen des Ausbaugewerbes  
(Bauinstallation und sonstiges Baugewerbe)  
**Kostenstrukturerhebung 1998**  
Erläuterungen zum Erhebungsvordruck

#### Zweck, Art und Umfang der Erhebung

Die Kostenstrukturerhebung wird jährlich als repräsentative Stichprobe bei höchstens 6 000 Unternehmen des Bauhaupt- und Ausbaugewerbes durchgeführt. Ihre Ergebnisse liefern notwendige Informationen als Grundlage der Wirtschaftspolitik auf nationaler und internationaler Ebene. Grundlegende Bedeutung gewinnt die Erhebung mit der Vollendung des gemeinsamen Binnenmarktes auf europäischer Ebene. Darüber hinaus dient sie auch den Unternehmen und ihren Verbänden als wertvolle Informationsquelle.

#### Rechtsgrundlagen

Verordnung (EG, Euratom) Nr. 58/97 des Rates vom 20. Dezember 1996 über die strukturelle Unternehmensstatistik (Abl. EG Nr. L 14 S. 1).

Gesetz über die Statistik im Produzierenden Gewerbe (ProdGewG) in der Fassung der Bekanntmachung vom 30. Mai 1980 (BGBl. I S. 641), zuletzt geändert durch Artikel 1 des Gesetzes vom 6. August 1998 (BGBl. I S. 2036), Verordnung zur Aussetzung von Erhebungsmerkmalen nach dem Gesetz über die Statistik im Produzierenden Gewerbe (ProdGewStatGAussV) vom 17. Juli 1998 (BGBl. I S. 1893), in Verbindung mit dem Gesetz über die Statistik für Bundeszwecke (Bundesstatistikgesetz - BStatG) vom 22. Januar 1987 (BGBl. I S. 462, 565), zuletzt geändert durch Artikel 2 des Gesetzes vom 16. Juni 1998 (BGBl. I S. 1300).

Erhoben werden die Tatbestände zu § 5 Buchstabe A Ziff. II ProdGewG.

Die Auskunftspflicht ergibt sich aus § 9 ProdGewG in Verbindung mit §§ 15, 26 Abs. 4 Satz 1 BStatG. Hiernach sind die Inhaber oder Leiter der Unternehmen auskunftspflichtig. Gem. § 15 Abs. 6 BStatG haben Widerspruch und Anfechtungsklage gegen die Aufforderung zur Auskunftserteilung keine aufschiebende Wirkung.

#### Geheimhaltung

Die erhobenen Einzelangaben werden nach § 16 BStatG grundsätzlich geheimgehalten. Nur in ausdrücklich gesetzlich geregelten Ausnahmefällen dürfen Einzelangaben übermittelt werden. Nach § 47 des Gesetzes gegen Wettbewerbsbeschränkungen in der Fassung der Bekanntmachung vom 26. August 1998 (BGBl. I S. 2546) dürfen der Monopolkommission für die Begutachtung der Entwicklung der Unternehmenskonzentration zusammengefaßte Einzelangaben über die Vorhundertanteile der größten Unternehmen, Betriebe oder fachlichen Teile von Unternehmen des jeweiligen Wirtschaftsbereichs übermittelt werden. Hierbei dürfen die zusammengefaßten Einzelangaben nicht weniger als drei Einheiten betreffen und keine Rückschlüsse auf zusammengefaßte Angaben von weniger als drei Einheiten ermöglichen.

#### Hilfsmerkmale, laufende Nummern/Ordnungsnummern, Trennen und Löschen, Adreßdatei

Name und Anschrift des Unternehmens, Name und Telefonnummer der für eventuelle Rückfragen zur Verfügung stehenden Person, Ort, Datum und die Unterschrift sowie die Angaben zu Abschnitt I „Allgemeine Fragen“ sind Hilfsmerkmale, die lediglich der technischen Durchführung der Erhebung dienen. Sie werden nach Abschluß der Prüfung der Angaben vom Erhebungsvordruck getrennt, gesondert aufbewahrt und mit Ausnahme von Name und Anschrift des Unternehmens spätestens nach Abschluß der nächsten Erhebung vernichtet. Die verwendete Unternehmensnummer dient der Unterscheidung der in die Erhebung einbezogenen Unternehmen. Sie besteht aus einem Regionalschlüssel für das jeweilige Bundesland und aus einer laufenden, frei vergebenen Nummer. Hinzu kommen eine Nummer, die den wirtschaftlichen Schwerpunkt des Unternehmens darstellt sowie ein Schlüssel für die jeweilige Rechtsform des Unternehmens.

Die Hilfsmerkmale Name und Anschrift des Unternehmens, die Unternehmensnummer, WZ 93 und Rechtsform werden zusammen mit dem Erhebungsmerkmal Tätige Personen zur Führung des Unternehmensregisters für statistische Verwendungszwecke (Statistikregister) verwendet. Rechtsgrundlagen hierfür sind § 13 BStatG und die Verordnung (EWG) Nr. 2186/93 des Rates vom 22. Juli 1993 über die innergemeinschaftliche Koordinierung des Aufbaus von Unternehmensregistern für statistische Verwendungszwecke (Abl. EG Nr. L 196 S. 1).

#### Berichtskreisabgrenzung

Die Erhebung erstreckt sich auf Unternehmen des Ausbaugewerbes.

Als **Unternehmen** gilt die kleinste Einheit, die aus handels- und/oder steuerrechtlichen Gründen Bücher führt und bilanziert.

Rechtlich selbständige Tochtergesellschaften, Betriebsführungsgesellschaften usw. müssen getrennt berichten.

Die Meldung ist grundsätzlich für das gesamte Unternehmen einschl. aller produzierenden und nicht produzierenden Teile abzugeben.

Die Angaben sollen sich hinsichtlich der Bautätigkeit nur auf die **Bautätigkeit im Inland** erstrecken.

Zweigniederlassungen im Ausland sind **nicht** einzubeziehen. Zusammengefaßte Meldungen für zwei oder mehrere rechtlich selbständige Unternehmen sind **nicht** zulässig.

**Soweit die vorhandenen Unterlagen zur Beantwortung einzelner Fragen nicht ausreichen, genügen vorläufige Werte aus den entsprechenden Konten oder sorgfältig geschätzte Angaben.**



## I. Allgemeine Fragen

- 1 Es sollen **alle** im Unternehmen vorkommenden ausbaugewerblichen Tätigkeiten angekreuzt werden; der Tätigkeitsschwerpunkt ist zusätzlich zu unterstreichen.

Bei sonstigen produzierenden Tätigkeiten - außerhalb des Ausbaugewerbes - sollen die Angaben im **Klartext** mit einer kurzen Beschreibung der Tätigkeit erfolgen.

## II. Tätige Personen

### 2 Tätige Personen sind:

- tätige Inhaber und tätige Mitinhaber (nur von Personengesellschaften),
- unbezahlt mithelfende Familienangehörige, soweit sie mindestens 55 Stunden im Monat im Unternehmen tätig sind,
- Personen, die in einem Arbeitsverhältnis zum Unternehmen stehen (z.B. auch Vorstandsmitglieder, Direktoren, Volontäre, Praktikanten und Auszubildende),
- Arbeitskräfte, die von anderen Unternehmen gegen Entgelt zur Arbeitsleistung gem. dem Arbeitnehmerüberlassungsgesetz überlassen wurden.

### Voll als tätige Personen zu zählen sind:

- Erkrankte, Urlauber, Personen, die lediglich Übungen bei der Bundeswehr ableisten, im Mutterschutz oder Erziehungsurlaub befindliche Personen und alle sonstigen vorübergehend Abwesenden,
- Streikende und von der Aussperrung Betroffene, solange das Arbeitsverhältnis nicht gelöst ist,
- Saison- und Aushilfsarbeiter, Teilzeitbeschäftigte, Kurzarbeiter, Schlechtwettergeldempfänger.

### Nicht zu melden sind:

- Empfänger von Vorruhestandsgeld,
- ständig im Ausland tätige Personen (mindestens 1 Jahr),
- zum Grundwehrdienst bzw. Zivildienst Einberufene,
- Arbeitskräfte, die als Beauftragte anderer Unternehmen im meldenden Unternehmen Montage- oder Reparaturarbeiten durchführen,
- unbezahlt mithelfende Familienangehörige mit weniger als 55 Stunden im Monat,
- Strafgefangene.

- 3 **Zu den Angestellten zählen** auch Gesellschafter, Vorstandsmitglieder und andere leitende Kräfte, soweit sie vom befragten Unternehmen Bezüge erhalten, die steuerlich als Einkünfte aus nichtselbständiger Arbeit angesehen werden.

Angestelltenversicherungspflichtige Poliere und Meister sind gesondert anzugeben.

- 4 **Zu den Arbeitern gehören** tätige Personen, die der Arbeiterrentenversicherung unterliegen, ebenso Fremdlöhner.

## III. Gesamtleistung

- 5 Als **Umsatz** gilt, unabhängig vom Zahlungseingang, der Gesamtbetrag (**ohne Umsatzsteuer**) der abgerechneten Lieferungen und Leistungen an Dritte.

### Einzubeziehen sind:

- Erlöse aus Lieferungen und Leistungen an mit dem Unternehmen verbundene rechtlich selbständige Konzern- und Verkaufsgesellschaften,
- auch etwa getrennt in Rechnung gestellte Kosten für Fracht, Porto und Verpackung.

### Abzusetzen sind:

- Preisnachlässe (Rabatte, Boni, Skonti, Abzüge, die auf begründeten Beanstandungen beruhen u.dgl.) sowie Retouren.

### Nicht einzubeziehen sind:

Erträge, die nicht unmittelbar aus laufender Produktivität resultieren:

- Erlöse aus dem Verkauf von Sachanlagen,
- Erlöse aus der Verpachtung von Grundstücken,
- Zinserträge, Dividenden u.dgl.
- Erzeugnisse und Leistungen, die für eigene Investitionen und Sachanlagen bestimmt sind (vgl. auch 10).

### 6 Umsatz aus eigenen Erzeugnissen schließt ein:

- Umsätze aus ausbaugewerblichen Leistungen,
- Umsätze aus dem Verkauf von allen im Rahmen einer sonstigen Produktionstätigkeit des Unternehmens entstandenen Erzeugnissen, soweit diese nicht in der eigenen Ausbauleistung abgerechnet wurden,
- Umsätze aus dem Verkauf von Waren, die in Lohnarbeit bei anderen Unternehmen hergestellt wurden,
- Umsätze aus dem Verkauf von Nebenerzeugnissen,
- Erlöse für verkaufsfähige Produktionsrückstände (z.B. bei der Produktion anfallender Schrott u.ä.).

Bei Erlösen für Reparaturen, Instandhaltungen, Installationen, Montagen u.ä. sind die Erlöse für die bei diesen Leistungen verbrauchten Materialien (z.B. Ersatzteile, Zubehör, Hilfs- und Betriebsstoffe) einzubeziehen.

- 7 Als **Umsatz aus Handelsware** gilt der Umsatz von fremden Erzeugnissen, die im allgemeinen unbearbeitet und ohne fertigungstechnische Verbindung mit eigenen Erzeugnissen weiterverkauft werden. Die hier angegebenen Erlöse sind mit dem Einsatz an Handelsware zu Anschaffungskosten abzustimmen (vgl. auch 14 Handelsware).

### 8 Umsatz aus sonstigen nichtindustriellen/nicht-handwerklichen Tätigkeiten

#### Hierzu zählen im wesentlichen:

- Umsätze aus der Vermietung und Verpachtung von Geräten, betrieblichen Anlagen und Einrichtungen (einschl. Leasing),

- Erlöse aus Wohnungsvermietung (von betrieblich und nichtbetrieblich genutzten Wohngebäuden), jedoch ohne Erlöse aus Grundstücksverpachtung,
- Honorare für Architekten- und Ingenieurleistungen sowie für Gutachtertätigkeit,
- Erlöse aus der Veräußerung von Patenten und der Vergabe von Lizenzen,
- Provisionseinnahmen,
- Erlöse aus Transportleistungen für Dritte (Lohnfahren),
- Erlöse aus Belegschaftseinrichtungen (z.B. Erlöse einer vom Unternehmen auf eigene Rechnung betriebenen Kantine).

**9 Die Bestände an unfertigen und fertigen Erzeugnissen aus eigener Produktion** sind ebenso wie die angefangenen und noch nicht abgerechneten Arbeiten zu Herstellungskosten zu bewerten. Bestände an Einzel-, Ersatz- und Einbauteilen aus eigener Produktion **sind einzubeziehen**.

**10** Es sollen die im Geschäftsjahr mit **eigenen** Arbeitskräften **selbsterstellten Anlagen** (einschl. in Bau befindlicher Anlagen) mit dem auf dem Anlagenkonto aktivierten Wert (Herstellungskosten) als Leistungen des eigenen Unternehmens angegeben werden, sofern die Kosten für die Erstellung in den Angaben unter IV 2 und VI mitenthalten sind. Zu den selbsterstellten Anlagen gehören auch selbsterstellte Sachanlagen, die an Dritte vermietet oder verpachtet wurden, selbsterstellte Maschinen, Werkzeuge, Modelle für das eigene Unternehmen, Versuche usw., soweit diese aktiviert wurden.

Abschreibungen auf die selbsterstellten Anlagen sind **nicht** abzusetzen.

#### IV. Rohstoffe und sonstige fremdbezogene Vorprodukte, Hilfs- und Betriebsstoffe

**11** Zu den **Roh-, Hilfs- und Betriebsstoffen** zählen alle Materialien und bezogenen Fertigteile (**ohne Handelsware**), unabhängig davon, ob diese im eigenen Unternehmen be- oder verarbeitet oder verbraucht oder an Dritte zur Be- oder Verarbeitung weitergegeben werden. Es spielt auch keine Rolle, in welchem Bereich des Unternehmens diese Stoffe verwendet werden.

Mit anzugeben sind also z.B. auch **Energie** (Brenn- und Treibstoffe, Strom, Gas, Fernwärme und sonst.), Ersatzteile, Büro- und Werbematerial, Verpackungsmaterial und Waren, die in einer vom Unternehmen auf eigene Rechnung betriebenen Kantine und dgl. verarbeitet oder verkauft werden.

Einzubeziehen sind auch **Materialien**, die für die **Herstellung von selbsterstellten Anlagen** benötigt werden.

**12** Die **Bestände und Eingänge** an Roh-, Hilfs- und Betriebsstoffen sind zu Anschaffungskosten (ohne als Vorsteuer abzugsfähige Umsatzsteuer) zu bewerten. Als Anschaffungskosten gelten die Anschaffungspreise zuzüglich Anschaffungsnebenkosten wie Fracht, Verpackung, Zoll u. dgl. abzüglich Preisnachlässe (Rabatte, Boni, Skonti, Abzüge, die auf begründeten Beanstandungen beruhen u. dgl.).

Subventionen sind hier **nicht** abzusetzen (s. auch **26**).

**13** Zu meiden ist der Wert **aller** von Dritten bezogenen Materialien und Fertigteile (**ohne Handelsware**), gleichgültig ob diese Eingänge über Bestandskonten oder unmittelbar als Aufwand verbucht wurden.

Einzubeziehen sind auch **nichtaktivierte geringwertige Wirtschaftsgüter**.

#### V. Handelsware

**14** Als **Handelsware** gelten Erzeugnisse fremder Herkunft, die im allgemeinen unbearbeitet und ohne fertigungstechnische Verbindung mit eigenen Erzeugnissen weiterverkauft werden (vgl. auch **7** Umsatz aus Handelsware).

Die Bestände und Eingänge an Handelsware sind zu Anschaffungskosten (ohne als Vorsteuer abzugsfähige Umsatzsteuer) zu bewerten. Als Anschaffungskosten gelten die Anschaffungspreise zuzügl. Anschaffungsnebenkosten wie Fracht, Verpackung, Zoll u. dgl. abzüglich Preisnachlässe (Rabatte, Boni, Skonti, Abzüge, die auf begründeten Beanstandungen beruhen u. dgl.).

#### VI. Kosten

##### **15** Bruttolöhne und Bruttogehälter

Bei den Bruttolöhnen und Bruttogehältern ist die Summe der **lohnsteuerpflichtigen Bruttobezüge** (Bar- und Sachbezüge) anzugeben.

Diese Beträge sind

- **ohne** Arbeitgeberanteile zur Kranken-, Renten-, Pflege- und Arbeitslosenversicherung,
- **ohne** Beiträge zu den Sozialkassen des Baugewerbes,
- **ohne** Winterbauumlage,
- **ohne** Aufwendungen für die betriebliche Alters-, Invaliditäts- und Hinterbliebenenversorgung,
- **ohne** gezahltes Vorruhestandsgeld,
- **ohne** geleistete Zuschüsse der Bundesanstalt für Arbeit (z.B. Kurzarbeitergeld, Winterausfallgeld ab 121. witterungsbedingte Ausfallstunde, Leistungen nach dem Altersteilzeitgesetz)

anzugeben.

Die Entgelte für Poliere und Meister sind zur Bruttolohnsumme und nicht zur Bruttogehaltsumme zu rechnen.

Den Gehältern sind auch die Bezüge von Gesellschaftern, Vorstandsmitgliedern und anderen leitenden Kräften zuzurechnen, soweit sie steuerlich als Einkünfte aus nichtselbständiger Arbeit anzusehen sind.

**Einzubeziehen** sind auch Zahlungen für eine Beschäftigung, die nur wegen Unterschreitung der Steuerepflichtgrenzen steuerfrei sind.

##### **16** Gesetzlich vorgeschriebene Sozialkosten

**Hierzu zählen:**

- Arbeitgeberanteile zur Kranken-, Renten-, Pflege- und Arbeitslosenversicherung,

- Winterbauumlage,
- Berufsgenossenschaftsbeiträge,
- Aufwendungen und Zuschüsse zur Betriebskrankenkasse nach der RVO,
- gesetzlich vorgeschriebene Beiträge zur Krankenversicherung nichtversicherungspflichtiger Arbeitnehmer.

Nicht zu den gesetzlich vorgeschriebenen Sozialkosten zählen die im Rahmen von Vorruhestandsleistungen anfallenden Arbeitgeberbeiträge zur Renten- und Krankenversicherung.

### 17 Sonstige Sozialkosten

Unter den Sonstigen Sozialkosten sind die restlichen Personalkosten der G+V - Rechnung zu melden, d.h. die gesamten Personalkosten abzüglich der Bruttolöhne und Bruttogehälter sowie der gesetzlich vorgeschriebenen Sozialkosten.

#### Zu den Sonstigen Sozialkosten zählen insbesondere:

- Beiträge zu den Sozialkassen des Baugewerbes (Lohnausgleich, Urlaubsgeld, Zusatzversorgung, Berufsausbildung, Vorruhestand), vermindert um die von den Sozialkassen geleisteten Rückerstattungen, sofern sie sich nicht auf Vorruhestandszahlungen beziehen,
- Rückstellungen für Vorruhestandsleistungen sind nur dann anzugeben, wenn keine Beiträge für Vorruhestandsleistungen an die Sozialkassen des Baugewerbes entrichtet werden,
- direkte Zuwendungen an die Arbeitnehmer oder deren Familienangehörige bei besonderen Anlässen, wie z.B. Weihnachtsgeschenke, Jubiläumsgelder, Treueprämien, Zuwendungen aus Anlaß von Familienereignissen, Baraufwendungen anläßlich von Betriebsfeiern, Belegschaftsausflügen usw.,
- Beihilfen und Zuschüsse im Krankheitsfalle, zu Erholungs- und Kuraufhalten und für sonstige Zwecke,
- Aufwendungen für betriebliche Altersversorgung (Alters-, Invaliditäts- und Hinterbliebenenversorgung) wie unmittelbare Versorgungszahlungen an frühere Arbeitnehmer oder deren Hinterbliebene, sofern sie nicht aus Pensionsrückstellungen geleistet werden,
- Rückstellungen für Pensionsverpflichtungen im Sinne von § 6a Einkommensteuergesetz,
- Zuwendungen an Pensions- und Unterstützungskassen, einmalige oder laufende Beiträge zu für die betriebliche Altersversorgung abgeschlossenen Lebensversicherungen (Direktversicherungen),
- periodische Zahlungen an ausgeschiedene Mitarbeiter,
- anstelle von laufenden Versorgungsleistungen gewährte Kapitalabfindungen,
- Beiträge an den Träger der Insolvenzversicherung gegen die Nichterfüllung von Versorgungsansprüchen,
- Beiträge oder Beitragsteile zu Weiter-, Über- bzw. Zusatzversicherungen und an private Krankenkassen, soweit die Leistung den gesetzlich vorgeschriebenen Betrag übersteigt,

- Beiträge zur Ausbildung (soweit sie nicht im Sozialkassenbeitrag enthalten sind) und Fortbildung (Zahlung von Handelsschulgeld, Umlagebeiträge für Berufs- und Fachschulen),
- Geldzuweisungen für Lehrlingsheime, Kantinen sowie für den Gesundheitsdienst, die Betriebsfürsorge u. dgl.

Hierzu gehören **nicht** Kosten, die im Rahmen von betrieblichen Sozialeinrichtungen (wie Gesundheitsdienst, Betriebsfürsorge u. dgl.), für Löhne und Gehälter, Material usw. entstanden sind. Diese sind bei den anderen Kostenarten aufzuführen. Auszuschließen sind hier auch Kosten, die als Spesenersatz anzusehen und unter den Sonstigen Kosten (Pos. VI 7) auszuweisen sind.

Die Sonstigen Sozialkosten sind bei Wiederbesetzung eines freigewordenen Arbeitsplatzes im Rahmen der Vorruhestandsregelung um die von der Bundesanstalt für Arbeit geleisteten Zahlungen zu kürzen.

### 18 Kosten für durch andere Unternehmen ausgeführte Lohnarbeiten

sind Entgelte für Leistungen, die vom befragten Unternehmen weitervergeben worden sind (Nachunternehmerleistungen) sowie Entgelte für die Be- oder Verarbeitung von eigenem (beigestelltem) Material durch fremde Unternehmen.

Falls auf dem Konto Fremd- und Nachunternehmerleistungen auch Aufwendungen für Nebenunternehmerleistungen verbucht sein sollten, sind diese abzuziehen.

### 19 Zu den Steuern, die als Kosten anzusehen sind, zählen u.a.:

- Grundsteuer,
- Gewerbesteuer,
- Kraftfahrzeugsteuer.

Es sind nur die auf das Geschäftsjahr tatsächlich entfallenden Beträge anzugeben.

Öffentliche Gebühren und Beiträge sind Abgaben, die für bestimmte Leistungen des Staates bezahlt werden, wie Eichgebühren usw.

Beiträge zur Industrie- und Handelskammer und zur Handwerkskammer sind nicht hier, sondern bei den Sonstigen Kosten zu melden.

### 20 Sonstige Kosten

Es sind u.a. **Kosten für den Abtransport** von Gütern durch **fremde** Unternehmen aufzuführen. Transportkosten, die bei der **Anlieferung** von Roh-, Hilfs- und Betriebsstoffen usw. durch **fremde** Unternehmen entstanden sind, sind in den Material- und Wareneingängen und Material- und Warenbeständen enthalten und gehen damit in den ermittelten Materialverbrauch und Wareneinsatz (Pos. IV und V) ein. Die Kosten für den **eigenen Fuhrpark** sind aufgliedert bei den einzelnen Kostenpositionen anzugeben, z.B. Kraftstoffverbrauch bei Pos. IV, Fahrerlöhne bei Pos. VI 1, Instandhaltungskosten bei Pos. VI 4, Kraftfahrzeugsteuer bei Pos. VI 6, Abschreibungen bei Pos. VI 8 und Versicherungsprämien bei Pos. VI 7.

Falls ein Sammelkonto (Kostenstelle Kfz-Kosten) besteht und dessen Aufgliederung besondere Schwierigkeiten bereitet, genügen sorgfältig geschätzte Angaben zu den einzelnen Positionen. Die eigenen Transportkosten bleiben also bei **Selbstabholung** von

Roh-, Hilfs- und Betriebsstoffen u. dgl. bei den Material- und Wareneingängen und Material- und Warenbeständen unberücksichtigt und gehen deshalb **nicht** in den ermittelten Materialverbrauch und Wareneinsatz (Pos. IV und V) ein.

Provisionen an Angestellte sind bei den Gehältern (Pos. VI 1) auszuweisen; alle übrigen Provisionen hier bei den Sonstigen Kosten.

Zu den **Bankspesen** zählen z.B. Kontoführungsgebühren, Wechselspesen (ohne Diskont), Gebühren für Scheck- und Überweisungsvordrucke, Depotgebühren usw., nicht aber Zinsen für geliehenes Kapital, Kontokorrentzinsen und Überziehungsprovisionen (vgl. auch 23).

Zu den **Sonstigen Kosten** zählen z.B. **nicht** Einkommen-, Körperschafts- und Erbschaftsteuer sowie Lastenausgleichsabgaben, an Abnehmer gewährte Preisnachlässe (Rabatte, Boni, Skonti, Abzüge, die auf begründeten Beanstandungen beruhen u. dgl.).

- 21 **Abschreibungen auf die Substanz** dürfen nur von **Unternehmen** gemeldet werden, bei denen eine Absetzung für Substanzverringerung (AfS) nach § 7 VI EStG zulässig ist.

Die AfS ist der z.B. beim Abbau von Kiesgruben und Steinbrüchen anzusetzende Aufwandsposten für den Verbrauch der Substanz.

- 22 Zu den Sonderabschreibungen, die **nicht** mitaufzuführen sind, gehören insbesondere Abschreibungen nach § 7e EStG (Bewertungsfreiheit für Fabrikgebäude, Lagerhäuser und landwirtschaftliche Betriebsgebäude). Dies gilt auch für Sonderabschreibungen gemäß dem Fördergebietsgesetz in den neuen Bundesländern und Berlin. **Nicht** aufzuführen sind außerdem Abschreibungen nach § 6b EStG (Gewinn aus der Veräußerung von bestimmten Anlagegütern). Dagegen sind geringwertige Wirtschaftsgüter im Sinne von § 6 Abs. 2 EStG, soweit sie nicht in einer anderen Kostenposition (z.B. IV 2) schon enthalten sind, einzubeziehen.

Unternehmen, die nach § 7d EStG (erhöhte Absetzungen für Wirtschaftsgüter, die dem Umweltschutz dienen) abschreiben, geben für diese Wirtschaftsgüter nur die kalkulatorischen Abschreibungen an.

- 23 Zu den **Fremdkapitalzinsen** gehören die Zinsen für langfristige Schulden, für Gesellschafterdarlehen, Lieferanten- und Bankkredite, Zinsen für sonstige Schulden einschließlich Diskont (ohne Wechselspesen) und Provisionen für Bankkredite (insbesondere Kredit- und Überziehungsprovision sowie Kreditbereitstellungsprovision). Fremdkapitalzinsen aufgrund reiner Finanzgeschäfte sollen nicht enthalten sein.

**Bankspesen** (z.B. Kontoführungsgebühren, Wechselspesen, Gebühren für Scheck- und Überweisungs-

vordrucke, Depotgebühren) sind unter den Sonstigen Kosten (Pos. VI 7) anzugeben.

Die Fremdkapitalzinsen dürfen nicht mit Zinserträgen saldiert ausgewiesen werden.

## VII. Umsatzsteuer

- 24 Es ist nur die auf das Geschäftsjahr entfallende Umsatzsteuer anzugeben.

Hierzu zählt auch die Umsatzsteuer auf geleistete und empfangene Anzahlungen.

Von Tochtergesellschaften ist die Umsatzsteuer auf ihre Außenumsätze und -bezüge zu melden, obwohl sie von der Muttergesellschaft getragen bzw. in Anrechnung gebracht wird. Diese Beträge sind **nicht** von der Muttergesellschaft nachzuweisen.

- 25 Soweit entsprechende Unterlagen über die abzugsfähige Umsatzsteuer auf den Käufen von Sachanlagen nicht vorliegen, genügt eine sorgfältige Schätzung.

## VIII. Subventionen

- 26 **Unter Subventionen sind zu melden:** Zuwendungen, die Bund, Länder und Gemeinden oder Einrichtungen der Europäischen Gemeinschaft ohne Gegenleistung an das Unternehmen für laufende Produktionszwecke gewähren, um

- die Produktionskosten zu verringern und/oder
- die Verkaufspreise der Erzeugnisse zu senken und/oder
- eine hinreichende Entlohnung der Produktionsfaktoren zu ermöglichen.

### Hierzu zählen z.B.:

- Zinszuschüsse, gleichgültig für welche Zwecke sie gewährt werden (auch dann, wenn sie an den Kreditgeber direkt gezahlt werden),
- Frachthilfen,
- Zuwendungen für Forschungs- und Entwicklungsvorhaben, soweit nicht spezielle Auftragsforschung für den Staat,
- Lohnkostenzuschüsse für ältere Arbeitnehmer nach § 97 AFG.

### Nicht zu den Subventionen zählen:

Steuererleichterungen, Investitionszuschüsse, -zulagen sowie Ersatzleistungen für Katastrophenschäden und sonstige außerordentliche bzw. außerhalb des Verantwortungsbereichs des Unternehmens liegende Verluste.

# Fachserie 4: Produzierendes Gewerbe

**Reihe 1: Zusammenfassende Daten für das Produzierende Gewerbe (vorgesehen)**

**Reihe 2: Indizes für das Produzierende Gewerbe**

**Reihe 2.1: Indizes der Produktion und der Arbeitsproduktivität im Produzierenden Gewerbe**

*Monatlich* (etwa 7 Wochen nach dem Berichtszeitraum): Index der Produktion für das Produzierende Gewerbe sowie vierteljährliche Produktionsindizes nach Wirtschaftszweigen.

**Reihe 2.2: Auftragseingang und Umsatz im Verarbeitenden Gewerbe – Indizes –**

*Monatliche* Indexberechnung für Inland, Ausland und Insgesamt nach Wirtschaftszweigen (vorläufige Ergebnisse ca. 8 Wochen nach dem Berichtszeitraum, endgültige Ergebnisse im Folgebericht).

**Reihe 3: Produktion im Produzierenden Gewerbe**

**Reihe 3.1: Produktion im Produzierenden Gewerbe**

*Vierteljährliche* und *jährliche* Darstellung der Produktion von rd. 6 400 Gütern (Menge und Wert) und ergänzende Angaben aus der Preisstatistik.

**Reihe 3.S.1: Produktion im Produzierenden Gewerbe in den neuen Bundesländern 3. und 4. Vierteljahr 1990**

**Reihe 3.2: Struktur der Produktion im Produzierenden Gewerbe**

*Jährliche* Darstellung der Produktion von rd. 1 100 Güterklassen nach der Herkunft aus den Wirtschaftszweigen.

**Reihe 4: Verarbeitendes Gewerbe sowie Bergbau und Gewinnung von Steinen und Erden**

Beschäftigung, Umsatz und Investitionen der Unternehmen

**Reihe 4.1.1: Beschäftigung, Umsatz und Energieversorgung der Betriebe des Verarbeitenden Gewerbes sowie des Bergbaus und der Gewinnung von Steinen und Erden**

*Monatlich* (etwa 9 Wochen nach dem Berichtszeitraum): Betriebe und fachliche Betriebsteile in wirtschaftssystematischer Gliederung und nach Ländern (für Bergbau und Verarbeitendes Gewerbe insgesamt). **Für Betriebe:** zusätzlich Zahl der Angestellten und Arbeiter, geleistete Arbeiterstunden und Energieversorgung; **für fachliche Betriebsteile:** Zahl der Einheiten und der Beschäftigten sowie Umsatz.

*Jährlich:* Jahresergebnisse werden in einem gesonderten Jahresbericht veröffentlicht. Dieser enthält außer Ergebnissen für Betriebe und fachliche Betriebsteile auch Ergebnisse für **Unternehmen** (Zahl der Einheiten, Beschäftigte, Lohn- und Gehaltssumme, Umsatz).

**Reihe 4.1.2: Betriebe, Beschäftigte und Umsatz des Verarbeitenden Gewerbes sowie des Bergbaus und der Gewinnung von Steinen und Erden nach Beschäftigtengrößenklassen**

*Jährlich* für September Ergebnisse für Betriebe nach Beschäftigtengrößenklassen (Betriebe, Beschäftigte und Umsatz in wirtschaftssystematischer Gliederung; Länderergebnisse für Bergbau und Verarbeitendes Gewerbe insgesamt).

**Reihe 4.1.3: Regionale Verteilung der Betriebe im Bergbau und im Verarbeitenden Gewerbe und deren Beschäftigte**

*Alle 4 Jahre:* Anzahl der Betriebe und deren Beschäftigte in wirtschaftssystematischer und regionaler Gliederung (bis einschl. Kreise).

**Reihe 4.1.4: Beschäftigte und Umsatz der Betriebe des Verarbeitenden Gewerbes sowie des Bergbaus und der Gewinnung von Steinen und Erden nach Bundesländern**

*Jährlicher Bericht.*

**Reihe 4.2: Beschäftigte, Umsatz und Investitionen der Unternehmen und Betriebe des Verarbeitenden Gewerbes sowie des Bergbaus und der Gewinnung von Steinen und Erden – Investitionen –**

*Jährlicher* Vorbericht mit vorläufigen Unternehmens- und Betriebsergebnissen der Investitionserhebung. Die endgültigen Ergebnisse erscheinen in tieferer systematischer Gliederung in den Reihen:

**Reihe 4.2.1: Beschäftigte, Umsatz und Investitionen der Unternehmen und Betriebe des Verarbeitenden Gewerbes sowie des Bergbaus und der Gewinnung von Steinen und Erden**

*Jährlich:* Beschäftigte, Umsatz, Investitionen und Zugänge an vermieteten oder mit Finanzierungsleasing beschafften Sachanlagen (jeweils nach Wirtschaftszweigen und Beschäftigten- und Umsatzgrößenklassen).

**Reihe 4.2.3: Konzentrationsstatistische Daten für den Bergbau und das Verarbeitende Gewerbe sowie das Baugewerbe**

*2-jährlich:* Konzentrationsraten und -koeffizienten für Unternehmen und Betriebe des Bergbaus und des Verarbeitenden Gewerbes.

**Reihe 4.2.4: Material- und Wareneingang im Bergbau und im Verarbeitenden Gewerbe**

*4-jährlich:* Material- und Wareneingang der Unternehmen des Bergbaus und des Verarbeitenden Gewerbes nach Warenarten und Wirtschaftszweigen.

**Reihe 4.3: Kostenstruktur der Unternehmen des Verarbeitenden Gewerbes sowie des Bergbaus und der Gewinnung von Steinen und Erden**

*Jährlich:* Beschäftigte, Bestandteile der Gesamtleistung, wichtige Kostenarten sowie Kosten- und Leistungsstruktur (Gliederung: wirtschaftssystematisch sowie nach Beschäftigtengrößenklassen).

**Reihe 4.S.2: Schätzung des Nettoproduktionswertes im Bergbau und im Verarbeitenden Gewerbe 1991 (Zensus)**

– Regionale und sektorale Verflechtung der Unternehmen und Betriebe –

**Reihe 5: Baugewerbe**

**Reihe 5.1: Beschäftigung und Umsatz der Betriebe im Baugewerbe**

*Jährliche* Ergebnisse der zur Jahresmitte durchgeführten Erhebung nach Wirtschaftszweigen und Beschäftigtengrößenklassen z.T. in regionaler Gliederung bis zu Kreisen.

**Reihe 5.2: Beschäftigung, Umsatz und Investitionen der Unternehmen im Baugewerbe**

*Jährlich:* Beschäftigte, Bruttolohn- und -gehaltssumme, Jahresbauleistung, Umsatz und Investitionen nach Wirtschaftszweigen und Beschäftigtengrößenklassen. Unternehmen mit 20 Beschäftigten und mehr.

**Reihe 5.3: Kostenstruktur der Unternehmen im Baugewerbe**

*Jährlich:* Kosten- und Leistungsgrößen im Bauhaupt- und Ausbaugewerbe nach Wirtschaftszweigen und Beschäftigtengrößenklassen. Unternehmen mit 20 Beschäftigten und mehr.

**Reihe 5.S.1: Beschäftigung, Umsatz und Gerätebestand der Betriebe im Baugewerbe nach der Klassifikation der Wirtschaftszweige, Ausgabe 1993 (WZ 93) – 1995 –**

In diesem Sonderheft werden erstmalig Ergebnisse der zur Jahresmitte 1995 durchgeführten Jahreserhebung in der Gliederung nach der WZ 93 vorgelegt. Diese WZ 93 basiert auf der EU-einheitlichen Zweigklassifikation NACE Rev. 1.

Die Ergebnisse sind nach Wirtschaftszweigen und Beschäftigtengrößenklassen dargestellt, z.T. auch in regionaler Gliederung bis zu den Kreisen. Die qualitativen und quantitativen Veränderungen gegenüber der bisher in der Bundesrepublik angewandten Zweigsystematik „SYPRO“ werden erläutert.

Fortsetzung siehe folgende Seite

## Reihe 6: Energie und Wasserversorgung

### Reihe 6.1: Beschäftigung, Umsatz, Investitionen und Kostenstruktur der Unternehmen in der Energie- und Wasserversorgung

*Jährlich* (auch für fachliche Unternehmensteile): Beschäftigte, Arbeiterstunden, Löhne und Gehälter, Umsätze, Lagerbestände und Investitionen nach Wirtschaftszweigen und -bereichen sowie nach Beschäftigten- und Umsatzgrößenklassen. Außerdem Brutto- und Nettoproduktionswert, Brutto- und Nettowertschöpfung, Materialverbrauch und Wareneinsatz sowie Kosten nach Kostenarten.

### Reihe 6.2 und 6.3 unbesetzt

### Reihe 6.4: Stromerzeugungsanlagen der Betriebe im Bergbau und im Verarbeitenden Gewerbe

*Jährlich*: Betriebe mit Stromerzeugungsanlagen nach Wirtschaftszweigen und Ländern; Leistung und Belastung der Stromerzeugungsanlagen sowie Verbrauch an Brennstoffen für die Elektrizitätserzeugung.

## Reihe 7: Handwerk

### Reihe 7.1: Beschäftigte und Umsatz im Handwerk

*Vierteljährlich*: Beschäftigte und Umsatz in ausgewählten Wirtschaftszweigen und Gewerbebranchen.

## Reihe 8: Fachstatistiken

### Reihe 8.1: Eisen- und Stahl (Eisenerzbergbau, eisenschaffende Industrie, Eisen-, Stahl- und Temperegießerei)

*Monatlicher* Vorbericht mit ersten vorläufigen Produktionszahlen und Monatsbericht über wesentliche Entwicklungstendenzen.

Der *Vierteljahresbericht* gibt Überblick über Struktur und Entwicklung der entsprechenden Bereiche, auch im Ausland.

### Reihe 8.2: Düngemittelversorgung

*Vierteljährlicher* und *jährlicher* Bericht mit Angaben über den Inlandsabsatz nach Ländern und Düngesorten sowie Nährstoffgehalten.

## Reihe S: Sonderbeiträge

### Reihe S.12: Dienstleistungen im Produzierenden Gewerbe 1988 – Ergebnisse einer Testerhebung –

### Reihe S.13: Gegenüberstellung der Produktion im Produzierenden Gewerbe nach den Systematischen Güterverzeichnissen für Produktionsstatistiken (GP) von 1989 und 1982

### Reihe S.14: Neuberechnung der Auftragseingangs- und Umsatzindizes für das Verarbeitende Gewerbe sowie der Auftragseingangs- und Auftragsbestandsindizes für das Bauhauptgewerbe auf Basis 1991

### Reihe S.15: Neuberechnung der Produktionsindizes auf Basis 1991

### Reihe S.16: Neuberechnung der Auftragseingangs- und Umsatzindizes für das Verarbeitende Gewerbe auf Basis 1995

### Reihe S.17: Neuberechnung der Produktionsindizes und des Index der Arbeitsproduktivität auf Basis 1995

## Einzelveröffentlichungen

### Zensus im Produzierenden Gewerbe 1979 (7 Hefte)

### Handwerkszählung vom 31. März 1995

Die Handwerkszählung 1995 war die erste Totalerhebung in diesem Bereich seit 18 Jahren. Gleichzeitig war sie die erste Zählung des Handwerks, die im wiedervereinigten Deutschland durchgeführt wurde. Nach der Auswertung dieser Erhebung liegen nunmehr wieder aktuelle und zuverlässige Strukturdaten über diesen wichtigen Bereich des deutschen Mittelstandes vor. Damit konnte eine bedeutende Datenlücke geschlossen werden. So zeigte die

Zählung u. a., daß das Handwerk einen wesentlich größeren Stellenwert besitzt, als die bisherigen Daten vermuten ließen. In der öffentlichen Diskussion ist dies bereits auf eine breite Resonanz gestoßen.

Die Ergebnisse der Handwerkszählung 1995 werden auf Diskette und in drei Sonderheften innerhalb der Fachserie 4 veröffentlicht:

### Heft 1: Ergebnisse für Unternehmen und Nebenbetriebe nach Gewerbebranchen

Enthält u. a. Angaben über Beschäftigte, Umsatz, Umsatzarten und Absatzrichtung nach Beschäftigten- und Umsatzgrößenklassen, Daten über Beschäftigte und Umsatz nach Ländern sowie Ergebnisse der Handwerkszählungen 1977 und 1995 im Zeitvergleich.

### Heft 2: Ergebnisse für Unternehmen und Nebenbetriebe nach Gewerbebranchen

– Beschäftigte nach ihrer Stellung im Unternehmen, Löhne, Gehälter und gesetzliche Sozialkosten

Enthält u. a. Angaben über Beschäftigte nach ihrer Stellung im Unternehmen, Umsatz, Löhne, Gehälter und gesetzliche Sozialkosten nach Beschäftigten- und Umsatzgrößenklassen.

### Heft 3: Ergebnisse für Unternehmen und Nebenbetriebe nach ausgewählten Wirtschaftszweigen der Klassifikation der Wirtschaftszweige, Ausgabe 1993

Enthält u. a. Angaben über Beschäftigte nach ihrer Stellung im Unternehmen, Umsatz, Umsatzarten, Absatzrichtung, Löhne, Gehälter und gesetzliche Sozialkosten nach Beschäftigten- und Umsatzgrößenklassen.

### Zählung im handwerksähnlichen Gewerbe vom 31. März 1996

Die Zählung im handwerksähnlichen Gewerbe 1996 war die erste Totalerhebung in diesem Bereich. Nach der Auswertung der Erhebung liegen nunmehr erstmals aktuelle und zuverlässige Informationen über diesen überwiegend kleingewerblich strukturierten Bereich vor. Die Bundesergebnisse aus dieser Zählung werden in einem Sonderheft innerhalb der Fachserie 4 sowie auf Diskette zur Verfügung gestellt.

---

### „Ausgewählte Zahlen für die Bauwirtschaft“

Monatliche Querschnittsveröffentlichung mit den Hauptteilen Baugewerbe und Bautätigkeit sowie mit ausgewählten Daten aus zahlreichen anderen Sachgebieten.

### „Ausgewählte Zahlen zur Energiewirtschaft“

Monatliche und jährliche Querschnittsveröffentlichungen über Aufkommen und Verwendung von festen, flüssigen und gasförmigen Brennstoffen sowie Elektrizität. Preisindizes und Preise für ausgewählte Energiearten. Beschäftigung der Betriebe in der Energie- und Wasserversorgung, Mineralölsteuern, Klimadaten.

---

### Klassifikationen

Klassifikation der Wirtschaftszweige mit Erläuterungen, Ausgabe 1993

Systematik der Wirtschaftszweige mit Betriebs- und ähnlichen Benennungen, Ausgabe 1979

Alphabetisches Verzeichnis der Betriebs- und ähnlichen Benennungen zur Systematik der Wirtschaftszweige, Ausgabe 1988

Systematisches Güterverzeichnis für Produktionsstatistiken, Ausgabe 1995

---



**Statistisches Bundesamt**  
**Gustav-Stresemann-Ring 11**  
**65189 Wiesbaden**

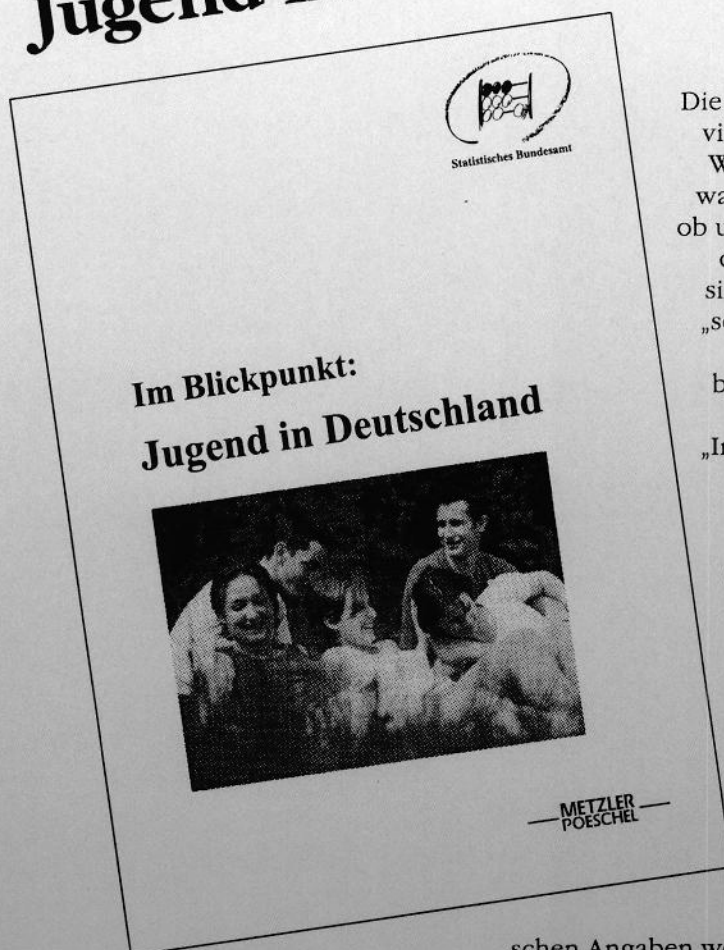
Veröffentlichungen und Prospekte sind durch den Verlag METZLER-POESCHEL, Verlagsauslieferung SFG – Servicecenter Fachverlage GmbH, Postfach 43 43, 72774 Reutlingen, Tel. 0 70 71 / 93 53 35 erhältlich.



# Im Blickpunkt: Jugend in Deutschland



Statistisches Bundesamt



Die Jugend in Deutschland ist eine vielseitige Bevölkerungsgruppe: Wie die 15- bis 29jährigen leben, wann sie ins Erwerbsleben treten, ob und wann sie eine Familie gründen, wie ihre Wohnverhältnisse sind, wie viele von ihnen auf die „schiefe Bahn“ geraten – Meinungen dazu gibt es viele. Fakten bietet der neue Band „Jugend in Deutschland“ aus der Reihe „Im Blickpunkt“ des Statistischen Bundesamtes. Ob es um die berufliche Qualifikation, das Einkommen und Fragen zur Situation Jugendlicher auf dem Arbeitsmarkt geht, um Formen des Zusammenlebens, Wohnverhältnisse, den Bedarf an sozialer Unterstützung, meldepflichtige Krankheiten, die Kriminalitätsrate oder auch um das traurige Thema Verkehrsunfälle – der Band enthält auf 143 Seiten eine Fülle von Daten über alle Lebensbereiche. Alle statistischen Angaben werden ausführlich kommentiert,

durch zahlreiche Schaubilder ergänzt und verständlich dargestellt. Dabei ermöglicht es die Auswertung zusätzlicher Quellen beispielsweise, die Aussagen über Rauchgewohnheiten durch Auskünfte über den Drogenkonsum junger Menschen zu ergänzen.

143 Seiten, broschiert, DM 21,80 / EUR 11,15  
Bestell-Nr. 1021203-99900, ISBN 3-8246-0446-9

Zu beziehen über Ihren Buchhändler und beim Verlag Metzler-Poeschel, Auslieferung SFG-Servicecenter Fachverlage GmbH, Postfach 43 43, 72774 Reutlingen, Telefon (0 70 71) 93 53 50, Telefax (0 70 71) 93 53 35 oder direkt über den Internet-Shop des Statistischen Bundesamtes unter [www.statistik-bund.de/shop](http://www.statistik-bund.de/shop).

**METZLER  
POESCHEL**