


Statistisches Bundesamt

# Produzierendes Gewerbe



Fachserie 4

Reihe 5.3

Kostenstruktur der Unternehmen im Baugewerbe

1997

**METZLER  
POESCHEL**

Statistisches Bundesamt  
Bibliothek - Dokumentation - Archiv

**Herausgeber:** Statistisches Bundesamt, Wiesbaden



Fachliche Informationen zu dieser Veröffentlichung können Sie direkt beim Statistischen Bundesamt erfragen:  
Gruppe IV C, Telefon: 06 11 / 75 - 28 29 oder - 44 08 oder Fax: 06 11 / 72 40 00

**Verlag:** Metzler-Poeschel, Stuttgart

**Verlagsauslieferung:** SFG – Servicecenter Fachverlage GmbH  
Postfach 43 43  
72774 Reutlingen  
Telefon: 0 70 71 / 93 53 50  
Telefax: 0 70 71 / 3 36 53  
Internet: <http://www.s-f-g.com>  
E-Mail: [staba@s-f-g.com](mailto:staba@s-f-g.com)

Erscheinungsfolge: jährlich

Erschienen im Juni 1999

Einzelpreis: DM 14,40 / EUR 7,36

Bestellnummer: 2040530-97700

Recyclingpapier aus 100 % Altpapier.



Daten aus dieser Veröffentlichung sind auch in unserer Datenbank STATIS-BUND als Zeitreihen gespeichert und können gegen Entgelt via Internet ([www.statistik-bund.de/zeitreih/home.htm](http://www.statistik-bund.de/zeitreih/home.htm)), auf Diskette, Magnetbandkassette oder CD-ROM bezogen werden.

Nähere Informationen dazu erhalten Sie telefonisch unter:

06 11 / 75 - 27 16 oder - 22 56 oder per Fax unter 06 11 / 72 40 00.



Allgemeine Informationen über das Statistische Bundesamt und sein Datenangebot erhalten Sie:

● im Internet: <http://www.statistik-bund.de>

oder bei unseren Allgemeinen Auskunftsdiensten

65180 Wiesbaden

● Telefon: 06 11 / 75 24 05

● Telefax: 06 11 / 75 33 30

● E-Mail: [info@statistik-bund.de](mailto:info@statistik-bund.de)

Zweigstelle Berlin

Postfach 276

10124 Berlin

● Telefon: 030 / 23 24 68 66

● Telefax: 030 / 23 24 68 72

● E-Mail: [stba-berlin.infodienst@t-online.de](mailto:stba-berlin.infodienst@t-online.de)

© Statistisches Bundesamt, Wiesbaden 1999

Alle Rechte vorbehalten.

Für nichtgewerbliche Zwecke sind Nachdruck und Verbreitung mit Quellenangabe gestattet. Die Verbreitung über elektronische Systeme bedarf stets der vorherigen Genehmigung.

Statist. Bundesamt - Bibliothek



15-13623

# I n h a l t

	Seite
Vorbemerkung .....	4
Methodische Erläuterungen .....	5
Definitionen .....	7
Ableitung der Leistungsgrößen im Baugewerbe .....	8
Grafische Übersichten .....	9

## T a b e l l e n t e i l

In den Tabellen 1 bis 11 werden Beschäftigtenklassen und Wirtschaftszweige nachgewiesen

### Deutschland

1	Zusammenfassende Übersicht Bruttoproduktionswert, Nettoproduktionswert und Nettowertschöpfung zu Faktorkosten im Baugewerbe 1995 - 1997 .....	11
2	Entstehung der Bruttowertschöpfung zu Faktorkosten und zu Marktpreisen, Entstehung der Nettowertschöpfung zu Faktorkosten 1997 .....	14
3	Bruttoproduktionswert, Nettoproduktionswert, Bruttowertschöpfung 1997 .....	20
4	Bruttoproduktionswert 1997 .....	26
5	Umsatz 1997 .....	29
6	Lagerbestände 1997 .....	32
7	Materialverbrauch, Einsatz an Handelsware zu Anschaffungskosten, Kosten für Lohnarbeiten bzw. Kosten für Fremd- und Nachunternehmer- leistungen, Sonstige Vorleistungen, Kostensteuern 1997 .....	36
8	Beschäftigte 1997 .....	42
9	Personalkosten 1997 .....	45
10	Ausgewählte Kosten (Anteil am Bruttoproduktionswert) 1997 .....	48
11	Jahresbauleistung und sonstige Umsätze 1997 .....	52

### Anhang

Erhebungsunterlagen .....	56
---------------------------	----

### Gebietsstand

Die Angaben beziehen sich auf die Bundesrepublik Deutschland nach dem Gebietsstand seit dem 03.10.1990.

Zeichenerklärung	Abkürzungen
- = nichts vorhanden	Mill. = Million
0 = weniger als die Hälfte von 1 in der letzten besetzten Stelle, jedoch mehr als nichts	Mrd. = Milliarde
. = Zahlenwert unbekannt oder geheimzuhalten	Ust. = Umsatzsteuer
	BGBI. = Bundesgesetzblatt
	OAS (o.a.S.) = ohne ausgeprägten Schwerpunkt
	ANG (a.n.g.) = anderweitig nicht genannt

Abweichungen in den Summen durch Runden der Zahlen bzw. durch Verwendung von  
Hochrechnungsfaktoren.

## Vorbemerkung

Der vorliegende Bericht der Fachserie 4, Reihe 5.3 enthält die hochgerechneten Ergebnisse der Kostenstrukturerhebung im Baugewerbe 1997. Die Angaben beziehen sich auf die Bundesrepublik Deutschland nach dem Gebietsstand seit dem 3.10.1990.

Die Kostenstrukturerhebung im Baugewerbe ist als Stichprobenerhebung konzipiert. Sie erfaßt knapp 6000 Unternehmen, die für rund 25 000 Bauunternehmen mit 20 Beschäftigten und mehr repräsentativ sind <sup>1)</sup>.

Der Nachweis der Ergebnisse erfolgt in der Gliederung der „Klassifikation der Wirtschaftszweige – Ausgabe 1993“ (WZ 93), wobei sich die Zuordnung der Unternehmen nach ihrem wirtschaftlichen Schwerpunkt richtet. Viele Ergebnisse werden zusätzlich nach Beschäftigtengrößenklassen untergliedert.

---

<sup>1)</sup> Ausführlich dargestellt wird der methodische Aufbau der Kostenstrukturstichproben in den Beiträgen von Brandner / Glaab / Frank-Bosch / Kraßnig „Methode der Kostenstrukturerhebung im Produzierenden Gewerbe“ in *Wirtschaft und Statistik* 11/1977 sowie von Kaiser „Zur Verfügbarkeit von Daten der Kostenstrukturstatistiken des Statistischen Bundesamtes“ in *Wirtschaft und Statistik* 12/1986.

# Methodische Erläuterungen

## Wirtschaftszweigzuordnung

Die Zuordnung der Erhebungseinheiten zu den einzelnen Wirtschaftszweigen des Baugewerbes (WZ 93) erfolgte nach dem Schwerpunkt der wirtschaftlichen Tätigkeit:

### 45 Baugewerbe

#### 45.1/45.2 Vorbereitende Baustellenarbeiten; Hoch- und Tiefbau

##### 45.1 Vorbereitende Baustellenarbeiten

(45.11.1 bis 45.11.4)

Ausführung von Abbruch-, Spreng- und Entrümmungsarbeiten, Kampfmittelbeseitigung auf Baugrundstücken; Ausführung von Erdbewegungsarbeiten, wie Ausschachtungen, Planierung sowie Baustellenentwässerung; Landeskulturbau, wie Entwässerung von land- und forstwirtschaftlichen Flächen, Meliorations- und Drainierarbeiten; Aufschließung von Lagerstätten; Test-, Such- und Kernbohrung für bauliche, geophysikalische, geologische und ähnliche Zwecke (ohne Erdöl- und Erdgasbohrungen, Brunnenbau, Schachtbau).

##### 45.2 Hoch- und Tiefbau

###### 45.21.1 Hoch- und Tiefbau ohne ausgeprägten Schwerpunkt

Ausführung von Hoch- und Tiefbauarbeiten aus dem Produktionsprogramm mehrerer Zweige des Hochbaus, Brücken- und Tunnelbaus u. ä., ohne daß Arbeiten aus dem Produktionsprogramm eines Zweiges klar überwiegen.

###### 45.21.2 Hochbau (ohne Fertigteilbau)

Ausführung von Hochbauten konventioneller Art (ohne Fertigteilbau), Bau von Kläranlagen sowie Fassadenbau.

###### 45.21.3 Herstellung von Fertigteilbauten aus Beton im Hochbau aus selbsthergestellten Bausätzen

Errichtung von Fertigteilbauten aus Beton aus selbstgefertigten Bausätzen: Herstellung von Fertighäusern u.a. Fertigteilbauten aus Beton im Hochbau, zur Vollmontage vorgesehen (mit anschließender Montage durch betriebs- oder unternehmenseigene Montagetrupps), darunter ein- und zweigeschossige Fertighäuser, drei- und mehrgeschossige Wohngebäude, Nichtwohngebäude (zum Beispiel: Anstalts-, Büro-, landwirtschaftliche und gewerbliche Betriebsgebäude, Garagen).

###### 45.21.4 Herstellung von Fertigteilbauten aus Beton im Hochbau aus fremdbezogenen Bausätzen

Errichtung von Fertigteilbauten aus Beton aus fremdbezogenen Bausätzen. Eingeordnet sind Betriebe/Unternehmen, die nur die Montage vornehmen, die zu montierenden Erzeugnisse aber nicht selbst herstellen.

###### 45.21.5 Herstellung von Fertigteilbauten aus Holz im Hochbau aus fremdbezogenen Bausätzen

Montage von serienmäßig hergestellten Fertighäusern u.a. Fertigteilbauten aus Holz im Hochbau.

Eingeordnet sind Betriebe/Unternehmen, die nur die Montage vornehmen, die zu montierenden Erzeugnisse aber nicht selbst herstellen.

###### 45.21.6 Brücken- und Tunnelbau u. ä.

Errichtung von Brücken (nicht aus Holz) einschließlich solcher für Hochstraßen, Tunneln u. ä. (z. B. Viadukte, Unterführungen), Spritzbetonsanierung an Brücken.

###### 45.21.7 Kabelleitungstiefbau

Verlegen von Rohrfernleitungen, Fernmelde- und Hochspannungsleitungen, Kabeln sowie Frei- und Fahrleitungen; Verlegen von städtischen Rohrleitungs- und Kabelnetzen, z.B. Druckrohrleitungen, Kanalbau, einschließlich zugehöriger Arbeiten.

###### 45.22.1 Dachdeckerei

Errichtung von Dächern; Dachdeckung (einschließlich Dachteererei und Dachverschindlerei); Spenglerarbeiten im Außenbereich im Rahmen der Errichtung von Dächern.

###### 45.22.2 Abdichtung gegen Wasser und Feuchtigkeit

Abdichtung gegen Wasser und Feuchtigkeit, darunter Flachdachabdichtung; Abdichtung von Kesseln und Rohren (auch auf Schiffen); Isolierbau.

###### 45.22.3 Zimmerei und Ingenieurholzbau

Zurichten von Bauholz; Herstellung (Einzelfertigung) von Holzbauten, Treppen und Dachstühlen aus Holz; Herstellung (Einzelfertigung) von Brücken, Türmen, Tribünen aus Holz; Imprägnieren von Holz in Gebäuden.

###### 45.23.1 Straßenbau

Bau und Instandsetzung von Autobahnen, Straßen und Wegen; Befestigungsarbeiten; Asphaltierung; Pflasterung; Bau von Rollbahnen; Bau von Sportplätzen, Stadien, Schwimmbädern, Tennis- und Golfplätzen (ohne Gebäude); Straßenausstattung, darunter Fahrbahnmarkierung, Anbringen von Leitplanken, Vergießen von Fugen in Betonstraßen, Felshangsicherung.

###### 45.23.2 Eisenbahnoberbau

Bau von Bahnverkehrsstrecken, auch von anderen Bahnen als Eisenbahnen.

###### 45.24.0 Wasserbau

Bau von Wasserstraßen, Häfen (einschließlich Yachthäfen), Flußbauten, Schleusen usw.; Errichtung von Talsperren und Deichen; Naßbaggerei; Unterwasserarbeiten.

###### 45.25.1 Brunnenbau

Brunnenbau und Bau ähnlicher Einrichtungen zur Wassergewinnung, z. B. Pumpenbohrung.

###### 45.25.2 Schachtbau

Spezielle Tätigkeiten im Tiefbau, die besondere Fachkenntnisse bzw. Ausrüstungen erfordern: Schachtbau, Gefrierschachtbau, Schachtabteufung, sonstige Untertagebauarbeiten.

###### 45.25.3 Schornstein-, Feuerungs- und Industrieofenbau

Bau von Schornsteinen, Industrieofen-, Säure- und Feuerungsbau (Maurerarbeiten); Kesseleinmauerung, Backofenmauerung, Winderhitzer-, Hochofen- und Cowperausmauerung; Dampfüberhitzer- und Rauchkanaleinbau.

#### **45.25.4 Gerüstbau**

Auf- und Abbau von Gerüsten einschließlich deren Vermietung.

#### **45.25.5 Gebäudetrocknung**

Bauwerkstrockenlegung, z. B. Warmluftaustrocknung von Gebäuden u. ä.

#### **45.25.6 Sonstiger Tiefbau**

Ausführung von anderweitig nicht genannten Arbeiten im Tiefbau und sonstigen Spezialbau. Dazu gehören: Herstellen von Fundamenten einschließlich Pfahlgründung; Eisenbiegerei und -flechtereie auf der Baustelle; Montage von fremdbezogenen Stahlelementen; Maurerarbeiten; Schalungsarbeiten; Asbestsanierung an Bauwerken.

#### **45.3/45.4/45.5 Bauinstallation und sonstiges Baugewerbe**

##### **45.31.0 Elektroinstallation**

Installation von Kommunikationssystemen; elektrischen Leitungen und Armaturen; Elektroheizungen; Rundfunk- und Fernsehantennen (für Wohngebäude); Feuermeldeanlagen; Einbruchsicherungen; Aufzügen und Rolltreppen; Lautsprecheranlagen; Lichtreklame; Blitzableitern usw. in Gebäuden und anderen Bauwerken.

##### **45.32.0 Dämmung gegen Kälte, Wärme, Schall und Erschütterung**

Dämmung gegen Kälte, Wärme, Schall und Erschütterung in Gebäuden und anderen Bauwerken; Dämmung von Kesseln und Rohren (auch auf Schiffen); Akustikbau, Strahlenschutzbau, Trockenbau.

##### **45.33.1 Klempnerei, Gas- und Wasserinstallation**

Gas-, Wasser- und Sanitärinstallation sowie Ausführung von Klempnerarbeiten in Gebäuden und anderen Bauwerken; Installation von Sprinkleranlagen in Gebäuden und anderen Bauwerken.

##### **45.33.2 Installation von Heizungs-, Lüftungs-, Klima- und gesundheitstechnischen Anlagen**

Installation von Heizungs-, Lüftungs- und Klimaanlage in Gebäuden und anderen Bauwerken, Installation von Abwärmeverwertungsanlagen, Warmwasserbereitungsanlagen, Rauchgasentstaubungsanlagen, Einbau von Lüftungskanälen in Gebäuden und anderen Bauwerken.

##### **45.34.0 Sonstige Bauinstallation**

Installation von Beleuchtungs- und Signalanlagen für Straßen, Eisenbahnen, Flughäfen und Häfen, von Ausrüstungen und Befestigungselementen a. n. g. in Gebäuden und anderen Bauwerken; von Kabeln (auch verbunden mit Verlegen); Montage von Frei- und Fahrleitungen, Antennen-Großanlagen; Installation von Jalousien und Markisen; Errichtung von Zäunen und Geländern.

**45.41.0 Stukkateurgewerbe, Gipserei und Verputzerei**  
Stuck-, Gips- und Verputzarbeiten innen und außen einschließlich damit verbundener Lattenschalung in und an Gebäuden und anderen Bauwerken; Fugerei.

#### **45.42.0 Bautischlerei**

Einbau von fremdbezogenen Türen, Toren, Fenstern, Rahmen und Zargen, Einbauschränken, Einbauküchen, Treppen, Ladeneinrichtungen u. ä. aus Holz oder anderem Material; Einbau von Decken, Wandvertäfelungen, beweglichen Trennwänden u. ä. Innenausbauarbeiten. Eingearbeitet sind Betriebe/Unternehmen, die reine Montageleistungen erbringen, indem komplette oder als Einzelteile fremdbezogene Bauelemente u. ä. fest mit dem Bauwerk verbunden werden

##### **45.43.1 Parkettlegerei**

Verlegen von Parkett- und anderen Holzböden; Parkettversiegelung; Fußbodenschleiferei.

##### **45.43.2 Fliesen-, Platten- und Mosaiklegerei**

Verlegen von Wand- und Bodenfliesen oder -platten aus Keramik, Beton oder Stein; Verlegen von Marmor-, Granit- oder Schieferböden sowie Wandverkleidungen aus diesen Materialien.

##### **45.43.3 Estrichlegerei**

##### **45.43.4. Sonstige Fußbodenlegerei und -kleberei**

Verlegen von Teppich- und Linoleumböden sowie Bodenbelägen aus Gummi oder synthetischem Material; Terrazzoböden.

##### **45.43.5 Tapetenkleberei**

##### **45.43.6 Raumausstattung ohne ausgeprägten Schwerpunkt**

Textile Raumausstattung (Anbringen von Vorhängen, Gardinen u. ä.) sowie nichttextile Raumausstattung.

##### **45.44.1 Maler- und Lackierergewerbe**

Innen- und Außenanstrich von Bauwerken; Korrosionsschutzarbeiten, Entrostungsarbeiten (auch mittels Flamm- oder Sandstrahl), nicht jedoch Schiffsanstreicherei und Entrosten von Schiffen.

##### **45.44.2 Glasergewerbe**

Ausführung von Glaserarbeiten einschließlich Einbau von Glasverkleidungen, Spiegeln usw., nicht jedoch Autoglaserei.

##### **45.45.1 Fassadenreinigung**

##### **45.45.2 Ofen- und Herdsetzerei**

Aufsetzen und Anschließen von Öfen und Herden, darunter von Kachelöfen und -herden; Schornsteinanschlußbau; nicht jedoch Industrieofenbau (s. 45.25.3).

##### **45.45.3 Ausbaugewerbe, anderweitig nicht genannt**

Einbau von Swimmingpools (ohne Ausschachtung, ohne Elektroinstallation); Reinigung neuerrichteter Gebäude (Baugrobreinigung); sonstige Baufertigstellung und Ausbauarbeiten a. n. g.

##### **45.50.0 Vermietung von Baumaschinen und -geräten mit Bedienungspersonal**

## Definitionen \*)

### Materialverbrauch

Baustoffe und sonstige fremdbezogene Vorprodukte, Hilfs- und Betriebsstoffe einschl. Fertigbauteile, Energie und Wasser, Brenn- und Treibstoffe, Büro- und Werbematerial sowie nichtaktiver geringwertiger Wirtschaftsgüter

### Kosten für sonstige industrielle/handwerkliche Dienstleistungen

Reparaturen, Instandhaltungen, Installationen, Montagen u.ä. (nur fremde Leistungen)

### Sonstige Kosten

Z.B. Werbe- und Vertreterkosten, Reisekosten, Provisionen, Lizenzgebühren, Ausgangsfrachten und sonstige Kosten für den Abtransport von Gütern durch fremde Unternehmen, Porto- und Postgebühren, Ausgaben für durch Dritte durchgeführte Beförderung der Lohn- und Gehaltsempfänger zwischen Wohnsitz und Arbeitsplatz, Versicherungsprämien, Prüfungs-, Beratungs- und Rechtskosten, Bankspesen, Beiträge zur Industrie- und Handelskammer, zur Handwerkskammer, zu Wirtschaftsverbänden und dgl., jedoch ohne Kosten für Büro- und Werbematerial, ohne kalkulatorische Kosten, ohne außerordentliche und betriebsfremde Aufwendungen

### Bruttoproduktionswert ohne Umsatzsteuer

Gesamtumsatz ohne Umsatzsteuer plus/minus Bestandsveränderung an unfertigen und fertigen Erzeugnissen plus selbsterstellte Anlagen

### Nettoproduktionswert ohne Umsatzsteuer

Bruttoproduktionswert ohne Umsatzsteuer minus Materialverbrauch, Einsatz an Handelsware und Kosten für Lohnarbeiten

### Bruttowertschöpfung ohne Umsatzsteuer

Nettoproduktionswert ohne Umsatzsteuer minus Kosten für sonstige industrielle/handwerkliche Dienstleistungen, Mieten und Pachten und Sonstige Kosten

### Bruttowertschöpfung zu Marktpreisen

Bruttowertschöpfung ohne Umsatzsteuer plus Umsatzsteuer, die das Unternehmen seinen Kunden in Rechnung gestellt hat, minus abzugsfähige Umsatzsteuer (Vorsteuer) ohne Vorsteuer auf den Käufen von Sachanlagen

### Bruttowertschöpfung zu Faktorkosten

Bruttowertschöpfung zu Marktpreisen minus indirekte Steuern abzüglich Subventionen

### Nettowertschöpfung zu Faktorkosten

Bruttowertschöpfung zu Faktorkosten minus Abschreibungen

### Bruttoeinkommen aus unselbständiger Arbeit

Bruttolohn- und -gehaltsumme, gesetzliche und freiwillige Sozialkosten

### Vorleistungen insgesamt

Materialverbrauch, Einsatz an Handelsware, Kosten für Lohnarbeiten, Kosten für sonstige industrielle/handwerkliche Dienstleistungen, Mieten und Pachten, Sonstige Kosten

### Sonstige Vorleistungen

Kosten für sonstige industrielle/handwerkliche Dienstleistungen, Mieten und Pachten, Sonstige Kosten

### Indirekte Steuern

Umsatzsteuer minus Vorsteuer (ohne Vorsteuer auf den Käufen von Sachanlagen) sowie Kostensteuern ohne Vermögensteuer

### Sonstige indirekte Steuern

Kostensteuern ohne Vermögensteuer

\*) Siehe auch Fragebögen und Erläuterungen im Anhang.

## Ableitung der Leistungsgrößen in den Gruppen Vorbereitende Baustellenarbeiten, Hoch- und Tiefbau 1997

Unternehmen mit 20 Beschäftigten und mehr

### Deutschland

Mill. DM

Verbrauch an Roh-, Hilfs- und Betriebsstoffen o.USt.	38 077		Brutto-	Jahres-	Umsatz aus abgerechneten Bauleistungen o.USt.	169 392			
Einsatz an Handelsware o.USt.	790				leistungs-	165 109	Bestandsveränderung an Bauten	- 4 591	
Kosten für Fremd- und Nachunternehmerleistungen o.USt.	51 723						Selbsterstellte Bauleistungen	308	
Kosten für sonstige industrielle/handwerkliche Dienstleistungen (nur fremde Leistungen) o.USt.	2 417	Netto-	produktions-	wert o.USt.	Umsatz aus sonstigen eigenen Erzeugnissen und aus industriellen/handwerklichen Dienstleistungen o.USt.	2 856			
Mieten und Pachten o.USt.	4 462				Umsatz aus Handelsware o.USt.	959			
Sonstige Kosten o.USt.	8 426				Umsatz aus sonstigen nicht-industriellen/nichthandwerklichen Tätigkeiten o.USt.	1 784			
Indirekte Steuern o.USt. abzüglich Subventionen für die laufende Produktion	1 004				Bestandsveränderung an unfertigen und fertigen Erzeugnissen aus sonstiger eigener Produktion	- 4589			
Abschreibungen	4 241				Bruttowert-	schöpfung zu	Faktorkosten	Selbsterstellte Maschinen (einschl. an Maschinen selbstdurchgeführter Großreparaturen) soweit aktiviert	360
Nettowertschöpfung zu Faktorkosten	88 628							88 171	
darunter:									
- Bruttoeinkommen aus unselbständiger Arbeit	55 309								
- Fremdkapitalzinsen	1 496								

## Ableitung der Leistungsgrößen in den Gruppen Bauinstallation und sonstiges Baugewerbe 1997

Unternehmen mit 20 Beschäftigten und mehr

### Deutschland

Mill. DM

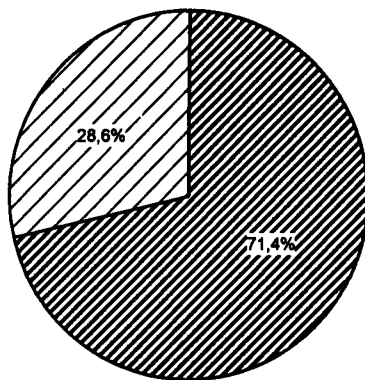
Verbrauch an Roh-, Hilfs- und Betriebsstoffen o.USt.	23 217		Brutto-	Umsatz aus eigenen Erzeugnissen und aus industriellen/handwerklichen Dienstleistungen (Lohnarbeiten usw.) o.USt.		66 257			
Einsatz an Handelsware o.USt.	1 322				produktions-	wert o.USt.	Umsatz aus Handelsware o.USt.	1 624	
Kosten für Lohnarbeiten o.USt.	7 670						Umsatz aus sonstigen nicht-industriellen/nichthandwerklichen Tätigkeiten o.USt.	567	
Kosten für sonstige industrielle/handwerkliche Dienstleistungen (nur fremde Leistungen) o.USt.	800	Netto-	produktions-	wert o.USt.	Bestandsveränderung an unfertigen und fertigen Erzeugnissen aus eigener Produktion	- 160			
Mieten und Pachten o.USt.	1 299				Bruttowert-	schöpfung zu	Faktorkosten	Selbsterstellte Anlagen (einschl. Gebäude und selbstdurchgeführter Großreparaturen) soweit aktiviert	53
Sonstige Kosten o.USt.	3 881							36 104	
Indirekte Steuern o.USt. abzüglich Subventionen für die laufende Produktion	427								
Abschreibungen	1 203								
Nettowertschöpfung zu Faktorkosten	28 494								
darunter:									
- Bruttoeinkommen aus unselbständiger Arbeit	25 436								
- Fremdkapitalzinsen	640								



# Bruttoproduktionswert im Baugewerbe 1997

## Deutschland

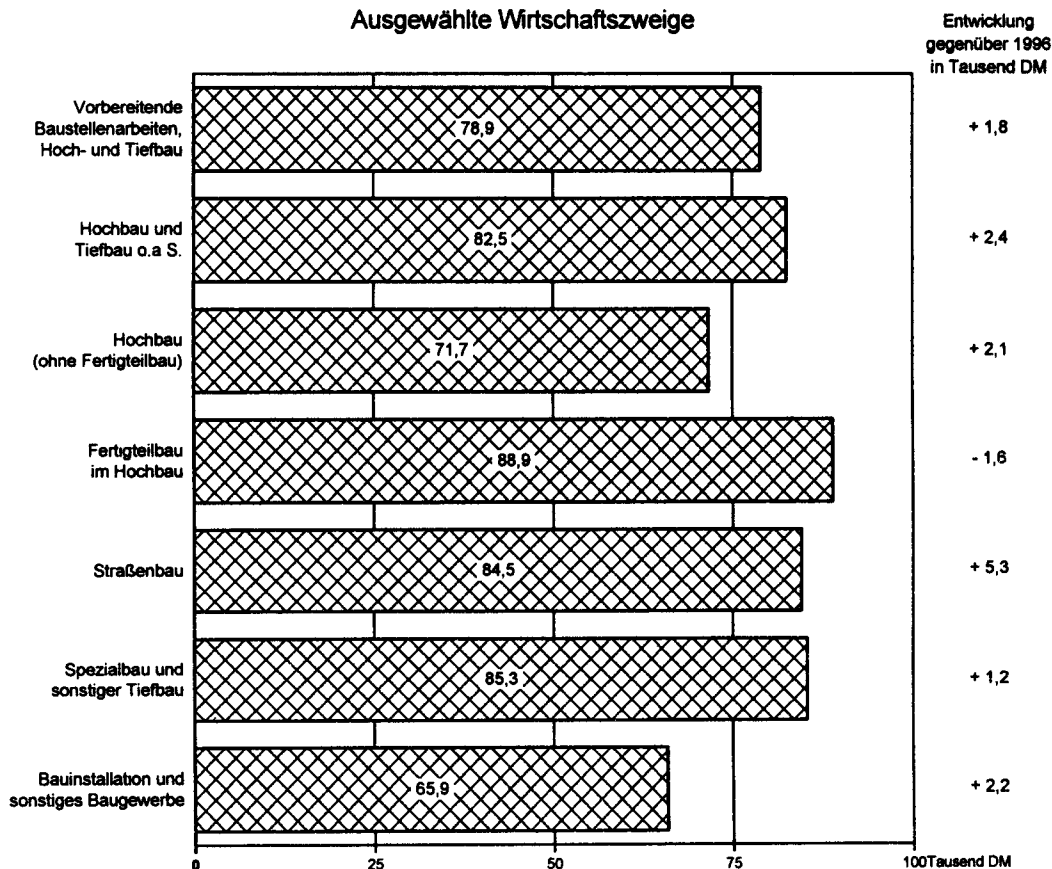
### Anteil der Gruppen



# Bruttowertschöpfung je Beschäftigten im Baugewerbe 1997

## Deutschland


### Ausgewählte Wirtschaftszweige




# Ausgewählte Kosten im Baugewerbe 1997

Anteil am Bruttoproduktionswert

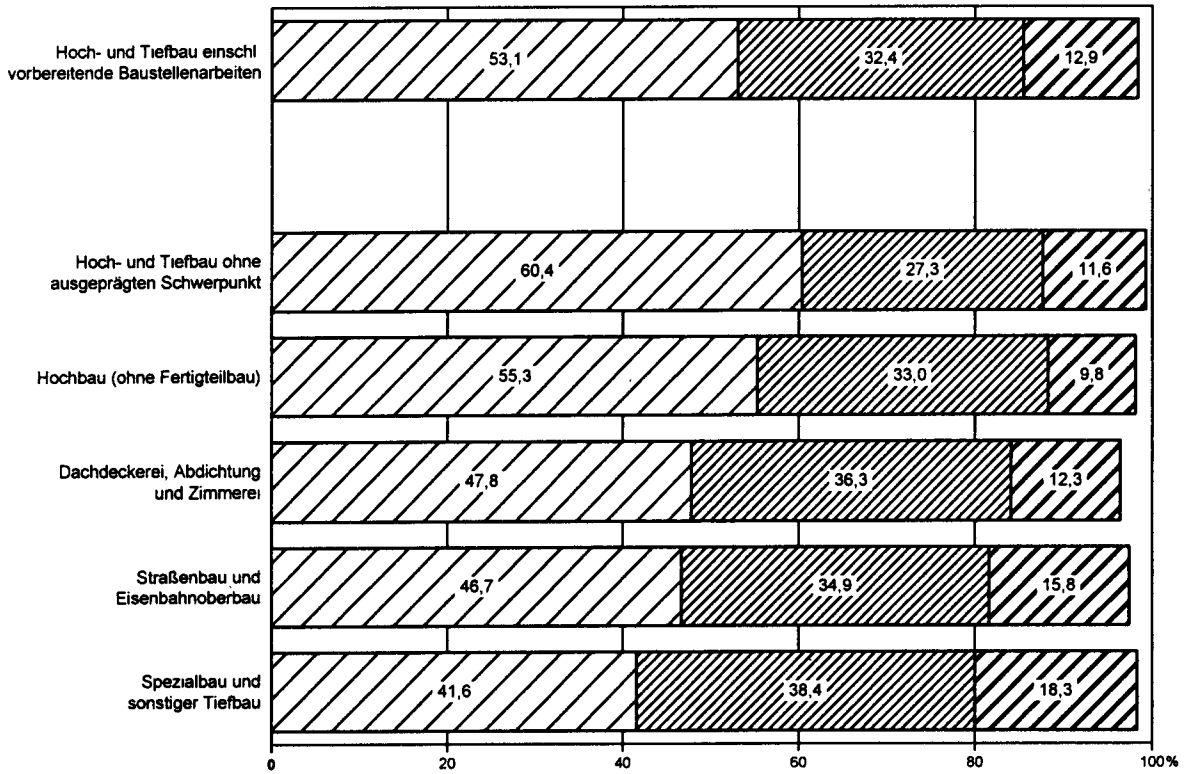
## Deutschland

 Materialverbrauch, Einsatz an Handelsware und Kosten für Fremd- und Nachunternehmerleistungen bzw. Lohnarbeiten

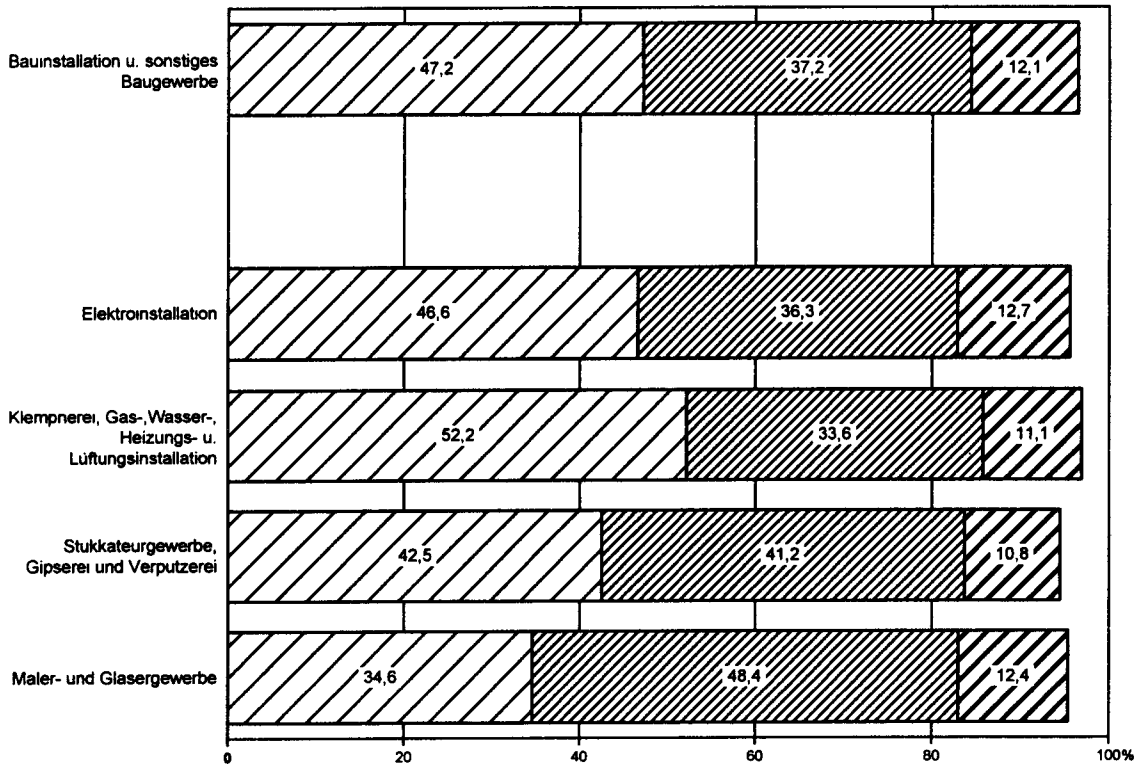
 Personalkosten

 Kosten für sonst. ind /handw. Dienstl., Mieten und Pachten, Kostensteuern, Sonstige Kosten, Abschreibungen auf Sachanlagen, Fremdkapitalzinsen

### Vorbereitende Baustellenarbeiten, Hoch- und Tiefbau



### Bauinstallation und sonstiges Baugewerbe



**1 Zusammenfassende Übersicht**  
**Bruttoproduktionswert, Nettoproduktionswert und Nettowertschöpfung zu**  
**Faktorkosten im Baugewerbe 1995 - 1997\*)**  
**- Deutschland -**

Jahr	Bruttoproduktionswert <sup>1)</sup>		Vorleistungen <sup>1) 2)</sup>	Nettoproduktionswert <sup>1)</sup>		Nettowertschöpfung zu Faktorkosten		Einkommen aus unselbständiger Arbeit
	insgesamt	je Beschäftigten		insgesamt	je Beschäftigten	insgesamt	je Beschäftigten	
	1 000 DM	DM	1 000 DM	DM	1 000 DM	DM	1 000 DM	

**45 Baugewerbe**

1995 .....	261 225 997	175 770	126 656 280	134 569 718	90 547	102 968 175	69 284	93 622 426
1996 .....	252 235 865	179 780	126 325 389	125 910 476	89 742	95 200 988	67 854	88 232 927
1997 .....	239 103 868	189 808	122 829 214	116 274 654	92 302	88 114 713	69 948	80 744 885

Veränderung gegenüber dem Vorjahr in %

1996 .....	- 3,4	+ 2,3	- 0,3	- 6,4	- 0,9	- 7,5	- 2,1	- 5,8
1997 .....	- 5,2	+ 5,6	- 2,8	- 7,7	+ 2,9	- 7,4	+ 3,1	- 8,5

nach Wirtschaftszweigen

45.1/45.2 Vorbereitende Baustellenarbeiten, Hoch- und Tiefbau

1995 .....	190 654 169	190 780	93 793 854	96 860 315	96 924	73 011 365	73 060	66 921 887
1996 .....	179 377 142	199 340	92 182 530	87 194 612	96 899	64 419 710	71 589	60 725 639
1997 .....	170 762 040	211 026	90 591 433	80 170 607	99 074	59 620 221	73 678	55 309 167

Veränderung gegenüber dem Vorjahr in %

1996 .....	- 5,9	+ 4,5	- 1,7	- 10,0	- 0,0	- 11,8	- 2,0	- 9,3
1997 .....	- 4,8	+ 5,9	- 1,7	- 8,1	+ 2,2	- 7,5	+ 2,9	- 8,9

**45.1 Vorbereitende Baustellenarbeiten**

1995 .....	4 530 875	167 209	1 693 744	2 837 132	104 703	1 960 761	72 361	1 949 571
1996 .....	4 544 556	173 370	1 591 334	2 953 223	112 663	2 077 297	79 247	1 821 911
1997 .....	3 870 568	185 674	1 512 290	2 358 279	113 129	1 585 779	76 071	1 576 548

Veränderung gegenüber dem Vorjahr in %

1996 .....	+ 0,3	+ 3,7	- 6,0	+ 4,1	+ 7,6	+ 5,9	+ 9,5	- 6,5
1997 .....	- 14,8	+ 7,1	- 5,0	- 20,1	+ 0,4	- 23,7	- 4,0	- 13,5

**45.2 Hoch- und Tiefbau**

1995 .....	186 123 294	191 437	92 100 110	94 023 184	96 707	71 050 604	73 079	64 972 315
1996 .....	174 832 586	200 119	90 591 196	84 241 390	96 426	62 342 413	71 359	58 903 728
1997 .....	166 891 472	211 696	89 079 144	77 812 328	98 702	58 034 442	73 615	53 732 619

Veränderung gegenüber dem Vorjahr in %

1996 .....	- 6,1	+ 4,5	- 1,6	- 10,4	- 0,3	- 12,3	- 2,4	- 9,3
1997 .....	- 4,5	+ 5,8	- 1,7	- 7,6	+ 2,4	- 6,9	+ 3,2	- 8,8

\*) Unternehmen mit 20 Beschäftigten und mehr

1) Ohne Umsatzsteuer

2) Materialverbrauch, Einsatz an Handelsware und Kosten für Fremd- und Nachunternehmerleistungen bzw. Lohnarbeiten im Bereich Bauinstallation und sonstiges Baugewerbe.

**1 Zusammenfassende Übersicht**  
**Bruttoproduktionswert, Nettoproduktionswert und Nettowertschöpfung zu**  
**Faktorkosten im Baugewerbe 1995 - 1997\*)**  
**- Deutschland -**

Jahr	Bruttoproduktionswert <sup>1)</sup>		Vorleistungen <sup>1) 2)</sup>	Nettoproduktionswert <sup>1)</sup>		Nettowertschöpfung zu Faktorkosten		Einkommen aus unselbständiger Arbeit
	insgesamt	je Beschäftigten		insgesamt	je Beschäftigten	insgesamt	je Beschäftigten	
	1 000 DM	DM		1 000 DM		DM	1 000 DM	

**45.21.1 Hoch- und Tiefbau ohne ausgeprägten Schwerpunkt**

1995.....	67 742 576	215 624	36 606 998	31 135 578	99 104	23 340 663	74 293	21 440 554
1996.....	66 062 506	242 406	37 963 168	28 099 338	103 106	20 308 222	74 518	19 394 451
1997.....	60 885 454	269 199	36 745 910	24 139 544	106 730	17 481 371	77 292	16 627 556

Veränderung gegenüber dem Vorjahr in %

1996 .....	- 2,5	+ 12,4	+ 3,7	- 9,8	+ 4,0	- 13,0	+ 0,3	- 9,5
1997.....	- 7,8	+ 11,1	- 3,2	- 14,1	+ 3,5	- 13,9	+ 3,7	- 14,3

**45.21.2 Hochbau (ohne Fertigteilbau)**

1995.....	50 507 145	178 240	26 184 853	24 322 292	85 833	19 402 601	68 472	17 906 009
1996.....	46 993 856	182 410	25 341 615	21 652 241	84 045	16 953 606	65 807	16 130 483
1997.....	45 125 435	190 440	24 950 001	20 175 433	85 145	16 198 326	68 361	14 898 292

Veränderung gegenüber dem Vorjahr in %

1996.....	- 7,0	+ 2,3	- 3,2	- 11,0	- 2,1	- 12,6	- 3,9	- 9,9
1997.....	- 4,0	+ 4,4	- 1,5	- 6,8	+ 1,3	- 4,5	+ 3,9	- 7,6

**45.3/45.4/45.5 Bauinstallation und sonstiges Baugewerbe**

1995.....	70 571 828	144 958	32 862 426	37 709 402	77 457	29 956 810	61 533	26 700 539
1996.....	72 858 723	144 799	34 142 859	38 715 864	76 944	30 781 278	61 175	27 507 287
1997.....	68 341 828	151 697	32 237 781	36 104 047	80 139	28 494 491	63 249	25 435 718

Veränderung gegenüber dem Vorjahr in %

1996.....	+ 3,2	- 0,1	+ 3,9	+ 2,7	- 0,7	+ 2,8	- 0,6	+ 3,0
1997.....	- 6,2	+ 4,8	- 5,6	- 6,7	+ 4,2	- 7,4	+ 3,4	- 7,5

**45.3 Bauinstallation**

1995.....	47 970 441	150 201	23 664 644	24 305 797	76 104	19 061 338	59 683	17 365 694
1996.....	50 456 138	151 425	25 110 144	25 345 993	76 067	19 946 507	59 862	18 097 943
1997.....	47 980 177	160 368	23 755 766	24 224 411	80 967	18 910 533	63 206	16 923 775

Veränderung gegenüber dem Vorjahr in %

1996.....	+ 5,2	+ 0,8	+ 6,1	+ 4,3	- 0,0	+ 4,6	+ 0,3	+ 4,2
1997.....	- 4,9	+ 5,9	- 5,4	- 4,4	+ 6,4	- 5,2	+ 5,6	- 6,5

**45.4 Sonstiges Baugewerbe**

1995.....	22 601 387	134 958	9 197 782	13 403 605	80 036	10 895 471	65 059	9 334 845
1996.....	22 402 586	131 809	9 032 715	13 369 871	78 664	10 834 771	63 748	9 409 344
1997.....	20 361 651	134 553	8 482 015	11 879 636	78 503	9 583 959	63 332	8 511 944

Veränderung gegenüber dem Vorjahr in %

1996.....	- 0,9	- 2,3	- 1,8	- 0,3	- 1,7	- 0,6	- 2,0	+ 0,8
1997.....	- 9,1	+ 2,1	- 6,1	- 11,1	- 0,2	- 11,5	- 0,7	- 9,5

\*) Unternehmen mit 20 Beschäftigten und mehr.  
 1) Ohne Umsatzsteuer.

2) Materialverbrauch, Einsatz an Handelsware und Kosten für Fremd- und Nachunternehmerleistungen bzw. Lohnarbeiten im Bereich Bauinstallation und sonstiges Baugewerbe.

**1 Zusammenfassende Übersicht**  
**Bruttoproduktionswert, Nettoproduktionswert und Nettowertschöpfung zu**  
**Faktorkosten im Baugewerbe 1995 - 1997\*)**  
**- Deutschland -**

Jahr	Bruttoproduktionswert <sup>1)</sup>		Vorleistungen <sup>1)2)</sup>	Nettoproduktionswert <sup>1)</sup>		Nettowertschöpfung zu Faktorkosten		Einkommen aus unselbständiger Arbeit
	insgesamt	je Beschäftigten		insgesamt	je Beschäftigten	insgesamt	je Beschäftigten	
	1 000 DM	DM	1 000 DM		DM	1 000 DM	DM	1 000 DM

**45 1/45.2 Vorbereitende Baustellenarbeiten, Hoch- und Tiefbau**  
**nach Beschäftigtengrößenklassen**

**Unternehmen mit 20 bis 49 Beschäftigten**

1995.....	41 410 008	145 446	17 518 410	23 891 599	83 915	18 722 911	65 761	17 092 686
1996.....	39 904 895	144 821	17 305 464	22 599 431	82 017	17 568 315	63 758	16 451 365
1997.....	39 662 138	152 104	17 296 032	22 366 105	85 774	17 635 503	67 632	15 638 621

**Veränderung gegenüber dem Vorjahr in %**

1996.....	- 3,6	- 0,4	- 1,2	- 5,4	- 2,3	- 6,2	- 3,0	- 3,8
1997.....	- 0,6	+ 5,0	- 0,1	- 1,0	+ 4,6	+ 0,4	+ 6,1	- 4,9

**Unternehmen mit 50 bis 99 Beschäftigten**

1995.....	35 228 107	165 559	15 814 655	19 413 451	91 236	15 035 400	70 661	13 487 284
1996.....	32 753 696	168 745	15 168 549	17 585 146	90 597	13 405 013	69 062	12 393 442
1997.....	31 191 735	177 239	15 128 121	16 063 614	91 277	12 388 384	70 394	11 191 794

**Veränderung gegenüber dem Vorjahr in %**

1996.....	- 7,0	+ 1,9	- 4,1	- 9,4	- 0,7	- 10,8	- 2,3	- 8,1
1997.....	- 4,8	+ 5,0	- 0,3	- 8,7	+ 0,8	- 7,6	+ 1,9	- 9,7

**Unternehmen mit 100 bis 199 Beschäftigten**

1995.....	30 999 319	185 727	15 087 106	15 912 213	95 335	11 943 694	71 559	10 856 436
1996.....	29 339 342	191 376	14 693 744	14 645 598	95 531	10 978 762	71 613	10 067 641
1997.....	28 356 770	203 639	15 009 860	13 346 910	95 849	9 930 871	71 317	9 345 255

**Veränderung gegenüber dem Vorjahr in %**

1996.....	- 5,4	+ 3,0	- 2,6	- 8,0	+ 0,2	- 8,1	+ 0,1	- 7,3
1997.....	- 3,3	+ 6,4	+ 2,2	- 8,9	+ 0,3	- 9,5	- 0,4	- 7,2

**Unternehmen mit 200 bis 499 Beschäftigten**

1995.....	29 806 540	214 365	15 394 585	14 411 955	103 649	10 498 960	75 507	9 858 329
1996.....	26 945 354	230 886	14 582 359	12 362 995	105 935	8 910 645	76 353	8 384 239
1997.....	23 613 398	240 430	13 253 603	10 359 795	105 483	7 335 633	74 691	7 227 763

**Veränderung gegenüber dem Vorjahr in %**

1996.....	- 9,6	+ 7,7	- 5,3	- 14,2	+ 2,2	- 15,1	+ 1,1	- 15,0
1997.....	- 12,4	+ 4,1	- 9,1	- 16,2	- 0,4	- 17,7	- 2,2	- 13,8

**Unternehmen mit 500 und mehr Beschäftigten**

1995.....	53 210 196	271 630	29 979 098	23 231 098	118 591	16 810 401	85 815	15 627 151
1996.....	50 433 856	314 830	30 432 413	20 001 442	124 858	13 556 976	84 628	13 428 951
1997.....	47 937 999	355 117	29 903 816	18 034 183	133 594	12 329 830	91 337	11 905 734

**Veränderung gegenüber dem Vorjahr in %**

1996.....	- 5,2	+ 15,9	+ 1,5	- 13,9	+ 5,3	- 19,4	- 1,4	- 14,1
1997.....	- 4,9	+ 12,8	- 1,7	- 9,8	+ 7,0	- 9,1	+ 7,9	- 11,3

\*) Unternehmen mit 20 Beschäftigten und mehr.

1) Ohne Umsatzsteuer

2) Materialverbrauch, Einsatz an Handelsware und Kosten für Fremd- und Nachunternehmerleistungen bzw. Lohnarbeiten im Bereich Baumstallation und sonstiges Baugewerbe

2 Entstehung der Bruttowertschöpfung  
Entstehung der Nettowert  
Nach Beschäftigt

1 000

Lfd. Nr.	Beschäftigte von... bis...	Brutto- produktions- wert 1)	Vorleistungen 1) insgesamt	Bruttowert- schöpfung 1) 2) (Sp.1-Sp.2)	sonstige indirekte Steuern 1)	Subventionen	sonstige indirekte Steuern 1) abzüglich Subventionen (Sp.4-Sp.5)
		1	2	3	4	5	6
45 Bau							
1	20 - 49	71 580 311	37 659 812	33 920 499	576 809	16 895	559 915
2	50 - 99	46 962 537	26 672 192	20 230 344	338 043	20 334	317 709
3	100 - 199	36 776 075	22 415 510	14 360 565	217 210	8 307	208 903
4	200 - 499	29 021 944	18 660 937	10 361 006	170 437	12 442	157 996
5	500 - 999	13 747 489	9 266 245	4 481 244	65 394	25	65 369
6	1 000 und mehr	41 015 513	29 439 339	11 576 175	120 450	-	120 450
7	insgesamt	239 103 868	144 114 035	94 989 833	1 488 343	58 002	1 430 341
45.1/45.2 Vorbereitende Bau							
8	20 - 49	39 662 138	20 617 767	19 044 371	333 588	12 260	321 329
9	50 - 99	31 191 735	17 791 065	13 400 670	234 090	8 220	225 870
10	100 - 199	28 356 770	17 497 222	10 859 548	169 899	7 730	162 169
11	200 - 499	23 613 398	15 447 664	8 165 734	143 268	12 255	131 013
12	500 - 999	10 902 322	7 440 006	3 462 317	53 677	25	53 652
13	1 000 und mehr	37 035 677	27 103 168	9 932 510	109 522	-	109 522
14	insgesamt	170 762 040	105 896 891	64 865 149	1 044 044	40 490	1 003 555
45.1 Vorbereitende							
15	20 - 49	1 197 059	609 366	587 693	13 551	161	13 390
16	50 - 99	684 300	371 370	312 930	6 788	195	6 593
17	100 - 199	607 388	349 284	258 104	4 619	295	4 324
18	200 und mehr	1 381 822	762 803	619 019	7 923	5 965	1 958
19	insgesamt	3 870 568	2 092 823	1 777 746	32 882	6 617	26 265
45.11 Abbruch-, Spreng-,							
20	insgesamt	3 706 098	2 009 280	1 696 818	31 586	6 582	25 004
45.12 Test-u.							
21	insgesamt	164 470	83 543	80 927	1 296	35	1 261
45.2 Hoch-u.							
22	20 - 49	38 465 079	20 008 401	18 456 678	320 037	12 099	307 938
23	50 - 99	30 507 435	17 419 695	13 087 740	227 302	8 025	219 277
24	100 - 199	27 749 382	17 147 938	10 601 444	165 280	7 435	157 845
25	200 - 499	23 419 601	15 311 956	8 107 645	142 371	6 290	136 081
26	500 - 999	10 526 485	7 077 819	3 448 666	49 638	25	49 614
27	1 000 und mehr	36 223 489	26 838 260	9 385 230	106 534	-	106 534
28	insgesamt	166 891 472	103 804 068	63 087 404	1 011 163	33 873	977 290
45.21 Hochbau, Brücken-							
29	20 - 49	24 275 579	12 831 064	11 444 515	177 231	9 542	167 690
30	50 - 99	19 779 948	11 607 390	8 172 558	140 955	4 252	136 703
31	100 - 199	18 594 262	11 858 697	6 735 565	102 658	6 553	96 104
32	200 - 499	16 047 601	11 059 342	4 988 258	96 279	6 274	90 005
33	500 - 999	7 043 139	4 952 363	2 090 776	26 966	-	26 986
34	1 000 und mehr	31 440 961	23 736 476	7 704 485	96 389	-	96 389
35	insgesamt	117 181 490	76 045 332	41 136 157	640 498	26 621	613 877
45.21.1 Hoch-u.							
36	20 - 49	4 165 192	2 189 781	1 975 412	27 935	2 873	25 062
37	50 - 99	5 940 475	3 397 857	2 542 619	44 037	351	43 687
38	100 - 199	7 984 468	4 878 196	3 106 273	40 357	931	39 426
39	200 - 499	8 073 202	5 477 031	2 596 172	42 692	5 711	36 981
40	500 - 999	5 230 054	3 696 317	1 533 737	21 638	-	21 638
41	1 000 und mehr	29 492 062	22 323 530	7 168 532	93 987	-	93 987
42	insgesamt	60 885 454	41 962 710	18 922 744	270 647	9 867	260 781
45.21.2 Hochbau							
43	20 - 49	17 323 959	9 302 178	8 021 781	121 461	5 888	115 573
44	50 - 99	11 172 443	6 861 518	4 310 925	72 351	3 737	68 614
45	100 - 199	8 380 820	5 691 273	2 689 547	47 293	5 622	41 671
46	200 - 499	5 856 586	4 361 705	1 494 881	34 387	563	33 824
47	500 und mehr	2 391 627	1 663 588	728 039	6 044	-	6 044
48	insgesamt	45 125 435	27 880 262	17 245 173	281 536	15 809	265 727
45.21.3/45.21.4/45.21.5							
49	20 - 49	321 139	189 708	121 430	2 148	69	2 080
50	50 - 99	288 095	186 609	101 485	2 235	-	2 235
51	100 und mehr	1 819 161	1 338 153	481 008	8 451	-	8 451
52	insgesamt	2 428 394	1 724 471	703 924	12 834	69	12 766
45.21.6/45.21.7 Brücken-u. Tunnel							
53	20 - 49	2 465 289	1 139 397	1 325 892	25 686	711	24 975
54	50 - 99	2 378 935	1 161 406	1 217 529	22 332	165	22 167
55	100 - 199	1 732 684	914 812	817 871	10 833	-	10 833
56	200 und mehr	2 165 299	1 262 274	903 024	16 628	-	16 628
57	insgesamt	8 742 207	4 477 890	4 264 317	75 480	876	74 604

1) Ohne Umsatzsteuer.

2) Im Baugewerbe identisch mit der Bruttowertschöpfung ohne sämtliche auf den Erzeugnissen lastenden Steuern.

3) Kann größer sein als die Nettowertschöpfung zu Faktorkosten, ist jedoch im allgemeinen kleiner.

zu Faktorkosten und zu Marktpreisen  
 schöpfung zu Faktorkosten 1997  
 tengrößenklassen

DM

Bruttowertschöpfung zu Faktorkosten (Sp.3-Sp.6)	Abschreibungen	Nettowertschöpfung zu Faktorkosten		indirekte Steuern abzüglich Subventionen	Brutto- wertschöpfung zu Marktpreisen (Sp.7+Sp.11)	Lfd. Nr.
		insgesamt (Sp.7-Sp.8)	Bruttoeinkommen aus unselbständiger Arbeit 3)			
7	8	9	10	11	12	
<b>gewerbe</b>						
33 360 584	1 654 602	31 705 983	27 983 891	5 553 057	38 913 641	1
19 972 635	1 081 266	18 891 370	16 841 029	3 319 552	23 292 188	2
14 151 662	902 321	13 249 341	12 347 340	2 282 767	16 434 429	3
10 203 011	783 632	9 419 378	9 218 442	1 697 325	11 900 336	4
4 415 875	347 163	4 068 712	3 954 157	772 999	5 188 874	5
11 455 725	675 796	10 779 929	10 400 028	1 704 880	13 160 605	6
93 559 492	5 444 779	88 114 713	80 744 885	15 330 580	108 890 072	7
<b>stellenarbeiten, Hoch- u. Tiefbau</b>						
18 723 043	1 087 540	17 635 503	15 638 621	3 092 142	21 815 185	8
13 174 800	786 415	12 388 384	11 191 794	2 215 016	15 389 815	9
10 697 379	766 508	9 930 871	9 345 255	1 715 780	12 413 159	10
8 034 721	699 088	7 335 633	7 227 763	1 361 063	9 395 784	11
3 408 665	301 844	3 106 821	2 991 436	593 037	4 001 702	12
9 822 988	599 979	9 223 009	8 914 298	1 447 526	11 270 514	13
63 861 594	4 241 373	59 620 221	55 309 167	10 424 564	74 286 159	14
<b>Baustellenarbeiten</b>						
574 303	70 966	503 337	427 930	106 939	681 241	15
306 337	31 865	274 472	239 977	51 108	357 445	16
253 780	33 504	220 276	234 529	42 878	296 658	17
617 061	29 367	587 694	674 112	101 250	718 312	18
1 751 481	165 702	1 585 779	1 576 548	302 176	2 053 656	19
<b>Entrümmungsgewerbe u.ä.</b>						
1 671 815	156 282	1 515 533	1 512 692	291 639	1 963 454	20
<b>Suchbohrung</b>						
79 666	9 420	70 246	63 857	10 537	90 203	21
<b>Tiefbau</b>						
18 148 740	1 016 574	17 132 166	15 210 691	2 985 203	21 133 943	22
12 868 463	754 551	12 113 912	10 951 817	2 163 908	15 032 370	23
10 443 599	733 003	9 710 596	9 110 727	1 672 901	12 116 500	24
7 971 564	695 424	7 276 140	7 148 814	1 358 004	9 329 568	25
3 399 053	297 902	3 101 150	2 328 597	574 940	3 973 992	26
9 278 695	578 217	8 700 478	8 381 975	1 367 433	10 646 128	27
62 110 114	4 075 671	58 034 442	53 732 619	10 122 389	72 232 502	28
<b>u. Tunnelbau u.ä.</b>						
11 276 825	545 529	10 731 296	9 479 153	1 830 469	13 107 294	29
8 035 855	384 278	7 651 577	6 979 680	1 329 720	9 365 575	30
6 639 460	400 921	6 238 540	5 865 333	1 027 274	7 666 734	31
4 898 253	397 882	4 500 371	4 595 212	849 785	5 748 038	32
2 063 790	159 938	1 903 852	1 739 850	324 410	2 388 200	33
7 608 096	446 409	7 161 686	6 936 072	1 137 744	8 745 839	34
40 522 280	2 334 957	38 187 323	35 595 300	6 499 401	47 021 680	35
<b>Tiefbau oaS</b>						
1 950 350	100 587	1 849 763	1 616 064	295 647	2 245 997	36
2 498 932	137 932	2 360 940	2 165 512	392 237	2 891 169	37
3 066 847	183 865	2 882 982	2 693 481	454 596	3 521 443	38
2 559 190	220 394	2 338 796	2 312 737	416 687	2 975 878	39
1 512 099	134 476	1 377 623	1 365 783	241 209	1 753 308	40
7 074 545	403 279	6 671 266	6 473 979	1 049 008	8 123 553	41
18 861 963	1 180 592	17 681 371	16 627 556	2 849 384	21 511 347	42
<b>(ohne Fertigteilbau)</b>						
7 906 207	354 206	7 552 002	6 702 370	1 286 238	9 192 446	43
4 242 311	149 669	4 092 642	3 767 677	719 532	4 961 842	44
2 647 876	137 320	2 510 556	2 351 675	409 650	3 057 526	45
1 461 057	100 779	1 360 278	1 532 213	282 411	1 743 468	46
721 995	39 145	682 850	544 357	111 960	833 955	47
16 979 446	781 119	16 198 326	14 898 292	2 809 791	19 789 237	48
<b>Fertigteilbau im Hochbau</b>						
119 351	8 305	111 046	100 721	19 508	138 859	49
99 251	8 434	90 817	69 792	15 610	114 860	50
472 557	38 061	434 496	387 754	75 095	547 651	51
691 158	54 800	636 358	558 267	110 213	801 371	52
<b>bau u.ä., Kabelleitungstiefb.</b>						
1 300 917	82 432	1 218 485	1 059 999	229 076	1 529 993	53
1 195 362	88 184	1 107 178	976 698	202 342	1 397 703	54
807 038	71 112	735 925	710 855	144 269	951 306	55
886 397	76 718	809 679	763 639	154 326	1 040 723	56
4 189 713	318 446	3 871 267	3 511 184	730 012	4 919 726	57

Lfd. Nr.	Beschäftigte von... bis...	Brutto- produktions- wert 1)	Vorleistungen 1) insgesamt	Bruttowert- schöpfung 1) 2) (Sp.1-Sp.2)	sonstige indirekte Steuern 1)	Subventionen	sonstige indirekte Steuern 1) abzüglich Subventionen (Sp.4-Sp.5)
		1	2	3	4	5	6
45.22 Dachdeckerei,							
58	20 - 49	6 869 661	3 708 417	3 161 244	49 811	454	49 357
59	50 - 99	2 250 667	1 303 753	946 913	13 907	-	13 907
60	100 und mehr	1 379 146	919 576	459 570	10 432	105	10 326
61	insgesamt	10 499 473	5 931 747	4 567 727	74 149	559	73 590
45.22.1 Dach							
62	20 - 49	4 302 730	2 323 922	1 978 808	31 577	-	31 577
63	50 - 99	1 451 903	808 573	643 331	3 679	-	9 679
64	100 und mehr	601 923	400 945	200 978	4 535	-	4 535
65	insgesamt	6 356 556	3 533 439	2 823 117	45 790	-	45 790
45.22.2 Abdichtung gegen							
66	20 - 49	397 596	224 396	173 199	3 511	47	3 464
67	50 - 99	320 694	196 599	124 095	1 797	-	1 797
68	100 und mehr	316 555	186 708	129 847	2 869	105	2 763
69	insgesamt	1 034 844	607 703	427 141	8 177	153	8 024
45.22.3 Zimmerei u.							
70	20 - 49	2 169 337	1 160 100	1 009 237	14 723	407	14 316
71	50 - 99	478 069	298 582	179 488	2 432	-	2 432
72	100 und mehr	460 667	331 923	128 744	3 028	-	3 028
73	insgesamt	3 108 073	1 790 604	1 317 469	20 182	407	19 776
45.23 Straßenbau u.							
74	20 - 49	3 028 204	1 433 174	1 595 030	27 880	329	27 551
75	50 - 99	4 285 671	2 303 275	1 982 396	34 068	2 200	31 867
76	100 - 199	4 532 930	2 650 012	1 882 918	29 050	309	28 741
77	200 - 499	3 845 854	2 254 045	1 591 809	25 487	-	25 487
78	500 und mehr	4 329 626	2 824 802	1 504 824	11 587	25	11 562
79	insgesamt	20 022 285	11 465 307	8 556 977	128 072	2 863	125 209
45.23.1 Stra							
80	20 - 49	2 787 888	1 327 995	1 459 894	24 064	329	23 735
81	50 - 99	3 786 596	2 043 290	1 743 305	31 162	2 200	28 962
82	100 - 199	4 296 043	2 540 176	1 755 867	27 490	309	27 181
83	200 - 499	3 802 854	2 232 638	1 570 216	23 432	-	23 432
84	500 und mehr	4 231 041	2 761 906	1 469 136	11 405	25	11 380
85	insgesamt	18 904 422	10 906 005	7 998 417	117 613	2 863	114 750
45.24 Was							
86	insgesamt	640 780	373 032	267 748	4 323	36	4 287
45.25 Spezialbau u.							
87	20 - 49	4 205 900	1 990 804	2 215 096	63 958	1 774	62 183
88	50 - 99	4 044 312	2 107 729	1 936 583	37 847	1 566	36 281
89	100 - 199	3 678 487	2 033 311	1 645 176	26 301	438	25 864
90	200 und mehr	6 618 745	3 856 806	2 761 939	36 015	16	35 999
91	insgesamt	18 547 444	9 988 650	8 558 794	164 121	3 794	160 327
45.3/45.4/45.5 Bauinstallation							
92	20 - 49	31 918 173	17 042 045	14 876 128	243 221	4 635	238 586
93	50 - 99	15 770 801	8 881 127	6 889 674	103 953	12 114	91 839
94	100 - 199	8 419 305	4 918 288	3 501 017	47 311	577	46 734
95	200 - 499	5 408 546	3 213 273	2 195 273	27 169	186	26 983
96	500 - 999	2 845 167	1 826 299	1 018 927	11 717	-	11 717
97	1 000 und mehr	3 979 836	2 336 171	1 643 665	10 928	-	10 928
98	insgesamt	68 341 828	38 217 144	30 124 684	444 299	17 513	426 786
45.3 Bauin							
99	20 - 49	20 057 890	11 059 822	8 998 068	150 743	1 113	149 630
100	50 - 99	11 215 306	6 570 489	4 644 817	74 382	11 727	62 655
101	100 - 199	6 177 451	3 766 308	2 411 143	30 320	529	29 792
102	200 - 499	4 128 456	2 557 887	1 570 569	18 034	76	17 958
103	500 und mehr	6 401 074	4 005 912	2 395 162	20 980	-	20 980
104	insgesamt	47 980 177	27 960 419	20 019 758	294 460	13 445	281 014
45.31 Elektro							
105	20 - 49	6 202 357	3 146 446	3 055 911	47 769	-	47 769
106	50 - 99	3 871 986	2 181 677	1 690 309	36 487	10 302	26 186
107	100 - 199	1 907 875	1 078 809	829 066	9 418	151	9 267
108	200 und mehr	2 458 060	1 592 482	865 578	11 919	-	11 919
109	insgesamt	14 440 279	7 999 414	6 440 865	105 593	10 452	95 141

1) Ohne Umsatzsteuer.

2) Im Baugewerbe identisch mit der Bruttowertschöpfung ohne sämtliche auf den Erzeugnissen lastenden Steuern.

3) Kann größer sein als die Nettowertschöpfung zu Faktorkosten, ist jedoch im allgemeinen kleiner.



zu Faktorkosten und zu Marktpreisen  
 schöpfung zu Faktorkosten 1997  
 tengrößenklassen

DM

Bruttowertschöpfung zu Faktorkosten (Sp.3-Sp.6)	Abschreibungen	Nettowertschöpfung zu Faktorkosten		indirekte Steuern abzüglich Subventionen	Brutto- wertschöpfung zu Marktpreisen (Sp.7+Sp.11)	Lfd. Nr.
		insgesamt (Sp.7-Sp.8)	Bruttoeinkommen aus unselbständiger Arbeit 3)			
7	8	9	10	11	12	
<b>Abdichtung u.Zimmerei</b>						
3 111 887	144 867	2 967 020	2 625 818	511 601	3 623 489	58
933 007	33 704	899 302	776 316	162 843	1 095 849	59
449 243	26 123	423 120	410 669	86 474	535 717	60
4 494 137	204 694	4 289 443	3 812 803	760 918	5 255 055	61
<b>deckerei</b>						
1 947 231	84 958	1 862 274	1 617 436	313 490	2 260 721	62
633 652	21 148	612 504	497 119	108 907	742 559	63
196 443	9 214	187 229	204 550	39 910	236 353	64
2 777 327	115 320	2 662 006	2 319 105	462 307	3 239 633	65
<b>Wasser u.Feuchtigkeit</b>						
169 735	7 271	162 464	160 680	30 481	200 216	66
122 299	4 187	118 112	110 121	21 967	144 266	67
127 084	6 781	120 303	104 578	23 804	150 887	68
419 117	18 238	400 879	375 380	76 252	495 369	69
<b>Ingenieurholzbau</b>						
994 921	52 639	942 282	847 702	167 630	1 162 551	70
177 056	8 369	168 687	169 076	31 969	209 025	71
125 716	10 128	115 588	101 541	22 761	148 477	72
1 297 693	71 136	1 226 557	1 118 319	222 360	1 520 053	73
<b>Eisenbahnoberbau</b>						
1 567 479	118 185	1 449 294	1 256 501	258 779	1 826 258	74
1 950 528	163 396	1 787 132	1 566 557	326 041	2 276 569	75
1 854 177	163 287	1 690 889	1 583 966	314 488	2 168 664	76
1 566 322	164 181	1 402 141	1 263 892	257 252	1 823 574	77
1 493 262	125 221	1 368 041	1 306 475	230 922	1 724 184	78
8 431 768	734 271	7 697 497	6 997 391	1 387 481	9 819 249	79
<b>ßenbau</b>						
1 436 158	104 964	1 331 195	1 140 464	234 171	1 670 329	80
1 714 344	133 152	1 581 192	1 438 005	288 812	2 003 156	81
1 728 686	149 629	1 579 056	1 479 693	293 982	2 022 668	82
1 546 724	159 194	1 387 530	1 265 606	251 387	1 798 111	83
1 457 755	123 118	1 334 638	1 257 475	226 853	1 684 608	84
7 883 667	670 056	7 213 611	6 581 243	1 295 205	9 178 872	85
<b>serbau</b>						
263 461	33 780	229 681	211 998	46 872	310 333	86
<b>sonstiger Tiefbau</b>						
2 152 913	203 101	1 949 812	1 815 361	376 559	2 529 472	87
1 900 302	168 312	1 731 990	1 588 019	337 405	2 237 707	88
1 619 312	146 215	1 473 097	1 372 681	269 716	1 889 028	89
2 725 941	250 341	2 475 600	2 339 065	444 037	3 169 977	90
8 398 467	767 969	7 630 499	7 115 126	1 427 717	9 826 184	91
<b>u.sonstiges Baugewerbe</b>						
14 637 542	567 062	14 070 479	12 345 270	2 460 915	17 098 457	92
6 797 836	294 850	6 502 985	5 649 235	1 104 537	7 902 372	93
3 454 283	135 813	3 318 470	3 002 085	566 987	4 021 270	94
2 168 290	84 545	2 083 745	1 990 679	336 262	2 504 552	95
1 007 210	45 319	961 891	962 721	179 962	1 187 173	96
1 632 737	75 817	1 556 920	1 485 730	257 353	1 890 091	97
29 697 898	1 203 406	28 494 491	25 435 718	4 906 016	34 603 914	98
<b>stallation</b>						
8 848 438	344 743	8 503 696	7 308 345	1 473 743	10 322 182	99
4 582 161	208 595	4 373 566	3 815 383	741 810	5 323 971	100
2 381 351	96 784	2 284 567	2 054 896	389 439	2 770 790	101
1 552 611	63 667	1 488 944	1 515 852	244 543	1 797 154	102
2 374 182	114 422	2 259 759	2 229 299	410 400	2 784 582	103
19 738 743	828 211	18 910 533	16 923 775	3 259 935	22 998 679	104
<b>installation</b>						
3 008 142	104 648	2 903 494	2 391 317	509 581	3 517 724	105
1 664 123	101 230	1 562 893	1 409 788	281 836	1 945 960	106
819 799	39 299	780 500	664 637	139 259	959 058	107
853 659	37 721	815 938	780 519	154 237	1 007 896	108
6 345 724	282 899	6 062 825	5 246 262	1 084 913	7 430 637	109

2 Entstehung der Bruttowertschöpfung  
Entstehung der Nettowert  
Nach Beschäftigt

1 000

Lfd. Nr.	Beschäftigte von... bis...	Brutto- produktions- wert 1)	Vorleistungen 1) insgesamt	Bruttowert- schöpfung 1) 2) (Sp.1-Sp.2)	sonstige indirekte Steuern 1)	Subventionen	sonstige indirekte Steuern 1) abzüglich Subventionen (Sp.4-Sp.5)
		1	2	3	4	5	6
45.32 Dämmung gegen Kälte,							
110	20 - 49	1 408 725	829 666	579 059	11 886	59	11 827
111	50 - 99	847 048	506 554	340 493	2 956	218	2 739
112	100 und mehr	2 248 441	1 451 438	797 003	4 842	-	4 842
113	insgesamt	4 504 213	2 787 657	1 716 556	19 685	277	19 408
45.33 Klempnerei, Gas-, Wasser-,							
114	20 - 49	12 216 305	6 966 183	5 250 123	89 338	1 006	88 332
115	50 - 99	6 358 248	3 808 002	2 550 246	34 309	721	33 588
116	100 - 199	3 707 201	2 343 013	1 364 188	18 574	194	18 380
117	200 und mehr	4 365 943	2 954 174	1 411 769	11 817	76	11 741
118	insgesamt	26 647 698	16 071 372	10 576 326	154 038	1 998	152 040
45.33.1 Klempnerei, Gas-							
119	20 - 49	4 008 298	2 251 660	1 756 638	42 241	170	42 071
120	50 - 99	1 983 171	1 162 766	820 405	11 821	46	11 775
121	100 und mehr	1 166 367	727 764	438 603	6 977	76	6 901
122	insgesamt	7 157 835	4 142 189	3 015 646	61 039	293	60 746
45.33.2 Inst.v.Heizungs-,							
123	20 - 49	8 208 008	4 714 523	3 493 485	47 097	836	46 261
124	50 - 99	4 375 078	2 645 236	1 729 841	22 488	675	21 813
125	100 - 199	2 894 464	1 848 234	1 046 230	13 004	194	12 810
126	200 und mehr	4 012 313	2 721 189	1 291 124	10 411	-	10 411
127	insgesamt	19 489 863	11 929 183	7 560 680	92 999	1 705	91 294
45.34 Sonstige							
128	20 - 49	230 503	117 528	112 975	1 749	48	1 701
129	50 - 99	138 024	74 256	63 768	630	487	143
130	100 und mehr	2 019 460	910 192	1 109 269	12 764	184	12 580
131	insgesamt	2 387 987	1 101 976	1 286 012	15 143	718	14 425
45.4 Sonstiges							
132	20 - 49	11 860 283	5 982 223	5 878 060	92 478	3 522	88 956
133	50 - 99	4 555 495	2 310 637	2 244 858	29 571	388	29 183
134	100 - 199	2 241 854	1 151 980	1 089 874	16 931	48	16 943
135	200 und mehr	1 704 019	811 885	892 134	10 800	110	10 690
136	insgesamt	20 361 651	10 256 725	10 104 926	149 839	4 067	145 772
45.41 Stukkateurgewerbe,							
137	20 - 49	1 589 325	750 801	838 524	17 596	791	16 805
138	50 - 99	735 663	335 883	399 780	5 644	69	5 575
139	100 und mehr	750 331	448 072	302 260	5 179	-	5 179
140	insgesamt	3 075 319	1 534 756	1 540 564	28 418	860	27 558
45.42 Bau							
141	20 - 49	1 862 892	1 090 381	772 510	12 693	2 400	10 294
142	50 und mehr	642 125	429 939	212 186	2 583	106	2 477
143	insgesamt	2 505 017	1 520 321	984 696	15 277	2 505	12 771
45.43 Fußboden-, Fliesen- und							
144	20 - 49	3 295 060	1 902 849	1 392 211	23 325	94	23 231
145	50 - 99	953 181	542 999	410 182	6 838	104	6 734
146	100 und mehr	664 558	358 103	306 455	3 523	-	3 523
147	insgesamt	4 912 800	2 803 951	2 108 849	33 686	198	33 488
45.44 Maler-u.							
148	20 - 49	4 668 325	1 988 264	2 680 061	36 040	-	36 040
149	50 - 99	2 130 066	953 851	1 176 215	13 558	69	13 489
150	100 und mehr	1 928 211	871 079	1 057 132	16 125	126	15 999
151	insgesamt	8 726 602	3 813 194	4 913 408	65 723	195	65 528
45.45 Baugewerbe							
152	20 - 49	444 681	249 928	194 754	2 824	237	2 587
153	50 und mehr	697 232	334 576	362 656	3 911	72	3 839
154	insgesamt	1 141 913	584 504	557 409	6 735	309	6 426

1) Ohne Umsatzsteuer.

2) Im Baugewerbe identisch mit der Bruttowertschöpfung ohne sämtliche auf den Erzeugnissen lastenden Steuern.

3) Kann größer sein als die Nettowertschöpfung zu Faktorkosten, ist jedoch im allgemeinen kleiner.

Zu Faktorkosten und zu Marktpreisen  
 schöpfung zu Faktorkosten 1997  
 tengrößenklassen

DM

Bruttowertschöpfung zu Faktorkosten (Sp.3-Sp.6)	Abschreibungen	Nettowertschöpfung zu Faktorkosten		indirekte Steuern abzüglich Subventionen	Brutto- wertschöpfung zu Marktpreisen (Sp.7+Sp.11)	Lfd. Nr.
		insgesamt (Sp.7-Sp.8)	Bruttoeinkommen aus unselbständiger Arbeit 3)			
7	8	9	10	11	12	
<b>Wärme, Schall, Erschütterung</b>						
567 232	18 909	548 323	506 678	100 998	668 230	110
337 755	9 803	327 952	290 332	53 901	391 656	111
792 161	25 843	766 318	852 131	127 881	920 042	112
1 697 148	54 554	1 642 594	1 649 141	282 780	1 979 928	113
<b>Heizungs- u. Lüftungsinst.</b>						
5 161 791	214 939	4 946 852	4 325 371	845 316	6 007 107	114
2 516 659	94 921	2 421 737	2 059 011	394 108	2 910 766	115
1 345 808	49 865	1 295 944	1 209 085	217 578	1 563 386	116
1 400 028	51 294	1 348 734	1 347 163	220 021	1 620 049	117
10 424 285	411 018	10 013 267	8 940 630	1 677 023	12 101 309	118
<b>u. Wasserinstallation</b>						
1 714 567	70 003	1 644 564	1 549 983	309 124	2 023 691	119
808 630	29 844	778 786	698 901	135 925	944 555	120
431 702	15 832	415 870	422 336	72 415	504 117	121
2 954 900	115 679	2 839 220	2 671 220	517 464	3 472 363	122
<b>Lüftungs-, Klima- u. ä. Anlagen</b>						
3 447 224	144 936	3 302 288	2 775 388	536 192	3 983 416	123
1 708 028	65 077	1 642 951	1 360 110	258 183	1 966 211	124
1 033 421	37 617	995 804	906 746	164 053	1 197 474	125
1 280 713	47 709	1 233 004	1 227 167	201 131	1 481 844	126
7 469 386	295 339	7 174 046	6 269 410	1 159 560	8 628 945	127
<b>Bauinstallation</b>						
111 273	6 247	105 027	84 980	17 847	129 121	128
63 624	2 641	60 984	56 251	11 965	75 589	129
1 096 689	70 852	1 025 837	946 511	195 406	1 282 095	130
1 271 587	79 740	1 191 847	1 087 742	215 218	1 486 805	131
<b>Baugewerbe</b>						
5 789 103	222 320	5 566 784	5 036 925	987 171	6 776 275	132
2 215 675	86 255	2 129 419	1 833 852	362 726	2 578 401	133
1 072 932	39 029	1 033 902	947 189	177 549	1 250 480	134
881 445	27 531	853 854	893 978	118 635	1 000 079	135
9 959 154	375 195	9 583 959	8 511 944	1 646 081	11 605 235	136
<b>Gipserei u. Verputzerei</b>						
821 719	30 566	791 153	749 020	142 204	963 923	137
394 206	13 366	380 840	306 320	56 288	450 494	138
297 081	9 315	287 766	212 508	40 688	337 769	139
1 513 005	53 247	1 459 758	1 267 848	239 180	1 752 185	140
<b>tischlerei</b>						
762 217	44 995	717 222	615 845	123 792	886 008	141
209 709	17 319	192 390	180 049	36 582	245 291	142
971 925	62 314	909 611	795 895	159 374	1 131 299	143
<b>Plattenlegerei, Raumausrüstung</b>						
1 368 980	53 993	1 314 987	1 202 427	247 047	1 616 027	144
403 448	16 831	386 617	328 045	66 477	469 925	145
302 932	13 045	289 887	227 187	46 938	349 870	146
2 075 360	83 869	1 991 491	1 757 660	360 462	2 435 822	147
<b>Glasergewerbe</b>						
2 644 021	83 137	2 560 884	2 318 099	442 159	3 086 180	148
1 162 726	35 884	1 126 842	982 907	197 051	1 359 777	149
1 041 133	34 915	1 006 219	923 344	175 113	1 216 246	150
4 847 881	153 935	4 693 945	4 224 349	814 323	5 662 203	151
<b>werbe a.n.g.</b>						
192 166	9 628	182 538	151 534	31 970	224 137	152
358 816	12 202	346 615	314 658	40 772	399 589	153
550 983	21 830	529 153	466 192	72 742	623 725	154

3 Bruttoproduktionswert, Nettopro  
Nach Beschäftigt

Lfd. Nr.	Beschäftigte von... bis...	Unternehmen	Bruttoproduktionswert 1)		Materialverbrauch Einsatz an Handelsware zu Anschaffungskosten, Kosten für Lohnarbeiten 2)		
			insgesamt	je Beschäftigten			
			Anzahl	1 000 DM		DM	1 000 DM
			1	2		3	4
45 Bau							
1	20 - 49	16 427	71 580 311	144 730	31 722 438		
2	50 - 99	4 155	46 962 537	167 174	22 639 526		
3	100 - 199	1 422	36 776 075	191 654	19 254 713		
4	200 - 499	447	29 021 944	226 575	15 953 881		
5	500 - 999	79	13 747 489	257 720	7 850 235		
6	1 000 und mehr	39	41 015 513	369 851	25 408 422		
7	insgesamt	22 571	239 103 868	189 808	122 829 214		
45.1/45.2 Vorbereitende Bau							
8	20 - 49	8 541	39 662 138	152 104	17 296 032		
9	50 - 99	2 588	31 191 735	177 239	15 128 121		
10	100 - 199	1 025	28 356 770	203 639	15 009 860		
11	200 - 499	342	23 613 398	240 431	13 253 603		
12	500 - 999	59	10 902 322	272 179	6 370 181		
13	1 000 und mehr	33	37 035 677	390 110	23 533 635		
14	insgesamt	12 587	170 762 040	211 026	90 591 433		
45.1 Vorbereitende							
15	20 - 49	227	1 197 059	179 066	414 526		
16	50 - 99	53	684 300	182 430	273 513		
17	100 - 199	24	607 388	186 829	253 651		
18	200 und mehr	6	1 381 822	193 020	570 599		
19	insgesamt	310	3 870 568	185 674	1 512 290		
45.11 Abbruch-, Spreng-,							
20	insgesamt	296	3 706 098	185 258	1 455 038		
45.12 Test-u.							
21	insgesamt	14	164 470	195 565	57 251		
45.2 Hoch-u.							
22	20 - 49	8 314	38 465 079	151 395	16 881 506		
23	50 - 99	2 535	30 507 435	177 126	14 854 608		
24	100 - 199	1 001	27 749 382	204 041	14 756 209		
25	200 - 499	399	23 419 601	240 871	13 135 871		
26	500 - 999	58	10 526 485	267 763	6 066 879		
27	1 000 und mehr	31	36 223 489	404 711	23 384 071		
28	insgesamt	12 278	166 891 472	211 696	89 079 144		
45.21 Hochbau, Brücken-							
29	20 - 49	5 199	24 275 579	151 740	11 065 888		
30	50 - 99	1 654	19 779 948	175 393	10 241 915		
31	100 - 199	656	18 594 262	207 647	10 410 412		
32	200 - 499	221	16 047 601	252 730	9 728 223		
33	500 - 999	34	7 043 139	309 592	4 372 523		
34	1 000 und mehr	23	31 440 961	433 771	20 898 330		
35	insgesamt	7 789	117 181 490	224 902	66 717 291		
45.21.1 Hoch-u.							
36	20 - 49	909	4 165 192	142 572	1 848 604		
37	50 - 99	519	5 940 475	162 728	2 958 431		
38	100 - 199	310	7 984 468	185 667	4 208 274		
39	200 - 499	118	8 073 202	244 146	4 843 753		
40	500 - 999	26	5 230 054	297 524	3 235 905		
41	1 000 und mehr	19	29 492 062	441 480	19 650 943		
42	insgesamt	1 901	60 885 454	269 199	36 745 910		
45.21.2 Hochbau							
43	20 - 49	3 741	17 323 959	152 878	8 202 615		
44	50 - 99	908	11 172 443	183 023	6 212 224		
45	100 - 199	264	8 380 820	236 192	5 160 454		
46	200 - 499	71	5 856 586	292 025	3 918 265		
47	500 und mehr	9	2 391 627	339 083	1 456 443		
48	insgesamt	4 993	45 125 435	190 440	24 950 001		
45.21.3/45.21.4/45.21.5							
49	20 - 49	50	321 139	211 277	167 848		
50	50 - 99	16	288 095	288 672	160 585		
51	100 und mehr	17	1 819 161	346 307	1 212 045		
52	insgesamt	83	2 428 394	312 494	1 540 478		
45.21.6/45.21.7 Brücken-u. Tunnel							
53	20 - 49	499	2 465 289	154 778	846 822		
54	50 - 99	212	2 378 935	167 207	910 674		
55	100 - 199	73	1 732 684	180 564	704 264		
56	200 und mehr	28	2 165 299	208 526	1 019 151		
57	insgesamt	812	8 742 207	174 373	3 480 901		

1) Ohne Umsatzsteuer.

2) Vorbereitende Baustellenarbeiten, Hoch- und Tiefbau: Kosten für Fremd- und Nachunternehmerleistungen.

duktionswert, Bruttowertschöpfung 1997  
 tengrößenklassen

Nettoproduktionswert 1)			sonstige Vor- leistungen	Bruttowertschöpfung 1)			Lfd. Nr.
insgesamt (Sp.2-Sp.4)	je Beschäftigten	Anteil am Bruttoproduk- tionswert		insgesamt (Sp.5-Sp.8)	je Beschäftigten	Anteil am Bruttoproduk- tionswert	
1 000 DM	DM	%	1 000 DM				
5	6	7	8	9	10	11	
<b>gewerbe</b>							
39 857 873	80 590	55,7	5 937 374	33 920 499	68 585	47,4	1
24 323 010	86 583	51,8	4 032 666	20 290 344	72 228	43,2	2
17 521 362	91 310	47,6	3 160 797	14 360 565	74 838	39,0	3
13 068 063	102 022	45,0	2 707 057	10 361 006	80 888	35,7	4
5 897 254	110 554	42,9	1 416 010	4 481 244	84 008	32,6	5
15 607 092	140 734	38,1	4 030 917	11 576 175	104 386	28,2	6
116 274 654	92 302	48,6	21 284 821	94 989 833	75 406	39,7	7
<b>stellenarbeiten,Hoch-u.Tiefbau</b>							
22 366 105	85 774	56,4	3 321 734	19 044 371	73 035	48,0	8
16 063 614	91 277	51,5	2 662 944	13 400 670	76 146	43,0	9
13 346 910	95 848	47,1	2 487 362	10 859 548	77 986	38,3	10
10 359 795	105 483	43,9	2 194 061	8 165 734	83 143	34,6	11
4 532 141	113 146	41,6	1 069 824	3 462 317	86 438	31,8	12
13 502 042	142 222	36,5	3 569 532	9 932 510	104 623	26,8	13
80 170 607	99 074	46,9	15 305 458	64 865 149	80 160	38,0	14
<b>Baustellenarbeiten</b>							
782 532	117 058	65,4	194 839	587 693	87 912	49,1	15
410 787	109 513	60,0	97 857	312 930	83 425	45,7	16
353 737	108 807	58,2	95 633	258 104	79 391	42,5	17
811 222	113 316	58,7	192 204	619 019	86 468	44,8	18
2 358 279	113 128	60,9	580 533	1 777 746	85 280	45,9	19
<b>Entrümmungsgewerbe u.ä.</b>							
2 251 060	112 525	60,7	554 242	1 696 818	84 819	45,8	20
<b>Suchbohrung</b>							
107 219	127 489	65,2	26 291	80 927	96 227	49,2	21
<b>Tiefbau</b>							
21 583 573	84 951	56,1	3 126 895	18 456 678	72 644	48,0	22
15 652 827	90 880	51,3	2 565 087	13 087 740	75 987	42,9	23
12 993 173	95 539	46,8	2 391 729	10 601 444	77 952	38,2	24
10 283 731	105 768	43,9	2 176 085	8 107 645	83 387	34,6	25
4 459 606	113 439	42,4	1 010 940	3 448 666	87 724	32,8	26
12 839 418	143 450	35,4	3 454 189	9 385 230	104 858	25,9	27
77 812 328	98 702	46,6	14 724 925	63 087 404	80 024	37,8	28
<b>u.Tunnelbau u.ä.</b>							
13 209 691	82 570	54,4	1 765 175	11 444 515	71 537	47,1	29
9 538 033	84 576	48,2	1 365 475	8 172 558	72 468	41,3	30
8 183 850	91 391	44,0	1 448 285	6 735 565	75 218	36,2	31
6 319 378	99 522	39,4	1 391 119	4 988 258	78 559	31,1	32
2 670 617	117 391	37,9	579 841	2 090 776	91 903	29,7	33
10 542 630	145 450	33,5	2 838 146	7 704 485	106 294	24,5	34
50 464 199	96 854	43,1	9 328 042	41 136 157	78 951	35,1	35
<b>Tiefbau oaS</b>							
2 316 589	79 295	55,6	341 177	1 975 412	67 617	47,4	36
2 982 044	81 687	50,2	439 426	2 542 619	69 650	42,8	37
3 776 195	87 810	47,3	669 922	3 106 273	72 232	38,9	38
3 229 450	97 663	40,0	633 278	2 596 172	78 512	32,2	39
1 994 148	113 442	38,1	460 412	1 533 737	87 250	29,3	40
9 841 118	147 316	33,4	2 672 586	7 168 532	107 309	24,3	41
24 139 544	106 730	39,6	5 216 800	18 922 744	83 665	31,1	42
<b>(ohne Fertigteilbau)</b>							
9 121 344	80 493	52,7	1 099 563	8 021 781	70 790	46,3	43
4 960 219	81 256	44,4	649 294	4 310 925	70 620	38,6	44
3 220 366	90 758	38,4	530 819	2 689 547	75 798	32,1	45
1 938 321	96 650	33,1	443 440	1 494 861	74 539	25,5	46
935 184	132 590	39,1	207 145	728 039	103 221	30,4	47
20 175 433	85 145	44,7	2 930 261	17 245 173	72 779	38,2	48
<b>Fertigteilbau im Hochbau</b>							
153 291	100 850	47,7	31 861	121 430	79 889	37,8	49
127 509	127 765	44,3	26 024	101 485	101 689	35,2	50
607 116	115 574	33,4	126 108	481 008	91 568	26,4	51
887 916	114 260	36,6	183 993	703 924	90 583	29,0	52
<b>bau u.ä.,Kabelleitungstiefb.</b>							
1 618 467	101 612	65,7	292 575	1 325 892	83 243	53,8	53
1 468 261	103 199	61,7	250 732	1 217 529	85 576	51,2	54
1 028 430	107 173	59,4	210 559	817 871	85 231	47,2	55
1 146 147	110 378	52,9	243 123	903 024	86 965	41,7	56
5 261 305	104 943	60,2	996 988	4 264 317	85 057	48,8	57

Lfd. Nr.	Beschäftigte von... bis...	Unternehmen	Bruttoproduktionswert 1)		Materialverbrauch Einsatz an Handelsware zu Anschaffungskosten, Kosten für Lohnarbeiten 2)
			insgesamt	je Beschäftigten	
			Anzahl	1 000 DM	
1	2	3	4		
					45.22 Dachdeckerei,
58	20 - 49	1 629	6 869 661	145 753	3 126 606
59	50 - 99	201	2 250 667	174 037	1 096 711
60	100 und mehr	37	1 379 146	192 885	791 377
61	insgesamt	1 867	10 499 473	156 209	5 014 694
					45.22.1 Dach
62	20 - 49	1 007	4 302 730	147 497	1 940 192
63	50 - 99	132	1 451 903	170 969	690 668
64	100 und mehr	21	601 923	147 892	359 070
65	insgesamt	1 160	6 356 556	152 312	2 989 930
					45.22.2 Abdichtung gegen
66	20 - 49	91	397 595	151 286	184 573
67	50 - 99	23	320 694	196 982	163 809
68	100 und mehr	6	316 555	229 553	152 751
69	insgesamt	120	1 034 844	183 641	501 133
					45.22.3 Zimmerei u.
70	20 - 49	531	2 169 337	141 485	1 001 841
71	50 - 99	46	478 069	170 015	242 234
72	100 und mehr	10	460 667	270 807	279 556
73	insgesamt	587	3 108 073	156 613	1 523 631
					45.23 Straßenbau u.
74	20 - 49	611	3 028 204	154 023	1 153 957
75	50 - 99	333	4 285 671	187 577	1 848 840
76	100 - 199	166	4 532 930	200 243	2 199 381
77	200 - 499	60	3 845 854	228 412	1 874 683
78	500 und mehr	18	4 329 626	257 192	2 279 902
79	insgesamt	1 188	20 022 285	202 620	9 356 764
					45.23.1 Stra
80	20 - 49	568	2 787 888	152 605	1 079 000
81	50 - 99	308	3 786 596	178 803	1 675 477
82	100 - 199	157	4 296 043	202 462	2 126 458
83	200 - 499	59	3 802 854	228 710	1 858 862
84	500 und mehr	17	4 231 041	264 518	2 231 061
85	insgesamt	1 109	18 904 422	202 646	8 970 859
					45.24 Was
86	insgesamt	28	640 780	222 102	279 691
					45.25 Spezialbau u.
87	20 - 49	860	4 205 900	156 985	1 503 046
88	50 - 99	340	4 044 312	173 744	1 593 461
89	100 - 199	144	3 678 487	190 017	1 629 517
90	200 und mehr	62	6 618 745	228 424	2 984 680
91	insgesamt	1 406	18 547 444	188 483	7 710 704
					45.3/45.4/45.5 Bauinstallation
92	20 - 49	7 886	31 918 173	136 507	14 426 405
93	50 - 99	1 567	15 770 801	150 294	7 511 405
94	100 - 199	397	8 419 305	159 949	4 244 853
95	200 - 499	106	5 408 546	181 025	2 700 278
96	500 - 999	20	2 845 167	214 130	1 480 054
97	1 000 und mehr	6	3 979 836	249 348	1 874 786
98	insgesamt	9 983	68 341 828	151 697	32 237 781
					45.3 Bauin
99	20 - 49	4 748	20 057 890	141 955	9 472 489
100	50 - 99	1 063	11 215 306	155 631	5 603 887
101	100 - 199	283	6 177 451	165 395	3 290 694
102	200 - 499	79	4 128 456	183 568	2 161 226
103	500 und mehr	21	6 401 074	246 308	3 227 469
104	insgesamt	6 194	47 980 177	160 368	23 755 766
					45.31 Elektro
105	20 - 49	1 699	6 202 357	122 161	2 627 387
106	50 - 99	419	3 871 986	136 683	1 830 238
107	100 - 199	99	1 907 875	149 139	930 790
108	200 und mehr	36	2 458 060	202 825	1 334 654
109	insgesamt	2 253	14 440 279	138 833	6 723 069

1) Ohne Umsatzsteuer.

2) Vorbereitende Baustellenarbeiten, Hoch- und Tiefbau: Kosten für Fremd- und Nachunternehmerleistungen.

duktionswert, Bruttowertschöpfung 1997  
tengrößenklassen

Nettoproduktionswert 1)			sonstige Vor- leistungen	Bruttowertschöpfung 1)			Lfd. Nr.
insgesamt (Sp.2-Sp.4)	je Beschäftigten	Anteil am Bruttoproduk- tionswert		insgesamt (Sp.5-Sp.8)	je Beschäftigten	Anteil am Bruttoproduk- tionswert	
1 000 DM	DM	%	1 000 DM	DM	%		
5	6	7	8	9	10	11	
<b>Abdichtung u. Zimmerei</b>							
3 743 055	79 416	54,5	581 811	3 161 244	67 072	46,0	58
1 153 956	89 232	51,3	207 042	946 913	79 222	42,1	59
587 769	82 204	42,6	128 199	459 570	64 274	33,3	60
5 484 780	81 601	52,2	917 053	4 567 727	67 957	43,5	61
<b>deckerei</b>							
2 362 538	80 988	54,9	383 730	1 978 808	67 833	46,0	62
761 235	89 640	52,4	117 905	643 331	75 756	44,3	63
242 853	59 669	40,3	41 875	200 978	49 380	33,4	64
3 366 626	80 669	53,0	543 509	2 823 117	67 646	44,4	65
<b>Wasser u. Feuchtigkeit</b>							
213 022	81 055	53,6	39 823	173 199	65 903	43,6	66
156 885	96 365	48,9	32 790	124 095	76 224	38,7	67
163 804	118 784	51,7	33 957	129 847	94 160	41,0	68
533 711	94 711	51,6	106 570	427 141	75 799	41,3	69
<b>Ingenieurholzbau</b>							
1 167 495	76 145	53,8	158 258	1 009 237	65 823	46,5	70
235 835	83 870	49,3	56 348	179 488	63 831	37,5	71
181 111	106 468	39,3	52 367	128 744	75 683	27,9	72
1 584 442	79 838	51,0	266 973	1 317 469	66 386	42,4	73
<b>Eisenbahnoberbau</b>							
1 874 247	95 330	61,9	279 217	1 595 030	81 128	52,7	74
2 436 831	106 656	56,9	454 435	1 982 396	86 766	45,3	75
2 333 549	103 085	51,5	450 630	1 882 918	83 178	41,5	76
1 971 170	117 071	51,3	379 361	1 591 809	94 540	41,4	77
2 049 724	121 760	47,3	504 900	1 504 824	89 391	34,8	78
10 665 521	107 932	53,3	2 108 544	8 556 977	86 594	42,7	79
<b>ßenbau</b>							
1 708 888	93 542	61,3	248 995	1 459 894	79 912	52,4	80
2 111 118	99 687	56,8	367 813	1 743 305	82 319	46,0	81
2 169 585	102 247	50,5	413 718	1 755 867	82 750	40,9	82
1 943 991	116 915	51,1	373 775	1 570 216	94 436	41,3	83
1 959 980	125 036	47,3	530 844	1 469 136	91 848	34,7	84
9 933 563	106 483	52,5	1 935 146	7 998 417	85 739	42,3	85
<b>serbau</b>							
361 089	125 158	56,4	93 341	267 748	92 805	41,8	86
<b>sonstiger Tiefbau</b>							
2 702 854	100 884	64,3	497 758	2 215 096	82 678	52,7	87
2 450 851	105 289	60,6	514 269	1 936 583	83 196	47,9	88
2 048 969	105 842	55,7	403 794	1 645 176	84 984	44,7	89
3 634 065	125 417	54,9	872 126	2 761 939	95 319	41,7	90
10 836 740	110 125	58,4	2 277 946	8 558 794	86 976	46,1	91
<b>u. sonstiges Baugewerbe</b>							
17 491 768	74 809	54,8	2 615 640	14 876 128	63 622	46,6	92
8 259 397	78 711	52,4	1 369 722	6 889 674	65 658	43,7	93
4 174 452	79 306	49,6	673 435	3 501 017	66 512	41,6	94
2 708 268	90 646	50,1	512 995	2 195 273	73 476	40,6	95
1 365 113	102 740	48,0	346 186	1 018 927	76 685	35,8	96
2 105 050	131 887	52,9	461 385	1 643 665	102 980	41,3	97
36 104 047	80 139	52,8	5 979 363	30 124 684	66 867	44,1	98
<b>stallation</b>							
10 585 401	74 916	52,8	1 587 333	8 998 068	63 682	44,9	99
5 611 419	77 868	50,0	966 602	4 644 817	64 455	41,4	100
2 886 757	77 290	46,7	475 614	2 411 143	64 556	39,0	101
1 967 229	87 471	47,7	396 661	1 570 569	69 834	38,0	102
3 173 605	122 118	49,6	778 443	2 395 162	92 164	37,4	103
24 224 411	80 967	50,5	4 204 653	20 019 758	66 914	41,7	104
<b>installation</b>							
3 574 970	70 412	57,6	519 059	3 055 911	60 189	49,3	105
2 041 748	72 075	52,7	351 439	1 690 309	59 669	43,7	106
977 085	76 379	51,2	148 019	829 066	64 808	43,5	107
1 123 406	92 697	46,7	257 828	865 578	71 422	35,2	108
7 717 210	74 195	53,4	1 276 345	6 440 865	61 924	44,6	109

3 Bruttoproduktionswert, Nettopro  
Nach Beschäftig

Lfd. Nr.	Beschäftigte von... bis...	Unternehmen	Bruttoproduktionswert 1)		Materialverbrauch Einsatz an Handelsware zu Anschaffungskosten, Kosten für Lohnarbeiten 2)		
			insgesamt	je Beschäftigten			
			Anzahl	1 000 DM		DM	1 000 DM
			1	2		3	4
					45.32 Dämmung gegen Kälte,		
110	20 - 49	284	1 408 725	164 554	689 910		
111	50 - 99	64	847 048	191 218	435 966		
112	100 und mehr	25	2 248 441	235 565	1 216 937		
113	insgesamt	374	4 504 213	199 872	2 352 813		
					45.33 Klempnerei,Gas-,Wasser-,		
114	20 - 49	2 715	12 216 305	151 759	6 048 651		
115	50 - 99	568	6 358 248	165 221	3 281 041		
116	100 - 199	164	3 707 201	163 945	2 065 363		
117	200 und mehr	44	4 365 943	239 752	2 527 058		
118	insgesamt	3 491	26 647 698	167 589	13 922 113		
					45.33.1 Klempnerei,Gas-		
119	20 - 49	1 035	4 008 298	133 563	1 933 217		
120	50 - 99	200	1 983 171	146 941	993 496		
121	100 und mehr	48	1 166 367	159 063	635 370		
122	insgesamt	1 283	7 157 835	140 792	3 562 083		
					45.33.2 Inst.v.Heizungs-,		
123	20 - 49	1 680	8 208 008	162 575	4 115 434		
124	50 - 99	368	4 375 078	175 095	2 287 546		
125	100 - 199	122	2 894 464	177 712	1 634 325		
126	200 und mehr	38	4 012 313	244 590	2 322 727		
127	insgesamt	2 208	19 489 863	180 184	10 360 031		
					45.34 Sonstige		
128	20 - 49	49	230 503	157 236	96 541		
129	50 - 99	12	138 024	167 902	56 642		
130	100 und mehr	15	2 019 460	177 974	604 587		
131	insgesamt	76	2 387 987	175 137	757 770		
					45.4 Sonstiges		
132	20 - 49	3 139	11 860 283	128 187	4 953 916		
133	50 - 99	504	4 555 495	138 592	1 907 517		
134	100 - 199	114	2 241 854	146 643	954 159		
135	200 und mehr	32	1 704 019	160 044	666 423		
136	insgesamt	3 789	20 361 651	134 553	8 482 015		
					45.41 Stukkateurgewerbe,		
137	20 - 49	412	1 589 325	131 484	610 481		
138	50 - 99	75	735 663	148 705	288 899		
139	100 und mehr	18	750 331	227 917	407 625		
140	insgesamt	505	3 075 319	151 294	1 307 005		
					45.42 Bau		
141	20 - 49	436	1 862 892	147 994	920 313		
142	50 und mehr	46	642 125	208 641	369 367		
143	insgesamt	482	2 505 017	160 059	1 289 710		
					45.43 Fußboden-,Fliesen-und		
144	20 - 49	671	3 295 060	168 203	1 630 226		
145	50 - 99	85	953 181	177 602	453 485		
146	100 und mehr	17	664 558	207 737	295 496		
147	insgesamt	773	4 912 800	174 486	2 379 206		
					45.44 Maler-u.		
148	20 - 49	1 520	4 668 325	102 818	1 590 724		
149	50 - 99	283	2 130 066	114 318	759 140		
150	100 und mehr	92	1 928 211	126 650	672 296		
151	insgesamt	1 895	8 726 602	110 099	3 022 160		
					45.45 Bauge		
152	20 - 49	100	444 681	155 808	202 173		
153	50 und mehr	34	697 232	137 274	281 761		
154	insgesamt	134	1 141 913	143 942	483 934		

1) Ohne Umsatzsteuer.

2) Vorbereitende Baustellenarbeiten, Hoch- und Tiefbau: Kosten für Fremd- und Nachunternehmerleistungen.



duktionswert, Bruttowertschöpfung 1997  
tengrößenklassen

Nettoproduktionswert 1)			sonstige Vor- leistungen	Bruttowertschöpfung 1)			Lfd. Nr.
insgesamt (Sp.2-Sp.4)	je Beschäftigten	Anteil am Bruttoproduk- tionswert		insgesamt (Sp.5-Sp.8)	je Beschäftigten	Anteil am Bruttoproduk- tionswert	
1 000 DM	DM	%	1 000 DM	DM	%		
5	6	7	8	9	10	11	
<b>Wärme, Schall, Erschütterung</b>							
708 815	82 797	50,3	129 756	579 059	67 640	41,1	110
411 081	92 800	48,5	70 588	340 493	76 865	40,2	111
1 031 503	108 069	45,9	234 500	797 003	83 501	35,4	112
2 151 400	95 467	47,8	434 844	1 716 556	76 171	38,1	113
<b>Heizungs- u. Lüftungsinst.</b>							
6 167 654	76 619	50,5	917 532	5 250 123	65 220	43,0	114
3 077 207	79 962	48,4	526 961	2 550 246	66 269	40,1	115
1 641 839	75 265	44,3	277 651	1 364 188	62 537	36,8	116
1 838 884	100 981	42,1	427 116	1 411 769	77 526	32,3	117
12 725 584	80 032	47,8	2 149 259	10 576 326	66 515	39,7	118
<b>u. Wasserinstallation</b>							
2 075 080	69 145	51,8	318 442	1 756 638	58 534	43,8	119
989 675	73 329	49,9	169 270	820 405	60 787	41,4	120
530 996	72 414	45,5	92 394	438 603	59 814	37,6	121
3 595 752	70 727	50,2	580 106	3 015 646	59 317	42,1	122
<b>Lüftungs-, Klima- u. ä. Anlagen</b>							
4 092 574	81 061	49,9	599 090	3 493 485	69 195	42,6	123
2 087 532	83 545	47,7	357 691	1 729 841	69 230	39,5	124
1 260 140	77 369	43,5	213 910	1 046 230	64 236	36,1	125
1 689 587	102 997	42,1	398 463	1 291 124	78 707	32,2	126
9 129 833	84 406	46,8	1 569 153	7 560 680	69 899	38,8	127
<b>Bauinstallation</b>							
133 962	91 381	58,1	20 987	112 975	77 065	49,0	128
81 382	98 998	59,0	17 614	63 768	77 572	46,2	129
1 414 874	124 692	70,1	305 605	1 109 269	97 759	54,9	130
1 630 217	119 561	68,3	344 205	1 286 012	94 317	53,9	131
<b>Baugewerbe</b>							
6 906 367	74 645	58,2	1 028 307	5 878 060	63 531	49,6	132
2 647 978	80 559	58,1	403 120	2 244 858	68 235	49,3	133
1 287 695	84 230	57,4	197 821	1 089 874	71 291	48,6	134
1 037 596	97 452	60,9	145 462	892 134	83 791	52,4	135
11 879 636	78 503	58,3	1 774 710	10 104 926	66 775	49,6	136
<b>Gipserei u. Verputzerei</b>							
978 844	80 979	61,6	140 320	838 524	69 371	52,8	137
446 764	90 308	60,7	46 983	399 780	80 811	54,3	138
342 707	104 099	45,7	40 447	302 260	91 813	40,3	139
1 768 314	86 994	57,5	227 750	1 540 564	75 790	50,1	140
<b>tischlerei</b>							
942 579	74 881	50,6	170 069	772 510	61 371	41,5	141
272 729	89 041	42,5	60 542	212 186	69 275	33,0	142
1 215 308	77 653	48,5	230 611	984 696	62 918	39,3	143
<b>Plattenlegerei, Raumausstattung</b>							
1 664 835	84 985	50,5	272 624	1 392 211	71 068	42,3	144
499 697	93 106	52,4	89 515	410 182	76 428	43,0	145
369 062	115 367	55,5	62 607	306 455	95 796	46,1	146
2 533 593	89 985	51,6	424 745	2 108 849	74 899	42,9	147
<b>Glasergewerbe</b>							
3 077 601	67 783	65,9	397 540	2 680 061	59 027	57,4	148
1 370 926	73 576	64,4	194 711	1 178 215	63 126	56,2	149
1 255 915	82 492	65,1	198 783	1 057 132	69 435	54,8	150
5 704 442	71 970	65,4	791 034	4 913 408	61 990	56,3	151
<b>werke a.n.g.</b>							
242 508	84 970	54,5	47 755	194 754	68 238	43,8	152
415 471	81 800	59,6	52 815	362 656	71 401	52,0	153
657 979	82 940	57,6	100 570	557 409	70 263	48,8	154

4 Bruttoproduktionswert 1997  
Nach Beschäftigtengrößenklassen

Beschäftigte von... bis...	Unter- nehmen	Elemente des Bruttoproduktionswertes			Bruttoproduktionswert 1)		Anteil am Bruttoproduktionswert		
		Gesamtumsatz	Zu- (+) bzw. Abnahme (-) der Bestände an un- fertigen Erzeugnissen	selbst- erstellte Anlagen	insgesamt	darunter Jahres- bauleistung	Gesamt- umsatz	Zu- (+) bzw. Ab- nahme (-) der Be- stände an un- fertigen u. fert. Erzeugn.	selbst- er- stellte An- lagen
<b>45 Baugewerbe</b>									
20 - 49	16 427	71 880 292	-411 021	111 040	71 580 311	38 920 828	100,4	-0,6	0,2
50 - 99	4 155	47 273 521	-386 677	75 693	46 962 537	30 417 509	100,7	-0,8	0,2
100 - 199	1 422	36 887 976	-185 601	73 700	36 776 075	27 420 191	100,3	-0,5	0,2
200 - 499	447	29 408 201	-456 863	70 606	29 021 944	22 631 407	101,3	-1,6	0,2
500 - 999	79	14 199 682	-473 243	21 050	13 747 489	10 480 675	103,3	-3,4	0,2
1 000 und mehr	39	43 789 731	-2 834 786	60 568	41 015 513	35 238 043	106,8	-6,9	0,1
insgesamt	22 571	243 439 403	-4 748 192	412 657	239 103 868	165 108 653	101,8	-2,0	0,2
<b>45.1/45.2 Vorbereitende Baustellenarbeiten, Hoch- u. Tiefbau</b>									
20 - 49	8 541	39 861 067	-283 233	84 304	39 662 138	38 920 828	100,5	-0,7	0,2
50 - 99	2 588	31 577 428	-446 496	60 803	31 191 735	30 417 509	101,2	-1,4	0,2
100 - 199	1 025	28 499 379	-211 727	69 118	28 356 770	27 420 191	100,5	-0,7	0,2
200 - 499	342	23 975 751	-428 193	65 840	23 613 398	22 631 407	101,5	-1,8	0,3
500 - 999	59	11 268 790	-386 985	20 517	10 902 322	10 480 675	103,4	-3,5	0,2
1 000 und mehr	33	39 808 600	-2 831 955	59 033	37 035 677	35 238 043	107,5	-7,6	0,2
insgesamt	12 587	174 991 016	-4 588 589	359 614	170 762 040	165 108 653	102,5	-2,7	0,2
<b>45.1 Vorbereitende Baustellenarbeiten</b>									
20 - 49	227	1 198 364	-3 018	1 713	1 197 059	1 129 528	100,1	-0,3	0,1
50 - 99	53	656 848	+26 643	809	684 300	634 820	96,0	+3,9	0,1
100 - 199	24	566 179	+40 872	338	607 388	556 481	93,2	+6,7	0,1
200 und mehr	6	1 309 756	+72 065	-	1 381 822	1 372 026	94,8	+5,2	-
insgesamt	310	3 731 147	+136 561	2 860	3 870 568	3 692 855	96,4	+3,5	0,1
<b>45.11 Abbruch-, Spreng-, Enttrümmerungsgewerbe u. ä.</b>									
insgesamt	296	3 577 810	+125 547	2 741	3 706 098	3 563 314	96,5	+3,4	0,1
<b>45.12 Test- u. Suchbohrung</b>									
insgesamt	14	153 337	+11 014	119	164 470	129 541	93,2	+6,7	0,1
<b>45.2 Hoch- u. Tiefbau</b>									
20 - 49	8 314	38 662 703	-280 214	82 591	38 465 079	37 791 300	100,5	-0,7	0,2
50 - 99	2 535	30 920 580	-473 139	59 994	30 507 435	29 782 689	101,4	-1,6	0,2
100 - 199	1 001	27 933 201	-252 599	68 780	27 749 382	26 863 710	100,7	-0,9	0,2
200 - 499	399	23 824 091	-470 330	65 840	23 419 601	22 436 471	101,7	-2,0	0,3
500 - 999	58	10 892 790	-386 822	20 517	10 526 485	10 104 838	103,5	-3,7	0,2
1 000 und mehr	31	39 026 503	-2 862 046	59 033	36 229 489	34 436 790	107,7	-7,9	0,2
insgesamt	12 278	171 259 868	-4 725 151	356 754	166 891 472	161 415 798	102,6	-2,8	0,2
<b>45.21 Hochbau, Brücken- u. Tunnelbau u. ä.</b>									
20 - 49	5 199	24 501 916	-292 852	66 514	24 275 579	23 877 379	100,9	-1,2	0,3
50 - 99	1 654	20 131 500	-399 530	47 978	19 779 948	19 346 317	101,8	-2,0	0,2
100 - 199	656	18 710 864	-172 010	55 408	18 594 262	18 053 422	100,6	-0,9	0,3
200 - 499	221	16 596 596	-607 552	58 556	16 047 601	15 588 563	103,4	-3,8	0,4
500 - 999	34	7 379 587	-352 695	16 247	7 043 139	6 769 010	104,8	-5,0	0,2
1 000 und mehr	23	34 250 347	-2 855 112	45 725	31 440 961	30 234 648	106,9	-9,1	0,1
insgesamt	7 789	121 570 811	-4 679 750	290 428	117 181 490	113 869 338	103,7	-4,0	0,2
<b>45.21.1 Hoch- u. Tiefbau oaS</b>									
20 - 49	909	4 208 055	-57 094	14 232	4 165 192	4 087 315	101,0	-1,4	0,3
50 - 99	519	6 065 715	-140 816	15 577	5 940 475	5 812 607	102,1	-2,4	0,3
100 - 199	310	8 147 356	-188 185	25 298	7 984 468	7 680 049	102,0	-2,4	0,3
200 - 499	118	8 156 427	-114 808	31 583	8 073 202	7 848 893	101,0	-1,4	0,4
500 - 999	26	5 514 655	-299 339	14 738	5 230 054	4 979 225	105,4	-5,7	0,3
1 000 und mehr	19	31 961 794	-2 515 184	45 452	29 492 062	28 375 816	108,4	-8,5	0,2
insgesamt	1 901	64 054 002	-3 315 427	146 879	60 885 454	58 783 905	105,2	-5,4	0,2
<b>45.21.2 Hochbau (ohne Fertigteilbau)</b>									
20 - 49	3 741	17 461 569	-187 270	49 659	17 323 959	17 048 450	100,8	-1,1	0,3
50 - 99	908	11 410 145	-267 591	29 889	11 172 443	10 910 617	102,1	-2,4	0,3
100 - 199	264	8 426 773	-69 376	23 424	8 380 820	8 180 484	100,5	-0,8	0,3
200 - 499	71	6 337 087	-494 709	14 207	5 856 586	5 695 703	108,2	-8,4	0,2
500 und mehr	9	2 508 365	-118 248	1 509	2 391 627	2 293 851	104,9	-4,9	0,1
insgesamt	4 933	46 143 939	-1 137 194	118 689	45 125 435	44 129 104	102,3	-2,5	0,3
<b>45.21.3/45.21.4/45.21.5 Fertigteilbau im Hochbau</b>									
20 - 49	50	340 715	-21 305	1 729	321 139	307 802	106,1	-6,6	0,5
50 - 99	16	278 471	+9 228	396	288 095	279 407	96,7	+3,2	0,1
100 und mehr	17	1 971 492	-154 639	2 308	1 819 161	1 787 037	108,4	-8,5	0,1
insgesamt	83	2 590 678	-166 717	4 433	2 428 394	2 374 247	106,7	-6,9	0,2
<b>45.21.6/45.21.7 Brücken- u. Tunnelbau u. ä., Kabelleitungstiefb.</b>									
20 - 49	499	2 491 577	-27 182	895	2 465 289	2 433 812	101,1	-1,1	0,0
50 - 99	212	2 377 170	-351	2 116	2 378 935	2 343 686	99,9	+0,0	0,1
100 - 199	73	1 692 317	+35 141	5 225	1 732 684	1 708 500	97,7	+2,0	0,3
200 und mehr	28	2 221 128	-68 021	12 192	2 165 299	2 096 085	102,6	-3,1	0,6
insgesamt	812	8 782 192	-60 412	20 428	8 742 207	8 582 083	100,5	-0,7	0,2

1) Ohne Umsatzsteuer.

4 Bruttoproduktionswert 1997  
Nach Beschäftigtenrößenklassen

Beschäftigte von... bis...	Unter- nehmen	Elemente des Bruttoproduktionswertes			Bruttoproduktionswert 1)		Anteil am Bruttoproduktionswert		
		Gesamtumsatz	Zu- (+) bzw. Abnahme (-) der Bestände an un- fertigen Erzeugnissen	selbst- erstellte Anlagen	insgesamt	darunter Jahres- bauleistung	Ge- samt- umsatz	Zu- (+) bzw. Ab- nahme(-) der Be- stände an un- fertigen u.fert. Erzeugn.	selbst- er- stellte An- lagen
<b>45.22 Dachdeckerei, Abdichtung u. Zimmerei</b>									
20 - 49	1 629	6 864 052	-3 334	8 943	6 869 661	6 732 032	99,9	+0,0	0,1
50 - 99	201	2 237 592	+9 678	3 397	2 250 667	2 226 734	99,4	+0,4	0,2
100 und mehr	37	1 408 850	-30 596	891	1 379 146	1 328 518	102,2	-2,2	0,1
insgesamt	1 867	10 510 495	-24 253	13 231	10 499 473	10 287 285	100,1	-0,2	0,1
<b>45.22.1 Dachdeckerei</b>									
20 - 49	1 007	4 308 674	-8 363	2 419	4 302 730	4 249 904	100,1	-0,2	0,1
50 - 99	132	1 457 294	-6 337	946	1 451 903	1 438 103	100,4	-0,4	0,1
100 und mehr	21	624 268	-22 477	132	601 923	586 294	103,7	-3,7	0,0
insgesamt	1 160	6 390 236	-37 177	3 497	6 356 556	6 274 301	100,5	-0,6	0,1
<b>45.22.2 Abdichtung gegen Wasser u. Feuchtigkeit</b>									
20 - 49	91	389 903	+7 422	269	397 595	391 177	98,1	+1,9	0,1
50 - 99	23	319 403	+1 291	-	320 694	318 851	99,6	+0,4	-
100 und mehr	6	314 983	+1 573	-	316 555	313 398	99,5	+0,5	-
insgesamt	120	1 024 289	+10 286	269	1 034 844	1 023 426	99,0	+1,0	0,0
<b>45.22.3 Zimmerei u. Ingenieurholzbau</b>									
20 - 49	531	2 165 475	-2 393	6 255	2 169 337	2 090 952	99,8	-0,1	0,3
50 - 99	46	460 895	+14 723	2 451	478 069	469 780	96,4	+3,1	0,5
100 und mehr	10	469 600	-9 632	760	460 667	428 825	101,9	-2,1	0,2
insgesamt	587	3 095 969	+2 638	9 465	3 108 073	2 989 557	99,6	+0,1	0,3
<b>45.23 Straßenbau u. Eisenbahnoberbau</b>									
20 - 49	611	3 010 096	+15 487	2 621	3 028 204	2 989 584	99,4	+0,5	0,1
50 - 99	333	4 381 966	-98 686	2 391	4 285 671	4 164 726	102,2	-2,3	0,1
100 - 199	166	4 662 224	-135 814	6 519	4 532 930	4 330 050	102,9	-3,0	0,1
200 - 499	60	3 757 744	+84 025	4 084	3 845 854	3 534 294	97,7	+2,2	0,1
500 und mehr	18	4 200 168	+127 465	1 993	4 329 626	3 992 456	97,0	+2,9	0,0
insgesamt	1 188	20 012 200	-7 524	17 609	20 022 285	19 011 110	99,9	+0,0	0,1
<b>45.23.1 Straßenbau</b>									
20 - 49	568	2 767 312	+18 168	2 408	2 787 888	2 752 482	99,3	+0,7	0,1
50 - 99	308	3 776 792	+7 443	2 360	3 786 596	3 689 914	99,7	+0,2	0,1
100 - 199	157	4 437 207	-147 683	6 519	4 296 043	4 093 862	103,3	-3,4	0,2
200 - 499	59	3 718 744	+80 025	4 084	3 802 854	3 491 295	97,8	+2,1	0,1
500 und mehr	17	4 096 518	+132 531	1 993	4 231 041	3 899 572	96,8	+3,1	0,0
insgesamt	1 109	18 796 574	+90 484	17 365	18 904 422	17 907 125	99,4	+0,5	0,1
<b>45.24 Wasserbau</b>									
insgesamt	28	601 480	+37 182	2 119	640 780	614 900	99,9	+5,8	0,3
<b>45.25 Spezialbau u. sonstiger Tiefbau</b>									
20 - 49	860	4 199 513	+2 183	4 204	4 205 900	4 112 917	99,8	+0,1	0,1
50 - 99	340	4 005 763	+33 743	4 807	4 044 312	3 911 924	99,0	+0,8	0,1
100 - 199	144	3 630 442	+41 632	6 413	3 678 487	3 567 656	98,7	+1,1	0,2
200 und mehr	62	6 729 166	-128 364	17 944	6 618 745	6 040 669	101,7	-1,9	0,3
insgesamt	1 406	18 564 883	-50 806	33 367	18 547 444	17 633 165	100,1	-0,3	0,2
<b>45.3/45.4/45.5 Bauinstallation u. sonstiges Baugewerbe</b>									
20 - 49	7 886	32 019 226	-127 789	26 736	31 918 173	-	100,3	-0,4	0,1
50 - 99	1 567	15 696 092	+59 819	14 890	15 770 801	-	99,5	+0,4	0,1
100 - 199	397	8 388 597	+26 126	4 582	8 419 305	-	99,6	+0,3	0,1
200 - 499	106	5 432 450	-28 670	4 766	5 408 546	-	100,4	-0,5	0,1
500 - 999	20	2 930 892	-86 259	534	2 845 167	-	103,0	-3,0	0,0
1 000 und mehr	6	3 981 131	-2 830	1 535	3 979 836	-	100,0	-0,1	0,0
insgesamt	9 983	68 448 387	-159 603	53 043	68 341 828	-	100,2	-0,2	0,1
<b>45.3 Bauinstallation</b>									
20 - 49	4 748	20 081 353	-42 194	18 731	20 057 890	-	100,1	-0,2	0,1
50 - 99	1 063	11 154 304	+49 317	11 684	11 215 306	-	99,5	+0,4	0,1
100 - 199	283	6 203 412	-29 887	3 926	6 177 451	-	100,4	-0,5	0,1
200 - 499	79	4 144 396	-20 479	4 539	4 128 456	-	100,4	-0,5	0,1
500 und mehr	21	6 470 412	-71 403	2 065	6 401 074	-	101,1	-1,1	0,0
insgesamt	6 194	48 053 877	-114 645	40 945	47 980 177	-	100,2	-0,2	0,1
<b>45.31 Elektroinstallation</b>									
20 - 49	1 699	6 200 108	-2 292	4 542	6 202 357	-	100,0	+0,0	0,1
50 - 99	419	3 840 487	+28 281	3 217	3 871 986	-	99,2	+0,7	0,1
100 - 199	99	1 889 108	+17 868	899	1 907 875	-	99,0	+0,9	0,0
200 und mehr	36	2 487 414	-30 832	1 479	2 458 060	-	101,2	-1,3	0,1
insgesamt	2 253	14 417 117	+13 025	10 136	14 440 279	-	99,8	+0,1	0,1

1) Ohne Umsatzsteuer.

4 Bruttoproduktionswert 1997  
Nach Beschäftigtengrößenklassen

Beschäftigte von... bis...	Unter- nehmen	Elemente des Bruttoproduktionswertes			Bruttoproduktionswert 1)		Anteil am Bruttoproduktionswert		
		Gesamtumsatz	Zu- (+) bzw. Abnahme (-) der Bestände an un- fertigen Erzeugnissen	selbst- erstellte Anlagen	insgesamt	darunter Jahres- bauleistung	Ge- samt- umsatz	Zu- (+) bzw. Ab- nahme(-) der Be- stände an un- fertigen u. fert. Erzeugn.	selbst- er- stellte An- lagen
	Anzahl	1 000 DM					%		
<b>45.32 Dämmung gegen Kälte,Wärme,Schall,Erschütterung</b>									
20 - 49	284	1 408 111	-94	708	1 408 725	-	100,0	+0,0	0,1
50 - 99	64	870 701	-24 237	584	847 048	-	102,8	-2,9	0,1
100 und mehr	25	2 156 970	+90 854	616	2 248 441	-	95,9	+4,0	0,0
insgesamt	374	4 435 782	+66 523	1 908	4 504 213	-	98,5	+1,5	0,0
<b>45.33 Klempnerei,Gas-,Wasser-,Heizungs-u.Lüftungsinst.</b>									
20 - 49	2 715	12 243 853	-40 213	12 665	12 216 305	-	100,2	-0,3	0,1
50 - 99	568	6 308 093	+42 431	7 724	6 358 248	-	99,2	+0,7	0,1
100 - 199	164	3 775 927	-71 124	2 398	3 707 201	-	101,9	-1,9	0,1
200 und mehr	44	4 332 119	+28 759	5 064	4 365 943	-	99,2	+0,7	0,1
insgesamt	3 491	26 659 993	-40 147	27 852	26 647 698	-	100,0	-0,2	0,1
<b>45.33.1 Klempnerei,Gas-u.Wasserinstallation</b>									
20 - 49	1 035	4 041 288	-36 088	3 097	4 008 298	-	100,8	-0,9	0,1
50 - 99	200	1 965 587	+10 573	7 010	1 983 171	-	99,1	+0,5	0,4
100 und mehr	48	1 192 290	-26 360	436	1 166 367	-	102,2	-2,3	0,0
insgesamt	1 283	7 199 165	-51 874	10 544	7 157 835	-	100,6	-0,7	0,1
<b>45.33.2 Inst.v.Heizungs-,Lüftungs-,Klima-u.ä.Anlagen</b>									
20 - 49	1 680	8 202 565	-4 126	9 568	8 208 008	-	99,9	-0,1	0,1
50 - 99	368	4 342 507	+31 858	713	4 375 078	-	99,3	+0,7	0,0
100 - 199	122	2 926 177	-33 922	2 209	2 894 464	-	101,1	-1,2	0,1
200 und mehr	38	3 989 579	+17 917	4 818	4 012 313	-	99,4	+0,4	0,1
insgesamt	2 208	19 460 828	+11 727	17 308	19 489 863	-	99,9	+0,1	0,1
<b>45.34 Sonstige Bauinstallation</b>									
20 - 49	49	229 281	+405	817	230 503	-	99,5	+0,2	0,4
50 - 99	12	135 023	+2 842	160	138 024	-	97,8	+2,1	0,1
100 und mehr	15	2 176 681	-157 293	73	2 019 460	-	107,8	-7,8	0,0
insgesamt	76	2 540 984	-154 046	1 049	2 387 987	-	106,4	-6,5	0,0
<b>45.4 Sonstiges Baugewerbe</b>									
20 - 49	3 139	11 937 873	-85 595	8 005	11 860 283	-	100,7	-0,7	0,1
50 - 99	504	4 541 788	+10 502	3 205	4 555 495	-	99,7	+0,2	0,1
100 - 199	114	2 185 185	+56 013	657	2 241 854	-	97,5	+2,5	0,0
200 und mehr	32	1 729 666	-25 878	231	1 704 019	-	101,5	-1,5	0,0
insgesamt	3 789	20 394 511	-44 957	12 098	20 361 651	-	100,2	-0,2	0,1
<b>45.41 Stukkateurgewerbe,Gipserei u.Verputzerei</b>									
20 - 49	412	1 615 650	-28 335	2 009	1 589 325	-	101,7	-1,8	0,1
50 - 99	75	720 923	+14 668	73	735 663	-	98,0	+2,0	0,0
100 und mehr	18	784 902	-34 662	91	750 331	-	104,6	-4,6	0,0
insgesamt	505	3 121 475	-48 329	2 173	3 075 319	-	101,5	-1,6	0,1
<b>45.42 Bautischlerei</b>									
20 - 49	436	1 874 058	-13 113	1 946	1 862 892	-	100,6	-0,7	0,1
50 und mehr	46	644 480	-3 296	941	642 125	-	100,4	-0,5	0,1
insgesamt	482	2 518 539	-16 409	2 887	2 505 017	-	100,5	-0,7	0,1
<b>45.43 Fußboden-,Fliesen-und Plattenlegerei,Raumausstattung</b>									
20 - 49	671	3 323 246	-29 162	977	3 295 060	-	100,9	-0,9	0,0
50 - 99	85	943 106	+9 265	811	953 181	-	98,9	+1,0	0,1
100 und mehr	17	643 198	+21 314	46	664 558	-	96,8	+3,2	0,0
insgesamt	773	4 909 550	+1 416	1 833	4 912 800	-	99,9	+0,0	0,0
<b>45.44 Maler-u.Glasergewerbe</b>									
20 - 49	1 520	4 688 680	-22 977	2 622	4 668 325	-	100,4	-0,5	0,1
50 - 99	283	2 130 680	-1 446	832	2 130 066	-	100,0	-0,1	0,0
100 und mehr	92	1 896 566	+30 987	658	1 928 211	-	98,4	+1,6	0,0
insgesamt	1 895	8 715 925	+6 565	4 112	8 726 602	-	99,9	+0,1	0,0
<b>45.45 Baugewerbe a.n.g.</b>									
20 - 49	100	436 238	+7 992	451	444 681	-	98,1	+1,8	0,1
50 und mehr	34	692 783	+3 807	642	697 232	-	99,4	+0,5	0,1
insgesamt	134	1 129 022	+11 799	1 093	1 141 913	-	98,9	+1,0	0,1

1) Ohne Umsatzsteuer.

5 Umsatz 1997  
Nach Beschäftigtenrößenklassen

Beschäftigte von... bis...	Unter- nehmen	Umsatz 1)							Gesamt- umsatz je Beschäftigten	
		aus eigenen Erzeugnissen und aus ind./handw. Dienstl.			aus Handels- ware	aus sonst.nichtind./ n.handw. Tätigkeiten		insgesamt		darunter abgerechnete Bau- leistungen
		zusammen	darunter aus ind./handw. Dienst- leistungen 2)	zusammen		darunter aus Wohnungs- ver- mietung				
							Anzahl			
<b>45 Baugewerbe</b>										
20 - 49	16 427	70 391 403	1 349 381	1 155 974	332 915	49 685	71 880 292	39 131 532	145 337	
50 - 99	4 155	46 377 765	1 075 661	510 388	385 368	67 934	47 273 521	30 813 530	168 281	
100 - 199	1 422	36 102 212	1 424 913	382 512	403 251	46 165	36 887 976	27 566 455	192 237	
200 - 499	447	28 804 301	1 043 898	211 069	392 831	114 476	29 408 201	22 998 019	229 590	
500 - 999	79	13 712 061	241 789	224 838	262 783	9 778	14 199 682	10 856 160	286 197	
1 000 und mehr	39	43 116 805	61 185	98 898	574 028	27 039	43 789 731	38 025 959	394 867	
insgesamt	22 571	238 504 548	5 196 826	2 583 679	2 351 176	315 077	243 439 403	169 391 656	193 250	
<b>45.1/45.2 Vorbereitende Baustellenarbeiten, Hoch- u. Tiefbau</b>										
20 - 49	8 541	39 418 146	881 316	278 521	164 400	15 430	39 861 067	39 131 532	152 867	
50 - 99	2 588	31 101 113	611 850	196 604	279 712	50 924	31 577 428	30 813 530	179 430	
100 - 199	1 025	27 978 481	975 169	228 143	292 755	39 836	28 499 379	27 566 455	204 663	
200 - 499	342	23 519 937	789 220	120 989	334 824	110 872	23 975 751	22 998 019	244 121	
500 - 999	59	11 054 690	61 799	36 462	177 639	7 472	11 268 790	10 856 160	281 328	
1 000 und mehr	33	39 174 952	61 185	98 496	535 142	25 526	39 808 600	38 025 959	419 318	
insgesamt	12 587	172 247 329	3 380 539	959 216	1 784 471	250 059	174 991 016	169 391 656	216 252	
<b>45.1 Vorbereitende Baustellenarbeiten</b>										
20 - 49	227	1 171 431	46 307	10 722	16 211	646	1 198 364	1 130 796	179 261	
50 - 99	53	639 389	65 461	11 829	5 630	452	656 848	618 916	175 111	
100 - 199	24	538 457	39 158	14 565	13 157	343	566 179	514 909	174 153	
200 und mehr	6	1 302 519	16 987	-	7 237	57	1 309 756	1 300 470	182 953	
insgesamt	310	3 651 796	167 913	37 116	42 235	1 498	3 731 147	3 565 092	178 986	
<b>45.11 Abbruch-, Spreng-, Enttrümmerungsgewerbe u. ä.</b>										
insgesamt	296	3 509 153	150 899	28 805	39 852	1 296	3 577 810	3 435 312	178 845	
<b>45.12 Test- u. Suchbohrung</b>										
insgesamt	14	142 643	17 014	8 311	2 383	202	153 337	129 780	182 327	
<b>45.2 Hoch- u. Tiefbau</b>										
20 - 49	8 314	38 246 715	835 008	267 799	148 189	14 785	38 662 703	38 000 737	152 172	
50 - 99	2 535	30 461 724	546 389	184 775	274 081	50 472	30 920 580	30 194 614	179 524	
100 - 199	1 001	27 440 024	936 011	213 578	279 599	39 493	27 933 201	27 051 546	205 392	
200 - 499	339	23 368 415	782 045	120 989	334 687	110 871	23 824 091	22 846 909	245 031	
500 - 999	58	10 678 690	51 988	36 462	177 639	7 472	10 892 790	10 480 160	277 081	
1 000 und mehr	31	38 399 965	61 185	98 496	528 042	25 469	39 026 503	37 252 599	436 028	
insgesamt	12 278	168 595 533	3 212 626	922 099	1 742 236	248 562	171 259 868	165 826 564	217 238	
<b>45.21 Hochbau, Brücken- u. Tunnelbau u. ä.</b>										
20 - 49	5 199	24 262 166	575 019	178 051	61 700	10 487	24 501 916	24 112 130	153 155	
50 - 99	1 654	19 830 117	266 420	96 236	205 147	42 786	20 131 500	19 696 155	178 510	
100 - 199	656	18 394 298	624 826	120 852	195 714	35 272	18 710 864	18 171 681	208 950	
200 - 499	221	16 353 324	523 645	13 969	229 303	108 064	16 596 596	16 148 828	261 376	
500 - 999	34	7 212 778	16 775	20 649	146 159	6 881	7 379 587	7 110 009	324 381	
1 000 und mehr	23	33 773 942	16 182	75 943	400 463	24 662	34 250 347	33 048 121	472 530	
insgesamt	7 789	119 826 625	2 022 868	505 700	1 238 486	228 152	121 570 811	118 286 923	233 327	
<b>45.21.1 Hoch- u. Tiefbau o.a.S</b>										
20 - 49	909	4 157 306	74 140	43 941	6 808	394	4 208 055	4 138 536	144 039	
50 - 99	519	5 982 670	89 333	13 131	69 914	5 090	6 065 715	5 937 803	166 159	
100 - 199	310	7 972 843	224 716	93 048	81 465	10 374	8 147 356	7 841 232	189 455	
200 - 499	118	8 062 520	280 321	5 678	88 229	14 320	8 156 427	7 930 161	246 663	
500 - 999	26	5 368 058	8 953	15 806	130 791	6 881	5 514 655	5 268 377	313 714	
1 000 und mehr	19	31 557 624	16 182	74 901	329 269	21 641	31 961 794	30 843 756	478 450	
insgesamt	1 901	63 101 021	893 646	246 505	706 475	58 700	64 054 002	61 959 864	263 208	
<b>45.21.2 Hochbau (ohne Fertigteilbau)</b>										
20 - 49	3 741	17 306 047	464 818	124 515	31 007	8 791	17 461 569	17 186 594	154 093	
50 - 99	908	11 210 667	162 297	75 867	123 611	37 342	11 410 145	11 145 510	186 917	
100 - 199	264	8 301 440	320 549	23 555	101 777	23 736	8 426 773	8 227 833	237 487	
200 - 499	71	6 208 516	82 949	2 562	126 009	91 828	6 337 087	6 176 805	315 984	
500 und mehr	9	2 428 458	-	4 907	75 001	2 305	2 508 365	2 416 448	355 634	
insgesamt	4 993	45 455 127	1 030 613	231 407	457 405	164 002	46 143 939	45 153 190	194 738	
<b>45.21.3/45.21.4/45.21.5 Fertigteilbau im Hochbau</b>										
20 - 49	50	331 231	11 977	1 496	7 989	239	340 715	327 234	224 156	
50 - 99	16	270 899	-	2 377	5 195	2	278 471	269 784	279 029	
100 und mehr	17	1 959 447	72 580	611	11 434	1 354	1 971 492	1 941 347	375 306	
insgesamt	83	2 561 576	84 557	4 484	24 619	1 595	2 590 678	2 538 365	333 377	
<b>45.21.6/45.21.7 Brücken- u. Tunnelbau u. ä., Kabelleitungstiefb.</b>										
20 - 49	499	2 467 582	24 084	8 099	15 896	1 064	2 491 577	2 459 766	156 429	
50 - 99	212	2 365 882	14 790	4 861	6 427	353	2 377 170	2 343 059	167 083	
100 - 199	73	1 680 170	32 353	3 697	8 450	706	1 692 317	1 668 119	176 357	
200 und mehr	28	2 195 266	142 825	6 648	19 213	1 733	2 221 128	2 164 561	213 903	
insgesamt	812	8 708 901	214 052	23 304	49 987	3 856	8 782 192	8 635 504	175 170	

1) Ohne Umsatzsteuer.- 2) Vorbereitende Baustellenarbeiten, Hoch- und Tiefbau: Umsatzerlöse aus eigener Nachunternehmertätigkeit.

5 Umsatz 1997  
Nach Beschäftigtengrößenklassen

Beschäftigte von... bis...	Unter- nehmen	Umsatz 1)						Gesamt- umsatz je Beschäft- igten	
		aus eigenen Erzeugnissen und aus ind./handw. Dienstl.		aus Handels- ware	aus sonst.nichtind./ n.handw. Tätigkeiten		insgesamt		darunter abgerechnete Bau- leistungen
		zusammen	darunter aus ind./handw. Dienst- leistungen 2)		zusammen	darunter aus Wohnungs- ver- mietung			
Anzahl	1 000 DM						DM		
45.22 Dachdeckerei, Abdichtung u. Zimmerei									
20 - 49	1 629	6 775 347	193 316	77 273	11 432	553	6 864 052	6 725 452	145 634
50 - 99	201	2 219 027	132 166	11 622	6 943	1 200	2 237 592	2 216 831	173 026
100 und mehr	37	1 378 491	54 262	23 904	6 455	745	1 408 850	1 358 536	197 039
insgesamt	1 867	10 372 865	379 744	112 799	24 831	2 498	10 510 495	10 300 820	156 372
45.22.1 Dachdeckerei									
20 - 49	1 007	4 269 665	75 503	31 750	7 259	5	4 308 674	4 254 810	147 701
50 - 99	132	1 447 162	123 049	6 200	3 932	469	1 457 294	1 446 360	171 604
100 und mehr	21	616 710	41 532	2 794	4 765	399	624 268	608 835	153 382
insgesamt	1 160	6 333 537	240 084	40 744	15 955	873	6 390 236	6 310 005	153 119
45.22.2 Abdichtung gegen Wasser u. Feuchtigkeit									
20 - 49	91	388 401	8 711	728	774	260	389 903	383 532	148 359
50 - 99	23	317 560	9 117	69	1 775	183	319 403	317 560	196 189
100 und mehr	6	313 465	12 730	353	1 164	341	314 983	311 810	228 412
insgesamt	120	1 019 426	30 559	1 150	3 713	785	1 024 289	1 012 901	181 768
45.22.3 Zimmerei u. Ingenieurholzbau									
20 - 49	531	2 117 281	109 101	44 795	3 400	287	2 165 475	2 087 111	141 234
50 - 99	46	454 305	-	5 353	1 237	549	460 895	452 912	163 907
100 und mehr	10	448 316	-	20 758	526	4	469 600	437 892	276 058
insgesamt	587	3 019 902	109 101	70 905	5 163	840	3 095 969	2 977 914	156 003
45.23 Straßenbau u. Eisenbahnoberbau									
20 - 49	611	2 987 963	43 012	4 828	17 305	1 203	3 010 096	2 971 633	153 102
50 - 99	333	4 323 472	60 279	37 539	20 955	2 120	4 381 966	4 261 492	191 791
100 - 199	166	4 574 069	172 549	32 331	55 825	2 070	4 662 224	4 460 911	205 955
200 - 499	60	3 633 109	48 955	59 357	65 278	917	3 757 744	3 448 940	223 179
500 und mehr	18	4 107 983	78 987	15 911	76 274	1 329	4 200 168	3 864 679	249 502
insgesamt	1 188	19 626 596	403 781	149 967	235 637	7 639	20 012 200	19 007 655	202 518
45.23.1 Straßenbau									
20 - 49	568	2 748 315	34 071	3 526	15 471	1 035	2 767 312	2 732 063	151 479
50 - 99	308	3 722 177	54 280	35 018	19 597	2 080	3 776 792	3 660 562	178 340
100 - 199	157	4 349 406	172 121	32 154	55 646	2 029	4 437 207	4 236 316	209 114
200 - 499	59	3 594 109	48 955	59 357	65 278	917	3 718 744	3 409 940	223 652
500 und mehr	17	4 007 666	78 987	13 002	75 850	1 329	4 096 518	3 766 729	256 108
insgesamt	1 109	18 421 674	388 414	143 057	231 842	7 390	18 796 574	17 805 609	201 490
45.24 Wasserbau									
insgesamt	28	591 972	3 956	1 264	8 244	390	601 480	576 134	208 480
45.25 Spezialbau u. sonstiger Tiefbau									
20 - 49	860	4 139 265	23 630	6 383	53 865	2 542	4 199 513	4 110 435	156 746
50 - 99	340	3 925 834	87 524	39 378	40 550	4 312	4 005 763	3 870 225	172 088
100 - 199	144	3 559 992	80 450	50 362	20 088	1 231	3 630 442	3 519 887	187 536
200 und mehr	62	6 552 384	210 673	56 247	120 535	1 798	6 729 166	6 154 484	232 234
insgesamt	1 406	18 177 475	402 276	152 370	235 038	5 883	18 564 883	17 655 031	188 660
45.3/45.4/45.5 Bauinstallation u. sonstiges Baugewerbe									
20 - 49	7 886	30 973 257	468 065	877 453	168 515	34 255	32 019 226	-	136 940
50 - 99	1 567	15 276 652	463 811	313 784	105 856	17 011	15 696 092	-	149 582
100 - 199	397	8 123 732	449 744	154 369	110 496	6 329	8 388 597	-	159 365
200 - 499	106	5 284 364	254 677	90 079	58 007	3 604	5 432 450	-	181 826
500 - 999	20	2 657 371	179 990	188 376	85 144	2 307	2 930 892	-	220 581
1 000 und mehr	6	3 941 844	-	402	38 886	1 514	3 981 131	-	249 429
insgesamt	9 983	66 257 219	1 816 287	1 624 464	566 705	65 018	68 448 387	-	151 933
45.3 Bauinstallation									
20 - 49	4 748	19 560 308	247 028	407 815	113 231	27 263	20 081 353	-	142 121
50 - 99	1 063	10 850 390	268 191	218 633	85 281	15 131	11 154 304	-	154 785
100 - 199	283	5 995 739	377 697	104 769	102 904	5 094	6 203 412	-	166 090
200 - 499	79	4 003 747	226 012	88 813	51 836	2 568	4 144 396	-	184 277
500 und mehr	21	6 165 589	108 086	181 429	123 414	3 331	6 470 412	-	248 976
insgesamt	6 194	46 575 753	1 227 013	1 001 458	476 666	53 386	48 053 877	-	160 614
45.31 Elektroinstallation									
20 - 49	1 699	5 920 982	158 889	243 214	35 912	16 644	6 200 108	-	122 116
50 - 99	419	3 672 652	66 643	145 810	22 026	2 704	3 840 487	-	135 571
100 - 199	99	1 794 479	175 122	66 697	27 932	596	1 889 108	-	147 672
200 und mehr	36	2 171 475	113 995	232 212	83 726	2 698	2 487 414	-	205 247
insgesamt	2 253	13 559 588	514 649	687 933	169 596	22 642	14 417 117	-	138 610

1) Ohne Umsatzsteuer.- 2) Vorbereitende Baustellenarbeiten, Hoch- und Tiefbau: Umsatzerlöse aus eigener Nachunternehmertätigkeit.

5 Umsatz 1997  
Nach Beschäftigtengrößenklassen

Beschäftigte von... bis...	Unter- nehmen	Umsatz 1)						Gesamt- umsatz je Beschäf- tigten	
		aus eigenen Erzeugnissen und aus ind./handw. Dienstl.		aus Handels- ware	aus sonst.nichtind./ n.handw. Tätigkeiten		insgesamt		darunter abgerechnete Bau- leistungen
		zusammen	darunter aus ind./handw. Dienst- leistungen 2)		zusammen	darunter aus Wohnungs- ver- mietung			
Anzahl	1 000 DM						DM		
45.32 Dämmung gegen Kälte,Wärme,Schall,Erschütterung									
20 - 49	284	1 391 496	64 541	6 979	9 636	4 752	1 408 111	-	164 482
50 - 99	64	852 088	12 284	1 964	16 649	19	870 701	-	196 558
100 und mehr	25	2 122 684	26 334	3 625	30 661	379	2 156 970	-	225 982
insgesamt	374	4 366 269	103 159	12 567	56 946	5 151	4 435 782	-	196 835
45.33 Klempnerei,Gas-,Wasser-,Heizungs-u.Lüftungsinst.									
20 - 49	2 715	12 029 149	16 992	149 626	65 077	5 780	12 243 853	-	152 101
50 - 99	568	6 193 184	182 341	70 492	44 418	12 401	6 308 093	-	163 918
100 - 199	164	3 686 195	173 028	32 933	56 800	4 122	3 775 927	-	173 095
200 und mehr	44	4 245 055	220 103	37 595	49 469	715	4 332 119	-	237 895
insgesamt	3 491	26 153 582	592 465	290 646	215 765	23 018	26 659 993	-	167 667
45.33.1 Klempnerei,Gas-u.Wasserinstallation									
20 - 49	1 035	3 949 325	15 146	84 885	7 078	1 287	4 041 288	-	134 662
50 - 99	200	1 938 275	58 283	17 212	10 100	1 907	1 965 587	-	145 638
100 und mehr	48	1 164 273	154 925	14 562	13 055	1 772	1 192 290	-	162 598
insgesamt	1 283	7 051 874	228 354	117 059	30 233	4 966	7 199 165	-	141 605
45.33.2 Inst.v.Heizungs-,Lüftungs-,Klima-u.ä.Anlagen									
20 - 49	1 680	8 079 824	1 846	64 742	57 999	4 494	8 202 565	-	162 467
50 - 99	368	4 254 909	124 058	53 280	34 318	10 494	4 342 507	-	173 791
100 - 199	122	2 855 487	153 138	21 575	49 115	2 363	2 926 177	-	179 659
200 und mehr	38	3 911 489	85 068	33 990	44 100	703	3 989 579	-	243 204
insgesamt	2 208	19 101 709	364 111	173 587	185 532	18 053	19 460 828	-	179 916
45.34 Sonstige Bauinstallation									
20 - 49	49	218 680	6 605	7 996	2 605	87	229 281	-	156 402
50 - 99	12	132 466	6 923	368	2 188	7	135 023	-	164 251
100 und mehr	15	2 145 167	3 212	1 948	29 565	2 482	2 176 681	-	191 829
insgesamt	76	2 496 314	16 740	10 312	34 358	2 575	2 540 984	-	186 358
45.4 Sonstiges Baugewerbe									
20 - 49	3 139	11 412 949	221 037	469 639	55 284	6 991	11 937 873	-	129 026
50 - 99	504	4 426 262	195 620	95 151	20 375	1 879	4 541 788	-	138 175
100 - 199	114	2 127 933	72 047	49 600	7 592	1 235	2 185 185	-	142 937
200 und mehr	32	1 714 262	100 569	8 616	6 787	1 526	1 729 666	-	162 453
insgesamt	3 789	19 681 466	589 274	623 005	90 039	11 632	20 394 511	-	134 770
45.41 Stukkateurgewerbe,Gipserei u.Verputzerei									
20 - 49	412	1 607 374	13 493	2 139	6 138	779	1 615 650	-	133 662
50 - 99	75	716 268	44 626	3 209	1 447	69	720 923	-	145 726
100 und mehr	18	783 462	26 261	217	1 222	538	784 902	-	238 418
insgesamt	505	3 107 104	84 379	5 565	8 807	1 386	3 121 475	-	153 564
45.42 Bautischlerei									
20 - 49	436	1 761 382	7 745	91 636	21 040	513	1 874 058	-	148 881
50 und mehr	46	625 928	16 380	14 879	3 673	451	644 480	-	210 410
insgesamt	482	2 387 310	24 125	106 516	24 713	964	2 518 539	-	160 923
45.43 Fußboden-,Fliesen-und Plattenlegerei,Raumausstattung									
20 - 49	671	3 087 110	57 198	221 237	14 898	1 947	3 323 246	-	169 642
50 - 99	85	908 163	44 979	32 184	2 759	301	943 106	-	175 725
100 und mehr	17	602 911	6 502	38 748	1 539	557	643 198	-	201 060
insgesamt	773	4 598 185	108 679	292 169	19 196	2 804	4 909 550	-	174 371
45.44 Maler-u.Glasergerwerbe									
20 - 49	1 520	4 528 093	121 697	149 753	10 834	3 507	4 688 680	-	103 266
50 - 99	283	2 076 448	90 786	43 179	11 052	931	2 130 680	-	114 351
100 und mehr	92	1 868 305	66 136	18 587	9 674	1 564	1 896 566	-	124 571
insgesamt	1 895	8 472 846	278 618	211 519	31 560	6 003	8 715 925	-	109 964
45.45 Baugewerbe a.n.g.									
20 - 49	100	428 990	20 904	4 874	2 375	246	436 238	-	152 849
50 und mehr	34	687 032	72 568	2 364	3 388	229	692 783	-	136 398
insgesamt	134	1 116 022	93 472	7 237	5 763	475	1 129 022	-	142 317

1) Ohne Umsatzsteuer.- 2) Vorbereitende Baustellenerarbeiten, Hoch- und Tiefbau: Umsetzerlöse aus eigener Nachunternehmertätigkeit.

6 Lagerbestände 1997  
Nach Beschäftigtengrößenklassen

Beschäftigte von... bis...	Lagerbestände 1)								
	an Roh-, Hilfs- und Betriebsstoffen			an unfertigen und fertigen Erzeug- nissen aus eigener Produktion			an Handelsware		
	Anfang	Ende	Zu-(+) bzw. Abn.(-)	Anfang	Ende	Zu-(+) bzw. Abn.(-)	Anfang	Ende	Zu-(+) bzw. Abn.(-)
	des Geschäftsjahres			des Geschäftsjahres			des Geschäftsjahres		
1 000 DM		%	1 000 DM		%	1 000 DM		%	
<b>45 Baugewerbe</b>									
20 - 49	1 428 856	1 545 888	+8,2	12 390 893	11 979 872	-3,3	203 036	205 880	+1,4
50 - 99	847 446	848 137	+0,1	12 257 961	11 871 284	-3,2	65 179	67 365	+3,4
100 - 199	436 937	440 201	+0,7	12 571 078	12 385 478	-1,5	65 650	66 770	+1,7
200 - 499	310 299	304 459	-1,9	11 872 120	11 415 257	-3,8	24 563	27 207	+10,8
500 - 999	116 573	103 353	-11,3	4 962 726	4 489 483	-9,5	33 433	27 857	-16,7
1 000 und mehr	317 295	298 587	-5,9	24 568 001	21 733 215	-11,5	22 567	68 998	+5,8
insgesamt	3 457 406	3 540 626	+2,4	78 622 781	73 874 589	-6,0	414 427	464 077	+12,0
<b>45.1/45.2 Vorbereitende Baustellenarbeiten, Hoch- u. Tiefbau</b>									
20 - 49	571 807	628 009	+9,8	8 235 363	7 952 130	-3,4	64 958	60 057	-7,5
50 - 99	365 463	350 935	-4,0	9 516 488	9 069 992	-4,7	12 657	13 650	+7,8
100 - 199	240 857	243 573	+1,1	10 699 886	10 488 159	-2,0	35 194	37 617	+6,9
200 - 499	183 479	174 999	-4,6	10 521 789	10 093 595	-4,1	8 521	8 219	-3,5
500 - 999	92 400	78 261	-15,3	4 152 232	3 765 248	-9,3	9 119	11 681	+28,1
1 000 und mehr	294 543	278 307	-5,5	23 526 643	20 694 688	-12,0	22 567	68 998	+5,8
insgesamt	1 748 550	1 754 084	+0,3	66 652 401	62 063 812	-6,9	153 015	200 222	+30,9
<b>45.1 Vorbereitende Baustellenarbeiten</b>									
20 - 49	9 019	9 493	+5,3	215 776	212 758	-1,4	2 429	2 561	+5,4
50 - 99	5 624	6 497	+15,5	151 355	177 998	+17,6	551	1 706	+9,8
100 - 199	7 624	7 213	-5,4	207 750	248 622	+19,7	2 330	2 679	+15,0
200 und mehr	20 405	21 414	+4,9	256 624	328 690	+28,1	-	-	-
insgesamt	42 672	44 616	+4,6	831 506	968 068	+16,4	5 310	6 946	+30,8
<b>45.11 Abbruch-, Spreng-, Entrümmerungsgewerbe u. ä.</b>									
insgesamt	35 528	37 893	+6,7	814 423	939 970	+15,4	4 135	4 655	+12,6
<b>45.12 Test- u. Suchbohrung</b>									
insgesamt	7 144	6 723	-5,9	17 084	28 098	+64,5	1 175	2 291	+95,0
<b>45.2 Hoch- u. Tiefbau</b>									
20 - 49	562 789	618 516	+9,9	8 019 587	7 739 372	-3,5	62 528	57 496	-8,0
50 - 99	359 839	344 438	-4,3	9 365 133	8 891 993	-5,1	12 106	11 943	-1,3
100 - 199	233 233	236 360	+1,3	10 492 136	10 239 537	-2,4	32 864	34 938	+6,3
200 - 499	183 113	174 863	-4,5	10 502 810	10 032 480	-4,5	8 521	8 219	-3,5
500 - 999	90 670	73 789	-18,6	3 964 902	3 578 080	-9,8	9 119	11 681	+28,1
1 000 und mehr	276 235	261 501	-5,3	23 476 328	20 614 282	-12,2	22 567	68 998	+5,8
insgesamt	1 705 878	1 709 467	+0,2	65 820 895	61 095 744	-7,2	147 705	193 276	+30,9
<b>45.21 Hochbau, Brücken- u. Tunnelbau u. ä.</b>									
20 - 49	254 107	285 171	+12,2	5 900 807	5 607 955	-5,0	49 783	45 213	-9,2
50 - 99	189 435	177 645	-6,2	6 703 527	6 303 997	-6,0	4 755	4 958	+4,3
100 - 199	140 841	140 583	+1,3	7 139 827	6 967 817	-2,4	18 575	18 435	-0,8
200 - 499	101 311	94 926	-6,3	7 615 646	7 008 094	-8,0	1 006	858	-14,7
500 - 999	37 487	34 048	-9,2	3 066 415	2 713 720	-11,5	4 970	7 589	+52,7
1 000 und mehr	150 196	131 360	-12,5	21 658 802	18 803 690	-13,2	17 074	65 174	+81,7
insgesamt	871 378	863 732	-0,9	52 085 023	47 405 273	-9,0	96 165	142 227	+47,9
<b>45.21.1 Hoch- u. Tiefbau oaS</b>									
20 - 49	58 528	84 503	+44,4	879 306	822 212	-6,5	2 361	2 361	+0,0
50 - 99	62 135	52 057	-16,2	2 009 094	1 868 278	-7,0	365	127	-65,2
100 - 199	80 310	81 204	+1,1	3 226 137	3 037 953	-5,8	16 575	16 469	-0,8
200 - 499	49 563	44 137	-10,9	3 150 854	3 036 046	-3,6	676	730	+16,7
500 - 999	24 964	22 360	-10,4	2 421 537	2 122 198	-12,4	578	574	-0,6
1 000 und mehr	142 152	124 265	-12,6	20 341 131	17 825 947	-12,4	17 074	65 174	+81,7
insgesamt	417 652	408 526	-2,2	32 028 060	28 712 633	-10,4	37 850	85 436	+25,7
<b>45.21.2 Hochbau (ohne Fertigteilbau)</b>									
20 - 49	162 729	164 150	+0,9	4 380 947	4 193 677	-4,3	45 334	40 677	-10,3
50 - 99	76 730	69 167	-9,9	3 957 282	3 689 691	-6,8	1 646	1 907	+15,8
100 - 199	42 192	40 889	-3,1	3 335 440	3 266 064	-2,1	1 116	1 127	+1,0
200 - 499	22 462	21 031	-6,4	3 600 916	3 106 207	-13,7	88	94	+6,7
500 und mehr	13 773	12 787	-7,2	1 139 441	1 021 193	-10,4	4 392	7 015	+59,7
insgesamt	317 887	308 024	-3,1	16 414 026	15 276 832	-6,9	52 577	50 819	-3,3
<b>45.21.3/45.21.4/45.21.5 Fertigteilbau im Hochbau</b>									
20 - 49	10 159	10 948	+7,8	54 973	33 668	-38,8	960	962	+0,1
50 - 99	3 900	3 878	-0,6	53 790	63 018	+17,2	28	31	+13,6
100 und mehr	18 193	18 343	+0,8	673 696	519 057	-23,0	8	21	+44,8
insgesamt	32 252	33 169	+2,8	782 459	615 742	-21,3	996	1 014	+1,7
<b>45.21.6/45.21.7 Brücken- u. Tunnelbau u. ä., Kabelleitungstiefb.</b>									
20 - 49	22 691	25 571	+12,7	585 580	558 398	-4,6	1 128	1 214	+7,6
50 - 99	46 670	52 543	+12,6	683 362	683 011	-0,1	2 717	2 893	+6,5
100 - 199	11 698	13 232	+13,6	427 202	462 343	+8,2	855	818	-4,3
200 und mehr	22 528	22 607	+0,4	1 164 335	1 096 314	-5,8	41	34	-18,7
insgesamt	103 587	114 013	+10,1	2 860 479	2 800 066	-2,1	4 742	4 958	+4,6

1) Ohne Umsatzsteuer (Vorsteuer).



6 Lagerbestände 1997  
Nach Beschäftigtenrößenklassen

Beschäftigte von... bis...	Lagerbestände 1)								
	an Roh-, Hilfs- und Betriebsstoffen			an unfertigen und fertigen Erzeug- nissen aus eigener Produktion			an Handelsware		
	Anfang	Ende	Zu-(+) bzw. Abn.(-)	Anfang	Ende	Zu-(+) bzw. Abn.(-)	Anfang	Ende	Zu-(+) bzw. Abn.(-)
	des Geschäftsjahres			des Geschäftsjahres			des Geschäftsjahres		
1 000 DM		%	1 000 DM		%	1 000 DM		%	
45.22 Dachdeckerei, Abdichtung u. Zimmerei									
20 - 49	219 273	235 140	+7,2	837 960	834 626	-0,4	10 651	9 697	-9,0
50 - 99	74 946	70 494	-5,9	465 648	475 326	+2,1	3 118	3 621	+16,1
100 und mehr	47 558	41 327	-13,1	257 180	226 583	-11,9	4 825	4 661	-3,4
insgesamt	341 776	346 962	+1,5	1 560 788	1 536 535	-1,6	18 594	17 979	-3,3
45.22.1 Dachdeckerei									
20 - 49	130 088	142 946	+9,9	441 168	432 805	-1,9	1 245	1 219	-2,1
50 - 99	37 413	37 992	+1,5	285 461	279 124	-2,2	1 385	1 658	+19,7
100 und mehr	29 535	22 684	-23,3	108 327	95 850	-20,7	4 065	3 998	-1,7
insgesamt	197 035	203 601	+3,3	834 956	797 779	-4,5	6 695	6 875	+2,7
45.22.2 Abdichtung gegen Wasser u. Feuchtigkeit									
20 - 49	13 653	12 307	-9,9	52 556	59 977	+14,1	365	322	-11,7
50 - 99	4 946	4 886	-1,2	87 508	88 799	+1,5	55	65	+17,6
100 und mehr	6 103	5 803	-4,9	69 677	71 250	+2,3	132	87	-34,2
insgesamt	24 702	22 996	-6,9	209 741	220 027	+4,9	552	474	-14,2
45.22.3 Zimmerei u. Ingenieurholzbau									
20 - 49	75 532	79 888	+5,8	344 236	341 844	-0,7	9 041	8 156	-9,8
50 - 99	32 588	27 616	-15,3	92 679	107 402	+15,9	1 679	1 899	+13,1
100 und mehr	11 920	12 860	+7,9	79 176	69 483	-12,2	628	576	-8,3
insgesamt	120 040	120 364	+0,3	516 091	518 729	+0,5	11 347	10 630	-6,3
45.23 Straßenbau u. Eisenbahnoberbau									
20 - 49	39 372	50 635	+28,6	509 612	525 099	+3,0	907	1 332	+46,9
50 - 99	37 624	37 175	-1,2	1 181 885	1 083 199	-8,3	541	312	-42,4
100 - 199	42 635	43 267	+1,5	1 660 730	1 524 916	-8,2	9 558	11 363	+18,9
200 - 499	26 432	28 881	+9,3	1 583 438	1 667 463	+5,3	6 502	6 559	+0,9
500 und mehr	33 245	30 068	-9,7	1 279 536	1 407 000	+10,0	722	569	-21,2
insgesamt	179 309	189 967	+5,9	6 215 201	6 207 677	-0,1	18 231	20 135	+10,4
45.23.1 Straßenbau									
20 - 49	37 272	48 607	+30,4	465 349	483 517	+3,9	334	266	-20,4
50 - 99	35 156	34 592	-1,6	940 924	948 367	+0,8	541	312	-42,4
100 - 199	40 060	37 176	-7,2	1 547 553	1 399 870	-9,5	9 558	11 363	+18,9
200 - 499	26 383	28 853	+9,4	1 577 438	1 657 463	+5,1	6 502	6 559	+0,9
500 und mehr	31 573	28 334	-10,3	1 272 378	1 404 909	+10,4	321	239	-25,8
insgesamt	170 444	177 561	+4,2	5 803 642	5 894 126	+1,6	17 256	18 738	+8,6
45.24 Wasserbau									
insgesamt	4 825	4 756	-1,4	485 493	522 675	+7,7	-	-	-
45.25 Spezialbau u. sonstiger Tiefbau									
20 - 49	48 516	46 193	-4,8	751 634	753 816	+0,3	1 187	1 254	+5,7
50 - 99	57 309	57 986	+1,2	970 203	1 003 946	+3,5	3 691	3 052	-17,3
100 - 199	32 743	32 333	-1,3	1 477 307	1 518 939	+2,8	3 956	4 494	+13,6
200 und mehr	170 021	167 540	-1,5	2 275 247	2 146 883	-5,6	5 882	4 134	-29,7
insgesamt	308 589	304 051	-1,5	5 474 390	5 423 583	-0,9	14 716	12 935	-12,1
45.3/45.4/45.5 Bauinstallation u. sonstiges Baugewerbe									
20 - 49	857 049	917 879	+7,1	4 155 531	4 027 742	-3,1	138 078	145 823	+5,6
50 - 99	481 983	497 202	+3,2	2 741 473	2 801 293	+2,2	52 522	53 715	+2,3
100 - 199	196 080	196 628	+0,3	1 871 192	1 897 319	+1,4	30 456	29 153	-4,3
200 - 499	126 820	129 460	+2,1	1 350 332	1 321 662	-2,1	16 041	18 988	+18,4
500 - 999	24 173	25 092	+3,8	810 494	724 235	-10,6	24 315	16 175	-33,5
1 000 und mehr	22 752	20 280	-10,9	1 041 358	1 038 528	-0,3	-	-	-
insgesamt	1 708 857	1 786 542	+4,5	11 970 380	11 810 778	-1,3	261 412	263 855	+0,9
45.3 Bauinstallation									
20 - 49	549 477	612 197	+11,4	2 795 830	2 753 636	-1,5	71 065	72 624	+2,2
50 - 99	376 054	389 732	+3,6	2 064 551	2 113 868	+2,4	32 420	32 937	+1,6
100 - 199	152 995	153 365	+0,2	1 484 604	1 454 717	-2,0	22 756	21 871	-3,9
200 - 499	112 209	115 540	+3,0	1 145 051	1 124 573	-1,8	16 023	18 972	+18,4
500 und mehr	38 223	36 638	-4,1	1 749 405	1 678 003	-4,1	23 916	16 093	-32,7
insgesamt	1 228 959	1 307 472	+6,4	9 239 441	9 124 796	-1,2	166 180	162 496	-2,2
45.31 Elektroinstallation									
20 - 49	191 492	208 164	+8,7	791 706	789 413	-0,3	66 203	67 503	+2,0
50 - 99	102 363	108 264	+5,8	632 399	680 680	+4,5	29 767	29 794	+0,1
100 - 199	39 224	42 459	+8,2	414 626	432 494	+4,3	14 913	13 867	-7,0
200 und mehr	39 768	40 587	+2,1	628 060	597 228	-4,9	31 163	25 881	-16,9
insgesamt	372 847	399 475	+7,1	2 466 791	2 479 816	+0,5	142 045	137 045	-3,5

1) Ohne Umsatzsteuer (Vorsteuer).

6 Lagerbestände 1997  
Nach Beschäftigtengrößenklassen

Beschäftigte von... bis...	Lagerbestände 1)								
	an Roh-, Hilfs- und Betriebsstoffen			an unfertigen und fertigen Erzeug- nissen aus eigener Produktion			an Handelsware		
	Anfang	Ende	Zu-(+) bzw. Abn.(-)	Anfang	Ende	Zu-(+) bzw. Abn.(-)	Anfang	Ende	Zu-(+) bzw. Abn.(-)
	des Geschäftsjahres			des Geschäftsjahres			des Geschäftsjahres		
1 000 DM		%	1 000 DM		%	1 000 DM		%	
<b>45.32 Dämmung gegen Kälte, Wärme, Schall, Erschütterung</b>									
20 - 49	25 163	23 422	-6,9	206 116	206 022	+0,0	36	73	+1,8
50 - 99	10 347	10 491	+1,4	146 396	122 159	-16,6	124	120	-3,1
100 und mehr	23 916	22 565	-5,6	372 535	463 389	+24,4	67	61	-9,1
insgesamt	59 426	56 478	-5,0	725 046	791 570	+9,2	227	254	+11,9
<b>45.33 Klempnerei, Gas-, Wasser-, Heizungs- u. Lüftungsinst.</b>									
20 - 49	322 189	368 743	+14,4	1 785 976	1 745 763	-2,3	3 919	4 139	+5,6
50 - 99	261 124	268 557	+2,8	1 263 537	1 305 969	+3,4	2 515	3 013	+19,8
100 - 199	102 755	100 350	-2,3	1 008 758	937 634	-7,1	7 610	7 806	+2,6
200 und mehr	76 867	79 356	+3,2	1 313 989	1 342 748	+2,2	8 776	9 184	+4,6
insgesamt	762 935	817 005	+7,1	5 372 259	5 332 113	-0,7	22 820	24 141	+5,8
<b>45.33.1 Klempnerei, Gas- u. Wasserinstallation</b>									
20 - 49	110 213	110 230	+0,0	573 404	537 316	-6,3	2 049	2 042	-0,3
50 - 99	72 649	69 615	-4,2	361 495	372 069	+2,9	1 585	1 787	+12,7
100 und mehr	44 011	45 888	+4,3	297 972	271 612	-8,8	3 702	4 002	+8,1
insgesamt	226 874	225 733	-0,5	1 232 870	1 180 997	-4,2	7 337	7 831	+6,7
<b>45.33.2 Inst. v. Heizungs-, Lüftungs-, Klima- u. ä. Anlagen</b>									
20 - 49	211 976	258 512	+22,0	1 212 572	1 208 446	-0,3	1 870	2 096	+12,1
50 - 99	188 475	198 942	+5,6	902 042	933 900	+3,5	930	1 226	+31,9
100 - 199	72 927	71 679	-1,7	769 397	735 476	-4,4	4 137	4 037	-2,4
200 und mehr	62 683	62 139	-0,9	1 255 377	1 273 294	+1,4	8 547	8 951	+4,7
insgesamt	536 061	591 273	+10,3	4 139 389	4 151 116	+0,3	15 484	16 310	+5,3
<b>45.34 Sonstige Bauinstallation</b>									
20 - 49	10 633	11 868	+11,6	12 033	12 438	+3,4	907	909	+0,2
50 - 99	2 221	2 420	+9,0	22 219	25 060	+12,8	14	10	-27,8
100 und mehr	20 897	20 226	-3,2	641 093	483 800	-24,5	167	137	-18,0
insgesamt	33 751	34 514	+2,3	675 345	521 298	-22,8	1 088	1 056	-2,9
<b>45.4 Sonstiges Baugewerbe</b>									
20 - 49	307 572	305 683	-0,6	1 359 700	1 274 106	-6,3	67 013	73 199	+9,2
50 - 99	105 929	107 470	+1,5	676 923	687 425	+1,6	20 102	20 778	+3,4
100 - 199	43 085	43 263	+0,4	386 589	442 602	+14,5	7 699	7 283	-5,4
200 und mehr	23 312	22 655	-2,8	307 727	281 849	-8,4	417	99	-76,3
insgesamt	479 898	479 070	-0,2	2 730 939	2 685 981	-1,6	95 232	101 359	+6,4
<b>45.41 Stukkateurgewerbe, Gipserei u. Verputzerei</b>									
20 - 49	18 359	18 235	-0,7	286 830	258 495	-9,9	31	25	-17,5
50 - 99	5 064	5 228	+3,2	179 960	194 628	+8,2	281	368	+31,0
100 und mehr	5 763	5 561	-3,5	217 715	183 053	-15,9	-	-	-
insgesamt	29 186	29 023	-0,6	684 505	636 176	-7,1	311	393	+26,2
<b>45.42 Bautischlerei</b>									
20 - 49	75 487	73 335	-2,8	179 264	166 151	-7,3	8 629	7 094	-17,8
50 - 99	23 703	22 959	-3,1	100 129	96 839	-3,3	2 353	2 425	+3,1
insgesamt	99 190	96 295	-2,9	279 393	262 984	-5,9	10 981	9 520	-13,3
<b>45.43 Fußboden-, Fliesen- und Plattenlegerei, Raumausstattung</b>									
20 - 49	124 450	125 126	+0,5	394 154	364 991	-7,4	42 765	50 989	+19,2
50 - 99	32 286	32 909	+1,9	128 618	137 883	+7,2	4 956	5 452	+10,0
100 und mehr	19 752	18 354	-7,1	120 027	141 341	+17,8	3 618	3 255	-10,0
insgesamt	176 487	176 389	-0,1	642 799	644 215	+0,2	51 339	59 696	+16,3
<b>45.44 Maler- u. Glasergewerbe</b>									
20 - 49	77 134	76 399	-1,0	453 351	430 375	-5,1	15 139	14 624	-3,4
50 - 99	41 360	41 974	+1,5	263 464	262 018	-0,5	12 401	12 424	+0,2
100 und mehr	31 119	33 618	+8,0	274 682	305 669	+11,3	4 462	4 104	-8,0
insgesamt	149 612	151 991	+1,6	991 497	998 061	+0,7	32 002	31 153	-2,7
<b>45.45 Baugewerbe a.n.g.</b>									
20 - 49	12 142	12 587	+3,7	46 102	54 093	+17,3	450	466	+3,6
50 - 99	13 280	12 785	-3,7	86 644	90 452	+4,4	148	132	-11,2
insgesamt	25 422	25 372	-0,2	132 746	144 545	+8,9	598	598	-0,1

1) Ohne Umsatzsteuer (Vorsteuer).

**Materialverbrauch, Einsatz an Handelsware zu Anschaffungskosten, Kosten für  
Lohnarbeiten bzw. Kosten für Fremd- und Nachunternehmerleistungen,  
Sonstige Vorleistungen, Kostensteuern 1997  
nach Beschäftigtengrößenklassen und Wirtschaftszweigen**

7 Materialverbrauch, Einsatz an Handelskosten für Fremd- und Nachunternehmer Nach Beschäftigt

1 000

Lfd. Nr.	Beschäftigte von... bis...	Eingänge an Roh-, Hilfs- und Betriebsstoffen	Anfangsbestand abzüglich Endbestand an RHB-Stoffen	Verbrauch an Roh-, Hilfs- und Betriebsstoffen (Materialverbrauch)		Eingänge an Handelsware	Anfangsbestand abzüglich Endbestand an Handelsware	Einsatz an Handelsware (Sp.5+6)	Kosten für Lohnarbeiten 1)
				insgesamt	darunter Energieverbrauch				
				(Sp.1+2)					
		1	2	3	4	5	6	7	8
45 Bau									
1	20 - 49	21 779 947	-117 032	21 662 915	864 437	909 177	-2 845	906 332	9 153 191
2	50 - 99	13 670 447	-691	13 669 756	632 130	403 449	-2 186	401 263	8 568 507
3	100 - 199	9 588 377	-3 264	9 585 113	513 628	295 181	-1 121	294 061	9 375 539
4	200 - 499	6 705 832	+5 839	6 711 671	424 552	185 641	-2 645	182 996	9 059 213
5	500 - 999	3 215 264	+13 220	3 228 484	179 325	243 621	+5 577	249 197	4 372 553
6	1 000 und mehr	6 418 283	+18 708	6 436 991	385 466	124 334	-46 431	77 903	18 893 528
7	insgesamt	61 378 150	-83 220	61 294 931	2 999 536	2 161 402	-49 650	2 111 753	59 422 531
45.1/45.2 Vorbereitende Bau									
8	20 - 49	10 616 798	-56 202	10 560 596	556 667	232 910	+4 901	237 810	6 497 626
9	50 - 99	8 224 567	+14 527	8 239 094	490 874	163 261	-993	162 268	6 726 759
10	100 - 199	6 775 709	-2 716	6 772 993	446 023	180 966	-2 423	178 543	8 058 324
11	200 - 499	4 799 863	+8 480	4 808 343	382 092	101 273	+302	101 575	8 343 685
12	500 - 999	2 358 359	+14 140	2 372 499	156 952	34 921	-2 562	32 359	3 965 323
13	1 000 und mehr	5 308 142	+16 236	5 324 378	363 533	123 988	-46 431	77 557	18 131 700
14	insgesamt	38 083 437	-5 534	38 077 904	2 396 141	837 320	-47 207	790 113	51 723 417
45.1 Vorbereitende									
15	20 - 49	226 443	-474	225 969	48 673	6 871	-132	6 739	181 818
16	50 - 99	136 424	-873	135 551	21 398	11 974	-1 155	10 819	127 144
17	100 - 199	96 352	+411	96 763	24 920	12 091	-349	11 742	145 147
18	200 und mehr	188 207	-1 008	187 199	12 482	-	-	-	383 400
19	insgesamt	647 426	-1 944	645 482	107 474	30 936	-1 636	29 300	837 508
45.11 Abbruch-, Spreng-,									
20	insgesamt	624 772	-2 365	622 407	102 739	20 739	-520	20 218	812 413
45.12 Test-u.									
21	insgesamt	22 654	+421	23 074	4 734	10 197	-1 116	9 081	25 096
45.2 Hoch-u.									
22	20 - 49	10 390 355	-55 728	10 334 627	507 994	226 039	+5 032	231 071	6 315 808
23	50 - 99	8 088 143	+15 401	8 103 544	469 476	151 287	+162	151 449	6 599 615
24	100 - 199	6 679 357	-3 127	6 676 231	421 103	168 875	-2 074	166 802	7 913 177
25	200 - 499	4 772 559	+8 250	4 780 809	380 863	101 273	+302	101 575	8 253 487
26	500 - 999	2 264 352	+16 880	2 281 232	148 747	34 921	-2 562	32 359	3 753 287
27	1 000 und mehr	5 241 245	+14 734	5 255 979	360 486	123 988	-46 431	77 557	18 050 535
28	insgesamt	37 436 011	-3 590	37 432 422	2 288 668	806 384	-45 571	760 813	50 885 909
45.21 Hochbau, Brücken-									
29	20 - 49	6 213 269	-31 064	6 182 206	273 320	151 854	+4 571	156 424	4 727 258
30	50 - 99	5 160 422	+11 791	5 172 213	239 146	77 969	-203	77 766	4 991 935
31	100 - 199	4 225 443	-1 742	4 223 701	217 354	97 207	+141	97 348	6 089 363
32	200 - 499	2 999 099	+6 385	3 005 484	201 528	12 328	+148	12 476	6 710 263
33	500 - 999	1 416 387	+3 439	1 419 826	80 599	21 345	-2 619	18 726	2 933 971
34	1 000 und mehr	4 086 851	+18 837	4 105 688	276 653	105 950	-48 100	57 850	16 734 792
35	insgesamt	24 101 471	+7 646	24 109 117	1 288 600	466 653	-46 063	420 591	42 187 583
45.21.1 Hoch-u.									
36	20 - 49	1 104 788	-25 975	1 078 814	53 067	28 019	0	28 019	741 771
37	50 - 99	1 393 637	+10 078	1 403 715	80 294	9 187	+238	9 425	1 545 290
38	100 - 199	1 934 145	-894	1 933 251	115 364	80 158	+127	80 284	2 194 738
39	200 - 499	1 582 611	+5 426	1 588 037	101 959	4 886	+146	5 032	3 250 683
40	500 - 999	1 126 033	+2 603	1 128 636	67 550	14 316	+3	14 319	2 092 950
41	1 000 und mehr	3 786 704	+17 887	3 804 591	261 250	104 941	-48 100	56 841	15 789 511
42	insgesamt	10 927 919	+9 126	10 937 045	679 483	241 507	-47 586	193 921	25 614 944
45.21.2 Hochbau									
43	20 - 49	4 462 395	-1 421	4 460 975	157 840	114 528	+4 657	119 185	3 622 455
44	50 - 99	3 133 935	+7 564	3 141 499	101 907	62 691	-261	62 431	3 008 295
45	100 - 199	1 853 422	+1 303	1 854 725	61 027	12 907	-11	12 896	3 292 833
46	200 - 499	1 004 145	+1 430	1 005 575	55 884	2 247	-6	2 241	2 910 449
47	500 und mehr	433 672	+986	434 658	17 494	7 093	-2 623	4 470	1 017 314
48	insgesamt	10 887 570	+9 863	10 897 432	394 152	199 466	+1 757	201 223	13 851 346
45.21.3/45.21.4/45.21.5									
49	20 - 49	112 006	-789	111 217	4 326	1 243	-1	1 242	55 389
50	50 - 99	49 628	+22	49 650	2 764	1 578	-4	1 574	109 361
51	100 und mehr	258 271	-150	258 121	13 617	319	-12	307	953 618
52	insgesamt	419 905	-917	418 988	20 707	3 140	-17	3 122	1 118 368
45.21.6/45.21.7 Brücken-u. Tunnel									
53	20 - 49	534 080	-2 880	531 200	58 088	8 064	-85	7 978	307 643
54	50 - 99	583 222	-5 873	577 349	54 181	4 513	-176	4 336	328 989
55	100 - 199	360 897	-1 594	359 303	36 907	3 863	+37	3 900	341 051
56	200 und mehr	387 879	-80	387 800	45 082	6 102	+8	6 110	625 242
57	insgesamt	1 866 078	-10 426	1 855 651	194 258	22 541	-217	22 324	1 602 926

1) Vorbereitende Baustellenarbeiten, Hoch- und Tiefbau; Kosten für Fremd- und Nachunternehmerleistungen.-  
2) Ohne Umsatzsteuer (Vorsteuer).- 3) Nur von Kapitalgesellschaften.

were zu Anschaffungskosten, Kosten für Lohnarbeiten bzw. Leistungen, sonstige Vorleistungen, Kostensteuern 1997  
tengrößenklassen

DM

Material- verbrauch, Einsatz an Handelsware zu Anschaffungs- kosten, Kosten für Lohnarbeiten 1) (Sp.3+7+8)	Kosten für sonstige indu- strielle/ hand- werkliche Dienst- lei- stungen	Mieten und Pachten	Sonstige Kosten			sonstige Vor- leistungen (Sp.10+11+12)	Vor- leistungen insgesamt 2) (Sp.9+15)	Kostensteuern		Lfd. Nr.
			insgesamt	darunter				insgesamt	darunter Vermögen- steuer 3)	
				Ver- sicherungs- prämien	Bankspesen					
9	10	11	12	13	14	15	16	17	18	
<b>gewerbe</b>										
31 722 438	777 107	1 748 929	3 411 338	663 273	86 235	5 937 374	37 659 812	576 809	-	1
22 639 526	614 105	1 088 749	2 329 813	379 731	38 406	4 032 666	26 672 192	338 043	-	2
19 254 713	504 630	903 485	1 752 683	268 547	21 190	3 160 797	22 415 510	217 210	-	3
15 953 881	393 440	725 785	1 587 831	182 796	12 328	2 707 057	18 660 937	170 437	-	4
7 850 235	195 267	385 338	835 405	83 606	4 226	1 416 010	9 266 245	65 394	-	5
25 408 422	733 030	908 045	2 389 842	238 522	15 586	4 030 917	29 439 339	120 450	-	6
122 829 214	3 217 578	5 760 331	12 306 912	1 816 475	177 972	21 284 821	144 114 035	1 488 343	-	7
<b>stellenarbeiten, Hoch- u. Tiefbau</b>										
17 296 032	501 733	1 076 770	1 743 231	399 068	51 150	3 321 734	20 617 767	333 588	-	8
15 128 121	448 138	794 009	1 420 797	271 369	24 304	2 662 944	17 791 065	234 090	-	9
15 009 860	416 722	764 923	1 305 717	210 554	15 552	2 487 362	17 497 222	163 899	-	10
13 253 603	320 336	631 630	1 242 095	150 878	9 590	2 194 061	15 447 664	143 268	-	11
6 370 181	125 947	347 739	596 138	66 867	3 410	1 069 824	7 440 006	53 677	-	12
23 533 635	604 567	846 562	2 118 404	217 767	13 925	3 569 532	27 103 168	109 522	-	13
90 591 433	2 417 443	4 461 634	8 426 381	1 316 503	117 932	15 305 458	105 896 891	1 044 044	-	14
<b>Baustellenarbeiten</b>										
414 526	40 925	59 276	94 639	17 910	1 098	194 839	609 366	13 551	-	15
273 513	23 011	29 475	45 371	7 761	591	97 857	371 370	6 788	-	16
253 651	19 539	25 386	50 707	10 364	479	95 633	349 284	4 619	-	17
570 599	20 835	54 699	116 670	4 360	560	192 204	762 803	7 923	-	18
1 512 290	104 310	168 836	307 387	40 395	2 728	580 533	2 092 823	32 882	-	19
<b>Entrümmrungsgewerbe u. ä.</b>										
1 455 038	96 543	163 302	294 396	38 470	2 636	554 242	2 009 280	31 586	-	20
<b>Suchbohrung</b>										
57 251	7 767	5 534	12 991	1 925	93	26 291	83 543	1 296	-	21
<b>Tiefbau</b>										
16 881 506	460 809	1 017 494	1 648 592	381 158	50 052	3 126 895	20 008 401	320 037	-	22
14 854 608	425 126	764 534	1 375 426	263 608	23 713	2 565 087	17 419 695	227 302	-	23
14 756 209	397 182	739 537	1 255 010	200 189	15 073	2 391 729	17 147 938	165 280	-	24
13 135 871	319 823	625 504	1 230 759	150 219	9 396	2 178 085	15 311 956	142 371	-	25
6 066 879	123 186	308 943	578 811	65 372	3 320	1 010 940	7 077 819	49 638	-	26
23 384 071	587 007	836 785	2 030 396	215 561	13 649	3 454 189	26 838 260	106 534	-	27
89 079 144	2 313 133	4 292 798	8 118 994	1 276 108	115 204	14 724 925	103 804 068	1 011 163	-	28
<b>u. Tunnelbau u. ä.</b>										
11 065 888	261 857	574 569	928 750	210 172	32 524	1 765 175	12 831 064	177 231	-	29
10 241 915	211 950	420 490	733 035	144 843	16 151	1 365 475	11 607 390	140 955	-	30
10 410 412	226 311	444 725	777 248	114 839	10 039	1 448 285	11 858 697	102 658	-	31
9 728 223	176 226	341 480	813 414	90 876	6 958	1 331 119	11 059 342	96 279	-	32
4 372 523	68 490	178 576	332 775	32 447	1 865	579 841	4 952 363	26 986	-	33
20 898 330	525 315	663 308	1 649 522	167 577	11 271	2 838 146	23 736 476	96 389	-	34
66 717 291	1 470 149	2 623 148	5 234 745	760 753	78 809	9 328 042	76 045 332	640 498	-	35
<b>Tiefbau oaS</b>										
1 848 604	65 367	103 264	172 545	40 853	3 856	341 177	2 189 781	27 935	-	36
2 958 431	68 861	133 773	236 791	46 258	3 368	439 426	3 397 857	44 037	-	37
4 208 274	109 202	214 940	345 780	55 373	5 151	669 922	4 878 196	40 357	-	38
4 843 753	91 549	177 245	364 483	44 264	3 207	633 278	5 477 031	42 692	-	39
3 235 905	62 271	127 327	260 814	27 090	1 597	460 412	3 696 317	21 638	-	40
19 650 943	503 550	627 596	1 541 440	157 679	10 101	2 672 596	22 323 530	93 987	-	41
36 745 910	900 800	1 394 146	2 921 854	371 517	27 280	5 216 800	41 962 710	270 647	-	42
<b>(ohne Fertigteilbau)</b>										
8 202 615	126 645	359 144	613 774	135 232	26 574	1 099 563	9 302 178	121 461	-	43
6 212 224	89 427	211 260	348 608	70 251	10 322	649 294	6 861 518	72 351	-	44
5 160 454	61 835	150 814	318 170	38 154	3 665	530 819	5 691 273	47 293	-	45
3 918 265	38 908	86 649	317 883	24 706	2 923	443 440	4 361 705	34 387	-	46
1 456 443	14 627	52 274	140 244	10 543	303	207 145	1 663 588	6 044	-	47
24 950 001	331 442	860 140	1 738 679	278 886	43 787	2 930 261	27 880 262	281 536	-	48
<b>Fertigteilbau im Hochbau</b>										
167 848	3 791	7 374	20 695	2 201	390	31 861	199 708	2 148	-	49
160 585	2 459	5 331	18 234	1 683	186	26 024	186 609	2 235	-	50
1 212 045	13 593	30 865	81 649	6 641	1 395	126 108	1 338 153	8 451	-	51
1 540 478	19 843	43 570	120 579	10 524	1 971	183 993	1 724 471	12 834	-	52
<b>bau u. ä., Kabelleitungstiefb.</b>										
846 822	66 054	104 786	121 735	31 886	1 704	292 575	1 139 397	25 686	-	53
910 674	51 203	70 126	129 402	26 651	2 275	250 732	1 161 406	22 332	-	54
704 254	50 584	68 369	91 606	18 928	972	210 569	914 812	10 833	-	55
1 019 151	50 222	82 010	110 890	22 361	819	243 123	1 262 274	16 628	-	56
3 480 901	218 063	325 291	453 634	99 825	5 770	996 988	4 477 890	75 480	-	57

7 Materialverbrauch, Einsatz an Handels  
Kosten für Fremd- und Nachunternehmer  
Nach Beschäftigt

1 000

Lfd. Nr.	Beschäftigte von... bis...	Eingänge an Roh-, Hilfs- und Betriebs- stoffen	Anfangs- bestand abzüglich Endbestand an RHB-Stoffen	Verbrauch an Roh-, Hilfs- und Betriebsstoffen (Materialverbrauch)		Eingänge an Handelsware	Anfangs- bestand abzüglich Endbestand an Handelsware	Einsatz an Handelsware (Sp.5+6)	Kosten für Lohn- arbeiten 1)
				insgesamt	darunter Energie- verbrauch				
				(Sp.1+2)					
		1	2	3	4	5	6	7	8
45.22 Dachdeckerei,									
58	20 - 49	2 424 615	-15 867	2 408 748	62 920	63 296	+954	64 250	653 609
59	50 - 99	787 789	+4 452	792 220	21 869	10 172	-503	9 669	294 821
60	100 und mehr	422 353	+6 230	428 584	11 107	18 999	+164	19 164	343 629
61	insgesamt	3 634 737	-5 185	3 629 552	95 896	92 468	+615	93 083	1 292 060
45.22.1 Dach									
62	20 - 49	1 543 511	-12 858	1 530 654	37 660	28 833	+26	28 859	380 679
63	50 - 99	501 351	-579	500 771	13 321	5 539	-273	5 266	184 631
64	100 und mehr	197 134	+6 871	204 005	5 249	2 797	+67	2 865	152 200
65	insgesamt	2 241 996	-6 566	2 235 430	56 230	37 169	-180	36 989	717 510
45.22.2 Abdichtung gegen									
66	20 - 49	113 254	+1 346	114 600	4 823	591	+43	634	69 339
67	50 - 99	98 381	+60	98 441	3 316	57	-10	48	65 320
68	100 und mehr	75 957	+300	76 256	2 590	216	+45	261	76 233
69	insgesamt	287 592	+1 706	289 297	10 730	864	+78	943	210 893
45.22.3 Zimmerei u.									
70	20 - 49	767 849	-4 355	763 494	20 437	33 872	+885	34 757	203 591
71	50 - 99	188 037	+4 971	193 008	5 232	4 576	-220	4 356	44 870
72	100 und mehr	149 263	-940	148 322	3 267	15 986	+52	16 038	115 196
73	insgesamt	1 105 149	-325	1 104 824	28 936	54 434	+717	55 151	363 656
45.23 Straßenbau u.									
74	20 - 49	809 612	-11 264	798 348	71 551	3 868	-425	3 443	352 166
75	50 - 99	1 210 558	+449	1 211 007	115 228	28 294	+230	28 524	609 309
76	100 - 199	1 385 030	-632	1 384 398	125 151	29 516	-1 805	27 711	787 272
77	200 - 499	1 030 728	-2 449	1 028 279	112 974	57 854	-57	57 797	788 607
78	500 und mehr	1 194 327	+3 237	1 197 564	86 465	15 055	+153	15 208	1 067 129
79	insgesamt	5 630 255	-10 657	5 619 597	511 368	134 588	-1 904	132 684	3 604 483
45.23.1 Stra									
80	20 - 49	778 005	-11 334	766 671	67 203	2 516	+68	2 585	309 744
81	50 - 99	1 142 486	+564	1 143 050	106 532	25 857	+230	26 087	506 340
82	100 - 199	1 331 082	+2 884	1 333 966	119 409	29 413	-1 805	27 608	764 884
83	200 - 499	1 022 928	-2 470	1 020 458	111 899	57 854	-57	57 797	780 607
84	500 und mehr	1 168 937	+3 239	1 172 176	84 552	12 568	+83	12 650	1 046 235
85	insgesamt	5 443 439	-7 117	5 436 322	489 595	128 208	-1 481	126 727	3 407 810
45.24 Was									
86	insgesamt	136 495	+70	136 565	17 460	1 263	-	1 263	141 863
45.25 Spezialbau u.									
87	20 - 49	926 134	+2 323	928 457	98 658	5 758	-67	5 691	568 898
88	50 - 99	906 251	-677	905 573	91 123	34 851	+639	35 490	652 397
89	100 - 199	779 888	+411	780 299	68 974	33 842	-539	33 303	815 916
90	200 und mehr	1 320 781	+2 481	1 323 263	116 589	36 960	+1 748	38 708	1 622 709
91	insgesamt	3 933 054	+4 538	3 937 591	375 343	111 412	+1 781	113 193	3 659 920
45.3/45.4/45.5 Bauinstallation									
92	20 - 49	11 163 149	-60 830	11 102 319	307 770	676 267	-7 745	668 522	2 655 565
93	50 - 99	5 445 880	-15 219	5 430 661	141 256	240 188	-1 193	238 995	1 841 748
94	100 - 199	2 812 668	-529	2 812 120	67 605	114 215	+1 302	115 517	1 317 216
95	200 - 499	1 905 969	-2 641	1 903 329	42 460	84 968	-2 946	81 422	715 528
96	500 - 999	856 905	-919	855 986	22 372	208 699	+8 139	216 838	407 230
97	1 000 und mehr	1 110 142	+2 471	1 112 613	21 932	346	-	346	761 828
98	insgesamt	23 294 713	-77 686	23 217 027	603 395	1 324 083	-2 443	1 321 640	7 699 114
45.3 Bauin									
99	20 - 49	7 780 238	-62 719	7 717 519	185 005	313 712	-1 559	312 153	1 442 817
100	50 - 99	4 142 682	-13 677	4 129 005	97 593	172 699	-517	172 182	1 302 700
101	100 - 199	2 286 210	-371	2 285 839	46 742	75 679	+886	76 565	928 290
102	200 - 499	1 596 433	-3 331	1 593 102	30 390	83 402	-2 949	80 453	487 671
103	500 und mehr	1 902 689	+1 585	1 904 274	40 634	205 783	+7 823	213 606	1 109 589
104	insgesamt	17 708 252	-78 513	17 629 739	400 365	851 275	+3 684	854 960	5 271 067
45.31 Elektro									
105	20 - 49	2 186 799	-16 672	2 170 127	64 231	179 761	-1 300	178 461	278 799
106	50 - 99	1 344 056	-5 901	1 338 155	38 182	109 205	-27	109 177	382 905
107	100 - 199	671 883	-3 235	668 648	14 954	48 932	+1 046	49 977	212 165
108	200 und mehr	860 179	-819	859 360	20 665	251 938	+5 282	257 220	218 075
109	insgesamt	5 062 917	-26 628	5 036 289	138 032	589 835	+5 000	594 835	1 091 944

1) Vorbereitende Baustellenarbeiten, Hoch- und Tiefbau: Kosten für Fremd- und Nachunternehmerleistungen.-  
2) Ohne Umsatzsteuer (Vorsteuer).- 3) Nur von Kapitalgesellschaften.

ware zu Anschaffungskosten, Kosten für Lohnarbeiten bzw. Leistungen, sonstige Vorleistungen, Kostensteuern 1997  
tengrößenklassen

DM

Material- verbrauch, Einsatz an Handelsware zu Anschaffungs- kosten, Kosten für Lohnarbeiten 1) (Sp.3+7+8)	Kosten für sonstige indu- strielle/ hand- werkliche Dienst- lei- stungen	Mieten und Pachten	Sonstige Kosten			sonstige Vor- leistungen (Sp.10+11+12)	Vor- leistungen insgesamt 2) (Sp.9+15)	Kostensteuern		Lfd. Nr.
			insgesamt	darunter				insgesamt	darunter Vermögen- steuer 3)	
				Ver- sicherungs- prämien	Bankspesen					
9	10	11	12	13	14	15	16	17	18	
<b>Abdichtung u.Zimmerei</b>										
3 126 606	46 937	181 833	353 041	76 844	8 748	581 811	3 708 417	49 811	-	58
1 096 711	17 047	50 459	139 537	23 774	1 550	207 042	1 303 753	13 907	-	59
791 977	12 931	22 439	92 829	9 410	890	128 199	919 576	10 432	-	60
5 014 694	76 915	254 731	585 407	110 028	11 188	917 053	5 931 747	74 149	-	61
<b>deckerei</b>										
1 940 192	26 111	123 124	234 495	56 060	6 507	383 730	2 323 922	31 577	-	62
690 668	10 282	28 995	78 628	16 482	994	117 905	808 573	9 679	-	63
359 070	4 396	8 441	29 037	5 669	582	41 875	400 945	4 535	-	64
2 989 930	40 789	160 560	342 160	78 211	8 084	543 509	3 533 439	45 790	-	65
<b>Wasser u.Feuchtigkeit</b>										
184 573	3 695	9 392	26 736	3 871	456	39 823	224 396	3 511	-	66
163 809	2 589	9 264	20 937	3 254	202	32 790	196 599	1 797	-	67
152 751	3 503	5 188	25 266	2 097	84	33 957	186 708	2 869	-	68
501 133	9 787	23 844	72 940	9 222	742	106 570	607 703	8 177	-	69
<b>Ingenieurholzbau</b>										
1 001 841	17 132	49 317	91 810	16 913	1 785	158 258	1 160 100	14 723	-	70
242 234	4 176	12 200	39 972	4 039	354	56 348	298 582	2 432	-	71
279 556	5 031	8 811	38 526	1 643	224	52 367	331 923	3 028	-	72
1 523 631	26 339	70 327	170 307	22 595	2 363	266 973	1 790 604	20 182	-	73
<b>Eisenbahnoberbau</b>										
1 153 957	58 509	91 356	129 352	36 972	2 984	279 217	1 433 174	27 880	-	74
1 848 840	96 439	123 577	234 420	47 646	2 368	454 435	2 303 275	34 068	-	75
2 199 381	88 207	145 518	216 905	41 729	2 237	450 630	2 650 012	29 050	-	76
1 874 683	64 602	163 157	151 602	26 945	797	379 361	2 254 045	25 487	-	77
2 279 902	50 572	137 421	356 907	33 319	815	544 900	2 824 802	11 587	-	78
9 356 764	358 328	661 030	1 089 186	186 611	9 201	2 108 544	11 465 307	128 072	-	79
<b>ßenbau</b>										
1 079 000	51 057	82 052	115 886	32 899	2 837	248 995	1 327 995	24 064	-	80
1 675 477	76 818	105 680	185 316	38 391	2 150	367 813	2 043 290	31 162	-	81
2 126 458	76 089	140 065	197 563	38 497	2 043	413 718	2 540 176	27 490	-	82
1 858 862	61 610	162 659	149 507	26 347	777	373 775	2 232 638	23 492	-	83
2 231 061	48 819	134 898	347 127	32 586	795	530 844	2 761 906	11 405	-	84
8 970 859	314 392	625 354	955 400	168 721	8 602	1 935 146	10 906 005	117 613	-	85
<b>serbau</b>										
279 691	21 312	25 345	46 684	9 666	335	93 341	373 032	4 323	-	86
<b>sonstiger Tiefbau</b>										
1 503 046	90 708	166 265	230 784	55 705	5 625	487 758	1 990 804	63 958	-	87
1 593 461	95 544	164 335	254 389	44 842	3 604	514 269	2 107 729	37 847	-	88
1 629 517	69 762	130 784	203 247	36 478	2 305	403 794	2 033 311	26 301	-	89
2 984 680	130 414	267 160	474 552	72 025	4 137	872 126	3 856 806	36 015	-	90
7 710 704	386 429	728 545	1 162 973	209 051	15 671	2 277 946	9 988 650	164 121	-	91
<b>u.sonstiges Baugewerbe</b>										
14 426 405	275 374	672 159	1 668 108	264 204	35 085	2 615 640	17 042 045	243 221	-	92
7 511 405	165 967	294 740	909 016	108 362	14 102	1 369 722	8 881 127	103 953	-	93
4 244 853	87 908	138 562	446 965	57 994	5 638	673 435	4 918 288	47 311	-	94
2 700 278	73 104	94 155	345 736	31 918	2 738	512 995	3 213 273	27 169	-	95
1 480 054	69 320	37 599	239 267	16 739	817	346 186	1 826 239	11 717	-	96
1 874 786	128 463	61 483	271 439	20 754	1 660	461 385	2 336 171	10 928	-	97
32 237 781	800 136	1 298 697	3 880 531	499 971	60 040	5 979 363	38 217 144	444 298	-	98
<b>stallation</b>										
9 472 489	155 154	385 099	1 047 080	170 636	21 435	1 587 333	11 059 822	150 743	-	99
5 603 887	125 560	193 612	647 430	76 591	9 408	966 602	6 570 489	74 382	-	100
3 290 694	70 587	91 634	313 394	42 272	4 303	475 614	3 766 308	30 320	-	101
2 161 226	53 265	70 133	273 263	22 610	2 128	396 661	2 557 887	18 034	-	102
3 227 469	195 360	93 559	489 524	34 345	2 342	778 443	4 005 912	20 980	-	103
23 755 766	599 326	834 037	2 770 690	346 453	39 615	4 204 653	27 960 419	294 460	-	104
<b>installation</b>										
2 627 387	64 061	123 331	331 667	52 754	6 617	519 059	3 146 446	47 769	-	105
1 830 238	37 144	72 146	242 149	23 995	3 256	361 439	2 181 677	36 487	-	106
930 790	22 740	26 114	99 165	12 560	1 343	148 019	1 078 809	9 418	-	107
1 334 654	29 719	41 201	186 908	10 921	1 073	257 828	1 592 482	11 919	-	108
6 723 069	153 663	262 792	859 889	100 230	12 290	1 276 345	7 999 414	105 593	-	109

7 Materialverbrauch, Einsatz an Handelskosten für Fremd- und Nachunternehmer Nach Beschäftigt

1 000

Lfd. Nr.	Beschäftigte von... bis...	Eingänge an Roh-, Hilfs- und Betriebsstoffen	Anfangsbestand abzüglich Endbestand an RHB-Stoffen	Verbrauch an Roh-, Hilfs- und Betriebsstoffen (Materialverbrauch)		Eingänge an Handelsware	Anfangsbestand abzüglich Endbestand an Handelsware	Einsatz an Handelsware (Sp.5+6)	Kosten für Lohnarbeiten 1)
				insgesamt (Sp.1+2)	darunter Energieverbrauch				
		1	2	3	4	5	6	7	8
45.32 Dämmung gegen Kälte,									
110	20 - 49	423 682	+1 741	425 423	9 146	4 602	-37	4 566	269 921
111	50 - 99	190 912	-144	190 768	5 080	1 662	+4	1 666	243 533
112	100 und mehr	529 833	+1 351	531 184	8 454	1 858	+6	1 864	683 889
113	insgesamt	1 144 427	+2 948	1 147 375	22 680	8 122	-27	8 095	1 197 343
45.33 Klempnerei, Gas-, Wasser-,									
114	20 - 49	5 093 365	-46 553	5 046 812	108 796	123 375	-219	123 156	878 683
115	50 - 99	2 578 977	-7 433	2 571 544	53 276	61 471	-498	60 973	648 524
116	100 - 199	1 493 665	+2 405	1 496 070	28 068	24 117	-196	23 922	545 371
117	200 und mehr	1 862 654	-2 489	1 860 164	24 380	36 969	-408	36 561	630 333
118	insgesamt	11 028 661	-54 071	10 974 590	214 520	245 933	-1 321	244 612	2 702 911
45.33.1 Klempnerei, Gas-									
119	20 - 49	1 557 040	-17	1 557 023	35 416	80 654	+7	80 661	295 533
120	50 - 99	802 719	+3 034	805 753	20 398	13 704	-201	13 503	174 239
121	100 und mehr	398 184	-1 876	396 308	8 520	11 214	-300	10 914	228 149
122	insgesamt	2 757 943	+1 141	2 759 084	64 334	105 572	-494	105 077	697 921
45.33.2 Inst.v.Heizungs-,									
123	20 - 49	3 536 325	-46 536	3 489 789	73 379	42 721	-226	42 495	583 150
124	50 - 99	1 776 258	-10 467	1 765 791	32 879	47 767	-297	47 471	474 284
125	100 - 199	1 205 173	+1 248	1 206 421	21 520	15 772	+101	15 872	412 031
126	200 und mehr	1 752 961	+544	1 753 505	22 408	34 101	-404	33 697	535 525
127	insgesamt	8 270 718	-55 212	8 215 506	150 186	140 361	-826	139 535	2 004 989
45.34 Sonstige									
128	20 - 49	76 392	-1 235	75 157	2 833	5 973	-2	5 971	15 413
129	50 - 99	28 737	-199	28 538	1 056	362	+4	366	27 739
130	100 und mehr	367 119	+671	367 790	21 244	1 050	+30	1 080	235 717
131	insgesamt	472 248	-763	471 485	25 133	7 385	+32	7 417	278 869
45.4 Sonstiges									
132	20 - 49	3 382 911	+1 889	3 384 800	122 765	362 555	-6 187	356 369	1 212 748
133	50 - 99	1 303 198	-1 542	1 301 656	43 663	67 489	-675	66 813	539 048
134	100 - 199	526 458	-178	526 280	20 863	38 536	+417	38 952	388 926
135	200 und mehr	373 894	+657	374 551	15 739	4 228	+318	4 546	287 325
136	insgesamt	5 586 461	+827	5 587 288	203 030	472 807	-6 127	466 680	2 428 047
45.41 Stukkateurgewerbe,									
137	20 - 49	361 319	+124	361 443	14 593	1 689	+5	1 695	247 343
138	50 - 99	173 445	-164	173 281	6 275	2 296	-87	2 209	113 409
139	100 und mehr	233 779	+202	233 981	6 272	217	-	217	173 426
140	insgesamt	768 543	+163	768 705	27 140	4 203	-82	4 121	534 179
45.42 Bau									
141	20 - 49	744 975	+2 151	747 126	22 466	69 758	+1 534	71 292	101 894
142	50 und mehr	275 473	+744	276 217	6 009	10 859	-73	10 786	82 394
143	insgesamt	1 020 448	+2 895	1 023 343	28 474	80 616	+1 462	82 078	184 288
45.43 Fußboden-, Fliesen- und									
144	20 - 49	1 096 260	-677	1 095 583	31 340	168 835	-8 224	160 611	374 031
145	50 - 99	331 584	-623	330 961	9 340	22 199	-496	21 703	100 821
146	100 und mehr	165 962	+1 398	167 360	6 314	26 931	+363	27 295	100 842
147	insgesamt	1 593 806	+98	1 593 904	46 994	217 965	-8 357	209 609	575 694
45.44 Maler-u.									
148	20 - 49	1 045 675	+735	1 046 410	49 638	118 586	+514	119 100	425 214
149	50 - 99	499 957	-614	499 343	21 338	30 514	-23	30 491	229 306
150	100 und mehr	374 936	-2 500	372 436	20 233	14 832	+358	15 250	284 609
151	insgesamt	1 920 567	-2 379	1 918 189	91 209	163 932	+849	164 841	939 130
45.45 Baugew.									
152	20 - 49	134 682	-445	134 237	4 728	3 687	-16	3 671	64 265
153	50 und mehr	148 415	+495	148 909	4 486	2 344	+17	2 361	130 491
154	insgesamt	283 097	+50	283 147	9 214	6 031	0	6 031	194 756

1) Vorbereitende Baustellenarbeiten, Hoch- und Tiefbau: Kosten für Fremd- und Nachunternehmerleistungen.-  
2) Ohne Umsatzsteuer (Vorsteuer).- 3) Nur von Kapitalgesellschaften.



ware zu Anschaffungskosten, Kosten für Lohnarbeiten bzw. Leistungen, sonstige Vorleistungen, Kostensteuern 1997  
tengrößenklassen

DM

Material- verbrauch, Einsatz an Handelsware zu Anschaffungs- kosten, Kosten für Lohnarbeiten 1) (Sp.3+7+8)	Kosten für sonstige indu- strielle/ hand- werkliche Dienst- lei- stungen	Mieten und Pachten	Sonstige Kosten			sonstige Vor- leistungen (Sp.10+11+12)	Vor- leistungen insgesamt 2) (Sp.9+15)	Kostensteuern		Lfd. Nr.
			insgesamt	darunter				insgesamt	darunter Vermögen- steuer 3)	
				Ver- sicherungs- prämien	Bankspesen					
9	10	11	12	13	14	15	16	17	18	
<b>Wärme, Schall, Erschütterung</b>										
699 910	19 279	28 114	82 363	9 384	1 305	129 756	829 666	11 886	-	110
435 966	13 738	11 308	45 542	3 814	605	70 588	506 554	2 956	-	111
1 216 937	30 015	40 087	164 399	15 093	987	234 500	1 451 438	4 842	-	112
2 352 813	63 033	79 508	292 303	28 290	2 897	434 844	2 787 657	19 685	-	113
<b>Heizungs- u. Lüftungsinst.</b>										
6 048 651	69 368	227 657	620 507	106 068	13 298	917 532	6 966 183	89 338	-	114
3 281 041	73 638	105 683	347 639	47 681	5 508	526 961	3 808 002	34 309	-	115
2 065 363	41 751	52 527	183 372	26 284	2 727	277 651	2 343 013	18 574	-	116
2 527 058	72 172	67 931	287 013	21 354	1 541	427 116	2 954 174	11 817	-	117
13 922 113	256 930	453 798	1 438 531	201 388	23 075	2 149 259	16 071 372	154 038	-	118
<b>u. Wasserinstallation</b>										
1 933 217	24 843	82 364	211 235	36 694	4 840	318 442	2 251 660	42 241	-	119
993 496	18 763	35 604	114 903	17 194	1 872	189 270	1 162 766	11 821	-	120
635 370	11 431	21 092	59 871	7 962	1 068	92 394	727 764	6 977	-	121
3 562 083	55 037	139 061	386 009	61 850	7 780	580 106	4 142 189	61 039	-	122
<b>Lüftungs-, Klima- u. ä. Anlagen</b>										
4 115 434	44 525	145 292	409 272	69 374	8 458	599 090	4 714 523	47 097	-	123
2 287 546	54 875	70 079	232 736	30 487	3 636	357 691	2 645 236	22 488	-	124
1 634 325	31 734	38 067	144 109	20 241	2 121	213 910	1 848 234	13 004	-	125
2 322 727	70 758	61 300	266 405	19 435	1 079	398 463	2 721 189	10 411	-	126
10 360 031	201 893	314 737	1 052 523	139 538	15 294	1 569 159	11 929 183	92 999	-	127
<b>Bauinstallation</b>										
96 541	2 445	5 998	12 544	2 430	214	20 987	117 528	1 749	-	128
56 642	1 039	4 475	12 100	1 101	38	17 614	74 256	630	-	129
604 587	122 816	27 465	155 323	13 014	1 101	305 805	910 192	12 764	-	130
757 770	126 300	37 938	179 967	16 545	1 353	344 205	1 101 976	15 143	-	131
<b>Baugewerbe</b>										
4 953 916	120 220	287 059	621 027	93 568	13 651	1 028 307	5 982 223	92 478	-	132
1 907 517	40 407	101 127	261 585	31 771	4 851	403 120	2 310 637	29 571	-	133
954 159	17 321	46 928	133 572	15 722	1 335	137 821	1 151 980	16 991	-	134
666 423	22 261	29 545	93 656	12 457	745	145 462	811 885	10 800	-	135
8 482 015	200 209	464 660	1 109 840	153 518	20 425	1 774 710	10 256 725	149 839	-	136
<b>Gipserei u. Verputzerei</b>										
610 481	20 153	36 329	83 838	11 330	1 218	140 320	750 801	17 596	-	137
288 899	5 872	14 102	27 009	4 829	642	46 983	335 883	5 644	-	138
407 625	4 440	11 295	24 712	4 626	284	40 447	448 072	5 179	-	139
1 307 005	30 465	61 726	135 559	20 785	2 145	227 750	1 534 756	28 418	-	140
<b>tischlerei</b>										
920 313	14 359	54 649	101 060	13 098	1 859	170 069	1 090 381	12 693	-	141
369 397	5 254	14 492	40 796	4 070	398	60 542	429 939	2 583	-	142
1 289 710	19 614	69 141	141 856	17 168	2 257	230 611	1 520 321	15 277	-	143
<b>Plattenlegerei, Raumausrüstung</b>										
1 630 226	26 374	70 522	175 728	24 778	4 877	272 624	1 902 849	23 325	-	144
453 485	11 357	19 949	58 208	6 778	1 249	89 515	542 999	6 838	-	145
295 496	5 445	11 528	45 634	5 295	268	62 607	358 103	3 523	-	146
2 379 206	43 176	101 999	279 570	36 851	6 393	424 745	2 803 951	33 686	-	147
<b>Glasergerber</b>										
1 590 724	54 332	113 439	229 768	40 237	5 257	397 540	1 988 264	36 040	-	148
759 140	16 975	51 620	126 115	15 419	2 273	194 711	953 851	13 558	-	149
672 296	27 022	41 922	129 840	14 761	1 290	198 783	871 079	16 125	-	150
3 022 160	98 329	206 981	485 723	70 417	8 821	791 034	3 813 194	65 723	-	151
<b>werbe a.n.g.</b>										
202 173	5 002	12 120	30 632	4 126	440	47 755	249 928	2 824	-	152
281 761	3 623	12 693	36 500	4 172	370	52 815	334 576	3 911	-	153
483 934	8 625	24 812	67 132	8 298	809	100 570	584 504	6 735	-	154

8 Beschäftigte 1997  
Nach Beschäftigtengrößenklassen

Beschäftigte von... bis...	Unternehmen	Beschäftigte						
		insgesamt	Inhaber	zusammen	Arbeitnehmer			
					Angestellte		Arbeiter	
					zusammen	darunter weiblich	zusammen	darunter angestellten-versicherungs-pflichtige Poliere Schachtmeister 1) Meister
45 Baugewerbe								
20 - 49	16 427	494 577	7 161	487 417	76 788	36 058	410 629	14 172
50 - 99	4 155	280 920	1 716	279 204	44 987	17 697	234 217	9 593
100 - 199	1 422	191 888	593	191 294	32 775	11 423	158 519	6 601
200 - 499	447	128 090	228	127 862	27 775	8 578	100 087	5 374
500 - 999	79	53 343	34	53 309	13 721	3 888	39 588	2 239
1000 und mehr	39	110 897	5	110 892	37 565	8 656	73 327	5 455
insgesamt	22 571	1 259 715	9 738	1 249 978	233 611	86 299	1 016 367	43 434
45.1/45.2 Vorbereitende Baustellenarbeiten, Hoch- u. Tiefbau								
20 - 49	8 541	260 757	3 790	256 968	34 948	15 759	222 020	7 838
50 - 99	2 588	175 987	1 158	174 829	25 289	9 327	149 540	6 260
100 - 199	1 025	139 250	452	138 798	21 844	7 112	116 953	4 836
200 - 499	342	98 213	194	98 019	20 378	6 217	77 640	4 583
500 - 999	59	40 056	30	40 025	9 450	2 608	30 575	1 934
1000 und mehr	33	94 936	4	94 932	31 915	6 927	63 017	5 196
insgesamt	12 587	809 199	5 629	803 571	143 825	47 949	659 746	30 648
45.1 Vorbereitende Baustellenarbeiten								
20 - 49	227	6 685	98	6 588	1 067	467	5 521	191
50 - 99	53	3 751	21	3 730	579	215	3 151	139
100 - 199	24	3 251	10	3 241	551	178	2 690	135
200 und mehr	6	7 159	-	7 159	1 761	222	5 398	90
insgesamt	310	20 846	129	20 717	3 958	1 082	16 760	554
45.11 Abbruch-, Spreng-, Enttrümmerungsgewerbe u. ä.								
insgesamt	296	20 005	126	19 879	3 724	1 005	16 155	515
45.12 Test- u. Suchbohrung								
insgesamt	14	841	3	838	233	77	605	39
45.2 Hoch- u. Tiefbau								
20 - 49	8 314	254 072	3 692	250 380	33 881	15 292	216 499	7 647
50 - 99	2 535	172 236	1 137	171 099	24 709	9 113	146 390	6 121
100 - 199	1 001	135 999	442	135 557	21 294	6 934	114 263	4 702
200 - 499	339	97 229	194	97 035	20 153	6 144	76 882	4 520
500 - 999	58	39 313	30	39 282	9 024	2 589	30 258	1 907
1000 und mehr	31	89 505	4	89 500	30 806	6 797	58 694	5 196
insgesamt	12 278	788 353	5 500	782 853	139 867	46 867	642 986	30 094
45.21 Hochbau, Brücken- u. Tunnelbau u. ä.								
20 - 49	5 199	159 981	2 435	157 546	20 266	9 298	137 280	4 472
50 - 99	1 654	112 775	829	111 946	15 957	6 028	95 989	3 920
100 - 199	656	89 547	284	89 263	13 802	4 527	75 461	2 959
200 - 499	221	63 497	125	63 372	13 516	4 198	49 857	3 002
500 - 999	34	22 750	•	22 734	5 583	1 643	17 151	1 054
1000 und mehr	23	72 483	•	72 482	26 137	5 539	46 345	4 302
insgesamt	7 789	521 033	3 690	517 343	95 260	31 232	422 083	19 708
45.21.1 Hoch- u. Tiefbau oas								
20 - 49	909	29 215	285	28 929	4 053	1 701	24 876	911
50 - 99	519	36 506	173	36 333	4 711	1 690	31 622	1 466
100 - 199	310	43 004	141	42 863	6 374	2 153	36 490	1 087
200 - 499	118	33 067	67	33 001	6 593	2 127	26 407	1 558
500 - 999	26	17 579	13	17 566	4 153	1 200	13 413	843
1000 und mehr	19	66 803	-	66 803	24 456	5 041	42 347	4 137
insgesamt	1 901	226 173	678	225 495	50 340	13 913	175 155	10 002
45.21.2 Hochbau (ohne Fertigteilbau)								
20 - 49	3 741	113 319	1 939	111 380	13 534	6 538	97 846	2 895
50 - 99	908	61 044	569	60 475	8 962	3 617	51 513	1 913
100 - 199	264	35 483	110	35 373	5 607	1 740	29 767	1 506
200 - 499	71	20 055	41	20 014	4 800	1 446	15 214	1 097
500 und mehr	9	7 053	4	7 049	1 887	460	5 162	261
insgesamt	4 993	236 954	2 663	234 291	34 789	13 800	199 502	7 672
45.21.3/45.21.4/45.21.5 Fertigteilbau im Hochbau								
20 - 49	50	1 520	19	1 501	377	143	1 123	31
50 - 99	16	998	8	990	229	68	761	29
100 und mehr	17	5 253	10	5 243	1 710	615	3 533	202
insgesamt	83	7 771	37	7 734	2 317	826	5 417	262
45.21.6/45.21.7 Brücken- u. Tunnelbau u. ä., Kabelleitungstiefb.								
20 - 49	499	15 928	192	15 736	2 302	916	13 434	635
50 - 99	212	14 227	79	14 148	2 055	852	12 093	512
100 - 199	73	9 596	26	9 570	1 329	457	8 241	328
200 und mehr	28	10 384	15	10 369	2 128	668	8 241	297
insgesamt	812	50 135	312	49 823	7 814	2 693	42 009	1 772

1) Nur Vorbereitende Baustellenarbeiten, Hoch- und Tiefbau.

8 Beschäftigte 1997  
Nach Beschäftigtengrößenklassen

Beschäftigte von... bis...	Unternehmen	Beschäftigte						
		insgesamt	Inhaber	Arbeitnehmer				
				zusammen	Angestellte		Arbeiter	
			zusammen		darunter weiblich	zusammen	darunter angestellten- versicherungs- pflichtige Poliere Schacht- meister 1) Meister	
45.22 Dachdeckerei, Abdichtung u. Zimmerei								
20 - 49	1 629	47 132	633	46 500	6 782	3 213	39 718	1 634
50 - 99	201	12 932	61	12 870	1 850	776	11 020	396
100 und mehr	37	7 150	18	7 132	1 346	362	5 785	271
insgesamt	1 867	67 214	712	66 502	9 979	4 350	56 523	2 302
45.22.1 Dachdeckerei								
20 - 49	1 007	29 172	315	28 857	4 089	1 946	24 768	1 020
50 - 99	132	8 492	26	8 466	1 124	487	7 341	280
100 und mehr	21	4 070	10	4 060	745	193	3 314	110
insgesamt	1 160	41 734	351	41 382	5 959	2 626	35 423	1 410
45.22.2 Abdichtung gegen Wasser u. Feuchtigkeit								
20 - 49	91	2 628	29	2 600	433	192	2 166	84
50 - 99	23	1 628	7	1 621	261	101	1 360	17
100 und mehr	6	1 379	1	1 378	280	85	1 098	15
insgesamt	120	5 635	37	5 599	975	378	4 624	116
45.22.3 Zimmerei u. Ingenieurholzbau								
20 - 49	531	15 339	290	15 043	2 259	1 075	12 784	530
50 - 99	46	2 812	28	2 784	465	188	2 319	100
100 und mehr	10	1 701	7	1 694	321	84	1 373	146
insgesamt	587	19 846	324	19 521	3 045	1 347	16 476	776
45.23 Straßenbau u. Eisenbahnoberbau								
20 - 49	611	19 661	284	19 376	2 701	1 141	16 675	603
50 - 99	333	22 848	117	22 730	3 263	1 081	19 467	822
100 - 199	166	22 637	77	22 560	3 493	1 103	19 067	866
200 - 499	60	16 837	43	16 794	3 144	883	13 650	768
500 und mehr	18	16 834	13	16 821	3 323	1 009	12 898	1 104
insgesamt	1 188	98 817	535	98 282	16 525	5 217	81 757	4 163
45.23.1 Straßenbau								
20 - 49	568	18 269	267	18 001	2 503	1 079	15 498	536
50 - 99	308	21 178	109	21 069	2 997	998	18 072	730
100 - 199	157	21 219	73	21 146	3 293	1 054	17 853	814
200 - 499	59	16 627	40	16 587	3 114	871	13 473	766
500 und mehr	17	15 995	13	15 982	3 754	990	12 228	1 038
insgesamt	1 109	93 288	502	92 786	15 662	4 992	77 124	3 884
45.24 Wasserbau								
insgesamt	28	2 885	6	2 879	526	188	2 353	120
45.25 Spezialbau u. sonstiger Tiefbau								
20 - 49	860	26 792	336	26 456	4 044	1 608	22 412	923
50 - 99	340	23 277	127	23 151	3 555	1 206	19 595	961
100 - 199	144	19 359	62	19 297	3 293	1 053	16 004	678
200 und mehr	62	28 976	31	28 945	6 686	2 013	22 259	1 240
insgesamt	1 406	98 404	556	97 848	17 578	5 880	80 270	3 801
45.3/45.4/45.5 Bauinstallation u. sonstiges Baugewerbe								
20 - 49	7 886	233 820	3 372	230 449	41 840	20 300	188 609	6 334
50 - 99	1 567	104 933	558	104 375	19 698	8 369	84 677	3 332
100 - 199	397	52 638	141	52 497	10 931	4 311	41 565	1 765
200 - 499	106	29 877	34	29 843	7 397	2 361	22 447	791
500 - 999	20	13 287	.	13 284	4 271	1 280	9 013	305
1000 und mehr	6	15 961	.	15 960	5 650	1 728	10 310	259
insgesamt	9 983	450 516	4 109	446 407	89 786	38 350	356 621	12 786
45.3 Bauinstallation								
20 - 49	4 748	141 297	1 721	139 576	26 683	13 490	112 893	4 113
50 - 99	1 063	72 063	387	71 676	14 972	6 240	56 704	2 299
100 - 199	283	37 350	101	37 249	8 503	3 319	28 746	1 317
200 - 499	79	22 490	26	22 464	6 392	1 950	16 073	565
500 und mehr	21	25 988	4	25 985	9 333	2 871	16 651	470
insgesamt	6 194	299 188	2 239	296 950	65 883	27 870	231 067	8 764
45.31 Elektroinstallation								
20 - 49	1 699	50 772	641	50 131	8 870	4 508	41 261	1 431
50 - 99	419	28 328	128	28 200	5 919	2 578	22 281	1 051
100 - 199	99	12 793	37	12 755	2 423	977	10 332	619
200 und mehr	36	12 119	16	12 103	3 539	1 121	8 564	401
insgesamt	2 253	104 012	823	103 189	20 752	9 184	82 437	3 502

1) Nur Vorbereitende Baustellenarbeiten, Hoch- und Tiefbau.

8 Beschäftigte 1997  
Nach Beschäftigtengrößenklassen

Beschäftigte von... bis...	Unternehmen	Beschäftigte						
		insgesamt	Inhaber	Arbeitnehmer				
				zusammen	Angestellte		Arbeiter	
			zusammen		darunter weiblich	zusammen	darunter angestellten- versicherungspflichtige Poliere Schachtmeister 1) Meister	
45.32 Dämmung gegen Kälte, Wärme, Schall, Erschütterung								
20 - 49	284	8 561	127	8 434	1 645	681	6 789	223
50 - 99	64	4 430	.	4 425	786	278	3 639	85
100 und mehr	25	9 545	.	9 541	2 504	757	7 037	126
insgesamt	374	22 536	135	22 400	4 935	1 716	17 465	434
45.33 Klempnerei, Gas-, Wasser-, Heizungs- u. Lüftungsinst.								
20 - 49	2 715	80 498	937	79 561	15 826	8 160	63 736	2 416
50 - 99	568	38 483	254	38 229	8 048	3 320	30 181	1 160
100 - 199	164	21 814	58	21 756	5 408	2 141	16 348	639
200 und mehr	44	18 210	13	18 197	7 311	2 152	10 886	372
insgesamt	3 491	159 006	1 263	157 743	36 593	15 773	121 151	4 587
45.33.1 Klempnerei, Gas- u. Wasserinstallation								
20 - 49	1 035	30 011	280	29 731	5 132	2 725	24 599	1 110
50 - 99	200	13 496	123	13 374	2 521	1 075	10 853	432
100 und mehr	48	7 333	23	7 310	1 631	658	5 678	242
insgesamt	1 283	50 840	425	50 414	9 284	4 458	41 130	1 784
45.33.2 Inst. v. Heizungs-, Lüftungs-, Klima- u. ä. Anlagen								
20 - 49	1 680	50 488	657	49 830	10 894	5 435	39 137	1 306
50 - 99	368	24 987	131	24 856	5 528	2 246	19 328	728
100 - 199	122	16 287	37	16 250	4 369	1 696	11 881	432
200 und mehr	38	16 404	11	16 393	6 719	1 938	9 674	337
insgesamt	2 208	108 166	837	107 329	27 309	11 315	80 020	2 803
45.34 Sonstige Bauinstallation								
20 - 49	49	1 466	16	1 450	342	141	1 108	43
50 - 99	12	822	.	822	219	64	603	3
100 und mehr	15	11 347	.	11 345	3 042	992	8 303	195
insgesamt	76	13 635	18	13 617	3 603	1 197	10 014	241
45.4 Sonstiges Baugewerbe								
20 - 49	3 139	92 523	1 650	90 873	15 157	6 810	75 716	2 221
50 - 99	504	32 870	171	32 699	4 726	2 129	27 973	1 033
100 - 199	114	15 288	40	15 248	2 428	992	12 820	448
200 und mehr	32	10 647	9	10 638	1 592	549	9 046	320
insgesamt	3 789	151 328	1 871	149 458	23 904	10 480	125 554	4 023
45.41 Stukkateurgewerbe, Gipserei u. Verputzerei								
20 - 49	412	12 088	145	11 943	1 556	776	10 387	329
50 - 99	75	4 947	32	4 915	578	251	4 336	116
100 und mehr	18	3 292	4	3 288	532	190	2 757	57
insgesamt	505	20 327	181	20 146	2 666	1 217	17 480	502
45.42 Bautischlerei								
20 - 49	436	12 588	157	12 431	2 514	1 107	9 917	440
50 und mehr	46	3 063	9	3 054	891	273	2 163	127
insgesamt	482	15 651	165	15 485	3 406	1 380	12 079	567
45.43 Fußboden-, Fliesen- und Plattenlegerei, Raumausstattung								
20 - 49	671	19 590	225	19 365	4 288	1 965	15 077	355
50 - 99	85	5 367	27	5 340	924	447	4 416	146
100 und mehr	17	3 199	5	3 194	927	283	2 287	52
insgesamt	773	28 156	257	27 899	6 140	2 695	21 759	553
45.44 Maler- u. Glasergewerbe								
20 - 49	1 520	45 404	1 101	44 303	6 271	2 748	38 032	1 024
50 - 99	283	18 633	99	18 533	2 218	1 112	16 315	612
100 und mehr	92	15 225	39	15 186	1 841	806	13 344	466
insgesamt	1 895	79 261	1 240	78 022	10 330	4 666	67 691	2 102
45.45 Baugewerbe a.n.g.								
20 - 49	100	2 854	23	2 831	528	214	2 303	73
50 und mehr	34	5 079	4	5 075	834	308	4 240	225
insgesamt	134	7 933	28	7 906	1 362	522	6 544	299

1) Nur Vorbereitende Baustellenarbeiten, Hoch- und Tiefbau.

9 Personalkosten 1997  
Nach Beschäftigtengrößenklassen

Beschäftigte von... bis...	Unter- nehmen	Bruttolohn- u. -gehaltssumme			Sozialkosten			Personalkosten insgesamt (Sp.4+7)
		Brutto- lohn- summe 1)	Brutto- gehalt- summe	zusammen (Sp.2+3)	gesetzliche Sozial- kosten	sonstige Sozial- kosten	zusammen (Sp.5+6)	
	Anzahl	1 000 DM						
	1	2	3	4	5	6	7	8
<b>45 Baugewerbe</b>								
20 - 49	16 427	16 921 290	4 621 634	21 542 924	4 912 653	1 528 314	6 440 967	27 983 891
50 - 99	4 155	9 749 218	3 039 324	12 788 542	2 959 378	1 093 109	4 052 487	16 841 029
100 - 199	1 422	6 839 971	2 401 523	9 241 494	2 200 397	905 448	3 105 846	12 347 340
200 - 499	447	4 742 461	2 123 130	6 865 591	1 647 204	705 647	2 352 851	9 218 442
500 - 999	79	1 931 941	1 065 941	2 997 882	685 697	270 577	956 275	3 954 157
1000 und mehr	39	4 360 597	3 547 307	7 907 905	1 779 267	712 856	2 492 123	10 400 028
insgesamt	22 571	44 545 477	16 798 859	61 344 337	14 184 597	5 215 952	19 400 549	80 744 885
<b>45.1/45.2 Vorbereitende Baustellenarbeiten, Hoch- u. Tiefbau</b>								
20 - 49	8 541	9 426 799	2 299 800	11 726 599	2 809 727	1 102 295	3 912 022	15 638 621
50 - 99	2 588	6 422 144	1 873 644	8 295 789	1 987 647	908 358	2 896 005	11 191 794
100 - 199	1 025	5 149 158	1 714 209	6 863 367	1 683 932	797 957	2 481 889	9 345 255
200 - 499	342	3 685 568	1 618 980	5 304 548	1 298 710	624 505	1 923 215	7 227 763
500 - 999	59	1 462 280	757 800	2 220 080	521 343	250 013	771 356	2 991 436
1000 und mehr	33	3 728 584	3 032 662	6 761 246	1 529 569	623 483	2 153 052	8 914 298
insgesamt	12 587	29 874 534	11 297 094	41 171 628	9 830 928	4 306 611	14 137 539	55 309 167
<b>45.1 Vorbereitende Baustellenarbeiten</b>								
20 - 49	227	254 368	74 690	329 058	75 214	23 659	98 872	427 930
50 - 99	53	138 651	45 051	183 702	42 493	13 783	56 275	239 977
100 - 199	24	136 623	49 515	186 138	42 155	12 236	54 391	234 529
200 und mehr	6	337 086	163 591	500 677	142 302	31 133	173 435	674 112
insgesamt	310	866 728	326 847	1 193 575	302 163	80 810	382 973	1 576 548
<b>45.11 Abbruch-, Spreng-, Entrümmungsgewerbe u. ä.</b>								
insgesamt	296	837 081	306 964	1 144 045	291 008	77 639	368 647	1 512 692
<b>45.12 Test- u. Suchbohrung</b>								
insgesamt	14	29 647	19 883	49 530	11 155	3 172	14 327	63 857
<b>45.2 Hoch- u. Tiefbau</b>								
20 - 49	8 314	9 172 432	2 225 109	11 397 541	2 734 513	1 078 636	3 813 150	15 210 691
50 - 99	2 535	6 289 493	1 828 594	8 112 087	1 945 154	894 576	2 839 730	10 951 817
100 - 199	1 001	5 012 535	1 670 694	6 683 228	1 641 777	785 721	2 427 498	9 110 727
200 - 499	339	3 645 807	1 596 462	5 242 270	1 284 849	621 695	1 906 544	7 148 814
500 - 999	58	1 424 495	741 087	2 165 582	513 034	249 981	763 015	2 928 597
1000 und mehr	31	3 469 044	2 908 301	6 377 345	1 409 437	595 192	2 004 629	8 381 975
insgesamt	12 278	29 007 806	10 970 247	39 978 053	9 528 765	4 225 801	13 754 566	53 732 619
<b>45.21 Hochbau, Brücken- u. Tunnelbau u. ä.</b>								
20 - 49	5 199	5 771 131	1 304 501	7 075 633	1 706 569	696 952	2 403 521	9 479 153
50 - 99	1 654	4 035 127	1 128 611	5 163 738	1 239 568	576 374	1 815 942	6 979 680
100 - 199	656	3 239 055	1 064 342	4 303 397	1 060 447	501 489	1 561 936	5 865 333
200 - 499	221	2 316 886	1 050 438	3 367 324	838 480	389 407	1 227 887	4 595 212
500 - 999	34	840 736	452 260	1 292 996	304 349	142 505	446 854	1 739 850
1000 und mehr	23	2 820 198	2 476 266	5 296 464	1 144 316	495 292	1 639 608	6 936 072
insgesamt	7 789	19 023 134	7 476 417	26 499 552	6 293 729	2 802 019	9 095 748	35 595 300
<b>45.21.1 Hoch- u. Tiefbau oaS</b>								
20 - 49	909	983 421	238 362	1 221 783	295 460	98 821	394 281	1 616 064
50 - 99	519	1 265 299	341 067	1 606 366	384 503	174 653	559 156	2 165 512
100 - 199	310	1 485 529	466 984	1 952 513	496 075	244 893	740 968	2 693 481
200 - 499	118	1 181 744	502 956	1 684 699	424 726	203 312	628 038	2 312 737
500 - 999	26	664 030	350 121	1 014 151	240 374	111 258	351 632	1 365 783
1000 und mehr	19	2 612 112	2 333 324	4 945 437	1 064 494	464 048	1 528 542	6 473 979
insgesamt	1 901	8 192 125	4 232 814	12 424 940	2 905 632	1 296 985	4 202 617	16 627 556
<b>45.21.2 Hochbau (ohne Fertigteilbau)</b>								
20 - 49	3 741	4 093 761	889 107	4 982 868	1 212 452	507 050	1 719 502	6 702 370
50 - 99	908	2 165 843	614 357	2 780 199	672 733	314 745	987 478	3 767 677
100 - 199	264	1 301 854	447 478	1 749 332	418 096	184 247	602 343	2 351 675
200 - 499	71	740 863	379 966	1 120 829	279 896	131 488	411 384	1 532 213
500 und mehr	9	268 973	145 033	414 006	92 710	37 641	130 351	544 357
insgesamt	4 993	8 571 293	2 475 940	11 047 233	2 675 888	1 175 171	3 851 059	14 898 292
<b>45.21.3/45.21.4/45.21.5 Fertigteilbau im Hochbau</b>								
20 - 49	50	56 233	21 745	77 978	17 858	4 884	22 742	100 721
50 - 99	16	35 084	17 846	52 930	12 441	4 421	16 862	69 792
100 und mehr	17	164 981	131 813	296 794	67 841	23 120	90 961	387 754
insgesamt	83	256 298	171 404	427 702	98 140	32 425	130 565	558 267
<b>45.21.6/45.21.7 Brücken- u. Tunnelbau u. ä., Kabelleitungstiefb.</b>								
20 - 49	499	637 717	155 287	793 004	180 798	86 197	266 995	1 059 999
50 - 99	212	568 911	155 340	724 252	169 891	82 555	252 446	976 898
100 - 199	73	403 973	114 076	518 049	127 397	65 409	192 806	710 855
200 und mehr	28	392 818	171 555	564 373	135 983	63 277	199 260	763 633
insgesamt	812	2 003 419	596 259	2 599 677	614 069	297 438	911 507	3 511 184

1) Vorbereitende Baustellenarbeiten, Hoch- und Tiefbau: einschl. Entgelte für Poliere, Schachtmeister und Meister.  
Bauinstallation und sonstiges Baugewerbe: einschl. Entgelte für Poliere und Meister.

9 Personalkosten 1997  
Nach Beschäftigtengrößenklassen

Beschäftigte von... bis...	Unter- nehmen	Bruttolohn- u. -gehaltssumme			Sozialkosten			Personalkosten insgesamt (Sp.4+7)
		Brutto- lohn- summe 1)	Brutto- gehalt- summe	zusammen (Sp.2+3)	gesetzliche Sozial- kosten	sonstige Sozial- kosten	zusammen (Sp.5+6)	
	Anzahl	1 000 DM						
	1	2	3	4	5	6	7	8
45.22 Dachdeckerei, Abdichtung u. Zimmerei								
20 - 49	1 629	1 592 561	414 317	2 006 877	479 489	139 452	618 941	2 625 818
50 - 99	201	449 883	137 925	587 808	141 809	46 700	188 509	776 316
100 und mehr	37	215 853	98 146	313 999	74 449	22 220	96 670	410 669
insgesamt	1 867	2 258 296	650 388	2 908 684	695 747	208 372	904 119	3 812 803
45.22.1 Dachdeckerei								
20 - 49	1 007	975 142	268 082	1 243 224	295 192	79 019	374 212	1 617 436
50 - 99	132	287 981	87 448	375 429	91 421	30 269	121 690	497 119
100 und mehr	21	111 254	46 086	157 340	38 430	8 780	47 210	204 550
insgesamt	1 160	1 374 377	401 616	1 775 993	425 044	118 068	543 112	2 319 105
45.22.2 Abdichtung gegen Wasser u. Feuchtigkeit								
20 - 49	91	91 459	32 493	123 952	27 841	8 888	36 729	160 680
50 - 99	23	58 960	24 176	83 136	19 525	7 461	26 986	110 121
100 und mehr	6	53 840	23 260	77 100	17 989	9 489	27 478	104 578
insgesamt	120	204 259	79 928	284 187	65 354	25 838	91 192	375 380
45.22.3 Zimmerei u. Ingenieurholzbau								
20 - 49	531	525 960	113 742	639 701	156 456	51 544	208 001	847 702
50 - 99	46	102 942	26 301	129 243	30 863	8 970	39 833	169 076
100 und mehr	10	50 759	28 801	79 559	18 030	3 951	21 982	101 541
insgesamt	587	679 660	168 843	848 504	205 349	64 466	269 815	1 118 319
45.23 Straßenbau u. Eisenbahnoberbau								
20 - 49	611	738 801	195 798	934 599	223 303	98 599	321 901	1 256 501
50 - 99	333	880 706	273 318	1 154 024	275 095	137 438	412 533	1 566 557
100 - 199	166	865 859	287 654	1 153 514	285 099	145 354	430 453	1 583 966
200 - 499	60	683 475	255 300	938 775	227 910	117 207	345 117	1 283 892
500 und mehr	18	627 100	326 771	953 871	230 553	122 052	352 604	1 306 475
insgesamt	1 188	3 795 941	1 338 842	5 134 783	1 241 959	620 649	1 862 608	6 997 391
45.23.1 Straßenbau								
20 - 49	568	674 063	174 775	848 838	203 012	88 613	291 626	1 140 464
50 - 99	308	809 151	249 114	1 058 265	252 349	127 391	379 740	1 438 005
100 - 199	157	806 976	270 655	1 077 631	265 630	136 432	402 062	1 479 693
200 - 499	59	673 775	252 200	925 975	224 355	115 277	339 632	1 265 606
500 und mehr	17	599 714	318 092	917 805	219 767	119 903	339 669	1 257 475
insgesamt	1 109	3 563 679	1 264 836	4 828 514	1 165 113	587 616	1 752 728	6 581 243
45.24 Wasserbau								
insgesamt	28	109 261	46 376	155 637	37 422	18 939	56 361	211 998
45.25 Spezialbau u. sonstiger Tiefbau								
20 - 49	860	1 051 471	303 820	1 355 291	319 581	140 488	460 070	1 815 361
50 - 99	340	897 688	277 076	1 174 764	281 508	131 747	413 256	1 588 019
100 - 199	144	749 362	255 322	1 004 685	245 207	122 789	367 996	1 372 681
200 und mehr	62	1 122 652	622 005	1 744 658	413 610	180 797	594 407	2 339 065
insgesamt	1 406	3 821 174	1 458 224	5 279 397	1 259 908	575 821	1 835 729	7 115 126
45.3/45.4/45.5 Bauinstallation u. sonstiges Baugewerbe								
20 - 49	7 886	7 494 490	2 321 834	9 816 325	2 102 926	426 019	2 528 945	12 345 270
50 - 99	1 567	3 327 073	1 165 680	4 492 753	971 731	184 751	1 156 482	5 649 235
100 - 199	397	1 690 813	687 314	2 378 127	516 466	107 492	623 957	3 002 085
200 - 499	106	1 056 892	504 150	1 561 043	348 495	81 141	429 636	1 990 679
500 - 999	20	469 661	308 141	777 802	164 354	20 564	184 918	962 721
1000 und mehr	6	632 013	514 646	1 146 658	249 698	89 373	339 072	1 485 730
insgesamt	9 983	14 670 943	5 501 765	20 172 708	4 353 669	909 341	5 263 010	25 435 718
45.3 Bauinstallation								
20 - 49	4 748	4 370 486	1 517 899	5 888 385	1 257 988	161 972	1 419 960	7 308 345
50 - 99	1 063	2 209 437	858 033	3 067 470	653 472	94 441	747 913	3 815 383
100 - 199	283	1 145 157	503 348	1 648 505	354 644	51 746	406 390	2 054 896
200 - 499	79	784 496	415 358	1 199 854	264 465	51 533	315 998	1 515 852
500 und mehr	21	972 917	777 990	1 750 906	375 112	103 281	478 393	2 229 299
insgesamt	6 194	9 482 493	4 072 627	13 555 121	2 905 680	462 974	3 368 654	16 923 775
45.31 Elektroinstallation								
20 - 49	1 699	1 480 022	465 901	1 945 923	408 825	36 569	445 394	2 391 317
50 - 99	419	849 355	290 262	1 139 617	237 763	32 408	270 171	1 409 788
100 - 199	99	386 181	154 275	540 456	114 364	9 817	124 181	664 637
200 und mehr	36	425 564	201 040	626 603	134 936	18 980	153 916	780 519
insgesamt	2 253	3 141 121	1 111 478	4 252 599	895 888	97 774	993 663	5 246 262

1) Vorbereitende Baustellenarbeiten, Hoch- und Tiefbau: einschl. Entgelte für Poliere, Schachtmeister und Meister.  
Bauinstallation und sonstiges Baugewerbe: einschl. Entgelte für Poliere und Meister.

9 Personalkosten 1997  
Nach Beschäftigtengrößenklassen

Beschäftigte von... bis...	Unter- nehmen	Bruttolohn- u. -gehaltsumme			Sozialkosten			Personalkosten insgesamt (Sp.4+7)
		Brutto- lohn- summe 1)	Brutto- gehalt- summe	zusammen (Sp.2+3)	gesetzliche Sozial- kosten	sonstige Sozial- kosten	zusammen (Sp.5+6)	
	Anzahl	1 000 DM						
	1	2	3	4	5	6	7	8
45.32 Dämmung gegen Kälte,Wärme,Schall,Erschütterung								
20 - 49	284	290 862	95 770	386 632	88 581	31 465	120 046	506 678
50 - 99	64	157 135	59 508	216 643	48 886	24 803	73 689	290 332
100 und mehr	25	409 324	230 819	640 143	150 074	61 914	211 989	852 131
insgesamt	374	857 321	386 097	1 243 418	287 541	118 182	405 724	1 649 141
45.33 Klempnerei,Gas-,Wasser-,Heizungs-u.Lüftungsinst.								
20 - 49	2 715	2 552 742	934 849	3 487 592	746 463	91 316	837 779	4 325 371
50 - 99	568	1 172 640	493 046	1 665 687	357 218	36 106	393 324	2 059 011
100 - 199	164	665 588	303 972	969 560	208 556	30 969	239 525	1 209 085
200 und mehr	44	544 922	549 459	1 094 381	227 635	25 147	252 782	1 347 163
insgesamt	3 491	4 935 892	2 281 327	7 217 219	1 539 872	183 539	1 723 411	8 940 630
45.33.1 Klempnerei,Gas-u.Wasserinstallation								
20 - 49	1 035	940 985	299 504	1 240 489	274 555	34 938	309 493	1 549 983
50 - 99	200	417 922	145 405	563 327	122 699	12 875	135 574	698 901
100 und mehr	48	235 365	107 295	342 660	72 711	6 965	79 676	422 336
insgesamt	1 283	1 594 272	552 203	2 146 476	469 966	54 778	524 744	2 671 220
45.33.2 Inst.v.Heizungs-,Lüftungs-,Klima-u.ä.Anlagen								
20 - 49	1 680	1 611 757	635 345	2 247 102	471 907	56 378	528 286	2 775 388
50 - 99	368	754 718	347 641	1 102 359	234 519	23 231	257 750	1 360 110
100 - 199	122	483 770	241 281	725 051	156 537	25 157	181 695	906 746
200 und mehr	38	491 374	504 856	996 230	206 942	23 994	230 937	1 227 167
insgesamt	2 208	3 341 619	1 729 123	5 070 743	1 069 906	128 761	1 198 667	6 269 410
45.34 Sonstige Bauinstallation								
20 - 49	49	46 861	21 378	68 239	14 119	2 622	16 741	84 980
50 - 99	12	30 306	15 216	45 522	9 605	1 124	10 729	56 251
100 und mehr	15	470 993	257 131	728 124	158 655	59 733	218 388	946 511
insgesamt	76	548 160	293 725	841 885	182 379	63 479	245 857	1 087 742
45.4 Sonstiges Baugewerbe								
20 - 49	3 139	3 124 004	803 936	3 927 940	844 938	264 047	1 108 985	5 036 925
50 - 99	504	1 117 637	307 647	1 425 283	318 259	90 310	408 569	1 833 852
100 - 199	114	545 656	183 966	729 622	161 821	55 745	217 567	947 189
200 und mehr	32	401 153	133 589	534 743	122 971	36 264	159 235	693 978
insgesamt	3 789	5 188 450	1 429 138	6 617 588	1 447 989	446 367	1 894 356	8 511 944
45.41 Stukkateurgewerbe,Gipserei u.Verputzerei								
20 - 49	412	460 522	97 209	557 730	129 060	62 230	191 290	749 020
50 - 99	75	187 150	45 525	232 675	52 799	20 846	73 646	306 320
100 und mehr	18	116 212	40 688	156 900	39 422	16 185	55 607	212 508
insgesamt	505	763 884	183 422	947 306	221 281	99 261	320 543	1 267 848
45.42 Bautischlerei								
20 - 49	436	382 729	117 743	500 473	103 506	11 866	115 373	615 845
50 und mehr	46	96 458	48 107	144 565	31 481	4 003	35 485	180 049
insgesamt	482	479 187	165 850	645 037	134 988	15 870	150 857	795 895
45.43 Fußboden-,Fliesen-und Plattenlegerei,Raumausstattung								
20 - 49	671	692 278	231 953	924 231	204 719	73 477	278 196	1 202 427
50 - 99	85	188 408	64 507	252 914	55 632	19 439	75 131	328 045
100 und mehr	17	112 660	62 672	175 332	38 986	12 869	51 855	227 187
insgesamt	773	993 346	359 131	1 352 478	299 396	105 786	405 182	1 757 660
45.44 Maler-u.Glasergerwerbe								
20 - 49	1 520	1 503 295	324 071	1 827 366	381 106	109 627	490 733	2 318 099
50 - 99	283	620 839	145 932	766 771	172 412	43 724	216 136	982 907
100 und mehr	92	558 044	153 069	711 113	157 006	55 224	212 231	923 344
insgesamt	1 895	2 682 177	623 072	3 305 249	710 524	208 576	919 100	4 224 349
45.45 Baugewerbe a.n.g.								
20 - 49	100	85 180	32 980	118 140	26 547	6 846	33 393	151 534
50 und mehr	34	184 675	64 703	249 378	55 253	10 027	65 280	314 658
insgesamt	134	269 855	97 683	367 518	81 800	16 874	98 674	466 192

1) Vorbereitende Baustellenarbeiten, Hoch- und Tiefbau: einschl. Entgelte für Poliere, Schachtmeister und Meister.  
Bauinstallation und sonstiges Baugewerbe: einschl. Entgelte für Poliere und Meister.

10 Ausgewählte Kosten (Anteil am Bruttoproduktionswert) 1997  
Nach Beschäftigtenrößenklassen

Beschäftigte von... bis...	Materialverbrauch, Einsatz an Handelsware zu Anschaffungskosten, Kosten für Lohnarbeiten 1)					Personalkosten					Kosten für sonst. ind./ handw. Dienst- leistungen	Kosten- steuern	Mie- ten und Pach- ten	son- sti- ge Ko- sten	Ab- schrei- bun- gen	Fremd- kapital- zin- sen	
	Material- verbrauch			Ein- satz an Han- dels- ware 2)	Kosten für Lohn- arbei- ten 3)	Br. lohn-u.-geh.summe			Sozialkosten								
	ins- ge- samt	ins- ge- samt	darunter Energie- ver- brauch			ins- ge- samt	zu- sam- men	Brutto- lohn- summe	Brutto- gehalt- summe	ge- setz- liche							son- stige
45 Baugewerbe																	
20 - 49	44,3	30,3	1,2	1,3	12,8	39,1	30,1	23,6	6,5	6,9	2,1	1,1	0,8	2,4	4,8	2,3	1,0
50 - 99	48,2	29,1	1,3	0,9	18,2	35,9	27,2	20,8	6,5	6,3	2,3	1,3	0,7	2,3	5,0	2,3	1,0
100 - 199	52,4	26,1	1,4	0,8	25,5	33,6	25,1	18,6	6,5	6,0	2,5	1,4	0,6	2,5	4,8	2,5	0,9
200 - 499	55,0	23,1	1,5	0,6	31,2	31,8	23,7	16,3	7,3	5,7	2,4	1,4	0,6	2,5	5,5	2,7	1,0
500 - 999	67,1	23,5	1,3	1,8	31,8	28,8	21,8	14,1	7,8	5,0	2,0	1,4	0,5	2,8	6,1	2,5	0,7
1000 und mehr	61,9	15,7	0,9	0,2	46,1	25,4	19,3	10,6	8,6	4,3	1,7	1,8	0,3	2,2	5,8	1,6	0,5
insgesamt	51,4	25,6	1,3	0,9	24,9	33,8	25,7	18,6	7,0	5,9	2,2	1,3	0,6	2,4	5,1	2,3	0,9
45.1/45.2 Vorbereitende Baustellenarbeiten, Hoch- u. Tiefbau																	
20 - 49	43,6	26,6	1,4	0,6	16,4	39,4	29,6	23,8	5,8	7,1	2,8	1,3	0,8	2,7	4,4	2,7	1,0
50 - 99	48,5	26,4	1,6	0,5	21,6	35,9	26,6	20,6	6,0	6,4	2,9	1,4	0,8	2,5	4,6	2,5	1,0
100 - 199	52,9	23,9	1,6	0,6	28,4	33,0	24,2	18,2	6,0	5,9	2,8	1,5	0,6	2,7	4,6	2,7	0,9
200 - 499	56,1	20,4	1,6	0,4	35,3	30,6	22,5	15,6	6,9	5,5	2,6	1,4	0,6	2,7	5,3	3,0	1,0
500 - 999	58,4	21,8	1,4	0,3	36,4	27,4	20,4	13,4	7,0	4,8	2,3	1,2	0,5	3,2	5,5	2,8	0,8
1000 und mehr	63,5	14,4	1,0	0,2	49,0	24,1	18,3	10,1	8,2	4,1	1,7	1,6	0,3	2,3	5,7	1,6	0,6
insgesamt	53,1	22,3	1,4	0,5	30,3	32,4	24,1	17,5	6,6	5,8	2,5	1,4	0,6	2,6	4,9	2,5	0,9
45.1 Vorbereitende Baustellenarbeiten																	
20 - 49	34,6	18,9	4,1	0,6	15,2	35,7	27,5	21,2	6,2	5,3	2,0	3,4	1,1	5,0	7,9	5,9	1,5
50 - 99	40,0	19,8	3,1	1,6	18,6	35,1	26,8	20,3	6,6	6,2	2,0	3,4	1,0	4,3	6,6	4,7	1,1
100 - 199	41,8	15,9	4,1	1,9	23,9	38,6	29,7	22,5	7,2	6,9	2,0	3,2	0,8	4,2	8,3	5,5	1,4
200 und mehr	41,3	13,5	0,9	-	27,7	48,8	36,2	24,4	11,8	10,3	2,3	1,5	0,6	4,0	8,4	2,1	0,8
insgesamt	39,1	16,7	2,8	0,8	21,6	40,7	30,8	22,4	8,4	7,8	2,1	2,7	0,8	4,4	7,9	4,3	1,2
45.11 Abbruch-, Spreng-, Entrümmerungsgewerbe u. ä.																	
insgesamt	39,3	16,8	2,8	0,5	21,9	40,8	30,9	22,6	8,3	7,9	2,1	2,6	0,9	4,4	7,9	4,2	1,2
45.12 Test- u. Suchbohrung																	
insgesamt	34,8	14,0	2,9	5,5	15,3	38,8	30,1	18,0	12,1	6,8	1,9	4,7	0,8	3,4	7,9	5,7	0,8
45.2 Hoch- u. Tiefbau																	
20 - 49	43,9	26,9	1,3	0,6	16,4	39,5	29,6	23,8	5,8	7,1	2,8	1,2	0,8	2,6	4,3	2,6	1,0
50 - 99	48,7	26,6	1,5	0,5	21,6	35,9	26,6	20,6	6,0	6,4	2,9	1,4	0,7	2,5	4,5	2,5	1,0
100 - 199	53,2	24,1	1,5	0,6	28,5	32,8	24,1	18,1	6,0	5,9	2,8	1,4	0,6	2,7	4,5	2,6	0,9
200 - 499	56,1	20,4	1,6	0,4	35,2	30,5	22,4	15,6	6,8	5,5	2,7	1,4	0,6	2,7	5,3	3,0	1,0
500 - 999	57,6	21,7	1,4	0,3	35,7	27,8	20,6	13,5	7,0	4,9	2,4	1,2	0,5	2,9	5,5	2,8	0,8
1000 und mehr	64,6	14,5	1,0	0,2	49,8	23,1	17,6	9,6	8,0	3,9	1,6	1,6	0,3	2,3	5,6	1,6	0,6
insgesamt	53,4	22,4	1,4	0,5	30,5	32,2	24,0	17,4	6,6	5,7	2,5	1,4	0,6	2,6	4,9	2,4	0,9
45.21 Hochbau, Brücken- u. Tunnelbau u. ä.																	
20 - 49	45,6	25,5	1,1	0,6	19,5	39,0	29,1	23,8	5,4	7,0	2,9	1,1	0,7	2,4	3,8	2,2	0,9
50 - 99	51,8	26,1	1,2	0,4	25,2	35,3	26,1	20,4	5,7	6,3	2,9	1,1	0,7	2,1	3,7	1,9	1,0
100 - 199	56,0	22,7	1,2	0,5	32,7	31,5	23,1	17,4	5,7	5,7	2,7	1,2	0,6	2,4	4,2	2,2	0,9
200 - 499	60,6	18,7	1,3	0,1	41,8	28,6	21,0	14,4	6,5	5,2	2,4	1,1	0,6	2,1	5,1	2,5	1,0
500 - 999	62,1	20,2	1,1	0,3	41,7	24,7	18,4	11,9	6,4	4,3	2,0	1,0	0,4	2,5	4,7	2,3	0,7
1000 und mehr	66,5	13,1	0,9	0,2	53,2	22,1	16,8	9,0	7,9	3,6	1,6	1,7	0,3	2,1	5,2	1,4	0,5
insgesamt	56,9	20,6	1,1	0,4	36,0	30,4	22,6	16,2	6,4	5,4	2,4	1,3	0,5	2,2	4,5	2,0	0,8
45.21.1 Hoch- u. Tiefbau oaS																	
20 - 49	44,4	25,9	1,3	0,7	17,8	38,8	29,3	23,6	5,7	7,1	2,4	1,6	0,7	2,5	4,1	2,4	0,9
50 - 99	49,8	23,6	1,4	0,2	26,0	36,5	27,0	21,3	5,7	6,5	2,9	1,2	0,7	2,3	4,0	2,3	0,8
100 - 199	52,7	24,2	1,4	1,0	27,5	33,7	24,5	18,6	5,8	6,2	3,1	1,4	0,5	2,7	4,3	2,3	0,9
200 - 499	60,0	19,7	1,3	0,1	40,3	28,6	20,9	14,6	6,2	5,3	2,5	1,1	0,5	2,2	4,5	2,7	1,1
500 - 999	61,9	21,6	1,3	0,3	40,0	26,1	19,4	12,7	6,7	4,6	2,1	1,2	0,4	2,6	5,0	2,6	0,6
1000 und mehr	66,6	12,9	0,9	0,2	53,5	22,0	16,8	8,9	7,9	3,6	1,6	1,7	0,3	2,1	5,2	1,4	0,5
insgesamt	60,4	18,0	1,1	0,3	42,1	27,3	20,4	13,5	7,0	4,8	2,1	1,5	0,4	2,3	4,8	1,9	0,7
45.21.2 Hochbau (ohne Fertigteilbau)																	
20 - 49	47,3	25,8	0,9	0,7	20,9	38,7	28,8	23,6	5,1	7,0	2,9	0,7	0,7	2,1	3,5	2,0	0,8
50 - 99	55,6	29,1	0,9	0,6	26,9	33,7	24,9	19,4	5,5	6,0	2,8	0,8	0,6	1,9	3,1	1,3	1,2
100 - 199	61,6	22,1	0,7	0,2	39,3	28,1	20,9	15,5	5,3	5,0	2,2	0,7	0,6	1,8	3,8	1,6	0,9
200 - 499	66,9	17,2	1,0	0,0	49,7	26,2	19,1	12,7	6,5	4,8	2,2	0,7	0,6	1,5	5,4	1,7	0,9
500 und mehr	60,9	18,2	0,7	0,2	42,5	22,8	17,3	11,2	6,1	3,9	1,6	0,6	0,3	2,2	5,9	1,6	0,6
insgesamt	55,3	24,1	0,9	0,4	30,7	33,0	24,5	19,0	5,5	5,9	2,6	0,7	0,6	1,9	3,9	1,7	0,9
45.21.3/45.21.4/45.21.5 Fertigteilbau im Hochbau																	
20 - 49	52,3	34,6	1,3	0,4	17,2	31,4	24,3	17,5	6,8	5,6	1,5	1,2	0,7	2,3	6,4	2,6	1,1
50 - 99	55,7	17,2	1,0	0,5	38,0	24,2	18,4	12,2	6,2	4,3	1,5	0,9	0,8	1,9	6,3	2,9	1,1
100 und mehr	66,6	14,2	0,7	0,0	52,4	21,3	16,3	9,1	7,2	3,7	1,3	0,7	0,5	1,7	4,5	2,1	1,4
insgesamt	63,4	17,3	0,9	0,1	46,1	23,0	17,6	10,6	7,1	4,0	1,3	0,8	0,5	1,8	5,0	2,3	1,3
45.21.6/45.21.7 Brücken- u. Tunnelbau u. ä., Kabelleitungstiefb.																	
20 - 49	34,3	21,5	2,4	0,3	12,5	43,0	32,2	25,9	6,3	7,3	3,5	2,7	1,0	4,3	4,9	3,3	1,1
50 - 99	38,3	24,3	2,3	0,2	13,8	41,1	30,4	23,9	6,5	7,1	3,5	2,2	0,9	2,9	5,4	3,7	0,9
100 - 199	40,6	20,7	2,1	0,2	19,7	41,0	29,9	23,3	6,6	7,4	3,8	2,9	0,6	3,9	5,3	4,1	1,2
200 und mehr	47,1	17,9	2,1	0,3	28,9	35,3	26,1	18,1	7,9	6,3	2,9	2,3	0,8	3,8	5,1	3,5	0,7
insgesamt	39,8	21,2	2,2	0,3	18,3	40,2	29,7	22,9	6,8	7,0	3,4	2,5	0,9	3,7	5,2	3,6	1,0

1) Ohne Umsatzsteuer (Vorsteuer). - 2) Zu Anschaffungskosten. -  
3) Vorbereitende Baustellenarbeiten, Hoch- und Tiefbau: Kosten für Fremd- und Nachunternehmerleistungen.



10 Ausgewählte Kosten (Anteil am Bruttoproduktionswert) 1997  
Nach Beschäftigtengrößenklassen

Beschäftigte von... bis...	Prozent																
	Materialverbrauch, Einsatz an Handelsware zu Anschaffungskosten, Kosten für Lohnarbeiten 1)				Personalkosten							Kosten für sonst. ind./ handw. Dienst- leistungen	Kosten- steuern	Mie- ten und Pach- ten	son- sti- ge Kos- ten	Ab- schrei- bun- gen	Fremd- kapi- tal- zin- sen
					Br.lohn-u.-geh.summe			Sozialkosten									
	ins- ge- samt	Material- verbrauch		Ein- satz an Han- dels- ware 2)	Kosten für Lohn- arbei- ten 3)	ins- ge- samt	zu- sam- men	Brutto lohn- summe	Brutto- gehalt- summe	ge- setz- liche	son- stige						
	ins- ge- samt	darunter Energie- ver- brauch															
45.22 Dachdeckerei, Abdichtung u. Zimmerei																	
20 - 49	45,5	35,1	0,9	0,9	9,5	38,2	29,2	23,2	6,0	7,0	2,0	0,7	0,7	2,6	5,1	2,1	0,9
50 - 99	48,7	35,2	1,0	0,4	13,1	34,5	26,1	20,0	6,1	6,3	2,1	0,8	0,6	2,2	6,2	1,5	1,2
100 und mehr	57,4	31,1	0,8	1,4	24,9	29,8	22,8	15,7	7,1	5,4	1,6	0,9	0,8	1,6	6,7	1,9	0,5
insgesamt	47,8	34,6	0,9	0,9	12,3	36,3	27,7	21,5	6,2	6,6	2,0	0,7	0,7	2,4	5,6	1,9	0,9
45.22.1 Dachdeckerei																	
20 - 49	45,1	35,6	0,9	0,7	8,8	37,6	28,9	22,7	6,2	6,9	1,8	0,6	0,7	2,9	5,4	2,0	0,8
50 - 99	47,6	34,5	0,9	0,4	12,7	34,2	25,9	19,8	6,0	6,3	2,1	0,7	0,7	2,0	5,4	1,5	1,1
100 und mehr	59,7	33,9	0,9	0,5	25,3	34,0	26,1	18,5	7,7	6,4	1,5	0,7	0,8	1,4	4,8	1,5	0,6
insgesamt	47,0	35,2	0,9	0,6	11,3	36,5	27,9	21,6	6,3	6,7	1,9	0,6	0,7	2,5	5,4	1,8	0,8
45.22.2 Abdichtung gegen Wasser u. Feuchtigkeit																	
20 - 49	46,4	28,8	1,2	0,2	17,4	40,4	31,2	23,0	8,2	7,0	2,2	0,9	0,9	2,4	6,7	1,8	0,8
50 - 99	51,1	30,7	1,0	0,0	20,4	34,3	25,9	18,4	7,5	6,1	2,3	0,8	0,6	2,9	6,5	1,3	1,1
100 und mehr	48,3	24,1	0,8	0,1	24,1	33,0	24,4	17,0	7,3	5,7	3,0	1,1	0,9	1,6	8,0	2,1	0,2
insgesamt	48,4	28,0	1,0	0,1	20,4	36,3	27,5	19,7	7,7	6,3	2,5	0,9	0,8	2,3	7,0	1,8	0,7
45.22.3 Zimmerei u. Ingenieurholzbau																	
20 - 49	46,2	35,2	0,9	1,6	9,4	39,1	29,5	24,2	5,2	7,2	2,4	0,8	0,7	2,3	4,2	2,4	1,2
50 - 99	50,7	40,4	1,1	0,9	9,4	35,4	27,0	21,5	5,5	6,5	1,9	0,9	0,5	2,6	8,4	1,8	1,6
100 und mehr	60,7	32,2	0,7	3,5	25,0	22,0	17,3	11,0	6,3	3,9	0,9	1,1	0,7	1,9	8,4	2,2	0,5
insgesamt	49,0	35,5	0,9	1,8	11,7	36,0	27,3	21,9	5,4	6,6	2,1	0,8	0,6	2,3	5,5	2,3	1,1
45.23 Straßenbau u. Eisenbahnoberbau																	
20 - 49	38,1	26,4	2,4	0,1	11,6	41,5	30,9	24,4	6,5	7,4	3,3	1,9	0,9	3,0	4,3	3,9	1,0
50 - 99	43,1	28,3	2,7	0,7	14,2	36,6	26,9	20,6	6,4	6,4	3,2	2,3	0,8	2,9	5,5	3,8	1,1
100 - 199	48,5	30,5	2,8	0,6	17,4	34,9	25,4	19,1	6,3	6,3	3,2	1,9	0,6	3,2	4,8	3,6	1,0
200 - 499	48,7	26,7	2,9	1,5	20,5	33,4	24,4	17,8	6,6	5,9	3,0	1,7	0,7	4,2	3,9	4,3	0,9
500 und mehr	52,7	27,7	2,0	0,4	24,6	30,2	22,0	14,5	7,5	5,9	2,8	1,2	0,3	3,2	8,2	2,9	0,9
insgesamt	46,7	28,1	2,6	0,7	18,0	34,9	25,6	19,0	6,7	6,2	3,1	1,8	0,6	3,3	5,4	3,7	1,0
45.23.1 Straßenbau																	
20 - 49	38,7	27,5	2,4	0,1	11,1	40,9	30,4	24,2	6,3	7,3	3,2	1,8	0,9	2,9	4,2	3,8	1,0
50 - 99	44,2	30,2	2,8	0,7	13,4	38,0	27,9	21,4	6,6	6,7	3,4	2,0	0,8	2,8	4,9	3,5	1,0
100 - 199	49,5	31,1	2,8	0,6	17,8	34,4	25,1	18,8	6,3	6,2	3,2	1,8	0,6	3,3	4,6	3,5	1,0
200 - 499	48,9	26,8	2,9	1,5	20,5	33,3	24,3	17,7	6,6	5,9	3,0	1,6	0,6	4,3	3,9	4,2	0,9
500 und mehr	52,7	27,7	2,0	0,3	24,7	29,7	21,7	14,2	7,5	5,2	2,8	1,2	0,3	3,2	8,2	2,9	0,9
insgesamt	47,5	28,8	2,6	0,7	18,0	34,8	25,5	18,9	6,7	6,2	3,1	1,7	0,6	3,3	5,3	3,5	1,0
45.24 Wasserbau																	
insgesamt	43,6	21,3	2,7	0,2	22,1	33,1	24,3	17,1	7,2	5,8	3,0	3,3	0,7	4,0	7,3	5,3	1,0
45.25 Spezialbau u. sonstiger Tiefbau																	
20 - 49	35,7	22,1	2,3	0,1	13,5	43,2	32,2	25,0	7,2	7,6	3,3	2,2	1,5	4,0	5,5	4,8	1,3
50 - 99	39,4	22,4	2,3	0,9	16,1	39,3	29,0	22,2	6,9	7,0	3,3	2,4	0,9	4,1	6,3	4,2	0,9
100 - 199	44,3	21,2	1,9	0,9	22,2	37,3	27,3	20,4	6,9	6,7	3,3	1,9	0,7	3,6	5,5	4,0	1,0
200 und mehr	45,1	20,0	1,8	0,6	24,5	35,3	26,4	17,0	9,4	6,2	2,7	2,0	0,5	4,0	7,2	3,8	0,9
insgesamt	41,6	21,2	2,0	0,6	19,7	38,4	28,5	20,6	7,9	6,8	3,1	2,1	0,9	3,9	6,3	4,1	1,0
45.3/45.4/45.5 Bauinstallation u. sonstiges Baugewerbe																	
20 - 49	45,2	34,8	1,0	2,1	8,3	38,7	30,8	23,5	7,3	6,6	1,3	0,9	0,8	2,1	5,2	1,8	1,0
50 - 99	47,6	34,4	0,9	1,5	11,7	35,8	28,5	21,1	7,4	6,2	1,2	1,1	0,7	1,9	5,8	1,9	1,0
100 - 199	50,4	33,4	0,8	1,4	15,6	35,7	28,2	20,1	8,2	6,1	1,3	1,0	0,6	1,6	5,3	1,6	0,9
200 - 499	49,9	35,2	0,8	1,5	13,2	36,8	28,9	19,5	9,3	6,4	1,5	1,4	0,5	1,7	6,4	1,6	1,0
500 - 999	52,0	30,1	0,8	7,6	14,3	33,8	27,3	16,5	10,8	5,8	0,7	2,4	0,4	1,3	8,4	1,6	0,6
1000 und mehr	47,1	28,0	0,6	0,0	19,1	37,3	28,8	15,9	12,9	6,3	2,2	3,2	0,3	1,5	6,8	1,9	0,3
insgesamt	47,2	34,0	0,9	1,9	11,3	37,2	29,5	21,5	8,1	6,4	1,3	1,2	0,7	1,9	5,7	1,8	0,9
45.3 Bauinstallation																	
20 - 49	47,2	38,5	0,9	1,6	7,2	36,4	29,4	21,8	7,6	6,3	0,8	0,8	0,8	1,9	5,2	1,7	1,1
50 - 99	50,0	36,8	0,9	1,5	11,6	34,0	27,4	19,7	7,7	5,8	0,8	1,1	0,7	1,7	5,8	1,9	1,0
100 - 199	53,3	37,0	0,8	1,2	15,0	33,3	26,7	18,5	8,1	5,7	0,8	1,1	0,5	1,5	5,1	1,6	0,9
200 - 499	52,3	38,6	0,7	1,9	11,8	36,7	29,1	19,0	10,1	6,4	1,2	1,3	0,4	1,7	6,6	1,5	1,1
500 und mehr	50,4	29,7	0,6	3,3	17,3	34,8	27,4	15,2	12,2	5,9	1,6	3,1	0,3	1,5	7,6	1,8	0,4
insgesamt	49,5	36,7	0,8	1,8	11,0	35,3	28,3	19,8	8,5	6,1	1,0	1,3	0,6	1,7	5,8	1,7	0,9
45.31 Elektroinstallation																	
20 - 49	42,4	35,0	1,0	2,9	4,5	38,6	31,4	23,9	7,5	6,6	0,6	1,0	0,8	2,0	5,3	1,7	1,3
50 - 99	47,3	34,6	1,0	2,8	9,9	36,4	29,4	21,9	7,5	6,1	0,8	1,0	0,9	1,9	6,3	2,6	1,3
100 - 199	48,8	35,0	0,8	2,6	11,1	34,8	28,3	20,2	8,1	6,0	0,5	1,2	0,5	1,4	5,2	2,1	0,9
200 und mehr	54,3	35,0	0,8	10,5	8,9	31,8	25,5	17,3	8,2	5,5	0,8	1,2	0,5	1,7	7,6	1,5	0,8
insgesamt	46,6	34,9	1,0	4,1	7,6	36,3	29,4	21,8	7,7	6,2	0,7	1,1	0,7	1,8	6,0	2,0	1,2

1) Ohne Umsatzsteuer (Vorsteuer).- 2) Zu Anschaffungskosten.-  
3) Vorbereitende Baustellenarbeiten, Hoch- und Tiefbau: Kosten für Fremd- und Nachunternehmerleistungen.

10 Ausgewählte Kosten (Anteil am Bruttoproduktionswert) 1997  
Nach Beschäftigtengrößenklassen

Beschäftigte von... bis...	Prozent																
	Materialverbrauch, Einsatz an Handelsware zu Anschaffungskosten, Kosten für Lohnarbeiten 1)				Personalkosten						Kosten für sonst. ind./ handw. Dienst- leistungen	Kosten- steuern	Mie- ten und Pach- ten	son- sti- ge Kos- ten	Ab- schrei- bun- gen	Fremd- kapi- tal- zin- sen	
	ins- ge- samt	Material- verbrauch		Ein- satz an Han- dels- ware 2)	Kosten für Lohn- arbei- ten 3)	ins- ge- samt	Br. lohn-u.-geh.summe			Sozialkosten							
		ins- ge- samt	darunter Energie- ver- brauch				zu- sam- men	Brutto- lohn- summe	Brutto- gehalt- summe	ge- setz- liche	son- stige						
45.32 Dämmung gegen Kälte,Wärme,Schall,Erschütterung																	
20 - 49	49,7	30,2	0,6	0,3	19,2	36,0	27,4	20,6	6,8	6,3	2,2	1,4	0,8	2,0	5,8	1,3	0,8
50 - 99	51,5	22,5	0,6	0,2	28,8	34,3	25,6	18,6	7,0	5,8	2,9	1,6	0,3	1,3	5,4	1,2	0,7
100 und mehr	54,1	23,6	0,4	0,1	30,4	37,9	28,5	18,2	10,3	6,7	2,8	1,3	0,2	1,8	7,3	1,1	0,9
insgesamt	52,2	25,5	0,5	0,2	26,6	36,6	27,6	19,0	8,6	6,4	2,6	1,4	0,4	1,8	6,5	1,2	0,8
45.33 Klempnerei,Gas-,Wasser-,Heizungs-u.Lüftungsinst.																	
20 - 49	49,5	41,3	0,9	1,0	7,2	35,4	28,5	20,9	7,7	6,1	0,7	0,6	0,7	1,9	5,1	1,8	1,0
50 - 99	51,6	40,4	0,8	1,0	10,2	32,4	26,2	18,4	7,8	5,6	0,6	1,2	0,5	1,7	5,5	1,5	0,9
100 - 199	55,7	40,4	0,8	0,6	14,7	32,6	29,2	18,0	8,2	5,6	0,8	1,1	0,5	1,4	4,9	1,3	0,9
200 und mehr	57,9	42,6	0,6	0,8	14,4	30,9	25,1	12,5	12,6	5,2	0,6	1,7	0,3	1,6	6,6	1,2	0,7
insgesamt	52,2	41,2	0,8	0,9	10,1	33,6	27,1	18,5	8,6	5,8	0,7	1,0	0,6	1,7	5,4	1,5	0,9
45.33.1 Klempnerei,Gas-u.Wasserinstallation																	
20 - 49	48,2	38,8	0,9	2,0	7,4	38,7	30,9	23,5	7,5	6,8	0,9	0,6	1,1	2,1	5,3	1,7	1,1
50 - 99	50,1	40,6	1,0	0,7	8,8	35,2	28,4	21,1	7,3	6,2	0,6	0,9	0,6	1,8	5,8	1,5	0,9
100 und mehr	54,5	34,0	0,7	0,9	19,6	36,2	29,4	20,2	9,2	6,2	0,6	1,0	0,6	1,8	5,1	1,4	1,1
insgesamt	49,8	38,5	0,9	1,5	9,8	37,3	30,0	22,3	7,7	6,6	0,8	0,8	0,9	1,9	5,4	1,6	1,0
45.33.2 Inst.v.Heizungs-,Lüftungs-,Klima-u.ä.Anlagen																	
20 - 49	50,1	42,5	0,9	0,5	7,1	33,8	27,4	19,6	7,7	5,7	0,7	0,5	0,6	1,8	5,0	1,8	0,9
50 - 99	52,3	40,4	0,8	1,1	10,8	31,1	25,2	17,3	7,9	5,4	0,5	1,3	0,5	1,6	5,3	1,5	0,9
100 - 199	56,5	41,7	0,7	0,5	14,2	31,3	25,0	16,7	8,3	5,4	0,9	1,1	0,4	1,3	5,0	1,3	0,8
200 und mehr	57,9	43,7	0,6	0,8	13,3	30,6	24,8	12,2	12,6	5,2	0,6	1,8	0,3	1,5	6,6	1,2	0,7
insgesamt	53,2	42,2	0,8	0,7	10,3	32,2	26,0	17,1	8,9	5,5	0,7	1,0	0,5	1,6	5,4	1,5	0,8
45.34 Sonstige Bauinstallation																	
20 - 49	41,9	32,6	1,2	2,6	6,7	36,9	29,6	20,3	9,3	6,1	1,1	1,1	0,8	2,6	5,4	2,7	1,2
50 - 99	41,0	20,7	0,8	0,3	20,1	40,8	33,0	22,0	11,0	7,0	0,8	0,8	0,5	3,2	8,8	1,9	0,5
100 und mehr	29,9	18,2	1,1	0,1	11,7	46,9	36,1	23,3	12,7	7,9	3,0	6,1	0,6	1,4	7,7	3,5	0,2
insgesamt	31,7	19,7	1,1	0,3	11,7	45,6	35,3	23,0	12,3	7,6	2,7	5,3	0,6	1,6	7,5	3,3	0,3
45.4 Sonstiges Baugewerbe																	
20 - 49	41,8	28,5	1,0	3,0	10,2	42,5	33,1	26,3	6,8	7,1	2,2	1,0	0,8	2,4	5,2	1,9	0,9
50 - 99	41,9	28,6	1,0	1,5	11,8	40,3	31,3	24,5	6,8	7,0	2,0	0,9	0,6	2,2	5,7	1,9	1,0
100 - 199	42,6	23,5	0,9	1,7	17,3	42,3	32,5	24,3	8,2	7,2	2,5	0,8	0,8	2,1	6,0	1,7	0,9
200 und mehr	39,1	22,0	0,9	0,3	16,9	40,7	31,4	23,5	7,8	7,2	2,1	1,3	0,6	1,7	5,5	1,6	0,8
insgesamt	41,7	27,4	1,0	2,3	11,9	41,8	32,5	25,5	7,0	7,1	2,2	1,0	0,7	2,3	5,5	1,8	0,9
45.41 Stukkateurgewerbe,Gipserei u.Verputzerei																	
20 - 49	38,4	22,7	0,9	0,1	15,6	47,1	35,1	29,0	6,1	8,1	3,9	1,3	1,1	2,3	5,3	1,9	0,6
50 - 99	39,3	23,6	0,9	0,3	15,4	41,6	31,6	25,4	6,2	7,2	2,8	0,8	0,8	1,9	3,7	1,8	1,0
100 und mehr	54,3	31,2	0,8	0,0	23,1	28,3	20,9	15,5	5,4	5,3	2,2	0,6	0,7	1,5	3,3	1,2	0,6
insgesamt	42,5	25,0	0,9	0,1	17,4	41,2	30,8	24,8	6,0	7,2	3,2	1,0	0,9	2,0	4,4	1,7	0,7
45.42 Bautischlerei																	
20 - 49	49,4	40,1	1,2	3,8	5,5	33,1	26,9	20,5	6,3	5,6	0,6	0,8	0,7	2,9	5,4	2,4	1,3
50 und mehr	57,5	43,0	0,9	1,7	12,8	28,0	22,5	15,0	7,5	4,9	0,6	0,8	0,4	2,3	6,4	2,7	1,2
insgesamt	51,5	40,9	1,1	3,3	7,4	31,8	25,7	19,1	6,6	5,4	0,6	0,8	0,6	2,8	5,7	2,5	1,3
45.43 Fußboden-,Fliesen-und Plattenlegerei,Raumausstattung																	
20 - 49	49,5	33,2	1,0	4,9	11,4	36,5	28,0	21,0	7,0	6,2	2,2	0,8	0,7	2,1	5,3	1,6	1,0
50 - 99	47,6	34,7	1,0	2,3	10,6	34,4	26,5	19,8	6,8	5,8	2,0	1,2	0,7	2,1	6,1	1,8	1,2
100 und mehr	44,5	25,2	1,0	4,1	15,2	34,2	26,4	17,0	9,4	5,9	1,9	0,8	0,5	1,7	6,9	2,0	0,9
insgesamt	48,4	32,4	1,0	4,3	11,7	35,8	27,5	20,2	7,3	6,1	2,2	0,9	0,7	2,1	5,7	1,7	1,0
45.44 Maler-u.Glasergerberbe																	
20 - 49	34,1	22,4	1,1	2,6	9,1	49,7	39,1	32,2	6,9	8,2	2,3	1,2	0,8	2,4	4,9	1,8	0,8
50 - 99	35,6	23,4	1,0	1,4	10,8	46,1	36,0	29,1	6,9	8,1	2,1	0,8	0,6	2,4	5,9	1,7	0,9
100 und mehr	34,9	19,3	1,0	0,8	14,8	47,9	36,9	28,9	7,9	8,1	2,9	1,4	0,8	2,2	6,7	1,8	0,9
insgesamt	34,6	22,0	1,0	1,9	10,8	48,4	37,9	30,7	7,1	8,1	2,4	1,1	0,8	2,4	5,6	1,8	0,9
45.45 Baugewerbe a.n.g.																	
20 - 49	45,5	30,2	1,1	0,8	14,5	34,1	26,6	19,2	7,4	6,0	1,5	1,1	0,6	2,7	6,9	2,2	1,1
50 und mehr	40,4	21,4	0,6	0,3	18,7	45,1	35,8	26,5	9,3	7,9	1,4	0,5	0,6	1,8	5,2	1,8	0,8
insgesamt	42,4	24,8	0,8	0,5	17,1	40,8	32,2	23,6	8,6	7,2	1,5	0,8	0,6	2,2	5,9	1,9	0,9

1) Ohne Umsatzsteuer (Vorsteuer).- 2) Zu Anschaffungskosten.-  
3) Vorbereitende Baustellenarbeiten, Hoch- und Tiefbau: Kosten für Fremd- und Nechunternehmerleistungen.

**Jahresbauleistungen und sonstige Umsätze 1997  
nach Beschäftigengrößenklassen und Wirtschaftszweigen**

Lfd. Nr.	Beschäftigte von...bis...	Unternehmen	Jahresbauleis				
			Jahresbauleistung				
			abgerechnete Bauleistungen		Bestand an Bauten		
			insgesamt	darunter Umsatzerlöse aus eigener Nachunternehmer- tätigkeit	Anfang	Ende	Zu- (+) oder Abnahme (-) (Sp.5-4)
			des Geschäftsjahres				
Anzahl		1000 DM					
1	2	3	4	5	6		
45.1/45.2 Vorbereitende Bau							
1	20 - 49	8 541	39 131 532	881 316	8 198 488	7 913 817	-284 671
2	50 - 99	2 588	30 813 530	611 850	9 490 103	9 035 302	-454 807
3	100 - 199	1 025	27 566 455	975 169	10 656 455	10 442 250	-214 205
4	200 - 499	342	22 998 019	789 220	10 474 403	10 054 905	-419 498
5	500 - 999	59	10 856 160	61 799	4 145 193	3 758 023	-387 170
6	1 000 und mehr	33	38 025 959	61 185	23 440 603	20 609 984	-2 830 619
7	insgesamt	12 587	169 391 656	3 380 539	66 405 251	61 814 280	-4 590 971
45.1 Vorbereitende							
8	20 - 49	227	1 130 796	46 307	214 774	211 896	-2 879
9	50 - 99	53	618 916	65 461	151 319	166 516	+15 196
10	100 - 199	24	514 909	39 158	205 799	247 033	+41 234
11	200 und mehr	6	1 300 470	16 987	240 385	311 941	+71 556
12	insgesamt	310	3 565 092	167 913	812 277	937 385	+125 108
45.11 Abbruch-, Spreng-,							
13	insgesamt	296	3 435 312	150 899	796 961	922 314	+125 353
45.12 Test-u.							
14	insgesamt	14	129 780	17 014	15 316	15 071	-245
45.2 Hoch-u.							
15	20 - 49	8 314	38 000 737	835 008	7 983 713	7 701 921	-281 792
16	50 - 99	2 535	30 194 614	546 389	9 338 790	8 868 786	-470 003
17	100 - 199	1 001	27 051 546	936 011	10 450 657	10 195 217	-255 439
18	200 - 499	339	22 846 909	782 045	10 466 519	10 003 195	-463 324
19	500 - 999	58	10 480 160	51 988	3 957 862	3 570 855	-387 007
20	1 000 und mehr	31	37 252 599	61 185	23 395 433	20 536 921	-2 858 512
21	insgesamt	12 278	165 826 564	3 212 626	65 592 974	60 876 896	-4 716 078
45.21 Hochbau, Brücken-							
22	20 - 49	5 199	24 112 130	575 019	5 874 490	5 582 319	-292 170
23	50 - 99	1 654	19 696 155	266 420	6 694 166	6 297 495	-396 670
24	100 - 199	656	18 171 681	624 826	7 108 724	6 935 148	-173 577
25	200 - 499	221	16 148 828	523 645	7 601 343	6 994 054	-607 289
26	500 - 999	34	7 110 009	16 775	3 061 661	2 709 515	-352 146
27	1 000 und mehr	23	33 048 121	16 182	21 609 497	18 753 934	-2 855 563
28	insgesamt	7 789	118 286 923	2 022 868	51 949 881	47 272 466	-4 677 415
45.21.1 Hoch-u.							
29	20 - 49	909	4 138 536	74 140	874 879	818 493	-56 386
30	50 - 99	519	5 937 803	89 333	2 006 701	1 865 928	-140 773
31	100 - 199	310	7 841 232	224 716	3 215 215	3 028 757	-186 459
32	200 - 499	118	7 930 151	280 321	3 144 780	3 032 714	-112 066
33	500 - 999	26	5 258 377	8 953	2 416 784	2 117 993	-298 791
34	1 000 und mehr	19	30 843 756	16 182	20 292 886	17 783 109	-2 509 776
35	insgesamt	1 901	61 959 864	693 646	31 951 244	28 646 993	-3 304 251
45.21.2 Hochbau							
36	20 - 49	3 741	17 186 594	464 818	4 361 212	4 173 407	-187 804
37	50 - 99	908	11 145 510	162 297	3 950 363	3 685 581	-264 782
38	100 - 199	264	8 227 833	320 549	3 317 792	3 247 018	-70 773
39	200 - 499	71	6 176 805	82 949	3 598 587	3 103 429	-495 158
40	500 und mehr	9	2 416 448	-	1 138 381	1 014 274	-124 107
41	insgesamt	4 993	45 153 190	1 030 613	16 366 334	15 223 710	-1 142 624
45.21.3/45.21.4/45.21.5							
42	20 - 49	50	327 234	11 977	53 628	32 497	-21 131
43	50 - 99	16	269 784	-	53 790	63 018	+9 228
44	100 und mehr	17	1 941 347	72 580	671 360	514 743	-156 618
45	insgesamt	83	2 538 365	84 557	778 778	610 257	-168 521
45.21.6/45.21.7 Brücken-u. Tunnel							
46	20 - 49	499	2 459 766	24 084	584 771	557 923	-26 849
47	50 - 99	212	2 343 059	14 790	683 312	682 969	-343
48	100 - 199	73	1 668 119	32 353	427 006	462 229	+35 223
49	200 und mehr	28	2 154 561	142 825	1 158 436	1 088 385	-70 051
50	insgesamt	812	8 635 504	214 052	2 853 525	2 791 506	-62 019
45.22 Dachdeckerei,							
51	20 - 49	1 629	6 725 452	193 316	830 790	828 980	-1 810
52	50 - 99	201	2 216 831	132 166	459 616	466 479	+6 862
53	100 und mehr	37	1 358 536	54 262	256 858	226 045	-30 814
54	insgesamt	1 867	10 300 820	379 744	1 547 265	1 521 503	-25 762

1) Ohne Umsatzsteuer.

sonstige Umsätze 1997  
tengrößenklassen

Umsatz und sonstige Umsätze 1)							Lfd. Nr.
Selbsterstellte Bauleistungen	Sonstige Umsätze					insgesamt (Sp.8+9+10+11)	
	insgesamt (Sp.2+/-6+7)	aus sonstigen eigenen Erzeugnissen	aus Handelsware	aus sonstigen nichtindustr./nichthandw. Tätigkeiten			
				insgesamt	darunter aus Wohnungs- vermietung		
1000 DM							
7	8	9	10	11	12	13	
<b>stellenarbeiten, Hoch- u. Tiefbau</b>							
73 966	38 920 828	286 614	278 521	164 400	15 430	39 650 362	1
58 786	30 417 509	287 583	196 604	279 712	50 924	31 181 408	2
67 940	27 420 191	412 025	228 143	292 755	39 836	28 353 114	3
52 887	22 631 407	521 919	120 989	334 824	110 872	23 609 140	4
11 685	10 480 675	198 530	36 462	177 639	7 472	10 893 306	5
42 703	35 238 043	1 149 003	98 496	535 142	25 526	37 020 683	6
307 969	165 108 653	2 855 673	959 216	1 784 471	250 059	170 708 014	7
<b>Baustellenarbeiten</b>							
1 611	1 129 528	40 635	10 722	16 211	646	1 197 096	8
708	634 820	20 473	11 829	5 630	452	672 752	9
338	556 481	23 547	14 565	13 157	343	607 750	10
-	1 372 026	2 049	-	7 237	57	1 381 313	11
2 656	3 692 855	86 705	37 116	42 235	1 498	3 858 911	12
<b>Entrümmungsgewerbe u. ä.</b>							
2 650	3 563 314	73 841	28 805	39 852	1 296	3 705 813	13
<b>Suchbohrung</b>							
6	129 541	12 863	8 311	2 363	202	153 098	14
<b>Tiefbau</b>							
72 356	37 791 300	245 979	267 799	148 189	14 785	38 453 267	15
58 079	29 782 689	267 110	184 775	274 081	50 472	30 508 655	16
67 603	26 863 710	388 478	213 578	279 599	39 493	27 745 364	17
52 887	22 436 471	521 506	120 989	334 687	110 871	23 413 654	18
11 685	10 104 838	198 530	36 462	177 639	7 472	10 517 468	19
42 703	34 436 790	1 147 366	98 496	528 042	25 469	36 210 694	20
305 313	161 415 798	2 768 969	922 099	1 742 236	248 562	166 849 103	21
<b>u. Tunnelbau u. ä.</b>							
57 419	23 877 379	150 036	178 051	61 700	10 487	24 267 165	22
46 832	19 346 317	133 963	96 236	205 147	42 786	19 781 662	23
55 319	18 053 422	222 617	120 852	195 714	35 272	18 592 606	24
47 023	15 588 563	204 496	13 969	229 303	108 064	16 036 331	25
11 148	6 769 010	102 769	20 649	146 159	6 881	7 038 588	26
42 089	30 234 648	725 821	75 943	400 463	24 662	31 436 874	27
259 830	113 869 338	1 539 702	505 700	1 238 486	228 152	117 153 226	28
<b>Tiefbau oas</b>							
5 166	4 087 315	18 770	43 941	6 808	394	4 156 835	29
15 577	5 812 607	44 867	13 131	69 914	5 090	5 940 518	30
25 276	7 680 049	131 611	93 048	81 465	10 374	7 986 173	31
30 798	7 848 893	132 359	5 678	88 229	14 320	8 075 160	32
9 638	4 979 225	99 681	15 806	130 791	6 881	5 225 502	33
41 837	28 375 816	713 868	74 901	329 269	21 641	29 493 855	34
128 292	58 783 905	1 141 157	246 505	706 475	58 700	60 878 043	35
<b>(ohne Fertigteilbau)</b>							
49 659	17 048 450	119 452	124 515	31 007	8 791	17 323 424	36
29 889	10 910 617	65 157	75 867	123 611	37 342	11 175 252	37
23 424	8 180 484	73 607	23 555	101 777	23 736	8 379 423	38
14 056	5 695 703	31 711	2 562	126 009	91 828	5 855 986	39
1 509	2 293 851	12 010	4 907	75 001	2 305	2 385 768	40
118 538	44 129 104	301 937	231 407	457 405	164 002	45 119 853	41
<b>Fertigteilbau im Hochbau</b>							
1 639	307 802	3 996	1 496	7 989	239	321 283	42
396	279 407	1 115	2 377	5 195	2	288 095	43
2 308	1 787 037	18 100	611	11 434	1 354	1 817 182	44
4 403	2 374 247	23 212	4 484	24 619	1 595	2 426 560	45
<b>bau u. ä., Kabelleitungstiefb.</b>							
895	2 433 812	7 817	8 099	15 896	1 064	2 465 623	46
971	2 343 686	22 823	4 861	6 427	353	2 377 797	47
5 157	1 708 500	12 051	3 697	8 450	706	1 732 698	48
1 575	2 096 085	30 705	6 648	19 213	1 733	2 152 652	49
8 597	8 582 083	73 396	23 304	49 987	3 856	8 728 770	50
<b>Abdichtung u. Zimmerei</b>							
8 390	6 732 032	49 894	77 273	11 432	553	6 870 632	51
3 040	2 226 734	2 195	11 622	6 943	1 200	2 247 495	52
796	1 328 518	19 954	23 904	6 455	745	1 378 832	53
12 226	10 287 285	72 044	112 799	24 831	2 498	10 496 959	54

Lfd. Nr.	Beschäftigte von...bis...	Unternehmen	Jahresbauleis				
			Jahresbauleistung				
			abgerechnete Bauleistungen		Bestand an Bauten		
			insgesamt	darunter Umsatzerlöse aus eigener Nachunternehmer- tätigkeit	Anfang	Ende	Zu- (+) oder Abnahme (-) (Sp.5-4)
			1000 DM				
1	2	3	4	5	6		
45.22.1 Dach							
55	20 - 49	1 007	4 254 810	75 503	438 910	431 585	-7 326
56	50 - 99	132	1 446 360	123 049	280 678	271 832	-8 846
57	100 und mehr	21	608 835	41 532	108 327	85 655	-22 672
58	insgesamt	1 160	6 310 005	240 084	827 915	789 072	-38 844
45.22.2 Abdichtung gegen							
59	20 - 49	91	383 532	8 711	52 536	59 951	+7 415
60	50 - 99	23	317 560	9 117	87 508	88 799	+1 291
61	100 und mehr	6	311 810	12 730	69 464	71 053	+1 589
62	insgesamt	120	1 012 901	30 559	209 508	219 804	+10 295
45.22.3 Zimmerei u.							
63	20 - 49	531	2 087 111	109 101	339 344	337 444	-1 900
64	50 - 99	46	452 912	-	91 430	105 847	+14 417
65	100 und mehr	10	437 892	-	79 067	69 337	-9 731
66	insgesamt	587	2 977 914	109 101	509 841	512 628	+2 787
45.23 Straßenbau u.							
67	20 - 49	611	2 971 633	43 012	509 079	524 608	+15 529
68	50 - 99	333	4 261 492	60 279	1 180 419	1 081 609	-98 810
69	100 - 199	166	4 460 911	172 549	1 653 024	1 516 381	-136 644
70	200 - 499	60	3 448 940	48 955	1 578 705	1 660 713	+82 008
71	500 und mehr	18	3 864 679	78 987	1 275 454	1 402 964	+127 510
72	insgesamt	1 188	19 007 655	403 781	6 196 682	6 186 275	-10 406
45.23.1 Stra							
73	20 - 49	568	2 732 063	34 071	464 816	483 026	+18 210
74	50 - 99	308	3 660 562	54 280	939 470	946 810	+7 339
75	100 - 199	157	4 236 316	172 121	1 541 777	1 393 542	-148 236
76	200 - 499	59	3 409 940	48 955	1 572 705	1 650 713	+78 008
77	500 und mehr	17	3 766 729	78 987	1 268 297	1 400 873	+132 576
78	insgesamt	1 109	17 805 609	388 414	5 787 065	5 874 964	+87 898
45.24 Was							
79	insgesamt	28	576 134	3 956	485 389	522 357	+36 969
45.25 Spezialbau u.							
80	20 - 49	860	4 110 435	23 630	749 780	748 137	-1 643
81	50 - 99	340	3 870 225	87 524	960 718	997 677	+36 958
82	100 - 199	144	3 519 887	80 450	1 474 741	1 516 338	+41 597
83	200 und mehr	62	6 154 484	210 673	2 228 518	2 112 142	-116 376
84	insgesamt	1 406	17 655 031	402 276	5 413 757	5 374 293	-39 464

1) Ohne Umsatzsteuer.

sonstige Umsätze 1997  
tengrößenklassen

tug und sonstige Umsätze 1)							Lfd. Nr.
Selbsterstellte Bauleistungen	insgesamt (Sp.2+/-6+7)	Sonstige Umsätze				insgesamt (Sp.8+9+10+11)	
		aus sonstigen eigenen Erzeugnissen	aus Handelsware	aus sonstigen nichtindustr./nichthandw. Tätigkeiten			
				insgesamt	darunter aus Wohnungs- vermietung		
1000 DM							
7	8	9	10	11	12	13	
<b>deckerei</b>							
2 419	4 249 904	14 855	31 750	7 259	5	4 303 768	55
589	1 438 103	802	6 200	3 932	469	1 449 038	56
132	586 294	7 875	2 794	4 765	399	601 728	57
3 140	6 274 301	23 532	40 744	15 955	873	6 354 533	58
<b>Wasser u.Feuchtigkeit</b>							
230	391 177	4 869	728	774	260	397 548	59
-	318 851	-	69	1 775	183	320 694	60
-	313 398	1 856	353	1 164	341	316 571	61
230	1 023 426	6 525	1 150	3 713	785	1 034 814	62
<b>Ingenieurholzbau</b>							
5 741	2 090 952	30 170	44 795	3 400	287	2 169 316	63
2 451	469 780	1 393	5 353	1 237	549	477 763	64
664	428 825	10 424	20 758	526	4	460 533	65
8 856	2 989 557	41 988	70 905	5 163	840	3 107 612	66
<b>Eisenbahnoberbau</b>							
2 422	2 989 584	16 330	4 828	17 305	1 203	3 028 047	67
2 044	4 164 726	61 980	37 539	20 955	2 120	4 285 199	68
5 782	4 330 050	113 157	32 331	55 825	2 070	4 531 363	69
3 346	3 534 294	184 169	59 357	65 278	917	3 843 099	70
268	3 992 456	243 304	15 911	76 274	1 329	4 327 946	71
13 861	19 011 110	618 940	149 967	235 637	7 639	20 015 655	72
<b>ßenbau</b>							
2 209	2 752 482	16 253	3 526	15 471	1 035	2 787 732	73
2 013	3 669 914	61 615	35 018	19 597	2 080	3 786 144	74
5 782	4 093 862	113 091	32 154	55 646	2 029	4 294 753	75
3 346	3 491 295	184 169	59 357	65 278	917	3 800 099	76
268	3 899 572	240 938	13 002	75 850	1 329	4 229 361	77
13 618	17 907 125	616 066	143 057	231 842	7 390	18 898 089	78
<b>serbau</b>							
1 797	614 900	15 838	1 264	8 244	390	640 246	79
<b>sonstiger Tiefbau</b>							
4 124	4 112 917	28 830	6 383	53 865	2 542	4 201 995	80
4 740	3 911 924	55 609	39 378	40 550	4 312	4 047 461	81
6 172	3 567 656	40 105	50 362	20 088	1 231	3 678 210	82
2 561	6 040 669	397 900	56 247	120 535	1 798	6 615 350	83
17 598	17 633 165	522 444	152 370	235 038	9 883	18 543 017	84

Jahreserhebung bei Unternehmen des Bauhauptgewerbes  
(Vorbereitende Baustellenarbeiten, Hoch- und Tiefbau)  
Kostenstrukturerhebung für das Jahr 1997

Statistisches Bundesamt · Zweigstelle Berlin  
Gruppe IX B · Postfach 2 76 · 10124 Berlin

Geschäftsleitung

◀ Unternehmens-Nr.  
bitte bei Schriftwechsel  
unbedingt angeben!

Falls Anschrift oder Firmierung nicht mehr zutreffen, bitte berichtigen

- Rechtsgrundlagen, Geheimhaltung, Hilfsmerkmale, laufende Nummern/Ordnungsnummern, Trennen und Löschen sowie Adreßdatei siehe Erläuterungen, die Bestandteil des Erhebungsvordrucks sind.
  - **Hinweise für das Ausfüllen:** Die Meldung ist für das **gesamte Unternehmen** als rechtlich selbständige Einheit einschließlich aller produzierenden und nichtproduzierenden Teile abzugeben. Sie soll sich hinsichtlich der Bautätigkeit nur auf die Bautätigkeit im Inland erstrecken. **Nicht einzubeziehen** sind rechtlich selbständige Tochtergesellschaften sowie Zweigniederlassungen im Ausland. An Arbeitsgemeinschaften beteiligte Unternehmen haben **einschließlich ihrer Arge-Anteile** zu melden. (Bitte beachten Sie die entsprechenden Zusatzerläuterungen!) Berichtsjahr ist das Kalenderjahr. Deckt sich das Geschäftsjahr nicht mit dem Kalenderjahr, so ist das Geschäftsjahr zugrunde zu legen, das im Laufe des Jahres **1997** zu Ende ging. Wenn keine Angabe in Betracht kommt, bitten wir, bei der entsprechenden Position einen Strich (-) einzusetzen.
- Es ist unbedingt erforderlich, bei den mit ● gekennzeichneten Positionen die beigefügten Erläuterungen zu beachten.**

- **Meldetermin:** Bitte senden Sie ein Exemplar der Erhebungsvordrucke spätestens bis zum **im Anschreiben genannten Termin** ausgefüllt an das Statistische Bundesamt. Sollte der endgültige Jahresabschluß zu diesem Zeitpunkt noch nicht vorliegen, genügen vorläufige Werte aus den entsprechenden Konten oder sorgfältig geschätzte Angaben. Das zweite Exemplar der Erhebungsvordrucke ist für Ihre Akten bestimmt.

Bitte teilen Sie uns mit an wen wir uns bei Rückfragen wenden dürfen (freiwillige Angabe)  Name: _____  Tel.-Nr.: _____	Die Richtigkeit der nachstehenden Angaben bestätigt.    <p style="text-align: right;">Ort, Datum, Unterschrift</p>
---	--

1997

◀ Unternehmens-Nr.



**Bemerkungen:** (Wir bitten Sie um Hinweise, falls außergewöhnliche Verhältnisse die Angaben beeinflusst haben; Rückfragen können so weitgehend vermieden werden.)

### I Allgemeine Fragen

1	Geschäftsjahr vom		bis	<b>1997</b>	
2	<b>Bauhauptgewerbliche und sonstige produzierende Tätigkeiten des Unternehmens. ①</b> Bitte kreuzen Sie Ihre bauhauptgewerblichen Tätigkeiten an. <b>Der Schwerpunkt ist unbedingt durch Unterstreichen zu kennzeichnen.</b>				
45.11.1	Abbruch-, Spreng- und Entrümmerungsgewerbe	<input type="checkbox"/>	45.22.1	Dachdeckerei	<input type="checkbox"/>
45.11.2	Erdbewegungsarbeiten	<input type="checkbox"/>	45.22.2	Abdichtung geg. Wasser, Feuchtigkeit	<input type="checkbox"/>
45.11.3	Landeskulturbau und Renaturierung von Gewässern	<input type="checkbox"/>	45.22.3	Zimmerei u. Ingenieurholzbau	<input type="checkbox"/>
45.11.4	Aufschließung von Lagerstätten	<input type="checkbox"/>	45.23.1	Straßenbau	<input type="checkbox"/>
45.12.0	Test- und Suchbohrung	<input type="checkbox"/>	45.23.2	Eisenbahnoberbau	<input type="checkbox"/>
45.21.1	Hoch- und Tiefbau ohne ausgeprägten Schwerpunkt	<input type="checkbox"/>	45.24.0	Wasserbau	<input type="checkbox"/>
45.21.2	Hochbau (ohne Fertigteilbau)	<input type="checkbox"/>	45.25.1	Brunnenbau	<input type="checkbox"/>
45.21.3	Herst. v. Fertigteilb. a. Beton i. Hochb. a. selbsth. Baus.	<input type="checkbox"/>	45.25.2	Schachtbau	<input type="checkbox"/>
45.21.4	Herst. v. Fertigteilb. a. Beton i. Hochb. a. fremdbez. Baus.	<input type="checkbox"/>	45.25.3	Schornstein-, Feuerungs- u. Industrieofenbau	<input type="checkbox"/>
45.21.5	Herst. v. Fertigteilb. a. Holz i. Hochb. a. fremdbez. Baus.	<input type="checkbox"/>	45.25.4	Gerüstbau	<input type="checkbox"/>
45.21.6	Brücken- u. Tunnelbau u. ä.	<input type="checkbox"/>	45.25.5	Gebäudetrocknung	<input type="checkbox"/>
45.21.7	Kabelleitungstiefbau	<input type="checkbox"/>	45.25.6	Sonstiger Tiefbau	<input type="checkbox"/>
Bei etwa vorhandenen sonstigen produzierenden Tätigkeiten bitte Tätigkeiten angeben und kurz beschreiben.					
3	War das Unternehmen im Geschäftsjahr an einer oder mehreren Arbeitsgemeinschaften in Form von Gesellschaften des bürgerlichen Rechts beteiligt?	ja	<input type="checkbox"/>	1	nein
			<input type="checkbox"/>	<input type="checkbox"/>	0

### II Tätige Personen Ende September des Geschäftsjahres 1997 ②

### Anzahl

1	<b>Tätige Inhaber/-innen, tätige Mitinhaber/-innen sowie unbezahlt mithelfende Familienangehörige</b>	21
2	<b>Angestellte</b> (einschl. kaufm. und techn. Auszubildender, ohne angestelltenversicherungspflichtige Poliere, Schachtmeister und Meister/-innen) ③	22
	darunter weiblich	23
3	<b>Angestelltenversicherungspflichtige Poliere, Schachtmeister und Meister/-innen</b>	24
4	<b>Arbeiter/-innen</b> (einschl. gewerblich Auszubildender) ④	25
	<b>Summe</b> = (21 + 22 + 24 + 25)	27

**III Gesamtleistung im Geschäftsjahr 1997 (ohne Umsatzsteuer) 5**
**in vollen DM**

1 Jahresbauleistung 6	Summe der im Geschäftsjahr abgerechneten Bauleistungen		29
	Bestände an angefangenen und noch nicht abgerechneten Bauleistungen, teillfertigen und fertigen Arbeiten, einschl. fertiggestellter Bauten, die noch keinen Käufer gefunden haben 7	am Anfang des Geschäftsjahres 1997 ./.	30
		am Ende des Geschäftsjahres 1997 +	31
	Selbsterstellte Anlagen (nur Bauleistungen) vgl. auch 12		32
<b>Jahresbauleistung = (29 ./ 30 + 31 + 32)</b>			33
darunter	Umsatzerlöse aus eigener Nachunternehmertätigkeit (einzubeziehen sind auch Umsatzerlöse aus sonstigen nicht nach den Positionen eines Leistungsverzeichnisses erbrachten Bauleistungen)	34	
2 Umsatz aus sonstigen eigenen Erzeugnissen und aus industriellen/handwerklichen Dienstleistungen 8			35
3 Umsatz aus Handelsware 9 (vgl. auch 57)			37
4 Umsatz aus sonstigen nichtindustriellen/nichthandwerklichen Tätigkeiten 10			38
darunter	Umsatz aus Wohnungsvermietung	39	
<b>Summe = (33 + 35 + 37 + 38)</b>			40
5 Bestände an unfertigen und fertigen Erzeugnissen aus sonstiger eigener Produktion 11	am Anfang des Geschäftsjahres 1997 ./.	41	
	am Ende des Geschäftsjahres 1997 +	42	
<b>Bestandsveränderung = (42 ./ 41) + ./.</b>			43
6 Selbsterstellte Maschinen (einschl. an Maschinen selbstdurchgeführter Großreparaturen), soweit aktiviert im Geschäftsjahr 1997 12			44
<b>Gesamtleistung = (40 + 43 + 44)</b>			46

**IV Forderungen aus Lieferungen und Leistungen**

(Außenstände – keine Wechselforderungen) 13

1	am Anfang des Geschäftsjahres 1997	./.	47
2	am Ende des Geschäftsjahres 1997	+	48
<b>Veränderung = (48 ./ 47) + ./.</b>			49

**V Baustoffe und sonstige fremdbezogene Vorprodukte, Hilfs- und Betriebsstoffe**

(alle Materialien, welche bearbeitet, verarbeitet und verbraucht werden, einschl. Fertigteile, Energie, Büro- und Werbematerial sowie nicht-aktivierter geringwertiger Wirtschaftsgüter, jedoch ohne Handelsware und ohne Kosten für Fremd- und Nachunternehmerleistungen) zu Anschaffungskosten, ohne Umsatzsteuer, die als Vorsteuer abzugsfähig ist, im Geschäftsjahr 1997 14

1 Bestände 15	am Anfang des Geschäftsjahres 1997	+	50
	am Ende des Geschäftsjahres 1997	./.	51
2 Eingänge 15 16			52
<b>Verbrauch = (50 ./ 51 + 52)</b>			53
darunter	Diesel, Benzin, Kohle, Heizöl	60	<b>Energieverbrauch insgesamt</b> 81
	Strom, Gas, Fernwärme und sonst.	69	

**VI Handelsware (Waren, welche unbearbeitet weiterverkauft werden)**

zu Anschaffungskosten, ohne Umsatzsteuer, die als Vorsteuer abzugsfähig ist, im Geschäftsjahr 1997 17

1 Bestände	am Anfang des Geschäftsjahres 1997	+	54
	am Ende des Geschäftsjahres 1997	./.	55
2 Eingänge			56
<b>Einsatz (vgl. auch 37) = (54 ./ 55 + 56)</b>			57

**VII Kosten (ohne Materialverbrauch, ohne Einsatz an Handelsware) im Geschäftsjahr 1997**

Bitte beachten Sie, daß alle Aufwendungen, die den nachstehenden Tatbeständen entsprechen, **vollständig zugeordnet** werden. **Nicht** zu melden sind Aufwendungen, die nicht unmittelbar aus der laufenden Produktion resultieren, und betriebsfremde Aufwendungen. Als Kosten sind die auf das Geschäftsjahr entfallenden Beträge anzugeben, nicht die in diesem Geschäftsjahr tatsächlich gezahlten. Nachzahlungen für vorhergehende Jahre und Vorauszahlungen für spätere dürfen daher in den Zahlenangaben nicht enthalten sein. Wenn Kosten mit Umsatzsteuer belastet sind, die als Vorsteuer abzugsfähig ist, sind die Beträge **ohne Umsatzsteuer** anzugeben.

1 <b>Bruttolöhne und Bruttogehälter</b> 18 Summe der <b>lohnsteuerpflichtigen Bruttobezüge</b> – ohne Beiträge zu den Sozialkassen des Baugewerbes – ohne Winterbaumlage – ohne gezahltes Vorruhestandsgeld	<b>Bruttolohnsumme</b> (einschl. Vergütungen für gewerbl. Auszubildende sowie <b>einschl.</b> Bruttogehaltssumme für Poliere, Schachtmeister und Meister)	59
	<b>Bruttogehaltssumme</b> (einschl. Vergütungen für kaufm. und techn. Auszubildende <b>ohne</b> Bruttogehaltssumme für Poliere, Schachtmeister und Meister)	58
2 <b>Gesetzlich vorgeschriebene Sozialkosten</b> 19 (nur Arbeitgeberanteile zur Kranken-, Renten-, Pflege- und Arbeitslosenversicherung, Berufsgenossenschaftsbeiträge u. ä., <b>einschl.</b> Winterbaumlage, <b>ohne</b> Beiträge zu den Sozialkassen des Baugewerbes)		61
<b>Sonstige Sozialkosten</b> 20 (restliche Personalkosten z. B. Beihilfen und Zuschüsse im Krankheitsfalle, Aufwendungen für die betriebliche Altersversorgung, Beiträge zur Aus- und Fortbildung und dgl., <b>einschl.</b> Beiträge zu den Sozialkassen des Baugewerbes abzgl. <b>Rückerstattungen</b> , sofern sie sich nicht auf Vorruhestandszahlungen beziehen)		62
3 <b>Kosten für Fremd- und Nachunternehmerleistungen</b> 21		63
4 <b>Kosten für Reparaturen, Instandhaltungen, Installationen, Montagen</b> u. ä. (nur fremde Leistungen)		64
5 <b>Mieten und Pachten</b> (z. B. gemietete oder gepachtete Produktionsmaschinen, Datenverarbeitungsanlagen, Fahrzeuge, Fabrikations- und Lagerräume usw. einschl. Kosten für Leasing jedoch <b>ohne</b> kalkulatorische Mieten)		66
6 <b>Steuern sowie öffentliche Gebühren und Beiträge</b> 22 (z. B. Grundsteuer, Gewerbesteuer, Kraftfahrzeugsteuer, <b>ohne</b> Einkommen- und Körperschaftsteuer, <b>ohne</b> Lastenausgleichsabgaben, <b>ohne</b> Umsatzsteuer)		67
7 <b>Sonstige Kosten</b> 23 (z.B. Werbe- und Vertreterkosten, Reisekosten, Provisionen, Lizenzgebühren, Ausgangsfrachten und sonstige Kosten für den Abtransport von Gütern durch fremde Unternehmen, Porto- und Postgebühren, Ausgaben für durch Dritte durchgeführte Beförderung der Lohn- und Gehaltsempfänger zwischen Wohnsitz und Arbeitsplatz, <b>Versicherungsprämien</b> , Prüfungs-, Beratungs- und Rechtskosten, <b>Bankspesen</b> , Beiträge zur Industrie- und Handelskammer, zur Handwerkskammer, zu Wirtschaftsverbänden und dgl., jedoch <b>ohne</b> Kosten für Büro- und Werbematerial sowie Energieverbrauch (gehört zu Pos. V), <b>ohne</b> kalkulatorische Kosten). <b>Nicht</b> anzugeben sind <b>Aufwendungen, die nicht unmittelbar aus der laufenden Produktion resultieren, und betriebsfremde Aufwendungen.</b>		70
darunter	gezahlte Versicherungsprämien, (-beiträge)	71
	Bankspesen ( <b>ohne</b> Fremdkapitalzinsen)	72
8 <b>Steuerliche Abschreibungen auf Sachanlagen</b> ( <b>einschl.</b> Abschreibungen auf die Substanz nach § 7 VI EStG) 24 Die steuerlichen Abschreibungen sind <b>ohne</b> die in den Erläuterungen aufgeführten Sonderabschreibungen anzugeben. 25		74
darunter Abschreibungen auf die Substanz nach § 7 VI EStG (z. B. Abbau einer Kiesgrube) 23		75
9 <b>Fremdkapitalzinsen (ohne Bankspesen)</b> 26		76
<b>Summe</b> = (59 + 58 + 61 bis 64 + 66 + 67 + 70 + 74 + 76)		73

**VIII Umsatzsteuer im Geschäftsjahr 1997**

1 Umsatzsteuer, die Kunden in Rechnung gestellt wurde 27	77
2 Abzugsfähige Umsatzsteuer, die dem Unternehmen von seinen Lieferanten in Rechnung gestellt wurde, sowie Erwerbsteuer und abzugsfähige Einfuhrumsatzsteuer (Vorsteuer) 27	78
darunter Abzugsfähige Vorsteuer auf den Käufen von Sachanlagen 28	79
<b>IX Subventionen</b> für die laufende Produktion im Geschäftsjahr 1997 29	80

bei Unternehmen des Bauhauptgewerbes  
(Vorbereitende Baustellenarbeiten, Hoch- und Tiefbau)

# Kostenstrukturerhebung 1997

## Erläuterungen zum Erhebungsvordruck

### Zweck, Art und Umfang der Erhebung

Die Kostenstrukturerhebung wird jährlich als repräsentative Stichprobe bei höchstens 6000 Unternehmen des Bauhaupt- und Ausbaugewerbes durchgeführt. Ihre Ergebnisse liefern notwendige Informationen als Grundlage der Wirtschaftspolitik auf nationaler und internationaler Ebene. Grundlegende Bedeutung gewinnt die Erhebung mit der Vollendung des gemeinsamen Binnenmarktes auf europäischer Ebene. Darüber hinaus dient sie auch den Unternehmen und ihren Verbänden als wertvolle Informationsquelle.

### Rechtsgrundlagen

Verordnung (EG, Euratom) Nr. 58/97 des Rates vom 20. Dezember 1996 über die strukturelle Unternehmensstatistik (ABl. EG Nr. L 14 S. 1).

Gesetz über die Statistik im Produzierenden Gewerbe (ProdGewG) in der Fassung der Bekanntmachung vom 30. Mai 1980 (BGBl. I S. 641), zuletzt geändert durch Artikel 15 des Gesetzes vom 19. Dezember 1997 (BGBl. I S. 3158), in Verbindung mit dem Gesetz über die Statistik für Bundeszwecke (Bundesstatistikgesetz – BStatG) vom 22. Januar 1987 (BGBl. I S. 462, 565), zuletzt geändert durch Artikel 2 des Gesetzes vom 17. Januar 1996 (BGBl. I S. 34).

Erhoben werden die Tatbestände zu § 5 Buchstabe A Ziff. II ProdGewG.

Die Auskunftspflicht ergibt sich aus § 9 ProdGewG in Verbindung mit §§ 15, 26 Abs. 4 Satz 1 BStatG. Hiernach sind die Inhaber oder Leiter der Unternehmen auskunftspflichtig. Gem. § 15 Abs. 6 BStatG haben Widerspruch und Anfechtungsklage gegen die Aufforderung zur Auskunftserteilung keine aufschiebende Wirkung.

### Geheimhaltung

Die erhobenen Einzelangaben werden nach § 16 BStatG grundsätzlich geheimgehalten. Nur in ausdrücklich gesetzlich geregelten Ausnahmefällen dürfen Einzelangaben übermittelt werden. Nach § 24 des Gesetzes gegen Wettbewerbsbeschränkungen in der Fassung der Bekanntmachung vom 20. Februar 1990 (BGBl. I S. 235), das zuletzt durch Artikel 11 des Gesetzes vom 28. Oktober 1994 (BGBl. I S. 3210) geändert worden ist, dürfen der Monopolkommission für die Begutachtung der Entwicklung der Unternehmenskonzentration zusammengefaßte Einzelangaben über die vom-Hundert-Anteile der drei, sechs und zehn größten Unternehmen oder Betriebe des jeweiligen Wirtschaftsbereichs in der Bundesrepublik Deutschland übermittelt werden.

### Hilfsmerkmale, laufende Nummern/Ordnungsnummern, Trennen und Löcher, Adreßdatei

Name und Anschrift des Unternehmens, Name und Telefonnummer der für eventuelle Rückfragen zur Verfügung stehenden Person, Ort, Datum und die Unterschrift sowie die Angaben zu Abschnitt I „Allgemeine Fragen“ sind Hilfsmerkmale, die lediglich der technischen Durchführung der Erhebung dienen. Sie werden nach Abschluß der Prüfung der Angaben vom Erhebungsvordruck getrennt, gesondert aufbewahrt und mit Ausnahme von Name und Anschrift des Unternehmens spätestens nach Abschluß der nächsten Erhebung vernichtet. Die verwendete Unternehmensnummer dient der Unterscheidung der in die Erhebung einbezogenen Unternehmen. Sie besteht aus einem Regionalschlüssel für das jeweilige Bundesland und aus einer laufenden, frei vergebenen Nummer. Hinzu kommen eine Nummer, die den wirtschaftlichen Schwerpunkt des Unternehmens darstellt sowie ein Schlüssel für die jeweilige Rechtsform des Unternehmens.

Name und Anschrift des Unternehmens, die Unternehmensnummer, WZ 93 und Rechtsform werden zur Führung der gemäß § 12 ProdGewG vorgesehenen Kartei der Unternehmen sowie der gemäß § 13 BStatG vorgesehenen Adreßdatei verwendet. Dar-

über hinaus dienen die vorgenannten Merkmale mit den Angaben zu tätigen Personen der Durchführung der Verordnung (EWG) Nr. 2186/93 des Rates vom 22. Juli 1993 über die innergemeinschaftliche Koordinierung des Aufbaus von Unternehmensregistern für statistische Verwendungszwecke (ABl. EG Nr. L 196 S. 1).

### Berichtskreisabgrenzung

Die Erhebung erstreckt sich auf Unternehmen des Bauhauptgewerbes.

Als Unternehmen gilt die kleinste Einheit, die aus handels- und/oder steuerrechtlichen Gründen Bücher führt und bilanziert. Rechtlich selbständige Tochtergesellschaften, Betriebsführungsgesellschaften usw. müssen getrennt berichten.

Die Meldung ist grundsätzlich für das gesamte Unternehmen einschl. aller produzierenden und nicht produzierenden Teile abzugeben.

Die Angaben sollen sich hinsichtlich der **Bautätigkeit** nur auf die **Bautätigkeit im Inland** erstrecken.

Zweigniederlassungen im Ausland sind nicht einzubeziehen. Zusammengefaßte Meldungen für zwei oder mehrere rechtlich selbständige Unternehmen sind nicht zulässig.

Soweit die vorhandenen Unterlagen zur Beantwortung einzelner Fragen nicht ausreichen, genügen vorläufige Werte aus den entsprechenden Konten oder sorgfältig geschätzte Angaben.

## I Allgemeine Fragen

- Es sollen alle im Unternehmen vorkommenden bauhauptgewerblichen Tätigkeiten angekreuzt werden; der Tätigkeits-schwerpunkt ist zusätzlich zu unterstreichen.

Bei sonstigen produzierenden Tätigkeiten – außerhalb des Bauhauptgewerbes – sollen die Angaben im Klartext mit einer kurzen Beschreibung der Tätigkeit erfolgen.

## II Tätige Personen

- **Tätige Personen sind:**
  - tätige Inhaber und tätige Mitinhaber (nur von Personengesellschaften),
  - unbezahlt mithelfende Familienangehörige, soweit sie mindestens 55 Stunden im Monat im Unternehmen tätig sind,
  - Personen, die in einem Arbeitsverhältnis zum Unternehmen stehen (z.B. auch Vorstandsmitglieder, Direktoren, Volontäre, Praktikanten und Auszubildende),
  - Arbeitskräfte, die von anderen Unternehmen gegen Entgelt zur Arbeitsleistung gem. dem Arbeitnehmerüberlassungsgesetz überlassen wurden.

### Voll als tätige Personen zu zählen sind:

- Erkrankte, Urlauber, Personen, die lediglich Übungen bei der Bundeswehr ableisten, im Mutterschutz oder Erziehungsurlaub befindliche Personen, und alle sonstigen vorübergehend Abwesenden,
- Streikende und von der Aussperrung Betroffene, solange das Arbeitsverhältnis nicht gelöst ist,
- Saison- und Aushilfsarbeiter, Teilzeitbeschäftigte, Kurzarbeiter, Schlechtwettergeldempfänger.

### Nicht zu melden sind:

- Empfänger von Vorruhestandsgeld,
- ständig im Ausland tätige Personen (mindestens 1 Jahr),
- zum Grundwehrdienst bzw. Zivildienst Einberufene,
- Arbeitskräfte, die als Beauftragte anderer Unternehmen im meldenden Unternehmen Montage- oder Reparaturarbeiten durchführen,
- unbezahlt mithelfende Familienangehörige mit weniger als 55 Stunden im Monat,
- Strafgefangene.

- ③ **Zu den Angestellten zählen** auch Gesellschafter, Vorstandsmitglieder und andere leitende Kräfte, soweit sie vom befragten Unternehmen Bezüge erhalten, die steuerlich als Einkünfte aus nichtselbständiger Arbeit angesehen werden.

Angestelltenversicherungspflichtige Poliere, Schachtmeister und Meister sind gesondert anzugeben.

- ④ **Zu den Arbeitern gehören** tätige Personen, die der Arbeiterrentenversicherung unterliegen, ebenso Fremdlöhner.

### III Gesamtleistung

- ⑤ **Die Gesamtleistung** (ohne Umsatzsteuer für abgerechnete Lieferungen und Leistungen an Dritte) setzt sich zusammen aus:

- Wert der Jahresbauleistung
- + Umsatz aus **sonstigen** eigenen Erzeugnissen und aus industriellen/handwerklichen Dienstleistungen
- + Umsatz aus Handelsware
- + Umsatz aus sonstigen nichtindustriellen/nichthandwerklichen Tätigkeiten
- + Bestandsveränderung an unfertigen und fertigen
- × Erzeugnissen aus **sonstiger** eigener Produktion
- + Selbsterstellte Maschinen.

#### Einzubeziehen sind:

- Erlöse aus Lieferungen und Leistungen an mit dem Unternehmen verbundene rechtlich selbständige Konzern- und Verkaufsgesellschaften,
- auch etwa getrennt in Rechnung gestellte Kosten für Fracht, Porto und Verpackung.

#### Abzusetzen sind:

- Preisnachlässe (Rabatte, Boni, Skonti, Abzüge, die auf begründeten Beanstandungen beruhen u. dgl.) sowie Retouren.

#### Nicht einzubeziehen sind:

Erträge, die nicht unmittelbar aus laufender Produktionstätigkeit resultieren:

- Erlöse aus dem Verkauf von Sachanlagen,
- Erlöse aus der Verpachtung von Grundstücken,
- Zinserträge, Dividenden u. dgl.,
- Erzeugnisse und Leistungen, die für eigene Investitionen und Sachanlagen bestimmt sind (vgl. auch ②).

- ⑥ Die **Jahresbauleistung** ist die Summe aller vom Unternehmen im Geschäftsjahr **erbrachten Bauleistungen** einschl. der Leistungen aus **eigener** Nachunternehmertätigkeit sowie der Leistungen von **Fremd- und Nachunternehmern**.

Vorauszahlungen oder Anzahlungen, denen keine Leistung gegenübersteht, dürfen hier nicht berücksichtigt werden.

Die Jahresbauleistung umfasst abgerechnete sowie angefangene und noch nicht abgerechnete Bauleistungen für Dritte, Bauleistungen an Gebäuden, die noch keinen Käufer gefunden haben, Bauleistungen für eigene Zwecke des Unternehmens (selbsterstellte Anlagen).

Bei der Jahresbauleistung handelt es sich also **nicht** um den **steuerbaren baugewerblichen Umsatz**, wie er für Betriebe im Monatsbericht und in der Totalerhebung zu melden ist.

- ⑦ **Bestände an angefangenen und noch nicht abgerechneten Bauten** (einschl. fertiggestellter Bauten, die noch keinen Käufer gefunden haben) sind, wenn es sich um Leistungen des eigenen Unternehmens handelt, zu Herstellungskosten zu bewerten. Der Bewertung von **Fremd- und Nachunternehmerleistungen** sind Vertragspreise zugrunde zu legen.

Anzahlungen und Abschlagszahlungen auf diese Bestände sind **nicht** abzusetzen.

- ⑧ **Umsatz aus sonstigen eigenen Erzeugnissen und aus industriellen/handwerklichen Dienstleistungen**

Erfragt wird der Umsatz (Gesamtbetrag der abgerechneten Lieferungen) aus allen im Rahmen einer **sonstigen** Produktionstätigkeit des Unternehmens entstandenen Erzeugnissen (Baustoffe, Betonwaren, Kies, Zimmereierzeugnisse usw.), soweit

nicht in der eigenen Bauleistung abgerechnet, ohne Rücksicht auf den Zahlungseingang sowie Umsatz aus industriellen/handwerklichen Dienstleistungen wie Geräte Reparaturen für Dritte.

**Einzubeziehen** sind auch Umsätze aus dem Verkauf von Waren, die in Lohnarbeit bei anderen Unternehmen hergestellt wurden, sowie Erlöse für verkaufsfähige Produktionsrückstände und ähnliche Materialien (z.B. bei der Produktion anfallender Schrott und Material, das bei Abbrucharbeiten anfällt).

- ⑨ Als **Umsatz aus Handelsware** gilt der Umsatz von fremden Erzeugnissen, die im allgemeinen unbearbeitet und ohne fertigungstechnische Verbindung mit eigenen Erzeugnissen weiterverkauft werden. Die hier angegebenen Erlöse sind mit dem Einsatz an Handelsware zu Anschaffungskosten abzustimmen (vgl. auch ⑩ Handelsware).

- ⑩ **Umsatz aus sonstigen nichtindustriellen/nichthandwerklichen Tätigkeiten**

#### Hierzu zählen im wesentlichen:

- Umsätze aus der Vermietung und Verpachtung von Geräten, betrieblichen Anlagen und Einrichtungen (einschl. Leasing),
- Erlöse aus Wohnungsvermietung (von betrieblich und nichtbetrieblich genutzten Wohngebäuden), jedoch ohne Erlöse aus Grundstücksverpachtung,
- Honorare für Architekten- und Ingenieurleistungen sowie für Gutachtertätigkeit,
- Erlöse aus der Veräußerung von Patenten und der Vergabe von Lizenzen,
- Provisionseinnahmen,
- Erlöse aus Transportleistungen für Dritte (Lohnfahrten),
- Erlöse aus Belegschaftseinrichtungen (z.B. Erlöse einer vom Unternehmen auf eigene Rechnung betriebenen Kantine).

- ⑪ Die Bestände an unfertigen und fertigen Erzeugnissen aus **sonstiger eigener Produktion** sind zu Herstellungskosten zu bewerten.

Bestände an Einzel-, Ersatz- und Einbauteilen aus eigener Produktion sind einzubeziehen.

- ⑫ Es sollen die im Geschäftsjahr mit **eigenen** Arbeitskräften **selbsterstellten Anlagen** (einschl. in Bau befindlicher Anlagen) mit dem auf dem Anlagenkonto aktivierten Wert (Herstellungskosten) als Leistungen des eigenen Unternehmens angegeben werden. Unter Position III 1 innerhalb der Jahresbauleistung sollen nur die selbsterstellten Anlagen – soweit sie Bauleistungen sind – ausgewiesen werden; unter Position III 6 wird der Wert aller übrigen selbsterstellten Anlagen – soweit sie **keine** Bauleistungen sind – erfragt; z.B. selbsterstellte Maschinen, Werkzeuge, Modelle für das eigene Unternehmen, Versuche usw., soweit diese aktiviert wurden.

Einzubeziehen sind auch selbsterstellte Sachanlagen, die an Dritte vermietet oder verpachtet wurden.

Abschreibungen auf die selbsterstellten Anlagen sind **nicht** abzusetzen.

### IV Forderungen aus Lieferungen und Leistungen

- ⑬ Bei Forderungen aus Lieferungen und Leistungen handelt es sich nur um Außenstände für **abgerechnete** Lieferungen und Leistungen (einschl. Umsatzsteuer), ohne Forderungen aus dem Verkauf von Anlagegütern, Kreditverpflichtungen u. dgl.

### V Baustoffe und sonstige fremdbezogene Vorprodukte, Hilfs- und Betriebsstoffe

- ⑭ Hierzu zählen alle Materialien und bezogenen Fertigteile (**Roh-, Hilfs- und Betriebsstoffe, jedoch ohne Handelsware**), un-

abhängig davon, ob diese im eigenen Unternehmen be- oder verarbeitet oder verbraucht oder an Dritte zur Be- oder Verarbeitung weitergegeben werden. Es spielt auch keine Rolle, in welchem Bereich des Unternehmens diese Stoffe verwendet werden. Mit anzugeben sind also z.B. auch **Energie** (Brenn- und Treibstoffe, Strom, Gas, Fernwärme und sonst.), Ersatzteile, Büro- und Werbematerial, Verpackungsmaterial und Waren, die in einer vom Unternehmen auf eigene Rechnung betriebenen Kantine und dgl. verarbeitet oder verkauft werden.

**Einzubeziehen** sind auch **Materialien**, die für die Herstellung von **selbsterstellten Anlagen** benötigt werden.

- 15 Die Bestände und Eingänge an Roh-, Hilfs- und Betriebsstoffen sind zu Anschaffungskosten (ohne als Vorsteuer abzugsfähige Umsatzsteuer) zu bewerten. Als Anschaffungskosten gelten die Anschaffungspreise zuzüglich Anschaffungsnebenkosten wie Fracht, Verpackung, Zoll u. dgl. abzüglich Preisnachlässe (Rabatte, Boni, Skonti, Abzüge, die auf begründeten Beanstandungen beruhen u. dgl.).

Subventionen sind hier **nicht** abzusetzen (s. auch 20)

- 16 Zu melden ist der Wert **aller** von Dritten bezogenen Materialien und Fertigteile (**ohne Handelsware**), gleichgültig ob diese Eingänge über Bestandskonten oder unmittelbar als Aufwand verbucht wurden. Einzubeziehen sind auch **nichtaktivierte geringwertige Wirtschaftsgüter**.

## VI Handelsware

- 17 Als **Handelsware** gelten Erzeugnisse fremder Herkunft, die im allgemeinen unbearbeitet und ohne fertigungstechnische Verbindung mit eigenen Erzeugnissen weiterverkauft werden (vgl. auch 1 Umsatz aus Handelsware).

Die Bestände und Eingänge an Handelsware sind zu Anschaffungskosten (ohne als Vorsteuer abzugsfähige Umsatzsteuer) zu bewerten. Als Anschaffungskosten gelten die Anschaffungspreise zuzügl. Anschaffungsnebenkosten wie Fracht, Verpackung, Zoll u. dgl. abzüglich Preisnachlässe (Rabatte, Boni, Skonti, Abzüge, die auf begründeten Beanstandungen beruhen u. dgl.).

## VII Kosten

- 18 **Bruttolöhne und Bruttogehälter**

Bei den Bruttolöhnen und Bruttogehältern ist die Summe der **lohnsteuerpflichtigen Bruttobezüge** (Bar- und Sachbezüge) anzugeben.

Diese Beiträge verstehen sich

- ohne Arbeitgeberanteile zur Kranken-, Renten-, Pflege- und Arbeitslosenversicherung,
- ohne Beiträge zu den Sozialkassen des Baugewerbes,
- ohne Winterbauumlage
- ohne Aufwendungen für die betriebliche Alters-, Invaliditäts- und Hinterbliebenenversorgung,
- ohne gezahltes Vorruhestandsgeld,
- ohne geleistete Zuschüsse der Bundesanstalt für Arbeit (z.B. Kurzarbeitergeld, Winterausfallgeld ab 121. witterungsbedingte Ausfallstunde, Leistungen nach dem Altersteilzeitgesetz).

Die Entgelte für Poliere, Schachtmeister und Meister sind zur Bruttolohnsumme und nicht zur Bruttogehaltsumme zu rechnen.

Den Gehältern sind auch die Bezüge von Gesellschaftern, Vorstandsmitgliedern und anderen leitenden Kräften zuzurechnen, soweit sie steuerlich als Einkünfte aus nichtselbständiger Arbeit anzusehen sind.

**Einzubeziehen** sind auch Zahlungen für eine Beschäftigung, die nur wegen Unterschreitung der Steuerpflichtgrenzen steuerfrei sind.

- 19 **Gesetzlich vorgeschriebene Sozialkosten**

Hierzu zählen:

- Arbeitgeberanteile zur Kranken-, Renten-, Pflege- und Arbeitslosenversicherung,
- Winterbauumlage
- Berufsgenossenschaftsbeiträge,
- Aufwendungen und Zuschüsse zur Betriebskrankenkasse nach der RVO,
- gesetzlich vorgeschriebene Beiträge zur Krankenversicherung nichtversicherungspflichtiger Arbeitnehmer.

**Nicht** zu den gesetzlich vorgeschriebenen Sozialkosten zählen die im Rahmen von Vorruhestandsleistungen anfallenden Arbeitgeberbeiträge zur Renten- und Krankenversicherung.

- 20 **Sonstige Sozialkosten**

Unter den Sonstigen Sozialkosten sind die restlichen Personalkosten der G+V-Rechnung zu melden, d.h. die gesamten Personalkosten abzüglich der Bruttolöhne und Bruttogehälter sowie der gesetzlich vorgeschriebenen Sozialkosten.

**Zu den Sonstigen Sozialkosten zählen insbesondere:**

- Beiträge zu den Sozialkassen des Baugewerbes (Lohnausgleich, Urlaubsgeld, Zusatzversorgung, Berufsausbildung, Vorruhestand), vermindert um die von den Sozialkassen geleisteten Rückerstattungen, sofern sie sich nicht auf Vorruhestandszahlungen beziehen,
- Rückstellungen für Vorruhestandsleistungen sind nur dann anzugeben, wenn keine Beiträge für Vorruhestandsleistungen an die Sozialkassen des Baugewerbes entrichtet werden,
- direkte Zuwendungen an die Arbeitnehmer oder deren Familienangehörige bei besonderen Anlässen, wie z.B. Weihnachtsgeschenke, Jubiläumsgelder, Treueprämien, Zuwendungen aus Anlaß von Familienereignissen, Baraufwendungen anlässlich von Betriebsfeiern, Belegschaftsausflügen usw.,
- Beihilfen und Zuschüsse im Krankheitsfalle, zu Erholungs- und Kuraufhalten und für sonstige Zwecke,
- Aufwendungen für betriebliche Altersversorgung (Alters-, Invaliditäts- und Hinterbliebenenversorgung) wie unmittelbare Versorgungszahlungen an frühere Arbeitnehmer oder deren Hinterbliebene, sofern sie nicht aus Pensionsrückstellungen geleistet werden,
- Rückstellungen für Pensionsverpflichtungen im Sinne von § 6a Einkommensteuergesetz,
- Zuwendungen an Pensions- und Unterstützungskassen, einmalige oder laufende Beiträge zu für die betriebliche Altersversorgung abgeschlossenen Lebensversicherungen (Direktversicherungen),
- periodische Zahlungen an ausgeschiedene Mitarbeiter,
- anstelle von laufenden Versorgungsleistungen gewährte Kapitalabfindungen,
- Beiträge an den Träger der Insolvenzversicherung gegen die Nichterfüllung von Versorgungsansprüchen,
- Beiträge oder Beitragsteile zu Weiter-, Über- bzw. Zusatzversicherungen und an private Krankenkassen, soweit die Leistung den gesetzlich vorgeschriebenen Betrag übersteigt,
- Beiträge zur Ausbildung (soweit sie nicht im Sozialkassenbeitrag enthalten sind) und Fortbildung (Zahlung von Handlungsschulden, Umlagebeiträge für Berufs- und Fachschulen),
- Geldzuweisungen für Lehrlingsheime, Kantinen sowie für den Gesundheitsdienst, die Betriebsfürsorge u. dgl.

Hierzu gehören **nicht** Kosten, die im Rahmen von betrieblichen Sozialeinrichtungen (wie Gesundheitsdienst, Betriebsfürsorge u. dgl.), für Löhne und Gehälter, Material usw. entstanden sind. Diese sind bei den anderen Kostenarten aufzuführen. Auszu-

schließen sind hier auch Kosten, die als Spesenersatz anzusehen und unter den Sonstigen Kosten (Pos. VII 7) auszuweisen sind.

Die Sonstigen Sozialkosten sind bei Wiederbesetzung eines freigewordenen Arbeitsplatzes im Rahmen der Vorruhestandsregelung um die von der Bundesanstalt für Arbeit geleisteten Zahlungen zu kürzen.

- 21 **Kosten für Fremd- und Nachunternehmerleistungen** sind Entgelte für Leistungen, die vom befragten Unternehmen weitergegeben worden sind (z.B. Isolierungsarbeiten, Schreiner-, Maler-, Montagearbeiten u. dgl.), gleichgültig, ob sie nach Leistungspositionen oder nicht nach Positionen des Leistungsverzeichnisses vergeben wurden.

Falls auf dem Konto Fremd- und Nachunternehmerleistungen auch Aufwendungen für Nebenunternehmerleistungen verbucht sein sollten, sind diese hier ebenso wie bei der Jahresbauleistung abzuziehen.

Leistungen von Nebenunternehmern stellen beim Hauptunternehmer nur durchlaufende Posten dar.

**Nicht einzubeziehen** sind Fremdgehälter und Fremdlöhne.

- 22 **Zu den Steuern, die als Kosten anzusehen sind, zählen u. a.:**
- Grundsteuer,
  - Gewerbesteuer,
  - Kraftfahrzeugsteuer.

Es sind nur die auf das Geschäftsjahr tatsächlich entfallenden Beträge anzugeben.

Öffentliche Gebühren und Beiträge sind Abgaben, die für bestimmte Leistungen des Staates bezahlt werden, wie Eichgebühren usw.

Beiträge zur Industrie- und Handelskammer und zur Handwerkskammer sind nicht hier, sondern bei den Sonstigen Kosten zu melden.

23 **Sonstige Kosten**

Es sind u. a. **Kosten für den Abtransport** von Gütern durch **fremde** Unternehmen aufzuführen. Transportkosten, die bei der **Anlieferung** von Roh-, Hilfs- und Betriebsstoffen usw. durch **fremde** Unternehmen entstanden sind, sind in den Material- und Wareneingängen und Material- und Warenbeständen enthalten und gehen damit in den ermittelten Materialverbrauch und Wareneinsatz (Pos. V und VI) ein. Die Kosten für den **eigenen Fuhrpark** sind aufgliedert bei den einzelnen Kostenpositionen anzugeben, z.B. Kraftstoffverbrauch bei Pos. V, Fahrerlöhne bei Pos. VII 1, Instandhaltungskosten bei Pos. VII 4, Kraftfahrzeugsteuer bei Pos. VII 6, Abschreibungen bei Pos. VII 8 und Versicherungsprämien bei Pos. VII 7.

Falls ein Sammelkonto (Kostenstelle Kfz-Kosten) besteht und dessen Aufgliederung besondere Schwierigkeiten bereitet, genügen sorgfältig geschätzte Angaben zu den einzelnen Positionen. Die eigenen Transportkosten bleiben also bei **Selbstabholung** von Roh-, Hilfs- und Betriebsstoffen u. dgl. bei den Material- und Wareneingängen und Material- und Warenbeständen unberücksichtigt und gehen deshalb **nicht** in den ermittelten Materialverbrauch und Wareneinsatz (Pos. V und VI) ein.

Provisionen an Angestellte sind bei den Gehältern (Pos. VII 1) auszuweisen; alle übrigen Provisionen hier bei den Sonstigen Kosten.

Zu den **Bankspesen** zählen z.B. Kontoführungsgebühren, Wechselspesen (ohne Diskont), Gebühren für Scheck- und Überweisungsvordrucke, Depotgebühren usw., nicht aber Zinsen für geliehenes Kapital, Kontokorrentzinsen und Überziehungsprovisionen (vgl. auch 26).

Zu den **Sonstigen Kosten** zählen z.B. nicht Einkommen-, Körperschafts- und Erbschaftsteuer sowie Lastenausgleichsabgaben, an Abnehmer gewährte Preisnachlässe (Rabatte, Boni, Skonti, Abzüge, die auf begründeten Beanstandungen beruhen u. dgl.).

- 24 **Abschreibungen auf die Substanz** dürfen nur von Unternehmen gemeldet werden, bei denen eine Absetzung für Substanzverringering (AfS) nach § 7 VI EStG zulässig ist.

Die AfS ist der z.B. beim Abbau von Kiesgruben und Steinbrüchen anzusetzende Aufwandsposten für den Verbrauch der Substanz.

- 25 Zu den Sonderabschreibungen, die **nicht** mitaufzuführen sind, gehören insbesondere Abschreibungen nach § 7 e EStG (Bewertungsfreiheit für Fabrikgebäude, Lagerhäuser und landwirtschaftliche Betriebsgebäude). Dies gilt auch für Sonderabschreibungen gemäß dem Fördergebietgesetz in den neuen Bundesländern und Berlin. **Nicht** aufzuführen sind außerdem Abschreibungen nach § 6 b EStG (Gewinn aus der Veräußerung von bestimmten Anlagegütern). Dagegen sind geringwertige Wirtschaftsgüter im Sinne von § 6 Abs. 2 EStG, soweit sie nicht in einer anderen Kostenposition (z.B. V 2) schon enthalten sind, einzubeziehen.

Unternehmen, die nach § 7 d EStG (erhöhte Absetzungen für Wirtschaftsgüter die dem Umweltschutz dienen) abschreiben, geben für diese Wirtschaftsgüter nur die kalkulatorischen Abschreibungen an.

- 26 Zu den **Fremdkapitalzinsen** gehören die Zinsen für langfristige Schulden, für Gesellschafterdarlehen, Lieferanten- und Bankkredite, Zinsen für sonstige Schulden einschließlich Diskont (ohne Wechselspesen) und Provisionen für Bankkredite (insbesondere Kredit- und Überziehungsprovision sowie Kreditbereitstellungsprovision). Fremdkapitalzinsen aufgrund reiner Finanzgeschäfte sollen nicht enthalten sein.

**Bankspesen** (z.B. Kontoführungsgebühren, Wechselspesen, Gebühren für Scheck- und Überweisungsvordrucke, Depotgebühren) sind unter den Sonstigen Kosten (Pos. VII 7) anzugeben.

Die Fremdkapitalzinsen dürfen nicht mit Zinserträgen saldiert ausgewiesen werden.

## VIII Umsatzsteuer

- 27 Es ist nur die auf das Geschäftsjahr entfallende Umsatzsteuer anzugeben.

Hierzu zählt auch die Umsatzsteuer auf geleistete und empfangene Anzahlungen.

Von Tochtergesellschaften ist die Umsatzsteuer auf ihre Außenumsätze und -bezüge zu melden, obwohl sie von der Muttergesellschaft getragen bzw. in Anrechnung gebracht wird. Diese Beträge sind nicht von der Muttergesellschaft nachzuweisen.

- 28 Soweit entsprechende Unterlagen über die abzugsfähige Umsatzsteuer auf den Käufen von Sachanlagen nicht vorliegen, genügt eine sorgfältige Schätzung.

## IX Subventionen

- 29 **Unter Subventionen sind zu melden:** Zuwendungen, die Bund, Länder und Gemeinden oder Einrichtungen der Europäischen Gemeinschaften ohne Gegenleistung

an das Unternehmen für laufende Produktionszwecke gewähren, um

- die Produktionskosten zu verringern und/oder
- die Verkaufspreise der Erzeugnisse zu senken und/oder
- eine hinreichende Entlohnung der Produktionsfaktoren zu ermöglichen.

Hierzu zählen z.B.:

- Zinszuschüsse, gleichgültig für welche Zwecke sie gewährt werden (auch dann, wenn sie an den Kreditgeber direkt gezahlt werden),

- Frachthilfen,
- Zuwendungen für Forschungs- und Entwicklungsvorhaben, soweit nicht spezielle Auftragsforschung für den Staat,
- Lohnkostenzuschüsse für ältere Arbeitnehmer nach § 97 AFG.

**Nicht zu den Subventionen zählen:**

Steuererleichterungen, Investitionszuschüsse, -zulagen sowie Ersatzleistungen für Katastrophenschäden und sonstige außerordentliche bzw. außerhalb des Verantwortungsbereichs des Unternehmens liegende Verluste.

## Zusatzerläuterungen für an Arbeitsgemeinschaften beteiligte Unternehmen

Ziel der Jahreserhebung ist die Bereitstellung wichtiger Strukturdaten für den Wirtschaftsbereich Bauhauptgewerbe, die die Berechnung des Beitrags dieser Branche zum Sozialprodukt gestatten. Dies setzt voraus, daß die einzelnen Unternehmen ihrer Leistungsstärke gemäß erfaßt und dargestellt werden müssen. Die Leistungsstärke eines an Arbeitsgemeinschaften beteiligten Bauunternehmens, die beispielsweise an der Zugehörigkeit zu einer bestimmten Beschäftigten oder Umsatzgrößenklasse gemessen werden kann, wird nicht nur von der unternehmenseigenen Tätigkeit, sondern z. T. auch erheblich durch seine Arbeitsgemeinschaftsaktivitäten mitbestimmt. **Aus diesem Grund ist es erforderlich, bei allen in Frage kommenden Merkmalen die auf Arbeitsgemeinschaften entfallenden Anteile den unternehmenseigenen Daten hinzuzurechnen.** Sollten die vorhandenen Unterlagen für eine exakte Berechnung der jeweiligen Arbeitsgemeinschaftsanteile nicht ausreichen, so genügen sorgfältige Schätzungen.

Im einzelnen gilt folgendes:

Es wird davon ausgegangen, daß Ihrem Unternehmen aufgrund der Geschäftsbeziehungen zu den Arbeitsgemeinschaften die an Arbeitsgemeinschaften abgestellten tätigen Personen, deren Gehälter, Löhne und Sozialkosten sowie die in Arbeitsgemeinschaften anteilig erbrachte Jahresbauleistung bekannt sind. Diese Positionen sind wie folgt zu melden:

### II Tätige Personen

Bei den tätigen Personen sind den im Unternehmen selbst tätigen Personen die an Arbeitsgemeinschaften abgestellten Personen hinzuzurechnen; hat die Arbeitsgemeinschaft Arbeitskräfte unmittelbar eingestellt, so sind diese – in Höhe des jeweiligen Arbeitsgemeinschaftsanteils lt. Arge-Vertrag – in die Meldungen einzubeziehen.

### III 1 Jahresbauleistung

Einzubeziehen ist die in Arbeitsgemeinschaften anteilig erbrachte Jahresbauleistung.

- Wurde die Jahresbauleistung in Arbeitsgemeinschaften erbracht, die ihre Tätigkeit **im Berichtsjahr begonnen und beendet haben**, so ist der anteilige Wert dieser Bauleistung – gemeinsam mit dem unternehmenseigenen Wert – unter III 1 „Summe der im Geschäftsjahr abgerechneten Bauleistungen“ anzugeben.
- Wurde die Bauleistung in Arbeitsgemeinschaften erbracht, die ihre Tätigkeit **vor dem Berichtsjahr begonnen und im Berichtsjahr beendet haben**, so ist der anteilige Wert der Bauleistung, der **vor dem Berichtsjahr erbracht wurde** – gemeinsam mit dem unternehmenseigenen Wert – unter III 1 „Bestände an angefangenen und noch nicht abgerechneten

Bauten einschl. fertiggestellter Bauten, die noch keinen Käufer gefunden haben, **am Anfang des Geschäftsjahres** anzugeben. Der anteilige **Gesamtwert dieser Bauleistung** ist unter III 1 „Summe der im Geschäftsjahr abgerechneten Bauleistungen“ mit anzugeben.

- Wurde die Bauleistung in Arbeitsgemeinschaften erbracht, die ihre Tätigkeit **im Berichtsjahr begonnen haben und über das Berichtsjahr hinaus noch existieren**, so ist der anteilige Wert dieser Bauleistung – gemeinsam mit dem unternehmenseigenen Wert – unter III 1 „Bestände an angefangenen und noch nicht abgerechneten Bauten einschl. fertiggestellter Bauten, die noch keinen Käufer gefunden haben, **am Ende des Geschäftsjahres**“ anzugeben.
- Wurde die Bauleistung in Arbeitsgemeinschaften erbracht, die ihre Tätigkeit **vor dem Berichtsjahr begonnen haben und über das Berichtsjahr hinaus noch existieren**, so ist der anteilige Wert dieser Bauleistungen **beim Anfangsbestand bzw. beim Endbestand an Bauten** unter III 1 mitzudem.

**Um Doppelzahlungen zu vermeiden, müssen Umsatzerlöse aus Lieferungen und Leistungen an Arbeitsgemeinschaften und Ergebnisanteile von Arbeitsgemeinschaften – sofern sie mitverbucht wurden – eliminiert werden (vgl. Baukontenrahmen 1987, Kontengruppe 51).**

### VII Kosten

**Bruttogehälter, Bruttolöhne und Sozialkosten**

Hier sind die Gehälter, Löhne und Sozialkosten für an Arbeitsgemeinschaften abgestellte tätige Personen mit anzugeben, unabhängig davon, ob diese auf der unternehmenseigenen Gehalt- und Lohnliste oder auf der Gehalt- und Lohnliste der Arbeitsgemeinschaft stehen. Hinzu kommen noch die Gehälter, Löhne und Sozialkosten der tätigen Personen, die von der Arbeitsgemeinschaft unmittelbar eingestellt wurden, jedoch ebenso wie bei der Zahl der tätigen Personen nur in Höhe des jeweiligen Arbeitsgemeinschaftsanteils lt. Arge-Vertrag.

**Bei den übrigen in Frage kommenden Merkmalen** sind die auf Arbeitsgemeinschaften entfallenden Beträge ebenfalls in die Meldung einzubeziehen, jedoch nur in Höhe des jeweiligen Arbeitsgemeinschaftsanteils lt. Arge-Vertrag. Falls dieses Verfahren der rechnerischen Ermittlung der Arbeitsgemeinschaftsanteile in Ihrem Unternehmen nicht in allen Fällen durchführbar ist, so reicht es aus, die Arbeitsgemeinschaftsanteile zu schätzen.

Dabei ist darauf zu achten, daß bei der Position IV (Forderungen aus Lieferungen und Leistungen) sowohl bei den unternehmenseigenen Angaben als auch bei den Arbeitsgemeinschaftsanteilen nur Forderungen an Auftraggeber zu melden sind. Forderungen der Partner an die Arbeitsgemeinschaften bleiben damit unberücksichtigt.



Jahreserhebung bei Unternehmen des Ausbaugewerbes  
(Bauinstallation und sonstiges Baugewerbe)  
Kostenstrukturerhebung für das Jahr 1997

Statistisches Bundesamt · Zweigstelle Berlin  
Gruppe IX B · Postfach 276 10124 Berlin

Geschäftsleitung

◀ **Unternehmens-Nr.**  
bitte bei Schriftwechsel  
**unbedingt** angeben!

Falls Anschrift oder Firmierung nicht mehr zutreffen, bitte berichtigen.

- Rechtsgrundlagen, Geheimhaltung, Hilfsmerkmale, laufende Nummern/Ordnungsnummern, Trennen und Löschen sowie Adreßdatei siehe Erläuterungen, die Bestandteil des Erhebungsvordrucks sind.
- **Hinweise für das Ausfüllen:** Die Meldung ist für das **gesamte Unternehmen** als rechtlich selbständige Einheit einschließlich aller produzierenden und nichtproduzierenden Teile abzugeben. Sie soll sich hinsichtlich der Bautätigkeit nur auf die **Bautätigkeit im Inland** erstrecken. **Nicht einzubeziehen** sind rechtlich selbständige Tochtergesellschaften sowie Zweigniederlassungen im Ausland. Berichtsjahr ist das Kalenderjahr. Deckt sich das Geschäftsjahr nicht mit dem Kalenderjahr, so ist das Geschäftsjahr zugrunde zu legen, das im Laufe des Jahres **1997** zu Ende ging.  
Wenn keine Angabe in Betracht kommt, bitten wir, bei der entsprechenden Position einen Strich (–) einzusetzen.

**Es ist unbedingt erforderlich, bei den mit ● gekennzeichneten Positionen die beigefügten Erläuterungen zu beachten.**

- **Meldetermin:** Bitte senden Sie ein Exemplar der Erhebungsvordrucke spätestens bis zum **Im Anschreiben genannten Termin** ausgefüllt an das Statistische Bundesamt. Sollte der endgültige Jahresabschluß zu diesem Zeitpunkt noch nicht vorliegen, genügen vorläufige Werte aus den entsprechenden Konten oder sorgfältig geschätzte Angaben. Das zweite Exemplar der Erhebungsvordrucke ist für Ihre Akten bestimmt.

Bitte teilen Sie uns mit an wen wir uns bei Rückfragen wenden dürfen (freiwillige Angabe):  Name: _____  Tel.-Nr.: _____	Die Richtigkeit der nachstehenden Angaben bestätigt:    <p style="text-align: right;">Ort, Datum, Unterschrift</p>
--	--

1997

◀ **Unternehmens-Nr.**

A large grid of dots for data entry.

**Bemerkungen:** (Wir bitten Sie um Hinweise, falls außergewöhnliche Verhältnisse die Angaben beeinflusst haben; Rückfragen können so weitgehend vermieden werden.)

### I Allgemeine Fragen

1	Geschäftsjahr vom		bis	<b>1997</b>
2	<b>Ausbaugewerbliche und sonstige produzierende Tätigkeiten des Unternehmens. ①</b> Bitte kreuzen Sie Ihre ausbaugewerblichen Tätigkeiten an. <b>Der Schwerpunkt ist unbedingt durch Unterstreichen zu kennzeichnen.</b>			
45.31.0	Elektroinstallation	<input type="checkbox"/>	45.43.3	Estrichlegerei
45.32.0	Dämmung gegen Kälte, Wärme, Schall und Erschütterung	<input type="checkbox"/>	45.43.4	Sonstige Fußbodenlegerei und -kleberei
45.33.1	Klempnerei, Gas- u. Wasserinstallation	<input type="checkbox"/>	45.43.5	Tapetenkleberei
45.33.2	Installation von Heizungs-, Lüftungs-, Klima- und gesundheitstechnischen Anlagen	<input type="checkbox"/>	45.43.6	Raumausstattung ohne ausgeprägten Schwerpunkt
45.34.0	Sonstige Bauinstallation	<input type="checkbox"/>	45.44.1	Maler- u. Lackierergewerbe
45.41.0	Stukkateurgewerbe, Gipserei und Verputzerei	<input type="checkbox"/>	45.44.2	Glasergewerbe
45.42.0	Bautischlerei	<input type="checkbox"/>	45.45.1	Fassadenreinigung
45.43.1	Parkettlegerei	<input type="checkbox"/>	45.45.2	Ofen- und Herdsetzerei
45.43.2	Fliesen-, Platten- und Mosaiklegerei	<input type="checkbox"/>	45.45.3	Ausbaugewerbe a. n. g.
			45.50.0	Vermietung von Baumaschinen und -geräten mit Bedienungspersonal
Bei etwa vorhandenen sonstigen produzierenden Tätigkeiten bitte Tätigkeiten angeben und kurz beschreiben.				

### II Tätige Personen Ende September des Geschäftsjahres 1997 ②

### Anzahl

1	<b>Tätige Inhaber/-innen, tätige Mitinhaber/-innen sowie unbezahlt mithelfende Familienangehörige</b>	21
2	<b>Angestellte</b> (einschl. kaufm. und techn. Auszubildender, <b>ohne</b> angestelltenversicherungspflichtige Poliere und Meister/-innen) ③	22
	darunter weiblich	23
3	Angestelltenversicherungspflichtige <b>Poliere</b> und <b>Meister/-innen</b>	24
4	<b>Arbeiter/-innen</b> (einschl. gewerblich Auszubildender) ④	25
	<b>Summe</b> = (21 + 22 + 24 + 25)	27

**III Gesamtleistung** im Geschäftsjahr 1997 (ohne Umsatzsteuer)

1 Umsatz aus <b>eigenen Erzeugnissen</b> sowie Wert der für Dritte geleisteten <b>Lohnarbeiten</b> und Erlöse für <b>Reparaturen, Instandhaltungen, Installationen, Montagen</b> u. ä. (einschl. Materialien) ⑤ ⑥		35
darunter Wert der für Dritte geleisteten Lohnarbeiten und Erlöse für Reparaturen, Instandhaltungen, Installationen, Montagen u.ä. (einschl. Materialien) - Nur Tätigkeit als Nachunternehmer bzw. Subunternehmer-		36
2 Umsatz aus <b>Handelsware</b> (vgl. auch 57) ⑤ ⑦		37
3 Umsatz aus sonstigen <b>nichtindustriellen/nichthandwerklichen</b> Tätigkeiten ⑤ ⑧		38
darunter Umsatz aus Wohnungsvermietung		39
<b>Gesamtumsatz</b> = (35 + 37 + 38)		40
4 Bestände an angefangenen und noch nicht abgerechneten Arbeiten sowie unfertigen und fertigen Erzeugnissen aus eigener Produktion ⑨	am Anfang des Geschäftsjahres 1997 /.	41
	am Ende des Geschäftsjahres 1997 +	42
<b>Bestandsveränderung</b> = (42 ·/. 41) + /.		43
5 <b>Selbsterstellte Anlagen</b> (einschl. Gebäude und selbstdurchgeführte Großreparaturen) zu Herstellungskosten, soweit aktiviert im Geschäftsjahr 1997 ⑩		44
<b>Gesamtleistung</b> = (40 + 43 + 44)		46

**IV Forderungen aus Lieferungen und Leistungen**

(Außenstände – keine Wechselforderungen) ⑪

1 am Anfang des Geschäftsjahres 1997	/.	47
2 am Ende des Geschäftsjahres 1997	+	48
<b>Veränderung</b> = (48 ·/. 47) + /.		49

**V Rohstoffe und sonstige fremdbezogene Vorprodukte, Hilfs- und Betriebsstoffe**

(alle Materialien, welche bearbeitet, verarbeitet und verbraucht werden, einschl. **Fertigteile, Energie, Büro- und Werbematerial** sowie nichtaktivierter geringwertiger Wirtschaftsgüter, jedoch **ohne Handelsware** und **ohne Kosten** für durch andere Unternehmen ausgeführte Lohnarbeiten) zu Anschaffungskosten, ohne Umsatzsteuer, die als Vorsteuer abzugsfähig ist, im Geschäftsjahr 1997 ⑫

1 Bestände ⑬	am Anfang des Geschäftsjahres 1997	+	50
	am Ende des Geschäftsjahres 1997	/.	51
2 Eingänge ⑬ ⑭		+	52
<b>Verbrauch</b> = (50 ·/. 51 + 52)			53
darunter Diesel, Benzin, Kohle, Heizöl	60		
	Strom, Gas, Fernwärme und sonst.		
<b>Energieverbrauch insgesamt</b>			81

**VI Handelsware** (Waren, welche unbearbeitet weiterverkauft werden)

zu Anschaffungskosten, ohne Umsatzsteuer, die als Vorsteuer abzugsfähig ist, im Geschäftsjahr 1997 ⑮

1 Bestände	am Anfang des Geschäftsjahres 1997	+	54
	am Ende des Geschäftsjahres 1997	/.	55
2 Eingänge		+	56
<b>Einsatz</b> (vgl. auch 37) = (54 ·/. 55 + 56)			57

**VII Kosten (ohne Materialverbrauch, ohne Einsatz an Handelsware) im Geschäftsjahr 1997**

Bitte beachten Sie, daß alle Aufwendungen, die den nachstehenden Tatbeständen entsprechen, **vollständig zugeordnet** werden. **Nicht** zu melden sind Aufwendungen, die nicht unmittelbar aus der laufenden Produktion resultieren, und betriebsfremde Aufwendungen. Als Kosten sind die auf das Geschäftsjahr entfallenden Beträge anzugeben, nicht die in diesem Geschäftsjahr tatsächlich gezahlten. Nachzahlungen für vorhergehende Jahre und Vorauszahlungen für spätere dürfen daher in den Zahlenangaben nicht enthalten sein. Wenn Kosten mit Umsatzsteuer belastet sind, die als Vorsteuer abzugsfähig ist, sind die Beträge **ohne** Umsatzsteuer anzugeben.

1 <b>Bruttolöhne und Bruttogehälter</b> 16 Summe der lohnsteuerpflichtigen Bruttobezüge – ohne Beiträge zu den Sozialkassen des Baugewerbes – ohne Winterbauumlage – ohne gezahltes Vorruhestandsgeld	<b>Bruttolohnsumme</b> (einschl. Vergütungen für gewerbl. Auszubildende sowie <b>einschl.</b> Bruttogehaltsumme für Poliere und Meister)	59
	<b>Bruttogehaltsumme</b> (einschl. Vergütungen für kaufm. und techn. Auszubildende <b>ohne</b> Bruttogehaltsumme für Poliere und Meister)	58
2 <b>Gesetzlich vorgeschriebene Sozialkosten</b> 17 (nur Arbeitgeberanteile zur Kranken-, Renten-, Pflege- und Arbeitslosenversicherung, Berufsgenossenschaftsbeiträge u. a., <b>einschl.</b> Winterbauumlage, <b>ohne</b> Beiträge zu den Sozialkassen des Baugewerbes)		61
<b>Sonstige Sozialkosten</b> 18 (restliche Personalkosten z. B. Beihilfen und Zuschüsse im Krankheitsfalle, Aufwendungen für die betriebliche Altersversorgung, Beiträge zur Aus- und Fortbildung und dgl., <b>einschl.</b> Beiträge zu den Sozialkassen des Baugewerbes abzgl. <b>Rückerstattungen</b> , sofern sie sich nicht auf Vorruhestandszahlungen beziehen)		62
3 <b>Kosten für durch andere Unternehmen ausgeführte Lohnarbeiten</b> (auswärtige Bearbeitung) 19		63
4 <b>Kosten für Reparaturen, Instandhaltungen, Installationen, Montagen</b> u. a. (nur fremde Leistungen)		64
5 <b>Mieten und Pachten</b> (z. B. gemietete oder gepachtete Produktionsmaschinen, Datenverarbeitungsanlagen, Fahrzeuge, Fabrikations- und Lagerräume usw. <b>einschl.</b> Kosten für Leasing jedoch <b>ohne</b> kalkulatorische Mieten)		66
6 <b>Steuern sowie öffentliche Gebühren und Beiträge</b> 20 (z. B. Grundsteuer, Gewerbesteuer, Kraftfahrzeugsteuer, <b>ohne</b> Einkommen- und Körperschaftsteuer, <b>ohne</b> Lastenausgleichsabgaben, <b>ohne</b> Umsatzsteuer)		67
7 <b>Sonstige Kosten</b> 21 (z.B. Werbe- und Vertreterkosten, Reisekosten, Provisionen, Lizenzgebühren, Ausgangsfrachten und sonstige Kosten für den Abtransport von Gütern durch fremde Unternehmen, Porto- und Postgebühren, Ausgaben für durch Dritte durchgeführte Beförderung der Lohn- und Gehaltsempfänger zwischen Wohnsitz und Arbeitsplatz, <b>Versicherungsprämien</b> , Prüfungs-, Beratungs- und Rechtskosten, <b>Bankspesen</b> , Beiträge zur Industrie- und Handelskammer, zur Handwerkskammer zu Wirtschaftsverbänden und dgl., jedoch <b>ohne</b> Kosten für Büro- und Werbematerial sowie Energieverbrauch (gehört zu Pos. V), <b>ohne kalkulatorische Kosten</b> ). <b>Nicht</b> anzugeben sind <b>Aufwendungen, die nicht unmittelbar aus der laufenden Produktion resultieren, und betriebsfremde Aufwendungen.</b>		70
darunter	gezahlte Versicherungsprämien, (-beiträge)	71
	Bankspesen ( <b>ohne</b> Fremdkapitalzinsen)	72
8 <b>Steuerliche Abschreibungen auf Sachanlagen</b> ( <b>einschl.</b> Abschreibungen auf die Substanz nach § 7 VI EStG) 22 Die steuerlichen Abschreibungen sind <b>ohne</b> die in den Erläuterungen aufgeführten Sonderabschreibungen anzugeben 23		74
darunter Abschreibungen auf die Substanz nach § 7 VI EStG (z. B. Abbau einer Kiesgrube) 22		75
9 <b>Fremdkapitalzinsen (ohne Bankspesen)</b> 24		76
<b>Summe</b> = (59 + 58 + 61 bis 64 + 66 + 67 + 70 + 74 + 76)		73

**VIII Umsatzsteuer im Geschäftsjahr 1997**

1 Umsatzsteuer, die Kunden in Rechnung gestellt wurde 25		77
2 Abzugsfähige Umsatzsteuer, die dem Unternehmen von seinen Lieferanten in Rechnung gestellt wurde, sowie Erwerbsteuer und abzugsfähige Einfuhrumsatzsteuer (Vorsteuer) 25		78
darunter Abzugsfähige Vorsteuer auf den Kauf von Sachanlagen 25		79
<b>IX Subventionen</b> für die laufende Produktion im Geschäftsjahr 1997 27		80

bei Unternehmen des Ausbaugewerbes  
(Bauinstallation und sonstiges Baugewerbe)

# Kostenstrukturerhebung 1997

## Erläuterungen zum Erhebungsvordruck

### Zweck, Art und Umfang der Erhebung

Die Kostenstrukturerhebung wird jährlich als repräsentative Stichprobe bei höchstens 6000 Unternehmen des Bauhaupt- und Ausbaugewerbes durchgeführt. Ihre Ergebnisse liefern notwendige Informationen als Grundlage der Wirtschaftspolitik auf nationaler und internationaler Ebene. Grundlegende Bedeutung gewinnt die Erhebung mit der Vollendung des gemeinsamen Binnenmarktes auf europäischer Ebene. Darüber hinaus dient sie auch den Unternehmen und ihren Verbänden als wertvolle Informationsquelle.

### Rechtsgrundlagen

Verordnung (EG, Euratom) Nr. 58/97 des Rates vom 20. Dezember 1996 über die strukturelle Unternehmensstatistik (ABl. EG Nr. L 14 S. 1).

Gesetz über die Statistik im Produzierenden Gewerbe (ProdGewG) in der Fassung der Bekanntmachung vom 30. Mai 1980 (BGBl. I S. 641), zuletzt geändert durch Artikel 15 des Gesetzes vom 19. Dezember 1997 (BGBl. I S. 3158), in Verbindung mit dem Gesetz über die Statistik für Bundeszwecke (Bundesstatistikgesetz – BStatG) vom 22. Januar 1987 (BGBl. I S. 462, 565), zuletzt geändert durch Artikel 2 des Gesetzes vom 17. Januar 1996 (BGBl. I S. 34).

Erhoben werden die Tatbestände zu § 5 Buchstabe A Ziff. II ProdGewG.

Die Auskunftspflicht ergibt sich aus § 9 ProdGewG in Verbindung mit §§ 15, 26 Abs. 4 Satz 1 BStatG. Hiernach sind die Inhaber oder Leiter der Unternehmen auskunftspflichtig. Gem. § 15 Abs. 6 BStatG haben Widerspruch und Anfechtungsklage gegen die Aufforderung zur Auskunftserteilung keine aufschiebende Wirkung.

### Geheimhaltung

Die erhobenen Einzelangaben werden nach § 16 BStatG grundsätzlich geheimgehalten. Nur in ausdrücklich gesetzlich geregelten Ausnahmefällen dürfen Einzelangaben übermittelt werden. Nach § 24 c des Gesetzes gegen Wettbewerbsbeschränkungen in der Fassung der Bekanntmachung vom 20. Februar 1990 (BGBl. I S. 235), das zuletzt durch Artikel 11 des Gesetzes vom 28. Oktober 1994 (BGBl. I S. 3210) geändert worden ist, dürfen der Monopolkommission für die Begutachtung der Entwicklung der Unternehmenskonzentration zusammengefaßte Einzelangaben über die vom Hundert-Anteile der drei, sechs und zehn größten Unternehmen oder Betriebe des jeweiligen Wirtschaftsbereichs in der Bundesrepublik Deutschland übermittelt werden.

### Hilfsmerkmale, laufende Nummern/Ordnungnummern, Trennen und Löschen, Adreßdatei

Name und Anschrift des Unternehmens, Name und Telefonnummer der für eventuelle Rückfragen zur Verfügung stehenden Person, Ort, Datum und die Unterschrift sowie die Angaben zu Abschnitt I „Allgemeine Fragen“ sind Hilfsmerkmale, die lediglich der technischen Durchführung der Erhebung dienen. Sie werden nach Abschluß der Prüfung der Angaben vom Erhebungsvordruck getrennt, gesondert aufbewahrt und mit Ausnahme von Name und Anschrift des Unternehmens spätestens nach Abschluß der nächsten Erhebung vernichtet. Die verwendete Unternehmensnummer dient der Unterscheidung der in die Erhebung einbezogenen Unternehmen. Sie besteht aus einem Regionalschlüssel für das jeweilige Bundesland und aus einer laufenden, frei vergebenen Nummer. Hinzu kommen eine Nummer, die den wirtschaftlichen Schwerpunkt des Unternehmens darstellt sowie ein Schlüssel für die jeweilige Rechtsform des Unternehmens.

Name und Anschrift des Unternehmens, die Unternehmensnummer, WZ 93 und Rechtsform werden zur Führung der gemäß § 12 ProdGewG vorgesehenen Kartei der Unternehmen sowie der gemäß § 13 BStatG vorgesehenen Adreßdatei verwendet. Dar-

über hinaus dienen die vorgenannten Merkmale mit den Angaben zu tätigen Personen der Durchführung der Verordnung (EWG) Nr. 2186/93 des Rates vom 22. Juli 1993 über die innergemeinschaftliche Koordinierung des Aufbaus von Unternehmensregistern für statistische Verwendungszwecke (ABl. EG Nr. L 196 S. 1).

### Berichtskreisabgrenzung

Die Erhebung erstreckt sich auf Unternehmen des Ausbaugewerbes.

Als Unternehmen gilt die kleinste Einheit, die aus handels- und/oder steuerrechtlichen Gründen Bücher führt und bilanziert. Rechtlich selbständige Tochtergesellschaften, Betriebsführungsgesellschaften usw. müssen getrennt berichten.

Die Meldung ist grundsätzlich für das gesamte Unternehmen einschl. aller produzierenden und nicht produzierenden Teile abzugeben.

Die Angaben sollen sich hinsichtlich der Bautätigkeit nur auf die **Bautätigkeit im Inland** erstrecken.

Zweigniederlassungen im Ausland sind **nicht** einzubeziehen. Zusammengefaßte Meldungen für zwei oder mehrere rechtlich selbständige Unternehmen sind **nicht** zulässig.

**Soweit die vorhandenen Unterlagen zur Beantwortung einzelner Fragen nicht ausreichen, genügen vorläufige Werte aus den entsprechenden Konten oder sorgfältig geschätzte Angaben.**

## I Allgemeine Fragen

- ① Es sollen **alle** im Unternehmen vorkommenden ausbaugewerblichen Tätigkeiten angekreuzt werden; der Tätigkeitsschwerpunkt ist zusätzlich zu unterstreichen.

Bei sonstigen produzierenden Tätigkeiten – außerhalb des Ausbaugewerbes – sollen die Angaben im **Klartext** mit einer kurzen Beschreibung der Tätigkeit erfolgen.

## II Tätige Personen

- ② **Tätige Personen sind:**
- tätige Inhaber und tätige Mitinhaber (nur von Personengesellschaften),
  - unbezahlt mithelfende Familienangehörige, soweit sie mindestens 55 Stunden im Monat im Unternehmen tätig sind,
  - Personen, die in einem Arbeitsverhältnis zum Unternehmen stehen (z.B. auch Vorstandsmitglieder, Direktoren, Volontäre, Praktikanten und Auszubildende),
  - Arbeitskräfte, die von anderen Unternehmen gegen Entgelt zur Arbeitsleistung gem. dem Arbeitnehmerüberlassungsgesetz überlassen wurden.

### Voll als tätige Personen zu zählen sind:

- Erkrankte, Urlauber, Personen, die lediglich Übungen bei der Bundeswehr ableisten, im Mutterschutz oder Erziehungsurlaub befindliche Personen, und alle sonstigen vorübergehend Abwesenden,
- Streikende und von der Aussperrung Betroffene, solange das Arbeitsverhältnis nicht gelöst ist,
- Saison- und Aushilfsarbeiter, Teilzeitbeschäftigte, Kurzarbeiter, Schlechtwettergeldempfänger.

### Nicht zu melden sind:

- Empfänger von Vorruhestandsgeld,
- ständig im Ausland tätige Personen (mindestens 1 Jahr),
- zum Grundwehrdienst bzw. Zivildienst Einberufene,
- Arbeitskräfte, die als Beauftragte anderer Unternehmen im meldenden Unternehmen Montage- oder Reparaturarbeiten durchführen,
- unbezahlt mithelfende Familienangehörige mit weniger als 55 Stunden im Monat,
- Strafgefangene.

- 3 **Zu den Angestellten zählen** auch Gesellschafter, Vorstandsmitglieder und andere leitende Kräfte, soweit sie vom befragten Unternehmen Bezüge erhalten, die steuerlich als Einkünfte aus nichtselbständiger Arbeit angesehen werden.  
Angestelltenversicherungspflichtige Poliere und Meister sind gesondert anzugeben.
- 4 **Zu den Arbeitern gehören** tätige Personen, die der Arbeiterrentenversicherung unterliegen, ebenso Fremdlöhner.

### III Gesamtleistung

- 5 Als **Umsatz** gilt, unabhängig vom Zahlungseingang, der Gesamtbetrag (**ohne Umsatzsteuer**) der abgerechneten Lieferungen und Leistungen an Dritte.

#### **Einzubeziehen sind:**

- Erlöse aus Lieferungen und Leistungen an mit dem Unternehmen verbundene rechtlich selbständige Konzern- und Verkaufsgesellschaften,
- auch etwa getrennt in Rechnung gestellte Kosten für Fracht, Porto und Verpackung.

#### **Abzusetzen sind:**

- Preisnachlässe (Rabatte, Boni, Skonti, Abzüge, die auf begründeten Beanstandungen beruhen u. dgl.) sowie Retouren.

#### **Nicht einzubeziehen sind:**

Erträge, die nicht unmittelbar aus laufender Produktionstätigkeit resultieren:

- Erlöse aus dem Verkauf von Sachanlagen,
- Erlöse aus der Verpachtung von Grundstücken,
- Zinserträge, Dividenden u. dgl.,
- Erzeugnisse und Leistungen, die für eigene Investitionen und Sachanlagen bestimmt sind (vgl. auch 10).

- 6 **Umsatz aus eigenen Erzeugnissen schließt ein:**
- Umsätze aus ausbaugewerblichen Leistungen,
  - Umsätze aus dem Verkauf von allen im Rahmen einer sonstigen Produktionstätigkeit des Unternehmens entstandenen Erzeugnissen, soweit diese nicht in der eigenen Ausbauleistung abgerechnet wurden,
  - Umsätze aus dem Verkauf von Waren, die in Lohnarbeit bei anderen Unternehmen hergestellt wurden,
  - Umsätze aus dem Verkauf von Nebenerzeugnissen,
  - Erlöse für verkaufsfähige Produktionsrückstände (z.B. bei der Produktion anfallender Schrott u.ä.).

Bei Erlösen für Reparaturen, Instandhaltungen, Installationen, Montagen u.ä. sind die Erlöse für die bei diesen Leistungen verbrauchten Materialien (z.B. Ersatzteile, Zubehör, Hilfs- und Betriebsstoffe) einzubeziehen.

- 7 Als **Umsatz aus Handelsware** gilt der Umsatz von fremden Erzeugnissen, die im allgemeinen unbearbeitet und ohne fertigungstechnische Verbindung mit eigenen Erzeugnissen weiterverkauft werden. Die hier angegebenen Erlöse sind mit dem Einsatz an Handelsware zu Anschaffungskosten abzustimmen (vgl. auch 15 Handelsware).

- 8 **Umsatz aus sonstigen nichtindustriellen/nichthandwerklichen Tätigkeiten**

#### **Hierzu zählen im wesentlichen:**

- Umsätze aus der Vermietung und Verpachtung von Geräten, betrieblichen Anlagen und Einrichtungen (einschl. Leasing),
- Erlöse aus Wohnungsvermietung (von betrieblich und nichtbetrieblich genutzten Wohngebäuden), jedoch ohne Erlöse aus Grundstücksverpachtung,
- Honorare für Architekten- und Ingenieurleistungen sowie für Gutachtertätigkeit,
- Erlöse aus der Veräußerung von Patenten und der Vergabe von Lizenzen,
- Provisionseinnahmen,
- Erlöse aus Transportleistungen für Dritte (Lohnfahrten),
- Erlöse aus Belegschaftseinrichtungen (z.B. Erlöse einer vom Unternehmen auf eigene Rechnung betriebenen Kantine).

- 9 **Die Bestände an unfertigen und fertigen Erzeugnissen aus eigener Produktion** sind ebenso wie die angefangenen und noch nicht abgerechneten Arbeiten zu Herstellungskosten zu bewerten. Bestände an Einzel-, Ersatz- und Einbauteilen aus eigener Produktion sind einzubeziehen.

- 10 Es sollen die im Geschäftsjahr mit **eigenen** Arbeitskräften **selbsterstellten Anlagen** (einschl. in Bau befindlicher Anlagen) mit dem auf dem Anlagenkonto aktivierten Wert (Herstellungskosten) als Leistungen des eigenen Unternehmens angegeben werden, sofern die Kosten für die Erstellung in den Angaben unter V 2 und VII mitenthalten sind. Zu den selbsterstellten Anlagen gehören auch selbsterstellte Sachanlagen, die an Dritte vermietet oder verpachtet wurden, selbsterstellte Maschinen, Werkzeuge, Modelle für das eigene Unternehmen, Versuche usw., soweit diese aktiviert wurden.

Abschreibungen auf die selbsterstellten Anlagen sind **nicht** abzusetzen.

### IV Forderungen aus Lieferungen und Leistungen

- 11 Bei Forderungen aus Lieferungen und Leistungen handelt es sich nur um Außenstände für **abgerechnete** Lieferungen und Leistungen (einschl. Umsatzsteuer), ohne Forderungen aus dem Verkauf von Anlagegütern, Kreditverpflichtungen u. dgl.

### V Rohstoffe und sonstige fremdbezogene Vorprodukte, Hilfs- und Betriebsstoffe

- 12 Zu den **Roh-, Hilfs- und Betriebsstoffen** zählen alle Materialien und bezogenen Fertigteile (**ohne Handelsware**), unabhängig davon, ob diese im eigenen Unternehmen be- oder verarbeitet oder verbraucht oder an Dritte zur Be- oder Verarbeitung weitergegeben werden. Es spielt auch keine Rolle, in welchem Bereich des Unternehmens diese Stoffe verwendet werden.

Mit anzugeben sind also z.B. auch **Energie** (Brenn- und Treibstoffe, Strom, Gas, Fernwärme und sonst.), Ersatzteile, Büro- und Werbematerial, Verpackungsmaterial und Waren, die in einer vom Unternehmen auf eigene Rechnung betriebenen Kantine und dgl. verarbeitet oder verkauft werden.

Einzubeziehen sind auch **Materialien**, die für die **Herstellung von selbsterstellten Anlagen** benötigt werden.

- 13 Die Bestände und Eingänge an Roh-, Hilfs- und Betriebsstoffen sind zu Anschaffungskosten (ohne als Vorsteuer abzugsfähige Umsatzsteuer) zu bewerten. Als Anschaffungskosten gelten die Anschaffungspreise zuzüglich Anschaffungsnebenkosten wie Fracht, Verpackung, Zoll u. dgl. abzüglich Preisnachlässe (Rabatte, Boni, Skonti, Abzüge, die auf begründeten Beanstandungen beruhen u. dgl.).

Subventionen sind hier **nicht** abzusetzen (s. auch 20)

- 14 Zu melden ist der Wert **aller** von Dritten bezogenen Materialien und Fertigteile (**ohne Handelsware**), gleichgültig ob diese Eingänge über Bestandskonten oder unmittelbar als Aufwand verbucht wurden.

Einzubeziehen sind auch **nichtaktivierte geringwertige Wirtschaftsgüter**.

### VI Handelsware

- 15 Als **Handelsware** gelten Erzeugnisse fremder Herkunft, die im allgemeinen unbearbeitet und ohne fertigungstechnische Verbindung mit eigenen Erzeugnissen weiterverkauft werden (vgl. auch 7 Umsatz aus Handelsware).

Die Bestände und Eingänge an Handelsware sind zu Anschaffungskosten (ohne als Vorsteuer abzugsfähige Umsatzsteuer) zu bewerten. Als Anschaffungskosten gelten die Anschaffungspreise zuzügl. Anschaffungsnebenkosten wie Fracht, Verpackung, Zoll u. dgl. abzüglich Preisnachlässe (Rabatte, Boni, Skonti, Abzüge, die auf begründeten Beanstandungen beruhen u. dgl.).

## VII Kosten

### 16 Bruttolöhne und Bruttogehälter

Bei den Bruttolöhnen und Bruttogehältern ist die Summe der **lohnsteuerpflichtigen Bruttobezüge** (Bar- und Sachbezüge) anzugeben.

Diese Beiträge verstehen sich

- ohne Arbeitgeberanteile zur Kranken-, Renten-, Pflege- und Arbeitslosenversicherung,
- ohne Beiträge zu den Sozialkassen des Baugewerbes,
- ohne Winterbaumlage
- ohne Aufwendungen für die betriebliche Alters-, Invaliditäts- und Hinterbliebenenversorgung,
- ohne gezahltes Vorruhestandsgeld,
- ohne geleistete Zuschüsse der Bundesanstalt für Arbeit (z. B. Kurzarbeitergeld, Winterausfallgeld ab 121. witterungsbedingte Ausfallstunde, Leistungen nach dem Altersteilzeitgesetz).

Die Entgelte für Poliere und Meister sind zur Bruttolohnsumme und nicht zur Bruttogehaltssumme zu rechnen.

Den Gehältern sind auch die Bezüge von Gesellschaftern, Vorstandsmitgliedern und anderen leitenden Kräften zuzurechnen, soweit sie steuerlich als Einkünfte aus nichtselbständiger Arbeit anzusehen sind.

**Einzubeziehen** sind auch Zahlungen für eine Beschäftigung, die nur wegen Unterschreitung der Steuerpflichtgrenzen steuerfrei sind.

### 17 Gesetzlich vorgeschriebene Sozialkosten

Hierzu zählen:

- Arbeitgeberanteile zur Kranken-, Renten-, Pflege- und Arbeitslosenversicherung,
- Winterbaumlage
- Berufsgenossenschaftsbeiträge,
- Aufwendungen und Zuschüsse zur Betriebskrankenkasse nach der RVO,
- gesetzlich vorgeschriebene Beiträge zur Krankenversicherung nichtversicherungspflichtiger Arbeitnehmer.

**Nicht** zu den gesetzlich vorgeschriebenen Sozialkosten zählen die im Rahmen von Vorruhestandsleistungen anfallenden Arbeitgeberbeiträge zur Renten- und Krankenversicherung.

### 18 Sonstige Sozialkosten

Unter den Sonstigen Sozialkosten sind die restlichen Personalkosten der G+V-Rechnung zu melden, d. h. die gesamten Personalkosten abzüglich der Bruttolöhne und Bruttogehälter sowie der gesetzlich vorgeschriebenen Sozialkosten.

**Zu den Sonstigen Sozialkosten zählen insbesondere:**

- Beiträge zu den Sozialkassen des Baugewerbes (Lohnausgleich, Urlaubsgeld, Zusatzversorgung, Berufsausbildung, Vorruhestand), vermindert um die von den Sozialkassen geleisteten Rückerstattungen, sofern sie sich nicht auf Vorruhestandszahlungen beziehen,
- Rückstellungen für Vorruhestandsleistungen sind nur dann anzugeben, wenn keine Beiträge für Vorruhestandsleistungen an die Sozialkassen des Baugewerbes entrichtet werden,
- direkte Zuwendungen an die Arbeitnehmer oder deren Familienangehörige bei besonderen Anlässen, wie z. B. Weihnachtsgeschenke, Jubiläumsgelder, Treueprämien, Zu-

wendungen aus Anlaß von Familienereignissen, Baraufwendungen anläßlich von Betriebsfeiern, Belegschaftsausflügen usw.,

- Beihilfen und Zuschüsse im Krankheitsfalle, zu Erholungs- und Kuraufhalten und für sonstige Zwecke,
- Aufwendungen für betriebliche Altersversorgung (Alters-, Invaliditäts- und Hinterbliebenenversorgung) wie unmittelbare Versorgungszahlungen an frühere Arbeitnehmer oder deren Hinterbliebene, sofern sie nicht aus Pensionsrückstellungen geleistet werden,
- Rückstellungen für Pensionsverpflichtungen im Sinne von § 6a Einkommensteuergesetz,
- Zuwendungen an Pensions- und Unterstützungskassen, einmalige oder laufende Beiträge zu für die betriebliche Altersversorgung abgeschlossenen Lebensversicherungen (Direktversicherungen),
- periodische Zahlungen an ausgeschiedene Mitarbeiter,
- anstelle von laufenden Versorgungsleistungen gewährte Kapitalabfindungen,
- Beiträge an den Träger der Insolvenzversicherung gegen die Nichterfüllung von Versorgungsansprüchen,
- Beiträge oder Beitragsteile zu Weiter-, Über- bzw. Zusatzversicherungen und an private Krankenkassen, soweit die Leistung den gesetzlich vorgeschriebenen Betrag übersteigt,
- Beiträge zur Ausbildung (soweit sie nicht im Sozialkassenbeitrag enthalten sind) und Fortbildung (Zahlung von Handlungsschulgeld, Umlagebeiträge für Berufs- und Fachschulen),
- Geldzuweisungen für Lehrlingsheime, Kantinen sowie für den Gesundheitsdienst, die Betriebsfürsorge u. dgl.

Hierzu gehören **nicht** Kosten, die im Rahmen von betrieblichen Sozialeinrichtungen (wie Gesundheitsdienst, Betriebsfürsorge u. dgl.), für Löhne und Gehälter, Material usw. entstanden sind. Diese sind bei den anderen Kostenarten aufzuführen. Auszuschließen sind hier auch Kosten, die als Spesenersatz anzusehen und unter den Sonstigen Kosten (Pos. VII 7) auszuweisen sind.

Die Sonstigen Sozialkosten sind bei Wiederbesetzung eines freigewordenen Arbeitsplatzes im Rahmen der Vorruhestandsregelung um die von der Bundesanstalt für Arbeit geleisteten Zahlungen zu kürzen.

### 19 Kosten für durch andere Unternehmen ausgeführte Lohnarbeiten

sind Entgelte für Leistungen, die vom befragten Unternehmen weitervergeben worden sind (Nachunternehmerleistungen), sowie Entgelte für die Be- oder Verarbeitung von eigenem (beigestelltem) Material durch fremde Unternehmen.

Falls auf dem Konto Fremd- und Nachunternehmerleistungen auch Aufwendungen für Nebenunternehmerleistungen verbucht sein sollten, sind diese abzuziehen.

Leistungen von Nebenunternehmern stellen beim Hauptunternehmer nur durchlaufende Posten dar. **Nicht einzubeziehen** sind Fremdgehälter und Fremdlöhne.

### 20 Zu den Steuern, die als Kosten anzusehen sind, zählen u. a.:

- Grundsteuer,
- Gewerbesteuer,
- Kraftfahrzeugsteuer.

Es sind nur die auf das Geschäftsjahr tatsächlich entfallenden Beträge anzugeben.

Öffentliche Gebühren und Beiträge sind Abgaben, die für bestimmte Leistungen des Staates bezahlt werden, wie Eichgebühren usw.

Beiträge zur Industrie- und Handelskammer und zur Handwerkskammer sind nicht hier, sondern bei den Sonstigen Kosten zu melden.

#### 21 Sonstige Kosten

Es sind u. a. **Kosten für den Abtransport** von Gütern durch **fremde** Unternehmen aufzuführen. Transportkosten, die bei der **Anlieferung** von Roh-, Hilfs- und Betriebsstoffen usw. durch **fremde** Unternehmen entstanden sind, sind in den Material- und Wareneingängen und Material- und Warenbeständen enthalten und gehen damit in den ermittelten Materialverbrauch und Wareneinsatz (Pos. V und VI) ein. Die Kosten für den **eigenen Fuhrpark** sind aufgegliedert bei den einzelnen Kostenpositionen anzugeben, z.B. Kraftstoffverbrauch bei Pos. V, Fahrerlöhne bei Pos. VII 1, Instandhaltungskosten bei Pos. VII 4, Kraftfahrzeugsteuer bei Pos. VII 6, Abschreibungen bei Pos. VII 8 und Versicherungsprämien bei Pos. VII 7.

Falls ein Sammelkonto (Kostenstelle Kfz-Kosten) besteht und dessen Aufgliederung besondere Schwierigkeiten bereitet, genügen sorgfältig geschätzte Angaben zu den einzelnen Positionen. Die eigenen Transportkosten bleiben also bei **Selbstabholung** von Roh-, Hilfs- und Betriebsstoffen u. dgl. bei den Material- und Wareneingängen und Material- und Warenbeständen unberücksichtigt und gehen deshalb **nicht** in den ermittelten Materialverbrauch und Wareneinsatz (Pos. V und VI) ein.

Provisionen an Angestellte sind bei den Gehältern (Pos. VII 1) auszuweisen; alle übrigen Provisionen hier bei den Sonstigen Kosten.

Zu den **Bankspesen** zählen z.B. Kontoführungsgebühren, Wechselspesen (ohne Diskont), Gebühren für Scheck- und Überweisungsvordrucke, Depotgebühren usw., **nicht aber** Zinsen für geliehenes Kapital, Kontokorrentzinsen und Überziehungsprovisionen (vgl. auch 23).

Zu den **Sonstigen Kosten** zählen z.B. nicht Einkommen-, Körperschafts- und Erbschaftsteuer sowie Lastenausgleichsabgaben, an Abnehmer gewährte Preisnachlässe (Rabatte, Boni, Skonti, Abzüge, die auf begründeten Beanstandungen beruhen u. dgl.).

- 22 **Abschreibungen auf die Substanz** dürfen nur von Unternehmen gemeldet werden, bei denen eine Absetzung für Substanzverringerung (AfS) nach § 7 VI EStG zulässig ist.

Die AfS ist der z.B. beim Abbau von Kiesgruben und Steinbrüchen anzusetzende Aufwandsposten für den Verbrauch der Substanz.

- 23 Zu den Sonderabschreibungen, die **nicht** mitaufzuführen sind, gehören insbesondere Abschreibungen nach § 7 e EStG (Bewertungsfreiheit für Fabrikgebäude, Lagerhäuser und landwirtschaftliche Betriebsgebäude). Dies gilt auch für Sonderabschreibungen gemäß dem Fördergebietgesetz in den neuen Bundesländern und Berlin. **Nicht** aufzuführen sind außerdem Abschreibungen nach § 6 b EStG (Gewinn aus der Veräußerung von bestimmten Anlagegütern). Dagegen sind geringwertige Wirtschaftsgüter im Sinne von § 6 Abs. 2 EStG, soweit sie nicht in einer anderen Kostenposition (z.B. V 2) schon enthalten sind, einzubeziehen.

Unternehmen, die nach § 7 d EStG (erhöhte Absetzungen für Wirtschaftsgüter die dem Umweltschutz dienen) abschreiben, geben für diese Wirtschaftsgüter nur die kalkulatorischen Abschreibungen an.

- 24 Zu den **Fremdkapitalzinsen** gehören die Zinsen für langfristige Schulden, für Gesellschafterdarlehen, Lieferanten- und Bankkredite, Zinsen für sonstige Schulden einschließlich Diskont (ohne Wechselspesen) und Provisionen für Bankkredite (insbesondere Kredit- und Überziehungsprovision sowie Kreditbereitstellungsprovision). Fremdkapitalzinsen aufgrund reiner Finanzgeschäfte sollen nicht enthalten sein.

**Bankspesen** (z.B. Kontoführungsgebühren, Wechselspesen, Gebühren für Scheck- und Überweisungsvordrucke, Depotgebühren) sind unter den Sonstigen Kosten (Pos. VII 7) anzugeben.

Die Fremdkapitalzinsen dürfen nicht mit Zinserträgen saldiert ausgewiesen werden.

## VIII Umsatzsteuer

- 25 Es ist nur die auf das Geschäftsjahr entfallende Umsatzsteuer anzugeben.

Hierzu zählt auch die Umsatzsteuer auf geleistete und empfangene Anzahlungen.

Von Tochtergesellschaften ist die Umsatzsteuer auf ihre Außenumsätze und -bezüge zu melden, obwohl sie von der Muttergesellschaft getragen bzw. in Anrechnung gebracht wird. Diese Beträge sind **nicht** von der Muttergesellschaft nachzuweisen.

- 26 Soweit entsprechende Unterlagen über die abzugsfähige Umsatzsteuer auf den Käufen von Sachanlagen nicht vorliegen, genügt eine sorgfältige Schätzung.

## IX Subventionen

- 27 **Unter Subventionen sind zu melden:**

Zuwendungen, die Bund, Länder und Gemeinden oder Einrichtungen der Europäischen Gemeinschaften ohne Gegenleistung an das Unternehmen für laufende Produktionszwecke gewähren, um

- die Produktionskosten zu verringern und/oder
- die Verkaufspreise der Erzeugnisse zu senken und/oder
- eine hinreichende Entlohnung der Produktionsfaktoren zu ermöglichen.

**Hierzu zählen z.B.:**

- Zinszuschüsse, gleichgültig für welche Zwecke sie gewährt werden (auch dann, wenn sie an den Kreditgeber direkt gezahlt werden),
- Frachthilfen,
- Zuwendungen für Forschungs- und Entwicklungsvorhaben, soweit nicht spezielle Auftragsforschung für den Staat,
- Lohnkostenzuschüsse für ältere Arbeitnehmer nach § 97 AFG.

**Nicht zu den Subventionen zählen:**

Steuererleichterungen, Investitionszuschüsse, -zulagen sowie Ersatzleistungen für Katastrophenschäden und sonstige außerordentliche bzw. außerhalb des Verantwortungsbereichs des Unternehmens liegende Verluste.



# Fachserie 4: Produzierendes Gewerbe

**Reihe 1: Zusammenfassende Daten für das Produzierende Gewerbe (vorgesehen)**

**Reihe 2: Indizes für das Produzierende Gewerbe**

**Reihe 2.1: Indizes der Produktion und der Arbeitsproduktivität, Produktion ausgewählter Erzeugnisse im Produzierenden Gewerbe**

*Monatlich* (etwa 7 Wochen nach dem Berichtszeitraum): Index der Produktion für das Produzierende Gewerbe sowie vierteljährliche Produktionsindizes nach Wirtschaftszweigen. Außerdem für ca. 1 000 ausgewählte Erzeugnisse absolute Produktionszahlen.

**Reihe 2.2: Auftragseingang und Umsatz im Verarbeitenden Gewerbe – Indizes –**

*Monatliche* Indexberechnung für Inland, Ausland und Insgesamt nach Wirtschaftszweigen (vorläufige Ergebnisse ca. 8 Wochen nach dem Berichtszeitraum, endgültige Ergebnisse im Folgebericht).

**Reihe 3: Produktion im Produzierenden Gewerbe**

**Reihe 3.1: Produktion im Produzierenden Gewerbe**

*Vierteljährliche* und *jährliche* Darstellung der Produktion von rd. 6 400 Gütern (Menge und Wert) und ergänzende Angaben aus der Preisstatistik.

**Reihe 3.S.1: Produktion im Produzierenden Gewerbe in den neuen Bundesländern 3. und 4. Vierteljahr 1990**

**Reihe 3.2: Struktur der Produktion im Produzierenden Gewerbe**

*Jährliche* Darstellung der Produktion von rd. 1 100 Güterklassen nach der Herkunft aus den Wirtschaftszweigen.

**Reihe 4: Verarbeitendes Gewerbe sowie Bergbau und Gewinnung von Steinen und Erden**

Beschäftigung, Umsatz und Investitionen der Unternehmen

**Reihe 4.1.1: Beschäftigung, Umsatz und Energieversorgung der Unternehmen und Betriebe des Verarbeitenden Gewerbes sowie des Bergbaus und der Gewinnung von Steinen und Erden**

*Monatsbericht* (etwa 9 Wochen nach dem Berichtszeitraum): Unternehmen, Betriebe und fachliche Betriebsteile in wirtschaftssystematischer Gliederung und nach Ländern (für Bergbau und Verarbeitendes Gewerbe insgesamt). **Für Unternehmen:** Zahl der Einheiten, Beschäftigte, Lohn- und Gehaltssumme, Umsatz. **Für Betriebe:** zusätzlich Zahl der Angestellten und Arbeiter, geleistete Arbeiterstunden und Energieversorgung; **für fachliche Betriebsteile:** Zahl der Einheiten und der Beschäftigten sowie Umsatz.

Jahresergebnisse werden in einem gesonderten Jahresbericht veröffentlicht.

**Reihe 4.1.2: Betriebe, Beschäftigte und Umsatz des Verarbeitenden Gewerbes sowie des Bergbaus und der Gewinnung von Steinen und Erden nach Beschäftigtengrößenklassen**

*Jährlich* für September Ergebnisse für Betriebe nach Beschäftigtengrößenklassen (Betriebe, Beschäftigte und Umsatz in wirtschaftssystematischer Gliederung; Länderergebnisse für Bergbau und Verarbeitendes Gewerbe insgesamt).

**Reihe 4.1.3: Regionale Verteilung der Betriebe im Bergbau und im Verarbeitenden Gewerbe und deren Beschäftigte**

*Alle 4 Jahre:* Anzahl der Betriebe und deren Beschäftigte in wirtschaftssystematischer und regionaler Gliederung (bis einschl. Kreise).

**Reihe 4.1.4: Beschäftigte und Umsatz der Betriebe des Verarbeitenden Gewerbes sowie des Bergbaus und der Gewinnung von Steinen und Erden nach Bundesländern**

*Jährlicher Bericht.*

**Reihe 4.2: Beschäftigte, Umsatz und Investitionen der Unternehmen und Betriebe des Verarbeitenden Gewerbes sowie des Bergbaus und der Gewinnung von Steinen und Erden – Investitionen –**

*Jährlicher* Vorbericht mit vorläufigen Unternehmens- und Betriebsergebnissen der Investitionserhebung. Die endgültigen Ergebnisse erscheinen in tieferer systematischer Gliederung in den Reihen:

**Reihe 4.2.1: Beschäftigte, Umsatz und Investitionen der Unternehmen und Betriebe des Verarbeitenden Gewerbes sowie des Bergbaus und der Gewinnung von Steinen und Erden**

*Jährlich:* Beschäftigte, Umsatz, Investitionen, Lagerbestände, Zugänge an vermieteten Sachanlagen und Aufwendungen für gemietete und gepachtete Sachanlagen (jeweils nach Wirtschaftszweigen und Beschäftigten- und Umsatzgrößenklassen).

**Reihe 4.2.3: Konzentrationsstatistische Daten für den Bergbau und das Verarbeitende Gewerbe sowie das Baugewerbe**

*2-jährlich:* Konzentrationsraten und -koeffizienten für Unternehmen und Betriebe des Bergbaus und des Verarbeitenden Gewerbes sowie des Baugewerbes.

**Reihe 4.2.4: Material- und Wareneingang im Bergbau und im Verarbeitenden Gewerbe**

*4-jährlich:* Material- und Wareneingang der Unternehmen des Bergbaus und des Verarbeitenden Gewerbes nach Warenarten und Wirtschaftszweigen.

**Reihe 4.3: Kostenstruktur der Unternehmen des Verarbeitenden Gewerbes sowie des Bergbaus und der Gewinnung von Steinen und Erden**

*Jährlich:* Beschäftigte, Bestandteile der Gesamtleistung, wichtige Kostenarten sowie Kosten- und Leistungsstruktur (Gliederung: wirtschaftssystematisch sowie nach Beschäftigtengrößenklassen).

**Reihe 4.S.2: Schätzung des Nettoproduktionswertes im Bergbau und im Verarbeitenden Gewerbe 1991 (Zensus)**

– Regionale und sektorale Verflechtung der Unternehmen und Betriebe –

**Reihe 5: Baugewerbe**

**Reihe 5.1: Beschäftigung und Umsatz der Betriebe im Baugewerbe**

*Jährliche* Ergebnisse der zur Jahresmitte durchgeführten Erhebung nach Wirtschaftszweigen und Beschäftigtengrößenklassen z.T. in regionaler Gliederung bis zu Kreisen.

**Reihe 5.2: Beschäftigung, Umsatz und Investitionen der Unternehmen im Baugewerbe**

*Jährlich:* Beschäftigte, Bruttolohn- und -gehaltssumme, Jahresbauleistung, Umsatz und Investitionen nach Wirtschaftszweigen, Beschäftigten und Umsatzgrößenklassen (Bauhauptgewerbe: 20 Beschäftigte und mehr, Ausbaugewerbe: 10 Beschäftigte und mehr).

**Reihe 5.3: Kostenstruktur der Unternehmen im Baugewerbe**

*Jährlich:* Kosten- und Leistungsgrößen im Bauhaupt- und Ausbaugewerbe nach Wirtschaftszweigen, Beschäftigten- und Bruttoproduktionswertgrößenklassen. Unternehmen (mit 20 Beschäftigten und mehr).

**Reihe 5.S.1: Beschäftigung, Umsatz und Gerätebestand der Betriebe im Baugewerbe nach der Klassifikation der Wirtschaftszweige, Ausgabe 1993 (WZ 93) – 1995 –**

In diesem Sonderheft werden erstmalig Ergebnisse der zur Jahresmitte 1995 durchgeführten Jahreserhebung in der Gliederung nach der WZ 93 vorgelegt. Diese WZ 93 basiert auf der EU-einheitlichen Zweigklassifikation NACE Rev. 1.

Die Ergebnisse sind nach Wirtschaftszweigen und Beschäftigtengrößenklassen dargestellt, z.T. auch in regionaler Gliederung bis zu den Kreisen. Die qualitativen und quantitativen Veränderungen gegenüber der bisher in der Bundesrepublik angewandten Zweigsystematik „SYPRO“ werden erläutert.

Fortsetzung siehe folgende Seite

## Reihe 6: Energie und Wasserversorgung

### Reihe 6.1: Beschäftigung, Umsatz, Investitionen und Kostenstruktur der Unternehmen in der Energie- und Wasserversorgung

*Jährlich* (auch für fachliche Unternehmensteile): Beschäftigte, Arbeiterstunden, Löhne und Gehälter, Umsätze, Lagerbestände und Investitionen nach Wirtschaftszweigen und -bereichen sowie nach Beschäftigten- und Umsatzgrößenklassen. Außerdem Brutto- und Nettoproduktionswert, Brutto- und Nettowertschöpfung, Materialverbrauch und Wareneinsatz sowie Kosten nach Kostenarten

### Reihe 6.2 und 6.3 unbesetzt

### Reihe 6.4: Stromerzeugungsanlagen der Betriebe im Bergbau und im Verarbeitenden Gewerbe

*Jährlich*: Betriebe mit Stromerzeugungsanlagen nach Wirtschaftszweigen und Ländern; Leistung und Belastung der Stromerzeugungsanlagen sowie Verbrauch an Brennstoffen für die Elektrizitätserzeugung.

## Reihe 7: Handwerk

### Reihe 7.1: Beschäftigte und Umsatz im Handwerk

*Vierteljährlich*: Beschäftigte und Umsatz in ausgewählten Gewerbebezügen. Saisonbereinigte Zahlen, Regionalangaben und weitere Strukturdaten wie Ausbildungsverhältnisse, Arbeiterverdienste und insolvenzen im Handwerk.

## Reihe 8: Fachstatistiken

### Reihe 8.1: Eisen- und Stahl (Eisenerzbergbau, eisenschaffende Industrie, Eisen-, Stahl- und Tempergießerei)

*Monatlicher* Vorbericht mit ersten vorläufigen Produktionszahlen und Monatsbericht über wesentliche Entwicklungstendenzen.

Der *Vierteljahresbericht* gibt Überblick über Struktur und Entwicklung der entsprechenden Bereiche, auch im Ausland.

### Reihe 8.2: Düngemittelversorgung

*Vierteljährlicher* und *jährlicher* Bericht mit Angaben über den Inlandsabsatz nach Ländern und Düngesorten sowie Nährstoffgehalten.

## Reihe S: Sonderbeiträge

### Reihe S.12: Dienstleistungen im Produzierenden Gewerbe 1988 – Ergebnisse einer Testerhebung –

### Reihe S.13: Gegenüberstellung der Produktion im Produzierenden Gewerbe nach den Systematischen Güterverzeichnissen für Produktionsstatistiken (GP) von 1989 und 1982

### Reihe S.14: Neuberechnung der Auftragseingangs- und Umsatzindizes für das Verarbeitende Gewerbe sowie der Auftragseingangs- und Auftragsbestandsindizes für das Bauhauptgewerbe auf Basis 1991

### Reihe S.15: Neuberechnung der Produktionsindizes auf Basis 1991

### Reihe S.16: Neuberechnung der Auftragseingangs- und Umsatzindizes für das Verarbeitende Gewerbe auf Basis 1995

### Reihe S.17: Neuberechnung der Produktionsindizes und des Index der Arbeitsproduktivität auf Basis 1995

## Einzelveröffentlichungen

### Zensus im Produzierenden Gewerbe 1979 (7 Hefte)

### Handwerkszählung vom 31. März 1995

Die Handwerkszählung 1995 war die erste Totalerhebung in diesem Bereich seit 18 Jahren. Gleichzeitig war sie die erste Zählung des Handwerks, die im wiedervereinigten Deutschland durchgeführt wurde. Nach der Auswertung dieser Erhebung liegen nun-

mehr wieder aktuelle und zuverlässige Strukturdaten über diesen wichtigen Bereich des deutschen Mittelstandes vor. Damit konnte eine bedeutende Datenlücke geschlossen werden. So zeigte die Zählung u. a., daß das Handwerk einen wesentlich größeren Stellenwert besitzt, als die bisherigen Daten vermuten ließen. In der öffentlichen Diskussion ist dies bereits auf eine breite Resonanz gestoßen.

Die Ergebnisse der Handwerkszählung 1995 werden auf Diskette und in drei Sonderheften innerhalb der Fachserie 4 veröffentlicht:

### Heft 1: Ergebnisse für Unternehmen und Nebenbetriebe nach Gewerbebezügen

Enthält u. a. Angaben über Beschäftigte, Umsatz, Umsatzarten und Absatzrichtung nach Beschäftigten- und Umsatzgrößenklassen, Daten über Beschäftigte und Umsatz nach Ländern sowie Ergebnisse der Handwerkszählungen 1977 und 1995 im Zeitvergleich.

### Heft 2: Ergebnisse für Unternehmen und Nebenbetriebe nach Gewerbebezügen

– Beschäftigte nach ihrer Stellung im Unternehmen, Löhne, Gehälter und gesetzliche Sozialkosten

Enthält u. a. Angaben über Beschäftigte nach ihrer Stellung im Unternehmen, Umsatz, Löhne, Gehälter und gesetzliche Sozialkosten nach Beschäftigten- und Umsatzgrößenklassen.

### Heft 3: Ergebnisse für Unternehmen und Nebenbetriebe nach ausgewählten Wirtschaftszweigen der Klassifikation der Wirtschaftszweige, Ausgabe 1993

Enthält u. a. Angaben über Beschäftigte nach ihrer Stellung im Unternehmen, Umsatz, Umsatzarten, Absatzrichtung, Löhne, Gehälter und gesetzliche Sozialkosten nach Beschäftigten- und Umsatzgrößenklassen.

### Zählung im handwerksähnlichen Gewerbe vom 31. März 1996

Die Zählung im handwerksähnlichen Gewerbe 1996 war die erste Totalerhebung in diesem Bereich. Nach der Auswertung der Erhebung liegen nunmehr erstmals aktuelle und zuverlässige Informationen über diesen überwiegend kleingewerblich strukturierten Bereich vor. Die Bundesergebnisse aus dieser Zählung werden in einem Sonderheft innerhalb der Fachserie 4 sowie auf Diskette zur Verfügung gestellt.

---

### „Ausgewählte Zahlen für die Bauwirtschaft“

Monatliche Querschnittsveröffentlichung mit den Hauptteilen Baugewerbe und Bautätigkeit sowie mit ausgewählten Daten aus zahlreichen anderen Sachgebieten.

### „Ausgewählte Zahlen zur Energiewirtschaft“

Monatliche und jährliche Querschnittsveröffentlichungen über Aufkommen und Verwendung von festen, flüssigen und gasförmigen Brennstoffen sowie Elektrizität. Preisindizes und Preise für ausgewählte Energiearten. Beschäftigung der Betriebe in der Energie- und Wasserversorgung, Mineralölsteuern, Klimadaten.

---

### Klassifikationen

Klassifikation der Wirtschaftszweige mit Erläuterungen, Ausgabe 1993

Systematik der Wirtschaftszweige mit Betriebs- und ähnlichen Benennungen, Ausgabe 1979

Alphabetisches Verzeichnis der Betriebs- und ähnlichen Benennungen zur Systematik der Wirtschaftszweige, Ausgabe 1988

Systematisches Güterverzeichnis für Produktionsstatistiken, Ausgabe 1995

---



**Statistisches Bundesamt**  
**Gustav-Stresemann-Ring 11**  
**65189 Wiesbaden**

Veröffentlichungen und Prospekte sind durch den Verlag METZLER-POESCHEL, Verlagsauslieferung SFG – Servicecenter Fachverlage GmbH, Postfach 43 43, 72774 Reutlingen, erhältlich.