


Statistisches Bundesamt

Produzierendes Gewerbe



Fachserie 4

Reihe 5.3

Kostenstruktur der Unternehmen im Baugewerbe

1996

Statistisches Bundesamt
Bibliothek - Dokumentation - Archiv

**METZLER
POESCHEL**

Herausgeber: Statistisches Bundesamt, Wiesbaden



Fachliche Informationen zu dieser Veröffentlichung können Sie direkt beim Statistischen Bundesamt, Zweigstelle Berlin erfragen:

Gruppe IX B, Telefon: 030 / 23 24 - 64 50 oder Fax: 030 / 23 24 64 00

Verlag: Metzler-Poeschel, Stuttgart

Verlagsauslieferung: SFG – Servicecenter Fachverlage GmbH

Postfach 43 43

72774 Reutlingen

Telefon: 0 70 71 / 93 53 50

Telefax: 0 70 71 / 3 36 53

Internet: <http://www.s-f-g.com>

E-Mail: staba@s-f-g.com

Erscheinungsfolge: jährlich

Erschienen im Juni 1998

Einzelpreis: 22,00 DM

Bestellnummer: 2040530-96700

Recyclingpapier aus 100 % Altpapier.



Daten aus dieser Veröffentlichung sind auch in unserer Datenbank STATIS-BUND als Zeitreihen gespeichert und können gegen Entgelt via Internet (www.statistik-bund.de/zeitreih/home.htm), auf Diskette, Magnetbandkassette oder CD-ROM bezogen werden.

Nähere Informationen dazu erhalten Sie telefonisch unter:

06 11 / 75 - 27 16 oder - 22 56 oder per Fax unter 06 11 / 72 40 00.



Allgemeine Informationen über das Statistische Bundesamt und sein Datenangebot erhalten Sie:

• im Internet: <http://www.statistik-bund.de>

oder bei unseren Allgemeinen Auskunftsdiensten

65180 Wiesbaden

• Telefon: 06 11 / 75 24 05

• Telefax: 06 11 / 75 33 30

• E-Mail: auskunftsdienst@stba.bund400.de

Zweigstelle Berlin

Postfach 276

10124 Berlin

• Telefon: 030 / 23 24 68 66

• Telefax: 030 / 23 24 68 72

• E-Mail: stba-berlin.infodienst@t-online.de

© Copyright: Statistisches Bundesamt, Wiesbaden 1998
Alle Rechte vorbehalten.

Sämtliche Daten sowie alle Teile der Dokumentation unterliegen dem Urheberrecht. Alle Rechte sind geschützt. Jegliche Vervielfältigung oder Verbreitung, ganz oder teilweise, bedarf der vorherigen Zustimmung.

Statist. Bundesamt - Bibliothek



15-13617

Inhalt

	Seite
Vorbemerkung	4
Methodische Erläuterungen	5
Ableitung der Leistungsgrößen im Baugewerbe	8
Grafische Übersichten	9

Tabellenteil

1	Zusammenfassende Übersicht Bruttoproduktionswert, Nettoproduktionswert und Nettowertschöpfung zu Faktorkosten im Baugewerbe 1996 (Deutschland) nach Beschäftigtengrößenklassen und Wirtschaftszweigen	13			
			Früheres Bundes- gebiet	Neue Länder und Berlin-Ost	
2	Entstehung der Bruttowertschöpfung zu Faktorkosten und zu Marktpreisen, Entstehung der Nettowertschöpfung zu Faktorkosten 1996 nach Beschäftigtengrößenklassen und Wirtschaftszweigen	16		60	
3	Bruttoproduktionswert, Nettoproduktionswert, Bruttowertschöpfung 1996 nach Beschäftigtengrößenklassen und Wirtschaftszweigen	22		66	
4	Bruttoproduktionswert 1996 nach Beschäftigtengrößenklassen und Wirtschaftszweigen	28		72	
5	Umsatz 1996 nach Beschäftigtengrößenklassen und Wirtschaftszweigen	31		75	
6	Lagerbestände 1996 nach Beschäftigtengrößenklassen und Wirtschaftszweigen	34		78	
7	Materialverbrauch, Einsatz an Handelsware zu Anschaffungskosten, Kosten für Lohnarbeiten bzw. Kosten für Fremd- und Nachunternehmer- leistungen, Sonstige Vorleistungen, Kostensteuern 1996 nach Beschäftigten- größenklassen und Wirtschaftszweigen	38		82	
8	Beschäftigte 1996 nach Beschäftigtengrößenklassen und Wirtschaftszweigen	44		88	
9	Personalkosten 1996 nach Beschäftigtengrößenklassen und Wirtschaftszweigen	47		91	
10	Ausgewählte Kosten (Anteil am Bruttoproduktionswert) 1996 nach Beschäftigtengrößenklassen und Wirtschaftszweigen	50		94	
11	Jahresbauleistung und sonstige Umsätze 1996 nach Beschäftigtengrößenklassen und Wirtschaftszweigen	54		98	
Anhang					
	Erhebungsunterlagen				102

Gebietsstand

Die Angaben für **Deutschland** beziehen sich auf die Bundesrepublik Deutschland nach dem Gebietsstand seit dem 03.10.1990.

Die Angaben für das **frühere Bundesgebiet** beziehen sich auf die Bundesrepublik Deutschland nach dem Gebietsstand bis zum 03.10.1990; sie schließen Berlin-West ein.

Die Angaben für die **neuen Länder und Berlin-Ost** beziehen sich auf die Länder Brandenburg, Mecklenburg-Vorpommern, Sachsen, Sachsen-Anhalt und Thüringen sowie auf Berlin-Ost.

Zeichenerklärung

- = nichts vorhanden
- 0 = weniger als die Hälfte von 1 in der letzten besetzten Stelle, jedoch mehr als nichts
- . = Zahlenwert unbekannt oder geheimzuhalten

Abkürzungen

- Mill. = Million
- Mrd. = Milliarde
- Ust. = Umsatzsteuer
- BGBI. = Bundesgesetzblatt
- OAS (o.a.S.) = ohne ausgeprägten Schwerpunkt
- ANG (a.n.g.) = anderweitig nicht genannt

Abweichungen in den Summen durch Runden der Zahlen bzw. durch Verwendung von Hochrechnungsfaktoren.

Vorbemerkung

Der vorliegende Bericht der Fachserie 4, Reihe 5.3 enthält die hochgerechneten Ergebnisse der Kostenstrukturerhebung im Baugewerbe 1996.

Rechtsgrundlage ist das Gesetz über die Statistik im Produzierenden Gewerbe (ProdGewG) in der Fassung der Bekanntmachung vom 30. Mai 1980 (BGBl. I S. 641), zuletzt geändert durch Artikel 15 des Gesetzes vom 19. Dezember 1997 (BGBl. I S. 3158), in Verbindung mit dem Gesetz über die Statistik für Bundeszwecke (Bundesstatistikgesetz - BStatG) vom 22. Januar 1987 (BGBl. I S. 462, 565), geändert durch Artikel 2 des Gesetzes vom 17. Januar 1996 (BGBl. I S. 34).

Auf der Grundlage der Verordnung vom 26. März 1991 (Statistikanpassungsverordnung - StatAV), Artikel 3, wird seit 1991 auch in den neuen Ländern und Berlin-Ost das Baugewerbe in die Kostenstrukturerhebung einbezogen. ¹⁾

Im **früheren Bundesgebiet** wird die Kostenstrukturerhebung seit 1975 als Stichprobe bei rund 4000 Unternehmen durchgeführt. Mit Hilfe eines Hochrechnungsverfahrens werden die Stichprobenergebnisse der Kostenstrukturerhebung auf alle baugewerblichen Unternehmen mit 20 und mehr Beschäftigten hochgerechnet. Aus methodischen Gründen kann es dabei verfahrensbedingt zu Abweichungen gegenüber den Ergebnissen der Unternehmens- einschl. Investitionserhebung im Baugewerbe (Fachserie 4, Reihe 5.2) kommen, die jedoch relativ gering sind. ²⁾

In den **neuen Ländern und Berlin-Ost** ist die Kostenstrukturerhebung 1991 und 1992 bei **allen** Unternehmen mit 20 und mehr Beschäftigten mit Auskunftspflicht durchgeführt und mit Hilfe eines Hochrechnungsverfahrens an die Ergebnisse der Unternehmens- einschl. Investitionserhebung im Baugewerbe (Fachserie 4, Reihe 5.2) angeglichen worden. Seit 1993 basieren die Ergebnisse auf einer Stichprobe, die rund 2000 Unternehmen umfaßte. Die Hochrechnung erfolgt analog zu dem für das frühere Bundesgebiet angewandten Verfahren.

Für die Erhebungen im früheren Bundesgebiet und in den neuen Ländern sowie Berlin-Ost ist der gleiche Erhebungsmerkmalskatalog verwendet worden. Dabei sind aber die Ergebnisse für die neuen Länder und Berlin-Ost entsprechend den besonderen Bedingungen in diesem Gebiet zu bewerten.

Für Unternehmen in den neuen Ländern und Berlin-Ost zählen dazu u.a.

- Steuervergünstigungen (z.B. Befreiung von der Vermögen- und Gewerbesteuer);
- die Regelungen des Fördergebietsgesetzes.

Die Ergebnisse der Kostenstrukturerhebung im Baugewerbe werden in der Gliederung der „Klassifikation der Wirtschaftszweige - Ausgabe 1993“ (WZ 93) dargestellt. Bis 1994 lag den Erhebungen im Baugewerbe die „Systematik der Wirtschaftszweige in der Fassung für die Statistik im Produzierenden Gewerbe“ (SYPRO) zugrunde. Ein Vergleich der Ergebnisse seit 1995 mit denen der vorangegangenen Jahre ist daher nur bedingt möglich. ³⁾

¹⁾ *Bereits für das 2. Halbjahr 1990 ist in den neuen Ländern und Berlin-Ost eine Kostenstrukturerhebung im Baugewerbe durchgeführt worden. Gesetzliche Grundlage dafür war der Einigungsvertrag in Verbindung mit dem ProdGewG und dem BStatG. Das Erhebungsprogramm entsprach im wesentlichen dem für Unternehmen in den alten Bundesländern. Die Ergebnisse dieser Erhebung sind im Oktober 1991 vom Statistischen Bundesamt als Arbeitsunterlage veröffentlicht worden.*

²⁾ *Ausführlich wird der methodische Aufbau der Kostenstrukturstichproben dargestellt in den Beiträgen von Brandner/Glaab/Frank-Bosch/Kraßnig „Methode der Kostenstrukturerhebung im Produzierenden Gewerbe“ in *Wirtschaft und Statistik* 11/1977 sowie von Kaiser „Zur Verfügbarkeit von Daten der Kostenstrukturstatistiken des Statistischen Bundesamtes“ in *Wirtschaft und Statistik* 12/1986.*

³⁾ *Siehe dazu Kockel, K.: „Die Umstellung der Baugewerbestatistik auf NACE Rev. 1“ in *WiSta* 11/1995, S. 828 ff.*

Die Zuordnung der Erhebungseinheiten zu den einzelnen Wirtschaftszweigen des Baugewerbes (WZ 93) erfolgte nach dem Schwerpunkt der wirtschaftlichen Tätigkeit:

45 Baugewerbe

45.1/45.2 Vorbereitende Baustellenarbeiten; Hoch- und Tiefbau

45.1 Vorbereitende Baustellenarbeiten (45.11.1 bis 45.11.4)

Ausführung von Abbruch-, Spreng- und Entrümmungsarbeiten, Kampfmittelbeseitigung auf Baugrundstücken; Ausführung von Erdbewegungsarbeiten, wie Ausschachtungen, Planierung sowie Baustellenentwässerung; Landeskulturbau, wie Entwässerung von land- und forstwirtschaftlichen Flächen, Meliorations- und Drainierarbeiten; Aufschließung von Lagerstätten; Test-, Such- und Kernbohrung für bauliche, geophysikalische, geologische und ähnliche Zwecke (ohne Erdöl- und Erdgasbohrungen, Brunnenbau, Schachtbau).

45.2 Hoch- und Tiefbau

45.21.1 Hoch- und Tiefbau ohne ausgeprägten Schwerpunkt

Ausführung von Hoch- und Tiefbauarbeiten aus dem Produktionsprogramm mehrerer Zweige des Hochbaus, Brücken- und Tunnelbau u. ä., ohne daß Arbeiten aus dem Produktionsprogramm eines Zweiges klar überwiegen.

45.21.2 Hochbau (ohne Fertigteilbau)

Ausführung von Hochbauten konventioneller Art (ohne Fertigteilbau), Bau von Kläranlagen sowie Fassadenbau.

45.21.3 Herstellung von Fertigteilbauten aus Beton im Hochbau aus selbsthergestellten Bausätzen

Errichtung von Fertigteilbauten aus Beton aus selbstgefertigten Bausätzen: Herstellung von Fertighäusern u.a. Fertigteilbauten aus Beton im Hochbau, zur Vollmontage vorgesehen (mit anschließender Montage durch betriebs- oder unternehmenseigene Montagetrupps), darunter ein- und zweigeschossige Fertighäuser, drei- und mehrgeschossige Wohngebäude, Nichtwohngebäude (zum Beispiel: Anstalts-, Büro-, landwirtschaftliche und gewerbliche Betriebsgebäude, Garagen).

45.21.4 Herstellung von Fertigteilbauten aus Beton im Hochbau aus fremdbezogenen Bausätzen

Errichtung von Fertigteilbauten aus Beton aus fremdbezogenen Bausätzen. Eingeordnet sind Betriebe/Unternehmen, die nur die Montage vornehmen, die zu montierenden Erzeugnisse aber nicht selbst herstellen.

45.21.5 Herstellung von Fertigteilbauten aus Holz im Hochbau aus fremdbezogenen Bausätzen

Montage von serienmäßig hergestellten Fertighäusern u.a. Fertigteilbauten aus Holz im Hochbau. Eingeordnet sind Betriebe/Unternehmen, die nur die Montage vornehmen, die zu montierenden Erzeugnisse aber nicht selbst herstellen.

45.21.6 Brücken- und Tunnelbau u. ä.

Errichtung von Brücken (nicht aus Holz) einschließlich solcher für Hochstraßen, Tunneln u. ä. (z. B. Viadukte, Unterführungen), Spritzbetonsanierung an Brücken.

45.21.7 Kabelleitungstiefbau

Verlegen von Rohrfernleitungen, Fernmelde- und Hochspannungsleitungen, Kabeln sowie Frei- und Fahrleitungen; Verlegen von städtischen Rohrleitungs- und Kabelnetzen, z.B. Druckrohrleitungen, Kanalbau, einschließlich zugehöriger Arbeiten.

45.22.1 Dachdeckerei

Errichtung von Dächern; Dachdeckung (einschließlich Dachteererei und Dachverschindlerei); Spenglerarbeiten im Außenbereich im Rahmen der Errichtung von Dächern.

45.22.2 Abdichtung gegen Wasser und Feuchtigkeit

Abdichtung gegen Wasser und Feuchtigkeit, darunter Flachdachabdichtung; Abdichtung von Kesseln und Rohren (auch auf Schiffen); Isolierbau.

45.22.3 Zimmerei und Ingenieurholzbau

Zurichten von Bauholz; Herstellung (Einzelfertigung) von Holzbauten, Treppen und Dachstühlen aus Holz; Herstellung (Einzelfertigung) von Brücken, Türmen, Tribünen aus Holz; Imprägnieren von Holz in Gebäuden.

45.23.1 Straßenbau

Bau und Instandsetzung von Autobahnen, Straßen und Wegen; Befestigungsarbeiten; Asphaltierung; Pflasterung; Bau von Rollbahnen; Bau von Sportplätzen, Stadien, Schwimmbädern, Tennis- und Golfplätzen (ohne Gebäude); Straßenausstattung, darunter Fahrbahnmarkierung, Anbringen von Leitplanken, Vergießen von Fugen in Betonstraßen, Felshangssicherung.

45.23.2 Eisenbahnoberbau

Bau von Bahnverkehrsstrecken, auch von anderen Bahnen als Eisenbahnen.

45.24.0 Wasserbau

Bau von Wasserstraßen, Häfen (einschließlich Yachthäfen), Flußbauten, Schleusen usw.; Errichtung von Talsperren und Deichen; Naßbaggerei; Unterwasserarbeiten.

45.25.1 Brunnenbau

Brunnenbau und Bau ähnlicher Einrichtungen zur Wassergewinnung, z. B. Pumpenbohrung.

45.25.2 Schachtbau

Spezielle Tätigkeiten im Tiefbau, die besondere Fachkenntnisse bzw. Ausrüstungen erfordern: Schachtbau, Gefrierschachtbau, Schachtabteufung, sonstige Untertagebauarbeiten.

45.25.3 Schornstein-, Feuerungs- und Industrieofenbau

Bau von Schornsteinen, Industrieofen-, Säure- und Feuerungsbau (Maurerarbeiten); Kesseleinmauerung, Backofenmauerung, Winderhitzer-, Hochofen- und Cowperausmauerung; Dampfüberhitzer- und Rauchkanaleinbau.

45.25.4 Gerüstbau

Auf- und Abbau von Gerüsten einschließlich deren Vermietung.

45.25.5 Gebäudetrocknung

Bauwerkstroeknung, z. B. Warmluftaustrocknung von Gebäuden u. ä..

45.25.6 Sonstiger Tiefbau

Ausführung von anderweitig nicht genannten Arbeiten im Tiefbau und sonstigen Spezialbau. Dazu gehören: Herstellen von Fundamenten einschließlich Pfahlgründung; Eisenbiegerei und -flechtei auf der Baustelle; Montage von fremdbezogenen Stahlelementen; Maurerarbeiten; Schalungsarbeiten; Asbestsanierung an Bauwerken.

45.3/45.4/45.5 Bauinstallation und sonstiges Baugewerbe

45.31.0 Elektroinstallation

Installation von Kommunikationssystemen; elektrischen Leitungen und Armaturen; Elektroheizungen; Rundfunk- und Fernsehantennen (für Wohngebäude); Feuermeldeanlagen; Einbruchsicherungen; Aufzügen und Rolltreppen; Lautsprecheranlagen; Lichtreklame; Blitzableitern usw. in Gebäuden und anderen Bauwerken.

45.32.0 Dämmung gegen Kälte, Wärme, Schall und Erschütterung

Dämmung gegen Kälte, Wärme, Schall und Erschütterung in Gebäuden und anderen Bauwerken; Dämmung von Kesseln und Rohren (auch auf Schiffen); Akustikbau, Strahlenschutzbau, Trockenbau.

45.33.1 Klempnerei, Gas- und Wasserinstallation

Gas-, Wasser- und Sanitärinstallation sowie Ausführung von Klempnerarbeiten in Gebäuden und anderen Bauwerken; Installation von Sprinkleranlagen in Gebäuden und anderen Bauwerken.

45.33.2 Installation von Heizungs-, Lüftungs-, Klima- und gesundheitstechnischen Anlagen

Installation von Heizungs-, Lüftungs- und Klimaanlage in Gebäuden und anderen Bauwerken, Installation von Abwärmeverwertungsanlagen, Warmwasserbereitungsanlagen, Rauchgasentstäubungsanlagen, Einbau von Lüftungskanälen in Gebäuden und anderen Bauwerken.

45.34.0 Sonstige Bauinstallation

Installation von Beleuchtungs- und Signalanlagen für Straßen, Eisenbahnen, Flughäfen und Häfen, von Ausrüstungen und Befestigungselementen a. n. g. in Gebäuden und anderen Bauwerken; von Kabeln (auch verbunden mit Verlegen); Montage von Frei- und Fahrleitungen, Antennen-Großanlagen; Installation von Jalousien und Markisen; Errichtung von Zäunen und Geländern.

45.41.0 Stukkateurgewerbe, Gipserei und Verputzerei
Stuck-, Gips- und Verputzarbeiten innen und außen einschließlich damit verbundener Lattenschalung in und an Gebäuden und anderen Bauwerken; Fugerei.

45.42.0 Bautischlerei

Einbau von fremdbezogenen Türen, Toren, Fenstern, Rahmen und Zargen, Einbauschränken, Einbauküchen, Treppen, Ladeneinrichtungen u. ä. aus Holz oder anderem Material; Einbau von Decken, Wandvertäfelungen, beweglichen Trennwänden u. ä. Innenausbauarbeiten. Eingearbeitet sind Betriebe/Unternehmen, die reine Montageleistungen erbringen, indem komplette oder als Einzelteile fremdbezogene Bauelemente u. ä. fest mit dem Bauwerk verbunden werden.

45.43.1 Parkettlegerei

Verlegen von Parkett- und anderen Holzböden; Parkettversiegelung; Fußbodenschleiferei.

45.43.2 Fliesen-, Platten- und Mosaiklegerei

Verlegen von Wand- und Bodenfliesen oder -platten aus Keramik, Beton oder Stein; Verlegen von Marmor-, Granit- oder Schieferböden sowie Wandverkleidungen aus diesen Materialien.

45.43.3 Estrichlegerei

45.43.4. Sonstige Fußbodenlegerei und -kleberei

Verlegen von Teppich- und Linoleumböden sowie Bodenbelägen aus Gummi oder synthetischem Material; Terrazzoböden.

45.43.5 Tapetenkleberei

45.43.6 Raumausstattung ohne ausgeprägten Schwerpunkt

Textile Raumausstattung (Anbringen von Vorhängen, Gardinen u. ä.) sowie nichttextile Raumausstattung.

45.44.1 Maler- und Lackierergewerbe

Innen- und Außenanstrich von Bauwerken; Korrosionsschutzarbeiten, Entrostungsarbeiten (auch mittels Flamm- oder Sandstrahl), nicht jedoch Schiffsanstreicherei und Entrosten von Schiffen.

45.44.2 Glaserergewerbe

Ausführung von Glaserarbeiten einschließlich Einbau von Glasverkleidungen, Spiegeln usw., nicht jedoch Autoglaserei.

45.45.1 Fassadenreinigung

45.45.2 Ofen- und Herdsetzerei

Aufsetzen und Anschließen von Öfen und Herden, darunter von Kachelöfen und -herden; Schornsteinanschlußbau; nicht jedoch Industrieofenbau (s. 45.25.3).

45.45.3 Ausbaugewerbe, anderweitig nicht genannt

Einbau von Swimmingpools (ohne Ausschachtung, ohne Elektroinstallation); Reinigung neuerrichteter Gebäude (Baugrobreinigung); sonstige Baufertigstellung und Ausbaurbeiten a. n. g.

45.50.0 Vermietung von Baumaschinen und -geräten mit Bedienungspersonal

Definitionen

Materialverbrauch

Baustoffe und sonstige fremdbezogene Vorprodukte, Hilfs- und Betriebsstoffe einschl. Fertigbauteile, Energie und Wasser, Brenn- und Treibstoffe, Büro- und Werbematerial sowie nichtaktiver geringwertiger Wirtschaftsgüter

Kosten für sonstige industrielle/handwerkliche Dienstleistungen

Reparaturen, Instandhaltungen, Installationen, Montagen u.ä. (nur fremde Leistungen)

Sonstige Kosten

Z.B. Werbe- und Vertreterkosten, Reisekosten, Provisionen, Lizenzgebühren, Ausgangsfrachten und sonstige Kosten für den Abtransport von Gütern durch fremde Unternehmen, Porto- und Postgebühren, Ausgaben für durch Dritte durchgeführte Beförderung der Lohn- und Gehaltsempfänger zwischen Wohnsitz und Arbeitsplatz, Versicherungsprämien, Prüfungs-, Beratungs- und Rechtskosten, Bankspesen, Beiträge zur Industrie- und Handelskammer, zur Handwerkskammer, zu Wirtschaftsverbänden und dgl., jedoch ohne Kosten für Büro- und Werbematerial, ohne kalkulatorische Kosten, ohne außerordentliche und betriebsfremde Aufwendungen

Bruttoproduktionswert ohne Umsatzsteuer

Gesamtumsatz ohne Umsatzsteuer plus/minus Bestandsveränderung an unfertigen und fertigen Erzeugnissen plus selbsterstellte Anlagen

Nettoproduktionswert ohne Umsatzsteuer

Bruttoproduktionswert ohne Umsatzsteuer minus Materialverbrauch, Einsatz an Handelsware und Kosten für Lohnarbeiten

Bruttowertschöpfung ohne Umsatzsteuer

Nettoproduktionswert ohne Umsatzsteuer minus Kosten für sonstige industrielle/handwerkliche Dienstleistungen, Mieten und Pachten und Sonstige Kosten

Bruttowertschöpfung zu Marktpreisen

Bruttowertschöpfung ohne Umsatzsteuer plus Umsatzsteuer, die das Unternehmen seinen Kunden in Rechnung gestellt hat, minus abzugsfähige Umsatzsteuer (Vorsteuer) ohne Vorsteuer auf den Käufen von Sachanlagen

Bruttowertschöpfung zu Faktorkosten

Bruttowertschöpfung zu Marktpreisen minus indirekte Steuern abzüglich Subventionen

Nettowertschöpfung zu Faktorkosten

Bruttowertschöpfung zu Faktorkosten minus Abschreibungen

Bruttoeinkommen aus unselbständiger Arbeit

Bruttolohn- und -gehaltsumme, gesetzliche und freiwillige Sozialkosten

Vorleistungen insgesamt

Materialverbrauch, Einsatz an Handelsware, Kosten für Lohnarbeiten, Kosten für sonstige industrielle/handwerkliche Dienstleistungen, Mieten und Pachten, Sonstige Kosten

Sonstige Vorleistungen

Kosten für sonstige industrielle/handwerkliche Dienstleistungen, Mieten und Pachten, Sonstige Kosten

Indirekte Steuern

Umsatzsteuer minus Vorsteuer (ohne Vorsteuer auf den Käufen von Sachanlagen) sowie Kostensteuern ohne Vermögensteuer

Sonstige indirekte Steuern

Kostensteuern ohne Vermögensteuer

Ableitung der Leistungsgrößen in den Gruppen Vorbereitende Baustellenarbeiten, Hoch- und Tiefbau 1996

Unternehmen mit 20 Beschäftigten und mehr

Zahlenwerte für: Früheres Bundesgebiet
Neue Länder und Berlin-Ost

Mill. DM

Verbrauch an Roh-, Hilfs- und Betriebsstoffen o.USt.	29 287 10 282			Jahres- bau- leistung 130 621	Umsatz aus abgerechneten Bauleistungen o.USt.	128 715 42 232						
Einsatz an Handelsware o.USt.	825 90					+ 1 888 + 377						
Kosten für Fremd- und Nachunternehmerleistungen o.USt.	39 920 11 779											
Kosten für sonstige industrielle/handwerkliche Dienstleistungen (nur fremde Leistungen) o.USt.	2 460 589	Netto- produktions- wert o.USt.	Brutto- produktions- wert o.USt.	42 780	Selbsterstellte Bauleistungen	340 171						
Mieten und Pachten o.USt.	3 477 1 268					135 360	44 017	Umsatz aus sonstigen eigenen Erzeugnissen und aus industriellen/handwerklichen Dienstleistungen o.USt.	2 451 561			
Sonstige Kosten o.USt.	6 594 2 421								Umsatz aus Handelsware o.USt.	1 040 101		
Indirekte Steuern o.USt. abzüglich Subventionen für die laufende Produktion	881 172									Umsatz aus sonstigen nicht-industriellen/nichthandwerklichen Tätigkeiten o.USt.	1 227 562	
Abschreibungen	3 581 1 353										Bestandsveränderung an unfertigen und fertigen Erzeugnissen aus sonstiger eigener Produktion	- 30 + 4
Nettowertschöpfung zu Faktorkosten	48 336 16 083											Selbsterstellte Maschinen (einschl. an Maschinen selbstdurchgeführter Großreparaturen) soweit aktiviert
darunter:												
- Bruttoeinkommen aus unselbständiger Arbeit	48 205 14 521											
- Fremdkapitalzinsen	1 324 447											
	3 581 1 353	Bruttowert- schöpfung zu Faktorkosten	wert o.USt.			65 328 21 886						

Ableitung der Leistungsgrößen in den Gruppen Bauinstallation und sonstiges Baugewerbe 1996

Unternehmen mit 20 Beschäftigten und mehr

Zahlenwerte für: Früheres Bundesgebiet
Neue Länder und Berlin-Ost

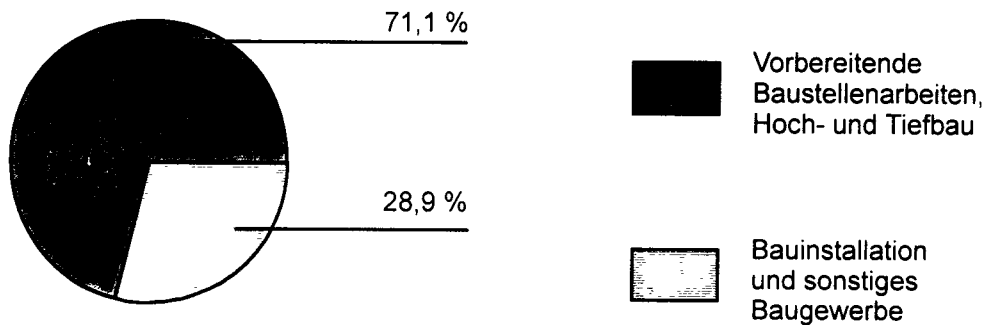
Mill. DM

Verbrauch an Roh-, Hilfs- und Betriebsstoffen o.USt.	17 781 7 132			Jahres- bau- leistung 130 621	Umsatz aus eigenen Erzeugnissen und aus industriellen/handwerklichen Dienstleistungen (Lohnarbeiten usw.) o.USt.	50 973 18 677															
Einsatz an Handelsware o.USt.	1 368 279					1 714 351															
Kosten für Lohnarbeiten o.USt.	5 410 2 172																				
Kosten für sonstige industrielle/handwerkliche Dienstleistungen (nur fremde Leistungen) o.USt.	547 207	Netto- produktions- wert o.USt.	Brutto- produktions- wert o.USt.	53 282 19 576	Umsatz aus sonstigen nicht-industriellen/nichthandwerklichen Tätigkeiten o.USt.	449 231															
Mieten und Pachten o.USt.	1 006 333					Umsatz aus Handelsware o.USt.	1 714 351														
Sonstige Kosten o.USt.	2 938 1 091						Bestandsveränderung an unfertigen und fertigen Erzeugnissen aus eigener Produktion	+ 112 + 286													
Indirekte Steuern o.USt. abzüglich Subventionen für die laufende Produktion	411 101							Selbsterstellte Anlagen (einschl. Gebäude und selbstdurchgeführter Großreparaturen) soweit aktiviert	35 32												
Abschreibungen	914 387								Nettowertschöpfung zu Faktorkosten	wert o.USt.	Faktorkosten	28 723 9 993									
Nettowertschöpfung zu Faktorkosten	22 907 7 874												darunter:	20 565 6 952	8 281	178					
	22 907 7 874	- Bruttoeinkommen aus unselbständiger Arbeit	23 822	8 281	178																
	20 565 6 952					- Fremdkapitalzinsen											8 281	178	178		
	603 178						178													178	178
	603 178							178													
	178								178	178	178	178									

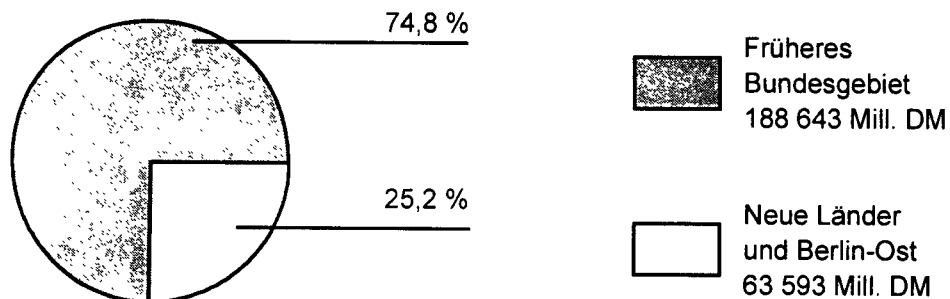
Bruttoproduktionswert im Baugewerbe 1996

Deutschland

a) Anteil der Gruppen



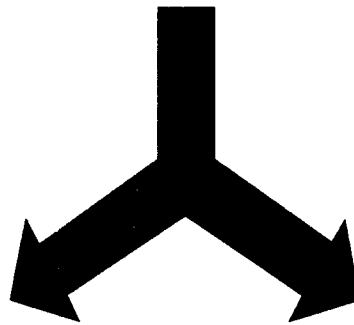
b) Anteil des früheren Bundesgebietes sowie der neuen Länder und Berlin-Ost



	Vorbereitende Baustellenarbeiten, Hoch- und Tiefbau	Bauinstallation und sonstiges Baugewerbe
	Mill. DM	
Früheres Bundesgebiet	135 360	53 282
Neue Länder und Berlin-Ost	44 017	19 576
Deutschland	179 377	72 859


Bruttowertschöpfung im Baugewerbe 1996

Deutschland	
Bruttowertschöpfung	101 437 Mill. DM
Bruttowertschöpfung je Beschäftigten	72 299 DM




Früheres Bundesgebiet	
Bruttowertschöpfung	75 739 Mill. DM
Bruttowertschöpfung je Beschäftigten	79 250 DM

Neue Länder und Berlin-Ost	
Bruttowertschöpfung	25 697 Mill. DM
Bruttowertschöpfung je Beschäftigten	57 448 DM



Bruttowertschöpfung je Beschäftigten im Baugewerbe 1996

- Ausgewählte Wirtschaftszweige -

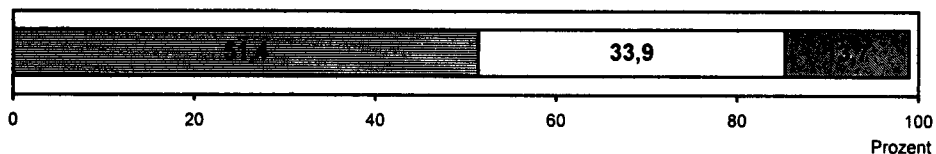


Ausgewählte Kosten im Baugewerbe 1996

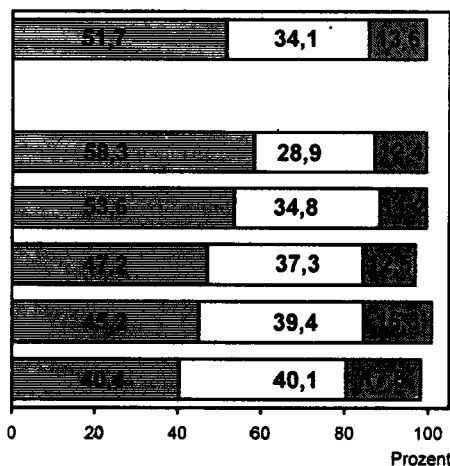
- Anteil am Bruttoproduktionswert -

Deutschland

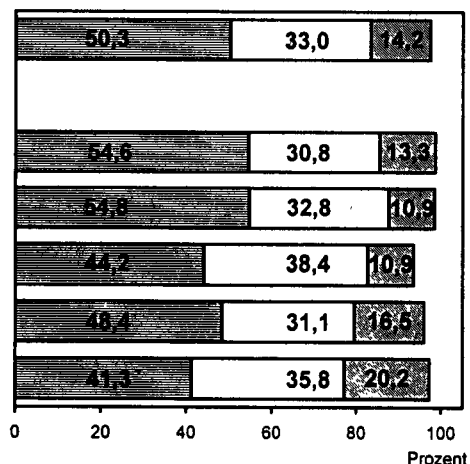
Vorbereitende Baustellenarbeiten, Hoch- und Tiefbau



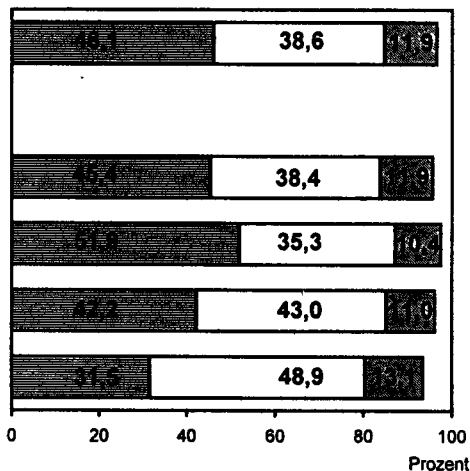
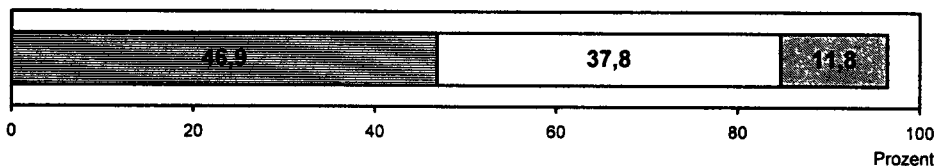
Früheres Bundesgebiet



Neue Länder und Berlin-Ost



Bauinstallation und sonstiges Baugewerbe



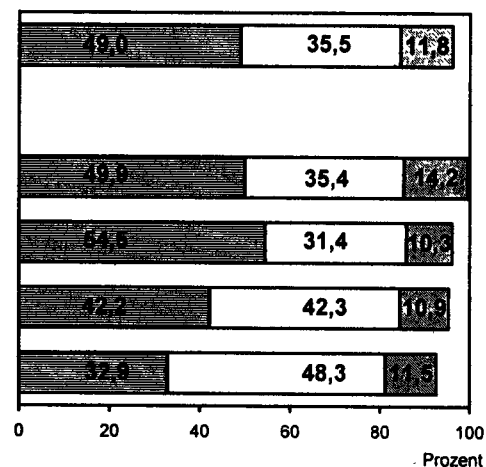
Bauinstallation und sonstiges Baugewerbe

Elektroinstallation

Klempnerei, Gas-, Wasser-, Heizungs- u. Lüftungsinst.

Stukkateurgewerbe, Gipserei und Verputzerei

Maler- und Glasergewerbe



Materialverbrauch, Einsatz an Handelsware und Kosten für Lohnarbeiten

Personalkosten

Kosten für sonst. ind./ handw. Dienstl., Mieten und Pachten, Kostensteuern, Sonstige Kosten, Abschreibungen auf Sachanlagen, Fremdkapitalzinsen

1 Zusammenfassende Übersichten

Bruttoproduktionswert, Nettoproduktionswert und Nettowertschöpfung zu Faktorkosten
im Baugewerbe 1995 - 1996*)

- Deutschland -

Jahr	Bruttoproduktionswert 1)		Vorlei- stungen 1)2)	Nettoproduktionswert 1)		Nettowertschöpfung zu Faktorkosten		Einkommen aus unselb- ständiger Arbeit
	insgesamt	je Beschäftig- ten		insgesamt	je Beschäftig- ten	insgesamt	je Beschäftig- ten	
	1 000 DM	DM		1 000 DM	DM	1 000 DM	DM	
45 Baugewerbe								
1995	261 225 997	175 770	126 656 280	134 569 718	90 547	102 968 175	69 284	93 622 426
1996	252 235 865	179 780	126 325 389	125 910 476	89 742	95 200 988	67 854	88 232 927
Veränderung gegenüber dem Vorjahr in %								
1996	- 3,4	+ 2,3	- 0,3	- 6,4	- 0,9	- 7,5	- 2,1	- 5,8
<u>nach Wirtschaftszweigen</u>								
<u>45.1/45.2 Vorbereitende Baustellenarbeiten, Hoch- und Tiefbau</u>								
1995	190 654 169	190 780	93 793 854	96 860 315	96 924	73 011 365	73 060	66 921 887
1996	179 377 142	199 340	92 182 530	87 194 612	96 899	64 419 710	71 589	60 725 639
Veränderung gegenüber dem Vorjahr in %								
1996	- 5,9	+ 4,5	- 1,7	- 10,0	- 0,0	- 11,8	- 2,0	- 9,3
45.1 Vorbereitende Baustellenarbeiten								
1995	4 530 875	167 210	1 693 744	2 837 132	104 703	1 960 761	72 361	1 949 571
1996	4 544 556	173 371	1 591 334	2 953 223	112 663	2 077 297	79 247	1 821 911
Veränderung gegenüber dem Vorjahr in %								
1996	+ 0,3	+ 3,7	- 6,0	+ 4,1	+ 7,6	+ 5,9	+ 9,5	- 6,5
45 2 Hoch- und Tiefbau								
1995	186 123 294	191 437	92 100 110	94 023 184	96 707	71 050 604	73 079	64 972 315
1996	174 832 586	200 119	90 591 196	84 241 390	96 426	62 342 413	71 359	58 903 728
Veränderung gegenüber dem Vorjahr in %								
1996	- 6,1	+ 4,5	- 1,6	- 10,4	- 0,3	- 12,3	- 2,4	- 9,3
45.21.1 Hoch- und Tiefbau ohne ausgeprägten Schwerpunkt								
1995	67 742 576	215 624	36 606 998	31 135 578	99 104	23 340 663	74 293	21 440 554
1996	66 062 506	242 406	37 963 168	28 099 338	103 106	20 308 222	74 518	19 394 451
Veränderung gegenüber dem Vorjahr in %								
1996	- 2,5	+ 12,4	+ 3,7	- 9,8	+ 4,0	- 13,0	+ 0,3	- 9,5
45.21.2 Hochbau (ohne Fertigteiltbau)								
1995	50 507 145	178 240	26 184 853	24 322 292	85 834	19 402 601	68 472	17 906 009
1996	46 993 856	182 410	25 341 615	21 652 241	84 045	16 953 606	65 807	16 130 483
Veränderung gegenüber dem Vorjahr in %								
1996	- 7,0	+ 2,3	- 3,2	- 11,0	- 2,1	- 12,6	- 3,9	- 9,9
<u>45.3/45.4/45 5 Bauinstallation und sonstiges Baugewerbe</u>								
1995	70 571 828	144 958	32 862 426	37 709 402	77 457	29 956 810	61 533	26 700 539
1996	72 858 723	144 799	34 142 859	38 715 864	76 944	30 781 278	61 175	27 507 287
Veränderung gegenüber dem Vorjahr in %								
1996	+ 3,2	- 0,1	+ 3,9	+ 2,7	- 0,7	+ 2,8	- 0,6	+ 3,0
45.3 Bauinstallation								
1995	47 970 441	150 201	23 664 644	24 305 797	76 104	19 061 338	59 683	17 365 694
1996	50 456 138	151 425	25 110 144	25 345 993	76 067	19 946 507	59 862	18 097 943
Veränderung gegenüber dem Vorjahr in %								
1996	+ 5,2	+ 0,8	+ 6,1	+ 4,3	- 0,0	+ 4,6	+ 0,3	+ 4,2
45.4 Sonstiges Baugewerbe								
1995	22 601 387	134 957	9 197 782	13 403 605	80 036	10 895 471	65 059	9 334 845
1996	22 402 586	131 810	9 032 715	13 369 871	78 664	10 834 771	63 748	9 409 344
Veränderung gegenüber dem Vorjahr in %								
1996	- 0,9	- 2,3	- 1,8	- 0,3	- 1,7	- 0,6	- 2,0	+ 0,8

*) Unternehmen mit 20 Beschäftigten und mehr.

1) Ohne Umsatzsteuer.

2) Materialverbrauch, Einsatz an Handelsware und Kosten für Fremd- und Nachunternehmerleistungen bzw. Lohnarbeiten im Bereich Bauinstallation und sonstiges Baugewerbe.

1 Zusammenfassende Übersichten
Bruttoproduktionswert, Nettoproduktionswert und Nettowertschöpfung zu Faktorkosten
im Baugewerbe 1995 - 1996*)
- Deutschland -

Jahr	Bruttoproduktionswert 1)		Vorleistungen 1)2)	Nettoproduktionswert 1)		Nettowertschöpfung zu Faktorkosten		Einkommen aus unselbständiger Arbeit
	insgesamt	je Beschäftigten		insgesamt	je Beschäftigten	insgesamt	je Beschäftigten	
	1 000 DM	DM	1 000 DM		DM	1 000 DM	DM	1 000 DM

45.1/45.2 Vorbereitende Baustellenarbeiten, Hoch- und Tiefbau

nach Beschäftigtengrößenklassen

Unternehmen mit 20 bis 49 Beschäftigten

1995	41 410 008	145 446	17 518 410	23 891 599	83 915	18 722 911	65 761	17 092 686
1996	39 904 895	144 821	17 305 464	22 599 431	82 017	17 568 315	63 758	16 451 365

Veränderung gegenüber dem Vorjahr in %

1996	- 3,6	- 0,4	- 1,2	- 5,4	- 2,3	- 6,2	- 3,0	- 3,8
------------	-------	-------	-------	-------	-------	-------	-------	-------

Unternehmen mit 50 bis 99 Beschäftigten

1995	35 228 107	165 559	15 814 655	19 413 451	91 236	15 035 400	70 661	13 487 284
1996	32 753 696	168 745	15 168 549	17 585 146	90 598	13 405 013	69 062	12 393 442

Veränderung gegenüber dem Vorjahr in %

1996	- 7,0	+ 1,9	- 4,1	- 9,4	- 0,7	- 10,8	- 2,3	- 8,1
------------	-------	-------	-------	-------	-------	--------	-------	-------

Unternehmen mit 100 bis 199 Beschäftigten

1995	30 999 319	185 727	15 087 106	15 912 213	95 335	11 943 694	71 559	10 856 436
1996	29 339 342	191 376	14 693 744	14 645 598	95 531	10 978 762	71 613	10 067 641

Veränderung gegenüber dem Vorjahr in %

1996	- 5,4	+ 3,0	- 2,6	- 8,0	+ 0,2	- 8,1	+ 0,1	- 7,3
------------	-------	-------	-------	-------	-------	-------	-------	-------

Unternehmen mit 200 bis 499 Beschäftigten

1995	29 806 540	214 365	15 394 585	14 411 955	103 649	10 498 960	75 507	9 858 329
1996	26 945 354	230 886	14 582 359	12 362 995	105 934	8 910 645	76 353	8 384 239

Veränderung gegenüber dem Vorjahr in %

1996	- 9,6	+ 7,7	- 5,3	- 14,2	+ 2,2	- 15,1	+ 1,1	- 15,0
------------	-------	-------	-------	--------	-------	--------	-------	--------

Unternehmen mit 500 und mehr Beschäftigten

1995	53 210 196	271 630	29 979 098	23 231 098	118 591	16 810 401	85 815	15 627 151
1996	50 433 856	314 829	30 432 413	20 001 442	124 857	13 556 976	84 628	13 428 951

Veränderung gegenüber dem Vorjahr in %

1996	- 5,2	+ 15,9	+ 1,5	- 13,9	+ 5,3	- 19,4	- 1,4	- 14,1
------------	-------	--------	-------	--------	-------	--------	-------	--------

*) Unternehmen mit 20 Beschäftigten und mehr.

1) Ohne Umsatzsteuer.

2) Materialverbrauch, Einsatz an Handelsware und Kosten für Fremd- und Nachunternehmerleistungen bzw. Lohnarbeiten im Bereich Bauinstallation und sonstiges Baugewerbe.

T a b e l l e n t e i l

Früheres Bundesgebiet

2 Entstehung der Bruttowertschöpfung
Entstehung der Nettowert
Nach Beschäftigt
Früheres
1 000

Lfd. Nr.	Beschäftigte von... bis...	Brutto- produktions- wert 1)	Vorleistungen 1) insgesamt	Bruttowert- schöpfung 1) 2) (Sp.1-Sp.2)	sonstige indirekte Steuern 1)	Subventionen	sonstige indirekte Steuern 1) abzüglich Subventionen (Sp.4-Sp.5)
		1	2	3	4	5	6
45 Bau							
1	20 - 49	52 332 074	27 078 201	25 253 872	462 724	3 682	459 063
2	50 - 99	33 290 543	18 270 804	15 019 739	274 677	4 734	269 944
3	100 - 199	26 326 072	15 014 974	11 311 098	206 518	5 885	200 633
4	200 - 499	23 686 383	14 569 784	9 116 598	141 000	4 041	136 959
5	500 - 999	10 618 124	6 958 851	3 659 273	42 955	180	42 775
6	1 000 und mehr	42 389 617	29 718 908	12 670 709	182 752	-	182 752
7	insgesamt	188 642 813	111 611 524	77 031 289	1 310 627	18 501	1 292 126
45.1/45.2 Vorbereitende Bau							
8	20 - 49	27 921 212	14 478 804	13 442 408	240 997	2 065	238 933
9	50 - 99	22 574 018	12 277 826	10 296 191	194 256	4 722	189 534
10	100 - 199	19 970 051	11 480 001	8 490 050	149 379	5 618	143 761
11	200 - 499	19 277 855	11 972 297	7 305 558	120 289	3 802	116 487
12	500 - 999	8 340 495	5 571 913	2 768 581	35 167	180	34 987
13	1 000 und mehr	37 276 759	26 781 322	10 495 437	157 085	-	157 085
14	insgesamt	135 360 390	82 562 165	52 798 225	897 175	16 387	880 788
45.1 Vorbereitende							
15	20 - 49	991 401	506 559	484 842	13 139	11	13 128
16	50 - 99	583 419	299 862	283 556	8 598	21	8 578
17	100 und mehr	1 959 128	891 062	1 068 066	18 210	-	18 210
18	insgesamt	3 533 948	1 697 483	1 836 465	39 948	32	39 916
45.11 Abbruch-, Spreng-,							
19	insgesamt	3 409 710	1 638 770	1 770 939	38 650	32	38 619
45.12 Test-u.							
20	insgesamt	124 238	58 713	65 525	1 297	-	1 297
45.2 Hoch-u.							
21	20 - 49	26 929 811	13 972 245	12 957 566	227 858	2 054	225 805
22	50 - 99	21 990 599	11 977 964	10 012 635	185 658	4 701	180 958
23	100 - 199	18 506 533	11 226 036	8 280 498	146 649	5 618	141 030
24	200 - 499	19 079 810	11 860 840	7 218 970	119 173	3 802	115 370
25	500 - 999	7 939 258	5 280 471	2 658 786	31 081	180	30 901
26	1 000 und mehr	36 380 432	26 547 125	9 833 306	146 808	-	146 808
27	insgesamt	131 826 442	80 864 681	50 961 761	857 227	16 356	840 872
45.21 Hochbau, Brücken-							
28	20 - 49	17 582 130	9 264 655	8 317 475	140 794	1 792	139 002
29	50 - 99	14 026 939	7 785 705	6 241 234	116 497	4 487	112 010
30	100 - 199	12 804 852	7 432 143	5 172 709	91 639	5 617	86 022
31	200 - 499	13 280 001	8 532 880	4 747 141	86 675	3 781	82 914
32	500 - 999	5 637 775	4 004 341	1 633 434	22 497	-	22 497
33	1 000 und mehr	32 382 336	24 028 532	8 353 804	134 954	-	134 954
34	insgesamt	95 514 033	61 048 235	34 465 798	593 056	15 657	577 399
45.21.1 Hoch-u.							
35	20 - 49	2 125 904	1 035 852	1 090 052	16 762	-	16 762
36	50 - 99	3 560 105	1 877 776	1 682 329	40 092	727	39 365
37	100 - 199	4 976 152	2 748 922	2 227 231	33 617	-	33 617
38	200 - 499	6 566 583	4 114 621	2 451 963	41 406	3 761	37 646
39	500 - 999	3 605 748	2 277 338	1 328 410	14 785	-	14 785
40	1 000 und mehr	30 227 618	22 287 917	7 939 701	132 658	-	132 658
41	insgesamt	51 062 111	34 342 426	16 719 685	279 321	4 488	274 832
45.21.2 Hochbau							
42	20 - 49	13 456 996	7 280 019	6 176 976	103 536	1 792	101 744
43	50 - 99	8 520 179	4 873 358	3 646 822	63 282	18	63 264
44	100 - 199	6 039 052	3 814 918	2 224 134	40 090	5 617	34 473
45	200 und mehr	7 634 598	5 751 245	1 883 353	36 862	-	36 862
46	insgesamt	35 650 825	21 719 540	13 931 285	243 771	7 428	236 343
45.21.3/45.21.4/45.21.5							
47	20 - 49	228 287	134 029	94 258	1 970	-	1 970
48	50 - 99	276 479	196 408	80 070	1 767	-	1 767
49	100 und mehr	1 828 785	1 329 887	496 898	8 503	-	8 503
50	insgesamt	2 333 550	1 660 324	673 226	12 240	-	12 240
45.21.6/45.21.7 Brücken-u. Tunnel							
51	20 - 49	1 770 943	814 755	956 188	18 526	-	18 526
52	50 - 99	1 670 176	838 162	832 014	11 356	3 741	7 614
53	100 - 199	1 226 331	600 833	625 498	15 663	-	15 663
54	200 und mehr	1 800 096	1 072 195	727 901	12 179	-	12 179
55	insgesamt	6 467 547	3 325 945	3 141 602	57 724	3 741	53 983

1) Ohne Umsatzsteuer.

2) Im Baugewerbe identisch mit der Bruttowertschöpfung ohne sämtliche auf den Erzeugnissen lastenden Steuern.

3) Kann größer sein als die Nettowertschöpfung zu Faktorkosten, ist jedoch im allgemeinen kleiner.

zu Faktorkosten und zu Marktpreisen
 schöpfung zu Faktorkosten 1996
 tengrößenklassen
 Bundesgebiet
 DM

Bruttowertschöpfung zu Faktorkosten (Sp.3-Sp.6)	Abschreibungen	Nettowertschöpfung zu Faktorkosten		indirekte Steuern abzüglich Subventionen	Brutto- wertschöpfung zu Marktpreisen (Sp.7+Sp.11)	Lfd. Nr.
		insgesamt (Sp.7-Sp.8)	Bruttoeinkommen aus unselbständiger Arbeit 3)			
7	8	9	10	11	12	
gewerbe						
24 794 810	1 219 281	23 575 528	21 649 212	4 199 155	28 993 964	1
14 749 795	777 778	13 972 017	12 993 451	2 577 347	17 327 142	2
11 110 465	687 089	10 423 376	9 377 391	1 935 228	13 045 692	3
8 979 639	663 265	8 316 374	7 941 866	1 487 233	10 466 872	4
3 616 498	323 246	3 293 251	3 409 859	590 319	4 206 816	5
12 487 956	824 736	11 663 221	11 388 219	2 116 805	14 604 761	6
75 739 163	4 495 395	71 243 768	66 759 998	12 906 086	88 645 249	7
stellenarbeiten, Hoch- u. Tiefbau						
13 203 475	807 901	12 395 575	11 961 895	2 199 678	15 403 154	8
10 106 657	606 985	9 499 673	8 891 934	1 737 844	11 844 501	9
8 346 289	586 205	7 760 083	7 116 871	1 436 468	9 782 757	10
7 189 071	583 194	6 605 877	6 248 011	1 180 290	8 369 361	11
2 733 594	284 340	2 449 255	2 536 742	457 005	3 190 599	12
10 338 351	712 510	9 625 842	9 449 452	1 759 955	12 098 306	13
51 917 438	3 581 134	48 336 304	46 204 905	8 771 241	60 688 678	14
Baustellenarbeiten						
471 714	58 588	413 126	355 533	83 055	554 770	15
274 979	30 399	244 580	205 676	50 150	325 129	16
1 049 856	76 341	973 514	836 273	179 882	1 229 738	17
1 796 549	165 328	1 631 221	1 397 483	313 088	2 109 637	18
Entrümmerungsgewerbe u. ä.						
1 732 321	156 049	1 576 271	1 338 732	302 234	2 034 555	19
Suchbohrung						
64 228	9 279	54 949	58 751	10 854	75 082	20
Tiefbau						
12 731 761	749 313	11 982 448	11 606 362	2 116 623	14 848 384	21
9 831 679	576 586	9 255 093	8 686 257	1 687 694	11 519 372	22
8 139 467	560 387	7 579 080	6 972 114	1 403 960	9 543 427	23
7 103 599	570 702	6 532 897	6 158 050	1 164 150	8 267 749	24
2 627 885	277 277	2 350 608	2 457 371	437 377	3 065 262	25
9 686 498	681 541	9 004 956	8 926 768	1 648 349	11 334 846	26
50 120 889	3 415 806	46 705 083	44 807 422	8 458 152	58 579 042	27
u. Tunnelbau u. ä.						
8 178 473	471 156	7 707 317	7 638 002	1 329 445	9 507 918	28
6 129 224	307 139	5 822 086	5 400 813	1 039 133	7 168 357	29
5 086 688	314 645	4 772 043	4 414 071	862 239	5 948 827	30
4 664 227	330 688	4 333 539	3 956 794	765 264	5 429 491	31
1 610 938	164 205	1 446 733	1 620 072	283 729	1 894 667	32
8 218 850	560 989	7 657 861	7 550 321	1 441 525	9 660 374	33
33 888 400	2 148 821	31 739 579	30 580 074	5 721 334	39 609 734	34
Tiefbau oaS						
1 073 290	64 063	1 009 226	1 222 556	167 502	1 240 791	35
1 642 964	81 565	1 561 399	1 434 164	285 205	1 928 169	36
2 193 614	135 449	2 058 164	1 896 785	369 510	2 563 124	37
2 414 317	193 794	2 220 523	2 085 294	399 635	2 813 952	38
1 313 624	120 980	1 192 645	1 115 520	203 445	1 517 070	39
7 807 044	512 096	7 294 948	7 018 486	1 335 284	9 142 328	40
16 444 853	1 107 948	15 336 905	14 772 806	2 760 582	19 205 434	41
(ohne Fertigteilbau)						
6 075 233	313 354	5 761 878	5 488 741	975 058	7 050 291	42
3 583 558	158 825	3 424 732	3 117 576	593 283	4 176 840	43
2 189 661	121 858	2 067 803	1 887 831	355 958	2 545 619	44
1 846 491	136 491	1 710 000	1 914 520	365 771	2 212 262	45
13 694 942	730 528	12 964 414	12 408 669	2 290 070	15 985 012	46
Fertigteilbau im Hochbau						
92 288	8 432	83 856	77 571	15 536	107 824	47
78 303	5 611	72 691	72 021	14 684	92 987	48
490 395	44 526	445 868	383 205	83 677	574 071	49
660 986	58 570	602 416	532 797	113 896	774 882	50
bau u. ä., Kabelleitungstiefb.						
937 662	85 306	852 356	849 134	171 349	1 109 011	51
824 400	61 136	763 263	777 052	145 961	970 360	52
609 835	50 278	559 557	533 893	119 868	729 703	53
715 722	55 054	660 668	706 724	119 609	835 331	54
3 087 619	251 774	2 835 845	2 865 802	556 786	3 644 405	55

2 Entstehung der Bruttowertschöpfung
Entstehung der Nettowert
Nach Beschäftigt
Früheres
1 000

Lfd. Nr.	Beschäftigte von... bis...	Brutto- produktions- wert 1)	Vorleistungen 1) insgesamt	Bruttowert- schöpfung 1) 2) (Sp.1-Sp.2)	sonstige indirekte Steuern 1)	Subventionen	sonstige indirekte Steuern 1) abzüglich Subventionen (Sp.4-Sp.5)
		1	2	3	4		5
45.22 Dachdeckerei,							
56	20 - 49	4 730 761	2 478 524	2 252 238	36 539	135	36 404
57	50 - 99	1 649 460	964 121	685 339	11 576	140	11 436
58	100 und mehr	1 201 734	777 866	423 868	8 871	41	8 830
59	insgesamt	7 581 955	4 220 511	3 361 444	56 987	317	56 670
45.22.1 Dach							
60	20 - 49	2 649 552	1 413 266	1 236 286	18 351	-	18 351
61	50 - 99	917 352	548 732	368 620	5 494	140	5 354
62	100 und mehr	492 740	332 048	160 692	4 344	-	4 344
63	insgesamt	4 059 643	2 294 045	1 765 598	28 189	140	28 048
45.22.2 Abdichtung gegen							
64	20 - 49	315 448	175 089	140 360	1 601	-	1 601
65	50 - 99	278 074	162 833	115 241	1 902	-	1 902
66	100 und mehr	358 906	214 817	144 089	2 797	41	2 755
67	insgesamt	952 428	552 739	399 689	6 299	41	6 258
45.22.3 Zimmerei u.							
68	20 - 49	1 765 762	890 169	875 592	16 587	135	16 452
69	50 und mehr	804 122	483 557	320 565	5 912	-	5 912
70	insgesamt	2 569 884	1 373 727	1 196 157	22 499	135	22 363
45.23 Straßenbau u.							
71	20 - 49	2 063 318	965 317	1 098 001	24 655	-	24 655
72	50 - 99	3 302 750	1 786 920	1 515 830	35 788	74	35 714
73	100 - 199	3 195 018	1 809 506	1 385 513	24 779	-	24 779
74	200 - 499	3 100 328	1 803 136	1 297 192	18 895	-	18 895
75	500 und mehr	3 108 863	1 900 139	1 208 724	6 922	105	6 817
76	insgesamt	14 770 278	8 265 018	6 505 260	111 038	179	110 859
45.23.1 Stra							
77	20 - 49	1 877 761	887 216	990 545	21 755	-	21 755
78	50 - 99	2 897 550	1 572 953	1 324 597	23 865	74	23 791
79	100 - 199	3 030 798	1 729 727	1 301 071	23 278	-	23 278
80	200 - 499	3 007 511	1 760 797	1 246 715	16 604	-	16 604
81	500 und mehr	3 108 863	1 900 139	1 208 724	6 922	105	6 817
82	insgesamt	13 922 484	7 850 833	6 071 651	92 424	179	92 245
45.24 Was							
83	insgesamt	390 463	220 823	169 640	3 806	-	3 806
45.25 Spezialbau u.							
84	20 - 49	2 455 850	1 208 888	1 246 962	24 622	127	24 495
85	50 - 99	2 902 441	1 364 569	1 537 872	20 873	-	20 873
86	100 - 199	2 939 818	1 504 879	1 434 939	22 903	1	22 902
87	200 und mehr	5 271 804	3 031 759	2 239 846	23 943	75	23 868
88	insgesamt	13 569 713	7 110 094	6 469 619	92 341	203	92 138
45.3/45.4/45.5 Bauinstallation							
89	20 - 49	24 410 861	12 599 397	11 811 464	221 727	1 597	220 130
90	50 - 99	10 716 525	5 992 978	4 723 548	80 421	11	80 410
91	100 - 199	6 356 021	3 534 973	2 821 048	57 139	267	56 872
92	200 - 499	4 408 527	2 597 487	1 811 040	20 710	238	20 472
93	500 und mehr	7 390 487	4 324 524	3 065 963	33 455	-	33 455
94	insgesamt	53 282 423	29 049 359	24 233 064	413 452	2 114	411 338
45.3 Bauin							
95	20 - 49	14 666 863	7 954 148	6 712 715	114 928	1 234	113 695
96	50 - 99	7 213 905	4 294 797	2 919 107	50 029	11	50 018
97	100 - 199	4 684 856	2 677 197	2 007 659	37 357	267	37 090
98	200 - 499	3 375 567	2 056 935	1 318 632	11 627	-	11 627
99	500 und mehr	6 609 038	3 956 815	2 652 223	29 175	-	29 175
100	insgesamt	36 550 229	20 939 893	15 610 336	243 116	1 512	241 604
45.31 Elektro							
101	20 - 49	4 564 843	2 298 480	2 266 363	38 686	1 172	37 514
102	50 - 99	2 488 740	1 308 599	1 180 141	19 878	11	19 866
103	100 - 199	1 392 266	711 487	680 779	10 025	-	10 025
104	200 und mehr	1 816 221	1 192 853	623 368	8 932	-	8 932
105	insgesamt	10 262 069	5 511 420	4 750 650	77 521	1 183	76 337
45.32 Dämmung gegen Kälte,							
106	20 - 49	974 048	554 689	419 359	6 953	62	6 891
107	50 - 99	659 655	420 045	239 610	3 977	-	3 977
108	100 und mehr	2 265 179	1 486 492	778 687	4 119	-	4 119
109	insgesamt	3 898 882	2 461 226	1 437 656	15 049	62	14 987

1) Ohne Umsatzsteuer.

2) Im Baugewerbe identisch mit der Bruttowertschöpfung ohne sämtliche auf den Erzeugnissen lastenden Steuern.

3) Kann größer sein als die Nettowertschöpfung zu Faktorkosten, ist jedoch im allgemeinen kleiner.

zu Faktorkosten und zu Marktpreisen
 schöpfung zu Faktorkosten 1956
 tengrößenklassen
 Bundesgebiet
 DM

Bruttowertschöpfung zu Faktorkosten (Sp.3-Sp.6)	Abschreibungen	Nettowertschöpfung zu Faktorkosten		indirekte Steuern abzüglich Subventionen	Brutto- wertschöpfung zu Marktpreisen (Sp.7+Sp.11)	Lfd. Nr.
		insgesamt (Sp.7-Sp.8)	Bruttoeinkommen aus unselbständiger Arbeit 3)			
7	8	9	10	11	12	
Abdichtung u.Zimmerei						
2 215 834	101 539	2 114 295	1 860 847	377 891	2 593 725	56
673 902	31 860	642 042	604 640	122 754	796 656	57
415 038	22 386	392 652	362 679	70 198	485 236	58
3 304 774	155 785	3 148 990	2 828 166	570 843	3 875 617	59
deckerei						
1 217 935	53 116	1 164 819	1 036 777	204 570	1 422 505	60
363 267	15 565	347 702	327 379	65 295	428 562	61
156 348	6 715	149 633	140 932	27 346	183 695	62
1 737 550	75 396	1 662 154	1 505 087	297 212	2 034 761	63
Wasser u.Feuchtigkeit						
138 759	5 473	133 286	111 868	23 178	161 936	64
113 339	4 198	109 141	98 091	18 720	132 059	65
141 333	8 820	132 513	135 887	25 425	166 758	66
393 431	18 491	374 940	345 846	67 322	460 753	67
Ingenieurholzbau						
859 140	42 951	816 190	712 202	150 143	1 009 284	68
314 653	18 947	295 706	265 031	56 165	370 818	69
1 173 793	61 898	1 111 896	977 233	206 309	1 380 102	70
Eisenbahnoberbau						
1 073 346	66 642	1 006 704	981 294	191 650	1 264 996	71
1 480 117	124 395	1 355 722	1 377 835	289 435	1 749 552	72
1 360 733	122 595	1 238 138	1 245 961	257 088	1 617 822	73
1 278 298	119 535	1 158 763	1 134 852	204 426	1 482 724	74
1 201 907	97 383	1 104 524	1 074 361	202 728	1 404 635	75
6 394 401	530 549	5 863 852	5 814 303	1 125 328	7 519 728	76
ßenbau						
968 790	58 054	910 736	895 742	172 596	1 141 386	77
1 300 807	111 100	1 189 707	1 270 354	230 471	1 531 278	78
1 277 793	121 094	1 156 699	1 164 141	245 148	1 522 941	79
1 230 110	110 122	1 119 988	1 099 609	194 122	1 424 232	80
1 201 907	97 383	1 104 524	1 074 361	202 728	1 404 635	81
5 979 407	497 753	5 481 654	5 504 206	1 045 065	7 024 472	82
serbau						
165 834	26 181	139 653	145 990	31 642	197 476	83
sonstiger Tiefbau						
1 222 467	102 629	1 119 838	1 094 535	208 213	1 430 680	84
1 517 000	110 167	1 406 833	1 261 733	250 805	1 767 805	85
1 412 036	108 518	1 303 518	1 079 906	237 208	1 649 244	86
2 215 977	233 156	1 982 821	2 002 716	312 780	2 528 757	87
6 367 481	554 471	5 813 010	5 438 890	1 009 006	7 376 486	88
u.sonstiges Baugewerbe						
11 591 334	411 380	11 179 954	9 687 317	1 999 476	13 590 810	89
4 643 138	170 794	4 472 344	4 101 517	839 503	5 482 641	90
2 764 176	100 883	2 663 293	2 260 520	498 759	3 262 935	91
1 790 568	80 071	1 710 497	1 693 856	306 943	2 097 511	92
3 032 508	151 132	2 881 376	2 811 884	490 164	3 522 672	93
23 821 725	914 261	22 907 464	20 555 093	4 134 845	27 956 570	94
stallation						
6 599 021	218 694	6 380 327	5 575 015	1 122 866	7 721 886	95
2 869 090	110 648	2 758 441	2 661 095	537 891	3 406 981	96
1 970 569	67 940	1 902 629	1 606 674	350 516	2 321 065	97
1 307 005	61 706	1 245 299	1 237 812	221 989	1 528 993	98
2 623 048	123 060	2 499 988	2 409 007	429 689	3 052 737	99
15 368 732	582 049	14 786 683	13 489 603	2 662 950	18 031 682	100
installation						
2 228 849	74 431	2 154 418	1 840 925	378 999	2 607 848	101
1 160 274	60 206	1 100 069	969 181	195 299	1 355 573	102
670 754	23 738	647 016	521 927	128 580	799 334	103
614 435	28 033	586 402	611 913	110 751	725 187	104
4 674 312	186 408	4 487 905	3 943 947	813 629	5 487 942	105
Wärme, Schall, Erschütterung						
412 468	14 405	398 063	349 326	72 830	485 298	106
235 634	8 400	227 234	228 180	43 707	279 341	107
774 568	25 858	748 910	872 683	141 924	916 492	108
1 422 669	48 462	1 374 207	1 450 189	258 461	1 681 130	109

2 Entstehung der Bruttowertschöpfung
Entstehung der Nettowert
Nach Beschäftigt
Früheres
1 000

Lfd. Nr.	Beschäftigte von... bis...	Brutto- produktions- wert 1)	Vorleistungen 1) insgesamt	Bruttowert- schöpfung 1) 2) (Sp.1-Sp.2)	sonstige indirekte Steuern 1)	Subventionen	sonstige indirekte Steuern 1) abzüglich Subventionen (Sp.4-Sp.5)
		1	2	3	4		5
45.33 Klempnerei, Gas-, Wasser-,							
110	20 - 49	9 007 872	5 033 207	3 974 664	67 629	-	67 629
111	50 - 99	4 039 957	2 555 548	1 484 409	26 022	-	26 022
112	100 - 199	2 834 762	1 687 686	1 147 066	24 278	267	24 011
113	200 und mehr	4 672 611	2 939 718	1 732 893	10 346	-	10 346
114	insgesamt	20 555 193	12 216 160	8 339 033	128 275	267	128 008
45.33.1 Klempnerei, Gas-							
115	20 - 49	3 334 164	1 820 183	1 513 982	21 938	-	21 938
116	50 - 99	1 132 767	607 514	525 253	11 713	-	11 713
117	100 und mehr	1 051 195	580 450	470 745	6 156	267	5 889
118	insgesamt	5 518 127	3 008 147	2 509 980	39 807	267	39 540
45.33.2 Inst.v.Heizungs-,							
119	20 - 49	5 673 707	3 213 025	2 460 683	45 691	-	45 691
120	50 - 99	2 907 190	1 948 034	959 156	14 309	-	14 309
121	100 - 199	2 188 525	1 330 439	858 086	19 482	-	19 482
122	200 und mehr	4 267 643	2 716 515	1 551 128	8 986	-	8 986
123	insgesamt	15 037 066	9 208 013	5 829 053	88 468	-	88 468
45.34 Sonstige							
124	20 - 49	120 101	67 771	52 329	1 661	-	1 661
125	50 und mehr	1 713 985	683 316	1 030 669	20 611	-	20 611
126	insgesamt	1 834 086	751 087	1 082 998	22 272	-	22 272
45.4 Sonstiges							
127	20 - 49	9 743 998	4 645 249	5 098 749	106 798	363	106 435
128	50 - 99	3 502 621	1 698 180	1 804 441	30 392	-	30 392
129	100 - 199	1 671 166	857 776	813 390	19 783	-	19 783
130	200 und mehr	1 814 409	908 261	906 148	13 363	238	13 124
131	insgesamt	16 732 194	8 109 466	8 622 727	170 336	601	169 734
45.41 Stukkateurgewerbe,							
132	20 - 49	1 566 526	696 266	870 260	16 584	129	16 455
133	50 - 99	632 245	301 742	330 504	6 597	-	6 597
134	100 und mehr	609 803	387 135	222 668	4 248	-	4 248
135	insgesamt	2 808 574	1 385 143	1 423 432	27 429	129	27 300
45.42 Bau							
136	20 - 49	1 469 292	816 585	652 707	12 218	-	12 218
137	50 und mehr	529 029	341 118	187 911	3 190	-	3 190
138	insgesamt	1 998 321	1 157 703	840 618	15 408	-	15 408
45.43 Fußboden-, Fliesen- und							
139	20 - 49	2 743 713	1 538 092	1 205 622	29 788	109	29 679
140	50 - 99	804 002	464 047	339 955	4 911	-	4 911
141	100 und mehr	652 653	368 606	284 047	3 608	-	3 608
142	insgesamt	4 200 368	2 370 745	1 829 623	38 307	109	38 198
45.44 Maler-u.							
143	20 - 49	3 734 792	1 459 456	2 275 336	45 073	125	44 949
144	50 - 99	1 580 465	628 441	952 024	15 899	-	15 899
145	100 und mehr	1 901 829	826 765	1 075 064	23 144	238	22 905
146	insgesamt	7 217 086	2 914 663	4 302 423	84 117	363	83 754
45.45 Bauge							
147	20 - 49	229 674	134 850	94 824	3 135	-	3 135
148	50 und mehr	278 170	146 363	131 807	1 940	-	1 940
149	insgesamt	507 844	281 213	226 631	5 076	-	5 076

1) Ohne Umsatzsteuer.

2) Im Baugewerbe identisch mit der Bruttowertschöpfung ohne sämtliche auf den Erzeugnissen lastenden Steuern.

3) Kann größer sein als die Nettowertschöpfung zu Faktorkosten, ist jedoch im allgemeinen kleiner.

zu Faktorkosten und zu Marktpreisen
 schöpfung zu Faktorkosten 1996
 tengrößenklassen
 Bundesgebiet
 DM

Bruttowertschöpfung zu Faktorkosten (Sp.3-Sp.6)	Abschreibungen	Nettowertschöpfung zu Faktorkosten		indirekte Steuern abzüglich Subventionen	Brutto- wertschöpfung zu Marktpreisen (Sp.7+Sp.11)	Lfd. Nr.
		insgesamt (Sp.7-Sp.8)	Bruttoeinkommen aus unselbständiger Arbeit 3)			
7	8	9	10	11	12	
Heizungs-u.Lüftungsinst.						
3 907 036	127 912	3 779 124	3 329 877	659 854	4 566 890	110
1 458 387	41 339	1 417 048	1 454 635	296 923	1 755 311	111
1 123 055	35 857	1 087 198	935 921	190 312	1 313 367	112
1 722 547	73 229	1 649 318	1 538 658	271 319	1 993 866	113
8 211 025	278 337	7 932 688	7 259 091	1 418 408	9 629 433	114
u.Wasserinstallation						
1 492 044	44 579	1 447 465	1 312 343	243 727	1 735 771	115
513 540	11 947	501 533	434 990	90 225	603 765	116
464 856	19 112	445 744	382 752	72 222	537 078	117
2 470 440	75 638	2 394 802	2 130 085	406 174	2 876 614	118
Lüftungs-,Klima-u.ä.Anlagen						
2 414 992	83 332	2 331 659	2 017 534	416 127	2 831 118	119
944 847	29 392	915 455	1 019 645	206 699	1 151 546	120
838 604	26 205	812 399	694 424	146 154	984 758	121
1 542 142	63 769	1 478 373	1 397 403	243 254	1 785 396	122
5 740 585	202 699	5 537 886	5 129 006	1 012 234	6 752 819	123
Bauinstallation						
50 668	1 947	48 721	54 887	11 182	61 850	124
1 010 057	66 895	943 162	781 489	161 269	1 171 327	125
1 060 726	68 842	991 884	836 376	172 452	1 233 177	126
Baugewerbe						
4 992 314	192 686	4 799 627	4 112 301	876 611	5 868 924	127
1 774 049	60 145	1 713 903	1 440 423	301 612	2 075 660	128
793 607	32 943	760 664	653 846	148 244	941 850	129
893 024	46 438	846 586	858 320	145 429	1 038 453	130
8 452 993	332 212	8 120 781	7 065 490	1 471 895	9 924 888	131
Gipserei u.Verputzerei						
853 805	34 369	819 436	731 447	150 786	1 004 591	132
323 906	12 099	311 807	299 801	61 376	385 282	133
218 420	11 841	206 579	176 335	39 121	257 541	134
1 396 132	58 310	1 337 822	1 207 582	251 283	1 647 415	135
tischlerei						
640 490	37 985	602 505	504 143	110 609	751 099	136
184 721	12 720	172 001	136 890	29 657	214 377	137
825 210	50 704	774 506	641 033	140 266	965 476	138
Plattenlegerei,Raumausstattung						
1 175 943	47 335	1 128 608	963 986	218 638	1 394 581	139
335 044	10 267	324 777	276 382	53 489	388 513	140
280 439	13 588	266 851	226 592	45 279	325 718	141
1 791 426	71 190	1 720 236	1 466 960	317 386	2 108 812	142
Glasergewerbe						
2 230 387	66 916	2 163 471	1 847 239	376 050	2 606 437	143
936 124	26 352	909 772	732 137	158 141	1 094 266	144
1 052 158	47 340	1 004 818	947 776	186 723	1 238 881	145
4 218 689	140 609	4 078 061	3 527 153	720 914	4 939 584	146
werbe a.n.g.						
91 689	6 081	85 608	65 486	20 527	112 216	147
129 867	5 318	124 549	157 276	21 519	151 386	148
221 556	11 400	210 156	222 762	42 046	263 602	149

3 Bruttoproduktionswert, Nettopro
Nach Beschäftigt
Früheres

Lfd. Nr.	Beschäftigte von... bis...	Unternehmen	Bruttoproduktionswert 1)		Materialverbrauch Einsatz an Handelsware zu Anschaffungskosten, Kosten für Lohnarbeiten 2)		
			insgesamt	je Beschäftigten			
			Anzahl	1 000 DM		DM	1 000 DM
			1	2		3	4
45 Bau							
1	20 - 49	12 037	52 332 074	146 971	22 720 427		
2	50 - 99	2 848	33 290 543	173 279	15 385 294		
3	100 - 199	972	26 326 072	198 210	12 742 647		
4	200 - 499	357	23 686 363	229 275	12 461 815		
5	500 - 999	61	10 618 124	260 133	5 800 802		
6	1 000 und mehr	40	42 389 617	323 018	25 480 203		
7	insgesamt	16 315	188 642 813	197 386	94 591 187		
45.1/45.2 Vorbereitende Bau							
8	20 - 49	5 914	27 921 212	154 965	12 025 522		
9	50 - 99	1 826	22 574 018	181 564	10 279 211		
10	100 - 199	697	19 970 051	208 550	9 698 463		
11	200 - 499	275	19 277 855	242 863	10 249 885		
12	500 - 999	44	8 340 495	277 987	4 689 360		
13	1 000 und mehr	31	37 276 759	352 618	23 089 589		
14	insgesamt	8 787	135 360 390	219 970	70 032 029		
45.1 Vorbereitende							
15	20 - 49	177	991 401	191 874	364 878		
16	50 - 99	41	583 419	209 945	195 382		
17	100 und mehr	22	1 959 128	205 874	644 000		
18	insgesamt	240	3 533 948	202 380	1 204 260		
45.11 Abbruch-, Spreng-,							
19	insgesamt	230	3 409 710	203 456	1 167 106		
45.12 Test-u.							
20	insgesamt	10	124 238	176 728	37 154		
45.2 Hoch-u.							
21	20 - 49	5 737	26 929 811	153 875	11 660 644		
22	50 - 99	1 785	21 990 599	180 915	10 083 828		
23	100 - 199	682	19 506 533	207 840	9 520 766		
24	200 - 499	271	19 079 810	243 812	10 156 632		
25	500 - 999	43	7 939 258	271 844	4 429 398		
26	1 000 und mehr	29	36 380 432	363 731	22 976 440		
27	insgesamt	8 547	131 826 442	220 483	68 827 769		
45.21 Hochbau, Brücken-							
28	20 - 49	3 736	17 582 130	153 652	7 934 361		
29	50 - 99	1 135	14 026 939	182 044	6 675 553		
30	100 - 199	438	12 604 852	208 747	6 459 131		
31	200 - 499	176	13 280 001	260 617	7 518 289		
32	500 - 999	29	5 637 775	286 858	3 438 005		
33	1 000 und mehr	22	32 382 336	383 814	20 923 987		
34	insgesamt	5 536	95 514 033	234 761	52 949 326		
45.21.1 Hoch-u.							
35	20 - 49	456	2 125 904	143 874	859 460		
36	50 - 99	294	3 560 105	171 430	1 554 048		
37	100 - 199	190	4 976 152	185 262	2 377 822		
38	200 - 499	95	6 566 583	241 883	3 598 131		
39	500 - 999	20	3 605 748	256 630	1 945 091		
40	1 000 und mehr	18	30 227 618	388 301	19 445 146		
41	insgesamt	1 072	51 062 111	281 416	29 779 699		
45.21.2 Hochbau							
42	20 - 49	2 864	13 456 996	155 653	6 377 139		
43	50 - 99	675	8 520 179	188 552	4 299 737		
44	100 - 199	187	6 039 052	240 517	3 390 185		
45	200 und mehr	67	7 834 598	319 747	5 056 714		
46	insgesamt	3 793	35 850 825	197 371	19 123 776		
45.21.3/45.21.4/45.21.5							
47	20 - 49	34	228 287	222 058	107 619		
48	50 - 99	16	276 479	292 871	174 651		
49	100 und mehr	16	1 828 785	371 550	1 214 871		
50	insgesamt	66	2 333 550	338 484	1 497 140		
45.21.6/45.21.7 Brücken-u. Tunnel							
51	20 - 49	382	1 770 943	145 532	590 149		
52	50 - 99	150	1 670 176	164 484	647 116		
53	100 - 199	53	1 226 331	173 635	457 555		
54	200 und mehr	20	1 800 096	211 726	853 897		
55	insgesamt	606	6 467 547	170 704	2 548 711		

1) Ohne Umsatzsteuer.

2) Vorbereitende Baustellenarbeiten, Hoch- und Tiefbau: Kosten für Fremd- und Nachunternehmerleistungen.

duktionswert, Bruttowertschöpfung 1996'
 tengrößenklassen
 Bundesgebiet

Nettoproduktionswert 1)			sonstige Vorleistungen	Bruttowertschöpfung 1)			Lfd. Nr.
insgesamt (Sp.2-Sp.4)	je Beschäftigten	Anteil am Bruttoproducttionswert		insgesamt (Sp.5-Sp.8)	je Beschäftigten	Anteil am Bruttoproducttionswert	
1 000 DM	DM	%	1 000 DM	DM	%		
5	6	7	8	9	10	11	
gewerbe							
29 611 647	83 162	56,6	4 957 775	25 253 872	70 924	48,3	1
17 905 249	93 198	53,8	2 885 510	15 019 739	78 178	45,1	2
13 583 425	102 786	51,6	2 272 327	11 311 098	85 591	43,0	3
11 224 567	108 649	47,4	2 107 969	9 116 598	88 245	38,5	4
4 817 322	118 019	45,4	1 158 049	3 659 273	89 648	34,5	5
16 909 414	128 854	39,9	4 238 706	12 670 709	96 554	29,9	6
94 051 626	98 411	49,9	17 020 337	77 031 289	80 602	40,8	7
stellenarbeiten, Hoch- u. Tiefbau							
15 895 691	88 222	56,9	2 453 283	13 442 408	74 606	48,1	8
12 294 807	98 888	54,5	1 998 616	10 296 191	82 813	45,6	9
10 271 588	107 268	51,4	1 781 539	8 490 050	88 663	42,5	10
9 027 971	113 735	46,8	1 722 412	7 305 558	92 036	37,9	11
3 651 135	121 692	43,8	882 554	2 768 581	92 276	33,2	12
14 187 170	134 203	38,1	9 691 733	10 495 437	99 281	28,2	13
65 328 361	106 163	48,3	12 530 136	52 798 225	85 801	39,0	14
Baustellenarbeiten							
626 524	121 256	63,2	141 681	484 842	93 836	48,9	15
388 037	139 636	66,5	104 480	283 556	102 039	48,6	16
1 315 128	138 200	67,1	247 062	1 068 066	112 237	54,5	17
2 329 688	133 415	65,9	493 223	1 836 465	105 169	52,0	18
Entrümmerungsgewerbe u. ä.							
2 242 604	133 815	65,8	471 664	1 770 939	105 671	51,9	19
Suchbohrung							
87 084	123 877	70,1	21 559	65 525	93 209	52,7	20
Tiefbau							
15 269 167	87 247	56,7	2 311 601	12 957 566	74 039	48,1	21
11 906 771	97 956	54,1	1 894 136	10 012 635	82 373	45,5	22
9 985 767	106 397	51,2	1 705 269	8 280 498	88 228	42,4	23
8 923 118	114 024	46,8	1 704 148	7 218 970	92 248	37,8	24
3 509 859	120 179	44,2	851 073	2 658 786	91 038	33,5	25
13 403 992	134 013	36,8	3 570 686	9 833 306	98 313	27,0	26
62 998 673	105 367	47,8	12 036 913	50 961 761	85 235	38,7	27
u. Tunnelbau u. ä.							
9 647 769	84 313	54,9	1 330 294	8 317 475	72 687	47,3	28
7 351 386	95 408	52,4	1 110 152	6 241 234	81 000	44,5	29
6 145 722	101 778	48,8	973 012	5 172 709	85 664	41,0	30
5 761 712	113 072	43,4	1 014 571	4 747 141	93 161	35,7	31
2 199 770	111 849	39,0	566 336	1 633 434	83 054	29,0	32
11 458 349	135 811	35,4	3 104 545	8 353 804	99 014	25,8	33
42 564 708	104 618	44,6	8 098 909	34 465 798	84 712	36,1	34
Tiefbau oas							
1 266 444	85 708	59,6	176 392	1 090 052	73 771	51,3	35
2 006 056	96 598	56,3	323 728	1 682 329	81 010	47,3	36
2 598 330	96 736	52,2	371 099	2 227 231	82 920	44,8	37
2 968 453	109 344	45,2	516 490	2 451 963	90 319	37,3	38
1 660 656	118 193	46,1	332 247	1 328 410	94 546	36,8	39
10 782 472	138 510	35,7	2 842 771	7 939 701	101 993	26,3	40
21 282 412	117 293	41,7	4 562 727	16 719 685	92 146	32,7	41
(ohne Fertigteilbau)							
7 079 857	81 890	52,6	902 880	6 176 976	71 447	45,9	42
4 220 442	93 399	49,5	573 621	3 646 822	80 704	42,8	43
2 648 867	105 496	43,9	424 733	2 224 134	88 580	36,8	44
2 577 884	107 965	33,8	694 530	1 883 353	78 877	24,7	45
16 527 049	91 498	46,4	2 595 764	13 931 285	77 127	39,1	46
Fertigteilbau im Hochbau							
120 668	117 376	52,9	26 410	94 258	91 686	41,3	47
101 828	107 865	36,8	21 757	80 070	84 818	29,0	48
613 914	124 728	33,6	115 017	498 898	101 360	27,3	49
836 410	121 322	35,8	163 184	673 226	97 652	28,8	50
bau u. ä., Kabelleitungstiefb.							
1 180 800	97 035	66,7	224 612	956 188	78 577	54,0	51
1 023 060	100 754	61,3	191 046	832 014	81 939	49,8	52
768 776	108 850	62,7	143 278	625 498	88 564	51,0	53
946 200	111 292	52,6	218 298	727 901	85 615	40,4	54
3 918 896	109 433	60,8	777 234	3 141 602	82 919	48,6	55

3 Bruttoproduktionswert, Nettopro
Nach Beschäftigt
Früheres

Lfd. Nr.	Beschäftigte von... bis...	Unternehmen	Bruttoproduktionswert 1)		Materialverbrauch Einsatz an Handelsware zu Anschaffungskosten, Kosten für Lohnarbeiten 2)
			insgesamt	je	
			1 000 DM	DM	
			1	3	
		Anzahl	1 000 DM	DM	1 000 DM
		1	2	3	4
45.22 Dachdeckerei,					
56	20 - 49	1 054	4 730 761	154 072	2 072 127
57	50 - 99	134	1 649 460	187 394	832 664
58	100 und mehr	23	1 201 734	244 545	672 729
59	insgesamt	1 211	7 581 955	170 684	3 577 520
45.22.1 Dach					
60	20 - 49	579	2 649 552	156 510	1 185 236
61	50 - 99	72	917 352	192 479	473 584
62	100 und mehr	9	492 740	230 788	300 273
63	insgesamt	660	4 059 643	170 359	1 959 092
45.22.2 Abdichtung gegen					
64	20 - 49	53	315 448	195 918	137 755
65	50 - 99	20	278 074	198 477	132 310
66	100 und mehr	8	358 906	213 365	174 578
67	insgesamt	81	952 428	202 935	444 642
45.22.3 Zimmererei u.					
68	20 - 49	422	1 765 762	145 141	749 136
69	50 und mehr	48	804 122	215 462	424 649
70	insgesamt	470	2 569 884	161 649	1 173 785
45.23 Straßenbau u.					
71	20 - 49	441	2 063 318	146 374	744 626
72	50 - 99	264	3 302 750	176 785	1 460 409
73	100 - 199	120	3 195 018	192 622	1 426 934
74	200 - 499	50	3 100 328	215 987	1 506 634
75	500 und mehr	11	3 108 863	250 993	1 535 889
76	insgesamt	886	14 770 278	194 075	6 674 492
45.23.1 Stra					
77	20 - 49	411	1 877 761	143 284	684 888
78	50 - 99	246	2 897 550	166 170	1 289 202
79	100 - 199	113	3 030 798	194 406	1 376 442
80	200 - 499	48	3 007 511	215 945	1 478 053
81	500 und mehr	11	3 108 863	250 993	1 535 889
82	insgesamt	829	13 922 484	192 177	6 364 473
45.24 Was					
83	insgesamt	23	390 463	219 111	138 352
45.25 Spezialbau u.					
84	20 - 49	494	2 455 850	159 631	883 209
85	50 - 99	246	2 902 441	175 047	1 055 967
86	100 - 199	102	2 939 818	212 323	1 224 664
87	200 und mehr	49	5 271 604	230 001	2 324 238
88	insgesamt	891	13 569 713	197 431	5 488 079
45.3/45.4/45.5 Bauinstallation					
89	20 - 49	6 123	24 410 861	138 782	10 694 905
90	50 - 99	1 022	10 716 525	158 083	5 106 083
91	100 - 199	275	6 356 021	174 634	3 044 184
92	200 - 499	82	4 408 527	184 206	2 211 930
93	500 und mehr	26	7 390 487	203 424	3 502 056
94	insgesamt	7 528	53 282 423	156 555	24 559 158
45.3 Bauin					
95	20 - 49	3 626	14 666 863	140 015	6 842 892
96	50 - 99	672	7 213 905	159 310	3 698 721
97	100 - 199	199	4 684 856	177 024	2 342 991
98	200 - 499	58	3 375 567	193 860	1 774 830
99	500 und mehr	20	6 609 038	218 782	3 208 850
100	insgesamt	4 575	36 550 229	163 084	17 868 283
45.31 Elektro					
101	20 - 49	1 288	4 564 843	122 007	1 980 161
102	50 - 99	262	2 488 740	140 707	1 050 185
103	100 - 199	70	1 392 266	149 762	607 952
104	200 und mehr	24	1 816 221	164 926	1 025 261
105	insgesamt	1 644	10 262 069	136 082	4 663 540
45.32 Dämmung gegen Kälte,					
106	20 - 49	171	974 048	190 467	474 694
107	50 - 99	42	659 655	226 384	362 006
108	100 und mehr	19	2 265 179	248 458	1 231 288
109	insgesamt	232	3 898 882	227 409	2 067 989

1) Ohne Umsatzsteuer.

2) Vorbereitende Baustellenarbeiten, Hoch- und Tiefbau: Kosten für Fremd- und Nachunternehmerleistungen.

duktionswert, Bruttowertschöpfung 1996
 tengrößenklassen
 Bundesgebiet

Nettoproduktionswert 1)			sonstige Vorleistungen	Bruttowertschöpfung 1)			Lfd. Nr.
insgesamt (Sp.2-Sp.4)	je Beschäftigten	Anteil am Bruttoproduktionswert		insgesamt (Sp.5-Sp.8)	je Beschäftigten	Anteil am Bruttoproduktionswert	
1 000 DM	DM	%	1 000 DM	DM	%		
5	6	7	8	9	10	11	
Abdichtung u.Zimmerei							
2 658 635	86 587	56,2	406 397	2 252 238	73 351	47,6	56
816 795	92 796	49,5	131 457	685 339	77 861	41,5	57
529 005	107 649	44,0	105 137	423 868	86 254	35,3	58
4 004 435	90 147	52,8	642 991	3 361 444	75 672	44,3	59
deckerei							
1 464 316	86 498	55,3	228 030	1 236 286	73 028	46,7	60
443 768	93 111	48,4	75 148	368 620	77 344	40,2	61
192 467	90 147	39,1	31 775	160 692	75 265	32,6	62
2 100 551	88 148	51,7	334 953	1 765 598	74 092	43,5	63
Wasser u.Feuchtigkeit							
177 693	110 362	56,3	37 334	140 360	87 175	44,5	64
145 764	104 040	52,4	30 523	115 241	82 254	41,4	65
184 328	109 581	51,4	40 240	144 089	85 659	40,1	66
507 786	108 195	53,3	108 096	399 689	85 162	42,0	67
Ingenieurholzbau							
1 016 626	83 564	57,6	141 033	875 592	71 972	49,6	68
379 473	101 679	47,2	58 909	320 565	85 894	39,9	69
1 396 099	87 817	54,3	199 942	1 196 157	75 240	46,5	70
Eisenbahnoberbau							
1 318 692	93 549	63,9	220 691	1 098 001	77 893	53,2	71
1 842 342	98 614	55,8	326 511	1 515 830	81 137	45,9	72
1 768 084	106 594	55,3	382 571	1 385 513	83 530	43,4	73
1 593 694	111 026	51,4	296 502	1 297 192	90 370	41,8	74
1 572 974	126 994	50,6	364 250	1 208 724	97 586	38,9	75
8 095 785	106 375	54,8	1 590 526	6 505 260	85 476	44,0	76
ßenbau							
1 192 873	91 023	63,5	202 328	990 545	75 584	52,8	77
1 608 349	92 236	55,5	283 751	1 324 597	75 964	45,7	78
1 654 356	106 116	54,6	353 285	1 301 071	83 455	42,9	79
1 529 458	109 818	50,9	282 744	1 246 715	89 516	41,5	80
1 572 974	126 994	50,6	364 250	1 208 724	97 586	38,9	81
7 558 011	104 326	54,3	1 486 359	6 071 651	83 809	43,6	82
serbau							
252 111	141 474	64,6	82 471	169 640	95 195	43,4	83
sonstiger Tiefbau							
1 572 641	102 222	64,0	325 679	1 246 962	81 053	50,8	84
1 846 474	111 361	63,6	308 602	1 537 872	92 749	53,0	85
1 715 154	123 874	58,3	280 215	1 434 939	103 636	48,8	86
2 947 366	128 594	55,9	707 520	2 239 846	97 725	42,5	87
8 081 634	117 583	59,6	1 622 015	6 459 619	93 984	47,6	88
u.sonstiges Baugewerbe							
13 715 957	77 979	56,2	1 904 492	11 811 464	67 151	48,4	89
5 610 442	82 761	52,4	886 894	4 723 548	69 678	44,1	90
3 311 837	90 994	52,1	490 789	2 821 048	77 509	44,4	91
2 196 597	91 783	49,8	385 557	1 811 040	75 673	41,1	92
3 888 432	107 029	52,6	822 468	3 065 963	84 391	41,5	93
28 723 264	84 395	53,9	4 490 201	24 233 064	71 202	45,5	94
stallation							
7 823 971	74 691	53,3	1 111 256	6 712 715	64 082	45,8	95
3 515 184	77 628	48,7	596 076	2 919 107	64 465	40,5	96
2 341 865	88 491	50,0	334 206	2 007 659	75 862	42,9	97
1 600 738	91 931	47,4	282 106	1 318 632	75 730	39,1	98
3 400 188	112 558	51,4	747 965	2 652 223	87 798	40,1	99
18 681 946	83 357	51,1	3 071 609	15 610 336	69 652	42,7	100
installation							
2 584 682	69 082	56,6	318 319	2 266 363	60 574	49,6	101
1 438 575	81 333	57,8	258 434	1 180 141	66 722	47,4	102
784 313	84 366	56,3	103 534	680 779	73 229	48,9	103
790 960	71 825	43,5	167 592	623 368	56 606	34,3	104
5 598 530	74 240	54,6	847 880	4 750 650	62 997	46,3	105
Wärme, Schall, Erschütterung							
499 354	97 645	51,3	79 995	419 359	82 002	43,1	106
297 648	102 149	45,1	58 038	239 610	82 231	36,3	107
1 033 890	113 403	45,6	255 203	778 687	85 411	34,4	108
1 830 893	106 790	47,0	393 237	1 437 656	83 854	36,9	109

3 Bruttoproduktionswert, Nettopro
Nach Beschäftig
Früheres

Lfd. Nr.	Beschäftigte von... bis...	Unternehmen	Bruttoproduktionswert 1)		Materialverbrauch Einsetzung an Handelsware zu Anschaffungskosten, Kosten für Lohnarbeiten 2)
			insgesamt	je Beschäftigten	
			1 000 DM	DM	
			1	2	
45.33 Klempnerei, Gas-, Wasser-,					
110	20 - 49	2 139	9 007 872	146 805	4 330 240
111	50 - 99	366	4 039 957	164 474	2 279 578
112	100 - 199	113	2 834 752	186 008	1 498 616
113	200 und mehr	38	4 672 611	236 885	2 561 274
114	insgesamt	2 656	20 565 193	170 036	10 669 707
45.33.1 Klempnerei, Gas-					
115	20 - 49	874	3 334 164	136 649	1 537 699
116	50 - 99	116	1 132 767	149 339	523 925
117	100 und mehr	38	1 051 195	188 412	494 237
118	insgesamt	1 028	5 518 127	144 353	2 555 861
45.33.2 Inst.v.Heizungs-,					
119	20 - 49	1 264	5 673 707	153 510	2 792 541
120	50 - 99	250	2 907 190	171 236	1 755 652
121	100 - 199	82	2 188 525	198 127	1 193 033
122	200 und mehr	31	4 267 643	241 419	2 372 620
123	insgesamt	1 627	15 037 066	181 913	8 113 846
45.34 Sonstige					
124	20 - 49	28	120 101	139 002	57 797
125	50 und mehr	15	1 713 985	174 679	409 250
126	insgesamt	43	1 834 085	171 791	467 047
45.4 Sonstiges					
127	20 - 49	2 497	9 743 998	136 965	3 852 013
128	50 - 99	350	3 502 621	156 614	1 407 362
129	100 - 199	76	1 671 166	168 265	701 193
130	200 und mehr	30	1 814 409	143 518	730 307
131	insgesamt	2 953	16 732 194	143 964	6 690 875
45.41 Stukkateurgewerbe,					
132	20 - 49	405	1 566 526	133 315	580 424
133	50 - 99	68	632 245	143 208	254 003
134	100 und mehr	13	609 803	262 392	352 032
135	insgesamt	486	2 808 574	151 901	1 186 459
45.42 Bau					
136	20 - 49	336	1 469 292	158 756	685 597
137	50 und mehr	31	529 029	256 687	296 829
138	insgesamt	367	1 998 321	176 592	982 426
45.43 Fußboden-, Fliesen- und					
139	20 - 49	500	2 743 713	193 664	1 337 053
140	50 - 99	56	804 002	218 655	389 089
141	100 und mehr	15	652 659	214 903	294 725
142	insgesamt	571	4 200 368	201 154	2 020 866
45.44 Maler- u.					
143	20 - 49	1 219	3 734 792	106 996	1 142 197
144	50 - 99	194	1 580 465	127 195	501 464
145	100 und mehr	68	1 901 829	126 670	629 369
146	insgesamt	1 481	7 217 086	115 759	2 273 031
45.45 Bauges					
147	20 - 49	37	229 674	216 062	106 742
148	50 und mehr	11	278 170	130 656	121 352
149	insgesamt	48	507 844	159 098	228 094

1) Ohne Umsatzsteuer.

2) Vorbereitende Baustellenarbeiten, Hoch- und Tiefbau: Kosten für Fremd- und Nachunternehmerleistungen.

duktionswert, Bruttowertschöpfung 1996
 tengrößenklassen
 Bundesgebiet

Nettoproduktionswert 1)			sonstige Vor- leistungen	Bruttowertschöpfung 1)			Lfd. Nr.
insgesamt (Sp.2-Sp.4)	je Beschäftigten	Anteil am Bruttoproduk- tionswert		insgesamt (Sp.5-Sp.8)	je Beschäftigten	Anteil am Bruttoproduk- tionswert	
1 000 DM	DM	%	1 000 DM	DM	%		
5	6	7	8	9	10	11	
Heizungs-u.Lüftungsinst.							
4 677 632	76 233	51,9	702 968	9 974 664	64 777	44,1	110
1 760 380	71 668	43,6	275 970	1 484 409	60 433	36,7	111
1 336 136	87 673	47,1	189 070	1 147 066	75 267	40,5	112
2 111 337	107 037	45,2	378 444	1 732 893	87 852	37,1	113
9 885 485	81 774	48,1	1 546 452	8 339 033	68 982	40,6	114
u.Wasserinstallation							
1 796 466	73 627	53,9	282 484	1 513 982	62 050	45,4	115
608 842	80 267	53,7	89 589	525 253	69 247	46,4	116
556 958	89 230	53,0	86 213	470 745	75 418	44,8	117
2 962 266	77 492	53,7	452 286	2 509 980	65 661	45,5	118
Lüftungs-,Klima-u.ä.Anlagen							
2 881 166	77 954	50,8	420 484	2 460 683	66 577	43,4	119
1 151 538	67 827	39,6	192 382	959 156	56 495	33,0	120
995 492	90 122	45,5	137 406	858 086	77 682	39,2	121
1 895 024	107 201	44,4	343 895	1 551 128	87 747	36,3	122
6 923 219	83 755	46,0	1 094 166	5 829 053	70 518	38,8	123
Bauinstallation							
62 304	72 109	51,9	9 974	52 329	60 565	43,6	124
1 304 735	132 970	76,1	274 066	1 030 669	105 039	60,1	125
1 367 038	128 045	74,5	284 040	1 082 998	101 440	59,0	126
Baugewerbe							
5 891 985	82 820	60,5	793 236	5 098 749	71 670	52,3	127
2 095 258	93 088	59,8	290 818	1 804 441	80 167	51,5	128
969 972	97 664	58,0	156 583	813 390	81 898	48,7	129
1 084 103	85 752	59,7	177 954	906 148	71 676	49,9	130
10 041 318	86 396	60,0	1 418 591	8 622 727	74 190	51,5	131
Gipserei u.Verputzerei							
986 102	83 919	62,9	115 843	870 260	74 061	55,6	132
378 242	85 675	59,8	47 738	330 504	74 862	52,3	133
257 771	110 916	42,3	35 103	222 668	95 812	36,5	134
1 622 115	87 732	57,8	198 684	1 423 432	76 986	50,7	135
tischlerei							
783 695	84 677	53,3	130 988	652 707	70 524	44,4	136
232 200	112 664	43,9	44 290	187 911	91 175	35,5	137
1 015 896	89 775	50,8	175 278	840 618	74 285	42,1	138
Plattenlegerei,Raumausstattung							
1 406 660	99 289	51,3	201 038	1 205 622	85 099	43,9	139
414 913	112 839	51,6	74 958	339 955	92 453	42,3	140
357 928	117 857	54,8	73 882	284 047	93 530	43,5	141
2 179 502	104 375	51,9	349 878	1 829 623	87 620	43,6	142
Glasergewerbe							
2 592 595	74 274	69,4	317 259	2 275 336	65 185	60,9	143
1 079 000	86 838	68,3	126 977	952 024	76 619	60,2	144
1 272 460	84 751	66,9	197 396	1 075 064	71 604	56,5	145
4 944 055	79 301	68,5	641 632	4 302 423	69 009	59,6	146
erbe a.n.g.							
122 932	115 647	53,5	28 108	94 824	89 204	41,3	147
156 818	73 657	56,4	25 011	131 807	61 909	47,4	148
279 751	87 640	55,1	53 119	226 631	70 999	44,6	149

4 Bruttoproduktionswert 1996
Nach Beschäftigtengrößenklassen
Früheres Bundesgebiet

Beschäftigte von... bis...	Unter- nehmen	Elemente des Bruttoproduktionswertes			Bruttoproduktionswert 1)		Anteil am Bruttoproduktionswert		
		Gesamtumsatz	Zu- (+) bzw. Abnahme (-) der Bestände an un- fertigen u. fertigen Erzeugnissen	selbst- erstellte Anlagen	insgesamt	darunter Jahres- bauleistung	Gesamt- umsatz	Zu- (+) bzw. Ab- nahme (-) der Be- stände an un- fertigen u. fert. Erzeugn.	selbst- er- stellte An- lagen
45 Baugewerbe									
20 - 49	12 037	52 217 895	+41 377	72 811	52 332 074	27 377 133	99,8	+0,1	0,1
50 - 99	2 848	33 393 749	-143 726	40 520	33 290 543	22 000 457	100,3	-0,4	0,1
100 - 199	972	26 236 605	+18 830	71 637	26 326 072	19 185 309	99,7	+0,1	0,3
200 - 499	357	23 048 017	+541 850	96 516	23 686 383	18 576 112	97,9	+2,3	0,4
500 - 999	61	10 697 318	-135 145	55 951	10 618 124	7 966 638	100,7	-1,3	0,5
1 000 und mehr	40	40 976 373	+1 324 709	88 535	42 389 617	35 514 931	96,7	+3,1	0,2
insgesamt	16 315	186 568 947	+1 647 895	425 970	188 642 813	130 620 579	98,9	+0,9	0,2
45.1/45.2 Vorbereitende Baustellenarbeiten, Hoch- u. Tiefbau									
20 - 49	5 914	27 872 984	-12 684	60 912	27 921 212	27 377 133	99,8	+0,0	0,2
50 - 99	1 826	22 653 448	-115 701	36 270	22 574 018	22 000 457	100,4	-0,5	0,2
100 - 199	697	19 976 115	-67 530	61 465	19 970 051	19 185 309	100,0	-0,3	0,3
200 - 499	275	18 654 161	+528 648	95 047	19 277 855	18 576 112	96,8	+2,7	0,5
500 - 999	44	8 448 176	-161 017	53 336	8 340 495	7 966 638	101,3	-1,9	0,6
1 000 und mehr	31	35 828 120	+1 364 344	84 295	37 276 759	35 514 931	96,1	+3,7	0,2
insgesamt	8 787	133 433 004	+1 536 061	391 325	135 360 390	130 620 579	98,6	+1,1	0,3
45.1 Vorbereitende Baustellenarbeiten									
20 - 49	177	978 180	+12 699	523	991 401	958 507	98,7	+1,3	0,1
50 - 99	41	603 251	-21 287	1 454	583 419	553 285	103,4	-3,6	0,2
100 und mehr	22	1 972 885	-15 427	1 669	1 959 128	1 890 275	100,7	-0,8	0,1
insgesamt	240	3 554 316	-24 015	3 647	3 533 948	3 402 068	100,6	-0,7	0,1
45.11 Abbruch-, Spreng-, Entrümmernsgewerbe u.ä.									
insgesamt	230	3 429 696	-23 501	3 514	3 409 710	3 288 475	100,6	-0,7	0,1
45.12 Test- u. Suchbohrung									
insgesamt	10	124 620	-515	133	124 238	113 593	100,3	-0,4	0,1
45.2 Hoch- u. Tiefbau									
20 - 49	5 737	26 894 804	-25 382	60 389	26 929 811	26 418 625	99,9	-0,1	0,2
50 - 99	1 785	22 050 197	-94 414	34 816	21 990 599	21 447 172	100,3	-0,4	0,2
100 - 199	682	19 530 836	-85 154	60 851	19 506 533	18 742 913	100,1	-0,4	0,3
200 - 499	271	18 453 248	+531 582	94 980	19 079 810	18 406 830	96,7	+2,8	0,5
500 - 999	43	8 016 272	-130 350	53 336	7 939 258	7 585 401	101,0	-1,6	0,7
1 000 und mehr	29	34 933 331	+1 363 794	83 307	36 380 432	34 637 570	96,0	+3,7	0,2
insgesamt	8 547	129 878 688	+1 560 076	387 679	131 826 442	127 218 511	98,5	+1,2	0,3
45.21 Hochbau, Brücken- u. Tunnelbau u.ä.									
20 - 49	3 736	17 594 712	-63 852	51 270	17 582 130	17 275 345	100,1	-0,4	0,3
50 - 99	1 135	13 895 479	+102 349	29 111	14 026 939	13 666 078	99,1	+0,7	0,2
100 - 199	438	12 580 948	-19 599	43 504	12 604 852	12 150 239	99,8	-0,2	0,3
200 - 499	176	12 792 945	+400 018	87 038	13 280 001	12 960 465	96,3	+3,0	0,7
500 - 999	29	5 696 492	-102 372	43 655	5 637 775	5 406 915	101,0	-1,8	0,8
1 000 und mehr	22	30 709 297	+1 593 367	79 672	32 382 336	31 174 395	94,8	+4,9	0,2
insgesamt	5 536	93 269 873	+1 909 910	334 250	95 514 039	92 633 437	97,7	+2,0	0,3
45.21.1 Hoch- u. Tiefbau oas									
20 - 49	456	2 184 442	-62 826	4 288	2 125 904	2 090 202	102,8	-3,0	0,2
50 - 99	294	3 571 685	-14 744	3 163	3 560 105	3 482 350	100,3	-0,4	0,1
100 - 199	190	4 937 777	+19 196	19 180	4 976 152	4 723 888	99,2	+0,4	0,4
200 - 499	95	6 559 129	-51 648	59 103	6 566 583	6 405 758	99,9	-0,8	0,9
500 - 999	20	3 655 191	-80 821	31 378	3 605 748	3 407 247	101,4	-2,2	0,9
1 000 und mehr	18	28 569 277	+1 582 917	75 424	30 227 618	29 046 859	94,5	+5,2	0,2
insgesamt	1 072	49 477 501	+1 392 074	192 536	51 062 111	49 156 304	96,9	+2,7	0,4
45.21.2 Hochbau (ohne Fertigteiltbau)									
20 - 49	2 864	13 417 738	-6 907	46 164	13 456 996	13 226 896	99,7	-0,1	0,3
50 - 99	675	8 356 953	+138 848	24 378	8 520 179	8 270 150	98,1	+1,6	0,3
100 - 199	187	6 039 788	-20 070	19 333	6 039 052	5 887 792	100,0	-0,3	0,3
200 und mehr	87	7 144 890	+470 111	19 597	7 634 598	7 480 836	93,6	+6,2	0,3
insgesamt	3 793	34 959 369	+581 983	109 473	35 650 825	34 865 675	98,1	+1,6	0,3
45.21.3/45.21.4/45.21.5 Fertigteiltbau im Hochbau									
20 - 49	34	227 345	+779	163	228 287	214 252	99,6	+0,3	0,1
50 - 99	16	273 795	+2 445	239	276 479	274 128	99,0	+0,9	0,1
100 und mehr	16	1 815 972	+3 200	9 612	1 828 785	1 779 099	99,3	+0,2	0,5
insgesamt	66	2 317 112	+6 424	10 014	2 333 550	2 267 479	99,3	+0,3	0,4
45.21.6/45.21.7 Brücken- u. Tunnelbau u.ä., Kabelleitungstiefb.									
20 - 49	382	1 765 187	+5 101	655	1 770 943	1 743 994	99,7	+0,3	0,0
50 - 99	150	1 633 045	-24 200	1 331	1 670 176	1 639 450	101,4	-1,4	0,1
100 - 199	53	1 244 611	-22 898	4 619	1 226 331	1 198 358	101,5	-1,9	0,4
200 und mehr	20	1 813 047	-28 573	15 622	1 800 096	1 761 177	100,7	-1,6	0,9
insgesamt	605	6 515 890	-70 570	22 227	6 467 547	6 343 979	100,7	-1,1	0,3

1) Ohne Umsatzsteuer.

4 Bruttoproduktionswert 1996
Nach Beschäftigtengrößenklassen
Früheres Bundesgebiet

Beschäftigte von... bis...	Unter- nehmen	Elemente des Bruttoproduktionswertes			Bruttoproduktionswert 1)		Anteil am Bruttoproduktionswert		
		Gesamtumsatz	Zu- (+) bzw. Abnahme (-) der Bestände an un- fertigen u. fertigen Erzeugnissen	selbst- erstellte Anlagen	insgesamt	darunter Jahres- bauleistung	Ge- samt- umsatz	Zu- (+) bzw. Ab- nahme(-) der Be- stände an un- fertigen u. fert. Erzeugn.	selbst- er- stellte An- lagen
45.22 Dachdeckerei, Abdichtung u. Zimmerei									
20 - 49	1 054	4 717 728	+5 534	7 499	4 730 761	4 630 626	99,7	+0,1	0,2
50 - 99	134	1 653 062	-3 903	301	1 649 460	1 631 575	100,2	-0,2	0,0
100 und mehr	23	1 164 802	+29 425	7 507	1 201 734	1 184 446	96,9	+2,4	0,6
insgesamt	1 211	7 535 592	+31 057	15 306	7 581 955	7 446 648	99,4	+0,4	0,2
45.22.1 Dachdeckerei									
20 - 49	579	2 660 305	-11 826	1 073	2 649 552	2 609 302	100,4	-0,4	0,0
50 - 99	72	910 327	+7 025	-	917 352	911 336	99,2	+0,8	-
100 und mehr	9	489 086	+3 511	143	492 740	489 201	99,3	+0,7	0,0
insgesamt	660	4 059 718	-1 291	1 216	4 059 643	4 009 839	100,0	+0,0	0,0
45.22.2 Abdichtung gegen Wasser u. Feuchtigkeit									
20 - 49	53	307 003	+8 442	4	315 448	312 877	97,3	+2,7	0,0
50 - 99	20	279 768	-1 694	-	278 074	275 698	100,6	-0,6	-
100 und mehr	8	339 202	+19 704	-	358 906	354 281	94,5	+5,5	-
insgesamt	81	925 973	+26 451	4	952 428	942 856	97,2	+2,8	0,0
45.22.3 Zimmerei u. Ingenieurholzbau									
20 - 49	422	1 750 420	+8 919	6 422	1 765 762	1 708 447	99,1	+0,5	0,4
50 und mehr	48	799 481	-3 023	7 664	804 122	785 505	99,4	-0,4	1,0
insgesamt	470	2 549 901	+5 896	14 086	2 569 884	2 493 952	99,2	+0,2	0,5
45.23 Straßenbau u. Eisenbahnoberbau									
20 - 49	441	2 068 073	-5 303	548	2 063 318	2 025 904	100,2	-0,3	0,0
50 - 99	264	3 418 472	-119 958	4 237	3 302 750	3 197 560	103,5	-3,6	0,1
100 - 199	120	3 137 799	+52 046	5 173	3 195 018	3 048 562	96,2	+1,6	0,2
200 - 499	50	3 067 633	+27 761	4 934	3 100 328	2 914 984	96,9	+0,9	0,2
500 und mehr	11	3 185 774	-80 038	3 127	3 108 863	2 797 002	102,5	-2,6	0,1
insgesamt	886	14 877 751	-125 492	18 019	14 770 278	13 984 013	100,7	-0,8	0,1
45.23.1 Straßenbau									
20 - 49	411	1 874 984	+2 332	445	1 877 761	1 843 811	99,9	+0,1	0,0
50 - 99	246	2 906 574	-13 261	4 237	2 897 550	2 794 231	100,3	-0,5	0,1
100 - 199	113	2 987 042	+38 883	4 873	3 030 798	2 884 828	98,6	+1,3	0,2
200 - 499	48	2 991 501	+11 076	4 934	3 007 511	2 823 466	99,5	+0,4	0,2
500 und mehr	11	3 185 774	-80 038	3 127	3 108 863	2 797 002	102,5	-2,6	0,1
insgesamt	829	13 945 876	-41 008	17 616	13 922 484	13 143 338	100,2	-0,3	0,1
45.24 Wasserbau									
insgesamt	23	364 422	+25 293	748	390 463	375 547	93,3	+6,5	0,2
45.25 Spezialbau u. sonstiger Tiefbau									
20 - 49	494	2 430 029	+24 749	1 072	2 455 850	2 393 745	98,9	+1,0	0,0
50 - 99	246	2 973 685	-71 663	420	2 902 441	2 848 743	102,5	-2,5	0,0
100 - 199	102	3 086 197	-151 992	5 613	2 939 818	2 794 231	105,0	-5,2	0,2
200 und mehr	49	5 341 139	-81 786	12 251	5 271 604	4 742 147	101,3	-1,6	0,2
insgesamt	891	13 831 050	-280 692	19 355	13 569 713	12 778 867	101,9	-2,1	0,1
45.3/45.4/45.5 Bauinstallation u. sonstiges Baugewerbe									
20 - 49	6 123	24 344 902	+54 061	11 899	24 410 861	-	99,7	+0,2	0,0
50 - 99	1 022	10 740 301	-28 025	4 250	10 716 525	-	100,2	-0,3	0,0
100 - 199	275	6 259 490	+86 360	10 171	6 356 021	-	98,5	+1,4	0,2
200 - 499	82	4 393 856	+13 202	1 469	4 408 527	-	99,7	+0,3	0,0
500 und mehr	26	7 397 395	-13 763	6 855	7 390 487	-	100,1	-0,2	0,1
insgesamt	7 528	53 135 944	+111 835	34 644	53 282 423	-	99,7	+0,2	0,1
45.3 Bauinstallation									
20 - 49	3 626	14 616 288	+44 654	5 921	14 666 863	-	99,7	+0,3	0,0
50 - 99	672	7 270 011	-59 589	3 483	7 213 905	-	100,8	-0,8	0,0
100 - 199	199	4 608 867	+66 698	9 290	4 684 856	-	98,4	+1,4	0,2
200 - 499	58	3 353 007	+21 517	1 043	3 375 567	-	99,3	+0,6	0,0
500 und mehr	20	6 585 449	+17 214	6 375	6 609 038	-	99,6	+0,3	0,1
insgesamt	4 575	36 433 622	+90 495	26 112	36 550 229	-	99,7	+0,2	0,1
45.31 Elektroinstallation									
20 - 49	1 288	4 553 028	+9 664	2 151	4 564 843	-	99,7	+0,2	0,0
50 - 99	262	2 508 353	-22 465	2 852	2 488 740	-	100,8	-0,9	0,1
100 - 199	70	1 367 928	+23 153	1 185	1 392 266	-	98,3	+1,7	0,1
200 und mehr	24	1 872 282	-57 717	1 656	1 816 221	-	103,1	-3,2	0,1
insgesamt	1 644	10 301 590	-47 364	7 844	10 262 069	-	100,4	-0,5	0,1
45.32 Dämmung gegen Kälte, Wärme, Schall, Erschütterung									
20 - 49	171	949 095	+24 708	245	974 048	-	97,4	+2,5	0,0
50 - 99	42	661 681	-2 298	261	659 655	-	100,3	-0,3	0,0
100 und mehr	19	2 268 290	-3 112	-	2 265 179	-	100,1	-0,1	-
insgesamt	232	3 879 066	+19 309	507	3 898 882	-	99,5	+0,5	0,0

1) Ohne Umsatzsteuer.

4 Bruttoproduktionswert 1996
Nach Beschäftigtenrößenklassen
Früheres Bundesgebiet

Beschäftigte von... bis...	Unter- nehmen	Elemente des Bruttoproduktionswertes			Bruttoproduktionswert 1)		Anteil am Bruttoproduktionswert		
		Gesamtumsatz	Zu- (+) bzw. Abnahme (-) der Bestände an un- fertigen Erzeugnissen	selbst- erstellte Anlagen	insgesamt	darunter Jahres- bauleistung	Ge- samt- umsatz	Zu- (+) bzw. Ab- nahme (-) der Be- stände an un- fertigen u. fert. Erzeugn.	selbst- er- stellte An- lagen
45.33 Klempnerei, Gas-, Wasser-, Heizungs- u. Lüftungsinst.									
20 - 49	2 139	8 994 207	+10 156	3 509	9 007 872	-	99,8	+0,1	0,0
50 - 99	366	4 073 375	-33 788	370	4 039 557	-	100,8	-0,8	0,0
100 - 199	113	2 794 801	+31 846	8 105	2 834 752	-	98,6	+1,1	0,3
200 und mehr	38	4 556 026	+110 823	5 763	4 672 611	-	97,5	+2,4	0,1
insgesamt	2 656	20 418 409	+119 037	17 747	20 555 193	-	99,3	+0,6	0,1
45.33.1 Klempnerei, Gas- u. Wasserinstallation									
20 - 49	874	3 325 551	+7 449	1 164	3 334 164	-	99,7	+0,2	0,0
50 - 99	116	1 138 638	-6 206	335	1 132 767	-	100,5	-0,5	0,0
100 und mehr	38	1 018 231	+28 926	4 038	1 051 195	-	96,9	+2,8	0,4
insgesamt	1 028	5 482 420	+30 169	5 538	5 518 127	-	99,4	+0,5	0,1
45.33.2 Inst. v. Heizungs-, Lüftungs-, Klima- u. ä. Anlagen									
20 - 49	1 264	5 668 655	+2 707	2 345	5 673 707	-	99,9	+0,0	0,0
50 - 99	250	2 934 738	-27 582	34	2 907 190	-	100,9	-0,9	0,0
100 - 199	82	2 175 455	+9 003	4 067	2 188 525	-	99,4	+0,4	0,2
200 und mehr	31	4 157 141	+104 740	5 763	4 267 643	-	97,4	+2,5	0,1
insgesamt	1 627	14 935 989	+88 868	12 209	15 037 066	-	99,3	+0,6	0,1
45.34 Sonstige Bauinstallation									
20 - 49	28	119 959	+126	15	120 101	-	99,9	+0,1	0,0
50 und mehr	15	1 714 598	-613	-	1 713 985	-	100,0	+0,0	-
insgesamt	43	1 834 558	-488	15	1 834 085	-	100,0	+0,0	0,0
45.4 Sonstiges Baugewerbe									
20 - 49	2 497	9 728 613	+9 407	5 978	9 743 998	-	99,8	+0,1	0,1
50 - 99	350	3 470 290	+31 563	767	3 502 621	-	99,1	+0,9	0,0
100 - 199	76	1 650 623	+19 662	881	1 671 166	-	98,8	+1,2	0,1
200 und mehr	30	1 852 795	-39 292	905	1 814 409	-	102,1	-2,2	0,0
insgesamt	2 953	16 702 322	+21 340	8 532	16 732 194	-	99,8	+0,1	0,1
45.41 Stukkateurgewerbe, Gipserei u. Verputzerei									
20 - 49	405	1 564 081	+781	1 664	1 566 526	-	99,8	+0,0	0,1
50 - 99	68	639 208	-7 069	106	632 245	-	101,1	-1,1	0,0
100 und mehr	13	648 817	-39 481	467	609 803	-	106,4	-6,5	0,1
insgesamt	486	2 852 106	-45 769	2 237	2 808 574	-	101,5	-1,6	0,1
45.42 Bautischlerei									
20 - 49	336	1 462 611	+5 733	948	1 469 292	-	99,5	+0,4	0,1
50 und mehr	31	506 321	+22 616	92	529 029	-	95,7	+4,3	0,0
insgesamt	367	1 968 932	+28 350	1 040	1 998 321	-	98,5	+1,4	0,1
45.43 Fußboden-, Fliesen- und Plattenlagerei, Raumausstattung									
20 - 49	500	2 748 568	-5 899	1 044	2 743 713	-	100,2	-0,2	0,0
50 - 99	56	804 787	-1 045	260	804 002	-	100,1	-0,1	0,0
100 und mehr	15	636 182	+16 217	255	652 653	-	97,5	+2,5	0,0
insgesamt	571	4 189 536	+9 273	1 559	4 200 368	-	99,7	+0,2	0,0
45.44 Maler- u. Glasergewerbe									
20 - 49	1 219	3 709 714	+23 045	2 034	3 734 792	-	99,3	+0,6	0,1
50 - 99	194	1 561 769	+18 386	309	1 580 465	-	98,8	+1,2	0,0
100 und mehr	68	1 897 599	+3 515	715	1 901 829	-	99,8	+0,2	0,0
insgesamt	1 481	7 169 082	+44 946	3 058	7 217 086	-	99,3	+0,6	0,0
45.45 Baugewerbe a.n.g.									
20 - 49	37	243 639	-14 253	288	229 674	-	106,1	-6,2	0,1
50 und mehr	11	279 027	-1 207	350	278 170	-	100,3	-0,4	0,1
insgesamt	48	522 666	-15 460	638	507 844	-	102,9	-3,0	0,1

1) Ohne Umsatzsteuer.

5 Umsatz 1996
Nach Beschäftigtengrößenklassen
Früheres Bundesgebiet

Beschäftigte von... bis...	Unter- nehmen	Umsatz 1)						Gesamt- umsatz je Beschäftigten	
		aus eigenen Erzeugnissen und aus ind./handw. Dienstl.		aus Handels- ware	aus sonst.nichtind./ n.handw. Tätigkeiten		insgesamt		darunter abgerechnete Bau- leistungen
		zusammen	darunter aus ind./handw. Dienst- leistungen 2)		zusammen	darunter aus Wohnungs- ver- mietung			
Anzahl	1 000 DM						DM		
45.22 Dachdeckerei, Abdichtung u. Zimmerei									
20 - 49	1 064	4 651 741	65 980	51 891	14 096	3 124	4 717 728	4 618 917	153 648
50 - 99	134	1 636 971	54 165	6 730	2 627	2 627	1 653 062	1 635 177	187 803
100 und mehr	23	1 149 964	73 731	7 700	7 138	564	1 164 802	1 147 562	237 029
insgesamt	1 211	7 438 676	193 876	66 321	30 595	6 315	7 535 592	7 401 656	169 640
45.22.1 Dachdeckerei									
20 - 49	579	2 627 681	22 391	22 649	9 975	2 441	2 660 305	2 620 028	157 146
50 - 99	72	905 328	51 127	499	4 500	34	910 327	904 312	191 005
100 und mehr	9	485 546	73 183	730	2 810	178	489 086	485 546	229 077
insgesamt	660	4 018 556	146 702	23 878	17 284	2 653	4 059 718	4 009 886	170 362
45.22.2 Abdichtung gegen Wasser u. Feuchtigkeit									
20 - 49	53	304 705	39 467	941	1 358	-	307 003	304 389	190 673
50 - 99	20	277 425	-	75	2 268	-	279 768	277 392	199 686
100 und mehr	8	335 861	-	602	2 739	337	339 202	334 626	201 652
insgesamt	81	917 890	39 467	1 618	6 365	337	925 973	916 407	197 298
45.22.3 Zimmerei u. Ingenieurholzbau									
20 - 49	422	1 719 355	4 122	28 302	2 764	694	1 750 420	1 694 500	143 880
50 und mehr	48	782 775	3 585	12 524	4 183	2 642	799 481	780 864	214 219
insgesamt	470	2 502 129	7 707	40 826	6 946	3 325	2 549 901	2 475 363	160 393
45.23 Straßenbau u. Eisenbahnoberbau									
20 - 49	441	2 043 506	56 406	8 929	15 637	1 103	2 068 073	2 030 827	146 711
50 - 99	264	3 389 915	23 086	7 170	21 387	827	3 418 472	3 315 294	182 979
100 - 199	120	3 088 430	35 426	13 183	36 185	2 557	3 137 799	2 981 222	189 172
200 - 499	50	3 008 112	14 641	28 683	30 839	2 234	3 067 633	2 881 369	213 710
500 und mehr	11	3 125 619	78 397	14 611	45 543	1 589	3 185 774	2 876 304	257 203
insgesamt	886	14 655 583	207 955	72 576	149 592	8 309	14 877 751	14 095 036	195 487
45.23.1 Straßenbau									
20 - 49	411	1 853 983	56 406	6 780	15 122	1 001	1 874 984	1 841 099	143 072
50 - 99	246	2 879 673	15 998	7 170	19 731	806	2 906 574	2 805 290	166 688
100 - 199	113	2 938 159	35 426	12 749	36 134	2 505	2 987 042	2 840 951	191 599
200 - 499	48	2 933 279	14 641	28 683	29 540	935	2 991 501	2 808 556	214 795
500 und mehr	11	3 125 619	78 397	14 611	45 543	1 589	3 185 774	2 876 304	257 203
insgesamt	829	13 729 813	200 867	69 993	146 070	6 835	13 945 876	13 170 200	192 500
45.24 Wasserbau									
insgesamt	23	351 903	2 983	-	12 520	618	364 422	349 401	204 498
45.25 Spezialbau u. sonstiger Tiefbau									
20 - 49	494	2 384 337	29 214	8 243	37 449	1 049	2 430 029	2 369 180	157 953
50 - 99	246	2 933 023	78 888	22 649	18 013	1 446	2 973 685	2 917 133	179 343
100 - 199	102	2 937 128	109 988	72 146	16 922	1 242	3 086 197	2 941 174	222 895
200 und mehr	49	5 129 393	162 140	112 749	98 997	1 191	5 341 139	4 822 054	233 035
insgesamt	891	13 443 881	380 230	215 787	171 382	4 927	13 831 050	13 049 541	201 234
45.3/45.4/45.5 Bauinstallation u. sonstiges Baugewerbe									
20 - 49	6 123	23 464 902	172 844	782 472	97 528	16 166	24 344 902	-	138 407
50 - 99	1 022	9 897 685	98 040	637 668	204 948	7 981	10 740 301	-	158 433
100 - 199	275	5 993 719	251 571	209 657	56 114	5 885	6 259 490	-	171 982
200 - 499	82	4 282 358	204 752	66 438	45 060	1 777	4 393 856	-	183 593
500 und mehr	26	7 334 533	539 138	17 985	44 876	2 206	7 397 395	-	203 614
insgesamt	7 528	50 973 198	1 266 345	1 714 220	448 526	34 015	53 135 944	-	156 124
45.3 Bauinstallation									
20 - 49	3 626	14 037 566	61 390	524 498	54 224	11 273	14 616 288	-	139 532
50 - 99	672	6 536 057	75 387	574 033	159 920	4 880	7 270 011	-	160 549
100 - 199	199	4 400 148	178 805	158 037	50 683	3 538	4 608 867	-	174 153
200 - 499	58	3 245 458	162 106	64 221	43 328	1 200	3 353 007	-	192 565
500 und mehr	20	6 530 054	505 257	12 154	43 242	1 702	6 585 449	-	218 001
insgesamt	4 575	34 749 283	982 946	1 332 942	351 397	22 593	36 433 622	-	162 564
45.31 Elektroinstallation									
20 - 49	1 288	4 237 912	20 253	298 991	16 125	1 311	4 553 028	-	121 691
50 - 99	262	2 283 151	26 364	87 498	137 704	1 265	2 508 353	-	141 816
100 - 199	70	1 289 149	98 443	63 265	15 513	847	1 367 928	-	147 144
200 und mehr	24	1 795 683	62 442	50 005	26 594	501	1 872 282	-	170 017
insgesamt	1 644	9 605 895	207 502	499 760	195 935	3 923	10 301 590	-	196 606
45.32 Dämmung gegen Kälte, Wärme, Schall, Erschütterung									
20 - 49	171	943 629	37 413	1 591	3 874	3 604	949 095	-	185 588
50 - 99	42	859 185	39 173	1 654	642	28	661 691	-	227 080
100 und mehr	19	2 227 424	4 145	2 478	38 398	156	2 268 290	-	248 800
insgesamt	232	3 830 238	80 731	5 823	42 904	3 788	3 879 066	-	228 253

1) Ohne Umsatzsteuer.- 2) Vorbereitende Baustellenarbeiten, Hoch- und Tiefbau: Umsatzerlöse aus eigener Nachunternehmertätigkeit.

5 Umsatz 1996
Nach Beschäftigtengrößenklassen
Früheres Bundesgebiet

Beschäftigte von... bis...	Unter- nehmen	Umsatz 1)						Gesamt- umsatz je Beschäft- igten	
		aus eigenen Erzeugnissen und aus ind./handw. Dienstl.		aus Handels- ware	aus sonst.nichtind./ n.handw. Tätigkeiten		insgesamt		darunter abgerechnete Bau- leistungen
		zusammen	darunter aus ind./handw. Dienst- leistungen 2)		zusammen	darunter aus Wohnungs- ver- mietung			
Anzahl	1 000 DM						DM		
45.33 Klempnerei,Gas-,Wasser-,Heizungs-u.Lüftungsinst.									
20 - 49	2 139	8 736 253	3 724	223 852	34 102	6 358	8 994 207	-	146 583
50 - 99	366	3 567 192	9 851	484 608	21 575	3 588	4 073 375	-	165 834
100 - 199	113	2 693 614	73 269	93 110	8 077	2 599	2 794 801	-	183 386
200 und mehr	38	4 497 978	157 029	20 341	37 708	1 007	4 556 026	-	230 975
insgesamt	2 656	19 495 036	243 874	821 911	101 461	13 551	20 418 409	-	168 904
45.33.1 Klempnerei,Gas-u.Wasserinstallation									
20 - 49	874	3 193 026	0	126 407	6 118	3 983	3 325 551	-	136 296
50 - 99	116	1 129 358	883	5 092	4 187	1 503	1 138 638	-	150 113
100 und mehr	38	1 001 644	53 108	11 463	5 124	2 276	1 018 231	-	163 131
insgesamt	1 028	5 324 028	53 991	142 963	15 429	7 762	5 482 420	-	143 419
45.33.2 Inst.v.Heizungs-,Lüftungs-,Klima-u.ä.Anlagen									
20 - 49	1 264	5 543 226	3 724	97 445	27 984	2 375	5 668 655	-	153 374
50 - 99	250	2 437 834	8 968	479 516	17 388	2 084	2 934 738	-	172 858
100 - 199	82	2 089 382	71 152	81 928	4 145	330	2 175 455	-	196 944
200 und mehr	31	4 100 566	106 038	20 059	36 516	1 000	4 157 141	-	235 168
insgesamt	1 627	14 171 008	189 883	678 948	86 033	5 769	14 935 989	-	180 690
45.34 Sonstige Bauinstallation									
20 - 49	28	119 772	-	65	122	-	119 959	-	138 839
50 und mehr	15	1 698 341	450 839	5 284	10 973	1 331	1 714 598	-	174 741
insgesamt	43	1 818 113	450 839	5 349	11 096	1 331	1 834 558	-	171 836
45.4 Sonstiges Baugewerbe									
20 - 49	2 497	9 427 336	111 454	257 973	43 304	4 893	9 728 613	-	136 749
50 - 99	350	3 361 627	12 653	63 635	45 028	3 101	3 470 230	-	154 178
100 - 199	76	1 593 571	72 766	51 620	5 432	2 347	1 650 623	-	166 196
200 und mehr	30	1 841 380	76 527	8 049	3 366	1 081	1 852 795	-	146 555
insgesamt	2 953	16 223 915	273 399	381 277	97 129	11 422	16 702 322	-	143 707
45.41 Stukkateurgewerbe,Gipserei u.Verputzerei									
20 - 49	405	1 552 071	23 320	6 481	5 530	1 234	1 564 081	-	133 106
50 - 99	68	636 364	1 381	773	2 071	707	639 208	-	144 786
100 und mehr	13	646 866	9 511	475	1 476	502	648 817	-	279 179
insgesamt	486	2 835 300	34 212	7 728	9 078	2 443	2 852 106	-	154 256
45.42 Bautischlerei									
20 - 49	336	1 428 348	3 003	28 207	6 056	113	1 462 611	-	158 034
50 und mehr	31	503 338	29 179	775	2 208	1 552	506 321	-	245 669
insgesamt	367	1 931 686	32 181	28 982	8 264	1 665	1 968 932	-	173 995
45.43 Fußboden-,Fliesen-und Plattenlegerei,Raumausstattung									
20 - 49	500	2 539 464	21 513	188 952	20 152	1 375	2 748 568	-	194 007
50 - 99	56	715 241	112	51 608	37 938	60	804 787	-	218 868
100 und mehr	15	593 398	5 866	41 004	1 780	177	636 182	-	209 479
insgesamt	571	3 848 102	27 490	281 564	59 870	1 612	4 189 536	-	200 635
45.44 Maler-u.Glasergerwerbe									
20 - 49	1 219	3 666 449	63 366	32 760	10 505	1 446	3 709 714	-	106 277
50 - 99	194	1 548 793	11 160	10 190	2 786	757	1 561 769	-	125 691
100 und mehr	68	1 878 411	74 805	14 380	4 807	2 677	1 897 599	-	126 388
insgesamt	1 481	7 093 653	149 331	57 329	18 099	4 880	7 169 082	-	114 989
45.45 Baugewerbe a.n.g.									
20 - 49	37	241 005	253	1 574	1 060	725	243 639	-	229 199
50 und mehr	11	274 169	29 939	4 099	759	97	279 027	-	131 058
insgesamt	48	515 173	30 185	5 674	1 818	822	522 666	-	163 741

1) Ohne Umsatzsteuer.- 2) Vorbereitende Baustellenarbeiten, Hoch- und Tiefbau: Umsatzerlöse aus eigener Nachunternehmertätigkeit.

6 Lagerbestände 1996
Nach Beschäftigtengrößklassen
Früheres Bundesgebiet

Beschäftigte von... bis...	Lagerbestände 1)									
	an Roh-, Hilfs- und Betriebsstoffen			an unfertigen und fertigen Erzeug- nissen aus eigener Produktion			an Handelsware			
	Anfang	Ende	Zu-(+) bzw. Abn.(-)	Anfang	Ende	Zu-(+) bzw. Abn.(-)	Anfang	Ende	Zu-(+) bzw. Abn.(-)	
	des Geschäftsjahres			des Geschäftsjahres			des Geschäftsjahres			
1 000 DM			%	1 000 DM			%	1 000 DM		%
45 Baugewerbe										
20 - 49	1 308 634	1 254 215	-4,2	10 492 115	10 533 492	+0,4	190 483	194 224	+2,0	
50 - 99	607 257	588 350	-3,1	10 121 799	9 978 074	-1,4	71 385	62 239	-12,8	
100 - 199	332 709	324 952	-2,3	10 398 156	10 416 986	+0,2	55 556	53 190	-4,3	
200 - 499	309 602	292 515	-5,5	9 548 641	10 080 491	+5,7	17 759	16 397	-7,7	
500 - 999	107 462	93 362	-13,1	4 123 071	3 987 926	-3,3	1 952	2 640	+35,2	
1 000 und mehr	329 084	325 004	-1,2	22 247 039	23 571 748	+6,0	18 835	21 207	+12,6	
insgesamt	2 994 749	2 878 418	-3,9	66 930 821	68 578 716	+2,5	355 970	349 896	-1,7	
45.1/45.2 Vorbereitende Baustellenarbeiten, Hoch-u. Tiefbau										
20 - 49	578 254	543 222	-6,1	6 930 072	6 917 389	-0,2	32 649	35 000	+7,2	
50 - 99	371 737	347 455	-6,5	7 877 143	7 761 442	-1,5	24 603	24 973	+1,5	
100 - 199	215 778	206 337	-4,4	8 845 271	8 777 741	-0,8	14 262	13 593	-4,7	
200 - 499	187 312	178 556	-4,7	8 423 720	8 952 367	+6,3	9 633	8 537	-11,4	
500 - 999	64 594	60 104	-7,0	3 503 223	3 342 206	-4,6	930	1 067	+14,7	
1 000 und mehr	283 208	284 286	+0,4	20 940 105	22 304 449	+6,5	18 785	21 160	+12,6	
insgesamt	1 700 883	1 619 960	-4,8	56 519 534	58 055 535	+2,7	100 862	104 330	+3,4	
45.1 Vorbereitende Baustellenarbeiten										
20 - 49	15 670	10 477	-33,1	201 727	214 426	+6,3	147	241	+64,1	
50 - 99	7 505	7 908	+5,4	180 319	159 032	-11,8	411	205	-50,2	
100 und mehr	25 001	25 008	+0,0	414 438	399 011	-3,7	83	83	-42,9	
insgesamt	48 176	43 394	-9,9	796 484	772 469	-3,0	641	493	-23,1	
45.11 Abbruch-, Spreng-, Enttrümmerungsgewerbe u.ä.										
insgesamt	39 572	35 235	-11,0	779 973	756 472	-3,0	336	360	+7,0	
45.12 Test-u. Suchbohrung										
insgesamt	8 604	8 158	-5,2	16 511	15 937	-3,1	305	133	-56,2	
45.2 Hoch-u. Tiefbau										
20 - 49	562 584	532 745	-5,3	6 728 345	6 702 963	-0,4	32 502	34 759	+6,9	
50 - 99	364 231	339 546	-6,8	7 696 824	7 602 410	-1,2	24 192	24 769	+2,4	
100 - 199	210 202	201 029	-4,4	8 745 678	8 660 524	-1,0	14 179	13 546	-4,5	
200 - 499	185 229	176 943	-4,5	8 339 886	8 871 468	+6,4	9 633	8 537	-11,4	
500 - 999	64 339	59 857	-7,0	3 285 226	3 154 878	-4,0	930	1 067	+14,7	
1 000 und mehr	266 121	266 446	+0,1	20 927 089	22 290 883	+6,5	18 785	21 160	+12,6	
insgesamt	1 652 707	1 576 567	-4,6	55 723 050	57 283 126	+2,8	100 221	103 837	+3,6	
45.21 Hochbau, Brücken-u. Tunnelbau u.ä.										
20 - 49	341 133	339 280	-0,5	5 064 837	5 000 985	-1,3	18 338	17 474	-4,7	
50 - 99	234 144	204 933	-12,5	5 238 962	5 341 311	+2,0	19 645	19 650	+0,0	
100 - 199	123 163	116 771	-5,2	5 876 140	5 856 541	-0,3	7 937	7 168	-9,7	
200 - 499	95 196	95 407	+0,2	5 910 960	6 310 978	+6,8	2 326	2 379	+2,3	
500 - 999	39 840	37 318	-6,3	2 677 133	2 574 761	-3,8	871	691	-20,7	
1 000 und mehr	150 738	141 546	-6,1	19 438 086	21 031 452	+8,2	11 529	12 474	+8,2	
insgesamt	984 214	935 254	-5,0	44 206 118	46 116 028	+4,3	60 645	59 836	-1,3	
45.21.1 Hoch-u. Tiefbau oas										
20 - 49	38 300	34 901	-8,9	688 060	625 234	-9,1	3 112	3 310	+6,3	
50 - 99	49 066	38 653	-21,2	1 359 456	1 344 712	-1,1	2 640	2 138	-19,0	
100 - 199	40 557	38 761	-4,4	2 413 243	2 432 439	+0,8	6 693	6 424	-4,0	
200 - 499	47 394	50 750	+7,1	2 922 931	2 871 283	-1,8	2 156	2 230	+3,4	
500 - 999	22 358	19 455	-13,0	1 895 547	1 814 726	-4,3	628	545	-13,3	
1 000 und mehr	141 151	133 342	-5,5	18 099 337	19 682 254	+8,7	11 529	12 474	+8,2	
insgesamt	338 827	315 862	-6,8	27 378 574	28 770 648	+5,1	26 758	27 121	+1,4	
45.21.2 Hochbau (ohne Fertigteilbau)										
20 - 49	270 654	276 857	+2,3	3 959 072	3 952 165	-0,2	8 299	7 297	-12,1	
50 - 99	142 032	126 126	-11,2	3 251 667	3 390 515	+4,3	16 898	17 395	+3,0	
100 - 199	64 797	63 672	-1,7	3 000 714	2 980 644	-0,7	1 145	701	-38,8	
200 und mehr	39 846	38 812	-2,6	3 716 007	4 186 118	+12,7	351	234	-33,4	
insgesamt	517 329	505 467	-2,3	13 927 459	14 509 442	+4,2	26 683	25 626	-4,0	
45.21.3/45.21.4/45.21.5 Fertigteilbau im Hochbau										
20 - 49	4 429	3 989	-9,9	19 149	19 928	+4,1	6 926	6 867	-0,9	
50 - 99	6 302	6 365	+1,0	79 533	81 977	+3,1	-	-	-	
100 und mehr	26 592	23 578	-11,3	636 905	640 105	+0,5	-	-	-	
insgesamt	37 324	33 932	-9,1	735 587	742 010	+0,9	6 926	6 867	-0,9	
45.21.6/45.21.7 Brücken-u. Tunnelbau u.ä., Kabelleitungstiefb.										
20 - 49	27 750	23 532	-15,2	398 556	403 657	+1,3	-	-	-	
50 - 99	36 743	33 789	-8,0	548 306	524 106	-4,4	117	117	-	
100 - 199	10 847	8 809	-18,8	346 946	324 048	-6,6	99	43	-56,2	
200 und mehr	15 396	13 863	-10,0	870 689	842 116	-3,3	61	61	-	
insgesamt	90 735	79 993	-11,8	2 164 498	2 093 928	-3,3	277	222	-20,0	

1) Ohne Umsatzsteuer (Vorsteuer).

6 Lagerbestände 1996
Nach Beschäftigtengrößenklassen
Früheres Bundesgebiet

Beschäftigte von... bis...	Lagerbestände 1)								
	an Roh-, Hilfs- und Betriebsstoffen			an unfertigen und fertigen Erzeug- nissen aus eigener Produktion			an Handelsware		
	Anfang	Ende	Zu-(+) bzw. Abn.(-)	Anfang	Ende	Zu-(+) bzw. Abn.(-)	Anfang	Ende	Zu-(+) bzw. Abn.(-)
	des Geschäftsjahres			des Geschäftsjahres			des Geschäftsjahres		
1 000 DM		%	1 000 DM		%	1 000 DM		%	
45.22 Dachdeckerei, Abdichtung u. Zimmerei									
20 - 49	139 034	128 721	-7,4	696 039	701 574	+0,8	12 150	14 738	+21,3
50 - 99	45 214	47 639	+5,4	366 876	362 974	-1,1	-	-	-
100 und mehr	51 430	44 669	-13,1	239 246	268 672	+12,3	3 874	3 468	-10,5
insgesamt	235 678	221 029	-6,2	1 302 162	1 333 219	+2,4	16 023	18 206	+13,6
45.22.1 Dachdeckerei									
20 - 49	71 219	70 843	-0,5	341 447	329 621	-3,5	56	96	+71,7
50 - 99	23 529	25 279	+7,4	174 133	181 158	+4,0	-	-	-
100 und mehr	30 786	26 302	-14,6	115 672	119 183	+3,0	3 575	3 189	-10,8
insgesamt	125 534	122 424	-2,5	631 253	629 962	-0,2	3 630	3 284	-9,5
45.22.2 Abdichtung gegen Wasser u. Feuchtigkeit									
20 - 49	6 703	7 159	+6,8	45 944	54 386	+18,4	-	-	-
50 - 99	4 356	4 640	+6,5	88 197	86 504	-1,9	-	-	-
100 und mehr	7 363	7 331	-0,4	73 011	92 714	+27,0	153	136	-11,2
insgesamt	18 422	19 130	+3,8	207 152	233 604	+12,8	153	136	-11,2
45.22.3 Zimmerei u. Ingenieurholzbau									
20 - 49	61 112	50 719	-17,0	308 648	317 567	+2,9	12 094	14 642	+21,1
50 und mehr	30 610	28 756	-6,1	155 110	152 087	-1,9	146	144	-1,9
insgesamt	91 722	79 475	-13,4	463 757	469 654	+1,3	12 241	14 786	+20,8
45.23 Straßenbau u. Eisenbahnoberbau									
20 - 49	15 287	14 649	-4,2	412 380	407 078	-1,3	872	1 457	+67,0
50 - 99	59 549	55 171	-7,4	1 117 439	997 481	-10,7	565	672	+18,9
100 - 199	46 160	44 795	-3,0	1 223 291	1 275 337	+4,3	129	123	-4,9
200 - 499	26 494	23 218	-12,4	1 435 402	1 463 163	+1,9	738	668	-9,6
500 und mehr	28 627	24 329	-15,0	998 492	918 455	-8,0	59	376	+33,9
insgesamt	176 118	162 163	-7,9	5 187 005	5 061 512	-2,4	2 365	3 295	+39,4
45.23.1 Straßenbau									
20 - 49	12 997	12 435	-4,3	383 040	385 372	+0,6	88	148	+68,2
50 - 99	57 950	53 628	-7,5	896 497	883 237	-1,5	565	672	+18,9
100 - 199	45 577	44 309	-2,8	1 131 895	1 170 778	+3,4	129	123	-4,9
200 - 499	26 390	23 110	-12,4	1 420 680	1 431 756	+0,8	738	668	-9,6
500 und mehr	28 627	24 329	-15,0	998 492	918 455	-8,0	59	376	+33,9
insgesamt	171 541	157 811	-8,0	4 830 605	4 789 597	-0,8	1 580	1 987	+25,7
45.24 Wasserbau									
insgesamt	3 808	3 422	-10,1	426 559	451 852	+5,9	-	-	-
45.25 Spezialbau u. sonstiger Tiefbau									
20 - 49	65 638	49 108	-25,2	503 569	528 319	+4,9	1 142	1 090	-4,5
50 - 99	24 954	31 496	+26,2	926 612	854 949	-7,7	3 981	4 447	+11,7
100 - 199	24 501	23 857	-2,6	1 458 295	1 306 304	-10,4	5 958	6 104	+2,4
200 und mehr	137 795	150 238	+9,0	1 712 730	1 630 944	-4,8	10 106	10 859	+7,5
insgesamt	252 888	254 699	+0,7	4 601 207	4 320 515	-6,1	21 188	22 500	+6,2
45.3/45.4/45.5 Bauinstallation u. sonstiges Baugewerbe									
20 - 49	730 381	710 993	-2,7	3 562 043	3 616 103	+1,5	157 834	159 224	+0,9
50 - 99	235 520	240 895	+2,3	2 244 656	2 216 631	-1,2	46 781	37 266	-20,3
100 - 199	116 931	118 615	+1,4	1 552 885	1 639 245	+5,6	41 294	39 596	-4,1
200 - 499	122 290	113 959	-6,8	1 124 921	1 138 123	+1,2	8 126	7 860	-3,3
500 und mehr	88 744	73 996	-16,6	1 926 782	1 913 019	-0,7	1 072	1 620	+51,1
insgesamt	1 293 866	1 258 457	-2,7	10 411 287	10 523 122	+1,1	255 108	245 566	-3,7
45.3 Bauinstallation									
20 - 49	464 600	454 633	-2,1	2 362 868	2 407 522	+1,9	117 709	119 637	+1,6
50 - 99	170 351	174 730	+2,6	1 641 530	1 581 941	-3,6	42 434	32 765	-22,8
100 - 199	92 932	93 229	+0,3	1 227 224	1 293 922	+5,4	30 692	29 003	-5,5
200 - 499	110 037	102 338	-7,0	975 610	997 128	+2,2	7 980	7 707	-3,4
500 und mehr	80 177	63 701	-20,5	1 743 989	1 761 203	+1,0	1 016	1 214	+19,5
insgesamt	918 097	888 632	-3,2	7 951 221	8 041 716	+1,1	199 831	190 326	-4,8
45.31 Elektroinstallation									
20 - 49	128 624	119 129	-7,4	623 287	632 951	+1,6	82 796	81 436	-1,6
50 - 99	76 731	80 175	+4,5	526 262	503 798	-4,3	12 683	13 155	+3,7
100 - 199	35 237	36 499	+3,6	365 556	388 709	+6,3	21 312	17 189	-19,3
200 und mehr	35 086	36 603	+4,3	637 410	579 693	-9,1	5 155	5 153	+0,0
insgesamt	275 678	272 405	-1,2	2 152 515	2 105 151	-2,2	121 945	116 933	-4,1
45.32 Dämmung gegen Kälte, Wärme, Schall, Erschütterung									
20 - 49	21 903	21 826	-0,4	188 378	213 086	+13,1	774	470	-39,2
50 - 99	10 968	11 312	+3,1	94 861	92 574	-2,4	148	151	+2,0
100 und mehr	26 496	22 155	-16,4	371 785	368 674	-0,8	60	47	-22,4
insgesamt	59 366	55 293	-6,9	655 024	674 333	+2,9	982	668	-32,0

1) Ohne Umsatzsteuer (Vorsteuer).

6 Lagerbestände 1996
Nach Beschäftigtengrößenklassen
Früheres Bundesgebiet

Beschäftigte von... bis...	Lagerbestände 1)								
	an Roh-, Hilfs- und Betriebsstoffen			an unfertigen und fertigen Erzeug- nissen aus eigener Produktion			an Handelsware		
	Anfang	Ende	Zu-(+) bzw. Abn.(-)	Anfang	Ende	Zu-(+) bzw. Abn.(-)	Anfang	Ende	Zu-(+) bzw. Abn.(-)
	des Geschäftsjahres			des Geschäftsjahres			des Geschäftsjahres		
1 000 DM		%	1 000 DM		%	1 000 DM		%	
45.33 Klempnerei, Gas-, Wasser-, Heizungs- u. Lüftungsinst.									
20 - 49	310 990	311 221	+0,1	1 545 779	1 555 935	+0,7	34 140	37 731	+10,5
50 - 99	81 401	81 634	+0,3	1 014 639	980 851	-3,3	29 603	19 459	-34,3
100 - 199	51 015	49 952	-2,1	796 907	828 653	+4,0	9 381	11 813	+25,9
200 und mehr	103 866	93 345	-10,1	1 317 202	1 428 025	+8,4	3 781	3 721	-1,6
insgesamt	547 271	536 153	-2,0	4 674 426	4 793 464	+2,5	76 904	72 724	-5,4
45.33.1 Klempnerei, Gas- u. Wasserinstallation									
20 - 49	107 641	98 079	-8,9	514 068	521 516	+1,4	15 170	19 497	+28,5
50 - 99	20 590	21 914	+6,4	293 411	287 205	-2,1	2 785	2 862	+2,7
100 und mehr	22 575	23 561	+4,4	223 356	252 282	+13,0	2 708	5 546	+4,8
insgesamt	150 806	143 554	-4,8	1 030 835	1 061 004	+2,9	20 663	27 904	+35,0
45.33.2 Inst. v. Heizungs-, Lüftungs-, Klima- u. ä. Anlagen									
20 - 49	203 350	213 142	+4,8	1 031 711	1 034 418	+0,3	18 970	18 234	-3,9
50 - 99	60 811	59 720	-1,8	721 228	693 646	-3,8	26 818	16 597	-38,1
100 - 199	40 421	40 074	-0,9	631 014	640 017	+1,4	6 673	6 268	-6,1
200 und mehr	91 884	79 662	-13,3	1 259 539	1 364 379	+8,3	3 781	3 721	-1,6
insgesamt	396 466	392 599	-1,0	3 643 592	3 732 460	+2,4	56 241	44 820	-20,3
45.34 Sonstige Bauinstallation									
20 - 49	3 083	2 458	-20,3	6 424	6 550	+2,3	-	-	-
50 und mehr	32 699	22 323	-31,7	463 831	463 218	-0,1	-	-	-
insgesamt	35 782	24 781	-30,7	469 255	468 768	-0,1	-	-	-
45.4 Sonstiges Baugewerbe									
20 - 49	265 780	256 360	-3,5	1 199 174	1 208 581	+0,8	40 125	39 587	-1,3
50 - 99	65 169	66 165	+1,5	603 127	634 690	+5,2	4 347	4 501	+3,5
100 - 199	23 998	25 366	+5,8	325 662	345 323	+6,0	10 602	10 594	-0,1
200 und mehr	20 821	21 914	+5,3	332 103	292 812	-11,8	202	559	+76,3
insgesamt	375 769	369 825	-1,6	2 460 066	2 481 406	+0,9	55 277	55 240	-0,1
45.41 Stukkateurgewerbe, Gipserei u. Verputzerei									
20 - 49	26 175	23 747	-9,3	259 774	260 554	+0,3	929	931	+0,1
50 - 99	6 289	6 159	-2,1	160 395	153 326	-4,4	126	122	-3,5
100 und mehr	5 296	4 506	-14,9	261 071	221 591	-15,1	-	-	-
insgesamt	37 760	34 411	-8,9	681 240	635 472	-6,7	1 056	1 053	-0,3
45.42 Bautischlerei									
20 - 49	71 296	68 838	-3,4	150 003	155 736	+3,8	2 728	2 769	+1,5
50 und mehr	18 113	20 546	+13,4	68 468	91 065	+33,0	50	30	-40,0
insgesamt	89 399	89 384	+0,0	218 471	246 821	+13,0	2 778	2 799	+0,8
45.43 Fußboden-, Fliesen- und Plattenlegerei, Raumausrüstung									
20 - 49	89 004	86 539	-2,8	359 542	353 643	-1,6	30 003	29 422	-1,9
50 - 99	18 083	16 839	-6,9	141 909	140 864	-0,7	3 555	3 759	+5,7
100 und mehr	17 107	18 630	+8,9	97 063	113 280	+16,7	3 688	3 954	+7,2
insgesamt	124 193	122 007	-1,8	598 514	607 787	+1,5	37 246	37 135	-0,3
45.44 Maler- u. Glasergerber									
20 - 49	61 864	62 049	+0,3	375 426	398 471	+6,1	6 270	6 291	+0,3
50 - 99	25 394	25 835	+2,0	245 419	263 805	+7,5	521	500	-4,1
100 und mehr	16 202	16 636	+3,0	266 752	270 267	+1,3	7 083	7 157	+1,1
insgesamt	103 460	104 640	+1,1	887 597	932 543	+5,1	13 874	13 948	+0,5
45.45 Baugewerbe a.n.g.									
20 - 49	17 451	15 188	-13,0	54 430	40 176	-26,2	195	174	-10,8
50 und mehr	3 505	4 195	+19,7	19 814	18 607	-6,1	127	131	+2,8
insgesamt	20 956	19 383	-7,5	74 243	58 783	-20,8	323	305	-5,4

1) Ohne Umsatzsteuer (Vorsteuer).

**Materialverbrauch, Einsatz an Handelsware zu Anschaffungskosten, Kosten für
Lohnarbeiten bzw. Kosten für Fremd- und Nachunternehmerleistungen,
Sonstige Vorleistungen, Kostensteuern 1996 nach
Beschäftigtengrößenklassen und Wirtschaftszweigen**

7 Materialverbrauch, Einsatz an Handelskosten für Fremd- und Nachunternehmer
Nach Beschäftig
Früheres
1 000

Lfd. Nr.	Beschäftigte von... bis...	Eingänge an Roh-, Hilfs- und Betriebsstoffen	Anfangsbestand abzüglich Endbestand an RHB-Stoffen	Verbrauch an Roh-, Hilfs- und Betriebsstoffen (Materialverbrauch)		Eingänge an Handelsware	Anfangsbestand abzüglich Endbestand an Handelsware	Einsatz an Handelsware (Sp.5+6)	Kosten für Lohnarbeiten 1)
				insgesamt (Sp.1+2)	darunter Energieverbrauch				
		1	2	3	4	5	6	7	8
45 Bau									
1	20 - 49	16 445 482	+54 419	16 499 901	624 937	747 000	-3 740	743 260	5 477 286
2	50 - 99	9 237 045	+18 907	9 255 952	449 272	722 405	+9 146	731 551	5 397 791
3	100 - 199	6 467 782	+7 757	6 475 538	384 379	282 672	+2 366	285 038	5 982 070
4	200 - 499	5 230 562	+17 087	5 247 649	333 023	134 513	+1 362	135 875	7 078 292
5	500 - 999	2 565 021	+14 080	2 579 102	148 165	46 992	-688	46 304	3 175 396
6	1 000 und mehr	7 006 016	+4 081	7 010 097	385 007	252 804	-2 372	250 432	18 219 674
7	insgesamt	46 951 908	+116 331	47 068 239	2 324 842	2 186 386	+6 073	2 192 459	45 330 489
45.1/45.2 Vorbereitende Bau									
8	20 - 49	8 048 871	+35 032	8 083 903	395 053	183 247	-2 350	180 897	3 760 722
9	50 - 99	5 787 353	+24 282	5 811 635	370 883	162 933	-370	162 563	4 305 012
10	100 - 199	4 430 178	+9 441	4 439 620	332 777	120 784	+668	121 452	5 137 391
11	200 - 499	3 772 532	+8 756	3 781 288	300 951	74 963	+1 095	76 058	6 392 538
12	500 - 999	1 696 704	+4 491	1 701 195	133 837	35 518	-137	35 382	2 952 784
13	1 000 und mehr	5 470 481	-1 078	5 469 403	358 481	250 592	-2 375	248 217	17 371 969
14	insgesamt	29 206 120	+80 923	29 287 043	1 891 980	828 038	-3 469	824 569	39 920 416
45.1 Vorbereitende									
15	20 - 49	188 821	+5 193	194 014	46 386	13 347	-94	13 253	157 610
16	50 - 99	119 697	-403	119 294	23 940	5 146	+207	5 352	70 736
17	100 und mehr	193 028	-7	193 021	28 479	3 341	+35	3 376	447 602
18	insgesamt	501 546	+4 783	506 329	98 804	21 834	+148	21 982	675 949
45.11 Abbruch-, Spreng-,									
19	insgesamt	478 993	+4 336	483 329	93 925	20 772	-23	20 748	663 029
45.12 Test-u.									
20	insgesamt	22 553	+446	23 000	4 880	1 062	+171	1 234	12 920
45.2 Hoch-u.									
21	20 - 49	7 860 050	+29 839	7 889 889	348 667	169 900	-2 256	167 644	3 603 112
22	50 - 99	5 667 656	+24 685	5 692 341	346 943	157 788	-577	157 211	4 234 276
23	100 - 199	4 368 937	+9 173	4 378 110	314 236	117 812	+633	118 445	5 024 212
24	200 - 499	3 751 994	+8 285	3 760 279	296 376	74 594	+1 095	75 689	6 320 724
25	500 - 999	1 639 193	+4 482	1 643 675	130 638	35 518	-137	35 382	2 750 342
26	1 000 und mehr	5 416 745	-325	5 416 421	356 315	250 592	-2 375	248 217	17 311 802
27	insgesamt	28 704 574	+76 140	28 780 714	1 793 176	806 204	-3 617	802 587	39 244 467
45.21 Hochbau, Brücken-									
28	20 - 49	5 020 840	+1 853	5 022 692	201 803	108 073	+864	108 937	2 802 731
29	50 - 99	3 604 630	+29 212	3 633 842	182 714	129 510	-4	129 506	2 912 205
30	100 - 199	2 674 860	+6 393	2 681 253	186 332	53 081	+769	53 850	3 724 028
31	200 - 499	2 305 875	-211	2 305 663	150 533	19 827	-53	19 774	5 192 852
32	500 - 999	1 149 521	+2 523	1 152 044	89 114	15 627	+180	15 806	2 270 155
33	1 000 und mehr	4 448 546	+9 192	4 457 738	296 601	231 411	-946	230 465	16 235 784
34	insgesamt	19 204 272	+48 961	19 253 232	1 087 098	557 529	+808	558 338	33 137 755
45.21.1 Hoch-u.									
35	20 - 49	603 916	+3 399	607 315	36 137	14 191	-197	13 993	238 152
36	50 - 99	866 758	+10 413	877 171	64 693	7 433	+502	7 936	668 941
37	100 - 199	1 175 802	+1 796	1 177 598	91 421	33 068	+269	33 337	1 166 888
38	200 - 499	1 190 181	-3 356	1 186 825	85 881	13 011	-74	12 937	2 398 370
39	500 - 999	596 437	+2 903	599 340	50 628	15 598	+83	15 681	1 330 070
40	1 000 und mehr	4 190 425	+7 809	4 198 234	279 673	230 553	-946	229 607	15 017 305
41	insgesamt	8 623 517	+22 965	8 646 483	608 434	313 853	-362	313 490	20 819 726
45.21.2 Hochbau									
42	20 - 49	3 994 411	-6 204	3 988 207	117 488	79 576	+1 002	80 579	2 308 353
43	50 - 99	2 247 835	+15 907	2 263 742	74 294	120 616	-507	120 110	1 915 886
44	100 - 199	1 206 337	+1 125	1 207 462	49 261	19 207	+444	19 651	2 163 072
45	200 und mehr	1 353 256	+1 034	1 354 290	68 931	6 649	+117	6 766	3 695 658
46	insgesamt	8 801 839	+11 862	8 813 701	309 973	226 049	+1 057	227 106	10 082 969
45.21.3/45.21.4/45.21.5									
47	20 - 49	67 473	+440	67 913	3 032	7 841	+59	7 900	31 805
48	50 - 99	60 856	-62	60 794	2 344	13	-	13	113 844
49	100 und mehr	299 734	+3 015	302 748	12 989	901	-	901	911 221
50	insgesamt	428 063	+3 392	431 455	18 365	8 756	+59	8 815	1 056 870
45.21.6/45.21.7 Brücken-u. Tunnel									
51	20 - 49	355 040	+4 217	359 258	45 145	6 465	-	6 465	224 421
52	50 - 99	429 181	+2 954	432 135	41 383	1 447	-	1 447	213 534
53	100 - 199	238 918	+2 038	240 956	22 464	556	+56	612	215 987
54	200 und mehr	327 713	+1 632	329 345	41 332	404	-	404	524 248
55	insgesamt	1 350 852	+10 742	1 361 594	150 325	8 871	+56	8 927	1 178 190

1) Vorbereitende Baustellenarbeiten, Hoch- und Tiefbau; Kosten für Fremd- und Nachunternehmerleistungen.-
2) Ohne Umsatzsteuer (Vorsteuer).- 3) Nur von Kapitalgesellschaften.

7 Materialverbrauch, Einsatz an Handelskosten für Fremd- und Nachunternehmer
Nach Beschäftig
Früheres
1 000

Lfd. Nr.	Beschäftigte von... bis...	Eingänge an Roh-, Hilfs- und Betriebsstoffen	Anfangsbestand abzüglich Endbestand an RHM-Stoffen	Verbrauch an Roh-, Hilfs- und Betriebsstoffen (Materialverbrauch)		Eingänge an Handelsware	Anfangsbestand abzüglich Endbestand an Handelsware	Einsatz an Handelsware (Sp.5+6)	Kosten für Lohnarbeiten 1)
				insgesamt (Sp.1+2)	darunter Energieverbrauch				
				1	2				
45.22 Dachdeckerei,									
56	20 - 49	1 707 758	+10 313	1 718 070	47 560	50 934	-2 588	48 346	305 711
57	50 - 99	634 162	-2 424	631 738	18 618	6 664	-	6 664	194 263
58	100 und mehr	416 611	+6 761	423 372	9 167	6 736	+406	7 142	242 215
59	insgesamt	2 758 530	+14 649	2 773 180	75 345	64 333	-2 183	62 151	742 189
45.22.1 Dach									
60	20 - 49	994 146	+376	994 521	24 954	19 471	-40	19 431	171 283
61	50 - 99	386 201	-1 750	384 451	9 705	448	-	448	88 685
62	100 und mehr	168 662	+4 484	173 146	3 947	337	+386	723	126 405
63	insgesamt	1 549 009	+3 109	1 552 118	38 606	20 256	+346	20 602	386 373
45.22.2 Abdichtung gegen									
64	20 - 49	83 802	-455	83 347	4 101	928	-	928	53 480
65	50 - 99	79 621	-284	79 338	3 245	75	-	75	52 897
66	100 und mehr	87 752	+32	87 784	2 723	480	+17	497	86 297
67	insgesamt	251 176	-707	250 469	10 069	1 482	+17	1 499	192 674
45.22.3 Zimmerei u.									
68	20 - 49	629 809	+10 393	640 202	18 505	30 535	-2 548	27 987	80 947
69	50 und mehr	328 536	+1 655	330 191	8 164	12 060	+3	12 062	82 195
70	insgesamt	958 346	+12 247	970 593	26 669	42 595	-2 545	40 049	163 142
45.23 Straßenbau u.									
71	20 - 49	558 250	+638	558 888	47 176	5 333	-584	4 749	180 989
72	50 - 99	811 399	+4 378	815 777	87 615	5 872	-107	5 765	638 867
73	100 - 199	844 642	+1 365	846 006	91 592	10 329	+6	10 336	570 592
74	200 - 499	862 703	+3 276	865 979	94 651	26 482	+71	26 553	614 103
75	500 und mehr	804 971	+4 298	809 270	59 374	14 619	-317	14 303	712 317
76	insgesamt	3 881 965	+13 955	3 895 920	380 408	62 636	-931	61 705	2 716 867
45.23.1 Stra									
77	20 - 49	535 500	+562	536 062	44 815	2 911	-60	2 851	145 975
78	50 - 99	757 550	+4 322	761 871	83 277	5 872	-107	5 765	521 566
79	100 - 199	819 723	+1 268	820 992	89 510	10 029	+6	10 036	545 414
80	200 - 499	851 623	+3 290	854 903	92 411	26 482	+71	26 553	596 597
81	500 und mehr	804 971	+4 298	809 270	59 374	14 619	-317	14 303	712 317
82	insgesamt	3 769 367	+13 730	3 783 098	369 388	59 914	-407	59 507	2 521 868
45.24 Was									
83	insgesamt	72 496	+385	72 882	13 370	-	-	-	65 471
45.25 Spezialbau u.									
84	20 - 49	555 497	+16 530	572 027	47 971	5 561	+52	5 613	305 570
85	50 - 99	802 096	-6 542	795 555	56 667	15 742	-466	15 277	495 136
86	100 - 199	607 087	+644	607 732	49 606	47 890	-146	47 744	569 188
87	200 und mehr	1 022 630	-12 443	1 010 187	82 711	52 513	-753	51 760	1 262 291
88	insgesamt	2 787 311	-1 811	2 785 500	236 955	121 706	-1 313	120 394	2 582 185
45.3/45.4/45.5 Bauinstallation									
89	20 - 49	8 396 611	+19 387	8 415 998	229 944	563 753	-1 390	562 363	1 716 544
90	50 - 99	3 449 692	-5 375	3 444 317	78 389	559 472	+9 516	568 988	1 092 778
91	100 - 199	2 037 603	-1 685	2 035 919	51 602	161 888	+1 698	163 586	844 679
92	200 - 499	1 458 029	+8 331	1 466 361	32 072	59 550	+267	59 816	685 753
93	500 und mehr	2 403 852	+14 749	2 418 601	40 854	13 686	-548	13 138	1 070 317
94	insgesamt	17 745 788	+35 408	17 781 196	432 862	1 358 348	+9 542	1 367 890	5 410 072
45.3 Bauin									
95	20 - 49	5 625 990	+9 967	5 635 957	130 903	374 891	-1 928	372 963	833 972
96	50 - 99	2 503 124	-4 379	2 498 744	46 191	506 577	+9 669	516 246	683 731
97	100 - 199	1 637 766	-297	1 637 469	37 308	125 919	+1 690	127 609	577 912
98	200 - 499	1 229 877	+7 699	1 237 576	20 795	58 311	+273	58 584	484 671
99	500 und mehr	2 245 653	+16 475	2 262 128	35 801	10 996	-198	10 798	936 924
100	insgesamt	13 236 409	+29 465	13 265 874	270 998	1 076 694	+9 506	1 086 200	3 516 209
45.31 Elektro									
101	20 - 49	1 515 781	+9 496	1 525 278	39 077	209 300	+1 359	210 660	244 225
102	50 - 99	775 452	-3 444	772 008	17 509	64 330	-472	63 858	214 289
103	100 - 199	471 286	-1 262	470 023	14 729	46 866	+4 123	50 989	86 940
104	200 und mehr	785 857	-1 517	784 340	8 137	46 362	+2	46 364	194 557
105	insgesamt	3 548 376	+3 272	3 551 648	79 452	366 860	+5 012	371 871	740 020
45.32 Dämmung gegen Kälte,									
106	20 - 49	285 237	+77	285 314	7 481	1 316	+304	1 619	187 761
107	50 - 99	179 078	-344	178 735	4 340	1 584	-3	1 581	181 680
108	100 und mehr	518 246	+4 340	522 586	8 467	2 156	+13	2 170	706 532
109	insgesamt	982 562	+4 073	986 636	20 287	5 057	+314	5 371	1 075 963

1) Vorbereitende Baustellenarbeiten, Hoch- und Tiefbau; Kosten für Fremd- und Nachunternehmerleistungen.-
2) Ohne Umsatzsteuer (Vorsteuer).- 3) Nur von Kapitalgesellschaften.

7 Materialverbrauch, Einsatz an Handelskosten für Fremd- und Nachunternehmer Nach Beschäftigt Früheres 1 000

Lfd. Nr.	Beschäftigte von... bis...	Eingänge an Roh-, Hilfs- und Betriebsstoffen	Anfangsbestand abzüglich Endbestand an RHB-Stoffen	Verbrauch an Roh-, Hilfs- und Betriebsstoffen (Materialverbrauch)		Eingänge an Handelsware	Anfangsbestand abzüglich Endbestand an Handelsware	Einsatz an Handelsware (Sp.5+6)	Kosten für Lohnarbeiten 1)
				insgesamt (Sp.1+2)	darunter Energieverbrauch				
				1	2				
45.33 Klempnerei, Gas-, Wasser-,									
110	20 - 49	3 787 208	-231	3 786 977	82 778	164 210	-3 591	180 619	382 644
111	50 - 99	1 543 272	-233	1 543 039	24 142	440 606	+10 144	450 751	285 788
112	100 - 199	1 071 635	+1 062	1 072 698	19 296	77 651	-2 433	75 218	350 701
113	200 und mehr	1 916 595	+10 521	1 927 115	26 008	17 237	+60	17 297	616 862
114	insgesamt	8 318 711	+11 119	8 329 829	152 224	699 704	+4 180	703 884	1 635 995
45.33.1 Klempnerei, Gas-									
115	20 - 49	1 288 128	+9 562	1 297 689	29 438	95 354	-4 327	91 027	148 982
116	50 - 99	456 481	-1 324	455 168	7 277	4 673	-76	4 596	64 182
117	100 und mehr	346 856	-986	345 870	6 567	8 101	-2 838	5 263	143 104
118	insgesamt	2 091 475	+7 252	2 098 727	43 282	108 128	-7 241	100 887	356 247
45.33.2 Inst.v.Heizungs-,									
119	20 - 49	2 499 080	-9 793	2 489 288	53 341	68 856	+736	69 591	233 662
120	50 - 99	1 066 781	+1 091	1 087 871	16 864	435 934	+10 221	446 155	221 626
121	100 - 199	836 656	+347	836 003	14 485	69 817	+405	70 222	286 808
122	200 und mehr	1 805 718	+12 222	1 817 940	24 252	16 989	+60	17 028	537 651
123	insgesamt	6 227 235	+3 867	6 231 102	108 942	591 575	+11 421	602 997	1 279 747
45.34 Sonstige									
124	20 - 49	37 765	+625	38 390	1 566	65	-	65	19 342
125	50 und mehr	348 987	+10 376	359 372	17 468	5 010	-	5 010	44 869
126	insgesamt	386 761	+11 001	397 762	19 034	5 074	-	5 074	64 211
45.4 Sonstiges									
127	20 - 49	2 770 821	+9 420	2 780 041	99 042	188 862	+538	189 400	882 572
128	50 - 99	946 568	-895	945 673	32 198	52 895	-153	52 741	409 048
129	100 - 199	399 837	-1 388	398 449	14 294	35 969	+8	35 977	266 767
130	200 und mehr	332 352	-1 094	391 258	16 331	3 928	-356	3 572	335 476
131	insgesamt	4 509 379	+5 943	4 515 322	161 865	281 654	+36	281 690	1 893 863
45.41 Stukkateurgewerbe,									
132	20 - 49	395 891	+2 429	398 320	14 758	6 314	-1	6 313	175 791
133	50 - 99	157 814	+130	157 944	6 668	485	+4	489	95 570
134	100 und mehr	193 001	+790	193 791	4 733	451	-	451	157 791
135	insgesamt	746 706	+3 349	750 055	26 158	7 250	+3	7 253	429 151
45.42 Bau									
136	20 - 49	571 339	+2 449	573 787	15 979	25 040	-41	24 999	86 810
137	50 und mehr	186 476	-2 434	184 043	4 405	642	+20	662	112 124
138	insgesamt	757 815	+15	757 830	20 384	25 683	-21	25 661	198 934
45.43 Fußboden-, Fliesen- und									
139	20 - 49	898 207	+2 465	898 672	24 411	134 385	+581	134 966	303 416
140	50 - 99	250 927	+1 243	252 170	7 181	43 843	-204	43 639	93 280
141	100 und mehr	176 156	-1 523	174 634	6 958	27 374	-265	27 108	92 983
142	insgesamt	1 323 290	+2 186	1 325 476	38 549	205 601	+112	205 713	489 678
45.44 Maler-u.									
143	20 - 49	826 343	-185	826 158	41 068	21 759	-21	21 737	294 302
144	50 - 99	352 892	-501	352 391	13 789	7 771	+21	7 793	141 280
145	100 und mehr	354 513	-494	354 019	17 552	8 615	-74	8 540	266 810
146	insgesamt	1 533 748	-1 179	1 532 568	72 390	38 145	-74	38 070	702 392
45.45 Bauges									
147	20 - 49	80 841	+2 263	83 104	2 826	1 363	+21	1 384	22 253
148	50 und mehr	86 979	-690	86 289	1 557	3 812	-4	3 609	51 455
149	insgesamt	147 820	+1 573	149 393	4 383	4 976	+17	4 993	73 708

1) Vorbereitende Baustellenarbeiten, Hoch- und Tiefbau; Kosten für Fremd- und Nachunternehmerleistungen.-
2) Ohne Umsatzsteuer (Vorsteuer).- 3) Nur von Kapitalgesellschaften.

wäre zu Anschaffungskosten, Kosten für Lohnarbeiten bzw. Leistungen, sonstige Vorleistungen, Kostensteuern 1996
 tengrößenklassen
 Bundesgebiet
 DM

Material- verbrauch, Einsatz an Handelsware zu Anschaffungs- kosten, Kosten für Lohnarbeiten 1) (Sp.3+7+8)	Kosten für sonstige indu- strielle/ hand- werkliche Dienst- lei- stungen	Mieten und Pachten	Sonstige Kosten			sonstige Vor- leistungen (Sp.10+11+12)	Vor- leistungen insgesamt 2) (Sp.9+15)	Kostensteuern		Lfd. Nr.
			insgesamt	darunter				insgesamt	darunter Vermögen- steuer 3)	
				Ver- sicherungs- prämien	Bankspesen					
9	10	11	12	13	14	15	16	17	18	
Heizungs- u. Lüftungsinst.										
4 330 240	74 016	199 724	429 228	82 269	10 118	702 968	5 033 207	68 273	644	110
2 279 578	23 346	62 740	189 885	26 444	3 428	275 970	2 555 548	26 205	183	111
1 498 616	28 056	44 983	116 032	19 197	2 222	189 070	1 687 686	24 490	212	112
2 561 274	47 564	65 972	264 908	24 945	1 797	378 444	2 939 718	11 057	711	113
10 669 707	172 981	373 419	1 000 052	152 856	17 565	1 546 452	12 216 160	130 025	1 749	114
u. Wasserinstallation										
1 537 699	25 427	88 351	168 706	33 571	4 820	282 484	1 820 183	21 951	14	115
523 925	10 200	15 368	58 022	8 922	1 408	83 589	607 514	11 769	56	116
494 237	8 891	18 272	59 050	8 089	998	86 213	580 450	6 192	36	117
2 555 861	44 517	121 990	285 778	50 582	7 226	452 286	3 008 147	39 912	105	118
Lüftungs-, Klima- u. ä. Anlagen										
2 792 541	48 589	111 373	260 521	48 698	5 298	420 484	3 213 025	46 321	630	119
1 755 652	13 147	47 372	131 863	17 523	2 020	192 382	1 948 034	14 436	127	120
1 193 033	21 226	32 947	83 233	14 321	1 513	137 406	1 330 439	19 688	206	121
2 372 620	45 503	59 736	238 656	21 732	1 509	343 895	2 716 515	9 667	680	122
8 113 846	128 464	251 428	714 274	102 275	10 339	1 094 166	9 208 013	90 112	1 644	123
Bauinstallation										
57 797	484	4 087	5 403	1 122	79	9 974	67 771	1 663	2	124
409 250	103 218	31 021	139 827	8 947	945	274 066	683 316	22 931	2 380	125
467 047	103 703	35 108	145 230	10 069	1 024	284 040	751 087	24 654	2 382	126
Baugewerbe										
3 852 013	73 930	218 602	500 704	76 630	12 437	793 236	4 645 249	107 866	1 067	127
1 407 362	32 404	69 625	188 789	26 590	3 903	290 818	1 698 180	30 539	147	128
701 193	12 942	37 266	106 374	11 756	1 377	156 583	857 776	20 014	231	129
730 307	16 348	27 181	134 425	13 007	849	177 954	908 261	13 797	434	130
6 690 875	135 624	352 675	930 292	127 982	18 566	1 418 591	8 109 466	172 215	1 880	131
Gipserei u. Verputzerei										
580 424	12 514	33 451	69 878	12 328	1 520	115 843	696 266	16 659	76	132
254 003	5 297	9 535	32 907	5 160	760	47 738	301 742	6 622	25	133
352 032	3 857	6 518	24 727	2 931	358	35 103	387 135	4 444	195	134
1 186 459	21 668	49 504	127 512	20 419	2 638	198 684	1 385 143	27 725	296	135
tischlerei										
685 597	12 475	43 158	75 355	12 507	2 202	130 988	816 585	12 372	155	136
296 829	6 736	9 907	27 646	2 945	318	44 290	341 118	3 214	24	137
982 426	19 211	53 065	103 002	15 452	2 520	175 278	1 157 703	15 586	179	138
Plattenlegerei, Raumausstattung										
1 337 053	17 503	53 732	129 804	19 779	3 128	201 038	1 538 092	30 208	420	139
389 089	5 257	14 877	54 825	4 639	870	74 958	464 047	4 980	69	140
294 725	6 672	11 812	55 398	5 776	246	73 882	368 606	3 712	105	141
2 020 866	29 431	80 421	240 027	30 194	4 244	349 878	2 370 745	38 900	593	142
Glasergewerbe										
1 142 197	29 455	81 116	206 688	30 615	5 423	317 259	1 459 456	45 469	396	143
501 464	15 190	35 957	75 830	13 914	1 935	126 977	628 441	15 928	29	144
629 369	16 245	39 729	141 422	14 523	1 499	197 396	826 765	23 443	293	145
2 273 031	60 891	156 802	423 940	59 051	8 857	641 632	2 914 663	84 840	723	146
werbe a.n.g.										
106 742	1 983	7 146	18 979	1 401	164	28 108	134 850	3 157	21	147
121 352	2 440	5 738	16 833	1 464	143	25 011	146 363	2 007	67	148
226 094	4 423	12 884	35 812	2 865	307	53 119	281 213	5 164	88	149

8 Beschäftigte 1996
Nach Beschäftigtengrößenklassen
Früheres Bundesgebiet

Beschäftigte von... bis...	Unternehmen	Beschäftigte						
		insgesamt	Inhaber	Arbeitnehmer				
				zusammen	Angestellte		Arbeiter	
			zusammen		darunter weiblich	zusammen	darunter angestellten-versicherungspflichtige Poliere Schachtmeister 1) Meister	
45 Baugewerbe								
20 - 49	12 037	356 072	6 147	349 924	55 668	25 991	294 256	10 194
50 - 99	2 848	192 121	1 490	190 632	30 344	11 506	180 288	6 303
100 - 199	972	132 153	661	131 492	23 693	7 693	107 799	4 772
200 - 499	357	103 310	247	103 062	21 699	6 314	81 364	4 081
500 - 999	61	40 818	36	40 782	11 460	3 176	29 321	1 753
1000 und mehr	40	131 230	9	131 221	40 338	9 047	90 883	6 901
insgesamt	16 315	856 708	9 590	847 113	183 201	63 728	763 912	34 003
45.1/45.2 Vorbereitende Baustellenarbeiten, Hoch- u. Tiefbau								
20 - 49	5 914	180 178	3 237	176 940	23 905	10 151	153 035	5 094
50 - 99	1 826	124 331	1 098	123 233	17 494	6 042	105 739	4 179
100 - 199	697	95 756	498	95 259	15 574	4 679	79 695	3 697
200 - 499	275	79 377	215	79 162	16 230	4 536	62 932	3 561
500 - 999	44	30 003	34	29 969	7 573	2 052	22 396	1 550
1000 und mehr	31	105 714	6	105 708	32 748	6 890	72 960	6 357
insgesamt	8 787	615 360	5 077	610 282	113 524	34 340	496 758	24 437
45.1 Vorbereitende Baustellenarbeiten								
20 - 49	177	5 167	101	5 066	809	297	4 257	152
50 - 99	41	2 779	28	2 751	437	136	2 314	103
100 und mehr	22	9 516	7	9 509	2 058	334	7 451	156
insgesamt	240	17 462	136	17 325	3 304	768	14 022	411
45.11 Abbruch-, Spreng-, Enttrümmerungsgewerbe u.ä.								
insgesamt	230	16 759	132	16 627	3 094	702	13 533	388
45.12 Test- u. Suchbohrung								
insgesamt	10	703	5	698	210	66	488	22
45.2 Hoch- u. Tiefbau								
20 - 49	5 737	175 011	3 136	171 874	23 096	9 854	148 779	4 942
50 - 99	1 785	121 552	1 070	120 482	17 057	5 906	103 426	4 076
100 - 199	682	93 853	481	93 372	15 150	4 609	78 222	3 651
200 - 499	271	78 256	215	78 041	15 982	4 460	62 059	3 512
500 - 999	43	29 205	33	29 172	7 392	1 997	21 780	1 489
1000 und mehr	29	100 020	6	100 014	31 544	6 747	68 470	6 357
insgesamt	8 547	597 898	4 941	592 956	110 220	33 572	482 736	24 027
45.21 Hochbau, Brücken- u. Tunnelbau u.ä.								
20 - 49	3 736	114 428	2 266	112 162	14 029	5 934	98 133	2 917
50 - 99	1 135	77 052	655	76 398	10 209	3 631	66 189	2 394
100 - 199	438	60 383	340	60 044	9 590	2 986	50 453	2 248
200 - 499	176	50 956	137	50 820	11 066	3 070	39 754	2 416
500 - 999	29	19 667	.	19 645	5 428	1 519	14 217	892
1000 und mehr	22	84 370	.	84 368	26 969	5 574	57 399	5 654
insgesamt	5 536	406 857	3 421	403 436	77 291	22 714	326 144	16 522
45.21.1 Hoch- u. Tiefbau oas								
20 - 49	456	14 776	315	14 461	1 998	773	12 463	335
50 - 99	294	20 767	190	20 578	2 684	941	17 893	448
100 - 199	190	26 860	179	26 681	3 915	1 228	22 766	721
200 - 499	95	27 148	79	27 069	5 707	1 656	21 362	1 187
500 - 999	20	14 050	18	14 033	3 554	989	10 479	671
1000 und mehr	18	77 846	.	77 846	25 000	5 012	52 846	5 101
insgesamt	1 072	181 447	780	180 667	42 857	10 598	137 810	8 463
45.21.2 Hochbau (ohne Fertigteilbau)								
20 - 49	2 864	86 455	1 713	84 742	10 249	4 481	74 493	2 173
50 - 99	675	45 187	379	44 808	5 720	2 075	39 088	1 594
100 - 199	187	25 109	120	24 989	4 185	1 266	20 804	1 177
200 und mehr	67	23 877	46	23 831	6 196	1 611	17 635	1 501
insgesamt	3 793	180 628	2 258	178 370	26 350	9 433	152 019	6 445
45.21.3/45.21.4/45.21.5 Fertigteilbau im Hochbau								
20 - 49	34	1 028	13	1 015	235	91	780	18
50 - 99	16	944	5	939	263	97	676	24
100 und mehr	16	4 922	14	4 908	1 591	573	3 316	158
insgesamt	66	6 894	32	6 862	2 089	761	4 773	199
45.21.6/45.21.7 Brücken- u. Tunnelbau u.ä., Kabelleitungstiefb.								
20 - 49	382	12 169	225	11 944	1 547	589	10 397	392
50 - 99	150	10 154	82	10 072	1 542	518	8 531	329
100 - 199	53	7 063	30	7 033	1 060	340	5 973	318
200 und mehr	20	8 502	15	8 487	1 845	474	6 642	377
insgesamt	605	37 888	351	37 537	5 994	1 921	31 543	1 415

1) Nur Vorbereitende Baustellenarbeiten, Hoch- und Tiefbau.

8 Beschäftigte 1996
Nach Beschäftigtengrößenklassen
Früheres Bundesgebiet

Beschäftigte von... bis...	Unternehmen	Beschäftigte						
		insgesamt	Inhaber	Arbeitnehmer				
				zusammen	Angestellte		Arbeiter	
			zusammen		darunter weiblich	zusammen	darunter angestellten- versicherungs- pflichtige Poliere Schacht- meister 1) Meister	
45.22 Dachdeckerei, Abdichtung u. Zimmerei								
20 - 49	1 054	30 705	472	30 233	4 661	2 239	25 572	995
50 - 99	134	8 802	97	8 705	1 390	525	7 315	201
100 und mehr	23	4 914	14	4 900	1 030	301	3 870	73
insgesamt	1 211	44 421	583	43 838	7 082	3 065	36 756	1 268
45.22.1 Dachdeckerei								
20 - 49	579	16 929	196	16 733	2 620	1 250	14 112	554
50 - 99	72	4 766	49	4 717	724	250	3 992	137
100 und mehr	9	2 135	8	2 127	430	127	1 697	44
insgesamt	660	23 830	254	23 576	3 774	1 626	19 802	734
45.22.2 Abdichtung gegen Wasser u. Feuchtigkeit								
20 - 49	53	1 610	18	1 592	320	121	1 273	25
50 - 99	20	1 401	4	1 397	273	128	1 124	20
100 und mehr	8	1 682	-	1 682	340	104	1 342	8
insgesamt	81	4 693	22	4 671	933	353	3 739	53
45.22.3 Zimmerei u. Ingenieurholzbau								
20 - 49	422	12 166	257	11 908	1 722	868	10 187	415
50 und mehr	48	3 732	50	3 682	653	217	3 029	66
insgesamt	470	15 898	308	15 590	2 375	1 085	13 216	481
45.23 Straßenbau u. Eisenbahnoberbau								
20 - 49	441	14 096	209	13 888	1 788	658	12 099	485
50 - 99	264	18 682	192	18 491	3 025	945	15 465	863
100 - 199	120	16 587	74	16 513	2 795	809	13 718	741
200 - 499	50	14 354	49	14 305	2 203	591	12 102	600
500 und mehr	11	12 386	9	12 377	3 035	623	9 341	818
insgesamt	886	76 106	533	75 573	12 847	3 627	62 726	3 506
45.23.1 Straßenbau								
20 - 49	411	13 105	193	12 913	1 622	600	11 291	410
50 - 99	246	17 437	185	17 253	2 814	876	14 438	783
100 - 199	113	15 590	67	15 523	2 702	778	12 821	700
200 - 499	48	13 927	43	13 884	2 145	568	11 739	600
500 und mehr	11	12 386	9	12 377	3 035	623	9 341	818
insgesamt	829	72 446	497	71 949	12 319	3 445	59 631	3 310
45.24 Wasserbau								
insgesamt	23	1 782	6	1 776	335	101	1 441	67
45.25 Spezialbau u. sonstiger Tiefbau								
20 - 49	494	15 385	187	15 198	2 529	995	12 669	539
50 - 99	246	16 581	124	16 457	2 326	779	14 131	594
100 - 199	102	13 846	52	13 794	2 211	652	11 583	570
200 und mehr	49	22 920	35	22 885	5 599	1 640	17 286	962
insgesamt	891	68 731	398	68 334	12 665	4 066	55 669	2 665
45.3/45.4/45.5 Bauinstallation u. sonstiges Baugewerbe								
20 - 49	6 123	175 894	2 910	172 984	31 763	15 841	141 221	5 100
50 - 99	1 022	67 791	392	67 398	12 850	5 464	54 549	2 125
100 - 199	275	36 396	173	36 223	8 119	3 014	28 104	1 075
200 - 499	82	23 933	32	23 900	5 469	1 778	18 431	520
500 und mehr	26	36 331	5	36 325	11 477	3 291	24 849	746
insgesamt	7 528	340 344	3 513	336 831	69 678	29 388	267 153	9 566
45.3 Bauinstallation								
20 - 49	3 626	104 752	1 567	103 185	21 001	10 647	82 184	3 313
50 - 99	672	45 282	232	45 050	9 677	4 008	35 373	1 558
100 - 199	199	26 464	138	26 327	6 402	2 346	19 925	786
200 - 499	58	17 412	22	17 390	4 557	1 452	12 833	393
500 und mehr	20	30 208	4	30 204	10 484	2 930	19 720	483
insgesamt	4 575	224 119	1 963	222 156	52 122	21 382	170 035	6 532
45.31 Elektroinstallation								
20 - 49	1 288	37 415	699	36 716	6 556	3 531	30 161	1 347
50 - 99	262	17 687	116	17 571	3 390	1 549	14 181	829
100 - 199	70	9 297	50	9 247	1 911	747	7 335	342
200 und mehr	24	11 012	12	11 001	3 456	815	7 545	240
insgesamt	1 644	75 411	877	74 534	15 313	6 642	59 221	2 759
45.32 Dämmung gegen Kälte, Wärme, Schall, Erschütterung								
20 - 49	171	5 114	24	5 090	996	433	4 093	98
50 - 99	42	2 914	12	2 902	541	187	2 361	88
100 und mehr	19	9 117	-	9 117	2 323	736	6 783	154
insgesamt	232	17 145	36	17 109	3 861	1 356	13 248	340

1) Nur Vorbereitende Baustellenarbeiten, Hoch- und Tiefbau.

8 Beschäftigte 1996
Nach Beschäftigtengrößenklassen
Früheres Bundesgebiet

Beschäftigte von... bis...	Unternehmen	Beschäftigte						
		insgesamt	Inhaber	zusammen	Arbeitnehmer		zusammen	darunter angestellten- versicherungspflichtige Poliers Schacht- meister 1)
					zusammen	darunter weiblich		
45.33 Klempnerei, Gas-, Wasser-, Heizungs- u. Lüftungsinst.								
20 - 49	2 139	61 359	838	60 522	13 303	6 603	47 219	1 803
50 - 99	366	24 563	103	24 460	5 711	2 261	18 749	638
100 - 199	113	15 240	87	15 153	4 026	1 474	11 127	407
200 und mehr	38	19 725	15	19 711	7 516	2 384	12 194	367
insgesamt	2 656	120 887	1 042	119 846	30 556	12 722	89 290	3 215
45.33.1 Klempnerei, Gas- u. Wasserinstallation								
20 - 49	874	24 400	390	24 010	5 034	2 449	18 976	840
50 - 99	116	7 585	27	7 558	1 306	516	6 253	242
100 und mehr	38	6 242	26	6 216	1 455	597	4 761	204
insgesamt	1 028	38 227	442	37 785	7 795	3 562	29 989	1 285
45.33.2 Inst. v. Heizungs-, Lüftungs-, Klima- u. ä. Anlagen								
20 - 49	1 264	36 960	448	36 511	8 269	4 154	28 243	964
50 - 99	250	16 978	76	16 902	4 406	1 745	12 496	396
100 - 199	82	11 046	65	10 981	3 058	1 072	7 923	296
200 und mehr	31	17 677	11	17 666	7 028	2 188	10 638	274
insgesamt	1 627	82 661	600	82 061	22 761	9 160	59 300	1 930
45.34 Sonstige Bauinstallation								
20 - 49	28	864	6	858	146	80	711	65
50 und mehr	15	9 812	2	9 810	2 245	582	7 565	155
insgesamt	43	10 676	9	10 667	2 392	662	8 276	220
45.4 Sonstiges Baugewerbe								
20 - 49	2 497	71 142	1 342	69 799	10 762	5 194	59 037	1 787
50 - 99	350	22 508	160	22 348	3 172	1 456	19 176	567
100 - 199	78	9 932	36	9 896	1 718	668	8 179	288
200 und mehr	30	12 642	11	12 631	1 904	687	10 727	391
insgesamt	2 953	116 225	1 549	114 675	17 556	8 005	97 119	3 033
45.41 Stukkateurgewerbe, Gipserei u. Verputzerei								
20 - 49	405	11 751	192	11 559	1 484	643	10 075	245
50 - 99	68	4 415	.	4 388	532	208	3 856	74
100 und mehr	13	2 324	.	2 323	433	153	1 890	72
insgesamt	486	18 489	220	18 269	2 449	1 003	15 821	390
45.42 Bautischlerei								
20 - 49	336	9 255	183	9 072	1 395	621	7 677	344
50 und mehr	31	2 061	12	2 049	485	164	1 563	95
insgesamt	367	11 316	195	11 120	1 880	786	9 240	439
45.43 Fußboden-, Fliesen- und Plattenlegerei, Raumausrüstung								
20 - 49	500	14 167	218	13 950	3 195	1 385	10 754	224
50 - 99	56	3 677	.	3 658	818	341	2 840	61
100 und mehr	15	3 037	.	3 033	807	257	2 225	75
insgesamt	571	20 881	241	20 640	4 821	1 983	15 820	360
45.44 Maler- u. Glasergewerbe								
20 - 49	1 219	34 906	736	34 170	4 430	2 420	29 739	908
50 - 99	194	12 426	100	12 326	1 421	747	10 904	345
100 und mehr	68	15 014	39	14 976	1 691	736	13 285	445
insgesamt	1 481	62 346	875	61 471	7 543	3 904	53 928	1 699
45.45 Baugewerbe a.n.g.								
20 - 49	37	1 063	14	1 049	258	125	792	66
50 und mehr	11	2 129	4	2 125	606	205	1 519	81
insgesamt	48	3 192	18	3 174	864	330	2 310	147

1) Nur Vorbereitende Baustellenarbeiten, Hoch- und Tiefbau.

9 Personalkosten 1996
Nach Beschäftigtengrößenklassen
Früheres Bundesgebiet

Beschäftigte von... bis...	Unter- nehmen	Bruttolohn- u. -gehaltssumme			Sozialkosten			Personalkosten insgesamt (Sp.4+7)
		Brutto- lohn- summe 1)	Brutto- gehalt- summe	zusammen (Sp.2+3)	gesetzliche Sozial- kosten	sonstige Sozial- kosten	zusammen (Sp.5+6)	
		1 000 DM						
Anzahl	1	2	3	4	5	6	7	8
45.22 Dachdeckerei, Abdichtung u. Zimmerei								
20 - 49	1 054	1 138 969	295 633	1 434 602	336 164	90 080	426 244	1 860 847
50 - 99	134	348 371	111 806	460 177	106 624	37 840	144 463	604 640
100 und mehr	23	185 269	90 759	276 028	64 264	22 387	86 651	362 679
insgesamt	1 211	1 672 609	498 198	2 170 807	507 052	150 307	657 359	2 828 166
45.22.1 Dachdeckerei								
20 - 49	579	626 728	177 371	804 099	189 664	43 014	232 678	1 036 777
50 - 99	72	186 965	62 587	249 552	59 335	18 492	77 826	327 379
100 und mehr	9	71 744	36 752	108 496	26 912	6 524	32 436	140 932
insgesamt	660	885 437	276 710	1 162 147	274 911	68 030	342 940	1 505 067
45.22.2 Abdichtung gegen Wasser u. Feuchtigkeit								
20 - 49	53	60 032	24 424	84 456	19 334	8 078	27 412	111 868
50 - 99	20	53 491	20 982	74 472	16 338	7 281	23 619	98 091
100 und mehr	8	68 971	32 125	101 096	23 400	11 391	34 791	135 887
insgesamt	81	182 494	77 530	260 024	59 072	26 750	85 822	345 846
45.22.3 Zimmerei u. Ingenieurholzbau								
20 - 49	422	452 209	93 839	546 047	127 167	38 988	166 155	712 202
50 und mehr	48	152 469	50 119	202 589	45 903	16 540	62 442	265 031
insgesamt	470	604 678	143 958	748 636	173 070	55 527	228 597	977 233
45.23 Straßenbau u. Eisenbahnoberbau								
20 - 49	441	569 221	146 114	715 334	175 119	90 841	265 959	981 294
50 - 99	264	800 457	222 000	1 022 457	238 035	117 343	355 378	1 377 835
100 - 199	120	683 526	221 439	904 965	221 559	119 438	340 997	1 245 961
200 - 499	50	597 981	225 672	823 653	201 153	110 045	311 199	1 134 852
500 und mehr	11	500 177	273 562	773 739	182 614	118 008	300 622	1 074 361
insgesamt	886	3 151 362	1 068 787	4 240 149	1 018 478	555 676	1 574 154	5 814 303
45.23.1 Straßenbau								
20 - 49	411	519 610	132 590	652 200	159 602	83 940	243 542	895 742
50 - 99	246	739 459	201 813	941 272	220 904	108 177	329 082	1 270 364
100 - 199	113	635 880	211 239	847 119	205 991	111 031	317 022	1 164 141
200 - 499	48	579 529	219 284	798 813	194 629	106 166	300 796	1 099 609
500 und mehr	11	500 177	273 562	773 739	182 614	118 008	300 622	1 074 361
insgesamt	829	2 974 654	1 038 488	4 013 143	963 741	527 323	1 491 063	5 504 206
45.24 Wasserbau								
insgesamt	23	81 251	31 196	112 446	25 479	8 064	33 543	145 990
45.25 Spezialbau u. sonstiger Tiefbau								
20 - 49	494	644 021	181 460	825 482	189 889	79 164	269 053	1 094 535
50 - 99	246	729 814	211 181	940 995	221 323	99 415	320 738	1 261 733
100 - 199	102	604 987	197 173	801 559	193 579	84 767	278 346	1 079 906
200 und mehr	49	991 642	512 972	1 504 614	342 895	155 207	498 102	2 002 718
insgesamt	891	2 969 864	1 102 786	4 072 650	947 687	418 553	1 366 240	5 438 890
45.3/45.4/45.5 Bauinstallation u. sonstiges Baugewerbe								
20 - 49	6 123	5 918 516	1 841 089	7 759 605	1 644 607	283 104	1 927 711	9 687 317
50 - 99	1 022	2 425 089	853 854	3 278 943	680 360	142 215	822 574	4 101 517
100 - 199	275	1 266 618	553 152	1 819 770	372 406	68 344	440 750	2 260 520
200 - 499	82	883 028	448 792	1 331 819	289 879	72 157	362 036	1 693 856
500 und mehr	26	1 304 607	867 526	2 192 133	470 573	149 178	619 751	2 811 884
insgesamt	7 528	11 797 858	4 584 412	16 382 270	3 457 825	714 998	4 172 823	20 555 093
45.3 Bauinstallation								
20 - 49	3 626	3 366 171	1 165 822	4 531 993	947 834	95 188	1 043 023	5 575 015
50 - 99	672	1 544 563	610 557	2 155 120	441 470	64 505	505 975	2 661 095
100 - 199	199	893 857	414 111	1 307 968	266 525	32 181	298 706	1 606 674
200 - 499	58	624 209	362 432	986 641	211 081	40 090	251 171	1 237 812
500 und mehr	20	1 079 182	803 425	1 882 607	401 462	124 938	526 389	2 409 007
insgesamt	4 575	7 507 982	3 356 347	10 864 329	2 268 373	356 902	2 625 274	13 489 603
45.31 Elektroinstallation								
20 - 49	1 288	1 144 744	359 483	1 504 227	315 366	21 332	336 698	1 840 925
50 - 99	262	599 795	194 471	794 266	159 750	15 164	174 914	969 181
100 - 199	70	307 741	120 366	428 107	86 681	7 139	93 820	521 927
200 und mehr	24	337 876	159 435	497 311	100 891	13 712	114 602	611 913
insgesamt	1 644	2 390 157	833 756	3 223 911	662 688	57 948	720 035	3 943 947

1) Vorbereitende Baustellenarbeiten, Hoch- und Tiefbau: einschl. Entgelte für Poliere, Schechtmeister und Meister.
Bauinstallation und sonstiges Baugewerbe: einschl. Entgelte für Poliere und Meister.

9 Personalkosten 1996
Nach Beschäftigtengrößenklassen
Früheres Bundesgebiet

Beschäftigte von... bis...	Unter- nehmen	Bruttolohn- u. -gehaltssumme			Sozialkosten			Personalkosten insgesamt (Sp.4+7)
		Brutto- lohn- summe 1)	Brutto- gehalt- summe	zusammen (Sp.2+3)	gesetzliche Sozial- kosten	sonstige Sozial- kosten	zusammen (Sp.5+6)	
		Anzahl						
1 000 DM								
1	2	3	4	5	6	7	8	
45.32 Dämmung gegen Kälte,Wärme,Schall,Erschütterung								
20 - 49	171	197 568	71 898	269 466	60 232	19 627	79 859	349 326
50 - 99	42	123 482	47 419	170 901	37 329	19 950	57 279	228 180
100 und mehr	19	431 534	230 690	662 223	154 253	58 207	210 460	872 683
insgesamt	232	752 583	350 007	1 102 591	251 815	95 784	347 598	1 450 189
45.33 Klempnerei,Gas-,Wasser-,Heizungs-u.Lüftungsinst.								
20 - 49	2 139	1 991 761	721 701	2 713 462	563 319	53 096	616 415	3 329 877
50 - 99	366	816 580	365 809	1 182 389	242 920	29 326	272 246	1 454 635
100 - 199	113	513 174	250 094	763 268	156 212	16 441	172 653	935 921
200 und mehr	38	613 021	635 224	1 248 245	255 370	35 043	290 413	1 538 658
insgesamt	2 656	3 934 537	1 972 829	5 907 365	1 217 821	133 905	1 351 726	7 259 091
45.33.1 Klempnerei,Gas-u.Wasserinstallation								
20 - 49	874	806 370	257 857	1 064 227	227 344	20 772	248 116	1 312 343
50 - 99	116	257 206	95 075	352 281	73 547	9 163	82 709	434 990
100 und mehr	38	205 925	105 356	311 281	64 495	6 976	71 471	382 752
insgesamt	1 028	1 269 500	458 289	1 727 789	365 386	36 911	402 296	2 130 085
45.33.2 Inst.v.Heizungs-,Lüftungs-,Klima-u.ä.Anlagen								
20 - 49	1 264	1 185 392	463 844	1 649 235	335 975	32 324	368 299	2 017 534
50 - 99	250	559 374	270 735	830 109	169 374	20 163	189 537	1 019 645
100 - 199	82	370 878	195 196	566 074	116 588	11 762	128 349	694 424
200 und mehr	31	549 392	584 766	1 134 158	230 439	32 746	263 245	1 397 403
insgesamt	1 627	2 665 036	1 514 540	4 179 577	852 435	96 995	949 430	5 129 006
45.34 Sonstige Bauinstallation								
20 - 49	28	32 098	12 739	44 837	8 917	1 133	10 050	54 887
50 und mehr	15	398 608	187 016	585 624	127 132	68 732	195 864	781 489
insgesamt	43	430 705	199 756	630 461	136 050	69 865	205 915	836 376
45.4 Sonstiges Baugewerbe								
20 - 49	2 497	2 552 346	675 267	3 227 613	696 772	187 916	884 689	4 112 301
50 - 99	350	880 526	243 297	1 123 823	238 889	77 710	316 599	1 440 423
100 - 199	76	372 761	139 041	511 802	105 881	36 163	142 044	653 846
200 und mehr	30	484 243	170 460	654 704	147 909	56 307	204 217	858 920
insgesamt	2 953	4 289 876	1 228 065	5 517 941	1 189 452	358 097	1 547 549	7 065 490
45.41 Stukkateurgewerbe,Gipserei u.Verputzerei								
20 - 49	405	457 561	96 774	554 335	126 341	50 771	177 111	731 447
50 - 99	68	182 400	40 633	223 034	49 788	26 979	76 767	299 801
100 und mehr	13	96 387	38 191	134 579	28 060	13 696	41 756	176 335
insgesamt	486	736 349	175 598	911 947	204 189	91 445	295 635	1 207 582
45.42 Bautischlerei								
20 - 49	336	315 743	95 800	411 543	83 833	8 768	92 600	504 143
50 und mehr	31	68 170	41 807	109 977	22 916	3 997	26 913	136 890
insgesamt	367	383 912	137 607	521 519	106 749	12 765	119 513	641 033
45.43 Fußboden-,Fliesen-und Plattenlegerei,Raumausstattung								
20 - 49	500	543 067	194 514	737 581	161 244	65 162	226 405	963 986
50 - 99	56	157 440	59 300	216 741	47 123	12 518	59 641	276 382
100 und mehr	15	110 939	62 563	173 501	38 828	14 263	53 090	226 592
insgesamt	571	811 446	316 377	1 127 823	247 195	91 942	339 137	1 466 960
45.44 Maler-u.Glasergerberbe								
20 - 49	1 219	1 202 445	268 620	1 471 065	314 561	61 613	376 174	1 847 239
50 - 99	194	470 147	107 831	577 978	119 751	34 408	154 159	732 137
100 und mehr	68	556 241	170 253	726 494	159 979	61 304	221 282	947 776
insgesamt	1 481	2 228 833	546 704	2 775 537	594 290	157 325	751 616	3 527 153
45.45 Baugewerbe a.n.g.								
20 - 49	37	33 530	19 559	53 089	10 794	1 603	12 397	65 486
50 und mehr	11	95 806	32 220	128 026	26 235	3 016	29 251	157 276
insgesamt	48	129 336	51 779	181 114	37 029	4 619	41 648	222 762

1) Vorbereitende Baustellenarbeiten, Hoch- und Tiefbau: einschl. Entgelte für Poliere, Schechtmeister und Meister.
Bauinstallation und sonstiges Baugewerbe: einschl. Entgelte für Poliere und Meister.

10 Ausgewählte Kosten (Anteil am Brutto Produktionswert) 1996
Nach Beschäftigtengrößenklassen
Früheres Bundesgebiet
Prozent

Beschäftigte von... bis...	Materialverbrauch, Einsatz an Handelsware zu Anschaffungskosten, Kosten für Lohnarbeiten 1)				Personalkosten						Kosten für sonst. ind./ handw. Dienst- leistungen	Kosten- steuern	Miet- en und Pachten	sonstige Kosten	Ab- schrei- bungen	Fremd- kapital- zin- sen	
	ins- gesamt	Material- verbrauch		Ein- satz an Han- dels- ware 2)	Kosten für Lohn- arbeiten 3)	ins- gesamt	Br.lohn-u.-geh.summe			Sozialkosten							
		ins- gesamt	derunter Energie- verbrauch				zu- sam- men	Brutto lohn- summe	Brutto- gehalt- summe	ge- setz- liche							son- stige
45 Baugewerbe																	
20 - 49	43,4	31,5	1,2	1,4	10,6	41,4	32,0	25,3	6,6	7,2	2,2	1,0	0,9	2,4	4,9	2,3	1,2
50 - 99	48,2	27,8	1,3	2,2	16,2	39,0	29,5	22,8	6,8	6,8	2,7	1,3	0,8	2,4	4,9	2,3	1,1
100 - 199	48,4	24,6	1,5	1,1	22,7	35,6	26,8	19,8	7,0	6,2	2,6	1,4	0,8	2,5	4,8	2,6	1,1
200 - 499	52,6	22,2	1,4	0,6	29,9	33,5	25,0	17,6	7,5	5,9	2,6	1,5	0,6	2,6	4,8	2,8	1,0
500 - 999	54,8	24,3	1,4	0,4	28,9	32,1	24,3	15,5	8,7	5,5	2,4	1,7	0,4	2,8	4,4	3,0	0,9
1000 und mehr	60,1	18,5	0,9	0,6	43,0	26,9	20,5	11,8	8,7	4,5	1,9	2,7	0,5	2,0	5,3	1,9	0,6
insgesamt	50,1	26,0	1,2	1,2	24,0	35,4	26,9	19,5	7,4	6,1	2,3	1,6	0,7	2,4	5,1	2,4	1,0
45.1/45.2 Vorbereitende Baustellenarbeiten, Hoch- u. Tiefbau																	
20 - 49	49,1	29,0	1,4	0,6	13,5	42,8	32,1	26,2	5,9	7,7	3,1	1,2	0,9	2,6	5,0	2,9	1,3
50 - 99	45,5	25,7	1,6	0,7	18,1	39,4	29,0	22,8	6,2	7,0	3,4	1,6	0,9	2,7	4,6	2,7	1,1
100 - 199	48,6	22,2	1,7	0,6	25,7	35,6	26,2	19,7	6,5	6,4	3,1	1,5	0,8	2,8	4,6	2,9	1,1
200 - 499	53,2	19,6	1,6	0,4	33,2	32,4	23,8	16,9	6,9	5,7	2,9	1,6	0,6	2,8	4,5	3,0	1,0
500 - 999	56,2	20,4	1,6	0,4	35,4	30,4	22,7	14,8	7,8	5,2	2,6	1,4	0,4	3,2	6,0	3,4	1,0
1000 und mehr	61,9	14,7	1,0	0,7	46,6	25,3	19,3	11,0	8,3	4,2	1,9	2,7	0,5	2,1	5,1	1,9	0,6
insgesamt	51,7	21,6	1,4	0,6	29,5	34,1	25,4	18,5	6,9	6,0	2,7	1,8	0,7	2,6	4,9	2,6	1,0
45.1 Vorbereitende Baustellenarbeiten																	
20 - 49	36,8	19,6	4,7	1,3	15,9	35,9	27,7	21,7	6,0	6,4	1,8	3,0	1,3	3,4	7,9	5,9	1,8
50 - 99	39,5	20,4	4,1	0,9	12,1	35,3	26,6	20,3	6,4	5,9	2,7	3,5	1,5	4,2	10,2	5,2	1,0
100 und mehr	32,9	9,9	1,5	0,2	22,8	42,7	31,8	22,0	9,8	9,0	1,9	2,1	1,0	2,8	7,7	3,9	0,7
insgesamt	34,1	14,3	2,8	0,6	19,1	39,5	29,8	21,6	8,2	7,7	2,0	2,6	1,2	3,2	8,2	4,7	1,1
45.11 Abbruch-, Spreng-, Entrümmerungsgewerbe u.ä.																	
insgesamt	34,2	14,2	2,8	0,6	19,4	39,3	29,5	21,6	7,9	7,7	2,0	2,5	1,2	3,1	8,2	4,6	1,1
45.12 Test- u. Suchbohrung																	
insgesamt	29,9	18,5	3,9	1,0	10,4	47,3	37,2	22,4	14,8	8,0	2,0	6,0	1,1	4,3	7,1	7,5	0,7
45.2 Hoch- u. Tiefbau																	
20 - 49	43,3	29,3	1,3	0,6	13,4	43,1	32,3	26,4	5,8	7,7	3,1	1,2	0,9	2,6	4,8	2,8	1,3
50 - 99	45,9	25,9	1,6	0,7	19,3	39,5	29,1	22,9	6,2	7,0	3,4	1,5	0,9	2,7	4,4	2,6	1,1
100 - 199	48,8	22,4	1,6	0,6	25,8	35,7	26,2	19,8	6,5	6,4	3,1	1,5	0,8	2,7	4,6	2,9	1,1
200 - 499	53,2	19,7	1,6	0,4	33,1	32,3	23,7	16,8	6,9	5,7	2,9	1,6	0,6	2,8	4,5	3,0	1,0
500 - 999	55,8	20,7	1,6	0,4	34,6	31,0	23,1	15,0	8,0	5,3	2,6	1,4	0,4	3,2	6,1	3,5	1,0
1000 und mehr	63,2	14,9	1,0	0,7	47,6	24,6	18,7	10,6	8,1	4,0	1,9	2,8	0,5	2,1	4,9	1,9	0,6
insgesamt	52,2	21,8	1,4	0,6	29,8	34,0	25,3	18,4	6,9	5,9	2,8	1,8	0,7	2,6	4,8	2,6	1,0
45.21 Hochbau, Brücken- u. Tunnelbau u.ä.																	
20 - 49	45,1	28,6	1,1	0,6	15,9	43,4	32,3	27,0	5,4	7,8	3,3	1,1	0,8	2,0	4,5	2,7	1,3
50 - 99	47,6	25,9	1,3	0,9	20,8	38,5	28,1	22,4	5,7	6,9	3,5	1,3	0,8	2,4	4,2	2,2	1,1
100 - 199	51,2	21,3	1,3	0,4	29,5	35,0	25,7	19,4	6,2	6,3	3,1	1,2	0,7	2,3	4,2	2,5	1,0
200 - 499	56,6	17,4	1,1	0,1	39,1	29,8	21,8	15,3	6,5	5,3	2,7	1,1	0,7	2,5	4,1	2,5	0,9
500 - 999	61,0	20,4	1,6	0,3	40,3	28,7	21,6	14,0	7,6	4,9	2,2	1,2	0,4	3,0	5,9	2,9	1,1
1000 und mehr	64,6	13,8	0,9	0,7	50,1	23,3	17,9	10,0	7,9	3,7	1,7	3,0	0,5	2,0	4,6	1,7	0,5
insgesamt	55,4	20,2	1,1	0,6	34,7	32,0	23,8	17,2	6,7	5,6	2,6	1,8	0,6	2,2	4,5	2,2	0,9
45.21.1 Hoch- u. Tiefbau oas																	
20 - 49	40,4	28,6	1,7	0,7	11,2	57,5	43,2	37,3	5,9	10,3	4,1	1,5	0,8	2,9	3,9	3,0	1,4
50 - 99	43,7	24,6	1,8	0,2	18,8	40,3	29,4	23,6	5,9	7,3	3,6	1,9	1,1	2,7	4,5	2,3	1,1
100 - 199	47,8	23,7	1,8	0,7	23,4	38,1	27,8	21,3	6,4	6,9	3,4	1,4	0,7	2,3	3,7	2,7	0,9
200 - 499	54,8	18,1	1,3	0,2	36,5	31,8	23,1	16,6	6,5	5,7	3,0	1,1	0,6	2,5	4,2	3,0	1,1
500 - 999	53,9	16,6	1,4	0,4	36,9	30,9	22,9	14,9	8,0	6,4	2,6	1,2	0,4	3,6	4,4	3,4	0,8
1000 und mehr	64,3	13,9	0,9	0,8	49,7	23,2	17,8	9,9	8,0	3,7	1,7	3,1	0,5	2,0	4,3	1,7	0,5
insgesamt	58,3	16,9	1,2	0,6	40,8	28,9	21,7	14,3	7,4	4,9	2,3	2,4	0,6	2,3	4,2	2,2	0,7
45.21.2 Hochbau (ohne Fertigteilbau)																	
20 - 49	47,4	29,6	0,9	0,6	17,2	40,8	30,2	25,2	5,1	7,9	3,2	0,9	0,8	1,6	4,2	2,9	1,3
50 - 99	50,5	26,6	0,9	1,4	22,5	36,6	26,8	21,4	5,5	6,5	3,3	1,0	0,8	2,0	3,7	1,9	1,2
100 - 199	56,1	20,0	0,8	0,3	35,8	31,3	22,8	17,1	5,8	5,5	2,9	0,8	0,7	2,2	4,0	2,0	1,2
200 und mehr	86,2	17,7	0,9	0,1	48,4	25,1	18,8	12,7	6,1	4,4	1,9	0,9	0,5	1,9	6,3	1,8	0,9
insgesamt	53,6	24,7	0,9	0,6	28,3	34,8	25,7	20,2	5,5	6,2	2,8	0,9	0,7	1,9	4,5	2,0	1,2
45.21.3/45.21.4/45.21.5 Fertigteilbau im Hochbau																	
20 - 49	47,1	29,7	1,3	3,5	13,9	34,0	26,4	18,3	8,1	5,9	1,6	2,1	0,9	1,7	7,7	3,7	1,5
50 - 99	63,2	22,0	0,8	0,0	41,2	26,0	20,2	13,6	6,6	4,5	1,4	0,8	0,6	1,6	5,5	2,0	0,9
100 und mehr	66,4	18,6	0,7	0,0	49,8	21,0	15,7	8,6	7,1	3,6	1,7	0,6	0,5	1,0	4,7	2,4	1,9
insgesamt	64,2	18,5	0,8	0,4	45,3	22,8	17,3	10,2	7,1	3,9	1,6	0,8	0,5	1,1	5,1	2,5	1,8
45.21.6/45.21.7 Brücken- u. Tunnelbau u.ä., Kabelleitungstiefb.																	
20 - 49	33,3	20,3	2,5	0,4	12,7	47,9	36,0	29,3	6,8	8,5	3,4	2,1	1,0	3,6	6,9	4,8	1,6
50 - 99	38,7	25,9	2,5	0,1	12,8	46,5	33,3	26,4	6,8	8,4	4,8	2,0	0,7	3,7	5,7	3,7	0,9
100 - 199	37,3	19,6	1,8	0,0	17,6	43,5	32,8	25,9	6,9	7,9	2,6	2,9	1,3	3,3	6,1	4,1	0,8
200 und mehr	47,4	18,3	2,3	0,0	29,1	38,2	28,7	19,8	8,8	6,9	3,6	2,8	0,7	4,3	5,1	3,1	0,6
insgesamt	39,4	21,1	2,3	0,1	18,2	44,3	32,7	25,3	7,4	7,9	3,7	2,3	0,9	3,7	6,0	3,9	1,0

1) Ohne Umsatzsteuer (Vorsteuer). - 2) Zu Anschaffungskosten. - 3) Vorbereitende Baustellenarbeiten, Hoch- und Tiefbau; Kosten für Fremd- und Nachunternehmerleistungen.

10 Ausgewählte Kosten (Anteil am Bruttoproduktionswert) 1996
Nach Beschäftigtengrößenklassen
Früheres Bundesgebiet
Prozent

Beschäftigte von... bis...	Materialverbrauch, Einsatz an Handelsware zu Anschaffungskosten, Kosten für Lohnarbeiten 1)				Personalkosten						Kosten für sonst. ind./ handw. Dienst- leistungen	Kosten- steuern	Mie- ten und Pach- ten	son- stige Kosten	Ab- schrei- bun- gen	Fremd- kapital- zin- sen	
	ins- gesamt	Material- verbrauch		Ein- satz an Han- dels- ware 2)	Kosten für Lohn- arbei- ten 3)	ins- gesamt	Br.lohn-u.-geh.summe		Sozialkosten								
		ins- gesamt	darunter Energie- ver- brauch				zu- sam- men	Brutto lohn- summe	Brutto- gehalt- summe	ge- setz- liche							son- stige
45.22 Dachdeckerei, Abdichtung u. Zimmerei																	
20 - 49	43,8	36,3	1,0	1,0	6,5	39,3	30,3	24,1	6,2	7,1	1,9	0,7	0,8	2,6	5,3	2,1	1,3
50 - 99	50,5	38,3	1,1	0,4	11,8	36,7	27,9	21,1	6,8	6,5	2,3	0,8	0,7	2,0	5,1	1,9	1,1
100 und mehr	56,0	35,2	0,8	0,6	20,2	30,2	23,0	15,4	7,6	5,3	1,9	1,0	0,8	1,8	6,0	1,9	0,7
insgesamt	47,2	36,6	1,0	0,8	9,8	37,3	28,6	22,1	6,6	6,7	2,0	0,7	0,8	2,3	5,4	2,1	1,2
45.22.1 Dachdeckerei																	
20 - 49	44,7	37,5	0,9	0,7	6,5	39,1	30,3	23,7	6,7	7,2	1,6	0,5	0,7	2,6	5,5	2,0	1,2
50 - 99	51,6	41,9	1,1	0,0	9,7	35,7	27,2	20,4	6,8	6,5	2,0	0,7	0,6	2,0	5,5	1,7	1,1
100 und mehr	60,9	35,1	0,8	0,1	25,7	28,6	22,0	14,6	7,5	5,3	1,3	0,7	0,9	1,1	4,6	1,4	0,9
insgesamt	48,3	38,2	1,0	0,5	9,5	37,1	28,6	21,8	6,8	6,8	1,7	0,6	0,7	2,3	5,4	1,9	1,2
45.22.2 Abdichtung gegen Wasser u. Feuchtigkeit																	
20 - 49	43,7	26,4	1,3	0,3	17,0	35,5	26,8	19,0	7,7	6,1	2,6	1,0	0,5	2,2	8,7	1,7	1,1
50 - 99	47,6	28,5	1,2	0,0	19,0	35,3	26,8	19,2	7,5	5,9	2,6	1,0	0,7	3,3	6,7	1,5	1,3
100 und mehr	48,6	24,5	0,8	0,1	24,0	37,9	28,2	19,2	9,0	6,5	3,2	1,2	0,8	2,1	7,9	2,6	0,7
insgesamt	46,7	26,3	1,1	0,2	20,2	36,3	27,3	19,2	8,1	6,2	2,8	1,1	0,7	2,5	7,8	1,9	1,0
45.22.3 Zimmerei u. Ingenieurholzbau																	
20 - 49	42,4	36,3	1,0	1,6	4,6	40,3	30,9	25,6	5,3	7,2	2,2	0,8	0,9	2,7	4,5	2,4	1,3
50 und mehr	52,8	41,1	1,0	1,5	10,2	33,0	25,2	19,0	6,2	5,7	2,1	1,1	0,7	1,7	4,5	2,4	0,9
insgesamt	45,7	37,8	1,0	1,6	6,3	38,0	29,1	23,5	5,6	6,7	2,2	0,9	0,9	2,4	4,5	2,4	1,2
45.23 Straßenbau u. Eisenbahnoberbau																	
20 - 49	36,1	27,1	2,3	0,2	8,8	47,6	34,7	27,6	7,1	8,5	4,4	2,1	1,2	3,8	4,8	3,2	0,9
50 - 99	44,2	24,7	2,7	0,2	19,3	41,7	31,0	24,2	6,7	7,2	3,6	2,1	1,1	3,2	4,6	3,8	1,3
100 - 199	44,7	26,5	2,9	0,3	17,9	39,0	28,3	21,4	6,9	6,9	3,7	2,3	0,8	4,3	5,4	3,8	1,6
200 - 499	48,6	27,9	3,1	0,9	19,8	36,6	26,6	19,3	7,3	6,5	3,5	2,4	0,6	3,7	3,5	3,9	1,1
500 und mehr	49,4	26,0	1,9	0,5	22,9	34,6	24,9	16,1	8,8	5,9	3,8	1,1	0,2	3,3	7,3	3,1	0,9
insgesamt	45,2	26,4	2,6	0,4	18,4	39,4	28,7	21,3	7,4	6,9	3,8	2,0	0,8	3,6	5,1	3,6	1,2
45.23.1 Straßenbau																	
20 - 49	36,5	28,5	2,4	0,2	7,8	47,7	34,7	27,7	7,1	8,5	4,5	2,0	1,2	3,9	4,8	3,1	0,8
50 - 99	44,5	26,3	2,9	0,2	18,0	43,8	32,5	25,5	7,0	7,6	3,7	2,1	0,8	3,2	4,5	3,8	1,3
100 - 199	45,4	27,1	3,0	0,3	18,0	38,4	28,0	21,0	7,0	6,8	3,7	2,2	0,8	4,3	5,2	4,0	1,6
200 - 499	49,1	28,4	3,1	0,9	19,8	36,6	26,6	19,3	7,3	6,5	3,5	2,2	0,6	3,8	3,4	3,7	1,2
500 und mehr	49,4	26,0	1,9	0,5	22,9	34,6	24,9	16,1	8,8	5,9	3,8	1,1	0,2	3,3	7,3	3,1	0,9
insgesamt	45,7	27,2	2,7	0,4	18,1	39,5	28,8	21,4	7,5	6,9	3,8	1,9	0,7	3,7	5,1	3,6	1,2
45.24 Wasserbau																	
insgesamt	35,4	18,7	3,4	-	16,8	37,4	28,8	20,8	8,0	6,5	2,1	5,9	1,0	6,6	8,6	6,7	0,8
45.25 Spezialbau u. sonstiger Tiefbau																	
20 - 49	36,0	23,3	2,0	0,2	12,4	44,6	33,6	26,2	7,4	7,7	3,2	1,9	1,0	4,9	6,4	4,2	1,4
50 - 99	36,4	20,5	2,0	0,5	15,3	43,5	32,4	25,1	7,3	7,6	3,4	2,1	0,7	3,7	4,8	3,8	1,1
100 - 199	41,7	20,7	1,7	1,6	19,4	36,7	27,3	20,6	6,7	6,6	2,9	1,8	0,8	2,6	5,2	3,7	0,9
200 und mehr	44,1	19,2	1,6	1,0	23,9	38,0	28,5	18,8	9,7	6,5	2,9	2,3	0,5	3,9	7,2	4,4	1,0
insgesamt	40,4	20,5	1,7	0,9	19,0	40,1	30,0	21,9	8,1	7,0	3,1	2,1	0,7	3,8	6,1	4,1	1,1
45.3/45.4/45.5 Bauinstallation u. sonstiges Baugewerbe																	
20 - 49	43,8	34,5	0,9	2,3	7,0	39,7	31,8	24,2	7,5	6,7	1,2	0,7	0,9	2,2	4,9	1,7	1,1
50 - 99	47,6	32,1	0,7	5,3	10,2	38,3	30,6	22,6	8,0	6,3	1,3	0,8	0,8	1,9	5,6	1,6	0,9
100 - 199	47,9	32,0	0,8	2,6	13,3	35,6	28,6	19,9	8,7	5,9	1,1	0,9	0,9	1,7	5,1	1,6	1,0
200 - 499	50,2	33,3	0,7	1,4	15,6	38,4	30,2	20,0	10,2	6,6	1,6	0,9	0,5	1,5	6,4	1,8	1,0
500 und mehr	47,4	32,7	0,6	0,2	14,5	38,0	29,7	17,7	12,0	6,4	2,0	2,4	0,5	1,4	7,3	2,0	0,6
insgesamt	46,1	33,4	0,8	2,6	10,2	38,6	30,7	22,1	8,6	6,5	1,3	1,0	0,8	1,9	5,5	1,7	0,9
45.3 Bauinstallation																	
20 - 49	46,7	38,4	0,9	2,5	5,7	38,0	30,9	23,0	7,9	6,5	0,6	0,7	0,8	2,1	4,7	1,5	1,1
50 - 99	51,3	34,6	0,6	7,2	9,5	36,9	29,9	21,4	8,5	6,1	0,9	0,8	0,7	1,8	5,7	1,5	0,8
100 - 199	50,0	35,0	0,8	2,7	12,3	34,3	27,9	19,1	8,8	5,7	0,7	1,0	0,8	1,5	4,6	1,5	1,0
200 - 499	52,6	36,5	0,6	1,7	14,4	36,7	29,2	18,5	10,7	8,3	1,2	0,8	0,4	1,4	6,1	1,8	1,1
500 und mehr	48,6	34,2	0,5	0,2	14,2	36,5	28,5	16,3	12,2	6,1	1,9	2,6	0,5	1,4	7,3	1,9	0,5
insgesamt	48,9	36,3	0,7	3,0	9,6	36,9	29,7	20,5	9,2	6,2	1,0	1,1	0,7	1,8	5,5	1,6	0,9
45.31 Elektroinstallation																	
20 - 49	43,4	33,4	0,9	4,6	5,4	40,3	33,0	25,1	7,9	6,9	0,5	0,6	0,8	1,9	4,5	1,6	1,1
50 - 99	42,2	31,0	0,7	2,6	8,6	38,9	31,9	24,1	7,8	6,4	0,6	1,2	0,8	2,2	6,9	2,4	0,9
100 - 199	43,7	33,8	1,1	3,7	6,2	37,5	30,7	22,1	8,6	6,2	0,5	0,9	0,7	1,2	5,3	1,7	1,2
200 und mehr	56,5	43,2	0,4	2,6	10,7	33,7	27,4	18,6	8,8	5,6	0,8	0,8	0,5	1,5	7,0	1,5	0,7
insgesamt	45,4	34,6	0,8	3,6	7,2	38,4	31,4	23,3	8,1	6,5	0,6	0,8	0,8	1,8	5,6	1,8	1,0
45.32 Dämmung gegen Kälte, Wärme, Schall, Erschütterung																	
20 - 49	48,7	29,3	0,8	0,2	19,3	35,9	27,7	20,3	7,4	6,2	2,0	0,5	0,7	2,0	5,7	1,5	1,2
50 - 99	54,9	27,1	0,7	0,2	27,5	34,6	25,9	18,7	7,2	5,7	3,0	0,4	0,6	1,7	6,7	1,3	0,8
100 und mehr	54,4	23,1	0,4	0,1	31,2	38,5	29,2	19,1	10,2	6,8	2,5	1,8	0,2	1,2	8,3	1,1	1,2
insgesamt	53,0	26,3	0,5	0,1	27,6	37,2	28,3	19,3	9,0	6,5	2,5	1,2	0,4	1,5	7,4	1,2	1,1

1) Ohne Umsatzsteuer (Vorsteuer). - 2) Zu Anschaffungskosten. -

3) Vorbereitende Baustellenarbeiten, Hoch- und Tiefbau: Kosten für Fremd- und Nachunternehmerleistungen.

10 Ausgewählte Kosten (Anteil am Bruttoproduktionswert) 1996
Nach Beschäftigtengrößenklassen
Früheres Bundesgebiet
Prozent

Beschäftigte von... bis...	Materialverbrauch, Einsatz an Handelsware zu Anschaffungskosten, Kosten für Lohnarbeiten 1)					Personalkosten						Kosten für sonst. ind./ handw. Dienst- leistungen	Kosten- steuern	Mie- ten und Pach- ten	son- stige Kosten	Ab- schrei- bun- gen	Fremd- kapi- tal- zin- sen	
	ins- ge- samt	Material- verbrauch		Ein- satz an Han- dels- ware 2)	Kosten für Lohn- arbei- ten 3)	ins- ge- samt	Br.lohn-u.-geh.summe			Sozialkosten								
		ins- ge- samt	darunter Energie- ver- brauch				zu- sam- men	Brutto- lohn- summe	Brutto- gehalt- summe	ge- setz- liche	son- stige							
45.33 Klempnerei, Gas-, Wasser-, Heizungs- u. Lüftungsinst.																		
20 - 49	48,1	42,0	0,9	1,8	4,2	37,0	30,1	22,1	8,0	6,3	0,6	0,8	0,8	2,2	4,8	1,4	1,0	
50 - 99	56,4	38,2	0,6	11,2	7,1	36,0	29,3	20,2	9,1	6,0	0,7	0,6	0,6	1,6	4,7	1,0	0,7	
100 - 199	52,9	37,8	0,7	2,7	12,4	33,0	26,9	18,1	8,8	5,5	0,6	1,0	0,9	1,6	4,1	1,3	0,9	
200 und mehr	54,8	41,2	0,6	0,4	13,2	32,9	26,7	13,1	13,6	5,5	0,7	1,0	0,2	1,4	5,7	1,6	0,7	
insgesamt	51,9	40,5	0,7	3,4	8,0	35,3	28,7	19,1	9,6	5,9	0,7	0,8	0,6	1,8	4,9	1,4	0,9	
45.33.1 Klempnerei, Gas- u. Wasserinstallation																		
20 - 49	46,1	38,9	0,9	2,7	4,5	39,4	31,9	24,2	7,7	6,8	0,6	0,8	0,7	2,6	5,1	1,3	1,1	
50 - 99	46,3	40,2	0,6	0,4	5,7	38,4	31,1	22,7	8,4	6,5	0,8	0,9	1,0	1,4	5,1	1,1	0,7	
100 und mehr	47,0	32,9	0,6	0,5	13,6	36,4	29,6	19,6	10,0	6,1	0,7	0,8	0,6	1,7	5,6	1,8	0,9	
insgesamt	46,3	38,0	0,8	1,8	6,5	38,6	31,3	23,0	8,3	6,6	0,7	0,8	0,7	2,2	5,2	1,4	1,0	
45.33.2 Inst. v. Heizungs-, Lüftungs-, Klima- u. ä. Anlagen																		
20 - 49	49,2	43,9	0,9	1,2	4,1	35,6	29,1	20,9	8,2	5,9	0,6	0,9	0,8	2,0	4,6	1,5	1,0	
50 - 99	60,4	37,4	0,6	15,3	7,6	35,1	28,6	19,2	9,3	5,8	0,7	0,5	0,5	1,6	4,5	1,0	0,7	
100 - 199	54,5	38,2	0,7	3,2	13,1	31,7	25,9	16,9	8,9	5,3	0,5	1,0	0,9	1,5	3,8	1,2	0,9	
200 und mehr	55,6	42,6	0,6	0,4	12,6	32,7	26,6	12,9	13,7	5,4	0,8	1,1	0,2	1,4	5,6	1,5	0,7	
insgesamt	54,0	41,4	0,7	4,0	8,5	34,1	27,8	17,7	10,1	5,7	0,6	0,9	0,6	1,7	4,8	1,3	0,8	
45.34 Sonstige Bauinstallation																		
20 - 49	46,1	32,0	1,3	0,1	16,1	45,7	37,3	26,7	10,6	7,4	0,9	0,4	1,4	3,4	4,5	1,6	0,7	
50 und mehr	23,9	21,0	1,0	0,3	2,6	45,6	34,2	23,3	10,9	7,4	4,0	6,0	1,3	1,8	8,2	3,9	0,2	
insgesamt	25,6	21,7	1,0	0,3	3,5	45,6	34,4	23,5	10,9	7,4	3,8	5,7	1,3	1,9	7,9	3,8	0,2	
45.4 Sonstiges Baugewerbe																		
20 - 49	39,6	28,5	1,0	1,9	9,1	42,2	33,1	26,2	6,9	7,2	1,9	0,8	1,1	2,2	5,1	2,0	1,1	
50 - 99	40,2	27,0	0,9	1,5	11,7	41,1	32,1	25,1	6,9	6,8	2,2	0,9	0,9	2,0	5,4	1,7	1,1	
100 - 199	42,0	23,8	0,9	2,2	16,0	39,1	30,6	22,3	8,3	6,3	2,2	0,8	1,2	2,2	6,4	2,0	0,9	
200 und mehr	40,3	21,6	0,9	0,2	18,5	47,3	36,1	28,7	9,4	8,2	3,1	0,9	0,8	1,5	7,4	2,6	0,8	
insgesamt	40,0	27,0	1,0	1,7	11,3	42,2	33,0	25,6	7,3	7,1	2,1	0,8	1,0	2,1	5,6	2,0	1,0	
45.41 Stukkateurgewerbe, Gipserei u. Verputzerei																		
20 - 49	37,1	25,4	0,9	0,4	11,2	46,7	35,4	29,2	6,2	8,1	3,2	0,8	1,1	2,1	4,5	2,2	0,9	
50 - 99	40,2	25,0	1,1	0,1	15,1	47,4	35,3	28,8	6,4	7,9	4,3	0,8	1,0	1,5	5,2	1,9	1,2	
100 und mehr	57,7	31,8	0,8	0,1	25,9	28,9	22,1	15,8	6,3	4,6	2,2	0,6	0,7	1,1	4,1	1,9	0,4	
insgesamt	42,2	26,7	0,9	0,3	15,3	43,0	32,5	26,2	6,3	7,3	3,3	0,8	1,0	1,8	4,5	2,1	0,9	
45.42 Bautischlerei																		
20 - 49	46,7	39,1	1,1	1,7	5,9	34,3	28,0	21,5	6,5	5,7	0,6	0,8	0,8	2,9	5,1	2,6	1,4	
50 und mehr	56,1	34,8	0,8	0,1	21,2	25,9	20,8	12,9	7,9	4,3	0,8	1,3	0,6	1,9	5,2	2,4	1,0	
insgesamt	49,2	37,9	1,0	1,3	10,0	32,1	26,1	19,2	6,9	5,3	0,6	1,0	0,8	2,7	5,2	2,5	1,3	
45.43 Fußboden-, Fliesen- und Plattenlegerei, Raumausrüstung																		
20 - 49	48,7	32,8	0,9	4,9	11,1	35,1	26,9	19,8	7,1	5,9	2,4	0,6	1,1	2,0	4,7	1,7	1,0	
50 - 99	48,4	31,4	0,9	5,4	11,6	34,4	27,0	19,6	7,4	5,9	1,6	0,7	0,6	1,9	6,8	1,3	0,9	
100 und mehr	45,2	26,8	1,1	4,2	14,2	34,7	26,6	17,0	9,6	5,9	2,2	1,0	0,6	1,8	8,5	2,1	0,7	
insgesamt	48,1	31,6	0,9	4,9	11,7	34,9	26,9	19,3	7,5	5,9	2,2	0,7	0,9	1,9	5,7	1,7	0,9	
45.44 Maler- u. Glasergerwerbe																		
20 - 49	30,6	22,1	1,1	0,6	7,9	49,5	39,4	32,2	7,2	8,4	1,6	0,8	1,2	2,2	5,5	1,8	1,0	
50 - 99	31,7	22,3	0,9	0,5	8,9	46,3	36,6	29,7	6,8	7,6	2,2	1,0	1,0	2,3	4,8	1,7	1,2	
100 und mehr	33,1	18,6	0,9	0,4	14,0	49,8	38,2	29,2	9,0	8,4	3,2	0,9	1,2	2,1	7,4	2,5	1,1	
insgesamt	31,5	21,2	1,0	0,5	9,7	48,9	38,5	30,9	7,6	8,2	2,2	0,8	1,2	2,2	5,9	1,9	1,1	
45.45 Baugewerbe a.n.g.																		
20 - 49	46,5	36,2	1,2	0,6	9,7	28,5	23,1	14,6	8,5	4,7	0,7	0,9	1,4	3,1	8,9	2,6	1,7	
50 und mehr	43,6	23,8	0,6	1,3	18,5	56,5	46,0	34,4	11,6	9,4	1,1	0,9	0,7	2,1	6,1	1,9	0,7	
insgesamt	44,9	29,4	0,9	1,0	14,5	43,9	35,7	25,5	10,2	7,3	0,9	0,9	1,0	2,5	7,1	2,2	1,2	

1) Ohne Umsatzsteuer (Vorsteuer). - 2) Zu Anschaffungskosten. -

3) Vorbereitende Baustellenarbeiten, Hoch- und Tiefbau; Kosten für Fremd- und Nachunternehmerleistungen.

**Jahresbauleistungen und sonstige Umsätze 1996
nach Beschäftigtengrößenklassen und Wirtschaftszweigen**

Lfd. Nr.	Beschäftigte von...bis...	Unternehmen	Jahresbauleis				
			Jahresbauleistung				
			abgerechnete Bauleistungen		Bestand an Bauten		
			insgesamt	darunter Umsatzerlöse aus eigener Nechunternehmer- tätigkeit	Anfang	Ende	Zu- (+) oder Abnahme (-) (Sp.5-4)
Anzahl	1000 DM						
1	2	3	4	5	6		

45.1/45.2 Vorbereitende Bau

1	20 - 49	5 914	27 336 093	358 482	6 909 117	6 892 195	-16 922
2	50 - 99	1 826	22 082 370	322 060	7 856 914	7 745 361	-111 554
3	100 - 199	697	19 184 173	387 085	8 811 724	8 754 330	-57 394
4	200 - 499	275	17 859 799	362 074	8 407 486	8 937 621	+530 135
5	500 - 999	44	8 094 324	65 266	3 496 440	3 335 167	-161 273
6	1 000 und mehr	31	34 058 227	69 525	20 843 736	22 226 579	+1 382 843
7	insgesamt	8 787	128 714 986	1 565 491	56 325 417	57 891 253	+1 565 836

45.1 Vorbereitende

8	20 - 49	177	945 335	14 624	201 567	214 274	+12 717
9	50 - 99	41	574 287	4 091	180 022	159 002	-21 019
10	100 und mehr	22	1 804 204	19 897	407 493	391 912	-15 581
11	insgesamt	240	3 423 826	38 612	789 072	765 189	-23 883

45.11 Abbruch-, Spreng-,

12	insgesamt	230	3 308 262	34 521	772 858	750 954	-21 904
----	-----------	-----	-----------	--------	---------	---------	---------

45.12 Test-u.

13	insgesamt	10	115 565	4 091	16 214	14 235	-1 979
----	-----------	----	---------	-------	--------	--------	--------

45.2 Hoch-u.

14	20 - 49	5 737	26 390 758	343 858	6 707 559	6 677 920	-29 639
15	50 - 99	1 785	21 508 083	317 969	7 676 893	7 586 358	-90 534
16	100 - 199	682	18 758 092	378 393	8 712 176	8 639 065	-73 111
17	200 - 499	271	17 787 650	350 868	8 323 651	8 856 721	+533 070
18	500 - 999	43	7 662 420	66 266	3 278 445	3 147 899	-130 606
19	1 000 und mehr	29	33 184 156	69 525	20 837 620	22 218 160	+1 380 540
20	insgesamt	8 547	125 291 160	1 526 879	55 536 345	57 126 064	+1 589 719

45.21 Hochbau, Brücken-

21	20 - 49	3 736	17 293 027	192 258	5 050 274	4 982 565	-67 709
22	50 - 99	1 135	13 536 026	161 408	5 228 989	5 331 981	+103 002
23	100 - 199	438	12 116 914	156 687	5 850 707	5 840 745	-9 962
24	200 - 499	176	12 479 502	174 087	5 901 198	6 303 236	+402 038
25	500 - 999	29	5 478 980	26 895	2 672 384	2 570 008	-102 376
26	1 000 und mehr	22	29 491 077	30 499	19 370 727	20 982 325	+1 611 598
27	insgesamt	5 536	90 395 526	741 836	44 074 279	46 010 870	+1 936 591

45.21.1 Hoch-u.

28	20 - 49	456	2 149 734	66 241	687 925	624 792	-63 132
29	50 - 99	294	3 494 335	101 890	1 358 512	1 343 758	-14 754
30	100 - 199	190	4 682 076	104 782	2 400 492	2 423 125	+22 633
31	200 - 499	95	6 396 130	100 709	2 917 039	2 867 564	-49 475
32	500 - 999	20	3 460 501	26 895	1 890 797	1 809 972	-80 825
33	1 000 und mehr	18	27 397 097	30 499	18 051 896	19 634 186	+1 582 290
34	insgesamt	1 072	47 579 873	431 017	27 306 663	28 703 398	+1 396 736

45.21.2 Hochbau

35	20 - 49	2 864	13 192 380	116 161	3 946 936	3 935 288	-11 648
36	50 - 99	675	8 106 480	54 394	3 243 076	3 382 583	+139 508
37	100 - 199	187	5 885 489	48 254	2 983 240	2 976 434	-6 806
38	200 und mehr	67	6 974 419	53 987	3 693 959	4 182 806	+488 848
39	insgesamt	3 793	34 158 762	272 797	13 877 210	14 477 112	+599 901

45.21.3/45.21.4/45.21.5

40	20 - 49	34	213 563	5 519	18 527	19 062	+526
41	50 - 99	18	271 564	5 124	79 533	81 977	+2 445
42	100 und mehr	16	1 763 256	19 605	630 083	636 313	+6 231
43	insgesamt	68	2 248 384	30 248	728 142	737 343	+9 201

45.21.6/45.21.7 Brücken-u. Tunnel

44	20 - 49	382	1 737 349	4 337	396 887	403 432	+6 545
45	50 - 99	150	1 663 646	-	547 869	523 673	-24 196
46	100 - 199	53	1 217 567	3 437	346 876	324 048	-22 828
47	200 und mehr	20	1 789 945	-	870 633	841 864	-28 769
48	insgesamt	605	6 408 507	7 774	2 162 264	2 093 017	-69 247

45.22 Dachdeckerei,

49	20 - 49	1 054	4 618 917	65 980	692 503	697 265	+4 762
50	50 - 99	134	1 635 177	54 165	366 876	362 974	-3 903
51	100 und mehr	23	1 147 562	73 731	239 082	268 459	+29 377
52	insgesamt	1 211	7 401 656	193 875	1 298 461	1 328 697	+30 236

1) Ohne Umsatzsteuer.

sonstige Umsätze 1996
 nach Größenklassen
 Bundesgebiet

Umsatz und sonstige Umsätze 1)								Lfd. Nr.
Selbsterstellte Bauleistungen	insgesamt (Sp.2+/-6+7)	Sonstige Umsätze				insgesamt (Sp.8+9+10+11)		
		aus sonstigen eigenen Erzeugnissen	aus Handelsware	aus sonstigen nichtindustr./nichthandw. Tätigkeiten				
				insgesamt	darunter aus Wohnungs- vermietung			
1000 DM								
7	8	9	10	11	12	13		
stellensarbeiten, Hoch- u. Tiefbau								
57 962	27 377 133	146 134	230 816	159 941	36 483	27 914 024	1	
29 640	22 000 457	205 420	218 434	147 224	26 275	22 571 535	2	
58 530	19 185 309	492 229	147 342	152 372	24 216	19 977 252	3	
86 177	18 576 112	374 101	133 368	186 893	21 132	19 270 473	4	
33 587	7 966 638	206 343	43 442	104 067	25 241	8 320 490	5	
73 861	35 514 931	1 027 159	266 533	476 201	28 091	37 284 824	6	
339 757	130 620 579	2 451 387	1 039 935	1 226 696	161 438	135 338 597	7	
Baustellenarbeiten								
455	958 507	5 185	16 164	11 496	298	991 352	8	
18	553 285	12 961	8 910	7 093	62	582 250	9	
1 652	1 890 275	15 673	4 132	48 876	127	1 958 956	10	
2 125	3 402 068	33 819	29 206	67 465	487	3 532 558	11	
Entrümmungsgewerbe u.ä.								
2 117	3 288 475	27 859	27 404	66 171	487	3 409 910	12	
Suchbohrung								
8	113 593	5 960	1 802	1 294	-	122 648	13	
Tiefbau								
57 506	26 418 625	140 949	214 652	148 445	36 185	26 922 671	14	
29 623	21 447 172	192 459	209 524	140 131	26 214	21 989 285	15	
57 931	18 742 913	479 023	143 725	149 996	24 210	19 515 656	16	
86 110	18 406 830	373 642	132 853	159 103	21 040	19 072 428	17	
33 587	7 565 401	206 343	43 442	104 067	25 241	7 919 253	18	
72 874	34 637 570	1 025 152	266 533	457 490	28 061	36 386 745	19	
337 632	127 218 511	2 417 568	1 010 729	1 159 232	160 951	131 806 039	20	
u. Tunnelbau u.ä.								
50 027	17 275 345	80 240	145 588	75 857	30 890	17 577 030	21	
27 050	13 666 078	100 154	172 976	86 323	21 218	14 025 531	22	
43 286	12 150 239	322 239	51 419	90 375	19 499	12 614 272	23	
78 925	12 960 465	130 125	23 223	100 095	17 594	13 273 908	24	
30 312	5 406 915	122 862	16 930	77 660	23 880	5 624 428	25	
71 720	31 174 395	607 539	245 848	364 834	27 701	32 392 615	26	
301 320	92 633 437	1 423 159	656 044	795 143	140 782	95 507 784	27	
Tiefbau oaS								
3 600	2 090 202	14 927	15 194	4 587	1 152	2 124 910	28	
2 769	3 482 350	36 145	10 894	30 312	2 272	3 559 700	29	
19 180	4 723 888	193 016	34 620	28 065	4 782	4 979 590	30	
59 103	6 405 758	91 573	15 063	56 363	9 697	6 568 756	31	
27 572	3 407 247	118 074	16 860	59 756	7 268	3 601 937	32	
67 472	29 046 859	576 491	244 930	350 700	22 542	30 219 040	33	
179 696	49 156 304	1 030 226	337 619	529 783	47 714	51 053 933	34	
(ohne Fertigteilbau)								
46 164	13 226 896	53 736	113 992	57 631	26 043	13 452 255	35	
24 162	8 270 150	42 574	159 906	47 993	16 925	8 520 623	36	
19 115	5 887 792	89 870	15 826	48 609	13 236	6 042 098	37	
17 570	7 480 836	105 680	7 523	57 267	28 369	7 651 307	38	
107 012	34 865 675	291 860	297 247	211 500	84 573	35 666 282	39	
Fertigteilbau im Hochbau								
163	214 252	2 808	9 905	1 068	607	228 034	40	
119	274 128	1 996	17	218	-	276 359	41	
9 612	1 779 099	43 138	1 140	8 438	1 945	1 831 816	42	
9 894	2 267 479	47 941	11 062	9 725	2 552	2 336 208	43	
bau u.ä., Kabelleitungstiefb.								
100	1 743 994	8 769	6 498	12 570	3 088	1 771 832	44	
-	1 639 450	19 440	2 159	7 801	2 021	1 668 849	45	
4 619	1 199 358	19 644	712	6 688	246	1 226 402	46	
-	1 761 177	5 279	747	17 077	589	1 784 279	47	
4 719	6 343 979	53 132	10 115	44 135	5 943	6 451 361	48	
Abdichtung u. Zimmerei								
6 948	4 630 626	32 824	51 891	14 096	3 124	4 729 438	49	
301	1 631 575	1 794	6 730	9 361	2 627	1 649 460	50	
7 507	1 184 446	2 401	7 700	7 138	564	1 201 686	51	
14 755	7 446 648	37 020	66 321	30 595	6 315	7 580 583	52	

11 Jahresbauleistung und
Nach Beschäftigt
Früheres


Lfd. Nr.	Beschäftigte von...bis...	Unternehmen	Jahresbauleis				
			Jahresbauleistung				
			abgerechnete Bauleistungen		Bestand an Bauten		
			insgesamt	darunter Umsatzerlöse aus eigener Nachunternehmer- tätigkeit	Anfang	Ende	Zu- (+) oder Abnahme (-) (Sp.5-4)
des Geschäftsjahres							
Anzahl		1000 DM					
1	2	3	4	5	6		
45.22.1 Dach							
53	20 - 49	579	2 620 028	22 391	341 387	329 589	-11 798
54	50 - 99	72	904 312	51 127	174 133	181 158	+7 025
55	100 und mehr	9	485 546	73 183	115 672	119 183	+3 511
56	insgesamt	660	4 009 886	146 702	631 192	629 930	-1 263
45.22.2 Abdichtung gegen							
57	20 - 49	58	304 389	39 467	45 879	54 367	+8 487
58	50 - 99	20	277 392	-	88 197	86 504	-1 694
59	100 und mehr	8	334 626	-	72 846	92 501	+19 655
60	insgesamt	81	916 407	39 467	206 923	233 372	+26 449
45.22.3 Zimmerei u.							
61	20 - 49	422	1 694 500	4 122	305 237	313 309	+8 073
62	50 und mehr	48	780 864	3 585	155 110	152 087	-3 023
63	insgesamt	470	2 475 363	7 707	460 347	465 396	+5 050
45.23 Straßenbau u.							
64	20 - 49	441	2 030 827	56 406	411 837	406 470	-5 367
65	50 - 99	264	3 315 294	23 086	1 116 983	997 194	-119 789
66	100 - 199	120	2 991 222	35 426	1 219 082	1 271 249	+52 167
67	200 - 499	50	2 881 389	14 641	1 430 694	1 459 400	+28 706
68	500 und mehr	11	2 876 304	78 397	994 129	914 192	-79 937
69	insgesamt	886	14 095 036	207 955	5 172 725	5 048 505	-124 220
45.23.1 Stra							
70	20 - 49	411	1 841 099	56 406	382 497	384 764	+2 267
71	50 - 99	246	2 805 290	15 998	896 077	882 963	-13 115
72	100 - 199	113	2 840 951	35 426	1 127 686	1 166 690	+39 004
73	200 - 499	48	2 806 556	14 641	1 415 972	1 427 993	+12 021
74	500 und mehr	11	2 876 304	78 397	994 129	914 192	-79 937
75	insgesamt	829	13 170 200	200 867	4 816 361	4 776 602	-39 759
45.24 Was							
76	insgesamt	23	349 401	2 983	425 458	451 604	+26 146
45.25 Spezialbau u.							
77	20 - 49	484	2 369 180	29 214	502 277	526 756	+24 479
78	50 - 99	246	2 917 133	78 888	917 109	848 503	-68 606
79	100 - 199	102	2 941 174	109 988	1 454 686	1 304 833	-149 853
80	200 und mehr	49	4 822 054	162 140	1 691 349	1 606 296	-85 053
81	insgesamt	891	13 049 541	380 230	4 565 421	4 286 388	-279 034

1) Ohne Umsatzsteuer.

sonstige Umsätze 1996
tengrößenklassen
Bundesgebiet

Umsatz und sonstige Umsätze 1)

		Sonstige Umsätze						Lfd. Nr.
Selbsterstellte Bauleistungen	insgesamt (Sp.2+/-6+7)	aus sonstigen eigenen Erzeugnissen	aus Handelsware	aus sonstigen nichtindustr./nichthandw. Tätigkeiten		insgesamt (Sp.8+9+10+11)		
				insgesamt	darunter aus Wohnungs- vermietung			
							1000 DM	
7	8	9	10	11	12	13		
deckerei								
1 073	2 609 302	7 654	22 649	9 975	2 441	2 649 580	53	
-	911 336	1 016	499	4 500	34	917 352	54	
1 143	489 201	-	730	2 810	178	492 740	55	
1 216	4 009 839	8 670	23 878	17 284	2 653	4 059 672	56	
Wasser u. Feuchtigkeit								
-	312 877	315	941	1 358	-	315 490	57	
-	275 698	33	75	2 268	-	278 074	58	
-	354 281	1 235	602	2 739	337	358 858	59	
-	942 856	1 583	1 618	6 365	337	952 422	60	
Ingenieurholzbau								
5 875	1 708 447	24 855	28 302	2 764	684	1 764 368	61	
7 664	785 505	1 911	12 524	4 183	2 642	804 122	62	
13 539	2 493 952	26 766	40 825	6 946	3 325	2 568 490	63	
Eisenbahnoberbau								
445	2 025 904	12 680	8 929	15 637	1 103	2 063 150	64	
2 056	3 197 560	74 621	7 170	21 387	827	3 300 738	65	
5 173	3 048 562	97 209	13 183	36 185	2 557	3 195 140	66	
4 888	2 914 984	126 723	28 683	30 839	2 234	3 101 228	67	
635	2 797 002	249 315	14 611	45 543	1 589	3 106 472	68	
13 197	13 984 013	560 547	72 576	149 592	8 309	14 766 728	69	
ßenbau								
445	1 843 811	11 983	6 780	15 122	1 001	1 877 696	70	
2 056	2 794 231	74 383	7 170	19 731	806	2 895 515	71	
4 873	2 884 828	97 209	12 749	36 134	2 505	3 030 919	72	
4 888	2 823 466	126 723	28 683	29 540	935	3 008 411	73	
635	2 797 002	249 315	14 611	45 543	1 589	3 106 472	74	
12 897	13 143 338	559 613	69 993	146 070	6 835	13 919 014	75	
serbau								
-	375 547	2 502	-	12 520	618	390 568	76	
sonstiger Tiefbau								
86	2 393 745	15 157	8 243	37 449	1 049	2 454 594	77	
216	2 848 743	15 890	22 649	18 013	1 446	2 905 295	78	
2 910	2 794 231	55 955	72 146	16 922	1 242	2 939 254	79	
5 147	4 742 147	307 338	112 749	98 997	1 191	5 261 232	80	
8 359	12 778 867	394 340	215 787	171 382	4 927	13 560 375	81	



Tabellenteil

Neue Länder und Berlin-Ost

2 Entstehung der Bruttowertschöpfung
Entstehung der Nettowert
Nach Beschäftigt
Neue Länder
1 000

Lfd. Nr.	Beschäftigte von... bis...	Brutto- produktions- wert 1)	Vorleistungen 1) insgesamt	Bruttowert- schöpfung 1) 2) (Sp.1-Sp.2)	sonstige indirekte Steuern 1)	Subventionen	sonstige indirekte Steuern 1) abzüglich Subventionen (Sp.4-Sp.5)
		1	2	3	4	5	6
45 Bau							
1	20 - 49	21 877 240	11 882 114	9 995 126	134 947	6 632	128 315
2	50 - 99	15 249 350	8 792 044	6 457 306	78 451	6 272	72 178
3	100 - 199	12 380 807	7 619 917	4 760 890	48 490	2 973	45 517
4	200 - 499	8 705 520	5 692 185	3 013 336	34 848	1 600	33 248
5	500 und mehr	5 380 136	3 636 713	1 743 423	10 221	16 882	-6 660
6	insgesamt	63 593 053	37 622 972	25 970 081	306 957	34 359	272 598
45.1/45.2 Vorbereitende Bau							
7	20 - 49	11 983 682	6 321 744	5 661 938	76 100	4 578	71 522
8	50 - 99	10 179 678	5 879 723	4 299 955	49 667	1 338	48 330
9	100 - 199	9 369 291	5 817 553	3 551 739	36 244	2 320	33 924
10	200 - 499	7 867 498	5 142 516	2 524 983	26 186	489	25 697
11	500 und mehr	4 816 602	3 246 906	1 569 696	8 973	16 882	-7 909
12	insgesamt	44 016 752	26 408 442	17 608 310	197 170	25 606	171 564
45.1 Vorbereitende							
13	20 - 49	314 934	158 248	156 686	1 890	47	1 843
14	50 - 99	212 113	116 185	95 929	1 110	273	838
15	100 und mehr	483 561	261 132	222 429	1 624	17 326	-15 702
16	insgesamt	1 010 609	535 565	475 044	4 624	17 646	-13 022
45.11 Abbruch-, Spreng-,							
17	insgesamt	933 520	502 139	431 381	3 680	17 646	-13 967
45.12 Test-u.							
18	insgesamt	77 088	33 426	43 662	945	-	945
45.2 Hoch-u.							
19	20 - 49	11 668 748	6 163 496	5 505 252	74 210	4 531	69 679
20	50 - 99	9 967 565	5 763 539	4 204 026	48 557	1 065	47 492
21	100 - 199	9 177 809	5 721 534	3 456 275	35 487	1 776	33 711
22	200 - 499	7 476 894	5 044 894	2 432 201	25 594	369	25 225
23	500 und mehr	4 715 127	3 179 615	1 535 512	8 698	219	8 479
24	insgesamt	43 006 143	25 872 877	17 133 266	192 546	7 960	184 586
45.21 Hochbau, Brücken-							
25	20 - 49	7 102 807	3 889 065	3 213 742	40 048	2 585	37 463
26	50 - 99	6 845 228	4 123 365	2 721 883	28 064	858	27 207
27	100 - 199	6 702 516	4 250 608	2 451 908	23 822	721	23 101
28	200 - 499	5 596 882	3 899 968	1 696 914	17 481	100	17 381
29	500 und mehr	2 648 017	1 852 789	795 229	5 033	63	4 969
30	insgesamt	28 895 450	18 015 794	10 879 656	114 448	4 327	110 121
45.21.1 Hoch-u.							
31	20 - 49	2 416 912	1 325 269	1 091 644	14 371	1 445	12 927
32	50 - 99	3 281 962	1 962 694	1 319 258	11 282	253	11 030
33	100 - 199	4 008 429	2 579 735	1 428 693	14 197	500	13 697
34	200 - 499	3 189 670	2 225 836	963 834	8 490	7	8 483
35	500 und mehr	2 103 432	1 471 976	631 456	4 381	63	4 318
36	insgesamt	15 000 395	9 565 510	5 434 885	52 721	2 267	50 454
45.21.2 Hochbau							
37	20 - 49	4 172 999	2 324 855	1 848 144	22 580	1 140	21 440
38	50 - 99	2 974 439	1 879 202	1 095 237	11 123	466	10 657
39	100 - 199	2 205 379	1 410 636	794 744	4 645	221	4 424
40	200 und mehr	1 990 214	1 473 559	516 655	5 198	93	5 105
41	insgesamt	11 343 031	7 088 252	4 254 779	43 546	1 921	41 626
45.21.3/45.21.4/45.21.5							
42	insgesamt	711 370	469 145	242 226	3 537	-	3 537
45.21.6/45.21.7 Brücken-u. Tunnel							
43	20 - 49	462 142	215 447	246 695	2 784	-	2 784
44	50 - 99	564 668	268 228	296 440	5 596	139	5 457
45	100 und mehr	813 844	409 212	404 631	6 263	-	6 263
46	insgesamt	1 840 654	892 887	947 766	14 644	139	14 504
45.22 Dachdeckerei,							
47	20 - 49	2 034 424	1 012 610	1 021 814	14 821	1 048	13 773
48	50 und mehr	823 067	443 656	379 411	3 081	-	3 081
49	insgesamt	2 857 492	1 456 266	1 401 226	17 901	1 048	16 854

1) Ohne Umsatzsteuer.

2) Im Baugewerbe identisch mit der Bruttowertschöpfung ohne sämtliche auf den Erzeugnissen lastenden Steuern.

3) Kann größer sein als die Nettowertschöpfung zu Faktorkosten, ist jedoch im allgemeinen kleiner.

zu Faktorkosten und zu Marktpreisen
 schöpfung zu Faktorkosten 1996
 tengrößenklassen
 und Berlin-Ost
 DM

Bruttowertschöpfung zu Faktorkosten (Sp.3-Sp.6)	Abschreibungen	Nettowertschöpfung zu Faktorkosten		indirekte Steuern abzüglich Subventionen	Brutto- wertschöpfung zu Marktpreisen (Sp.7+Sp.11)	Lfd. Nr.
		insgesamt (Sp.7-Sp.8)	Bruttoeinkommen aus unselbständiger Arbeit 3)			
7	8	9	10	11	12	
gewerbe						
9 866 811	624 180	9 242 631	8 083 009	1 585 503	11 452 314	1
6 385 128	443 177	5 941 951	5 309 729	1 001 700	7 386 828	2
4 715 373	350 184	4 365 190	3 931 941	780 249	5 495 622	3
2 980 088	218 978	2 761 110	2 524 130	481 099	3 461 187	4
1 750 084	103 744	1 646 340	1 624 120	247 525	1 997 608	5
25 697 484	1 740 263	23 957 221	21 472 929	4 096 076	29 793 559	6
stellenarbeiten, Hoch-u. Tiefbau						
5 590 416	417 676	5 172 740	4 489 470	896 772	6 487 188	7
4 251 625	346 284	3 905 340	3 501 509	671 119	4 922 744	8
3 517 814	299 136	3 218 679	2 950 770	580 897	4 098 711	9
2 499 285	194 517	2 304 768	2 136 228	401 692	2 900 977	10
1 577 605	95 725	1 481 879	1 442 757	206 433	1 784 038	11
17 436 746	1 353 339	16 083 407	14 520 734	2 756 912	20 193 658	12
Baustellenarbeiten						
154 843	18 295	136 548	107 504	23 365	178 208	13
95 091	6 006	89 085	71 590	15 376	110 467	14
238 132	17 688	220 444	245 335	12 036	250 168	15
488 066	41 989	446 077	424 429	50 777	538 842	16
Entrümmergewerbe u.ä.						
445 348	37 148	408 200	401 311	44 383	489 731	17
Suchbohrung						
42 718	4 841	37 876	23 118	6 394	49 111	18
Tiefbau						
5 435 573	399 381	5 036 192	4 381 966	873 407	6 308 980	19
4 156 534	340 278	3 816 255	3 429 919	655 743	4 812 277	20
3 422 564	289 974	3 132 590	2 865 172	567 143	3 989 707	21
2 406 976	189 643	2 217 333	2 068 333	389 978	2 796 954	22
1 527 033	92 074	1 434 959	1 350 916	219 865	1 746 898	23
16 948 680	1 311 350	15 637 330	14 096 306	2 706 135	19 654 815	24
u. Tunnelbau u.ä.						
3 176 279	197 577	2 978 702	2 673 013	503 910	3 680 189	25
2 694 656	186 520	2 508 136	2 318 529	413 614	3 108 270	26
2 428 807	189 224	2 239 583	2 085 397	402 753	2 831 560	27
1 679 533	113 496	1 566 037	1 481 033	276 696	1 956 229	28
790 260	53 485	736 775	679 680	106 007	896 266	29
10 769 535	740 302	10 029 233	9 237 652	1 702 978	12 472 514	30
Tiefbau oas						
1 078 717	69 896	1 008 820	904 667	170 185	1 248 902	31
1 308 229	98 800	1 209 429	1 105 127	180 132	1 488 360	32
1 414 996	127 580	1 287 417	1 240 151	245 217	1 660 213	33
955 351	69 506	885 845	853 007	164 907	1 120 259	34
627 138	47 331	579 807	518 694	83 926	711 064	35
5 384 431	413 114	4 971 318	4 621 645	844 367	6 228 798	36
(ohne Fertigteilbau)						
1 826 704	105 409	1 721 295	1 555 518	289 745	2 116 449	37
1 084 580	55 212	1 029 368	968 093	180 788	1 265 368	38
790 320	38 210	752 110	687 130	108 903	899 223	39
511 550	25 131	486 418	511 074	76 549	588 099	40
4 213 153	223 962	3 989 192	3 721 814	655 985	4 869 138	41
Fertigteilbau im Hochbau						
238 689	14 372	224 316	194 465	40 020	278 708	42
bau u.ä., Kabelleitungstiefb.						
243 911	21 063	222 847	191 736	40 299	284 210	43
290 983	30 956	260 027	238 563	51 542	342 525	44
398 389	36 835	361 533	269 429	70 766	469 134	45
933 262	88 855	844 407	699 728	162 607	1 095 869	46
Abdichtung u. Zimmerei						
1 008 041	57 315	950 726	791 985	164 747	1 172 788	47
376 331	17 001	359 330	304 181	57 518	433 849	48
1 384 372	74 316	1 310 056	1 096 166	222 264	1 606 637	49

2 Entstehung der Bruttowertschöpfung
Entstehung der Nettowert
Nach Beschäftigt
Neue Länder
1 000

Lfd. Nr.	Beschäftigte von... bis...	Brutto- produktions- wert 1)	Vorleistungen 1) insgesamt	Bruttowert- schöpfung 1) 2) (Sp.1-Sp.2)	sonstige indirekte Steuern 1)	Subventionen	sonstige indirekte Steuern 1) abzüglich Subventionen (Sp.4-Sp.5)
		1	2	3	4		5
45.22.1 Dach							
50	20 - 49	1 568 328	784 893	783 435	11 773	1 048	10 725
51	50 und mehr	711 215	388 245	322 971	2 854	-	2 854
52	insgesamt	2 279 544	1 173 138	1 106 406	14 626	1 048	13 579
45.22.2 Abdichtung gegen							
53	insgesamt	188 791	98 128	90 663	1 434	-	1 434
45.22.3 Zimmerei u.							
54	insgesamt	389 157	185 000	204 157	1 841	-	1 841
45.23 Straßenbau u.							
55	20 - 49	995 814	527 110	468 704	7 755	606	7 149
56	50 - 99	1 003 014	532 449	470 585	7 501	47	7 454
57	100 - 199	1 336 018	853 760	482 258	6 417	705	5 712
58	200 und mehr	1 925 391	1 197 441	727 950	4 688	155	4 513
59	insgesamt	5 260 237	3 110 760	2 149 477	26 341	1 513	24 828
45.23.1 Stra							
60	20 - 49	858 741	460 982	397 759	6 608	363	6 246
61	50 - 99	891 707	479 850	411 857	6 406	47	6 359
62	100 - 199	1 321 385	846 016	475 369	6 400	705	5 695
63	200 und mehr	1 925 391	1 197 441	727 950	4 668	155	4 513
64	insgesamt	4 997 224	2 984 289	2 012 935	24 082	1 270	22 812
45.24 Was							
65	insgesamt	252 884	137 918	114 966	2 272	82	2 190
45.25 Spezialbau u.							
66	20 - 49	1 517 585	723 616	793 969	11 454	292	11 162
67	50 - 99	1 500 619	780 062	720 557	10 483	160	10 323
68	100 - 199	917 782	500 369	417 413	3 596	268	3 329
69	200 und mehr	1 804 095	1 148 093	656 002	6 049	269	5 780
70	insgesamt	5 740 081	3 152 140	2 587 941	31 583	990	30 594
45.3/45.4/45.5 Bauinstallation							
71	20 - 49	9 893 557	5 560 369	4 333 188	58 847	2 053	56 793
72	50 - 99	5 069 672	2 912 320	2 157 351	28 783	4 935	23 849
73	100 - 199	3 011 516	1 802 964	1 209 152	12 246	653	11 593
74	200 und mehr	1 601 556	939 475	662 080	9 911	1 112	8 799
75	insgesamt	19 576 301	11 214 529	8 361 772	109 787	8 753	101 034
45.3 Bauin							
76	20 - 49	6 444 594	3 866 490	2 578 104	36 718	493	36 224
77	50 - 99	3 703 712	2 255 654	1 448 058	17 640	4 283	13 357
78	100 und mehr	3 757 603	2 296 201	1 461 402	18 320	1 731	16 589
79	insgesamt	13 905 909	8 418 345	5 487 564	72 678	6 507	66 170
45.31 Elektro							
80	20 - 49	1 842 360	1 053 230	789 130	13 483	193	13 289
81	50 - 99	1 308 115	805 290	502 825	5 384	712	4 672
82	100 und mehr	1 208 870	778 955	429 915	2 854	584	2 269
83	insgesamt	4 359 345	2 637 475	1 721 870	21 720	1 490	20 230
45.32 Dämmung gegen Kälte,							
84	insgesamt	848 468	452 354	396 114	3 991	690	3 301
45.33 Klempnerei, Gas-, Wasser-,							
85	20 - 49	4 012 596	2 490 414	1 522 182	20 646	106	20 540
86	50 - 99	2 193 115	1 359 630	833 485	10 834	3 075	7 759
87	100 und mehr	2 113 698	1 288 251	825 447	9 415	1 147	8 269
88	insgesamt	8 319 408	5 138 295	3 181 113	40 896	4 328	36 568
45.33.1 Klempnerei, Gas-							
89	20 - 49	1 263 729	731 515	532 214	6 530	13	6 517
90	50 - 99	778 127	463 851	314 276	4 244	2 758	1 486
91	100 und mehr	574 459	301 023	273 436	3 165	1 147	2 018
92	insgesamt	2 616 314	1 496 388	1 119 926	13 939	3 918	10 021
45.33.2 Inst.v.Heizungs-,							
93	20 - 49	2 748 867	1 758 899	989 968	14 116	92	14 024
94	50 - 99	1 414 988	895 779	519 209	6 590	317	6 273
95	100 und mehr	1 539 239	987 228	552 011	6 250	-	6 250
96	insgesamt	5 703 094	3 641 907	2 061 187	26 957	410	26 547

1) Ohne Umsatzsteuer.

2) Im Baugewerbe identisch mit der Bruttowertschöpfung ohne sämtliche auf den Erzeugnissen lastenden Steuern.

3) Kann größer sein als die Nettowertschöpfung zu Faktorkosten, ist jedoch im allgemeinen kleiner.

zu Faktorkosten und zu Marktpreisen
 schöpfung zu Faktorkosten 1996
 tengrößerklassen
 und Berlin-Ost
 DM

Bruttowertschöpfung zu Faktorkosten (Sp.3-Sp.6)	Abschreibungen	Nettowertschöpfung zu Faktorkosten		indirekte Steuern abzüglich Subventionen	Brutto- wertschöpfung zu Marktpreisen (Sp.7+Sp.11)	Lfd. Nr.
		insgesamt (Sp.7-Sp.8)	Bruttoeinkommen aus unselbständiger Arbeit 3)			
7	8	9	10	11	12	
deckerei						
772 711	41 880	730 831	602 800	125 203	897 914	50
320 117	14 159	305 958	265 990	50 368	370 485	51
1 092 828	56 039	1 036 789	868 790	175 571	1 268 399	52
Wasser u.Feuchtigkeit						
89 228	5 782	83 446	67 251	16 150	105 379	53
Ingenieurholzbau						
202 316	12 495	189 821	160 126	30 544	232 859	54
Eisenbahnoberbau						
461 554	52 369	409 185	348 850	77 710	539 264	55
463 112	51 425	411 687	333 227	74 278	537 389	56
476 545	56 097	420 449	387 875	79 024	555 570	57
723 437	60 844	662 593	564 134	113 918	837 356	58
2 124 649	220 734	1 903 914	1 634 086	344 930	2 469 579	59
ßenbau						
391 513	44 955	346 558	304 174	66 574	458 086	60
405 498	43 925	361 574	295 101	64 944	470 442	61
469 674	55 953	413 722	376 485	78 759	548 433	62
723 437	60 844	662 593	564 134	113 918	837 356	63
1 990 123	205 676	1 784 446	1 539 893	324 194	2 314 317	64
serbau						
112 776	11 483	101 293	75 888	20 035	132 812	65
sonstiger Tiefbau						
782 807	91 054	691 753	562 728	126 592	909 399	66
710 234	89 224	621 010	543 072	123 459	833 693	67
414 085	39 222	374 863	320 365	68 624	482 709	68
650 222	45 015	605 207	626 349	97 252	747 473	69
2 557 347	264 514	2 292 833	2 052 513	415 927	2 973 274	70
u.sonstiges Baugewerbe						
4 276 395	206 504	4 069 891	3 593 539	688 731	4 965 126	71
2 133 503	96 893	2 036 610	1 808 220	330 581	2 464 084	72
1 197 559	51 048	1 146 511	981 171	199 352	1 396 911	73
653 281	32 480	620 802	569 264	120 500	773 781	74
8 260 738	386 924	7 873 814	6 952 194	1 339 164	9 599 902	75
stallation						
2 541 879	123 429	2 418 451	2 166 759	418 769	2 960 648	76
1 434 701	68 168	1 366 533	1 225 793	219 516	1 654 217	77
1 444 813	69 973	1 374 840	1 215 788	255 435	1 700 248	78
5 421 393	261 569	5 159 824	4 608 340	893 719	6 315 113	79
installation						
775 840	43 889	731 951	691 539	128 279	904 120	80
498 153	26 035	472 118	457 387	77 936	576 089	81
427 646	24 009	403 637	382 355	81 294	508 940	82
1 701 639	93 933	1 607 706	1 541 281	287 509	1 989 148	83
Wärme, Schall, Erschütterung						
392 813	19 280	373 532	326 135	63 690	456 503	84
Heizungs-u. Lüftungsinst.						
1 501 642	64 372	1 437 270	1 269 620	246 326	1 747 968	85
825 726	33 527	792 199	693 523	125 624	951 350	86
817 178	37 110	780 068	647 006	137 029	954 207	87
3 144 545	135 009	3 009 536	2 610 150	508 979	3 653 525	88
u.Wasserinstallation						
525 697	21 829	503 868	426 860	76 902	602 600	89
312 790	13 924	298 866	273 670	46 494	359 284	90
271 418	8 979	262 439	163 952	36 686	308 103	91
1 109 905	44 732	1 065 173	864 282	160 082	1 269 987	92
Lüftungs-, Klima-u. ä. Anlagen						
975 944	42 542	933 402	842 960	169 424	1 145 368	93
512 936	19 603	493 339	419 854	79 130	532 066	94
545 760	28 131	517 629	483 055	100 349	646 104	95
2 034 640	90 277	1 944 364	1 745 868	348 897	2 383 538	96

2 Entstehung der Bruttowertschöpfung
Entstehung der Nettowert
Nach Beschäftigt
Neue Länder
1 000

Lfd. Nr.	Beschäftigte von... bis...	Brutto- produktions- wert 1)	Vorleistungen 1) insgesamt	Bruttowert- schöpfung 1) 2) (Sp.1-Sp.2)	sonstige indirekte Steuern 1)	Subventionen	sonstige indirekte Steuern 1) abzüglich Subventionen (Sp.4-Sp.5)
		1	2	3	4	5	6
							45.34 Sonstige
97	insgesamt	378 687	190 220	188 467	6 071	-	6 071
							45.4 Sonstiges
98	20 - 49	3 448 964	1 693 879	1 755 064	22 129	1 560	20 569
99	50 - 99	1 365 960	656 866	709 294	11 143	651	10 492
100	100 und mehr	855 469	445 639	408 630	3 837	34	3 803
101	insgesamt	5 670 392	2 796 384	2 874 208	37 109	2 246	34 863
							45.41 Stukkateurgewerbe,
102	insgesamt	518 191	255 094	263 096	2 413	137	2 276
							45.42 Bau
103	insgesamt	850 304	515 331	334 973	3 495	281	3 214
							45.43 Fußboden-,Fliesen-und
104	20 - 49	884 782	431 956	452 826	8 033	787	7 246
105	50 und mehr	289 687	188 158	101 530	1 100	315	785
106	insgesamt	1 174 470	620 114	554 356	9 132	1 102	8 031
							45.44 Maler-u.
107	20 - 49	1 321 117	553 308	767 809	8 880	624	8 256
108	50 - 99	348 383	240 886	407 497	6 982	57	6 925
109	100 und mehr	352 885	153 197	199 488	1 328	-	1 328
110	insgesamt	2 322 385	947 391	1 374 794	17 191	681	16 509
							45.45 Bauge
111	20 - 49	298 360	165 289	133 071	745	10	735
112	50 - 99	208 794	119 364	89 430	2 217	-	2 217
113	100 und mehr	298 089	173 602	124 487	1 916	34	1 882
114	insgesamt	805 244	458 255	346 989	4 878	44	4 834

1) Ohne Umsatzsteuer.

2) Im Baugewerbe identisch mit der Bruttowertschöpfung ohne sämtliche auf den Erzeugnissen lastenden Steuern.

3) Kann größer sein als die Nettowertschöpfung zu Faktorkosten, ist jedoch im allgemeinen kleiner.

zu Faktorkosten und zu Marktpreisen
 schöpfung zu Faktorkosten 1996
 tengrößenklassen
 und Berlin-Ost
 DM

Bruttowertschöpfung zu Faktorkosten (Sp.3-Sp.6)	Abschreibungen	Nettowertschöpfung zu Faktorkosten		indirekte Steuern abzüglich Subventionen	Brutto- wertschöpfung zu Marktpreisen (Sp.7+Sp.11)	Lfd. Nr.
		insgesamt (Sp.7-Sp.8)	Bruttoeinkommen aus unselbständiger Arbeit 3)			
7	8	9	10	11	12	
Bauinstallation						
182 395	13 347	169 049	130 775	33 541	215 937	97
Baugewerbe						
1 734 516	83 075	1 851 440	1 426 780	269 962	2 004 478	98
898 802	28 725	670 077	582 427	111 065	809 867	99
406 027	13 555	392 473	334 647	64 417	470 444	100
2 839 345	125 354	2 713 990	2 343 854	445 444	3 284 789	101
Gipserei u. Verputzerei						
260 821	11 010	249 811	219 159	40 734	301 555	102
tischlerei						
331 759	22 031	309 728	241 385	50 544	382 303	103
Plattenlegerei, Raumausrüstung						
445 581	22 150	423 431	361 276	74 584	520 165	104
100 745	7 199	93 545	108 378	18 872	119 616	105
546 325	29 349	516 976	469 653	93 456	639 781	106
Glasergewerbe						
759 553	31 047	728 506	636 320	114 523	874 076	107
400 572	10 829	389 743	323 849	61 334	461 906	108
198 159	7 059	191 100	160 332	30 698	228 857	109
1 358 285	48 935	1 309 349	1 120 500	206 555	1 564 840	110
erwerbe a.n.g.						
132 336	7 203	125 133	113 028	20 539	152 876	111
87 213	3 459	83 754	82 833	13 380	100 593	112
122 605	3 367	119 238	97 295	20 236	142 842	113
342 155	14 030	328 125	293 156	54 155	396 310	114

3 Bruttoproduktionswert, Nettopro
Nach Beschäftigt
Neue Länder

Lfd. Nr.	Beschäftigte von... bis...	Unternehmen	Bruttoproduktionswert 1)		Materialverbrauch Einsatz an Handelsware zu Anschaffungskosten, Kosten für Lohnarbeiten 2)
			insgesamt	je Beschäftigten	
			Anzahl	1 000 DM	DM
		1	2	3	4
45 Bau					
1	20 - 49	6 080	21 877 240	120 098	10 052 108
2	50 - 99	1 656	15 249 350	136 049	7 383 178
3	100 - 199	605	12 380 807	154 566	6 575 755
4	200 - 499	156	8 705 520	193 122	4 802 241
5	500 und mehr	34	5 380 136	192 884	2 920 920
6	insgesamt	8 531	63 593 053	142 164	31 734 202
45.1/45.2 Vorbereitende Bau					
7	20 - 49	3 073	11 983 682	125 656	5 279 942
8	50 - 99	1 028	10 179 678	145 901	4 889 339
9	100 - 199	434	9 369 291	162 800	4 995 282
10	200 - 499	128	7 667 499	205 414	4 332 474
11	500 und mehr	29	4 816 602	196 780	2 653 464
12	insgesamt	4 691	44 016 752	154 719	22 150 501
45.1 Vorbereitende					
13	20 - 49	76	314 934	136 278	112 843
14	50 - 99	19	212 113	154 941	83 933
15	100 und mehr	19	483 561	95 359	190 299
16	insgesamt	114	1 010 609	115 486	387 074
45.11 Abbruch-, Spreng-,					
17	insgesamt	107	933 520	111 840	362 256
45.12 Test-u.					
18	insgesamt	7	77 088	190 822	24 818
45.2 Hoch-u.					
19	20 - 49	2 997	11 668 748	125 392	5 167 099
20	50 - 99	1 009	9 967 565	145 720	4 805 406
21	100 - 199	422	9 177 809	164 018	4 926 976
22	200 - 499	124	7 476 894	207 784	4 256 886
23	500 und mehr	26	4 715 127	211 024	2 607 059
24	insgesamt	4 577	43 006 143	155 964	21 783 427
45.21 Hochbau, Brücken-					
25	20 - 49	1 847	7 102 807	122 605	3 309 525
26	50 - 99	696	6 845 228	143 694	3 517 153
27	100 - 199	311	6 702 516	161 515	3 725 648
28	200 - 499	89	5 596 882	214 751	3 342 221
29	500 und mehr	16	2 648 017	235 501	1 573 226
30	insgesamt	2 959	28 895 450	156 722	15 467 773
45.21.1 Hoch-u.					
31	20 - 49	611	2 416 912	122 578	1 135 290
32	50 - 99	324	3 281 952	145 084	1 676 196
33	100 - 199	183	4 008 429	160 836	2 243 206
34	200 - 499	53	3 189 670	205 952	1 889 114
35	500 und mehr	12	2 103 432	252 446	1 239 664
36	insgesamt	1 183	15 000 395	164 694	8 183 470
45.21.2 Hochbau					
37	20 - 49	1 102	4 172 999	122 829	1 998 589
38	50 - 99	300	2 974 439	145 959	1 644 134
39	100 - 199	105	2 205 379	161 822	1 264 632
40	200 und mehr	28	1 990 214	220 698	1 310 485
41	insgesamt	1 534	11 343 031	147 314	6 217 840
45.21.3/45.21.4/45.21.5					
42	insgesamt	22	711 370	234 006	399 787
45.21.6/45.21.7 Brücken-u. Tunnel					
43	20 - 49	121	462 142	119 914	157 094
44	50 - 99	70	564 668	125 012	186 600
45	100 und mehr	29	813 844	166 635	322 983
46	insgesamt	220	1 840 654	138 867	666 677
45.22 Dachdeckerei,					
47	20 - 49	573	2 034 424	119 135	877 048
48	50 und mehr	84	823 067	133 885	386 309
49	insgesamt	657	2 857 492	123 064	1 263 357

1) Ohne Umsatzsteuer.

2) Vorbereitende Baustellenarbeiten, Hoch- und Tiefbau: Kosten für Fremd- und Nachunternehmerleistungen.

duktionswert, Bruttowertschöpfung 1996
tengrößenklassen
und Berlin-Ost

Nettoproduktionswert 1)			sonstige Vor- leistungen	Bruttowertschöpfung 1)			Lfd. Nr.
insgesamt (Sp.2-Sp.4)	je Beschäftigten	Anteil am Bruttoproduk- tionswert		insgesamt (Sp.5-Sp.8)	je Beschäftigten	Anteil am Bruttoproduk- tionswert	
1 000 DM	DM	%	1 000 DM	DM	%		
5	6	7	8	9	10	11	
gewerbe							
11 825 132	64 915	54,1	1 830 006	9 995 126	54 869	45,7	1
7 866 171	70 179	51,6	1 408 865	6 457 306	57 610	42,3	2
5 805 052	72 472	46,9	1 044 162	4 760 890	59 436	38,5	3
3 903 279	86 590	44,8	889 944	3 013 336	66 847	34,6	4
2 459 216	88 166	45,7	715 793	1 743 423	62 504	32,4	5
31 858 851	71 221	50,1	5 888 769	25 970 081	58 057	40,8	6
stellenarbeiten, Hoch-u. Tiefbau							
6 703 740	70 293	55,9	1 041 802	5 661 938	59 369	47,2	7
5 290 339	75 824	52,0	990 384	4 299 955	61 630	42,2	8
4 374 009	76 002	46,7	822 271	3 551 739	61 715	37,9	9
3 335 024	89 346	43,5	810 042	2 524 983	67 645	32,9	10
2 163 138	88 374	44,9	593 442	1 569 696	64 129	32,6	11
21 866 251	76 860	49,7	4 257 941	17 608 310	61 893	40,0	12
Baustellenarbeiten							
202 091	87 449	64,2	45 405	156 686	67 801	49,8	13
128 181	93 632	60,4	32 252	95 929	70 073	45,2	14
293 263	57 832	60,6	70 833	222 429	43 864	46,0	15
623 535	71 254	61,7	148 491	475 044	54 285	47,0	16
Entrümmergewerbe u. ä.							
571 264	68 440	61,2	139 883	431 381	51 682	46,2	17
Suchbohrung							
52 270	129 389	67,8	8 608	43 662	108 080	56,6	18
Tiefbau							
6 501 649	69 867	55,7	996 397	5 505 262	59 159	47,2	19
5 162 158	75 468	51,8	958 133	4 204 026	61 461	42,2	20
4 250 833	75 967	46,3	794 558	3 456 275	61 768	37,7	21
3 220 008	89 484	43,1	787 807	2 432 201	67 591	32,5	22
2 108 068	94 346	44,7	572 556	1 535 512	68 721	32,6	23
21 242 716	77 038	49,4	4 109 450	17 133 266	62 135	39,8	24
u. Tunnelbau u. ä.							
3 793 283	65 478	53,4	579 541	3 213 742	55 474	45,2	25
3 328 074	69 862	48,6	606 211	2 721 863	57 137	39,8	26
2 976 868	71 735	44,4	524 960	2 451 908	59 085	36,6	27
2 254 661	86 511	40,3	557 747	1 696 914	65 110	30,3	28
1 074 791	95 586	40,6	279 563	795 229	70 724	30,0	29
13 427 677	72 828	46,5	2 548 021	10 879 656	59 009	37,7	30
Tiefbau oas							
1 281 623	65 000	53,0	189 979	1 091 644	55 364	45,2	31
1 605 756	70 985	48,9	286 498	1 319 258	58 320	40,2	32
1 765 223	70 829	44,0	336 529	1 428 693	57 326	35,6	33
1 300 556	83 975	40,8	336 722	963 834	62 233	30,2	34
863 768	103 666	41,1	232 312	631 456	75 785	30,0	35
6 816 925	74 845	45,4	1 382 040	5 434 885	59 671	36,2	36
(ohne Fertigteilbau)							
2 174 410	64 002	52,1	326 266	1 848 144	54 399	44,3	37
1 330 306	65 280	44,7	235 069	1 095 237	53 744	36,8	38
940 747	69 028	42,7	146 004	794 744	58 315	36,0	39
679 729	75 376	34,2	163 074	516 655	57 293	28,0	40
5 125 191	66 562	45,2	870 412	4 254 779	55 258	37,5	41
Fertigteilbau im Hochbau							
311 583	102 496	43,8	69 358	242 226	79 681	34,1	42
bau u. ä., Kabelleitungstiefb.							
305 047	79 152	66,0	58 352	246 695	64 011	53,4	43
378 068	83 701	67,0	81 629	296 440	65 629	52,5	44
490 861	100 504	60,3	86 230	404 631	82 849	49,7	45
1 173 977	88 570	63,8	226 211	947 766	71 503	51,5	46
Abdichtung u. Zimmerei							
1 157 376	67 776	56,9	135 562	1 021 814	59 837	50,2	47
436 759	71 099	53,1	57 347	379 411	61 764	46,1	48
1 594 135	68 655	55,8	192 909	1 401 226	60 347	49,0	49

3 Bruttoproduktionswert, Nettopro
Nach Beschäftig
Neue Länder

Lfd. Nr.	Beschäftigte von... bis...	Unternehmen	Bruttoproduktionswert 1)		Materialverbrauch Einsatz an Handelsware zu Anschaffungskosten, Kosten für Lohnarbeiten 2)		
			insgesamt	je Beschäftigten			
			Anzahl	1 000 DM		DM	1 000 DM
			1	2		3	4
45.22.1 Dach							
50	20 - 49	432	1 568 328	121 862	684 686		
51	50 und mehr	74	711 215	130 763	338 492		
52	insgesamt	506	2 279 544	124 506	1 023 177		
45.22.2 Abdichtung gegen							
53	insgesamt	40	188 791	143 134	80 708		
45.22.3 Zimmerei u.							
54	insgesamt	111	389 157	108 344	159 471		
45.23 Straßenbau u.							
55	20 - 49	210	995 814	145 316	421 897		
56	50 - 99	97	1 003 014	154 388	426 428		
57	100 - 199	52	1 336 018	192 341	711 278		
58	200 und mehr	22	1 925 391	209 879	985 250		
59	insgesamt	381	5 260 237	178 499	2 544 852		
45.23.1 Stra							
60	20 - 49	190	858 741	138 133	370 288		
61	50 - 99	89	891 707	149 824	389 546		
62	100 - 199	51	1 321 365	194 835	705 967		
63	200 und mehr	22	1 925 391	209 879	985 250		
64	insgesamt	352	4 997 224	177 683	2 451 051		
45.24 Was							
65	insgesamt	8	252 884	189 425	118 559		
45.25 Spezialbau u.							
66	20 - 49	363	1 517 585	136 667	549 533		
67	50 - 99	142	1 500 619	156 760	575 254		
68	100 - 199	46	917 782	153 012	390 065		
69	200 und mehr	21	1 804 095	169 068	854 035		
70	insgesamt	572	5 740 081	153 700	2 368 887		
45.3/45.4/45.5 Bauinstallation							
71	20 - 49	3 007	9 893 557	113 980	4 772 166		
72	50 - 99	828	5 069 672	119 804	2 493 839		
73	100 - 199	171	3 011 516	133 551	1 580 473		
74	200 und mehr	33	1 601 556	143 419	737 222		
75	insgesamt	3 839	19 576 301	120 228	9 583 701		
45.3 Bauin							
76	20 - 49	1 866	6 444 594	119 996	3 364 558		
77	50 - 99	428	3 703 712	127 964	1 947 960		
78	100 und mehr	157	3 757 603	142 126	1 929 349		
79	insgesamt	2 451	13 905 909	127 479	7 241 861		
45.31 Elektro							
80	20 - 49	631	1 842 360	101 322	893 016		
81	50 - 99	168	1 308 115	114 423	673 462		
82	100 und mehr	52	1 208 870	139 125	607 774		
83	insgesamt	851	4 359 345	113 807	2 174 253		
45.32 Dämmung gegen Kälte,							
84	insgesamt	167	848 468	119 874	383 176		
45.33 Klempnerei, Gas-, Wasser-,							
85	20 - 49	1 077	4 012 596	129 240	2 192 762		
86	50 - 99	233	2 193 115	139 865	1 204 186		
87	100 und mehr	92	2 113 698	146 161	1 134 145		
88	insgesamt	1 402	8 319 408	136 962	4 531 093		
45.33.1 Klempnerei, Gas-							
89	20 - 49	377	1 263 729	118 750	644 715		
90	50 - 99	90	778 127	125 298	408 831		
91	100 und mehr	25	574 459	159 265	258 585		
92	insgesamt	492	2 616 314	127 881	1 312 131		
45.33.2 Inst.v.Heizungs-,							
93	20 - 49	700	2 748 867	134 711	1 548 048		
94	50 - 99	143	1 414 988	149 418	795 354		
95	100 und mehr	67	1 539 239	141 806	875 560		
96	insgesamt	910	5 703 094	140 021	3 218 962		

1) Ohne Umsatzsteuer.

2) Vorbereitende Baustellenarbeiten, Hoch- und Tiefbau: Kosten für Fremd- und Nachunternehmerleistungen.

duktionswert, Bruttowertschöpfung 1996
 tengrößenklassen
 und Berlin-Ost

Nettoproduktionswert 1)			sonstige Vor- leistungen	Bruttowertschöpfung 1)			Lfd. Nr.
insgesamt (Sp.2-Sp.4)	je Beschäftigten	Anteil am Bruttoproduk- tionswert		insgesamt (Sp.5-Sp.8)	je Beschäftigten	Anteil am Bruttoproduk- tionswert	
1 000 DM	DM	%		1 000 DM	DM	%	
5	6	7	8	9	10	11	
deckerei							
883 643	68 661	56,3	100 207	783 435	60 874	50,0	50
372 724	68 528	52,4	49 753	322 971	59 381	45,4	51
1 256 367	68 621	55,1	149 960	1 106 406	60 431	48,5	52
Wasser u.Feuchtigkeit							
108 083	81 944	57,3	17 420	90 663	68 737	48,0	53
Ingenieurholzbau							
229 686	63 946	59,0	25 529	204 157	56 839	52,5	54
Eisenbahnoberbau							
573 917	83 750	57,6	105 214	468 704	68 397	47,1	55
576 586	88 750	57,5	106 021	470 565	72 431	46,9	56
624 740	89 941	46,8	142 482	482 258	69 429	36,1	57
940 142	102 481	48,8	212 192	727 950	79 351	37,8	58
2 715 385	92 143	51,6	565 909	2 149 477	72 939	40,9	59
Benbau							
488 453	78 570	56,9	90 694	397 759	63 982	46,3	60
502 161	84 373	56,3	90 304	411 857	69 200	46,2	61
615 417	90 742	46,6	140 049	475 369	70 092	36,0	62
940 142	102 481	48,8	212 192	727 950	79 351	37,8	63
2 546 173	90 533	51,0	533 238	2 012 935	71 573	40,3	64
serbau							
134 325	100 617	53,1	19 359	114 966	86 116	45,5	65
sonstiger Tiefbau							
968 053	87 178	63,8	174 083	793 969	71 501	52,3	66
925 364	96 667	61,7	204 808	720 557	75 272	48,0	67
527 717	87 981	57,5	110 304	417 413	69 591	45,5	68
950 060	89 033	52,7	294 058	656 002	61 476	36,4	69
3 371 194	90 269	58,7	783 253	2 587 941	69 296	45,1	70
u.sonstiges Baugewerbe							
5 121 391	59 007	51,8	788 204	4 333 188	49 925	43,8	71
2 575 832	60 871	50,8	418 481	2 157 351	50 981	42,6	72
1 431 043	63 462	47,5	221 891	1 209 152	53 622	40,2	73
864 333	77 401	54,0	202 253	662 080	59 289	41,3	74
9 992 600	61 370	51,0	1 630 828	8 361 772	51 354	42,7	75
stallation							
3 080 036	57 349	47,8	501 932	2 578 104	48 003	40,0	76
1 755 752	60 661	47,4	307 694	1 448 058	50 031	39,1	77
1 828 260	69 151	48,7	366 858	1 461 402	55 276	38,9	78
6 664 047	61 088	47,9	1 176 484	5 487 564	50 304	39,5	79
installation							
949 343	52 210	51,5	160 214	789 130	43 399	42,8	80
634 653	55 514	48,5	131 828	502 825	43 983	38,4	81
601 096	69 178	49,7	171 180	429 915	49 478	35,6	82
2 185 092	57 045	50,1	463 222	1 721 870	44 952	39,5	83
Wärme,Schall,Erschütterung							
465 292	65 738	54,8	69 179	396 114	55 964	46,7	84
Heizungs-u.Lüftungsinst.							
1 819 833	58 614	45,4	297 652	1 522 182	49 027	37,9	85
988 929	63 069	45,1	155 444	833 485	53 155	38,0	86
979 553	67 735	46,3	154 106	825 447	57 079	39,1	87
3 788 315	61 911	45,5	607 202	3 181 113	51 988	38,2	88
u.Wasserinstallation							
619 014	58 168	49,0	86 800	532 214	50 011	42,1	89
369 295	59 466	47,5	55 019	314 276	50 606	40,4	90
315 874	87 574	55,0	42 438	273 436	75 808	47,6	91
1 304 183	63 746	49,8	184 257	1 119 926	54 740	42,8	92
Lüftungs-,Klima-u.ä.Anlagen							
1 200 819	58 847	43,7	210 851	989 968	48 514	36,0	93
619 634	65 431	43,8	100 425	519 209	54 827	36,7	94
663 679	61 143	43,1	111 668	552 011	50 855	35,9	95
2 484 131	60 990	43,6	422 944	2 061 187	50 606	36,1	96

Lfd. Nr.	Beschäftigte von... bis...	Unternehmen	Bruttoproduktionswert 1)		Materialverbrauch Einsatz an Handelsware zu Anschaffungskosten, Kosten für Lohnarbeiten 2)
			insgesamt	je Beschäftigten	
			1 000 DM	DM	
			1	3	
					1 000 DM
					4
					45.34 Sonstige
97	insgesamt	31	378 687	150 454	153 339
					45.4 Sonstiges
98	20 - 49	1 141	3 448 964	104 242	1 407 608
98	50 - 99	200	1 365 960	102 144	545 879
100	100 und mehr	47	855 469	117 543	388 353
101	insgesamt	1 388	5 670 382	106 521	2 341 840
					45.41 Stukkateurgewerbe,
102	insgesamt	114	518 181	108 092	218 530
					45.42 Bau
103	insgesamt	191	850 304	143 150	443 965
					45.43 Fußboden-, Fliesen- und
104	20 - 49	264	884 782	117 084	357 822
105	50 und mehr	37	289 687	119 902	156 181
106	insgesamt	301	1 174 470	117 766	514 003
					45.44 Maler- u.
107	20 - 49	526	1 321 117	84 381	444 332
108	50 - 99	111	648 383	84 822	190 222
109	100 und mehr	26	352 685	97 861	130 229
110	insgesamt	663	2 322 185	86 312	764 782
					45.45 Bauge
111	20 - 49	82	298 360	124 891	142 035
112	50 - 99	27	208 794	115 046	106 533
113	100 und mehr	10	298 089	155 090	151 991
114	insgesamt	119	805 244	131 449	400 559

1) Ohne Umsatzsteuer.

2) Vorbereitende Baustellenarbeiten, Hoch- und Tiefbau: Kosten für Fremd- und Nachunternehmerleistungen.

duktionswert, Bruttowertschöpfung 1996
 tengrößenklassen
 und Berlin-Ost

Nettoproduktionswert 1)			sonstige Vor- leistungen	Bruttowertschöpfung 1)			Lfd. Nnr.
insgesamt (Sp.2-Sp.4)	je Beschäftigten	Anteil am Bruttoproduk- tionswert		insgesamt (Sp.5-Sp.8)	je Beschäftigten	Anteil am Bruttoproduk- tionswert	
1 000 DM	DM	%	1 000 DM	DM	%		
5	6	7	8	9	10	11	
Bauinstallation							
225 348	89 531	59,5	36 881	188 467	74 878	49,8	97
Baugewerbe							
2 041 356	61 698	59,2	286 272	1 755 084	53 046	50,9	98
820 081	61 324	60,0	110 787	709 294	53 040	51,9	99
467 116	64 182	54,6	57 286	409 830	56 311	47,9	100
3 328 553	61 941	58,7	454 345	2 874 208	53 486	50,7	101
Gipserei u. Verputzerei							
299 660	62 508	57,8	36 564	263 096	54 881	50,8	102
tischlerei							
406 339	68 408	47,8	71 365	334 973	56 393	39,4	103
Plattenlegerei, Raumausrüstung							
526 960	69 733	59,6	74 134	452 826	59 923	51,2	104
133 507	55 259	46,1	31 977	101 530	42 023	35,0	105
660 467	66 226	56,2	106 111	554 356	55 586	47,2	106
Glasergewerbe							
876 785	56 001	66,4	108 976	767 809	49 041	58,1	107
458 161	59 937	70,7	50 664	407 497	53 309	62,8	108
222 456	61 726	63,1	22 968	199 488	55 353	56,6	109
1 557 402	57 886	67,1	182 609	1 374 794	51 099	59,2	110
werke a.n.g.							
156 325	65 436	52,4	23 254	133 071	55 702	44,6	111
102 261	56 346	49,0	12 831	89 430	49 277	42,8	112
146 098	76 012	49,0	21 611	124 487	64 768	41,8	113
404 684	66 061	50,3	57 696	346 989	56 643	43,1	114

4 Bruttoproduktionswert 1986
Nach Beschäftigtengrößenklassen
Neue Länder und Berlin-Ost

Beschäftigte von... bis...	Unter- nehmen	Elemente des Bruttoproduktionswertes			Bruttoproduktionswert 1)		Anteil am Bruttoproduktionswert		
		Gesamtumsatz	Zu- (+) bzw. Abnahme (-) der Bestände an un- fertigen u. fertigen Erzeugnissen	selbst- erstellte Anlagen	insgesamt	darunter Jahres- bauleistung	Gesamt- umsatz	Zu- (+) bzw. Ab- nahme(-) der Be- stände an un- fertigen u. fert. Erzeugn.	selbst- er- stellte An- lagen
45 Baugewerbe									
20 - 49	6 080	21 968 167	+216 346	92 727	21 877 240	11 802 691	98,6	+1,0	0,4
50 - 99	1 656	15 213 867	-5 828	41 311	15 249 350	9 938 235	99,8	+0,0	0,3
100 - 199	605	12 100 973	+242 044	37 791	12 380 807	9 110 483	97,7	+2,0	0,3
200 - 499	156	8 598 051	+73 077	34 933	8 705 520	7 360 027	98,8	+0,8	0,4
500 und mehr	34	5 233 506	+141 508	5 121	5 380 136	4 569 017	97,3	+2,6	0,1
insgesamt	8 531	62 714 363	+667 348	211 343	63 593 053	42 780 453	98,6	+1,0	0,3
45.1/45.2 Vorbereitende Baustellenarbeiten, Hoch- u. Tiefbau									
20 - 49	3 073	11 801 546	+105 680	76 456	11 983 682	11 802 691	98,5	+0,9	0,6
50 - 99	1 028	10 221 442	-73 180	31 415	10 179 678	9 938 235	100,4	-0,7	0,3
100 - 199	434	9 160 286	+175 975	33 030	9 369 291	9 110 483	97,8	+1,9	0,4
200 - 499	128	7 609 621	+24 210	33 668	7 667 499	7 360 027	99,2	+0,3	0,4
500 und mehr	29	4 662 580	+148 954	5 068	4 816 602	4 569 017	96,8	+3,1	0,1
insgesamt	4 691	43 455 476	+381 639	179 637	44 016 752	42 780 453	98,7	+0,9	0,4
45.1 Vorbereitende Baustellenarbeiten									
20 - 49	76	332 961	-19 054	1 026	314 934	278 699	105,7	-6,1	0,3
50 - 99	19	197 547	+13 583	983	212 113	183 891	93,1	+6,4	0,5
100 und mehr	19	532 701	-49 774	635	483 561	450 833	110,2	-10,3	0,1
insgesamt	114	1 063 209	-55 245	2 644	1 010 609	913 422	105,2	-5,5	0,3
45.11 Abbruch-, Spreng-, Entrümmerungsgewerbe u.ä.									
insgesamt	107	983 559	-52 404	2 365	933 520	865 146	105,4	-5,6	0,3
45.12 Test- u. Suchbohrung									
insgesamt	7	79 650	-2 841	279	77 088	48 276	103,3	-3,7	0,4
45.2 Hoch- u. Tiefbau									
20 - 49	2 997	11 468 585	+124 734	75 429	11 668 748	11 523 992	98,3	+1,1	0,6
50 - 99	1 009	10 023 895	-86 763	30 432	9 967 565	9 754 344	100,6	-0,9	0,3
100 - 199	422	8 950 107	+195 307	32 395	9 177 809	8 928 304	97,5	+2,1	0,4
200 - 499	124	7 370 555	+72 672	33 668	7 476 894	7 176 756	98,6	+1,0	0,5
500 und mehr	26	4 579 125	+130 933	5 068	4 715 127	4 483 634	97,1	+2,8	0,1
insgesamt	4 577	42 392 267	+436 884	176 933	43 006 143	41 867 031	98,6	+1,0	0,4
45.21 Hochbau, Brücken- u. Tunnelbau u.ä.									
20 - 49	1 847	6 929 482	+105 407	67 918	7 102 807	7 015 221	97,6	+1,5	1,0
50 - 99	636	6 857 403	-35 301	23 126	6 845 228	6 701 579	100,2	-0,5	0,3
100 - 199	311	6 550 836	+125 307	26 372	6 702 516	6 551 768	97,7	+1,9	0,4
200 - 499	89	5 559 734	+8 886	28 262	5 596 882	5 412 154	99,3	+0,2	0,5
500 und mehr	16	2 717 867	-73 406	3 556	2 648 017	2 540 741	102,6	-2,8	0,1
insgesamt	2 959	28 615 322	+130 894	149 235	28 895 450	28 221 463	99,0	+0,5	0,5
45.21.1 Hoch- u. Tiefbau oaS									
20 - 49	611	2 336 308	+32 744	47 860	2 416 912	2 375 489	96,7	+1,4	2,0
50 - 99	324	3 417 273	-145 784	10 464	3 281 952	3 201 471	104,1	-4,4	0,3
100 - 199	183	3 855 278	+140 548	12 602	4 008 429	3 916 042	96,2	+3,5	0,3
200 - 499	53	2 990 759	+185 742	13 169	3 189 670	3 067 925	93,8	+5,8	0,4
500 und mehr	12	2 209 779	-109 903	3 556	2 103 432	2 024 418	105,1	-5,2	0,2
insgesamt	1 183	14 809 397	+103 347	87 652	15 000 395	14 585 345	98,7	+0,7	0,6
45.21.2 Hochbau (ohne Fertigteilbau)									
20 - 49	1 102	4 090 100	+63 189	19 711	4 172 999	4 131 566	98,0	+1,5	0,5
50 - 99	300	2 860 345	+102 429	11 666	2 974 439	2 921 412	96,2	+3,4	0,4
100 - 199	105	2 226 954	-35 145	13 570	2 205 379	2 152 347	101,0	-1,6	0,6
200 und mehr	28	2 123 274	-135 620	2 560	1 990 214	1 941 268	106,7	-6,8	0,1
insgesamt	1 534	11 300 672	-5 147	47 506	11 343 031	11 146 593	99,8	+0,0	0,4
45.21.3/45.21.4/45.21.5 Fertigteilbau im Hochbau									
insgesamt	22	687 012	+12 229	12 130	711 370	678 700	96,6	+1,7	1,7
45.21.6/45.21.7 Brücken- u. Tunnelbau u.ä., Kabelleitungstiefb.									
20 - 49	121	454 025	+7 769	347	462 142	457 554	98,2	+1,7	0,1
50 - 99	70	555 482	+8 207	978	564 668	554 553	98,4	+1,5	0,2
100 und mehr	29	808 733	+4 489	622	813 844	798 719	99,4	+0,6	0,1
insgesamt	220	1 818 241	+20 465	1 948	1 840 654	1 810 825	98,8	+1,1	0,1
45.22 Dachdeckerei, Abdichtung u. Zimmerei									
20 - 49	573	2 019 020	+12 996	2 407	2 034 424	2 015 280	99,2	+0,6	0,1
50 und mehr	84	811 713	+10 966	399	823 067	800 713	98,6	+1,3	0,0
insgesamt	657	2 830 733	+23 962	2 796	2 857 492	2 815 992	99,1	+0,8	0,1

1) Ohne Umsatzsteuer.

4 Bruttoproduktionswert 1996
Nach Beschäftigtengrößenklassen
Neue Länder und Berlin-Ost

Beschäftigte von... bis...	Unter- nehmen	Elemente des Bruttoproduktionswertes			Bruttoproduktionswert 1)		Anteil am Bruttoproduktionswert		
		Gesamtumsatz	Zu- (+) bzw. Abnahme (-) der Bestände an un- fertigen u. fertigen Erzeugnissen	selbst- erstellte Anlagen	insgesamt	darunter Jahres- bauleistung	Ge- samt- umsatz	Zu- (+) bzw. Ab- nahme(-) der Be- stände an un- fertigen u. fert. Erzeugn.	selbst- er- stellte An- lagen
45.22.1 Dachdeckerei									
20 - 49	432	1 558 028	+8 679	1 622	1 568 328	1 556 500	99,3	+0,6	0,1
50 und mehr	74	639 965	+10 882	368	711 215	702 100	98,4	+1,5	0,1
insgesamt	506	2 257 993	+19 561	1 990	2 279 544	2 258 599	99,1	+0,9	0,1
45.22.2 Abdichtung gegen Wasser u. Feuchtigkeit									
insgesamt	40	189 276	-565	79	188 791	187 692	100,3	-0,3	0,0
45.22.3 Zimmerei u. Ingenieurholzbau									
insgesamt	111	383 464	+4 965	728	389 157	369 701	98,5	+1,3	0,2
45.23 Straßenbau u. Eisenbahnoberbau									
20 - 49	210	1 005 065	-10 455	1 204	995 814	982 347	100,9	-1,0	0,1
50 - 99	97	998 293	+2 899	1 822	1 003 014	977 251	99,5	+0,3	0,2
100 - 199	52	1 277 943	+56 672	1 403	1 336 018	1 287 386	95,7	+4,2	0,1
200 und mehr	22	1 788 998	+132 857	3 536	1 925 391	1 755 400	92,9	+6,9	0,2
insgesamt	381	5 070 299	+181 974	7 964	5 260 237	5 002 383	96,4	+3,5	0,2
45.23.1 Straßenbau									
20 - 49	190	859 430	-1 837	1 147	858 741	846 867	100,1	-0,2	0,1
50 - 99	89	895 293	-4 425	839	891 707	870 016	100,4	-0,5	0,1
100 - 199	51	1 263 520	+56 462	1 403	1 321 385	1 272 711	95,6	+4,3	0,1
200 und mehr	22	1 788 998	+132 857	3 536	1 925 391	1 755 400	92,9	+6,9	0,2
insgesamt	352	4 807 242	+183 057	6 925	4 997 224	4 744 994	96,2	+3,7	0,1
45.24 Wasserbau									
insgesamt	8	248 708	+2 883	1 292	252 884	251 675	98,3	+1,1	0,5
45.25 Spezialbau u. sonstiger Tiefbau									
20 - 49	363	1 497 089	+16 597	3 900	1 517 585	1 493 026	98,6	+1,1	0,3
50 - 99	142	1 558 026	-62 503	5 096	1 500 619	1 471 483	103,8	-4,2	0,3
100 - 199	46	903 301	+10 729	3 752	917 782	875 221	98,4	+1,2	0,4
200 und mehr	21	1 668 790	+132 348	2 957	1 804 095	1 735 787	92,5	+7,3	0,2
insgesamt	572	5 627 205	+97 171	15 705	5 740 081	5 575 517	98,0	+1,7	0,3
45.3/45.4/45.5 Bauinstallation u. sonstiges Baugewerbe									
20 - 49	3 007	9 766 621	+110 866	16 271	9 893 557	-	98,7	+1,1	0,2
50 - 99	628	4 932 225	+67 551	9 895	5 069 672	-	98,5	+1,3	0,2
100 - 199	171	2 940 687	+66 069	4 761	3 011 516	-	97,6	+2,2	0,2
200 und mehr	33	1 559 355	+41 422	779	1 601 556	-	97,4	+2,6	0,0
insgesamt	3 839	19 258 887	+285 708	31 706	19 576 301	-	98,4	+1,5	0,2
45.3 Bauinstallation									
20 - 49	1 866	6 377 922	+56 004	10 668	6 444 594	-	99,0	+0,9	0,2
50 - 99	428	3 644 481	+55 457	3 774	3 703 712	-	98,4	+1,5	0,1
100 und mehr	157	3 659 314	+93 220	5 069	3 757 603	-	97,4	+2,5	0,1
insgesamt	2 451	13 681 718	+204 680	19 511	13 905 909	-	98,4	+1,5	0,1
45.31 Elektroinstallation									
20 - 49	631	1 826 774	+12 756	2 829	1 842 360	-	99,2	+0,7	0,2
50 - 99	168	1 288 644	+18 873	598	1 308 115	-	98,5	+1,4	0,0
100 und mehr	52	1 208 118	-1 208	1 960	1 208 870	-	99,9	-0,1	0,2
insgesamt	851	4 323 536	+30 422	5 387	4 359 345	-	99,2	+0,7	0,1
45.32 Dämmung gegen Kälte, Wärme, Schall, Erschütterung									
insgesamt	167	836 216	+11 625	626	848 468	-	98,6	+1,4	0,1
45.33 Klempnerei, Gas-, Wasser-, Heizungs- u. Lüftungsinst.									
20 - 49	1 077	3 971 693	+34 451	6 451	4 012 596	-	99,0	+0,9	0,2
50 - 99	233	2 154 203	+36 151	2 760	2 193 115	-	98,2	+1,6	0,1
100 und mehr	92	2 042 087	+68 698	2 913	2 113 698	-	96,6	+3,3	0,1
insgesamt	1 402	8 167 984	+139 300	12 125	8 319 408	-	98,2	+1,7	0,1
45.33.1 Klempnerei, Gas- u. Wasserinstallation									
20 - 49	377	1 244 183	+18 381	1 165	1 263 729	-	98,5	+1,5	0,1
50 - 99	90	760 809	+15 802	1 516	778 127	-	97,8	+2,0	0,2
100 und mehr	25	510 497	+63 033	929	574 459	-	88,9	+11,0	0,2
insgesamt	492	2 515 488	+97 215	3 611	2 616 314	-	96,1	+3,7	0,1
45.33.2 Inst. v. Heizungs-, Lüftungs-, Klima- u. ä. Anlagen									
20 - 49	700	2 727 511	+16 070	5 286	2 748 867	-	98,2	+0,6	0,2
50 - 99	143	1 393 394	+20 349	1 244	1 414 988	-	98,5	+1,4	0,1
100 und mehr	67	1 531 591	+5 665	1 983	1 539 239	-	99,5	+0,4	0,1
insgesamt	910	5 652 495	+42 085	8 514	5 703 094	-	99,1	+0,7	0,1

1) Ohne Umsatzsteuer.

4 Bruttoproduktionswert 1996
Nach Beschäftigtengrößenklassen
Neue Länder und Berlin-Ost

Beschäftigte von... bis...	Unter- nehmen	Elemente des Bruttoproduktionswertes			Bruttoproduktionswert 1)		Anteil am Bruttoproduktionswert		
		Gesamtumsatz	Zu- (+) bzw. Abnahme (-) der Bestände an un- fertigen Erzeugnissen	selbst- erstellte Anlagen	insgesamt	darunter Jahres- bauleistung	Ge- samt- umsatz	Zu- (+) bzw. Ab- nahme(-) der Be- stände an un- fertigen u.fert. Erzeugn.	selbst- er- stellte An- lagen
45.34 Sonstige Bauinstallation									
insgesamt	31	353 982	+23 333	1 372	378 687	-	93,5	+6,2	0,4
45.4 Sonstiges Baugewerbe									
20 - 49	1 141	3 388 698	+54 662	5 603	3 448 964	-	98,3	+1,6	0,2
50 - 99	200	1 347 744	+12 095	6 121	1 365 960	-	98,7	+0,9	0,4
100 und mehr	47	840 727	+14 271	471	855 469	-	98,3	+1,7	0,1
insgesamt	1 388	5 577 169	+81 028	12 195	5 670 392	-	98,4	+1,4	0,2
45.41 Stukkateurgewerbe, Gipserei u. Verputzerei									
insgesamt	114	506 292	+8 385	3 513	518 191	-	97,7	+1,6	0,7
45.42 Bautischlerei									
insgesamt	191	840 575	+6 335	3 394	850 304	-	98,9	+0,7	0,4
45.43 Fußboden-, Fliesen- und Plattenlegerei, Raumausrüstung									
20 - 49	264	863 283	+20 542	958	884 782	-	97,6	+2,3	0,1
50 und mehr	37	279 488	+9 929	270	289 687	-	96,5	+3,4	0,1
insgesamt	301	1 142 771	+30 471	1 229	1 174 470	-	97,3	+2,6	0,1
45.44 Maler- u. Glasergewerbe									
20 - 49	526	1 304 741	+14 797	1 580	1 321 117	-	98,8	+1,1	0,1
50 - 99	111	643 688	+2 993	1 702	648 383	-	99,3	+0,5	0,3
100 und mehr	26	354 199	-1 514	-	352 685	-	100,4	-0,4	-
insgesamt	663	2 302 627	+16 276	3 282	2 322 185	-	99,2	+0,7	0,1
45.45 Baugewerbe a.n.g.									
20 - 49	82	294 750	+3 112	498	298 360	-	98,8	+1,0	0,2
50 - 99	27	203 380	+5 353	61	208 794	-	97,4	+2,6	0,0
100 und mehr	10	286 773	+11 096	219	298 089	-	96,2	+3,7	0,1
insgesamt	119	784 904	+19 561	778	805 244	-	97,5	+2,4	0,1

1) Ohne Umsatzsteuer.

5 Umsatz 1996
Nach Beschäftigtengrößenklassen
Neue Länder und Berlin-Ost

Beschäftigte von... bis...	Unter- nehmen	Umsatz 1)						Gesamt- umsatz je Beschäftig- ten	
		aus eigenen Erzeugnissen und aus ind./handw. Dienstl.		aus Handels- ware	aus sonst.nichtind./ n.handw. Tätigkeiten		insgesamt		darunter abgerechnete Bau- leistungen
		zusammen	darunter aus ind./handw. Dienst- leistungen 2)		zusammen	darunter aus Wohnungs- ver- mietung			
Anzahl	1 000 DM							DM	
45 Baugewerbe									
20 - 49	6 080	21 226 918	670 237	200 805	140 443	17 992	21 568 167	11 623 294	118 401
50 - 99	1 656	14 881 894	657 804	138 196	193 577	12 641	15 213 667	9 986 385	135 730
100 - 199	605	11 869 248	666 930	99 194	132 531	11 177	12 100 973	8 904 173	151 072
200 - 499	156	8 384 796	589 380	12 076	201 179	4 164	8 598 051	7 303 325	190 738
500 und mehr	34	5 107 014	666 165	1 291	125 200	4 628	5 233 506	4 414 812	187 627
insgesamt	8 531	61 469 870	3 250 516	451 562	792 930	50 603	62 714 363	42 231 988	140 200
45.1/45.2 Vorbereitende Baustellenarbeiten, Hoch- u. Tiefbau									
20 - 49	3 073	11 691 512	376 121	31 582	78 453	7 965	11 801 546	11 623 294	123 746
50 - 99	1 028	10 068 581	516 822	31 215	121 647	9 296	10 221 442	9 986 385	146 500
100 - 199	434	9 029 204	488 650	27 472	103 610	8 351	9 160 286	8 904 173	159 168
200 - 499	128	7 445 736	524 041	9 453	154 432	3 877	7 609 621	7 303 325	203 864
500 und mehr	29	4 557 771	666 110	819	103 930	4 581	4 662 580	4 414 812	190 488
insgesamt	4 691	42 792 804	2 571 744	100 540	562 132	34 069	43 455 476	42 231 988	152 746
45.1 Vorbereitende Baustellenarbeiten									
20 - 49	76	326 471	13 507	1 245	5 245	62	332 961	297 956	144 079
50 - 99	19	185 850	6 735	5 912	5 786	90	197 547	176 424	144 301
100 und mehr	19	518 380	47 998	7 548	6 773	46	532 701	499 811	105 050
insgesamt	114	1 030 701	68 240	14 705	17 803	197	1 063 209	974 191	121 497
45.11 Abbruch-, Spreng-, Entrümmernsgewerbe u. ä.									
insgesamt	107	963 240	61 392	7 090	13 229	181	983 559	916 283	117 835
45.12 Test- u. Suchbohrung									
insgesamt	7	67 461	6 848	7 615	4 574	16	79 650	57 909	197 164
45.2 Hoch- u. Tiefbau									
20 - 49	2 997	11 365 040	362 614	30 336	73 209	7 903	11 468 585	11 325 338	123 241
50 - 99	1 009	9 882 731	510 087	25 303	115 861	9 206	10 023 895	9 809 960	146 544
100 - 199	422	8 827 142	451 490	20 075	102 890	8 305	8 950 107	8 703 326	159 949
200 - 499	124	7 212 135	513 203	9 453	148 966	3 877	7 370 555	7 071 592	204 829
500 und mehr	26	4 475 055	666 110	668	103 403	4 581	4 579 125	4 347 581	204 937
insgesamt	4 577	41 762 103	2 503 504	85 835	544 329	33 872	42 392 267	41 257 797	153 738
45.21 Hochbau, Brücken- u. Tunnelbau u. ä.									
20 - 49	1 847	6 868 520	214 500	14 686	46 276	3 979	6 929 482	6 844 598	119 613
50 - 99	696	6 750 229	327 903	19 513	87 660	7 527	6 857 403	6 714 853	143 949
100 - 199	311	6 456 141	336 996	11 612	83 084	7 320	6 550 836	6 403 126	157 860
200 - 499	89	5 440 625	347 238	6 863	112 246	3 584	5 559 734	5 374 920	213 325
500 und mehr	16	2 645 459	641 508	668	71 741	284	2 717 867	2 610 607	241 713
insgesamt	2 959	28 160 974	1 868 145	53 341	401 007	22 693	28 615 322	27 948 102	155 202
45.21.1 Hoch- u. Tiefbau oA									
20 - 49	611	2 304 087	100 385	9 236	22 985	1 014	2 336 308	2 296 359	118 490
50 - 99	324	3 355 244	126 258	10 313	51 716	3 951	3 417 273	3 337 093	151 066
100 - 199	183	3 794 357	190 747	8 301	52 620	4 855	3 855 278	3 763 480	154 691
200 - 499	53	2 911 137	168 683	4 178	75 445	1 426	2 990 759	2 869 274	193 108
500 und mehr	12	2 146 772	439 746	668	62 339	270	2 209 779	2 130 781	265 209
insgesamt	1 183	14 511 596	1 025 818	32 695	265 105	11 516	14 809 397	14 396 987	162 597
45.21.2 Hochbau (ohne Fertigteilbau)									
20 - 49	1 102	4 064 078	107 834	5 339	20 682	2 728	4 090 100	4 049 793	120 389
50 - 99	300	2 817 366	197 795	8 995	39 983	3 465	2 860 345	2 808 117	140 360
100 - 199	105	2 197 052	123 623	2 969	26 933	1 583	2 226 954	2 176 371	163 405
200 und mehr	28	2 100 214	240 681	1 795	21 264	1 555	2 123 274	2 074 329	235 453
insgesamt	1 534	11 178 711	669 934	19 099	102 862	9 331	11 300 672	11 108 610	146 764
45.21.3/45.21.4/45.21.5 Fertigteilbau im Hochbau									
insgesamt	22	667 308	104 205	32	19 672	530	687 012	654 096	225 994
45.21.6/45.21.7 Brücken- u. Tunnelbau u. ä., Kabelleitungstiefb.									
20 - 49	121	451 346	6 280	95	2 584	238	454 025	449 437	117 808
50 - 99	70	553 335	3 849	205	1 943	92	555 482	545 364	122 979
100 und mehr	29	798 678	58 059	1 214	8 841	987	808 733	793 608	165 589
insgesamt	220	1 803 359	68 188	1 514	13 367	1 317	1 818 241	1 788 410	137 176
45.22 Dachdeckerei, Abdichtung u. Zimmerei									
20 - 49	573	2 002 413	41 483	10 240	6 367	1 855	2 019 020	1 999 354	118 233
50 und mehr	84	804 045	46 211	4 369	3 299	315	811 713	789 299	132 137
insgesamt	657	2 806 459	87 694	14 609	9 665	2 170	2 830 733	2 788 653	121 912

1) Ohne Umsatzsteuer.- 2) Vorbereitende Baustellenarbeiten, Hoch- und Tiefbau: Umsatzerlöse aus eigener Nachunternehmertätigkeit.

5 Umsatz 1996
Nach Beschäftigtengrößenklassen
Neue Länder und Berlin-Ost

Beschäftigte von... bis...	Unter- nehmen	Umsatz 1)						Gesamt- umsatz je Beschäftigten	
		aus eigenen Erzeugnissen und aus ind./handw. Dienstl.		aus Handels- ware	aus sonst.nichtind./ n.handw. Tätigkeiten		insgesamt		darunter abgerechnete Bau- leistungen
		zusammen	darunter aus ind./handw. Dienst- leistungen 2)		zusammen	darunter aus Wohnungs- ver- mietung			
Anzahl	1 000 DM						DM		
45.22.1 Dachdeckerei									
20 - 49	432	1 549 168	25 251	4 123	4 737	743	1 558 028	1 546 686	121 062
50 und mehr	74	692 480	46 211	4 314	3 171	315	699 965	690 791	128 694
insgesamt	506	2 241 648	71 462	8 437	7 908	1 058	2 257 993	2 237 477	123 329
45.22.2 Abdichtung gegen Wasser u.Feuchtigkeit									
insgesamt	40	188 670	8 902	349	257	130	189 276	188 260	143 502
45.22.3 Zimmerei u.Ingenieurholzbau									
insgesamt	111	376 141	7 330	5 823	1 500	982	383 464	362 916	106 759
45.23 Straßenbau u.Eisenbahnoberbau									
20 - 49	210	996 422	46 126	1 418	7 224	798	1 005 065	991 344	146 666
50 - 99	97	979 041	79 608	1 601	17 650	351	998 293	970 159	153 661
100 - 199	52	1 263 375	91 118	4 972	9 596	569	1 277 943	1 229 562	183 980
200 und mehr	22	1 762 379	84 719	1 915	24 704	17	1 788 998	1 619 489	195 012
insgesamt	381	5 001 218	301 570	9 906	59 175	1 735	5 070 299	4 810 554	172 053
45.23.1 Straßenbau									
20 - 49	190	851 912	32 089	480	7 038	772	859 430	847 303	138 244
50 - 99	89	880 114	78 494	1 601	13 578	205	895 293	871 232	150 427
100 - 199	51	1 248 953	91 118	4 972	9 596	569	1 263 520	1 215 140	186 303
200 und mehr	22	1 762 379	84 719	1 915	24 704	17	1 788 998	1 619 489	195 012
insgesamt	352	4 743 358	286 420	8 969	54 915	1 563	4 807 242	4 553 163	170 928
45.24 Wasserbau									
insgesamt	8	248 292	1 527	-	416	7	248 708	247 499	186 297
45.25 Spezialbau u.sonstiger Tiefbau									
20 - 49	363	1 479 755	58 979	3 992	13 341	1 271	1 497 089	1 472 112	134 821
50 - 99	142	1 547 648	56 365	1 582	8 796	1 007	1 558 026	1 529 507	162 757
100 - 199	46	891 996	23 376	1 729	9 576	416	903 301	860 175	150 598
200 und mehr	21	1 625 762	105 849	675	42 353	4 574	1 668 790	1 601 184	156 388
insgesamt	572	5 545 160	244 568	7 979	74 066	7 267	5 627 205	5 462 988	150 676
45.3/45.4/45.5 Bauinstallation u.sonstiges Baugewerbe									
20 - 49	3 007	9 535 407	294 116	169 224	61 990	10 028	9 766 621	-	112 528
50 - 99	628	4 813 313	140 982	106 981	71 931	3 346	4 992 225	-	117 974
100 - 199	171	2 840 044	178 280	71 721	28 921	2 827	2 940 687	-	130 410
200 und mehr	33	1 488 302	65 394	3 096	67 957	334	1 559 355	-	139 640
insgesamt	3 839	18 677 066	678 771	351 022	230 799	16 534	19 258 887	-	118 279
45.3 Bauinstallation									
20 - 49	1 866	6 221 000	209 452	120 323	36 600	5 813	6 377 922	-	118 754
50 - 99	428	3 497 646	93 500	80 436	66 399	2 805	3 644 481	-	125 917
100 und mehr	157	3 499 609	185 589	67 121	32 585	2 502	3 659 314	-	138 408
insgesamt	2 451	13 218 255	488 541	267 879	195 584	11 121	13 681 718	-	125 418
45.31 Elektroinstallation									
20 - 49	631	1 776 555	85 682	38 606	11 614	559	1 826 774	-	100 464
50 - 99	168	1 202 076	15 593	67 012	19 557	468	1 288 644	-	112 720
100 und mehr	52	1 131 832	15 144	51 861	24 425	513	1 208 118	-	139 038
insgesamt	851	4 110 463	116 419	157 477	55 596	1 537	4 323 536	-	112 872
45.32 Dämmung gegen Kälte,Wärme,Schall,Erschütterung									
insgesamt	167	793 496	66 328	9 699	33 021	1 923	836 216	-	118 143
45.33 Klempnerei,Gas-,Wasser-,Heizungs-u.Lüftungsinst.									
20 - 49	1 077	3 896 413	80 798	54 243	21 037	3 392	3 971 693	-	127 923
50 - 99	233	2 118 407	77 003	13 376	22 420	2 339	2 154 203	-	137 384
100 und mehr	92	1 964 807	147 898	15 260	62 020	1 783	2 042 087	-	141 209
insgesamt	1 402	7 979 627	305 700	82 879	105 477	7 524	8 167 984	-	133 487
45.33.1 Klempnerei,Gas-u.Wasserinstallation									
20 - 49	377	1 193 506	17 443	41 354	9 323	2 073	1 244 183	-	118 914
50 - 99	90	746 657	24 353	6 027	8 125	714	760 809	-	122 510
100 und mehr	25	462 758	34 891	559	47 179	980	510 497	-	141 532
insgesamt	492	2 402 920	76 787	47 941	64 628	3 767	2 515 488	-	122 952
45.33.2 Inst.v.Heizungs-,Lüftungs-,Klima-u.ä.Anlagen									
20 - 49	700	2 702 908	63 355	12 889	11 714	1 320	2 727 511	-	133 664
50 - 99	143	1 371 750	52 650	7 349	14 295	1 625	1 393 394	-	147 138
100 und mehr	67	1 502 050	112 908	14 701	14 840	813	1 531 591	-	141 102
insgesamt	910	5 576 707	228 913	34 939	40 850	3 757	5 652 495	-	138 779

1) Ohne Umsatzsteuer.- 2) Vorbereitende Baustellenarbeiten, Hoch- und Tiefbau; Umsatzerlöse aus eigener Nebenunternehmertätigkeit.

5 Umsatz 1996
Nach Beschäftigtengrößenklassen
Neue Länder und Berlin-Ost

Beschäftigte von... bis...	Unter- nehmen	Umsatz 1)						Gesamt- umsatz je Beschäf- tigten	
		aus eigenen Erzeugnissen und aus ind./handw. Dienstl.		aus Handels- ware	aus sonst.nichtind./ n.handw. Tätigkeiten		insgesamt		darunter abgerechnete Bau- leistungen
		zusammen	darunter aus ind./handw. Dienst- leistungen 2)		zusammen	darunter aus Wohnungs- ver- mietung			
Anzahl	1 000 DM						DM		
45.34 Sonstige Bauinstallation									
insgesamt	31	334 669	94	17 824	1 489	136	353 982	-	140 638
45.4 Sonstiges Baugewerbe									
20 - 49	1 141	3 314 407	84 664	48 901	25 390	4 214	3 388 698	-	102 420
50 - 99	200	1 315 667	47 481	26 545	5 531	540	1 347 744	-	100 782
100 und mehr	47	828 737	58 085	7 636	4 294	658	840 727	-	115 517
insgesamt	1 388	5 458 811	190 230	83 143	35 215	5 413	5 577 169	-	103 786
45.41 Stukkateurgewerbe, Gipserei u. Verputzerei									
insgesamt	114	503 187	28 509	2 325	781	617	506 292	-	105 610
45.42 Bautischlerei									
insgesamt	191	823 453	25 391	13 310	3 812	1 050	840 575	-	141 512
45.43 Fußboden-, Fliesen- und Plattenlegerei, Raumausstattung									
20 - 49	264	833 195	35 638	22 755	7 333	531	863 283	-	114 239
50 und mehr	37	268 467	23 747	10 249	771	8	279 488	-	115 680
insgesamt	301	1 101 662	59 385	33 005	8 104	538	1 142 771	-	114 588
45.44 Maler- u. Glasergewerbe									
20 - 49	526	1 274 262	10 827	17 765	12 713	2 031	1 304 741	-	83 335
50 - 99	111	632 465	17 760	8 475	2 748	421	643 688	-	84 208
100 und mehr	26	346 838	29 071	4 900	2 461	581	354 199	-	98 281
insgesamt	663	2 253 566	57 658	31 140	17 922	3 033	2 302 627	-	85 585
45.45 Baugewerbe a.n.g.									
20 - 49	82	291 398	1 329	2 165	1 187	93	294 750	-	123 380
50 - 99	27	200 837	15 829	856	1 688	34	203 380	-	112 063
100 und mehr	10	284 708	2 129	343	1 723	48	286 773	-	149 203
insgesamt	119	776 943	19 288	3 364	4 597	175	784 904	-	128 129

1) Ohne Umsatzsteuer.- 2) Vorbereitende Baustellenarbeiten, Hoch- und Tiefbau: Umsatzerlöse aus eigener Nachunternehmertätigkeit.

6 Lagerbestände 1996
Nach Beschäftigtenrößenklassen
Neue Länder und Berlin-Ost

Beschäftigte von... bis...	Lagerbestände 1)								
	an Roh-, Hilfs- und Betriebsstoffen			an unfertigen und fertigen Erzeug- nissen aus eigener Produktion			an Handelsware		
	Anfang	Ende	Zu-(+) bzw. Abn.(-)	Anfang	Ende	Zu-(+) bzw. Abn.(-)	Anfang	Ende	Zu-(+) bzw. Abn.(-)
	des Geschäftsjahres			des Geschäftsjahres			des Geschäftsjahres		
1 000 DM		%	1 000 DM		%	1 000 DM		%	
45 Baugewerbe									
20 - 49	505 984	534 123	+5,6	1 993 168	2 209 513	+10,9	44 440	42 533	-4,3
50 - 99	260 088	253 948	-2,4	2 727 573	2 721 945	-0,2	30 417	26 732	-12,1
100 - 199	191 720	195 214	+1,8	2 862 802	3 104 646	+8,5	16 451	16 645	+1,2
200 - 499	82 892	95 179	+14,8	2 554 860	2 627 937	+2,9	110	12	-89,0
500 und mehr	28 649	23 773	-17,0	2 059 824	2 201 334	+6,9	54	118	+18,5
insgesamt	1 069 333	1 102 236	+3,1	12 198 028	12 865 375	+5,5	91 473	86 040	-5,9
45.1/45.2 Vorbereitende Baustellenarbeiten, Hoch- u. Tiefbau									
20 - 49	191 488	196 014	+2,4	1 350 523	1 456 203	+7,8	4 704	3 572	-24,1
50 - 99	108 189	105 048	-2,9	2 200 645	2 127 465	-3,3	5 965	2 402	-59,7
100 - 199	90 609	92 230	+1,8	2 449 300	2 625 275	+7,2	4 314	4 307	-0,2
200 - 499	72 601	81 366	+12,1	2 367 880	2 392 090	+1,0	110	12	-89,0
500 und mehr	14 162	11 298	-20,2	2 005 559	2 154 513	+7,4	54	118	+18,5
insgesamt	477 058	485 955	+1,9	10 373 908	10 755 547	+3,7	15 147	10 411	-31,3
45.1 Vorbereitende Baustellenarbeiten									
20 - 49	1 889	2 369	+25,4	55 453	36 399	-34,4	63	56	-11,0
50 - 99	1 332	1 446	+8,5	89 863	103 446	+15,1	-	-	-
100 und mehr	1 364	1 011	-25,9	178 940	129 166	-27,8	1 479	1 528	+3,4
insgesamt	4 585	4 825	+5,2	324 256	269 012	-17,0	1 542	1 585	+2,8
45.11 Abbruch-, Spreng-, Enttrümmerungsgewerbe u. ä.									
insgesamt	3 876	4 120	+6,3	251 204	198 800	-20,9	63	90	+41,5
45.12 Test- u. Suchbohrung									
insgesamt	709	705	-0,6	73 052	70 211	-3,9	1 479	1 495	+1,1
45.2 Hoch- u. Tiefbau									
20 - 49	189 599	193 645	+2,1	1 295 070	1 419 804	+9,6	4 640	3 515	-24,2
50 - 99	106 866	103 603	-3,1	2 110 782	2 024 019	-4,1	5 965	2 402	-59,7
100 - 199	90 131	91 803	+1,9	2 401 270	2 596 577	+8,1	2 835	2 812	-0,8
200 - 499	71 738	80 932	+12,8	2 240 597	2 313 269	+3,2	110	12	-89,0
500 und mehr	14 139	11 147	-21,2	2 001 932	2 132 866	+6,5	54	85	+57,0
insgesamt	472 473	481 130	+1,8	10 049 652	10 486 536	+4,3	13 605	8 826	-35,1
45.21 Hochbau, Brücken- u. Tunnelbau u. ä.									
20 - 49	72 978	76 584	+4,9	791 551	896 958	+13,3	1 992	1 049	-47,3
50 - 99	65 787	61 344	-6,8	1 564 437	1 529 136	-2,3	5 476	2 051	-62,6
100 - 199	82 244	85 886	+4,5	1 750 662	1 875 970	+7,2	48	60	+25,1
200 - 499	53 404	67 370	+26,2	1 774 754	1 783 640	+0,5	110	12	-89,0
500 und mehr	7 770	6 325	-18,6	1 430 878	1 357 472	-5,1	54	85	+57,0
insgesamt	262 183	277 510	+5,8	7 312 283	7 443 177	+1,8	7 680	3 257	-57,6
45.21.1 Hoch- u. Tiefbau oaS									
20 - 49	24 137	28 791	+19,3	299 904	332 648	+10,9	1 197	905	-24,4
50 - 99	37 515	34 325	-8,5	967 622	821 838	-15,1	1 204	532	-55,8
100 - 199	24 347	22 281	-8,5	1 107 263	1 247 812	+12,7	43	60	+38,4
200 - 499	39 709	56 716	+42,8	944 982	1 130 733	+19,7	110	12	-89,3
500 und mehr	7 168	5 577	-22,2	1 200 408	1 090 505	-9,2	54	85	+57,0
insgesamt	132 875	147 690	+11,1	4 520 189	4 623 536	+2,3	2 609	1 593	-38,9
45.21.2 Hochbau (ohne Fertigteilbau)									
20 - 49	45 255	43 992	-2,8	440 651	503 840	+14,3	795	145	-81,8
50 - 99	21 523	19 933	-7,4	508 250	610 679	+20,2	4 272	1 519	-64,4
100 - 199	33 721	39 877	+18,3	536 051	500 907	-6,6	5	-	+0,0
200 und mehr	6 588	4 144	-37,1	771 379	635 759	-17,6	-	0	-
insgesamt	107 087	107 945	+0,8	2 256 331	2 251 184	-0,2	5 072	1 664	-67,2
45.21.3/45.21.4/45.21.5 Fertigteilbau im Hochbau									
insgesamt	7 343	6 393	-12,9	210 801	223 029	+5,8	-	-	-
45.21.6/45.21.7 Brücken- u. Tunnelbau u. ä., Kabelleitungstiefb.									
20 - 49	2 883	2 637	-8,5	49 409	57 179	+15,7	-	-	-
50 - 99	6 402	6 806	+8,3	87 843	96 050	+9,3	-	-	-
100 und mehr	5 593	6 039	+8,0	187 709	182 198	-2,4	-	-	-
insgesamt	14 877	15 483	+4,1	324 962	345 427	+6,3	-	-	-
45.22 Dachdeckerei, Abdichtung u. Zimmerei									
20 - 49	83 641	87 411	+4,5	123 150	136 146	+10,6	2 497	2 312	-7,4
50 und mehr	24 819	21 569	-13,1	85 445	76 411	-10,5	1 900	1 905	+0,2
insgesamt	108 461	108 980	+0,5	188 595	212 557	+12,7	4 397	4 216	-4,1

1) Ohne Umsatzsteuer (Vorsteuer).

6 Lagerbestände 1996
Nach Beschäftigtengrößenklassen
Neue Länder und Berlin-Ost

Beschäftigte von... bis...	Lagerbestände 1)								
	an Roh-, Hilfs- und Betriebsstoffen			an unfertigen und fertigen Erzeug- nissen aus eigener Produktion			an Handelsware		
	Anfang	Ende	Zu-(+) bzw. Abn.(-)	Anfang	Ende	Zu-(+) bzw. Abn.(-)	Anfang	Ende	Zu-(+) bzw. Abn.(-)
	des Geschäftsjahres			des Geschäftsjahres			des Geschäftsjahres		
1 000 DM		%	1 000 DM		%	1 000 DM		%	
45.22.1 Dachdeckerei									
20 - 49	52 196	55 610	+6,5	88 044	96 723	+9,9	82	26	-68,7
50 und mehr	17 909	16 760	-6,4	58 261	69 143	+18,7	1 900	1 905	+0,2
insgesamt	70 105	72 370	+3,2	146 305	165 866	+13,4	1 982	1 930	-2,6
45.22.2 Abdichtung gegen Wasser u.Feuchtigkeit									
insgesamt	8 887	5 945	-33,1	14 029	13 464	-4,0	8	86	+50,0
45.22.3 Zimmerei u.Ingenieurholzbau									
insgesamt	29 469	30 865	+4,1	28 261	33 227	+17,6	2 407	2 200	-8,6
45.23 Straßenbau u.Eisenbahnoberbau									
20 - 49	9 078	8 915	-1,8	168 039	157 584	-6,2	-	-	-
50 - 99	8 652	12 981	+50,0	197 717	200 616	+1,5	5	14	+59,0
100 - 199	10 883	10 285	-5,5	379 232	435 904	+14,9	797	612	-23,2
200 und mehr	11 661	7 487	-35,8	430 228	563 085	+30,9	-	-	-
insgesamt	40 274	39 669	-1,5	1 175 215	1 357 190	+15,5	802	626	-21,9
45.23.1 Straßenbau									
20 - 49	8 760	8 575	-2,1	141 356	139 519	-1,3	-	-	-
50 - 99	7 947	9 185	+15,6	190 223	185 798	-2,3	5	14	+59,0
100 - 199	10 883	10 272	-5,6	379 044	435 507	+14,9	797	612	-23,2
200 und mehr	11 661	7 487	-35,8	430 228	563 085	+30,9	-	-	-
insgesamt	39 250	35 519	-9,5	1 140 852	1 323 909	+16,0	802	626	-21,9
45.24 Wasserbau									
insgesamt	3 807	3 368	-11,5	67 612	70 495	+4,3	-	-	-
45.25 Spezialbau u.sonstiger Tiefbau									
20 - 49	23 008	20 137	-12,5	212 139	228 736	+7,8	151	154	+2,0
50 - 99	15 158	15 022	-0,9	309 108	246 605	-20,2	2	13	+45,8
100 - 199	8 181	6 741	-17,6	258 364	269 092	+4,2	572	561	-2,0
200 und mehr	11 400	9 704	-14,9	526 335	658 684	+25,1	-	-	-
insgesamt	57 747	51 604	-10,6	1 305 946	1 403 117	+7,4	725	727	+0,3
45.3/45.4/45.5 Bauinstallation u.sonstiges Baugewerbe									
20 - 49	314 497	338 109	+7,5	642 644	753 310	+17,2	39 737	38 961	-2,0
50 - 99	151 889	148 900	-2,0	526 929	594 480	+12,8	24 453	24 329	-0,5
100 - 199	101 111	102 984	+1,9	413 302	479 371	+16,0	12 137	12 338	+1,7
200 und mehr	24 777	26 288	+6,1	241 245	282 667	+17,2	-	-	-
insgesamt	592 275	616 281	+4,1	1 824 120	2 109 828	+15,7	76 326	75 629	-0,9
45.3 Bauinstallation									
20 - 49	202 747	217 693	+7,4	451 142	507 146	+12,4	34 313	34 531	+0,6
50 - 99	105 290	106 213	+0,9	413 791	469 248	+13,4	16 470	15 437	-6,3
100 und mehr	108 338	112 031	+3,4	562 231	655 451	+16,6	11 388	11 532	+1,3
insgesamt	416 375	435 937	+4,7	1 427 164	1 631 844	+14,3	62 171	61 500	-1,1
45.31 Elektroinstallation									
20 - 49	66 819	74 273	+11,2	148 596	161 352	+8,6	10 365	16 695	+61,1
50 - 99	39 189	36 512	-6,8	152 213	171 086	+12,4	14 637	13 491	-7,8
100 und mehr	62 191	71 288	+14,6	161 780	160 572	-0,7	8 409	8 840	+5,1
insgesamt	168 199	182 073	+8,2	462 589	493 011	+6,6	33 411	39 026	+16,8
45.32 Dämmung gegen Kälte,Wärme,Schall,Erschütterung									
insgesamt	9 397	14 783	+57,3	62 214	73 839	+18,7	2 959	2 147	-27,5
45.33 Klempnerei,Gas-,Wasser-,Heizungs-u.Lüftungsinst.									
20 - 49	128 457	132 628	+3,2	265 349	299 800	+13,0	16 351	10 368	-36,6
50 - 99	63 504	64 599	+1,7	242 702	278 853	+14,9	1 834	1 946	+6,1
100 und mehr	42 661	38 042	-10,8	314 506	383 204	+21,8	2 979	2 692	-9,6
insgesamt	234 622	235 269	+0,3	822 557	961 857	+16,9	21 164	15 005	-29,1
45.33.1 Klempnerei,Gas-u.Wasserinstallation									
20 - 49	45 371	44 684	-1,5	62 025	80 406	+29,6	16 181	10 291	-36,4
50 - 99	28 568	24 934	-12,7	49 224	65 025	+32,1	1 834	1 946	+6,1
100 und mehr	10 640	8 546	-19,7	54 089	117 122	+16,5	115	120	+3,7
insgesamt	84 578	78 164	-7,6	165 338	262 554	+58,8	18 129	12 356	-31,8
45.33.2 Inst.v.Heizungs-,Lüftungs-,Klima-u.ä.Anlagen									
20 - 49	83 086	87 944	+5,8	203 324	219 394	+7,9	170	77	-54,6
50 - 99	34 936	39 665	+13,5	193 478	213 827	+10,5	-	-	-
100 und mehr	32 021	29 496	-7,9	260 417	266 082	+2,2	2 864	2 572	-10,2
insgesamt	150 044	157 106	+4,7	657 219	699 303	+6,4	3 034	2 650	-12,7

1) Ohne Umsatzsteuer (Vorsteuer).

6 Lagerbestände 1996
Nach Beschäftigtengrößenklassen
Neue Länder und Berlin-Ost

Beschäftigte von... bis...	Lagerbestände 1)								
	an Roh-, Hilfs- und Betriebsstoffen			an unfertigen und fertigen Erzeug- nissen aus eigener Produktion			an Handelsware		
	Anfang	Ende	Zu-(+) bzw. Abn.(-)	Anfang	Ende	Zu-(+) bzw. Abn.(-)	Anfang	Ende	Zu-(+) bzw. Abn.(-)
	des Geschäftsjahres			des Geschäftsjahres			des Geschäftsjahres		
1 000 DM		%	1 000 DM		%	1 000 DM		%	
45.34 Sonstige Bauinstallation									
insgesamt	4 157	3 811	-8,3	79 604	103 137	+29,2	4 637	5 321	+14,7
45.4 Sonstiges Baugewerbe									
20 - 49	111 750	120 416	+7,8	191 502	246 164	+28,5	5 424	4 431	-18,3
50 - 99	46 599	42 687	-8,4	113 137	125 232	+10,7	7 982	8 893	+11,4
100 und mehr	17 551	17 241	-1,8	92 317	106 588	+15,5	748	806	+7,7
insgesamt	175 900	180 344	+2,5	396 956	477 984	+20,4	14 155	14 130	-0,2
45.41 Stukkateurgewerbe, Gipserei u. Verputzerei									
insgesamt	5 706	5 187	-9,1	69 549	77 934	+12,1	91	87	-4,4
45.42 Bautischlerei									
insgesamt	45 948	52 478	+14,2	37 225	43 559	+17,0	286	103	-64,2
45.43 Fußboden-, Fliesen- und Plattenlegerei, Raumausrüstung									
20 - 49	38 440	41 643	+8,3	49 009	69 551	+41,9	1 620	1 521	-6,1
50 und mehr	10 707	7 527	-29,7	13 626	23 555	+72,9	5 881	7 000	+19,0
insgesamt	49 146	49 170	+0,0	62 635	93 105	+48,6	7 501	8 521	+13,6
45.44 Maler- u. Glasergewerbe									
20 - 49	23 819	22 744	-4,5	58 034	72 831	+25,5	3 432	2 527	-26,4
50 - 99	25 720	24 756	-3,7	37 322	40 315	+8,0	1 841	1 824	-0,9
100 und mehr	8 451	8 584	+1,6	19 203	17 690	-7,9	631	684	+8,4
insgesamt	57 989	56 085	-3,3	114 560	130 836	+14,2	5 904	5 036	-14,7
45.45 Baugewerbe a.n.g.									
20 - 49	7 035	7 126	+1,3	24 314	27 426	+12,8	372	383	+2,9
50 - 99	2 966	3 840	+29,5	32 879	38 233	+16,3	-	-	-
100 und mehr	7 109	6 458	-9,2	55 795	66 891	+19,9	-	-	-
insgesamt	17 110	17 424	+1,8	112 988	132 550	+17,3	372	383	+2,9

1) Ohne Umsatzsteuer (Vorsteuer).

**Materialverbrauch, Einsatz an Handelsware zu Anschaffungskosten, Kosten für
Lohnarbeiten bzw. Kosten für Fremd- und Nachunternehmerleistungen,
Sonstige Vorleistungen, Kostensteuern 1996 nach
Beschäftigtengrößenklassen und Wirtschaftszweigen**

7 Materialverbrauch, Einsatz an Handels
Kosten für Fremd- und Nachunternehmer
Nach Beschäftigt
Neue Länder
1 000

Lfd. Nr.	Beschäftigte von... bis...	Eingänge an Roh-, Hilfs- und Betriebs- stoffen	Anfangs- bestand abzüglich Endbestand an RHB-Stoffen	Verbrauch an Roh-, Hilfs- und Betriebsstoffen (Materialverbrauch)		Eingänge an Handelsware	Anfangs- bestand abzüglich Endbestand an Handelsware	Einsatz an Handelsware (Sp.5+6)	Kosten für Lohn- arbeiten 1)
				insgesamt (Sp.1+2)	darunter Energie- verbrauch				
		1	2	3	4	5	6	7	8
45 Bau									
1	20 - 49	7 052 870	-28 139	7 024 731	254 572	159 682	+1 907	161 590	2 865 787
2	50 - 99	4 171 582	+6 140	4 177 722	193 903	106 198	+3 686	109 883	3 095 573
3	100 - 199	3 301 074	-3 494	3 297 580	164 079	84 459	-194	84 265	3 193 911
4	200 - 499	1 923 247	-12 287	1 910 960	115 046	11 603	+98	11 701	2 879 580
5	500 und mehr	988 229	+4 876	1 003 105	69 723	1 313	-64	1 249	1 916 566
6	insgesamt	17 447 002	-32 903	17 414 099	797 323	363 255	+5 433	368 687	13 951 416
45.1/45.2 Vorbereitende Bau									
7	20 - 49	3 321 140	-4 526	3 316 614	157 000	26 855	+1 132	27 987	1 935 342
8	50 - 99	2 360 061	+3 150	2 363 211	142 952	23 715	+3 562	27 278	2 498 850
9	100 - 199	2 196 751	-1 621	2 195 131	138 485	24 601	+7	24 608	2 775 543
10	200 - 499	1 632 576	-8 765	1 623 812	103 065	8 982	+98	9 080	2 699 582
11	500 und mehr	780 144	+2 864	783 008	64 256	871	-64	807	1 869 649
12	insgesamt	10 290 673	-8 897	10 281 776	605 758	85 024	+4 735	89 760	11 778 966
45.1 Vorbereitende									
13	20 - 49	62 917	-480	62 437	11 108	1 320	+7	1 327	49 079
14	50 - 99	33 103	-113	32 990	3 897	4 015	-	4 015	46 928
15	100 und mehr	72 264	+354	72 617	12 508	7 245	-50	7 195	110 487
16	insgesamt	168 283	-239	168 044	27 513	12 580	-43	12 537	206 493
45.11 Abbruch-, Spreng-,									
17	insgesamt	161 266	-244	161 023	26 228	5 314	-26	5 288	195 946
45.12 Test-u.									
18	insgesamt	7 017	+4	7 021	1 284	7 265	-16	7 249	10 548
45.2 Hoch-u.									
19	20 - 49	3 258 223	-4 046	3 254 177	145 892	25 534	+1 125	26 659	1 886 263
20	50 - 99	2 326 958	+3 263	2 330 221	139 055	19 701	+3 562	23 263	2 451 922
21	100 - 199	2 169 655	-1 673	2 167 982	130 913	17 575	+24	17 599	2 741 395
22	200 - 499	1 605 676	-9 194	1 596 482	100 208	8 982	+98	9 080	2 651 324
23	500 und mehr	761 878	+2 992	764 870	62 177	652	-31	621	1 841 568
24	insgesamt	10 122 390	-8 658	10 113 732	578 245	72 445	+4 778	77 223	11 572 472
45.21 Hochbau, Brücken-									
25	20 - 49	1 914 997	-3 606	1 911 391	77 930	12 145	+943	13 088	1 385 046
26	50 - 99	1 573 650	+4 442	1 578 093	79 519	14 877	+3 425	18 302	1 920 758
27	100 - 199	1 478 282	-3 642	1 474 640	81 474	10 287	-12	10 275	2 240 733
28	200 - 499	1 103 311	-13 966	1 089 345	61 554	6 450	+98	6 548	2 246 328
29	500 und mehr	356 280	+1 445	357 725	30 977	652	-31	621	1 214 879
30	insgesamt	6 426 520	-15 326	6 411 194	331 453	44 411	+4 423	48 835	9 007 744
45.21.1 Hoch-u.									
31	20 - 49	681 809	-4 654	677 155	26 384	7 712	+292	8 004	450 130
32	50 - 99	758 791	+3 190	761 981	42 883	8 681	+672	9 353	904 863
33	100 - 199	908 439	+2 066	910 505	54 678	7 419	-17	7 402	1 325 298
34	200 - 499	677 732	-17 007	660 725	37 303	3 814	+98	3 912	1 224 477
35	500 und mehr	289 480	+1 590	291 070	25 030	652	-31	621	947 972
36	insgesamt	3 316 250	-14 814	3 301 436	186 278	28 277	+1 015	29 292	4 852 741
45.21.2 Hochbau									
37	20 - 49	1 130 462	+1 264	1 131 725	40 426	4 344	+650	4 994	861 870
38	50 - 99	697 626	+1 591	699 217	21 954	5 997	+2 753	8 750	936 166
39	100 - 199	459 210	-6 156	453 054	15 773	2 562	+5	2 566	809 012
40	200 und mehr	334 710	+2 445	337 154	16 306	1 747	0	1 746	971 585
41	insgesamt	2 622 008	-858	2 621 150	94 459	14 648	+3 408	18 057	3 578 633
45.21.3/45.21.4/45.21.5									
42	insgesamt	122 091	+951	123 042	7 681	28	-	28	276 717
45.21.6/45.21.7 Brücken-u. Tunnel									
43	20 - 49	96 796	+245	97 042	10 536	78	-	78	59 974
44	50 - 99	112 410	-404	112 005	14 437	200	-	200	74 395
45	100 und mehr	156 965	-446	156 519	18 062	1 180	-	1 180	165 284
46	insgesamt	366 171	-605	365 566	43 035	1 458	-	1 458	299 653
45.22 Dachdeckerei,									
47	20 - 49	716 295	-3 770	712 525	18 583	7 703	+185	7 888	156 634
48	50 und mehr	289 545	+3 251	292 796	6 673	3 343	-4	3 339	90 174
49	insgesamt	1 005 840	-519	1 005 321	25 256	11 046	+181	11 227	246 809

1) Vorbereitende Baustellenarbeiten, Hoch- und Tiefbau: Kosten für Fremd- und Nachunternehmerleistungen.-
2) Ohne Umsatzsteuer (Vorsteuer).- 3) Nur von Kapitalgesellschaften.

ware zu Anschaffungskosten, Kosten für Lohnarbeiten bzw. Leistungen, sonstige Vorleistungen, Kostensteuern 1996
tengrößenklassen
und Berlin-Ost
DM

Material- verbrauch, Einsatz an Handelsware zu Anschaffungs- kosten, Kosten für Lohnarbeiten 1) (Sp.3+7+8)	Kosten für sonstige indu- strielle/hand- werkliche Dienst- leistungen	Mieten und Pachten	Sonstige Kosten			sonstige Vor- leistungen (Sp.10+11+12)	Vor- leistungen insgesamt 2) (Sp.9+15)	Kostensteuern		Lfd. Nr.
			insgesamt	darunter				insgesamt	darunter Vermögen- steuer 3)	
				Ver- sicherungs- prämien	Bankspesen					
9	10	11	12	13	14	15	16	17	18	
gewerbe										
10 052 108	214 586	463 048	1 152 372	227 022	24 558	1 830 006	11 882 114	135 428	481	1
7 383 178	204 125	352 725	852 016	140 295	11 585	1 408 865	8 792 044	78 616	166	2
6 575 755	150 038	316 162	577 962	104 220	7 979	1 044 162	7 619 917	48 491	0	3
4 802 241	114 127	273 553	502 264	56 973	4 704	889 944	5 692 185	34 848	-	4
2 920 920	93 382	195 629	426 782	31 297	1 862	715 793	3 636 713	10 221	-	5
31 734 202	776 257	1 601 117	3 511 395	559 807	50 688	5 888 769	37 622 972	307 604	648	6
stellenarbeiten,Hoch-u.Tiefbau										
5 279 942	139 587	279 068	623 147	132 917	13 016	1 041 802	6 321 744	76 205	105	7
4 889 339	148 608	273 306	568 470	98 046	7 032	990 384	5 879 723	49 758	91	8
4 995 282	110 060	277 394	434 817	80 198	5 555	822 271	5 817 553	36 245	0	9
4 332 474	97 823	253 754	458 465	47 778	4 141	810 042	5 142 516	26 186	-	10
2 653 464	73 047	184 619	335 776	28 080	1 704	593 442	3 246 906	8 973	-	11
22 150 501	569 125	1 268 142	2 420 674	387 019	31 448	4 257 941	26 408 442	197 366	196	12
Baustellenarbeiten										
112 843	9 201	15 127	21 077	7 006	359	45 405	158 248	1 890	-	13
83 933	7 586	12 240	12 426	2 211	226	32 252	116 185	1 110	-	14
190 299	5 718	24 595	40 520	4 661	211	70 833	261 132	1 624	-	15
387 074	22 505	51 963	74 023	13 878	797	148 491	535 565	4 624	-	16
Entrümmerungsgewerbe u.ä.										
362 256	20 335	50 499	69 048	12 944	652	139 883	502 139	3 680	-	17
Suchbohrung										
24 818	2 170	1 464	4 975	934	144	8 608	33 426	945	-	18
Tiefbau										
5 167 099	130 386	263 941	602 070	125 911	12 656	996 397	6 163 496	74 315	105	19
4 805 406	141 022	261 066	556 044	95 835	6 806	958 133	5 763 539	48 648	91	20
4 926 976	107 968	266 029	420 561	77 746	5 419	794 558	5 721 534	35 488	0	21
4 256 886	95 817	245 311	446 680	46 341	4 093	787 807	5 044 694	25 594	-	22
2 607 059	71 427	179 832	321 297	27 308	1 677	572 556	3 179 615	8 698	-	23
21 763 427	546 620	1 216 179	2 346 651	373 141	30 651	4 109 450	25 872 877	192 742	196	24
u.Tunnelbau u.ä.										
3 309 525	65 770	152 469	361 302	65 098	8 096	579 541	3 889 065	40 048	-	25
3 517 153	76 866	163 572	365 773	59 179	4 353	606 211	4 123 365	28 068	4	26
3 725 648	59 206	173 440	292 313	52 805	4 022	524 960	4 250 608	23 822	-	27
3 342 221	60 033	175 480	322 234	31 997	3 331	557 747	3 899 968	17 481	-	28
1 573 226	44 288	86 920	148 354	13 563	1 255	279 563	1 852 789	5 033	-	29
15 467 773	306 164	751 881	1 489 976	222 642	21 057	2 548 021	18 015 794	114 452	4	30
Tiefbau oas										
1 135 290	24 000	48 172	117 807	20 791	3 050	189 979	1 325 269	14 371	-	31
1 676 196	38 356	78 981	169 160	30 548	1 874	286 498	1 962 694	11 282	-	32
2 243 206	39 873	117 689	178 966	32 872	2 089	336 529	2 579 735	14 197	-	33
1 889 114	45 664	118 217	172 840	18 323	2 255	336 722	2 225 836	8 490	-	34
1 239 664	35 136	70 777	126 399	9 868	1 228	232 312	1 471 976	4 381	-	35
8 183 470	183 030	433 838	765 173	112 402	10 496	1 382 040	9 565 510	52 721	-	36
(ohne Fertigteilbau)										
1 998 589	31 566	84 919	209 781	36 453	4 554	326 266	2 324 855	22 580	-	37
1 644 134	20 195	64 423	150 451	20 612	2 073	235 069	1 879 202	11 123	-	38
1 264 632	10 922	47 261	87 821	14 768	1 439	146 004	1 410 636	4 645	-	39
1 310 485	13 933	49 603	99 538	10 776	768	163 074	1 473 559	5 198	-	40
6 217 840	76 616	246 206	547 590	82 608	8 834	870 412	7 088 252	43 546	-	41
Fertigteilbau im Hochbau										
399 787	4 691	12 610	52 057	2 765	113	69 358	469 145	3 537	-	42
bau u.ä.,Kabelleitungstiefb.										
157 094	9 626	18 731	29 995	7 573	466	58 352	215 447	2 784	-	43
186 600	18 113	20 069	43 446	7 864	393	81 629	268 228	5 600	4	44
322 983	14 089	20 426	51 714	9 429	757	86 230	409 212	6 263	-	45
666 677	41 828	59 227	125 156	24 866	1 615	226 211	892 887	14 648	4	46
Abdichtung u.Zimmerei										
877 048	16 212	31 634	87 716	24 579	1 578	135 562	1 012 610	14 869	48	47
386 309	7 331	11 608	38 408	7 934	547	57 347	443 856	3 081	-	48
1 263 357	23 543	43 242	126 125	32 513	2 125	192 909	1 456 266	17 949	48	49

7 Materialverbrauch, Einsatz an Handelskosten für Fremd- und Nachunternehmer
Nach Beschäftigt
Neue Länder
1 000

Lfd. Nr.	Beschäftigte von... bis...	Eingänge an Roh-, Hilfs- und Betriebsstoffen	Anfangsbestand abzüglich Endbestand an RHB-Stoffen	Verbrauch an Roh-, Hilfs- und Betriebsstoffen (Materialverbrauch)		Eingänge an Handelsware	Anfangsbestand abzüglich Endbestand an Handelsware	Einsatz an Handelsware (Sp.5+6)	Kosten für Lohnarbeiten 1)
				insgesamt (Sp.1+2)	darunter Energieverbrauch				
				1	2				
45.22.1 Dach									
50	20 - 49	571 062	-3 414	567 647	13 600	3 436	+56	3 482	113 546
51	50 und mehr	254 426	+1 149	255 575	5 311	3 288	-4	3 284	79 632
52	insgesamt	825 488	-2 265	823 223	18 911	6 725	+52	6 776	193 178
45.22.2 Abdichtung gegen									
53	insgesamt	44 901	+2 942	47 843	1 626	389	-78	311	32 554
45.22.3 Zimmerei u.									
54	insgesamt	135 451	-1 186	134 266	4 719	3 932	+207	4 139	21 076
45.23 Straßenbau u.									
55	20 - 49	281 429	+163	281 592	18 770	1 325	-	1 325	138 979
56	50 - 99	244 928	-4 329	240 599	23 626	1 317	-8	1 309	184 521
57	100 - 199	415 734	+598	416 332	31 055	4 660	+184	4 845	290 101
58	200 und mehr	481 829	+4 174	486 003	31 571	1 887	-	1 887	497 360
59	insgesamt	1 423 920	+606	1 424 526	105 022	9 189	+176	9 365	1 110 960
45.23.1 Stra									
60	20 - 49	265 113	+185	265 298	16 055	449	-	449	104 542
61	50 - 99	228 311	-1 239	227 072	21 045	1 317	-8	1 309	161 165
62	100 - 199	413 321	+610	413 932	30 983	4 660	+184	4 845	287 191
63	200 und mehr	481 829	+4 174	486 003	31 571	1 887	-	1 887	497 360
64	insgesamt	1 388 574	+3 730	1 392 304	99 654	8 313	+176	8 488	1 050 259
45.24 Was									
65	insgesamt	59 096	+439	59 535	5 714	-	-	-	59 024
45.25 Spezialbau u.									
66	20 - 49	341 407	+2 870	344 277	30 299	4 360	-3	4 357	200 898
67	50 - 99	286 704	+136	286 840	30 529	1 496	-11	1 486	286 928
68	100 - 199	209 707	+1 440	211 147	16 104	1 296	+11	1 307	177 611
69	200 und mehr	369 195	+1 697	370 892	33 869	646	-	646	482 498
70	insgesamt	1 207 014	+6 143	1 213 156	110 800	7 798	-2	7 796	1 147 935
45.3/45.4/45.5 Bauinstallation									
71	20 - 49	3 731 730	-23 612	3 708 118	97 572	132 828	+775	133 603	930 445
72	50 - 99	1 811 521	+2 989	1 814 511	50 951	82 482	+123	82 606	596 723
73	100 - 199	1 104 322	-1 873	1 102 450	25 594	59 858	-202	59 656	418 368
74	200 und mehr	508 756	-1 510	507 246	17 448	3 062	-	3 062	226 914
75	insgesamt	7 156 329	-24 006	7 132 323	191 565	278 230	+697	278 928	2 172 450
45.3 Bauin									
76	20 - 49	2 590 921	-14 946	2 575 975	62 800	96 688	-218	96 470	692 113
77	50 - 99	1 431 368	-823	1 430 545	37 771	61 475	+1 034	62 509	465 006
78	100 und mehr	1 355 537	-3 693	1 351 845	35 425	56 149	-144	56 005	521 494
79	insgesamt	5 377 827	-19 562	5 358 265	135 997	214 312	+672	214 984	1 668 613
45.31 Elektro									
80	20 - 49	719 824	-7 454	712 369	17 721	33 994	-6 329	27 665	152 982
81	50 - 99	460 782	+2 677	463 469	14 304	50 348	+1 145	51 493	158 500
82	100 und mehr	445 380	-9 097	436 283	13 082	43 872	-431	43 441	128 051
83	insgesamt	1 625 986	-13 875	1 612 121	45 087	128 214	-5 615	122 599	439 533
45.32 Dämmung gegen Kälte,									
84	insgesamt	249 336	-5 386	243 950	5 858	6 790	+813	7 602	131 624
45.33 Klempnerei, Gas-, Wasser-,									
85	20 - 49	1 691 369	-4 171	1 687 192	40 403	40 757	+5 983	46 739	458 841
86	50 - 99	913 850	-1 096	912 754	21 682	11 079	-112	10 968	280 365
87	100 und mehr	823 668	+4 619	828 286	18 005	12 277	+287	12 564	293 295
88	insgesamt	3 428 887	-648	3 428 239	80 090	64 113	+6 158	70 271	1 032 501
45.33.1 Klempnerei, Gas-									
89	20 - 49	519 744	+687	520 431	15 674	29 098	+5 890	34 988	89 296
90	50 - 99	314 189	+3 633	317 823	8 006	5 529	-112	5 417	85 532
91	100 und mehr	205 843	+2 094	207 938	4 647	467	-4	463	50 185
92	insgesamt	1 039 777	+6 415	1 046 192	28 327	35 094	+5 774	40 867	225 072
45.33.2 Inst.v. Heizungs-,									
93	20 - 49	1 171 609	-4 858	1 166 751	24 729	11 659	+93	11 752	369 545
94	50 - 99	599 760	-4 729	595 031	13 676	5 551	-	5 551	194 773
95	100 und mehr	617 823	+2 525	620 348	13 359	11 810	+282	12 101	243 111
96	insgesamt	2 389 192	-7 062	2 382 130	51 763	29 019	+385	29 404	807 429

1) Vorbereitende Baustellenarbeiten, Hoch- und Tiefbau; Kosten für Fremd- und Nachunternehmerleistungen.-
2) Ohne Umsatzsteuer (Vorsteuer).- 3) Nur von Kapitalgesellschaften.

wäre zu Anschaffungskosten, Kosten für Lohnarbeiten bzw. Leistungen, sonstige Vorleistungen, Kostensteuern 1996 tengrößenklassen und Berlin-Ost DM

Materialverbrauch, Einsatz an Handelsware zu Anschaffungskosten, Kosten für Lohnarbeiten 1) (Sp.3+7+8)	Kosten für sonstige industrielle/handwerkliche Dienstleistungen	Mieten und Pachten	Sonstige Kosten			sonstige Vorleistungen (Sp.10+11+12)	Vorleistungen insgesamt 2) (Sp.9+15)	Kostensteuern		Lfd. Nr.
			insgesamt	darunter				insgesamt	darunter Vermögensteuer 3)	
				Ver-sicherungs-prämien	Bankspesen					
9	10	11	12	13	14	15	16	17	18	
deckerei										
684 686	11 135	22 190	66 882	19 791	1 104	100 207	784 893	11 821	48	50
338 492	6 525	9 489	33 738	7 375	495	49 753	388 245	2 854	-	51
1 023 177	17 660	31 680	100 621	27 166	1 598	149 960	1 173 138	14 674	48	52
Wasser u. Feuchtigkeit										
80 708	2 080	4 363	10 976	1 445	249	17 420	98 128	1 434	-	53
Ingenieurholzbau										
159 471	3 803	7 199	14 528	3 902	278	25 529	185 000	1 841	-	54
Eisenbahnoberbau										
421 897	18 605	27 633	58 976	13 029	1 051	105 214	527 110	7 812	57	55
426 428	23 115	27 814	55 092	13 163	858	106 021	532 449	7 588	87	56
711 278	32 101	49 555	60 827	10 741	619	142 482	853 760	6 417	-	57
985 250	28 267	69 468	114 456	11 246	659	212 192	1 197 441	4 668	-	58
2 544 852	102 088	174 469	289 351	48 180	3 187	565 909	3 110 760	26 485	144	59
ßenbau										
370 288	15 090	25 425	50 178	10 920	975	90 694	460 982	6 666	57	60
389 546	19 666	24 390	46 248	11 139	792	90 304	479 850	6 493	87	61
705 967	31 718	49 266	59 064	10 397	613	140 049	846 016	6 400	-	62
985 250	28 267	69 468	114 456	11 246	659	212 192	1 197 441	4 668	-	63
2 451 051	94 742	168 549	269 947	43 703	3 039	533 238	2 984 289	24 226	144	64
serbau										
118 559	3 663	6 935	8 761	2 075	142	19 359	137 918	2 272	-	65
sonstiger Tiefbau										
549 533	29 435	51 794	92 854	23 071	1 884	174 083	723 616	11 454	-	66
575 254	35 946	59 810	109 051	17 463	1 131	204 808	780 062	10 483	-	67
390 065	14 198	41 895	54 211	11 924	646	110 304	500 369	3 597	0	68
854 035	31 583	86 153	176 321	15 274	479	294 058	1 148 093	6 049	-	69
2 368 887	111 162	239 653	432 438	67 731	4 140	783 253	3 152 140	31 584	0	70
u.sonstiges Baugewerbe										
4 772 166	74 998	183 980	529 225	94 105	11 543	788 204	5 560 369	59 223	376	71
2 493 839	55 516	79 418	283 546	42 249	4 553	418 481	2 912 320	28 858	75	72
1 580 473	39 978	38 768	143 145	24 023	2 424	221 891	1 802 364	12 246	-	73
737 222	36 639	30 809	134 805	12 411	721	202 253	939 475	9 911	-	74
9 583 701	207 132	332 975	1 090 721	172 788	19 241	1 630 828	11 214 529	110 238	451	75
stallation										
3 364 558	49 380	117 767	334 785	62 269	6 234	501 932	3 866 490	36 725	7	76
1 947 960	41 989	57 018	208 687	30 900	3 121	307 694	2 255 654	17 640	-	77
1 929 343	70 991	56 365	239 501	28 808	2 618	366 858	2 296 201	18 320	-	78
7 241 861	162 361	231 149	782 974	121 977	11 973	1 176 484	8 418 345	72 685	7	79
installation										
893 016	16 208	41 042	102 964	16 325	1 780	180 214	1 053 230	13 483	-	80
673 462	16 028	23 124	92 676	10 486	1 015	131 828	805 290	5 384	-	81
607 774	36 223	20 692	114 266	8 327	843	171 180	778 955	2 854	-	82
2 174 253	68 459	84 858	309 906	35 138	3 638	463 222	2 637 475	21 720	-	83
Wärme, Schall, Erschütterung										
383 176	4 198	18 373	46 607	7 546	1 049	69 179	452 354	3 991	-	84
Heizungs- u. Lüftungsinst.										
2 192 762	27 165	65 938	204 549	40 981	3 778	297 652	2 490 414	20 653	7	85
1 204 186	24 806	26 745	103 893	17 977	1 930	155 444	1 359 630	10 834	-	86
1 134 145	27 365	30 400	96 342	16 081	1 371	154 106	1 288 251	9 415	-	87
4 531 093	79 335	123 082	404 784	75 039	7 078	607 202	5 138 295	40 903	7	88
u. Wasserinstallation										
644 715	6 670	19 046	61 084	13 192	1 132	86 800	731 515	6 537	7	89
408 831	13 294	6 290	35 436	6 950	637	55 019	463 851	4 244	-	90
258 585	4 055	10 109	28 274	6 288	550	42 438	301 023	3 165	-	91
1 312 131	24 019	35 445	124 793	26 430	2 319	184 257	1 496 388	13 946	7	92
Lüftungs-, Klima- u. ä. Anlagen										
1 548 048	20 494	46 891	143 465	27 789	2 646	210 851	1 758 899	14 116	-	93
795 354	11 512	20 455	68 458	11 027	1 293	100 425	895 779	6 590	-	94
875 560	23 309	20 291	68 068	9 793	821	111 668	987 228	6 250	-	95
3 218 962	55 316	87 637	279 991	48 609	4 760	422 944	3 641 907	26 957	-	96

7 Materialverbrauch, Einsatz an Handels
Kosten für Fremd- und Nachunternehmer
Nach Beschäftig
Neue Länder
1 000

Lfd. Nr.	Beschäftigte von... bis...	Eingänge an Roh-, Hilfs- und Betriebs- stoffen	Anfangs- bestand abzüglich Endbestand an RHB-Stoffen	Verbrauch an Roh-, Hilfs- und Betriebsstoffen (Materialverbrauch)		Eingänge an Handelsware	Anfangs- bestand abzüglich Endbestand an Handelsware	Einsatz an Handelsware (Sp.5+6)	Kosten für Lohn- arbeiten 1)
				insgesamt	darunter Energie- verbrauch				
				(Sp.1+2)					
		1	2	3	4	5	6	7	8
									45.34 Sonstige
97	insgesamt	73 527	+346	73 873	4 961	15 195	-684	14 511	64 955
									45.4 Sonstiges
98	20 - 49	1 140 809	-8 666	1 132 143	34 772	36 140	+993	37 133	238 332
99	50 - 99	380 153	+3 912	384 065	13 179	21 007	-910	20 097	141 717
100	100 und mehr	257 541	+310	257 851	7 617	6 771	-58	6 714	123 788
101	insgesamt	1 778 502	-4 444	1 774 058	55 568	63 918	+25	63 944	503 837
									45.41 Stukkateurgewerbe,
102	insgesamt	148 118	+519	148 637	4 379	2 428	+4	2 432	67 462
									45.42 Bau
103	insgesamt	386 063	-6 530	379 533	7 592	9 681	+184	9 864	54 568
									45.43 Fußboden-, Fliesen- und
104	20 - 49	289 466	-3 203	286 262	9 565	19 458	+100	19 558	52 002
105	50 und mehr	107 822	+3 180	111 001	4 131	9 096	-1 120	7 977	37 203
106	insgesamt	397 288	-24	397 264	13 696	28 554	-1 020	27 534	89 205
									45.44 Maler-u.
107	20 - 49	357 068	+1 075	358 142	14 035	9 578	+904	10 482	75 707
108	50 - 99	142 676	+963	143 640	5 102	6 689	+17	6 706	39 876
109	100 und mehr	95 836	-133	95 703	3 803	4 121	-53	4 068	30 458
110	insgesamt	595 580	+1 905	597 485	22 940	20 387	+868	21 256	146 042
									45.45 Baue
111	20 - 49	105 084	-91	104 994	2 967	1 800	-11	1 789	35 253
112	50 - 99	59 045	-874	58 171	1 783	773	-	773	47 589
113	100 und mehr	87 324	+651	87 975	2 211	296	-	296	63 720
114	insgesamt	251 454	-314	251 140	6 961	2 869	-11	2 858	146 561

1) Vorbereitende Baustellenarbeiten, Hoch- und Tiefbau: Kosten für Fremd- und Nachunternehmerleistungen.-
2) Ohne Umsatzsteuer (Vorsteuer).- 3) Nur von Kapitalgesellschaften.

were zu Anschaffungskosten, Kosten für Lohnarbeiten bzw. Leistungen, sonstige Vorleistungen, Kostensteuern 1996
 tengrößenklassen
 und Berlin-Ost
 DM

Material- verbrauch, Einsetz an Handelsware zu Anschaffungs- kosten, Kosten für Lohnarbeiten 1) (Sp.3+7+8)	Kosten für sonstige indu- strielle/ hand- werkliche Dienst- lei- stungen	Mieten und Pachten	Sonstige Kosten			sonstige Vor- leistungen (Sp.10+11+12)	Vor- leistungen insgesamt 2) (Sp.9+15)	Kostensteuern		Lfd. Nr.
			insgesamt	darunter				insgesamt	darunter Vermögen- steuer 3)	
				Ver- sicherungs- prämien	Bankspesen					
9	10	11	12	13	14	15	16	17	18	
Bauinstallation										
153 339	10 369	4 835	21 677	4 254	208	36 881	190 220	6 071	-	97
Baugewerbe										
1 407 608	25 618	66 214	194 440	31 836	5 308	286 272	1 693 879	22 498	369	98
545 879	13 527	22 401	74 859	11 350	1 432	110 787	656 666	11 218	75	99
388 353	5 626	13 212	38 448	7 626	527	57 286	445 639	3 837	-	100
2 341 840	44 771	101 826	307 747	50 811	7 268	454 345	2 796 184	37 553	444	101
Gipserei u. Verputzerei										
218 530	2 888	8 017	25 659	4 871	905	36 564	255 094	2 413	-	102
tischlerei										
443 965	8 431	17 363	45 571	6 775	911	71 365	515 331	3 495	-	103
Plattenlegerei, Raumausstattung										
357 822	7 529	18 388	48 217	8 500	1 407	74 134	431 956	8 033	-	104
156 181	1 757	6 516	23 704	2 587	454	31 977	188 158	1 100	-	105
514 003	9 286	24 904	71 921	11 087	1 861	106 111	620 114	9 132	-	106
Glasergewerbe										
444 332	7 926	20 951	80 099	13 100	2 318	108 976	553 308	9 226	346	107
190 222	7 784	10 752	32 128	5 303	549	50 664	240 886	6 982	-	108
130 229	2 772	5 485	14 711	3 635	188	22 968	153 197	1 328	-	109
764 782	18 482	37 188	126 938	22 038	3 055	182 609	947 391	17 537	346	110
werbe a.n.g.										
142 035	1 519	6 380	15 355	2 292	209	23 254	165 289	768	23	111
106 533	2 316	2 570	7 945	1 462	185	12 831	119 364	2 292	75	112
151 991	1 850	5 403	14 358	2 287	142	21 611	173 602	1 916	-	113
400 559	5 684	14 353	37 658	6 040	536	57 696	458 255	4 976	98	114

8 Beschäftigte 1996
Nach Beschäftigtengrößenklassen
Neue Länder und Berlin-Ost

Beschäftigte von... bis...	Unternehmen	Beschäftigte						
		insgesamt	Inhaber	zusammen	Arbeitnehmer		zusammen	darunter angestellten- versicherungs- pflichtige Poliere- Schacht- meister 1) Meister
					Angestellte	Arbeiter		
				zusammen	darunter weiblich			
45 Baugewerbe								
20 - 49	6 080	182 162	1 941	180 222	25 677	12 506	154 546	4 744
50 - 99	1 856	112 087	238	111 855	15 438	6 773	96 417	3 013
100 - 199	605	80 100	52	80 048	11 827	4 776	68 221	2 618
200 - 499	155	45 078	17	45 061	7 750	2 934	37 311	1 312
500 und mehr	34	27 893	-	27 893	6 316	2 497	21 577	1 164
insgesamt	8 531	447 321	2 243	445 078	67 007	29 487	378 071	12 851
45.1/45.2 Vorbereitende Baustellenarbeiten, Hoch- u. Tiefbau								
20 - 49	3 073	95 369	1 143	94 227	11 873	5 652	82 354	2 439
50 - 99	1 028	69 771	168	69 603	8 862	3 749	60 741	1 638
100 - 199	434	57 551	43	57 508	8 055	3 036	49 453	1 694
200 - 499	128	37 327	14	37 313	6 365	2 373	30 947	1 175
500 und mehr	29	24 477	-	24 477	5 000	2 023	19 477	1 144
insgesamt	4 691	284 495	1 369	283 127	40 154	16 891	242 573	8 149
45.1 Vorbereitende Baustellenarbeiten								
20 - 49	76	2 311	7	2 304	402	171	1 902	65
50 - 99	19	1 369	-	1 369	230	81	1 139	115
100 und mehr	18	5 071	-	5 071	682	339	4 389	249
insgesamt	114	8 751	7	8 744	1 314	590	7 430	430
45.11 Abbruch-, Spreng-, Enttrümmerungsgewerbe u. ä.								
insgesamt	107	8 347	7	8 340	1 209	559	7 131	410
45.12 Test- u. Suchbohrung								
insgesamt	7	404	-	404	105	32	299	20
45.2 Hoch- u. Tiefbau								
20 - 49	2 997	93 058	1 136	91 923	11 471	5 481	80 452	2 373
50 - 99	1 009	68 402	168	68 234	8 631	3 668	59 602	1 583
100 - 199	422	55 956	43	55 913	7 872	3 026	48 040	1 623
200 - 499	124	35 984	14	35 970	6 103	2 221	29 867	1 139
500 und mehr	26	22 344	-	22 344	4 763	1 903	17 581	1 002
insgesamt	4 577	275 744	1 362	274 383	38 840	16 300	235 543	7 720
45.21 Hochbau, Brücken- u. Tunnelbau u. ä.								
20 - 49	1 847	57 933	698	57 235	6 920	3 338	50 314	1 517
50 - 99	696	47 638	132	47 505	6 032	2 601	41 473	1 056
100 - 199	311	41 498	28	41 470	5 674	2 181	35 796	1 187
200 - 499	89	26 062	13	26 050	4 615	1 652	21 435	805
500 und mehr	16	11 244	-	11 244	2 404	1 005	8 840	501
insgesamt	2 959	184 374	871	183 504	25 645	10 777	157 859	5 066
45.21.1 Hoch- u. Tiefbau oas								
20 - 49	611	19 717	225	19 492	2 352	1 067	17 140	499
50 - 99	324	22 621	50	22 571	2 933	1 247	19 638	541
100 - 199	183	24 922	19	24 904	3 615	1 334	21 289	778
200 - 499	53	15 487	10	15 477	2 559	858	12 918	462
500 und mehr	12	8 332	-	8 332	1 824	739	6 508	359
insgesamt	1 183	91 081	305	90 776	13 282	5 245	77 494	2 639
45.21.2 Hochbau (ohne Fertigteilbau)								
20 - 49	1 102	33 974	419	33 555	4 058	2 044	29 497	916
50 - 99	300	20 379	57	20 321	2 501	1 076	17 820	418
100 - 199	105	13 628	5	13 623	1 584	643	12 040	302
200 und mehr	28	9 018	-	9 018	1 659	615	7 369	396
insgesamt	1 534	76 999	482	76 518	9 802	4 378	66 716	2 031
45.21.3/45.21.4/45.21.5 Fertigteilbau im Hochbau								
insgesamt	22	3 040	-	3 040	696	312	2 344	96
45.21.6/45.21.7 Brücken- u. Tunnelbau u. ä., Kabelleitungstiefb.								
20 - 49	121	3 854	54	3 800	449	204	3 351	85
50 - 99	70	4 517	24	4 493	564	261	3 929	97
100 und mehr	29	4 884	7	4 877	852	377	4 025	118
insgesamt	220	13 255	84	13 170	1 865	842	11 305	299
45.22 Dachdeckerei, Abdichtung u. Zimmerei								
20 - 49	573	17 077	260	16 817	2 029	1 058	14 788	464
50 und mehr	84	6 143	8	6 135	650	321	5 486	189
insgesamt	657	23 220	268	22 952	2 679	1 379	20 274	654

1) Nur Vorbereitende Baustellenarbeiten, Hoch- und Tiefbau.

8 Beschäftigte 1996
Nach Beschäftigtengrößenklassen
Neue Länder und Berlin-Ost

Beschäftigte von... bis...	Unternehmen	Beschäftigte						
		insgesamt	Inhaber	zusammen	Arbeitnehmer		darunter angestellten- versicherungs- pflichtige Poliere Schacht- meister 1) Meister	
					zusammen	darunter weiblich		zusammen
45.22.1 Dachdeckerei								
20 - 49	432	12 870	181	12 689	1 509	797	11 179	384
50 und mehr	74	5 439	8	5 431	527	283	4 904	160
insgesamt	506	18 309	189	18 120	2 037	1 080	16 083	544
45.22.2 Abdichtung gegen Wasser u. Feuchtigkeit								
insgesamt	40	1 319	10	1 309	179	75	1 130	26
45.22.3 Zimmerei u. Ingenieurholzbau								
insgesamt	111	3 592	69	3 523	463	225	3 060	84
45.23 Straßenbau u. Eisenbahnoberbau								
20 - 49	210	6 853	74	6 779	886	400	5 893	134
50 - 99	97	6 497	11	6 486	864	323	5 622	154
100 - 199	52	6 946	.	6 933	1 089	426	5 844	156
200 und mehr	22	9 174	.	9 172	1 678	649	7 494	398
insgesamt	381	29 469	99	29 370	4 517	1 798	24 853	841
45.23.1 Straßenbau								
20 - 49	190	6 217	74	6 143	799	365	5 344	106
50 - 99	89	5 952	11	5 941	781	292	5 160	137
100 - 199	51	6 782	.	6 769	1 050	421	5 719	153
200 und mehr	22	9 174	.	9 172	1 678	649	7 494	398
insgesamt	352	28 124	99	28 025	4 307	1 728	23 718	793
45.24 Wasserbau								
insgesamt	8	1 335	-	1 335	252	95	1 083	44
45.25 Spezialbau u. sonstiger Tiefbau								
20 - 49	363	11 104	104	11 001	1 619	678	9 382	258
50 - 99	142	9 573	18	9 555	1 238	482	8 316	253
100 - 199	46	5 998	.	5 995	911	348	5 084	228
200 und mehr	21	10 671	.	10 671	1 980	742	8 631	376
insgesamt	572	37 346	124	37 221	5 748	2 251	31 473	1 115
45.3/45.4/45.5 Bauinstallation u. sonstiges Baugewerbe								
20 - 49	3 007	86 793	798	85 995	13 804	6 855	72 191	2 305
50 - 99	628	42 316	64	42 252	6 576	3 025	35 676	1 315
100 - 199	171	22 549	9	22 541	3 772	1 681	18 768	924
200 und mehr	33	11 167	3	11 164	2 700	1 037	8 464	157
insgesamt	3 839	162 826	874	161 952	26 853	12 597	135 099	4 702
45.3 Bauinstallation								
20 - 49	1 866	53 707	533	53 173	9 422	4 631	43 751	1 463
50 - 99	428	28 943	33	28 910	5 094	2 269	23 816	971
100 und mehr	157	26 439	9	26 429	5 637	2 365	20 792	831
insgesamt	2 451	109 089	576	108 513	20 153	9 266	88 359	3 265
45.31 Elektroinstallation								
20 - 49	631	18 183	234	17 949	3 231	1 564	14 718	475
50 - 99	168	11 432	-	11 432	2 245	881	9 188	344
100 und mehr	52	8 689	3	8 686	2 432	1 024	6 254	382
insgesamt	851	38 305	237	38 068	7 907	3 469	30 160	1 201
45.32 Dämmung gegen Kälte, Wärme, Schall, Erschütterung								
insgesamt	167	7 078	56	7 022	865	373	6 157	120
45.33 Klempnerei, Gas-, Wasser-, Heizungs- u. Lüftungsinst.								
20 - 49	1 077	31 048	240	30 807	5 466	2 722	25 341	908
50 - 99	233	15 680	33	15 647	2 593	1 275	13 054	580
100 und mehr	92	14 461	7	14 455	2 672	1 153	11 783	434
insgesamt	1 402	61 189	280	60 909	10 732	5 150	50 178	1 922
45.33.1 Klempnerei, Gas- u. Wasserinstallation								
20 - 49	377	10 642	69	10 572	1 696	915	8 876	310
50 - 99	90	6 210	-	6 210	932	492	5 279	236
100 und mehr	25	3 607	4	3 603	662	346	2 941	78
insgesamt	492	20 459	73	20 386	3 290	1 752	17 096	623
45.33.2 Inst. v. Heizungs-, Lüftungs-, Klima- u. ä. Anlagen								
20 - 49	700	20 406	171	20 235	3 770	1 807	16 465	599
50 - 99	143	9 470	33	9 437	1 662	784	7 775	344
100 und mehr	67	10 855	3	10 852	2 010	807	8 841	356
insgesamt	910	40 730	207	40 523	7 442	3 397	33 082	1 298

1) Nur Vorbereitende Baustellenarbeiten, Hoch- und Tiefbau.

8 Beschäftigte 1996
Nach Beschäftigtengrößenklassen
Neue Länder und Berlin-Ost

Beschäftigte von... bis...	Unternehmen	Beschäftigte						
		insgesamt	Inhaber	zusammen	Angestellte		Arbeiter	
					zusammen	darunter weiblich	zusammen	darunter angestellten- versicherungspflichtige Polier- Schicht- meister 1)
45.34 Sonstige Bauinstallation								
insgesamt	31	2 517	3	2 514	649	275	1 865	22
45.4 Sonstiges Baugewerbe								
20 - 49	1 141	33 086	265	32 822	4 382	2 223	28 440	842
50 - 99	200	13 373	.	13 342	1 482	755	11 860	344
100 und mehr	47	7 278	298	7 276	836	352	6 440	251
insgesamt	1 388	53 737	298	53 439	6 700	3 331	46 740	1 437
45.41 Stukkateurgewerbe, Gipserei u. Verputzerei								
insgesamt	114	4 794	55	4 739	573	269	4 166	45
45.42 Bautischlerei								
insgesamt	191	5 940	48	5 892	970	430	4 921	213
45.43 Fußboden-, Fliesen- und Plattenlegerei, Raumausrüstung								
20 - 49	264	7 557	106	7 451	1 113	592	6 338	168
50 und mehr	37	2 416	3	2 413	396	211	2 017	25
insgesamt	301	9 973	109	9 864	1 509	803	8 355	193
45.44 Maler- u. Glasergerber								
20 - 49	526	15 657	59	15 597	1 667	874	13 930	367
50 - 99	111	7 644	10	7 634	715	384	6 919	248
100 und mehr	26	3 604	-	3 604	328	141	3 276	157
insgesamt	663	26 904	69	26 835	2 710	1 399	24 125	771
45.45 Baugewerbe a.n.g.								
20 - 49	82	2 389	14	2 375	412	204	1 963	85
50 - 99	27	1 815	3	1 812	248	82	1 564	49
100 und mehr	10	1 922	-	1 922	277	143	1 645	80
insgesamt	119	6 126	17	6 109	937	429	5 172	214

1) Nur Vorbereitende Baustellenarbeiten, Hoch- und Tiefbau.

9 Personalkosten 1996
Nach Beschäftigtengrößenklassen
Neue Länder und Berlin-Ost

Beschäftigte von... bis...	Unter- nehmen	Bruttolohn- u. -gehaltssumme			Sozialkosten			Personalkosten insgesamt (Sp.4+7)
		Brutto- lohn- summe 1)	Brutto- gehalt- summe	zusammen (Sp.2+3)	gesetzliche Sozial- kosten	sonstige Sozial- kosten	zusammen (Sp.5+6)	
	Anzahl	1 000 DM						
	1	2	3	4	5	6	7	8
45 Baugewerbe								
20 - 49	6 080	4 998 290	1 273 265	6 271 555	1 405 147	406 306	1 811 453	8 083 009
50 - 99	1 656	3 176 805	914 182	4 090 987	941 709	277 033	1 218 742	5 309 729
100 - 199	605	2 287 817	714 886	3 002 703	694 819	234 419	929 238	3 931 941
200 - 499	156	1 395 001	518 304	1 913 304	450 811	160 014	610 825	2 524 130
500 und mehr	34	886 026	339 973	1 225 998	294 308	103 814	398 122	1 624 120
insgesamt	8 531	12 743 939	3 760 610	16 504 549	3 786 794	1 181 586	4 968 380	21 472 929
45.1/45.2 Vorbereitende Baustellenarbeiten, Hoch- u. Tiefbau								
20 - 49	3 073	2 745 521	650 194	3 395 716	803 148	290 607	1 093 755	4 489 470
50 - 99	1 028	2 064 789	578 812	2 643 600	635 787	222 122	857 908	3 501 509
100 - 199	434	1 699 165	513 736	2 212 901	528 342	209 527	737 870	2 950 770
200 - 499	128	1 164 090	435 851	1 599 941	382 632	153 656	536 287	2 136 228
500 und mehr	29	807 437	275 968	1 083 405	264 037	95 315	359 352	1 442 757
insgesamt	4 691	8 481 002	2 454 560	10 935 563	2 613 945	971 226	3 585 172	14 520 734
45.1 Vorbereitende Baustellenarbeiten								
20 - 49	76	63 037	20 400	83 437	18 757	5 310	24 067	107 504
50 - 99	19	41 719	14 361	56 080	12 981	2 529	15 510	71 590
100 und mehr	19	156 972	34 734	191 706	46 103	7 526	53 629	245 335
insgesamt	114	261 728	69 495	331 223	77 840	15 366	93 206	424 429
45.11 Abbruch-, Spreng-, Entrümmungsgewerbe u. ä.								
insgesamt	107	250 672	63 401	314 073	73 388	13 850	87 238	401 311
45.12 Test- u. Suchbohrung								
insgesamt	7	11 055	6 094	17 150	4 452	1 516	5 968	23 118
45.2 Hoch- u. Tiefbau								
20 - 49	2 997	2 882 484	629 794	3 512 279	784 391	285 297	1 069 687	4 381 966
50 - 99	1 009	2 023 070	564 451	2 587 521	622 806	219 593	842 398	3 429 919
100 - 199	422	1 645 218	501 062	2 146 280	513 572	205 320	718 892	2 865 172
200 - 499	124	1 126 141	420 982	1 547 123	369 953	151 257	521 210	2 068 333
500 und mehr	26	742 361	268 777	1 011 138	245 384	94 394	339 778	1 350 916
insgesamt	4 577	8 219 274	2 385 065	10 604 340	2 536 105	955 861	3 491 966	14 096 306
45.21 Hochbau, Brücken- u. Tunnelbau u. ä.								
20 - 49	1 847	1 643 205	375 769	2 018 974	478 303	175 736	654 039	2 673 013
50 - 99	696	1 377 095	376 885	1 753 920	424 009	140 600	564 609	2 318 529
100 - 199	311	1 206 123	356 469	1 562 591	372 845	149 961	522 806	2 085 397
200 - 499	89	807 875	301 698	1 109 572	264 528	106 933	371 461	1 481 033
500 und mehr	16	341 453	167 223	508 676	129 635	41 369	171 003	679 680
insgesamt	2 959	5 375 691	1 578 043	6 953 734	1 669 319	614 600	2 283 919	9 237 652
45.21.1 Hoch- u. Tiefbau oaS								
20 - 49	611	554 369	131 725	686 094	158 698	59 875	218 573	904 667
50 - 99	324	656 437	180 401	836 837	205 223	63 067	268 290	1 105 127
100 - 199	183	710 741	212 685	923 426	223 002	93 723	316 725	1 240 151
200 - 499	53	478 897	160 394	639 291	147 691	66 024	213 715	853 007
500 und mehr	12	269 084	125 476	394 560	100 532	23 602	124 134	518 694
insgesamt	1 183	2 669 528	810 680	3 480 208	835 147	306 290	1 141 437	4 621 645
45.21.2 Hochbau (ohne Fertigteilbau)								
20 - 49	1 102	962 272	211 366	1 173 637	280 979	100 902	381 881	1 555 518
50 - 99	300	578 080	152 388	730 468	175 617	62 008	237 624	968 093
100 - 199	105	402 486	115 526	518 012	121 136	47 982	169 118	687 130
200 und mehr	28	262 566	115 626	378 192	96 021	36 861	132 882	511 074
insgesamt	1 534	2 205 404	594 906	2 800 310	673 752	247 752	921 505	3 721 814
45.21.3/45.21.4/45.21.5 Fertigteilbau im Hochbau								
insgesamt	22	95 149	48 740	143 889	34 158	16 418	50 576	194 465
45.21.6/45.21.7 Brücken- u. Tunnelbau u. ä., Kabelleitungstiefb.								
20 - 49	121	113 664	29 389	143 053	35 015	13 668	48 683	191 736
50 - 99	70	139 868	41 879	181 747	42 038	14 777	56 815	238 563
100 und mehr	29	152 079	52 448	204 527	49 208	15 694	64 902	269 429
insgesamt	220	405 610	123 717	529 327	126 262	44 139	170 401	699 728
45.22 Dachdeckerei, Abdichtung u. Zimmerei								
20 - 49	573	497 577	106 514	604 092	144 046	43 847	187 893	791 985
50 und mehr	84	179 705	46 449	226 154	56 061	21 966	78 027	304 181
insgesamt	657	677 283	152 963	830 246	200 106	65 814	265 920	1 096 166

1) Vorbereitende Baustellenarbeiten, Hoch- und Tiefbau: einschl. Entgelte für Poliere, Schachtmeister und Meister.
Bauinstallation und sonstiges Baugewerbe: einschl. Entgelte für Poliere und Meister.

9 Personalkosten 1996
Nach Beschäftigtengrößenklassen
Neue Länder und Berlin-Ost

Beschäftigte von... bis...	Unter- nehmen	Bruttolohn- u. -gehaltssumme			Sozialkosten			Personalkosten insgesamt (Sp.4+7)
		Brutto- lohn- summe 1)	Brutto- gehalt- summe	zusammen (Sp.2+3)	gesetzliche Sozial- kosten	sonstige Sozial- kosten	zusammen (Sp.5+6)	
	Anzahl	1 000 DM						
	1	2	3	4	5	6	7	8
45.22.1 Dachdeckerei								
20 - 49	432	379 729	81 023	460 751	109 692	32 357	142 048	602 800
50 und mehr	74	160 189	38 331	198 520	49 067	18 493	67 470	265 990
insgesamt	506	539 918	119 354	659 272	158 758	50 760	209 518	868 790
45.22.2 Abdichtung gegen Wasser u. Feuchtigkeit								
insgesamt	40	38 357	13 030	51 387	11 658	4 205	15 864	67 251
45.22.3 Zimmerei u. Ingenieurholzbau								
insgesamt	111	99 808	20 579	119 587	29 690	10 849	40 538	160 126
45.23 Straßenbau u. Eisenbahnerbau								
20 - 49	210	208 329	53 918	262 247	62 591	24 011	86 602	348 850
50 - 99	97	196 289	56 895	253 184	58 472	21 571	80 043	333 227
100 - 199	52	213 567	73 732	287 299	69 885	30 691	100 576	387 875
200 und mehr	22	301 210	112 068	413 278	100 680	50 176	150 856	564 134
insgesamt	381	919 395	296 613	1 216 008	291 628	126 449	418 078	1 634 086
45.23.1 Straßenbau								
20 - 49	180	182 308	46 818	229 126	54 809	20 238	75 047	304 174
50 - 99	89	174 149	49 787	223 936	52 338	18 827	71 165	295 101
100 - 199	51	208 145	71 082	279 227	67 771	29 496	97 257	376 485
200 und mehr	22	301 210	112 068	413 278	100 680	50 176	150 856	564 134
insgesamt	352	865 812	279 755	1 145 568	275 598	118 728	394 325	1 539 893
45.24 Wasserbau								
insgesamt	8	41 510	15 468	56 978	14 308	4 603	18 911	75 888
45.25 Spezialbau u. sonstiger Tiefbau								
20 - 49	363	330 078	92 840	422 918	98 409	41 401	139 810	562 728
50 - 99	142	313 989	91 912	405 900	96 019	41 152	137 171	543 072
100 - 199	46	183 251	59 896	242 947	58 939	18 479	77 417	320 365
200 und mehr	21	378 077	97 531	475 609	107 376	43 364	150 740	626 349
insgesamt	572	1 205 395	341 979	1 547 374	360 743	144 396	505 139	2 052 513
45.3/45.4/45.5 Bauinstallation u. sonstiges Baugewerbe								
20 - 49	3 007	2 252 769	623 071	2 875 840	601 999	115 699	717 699	3 593 539
50 - 99	628	1 112 017	335 370	1 447 387	305 922	54 911	360 833	1 808 220
100 - 199	171	588 652	201 151	789 803	166 477	24 892	191 369	981 171
200 und mehr	33	309 499	146 457	455 957	98 450	14 858	113 308	569 264
insgesamt	3 839	4 262 937	1 306 049	5 568 986	1 172 848	210 360	1 383 208	6 952 194
45.3 Bauinstallation								
20 - 49	1 866	1 337 433	415 636	1 753 129	363 970	49 660	413 630	2 166 759
50 - 99	428	738 224	251 154	989 378	207 329	29 087	236 416	1 225 793
100 und mehr	157	684 982	236 330	921 312	209 349	25 127	234 476	1 215 788
insgesamt	2 451	2 760 639	963 180	3 723 818	780 647	103 874	884 522	4 608 340
45.31 Elektroinstallation								
20 - 49	631	431 701	132 040	563 741	112 841	14 957	127 798	691 539
50 - 99	168	277 267	94 475	371 742	77 549	8 096	85 645	457 387
100 und mehr	52	200 315	114 233	314 548	67 199	10 608	77 807	382 355
insgesamt	851	909 283	340 748	1 250 031	257 590	33 660	291 249	1 541 281
45.32 Dämmung gegen Kälte, Wärme, Schall, Erschütterung								
insgesamt	167	198 445	53 187	251 632	57 254	17 249	74 503	326 135
45.33 Klempnerei, Gas-, Wasser-, Heizungs- u. Lüftungsinst.								
20 - 49	1 077	781 912	247 299	1 029 211	215 461	24 948	240 409	1 269 620
50 - 99	233	414 857	144 449	559 306	116 749	17 468	134 217	693 523
100 und mehr	92	379 967	146 836	526 803	111 318	8 885	120 203	647 006
insgesamt	1 402	1 576 737	538 583	2 115 320	443 528	51 301	494 829	2 610 150
45.33.1 Klempnerei, Gas- u. Wasserinstallation								
20 - 49	377	268 980	76 556	345 537	72 772	8 352	81 124	426 680
50 - 99	90	166 732	52 858	219 590	46 291	7 789	54 080	273 670
100 und mehr	25	97 520	34 685	132 205	28 274	3 473	31 747	163 952
insgesamt	492	533 232	164 099	697 332	147 337	19 613	166 950	864 282
45.33.2 Inst. v. Heizungs-, Lüftungs-, Klima- u. ä. Anlagen								
20 - 49	700	512 932	170 742	683 674	142 689	16 596	159 285	842 960
50 - 99	143	248 126	91 591	339 716	70 458	9 680	80 137	419 854
100 und mehr	67	282 447	112 151	394 598	83 044	5 412	88 456	483 055
insgesamt	910	1 043 505	374 484	1 417 989	296 191	31 688	327 879	1 745 868

1) Vorbereitende Baustellenarbeiten, Hoch- und Tiefbau: einschl. Entgelte für Poliere, Schachtmeister und Meister.
Bauinstallation und sonstiges Baugewerbe: einschl. Entgelte für Poliere und Meister.

9 Personalkosten 1996
Nach Beschäftigtengrößenklassen
Neue Länder und Berlin-Ost

Beschäftigte von... bis...	Unter- nehmen	Bruttolohn- u. -gehaltssumme			Sozialkosten			Personalkosten insgesamt (Sp.4+7)
		Brutto- lohn- summe 1)	Brutto- gehalt- summe	zusammen (Sp.2+3)	gesetzliche Sozial- kosten	sonstige Sozial- kosten	zusammen (Sp.5+6)	
	Anzahl	1 000 DM						
	1	2	3	4	5	6	7	8
45.34 Sonstige Bauinstallation								
insgesamt	31	76 173	30 662	106 835	22 276	1 664	23 940	130 776
45.4 Sonstiges Baugewerbe								
20 - 49	1 141	915 336	207 375	1 122 711	238 030	66 039	304 069	1 426 780
50 - 99	200	373 793	84 217	458 010	98 593	25 824	124 417	582 427
100 und mehr	47	213 169	51 278	264 447	55 578	14 622	70 200	334 647
insgesamt	1 388	1 502 298	342 870	1 845 168	392 201	106 486	498 687	2 343 854
45.41 Stukkateurgewerbe, Gipserei u. Verputzerei								
insgesamt	114	138 192	28 189	166 381	38 589	14 188	52 777	219 159
45.42 Bautischlerei								
insgesamt	191	149 181	46 639	195 820	40 744	4 822	45 566	241 385
45.43 Fußboden-, Fliesen- und Plattenlegerei, Raumausstattung								
20 - 49	264	229 613	51 252	280 865	56 919	23 491	80 411	361 276
50 und mehr	37	68 215	16 144	84 358	20 251	3 768	24 019	108 378
insgesamt	301	297 828	67 396	365 224	77 171	27 259	104 430	469 653
45.44 Maler- u. Glasergewerbe								
20 - 49	526	418 937	82 521	501 458	107 036	27 826	134 862	636 320
50 - 99	111	215 958	42 425	258 384	52 726	12 739	65 465	323 849
100 und mehr	26	105 512	21 385	126 896	25 063	8 373	33 435	160 332
insgesamt	663	740 408	146 331	886 738	184 825	48 937	233 762	1 120 500
45.45 Baugewerbe a.n.g.								
20 - 49	82	68 592	20 236	88 828	19 451	4 749	24 200	113 028
50 - 99	27	48 759	15 947	64 706	14 382	3 745	18 127	82 839
100 und mehr	10	59 339	18 132	77 470	17 039	2 786	19 825	97 295
insgesamt	119	176 689	54 315	231 005	50 872	11 279	62 152	293 156

1) Vorbereitende Baustellenarbeiten, Hoch- und Tiefbau: einschl. Entgelte für Poliere, Schachtmeister und Meister.
Bauinstallation und sonstiges Baugewerbe: einschl. Entgelte für Poliere und Meister.

10 Ausgewählte Kosten (Anteil am Bruttoproduktionswert) 1996
Nach Beschäftigtengrößenklassen
Neue Länder und Berlin-Ost
Prozent

Beschäftigte von... bis...	Materialverbrauch, Einsatz an Handelsware zu Anschaffungskosten, Kosten für Lohnarbeiten 1)				Personalkosten					Kosten für sonst. ind./ handw. Dienst- leistungen	Kosten- steuern	Mie- ten und Pach- ten	son- stige Ko- sten	Ab- schrei- bun- gen	Fremd- kapital- zin- sen		
	Material- verbrauch		Ein- satz an Han- dels- ware 2)	Kosten für Lohn- arbei- ten 3)	ins- ge- sam	Br.lohn-u.-geh.summe			Sozialkosten								
	ins- ge- sam	darunter Energie- ver- brauch				zu- sam- men	Brutto- lohn- summe	Brutto- gehalt- summe	ge- setz- liche							son- stige	
45 Baugewerbe																	
20 - 49	45,9	32,1	1,2	0,7	13,1	36,9	28,7	22,8	5,8	6,4	1,9	1,0	0,6	2,1	5,3	2,9	1,0
50 - 99	48,4	27,4	1,3	0,7	20,3	34,8	26,8	20,8	6,0	6,2	1,8	1,3	0,5	2,3	5,6	2,9	1,0
100 - 199	53,1	26,6	1,3	0,7	25,8	31,8	24,3	18,5	5,8	5,6	1,9	1,2	0,4	2,6	4,7	2,9	1,0
200 - 499	55,2	22,0	1,3	0,1	33,1	29,0	22,0	16,0	6,0	5,2	1,8	1,3	0,4	3,1	5,8	2,5	1,0
500 und mehr	54,3	18,6	1,3	0,0	35,6	30,2	22,8	16,5	6,3	5,5	1,9	1,7	0,2	3,6	7,9	1,9	0,7
insgesamt	49,9	27,4	1,3	0,6	21,9	33,8	26,0	20,0	5,9	6,0	1,9	1,2	0,5	2,5	5,5	2,7	1,0
45.1/45.2 Vorbereitende Baustellenarbeiten, Hoch-u. Tiefbau																	
20 - 49	44,1	27,7	1,3	0,2	16,1	37,5	28,3	22,9	5,4	6,7	2,4	1,2	0,6	2,3	5,2	3,5	1,0
50 - 99	48,0	23,2	1,4	0,3	24,5	34,4	26,0	20,3	5,7	6,2	2,2	1,5	0,5	2,7	5,6	3,4	1,1
100 - 199	53,3	23,4	1,5	0,3	29,6	31,5	23,6	18,1	5,5	5,6	2,2	1,2	0,4	3,0	4,6	3,2	1,0
200 - 499	56,5	21,2	1,3	0,1	35,2	27,9	20,9	15,2	5,7	5,0	2,0	1,3	0,3	3,3	6,0	2,5	1,0
500 und mehr	55,1	16,3	1,3	0,0	38,8	30,0	22,5	16,8	5,7	5,5	2,0	1,5	0,2	3,8	7,0	2,0	0,8
insgesamt	50,3	23,4	1,4	0,2	26,8	33,0	24,8	19,3	5,6	5,9	2,2	1,3	0,4	2,9	5,5	3,1	1,0
45.1 Vorbereitende Baustellenarbeiten																	
20 - 49	35,8	19,8	3,5	0,4	15,6	34,1	26,5	20,0	6,5	6,0	1,7	2,9	0,6	4,8	6,7	5,8	1,6
50 - 99	39,6	15,6	1,8	1,9	22,1	33,8	26,4	19,7	6,8	6,1	1,2	3,6	0,5	5,8	5,9	2,8	0,8
100 und mehr	39,4	15,0	2,6	1,5	22,8	50,7	39,6	32,5	7,2	9,5	1,6	1,2	0,3	5,1	8,4	3,7	0,8
insgesamt	38,3	16,6	2,7	1,2	20,4	42,0	32,8	25,9	6,9	7,7	1,5	2,2	0,5	5,1	7,3	4,2	1,0
45.11 Abbruch-, Spreng-, Entrümmerungsgewerbe u.ä.																	
insgesamt	38,8	17,2	2,8	0,6	21,0	43,0	33,6	26,9	6,8	7,9	1,5	2,2	0,4	5,4	7,4	4,0	1,0
45.12 Test-u. Suchbohrung																	
insgesamt	32,2	9,1	1,7	9,4	13,7	30,0	22,2	14,3	7,9	5,8	2,0	2,8	1,2	1,9	6,5	6,3	1,1
45.2 Hoch-u. Tiefbau																	
20 - 49	44,3	27,9	1,3	0,2	16,2	37,6	28,4	23,0	5,4	6,7	2,4	1,1	0,6	2,3	5,2	3,4	1,0
50 - 99	48,2	23,4	1,4	0,2	24,6	34,4	26,0	20,3	5,7	6,2	2,2	1,4	0,5	2,6	5,6	3,4	1,1
100 - 199	53,7	23,6	1,4	0,2	29,9	31,2	23,4	17,9	5,5	5,6	2,2	1,2	0,4	2,9	4,6	3,2	1,0
200 - 499	56,9	21,4	1,3	0,1	35,5	27,7	20,7	15,1	5,6	4,9	2,0	1,3	0,3	3,3	6,0	2,5	1,0
500 und mehr	55,3	16,2	1,3	0,0	39,1	28,7	21,4	15,7	5,7	5,2	2,0	1,5	0,2	3,8	6,8	2,0	0,8
insgesamt	50,6	23,5	1,3	0,2	26,9	32,8	24,7	19,1	5,5	5,9	2,2	1,3	0,4	2,8	5,5	3,0	1,0
45.21 Hochbau, Brücken-u. Tunnelbau u.ä.																	
20 - 49	46,6	26,9	1,1	0,2	19,5	37,6	28,4	23,1	5,3	6,7	2,5	0,9	0,6	2,1	5,1	2,8	0,9
50 - 99	51,4	23,1	1,2	0,3	28,1	33,9	25,6	20,1	5,5	6,2	2,1	1,1	0,4	2,4	5,3	2,7	0,9
100 - 199	55,6	22,0	1,2	0,2	33,4	31,1	23,3	18,0	5,3	5,6	2,2	0,9	0,4	2,6	4,4	2,8	0,9
200 - 499	59,7	19,5	1,1	0,1	40,1	26,5	19,8	14,4	5,4	4,7	1,9	1,1	0,3	3,1	5,8	2,0	1,0
500 und mehr	59,4	13,5	1,2	0,0	45,9	25,7	19,2	12,9	6,3	4,9	1,6	1,7	0,2	3,3	5,6	2,0	1,1
insgesamt	53,5	22,2	1,1	0,2	31,2	32,0	24,1	18,6	5,5	5,8	2,1	1,1	0,4	2,6	5,2	2,6	0,9
45.21.1 Hoch-u. Tiefbau oes																	
20 - 49	47,0	28,0	1,1	0,3	18,6	37,4	28,4	22,9	5,5	6,6	2,5	1,0	0,6	2,0	4,9	2,9	0,8
50 - 99	51,1	23,2	1,3	0,3	27,6	33,7	25,5	20,0	5,5	6,3	1,9	1,2	0,3	2,4	5,2	3,0	0,9
100 - 199	56,0	22,7	1,4	0,2	33,1	30,9	23,0	17,7	5,3	5,6	2,3	1,0	0,4	2,9	4,5	3,2	1,0
200 - 499	59,2	20,7	1,2	0,1	38,4	26,7	20,0	15,0	5,0	4,6	2,1	1,4	0,3	3,7	5,4	2,2	0,8
500 und mehr	58,9	13,8	1,2	0,0	45,1	24,7	18,8	12,8	6,0	4,8	1,1	1,7	0,2	3,4	6,0	2,3	1,2
insgesamt	54,6	22,0	1,2	0,2	32,4	30,8	23,2	17,8	5,4	5,8	2,0	1,2	0,4	2,9	5,1	2,8	0,9
45.21.2 Hochbau (ohne Fertigteilebau)																	
20 - 49	47,9	27,1	1,0	0,1	20,7	37,3	28,1	23,1	5,1	6,7	2,4	0,8	0,5	2,0	5,0	2,5	0,9
50 - 99	55,3	23,5	0,7	0,3	31,5	32,5	24,6	19,4	5,1	5,9	2,1	0,7	0,4	2,2	5,1	1,9	0,8
100 - 199	57,3	20,5	0,7	0,1	36,7	31,2	23,5	18,3	5,2	5,5	2,2	0,5	0,2	2,1	4,0	1,7	0,7
200 und mehr	65,8	16,9	0,8	0,1	48,8	25,7	19,0	13,2	5,8	4,8	1,9	0,7	0,3	2,5	5,0	1,3	0,8
insgesamt	54,8	23,1	0,8	0,2	31,5	32,8	24,7	19,4	5,2	5,9	2,2	0,7	0,4	2,2	4,8	2,0	0,8
45.21.3/45.21.4/45.21.5 Fertigteilebau im Hochbau																	
insgesamt	56,2	17,3	1,1	0,0	38,9	27,3	20,2	13,4	6,9	4,8	2,3	0,7	0,5	1,8	7,3	2,0	2,0
45.21.6/45.21.7 Brücken-u. Tunnelbau u.ä., Kabelleitungstiefb.																	
20 - 49	34,0	21,0	2,3	0,0	13,0	41,5	31,0	24,6	6,4	7,6	3,0	2,1	0,6	4,1	6,5	4,6	1,6
50 - 99	33,0	19,8	2,6	0,0	13,2	42,2	32,2	24,8	7,4	7,4	2,6	3,2	1,0	3,6	7,7	5,5	1,4
100 und mehr	39,7	19,2	2,2	0,1	20,3	33,1	25,1	18,7	6,4	6,0	1,9	1,7	0,8	2,5	6,4	4,5	1,2
insgesamt	36,2	19,9	2,3	0,1	16,3	38,0	28,8	22,0	6,7	6,9	2,4	2,3	0,8	3,2	6,8	4,8	1,3
45.22 Dachdeckerei, Abdichtung u. Zimmerei																	
20 - 49	43,1	35,0	0,9	0,4	7,7	38,9	29,7	24,5	5,2	7,1	2,2	0,8	0,7	1,6	4,3	2,8	0,7
50 und mehr	46,9	35,6	0,8	0,4	11,0	37,0	27,5	21,8	5,6	6,8	2,7	0,9	0,4	1,4	4,7	2,1	1,5
insgesamt	44,2	35,2	0,9	0,4	8,8	38,4	29,1	23,7	5,4	7,0	2,3	0,8	0,6	1,5	4,4	2,6	0,9

1) Ohne Umsatzsteuer (Vorsteuer).- 2) Zu Anschaffungskosten.-
3) Vorbereitende Baustellenarbeiten, Hoch- und Tiefbau: Kosten für Fremd- und Nachunternehmerleistungen.

10 Ausgewählte Kosten (Anteil am Bruttoproduktionswert) 1996
 Nach Beschäftigtengrößenklassen
 Neue Länder und Berlin-Ost
 Prozent

Beschäftigte von... bis...	Materialverbrauch, Einsatz an Handelsware zu Anschaffungskosten, Kosten für Lohnarbeiten 1)				Personalkosten							Kosten für sonst. ind./ handw. Dienst- leistungen	Kosten- steuern	Mie- ten und Pach- ten	son- stige Ko- sten	Ab- schrei- bun- gen	Fremd- kapit- tal- zinsen	
	ins- ge- samt	Material- verbrauch		Ein- satz an Han- dels- ware 2)	Kosten für Lohn- arbei- ten 3)	ins- ge- samt	Br. lohn-u.-geh.summe			Sozialkosten								
		ins- ge- samt	darunter Energie- ver- brauch				zu- sam- men	Brutto lohn- summe	Brutto- gehalt- summe	ge- setz- liche	son- stige							
45.22.1 Dachdeckerei																		
20 - 49	43,7	36,2	0,9	0,2	7,2	38,4	29,4	24,2	5,2	7,0	2,1	0,7	0,8	1,4	4,3	2,7	0,6	
50 - 99	47,6	35,9	0,7	0,5	11,2	37,4	27,9	22,5	5,4	6,9	2,6	0,9	0,4	1,3	4,7	2,0	1,6	
insgesamt	44,9	36,1	0,8	0,3	8,5	38,1	28,9	23,7	5,2	7,0	2,2	0,8	0,6	1,4	4,4	2,5	0,9	
45.22.2 Abdichtung gegen Wasser u. Feuchtigkeit																		
insgesamt	42,8	25,3	0,9	0,2	17,2	35,6	27,2	20,3	6,9	6,2	2,2	1,1	0,8	2,3	5,8	3,1	0,3	
45.22.3 Zimmerei u. Ingenieurholzbau																		
insgesamt	41,0	34,5	1,2	1,1	5,4	41,1	30,7	25,4	5,3	7,6	2,8	1,0	0,5	1,8	3,7	3,2	1,2	
45.23 Straßenbau u. Eisenbahnoberbau																		
20 - 49	42,4	28,3	1,9	0,1	14,0	35,0	26,3	20,9	5,4	6,3	2,4	1,9	0,8	2,8	5,9	5,3	1,4	
50 - 99	42,5	24,0	2,4	0,1	18,4	33,2	25,2	19,6	5,7	5,8	2,2	2,3	0,8	2,8	5,5	5,1	1,1	
100 - 199	53,2	31,2	2,3	0,4	21,7	29,0	21,5	16,0	5,5	5,2	2,3	2,4	0,5	3,7	4,6	4,2	1,2	
200 und mehr	51,2	25,2	1,6	0,1	25,8	29,3	21,5	15,6	5,8	5,2	2,6	1,5	0,2	3,6	5,9	3,2	0,6	
insgesamt	48,4	27,1	2,0	0,2	21,1	31,1	23,1	17,5	5,6	5,5	2,4	1,9	0,5	3,3	5,5	4,2	1,0	
45.23.1 Straßenbau																		
20 - 49	43,1	30,9	1,9	0,1	12,2	35,4	26,7	21,2	5,5	6,4	2,4	1,8	0,8	3,0	5,8	5,2	1,2	
50 - 99	43,7	25,5	2,4	0,1	18,1	33,1	25,1	19,5	5,6	5,9	2,1	2,2	0,7	2,7	5,2	4,9	1,1	
100 - 199	53,4	31,3	2,3	0,4	21,7	28,5	21,1	15,8	5,4	5,1	2,2	2,4	0,5	3,7	4,5	4,2	1,1	
200 und mehr	51,2	25,2	1,6	0,1	25,8	29,3	21,5	15,6	5,8	5,2	2,6	1,5	0,2	3,6	5,9	3,2	0,6	
insgesamt	49,0	27,9	2,0	0,2	21,0	30,8	22,9	17,3	5,6	5,5	2,4	1,9	0,5	3,4	5,4	4,1	1,0	
45.24 Wasserbau																		
insgesamt	46,9	23,5	2,3	-	23,3	30,0	22,5	16,4	6,1	5,7	1,8	1,4	0,9	2,7	3,5	4,5	1,5	
45.25 Spezialbau u. sonstiger Tiefbau																		
20 - 49	36,2	22,7	2,0	0,3	13,2	37,1	27,9	21,8	6,1	6,5	2,7	1,9	0,8	3,4	6,1	6,0	1,6	
50 - 99	38,3	19,1	2,0	0,1	19,1	36,2	27,0	20,9	6,1	6,4	2,7	2,4	0,7	4,0	7,3	5,9	1,9	
100 - 199	42,5	23,0	1,8	0,1	19,4	34,9	26,5	20,0	6,5	6,4	2,0	1,5	0,4	4,6	5,9	4,3	1,4	
200 und mehr	47,3	20,6	1,9	0,0	26,7	34,7	26,4	21,0	5,4	6,0	2,4	1,8	0,3	4,8	5,8	2,5	0,8	
insgesamt	41,3	21,1	1,9	0,1	20,0	35,8	27,0	21,0	6,0	6,3	2,5	1,9	0,6	4,2	7,5	4,6	1,4	
45.3/45.4/45.5 Bauinstallation u. sonstiges Baugewerbe																		
20 - 49	48,2	37,5	1,0	1,4	9,4	36,3	29,1	22,8	6,3	6,1	1,2	0,8	0,6	1,9	5,3	2,1	1,0	
50 - 99	49,2	35,8	1,0	1,6	11,8	35,7	28,5	21,9	6,6	6,0	1,1	1,1	0,6	1,6	5,6	1,9	0,8	
100 - 199	52,5	36,6	0,8	2,0	13,9	32,6	26,2	19,5	6,7	5,5	0,8	1,3	0,4	1,3	4,8	1,7	0,9	
200 und mehr	46,0	31,7	1,1	0,2	14,2	35,5	28,5	19,3	6,1	6,1	0,9	2,3	0,6	1,9	8,4	2,0	0,6	
insgesamt	49,0	36,4	1,0	1,4	11,1	35,5	28,4	21,8	6,7	6,0	1,1	1,1	0,6	1,7	5,6	2,0	0,9	
45.3 Bauinstallation																		
20 - 49	52,2	40,0	1,0	1,5	10,7	33,6	27,2	20,8	6,5	5,6	0,8	0,8	0,6	1,8	5,2	1,9	1,0	
50 - 99	52,6	38,6	1,0	1,7	12,3	33,1	26,7	19,9	6,8	5,6	0,8	1,1	0,5	1,5	5,6	1,8	0,8	
100 und mehr	51,3	36,0	0,9	1,5	13,9	32,4	26,1	18,2	7,9	5,6	0,7	1,9	0,5	1,5	6,4	1,9	0,8	
insgesamt	52,1	38,5	1,0	1,5	12,0	33,1	26,8	19,9	6,9	5,6	0,7	1,2	0,5	1,7	5,6	1,9	0,9	
45.31 Elektroinstallation																		
20 - 49	48,5	38,7	1,0	1,5	8,3	37,5	30,6	23,4	7,2	6,1	0,8	0,9	0,7	2,2	5,6	2,4	1,4	
50 - 99	51,5	35,4	1,1	3,9	12,1	31,6	28,4	21,2	7,2	5,9	0,6	1,2	0,4	1,8	7,1	2,0	0,6	
100 und mehr	50,3	36,1	1,1	3,6	10,6	32,5	26,0	18,6	9,4	5,6	0,9	3,0	0,2	1,7	9,5	2,0	0,6	
insgesamt	49,9	37,0	1,0	2,8	10,1	35,4	28,7	20,9	7,8	5,9	0,8	1,6	0,5	1,9	7,1	2,2	0,9	
45.32 Dämmung gegen Kälte, Wärme, Schall, Erschütterung																		
insgesamt	45,2	28,8	0,7	0,9	15,5	38,4	29,7	23,4	6,3	6,7	2,0	0,5	0,5	2,2	5,5	2,3	0,7	
45.33 Klempnerei, Gas-, Wasser-, Heizungs- u. Lüftungsinst.																		
20 - 49	54,6	42,0	1,0	1,2	11,4	31,6	25,6	19,5	6,2	5,4	0,6	0,7	0,5	1,6	5,1	1,6	0,8	
50 - 99	54,9	41,6	1,0	0,5	12,8	31,6	25,5	18,9	6,6	5,3	0,8	1,1	0,5	1,2	4,7	1,5	0,8	
100 und mehr	53,7	39,2	0,9	0,6	13,9	30,6	24,9	18,0	6,9	5,3	0,4	1,3	0,4	1,4	4,6	1,8	1,0	
insgesamt	54,5	41,2	1,0	0,8	12,4	31,4	25,4	19,0	6,5	5,3	0,6	1,0	0,5	1,5	4,9	1,6	0,9	
45.33.1 Klempnerei, Gas- u. Wasserinstallation																		
20 - 49	51,0	41,2	1,2	2,8	7,1	33,8	27,3	21,3	6,1	5,8	0,7	0,5	0,5	1,5	4,8	1,7	0,5	
50 - 99	52,5	40,8	1,0	0,7	11,0	35,2	28,2	21,4	6,8	5,9	1,0	1,7	0,5	0,8	4,6	1,8	0,6	
100 und mehr	45,0	36,2	0,8	0,1	8,7	28,5	23,0	17,0	6,0	4,9	0,6	0,7	0,6	1,8	4,9	1,6	0,8	
insgesamt	50,2	40,0	1,1	1,6	8,6	33,0	28,7	20,4	6,3	5,6	0,7	0,9	0,5	1,4	4,8	1,7	0,6	
45.33.2 Inst. v. Heizungs-, Lüftungs-, Klima- u. ä. Anlagen																		
20 - 49	56,3	42,4	0,9	0,4	13,4	30,7	24,9	18,7	6,2	5,2	0,6	0,7	0,5	1,7	5,2	1,5	1,0	
50 - 99	56,2	42,1	1,0	0,4	13,8	29,7	24,0	17,5	6,5	5,0	0,7	0,8	0,5	1,4	4,8	1,4	0,9	
100 und mehr	56,9	40,3	0,9	0,8	15,8	31,4	25,6	18,3	7,3	5,4	0,4	1,5	0,4	1,3	4,4	1,8	1,0	
insgesamt	56,4	41,8	0,9	0,5	14,2	30,6	24,9	18,3	6,6	5,2	0,6	1,0	0,5	1,5	4,9	1,6	1,0	

1) Ohne Umsatzsteuer (Vorsteuer). - 2) Zu Anschaffungskosten. -

3) Vorbereitende Baustellenarbeiten, Hoch- und Tiefbau: Kosten für Fremd- und Nachunternehmerleistungen.

10 Ausgewählte Kosten (Anteil am Bruttoproduktionswert) 1996
 Nach Beschäftigtergrößenklassen
 Neue Länder und Berlin-Ost
 Prozent

Beschäftigte von... bis...	Materialverbrauch, Einsatz an Handelsware zu Anschaffungskosten, Kosten für Lohnarbeiten 1)				Personalkosten							Kosten für sonst. ind./ handw. Dienst- leistungen	Kosten- steuern	Mie- ten und Pach- ten	son- sti- ge Kos- ten	Ab- schrei- bun- gen	Fremd- kapi- tal- zin- sen	
	ins- ge- samt	Material- verbrauch		Ein- satz an Han- dels- ware (2)	Kosten für Lohn- arbei- ten 3)	ins- ge- samt	Br.lohn-u.-geh.summe			Sozialkosten								
		ins- ge- samt	darunter Energie- ver- brauch				zu- sam- men	Brutto- lohn- summe	Brutto- gehalt- summe	ge- setz- liche	son- stige							
45.34 Sonstige Bauinstallation																		
insgesamt	40,5	19,5	1,3	3,8	17,2	34,5	28,2	20,1	8,1	5,9	0,4	2,7	1,6	1,3	5,7	3,5	0,8	
45.4 Sonstiges Baugewerbe																		
20 - 49	40,8	32,8	1,0	1,1	6,9	41,4	32,6	26,5	6,0	6,9	1,9	0,7	0,7	1,9	5,6	2,4	1,1	
50 - 99	40,0	28,1	1,0	1,5	10,4	42,6	33,5	27,4	6,2	7,2	1,9	1,0	0,8	1,6	5,5	2,1	0,8	
100 und mehr	45,4	30,1	0,9	0,8	14,5	39,1	30,9	24,9	6,0	6,5	1,7	0,7	0,4	1,5	4,5	1,6	0,8	
insgesamt	41,3	31,3	1,0	1,1	8,9	41,3	32,5	26,5	6,0	6,9	1,9	0,8	0,7	1,8	5,4	2,2	1,0	
45.41 Stukkateurgewerbe, Gipserei u. Verputzerei																		
insgesamt	42,2	28,7	0,8	0,5	13,0	42,3	32,1	26,7	5,4	7,4	2,7	0,6	0,5	1,5	5,0	2,1	1,3	
45.42 Bautischlerei																		
insgesamt	52,2	44,6	0,9	1,2	6,4	28,4	23,0	17,5	5,5	4,8	0,6	1,0	0,4	2,0	5,4	2,6	1,3	
45.43 Fußboden-, Fliesen- und Plattenlegerei, Raumausrüstung																		
20 - 49	40,4	32,4	1,1	2,2	5,9	40,8	31,7	26,0	5,8	6,4	2,7	0,9	0,9	2,1	5,4	2,5	1,3	
50 und mehr	53,9	36,3	1,4	2,8	12,8	37,4	29,1	23,5	5,6	7,0	1,3	0,6	0,4	2,2	8,2	2,5	1,3	
insgesamt	43,8	33,6	1,2	2,3	7,6	40,0	31,1	25,4	5,7	6,6	2,3	0,8	0,8	2,1	6,1	2,5	1,3	
45.44 Maler- u. Glasergerber																		
20 - 49	33,6	27,1	1,1	0,8	5,7	49,2	38,0	31,7	6,2	8,1	2,1	0,6	0,7	1,6	6,1	2,4	1,0	
50 - 99	29,3	22,2	0,8	1,0	6,2	49,9	39,9	33,3	6,5	8,1	2,0	1,2	1,1	1,7	5,0	1,7	0,5	
100 und mehr	36,3	27,1	1,1	1,2	8,6	45,5	36,0	29,8	6,1	7,1	2,4	0,8	0,4	1,6	4,2	2,0	0,9	
insgesamt	32,8	25,7	1,0	0,9	6,3	48,3	38,2	31,9	6,3	8,0	2,1	0,8	0,8	1,6	5,5	2,1	0,8	
45.45 Baugewerbe a.n.g.																		
20 - 49	47,6	35,2	1,0	0,6	11,8	37,9	29,8	23,0	6,8	6,5	1,6	0,5	0,3	2,1	5,1	2,4	0,7	
50 - 99	51,0	27,9	0,9	0,4	22,8	39,7	31,0	23,4	7,6	6,9	1,8	1,1	1,1	1,2	3,8	1,7	0,7	
100 und mehr	51,0	29,5	0,7	0,1	21,4	32,6	26,0	19,9	6,1	5,7	0,9	0,6	0,6	1,8	4,8	1,1	0,7	
insgesamt	48,7	31,2	0,9	0,4	18,2	36,4	28,7	21,9	6,7	6,3	1,4	0,7	0,6	1,8	4,7	1,7	0,7	

1) Ohne Umsatzsteuer (Vorsteuer). - 2) Zu Anschaffungskosten. -
 3) Vorbereitende Baustellenerarbeiten, Hoch- und Tiefbau; Kosten für Fremd- und Nachunternehmerleistungen.

**Jahresbauleistungen und sonstige Umsätze 1996
nach Beschäftigtengrößenklassen und Wirtschaftszweigen**

Lfd. Nr.	Beschäftigte von...bis...	Unternehmen	Jahresbauleis				
			Jahresbauleistung				
			abgerechnete Bauleistungen		Bestand an Bauten		
			insgesamt	darunter Umsatzerlöse aus eigener Nachunternehmer- tätigkeit	Anfang	Ende	Zu (+) oder Abnahme (-) (Sp.5-4)
			des Geschäftsjahres				
Anzahl		1000 DM					
1	2	3	4	5	6		

45.1/45.2 Vorbereitende Bau

1	20 - 49	3 073	11 623 294	376 121	1 342 423	1 448 662	+106 239
2	50 - 99	1 028	9 986 385	516 822	2 131 564	2 053 320	-78 244
3	100 - 199	434	8 904 173	488 650	2 443 839	2 619 551	+175 711
4	200 - 499	128	7 303 325	524 041	2 361 592	2 385 561	+23 969
5	500 und mehr	29	4 414 812	666 110	2 001 228	2 150 821	+149 593
6	insgesamt	4 691	42 231 988	2 571 744	10 280 647	10 657 915	+377 268

45.1 Vorbereitende

7	20 - 49	76	297 956	13 507	55 068	35 722	-19 346
8	50 - 99	19	176 424	6 735	30 325	36 997	+6 672
9	100 und mehr	19	499 811	47 998	178 706	129 093	-49 613
10	insgesamt	114	974 191	68 240	264 099	201 812	-62 287

45.11 Abbruch-, Spreng-,

11	insgesamt	107	916 283	61 392	250 655	198 090	-52 565
----	-----------	-----	---------	--------	---------	---------	---------

45.12 Test-u.

12	insgesamt	7	57 909	6 848	13 444	3 722	-9 722
----	-----------	---	--------	-------	--------	-------	--------

45.2 Hoch-u.

13	20 - 49	2 997	11 325 338	362 614	1 287 355	1 412 941	+125 585
14	50 - 99	1 009	9 809 960	510 087	2 101 239	2 016 323	-84 916
15	100 - 199	422	8 703 326	451 490	2 395 912	2 590 926	+195 014
16	200 - 499	124	7 071 592	513 203	2 234 309	2 306 740	+72 431
17	500 und mehr	26	4 347 581	666 110	1 997 732	2 129 173	+131 441
18	insgesamt	4 577	41 257 797	2 503 504	10 016 548	10 456 103	+439 555

45.21 Hochbau, Brücken-

19	20 - 49	1 847	6 844 598	214 500	789 582	893 908	+104 326
20	50 - 99	696	6 714 853	327 903	1 559 993	1 523 770	-36 223
21	100 - 199	311	6 403 126	336 996	1 747 216	1 871 916	+124 701
22	200 - 499	69	5 374 920	347 238	1 769 356	1 778 540	+9 183
23	500 und mehr	16	2 610 607	641 508	1 427 392	1 353 970	-73 422
24	insgesamt	2 959	27 948 102	1 868 145	7 293 539	7 422 104	+128 565

45.21.1 Hoch-u.

25	20 - 49	611	2 296 359	100 385	298 979	331 607	+32 629
26	50 - 99	324	3 337 093	126 258	964 791	818 882	-145 909
27	100 - 199	183	3 763 480	190 747	1 104 122	1 244 082	+139 960
28	200 - 499	53	2 868 274	168 683	890 233	1 125 925	+185 692
29	500 und mehr	12	2 130 781	439 746	1 196 922	1 087 003	-109 919
30	insgesamt	1 183	14 396 987	1 025 818	4 505 046	4 607 499	+102 453

45.21.2 Hochbau

31	20 - 49	1 102	4 049 793	107 834	439 731	502 054	+62 324
32	50 - 99	300	2 808 117	197 795	606 676	608 305	+101 628
33	100 - 199	106	2 176 371	123 623	535 746	500 583	-35 163
34	200 und mehr	28	2 074 329	240 681	771 379	635 759	-135 620
35	insgesamt	1 534	11 108 610	669 934	2 263 531	2 246 701	-16 830

45.21.3/45.21.4/45.21.5

36	insgesamt	22	654 096	104 205	210 058	222 533	+12 475
----	-----------	----	---------	---------	---------	---------	---------

45.21.6/45.21.7 Brücken-u. Tunnel

37	20 - 49	121	449 437	6 280	49 391	57 160	+7 769
38	50 - 99	70	546 364	3 849	87 803	96 013	+8 210
39	100 und mehr	29	793 608	58 059	187 709	192 198	+4 489
40	insgesamt	220	1 788 410	68 188	324 904	345 372	+20 468

45.22 Dachdeckerrei,

41	20 - 49	573	1 999 354	41 483	119 509	133 107	+13 598
42	50 und mehr	84	789 299	46 211	65 298	76 322	+11 024
43	insgesamt	657	2 788 653	87 694	184 807	209 429	+24 622

45.22.1 Dach

44	20 - 49	432	1 546 686	25 251	86 497	94 689	+8 192
45	50 und mehr	74	690 791	46 211	58 114	69 054	+10 941
46	insgesamt	506	2 237 477	71 462	144 611	163 743	+19 133

45.22.2 Abdichtung gegen

47	insgesamt	40	188 260	8 902	14 029	13 461	-568
----	-----------	----	---------	-------	--------	--------	------

45.22.3 Zimmerei u.

48	insgesamt	111	362 916	7 330	26 168	32 225	+6 057
----	-----------	-----	---------	-------	--------	--------	--------

1) Ohne Umsatzsteuer.

sonstige Umsätze 1996
tengrößtenklassen
und Berlin-Ost

Umsatz und sonstige Umsätze 1)								Lfd. Nr.
Sonstige Umsätze								
Selbsterstellte Bauleistungen	insgesamt (Sp.2+/-6+7)	aus sonstigen eigenen Erzeugnissen	aus Handelsware	aus sonstigen nichtindustr./nichthandw. Tätigkeiten		insgesamt (Sp.8+9+10+11)		
				insgesamt	darunter aus Wohnungs- vermietung			
1000 DM								
7	8	9	10	11	12	13		
stellenerarbeiten, Hoch- u. Tiefbau								
73 158	11 802 691	68 218	31 582	78 453	7 965	11 980 944	1	
30 094	9 938 235	82 196	31 215	121 647	9 296	10 173 292	2	
30 599	9 110 483	125 031	27 472	103 610	8 351	9 366 596	3	
32 733	7 360 027	142 411	9 453	154 432	3 877	7 666 323	4	
4 613	4 569 017	142 959	819	103 990	4 581	4 816 785	5	
171 197	42 780 453	560 816	100 540	562 132	34 069	44 003 941	6	
Baustellenarbeiten								
89	278 699	28 515	1 245	5 245	62	313 705	7	
794	183 891	9 426	5 912	5 786	90	205 014	8	
635	450 833	18 569	7 548	6 773	46	483 722	9	
1 518	913 422	56 510	14 705	17 803	197	1 002 440	10	
Entrümmrungsgewerbe u. ä.								
1 428	865 146	46 957	7 090	13 229	181	932 422	11	
Suchbohrung								
89	48 276	9 552	7 615	4 574	16	70 018	12	
Tiefbau								
73 069	11 523 992	39 703	30 336	73 209	7 903	11 667 239	13	
29 300	9 754 344	72 771	25 303	115 861	9 206	9 968 279	14	
29 964	8 928 304	123 816	20 075	102 890	8 305	9 175 085	15	
32 733	7 176 756	140 543	9 453	148 966	3 877	7 475 719	16	
4 613	4 483 634	127 474	668	103 403	4 581	4 715 179	17	
169 679	41 867 031	504 306	85 835	544 329	33 872	43 001 501	18	
u. Tunnelbau u. ä.								
66 298	7 015 221	23 922	14 686	46 276	3 979	7 100 105	19	
22 950	6 701 579	35 377	19 513	87 660	7 527	6 844 129	20	
23 941	6 551 767	53 015	11 612	83 084	7 320	6 699 478	21	
28 051	5 412 154	65 705	6 863	112 246	3 584	5 596 968	22	
3 556	2 540 741	34 853	668	71 741	2 284	2 648 002	23	
144 796	28 221 463	212 872	53 341	401 007	22 693	28 888 683	24	
Tiefbau oaS								
46 501	2 375 489	7 728	9 236	22 985	1 014	2 415 438	25	
10 288	3 201 471	18 151	10 313	51 716	3 951	3 281 652	26	
12 602	3 916 042	30 877	8 301	52 620	4 855	4 007 840	27	
12 959	3 067 925	41 863	4 178	75 445	1 426	3 189 410	28	
3 556	2 024 418	15 991	668	62 339	270	2 103 416	29	
85 906	14 585 345	114 610	32 695	265 105	11 516	14 997 755	30	
(ohne Fertigteilbau)								
19 449	4 131 566	14 285	5 339	20 682	2 728	4 171 872	31	
11 666	2 921 411	9 249	8 995	33 983	3 465	2 973 639	32	
11 138	2 152 347	20 681	2 969	26 933	1 583	2 202 930	33	
2 560	1 941 268	25 886	1 795	21 264	1 555	1 990 214	34	
44 813	11 146 593	70 101	19 099	102 862	9 331	11 338 655	35	
Fertigteilbau im Hochbau								
12 130	678 700	13 212	32	19 672	530	711 617	36	
bau u. ä., Kabelleitungstiefb.								
347	457 554	1 909	95	2 584	238	462 141	37	
978	554 553	7 970	205	1 943	92	564 671	38	
622	798 719	5 070	1 214	8 841	987	813 844	39	
1 948	1 810 825	14 949	1 514	13 367	1 317	1 840 656	40	
Abdichtung u. Zimmerei								
2 328	2 015 280	3 060	10 240	6 367	1 855	2 034 946	41	
389	800 713	14 746	4 369	3 299	315	823 126	42	
2 717	2 815 992	17 806	14 609	9 665	2 170	2 858 072	43	
deckerei								
1 622	1 556 500	2 481	4 123	4 737	743	1 567 841	44	
368	702 100	1 689	4 314	3 171	315	711 274	45	
1 990	2 258 599	4 171	8 437	7 908	1 058	2 279 115	46	
Wasser u. Feuchtigkeit								
-	187 692	410	349	257	130	188 709	47	
Ingenieurholzbau								
728	369 701	13 225	5 823	1 500	982	390 248	48	

11 Jahresbauleistung und
Nach Beschäftig
Neue Länder

Lfd. Nr.	Beschäftigte von...bis...	Unternehmen	Jahresbauleistung				Zu- (+) oder Abnahme (-) (Sp.5-4)
			abgerechnete Bauleistungen		Bestand an Bauten		
			insgesamt	darunter Umsatzerlöse aus eigener Nachunternehmer- tätigkeit	Anfang	Ende	
			Anzahl	1000 DM			
1	2	3	4	5	6		
45.23 Straßenbau u.							
49	20 - 49	210	991 344	46 126	167 258	157 137	-10 122
50	50 - 99	97	970 159	79 608	194 886	200 156	+5 270
51	100 - 199	52	1 229 562	91 118	378 223	434 644	+56 420
52	200 und mehr	22	1 619 489	84 719	429 951	562 838	+132 887
53	insgesamt	381	4 810 554	301 570	1 170 319	1 354 775	+184 456
45.23.1 Stra							
54	20 - 49	190	847 303	32 089	140 577	139 073	-1 504
55	50 - 99	89	871 232	78 494	187 392	185 337	-2 054
56	100 - 199	51	1 215 140	91 118	378 085	434 253	+56 169
57	200 und mehr	22	1 619 489	84 719	429 951	562 838	+132 887
58	insgesamt	352	4 553 163	286 420	1 136 004	1 321 501	+185 497
45.24 Was							
59	insgesamt	8	247 499	1 527	67 612	70 495	+2 883
45.25 Spezialbau u.							
60	20 - 49	363	1 472 112	58 979	210 813	228 408	+17 595
61	50 - 99	142	1 529 507	56 365	306 988	244 825	-62 163
62	100 - 199	46	860 175	23 376	257 461	268 755	+11 284
63	200 und mehr	21	1 601 194	105 849	525 010	657 313	+132 303
64	insgesamt	572	5 462 988	244 568	1 300 271	1 399 300	+99 029

1) Ohne Umsatzsteuer.

sonstige Umsätze 1996
 nach Größenklassen
 und Berlin-Ost

Umsatz und sonstige Umsätze 1)

Selbsterstellte Bauleistungen	insgesamt (Sp.2+/-6+7)	Sonstige Umsätze				insgesamt (Sp.8+9+10+11)	Lfd. Nr.
		aus sonstigen eigenen Erzeugnissen	aus Handelsware	aus sonstigen nichtindustr./nichthandw. Tätigkeiten			
				insgesamt	darunter aus Wohnungs- vermietung		
1000 DM							
7	8	9	10	11	12	13	
Eisenbahnoberbau							
1 124	982 347	5 078	1 418	7 224	798	996 068	49
1 822	977 251	8 882	1 601	17 650	351	1 005 385	50
1 403	1 287 386	33 813	4 972	9 596	569	1 335 766	51
3 024	1 755 400	142 890	1 915	24 704	17	1 924 909	52
7 373	5 002 383	190 663	9 906	59 175	1 735	5 262 127	53
Baubau							
1 068	846 867	4 609	480	7 038	772	858 995	54
839	870 016	8 882	1 601	13 578	205	894 078	55
1 403	1 272 711	33 813	4 972	9 596	569	1 321 091	56
3 024	1 755 400	142 890	1 915	24 704	17	1 924 909	57
6 333	4 744 994	190 194	8 969	54 915	1 563	4 999 073	58
Wasserbau							
1 292	251 675	793	-	416	7	252 884	59
sonstiger Tiefbau							
3 318	1 493 026	7 643	3 992	13 341	1 271	1 518 003	60
4 139	1 471 483	18 141	1 582	8 796	1 007	1 500 002	61
3 752	875 221	31 820	1 729	9 576	416	918 347	62
2 290	1 735 787	24 567	675	42 353	4 574	1 803 382	63
13 500	5 575 517	82 172	7 979	74 066	7 267	5 739 734	64

Jahreserhebung bei Unternehmen des Bauhauptgewerbes (Vorbereitende Baustellenarbeiten, Hoch- und Tiefbau) Kostenstrukturerhebung für das Jahr 1996

Statistisches Bundesamt · Zweigstelle Berlin
Gruppe IX B · Postfach 276 · 10124 Berlin

Geschäftsleitung

← Unternehmens-Nr.
bitte bei Schriftwechsel
unbedingt angeben!

Falls Anschrift oder Firmierung nicht mehr zutreffen, bitte berichtigen.

- Rechtsgrundlagen, Geheimhaltung, Hilfsmerkmale, laufende Nummern/Ordnungsnummern, Trennen und Löschen sowie Adreßdatei siehe Erläuterungen, die Bestandteil des Erhebungsvordrucks sind.
- **Hinweise für das Ausfüllen:** Die Meldung ist für das **gesamte Unternehmen als rechtlich selbständige Einheit** einschließlich aller produzierenden und nichtproduzierenden Teile abzugeben. Sie soll sich hinsichtlich der Bautätigkeit nur auf die **Bautätigkeit im Inland** erstrecken. **Nicht einzubeziehen** sind rechtlich selbständige Tochtergesellschaften sowie Zweigniederlassungen im Ausland. **An Arbeitsgemeinschaften beteiligte Unternehmen haben einschließlich ihrer Arge-Anteile zu melden.** (Bitte beachten Sie die entsprechenden Zusatzerläuterungen!)
Berichtsjahr ist das Kalenderjahr. Deckt sich das Geschäftsjahr nicht mit dem Kalenderjahr, so ist das Geschäftsjahr zugrunde zu legen, das im Laufe des Jahres 1996 zu Ende ging.
Wenn keine Angabe in Betracht kommt, bitten wir, bei der entsprechenden Position einen Strich (-) einzusetzen.

Es ist unbedingt erforderlich, bei den mit ● gekennzeichneten Positionen die beigelegten Erläuterungen zu beachten.

- **Meldetermin:** Bitte senden Sie ein Exemplar der Erhebungsvordrucke spätestens bis zum im Anschreiben genannten Termin ausgefüllt an das Statistische Bundesamt. Sollte der endgültige Jahresabschluß zu diesem Zeitpunkt noch nicht vorliegen, genügen vorläufige Werte aus den entsprechenden Konten oder sorgfältig geschätzte Angaben. Das zweite Exemplar der Erhebungsvordrucke ist für Ihre Akten bestimmt.

Bitte teilen Sie uns mit an wen wir uns bei Rückfragen wenden dürfen (freiwillige Angabe) Name: _____ Tel.-Nr.: _____	Die Richtigkeit der nachstehenden Angaben bestätigt: Ort, Datum, Unterschrift
---	--

1996

← Unternehmens-Nr.

Dotted grid area for data entry.

Bemerkungen: (Wir bitten Sie um Hinweise, falls außergewöhnliche Verhältnisse die Angaben beeinflusst haben; Rückfragen können so weitgehend vermieden werden.)

I Allgemeine Fragen

1	Geschäftsjahr vom		bis	
2	Bauhauptgewerbliche und sonstige produzierende Tätigkeiten des Unternehmens. ① Bitte kreuzen Sie Ihre bauhauptgewerblichen Tätigkeiten an. Der Schwerpunkt ist unbedingt durch Unterstreichen zu kennzeichnen.			
45.11.1	Abbruch-, Spreng- und Entrümmerungsgewerbe		45.22.1	Dachdeckerei
45.11.2	Erbewegungsarbeiten		45.22.2	Abdichtung geg. Wasser, Feuchtigkeit
45.11.3	Landeskulturbau und Renaturierung von Gewässern		45.22.3	Zimmerei u. Ingenieurholzbau
45.11.4	Aufschließung von Lagerstätten		45.23.1	Straßenbau
45.12.0	Test- und Suchbohrung		45.23.2	Eisenbahnoberbau
45.21.1	Hoch- und Tiebau ohne ausgeprägten Schwerpunkt		45.24.0	Wasserbau
45.21.2	Hochbau (ohne Fertigteilbau)		45.25.1	Brunnenbau
45.21.3	Herst. v. Fertigteilb. a. Beton i. Hochb. a. selbsth. Baus.		45.25.2	Schachtbau
45.21.4	Herst. v. Fertigteilb. a. Beton i. Hochb. a. fremdbez. Baus.		45.25.3	Schornstein-, Feuerungs- u. Industrieofenbau
45.21.5	Herst. v. Fertigteilb. a. Holz i. Hochb. a. fremdbez. Baus.		45.25.4	Gerüstbau
45.21.6	Brücken- u. Tunnelbau u. ä.		45.25.5	Gebäudetrocknung
45.21.7	Kabelleitungstiefbau		45.25.6	Sonstiger Tiefbau
Bei etwa vorhandenen sonstigen produzierenden Tätigkeiten bitte Tätigkeiten angeben und kurz beschreiben.				
3	War das Unternehmen im Geschäftsjahr an einer oder mehreren Arbeitsgemeinschaften in Form von Gesellschaften des bürgerlichen Rechts beteiligt?	ja	<input type="checkbox"/>	1
		nein	<input type="checkbox"/>	0

II Tätige Personen Ende September des Geschäftsjahres 1996 ②

Anzahl

1	Tätige Inhaber/-innen, tätige Mitinhaber/-innen sowie unbezahlt mithelfende Familienangehörige	21
2	Angestellte (einschl. kaufm. und techn. Auszubildender, ohne angestelltenversicherungspflichtige Poliere, Schachtmeister und Meister/-Innen) ③	22
	darunter weiblich	23
3	Angestelltenversicherungspflichtige Poliere, Schachtmeister und Meister/-Innen	24
4	Arbeiter/-innen (einschl. gewerblich Auszubildender) ④	25
	Summe = (21 + 22 + 24 + 25)	27

III Gesamtleistung im Geschäftsjahr 1996 (ohne Umsatzsteuer) ⑤
in vollen DM

1 Jahresbauleistung ⑥	Summe der im Geschäftsjahr abgerechneten Bauleistungen		29
	Bestände an angefangenen und noch nicht abgerechneten Bauleistungen, teilsfertigen und fertigen Arbeiten, einschl. fertiggestellter Bauteile, die noch keinen Käufer gefunden haben ⑦	am Anfang des Geschäftsjahres 1996 ·/.	30
		am Ende des Geschäftsjahres 1996 +	31
	Selbsterstellte Anlagen (nur Bauleistungen) vgl. auch ⑫		32
Jahresbauleistung = (29 ·/ . 30 + 31 + 32)			33
darunter	Umsatzerlöse aus eigener Nachunternehmerleistung (einzubeziehen sind auch Umsatzerlöse aus sonstigen nicht nach den Positionen eines Leistungsverzeichnisses erbrachten Bauleistungen)	34	
2	Umsatz aus sonstigen eigenen Erzeugnissen und aus industriellen/handwerklichen Dienstleistungen ⑧		35
3	Umsatz aus Handelswaren ⑨ (vgl. auch 57)		37
4	Umsatz aus sonstigen nichtindustriellen/nichthandwerklichen Tätigkeiten ⑩		38
darunter	Umsatz aus Wohnungsvermietung	39	
Summe = (33 + 35 + 37 + 38)			40
5 Bestände an unfertigen und fertigen Erzeugnissen aus sonstiger eigener Produktion ⑪	am Anfang des Geschäftsjahres 1996 ·/.	41	
	am Ende des Geschäftsjahres 1996 +	42	
Bestandsveränderung = (42 ·/ . 41) + ·/ .			43
6	Selbsterstellte Maschinen (einschl. an Maschinen selbstdurchgeführter Großreparaturen), soweit aktiviert im Geschäftsjahr 1996 ⑫		44
Gesamtleistung = (40 + 43 + 44)			46

IV Forderungen aus Lieferungen und Leistungen (Außenstände – keine Wechselforderungen) ⑬

1	am Anfang des Geschäftsjahres 1996	·/.	47
2	am Ende des Geschäftsjahres 1996	+	48
Veränderung = (48 ·/ . 47) + ·/ .			49

V Baustoffe und sonstige fremdbezogene Vorprodukte, Hilfs- und Betriebsstoffe

(alle Materialien, welche bearbeitet, verarbeitet und verbraucht werden, einschl. Fertigteile, Energie, Büro- und Werbematerial sowie nicht-aktiver geringwertiger Wirtschaftsgüter, jedoch ohne Handelsware und ohne Kosten für Fremd- und Nachunternehmerleistungen) zu Anschaffungskosten, ohne Umsatzsteuer, die als Vorsteuer abzugsfähig ist, im Geschäftsjahr 1996 ⑭

1 Bestände ⑮	am Anfang des Geschäftsjahres 1996		+	50
	am Ende des Geschäftsjahres 1996		·/.	51
2	Eingänge ⑮ ⑯		+	52
Verbrauch (50 ·/ . 51 + 52)				53
darunter	Diesel, Benzin, Kohle, Heizöl	60		
	Strom, Gas, Fernwärme und sonst.	69		81

VI Handelsware (Waren, welche unbearbeitet weiterverkauft werden) zu Anschaffungskosten, ohne Umsatzsteuer, die als Vorsteuer abzugsfähig ist, im Geschäftsjahr 1996 ⑰

1 Bestände	am Anfang des Geschäftsjahres 1996		+	54
	am Ende des Geschäftsjahres 1996		·/.	55
2	Eingänge		+	56
Einsatz (vgl. auch 37) = (54 ·/ . 55 + 56)				57

VII Kosten (ohne Materialverbrauch, ohne Einsatz an Handelsware) im Geschäftsjahr 1996

Bitte beachten Sie, daß alle Aufwendungen, die den nachstehenden Tatbeständen entsprechen, **vollständig zugeordnet** werden. **Nicht zu melden sind Aufwendungen, die nicht unmittelbar aus der laufenden Produktion resultieren, und betriebsfremde Aufwendungen.** Als Kosten sind die auf das Geschäftsjahr entfallenden Beträge anzugeben, nicht die in diesem Geschäftsjahr tatsächlich gezahlten. Nachzahlungen für vorhergehende Jahre und Vorauszahlungen für spätere dürfen daher in den Zahlenangaben nicht enthalten sein. Wenn Kosten mit Umsatzsteuer belastet sind, die als Vorsteuer abzugsfähig ist, sind die Beträge **ohne Umsatzsteuer** anzugeben.

1 Bruttolöhne und Bruttogehälter 18 Summe der lohnsteuerpflichtigen Bruttobezüge – ohne Beiträge zu den Sozialkassen des Baugewerbes – ohne Wintergeldumlage – ohne gezahltes Vorruhestandsgeld	Bruttolohnsumme (einschl. Vergütungen für gewerbl. Auszubildende sowie einschl. Bruttogehaltsumme für Poliere, Schachtmeister und Meister)	59
	Bruttogehaltsumme (einschl. Vergütungen für kaufm. und techn. Auszubildende ohne Bruttogehaltsumme für Poliere, Schachtmeister und Meister)	58
2 Gesetzlich vorgeschriebene Sozialkosten 19 (nur Arbeitgeberanteile zur Kranken-, Renten-, Pflege- und Arbeitslosenversicherung, Berufsgenossenschaftsbeiträge u. ä., einschl. Wintergeldumlage, ohne Beiträge zu den Sozialkassen des Baugewerbes)		61
Sonstige Sozialkosten 20 (restliche Personalkosten z. B. Beihilfen und Zuschüsse im Krankheitsfalle, Aufwendungen für die betriebliche Altersversorgung, Beiträge zur Aus- und Fortbildung und dgl., einschl. Beiträge zu den Sozialkassen des Baugewerbes abzgl. Rückerstattungen , sofern sie sich nicht auf Vorruhestandszahlungen beziehen)		62
3 Kosten für Fremd- und Nachunternehmerleistungen 21		63
4 Kosten für Reparaturen, Instandhaltungen, Installationen, Montagen u. ä. (nur fremde Leistungen)		64
5 Mieten und Pachten (z. B. gemietete oder gepachtete Produktionsmaschinen, Datenverarbeitungsanlagen, Fahrzeuge, Fabrikations- und Lagerräume usw. einschl. Kosten für Leasing jedoch ohne kalkulatorische Mieten)		66
6 Steuern sowie öffentliche Gebühren und Beiträge 22 (z. B. Grundsteuer, Gewerbesteuer, Vermögensteuer (nur von Kapitalgesellschaften), Kraftfahrzeugsteuer, ohne Einkommen- und Körperschaftsteuer, ohne Lastenausgleichsabgaben, ohne Umsatzsteuer)		67
darunter Vermögensteuer (nur von Kapitalgesellschaften)	68	
7 Sonstige Kosten 23 (z.B. Werbe- und Vertreterkosten, Reisekosten, Provisionen, Lizenzgebühren, Ausgangsfrachten und sonstige Kosten für den Abtransport von Gütern durch fremde Unternehmen, Porto- und Postgebühren, Ausgaben für durch Dritte durchgeführte Beförderung der Lohn- und Gehaltsempfänger zwischen Wohnsitz und Arbeitsplatz, Versicherungsprämien , Prüfungs-, Beratungs- und Rechtskosten, Bankspesen , Beiträge zur Industrie- und Handelskammer, zur Handwerkskammer, zu Wirtschaftsverbänden und dgl., jedoch ohne Kosten für Büro- und Werbematerial sowie Energieverbrauch (gehört zu Pos. V), ohne kalkulatorische Kosten). Nicht anzugeben sind Aufwendungen, die nicht unmittelbar aus der laufenden Produktion resultieren, und betriebsfremde Aufwendungen.		70
darunter	gezahlte Versicherungsprämien, (-beiträge)	71
	Bankspesen (ohne Fremdkapitalzinsen)	72
8 Steuerliche Abschreibungen auf Sachanlagen (einschl. Abschreibungen auf die Substanz nach § 7 VI EStG) 24 Die steuerlichen Abschreibungen sind ohne die in den Erläuterungen aufgeführten Sonderabschreibungen anzugeben. 25		74
darunter Abschreibungen auf die Substanz nach § 7 VI EStG (z. B. Abbau einer Kiesgrube) 24	75	
9 Fremdkapitalzinsen (ohne Bankspesen) 26		76
Summe = (59 + 58 + 61 bis 64 + 66 + 67 + 70 + 74 + 76)		73

VIII Umsatzsteuer im Geschäftsjahr 1996

1 Umsatzsteuer, die Kunden in Rechnung gestellt wurde 27		77
2 Abzugsfähige Umsatzsteuer, die dem Unternehmen von seinen Lieferanten in Rechnung gestellt wurde, sowie Erwerbsteuer und abzugsfähige Einfuhrumsatzsteuer (Vorsteuer) 27		78
darunter Abzugsfähige Vorsteuer auf den Käufen von Sachanlagen 28	79	
IX Subventionen für die laufende Produktion im Geschäftsjahr 1996 29		80

bei Unternehmen des Bauhauptgewerbes
(Vorbereitende Baustellenarbeiten, Hoch- und Tiefbau)

Kostenstrukturerhebung 1996

Erläuterungen zum Erhebungsvordruck

Zweck, Art und Umfang der Erhebung

Die Kostenstrukturerhebung wird jährlich als repräsentative Stichprobe bei höchstens 6 000 Unternehmen des Bauhaupt- und Ausbaugewerbes durchgeführt. Ihre Ergebnisse liefern notwendige Informationen als Grundlage der Wirtschaftspolitik auf nationaler und internationaler Ebene. Darüber hinaus dient sie auch den Unternehmen und ihren Verbänden als wertvolle Informationsquelle.

Rechtsgrundlagen

Gesetz über die Statistik im Produzierenden Gewerbe (ProdGewG) in der Fassung der Bekanntmachung vom 30. Mai 1980 (BGBl. I S. 641), zuletzt geändert durch Artikel 3 der Verordnung vom 26. März 1991 (BGBl. I S. 846), in Verbindung mit dem Gesetz über die Statistik für Bundeszwecke (Bundesstatistikgesetz - BStatG) vom 22. Januar 1987 (BGBl. I S. 462, 565), zuletzt geändert durch Artikel 2 des Gesetzes vom 17. Januar 1996 (BGBl. I S. 34).

Erhoben werden die Tatbestände zu § 5 Buchstabe A Ziff. II ProdGewG.

Die Auskunftspflicht ergibt sich aus § 9 ProdGewG in Verbindung mit §§ 15, 26 Abs. 4 Satz 1 BStatG. Hiernach sind die Inhaber oder Leiter der Unternehmen auskunftspflichtig. Gem. § 15 Abs. 6 BStatG haben Widerspruch und Anfechtungsklage gegen die Aufforderung zur Auskunftserteilung keine aufschiebende Wirkung.

Geheimhaltung

Die erhobenen Einzelangaben werden nach § 16 BStatG grundsätzlich geheimgehalten. Nur in ausdrücklich gesetzlich geregelten Ausnahmefällen dürfen Einzelangaben übermittelt werden. Nach § 24 c des Gesetzes gegen Wettbewerbsbeschränkungen in der Fassung der Bekanntmachung vom 20. Februar 1990 (BGBl. I S. 235), das zuletzt durch Artikel 11 des Gesetzes vom 28. Oktober 1994 (BGBl. I S. 3210) geändert worden ist, dürfen der Monopolkommission für die Begutachtung der Entwicklung der Unternehmenskonzentration zusammengefaßte Einzelangaben über die vom-Hundert-Anteile der drei, sechs und zehn größten Unternehmen oder Betriebe des jeweiligen Wirtschaftsbereichs in der Bundesrepublik Deutschland übermittelt werden.

Nach Artikel 9 Abs. 1 der Verordnung (EG, Euratom) Nr. 58/97 des Rates vom 20. Dezember 1996 über die strukturelle Unternehmensstatistik (ABl. EG 1997 Nr. L 14 S. 1) ist eine Übermittlung der erhobenen Angaben an das Statistische Amt der Europäischen Gemeinschaften in Form von Tabellen mit statistischen Ergebnissen vorgesehen, auch soweit Tabellenfelder nur einen einzigen Fall ausweisen.

Hilfsmerkmale, laufende Nummern/Ordnungnummern, Trennen und Löschen, Adreßdatei

Name und Anschrift des Unternehmens, Name und Telefonnummer der für eventuelle Rückfragen zur Verfügung stehenden Person, Ort, Datum und die Unterschrift sowie die Angaben zu Abschnitt I „Allgemeine Fragen“ sind Hilfsmerkmale, die lediglich der technischen Durchführung der Erhebung dienen. Sie werden nach Abschluß der Prüfung der Angaben vom Erhebungsvordruck getrennt gesondert aufbewahrt und mit Ausnahme von Name und Anschrift des Unternehmens spätestens nach Abschluß der nächsten Erhebung vernichtet. Die verwendete Unternehmensnummer dient der Unterscheidung der in die Erhebung einbezogenen Unternehmen. Sie besteht aus einem Regionalschlüssel für das jeweilige Bundesland und aus einer laufenden, frei vergebenen Nummer. Hinzu kommen eine Nummer, die den wirtschaftlichen Schwerpunkt des Unternehmens darstellt sowie ein Schlüssel für die jeweilige Rechtsform des Unternehmens.

Name und Anschrift des Unternehmens, die Unternehmensnummer, WZ 93 und Rechtsform werden zur Führung der gemäß § 12 ProdGewG vorgesehenen Kartei der Unternehmen sowie der gemäß § 13 BStatG vorgesehenen Adreßdatei verwendet. Dar-

über hinaus dienen die vorgenannten Merkmale mit den Angaben zu tätigen Personen der Durchführung der Verordnung (EWG) Nr. 2186/93 des Rates vom 22. Juli 1993 über die innergemeinschaftliche Koordinierung des Aufbaus von Unternehmensregistern für statistische Verwendungszwecke (ABl. EG Nr. L 196 S. 1).

Berichtskreisabgrenzung

Die Erhebung erstreckt sich auf Unternehmen des Bauhauptgewerbes.

Als Unternehmen gilt die kleinste Einheit, die aus handels- und/oder steuerrechtlichen Gründen Bücher führt und bilanziert. Rechtlich selbständige Tochtergesellschaften, Betriebsführungsgesellschaften usw. müssen getrennt berichten.

Die Meldung ist grundsätzlich für das gesamte Unternehmen einschl. aller produzierenden und nicht produzierenden Teile abzugeben.

Die Angaben sollen sich hinsichtlich der Bautätigkeit nur auf die Bautätigkeit im Inland erstrecken.

Zweigniederlassungen im Ausland sind nicht einzubeziehen. Zusammengefaßte Meldungen für zwei oder mehrere rechtlich selbständige Unternehmen sind nicht zulässig.

Soweit die vorhandenen Unterlagen zur Beantwortung einzelner Fragen nicht ausreichen, genügen vorläufige Werte aus den entsprechenden Konten oder sorgfältig geschätzte Angaben.

I Allgemeine Fragen

- ① Es sollen alle im Unternehmen vorkommenden bauhauptgewerblichen Tätigkeiten angekreuzt werden; der Tätigkeits-schwerpunkt ist zusätzlich zu unterstreichen.

Bei sonstigen produzierenden Tätigkeiten – außerhalb des Bauhauptgewerbes – sollen die Angaben im Klartext mit einer kurzen Beschreibung der Tätigkeit erfolgen.

II Tätige Personen

- ② **Tätige Personen sind:**
- tätige Inhaber und tätige Mitinhaber (nur von Personengesellschaften),
 - unbezahlt mithelfende Familienangehörige, soweit sie mindestens 55 Stunden im Monat im Unternehmen tätig sind,
 - Personen, die in einem Arbeitsverhältnis zum Unternehmen stehen (z.B. auch Vorstandsmitglieder, Direktoren, Volontäre, Praktikanten und Auszubildende),
 - Arbeitskräfte, die von anderen Unternehmen gegen Entgelt zur Arbeitsleistung gem. dem Arbeitnehmerüberlassungsgesetz überlassen wurden.

Voll als tätige Personen zu zählen sind:

- Erkrankte, Urlauber, Personen, die lediglich Übungen bei der Bundeswehr ableisten, im Mutterschutz oder Erziehungsurlaub befindliche Personen, und alle sonstigen vorübergehend Abwesenden,
- Streikende und von der Aussperrung Betroffene, solange das Arbeitsverhältnis nicht gelöst ist,
- Saison- und Aushilfsarbeiter, Teilzeitbeschäftigte, Kurzarbeiter, Schlechtwettergeldempfänger.

Nicht zu melden sind:

- Empfänger von Vorruhestandsgeld,
- ständig im Ausland tätige Personen (mindestens 1 Jahr),
- zum Grundwehrdienst bzw. Zivildienst Einberufene,
- Arbeitskräfte, die als Beauftragte anderer Unternehmen im meldenden Unternehmen Montage- oder Reparaturarbeiten durchführen,
- unbezahlt mithelfende Familienangehörige mit weniger als 55 Stunden im Monat,
- Strafgefangene.

- 3 **Zu den Angestellten zählen** auch Gesellschafter, Vorstandsmitglieder und andere leitende Kräfte, soweit sie vom befragten Unternehmen Bezüge erhalten, die steuerlich als Einkünfte aus nichtselbständiger Arbeit angesehen werden.

Angestelltenversicherungspflichtige Poliere, Schachtmeister und Meister sind gesondert anzugeben.

- 4 **Zu den Arbeitern gehören** tätige Personen, die der Arbeiterrentenversicherung unterliegen, ebenso Fremdlöhner.

III Gesamtleistung

- 5 **Die Gesamtleistung** (ohne Umsatzsteuer für abgerechnete Lieferungen und Leistungen an Dritte) setzt sich zusammen aus:

Wert der Jahresbauleistung

- + Umsatz aus **sonstigen** eigenen Erzeugnissen und aus industriellen/handwerklichen Dienstleistungen
- + Umsatz aus Handelsware
- + Umsatz aus sonstigen nichtindustriellen/nichthandwerklichen Tätigkeiten
- + Bestandsveränderung an unfertigen und fertigen
- ∕ Erzeugnissen aus **sonstiger** eigener Produktion
- + Selbsterstellte Maschinen.

Einzubeziehen sind:

- Erlöse aus Lieferungen und Leistungen an mit dem Unternehmen verbundene rechtlich selbständige Konzern- und Verkaufsgesellschaften,
- auch etwa getrennt in Rechnung gestellte Kosten für Fracht, Porto und Verpackung.

Abzusetzen sind:

- Preisnachlässe (Rabatte, Boni, Skonti, Abzüge, die auf begründeten Beanstandungen beruhen u. dgl.) sowie Retouren.

Nicht einzubeziehen sind:

Erträge, die nicht unmittelbar aus laufender Produktionstätigkeit resultieren:

- Erlöse aus dem Verkauf von Sachanlagen,
- Erlöse aus der Verpachtung von Grundstücken,
- Zinserträge, Dividenden u. dgl.,
- Erzeugnisse und Leistungen, die für eigene Investitionen und Sachanlagen bestimmt sind (vgl. auch 12).

- 6 **Die Jahresbauleistung** ist die Summe aller vom Unternehmen im Geschäftsjahr **erbrachten Bauleistungen** einschl. der Leistungen aus **eigener** Nachunternehmerstätigkeit sowie der Leistungen von **Fremd- und Nachunternehmern**.

Vorauszahlungen oder Anzahlungen, denen keine Leistung gegenübersteht, dürfen hier nicht berücksichtigt werden.

Die Jahresbauleistung umfasst abgerechnete sowie angefangene und noch nicht abgerechnete Bauleistungen für Dritte, Bauleistungen an Gebäuden, die noch keinen Käufer gefunden haben, Bauleistungen für eigene Zwecke des Unternehmens (selbsterstellte Anlagen).

Bei der Jahresbauleistung handelt es sich also **nicht** um den **steuerbaren baugewerblichen Umsatz**, wie er für Betriebe im Monatsbericht und in der Totalerhebung zu melden ist.

- 7 **Bestände an angefangenen und noch nicht abgerechneten Bauten** (einschl. fertiggestellter Bauten, die noch keinen Käufer gefunden haben) sind, wenn es sich um Leistungen des eigenen Unternehmens handelt, zu Herstellungskosten zu bewerten. Der Bewertung von **Fremd- und Nachunternehmerleistungen** sind Vertragspreise zugrunde zu legen. Anzahlungen und Abschlagszahlungen auf diese Bestände sind **nicht** abzusetzen.

- 8 **Umsatz aus sonstigen eigenen Erzeugnissen und aus industriellen/handwerklichen Dienstleistungen**

Erfragt wird der Umsatz (Gesamtbetrag der abgerechneten Lieferungen) aus allen im Rahmen einer **sonstigen** Produktionstätigkeit des Unternehmens entstandenen Erzeugnissen (Baustoffe, Betonwaren, Kies, Zimmereierzeugnisse usw.), soweit

nicht in der eigenen Bauleistung abgerechnet, ohne Rücksicht auf den Zahlungseingang sowie Umsatz aus industriellen/handwerklichen Dienstleistungen wie Gerätereparaturen für Dritte.

Einzubeziehen sind auch Umsätze aus dem Verkauf von Waren, die in Lohnarbeit bei anderen Unternehmen hergestellt wurden, sowie Erlöse für verkaufsfähige Produktionsrückstände und ähnliche Materialien (z.B. bei der Produktion anfallender Schrott und Material, das bei Abbrucharbeiten anfällt).

- 9 Als **Umsatz aus Handelsware** gilt der Umsatz von fremden Erzeugnissen, die im allgemeinen unbearbeitet und ohne fertigungstechnische Verbindung mit eigenen Erzeugnissen weiterverkauft werden. Die hier angegebenen Erlöse sind mit dem Einsatz an Handelsware zu Anschaffungskosten abzustimmen (vgl. auch 17 Handelsware).

- 10 **Umsatz aus sonstigen nichtindustriellen/nichthandwerklichen Tätigkeiten**

Hierzu zählen im wesentlichen:

- Umsätze aus der Vermietung und Verpachtung von Geräten, betrieblichen Anlagen und Einrichtungen (einschl. Leasing),
- Erlöse aus Wohnungsvermietung (von betrieblich und nichtbetrieblich genutzten Wohngebäuden), jedoch ohne Erlöse aus Grundstücksverpachtung,
- Honorare für Architekten- und Ingenieurleistungen sowie für Gutachtertätigkeit,
- Erlöse aus der Veräußerung von Patenten und der Vergabe von Lizenzen,
- Provisionseinnahmen,
- Erlöse aus Transportleistungen für Dritte (Lohnfahrten),
- Erlöse aus Belegschaftseinrichtungen (z.B. Erlöse einer vom Unternehmen auf eigene Rechnung betriebenen Kantine).

- 11 Die Bestände an unfertigen und fertigen Erzeugnissen aus **sonstiger eigener Produktion** sind zu Herstellungskosten zu bewerten.

Bestände an Einzel-, Ersatz- und Einbauteilen aus eigener Produktion sind einzubeziehen.

- 12 Es sollen die im Geschäftsjahr mit **eigenen** Arbeitskräften **selbsterstellten Anlagen** (einschl. in Bau befindlicher Anlagen) mit dem auf dem Anlagenkonto aktivierten Wert (Herstellungskosten) als Leistungen des eigenen Unternehmens angegebenen werden. Unter Position III 1 innerhalb der Jahresbauleistung sollen nur die selbsterstellten Anlagen – soweit sie Bauleistungen sind – ausgewiesen werden; unter Position III 6 wird der Wert aller übrigen selbsterstellten Anlagen – soweit sie **keine** Bauleistungen sind – erfragt; z.B. selbsterstellte Maschinen, Werkzeuge, Modelle für das eigene Unternehmen, Versuche usw., soweit diese aktiviert wurden.

Einzubeziehen sind auch selbsterstellte Sachanlagen, die an Dritte vermietet oder verpachtet wurden.

Abschreibungen auf die selbsterstellten Anlagen sind **nicht** abzusetzen.

IV Forderungen aus Lieferungen und Leistungen

- 13 Bei Forderungen aus Lieferungen und Leistungen handelt es sich nur um Außenstände für **abgerechnete** Lieferungen und Leistungen (einschl. Umsatzsteuer), ohne Forderungen aus dem Verkauf von Anlagegütern, Kreditverpflichtungen u. dgl.

V Baustoffe und sonstige fremdbezogene Vorprodukte, Hilfs- und Betriebsstoffe

- 14 Hierzu zählen alle Materialien und bezogenen Fertigteile (**Roh-, Hilfs- und Betriebsstoffe, jedoch ohne Handelsware**), un-

abhängig davon, ob diese im eigenen Unternehmen be- oder verarbeitet oder verbraucht oder an Dritte zur Be- oder Verarbeitung weitergegeben werden. Es spielt auch keine Rolle, in welchem Bereich des Unternehmens diese Stoffe verwendet werden. Mit anzugeben sind also z.B. auch **Energie** (Brenn- und Treibstoffe, Strom, Gas, Fernwärme und sonst.), Ersatzteile, Büro- und Werbematerial, Verpackungsmaterial und Waren, die in einer vom Unternehmen auf eigene Rechnung betriebenen Kantine und dgl. verarbeitet oder verkauft werden.

Einzubeziehen sind auch **Materialien**, die für die Herstellung von **selbsterstellten Anlagen** benötigt werden.

- 15 Die Bestände und Eingänge an Roh-, Hilfs- und Betriebsstoffen sind zu Anschaffungskosten (ohne als Vorsteuer abzugsfähige Umsatzsteuer) zu bewerten. Als Anschaffungskosten gelten die Anschaffungspreise zuzüglich Anschaffungsnebenkosten wie Fracht, Verpackung, Zoll u. dgl. abzüglich Preisnachlässe (Rabatte, Boni, Skonti, Abzüge, die auf begründeten Beanstandungen beruhen u. dgl.).

Subventionen sind hier nicht abzusetzen (s. auch 20)

- 16 Zu melden ist der Wert aller von Dritten bezogenen Materialien und Fertigteile (**ohne Handelsware**), gleichgültig ob diese Eingänge über Bestandskonten oder unmittelbar als Aufwand verbucht wurden. Einzubeziehen sind auch **nichtaktivierte geringwertige Wirtschaftsgüter**.

VI Handelsware

- 17 Als **Handelsware** gelten Erzeugnisse fremder Herkunft, die im allgemeinen unbearbeitet und ohne fertigungstechnische Verbindung mit eigenen Erzeugnissen weiterverkauft werden (vgl. auch 20 Umsatz aus Handelsware).

Die Bestände und Eingänge an Handelsware sind zu Anschaffungskosten (ohne als Vorsteuer abzugsfähige Umsatzsteuer) zu bewerten. Als Anschaffungskosten gelten die Anschaffungspreise zuzügl. Anschaffungsnebenkosten wie Fracht, Verpackung, Zoll u. dgl. abzüglich Preisnachlässe (Rabatte, Boni, Skonti, Abzüge, die auf begründeten Beanstandungen beruhen u. dgl.).

VII Kosten

18 Bruttolöhne und Bruttogehälter

Bei den Bruttolöhnen und Bruttogehältern ist die Summe der **lohnsteuerpflichtigen Bruttobezüge** (Bar- und Sachbezüge) anzugeben.

Diese Beiträge verstehen sich

- ohne Arbeitgeberanteile zur Kranken-, Renten-, Pflege- und Arbeitslosenversicherung,
- ohne Beiträge zu den Sozialkassen des Baugewerbes,
- ohne Wintergeldumlage
- ohne Aufwendungen für die betriebliche Alters-, Invaliditäts- und Hinterbliebenenversorgung,
- ohne gezahltes Vorruhestandsgeld,
- ohne geleistete Zuschüsse der Bundesanstalt für Arbeit (z.B. Kurzarbeitergeld, Winterausfallgeld ab 151. witterungsbedingte Ausfallstunde, Leistungen nach dem Altersteilzeitgesetz).

Die Entgelte für Poliere, Schachtmeister und Meister sind zur Bruttolohnsumme und nicht zur Bruttogehaltssumme zu rechnen.

Den Gehältern sind auch die Bezüge von Gesellschaftern, Vorstandsmitgliedern und anderen leitenden Kräften zuzurechnen, soweit sie steuerlich als Einkünfte aus nichtselbständiger Arbeit anzusehen sind.

Einzubeziehen sind auch Zahlungen für eine Beschäftigung, die nur wegen Unterschreitung der Steuerpflichtgrenzen steuerfrei sind.

19 Gesetzlich vorgeschriebene Sozialkosten

Hierzu zählen:

- Arbeitgeberanteile zur Kranken-, Renten-, Pflege- und Arbeitslosenversicherung,
- Wintergeldumlage
- Berufsgenossenschaftsbeiträge,
- Aufwendungen und Zuschüsse zur Betriebskrankenkasse nach der RVO,
- gesetzlich vorgeschriebene Beiträge zur Krankenversicherung nichtversicherungspflichtiger Arbeitnehmer.

Nicht zu den gesetzlich vorgeschriebenen Sozialkosten zählen die im Rahmen von Vorruhestandsleistungen anfallenden Arbeitgeberbeiträge zur Renten- und Krankenversicherung.

20 Sonstige Sozialkosten

Unter den Sonstigen Sozialkosten sind die restlichen Personalkosten der G+V-Rechnung zu melden, d.h. die gesamten Personalkosten abzüglich der Bruttolöhne und Bruttogehälter sowie der gesetzlich vorgeschriebenen Sozialkosten.

Zu den Sonstigen Sozialkosten zählen insbesondere:

- Beiträge zu den Sozialkassen des Baugewerbes (Lohnausgleich, Urlaubsgeld, Zusatzversorgung, Berufsausbildung, Vorruhestand), vermindert um die von den Sozialkassen geleisteten Rückerstattungen, sofern sie sich nicht auf Vorruhestandszahlungen beziehen,
- Rückstellungen für Vorruhestandsleistungen sind nur dann anzugeben, wenn keine Beiträge für Vorruhestandsleistungen an die Sozialkassen des Baugewerbes entrichtet werden,
- direkte Zuwendungen an die Arbeitnehmer oder deren Familienangehörige bei besonderen Anlässen, wie z.B. Weihnachtsgeschenke, Jubiläumsgelder, Treueprämien, Zuwendungen aus Anlaß von Familienereignissen, Baraufwendungen anläßlich von Betriebsfeiern, Belegschaftsausflügen usw.,
- Beihilfen und Zuschüsse im Krankheitsfalle, zu Erholungs- und Kuraufhalten und für sonstige Zwecke,
- Aufwendungen für betriebliche Altersversorgung (Alters-, Invaliditäts- und Hinterbliebenenversorgung) wie unmittelbare Versorgungszahlungen an frühere Arbeitnehmer oder deren Hinterbliebene, sofern sie nicht aus Pensionsrückstellungen geleistet werden,
- Rückstellungen für Pensionsverpflichtungen im Sinne von § 6a Einkommensteuergesetz,
- Zuwendungen an Pensions- und Unterstützungskassen, einmalige oder laufende Beiträge zu für die betriebliche Altersversorgung abgeschlossenen Lebensversicherungen (Direktversicherungen),
- periodische Zahlungen an ausgeschiedene Mitarbeiter,
- anstelle von laufenden Versorgungsleistungen gewährte Kapitalabfindungen,
- Beiträge an den Träger der Insolvenzversicherung gegen die Nichterfüllung von Versorgungsansprüchen,
- Beiträge oder Beitragsteile zu Weiter-, Über- bzw. Zusatzversicherungen und an private Krankenkassen, soweit die Leistung den gesetzlich vorgeschriebenen Betrag übersteigt,
- Beiträge zur Ausbildung (soweit sie nicht im Sozialkassenbeitrag enthalten sind) und Fortbildung (Zahlung von Handlungsschulgeld, Umlagebeiträge für Berufs- und Fachschulen),
- Geldzuweisungen für Lehrlingsheime, Kantinen sowie für den Gesundheitsdienst, die Betriebsfürsorge u. dgl.

Hierzu gehören nicht Kosten, die im Rahmen von betrieblichen Sozialeinrichtungen (wie Gesundheitsdienst, Betriebsfürsorge u. dgl.), für Löhne und Gehälter, Material usw. entstanden sind. Diese sind bei den anderen Kostenarten aufzuführen. Auszu-

schließen sind hier auch Kosten, die als Spesenersatz anzusehen und unter den Sonstigen Kosten (Pos. VII 7) auszuweisen sind.

Die Sonstigen Sozialkosten sind bei Wiederbesetzung eines freigewordenen Arbeitsplatzes im Rahmen der Vorruhestandsregelung um die von der Bundesanstalt für Arbeit geleisteten Zahlungen zu kürzen.

- 21 **Kosten für Fremd- und Nachunternehmerleistungen** sind Entgelte für Leistungen, die vom befragten Unternehmen weitergeben worden sind (z.B. Isolierungsarbeiten, Schreiner-, Maler-, Montagearbeiten u. dgl.), gleichgültig, ob sie nach Leistungspositionen oder nicht nach Positionen des Leistungsverzeichnisses vergeben wurden.

Falls auf dem Konto Fremd- und Nachunternehmerleistungen auch Aufwendungen für Nebenunternehmerleistungen verbucht sein sollten, sind diese hier ebenso wie bei der Jahresbauleistung abzuziehen.

Leistungen von Nebenunternehmern stellen beim Hauptunternehmer nur durchlaufende Posten dar.

Nicht einzubeziehen sind Fremdgehälter und Fremdlöhne.

- 22 **Zu den Steuern, die als Kosten anzusehen sind, zählen u. a.:**

- Grundsteuer,
- Gewerbesteuer,
- Vermögensteuer (nur von Kapitalgesellschaften),
- Kraftfahrzeugsteuer

Es sind nur die auf das Geschäftsjahr tatsächlich entfallenden Beträge anzugeben.

Öffentliche Gebühren und Beiträge sind Abgaben, die für bestimmte Leistungen des Staates bezahlt werden, wie Eichgebühren usw.

Beiträge zur Industrie- und Handelskammer und zur Handwerkskammer sind nicht hier, sondern bei den Sonstigen Kosten zu melden.

- 23 **Sonstige Kosten**

Es sind u. a. **Kosten für den Abtransport** von Gütern durch **fremde** Unternehmen aufzuführen. Transportkosten, die bei der **Anlieferung** von Roh-, Hilfs- und Betriebsstoffen usw. durch **fremde** Unternehmen entstanden sind, sind in den Material- und Wareneingängen und Material- und Warenbeständen enthalten und gehen damit in den ermittelten Materialverbrauch und Wareneinsatz (Pos. V und VI) ein. Die Kosten für den **eigenen Fuhrpark** sind aufgliedert bei den einzelnen Kostenpositionen anzugeben, z.B. Kraftstoffverbrauch bei Pos. V, Fahreriöhne bei Pos. VII 1, Instandhaltungskosten bei Pos. VII 4, Kraftfahrzeugsteuer bei Pos. VII 6, Abschreibungen bei Pos. VII 8 und Versicherungsprämien bei Pos. VII 7.

Falls ein Sammelkonto (Kostenstelle Kfz-Kosten) besteht und dessen Aufgliederung besondere Schwierigkeiten bereitet, genügen sorgfältig geschätzte Angaben zu den einzelnen Positionen. Die eigenen Transportkosten bleiben also bei **Selbstabholung** von Roh-, Hilfs- und Betriebsstoffen u. dgl. bei den Material- und Wareneingängen und Material- und Warenbeständen unberücksichtigt und gehen deshalb **nicht** in den ermittelten Materialverbrauch und Wareneinsatz (Pos. V und VI) ein.

Provisionen an Angestellte sind bei den Gehältern (Pos. VII 1) auszuweisen; alle übrigen Provisionen hier bei den Sonstigen Kosten.

Zu den **Bankspesen** zählen z.B. Kontoführungsgebühren, Wechselspesen (ohne Diskont), Gebühren für Scheck- und Überweisungsvordrucke, Depotgebühren usw., nicht aber Zinsen für geliehenes Kapital, Kontokorrentzinsen und Überziehungsprovisionen (vgl. auch 26).

Zu den **Sonstigen Kosten** zählen z.B. **nicht** Einkommen-, Körperschaft-, Vermögen- und Erbschaftsteuer sowie Lastenausgleichsabgaben, an Abnehmer gewährte Preisnachlässe (Rabatte, Boni, Skonti, Abzüge, die auf begründeten Beanstandungen beruhen u. dgl.).

- 24 **Abschreibungen auf die Substanz** dürfen nur von Unternehmen gemeldet werden, bei denen eine Absetzung für Substanzverringerung (AfS) nach § 7 VI EStG zulässig ist.

Die AfS ist der z.B. beim Abbau von Kiesgruben und Steinbrüchen anzusetzende Aufwandsposten für den Verbrauch der Substanz.

- 25 Zu den Sonderabschreibungen, die **nicht** mitaufzuführen sind, gehören insbesondere Abschreibungen nach § 7 e EStG (Bewertungsfreiheit für Fabrikgebäude, Lagerhäuser und landwirtschaftliche Betriebsgebäude). Dies gilt auch für Sonderabschreibungen gemäß dem Fördergebietsgesetz in den neuen Bundesländern und Berlin. **Nicht** aufzuführen sind außerdem Abschreibungen nach § 6 b EStG (Gewinn aus der Veräußerung von bestimmten Anlagegütern). Dagegen sind geringwertige Wirtschaftsgüter im Sinne von § 6 Abs. 2 EStG, soweit sie nicht in einer anderen Kostenposition (z.B. V 2) schon enthalten sind, einzubeziehen.

Unternehmen, die nach § 7 d EStG (erhöhte Absetzungen für Wirtschaftsgüter die dem Umweltschutz dienen) abschreiben, geben für diese Wirtschaftsgüter nur die kalkulatorischen Abschreibungen an.

- 26 Zu den **Fremdkapitalzinsen** gehören die Zinsen für langfristige Schulden, für Gesellschafterdarlehen, Lieferanten- und Bankkredite, Zinsen für sonstige Schulden einschließlich Diskont (ohne Wechselspesen) und Provisionen für Bankkredite (insbesondere Kredit- und Überziehungsprovision sowie Kreditbereitstellungsprovision). Fremdkapitalzinsen aufgrund reiner Finanzgeschäfte sollen nicht enthalten sein.

Bankspesen (z.B. Kontoführungsgebühren, Wechselspesen, Gebühren für Scheck- und Überweisungsvordrucke, Depotgebühren) sind unter den Sonstigen Kosten (Pos. VII 7) anzugeben.

Die Fremdkapitalzinsen dürfen nicht mit Zinserträgen saldiert ausgewiesen werden.

VIII Umsatzsteuer

- 27 Es ist nur die auf das Geschäftsjahr entfallende Umsatzsteuer anzugeben.

Hierzu zählt auch die Umsatzsteuer auf geleistete und empfangene Anzahlungen.

Von Tochtergesellschaften ist die Umsatzsteuer auf ihre Außenumsätze und -bezüge zu melden, obwohl sie von der Muttergesellschaft getragen bzw. in Anrechnung gebracht wird. Diese Beträge sind **nicht** von der Muttergesellschaft nachzuweisen.

- 28 Soweit entsprechende Unterlagen über die abzugsfähige Umsatzsteuer auf den Käufen von Sachanlagen nicht vorliegen, genügt eine sorgfältige Schätzung.

IX Subventionen

- 29 **Unter Subventionen sind zu melden:** Zuwendungen, die Bund, Länder und Gemeinden oder Einrichtungen der Europäischen Gemeinschaften ohne Gegenleistung

an das Unternehmen für laufende Produktionszwecke gewähren, um

- die Produktionskosten zu verringern und/oder
- die Verkaufspreise der Erzeugnisse zu senken und/oder
- eine hinreichende Entlohnung der Produktionsfaktoren zu ermöglichen.

Hierzu zählen z.B.:

- Zinszuschüsse, gleichgültig für welche Zwecke sie gewährt werden (auch dann, wenn sie an den Kreditgeber direkt gezahlt werden),

- Frachthilfen,
- Zuwendungen für Forschungs- und Entwicklungsvorhaben, soweit nicht spezielle Auftragsforschung für den Staat,
- Lohnkostenzuschüsse für ältere Arbeitnehmer nach § 97 AFG.

Nicht zu den Subventionen zählen:

Steuererleichterungen, Investitionszuschüsse, -zulagen sowie Ersatzleistungen für Katastrophenschäden und sonstige außerordentliche bzw. außerhalb des Verantwortungsbereichs des Unternehmens liegende Verluste.

Zusatzerläuterungen für an Arbeitsgemeinschaften beteiligte Unternehmen

Ziel der Jahreserhebung ist die Bereitstellung wichtiger Strukturdaten für den Wirtschaftsbereich Bauhauptgewerbe, die die Berechnung des Beitrags dieser Branche zum Sozialprodukt gestatten. Dies setzt voraus, daß die einzelnen Unternehmen ihrer Leistungsstärke gemäß erfaßt und dargestellt werden müssen. Die Leistungsstärke eines an Arbeitsgemeinschaften beteiligten Bauunternehmens, die beispielsweise an der Zugehörigkeit zu einer bestimmten Beschäftigten oder Umsatzgrößenklasse gemessen werden kann, wird nicht nur von der unternehmenseigenen Tätigkeit, sondern z. T. auch erheblich durch seine Arbeitsgemeinschaftsaktivitäten mitbestimmt. **Aus diesem Grund ist es erforderlich, bei allen in Frage kommenden Merkmalen die auf Arbeitsgemeinschaften entfallenden Anteile den unternehmenseigenen Daten hinzuzurechnen.** Sollten die vorhandenen Unterlagen für eine exakte Berechnung der jeweiligen Arbeitsgemeinschaftsanteile nicht ausreichen, so genügen sorgfältige Schätzungen.

Im einzelnen gilt folgendes:

Es wird davon ausgegangen, daß Ihrem Unternehmen aufgrund der Geschäftsbeziehungen zu den Arbeitsgemeinschaften die an Arbeitsgemeinschaften abgestellten tätigen Personen, deren Gehälter, Löhne und Sozialkosten sowie die in Arbeitsgemeinschaften anteilig erbrachte Jahresbauleistung bekannt sind. Diese Positionen sind wie folgt zu melden:

II Tätige Personen

Bei den tätigen Personen sind den im Unternehmen selbst tätigen Personen die an Arbeitsgemeinschaften abgestellten Personen hinzuzurechnen; hat die Arbeitsgemeinschaft Arbeitskräfte unmittelbar eingestellt, so sind diese – in Höhe des jeweiligen Arbeitsgemeinschaftsanteils lt. Arge-Vertrag – in die Meldungen einzubeziehen.

III 1 Jahresbauleistung

Einzubeziehen ist die in Arbeitsgemeinschaften anteilig erbrachte Jahresbauleistung.

- Wurde die Jahresbauleistung in Arbeitsgemeinschaften erbracht, die ihre Tätigkeit **im Berichtsjahr begonnen und beendet haben**, so ist der anteilige Wert dieser Bauleistung – gemeinsam mit dem unternehmenseigenen Wert – unter III 1 „Summe der im Geschäftsjahr abgerechneten Bauleistungen“ anzugeben.
- Wurde die Bauleistung in Arbeitsgemeinschaften erbracht, die ihre Tätigkeit **vor dem Berichtsjahr begonnen und im Berichtsjahr beendet haben**, so ist der anteilige Wert der Bauleistung, der **vor dem Berichtsjahr erbracht wurde** – gemeinsam mit dem unternehmenseigenen Wert – unter III 1 „Bestände an angefangenen und noch nicht abgerechneten

Bauten einschl. fertiggestellter Bauten, die noch keinen Käufer gefunden haben, **am Anfang des Geschäftsjahres** anzugeben. Der anteilige **Gesamtwert dieser Bauleistung** ist unter III 1 „Summe der im Geschäftsjahr abgerechneten Bauleistungen“ mit anzugeben.

- Wurde die Bauleistung in Arbeitsgemeinschaften erbracht, die ihre Tätigkeit **im Berichtsjahr begonnen haben und über das Berichtsjahr hinaus noch existieren**, so ist der anteilige Wert dieser Bauleistung – gemeinsam mit dem unternehmenseigenen Wert – unter III 1 „Bestände an angefangenen und noch nicht abgerechneten Bauten einschl. fertiggestellter Bauten, die noch keinen Käufer gefunden haben, **am Ende des Geschäftsjahres**“ anzugeben.
- Wurde die Bauleistung in Arbeitsgemeinschaften erbracht, die ihre Tätigkeit **vor dem Berichtsjahr begonnen haben und über das Berichtsjahr hinaus noch existieren**, so ist der anteilige Wert dieser Bauleistung **beim Anfangsbestand bzw. beim Endbestand an Bauten** unter III 1 mitzumelden.

Um Doppelzahlungen zu vermeiden, müssen Umsatzerlöse aus Lieferungen und Leistungen an Arbeitsgemeinschaften und Ergebnisanteile von Arbeitsgemeinschaften – sofern sie mitverbucht wurden – eliminiert werden (vgl. Baukontenrahmen 1987, Kontengruppe 51).

VII Kosten

Bruttogehälter, Bruttolöhne und Sozialkosten

Hier sind die Gehälter, Löhne und Sozialkosten für an Arbeitsgemeinschaften abgestellte tätige Personen mit anzugeben, unabhängig davon, ob diese auf der unternehmenseigenen Gehalt- und Lohnliste oder auf der Gehalt- und Lohnliste der Arbeitsgemeinschaft stehen. Hinzu kommen noch die Gehälter, Löhne und Sozialkosten der tätigen Personen, die von der Arbeitsgemeinschaft unmittelbar eingestellt wurden, jedoch ebenso wie bei der Zahl der tätigen Personen nur in Höhe des jeweiligen Arbeitsgemeinschaftsanteils lt. Arge-Vertrag.

Bei den übrigen in Frage kommenden Merkmalen sind die auf Arbeitsgemeinschaften entfallenden Beträge ebenfalls in die Meldung einzubeziehen, jedoch nur in Höhe des jeweiligen Arbeitsgemeinschaftsanteils lt. Arge-Vertrag. Falls dieses Verfahren der rechnerischen Ermittlung der Arbeitsgemeinschaftsanteile in Ihrem Unternehmen nicht in allen Fällen durchführbar ist, so reicht es aus, die Arbeitsgemeinschaftsanteile zu schätzen.

Dabei ist darauf zu achten, daß bei der Position IV (Forderungen aus Lieferungen und Leistungen) sowohl bei den unternehmenseigenen Angaben als auch bei den Arbeitsgemeinschaftsanteilen nur Forderungen an Auftraggeber zu melden sind. Forderungen der Partner an die Arbeitsgemeinschaften bleiben damit unberücksichtigt.

Jahreserhebung bei Unternehmen des Ausbaugewerbes
(Bauinstallation und sonstiges Baugewerbe)
Kostenstrukturerhebung für das Jahr 1996

Statistisches Bundesamt Zweigstelle Berlin
Gruppe IX B Postfach 276 10124 Berlin

Geschäftsleitung

◀ **Unternehmens-Nr.**
bitte bei Schriftwechsel
unbedingt angeben!

Falls Anschrift oder Firmierung nicht mehr zutreffen, bitte berichtigen

- Rechtsgrundlagen, Geheimhaltung, Hilfsmerkmale, laufende Nummern/Ordnungsnummern, Trennen und Löschen sowie Adreßdatei siehe Erläuterungen, die Bestandteil des Erhebungsvordrucks sind.
- **Hinweise für das Ausfüllen:** Die Meldung ist für das **gesamte Unternehmen** als rechtlich selbständige Einheit einschließlich aller produzierenden und nichtproduzierenden Teile abzugeben. Sie soll sich hinsichtlich der Bautätigkeit nur auf die **Bautätigkeit im Inland** erstrecken. **Nicht einzubeziehen** sind rechtlich selbständige Tochtergesellschaften sowie Zweigniederlassungen im Ausland. Berichtsjahr ist das Kalenderjahr. Deckt sich das Geschäftsjahr nicht mit dem Kalenderjahr, so ist das Geschäftsjahr zugrunde zu legen, das im Laufe des Jahres 1996 zu Ende ging.
Wenn keine Angabe in Betracht kommt, bitten wir, bei der entsprechenden Position einen Strich (-) einzusetzen.

Es ist unbedingt erforderlich, bei den mit ● gekennzeichneten Positionen die beigefügten Erläuterungen zu beachten.

- **Meldetermin:** Bitte senden Sie ein Exemplar der Erhebungsvordrucke spätestens bis zum im Anschreiben genannten Termin ausgefüllt an das Statistische Bundesamt. Sollte der endgültige Jahresabschluß zu diesem Zeitpunkt noch nicht vorliegen, genügen vorläufige Werte aus den entsprechenden Konten oder sorgfältig geschätzte Angaben. Das zweite Exemplar der Erhebungsvordrucke ist für Ihre Akten bestimmt.

Bitte teilen Sie uns mit, an wen wir uns bei Rückfragen wenden dürfen (freiwillige Angabe): Name: _____ Tel.-Nr.: _____	Die Richtigkeit der nachstehenden Angaben bestätigt: <div style="text-align: right;">Ort, Datum, Unterschrift</div>
---	--

1996

◀ **Unternehmens-Nr.**

Bemerkungen: (Wir bitten Sie um Hinweise, falls außergewöhnliche Verhältnisse die Angaben beeinflusst haben; Rückfragen können so weitgehend vermieden werden.)

I Allgemeine Fragen

1	Geschäftsjahr vom		bis	
2 Ausbaugewerbliche und sonstige produzierende Tätigkeiten des Unternehmens. ① Bitte kreuzen Sie Ihre ausbaugewerblichen Tätigkeiten an. Der Schwerpunkt ist unbedingt durch Unterstreichen zu kennzeichnen.				
45.31.0	Elektroinstallation	<input type="checkbox"/>	45.43.3	Estrichlegerei
45.32.0	Dämmung gegen Kälte, Wärme, Schall und Erschütterung	<input type="checkbox"/>	45.43.4	Sonstige Fußbodenlegerei und -kleberei
45.33.1	Klempnerei, Gas- u. Wasserinstallation	<input type="checkbox"/>	45.43.5	Tapetenkleberei
45.33.2	Installation von Heizungs-, Lüftungs-, Klima- und gesundheitstechnischen Anlagen	<input type="checkbox"/>	45.43.6	Raumausstattung ohne ausgeprägten Schwerpunkt
45.34.0	Sonstige Bauinstallation	<input type="checkbox"/>	45.44.1	Maler- u. Lackierergewerbe
45.41.0	Stukkateurgewerbe, Gipserei und Verputzerei	<input type="checkbox"/>	45.44.2	Glasergerwerbe
45.42.0	Bautischlerei	<input type="checkbox"/>	45.45.1	Fassadenreinigung
45.43.1	Parkettlegerei	<input type="checkbox"/>	45.45.2	Ofen- und Herdsetzerei
45.43.2	Fliesen-, Platten- und Mosaiklegerei	<input type="checkbox"/>	45.45.3	Ausbaugewerbe a. n. g.
			45.50.0	Vermietung von Baumaschinen und -geräten mit Bedienungspersonal
Bei etwa vorhandenen sonstigen produzierenden Tätigkeiten bitte Tätigkeiten angeben und kurz beschreiben.				

II Tätige Personen Ende September des Geschäftsjahres 1996 ②

Anzahl

1	Tätige Inhaber/-innen, tätige Mitinhaber/-innen sowie unbezahlt mithelfende Familienangehörige	21
2	Angestellte (einschl. kaufm. und techn. Auszubildender, ohne angestelltenversicherungspflichtige Poliere und Meister/-innen) ③	22
	darunter weiblich	23
3	Angestelltenversicherungspflichtige Poliere und Meister/-innen	24
4	Arbeiter/-innen (einschl. gewerblich Auszubildender) ④	25
	Summe = (21 + 22 + 24 + 25)	27

III Gesamtleistung im Geschäftsjahr 1996 (ohne Umsatzsteuer)

1 Umsatz aus eigenen Erzeugnissen sowie Wert der für Dritte geleisteten Lohnarbeiten und Erlöse für Reparaturen, Instandhaltungen, Installationen, Montagen u. ä. (einschl. Materialien) ⑤ ⑥		35
darunter Wert der für Dritte geleisteten Lohnarbeiten und Erlöse für Reparaturen, Instandhaltungen, Installationen, Montagen u.ä. (einschl. Materialien) - Nur Tätigkeit als Nachunternehmer bzw. Subunternehmer-		36
2 Umsatz aus Handelsware (vgl. auch 57) ⑤ ⑦		37
3 Umsatz aus sonstigen nichtindustriellen/nichthandwerklichen Tätigkeiten ⑤ ⑧		38
darunter Umsatz aus Wohnungsvermietung		39
Gesamtumsatz = (35 + 37 + 38)		40
4 Bestände an angefangenen und noch nicht abgerechneten Arbeiten sowie unfertigen und fertigen Erzeugnissen aus eigener Produktion ⑨	am Anfang des Geschäftsjahres 1996 /.	41
	am Ende des Geschäftsjahres 1996 +	42
Bestandsveränderung = (42 - /. 41) + /.		43
5 Selbsterstellte Anlagen (einschl. Gebäude und selbstdurchgeführte Großreparaturen) zu Herstellungskosten, soweit aktiviert im Geschäftsjahr 1996 ⑩		44
Gesamtleistung = (40 + /. 43 + 44)		46

IV Forderungen aus Lieferungen und Leistungen
(Außenstände – keine Wechselforderungen) ⑪

1 am Anfang des Geschäftsjahres 1996	/.	47
2 am Ende des Geschäftsjahres 1996	+	48
Veränderung = (48 - /. 47) + /.		49

V Rohstoffe und sonstige fremdbezogene Vorprodukte, Hilfs- und Betriebsstoffe

(alle Materialien, welche bearbeitet, verarbeitet und verbraucht werden, einschl. **Fertigteile, Energie, Büro- und Werbematerial** sowie nichtaktivierter geringwertiger Wirtschaftsgüter, jedoch **ohne Handelsware** und **ohne Kosten** für durch andere Unternehmen ausgeführte Lohnarbeiten) zu Anschaffungskosten, ohne Umsatzsteuer, die als Vorsteuer abzugsfähig ist, im Geschäftsjahr 1996 ⑫

1 Bestände ⑬	am Anfang des Geschäftsjahres 1996	+	50
	am Ende des Geschäftsjahres 1996	/.	51
2 Eingänge ⑬ ⑭		+	52
Verbrauch = (50 - /. 51 + 52)			53
darunter	Diesel, Benzin, Kohle, Heizöl	60	<div style="border: 1px solid black; padding: 5px; display: inline-block;"> Energieverbrauch insgesamt 81 </div>
	Strom, Gas, Fernwärme und sonst.	69	

VI Handelsware (Waren, welche unbearbeitet weiterverkauft werden)

zu Anschaffungskosten, ohne Umsatzsteuer, die als Vorsteuer abzugsfähig ist, im Geschäftsjahr 1996 ⑮

1 Bestände	am Anfang des Geschäftsjahres 1996	+	54
	am Ende des Geschäftsjahres 1996	/.	55
2 Eingänge		+	56
Einsatz (vgl. auch 37) = (54 - /. 55 + 56)			57

VII Kosten (ohne Materialverbrauch, ohne Einsatz an Handelsware) im Geschäftsjahr 1996

Bitte beachten Sie, daß alle Aufwendungen, die den nachstehenden Tatbeständen entsprechen, vollständig zugeordnet werden. Nicht zu melden sind Aufwendungen, die nicht unmittelbar aus der laufenden Produktion resultieren, und betriebsfremde Aufwendungen. Als Kosten sind die auf das Geschäftsjahr entfallenden Beträge anzugeben, nicht die in diesem Geschäftsjahr tatsächlich gezahlten. Nachzahlungen für vorhergehende Jahre und Vorauszahlungen für spätere dürfen daher in den Zahlenangaben nicht enthalten sein. Wenn Kosten mit Umsatzsteuer belastet sind, die als Vorsteuer abzugsfähig ist, sind die Beträge ohne Umsatzsteuer anzugeben.

1 Bruttolöhne und Bruttogehälter ⑩ Summe der lohnsteuerpflichtigen Bruttobezüge – ohne Beiträge zu den Sozialkassen des Baugewerbes – ohne Wintergeldumlage – ohne gezahltes Vorruhestandsgeld	Bruttolohnsumme (einschl. Vergütungen für gewerbl. Auszubildende sowie einschl. Bruttogehaltssumme für Poliere und Meister)	59
	Bruttogehaltssumme (einschl. Vergütungen für kaufm. und techn. Auszubildende ohne Bruttogehaltssumme für Poliere und Meister)	58
2 Gesetzlich vorgeschriebene Sozialkosten ⑪ (nur Arbeitgeberanteile zur Kranken-, Renten-, Pflege- und Arbeitslosenversicherung, Berufsgenossen- schaftsbeiträge u. ä., einschl. Wintergeldumlage, ohne Beiträge zu den Sozialkassen des Baugewerbes)		61
Sonstige Sozialkosten ⑫ (restliche Personalkosten z. B. Beihilfen und Zuschüsse im Krankheitsfalle, Aufwendungen für die betriebliche Altersversorgung, Beiträge zur Aus- und Fortbildung und dgl., einschl. Beiträge zu den Sozialkassen des Baugewerbes abzgl. Rückerstattungen, sofern sie sich nicht auf Vorruhestandszahlungen beziehen)		62
3 Kosten für durch andere Unternehmen ausgeführte Lohnarbeiten (auswärtige Bearbeitung) ⑬		63
4 Kosten für Reparaturen, Instandhaltungen, Installationen, Montagen u. ä. (nur fremde Leistungen)		64
5 Mieten und Pachten (z. B. gemietete oder gepachtete Produktionsmaschinen, Datenverarbeitungsanlagen, Fahrzeuge, Fabrikations- und Lagerräume usw. einschl. Kosten für Leasing jedoch ohne kalkulatorische Mieten)		66
6 Steuern sowie öffentliche Gebühren und Beiträge ⑭ (z. B. Grundsteuer, Gewerbesteuer, Vermögensteuer (nur von Kapitalgesellschaften), Kraftfahrzeugsteuer, ohne Einkommen- und Körperschaftsteuer, ohne Lastenausgleichsabgaben, ohne Umsatzsteuer)		67
darunter Vermögensteuer (nur von Kapitalgesellschaften)	68	
7 Sonstige Kosten ⑮ (z.B. Werbe- und Vertreterkosten, Reisekosten, Provisionen, Lizenzgebühren, Ausgangsfrachten und sonstige Kosten für den Abtransport von Gütern durch fremde Unternehmen, Porto- und Postgebühren, Ausgaben für durch Dritte durchgeführte Beförderung der Lohn- und Gehaltsempfänger zwischen Wohnsitz und Arbeitsplatz, Versicherungsprämien, Prüfungs-, Bera- tungs- und Rechtskosten, Bankspesen, Beiträge zur Industrie- und Handelskammer, zur Handwerks- kammer, zu Wirtschaftsverbänden und dgl., jedoch ohne Kosten für Büro- und Werbematerial sowie Energie- verbrauch (gehört zu Pos. V), ohne kalkulatorische Kosten). Nicht anzugeben sind Aufwendungen, die nicht unmittelbar aus der laufenden Produktion resultieren, und betriebsfremde Aufwendungen.		70
darunter	gezahlte Versicherungsprämien, (-beiträge)	71
	Bankspesen (ohne Fremdkapitalzinsen)	72
8 Steuerliche Abschreibungen auf Sachanlagen (einschl. Abschreibungen auf die Substanz nach § 7 VI EStG) ⑯ Die steuerlichen Abschreibungen sind ohne die in den Erläuterungen aufgeführten Sonderabschreibungen anzugeben. ⑰		74
darunter Abschreibungen auf die Substanz nach § 7 VI EStG (z. B. Abbau einer Kiesgrube) ⑱	75	
9 Fremdkapitalzinsen (ohne Bankspesen) ⑲		76
Summe = (59 + 58 + 61 bis 64 + 66 + 67 + 70 + 74 + 76)		73

VIII Umsatzsteuer im Geschäftsjahr 1996

1 Umsatzsteuer, die Kunden in Rechnung gestellt wurde ⑳		77
2 Abzugsfähige Umsatzsteuer, die dem Unternehmen von seinen Lieferanten in Rechnung gestellt wurde, sowie Erwerbsteuer und abzugsfähige Einfuhrumsatzsteuer (Vorsteuer) ㉑		78
darunter Abzugsfähige Vorsteuer auf den Käufen von Sachanlagen ㉒	79	
IX Subventionen für die laufende Produktion im Geschäftsjahr 1996 ㉓		80

bei Unternehmen des Ausbaugewerbes
(Bauinstallation und sonstiges Baugewerbe)

Kostenstrukturerhebung 1996

Erläuterungen zum Erhebungsvordruck

Zweck, Art und Umfang der Erhebung

Die Kostenstrukturerhebung wird jährlich als repräsentative Stichprobe bei höchstens 6 000 Unternehmen des Bauhaupt- und Ausbaugewerbes durchgeführt. Ihre Ergebnisse liefern notwendige Informationen als Grundlage der Wirtschaftspolitik auf nationaler und internationaler Ebene. Darüber hinaus dient sie auch den Unternehmen und ihren Verbänden als wertvolle Informationsquelle.

Rechtsgrundlagen

Gesetz über die Statistik im Produzierenden Gewerbe (ProdGewG) in der Fassung der Bekanntmachung vom 30. Mai 1980 (BGBl. I S. 641), zuletzt geändert durch Artikel 3 der Verordnung vom 26. März 1991 (BGBl. I S. 846), in Verbindung mit dem Gesetz über die Statistik für Bundeszwecke (Bundesstatistikgesetz – BStatG) vom 22. Januar 1987 (BGBl. I S. 462, 565), zuletzt geändert durch Artikel 2 des Gesetzes vom 17. Januar 1996 (BGBl. I S. 34).

Erhoben werden die Tatbestände zu § 5 Buchstabe A Ziff. II ProdGewG.

Die Auskunftspflicht ergibt sich aus § 9 ProdGewG in Verbindung mit §§ 15, 26 Abs. 4 Satz 1 BStatG. Hiernach sind die Inhaber oder Leiter der Unternehmen auskunftspflichtig. Gem. § 15 Abs. 6 BStatG haben Widerspruch und Anfechtungsklage gegen die Aufforderung zur Auskunftserteilung keine aufschiebende Wirkung.

Geheimhaltung

Die erhobenen Einzelangaben werden nach § 16 BStatG grundsätzlich geheimgehalten. Nur in ausdrücklich gesetzlich geregelten Ausnahmefällen dürfen Einzelangaben übermittelt werden. Nach § 24 c des Gesetzes gegen Wettbewerbsbeschränkungen in der Fassung der Bekanntmachung vom 20. Februar 1990 (BGBl. I S. 235), das zuletzt durch Artikel 11 des Gesetzes vom 28. Oktober 1994 (BGBl. I S. 3210) geändert worden ist, dürfen der Monopolkommission für die Begutachtung der Entwicklung der Unternehmenskonzentration zusammengefaßte Einzelangaben über die vom-Hundert-Anteile der drei, sechs und zehn größten Unternehmen oder Betriebe des jeweiligen Wirtschaftsbereichs in der Bundesrepublik Deutschland übermittelt werden.

Nach Artikel 9 Abs. 1 der Verordnung (EG, Euratom) Nr. 58/97 des Rates vom 20. Dezember 1996 über die strukturelle Unternehmensstatistik (ABl. EG 1997 Nr. L 14 S. 1) ist eine Übermittlung der erhobenen Angaben an das Statistische Amt der Europäischen Gemeinschaften in Form von Tabellen mit statistischen Ergebnissen vorgesehen, auch soweit Tabellenfelder nur einen einzigen Fall ausweisen.

Hilfsmerkmale, laufende Nummern/Ordnungsnummern, Trennen und Löschen, Adreßdatei

Name und Anschrift des Unternehmens, Name und Telefonnummer der für eventuelle Rückfragen zur Verfügung stehenden Person, Ort, Datum und die Unterschrift sowie die Angaben zu Abschnitt I „Allgemeine Fragen“ sind Hilfsmerkmale, die lediglich der technischen Durchführung der Erhebung dienen. Sie werden nach Abschluß der Prüfung der Angaben vom Erhebungsvordruck getrennt gesondert aufbewahrt und mit Ausnahme von Name und Anschrift des Unternehmens spätestens nach Abschluß der nächsten Erhebung vernichtet. Die verwendete Unternehmensnummer dient der Unterscheidung der in die Erhebung einbezogenen Unternehmen. Sie besteht aus einem Regionalschlüssel für das jeweilige Bundesland und aus einer laufenden, frei vergebenen Nummer. Hinzu kommen eine Nummer, die den wirtschaftlichen Schwerpunkt des Unternehmens darstellt sowie ein Schlüssel für die jeweilige Rechtsform des Unternehmens.

Name und Anschrift des Unternehmens, die Unternehmensnummer, WZ 93 und Rechtsform werden zur Führung der gemäß § 12 ProdGewG vorgesehenen Kartei der Unternehmen sowie der gemäß § 13 BStatG vorgesehenen Adreßdatei verwendet. Dar-

über hinaus dienen die vorgenannten Merkmale mit den Angaben zu tätigen Personen der Durchführung der Verordnung (EWG) Nr. 2186/93 des Rates vom 22. Juli 1993 über die innergemeinschaftliche Koordinierung des Aufbaus von Unternehmensregistern für statistische Verwendungszwecke (ABl. EG Nr. L 196 S. 1).

Berichtskreisabgrenzung

Die Erhebung erstreckt sich auf Unternehmen des Ausbaugewerbes.

Als **Unternehmen** gilt die kleinste Einheit, die aus handels- und/oder steuerrechtlichen Gründen Bücher führt und bilanziert. Rechtlich selbständige Tochtergesellschaften, Betriebsführungsgesellschaften usw. müssen getrennt berichten.

Die Meldung ist grundsätzlich für das gesamte Unternehmen einschli. aller produzierenden und nicht produzierenden Teile abzugeben.

Die Angaben sollen sich hinsichtlich der Bautätigkeit nur auf die **Bautätigkeit im Inland** erstrecken.

Zweigniederlassungen im Ausland sind **nicht** einzubeziehen. Zusammengefaßte Meldungen für zwei oder mehrere rechtlich selbständige Unternehmen sind **nicht** zulässig.

Soweit die vorhandenen Unterlagen zur Beantwortung einzelner Fragen nicht ausreichen, genügen vorläufige Werte aus den entsprechenden Konten oder sorgfältig geschätzte Angaben.

I Allgemeine Fragen

- ① Es sollen **alle** im Unternehmen vorkommenden ausbaugewerblichen Tätigkeiten angekreuzt werden; der Tätigkeitsschwerpunkt ist zusätzlich zu unterstreichen.

Bei sonstigen produzierenden Tätigkeiten – außerhalb des Ausbaugewerbes – sollen die Angaben im **Klartext** mit einer kurzen Beschreibung der Tätigkeit erfolgen.

II Tätige Personen

② Tätige Personen sind:

- tätige Inhaber und tätige Mitinhaber (nur von Personengesellschaften),
- unbezahlt mithelfende Familienangehörige, soweit sie mindestens 55 Stunden im Monat im Unternehmen tätig sind,
- Personen, die in einem Arbeitsverhältnis zum Unternehmen stehen (z.B. auch Vorstandsmitglieder, Direktoren, Volontäre, Praktikanten und Auszubildende),
- Arbeitskräfte, die von anderen Unternehmen gegen Entgelt zur Arbeitsleistung gem. dem Arbeitnehmerüberlassungsgesetz überlassen wurden.

Voll als tätige Personen zu zählen sind:

- Erkrankte, Urlauber, Personen, die lediglich Übungen bei der Bundeswehr ableisten, im Mutterschutz oder Erziehungsurlaub befindliche Personen, und alle sonstigen vorübergehend Abwesenden,
- Streikende und von der Aussperrung Betroffene, solange das Arbeitsverhältnis nicht gelöst ist,
- Saison- und Aushilfsarbeiter, Teilzeitbeschäftigte, Kurzarbeiter, Schlechtwettergeldempfänger.

Nicht zu melden sind:

- Empfänger von Vorruhestandsgeld,
- ständig im Ausland tätige Personen (mindestens 1 Jahr),
- zum Grundwehrdienst bzw. Zivildienst Einberufene,
- Arbeitskräfte, die als Beauftragte anderer Unternehmen im meldenden Unternehmen Montage- oder Reparaturarbeiten durchführen,
- unbezahlt mithelfende Familienangehörige mit weniger als 55 Stunden im Monat,
- Strafgefangene.

- ③ **Zu den Angestellten** zählen auch Gesellschafter, Vorstandsmitglieder und andere leitende Kräfte, soweit sie vom befragten Unternehmen Bezüge erhalten, die steuerlich als Einkünfte aus nichtselbständiger Arbeit angesehen werden.

Angestelltenversicherungspflichtige Poliere und Meister sind gesondert anzugeben.

- ④ **Zu den Arbeitern** gehören tätige Personen, die der Arbeiterrentenversicherung unterliegen, ebenso Fremdlöhner.

III Gesamtleistung

- ⑤ Als **Umsatz** gilt, unabhängig vom Zahlungseingang, der Gesamtbetrag (**ohne Umsatzsteuer**) der abgerechneten Lieferungen und Leistungen an Dritte.

Einzubeziehen sind:

- Erlöse aus Lieferungen und Leistungen an mit dem Unternehmen verbundene rechtlich selbständige Konzern- und Verkaufsgesellschaften,
- auch etwa getrennt in Rechnung gestellte Kosten für Fracht, Porto und Verpackung.

Abzusetzen sind:

- Preisnachlässe (Rabatte, Boni, Skonti, Abzüge, die auf begründeten Beanstandungen beruhen u. dgl.) sowie Retouren.

Nicht einzubeziehen sind:

Erträge, die nicht unmittelbar aus laufender Produktionstätigkeit resultieren:

- Erlöse aus dem Verkauf von Sachanlagen,
- Erlöse aus der Verpachtung von Grundstücken,
- Zinserträge, Dividenden u. dgl.,
- Erzeugnisse und Leistungen, die für eigene Investitionen und Sachanlagen bestimmt sind (vgl. auch ⑫).

- ⑥ **Umsatz aus eigenen Erzeugnissen** schließt ein:

- Umsätze aus ausbaugewerblichen Leistungen,
- Umsätze aus dem Verkauf von allen im Rahmen einer sonstigen Produktionstätigkeit des Unternehmens entstandenen Erzeugnissen, soweit diese nicht in der eigenen Ausbauleistung abgerechnet wurden,
- Umsätze aus dem Verkauf von Waren, die in Lohnarbeit bei anderen Unternehmen hergestellt wurden,
- Umsätze aus dem Verkauf von Nebenerzeugnissen,
- Erlöse für verkaufsfähige Produktionsrückstände (z.B. bei der Produktion anfallender Schrott u.ä.).

Bei Erlösen für Reparaturen, Instandhaltungen, Installationen, Montagen u.ä. sind die Erlöse für die bei diesen Leistungen verbrauchten Materialien (z.B. Ersatzteile, Zubehör, Hilfs- und Betriebsstoffe) einzubeziehen.

- ⑦ Als **Umsatz aus Handelsware** gilt der Umsatz von fremden Erzeugnissen, die im allgemeinen unbearbeitet und ohne fertigungstechnische Verbindung mit eigenen Erzeugnissen weiterverkauft werden. Die hier angegebenen Erlöse sind mit dem Einsatz an Handelsware zu Anschaffungskosten abzustimmen (vgl. auch ⑬ Handelsware).

- ⑧ **Umsatz aus sonstigen nichtindustriellen/nichthandwerklichen Tätigkeiten**

Hierzu zählen im wesentlichen:

- Umsätze aus der Vermietung und Verpachtung von Geräten, betrieblichen Anlagen und Einrichtungen (einschl. Leasing),
- Erlöse aus Wohnungsvermietung (von betrieblich und nichtbetrieblich genutzten Wohngebäuden), jedoch ohne Erlöse aus Grundstücksverpachtung,
- Honorare für Architekten- und Ingenieurleistungen sowie für Gutachtertätigkeit,
- Erlöse aus der Veräußerung von Patenten und der Vergabe von Lizenzen,
- Provisionseinnahmen,
- Erlöse aus Transportleistungen für Dritte (Lohnfahrten),
- Erlöse aus Belegschaftseinrichtungen (z.B. Erlöse einer vom Unternehmen auf eigene Rechnung betriebenen Kantine).

- ⑨ **Die Bestände an unfertigen und fertigen Erzeugnissen aus eigener Produktion** sind ebenso wie die angefangenen und noch nicht abgerechneten Arbeiten zu Herstellungskosten zu bewerten. Bestände an Einzel-, Ersatz- und Einbauteilen aus eigener Produktion sind einzubeziehen.

- ⑩ Es sollen die im Geschäftsjahr mit eigenen Arbeitskräften **selbsterstellten Anlagen** (einschl. in Bau befindlicher Anlagen) mit dem auf dem Anlagenkonto aktivierten Wert (Herstellungskosten) als Leistungen des eigenen Unternehmens angegeben werden, sofern die Kosten für die Erstellung in den Angaben unter V 2 und VII mitgehalten sind. Zu den selbsterstellten Anlagen gehören auch selbsterstellte Sachanlagen, die an Dritte vermietet oder verpachtet wurden, selbsterstellte Maschinen, Werkzeuge, Modelle für das eigene Unternehmen, Versuche usw., soweit diese aktiviert wurden.

Abreibungen auf die selbsterstellten Anlagen sind nicht abzusetzen.

IV Forderungen aus Lieferungen und Leistungen

- ⑪ Bei Forderungen aus Lieferungen und Leistungen handelt es sich nur um Außenstände für **abgerechnete** Lieferungen und Leistungen (einschl. Umsatzsteuer), ohne Forderungen aus dem Verkauf von Anlagegütern, Kreditverpflichtungen u. dgl.

V Rohstoffe und sonstige fremdbezogene Vorprodukte, Hilfs- und Betriebsstoffe

- ⑫ Zu den **Roh-, Hilfs- und Betriebsstoffen** zählen alle Materialien und bezogenen Fertigteile (**ohne Handelsware**), unabhängig davon, ob diese im eigenen Unternehmen be- oder verarbeitet oder verbraucht oder an Dritte zur Be- oder Verarbeitung weitergegeben werden. Es spielt auch keine Rolle, in welchem Bereich des Unternehmens diese Stoffe verwendet werden.

Mit anzugeben sind also z.B. auch **Energie** (Brenn- und Treibstoffe, Strom, Gas, Fernwärme und sonst.), Ersatzteile, Büro- und Werbematerial, Verpackungsmaterial und Waren, die in einer vom Unternehmen auf eigene Rechnung betriebenen Kantine und dgl. verarbeitet oder verkauft werden.

Einzubeziehen sind auch **Materialien**, die für die Herstellung von selbsterstellten Anlagen benötigt werden.

- ⑬ Die Bestände und Eingänge an Roh-, Hilfs- und Betriebsstoffen sind zu Anschaffungskosten (ohne als Vorsteuer abzugsfähige Umsatzsteuer) zu bewerten. Als Anschaffungskosten gelten die Anschaffungspreise zuzüglich Anschaffungsnebenkosten wie Fracht, Verpackung, Zoll u. dgl. abzüglich Preisnachlässe (Rabatte, Boni, Skonti, Abzüge, die auf begründeten Beanstandungen beruhen u. dgl.).

Subventionen sind hier nicht abzusetzen (s. auch ⑭).

- ⑭ Zu melden ist der Wert aller von Dritten bezogenen Materialien und Fertigteile (**ohne Handelsware**), gleichgültig ob diese Eingänge über Bestandskonten oder unmittelbar als Aufwand verbucht wurden.

Einzubeziehen sind auch **nichtaktivierte geringwertige Wirtschaftsgüter**.

VI Handelsware

- ⑮ Als **Handelsware** gelten Erzeugnisse fremder Herkunft, die im allgemeinen unbearbeitet und ohne fertigungstechnische Verbindung mit eigenen Erzeugnissen weiterverkauft werden (vgl. auch ⑦ Umsatz aus Handelsware).

Die Bestände und Eingänge an Handelsware sind zu Anschaffungskosten (ohne als Vorsteuer abzugsfähige Umsatzsteuer) zu bewerten. Als Anschaffungskosten gelten die Anschaffungspreise zuzügl. Anschaffungsnebenkosten wie Fracht, Verpackung, Zoll u. dgl. abzüglich Preisnachlässe (Rabatte, Boni, Skonti, Abzüge, die auf begründeten Beanstandungen beruhen u. dgl.).

VII Kosten

16 Bruttolöhne und Bruttogehälter

Bei den Bruttolöhnen und Bruttogehältern ist die Summe der **lohnsteuerpflichtigen Bruttobezüge** (Bar- und Sachbezüge) anzugeben.

Diese Beiträge verstehen sich

- ohne Arbeitgeberanteile zur Kranken-, Renten-, Pflege- und Arbeitslosenversicherung,
- ohne Beiträge zu den Sozialkassen des Baugewerbes,
- ohne Wintergeldumlage
- ohne Aufwendungen für die betriebliche Alters-, Invaliditäts- und Hinterbliebenenversorgung,
- ohne gezahltes Vorruhestandsgeld,
- ohne geleistete Zuschüsse der Bundesanstalt für Arbeit (z. B. Kurzarbeitergeld, Winterausfallgeld ab 151. witterungsbedingte Ausfallstunde, Leistungen nach dem Altersteilzeitgesetz).

Die Entgelte für Poliere und Meister sind zur Bruttolohnsumme und nicht zur Bruttogehaltsumme zu rechnen.

Den Gehältern sind auch die Bezüge von Gesellschaftern, Vorstandsmitgliedern und anderen leitenden Kräften zuzurechnen, soweit sie steuerlich als Einkünfte aus nichtselbständiger Arbeit anzusehen sind.

Einzubeziehen sind auch Zahlungen für eine Beschäftigung, die nur wegen Unterschreitung der Steuerpflichtgrenzen steuerfrei sind.

17 Gesetzlich vorgeschriebene Sozialkosten

Hierzu zählen:

- Arbeitgeberanteile zur Kranken-, Renten-, Pflege- und Arbeitslosenversicherung,
- Wintergeldumlage
- Berufsgenossenschaftsbeiträge,
- Aufwendungen und Zuschüsse zur Betriebskrankenkasse nach der RVO,
- gesetzlich vorgeschriebene Beiträge zur Krankenversicherung nichtversicherungspflichtiger Arbeitnehmer.

Nicht zu den gesetzlich vorgeschriebenen Sozialkosten zählen die im Rahmen von Vorruhestandsleistungen anfallenden Arbeitgeberbeiträge zur Renten- und Krankenversicherung.

18 Sonstige Sozialkosten

Unter den Sonstigen Sozialkosten sind die restlichen Personalkosten der G+V-Rechnung zu melden, d.h. die gesamten Personalkosten abzüglich der Bruttolöhne und Bruttogehälter sowie der gesetzlich vorgeschriebenen Sozialkosten.

Zu den Sonstigen Sozialkosten zählen insbesondere:

- Beiträge zu den Sozialkassen des Baugewerbes (Lohnausgleich, Urlaubsgeld, Zusatzversorgung, Berufsausbildung, Vorruhestand), vermindert um die von den Sozialkassen geleisteten Rückerstattungen, sofern sie sich nicht auf Vorruhestandszahlungen beziehen,
- Rückstellungen für Vorruhestandsleistungen sind nur dann anzugeben, wenn keine Beiträge für Vorruhestandsleistungen an die Sozialkassen des Baugewerbes entrichtet werden,
- direkte Zuwendungen an die Arbeitnehmer oder deren Familienangehörige bei besonderen Anlässen, wie z.B. Weihnachtsgeschenke, Jubiläumsgelder, Treueprämien, Zu-

wendungen aus Anlaß von Familienereignissen, Baraufwendungen anlässlich von Betriebsfeiern, Belegschaftsausflügen usw.,

- Beihilfen und Zuschüsse im Krankheitsfalle, zu Erholungs- und Kuraufhalten und für sonstige Zwecke,
- Aufwendungen für betriebliche Altersversorgung (Alters-, Invaliditäts- und Hinterbliebenenversorgung) wie unmittelbare Versorgungszahlungen an frühere Arbeitnehmer oder deren Hinterbliebene, sofern sie nicht aus Pensionsrückstellungen geleistet werden,
- Rückstellungen für Pensionsverpflichtungen im Sinne von § 6a Einkommensteuergesetz,
- Zuwendungen an Pensions- und Unterstützungskassen, einmalige oder laufende Beiträge zu für die betriebliche Altersversorgung abgeschlossenen Lebensversicherungen (Direktversicherungen),
- periodische Zahlungen an ausgeschiedene Mitarbeiter,
- anstelle von laufenden Versorgungsleistungen gewährte Kapitalabfindungen,
- Beiträge an den Träger der Insolvenzversicherung gegen die Nichterfüllung von Versorgungsansprüchen,
- Beiträge oder Beitragsteile zu Weiter-, Über- bzw. Zusatzversicherungen und an private Krankenkassen, soweit die Leistung den gesetzlich vorgeschriebenen Betrag übersteigt,
- Beiträge zur Ausbildung (soweit sie nicht im Sozialkassenbeitrag enthalten sind) und Fortbildung (Zahlung von Handlungsschulgeld, Umlagebeiträge für Berufs- und Fachschulen),
- Geldzuweisungen für Lehrlingsheime, Kantinen sowie für den Gesundheitsdienst, die Betriebsfürsorge u. dgl.

Hierzu gehören **nicht** Kosten, die im Rahmen von betrieblichen Sozialeinrichtungen (wie Gesundheitsdienst, Betriebsfürsorge u. dgl.), für Löhne und Gehälter, Material usw. entstanden sind. Diese sind bei den anderen Kostenarten aufzuführen. Auszuschließen sind hier auch Kosten, die als Spesenersatz anzusehen und unter den Sonstigen Kosten (Pos. VII 7) auszuweisen sind.

Die Sonstigen Sozialkosten sind bei Wiederbesetzung eines freigewordenen Arbeitsplatzes im Rahmen der Vorruhestandsregelung um die von der Bundesanstalt für Arbeit geleisteten Zahlungen zu kürzen.

19 Kosten für durch andere Unternehmen ausgeführte Lohnarbeiten

sind Entgelte für Leistungen, die vom befragten Unternehmen weitergegeben worden sind (Nachunternehmerleistungen), sowie Entgelte für die Be- oder Verarbeitung von eigenem (beigestelltem) Material durch fremde Unternehmen.

Falls auf dem Konto Fremd- und Nachunternehmerleistungen auch Aufwendungen für Nebenunternehmerleistungen verbucht sein sollten, sind diese abzuziehen.

Leistungen von Nebenunternehmern stellen beim Hauptunternehmer nur durchlaufende Posten dar. **Nicht einzubeziehen** sind Fremdgehälter und Fremdlöhne.

20 Zu den Steuern, die als Kosten anzusehen sind, zählen u. a.:

- Grundsteuer,
- Gewerbesteuer,
- Vermögensteuer (nur von Kapitalgesellschaften),
- Kraftfahrzeugsteuer.

Es sind nur die auf das Geschäftsjahr tatsächlich entfallenden Beträge anzugeben.

Öffentliche Gebühren und Beiträge sind Abgaben, die für bestimmte Leistungen des Staates bezahlt werden, wie Eichgebühren usw.

Beiträge zur Industrie- und Handelskammer und zur Handwerkskammer sind nicht hier, sondern bei den Sonstigen Kosten zu melden.

21 Sonstige Kosten

Es sind u. a. **Kosten für den Abtransport** von Gütern durch fremde Unternehmen aufzuführen. Transportkosten, die bei der **Anlieferung** von Roh-, Hilfs- und Betriebsstoffen usw. durch fremde Unternehmen entstanden sind, sind in den Material- und Wareneingängen und Material- und Warenbeständen enthalten und gehen damit in den ermittelten Materialverbrauch und Wareneinsatz (Pos. V und VI) ein. Die Kosten für den **eigenen Fuhrpark** sind aufgegliedert bei den einzelnen Kostenpositionen anzugeben, z.B. Kraftstoffverbrauch bei Pos. V, Fahrerlöhne bei Pos. VII 1, Instandhaltungskosten bei Pos. VII 4, Kraftfahrzeugsteuer bei Pos. VII 6, Abschreibungen bei Pos. VII 8 und Versicherungsprämien bei Pos. VII 7.

Falls ein Sammelkonto (Kostenstelle Kfz-Kosten) besteht und dessen Aufgliederung besondere Schwierigkeiten bereitet, genügen sorgfältig geschätzte Angaben zu den einzelnen Positionen. Die eigenen Transportkosten bleiben also bei **Selbstabholung** von Roh-, Hilfs- und Betriebsstoffen u. dgl. bei den Material- und Wareneingängen und Material- und Warenbeständen unberücksichtigt und gehen deshalb nicht in den ermittelten Materialverbrauch und Wareneinsatz (Pos. V und VI) ein.

Provisionen an Angestellte sind bei den Gehältern (Pos. VII 1) auszuweisen; alle übrigen Provisionen hier bei den Sonstigen Kosten.

Zu den **Bankspesen** zählen z.B. Kontoführungsgebühren, Wechselspesen (ohne Diskont), Gebühren für Scheck- und Überweisungsvordrucke, Depotgebühren usw., nicht aber Zinsen für geliehenes Kapital, Kontokorrentzinsen und Überziehungsprovisionen (vgl. auch 25).

Zu den **Sonstigen Kosten** zählen z.B. nicht Einkommen-, Körperschaft-, Vermögen- und Erbschaftsteuer sowie Lastenausgleichsabgaben, an Abnehmer gewährte Preisnachlässe (Rabatte, Boni, Skonti, Abzüge, die auf begründeten Beanstandungen beruhen u. dgl.).

22 Abschreibungen auf die Substanz dürfen nur von Unternehmen gemeldet werden, bei denen eine Absetzung für Substanzverminderung (AfS) nach § 7 VI EStG zulässig ist.

Die AfS ist der z.B. beim Abbau von Kiesgruben und Steinbrüchen anzusetzende Aufwandsposten für den Verbrauch der Substanz.

23 Zu den Sonderabschreibungen, die nicht mitaufzuführen sind, gehören insbesondere Abschreibungen nach § 7 e EStG (Bewertungsfreiheit für Fabrikgebäude, Lagerhäuser und landwirtschaftliche Betriebsgebäude). Dies gilt auch für Sonderabschreibungen gemäß dem Fördergebietsgesetz in den neuen Bundesländern und Berlin. Nicht aufzuführen sind außerdem Abschreibungen nach § 6 b EStG (Gewinn aus der Veräußerung von bestimmten Anlagegütern). Dagegen sind geringwertige Wirtschaftsgüter im Sinne von § 6 Abs. 2 EStG, soweit sie nicht in einer anderen Kostenposition (z.B. V 2) schon enthalten sind, einzubeziehen.

Unternehmen, die nach § 7 d EStG (erhöhte Absetzungen für Wirtschaftsgüter die dem Umweltschutz dienen) abschreiben, geben für diese Wirtschaftsgüter nur die kalkulatorischen Abschreibungen an.

24 Zu den Fremdkapitalzinsen gehören die Zinsen für langfristige Schulden, für Gesellschafterdarlehen, Lieferanten- und Bankkredite, Zinsen für sonstige Schulden einschließlich Diskont (ohne Wechselspesen) und Provisionen für Bankkredite (insbesondere Kredit- und Überziehungsprovision sowie Kreditbereitstellungsprovision). Fremdkapitalzinsen aufgrund reiner Finanzgeschäfte sollen nicht enthalten sein.

Bankspesen (z.B. Kontoführungsgebühren, Wechselspesen, Gebühren für Scheck- und Überweisungsvordrucke, Depotgebühren) sind unter den Sonstigen Kosten (Pos. VII 7) anzugeben.

Die Fremdkapitalzinsen dürfen nicht mit Zinserträgen saldiert ausgewiesen werden.

VIII Umsatzsteuer

25 Es ist nur die auf das Geschäftsjahr entfallende Umsatzsteuer anzugeben.

Hierzu zählt auch die Umsatzsteuer auf geleistete und empfangene Anzahlungen.

Von Tochtergesellschaften ist die Umsatzsteuer auf ihre Außenumsätze und -bezüge zu melden, obwohl sie von der Muttergesellschaft getragen bzw. in Anrechnung gebracht wird. Diese Beträge sind nicht von der Muttergesellschaft nachzuweisen.

26 Soweit entsprechende Unterlagen über die abzugsfähige Umsatzsteuer auf den Käufen von Sachanlagen nicht vorliegen, genügt eine sorgfältige Schätzung.

IX Subventionen

27 Unter Subventionen sind zu melden:

Zuwendungen, die Bund, Länder und Gemeinden oder Einrichtungen der Europäischen Gemeinschaften ohne Gegenleistung an das Unternehmen für laufende Produktionszwecke gewähren, um

- die Produktionskosten zu verringern und/oder
- die Verkaufspreise der Erzeugnisse zu senken und/oder
- eine hinreichende Entlohnung der Produktionsfaktoren zu ermöglichen.

Hierzu zählen z.B.:

- Zinszuschüsse, gleichgültig für welche Zwecke sie gewährt werden (auch dann, wenn sie an den Kreditgeber direkt gezahlt werden),
- Frachthilfen,
- Zuwendungen für Forschungs- und Entwicklungsvorhaben, soweit nicht spezielle Auftragsforschung für den Staat,
- Lohnkostenzuschüsse für ältere Arbeitnehmer nach § 97 AFG.

Nicht zu den Subventionen zählen:

Steuererleichterungen, Investitionszuschüsse, -zulagen sowie Ersatzleistungen für Katastrophenschäden und sonstige außerordentliche bzw. außerhalb des Verantwortungsbereichs des Unternehmens liegende Verluste.

Fachserie 4: Produzierendes Gewerbe

Reihe 1: Zusammenfassende Daten für das Produzierende Gewerbe (vorgesehen)

Reihe 2: Indizes für das Produzierende Gewerbe

Reihe 2.1: Indizes der Produktion und Produktion ausgewählter Erzeugnisse im Produzierenden Gewerbe

Monatlich (etwa 7 Wochen nach dem Berichtszeitraum): Index der Produktion für das Produzierende Gewerbe sowie vierteljährliche Produktionsindizes nach Wirtschaftszweigen. Außerdem für ca. 1 000 ausgewählte Erzeugnisse absolute Produktionszahlen.

Reihe 2.2: Auftragseingang und Umsatz im Verarbeitenden Gewerbe – Indizes –

Monatliche Indexberechnung für Inland, Ausland und Insgesamt nach Wirtschaftszweigen (vorläufige Ergebnisse ca. 8 Wochen nach dem Berichtszeitraum, endgültige Ergebnisse im Folgebericht).

Reihe 3: Produktion im Produzierenden Gewerbe

Reihe 3.1: Produktion im Produzierenden Gewerbe

Vierteljährliche und *jährliche* Darstellung der Produktion von rd. 6 400 Gütern (Menge und Wert) und ergänzende Angaben aus der Preisstatistik.

Reihe 3. S.1: Produktion im Produzierenden Gewerbe in den neuen Bundesländern 3. und 4. Vierteljahr 1990

Reihe 3.2: Struktur der Produktion im Produzierenden Gewerbe

Jährliche Darstellung der Produktion von rd. 1 100 Güterklassen nach der Herkunft aus den Wirtschaftszweigen.

Reihe 4: Verarbeitendes Gewerbe sowie Bergbau und Gewinnung von Steinen und Erden

Beschäftigung, Umsatz und Investitionen der Unternehmen

Reihe 4.1.1: Beschäftigung, Umsatz und Energieversorgung der Unternehmen und Betriebe des Verarbeitenden Gewerbes sowie des Bergbaus und der Gewinnung von Steinen und Erden

Monatsbericht (etwa 9 Wochen nach dem Berichtszeitraum): Unternehmen, Betriebe und fachliche Betriebsteile in wirtschaftssystematischer Gliederung und nach Ländern (für Bergbau und Verarbeitendes Gewerbe insgesamt). **Für Unternehmen:** Zahl der Einheiten, Beschäftigte, Lohn- und Gehaltssumme, Umsatz. **Für Betriebe:** zusätzlich Zahl der Angestellten und Arbeiter, geleistete Arbeiterstunden und Energieversorgung; **für fachliche Betriebsteile:** Zahl der Einheiten und der Beschäftigten sowie Umsatz.

Jahresergebnisse werden in einem gesonderten Jahresbericht veröffentlicht.

Reihe 4.1.2: Betriebe, Beschäftigte und Umsatz im Bergbau und im Verarbeitenden Gewerbe nach Beschäftigtengrößenklassen

Jährlich für September Ergebnisse für Betriebe nach Beschäftigtengrößenklassen (Betriebe, Beschäftigte und Umsatz in wirtschaftssystematischer Gliederung; Länderergebnisse für Bergbau und Verarbeitendes Gewerbe insgesamt).

Reihe 4.1.3: Regionale Verteilung der Betriebe im Bergbau und im Verarbeitenden Gewerbe und deren Beschäftigte

Alle 4 Jahre: Anzahl der Betriebe und deren Beschäftigte in wirtschaftssystematischer und regionaler Gliederung (bis einschl. Kreise).

Reihe 4.1.4: Beschäftigte und Umsatz der Betriebe im Bergbau und im Verarbeitenden Gewerbe nach Bundesländern

Jährlicher Bericht.

Reihe 4.1.5: Fachliche Unternehmensteile im Bergbau und im Verarbeitenden Gewerbe

Jährlich: Anzahl der fachlichen Unternehmensteile und deren Beschäftigte, Produktionswert, Umsatz, Löhne und Gehälter sowie der Census-Value-Added in wirtschaftssystematischer Gliederung.

Reihe 4.2: Beschäftigte, Umsatz und Investitionen der Unternehmen und Betriebe des Verarbeitenden Gewerbes sowie des Bergbaus und der Gewinnung von Steinen und Erden - Investitionen -

Jährlicher Vorbericht mit vorläufigen Unternehmens- und Betriebsergebnissen der Investitionserhebung. Die endgültigen Ergebnisse erscheinen in tieferer systematischer Gliederung in den Reihen:

Reihe 4.2.1: Beschäftigte, Umsatz und Investitionen der Unternehmen und Betriebe des Verarbeitenden Gewerbes sowie des Bergbaus und der Gewinnung von Steinen und Erden

Jährlich: Beschäftigte, Umsatz, Investitionen, Lagerbestände, Zugänge an vermieteten Sachanlagen und Aufwendungen für gemietete und gepachtete Sachanlagen (jeweils nach Wirtschaftszweigen und Beschäftigten- und Umsatzgrößenklassen).

Reihe 4.2.3: Konzentrationsstatistische Daten für den Bergbau und das Verarbeitende Gewerbe sowie das Baugewerbe

2-jährlich: Konzentrationsraten und -koeffizienten für Unternehmen und Betriebe des Bergbaus und des Verarbeitenden Gewerbes sowie des Baugewerbes.

Reihe 4.2.4: Material- und Wareneingang im Bergbau und im Verarbeitenden Gewerbe

4-jährlich: Material- und Wareneingang der Unternehmen des Bergbaus und des Verarbeitenden Gewerbes nach Warenarten und Wirtschaftszweigen.

Reihe 4.3: Kostenstruktur der Unternehmen des Verarbeitenden Gewerbes sowie des Bergbaus und der Gewinnung von Steinen und Erden

Jährlich: Beschäftigte, Bestandteile der Gesamtleistung, wichtige Kostenarten sowie Kosten- und Leistungsstruktur (Gliederung: wirtschaftssystematisch sowie nach Beschäftigtengrößenklassen).

Reihe 4. S. 2: Schätzung des Nettoproduktionswertes im Bergbau und im Verarbeitenden Gewerbe 1991 (Zensus)

– Regionale und sektorale Verflechtung der Unternehmen und Betriebe -

Reihe 5: Baugewerbe

Reihe 5.1: Beschäftigung und Umsatz der Betriebe im Baugewerbe

Jährliche Ergebnisse der zur Jahresmitte durchgeführten Erhebung nach Wirtschaftszweigen und Beschäftigtengrößenklassen z. T. in regionaler Gliederung bis zu Kreisen.

Reihe 5.2: Beschäftigung, Umsatz und Investitionen der Unternehmen im Baugewerbe

Jährlich: Beschäftigte, Bruttolohn- und -gehaltssumme, Jahresbauleistung, Umsatz und Investitionen nach Wirtschaftszweigen, Beschäftigten und Umsatzgrößenklassen (Bauhauptgewerbe: 20 Beschäftigte und mehr, Ausbaugewerbe: 10 Beschäftigte und mehr).

Reihe 5.3: Kostenstruktur der Unternehmen im Baugewerbe

Jährlich: Kosten- und Leistungsgrößen im Bauhaupt- und Ausbaugewerbe nach Wirtschaftszweigen, Beschäftigten- und Bruttoproduktionswertgrößenklassen. Unternehmen (mit 20 Beschäftigten und mehr).

Reihe 5.S.1: Beschäftigung, Umsatz und Gerätebestand der Betriebe im Baugewerbe nach der Klassifikation der Wirtschaftszweige, Ausgabe 1993 (WZ 93) – 1995 –

In diesem Sonderheft werden erstmalig Ergebnisse der zur Jahresmitte 1995 durchgeführten Jahreserhebung in der Gliederung nach der WZ 93 vorgelegt. Diese WZ 93 basiert auf der EU-einheitlichen Zweigklassifikation NACE Rev. 1.

Die Ergebnisse sind nach Wirtschaftszweigen und Beschäftigtengrößenklassen dargestellt, z. T. auch in regionaler Gliederung bis zu den Kreisen. Die qualitativen und quantitativen Veränderungen gegenüber der bisher in der Bundesrepublik angewandten Zweigsystematik „SYPRO“ werden erläutert.

Fortsetzung siehe folgende Seite

Reihe 6: Energie und Wasserversorgung

Reihe 6.1: Beschäftigung, Umsatz, Investitionen und Kostenstruktur der Unternehmen in der Energie- und Wasserversorgung

Jährlich (auch für fachliche Unternehmensteile): Beschäftigte, Arbeiterstunden, Löhne und Gehälter, Umsätze, Lagerbestände und Investitionen nach Wirtschaftszweigen und -bereichen sowie nach Beschäftigten- und Umsatzgrößenklassen. Außerdem Brutto- und Nettoproduktionswert, Brutto- und Nettowertschöpfung, Materialverbrauch und Wareneinsatz sowie Kosten nach Kostenarten.

Reihe 6.2 und 6.3 unbesetzt

Reihe 6.4: Stromerzeugungsanlagen der Betriebe im Bergbau und im Verarbeitenden Gewerbe

Jährlich: Betriebe mit Stromerzeugungsanlagen nach Wirtschaftszweigen und Ländern; Leistung und Belastung der Stromerzeugungsanlagen sowie Verbrauch an Brennstoffen für die Elektrizitätserzeugung.

Reihe 7: Handwerk

Reihe 7.1: Beschäftigte und Umsatz im Handwerk

Vierteljährlich: Beschäftigte und Umsatz in ausgewählten Gewerbebezügen. Saisonbereinigte Zahlen, Regionalangaben und weitere Strukturdaten wie Ausbildungsverhältnisse, Arbeiterverdienste und Insolvenzen im Handwerk.

Reihe 8: Fachstatistiken

Reihe 8.1: Eisen- und Stahl (Eisenerzbergbau, eisen-schaffende Industrie, Eisen-, Stahl- und Tempergießerei)

Monatlicher Vorbericht und Monatsbericht über wesentliche Entwicklungstendenzen; erhältlich beim Statistischen Bundesamt, Außenstelle Düsseldorf, Hüttenstraße 5 a, 40215 Düsseldorf.

Der *Vierteljahresbericht* gibt Überblick über Struktur und Entwicklung der entsprechenden Bereiche, auch im Ausland; ab 1. Vierteljahr 1998 zu beziehen über die Verlagsauslieferung SFG-Servicecenter Fachverlage GmbH (Adresse s. unten).

Reihe 8.2: Düngemittelversorgung

Vierteljährlicher und *jährlicher* Bericht mit Angaben über den Inlandsabsatz nach Ländern und Düngesorten sowie Nährstoffgehalten.

Reihe S: Sonderbeiträge

Reihe S.6: Material- und Wareneingang im Baugewerbe 1982

Reihe S.8: Düngemittelerzeugung und -versorgung 1950/51 bis 1986/87

Reihe S.9: Konzentrationsstatistische Daten für den Bergbau und das Verarbeitende Gewerbe 1954 bis 1982

Reihe S.12: Dienstleistungen im Produzierenden Gewerbe 1988 – Ergebnisse einer Testerhebung –

Reihe S.13: Gegenüberstellung der Produktion im Produzierenden Gewerbe nach den Systematischen Güterverzeichnissen für Produktionsstatistiken (GP) von 1989 und 1982

Reihe S.14: Neuberechnung der Auftragsingangs- und Umsatzindizes für das Verarbeitende Gewerbe sowie der Auftragsingangs- und Auftragsbestandsindizes für das Bauhauptgewerbe auf Basis 1991

Reihe S.15: Neuberechnung der Produktionsindizes auf Basis 1991

Einzelveröffentlichungen

Zensus im Produzierenden Gewerbe 1979 (7 Hefte)

Handwerkszählung vom 31. März 1995

Die Handwerkszählung 1995 war die erste Totalerhebung in diesem Bereich seit 18 Jahren. Gleichzeitig war sie die erste Zählung des Handwerks, die im wiedervereinigten Deutschland durchgeführt wurde. Nach der Auswertung dieser Erhebung liegen

zunehmend wieder aktuelle und zuverlässige Strukturdaten über diesen wichtigen Bereich des deutschen Mittelstandes vor. Damit konnte eine bedeutende Datenlücke geschlossen werden. So zeigte die Zählung u.a., daß das Handwerk einen wesentlich größeren Stellenwert besitzt, als die bisherigen Daten vermuten ließen. In der öffentlichen Diskussion ist dies bereits auf eine breite Resonanz gestoßen.

Die Ergebnisse der Handwerkszählung 1995 werden auf Diskette und in drei Sonderheften innerhalb der Fachserie 4 veröffentlicht:

Heft 1: Ergebnisse für Unternehmen und Nebenbetriebe nach Gewerbebezügen

Enthält u.a. Angaben über Beschäftigte, Umsatz, Umsatzarten und Absatzrichtung nach Beschäftigten- und Umsatzgrößenklassen, Daten über Beschäftigte und Umsatz nach Ländern sowie Ergebnisse der Handwerkszählungen 1977 und 1995 im Zeitvergleich.

Heft 2: Ergebnisse für Unternehmen und Nebenbetriebe nach Gewerbebezügen

– Beschäftigte nach ihrer Stellung im Unternehmen, Löhne, Gehälter und gesetzliche Sozialkosten

Enthält u.a. Angaben über Beschäftigte nach ihrer Stellung im Unternehmen, Umsatz, Löhne, Gehälter und gesetzliche Sozialkosten nach Beschäftigten- und Umsatzgrößenklassen.

Heft 3: Ergebnisse für Unternehmen und Nebenbetriebe nach ausgewählten Wirtschaftszweigen der Klassifikation der Wirtschaftszweige, Ausgabe 1993

Enthält u.a. Angaben über Beschäftigte nach ihrer Stellung im Unternehmen, Umsatz, Umsatzarten, Absatzrichtung, Löhne, Gehälter und gesetzliche Sozialkosten nach Beschäftigten- und Umsatzgrößenklassen.

Zählung im handwerksähnlichen Gewerbe vom 31. März 1996

Die Zählung im handwerksähnlichen Gewerbe 1996 war die erste Totalerhebung in diesem Bereich. Nach der Auswertung der Erhebung liegen nunmehr erstmals aktuelle und zuverlässige Informationen über diesen überwiegend kleingewerblich strukturierten Bereich vor. Die Bundesergebnisse aus dieser Zählung werden in einem Sonderheft innerhalb der Fachserie 4 sowie auf Diskette zur Verfügung gestellt.

„Ausgewählte Zahlen für die Bauwirtschaft“

Monatliche Querschnittsveröffentlichung mit den Hauptteilen Baugewerbe und Bautätigkeit sowie mit ausgewählten Daten aus zahlreichen anderen Sachgebieten.

„Ausgewählte Zahlen zur Energiewirtschaft“

Monatliche und jährliche Querschnittsveröffentlichungen über Aufkommen und Verwendung von festen, flüssigen und gasförmigen Brennstoffen sowie Elektrizität. Preisindizes und Preise für ausgewählte Energiearten. Beschäftigung der Betriebe in der Energie- und Wasserversorgung, Mineralölsteuern, Klimadaten.

Klassifikationen

Klassifikation der Wirtschaftszweige mit Erläuterungen, Ausgabe 1993

Systematik der Wirtschaftszweige mit Betriebs- und ähnlichen Benennungen, Ausgabe 1979

Alphabetisches Verzeichnis der Betriebs- und ähnlichen Benennungen zur Systematik der Wirtschaftszweige, Ausgabe 1988


Systematisches Güterverzeichnis für Produktionsstatistiken, Ausgabe 1995




Statistisches Bundesamt
Gustav-Stresemann-Ring 11
65189 Wiesbaden

Veröffentlichungen und Prospekte sind durch den Verlag METZLER-POESCHEL, Verlagsauslieferung SFG – Servicecenter Fachverlage GmbH, Postfach 43 43, 72774 Reutlingen, erhältlich.

Das Arbeitsgebiet der Bundesstatistik Ausgabe 1997



Statistisches Bundesamt



„Das Arbeitsgebiet der Bundesstatistik“, das wichtigste Kompendium über die Bundesstatistik, ist neu erschienen. Es bietet sowohl Informationen über Ziele, Grundlagen, Methoden und Organisation der statistischen Arbeit als auch einen umfangreichen, einheitlich gegliederten Katalog aller Bundesstatistiken.

Diese Ausgabe wurde grundlegend überarbeitet und inhaltlich neu aufgebaut. Zehn Abhandlungen spannen einen umfassenden Bogen über historische und rechtliche Grundlagen der Bundesstatistik, ihre Institutionen, Aufgaben und das Programm und beleuchten die Arbeitsschritte bei der Erstellung von Statistiken. Weitere

Schwerpunkte bilden die Informationsverbreitung und die Veröffentlichung der Ergebnisse sowie die internationale Zusammenarbeit auf dem Gebiet der amtlichen Statistik. Daran anschließend bietet Teil II dieses Bandes wichtige Materialien und Übersichten einschließlich eines kurzgefaßten Verzeichnisses der Statistiken.

417 Seiten, Format 17 x 24 cm, kartoniert, DM 19,80
Bestell-Nr. 1030100-97900, ISBN 3-8246-0457-4

Erhältlich im Buchhandel oder direkt beim Verlag Metzler-Poeschel,
Auslieferung SFG-Servicecenter Fachverlage GmbH, Postfach 43 43,
72774 Reutlingen, Telefon (0 70 71) 93 53 50, Telefax (0 70 71) 3 36 53,
Internet: <http://www.s-f-g.com>, E-Mail: staba@s-f-g.com

**METZLER
POESCHEL**