


Statistisches Bundesamt

Produzierendes Gewerbe



Fachserie 4

Reihe 5.3

Kostenstruktur der Unternehmen im Baugewerbe

1993

Statistisches Bundesamt
Bundesministerium für Wirtschaft und Arbeit
1010 Wien

**METZLER
POESCHEL**



Für Auskünfte steht zur Verfügung:

Statistisches Bundesamt
Zweigstelle Berlin, Hans-Beimler-Str. 70 - 72
Gruppe IX B
Tel. 030 / 2324 6460, 2324 6450

Postanschrift:

Statistisches Bundesamt, Zweigstelle Berlin
Postfach 276, 10 124 Berlin

Statist. Bundesamt - Bibliothek



15-13603

Herausgeber:

Statistisches Bundesamt Wiesbaden
Gustav-Stresemann-Ring 11

Postanschrift:

Statistisches Bundesamt
65180 Wiesbaden

Verlag:

Metzler-Poeschel, Stuttgart

Verlagsauslieferung:

Hermann Leins GmbH & Co.KG
Postfach 11 52
72 125 Kusterdingen
Telefon: 0 70 71 / 93 53 50
Telex: 7 262 891 mepo d
Telefax: 0 70 71 / 3 36 53

Erscheinungsfolge: jährlich

Erschienen im Juni 1995

Preis: DM 14.80

Bestellnummer: 2040530 - 93700

© Statistisches Bundesamt, Wiesbaden 1995

Alle Rechte vorbehalten. Es ist insbesondere nicht gestattet, ohne ausdrückliche Genehmigung des Statistischen Bundesamtes diese Veröffentlichung oder Teile daraus für gewerbliche Zwecke zu übersetzen, zu vervielfältigen, auf Mikrofilm/-fiche zu verfilmen oder in elektronische Systeme einzuspeichern.

Umweltfreundliches Papier aus 100 % Altpapier

Inhalt

	Seite	
Vorbemerkung	4	
Definitionen zum Tabellenteil	5	
Ableitung der Leistungsgrößen im Bauhaupt- und Ausbaugewerbe	6	
Grafische Übersichten	7	
Tabellenteil		
	Früheres Bundes-	Neue Länder und Berlin-Ost
	gebiet	
1 Zusammenfassende Übersicht Bruttoproduktionswert, Nettoproduktionswert und Nettowertschöpfung zu Faktorkosten im Bauhaupt- und Ausbaugewerbe 1977 bis 1993 (Neue Länder und Berlin-Ost: 1991/1993) nach Beschäftigten- größenklassen und Wirtschaftszweigen	12	48
2 Entstehung der Bruttowertschöpfung zu Faktorkosten und zu Marktpreisen, Entstehung der Nettowertschöpfung zu Faktorkosten 1993		
2.1 Nach Beschäftigtengrößenklassen und Wirtschaftszweigen	18	50
3 Bruttoproduktionswert, Nettoproduktionswert, Bruttowertschöpfung 1993		
3.1 Nach Beschäftigtengrößenklassen und Wirtschaftszweigen	22	54
4 Bruttoproduktionswert 1993		
4.1 Nach Beschäftigtengrößenklassen und Wirtschaftszweigen	26	58
5 Umsatz 1993		
5.1 Nach Beschäftigtengrößenklassen und Wirtschaftszweigen	28	60
6 Lagerbestände 1993 nach Beschäftigtengrößenklassen und Wirtschaftszweigen	30	62
7 Materialverbrauch, Einsatz an Handelsware zu Anschaffungskosten, Kosten für Lohnarbeiten bzw. Kosten für Fremd- und Nachunternehmer- leistungen, Sonstige Vorleistungen, Kostensteuern 1993 nach Beschäftigten- größenklassen und Wirtschaftszweigen	32	64
8 Beschäftigte 1993 nach Beschäftigtengrößenklassen und Wirtschaftszweigen	36	68
9 Personalkosten 1993 nach Beschäftigtengrößenklassen und Wirtschaftszweigen	38	70
10 Ausgewählte Kosten (Anteil am Bruttoproduktionswert) 1993		
10.1 Nach Beschäftigtengrößenklassen und Wirtschaftszweigen	40	72
11 Jahresbauleistung und sonstige Umsätze 1993		
11.1 Nach Beschäftigtengrößenklassen und Wirtschaftszweigen	42	74
Anhang		
Erhebungsunterlagen		76

Gebietsstand

Die Angaben für **Deutschland** beziehen sich auf die Bundesrepublik Deutschland nach dem Gebietsstand seit dem 3.10.1990.

Die Angaben für das **frühere Bundesgebiet** beziehen sich auf die Bundesrepublik Deutschland nach dem Gebietsstand bis zum 3.10.1990; sie schließen Berlin-West ein.

Die Angaben für die **neuen Länder und Berlin-Ost** beziehen sich auf die Länder Brandenburg, Mecklenburg-Vorpommern, Sachsen, Sachsen-Anhalt und Thüringen sowie auf Berlin-Ost.

Zeichenerklärung

- = nichts vorhanden
- 0 = weniger als die Hälfte von 1 in der letzten besetzten Stelle, jedoch mehr als nichts
- . = Zahlenwert unbekannt oder geheimzuhalten

Mill.
Mrd.
Ust.
BGBl.
OAS (o.a.S.)
ANG (a.n.g.)

Abkürzungen

- = Million
- = Milliarde
- = Umsatzsteuer
- = Bundesgesetzblatt
- = ohne ausgeprägten Schwerpunkt
- = anderweitig nicht genannt

Abweichungen in den Summen durch Runden der Zahlen bzw. durch Verwendung von Hochrechnungsfaktoren.

Vorbemerkung

Der vorliegende Bericht der Fachserie 4, Reihe 5.3 enthält die hochgerechneten Ergebnisse der Kostenstrukturerhebung im Bauhaupt- und Ausbaugewerbe 1993.

Rechtsgrundlage ist das Gesetz über die Statistik im Produzierenden Gewerbe (ProdGewG) in der Fassung der Bekanntmachung vom 30. Mai 1980 (BGBl. I S. 641), zuletzt geändert durch Artikel 3 der Verordnung vom 26. März 1991 (BGBl. I S. 846), in Verbindung mit dem Gesetz über die Statistik für Bundeszwecke (Bundesstatistikgesetz - BStatG) vom 22. Januar 1987 (BGBl. I S. 462, 565), geändert durch Artikel 2 des Gesetzes vom 17. Dezember 1990 (BGBl. I S. 2837).

Auf der Grundlage der Verordnung vom 26. März 1991 (Statistikanpassungsverordnung - StatAV), Artikel 3, wird seit 1991 auch in den neuen Ländern und Berlin-Ost das Baugewerbe in die Kostenstrukturerhebung einbezogen. ¹⁾

Im früheren Bundesgebiet wird die Kostenstrukturerhebung seit 1975 als Stichprobe bei rund 4000 Unternehmen durchgeführt. Mit Hilfe eines Hochrechnungsverfahrens werden die Stichprobenergebnisse der Kostenstrukturerhebung auf alle baugewerblichen Unternehmen mit 20 und mehr Beschäftigten hochgerechnet. Aus methodischen Gründen kann es dabei verfahrensbedingt zu Abweichungen gegenüber den Ergebnissen der Unternehmens- einschl. Investitions-erhebung im Baugewerbe (Fachserie 4, Reihe 5.2) kommen, die jedoch relativ gering sind. ²⁾

In den neuen Ländern und Berlin-Ost ist die Kostenstrukturerhebung 1991 und 1992 bei allen Unternehmen mit 20 und mehr Beschäftigten mit Auskunftspflicht durchgeführt und mit Hilfe eines Hochrechnungsverfahrens an die Ergebnisse der Unternehmens- einschl. Investitions-erhebung im Baugewerbe (Fachserie 4, Reihe 5.2) angeglichen worden. 1993 basieren die Ergebnisse erstmals auf einer Stichprobe, die rund 2000 Unternehmen umfaßte. Die Hochrechnung erfolgt analog zu dem für das frühere Bundesgebiet angewandten Verfahren.

Für die Erhebungen im früheren Bundesgebiet und in den neuen Ländern sowie Berlin-Ost ist der gleiche Erhebungsmerkmalskatalog verwendet worden. Dabei sind aber die Ergebnisse für die neuen Länder und Berlin-Ost entsprechend den besonderen Bedingungen in diesem Gebiet zu bewerten.

Für Unternehmen in den neuen Ländern und Berlin-Ost zählen dazu u.a.

- Steuervergünstigungen (z.B. Befreiung von der Vermögen- und Gewerbesteuer);
- die Regelungen des Fördergebietsgesetzes.

Die Ergebnisse für das frühere Bundesgebiet und die neuen Länder sowie Berlin-Ost werden nach der Systematik der Wirtschaftszweige im Produzierenden Gewerbe - SYPRO - dargestellt, wobei die Zuordnung der Unternehmen nach ihrem wirtschaftlichen Schwerpunkt erfolgt. Eine Reihe von Ergebnissen werden zusätzlich nach Beschäftigtengrößenklassen untergliedert.

1) Bereits für das 2. Halbjahr 1990 ist in den neuen Ländern und Berlin-Ost eine Kostenstrukturerhebung im Baugewerbe durchgeführt worden. Gesetzliche Grundlage dafür war der Einigungsvertrag in Verbindung mit dem ProdGewG und dem BStatG. Das Erhebungsprogramm entsprach im wesentlichen dem für Unternehmen im früheren Bundesgebiet. Die Ergebnisse dieser Erhebung sind im Oktober 1991 vom Statistischen Bundesamt als Arbeitsunterlage veröffentlicht worden

2) Ausführlich wird der methodische Aufbau der Kostenstrukturstichproben dargestellt in den Beiträgen von Brandner/Glaab/Frank-Bosch/Kraßnig "Methode der Kostenstrukturerhebung im Produzierenden Gewerbe" in Wirtschaft und Statistik 11/1977 sowie von Kaiser "Zur Verfügbarkeit von Daten der Kostenstrukturstatistiken des Statistischen Bundesamtes" in Wirtschaft und Statistik 12/1986.

Definitionen zum Tabellenteil

Materialverbrauch

Baustoffe und sonstige fremdbezogene Vorprodukte, Hilfs- und Betriebsstoffe einschl. Fertigteile, Energie und Wasser, Brenn- und Treibstoffe, Büro- und Werbematerial sowie nichtaktiver geringwertiger Wirtschaftsgüter

Kosten für sonstige industrielle/handwerkliche Dienstleistungen

Reparaturen, Instandhaltungen, Installationen, Montagen u.ä. (nur fremde Leistungen)

Sonstige Kosten

Z.B. Werbe- und Vertreterkosten, Reisekosten, Provisionen, Lizenzgebühren, Ausgangsfrachten und sonstige Kosten für den Abtransport von Gütern durch fremde Unternehmen, Porto- und Postgebühren, Ausgaben für durch Dritte durchgeführte Beförderung der Lohn- und Gehaltsempfänger zwischen Wohnsitz und Arbeitsplatz, Versicherungsprämien, Prüfungs-, Beratungs- und Rechtskosten, Bankspesen, Beiträge zur Industrie- und Handelskammer, zur Handwerkskammer, zu Wirtschaftsverbänden und dgl., jedoch ohne Kosten für Büro- und Werbematerial, ohne kalkulatorische Kosten, ohne außerordentliche und betriebsfremde Aufwendungen

Bruttoproduktionswert ohne Umsatzsteuer

Gesamtumsatz ohne Umsatzsteuer plus/minus Bestandsveränderung an unfertigen und fertigen Erzeugnissen plus selbsterstellte Anlagen

Nettoproduktionswert ohne Umsatzsteuer

Bruttoproduktionswert ohne Umsatzsteuer minus Materialverbrauch, Einsatz an Handelsware und Kosten für Lohnarbeiten

Bruttowertschöpfung ohne Umsatzsteuer

Nettoproduktionswert ohne Umsatzsteuer minus Kosten für sonstige industrielle/handwerkliche Dienstleistungen, Mieten und Pachten und Sonstige Kosten

Bruttowertschöpfung zu Marktpreisen

Bruttowertschöpfung ohne Umsatzsteuer plus Umsatzsteuer, die das Unternehmen seinen Kunden in Rechnung gestellt hat, minus abzugsfähige Umsatzsteuer (Vorsteuer) ohne Vorsteuer auf den Käufen von Sachanlagen

Bruttowertschöpfung zu Faktorkosten

Bruttowertschöpfung zu Marktpreisen minus indirekte Steuern abzüglich Subventionen

Nettowertschöpfung zu Faktorkosten

Bruttowertschöpfung zu Faktorkosten minus Abschreibungen

Bruttoeinkommen aus unselbständiger Arbeit

Bruttolohn- und -gehaltssumme, gesetzliche und freiwillige Sozialkosten

Vorleistungen insgesamt

Materialverbrauch, Einsatz an Handelsware, Kosten für Lohnarbeiten, Kosten für sonstige industrielle/handwerkliche Dienstleistungen, Mieten und Pachten, Sonstige Kosten

Sonstige Vorleistungen

Kosten für sonstige industrielle/handwerkliche Dienstleistungen, Mieten und Pachten, Sonstige Kosten

Indirekte Steuern

Umsatzsteuer minus Vorsteuer (ohne Vorsteuer auf den Käufen von Sachanlagen) sowie Kostensteuern ohne Vermögensteuer

Sonstige indirekte Steuern

Kostensteuern ohne Vermögensteuer

Ableitung der Leistungsgrößen im Bauhauptgewerbe 1993

Unternehmen mit 20 Beschäftigten und mehr

Zahlenwerte für: **Früheres Bundesgebiet**

Neue Länder und Berlin-Ost

Mill. DM

Verbrauch an Roh-, Hilfs- und Betriebsstoffen o.USt.	33 752 9 447					Jahres- bau- leistung 143 410	Umsatz aus abgerechneten Bauleistungen o.USt.	130 499 32 619	
Einsatz an Handelsware o.USt.	796 107							Bestandsveränderung an Bauten	+ 12 631 + 3 332
Kosten für Fremd- und Nachunternehmerleistungen o.USt.	38 561 9 282								
Kosten für sonstige industrielle/handwerkliche Dienstleistungen (nur fremde Leistungen) o.USt.	2 343 573	Netto- produktions- wert o.USt.	Brutto- produktions- wert o.USt.	36 148	148 926	37 430	Umsatz aus sonstigen eigenen Erzeugnissen und aus industriellen/handwerklichen Dienstleistungen o.USt.	380 197	
Mieten und Pachten o.USt.	3 495 1 276							3 088 586	
Sonstige Kosten o.USt.	7 223 2 134							963 121	
Indirekte Steuern o.USt. abzüglich Subventionen für die laufende Produktion	1 249 164							1 414 554	
Abschreibungen	4 695 1 442	Bruttowert- schöpfung zu Faktorkosten	wert o.USt.	78 817	18 593	Umsatz aus sonstigen nicht-industriellen/nichthandwerklichen Tätigkeiten o.USt.	- 2 + 16		
Nettowertschöpfung zu Faktorkosten	59 812 13 003						- 2 + 16		
darunter:							Selbsterstellte Maschinen (einschl. an Maschinen selbstdurchgeführter Großreparaturen) soweit aktiviert	64 4	
- Bruttoeinkommen aus unselbständiger Arbeit	53 696 12 971								
- Fremdkapitalzinsen	1 318 443								

Ableitung der Leistungsgrößen im Ausbaugewerbe 1993

Unternehmen mit 20 Beschäftigten und mehr

Zahlenwerte für: **Früheres Bundesgebiet**

Neue Länder und Berlin-Ost


Mill. DM

Verbrauch an Roh-, Hilfs- und Betriebsstoffen o.USt.	14 787 4 138					Brutto- produktions- wert o.USt.	Umsatz aus eigenen Erzeugnissen und aus industriellen/handwerklichen Dienstleistungen (Lohnarbeiten usw.) o.USt.	38 750 9 804	
Einsatz an Handelsware o.USt.	866 237							Umsatz aus Handelsware o.USt.	1 167 287
Kosten für Lohnarbeiten o.USt.	2 868 708								
Kosten für sonstige industrielle/handwerkliche Dienstleistungen (nur fremde Leistungen) o.USt.	376 112	Netto- produktions- wert o.USt.	Brutto- produktions- wert o.USt.	41 279	10 595	Umsatz aus sonstigen nicht-industriellen/nichthandwerklichen Tätigkeiten o.USt.	183 152		
Mieten und Pachten o.USt.	744 176						Bestandsveränderung an unfertigen und fertigen Erzeugnissen aus eigener Produktion	+ 1 156 + 322	
Sonstige Kosten o.USt.	2 040 588						Selbsterstellte Anlagen (einschl. Gebäude und selbstdurchgeführter Großreparaturen) soweit aktiviert	23 30	
Indirekte Steuern o.USt. abzüglich Subventionen für die laufende Produktion	418 55								
Abschreibungen	710 251	Bruttowert- schöpfung zu Faktorkosten	wert o.USt.	22 769	5 512	Umsatz aus sonstigen nicht-industriellen/nichthandwerklichen Tätigkeiten o.USt.	- 2 + 16		
Nettowertschöpfung zu Faktorkosten	18 481 4 330						- 2 + 16		
darunter:							Selbsterstellte Maschinen (einschl. an Maschinen selbstdurchgeführter Großreparaturen) soweit aktiviert	64 4	
- Bruttoeinkommen aus unselbständiger Arbeit	15 589 3 954								
- Fremdkapitalzinsen	413 106								


Bruttoproduktionswert im Baugewerbe 1993

Deutschland

a) Anteil der Hauptgruppen




b) Anteil des früheren Bundesgebietes sowie der neuen Länder und Berlin-Ost



	Bauhauptgewerbe	Ausbaugewerbe
	Mill. DM	
Früheres Bundesgebiet	148 926	41 279
Neue Länder und Berlin-Ost	37 430	10 595
Deutschland	186 356	51 874


Bruttowertschöpfung im Baugewerbe 1993

Deutschland		
Bruttowertschöpfung	102 724 Mill. DM	(+ 3,8 %)
Bruttowertschöpfung je Beschäftigten	71 420 DM	(- 0,6 %)



Früheres Bundesgebiet		
Bruttowertschöpfung	83 698 Mill. DM	(+ 1,1 %)
Bruttowertschöpfung je Beschäftigten	78 914 DM	(- 1,5 %)

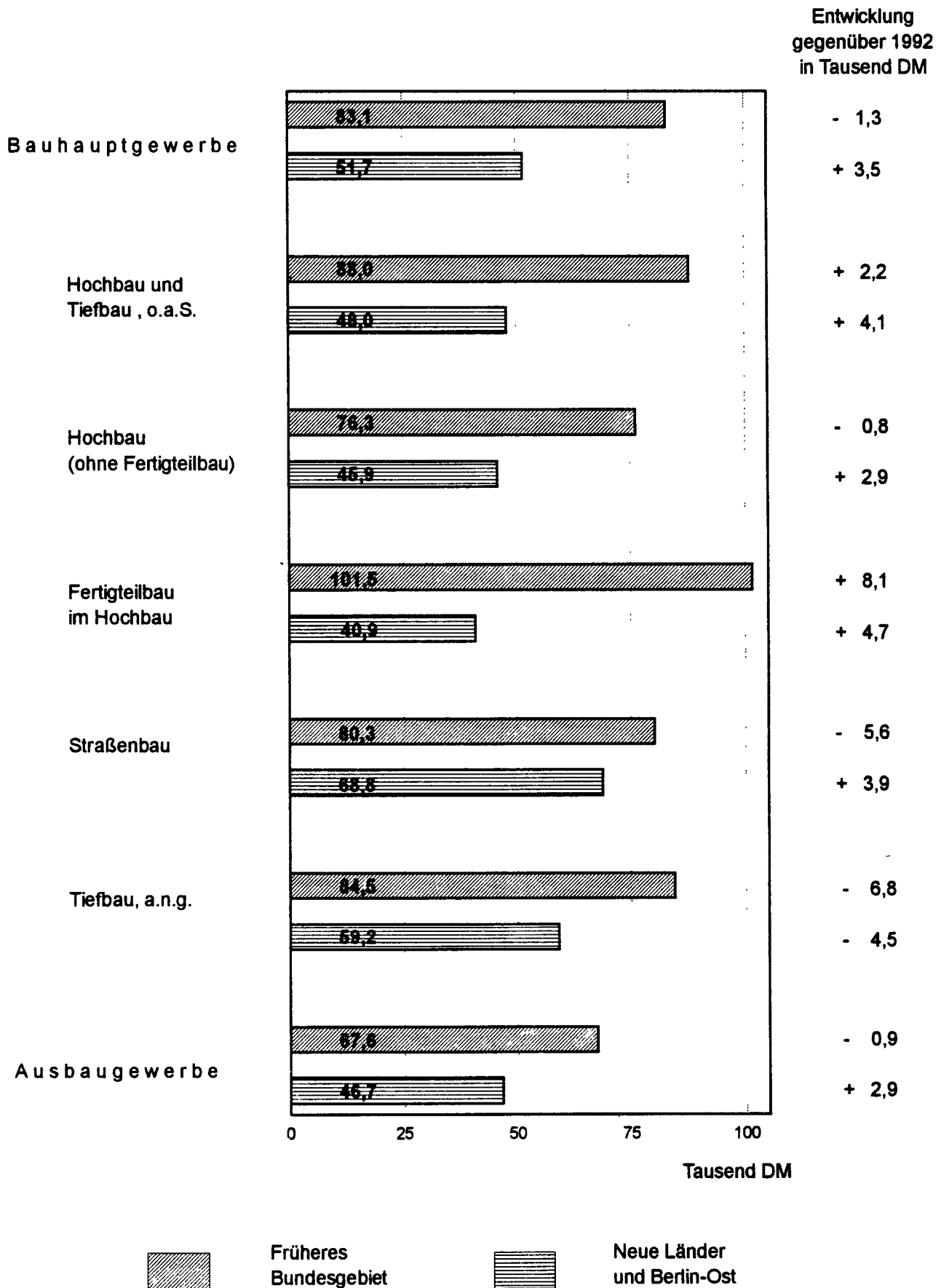
Neue Länder und Berlin-Ost		
Bruttowertschöpfung	19 026 Mill. DM	(+ 17,0 %)
Bruttowertschöpfung je Beschäftigten	50 375 DM	(+ 6,8 %)



In Klammern: Entwicklung gegenüber dem Vorjahr

Bruttowertschöpfung je Beschäftigten im Baugewerbe 1993

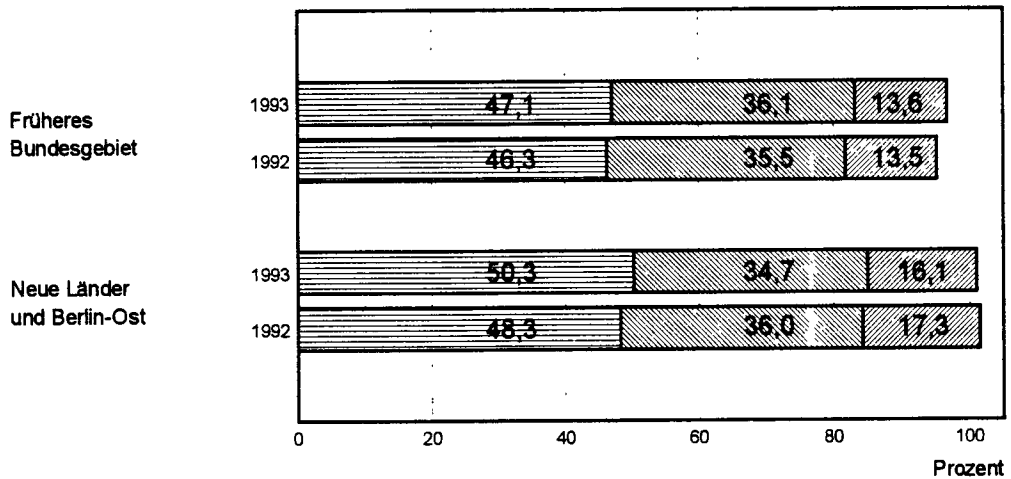
- Ausgewählte Wirtschaftszweige -



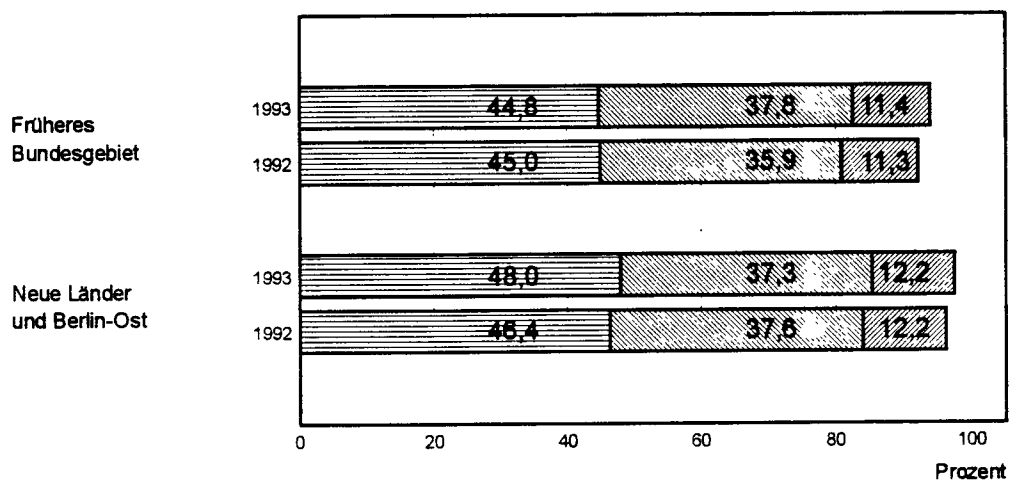
Ausgewählte Kosten im Baugewerbe

- Anteil am Bruttoproduktionswert -

Bauhauptgewerbe



Ausbaugewerbe



 Materialverbrauch, Einsatz an Handelsware und Kosten für Lohnarbeiten

 Personalkosten

 Übrige Kosten 1)

1) Kosten für sonst. ind./handw. Dienstl., Mieten u. Pachten, Kostensteuern, Sonst. Kosten, Abschreibungen auf Sachanlagen, Fremdkapitalzinsen

Tabellenteil

Früheres Bundesgebiet

1 Zusammenfassende Übersichten

Bruttoproduktionswert, Nettoproduktionswert und Nettowertschöpfung zu Faktorkosten
im Bauhaupt- und Ausbaugewerbe 1977 bis 1993*)
- Früheres Bundesgebiet -

Jahr	Bruttoproduktionswert 1)		Vorlei- stungen 1)2)	Nettoproduktionswert 1)		Nettowertschöpfung zu Faktorkosten		Einkommen aus unselb- ständiger Arbeit
	insgesamt	je Beschäf- tigten		insgesamt	je Beschäf- tigten	insgesamt	je Beschäf- tigten	
	1 000 DM	DM		1 000 DM	DM	1 000 DM	DM	

Bauhauptgewerbe insgesamt

1977	69 872 293	78 691	30 370 319	39 501 975	44 488	31 025 084	34 941	27 111 941
1978	73 415 172	80 253	31 136 845	42 278 327	46 216	33 331 537	36 436	29 156 436
1979	85 924 235	90 898	37 342 663	48 581 572	51 394	38 140 303	40 348	32 738 028
1980	94 958 296	99 436	40 352 762	54 605 534	57 180	43 228 363	45 267	35 753 984
1981	90 700 063	99 534	38 578 248	52 121 815	57 199	40 849 305	44 828	35 939 618
1982	86 684 790	102 477	37 926 849	48 757 941	57 641	38 157 207	45 109	35 004 428
1983	88 958 105	107 036	39 724 415	49 233 690	59 239	38 728 393	46 599	34 980 742
1984	89 286 679	111 852	40 849 389	48 437 290	60 679	37 951 205	47 543	34 983 581
1985	80 651 885	110 359	36 558 778	44 093 107	60 334	34 218 648	46 823	33 445 430
1986	85 793 261	120 590	38 176 381	47 616 880	66 930	37 196 408	52 283	34 637 751
1987	85 500 213	123 500	37 854 493	47 645 720	68 821	36 988 595	53 428	34 370 290
1988	90 033 296	133 010	40 185 614	49 847 682	73 642	38 750 543	57 248	35 311 641
1989	97 991 005	144 971	44 317 565	53 673 440	79 406	41 590 317	61 530	37 270 475
1990	110 671 056	155 534	50 560 474	60 110 582	84 478	46 471 073	65 309	42 211 877
1991	123 929 464	168 387	57 224 547	66 704 917	90 634	51 355 464	69 779	45 860 230
1992	143 872 118	190 682	66 616 073	77 256 045	102 392	59 364 975	78 680	51 018 174
1993	148 926 181	191 781	70 109 188	78 816 993	101 497	59 812 321	77 024	53 696 332

Veränderung gegenüber dem Vorjahr in %

1978	+ 5,1	+ 2,0	+ 2,5	+ 7,0	+ 3,9	+ 7,4	+ 4,3	+ 7,5
1979	+ 17,0	+ 13,3	+ 19,9	+ 14,9	+ 11,2	+ 14,4	+ 10,7	+ 12,3
1980	+ 10,5	+ 9,4	+ 8,1	+ 12,4	+ 11,3	+ 13,3	+ 12,2	+ 9,2
1981	- 4,5	+ 0,1	- 4,4	- 4,5	+ 0,0	- 5,5	- 1,0	+ 0,5
1982	- 4,4	+ 3,0	- 1,7	- 6,5	+ 0,8	- 6,6	+ 0,6	- 2,6
1983	+ 2,6	+ 4,4	+ 4,7	+ 1,0	+ 2,8	+ 1,5	+ 3,3	- 0,1
1984	+ 0,4	+ 4,5	+ 2,8	- 1,6	+ 2,4	- 2,0	+ 2,0	+ 0,0
1985	- 9,7	- 1,3	- 10,5	- 9,0	- 0,6	- 9,8	- 1,5	- 4,4
1986	+ 6,4	+ 9,3	+ 4,4	+ 8,0	+ 10,9	+ 8,7	+ 11,7	+ 3,6
1987	- 0,3	+ 2,4	- 0,8	+ 0,1	+ 2,8	- 0,6	+ 2,2	- 0,8
1988	+ 5,3	+ 7,7	+ 6,2	+ 4,6	+ 7,0	+ 4,8	+ 7,1	+ 2,7
1989	+ 8,8	+ 9,0	+ 10,3	+ 7,7	+ 7,8	+ 7,3	+ 7,5	+ 5,5
1990	+ 12,9	+ 7,3	+ 14,1	+ 12,0	+ 6,4	+ 11,7	+ 6,1	+ 13,3
1991	+ 12,0	+ 8,3	+ 13,2	+ 11,0	+ 7,3	+ 10,5	+ 6,8	+ 8,6
1992	+ 16,1	+ 13,2	+ 16,4	+ 15,8	+ 13,0	+ 15,6	+ 12,8	+ 11,2
1993	+ 3,5	+ 0,6	+ 5,2	+ 2,0	- 0,9	+ 0,8	- 2,1	+ 5,2

nach Beschäftigtenrößenklassen Unternehmen mit 20 bis 49 Beschäftigten

1977	15 097 914	64 866	5 636 659	9 461 254	40 649	7 624 079	32 756	6 292 195
1978	15 857 647	66 062	6 278 888	9 578 760	39 905	7 700 439	32 080	6 673 109
1979	18 784 707	74 517	7 397 700	11 387 007	45 171	9 145 203	36 278	7 526 103
1980	20 985 506	82 977	8 290 378	12 695 127	50 197	10 225 983	40 433	8 289 138
1981	19 933 322	81 219	7 555 975	12 377 348	50 432	9 836 657	40 080	8 390 823
1982	19 393 253	83 400	7 535 274	11 857 979	50 995	9 476 594	40 754	8 494 143
1983	19 713 982	85 737	7 756 068	11 957 914	52 006	9 642 053	41 934	8 375 130
1984	19 969 108	90 081	7 964 789	12 004 319	54 152	9 645 989	43 514	8 479 130
1985	17 564 770	88 897	6 938 236	10 626 534	53 782	8 563 180	43 339	7 937 984
1986	18 440 984	96 705	7 437 885	11 003 999	57 701	8 886 764	46 603	8 116 159
1987	18 668 611	99 307	7 227 695	11 440 917	60 860	9 233 004	49 115	8 155 208
1988	19 947 903	108 540	7 869 701	12 078 202	65 719	9 718 632	52 881	8 465 616
1989	22 451 027	119 653	8 897 439	13 553 588	72 234	10 839 182	57 768	9 266 138
1990	25 114 415	128 963	10 391 370	14 723 045	75 603	11 754 071	60 357	10 400 871
1991	27 798 673	138 100	11 737 237	16 061 436	79 791	12 755 585	63 368	11 360 597
1992	31 503 310	153 168	13 226 125	18 277 184	88 863	14 630 068	71 131	12 587 520
1993	31 275 934	148 240	12 567 920	18 708 014	88 671	14 747 349	69 899	12 910 209

Veränderung gegenüber dem Vorjahr in %

1978	+ 5,0	+ 1,8	+ 11,4	+ 1,2	- 1,8	+ 1,0	- 2,1	+ 6,1
1979	+ 18,5	+ 12,8	+ 17,8	+ 18,9	+ 13,2	+ 18,8	+ 13,1	+ 12,8
1980	+ 11,7	+ 11,4	+ 12,1	+ 11,5	+ 11,1	+ 11,8	+ 11,5	+ 10,1
1981	- 5,0	- 2,1	- 8,9	- 2,5	+ 0,5	- 3,8	- 0,9	+ 1,2
1982	- 2,7	+ 2,7	- 0,3	- 4,2	+ 1,1	- 3,7	+ 1,7	+ 1,2
1983	+ 1,7	+ 2,8	+ 2,9	+ 0,8	+ 2,0	+ 1,7	+ 2,9	- 1,4
1984	+ 1,3	+ 5,1	+ 2,7	+ 0,4	+ 4,1	+ 0,0	+ 3,8	+ 1,2
1985	- 12,0	- 1,3	- 12,9	- 11,5	- 0,7	- 11,2	- 0,4	- 6,4
1986	+ 5,0	+ 8,8	+ 7,2	+ 3,5	+ 7,3	+ 3,8	+ 7,5	+ 2,2
1987	+ 1,2	+ 2,7	- 2,8	+ 4,0	+ 5,5	+ 3,9	+ 5,4	+ 0,5
1988	+ 6,9	+ 9,3	+ 8,9	+ 5,6	+ 8,0	+ 5,3	+ 7,7	+ 3,8
1989	+ 12,5	+ 10,2	+ 13,1	+ 12,2	+ 9,9	+ 11,5	+ 9,2	+ 9,5
1990	+ 11,9	+ 7,8	+ 16,8	+ 8,6	+ 4,7	+ 8,4	+ 4,5	+ 12,2
1991	+ 10,7	+ 7,1	+ 13,0	+ 9,1	+ 5,5	+ 8,5	+ 5,0	+ 9,2
1992	+ 13,3	+ 10,9	+ 12,7	+ 13,8	+ 11,4	+ 14,7	+ 12,3	+ 10,8
1993	- 0,7	- 3,2	- 5,0	+ 2,4	- 0,2	+ 0,8	- 1,7	+ 2,6

*) Unternehmen mit 20 Beschäftigten und mehr.

1) Ohne Umsatzsteuer.

2) Materialverbrauch, Einsatz an Handelsware und Kosten für Fremd- und Nachunternehmerleistungen bzw. Lohnarbeiten im Ausbaugewerbe.

1 Zusammenfassende Übersichten

Bruttoproduktionswert, Nettoproduktionswert und Nettowertschöpfung zu Faktorkosten
im Bauhaupt- und Ausbaugewerbe 1977 bis 1993*)
- Früheres Bundesgebiet -

Jahr	Bruttoproduktionswert 1)		Vorlei- stungen 1)2)	Nettoproduktionswert 1)		Nettowertschöpfung zu Faktorkosten		Einkommen aus unselb- ständiger Arbeit
	insgesamt	je Beschäf- tigten		insgesamt	je Beschäf- tigten	insgesamt	je Beschäf- tigten	
	1 000 DM	DM		1 000 DM	DM	1 000 DM	DM	

Unternehmen mit 50 bis 99 Beschäftigten

1977	13 705 862	70 986	5 527 770	8 178 092	42 357	6 546 969	33 909	5 563 194
1978	13 959 269	71 999	5 470 867	8 488 402	43 782	6 798 972	35 068	5 787 734
1979	16 094 695	80 870	6 323 803	9 770 892	49 095	7 837 108	39 378	6 358 872
1980	17 560 933	88 080	6 855 169	10 705 764	53 697	8 585 224	43 061	6 972 450
1981	17 176 872	89 113	6 600 748	10 576 124	54 868	8 422 893	43 698	7 083 817
1982	15 857 742	91 096	6 416 628	9 441 114	54 235	7 513 701	43 163	6 774 984
1983	16 570 559	94 221	6 996 526	9 574 033	54 439	7 666 907	43 595	6 854 895
1984	16 172 653	97 743	6 740 183	9 432 470	57 007	7 644 234	46 200	6 732 571
1985	14 791 520	96 934	6 125 006	8 666 514	56 795	6 853 360	44 912	6 531 711
1986	15 776 824	105 780	6 378 524	9 398 300	63 013	7 471 310	50 093	6 806 361
1987	15 251 546	108 382	6 056 271	9 195 275	65 344	7 327 969	52 075	6 493 549
1988	16 159 497	117 812	6 611 803	9 547 694	69 608	7 498 100	54 666	6 743 489
1989	18 190 642	129 566	7 481 172	10 709 470	76 280	8 439 794	60 114	7 324 503
1990	20 452 794	139 172	8 533 844	11 918 950	81 103	9 389 078	63 888	8 576 237
1991	22 513 617	152 299	9 699 400	12 814 217	86 685	10 027 817	67 836	8 828 143
1992	25 400 437	167 251	10 908 074	14 492 363	95 426	11 350 446	74 738	9 745 599
1993	25 582 797	166 794	11 193 755	14 389 042	93 813	11 120 652	72 504	10 061 645

Veränderung gegenüber dem Vorjahr in %

1978	+ 1,8	+ 1,4	- 1,0	+ 3,8	+ 3,4	+ 3,8	+ 3,4	+ 4,0
1979	+ 15,3	+ 12,3	+ 15,6	+ 15,1	+ 12,1	+ 15,3	+ 12,3	+ 9,9
1980	+ 9,1	+ 8,9	+ 8,4	+ 9,6	+ 9,4	+ 9,5	+ 9,4	+ 9,6
1981	- 2,2	+ 1,2	- 3,7	- 1,2	+ 2,2	- 1,9	+ 1,5	+ 1,6
1982	- 7,7	+ 2,2	- 2,8	- 10,7	- 1,2	- 10,8	- 1,2	- 4,4
1983	+ 4,5	+ 3,4	+ 9,0	+ 1,4	+ 0,4	+ 2,0	+ 1,0	+ 1,2
1984	- 2,4	+ 3,7	- 3,7	- 1,5	+ 4,7	- 0,3	+ 6,0	- 1,8
1985	- 8,5	- 0,8	- 9,1	- 8,1	- 0,4	- 10,3	- 2,8	- 3,0
1986	+ 6,7	+ 9,1	+ 4,1	+ 8,4	+ 10,9	+ 9,0	+ 11,5	+ 4,2
1987	- 3,3	+ 2,5	- 5,1	- 2,2	+ 3,7	- 1,9	+ 4,0	- 4,6
1988	+ 6,0	+ 8,7	+ 9,2	+ 3,8	+ 6,5	+ 2,3	+ 5,0	+ 3,8
1989	+ 12,6	+ 10,0	+ 13,1	+ 12,2	+ 9,6	+ 12,6	+ 10,0	+ 8,6
1990	+ 12,4	+ 7,4	+ 14,1	+ 11,3	+ 6,3	+ 11,2	+ 6,3	+ 17,1
1991	+ 10,1	+ 9,4	+ 13,7	+ 7,5	+ 6,9	+ 6,8	+ 6,2	+ 2,9
1992	+ 12,8	+ 9,8	+ 12,5	+ 13,1	+ 10,1	+ 13,2	+ 10,2	+ 10,4
1993	+ 0,7	- 0,3	+ 2,6	- 0,7	- 1,7	- 2,0	- 3,0	+ 3,2

Unternehmen mit 100 bis 199 Beschäftigten

1977	11 237 528	76 991	4 788 416	6 449 112	44 184	5 092 286	34 888	4 457 316
1978	11 724 466	79 094	4 807 492	6 916 974	46 662	5 516 316	37 214	4 662 573
1979	13 568 637	88 743	5 595 570	7 973 067	52 146	6 343 909	41 491	5 262 242
1980	15 047 203	97 324	6 200 763	8 846 440	57 218	7 022 787	45 423	5 841 199
1981	14 533 004	98 602	6 111 203	8 421 801	57 140	6 584 964	44 677	5 791 174
1982	14 007 620	101 802	6 101 663	7 905 957	57 458	6 161 326	44 778	5 632 207
1983	13 988 314	103 936	6 164 022	7 824 292	58 136	6 118 171	45 459	5 571 651
1984	14 362 144	112 400	6 679 977	7 682 167	60 122	6 037 158	47 248	5 588 122
1985	12 968 803	111 621	5 828 587	7 140 216	61 455	5 568 406	47 927	5 303 576
1986	13 644 637	119 832	5 941 822	7 702 815	67 649	6 030 077	52 958	5 430 297
1987	13 701 263	123 237	6 192 073	7 509 190	67 542	5 749 025	51 710	5 368 364
1988	14 687 902	131 856	6 690 200	7 997 703	71 797	6 100 116	54 762	5 705 646
1989	15 813 541	144 779	7 288 201	8 525 340	78 053	6 480 821	59 335	5 978 506
1990	17 041 147	154 650	7 442 315	9 598 831	87 110	7 357 709	66 772	6 475 748
1991	20 253 494	168 525	9 154 113	11 099 382	92 355	8 440 777	70 234	7 568 994
1992	22 983 314	191 471	10 113 709	12 869 605	107 215	9 799 386	81 638	8 184 746
1993	21 897 726	187 227	10 075 883	11 821 844	101 077	8 955 197	76 568	8 106 804

Veränderung gegenüber dem Vorjahr in %

1978	+ 4,3	+ 2,7	+ 0,4	+ 7,3	+ 5,6	+ 8,3	+ 6,7	+ 4,6
1979	+ 15,7	+ 12,2	+ 16,4	+ 15,3	+ 11,8	+ 15,0	+ 11,5	+ 12,9
1980	+ 10,9	+ 9,7	+ 10,8	+ 11,0	+ 9,7	+ 10,7	+ 9,5	+ 11,0
1981	- 3,4	+ 1,3	- 1,4	- 4,8	- 0,1	- 6,2	- 1,6	- 0,9
1982	- 3,6	+ 3,2	- 0,2	- 6,1	+ 0,6	- 6,4	+ 0,2	- 2,7
1983	- 0,1	+ 2,1	+ 1,0	- 1,0	+ 1,2	- 0,7	+ 1,5	- 1,1
1984	+ 2,7	+ 8,1	+ 8,4	- 1,8	+ 3,4	- 1,3	+ 3,9	+ 0,3
1985	- 9,7	- 0,7	- 12,7	- 7,1	+ 2,2	- 7,8	+ 1,4	- 5,1
1986	+ 5,2	+ 7,4	+ 1,9	+ 7,9	+ 10,1	+ 8,3	+ 10,5	+ 2,4
1987	+ 0,4	+ 2,8	+ 4,2	- 2,5	- 0,2	- 4,7	- 2,4	- 1,1
1988	+ 7,2	+ 7,0	+ 8,0	+ 6,5	+ 6,3	+ 6,1	+ 5,9	+ 6,3
1989	+ 7,7	+ 9,8	+ 8,9	+ 6,6	+ 8,7	+ 6,2	+ 8,4	+ 4,8
1990	+ 7,8	+ 6,8	+ 2,1	+ 12,6	+ 11,6	+ 13,5	+ 12,5	+ 8,3
1991	+ 18,9	+ 9,0	+ 23,0	+ 15,6	+ 6,0	+ 14,7	+ 5,2	+ 16,9
1992	+ 13,5	+ 13,6	+ 10,5	+ 15,9	+ 16,1	+ 16,1	+ 16,2	+ 8,1
1993	- 4,7	- 2,2	- 0,4	- 8,1	- 5,7	- 8,6	- 6,2	- 1,0

*) Unternehmen mit 20 Beschäftigten und mehr.

1) Ohne Umsatzsteuer.

2) Materialverbrauch, Einsatz an Handelsware und Kosten für Fremd- und Nachunternehmerleistungen bzw. Lohnarbeiten im Ausbaugewerbe.

1 Zusammenfassende Übersichten

Bruttoproduktionswert, Nettoproduktionswert und Nettowertschöpfung zu Faktorkosten
im Bauhaupt- und Ausbaugewerbe 1977 bis 1993*)
- Früheres Bundesgebiet -

Jahr	Bruttoproduktionswert 1)		Vorleistungen 1)2)	Nettoproduktionswert 1)		Nettowertschöpfung zu Faktorkosten		Einkommen aus unselbständiger Arbeit
	insgesamt	je Beschäftigten		insgesamt	je Beschäftigten	insgesamt	je Beschäftigten	
	1 000 DM	DM	1 000 DM	DM	1 000 DM	DM	1 000 DM	

Unternehmen mit 200 bis 499 Beschäftigten

1977	11 390 594	86 500	5 245 254	6 145 340	46 667	4 684 641	35 575	4 203 361
1978	12 093 581	91 094	5 499 463	6 594 119	49 670	5 001 097	37 670	4 482 278
1979	13 896 368	100 153	6 221 413	7 674 955	55 315	5 897 040	42 501	5 091 795
1980	15 069 425	107 151	6 784 864	8 284 561	58 907	6 375 069	45 330	5 563 106
1981	14 516 475	109 009	6 545 140	7 971 335	59 860	6 083 730	45 685	5 592 475
1982	13 328 162	114 357	6 227 539	7 100 623	60 924	5 481 205	47 029	5 095 302
1983	13 729 661	123 215	6 645 560	7 084 101	63 575	5 444 416	48 860	4 965 172
1984	13 688 754	125 844	6 791 081	6 897 671	63 412	5 290 346	48 635	4 998 991
1985	12 003 525	125 240	5 858 825	6 144 700	64 112	4 654 365	48 562	4 630 820
1986	12 885 423	133 083	6 057 139	6 828 283	70 524	5 231 530	54 032	5 011 765
1987	13 310 669	137 063	6 255 719	7 054 950	72 647	5 313 160	54 711	5 084 529
1988	13 245 660	144 439	6 115 046	7 130 614	77 757	5 412 933	59 026	5 022 773
1989	14 812 065	159 720	7 225 060	7 587 006	81 812	5 763 611	62 149	5 305 232
1990	15 945 938	165 302	7 602 357	8 343 581	86 493	6 388 427	66 225	5 823 668
1991	18 658 374	186 244	8 970 539	9 687 835	96 702	7 372 597	73 591	6 455 817
1992	22 193 570	213 402	10 726 093	11 467 476	110 265	8 747 078	84 107	7 351 560
1993	22 468 099	206 377	10 784 881	11 683 218	107 314	8 843 336	81 229	7 922 674

Veränderung gegenüber dem Vorjahr in %

1978	+ 6,2	+ 5,3	+ 4,8	+ 7,3	+ 6,4	+ 6,8	+ 5,9	+ 6,6
1979	+ 14,9	+ 9,9	+ 13,1	+ 16,4	+ 11,4	+ 17,9	+ 12,8	+ 13,6
1980	+ 8,4	+ 7,0	+ 9,1	+ 7,9	+ 6,5	+ 8,1	+ 6,7	+ 9,3
1981	- 3,7	+ 1,7	- 3,5	- 3,8	+ 1,6	- 4,6	+ 0,8	+ 0,5
1982	- 8,2	+ 4,9	- 4,9	- 10,9	+ 1,8	- 9,9	+ 2,9	- 8,9
1983	+ 3,0	+ 7,7	+ 6,7	- 0,2	+ 4,4	- 0,7	+ 3,9	- 2,6
1984	- 0,3	+ 2,1	+ 2,2	- 2,6	- 0,3	- 2,8	- 0,5	+ 0,7
1985	- 12,3	- 0,5	- 13,7	- 10,9	+ 1,1	- 12,0	- 0,2	- 7,4
1986	+ 7,3	+ 6,3	+ 3,4	+ 11,1	+ 10,0	+ 12,4	+ 11,3	+ 8,2
1987	+ 3,3	+ 3,0	+ 3,3	+ 3,3	+ 3,0	+ 1,6	+ 1,3	+ 1,5
1988	- 0,5	+ 5,4	- 2,2	+ 1,1	+ 7,0	+ 1,9	+ 7,9	- 1,2
1989	+ 11,8	+ 10,6	+ 18,2	+ 6,4	+ 5,2	+ 6,5	+ 5,3	+ 5,6
1990	+ 7,7	+ 3,5	+ 5,2	+ 10,0	+ 5,7	+ 10,8	+ 6,6	+ 9,8
1991	+ 17,0	+ 12,7	+ 18,0	+ 16,1	+ 11,8	+ 15,4	+ 11,1	+ 10,9
1992	+ 18,9	+ 14,6	+ 19,6	+ 18,4	+ 14,0	+ 18,6	+ 14,3	+ 13,9
1993	+ 1,2	- 3,3	+ 0,5	+ 1,9	- 2,7	+ 1,1	- 3,4	+ 7,8

Unternehmen mit 500 und mehr Beschäftigten

1977	18 440 395	99 975	9 172 220	9 268 177	50 248	7 077 110	38 369	6 595 875
1978	19 780 208	98 960	9 080 135	10 700 072	53 532	8 314 713	41 599	7 550 742
1979	23 579 829	116 430	11 804 177	11 775 652	58 145	8 917 043	44 030	8 499 016
1980	26 295 229	126 761	12 221 587	14 073 642	67 845	11 019 300	53 121	9 088 090
1981	24 540 390	127 480	11 765 184	12 775 207	66 363	9 921 062	51 537	9 081 330
1982	24 098 013	130 162	11 645 746	12 452 267	67 259	9 524 381	51 444	9 007 792
1983	24 955 589	139 194	12 162 239	12 793 350	71 357	9 856 846	54 978	9 213 893
1984	25 094 020	143 753	12 673 357	12 420 664	71 153	9 333 478	53 467	9 184 769
1985	23 323 268	138 332	11 808 124	11 515 144	68 297	8 579 336	50 885	9 041 338
1986	25 045 393	155 638	12 361 011	12 684 383	78 824	9 576 729	59 512	9 273 169
1987	24 568 124	158 186	12 122 736	12 445 387	80 132	9 365 438	60 301	9 268 639
1988	25 992 334	170 054	12 898 865	13 093 469	85 664	10 020 762	65 560	9 374 117
1989	26 723 730	183 111	13 425 693	13 298 037	91 118	10 066 908	68 978	9 396 097
1990	32 116 763	196 800	16 590 588	15 526 175	95 139	11 581 789	70 969	10 935 353
1991	34 705 305	208 446	17 663 258	17 042 047	102 357	12 758 687	76 631	11 646 678
1992	41 791 488	241 664	21 642 071	20 149 416	116 516	14 837 996	85 802	13 148 749
1993	47 701 624	255 973	25 486 749	22 214 876	119 208	16 145 788	86 640	14 695 001

Veränderung gegenüber dem Vorjahr in %

1978	+ 7,3	- 1,0	- 1,0	+ 15,4	+ 6,5	+ 17,5	+ 8,4	+ 14,5
1979	+ 19,2	+ 17,7	+ 30,0	+ 10,1	+ 8,6	+ 7,2	+ 5,8	+ 12,6
1980	+ 11,5	+ 8,9	+ 3,5	+ 19,5	+ 16,7	+ 23,6	+ 20,6	+ 6,9
1981	- 6,7	+ 0,6	- 3,7	- 9,2	- 2,2	- 10,0	- 3,0	- 0,1
1982	- 1,8	+ 2,1	- 1,0	- 2,5	+ 1,4	- 4,0	- 0,2	- 0,8
1983	+ 3,6	+ 6,9	+ 4,4	+ 2,7	+ 6,1	+ 3,5	+ 6,9	+ 2,3
1984	+ 0,6	+ 3,3	+ 4,2	- 2,9	- 0,3	- 5,3	- 2,7	- 0,3
1985	- 7,1	- 3,8	- 6,8	- 7,3	- 4,0	- 8,1	- 4,8	- 1,6
1986	+ 7,4	+ 12,5	+ 4,7	+ 10,2	+ 15,4	+ 11,6	+ 17,0	+ 2,6
1987	- 1,9	+ 1,6	- 1,9	- 1,9	+ 1,7	- 2,2	- 1,3	- 0,0
1988	+ 5,8	+ 7,5	+ 6,4	+ 5,2	+ 6,9	+ 7,0	+ 8,7	+ 1,1
1989	+ 2,8	+ 7,7	+ 4,1	+ 1,6	+ 6,4	+ 0,5	+ 5,2	+ 0,2
1990	+ 20,2	+ 7,5	+ 23,6	+ 16,8	+ 4,4	+ 15,0	+ 2,9	+ 16,4
1991	+ 8,1	+ 5,9	+ 6,5	+ 9,8	+ 7,6	+ 10,2	+ 8,0	+ 6,5
1992	+ 20,4	+ 15,9	+ 22,5	+ 18,2	+ 13,8	+ 16,3	+ 12,0	+ 12,9
1993	+ 14,1	+ 5,9	+ 17,8	+ 10,3	+ 2,3	+ 8,8	+ 1,0	+ 11,8

*) Unternehmen mit 20 Beschäftigten und mehr.

1) Ohne Umsatzsteuer.

2) Materialverbrauch, Einsatz an Handelsware und Kosten für Fremd- und Nachunternehmerleistungen bzw. Lohnarbeiten im Ausbaugewerbe.

1 Zusammenfassende Übersichten

Bruttoproduktionswert, Nettoproduktionswert und Nettowertschöpfung zu Faktorkosten
im Bauhaupt- und Ausbaugewerbe 1977 bis 1993*)
- Früheres Bundesgebiet -

Jahr	Bruttoproduktionswert 1)		Vorleistungen 1)2)	Nettoproduktionswert 1)		Nettowertschöpfung zu Faktorkosten		Einkommen aus unselbständiger Arbeit
	insgesamt	je Beschäftigten		insgesamt	je Beschäftigten	insgesamt	je Beschäftigten	
	1 000 DM	DM	1 000 DM	DM	1 000 DM	DM	1 000 DM	

nach Wirtschaftszweigen
7210 Hoch- und Tiefbau, o.a.S.

1977	26 386 794	82 126	12 176 372	14 210 422	44 228	11 272 849	35 086	10 089 712
1978	27 717 162	82 149	11 792 155	15 925 007	47 199	12 721 725	37 705	11 160 111
1979	32 389 733	95 109	14 565 690	17 824 043	52 339	14 139 169	41 518	12 366 182
1980	35 805 326	105 098	15 358 840	20 446 486	60 016	16 574 530	48 651	13 196 064
1981	33 857 396	104 942	14 994 248	18 863 149	58 467	15 027 834	46 579	13 287 998
1982	30 087 650	108 580	13 688 731	16 398 919	59 180	12 996 407	46 901	11 982 626
1983	31 495 307	115 610	14 979 196	16 516 111	60 626	13 074 445	47 992	12 115 352
1984	32 070 424	122 365	15 759 936	16 310 488	62 233	12 814 766	48 894	11 992 455
1985	28 344 793	118 978	14 021 731	14 323 061	60 121	11 150 121	46 803	11 261 667
1986	30 907 768	134 576	15 053 587	15 854 181	69 031	12 397 064	53 978	11 684 835
1987	29 381 182	138 615	14 765 197	14 615 985	68 956	11 386 098	53 718	11 014 460
1988	30 777 882	149 281	15 363 415	15 414 467	74 764	12 044 454	58 419	11 282 163
1989	32 516 201	161 578	16 539 334	15 976 867	79 392	12 358 927	61 414	11 590 228
1990	38 155 427	175 824	19 441 228	18 714 199	86 237	14 429 842	66 494	13 638 071
1991	40 638 088	186 349	20 624 122	20 013 965	91 775	15 431 696	70 763	14 085 332
1992	46 367 822	216 140	23 944 256	22 423 566	104 526	17 093 178	79 678	15 071 595
1993	48 967 158	224 209	25 401 758	23 565 399	107 900	17 693 555	81 014	15 922 612

Veränderung gegenüber dem Vorjahr in %

1978	+ 5,0	+ 0,0	- 3,2	+ 12,1	+ 6,7	+ 12,9	+ 7,5	+ 10,6
1979	+ 16,9	+ 15,8	+ 23,5	+ 11,9	+ 10,9	+ 11,1	+ 10,1	+ 10,8
1980	+ 10,5	+ 10,5	+ 5,4	+ 14,7	+ 14,7	+ 17,2	+ 17,2	+ 6,7
1981	- 5,4	+ 0,1	- 2,4	- 7,7	- 2,6	- 9,3	- 4,3	+ 0,7
1982	- 11,1	+ 3,5	- 8,7	- 13,1	+ 1,2	- 13,5	+ 0,7	- 9,8
1983	+ 4,7	+ 6,5	+ 9,4	+ 0,7	+ 2,4	+ 0,6	+ 2,3	+ 1,1
1984	+ 1,8	+ 5,8	+ 5,2	- 1,2	+ 2,7	- 2,0	+ 1,9	- 1,0
1985	- 11,6	- 2,8	- 11,0	- 12,2	- 3,4	- 13,0	- 4,3	- 6,1
1986	+ 9,0	+ 13,1	+ 7,4	+ 10,7	+ 14,8	+ 11,2	+ 15,3	+ 3,8
1987	- 4,9	+ 3,0	- 1,9	- 7,8	- 0,1	- 8,2	- 0,5	- 5,7
1988	+ 4,8	+ 7,7	+ 4,1	+ 5,5	+ 8,4	+ 5,8	+ 8,8	+ 2,4
1989	+ 5,6	+ 8,2	+ 7,7	+ 3,6	+ 6,2	+ 2,6	+ 5,1	+ 2,7
1990	+ 17,3	+ 8,8	+ 17,5	+ 17,1	+ 8,6	+ 16,8	+ 8,3	+ 17,7
1991	+ 6,5	+ 6,0	+ 6,1	+ 6,9	+ 6,4	+ 6,9	+ 6,4	+ 3,3
1992	+ 14,1	+ 16,0	+ 16,1	+ 12,0	+ 13,9	+ 10,8	+ 12,6	+ 7,0
1993	+ 5,6	+ 3,7	+ 6,1	+ 5,1	+ 3,2	+ 3,5	+ 1,7	+ 5,6

7220 Hochbau (ohne Fertigteilbau)

1977	16 547 478	66 939	6 999 704	9 547 775	38 623	7 936 836	32 107	6 843 807
1978	17 124 351	68 486	7 371 344	9 753 006	39 006	8 146 959	32 582	7 157 305
1979	20 124 191	77 464	9 053 584	11 070 608	42 614	9 277 130	35 711	8 096 813
1980	22 216 384	85 427	9 793 044	12 423 339	47 770	10 374 113	39 891	8 913 827
1981	21 572 465	86 575	9 297 095	12 275 369	49 264	10 170 389	40 816	8 922 654
1982	22 570 928	90 774	10 187 680	12 383 248	49 802	10 256 912	41 250	9 528 384
1983	23 479 988	93 961	10 739 476	12 740 512	50 984	10 614 293	42 476	9 551 860
1984	22 601 168	98 166	10 349 111	12 252 057	53 216	10 136 260	44 026	9 310 740
1985	18 387 912	95 115	8 267 394	10 120 519	52 351	8 324 272	43 059	8 085 397
1986	18 328 712	102 103	8 235 307	10 093 406	56 227	8 427 653	46 948	7 886 241
1987	19 116 620	107 293	8 582 200	10 534 420	59 125	8 861 273	49 734	7 996 627
1988	20 437 103	119 352	9 402 957	11 034 146	64 439	9 257 735	54 065	8 225 707
1989	23 486 694	133 129	10 967 359	12 519 336	70 963	10 454 392	59 259	9 037 852
1990	26 732 477	143 361	12 977 581	13 754 895	73 765	11 399 478	61 133	10 312 542
1991	30 586 198	156 861	15 413 433	15 172 765	77 813	12 443 921	63 818	11 409 957
1992	36 665 390	178 994	18 379 284	18 286 106	89 270	15 033 992	73 393	12 932 699
1993	37 498 917	176 906	18 642 562	18 856 355	88 957	15 294 126	72 152	13 596 120

Veränderung gegenüber dem Vorjahr in %

1978	+ 3,5	+ 2,3	+ 5,3	+ 2,1	+ 1,0	+ 2,6	+ 1,5	+ 4,6
1979	+ 17,5	+ 13,1	+ 22,8	+ 13,5	+ 9,2	+ 13,9	+ 9,6	+ 13,1
1980	+ 10,4	+ 10,3	+ 8,2	+ 12,2	+ 12,1	+ 11,8	+ 11,7	+ 10,1
1981	- 2,9	+ 1,3	- 5,1	- 1,2	+ 3,1	- 2,0	+ 2,3	+ 0,1
1982	+ 4,6	+ 4,9	+ 9,6	+ 0,9	+ 1,1	+ 0,9	+ 1,1	+ 6,8
1983	+ 4,0	+ 3,5	+ 5,4	+ 2,9	+ 2,4	+ 3,5	+ 3,0	+ 0,2
1984	- 3,7	+ 4,5	- 3,6	- 3,8	+ 4,4	- 4,5	+ 3,6	- 2,5
1985	- 18,6	- 3,1	- 20,1	- 17,4	- 1,6	- 17,9	- 3,2	- 13,2
1986	- 0,3	+ 7,3	- 0,4	- 0,3	+ 7,4	+ 1,2	+ 9,0	- 2,5
1987	+ 4,3	+ 5,1	+ 4,2	+ 4,4	+ 5,2	+ 5,1	+ 5,9	+ 1,4
1988	+ 6,9	+ 11,2	+ 9,6	+ 4,7	+ 9,0	+ 4,5	+ 8,7	+ 2,9
1989	+ 14,9	+ 11,5	+ 16,6	+ 13,5	+ 10,1	+ 12,9	+ 9,6	+ 9,9
1990	+ 13,8	+ 7,7	+ 18,3	+ 9,9	+ 3,9	+ 9,0	+ 3,2	+ 14,1
1991	+ 14,4	+ 9,4	+ 18,8	+ 10,3	+ 5,5	+ 9,2	+ 4,4	+ 10,6
1992	+ 19,9	+ 14,1	+ 19,2	+ 20,5	+ 14,7	+ 20,8	+ 15,0	+ 13,3
1993	+ 2,3	- 1,2	+ 1,4	+ 3,1	- 0,4	+ 1,7	- 1,7	+ 5,1

*) Unternehmen mit 20 Beschäftigten und mehr.

2) Materialverbrauch, Einsatz an Handelsware und Kosten für Fremd- und Nachunternehmerleistungen bzw. Lohnarbeiten im Ausbaugewerbe.

1) Ohne Umsatzsteuer.

1 Zusammenfassende Übersichten

Bruttoproduktionswert, Nettoproduktionswert und Nettowertschöpfung zu Faktorkosten

im Bauhaupt- und Ausbaugewerbe 1977 bis 1993*)

- Früheres Bundesgebiet -

Jahr	Bruttoproduktionswert 1)		Vorlei- stungen 1)2)	Nettoproduktionswert 1)		Nettowertschöpfung zu Faktorkosten		Einkommen aus unselb- ständiger Arbeit
	insgesamt	je Beschäft- tigten		insgesamt	je Beschäft- tigten	insgesamt	je Beschäft- tigten	
	1 000 DM	DM	1 000 DM	DM	1 000 DM	DM	1 000 DM	

7231, 7233, 7235, 7237 Fertigteilebau im Hochbau

1977	4 098 595	121 717	2 233 012	1 865 582	55 403	1 343 701	39 904	1 143 916
1978	4 525 886	132 033	2 464 543	2 061 342	60 135	1 444 177	42 131	1 248 201
1979	5 207 785	137 123	2 896 346	2 311 439	60 861	1 651 912	43 495	1 468 612
1980	5 109 680	153 782	2 945 260	2 164 420	65 141	1 496 179	45 029	1 401 873
1981	4 693 651	152 114	2 570 153	2 123 498	68 819	1 499 397	48 593	1 380 777
1982	4 042 015	150 843	2 170 524	1 871 491	69 842	1 303 517	48 646	1 196 998
1983	4 425 100	166 889	2 375 167	2 049 934	77 312	1 427 958	53 855	1 245 030
1984	4 070 560	172 789	2 207 551	1 863 009	79 082	1 300 997	55 225	1 156 211
1985	3 136 473	151 990	1 767 620	1 368 854	66 333	874 671	42 386	991 728
1986	3 075 661	163 706	1 704 858	1 370 803	72 963	895 959	47 688	960 837
1987	3 053 683	170 673	1 568 640	1 485 041	83 000	1 006 212	56 238	972 678
1988	3 151 217	190 771	1 759 563	1 391 656	84 249	928 551	56 214	927 852
1989	3 465 497	198 448	1 953 866	1 511 631	86 562	1 045 598	59 875	1 020 540
1990	3 879 811	211 711	2 051 691	1 828 122	99 756	1 279 502	69 819	1 140 820
1991	4 244 363	225 752	2 268 171	1 976 192	105 111	1 404 235	74 689	1 241 742
1992	5 094 042	258 370	2 675 195	2 418 847	122 684	1 712 690	86 868	1 405 646
1993	6 475 032	281 805	3 414 716	3 060 315	133 190	2 152 741	93 691	1 675 134

Veränderung gegenüber dem Vorjahr in %

1978	+ 10,4	+ 8,5	+ 10,4	+ 10,5	+ 8,5	+ 7,5	+ 5,6	+ 9,1
1979	+ 15,1	+ 3,9	+ 17,5	+ 12,1	+ 1,2	+ 14,4	+ 3,2	+ 17,7
1980	- 1,9	+ 12,1	+ 1,7	- 6,4	+ 7,0	- 9,4	+ 3,5	- 4,5
1981	- 8,1	- 1,1	- 12,7	- 1,9	+ 5,6	+ 0,2	+ 7,9	- 1,5
1982	- 13,9	- 0,8	- 15,5	- 11,9	+ 1,5	- 13,1	+ 0,1	- 13,3
1983	+ 9,5	+ 10,6	+ 9,4	+ 9,5	+ 10,7	+ 9,5	+ 10,7	+ 4,0
1984	- 8,0	+ 3,5	- 7,1	- 9,1	+ 2,3	- 8,9	+ 2,5	- 7,1
1985	- 22,9	- 12,0	- 19,9	- 26,5	- 16,1	- 32,8	- 23,2	- 14,2
1986	- 1,9	+ 7,7	- 3,6	+ 0,1	+ 10,0	+ 2,4	+ 12,5	- 3,1
1987	- 0,7	+ 4,3	- 8,0	+ 8,3	+ 13,8	+ 12,3	+ 17,9	+ 1,2
1988	+ 3,2	+ 11,8	+ 12,2	- 6,3	+ 1,5	- 7,7	- 0,0	- 4,6
1989	+ 10,0	+ 4,0	+ 11,0	+ 8,6	+ 2,7	+ 12,6	+ 6,5	+ 10,0
1990	+ 12,0	+ 6,7	+ 5,0	+ 20,9	+ 15,2	+ 22,4	+ 16,6	+ 11,8
1991	+ 9,4	+ 6,6	+ 10,6	+ 8,1	+ 5,4	+ 9,7	+ 7,0	+ 8,8
1992	+ 20,0	+ 14,4	+ 17,9	+ 22,4	+ 16,7	+ 22,0	+ 16,3	+ 13,2
1993	+ 27,1	+ 9,1	+ 27,6	+ 26,5	+ 8,6	+ 25,7	+ 7,9	+ 19,2

7243 Straßenbau

1977	9 768 978	84 188	4 313 889	5 455 089	47 011	4 000 480	34 476	3 523 147
1978	10 333 438	87 089	4 559 549	5 773 889	48 661	4 315 217	36 368	3 748 286
1979	11 809 841	97 697	5 009 838	6 800 003	56 253	4 981 454	41 209	4 164 536
1980	12 479 974	103 339	5 253 165	7 226 809	59 841	5 304 311	43 921	4 505 696
1981	11 587 970	102 123	4 827 545	6 760 425	59 578	4 947 569	43 602	4 408 676
1982	11 020 000	106 597	4 873 195	6 146 805	59 458	4 500 436	43 533	4 232 246
1983	10 559 469	108 964	4 660 944	5 898 525	60 867	4 374 366	45 139	4 009 540
1984	10 807 027	117 368	5 114 745	5 692 282	61 820	4 201 677	45 632	3 961 610
1985	10 302 980	120 483	4 842 772	5 460 208	63 851	4 030 243	47 130	3 891 686
1986	10 770 055	128 014	4 760 313	6 009 742	71 433	4 511 362	53 622	4 083 283
1987	10 443 087	126 957	4 611 767	5 831 320	70 891	4 265 856	51 860	4 044 695
1988	10 611 984	133 782	4 653 805	5 958 180	75 113	4 317 650	54 431	4 041 431
1989	11 278 676	145 034	4 977 978	6 300 699	81 021	4 558 334	58 616	4 241 985
1990	11 812 571	152 498	5 014 296	6 798 274	87 764	5 010 601	64 686	4 544 456
1991	13 678 946	168 395	5 865 198	7 813 748	96 191	5 714 046	70 342	5 068 786
1992	14 951 682	183 410	6 313 921	8 637 761	105 958	6 385 409	78 328	5 682 516
1993	15 083 908	177 952	6 565 959	8 517 949	100 490	6 200 306	73 148	5 887 041

Veränderung gegenüber dem Vorjahr in %

1978	+ 5,8	+ 3,4	+ 5,7	+ 5,8	+ 3,5	+ 7,9	+ 5,5	+ 6,4
1979	+ 14,3	+ 12,2	+ 9,9	+ 17,8	+ 15,6	+ 15,4	+ 13,3	+ 11,1
1980	+ 5,7	+ 5,8	+ 4,9	+ 6,3	+ 6,4	+ 6,5	+ 6,6	+ 8,2
1981	- 7,1	- 1,2	- 8,1	- 6,5	- 0,4	- 6,7	- 0,7	- 2,2
1982	- 4,9	+ 4,4	+ 0,9	- 9,1	- 0,2	- 9,0	- 0,2	- 4,0
1983	- 4,2	+ 2,2	- 4,4	- 4,0	+ 2,4	- 2,8	+ 3,7	- 5,3
1984	+ 2,3	+ 7,7	+ 9,7	- 3,5	+ 1,6	- 3,9	+ 1,1	- 1,2
1985	- 4,7	+ 2,7	- 5,3	- 4,1	+ 3,3	- 4,1	+ 3,3	- 1,8
1986	+ 4,5	+ 6,3	- 1,7	+ 10,1	+ 11,9	+ 11,9	+ 13,8	+ 4,9
1987	- 3,0	- 0,8	- 3,1	- 3,0	- 0,8	- 5,4	- 3,3	- 0,9
1988	+ 1,6	+ 5,4	+ 0,9	+ 2,2	+ 6,0	+ 1,2	+ 5,0	- 0,1
1989	+ 6,3	+ 8,4	+ 7,0	+ 5,7	+ 7,9	+ 5,6	+ 7,7	+ 5,0
1990	+ 4,7	+ 5,1	+ 0,7	+ 7,9	+ 8,3	+ 9,9	+ 10,4	+ 7,1
1991	+ 15,8	+ 10,4	+ 17,0	+ 14,9	+ 9,6	+ 14,0	+ 8,7	+ 11,5
1992	+ 9,3	+ 8,9	+ 7,7	+ 10,5	+ 10,2	+ 11,7	+ 11,4	+ 12,1
1993	+ 0,9	- 3,0	+ 4,0	- 1,4	- 5,2	- 2,9	- 6,6	+ 3,6

*) Unternehmen mit 20 Beschäftigten und mehr.

2) Materialverbrauch, Einsatz an Handelsware und Kosten für Fremd- und Nachunternehmerleistungen bzw. Lohnarbeiten im Ausbaugewerbe.

1) Ohne Umsatzsteuer.

1 Zusammenfassende Übersichten

Bruttoproduktionswert, Nettoproduktionswert und Nettowertschöpfung zu Faktorkosten
im Bauhaupt- und Ausbaugewerbe 1977 bis 1993*)
- Früheres Bundesgebiet -

Jahr	Bruttoproduktionswert 1)		Vorlei- stungen 1)2)	Nettoproduktionswert 1)		Nettowertschöpfung zu Faktorkosten		Einkommen aus unselb- ständiger Arbeit
	insgesamt	je Beschäf- tigten		insgesamt	je Beschäf- tigten	insgesamt	je Beschäf- tigten	
	1 000 DM	DM		1 000 DM	DM	1 000 DM	DM	

7249 Tiefbau, a.n.g.

1977	5 549 815	71 925	1 766 910	3 782 906	49 026	2 820 345	36 551	2 389 648
1978	5 979 222	75 689	1 872 481	4 106 741	51 986	3 069 515	38 856	2 556 903
1979	7 389 536	84 235	2 288 881	5 100 655	58 144	3 840 178	43 775	3 073 924
1980	8 600 930	94 021	2 695 601	5 905 329	64 554	4 477 877	48 950	3 521 101
1981	8 125 999	92 005	2 637 691	5 488 308	62 140	4 054 089	45 902	3 572 874
1982	8 170 175	94 433	2 797 851	5 372 323	62 094	4 001 986	46 256	3 641 983
1983	7 981 882	96 186	2 689 442	5 292 440	63 777	3 984 553	48 016	3 497 195
1984	8 336 219	99 349	2 915 782	5 420 437	64 599	4 162 317	49 605	3 715 082
1985	9 115 126	102 524	3 166 729	5 948 398	66 906	4 563 619	51 330	4 109 902
1986	10 495 846	109 766	3 637 809	6 858 037	71 722	5 247 691	54 881	4 656 028
1987	10 916 532	110 500	3 619 225	7 297 307	73 865	5 439 790	55 063	4 802 647
1988	11 884 675	118 507	3 990 180	7 894 495	78 719	5 856 394	58 396	5 165 977
1989	12 964 630	130 077	4 367 018	8 597 611	86 262	6 387 151	64 084	5 477 511
1990	14 619 313	138 506	5 059 323	9 559 989	90 573	7 005 453	66 371	6 187 565
1991	16 625 103	152 564	5 735 158	10 889 945	99 934	7 980 229	73 233	6 761 090
1992	20 196 570	175 288	7 033 480	13 163 090	114 243	9 591 724	83 247	7 815 123
1993	19 742 833	171 050	7 465 978	12 276 855	106 365	8 905 155	77 153	8 087 181

Veränderung gegenüber dem Vorjahr in %

1978	+ 7,7	+ 5,2	+ 6,0	+ 8,6	+ 6,0	+ 8,8	+ 6,3	+ 7,0
1979	+ 23,6	+ 11,3	+ 22,2	+ 24,2	+ 11,8	+ 25,1	+ 12,7	+ 20,2
1980	+ 16,4	+ 11,6	+ 17,8	+ 15,8	+ 11,0	+ 16,6	+ 11,8	+ 14,5
1981	- 5,5	- 2,1	- 2,1	- 7,1	- 3,7	- 9,5	- 6,2	+ 1,5
1982	+ 0,5	+ 2,6	+ 6,1	- 2,1	- 0,1	- 1,3	+ 0,8	+ 1,9
1983	- 2,3	+ 1,9	- 3,9	- 1,5	+ 2,7	- 0,4	+ 3,8	- 4,0
1984	+ 4,4	+ 3,3	+ 8,4	+ 2,4	+ 1,3	+ 4,5	+ 3,3	+ 6,2
1985	+ 9,3	+ 3,2	+ 8,6	+ 9,7	+ 3,6	+ 9,6	+ 3,5	+ 10,6
1986	+ 15,1	+ 7,1	+ 14,9	+ 15,3	+ 7,2	+ 15,0	+ 6,9	+ 13,3
1987	+ 4,0	+ 0,7	- 0,5	+ 6,4	+ 3,0	+ 3,7	+ 0,3	+ 3,1
1988	+ 8,9	+ 7,2	+ 10,2	+ 8,2	+ 6,6	+ 7,7	+ 6,1	+ 7,6
1989	+ 9,1	+ 9,8	+ 9,4	+ 8,9	+ 9,6	+ 9,1	+ 9,7	+ 6,0
1990	+ 12,8	+ 6,5	+ 15,9	+ 11,2	+ 5,0	+ 9,7	+ 3,6	+ 13,0
1991	+ 13,7	+ 10,1	+ 13,4	+ 13,9	+ 10,3	+ 13,9	+ 10,3	+ 9,3
1992	+ 21,5	+ 14,9	+ 22,6	+ 20,9	+ 14,3	+ 20,2	+ 13,7	+ 15,6
1993	- 2,2	- 2,4	+ 6,1	- 6,7	- 6,9	- 7,2	- 7,3	+ 3,5

Ausbaugewerbe

1977	16 555 306	71 180	7 225 653	9 329 654	40 113	7 769 772	33 407	6 256 303
1978	16 050 524	71 131	7 035 827	9 014 697	39 950	7 388 442	32 743	6 414 126
1979	18 164 606	75 926	7 892 333	10 272 272	42 937	8 446 565	35 306	7 059 400
1980	20 232 662	84 430	8 971 770	11 260 892	46 991	9 291 163	38 771	7 602 277
1981	20 636 928	86 135	9 157 761	11 479 167	47 912	9 514 228	39 711	8 030 424
1982	20 238 817	88 529	8 889 285	11 349 532	49 645	9 379 029	41 026	7 979 175
1983	20 899 744	90 486	9 297 623	11 602 121	50 232	9 569 742	41 432	8 313 863
1984	22 028 863	94 416	10 048 316	11 980 547	51 349	9 869 672	42 302	8 663 396
1985	21 092 245	94 640	9 362 059	11 730 186	52 633	9 655 984	43 326	8 558 556
1986	21 903 696	100 880	9 833 021	12 070 675	55 593	9 933 898	45 752	8 673 450
1987	22 949 746	105 813	10 358 368	12 591 379	58 054	10 326 662	47 613	8 990 031
1988	24 775 620	112 171	11 100 354	13 675 266	61 914	11 154 137	50 500	9 558 095
1989	28 447 497	116 684	12 799 617	15 647 881	64 184	12 749 888	52 297	10 806 987
1990	31 547 722	124 211	14 329 061	17 218 661	67 794	14 014 797	55 180	11 773 530
1991	36 471 991	137 393	16 633 733	19 838 258	74 732	16 115 748	60 709	13 130 299
1992	41 188 642	148 083	18 552 596	22 636 046	81 382	18 378 422	66 075	14 800 996
1993	41 279 310	145 312	18 510 230	22 769 080	80 152	18 481 119	65 057	15 589 422

Veränderung gegenüber dem Vorjahr in %

1978	- 3,0	- 0,1	- 2,6	- 3,4	- 0,4	- 4,9	- 2,0	+ 2,5
1979	+ 13,2	+ 6,7	+ 12,2	+ 14,0	+ 7,5	+ 14,3	+ 7,8	+ 10,1
1980	+ 11,4	+ 11,2	+ 13,7	+ 9,6	+ 9,4	+ 10,0	+ 9,8	+ 7,7
1981	+ 2,0	+ 2,0	+ 2,1	+ 1,9	+ 2,0	+ 2,4	+ 2,4	+ 5,6
1982	- 1,9	+ 2,8	- 2,9	- 1,1	+ 3,6	- 1,4	+ 3,3	- 0,6
1983	+ 3,3	+ 2,2	+ 4,6	+ 2,2	+ 1,2	+ 2,0	+ 1,0	+ 4,2
1984	+ 5,4	+ 4,3	+ 8,1	+ 3,3	+ 2,2	+ 3,1	+ 2,1	+ 4,2
1985	- 4,3	+ 0,2	- 6,8	- 2,1	+ 2,5	- 2,2	+ 2,4	- 1,2
1986	+ 3,8	+ 6,6	+ 5,0	+ 2,9	+ 5,6	+ 2,9	+ 5,6	+ 1,3
1987	+ 4,8	+ 4,9	+ 5,3	+ 4,3	+ 4,4	+ 4,0	+ 4,1	+ 3,7
1988	+ 8,0	+ 6,0	+ 7,2	+ 8,6	+ 6,6	+ 8,0	+ 6,1	+ 6,3
1989	+ 14,8	+ 4,0	+ 15,3	+ 14,4	+ 3,7	+ 14,3	+ 3,6	+ 13,1
1990	+ 10,9	+ 6,5	+ 11,9	+ 10,0	+ 5,6	+ 9,9	+ 5,5	+ 8,9
1991	+ 15,6	+ 10,6	+ 16,1	+ 15,2	+ 10,2	+ 15,0	+ 10,0	+ 11,5
1992	+ 12,9	+ 7,8	+ 11,5	+ 14,1	+ 8,9	+ 14,0	+ 8,8	+ 12,7
1993	+ 0,2	- 1,9	- 0,2	+ 0,6	- 1,5	+ 0,6	- 1,5	+ 5,3

*) Unternehmen mit 20 Beschäftigten und mehr.

2) Materialverbrauch, Einsatz an Handelsware und Kosten für Fremd- und Nachunternehmerleistungen bzw. Lohnarbeiten im Ausbaugewerbe.

1) Ohne Umsatzsteuer.

2 ENTSTEHUNG DER BRUTTOWERTSCHOEPFUNG
ENTSTEHUNG DER NETTOWERT
2.1 NACH BESCHAEFFTIG-
FRUEHERES
1 000

LFD. NR.	BESCHAEFFTIGTE VON... BIS...	BRUTTO- PRODUKTIONS- WERT 1)	VORLEISTUNGEN 1) INSGESAMT	BRUTTOWERT- SCHOEPFUNG 1)2) (SP.1-SP.2)	SONSTIGE INDIREKTE STEUERN 1)	SUBVENTIONEN	SONSTIGE INDIREKTE STEUERN 1) ABZUEGLICH SUBVENTIONEN (SP.4-SP.5)
		1	2	3	4		5
7210 HOCH- U.							
1	20 - 49	2 218 353	1 086 935	1 131 418	25 194	796	24 398
2	50 - 99	3 718 777	1 864 452	1 854 325	31 401	1 549	29 852
3	100 - 199	4 864 887	2 370 976	2 493 910	56 529	24	56 505
4	200 - 499	6 208 104	3 345 982	2 862 121	47 681	134	47 548
5	500 - 999	3 801 802	2 208 307	1 593 495	24 058	-	24 058
6	1 000 UND MEHR	28 155 236	18 557 554	9 597 682	127 312	-	127 312
7	INSGESAMT	48 967 158	29 434 206	19 532 952	312 175	2 503	309 673
7220 HOCHBAU (OH.							
8	20 - 49	13 942 594	7 098 886	6 843 709	125 431	1 705	123 725
9	50 - 99	9 138 058	5 088 814	4 049 244	92 922	1 710	91 211
10	100 - 199	6 413 633	3 738 031	2 675 602	52 413	5 827	46 587
11	200 - 499	6 180 244	3 858 858	2 321 386	62 124	-	62 124
12	500 UND MEHR	1 824 388	1 207 367	617 021	8 557	94	8 463
13	INSGESAMT	37 498 917	20 991 955	16 506 962	341 447	9 336	332 110
7231, 7233, 7235, 7237							
14	20 - 49	482 211	291 910	190 301	3 595	-	3 595
15	50 - 99	729 514	486 208	243 306	7 579	49	7 530
16	100 - 199	1 129 507	766 961	362 546	7 502	-	7 502
17	200 - 499	1 634 460	1 023 208	611 252	21 636	73	21 563
18	500 UND MEHR	2 499 340	1 524 482	974 858	10 672	-	10 672
19	INSGESAMT	6 475 032	4 092 769	2 382 263	50 984	122	50 862
7243 STRASSEN							
20	20 - 49	1 989 981	907 800	1 082 181	27 589	-	27 589
21	50 - 99	3 073 751	1 564 048	1 509 702	32 971	-	32 971
22	100 - 199	3 126 128	1 682 393	1 443 735	34 026	315	33 711
23	200 - 499	3 163 497	1 635 719	1 527 778	26 632	-	26 632
24	500 UND MEHR	3 730 552	2 351 585	1 378 968	14 613	-	14 613
25	INSGESAMT	15 083 908	8 141 545	6 942 363	135 830	315	135 515
7249 TIEF							
26	20 - 49	4 232 981	1 782 481	2 450 499	67 184	806	66 378
27	50 - 99	4 811 659	2 131 659	2 680 000	68 146	1 699	66 447
28	100 - 199	4 345 984	2 413 959	1 932 025	38 175	84	38 090
29	200 - 499	3 403 143	1 789 642	1 613 501	33 107	266	32 841
30	500 UND MEHR	2 949 066	1 638 848	1 310 219	25 934	-	25 934
31	INSGESAMT	19 742 833	9 756 589	9 986 244	232 546	2 855	229 691
7241, 7242, 7244, 7245, 7251, 7255							
32	20 - 49	1 336 801	562 932	773 870	24 928	278	24 650
33	50 - 99	850 357	415 020	435 337	12 471	9	12 462
34	100 UND MEHR	3 451 780	1 596 604	1 855 176	25 455	-	25 455
35	INSGESAMT	5 638 938	2 574 555	3 064 383	62 854	287	62 567
72 HOCH- U.							
36	20 - 49	24 202 921	11 730 943	12 471 978	273 921	3 585	270 336
37	50 - 99	22 322 115	11 550 201	10 771 914	245 490	5 017	240 473
38	100 - 199	20 496 765	11 275 159	9 221 606	194 621	6 250	188 372
39	200 - 499	21 204 112	11 926 688	9 277 424	137 544	473	137 071
40	500 - 999	9 386 202	5 549 142	3 837 060	59 210	94	59 116
41	1 000 UND MEHR	35 794 671	22 959 486	12 835 185	165 050	-	165 050
42	INSGESAMT	133 406 787	74 991 620	58 415 167	1 136 836	15 418	1 120 418
73 SPEZIAL							
43	20 - 49	1 664 791	865 347	799 445	17 552	353	17 199
44	50 - 99	1 189 976	630 425	539 551	11 379	-	11 379
45	100 - 199	744 252	390 455	353 797	5 918	232	5 686
46	200 UND MEHR	3 035 390	1 646 155	1 389 234	9 176	116	9 060
47	INSGESAMT	6 614 410	3 532 382	3 082 028	44 025	701	43 324
74 STUKKATEURGEWERBE,							
48	20 - 49	1 397 038	535 187	861 851	19 668	957	18 711
49	50 - 99	707 914	349 421	358 493	5 104	-	5 104
50	100 UND MEHR	612 556	320 158	292 398	3 518	-	3 518
51	INSGESAMT	2 717 508	1 204 766	1 512 742	28 290	957	27 333
7510 ZIMMEREI,							
52	20 - 49	1 502 745	805 347	697 398	13 741	1 509	12 231
53	50 UND MEHR	638 531	407 301	231 229	5 342	-	5 342
54	INSGESAMT	2 141 275	1 212 649	928 627	19 083	1 509	17 574

1) OHNE UMSATZSTEUER.

2) IM BAUGEWERBE IDENTISCH MIT DER BRUTTOWERTSCHOEPFUNG OHNE SAEMTLICHE AUF DEN ERZEUGNISSEN LASTENDEN STEUERN.

3) KANN GROESSER SEIN ALS DIE NETTOWERTSCHOEPFUNG ZU FAKTORKOSTEN, IST JEDOCH IM ALLGEMEINEN KLEINER.

ZU FAKTORKOSTEN UND ZU MARKTPREISEN
SCHÖPFUNG ZU FAKTORKOSTEN 1993
TENDENZKlassen
BUNDESgebiet
DM

BRUTTOWERTSCHÖPFUNG ZU FAKTORKOSTEN (SP.3-SP.6)	ABSCHREIBUNGEN	NETTOWERTSCHÖPFUNG ZU FAKTORKOSTEN		INDIREKTE STEUERN ABZUEGLICH SUBVENTIONEN	BRUTTO- WERTSCHÖPFUNG ZU MARKTPREISEN (SP.7+SP.11)	LFD. NR.
		INSGESAMT (SP.7-SP.8)	BRUTTOEINKOMMEN AUS UNSELBSTAENDIGER ARBEIT 3)			
7	8	9	10	11	12	
TIEFBAU, OAS						
1 107 020	79 657	1 027 363	944 372	175 376	1 282 397	1
1 824 473	117 128	1 707 346	1 569 785	302 779	2 127 252	2
2 437 405	161 171	2 276 235	1 956 181	396 584	2 833 990	3
2 814 574	217 810	2 596 763	2 321 445	476 576	3 291 150	4
1 569 436	116 814	1 452 622	1 304 622	257 623	1 827 060	5
9 470 370	837 144	8 633 226	7 826 207	1 403 338	10 873 708	6
19 223 279	1 529 724	17 693 555	15 922 612	3 012 277	22 235 556	7
FERTIGTEILBAU)						
6 719 983	337 147	6 382 836	5 593 982	1 029 247	7 749 230	8
3 958 032	215 251	3 742 781	3 400 484	662 086	4 620 118	9
2 629 015	140 924	2 488 092	2 146 153	426 351	3 055 366	10
2 259 282	144 368	2 114 894	1 863 583	411 479	2 670 742	11
608 558	43 036	565 523	591 919	111 445	720 004	12
16 174 852	880 726	15 294 126	13 596 120	2 640 608	18 815 460	13
FERTIGTEILBAU IM HOCHBAU						
186 706	17 065	169 641	143 389	29 580	216 286	14
235 776	17 693	218 083	187 030	64 244	300 020	15
355 044	32 427	322 617	308 502	64 573	419 617	16
589 689	34 470	555 219	392 184	116 929	706 619	17
964 186	77 006	887 180	644 030	164 395	1 128 581	18
2 331 401	178 660	2 152 740	1 675 135	439 721	2 771 122	19
BAU						
1 054 591	77 167	977 424	902 509	187 805	1 242 396	20
1 476 732	143 665	1 333 066	1 347 432	256 321	1 733 053	21
1 410 024	108 573	1 301 451	1 242 155	245 904	1 655 928	22
1 501 146	146 623	1 354 523	1 209 288	233 181	1 734 327	23
1 364 355	130 513	1 233 842	1 185 657	230 060	1 594 414	24
6 806 848	606 542	6 200 306	5 887 041	1 153 271	7 960 119	25
BAU, ANG.						
2 384 121	216 013	2 168 108	1 940 822	431 968	2 816 090	26
2 613 553	206 714	2 406 839	2 066 933	452 000	3 065 552	27
1 893 935	177 025	1 716 910	1 710 411	337 396	2 231 331	28
1 580 660	135 829	1 444 832	1 443 656	285 008	1 865 668	29
1 284 284	115 818	1 168 467	925 359	210 984	1 495 268	30
9 756 554	851 399	8 905 155	8 087 181	1 717 355	11 473 909	31
UEBRIGER HOCH- U. TIEFBAU						
749 220	79 858	669 361	548 095	147 075	896 295	32
422 875	55 853	367 021	345 130	86 097	508 972	33
1 829 721	181 360	1 648 361	1 598 812	313 150	2 142 872	34
3 001 816	317 072	2 684 744	2 492 038	546 322	3 548 138	35
TIEFBAU						
12 201 642	806 909	11 394 733	10 073 169	2 001 051	14 202 693	36
10 531 441	756 304	9 775 137	8 916 794	1 823 526	12 354 967	37
9 033 234	649 338	8 383 896	7 566 476	1 515 001	10 548 235	38
9 080 353	721 482	8 358 871	7 486 532	1 591 639	10 671 992	39
3 777 944	299 985	3 477 959	2 998 734	635 983	4 413 927	40
12 670 135	1 130 105	11 540 030	10 618 421	1 942 354	14 612 489	41
57 294 749	4 364 123	52 930 626	47 660 127	9 509 554	66 804 303	42
BAU						
782 246	40 468	741 778	624 227	143 615	925 861	43
528 172	28 675	499 497	431 300	97 712	625 883	44
348 111	17 856	330 255	305 089	58 318	406 429	45
1 380 174	48 752	1 331 422	1 317 749	219 797	1 599 972	46
3 038 703	135 751	2 902 953	2 678 365	519 441	3 558 145	47
GIPSEREI, VERPUTZEREI						
843 140	30 408	812 732	663 811	143 467	986 607	48
353 389	14 922	338 467	276 837	55 578	408 967	49
288 880	11 213	277 667	186 011	32 184	321 064	50
1 485 409	56 543	1 428 866	1 126 660	231 230	1 716 639	51
INGENIEURHOLZBAU						
685 167	45 341	639 826	590 902	118 934	804 101	52
225 887	10 899	214 988	215 813	46 089	271 976	53
911 053	56 239	854 814	806 715	165 024	1 076 077	54

2 ENTSTEHUNG DER BRUTTOWERTSCHOEPFUNG
ENTSTEHUNG DER NETTOWERT
2.1 NACH BESCHAEFFTIG-
FRUEHERES
1 000

LFD. NR.	BESCHAEFFTIGTE VON... BIS...	BRUTTO- PRODUKTIONS- WERT 1)	VORLEISTUNGEN 1) INSGESAMT	BRUTTOWERT- SCHOEPFUNG 1)2) (SP.1-SP.2)	SONSTIGE INDIREKTE STEUERN 1)	SUBVENTIONEN	SONSTIGE INDIREKTE STEUERN 1) ABZUEGLICH SUBVENTIONEN (SP.4-SP.5)
		1	2	3	4		5
7550 DACH							
55	20 - 49	2 508 439	1 263 999	1 244 440	30 038	2 674	27 364
56	50 - 99	984 854	592 001	392 853	10 281	-	10 281
57	100 UND MEHR	552 909	372 511	180 399	2 932	-	2 932
58	INSGESAMT	4 046 202	2 228 510	1 817 691	43 251	2 674	40 577
75 ZIMMEREI,							
59	20 - 49	4 011 183	2 069 346	1 941 837	43 779	4 184	39 595
60	50 - 99	1 382 792	839 219	543 573	14 189	-	14 189
61	100 UND MEHR	793 501	532 594	260 907	4 367	-	4 367
62	INSGESAMT	6 187 477	3 441 159	2 746 318	62 334	4 184	58 151
BAUHAUPT							
63	20 - 49	31 275 934	15 200 823	16 075 111	354 920	9 079	345 841
64	50 - 99	25 582 797	13 369 265	12 213 531	276 162	5 017	271 145
65	100 - 199	21 897 726	12 064 299	9 833 428	206 404	6 481	199 923
66	200 - 499	22 468 099	12 671 461	9 796 638	202 960	473	202 486
67	500 - 999	9 843 095	5 741 418	4 101 676	60 104	94	60 010
68	1 000 UND MEHR	37 858 530	24 122 660	13 735 870	169 936	116	169 820
69	INSGESAMT	148 926 181	83 169 927	65 756 254	1 270 486	21 260	1 249 226
7610 KLEMPNEREI, GAS- U.							
70	20 - 49	3 141 968	1 633 081	1 508 887	47 504	-	47 504
71	50 - 99	1 086 618	561 858	524 760	9 934	-	9 934
72	100 UND MEHR	870 304	475 558	394 747	6 671	-	6 671
73	INSGESAMT	5 098 890	2 670 496	2 428 394	64 108	-	64 108
7640 INSTALL. V. HEIZUNGS-,							
74	20 - 49	5 464 795	2 988 890	2 475 904	56 474	-	56 474
75	50 - 99	3 114 136	1 739 938	1 374 199	25 063	16	25 047
76	100 - 199	2 229 867	1 254 169	975 698	18 493	-	18 493
77	200 UND MEHR	3 302 142	1 972 456	1 329 686	13 770	1 246	12 524
78	INSGESAMT	14 110 940	7 955 453	6 155 487	113 799	1 262	112 537
7670 ELEKTRO							
79	20 - 49	4 197 714	2 096 716	2 100 999	48 822	-	48 822
80	50 - 99	2 218 035	1 165 040	1 052 995	25 155	10	25 145
81	100 - 199	1 013 776	558 946	454 830	7 627	289	7 338
82	200 UND MEHR	1 995 771	1 149 203	846 567	32 941	-	32 941
83	INSGESAMT	9 425 297	4 969 905	4 455 391	114 545	299	114 246
76 BAUIN							
84	20 - 49	12 804 477	6 718 687	6 085 790	152 800	-	152 800
85	50 - 99	6 418 789	3 466 835	2 951 954	60 152	26	60 126
86	100 - 199	3 847 410	2 145 411	1 701 999	31 771	289	31 482
87	200 UND MEHR	5 564 450	3 264 920	2 299 529	47 730	1 246	46 484
88	INSGESAMT	28 635 127	15 595 854	13 039 272	292 452	1 561	290 891
77 AUSBAUGEWERBE (OH.							
89	20 - 49	7 547 505	3 660 085	3 887 420	81 551	681	80 870
90	50 - 99	2 581 139	1 292 342	1 288 797	19 266	1 535	17 731
91	100 - 199	1 237 486	572 417	665 069	15 562	-	15 562
92	200 UND MEHR	1 278 052	549 510	728 542	13 172	-	13 172
93	INSGESAMT	12 644 183	6 074 354	6 569 829	129 551	2 216	127 335
AUSBAU							
94	20 - 49	20 351 982	10 378 772	9 973 210	234 351	681	233 669
95	50 - 99	8 999 929	4 769 178	4 240 751	79 418	1 561	77 857
96	100 - 199	5 084 897	2 717 828	2 367 068	47 333	289	47 044
97	200 UND MEHR	6 842 502	3 814 430	3 028 072	60 902	1 246	59 656
98	INSGESAMT	41 279 310	21 670 208	19 609 101	422 003	3 777	418 226
BAUGEWERBE							
99	20 - 49	51 627 917	25 579 596	26 048 321	589 270	9 760	579 510
100	50 - 99	34 582 725	18 128 443	16 454 282	355 580	6 577	349 003
101	100 - 199	28 982 623	14 782 127	12 200 496	253 738	6 770	246 967
102	200 - 499	25 724 523	14 401 961	11 322 562	237 265	473	236 792
103	500 - 999	10 999 492	6 447 170	4 552 322	65 410	170	65 240
104	1 000 UND MEHR	40 288 212	25 500 839	14 787 373	191 226	1 285	189 940
105	INSGESAMT	190 205 491	104 840 135	85 365 355	1 692 489	25 037	1 667 453

1) OHNE UMSATZSTEUER.

2) IM BAUGEWERBE IDENTISCH MIT DER BRUTTOWERTSCHOEPFUNG OHNE SAEMTLICHE AUF DEN ERZEUGNISSEN LASTENDEN STEUERN.

3) KANN GROESSER SEIN ALS DIE NETTOWERTSCHOEPFUNG ZU FAKTORKOSTEN, IST JEDOCH IM ALLGEMEINEN KLEINER.

ZU FAKTORKOSTEN UND ZU MARKTPREISEN
SCHÖPFUNG ZU FAKTORKOSTEN 1993
TENGROESSENKLASSEN
BUNDESGBEIT
DM

BRUTTOWERTSCHÖPFUNG ZU FAKTORKOSTEN (SP.3-SP.6)	ABSCHREIBUNGEN	NETTOWERTSCHÖPFUNG ZU FAKTORKOSTEN		INDIREKTE STEUERN ABZUEGLICH SUBVENTIONEN	BRUTTO- WERTSCHÖPFUNG ZU MARKTPREISEN (SP.7+SP.11)	LFD. NR.
		INSGESAMT (SP.7-SP.8)	BRUTTOEINKOMMEN AUS UNSELBSTÄNDIGER ARBEIT 3)			
7	8	9	10	11	12	
DECKEREI						
1 217 076	58 796	1 158 279	958 100	212 084	1 429 159	55
382 572	15 615	366 957	294 069	75 699	458 271	56
177 467	7 640	169 827	172 297	35 694	213 161	57
1 777 114	82 051	1 695 063	1 424 466	323 477	2 100 591	58
DACHDECKEREI						
1 902 242	104 137	1 798 105	1 549 002	331 018	2 233 260	59
529 385	21 833	507 552	436 713	105 968	635 352	60
256 541	12 320	244 221	245 466	51 515	308 055	61
2 688 167	138 290	2 549 877	2 231 181	488 500	3 176 668	62
GEWERBE						
15 729 270	981 921	14 747 349	12 910 209	2 619 151	18 348 421	63
11 942 386	821 734	11 120 652	10 061 645	2 082 784	14 025 170	64
9 633 504	678 308	8 955 197	8 106 804	1 622 627	11 256 132	65
9 594 152	750 816	8 843 336	7 922 674	1 670 350	11 264 502	66
4 041 666	306 393	3 735 273	3 177 423	667 313	4 708 980	67
13 566 050	1 155 534	12 410 515	11 517 578	2 086 501	15 652 550	68
64 507 028	4 694 707	59 812 321	53 696 332	10 748 726	75 255 754	69
WASSERINSTALLATION						
1 461 383	46 572	1 414 811	1 206 422	266 373	1 727 757	70
514 826	22 539	492 287	409 957	78 789	593 609	71
388 076	12 863	375 214	348 425	68 065	456 141	72
2 364 286	81 974	2 282 312	1 964 803	413 221	2 777 507	73
KLIMA- U. GESUNDHEITSTECHN. ANL.						
2 419 431	77 896	2 341 535	1 886 734	401 869	2 821 299	74
1 348 152	49 763	1 299 389	1 017 362	225 621	1 574 773	75
957 205	32 180	925 026	739 124	173 458	1 130 663	76
1 317 162	53 215	1 263 947	1 147 750	220 927	1 538 089	77
6 042 950	213 053	5 829 897	4 790 970	1 021 874	7 064 824	78
INSTALLATION						
2 052 177	78 183	1 973 994	1 615 985	365 637	2 417 813	79
1 027 850	35 375	992 475	815 221	177 942	1 205 792	80
447 492	16 344	431 148	416 711	74 193	521 685	81
813 626	26 653	786 974	635 677	165 140	978 767	82
4 341 145	156 555	4 184 591	3 483 593	782 912	5 124 057	83
STALLATION						
5 932 990	202 651	5 730 339	4 709 141	1 033 879	6 966 869	84
2 891 828	107 677	2 784 151	2 242 539	482 345	3 374 174	85
1 670 516	56 411	1 614 106	1 388 676	295 333	1 965 850	86
2 253 046	84 843	2 168 203	1 899 010	406 450	2 659 495	87
12 748 381	451 582	12 296 799	10 239 367	2 218 007	14 966 388	88
BAUINSTALLATION)						
3 806 550	142 030	3 664 520	3 112 852	649 791	4 456 341	89
1 271 066	48 059	1 223 006	1 054 185	212 099	1 483 165	90
649 508	24 715	624 792	552 611	118 014	767 522	91
715 370	43 369	672 001	630 407	121 212	836 583	92
6 442 494	258 174	6 184 320	5 350 055	1 101 116	7 543 610	93
GEWERBE						
9 739 541	344 681	9 394 860	7 821 993	1 683 670	11 423 211	94
4 162 894	155 737	4 007 157	3 296 724	694 444	4 857 338	95
2 320 024	81 126	2 238 898	1 941 287	413 348	2 733 372	96
2 968 416	128 212	2 840 204	2 529 417	527 662	3 496 078	97
19 190 875	709 756	18 481 119	15 589 422	3 319 123	22 509 998	98
INSGESAMT						
25 468 811	1 326 603	24 142 208	20 732 203	4 302 821	29 771 631	99
16 105 279	977 471	15 127 809	13 358 369	2 777 229	18 882 508	100
11 953 528	759 434	11 194 095	10 048 091	2 035 975	13 989 503	101
11 085 770	815 683	10 270 086	9 152 176	1 909 568	12 995 337	102
4 487 082	325 278	4 161 803	3 579 064	757 326	5 244 408	103
14 597 433	1 199 994	13 397 438	12 415 850	2 284 931	16 882 364	104
83 697 903	5 404 463	78 293 440	69 285 754	14 067 850	97 765 752	105

3 BRUTTOPRODUKTIONSWERT, NETTOPRO-
3.1 NACH BESCHAEFTIG-
FRUEHERES

LFD. NR.	BESCHAEFTIGTE VON... BIS...	UNTERNEHMEN	BRUTTOPRODUKTIONSWERT 1)		MATERIALVERBRAUCH EINSATZ AN HANDELSWARE ZU ANSCHAFFUNGSKOSTEN, KOSTEN FUER LOHNARBEITEN 2)
			INSGESAMT	JE BESCHAEFTIGTEN	
			1 000 DM	DM	
		ANZAHL	1 000 DM	DM	1 000 DM
		1	2	3	4
7210 HOCH- U.					
1	20 - 49	480	2 218 353	141 944	929 472
2	50 - 99	354	3 718 777	149 915	1 556 978
3	100 - 199	214	4 864 887	165 379	2 040 322
4	200 - 499	113	6 208 104	184 435	2 939 919
5	500 - 999	25	3 801 802	218 916	1 931 006
6	1 000 UND MEHR	22	28 155 236	288 706	16 004 061
7	INSGESAMT	1 208	48 967 158	224 209	25 401 758
7220 HOCHBAU (OH.					
8	20 - 49	3 089	13 942 594	148 065	6 207 627
9	50 - 99	796	9 138 058	169 965	4 514 692
10	100 - 199	236	6 413 633	206 032	3 311 157
11	200 - 499	90	6 180 244	244 233	3 510 106
12	500 UND MEHR	8	1 824 388	239 833	1 098 980
13	INSGESAMT	4 218	37 498 917	176 906	18 642 562
7231, 7233, 7235, 7237					
14	20 - 49	67	482 211	228 859	233 614
15	50 - 99	38	729 514	272 610	416 831
16	100 - 199	30	1 129 507	259 785	614 850
17	200 - 499	19	1 634 460	324 165	834 160
18	500 UND MEHR	8	2 499 340	283 881	1 315 262
19	INSGESAMT	162	6 475 032	281 803	3 414 716
7243 STRASSEN					
20	20 - 49	442	1 989 981	139 624	674 729
21	50 - 99	273	3 073 751	156 281	1 251 810
22	100 - 199	133	3 126 128	170 370	1 332 344
23	200 - 499	59	3 163 497	190 487	1 344 616
24	500 UND MEHR	15	3 730 552	234 817	1 962 459
25	INSGESAMT	922	15 083 908	177 952	6 565 959
7249 TIEF					
26	20 - 49	917	4 232 981	143 111	1 271 519
27	50 - 99	434	4 811 659	160 334	1 617 554
28	100 - 199	171	4 345 984	186 251	1 885 553
29	200 - 499	69	3 403 143	173 949	1 424 895
30	500 UND MEHR	12	2 949 066	227 990	1 266 457
31	INSGESAMT	1 603	19 742 833	171 050	7 465 978
7241, 7242, 7244, 7245, 7251, 7255					
32	20 - 49	286	1 336 801	165 300	369 147
33	50 - 99	71	850 357	176 097	295 888
34	100 UND MEHR	38	3 451 780	184 450	1 155 263
35	INSGESAMT	375	5 638 938	178 279	1 820 298
72 HOCH- U.					
36	20 - 49	5 260	24 202 921	147 742	9 686 108
37	50 - 99	1 965	22 322 115	164 431	9 653 753
38	100 - 199	803	20 496 765	187 454	9 410 311
39	200 - 499	361	21 204 112	205 039	10 206 676
40	500 - 999	58	3 386 202	240 494	4 664 954
41	1 000 UND MEHR	40	35 734 671	267 516	19 689 471
42	INSGESAMT	8 488	133 406 787	194 708	63 311 272
73 SPEZIAL					
43	20 - 49	304	1 664 791	179 822	688 063
44	50 - 99	90	1 169 976	198 136	524 347
45	100 - 199	29	744 252	188 411	318 400
46	200 UND MEHR	21	3 035 390	187 337	1 301 333
47	INSGESAMT	444	6 614 410	187 293	2 832 143
74 STUKKATEURGEWERBE,					
48	20 - 49	369	1 337 038	130 884	431 335
49	50 - 99	67	707 914	159 361	289 699
50	100 UND MEHR	14	612 556	232 111	287 376
51	INSGESAMT	450	2 717 508	153 055	1 008 410
7510 ZIMMEREI,					
52	20 - 49	356	1 502 745	145 336	686 444
53	50 UND MEHR	47	638 531	176 201	349 268
54	INSGESAMT	403	2 141 275	153 346	1 035 712
7550 DACH					
55	20 - 49	585	2 508 439	148 504	1 075 971
56	50 - 99	73	984 854	206 597	517 043
57	100 UND MEHR	13	552 909	205 844	328 638
58	INSGESAMT	671	4 046 202	166 206	1 921 651

1) OHNE UMSATZSTEUER.

2) BAUHAUPTGEWERBE: KOSTEN FUER FREMD- UND NACHUNTERNEHMERLEISTUNGEN.

DUKTIONSWERT, BRUTTOWERTSCHOEPFUNG 1993
TENGROESSENKLASSEN
BUNDESGBEIT

NETTOPRODUKTIONSWERT 1)			SONSTIGE VOR- LEISTUNGEN	BRUTTOWERTSCHOEPFUNG 1)			LFD. NR.
INSGESAMT (SP.2-SP.4)	JE BESCHAEFTIGTEN	ANTEIL AM BRUTTOPRODUK- TIONSWERT		INSGESAMT (SP.5-SP.8)	JE BESCHAEFTIGTEN	ANTEIL AM BRUTTO- PRODUKTIONSWERT	
1 000 DM	DM	%	1 000 DM	DM	%		
5	6	7	8	9	10	11	
TIEFBAU, QAS							
1 288 881	82 470	58,1	157 463	1 131 418	72 395	51,0	1
2 161 799	87 148	58,1	307 473	1 854 325	74 753	49,9	2
2 824 565	96 019	58,1	330 654	2 493 910	84 779	51,3	3
3 268 184	97 094	52,6	406 063	2 862 121	85 030	46,1	4
1 870 796	107 725	49,2	277 301	1 593 496	91 757	41,9	5
12 151 175	124 599	43,2	2 553 493	9 597 682	98 415	34,1	6
23 565 399	107 900	48,1	4 032 448	19 532 952	89 437	39,9	7
FERTIGTEILBAU)							
7 734 967	82 142	55,5	891 259	6 843 709	72 677	49,1	8
4 623 366	85 993	50,6	574 122	4 049 244	75 315	44,3	9
3 102 477	99 664	48,4	426 875	2 675 602	85 951	41,7	10
2 670 137	105 519	43,2	348 751	2 321 386	91 737	37,6	11
725 408	95 362	39,8	108 387	617 021	81 113	33,8	12
18 856 355	88 957	50,3	2 349 394	16 506 962	77 874	44,0	13
FERTIGTEILBAU IM HOCHBAU							
248 598	117 985	51,6	58 296	190 301	90 318	39,5	14
312 683	116 846	42,9	69 377	243 306	90 920	33,4	15
514 657	118 371	45,6	152 111	362 546	83 385	32,1	16
800 300	158 725	49,0	189 048	611 252	121 231	37,4	17
1 184 078	134 490	47,4	209 220	974 858	110 727	39,0	18
3 060 316	133 190	47,3	678 053	2 382 263	103 680	36,8	19
BAU							
1 315 252	92 282	66,1	233 071	1 082 181	75 929	54,4	20
1 821 940	92 634	59,3	312 238	1 509 702	76 759	49,1	21
1 793 784	97 759	57,4	350 049	1 443 735	78 682	46,2	22
1 818 881	109 522	57,5	291 103	1 527 778	91 994	48,3	23
1 768 093	111 292	47,4	389 125	1 378 968	86 798	37,0	24
8 517 949	100 490	56,5	1 575 586	6 942 363	81 902	46,0	25
BAU, ANG.							
2 961 461	100 123	70,0	510 962	2 450 499	82 848	57,9	26
3 194 105	106 434	66,4	514 105	2 680 000	89 303	55,7	27
2 460 431	105 444	56,6	526 406	1 932 025	82 799	44,5	28
1 978 248	101 117	58,1	364 747	1 613 501	82 473	47,4	29
1 682 609	130 081	57,1	372 391	1 310 219	101 292	44,4	30
12 276 855	106 365	62,2	2 290 611	9 986 244	86 520	50,6	31
UEBRIGER HOCH- U. TIEFBAU							
967 655	119 654	72,4	193 785	773 870	95 692	57,9	32
554 468	114 823	65,2	119 132	435 337	90 152	51,2	33
2 296 517	122 717	66,5	441 340	1 855 176	99 134	53,7	34
3 818 640	120 729	67,7	754 257	3 064 383	96 882	54,3	35
TIEFBAU							
14 516 814	88 615	60,0	2 044 836	12 471 978	76 133	51,5	36
12 668 361	93 319	56,8	1 896 448	10 771 914	79 349	48,3	37
11 086 454	101 392	54,1	1 864 848	9 221 606	84 337	45,0	38
10 997 437	106 343	51,9	1 720 013	9 277 424	89 710	43,8	39
4 721 249	120 968	50,3	884 189	3 837 060	98 314	40,9	40
16 105 200	120 364	45,0	3 270 015	12 835 185	95 925	35,9	41
70 095 515	102 305	52,5	11 680 348	58 415 167	85 257	43,8	42
BAU							
976 728	105 501	58,7	177 283	799 445	86 352	48,0	43
645 629	109 338	55,2	106 078	539 551	91 373	46,1	44
425 852	107 807	57,2	72 055	353 797	89 566	47,5	45
1 734 057	107 022	57,1	344 823	1 389 234	85 740	45,8	46
3 782 267	107 098	57,2	700 239	3 082 028	87 270	46,6	47
GIPSEREI, VERPUTZEREI							
965 703	90 474	69,1	103 852	861 851	80 744	61,7	48
418 215	94 146	59,1	59 722	358 493	80 702	50,6	49
325 180	123 218	53,1	32 782	292 398	110 796	47,7	50
1 709 098	96 260	62,9	196 356	1 512 742	85 200	55,7	51
INGENIEURHOLZBAU							
816 301	78 947	54,3	118 904	697 398	67 446	46,4	52
289 262	79 821	45,3	58 033	231 229	63 807	36,2	53
1 105 564	79 174	51,6	176 937	928 627	66 503	43,4	54
DECKEREI							
1 432 468	84 804	57,1	188 028	1 244 440	73 673	49,6	55
467 811	98 136	47,5	74 958	392 853	82 411	39,9	56
224 271	83 494	40,6	43 872	180 399	67 161	32,6	57
2 124 550	87 270	52,5	306 859	1 817 691	74 665	44,9	58

3 BRUTTOPRODUKTIONSWERT, NETTOPRO-
3.1 NACH BESCHAEFTIG-
FRUEHERES

LFD. NR.	BESCHAEFTIGTE VON... BIS...	UNTERNEHMEN	BRUTTOPRODUKTIONSWERT 1)		MATERIALVERBRAUCH EINSATZ AN HANDELSWAERE ZU ANSCHAFFUNGSKOSTEN, KOSTEN FUER LOHNARBEITEN 2)
			INSGESAMT	JE BESCHAEFTIGTEN	
			ANZAHL	1 000 DM	
		1	2	3	4
					75 ZIMMEREI,
59	20 - 49	941	4 011 183	147 301	1 762 414
60	50 - 99	113	1 382 792	189 973	725 956
61	100 UND MEHR	20	793 501	208 921	468 993
62	INSGESAMT	1 074	6 187 477	161 518	2 957 363
					BAUHAUPT
63	20 - 49	6 875	31 275 934	148 240	12 567 920
64	50 - 99	2 235	25 582 797	166 794	11 193 755
65	100 - 199	860	21 897 726	187 227	10 075 883
66	200 - 499	380	22 468 059	206 377	10 784 881
67	500 - 999	62	9 843 095	237 402	4 832 841
68	1 000 UND MEHR	44	37 858 530	261 288	20 653 907
69	INSGESAMT	10 456	148 926 181	191 781	70 109 188
					7610 KLEMPNEREI, GAS- U.
70	20 - 49	854	3 141 968	132 442	1 407 089
71	50 - 99	112	1 086 618	145 179	467 937
72	100 UND MEHR	38	870 304	146 102	393 895
73	INSGESAMT	1 004	5 098 890	137 197	2 268 921
					7640 INSTALL. V. HEIZUNGS-,
74	20 - 49	1 231	5 464 795	150 997	2 607 261
75	50 - 99	272	3 114 136	171 758	1 514 281
76	100 - 199	91	2 229 867	178 552	1 104 074
77	200 UND MEHR	37	3 302 142	207 057	1 686 817
78	INSGESAMT	1 631	14 110 940	170 507	6 912 432
					7670 ELEKTRO
79	20 - 49	1 236	4 197 714	116 472	1 805 762
80	50 - 99	244	2 218 035	135 533	1 011 179
81	100 - 199	60	1 013 776	126 450	479 572
82	200 UND MEHR	22	1 995 771	188 134	1 055 171
83	INSGESAMT	1 561	9 425 297	132 692	4 351 683
					76 BAUIN
84	20 - 49	3 321	12 804 477	133 442	5 820 111
85	50 - 99	628	6 418 789	152 898	2 993 397
86	100 - 199	182	3 847 410	155 799	1 861 614
87	200 UND MEHR	66	5 564 450	196 456	2 857 914
88	INSGESAMT	4 196	28 635 127	149 957	13 533 036
					77 AUSBAUGEWERBE (OH.
89	20 - 49	1 990	7 547 505	133 561	3 042 888
90	50 - 99	268	2 581 139	145 307	1 064 102
91	100 - 199	64	1 237 486	141 572	453 140
92	200 UND MEHR	18	1 278 052	126 476	417 064
93	INSGESAMT	2 339	12 644 183	135 785	4 977 194
					AUSBAU
94	20 - 49	5 310	20 351 982	133 486	8 862 999
95	50 - 99	896	8 999 929	150 641	4 057 498
96	100 - 199	246	5 084 897	152 080	2 314 754
97	200 UND MEHR	84	6 842 502	178 055	3 274 978
98	INSGESAMT	6 536	41 279 310	145 312	18 510 230
					BAUGEWERBE
99	20 - 49	12 185	51 627 917	142 051	21 430 919
100	50 - 99	3 131	34 582 725	162 266	15 251 253
101	100 - 199	1 106	26 982 623	179 413	12 390 637
102	200 - 499	447	25 724 523	200 874	12 247 625
103	500 - 999	72	10 999 492	230 734	5 421 969
104	1 000 UND MEHR	51	40 288 212	255 122	21 877 014
105	INSGESAMT	16 992	190 205 491	179 335	88 619 418

1) OHNE UMSATZSTEUER.

2) BAUHAUPTGEWERBE: KOSTEN FUER FREMD- UND NACHUNTERNEHMERLEISTUNGEN.

DUKTIONSWERT, BRUTTOWERTSCHOEPFUNG 1993
TENGROESSENKLASSEN
BUNDESGBIET

NETTOPRODUKTIONSWERT 1)			SONSTIGE VOR- LEISTUNGEN	BRUTTOWERTSCHOEPFUNG 1)			LFD. NR.
INSGESAMT (SP.2-SP.4)	JE BESCHAEFFIGTEN	ANTEIL AM BRUTTOPRODUK- TIONSWERT		INSGESAMT (SP.5-SP.8)	JE BESCHAEFFIGTEN	ANTEIL AM BRUTTO- PRODUKTIONSWERT	
1 000 DM	DM	%		1 000 DM	DM	%	
5	6	7	8	9	10	11	
DACHDECKEREI							
2 248 769	82 580	56,1	306 932	1 941 837	71 309	48,4	59
656 836	90 239	47,5	113 263	543 573	74 678	39,3	60
324 508	85 440	40,9	63 501	260 907	68 694	32,9	61
3 230 114	84 319	52,2	483 796	2 746 318	71 690	44,4	62
GEWERBE							
18 708 014	88 671	59,8	2 632 903	16 075 111	76 192	51,4	63
14 389 042	93 813	56,2	2 175 511	12 213 531	79 629	47,7	64
11 821 844	101 077	54,0	1 988 416	9 833 428	84 076	44,9	65
11 683 218	107 314	52,0	1 886 580	9 796 638	89 985	43,6	66
5 010 254	120 840	50,9	908 577	4 101 676	98 927	41,7	67
17 204 622	118 741	45,4	3 468 752	13 735 870	94 801	36,3	68
78 816 993	101 497	52,9	13 060 739	65 756 254	84 678	44,2	69
WASSERINSTALLATION							
1 734 879	73 130	55,2	225 992	1 508 887	63 604	48,0	70
618 681	82 659	56,9	93 920	524 760	70 111	48,3	71
476 410	79 977	54,7	81 663	394 747	66 268	45,4	72
2 829 970	76 147	55,5	401 576	2 428 394	65 341	47,6	73
KLIMA- U. GESUNDEHEITSTECHN. ANL.							
2 857 534	78 956	52,3	381 630	2 475 904	68 412	45,3	74
1 599 855	88 239	51,4	225 657	1 374 199	75 793	44,1	75
1 125 793	90 146	50,5	150 095	975 698	78 127	43,8	76
1 615 325	101 287	48,9	285 639	1 329 686	83 377	40,3	77
7 198 508	86 982	51,0	1 043 021	6 155 487	74 379	43,6	78
INSTALLATION							
2 391 953	66 368	57,0	290 954	2 100 999	58 295	50,1	79
1 206 856	73 745	54,4	153 862	1 052 995	64 343	47,5	80
534 205	66 632	52,7	79 374	454 830	56 732	44,9	81
940 599	88 667	47,1	94 032	646 567	79 803	42,4	82
5 073 613	71 428	53,8	618 222	4 455 391	62 724	47,3	83
STALLATION							
6 984 366	72 788	54,5	898 576	6 085 790	63 423	47,5	84
3 425 392	81 594	53,4	473 439	2 951 954	70 316	46,0	85
1 985 796	80 414	51,6	283 797	1 701 999	68 922	44,2	86
2 706 536	95 556	48,6	407 007	2 299 529	81 186	41,3	87
15 102 091	79 087	52,7	2 062 818	13 039 272	68 284	45,5	88
BAUINSTALLATION)							
4 504 617	79 714	59,7	617 197	3 887 420	68 792	51,5	89
1 517 038	85 403	58,8	228 241	1 288 797	72 554	49,9	90
784 346	89 731	63,4	119 277	665 069	76 086	53,7	91
860 988	85 204	67,4	132 445	728 542	72 097	57,0	92
7 666 989	82 335	60,6	1 097 160	6 569 829	70 553	52,0	93
GEWERBE							
11 488 984	75 355	56,5	1 515 774	9 973 210	65 413	49,0	94
4 942 430	82 726	54,9	701 679	4 240 751	70 982	47,1	95
2 770 142	82 850	54,5	403 074	2 367 068	70 794	46,6	96
3 567 524	92 834	52,1	539 452	3 028 072	78 796	44,3	97
22 769 080	80 152	55,2	3 159 979	19 609 101	69 028	47,5	98
INSGESAMT							
30 196 998	83 085	58,5	4 148 677	26 048 321	71 670	50,5	99
19 331 472	90 705	55,9	2 877 190	16 454 282	77 205	47,6	100
14 591 986	97 025	54,1	2 391 490	12 200 496	81 124	45,2	101
13 476 898	105 236	52,4	2 154 336	11 322 562	88 414	44,0	102
5 577 522	116 999	50,7	1 025 201	4 552 322	95 493	41,4	103
18 411 197	116 588	45,7	3 623 824	14 787 373	93 640	36,7	104
101 586 073	95 780	53,4	16 220 718	85 365 355	80 486	44,9	105

4 BRUTTOPRODUKTIONSWERT 1993
4.1 NACH BESCHAEFTIGTENGROESSENKLASSEN
FRUEHERES BUNDESGBIET

BESCHAEFTIGTE VON... BIS...	UNTER- NEHMEN	ELEMENTE DES BRUTTOPRODUKTIONSWERTES			BRUTTOPRODUKTIONSWERT 1)		ANTEIL AM BRUTTOPRODUKTIONSWERT		
		GESAMTUMSATZ	ZU- (+) BZW. ABNAHME (-) DER BESTAENDE AN UN- FERTIGEN U. FERTIGEN ERZEUGNISSEN	SELBST- ERSTELLTE ANLAGEN	INSGESAMT	DARUNTER JAHRES- BAULEISTUNG	GE- SAMT- UMSATZ	ZU- (+) BZW. AB- NAHME (-) DER BE- STAENDE AN UN- FERTIGEN U. FERT. ERZEUGN.	SELBST- ER- STELLTE AN- LAGEN
7210 HOCH- U. TIEFBAU, OAS									
20 - 49	480	2 104 990	+110 355	3 009	2 218 353	2 165 369	94,9	+5,0	0,1
50 - 99	354	3 399 109	+314 617	5 051	3 718 777	3 604 947	91,4	+8,5	0,1
100 - 199	214	4 451 437	+401 455	11 994	4 864 887	4 692 508	91,5	+8,3	0,2
200 - 499	113	5 259 720	+890 209	58 174	6 208 104	5 936 497	84,7	+14,3	0,9
500 - 999	25	3 417 599	+367 890	16 512	3 801 802	3 678 915	89,9	+9,7	0,4
1 000 UND MEHR	22	24 701 994	+3 467 564	90 677	28 155 236	26 900 153	87,7	+11,9	0,3
INSGESAMT	1 208	43 334 850	+5 446 891	185 417	48 967 158	46 978 389	88,5	+11,1	0,4
7220 HOCHBAU (OH. FERTIGTEILBAU)									
20 - 49	3 089	12 882 013	+1 024 065	36 517	13 942 594	13 710 050	92,4	+7,3	0,3
50 - 99	796	8 040 534	+1 074 846	22 678	9 138 058	8 882 938	88,0	+11,8	0,2
100 - 199	236	5 843 678	+538 738	31 218	6 413 633	6 234 965	91,1	+8,4	0,5
200 - 499	90	5 617 793	+548 031	14 421	6 180 244	6 077 426	90,9	+8,9	0,2
500 - 999	8	1 492 893	+314 666	16 829	1 824 388	1 760 668	81,8	+17,2	0,9
1 000 UND MEHR	4 218	33 876 910	+3 500 345	121 662	37 498 917	36 666 047	90,3	+9,3	0,3
INSGESAMT	4 218	33 876 910	+3 500 345	121 662	37 498 917	36 666 047	90,3	+9,3	0,3
7231,7233,7235,7237 FERTIGTEILBAU IM HOCHBAU									
20 - 49	67	460 305	+19 089	2 818	482 211	467 945	95,5	+4,0	0,6
50 - 99	38	657 572	+69 739	2 203	729 514	717 651	90,1	+9,6	0,3
100 - 199	30	1 123 928	+1 051	4 527	1 129 507	1 064 117	99,5	+0,1	0,4
200 - 499	19	1 549 690	+70 690	14 081	1 634 460	1 567 103	94,8	+4,3	0,9
500 - 999	8	2 328 758	+145 582	25 001	2 499 340	2 370 076	93,2	+5,8	1,0
1 000 UND MEHR	162	6 120 252	+306 150	48 629	6 475 032	6 186 891	94,5	+4,7	0,8
INSGESAMT	162	6 120 252	+306 150	48 629	6 475 032	6 186 891	94,5	+4,7	0,8
7243 STRASSENBAU									
20 - 49	442	1 906 791	+80 946	2 243	1 989 981	1 965 594	95,8	+4,1	0,1
50 - 99	273	2 797 816	+273 990	1 945	3 073 751	2 976 604	91,0	+8,9	0,1
100 - 199	133	2 935 296	+186 993	3 838	3 126 128	2 969 445	93,9	+6,0	0,1
200 - 499	59	2 877 560	+276 279	9 659	3 163 497	2 915 436	91,0	+8,7	0,3
500 - 999	15	3 229 081	+495 633	5 838	3 730 552	3 341 372	86,6	+13,3	0,2
1 000 UND MEHR	922	13 746 544	+1 313 842	23 523	15 083 908	14 168 451	91,1	+8,7	0,2
INSGESAMT	922	13 746 544	+1 313 842	23 523	15 083 908	14 168 451	91,1	+8,7	0,2
7249 TIEFBAU, ANG.									
20 - 49	917	4 040 091	+188 664	4 225	4 232 981	4 144 136	95,4	+4,5	0,1
50 - 99	434	4 471 848	+338 216	1 595	4 811 659	4 747 627	92,9	+7,0	0,0
100 - 199	171	3 987 306	+354 408	4 270	4 345 984	4 119 220	91,7	+8,2	0,1
200 - 499	69	3 198 536	+195 912	8 695	3 403 143	3 271 035	94,0	+5,8	0,3
500 - 999	12	2 867 487	+75 959	5 620	2 949 066	2 851 368	97,2	+2,6	0,2
1 000 UND MEHR	1 603	18 565 269	+1 153 160	24 404	19 742 833	19 133 386	94,0	+5,8	0,1
INSGESAMT	1 603	18 565 269	+1 153 160	24 404	19 742 833	19 133 386	94,0	+5,8	0,1
7241,7242,7244,7245,7251,7255 UEBRIGER HOCH- U. TIEFBAU									
20 - 49	266	1 264 541	+71 540	720	1 336 801	1 307 129	94,6	+5,4	0,1
50 - 99	71	801 492	+45 864	3 000	850 357	828 305	94,3	+5,4	0,4
100 - 199	38	3 198 432	+235 173	18 174	3 451 780	3 109 398	92,7	+6,8	0,5
200 - 499	375	5 264 465	+352 578	21 895	5 638 938	5 244 832	93,4	+6,3	0,4
INSGESAMT	375	5 264 465	+352 578	21 895	5 638 938	5 244 832	93,4	+6,3	0,4
72 HOCH- U. TIEFBAU									
20 - 49	5 260	22 658 730	+1 494 659	49 532	24 202 921	23 760 222	93,6	+6,2	0,2
50 - 99	1 965	20 168 370	+2 117 272	36 472	22 322 115	21 758 072	90,4	+9,5	0,2
100 - 199	803	18 927 784	+1 512 817	56 165	20 496 765	19 597 939	92,3	+7,4	0,3
200 - 499	361	19 024 240	+2 074 551	105 322	21 204 112	20 373 368	89,7	+9,8	0,5
500 - 999	58	8 332 141	+1 006 455	47 607	9 386 202	8 979 929	88,8	+10,7	0,5
1 000 UND MEHR	40	31 797 026	+3 867 211	130 433	35 794 671	33 908 465	88,8	+10,8	0,4
INSGESAMT	8 488	120 908 291	+12 072 965	425 531	133 406 787	128 377 995	90,6	+9,0	0,3
73 SPEZIALBAU									
20 - 49	304	1 609 969	+53 091	1 732	1 664 791	1 628 223	96,7	+3,2	0,1
50 - 99	90	1 135 787	+34 125	65	1 169 976	1 136 750	97,1	+2,9	0,0
100 - 199	29	731 886	+12 245	121	744 252	737 411	98,3	+1,6	0,0
200 - 499	21	3 074 226	-40 171	1 395	3 035 390	2 841 902	101,3	-1,3	0,0
INSGESAMT	444	6 551 868	+59 289	3 252	6 614 410	6 344 286	99,1	+0,9	0,0
74 STUKKATEURGEWERBE, GIPSEREI, VERPUTZEREI									
20 - 49	369	1 328 545	+67 983	509	1 397 038	1 381 632	95,1	+4,9	0,0
50 - 99	67	624 752	+83 058	104	707 914	689 301	88,3	+11,7	0,0
100 - 199	14	571 407	+40 265	884	612 556	612 290	93,3	+6,6	0,1
200 - 499	450	2 524 705	+191 307	1 497	2 717 508	2 683 282	92,9	+7,0	0,1
INSGESAMT	450	2 524 705	+191 307	1 497	2 717 508	2 683 282	92,9	+7,0	0,1
7510 ZIMMEREI, INGENIEURHOLZBAU									
20 - 49	356	1 412 928	+86 165	3 652	1 502 745	1 427 167	94,0	+5,7	0,2
50 - 99	47	600 062	+37 570	899	638 531	621 404	94,0	+5,9	0,1
INSGESAMT	403	2 012 990	+123 735	4 551	2 141 275	2 048 571	94,0	+5,8	0,2

1) OHNE UMSATZSTEUER.

4 BRUTTOPRODUKTIONSWERT 1993
4.1 NACH BESCHAFTIGTENGROSSENKLASSEN
FRUEHERES BUNDESGBEIT

BESCHAEFFTIGTE VON... BIS...	UNTER- NEHMEN	ELEMENTE DES BRUTTOPRODUKTIONSWERTES			BRUTTOPRODUKTIONSWERT 1)		ANTEIL AM BRUTTOPRODUKTIONSWERT		
		GESAMTUMSATZ	ZU- (+) BZW. ABNAHME (-) DER BESTAENDE AN UN- FERTIGEN U. FERTIGEN ERZEUGNISSEN	SELBST- ERSTELLTE ANLAGEN	INSGESAMT	DARUNTER JAHRES- BAULEISTUNG	GE- SAMT- UMSATZ	ZU- (+) BZW. AB- NAHME (-) DER BE- STAENDE AN UN- FERTIGEN U. FERT. ERZEUGN.	SELBST- ER- STELLTE AN- LAGEN
7550 DACHDECKEREI									
20 - 49	585	2 445 316	+62 579	544	2 508 439	2 462 924	97,5	+2,5	0,0
50 - 99	73	954 510	+29 974	369	984 854	950 289	96,9	+3,0	0,0
100 UND MEHR	13	556 495	-10 987	7 401	552 909	542 698	100,6	-2,0	1,3
INSGESAMT	671	3 956 321	+81 566	8 314	4 046 202	3 955 910	97,8	+2,0	0,2
75 ZIMMEREI, DACHDECKEREI									
20 - 49	941	3 858 244	+148 744	4 196	4 011 183	3 890 091	96,2	+3,7	0,1
50 - 99	113	1 312 922	+69 401	470	1 382 792	1 341 556	94,9	+5,0	0,0
100 UND MEHR	20	798 145	-12 843	8 199	793 501	772 835	100,6	-1,6	1,0
INSGESAMT	1 074	5 969 311	+205 301	12 865	6 187 477	6 004 481	96,5	+3,3	0,2
BAUHAUPTGEWERBE									
20 - 49	6 875	29 455 489	+1 764 477	55 969	31 275 934	30 660 227	94,2	+5,6	0,2
50 - 99	2 235	23 241 831	+2 303 856	37 110	25 582 797	24 925 679	90,8	+9,0	0,1
100 - 199	860	20 313 063	+1 521 976	62 687	21 897 726	20 974 346	92,8	+7,0	0,3
200 - 499	380	20 256 973	+2 105 433	105 694	22 468 099	21 548 410	90,2	+9,4	0,5
500 - 999	62	8 763 573	+1 031 031	48 491	9 843 095	9 401 066	99,0	+10,5	0,5
1 000 UND MEHR	44	33 923 247	+3 802 090	133 193	37 858 530	35 900 317	89,6	+10,0	0,4
INSGESAMT	10 456	135 954 175	+12 528 862	443 144	148 926 181	143 410 045	91,3	+8,4	0,3
7610 KLEMPNEREI, GAS- U. WASSERINSTALLATION									
20 - 49	854	3 032 114	+109 362	492	3 141 968	-	96,5	+3,5	0,0
50 - 99	112	1 020 876	+64 011	1 732	1 086 618	-	93,9	+5,9	0,2
100 UND MEHR	38	832 909	+36 594	801	870 304	-	95,7	+4,2	0,1
INSGESAMT	1 004	4 885 899	+209 967	3 025	5 098 890	-	95,8	+4,1	0,1
7640 INSTALL. V. HEIZUNGS-, KLIMA- U. GESUNDHEITSTECHN. ANL.									
20 - 49	1 231	5 302 459	+160 715	1 621	5 464 795	-	97,0	+2,9	0,0
50 - 99	272	2 969 778	+143 507	851	3 114 136	-	95,4	+4,6	0,0
100 - 199	91	2 085 053	+144 386	427	2 229 867	-	93,5	+6,5	0,0
200 UND MEHR	37	3 285 269	+15 451	1 422	3 302 142	-	99,5	+0,5	0,0
INSGESAMT	1 631	13 642 559	+464 059	4 321	14 110 940	-	96,7	+3,3	0,0
7670 ELEKTROINSTALLATION									
20 - 49	1 236	4 112 801	+83 849	1 065	4 197 714	-	98,0	+2,0	0,0
50 - 99	244	2 122 944	+93 753	1 338	2 218 035	-	95,7	+4,2	0,1
100 - 199	60	1 039 442	-25 977	312	1 013 776	-	102,5	-2,6	0,0
200 UND MEHR	22	1 973 365	+14 921	7 484	1 995 771	-	98,9	+0,7	0,4
INSGESAMT	1 561	9 248 551	+166 547	10 199	9 425 297	-	98,1	+1,8	0,1
76 BAUINSTALLATION									
20 - 49	3 321	12 447 373	+353 926	3 178	12 804 477	-	97,2	+2,8	0,0
50 - 99	628	6 113 598	+301 271	3 921	6 418 789	-	95,2	+4,7	0,1
100 - 199	182	3 707 869	+138 176	1 365	3 847 410	-	96,4	+3,6	0,0
200 UND MEHR	66	5 508 169	+47 200	9 081	5 564 450	-	99,0	+0,8	0,2
INSGESAMT	4 196	27 777 009	+840 573	17 544	28 635 127	-	97,0	+2,9	0,1
77 AUSBAUGEWERBE (OH. BAUINSTALLATION)									
20 - 49	1 990	7 351 355	+192 605	3 545	7 547 505	-	97,4	+2,6	0,0
50 - 99	268	2 511 679	+69 272	1 188	2 581 139	-	97,3	+2,7	0,0
100 - 199	64	1 207 846	+28 595	1 046	1 237 486	-	97,6	+2,3	0,1
200 UND MEHR	18	1 252 352	+25 059	640	1 278 052	-	98,0	+2,0	0,1
INSGESAMT	2 339	12 323 233	+315 531	5 419	12 644 183	-	97,5	+2,5	0,0
AUSBAUGEWERBE									
20 - 49	5 310	19 798 729	+546 531	6 723	20 351 982	-	97,3	+2,7	0,0
50 - 99	896	8 625 276	+370 543	4 109	8 999 929	-	95,8	+4,1	0,0
100 - 199	246	4 915 715	+166 771	2 411	5 084 897	-	96,7	+3,3	0,0
200 UND MEHR	84	6 760 521	+72 259	9 721	6 842 502	-	98,8	+1,1	0,1
INSGESAMT	6 536	40 100 242	+1 156 104	22 964	41 279 310	-	97,1	+2,8	0,1
BAUGEWERBE INSGESAMT									
20 - 49	12 185	49 254 217	+2 311 008	62 692	51 627 917	30 660 227	95,4	+4,5	0,1
50 - 99	3 131	31 867 107	+2 674 399	41 219	34 582 725	24 925 679	92,1	+7,7	0,1
100 - 199	1 106	25 228 778	+1 688 747	65 098	26 982 623	20 974 346	93,5	+6,3	0,2
200 - 499	447	23 458 538	+2 157 387	108 598	25 724 523	21 548 410	91,2	+8,4	0,4
500 - 999	72	9 946 500	+1 003 082	49 909	10 999 492	9 401 066	90,4	+9,1	0,5
1 000 UND MEHR	51	36 299 276	+3 850 343	138 592	40 288 212	35 900 317	90,1	+9,6	0,3
INSGESAMT	16 992	176 054 416	+13 684 967	466 108	190 205 491	143 410 045	92,6	+7,2	0,2

1) OHNE UMSATZSTEUER.

5 UMSATZ 1993
5.1 NACH BESCHAEFFTIGTENGROESSENKLASSEN
FRUEHERES BUNDESGBEIT

BESCHAEFFTIGTE VON... BIS...	UNTER- NEHMEN	UMSATZ 1)						GESAMT- UMSATZ JE BESCHAEFF- TIGTEN	
		AUS EIGENEN ERZEUGNISSEN UND AUS IND./HANDW. DIENSTL.		AUS HANDELS- WARE	AUS SONST.NICHTIND./ N.HANDW. TAETIGKEITEN		INSGESAMT		DARUNTER ABGERECHNETE BAU- LEISTUNGEN
		ZUSAMMEN	DARUNTER AUS IND./HANDW. DIENST- LEISTUNGEN 2)		ZUSAMMEN	DARUNTER AUS WOHNUNGS- VER- MIETUNG			
ANZAHL	1 000 DM						DM		
7210 HOCH- U. TIEFBAU, DAS									
20 - 49	480	2 063 011	34 286	25 115	16 864	2 202	2 104 990	2 053 512	134 690
50 - 99	354	3 324 011	60 339	31 484	43 614	3 343	3 399 109	3 286 762	137 028
100 - 199	214	4 342 906	12 410	29 503	79 028	1 500	4 451 437	4 277 639	151 324
200 - 499	113	5 163 616	96 745	15 070	81 035	22 095	5 259 720	4 984 333	156 260
500 - 999	25	3 373 611	4 993	10 016	33 972	2 088	3 417 599	3 295 201	196 793
1 000 UND MEHR	22	24 347 244	58 848	71 395	283 356	23 572	24 701 994	23 468 894	253 296
INSGESAMT	1 208	42 614 398	267 621	182 582	537 869	54 800	43 334 850	41 366 341	198 420
7220 HOCHBAU (OH. FERTIGTEILBAU)									
20 - 49	3 089	12 725 015	94 960	123 886	33 112	10 118	12 882 013	12 652 602	136 802
50 - 99	796	7 843 678	236 124	135 285	61 571	6 685	8 040 534	7 778 314	149 551
100 - 199	236	5 792 586	170 758	5 585	45 507	13 428	5 843 678	5 668 331	187 723
200 - 499	90	5 557 030	6 952	6 979	53 783	4 455	5 617 793	5 514 720	222 006
500 UND MEHR	8	1 463 520	5 616	8 316	21 057	2 609	1 492 893	1 426 832	196 255
INSGESAMT	4 218	33 381 829	514 409	280 050	215 031	37 295	33 876 910	33 040 799	159 819
7231,7233,7235,7237 FERTIGTEILBAU IM HOCHBAU									
20 - 49	67	448 046	3 384	2 542	9 717	1 202	460 305	445 854	218 462
50 - 99	38	650 647	9 678	4 382	2 543	148	657 572	645 502	245 727
100 - 199	30	1 103 125	345	7 756	13 048	2 065	1 123 928	1 057 100	258 502
200 - 499	19	1 503 498	-	20 198	26 053	556	1 549 690	1 483 225	307 353
500 UND MEHR	8	2 280 805	-	27 137	20 816	1 320	2 328 758	2 200 662	264 506
INSGESAMT	162	5 986 061	13 406	62 015	72 177	5 291	6 120 252	5 832 343	266 363
7243 STRASSENBAU									
20 - 49	442	1 898 635	48 731	3 684	4 473	992	1 906 791	1 882 758	133 787
50 - 99	273	2 746 946	19 876	39 916	10 953	844	2 797 816	2 701 392	142 251
100 - 199	133	2 893 667	95 456	8 309	33 320	3 552	2 935 296	2 780 348	159 970
200 - 499	59	2 836 672	81 335	22 723	18 165	2 209	2 877 560	2 629 659	173 270
500 UND MEHR	15	3 154 578	122 160	14 324	60 180	1 370	3 229 081	2 845 355	203 253
INSGESAMT	922	13 530 498	367 558	88 956	127 091	8 967	13 746 544	12 839 511	162 174
7249 TIEFBAU, ANG.									
20 - 49	917	3 996 832	33 217	14 557	28 702	768	4 040 091	3 953 805	136 590
50 - 99	434	4 431 439	65 752	20 137	20 272	1 327	4 471 848	4 409 076	149 011
100 - 199	171	3 859 183	69 866	31 780	96 344	10 987	3 987 306	3 760 501	170 880
200 - 499	69	3 115 273	13 854	33 832	49 432	229	3 198 536	3 066 974	163 491
500 UND MEHR	12	2 828 919	-	19 103	19 465	3 736	2 867 487	2 774 753	221 683
INSGESAMT	1 603	18 231 645	182 688	119 409	214 215	17 047	18 565 269	17 965 108	160 847
7241,7242,7244,7245,7251,7255 UEBRIGER HOCH- U. TIEFBAU									
20 - 49	266	1 239 506	42 727	14 363	10 672	750	1 264 541	1 233 772	156 365
50 - 99	71	790 334	10 702	5 671	5 488	257	801 492	779 754	165 978
100 UND MEHR	38	3 055 383	204 602	18 364	124 665	2 449	3 198 432	2 875 945	170 912
INSGESAMT	375	5 085 223	258 031	38 418	140 824	3 456	5 264 465	4 889 471	166 439
72 HOCH- U. TIEFBAU									
20 - 49	5 260	22 371 044	257 304	184 147	103 540	16 033	22 658 730	22 222 304	138 316
50 - 99	1 965	19 787 054	402 471	236 875	144 441	12 603	20 168 370	19 600 799	148 566
100 - 199	803	18 511 988	359 750	85 651	330 144	33 823	18 927 784	18 030 879	173 105
200 - 499	361	18 688 650	198 885	100 679	234 911	29 553	19 024 240	18 191 245	183 960
500 - 999	58	8 196 563	60 473	41 370	94 208	10 209	8 332 141	7 942 585	213 487
1 000 UND MEHR	40	31 274 355	324 831	122 708	399 962	24 636	31 797 026	29 945 760	237 639
INSGESAMT	8 488	118 829 654	1 603 714	771 430	1 307 207	126 857	120 908 291	115 933 573	176 466
73 SPEZIALBAU									
20 - 49	304	1 589 885	34 603	12 536	7 547	519	1 609 969	1 575 149	173 900
50 - 99	90	1 110 455	49 329	20 964	4 368	74	1 135 787	1 102 719	192 346
100 - 199	29	727 477	-	1 623	2 787	57	731 886	725 047	185 281
200 UND MEHR	21	2 987 153	16 199	15 115	71 958	3 491	3 074 226	2 877 980	189 733
INSGESAMT	444	6 414 970	100 731	50 238	86 660	4 142	6 551 868	6 280 895	185 522
74 STUKKATEURGEWERBE, GIPSEREI, VERPUTZEREI									
20 - 49	369	1 324 057	1 237	3 656	833	445	1 328 545	1 313 187	124 467
50 - 99	67	610 885	23 103	5 099	8 769	1 247	624 752	606 139	140 641
100 UND MEHR	14	571 314	9 163	22	72	-	571 407	571 141	216 518
INSGESAMT	450	2 506 256	33 503	8 776	9 673	1 692	2 524 705	2 490 466	142 196
7510 ZIMMEREI, INGENIEURHOLZBAU									
20 - 49	356	1 355 226	221	55 576	2 126	595	1 412 928	1 398 911	136 649
50 UND MEHR	47	590 754	-	7 861	1 447	11	600 062	583 810	165 586
INSGESAMT	403	1 945 980	221	63 437	3 573	606	2 012 990	1 922 721	144 159

1) OHNE UMSATZSTEUER- 2) BAUHAUPTGEWERBE: UMSATZERLOESE AUS EIGENER NACHUNTERNEHMERTAETIGKEIT

5 UMSATZ 1993
5.1 NACH BESCHAEFTIGTENGROESSENKLASSEN
FRUEHERES BUNDESGBEIT

BESCHAEFTIGTE VON... BIS...	UNTER- NEHMEN	UMSATZ 1)							GESAMT- UMSATZ JE BESCHAEFT- TIGTEN	
		AUS EIGENEN ERZEUGNISSEN UND AUS IND./HANDW. DIENSTL.		AUS HANDELS- WARE	AUS SONST.NICHTIND./ N.HANDW. TAETIGKEITEN		INSGESAMT	DARUNTER ABGERECHNETE BAU- LEISTUNGEN		
		ZUSAMMEN	DARUNTER AUS IND./HANDW. DIENST- LEISTUNGEN 2)		ZUSAMMEN	DARUNTER AUS WOHNUNGS- VER- MIETUNG				
ANZAHL		1 000 DM							DM	
7550 DACHDECKEREI										
20 - 49	585	2 413 150	-	29 747	2 419	709	2 445 316	2 399 815	144 767	
50 - 99	73	923 572	2 814	28 148	2 790	859	954 510	920 068	200 232	
100	UND MEHR	13	553 921	1 860	730	1 845	556 495	551 841	207 179	
	INSGESAMT	671	3 890 642	4 674	58 625	7 054	1 728	3 956 321	3 871 724	162 514
75 ZIMMEREI, DACHDECKEREI										
20 - 49	941	3 768 376	221	85 323	4 545	1 304	3 858 244	3 738 726	141 684	
50 - 99	113	1 279 677	2 814	30 308	2 938	859	1 312 922	1 271 909	180 374	
100	UND MEHR	20	788 569	1 860	6 432	3 144	798 145	783 810	210 144	
	INSGESAMT	1 074	5 836 622	4 895	122 062	10 627	2 334	5 969 311	5 794 445	155 823
BAUHAUPTGEWERBE										
20 - 49	6 875	29 053 362	293 366	285 661	116 465	18 301	29 455 489	28 849 366	139 611	
50 - 99	2 235	22 788 070	478 316	293 245	160 516	14 784	23 241 831	22 581 566	151 531	
100 - 199	860	19 886 408	370 774	93 243	333 412	33 994	20 313 063	19 397 937	173 678	
200 - 499	380	19 852 617	215 084	113 795	290 561	30 012	20 256 973	19 335 379	186 067	
500 - 999	62	8 627 452	60 473	41 895	94 226	10 209	8 763 573	8 338 262	211 365	
1 000	UND MEHR	44	33 379 592	324 891	124 666	418 989	27 725	33 923 247	31 996 870	234 128
	INSGESAMT	10 456	133 587 501	1 742 843	952 506	1 414 168	135 026	135 954 175	130 499 379	175 076
7610 KLEMPNEREI, GAS- U. WASSERINSTALLATION										
20 - 49	854	3 011 981	30	12 884	7 249	530	3 032 114	-	127 812	
50 - 99	112	1 017 685	25	3 105	105	10	1 020 876	-	136 395	
100	UND MEHR	38	823 005	14 077	7 213	2 691	832 909	-	139 825	
	INSGESAMT	1 004	4 852 652	14 132	23 202	10 045	1 208	4 885 899	-	131 466
7640 INSTALL. V. HEIZUNGS-, KLIMA- U. GESUNDHEITSTECHN. ANL.										
20 - 49	1 231	5 156 834	44 979	126 681	18 943	1 504	5 302 459	-	146 512	
50 - 99	272	2 932 492	20 171	31 286	6 000	1 142	2 969 778	-	163 796	
100 - 199	91	2 041 241	64 019	34 541	9 272	700	2 085 053	-	166 956	
200	UND MEHR	37	3 207 189	101 458	28 994	49 087	3 285 269	-	205 999	
	INSGESAMT	1 631	13 337 755	230 628	221 502	83 302	4 602	13 642 559	-	164 847
7670 ELEKTROINSTALLATION										
20 - 49	1 236	3 712 746	30 975	368 835	31 220	4 598	4 112 801	-	114 116	
50 - 99	244	2 069 616	57 669	49 319	4 009	606	2 122 944	-	129 722	
100 - 199	60	1 012 746	22 550	24 536	2 160	598	1 039 442	-	129 651	
200	UND MEHR	22	1 931 189	29 757	32 744	9 432	1 973 365	-	186 022	
	INSGESAMT	1 561	8 726 297	140 952	475 433	46 821	5 976	9 248 551	-	130 204
76 BAUINSTALLATION										
20 - 49	3 321	11 881 561	75 984	508 400	57 413	6 632	12 447 373	-	129 721	
50 - 99	628	6 019 773	77 865	83 710	10 114	1 758	6 113 598	-	145 628	
100 - 199	182	3 628 530	95 496	66 115	13 225	1 779	3 707 869	-	150 148	
200	UND MEHR	66	5 386 840	136 366	61 912	59 417	5 508 169	-	194 469	
	INSGESAMT	4 196	26 916 704	385 711	720 137	140 168	11 786	27 777 009	-	145 464
77 AUSBAUGEWERBE (OH. BAUINSTALLATION)										
20 - 49	1 990	6 984 051	83 719	347 321	19 983	5 180	7 351 355	-	130 090	
50 - 99	268	2 426 924	26 520	73 374	11 380	1 959	2 511 679	-	141 397	
100 - 199	64	1 177 088	30 224	25 116	5 642	945	1 207 846	-	138 181	
200	UND MEHR	18	1 245 398	40 348	1 267	5 687	1 252 352	-	123 933	
	INSGESAMT	2 339	11 833 462	180 811	447 078	42 692	8 521	12 323 233	-	132 338
AUSBAUGEWERBE										
20 - 49	5 310	18 865 612	159 703	855 721	77 396	11 813	19 798 729	-	129 857	
50 - 99	896	8 446 697	104 385	157 084	21 495	3 617	8 625 276	-	144 370	
100 - 199	246	4 805 618	125 720	91 231	18 867	2 724	4 915 715	-	147 020	
200	UND MEHR	84	6 632 239	176 714	63 179	65 104	6 760 521	-	175 922	
	INSGESAMT	6 536	38 750 166	566 522	1 167 215	182 861	20 308	40 100 242	-	141 161
BAUGEWERBE INSGESAMT										
20 - 49	12 185	47 918 974	453 069	1 141 382	193 861	30 114	49 254 217	28 849 366	135 520	
50 - 99	3 131	31 234 767	582 701	450 330	182 010	18 401	31 867 107	22 581 566	149 524	
100 - 199	1 106	24 692 026	496 494	184 473	352 279	36 717	25 228 778	19 397 937	167 751	
200 - 499	447	22 966 425	349 809	158 438	333 675	31 727	23 458 538	19 335 379	183 179	
500 - 999	72	9 789 452	100 337	58 356	98 691	10 279	9 946 500	8 338 262	208 646	
1 000	UND MEHR	51	35 736 023	326 955	126 742	436 512	28 096	36 299 276	31 996 870	229 863
	INSGESAMT	16 992	172 337 668	2 309 365	2 119 721	1 597 028	155 333	176 054 416	130 499 379	165 992

1) OHNE UMSATZSTEUER- 2) BAUHAUPTGEWERBE: UMSATZERLOESE AUS EIGENER NACHUNTERNEHMERTAEITIGKEIT

6 LAGERBESTAENDE 1993
NACH BESCHAEFFTIGTENGROESSENKLASSEN

FRUEHERES BUNDESGEBIET

BESCHAEFFTIGTE VON... BIS...	LAGERBESTAENDE 1)								
	AN ROH-,HILFS- UND BETRIEBSSTOFFEN			AN UNFERTIGEN UND FERTIGEN ERZEUG- NISSEN AUS EIGENER PRODUKTION			AN HANDELSWAERE		
	ANFANG	ENDE	ZU-(+) BZW. ABN.(-)	ANFANG	ENDE	ZU-(+) BZW. ABN.(-)	ANFANG	ENDE	ZU-(+) BZW. ABN.(-)
	DES GESCHAFTSJAHRES			DES GESCHAFTSJAHRES			DES GESCHAFTSJAHRES		
1 000 DM		%	1 000 DM		%	1 000 DM		%	
7210 HOCH- U. TIEFBAU, OAS									
20 - 49	16 859	18 150	+7,7	427 768	538 123	+25,8	507	443	-12,5
50 - 99	31 748	30 570	-3,7	1 018 190	1 332 807	+30,9	4 635	2 250	-51,5
100 - 199	40 627	41 428	+2,0	1 739 563	2 141 019	+23,1	2 076	2 412	+16,2
200 - 499	47 285	46 638	-1,4	2 120 581	3 010 790	+42,0	2 878	3 568	+24,0
500 - 999	21 588	23 945	+10,9	1 788 577	2 156 267	+20,6	1 544	527	-65,9
1 000 UND MEHR	179 471	178 961	-0,3	13 470 389	16 832 953	+25,0	17 023	15 415	-9,4
INSGESAMT	337 578	339 690	+0,6	20 565 068	26 011 959	+26,5	28 663	24 615	-14,1
7220 HOCHBAU (OH. FERTIGTEILBAU)									
20 - 49	175 639	158 885	-9,5	2 463 651	3 487 716	+41,6	2 440	2 914	+19,4
50 - 99	67 869	72 230	+6,4	2 269 676	3 344 523	+47,4	15 095	15 851	+5,0
100 - 199	70 363	76 614	+8,9	2 260 276	2 799 013	+23,8	501	460	-8,2
200 - 499	40 287	40 542	+0,6	2 390 976	2 939 006	+22,9	80	124	+53,5
500 UND MEHR	7 890	8 326	+5,5	385 867	700 533	+81,5	1 711	506	-70,4
INSGESAMT	362 047	356 597	-1,5	9 770 447	13 270 791	+35,8	19 828	19 854	+0,1
7231,7233,7235,7237 FERTIGTEILBAU IM HOCHBAU									
20 - 49	13 570	14 394	+6,1	40 878	59 967	+46,7	718	698	-2,8
50 - 99	26 029	25 883	-0,6	137 269	207 008	+50,8	35	43	+23,7
100 - 199	38 189	36 698	-3,9	202 410	203 462	+0,5	78	66	-15,8
200 - 499	39 142	45 189	+15,4	119 507	190 197	+59,2	61	5 512	+89,4
500 UND MEHR	29 048	30 514	+5,0	394 893	540 474	+36,9	51	63	+24,2
INSGESAMT	145 979	152 679	+4,6	894 957	1 201 108	+34,2	944	6 382	+76,2
7243 STRASSENBAU									
20 - 49	17 151	20 844	+21,5	297 492	378 439	+27,2	541	760	+40,5
50 - 99	27 818	31 764	+14,2	577 532	851 522	+47,4	4 279	4 396	+2,7
100 - 199	41 883	38 853	-7,2	775 464	962 467	+24,1	458	735	+60,4
200 - 499	27 859	29 890	+7,3	1 080 883	1 357 162	+25,6	15 748	16 494	+4,7
500 UND MEHR	51 326	35 436	-31,0	842 068	1 337 702	+58,9	-	-	-
INSGESAMT	166 038	156 787	-5,6	3 573 440	4 887 282	+36,8	21 026	22 385	+6,5
7249 TIEFBAU, ANG.									
20 - 49	42 844	49 044	+14,5	660 487	849 152	+28,6	1 782	1 199	-32,7
50 - 99	35 829	34 678	-3,2	1 013 744	1 351 960	+33,4	315	352	+11,9
100 - 199	26 056	28 660	+10,0	1 264 861	1 619 269	+28,0	178	339	+89,9
200 - 499	25 157	26 419	+5,0	867 338	1 063 250	+22,6	3 820	3 332	-12,8
500 UND MEHR	38 069	27 629	-27,4	956 714	1 032 674	+7,9	-	-	-
INSGESAMT	167 955	166 430	-0,9	4 763 145	5 916 304	+24,2	6 096	5 222	-14,3
7241,7242,7244,7245,7251,7255 UEBRIGER HOCH- U. TIEFBAU									
20 - 49	10 783	12 131	+12,5	141 729	213 269	+50,5	204	178	-12,5
50 - 99	8 638	9 276	+7,4	132 396	178 260	+34,6	726	824	+13,5
100 UND MEHR	86 532	91 721	+6,0	668 551	903 724	+35,2	663	868	+31,0
INSGESAMT	105 954	113 127	+6,8	942 676	1 295 254	+37,4	1 592	1 870	+17,4
72 HOCH- U. TIEFBAU									
20 - 49	276 846	273 448	-1,2	4 032 006	5 526 665	+37,1	6 193	6 193	+0,0
50 - 99	197 932	204 400	+3,3	5 148 808	7 266 080	+41,1	25 086	23 716	-5,5
100 - 199	223 545	229 682	+2,7	6 412 604	7 925 421	+23,6	3 341	4 065	+21,7
200 - 499	191 182	199 992	+4,6	6 842 897	8 917 447	+30,3	22 634	29 248	+29,2
500 - 999	93 719	77 961	-16,8	3 188 069	4 194 523	+31,6	3 282	1 051	-68,0
1 000 UND MEHR	302 328	299 827	-0,8	14 885 349	18 752 560	+26,0	17 614	16 056	-8,8
INSGESAMT	1 285 552	1 285 310	+0,0	40 509 733	52 582 697	+29,8	78 150	80 329	+2,8
73 SPEZIALBAU									
20 - 49	62 688	74 835	+19,4	225 669	278 759	+23,5	1 969	1 427	-27,5
50 - 99	23 208	23 068	-0,6	139 613	173 738	+24,4	2 949	3 711	+25,8
100 - 199	12 685	15 329	+20,8	94 398	106 643	+13,0	-	-	-
200 UND MEHR	44 254	40 532	-8,4	413 499	373 328	-9,7	381	359	-5,8
INSGESAMT	142 836	153 764	+7,7	873 179	932 468	+6,8	5 299	5 496	+3,7
74 STUKKATEURGEWERBE, GIPSEREI, VERPUTZEREI									
20 - 49	15 177	20 165	+32,9	151 048	219 031	+45,0	715	544	-23,9
50 - 99	8 638	9 525	+10,3	167 387	250 445	+49,6	-	-	-
100 UND MEHR	4 846	5 903	+21,8	148 563	188 828	+27,1	-	-	-
INSGESAMT	28 661	35 593	+24,2	466 997	658 304	+41,0	715	544	-23,9
7510 ZIMMEREI, INGENIEURHOLZBAU									
20 - 49	48 839	54 481	+11,6	154 279	240 444	+55,9	8 881	8 248	-7,1
50 UND MEHR	23 065	24 179	+4,8	102 569	140 139	+36,6	387	314	-19,1
INSGESAMT	71 904	78 660	+9,4	256 848	380 583	+48,2	9 268	8 561	-7,6

1) OHNE UMSATZSTEUER (VORSTEUER)

6 LAGERBESTAENDE 1993
NACH BESCHAEFFTIGTENGROESSENKLASSEN

FRUEHERES BUNDESGBIET

BESCHAEFFTIGTE VON... BIS...	LAGERBESTAENDE 1)								
	AN ROH-,HILFS- UND BETRIEBSSTOFFEN			AN UNFERTIGEN UND FERTIGEN ERZEUG- NISSEN AUS EIGENER PRODUKTION			AN HANDELSWAERE		
	ANFANG	ENDE	ZU-(+) BZW. ABN.(-)	ANFANG	ENDE	ZU-(+) BZW. ABN.(-)	ANFANG	ENDE	ZU-(+) BZW. ABN.(-)
	DES GESCHAEFTSJAHRES			DES GESCHAEFTSJAHRES			DES GESCHAEFTSJAHRES		
1 000 DM		%	1 000 DM		%	1 000 DM		%	
7550 DACHDECKEREI									
20 - 49	103 534	94 721	-8,5	242 348	304 927	+25,8	-	-	-
50 - 99	15 355	21 447	+39,7	146 348	176 322	+20,5	6 035	7 126	+18,1
100 - 199	33 596	30 850	-8,2	119 605	108 619	-9,2	2 795	2 922	+4,6
UND MEHR									
1000 INSGESAMT	152 486	147 018	-3,6	508 301	589 867	+16,0	8 830	10 048	+13,8
75 ZIMMEREI, DACHDECKEREI									
20 - 49	152 373	149 202	-2,1	396 627	545 371	+37,5	8 881	8 248	-7,1
50 - 99	26 317	34 000	+29,2	201 509	270 910	+34,4	6 081	7 177	+18,0
100 - 199	45 700	42 477	-7,1	167 013	154 170	-7,7	3 136	3 185	+1,6
UND MEHR									
1000 INSGESAMT	224 390	225 678	+0,6	765 149	970 450	+26,8	18 098	18 610	+2,8
BAUHAUPTGEWERBE									
20 - 49	507 084	517 650	+2,1	4 805 350	6 569 827	+36,7	17 757	16 411	-7,6
50 - 99	256 095	270 992	+5,8	5 657 316	7 961 172	+40,7	34 116	34 604	+1,4
100 - 199	253 176	260 504	+2,9	6 645 294	8 167 270	+22,9	3 684	4 329	+17,5
200 - 499	223 954	233 516	+4,3	7 019 845	9 125 077	+30,0	23 015	29 607	+28,6
500 - 999	100 028	84 334	-15,7	3 282 083	4 313 114	+31,4	3 282	1 051	-68,0
1000 UND MEHR	341 100	333 350	-2,3	15 205 369	19 007 459	+25,0	20 407	18 977	-7,0
1000 INSGESAMT	1 681 438	1 700 345	+1,1	42 615 058	55 143 920	+29,4	102 262	104 979	+2,7
7610 KLEMPNEREI, GAS- U. WASSERINSTALLATION									
20 - 49	115 115	120 014	+4,3	341 277	450 639	+32,0	1 422	1 513	+6,4
50 - 99	41 436	55 641	+34,3	199 314	263 325	+32,1	1 509	1 302	-13,7
100 - 199	26 129	27 151	+3,9	175 496	212 090	+20,9	30	30	-
UND MEHR									
1000 INSGESAMT	182 680	202 806	+11,0	716 087	926 054	+29,3	2 961	2 844	-3,9
7640 INSTALL. V. HEIZUNGS-, KLIMA- U. GESUNDHEITSTECHN. ANL.									
20 - 49	145 663	137 756	-5,4	738 596	899 311	+21,8	16 091	13 782	-14,4
50 - 99	71 733	75 103	+4,7	645 105	788 612	+22,2	2 266	3 829	+69,0
100 - 199	63 711	69 181	+8,6	616 510	760 896	+23,4	5 919	5 541	-6,4
UND MEHR									
200 INSGESAMT	60 535	55 067	-9,0	858 108	873 559	+1,8	14 277	15 073	+5,6
1000 INSGESAMT	341 642	337 107	-1,3	2 858 319	3 322 378	+16,2	38 552	38 225	-0,8
7670 ELEKTROINSTALLATION									
20 - 49	106 729	119 456	+11,9	427 797	511 646	+19,6	73 639	73 098	-0,7
50 - 99	42 712	46 018	+7,7	392 573	486 326	+23,9	12 476	12 350	-1,0
100 - 199	25 687	33 634	+30,9	322 866	296 889	-8,0	4 932	4 819	-2,3
UND MEHR									
200 INSGESAMT	33 020	33 347	+1,0	491 868	506 789	+3,0	7 594	7 382	-2,8
1000 INSGESAMT	208 149	232 456	+11,7	1 635 103	1 801 650	+10,2	98 640	97 649	-1,0
76 BAUINSTALLATION									
20 - 49	367 507	377 226	+2,6	1 507 670	1 861 596	+23,5	91 152	88 393	-3,0
50 - 99	155 881	176 762	+13,4	1 236 992	1 538 263	+24,4	16 250	17 480	+7,6
100 - 199	107 990	121 990	+13,0	1 048 553	1 186 729	+13,2	10 881	10 390	-4,5
UND MEHR									
200 INSGESAMT	101 092	96 390	-4,7	1 416 294	1 463 494	+3,3	21 871	22 455	+2,7
1000 INSGESAMT	732 470	772 369	+5,4	5 209 509	6 050 083	+16,1	140 154	138 718	-1,0
77 AUSBAUGEWERBE (OH. BAUINSTALLATION)									
20 - 49	195 241	215 872	+10,6	518 781	711 386	+37,1	57 854	58 073	+0,4
50 - 99	58 334	63 585	+9,0	318 350	387 622	+21,8	26 676	27 259	+2,2
100 - 199	22 547	21 386	-5,2	151 636	180 231	+18,9	6 896	7 382	+7,0
UND MEHR									
200 INSGESAMT	8 944	9 636	+7,7	90 771	115 830	+27,6	60	150	+50,3
1000 INSGESAMT	285 066	310 479	+8,9	1 079 538	1 395 069	+29,2	91 486	92 863	+1,5
AUSBAUGEWERBE									
20 - 49	562 748	593 098	+5,4	2 026 451	2 572 982	+27,0	149 006	146 466	-1,7
50 - 99	214 214	240 348	+12,2	1 555 341	1 925 885	+23,8	42 926	44 739	+4,2
100 - 199	130 538	143 376	+9,8	1 200 189	1 366 960	+13,9	17 777	17 772	+0,0
UND MEHR									
200 INSGESAMT	110 036	106 025	-3,6	1 507 065	1 579 325	+4,8	21 931	22 604	+3,1
1000 INSGESAMT	1 017 536	1 082 847	+6,4	6 289 048	7 445 152	+18,4	231 639	231 581	+0,0
BAUGEWERBE INSGESAMT									
20 - 49	1 069 832	1 110 748	+3,8	6 831 802	9 142 809	+33,8	166 763	162 877	-2,3
50 - 99	470 310	511 340	+8,7	7 212 658	9 887 057	+37,1	77 042	79 343	+3,0
100 - 199	383 714	403 880	+5,3	7 845 483	9 534 231	+21,5	21 460	22 101	+3,0
200 - 499	290 971	295 337	+1,5	7 850 515	10 007 902	+27,5	39 040	48 748	+19,7
500 - 999	113 813	98 796	-13,2	3 560 517	4 563 600	+28,2	9 107	6 384	-29,9
UND MEHR									
1000 INSGESAMT	370 335	363 153	-1,9	15 603 130	19 453 474	+24,7	20 489	19 107	-6,7
1000 INSGESAMT	2 698 974	2 783 192	+3,1	48 904 105	62 589 072	+28,0	333 901	336 560	+0,8

1) OHNE UMSATZSTEUER (VORSTEUER)

7 MATERIALVERBRAUCH, EINSATZ AN HANDELSKOSTEN FUER FREMD- UND NACHUNTERNEHMER NACH BESCHAEFFTIG FRUEHERES 1 000

LFD. NR.	BESCHAEFFTIGTE VON... BIS...	EINGAENGE AN ROH-, HILFS- UND BETRIEBSSTOFFEN	ANFANGS-BESTAND ABZUEGLICH ENDBESTAND AN RHM-STOFFEN	VERBRAUCH AN ROH-, HILFS- UND BETRIEBSSTOFFEN (MATERIALVERBRAUCH)		EINGAENGE AN HANDELSWARE	ANFANGS-BESTAND ABZUEGLICH ENDBESTAND AN HANDELSWARE	EINSATZ AN HANDELSWARE (SP.5+6)	KOSTEN FUER LOHN-ARBEITEN 1)
				INSGESAMT (SP.1+2)	DARUNTER ENERGIE-VERBRAUCH				
		1	2	3	4	5	6	7	8
7210 HOCH- U.									
1	20 - 49	649 696	-1 291	648 405	32 831	20 758	+63	20 821	260 246
2	50 - 99	998 387	+1 179	999 566	60 714	27 564	+2 386	29 950	527 462
3	100 - 199	1 101 087	-801	1 100 286	76 290	28 161	-336	27 825	912 212
4	200 - 499	1 378 409	+648	1 379 057	76 652	15 000	-690	14 309	1 546 554
5	500 - 999	743 302	-2 357	740 945	50 241	10 114	+1 018	11 132	1 178 929
6	1 000 UND MEHR	4 044 037	+511	4 044 547	235 840	57 931	+1 608	59 539	11 899 975
7	INSGESAMT	8 914 917	-2 112	8 912 805	532 569	159 527	+4 048	163 576	16 325 377
7220 HOCHBAU (OH.									
8	20 - 49	4 295 273	+16 753	4 312 026	119 179	94 127	-474	93 653	1 801 948
9	50 - 99	2 393 524	-4 361	2 389 164	85 836	105 133	-756	104 377	2 021 152
10	100 - 199	1 529 885	-6 251	1 523 634	51 241	6 592	+41	6 633	1 780 889
11	200 - 499	1 043 178	-255	1 042 923	52 217	5 117	-43	5 074	2 462 109
12	500 UND MEHR	279 638	-436	279 201	14 212	6 615	+1 205	7 820	811 958
13	INSGESAMT	9 541 498	+5 450	9 546 948	322 686	217 584	-27	217 557	8 878 056
7231, 7233, 7235, 7237									
14	20 - 49	169 889	-824	169 065	5 572	1 720	+20	1 740	62 809
15	50 - 99	186 499	+146	186 646	8 935	3 308	-8	3 300	226 885
16	100 - 199	238 670	+1 491	240 161	10 059	7 118	+12	7 130	367 558
17	200 - 499	457 720	-6 047	451 673	11 663	22 308	-5 450	16 857	365 630
18	500 UND MEHR	541 411	-1 466	539 945	24 132	23 310	-12	23 298	752 019
19	INSGESAMT	1 594 189	-6 700	1 587 490	59 521	57 764	-5 438	52 325	1 774 901
7243 STRASSEN									
20	20 - 49	503 997	-3 693	500 304	50 847	3 404	-219	3 185	171 240
21	50 - 99	892 109	-3 945	888 164	79 728	33 070	-117	32 953	330 694
22	100 - 199	899 054	+3 030	902 084	81 675	6 056	-277	5 779	424 481
23	200 - 499	883 382	-2 031	881 352	83 617	18 440	-746	17 693	445 571
24	500 UND MEHR	1 057 509	+15 890	1 073 392	73 247	12 047	-	12 047	877 020
25	INSGESAMT	4 236 044	+9 251	4 245 296	369 115	73 017	-1 359	71 658	2 249 005
7249 TIEF									
26	20 - 49	866 725	-6 200	860 525	102 313	12 444	+583	13 027	397 968
27	50 - 99	1 019 858	+1 151	1 021 008	96 229	16 653	-38	16 615	579 930
28	100 - 199	860 048	-2 603	857 444	78 729	28 734	-160	28 573	999 536
29	200 - 499	559 688	-1 262	558 426	60 580	30 561	+488	31 049	835 420
30	500 UND MEHR	549 445	+10 441	559 886	44 101	19 029	-	19 029	687 542
31	INSGESAMT	3 855 764	+1 525	3 857 289	381 952	107 420	+874	108 293	3 500 396
7241, 7242, 7244, 7245, 7251, 7255									
32	20 - 49	240 820	-1 348	239 473	45 421	10 081	+25	10 106	119 568
33	50 - 99	169 802	-637	169 164	25 583	8 261	-98	8 163	118 561
34	100 UND MEHR	656 178	-5 188	650 990	53 956	14 795	-205	14 590	489 684
35	INSGESAMT	1 066 800	-7 173	1 059 627	124 961	33 136	-278	32 859	727 813
72 HOCH- U.									
36	20 - 49	6 726 399	+3 397	6 729 796	356 162	142 533	-1	142 532	2 813 779
37	50 - 99	5 660 179	-6 468	5 653 711	356 187	193 989	+1 369	195 358	3 804 684
38	100 - 199	4 780 370	-6 137	4 774 233	317 849	78 783	-724	78 059	4 558 019
39	200 - 499	4 417 458	-8 809	4 408 649	300 824	93 262	-6 613	86 648	5 711 379
40	500 - 999	1 883 450	+15 758	1 899 207	140 823	38 155	+2 232	40 387	2 725 359
41	1 000 UND MEHR	5 741 357	+2 501	5 743 858	318 959	101 726	+1 558	103 284	13 842 329
42	INSGESAMT	29 209 213	+242	29 209 454	1 790 804	648 448	-2 180	646 268	33 455 549
73 SPEZIAL									
43	20 - 49	467 204	-12 147	455 056	20 290	9 504	+542	10 046	222 960
44	50 - 99	319 334	+141	319 475	14 585	16 554	-761	15 793	189 079
45	100 - 199	184 664	-2 644	182 020	5 176	1 420	-	1 420	134 960
46	200 UND MEHR	660 606	+3 721	664 327	18 119	12 255	+22	12 277	624 728
47	INSGESAMT	1 631 807	-10 929	1 620 879	58 170	39 733	-197	39 536	1 171 728
74 STUKKATEURGEWERBE,									
48	20 - 49	297 298	-4 988	292 311	12 334	3 107	+171	3 278	135 747
49	50 - 99	183 777	-887	182 890	7 472	5 496	-	5 496	101 313
50	100 UND MEHR	168 028	-1 057	166 970	5 535	21	-	21	120 385
51	INSGESAMT	649 103	-6 932	642 171	25 341	8 623	+171	8 794	357 446
7510 ZIMMEREI,									
52	20 - 49	515 114	-5 642	509 472	14 556	49 697	+633	50 330	126 641
53	50 UND MEHR	253 824	-1 114	252 710	7 557	7 435	+74	7 509	89 050
54	INSGESAMT	768 938	-6 756	762 182	22 113	57 132	+707	57 839	215 691

1) BAUHAUPTGEWERBE: KOSTEN FUER FREMD- UND NACHUNTERNEHMERLEISTUNGEN. - 2) OHNE UMSATZSTEUER (VORSTEUER). - 3) NUR VON KAPITALGESELLSCHAFTEN.

WARE ZU ANSCHAFFUNGSKOSTEN, KOSTEN FUER LOHNARBEITEN BZW.
LEISTUNGEN, SONSTIGE VORLEISTUNGEN, KOSTENSTEUERN 1993
TENGROESSENKLASSEN
BUNDESGBEIT
DM

MATERIAL- VERBRAUCH, EINSATZ AN HANDELSWARE ZU ANSCHAFFUNGS- KOSTEN, KOSTEN FUER LOHNARBEITEN 1) (SP.3+7+8)	KOSTEN FUER SONSTIGE INDU- STRIELLE/ HAND- WERKLICHE DIENST- LEI- STUNGEN	MIETEN UND PACHTEN	SONSTIGE KOSTEN			SONSTIGE VOR- LEISTUNGEN (SP10+11+12)	VOR- LEISTUNGEN INSGESAMT 2) (SP.9+15)	KOSTENSTEUERN		LFD. NR.
			INSGESAMT	DARUNTER				INSGESAMT	DARUNTER VERMOEGEN- STEUER 3)	
				VER- SICHERUNGS- PRAEMIE	BANKSPESEN					
9	10	11	12	13	14	15	16	17	18	
TIEFBAU, OAS										
929 472	33 055	35 764	88 643	17 250	1 425	157 463	1 086 935	25 348	155	1
1 556 978	73 850	82 324	151 299	30 866	2 407	307 473	1 864 452	31 855	453	2
2 040 322	80 397	95 039	155 218	35 687	2 031	330 654	2 370 976	56 799	270	3
2 939 919	79 510	114 752	211 801	39 618	1 472	406 063	3 345 982	48 038	356	4
1 931 006	41 627	81 703	153 971	21 785	613	277 301	2 208 307	24 458	399	5
16 004 061	554 852	610 287	1 388 354	135 890	8 113	2 553 493	18 557 554	155 086	27 774	6
25 401 758	863 291	1 019 870	2 149 286	280 697	16 062	4 032 448	29 434 206	341 583	29 408	7
FERTIGTEILBAU)										
6 207 627	130 103	223 326	537 829	93 254	12 526	891 259	7 098 886	127 792	2 362	8
4 514 692	95 276	175 049	303 797	58 067	6 031	574 122	5 088 814	97 033	4 111	9
3 311 157	78 054	119 934	228 887	34 917	3 448	426 875	3 738 031	52 881	467	10
3 510 106	46 935	98 446	203 370	26 609	2 338	348 751	3 858 858	62 854	730	11
1 098 980	22 543	34 688	51 156	9 021	233	108 387	1 207 367	8 677	120	12
18 642 562	372 911	651 445	1 325 038	221 869	24 576	2 349 394	20 991 955	349 237	7 790	13
FERTIGTEILBAU IM HOCHBAU										
233 614	7 511	10 396	40 389	3 774	289	58 296	291 910	3 609	13	14
416 831	8 519	13 667	47 191	4 713	495	69 377	486 208	7 589	10	15
614 850	12 631	15 835	123 646	6 139	480	152 111	766 961	7 561	59	16
834 160	16 357	26 454	146 237	6 117	936	189 048	1 023 208	21 846	210	17
1 315 262	27 070	30 724	151 426	10 083	1 341	209 220	1 524 482	10 966	294	18
3 414 716	72 088	97 076	508 888	30 825	3 541	678 053	4 092 769	51 571	587	19
BAU										
674 729	50 805	74 226	108 041	22 478	1 984	233 071	907 800	27 881	292	20
1 251 810	70 769	76 800	164 669	29 017	1 863	312 238	1 564 048	33 419	449	21
1 332 344	71 488	139 104	139 457	26 246	999	350 049	1 682 393	34 379	353	22
1 344 616	68 270	82 264	140 569	28 302	1 412	291 103	1 635 719	26 872	340	23
1 962 459	45 033	117 130	226 963	25 335	565	389 125	2 351 585	15 326	713	24
6 565 959	306 365	489 522	779 699	131 379	6 823	1 575 586	8 141 545	137 977	2 147	25
BAU, ANG.										
1 271 519	107 506	150 558	252 899	55 906	4 932	510 962	1 782 481	68 466	1 282	26
1 617 554	122 071	153 802	238 233	52 737	4 927	514 105	2 131 659	69 209	1 062	27
1 885 553	97 062	148 070	283 274	40 553	3 021	528 406	2 413 959	38 573	399	28
1 424 895	73 135	118 780	172 832	30 832	2 059	364 747	1 789 642	33 636	529	29
1 266 457	60 630	151 463	160 297	22 106	895	372 391	1 638 848	26 296	361	30
7 465 978	460 403	722 673	1 107 535	202 134	15 835	2 290 611	9 756 589	236 179	3 633	31
UEBRIGER HOCH- U. TIEFBAU										
369 147	37 052	70 523	86 210	17 532	2 143	193 785	562 932	25 347	419	32
295 888	24 128	39 238	55 767	11 130	625	119 132	415 020	12 665	194	33
1 155 263	68 331	90 540	282 469	24 196	1 578	441 340	1 596 604	26 610	1 155	34
1 820 298	129 511	200 300	424 445	52 858	4 346	754 257	2 574 555	64 822	1 768	35
TIEFBAU										
9 686 108	366 032	564 793	1 114 011	210 194	23 299	2 044 836	11 730 943	278 443	4 522	36
9 653 753	394 612	540 880	960 955	186 330	16 348	1 896 448	11 550 201	251 770	6 280	37
9 410 311	354 668	527 801	982 380	148 123	10 554	1 864 848	11 275 159	196 356	1 735	38
10 206 676	307 601	469 262	943 150	138 457	8 482	1 720 013	11 926 688	199 937	2 393	39
4 664 954	128 425	299 582	456 182	55 902	2 266	884 189	5 549 142	60 289	1 079	40
19 689 471	653 233	778 569	1 838 213	180 753	10 234	3 270 015	22 959 486	194 375	29 325	41
63 311 272	2 204 570	3 180 886	6 294 891	919 761	71 183	11 680 348	74 991 620	1 181 170	45 334	42
BAU										
688 063	17 199	44 843	115 242	17 546	2 177	177 283	865 347	17 809	257	43
524 347	14 221	20 450	71 408	9 297	522	106 078	630 425	11 564	185	44
318 400	8 178	13 049	50 828	5 477	448	72 055	390 455	6 103	185	45
1 301 333	22 959	59 432	262 432	18 496	1 536	344 823	1 646 155	9 637	461	46
2 832 143	62 556	137 774	499 909	50 817	4 682	700 239	3 532 382	45 114	1 089	47
GIPSEREI, VERPUTZEREI										
431 335	14 821	33 558	55 474	8 681	1 690	103 852	535 187	19 756	88	48
289 699	8 503	14 089	37 129	5 639	525	59 722	349 421	5 141	37	49
287 376	3 922	6 824	22 036	2 607	276	32 782	320 158	3 628	110	50
1 008 410	27 247	54 471	114 638	16 927	2 491	196 356	1 204 766	28 525	235	51
INGENIEURHOLZBAU										
686 444	13 785	27 731	77 388	12 416	1 940	118 904	805 347	14 133	392	52
349 268	7 232	21 653	29 148	4 099	464	58 033	407 301	5 386	44	53
1 035 712	21 017	49 384	106 536	16 514	2 404	176 937	1 212 649	19 519	436	54

7 MATERIALVERBRAUCH, EINSATZ AN HANDELSKOSTEN FUER FREMD- UND NACHUNTERNEHMER NACH BESCHAEFTIGT FRUEHERES 1 000

LFD. NR.	BESCHAEFTIGTE VON... BIS...	EINGAENGE AN ROH-, HILFS- UND BETRIEBSSTOFFEN	ANFANGS-BESTAND ABZUEGLICH ENDBESTAND AN RHB-STOFFEN	VERBRAUCH AN ROH-, HILFS- UND BETRIEBSSTOFFEN (MATERIALVERBRAUCH)		EINGAENGE AN HANDELSWARE	ANFANGS-BESTAND ABZUEGLICH ENDBESTAND AN HANDELSWARE	EINSATZ AN HANDELSWARE (SP.5+6)	KOSTEN FUER LOHN-ARBEITEN 1)
				INSGESAMT (SP.1+2)	DARUNTER ENERGIE-VERBRAUCH				
		1	2	3	4	5	6	7	8
									7550 DACH
55	20 - 49	907 754	+8 813	916 567	20 697	22 837	-	22 837	136 567
56	50 - 99	397 228	-6 092	391 136	7 231	21 202	-1 091	20 111	105 796
57	100 UND MEHR	206 868	+2 746	209 614	3 953	710	-128	582	118 442
58	INSGESAMT	1 511 850	+5 468	1 517 317	31 881	44 749	-1 219	43 530	360 804
									75 ZIMMEREI,
59	20 - 49	1 422 868	+3 171	1 426 039	35 253	72 534	+633	73 167	263 208
60	50 - 99	553 729	-7 683	546 046	12 891	23 101	-1 096	22 005	157 905
61	100 UND MEHR	304 191	+3 223	307 414	5 849	6 245	-49	6 196	155 382
62	INSGESAMT	2 280 787	-1 288	2 279 499	53 994	101 880	-512	101 369	576 495
									BAUHAUPT
63	20 - 49	8 913 768	-10 566	8 903 202	424 039	227 677	+1 346	229 023	3 435 695
64	50 - 99	6 717 019	-14 896	6 702 122	391 135	239 139	-488	238 651	4 252 982
65	100 - 199	5 193 304	-7 328	5 185 976	328 638	85 908	-646	85 263	4 804 644
66	200 - 499	4 764 870	-9 562	4 755 308	314 111	103 637	-6 591	97 106	5 932 468
67	500 - 999	1 982 950	+15 695	1 998 645	144 150	38 618	+2 232	40 850	2 793 347
68	1 000 UND MEHR	6 198 999	+7 750	6 206 750	326 235	103 645	+1 430	105 075	14 342 083
69	INSGESAMT	33 770 911	-18 907	33 752 004	1 928 309	798 684	-2 717	795 967	35 561 218
									7610 KLEMPNEREI, GAS- U.
70	20 - 49	1 301 628	-4 899	1 296 729	27 081	10 869	-91	10 778	99 582
71	50 - 99	432 415	-14 205	418 210	7 498	1 738	+207	1 945	47 781
72	100 UND MEHR	336 232	-1 022	335 210	6 379	5 217	-	5 217	53 467
73	INSGESAMT	2 070 275	-20 126	2 050 150	40 958	17 824	+116	17 941	200 830
									7640 INSTALL. V. HEIZUNGS-,
74	20 - 49	2 260 152	+7 907	2 268 060	99 855	96 682	+2 309	98 991	240 210
75	50 - 99	1 300 424	-3 371	1 297 053	21 120	27 096	-1 563	25 532	191 696
76	100 - 199	907 176	-5 470	901 706	13 211	29 033	+377	29 410	172 957
77	200 UND MEHR	1 394 756	+5 468	1 400 224	20 744	23 685	-795	22 890	263 703
78	INSGESAMT	5 862 508	+4 535	5 867 043	94 930	176 496	+327	176 824	868 566
									7670 ELEKTRO
79	20 - 49	1 454 993	-12 727	1 442 266	37 092	262 030	+540	262 570	100 926
80	50 - 99	830 357	-3 306	827 051	17 626	36 570	+126	36 696	147 432
81	100 - 199	350 727	-7 947	342 780	8 128	18 872	+113	18 985	117 806
82	200 UND MEHR	822 092	-327	821 765	9 249	22 673	+212	22 885	210 521
83	INSGESAMT	3 458 169	-24 307	3 433 862	72 094	340 144	+992	341 136	576 685
									76 BAUIN
84	20 - 49	5 016 774	-9 719	5 007 055	104 027	369 581	+2 759	372 339	440 717
85	50 - 99	2 563 196	-20 882	2 542 314	46 244	65 404	-1 230	64 174	386 908
86	100 - 199	1 505 229	-14 000	1 491 229	26 549	53 000	+490	53 490	316 985
87	200 UND MEHR	2 305 755	+4 702	2 310 457	31 162	46 481	-584	45 897	501 560
88	INSGESAMT	11 390 953	-39 898	11 351 055	207 982	534 465	+1 436	535 901	1 646 080
									77 AUSBAUGEWERBE (OH.
89	20 - 49	2 196 274	-20 631	2 175 643	73 776	245 572	-219	245 353	621 892
90	50 - 99	746 133	-5 252	740 881	27 727	58 654	-583	58 071	265 150
91	100 - 199	269 584	+1 161	270 745	11 307	16 518	-485	16 033	166 362
92	200 UND MEHR	248 901	-691	248 210	13 576	737	-90	647	168 208
93	INSGESAMT	3 460 892	-25 413	3 435 479	126 387	321 481	-1 378	320 103	1 221 612
									AUSBAU
94	20 - 49	7 213 048	-30 350	7 182 698	177 804	615 153	+2 540	617 692	1 062 608
95	50 - 99	3 309 328	-26 133	3 283 195	79 972	124 058	-1 813	122 245	652 059
96	100 - 199	1 774 813	-12 839	1 761 974	37 856	69 518	+5	69 523	483 257
97	200 UND MEHR	2 554 656	+4 010	2 558 666	44 738	47 217	-674	46 544	669 768
98	INSGESAMT	14 851 845	-65 311	14 786 534	334 369	855 946	+58	856 004	2 867 692
									BAUGEWERBE
99	20 - 49	16 126 816	-40 916	16 085 900	601 843	842 830	+3 886	846 715	4 498 303
100	50 - 99	10 026 347	-41 030	9 985 317	465 106	363 197	-2 301	360 896	4 905 040
101	100 - 199	6 968 117	-20 166	6 947 950	366 494	155 426	-641	154 786	5 287 902
102	200 - 499	5 908 868	-4 366	5 904 502	337 256	138 036	-7 708	130 328	6 212 794
103	500 - 999	2 448 896	+15 077	2 463 974	151 670	49 382	+2 723	52 104	2 905 891
104	1 000 UND MEHR	7 143 712	+7 182	7 150 893	340 309	105 759	+1 382	107 141	14 618 980
105	INSGESAMT	48 622 756	-84 218	48 538 537	2 262 678	1 654 630	-2 659	1 651 971	38 428 910

1) BAUHAUPTGEWERBE:KOSTEN FUER FREMD- UND NACHUNTERNEHMERLEISTUNGEN.- 2) OHNE UMSATZSTEUER (VORSTEUER).- 3) NUR VON KAPITALGESELLSCHAFTEN.

WARE ZU ANSCHAFKUNGSKOSTEN, KOSTEN FUER LOHNDARBEITEN BZW.
LEISTUNGEN, SONSTIGE VORLEISTUNGEN, KOSTENSTEUERN 1993
TENGROESSENKLASSEN
BUNDESGBEIT
DM

MATERIAL- VERBRAUCH, EINSATZ AN HANDELSWARE ZU ANSCHAFKUNGS- KOSTEN, KOSTEN FUER LOHNDARBEITEN 1) (SP.3+7+8)	KOSTEN FUER SONSTIGE INDU- STRIELLE/ HAND- WERKLICHE DIENST- LEI- STUNGEN	MIETEN UND PACHTEN	SONSTIGE KOSTEN			SONSTIGE VOR- LEISTUNGEN (SP10+11+12)	VOR- LEISTUNGEN INSGESAMT 2) (SP.9+15)	KOSTENSTEUERN		LFD. NR.
			INSGESAMT	DARUNTER				INSGESAMT	DARUNTER VERMOEGEN- STEUER 3)	
				VER- SICHERUNGS- PRAEMIE	BANKSPESEN					
9	10	11	12	13	14	15	16	17	18	
DECKEREI										
1 075 971	17 280	46 690	124 058	25 974	3 223	188 028	1 263 899	30 653	615	55
517 043	5 581	18 756	50 622	7 955	653	74 958	592 001	10 371	91	56
328 638	4 692	7 055	32 125	4 875	338	43 872	372 511	3 081	149	57
1 921 651	27 553	72 501	206 805	38 804	4 215	306 859	2 228 510	44 106	854	58
DACHDECKEREI										
1 762 414	31 064	74 422	201 446	38 390	5 183	306 932	2 069 346	44 786	1 007	59
725 956	9 179	34 987	69 097	10 874	955	113 263	839 219	14 291	102	60
468 993	8 327	12 477	42 798	6 055	500	63 601	532 594	4 548	181	61
2 957 363	48 570	121 885	313 341	55 318	6 618	483 796	3 441 159	63 625	1 290	62
GEWERBE										
12 567 920	429 116	717 615	1 486 172	274 812	32 329	2 632 903	15 200 823	360 793	5 874	63
11 193 755	426 515	610 407	1 138 588	212 140	18 350	2 175 511	13 369 265	282 766	6 604	64
10 075 883	368 528	553 613	1 066 275	157 772	11 439	1 988 416	12 064 299	208 420	2 016	65
10 784 881	326 694	501 617	1 058 268	146 584	8 943	1 886 580	12 671 461	205 562	2 603	66
4 832 841	130 980	305 329	472 268	57 214	2 493	908 577	5 741 418	61 207	1 103	67
20 653 907	661 109	806 437	2 001 207	194 302	11 421	3 468 752	24 122 660	199 685	29 749	68
70 109 188	2 342 943	3 495 017	7 222 779	1 042 823	84 975	13 060 739	83 169 927	1 318 434	47 948	69
WASSERINSTALLATION										
1 407 089	17 987	53 437	154 568	27 335	4 640	225 992	1 633 081	48 172	669	70
467 937	10 364	18 597	64 959	7 766	1 056	93 920	561 858	9 989	55	71
393 895	16 069	21 036	44 558	6 075	775	81 663	475 558	6 788	97	72
2 268 921	44 420	93 070	264 085	41 176	6 472	401 576	2 670 496	64 929	821	73
KLIMA- U. GESUNDHEITSTECHN. ANL.										
2 607 261	66 015	87 454	228 161	39 338	5 361	381 630	2 988 890	56 971	497	74
1 514 281	39 776	37 049	148 832	18 531	4 058	225 657	1 739 938	25 356	293	75
1 104 074	18 752	38 461	92 882	13 466	2 485	150 095	1 254 169	18 639	147	76
1 686 817	32 505	50 109	203 026	14 891	3 740	285 639	1 972 456	14 385	616	77
6 912 432	157 047	213 073	672 901	86 226	15 644	1 043 021	7 955 453	115 351	1 552	78
INSTALLATION										
1 805 762	26 770	81 278	182 906	26 394	4 544	290 954	2 096 716	49 239	417	79
1 011 179	7 793	43 504	102 564	12 206	1 437	153 862	1 165 040	25 320	165	80
479 572	10 414	14 994	53 966	5 868	833	79 374	558 946	7 746	118	81
1 055 171	8 247	13 656	72 129	5 743	457	94 032	1 149 203	33 122	181	82
4 351 683	53 224	153 432	411 566	50 211	7 271	618 222	4 969 905	115 426	881	83
STALLATION										
5 820 111	110 772	222 169	565 635	93 067	14 545	898 576	6 718 687	154 382	1 583	84
2 993 397	57 933	99 150	316 355	38 503	6 551	473 439	3 466 835	60 665	513	85
1 861 614	41 667	68 407	173 723	23 903	3 979	283 797	2 145 411	32 082	310	86
2 857 914	44 319	69 849	292 839	22 141	4 312	407 007	3 264 920	48 578	848	87
13 533 036	254 691	459 575	1 348 552	177 613	29 387	2 062 818	15 595 854	295 707	3 254	88
BAUINSTALLATION)										
3 042 888	66 639	170 144	380 414	44 693	9 082	617 197	3 660 085	82 223	672	89
1 064 102	20 839	59 156	148 245	13 983	3 011	228 241	1 292 342	19 543	277	90
453 140	13 167	28 539	77 571	8 871	1 222	119 277	572 417	15 761	199	91
417 064	21 059	26 442	84 944	9 186	759	132 445	549 510	13 645	473	92
4 977 194	121 704	284 282	691 174	76 733	14 073	1 097 160	6 074 354	131 172	1 621	93
GEWERBE										
8 862 999	177 412	392 313	946 049	137 760	23 627	1 515 774	10 378 772	236 606	2 255	94
4 057 498	78 772	158 306	464 601	52 486	9 562	701 679	4 759 178	80 208	790	95
2 314 754	54 834	96 947	251 293	32 774	5 200	403 074	2 717 828	47 842	509	96
3 274 978	65 378	96 291	377 783	31 327	5 071	539 452	3 814 430	62 223	1 321	97
18 510 230	376 396	743 857	2 039 726	254 346	43 460	3 159 979	21 670 208	426 879	4 876	98
INSGESAMT										
21 430 919	606 528	1 109 928	2 432 221	412 571	55 956	4 148 677	25 579 596	597 399	8 129	99
15 251 253	505 287	768 713	1 603 189	264 626	27 912	2 877 190	18 128 443	362 975	7 395	100
12 390 637	423 362	650 559	1 317 568	190 545	16 639	2 391 490	14 782 127	256 262	2 525	101
12 247 625	353 962	548 468	1 251 887	163 230	12 557	2 154 336	14 401 961	240 419	3 154	102
5 421 969	149 364	322 079	553 758	62 640	3 128	1 025 201	6 447 170	66 758	1 348	103
21 877 014	680 816	839 127	2 103 882	203 557	12 242	3 623 824	25 500 839	221 499	30 273	104
88 619 418	2 719 339	4 238 874	9 262 505	1 297 169	128 434	16 220 718	104 840 135	1 745 313	52 824	105

8 BESCHAEFTIGTE 1993
NACH BESCHAEFTIGTENGROESSENKLASSEN
FRUEHERES BUNDESGBIET

BESCHAEFTIGTE VON... BIS...	UNTERNEHMEN	BESCHAEFTIGTE							
		INSGESAMT	INHABER	ZUSAMMEN	ARBEITNEHMER				
					ANGESTELLTE		ARBEITER		
				ZUSAMMEN	DARUNTER WEIBLICH	ZUSAMMEN	DARUNTER ANGESTELLTEN- VERSICHERUNGS- PFLICHTIGE POLIERE SCHACHT- MEISTER 1) MEISTER		
7210 HOCH- U. TIEFBAU, OAS									
20 - 49	480	15 628	306	15 322	1 812	786	13 510	346	
50 - 99	354	24 806	179	24 627	3 071	1 178	21 556	610	
100 - 199	214	29 417	193	29 224	3 722	1 145	25 501	846	
200 - 499	113	33 660	95	33 565	5 205	1 561	28 360	1 261	
500 - 999	25	17 366	14	17 353	3 626	1 030	13 726	828	
1000 UND MEHR	22	97 522	1	97 521	28 214	4 979	69 307	5 672	
INSGESAMT	1 208	218 400	789	217 611	45 651	10 678	171 961	9 563	
7220 HOCHBAU (OH. FERTIGTEILBAU)									
20 - 49	3 089	94 166	1 545	92 622	10 993	5 002	81 629	2 779	
50 - 99	796	53 764	512	53 253	6 423	2 577	46 830	1 613	
100 - 199	236	31 129	165	30 964	4 333	1 312	26 631	1 377	
200 - 499	90	25 305	73	25 231	4 370	1 298	20 861	1 333	
500 UND MEHR	8	7 607	6	7 601	1 862	607	5 739	474	
INSGESAMT	4 218	211 971	2 302	209 670	27 980	10 797	181 690	7 576	
7231, 7233, 7235, 7237 FERTIGTEILBAU IM HOCHBAU									
20 - 49	67	2 107	28	2 079	427	145	1 652	63	
50 - 99	38	2 676	25	2 651	634	257	2 018	91	
100 - 199	30	4 348	15	4 333	1 378	448	2 955	69	
200 - 499	19	5 042	8	5 035	1 475	548	3 560	125	
500 UND MEHR	8	8 804	-	8 804	2 833	1 056	5 971	211	
INSGESAMT	162	22 977	75	22 902	6 746	2 454	16 156	558	
7243 STRASSENBAU									
20 - 49	442	14 252	165	14 088	1 824	696	12 264	512	
50 - 99	273	19 668	118	19 550	2 652	871	16 898	990	
100 - 199	133	18 349	101	18 249	2 805	803	15 443	684	
200 - 499	59	16 607	55	16 552	2 796	681	13 757	748	
500 UND MEHR	15	15 887	9	15 878	3 218	791	12 660	1 152	
INSGESAMT	922	84 764	447	84 317	13 296	3 842	71 021	4 087	
7249 TIEFBAU, ANG.									
20 - 49	917	29 578	475	29 102	3 800	1 493	25 302	1 037	
50 - 99	434	30 010	246	29 764	3 643	1 312	26 121	1 137	
100 - 199	171	23 334	140	23 194	3 134	1 008	20 060	895	
200 - 499	69	19 564	41	19 523	3 134	842	16 388	743	
500 UND MEHR	12	12 935	16	12 919	2 521	726	10 397	687	
INSGESAMT	1 603	115 422	920	114 501	16 233	5 381	98 268	4 499	
7241, 7242, 7244, 7245, 7251, 7255 UEBRIGER HOCH- U. TIEFBAU									
20 - 49	266	8 087	107	7 980	1 278	523	6 702	155	
50 - 99	71	4 829	30	4 799	719	250	4 080	234	
100 UND MEHR	38	18 714	18	18 696	3 826	799	14 870	628	
INSGESAMT	375	31 630	155	31 475	5 823	1 571	25 652	1 017	
72 HOCH- U. TIEFBAU									
20 - 49	5 260	163 819	2 627	161 192	20 134	8 645	141 058	4 892	
50 - 99	1 965	135 754	1 111	134 644	17 141	6 444	117 503	4 676	
100 - 199	803	109 343	624	108 720	15 886	4 882	92 833	3 959	
200 - 499	361	103 415	280	103 136	17 579	5 056	85 557	4 314	
500 - 999	58	39 029	38	38 991	8 465	2 443	30 526	2 130	
1000 UND MEHR	40	133 804	9	133 795	36 524	7 254	97 271	7 329	
INSGESAMT	8 488	685 164	4 688	680 477	115 729	34 723	564 748	27 300	
73 SPEZIALBAU									
20 - 49	304	9 258	90	9 168	1 886	795	7 283	228	
50 - 99	90	5 905	33	5 872	1 098	382	4 774	104	
100 - 199	29	3 950	4	3 947	693	254	3 253	71	
200 UND MEHR	21	16 203	13	16 190	4 031	1 352	12 159	214	
INSGESAMT	444	35 316	140	35 176	7 708	2 783	27 469	617	
74 STUKKATEURGEWERBE, GIPSEREI, VERPUTZEREI									
20 - 49	369	10 674	199	10 475	1 149	595	9 325	209	
50 - 99	67	4 442	38	4 405	506	238	3 899	101	
100 UND MEHR	14	2 639	5	2 634	376	134	2 259	75	
INSGESAMT	450	17 755	241	17 514	2 031	968	15 482	385	
7510 ZIMMEREI, INGENIEURHOLZBAU									
20 - 49	356	10 340	225	10 115	1 210	597	8 906	381	
50 UND MEHR	47	3 624	37	3 587	531	233	3 056	130	
INSGESAMT	403	13 964	261	13 703	1 741	830	11 962	510	

1) NUR BAUHAUPTGEWERBE.

8 BESCHAEFFTIGTE 1993
NACH BESCHAEFFTIGTENGROESSENKLASSEN
FRUEHERES BUNDESGBIET

BESCHAEFFTIGTE VON... BIS...	UNTERNEHMEN	BESCHAEFFTIGTE							
		INSGESAMT	INHABER	ARBEITNEHMER					
				ZUSAMMEN	ANGESTELLTE		ARBEITER		DARUNTER ANGESTELLTEN- VERSICHERUNGS- PFLICHTIGE POLIERE SCHACHT- MEISTER 1) MEISTER
					ZUSAMMEN	DARUNTER WEIBLICH	ZUSAMMEN		
7550 DACHDECKEREI									
20 - 49	585	16 891	199	16 692	2 337	1 167	14 355	594	
50 - 99	73	4 767	37	4 730	731	264	3 999	98	
100 UND MEHR	13	2 686	8	2 679	525	184	2 154	276	
INSGESAMT	671	24 345	244	24 100	3 593	1 615	20 507	969	
75 ZIMMEREI, DACHDECKEREI									
20 - 49	941	27 231	424	26 807	3 547	1 764	23 260	975	
50 - 99	113	7 279	67	7 212	1 044	432	6 168	196	
100 UND MEHR	20	3 798	15	3 783	743	249	3 041	308	
INSGESAMT	1 074	38 308	506	37 803	5 334	2 446	32 469	1 479	
BAUHAUPTGEWERBE									
20 - 49	6 875	210 982	3 340	207 642	26 716	11 800	180 926	6 304	
50 - 99	2 235	153 380	1 248	152 132	19 789	7 497	132 343	5 077	
100 - 199	860	116 958	647	116 312	17 163	5 339	99 149	4 358	
200 - 499	380	108 869	285	108 585	18 978	5 584	89 606	4 427	
500 - 999	62	41 462	44	41 418	8 982	2 609	32 436	2 160	
1000 UND MEHR	44	144 892	11	144 881	39 174	8 092	105 707	7 455	
INSGESAMT	10 456	776 543	5 575	770 970	130 802	40 920	640 168	29 781	
7610 KLEMPNEREI, GAS- U. WASSERINSTALLATION									
20 - 49	854	23 723	472	23 251	4 234	2 420	19 017	557	
50 - 99	112	7 485	58	7 427	1 253	600	6 174	310	
100 UND MEHR	38	5 957	20	5 936	1 399	541	4 538	175	
INSGESAMT	1 004	37 165	550	36 614	6 886	3 562	29 729	1 041	
7640 INSTALL. V. HEIZUNGS-, KLIMA- U. GESUNDHEITSTECHN. ANL.									
20 - 49	1 231	36 191	585	35 606	7 527	3 756	28 079	917	
50 - 99	272	18 131	114	18 017	3 823	1 664	14 194	402	
100 - 199	91	12 489	41	12 447	3 282	1 349	9 165	387	
200 UND MEHR	37	15 948	21	15 927	6 381	2 073	9 546	487	
INSGESAMT	1 631	82 759	761	81 998	21 014	8 842	60 984	2 193	
7670 ELEKTROINSTALLATION									
20 - 49	1 236	36 041	727	35 313	6 323	3 484	28 990	1 531	
50 - 99	244	16 365	124	16 241	2 701	1 150	13 540	681	
100 - 199	60	8 017	46	7 972	1 337	602	6 634	311	
200 UND MEHR	22	10 608	14	10 594	2 746	896	7 848	270	
INSGESAMT	1 561	71 031	911	70 120	13 107	6 133	57 012	2 793	
76 BAUINSTALLATION									
20 - 49	3 321	95 955	1 785	94 170	18 085	9 660	76 086	3 005	
50 - 99	628	41 981	296	41 685	7 777	3 415	33 908	1 393	
100 - 199	182	24 695	100	24 594	5 583	2 338	19 011	801	
200 UND MEHR	66	28 324	42	28 282	9 563	3 124	18 720	828	
INSGESAMT	4 196	190 955	2 223	188 732	41 007	18 536	147 725	6 028	
77 AUSBAUGEWERBE (OH. BAUINSTALLATION)									
20 - 49	1 990	56 510	956	55 555	8 659	4 564	46 896	1 560	
50 - 99	268	17 763	127	17 637	2 587	1 104	15 050	589	
100 - 199	64	8 741	41	8 700	1 438	594	7 262	199	
200 UND MEHR	18	10 105	7	10 098	1 226	463	8 871	495	
INSGESAMT	2 339	93 119	1 131	91 989	13 910	6 725	78 079	2 844	
AUSBAUGEWERBE									
20 - 49	5 310	152 465	2 740	149 725	26 743	14 224	122 981	4 565	
50 - 99	896	59 744	423	59 322	10 363	4 518	48 958	1 982	
100 - 199	246	33 436	141	33 294	7 021	2 931	26 273	1 000	
200 UND MEHR	84	38 429	49	38 380	10 789	3 587	27 591	1 324	
INSGESAMT	6 536	284 074	3 354	280 721	54 917	25 261	225 804	8 872	
BAUGEWERBE INSGESAMT									
20 - 49	12 185	363 447	6 080	357 367	53 459	26 024	303 908	10 870	
50 - 99	3 131	213 124	1 671	211 454	30 153	12 015	181 301	7 059	
100 - 199	1 106	150 394	789	149 606	24 184	8 270	125 422	5 359	
200 - 499	447	128 063	329	127 735	23 804	7 427	103 931	5 024	
500 - 999	72	47 672	46	47 626	11 028	3 077	36 598	2 396	
1000 UND MEHR	51	157 917	15	157 902	43 090	9 367	114 812	7 946	
INSGESAMT	16 992	1 060 617	8 928	1 051 691	185 719	66 181	865 972	38 653	

1) NUR BAUHAUPTGEWERBE.

9 PERSONALKOSTEN 1993
NACH BESCHAFTIGTENGROESSENKLASSEN
FRUEHERES BUNDESGBIET

BESCHAEFFTIGTE VON... BIS...	UNTER- NEHMEN	BRUTTOLOHN- U. -GEHALTSUMME			SOZIALKOSTEN			PERSONALKOSTEN INSGESAMT (SP. 4+7)
		BRUTTO- LOHN- SUMME 1)	BRUTTO- GEHALT- SUMME	ZUSAMMEN (SP.2+3)	GESETZLICHE SOZIAL- KOSTEN	SONSTIGE SOZIAL- KOSTEN	ZUSAMMEN (SP.5+6)	
ANZAHL	1	2	3	4	5	6	7	8
7210 HOCH- U. TIEFBAU, OAS								
20 - 49	480	592 539	117 708	710 247	164 253	69 872	234 125	944 372
50 - 99	354	962 840	199 875	1 162 715	268 008	139 062	407 070	1 569 785
100 - 199	214	1 148 120	280 905	1 429 025	328 332	198 825	527 157	1 956 181
200 - 499	113	1 278 912	419 356	1 698 268	393 975	229 202	623 177	2 321 445
500 - 999	25	678 072	304 830	982 902	205 589	116 130	321 720	1 304 622
1000 UND MEHR	22	3 756 367	2 295 966	6 052 333	1 187 071	586 802	1 773 874	7 826 207
INSGESAMT	1 208	8 416 850	3 618 640	12 035 490	2 547 228	1 339 894	3 887 123	15 922 612
7220 HOCHBAU (OH. FERTIGTEILBAU)								
20 - 49	3 089	3 563 947	642 992	4 206 938	944 530	442 514	1 387 043	5 593 982
50 - 99	796	2 081 140	449 537	2 530 677	581 458	288 348	869 806	3 400 484
100 - 199	236	1 226 725	341 410	1 568 136	368 814	209 203	578 017	2 146 153
200 - 499	90	1 001 885	378 467	1 380 352	315 857	167 374	483 231	1 863 583
500 UND MEHR	8	296 956	159 750	456 706	93 438	41 774	135 212	591 919
INSGESAMT	4 218	8 170 653	1 972 156	10 142 809	2 304 097	1 149 213	3 453 311	13 596 120
7231,7233,7235,7237 FERTIGTEILBAU IM HOCHBAU								
20 - 49	67	81 848	31 105	112 953	22 836	7 600	30 436	143 389
50 - 99	38	97 678	47 720	145 398	29 920	11 713	41 633	187 030
100 - 199	30	154 740	91 151	245 891	48 342	14 269	62 611	308 502
200 - 499	19	206 273	95 269	301 542	63 403	27 238	90 641	392 184
500 UND MEHR	8	311 857	197 342	509 199	98 409	36 422	134 831	644 030
INSGESAMT	162	852 395	462 588	1 314 983	262 910	97 242	360 152	1 675 135
7243 STRASSENBAU								
20 - 49	442	547 199	124 096	671 295	149 624	81 590	231 213	902 509
50 - 99	273	795 394	194 031	989 424	230 980	127 027	358 008	1 347 432
100 - 199	133	715 222	206 700	921 922	206 650	113 584	320 234	1 242 155
200 - 499	59	664 362	221 667	886 029	199 394	123 864	323 259	1 209 288
500 UND MEHR	15	587 997	288 878	876 875	186 993	121 789	308 782	1 185 657
INSGESAMT	922	3 310 173	1 035 372	4 345 546	973 642	567 854	1 541 495	5 887 041
7249 TIEFBAU, ANG.								
20 - 49	917	1 191 321	272 395	1 463 715	327 067	150 039	477 107	1 940 822
50 - 99	434	1 246 193	296 525	1 542 718	344 800	179 415	524 215	2 066 933
100 - 199	171	988 794	257 552	1 246 346	291 859	172 206	464 065	1 710 411
200 - 499	69	831 101	247 359	1 078 460	236 551	128 645	365 196	1 443 655
500 UND MEHR	12	507 932	211 690	719 621	148 334	57 404	205 738	925 359
INSGESAMT	1 603	4 765 340	1 285 520	6 050 860	1 348 610	687 710	2 036 321	8 087 181
7241,7242,7244,7245,7251,7255 UEBRIGER HOCH- U. TIEFBAU								
20 - 49	266	327 542	94 627	422 169	91 686	34 241	125 927	548 095
50 - 99	71	200 668	60 492	261 161	58 061	25 909	83 970	345 130
100 UND MEHR	38	797 223	372 131	1 169 354	298 608	130 849	429 458	1 598 812
INSGESAMT	375	1 325 434	527 250	1 852 684	448 355	190 999	639 354	2 492 038
72 HOCH- U. TIEFBAU								
20 - 49	5 260	6 304 396	1 282 923	7 587 318	1 699 995	785 856	2 485 851	10 073 169
50 - 99	1 965	5 383 914	1 248 179	6 632 093	1 513 226	771 475	2 284 701	8 916 794
100 - 199	803	4 341 921	1 223 817	5 565 737	1 278 165	722 574	2 000 739	7 566 476
200 - 499	361	4 124 666	1 410 200	5 534 866	1 251 937	699 728	1 951 666	7 486 532
500 - 999	58	1 526 541	729 586	2 256 126	478 365	264 243	742 608	2 998 734
1000 UND MEHR	40	5 159 410	3 006 821	8 166 230	1 663 154	789 037	2 452 191	10 618 421
INSGESAMT	8 488	26 840 846	8 901 525	35 742 371	7 884 842	4 032 913	11 917 755	47 660 127
73 SPEZIALBAU								
20 - 49	304	368 573	119 231	487 803	100 418	36 006	136 424	624 227
50 - 99	90	249 139	77 558	326 697	71 180	33 423	104 603	431 300
100 - 199	29	174 611	54 959	229 570	51 876	23 643	75 519	305 089
200 UND MEHR	21	656 115	318 712	974 827	208 885	134 036	342 921	1 317 749
INSGESAMT	444	1 448 438	570 459	2 018 897	432 359	227 108	659 468	2 678 365
74 STUKKATEURGEWERBE, GIPSEREI, VERPUTZEREI								
20 - 49	369	431 916	80 879	512 794	107 994	43 023	151 017	663 811
50 - 99	67	176 783	35 651	212 434	45 550	18 854	64 404	276 837
100 UND MEHR	14	107 874	33 088	140 942	30 839	14 230	45 069	186 011
INSGESAMT	450	716 573	149 598	866 170	184 383	76 107	260 489	1 126 660
7510 ZIMMEREI, INGENIEURHOLZBAU								
20 - 49	356	379 103	69 962	449 065	101 435	40 402	141 837	590 902
50 UND MEHR	47	130 039	36 973	167 012	34 667	14 134	48 801	215 813
INSGESAMT	403	509 142	106 935	616 077	136 103	54 535	190 638	806 715

1) BAUHAUPTGEWERBE: EINSCHL. ENTGELTE FUER POLIERE, SCHACHTMEISTER UND MEISTER.
AUSBAUGEWERBE : EINSCHL. ENTGELTE FUER POLIERE UND MEISTER.

9 PERSONALKOSTEN 1993
NACH BESCHAFTIGTENGROESSENKLASSEN
FRUEHERES BUNDESGBEIT

BESCHAFTIGTE VON... BIS...	UNTER- NEHMEN	BRUTTOLOHN- U. -GEHALTSUMME			SOZIALKOSTEN			PERSONALKOSTEN INSGESAMT (SP.4+7)
		BRUTTO- LOHN- SUMME 1)	BRUTTO- GEHALT- SUMME	ZUSAMMEN (SP.2+3)	GESETZLICHE SOZIAL- KOSTEN	SONSTIGE SOZIAL- KOSTEN	ZUSAMMEN (SP.5+6)	
ANZAHL	1	2	3	4	5	6	7	8
7550 DACHDECKEREI								
20 - 49	585	590 602	159 555	750 157	166 304	41 638	207 942	958 100
50 - 99	73	177 431	53 149	230 580	49 149	14 340	63 489	294 069
100 UND MEHR	13	90 315	41 206	131 521	28 663	12 113	40 776	172 297
INSGESAMT	671	858 348	253 911	1 112 259	244 116	68 092	312 208	1 424 466
75 ZIMMEREI, DACHDECKEREI								
20 - 49	941	969 706	229 517	1 199 222	267 740	82 040	349 779	1 549 002
50 - 99	113	264 700	75 973	340 673	71 892	24 148	96 040	436 713
100 UND MEHR	20	133 085	55 355	188 440	40 587	16 440	57 026	245 466
INSGESAMT	1 074	1 367 490	360 846	1 728 336	380 219	122 627	502 846	2 231 181
BAUHAUPTGEWERBE								
20 - 49	6 875	8 074 589	1 712 549	9 787 138	2 176 147	946 924	3 123 071	12 910 209
50 - 99	2 235	6 074 536	1 437 361	7 511 897	1 701 849	847 899	2 549 748	10 061 645
100 - 199	860	4 654 016	1 319 118	5 973 134	1 368 962	764 708	2 133 670	8 106 804
200 - 499	380	4 346 092	1 514 720	5 860 812	1 323 035	738 827	2 061 862	7 922 674
500 - 999	62	1 619 718	770 701	2 390 419	508 368	278 636	787 004	3 177 423
1000 UND MEHR	44	5 604 396	3 227 979	8 832 375	1 803 442	881 761	2 685 203	11 517 578
INSGESAMT	10 456	30 373 347	9 982 428	40 355 774	8 881 803	4 458 755	13 340 558	53 696 332
7610 KLEMPNEREI, GAS- U. WASSERINSTALLATION								
20 - 49	854	761 010	231 176	992 186	193 609	20 628	214 236	1 206 422
50 - 99	112	257 495	78 828	336 323	65 167	8 466	73 633	409 957
100 UND MEHR	38	214 110	73 484	287 594	55 656	5 175	60 831	348 425
INSGESAMT	1 004	1 232 615	383 488	1 616 103	314 433	34 268	348 701	1 964 803
7640 INSTALL. V. HEIZUNGS-, KLIMA- U. GESUNDHEITSTECHN. ANL.								
20 - 49	1 231	1 128 960	423 944	1 552 904	302 600	31 231	393 831	1 886 734
50 - 99	272	586 144	251 725	837 868	161 632	17 861	179 493	1 017 362
100 - 199	91	398 402	208 752	607 154	117 270	14 701	131 970	739 124
200 UND MEHR	37	519 606	424 504	944 110	175 712	27 927	203 639	1 147 750
INSGESAMT	1 631	2 633 111	1 308 925	3 942 036	757 214	91 719	848 934	4 790 970
7670 ELEKTROINSTALLATION								
20 - 49	1 236	1 039 265	302 535	1 341 799	253 751	20 435	274 185	1 615 985
50 - 99	244	509 726	161 630	671 355	129 878	13 988	143 866	815 221
100 - 199	60	264 494	79 421	343 915	65 856	6 941	72 796	416 711
200 UND MEHR	22	361 248	161 765	523 012	99 344	13 320	112 664	635 677
INSGESAMT	1 561	2 174 732	705 349	2 880 081	548 829	54 683	603 512	3 483 593
76 BAUINSTALLATION								
20 - 49	3 321	2 929 234	957 655	3 886 889	749 960	72 293	822 252	4 709 141
50 - 99	628	1 353 365	492 182	1 845 547	356 678	40 315	396 992	2 242 539
100 - 199	182	809 001	335 375	1 144 375	219 883	24 417	244 300	1 388 676
200 UND MEHR	66	948 858	612 551	1 561 409	293 954	43 647	337 601	1 899 010
INSGESAMT	4 196	6 040 458	2 397 763	8 438 220	1 620 475	180 671	1 801 146	10 239 367
77 AUSBAUGEWERBE (GH. BAUINSTALLATION)								
20 - 49	1 990	1 975 314	490 824	2 466 138	502 127	144 588	646 715	3 112 852
50 - 99	268	651 274	184 045	835 318	169 874	48 993	218 866	1 054 185
100 - 199	64	324 086	106 863	430 949	86 205	35 457	121 663	552 611
200 UND MEHR	18	374 215	115 593	489 807	98 991	41 608	140 599	630 407
INSGESAMT	2 339	3 324 888	897 324	4 222 212	857 197	270 646	1 127 843	5 350 055
AUSBAUGEWERBE								
20 - 49	5 310	4 904 548	1 448 479	6 353 026	1 252 087	216 880	1 468 967	7 821 993
50 - 99	896	2 004 639	676 227	2 680 865	526 552	89 307	615 859	3 296 724
100 - 199	246	1 133 086	442 238	1 575 324	306 089	59 874	365 963	1 941 287
200 UND MEHR	84	1 323 073	728 144	2 051 217	332 945	85 255	478 200	2 529 417
INSGESAMT	6 536	9 365 345	3 295 087	12 660 433	2 477 672	451 317	2 928 989	15 589 422
BAUGEWERBE INSGESAMT								
20 - 49	12 185	12 979 137	3 161 028	16 140 165	3 428 233	1 163 804	4 592 038	20 732 203
50 - 99	3 131	8 079 174	2 113 588	10 192 762	2 228 400	937 207	3 165 607	13 358 369
100 - 199	1 106	5 787 102	1 761 356	7 548 458	1 675 051	824 582	2 499 633	10 048 091
200 - 499	447	5 025 474	1 831 697	6 857 171	1 520 355	774 650	2 295 005	9 152 176
500 - 999	72	1 820 040	900 026	2 720 066	569 795	289 203	858 998	3 579 064
1000 UND MEHR	51	6 047 765	3 509 820	9 557 585	1 937 640	920 626	2 858 266	12 415 850
INSGESAMT	16 992	39 738 692	13 277 515	53 016 207	11 359 475	4 910 072	16 269 547	69 285 754

1) BAUHAUPTGEWERBE: EINSCHL. ENTGELTE FUER POLIERE, SCHACHTMEISTER UND MEISTER.
AUSBAUGEWERBE : EINSCHL. ENTGELTE FUER POLIERE UND MEISTER.

11 JAHRESBAULEISTUNG UND
11.1 NACH BESCHAEFFTIG-
FRUEHERES

LFD. NR.	BESCHAEFFTIGTE VON...BIS...	UNTERNEHMEN	JAHRESBAULEISTUNG				
			JAHRESBAULEISTUNG				
			ABGERECHNETE BAULEISTUNGEN		BESTAND AN BAUTEN		
			INSGESAMT	DARUNTER UMSATZERLOESE AUS EIGENER NACHUNTERNEHMER- TAETIGKEIT	ANFANG	ENDE	ZU- (+) ODER ABNAHME (-) (SP.5-4)
		DES GESCHAFTSJAHRES					
ANZAHL		1000 DM					
1	2	3	4	5	6		
7210 HOCH- U.							
1	20 - 49	480	2 053 512	34 286	427 471	537 851	+110 380
2	50 - 99	354	3 286 762	60 339	1 014 304	1 328 543	+314 239
3	100 - 199	214	4 277 639	12 410	1 736 137	2 139 011	+402 875
4	200 - 499	113	4 984 333	96 745	2 101 998	2 995 988	+893 990
5	500 - 999	25	3 295 201	4 933	1 783 085	2 150 287	+367 202
6	1 000 UND MEHR	22	23 468 894	58 848	13 426 522	16 782 118	+3 355 596
7	INSGESAMT	1 208	41 366 341	267 621	20 489 516	25 933 799	+5 444 282
7220 HOCHBAU (OH.							
8	20 - 49	3 089	12 652 602	94 960	2 459 070	3 480 001	+1 020 931
9	50 - 99	796	7 778 314	236 124	2 248 483	3 330 858	+1 082 375
10	100 - 199	236	5 668 331	170 758	2 253 644	2 789 856	+536 212
11	200 - 499	90	5 514 720	6 952	2 388 046	2 936 360	+548 314
12	500 UND MEHR	8	1 426 832	5 616	374 490	691 498	+317 008
13	INSGESAMT	4 218	33 040 799	514 409	9 723 733	13 228 573	+3 504 840
7231, 7233, 7235, 7237							
14	20 - 49	67	445 854	3 384	38 434	57 775	+19 341
15	50 - 99	38	645 502	9 678	135 854	205 799	+69 946
16	100 - 199	30	1 057 100	345	195 385	198 147	+2 762
17	200 - 499	19	1 483 225	-	117 751	188 182	+70 431
18	500 UND MEHR	8	2 200 652	-	387 388	534 267	+146 879
19	INSGESAMT	162	5 832 343	13 406	874 811	1 184 170	+309 359
7243 STRASSEN							
20	20 - 49	442	1 882 758	48 731	296 731	377 633	+80 902
21	50 - 99	273	2 701 392	19 876	577 315	851 184	+273 869
22	100 - 199	133	2 780 348	95 456	773 399	960 144	+186 745
23	200 - 499	59	2 629 659	81 335	1 075 581	1 352 105	+276 524
24	500 UND MEHR	15	2 845 355	122 160	839 170	1 332 593	+493 423
25	INSGESAMT	922	12 839 511	367 558	3 562 197	4 873 660	+1 311 463
7249 TIEF							
26	20 - 49	917	3 953 805	33 217	659 396	847 197	+187 801
27	50 - 99	434	4 409 076	65 752	1 013 048	1 351 269	+338 222
28	100 - 199	171	3 760 501	69 866	1 258 124	1 612 587	+354 463
29	200 - 499	69	3 066 974	13 854	865 985	1 062 327	+196 341
30	500 UND MEHR	12	2 774 753	-	956 306	1 031 817	+75 511
31	INSGESAMT	1 603	17 965 108	182 688	4 752 858	5 905 196	+1 152 338
7241, 7242, 7244, 7245, 7251, 7255							
32	20 - 49	266	1 233 772	42 727	137 036	210 048	+73 012
33	50 - 99	71	779 754	10 702	130 327	176 025	+45 698
34	100 UND MEHR	38	2 875 945	204 602	646 534	879 461	+232 926
35	INSGESAMT	375	4 889 471	258 031	913 897	1 265 533	+351 636
72 HOCH- U.							
36	20 - 49	5 260	22 222 304	257 304	4 018 138	5 510 505	+1 492 367
37	50 - 99	1 965	19 600 799	402 471	5 119 330	7 243 679	+2 124 348
38	100 - 199	803	18 030 879	359 750	6 385 920	7 899 532	+1 513 611
39	200 - 499	361	18 191 245	198 885	6 812 974	8 892 005	+2 079 031
40	500 - 999	58	7 942 585	60 473	3 180 289	4 183 698	+1 003 409
41	1 000 UND MEHR	40	29 945 760	324 831	14 800 361	18 661 513	+3 861 151
42	INSGESAMT	8 488	115 933 573	1 603 714	40 317 013	52 390 931	+12 073 918
73 SPEZIAL							
43	20 - 49	304	1 575 149	34 603	225 077	278 151	+53 073
44	50 - 99	90	1 102 719	49 929	139 393	173 402	+34 009
45	100 - 199	29	725 047	-	94 223	106 587	+12 365
46	200 UND MEHR	21	2 877 960	16 199	405 372	367 959	-37 413
47	INSGESAMT	444	6 280 895	100 731	864 065	926 099	+62 034
74 STUKKATEURGEWERBE,							
48	20 - 49	369	1 313 187	1 237	151 034	219 030	+67 996
49	50 - 99	67	606 139	23 103	167 387	250 445	+83 058
50	100 UND MEHR	14	571 141	9 163	148 563	188 828	+40 265
51	INSGESAMT	450	2 490 466	33 503	466 984	658 303	+191 319
7510 ZIMMEREI,							
52	20 - 49	356	1 338 911	221	151 036	235 640	+84 603
53	50 UND MEHR	47	583 810	-	102 569	140 139	+37 570
54	INSGESAMT	403	1 922 721	221	253 605	375 778	+122 173

1) OHNE UMSATZSTEUER.

SONSTIGE UMSÄTZE 1993
 TENGROESSENKLASSEN
 BUNDESGBEIT

TUNG UND SONSTIGE UMSÄTZE 1)

		SONSTIGE UMSÄTZE					INSGESAMT (SP.8+9+10+11)	LFD. NR.
SELBSTERSTELLTE BAULEISTUNGEN	INSGESAMT (SP.2+/-6+7)	AUS SONSTIGEN EIGENEN ERZEUGNISSEN	AUS HANDELSWARE	AUS SONSTIGEN NICHTINDUSTR./NICHTHANDW. TÄTIGKEITEN				
				INSGESAMT	DARUNTER AUS WOHNUNGS- VERMIETUNG			
1000 DM								
7	8	9	10	11	12	13		
TIEFBAU, OAS								
1 477	2 165 369	9 499	25 115	16 864	2 202	2 216 847	1	
3 946	3 604 947	37 249	31 484	43 614	3 343	3 717 293	2	
11 994	4 692 508	65 267	29 503	79 028	1 500	4 866 306	3	
58 174	5 936 497	179 282	15 070	81 035	22 095	6 211 885	4	
16 512	3 678 915	78 411	10 016	33 972	2 088	3 801 314	5	
75 662	26 900 153	878 349	71 395	283 356	23 572	28 133 253	6	
167 766	46 978 389	1 248 057	182 582	537 869	54 800	48 946 898	7	
FERTIGTEILBAU)								
36 517	13 710 050	72 412	123 886	33 112	10 118	13 939 460	8	
22 249	8 882 938	65 364	135 295	61 571	6 685	9 145 158	9	
30 422	6 234 965	124 255	5 585	45 507	13 428	6 410 312	10	
14 392	6 077 426	42 311	6 979	53 783	4 455	6 180 499	11	
16 829	1 760 668	36 689	8 316	21 057	2 609	1 826 730	12	
120 408	36 666 047	341 030	280 050	215 031	37 295	37 502 158	13	
FERTIGTEILBAU IM HOCHBAU								
2 750	467 945	2 192	2 542	9 717	1 202	482 395	14	
2 203	717 651	5 144	4 382	2 543	148	729 720	15	
4 255	1 064 117	46 026	7 756	13 048	2 065	1 130 945	16	
13 447	1 567 103	20 213	20 198	26 053	556	1 633 568	17	
22 535	2 370 076	80 143	27 137	20 816	1 320	2 498 172	18	
45 190	6 186 891	153 718	62 015	72 177	5 291	6 474 801	19	
BAU								
1 933	1 965 594	15 876	3 684	4 473	992	1 989 627	20	
1 343	2 976 604	45 555	39 916	10 953	844	3 073 029	21	
2 352	2 969 445	113 319	8 309	33 320	3 552	3 124 393	22	
9 253	2 915 436	207 013	22 723	18 165	2 209	3 163 337	23	
2 595	3 341 372	309 223	14 324	60 180	1 370	3 725 099	24	
17 477	14 168 451	690 987	88 956	127 091	8 967	15 075 484	25	
BAU, ANG.								
2 529	4 144 136	43 026	14 557	28 702	768	4 230 421	26	
330	4 747 627	22 363	20 137	20 272	1 327	4 810 400	27	
4 256	4 119 220	98 682	31 780	96 344	10 987	4 346 026	28	
7 719	3 271 035	48 299	33 832	49 432	229	3 402 597	29	
1 104	2 851 368	54 166	19 103	19 465	3 736	2 944 102	30	
15 939	19 133 386	266 537	119 409	214 215	17 047	19 733 546	31	
UEBRIGER HOCH- U. TIEFBAU								
345	1 307 129	5 734	14 363	10 672	750	1 337 897	32	
2 854	828 305	10 580	5 671	5 488	257	850 043	33	
527	3 109 398	179 439	18 384	124 665	2 449	3 431 886	34	
3 725	5 244 832	195 752	38 418	140 824	3 456	5 619 827	35	
TIEFBAU								
45 551	23 760 222	148 740	184 147	103 540	16 033	24 196 648	36	
32 924	21 758 072	186 255	236 875	144 441	12 603	22 325 643	37	
53 449	19 597 939	481 109	85 651	330 144	33 823	20 494 844	38	
103 092	20 373 368	497 405	100 679	234 911	29 553	21 206 363	39	
33 935	8 979 929	253 978	41 370	94 208	10 209	9 369 485	40	
101 553	33 908 465	1 328 595	122 708	399 962	24 636	35 759 731	41	
370 505	128 377 995	2 896 082	771 430	1 307 207	126 857	133 352 714	42	
BAU								
-	1 628 223	14 736	12 536	7 547	519	1 663 042	43	
22	1 136 750	7 736	20 964	4 368	74	1 169 818	44	
-	737 411	2 430	1 623	2 787	57	744 251	45	
1 335	2 841 902	109 172	15 115	71 958	3 491	3 038 148	46	
1 357	6 344 286	134 075	50 238	86 660	4 142	6 615 259	47	
GIPSEREI, VERPUTZEREI								
509	1 381 692	10 871	3 656	833	445	1 397 051	48	
104	689 301	4 746	5 099	8 769	1 247	707 914	49	
884	612 290	173	22	72	-	612 556	50	
1 497	2 683 282	15 789	8 776	9 673	1 692	2 717 521	51	
INGENIEURHOLZBAU								
3 652	1 427 167	16 314	55 576	2 126	595	1 501 183	52	
25	621 404	6 944	7 861	1 447	11	637 657	53	
3 677	2 048 571	23 258	63 437	3 573	606	2 138 840	54	

11 JAHRESBAULEISTUNG UND
11.1 NACH BESCHAFTIG-
FRUEHERES

LFD. NR.	BESCHAFTIGTE VON...BIS...	UNTERNEHMEN	JAHRESBAULEISTUNG				
			ABGERECHNETE BAULEISTUNGEN		BESTAND AN BAUTEN		
			INSGESAMT	DARUNTER UMSATZERLOESE AUS EIGENER NACHUNTERNEHMER- TAEITIGKEIT	ANFANG	ENDE	ZU- (+) ODER ABNAHME (-) (SP.5-4)
ANZAHL	1000 DM						
		1	2	3	4	5	6
							7550 DACH
55	20 - 49	585	2 399 815	-	241 907	304 472	+62 565
56	50 - 99	73	920 068	2 814	146 348	176 322	+29 974
57	100 UND MEHR	13	551 841	1 860	119 560	108 619	-10 941
58	INSGESAMT	671	3 871 724	4 674	507 814	589 413	+81 598
							75 ZIMMEREI,
59	20 - 49	941	3 738 726	221	392 944	540 112	+147 168
60	50 - 99	113	1 271 909	2 814	201 509	270 910	+69 401
61	100 UND MEHR	20	783 810	1 860	166 967	154 170	-12 797
62	INSGESAMT	1 074	5 794 445	4 895	761 420	965 191	+203 771
							BAUHAUPT
63	20 - 49	6 875	28 849 366	293 366	4 787 193	6 547 797	+1 760 604
64	50 - 99	2 235	22 581 566	478 316	5 627 619	7 938 435	+2 310 816
65	100 - 199	860	19 397 937	370 774	6 618 389	8 141 325	+1 522 936
66	200 - 499	380	19 335 379	215 084	6 987 678	9 097 244	+2 109 567
67	500 - 999	62	8 338 262	60 473	3 274 304	4 302 289	+1 027 985
68	1 000 UND MEHR	44	31 996 870	324 831	15 114 298	18 913 432	+3 799 134
69	INSGESAMT	10 456	130 499 379	1 742 843	42 409 481	54 940 523	+12 531 042

1) OHNE UMSATZSTEUER.

SONSTIGE UMSATZE 1993
 TENGROESSENKLASSEN
 BUNDESGBIET

TUNG UND SONSTIGE UMSATZE 1)							LFD. NR.
SONSTIGE UMSATZE						INSGESAMT (SP.8+9+10+11)	
SELBSTERSTELLTE BAULEISTUNGEN	INSGESAMT (SP.2+/-6+7)	AUS SONSTIGEN EIGENEN ERZEUGNISSEN	AUS HANDELSWARE	AUS SONSTIGEN NICHTINDUSTR./NICHTHANDW. TAEITIGKEITEN			
				INSGESAMT	DARUNTER AUS WOHNUNGS- VERMIETUNG		
1000 DM							
7	8	9	10	11	12	13	
DECKEREI							
544	2 462 924	13 335	29 747	2 419	709	2 508 425	55
247	950 289	3 504	28 148	2 790	859	984 731	56
1 797	542 698	2 079	730	1 845	160	547 351	57
2 588	3 955 910	18 918	58 625	7 054	1 728	4 040 507	58
DACHDECKEREI							
4 196	3 830 091	29 649	85 323	4 545	1 304	4 009 608	59
247	1 341 556	7 768	30 308	2 938	859	1 382 569	60
1 822	772 835	4 759	6 432	3 144	171	787 170	61
6 265	6 004 481	42 176	122 062	10 627	2 334	6 179 347	62
GEWERBE							
50 257	30 660 227	203 996	285 661	116 465	18 301	31 266 349	63
33 297	24 925 679	206 504	293 245	160 516	14 784	25 585 944	64
53 474	20 974 346	488 472	93 243	333 412	33 994	21 889 473	65
103 464	21 548 410	517 238	113 795	290 561	30 012	22 470 004	66
34 819	9 401 066	289 190	41 895	94 226	10 209	9 826 377	67
104 313	35 900 316	1 382 723	124 666	418 989	27 725	37 826 694	68
379 623	143 410 045	3 088 122	952 506	1 414 168	135 026	148 864 841	69

Tabellenteil

Neue Länder und Berlin-Ost

1 Zusammenfassende Übersichten

Bruttoproduktionswert, Nettoproduktionswert und Nettowertschöpfung zu Faktorkosten
im Bauhaupt- und Ausbaugewerbe 1991 bis 1993*)
- Neue Länder und Berlin-Ost -

Jahr	Bruttoproduktionswert 1)		Vorlei- stungen 1)2)	Nettoproduktionswert 1)		Nettowertschöpfung zu Faktorkosten		Einkommen aus unselb- ständiger Arbeit
	insgesamt	je Beschäf- tigten		insgesamt	je Beschäf- tigten	insgesamt	je Beschäf- tigten	
	1 000 DM	DM		1 000 DM		DM	1 000 DM	
Bauhauptgewerbe insgesamt								
1991	23 272 914	87 472	10 633 922	12 638 992	47 504	8 956 444	33 663	9 179 689
1992	31 427 594	120 164	15 173 784	16 253 810	62 147	11 244 495	42 994	11 309 155
1993	37 429 545	133 911	18 836 898	18 592 647	66 519	13 003 072	46 521	12 971 202
Veränderung gegenüber dem Vorjahr in %								
1992	+ 35,0	+ 37,4	+ 42,7	+ 28,6	+ 30,8	+ 25,5	+ 27,7	+ 23,2
1993	+ 19,1	+ 11,4	+ 24,1	+ 14,4	+ 7,0	+ 15,6	+ 8,2	+ 14,7
nach Beschäftigtengrößenklassen								
Unternehmen mit 20 bis 49 Beschäftigten								
1991	2 253 175	82 274	887 212	1 365 963	49 878	1 044 630	38 145	932 047
1992	4 821 509	109 421	2 060 229	2 761 280	62 666	2 097 447	47 600	1 754 609
1993	7 723 006	116 762	3 538 214	4 184 792	63 269	3 147 251	47 583	2 861 197
Veränderung gegenüber dem Vorjahr in %								
1992	+ 114,0	+ 33,0	- 132,2	+ 102,1	- 25,6	+ 100,8	+ 24,8	- 88,3
1993	+ 60,2	+ 6,7	+ 71,7	+ 51,6	+ 1,0	+ 50,1	+ 0,0	- 63,1
Unternehmen mit 50 bis 99 Beschäftigten								
1991	3 033 819	80 131	1 250 285	1 783 534	47 108	1 324 887	34 993	1 211 198
1992	5 893 778	116 051	2 670 859	3 222 919	63 461	2 389 454	47 049	2 118 361
1993	7 886 587	124 714	3 805 786	4 080 800	64 531	2 956 981	46 760	2 810 336
Veränderung gegenüber dem Vorjahr in %								
1992	+ 94,3	+ 44,8	+ 113,6	+ 80,7	+ 34,7	+ 80,4	+ 34,5	+ 74,9
1993	+ 33,8	+ 7,5	+ 42,5	+ 26,6	+ 1,7	+ 23,8	- 0,6	+ 32,7
Unternehmen mit 100 bis 199 Beschäftigten								
1991	4 093 944	83 450	1 818 132	2 275 812	46 390	1 660 937	33 856	1 608 530
1992	6 740 051	122 800	3 209 399	3 530 652	64 327	2 497 147	45 497	2 320 346
1993	8 052 391	132 140	3 833 682	4 218 708	69 229	2 947 634	48 371	2 800 001
Veränderung gegenüber dem Vorjahr in %								
1992	+ 64,6	+ 47,2	+ 76,5	+ 55,1	+ 38,7	- 50,3	- 34,4	- 44,3
1993	+ 19,5	+ 7,6	+ 19,5	+ 19,5	+ 7,6	- 18,0	- 6,3	- 20,7
Unternehmen mit 200 bis 499 Beschäftigten								
1991	4 689 170	85 875	2 168 340	2 520 829	46 165	1 829 662	33 507	1 890 690
1992	5 337 636	117 033	2 624 314	2 713 321	59 493	1 878 402	41 186	1 974 735
1993	6 445 056	146 165	3 461 437	2 983 619	67 664	2 014 732	45 692	2 104 068
Veränderung gegenüber dem Vorjahr in %								
1992	+ 13,8	+ 36,3	+ 21,0	+ 7,6	+ 28,9	+ 2,7	+ 22,9	+ 4,4
1993	+ 20,7	+ 24,9	+ 31,9	+ 10,0	+ 13,7	+ 7,3	+ 10,9	+ 6,5
Unternehmen mit 500 und mehr Beschäftigten								
1991	9 202 806	94 727	4 509 952	4 692 854	48 305	3 096 328	31 871	3 537 223
1992	8 634 620	130 443	4 608 983	4 025 638	60 815	2 382 045	35 986	3 141 110
1993	7 322 506	162 373	4 197 779	3 124 727	69 289	1 936 475	42 940	2 395 600
Veränderung gegenüber dem Vorjahr in %								
1992	- 6,2	+ 37,7	+ 2,2	- 14,2	+ 25,9	- 23,1	+ 12,9	- 11,2
1993	- 15,2	+ 24,5	- 8,9	- 22,4	+ 13,9	- 18,7	+ 19,3	- 23,7

*) Unternehmen mit 20 Beschäftigten und mehr.

1) Ohne Umsatzsteuer.

2) Materialverbrauch, Einsatz an Handelsware und Kosten für Fremd- und Nachunternehmerleistungen bzw. Lohnarbeiten im Ausbaugewerbe.

1 Zusammenfassende Übersichten

Bruttoproduktionswert, Nettoproduktionswert und Nettowertschöpfung zu Faktorkosten
im Bauhaupt- und Ausbaugewerbe 1991 bis 1993*)
- Neue Länder und Berlin-Ost -

Jahr	Bruttoproduktionswert 1)		Vorleistungen 1)2)	Nettoproduktionswert 1)		Nettowertschöpfung zu Faktorkosten		Einkommen aus unselbständiger Arbeit
	insgesamt	je Beschäftigten		insgesamt	je Beschäftigten	insgesamt	je Beschäftigten	
	1 000 DM	DM	1 000 DM		DM	1 000 DM	DM	1 000 DM
nach Wirtschaftszweigen								
7210 Hoch- und Tiefbau, o.a.S.								
1991	11 335 894	79 198	5 176 717	6 159 177	43 031	4 481 392	31 309	4 837 781
1992	15 431 896	112 892	7 607 067	7 824 829	57 243	5 368 641	39 274	5 867 175
1993	17 014 288	129 246	8 863 879	8 150 409	61 913	5 747 971	43 663	6 065 179
Veränderung gegenüber dem Vorjahr in %								
1992	+ 36,1	+ 42,5	+ 46,9	+ 27,0	+ 33,0	+ 19,8	+ 25,4	+ 21,3
1993	+ 10,3	+ 14,5	+ 16,5	+ 4,2	+ 8,2	+ 7,1	+ 11,2	+ 3,4
7220 Hochbau (ohne Fertigteilebau)								
1991	2 618 652	71 852	1 123 114	1 495 538	41 035	1 171 167	32 135	1 219 204
1992	4 017 626	98 473	1 897 782	2 119 844	51 958	1 634 221	40 055	1 659 824
1993	6 011 299	118 557	3 157 998	2 853 301	56 274	2 184 594	43 085	2 211 926
Veränderung gegenüber dem Vorjahr in %								
1992	+ 53,4	+ 37,0	+ 69,0	+ 41,7	+ 26,6	+ 39,5	+ 24,6	+ 36,1
1993	+ 49,6	+ 20,4	+ 66,4	+ 34,6	+ 8,3	+ 33,7	+ 7,6	+ 33,3
7231, 7233, 7235, 7237 Fertigteilebau im Hochbau								
1991	2 301 310	110 723	1 198 804	1 102 506	53 045	689 014	33 151	748 272
1992	1 471 506	127 798	882 464	589 042	51 158	361 319	31 381	533 160
1993	1 322 409	158 810	869 314	453 095	54 413	294 789	35 402	416 639
Veränderung gegenüber dem Vorjahr in %								
1992	- 36,1	+ 15,4	- 26,4	- 48,6	- 3,6	- 47,6	- 5,3	- 28,7
1993	- 10,1	+ 24,3	- 1,5	- 23,1	+ 6,4	- 18,4	+ 12,8	- 21,9
7243 Straßenbau								
1991	2 935 627	162 369	1 556 210	1 379 416	76 295	887 318	49 077	669 895
1992	3 997 755	184 571	2 101 759	1 895 996	87 536	1 191 331	55 001	970 160
1993	4 699 743	181 744	2 379 951	2 319 791	89 709	1 521 132	58 824	1 261 863
Veränderung gegenüber dem Vorjahr in %								
1992	+ 36,2	+ 13,7	+ 35,1	+ 37,4	+ 14,7	+ 34,3	+ 12,1	+ 44,8
1993	+ 17,6	- 1,5	+ 13,2	+ 22,4	+ 2,5	+ 27,7	+ 7,0	+ 30,1
7249 Tiefbau, a.n.g.								
1991	2 319 033	91 318	936 530	1 382 504	54 440	951 213	37 457	913 154
1992	4 248 126	136 757	1 761 317	2 486 809	80 056	1 732 280	55 767	1 412 482
1993	5 456 141	141 236	2 381 209	3 074 932	79 597	1 975 851	51 147	1 903 561
Veränderung gegenüber dem Vorjahr in %								
1992	+ 83,2	+ 49,8	+ 88,1	+ 79,9	+ 47,1	+ 82,1	+ 48,9	+ 54,7
1993	+ 28,4	+ 3,3	+ 35,2	+ 23,6	- 0,6	+ 14,1	- 8,3	+ 34,8
Ausbaugewerbe								
1991	5 465 096	77 056	2 407 292	3 057 804	43 114	2 451 155	34 560	2 124 474
1992	8 159 579	98 252	3 787 526	4 372 052	52 645	3 436 900	41 385	3 064 331
1993	10 594 735	107 909	5 082 861	5 511 875	56 139	4 330 076	44 103	3 953 953
Veränderung gegenüber dem Vorjahr in %								
1992	+ 49,3	+ 27,5	+ 57,3	+ 43,0	+ 22,1	+ 40,2	+ 19,7	+ 44,2
1993	+ 29,8	+ 9,8	+ 34,2	+ 26,1	+ 6,6	+ 26,0	+ 6,6	+ 29,0

*) Unternehmen mit 20 Beschäftigten und mehr.
1) Ohne Umsatzsteuer.

2) Materialverbrauch, Einsatz an Handelsware und Kosten für Fremd- und Nachunternehmerleistungen bzw. Lohnarbeiten im Ausbaugewerbe.

2 ENTSTEHUNG DER BRUTTOWERTSCHÖPFUNG
ENTSTEHUNG DER NETTOWERT
2.1 NACH BESCHAEFTIG-
NEUE LAENDER
1 000

LFD. NR.	BESCHAEFTIGTE VON... BIS...	BRUTTO- PRODUKTIONS- WERT 1)	VORLEISTUNGEN 1) INSGESAMT	BRUTTOWERT- SCHÖPFUNG 1)2) (SP.1-SP.2)	SONSTIGE INDIREKTE STEUERN 1)	SUBVENTIONEN	SONSTIGE INDIREKTE STEUERN 1) ABZUGLICH SUBVENTIONEN (SP.4-SP.5)
		1	2	3	4	5	6
7210 HOCH- U.							
1	20 - 49	2 221 967	1 231 267	990 700	15 275	2 632	12 643
2	50 - 99	3 225 412	1 891 380	1 334 032	13 631	2 179	11 453
3	100 - 199	4 310 869	2 582 573	1 728 296	21 479	927	20 552
4	200 - 499	3 140 666	1 954 015	1 186 650	12 316	1 179	11 137
5	500 UND MEHR	4 115 375	2 973 321	1 142 053	8 499	785	7 714
6	INSGESAMT	17 014 288	10 632 557	6 381 732	71 200	7 702	63 499
7220 HOCHBAU (OH.							
7	20 - 49	1 939 386	1 057 886	881 501	7 258	1 018	6 241
8	50 - 99	1 362 863	769 498	593 364	5 904	-	5 904
9	100 - 199	1 051 354	625 561	425 793	5 819	31	5 788
10	200 - 499	992 498	703 794	288 704	3 781	-	3 781
11	500 UND MEHR	665 198	501 586	163 612	1 672	-	1 672
12	INSGESAMT	6 011 299	3 658 325	2 352 974	24 434	1 048	23 386
7231, 7233, 7235, 7237							
13	INSGESAMT	1 322 409	977 878	344 531	4 125	419	3 706
7243 STRASSEN							
14	20 - 49	696 377	430 501	264 876	5 932	536	5 396
15	50 - 99	1 009 681	636 456	373 225	6 343	300	6 043
16	100 - 199	1 250 477	707 760	542 718	7 369	892	6 477
17	200 - 499	890 658	592 777	297 881	4 076	-	4 076
18	500 UND MEHR	853 549	527 772	325 777	2 448	-	2 448
19	INSGESAMT	4 699 743	2 895 266	1 804 477	26 168	1 728	24 441
7249 TIEF							
20	20 - 49	1 410 947	795 491	615 455	13 986	933	13 053
21	50 - 99	1 569 925	893 837	676 088	7 528	3 423	4 105
22	100 - 199	1 153 917	662 033	491 885	9 253	1 353	7 900
23	200 - 499	796 962	445 373	351 589	4 927	181	4 746
24	500 UND MEHR	524 390	339 641	184 749	2 982	-	2 982
25	INSGESAMT	5 456 141	3 136 376	2 319 765	38 676	5 890	32 786
7241, 7242, 7244, 7245, 7251, 7255							
26	INSGESAMT	972 242	524 444	447 798	5 979	426	5 554
72 HOCH- U.							
27	20 - 49	6 532 379	3 652 778	2 879 601	44 992	5 192	39 800
28	50 - 99	7 396 877	4 321 227	3 075 650	34 714	6 370	28 344
29	100 - 199	7 925 169	4 664 173	3 260 996	44 740	3 506	41 234
30	200 - 499	6 445 056	4 158 341	2 286 715	27 033	1 360	25 672
31	500 UND MEHR	7 176 641	5 028 325	2 148 316	19 105	785	18 320
32	INSGESAMT	35 476 122	21 824 844	13 651 278	170 583	17 213	153 370
73 SPEZIAL							
33	20 - 49	268 920	126 187	142 733	1 567	49	1 519
34	50 UND MEHR	259 533	139 284	120 269	1 532	-	1 532
35	INSGESAMT	528 453	265 451	263 002	3 100	49	3 051
74 STUKKATEURGEWERBE,							
36	INSGESAMT	126 906	60 765	66 141	595	63	532
7510 ZIMMEREI,							
37	INSGESAMT	133 792	65 484	68 309	614	57	556
7550 DACH							
38	INSGESAMT	1 164 272	603 776	560 497	7 151	231	6 920
75 ZIMMEREI,							
39	INSGESAMT	1 298 064	669 259	628 805	7 765	288	7 477
BAUHAUPT							
40	20 - 49	7 723 006	4 240 457	3 482 549	52 173	5 591	46 582
41	50 - 99	7 886 587	4 585 640	3 300 946	37 472	6 370	31 102
42	100 - 199	8 052 391	4 729 686	3 322 705	45 515	3 506	42 009
43	200 - 499	6 445 056	4 158 341	2 286 715	27 033	1 360	25 672
44	500 UND MEHR	7 322 508	5 106 196	2 216 310	19 850	785	19 065
45	INSGESAMT	37 429 545	22 820 320	14 609 225	182 043	17 613	164 430

1) OHNE UMSATZSTEUER.

2) IM BAUGEWERBE IDENTISCH MIT DER BRUTTOWERTSCHÖPFUNG OHNE SAEMTLICHE AUF DEN ERZEUGNISSEN LASTENDEN STEUERN.

3) KANN GROESSER SEIN ALS DIE NETTOWERTSCHÖPFUNG ZU FAKTORKOSTEN, IST JEDOCH IM ALLGEMEINEN KLEINER.

ZU FAKTORKOSTEN UND ZU MARKTPREISEN
SCHOEPFUNG ZU FAKTORKOSTEN 1993
TENGROESSENKLASSEN
UND BERLIN OST
DM

BRUTTOWERTSCHOEPFUNG ZU FAKTORKOSTEN (SP.3-SP.6)	ABSCHREIBUNGEN	NETTOWERTSCHOEPFUNG ZU FAKTORKOSTEN		INDIREKTE STEUERN ABZUEGLICH SUBVENTIONEN	BRUTTO- WERTSCHOEPFUNG ZU MARKTPREISEN (SP.7+SP.11)	LFD. NR.
		INSGESAMT (SP.7-SP.8)	BRUTTOEINKOMMEN AUS UNSELBSTAENDIGER ARBEIT 3)			
7	8	9	10	11	12	
TIEFBAU, OAS						
978 057	72 132	905 925	843 656	149 068	1 127 125	1
1 322 579	112 908	1 209 671	1 185 440	210 815	1 533 395	2
1 707 744	146 261	1 561 483	1 549 477	269 490	1 977 233	3
1 175 514	111 329	1 064 185	1 107 984	171 593	1 347 106	4
1 134 339	127 632	1 006 707	1 378 621	177 685	1 312 024	5
6 318 233	570 263	5 747 971	6 065 179	978 651	7 296 884	6
FERTIGTEILBAU)						
875 260	52 050	823 210	759 409	129 191	1 004 450	7
587 460	29 760	557 701	512 154	75 130	662 590	8
420 005	26 135	393 871	393 440	60 876	480 882	9
284 923	23 663	261 260	330 009	48 792	333 715	10
161 940	13 386	148 553	216 912	32 954	194 893	11
2 329 588	144 995	2 184 594	2 211 926	346 943	2 676 531	12
FERTIGTEILBAU IM HOCHBAU						
340 826	46 037	294 789	416 640	20 302	361 128	13
BAU						
259 480	34 978	224 502	197 391	41 060	300 540	14
367 182	55 009	312 173	269 294	60 386	427 568	15
536 240	85 012	451 228	327 583	83 003	619 243	16
293 805	48 449	245 356	244 244	47 206	341 011	17
323 329	35 457	287 872	229 352	49 525	372 854	18
1 780 036	258 904	1 521 132	1 261 863	281 180	2 061 216	19
BAU, ANG.						
602 403	81 401	521 002	493 033	109 044	711 446	20
671 983	93 062	578 920	553 332	113 066	785 049	21
483 985	65 060	418 925	425 773	78 878	562 863	22
346 843	42 857	303 986	275 457	58 359	405 202	23
181 767	28 748	153 019	155 966	26 320	208 087	24
2 286 980	311 129	1 975 851	1 903 561	385 667	2 672 647	25
UEBRIGER HOCH- U. TIEFBAU						
442 244	50 150	392 094	340 890	67 388	509 632	26
TIEFBAU						
2 839 801	254 586	2 585 215	2 384 478	450 247	3 290 048	27
3 047 306	300 229	2 747 077	2 607 299	476 227	3 523 533	28
3 219 762	329 701	2 890 061	2 749 900	501 286	3 721 048	29
2 261 043	246 311	2 014 732	2 104 068	341 236	2 602 279	30
2 129 996	250 649	1 879 346	2 354 315	311 135	2 441 131	31
13 497 907	1 381 477	12 116 431	12 200 059	2 080 131	15 578 038	32
BAU						
141 214	8 753	132 461	104 672	25 398	166 612	33
118 737	13 296	105 441	85 012	22 293	141 030	34
259 951	22 049	237 902	189 683	47 691	307 642	35
GIPSEREI, VERPUTZEREI						
65 609	3 545	62 063	57 432	9 393	75 002	36
INGENIEURHOLZBAU						
67 752	4 727	63 025	56 860	10 528	78 280	37
DECKEREI						
553 576	29 925	523 651	467 167	88 840	642 416	38
DACHDECKEREI						
621 328	34 652	586 676	524 027	99 368	720 696	39
GEWERBE						
3 435 967	288 716	3 147 251	2 861 197	549 086	3 985 054	40
3 269 844	312 863	2 956 981	2 810 336	510 963	3 780 807	41
3 280 696	333 063	2 947 634	2 800 001	510 996	3 791 693	42
2 261 043	246 311	2 014 732	2 104 068	341 236	2 602 279	43
2 197 245	260 770	1 936 475	2 395 600	324 301	2 521 546	44
14 444 795	1 441 723	13 003 072	12 971 202	2 236 583	16 681 378	45

2 ENTSTEHUNG DER BRUTTOWERTSCHOEPFUNG
ENTSTEHUNG DER NETTOWERT
2.1 NACH BESCHAEFTIG-
NEUE LAENDER
1 000

LFD. NR.	BESCHAEFTE VON... BIS...	BRUTTO- PRODUKTIONS- WERT 1)	VORLEISTUNGEN 1) INSGESAMT	BRUTTOWERT- SCHOEPFUNG 1)2) (SP.1-SP.2)	SONSTIGE INDIREKTE STEUERN 1)	SUBVENTIONEN	SONSTIGE INDIREKTE STEUERN 1) ABZUEGLICH SUBVENTIONEN (SP.4-SP.5)
		1	2	3	4		6
7610 KLEMPNEREI, GAS- U.							
46	20 - 49	824 561	521 571	302 989	6 652	252	6 401
47	50 - 99	617 060	355 393	261 667	3 040	-	3 040
48	100 UND MEHR	606 365	380 944	225 422	3 368	9	3 359
49	INSGESAMT	2 047 986	1 257 908	790 078	13 060	261	12 800
7640 INSTALL. V. HEIZUNGS-,							
50	20 - 49	1 378 612	775 106	603 506	8 073	357	7 716
51	50 - 99	931 131	596 113	335 018	2 979	-	2 979
52	100 - 199	820 269	531 334	288 935	5 005	134	4 871
53	200 UND MEHR	490 960	297 408	193 552	652	-	652
54	INSGESAMT	3 620 972	2 199 961	1 421 011	16 710	492	16 218
7670 ELEKTRO							
55	20 - 49	687 899	370 598	317 301	4 447	1 600	2 847
56	50 - 99	778 680	443 642	335 038	3 741	-	3 741
57	100 UND MEHR	537 772	322 075	215 697	1 589	36	1 553
58	INSGESAMT	2 004 351	1 136 316	868 036	9 777	1 636	8 141
76 BAUIN							
59	20 - 49	2 891 072	1 667 276	1 223 796	19 172	2 209	16 964
60	50 - 99	2 326 871	1 395 148	931 723	9 760	-	9 760
61	100 - 199	1 825 371	1 165 632	659 739	8 917	179	8 738
62	200 UND MEHR	629 995	366 128	263 866	1 698	-	1 698
63	INSGESAMT	7 673 309	4 594 185	3 079 124	39 547	2 388	37 160
77 AUSBAUGEWERBE (OH.							
64	20 - 49	1 605 126	770 669	834 457	11 569	195	11 374
65	50 - 99	729 561	322 173	407 388	3 406	322	3 083
66	100 - 199	426 805	209 079	217 726	2 750	139	2 611
67	200 UND MEHR	159 935	62 618	97 318	451	-	451
68	INSGESAMT	2 921 426	1 364 538	1 556 889	18 176	656	17 520
AUSBAU							
69	20 - 49	4 496 198	2 437 945	2 058 253	30 741	2 404	28 337
70	50 - 99	3 056 432	1 717 321	1 339 111	13 166	322	12 844
71	100 - 199	2 252 176	1 374 711	877 465	11 667	318	11 349
72	200 UND MEHR	789 930	428 746	361 184	2 149	-	2 149
73	INSGESAMT	10 594 735	5 958 722	4 636 013	57 724	3 044	54 680
BAUGEWERBE							
74	20 - 49	12 219 203	6 678 401	5 540 802	82 914	7 995	74 919
75	50 - 99	10 943 018	6 302 861	4 640 058	50 639	6 692	43 946
76	100 - 199	10 304 566	6 104 397	4 200 170	57 182	3 824	53 358
77	200 - 499	7 018 813	4 456 776	2 562 037	28 998	1 360	27 638
78	500 UND MEHR	7 538 680	5 236 508	2 302 172	20 033	785	19 248
79	INSGESAMT	48 024 281	28 779 042	19 246 238	239 766	20 657	219 110

1) OHNE UMSATZSTEUER.

2) IM BAUGEWERBE IDENTISCH MIT DER BRUTTOWERTSCHOEPFUNG OHNE SAEMTLICHE AUF DEN ERZEUGNISSEN LASTENDEN STEUERN.

3) KANN GROESSER SEIN ALS DIE NETTOWERTSCHOEPFUNG ZU FAKTORKOSTEN, IST JEDOCH IM ALLGEMEINEN KLEINER.

ZU FAKTORKOSTEN UND ZU MARKTPREISEN
 SCHOEPFUNG ZU FAKTORKOSTEN 1993
 TENGROESSENKLASSEN
 UND BERLIN OST
 DM

BRUTTOWERTSCHOEPFUNG ZU FAKTORKOSTEN (SP.3-SP.6)	ABSCHREIBUNGEN	NETTOWERTSCHOEPFUNG ZU FAKTORKOSTEN		INDIREKTE STEUERN ABZUEGLICH SUBVENTIONEN	BRUTTO- WERTSCHOEPFUNG ZU MARKTPREISEN (SP.7+SP.11)	LFD. NR.
		INSGESAMT (SP.7-SP.8)	BRUTTOEINKOMMEN AUS UNSELBSTAENDIGER ARBEIT 3)			
7	8	9	10	11	12	
WASSERINSTALLATION						
296 589	22 950	273 639	356 223	49 265	345 854	46
258 627	10 181	248 446	228 849	40 415	299 042	47
222 062	11 583	210 479	200 772	34 598	256 661	48
777 278	44 714	732 564	785 845	124 279	901 557	49
KLIMA- U. GESUNDHEITSTECHN. ANL.						
595 790	28 165	567 625	397 691	83 854	679 643	50
332 039	18 599	313 440	280 445	52 841	384 880	51
284 064	18 741	265 324	266 763	52 622	336 687	52
192 900	8 412	184 488	180 546	27 395	220 294	53
1 404 792	73 916	1 330 876	1 125 446	216 712	1 621 504	54
INSTALLATION						
314 454	22 519	291 935	254 525	48 669	363 123	55
331 297	19 889	311 408	272 767	50 996	382 293	56
214 143	14 091	200 052	191 488	32 764	246 907	57
859 894	56 499	803 395	718 779	132 429	992 324	58
STALLATION						
1 206 832	73 634	1 133 198	1 008 440	181 789	1 388 621	59
921 863	48 669	873 294	782 062	144 252	1 066 214	60
651 001	40 226	610 774	590 860	110 142	761 143	61
262 169	12 601	249 568	248 710	37 237	299 406	62
3 041 965	175 130	2 866 835	2 630 071	473 420	3 515 385	63
BAUINSTALLATION)						
823 083	42 919	780 164	719 591	137 727	960 810	64
404 305	15 139	389 166	345 968	60 764	465 069	65
215 115	13 280	201 835	183 454	30 810	246 925	66
96 866	4 789	92 077	74 870	13 242	110 108	67
1 539 369	76 127	1 463 241	1 323 883	242 544	1 781 912	68
GEWERBE						
2 029 915	116 553	1 913 362	1 728 031	319 516	2 349 431	69
1 326 267	63 808	1 262 460	1 128 029	205 016	1 531 283	70
866 116	53 507	812 609	774 314	140 952	1 007 068	71
359 035	17 390	341 845	323 580	50 479	409 515	72
4 581 333	251 257	4 330 076	3 953 953	715 963	5 297 297	73
INSGESAMT						
5 465 883	405 270	5 060 613	4 589 228	868 602	6 334 485	74
4 596 111	376 670	4 219 441	3 938 366	715 979	5 312 090	75
4 146 812	386 589	3 760 243	3 574 315	651 949	4 798 761	76
2 534 999	260 379	2 274 021	2 334 292	378 789	2 913 188	77
2 282 923	264 092	2 018 831	2 488 955	337 227	2 620 151	78
19 026 129	1 692 980	17 333 148	16 925 155	2 952 546	21 978 675	79

3 BRUTTOPRODUKTIONSWERT, NETTOPRO-
3.1 NACH BESCHAEFTIG-
NEUE LAENDER

LFD. NR.	BESCHAEFTIGTE VON... BIS...	UNTERNEHMEN	BRUTTOPRODUKTIONSWERT 1)		MATERIALVERBRAUCH EINSATZ AN HANDELSWARE ZU ANSCHAFFUNGSKOSTEN, KOSTEN FUER LOHNARBEITEN 2)
			INSGESAMT	JE	
				BESCHAEFTIGTEN	
			ANZAHL		
			1 000 DM	DM	1 000 DM
		1	2	3	4
					7210 HOCH- U.
1	20 - 49	629	2 221 967	109 870	1 031 144
2	50 - 99	391	3 225 412	117 758	1 599 431
3	100 - 199	253	4 310 869	123 682	2 151 676
4	200 - 499	86	3 140 666	131 624	1 641 818
5	500 UND MEHR	28	4 115 375	162 573	2 439 810
6	INSGESAMT	1 388	17 014 288	129 246	8 863 879
					7220 HOCHBAU (OH.
7	20 - 49	578	1 939 386	106 025	944 203
8	50 - 99	185	1 362 863	109 476	677 716
9	100 - 199	68	1 051 354	115 651	497 450
10	200 - 499	24	992 498	140 396	604 788
11	500 UND MEHR	5	665 198	174 912	433 841
12	INSGESAMT	860	6 011 299	118 557	3 157 998
					7231,7233,7235,7237
13	INSGESAMT	26	1 322 409	158 810	869 315
					7243 STRASSEN
14	20 - 49	137	695 377	158 140	350 825
15	50 - 99	81	1 009 681	174 865	528 956
16	100 - 199	47	1 250 477	188 470	583 347
17	200 - 499	16	890 658	193 875	481 896
18	500 UND MEHR	5	853 549	191 422	434 928
19	INSGESAMT	286	4 699 743	181 744	2 379 951
					7249 TIEF
20	20 - 49	311	1 410 947	137 311	619 667
21	50 - 99	166	1 569 925	139 433	666 486
22	100 - 199	59	1 153 917	142 383	481 180
23	200 - 499	18	796 962	139 297	337 018
24	500 UND MEHR	4	524 390	160 324	276 859
25	INSGESAMT	558	5 456 141	141 236	2 381 209
					7241,7242,7244,7245,7251,7255
26	INSGESAMT	84	972 242	141 190	369 330
					72 HOCH- U.
27	20 - 49	1 715	6 532 379	118 610	3 051 335
28	50 - 99	850	7 396 877	125 920	3 578 622
29	100 - 199	435	7 925 169	132 633	3 781 486
30	200 - 499	153	6 445 056	146 165	3 461 437
31	500 UND MEHR	48	7 176 641	161 684	4 148 801
32	INSGESAMT	3 201	35 476 122	135 379	18 021 682
					73 SPEZIAL
33	20 - 49	74	268 920	119 522	92 648
34	50 UND MEHR	15	259 533	150 542	98 248
35	INSGESAMT	89	528 453	132 979	190 896
					74 STUKKATEURGEWERBE,
36	INSGESAMT	28	126 906	106 021	50 261
					7510 ZIMMEREI,
37	INSGESAMT	46	133 792	89 016	55 024
					7550 DACH
38	INSGESAMT	284	1 164 272	107 943	519 036
					75 ZIMMEREI,
39	INSGESAMT	330	1 298 064	105 628	574 060
					BAUHAUPT
40	20 - 49	2 080	7 723 006	116 762	3 538 214
41	50 - 99	921	7 886 587	124 714	3 805 786
42	100 - 199	445	8 052 391	132 140	3 833 682
43	200 - 499	153	6 445 056	146 165	3 461 437
44	500 UND MEHR	49	7 322 506	162 373	4 197 779
45	INSGESAMT	3 649	37 429 545	133 911	18 836 898
					7610 KLEMPNEREI, GAS- U.
46	20 - 49	235	824 561	116 627	451 301
47	50 - 99	79	617 060	114 677	313 994
48	100 UND MEHR	33	606 365	127 607	334 412
49	INSGESAMT	347	2 047 986	119 050	1 099 707

1) OHNE UMSATZSTEUER.

2) BAUHAUPTGEWERBE: KOSTEN FUER FREMD- UND NACHUNTERNEHMERLEISTUNGEN.

DUKTIONSWERT, BRUTTOWERTSCHOEPFUNG 1993
TENGROESSENKLASSEN
UND BERLIN OST

NETTOPRODUKTIONSWERT 1)			SONSTIGE VOR- LEISTUNGEN	BRUTTOWERTSCHOEPFUNG 1)			LFD. NR.
INSGESAMT (SP.2-SP.4)	JE BESCHAEFTIGTEN	ANTEIL AM BRUTTOPRODUK- TIONSWERT		INSGESAMT (SP.5-SP.8)	JE BESCHAEFTIGTEN	ANTEIL AM BRUTTO- PRODUKTIONSWERT	
1 000 DM	DM	%		1 000 DM	DM	%	
5	6	7	8	9	10	11	
TIEFBAU, OAS							
1 190 823	58 883	53,6	200 123	990 700	48 987	44,6	1
1 625 981	59 364	50,4	291 949	1 334 032	48 705	41,4	2
2 159 193	61 949	50,1	430 897	1 728 296	49 586	40,1	3
1 498 848	62 816	47,7	312 197	1 186 650	49 732	37,8	4
1 675 564	66 191	40,7	533 511	1 142 053	45 116	27,8	5
8 150 409	61 913	47,9	1 768 677	6 381 732	48 478	37,5	6
FERTIGTEILBAU)							
995 183	54 406	51,3	113 682	881 501	48 191	45,5	7
685 147	55 037	50,3	91 782	593 364	47 664	43,5	8
553 904	60 931	52,7	128 110	425 793	46 838	40,5	9
387 710	54 844	39,1	99 006	288 704	40 839	29,1	10
231 358	60 835	34,8	67 746	163 612	43 021	24,6	11
2 853 301	56 274	47,5	500 327	2 352 974	46 406	39,1	12
FERTIGTEILBAU IM HOCHBAU							
453 094	54 413	34,3	108 563	344 531	41 375	26,1	13
BAU							
344 553	78 357	49,5	79 676	264 876	60 237	38,1	14
480 725	83 256	47,6	107 500	373 225	64 638	37,0	15
667 131	100 549	53,4	124 413	542 718	81 798	43,4	16
408 762	88 978	45,9	110 881	297 881	64 842	33,4	17
418 621	93 882	49,0	92 844	325 777	73 061	38,2	18
2 319 791	89 709	49,4	515 315	1 804 477	69 781	38,4	19
BAU, ANG.							
791 280	77 006	56,1	175 825	615 455	59 895	43,6	20
903 439	80 239	57,5	227 352	676 088	60 047	43,1	21
672 737	83 010	58,3	180 852	491 885	60 694	42,6	22
459 944	80 391	57,7	108 355	351 589	61 452	44,1	23
247 531	75 679	47,2	62 782	184 749	56 484	35,2	24
3 074 932	79 597	56,4	755 166	2 319 765	60 049	42,5	25
UEBRIGER HOCH- U. TIEFBAU							
602 912	87 556	62,0	155 114	447 798	65 030	46,1	26
TIEFBAU							
3 481 043	63 206	53,3	601 442	2 879 601	52 286	44,1	27
3 818 256	65 000	51,6	742 605	3 075 650	52 358	41,6	28
4 143 682	69 347	52,3	882 687	3 260 996	54 575	41,1	29
2 983 619	67 664	46,3	696 904	2 286 715	51 859	35,5	30
3 027 839	68 215	42,2	379 524	2 148 316	48 400	29,9	31
17 454 440	66 607	49,2	3 803 152	13 651 278	52 094	38,5	32
BAU							
176 273	78 344	65,5	33 540	142 733	63 438	53,1	33
161 284	93 553	62,1	41 015	120 269	69 762	46,3	34
337 557	84 942	63,9	74 555	263 002	66 181	49,8	35
GIPSEREI, VERPUTZEREI							
76 645	64 031	60,4	10 504	66 141	55 256	52,1	36
INGENIEURHOLZBAU							
78 768	52 407	58,9	10 460	68 309	45 448	51,1	37
DECKEREI							
645 236	59 822	55,4	84 740	560 497	51 965	48,1	38
DACHDECKEREI							
724 005	58 915	55,8	95 200	628 805	51 168	48,4	39
GEWERBE							
4 184 792	63 269	54,2	702 243	3 482 549	52 652	45,1	40
4 080 800	64 531	51,7	779 854	3 300 946	52 199	41,9	41
4 218 708	69 229	52,4	896 003	3 322 705	54 526	41,3	42
2 983 619	67 664	46,3	696 904	2 286 715	51 859	35,5	43
3 124 727	69 289	42,7	908 418	2 216 310	49 146	30,3	44
18 592 647	66 519	49,7	3 983 422	14 609 225	52 267	39,0	45
WASSERINSTALLATION							
373 259	52 794	45,3	70 270	302 989	42 855	36,7	46
303 067	56 323	49,1	41 400	261 667	48 629	42,4	47
271 953	57 231	44,8	46 532	225 422	47 439	37,2	48
948 279	55 124	46,3	158 201	790 078	45 927	38,6	49

3 BRUTTOPRODUKTIONSWERT, NETTOPRO-
3.1 NACH BESCHAEFTIG-
NEUE LAENDER

LFD. NR.	BESCHAEFTIGTE VON... BIS...	UNTERNEHMEN	BRUTTOPRODUKTIONSWERT 1)		MATERIALVERBRAUCH EINSATZ AN HANDELSWARE ZU ANSCHAFFUNGSKOSTEN, KOSTEN FUER LOHNARBEITEN 2)
			INSGESAMT	JE BESCHAEFTIGTEN	
			1 000 DM	DM	
		ANZAHL	1 000 DM	DM	1 000 DM
		1	2	3	4
7640 INSTALL. V. HEIZUNGS-					
50	20 - 49	341	1 378 612	136 204	685 422
51	50 - 99	99	931 131	140 172	524 527
52	100 - 199	44	820 289	136 185	456 881
53	200 UND MEHR	12	490 960	114 949	239 358
54	INSGESAMT	496	3 620 972	133 819	1 906 188
7670 ELEKTRO					
55	20 - 49	249	687 899	94 389	294 597
56	50 - 99	111	778 680	102 685	391 413
57	100 - 199	33	537 772	103 940	285 924
58	200 UND MEHR	393	2 004 351	99 993	971 934
76 BAUIN					
59	20 - 49	825	2 891 072	118 101	1 431 320
60	50 - 99	289	2 326 871	118 677	1 229 934
61	100 - 199	105	1 825 371	128 539	1 019 642
62	200 UND MEHR	17	629 995	104 666	296 933
63	INSGESAMT	1 236	7 673 309	119 324	3 977 829
77 AUSBAGWERBE (OH.					
64	20 - 49	612	1 605 126	86 136	631 631
65	50 - 99	137	729 561	79 813	256 921
66	100 - 199	33	426 805	95 654	167 229
67	200 UND MEHR	6	159 935	97 638	49 251
68	INSGESAMT	788	2 921 426	86 240	1 105 032
AUSBAU					
69	20 - 49	1 437	4 496 198	104 285	2 062 951
70	50 - 99	426	3 056 432	106 319	1 486 855
71	100 - 199	138	2 252 176	120 677	1 186 871
72	200 UND MEHR	23	789 930	103 163	346 184
73	INSGESAMT	2 024	10 594 735	107 909	5 082 861
BAUGWERBE					
74	20 - 49	3 517	12 219 203	111 838	5 601 165
75	50 - 99	1 347	10 943 018	118 965	5 292 641
76	100 - 199	583	10 304 566	129 452	5 020 553
77	200 - 499	172	7 018 813	141 561	3 702 041
78	500 UND MEHR	53	7 538 680	159 492	4 309 360
79	INSGESAMT	5 672	48 024 281	127 152	23 919 759

1) OHNE UMSATZSTEUER.

2) BAUHAUPTGWERBE: KOSTEN FUER FREMD- UND NACHUNTERNEHMERLEISTUNGEN.

DUKTIONSWERT, BRUTTOWERTSCHOEPFUNG 1993
TENGROESSENKLASSEN
UND BERLIN OST

NETTOPRODUKTIONSWERT 1)			SONSTIGE VOR- LEISTUNGEN	BRUTTOWERTSCHOEPFUNG 1)			LFD. NR.
INSGESAMT (SP.2-SP.4)	JE BESCHAEFTIGTEN	ANTEIL AM BRUTTOPRODUK- TIONSWERT		INSGESAMT (SP.5-SP.8)	JE BESCHAEFTIGTEN	ANTEIL AM BRUTTO- PRODUKTIONSWERT	
1 000 DM	DM	%	1 000 DM	DM	%		
5	6	7	8	9	10	11	
KLIMA- U. GESUNDHEITSTECHN. ANL.							
693 190	68 486	50,3	89 685	603 506	59 625	43,8	50
406 603	61 210	43,7	71 585	335 018	50 433	36,0	51
363 387	60 331	44,3	74 452	288 935	47 970	35,2	52
251 602	58 908	51,2	58 051	193 552	45 317	39,4	53
1 714 783	63 973	47,4	293 773	1 421 011	52 516	39,2	54
INSTALLATION							
393 303	53 966	57,2	76 002	317 301	43 538	46,1	55
387 267	51 069	49,7	52 229	335 038	44 182	43,0	56
251 848	48 677	46,8	36 151	215 697	41 690	40,1	57
1 032 417	51 505	51,5	164 381	868 036	43 304	43,3	58
STALLATION							
1 459 752	59 631	50,5	235 956	1 223 796	49 992	42,3	59
1 096 937	55 947	47,1	165 214	931 723	47 520	40,0	60
805 729	56 738	44,1	145 990	659 739	46 458	38,1	61
333 062	55 334	52,9	69 195	263 866	43 838	41,9	62
3 695 480	57 467	48,2	616 356	3 079 124	47 882	40,1	63
BAUINSTALLATION)							
973 495	52 241	60,6	139 038	834 457	44 780	52,0	64
472 640	51 706	64,8	65 252	407 388	44 568	55,8	65
259 576	58 175	60,8	41 850	217 726	48 796	51,0	66
110 684	67 571	69,2	13 367	97 318	59 411	60,8	67
1 816 395	53 620	62,2	259 506	1 556 889	45 959	53,3	68
GEWERBE							
2 433 247	56 437	54,1	374 994	2 058 253	47 739	45,8	69
1 569 577	54 538	51,4	230 466	1 339 111	46 582	43,8	70
1 065 305	57 082	47,3	187 840	877 465	47 017	39,0	71
443 746	57 952	56,2	82 562	361 184	47 170	45,7	72
5 511 875	56 139	52,0	875 861	4 636 013	47 219	43,8	73
INSGESAMT							
6 618 039	60 573	54,2	1 077 237	5 540 802	50 713	45,3	74
5 850 377	61 427	51,6	1 010 319	4 640 058	50 444	42,4	75
5 284 013	66 381	51,3	1 083 843	4 200 170	52 765	40,8	76
3 316 773	66 895	47,3	754 736	2 562 037	51 673	36,5	77
3 235 320	68 448	42,9	933 148	2 302 172	48 706	30,5	78
24 104 521	63 821	50,2	4 859 283	19 245 238	50 955	40,1	79

4 BRUTTOPRODUKTIONSWERT 1993
4.1 NACH BESCHAEFITIGTENGROESSENKLASSEN
NEUE LAENDER UND BERLIN OST

BESCHAEFITIGTE VON... BIS...	UNTER- NEHMEN	ELEMENTE DES BRUTTOPRODUKTIONSWERTES			BRUTTOPRODUKTIONSWERT 1)		ANTEIL AM BRUTTOPRODUKTIONSWERT		
		GESAMTUMSATZ	ZU- (+) BZW. ABNAHME (-) DER BESTAENDE AN UN- FERTIGEN U. FERTIGEN ERZEUGNISSEN	SELBST- ERSTELLTE ANLAGEN	INSGESAMT	DARUNTER JAHRES- BAULEISTUNG	GE- SAMT- UMSATZ	ZU- (+) BZW. AB- NAHME (-) DER BE- STAENDE AN UN- FERTIGEN U. FERT. ERZEUGN.	SELBST- ER- STELLTE AN- LAGEN
7210 HOCH- U. TIEFBAU, OAS									
20 - 49	629	2 098 483	+111 594	11 890	2 221 967	2 188 190	94,4	+5,0	0,5
50 - 99	391	2 888 041	+323 905	13 466	3 225 412	3 137 806	89,5	+10,0	0,4
100 - 199	253	3 851 488	+440 291	19 090	4 310 869	4 161 077	89,3	+10,2	0,4
200 - 499	86	2 672 696	+448 904	19 065	3 140 666	2 990 246	85,1	+14,3	0,6
500 UND MEHR	28	3 708 821	+390 489	16 064	4 115 375	3 924 051	90,1	+9,5	0,4
INSGESAMT	1 388	15 219 529	+1 715 183	79 576	17 014 288	16 401 370	89,5	+10,1	0,5
7220 HOCHBAU (OH. FERTIGTEILBAU)									
20 - 49	578	1 832 655	+95 869	10 862	1 939 386	1 912 992	94,5	+4,9	0,6
50 - 99	185	1 211 105	+139 032	12 726	1 362 863	1 340 883	88,9	+10,2	0,9
100 - 199	68	894 286	+149 230	7 838	1 051 354	1 007 387	85,1	+14,2	0,7
200 - 499	24	879 469	+109 234	3 795	992 498	956 292	88,6	+11,0	0,4
500 UND MEHR	5	671 591	-6 994	6 011	665 198	652 031	101,0	-1,1	0,1
INSGESAMT	860	5 489 107	+486 370	35 823	6 011 299	5 869 585	91,3	+8,1	0,6
7231,7233,7235,7237 FERTIGTEILBAU IM HOCHBAU									
INSGESAMT	26	985 647	+297 088	39 674	1 322 409	1 234 408	74,5	+22,5	3,0
7243 STRASSENBAU									
20 - 49	137	645 268	+49 566	543	695 377	682 916	92,8	+7,1	0,1
50 - 99	81	932 819	+75 009	1 854	1 009 681	993 067	92,4	+7,4	0,2
100 - 199	47	1 103 107	+140 533	6 838	1 250 477	1 175 288	88,2	+11,2	0,5
200 - 499	16	852 847	+36 536	1 275	890 658	786 288	95,8	+4,1	0,1
500 UND MEHR	5	911 245	-63 950	6 253	853 549	826 399	106,8	-7,5	0,7
INSGESAMT	286	4 445 286	+237 693	16 763	4 699 743	4 463 956	94,6	+5,1	0,4
7249 TIEFBAU, ANG.									
20 - 49	311	1 321 762	+79 328	9 857	1 410 947	1 389 053	93,7	+5,6	0,7
50 - 99	166	1 480 885	+83 971	5 069	1 569 925	1 540 039	94,3	+5,3	0,3
100 - 199	59	1 021 208	+129 636	3 073	1 153 917	1 109 157	88,5	+11,2	0,3
200 - 499	18	711 629	+81 238	4 095	796 962	772 725	89,3	+10,2	0,5
500 UND MEHR	4	436 650	+87 462	2 779	524 390	515 524	83,3	+16,7	0,1
INSGESAMT	558	4 972 135	+461 635	22 371	5 456 141	5 326 498	91,1	+8,5	0,4
7241,7242,7244,7245,7251,7255 UEBRIGER HOCH- U. TIEFBAU									
INSGESAMT	84	870 880	+100 371	991	972 242	937 441	89,6	+10,3	0,1
72 HOCH- U. TIEFBAU									
20 - 49	1 715	6 151 876	+346 491	34 012	6 532 379	6 428 555	94,2	+5,3	0,5
50 - 99	850	6 718 302	+643 007	35 568	7 396 877	7 230 675	90,8	+8,7	0,5
100 - 199	435	7 005 251	+883 015	36 902	7 925 189	7 602 175	88,4	+11,1	0,5
200 - 499	153	5 578 425	+803 052	63 580	6 445 056	6 109 830	86,6	+12,5	1,0
500 UND MEHR	48	6 528 729	+622 776	25 135	7 176 641	6 862 023	91,0	+8,7	0,4
INSGESAMT	3 201	31 982 583	+3 298 341	195 197	35 476 122	34 233 258	90,2	+9,3	0,6
73 SPEZIALBAU									
20 - 49	74	253 922	+14 396	602	268 920	263 074	94,4	+5,4	0,2
50 UND MEHR	15	255 887	+2 584	1 062	259 533	250 613	98,6	+1,0	0,4
INSGESAMT	89	509 809	+16 980	1 664	528 453	513 687	96,5	+3,2	0,3
74 STUKKATEURGEWERBE, GIPSEREI, VERPUTZEREI									
INSGESAMT	28	117 720	+7 598	1 588	126 906	124 996	92,8	+6,0	1,3
7510 ZIMMEREI, INGENIEURHOLZBAU									
INSGESAMT	46	131 157	+1 620	1 015	133 792	128 395	98,0	+1,2	0,8
7550 DACHDECKEREI									
INSGESAMT	284	1 139 097	+23 565	1 610	1 164 272	1 147 531	97,8	+2,0	0,1
75 ZIMMEREI, DACHDECKEREI									
INSGESAMT	330	1 270 254	+25 185	2 625	1 298 064	1 275 925	97,9	+1,9	0,2
BAUHAUPTGEWERBE									
20 - 49	2 080	7 308 929	+375 954	38 123	7 723 006	7 596 789	94,6	+4,9	0,5
50 - 99	921	7 192 691	+657 589	36 306	7 886 587	7 710 701	91,2	+8,3	0,5
100 - 199	445	7 123 683	+890 995	37 712	8 052 391	7 724 803	88,5	+11,1	0,5
200 - 499	153	5 578 425	+803 052	63 580	6 445 056	6 109 830	86,6	+12,5	1,0
500 UND MEHR	49	6 676 639	+620 515	25 353	7 322 506	7 005 744	91,2	+8,5	0,3
INSGESAMT	3 649	33 880 367	+3 348 105	201 074	37 429 545	36 147 866	90,5	+8,9	0,5

1) OHNE UMSATZSTEUER.

4 BRUTTOPRODUKTIONSWERT 1993
4.1 NACH BESCHAEFFTIGTENGROESSENKLASSEN
NEUE LAENDER UND BERLIN OST

BESCHAEFFTIGTE VON... BIS...	UNTER- NEHMEN	ELEMENTE DES BRUTTOPRODUKTIONSWERTES			BRUTTOPRODUKTIONSWERT 1)		ANTEIL AM BRUTTOPRODUKTIONSWERT		
		GESAMTUMSATZ	ZU- (+) BZW. ABNAHME (-) DER BESTAENDE AN UN- FERTIGEN U. FERTIGEN ERZEUGNISSEN	SELBST- ERSTELLTE ANLAGEN	INSGESAMT	DARUNTER JAHRES- BAULEISTUNG	GE- SAMT- UMSATZ	ZU- (+) BZW. AB- NAHME (-) DER BE- STAENDE AN UN- FERTIGEN U. FERT. ERZEUGN.	SELBST- ER- STELLTE AN- LAGEN
ANZAHL		1 000 DM					%		
7610 KLEMPNEREI, GAS- U. WASSERINSTALLATION									
20 - 49	235	806 616	+15 897	2 048	824 561	-	97,8	+1,9	0,2
50 - 99	79	604 578	+11 347	1 135	617 060	-	98,0	+1,8	0,2
100 UND MEHR	33	582 035	+23 431	899	606 365	-	98,0	+3,9	0,1
INSGESAMT	347	1 993 230	+50 675	4 081	2 047 986	-	97,3	+2,5	0,2
7640 INSTALL. V. HEIZUNGS-, KLIMA- U. GESUNDHEITSTECHN. ANL.									
20 - 49	341	1 331 966	+43 389	3 258	1 378 612	-	96,6	+3,1	0,2
50 - 99	99	898 782	+29 980	2 369	931 131	-	96,5	+3,2	0,3
100 - 199	44	782 504	+36 714	1 051	820 269	-	95,4	+4,5	0,1
200 UND MEHR	12	473 052	+15 340	2 568	490 960	-	96,4	+3,1	0,5
INSGESAMT	496	3 486 304	+125 423	9 245	3 620 972	-	96,3	+3,5	0,3
7670 ELEKTROINSTALLATION									
20 - 49	249	673 352	+13 224	1 323	687 899	-	97,9	+1,9	0,2
50 - 99	111	751 872	+25 817	990	778 680	-	96,6	+3,3	0,1
100 UND MEHR	33	503 290	+33 748	734	537 772	-	93,6	+6,3	0,1
INSGESAMT	393	1 928 515	+72 790	3 047	2 004 351	-	96,2	+3,6	0,2
76 BAUINSTALLATION									
20 - 49	825	2 811 933	+72 510	6 628	2 891 072	-	97,3	+2,5	0,2
50 - 99	289	2 255 233	+67 145	4 493	2 326 871	-	96,9	+2,9	0,2
100 - 199	105	1 736 745	+85 943	2 683	1 825 371	-	95,1	+4,7	0,1
200 UND MEHR	17	604 137	+23 290	2 568	629 995	-	95,9	+3,7	0,4
INSGESAMT	1 236	7 408 048	+248 888	16 373	7 673 309	-	96,5	+3,2	0,2
77 AUSBAUGEWERBE (OH. BAUINSTALLATION)									
20 - 49	612	1 572 087	+26 995	6 043	1 605 126	-	97,9	+1,7	0,4
50 - 99	137	711 223	+14 735	3 603	729 561	-	97,5	+2,0	0,5
100 - 199	33	400 036	+22 749	4 020	426 805	-	93,7	+5,3	0,9
200 UND MEHR	6	150 965	+8 970	-	159 935	-	94,4	+5,6	-
INSGESAMT	788	2 834 312	+73 449	13 666	2 921 426	-	97,0	+2,5	0,5
AUSBAUGEWERBE									
20 - 49	1 437	4 384 021	+99 505	12 672	4 496 198	-	97,5	+2,2	0,3
50 - 99	426	2 966 456	+81 880	8 096	3 056 432	-	97,1	+2,7	0,3
100 - 199	138	2 136 781	+108 691	6 703	2 252 176	-	94,9	+4,8	0,3
200 UND MEHR	23	755 102	+32 260	2 568	789 930	-	95,6	+4,1	0,3
INSGESAMT	2 024	10 242 360	+322 337	30 039	10 594 735	-	96,7	+3,0	0,3
BAUGEWERBE INSGESAMT									
20 - 49	3 517	11 692 950	+475 459	50 794	12 219 203	7 596 789	95,7	+3,9	0,4
50 - 99	1 347	10 159 147	+739 470	44 402	10 943 018	7 710 701	92,8	+6,8	0,4
100 - 199	583	9 260 464	+999 687	44 416	10 304 566	7 724 803	89,9	+9,7	0,4
200 - 499	172	6 129 779	+822 892	66 142	7 018 813	6 109 830	87,3	+11,7	0,9
500 UND MEHR	53	6 880 386	+632 935	25 358	7 538 680	7 005 744	91,3	+8,4	0,3
INSGESAMT	5 672	44 122 726	+3 670 442	231 113	48 024 281	36 147 866	91,9	+7,6	0,5

1) OHNE UMSATZSTEUER.

5 UMSATZ 1993
5.1 NACH BESCHAEFFTIGTENGRÖSSENKLASSEN
NEUE LAENDER UND BERLIN OST

BESCHAEFFTIGTE VON... BIS...	UNTER- NEHMEN	UMSATZ 1)							GESAMT- UMSATZ JE BESCHAEF- TIGTEN
		AUS EIGENEN ERZEUGNISSEN UND AUS IND./HANDW. DIENSTL.			AUS HANDELS- WARE	AUS SONST.NICHTIND./ N.HANDW. TAETIGKEITEN		DARUNTER ABGERECHNETE BAU- LEISTUNGEN	
		ZUSAMMEN	DARUNTER AUS IND./HANDW. DIENST- LEISTUNGEN 2)	ZUSAMMEN		DARUNTER AUS WOHNUNGS- VER- MIETUNG	INSGESAMT		
ANZAHL	1 000 DM							DM	
7210 HOCH- U. TIEFBAU, QAS									
20 - 49	629	2 078 153	48 074	12 969	7 361	1 000	2 098 483	2 067 034	103 764
50 - 99	391	2 846 963	38 630	13 357	27 721	1 947	2 888 041	2 802 300	105 441
100 - 199	253	3 747 444	204 359	29 629	74 414	7 260	3 851 488	3 702 034	110 502
200 - 499	86	2 581 383	278 616	14 964	76 349	1 844	2 672 696	2 523 731	112 012
500 UND MEHR	29	3 600 657	399 879	5 133	103 031	2 118	3 708 821	3 518 251	146 513
INSGESAMT	1 388	14 854 600	969 558	76 053	288 876	14 168	15 219 529	14 613 349	115 612
7220 HOCHBAU (OH. FERTIGTEILBAU)									
20 - 49	578	1 809 588	33 193	5 813	17 255	2 908	1 832 655	1 807 191	100 190
50 - 99	185	1 201 843	41 268	96	9 165	3 084	1 211 105	1 194 250	97 286
100 - 199	68	864 244	26 820	238	29 804	2 558	894 286	854 970	98 373
200 - 499	24	854 030	24 772	315	25 125	908	879 469	843 723	124 407
500 UND MEHR	5	660 018	74 349	269	11 304	6	671 591	658 235	176 593
INSGESAMT	860	5 389 722	200 402	6 731	92 653	9 463	5 499 107	5 358 370	108 258
7231,7233,7235,7237 FERTIGTEILBAU IM HOCHBAU									
INSGESAMT	26	931 921	209 764	16 817	36 909	38	985 647	888 464	118 368
7243 STRASSENBAU									
20 - 49	137	635 137	22 386	150	9 981	25	645 268	633 294	146 744
50 - 99	81	924 772	60 431	651	7 396	96	932 819	917 193	161 553
100 - 199	47	1 088 301	10 495	1 360	13 446	256	1 103 107	1 037 934	166 259
200 - 499	16	834 482	39 363	673	17 693	8	852 847	749 140	185 644
500 UND MEHR	5	902 374	43 184	-	8 271	27	911 245	884 095	204 361
INSGESAMT	286	4 385 666	175 849	2 834	56 786	411	4 445 286	4 221 656	171 904
7249 TIEFBAU, ANG.									
20 - 49	311	1 315 937	929	1 203	4 622	40	1 321 762	1 301 516	128 631
50 - 99	166	1 478 185	50 600	35	2 665	47	1 480 885	1 446 716	131 525
100 - 199	59	995 763	36 659	2 709	22 737	186	1 021 208	976 416	126 008
200 - 499	18	697 196	6 271	710	13 723	91	711 629	687 523	124 382
500 UND MEHR	4	432 535	6 276	169	3 946	251	436 650	427 783	133 499
INSGESAMT	558	4 919 616	100 736	4 826	47 693	614	4 972 135	4 839 953	128 707
7241,7242,7244,7245,7251,7255 UEBRIGER HOCH- U. TIEFBAU									
INSGESAMT	84	853 236	21 199	1 241	16 342	281	870 880	836 280	126 470
72 HOCH- U. TIEFBAU									
20 - 49	1 715	6 089 421	105 132	22 162	40 293	4 019	6 151 876	6 053 498	111 702
50 - 99	850	6 651 851	196 924	14 551	51 900	5 231	6 718 302	6 555 794	114 369
100 - 199	435	6 830 253	313 450	34 289	140 710	10 281	7 005 251	6 697 330	117 238
200 - 499	153	5 414 048	367 764	18 725	145 652	3 013	5 578 425	5 245 851	126 511
500 UND MEHR	48	6 349 248	694 238	18 775	160 706	2 433	6 528 729	6 205 599	147 087
INSGESAMT	3 201	31 334 821	1 677 508	108 503	539 260	24 977	31 982 583	30 758 072	122 047
73 SPEZIALBAU									
20 - 49	74	252 645	12 135	337	941	12	253 922	248 093	112 856
50 UND MEHR	15	247 324	-	1 468	7 095	-	255 887	247 039	148 427
INSGESAMT	89	499 968	12 135	1 805	8 036	12	509 809	495 133	128 287
74 STUKKATEURGEWERBE, GIPSEREI, VERPUTZEREI									
INSGESAMT	28	115 809	34 300	826	1 084	22	117 720	115 803	98 347
7510 ZIMMEREI, INGENIEURHOLZBAU									
INSGESAMT	46	129 259	2 310	-	1 898	-	131 157	125 778	87 263
7550 DACHDECKEREI									
INSGESAMT	284	1 125 911	78 988	9 695	3 490	62	1 139 097	1 124 676	105 609
75 ZIMMEREI, DACHDECKEREI									
INSGESAMT	330	1 255 170	81 299	9 695	5 388	62	1 270 254	1 250 454	103 365
BAUHAUPTGEWERBE									
20 - 49	2 080	7 234 101	148 229	29 746	45 083	4 036	7 308 929	7 189 887	110 502
50 - 99	921	7 118 005	257 268	18 527	56 159	5 293	7 192 691	7 021 192	113 741
100 - 199	445	6 944 603	337 743	35 056	144 024	10 299	7 123 683	6 811 168	116 900
200 - 499	153	5 414 048	367 764	18 725	145 652	3 013	5 578 425	5 245 851	126 511
500 UND MEHR	49	6 495 013	694 238	18 775	162 851	2 433	6 676 639	6 351 363	148 052
INSGESAMT	3 649	33 205 769	1 805 241	120 829	553 769	25 073	33 880 367	32 619 461	121 213

1) OHNE UMSATZSTEUER- 2) BAUHAUPTGEWERBE: UMSATZERLOESE AUS EIGENER NACHUNTERNEHMERTAETIGKEIT

5 UMSATZ 1993
5.1 NACH BESCHAEFITENGROESSENKLASSEN
NEUE LAENDER UND BERLIN OST

BESCHAEFITGE VON... BIS...	UNTER- NEHMEN	UMSATZ 1)						GESAMT- UMSATZ JE BESCHAEF- TIGTEN	
		AUS EIGENEN ERZEUGNISSEN UND AUS IND./HANDW. DIENSTL.		AUS HANDELS- WARE	AUS SONST.NICHTIND./ N.HANDW. TAETIGKEITEN		INSGESAMT		DARUNTER ABGERECHNETE BAU- LEISTUNGEN
		ZUSAMMEN	DARUNTER AUS IND./HANDW. DIENST- LEISTUNGEN 2)		ZUSAMMEN	DARUNTER AUS WOHNUNGS- VER- MIETUNG			
				ANZAHL			1 000 DM		
7610 KLEMPNEREI, GAS- U. WASSERINSTALLATION									
20 - 49	235	784 255	11 608	18 622	3 738	-	806 616	-	114 089
50 - 99	79	600 962	9 321	1 554	2 062	190	604 578	-	112 357
100 - 199	33	565 224	26 937	2 815	13 996	867	582 035	-	122 487
UNSGESAMT	347	1 950 442	47 865	22 991	19 797	1 057	1 993 230	-	115 867
7640 INSTALL. V. HEIZUNGS-, KLIMA- U. GESUNDHEITSTECHN. ANL.									
20 - 49	341	1 324 424	31 007	4 677	2 865	354	1 331 966	-	131 595
50 - 99	99	890 737	-	2 030	6 014	1 827	898 782	-	135 302
100 - 199	44	747 455	28 296	9 101	25 948	13 791	782 504	-	129 915
200 - 499	12	448 890	345	825	23 337	558	473 052	-	110 756
UNSGESAMT	496	3 411 506	59 648	16 633	58 164	16 530	3 486 304	-	128 842
7670 ELEKTROINSTALLATION									
20 - 49	249	632 439	15 734	38 554	2 359	1 824	673 352	-	92 393
50 - 99	111	659 119	1 520	86 944	5 809	2 523	751 872	-	99 150
100 - 199	33	439 428	16 129	54 691	9 171	1 256	503 290	-	97 276
UNSGESAMT	393	1 730 987	33 384	180 189	17 339	5 603	1 928 515	-	96 209
76 BAUINSTALLATION									
20 - 49	825	2 741 119	58 350	61 853	8 962	2 179	2 811 933	-	114 868
50 - 99	289	2 150 819	10 841	90 528	13 886	4 541	2 255 233	-	115 023
100 - 199	105	1 627 886	70 432	63 795	45 064	15 913	1 736 745	-	122 298
200 - 499	17	573 111	1 275	3 637	27 389	558	604 137	-	100 370
UNSGESAMT	1 236	7 092 935	140 897	219 813	95 300	23 190	7 408 048	-	115 199
77 AUSBAUGEWERBE (OH. BAUINSTALLATION)									
20 - 49	612	1 518 100	17 841	47 400	6 588	974	1 572 087	-	84 363
50 - 99	137	675 278	5 435	13 366	22 579	14 930	711 223	-	77 807
100 - 199	33	370 202	17 163	6 036	23 798	17 898	400 036	-	89 655
200 - 499	6	147 397	-	187	3 381	578	150 965	-	92 162
UNSGESAMT	788	2 710 977	40 439	66 989	56 346	34 381	2 834 312	-	83 668
AUSBAUGEWERBE									
20 - 49	1 437	4 259 219	76 191	109 253	15 549	3 153	4 384 021	-	101 683
50 - 99	426	2 826 097	16 275	103 894	36 465	19 470	2 966 456	-	103 190
100 - 199	138	1 998 088	87 595	69 831	68 862	33 812	2 136 781	-	114 494
200 - 499	23	720 508	1 275	3 825	30 770	1 136	755 102	-	98 614
UNSGESAMT	2 024	9 803 911	181 336	286 802	151 646	57 571	10 242 360	-	104 320
BAUGEWERBE INSGESAMT									
20 - 49	3 517	11 493 320	224 420	138 998	60 632	7 188	11 692 950	7 189 887	107 022
50 - 99	1 347	9 944 102	273 543	122 421	92 624	24 763	10 159 147	7 021 192	110 443
100 - 199	583	8 942 690	425 338	104 887	212 887	44 110	9 260 464	6 811 168	116 336
200 - 499	172	5 939 592	368 694	19 636	170 552	4 149	6 129 779	5 245 851	123 630
500 - 999	53	6 689 976	694 583	21 689	168 721	2 433	6 880 386	6 351 363	145 565
UNSGESAMT	5 672	43 009 680	1 986 577	407 631	705 425	82 644	44 122 726	32 619 461	116 822

1) OHNE UMSATZSTEUER- 2) BAUHAUPTGEWERBE: UMSATZERLOESE AUS EIGENER NACHUNTERNEHMERTAETIGKEIT

6 LAGERBESTAENDE 1993
NACH BESCHAEFFTIGTENGROESSENKLASSEN

NEUE LAENDER UND BERLIN OST

BESCHAEFFTIGTE VON... BIS...	LAGERBESTAENDE 1)								
	AN ROH-,HILFS- UND BETRIEBSSTOFFEN			AN UNFERTIGEN UND FERTIGEN ERZEUG- NISSEN AUS EIGENER PRODUKTION			AN HANDELSWARE		
	ANFANG	ENDE	ZU-(+) BZW. ABN.(-)	ANFANG	ENDE	ZU-(+) BZW. ABN.(-)	ANFANG	ENDE	ZU-(+) BZW. ABN.(-)
	DES GESCHAFTSJAHRES		%	DES GESCHAFTSJAHRES		%	DES GESCHAFTSJAHRES		%
1 000 DM			1 000 DM			1 000 DM			
7210 HOCH- U. TIEFBAU, QAS									
20 - 49	17 261	25 507	+47,8	140 745	252 339	+79,3	1 299	976	-24,9
50 - 99	26 702	35 221	+31,9	276 742	600 646	+17,0	459	465	+1,3
100 - 199	38 360	41 091	+7,1	461 915	902 206	+95,3	4 998	2 997	-40,0
200 - 499	37 250	36 610	-1,7	476 335	925 238	+94,2	3 926	2 648	-32,5
500 UND MEHR	26 920	20 725	-23,0	1 146 873	1 537 363	+34,0	317	40	-87,3
INSGESAMT	146 493	159 153	+8,6	2 502 609	4 217 792	+68,5	11 000	7 126	-35,2
7220 HOCHBAU (OH. FERTIGTEILBAU)									
20 - 49	15 674	20 522	+30,9	105 910	201 778	+90,5	331	196	-40,9
50 - 99	21 392	24 445	+14,3	74 015	213 047	+87,8	-	-	-
100 - 199	6 837	9 415	+37,7	97 487	246 717	+53,1	-	-	-
200 - 499	4 914	6 214	+26,5	155 362	264 596	+70,3	-	-	-
500 UND MEHR	4 946	1 516	-69,4	240 444	233 451	-2,9	48	83	+74,0
INSGESAMT	53 762	62 111	+15,5	673 218	1 159 588	+72,2	379	279	-26,4
7231,7233,7235,7237 FERTIGTEILBAU IM HOCHBAU									
INSGESAMT	18 457	15 484	-16,1	283 371	580 459	+4,8	3 654	4 483	+22,7
7243 STRASSENBAU									
20 - 49	9 527	11 080	+16,3	72 258	121 823	+68,6	-	-	-
50 - 99	7 264	8 267	+13,8	175 769	250 778	+42,7	386	405	+4,9
100 - 199	11 564	9 868	-14,7	232 952	373 485	+60,3	-	-	-
200 - 499	10 986	10 172	-7,4	197 841	234 377	+18,5	-	-	-
500 UND MEHR	6 333	7 408	+17,0	197 733	133 783	-32,3	-	-	-
INSGESAMT	45 675	46 796	+2,5	876 553	1 114 247	+27,1	386	405	+4,9
7249 TIEFBAU, ANG.									
20 - 49	10 593	14 498	+36,9	89 999	169 328	+88,1	-	-	-
50 - 99	18 051	24 567	+36,1	397 834	481 804	+21,1	-	-	-
100 - 199	9 750	11 471	+17,7	84 031	213 667	+54,3	39	17	-55,9
200 - 499	20 772	17 849	-14,1	119 145	200 383	+68,2	34	312	+3,8
500 UND MEHR	2 835	4 373	+54,2	83 013	170 474	+5,4	157	3	-98,0
INSGESAMT	62 000	72 758	+17,4	774 022	1 235 657	+59,6	231	332	+43,7
7241,7242,7244,7245,7251,7255 UEBRIGER HOCH- U. TIEFBAU									
INSGESAMT	8 604	10 152	+18,0	109 704	210 075	+91,5	10	9	-16,7
72 HOCH- U. TIEFBAU									
20 - 49	55 841	74 928	+34,2	420 049	766 540	+82,5	2 049	1 418	-30,8
50 - 99	79 216	97 664	+23,3	927 996	1 571 003	+69,3	855	878	+2,7
100 - 199	68 247	73 367	+7,5	891 510	1 774 525	+99,0	5 038	3 015	-40,2
200 - 499	82 232	79 327	-3,5	1 123 714	1 926 765	+71,5	4 423	2 960	-33,1
500 UND MEHR	49 456	41 168	-16,8	1 856 208	2 478 985	+33,6	3 296	4 362	+32,3
INSGESAMT	334 991	366 454	+9,4	5 219 477	8 517 818	+63,2	15 661	12 633	-19,3
73 SPEZIALBAU									
20 - 49	7 213	6 202	-14,0	5 318	19 714	+70,7	141	170	+20,6
50	2 724	3 028	+11,2	26 848	29 432	+9,6	122	147	+20,7
INSGESAMT	9 937	9 230	-7,1	32 166	49 147	+52,8	262	316	+20,6
74 STUKKATEURGEWERBE, GIPSEREI, VERPUTZEREI									
INSGESAMT	3 585	4 385	+22,3	7 191	14 789	+5,7	369	493	+33,6
7510 ZIMMEREI, INGENIEURHOLZBAU									
INSGESAMT	2 715	4 844	+78,4	4 072	5 692	+39,8	-	-	-
7550 DACHDECKEREI									
INSGESAMT	37 664	43 587	+15,7	25 698	49 263	+91,7	-	-	-
75 ZIMMEREI, DACHDECKEREI									
INSGESAMT	40 379	48 431	+19,9	29 770	54 955	+84,6	-	-	-
BAUHAUPTGEWERBE									
20 - 49	85 719	110 770	+29,2	445 046	820 999	+84,5	2 559	2 081	-18,7
50 - 99	99 165	118 232	+19,2	941 722	1 599 312	+69,8	977	1 025	+4,9
100 - 199	71 477	78 470	+9,8	902 700	1 793 695	+98,7	5 038	3 015	-40,2
200 - 499	82 232	79 327	-3,5	1 123 714	1 926 765	+71,5	4 423	2 960	-33,1
500 UND MEHR	50 299	41 700	-17,1	1 875 422	2 495 937	+33,1	3 296	4 362	+32,3
INSGESAMT	388 892	428 500	+10,2	5 288 604	8 636 709	+63,3	16 292	13 442	-17,5

1) OHNE UMSATZSTEUER (VORSTEUER)

6 LAGERBESTAENDE 1993
NACH BESCHAEFFTIGTENGROESSENKLASSEN

NEUE LAENDER UND BERLIN OST

BESCHAEFFTIGTE VDN... BIS...	LAGERBESTAENDE 1)								
	AN ROH-,HILFS- UND BETRIEBSSTOFFEN			AN UNFERTIGEN UND FERTIGEN ERZEUG- NISSEN AUS EIGENER PRODUKTION			AN HANDELSWAERE		
	ANFANG	ENDE	ZU-(+) BZW. ABN.(-)	ANFANG	ENDE	ZU-(+) BZW. ABN.(-)	ANFANG	ENDE	ZU-(+) BZW. ABN.(-)
	DES GESCHAEFFTSJAHRES			DES GESCHAEFFTSJAHRES			DES GESCHAEFFTSJAHRES		
1 000 DM		%	1 000 DM		%	1 000 DM		%	
7610 KLEMPNEREI, GAS- U. WASSERINSTALLATION									
20 - 49	24 173	31 186	+29,0	9 899	25 797	+60,6	1 139	1 215	+6,7
50 - 99	30 393	32 522	+7,0	18 726	30 074	+60,6	43	32	-25,6
100 - 199	28 044	27 258	-2,8	42 034	65 465	+55,7	148	546	+69,2
UNDE MEHR									
INSGESAMT	82 611	90 966	+10,1	70 659	121 335	+71,7	1 330	1 793	+34,8
7640 INSTALL. V. HEIZUNGS-, KLIMA- U. GESUNDHEITSTECHN. ANL.									
20 - 49	33 178	44 270	+33,4	32 963	76 352	+31,6	413	548	+32,6
50 - 99	23 587	30 202	+28,0	48 529	78 510	+61,8	9	9	-
100 - 199	27 726	25 221	-9,0	51 930	88 643	+70,7	47	39	-18,0
200 - 199	19 876	10 706	-46,1	69 351	84 691	+22,1	283	145	-48,7
UNDE MEHR									
INSGESAMT	104 367	110 398	+5,8	202 773	328 196	+61,9	753	741	-1,6
7670 ELEKTROINSTALLATION									
20 - 49	10 300	14 411	+39,9	18 690	31 914	+70,8	9 751	10 490	+7,6
50 - 99	40 270	51 447	+27,8	38 985	64 802	+66,2	25 499	29 801	+16,9
100 - 199	23 840	21 315	-10,6	48 524	82 272	+69,5	9 839	10 805	+9,8
UNDE MEHR									
INSGESAMT	74 410	87 173	+17,2	106 198	178 988	+68,5	45 088	51 096	+13,3
76 BAUINSTALLATION									
20 - 49	67 651	89 867	+32,8	61 553	134 063	+17,8	11 303	12 253	+8,4
50 - 99	94 250	114 171	+21,1	106 240	173 385	+63,2	25 550	29 842	+16,8
100 - 199	74 844	70 179	-6,2	116 709	202 652	+73,6	10 034	11 390	+13,5
200 - 199	24 644	14 320	-41,9	95 128	118 418	+24,5	283	145	-48,7
UNDE MEHR									
INSGESAMT	261 388	288 537	+10,4	379 631	628 519	+65,6	47 171	53 629	+13,7
77 AUSBAUGEWERBE (OH. BAUINSTALLATION)									
20 - 49	42 348	49 799	+17,6	29 817	56 811	+90,5	5 252	5 934	+13,0
50 - 99	20 626	22 562	+9,4	16 789	31 524	+87,8	3 135	3 163	+0,9
100 - 199	14 398	14 192	-1,4	11 491	34 240	+98,0	510	463	-9,2
200 - 199	4 258	3 828	-10,1	13 597	22 567	+66,0	-	-	-
UNDE MEHR									
INSGESAMT	81 629	90 381	+10,7	71 694	145 143	+2,4	8 897	9 561	+7,5
AUSBAUGEWERBE									
20 - 49	109 999	139 665	+27,0	91 369	190 875	+8,9	16 555	18 187	+9,9
50 - 99	114 875	136 733	+19,0	123 029	204 309	+66,6	28 685	33 005	+15,1
100 - 199	89 241	84 371	-5,5	128 200	236 892	+84,8	10 544	11 853	+12,4
200 - 199	28 902	18 149	-37,2	108 725	140 985	+29,7	283	145	-48,7
UNDE MEHR									
INSGESAMT	343 018	378 918	+10,5	451 325	773 661	+71,4	56 069	63 190	+12,7
BAUGEWERBE INSGESAMT									
20 - 49	195 718	250 435	+28,0	536 415	1 011 874	+88,6	19 115	20 268	+6,0
50 - 99	214 040	254 966	+19,1	1 064 752	1 804 221	+69,4	29 662	34 030	+14,7
100 - 199	160 719	162 841	+1,3	1 030 901	2 030 587	+97,0	15 582	14 868	-4,6
200 - 499	100 012	94 003	-6,0	1 200 149	2 023 041	+68,6	4 702	3 100	-34,1
500 - 199	61 421	45 173	-26,5	1 907 712	2 540 647	+33,2	3 300	4 367	+32,3
UNDE MEHR									
INSGESAMT	731 909	807 418	+10,3	5 739 929	9 410 370	+63,9	72 361	76 633	+5,9

1) OHNE UMSATZSTEUER (VORSTEUER)

7 MATERIALVERBRAUCH, EINSATZ AN HANDELS
KOSTEN FUER FREMD- UND NACHUNTERNEHMER
NACH BESCHAFTIGT
NEUE LAENDER
1 000

LFD. NR.	BESCHAFTIGTE VON... BIS...	EINGAENGE AN ROH-, HILFS- UND BETRIEBS- STOFFEN	ANFANGS- BESTAND ABZUEGLICH ENDBESTAND AN RHB-STOFFEN	VERBRAUCH AN ROH-, HILFS- UND BETRIEBSSTOFFEN (MATERIALVERBRAUCH)		EINGAENGE AN HANDELSWARE	ANFANGS- BESTAND ABZUEGLICH ENDBESTAND AN HANDELSWARE	EINSATZ AN HANDELSWARE (SP.5+6)	KOSTEN FUER LOHN- ARBEITEN 1)
				INSGESAMT (SP.1+2)	DARUNTER ENERGIE- VERBRAUCH				
		1	2	3	4	5	6	7	8
7210 HOCH- U.									
1	20 - 49	623 053	-8 246	614 807	27 556	12 259	+324	12 583	403 754
2	50 - 99	839 342	-8 519	830 823	42 261	13 999	-6	13 993	754 614
3	100 - 199	1 047 317	-2 731	1 044 586	56 314	24 408	+2 001	26 409	1 080 681
4	200 - 499	728 119	+640	728 759	41 901	10 628	+1 278	11 906	901 153
5	500 UND MEHR	814 179	+6 195	820 374	55 130	3 635	+277	3 912	1 615 524
6	INSGESAMT	4 052 010	-12 660	4 039 349	223 161	64 930	+3 874	68 804	4 755 726
7220 HOCHBAU (OH.									
7	20 - 49	644 643	-4 849	639 794	21 901	5 358	+135	5 493	298 915
8	50 - 99	360 298	-3 052	357 246	9 403	96	-	96	320 374
9	100 - 199	213 685	-2 578	211 107	10 041	221	-	221	286 122
10	200 - 499	171 802	-1 300	170 502	7 630	314	-	314	433 972
11	500 UND MEHR	115 547	+3 430	118 977	6 489	297	-35	262	314 602
12	INSGESAMT	1 505 975	-8 349	1 497 626	55 463	6 287	+100	6 387	1 653 985
7231, 7233, 7235, 7237									
13	INSGESAMT	283 618	+2 973	286 591	17 486	15 056	-828	14 228	568 495
7243 STRASSEN									
14	20 - 49	199 739	-1 553	198 185	11 406	146	-	146	152 493
15	50 - 99	336 006	-1 002	335 003	19 166	645	-19	626	193 327
16	100 - 199	378 824	+1 697	380 521	29 252	1 307	-	1 307	201 518
17	200 - 499	300 058	+814	300 872	24 430	673	-	673	180 351
18	500 UND MEHR	209 536	-1 075	208 460	19 353	-	-	-	226 468
19	INSGESAMT	1 424 162	-1 120	1 423 042	103 606	2 771	-19	2 752	954 157
7249 TIEF									
20	20 - 49	340 385	-3 905	336 480	31 434	926	-	926	282 261
21	50 - 99	377 548	-6 516	371 031	24 157	35	-	35	295 419
22	100 - 199	262 823	-1 721	261 102	23 469	2 589	+22	2 611	217 468
23	200 - 499	221 167	+2 922	224 089	16 133	947	-277	670	112 258
24	500 UND MEHR	143 346	-1 537	141 809	10 842	36	+154	190	134 860
25	INSGESAMT	1 345 269	-10 758	1 334 511	106 035	4 534	-101	4 433	1 042 265
7241, 7242, 7244, 7245, 7251, 7255									
26	INSGESAMT	222 324	-1 548	220 776	21 399	1 052	+2	1 053	147 501
72 HOCH- U.									
27	20 - 49	1 868 071	-19 088	1 848 983	97 215	20 488	+631	21 119	1 181 233
28	50 - 99	1 971 427	-18 448	1 952 979	98 829	15 158	-23	15 135	1 610 508
29	100 - 199	1 930 263	-5 120	1 925 143	121 385	28 855	+2 023	30 878	1 825 465
30	200 - 499	1 537 706	+2 905	1 540 611	98 239	13 899	+1 463	15 362	1 905 465
31	500 UND MEHR	1 525 891	+8 288	1 534 179	111 483	16 231	-1 066	15 164	2 599 453
32	INSGESAMT	8 833 358	-31 463	8 801 895	527 151	94 630	+3 028	97 658	9 122 129
73 SPEZIAL									
33	20 - 49	75 800	+1 011	76 810	4 576	356	-29	327	15 510
34	50 UND MEHR	58 526	-304	58 222	5 169	1 274	-25	1 249	38 777
35	INSGESAMT	134 326	+707	135 033	10 745	1 630	-54	1 576	54 287
74 STUKKATEURGEWERBE,									
36	INSGESAMT	34 942	-800	34 142	1 166	1 123	-124	1 000	15 119
7510 ZIMMEREI,									
37	INSGESAMT	45 872	-2 129	43 744	1 582	-	-	-	11 280
7550 DACH									
38	INSGESAMT	438 448	-5 924	432 524	9 691	7 235	-	7 235	79 277
75 ZIMMEREI,									
39	INSGESAMT	484 320	-8 052	476 268	11 272	7 235	-	7 235	90 557
BAUHAUPT									
40	20 - 49	2 287 693	-25 052	2 262 642	110 744	25 963	+478	26 441	1 249 131
41	50 - 99	2 142 722	-19 068	2 123 654	102 608	18 937	-48	18 888	1 663 244
42	100 - 199	1 969 596	-6 993	1 962 603	123 435	29 589	+2 023	31 612	1 839 467
43	200 - 499	1 537 706	+2 905	1 540 611	98 239	13 899	+1 463	15 362	1 905 465
44	500 UND MEHR	1 549 230	+8 599	1 557 829	115 248	16 231	-1 066	15 164	2 624 786
45	INSGESAMT	9 486 946	-39 608	9 447 338	550 335	104 618	+2 850	107 468	9 282 093

1) BAUHAUPTGEWERBE: KOSTEN FUER FREMD- UND NACHUNTERNEHMERLEISTUNGEN.- 2) OHNE UMSATZSTEUER (VORSTEUER).-
3) NUR VON KAPITALGESELLSCHAFTEN.

WARE ZU ANSCHAFFUNGSKOSTEN, KOSTEN FUER LOHNARBEITEN BZW.
LEISTUNGEN, SONSTIGE VORLEISTUNGEN, KOSTENSTEUERN 1993
TENGROESSENKLASSEN
UND BERLIN OST
DM

MATERIAL- VERBRAUCH, EINSATZ AN HANDELSWARE ZU ANSCHAFFUNGS- KOSTEN, KOSTEN FUER LOHNARBEITEN 1) (SP.3+7+8)	KOSTEN FUER SONSTIGE INDU- STRIELLE/ HAND- WERKLICHE DIENST- LEI- STUNGEN	MIETEN UND PACHTEN	SONSTIGE KOSTEN			SONSTIGE VOR- LEISTUNGEN (SP10+11+12)	VOR- LEISTUNGEN INSGESAMT 2) (SP.9+15)	KOSTENSTEUERN		LFD. NR.
			INSGESAMT	DARUNTER				INSGESAMT	DARUNTER VERMOEGEN- STEUER 3)	
				VER- SICHERUNGS- PRAEMIE	BANKSPESEN					
9	10	11	12	13	14	15	16	17	18	
TIEFBAU, OAS										
1 031 144	24 108	68 097	107 918	17 689	2 000	200 123	1 231 267	15 279	4	1
1 599 431	31 358	116 747	143 845	21 443	1 830	291 949	1 891 380	13 779	148	2
2 151 676	73 369	139 121	218 407	33 652	3 956	430 897	2 582 573	21 487	8	3
1 641 818	47 892	110 837	153 469	21 989	1 394	312 197	1 954 015	12 316	-	4
2 439 810	62 972	161 296	309 243	22 852	2 627	533 511	2 973 321	8 499	-	5
8 863 879	239 698	596 037	932 882	117 624	11 808	1 768 677	10 632 557	71 360	159	6
FERTIGTEILBAU)										
944 203	10 498	32 552	70 693	13 133	1 377	113 682	1 057 886	7 258	-	7
677 716	8 670	34 604	48 508	8 719	944	91 782	769 498	5 904	-	8
497 450	23 885	23 235	80 990	6 019	1 613	128 110	625 561	5 819	-	9
604 788	9 389	29 121	60 497	5 614	437	99 006	703 794	3 781	-	10
433 841	6 915	21 360	39 471	3 226	146	67 746	501 586	1 672	-	11
3 157 998	59 296	140 872	300 159	36 711	4 516	500 327	3 658 325	24 434	-	12
FERTIGTEILBAU IM HOCHBAU										
869 315	10 416	27 838	70 310	7 669	876	108 563	977 878	4 125	-	13
BAU										
350 825	10 604	25 016	44 056	4 061	465	79 676	430 501	5 952	21	14
528 956	12 720	46 786	47 994	7 090	357	107 500	636 456	6 343	-	15
583 347	22 021	41 390	61 003	8 527	623	124 413	707 760	7 369	-	16
481 896	13 500	44 902	52 479	5 726	175	110 881	592 777	4 076	-	17
434 928	26 585	19 995	46 264	4 343	171	92 844	527 772	2 448	-	18
2 379 951	85 429	178 089	251 796	29 746	1 792	515 315	2 895 266	26 189	21	19
BAU, ANG.										
619 667	27 500	49 753	98 572	15 158	1 915	175 825	795 491	13 990	4	20
666 486	49 262	64 814	113 276	14 944	838	227 352	893 837	7 568	39	21
481 180	29 242	50 628	100 982	12 314	1 038	180 852	662 033	9 309	56	22
337 018	14 386	41 216	52 754	7 949	732	108 355	445 373	4 928	1	23
276 859	5 462	31 368	25 952	4 466	236	62 782	339 641	2 982	-	24
2 381 209	125 852	237 779	391 536	54 831	4 759	755 166	3 136 376	38 777	101	25
UEBRIGER HOCH- U. TIEFBAU										
369 330	19 458	49 161	86 495	8 721	598	155 114	524 444	5 979	-	26
TIEFBAU										
3 051 335	77 218	186 020	338 204	52 386	5 976	601 442	3 652 778	45 020	29	27
3 578 622	106 348	270 861	365 397	54 486	4 135	742 605	4 321 227	34 901	187	28
3 781 486	150 274	261 959	470 454	61 874	7 352	882 687	4 664 173	44 804	64	29
3 461 437	89 799	239 879	367 226	44 924	3 033	696 904	4 158 341	27 034	1	30
4 148 801	116 510	271 116	491 898	41 634	3 853	879 524	5 028 325	19 105	-	31
18 021 682	540 148	1 229 836	2 033 178	255 303	24 349	3 803 162	21 824 844	170 864	281	32
BAU										
92 648	3 327	7 681	22 532	2 727	302	33 540	126 187	1 584	17	33
98 248	19 698	12 001	9 317	2 412	135	41 015	139 264	1 532	-	34
190 896	23 025	19 682	31 849	5 138	436	74 555	265 451	3 116	17	35
GIPSEREI, VERPUTZEREI										
50 261	1 161	2 527	6 817	927	209	10 504	60 765	597	2	36
INGENIEURHOLZBAU										
55 024	1 533	2 584	6 343	1 062	162	10 460	65 484	717	103	37
DECKEREI										
519 036	6 711	21 734	56 295	10 961	845	84 740	603 776	7 151	-	38
DACHDECKEREI										
574 060	8 243	24 319	62 638	12 023	1 007	95 200	669 259	7 868	103	39
GEWERBE										
3 538 214	86 756	210 793	404 693	63 662	7 039	702 243	4 240 457	52 324	150	40
3 805 786	109 227	280 955	389 673	59 035	4 501	779 854	4 585 640	37 660	187	41
3 833 682	152 034	264 863	479 106	62 876	7 558	896 003	4 729 686	45 579	64	42
3 461 437	89 799	239 879	367 226	44 924	3 033	696 904	4 158 341	27 034	1	43
4 197 779	134 762	279 873	493 783	42 896	3 869	908 418	5 106 196	19 850	-	44
18 836 898	572 577	1 276 362	2 134 482	273 391	26 001	3 983 422	22 820 320	182 446	403	45

7 MATERIALVERBRAUCH, EINSATZ AN HANDELSKOSTEN FÜR FREMD- UND NACHUNTERNEHMER NACH BESCHAFFTIG NEUE LAENDER 1 000

LFD. NR.	BESCHAEFFTIGTE VON... BIS...	EINGAENGE AN ROH-, HILFS- UND BETRIEBSSTOFFEN	ANFANGS-BESTAND ABZUEGLICH ENDBESTAND AN RHB-STOFFEN	VERBRAUCH AN ROH-, HILFS- UND BETRIEBSSTOFFEN (MATERIALVERBRAUCH)		EINGAENGE AN HANDELSWARE	ANFANGS-BESTAND ABZUEGLICH ENDBESTAND AN HANDELSWARE	EINSATZ AN HANDELSWARE (SP.5+6)	KOSTEN FÜR LOHN-ARBEITEN 1)
				INSGESAMT (SP.1+2)	DARUNTER ENERGIE-VERBRAUCH				
		1	2	3	4	5	6	7	8
7610 KLEMPNEREI, GAS- U.									
46	20 - 49	358 133	-7 012	351 121	7 636	18 413	-76	18 337	81 844
47	50 - 99	276 920	-2 129	274 790	5 384	1 405	+11	1 416	37 787
48	100 - 199	279 540	+786	280 326	13 350	2 749	-398	2 351	51 735
49	INSGESAMT	914 592	-8 355	906 237	26 370	22 567	-463	22 104	171 366
7640 INSTALL. V. HEIZUNGS-,									
50	20 - 49	648 093	-11 091	637 002	10 563	4 879	-135	4 745	43 675
51	50 - 99	441 105	-6 615	434 490	8 477	1 884	-	1 884	88 154
52	100 - 199	326 555	+2 505	329 061	5 913	7 711	+9	7 720	120 101
53	200 - 199	185 931	+9 170	195 101	5 011	542	+138	680	43 577
54	INSGESAMT	1 601 684	-6 031	1 595 653	29 965	15 016	+12	15 028	295 507
7670 ELEKTRO									
55	20 - 49	255 927	-4 111	251 816	7 915	31 701	-739	30 962	11 820
56	50 - 99	315 115	-11 177	303 939	9 444	67 196	-4 302	62 894	24 581
57	100 - 199	200 707	+2 526	203 233	6 705	46 687	-966	45 721	36 970
58	INSGESAMT	771 750	-12 762	758 987	24 063	145 583	-6 007	139 576	73 371
76 BAUIN									
59	20 - 49	1 262 153	-22 215	1 239 938	26 114	54 993	-949	54 043	137 339
60	50 - 99	1 093 139	-19 921	1 013 219	23 305	70 485	-4 291	66 194	150 521
61	100 - 199	764 841	+4 664	769 505	23 920	54 528	-1 356	53 172	196 965
62	200 - 199	227 893	+10 323	238 216	7 059	3 161	+138	3 299	55 418
63	INSGESAMT	3 288 026	-27 149	3 260 878	80 398	183 167	-6 458	176 708	540 243
77 AUSBAUGEWERBE (OH.									
64	20 - 49	527 007	-7 451	519 556	17 070	44 116	-682	43 434	68 641
65	50 - 99	207 908	-1 937	205 971	10 877	11 613	-29	11 584	39 366
66	100 - 199	111 996	+206	112 202	4 604	4 729	+47	4 776	50 251
67	200 - 199	98 740	+430	99 170	1 383	153	-	153	9 928
68	INSGESAMT	885 651	-8 752	876 899	33 934	60 610	-664	59 946	168 187
AUSBAU									
69	20 - 49	1 789 160	-29 666	1 759 494	43 184	99 108	-1 631	97 477	205 980
70	50 - 99	1 241 048	-21 858	1 219 190	34 182	82 098	-4 320	77 778	189 887
71	100 - 199	876 836	+4 870	881 707	28 524	59 257	-1 309	57 948	247 216
72	200 - 199	266 833	+10 753	277 586	8 442	3 313	+138	3 451	65 347
73	INSGESAMT	4 173 677	-35 901	4 137 776	114 333	243 776	-7 122	236 655	708 430
BAUGEWERBE									
74	20 - 49	4 076 853	-54 718	4 022 135	153 927	125 071	-1 153	123 918	1 455 111
75	50 - 99	3 383 769	-40 926	3 342 844	136 791	101 035	-4 368	96 666	1 853 131
76	100 - 199	2 846 432	-2 123	2 844 309	152 020	88 846	+714	89 561	2 086 683
77	200 - 499	1 721 435	+6 009	1 727 444	104 894	14 542	+1 602	16 144	1 958 453
78	500 - 199	1 632 134	+16 248	1 648 382	117 036	18 901	-1 067	17 834	2 637 144
79	INSGESAMT	13 660 623	-75 509	13 585 114	664 667	348 395	-4 272	344 122	9 990 523

1) BAUHAUPTGEWERBE: KOSTEN FÜR FREMD- UND NACHUNTERNEHMERLEISTUNGEN. - 2) OHNE UMSATZSTEUER (VORSTEUER). - 3) NUR VON KAPITALGESELLSCHAFTEN.

WARE ZU ANSCHAFFUNGSKOSTEN, KOSTEN FUER LOHNDARBEITEN BZW.
LEISTUNGEN, SONSTIGE VORLEISTUNGEN, KOSTENSTEUERN 1993
TENGROESSENKLASSEN
UND BERLIN OST
DM

MATERIAL- VERBRAUCH, EINSATZ AN HANDELSWARE ZU ANSCHAFFUNGS- KOSTEN, KOSTEN FUER LOHNDARBEITEN 1) (SP.3+7+8)	KOSTEN FUER SONSTIGE INDU- STRIELLE/ HAND- WERKLICHE DIENST- LEI- STUNGEN	MIETEN UND PACHTEN	SONSTIGE KOSTEN			SONSTIGE VOR- LEISTUNGEN (SP10+11+12)	VOR- LEISTUNGEN INSGESAMT 2) (SP.9+15)	KOSTENSTEUERN		LFD. NR.
			INSGESAMT	DARUNTER				INSGESAMT	DARUNTER VERMOEGEN- STEUER 3)	
				VER- SICHERUNGS- PRAEMIE	BANKSPESEN					
9	10	11	12	13	14	15	16	17	18	
WASSERINSTALLATION										
451 301	2 850	10 041	57 379	7 228	612	70 270	521 571	6 652	-	46
313 994	4 730	11 574	25 095	4 298	357	41 400	355 393	3 040	-	47
334 412	4 258	10 806	31 468	4 944	427	46 532	380 944	3 368	-	48
1 099 707	11 838	32 421	113 943	16 471	1 396	158 201	1 257 908	13 060	-	49
KLIMA- U. GESUNDHEITSTECHN. ANL.										
685 422	7 657	20 836	61 192	9 611	1 009	89 685	775 106	8 073	-	50
524 527	5 742	14 455	51 388	6 688	741	71 585	596 113	2 979	-	51
456 881	13 990	13 085	47 977	4 489	340	74 452	531 334	5 017	12	52
239 358	13 645	7 741	36 664	2 335	328	58 051	297 408	652	-	53
1 906 188	40 435	56 117	197 221	23 123	2 418	293 773	2 199 961	16 722	12	54
INSTALLATION										
294 597	9 039	19 683	47 280	6 306	732	76 002	370 598	4 447	-	55
391 413	7 231	13 169	31 828	6 040	643	52 229	443 642	3 741	-	56
285 924	8 447	6 205	21 500	3 211	561	36 151	322 075	1 589	-	57
971 934	24 717	39 057	100 607	15 558	1 937	164 381	1 136 316	9 777	-	58
STALLATION										
1 431 320	19 546	50 559	165 851	23 145	2 354	235 956	1 667 276	19 172	-	59
1 229 934	17 704	39 199	108 312	17 026	1 741	165 214	1 395 148	9 760	-	60
1 019 642	24 776	27 884	93 330	11 637	1 294	145 990	1 165 632	8 929	12	61
296 933	14 364	9 953	44 279	3 344	363	69 195	366 128	1 698	-	62
3 977 829	76 990	127 595	411 771	55 152	5 751	616 356	4 594 185	38 559	12	63
BAUINSTALLATION)										
631 631	13 057	26 485	99 496	13 231	1 587	139 038	770 669	11 569	-	64
256 921	10 832	12 963	41 457	5 744	598	65 252	322 173	3 577	171	65
167 229	9 637	7 176	25 036	3 242	305	41 850	209 079	2 896	146	66
49 251	1 386	2 211	9 769	922	99	13 367	62 618	451	-	67
1 105 032	34 913	48 835	175 758	23 139	2 584	259 506	1 364 538	18 493	317	68
GEWERBE										
2 062 951	32 603	77 044	265 347	36 376	3 941	374 994	2 437 945	30 741	-	69
1 486 855	28 536	52 161	149 769	22 770	2 339	230 466	1 717 321	13 337	171	70
1 186 871	34 413	35 061	118 366	14 878	1 599	187 840	1 374 711	11 825	158	71
346 184	16 350	12 164	54 048	4 266	456	82 562	428 746	2 149	-	72
5 082 861	111 902	176 430	587 529	78 290	8 334	875 861	5 958 722	58 053	329	73
INSGESAMT										
5 601 165	119 359	287 838	670 040	100 038	10 980	1 077 237	6 678 401	83 065	150	74
5 292 641	137 762	333 116	539 441	81 805	6 840	1 010 319	6 302 961	50 997	358	75
5 020 553	186 447	299 924	597 472	77 755	9 157	1 083 843	6 104 397	57 404	222	76
3 702 041	98 563	247 871	408 302	48 300	3 308	754 736	4 456 776	28 999	1	77
4 303 360	142 348	284 044	506 755	43 784	4 051	933 148	5 236 508	20 033	-	78
23 919 759	684 480	1 452 793	2 722 011	351 682	34 336	4 859 283	28 779 042	240 498	732	79

8 BESCHAFTIGTE 1993
NACH BESCHAFTIGTENGROESSENKLASSEN
NEUE LAENDER UND BERLIN OST

BESCHAFTIGTE VON... BIS...	UNTERNEHMEN	BESCHAFTIGTE						
		INSGESAMT	INHABER	ZUSAMMEN	ARBEITNEHMER			
					ANGESTELLTE		ARBEITER	
					ZUSAMMEN	DARUNTER WEIBLICH	ZUSAMMEN	DARUNTER ANGESTELLTEN- VERSICHERUNGS- PFLICHTIGE POLIERE SCHACHT- MEISTER 1) MEISTER
7210 HOCH- U. TIEFBAU, GAS								
20 - 49	629	20 224	285	19 938	2 356	1 018	17 582	431
50 - 99	391	27 390	28	27 362	3 336	1 223	24 026	717
100 - 199	253	34 855	19	34 835	4 761	1 863	30 074	876
200 - 499	86	23 861	-	23 861	3 357	1 428	20 504	664
500 UND MEHR	28	25 314	1	25 313	4 668	2 019	20 645	855
INSGESAMT	1 388	131 643	333	131 309	18 478	7 551	112 831	3 544
7220 HOCHBAU (OH. FERTIGTEILBAU)								
20 - 49	578	18 292	321	17 971	2 052	1 129	15 919	380
50 - 99	185	12 449	12	12 437	1 510	630	10 927	404
100 - 199	68	9 091	11	9 080	1 280	519	7 800	163
200 - 499	24	7 069	3	7 066	1 329	617	5 737	216
500 UND MEHR	5	3 803	-	3 803	721	262	3 082	141
INSGESAMT	860	50 704	347	50 357	6 892	3 158	43 465	1 305
7231,7233,7235,7237 FERTIGTEILBAU IM HOCHBAU								
INSGESAMT	26	8 327	1	8 326	1 625	875	6 701	167
7243 STRASSENBAU								
20 - 49	137	4 397	64	4 333	533	257	3 800	83
50 - 99	81	5 774	13	5 761	688	317	5 073	75
100 - 199	47	6 635	5	6 630	965	348	5 665	106
200 - 499	16	4 594	-	4 594	854	330	3 740	117
500 UND MEHR	5	4 459	-	4 459	802	404	3 657	120
INSGESAMT	286	25 859	82	25 777	3 842	1 656	21 935	502
7249 TIEFBAU, ANG.								
20 - 49	311	10 276	116	10 160	1 168	502	8 992	182
50 - 99	166	11 259	8	11 252	1 311	483	9 941	398
100 - 199	59	8 104	4	8 100	1 169	482	6 931	214
200 - 499	18	5 721	2	5 720	895	378	4 824	166
500 UND MEHR	4	3 271	-	3 271	568	267	2 703	88
INSGESAMT	558	38 631	129	38 503	5 112	2 113	33 391	1 048
7241,7242,7244,7245,7251,7255 UEBRIGER HOCH- U. TIEFBAU								
INSGESAMT	84	6 886	19	6 867	1 125	476	5 742	225
72 HOCH- U. TIEFBAU								
20 - 49	1 715	55 074	803	54 271	6 362	3 008	47 908	1 132
50 - 99	850	58 742	61	58 681	7 143	2 797	51 538	1 645
100 - 199	435	59 752	40	59 713	8 359	3 284	51 354	1 381
200 - 499	153	44 094	5	44 090	7 061	3 017	37 029	1 248
500 UND MEHR	48	44 387	1	44 386	8 149	3 724	36 237	1 385
INSGESAMT	3 201	262 050	910	261 140	37 074	15 829	224 066	6 790
73 SPEZIALBAU								
20 - 49	74	2 250	27	2 223	371	110	1 852	54
50 UND MEHR	15	1 724	3	1 721	289	134	1 432	20
INSGESAMT	89	3 974	30	3 944	660	244	3 284	74
74 STUKKATEURGEWERBE, GIPSEREI, VERPUTZEREI								
INSGESAMT	28	1 197	13	1 184	133	62	1 051	24
7510 ZIMMEREI, INGENIEURHOLZBAU								
INSGESAMT	46	1 503	28	1 475	195	89	1 280	19
7550 DACHDECKEREI								
INSGESAMT	284	10 786	152	10 634	1 213	675	9 421	436
75 ZIMMEREI, DACHDECKEREI								
INSGESAMT	330	12 289	180	12 109	1 408	764	10 702	454
BAUHAUPTGEWERBE								
20 - 49	2 080	66 143	1 022	65 121	7 696	3 672	57 424	1 467
50 - 99	921	63 237	65	63 173	7 733	3 062	55 439	1 841
100 - 199	445	60 938	40	60 899	8 471	3 338	52 428	1 392
200 - 499	153	44 094	5	44 090	7 061	3 017	37 029	1 248
500 UND MEHR	49	45 097	1	45 096	8 314	3 809	36 782	1 395
INSGESAMT	3 649	279 510	1 132	278 377	39 275	16 898	239 103	7 342

1) NUR BAUHAUPTGEWERBE.

8 BESCHAEFTIGTE 1993
NACH BESCHAEFTIGTENGROESSENKLASSEN
NEUE LAENDER UND BERLIN OST

BESCHAEFTIGTE VON... BIS...	UNTERNEHMEN	BESCHAEFTIGTE							
		INSGESAMT	INHABER	ARBEITNEHMER					
				ZUSAMMEN	ANGESTELLTE		ARBEITER		
					ZUSAMMEN	DARUNTER WEIBLICH	ZUSAMMEN	DARUNTER ANGESTELLTEN- VERSICHERUNGS- PFLICHTIGE POLIERE SCHACHT- MEISTER 1) MEISTER	
7610 KLEMPNEREI, GAS- U. WASSERINSTALLATION									
20 - 49	235	7 070	92	6 978	1 000	595	5 978	153	
50 - 99	79	5 381	-	5 381	876	415	4 505	180	
100 UND MEHR	33	4 752	-	4 752	1 008	427	3 744	167	
INSGESAMT	347	17 203	92	17 110	2 884	1 437	14 226	500	
7640 INSTALL. V. HEIZUNGS-, KLIMA- U. GESUNDHEITSTECHN. ANL.									
20 - 49	341	10 122	74	10 048	1 939	833	8 109	404	
50 - 99	99	6 643	43	6 600	1 461	487	5 138	188	
100 - 199	44	6 023	3	6 020	1 403	609	4 617	146	
200 UND MEHR	12	4 271	-	4 271	795	370	3 476	178	
INSGESAMT	496	27 059	120	26 938	5 598	2 298	21 340	916	
7670 ELEKTROINSTALLATION									
20 - 49	249	7 288	56	7 232	1 300	582	5 932	255	
50 - 99	111	7 583	7	7 576	1 611	786	5 965	258	
100 UND MEHR	33	5 174	-	5 174	1 086	520	4 088	165	
INSGESAMT	393	20 045	63	19 982	3 997	1 898	15 985	679	
76 BAUINSTALLATION									
20 - 49	825	24 480	222	24 258	4 239	2 010	20 019	812	
50 - 99	289	19 607	50	19 557	3 948	1 698	15 609	627	
100 - 199	105	14 201	3	14 198	3 185	1 433	11 013	451	
200 UND MEHR	17	6 019	-	6 019	1 108	493	4 911	205	
INSGESAMT	1 236	64 307	275	64 031	12 479	5 634	51 552	2 095	
77 AUSBAUGEWERBE (OH. BAUINSTALLATION)									
20 - 49	612	18 635	275	18 359	2 265	1 096	16 094	399	
50 - 99	137	9 141	16	9 124	1 167	592	7 957	357	
100 - 199	33	4 462	-	4 462	667	358	3 794	188	
200 UND MEHR	6	1 638	-	1 638	175	110	1 464	89	
INSGESAMT	788	33 876	291	33 584	4 274	2 157	29 310	1 034	
AUSBAUGEWERBE									
20 - 49	1 437	43 114	497	42 617	6 504	3 107	36 113	1 211	
50 - 99	426	28 748	66	28 681	5 115	2 290	23 566	985	
100 - 199	138	18 663	3	18 660	3 852	1 791	14 808	639	
200 UND MEHR	23	7 657	-	7 657	1 283	602	6 375	294	
INSGESAMT	2 024	98 182	567	97 615	16 753	7 790	80 862	3 129	
BAUGEWERBE INSGESAMT									
20 - 49	3 517	109 258	1 520	107 738	14 200	6 779	93 538	2 678	
50 - 99	1 347	91 985	131	91 854	12 849	5 353	79 005	2 825	
100 - 199	583	79 601	43	79 558	12 323	5 129	67 236	2 031	
200 - 499	172	49 582	5	49 577	8 032	3 474	41 544	1 432	
500 UND MEHR	53	47 267	1	47 266	8 625	3 954	38 641	1 505	
INSGESAMT	5 672	377 632	1 699	375 993	56 028	24 688	319 964	10 471	

1) NUR BAUHAUPTGWERBE.

**9 PERSONALKOSTEN 1993
NACH BESCHAEFTIGTENGROESSENKLASSEN
NEUE LAENDER UND BERLIN OST**

BESCHAEFFTIGTE VON... BIS...	UNTER- NEHMEN	BRUTTOLOHN- U. -GEHALTSUMME			SOZIALKOSTEN			PERSONALKOSTEN INSGESAMT (SP.4+7)
		BRUTTO- LOHN- SUMME 1)	BRUTTO- GEHALT- SUMME	ZUSAMMEN (SP.2+3)	GESETZLICHE SOZIAL- KOSTEN	SONSTIGE SOZIAL- KOSTEN	ZUSAMMEN (SP.5+6)	
ANZAHL		2	3	4	5	6	7	8
7210 HOCH- U. TIEFBAU, GAS								
20 - 49	629	531 095	113 280	644 375	144 757	54 524	199 281	843 656
50 - 99	391	725 651	176 905	902 556	201 102	81 782	282 885	1 185 440
100 - 199	253	928 624	246 171	1 174 795	273 648	101 034	374 682	1 549 477
200 - 499	86	642 440	194 934	837 375	194 083	76 527	270 610	1 107 984
500 UND MEHR	28	747 908	294 023	1 041 931	238 512	98 178	336 690	1 378 621
INSGESAMT	1 388	3 575 719	1 025 313	4 601 032	1 052 103	412 045	1 464 147	6 065 179
7220 HOCHBAU (OH. FERTIGTEILBAU)								
20 - 49	578	486 870	100 364	587 235	131 813	40 361	172 174	759 409
50 - 99	185	319 931	74 847	394 838	86 665	30 652	117 316	512 154
100 - 199	68	231 344	64 715	296 058	71 329	26 053	97 382	393 440
200 - 499	24	188 673	63 191	251 864	56 875	21 270	78 145	330 009
500 UND MEHR	5	122 819	47 646	170 465	31 801	14 646	46 447	216 912
INSGESAMT	860	1 349 697	350 763	1 700 460	378 484	132 982	511 466	2 211 926
7231,7233,7235,7237 FERTIGTEILBAU IM HOCHBAU								
INSGESAMT	26	230 453	79 063	309 516	70 838	36 286	107 124	416 640
7243 STRASSENBAU								
20 - 49	137	123 279	28 156	151 435	33 050	12 906	45 956	197 391
50 - 99	81	166 114	38 228	204 342	44 974	19 978	64 952	269 294
100 - 199	47	194 417	52 646	247 063	55 241	25 279	80 520	327 583
200 - 499	16	134 424	48 270	182 693	40 396	21 154	61 550	244 244
500 UND MEHR	5	127 553	45 727	173 280	40 036	10 035	50 072	223 352
INSGESAMT	286	745 786	213 027	958 813	213 698	89 352	303 050	1 261 863
7249 TIEFBAU, ANG.								
20 - 49	311	300 326	72 648	372 974	84 806	35 253	120 059	493 033
50 - 99	166	329 027	87 067	416 094	94 868	42 370	137 238	553 332
100 - 199	59	247 590	65 122	312 711	74 501	38 561	113 061	425 773
200 - 499	18	157 941	49 790	207 731	48 790	18 937	67 727	275 457
500 UND MEHR	4	80 298	32 403	112 701	26 501	16 764	43 265	155 966
INSGESAMT	558	1 115 181	307 030	1 422 211	329 465	151 885	481 350	1 903 561
7241,7242,7244,7245,7251,7255 UEBRIGER HOCH- U. TIEFBAU								
INSGESAMT	84	199 033	61 608	260 641	58 323	21 926	80 250	340 890
72 HOCH- U. TIEFBAU								
20 - 49	1 715	1 497 339	328 651	1 825 990	410 023	148 465	558 488	2 384 478
50 - 99	850	1 593 331	391 473	1 984 804	441 993	180 501	622 495	2 607 299
100 - 199	435	1 632 736	438 681	2 071 416	484 594	193 890	678 484	2 749 900
200 - 499	153	1 205 449	387 606	1 593 055	364 921	146 092	511 013	2 104 068
500 UND MEHR	48	1 287 014	490 393	1 777 407	401 380	175 528	576 908	2 354 315
INSGESAMT	3 201	7 215 869	2 036 804	9 252 672	2 102 911	844 475	2 947 387	12 200 059
73 SPEZIALBAU								
20 - 49	74	60 886	19 011	79 897	17 775	7 000	24 774	104 672
50 - 99	15	50 170	15 914	66 084	15 066	3 862	18 928	85 012
INSGESAMT	89	111 056	34 925	145 981	32 840	10 862	43 702	189 683
74 STUKKATEURGEWERBE, GIPSEREI, VERPUTZEREI								
INSGESAMT	28	37 016	6 823	43 839	8 993	4 600	13 593	57 432
7510 ZIMMEREI, INGENIEURHOLZBAU								
INSGESAMT	46	36 189	7 758	43 946	10 236	2 678	12 914	56 860
7550 DACHDECKEREI								
INSGESAMT	284	295 658	63 126	358 784	84 509	23 874	108 384	467 167
75 ZIMMEREI, DACHDECKEREI								
INSGESAMT	330	331 847	70 883	402 730	94 745	26 552	121 297	524 027
BAUHAUPTGEWERBE								
20 - 49	2 080	1 798 074	398 305	2 196 379	494 061	170 757	664 818	2 861 197
50 - 99	921	1 717 120	418 487	2 135 607	478 416	196 314	674 730	2 810 336
100 - 199	445	1 664 727	445 207	2 109 934	493 086	196 981	690 067	2 800 001
200 - 499	153	1 205 449	387 606	1 593 055	364 921	146 092	511 013	2 104 068
500 UND MEHR	49	1 310 417	499 831	1 810 248	409 005	176 347	585 352	2 395 600
INSGESAMT	3 649	7 695 788	2 149 435	9 845 223	2 239 490	886 490	3 125 979	12 971 202

1) BAUHAUPTGEWERBE: EINSCHL. ENTGELTE FUER POLIERE, SCHACHTMEISTER UND MEISTER.
AUSBAUGEWERBE : EINSCHL. ENTGELTE FUER POLIERE UND MEISTER.

9 PERSONALKOSTEN 1993
NACH BESCHAEFTIGTENGROESSENKLASSEN
NEUE LAENDER UND BERLIN OST

BESCHAEFTIGTE VON... BIS...	UNTER- NEHMEN	BRUTTOLOHN- U. -GEHALTSUMME			SOZIALKOSTEN			PERSONALKOSTEN INSGESAMT (SP.4+7)
		BRUTTO- LOHN- SUMME 1)	BRUTTO- GEHALT- SUMME	ZUSAMMEN (SP.2+3)	GESETZLICHE SOZIAL- KOSTEN	SONSTIGE SOZIAL- KOSTEN	ZUSAMMEN (SP.5+6)	
ANZAHL	1	2	3	4	5	6	7	8
7610 KLEMPNEREI, GAS- U. WASSERINSTALLATION								
20 - 49	235	232 883	61 071	293 954	57 013	5 256	62 269	356 223
50 - 99	79	137 896	42 752	180 648	37 425	10 777	48 202	228 849
100 UND MEHR	33	121 349	41 581	162 925	32 516	4 932	37 848	200 772
INSGESAMT	347	492 123	145 404	637 526	127 953	20 965	148 319	785 845
7640 INSTALL. V. HEIZUNGS-, KLIMA- U. GESUNDHEITSTECHN. ANL.								
20 - 49	341	247 829	81 149	328 978	61 879	6 835	68 714	397 691
50 - 99	99	175 874	60 088	235 962	41 941	2 543	44 484	280 445
100 - 199	44	149 873	62 618	212 491	42 980	11 292	54 272	266 763
200 UND MEHR	12	106 730	40 737	147 467	29 057	4 022	33 079	180 546
INSGESAMT	496	680 306	244 592	924 898	175 857	24 692	200 549	1 125 446
7670 ELEKTROINSTALLATION								
20 - 49	249	163 876	47 708	211 583	39 359	3 582	42 941	254 525
50 - 99	111	168 262	53 797	222 059	43 219	7 489	50 708	272 767
100 UND MEHR	33	114 830	42 683	157 513	29 114	4 860	33 974	191 488
INSGESAMT	393	446 967	144 188	591 156	111 693	15 931	127 624	718 779
76 BAUINSTALLATION								
20 - 49	825	644 588	189 927	834 515	158 251	15 673	173 924	1 008 440
50 - 99	289	482 032	156 636	638 669	122 585	20 808	143 393	782 062
100 - 199	105	342 543	133 340	475 883	94 408	20 569	114 976	590 860
200 UND MEHR	17	150 232	54 280	204 512	39 660	4 537	44 197	248 710
INSGESAMT	1 236	1 619 396	534 184	2 153 580	414 903	61 588	476 491	2 630 071
77 AUSBAUGEWERBE (OH. BAUINSTALLATION)								
20 - 49	612	460 787	111 546	572 333	117 090	30 169	147 259	719 591
50 - 99	137	229 559	52 290	281 850	55 770	8 348	64 118	345 968
100 - 199	33	115 168	33 202	148 370	29 385	5 698	35 084	183 454
200 UND MEHR	6	46 517	11 501	58 018	12 677	4 175	16 852	74 870
INSGESAMT	788	852 031	208 539	1 060 571	214 922	48 390	263 312	1 323 883
AUSBAUGEWERBE								
20 - 49	1 437	1 105 375	301 473	1 406 848	275 341	45 842	321 183	1 728 031
50 - 99	426	711 592	208 927	920 518	178 955	29 156	207 511	1 128 029
100 - 199	138	467 712	166 542	624 254	123 793	26 267	150 060	774 314
200 UND MEHR	23	196 749	65 782	262 531	52 336	8 713	61 049	323 580
INSGESAMT	2 024	2 471 427	742 723	3 214 151	629 825	109 978	739 803	3 953 953
BAUGEWERBE INSGESAMT								
20 - 49	3 517	2 903 449	699 778	3 603 227	769 402	216 599	986 001	4 589 228
50 - 99	1 347	2 428 712	627 414	3 056 125	656 771	225 470	882 241	3 938 366
100 - 199	583	2 122 439	611 749	2 734 188	616 879	223 248	840 127	3 574 315
200 - 499	172	1 343 560	434 065	1 777 625	402 469	154 198	556 667	2 334 292
500 UND MEHR	53	1 369 055	519 154	1 888 209	423 794	176 953	600 746	2 488 955
INSGESAMT	5 672	10 167 215	2 892 159	13 059 374	2 869 314	996 468	3 865 782	16 925 155

1) BAUHAUPTGEWERBE: EINSCHL. ENTGELTE FUER POLIERE, SCHACHTMEISTER UND MEISTER.
AUSBAUGEWERBE : EINSCHL. ENTGELTE FUER POLIERE UND MEISTER.

10 AUSGEWAHLTE KOSTEN (ANTEIL AM BRUTTOPRODUKTIONSWERT) 1993
 10.1 NACH BESCHAFTIGTENGROESSENKLASSEN
 NEUE LAENDER UND BERLIN OST
 PROZENT

BESCHAEFFTIGTE VON... BIS...	MATERIALVERBRAUCH, EINSATZ AN HANDELSWARE ZU ANSCHAFFUNGSKOSTEN, KOSTEN FUER LOHNDARBEITEN 1)				PERSONALKOSTEN						KOSTEN FUER SONST. IND./ HANDW. DIENST- LEI- STUNGEN	KOSTEN- STEUERN	MIE- TEN UND PACH- TEN	SON- STI- GE KO- STEN	AB- SCHREI- BUN- GEN	FREMD- KAPI- TAL- ZIN- SEN	
	INS- GE- SAMT	MATERIAL- VERBRAUCH		EIN- SATZ AN HAN- DELS- WARE 2)	KOSTEN FUER LOHN- ARBEI- TEN 3)	INS- GE- SAMT	BR. LOHN-U.-GEH. SUMME			SOZIALKOSTEN							
		INS- GE- SAMT	DARUNTER ENERGIE- VER- BRAUCH				ZU- SAM- MEN	BRUTTO- LOHN- SUMME	BRUTTO- GEHALT- SUMME	GE- SETZ- LICHE							SON- STIGE
7640 INSTALL. V. HEIZUNGS-, KLIMA- U. GESUNDHEITSTECHN. ANL.																	
20 - 49	49,7	46,2	0,8	0,3	3,2	28,8	23,9	18,0	5,9	4,5	0,5	0,6	0,6	1,5	4,4	2,0	0,8
50 - 99	56,3	46,7	0,9	0,2	9,5	30,1	25,3	18,9	6,5	4,5	0,3	0,6	0,3	1,6	5,5	2,0	0,6
100 - 199	55,7	40,1	0,7	0,9	14,6	32,5	25,9	18,3	7,6	5,2	1,4	1,6	0,6	1,6	5,8	2,3	0,9
200 UND MEHR	48,8	39,7	1,0	0,1	8,9	36,8	30,0	21,7	8,3	5,9	0,8	2,8	0,1	1,6	7,5	1,7	0,7
INSGESAMT	52,6	44,1	0,8	0,4	8,2	31,1	25,5	18,8	6,8	4,9	0,7	1,1	0,5	1,5	5,4	2,0	0,7
7670 ELEKTROINSTALLATION																	
20 - 49	42,8	36,6	1,2	4,5	1,7	37,0	30,8	23,8	6,9	5,7	0,5	1,3	0,6	2,9	6,9	3,3	1,0
50 - 99	50,3	39,0	1,2	8,1	3,2	35,0	28,5	21,6	6,9	5,6	1,0	0,9	0,5	1,7	4,1	2,6	1,4
100 - 199	53,2	37,8	1,2	8,5	6,9	35,6	29,3	21,4	7,9	5,4	0,9	1,6	0,3	1,2	4,0	2,6	1,2
200 UND MEHR	47,1	37,8	1,1	2,5	8,8	39,5	32,5	23,8	8,6	6,3	0,7	2,4	0,3	1,6	7,0	2,0	0,8
INSGESAMT	48,5	37,9	1,2	7,0	3,7	35,9	29,5	22,3	7,2	5,6	0,8	1,2	0,5	1,9	5,0	2,8	1,2
76 BAUINSTALLATION																	
20 - 49	49,5	42,9	0,9	1,9	4,8	34,9	28,9	22,3	6,6	5,5	0,5	0,7	0,7	1,7	5,7	2,5	0,9
50 - 99	52,9	43,5	1,0	2,8	6,5	33,6	27,4	20,7	6,7	5,3	0,9	0,8	0,4	1,7	4,7	2,1	0,9
100 - 199	55,9	42,2	1,3	2,9	10,8	32,4	26,1	18,8	7,3	5,2	1,1	1,4	0,5	1,5	5,1	2,2	0,9
200 UND MEHR	47,1	37,8	1,1	0,5	8,8	39,5	32,5	23,8	8,6	6,3	0,7	2,4	0,3	1,6	7,0	2,0	0,8
INSGESAMT	51,8	42,5	1,0	2,3	7,0	34,3	28,1	21,1	7,0	5,4	0,8	1,0	0,5	1,7	5,4	2,3	0,9
77 AUSBAUGEWERBE (OH. BAUINSTALLATION)																	
20 - 49	39,4	32,4	1,1	2,7	4,3	44,8	35,7	28,7	6,9	7,3	1,9	0,8	0,7	1,7	6,2	2,7	0,7
50 - 99	35,2	28,2	1,5	1,6	5,4	47,4	38,6	31,5	7,2	7,6	1,1	1,5	0,5	1,8	5,7	2,1	1,0
100 - 199	39,2	26,3	1,1	1,1	11,8	43,0	34,8	27,0	7,8	6,9	1,3	2,3	0,7	1,7	5,9	3,1	3,5
200 UND MEHR	30,8	24,5	0,9	0,1	6,2	46,8	36,3	29,1	7,2	7,9	2,6	0,9	0,3	1,4	6,1	3,0	1,5
INSGESAMT	37,8	30,0	1,2	2,1	5,8	45,3	36,3	29,2	7,1	7,4	1,7	1,2	0,6	1,7	6,0	2,6	1,2
AUSBAUGEWERBE																	
20 - 49	45,9	39,1	1,0	2,2	4,6	38,4	31,3	24,6	6,7	6,1	1,0	0,7	0,7	1,7	5,9	2,6	0,8
50 - 99	48,6	39,9	1,1	2,5	6,2	36,9	30,1	23,3	6,8	5,8	1,0	0,9	0,4	1,7	4,9	2,1	1,0
100 - 199	52,7	39,1	1,3	2,6	11,0	34,4	27,7	20,3	7,4	5,5	1,2	1,5	0,5	1,6	5,3	2,4	1,4
200 UND MEHR	43,8	35,1	1,1	0,4	8,3	41,0	33,2	24,9	8,3	6,6	1,1	2,1	0,3	1,5	6,8	2,2	0,9
INSGESAMT	48,0	39,1	1,1	2,2	6,7	37,3	30,3	23,3	7,0	5,9	1,0	1,1	0,5	1,7	5,5	2,4	1,0
BAUGEWERBE INSGESAMT																	
20 - 49	45,8	32,9	1,3	1,0	11,9	37,6	29,5	23,8	5,7	6,3	1,8	1,0	0,7	2,4	5,5	3,3	0,9
50 - 99	48,4	30,5	1,3	0,9	16,9	36,0	27,9	22,2	5,7	6,0	2,1	1,3	0,5	3,0	4,9	3,4	1,1
100 - 199	48,7	27,6	1,5	0,9	20,3	34,7	26,5	20,6	5,9	6,0	2,2	1,8	0,6	2,9	5,8	3,8	1,4
200 - 499	52,7	24,6	1,5	0,2	27,9	33,3	25,3	19,1	6,2	5,7	2,2	1,4	0,4	3,5	5,8	3,7	1,3
500 UND MEHR	57,1	21,9	1,6	0,2	35,0	33,0	25,0	18,2	6,9	5,6	2,3	1,9	0,3	3,8	6,7	3,5	1,1
INSGESAMT	49,8	28,3	1,4	0,7	20,8	35,2	27,2	21,2	6,0	6,0	2,1	1,4	0,5	3,0	5,7	3,5	1,1

1) OHNE UMSATZSTEUER (VORSTEUER).- 2) ZU ANSCHAFFUNGSKOSTEN.-
 3) BAUHAUPTGEWERBE: KOSTEN FUER FREMD- UND NACHUNTERNEHMERLEISTUNGEN.

11 JAHRESBAULEISTUNG UND
11.1 NACH BESCHAEFTIG-
NEUE LAENDER

LFD. NR.	BESCHAEFTIGTE VON...BIS...	UNTERNEHMEN	JAHRESBAULEISTUNG				
			ABGERECHNETE BAULEISTUNGEN		BESTAND AN BAUTEN		
			INSGESAMT	DARUNTER UMSATZERLOESE AUS EIGENER NACHUNTERNEHMER- TAETIGKEIT	ANFANG	ENDE	ZU- (+) ODER ABNAHME (-) (SP.5-4)
ANZAHL	1000 DM						
1		2	3	4	5	6	
						7210 HOCH- U.	
1	20 - 49	629	2 067 034	48 074	139 556	249 325	+109 770
2	50 - 99	391	2 802 300	38 630	274 970	597 691	+322 722
3	100 - 199	253	3 702 034	204 359	460 819	900 877	+440 058
4	200 - 499	86	2 523 731	278 616	473 647	921 717	+448 070
5	500 UND MEHR	28	3 518 251	399 879	1 145 561	1 535 363	+389 802
6	INSGESAMT	1 388	14 613 349	969 558	2 494 552	4 204 974	+1 710 422
						7220 HOCHBAU (OH.	
7	20 - 49	578	1 807 191	33 193	104 913	199 852	+94 939
8	50 - 99	185	1 194 250	41 268	72 986	206 893	+133 907
9	100 - 199	68	854 970	26 820	96 366	240 944	+144 578
10	200 - 499	24	843 723	24 772	152 856	261 630	+108 774
11	500 UND MEHR	5	658 235	74 349	240 256	233 451	-6 805
12	INSGESAMT	860	5 358 370	200 402	667 377	1 142 770	+475 393
						7231, 7233, 7235, 7237	
13	INSGESAMT	26	888 464	209 764	267 248	574 077	+306 829
						7243 STRASSEN	
14	20 - 49	137	633 294	22 386	72 073	121 185	+49 113
15	50 - 99	81	917 193	60 431	175 621	250 334	+74 713
16	100 - 199	47	1 037 934	10 485	225 176	355 719	+130 543
17	200 - 499	16	749 140	39 363	197 841	233 860	+36 019
18	500 UND MEHR	5	884 095	43 184	197 733	133 783	-63 950
19	INSGESAMT	286	4 221 656	175 849	868 444	1 094 882	+226 438
						7249 TIEF	
20	20 - 49	311	1 301 516	929	89 696	168 032	+78 336
21	50 - 99	166	1 446 716	50 600	111 615	199 870	+88 255
22	100 - 199	59	976 416	36 659	81 884	211 598	+129 704
23	200 - 499	18	687 523	6 271	119 133	200 383	+81 250
24	500 UND MEHR	4	427 783	6 276	83 013	170 474	+87 462
25	INSGESAMT	558	4 839 953	100 736	485 341	950 347	+465 006
						7241, 7242, 7244, 7245, 7251, 7255	
26	INSGESAMT	84	836 280	21 199	109 574	209 857	+100 283
						72 HOCH- U.	
27	20 - 49	1 715	6 053 498	105 132	417 255	759 493	+342 238
28	50 - 99	850	6 555 794	196 924	638 829	1 279 515	+640 687
29	100 - 199	435	6 697 330	313 450	879 359	1 747 534	+868 174
30	200 - 499	153	5 245 851	367 764	1 118 345	1 919 661	+801 316
31	500 UND MEHR	48	6 205 599	694 238	1 838 747	2 470 705	+631 957
32	INSGESAMT	3 201	30 758 072	1 677 508	4 892 536	8 176 907	+3 284 372
						73 SPEZIAL	
33	20 - 49	74	248 093	12 135	5 318	19 697	+14 379
34	50 UND MEHR	15	247 039	-	26 694	29 206	+2 512
35	INSGESAMT	89	495 133	12 135	32 012	48 903	+16 891
						74 STUKKATEURGWERBE,	
36	INSGESAMT	28	115 803	34 300	7 180	14 785	+7 605
						7510 ZIMMEREI,	
37	INSGESAMT	46	125 778	2 310	4 060	5 662	+1 602
						7550 DACH	
38	INSGESAMT	284	1 124 676	78 988	24 286	45 530	+21 245
						75 ZIMMEREI,	
39	INSGESAMT	330	1 250 454	81 299	28 346	51 192	+22 846
						BAUHAUPT	
40	20 - 49	2 080	7 189 887	148 229	440 990	810 962	+369 972
41	50 - 99	921	7 021 192	257 268	652 227	1 306 804	+654 576
42	100 - 199	445	6 811 168	337 743	890 550	1 766 704	+876 154
43	200 - 499	153	5 245 851	367 764	1 118 345	1 919 661	+801 316
44	500 UND MEHR	49	6 351 363	694 238	1 857 961	2 487 657	+629 696
45	INSGESAMT	3 649	32 619 461	1 805 241	4 960 073	8 291 787	+3 331 714

1) OHNE UMSATZSTEUER.

SONSTIGE UMSATZE 1993
TENGROESSENKLASSEN
UND BERLIN OST

TUNG UND SONSTIGE UMSATZE 1)

SELBSTERSTELLTE BAULEISTUNGEN	SONSTIGE UMSATZE					INSGESAMT (SP.8+9+10+11)	LFD. NR.
	INSGESAMT (SP.2+/-6+7)	AUS SONSTIGEN EIGENEN ERZEUGNISSEN	AUS HANDELSWARE	AUS SONSTIGEN NICHTINDUSTR./NICHTHANDW. TÄTIGKEITEN			
				INSGESAMT	DARUNTER AUS WOHNUNGS- VERMIETUNG		
1000 DM							
7	8	9	10	11	12	13	
TIEFBAU, OAS							
11 386	2 188 190	11 120	12 969	7 361	1 000	2 219 639	1
12 784	3 137 806	44 663	13 357	27 721	1 947	3 223 546	2
18 986	4 161 077	45 411	29 629	74 414	7 260	4 310 531	3
18 445	2 990 246	57 652	14 964	76 349	1 844	3 139 211	4
15 998	3 924 051	82 406	5 133	103 031	2 118	4 114 621	5
77 599	16 401 370	241 251	76 053	288 876	14 168	17 007 550	6
FERTIGTEILBAU)							
10 862	1 912 992	2 397	5 813	17 255	2 908	1 938 457	7
12 726	1 340 883	7 593	96	9 165	3 084	1 357 738	8
7 838	1 007 387	9 273	238	29 804	2 558	1 046 703	9
3 795	956 292	10 306	315	25 125	908	992 038	10
601	652 031	1 783	269	11 304	6	665 387	11
35 823	5 869 585	31 352	6 731	92 653	9 463	6 000 322	12
FERTIGTEILBAU IM HOCHBAU							
39 115	1 234 408	43 457	16 817	36 909	38	1 331 591	13
BAU							
509	682 916	1 843	150	9 981	25	694 890	14
1 162	993 067	7 579	651	7 396	96	1 008 693	15
6 809	1 175 286	50 367	1 360	13 446	256	1 240 460	16
1 128	786 288	85 341	673	17 693	8	889 995	17
6 253	826 399	18 880	-	8 271	27	853 549	18
15 862	4 463 956	164 010	2 834	56 786	411	4 687 586	19
BAU, ANG.							
9 202	1 389 053	14 421	1 203	4 622	40	1 409 299	20
5 069	1 540 039	31 470	35	2 665	47	1 574 209	21
3 037	1 109 157	19 347	2 709	22 737	186	1 153 950	22
3 952	772 725	9 673	710	13 723	91	796 832	23
279	515 524	4 751	169	3 946	251	524 390	24
21 538	5 326 498	79 662	4 826	47 693	614	5 458 680	25
UEBRIGER HOCH- U. TIEFBAU							
878	937 441	17 017	1 241	16 342	281	972 041	26
TIEFBAU							
32 819	6 428 555	35 923	22 162	40 293	4 019	6 526 933	27
34 194	7 230 675	96 057	14 551	51 900	5 231	7 393 183	28
36 671	7 602 175	132 923	34 289	140 710	10 281	7 910 096	29
62 663	6 109 830	168 197	18 725	145 652	3 013	6 442 404	30
24 467	6 862 023	143 649	18 775	160 706	2 433	7 185 154	31
190 815	34 233 258	576 749	108 503	539 260	24 977	35 457 770	32
BAU							
602	263 074	4 552	337	941	12	268 903	33
1 062	250 613	284	1 468	7 095	-	259 461	34
1 664	513 687	4 836	1 805	8 036	12	528 364	35
GIPSEREI, VERPUTZEREI							
1 588	124 996	6	826	1 084	22	126 912	36
INGENIEURHOLZBAU							
1 015	128 395	3 481	-	1 898	-	133 774	37
DECKEREI							
1 610	1 147 531	1 235	9 695	3 490	62	1 161 951	38
DACHDECKEREI							
2 625	1 275 925	4 716	9 695	5 388	62	1 295 726	39
GEWERBE							
36 930	7 596 789	44 214	29 746	45 083	4 036	7 715 831	40
34 932	7 710 701	96 813	18 527	56 159	5 293	7 882 199	41
37 481	7 724 803	133 435	35 056	144 024	10 299	8 037 318	42
62 663	6 109 830	168 197	18 725	145 652	3 013	6 442 404	43
24 685	7 005 744	143 649	18 775	162 851	2 433	7 331 019	44
196 691	36 147 866	586 307	120 829	553 769	25 073	37 408 771	45

Statistisches Bundesamt Zweigstelle Berlin
 Gruppe IX B Postfach 276 10124 Berlin

Geschäftsleitung

◀ **Unternehmens-Nr.**
 bitte bei Schriftwechsel
unbedingt angeben!

Falls Anschrift oder Firmierung nicht mehr zutreffen, bitte berichtigen

- Rechtsgrundlagen, Geheimhaltung, Hilfsmerkmale, laufende Nummern/Ordnungsnummern, Trennen und Löschen sowie Adreßdatei siehe Erläuterungen, die Bestandteil des Erhebungsvordrucks sind.
- **Hinweise für das Ausfüllen:** Die Meldung ist für das **gesamte Unternehmen** als rechtlich selbständige Einheit einschließlich aller produzierenden und nichtproduzierenden Teile abzugeben. Sie soll sich hinsichtlich der Bautätigkeit nur auf die **Bautätigkeit im Inland** erstrecken. **Nicht einzubeziehen** sind rechtlich selbständige Tochtergesellschaften sowie Zweigniederlassungen im Ausland. An **Arbeitsgemeinschaften beteiligte Unternehmen** haben **einschließlich ihrer Arge-Anteile** zu melden. (Bitte beachten Sie die entsprechenden Zusatzerläuterungen!) Berichtsjahr ist das Kalenderjahr. Deckt sich das Geschäftsjahr nicht mit dem Kalenderjahr, so ist das Geschäftsjahr zugrunde zu legen, das im Laufe des Jahres **1993** zu Ende ging. Wenn keine Angabe in Betracht kommt, bitten wir, bei der entsprechenden Position einen Strich (–) einzusetzen.

Es ist unbedingt erforderlich, bei den mit ● gekennzeichneten Positionen die beigefügten Erläuterungen zu beachten.

- **Meldetermin:** Bitte senden Sie ein Exemplar der Erhebungsvordrucke spätestens bis **30. Juni 1994** ausgefüllt an das Statistische Bundesamt. Sollte der endgültige Jahresabschluß zu diesem Zeitpunkt noch nicht vorliegen, genügen vorläufige Werte aus den entsprechenden Konten oder sorgfältig geschätzte Angaben. Das zweite Exemplar der Erhebungsvordrucke ist für Ihre Akten bestimmt.

Bitte teilen Sie uns mit, ob Sie die Rückfragen hierzu durch freiwillige Angaben	Die Richtigkeit der nachstehenden Angaben bestätigt
Name <input style="width: 90%;" type="text"/>	Ort Datum Unterschrift
Tel.-Nr <input style="width: 90%;" type="text"/>	

1993

◀ **Unternehmens-Nr.**

[Dotted grid area for detailed reporting]

Bemerkungen: (Wir bitten Sie um Hinweise, falls außergewöhnliche Verhältnisse die Angaben beeinflusst haben; Rückfragen können so weitgehend vermieden werden.)

I Allgemeine Fragen

1	Geschäftsjahr vom		bis	
2	Bauhauptgewerbliche und sonstige produzierende Tätigkeiten des Unternehmens. ❶ Bitte kreuzen Sie Ihre bauhauptgewerblichen Tätigkeiten an. Der Schwerpunkt ist unbedingt durch Unterstreichen zu kennzeichnen.			
7210	Hoch- und Tiefbau, ohne ausgeprägten Schwerpunkt	<input type="checkbox"/>	7249	Tiefbau, anderweitig nicht genannt
7220	Hochbau (ohne Fertigteilbau)	<input type="checkbox"/>	7251	Gerüstbau
7231	Herstellung von Fertigteilbauten aus Beton im Hochbau	<input type="checkbox"/>	7255	Fassadenreinigung
7233	Montage von Fertigteilbauten aus Beton im Hochbau	<input type="checkbox"/>	7301	Schornstein- Feuerungs- und Industrieofenbau
7235	Herstellung von Fertigteilbauten aus Holz im Hochbau	<input type="checkbox"/>	7302	Gebäudetrocknung
7237	Montage von Fertigteilbauten aus Holz im Hochbau	<input type="checkbox"/>	7303	Abdichtung gegen Wasser, Feuchtigkeit
7241	Erdbewegungsarbeiten, Landeskulturbau	<input type="checkbox"/>	7304	Abdämmung gegen Kalte, Wärme, Schall und ähnliches
7242	Wasser- und Wasserspezialbau	<input type="checkbox"/>	7305	Abbruch-, Spreng- und Enttrummerungsgewerbe
7243	Straßenbau	<input type="checkbox"/>	7400	Stukkateurgewerbe, Gipserei, Verputzerei
7244	Brunnenbau, nichtbergbauartige Tiefbohrung	<input type="checkbox"/>	7510	Zimmerei, Ingenieurholzbau
7245	Bergbauartige Tiefbohrung und ähnliches (ohne Erdölbohrung)	<input type="checkbox"/>	7550	Dachdeckerei
Bei etwa vorhandenen sonstigen produzierenden Tätigkeiten bitte Tätigkeiten angeben und kurz beschreiben.				
3	War das Unternehmen im Geschäftsjahr an einer oder mehreren Arbeitsgemeinschaften in Form von Gesellschaften des bürgerlichen Rechts beteiligt?	ja	<input type="checkbox"/>	1
		nein	<input type="checkbox"/>	0

II Tätige Personen Ende September des Geschäftsjahres 1993 ❷

Anzahl

1	Tätige Inhaber/-innen, tätige Mitinhaber/-innen sowie unbezahlt mithelfende Familienangehörige	21
2	Angestellte (einschl. kaufm. und techn. Auszubildender, ohne angestelltenversicherungspflichtige Poliere, Schachtmeister und Meister/-innen) ❸	22
	darunter weiblich	23
3	Angestelltenversicherungspflichtige Poliere, Schachtmeister und Meister/-innen	24
4	Arbeiter/-innen (einschl. gewerblich Auszubildender) ❹	25
	Summe = (21 + 22 + 24 + 25)	27

III Gesamtleistung im Geschäftsjahr 1993 (ohne Umsatzsteuer) ⑤

in vollen DM

1 Jahresbauleistung ⑥	Summe der im Geschäftsjahr abgerechneten Bauleistungen		29
	Bestände an angefangenen und noch nicht abgerechneten Bauleistungen , teilsfertigen und fertigen Arbeiten, einschl. fertiggestellter Bauten, die noch keinen Käufer gefunden haben ⑦	am Anfang des Geschäftsjahres 1993 /	30
		am Ende des Geschäftsjahres 1993 +	31
	Selbsterstellte Anlagen (nur Bauleistungen) vgl. auch ⑫		32
Jahresbauleistung = (29 / 30 + 31 + 32)			33
darunter	Umsatzerlöse aus eigener Nachunternehmerleistung (einzubeziehen sind auch Umsatzerlöse aus sonstigen nicht nach den Positionen eines Leistungsverzeichnisses erbrachten Bauleistungen)	34	
2	Umsatz aus sonstigen eigenen Erzeugnissen und aus industriellen/handwerklichen Dienstleistungen ⑧		35
3	Umsatz aus Handelsware ⑨ (vgl. auch 57)		37
4	Umsatz aus sonstigen nichtindustriellen/nichthandwerklichen Tätigkeiten ⑩		38
darunter	Umsatz aus Wohnungsvermietung	39	
Summe = (33 + 35 + 37 + 38)			40
5 Bestände an unfertigen und fertigen Erzeugnissen aus sonstiger eigener Produktion ⑪	am Anfang des Geschäftsjahres 1993 /	41	
	am Ende des Geschäftsjahres 1993 +	42	
Bestandsveränderung = (42 / 41) + / -			43
6	Selbsterstellte Maschinen (einschl. an Maschinen selbstdurchgeführter Großreparaturen), soweit aktiviert im Geschäftsjahr 1993 ⑫		44
Gesamtleistung = (40 + 43 + 44)			46

IV Forderungen aus Lieferungen und Leistungen

(Außenstände – keine Wechselforderungen) ⑬

1	am Anfang des Geschäftsjahres 1993	/.	47
2	am Ende des Geschäftsjahres 1993	+	48
Veränderung = (48 / . 47) + - /			49

V Baustoffe und sonstige fremdbezogene Vorprodukte, Hilfs- und Betriebsstoffe

 (alle Materialien, welche bearbeitet, verarbeitet und verbraucht werden, einschl. **Fertigteile, Energie, Büro- und Werbematerial** sowie nicht-aktiver geringwertiger Wirtschaftsgüter, jedoch **ohne** Handelsware und **ohne** Kosten für Fremd- und Nachunternehmerleistungen) zu Anschaffungskosten, ohne Umsatzsteuer, die als Vorsteuer abzugsfähig ist, im Geschäftsjahr 1993 ⑭

1 Bestände ⑮	am Anfang des Geschäftsjahres 1993		+	50
	am Ende des Geschäftsjahres 1993		/.	51
2	Eingänge ⑮ ⑯		+	52
Verbrauch = (50 / 51 + 52)				53
darunter	Diesel, Benzin, Kohle, Heizöl	60	→	Energieverbrauch insgesamt 81
	Strom, Gas, Fernwärme und sonst.	69		

VI Handelsware (Waren, welche unbearbeitet weiterverkauft werden)

zu Anschaffungskosten, ohne Umsatzsteuer, die als Vorsteuer abzugsfähig ist, im Geschäftsjahr 1993 ⑰

1 Bestände	am Anfang des Geschäftsjahres 1993		+	54
	am Ende des Geschäftsjahres 1993		/	55
2	Eingänge		+	56
Einsatz (vgl. auch 37) = (54 / 55 + 56)				57

VII Kosten (ohne Materialverbrauch, ohne Einsatz an Handelsware) im Geschäftsjahr 1993

Bitte beachten Sie, daß alle Aufwendungen, die den nachstehenden Tatbeständen entsprechen, **vollständig zugeordnet** werden. **Nicht** zu melden sind Aufwendungen, die nicht unmittelbar aus der laufenden Produktion resultieren, und **betriebsfremde Aufwendungen**. Als Kosten sind die auf das Geschäftsjahr entfallenden Beträge anzugeben, nicht die in diesem Geschäftsjahr tatsächlich gezahlten. Nachzahlungen für vorhergehende Jahre und Vorauszahlungen für spätere dürfen daher in den Zahlenangaben nicht enthalten sein. Wenn Kosten mit Umsatzsteuer belastet sind, die als Vorsteuer abzugsfähig ist, sind die Beträge **ohne Umsatzsteuer** anzugeben.

1 Bruttolöhne und Bruttogehälter 18 Summe der lohnsteuerpflichtigen Bruttobezüge – ohne Beträge zu den Sozialkassen des Baugewerbes – ohne Winterbaumlage – ohne gezahltes Vorruhestandsgeld	Bruttolohnsumme (einschl. Vergütungen für gewerbl. Auszubildende sowie einschl. Bruttogehaltssumme für Poliere, Schachtmeister und Meister)	59
	Bruttogehaltssumme (einschl. Vergütungen für kaufm. und techn. Auszubildende ohne Bruttogehaltssumme für Poliere, Schachtmeister und Meister)	58
2 Gesetzlich vorgeschriebene Sozialkosten 19 (nur Arbeitgeberanteile zur Kranken-, Renten- und Arbeitslosenversicherung, Berufsgenossenschaftsbeiträge u. a., einschl. Winterbaumlage, ohne Beiträge zu den Sozialkassen des Baugewerbes)		61
Sonstige Sozialkosten 20 (restliche Personalkosten z. B. Beihilfen und Zuschüsse im Krankheitsfalle, Aufwendungen für die betriebliche Altersversorgung, Beiträge zur Aus- und Fortbildung und dgl., einschl. Beiträge zu den Sozialkassen des Baugewerbes abzgl. Rückerstattungen , sofern sie sich nicht auf Vorruhestandszahlungen beziehen)		62
3 Kosten für Fremd- und Nachunternehmerleistungen 21		63
4 Kosten für Reparaturen, Instandhaltungen, Installationen, Montagen u. a. (nur fremde Leistungen)		64
5 Mieten und Pachten (z. B. gemietete oder gepachtete Produktionsmaschinen, Datenverarbeitungsanlagen, Fahrzeuge, Fabrikations- und Lagerräume usw. einschl. Kosten für Leasing jedoch ohne kalkulatorische Mieten)		66
6 Steuern sowie öffentliche Gebühren und Beiträge 22 (z. B. Grundsteuer, Gewerbesteuer, Vermögensteuer (nur von Kapitalgesellschaften), Kraftfahrzeugsteuer, ohne Einkommen- und Körperschaftsteuer, ohne Lastenausgleichsabgaben, ohne Umsatzsteuer)		67
	darunter Vermögensteuer (nur von Kapitalgesellschaften)	68
7 Sonstige Kosten 23 (z. B. Werbe- und Vertreterkosten, Reisekosten, Provisionen, Lizenzgebühren, Ausgangsfrachten und sonstige Kosten für den Abtransport von Gütern durch fremde Unternehmen, Porto- und Postgebühren, Ausgaben für durch Dritte durchgeführte Beförderung der Lohn- und Gehaltsempfänger zwischen Wohnsitz und Arbeitsplatz, Versicherungsprämien , Prüfungs-, Beratungs- und Rechtskosten, Bankspesen , Beiträge zur Industrie- und Handelskammer, zur Handwerkskammer, zu Wirtschaftsverbänden und dgl. jedoch ohne Kosten für Büro- und Werbematerial sowie Energieverbrauch (genort zu Pos. VI) ohne kalkulatorische Kosten). Nicht anzugeben sind Aufwendungen, die nicht unmittelbar aus der laufenden Produktion resultieren, und betriebsfremde Aufwendungen.		70
darunter	gezahlte Versicherungsprämien (-beiträge)	71
	Bankspesen (ohne Fremdkapitalzinsen)	72
8 Steuerliche Abschreibungen auf Sachanlagen (einschl. Abschreibungen auf die Substanz nach § 7 VI EStG) 24 Die steuerlichen Abschreibungen sind ohne die in den Erläuterungen aufgeführten Sonderabschreibungen anzugeben. 25		74
	darunter Abschreibungen auf die Substanz nach § 7 VI EStG (z. B. Abbau einer Kiesgrube) 24	75
9 Fremdkapitalzinsen (ohne Bankspesen) 26		76
Summe = (59 + 58 + 61 bis 64 + 66 + 67 + 70 + 74 + 76)		73

VIII Umsatzsteuer im Geschäftsjahr 1993

1 Umsatzsteuer, die Kunden in Rechnung gestellt wurde 27 28		77
2 Abzugsfähige Umsatzsteuer, die dem Unternehmen von seinen Lieferanten in Rechnung gestellt wurde, und abzugsfähige Einfuhrumsatzsteuer (Vorsteuer) 29		78
	darunter Abzugsfähige Vorsteuer auf den Käufen von Sachanlagen 29	79
IX Subventionen für die laufende Produktion im Geschäftsjahr 1993 30		80

bei Unternehmen des Bauhauptgewerbes

Kostenstrukturerhebung 1993

Erläuterungen zum Erhebungsvordruck

Zweck, Art und Umfang der Erhebung

Die Kostenstrukturerhebung wird jährlich als repräsentative Stichprobe bei höchstens 6 000 Unternehmen des Bauhaupt- und Ausbaugewerbes durchgeführt. Ihre Ergebnisse liefern notwendige Informationen als Grundlage der Wirtschaftspolitik auf nationaler und internationaler Ebene. Darüber hinaus dient sie auch den Unternehmen und ihren Verbänden als wertvolle Informationsquelle.

Rechtsgrundlagen

Gesetz über die Statistik im Produzierenden Gewerbe (ProdGewG) in der Fassung der Bekanntmachung vom 30. Mai 1980 (BGBl. I S. 641), zuletzt geändert durch Artikel 3 der Verordnung vom 26. März 1991 (BGBl. I S. 846), in Verbindung mit dem Gesetz über die Statistik für Bundeszwecke (Bundesstatistikgesetz – BStatG) vom 22. Januar 1987 (BGBl. I S. 462, 565), geändert durch Artikel 2 des Gesetzes vom 17. Dezember 1990 (BGBl. I S. 2837).

Erhoben werden die Tatbestände zu § 5 Buchstabe A Ziff. II ProdGewG.

Die Auskunftspflicht ergibt sich aus § 9 ProdGewG in Verbindung mit §§ 15, 26 Abs. 4 Satz 1 BStatG. Hiernach sind die Inhaber oder Leiter der Unternehmen auskunftspflichtig. Gem. § 15 Abs. 6 BStatG haben Widerspruch und Anfechtungsklage gegen die Aufforderung zur Auskunftserteilung keine aufschiebende Wirkung.

Geheimhaltung

Die erhobenen Einzelangaben werden nach § 16 BStatG grundsätzlich geheimgehalten. Nur in ausdrücklich gesetzlich geregelten Ausnahmefällen dürfen Einzelangaben übermittelt werden.

Nach § 24 c des Gesetzes gegen Wettbewerbsbeschränkungen in der Fassung der Bekanntmachung vom 20. Februar 1990 (BGBl. I S. 235), das zuletzt durch Artikel 5 des Gesetzes vom 21. Dezember 1992 (BGBl. I S. 2133) geändert worden ist, dürfen der Monopolkommission für die Begutachtung der Entwicklung der Unternehmenskonzentration zusammengefaßte Einzelangaben über die vom-Hundert-Anteile der drei, sechs und zehn größten Unternehmen oder Betriebe des jeweiligen Wirtschaftsbereichs in der Bundesrepublik Deutschland übermittelt werden.

Hilfsmerkmale, laufende Nummern/Ordnungsnummern, Trennen und Löschen, Adreßdatei

Name und Anschrift des Unternehmens, Name und Telefonnummer der für eventuelle Rückfragen zur Verfügung stehenden Person, Ort, Datum und die Unterschrift sowie die Angaben zu Abschnitt I „Allgemeine Fragen“ sind Hilfsmerkmale, die lediglich der technischen Durchführung der Erhebung dienen. Sie werden nach Abschluß der Prüfung der Angaben vom Erhebungsvordruck getrennt gesondert aufbewahrt und mit Ausnahme von Name und Anschrift des Unternehmens spätestens nach Abschluß der nächsten Erhebung vernichtet. Die verwendete Unternehmensnummer dient der Unterscheidung der in die Erhebung einbezogenen Unternehmen. Sie besteht aus einem Regionalschlüssel für das jeweilige Bundesland und aus einer laufenden, frei vergebenen Nummer. Hinzu kommen eine Nummer, die den wirtschaftlichen Schwerpunkt des Unternehmens darstellt (SYPRO) sowie ein Schlüssel für die jeweilige Rechtsform des Unternehmens.

Name und Anschrift des Unternehmens, die Unternehmensnummer, SYPRO und Rechtsform werden zur Führung der gemäß § 12 ProdGewG vorgesehenen Kartei der Unternehmen sowie der gemäß § 13 BStatG vorgesehenen Adreßdatei verwendet.

Berichtskreisabgrenzung

Die Erhebung erstreckt sich auf Unternehmen des Bauhauptgewerbes.

Als **Unternehmen** gilt die kleinste Einheit, die aus handels- und/oder steuerrechtlichen Gründen Bücher führt und bilanziert. Rechtlich selbständige Tochtergesellschaften, Betriebsführungsgesellschaften usw. müssen getrennt berichten.

Die Meldung ist grundsätzlich für das gesamte Unternehmen einschl. aller produzierenden und nicht produzierenden Teile abzugeben.

Die Angaben sollen sich hinsichtlich der Bautätigkeit nur auf die **Bautätigkeit im Inland** erstrecken.

Zweigniederlassungen im Ausland sind **nicht** einzubeziehen. Zusammengefaßte Meldungen für zwei oder mehrere rechtlich selbständige Unternehmen sind **nicht** zulässig.

Soweit die vorhandenen Unterlagen zur Beantwortung einzelner Fragen nicht ausreichen, genügen vorläufige Werte aus den entsprechenden Konten oder sorgfältig geschätzte Angaben.

I Allgemeine Fragen

- ① Es sollen **alle** im Unternehmen vorkommenden bauhauptgewerblichen Tätigkeiten angekreuzt werden; der Tätigkeitsschwerpunkt ist zusätzlich zu unterstreichen.

Bei sonstigen produzierenden Tätigkeiten – außerhalb des Bauhauptgewerbes – sollen die Angaben im **Klartext** mit einer kurzen Beschreibung der Tätigkeit erfolgen.

II Tätige Personen**② Tätige Personen sind:**

- tätige Inhaber und tätige Mitinhaber (nur von Personengesellschaften),
- unbezahlt mithelfende Familienangehörige, soweit sie mindestens ein Drittel der branchenüblichen Arbeitszeit im Unternehmen tätig sind,
- Personen, die in einem Arbeitsverhältnis zum Unternehmen stehen (z.B. auch Vorstandsmitglieder, Direktoren, Volontäre, Praktikanten und Auszubildende),
- Arbeitskräfte, die von anderen Unternehmen gegen Entgelt zur Arbeitsleistung gem. dem Arbeitnehmerüberlassungsgesetz überlassen wurden.

Voll als tätige Personen zu zählen sind:

- Erkrankte, Urlauber, Personen, die lediglich Übungen bei der Bundeswehr ableisten, im Mutterschutz oder Erziehungsurlaub befindliche Personen, und alle sonstigen vorübergehend Abwesenden,
- Streikende und von der Aussperrung Betroffene, solange das Arbeitsverhältnis nicht gelöst ist,
- Saison- und Aushilfsarbeiter, Teilzeitbeschäftigte, Kurzarbeiter, Schlechtwettergeldempfänger.

Nicht zu melden sind:

- Empfänger von Vorruhestandsgeld,
- ständig im Ausland tätige Personen (mindestens 1 Jahr),
- zum Grundwehrdienst bzw. Zivildienst Einberufene,
- Arbeitskräfte, die als Beauftragte anderer Unternehmen im meldenden Unternehmen Montage- oder Reparaturarbeiten durchführen,
- unbezahlt mithelfende Familienangehörige mit weniger als ein Drittel der branchenüblichen Arbeitszeit,
- Strafgefangene.

- ③ **Zu den Angestellten zählen** auch Gesellschafter, Vorstandsmitglieder und andere leitende Kräfte, soweit sie vom befragten Unternehmen Bezüge erhalten, die steuerlich als Einkünfte aus nichtselbständiger Arbeit angesehen werden.

Angestelltenversicherungsspflichtige Poliere, Schachtmeister und Meister sind gesondert anzugeben.

- ④ **Zu den Arbeitern gehören** tätige Personen, die der Rentenversicherung unterliegen, ebenso Fremdlöhner.

III Gesamtleistung

- 5 Die **Gesamtleistung** (ohne Umsatzsteuer für abgerechnete Lieferungen und Leistungen an Dritte) setzt sich zusammen aus:

- Wert der Jahresbauleistung
- + Umsatz aus **sonstigen** eigenen Erzeugnissen und aus industriellen/handwerklichen Dienstleistungen
- + Umsatz aus Handelsware
- + Umsatz aus sonstigen nichtindustriellen/nichthandwerklichen Tätigkeiten
- + Bestandsveränderung an unfertigen und fertigen Erzeugnissen aus **sonstiger** eigener Produktion
- + Selbsterstellte Maschinen.

Einzubeziehen sind:

- Erlöse aus Lieferungen und Leistungen an mit dem Unternehmen verbundene rechtlich selbständige Konzern- und Verkaufsgesellschaften,
- auch etwa getrennt in Rechnung gestellte Kosten für Fracht, Porto und Verpackung.

Abzusetzen sind:

- Preisnachlässe (Rabatte, Boni, Skonti, Abzüge, die auf begründeten Beanstandungen beruhen u. dgl.) sowie Retouren.

Nicht einzubeziehen sind:

Erlöse, die nicht unmittelbar aus laufender Produktionstätigkeit resultieren:

- Erlöse aus dem Verkauf von Sachanlagen,
- Erlöse aus der Verpachtung von Grundstücken,
- Zinserträge, Dividenden u. dgl.,
- Erzeugnisse und Leistungen, die für eigene Investitionen und Sachanlagen bestimmt sind (vgl. auch 12).

- 6 Die **Jahresbauleistung** ist die Summe aller vom Unternehmen im Geschäftsjahr **erbrachten Bauleistungen** einschl. der Leistungen aus **eigener** Nachunternehmertätigkeit sowie der Leistungen von **Fremd- und Nachunternehmern**. Vorauszahlungen oder Anzahlungen, denen keine Leistung gegenübersteht, dürfen hier nicht berücksichtigt werden. Die Jahresbauleistung umfaßt abgerechnete sowie angefangene und noch nicht abgerechnete Bauleistungen für Dritte, Bauleistungen an Gebäuden, die noch keinen Käufer gefunden haben, Bauleistungen für eigene Zwecke des Unternehmens (selbsterstellte Anlagen). Bei der Jahresbauleistung handelt es sich also **nicht** um den **steuerbaren baugewerblichen Umsatz**, wie er für Betriebe im Monatsbericht und in der Totalerhebung zu melden ist.

- 7 **Bestände an angefangenen und noch nicht abgerechneten Bauten** (einschl. fertiggestellter Bauten, die noch keinen Käufer gefunden haben) sind, wenn es sich um Leistungen des eigenen Unternehmens handelt, zu Herstellungskosten zu bewerten. Der Bewertung von **Fremd- und Nachunternehmerleistungen** sind Vertragspreise zugrunde zu legen. Anzahlungen und Abschlagszahlungen auf diese Bestände sind **nicht** abzusetzen.

- 8 **Umsatz aus sonstigen eigenen Erzeugnissen und aus industriellen/handwerklichen Dienstleistungen**
Erfragt wird der Umsatz (Gesamtbetrag der abgerechneten Lieferungen) aus allen im Rahmen einer **sonstigen** Produktionstätigkeit des Unternehmens entstandenen Erzeugnissen (Baustoffe, Betonwaren, Kies, Zimmereierzeugnisse usw.), soweit nicht in der eigenen Bauleistung abgerechnet, ohne Rücksicht auf den Zahlungseingang sowie Umsatz aus industriellen/handwerklichen Dienstleistungen wie Gerätereparaturen für Dritte.

Einzubeziehen sind auch Umsätze aus dem Verkauf von Waren, die in Lohnarbeit bei anderen Unternehmen hergestellt wurden, sowie Erlöse für verkaufsfähige Produktionsrückstände und ähnliche Materialien (z.B. bei der Produktion anfallender Schrott und Material, das bei Abbrucharbeiten anfällt).

- 9 Als **Umsatz aus Handelsware** gilt der Umsatz von fremden Erzeugnissen, die im allgemeinen unbearbeitet und ohne fertigungstechnische Verbindung mit eigenen Erzeugnissen weiterverkauft werden. Die hier angegebenen Erlöse sind mit dem Einsatz an Handelsware zu Anschaffungskosten abzustimmen (vgl. auch 17 Handelsware).

- 10 **Umsatz aus sonstigen nichtindustriellen/nichthandwerklichen Tätigkeiten**

Hierzu zählen im wesentlichen:

- Umsätze aus der Vermietung und Verpachtung von Geräten, betrieblichen Anlagen und Einrichtungen (einschl. Leasing),
 - Erlöse aus Wohnungsvermietung (von betrieblich und nichtbetrieblich genutzten Wohngebäuden), jedoch ohne Erlöse aus Grundstücksverpachtung,
 - Honorare für Architekten- und Ingenieurleistungen sowie für Gutachtertätigkeit,
 - Erlöse aus der Veräußerung von Patenten und der Vergabe von Lizenzen,
 - Provisionseinnahmen,
 - Erlöse aus Transportleistungen für Dritte (Lohnfahren),
 - Erlöse aus Belegschaftseinrichtungen (z.B. Erlöse einer vom Unternehmen auf eigene Rechnung betriebenen Kantine).
- 11 Die Bestände an unfertigen und fertigen Erzeugnissen aus **sonstiger eigener Produktion** sind zu Herstellungskosten zu bewerten. Bestände an Einzel-, Ersatz- und Einbauteilen aus eigener Produktion sind einzubeziehen.

- 12 Es sollen die im Geschäftsjahr mit **eigenen** Arbeitskräften **selbsterstellten Anlagen** (einschl. in Bau befindlicher Anlagen) mit dem auf dem Anlagenkonto aktivierten Wert (Herstellungskosten) als Leistungen des eigenen Unternehmens angegeben werden. Unter Position III 1 innerhalb der Jahresbauleistung sollen nur die selbsterstellten Anlagen – soweit sie Bauleistungen sind – ausgewiesen werden; unter Position III 6 wird der Wert aller übrigen selbsterstellten Anlagen – soweit sie **keine** Bauleistungen sind – erfragt; z.B. selbsterstellte Maschinen, Werkzeuge, Modelle für das eigene Unternehmen, Versuche usw., soweit diese aktiviert wurden.

Einzubeziehen sind auch selbsterstellte Sachanlagen, die an Dritte vermietet oder verpachtet wurden.

Abschreibungen auf die selbsterstellten Anlagen sind **nicht** abzusetzen.

IV Forderungen aus Lieferungen und Leistungen

- 13 Bei Forderungen aus Lieferungen und Leistungen handelt es sich nur um Außenstände für **abgerechnete** Lieferungen und Leistungen (einschl. Umsatzsteuer), ohne Forderungen aus dem Verkauf von Anlagegütern, Kreditverpflichtungen u. dgl.

V Baustoffe und sonstige fremdbezogene Vorprodukte, Hilfs- und Betriebsstoffe

- 14 Hierzu zählen alle Materialien und bezogenen Fertigteile (**Roh-, Hilfs- und Betriebsstoffe, jedoch ohne Handelsware**), unabhängig davon, ob diese im eigenen Unternehmen be- oder verarbeitet oder verbraucht oder an Dritte zur Be- oder Verarbeitung weitergegeben werden. Es spielt auch keine Rolle, in welchem Bereich des Unternehmens diese Stoffe verwendet werden. Mit anzugeben sind also z.B. auch **Energie** (Brenn- und Treibstoffe, Strom, Gas, Fernwärme und sonst.), Ersatzteile,

Büro- und Werbematerial, Verpackungsmaterial und Waren, die in einer vom Unternehmen auf eigene Rechnung betriebenen Kantine und dgl. verarbeitet oder verkauft werden.

Einzubeziehen sind auch **Materialien**, die für die **Herstellung von selbsterstellten Anlagen** benötigt werden.

- 15 Die Bestände und Eingänge an Roh-, Hilfs- und Betriebsstoffen sind zu Anschaffungskosten (ohne als Vorsteuer abzugsfähige Umsatzsteuer) zu bewerten. Als Anschaffungskosten gelten die Anschaffungspreise zuzüglich Anschaffungsnebenkosten wie Fracht, Verpackung, Zoll u. dgl. abzüglich Preisnachlässe (Rabatte, Boni, Skonti, Abzüge, die auf begründeten Beanstandungen beruhen u. dgl.).

Subventionen sind hier **nicht** abzusetzen (s. auch 39).

- 16 Zu melden ist der Wert **aller** von Dritten bezogenen Materialien und Fertigteile (**ohne Handelsware**), gleichgültig ob diese Eingänge über Bestandskonten oder unmittelbar als Aufwand verbucht wurden. Einzubeziehen sind auch **nichtaktivierte geringwertige Wirtschaftsgüter**.

VI Handelsware

- 17 Als **Handelsware** gelten Erzeugnisse fremder Herkunft, die im allgemeinen unbearbeitet und ohne fertigungstechnische Verbindung mit eigenen Erzeugnissen weiterverkauft werden (vgl. auch 9 Umsatz aus Handelsware).

Die Bestände und Eingänge an Handelsware sind zu Anschaffungskosten (ohne als Vorsteuer abzugsfähige Umsatzsteuer) zu bewerten. Als Anschaffungskosten gelten die Anschaffungspreise zuzügl. Anschaffungsnebenkosten wie Fracht, Verpackung, Zoll u. dgl. abzüglich Preisnachlässe (Rabatte, Boni, Skonti, Abzüge, die auf begründeten Beanstandungen beruhen u. dgl.).

VII Kosten

18 Bruttolöhne und Bruttogehälter

Bei den Bruttolöhnen und Bruttogehältern ist die Summe der **lohnsteuerpflichtigen Bruttobezüge** (Bar- und Sachbezüge) anzugeben.

Diese Beträge verstehen sich

- **ohne** Arbeitgeberanteile zur Kranken-, Renten- und Arbeitslosenversicherung,
- **ohne** Beiträge zu den Sozialkassen des Baugewerbes,
- **ohne** Winterbauumlage,
- **ohne** Aufwendungen für die betriebliche Alters-, Invaliditäts- und Hinterbliebenenversorgung,
- **ohne** gezahltes Vorruhestandsgeld,
- **ohne** geleistete Zuschüsse der Bundesanstalt für Arbeit (z. B. Kurzarbeitergeld, Leistungen nach dem Altersteilzeitgesetz).

Die Entgelte für Poliere, Schachtmeister und Meister sind zur Bruttolohnsumme und nicht zur Bruttogehaltsumme zu rechnen.

Den Gehältern sind auch die Bezüge von Gesellschaftern, Vorstandsmitgliedern und anderen leitenden Kräften zuzurechnen, soweit sie steuerlich als Einkünfte aus nichtselbständiger Arbeit anzusehen sind.

Einzubeziehen sind auch Zahlungen für eine Beschäftigung, die nur wegen Unterschreitung der Steuerpflichtgrenzen steuerfrei sind.

19 Gesetzlich vorgeschriebene Sozialkosten

Hierzu zählen:

- Arbeitgeberanteile zur Kranken-, Renten- und Arbeitslosenversicherung,
- Winterbauumlage,
- Berufsgenossenschaftsbeiträge,
- Aufwendungen und Zuschüsse zur Betriebskrankenkasse nach der RVO,
- gesetzlich vorgeschriebene Beiträge zur Krankenversicherung nichtversicherungsspflichtiger Arbeitnehmer.

Nicht zu den gesetzlich vorgeschriebenen Sozialkosten zählen die im Rahmen von Vorruhestandsleistungen anfallenden Arbeitgeberbeiträge zur Renten- und Krankenversicherung.

20 Sonstige Sozialkosten

Unter den Sonstigen Sozialkosten sind die restlichen Personalkosten der G+V-Rechnung zu melden, d.h. die gesamten Personalkosten abzüglich der Bruttolöhne und Bruttogehälter sowie der gesetzlich vorgeschriebenen Sozialkosten.

Zu den Sonstigen Sozialkosten zählen insbesondere:

- Beiträge zu den Sozialkassen des Baugewerbes (Lohnausgleich, Urlaubsgeld, Zusatzversorgung, Berufsausbildung, Vorruhestand), vermindert um die von den Sozialkassen geleisteten Rückerstattungen, sofern sie sich nicht auf Vorruhestandszahlungen beziehen,
- Rückstellungen für Vorruhestandsleistungen sind nur dann anzugeben, wenn keine Beiträge für Vorruhestandsleistungen an die Sozialkassen des Baugewerbes entrichtet werden,
- direkte Zuwendungen an die Arbeitnehmer oder deren Familienangehörige bei besonderen Anlässen, wie z.B. Weihnachtsgeschenke, Jubiläumsgelder, Treueprämien, Zuwendungen aus Anlaß von Familienereignissen, Baraufwendungen anlässlich von Betriebsfeiern, Belegschaftsausflügen usw.,
- Beihilfen und Zuschüsse im Krankheitsfalle, zu Erholungs- und Kuraufenthalten und für sonstige Zwecke,
- Aufwendungen für betriebliche Altersversorgung (Alters-, Invaliditäts- und Hinterbliebenenversorgung) wie unmittelbare Versorgungszahlungen an frühere Arbeitnehmer oder deren Hinterbliebene, sofern sie nicht aus Pensionsrückstellungen geleistet werden,
- Rückstellungen für Pensionsverpflichtungen im Sinne von § 6a Einkommensteuergesetz,
- Zuwendungen an Pensions- und Unterstützungskassen, einmalige oder laufende Beiträge zu für die betriebliche Altersversorgung abgeschlossenen Lebensversicherungen (Direktversicherungen),
- periodische Zahlungen an ausgeschiedene Mitarbeiter,
- anstelle von laufenden Versorgungsleistungen gewährte Kapitalabfindungen,
- Beiträge an den Träger der Insolvenzversicherung gegen die Nichterfüllung von Versorgungsansprüchen,
- Beiträge oder Beitragsteile zu Weiter-, Über- bzw. Zusatzversicherungen und an private Krankenkassen, soweit die Leistung den gesetzlich vorgeschriebenen Betrag übersteigt,
- Beiträge zur Ausbildung (soweit sie nicht im Sozialkassenbeitrag enthalten sind) und Fortbildung (Zahlung von Handlungsschulgeld, Umlagebeiträge für Berufs- und Fachschulen),
- Geldzuweisungen für Lehrlingsheime, Kantinen sowie für den Gesundheitsdienst, die Betriebsfürsorge u. dgl.

Hierzu gehören **nicht** Kosten, die im Rahmen von betrieblichen Sozialeinrichtungen (wie Gesundheitsdienst, Betriebsfürsorge u. dgl.), für Löhne und Gehälter, Material usw. entstanden sind. Diese sind bei den anderen Kostenarten aufzuführen. Auszuschließen sind hier auch Kosten, die als Spesenersatz anzusehen und unter den Sonstigen Kosten (Pos. VII 7) auszuweisen sind.

Die Sonstigen Sozialkosten sind bei Wiederbesetzung eines freigewordenen Arbeitsplatzes im Rahmen der Vorruhestandsregelung um die von der Bundesanstalt für Arbeit geleisteten Zahlungen zu kürzen.

- 21 **Kosten für Fremd- und Nachunternehmerleistungen** sind Entgelte für Leistungen, die vom befragten Unternehmen weitervergeben worden sind (z.B. Isolierungsarbeiten, Schreiner-, Maler-, Montagearbeiten u. dgl.), gleichgültig, ob sie nach Leistungspositionen oder nicht nach Positionen des Leistungsverzeichnisses vergeben wurden.

Falls auf dem Konto Fremd- und Nachunternehmerleistungen auch Aufwendungen für Nebenunternehmerleistungen verbucht sein sollten, sind diese hier ebenso wie bei der Jahresbauleistung abzuziehen.

Leistungen von Nebenunternehmern stellen beim Hauptunternehmer nur durchlaufende Posten dar.

Nicht einzubeziehen sind Fremdgehälter und Fremdlöhne.

- 22 **Zu den Steuern, die als Kosten anzusehen sind, zählen u. a.:**

- Grundsteuer,
- Gewerbesteuer,
- Vermögensteuer (nur von Kapitalgesellschaften),
- Kraftfahrzeugsteuer.

Es sind nur die auf das Geschäftsjahr tatsächlich entfallenden Beträge anzugeben.

Öffentliche Gebühren und Beiträge sind Abgaben, die für bestimmte Leistungen des Staates bezahlt werden, wie Eichgebühren usw.

Beiträge zur Industrie- und Handelskammer und zur Handwerkskammer sind nicht hier, sondern bei den Sonstigen Kosten zu melden.

- 23 **Sonstige Kosten**

Es sind u. a. **Kosten für den Abtransport** von Gütern durch **fremde** Unternehmen aufzuführen. Transportkosten, die bei der **Anlieferung** von Roh-, Hilfs- und Betriebsstoffen usw. durch **fremde** Unternehmen entstanden sind, sind in den Material- und Wareneingängen und Material- und Warenbeständen enthalten und gehen damit in den ermittelten Materialverbrauch und Wareneinsatz (Pos. V und VI) ein. Die Kosten für den **eigenen Fuhrpark** sind aufgliedert bei den einzelnen Kostenpositionen anzugeben, z.B. Kraftstoffverbrauch bei Pos. V, Fahreriöhne bei Pos. VII 1, Instandhaltungskosten bei Pos. VII 4, Kraftfahrzeugsteuer bei Pos. VII 6, Abschreibungen bei Pos. VII 8 und Versicherungsprämien bei Pos. VII 7.

Falls ein Sammelkonto (Kostenstelle Kfz-Kosten) besteht und dessen Aufgliederung besondere Schwierigkeiten bereitet, genügen sorgfältig geschätzte Angaben zu den einzelnen Positionen. Die **eigenen Transportkosten** bleiben also bei **Selbstabholung** von Roh-, Hilfs- und Betriebsstoffen u. dgl. bei den Material- und Wareneingängen und Material- und Warenbeständen unberücksichtigt und gehen deshalb **nicht** in den ermittelten Materialverbrauch und Wareneinsatz (Pos. V und VI) ein.

Provisionen an Angestellte sind bei den Gehältern (Pos. VII 1) auszuweisen; alle übrigen Provisionen hier bei den Sonstigen Kosten.

Zu den **Bankspesen** zählen z.B. Kontoführungsgebühren, Wechselspesen (ohne Diskont), Gebühren für Scheck- und Überweisungsvordrucke, Depotgebühren usw., nicht aber Zinsen für geliehenes Kapital, Kontokorrentzinsen und Überziehungsprovisionen (vgl. auch 29).

Zu den **Sonstigen Kosten** zählen z.B. **nicht** Einkommen-, Körperschaft-, Vermögen- und Erbschaftsteuer sowie Lastenausgleichsabgaben, an Abnehmer gewährte Preisnachlässe (Rabatte, Boni, Skonti, Abzüge, die auf begründeten Beanstandungen beruhen u. dgl.).

- 24 **Abschreibungen auf die Substanz** dürfen nur von Unternehmen gemeldet werden, bei denen eine Absetzung für Substanzverringerung (AfS) nach § 7 VI EStG zulässig ist.

Die AfS ist der z.B. beim Abbau von Kiesgruben und Steinbrüchen anzusetzende Aufwandsposten für den Verbrauch der Substanz.

- 25 Zu den Sonderabschreibungen, die **nicht** mitaufzuführen sind, gehören insbesondere Abschreibungen nach § 7 e EStG (Bewertungsfreiheit für Fabrikgebäude, Lagerhäuser und landwirtschaftliche Betriebsgebäude) sowie Sonderabschreibungen im Rahmen des Gesetzes zur Förderung des Zonenrandgebietes (Zonenrandförderungsgesetz). Dies gilt auch für Sonderabschreibungen gemäß dem Fördergebietsgesetz in den neuen Bundesländern und Berlin. **Nicht** aufzuführen sind außerdem Abschreibungen nach § 6 b EStG (Gewinn aus der Veräußerung von bestimmten Anlagegütern). Dagegen sind **geringwertige Wirtschaftsgüter** im Sinne von § 6 Abs. 2 EStG, soweit sie nicht in einer anderen Kostenposition (z. B. V 2) schon enthalten sind, einzubeziehen.

Unternehmen, die nach § 7 d EStG (erhöhte Absetzungen für Wirtschaftsgüter die dem Umweltschutz dienen) abschreiben, geben für diese Wirtschaftsgüter nur die kalkulatorischen Abschreibungen an.

- 26 Zu den **Fremdkapitalzinsen** gehören die Zinsen für langfristige Schulden, für Gesellschafterdarlehen, Lieferanten- und Bankkredite, Zinsen für sonstige Schulden einschließlich Diskont (ohne Wechselspesen) und Provisionen für Bankkredite (insbesondere Kredit- und Überziehungsprovision sowie Kreditbereitstellungsprovision). Fremdkapitalzinsen aufgrund reiner Finanzgeschäfte sollen nicht enthalten sein.

Bankspesen (z.B. Kontoführungsgebühren, Wechselspesen, Gebühren für Scheck- und Überweisungsvordrucke, Depotgebühren) sind unter den Sonstigen Kosten (Pos. VII 7) anzugeben.

Die Fremdkapitalzinsen dürfen nicht mit Zinserträgen saldiert ausgewiesen werden.

VIII Umsatzsteuer

- 27 Die den Berliner Unternehmen gem. § 1 des Berlinförderungsgesetzes bei Lieferungen und Leistungen in das übrige Bundesgebiet zustehende Kürzung der Umsatzsteuer ist nicht abzusetzen.

- 28 Es ist nur die auf das Geschäftsjahr entfallende Umsatzsteuer anzugeben.

Hierzu zählt auch die Umsatzsteuer auf geleistete und empfangene Anzahlungen.

Von Tochtergesellschaften ist die Umsatzsteuer auf ihre Außenumsätze und -bezüge zu melden, obwohl sie von der Muttergesellschaft getragen bzw. in Anrechnung gebracht wird. Diese Beträge sind **nicht** von der Muttergesellschaft nachzuweisen.

- 29 Soweit entsprechende Unterlagen über die abzugsfähige Umsatzsteuer auf den Käufen von Sachanlagen nicht vorliegen, genügt eine sorgfältige Schätzung.

IX Subventionen

- 30 **Unter Subventionen sind zu melden:** Zuwendungen, die Bund, Länder und Gemeinden oder Einrichtungen der Europäischen Gemeinschaften ohne Gegenleistung

an das Unternehmen für laufende Produktionszwecke gewähren, um

- die Produktionskosten zu verringern und/oder
- die Verkaufspreise der Erzeugnisse zu senken und/oder
- eine hinreichende Entlohnung der Produktionsfaktoren zu ermöglichen.

Hierzu zählen z.B.:

- Zinszuschüsse, gleichgültig für welche Zwecke sie gewährt werden (auch dann, wenn sie an den Kreditgeber direkt gezahlt werden),

- Frachthilfen,
- Zuwendungen für Forschungs- und Entwicklungsvorhaben, soweit nicht spezielle Auftragsforschung für den Staat,
- Lohnkostenzuschüsse für ältere Arbeitnehmer nach § 97 AFG.

Nicht zu den Subventionen zählen:

Steuererleichterungen, Investitionszuschüsse, -zulagen sowie Ersatzleistungen für Katastrophenschäden und sonstige außerordentliche bzw. außerhalb des Verantwortungsbereichs des Unternehmens liegende Verluste.

Zusatzerläuterungen für an Arbeitsgemeinschaften beteiligte Unternehmen

Ziel der Jahreserhebung ist die Bereitstellung wichtiger Strukturdaten für den Wirtschaftsbereich Bauhauptgewerbe, die die Berechnung des Beitrags dieser Branche zum Sozialprodukt gestatten. Dies setzt voraus, daß die einzelnen Unternehmen ihrer Leistungsstärke gemäß erfaßt und dargestellt werden müssen. Die Leistungsstärke eines an Arbeitsgemeinschaften beteiligten Bauunternehmens, die beispielsweise an der Zugehörigkeit zu einer bestimmten Beschäftigten oder Umsatzgrößenklasse gemessen werden kann, wird nicht nur von der unternehmenseigenen Tätigkeit, sondern z. T. auch erheblich durch seine Arbeitsgemeinschaftsaktivitäten mitbestimmt. **Aus diesem Grund ist es erforderlich, bei allen in Frage kommenden Merkmalen die auf Arbeitsgemeinschaften entfallenden Anteile den unternehmenseigenen Daten hinzuzurechnen.** Sollten die vorhandenen Unterlagen für eine exakte Berechnung der jeweiligen Arbeitsgemeinschaftsanteile nicht ausreichen, so genügen sorgfältige Schätzungen.

Im einzelnen gilt folgendes:

Es wird davon ausgegangen, daß Ihrem Unternehmen aufgrund der Geschäftsbeziehungen zu den Arbeitsgemeinschaften die an Arbeitsgemeinschaften abgestellten tätigen Personen, deren Gehälter, Löhne und Sozialkosten sowie die in Arbeitsgemeinschaften anteilig erbrachte Jahresbauleistung bekannt sind. Diese Positionen sind wie folgt zu melden:

II Tätige Personen

Bei den tätigen Personen sind den im Unternehmen selbst tätigen Personen die an Arbeitsgemeinschaften abgestellten Personen hinzuzurechnen; hat die Arbeitsgemeinschaft Arbeitskräfte unmittelbar eingestellt, so sind diese – in Höhe des jeweiligen Arbeitsgemeinschaftsanteils lt. Arge-Vertrag – in die Meldungen einzubeziehen.

III 1 Jahresbauleistung

Einzubeziehen ist die in Arbeitsgemeinschaften anteilig erbrachte Jahresbauleistung.

- Wurde die Jahresbauleistung in Arbeitsgemeinschaften erbracht, die ihre Tätigkeit **im Berichtsjahr begonnen und beendet haben**, so ist der anteilige Wert dieser Bauleistung – gemeinsam mit dem unternehmenseigenen Wert – unter III 1 „Summe der im Geschäftsjahr abgerechneten Bauleistungen“ anzugeben.
- Wurde die Bauleistung in Arbeitsgemeinschaften erbracht, die ihre Tätigkeit **vor dem Berichtsjahr begonnen und im Berichtsjahr beendet haben**, so ist der anteilige Wert der Bauleistung, der **vor dem Berichtsjahr erbracht wurde** – gemeinsam mit dem unternehmenseigenen Wert – unter III 1 „Bestände an angefangenen und noch nicht abgerechneten

Bauten einschl. fertiggestellter Bauten, die noch keinen Käufer gefunden haben, **am Anfang des Geschäftsjahres** anzugeben. Der anteilige **Gesamtwert dieser Bauleistung** ist unter III 1 „Summe der im Geschäftsjahr abgerechneten Bauleistungen“ mit anzugeben.

- Wurde die Bauleistung in Arbeitsgemeinschaften erbracht, die ihre Tätigkeit **im Berichtsjahr begonnen haben und über das Berichtsjahr hinaus noch existieren**, so ist der anteilige Wert dieser Bauleistung – gemeinsam mit dem unternehmenseigenen Wert – unter III 1 „Bestände an angefangenen und noch nicht abgerechneten Bauten einschl. fertiggestellter Bauten, die noch keinen Käufer gefunden haben, **am Ende des Geschäftsjahres**“ anzugeben.
- Wurde die Bauleistung in Arbeitsgemeinschaften erbracht, die ihre Tätigkeit **vor dem Berichtsjahr begonnen haben und über das Berichtsjahr hinaus nicht existieren**, so ist der anteilige Wert dieser Bauleistung **beim Anfangsbestand bzw. beim Entbestand an Bauten** unter III 1 mitzudemelden.

Um Doppelzahlungen zu vermeiden, müssen Umsatzerlöse aus Lieferungen und Leistungen an Arbeitsgemeinschaften und Ergebnisanteile von Arbeitsgemeinschaften – sofern sie mitverbucht wurden – eliminiert werden (vgl. Baukontenrahmen 1987, Kontengruppe 51).

VII Kosten

Bruttogehälter, Bruttolöhne und Sozialkosten

Hier sind die Gehälter, Löhne und Sozialkosten für an Arbeitsgemeinschaften abgestellte tätige Personen mit anzugeben, unabhängig davon, ob diese auf der unternehmenseigenen Gehalt- und Lohnliste oder auf der Gehalt- und Lohnliste der Arbeitsgemeinschaft stehen. Hinzu kommen noch die Gehälter, Löhne und Sozialkosten der tätigen Personen, die von der Arbeitsgemeinschaft unmittelbar eingestellt wurden, jedoch ebenso wie bei der Zahl der tätigen Personen nur in Höhe des jeweiligen Arbeitsgemeinschaftsanteils lt. Arge-Vertrag.

Bei den übrigen in Frage kommenden Merkmalen sind die auf Arbeitsgemeinschaften entfallenden Beträge ebenfalls in die Meldung einzubeziehen, jedoch nur in Höhe des jeweiligen Arbeitsgemeinschaftsanteils lt. Arge-Vertrag. Falls dieses Verfahren der rechnerischen Ermittlung der Arbeitsgemeinschaftsanteile in Ihrem Unternehmen nicht in allen Fällen durchführbar ist, so reicht es aus, die Arbeitsgemeinschaftsanteile zu schätzen.

Dabei ist darauf zu achten, daß bei der Position IV (Forderungen aus Lieferungen und Leistungen) sowohl bei den unternehmenseigenen Angaben als auch bei den Arbeitsgemeinschaftsanteilen nur Forderungen an Auftraggeber zu melden sind. Forderungen der Partner an die Arbeitsgemeinschaften bleiben damit unberücksichtigt.

Jahreserhebung bei Unternehmen des Ausbaugewerbes Kostenstrukturerhebung für das Jahr 1993

Statistisches Bundesamt Zweigstelle Berlin
Gruppe IX B Postfach 2 76 · 10124 Berlin

Geschäftsleitung

◀ **Unternehmens-Nr.**
bitte bei Schriftwechsel
unbedingt angeben!

Falls Anschrift oder Firmierung nicht mehr zutreffen, bitte berichtigen

- Rechtsgrundlagen, Geheimhaltung, Hilfsmerkmale, laufende Nummern/Ordnungsnummern, Trennen und Löschen sowie Adreßdatei siehe Erläuterungen, die Bestandteil des Erhebungsvordrucks sind
- **Hinweise für das Ausfüllen:** Die Meldung ist für das **gesamte Unternehmen** als rechtlich selbständige Einheit einschließlich aller produzierenden und nichtproduzierenden Teile abzugeben. Sie soll sich hinsichtlich der Bautätigkeit nur auf die **Bautätigkeit im Inland** erstrecken. **Nicht einzubeziehen** sind rechtlich selbständige Tochtergesellschaften sowie Zweigniederlassungen im Ausland. Berichtsjahr ist das Kalenderjahr. Deckt sich das Geschäftsjahr nicht mit dem Kalenderjahr, so ist das Geschäftsjahr zugrunde zu legen, das im Laufe des Jahres **1993** zu Ende ging. Wenn keine Angabe in Betracht kommt, bitten wir, bei der entsprechenden Position einen Strich (–) einzusetzen.

Es ist unbedingt erforderlich, bei den mit ● gekennzeichneten Positionen die beigefügten Erläuterungen zu beachten.

- **Meldetermin:** Bitte senden Sie ein Exemplar der Erhebungsvordrucke spätestens bis **30. Juni 1994** ausgefüllt an das Statistische Bundesamt. Sollte der endgültige Jahresabschluß zu diesem Zeitpunkt noch nicht vorliegen, genügen vorläufige Werte aus den entsprechenden Konten oder sorgfältig geschätzte Angaben. Das zweite Exemplar der Erhebungsvordrucke ist für Ihre Akten bestimmt.

Bitte teilen Sie uns mit, an wen wir uns bei Rückfragen wenden dürfen (freiwillige Angabe): Name: _____ Tel.-Nr.: _____	Die Richtigkeit der nachstehenden Angaben bestätigt: <div style="text-align: right; font-size: small;">Ort, Datum, Unterschrift</div>
---	--

1993

◀ **Unternehmens-Nr.**

Bemerkungen: (Wir bitten Sie um Hinweise, falls außergewöhnliche Verhältnisse die Angaben beeinflusst haben; Rückfragen können so weitgehend vermieden werden.)

I Allgemeine Fragen

1	Geschäftsjahr vom		01S	
2	Ausbaugewerbliche und sonstige produzierende Tätigkeiten des Unternehmens ① Bitte kreuzen Sie Ihre ausbaugewerblichen Tätigkeiten an. Der Schwerpunkt ist unbedingt durch Unterstreichen zu kennzeichnen.			
7610	Klempnerei, Gas- und Wasserinstallation	<input type="checkbox"/>	7751	Bautischlerei
7640	Installation von Heizungs-, Klima- und gesundheitstechnischen Anlagen	<input type="checkbox"/>	7755	Parkettlegerei
7670	Elektroinstallation	<input type="checkbox"/>	7771	Fliesen- Platten- und Mosaiklegerei
7710	Ausbaugewerbe ohne ausgeprägten Schwerpunkt (ohne Bauinstallation)	<input type="checkbox"/>	7774	Estrichlegerei
7731	Glasergerwerbe	<input type="checkbox"/>	7777	Sonstige Fußbodenlegerei und -kleberei
7734	Maler- und Lackierergewerbe	<input type="checkbox"/>	7791	Ofen- und Herdsetzerei
7737	Tapetenkleberei	<input type="checkbox"/>	7799	Sonstiges Ausbaugewerbe
Bei etwa vorhandenen sonstigen produzierenden Tätigkeiten bitte Tätigkeiten angeben und kurz beschreiben.				

II Tätige Personen Ende September des Geschäftsjahres 1993 ②

Anzahl

1	Tätige Inhaber/-innen , tätige Mitinhaber/-innen sowie unbezahlt mithelfende Familienangehörige	21
2	Angestellte (einschl. kaufm. und techn. Auszubildender, ohne angestelltenversicherungspflichtige Poliere und Meister/-innen) ③	22
	darunter weiblich	23
3	Angestelltenversicherungspflichtige Poliere und Meister/-innen	24
4	Arbeiter/-innen (einschl. gewerblich Auszubildender) ④	25
	Summe = (21 + 22 + 24 + 25)	27

III Gesamtleistung im Geschäftsjahr 1993 (ohne Umsatzsteuer)

1 Umsatz aus eigenen Erzeugnissen sowie Wert der für Dritte geleisteten Lohnarbeiten und Erlöse für Reparaturen, Instandhaltungen, Installationen, Montagen u. a. (einschl. Materialien) ⑤ ⑥		35
darunter Wert der für Dritte geleisteten Lohnarbeiten und Erlöse für Reparaturen Instandhaltungen, Installationen, Montagen u a (einschl. Materialien) - Nur Tätigkeit als Nachunternehmer bzw. Subunternehmer-		36
2 Umsatz aus Handelsware (vgl. auch 57) ⑤ ⑦		37
3 Umsatz aus sonstigen nichtindustriellen/nichthandwerklichen Tätigkeiten ⑤ ⑧		38
darunter Umsatz aus Wohnungsvermietung		39
Gesamtumsatz = (35 + 37 + 38)		40
4 Bestände an angefangenen und noch nicht abgerechneten Arbeiten sowie unfertigen und fertigen Erzeugnissen aus eigener Produktion ⑨	am Anfang des Geschäftsjahres 1993 /	41
	am Ende des Geschäftsjahres 1993 +	42
Bestandsveränderung = (42 - / 41) + /		43
5 Selbsterstellte Anlagen (einschl. Gebäude und selbstdurchgeführte Großreparaturen) zu Herstellungskosten, soweit aktiviert im Geschäftsjahr 1993 ⑩		44
Gesamtleistung = (40 + / 43 + 44)		46

IV Forderungen aus Lieferungen und Leistungen

(Außenstände – keine Wechselforderungen) ⑪

1 am Anfang des Geschäftsjahres 1993	/.	47
2 am Ende des Geschäftsjahres 1993	+	48
Veränderung = (48 - / 47) + /.		49

V Rohstoffe und sonstige fremdbezogene Vorprodukte, Hilfs- und Betriebsstoffe

(alle Materialien, welche bearbeitet, verarbeitet und verbraucht werden, einschl. **Fertigteile, Energie, Büro- und Werbematerial** sowie nichtaktivierter geringwertiger Wirtschaftsgüter, jedoch **ohne Handelsware** und **ohne Kosten** für durch andere Unternehmen ausgeführte Lohnarbeiten) zu Anschaffungskosten, ohne Umsatzsteuer, die als Vorsteuer abzugsfähig ist, im Geschäftsjahr 1993 ⑫

1 Bestände ⑬	am Anfang des Geschäftsjahres 1993	+	50
	am Ende des Geschäftsjahres 1993	/.	51
2 Eingänge ⑬ ⑭		+	52
Verbrauch = (50 - / 51 + 52)			53
darunter	Diesel, Benzin, Kohle, Heizöl	60	
	Strom, Gas, Fernwärme und sonst.	69	
Energieverbrauch insgesamt			81

VI Handelsware (Waren, welche unbearbeitet weiterverkauft werden)

zu Anschaffungskosten, ohne Umsatzsteuer, die als Vorsteuer abzugsfähig ist, im Geschäftsjahr 1993 ⑮

1 Bestände	am Anfang des Geschäftsjahres 1993	+	54
	am Ende des Geschäftsjahres 1993	/.	55
2 Eingänge		+	56
Einsatz (vgl. auch 37) = (54 - / 55 + 56)			57

VII Kosten (ohne Materialverbrauch, ohne Einsatz an Handelsware) im Geschäftsjahr 1993

Bitte beachten Sie, daß alle Aufwendungen, die den nachstehenden Tatbeständen entsprechen, **vollständig zugeordnet** werden. **Nicht** zu melden sind Aufwendungen, die nicht unmittelbar aus der laufenden Produktion resultieren, und betriebsfremde Aufwendungen. Als Kosten sind die auf das Geschäftsjahr entfallenden Beträge anzugeben, nicht die in diesem Geschäftsjahr tatsächlich gezahlten. Nachzahlungen für vorhergehende Jahre und Vorauszahlungen für spätere dürfen daher in den Zahlenangaben nicht enthalten sein. Wenn Kosten mit Umsatzsteuer belastet sind, die als Vorsteuer abzugsfähig ist, sind die Beträge **ohne** Umsatzsteuer anzugeben.

1 Bruttolöhne und Bruttogehälter 16 Summe der lohnsteuerpflichtigen Bruttobezüge – ohne Beträge zu den Sozialkassen des Baugewerbes – ohne Winterbauumlage – ohne gezahltes Vorruhestandsgeld	Bruttolohnsumme (einschl. Vergütungen für gewerbl. Auszubildende sowie einschl. Bruttogehaltssumme für Poliere und Meister)	59
	Bruttogehaltssumme (einschl. Vergütungen für kaufm. und techn. Auszubildende ohne Bruttogehaltssumme für Poliere und Meister)	58
2 Gesetzlich vorgeschriebene Sozialkosten 17 (nur Arbeitgeberanteile zur Kranken-, Renten- und Arbeitslosenversicherung, Berufsgenossenschaftsbeiträge u. a. einschl. Winterbauumlage, ohne Beträge zu den Sozialkassen des Baugewerbes)		61
Sonstige Sozialkosten 18 (restliche Personalkosten z. B. Beihilfen und Zuschüsse im Krankheitsfalle, Aufwendungen für die betriebliche Altersversorgung, Beiträge zur Aus- und Fortbildung und dgl., einschl. Beiträge zu den Sozialkassen des Baugewerbes abzgl. Rückerstattungen , sofern sie sich nicht auf Vorruhestandszahlungen beziehen)		62
3 Kosten für durch andere Unternehmen ausgeführte Lohnarbeiten (auswärtige Bearbeitung) 19		63
4 Kosten für Reparaturen, Instandhaltungen, Installationen, Montagen u. a. (nur fremde Leistungen)		64
5 Mieten und Pachten (z. B. gemietete oder gepachtete Produktionsmaschinen, Datenverarbeitungsanlagen, Fahrzeuge, Fabrikations- und Lagerräume usw. einschl. Kosten für Leasing jedoch ohne kalkulatorische Mieten)		66
6 Steuern sowie öffentliche Gebühren und Beiträge 20 (z. B. Grundsteuer, Gewerbesteuer, Vermögensteuer (nur von Kapitalgesellschaften), Kraftfahrzeugsteuer, ohne Einkommen- und Körperschaftsteuer, ohne Lastenausgleichsabgaben, ohne Umsatzsteuer)		67
darunter Vermögensteuer (nur von Kapitalgesellschaften)	68	
7 Sonstige Kosten 21 (z. B. Werbe- und Vertreterkosten, Reisekosten, Provisionen, Lizenzgebühren, Ausgangsfrachten und sonstige Kosten für den Abtransport von Gütern durch fremde Unternehmen, Porto- und Postgebühren, Ausgaben für durch Dritte durchgeführte Beförderung der Lohn- und Gehaltsempfänger zwischen Wohnsitz und Arbeitsplatz, Versicherungsprämien , Prüfungs-, Beratungs- und Rechtskosten, Bankspesen , Beiträge zur Industrie- und Handelskammer, zur Handwerkskammer, zu Wirtschaftsverbänden und dgl., jedoch ohne Kosten für Büro- und Werbematerial sowie Energieverbrauch (gehört zu Pos. V), ohne kalkulatorische Kosten). Nicht anzugeben sind Aufwendungen, die nicht unmittelbar aus der laufenden Produktion resultieren, und betriebsfremde Aufwendungen.		70
darunter gezahlte Versicherungsprämien, (-beiträge)	71	
Bankspesen (ohne Fremdkapitalzinsen)	72	
8 Steuerliche Abschreibungen auf Sachanlagen (einschl. Abschreibungen auf die Substanz nach § 7 VI EStG) 22 Die steuerlichen Abschreibungen sind ohne die in den Erläuterungen aufgeführten Sonderabschreibungen anzugeben 23		74
darunter Abschreibungen auf die Substanz nach § 7 VI EStG (z. B. Abbau einer Kiesgrube) 22	75	
9 Fremdkapitalzinsen (ohne Bankspesen) 24		76
Summe = (59 + 58 + 61 bis 64 + 66 + 67 + 70 + 74 + 76)		73

VIII Umsatzsteuer im Geschäftsjahr 1993

1 Umsatzsteuer, die Kunden in Rechnung gestellt wurde 25 26		77
2 Abzugsfähige Umsatzsteuer, die dem Unternehmen von seinen Lieferanten in Rechnung gestellt wurde, und abzugsfähige Einfuhrumsatzsteuer (Vorsteuer) 26		78
darunter Abzugsfähige Vorsteuer auf den Kauf von Sachanlagen 27	79	
IX Subventionen für die laufende Produktion im Geschäftsjahr 1993 28		80

Kostenstrukturerhebung 1993

Erläuterungen zum Erhebungsvordruck

Zweck, Art und Umfang der Erhebung

Die Kostenstrukturerhebung wird jährlich als repräsentative Stichprobe bei höchstens 6 000 Unternehmen des Bauhaupt- und Ausbaugewerbes durchgeführt. Ihre Ergebnisse liefern notwendige Informationen als Grundlage der Wirtschaftspolitik auf nationaler und internationaler Ebene. Darüber hinaus dient sie auch den Unternehmen und ihren Verbänden als wertvolle Informationsquelle.

Rechtsgrundlagen

Gesetz über die Statistik im Produzierenden Gewerbe (ProdGewG) in der Fassung der Bekanntmachung vom 30. Mai 1980 (BGBl. I S. 641), zuletzt geändert durch Artikel 3 der Verordnung vom 26. März 1991 (BGBl. I S. 846), in Verbindung mit dem Gesetz über die Statistik für Bundeszwecke (Bundesstatistikgesetz – BStatG) vom 22. Januar 1987 (BGBl. I S. 462, 565), geändert durch Artikel 2 des Gesetzes vom 17. Dezember 1990 (BGBl. I S. 2837)

Erhoben werden die Tatbestände zu § 5 Buchstabe A Ziff. II ProdGewG.

Die Auskunftspflicht ergibt sich aus § 9 ProdGewG in Verbindung mit §§ 15, 26 Abs. 4 Satz 1 BStatG. Hiernach sind die Inhaber oder Leiter der Unternehmen auskunftspflichtig. Gem. § 15 Abs. 6 BStatG haben Widerspruch und Anfechtungsklage gegen die Aufforderung zur Auskunftserteilung keine aufschiebende Wirkung.

Geheimhaltung

Die erhobenen Einzelangaben werden nach § 16 BStatG grundsätzlich geheimgehalten. Nur in ausdrücklich gesetzlich geregelten Ausnahmefällen dürfen Einzelangaben übermittelt werden.

Nach § 24 c des Gesetzes gegen Wettbewerbsbeschränkungen in der Fassung der Bekanntmachung vom 20. Februar 1990 (BGBl. I S. 235), das zuletzt durch Artikel 5 des Gesetzes vom 21. Dezember 1992 (BGBl. I S. 2133) geändert worden ist, dürfen der Monopolkommission für die Begutachtung der Entwicklung der Unternehmenskonzentration zusammengefaßte Einzelangaben über die vom-Hundert-Anteile der drei, sechs und zehn größten Unternehmen oder Betriebe des jeweiligen Wirtschaftsbereichs in der Bundesrepublik Deutschland übermittelt werden.

Hilfsmerkmale, laufende Nummern/Ordnungsnummern, Trennen und Löschen, Adreßdatei

Name und Anschrift des Unternehmens, Name und Telefonnummer der für eventuelle Rückfragen zur Verfügung stehenden Person, Ort, Datum und die Unterschrift sowie die Angaben zu Abschnitt I „Allgemeine Fragen“ sind Hilfsmerkmale, die lediglich der technischen Durchführung der Erhebung dienen. Sie werden nach Abschluß der Prüfung der Angaben vom Erhebungsvordruck getrennt gesondert aufbewahrt und mit Ausnahme von Name und Anschrift des Unternehmens spätestens nach Abschluß der nächsten Erhebung vernichtet. Die verwendete Unternehmensnummer dient der Unterscheidung der in die Erhebung einbezogenen Unternehmen. Sie besteht aus einem Regionalschlüssel für das jeweilige Bundesland und aus einer laufenden, frei vergebenen Nummer. Hinzu kommen eine Nummer, die den wirtschaftlichen Schwerpunkt des Unternehmens darstellt (SYPRO) sowie ein Schlüssel für die jeweilige Rechtsform des Unternehmens.

Name und Anschrift des Unternehmens, die Unternehmensnummer, SYPRO und Rechtsform werden zur Führung der gemäß § 12 ProdGewG vorgesehenen Kartei der Unternehmen sowie der gemäß § 13 BStatG vorgesehenen Adreßdatei verwendet.

Berichtskreisabgrenzung

Die Erhebung erstreckt sich auf Unternehmen des Ausbaugewerbes.

Als **Unternehmen** gilt die kleinste Einheit, die aus handels- und/oder steuerrechtlichen Gründen Bücher führt und bilanziert. Rechtlich selbständige Tochtergesellschaften, Betriebsführungsgesellschaften usw. müssen getrennt berichten.

Die Meldung ist grundsätzlich für das gesamte Unternehmen einschl. aller produzierenden und nicht produzierenden Teile abzugeben.

Die Angaben sollen sich hinsichtlich der Bautätigkeit nur auf die **Bautätigkeit im Inland** erstrecken.

Zweigniederlassungen im Ausland sind **nicht** einzubeziehen. Zusammengefaßte Meldungen für zwei oder mehrere rechtlich selbständige Unternehmen sind **nicht** zulässig.

Soweit die vorhandenen Unterlagen zur Beantwortung einzelner Fragen nicht ausreichen, genügen vorläufige Werte aus den entsprechenden Konten oder sorgfältig geschätzte Angaben.

I Allgemeine Fragen

- ① Es sollen **alle** im Unternehmen vorkommenden ausbaugewerblichen Tätigkeiten angekreuzt werden; der Tätigkeitsschwerpunkt ist zusätzlich zu unterstreichen.

Bei sonstigen produzierenden Tätigkeiten – außerhalb des Ausbaugewerbes – sollen die Angaben im **Klartext** mit einer kurzen Beschreibung der Tätigkeit erfolgen.

II Tätige Personen

- ② **Tätige Personen sind:**
- tätige Inhaber und tätige Mitinhaber (nur von Personengesellschaften),
 - unbezahlt mithelfende Familienangehörige, soweit sie mindestens ein Drittel der branchenüblichen Arbeitszeit im Unternehmen tätig sind,
 - Personen, die in einem Arbeitsverhältnis zum Unternehmen stehen (z.B. auch Vorstandsmitglieder, Direktoren, Volontäre, Praktikanten und Auszubildende),
 - Arbeitskräfte, die von anderen Unternehmen gegen Entgelt zur Arbeitsleistung gem. dem Arbeitnehmerüberlassungsgesetz überlassen wurden.

Voll als tätige Personen zu zählen sind:

- Erkrankte, Urlauber, Personen, die lediglich Übungen bei der Bundeswehr ableisten, im Mutterschutz oder Erziehungsurlaub befindliche Personen, und alle sonstigen vorübergehend Abwesenden,
- Streikende und von der Aussperrung Betroffene, solange das Arbeitsverhältnis nicht gelöst ist,
- Saison- und Aushilfsarbeiter, Teilzeitbeschäftigte, Kurzarbeiter, Schlechtwettergeldempfänger.

Nicht zu melden sind:

- Empfänger von Vorruhestandsgeld,
- ständig im Ausland tätige Personen (mindestens 1 Jahr),
- zum Grundwehrdienst bzw. Zivildienst Einberufene,
- Arbeitskräfte, die als Beauftragte anderer Unternehmen im meldenden Unternehmen Montage- oder Reparaturarbeiten durchführen,
- unbezahlt mithelfende Familienangehörige mit weniger als ein Drittel der branchenüblichen Arbeitszeit,
- Strafgefangene.

- ③ **Zu den Angestellten zählen** auch Gesellschafter, Vorstandsmitglieder und andere leitende Kräfte, soweit sie vom befragten Unternehmen Bezüge erhalten, die steuerlich als Einkünfte aus nichtselbständiger Arbeit angesehen werden.

Angestelltenversicherungsspflichtige Poliere und Meister sind gesondert anzugeben.

- ④ **Zu den Arbeitern gehören** tätige Personen, die der Arbeiterrentenversicherung unterliegen, ebenso Fremdlöhner.

III Gesamtleistung

- 5 Als **Umsatz** gilt, unabhängig vom Zahlungseingang, der Gesamtbetrag (**ohne Umsatzsteuer**) der abgerechneten Lieferungen und Leistungen an Dritte.

Einzubeziehen sind:

- Erlöse aus Lieferungen und Leistungen an mit dem Unternehmen verbundene rechtlich selbständige Konzern- und Verkaufsgesellschaften,
- auch etwa getrennt in Rechnung gestellte Kosten für Fracht, Porto und Verpackung.

Abzusetzen sind:

- Preisnachlässe (Rabatte, Boni, Skonti, Abzüge, die auf begründeten Beanstandungen beruhen u. dgl.) sowie Retouren.

Nicht einzubeziehen sind:

Erträge, die nicht unmittelbar aus laufender Produktionstätigkeit resultieren:

- Erlöse aus dem Verkauf von Sachanlagen,
- Erlöse aus der Verpachtung von Grundstücken,
- Zinserträge, Dividenden u. dgl.,
- Erzeugnisse und Leistungen, die für eigene Investitionen und Sachanlagen bestimmt sind (vgl. auch 10).

- 6 **Umsatz aus eigenen Erzeugnissen schließt ein:**

- Umsätze aus ausbaugewerblichen Leistungen,
- Umsätze aus dem Verkauf von allen im Rahmen einer sonstigen Produktionstätigkeit des Unternehmens entstandenen Erzeugnissen, soweit diese nicht in der eigenen Ausbauleistung abgerechnet wurden,
- Umsätze aus dem Verkauf von Waren, die in Lohnarbeit bei anderen Unternehmen hergestellt wurden,
- Umsätze aus dem Verkauf von Nebenerzeugnissen,
- Erlöse für verkaufsfähige Produktionsrückstände (z.B. bei der Produktion anfallender Schrott u.ä.).

Bei Erlösen für Reparaturen, Instandhaltungen, Installationen, Montagen u.ä. sind die Erlöse für die bei diesen Leistungen verbrauchten Materialien (z.B. Ersatzteile, Zubehör, Hilfs- und Betriebsstoffe) einzubeziehen.

- 7 Als **Umsatz aus Handelsware** gilt der Umsatz von fremden Erzeugnissen, die im allgemeinen unbearbeitet und ohne fertigungstechnische Verbindung mit eigenen Erzeugnissen weiterverkauft werden. Die hier angegebenen Erlöse sind mit dem Einsatz an Handelsware zu Anschaffungskosten abzustimmen (vgl. auch 15 Handelsware).

- 8 **Umsatz aus sonstigen nichtindustriellen/nichthandwerklichen Tätigkeiten**

Hierzu zählen im wesentlichen:

- Umsätze aus der Vermietung und Verpachtung von Geräten, betrieblichen Anlagen und Einrichtungen (einschl. Leasing),
- Erlöse aus Wohnungsvermietung (von betrieblich und nicht-betrieblich genutzten Wohngebäuden), jedoch ohne Erlöse aus Grundstücksverpachtung,
- Honorare für Architekten- und Ingenieurleistungen sowie für Gutachtertätigkeit,
- Erlöse aus der Veräußerung von Patenten und der Vergabe von Lizenzen,
- Provisionseinnahmen,
- Erlöse aus Transportleistungen für Dritte (Lohnfahren),
- Erlöse aus Belegschaftseinrichtungen (z.B. Erlöse einer vom Unternehmen auf eigene Rechnung betriebenen Kantine).

- 9 **Die Bestände an unfertigen und fertigen Erzeugnissen aus eigener Produktion** sind ebenso wie die angefangenen und noch nicht abgerechneten Arbeiten zu Herstellungskosten zu bewerten. Bestände an Einzel-, Ersatz- und Einbauteilen aus eigener Produktion sind einzubeziehen.

- 10 Es sollen die im Geschäftsjahr mit **eigenen Arbeitskräften selbsterstellten Anlagen** (einschl. in Bau befindlicher Anlagen) mit dem auf dem Anlagenkonto aktivierten Wert (Herstellungskosten) als Leistungen des eigenen Unternehmens abgegeben werden, sofern die Kosten für die Erstellung in den Angaben unter V 2 und VII mitenthalten sind. Zu den selbsterstellten Anlagen gehören auch selbsterstellte Sachanlagen, die an Dritte vermietet oder verpachtet wurden, selbsterstellte Maschinen, Werkzeuge, Modelle für das eigene Unternehmen, Versuche usw., soweit diese aktiviert wurden.

Abschreibungen auf die selbsterstellten Anlagen sind **nicht** abzusetzen.

IV Forderungen aus Lieferungen und Leistungen

- 11 Bei Forderungen aus Lieferungen und Leistungen handelt es sich nur um Außenstände für **abgerechnete** Lieferungen und Leistungen (einschl. Umsatzsteuer), ohne Forderungen aus dem Verkauf von Anlagegütern, Kreditverpflichtungen u. dgl.

V Rohstoffe und sonstige fremdbezogene Vorprodukte, Hilfs- und Betriebsstoffe

- 12 Zu den **Roh-, Hilfs- und Betriebsstoffen** zählen alle Materialien und bezogenen Fertigteile (**ohne Handelsware**), unabhängig davon, ob diese im eigenen Unternehmen be- oder verarbeitet oder verbraucht oder an Dritte zur Be- oder Verarbeitung weitergegeben werden. Es spielt auch keine Rolle, in welchem Bereich des Unternehmens diese Stoffe verwendet werden.

Mit anzugeben sind also z.B. auch **Energie** (Brenn- und Treibstoffe, Strom, Gas, Fernwärme und sonst.), Ersatzteile, Büro- und Werbematerial, Verpackungsmaterial und Waren, die in einer vom Unternehmen auf eigene Rechnung betriebenen Kantine und dgl. verarbeitet oder verkauft werden.

Einzubeziehen sind auch **Materialien**, die für die Herstellung von **selbsterstellten Anlagen** benötigt werden.

- 13 Die Bestände und Eingänge an Roh-, Hilfs- und Betriebsstoffen sind zu Anschaffungskosten (ohne als Vorsteuer abzugsfähige Umsatzsteuer) zu bewerten. Als Anschaffungskosten gelten die Anschaffungspreise zuzüglich Anschaffungsnebenkosten wie Fracht, Verpackung, Zoll u. dgl. abzüglich Preisnachlässe (Rabatte, Boni, Skonti, Abzüge, die auf begründeten Beanstandungen beruhen u. dgl.).

Subventionen sind hier **nicht** abzusetzen (s. auch 28).

- 14 Zu melden ist der Wert **aller** von Dritten bezogenen Materialien und Fertigteile (**ohne Handelsware**), gleichgültig ob diese Eingänge über Bestandskonten oder unmittelbar als Aufwand verbucht wurden.

Einzubeziehen sind auch **nichtaktivierte geringwertige Wirtschaftsgüter**.

VI Handelsware

- 15 Als **Handelsware** gelten Erzeugnisse fremder Herkunft, die im allgemeinen unbearbeitet und ohne fertigungstechnische Verbindung mit eigenen Erzeugnissen weiterverkauft werden (vgl. auch 7 Umsatz aus Handelsware).

Die Bestände und Eingänge an Handelsware sind zu Anschaffungskosten (ohne als Vorsteuer abzugsfähige Umsatzsteuer) zu bewerten. Als Anschaffungskosten gelten die Anschaffungspreise zuzügl. Anschaffungsnebenkosten wie Fracht, Verpackung, Zoll u. dgl. abzüglich Preisnachlasse (Rabatte, Boni, Skonti, Abzüge, die auf begründeten Beanstandungen beruhen u. dgl.).

VII Kosten

16 Bruttolöhne und Bruttogehälter

Bei den Bruttolöhnen und Bruttogehältern ist die Summe der **lohnsteuerpflichtigen Bruttobezüge** (Bar- und Sachbezüge) anzugeben.

Diese Beträge verstehen sich

- **ohne** Arbeitgeberanteile zur Kranken-, Renten- und Arbeitslosenversicherung,
- **ohne** Beiträge zu den Sozialkassen des Baugewerbes,
- **ohne** Winterbauumlage,
- **ohne** Aufwendungen für die betriebliche Alters-, Invaliditäts- und Hinterbliebenenversorgung,
- **ohne** gezahltes Vorruhestandsgeld,
- **ohne** geleistete Zuschüsse der Bundesanstalt für Arbeit (z. B. Kurzarbeitergeld, Leistungen nach dem Altersteilzeitgesetz).

Die Entgelte für Poliere und Meister sind zur Bruttolohnsumme und nicht zur Bruttogehaltsumme zu rechnen.

Den Gehältern sind auch die Bezüge von Gesellschaftern, Vorstandsmitgliedern und anderen leitenden Kräften zuzurechnen, soweit sie steuerlich als Einkünfte aus nichtselbständiger Arbeit anzusehen sind.

Einzubeziehen sind auch Zahlungen für eine Beschäftigung, die nur wegen Unterschreitung der Steuerpflichtgrenzen steuerfrei sind.

17 Gesetzlich vorgeschriebene Sozialkosten

Hierzu zählen:

- Arbeitgeberanteile zur Kranken-, Renten- und Arbeitslosenversicherung,
- Winterbauumlage,
- Berufsgenossenschaftsbeiträge,
- Aufwendungen und Zuschüsse zur Betriebskrankenkasse nach der RVO,
- gesetzlich vorgeschriebene Beiträge zur Krankenversicherung nichtversicherungspflichtiger Arbeitnehmer.

Nicht zu den gesetzlich vorgeschriebenen Sozialkosten zählen die im Rahmen von Vorruhestandsleistungen anfallenden Arbeitgeberbeiträge zur Renten- und Krankenversicherung.

18 Sonstige Sozialkosten

Unter den Sonstigen Sozialkosten sind die restlichen Personalkosten der G+V-Rechnung zu melden, d.h. die gesamten Personalkosten abzüglich der Bruttolöhne und Bruttogehälter sowie der gesetzlich vorgeschriebenen Sozialkosten.

Zu den Sonstigen Sozialkosten zählen insbesondere:

- Beiträge zu den Sozialkassen des Baugewerbes (Lohnausgleich, Urlaubsgeld, Zusatzversorgung, Berufsausbildung, Vorruhestand), vermindert um die von den Sozialkassen geleisteten Rückerstattungen, sofern sie sich nicht auf Vorruhestandszahlungen beziehen,
- Rückstellungen für Vorruhestandsleistungen sind nur dann anzugeben, wenn keine Beiträge für Vorruhestandsleistungen an die Sozialkassen des Baugewerbes entrichtet werden,
- direkte Zuwendungen an die Arbeitnehmer oder deren Familienangehörige bei besonderen Anlässen, wie z.B. Weihnachtsgeschenke, Jubiläumsgelder, Treueprämien, Zuwendungen aus Anlaß von Familienergebnissen, Baraufwendungen anlässlich von Betriebsfeiern, Belegschaftsausflügen usw.,
- Beihilfen und Zuschüsse im Krankheitsfalle, zu Erholungs- und Kuraufenthalten und für sonstige Zwecke,

- Aufwendungen für betriebliche Altersversorgung (Alters-, Invaliditäts- und Hinterbliebenenversorgung) wie unmittelbare Versorgungszahlungen an frühere Arbeitnehmer oder deren Hinterbliebene, sofern sie nicht aus Pensionsrückstellungen geleistet werden,
- Rückstellungen für Pensionsverpflichtungen im Sinne von § 6a Einkommensteuergesetz,
- Zuwendungen an Pensions- und Unterstützungskassen, einmalige oder laufende Beiträge zu für die betriebliche Altersversorgung abgeschlossenen Lebensversicherungen (Direktversicherungen),
- periodische Zahlungen an ausgeschiedene Mitarbeiter,
- anstelle von laufenden Versorgungsleistungen gewährte Kapitalabfindungen,
- Beiträge an den Träger der Insolvenzversicherung gegen die Nichterfüllung von Versorgungsansprüchen,
- Beiträge oder Beitragsteile zu Weiter-, Über- bzw. Zusatzversicherungen und an private Krankenkassen, soweit die Leistung den gesetzlich vorgeschriebenen Betrag übersteigt,
- Beiträge zur Ausbildung (soweit sie nicht im Sozialkassenbeitrag enthalten sind) und Fortbildung (Zahlung von Handlungsschulgeld, Umlagebeiträge für Berufs- und Fachschulen),
- Geldzuweisungen für Lehrlingsheime, Kantinen sowie für den Gesundheitsdienst, die Betriebsfürsorge u. dgl.

Hierzu gehören **nicht** Kosten, die im Rahmen von betrieblichen Sozialeinrichtungen (wie Gesundheitsdienst, Betriebsfürsorge u. dgl.), für Löhne und Gehälter, Material usw. entstanden sind. Diese sind bei den anderen Kostenarten aufzuführen. Auszuschließen sind hier auch Kosten, die als Spesenersatz anzusehen und unter den Sonstigen Kosten (Pos. VII 7) auszuweisen sind.

Die Sonstigen Sozialkosten sind bei Wiederbesetzung eines freigewordenen Arbeitsplatzes im Rahmen der Vorruhestandsregelung um die von der Bundesanstalt für Arbeit geleisteten Zahlungen zu kürzen.

19 Kosten für durch andere Unternehmen ausgeführte Lohnarbeiten

sind Entgelte für Leistungen, die vom befragten Unternehmen weitervergeben worden sind (Nachunternehmerleistungen), sowie Entgelte für die Be- oder Verarbeitung von eigenem (beigestelltem) Material durch fremde Unternehmen.

Falls auf dem Konto Fremd- und Nachunternehmerleistungen auch Aufwendungen für Nebenunternehmerleistungen verbucht sein sollten, sind diese abzuziehen.

Leistungen von Nebenunternehmern stellen beim Hauptunternehmer nur durchlaufende Posten dar. **Nicht einzubeziehen** sind Fremdgehälter und Fremdlöhne.

20 Zu den Steuern, die als Kosten anzusehen sind, zählen u. a.:

- Grundsteuer,
- Gewerbesteuer,
- Vermögensteuer (nur von Kapitalgesellschaften),
- Kraftfahrzeugsteuer.

Es sind nur die auf das Geschäftsjahr tatsächlich entfallenden Beträge anzugeben.

Öffentliche Gebühren und Beiträge sind Abgaben, die für bestimmte Leistungen des Staates bezahlt werden, wie Eichgebühren usw.

Beiträge zur Industrie- und Handelskammer und zur Handwerkskammer sind nicht hier, sondern bei den Sonstigen Kosten zu melden.

21 Sonstige Kosten

Es sind u. a. **Kosten für den Abtransport** von Gütern durch **fremde** Unternehmen aufzuführen. Transportkosten, die bei der **Anlieferung** von Roh-, Hilfs- und Betriebsstoffen usw. durch **fremde** Unternehmen entstanden sind, sind in den Material- und Wareneingängen und Material- und Warenbeständen enthalten und gehen damit in den ermittelten Materialverbrauch und Wareneinsatz (Pos. V und VI) ein. Die Kosten für den **eigenen Fuhrpark** sind aufgegliedert bei den einzelnen Kostenpositionen anzugeben, z.B. Kraftstoffverbrauch bei Pos. V, Fahrerlöhne bei Pos. VII 1, Instandhaltungskosten bei Pos. VII 4, Kraftfahrzeugsteuer bei Pos. VII 6, Abschreibungen bei Pos. VII 8 und Versicherungsprämien bei Pos. VII 7.

Falls ein Sammelkonto (Kostenstelle Kfz-Kosten) besteht und dessen Aufgliederung besondere Schwierigkeiten bereitet, genügen sorgfältig geschätzte Angaben zu den einzelnen Positionen. Die eigenen Transportkosten bleiben also bei **Selbstabholung** von Roh-, Hilfs- und Betriebsstoffen u. dgl. bei den Material- und Wareneingängen und Material- und Warenbeständen unberücksichtigt und gehen deshalb **nicht** in den ermittelten Materialverbrauch und Wareneinsatz (Pos. V und VI) ein.

Provisionen an Angestellte sind bei den Gehältern (Pos. VII 1) auszuweisen; alle übrigen Provisionen hier bei den Sonstigen Kosten.

Zu den **Bankspesen** zählen z.B. Kontoführungsgebühren, Wechselspesen (ohne Diskont), Gebühren für Scheck- und Überweisungsvordrucke, Depotgebühren usw., nicht aber Zinsen für geliehenes Kapital, Kontokorrentzinsen und Überziehungsprovisionen (vgl. auch 22).

Zu den **Sonstigen Kosten** zählen z.B. **nicht** Einkommen-, Körperschaft-, Vermögen- und Erbschaftsteuer sowie Lastenausgleichsabgaben, an Abnehmer gewährte Preisnachlässe (Rabatte, Boni, Skonti, Abzüge, die auf begründeten Beanstandungen beruhen u. dgl.).

22 Abschreibungen auf die Substanz dürfen nur von Unternehmen gemeldet werden, bei denen eine Absetzung für Substanzverringerung (AfS) nach § 7 VI EStG zulässig ist.

Die AfS ist der z.B. beim Abbau von Kiesgruben und Steinbrüchen anzusetzende Aufwandsposten für den Verbrauch der Substanz.

23 Zu den Sonderabschreibungen, die nicht mitaufzuführen sind, gehören insbesondere Abschreibungen nach § 7 e EStG (Bewertungsfreiheit für Fabrikgebäude, Lagerhäuser und landwirtschaftliche Betriebsgebäude) sowie Sonderabschreibungen im Rahmen des Gesetzes zur Förderung des Zonenrandgebietes (Zonenrandförderungsgesetz). Dies gilt auch für Sonderabschreibungen gemäß dem Fördergebietgesetz in den neuen Bundesländern und Berlin. **Nicht** aufzuführen sind außerdem Abschreibungen nach § 6 b EStG (Gewinn aus der Veräußerung von bestimmten Anlagegütern). Dagegen sind geringwertige Wirtschaftsgüter im Sinne von § 6 Abs. 2 EStG, soweit sie nicht in einer anderen Kostenposition (z. B. V 2) schon enthalten sind, einzubeziehen.

Unternehmen, die nach § 7 d EStG (erhöhte Absetzungen für Wirtschaftsgüter die dem Umweltschutz dienen) abschreiben, geben für diese Wirtschaftsgüter nur die kalkulatorischen Abschreibungen an.

24 Zu den Fremdkapitalzinsen gehören die Zinsen für langfristige Schulden, für Gesellschafterdarlehen, Lieferanten- und Bankkredite, Zinsen für sonstige Schulden einschließlich Diskont

(ohne Wechselspesen) und Provisionen für Bankkredite (insbesondere Kredit- und Überziehungsprovision sowie Kreditbereitstellungsprovision). Fremdkapitalzinsen aufgrund reiner Finanzgeschäfte sollen nicht enthalten sein.

Bankspesen (z.B. Kontoführungsgebühren, Wechselspesen, Gebühren für Scheck- und Überweisungsvordrucke, Depotgebühren) sind unter den Sonstigen Kosten (Pos. VII 7) anzugeben.

Die Fremdkapitalzinsen dürfen nicht mit Zinserträgen saldiert ausgewiesen werden.

VIII Umsatzsteuer

25 Die den Berliner Unternehmen gem. § 1 des Berlinförderungsgesetzes bei Lieferungen und Leistungen in das übrige Bundesgebiet zustehende Kürzung der Umsatzsteuer ist nicht abzusetzen.

26 Es ist nur die auf das Geschäftsjahr entfallende Umsatzsteuer anzugeben.

Hierzu zählt auch die Umsatzsteuer auf geleistete und empfangene Anzahlungen.

Von Tochtergesellschaften ist die Umsatzsteuer auf ihre Außenumsätze und -bezüge zu melden, obwohl sie von der Muttergesellschaft getragen bzw. in Anrechnung gebracht wird. Diese Beträge sind **nicht** von der Muttergesellschaft nachzuweisen.

27 Soweit entsprechende Unterlagen über die abzugsfähige Umsatzsteuer auf den Käufen von Sachanlagen nicht vorliegen, genügt eine sorgfältige Schätzung.

IX Subventionen

28 Unter Subventionen sind zu melden: Zuwendungen, die Bund, Länder und Gemeinden oder Einrichtungen der Europäischen Gemeinschaften ohne Gegenleistung an das Unternehmen für laufende Produktionszwecke gewähren, um

- die Produktionskosten zu verringern und/oder
- die Verkaufspreise der Erzeugnisse zu senken und/oder
- eine hinreichende Entlohnung der Produktionsfaktoren zu ermöglichen.

Hierzu zählen z.B.:

- Zinszuschüsse, gleichgültig für welche Zwecke sie gewährt werden (auch dann, wenn sie an den Kreditgeber direkt gezahlt werden),
- Frachthilfen,
- Zuwendungen für Forschungs- und Entwicklungsvorhaben, soweit nicht spezielle Auftragsforschung für den Staat,
- Lohnkostenzuschüsse für ältere Arbeitnehmer nach § 97 AFG.

Nicht zu den Subventionen zählen:

Steuererleichterungen, Investitionszuschüsse, -zulagen sowie Ersatzleistungen für Katastrophenschäden und sonstige außerordentliche bzw. außerhalb des Verantwortungsbereichs des Unternehmens liegende Verluste.

Fachserie 4: Produzierendes Gewerbe

Reihe 1: Zusammenfassende Daten für das Produzierende Gewerbe (vorgesehen)

Reihe 2: Indizes für das Produzierende Gewerbe

Reihe 2.1: Indizes der Produktion und der Arbeitsproduktivität, Produktion ausgewählter Erzeugnisse im Produzierenden Gewerbe

Monatlich (etwa 7 Wochen nach dem Berichtszeitraum): Index der Produktion für das Produzierende Gewerbe; Index der Arbeitsproduktivität für den Bergbau und das Verarbeitende Gewerbe sowie vierteljährliche Produktionsindizes nach Wirtschaftszweigen. Außerdem für ca. 1 000 ausgewählte Erzeugnisse absolute Produktionszahlen.

Reihe 2.2: Auftragszugang und Umsatz im Verarbeitenden Gewerbe, Auftragszugang und Auftragsbestand im Bauhauptgewerbe - Indizes -

Monatliche (Auftragsbestand im Bauhauptgewerbe: vierteljährliche) Indexberechnung für Inland, Ausland und insgesamt nach Wirtschaftszweigen (vorläufige Ergebnisse ca. 8 Wochen nach dem Berichtszeitraum, endgültige Ergebnisse im Folgebericht).

Reihe 3: Produktion im Produzierenden Gewerbe

Reihe 3.1: Produktion im Produzierenden Gewerbe

Vierteljährliche und *jährliche* Darstellung der Produktion von rd. 6 000 Gütern (Menge und Wert) und ergänzender Angaben aus anderen Quellen (u. a. Außenhandel, Preisstatistik sowie vierteljährliche Produktionsindizes)

Reihe 3. S.1: Produktion im Produzierenden Gewerbe in den neuen Bundesländern 3. und 4. Vierteljahr 1990

Reihe 3.2: Struktur der Produktion im Produzierenden Gewerbe

Jährliche Darstellung der Produktion von rd. 1 100 Güterklassen nach der Herkunft aus den Wirtschaftszweigen

Reihe 4: Bergbau und Verarbeitendes Gewerbe

Beschäftigung, Umsatz und Investitionen der Unternehmen

Reihe 4.1.1: Beschäftigung, Umsatz und Energieversorgung der Unternehmen und Betriebe im Bergbau und im Verarbeitenden Gewerbe

Monatsbericht (etwa 9 Wochen nach dem Berichtszeitraum): Unternehmen, Betriebe und fachliche Betriebsteile in wirtschaftssystematischer Gliederung und nach Ländern (für Bergbau und Verarbeitendes Gewerbe insgesamt). Für **Unternehmen**: Zahl der Einheiten, Beschäftigte, Lohn- und Gehaltssumme, Umsatz. Für **Betriebe**: zusätzlich Zahl der Angestellten und Arbeiter, geleistete Arbeiterstunden und Energieversorgung; für **fachliche Betriebsteile**: Zahl der Einheiten und der Beschäftigten sowie Umsatz.

Jahresergebnisse werden in einem gesonderten Jahresbericht veröffentlicht.

Reihe 4.1.2: Betriebe, Beschäftigte und Umsatz im Bergbau und im Verarbeitenden Gewerbe nach Beschäftigtengrößenklassen

Jährlich für September Ergebnisse für Betriebe nach Beschäftigtengrößenklassen (Betriebe, Beschäftigte und Umsatz in wirtschaftssystematischer Gliederung; Länderergebnisse für Bergbau und Verarbeitendes Gewerbe insgesamt).

Reihe 4.1.3: Regionale Verteilung der Betriebe im Bergbau und im Verarbeitenden Gewerbe und deren Beschäftigte

Alle 4 Jahre: Anzahl der Betriebe und deren Beschäftigte in wirtschaftssystematischer und regionaler Gliederung (bis einschl. Kreise).

Reihe 4.1.4: Beschäftigte und Umsatz der Betriebe im Bergbau und im Verarbeitenden Gewerbe nach Bundesländern

Jährlicher Bericht.

Reihe 4.1.5: Fachliche Unternehmensteile im Bergbau und im Verarbeitenden Gewerbe

Jährlich: Anzahl der fachlichen Unternehmensteile und deren Beschäftigte, Produktionswert, Umsatz, Löhne und Gehälter sowie der Census-Value-Added in wirtschaftssystematischer Gliederung.

Reihe 4.2: Beschäftigte, Umsatz und Investitionen der Unternehmen und Betriebe im Bergbau und im Verarbeitenden Gewerbe - Investitionen -

Jährlicher Vorbericht mit vorläufigen Unternehmens- und Betriebsergebnissen der Investitionserhebung. Die endgültigen Ergebnisse erscheinen in tieferer systematischer Gliederung in den Reihen:

Reihe 4.2.1: Beschäftigte, Umsatz und Investitionen der Unternehmen und Betriebe im Bergbau und im Verarbeitenden Gewerbe

Jährlich: Beschäftigte, Umsatz, Investitionen, Lagerbestände, Zugänge an vermieteten Sachanlagen und Aufwendungen für gemietete und gepachtete Sachanlagen (jeweils nach Wirtschaftszweigen und Beschäftigten- und Umsatzgrößenklassen).

Reihe 4.2.3: Konzentrationsstatistische Daten für den Bergbau und das Verarbeitende Gewerbe sowie das Baugewerbe

2-jährlich: Konzentrationsraten und -koeffizienten für Unternehmen und Betriebe des Bergbaus und des Verarbeitenden Gewerbes sowie des Baugewerbes.

Reihe 4.2.4: Material- und Wareneingang im Bergbau und im Verarbeitenden Gewerbe

4-jährlich: Material- und Wareneingang der Unternehmen des Bergbaus und des Verarbeitenden Gewerbes nach Warenarten und Wirtschaftszweigen.

Reihe 4.3: Kostenstruktur der Unternehmen im Bergbau und im Verarbeitenden Gewerbe

Jährlich: Beschäftigte, Bestandteile der Gesamtleistung, wichtige Kostenarten sowie Kosten- und Leistungsstruktur (Gliederung: wirtschaftssystematisch sowie nach Beschäftigten- und z. T. nach Bruttoproduktionswertgrößenklassen) Für die einzelnen Bereiche erscheinen die Veröffentlichungen unter dem Titel:

Reihe 4.3.1: Kostenstruktur der Unternehmen im Bergbau, Grundstoff- und Produktionsgütergewerbe

Reihe 4.3.2: Kostenstruktur der Unternehmen im Investitionsgüter produzierenden Gewerbe

Reihe 4.3.3: Kostenstruktur der Unternehmen im Verbrauchsgüter produzierenden Gewerbe und im Nahrungsmittelgewerbe

Reihe 4. S.1: Schätzung des Nettoproduktionswertes im Bergbau und im Verarbeitenden Gewerbe 1985 (Zensus) - Methode und Ergebnisse -

Fortsetzung siehe folgende Seite

Reihe 4. S. 2: Schätzung des Nettoproduktionswertes im Bergbau und im Verarbeitenden Gewerbe 1985 (Zensus) - Regionale und sektorale Verflechtung der Unternehmen und Betriebe -

Reihe 5: Baugewerbe

Reihe 5.1: Beschäftigung, Umsatz und Gerätebestand der Betriebe im Baugewerbe

Jährliche Ergebnisse der zur Jahresmitte durchgeführten Erhebung nach Wirtschaftszweigen und Beschäftigtengrößenklassen z. T. in regionaler Gliederung bis zu Kreisen.

Reihe 5.2: Beschäftigung, Umsatz und Investitionen der Unternehmen im Baugewerbe

Jährlich: Beschäftigte, Bruttolohn- und -gehaltssumme, Jahresbauleistung, Umsatz und Investitionen nach Wirtschaftszweigen, Beschäftigten und Umsatzgrößenklassen (Bauhauptgewerbe: 20 Beschäftigte und mehr, Ausbaugewerbe: 10 Beschäftigte und mehr).

Reihe 5.3: Kostenstruktur der Unternehmen im Baugewerbe

Jährlich: Kosten- und Leistungsgrößen im Bauhaupt- und Ausbaugewerbe nach Wirtschaftszweigen, Beschäftigten- und Bruttoproduktionswertgrößenklassen. Unternehmen (mit 20 Beschäftigten und mehr).

Reihe 6: Energie- und Wasserversorgung

Reihe 6.1: Beschäftigung, Umsatz, Investitionen und Kostenstruktur der Unternehmen in der Energie- und Wasserversorgung

Jährlich (auch für fachliche Unternehmensteile): Beschäftigte, Arbeiterstunden, Löhne und Gehälter, Umsätze, Lagerbestände und Investitionen nach Wirtschaftszweigen und -bereichen sowie nach Beschäftigten- und Umsatzgrößenklassen. Außerdem Brutto- und Nettoproduktionswert, Brutto- und Nettowertschöpfung, Materialverbrauch und Wareneinsatz sowie Kosten nach Kostenarten.

Reihe 6.2 und 6.3 unbesetzt

Reihe 6.4: Stromerzeugungsanlagen der Betriebe im Bergbau und im Verarbeitenden Gewerbe

Jährlich: Betriebe mit Stromerzeugungsanlagen nach Wirtschaftszweigen und Ländern; Leistung und Belastung der Stromerzeugungsanlagen sowie Verbrauch an Brennstoffen für die Elektrizitätserzeugung.

Reihe 7: Handwerk

Reihe 7.1: Beschäftigte und Umsatz im Handwerk

Vierteljährlich: Beschäftigte und Umsatz in ausgewählten Wirtschafts- und Gewerbezweigen. Saisonbereinigte Zahlen, Regionalangaben und weitere Strukturdaten wie Ausbildungsverhältnisse, Arbeiterverdienste und Insolvenzen im Handwerk.

Reihe 8: Fachstatistiken

Reihe 8.1: Eisen- und Stahl (Eisenerzbergbau, eisen-schaffende Industrie, Eisen-, Stahl- und Temperegießerei)¹⁾

Monatlicher Vorbericht und Monatsbericht über wesentliche Entwicklungstendenzen. Der Vierteljahresbericht gibt Überblick über Struktur und Entwicklung der entsprechenden Bereiche, auch im Ausland.

Reihe 8.2: Düngemittelversorgung

Monatlicher Bericht und Jahresbericht mit Angaben über den Inlandsabsatz nach Ländern und Düngesorten sowie Nährstoffgehalten

Reihe S: Sonderbeiträge

Reihe S. 6: Material- und Wareneingang im Baugewerbe 1982

Reihe S. 8: Düngemittelerzeugung und -versorgung 1950/51 bis 1986/87

Reihe S. 9: Konzentrationsstatistische Daten für den Bergbau und das Verarbeitende Gewerbe 1954 bis 1982

Reihe S. 15: Neuberechnung der Produktionsindizes auf Basis 1991

Reihe S. 14: Neuberechnung der Auftragseingangs- und Umsatzindizes für das Verarbeitende Gewerbe sowie der Auftragseingangs- und Auftragsbestandsindizes für das Bauhauptgewerbe auf Basis 1991

Reihe S. 12: Dienstleistungen im Produzierenden Gewerbe 1988 - Ergebnisse einer Testerhebung -

Reihe S. 13: Gegenüberstellung der Produktion im Produzierenden Gewerbe nach den Systematischen Güterverzeichnissen für Produktionsstatistiken (GP) von 1989 und 1982

Einzelveröffentlichungen

Zensus im Produzierenden Gewerbe 1979 (7 Hefte)

•Ausgewählte Zahlen für die Bauwirtschaft*

Monatliche Querschnittsveröffentlichung mit den Hauptteilen Baugewerbe und Bautätigkeit sowie mit ausgewählten Daten aus zahlreichen anderen Sachgebieten.

•Ausgewählte Zahlen zur Energiewirtschaft*

Monatliche und jährliche Querschnittsveröffentlichungen über Aufkommen und Verwendung von festen, flüssigen und gasförmigen Brennstoffen sowie Elektrizität. Preisindizes und Preise für ausgewählte Energiearten. Beschäftigung der Betriebe in der Energie- und Wasserversorgung. Mineralölsteuern. Klimadaten.

Klassifikationen

Klassifikation der Wirtschaftszweige mit Erläuterungen. Ausgabe 1993

Systematik der Wirtschaftszweige mit Betriebs- und ähnlichen Benennungen, Ausgabe 1979

Alphabetisches Verzeichnis der Betriebs- und ähnlichen Benennungen zur Systematik der Wirtschaftszweige, Ausgabe 1988

Systematisches Güterverzeichnis für Produktionsstatistiken, Ausgabe 1989

1) Erhältlich bei: Statistisches Bundesamt, Außenstelle Düsseldorf, Hüttenstraße 5 a, 40215 Düsseldorf



**STATISTISCHES BUNDESAMT
GUSTAV-STRESEMANN-RING 11
65189 WIESBADEN**

Veröffentlichungen und Prospekte sind durch den Verlag METZLER-POESCHEL, Verlagsauslieferung Hermann Leins, Postfach 11 52, 72125 Kusterdingen, erhältlich.

