


Statistisches Bundesamt

# Produzierendes Gewerbe



Fachserie 4

Reihe 5.3

Kostenstruktur der Unternehmen im Baugewerbe

1991

Statistisches Bundesamt  
Bibliothek - Dokumentation - Archiv

**METZLER  
POESCHEL**



**Herausgeber:**

Statistisches Bundesamt, Wiesbaden, Gustav-Stresemann-Ring 11

**Postanschrift:**

Statistisches Bundesamt  
65180 Wiesbaden

**Verlag:**

Metzler-Poeschel, Stuttgart

**Verlagsauslieferung:**

Hermann Leins GmbH & Co. KG  
Postfach 11 52  
72125 Kusterdingen  
Telefon: 0 70 71 / 93 53 50  
Telex: 7 262 891 mepo d  
Telefax: 0 70 71 / 3 36 53

Erscheinungsfolge: jährlich

Erschienen im November 1993

Preis: DM 14,10

Bestellnummer: 2040530 - 91700

© Statistisches Bundesamt, Wiesbaden 1993

Vervielfältigung – außer für gewerbliche Zwecke – mit Quellenangabe gestattet.

Umweltfreundliches Papier aus 100 % Altpapier

## Inhalt

	<u>Seite</u>	
Vorbemerkung .....	4	
<b>Textteil</b>		
Definitionen zum Tabellenteil .....	5	
Ableitung der Leistungsgrößen für das Bauhaupt- und Ausbaugewerbe Nettoproduktionswert, Nettowertschöpfung, Ausgewählte Kosten, Bruttoproduktionswert je Beschäftigter .....	6	
<b>Tabellenteil</b>		
	Früheres Bundes- gebiet	Neue Länder und Berlin-Ost
1 Zusammenfassende Übersichten Bruttoproduktionswert, Nettoproduktionswert und Nettowertschöpfung zu Faktorkosten im Bauhaupt- und Ausbaugewerbe 1977 bis 1991 nach Beschäftigtengrößenklassen und Wirtschaftszweigen .....	12	-
2 Entstehung der Bruttowertschöpfung zu Faktorkosten und zu Marktpreisen, Entstehung der Nettowertschöpfung zu Faktorkosten 1991		
2.1 Nach Beschäftigtengrößenklassen und Wirtschaftszweigen .....	18	48
3 Bruttoproduktionswert, Nettoproduktionswert, Bruttowertschöpfung 1991		
3.1 Nach Beschäftigtengrößenklassen und Wirtschaftszweigen .....	22	52
4 Bruttoproduktionswert 1991		
4.1 Nach Beschäftigtengrößenklassen und Wirtschaftszweigen .....	26	56
5 Umsatz 1991		
5.1 Nach Beschäftigtengrößenklassen und Wirtschaftszweigen .....	28	58
6 Lagerbestände 1991 nach Beschäftigtengrößenklassen und Wirtschaftszweigen .....	30	60
7 Materialverbrauch, Einsatz an Handelsware zu Anschaffungskosten, Kosten für Lohnarbeiten bzw. Kosten für Fremd- und Nachunternehmer- leistungen, Sonstige Vorleistungen, Kostensteuern 1991 nach Beschäftigten- größenklassen und Wirtschaftszweigen .....	32	62
8 Beschäftigte 1991 nach Beschäftigtengrößenklassen und Wirtschaftszweigen .....	36	66
9 Personalkosten 1991 nach Beschäftigtengrößenklassen und Wirtschaftszweigen .....	38	68
10 Ausgewählte Kosten (Anteil am Bruttoproduktionswert) 1991		
10.1 Nach Beschäftigtengrößenklassen und Wirtschaftszweigen .....	40	70
11 Jahresbauleistung und sonstige Umsätze 1991		
11.1 Nach Beschäftigtengrößenklassen und Wirtschaftszweigen .....	42	72
<b>Anhang</b>		
Erhebungsunterlagen .....		74

Die Angaben für "Deutschland" beziehen sich auf den Gebietsstand der Bundesrepublik Deutschland seit dem 03.10.1990. Die Angaben für das "frühere Bundesgebiet" beziehen sich auf den Gebietsstand der Bundesrepublik Deutschland bis zum 03.10.1990, sie schließen Berlin-West ein. Die Angaben für die "neuen Länder und Berlin-Ost" beziehen sich auf die Länder Brandenburg, Mecklenburg-Vorpommern, Sachsen, Sachsen-Anhalt und Thüringen sowie Berlin-Ost.

	<u>Zeichenerklärung</u>		<u>Abkürzungen</u>
-	= nichts vorhanden	Mill.	= Million
o,o	= mehr als nichts, aber weniger als die Hälfte der kleinsten Einheit, die in der Tabelle zur Darstellung gebracht werden kann	Mrd.	= Milliarde
=	Zahlenwert unbekannt oder geheimzuhalten	Ust.	= Umsatzsteuer
		BGBI.	= Bundesgesetzblatt
		OAS (o.a.S.)	= ohne ausgeprägten Schwerpunkt
		ANG (a.n.g.)	= anderweitig nicht genannt

Abweichungen in den Summen durch Runden der Zahlen bzw durch Verwendung von  
Hochrechnungsfaktoren.

## Vorbemerkung

Der vorliegende Bericht der Fachserie 4, Reihe 5.3 enthält die hochgerechneten Ergebnisse der Kostenstrukturerhebung im Bauhaupt- und Ausbaugewerbe 1991. Rechtsgrundlage ist das Gesetz über die Statistik im Produzierenden Gewerbe (ProdGewG) in der Fassung der Bekanntmachung vom 30. Mai 1980 (BGBl. I S. 641), zuletzt geändert durch Artikel 3 der Verordnung vom 26. März 1991 (BGBl. I S. 846), in Verbindung mit dem Gesetz über die Statistik für Bundeszwecke (Bundesstatistikgesetz - BStatG) vom 22. Januar 1987 (BGBl. I S. 462, 565), geändert durch Artikel 2 des Gesetzes vom 17. Dezember 1990 (BGBl. I S. 2837).

Entsprechend der Statistikanpassungsverordnung vom 26. März 1991 ist die Kostenstrukturerhebung für das Baugewerbe 1991 auch in den neuen Ländern und Berlin-Ost durchgeführt worden. <sup>1)</sup>

Im früheren Bundesgebiet wird die Kostenstrukturerhebung seit 1975 als Stichprobe bei knapp 4000 Unternehmen durchgeführt. Mit Hilfe eines Hochrechnungsverfahrens werden die Stichprobenergebnisse der Kostenstrukturerhebung auf das gesamte Baugewerbe mit 20 und mehr Beschäftigten hochgerechnet. Aus methodischen Gründen kann es dabei verfahrensbedingt zu Abweichungen gegenüber den Ergebnissen der Unternehmens- einschl. Investitionserhebung im Baugewerbe (Fachserie 4, Reihe 5.2) kommen, die jedoch relativ gering sind. <sup>2)</sup>

In den neuen Ländern und Berlin-Ost wurde die Kostenstrukturerhebung 1991 bei allen Unternehmen mit 20 und mehr Beschäftigten mit Auskunftspflicht durchgeführt. Die Ergebnisse wurden mit Hilfe eines Hochrechnungsverfahrens an die Ergebnisse der Unternehmens- einschl. Investitionserhebung im Baugewerbe (Fachserie 4, Reihe 5.2) angeglichen. Hierbei kann es verfahrensbedingt zu Abweichungen kommen, die jedoch relativ gering sind.

Die Erhebungen im früheren Bundesgebiet und in den neuen Ländern sowie Berlin-Ost sind nach dem gleichen Erhebungsmerkmalskatalog durchgeführt worden. Dabei sind aber die Ergebnisse für die neuen Länder und Berlin-Ost entsprechend den besonderen Bedingungen in diesem Gebiet zu bewerten.

- Für Unternehmen in den neuen Ländern und Berlin-Ost zählen dazu u.a.
- Steuervergünstigungen (z.B. Befreiung von der Vermögens- und Gewerbesteuer);
  - die Regelungen des Fördergebietgesetzes;
  - die noch nicht in vollem Umfang wirksamen Regelungen zu den Beiträgen zu den Sozialkassen des Baugewerbes.

Aus diesen Gründen und wegen der unterschiedlichen Erhebungsmethodik (Repräsentative Stichprobe im früheren Bundesgebiet, Totalerhebung in den neuen Ländern und Berlin-Ost) ist keine Zusammenfassung zu gesamtdeutschen Ergebnissen vorgenommen worden.

Die Ergebnisse für das frühere Bundesgebiet und die neuen Länder sowie Berlin-Ost werden nach der Systematik der Wirtschaftszweige im Produzierenden Gewerbe - SYPRO - dargestellt, wobei die Zuordnung der Unternehmen nach ihrem wirtschaftlichen Schwerpunkt erfolgt. Eine Reihe von Ergebnissen werden zusätzlich nach Beschäftigtengrößenklassen untergliedert.

---

1) Bereits für das 2. Halbjahr 1990 wurde in den neuen Ländern und Berlin-Ost eine Kostenstrukturerhebung im Baugewerbe durchgeführt. Das Erhebungsprogramm entsprach im wesentlichen dem für Unternehmen in den alten Bundesländern. Die Ergebnisse dieser Erhebung sind im Oktober 1991 vom Statistischen Bundesamt als Arbeitsunterlage veröffentlicht worden.

2) Eine ausführliche Darstellung des methodischen Aufbaus der Kostenstrukturstichproben liefern die Beiträge von Brandner/Glaab/Frank-Bosch/Kraßnig "Methode der Kostenstrukturerhebung im Produzierenden Gewerbe" in Wirtschaft und Statistik 11/1977 sowie von Kaiser "Zur Verfügbarkeit von Daten der Kostenstrukturstatistiken des Statistischen Bundesamtes" in Wirtschaft und Statistik 12/1986.

## Definitionen zum Tabellenteil

### Materialverbrauch

Baustoffe und sonstige fremdbezogene Vorprodukte, Hilfs- und Betriebsstoffe einschl. Fertigteile, Energie und Wasser, Brenn- und Treibstoffe, Büro- und Werbematerial sowie nichtaktivierter geringwertiger Wirtschaftsgüter

### Kosten für sonstige industrielle/handwerkliche Dienstleistungen

Reparaturen, Instandhaltungen, Installationen, Montagen u.ä. (nur fremde Leistungen)

### Sonstige Kosten

Z.B. Werbe- und Vertreterkosten, Reisekosten, Provisionen, Lizenzgebühren, Ausgangsfrachten und sonstige Kosten für den Abtransport von Gütern durch fremde Unternehmen, Porto- und Postgebühren, Ausgaben für durch Dritte durchgeführte Beförderung der Lohn- und Gehaltsempfänger zwischen Wohnsitz und Arbeitsplatz, Versicherungsprämien, Prüfungs-, Beratungs- und Rechtskosten, Bankspesen, Beiträge zur Industrie- und Handelskammer, zur Handwerkskammer, zu Wirtschaftsverbänden und dgl., jedoch ohne Kosten für Büro- und Werbematerial, ohne kalkulatorische Kosten, ohne außerordentliche und betriebsfremde Aufwendungen

### Bruttoproduktionswert ohne Umsatzsteuer

Gesamtumsatz ohne Umsatzsteuer plus/minus Bestandsveränderung an unfertigen und fertigen Erzeugnissen plus selbsterstellte Anlagen

### Nettoproduktionswert ohne Umsatzsteuer

Bruttoproduktionswert ohne Umsatzsteuer minus Materialverbrauch, Einsatz an Handelsware und Kosten für Lohnarbeiten

### Bruttowertschöpfung ohne Umsatzsteuer

Nettoproduktionswert ohne Umsatzsteuer minus Kosten für sonstige industrielle/handwerkliche Dienstleistungen, Mieten und Pachten und Sonstige Kosten

### Bruttowertschöpfung zu Marktpreisen

Bruttowertschöpfung ohne Umsatzsteuer plus Umsatzsteuer, die das Unternehmen seinen Kunden in Rechnung gestellt hat, minus abzugsfähige Umsatzsteuer (Vorsteuer) ohne Vorsteuer auf den Käufen von Sachanlagen

### Bruttowertschöpfung zu Faktorkosten

Bruttowertschöpfung zu Marktpreisen minus indirekte Steuern abzüglich Subventionen

### Nettowertschöpfung zu Faktorkosten

Bruttowertschöpfung zu Faktorkosten minus Abschreibungen

### Bruttoeinkommen aus unselbständiger Arbeit

Bruttolohn- und -gehaltssumme, gesetzliche und freiwillige Sozialkosten

### Vorleistungen insgesamt

Materialverbrauch, Einsatz an Handelsware, Kosten für Lohnarbeiten, Kosten für sonstige industrielle/handwerkliche Dienstleistungen, Mieten und Pachten, Sonstige Kosten

### Sonstige Vorleistungen

Kosten für sonstige industrielle/handwerkliche Dienstleistungen, Mieten und Pachten, Sonstige Kosten

### Indirekte Steuern

Umsatzsteuer minus Vorsteuer (ohne Vorsteuer auf den Käufen von Sachanlagen) sowie Kostensteuern ohne Vermögensteuer

### Sonstige indirekte Steuern

Kostensteuern ohne Vermögensteuer

## Ableitung der Leistungsgrößen für das Bauhauptgewerbe 1991

Unternehmen mit 20 Beschäftigten und mehr

Zahlenwerte für : **Früheres Bundesgebiet**  
**Neue Länder und Berlin-Ost**

Mill.DM

Verbrauch an Roh-, Hilfs- und Betriebsstoffen o.USt.	29.950 6.429		Brutto- produktions- wert o.USt.	123.929 23.273	Jahres- bau- leistung  118.908 21.693	Umsatz aus abgerechneten Bauleistungen o.USt.	111.707 20.610	
Einsatz an Handelsware o.USt.	752 162					Bestandsveränderung an Bauten	+ 6 961 + 849	
Kosten für Fremd- und Nachunternehmerleistungen o.USt.	26.522 4.043					Selbsterstellte Bauleistungen	240 234	
Kosten für sonstige industrielle/handwerkliche Dienstleistungen (nur fremde Leistungen) o.USt.	1.897 369	Netto- produktions- wert o.USt.				Umsatz aus sonstigen eigenen Erzeugnissen und aus industriellen/handwerklichen Dienstleistungen o.USt.	3.018 678	
Mieten und Pachten o.USt.	2.866 458					Umsatz aus Handelsware o.USt.	835 180	
Sonstige Kosten o.USt.	5.782 1.739					Umsatz aus sonstigen nichtindustriellen/nicht-handwerklichen Tätigkeiten o.USt.	1.135 686	
Indirekte Steuern o.USt. abzüglich Subventionen für die laufende Produktion	1.053 162					Bestandsveränderung an unfertigen und fertigen Erzeugnissen aus sonstiger eigener Produktion	- 23 + 4	
Abschreibungen	3.753 954	Bruttowert- schöpfung zu Faktorkosten				Selbsterstellte Maschinen (einschl. an Maschinen selbstdurchgeführter Großreparaturen) soweit aktiviert	55 33	
Nettowertschöpfung zu Faktorkosten	51.355 8.956					66.705 12.639		
darunter Bruttoeinkommen aus unselbständiger Arbeit	45.860 9.180					55.108		
Fremdkapitalzinsen	1.245 193		9.911					

## Ableitung der Leistungsgrößen für das Ausbaugewerbe 1991

Unternehmen mit 20 Beschäftigten und mehr


Zahlenwerte für : **Früheres Bundesgebiet**  
**Neue Länder und Berlin-Ost**

Mill.DM

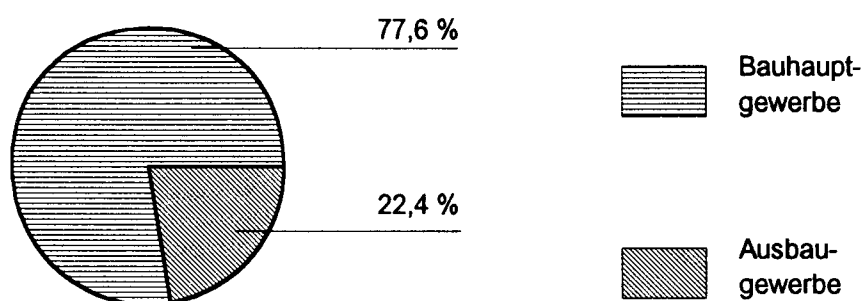
Verbrauch an Roh-, Hilfs- und Betriebsstoffen o.USt.	13.112 2.056		Brutto- produktions- wert o.USt.	36.472 5.465	Umsatz aus eigenen Erzeugnissen und aus industriellen/handwerklichen Dienstleistungen (Lohnarbeiten usw.) o.USt.		33.739 4.972	
Einsatz an Handelsware o.USt.	1.334 188					Umsatz aus Handelsware o.USt.	1.583 241	
Kosten für Lohnarbeiten o.USt.	2.187 164					Umsatz aus sonstigen nichtindustriellen/nicht-handwerklichen Tätigkeiten o.USt.	268 74	
Kosten für sonstige industrielle/handwerkliche Dienstleistungen (nur fremde Leistungen) o.USt.	379 73	Netto- produktions- wert o.USt.				Bestandsveränderung an unfertigen und fertigen Erzeugnissen aus eigener Produktion	+ 854 + 136	
Mieten und Pachten o.USt.	597 50					19.838		
Sonstige Kosten o.USt.	1.784 288					3.058	Selbsterstellte Anlagen (einschl. Gebäude und selbstdurchgeführter Großreparaturen) soweit aktiviert	28 42
Indirekte Steuern o.USt. abzüglich Subventionen für die laufende Produktion	357 53					16.722		
Abschreibungen	606 742	Bruttowert- schöpfung zu Faktorkosten						
Nettowertschöpfung zu Faktorkosten	16.116 2.451					19.838 3.058		
darunter Bruttoeinkommen aus unselbständiger Arbeit	13.130 2.124					16.722		
Fremdkapitalzinsen	345 27		2.594					

# Nettoproduktionswert des Baugewerbes 1991 Deutschland

a) Anteil des früheren Bundesgebietes sowie der neuen Länder und Berlin - Ost



b) Anteil der Hauptgruppen



	Bauhauptgewerbe	Ausbaugewerbe
	Mill. DM	
Früheres Bundesgebiet	66 705	19 838
Neue Länder und Berlin-Ost	12 639	3 058
Deutschland	79 344	22 896

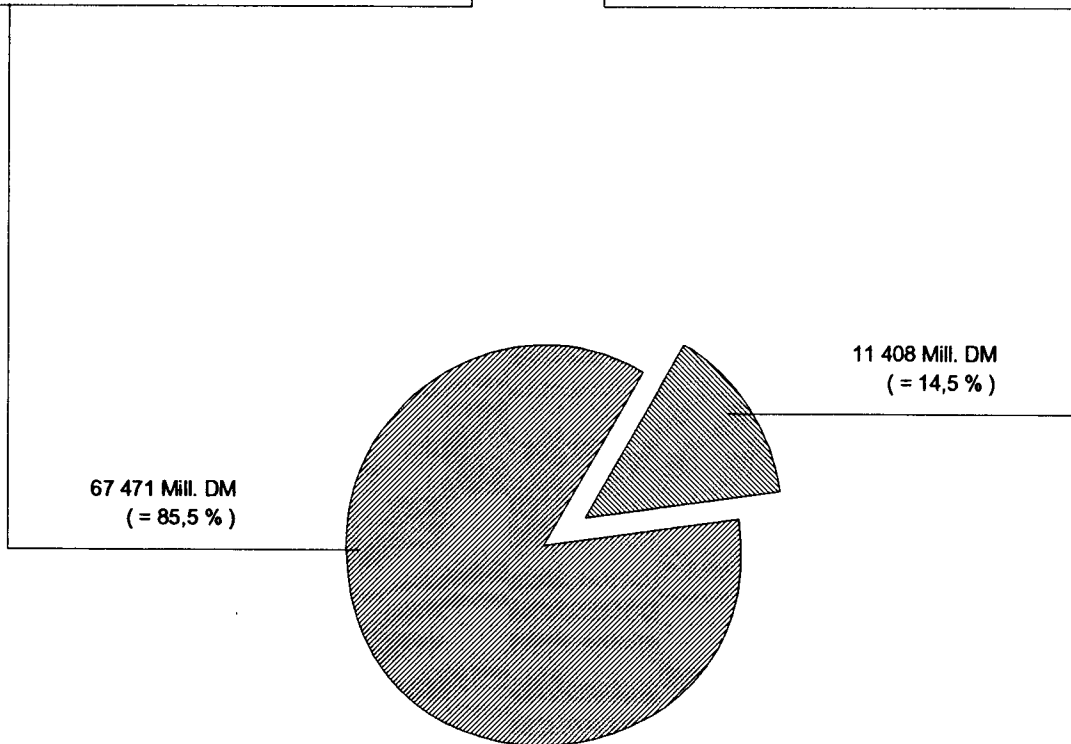
# Nettowertschöpfung 1991

Deutschland	
Nettowertschöpfung zu Faktorkosten	78 879 Mill. DM
dar:	
Bruttoeinkommen aus unselbständiger Arbeit	70 295 Mill. DM



Früheres Bundesgebiet	
Nettowertschöpfung zu Faktorkosten	67 471 Mill. DM
dar:	
Bruttoeinkommen aus unselbständiger Arbeit	58 991 Mill. DM

Neue Länder und Berlin-Ost	
Nettowertschöpfung zu Faktorkosten	11 408 Mill. DM
dar:	
Bruttoeinkommen aus unselbständiger Arbeit	11 304 Mill. DM

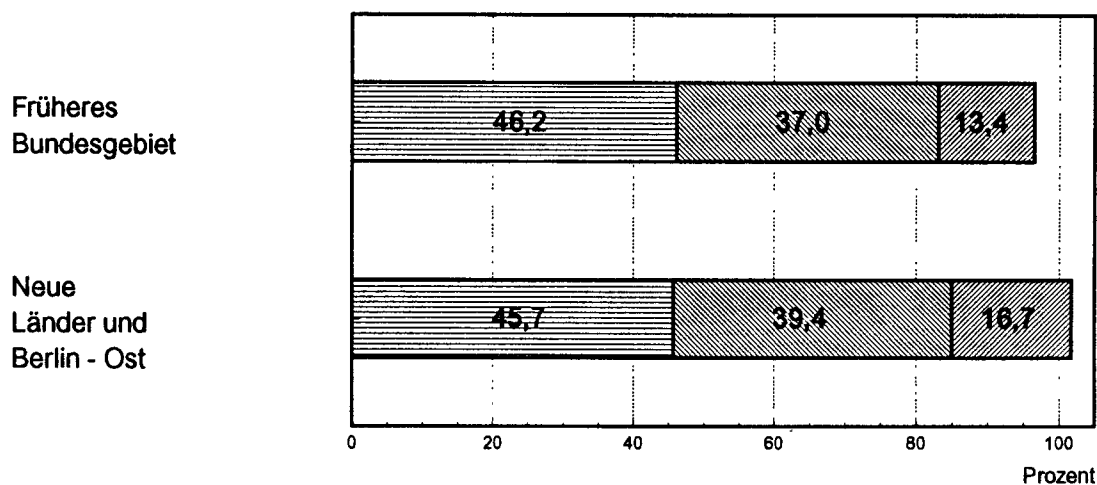




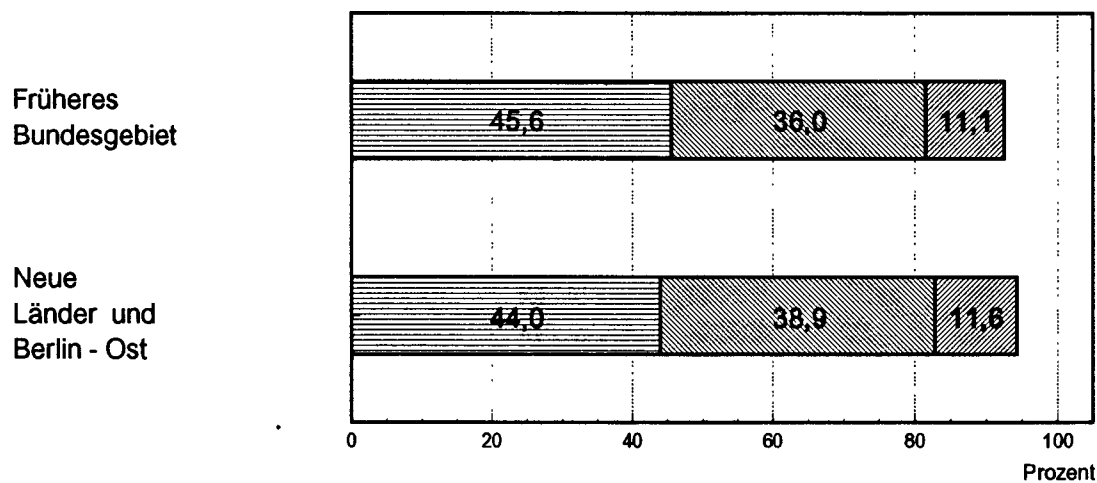
# Ausgewählte Kosten im Baugewerbe 1991

(Anteil am Bruttoproduktionswert)

## Bauhauptgewerbe



## Ausbaugewerbe



Materialverbrauch, Einsatz an Handelsware und Kosten für Lohnarbeiten



Personalkosten

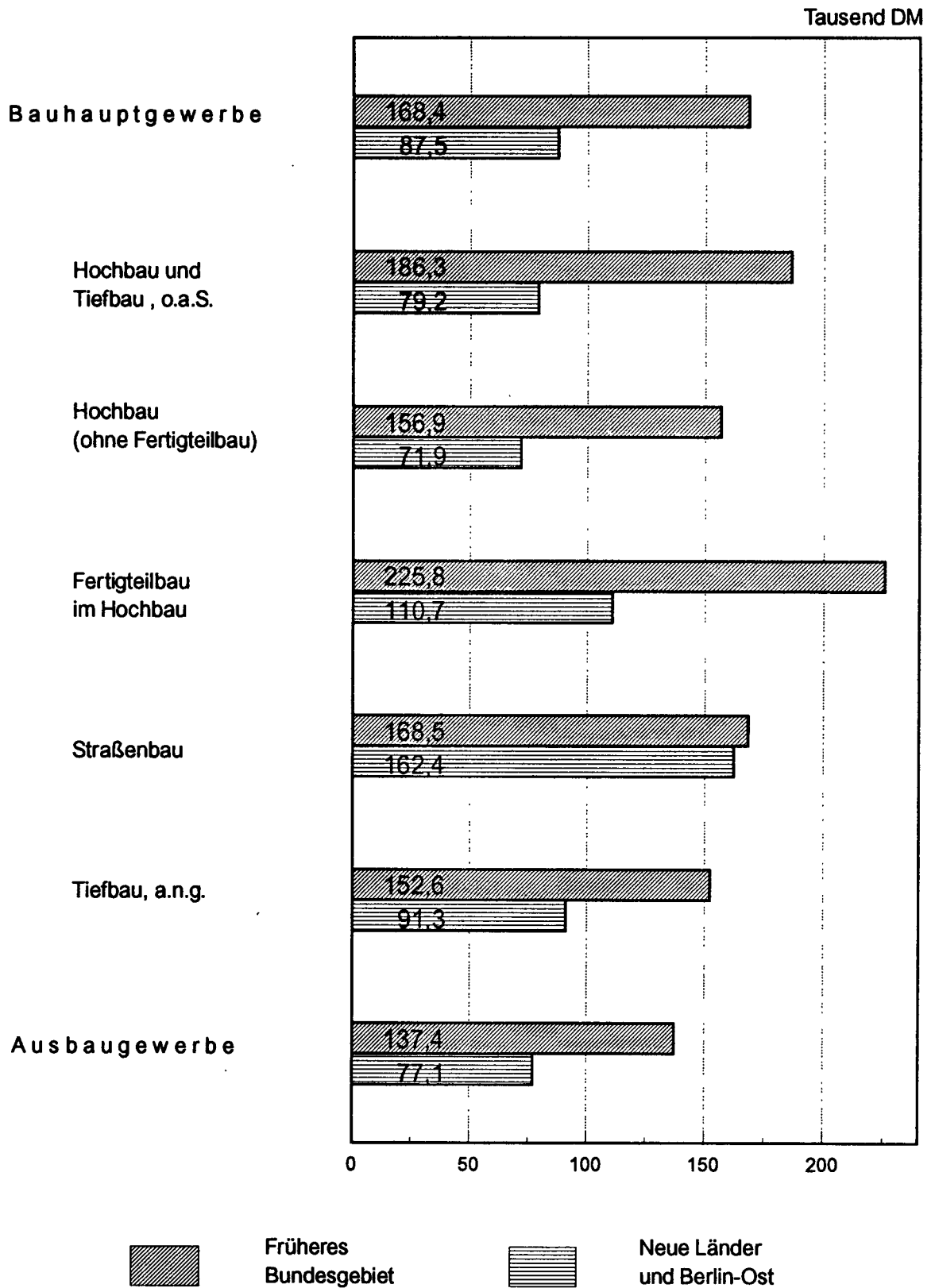


Übrige Kosten 1)

1) Kosten für sonst. ind./handw. Dienstl., Mieten u. Pachten, Kostensteuern, Sonst. Kosten, Abschreibungen auf Sachanlagen, Fremdkapitalzinsen

# Bruttoproduktionswert je Beschäftigten 1991

## Ausgewählte Wirtschaftszweige



**T a b e l l e n t e i l**

**Früheres Bundesgebiet**

**1 Zusammenfassende Übersichten**

**Bruttoproduktionswert, Nettoproduktionswert und Nettowertschöpfung zu Faktorkosten  
im Bauhaupt- und Ausbaugewerbe 1977 bis 1991\*)  
- Früheres Bundesgebiet -**

Jahr	Bruttoproduktionswert 1)		Vorlei- stungen 1)2)	Nettoproduktionswert 1)		Nettowertschöpfung zu Faktorkosten		Einkommen aus unselb- ständiger Arbeit
	insgesamt	je Beschäf- tigten		insgesamt	je Beschäf- tigten	insgesamt	je Beschäf- tigten	
	1 000 DM	DM	1 000 DM	DM	1 000 DM	DM	1 000 DM	

**Bauhauptgewerbe insgesamt**

1977	69 872 293	78 691	30 370 319	39 501 975	44 488	31 025 084	34 941	27 111 941
1978	73 415 172	80 253	31 136 845	42 278 327	46 216	33 331 537	36 436	29 156 436
1979	85 924 235	90 898	37 342 663	48 581 572	51 394	38 140 303	40 348	32 738 028
1980	94 958 296	99 436	40 352 762	54 605 534	57 180	43 228 363	45 267	35 753 984
1981	90 700 063	99 534	38 578 248	52 121 815	57 199	40 849 305	44 828	35 939 618
1982	86 684 790	102 477	37 926 849	48 757 941	57 641	38 157 207	45 109	35 004 428
1983	88 958 105	107 036	39 724 415	49 233 690	59 239	38 728 393	46 599	34 980 742
1984	89 286 679	111 852	40 849 389	48 437 290	60 679	37 951 205	47 543	34 983 581
1985	80 651 885	110 359	36 558 778	44 093 107	60 334	34 218 648	46 823	33 445 430
1986	85 793 261	120 590	38 176 381	47 616 880	66 930	37 196 408	52 283	34 637 751
1987	85 500 213	123 500	37 854 493	47 645 720	68 821	36 988 595	53 428	34 370 290
1988	90 033 296	133 010	40 185 614	49 847 682	73 642	38 750 543	57 248	35 311 641
1989	97 991 005	144 971	44 317 565	53 673 440	79 406	41 590 317	61 530	37 270 475
1990	110 671 056	155 534	50 560 474	60 110 582	84 478	46 471 073	65 309	42 211 877
1991	123 929 464	168 387	57 224 547	66 704 917	90 634	51 355 464	69 779	45 860 230

**Veränderung gegenüber dem Vorjahr in %**

1978	+ 5,1	+ 2,0	+ 2,5	+ 7,0	+ 3,9	+ 7,4	+ 4,3	+ 7,5
1979	+ 17,0	+ 13,3	+ 19,9	+ 14,9	+ 11,2	+ 14,4	+ 10,7	+ 12,3
1980	+ 10,5	+ 9,4	+ 8,1	+ 12,4	+ 11,3	+ 13,3	+ 12,2	+ 9,2
1981	- 4,5	+ 0,1	- 4,4	- 4,5	+ 0,0	- 5,5	- 1,0	+ 0,5
1982	- 4,4	+ 3,0	- 1,7	- 6,5	+ 0,8	- 6,6	+ 0,6	- 2,6
1983	+ 2,6	+ 4,4	+ 4,7	+ 1,0	+ 2,8	+ 1,5	+ 3,3	- 0,1
1984	+ 0,4	+ 4,5	+ 2,8	- 1,6	+ 2,4	- 2,0	+ 2,0	+ 0,0
1985	- 9,7	- 1,3	- 10,5	- 9,0	- 0,6	- 9,8	- 1,5	- 4,4
1986	+ 6,4	+ 9,3	+ 4,4	+ 8,0	+ 10,9	+ 8,7	+ 11,7	+ 3,6
1987	- 0,3	+ 2,4	- 0,8	+ 0,1	+ 2,8	- 0,6	+ 2,2	- 0,8
1988	+ 5,3	+ 7,7	+ 6,2	+ 4,6	+ 7,0	+ 4,8	+ 7,1	+ 2,7
1989	+ 8,8	+ 9,0	+ 10,3	+ 7,7	+ 7,8	+ 7,3	+ 7,5	+ 5,5
1990	+ 12,9	+ 7,3	+ 14,1	+ 12,0	+ 6,4	+ 11,7	+ 6,1	+ 13,3
1991	+ 12,0	+ 8,3	+ 13,2	+ 11,0	+ 7,3	+ 10,5	+ 6,8	+ 8,6

**nach Beschäftigtengrößenklassen**

**Unternehmen mit 20 bis 49 Beschäftigten**

1977	15 097 914	64 866	5 636 659	9 461 254	40 649	7 624 079	32 756	6 292 195
1978	15 857 647	66 062	6 278 888	9 578 760	39 905	7 700 439	32 080	6 673 109
1979	18 784 707	74 517	7 397 700	11 387 007	45 171	9 145 203	36 278	7 526 103
1980	20 985 506	82 977	8 290 378	12 695 127	50 197	10 225 983	40 433	8 289 138
1981	19 933 322	81 219	7 555 975	12 377 348	50 432	9 836 657	40 080	8 390 823
1982	19 393 253	83 400	7 535 274	11 857 979	50 995	9 476 594	40 754	8 494 143
1983	19 713 982	85 737	7 756 068	11 957 914	52 006	9 642 053	41 934	8 375 130
1984	19 969 108	90 081	7 964 789	12 004 319	54 152	9 645 989	43 514	8 479 130
1985	17 564 770	88 897	6 938 236	10 626 534	53 782	8 563 180	43 339	7 937 984
1986	18 440 984	96 705	7 437 885	11 003 099	57 701	8 886 764	46 603	8 116 159
1987	18 668 611	99 307	7 227 695	11 440 917	60 860	9 233 004	49 115	8 155 208
1988	19 947 903	108 540	7 869 701	12 078 202	65 719	9 718 632	52 881	8 465 616
1989	22 451 027	119 653	8 897 439	13 553 588	72 234	10 839 182	57 768	9 266 138
1990	25 114 415	128 963	10 391 370	14 723 045	75 603	11 754 071	60 357	10 400 871
1991	27 798 673	138 100	11 737 237	16 061 436	79 791	12 755 585	63 368	11 360 597

**Veränderung gegenüber dem Vorjahr in %**

1978	+ 5,0	+ 1,8	+ 11,4	+ 1,2	- 1,8	+ 1,0	- 2,1	+ 6,1
1979	+ 18,5	+ 12,8	+ 17,8	+ 18,9	+ 13,2	+ 18,8	+ 13,1	+ 12,8
1980	+ 11,7	+ 11,4	+ 12,1	+ 11,5	+ 11,1	+ 11,8	+ 11,5	+ 10,1
1981	- 5,0	- 2,1	- 8,9	- 2,5	+ 0,5	- 3,8	- 0,9	+ 1,2
1982	- 2,7	+ 2,7	- 0,3	- 4,2	+ 1,1	- 3,7	+ 1,7	+ 1,2
1983	+ 1,7	+ 2,8	+ 2,9	+ 0,8	+ 2,0	+ 1,7	+ 2,9	- 1,4
1984	+ 1,3	+ 5,1	+ 2,7	+ 0,4	+ 4,1	+ 0,0	+ 3,8	+ 1,2
1985	- 12,0	- 1,3	- 12,9	- 11,5	- 0,7	- 11,2	- 0,4	- 6,4
1986	+ 5,0	+ 8,8	+ 7,2	+ 3,5	+ 7,3	+ 3,8	+ 7,5	+ 2,2
1987	+ 1,2	+ 2,7	- 2,8	+ 4,0	+ 5,5	+ 3,9	+ 5,4	+ 0,5
1988	+ 6,9	+ 9,3	+ 8,9	+ 5,6	+ 8,0	+ 5,3	+ 7,7	+ 3,8
1989	+ 12,5	+ 10,2	+ 13,1	+ 12,2	+ 9,9	+ 11,5	+ 9,2	+ 9,5
1990	+ 11,9	+ 7,8	+ 16,8	+ 8,6	+ 4,7	+ 8,4	+ 4,5	+ 12,2
1991	+ 10,7	+ 7,1	+ 13,0	+ 9,1	+ 5,5	+ 8,5	+ 5,0	+ 9,2

\*) Unternehmen mit 20 Beschäftigten und mehr.

1) Ohne Umsatzsteuer.

2) Materialverbrauch, Einsatz an Handelsware und Kosten für Fremd- und Nachunternehmerleistungen bzw. Lohnarbeiten im Ausbaugewerbe.

### 1 Zusammenfassende Übersichten

Bruttoproduktionswert, Nettoproduktionswert und Nettowertschöpfung zu Faktorkosten  
im Bauhaupt- und Ausbaugewerbe 1977 bis 1991\*)  
- Früheres Bundesgebiet -

Jahr	Bruttoproduktionswert 1)		Vorlei- stungen 1)2)	Nettoproduktionswert 1)		Nettowertschöpfung zu Faktorkosten		Einkommen aus unselb- ständiger Arbeit
	insgesamt	je Beschäf- tigten		insgesamt	je Beschäf- tigten	insgesamt	je Beschäf- tigten	
	1 000 DM	DM	1 000 DM		DM	1 000 DM	DM	1 000 DM

#### Unternehmen mit 50 bis 99 Beschäftigten

1977	13 705 862	70 986	5 527 770	8 178 092	42 357	6 546 969	33 909	5 563 194
1978	13 959 269	71 999	5 470 867	8 488 402	43 782	6 798 972	35 068	5 787 734
1979	16 094 695	80 870	6 323 803	9 770 892	49 095	7 837 108	39 378	6 358 872
1980	17 560 933	88 080	6 855 169	10 705 764	53 697	8 585 224	43 061	6 972 450
1981	17 176 872	89 113	6 600 748	10 576 124	54 868	8 422 893	43 698	7 083 817
1982	15 857 742	91 096	6 416 628	9 441 114	54 235	7 513 701	43 163	6 774 984
1983	16 570 559	94 221	6 996 526	9 574 033	54 439	7 666 907	43 595	6 854 895
1984	16 172 653	97 743	6 740 183	9 432 470	57 007	7 644 234	46 200	6 732 571
1985	14 791 520	96 934	6 125 006	8 666 514	56 795	6 853 360	44 912	6 531 711
1986	15 776 824	105 780	6 378 524	9 398 300	63 013	7 471 310	50 093	6 806 361
1987	15 251 546	108 382	6 056 271	9 195 275	65 344	7 327 969	52 075	6 493 549
1988	16 159 497	117 812	6 611 803	9 547 694	69 608	7 498 100	54 666	6 743 489
1989	18 190 642	129 566	7 481 172	10 709 470	76 280	8 439 794	60 114	7 324 503
1990	20 452 794	139 172	8 533 844	11 918 950	81 103	9 389 078	63 888	8 576 237
1991	22 513 617	152 299	9 699 400	12 814 217	86 685	10 027 817	67 836	8 828 143

#### Veränderung gegenüber dem Vorjahr in %

1978	+ 1,8	+ 1,4	- 1,0	+ 3,8	+ 3,4	+ 3,8	+ 3,4	+ 4,0
1979	+ 15,3	+ 12,3	+ 15,6	+ 15,1	+ 12,1	+ 15,3	+ 12,3	+ 9,9
1980	+ 9,1	+ 8,9	+ 8,4	+ 9,6	+ 9,4	+ 9,5	+ 9,4	+ 9,6
1981	- 2,2	+ 1,2	- 3,7	- 1,2	+ 2,2	- 1,9	+ 1,5	+ 1,6
1982	- 7,7	+ 2,2	- 2,8	- 10,7	- 1,2	- 10,8	- 1,2	- 4,4
1983	+ 4,5	+ 3,4	+ 9,0	+ 1,4	+ 0,4	+ 2,0	+ 1,0	+ 1,2
1984	- 2,4	+ 3,7	- 3,7	- 1,5	+ 4,7	- 0,3	+ 6,0	- 1,8
1985	- 8,5	- 0,8	- 9,1	- 8,1	- 0,4	- 10,3	- 2,8	- 3,0
1986	+ 6,7	+ 9,1	+ 4,1	+ 8,4	+ 10,9	+ 9,0	+ 11,5	+ 4,2
1987	- 3,3	+ 2,5	- 5,1	- 2,2	+ 3,7	- 1,9	+ 4,0	- 4,6
1988	+ 6,0	+ 8,7	+ 9,2	+ 3,8	+ 6,5	+ 2,3	+ 5,0	+ 3,8
1989	+ 12,6	+ 10,0	+ 13,1	+ 12,2	+ 9,6	+ 12,6	+ 10,0	+ 8,6
1990	+ 12,4	+ 7,4	+ 14,1	+ 11,3	+ 6,3	+ 11,2	+ 6,3	+ 17,1
1991	+ 10,1	+ 9,4	+ 13,7	+ 7,5	+ 6,9	+ 6,8	+ 6,2	+ 2,9

#### Unternehmen mit 100 bis 199 Beschäftigten

1977	11 237 528	76 991	4 788 416	6 449 112	44 184	5 092 286	34 888	4 457 316
1978	11 724 466	79 094	4 807 492	6 916 974	46 662	5 516 316	37 214	4 662 573
1979	13 568 637	88 743	5 595 570	7 973 067	52 146	6 343 909	41 491	5 262 242
1980	15 047 203	97 324	6 200 763	8 846 440	57 218	7 022 787	45 423	5 841 199
1981	14 533 004	98 602	6 111 203	8 421 801	57 140	6 584 964	44 677	5 791 174
1982	14 007 620	101 802	6 101 663	7 905 957	57 458	6 161 326	44 778	5 632 207
1983	13 988 314	103 936	6 164 022	7 824 292	58 136	6 118 171	45 459	5 571 651
1984	14 362 144	112 400	6 679 977	7 682 167	60 122	6 037 158	47 248	5 588 122
1985	12 968 803	111 621	5 828 587	7 140 216	61 455	5 568 406	47 927	5 303 576
1986	13 644 637	119 832	5 941 822	7 702 815	67 649	6 030 077	52 958	5 430 297
1987	13 701 263	123 237	6 192 073	7 509 190	67 542	5 749 025	51 710	5 368 364
1988	14 687 902	131 856	6 690 200	7 997 703	71 797	6 100 116	54 762	5 705 646
1989	15 813 541	144 779	7 288 201	8 525 340	78 053	6 480 821	59 335	5 978 506
1990	17 041 147	154 650	7 442 315	9 598 831	87 110	7 357 709	66 772	6 475 748
1991	20 253 494	168 525	9 154 113	11 099 382	92 355	8 440 777	70 234	7 568 994

#### Veränderung gegenüber dem Vorjahr in %

1978	+ 4,3	+ 2,7	+ 0,4	+ 7,3	+ 5,6	+ 8,3	+ 6,7	+ 4,6
1979	+ 15,7	+ 12,2	+ 16,4	+ 15,3	+ 11,8	+ 15,0	+ 11,5	+ 12,9
1980	+ 10,9	+ 9,7	+ 10,8	+ 11,0	+ 9,7	+ 10,7	+ 9,5	+ 11,0
1981	- 3,4	+ 1,3	- 1,4	- 4,8	- 0,1	- 6,2	- 1,6	- 0,9
1982	- 3,6	+ 3,2	- 0,2	- 6,1	+ 0,6	- 6,4	+ 0,2	- 2,7
1983	- 0,1	+ 2,1	+ 1,0	- 1,0	+ 1,2	- 0,7	+ 1,5	- 1,1
1984	+ 2,7	+ 8,1	+ 8,4	- 1,8	+ 3,4	- 1,3	+ 3,9	+ 0,3
1985	- 9,7	- 0,7	- 12,7	- 7,1	+ 2,2	- 7,8	+ 1,4	- 5,1
1986	+ 5,2	+ 7,4	+ 1,9	+ 7,9	+ 10,1	+ 8,3	+ 10,5	+ 2,4
1987	+ 0,4	+ 2,8	+ 4,2	- 2,5	- 0,2	- 4,7	- 2,4	- 1,1
1988	+ 7,2	+ 7,0	+ 8,0	+ 6,5	+ 6,3	+ 6,1	+ 5,9	+ 6,3
1989	+ 7,7	+ 9,8	+ 8,9	+ 6,6	+ 8,7	+ 6,2	+ 8,4	+ 4,8
1990	+ 7,8	+ 6,8	+ 2,1	+ 12,6	+ 11,6	+ 13,5	+ 12,5	+ 8,3
1991	+ 18,9	+ 9,0	+ 23,0	+ 15,6	+ 6,0	+ 14,7	+ 5,2	+ 16,9

\*) Unternehmen mit 20 Beschäftigten und mehr.

1) Ohne Umsatzsteuer.

2) Materialverbrauch, Einsatz an Handelsware und Kosten für Fremd- und Nachunternehmerleistungen bzw. Lohnarbeiten im Ausbaugewerbe.

### 1 Zusammenfassende Übersichten

Bruttoproduktionswert, Nettoproduktionswert und Nettowertschöpfung zu Faktorkosten  
im Bauhaupt- und Ausbaugewerbe 1977 bis 1991\*)  
- Früheres Bundesgebiet -

Jahr	Bruttoproduktionswert 1)		Vorleistungen 1)2)	Nettoproduktionswert 1)		Nettowertschöpfung zu Faktorkosten		Einkommen aus unselbständiger Arbeit
	insgesamt	je Beschäftigten		insgesamt	je Beschäftigten	insgesamt	je Beschäftigten	
	1 000 DM	DM	1 000 DM	DM	1 000 DM	DM	1 000 DM	

#### Unternehmen mit 200 bis 499 Beschäftigten

1977 .....	11 390 594	86 500	5 245 254	6 145 340	46 667	4 684 641	35 575	4 203 361
1978 .....	12 093 581	91 094	5 499 463	6 594 119	49 670	5 001 097	37 670	4 482 278
1979 .....	13 896 368	100 153	6 221 413	7 674 955	55 315	5 897 040	42 501	5 091 795
1980 .....	15 069 425	107 151	6 784 864	8 284 561	58 907	6 375 069	45 330	5 563 106
1981 .....	14 516 475	109 009	6 545 140	7 971 335	59 860	6 083 730	45 685	5 592 475
1982 .....	13 328 162	114 357	6 227 539	7 100 623	60 924	5 481 205	47 029	5 095 302
1983 .....	13 729 661	123 215	6 645 560	7 084 101	63 575	5 444 416	48 860	4 965 172
1984 .....	13 688 754	125 844	6 791 081	6 897 671	63 412	5 290 346	48 635	4 998 991
1985 .....	12 003 525	125 240	5 858 825	6 144 700	64 112	4 654 365	48 562	4 630 820
1986 .....	12 885 423	133 083	6 057 139	6 828 283	70 524	5 231 530	54 032	5 011 765
1987 .....	13 310 669	137 063	6 255 719	7 054 950	72 647	5 313 160	54 711	5 084 529
1988 .....	13 245 660	144 439	6 115 046	7 130 614	77 757	5 412 933	59 026	5 022 773
1989 .....	14 812 065	159 720	7 225 060	7 587 006	81 812	5 763 611	62 149	5 305 232
1990 .....	15 945 938	165 302	7 602 357	8 343 581	86 493	6 388 427	66 225	5 823 668
1991 .....	18 658 374	186 244	8 970 539	9 687 835	96 702	7 372 597	73 591	6 455 817

#### Veränderung gegenüber dem Vorjahr in %

1978 .....	+ 6,2	+ 5,3	+ 4,8	+ 7,3	+ 6,4	+ 6,8	+ 5,9	+ 6,6
1979 .....	+ 14,9	+ 9,9	+ 13,1	+ 16,4	+ 11,4	+ 17,9	+ 12,8	+ 13,6
1980 .....	+ 8,4	+ 7,0	+ 9,1	+ 7,9	+ 6,5	+ 8,1	+ 6,7	+ 9,3
1981 .....	- 3,7	+ 1,7	- 3,5	- 3,8	+ 1,6	- 4,6	+ 0,8	+ 0,5
1982 .....	- 8,2	+ 4,9	- 4,9	- 10,9	+ 1,8	- 9,9	+ 2,9	- 8,9
1983 .....	+ 3,0	+ 7,7	+ 6,7	- 0,2	+ 4,4	- 0,7	+ 3,9	- 2,6
1984 .....	- 0,3	+ 2,1	+ 2,2	- 2,6	- 0,3	- 2,8	- 0,5	+ 0,7
1985 .....	- 12,3	- 0,5	- 13,7	- 10,9	+ 1,1	- 12,0	- 0,2	- 7,4
1986 .....	+ 7,3	+ 6,3	+ 3,4	+ 11,1	+ 10,0	+ 12,4	+ 11,3	+ 8,2
1987 .....	+ 3,3	+ 3,0	+ 3,3	+ 3,3	+ 3,0	+ 1,6	+ 1,3	+ 1,5
1988 .....	- 0,5	+ 5,4	- 2,2	+ 1,1	+ 7,0	+ 1,9	+ 7,9	- 1,2
1989 .....	+ 11,8	+ 10,6	+ 18,2	+ 6,4	+ 5,2	+ 6,5	+ 5,3	+ 5,6
1990 .....	+ 7,7	+ 3,5	+ 5,2	+ 10,0	+ 5,7	+ 10,8	+ 6,6	+ 9,8
1991 .....	+ 17,0	+ 12,7	+ 18,0	+ 16,1	+ 11,8	+ 15,4	+ 11,1	+ 10,9

#### Unternehmen mit 500 und mehr Beschäftigten

1977 .....	18 440 395	99 975	9 172 220	9 268 177	50 248	7 077 110	38 369	6 595 875
1978 .....	19 780 208	98 960	9 080 135	10 700 072	53 532	8 314 713	41 599	7 550 742
1979 .....	23 579 829	116 430	11 804 177	11 775 652	58 145	8 917 043	44 030	8 499 016
1980 .....	26 295 229	126 761	12 221 587	14 073 642	67 845	11 019 300	53 121	9 088 090
1981 .....	24 540 390	127 480	11 765 184	12 775 207	66 363	9 921 062	51 537	9 081 330
1982 .....	24 098 013	130 162	11 645 746	12 452 267	67 259	9 524 381	51 444	9 007 792
1983 .....	24 955 589	139 194	12 162 239	12 793 350	71 357	9 856 846	54 978	9 213 893
1984 .....	25 094 020	143 753	12 673 357	12 420 664	71 153	9 333 478	53 467	9 184 769
1985 .....	23 323 268	138 332	11 808 124	11 515 144	68 297	8 579 336	50 885	9 041 338
1986 .....	25 045 393	155 638	12 361 011	12 684 383	78 824	9 576 729	59 512	9 273 169
1987 .....	24 568 124	158 186	12 122 736	12 445 387	80 132	9 365 438	60 301	9 268 639
1988 .....	25 992 334	170 054	12 898 865	13 093 469	85 664	10 020 762	65 560	9 374 117
1989 .....	26 723 730	183 111	13 425 693	13 298 037	91 118	10 066 908	68 978	9 396 097
1990 .....	32 116 763	196 800	16 590 588	15 526 175	95 139	11 581 789	70 969	10 935 353
1991 .....	34 705 305	208 446	17 663 258	17 042 047	102 357	12 758 687	76 631	11 646 678

#### Veränderung gegenüber dem Vorjahr in %

1978 .....	+ 7,3	- 1,0	- 1,0	+ 15,4	+ 6,5	+ 17,5	+ 8,4	+ 14,5
1979 .....	+ 19,2	+ 17,7	+ 30,0	+ 10,1	+ 8,6	+ 7,2	+ 5,8	+ 12,6
1980 .....	+ 11,5	+ 8,9	+ 3,5	+ 19,5	+ 16,7	+ 23,6	+ 20,6	+ 6,9
1981 .....	- 6,7	+ 0,6	- 3,7	- 9,2	- 2,2	- 10,0	- 3,0	- 0,1
1982 .....	- 1,8	+ 2,1	- 1,0	- 2,5	+ 1,4	- 4,0	- 0,2	- 0,8
1983 .....	+ 3,6	+ 6,9	+ 4,4	+ 2,7	+ 6,1	+ 3,5	+ 6,9	+ 2,3
1984 .....	+ 0,6	+ 3,3	+ 4,2	- 2,9	- 0,3	- 5,3	- 2,7	- 0,3
1985 .....	- 7,1	- 3,8	- 6,8	- 7,3	- 4,0	- 8,1	- 4,8	- 1,6
1986 .....	+ 7,4	+ 12,5	+ 4,7	+ 10,2	+ 15,4	+ 11,6	+ 17,0	+ 2,6
1987 .....	- 1,9	+ 1,6	- 1,9	- 1,9	+ 1,7	- 2,2	+ 1,3	- 0,0
1988 .....	+ 5,8	+ 7,5	+ 6,4	+ 5,2	+ 6,9	+ 7,0	+ 8,7	+ 1,1
1989 .....	+ 2,8	+ 7,7	+ 4,1	+ 1,6	+ 6,4	+ 0,5	+ 5,2	+ 0,2
1990 .....	+ 20,2	+ 7,5	+ 23,6	+ 16,8	+ 4,4	+ 15,0	+ 2,9	+ 16,4
1991 .....	+ 8,1	+ 5,9	+ 6,5	+ 9,8	+ 7,6	+ 10,2	+ 8,0	+ 6,5

\*) Unternehmen mit 20 Beschäftigten und mehr.

1) Ohne Umsatzsteuer.

2) Materialverbrauch, Einsatz an Handelsware und Kosten für Fremd- und Nachunternehmerleistungen bzw. Lohnarbeiten im Ausbaugewerbe.

### 1 Zusammenfassende Übersichten

Bruttoproduktionswert, Nettoproduktionswert und Nettowertschöpfung zu Faktorkosten  
im Bauhaupt- und Ausbaugewerbe 1977 bis 1991\*)  
- Früheres Bundesgebiet -

Jahr	Bruttoproduktionswert 1)		Vorlei- stungen 1)2)	Nettoproduktionswert 1)		Nettowertschöpfung zu Faktorkosten		Einkommen aus unselb- ständiger Arbeit
	insgesamt	je Beschäf- tigten		insgesamt	je Beschäf- tigten	insgesamt	je Beschäf- tigten	
	1 000 DM	DM	1 000 DM		DM	1 000 DM	DM	

nach Wirtschaftszweigen  
7210 Hoch- und Tiefbau, o.a.S.

1977	26 386 794	82 126	12 176 372	14 210 422	44 228	11 272 849	35 086	10 089 712
1978	27 717 162	82 149	11 792 155	15 925 007	47 199	12 721 725	37 705	11 160 111
1979	32 389 733	95 109	14 565 690	17 824 043	52 339	14 139 169	41 518	12 366 182
1980	35 805 326	105 098	15 358 840	20 446 486	60 016	16 574 530	48 651	13 196 064
1981	33 857 396	104 942	14 994 248	18 863 149	58 467	15 027 834	46 579	13 287 998
1982	30 087 650	108 580	13 688 731	16 398 919	59 180	12 996 407	46 901	11 982 626
1983	31 495 307	115 610	14 979 196	16 516 111	60 626	13 074 445	47 992	12 115 352
1984	32 070 424	122 365	15 759 936	16 310 488	62 233	12 814 766	48 894	11 992 455
1985	28 344 793	118 978	14 021 731	14 323 061	60 121	11 150 121	46 803	11 261 667
1986	30 907 768	134 576	15 053 587	15 854 181	69 031	12 397 064	53 978	11 684 835
1987	29 381 182	138 615	14 765 197	14 615 985	68 956	11 386 098	53 718	11 014 460
1988	30 777 882	149 281	15 363 415	15 414 467	74 764	12 044 454	58 419	11 282 163
1989	32 516 201	161 578	16 539 334	15 976 867	79 392	12 358 927	61 414	11 590 228
1990	38 155 427	175 824	19 441 228	18 714 199	86 237	14 429 842	66 494	13 638 071
1991	40 638 088	186 349	20 624 122	20 013 965	91 775	15 431 696	70 763	14 085 332

Veränderung gegenüber dem Vorjahr in %

1978	+ 5,0	+ 0,0	- 3,2	+ 12,1	+ 6,7	+ 12,9	+ 7,5	+ 10,6
1979	+ 16,9	+ 15,8	+ 23,5	+ 11,9	+ 10,9	+ 11,1	+ 10,1	+ 10,8
1980	+ 10,5	+ 10,5	+ 5,4	+ 14,7	+ 14,7	+ 17,2	+ 17,2	+ 6,7
1981	- 5,4	- 0,1	- 2,4	- 7,7	- 2,6	- 9,3	- 4,3	+ 0,7
1982	- 11,1	+ 3,5	- 8,7	- 13,1	+ 1,2	- 13,5	+ 0,7	- 9,8
1983	+ 4,7	+ 6,5	+ 9,4	+ 0,7	+ 2,4	+ 0,6	+ 2,3	+ 1,1
1984	+ 1,8	+ 5,8	+ 5,2	- 1,2	+ 2,7	- 2,0	+ 1,9	- 1,0
1985	- 11,6	- 2,8	- 11,0	- 12,2	- 3,4	- 13,0	- 4,3	- 6,1
1986	+ 9,0	+ 13,1	+ 7,4	+ 10,7	+ 14,8	+ 11,2	+ 15,3	+ 3,8
1987	- 4,9	+ 3,0	- 1,9	- 7,8	- 0,1	- 8,2	- 0,5	- 5,7
1988	+ 4,8	+ 7,7	+ 4,1	+ 5,5	+ 8,4	+ 5,8	+ 8,8	+ 2,4
1989	+ 5,6	+ 8,2	+ 7,7	+ 3,6	+ 6,2	+ 2,6	+ 5,1	+ 2,7
1990	+ 17,3	+ 8,8	+ 17,5	+ 17,1	+ 8,6	+ 16,8	+ 8,3	+ 17,7
1991	+ 6,5	+ 6,0	+ 6,1	+ 6,9	+ 6,4	+ 6,9	+ 6,4	+ 3,3

7220 Hochbau (ohne Fertigteilebau)

1977	16 547 478	66 939	6 999 704	9 547 775	38 623	7 936 836	32 107	6 843 807
1978	17 124 351	68 486	7 371 344	9 753 006	39 006	8 146 959	32 582	7 157 305
1979	20 124 191	77 464	9 053 584	11 070 608	42 614	9 277 130	35 711	8 096 813
1980	22 216 384	85 427	9 793 044	12 423 339	47 770	10 374 113	39 891	8 913 827
1981	21 572 465	86 575	9 297 095	12 275 369	49 264	10 170 389	40 816	8 922 654
1982	22 570 928	90 774	10 187 680	12 383 248	49 802	10 256 912	41 250	9 528 384
1983	23 479 988	93 961	10 739 476	12 740 512	50 984	10 614 293	42 476	9 551 860
1984	22 601 168	98 166	10 349 111	12 252 057	53 216	10 136 260	44 026	9 310 740
1985	18 387 912	95 115	8 267 394	10 120 519	52 351	8 324 272	43 059	8 085 397
1986	18 328 712	102 103	8 235 307	10 093 406	56 227	8 427 653	46 948	7 886 241
1987	19 116 620	107 293	8 582 200	10 534 420	59 125	8 861 273	49 734	7 996 627
1988	20 437 103	119 352	9 402 957	11 034 146	64 439	9 257 735	54 065	8 225 707
1989	23 486 694	133 129	10 967 359	12 519 336	70 963	10 454 392	59 259	9 037 852
1990	26 732 477	143 361	12 977 581	13 754 895	73 765	11 399 478	61 133	10 312 542
1991	30 586 198	156 861	15 413 433	15 172 765	77 813	12 443 921	63 818	11 409 957

Veränderung gegenüber dem Vorjahr in %

1978	+ 3,5	+ 2,3	+ 5,3	+ 2,1	+ 1,0	+ 2,6	+ 1,5	+ 4,6
1979	+ 17,5	+ 13,1	+ 22,8	+ 13,5	+ 9,2	+ 13,9	+ 9,6	+ 13,1
1980	+ 10,4	+ 10,3	+ 8,2	+ 12,2	+ 12,1	+ 11,8	+ 11,7	+ 10,1
1981	- 2,9	+ 1,3	- 5,1	- 1,2	+ 3,1	- 2,0	+ 2,3	+ 0,1
1982	+ 4,6	+ 4,9	+ 9,6	+ 0,9	+ 1,1	+ 0,9	+ 1,1	+ 6,8
1983	+ 4,0	+ 3,5	+ 5,4	+ 2,9	+ 2,4	+ 3,5	+ 3,0	+ 0,2
1984	- 3,7	+ 4,5	- 3,6	- 3,8	+ 4,4	- 4,5	+ 3,6	- 2,5
1985	- 18,6	- 3,1	- 20,1	- 17,4	- 1,6	- 17,9	- 3,2	- 13,2
1986	- 0,3	+ 7,3	- 0,4	- 0,3	+ 7,4	+ 1,2	+ 9,0	- 2,5
1987	+ 4,3	+ 5,1	+ 4,2	+ 4,4	+ 5,2	+ 5,1	+ 5,9	+ 1,4
1988	+ 6,9	+ 11,2	+ 9,6	+ 4,7	+ 9,0	+ 4,5	+ 8,7	+ 2,9
1989	+ 14,9	+ 11,5	+ 16,6	+ 13,5	+ 10,1	+ 12,9	+ 9,6	+ 9,9
1990	+ 13,8	+ 7,7	+ 18,3	+ 9,9	+ 3,9	+ 9,0	+ 3,2	+ 14,1
1991	+ 14,4	+ 9,4	+ 18,8	+ 10,3	+ 5,5	+ 9,2	+ 4,4	+ 10,6

\*) Unternehmen mit 20 Beschäftigten und mehr.

2) Materialverbrauch, Einsatz an Handelsware und Kosten für Fremd- und Nachunternehmerleistungen bzw. Lohnarbeiten im Ausbaugewerbe.

1) Ohne Umsatzsteuer.

**1 Zusammenfassende Übersichten**

**Bruttoproduktionswert, Nettoproduktionswert und Nettowertschöpfung zu Faktorkosten  
im Bauhaupt- und Ausbaugewerbe 1977 bis 1991\*)  
- Früheres Bundesgebiet -**

Jahr	Bruttoproduktionswert 1)		Vorlei- stungen 1)2)	Nettoproduktionswert 1)		Nettowertschöpfung zu Faktorkosten		Einkommen aus unselb- ständiger Arbeit
	insgesamt	je Beschäf- tigten		insgesamt	je Beschäf- tigten	insgesamt	je Beschäf- tigten	
	1 000 DM	DM		1 000 DM	DM	1 000 DM	DM	

7231, 7233, 7235, 7237 Fertigteilbau im Hochbau

1977 .....	4 098 595	121 717	2 233 012	1 865 582	55 403	1 343 701	39 904	1 143 916
1978 .....	4 525 886	132 033	2 464 543	2 061 342	60 135	1 444 177	42 131	1 248 201
1979 .....	5 207 785	137 123	2 896 346	2 311 439	60 861	1 651 912	43 495	1 468 612
1980 .....	5 109 680	153 782	2 945 260	2 164 420	65 141	1 496 179	45 029	1 401 873
1981 .....	4 693 651	152 114	2 570 153	2 123 498	68 819	1 499 397	48 593	1 380 777
1982 .....	4 042 015	150 843	2 170 524	1 871 491	69 842	1 303 517	48 646	1 196 998
1983 .....	4 425 100	166 889	2 375 167	2 049 934	77 312	1 427 958	53 855	1 245 030
1984 .....	4 070 560	172 789	2 207 551	1 863 009	79 082	1 300 997	55 225	1 156 211
1985 .....	3 136 473	151 990	1 767 620	1 368 854	66 333	874 671	42 386	991 728
1986 .....	3 075 661	163 706	1 704 858	1 370 803	72 963	895 959	47 688	960 837
1987 .....	3 053 683	170 673	1 568 640	1 485 041	83 000	1 006 212	56 238	972 678
1988 .....	3 151 217	190 771	1 759 563	1 391 656	84 249	928 551	56 214	927 852
1989 .....	3 465 497	198 448	1 953 866	1 511 631	86 562	1 045 598	59 875	1 020 540
1990 .....	3 879 811	211 711	2 051 691	1 828 122	99 756	1 279 502	69 819	1 140 820
1991 .....	4 244 363	225 752	2 268 171	1 976 192	105 111	1 404 235	74 689	1 241 742

Veränderung gegenüber dem Vorjahr in %

1978 .....	+ 10,4	+ 8,5	+ 10,4	+ 10,5	+ 8,5	+ 7,5	+ 5,6	+ 9,1
1979 .....	+ 15,1	+ 3,9	+ 17,5	+ 12,1	+ 1,2	+ 14,4	+ 3,2	+ 17,7
1980 .....	- 1,9	+ 12,1	+ 1,7	- 6,4	+ 7,0	- 9,4	+ 3,5	- 4,5
1981 .....	- 8,1	- 1,1	- 12,7	- 1,9	+ 5,6	+ 0,2	+ 7,9	- 1,5
1982 .....	- 13,9	- 0,8	- 15,5	- 11,9	+ 1,5	- 13,1	+ 0,1	- 13,3
1983 .....	+ 9,5	+ 10,6	+ 9,4	+ 9,5	+ 10,7	+ 9,5	+ 10,7	+ 4,0
1984 .....	- 8,0	+ 3,5	- 7,1	- 9,1	+ 2,3	- 8,9	+ 2,5	- 7,1
1985 .....	- 22,9	- 12,0	- 19,9	- 26,5	- 16,1	- 32,8	- 23,2	- 14,2
1986 .....	- 1,9	+ 7,7	- 3,6	+ 0,1	+ 10,0	+ 2,4	+ 12,5	- 3,1
1987 .....	- 0,7	+ 4,3	- 8,0	+ 8,3	+ 13,8	+ 12,3	+ 17,9	+ 1,2
1988 .....	+ 3,2	+ 11,8	+ 12,2	- 6,3	+ 1,5	- 7,7	- 0,0	- 4,6
1989 .....	+ 10,0	+ 4,0	+ 11,0	+ 8,6	+ 2,7	+ 12,6	+ 6,5	+ 10,0
1990 .....	+ 12,0	+ 6,7	+ 5,0	+ 20,9	+ 15,2	+ 22,4	+ 16,6	+ 11,8
1991 .....	+ 9,4	+ 6,6	+ 10,6	+ 8,1	+ 5,4	+ 9,7	+ 7,0	+ 8,8

7243 Straßenbau

1977 .....	9 768 978	84 188	4 313 889	5 455 089	47 011	4 000 480	34 476	3 523 147
1978 .....	10 333 438	87 089	4 559 549	5 773 889	48 661	4 315 217	36 368	3 748 286
1979 .....	11 809 841	97 697	5 009 838	6 800 003	56 253	4 981 454	41 209	4 164 536
1980 .....	12 479 974	103 339	5 253 165	7 226 809	59 841	5 304 311	43 921	4 505 696
1981 .....	11 587 970	102 123	4 827 545	6 760 425	59 578	4 947 569	43 602	4 408 676
1982 .....	11 020 000	106 597	4 873 195	6 146 805	59 458	4 500 436	43 533	4 232 246
1983 .....	10 559 469	108 964	4 660 944	5 898 525	60 867	4 374 366	45 139	4 009 540
1984 .....	10 807 027	117 368	5 114 745	5 692 282	61 820	4 201 677	45 632	3 961 610
1985 .....	10 302 980	120 483	4 842 772	5 460 208	63 851	4 030 243	47 130	3 891 686
1986 .....	10 770 055	128 014	4 760 313	6 009 742	71 433	4 511 362	53 622	4 083 283
1987 .....	10 443 087	126 957	4 611 767	5 831 320	70 891	4 265 856	51 860	4 044 695
1988 .....	10 611 984	133 782	4 653 805	5 958 180	75 113	4 317 650	54 431	4 041 431
1989 .....	11 278 676	145 034	4 977 978	6 300 699	81 021	4 558 334	58 616	4 241 985
1990 .....	11 812 571	152 498	5 014 296	6 798 274	87 764	5 010 601	64 686	4 544 456
1991 .....	13 678 946	168 395	5 865 198	7 813 748	96 191	5 714 046	70 342	5 068 786

Veränderung gegenüber dem Vorjahr in %

1978 .....	+ 5,8	+ 3,4	+ 5,7	+ 5,8	+ 3,5	+ 7,9	+ 5,5	+ 6,4
1979 .....	+ 14,3	+ 12,2	+ 9,9	+ 17,8	+ 15,6	+ 15,4	+ 13,3	+ 11,1
1980 .....	+ 5,7	+ 5,8	+ 4,9	+ 6,3	+ 6,4	+ 6,5	+ 6,6	+ 8,2
1981 .....	- 7,1	- 1,2	- 8,1	- 6,5	- 0,4	- 6,7	- 0,7	- 2,2
1982 .....	- 4,9	+ 4,4	+ 0,9	- 9,1	- 0,2	- 9,0	- 0,2	- 4,0
1983 .....	- 4,2	+ 2,2	- 4,4	- 4,0	+ 2,4	- 2,8	+ 3,7	- 5,3
1984 .....	+ 2,3	+ 7,7	+ 9,7	- 3,5	+ 1,6	- 3,9	+ 1,1	- 1,2
1985 .....	- 4,7	+ 2,7	- 5,3	- 4,1	+ 3,3	- 4,1	+ 3,3	- 1,8
1986 .....	+ 4,5	+ 6,3	- 1,7	+ 10,1	+ 11,9	+ 11,9	+ 13,8	+ 4,9
1987 .....	- 3,0	- 0,8	- 3,1	- 3,0	- 0,8	- 5,4	- 3,3	- 0,9
1988 .....	+ 1,6	+ 5,4	+ 0,9	+ 2,2	+ 6,0	+ 1,2	+ 5,0	- 0,1
1989 .....	+ 6,3	+ 8,4	+ 7,0	+ 5,7	+ 7,9	+ 5,6	+ 7,7	+ 5,0
1990 .....	+ 4,7	+ 5,1	+ 0,7	+ 7,9	+ 8,3	+ 9,9	+ 10,4	+ 7,1
1991 .....	+ 15,8	+ 10,4	+ 17,0	+ 14,9	+ 9,6	+ 14,0	+ 8,7	+ 11,5

\*) Unternehmen mit 20 Beschäftigten und mehr.

1) Ohne Umsatzsteuer.

2) Materialverbrauch, Einsatz an Handelsware und Kosten für Fremd- und Nachunternehmerleistungen bzw. Lohnarbeiten im Ausbaugewerbe.



### 1 Zusammenfassende Übersichten

Bruttoproduktionswert, Nettoproduktionswert und Nettowertschöpfung zu Faktorkosten  
im Bauhaupt- und Ausbaugewerbe 1977 bis 1991\*)  
- Früheres Bundesgebiet -

Jahr	Bruttoproduktionswert 1)		Vorlei- stungen 1)2)	Nettoproduktionswert 1)		Nettowertschöpfung zu Faktorkosten		Einkommen aus unselb- ständiger Arbeit
	insgesamt	je Beschäf- tigten		insgesamt	je Beschäf- tigten	insgesamt	je Beschäf- tigten	
	1 000 DM	DM		1 000 DM	DM	1 000 DM	DM	

#### 7249 Tiefbau, a.n.g.

1977	5 549 815	71 925	1 766 910	3 782 906	49 026	2 820 345	36 551	2 389 648
1978	5 979 222	75 689	1 872 481	4 106 741	51 986	3 069 515	38 856	2 556 903
1979	7 389 536	84 235	2 288 881	5 100 655	58 144	3 840 178	43 775	3 073 924
1980	8 600 930	94 021	2 695 601	5 905 329	64 554	4 477 877	48 950	3 521 101
1981	8 125 999	92 005	2 637 691	5 488 308	62 140	4 054 089	45 902	3 572 874
1982	8 170 175	94 433	2 797 851	5 372 323	62 094	4 001 986	46 256	3 641 983
1983	7 981 882	96 186	2 689 442	5 292 440	63 777	3 984 553	48 016	3 497 195
1984	8 336 219	99 349	2 915 782	5 420 437	64 599	4 162 317	49 605	3 715 082
1985	9 115 126	102 524	3 166 729	5 948 398	66 906	4 563 619	51 330	4 109 902
1986	10 495 846	109 766	3 637 809	6 858 037	71 722	5 247 691	54 881	4 656 028
1987	10 916 532	110 500	3 619 225	7 297 307	73 865	5 439 790	55 063	4 802 647
1988	11 884 675	118 507	3 990 180	7 894 495	78 719	5 856 394	58 396	5 165 977
1989	12 964 630	130 077	4 367 018	8 597 611	86 262	6 387 151	64 084	5 477 511
1990	14 619 313	138 506	5 059 323	9 559 989	90 573	7 005 453	66 371	6 187 565
1991	16 625 103	152 564	5 735 158	10 889 945	99 934	7 980 229	73 233	6 761 090

#### Veränderung gegenüber dem Vorjahr in %

1978	+ 7,7	+ 5,2	+ 6,0	+ 8,6	+ 6,0	+ 8,8	+ 6,3	+ 7,0
1979	+ 23,6	+ 11,3	+ 22,2	+ 24,2	+ 11,8	+ 25,1	+ 12,7	+ 20,2
1980	+ 16,4	+ 11,6	+ 17,8	+ 15,8	+ 11,0	+ 16,6	+ 11,8	+ 14,5
1981	- 5,5	- 2,1	- 2,1	- 7,1	- 3,7	- 9,5	- 6,2	+ 1,5
1982	+ 0,5	+ 2,6	+ 6,1	- 2,1	- 0,1	- 1,3	+ 0,8	+ 1,9
1983	- 2,3	+ 1,9	- 3,9	- 1,5	+ 2,7	- 0,4	+ 3,8	- 4,0
1984	+ 4,4	+ 3,3	+ 8,4	+ 2,4	+ 1,3	+ 4,5	+ 3,3	+ 6,2
1985	+ 9,3	+ 3,2	+ 8,6	+ 9,7	+ 3,6	+ 9,6	+ 3,5	+ 10,6
1986	+ 15,1	+ 7,1	+ 14,9	+ 15,3	+ 7,2	+ 15,0	+ 6,9	+ 13,3
1987	+ 4,0	+ 0,7	- 0,5	+ 6,4	+ 3,0	+ 3,7	+ 0,3	+ 3,1
1988	+ 8,9	+ 7,2	+ 10,2	+ 8,2	+ 6,6	+ 7,7	+ 6,1	+ 7,6
1989	+ 9,1	+ 9,8	+ 9,4	+ 8,9	+ 9,6	+ 9,1	+ 9,7	+ 6,0
1990	+ 12,8	+ 6,5	+ 15,9	+ 11,2	+ 5,0	+ 9,7	+ 3,6	+ 13,0
1991	+ 13,7	+ 10,1	+ 13,4	+ 13,9	+ 10,3	+ 13,9	+ 10,3	+ 9,3

#### Ausbaugewerbe

1977	16 555 306	71 180	7 225 653	9 329 654	40 113	7 769 772	33 407	6 256 303
1978	16 050 524	71 131	7 035 827	9 014 697	39 950	7 388 442	32 743	6 414 126
1979	18 164 606	75 926	7 892 333	10 272 272	42 937	8 446 565	35 306	7 059 400
1980	20 232 662	84 430	8 971 770	11 260 892	46 991	9 291 163	38 771	7 602 277
1981	20 636 928	86 135	9 157 761	11 479 167	47 912	9 514 228	39 711	8 030 424
1982	20 238 817	88 529	8 889 285	11 349 532	49 645	9 379 029	41 026	7 979 175
1983	20 899 744	90 486	9 297 623	11 602 121	50 232	9 569 742	41 432	8 313 863
1984	22 028 863	94 416	10 048 316	11 980 547	51 349	9 869 672	42 302	8 663 396
1985	21 092 245	94 640	9 362 059	11 730 186	52 633	9 655 984	43 326	8 558 556
1986	21 903 696	100 880	9 833 021	12 070 675	55 593	9 933 898	45 752	8 673 450
1987	22 949 746	105 813	10 358 368	12 591 379	58 054	10 326 662	47 613	8 990 031
1988	24 775 620	112 171	11 100 354	13 675 266	61 914	11 154 137	50 500	9 558 095
1989	28 447 497	116 684	12 799 617	15 647 881	64 184	12 749 888	52 297	10 806 987
1990	31 547 722	124 211	14 329 061	17 218 661	67 794	14 014 797	55 180	11 773 530
1991	36 471 991	137 393	16 633 733	19 838 258	74 732	16 115 748	60 709	13 130 299

#### Veränderung gegenüber dem Vorjahr in %

1978	- 3,0	- 0,1	- 2,6	- 3,4	- 0,4	- 4,9	- 2,0	+ 2,5
1979	+ 13,2	+ 6,7	+ 12,2	+ 14,0	+ 7,5	+ 14,3	+ 7,8	+ 10,1
1980	+ 11,4	+ 11,2	+ 13,7	+ 9,6	+ 9,4	+ 10,0	+ 9,8	+ 7,7
1981	+ 2,0	+ 2,0	+ 2,1	+ 1,9	+ 2,0	+ 2,4	+ 2,4	+ 5,6
1982	- 1,9	+ 2,8	- 2,9	- 1,1	+ 3,6	- 1,4	+ 3,3	- 0,6
1983	+ 3,3	+ 2,2	+ 4,6	+ 2,2	+ 1,2	+ 2,0	+ 1,0	+ 4,2
1984	+ 5,4	+ 4,3	+ 8,1	+ 3,3	+ 2,2	+ 3,1	+ 2,1	+ 4,2
1985	- 4,3	+ 0,2	- 6,8	- 2,1	+ 2,5	- 2,2	+ 2,4	- 1,2
1986	+ 3,8	+ 6,6	+ 5,0	+ 2,9	+ 5,6	+ 2,9	+ 5,6	+ 1,3
1987	+ 4,8	+ 4,9	+ 5,3	+ 4,3	+ 4,4	+ 4,0	+ 4,1	+ 3,7
1988	+ 8,0	+ 6,0	+ 7,2	+ 8,6	+ 6,6	+ 8,0	+ 6,1	+ 6,3
1989	+ 14,8	+ 4,0	+ 15,3	+ 14,4	+ 3,7	+ 14,3	+ 3,6	+ 13,1
1990	+ 10,9	+ 6,5	+ 11,9	+ 10,0	+ 5,6	+ 9,9	+ 5,5	+ 8,9
1991	+ 15,6	+ 10,6	+ 16,1	+ 15,2	+ 10,2	+ 15,0	+ 10,0	+ 11,5

\*) Unternehmen mit 20 Beschäftigten und mehr.

2) Materialverbrauch, Einsatz an Handelsware und Kosten für Fremd- und Nachunternehmerleistungen bzw. Lohnarbeiten im Ausbaugewerbe.

1) Ohne Umsatzsteuer.

2 ENTSTEHUNG DER BRUTTOWERTSCHOEPFUNG  
ENTSTEHUNG DER NETTOWERT  
2.1 NACH BESCHAEFTIG-  
FRUEHERES  
1 000

LFD. NR.	BESCHAEFTIGTE VON... BIS...	BRUTTO- PRODUKTIONS- WERT 1)	VORLEISTUNGEN 1) INSGESAMT	BRUTTOWERT- SCHOEPFUNG 1)2) (SP.1-SP.2)	SONSTIGE INDIREKTE STEUERN 1)	SUBVENTIONEN	SONSTIGE INDIREKTE STEUERN 1) ABZUEGLICH SUBVENTIONEN (SP.4-SP.5)
		1	2	3	4	5	6
7210 HOCH- U.							
1	20 - 49	2 232 414	1 073 775	1 158 638	21 830	111	21 718
2	50 - 99	3 511 405	1 779 589	1 731 816	30 708	102	30 606
3	100 - 199	5 051 586	2 639 162	2 352 424	47 495	353	47 142
4	200 - 499	5 606 150	3 223 108	2 383 042	48 620	-	48 620
5	500 - 999	4 119 043	2 425 218	1 693 825	20 507	-	20 507
6	1 000 UND MEHR	20 117 489	12 624 164	7 493 325	99 998	-	99 998
7	INSGESAMT	40 638 088	23 825 017	16 813 071	269 158	566	268 592
7220 HOCHBAU (OH.							
8	20 - 49	11 969 888	6 359 095	5 610 793	98 576	2 956	95 620
9	50 - 99	7 755 414	4 257 379	3 498 036	63 507	6 080	57 427
10	100 - 199	5 086 336	3 030 596	2 055 740	41 964	12	41 952
11	200 - 499	4 780 312	3 023 574	1 756 738	32 634	12	32 622
12	500 UND MEHR	994 247	614 614	379 633	3 396	-	3 396
13	INSGESAMT	30 586 198	17 285 258	13 300 940	240 077	9 059	231 018
7231,7233,7235,7237							
14	20 - 49	443 205	266 206	176 999	3 380	-	3 380
15	50 - 99	578 194	366 883	211 311	5 604	-	5 604
16	100 - 199	994 406	572 954	321 452	6 505	-	6 505
17	200 - 499	1 219 975	784 168	435 807	10 239	-	10 239
18	500 UND MEHR	1 008 583	614 667	393 916	4 322	25	4 297
19	INSGESAMT	4 244 363	2 704 878	1 539 486	30 050	25	30 025
7243 STRASSEN							
20	20 - 49	1 881 886	948 302	933 585	26 404	-	26 404
21	50 - 99	3 138 557	1 587 258	1 551 298	34 288	-	34 288
22	100 - 199	3 474 408	1 841 435	1 632 973	39 952	1 308	38 644
23	200 - 499	3 094 568	1 638 366	1 456 203	31 208	-	31 208
24	500 UND MEHR	2 089 526	1 220 067	869 459	8 050	-	8 050
25	INSGESAMT	13 678 946	7 235 428	6 443 518	139 901	1 308	138 593
7249 TIEF							
26	20 - 49	4 058 368	1 698 572	2 359 796	61 187	690	60 497
27	50 - 99	4 325 997	1 988 284	2 337 713	54 366	1 524	52 842
28	100 - 199	3 887 405	1 764 053	2 123 352	53 748	36	53 712
29	200 - 499	2 458 764	1 091 905	1 366 859	31 952	369	31 583
30	500 UND MEHR	1 894 569	1 105 631	788 938	11 929	-	11 929
31	INSGESAMT	16 625 103	7 648 445	8 976 658	213 181	2 618	210 564
7241,7242,7244,7245,7251,7255							
32	20 - 49	1 264 877	619 363	645 514	21 302	312	20 990
33	50 - 99	667 850	300 367	367 483	11 583	586	10 997
34	100 UND MEHR	2 983 390	1 194 441	1 788 949	26 610	-	26 610
35	INSGESAMT	4 916 117	2 114 170	2 801 947	59 495	898	58 597
72 HOCH- U.							
36	20 - 49	21 850 638	10 965 313	10 885 325	232 679	4 069	228 610
37	50 - 99	19 977 418	10 279 761	9 637 657	200 056	8 291	191 765
38	100 - 199	19 006 602	10 280 311	8 726 291	193 780	1 709	192 071
39	200 - 499	17 679 893	9 983 480	7 696 413	161 587	380	161 207
40	500 - 999	8 314 008	4 896 276	3 417 733	48 192	25	48 167
41	1 000 UND MEHR	23 860 254	14 408 056	9 452 198	115 568	-	115 568
42	INSGESAMT	110 688 815	60 813 196	49 875 619	951 862	14 474	937 388
73 SPEZIAL							
43	20 - 49	1 532 186	783 275	748 911	19 854	-	19 854
44	50 - 99	983 769	515 403	468 366	10 414	212	10 203
45	100 - 199	702 999	379 271	323 728	6 466	-	6 466
46	200 UND MEHR	2 915 696	1 643 510	1 272 186	9 813	-	9 813
47	INSGESAMT	6 134 651	3 321 469	2 813 192	46 547	212	46 335
74 STUKKATEURGEWERBE,							
48	20 - 49	1 105 474	475 450	630 024	12 585	-	12 585
49	50 - 99	459 850	178 022	281 828	8 176	-	8 176
50	100 UND MEHR	480 560	250 264	230 297	4 791	-	4 791
51	INSGESAMT	2 045 885	903 736	1 142 149	25 552	-	25 552
7510 ZIMMEREI,							
52	20 - 49	1 241 951	614 580	627 370	9 281	-	9 281
53	50 UND MEHR	419 131	255 238	163 893	4 303	-	4 303
54	INSGESAMT	1 661 082	869 818	791 264	13 584	-	13 584

1) OHNE UMSATZSTEUER.

2) IM BAUGEWERBE IDENTISCH MIT DER BRUTTOWERTSCHOEPFUNG OHNE SAEMTLICHE AUF DEN ERZEUGNISSEN LASTENDEN STEUERN.

3) KANN GROESSER SEIN ALS DIE NETTOWERTSCHOEPFUNG ZU FAKTORKOSTEN, IST JEDOCH IM ALLGEMEINEN KLEINER.

ZU FAKTORKOSTEN UND ZU MARKTPREISEN  
SCHÖPFUNG ZU FAKTORKOSTEN 1991  
TENDENZKlassen  
BUNDESgebiet  
DM

BRUTTO WERTSCHÖPFUNG ZU FAKTORKOSTEN (SP.3-SP.6)	ABSCHREIBUNGEN	NETTOWERTSCHÖPFUNG ZU FAKTORKOSTEN		INDIREKTE STEUERN ABZUGLICH SUBVENTIONEN	BRUTTO- WERTSCHÖPFUNG ZU MARKTPREISEN (SP.7+SP.11)	LFD. NR.
		INSGESAMT (SP.7-SP.8)	BRUTTOEINKOMMEN AUS UNSELBSTÄNDIGER ARBEIT 3)			
7	8	9	10	11	12	
<b>TIEFBAU, OAS</b>						
1 136 920	55 592	1 081 328	963 264	187 676	1 324 596	1
1 701 210	71 772	1 629 439	1 473 365	270 394	1 971 605	2
2 305 282	133 672	2 171 611	1 927 231	375 812	2 681 094	3
2 334 422	170 791	2 163 631	2 031 558	376 622	2 711 044	4
1 673 318	121 028	1 552 289	1 362 198	229 791	1 903 108	5
7 393 327	559 928	6 833 399	6 327 715	932 605	8 325 932	6
16 544 479	1 112 783	15 431 696	14 085 332	2 372 900	18 917 379	7
<b>FERTIGTEILBAU)</b>						
5 515 173	248 530	5 266 643	4 915 460	888 547	6 403 720	8
3 440 609	170 412	3 270 197	2 935 411	529 455	3 970 064	9
2 013 788	111 254	1 902 534	1 769 101	335 786	2 349 574	10
1 724 116	77 044	1 647 072	1 455 837	263 006	1 987 122	11
376 237	18 761	357 475	334 148	55 885	432 122	12
13 069 923	626 001	12 449 921	11 409 957	2 072 679	15 142 602	13
<b>FERTIGTEILBAU IM HOCHBAU</b>						
173 619	10 948	162 671	120 868	26 015	199 634	14
205 707	12 181	193 525	148 603	31 869	237 576	15
314 948	19 159	295 788	274 549	52 826	367 773	16
425 568	36 511	389 057	341 279	71 099	496 668	17
389 619	26 426	363 193	356 444	52 655	442 275	18
1 509 461	105 226	1 404 235	1 241 742	234 465	1 743 925	19
<b>BAU</b>						
907 180	74 703	832 477	803 226	172 137	1 079 317	20
1 517 010	140 711	1 376 299	1 228 499	260 275	1 777 285	21
1 594 330	150 328	1 444 002	1 320 328	268 126	1 862 456	22
1 424 995	133 197	1 291 798	1 110 283	232 390	1 657 385	23
861 410	91 940	769 470	606 449	105 781	967 191	24
6 304 925	590 879	5 714 046	5 068 786	1 038 709	7 343 634	25
<b>BAU, ANG.</b>						
2 299 299	219 555	2 079 743	1 740 290	412 216	2 711 515	26
2 284 871	206 093	2 078 777	1 837 739	388 094	2 672 965	27
2 069 640	180 087	1 889 552	1 592 983	370 586	2 440 226	28
1 335 276	113 559	1 221 717	970 269	214 487	1 549 763	29
777 009	66 571	710 438	619 810	123 127	900 136	30
8 766 094	785 865	7 980 229	6 761 090	1 508 512	10 274 605	31
<b>UEBRIGER HOCH- U. TIEFBAU</b>						
624 524	63 849	560 675	500 959	118 205	742 729	32
356 486	30 308	326 177	248 363	68 299	424 785	33
1 762 340	177 472	1 584 868	1 435 257	266 376	2 028 715	34
2 743 349	271 629	2 471 720	2 184 579	452 879	3 186 229	35
<b>TIEFBAU</b>						
10 656 715	673 177	9 983 538	9 044 066	1 804 796	12 461 512	36
9 505 892	631 477	8 874 414	7 871 979	1 548 386	11 054 278	37
8 534 220	634 983	7 899 237	7 074 800	1 445 696	9 979 916	38
7 535 207	576 201	6 959 006	6 115 172	1 209 893	8 745 100	39
3 369 566	276 948	3 092 618	2 750 538	495 234	3 864 800	40
9 336 631	699 597	8 637 034	7 894 929	1 176 138	10 512 769	41
48 938 231	3 492 384	45 445 847	40 751 485	7 680 144	56 618 374	42
<b>BAU</b>						
729 057	29 485	699 572	559 527	125 138	854 195	43
458 163	24 173	433 990	398 756	79 826	537 989	44
317 262	20 447	296 816	315 147	55 967	373 230	45
1 262 374	43 223	1 219 151	1 169 322	187 777	1 450 151	46
2 766 856	117 327	2 649 529	2 442 751	448 709	3 215 565	47
<b>GIPSEREI, VERPUTZEREI</b>						
617 439	25 250	592 189	521 942	104 230	721 669	48
273 652	13 759	259 893	209 716	49 148	322 800	49
225 506	8 156	217 350	152 627	32 418	257 923	50
1 116 596	47 165	1 069 431	884 285	185 795	1 302 391	51
<b>INGENIEURHOLZBAU</b>						
618 089	28 847	589 243	467 238	97 483	715 573	52
159 591	7 754	151 836	137 723	29 860	189 451	53
777 680	36 601	741 079	604 960	127 343	905 023	54

2 ENTSTEHUNG DER BRUTTOWERTSCHÖPFUNG  
ENTSTEHUNG DER NETTOWERT  
2.1 NACH BESCHÄFTIGTIG-  
FRÜHERES  
1 000

LFD. NR.	BESCHÄFTIGTE VON... BIS...	BRUTTO- PRODUKTIONS- WERT 1)	VORLEISTUNGEN 1) INSGESAMT	BRUTTOWERT- SCHÖPFUNG 1)2) (SP.1-SP.2)	SONSTIGE INDIREKTE STEUERN 1)	SUBVENTIONEN	SONSTIGE INDIREKTE STEUERN 1) ABZUGLICH SUBVENTIONEN (SP.4-SP.5)
		1	2	3	4	5	6
							7550 DACH
55	20 - 49	2 068 424	1 122 565	945 859	18 971	160	18 811
56	50 - 99	832 896	461 615	371 281	8 056	16	8 040
57	100 UND MEHR	497 712	276 297	221 415	3 088	-	3 088
58	INSGESAMT	3 399 031	1 860 477	1 538 554	30 115	176	29 938
							75 ZIMMEREI,
59	20 - 49	3 310 374	1 737 145	1 573 229	28 252	160	28 092
60	50 - 99	1 092 579	601 941	490 638	11 050	16	11 034
61	100 UND MEHR	657 160	391 209	265 951	4 396	-	4 396
62	INSGESAMT	5 060 114	2 730 295	2 329 818	43 698	176	43 522
							BAUHAUPT
63	20 - 49	27 798 673	13 961 189	13 837 490	293 371	4 229	289 142
64	50 - 99	22 513 617	11 575 127	10 938 490	229 637	8 519	221 178
65	100 - 199	20 253 494	10 944 825	9 308 669	205 868	1 709	204 160
66	200 - 499	18 658 374	10 526 031	8 132 344	166 575	380	166 195
67	500 - 999	9 073 912	5 315 251	3 758 661	50 407	25	50 381
68	1 000 UND MEHR	25 631 393	15 446 270	10 185 123	121 742	-	121 742
69	INSGESAMT	123 929 464	67 768 686	56 160 777	1 067 660	14 862	1 052 798
							7610 KLEMPNEREI, GAS- U.
70	20 - 49	2 684 632	1 430 109	1 254 523	39 909	-	39 909
71	50 - 99	967 191	506 191	461 000	9 647	-	9 647
72	100 UND MEHR	629 945	333 999	295 946	6 344	-	6 344
73	INSGESAMT	4 281 769	2 270 299	2 011 470	55 901	-	55 901
							7640 INSTALL. V. HEIZUNGS-,
74	20 - 49	5 124 148	2 807 497	2 316 651	42 359	1 937	40 421
75	50 - 99	2 654 623	1 676 787	977 836	18 711	-	18 711
76	100 - 199	2 049 107	1 278 607	770 501	11 247	-	11 247
77	200 UND MEHR	2 936 769	1 617 996	1 318 773	10 542	68	10 475
78	INSGESAMT	12 764 647	7 380 886	5 383 761	82 860	2 005	80 855
							7670 ELEKTRO
79	20 - 49	3 850 407	2 128 130	1 722 277	52 326	357	51 969
80	50 - 99	1 899 757	981 905	917 852	18 592	102	18 490
81	100 - 199	1 130 233	573 347	556 946	13 607	91	13 517
82	200 UND MEHR	1 708 639	978 203	730 436	20 422	-	20 422
83	INSGESAMT	8 589 096	4 661 586	3 927 511	104 947	550	104 397
							76 BAUIN
84	20 - 49	11 859 188	6 365 737	5 293 451	134 594	2 294	132 300
85	50 - 99	5 521 572	3 164 883	2 356 689	46 951	102	46 848
86	100 - 199	3 571 390	2 063 306	1 508 084	29 337	91	29 246
87	200 UND MEHR	4 889 363	2 718 845	2 164 518	32 826	68	32 758
88	INSGESAMT	25 635 512	14 312 771	11 322 742	243 707	2 555	241 153
							77 AUSBAUGEWERBE (OH.
89	20 - 49	6 330 683	2 971 542	3 359 140	72 955	817	72 138
90	50 - 99	2 189 511	1 096 442	1 093 069	18 219	75	18 144
91	100 - 199	1 137 177	518 443	618 734	11 368	-	11 368
92	200 UND MEHR	1 179 108	493 858	685 250	14 603	-	14 603
93	INSGESAMT	10 836 479	5 080 286	5 756 194	117 145	892	116 254
							AUSBAU
94	20 - 49	17 989 870	9 337 279	8 652 592	207 548	3 110	204 438
95	50 - 99	7 711 083	4 261 326	3 449 758	65 170	178	64 993
96	100 - 199	4 708 567	2 581 749	2 126 818	40 705	91	40 615
97	200 UND MEHR	6 062 471	3 212 703	2 849 768	47 428	68	47 361
98	INSGESAMT	36 471 991	19 393 056	17 078 935	360 853	3 446	357 406
							BAUGEWERBE
99	20 - 49	45 788 543	23 298 462	22 490 082	500 919	7 339	493 580
100	50 - 99	30 224 700	15 836 453	14 388 247	294 867	8 697	286 171
101	100 - 199	24 962 061	13 526 574	11 435 487	246 574	1 799	244 774
102	200 - 499	21 355 590	11 992 012	9 363 578	192 836	380	192 456
103	500 - 999	10 364 507	5 973 967	4 390 540	55 415	93	55 322
104	1 000 UND MEHR	27 706 054	16 534 276	11 171 778	137 901	-	137 901
105	INSGESAMT	160 401 455	87 161 743	73 239 712	1 428 513	18 308	1 410 204

1) OHNE UMSATZSTEUER.

2) IM BAUGEWERBE IDENTISCH MIT DER BRUTTOWERTSCHÖPFUNG OHNE SAEMTLICHE AUF DEN ERZEUGNISSEN LASTENDEN STEUERN.

3) KANN GROESSER SEIN ALS DIE NETTOWERTSCHÖPFUNG ZU FAKTORKOSTEN, IST JEDOCH IM ALLGEMEINEN KLEINER.

ZU FAKTORKOSTEN UND ZU MARKTPREISEN  
SCHÖPFUNG ZU FAKTORKOSTEN 1991  
TENGROESSENKLASSEN  
BUNDESGBEIT  
DM

BRUTTOWERTSCHÖPFUNG ZU FAKTORKOSTEN (SP.3-SP.6)	ABSCHREIBUNGEN	NETTOWERTSCHÖPFUNG ZU FAKTORKOSTEN		INDIREKTE STEUERN ABZUEGLICH SUBVENTIONEN	BRUTTO- WERTSCHÖPFUNG ZU MARKTPREISEN (SP.7+SP.11)	LFD. NR.
		INSGESAMT (SP.7-SP.8)	BRUTTOEINKOMMEN AUS UNSELBSTAENDIGER ARBEIT 3)			
7	8	9	10	11	12	
<b>DECKEREI</b>						
927 048	36 004	891 044	767 825	157 072	1 084 120	55
363 240	15 643	347 597	255 126	60 376	423 616	56
218 327	7 391	210 936	153 797	34 721	253 048	57
1 508 616	59 038	1 449 578	1 176 749	252 168	1 760 784	58
<b>DACHDECKEREI</b>						
1 545 137	64 851	1 480 286	1 235 062	254 555	1 799 692	59
479 604	20 085	459 520	347 691	80 365	559 969	60
261 554	10 704	250 850	198 955	44 592	306 146	61
2 286 296	95 640	2 190 656	1 781 709	379 512	2 665 807	62
<b>GEWERBE</b>						
13 548 348	792 763	12 755 585	11 360 597	2 288 719	15 837 068	63
10 717 311	689 494	10 027 817	8 828 143	1 757 724	12 475 036	64
9 104 510	663 732	8 440 777	7 568 994	1 545 654	10 650 164	65
7 966 149	593 551	7 372 597	6 455 817	1 272 940	9 239 088	66
3 708 280	289 257	3 419 023	3 025 880	546 371	4 254 651	67
10 063 381	723 717	9 339 664	8 620 798	1 282 750	11 346 131	68
55 107 979	3 752 515	51 355 464	45 860 230	8 694 159	63 802 138	69
<b>WASSERINSTALLATION</b>						
1 214 614	39 693	1 174 920	964 250	226 672	1 441 286	70
451 353	12 413	438 940	353 175	75 456	526 809	71
289 602	8 394	281 209	252 306	45 618	335 220	72
1 955 569	60 500	1 895 069	1 569 731	347 746	2 303 315	73
<b>KLIMA- U. GESUNDHEITSTECHN. ANL.</b>						
2 276 230	72 839	2 203 390	1 624 289	341 347	2 617 577	74
959 125	33 981	925 144	838 686	180 412	1 139 537	75
769 253	26 735	732 518	682 120	114 786	874 040	76
1 308 298	39 362	1 268 937	933 675	173 259	1 481 557	77
5 302 906	172 917	5 129 989	4 078 770	809 804	6 112 710	78
<b>INSTALLATION</b>						
1 670 308	60 594	1 609 714	1 386 433	302 245	1 972 553	79
899 362	29 657	869 705	674 141	147 071	1 046 434	80
543 429	16 159	527 271	399 330	88 720	632 149	81
710 014	48 429	661 585	543 274	121 556	831 570	82
3 823 114	154 840	3 668 274	3 003 179	659 592	4 482 706	83
<b>STALLATION</b>						
5 161 151	173 127	4 988 024	3 974 972	870 264	6 031 415	84
2 309 840	76 051	2 233 789	1 866 002	402 939	2 712 780	85
1 478 837	46 838	1 431 999	1 236 199	231 912	1 710 750	86
2 131 760	92 240	2 039 520	1 574 507	312 026	2 443 786	87
11 081 589	388 256	10 693 333	8 651 680	1 817 142	12 898 731	88
<b>BAUINSTALLATION)</b>						
3 287 002	118 423	3 168 579	2 575 946	592 629	3 879 631	89
1 074 925	40 632	1 034 293	902 679	164 952	1 239 876	90
607 366	21 628	585 738	444 183	94 175	701 540	91
670 647	36 842	633 806	555 811	108 837	779 485	92
5 639 940	217 525	5 422 415	4 478 619	960 592	6 600 532	93
<b>GEWERBE</b>						
8 448 153	291 550	8 156 603	6 550 919	1 462 893	9 911 046	94
3 384 765	116 683	3 268 082	2 768 681	567 891	3 952 656	95
2 086 203	68 466	2 017 737	1 680 382	326 087	2 412 290	96
2 802 408	129 082	2 673 326	2 130 318	420 863	3 223 271	97
16 721 529	605 781	16 115 748	13 130 299	2 777 734	19 499 263	98
<b>INSGESAMT</b>						
21 996 502	1 084 313	20 912 189	17 911 516	3 751 612	25 748 114	99
14 102 076	806 177	13 295 899	11 596 823	2 325 615	16 427 692	100
11 190 713	732 199	10 458 514	9 249 376	1 871 741	13 062 454	101
9 171 123	640 820	8 530 303	7 405 184	1 459 470	10 630 592	102
4 335 218	311 660	4 023 557	3 469 913	638 295	4 973 512	103
11 033 877	783 127	10 250 750	9 357 716	1 425 160	12 459 037	104
71 829 508	4 358 296	67 471 212	58 930 529	11 471 893	83 301 401	105

3 BRUTTOPRODUKTIONSWERT, NETTOPRO-  
3.1 NACH BESCHAFTIGTIG-  
FRUEHERES

LFD. NR.	BESCHAFTIGTE VON... BIS...	UNTERNEHMEN	BRUTTOPRODUKTIONSWERT 1)		MATERIALVERBRAUCH EINSATZ AN HANDELSWARE ZU ANSCHAFFUNGSKOSTEN, KOSTEN FUER LOHNARBEITEN 2)
			INSGESAMT	JE BESCHAFTIGTEN	
			ANZAHL	1 000 DM	
		1	2	3	4
7210 HOCH- U.					
1	20 - 49	519	2 232 414	130 330	916 828
2	50 - 99	360	3 511 405	137 097	1 504 430
3	100 - 199	232	5 051 586	159 822	2 335 146
4	200 - 499	115	5 606 150	166 803	2 823 332
5	500 - 999	32	4 119 043	182 055	2 112 453
6	1 000 UND MEHR	23	20 117 489	229 935	10 931 934
7	INSGESAMT	1 281	40 638 088	186 349	20 624 122
7220 HOCHBAU (OH.					
8	20 - 49	2 970	11 969 888	134 103	5 649 267
9	50 - 99	742	7 755 414	155 095	3 803 583
10	100 - 199	214	5 086 336	178 053	2 672 501
11	200 - 499	78	4 780 312	213 752	2 740 490
12	500 UND MEHR	7	994 247	207 305	547 592
13	INSGESAMT	4 011	30 586 198	156 861	15 413 433
7231, 7233, 7235, 7237					
14	20 - 49	61	443 205	226 123	221 123
15	50 - 99	35	578 194	245 519	314 357
16	100 - 199	30	934 406	237 731	563 197
17	200 - 499	18	1 219 975	247 360	645 383
18	500 UND MEHR	6	1 008 583	187 780	524 111
19	INSGESAMT	150	4 244 363	225 752	2 268 171
7243 STRASSEN					
20	20 - 49	434	1 881 886	133 405	761 560
21	50 - 99	289	3 138 557	153 788	1 285 117
22	100 - 199	154	3 474 408	166 742	1 496 503
23	200 - 499	57	3 094 568	188 249	1 334 122
24	500 UND MEHR	10	2 089 526	221 328	987 896
25	INSGESAMT	944	13 678 946	168 395	5 865 198
7249 TIEF					
26	20 - 49	909	4 058 368	137 650	1 235 283
27	50 - 99	441	4 325 997	144 576	1 483 287
28	100 - 199	183	3 887 405	155 396	1 327 093
29	200 - 499	52	2 458 764	163 409	841 874
30	500 UND MEHR	10	1 894 569	199 364	847 621
31	INSGESAMT	1 595	16 625 103	152 564	5 735 158
7241, 7242, 7244, 7245, 7251, 7255					
32	20 - 49	259	1 264 877	159 510	415 270
33	50 - 99	56	667 850	176 822	215 059
34	100 UND MEHR	39	2 983 390	153 299	813 935
35	INSGESAMT	354	4 916 117	157 730	1 444 264
72 HOCH- U.					
36	20 - 49	5 152	21 850 638	136 680	9 199 332
37	50 - 99	1 923	19 977 418	151 254	8 605 833
38	100 - 199	834	19 006 602	168 038	8 599 030
39	200 - 499	330	17 679 893	185 294	8 525 652
40	500 - 999	63	8 314 008	193 396	4 121 509
41	1 000 UND MEHR	33	23 860 254	217 354	12 298 996
42	INSGESAMT	8 335	110 688 815	169 447	51 350 346
73 SPEZIAL					
43	20 - 49	288	1 532 186	172 000	642 340
44	50 - 99	90	983 769	166 853	422 391
45	100 - 199	31	702 999	161 495	314 822
46	200 UND MEHR	19	2 915 696	183 317	1 359 115
47	INSGESAMT	428	6 134 651	174 964	2 738 667
74 STUKKATEURGEWERBE,					
48	20 - 49	300	1 105 474	123 929	404 229
49	50 - 99	54	459 850	129 141	145 998
50	100 UND MEHR	11	480 560	221 659	230 206
51	INSGESAMT	365	2 045 885	139 660	780 433
7510 ZIMMEREI,					
52	20 - 49	305	1 241 951	140 354	530 090
53	50 UND MEHR	32	419 131	168 331	220 151
54	INSGESAMT	337	1 661 082	146 498	750 241
7550 DACH					
55	20 - 49	517	2 068 424	140 239	961 247
56	50 - 99	70	832 896	182 415	405 911
57	100 UND MEHR	11	497 712	209 480	237 702
58	INSGESAMT	598	3 399 031	156 701	1 604 860

1) OHNE UMSATZSTEUER.

2) BAUHAUPTGEWERBE: KOSTEN FUER FREMD- UND NACHUNTERNEHMERLEISTUNGEN.

DUKTIONSWERT, BRUTTOWERTSCHOEPFUNG 1991  
 TENGROESSENKLASSEN  
 BUNDESGBEIT

NETTOPRODUKTIONSWERT 1)			SONSTIGE VOR- LEISTUNGEN	BRUTTOWERTSCHOEPFUNG 1)			LFD. NR.
INSGESAMT (SP.2-SP.4)	JE BESCHAEFTIGTEN	ANTEIL AM BRUTTOPRODUK- TIONSWERT		INSGESAMT (SP.5-SP.8)	JE BESCHAEFTIGTEN	ANTEIL AM BRUTTO- PRODUKTIONSWERT	
1 000 DM	DM	%	1 000 DM	DM	%		
5	6	7	8	9	10	11	
<b>TIEFBAU, DAS</b>							
1 315 586	76 805	58,9	156 947	1 158 638	67 642	51,9	1
2 006 975	78 359	57,2	275 159	1 731 816	67 616	49,3	2
2 716 440	85 942	53,8	364 016	2 352 424	74 426	46,6	3
2 782 819	82 739	49,6	399 777	2 383 042	70 304	42,5	4
2 006 590	88 688	48,7	312 765	1 693 825	74 864	41,1	5
9 185 556	104 987	45,7	1 692 231	7 493 325	85 646	37,2	6
20 013 965	91 775	49,2	3 200 895	16 813 071	77 097	41,4	7
<b>FERTIGTEILBAU)</b>							
6 320 621	70 812	52,8	709 828	5 610 793	62 860	46,9	8
3 951 832	79 030	51,0	453 796	3 498 036	69 955	45,1	9
2 413 835	84 499	47,5	358 095	2 055 740	71 964	40,4	10
2 039 822	91 211	42,7	283 083	1 756 738	78 553	36,7	11
446 655	93 130	44,9	67 022	379 633	79 155	38,2	12
15 172 765	77 813	49,6	1 871 825	13 300 940	68 214	43,5	13
<b>FERTIGTEILBAU IM HOCHBAU</b>							
222 082	113 306	50,1	45 083	176 999	90 305	39,9	14
263 837	112 033	45,6	52 526	211 311	89 729	36,5	15
431 209	103 089	43,4	109 757	321 452	76 849	32,3	16
574 593	116 503	47,1	138 786	435 807	88 363	35,7	17
494 472	90 200	48,0	90 556	393 916	73 340	39,1	18
1 976 192	105 111	46,6	436 706	1 539 486	81 883	36,3	19
<b>BAU</b>							
1 120 326	79 419	59,5	186 742	933 585	66 181	49,6	20
1 853 440	90 818	59,1	302 142	1 551 298	76 013	49,4	21
1 977 905	94 923	56,9	344 932	1 632 973	78 369	47,0	22
1 760 447	107 092	56,9	304 244	1 456 203	88 584	47,1	23
1 101 630	116 687	52,7	232 171	869 459	92 095	41,6	24
7 813 748	96 191	57,1	1 370 230	6 443 518	79 323	47,1	25
<b>BAU, ANG.</b>							
2 823 085	95 752	69,6	463 289	2 359 796	80 039	58,1	26
2 842 710	95 004	65,7	504 997	2 337 713	78 127	54,0	27
2 560 312	102 346	65,9	436 960	2 123 352	84 879	54,6	28
1 616 890	107 458	65,8	250 031	1 366 859	90 841	55,6	29
1 046 948	110 169	55,3	258 010	788 938	83 019	41,6	30
10 869 945	99 934	65,5	1 913 287	8 976 658	82 377	54,0	31
<b>UEBRIGER HOCH- U. TIEFBAU</b>							
849 607	107 142	67,2	204 093	645 514	81 404	51,0	32
452 791	119 883	67,8	85 308	367 483	97 296	55,0	33
2 169 454	111 476	72,7	380 505	1 788 949	91 924	60,0	34
3 471 853	111 392	70,6	669 906	2 801 947	89 898	57,0	35
<b>TIEFBAU</b>							
12 651 307	79 136	57,9	1 765 981	10 885 325	68 090	49,8	36
11 371 585	86 097	56,9	1 673 928	9 697 657	73 423	48,5	37
10 407 573	92 014	54,8	1 681 281	8 726 291	77 149	45,9	38
9 154 241	95 941	51,8	1 457 828	7 696 413	80 662	43,5	39
4 192 505	97 524	50,4	774 772	3 417 733	79 502	41,1	40
11 561 258	105 317	48,5	2 109 060	9 452 198	86 104	39,6	41
59 338 469	90 838	53,6	9 462 850	49 875 619	76 352	45,1	42
<b>BAU</b>							
889 846	99 892	58,1	140 935	748 911	84 071	48,9	43
561 378	95 213	57,1	93 012	468 366	79 438	47,6	44
388 178	89 173	55,2	64 450	323 728	74 368	46,0	45
1 556 582	97 866	53,4	284 395	1 272 186	79 986	43,6	46
3 395 984	96 856	55,4	582 792	2 813 192	80 234	45,9	47
<b>GIPSEREI, VERPUTZEREI</b>							
701 245	78 613	63,4	71 221	630 024	70 629	57,0	48
313 852	88 140	68,3	32 024	281 828	79 147	61,3	49
250 355	115 476	52,1	20 058	230 297	106 224	47,9	50
1 265 452	86 385	61,9	123 303	1 142 149	77 967	55,8	51
<b>INGENIEURHOLZBAU</b>							
711 861	80 448	57,3	84 490	627 370	70 900	50,5	52
198 980	79 914	47,5	95 087	163 893	65 823	39,1	53
910 841	80 331	54,8	119 577	791 264	69 785	47,6	54
<b>DECKEREI</b>							
1 107 177	75 067	53,5	161 318	945 859	64 129	45,7	55
426 985	93 515	51,3	55 704	371 281	81 315	44,6	56
260 010	109 435	52,2	38 595	221 415	93 190	44,5	57
1 794 172	82 715	52,8	255 617	1 538 554	70 930	45,3	58

3 BRUTTOPRODUKTIONSWERT, NETTOPRO-  
3.1 NACH BESCHAEFTIG-  
FRUEHERES

LFD. NR.	BESCHAEFTIGTE VON... BIS...	UNTERNEHMEN	BRUTTOPRODUKTIONSWERT 1)		MATERIALVERBRAUCH EINSATZ AN HANDELSWARE ZU ANSCHAFFUNGSKOSTEN, KOSTEN FUER LOHNARBEITEN 2)
			INSGESAMT	JE BESCHAEFTIGTEN	
			ANZAHL	1 000 DM	
		1	2	3	4
					75 ZIMMEREI,
59	20 - 49	822	3 310 374	140 282	1 491 337
60	50 - 99	97	1 092 579	173 732	525 178
61	100 UND MEHR	16	657 160	209 091	338 586
62	INSGESAMT	935	5 060 114	153 199	2 355 101
					BAUHAUPT
63	20 - 49	6 562	27 798 673	138 100	11 737 237
64	50 - 99	2 164	22 513 617	152 299	9 699 400
65	100 - 199	886	20 253 494	168 525	9 154 113
66	200 - 499	346	18 658 374	186 244	8 970 539
67	500 - 999	69	9 073 912	193 081	4 495 636
68	1 000 UND MEHR	36	25 631 393	214 488	13 167 622
69	INSGESAMT	10 062	123 929 464	168 387	57 224 547
					7610 KLEMPNEREI, GAS- U.
70	20 - 49	774	2 684 632	125 736	1 244 497
71	50 - 99	106	967 191	136 261	437 627
72	100 UND MEHR	30	629 945	127 699	282 042
73	INSGESAMT	910	4 281 769	128 264	1 964 166
					7640 INSTALL. V. HEIZUNGS-,
74	20 - 49	1 194	5 124 148	146 270	2 447 489
75	50 - 99	246	2 654 623	161 303	1 507 679
76	100 - 199	87	2 049 107	168 451	1 144 937
77	200 UND MEHR	29	2 936 769	204 066	1 365 110
78	INSGESAMT	1 556	12 764 647	163 554	6 465 215
					7670 ELEKTRO
79	20 - 49	1 191	3 850 407	111 507	1 857 239
80	50 - 99	234	1 899 757	122 322	855 896
81	100 - 199	63	1 130 293	136 601	498 534
82	200 UND MEHR	21	1 708 639	173 912	845 094
83	INSGESAMT	1 509	8 589 096	126 013	4 056 763
					76 BAUIN
84	20 - 49	3 159	11 659 188	128 244	5 549 225
85	50 - 99	586	5 521 572	141 266	2 801 202
86	100 - 199	173	3 571 390	150 667	1 826 994
87	200 UND MEHR	57	4 883 363	188 653	2 308 723
88	INSGESAMT	3 975	25 635 512	142 746	12 486 144
					77 AUSBAUGEWERBE (OH.
89	20 - 49	1 857	6 330 683	120 872	2 452 352
90	50 - 99	245	2 189 511	134 939	901 681
91	100 - 199	58	1 137 177	142 632	429 848
92	200 UND MEHR	19	1 179 108	126 853	363 709
93	INSGESAMT	2 179	10 836 479	126 198	4 147 590
					AUSBAU
94	20 - 49	5 016	17 989 870	125 549	8 001 577
95	50 - 99	831	7 711 083	139 410	3 702 883
96	100 - 199	231	4 708 567	148 645	2 256 841
97	200 UND MEHR	76	6 062 471	172 331	2 672 432
98	INSGESAMT	6 154	36 471 991	137 393	16 633 733
					BAUGEWERBE
99	20 - 49	11 578	45 798 543	132 881	19 738 814
100	50 - 99	2 994	30 224 700	148 790	13 402 283
101	100 - 199	1 117	24 962 061	164 378	11 410 954
102	200 - 499	405	21 355 590	181 896	10 166 010
103	500 - 999	80	10 364 507	192 205	5 037 640
104	1 000 UND MEHR	42	27 706 054	212 262	14 102 578
105	INSGESAMT	16 216	160 401 455	160 172	73 858 280

1) OHNE UMSATZSTEUER.

2) BAUHAUPTGEWERBE: KOSTEN FUER FREMD- UND NACHUNTERNEHMERLEISTUNGEN.



DUKTIONSWERT, BRUTTOWERTSCHOEPFUNG 1991  
TENGROESSENKLASSEN  
BUNDESGBEIT

NETTOPRODUKTIONSWERT 1)			SONSTIGE VOR- LEISTUNGEN	BRUTTOWERTSCHOEPFUNG 1)			LFD. NR.
INSGESAMT (SP.2-SP.4)	JE BESCHAEFTIGTEN	ANTEIL AM BRUTTOPRODUK- TIONSWERT		INSGESAMT (SP.5-SP.8)	JE BESCHAEFTIGTEN	ANTEIL AM BRUTTO- PRODUKTIONSWERT	
1 000 DM	DM	%	1 000 DM	DM	%		
5	6	7	8	9	10	11	
<b>DACHDECKEREI</b>							
1 819 038	77 085	54,9	245 808	1 573 229	66 668	47,5	59
567 402	90 223	51,9	76 763	490 638	78 017	44,9	60
318 573	101 362	48,5	52 623	265 951	84 619	40,5	61
2 705 013	81 896	53,5	375 194	2 329 818	70 537	46,0	62
<b>GEWERBE</b>							
16 061 436	79 791	57,8	2 223 946	13 837 490	68 743	49,8	63
12 814 217	86 685	56,9	1 875 727	10 938 490	73 996	48,6	64
11 099 382	92 355	54,8	1 790 712	9 308 669	77 455	46,0	65
9 687 835	96 702	51,9	1 555 492	8 132 344	81 175	43,6	66
4 578 277	97 420	50,5	819 616	3 758 661	79 979	41,4	67
12 463 771	104 299	48,6	2 278 647	10 185 123	85 231	39,7	68
66 704 917	90 634	53,8	10 544 140	56 160 777	76 308	45,3	69
<b>WASSERINSTALLATION</b>							
1 440 136	67 450	53,6	185 613	1 254 523	58 756	46,7	70
529 564	74 607	54,8	68 564	461 000	64 947	47,7	71
347 903	70 525	56,2	51 957	295 946	59 993	47,0	72
2 317 603	69 426	54,1	306 133	2 011 470	60 255	47,0	73
<b>KLIMA- U. GESUNDHEITSTECHN. ANL.</b>							
2 676 659	76 406	52,2	360 008	2 316 651	66 129	45,2	74
1 146 944	69 692	49,2	169 107	977 836	59 416	36,8	75
904 171	74 329	44,1	133 670	770 501	63 341	37,6	76
1 571 659	109 209	53,5	252 886	1 318 773	91 637	44,9	77
6 299 432	80 715	49,4	915 671	5 383 761	68 982	42,2	78
<b>INSTALLATION</b>							
1 993 168	57 722	51,8	270 891	1 722 277	49 877	44,7	79
1 043 862	67 212	54,9	126 010	917 852	59 099	48,3	80
631 759	76 351	55,9	74 813	556 946	67 309	49,3	81
863 545	87 895	50,5	133 109	730 436	74 346	42,7	82
4 532 334	66 495	52,8	604 823	3 927 511	57 621	45,7	83
<b>STALLATION</b>							
6 109 963	67 206	52,4	816 512	5 293 451	58 225	45,4	84
2 720 369	69 599	49,3	363 681	2 356 689	60 295	42,7	85
1 744 396	73 591	48,8	236 312	1 508 084	63 622	42,2	86
2 574 640	99 468	52,7	410 122	2 164 518	83 623	44,3	87
13 149 369	73 219	51,3	1 826 627	11 322 742	63 048	44,2	88
<b>BAUINSTALLATION)</b>							
3 878 330	74 049	61,3	519 190	3 359 140	64 136	53,1	89
1 287 831	79 368	58,8	194 762	1 093 069	67 365	49,9	90
707 329	88 718	62,2	88 595	618 734	77 606	54,4	91
815 399	87 724	69,2	130 149	685 250	73 722	58,1	92
6 688 889	77 896	61,7	932 696	5 756 194	67 034	53,1	93
<b>GEWERBE</b>							
9 988 294	69 707	55,5	1 335 702	8 652 592	60 385	48,1	94
4 008 200	72 465	52,0	558 442	3 449 758	62 369	44,7	95
2 451 725	77 399	52,1	324 908	2 126 818	67 142	45,2	96
3 390 039	96 365	55,9	540 271	2 849 768	81 007	47,0	97
19 838 258	74 732	54,4	2 759 323	17 078 935	64 338	46,8	98
<b>INSGESAMT</b>							
26 049 729	75 598	56,9	3 559 648	22 490 082	65 267	49,1	99
16 822 417	82 813	55,7	2 434 170	14 388 247	70 830	47,6	100
13 551 107	89 235	54,3	2 115 620	11 435 487	75 304	45,8	101
11 189 580	95 307	52,4	1 826 002	9 363 578	79 754	43,8	102
5 326 866	98 784	51,4	936 326	4 390 540	81 420	42,4	103
13 603 476	104 219	49,1	2 431 697	11 171 778	85 589	40,3	104
86 543 175	86 419	54,0	13 303 463	73 239 712	73 135	45,7	105

4 BRUTTOPRODUKTIONSWERT 1991  
4.1 NACH BESCHAEFFTIGTENGROESSENKLASSEN  
FRUEHERES BUNDESGBIET

BESCHAEFFTIGTE VON... BIS...	UNTER- NEHMEN	ELEMENTE DES BRUTTOPRODUKTIONSWERTES			BRUTTOPRODUKTIONSWERT 1)		ANTEIL AM BRUTTOPRODUKTIONSWERT		
		GESAMTUMSATZ	ZU- (+) BZW. ABNAHME (-) DER BESTAENDE AN UN- FERTIGEN U. FERTIGEN ERZEUGNISSEN	SELBST- ERSTELLTE ANLAGEN	INSGESAMT	DARUNTER JAHRES- BAULEISTUNG	GE- SAMT- UMSATZ	ZU- (+) BZW. AB- NAHME (-) DER BE- STAENDE AN UN- FERTIGEN U. FERTIGEN ERZEUGN.	SELBST- ER- STELLTE AN- LAGEN
7210 HOCH- U. TIEFBAU, GAS									
20 - 49	519	2 170 515	+60 637	1 262	2 232 414	2 183 082	97,2	+2,7	0,1
50 - 99	360	3 293 736	+212 789	4 881	3 511 405	3 416 411	93,8	+6,1	0,1
100 - 199	232	4 711 415	+333 594	6 577	5 051 586	4 815 722	93,3	+6,6	0,1
200 - 499	115	5 079 110	+491 062	35 979	5 606 150	5 437 833	90,6	+8,8	0,6
500 - 999	32	3 680 627	+421 305	17 111	4 119 043	3 876 616	89,4	+10,2	0,4
1 000 UND MEHR	23	18 360 419	+1 720 229	36 841	20 117 489	18 888 259	91,3	+8,6	0,2
INSGESAMT	1 281	37 295 822	+3 239 615	102 651	40 638 088	38 617 924	91,8	+8,0	0,3
7220 HOCHBAU (OH. FERTIGTEILBAU)									
20 - 49	2 970	11 457 926	+485 878	26 084	11 969 888	11 731 423	95,7	+4,1	0,2
50 - 99	742	7 268 559	+465 056	21 800	7 755 414	7 528 849	93,7	+6,0	0,3
100 - 199	214	4 699 967	+362 242	24 127	5 086 336	4 941 149	92,4	+7,1	0,5
200 - 499	78	4 401 873	+361 401	17 038	4 780 312	4 682 365	92,1	+7,6	0,4
500 UND MEHR	7	945 338	+44 576	4 333	994 247	974 439	95,1	+4,5	0,4
INSGESAMT	4 011	28 773 664	+1 719 153	93 381	30 586 198	29 858 225	94,1	+5,6	0,3
7231,7233,7235,7237 FERTIGTEILBAU IM HOCHBAU									
20 - 49	61	432 676	+9 268	1 261	443 205	412 308	97,6	+2,1	0,3
50 - 99	35	536 306	+40 239	1 649	578 194	569 226	92,8	+7,0	0,3
100 - 199	30	984 133	-1 329	11 603	994 406	940 879	99,0	-0,1	1,2
200 - 499	18	1 205 319	+4 647	10 010	1 219 975	1 140 996	98,8	+0,4	0,8
500 UND MEHR	6	973 011	+27 219	8 353	1 008 583	920 326	96,5	+2,7	0,8
INSGESAMT	150	4 131 444	+80 043	32 876	4 244 363	3 983 735	97,3	+1,9	0,8
7243 STRASSENBAU									
20 - 49	434	1 818 051	+62 560	1 276	1 881 886	1 855 678	96,6	+3,3	0,1
50 - 99	289	2 929 536	+204 388	4 633	3 138 557	3 052 438	93,3	+6,5	0,1
100 - 199	154	3 280 465	+185 910	8 034	3 474 408	3 292 479	94,4	+5,4	0,2
200 - 499	57	2 899 530	+192 645	2 393	3 094 568	2 859 427	93,7	+6,2	0,1
500 UND MEHR	10	1 957 318	+129 067	3 142	2 089 526	1 925 696	93,7	+6,2	0,2
INSGESAMT	944	12 884 899	+774 570	19 477	13 678 946	12 985 719	94,2	+5,7	0,1
7249 TIEFBAU, ANG.									
20 - 49	909	3 958 552	+98 128	1 688	4 058 368	3 987 368	97,5	+2,4	0,0
50 - 99	441	4 171 499	+152 007	2 492	4 325 997	4 283 143	96,4	+3,5	0,1
100 - 199	183	3 776 061	+108 162	3 182	3 887 405	3 687 578	97,1	+2,8	0,1
200 - 499	52	2 252 549	+203 387	2 828	2 458 764	2 375 352	91,6	+8,3	0,1
500 UND MEHR	10	1 917 032	+135 417	2 120	1 894 569	1 801 407	92,7	+7,1	0,1
INSGESAMT	1 595	15 915 692	+697 101	12 311	16 625 103	16 134 848	95,7	+4,2	0,1
7241,7242,7244,7245,7251,7255 UEBRIGER HOCH- U. TIEFBAU									
20 - 49	259	1 290 167	-25 732	442	1 264 877	1 224 662	102,0	-2,0	0,0
50 - 99	56	615 898	+51 442	510	667 850	643 817	92,2	+7,7	0,1
100 UND MEHR	39	2 829 450	+130 251	23 689	2 983 390	2 709 107	94,8	+4,4	0,8
INSGESAMT	354	4 735 515	+155 961	24 641	4 916 117	4 577 586	96,3	+3,2	0,5
72 HOCH- U. TIEFBAU									
20 - 49	5 152	21 127 886	+690 739	32 013	21 850 638	21 394 521	96,7	+3,2	0,1
50 - 99	1 923	18 815 534	+1 125 920	35 964	19 977 418	19 493 884	94,2	+5,6	0,2
100 - 199	834	17 932 862	+1 019 570	54 170	19 006 602	18 112 343	94,4	+5,4	0,3
200 - 499	330	16 290 083	+1 321 076	68 734	17 679 893	16 938 617	92,1	+7,5	0,4
500 - 999	63	7 655 349	+624 037	34 622	8 314 008	7 846 360	92,1	+7,5	0,4
1 000 UND MEHR	33	21 915 321	+1 885 100	59 833	23 860 254	22 312 312	91,8	+7,9	0,3
INSGESAMT	8 335	103 737 036	+6 666 442	285 336	110 688 815	106 158 037	93,7	+6,0	0,3
73 SPEZIALBAU									
20 - 49	288	1 500 918	+30 861	407	1 532 186	1 510 890	98,0	+2,0	0,0
50 - 99	90	957 771	+25 837	161	983 769	957 575	97,4	+2,6	0,0
100 - 199	31	689 166	+13 422	411	702 999	680 684	98,0	+1,9	0,1
200 UND MEHR	19	2 891 059	+21 515	3 122	2 915 696	2 724 591	99,2	+0,7	0,1
INSGESAMT	428	6 038 915	+91 636	4 101	6 134 651	5 873 741	98,4	+1,5	0,1
74 STUKKATEURGEWERBE, GIPSEREI, VERPUTZEREI									
20 - 49	300	1 078 081	+26 898	495	1 105 474	1 095 577	97,5	+2,4	0,0
50 - 99	54	427 080	+32 140	630	459 850	439 554	92,9	+7,0	0,1
100 UND MEHR	11	446 392	+34 010	158	480 560	480 064	92,9	+7,1	0,0
INSGESAMT	365	1 951 553	+93 048	1 284	2 045 885	2 015 195	95,4	+4,5	0,1
7510 ZIMMEREI, INGENIEURHOLZBAU									
20 - 49	305	1 227 031	+11 325	3 595	1 241 951	1 160 666	98,8	+0,9	0,3
50 UND MEHR	32	404 578	+13 780	774	419 131	403 191	96,5	+3,3	0,2
INSGESAMT	337	1 631 609	+25 104	4 369	1 661 082	1 563 858	98,2	+1,5	0,3

1) OHNE UMSATZSTEUER.

4 BRUTTOPRODUKTIONSWERT 1991  
4.1 NACH BESCHAFTIGTENGRÖSSENKLASSEN  
FRÜHERES BUNDESGBEIT

BESCHAFTIGTE VON... BIS...	UNTER- NEHMEN	ELEMENTE DES BRUTTOPRODUKTIONSWERTES			BRUTTOPRODUKTIONSWERT 1)		ANTEIL AM BRUTTOPRODUKTIONSWERT		
		GESAMTUMSATZ	ZU- (+) BZW. ABNAHME (-) DER BESTAENDE AN UN- FERTIGEN U. FERTIGEN ERZEUGNISSEN	SELBST- ERSTELLTE ANLAGEN	INSGESAMT	DARUNTER JAHRES- BAULEISTUNG	GE- SAMT- UMSATZ	ZU- (+) BZW. AB- NAHME (-) DER BE- STAENDE AN UN- FERTIGEN U. FERTIGEN ERZEUGN.	SELBST- ER- STELLTE AN- LAGEN
7550 DACHDECKEREI									
20 - 49	517	2 064 698	+2 739	987	2 068 424	2 028 835	99,8	+0,1	0,0
50 - 99	70	800 637	+32 252	7	832 896	825 137	96,1	+3,9	0,0
100 UND MEHR	11	470 546	+27 056	110	497 712	443 506	94,5	+5,4	0,0
INSGESAMT	598	3 335 880	+62 047	1 105	3 399 031	3 297 477	96,1	+1,8	0,0
75 ZIMMEREI, DACHDECKEREI									
20 - 49	822	3 291 729	+14 063	4 582	3 310 374	3 189 501	99,4	+0,4	0,1
50 - 99	97	1 046 616	+45 818	145	1 092 579	1 078 084	95,8	+4,2	0,0
100 UND MEHR	16	629 144	+27 269	747	657 160	593 750	95,7	+4,1	0,1
INSGESAMT	935	4 967 489	+87 151	5 474	5 060 114	4 861 335	98,2	+1,7	0,1
BAUHAUPTGWERBE									
20 - 49	6 562	26 998 614	+762 562	37 497	27 798 673	27 190 489	97,1	+2,7	0,1
50 - 99	2 164	21 247 002	+1 229 715	36 900	22 513 617	21 969 098	94,4	+5,5	0,2
100 - 199	886	19 125 034	+1 073 131	55 329	20 253 494	19 275 859	94,4	+5,3	0,3
200 - 499	346	17 246 186	+1 342 866	69 322	18 658 374	17 906 091	92,4	+7,2	0,4
500 - 999	69	8 405 621	+633 590	34 701	9 073 912	8 576 094	92,6	+7,0	0,4
1 000 UND MEHR	36	23 672 534	+1 896 414	62 446	25 631 393	23 890 677	92,4	+7,4	0,2
INSGESAMT	10 062	116 694 992	+6 938 277	296 195	123 929 464	118 908 308	94,2	+5,6	0,2
7610 KLEMPNEREI, GAS- U. WASSERINSTALLATION									
20 - 49	774	2 656 876	+26 807	949	2 684 632	-	99,0	+1,0	0,0
50 - 99	106	945 284	+21 434	473	967 191	-	97,7	+2,2	0,0
100 UND MEHR	30	601 471	+27 360	1 114	629 945	-	95,5	+4,3	0,2
INSGESAMT	910	4 203 631	+75 602	2 535	4 281 769	-	98,2	+1,8	0,1
7640 INSTALL. V. HEIZUNGS-, KLIMA- U. GESUNDHEITSTECHN. ANL.									
20 - 49	1 194	4 995 716	+124 984	3 448	5 124 148	-	97,5	+2,4	0,1
50 - 99	246	2 573 919	+76 967	3 736	2 654 623	-	97,0	+2,9	0,1
100 - 199	87	2 034 991	+13 198	919	2 049 107	-	99,3	+0,6	0,0
200 UND MEHR	29	2 806 581	+126 258	3 930	2 936 769	-	95,6	+4,3	0,1
INSGESAMT	1 556	12 411 206	+341 408	12 033	12 764 647	-	97,2	+2,7	0,1
7670 ELEKTROINSTALLATION									
20 - 49	1 191	3 799 720	+48 901	1 786	3 850 407	-	98,7	+1,3	0,0
50 - 99	234	1 833 393	+65 624	740	1 899 757	-	96,5	+3,5	0,0
100 - 199	63	1 031 796	+98 239	258	1 130 293	-	91,3	+8,7	0,0
200 UND MEHR	21	1 672 892	+30 121	5 626	1 708 639	-	97,9	+1,8	0,3
INSGESAMT	1 509	8 337 801	+242 884	8 411	8 589 096	-	97,1	+2,8	0,1
76 BAUINSTALLATION									
20 - 49	3 159	11 452 312	+200 692	6 183	11 659 188	-	98,2	+1,7	0,1
50 - 99	586	5 352 597	+164 026	4 949	5 521 572	-	96,9	+3,0	0,1
100 - 199	173	3 451 541	+117 617	2 232	3 571 390	-	96,6	+3,3	0,1
200 UND MEHR	57	4 696 189	+177 559	9 615	4 883 363	-	96,2	+3,6	0,2
INSGESAMT	3 975	24 952 639	+659 894	22 979	25 635 512	-	97,3	+2,6	0,1
77 AUSBAUGEWERBE (OH. BAUINSTALLATION)									
20 - 49	1 857	6 222 327	+105 880	2 476	6 330 683	-	98,3	+1,7	0,0
50 - 99	245	2 161 239	+28 123	149	2 189 511	-	98,7	+1,3	0,0
100 - 199	58	1 101 122	+34 577	1 477	1 137 177	-	96,8	+3,0	0,1
200 UND MEHR	19	1 152 640	+25 705	763	1 179 108	-	97,8	+2,2	0,1
INSGESAMT	2 179	10 637 329	+194 286	4 865	10 836 479	-	98,2	+1,8	0,0
AUSBAUGEWERBE									
20 - 49	5 016	17 674 639	+306 572	8 659	17 989 870	-	98,2	+1,7	0,0
50 - 99	831	7 513 836	+192 149	5 098	7 711 083	-	97,4	+2,5	0,1
100 - 199	231	4 552 663	+152 194	3 709	4 708 567	-	96,7	+3,2	0,1
200 UND MEHR	76	5 848 829	+203 264	10 378	6 062 471	-	96,5	+3,4	0,2
INSGESAMT	6 154	35 589 968	+854 179	27 844	36 471 991	-	97,6	+2,3	0,1
BAUGEWERBE INSGESAMT									
20 - 49	11 578	44 673 253	+1 069 134	46 156	45 788 543	27 190 489	97,6	+2,3	0,1
50 - 99	2 994	28 760 838	+1 421 864	41 998	30 224 700	21 969 098	95,2	+4,7	0,1
100 - 199	1 117	23 677 698	+1 225 325	59 037	24 962 061	19 275 859	94,9	+4,9	0,2
200 - 499	405	19 802 726	+1 481 559	71 305	21 355 590	17 906 091	92,7	+6,9	0,3
500 - 999	80	9 700 024	+626 664	37 819	10 364 507	8 576 094	93,6	+6,0	0,4
1 000 UND MEHR	42	25 670 421	+1 967 911	67 723	27 706 054	23 890 677	92,7	+7,1	0,2
INSGESAMT	16 216	152 284 960	+7 792 457	324 039	160 401 455	118 908 308	94,9	+4,9	0,2

1) OHNE UMSATZSTEUER.

5 UMSATZ 1991  
5.1 NACH BESCHAEFTIGTENGROESSENKLASSEN  
FRUEHERES BUNDESGBEIT

BESCHAEFTIGTE VON... BIS...	UNTER- NEHMEN	UMSATZ 1)						GESAMT- UMSATZ JE BESCHAEF- TIGTEN	
		AUS EIGENEN ERZEUGNISSEN UND AUS IND./HANDW. DIENSTL.		AUS HANDELS- WARE	AUS SONST. NICHTIND./ N. HANDW. TÄTIGKEITEN		DARUNTER ABGERECHNETE BAU- LEISTUNGEN		
		ZUSAMMEN	DARUNTER AUS IND./HANDW. LEISTUNGEN 2)		ZUSAMMEN	DARUNTER AUS WOHNUNGS- VER- MIETUNG			INSGESAMT
ANZAHL	1 000 DM						DM		
7210 HOCH- U. TIEFBAU, DAS									
20 - 49	519	2 151 119	10 148	10 177	9 219	3 385	2 170 515	2 121 496	126 716
50 - 99	360	3 266 905	17 577	14 760	12 071	1 597	3 293 736	3 198 920	128 599
100 - 199	232	4 581 294	37 972	95 825	34 297	5 327	4 711 415	4 476 583	149 059
200 - 499	115	5 030 972	44 189	11 684	36 454	6 074	5 079 110	4 902 407	151 122
500 - 999	32	3 542 899	20 373	58 790	78 938	6 118	3 680 627	3 441 418	162 678
1 000 UND MEHR	23	18 025 398	80 943	35 081	300 001	24 572	18 360 419	17 120 781	209 853
INSGESAMT	1 281	36 598 526	211 202	226 316	470 980	47 074	37 295 822	35 261 605	171 022
7220 HOCHBAU (OH. FERTIGTEILBAU)									
20 - 49	2 970	11 257 645	49 858	77 245	123 037	16 390	11 457 926	11 227 520	128 367
50 - 99	742	7 137 311	127 887	47 926	83 322	50 005	7 268 559	7 044 574	145 359
100 - 199	214	4 644 797	21 872	17 268	37 902	9 965	4 699 967	4 555 145	164 528
200 - 499	78	4 331 708	85 044	123	70 043	15 387	4 401 873	4 307 398	196 830
500 - 999	7	942 503	22 862	77	2 758	815	945 338	924 652	197 107
INSGESAMT	4 011	28 313 963	307 523	142 639	317 062	92 562	28 773 664	28 059 289	147 565
7231,7233,7235,7237 FERTIGTEILBAU IM HOCHBAU									
20 - 49	61	423 003	4 318	1 610	8 063	7 432	432 676	401 040	220 751
50 - 99	35	533 760	10 587	1 036	1 511	905	536 306	526 072	227 732
100 - 199	30	966 962	6 423	5 611	11 559	1 954	984 133	930 338	235 275
200 - 499	18	1 184 997	-	6 915	13 407	929	1 205 319	1 124 492	244 388
500 - 999	6	959 990	-	11 191	1 831	243	973 011	884 515	181 157
INSGESAMT	150	4 068 711	21 328	26 363	36 370	11 462	4 131 444	3 866 457	219 746
7243 STRASSENBAU									
20 - 49	434	1 813 544	15 863	1 376	3 130	407	1 818 051	1 792 820	128 879
50 - 99	289	2 920 871	19 244	4 973	3 692	290	2 929 536	2 843 533	143 546
100 - 199	154	3 228 402	15 195	30 376	21 687	1 406	3 280 465	3 102 847	157 434
200 - 499	57	2 828 763	62 100	50 445	20 323	1 701	2 899 530	2 664 798	176 385
500 - 999	10	1 940 733	363	6 160	10 425	502	1 957 318	1 796 484	207 324
INSGESAMT	944	12 732 312	112 764	93 330	59 257	4 305	12 884 899	12 200 482	158 619
7249 TIEFBAU, ANG.									
20 - 49	909	3 930 238	23 190	13 503	14 810	465	3 958 552	3 888 946	134 265
50 - 99	441	4 152 207	77 798	4 300	14 993	2 460	4 171 499	4 128 335	139 413
100 - 199	183	3 661 844	67 050	94 741	19 476	2 467	3 776 061	3 577 730	150 945
200 - 499	52	2 246 462	7 381	972	5 114	184	2 252 549	2 170 514	149 704
500 - 999	10	1 711 662	-	25 939	19 430	28	1 757 032	1 662 519	184 891
INSGESAMT	1 595	15 702 413	175 420	139 456	73 823	5 603	15 915 692	15 428 044	146 054
7241,7242,7244,7245,7251,7255 UEBRIGER HOCH- U. TIEFBAU									
20 - 49	259	1 259 211	24 574	21 576	9 380	345	1 290 167	1 249 601	162 699
50 - 99	56	596 132	240	2 179	17 588	1 544	615 898	591 955	163 067
100 - 199	39	2 741 558	171 823	25 459	62 433	154	2 829 450	2 577 556	145 389
INSGESAMT	354	4 596 901	196 638	49 214	89 400	2 043	4 735 515	4 419 112	151 935
72 HOCH- U. TIEFBAU									
20 - 49	5 152	20 834 760	127 951	125 488	167 639	28 423	21 127 886	20 681 424	132 159
50 - 99	1 923	18 607 185	253 334	75 173	133 177	56 801	18 815 534	18 333 389	142 457
100 - 199	834	17 519 098	162 922	256 487	157 277	21 132	17 932 862	17 045 705	158 545
200 - 499	330	16 059 241	198 714	74 070	156 772	24 287	16 290 083	15 604 235	170 728
500 - 999	63	7 448 628	43 598	96 553	110 169	7 611	7 665 349	7 195 384	178 075
1 000 UND MEHR	33	21 543 915	238 356	49 547	321 859	24 795	21 915 321	20 374 854	199 637
INSGESAMT	8 335	102 012 827	1 024 876	677 317	1 046 891	163 049	103 737 036	99 234 989	158 805
73 SPEZIALBAU									
20 - 49	288	1 488 175	36 512	5 436	7 307	120	1 500 918	1 479 958	168 490
50 - 99	90	945 285	19 558	6 512	5 975	1 506	957 771	931 570	162 444
100 - 199	31	667 908	10 591	2 866	18 392	186	689 166	666 856	158 317
200 - 499	19	2 810 819	-	68 575	11 665	2 817	2 891 059	2 700 084	181 768
INSGESAMT	428	5 912 186	66 661	83 389	43 339	4 628	6 038 915	5 778 468	172 234
74 STUKKATEURGEWERBE, GIPSEI, VERPUTZEREI									
20 - 49	300	1 072 145	5 072	4 718	1 218	453	1 078 081	1 068 154	120 859
50 - 99	54	411 749	-	14 136	1 195	259	427 080	406 802	119 938
100 - 199	11	446 010	17 201	320	62	-	446 392	445 896	205 898
INSGESAMT	365	1 929 904	22 273	19 174	2 474	712	1 951 553	1 920 852	133 221
7510 ZIMMEREI, INGENIEURHOLZBAU									
20 - 49	305	1 206 597	-	14 429	6 005	449	1 227 031	1 149 314	138 668
50 - 99	32	399 591	727	4 478	509	16	404 578	388 204	162 486
INSGESAMT	337	1 606 187	727	18 907	6 514	465	1 631 609	1 537 518	143 898

1) OHNE UMSATZSTEUER- 2) BAUHAUPTGEWERBE: UMSATZERLOESE AUS EIGENER NACHUNTERNEHMERTÄTIGKEIT

5 UMSATZ 1991  
5.1 NACH BESCHAFTIGTENGRÖSSENKLASSEN  
FRÜHERES BUNDESGBIET

BESCHAFTIGTE VON... BIS...	UNTER- NEHMEN	UMSATZ 1)							GESAMT- UMSATZ JE BESCHAEF- TIGTEN	
		AUS EIGENEN ERZEUGNISSEN UND AUS IND./HANDW. DIENSTL.			AUS HANDELS- WARE	AUS SONST. NICHTIND./ N. HANDW. TÄTIGKEITEN		INSGESAMT		DARUNTER ABGERECHNETE BAU- LEISTUNGEN
		ZUSAMMEN	DARUNTER AUS IND./HANDW. DIENST- LEISTUNGEN 2)	ZUSAMMEN		DARUNTER AUS WOHNUNGS- VER- MIETUNG				
							1 000 DM			
ANZAHL										
7550 DACHDECKEREI										
20 - 49	517	2 043 037	5 418	17 277	4 384	358	2 064 698	2 025 826	139 987	
50 - 99	70	792 906	12 506	5 909	1 821	163	800 637	792 877	175 349	
100 - 199	11	427 760	-	12 846	29 940	13 185	470 546	416 003	198 046	
INSGESAMT	598	3 263 703	17 924	36 032	36 145	13 706	3 335 880	3 234 705	153 790	
75 ZIMMEREI, DACHDECKEREI										
20 - 49	822	3 249 633	5 418	31 706	10 390	807	3 291 729	3 175 140	139 492	
50 - 99	97	1 036 331	13 233	8 400	1 885	175	1 046 616	1 032 054	166 423	
100 - 199	16	583 927	-	14 832	30 385	13 189	629 144	565 030	200 177	
INSGESAMT	935	4 869 890	18 651	54 939	42 660	14 172	4 967 489	4 772 223	150 394	
BAUHAUPTGEWERBE										
20 - 49	6 562	26 644 713	174 953	167 348	186 553	29 803	26 998 614	26 404 675	134 125	
50 - 99	2 184	21 000 549	286 124	104 221	142 232	58 741	21 247 002	20 703 814	143 731	
100 - 199	886	18 647 375	190 714	273 704	203 955	34 212	19 125 034	18 154 139	159 135	
200 - 499	346	16 963 135	198 714	123 584	159 467	25 448	17 246 186	16 489 907	172 148	
500 - 999	69	8 189 230	43 598	104 676	111 715	7 718	8 405 621	7 915 135	178 861	
1 000 - 1 999	36	23 279 806	238 356	61 286	331 442	26 639	23 672 534	22 038 861	198 096	
INSGESAMT	10 062	114 724 808	1 132 460	834 819	1 135 365	182 562	116 694 992	111 706 532	158 558	
7610 KLEMPNEREI, GAS- U. WASSERINSTALLATION										
20 - 49	774	2 620 357	116 932	31 580	4 939	506	2 656 876	-	124 436	
50 - 99	106	911 713	185 807	31 492	2 079	596	945 284	-	133 175	
100 - 199	30	585 603	3 573	573	5 295	283	601 471	-	121 927	
INSGESAMT	910	4 127 673	306 312	63 645	12 313	1 385	4 203 631	-	125 524	
7640 INSTALL. V. HEIZUNGS-, KLIMA- U. GESUNDHEITSTECHN. ANL.										
20 - 49	1 194	4 884 681	112 654	73 599	37 436	1 100	4 995 716	-	142 603	
50 - 99	246	2 189 643	91 111	378 170	6 106	998	2 573 919	-	156 399	
100 - 199	87	1 987 947	248 340	36 536	10 508	1 028	2 034 991	-	167 291	
200 - 499	29	2 753 529	99 638	35 316	17 737	496	2 806 581	-	195 020	
INSGESAMT	1 556	11 815 800	551 743	523 620	71 787	3 622	12 411 206	-	159 026	
7670 ELEKTROINSTALLATION										
20 - 49	1 191	3 471 246	268 086	305 435	23 039	1 254	3 799 720	-	110 039	
50 - 99	234	1 593 346	215 969	176 992	63 054	3 478	1 833 393	-	118 049	
100 - 199	63	974 067	78 286	53 988	3 741	666	1 031 796	-	124 697	
200 - 499	21	1 586 856	23 185	81 950	4 286	119	1 672 892	-	170 273	
INSGESAMT	1 509	7 625 316	585 525	618 366	94 120	5 517	8 337 801	-	122 326	
76 BAUINSTALLATION										
20 - 49	3 159	10 976 285	497 672	410 615	65 413	2 860	11 452 312	-	125 968	
50 - 99	586	4 694 703	492 886	586 654	71 239	5 073	5 352 597	-	136 943	
100 - 199	173	3 342 680	326 626	91 033	17 828	1 879	3 451 541	-	145 611	
200 - 499	57	4 555 121	126 396	117 329	23 739	713	4 696 189	-	181 431	
INSGESAMT	3 975	23 568 789	1 443 580	1 205 631	178 219	10 524	24 952 639	-	138 944	
77 AUSBAUGEWERBE (OH. BAUINSTALLATION)										
20 - 49	1 857	5 902 860	174 004	262 140	57 327	5 930	6 222 327	-	118 803	
50 - 99	245	2 077 633	61 587	64 609	18 997	2 089	2 161 239	-	133 196	
100 - 199	58	1 041 033	52 931	49 830	10 260	1 008	1 101 122	-	138 110	
200 - 499	19	1 148 729	61 423	1 083	2 828	470	1 152 640	-	124 005	
INSGESAMT	2 179	10 170 255	349 946	377 663	89 411	9 497	10 637 329	-	123 878	
AUSBAUGEWERBE										
20 - 49	5 016	16 879 145	671 676	672 754	122 740	8 790	17 674 639	-	123 349	
50 - 99	831	6 772 337	554 473	651 264	90 236	7 162	7 513 836	-	135 844	
100 - 199	231	4 383 713	379 557	140 863	28 087	2 887	4 552 663	-	143 723	
200 - 499	76	5 703 849	187 819	118 413	26 567	1 183	5 848 829	-	166 258	
INSGESAMT	6 154	33 739 044	1 793 526	1 583 294	267 630	20 022	35 589 968	-	134 070	
BAUGEWERBE INSGESAMT										
20 - 49	11 578	43 523 858	846 629	840 102	309 293	38 593	44 673 253	26 404 675	129 644	
50 - 99	2 994	27 772 886	840 597	755 485	232 468	65 903	28 760 838	20 703 814	141 584	
100 - 199	1 117	23 031 088	570 272	414 568	232 043	37 099	23 677 698	18 154 139	155 920	
200 - 499	405	19 396 807	275 178	235 048	170 872	26 372	19 802 726	16 489 907	168 669	
500 - 999	80	9 479 943	154 040	105 544	114 537	7 819	9 700 024	7 915 135	179 882	
1 000 - 1 999	42	25 259 271	239 270	67 366	343 783	26 798	25 670 421	22 038 861	196 667	
INSGESAMT	16 216	148 463 852	2 925 986	2 418 113	1 402 995	202 583	152 284 960	111 706 532	152 067	

1) OHNE UMSATZSTEUER- 2) BAUHAUPTGEWERBE: UMSATZERLOESE AUS EIGENER NACHUNTERNEHMERTÄTIGKEIT

6 LAGERBESTAENDE 1991  
NACH BESCHAEFFTIGTENGROESSENKLASSEN

FRUEHERES BUNDESGBEIT

BESCHAEFFTIGTE VON... BIS...	LAGERBESTAENDE 1)								
	AN ROH-,HILFS- UND BETRIEBSSTOFFEN			AN UNFERTIGEN UND FERTIGEN ERZEUG- NISSEN AUS EIGENER PRODUKTION			AN HANDELSWARE		
	ANFANG	ENDE	ZU-(+) BZW. ABN.(-)	ANFANG	ENDE	ZU-(+) BZW. ABN.(-)	ANFANG	ENDE	ZU-(+) BZW. ABN.(-)
	DES GESCHAFTSJAHRES			DES GESCHAFTSJAHRES			DES GESCHAFTSJAHRES		
1 000 DM		%	1 000 DM		%	1 000 DM		%	
7210 HOCH- U. TIEFBAU, GAS									
20 - 49	21 000	20 330	-3,2	537 536	598 173	+11,3	2 819	2 164	-23,2
50 - 99	33 256	37 765	+13,6	1 210 554	1 423 343	+17,6	2 654	3 504	+32,1
100 - 199	56 544	50 676	-10,4	1 893 153	2 226 746	+17,6	3 079	3 479	+13,0
200 - 499	33 328	36 943	+10,8	2 223 225	2 714 286	+22,1	2 341	2 856	+22,0
500 - 999	34 163	38 537	+12,8	1 822 401	2 243 706	+23,1	10 658	8 074	-24,2
1 000 UND MEHR	181 832	221 979	+22,1	10 195 731	11 915 960	+16,9	16 580	15 486	-6,6
INSGESAMT	360 122	406 231	+12,8	17 882 600	21 122 215	+18,1	38 130	35 562	-6,7
7220 HOCHBAU (OH. FERTIGTEILBAU)									
20 - 49	159 043	165 739	+4,2	2 866 329	3 352 207	+17,0	36 290	35 104	-3,3
50 - 99	36 587	103 425	+7,1	2 570 074	3 035 130	+18,1	8 525	9 319	+9,3
100 - 199	39 697	40 211	+1,3	2 015 309	2 377 551	+18,0	1 206	1 106	-8,3
200 - 499	19 630	22 673	+15,5	2 068 243	2 429 644	+17,5	-	-	-
500 UND MEHR	6 040	6 632	+9,8	294 212	338 788	+15,2	7	6	-21,0
INSGESAMT	320 997	338 680	+5,5	9 814 167	11 533 320	+17,5	46 029	45 535	-1,1
7231,7233,7235,7237 FERTIGTEILBAU IM HOCHBAU									
20 - 49	17 416	19 323	+10,9	64 221	73 489	+14,4	150	104	-30,8
50 - 99	25 797	26 309	+2,0	115 721	155 959	+34,8	11	10	-9,5
100 - 199	32 133	34 407	+7,1	192 161	190 832	-0,7	5 233	2 689	-48,6
200 - 499	38 496	40 822	+6,0	223 816	228 463	+2,1	1 573	1 403	-10,8
500 UND MEHR	15 575	15 965	+2,5	152 915	180 134	+17,8	57	278	+84,9
INSGESAMT	129 416	136 826	+5,7	748 834	828 877	+10,7	7 024	4 484	-36,2
7243 STRASSENBAU									
20 - 49	14 067	16 263	+15,6	349 022	411 582	+17,9	13	11	-20,0
50 - 99	21 793	23 256	+6,7	829 339	1 033 728	+24,6	555	525	-5,4
100 - 199	27 416	30 000	+9,4	1 001 930	1 187 899	+18,6	1 772	3 072	+73,4
200 - 499	27 018	28 937	+7,1	1 138 431	1 331 077	+16,9	10 833	13 836	+27,7
500 UND MEHR	12 630	28 176	+23,1	497 494	626 561	+25,9	-	-	-
INSGESAMT	102 924	126 631	+23,0	3 816 277	4 590 847	+20,3	13 174	17 444	+32,4
7249 TIEFBAU, ANG.									
20 - 49	67 144	72 389	+7,8	771 535	869 663	+12,7	646	446	-30,9
50 - 99	65 017	71 807	+10,4	1 157 638	1 309 704	+13,1	99	74	-25,8
100 - 199	81 795	94 222	+15,2	1 200 247	1 308 408	+9,0	4 920	5 668	+15,2
200 - 499	31 014	33 676	+8,6	528 278	731 665	+38,5	277	275	-0,7
500 UND MEHR	18 028	20 766	+15,2	772 943	908 360	+17,5	2 245	1 827	-18,6
INSGESAMT	262 998	292 859	+11,4	4 430 700	5 127 801	+15,7	8 187	8 290	+1,3
7241,7242,7244,7245,7251,7255 UEBRIGER HOCH- U. TIEFBAU									
20 - 49	9 967	9 961	-0,1	231 944	206 212	-11,1	297	277	-6,7
50 - 99	4 860	6 165	+26,9	125 814	177 256	+40,9	74	173	+34,3
100 UND MEHR	62 601	71 942	+14,9	454 944	585 195	+28,6	746	678	-9,2
INSGESAMT	77 428	88 068	+13,7	812 701	968 663	+19,2	1 117	1 128	+1,0
72 HOCH- U. TIEFBAU									
20 - 49	288 637	304 005	+5,3	4 820 586	5 511 325	+14,3	40 214	38 106	-5,2
50 - 99	247 311	268 728	+8,7	6 009 200	7 135 120	+18,7	11 918	13 605	+14,2
100 - 199	241 217	254 106	+5,3	6 414 932	7 434 503	+15,9	16 245	16 080	-1,0
200 - 499	153 811	167 511	+8,9	6 388 951	7 710 028	+20,7	15 235	18 577	+21,9
500 - 999	83 422	110 295	+32,2	2 855 503	3 479 540	+21,9	12 939	10 157	-21,5
1 000 UND MEHR	239 487	284 651	+18,9	11 016 106	12 901 206	+17,1	17 110	15 917	-7,0
INSGESAMT	1 253 884	1 389 296	+10,8	37 505 279	44 171 721	+17,8	113 660	112 443	-1,1
73 SPEZIALBAU									
20 - 49	33 481	37 904	+13,2	233 236	264 097	+13,2	777	1 412	+81,8
50 - 99	19 810	20 785	+4,9	149 500	175 337	+17,3	265	303	+14,5
100 - 199	14 178	15 458	+9,0	80 555	93 977	+16,7	-	-	-
200 UND MEHR	51 769	53 957	+4,2	420 773	442 288	+5,1	707	2 737	+87,0
INSGESAMT	119 238	128 105	+7,4	884 063	975 699	+10,4	1 749	4 452	+54,6
74 STUKKATEURGEWERBE, GIPSEREI, VERPUTZEREI									
20 - 49	15 977	14 684	-8,1	172 733	199 632	+15,6	1 909	2 828	+48,2
50 - 99	3 282	3 614	+10,1	96 036	128 176	+33,5	1 487	1 636	+14,0
100 UND MEHR	4 497	3 913	-13,0	154 474	188 485	+22,0	-	-	-
INSGESAMT	23 756	22 210	-6,5	423 244	516 292	+22,0	3 396	4 524	+33,2
7510 ZIMMEREI, INGENIEURHOLZBAU									
20 - 49	74 858	88 672	+18,5	192 595	203 920	+5,9	2 645	2 405	-9,1
50 UND MEHR	23 025	29 926	+30,0	96 539	110 319	+14,3	421	457	+8,6
INSGESAMT	97 883	118 597	+21,2	289 134	314 238	+8,7	3 066	2 862	-6,7

1) OHNE UMSATZSTEUER (VORSTEUER)

6 LAGERBESTAENDE 1991  
NACH BESCHAEFFTIGTENGRÖSSENKLASSEN

FRUEHERES BUNDESGBIET

BESCHAEFFTIGTE VON... BIS...	LAGERBESTAENDE 1)								
	AN ROH-,HILFS- UND BETRIEBSSTOFFEN			AN UNFERTIGEN UND FERTIGEN ERZEUG- NISSEN AUS EIGENER PRODUKTION			AN HANDELSWARE		
	ANFANG	ENDE	ZU-(+) BZW. ABN.(-)	ANFANG	ENDE	ZU-(+) BZW. ABN.(-)	ANFANG	ENDE	ZU-(+) BZW. ABN.(-)
	DES GESCHAEFFTSJAHRES			DES GESCHAEFFTSJAHRES			DES GESCHAEFFTSJAHRES		
1 000 DM		%	1 000 DM		%	1 000 DM		%	
7550 DACHDECKEREI									
20 - 49	76 288	85 130	+11,6	274 268	277 007	+1,0	557	515	-7,5
50 - 99	14 083	16 478	+17,0	141 927	174 179	+22,7	798	968	+21,2
100 UND MEHR	25 887	27 689	+7,0	99 241	126 298	+27,3	2 664	2 348	-11,9
INSGESAMT	116 259	129 297	+11,2	515 437	577 484	+12,0	4 020	3 831	-4,7
75 ZIMMEREI, DACHDECKEREI									
20 - 49	151 146	173 802	+15,0	466 863	480 926	+3,0	3 203	2 920	-8,8
50 - 99	27 647	35 826	+29,6	207 133	252 951	+22,1	1 110	1 282	+15,6
100 UND MEHR	35 349	38 266	+8,3	130 575	157 844	+20,9	2 773	2 490	-10,2
INSGESAMT	214 142	247 894	+15,8	804 571	891 722	+10,8	7 086	6 693	-5,5
BAUHAUPTGEWERBE									
20 - 49	489 242	530 395	+8,4	5 693 418	6 455 980	+13,4	46 102	45 266	-1,8
50 - 99	298 049	328 952	+10,4	6 461 868	7 691 583	+19,0	14 780	16 887	+14,3
100 - 199	264 659	278 911	+5,4	6 631 376	7 704 507	+16,2	16 324	16 201	-0,8
200 - 499	181 025	196 196	+8,4	6 551 945	7 894 810	+20,5	15 681	21 091	+34,5
500 - 999	114 413	143 424	+25,4	3 021 087	3 654 677	+21,0	15 894	12 749	-19,8
1 000 UND MEHR	263 632	309 626	+17,4	11 257 462	13 153 876	+16,8	17 110	15 917	-7,0
INSGESAMT	1 611 019	1 787 505	+11,0	39 617 157	46 555 434	+17,5	125 890	128 111	+1,8
7610 KLEMPNEREI, GAS- U. WASSERINSTALLATION									
20 - 49	97 381	102 858	+5,6	403 362	430 169	+6,6	5 730	6 859	+19,7
50 - 99	24 442	27 107	+10,9	223 223	244 658	+9,6	7 644	8 758	+14,6
100 UND MEHR	19 235	21 310	+10,8	159 460	186 821	+17,2	-	-	-
INSGESAMT	141 057	151 275	+7,2	786 045	861 647	+9,6	13 374	15 617	+16,8
7640 INSTALL. V. HEIZUNGS-, KLIMA- U. GESUNDHEITSTECHN. ANL.									
20 - 49	150 033	164 812	+9,9	813 185	938 170	+15,4	12 719	12 482	-1,9
50 - 99	45 835	50 623	+10,4	596 765	673 733	+12,9	6 761	7 365	+8,9
100 - 199	52 387	58 705	+12,1	714 066	727 264	+1,8	3 825	3 536	-7,6
200 UND MEHR	50 664	51 187	+1,0	774 232	900 490	+16,3	1 215	1 497	+23,3
INSGESAMT	298 920	325 327	+8,8	2 898 249	3 239 656	+11,8	24 520	24 880	+1,5
7670 ELEKTROINSTALLATION									
20 - 49	120 664	119 189	-1,2	425 050	473 951	+11,5	54 989	55 882	+1,6
50 - 99	77 246	76 439	-1,0	323 914	389 538	+20,3	31 833	34 010	+6,8
100 - 199	21 592	25 339	+17,4	241 216	339 455	+40,7	19 278	20 912	+8,5
200 UND MEHR	29 336	33 945	+15,7	404 449	434 569	+7,4	8 108	13 415	+65,4
INSGESAMT	248 838	254 913	+2,4	1 394 628	1 637 513	+17,4	114 208	124 218	+8,8
76 BAUINSTALLATION									
20 - 49	368 077	386 860	+5,1	1 641 597	1 842 289	+12,2	73 437	75 222	+2,4
50 - 99	147 523	154 170	+4,5	1 143 902	1 307 928	+14,3	46 238	50 133	+8,4
100 - 199	85 846	96 813	+12,8	1 052 805	1 170 422	+11,2	23 103	24 448	+5,8
200 UND MEHR	87 368	93 672	+7,2	1 240 618	1 418 176	+14,3	9 323	14 912	+59,9
INSGESAMT	688 815	731 515	+6,2	5 078 922	5 738 816	+13,0	152 101	164 715	+8,3
77 AUSBAUGEWERBE (OH. BAUINSTALLATION)									
20 - 49	154 416	163 959	+6,2	555 247	661 127	+19,1	47 943	46 031	-4,0
50 - 99	48 778	49 314	+1,1	317 237	345 360	+8,9	7 564	8 123	+7,4
100 - 199	18 594	19 789	+6,4	161 301	195 878	+21,4	4 277	4 683	+9,5
200 UND MEHR	9 059	9 517	+5,1	109 594	135 299	+23,5	-	19	-
INSGESAMT	230 847	242 580	+5,1	1 143 378	1 337 663	+17,0	59 785	58 855	-1,6
AUSBAUGEWERBE									
20 - 49	522 494	550 819	+5,4	2 196 844	2 503 416	+14,0	121 381	121 253	-0,1
50 - 99	196 300	203 484	+3,7	1 461 139	1 653 288	+13,2	53 802	58 256	+8,3
100 - 199	104 440	116 602	+11,6	1 214 106	1 366 300	+12,5	27 380	29 131	+6,4
200 UND MEHR	96 428	103 189	+7,0	1 350 211	1 553 475	+15,1	9 323	14 931	+60,2
INSGESAMT	919 662	974 094	+5,9	6 222 300	7 076 480	+13,7	211 886	223 571	+5,5
BAUGEWERBE INSGESAMT									
20 - 49	1 011 736	1 081 215	+6,9	7 890 262	8 959 396	+13,6	167 483	166 519	-0,6
50 - 99	494 349	532 436	+7,7	7 923 007	9 344 871	+17,9	68 582	75 142	+9,6
100 - 199	369 099	395 513	+7,2	7 845 482	9 070 807	+15,6	43 704	45 332	+3,7
200 - 499	241 516	263 211	+9,0	7 240 243	8 721 802	+20,5	24 479	35 456	+44,8
500 - 999	126 425	156 178	+23,5	3 310 844	3 937 508	+18,9	15 986	12 860	-19,6
1 000 UND MEHR	287 557	333 047	+15,8	11 629 618	13 597 529	+16,9	17 543	16 372	-6,7
INSGESAMT	2 530 681	2 761 599	+9,1	45 839 457	53 631 913	+17,0	337 776	351 682	+4,1

1) OHNE UMSATZSTEUER (VORSTEUER)

7 MATERIALVERBRAUCH, EINSATZ AN HANDELS-  
KOSTEN FUER FREMD- UND NACHUNTERNEHMER  
NACH BESCHAEFFTIG  
FRUEHERES  
1 000

LFD. NR.	BESCHAEFFTIGTE VON... BIS...	EINGAENGE AN ROH-, HILFS- UND BETRIEBS- STOFFEN	ANFANGS- BESTAND ABZUEGLICH ENDBESTAND AN RHB-STOFFEN	VERBRAUCH AN ROH-, HILFS- UND BETRIEBSSTOFFEN (MATERIALVERBRAUCH)		EINGAENGE AN HANDELSWARE	ANFANGS- BESTAND ABZUEGLICH ENDBESTAND AN HANDELSWARE	EINSATZ AN HANDELSWARE (SP.5+6)	KOSTEN FUER LOHN- ARBEITEN 1)
				INSGESAMT (SP.1+2)	DARUNTER ENERGIE- VERBRAUCH				
		1	2	3	4	5	6	7	8
7210 HOCH- U.									
1	20 - 49	657 111	+670	657 781	33 564	9 307	+655	9 962	249 086
2	50 - 99	917 718	-4 509	913 209	48 016	14 753	-851	13 902	577 320
3	100 - 199	1 205 507	+5 867	1 211 374	80 180	89 879	-400	89 479	1 034 293
4	200 - 499	1 249 960	-3 616	1 246 345	88 679	10 485	-514	9 971	1 567 016
5	500 - 999	757 136	-4 375	752 761	54 345	48 862	+2 584	51 446	1 308 245
6	1 000 UND MEHR	3 497 691	-40 147	3 457 544	197 322	29 587	+1 094	30 681	7 443 709
7	INSGESAMT	8 285 123	-46 109	8 239 014	502 106	202 873	+2 567	205 440	12 179 669
7220 HOCHBAU (OH.									
8	20 - 49	3 730 900	-6 697	3 724 204	115 939	122 625	+1 186	123 810	1 801 253
9	50 - 99	2 024 417	-6 838	2 017 579	74 790	41 547	-794	40 754	1 745 250
10	100 - 199	1 144 479	-514	1 143 965	46 189	15 739	+100	15 839	1 512 697
11	200 - 499	1 038 925	-3 043	1 035 882	37 401	103	-	103	1 704 506
12	500 UND MEHR	160 653	-592	160 061	9 788	75	+2	77	387 454
13	INSGESAMT	8 099 374	-17 683	8 081 691	284 087	180 089	+493	180 582	7 151 159
7231, 7233, 7235, 7237									
14	20 - 49	154 825	-1 907	152 918	6 641	1 309	+46	1 355	66 850
15	50 - 99	180 761	-513	180 248	7 475	845	+1	846	133 263
16	100 - 199	269 730	-2 274	267 455	8 899	5 204	+2 544	7 747	287 994
17	200 - 499	343 800	-2 326	341 474	11 633	5 320	+170	5 489	298 419
18	500 UND MEHR	228 721	-391	228 330	11 893	9 058	-220	8 838	286 943
19	INSGESAMT	1 177 837	-7 411	1 170 426	46 540	21 736	+2 540	24 276	1 073 470
7243 STRASSEN									
20	20 - 49	551 084	-2 196	548 888	49 808	1 366	+3	1 369	211 303
21	50 - 99	924 063	-1 463	922 600	94 191	6 158	+30	6 188	356 328
22	100 - 199	1 097 636	-2 584	1 095 052	110 950	27 680	-1 300	26 380	375 071
23	200 - 499	856 479	-1 919	854 560	94 726	38 425	-3 003	35 423	444 139
24	500 UND MEHR	697 992	-15 546	682 446	50 143	5 544	-	5 544	299 905
25	INSGESAMT	4 127 255	-23 708	4 103 547	399 819	79 174	-4 270	74 904	1 686 747
7249 TIEF									
26	20 - 49	913 470	-5 244	908 225	128 222	10 259	+199	10 458	316 600
27	50 - 99	1 013 085	-6 790	1 006 295	99 978	3 245	+26	3 270	473 722
28	100 - 199	818 625	-12 427	806 199	88 427	65 409	-747	64 662	456 232
29	200 - 499	487 669	-2 662	485 006	60 219	788	+2	790	356 077
30	500 UND MEHR	339 327	-2 738	336 589	36 540	25 101	+417	25 518	488 514
31	INSGESAMT	3 572 175	-29 861	3 542 314	413 386	104 802	-103	104 699	2 088 145
7241, 7242, 7244, 7245, 7251, 7255									
32	20 - 49	223 289	+6	223 295	34 919	19 174	+20	19 194	172 781
33	50 - 99	135 171	-1 305	133 866	16 983	1 409	-99	1 310	79 883
34	100 UND MEHR	433 252	-9 341	423 911	45 816	22 478	+69	22 546	367 478
35	INSGESAMT	791 711	-10 640	781 072	97 719	43 061	-11	43 050	620 142
72 HOCH- U.									
36	20 - 49	6 230 679	-15 368	6 215 311	369 094	164 039	+2 108	166 148	2 817 873
37	50 - 99	5 195 214	-21 417	5 173 797	341 433	67 957	-1 687	66 270	3 365 766
38	100 - 199	4 626 566	-12 890	4 613 677	351 352	215 729	+165	215 893	3 769 460
39	200 - 499	4 051 395	-13 700	4 037 695	308 866	58 049	-3 343	54 707	4 433 350
40	500 - 999	1 701 881	-26 873	1 675 008	134 701	84 465	+2 781	87 246	2 359 249
41	1 000 UND MEHR	4 247 840	-45 164	4 202 676	238 211	41 495	+1 193	42 687	8 053 633
42	INSGESAMT	26 053 476	-135 412	25 918 064	1 743 656	631 733	+1 217	632 951	24 799 332
73 SPEZIAL									
43	20 - 49	434 381	-4 423	429 958	19 148	5 021	-635	4 386	207 997
44	50 - 99	263 634	-975	262 658	12 267	4 421	-38	4 382	155 351
45	100 - 199	179 944	-1 281	178 663	5 310	2 376	-	2 376	133 782
46	200 UND MEHR	707 838	-2 188	705 650	14 946	45 646	-2 030	43 616	609 849
47	INSGESAMT	1 585 796	-8 867	1 576 929	51 671	57 464	-2 703	54 760	1 106 978
74 STUKKATEURGEWERBE,									
48	20 - 49	262 086	+1 293	263 379	9 471	5 383	-920	4 463	136 987
49	50 - 99	94 276	-332	93 944	3 949	10 130	-209	9 922	42 133
50	100 UND MEHR	122 053	+584	122 637	2 472	319	-	319	107 249
51	INSGESAMT	478 415	+1 545	479 960	15 892	15 832	-1 128	14 703	285 769
7510 ZIMMEREI,									
52	20 - 49	458 995	-13 814	445 181	12 885	12 498	+240	12 738	72 170
53	50 UND MEHR	186 811	-6 900	179 910	4 410	4 147	-36	4 111	36 130
54	INSGESAMT	645 806	-20 714	625 092	17 295	16 645	+204	16 849	108 301

1) BAUHAUPTGEWERBE: KOSTEN FUER FREMD- UND NACHUNTERNEHMERLEISTUNGEN. - 2) OHNE UMSATZSTEUER (VORSTEUER). -  
3) NUR VON KAPITALGESELLSCHAFTEN.



WARE ZU ANSCHAFFUNGSKOSTEN, KOSTEN FUER LOHNARBEITEN BZW.  
LEISTUNGEN, SONSTIGE VORLEISTUNGEN, KOSTENSTEUERN 1991  
TENGROESSENKLASSEN  
BUNDESGBEBIET  
DM

MATERIAL- VERBRAUCH, EINSATZ AN HANDELSWARE ZU ANSCHAFFUNGS- KOSTEN, KOSTEN FUER LOHNARBEITEN 1) (SP.3+7+8)	KOSTEN FUER SONSTIGE INDU- STRIELLE/ HAND- WERKLICHE DIENST- LEI- STUNGEN	MIETEN UND PACHTEN	SONSTIGE KOSTEN			SONSTIGE VOR- LEISTUNGEN (SP10+11+12)	VOR- LEISTUNGEN INSGESAMT 2) (SP.9+15)	KOSTENSTEUERN		LFD. NR.
			INSGESAMT	DARUNTER				INSGESAMT	DARUNTER VERMOEGEN- STEUER 3)	
				VER- SICHERUNGS- PRAEMIE	BANKSPESEN					
9	10	11	12	13	14	15	16	17	18	
<b>TIEFBAU, GAS</b>										
916 828	31 365	42 562	83 020	17 467	3 095	156 947	1 073 775	22 098	268	1
1 504 430	61 388	74 155	139 616	25 940	3 573	275 159	1 779 589	31 009	301	2
2 335 146	84 706	116 026	163 284	32 845	2 635	364 016	2 639 162	47 797	302	3
2 823 332	65 156	130 817	203 803	30 033	2 016	399 777	3 223 108	49 322	702	4
2 112 453	44 951	101 471	166 343	20 958	1 038	312 765	2 425 218	20 912	405	5
10 931 934	343 386	428 143	920 701	100 212	12 759	1 692 231	12 624 164	118 806	18 808	6
20 624 122	630 952	893 175	1 676 767	227 454	25 116	3 200 895	23 825 017	289 943	20 785	7
<b>FERTIGTEILBAU)</b>										
5 649 267	104 114	173 489	432 225	76 862	11 976	709 828	6 359 035	99 064	488	8
3 803 583	72 484	108 975	272 337	40 418	3 964	453 796	4 257 379	64 049	542	9
2 672 501	47 082	82 169	228 844	28 315	4 797	358 095	3 030 596	42 483	519	10
2 740 490	39 483	87 337	155 663	18 239	3 890	283 083	3 023 574	33 105	471	11
547 532	10 740	18 638	37 644	4 337	310	67 022	614 614	3 733	336	12
15 413 433	273 904	471 209	1 126 712	168 170	24 937	1 871 825	17 285 258	242 433	2 356	13
<b>FERTIGTEILBAU IM HOCHBAU</b>										
221 123	5 573	9 161	30 348	3 163	301	45 083	266 206	3 443	63	14
314 357	6 166	9 416	36 944	3 222	399	52 526	366 883	5 684	79	15
12 563 197	17 473	17 473	79 418	4 409	507	109 757	672 954	6 688	184	16
645 383	14 668	18 272	105 846	4 373	819	138 786	784 168	10 267	28	17
524 111	10 643	14 809	65 104	4 697	408	90 556	614 667	4 556	234	18
2 268 171	49 916	69 130	317 661	19 863	2 434	436 706	2 704 878	30 637	587	19
<b>BAU</b>										
761 560	50 814	45 273	90 655	18 285	2 300	186 742	948 302	26 727	323	20
1 285 117	68 283	89 198	144 661	29 754	3 177	302 142	1 587 258	34 862	574	21
1 496 503	68 033	128 174	148 725	25 558	1 876	344 932	1 841 435	40 200	248	22
1 334 122	57 882	103 794	142 568	25 603	1 336	304 244	1 638 366	31 589	382	23
987 896	27 227	73 574	131 370	10 333	217	232 171	1 220 067	8 921	871	24
5 865 198	272 239	440 013	657 978	109 533	8 907	1 370 230	7 235 428	142 299	2 398	25
<b>BAU, ANG.</b>										
1 235 283	135 201	121 175	206 912	50 854	3 578	463 289	1 698 572	61 982	805	26
1 483 287	110 978	174 801	219 219	46 320	3 842	504 997	1 988 284	54 979	613	27
1 327 093	94 396	135 114	207 451	43 077	3 624	436 960	1 764 053	54 649	901	28
841 874	70 546	59 612	119 873	21 021	921	250 031	1 091 905	32 389	437	29
847 621	29 500	93 947	134 563	12 950	416	258 010	1 105 631	12 139	210	30
5 735 158	440 622	584 648	888 018	174 220	12 380	1 913 287	7 648 445	216 148	2 967	31
<b>UEBRIGER HOCH- U. TIEFBAU</b>										
415 270	35 791	75 478	92 824	15 472	1 469	204 093	619 363	21 571	269	32
215 059	16 217	37 784	31 307	6 553	528	85 308	300 367	11 711	128	33
813 935	60 255	68 961	251 289	22 443	1 312	380 505	1 194 441	27 795	1 185	34
1 444 264	112 264	182 222	375 421	44 469	3 308	669 906	2 114 170	61 077	1 583	35
<b>TIEFBAU</b>										
9 199 332	362 859	467 137	935 985	182 102	22 718	1 765 981	10 965 313	234 895	2 216	36
8 605 833	335 516	494 328	844 083	152 206	15 493	1 673 928	10 279 761	202 293	2 237	37
8 599 030	318 908	497 116	865 257	140 844	13 742	1 681 281	10 280 311	196 011	2 232	38
8 525 652	264 098	412 572	781 158	104 989	9 269	1 457 828	9 983 480	163 836	2 250	39
4 121 503	105 907	263 690	405 175	46 021	2 110	774 772	4 896 276	49 633	1 441	40
12 298 996	392 607	505 553	1 210 900	117 549	13 760	2 109 060	14 408 056	135 868	20 301	41
51 350 346	1 779 897	2 640 396	5 042 557	743 711	77 082	9 462 850	60 813 196	982 537	30 676	42
<b>BAU</b>										
642 340	15 350	29 830	95 754	12 039	1 875	140 935	783 275	20 168	314	43
422 391	11 360	14 174	67 478	7 309	1 297	93 012	515 403	10 548	133	44
314 822	8 147	12 579	43 724	4 444	330	64 450	379 271	6 543	77	45
1 359 115	15 659	40 153	228 583	14 654	1 201	284 395	1 643 510	10 243	430	46
2 738 667	50 517	96 736	435 540	38 446	4 703	582 792	3 321 459	47 501	954	47
<b>GIPSEREI, VERPUTZEREI</b>										
404 229	8 337	18 059	44 824	6 584	1 528	71 221	475 450	12 640	55	48
145 998	4 842	8 176	19 006	2 893	248	32 024	178 022	8 251	75	49
230 206	4 491	5 733	9 834	1 794	201	20 058	250 264	5 003	212	50
780 433	17 670	31 969	73 664	11 271	1 977	123 303	903 736	25 895	343	51
<b>INGENIEURHOLZBAU</b>										
530 090	14 706	19 738	50 046	7 653	1 004	84 490	614 580	9 321	40	52
220 151	5 711	9 304	20 072	2 063	250	35 087	255 238	4 343	40	53
750 241	20 417	29 043	70 118	9 717	1 254	119 577	869 818	13 663	80	54

7 MATERIALVERBRAUCH, EINSATZ AN HANDELSKOSTEN FUER FREMD- UND NACHUNTERNEHMER NACH BESCHAEFTIG FRUEHERES 1 000

LFD. NR.	BESCHAEFTIGTE VON... BIS...	EINGAENGE AN ROH-, HILFS- UND BETRIEBSSTOFFEN	ANFANGS-BESTAND ABZUEGLICH ENDBESTAND AN RHB-STOFFEN	VERBRAUCH AN ROH-, HILFS- UND BETRIEBSSTOFFEN (MATERIALVERBRAUCH)		EINGAENGE AN HANDELSWARE	ANFANGS-BESTAND ABZUEGLICH ENDBESTAND AN HANDELSWARE	EINSATZ AN HANDELSWARE (SP.5+6)	KOSTEN FUER LOHN-ARBEITEN 1)
				INSGESAMT (SP.1+2)	DARUNTER ENERGIE-VERBRAUCH				
		1	2	3	4	5	6	7	8
7550 DACH									
55	20 - 49	849 190	-8 842	840 348	21 043	15 150	+42	15 192	105 707
56	50 - 99	346 648	-2 395	344 254	6 081	3 802	-169	3 632	58 025
57	100 UND MEHR	167 145	-1 801	165 344	3 326	13 746	+317	14 063	58 295
58	INSGESAMT	1 362 983	-13 038	1 349 945	30 450	32 698	+189	32 887	222 028
75 ZIMMEREI,									
59	20 - 49	1 308 185	-22 656	1 285 529	33 927	27 648	+282	27 930	177 878
60	50 - 99	458 049	-8 179	449 871	8 807	5 937	-173	5 765	69 543
61	100 UND MEHR	242 555	-2 918	239 637	5 011	15 757	+284	16 041	82 908
62	INSGESAMT	2 008 789	-33 752	1 975 037	47 745	49 343	+393	49 736	330 328
BAUHAUPT									
63	20 - 49	8 235 331	-41 154	8 194 177	431 640	202 091	+836	202 927	3 340 134
64	50 - 99	6 011 173	-30 903	5 980 269	366 456	88 445	-2 107	86 338	3 632 792
65	100 - 199	4 975 800	-14 253	4 961 547	361 124	233 764	+123	233 887	3 958 679
66	200 - 499	4 310 367	-15 171	4 295 195	315 651	85 565	-5 410	80 155	4 595 189
67	500 - 999	1 904 516	-29 011	1 875 504	139 265	91 273	+3 145	94 418	2 525 713
68	1 000 UND MEHR	4 689 291	-45 994	4 643 297	244 828	53 233	+1 193	54 426	8 469 899
69	INSGESAMT	30 126 476	-176 486	29 949 990	1 858 964	754 371	-2 221	752 150	26 522 407
7610 KLEMPNEREI, GAS- U.									
70	20 - 49	1 110 294	-5 478	1 104 817	25 176	24 269	-1 129	23 140	116 540
71	50 - 99	361 513	-2 665	358 848	7 432	21 925	-1 114	20 811	57 968
72	100 UND MEHR	242 173	-2 075	240 098	3 922	553	-	553	41 390
73	INSGESAMT	1 713 981	-10 218	1 703 763	36 530	46 747	-2 243	44 504	215 899
7640 INSTALL. V. HEIZUNGS-,									
74	20 - 49	2 290 641	-14 779	2 275 862	41 465	67 332	+237	67 569	104 058
75	50 - 99	1 005 306	-4 788	1 000 518	19 019	343 598	-604	342 994	164 167
76	100 - 199	927 827	-6 317	921 509	11 751	30 733	+289	31 022	192 405
77	200 UND MEHR	1 108 948	-523	1 108 426	14 435	33 189	-283	32 907	223 778
78	INSGESAMT	5 332 722	-26 407	5 306 315	86 670	474 852	-361	474 492	684 408
7670 ELEKTRO									
79	20 - 49	1 403 562	+1 475	1 405 036	31 835	266 504	-893	265 611	186 591
80	50 - 99	612 956	+806	613 763	13 324	144 405	-2 177	142 228	99 905
81	100 - 199	405 843	-3 747	402 096	9 274	47 123	-1 634	45 489	50 950
82	200 UND MEHR	698 365	-4 609	693 757	7 573	71 228	-5 306	65 922	85 416
83	INSGESAMT	3 120 726	-6 075	3 114 651	62 005	529 259	-10 010	519 249	422 862
76 BAUIN									
84	20 - 49	4 804 498	-18 783	4 785 715	98 476	358 105	-1 785	356 320	407 190
85	50 - 99	1 979 776	-6 647	1 973 129	39 774	509 928	-3 895	506 033	322 041
86	100 - 199	1 489 021	-10 967	1 478 055	23 460	78 353	-1 345	77 008	271 931
87	200 UND MEHR	1 894 135	-6 304	1 887 831	23 495	104 472	-5 589	98 884	322 008
88	INSGESAMT	10 187 430	-42 700	10 124 730	185 205	1 050 859	-12 614	1 038 245	1 323 169
77 AUSBAUGEWERBE (OH.									
89	20 - 49	1 864 743	-9 543	1 855 200	67 484	202 800	+1 912	204 712	392 440
90	50 - 99	626 154	-537	625 617	19 877	52 522	-559	51 963	224 100
91	100 - 199	270 164	-1 195	268 968	9 961	38 814	-406	38 409	122 470
92	200 UND MEHR	238 318	-458	237 860	13 956	861	-19	842	125 007
93	INSGESAMT	2 999 379	-11 733	2 987 646	111 279	294 996	+929	295 925	864 018
AUSBAU									
94	20 - 49	6 669 241	-28 325	6 640 915	165 960	560 904	+128	561 032	799 629
95	50 - 99	2 605 930	-7 184	2 598 746	59 651	562 450	-4 454	557 996	546 141
96	100 - 199	1 759 185	-12 162	1 747 023	33 421	117 168	-1 751	115 417	394 401
97	200 UND MEHR	2 132 453	-6 762	2 125 691	37 451	105 333	-5 608	99 725	447 015
98	INSGESAMT	13 166 809	-54 433	13 112 376	296 484	1 345 855	-11 685	1 334 170	2 187 187
BAUGEWERBE									
99	20 - 49	14 904 571	-69 479	14 835 092	597 600	762 995	+964	763 959	4 139 763
100	50 - 99	8 617 103	-38 087	8 579 016	426 107	650 895	-6 561	644 334	4 178 934
101	100 - 199	6 734 985	-26 414	6 708 570	394 545	350 932	-1 628	349 304	4 353 080
102	200 - 499	5 152 556	-21 695	5 130 860	335 006	184 558	-10 977	173 581	4 861 569
103	500 - 999	2 350 538	-29 753	2 320 785	146 965	91 986	+3 126	95 112	2 621 744
104	1 000 UND MEHR	5 533 532	-45 489	5 488 043	255 225	58 860	+1 170	60 030	8 554 505
105	INSGESAMT	43 293 285	-230 919	43 062 366	2 155 448	2 100 226	-13 906	2 086 320	28 709 594

1) BAUHAUPTGEWERBE: KOSTEN FUER FREMD- UND NACHUNTERNEHMERLEISTUNGEN. - 2) OHNE UMSATZSTEUER (VORSTEUER). - 3) NUR VON KAPITALGESELLSCHAFTEN.

WARE ZU ANSCHAFFUNGSKOSTEN, KOSTEN FUER LOHNDARBEITEN BZW.  
LEISTUNGEN, SONSTIGE VORLEISTUNGEN, KOSTENSTEUERN 1991  
TENDROESSENKLASSEN  
BUNDESGBEBIET  
DM

MATERIAL- VERBRAUCH, EINSATZ AN HANDELSWARE ZU ANSCHAFFUNGS- KOSTEN, KOSTEN FUER LOHNDARBEITEN 1) (SP.3+7+8)	KOSTEN FUER SONSTIGE INDU- STRIELLE/ HAND- WERKLICHE DIENST- LEI- STUNGEN	MIETEN UND PACHTEN	SONSTIGE KOSTEN			SONSTIGE VOR- LEISTUNGEN (SP10+11+12)	VOR- LEISTUNGEN INSGESAMT 2) (SP.9+15)	KOSTENSTEUERN		LFD. NR.
			INSGESAMT	DARUNTER				INSGESAMT	DARUNTER VERMOEGEN- STEUER 3)	
				VER- SICHERUNGS- PRAEMIE	BANKSPESEN					
9	10	11	12	13	14	15	16	17	18	
DECKEREI										
961 247	14 519	51 669	95 131	21 306	2 928	161 318	1 122 565	19 319	348	55
405 911	8 285	9 707	37 712	6 485	422	55 704	461 615	8 218	162	56
237 702	5 533	6 007	26 995	4 196	296	38 595	276 297	3 205	117	57
1 604 860	28 396	67 383	159 837	31 987	3 647	255 617	1 860 477	30 742	627	58
DACHDECKEREI										
1 491 337	29 225	71 407	145 177	28 960	3 932	245 808	1 737 145	28 640	388	59
525 178	12 631	15 413	48 719	7 922	563	76 763	601 941	11 225	175	60
338 586	6 957	9 607	36 059	4 822	406	52 623	391 209	4 540	144	61
2 355 101	48 813	96 426	229 955	41 704	4 901	375 194	2 730 295	44 405	707	62
GEWERBE										
11 737 237	415 772	586 433	1 221 741	229 685	30 053	2 223 946	13 961 183	296 344	2 973	63
9 699 400	364 349	532 091	979 287	170 330	17 590	1 875 727	11 575 127	232 318	2 621	64
9 154 113	333 900	520 968	935 844	148 769	14 471	1 790 712	10 944 825	208 205	2 336	65
8 970 539	271 287	424 300	859 905	109 193	9 764	1 555 492	10 526 031	169 065	2 490	66
4 495 636	110 628	272 127	436 861	49 951	2 301	819 616	5 315 251	52 085	1 679	67
13 167 622	400 962	529 607	1 348 079	127 203	14 483	2 278 647	15 446 270	142 323	20 581	68
57 224 547	1 896 897	2 865 527	5 781 716	835 132	88 663	10 544 140	67 768 686	1 100 339	32 679	69
WASSERINSTALLATION										
1 244 497	16 940	49 217	119 456	20 845	2 692	185 613	1 430 109	40 109	200	70
437 627	10 638	17 371	40 495	6 797	745	68 564	506 191	9 704	56	71
282 042	7 892	12 784	31 281	3 327	473	51 957	333 999	6 381	37	72
1 964 166	35 530	79 371	191 232	30 969	3 910	306 133	2 270 299	56 194	293	73
KLIMA- U. GESUNDHEITSTECHN. ANL.										
2 447 489	53 400	85 120	221 488	31 596	5 709	360 008	2 807 497	42 840	481	74
1 507 679	14 708	30 781	123 619	13 587	2 214	169 107	1 676 787	19 485	774	75
1 144 937	23 466	24 253	85 951	10 846	1 412	133 670	1 278 607	11 581	334	76
1 365 110	41 543	31 307	180 036	11 878	1 659	252 886	1 617 996	10 948	406	77
6 465 215	133 116	171 461	611 094	67 906	10 993	915 671	7 380 886	84 854	1 894	78
INSTALLATION										
1 857 239	34 329	59 552	177 010	19 311	4 364	270 891	2 128 130	52 846	520	79
855 896	15 100	34 248	76 662	9 004	2 578	126 010	981 905	18 763	171	80
498 534	10 308	15 822	48 684	5 247	586	74 813	573 347	13 716	108	81
845 094	43 456	11 298	78 355	3 308	865	133 109	978 203	21 406	984	82
4 056 763	103 193	120 920	380 710	36 870	8 393	604 823	4 661 586	106 731	1 784	83
STALLATION										
5 549 225	104 669	193 889	517 955	71 753	12 765	816 512	6 365 737	135 795	1 202	84
2 801 202	40 505	82 400	240 776	29 387	5 537	363 681	3 164 883	47 952	1 001	85
1 826 994	39 630	48 656	148 026	18 243	2 386	236 312	2 063 306	29 806	469	86
2 308 723	87 034	46 807	276 280	16 362	2 609	410 122	2 718 845	34 226	1 400	87
12 486 144	271 839	371 752	1 183 037	135 745	23 297	1 826 627	14 312 771	247 779	4 072	88
BAUINSTALLATION)										
2 452 352	55 547	137 716	325 927	39 222	10 556	519 190	2 971 542	73 917	962	89
901 681	20 942	40 027	133 792	12 428	2 319	194 762	1 096 442	18 577	357	90
429 848	9 151	20 266	59 177	6 736	817	88 595	518 443	11 574	205	91
363 709	21 274	27 287	81 589	7 051	591	130 149	493 858	15 088	485	92
4 147 590	106 914	225 296	600 486	65 437	14 282	932 696	5 080 286	119 155	2 010	93
GEWERBE										
8 001 577	160 216	331 604	843 882	110 974	23 321	1 335 702	9 337 279	209 712	2 163	94
3 702 883	61 448	122 427	374 568	41 815	7 856	558 442	4 261 326	66 528	1 358	95
2 256 841	48 782	68 922	207 204	24 979	3 202	324 908	2 581 749	41 380	675	96
2 672 432	108 308	74 094	357 869	23 413	3 200	540 271	3 212 703	49 314	1 886	97
16 633 733	378 753	597 047	1 783 523	201 181	37 579	2 759 323	19 393 056	366 934	6 082	98
INSGESAMT										
19 738 814	575 987	918 038	2 065 623	340 659	53 374	3 559 648	23 298 462	506 055	5 136	99
13 402 283	425 797	654 518	1 353 855	212 146	25 446	2 434 170	15 836 453	298 846	3 979	100
11 410 954	382 682	589 890	1 143 048	173 748	17 673	2 115 620	13 526 574	249 585	3 011	101
10 166 010	329 453	459 446	1 037 103	120 965	10 948	1 826 002	11 992 012	195 759	2 923	102
5 037 640	129 211	290 480	516 635	55 824	3 258	936 326	5 973 967	57 428	2 013	103
14 102 578	432 520	550 203	1 448 974	132 971	15 542	2 431 697	16 534 276	159 600	21 699	104
73 858 280	2 275 650	3 462 574	7 565 238	1 036 313	126 242	13 303 463	87 161 743	1 467 273	38 761	105

8 BESCHAEFTIGTE 1991  
NACH BESCHAEFTIGTENGROSSENKLASSEN  
FRUEHERES BUNDESGBIET

BESCHAEFTIGTE VON... BIS...	UNTERNEHMEN	BESCHAEFTIGTE						
		INSGESAMT	INHABER	ARBEITNEHMER				
				ZUSAMMEN	ANGESTELLTE		ARBEITER	
					ZUSAMMEN	DARUNTER WEIBLICH	ZUSAMMEN	DARUNTER ANGESTELLTEN- VERSICHERUNGS- PFLICHTIGE POLIERE SCHACHT- MEISTER 1) MEISTER
7210 HOCH- U. TIEFBAU, DAS								
20 - 49	519	17 129	342	16 786	1 936	882	14 850	468
50 - 99	360	25 613	261	25 352	2 826	1 008	22 526	691
100 - 199	232	31 608	207	31 401	3 777	1 187	27 623	932
200 - 499	115	33 609	103	33 507	5 510	1 571	27 996	1 471
500 - 999	32	22 625	34	22 591	4 314	1 170	18 277	1 089
1000 UND MEHR	23	87 492	5	87 487	22 713	5 020	64 775	4 851
INSGESAMT	1 281	218 076	951	217 124	41 077	10 838	176 047	9 563
7220 HOCHBAU (OH. FERTIGTEILBAU)								
20 - 49	2 970	89 259	2 216	87 044	9 748	4 758	77 296	2 157
50 - 99	742	50 004	524	49 480	5 549	1 996	43 931	2 024
100 - 199	214	28 586	185	28 381	3 670	1 256	24 711	1 254
200 - 499	78	22 364	72	22 292	3 539	1 013	18 753	1 285
500 UND MEHR	7	4 796	2	4 794	953	249	3 842	271
INSGESAMT	4 011	194 930	2 998	191 932	23 459	9 272	168 532	6 990
7231,7233,7235,7237 FERTIGTEILBAU IM HOCHBAU								
20 - 49	61	1 960	41	1 918	395	151	1 523	69
50 - 99	35	2 355	20	2 335	557	213	1 778	75
100 - 199	30	4 183	14	4 169	1 182	458	2 986	93
200 - 499	18	4 932	5	4 927	1 393	455	3 533	129
500 UND MEHR	6	5 371	-	5 371	1 576	539	3 795	129
INSGESAMT	150	18 801	81	18 719	5 104	1 817	13 615	495
7243 STRASSENBAU								
20 - 49	434	14 107	147	13 959	1 826	724	12 134	509
50 - 99	289	20 408	201	20 207	2 416	748	17 792	749
100 - 199	154	20 837	127	20 710	2 803	907	17 908	841
200 - 499	57	16 439	51	16 388	2 632	703	13 756	746
500 UND MEHR	10	9 441	6	9 435	1 983	567	7 452	701
INSGESAMT	944	81 232	532	80 700	11 659	3 648	69 040	3 545
7249 TIEFBAU, ANG.								
20 - 49	909	29 483	528	28 955	3 715	1 626	25 241	862
50 - 99	441	29 922	261	29 661	3 454	1 130	26 207	1 175
100 - 199	183	25 016	113	24 904	3 060	955	21 844	1 458
200 - 499	52	15 047	35	15 012	2 088	592	12 923	723
500 UND MEHR	10	9 503	12	9 491	2 023	416	7 469	522
INSGESAMT	1 595	108 971	949	108 023	14 339	4 718	93 684	4 741
7241,7242,7244,7245,7251,7255 UEBRIGER HOCH- U. TIEFBAU								
20 - 49	259	7 930	164	7 766	1 228	495	6 538	134
50 - 99	56	3 777	31	3 746	475	175	3 271	101
100 UND MEHR	39	19 461	19	19 442	3 437	693	16 005	901
INSGESAMT	354	31 168	214	30 954	5 141	1 364	25 813	1 136
72 HOCH- U. TIEFBAU								
20 - 49	5 152	159 868	3 438	156 429	18 848	8 636	137 581	4 199
50 - 99	1 923	132 079	1 299	130 780	15 276	5 270	115 504	4 815
100 - 199	834	113 109	654	112 456	14 992	4 906	97 464	4 778
200 - 499	330	95 416	276	95 140	15 659	4 460	79 481	4 431
500 - 999	63	42 989	54	42 935	8 805	2 337	34 130	2 089
1000 UND MEHR	33	109 776	5	109 772	27 200	6 047	82 572	6 159
INSGESAMT	8 335	653 237	5 725	647 511	100 779	31 656	546 732	26 471
73 SPEZIALBAU								
20 - 49	288	8 908	128	8 780	1 581	648	7 199	177
50 - 99	90	5 896	36	5 860	813	289	5 047	210
100 - 199	31	4 353	10	4 344	727	256	3 616	160
200 UND MEHR	19	15 905	13	15 892	3 756	1 194	12 137	203
INSGESAMT	428	35 062	185	34 877	6 878	2 387	27 999	750
74 STUKKATEURGEWERBE, GIPSEREI, VERPUTZEREI								
20 - 49	300	8 920	147	8 773	1 109	560	7 664	160
50 - 99	54	3 561	50	3 511	394	164	3 117	65
100 UND MEHR	11	2 168	5	2 163	321	120	1 842	48
INSGESAMT	365	14 649	202	14 447	1 823	844	12 624	272
7510 ZIMMEREI, INGENIEURHOLZBAU								
20 - 49	305	8 849	225	8 623	1 020	541	7 603	270
50 UND MEHR	32	2 490	21	2 469	397	123	2 072	81
INSGESAMT	337	11 339	246	11 092	1 417	664	9 675	350

1) NUR BAUHAUPTGEWERBE.

8 BESCHAEFTE 1991  
NACH BESCHAEFITIGENGRÖSSENKLASSEN  
FRÜHERES BUNDESGBIET

BESCHAEFTE VON... BIS...	UNTERNEHMEN	BESCHAEFTE						
		INSGESAMT	INHABER	ZUSAMMEN	ARBEITNEHMER			
					ANGESTELLTE		ARBEITER	
					ZUSAMMEN	DARUNTER WEIBLICH	ZUSAMMEN	DARUNTER ANGESTELLTEN- VERSICHERUNGS- PFLICHTIGE POLIERE SCHACHT- MEISTER 1) MEISTER
7550 DACHDECKEREI								
20 - 49	517	14 749	195	14 554	2 245	1 138	12 309	361
50 - 99	70	4 566	41	4 525	607	236	3 918	141
100 UND MEHR	11	2 376	13	2 363	405	183	1 958	22
INSGESAMT	598	21 691	249	21 442	3 257	1 556	18 185	525
75 ZIMMEREI, DACHDECKEREI								
20 - 49	822	23 598	420	23 177	3 265	1 679	19 912	631
50 - 99	97	6 289	58	6 231	846	325	5 385	204
100 UND MEHR	16	3 143	17	3 126	563	216	2 563	40
INSGESAMT	935	33 030	495	32 534	4 675	2 220	27 860	875
BAUHAUPTGEWERBE								
20 - 49	6 562	201 294	4 133	197 160	24 804	11 523	172 357	5 167
50 - 99	2 164	147 825	1 442	146 383	17 329	6 048	129 054	5 294
100 - 199	886	120 181	683	119 498	16 124	5 336	103 375	4 379
200 - 499	346	100 183	285	99 898	16 731	4 846	83 167	4 532
500 - 999	69	46 995	58	46 937	9 645	2 572	37 292	2 123
1000 UND MEHR	36	119 500	7	119 494	29 523	6 782	89 971	6 273
INSGESAMT	10 062	735 978	6 608	729 370	114 155	37 107	615 215	28 368
7610 KLEMPNEREI, GAS- U. WASSERINSTALLATION								
20 - 49	774	21 351	400	20 951	3 712	2 054	17 240	696
50 - 99	106	7 098	67	7 031	1 050	489	5 980	226
100 UND MEHR	30	4 933	33	4 901	946	385	3 955	151
INSGESAMT	910	33 382	500	32 883	5 707	2 908	27 175	1 072
7640 INSTALL. V. HEIZUNGS-, KLIMA- U. GESUNDHEITSTECHN. ANL.								
20 - 49	1 194	35 032	671	34 362	6 943	3 386	27 418	791
50 - 99	246	16 457	133	16 324	4 123	1 664	12 201	452
100 - 199	87	12 164	46	12 118	3 339	1 257	8 779	310
200 UND MEHR	29	14 391	9	14 383	5 353	1 739	9 030	346
INSGESAMT	1 556	78 045	858	77 187	19 759	8 047	57 428	1 898
7670 ELEKTROINSTALLATION								
20 - 49	1 191	34 531	658	33 873	5 874	3 375	27 998	1 093
50 - 99	234	15 531	151	15 380	2 544	1 290	12 836	591
100 - 199	63	8 274	40	8 234	1 162	545	7 072	400
200 UND MEHR	21	9 825	22	9 803	2 477	838	7 326	244
INSGESAMT	1 509	68 161	871	87 290	12 058	6 047	55 232	2 329
76 BAUINSTALLATION								
20 - 49	3 159	90 914	1 729	89 186	16 529	8 815	72 657	2 580
50 - 99	586	39 086	351	38 735	7 718	3 423	31 017	1 269
100 - 199	173	23 704	113	23 591	5 057	2 083	18 534	817
200 UND MEHR	57	25 884	36	25 848	8 220	2 681	17 628	634
INSGESAMT	3 975	179 588	2 229	177 360	37 524	17 002	139 836	5 299
77 AUSBAUGEWERBE (OH. BAUINSTALLATION)								
20 - 49	1 857	52 375	1 124	51 252	7 705	3 989	43 547	1 377
50 - 99	245	16 226	139	16 087	2 349	1 059	13 738	442
100 - 199	58	7 973	43	7 930	1 317	517	6 613	212
200 UND MEHR	19	9 295	11	9 284	1 000	425	8 284	367
INSGESAMT	2 179	85 869	1 316	84 553	12 371	5 991	72 183	2 419
AUSBAUGEWERBE								
20 - 49	5 016	143 289	2 852	140 438	24 234	12 804	116 204	3 957
50 - 99	831	55 312	490	54 822	10 067	4 482	44 755	1 711
100 - 199	231	31 677	156	31 521	6 374	2 600	25 147	1 029
200 UND MEHR	76	35 179	47	35 132	9 220	3 107	25 912	1 021
INSGESAMT	6 154	265 458	3 545	261 913	49 895	22 993	212 018	7 718
BAUGEWERBE INSGESAMT								
20 - 49	11 578	344 583	6 986	337 598	49 037	24 327	288 551	9 124
50 - 99	2 994	203 137	1 932	201 205	27 396	10 530	173 809	7 005
100 - 199	1 117	151 858	839	151 019	22 498	7 936	128 521	6 008
200 - 499	405	117 406	329	117 077	20 845	6 368	96 232	4 978
500 - 999	80	53 924	58	53 866	12 005	3 108	41 861	2 251
1000 UND MEHR	42	130 528	9	130 518	32 270	7 831	98 249	6 721
INSGESAMT	16 216	1 001 435	10 153	991 283	164 050	60 100	827 233	36 086

1) NUR BAUHAUPTGEWERBE.

9 PERSONALKOSTEN 1991  
NACH BESCHAFTIGTENGROESSENKLASSEN  
FRUEHERES BUNDESGBIET

BESCHAEFFTIGTE VON... BIS...	UNTER- NEHMEN	BRUTTOLOHN- U. -GEHALTSUMME			SOZIALKOSTEN			PERSONALKOSTEN INSGESAMT (SP. 4+7)
		BRUTTO- LOHN- SUMME 1)	BRUTTO- GEHALT- SUMME	ZUSAMMEN (SP. 2+3)	GESETZLICHE SOZIAL- KOSTEN	SONSTIGE SOZIAL- KOSTEN	ZUSAMMEN (SP. 5+6)	
ANZAHL	1	2	3	4	5	6	7	8
<b>7210 HOCH- U. TIEFBAU, DAS</b>								
20 - 49	519	603 097	110 768	713 865	163 503	85 896	249 399	963 264
50 - 99	360	911 285	172 755	1 084 040	248 104	141 221	389 325	1 473 365
100 - 199	232	1 143 853	257 645	1 401 499	327 521	198 211	525 733	1 927 231
200 - 499	115	1 153 684	339 583	1 493 267	333 020	205 271	538 291	2 031 558
500 - 999	32	734 135	279 175	1 013 310	229 960	118 928	348 888	1 362 198
1000 UND MEHR	23	3 076 011	1 684 535	4 760 546	988 681	578 489	1 567 169	6 327 715
INSGESAMT	1 281	7 622 066	2 844 461	10 466 528	2 290 788	1 328 016	3 618 804	14 085 332
<b>7220 HOCHBAU (OH. FERTIGTEILBAU)</b>								
20 - 49	2 970	3 130 335	525 512	3 655 847	834 498	425 116	1 259 613	4 915 460
50 - 99	742	1 791 213	367 037	2 158 250	497 119	280 042	777 161	2 935 411
100 - 199	214	1 044 441	263 124	1 307 565	289 622	171 914	461 536	1 769 101
200 - 499	78	787 370	283 129	1 070 499	240 360	144 978	385 338	1 455 837
500 UND MEHR	7	164 684	78 324	243 009	54 073	37 066	91 139	334 148
INSGESAMT	4 011	6 918 043	1 517 127	8 435 169	1 915 672	1 059 116	2 974 787	11 409 957
<b>7231,7233,7235,7237 FERTIGTEILBAU IM HOCHBAU</b>								
20 - 49	61	69 554	23 059	92 612	19 612	8 643	28 255	120 868
50 - 99	35	80 167	36 397	116 565	23 548	8 491	32 038	148 603
100 - 199	30	135 673	77 807	213 479	43 792	17 277	61 069	274 549
200 - 499	18	180 113	84 323	264 435	54 049	22 795	76 844	341 279
500 UND MEHR	6	176 602	104 070	280 672	54 971	20 800	75 772	356 444
INSGESAMT	150	642 108	325 655	967 763	195 972	78 006	273 979	1 241 742
<b>7243 STRASSENBAU</b>								
20 - 49	434	495 556	107 445	603 001	136 198	64 027	200 225	803 226
50 - 99	289	734 879	173 456	908 335	207 642	112 521	320 164	1 228 499
100 - 199	154	756 420	201 333	957 752	216 324	146 252	362 576	1 320 328
200 - 499	57	615 575	202 495	818 070	182 422	109 791	292 213	1 110 283
500 UND MEHR	10	315 114	136 594	451 709	94 320	60 421	154 741	606 449
INSGESAMT	944	2 917 544	821 323	3 738 867	836 906	493 013	1 329 919	5 068 786
<b>7249 TIEFBAU, ANG.</b>								
20 - 49	909	1 070 247	227 047	1 297 294	297 211	145 784	442 995	1 740 290
50 - 99	441	1 129 358	240 181	1 369 539	305 110	163 090	468 199	1 837 739
100 - 199	183	944 898	225 962	1 170 860	261 238	160 894	422 122	1 592 983
200 - 499	52	548 998	166 042	715 040	160 721	94 508	255 229	970 269
500 UND MEHR	10	337 812	133 440	471 252	104 195	44 363	148 558	619 810
INSGESAMT	1 595	4 031 313	992 672	5 023 986	1 128 476	608 629	1 737 104	6 761 090
<b>7241,7242,7244,7245,7251,7255 UEBRIGER HOCH- U. TIEFBAU</b>								
20 - 49	259	295 943	80 290	376 232	83 454	41 273	124 727	500 959
50 - 99	56	149 266	38 530	187 856	41 541	18 966	60 507	248 363
100 UND MEHR	39	759 633	329 209	1 088 841	252 413	94 002	346 416	1 435 257
INSGESAMT	354	1 204 842	448 088	1 652 930	377 408	154 241	531 649	2 184 579
<b>72 HOCH- U. TIEFBAU</b>								
20 - 49	5 152	5 664 731	1 074 120	6 738 851	1 534 475	770 740	2 305 215	9 044 066
50 - 99	1 923	4 796 169	1 028 417	5 824 586	1 323 064	724 330	2 047 393	7 871 979
100 - 199	834	4 133 112	1 064 886	5 197 998	1 168 200	708 602	1 876 802	7 074 800
200 - 499	330	3 410 865	1 108 754	4 519 619	1 006 716	588 836	1 595 553	6 115 172
500 - 999	63	1 441 014	617 077	2 058 091	453 817	238 630	692 447	2 750 538
1000 UND MEHR	33	3 890 025	2 056 072	5 946 097	1 258 949	689 883	1 948 832	7 894 929
INSGESAMT	8 335	23 335 917	6 949 326	30 285 242	6 745 222	3 721 021	10 466 243	40 751 485
<b>73 SPEZIALBAU</b>								
20 - 49	288	332 116	96 319	428 435	91 534	39 557	131 092	559 527
50 - 99	90	237 124	64 367	301 491	65 058	32 207	97 265	398 756
100 - 199	31	186 610	48 109	234 718	50 087	30 342	80 428	315 147
200 UND MEHR	19	593 369	285 027	878 396	185 066	105 859	290 925	1 169 322
INSGESAMT	428	1 349 219	493 822	1 843 041	391 745	207 965	599 710	2 442 751
<b>74 STUKKATEURGEWERBE, GIPSEREI, VERPUTZEREI</b>								
20 - 49	300	339 613	58 542	398 155	84 302	39 485	123 787	521 942
50 - 99	54	130 844	27 263	158 106	33 355	18 255	51 610	209 716
100 UND MEHR	11	87 291	25 274	112 566	24 324	15 738	40 061	152 627
INSGESAMT	365	557 748	111 079	668 827	141 980	73 478	215 458	884 285
<b>7510 ZIMMEREI, INGENIEURHOLZBAU</b>								
20 - 49	305	300 470	54 343	354 813	79 407	33 018	112 425	467 238
50 - 99	32	84 593	23 538	108 130	22 866	6 726	29 592	137 723
INSGESAMT	337	385 063	77 880	462 943	102 273	39 744	142 017	604 960

1) BAUHAUPTGEWERBE: EINSCHL. ENTGELTE FUER POLIERE, SCHACHTMEISTER UND MEISTER.  
AUSBAUGEWERBE : EINSCHL. ENTGELTE FUER POLIERE UND MEISTER.

9 PERSONALKOSTEN 1991  
NACH BESCHAEFTIGTENGROESSENKLASSEN  
FRUEHERES BUNDESGBIET

BESCHAEFTIGTE VON... BIS...	UNTER- NEHMEN	BRUTTOLOHN- U. -GEHALTSUMME			SOZIALKOSTEN			PERSONALKOSTEN INSGESAMT (SP. 4+7)
		BRUTTO- LOHN- SUMME 1)	BRUTTO- GEHALT- SUMME	ZUSAMMEN (SP. 2+3)	GESETZLICHE SOZIAL- KOSTEN	SONSTIGE SOZIAL- KOSTEN	ZUSAMMEN (SP. 5+6)	
		1 000 DM						
ANZAHL	1	2	3	4	5	6	7	8
<b>7550 DACHDECKEREI</b>								
20 - 49	517	476 012	123 244	599 256	130 794	37 774	168 568	767 825
50 - 99	70	154 567	45 308	199 875	43 169	12 083	55 251	255 126
100 UND MEHR	11	78 948	34 771	113 719	25 424	14 654	40 079	153 797
INSGESAMT	598	709 527	203 323	912 850	199 387	64 511	263 898	1 176 749
<b>75 ZIMMEREI, DACHDECKEREI</b>								
20 - 49	822	776 482	177 587	954 069	210 201	70 792	280 993	1 235 062
50 - 99	97	212 917	59 026	271 942	58 895	16 855	75 749	347 691
100 UND MEHR	16	105 191	44 591	149 782	32 564	16 609	49 173	198 955
INSGESAMT	935	1 094 590	281 204	1 375 794	301 660	104 255	405 915	1 781 709
<b>BAUHAUPTGEWERBE</b>								
20 - 49	6 562	7 112 943	1 406 567	8 519 510	1 920 513	920 574	2 841 087	11 360 597
50 - 99	2 164	5 377 053	1 179 072	6 556 126	1 480 371	791 646	2 272 017	8 828 143
100 - 199	886	4 423 152	1 143 337	5 566 489	1 247 832	754 673	2 002 505	7 568 994
200 - 499	346	3 589 227	1 189 816	4 779 042	1 061 428	615 347	1 676 775	6 455 817
500 - 999	69	1 579 407	680 426	2 259 829	499 385	266 666	766 052	3 025 880
1000 UND MEHR	36	4 255 696	2 236 213	6 491 908	1 371 077	757 812	2 128 890	8 620 798
INSGESAMT	10 062	26 337 473	7 835 431	34 172 904	7 580 606	4 106 719	11 687 326	45 860 230
<b>7610 KLEMPNEREI, GAS- U. WASSERINSTALLATION</b>								
20 - 49	774	616 964	180 347	797 311	151 729	15 210	166 940	964 250
50 - 99	106	222 308	68 420	290 728	56 417	6 030	62 447	353 175
100 UND MEHR	30	153 322	54 020	207 342	40 432	4 532	44 964	252 306
INSGESAMT	910	992 594	302 787	1 295 381	248 579	25 772	274 351	1 569 731
<b>7640 INSTALL. V. HEIZUNGS-, KLIMA- U. GESUNDHEITSTECHN. ANL.</b>								
20 - 49	1 194	992 830	347 715	1 340 545	257 268	26 476	283 744	1 624 289
50 - 99	246	495 526	208 880	694 406	131 193	13 086	144 279	838 686
100 - 199	87	358 585	203 398	561 983	104 893	15 243	120 137	682 120
200 UND MEHR	29	422 515	348 175	770 690	135 842	27 143	162 985	933 675
INSGESAMT	1 556	2 259 457	1 108 168	3 367 625	629 197	81 948	711 145	4 078 770
<b>7670 ELEKTROINSTALLATION</b>								
20 - 49	1 191	900 932	255 027	1 155 959	215 078	15 396	230 474	1 386 433
50 - 99	234	433 744	126 187	559 931	102 939	11 272	114 210	674 141
100 - 199	63	265 180	68 058	333 238	61 638	4 454	66 092	399 330
200 UND MEHR	21	299 648	133 644	433 293	80 155	29 826	109 981	543 274
INSGESAMT	1 509	1 899 505	582 916	2 482 421	459 810	60 948	520 758	3 003 179
<b>76 BAUINSTALLATION</b>								
20 - 49	3 159	2 510 726	783 089	3 293 815	624 075	57 083	681 158	3 974 972
50 - 99	586	1 141 578	403 487	1 545 065	290 549	30 387	320 936	1 866 002
100 - 199	173	720 541	303 099	1 023 639	191 029	21 531	212 560	1 236 199
200 UND MEHR	57	778 710	504 197	1 282 907	231 932	59 667	291 599	1 574 507
INSGESAMT	3 975	5 151 555	1 993 872	7 145 427	1 337 586	168 667	1 506 253	8 651 680
<b>77 AUSBAUGEWERBE (OH. BAUINSTALLATION)</b>								
20 - 49	1 857	1 676 929	380 984	2 057 913	415 298	102 735	518 033	2 575 946
50 - 99	245	565 815	149 298	715 113	143 342	44 223	187 566	902 679
100 - 199	58	267 142	86 865	354 006	68 595	21 581	90 177	444 183
200 UND MEHR	19	326 890	106 167	433 058	84 381	38 372	122 753	555 811
INSGESAMT	2 179	2 836 776	723 314	3 560 091	711 617	206 912	918 529	4 478 619
<b>AUSBAUGEWERBE</b>								
20 - 49	5 016	4 187 655	1 164 073	5 351 728	1 039 373	159 818	1 199 191	6 550 919
50 - 99	831	1 707 393	552 785	2 260 179	433 892	74 610	508 502	2 768 681
100 - 199	231	987 682	389 963	1 377 646	259 624	43 112	302 736	1 680 382
200 UND MEHR	76	1 105 601	610 365	1 715 965	316 314	98 039	414 353	2 130 318
INSGESAMT	6 154	7 988 331	2 717 186	10 705 517	2 049 203	375 579	2 424 782	13 130 299
<b>BAUGEWERBE INSGESAMT</b>								
20 - 49	11 578	11 300 598	2 570 640	13 871 238	2 959 886	1 080 392	4 040 278	17 911 516
50 - 99	2 994	7 084 446	1 731 858	8 816 304	1 914 263	866 256	2 780 519	11 596 823
100 - 199	1 117	5 410 835	1 533 300	6 944 134	1 507 457	787 785	2 305 241	9 249 376
200 - 499	405	4 122 836	1 422 942	5 545 778	1 210 175	649 231	1 859 406	7 405 184
500 - 999	80	1 806 991	825 606	2 632 597	560 239	277 077	837 316	3 469 913
1000 UND MEHR	42	4 600 099	2 468 271	7 068 370	1 477 790	811 557	2 289 347	9 357 716
INSGESAMT	16 216	34 325 805	10 552 617	44 878 422	9 629 809	4 482 298	14 112 107	58 990 529

1) BAUHAUPTGEWERBE: EINSCHL. ENTGELTE FUER POLIERE, SCHACHTMEISTER UND MEISTER.  
AUSBAUGEWERBE : EINSCHL. ENTGELTE FUER POLIERE UND MEISTER.





10 AUSGEWAHLTE KOSTEN (ANTEIL AM BRUTTOPRODUKTIONSWERT) 1991  
 10.1 NACH BESCHAFTIGTENGROESSENKLASSEN  
 FRUEHERES BUNDESGBIET  
 PROZENT

BESCHAFTIGTE VON... BIS...	MATERIALVERBRAUCH, EINSATZ AN HANDELSWARE ZU ANSCHAFFUNGSKOSTEN, KOSTEN FUER LOHNDARBEITEN 1)				PERSONALKOSTEN						KOSTEN FUER SONST. IND./ HANDW. DIENST- LEI- STUNGEN	KOSTEN- STEUERN	MIE- TEN UND PACH- TEN	SON- STI- GE KO- STEN	AB- SCHREI- BUN- GEN	FREMD KAPI- TAL- ZIN- SEN	
	INS- GE- SANT	MATERIAL- VERBRAUCH		EIN- SATZ AN HAN- DELS- WARE 2)	KOSTEN FUER LOHN- ARBEI- TEN 3)	INS- GE- SANT	BR. LOHN-U. -GEH. SUMME			SOZIALKOSTEN							
		INS- GE- SANT	DARUNTER ENERGIE- VER- BRAUCH				ZU- SAM- MEN	BRUTTO LOHN- SUMME	BRUTTO- GEHALT- SUMME	GE- SETZ- LICHE							SON- STIGE
75 ZIMMEREI, DACHDECKEREI																	
20 - 49	45,1	38,8	1,0	0,8	5,4	37,3	28,8	23,5	5,4	6,3	2,1	0,9	0,9	2,2	4,4	2,0	1,2
50 - 99	48,1	41,2	0,8	0,5	6,4	31,8	24,9	19,5	5,4	5,4	1,5	1,2	1,0	1,4	4,5	1,8	1,2
100 UND MEHR	51,5	36,5	0,8	2,4	12,6	30,3	22,8	16,0	6,8	5,0	2,5	1,1	0,7	1,5	5,5	1,6	0,5
INSGESAMT	46,5	39,0	0,9	1,0	6,5	35,2	27,2	21,6	5,6	6,0	2,1	1,0	0,9	1,9	4,5	1,9	1,1
BAUHAUPTGEWERBE																	
20 - 49	42,2	29,5	1,6	0,7	12,0	40,9	30,6	25,6	5,1	6,9	3,3	1,5	1,1	2,1	4,4	2,9	1,4
50 - 99	43,1	26,6	1,6	0,4	16,1	39,2	29,1	23,9	5,2	6,6	3,5	1,6	1,0	2,4	4,3	3,1	1,2
100 - 199	45,2	24,5	1,8	1,2	19,5	37,4	27,5	21,8	5,6	6,2	3,7	1,6	1,0	2,6	4,6	3,3	0,9
200 - 499	48,1	23,0	1,7	0,4	24,6	34,6	25,6	19,2	6,4	5,7	3,3	1,5	0,9	2,3	4,6	3,2	0,8
500 - 999	49,5	20,7	1,5	1,0	27,8	33,3	24,9	17,4	7,5	5,5	2,9	1,2	0,6	3,0	4,8	3,2	0,6
1000 UND MEHR	51,4	18,1	1,0	0,2	33,0	33,6	25,3	16,6	8,7	5,3	3,0	1,6	0,6	2,1	5,3	2,8	0,9
INSGESAMT	46,2	24,2	1,5	0,6	21,4	37,0	27,6	21,3	6,3	6,1	3,3	1,5	0,9	2,3	4,7	3,0	1,0
7610 KLEMPNEREI, GAS- U. WASSERINSTALLATION																	
20 - 49	46,4	41,2	0,9	0,9	4,3	35,9	29,7	23,0	6,7	5,7	0,6	0,6	1,5	1,8	4,4	1,5	1,2
50 - 99	45,2	37,1	0,8	2,2	6,0	36,5	30,1	23,0	7,1	5,8	0,6	1,1	1,0	1,8	4,2	1,3	1,2
100 UND MEHR	44,8	38,1	0,6	0,1	6,6	40,1	32,9	24,3	8,6	6,4	0,7	1,3	1,0	2,0	5,0	1,3	0,9
INSGESAMT	45,9	39,8	0,9	1,0	5,0	36,7	30,3	23,2	7,1	5,8	0,6	0,8	1,3	1,9	4,5	1,4	1,1
7640 INSTALL. V. HEIZUNGS-, KLIMA- U. GESUNDHEITSTECHN. ANL.																	
20 - 49	47,8	44,4	0,8	1,3	2,0	31,7	26,2	19,4	6,8	5,0	0,5	1,0	0,8	1,7	4,3	1,4	0,9
50 - 99	56,8	37,7	0,7	12,9	6,2	31,6	26,2	18,3	7,9	4,9	0,5	0,6	0,7	1,2	4,7	1,3	0,6
100 - 199	55,9	45,0	0,6	1,5	9,4	33,3	27,4	17,5	9,9	5,1	0,7	1,1	0,6	1,2	4,2	1,3	1,3
200 UND MEHR	46,5	37,7	0,5	1,1	7,6	31,8	26,2	14,4	11,9	4,6	0,9	1,4	0,4	1,1	6,1	1,3	0,8
INSGESAMT	50,6	41,6	0,7	3,7	5,4	32,0	26,4	17,7	8,7	4,9	0,6	1,0	0,7	1,3	4,8	1,4	0,9
7670 ELEKTROINSTALLATION																	
20 - 49	48,2	36,5	0,8	6,9	4,8	36,0	30,0	23,4	6,6	5,6	0,4	0,9	1,4	1,5	4,6	1,6	0,9
50 - 99	45,1	32,3	0,7	7,5	5,3	35,5	29,5	22,8	6,6	5,4	0,6	0,8	1,0	1,8	4,0	1,6	1,1
100 - 199	44,1	35,6	0,8	4,0	4,5	35,3	29,5	23,5	6,0	5,5	0,4	0,9	1,2	1,4	4,3	1,4	1,0
200 UND MEHR	49,5	40,6	0,4	3,9	5,0	31,8	25,4	17,5	7,8	4,7	1,7	2,5	1,3	0,7	4,6	2,8	0,4
INSGESAMT	47,2	36,3	0,7	6,0	4,9	35,0	28,9	22,1	6,8	5,4	0,7	1,2	1,2	1,4	4,4	1,8	0,9
76 BAUINSTALLATION																	
20 - 49	47,6	41,0	0,8	3,1	3,5	34,1	28,3	21,5	6,7	5,4	0,5	0,9	1,2	1,7	4,4	1,5	1,0
50 - 99	50,7	35,7	0,7	9,2	5,8	33,8	28,0	20,7	7,3	5,3	0,6	0,7	0,9	1,5	4,4	1,4	0,9
100 - 199	51,2	41,4	0,7	2,2	7,6	34,6	28,7	20,2	8,5	5,3	0,6	1,1	0,8	1,4	4,1	1,3	1,1
200 UND MEHR	47,3	38,7	0,5	2,0	6,6	32,2	26,3	15,9	10,3	4,7	1,2	1,8	0,7	1,0	5,7	1,9	0,7
INSGESAMT	48,7	39,5	0,7	4,1	5,2	33,7	27,9	20,1	7,8	5,2	0,7	1,1	1,0	1,5	4,6	1,5	0,9
77 AUSBAUGEWERBE (OH. BAUINSTALLATION)																	
20 - 49	38,7	29,3	1,1	3,2	6,2	40,7	32,5	26,5	6,0	6,6	1,6	0,9	1,2	2,2	5,1	1,9	0,9
50 - 99	41,2	28,6	0,9	2,4	10,2	41,2	32,7	25,8	6,8	6,5	2,0	1,0	0,8	1,8	6,1	1,9	1,2
100 - 199	37,8	23,7	0,9	3,4	10,8	39,1	31,1	23,5	7,6	6,0	1,9	0,8	1,0	1,8	5,2	1,9	1,0
200 UND MEHR	30,8	20,2	1,2	0,1	10,6	47,1	36,7	27,7	9,0	7,2	3,3	1,8	1,3	2,3	6,9	3,1	0,9
INSGESAMT	38,3	27,6	1,0	2,7	8,0	41,3	32,9	26,2	6,7	6,6	1,9	1,0	1,1	2,1	5,5	2,0	1,0
AUSBAUGEWERBE																	
20 - 49	44,5	36,9	0,9	3,1	4,4	36,4	29,7	23,3	6,5	5,8	0,9	0,9	1,2	1,8	4,7	1,6	1,0
50 - 99	48,0	33,7	0,8	7,2	7,1	35,9	29,3	22,1	7,2	5,6	1,0	0,8	0,9	1,6	4,9	1,5	1,0
100 - 199	47,9	37,1	0,7	2,5	8,4	35,7	29,3	21,0	8,3	5,5	0,9	1,0	0,9	1,5	4,4	1,5	1,1
200 UND MEHR	44,1	35,1	0,6	1,6	7,4	35,1	28,3	18,2	10,1	5,2	1,6	1,8	0,8	1,2	4,9	2,1	0,7
INSGESAMT	45,6	36,0	0,8	3,7	6,0	36,0	29,4	21,9	7,5	5,6	1,0	1,0	1,0	1,6	4,9	1,7	0,9
BAUGEWERBE INSGESAMT																	
20 - 49	43,1	32,4	1,3	1,7	9,0	39,1	30,3	24,7	5,6	6,5	2,4	1,3	1,1	2,0	4,5	2,4	1,2
50 - 99	44,3	28,4	1,4	2,1	13,8	38,4	29,2	23,4	5,7	6,3	2,9	1,4	1,0	2,2	4,5	2,7	1,1
100 - 199	45,7	26,9	1,6	1,4	17,4	37,1	27,8	21,7	6,1	6,0	3,2	1,5	1,0	2,4	4,6	2,9	1,0
200 - 499	47,6	24,0	1,6	0,8	22,8	34,7	26,0	19,3	6,7	5,7	3,0	1,5	0,9	2,2	4,9	3,0	0,8
500 - 999	48,6	22,4	1,4	0,9	25,3	33,5	25,4	17,4	8,0	5,4	2,7	1,2	0,6	2,8	5,0	3,0	0,7
1000 UND MEHR	50,9	19,8	0,9	0,2	30,9	33,8	25,5	16,6	8,9	5,3	2,9	1,6	0,6	2,0	5,2	2,8	0,8
INSGESAMT	46,0	26,8	1,3	1,3	17,9	36,8	28,0	21,4	6,6	6,0	2,8	1,4	0,9	2,2	4,7	2,7	1,0

1) OHNE UMSATZSTEUER (VORSTEUER). - 2) ZU ANSCHAFFUNGSKOSTEN. -  
 3) BAUHAUPTGEWERBE: KOSTEN FUER FREMD- UND NACHUNTERNEHMERLEISTUNGEN.

11 JAHRESBAULEISTUNG UND  
11.1 NACH BESCHAEFTIG-  
FRUEHERES

LFD. NR.	BESCHAEFTIGTE VON...BIS...	UNTERNEHMEN  ANZAHL	JAHRESBAULEIS				
			JAHRESBAULEISTUNG				
			ABGERECHNETE BAULEISTUNGEN		BESTAND AN BAUTEN		
			INSGESAMT	DARUNTER UMSATZERLOESE AUS EIGENER NACHUNTERNEHMER- TAETIGKEIT	ANFANG	ENDE	ZU- (+) ODER ABNAHME (-) (SP.5-4)
1000 DM							
1	2	3	4	5	6		
7210 HOCH- U.							
1	20 - 49	519	2 121 496	10 148	536 175	596 616	+60 441
2	50 - 99	360	3 198 920	17 577	1 209 455	1 422 207	+212 752
3	100 - 199	232	4 476 583	37 972	1 888 578	2 222 020	+333 442
4	200 - 499	115	4 902 407	44 189	2 209 322	2 708 922	+499 600
5	500 - 999	32	3 441 418	20 373	1 814 364	2 232 470	+418 106
6	1 000 UND MEHR	23	17 120 781	80 943	10 110 776	11 852 279	+1 741 502
7	INSGESAMT	1 281	35 261 605	211 202	17 768 671	21 034 514	+3 265 843
7220 HOCHBAU (OH.							
8	20 - 49	2 970	11 227 520	49 858	2 859 814	3 342 088	+482 275
9	50 - 99	742	7 044 574	127 887	2 566 987	3 029 688	+462 701
10	100 - 199	214	4 555 145	21 872	2 011 323	2 373 201	+361 878
11	200 - 499	78	4 307 398	85 044	2 062 599	2 420 528	+357 928
12	500 UND MEHR	7	924 652	22 862	293 138	338 718	+45 581
13	INSGESAMT	4 011	28 059 289	307 523	9 793 860	11 504 223	+1 710 363
7231,7233,7235,7237							
14	20 - 49	61	401 040	4 318	61 236	71 295	+10 059
15	50 - 99	35	526 072	10 587	112 365	153 969	+41 604
16	100 - 199	30	930 338	6 423	187 730	186 849	-881
17	200 - 499	18	1 124 492	-	215 868	222 488	+6 620
18	500 UND MEHR	6	884 515	-	144 686	173 176	+28 491
19	INSGESAMT	150	3 866 457	21 328	721 884	807 777	+85 893
7243 STRASSEN							
20	20 - 49	434	1 792 820	15 863	348 213	410 817	+62 603
21	50 - 99	289	2 843 533	19 244	828 989	1 033 262	+204 273
22	100 - 199	154	3 102 847	15 195	1 001 163	1 186 532	+185 370
23	200 - 499	57	2 664 798	62 100	1 133 491	1 326 058	+192 566
24	500 UND MEHR	10	1 796 484	363	496 242	625 306	+129 064
25	INSGESAMT	944	12 200 482	112 764	3 808 098	4 581 975	+773 877
7249 TIEF							
26	20 - 49	909	3 888 946	23 190	768 171	866 260	+98 090
27	50 - 99	441	4 128 335	77 798	1 157 196	1 309 512	+152 316
28	100 - 199	183	3 577 730	67 050	1 199 587	1 307 688	+108 101
29	200 - 499	52	2 170 514	7 381	528 140	731 170	+203 030
30	500 UND MEHR	10	1 662 519	-	766 304	903 071	+136 767
31	INSGESAMT	1 595	15 428 044	175 420	4 419 398	5 117 701	+698 304
7241,7242,7244,7245,7251,7255							
32	20 - 49	259	1 249 601	24 574	231 338	205 957	-25 381
33	50 - 99	56	591 955	240	125 435	176 853	+51 418
34	100 UND MEHR	39	2 577 556	171 823	440 443	571 385	+130 942
35	INSGESAMT	354	4 419 112	196 638	797 216	954 195	+156 980
72 HOCH- U.							
36	20 - 49	5 152	20 681 424	127 951	4 804 947	5 493 034	+688 087
37	50 - 99	1 923	18 333 389	253 334	6 000 426	7 125 491	+1 125 064
38	100 - 199	834	17 045 705	162 922	6 400 033	7 418 893	+1 018 860
39	200 - 499	330	15 604 235	198 714	6 356 379	7 684 058	+1 327 678
40	500 - 999	63	7 195 384	43 598	2 836 581	3 460 190	+623 609
41	1 000 UND MEHR	33	20 374 854	238 356	10 910 760	12 818 721	+1 907 961
42	INSGESAMT	8 335	99 234 989	1 024 876	37 309 126	44 000 386	+6 691 259
73 SPEZIAL							
43	20 - 49	288	1 479 958	36 512	232 172	262 699	+30 527
44	50 - 99	90	931 570	19 558	149 252	175 097	+25 845
45	100 - 199	31	666 856	10 591	80 555	93 977	+13 422
46	200 UND MEHR	19	2 700 084	-	410 413	432 184	+21 771
47	INSGESAMT	428	5 778 468	66 661	872 392	963 958	+91 566
74 STUKKATEURGEWERBE,							
48	20 - 49	300	1 068 154	5 072	172 700	199 628	+26 928
49	50 - 99	54	406 802	-	96 036	128 158	+32 122
50	100 UND MEHR	11	445 896	17 201	154 474	188 485	+34 010
51	INSGESAMT	365	1 920 852	22 273	423 211	516 270	+93 059
7510 ZIMMEREI,							
52	20 - 49	305	1 149 314	-	188 780	198 441	+9 661
53	50 UND MEHR	32	388 204	727	95 428	109 642	+14 214
54	INSGESAMT	337	1 537 518	727	284 208	308 083	+23 875

1) OHNE UMSATZSTEUER.

SONSTIGE UMSAETZE 1991  
TENGROESSENKLASSEN  
BUNDESGBIET

TUNG UND SONSTIGE UMSAETZE 1)

		SONSTIGE UMSAETZE					INSGESAMT (SP.8+9+10+11)	LFD. NR.
SELBSTERSTELLTE BAULEISTUNGEN	INSGESAMT (SP.2+/-6+7)	AUS SONSTIGEN EIGENEN ERZEUGNISSEN	AUS HANDELSWARE	AUS SONSTIGEN NICHTINDUSTR./NICHTHANDW. TAETIGKEITEN				
				INSGESAMT	DARUNTER AUS WOHNUNGS- VERMIETUNG			
1000 DM								
7	8	9	10	11	12	13		
<b>TIEFBAU, OAS</b>								
1 144	2 183 082	29 622	10 177	9 219	3 385	2 232 100	1	
4 740	3 416 411	67 985	14 760	12 071	1 597	3 511 227	2	
5 697	4 815 722	104 711	95 825	34 297	5 327	5 050 555	3	
35 826	5 437 833	128 565	11 684	36 454	6 074	5 614 536	4	
17 092	3 876 616	101 480	58 790	78 938	6 118	4 115 825	5	
25 976	18 888 259	904 557	35 081	300 001	24 572	20 127 898	6	
90 476	38 617 924	1 336 921	226 316	470 980	47 074	40 652 141	7	
<b>FERTIGTEILBAU)</b>								
21 628	11 731 423	30 124	77 245	123 037	16 390	11 961 829	8	
21 573	7 528 848	92 736	47 926	83 322	50 005	7 752 833	9	
24 127	4 941 149	89 652	17 268	37 902	9 965	5 085 972	10	
17 038	4 682 365	24 310	123	70 043	15 387	4 776 840	11	
4 207	974 439	17 852	77	2 758	815	995 126	12	
88 572	29 858 225	254 674	142 639	317 062	92 562	30 572 600	13	
<b>FERTIGTEILBAU IM HOCHBAU</b>								
1 209	412 308	21 963	1 610	8 063	7 432	443 943	14	
1 550	563 226	7 688	1 036	1 511	905	579 461	15	
11 422	940 879	36 624	5 611	11 559	1 954	994 674	16	
9 884	1 140 996	60 505	6 915	13 407	929	1 221 823	17	
7 320	920 326	75 474	11 191	1 831	243	1 008 822	18	
31 385	3 983 735	202 255	26 363	36 370	11 462	4 248 723	19	
<b>BAU</b>								
254	1 855 678	20 724	1 376	3 130	407	1 880 908	20	
4 633	3 052 438	77 338	4 973	3 692	290	3 138 441	21	
4 263	3 292 479	125 555	30 376	21 687	1 406	3 470 097	22	
2 062	2 859 427	163 964	50 445	20 323	1 701	3 094 159	23	
148	1 925 696	144 249	6 160	10 425	502	2 086 530	24	
11 360	12 985 719	531 830	93 330	59 257	4 305	13 670 136	25	
<b>BAU, ANG.</b>								
333	3 987 368	41 293	13 503	14 810	465	4 056 975	26	
2 492	4 283 143	23 871	4 300	14 993	2 460	4 326 307	27	
1 747	3 687 578	84 114	94 741	19 476	2 467	3 885 909	28	
1 808	2 375 352	75 948	97 972	5 114	184	2 457 386	29	
2 120	1 801 407	49 143	25 939	19 430	28	1 835 919	30	
8 500	16 134 848	274 369	139 456	73 823	5 603	16 622 496	31	
<b>UEBRIGER HOCH- U. TIEFBAU</b>								
442	1 224 662	9 610	21 576	9 380	345	1 265 228	32	
445	643 817	4 177	2 179	17 588	1 544	667 761	33	
608	2 709 107	164 002	25 459	62 433	154	2 961 000	34	
1 494	4 577 586	177 790	48 214	89 400	2 043	4 893 989	35	
<b>TIEFBAU</b>								
25 010	21 394 521	153 336	125 488	167 639	28 423	21 840 983	36	
35 432	19 493 884	273 796	75 173	133 177	56 801	19 976 030	37	
47 778	18 112 343	473 394	256 487	157 277	21 132	18 999 500	38	
66 704	16 998 617	455 007	74 070	156 772	24 287	17 684 465	39	
27 367	7 846 360	253 244	96 553	110 169	7 611	8 306 326	40	
29 497	22 312 312	1 169 061	49 547	321 859	24 795	23 852 780	41	
231 789	106 158 037	2 777 838	677 317	1 046 891	163 049	110 680 084	42	
<b>BAU</b>								
405	1 510 890	8 217	5 436	7 307	120	1 531 850	43	
161	957 575	13 715	6 512	5 975	1 506	983 777	44	
406	680 684	1 052	2 866	18 392	186	702 995	45	
2 736	2 724 591	110 735	68 575	11 665	2 817	2 915 566	46	
3 708	5 873 741	133 719	83 389	43 339	4 628	6 134 188	47	
<b>GIPSEREI, VERPUTZEREI</b>								
495	1 095 577	3 991	4 718	1 218	453	1 105 503	48	
630	439 554	4 947	14 136	1 195	259	459 832	49	
158	480 064	115	320	62	-	480 560	50	
1 284	2 015 195	9 053	19 174	2 474	712	2 045 896	51	
<b>INGENIEURHOLZBAU</b>								
1 691	1 160 666	57 282	14 429	6 005	449	1 238 383	52	
774	403 191	11 387	4 478	509	16	419 566	53	
2 465	1 563 858	68 670	18 907	6 514	465	1 657 949	54	

11 JAHRESBAULEISTUNG UND  
11.1 NACH BESCHAEFTIG-  
FRUEHERES

LFD. NR.	BESCHAEFTIGTE VON...BIS...	UNTERNEHMEN	JAHRESBAULEIS				
			JAHRESBAULEISTUNG				
			ABGERECHNETE BAULEISTUNGEN		BESTAND AN BAUTEN		
			INSGESAMT	DARUNTER UMSATZERLOESE AUS EIGENER NACHUNTERNEHMER- TAETIGKEIT	ANFANG	· ENDE	ZU- (+) ODER ABNAHME (-) (SP.5-4)
ANZAHL	1000 DM						
1	2	3	4	5	6		
						7550 DACH	
55	20 - 49	517	2 025 826	5 418	273 050	275 072	+2 022
56	50 - 99	70	792 877	12 506	141 577	173 829	+32 252
57	100 UND MEHR	11	416 003	-	98 905	126 298	+27 393
58	INSGESAMT	598	3 234 705	17 924	513 532	575 199	+61 667
						75 ZIMMEREI,	
59	20 - 49	822	3 175 140	5 418	461 830	473 513	+11 683
60	50 - 99	97	1 032 054	13 233	206 672	252 558	+45 886
61	100 UND MEHR	16	565 030	-	129 238	157 211	+27 973
62	INSGESAMT	935	4 772 223	18 651	797 740	883 282	+85 542
						BAUHAUPT	
63	20 - 49	6 562	26 404 675	174 953	5 671 649	6 428 874	+757 225
64	50 - 99	2 164	20 703 814	286 124	6 452 386	7 681 303	+1 228 917
65	100 - 199	886	18 154 139	190 714	6 615 476	7 688 254	+1 072 788
66	200 - 499	346	16 489 907	198 714	6 515 357	7 864 635	+1 349 278
67	500 - 999	69	7 915 135	43 598	3 001 079	3 634 591	+633 512
68	1 000 UND MEHR	36	22 038 861	238 356	11 146 523	13 066 229	+1 919 706
69	INSGESAMT	10 062	111 706 532	1 132 460	39 402 469	46 363 895	+6 961 427

1) OHNE UMSATZSTEUER.

SONSTIGE UMSAETZE 1991  
 TENGROESSENKLASSEN  
 BUNDESGBEIT

TUNG UND SONSTIGE UMSAETZE 1)

SELBSTERSTELLTE BAULEISTUNGEN	SONSTIGE UMSAETZE						LFD. NR.
	INSGESAMT (SP. 2+/-6+7)	AUS SONSTIGEN EIGENEN ERZEUGNISSEN	AUS HANDELSWARE	AUS SONSTIGEN NICHTINDUSTR./NICHTHANDW. TAEITIGKEITEN		INSGESAMT (SP. 8+9+10+11)	
				INSGESAMT	DARUNTER AUS WOHNUNGS- VERMIETUNG		
1000 DM							
7	8	9	10	11	12	13	
<b>DECKEREI</b>							
987	2 028 835	17 211	17 277	4 384	358	2 067 707	55
7	825 137	29	5 909	1 821	163	832 896	56
110	443 506	11 757	12 846	29 940	13 185	498 049	57
1 105	3 297 477	28 998	36 032	36 145	13 706	3 398 652	58
<b>DACHDECKEREI</b>							
2 678	3 189 501	74 494	31 706	10 390	807	3 306 090	59
145	1 078 084	4 277	8 400	1 885	175	1 092 647	60
747	593 750	18 897	14 832	30 385	13 189	657 864	61
3 570	4 861 335	97 667	54 939	42 660	14 172	5 056 601	62
<b>GEWERBE</b>							
28 588	27 190 489	240 037	167 348	186 553	29 803	27 784 427	63
36 367	21 969 098	296 735	104 221	142 232	58 741	22 512 286	64
48 932	19 275 859	499 236	273 704	203 955	34 212	20 246 754	65
66 906	17 906 091	473 228	123 584	159 467	25 448	18 662 371	66
27 447	8 576 094	274 095	104 676	111 715	7 718	9 066 581	67
32 110	23 990 677	1 240 945	61 286	331 442	26 639	25 624 350	68
240 350	118 908 308	3 018 277	834 819	1 135 365	182 562	123 896 768	69



## **T a b e l l e n t e i l**

**Neue Länder und Berlin-Ost**

2 ENTSTEHUNG DER BRUTTOWERTSCHOEPFUNG  
 ENTSTEHUNG DER NETTOWERT  
 2.1 NACH BESCHAEFTIG-  
 NEUE LAENDER  
 1 000

LFD. NR.	BESCHAEFTIGTE VON... BIS...	BRUTTO- PRODUKTIONS- WERT 1)	VORLEISTUNGEN 1) INSGESAMT	BRUTTOWERT- SCHOEPFUNG 1)2) (SP.1-SP.2)	SONSTIGE INDIREKTE STEUERN 1)	SUBVENTIONEN	SONSTIGE INDIREKTE STEUERN 1) ABZUEGLICH SUBVENTIONEN (SP.4-SP.5)
		1	2	3	4	5	6
							7210 HOCH- U.
1	20 - 49	856 530	402 949	453 580	7 845	740	7 104
2	50 - 99	1 266 097	622 227	643 869	11 489	1 785	9 703
3	100 - 199	2 352 408	1 267 742	1 084 665	17 505	1 441	16 064
4	200 - 499	2 704 197	1 502 762	1 201 436	16 292	55	16 237
5	500 UND MEHR	4 156 662	2 552 294	1 604 368	19 888	-	19 888
6	INSGESAMT	11 335 894	6 347 975	4 987 918	73 019	4 022	68 996
							7220 HOCHBAU (OH.
7	20 - 49	440 929	209 966	230 963	3 819	444	3 375
8	50 - 99	535 936	255 574	280 362	4 835	287	4 548
9	100 - 199	519 881	252 072	267 810	4 066	1 528	2 538
10	200 - 499	338 232	165 965	172 267	2 002	452	1 550
11	500 UND MEHR	783 674	475 187	308 487	3 213	-	3 213
12	INSGESAMT	2 618 652	1 358 763	1 259 889	17 935	2 710	15 225
							7231,7233,7235,7237
13	INSGESAMT	2 301 310	1 513 567	787 743	10 744	29	10 715
							7243 STRASSEN
14	20 - 49	200 313	117 468	82 845	1 816	442	1 373
15	50 - 99	433 871	262 909	170 962	4 265	579	3 686
16	100 - 199	692 617	433 261	259 357	5 908	890	5 018
17	200 - 499	614 870	379 653	235 217	8 076	-	8 076
18	500 UND MEHR	993 955	630 964	302 991	7 794	-	7 794
19	INSGESAMT	2 935 627	1 884 255	1 051 371	27 859	1 911	25 947
							7249 TIEF
20	20 - 49	312 427	140 894	171 532	4 799	244	4 555
21	50 - 99	500 545	247 122	253 423	5 815	392	5 423
22	100 - 199	379 352	214 334	165 018	2 808	-	2 808
23	200 - 499	510 836	272 898	237 938	4 839	-	4 839
24	500 UND MEHR	615 874	337 379	278 494	6 739	-	6 739
25	INSGESAMT	2 319 033	1 212 628	1 106 406	25 000	636	24 364
							7241,7242,7244,7245,7251,7255
26	INSGESAMT	985 350	507 740	477 611	9 878	86	9 791
							72 HOCH- U.
27	20 - 49	1 914 194	918 979	995 215	20 568	1 870	18 697
28	50 - 99	2 841 725	1 442 979	1 398 746	27 276	3 129	24 147
29	100 - 199	4 016 493	2 193 998	1 822 495	30 991	3 860	27 132
30	200 - 499	4 689 170	2 642 856	2 046 313	38 952	536	38 416
31	500 UND MEHR	9 034 284	5 626 114	3 408 169	46 647	-	46 647
32	INSGESAMT	22 495 866	12 824 927	9 670 939	164 435	9 396	155 039
							73 SPEZIAL
33	20 - 49	47 726	20 895	26 831	898	13	885
34	50 - 99	34 339	17 363	16 977	389	-	389
35	100 UND MEHR	201 987	99 130	102 857	1 082	-	1 082
36	INSGESAMT	284 052	137 388	146 664	2 369	13	2 356
							74 STUKKATEURGEWERBE,
37	INSGESAMT	52 037	19 539	32 498	445	-	445
							7510 ZIMMEREI,
38	INSGESAMT	21 741	10 985	10 756	68	-	68
							7550 DACH
39	INSGESAMT	419 219	207 096	212 123	4 532	116	4 416
							75 ZIMMEREI,
40	INSGESAMT	440 959	218 080	222 879	4 600	116	4 484
							BAUHAUPT
41	20 - 49	2 253 175	1 084 071	1 169 104	24 710	1 999	22 711
42	50 - 99	3 033 819	1 536 411	1 497 408	29 089	3 129	25 960
43	100 - 199	4 093 944	2 227 413	1 866 532	31 445	3 860	27 586
44	200 - 499	4 689 170	2 642 856	2 046 313	38 952	536	38 416
45	500 UND MEHR	9 202 806	5 709 182	3 493 624	47 651	-	47 651
46	INSGESAMT	23 272 914	13 199 933	10 072 981	171 848	9 525	162 323

1) OHNE UMSATZSTEUER.  
 2) IM BAUGEWERBE IDENTISCH MIT DER BRUTTOWERTSCHOEPFUNG OHNE SAEMTLICHE AUF DEN ERZEUGNISSEN LASTENDEN STEUERN.  
 3) KANN GROESSER SEIN ALS DIE NETTOWERTSCHOEPFUNG ZU FAKTORKOSTEN, IST JEDOCH IM ALLGEMEINEN KLEINER.



ZU FAKTORKOSTEN UND ZU MARKTPREISEN  
SCHÖPFUNG ZU FAKTORKOSTEN 1991  
TENGROESSENKLASSEN  
UND BERLIN OST  
DM

BRUTTOWERTSCHÖPFUNG ZU FAKTORKOSTEN (SP.3-SP.6)	ABSCHREIBUNGEN	NETTOWERTSCHÖPFUNG ZU FAKTORKOSTEN		INDIREKTE STEUERN ABZUGLICH SUBVENTIONEN	BRUTTO- WERTSCHÖPFUNG ZU MARKTPREISEN (SP.7+SP.11)	LFD. NR.
		INSGESAMT (SP.7-SP.8)	BRUTTOEINKOMMEN AUS UNSELBSTÄNDIGER ARBEIT 3)			
7	8	9	10	11	12	
<b>TIEFBAU, GAS</b>						
446 476	37 717	408 759	338 976	70 502	516 978	1
634 166	55 786	578 380	533 778	95 375	729 541	2
1 068 601	99 266	969 335	1 016 088	161 762	1 230 364	3
1 185 199	94 168	1 091 031	1 186 193	181 799	1 366 998	4
1 584 480	150 592	1 433 887	1 762 745	271 208	1 855 688	5
4 918 922	437 530	4 481 392	4 837 781	780 648	5 699 570	6
<b>FERTIGTEILBAU)</b>						
227 588	13 999	213 588	209 472	34 926	262 514	7
275 814	16 539	259 275	252 869	47 061	322 875	8
265 272	15 975	249 297	254 847	37 961	303 233	9
170 717	9 933	160 783	163 999	25 263	195 980	10
305 274	17 051	288 223	344 018	46 768	352 043	11
1 244 665	73 498	1 171 167	1 219 204	191 980	1 436 645	12
<b>FERTIGTEILBAU IM HOCHBAU</b>						
777 027	88 013	689 014	748 272	156 102	933 129	13
<b>BAU</b>						
81 471	11 400	70 071	52 905	11 638	93 109	14
167 276	24 944	142 332	107 284	28 516	195 792	15
254 339	34 403	219 936	136 002	34 221	288 560	16
227 141	29 824	197 316	155 951	40 281	267 422	17
295 197	37 534	257 663	217 753	44 172	339 369	18
1 025 424	138 106	887 318	669 895	158 828	1 184 252	19
<b>BAU, ANG.</b>						
166 977	21 477	145 500	158 951	28 719	195 696	20
248 000	35 410	212 591	197 323	42 828	290 828	21
162 210	18 593	143 617	125 649	27 891	190 101	22
233 099	22 637	210 462	197 358	35 225	268 324	23
271 756	32 713	239 043	233 872	41 101	312 857	24
1 082 042	130 829	951 213	913 154	175 763	1 257 805	25
<b>UEBRIGER HOCH- U. TIEFBAU</b>						
467 819	61 513	406 306	446 862	75 113	542 933	26
<b>TIEFBAU</b>						
976 518	91 116	885 402	796 192	156 609	1 133 127	27
1 374 600	139 341	1 235 259	1 135 905	221 863	1 596 463	28
1 795 363	175 279	1 620 084	1 566 173	268 808	2 064 171	29
2 007 897	178 236	1 829 662	1 890 690	321 500	2 329 399	30
3 361 522	345 518	3 016 004	3 446 208	569 653	3 931 175	31
9 515 900	929 490	8 586 410	8 835 168	1 538 494	11 054 334	32
<b>BAU</b>						
25 946	1 785	24 162	21 607	4 773	30 719	33
16 587	1 403	15 184	14 252	2 994	19 582	34
101 775	5 621	96 154	110 031	15 019	116 795	35
144 309	8 809	135 500	145 889	22 787	167 095	36
<b>GIPSEREI, VERPUTZEREI</b>						
32 054	1 405	30 649	26 411	5 134	37 187	37
<b>INGENIEURHOLZBAU</b>						
10 688	936	9 752	9 968	1 378	12 067	38
<b>DECKEREI</b>						
207 707	13 574	194 132	162 253	33 446	241 153	39
<b>DACHDECKEREI</b>						
218 395	14 510	203 885	172 220	34 825	253 220	40
<b>GEWERBE</b>						
1 146 393	101 763	1 044 630	932 047	184 523	1 330 917	41
1 471 448	146 561	1 324 887	1 211 198	237 589	1 709 037	42
1 838 946	178 009	1 660 937	1 608 530	275 297	2 114 243	43
2 007 897	178 236	1 829 662	1 890 690	321 500	2 329 398	44
3 445 973	349 645	3 096 328	3 537 223	582 269	4 028 243	45
9 910 657	954 213	8 956 444	9 179 689	1 601 179	11 511 836	46

2 ENTSTEHUNG DER BRUTTOWERTSCHÖPFUNG  
 ENTSTEHUNG DER NETTOWERT  
 2.1 NACH BESCHÄFTIG-  
 NEUE LAENDER  
 1 000

LFD. NR.	BESCHÄFTIGTE VON... BIS...	BRUTTO- PRODUKTIONS- WERT 1)	VORLEISTUNGEN 1) INSGESAMT	BRUTTOWERT- SCHÖPFUNG 1)2) (SP.1-SP.2)	SONSTIGE INDIREKTE STEUERN 1)	SUBVENTIONEN	SONSTIGE INDIREKTE STEUERN 1) ABZUGLICH SUBVENTIONEN (SP.4-SP.5)
		1	2	3	4		5
7610 KLEMPNEREI, GAS- U.							
47	20 - 49	270 693	149 530	121 163	3 790	-	3 790
48	50 - 99	372 094	201 257	170 837	4 785	29	4 756
49	100 UND MEHR	274 125	154 613	119 512	1 609	25	1 584
50	INSGESAMT	916 912	505 400	411 512	10 183	54	10 130
7640 INSTALL. V. HEIZUNGS-,							
51	20 - 49	429 112	258 418	170 694	3 730	81	3 649
52	50 - 99	334 949	200 060	134 889	2 862	205	2 657
53	100 - 199	488 197	299 345	188 852	4 506	110	4 396
54	200 UND MEHR	463 616	264 434	199 182	829	-	829
55	INSGESAMT	1 715 875	1 022 258	693 617	11 926	396	11 530
7670 ELEKTRO							
56	20 - 49	281 020	144 256	136 764	3 626	16	3 610
57	50 - 99	394 633	209 884	184 749	4 496	164	4 333
58	100 UND MEHR	267 455	142 042	125 413	1 966	14	1 951
59	INSGESAMT	943 108	496 182	446 926	10 088	194	9 894
76 BAUIN							
60	20 - 49	980 825	552 205	428 621	11 146	98	11 048
61	50 - 99	1 101 676	611 201	490 476	12 143	398	11 745
62	100 - 199	918 762	533 084	385 678	7 921	149	7 772
63	200 UND MEHR	574 630	327 349	247 281	988	-	988
64	INSGESAMT	3 575 894	2 023 839	1 552 055	32 198	644	31 554
77 AUSBAUGEWERBE (OH.							
65	20 - 49	704 412	291 828	412 584	10 299	344	9 954
66	50 - 99	618 779	249 708	369 071	6 846	90	6 756
67	100 - 199	285 179	127 234	157 946	3 299	19	3 280
68	200 UND MEHR	280 831	126 067	154 764	1 356	-	1 356
69	INSGESAMT	1 889 202	794 836	1 094 366	21 800	452	21 347
AUSBAU							
70	20 - 49	1 685 237	844 032	841 205	21 445	442	21 003
71	50 - 99	1 720 456	860 909	859 547	18 988	487	18 501
72	100 - 199	1 203 942	660 318	543 624	11 220	167	11 052
73	200 UND MEHR	855 461	453 416	402 045	2 345	-	2 345
74	INSGESAMT	5 465 096	2 818 676	2 646 420	53 997	1 096	52 901
BAUGEWERBE							
75	20 - 49	3 938 413	1 928 104	2 010 309	46 155	2 441	43 713
76	50 - 99	4 754 275	2 397 320	2 356 954	48 078	3 616	44 461
77	100 - 199	5 297 886	2 887 731	2 410 155	42 665	4 027	38 638
78	200 - 499	5 190 663	2 902 649	2 288 014	40 832	536	40 296
79	500 UND MEHR	9 556 774	5 902 806	3 653 968	48 116	-	48 116
80	INSGESAMT	28 738 010	16 018 609	12 719 401	225 845	10 621	215 224

- 1) OHNE UMSATZSTEUER.  
 2) IM BAUGEWERBE IDENTISCH MIT DER BRUTTOWERTSCHÖPFUNG OHNE SAEMTLICHE AUF DEN ERZEUGNISSEN LASTENDEN STEUERN.  
 3) KANN GROESSER SEIN ALS DIE NETTOWERTSCHÖPFUNG ZU FAKTORKOSTEN, IST JEDOCH IM ALLGEMEINEN KLEINER.

ZU FAKTORKOSTEN UND ZU MARKTPREISEN  
 SCHOEPFUNG ZU FAKTORKOSTEN 1991  
 TENDRENSENKlassen  
 UND BERLIN OST  
 DM

BRUTTOWERTSCHOEPFUNG ZU FAKTORKOSTEN (SP.3-SP.6)	ABSCHREIBUNGEN	NETTOWERTSCHOEPFUNG ZU FAKTORKOSTEN		INDIREKTE STEUERN ABZUEGLICH SUBVENTIONEN	BRUTTO- WERTSCHOEPFUNG ZU MARKTPREISEN (SP.7+SP.11)	LFD. NR.
		INSGESAMT (SP.7-SP.8)	BRUTTOEINKOMMEN AUS UNSELBSTAENDIGER ARBEIT 3)			
7	8	9	10	11	12	
<b>WASSERINSTALLATION</b>						
117 373	6 213	111 160	85 953	20 465	137 839	47
166 081	9 594	156 487	127 675	28 179	194 260	48
117 928	8 377	109 550	111 846	17 163	135 090	49
401 382	24 185	377 197	325 474	65 807	467 189	50
<b>KLIMA- U. GESUNDHEITSTECHN. ANL.</b>						
167 045	8 738	158 308	112 488	26 686	193 731	51
132 233	7 608	124 625	105 749	20 268	152 501	52
184 456	10 779	173 677	143 547	28 448	212 904	53
198 353	13 282	185 070	175 764	22 078	220 431	54
682 087	40 407	641 680	537 548	97 480	779 567	55
<b>INSTALLATION</b>						
133 154	7 516	125 638	103 022	21 868	155 022	56
180 417	10 270	170 147	142 972	30 438	210 855	57
123 462	6 529	116 933	98 585	19 574	143 035	58
437 032	24 314	412 718	344 579	71 880	508 912	59
<b>STALLATION</b>						
417 572	22 467	395 106	301 462	69 020	486 592	60
478 731	27 472	451 259	376 397	78 885	557 615	61
377 906	22 422	355 483	296 064	58 473	436 379	62
246 293	16 545	229 748	233 678	28 789	275 082	63
1 520 501	88 906	1 431 596	1 207 601	235 167	1 755 668	64
<b>BAUINSTALLATION)</b>						
402 630	19 905	382 725	331 755	67 668	470 298	65
362 315	15 025	347 290	315 896	57 949	420 264	66
154 666	9 587	145 079	139 937	25 800	180 466	67
153 408	8 942	144 466	129 285	19 476	172 884	68
1 073 018	53 459	1 019 560	916 873	170 893	1 243 912	69
<b>GEWERBE</b>						
820 202	42 371	777 831	633 217	136 688	956 890	70
841 046	42 497	798 549	692 293	136 834	977 879	71
532 571	32 009	500 562	436 001	84 273	616 844	72
399 701	25 487	374 213	362 963	48 266	447 966	73
2 593 520	142 364	2 451 155	2 124 474	406 060	2 999 580	74
<b>INSGESAMT</b>						
1 966 595	144 134	1 822 461	1 565 264	321 211	2 287 806	75
2 312 493	189 058	2 123 436	1 903 491	374 422	2 686 916	76
2 371 517	210 018	2 161 499	2 044 531	359 570	2 731 088	77
2 247 718	193 936	2 053 783	2 112 036	349 744	2 597 463	78
3 605 853	359 432	3 246 421	3 678 840	602 291	4 208 144	79
12 504 177	1 096 578	11 407 599	11 304 163	2 007 239	14 511 416	80

3 BRUTTOPRODUKTIONSWERT, NETTOPRO-  
3.1 NACH BESCHAEFTIG-  
NEUE LAENDER

LFD. NR.	BESCHAEFTIGTE VON... BIS...	UNTERNEHMEN	BRUTTOPRODUKTIONSWERT 1)		MATERIALVERBRAUCH EINSATZ AN HANDELSWARE ZU ANSCHAFFUNGSKOSTEN, KOSTEN FUER LOHNARBEITEN 2)
			INSGESAMT	JE BESCHAEFTIGTEN	
			ANZAHL	1 000 DM	
		1	2	3	4
					7210 HOCH- U.
1	20 - 49	305	856 530	85 814	
2	50 - 99	236	1 266 097	74 020	326 136
3	100 - 199	226	2 352 408	74 607	512 336
4	200 - 499	126	2 704 197	74 928	1 026 756
5	500 UND MEHR	43	4 156 662	85 835	1 243 786
6	INSGESAMT	936	11 335 894	79 198	2 067 703
					5 176 717
					7220 HOCHBAU (OH.
7	20 - 49	200	440 929	66 748	
8	50 - 99	110	535 936	68 092	176 259
9	100 - 199	59	519 881	64 470	216 189
10	200 - 499	17	338 232	74 513	209 330
11	500 UND MEHR	10	783 674	83 679	141 749
12	INSGESAMT	396	2 618 652	71 852	379 587
					1 123 114
					7231, 7233, 7235, 7237
13	INSGESAMT	18	2 301 310	110 723	1 198 804
					7243 STRASSEN
14	20 - 49	54	200 313	111 096	
15	50 - 99	48	433 871	132 479	100 152
16	100 - 199	29	692 617	177 870	212 625
17	200 - 499	14	614 870	148 095	365 568
18	500 UND MEHR	7	993 955	200 553	317 136
19	INSGESAMT	152	2 935 627	162 369	560 730
					1 556 210
					7249 TIEF
20	20 - 49	98	312 427	94 738	
21	50 - 99	81	500 545	85 957	109 113
22	100 - 199	24	379 352	109 353	190 448
23	200 - 499	18	510 836	94 684	170 144
24	500 UND MEHR	10	615 874	83 116	211 483
25	INSGESAMT	231	2 319 033	91 318	255 342
					936 530
					7241, 7242, 7244, 7245, 7251, 7255
26	INSGESAMT	79	985 350	83 689	351 077
					72 HOCH- U.
27	20 - 49	699	1 914 194	83 056	
28	50 - 99	496	2 841 725	80 325	747 512
29	100 - 199	344	4 016 493	83 966	1 170 945
30	200 - 499	188	4 689 170	85 875	1 791 247
31	500 UND MEHR	85	9 034 284	95 351	2 188 340
32	INSGESAMT	1 813	22 495 866	88 008	4 464 407
					10 342 452
					73 SPEZIAL
33	20 - 49	18	47 726	80 347	
34	50 - 99	6	34 339	75 637	15 547
35	100 UND MEHR	6	201 987	68 009	13 564
36	INSGESAMT	30	284 052	70 695	58 934
					88 046
					74 STUKKATEURGEWERBE,
37	INSGESAMT	11	52 037	75 854	15 526
					7510 ZIMMEREI,
38	INSGESAMT	11	21 741	49 747	8 689
					7550 DACH
39	INSGESAMT	128	419 219	78 978	179 209
					75 ZIMMEREI,
40	INSGESAMT	139	440 959	76 754	187 898
					BAUHAUPT
41	20 - 49	830	2 253 175	82 274	
42	50 - 99	534	3 033 819	80 131	887 212
43	100 - 199	353	4 093 944	83 450	1 250 285
44	200 - 499	188	4 689 170	85 875	1 818 132
45	500 UND MEHR	87	9 202 806	94 727	2 168 340
46	INSGESAMT	1 993	23 272 914	87 472	4 509 952
					10 633 922

1) OHNE UMSATZSTEUER.

2) BAUHAUPTGEWERBE: KOSTEN FUER FREMD- UND NACHUNTERNEHMERLEISTUNGEN.

DUKTIONSWERT, BRUTTOWERTSCHOEPFUNG 1991  
TENGROESSENKLASSEN  
UND BERLIN OST

NETTOPRODUKTIONSWERT 1)			SONSTIGE VOR- LEISTUNGEN	BRUTTOWERTSCHOEPFUNG 1)			LFD. NR.
INSGESAMT (SP.2-SP.4)	JE BESCHAEFTIGTEN	ANTEIL AM BRUTTOPRODUK- TIONSWERT		INSGESAMT (SP.5-SP.8)	JE BESCHAEFTIGTEN	ANTEIL AM BRUTTO- PRODUKTIONSWERT	
1 000 DM	DM	%	1 000 DM	DM	%		
5	6	7	8	9	10	11	
<b>TIEFBAU, OAS</b>							
530 394	53 139	61,9	76 814	453 580	45 444	53,0	1
753 760	44 067	59,5	109 891	643 869	37 643	50,9	2
1 325 652	42 043	56,4	240 987	1 084 665	34 400	46,1	3
1 460 411	40 465	54,0	258 976	1 201 436	33 290	44,4	4
2 088 959	43 137	50,3	484 591	1 604 368	33 130	38,6	5
6 159 177	43 031	54,3	1 171 258	4 987 918	34 848	44,0	6
<b>FERTIGTEILBAU)</b>							
264 670	40 066	60,0	33 707	230 963	34 963	52,4	7
319 747	40 625	59,7	39 385	280 362	35 621	52,3	8
310 552	38 511	59,7	42 742	267 810	33 211	51,5	9
196 483	43 286	58,1	24 216	172 267	37 951	50,9	10
404 086	43 148	51,6	95 599	308 487	32 940	39,4	11
1 495 538	41 035	57,1	235 649	1 259 889	34 569	46,1	12
<b>FERTIGTEILBAU IM HOCHBAU</b>							
1 102 506	53 045	47,9	314 763	787 743	37 901	34,2	13
<b>BAU</b>							
100 161	55 551	50,0	17 317	82 845	45 947	41,4	14
221 246	67 555	51,0	50 284	170 962	52 202	39,4	15
327 050	83 989	47,2	67 693	259 357	66 605	37,4	16
297 734	71 711	48,4	62 517	235 217	56 653	38,3	17
433 225	87 413	43,6	130 234	302 991	61 135	30,5	18
1 379 416	76 295	47,0	328 045	1 051 371	58 151	35,8	19
<b>BAU, ANG.</b>							
203 314	61 651	65,1	31 781	171 532	52 014	54,9	20
310 097	53 252	62,0	56 673	253 423	43 520	50,6	21
209 209	60 307	55,1	44 190	165 018	47 568	43,5	22
299 353	55 485	58,6	61 415	237 938	44 102	46,6	23
360 532	48 656	58,5	82 038	278 494	37 584	45,2	24
1 382 504	54 440	59,6	276 098	1 106 406	43 568	47,7	25
<b>UEBRIGER HOCH- U. TIEFBAU</b>							
634 273	53 871	64,4	156 663	477 611	40 565	48,5	26
<b>TIEFBAU</b>							
1 166 682	50 622	60,9	171 467	995 215	43 182	52,0	27
1 670 780	47 227	58,8	272 033	1 398 746	39 537	49,2	28
2 225 246	46 520	55,4	402 751	1 822 495	38 100	45,4	29
2 520 829	46 165	53,8	474 516	2 046 313	37 475	43,6	30
4 569 876	48 232	50,6	1 161 707	3 408 169	35 971	37,7	31
12 153 414	47 546	54,0	2 482 475	9 670 939	37 834	43,0	32
<b>BAU</b>							
32 179	54 173	67,4	5 348	26 831	45 170	56,2	33
20 776	45 761	60,5	3 799	16 977	37 393	49,4	34
143 052	48 166	70,8	40 195	102 857	34 632	50,9	35
196 007	48 782	69,0	49 342	146 664	36 502	51,6	36
<b>GIPSEREI, VERPUTZEREI</b>							
36 511	53 222	70,2	4 013	32 498	47 373	62,5	37
<b>INGENIEURHOLZBAU</b>							
13 051	29 864	60,0	2 295	10 756	24 612	49,5	38
<b>DECKEREI</b>							
240 010	45 216	57,3	27 886	212 123	39 963	50,6	39
<b>DACHDECKEREI</b>							
253 061	44 048	57,4	30 182	222 879	38 795	50,5	40
<b>GEWERBE</b>							
1 365 963	49 878	60,6	196 859	1 169 104	42 690	51,9	41
1 783 534	47 108	58,8	286 126	1 497 408	39 550	49,4	42
2 275 812	46 390	55,6	409 280	1 866 532	38 047	45,6	43
2 520 829	46 165	53,8	474 516	2 046 313	37 475	43,6	44
4 692 854	48 305	51,0	1 199 230	3 493 624	35 961	38,0	45
12 638 992	47 504	54,3	2 566 011	10 072 981	37 860	43,3	46

3 BRUTTOPRODUKTIONSWERT, NETTOPRO-  
3.1 NACH BESCHAEFTIG-  
NEUE LAENDER

LFD. NR.	BESCHAEFTIGTE VON... BIS...	UNTERNEHMEN	BRUTTOPRODUKTIONSWERT 1)		MATERIALVERBRAUCH EINSATZ AN HANDELSWARE ZU ANSCHAFFUNGSKOSTEN, KOSTEN FUER LOHNBARBEITEN 2)
			INSGESAMT	JE BESCHAEFTIGTEN	
			ANZAHL	1 000 DM	
		1	2	3	4
7610 KLEMPNEREI, GAS- U.					
47	20 - 49	89	270 693	91 017	129 104
48	50 - 99	62	372 094	86 492	177 372
49	100 UND MEHR	19	274 125	84 478	136 776
50	INSGESAMT	170	916 912	87 150	443 252
7640 INSTALL. V. HEIZUNGS-,					
51	20 - 49	117	429 112	118 540	231 826
52	50 - 99	52	334 949	91 890	178 723
53	100 - 199	34	488 197	106 520	261 174
54	200 UND MEHR	14	463 616	82 891	215 696
55	INSGESAMT	217	1 715 875	98 380	887 419
7670 ELEKTRO					
56	20 - 49	119	281 020	73 716	123 973
57	50 - 99	75	394 633	75 656	175 327
58	100 UND MEHR	27	267 455	73 315	122 730
59	INSGESAMT	221	943 108	74 359	422 030
76 BAUIN					
60	20 - 49	325	980 825	94 254	484 902
61	50 - 99	189	1 101 676	83 649	531 422
62	100 - 199	77	918 762	92 982	466 305
63	200 UND MEHR	17	574 630	79 942	270 072
64	INSGESAMT	608	3 575 894	87 977	1 752 700
77 AUSBAUGEWERBE (OH.					
65	20 - 49	355	704 412	61 254	243 526
66	50 - 99	152	618 779	80 646	205 186
67	100 - 199	37	285 179	60 573	105 646
68	200 UND MEHR	11	280 831	72 621	100 233
69	INSGESAMT	555	1 889 202	62 395	654 591
AUSBAU					
70	20 - 49	680	1 685 237	76 930	728 428
71	50 - 99	341	1 720 456	73 607	736 608
72	100 - 199	114	1 203 942	82 523	571 951
73	200 UND MEHR	28	855 461	77 381	370 305
74	INSGESAMT	1 163	5 465 096	77 056	2 407 292
BAUGEWERBE					
75	20 - 49	1 510	3 938 413	79 899	1 615 640
76	50 - 99	875	4 754 275	77 641	1 986 893
77	100 - 199	467	5 297 886	83 238	2 390 083
78	200 - 499	210	5 190 663	84 533	2 378 527
79	500 UND MEHR	93	9 556 774	94 242	4 670 070
80	INSGESAMT	3 156	28 738 010	85 280	13 041 214

1) OHNE UMSATZSTEUER.

2) BAUHAUPTGWERBE: KOSTEN FUER FREMD- UND NACHUNTERNEHMERLEISTUNGEN.

DUKTIONSWERT, BRUTTOWERTSCHOEPFUNG 1991  
TENGROESSENKLASSEN  
UND BERLIN OST

NETTOPRODUKTIONSWERT 1)			SONSTIGE VOR- LEISTUNGEN	BRUTTOWERTSCHOEPFUNG 1)			LFD. NR.
INSGESAMT (SP.2-SP.4)	JE BESCHAEFTIGTEN	ANTEIL AM BRUTTOPRODUK- TIONSWERT		INSGESAMT (SP.5-SP.8)	JE BESCHAEFTIGTEN	ANTEIL AM BRUTTO- PRODUKTIONSWERT	
1 000 DM	DM	%	1 000 DM	DM	%		
5	6	7	8	9	10	11	
<b>WASSERINSTALLATION</b>							
141 589	47 608	52,3	20 426	121 163	40 740	44,8	47
194 723	45 262	52,3	23 886	170 837	39 710	45,9	48
137 349	42 327	50,1	17 837	119 512	36 830	43,6	49
473 660	45 020	51,7	62 149	411 512	39 113	44,9	50
<b>KLIMA- U. GESUNDHEITSTECHN. ANL.</b>							
197 287	54 499	46,0	26 593	170 694	47 153	39,8	51
156 226	42 859	46,6	21 337	134 889	37 006	40,3	52
227 023	49 534	46,5	38 171	188 852	41 206	38,7	53
247 920	44 326	53,5	48 738	199 182	35 612	43,0	54
828 456	47 500	48,3	134 839	693 617	39 769	40,4	55
<b>INSTALLATION</b>							
157 048	41 196	55,9	20 284	136 764	35 875	48,7	56
219 306	41 988	55,6	34 556	184 749	35 372	46,8	57
144 725	39 672	54,1	19 311	125 413	34 378	46,9	58
521 078	41 084	55,3	74 152	446 926	35 238	47,4	59
<b>STALLATION</b>							
495 923	47 656	50,6	67 302	428 621	41 189	43,7	60
570 255	43 299	51,8	79 779	490 476	37 241	44,5	61
452 458	45 790	49,2	66 780	385 678	39 032	42,0	62
304 559	42 370	53,0	57 278	247 281	34 401	43,0	63
1 823 194	44 856	51,0	271 139	1 552 055	38 185	43,4	64
<b>BAUINSTALLATION)</b>							
460 886	40 078	65,4	48 302	412 584	35 877	58,6	65
413 593	40 536	66,8	44 522	369 071	36 172	59,6	66
179 533	38 134	63,0	21 587	157 946	33 548	55,4	67
180 598	46 701	64,3	25 834	154 764	40 021	55,1	68
1 234 610	40 776	65,4	140 245	1 094 366	36 144	57,9	69
<b>GEWERBE</b>							
956 809	43 678	56,8	115 604	841 205	38 401	49,9	70
983 848	42 093	57,2	124 301	859 547	36 775	50,0	71
631 991	43 319	52,5	88 367	543 624	37 262	45,2	72
485 157	43 885	56,7	83 111	402 045	36 367	47,0	73
3 057 804	43 114	56,0	411 384	2 646 420	37 314	48,4	74
<b>INSGESAMT</b>							
2 322 772	47 123	59,0	312 463	2 010 309	40 784	51,0	75
2 767 382	45 193	58,2	410 427	2 356 954	38 491	49,6	76
2 907 803	45 686	54,9	497 647	2 410 155	37 867	45,5	77
2 812 135	45 797	54,2	524 121	2 288 014	37 262	44,1	78
4 886 704	48 189	51,1	1 232 736	3 653 968	36 033	38,2	79
15 696 796	46 580	54,6	2 977 395	12 719 401	37 745	44,3	80

4 BRUTTOPRODUKTIONSWERT 1991  
4.1 NACH BESCHAFTIGTENGROSSENKLASSEN  
NEUE LAENDER UND BERLIN OST

BESCHAFTIGTE VON... BIS...	UNTER- NEHMEN	ELEMENTE DES BRUTTOPRODUKTIONSWERTES			BRUTTOPRODUKTIONSWERT 1)		ANTEIL AM BRUTTOPRODUKTIONSWERT		
		GESAMTUMSATZ	ZU- (+) BZW. ABNAHME (-) DER BESTAENDE AN UN- FERTIGEN U. FERTIGEN ERZEUGNISSEN	SELBST- ERSTELLTE ANLAGEN	INSGESAMT	DARUNTER JAHRES- BAULEISTUNG	GE- SAMT- UMSATZ	ZU- (+) BZW. AB- NAHME(-) DER BE- STAENDE AN UN- FERTIGEN U. FERT. ERZEUGN.	SELBST- ER- STELLTE AN- LAGEN
	ANZAHL	1 000 DM					%		
7210 HOCH- U. TIEFBAU, OAS									
20 - 49	305	805 256	+36 595	14 679	856 530	833 285	94,0	+4,3	1,7
50 - 99	236	1 202 938	+57 950	5 208	1 266 097	1 217 979	95,0	+4,6	0,4
100 - 199	226	2 215 934	+109 876	26 598	2 352 408	2 183 285	94,2	+4,7	1,1
200 - 499	126	2 551 288	+119 623	33 287	2 704 197	2 526 977	94,3	+4,4	1,2
500 UND MEHR	43	4 143 590	-18 693	31 766	4 156 662	3 862 776	99,7	-0,4	0,8
INSGESAMT	936	10 919 006	+305 351	111 537	11 335 894	10 624 303	96,3	+2,7	1,0
7220 HOCHBAU (OH. FERTIGTEILBAU)									
20 - 49	200	419 815	+19 320	1 794	440 929	426 084	95,2	+4,4	0,4
50 - 99	110	522 067	+12 488	1 381	535 936	517 809	97,4	+2,3	0,3
100 - 199	59	498 551	+16 527	4 804	519 881	488 481	95,9	+3,2	0,9
200 - 499	17	318 612	+15 035	4 585	338 232	304 264	94,2	+4,4	1,4
500 UND MEHR	10	860 482	-105 167	28 358	783 674	694 664	108,8	-13,4	3,6
INSGESAMT	396	2 619 528	-41 798	40 922	2 618 652	2 431 303	100,0	-1,6	1,6
7231,7233,7235,7237 FERTIGTEILBAU IM HOCHBAU									
INSGESAMT	18	2 356 721	-91 909	36 498	2 301 310	2 132 782	102,4	-4,0	1,6
7243 STRASSENBAU									
20 - 49	54	190 678	+9 530	105	200 313	189 908	95,2	+4,8	0,1
50 - 99	48	394 951	+35 097	3 823	433 871	404 094	91,0	+8,1	0,9
100 - 199	29	594 447	+85 773	12 397	692 617	612 420	85,8	+12,4	1,8
200 - 499	14	574 883	+35 317	4 669	614 870	546 945	93,5	+5,7	0,8
500 UND MEHR	7	844 314	+140 715	8 925	993 955	824 431	84,9	+14,2	0,9
INSGESAMT	152	2 599 274	+306 432	29 920	2 935 627	2 677 798	88,5	+10,4	1,0
7249 TIEFBAU, ANG.									
20 - 49	98	297 497	+14 448	481	312 427	306 941	95,2	+4,6	0,2
50 - 99	81	475 916	+23 974	655	500 545	474 292	95,1	+4,8	0,1
100 - 199	24	318 076	+60 430	846	379 352	364 411	83,8	+15,9	0,2
200 - 499	18	450 499	+58 328	2 009	510 836	468 616	88,2	+11,4	0,4
500 UND MEHR	10	530 961	+54 160	30 752	615 874	560 428	86,2	+6,8	5,0
INSGESAMT	231	2 072 949	+211 340	34 744	2 319 033	2 174 689	89,4	+9,1	1,5
7241,7242,7244,7245,7251,7255 UEBRIGER HOCH- U. TIEFBAU									
INSGESAMT	79	838 021	+136 970	10 360	985 350	903 098	85,0	+13,9	1,1
72 HOCH- U. TIEFBAU									
20 - 49	699	1 813 411	+83 348	17 435	1 914 194	1 855 031	94,7	+4,4	0,9
50 - 99	496	2 696 423	+133 550	11 752	2 841 725	2 711 624	94,9	+4,7	0,4
100 - 199	344	3 696 925	+274 923	44 645	4 016 493	3 710 806	92,0	+6,8	1,1
200 - 499	188	4 417 467	+224 868	46 835	4 689 170	4 358 048	94,2	+4,8	1,0
500 UND MEHR	85	8 781 273	+109 696	149 314	9 034 284	8 308 463	97,2	+1,2	1,6
INSGESAMT	1 813	21 405 499	+826 386	263 981	22 495 866	20 943 972	95,2	+3,7	1,2
73 SPEZIALBAU									
20 - 49	18	45 114	+2 518	93	47 726	47 483	94,5	+5,3	0,2
50 - 99	6	33 707	+632	-	34 339	33 534	98,2	+1,8	-
100 UND MEHR	6	183 467	+17 209	1 311	201 987	188 067	90,8	+8,5	0,6
INSGESAMT	30	262 288	+20 360	1 405	284 052	269 084	92,3	+7,2	0,5
74 STUKKATEURGEWERBE, GIPSEREI, VERPUTZEREI									
INSGESAMT	11	50 918	+1 119	-	52 037	51 773	97,8	+2,2	-
7510 ZIMMEREI, INGENIEURHOLZBAU									
INSGESAMT	11	21 034	+511	196	21 741	19 389	96,7	+2,4	0,9
7550 DACHDECKEREI									
INSGESAMT	128	414 062	+4 521	636	419 219	408 526	98,8	+1,1	0,2
75 ZIMMEREI, DACHDECKEREI									
INSGESAMT	139	435 096	+5 032	832	440 959	427 915	98,7	+1,1	0,2
BAUHAUPTGEWERBE									
20 - 49	830	2 144 443	+90 644	18 088	2 253 175	2 186 317	95,2	+4,0	0,8
50 - 99	534	2 886 080	+135 714	12 024	3 033 819	2 898 326	95,1	+4,5	0,4
100 - 199	353	3 773 319	+275 981	44 645	4 093 944	3 786 530	92,2	+6,7	1,1
200 - 499	188	4 417 467	+224 868	46 835	4 689 170	4 358 048	94,2	+4,8	1,0
500 UND MEHR	87	8 932 491	+125 689	144 626	9 202 806	8 463 523	97,1	+1,4	1,6
INSGESAMT	1 933	22 153 800	+852 896	266 217	23 272 914	21 692 744	95,2	+3,7	1,1

1) OHNE UMSATZSTEUER.



4 BRUTTOPRODUKTIONSWERT 1991  
4.1 NACH BESCHAEFTIGTENGROSSENKLASSEN  
NEUE LAENDER UND BERLIN OST

BESCHAEFTIGTE VON... BIS...	UNTER- NEHMEN	ELEMENTE DES BRUTTOPRODUKTIONSWERTES			BRUTTOPRODUKTIONSWERT 1)		ANTEIL AM BRUTTOPRODUKTIONSWERT		
		GESAMTUMSATZ	ZU- (+) BZW. ABNAHME (-) DER BESTAENDE AN UN- FERTIGEN U. FERTIGEN ERZEUGNISSEN	SELBST- ERSTELLTE ANLAGEN	INSGESAMT	DARUNTER JAHRES- BAULEISTUNG	GE- SAMT- UMSATZ	ZU- (+) BZW. AB- NAHME (-) DER BE- STAENDE AN UN- FERTIGEN U. FERT. ERZEUGN.	SELBST- ER STELLTE AN- LAGEN
7610 KLEMPNEREI, GAS- U. WASSERINSTALLATION									
20 - 49	89	268 210	+2 389	94	270 633	-	99,1	+0,9	0,0
50 - 99	62	362 709	+9 188	197	372 094	-	97,5	+2,5	0,1
100 - 199	19	264 493	+9 514	118	274 125	-	96,5	+3,5	0,0
UND MEHR									
INSGESAMT	170	895 412	+21 091	409	916 912	-	97,7	+2,3	0,0
7640 INSTALL. V. HEIZUNGS-, KLIMA- U. GESUNDHEITSTECHN. ANL.									
20 - 49	117	422 776	+6 225	111	429 112	-	98,5	+1,5	0,0
50 - 99	52	325 607	+9 206	136	334 949	-	97,2	+2,7	0,0
100 - 199	34	466 817	+21 025	355	488 197	-	95,6	+4,3	0,1
200 - 299	14	426 528	+36 722	365	463 616	-	92,0	+7,9	0,1
UND MEHR									
INSGESAMT	217	1 641 728	+73 179	968	1 715 875	-	95,7	+4,3	0,1
7670 ELEKTROINSTALLATION									
20 - 49	119	278 070	+2 733	217	281 020	-	99,0	+1,0	0,1
50 - 99	75	385 638	+7 573	1 422	394 633	-	97,7	+1,9	0,4
100 - 199	27	256 466	+10 681	308	267 455	-	95,9	+4,0	0,1
UND MEHR									
INSGESAMT	221	920 174	+20 987	1 946	943 108	-	97,6	+2,2	0,2
76 BAUINSTALLATION									
20 - 49	325	969 056	+11 347	422	980 825	-	98,8	+1,2	0,0
50 - 99	189	1 073 954	+25 967	1 755	1 101 676	-	97,5	+2,4	0,2
100 - 199	77	884 286	+33 914	562	918 762	-	96,2	+3,7	0,1
200 - 299	17	530 018	+44 029	584	574 630	-	92,2	+7,7	0,1
UND MEHR									
INSGESAMT	608	3 457 315	+115 257	3 323	3 575 894	-	96,7	+3,2	0,1
77 AUSBAUGEWERBE (OH. BAUINSTALLATION)									
20 - 49	355	699 632	+3 786	994	704 412	-	99,3	+0,5	0,1
50 - 99	152	612 100	+5 253	1 427	618 779	-	98,9	+0,8	0,2
100 - 199	37	282 439	+1 934	806	285 179	-	99,0	+0,7	0,3
200 - 299	11	234 993	+10 173	35 665	280 831	-	83,7	+3,6	12,7
UND MEHR									
INSGESAMT	555	1 829 164	+21 147	38 891	1 889 202	-	96,8	+1,1	2,1
AUSBAUGEWERBE									
20 - 49	680	1 668 688	+15 133	1 416	1 685 237	-	99,0	+0,9	0,1
50 - 99	341	1 686 054	+31 220	3 182	1 720 456	-	98,0	+1,8	0,2
100 - 199	114	1 166 726	+35 848	1 368	1 203 942	-	96,9	+3,0	0,1
200 - 299	28	765 011	+54 202	36 249	855 461	-	89,4	+6,3	4,2
UND MEHR									
INSGESAMT	1 163	5 286 479	+136 403	42 214	5 465 096	-	96,7	+2,5	0,8
BAUGEWERBE INSGESAMT									
20 - 49	1 510	3 813 132	+105 777	19 504	3 938 413	2 186 317	96,8	+2,7	0,5
50 - 99	875	4 572 134	+166 935	15 206	4 754 275	2 898 326	96,2	+3,5	0,3
100 - 199	467	4 940 045	+311 829	46 012	5 297 886	3 786 530	93,2	+5,9	0,9
200 - 299	210	4 854 869	+253 083	82 711	5 190 663	4 358 048	93,5	+4,9	1,6
500 - 599	93	9 260 100	+151 676	144 998	9 556 774	8 463 523	96,9	+1,6	1,5
UND MEHR									
INSGESAMT	3 156	27 440 279	+989 300	308 432	28 738 010	21 692 744	95,5	+3,4	1,1

1) OHNE UMSATZSTEUER.

5 UMSATZ 1991  
5.1 NACH BESCHAFTIGTENGROESSENKLASSEN  
NEUE LAENDER UND BERLIN OST

BESCHAFTIGTE VON... BIS...	UNTER- NEHMEN	UMSATZ 1)							GESAMT- UMSATZ JE BESCHAEF- TIGTEN
		AUS EIGENEN ERZEUGNISSEN UND AUS IND./HANDW. DIENSTL.		AUS HANDELS- WARE	AUS SONST.NICHTIND./ N.HANDW. TAETIGKEITEN		DARUNTER ABGERECHNETE BAU- LEISTUNGEN		
		ZUSAMMEN	DARUNTER AUS IND./HANDW. DIENST- LEISTUNGEN 2)		ZUSAMMEN	DARUNTER AUS WOHNUNGS- VER- MIETUNG		INSGESAMT	
ANZAHL		1 000 DM							DM
7210 HOCH- U. TIEFBAU, OAS									
20 - 49	305	793 763	6 242	4 763	6 730	228	805 256	783 648	80 677
50 - 99	236	1 175 235	25 716	9 911	17 792	920	1 202 938	1 154 497	70 327
100 - 199	226	2 122 343	77 910	39 755	53 836	2 307	2 215 934	2 047 064	70 279
200 - 499	126	2 446 109	149 887	22 226	82 952	4 875	2 551 288	2 370 687	70 691
500 UND MEHR	43	3 950 404	368 713	16 286	176 899	1 304	4 143 590	3 846 697	85 565
INSGESAMT	936	10 487 854	628 468	92 942	338 210	10 234	10 919 006	10 202 594	76 286
7220 HOCHBAU (OH. FERTIGTEILBAU)									
20 - 49	200	410 550	4 224	3 908	5 357	228	419 815	405 282	63 551
50 - 99	110	511 508	9 094	4 358	6 201	665	522 067	503 798	66 330
100 - 199	59	481 365	20 052	2 235	14 951	4 316	498 551	469 951	61 824
200 - 499	17	296 836	24 839	2 586	19 190	1 067	318 612	285 295	70 191
500 UND MEHR	10	796 995	2 934	13 867	49 621	717	860 482	783 730	91 881
INSGESAMT	396	2 497 254	61 143	26 954	95 320	6 993	2 619 528	2 448 056	71 876
7231,7233,7235,7237 FERTIGTEILBAU IM HOCHBAU									
INSGESAMT	18	2 244 625	135 988	16 161	95 935	79	2 356 721	2 177 709	113 389
7243 STRASSENBAU									
20 - 49	54	187 463	1 186	1 701	1 514	24	190 678	180 292	105 753
50 - 99	48	388 832	11 035	1 605	4 514	25	394 951	365 381	120 595
100 - 199	29	584 222	15 805	2 361	7 864	144	594 447	521 086	152 659
200 - 499	14	566 113	13 061	633	8 078	123	574 883	509 635	138 464
500 UND MEHR	7	810 395	37 711	8 076	25 843	12	844 314	774 790	170 360
INSGESAMT	152	2 537 025	78 797	14 436	47 814	328	2 599 274	2 351 184	143 765
7249 TIEFBAU, ANG.									
20 - 49	98	293 932	6 926	792	2 774	249	297 497	291 907	90 211
50 - 99	81	461 501	7 570	6 426	7 989	776	475 916	450 190	81 728
100 - 199	24	305 920	10 894	2 635	9 521	73	318 076	303 240	91 689
200 - 499	18	437 581	38 189	2 687	10 230	182	450 499	428 510	83 500
500 UND MEHR	10	498 333	6 001	2 138	30 490	235	530 961	475 346	71 656
INSGESAMT	231	1 997 267	69 571	14 678	61 004	1 515	2 072 949	1 949 193	81 628
7241,7242,7244,7245,7251,7255 UEBRIGER HOCH- U. TIEFBAU									
INSGESAMT	79	796 414	19 070	7 026	34 580	125	838 021	760 484	71 176
72 HOCH- U. TIEFBAU									
20 - 49	699	1 781 847	21 695	13 662	17 902	770	1 813 411	1 756 142	78 683
50 - 99	496	2 632 705	53 415	25 673	38 045	2 398	2 696 423	2 566 620	76 218
100 - 199	344	3 556 398	125 137	47 199	93 328	7 440	3 696 925	3 401 231	77 286
200 - 499	188	4 261 770	254 398	28 453	127 243	6 374	4 417 467	4 103 011	80 899
500 UND MEHR	85	8 327 719	538 392	57 210	396 345	2 293	8 781 273	8 062 215	92 680
INSGESAMT	1 813	20 560 439	993 037	172 197	672 863	19 274	21 405 499	19 889 219	83 742
73 SPEZIALBAU									
20 - 49	18	45 049	1 053	24	42	2	45 114	44 995	75 950
50 - 99	6	32 902	-	430	375	190	33 707	32 902	74 245
100 UND MEHR	6	173 340	3 880	461	9 666	20	183 467	169 731	61 774
INSGESAMT	30	251 291	4 933	514	10 083	213	262 288	247 628	65 279
74 STUKKATEURGEWERBE, GIPSEREI, VERPUTZEREI									
INSGESAMT	11	50 683	8 458	142	93	-	50 918	50 644	74 223
7510 ZIMMEREI, INGENIEURHOLZBAU									
INSGESAMT	11	18 944	340	2 066	24	-	21 034	18 772	48 130
7550 DACHDECKEREI									
INSGESAMT	128	406 830	11 594	4 780	2 452	115	414 062	403 526	78 006
75 ZIMMEREI, DACHDECKEREI									
INSGESAMT	139	425 773	11 935	6 847	2 476	115	435 096	422 298	75 734
BAUHAUPTGEWERBE									
20 - 49	890	2 106 688	34 536	18 891	18 864	843	2 144 443	2 079 682	78 304
50 - 99	534	2 819 197	53 661	27 357	39 526	2 627	2 886 080	2 751 043	76 229
100 - 199	353	3 631 377	134 353	47 743	94 199	7 465	3 773 319	3 475 897	76 915
200 - 499	188	4 261 770	254 398	28 453	127 243	6 374	4 417 467	4 103 011	80 899
500 UND MEHR	87	8 469 153	541 414	57 656	405 682	2 293	8 932 491	8 200 155	91 945
INSGESAMT	1 993	21 288 186	1 018 363	180 100	685 514	19 602	22 153 800	20 609 789	83 266

1) OHNE UMSATZSTEUER- 2) BAUHAUPTGEWERBE: UMSATZERLOESE AUS EIGENER NACHUNTERNEHMERTAETIGKEIT

5 UMSATZ 1991  
5.1 NACH BESCHAEFFTIGTENGROESSENKLASSEN  
NEUE LAENDER UND BERLIN OST

BESCHAEFFTIGTE VON... BIS...	UNTER- NEHMEN	UMSATZ 1)						GESAMT- UMSATZ JE BESCHAEFF- TIGTEN	
		AUS EIGENEN ERZEUGNISSEN UND AUS IND./HANDW. DIENSTL.		AUS HANDELS- WARE	AUS SONST.NICHTIND./ N.HANDW. TAETIGKEITEN		INSGESAMT		DARUNTER ABGERECHNETE BAU- LEISTUNGEN
		ZUSAMMEN	DARUNTER AUS IND./HANDW. DIENST- LEISTUNGEN 2)		ZUSAMMEN	DARUNTER AUS WOHNUNGS- VER- MIETUNG			
				1 000 DM					
7610 KLEMPNEREI, GAS- U. WASSERINSTALLATION									
20 - 49	89	253 686	14 428	11 195	3 329	183	268 210	-	90 183
50 - 99	62	344 667	28 852	15 033	3 010	125	362 709	-	84 310
100 - 199	19	254 330	12 824	5 741	4 423	53	264 493	-	81 510
UND MEHR									
INSGESAMT	170	852 683	56 105	31 969	10 761	361	895 412	-	85 106
7640 INSTALL. V. HEIZUNGS-, KLIMA- U. GESUNDHEITSTECHN. ANL.									
20 - 49	117	409 009	20 632	10 669	3 098	197	422 776	-	116 789
50 - 99	52	301 108	6 749	18 410	6 089	750	325 607	-	89 327
100 - 199	34	454 548	15 148	5 096	7 173	155	466 817	-	101 855
UND MEHR	14	383 980	49 898	28 575	13 973	977	426 528	-	76 260
INSGESAMT	217	1 548 645	92 426	62 749	30 333	2 079	1 641 728	-	94 128
7670 ELEKTROINSTALLATION									
20 - 49	119	258 704	15 009	17 018	2 348	212	278 070	-	72 943
50 - 99	75	345 159	8 712	36 156	4 323	257	385 638	-	73 834
100 - 199	27	225 587	25 538	28 155	2 725	178	256 466	-	70 303
UND MEHR									
INSGESAMT	221	829 450	49 258	81 329	9 396	646	920 174	-	72 550
76 BAUINSTALLATION									
20 - 49	325	921 399	50 069	38 882	8 775	591	969 056	-	93 123
50 - 99	183	990 934	44 313	69 599	13 421	1 132	1 073 954	-	81 544
100 - 199	77	831 837	49 465	38 610	13 839	384	884 286	-	89 493
UND MEHR	17	486 608	53 953	28 955	14 455	979	530 018	-	73 735
INSGESAMT	608	3 230 778	197 790	176 047	50 490	3 086	3 457 315	-	85 060
77 AUSBAUGEWERBE (OH. BAUINSTALLATION)									
20 - 49	355	659 722	30 126	33 341	6 569	661	699 632	-	60 839
50 - 99	152	585 981	13 839	19 269	6 849	303	612 100	-	59 991
100 - 199	37	286 167	1 130	10 409	5 863	701	282 439	-	59 991
UND MEHR	11	229 080	70	1 599	4 314	186	234 993	-	60 768
INSGESAMT	555	1 740 952	45 166	64 618	23 595	1 851	1 829 164	-	60 412
AUSBAUGEWERBE									
20 - 49	680	1 581 122	80 195	72 223	15 344	1 252	1 668 688	-	76 175
50 - 99	341	1 576 915	58 152	88 868	20 270	1 435	1 686 054	-	72 136
100 - 199	114	1 098 005	50 585	49 019	19 702	1 085	1 166 726	-	79 972
UND MEHR	28	715 688	54 023	30 554	18 769	1 164	765 011	-	69 199
INSGESAMT	1 163	4 971 730	242 956	240 664	74 084	4 937	5 286 479	-	74 538
BAUGEWERBE INSGESAMT									
20 - 49	1 510	3 687 810	114 731	91 115	34 207	2 095	3 813 132	2 079 682	77 358
50 - 99	875	4 396 113	111 814	116 225	59 796	4 062	4 572 134	2 751 043	74 666
100 - 199	467	4 729 381	184 938	96 762	113 901	8 550	4 940 045	3 475 897	77 615
UND MEHR	210	4 686 861	259 031	31 855	136 153	6 590	4 854 869	4 103 011	79 065
INSGESAMT	3 156	26 259 915	1 261 318	420 765	759 599	24 539	27 440 279	20 609 789	81 429

1) OHNE UMSATZSTEUER- 2) BAUHAUPTGEWERBE: UMSATZERLOESE AUS EIGENER NACHUNTERNEHMERTAETIGKEIT

6 LAGERBESTAENDE 1991  
NACH BESCHAEFFTIGENGRÖSSENKLASSEN

NEUE LAENDER UND BERLIN OST

BESCHAEFFTIGTE VON... BIS...	LAGERBESTAENDE 1)								
	AN ROH-,HILFS- UND BETRIEBSSTOFFEN			AN UNFERTIGEN UND FERTIGEN ERZEUG- NISSEN AUS EIGENER PRODUKTION			AN HANDELSWARE		
	ANFANG	ENDE	ZU-(+) BZW. ABN.(-)	ANFANG	ENDE	ZU-(+) BZW. ABN.(-)	ANFANG	ENDE	ZU-(+) BZW. ABN.(-)
	DES GESCHAFTSJAHRES		%	DES GESCHAFTSJAHRES		%	DES GESCHAFTSJAHRES		%
1 000 DM			1 000 DM			1 000 DM			
7210 HOCH- U. TIEFBAU, GAS									
20 - 49	12 856	18 696	+45,4	16 036	52 631	+28,2	590	741	+25,6
50 - 99	36 874	38 293	+3,8	48 175	106 125	+20,3	1 438	1 921	+33,6
100 - 199	70 083	54 488	-22,3	152 105	261 981	+72,2	6 051	7 006	+15,8
200 - 499	86 650	74 572	-13,9	236 139	355 762	+50,7	2 627	3 379	+28,6
500 UND MEHR	93 237	40 230	-56,9	997 100	978 408	-1,9	984	2 207	+24,2
INSGESAMT	299 700	226 279	-24,5	1 449 555	1 754 906	+21,1	11 691	15 254	+30,5
7220 HOCHBAU (OH. FERTIGTEILBAU)									
20 - 49	9 031	9 728	+7,7	7 473	26 793	+58,5	460	548	+19,1
50 - 99	16 803	19 089	+13,6	10 182	22 670	+22,6	496	527	+6,3
100 - 199	14 146	13 622	-3,7	19 235	35 761	+85,9	384	391	+1,9
200 - 499	9 639	6 150	-36,2	31 857	46 892	+47,2	87	126	+45,6
500 UND MEHR	7 830	7 857	+0,3	257 856	152 689	-40,8	816	624	-23,5
INSGESAMT	57 450	56 445	-1,7	326 603	284 805	-12,8	2 243	2 217	-1,2
7231,7233,7235,7237 FERTIGTEILBAU IM HOCHBAU									
INSGESAMT	55 906	31 109	-44,4	462 365	370 456	-19,9	1 409	2 346	+66,5
7243 STRASSENBAU									
20 - 49	2 012	2 374	+18,0	3 855	13 384	+47,2	3	10	+14,8
50 - 99	5 476	5 375	-1,8	6 427	41 523	+46,1	43	7	-83,2
100 - 199	4 182	15 164	+62,6	29 686	115 460	+88,9	-	-	-
200 - 499	10 648	17 587	+65,2	31 889	67 207	+10,7	1	1	+22,2
500 UND MEHR	16 125	7 325	-54,6	82 907	223 622	+69,7	182	1 645	+5,0
INSGESAMT	38 442	47 825	+24,4	154 764	461 196	+98,0	229	1 663	+25,5
7249 TIEFBAU, ANG.									
20 - 49	4 157	5 683	+36,7	4 550	18 998	+17,6	1	0	-74,0
50 - 99	14 111	11 301	-19,9	5 007	28 981	+78,8	176	596	+39,6
100 - 199	5 986	4 681	-21,8	17 051	77 481	+54,4	11	47	+22,9
200 - 499	10 404	11 001	+5,7	40 356	98 684	+44,5	1	5	+9,4
500 UND MEHR	15 429	8 007	-48,1	55 678	109 839	+97,3	320	257	-19,8
INSGESAMT	50 087	40 672	-18,8	122 642	333 982	+72,3	509	904	+77,8
7241,7242,7244,7245,7251,7255 UEBRIGER HOCH- U. TIEFBAU									
INSGESAMT	26 740	24 084	-9,9	87 735	224 704	+56,1	711	988	+39,0
72 HOCH- U. TIEFBAU									
20 - 49	33 710	43 197	+28,1	32 481	115 830	+56,6	1 523	2 106	+38,3
50 - 99	76 186	76 916	+1,0	70 978	204 528	+88,2	2 274	3 215	+41,4
100 - 199	95 616	90 411	-5,4	220 294	495 217	+24,8	6 453	7 446	+15,4
200 - 499	125 699	113 462	-9,7	449 573	674 441	+50,0	2 717	3 511	+29,2
500 UND MEHR	197 114	102 428	-48,0	1 830 338	1 940 034	+6,0	3 824	7 094	+85,5
INSGESAMT	528 324	426 413	-19,3	2 603 664	3 430 050	+31,7	16 791	23 372	+39,2
73 SPEZIALBAU									
20 - 49	1 609	1 633	+1,5	1 346	3 865	+87,1	-	-	-
50 - 99	669	258	-61,4	359	991	+76,2	37	-	+0,0
100 UND MEHR	4 695	2 163	-53,9	2 880	20 088	+97,6	-	-	-
INSGESAMT	6 973	4 053	-41,9	4 585	24 945	+44,0	37	-	+0,0
74 STUKKATEURGEWERBE, GIPSEREI, VERPUTZEREI									
INSGESAMT	775	1 200	+54,9	1 337	2 456	+83,7	-	-	-
7510 ZIMMEREI, INGENIEURHOLZBAU									
INSGESAMT	544	998	+83,3	520	1 031	+98,3	617	693	+12,3
7550 DACHDECKEREI									
INSGESAMT	20 241	26 005	+28,5	3 357	7 877	+34,7	117	209	+72,7
75 ZIMMEREI, DACHDECKEREI									
INSGESAMT	20 785	27 002	+29,9	3 877	8 909	+29,8	735	896	+21,9
BAUHAUPTGEWERBE									
20 - 49	47 561	59 183	+24,4	35 928	126 572	+52,3	2 187	2 937	+34,3
50 - 99	85 411	89 125	+4,3	73 298	209 012	+85,2	2 321	3 225	+39,0
100 - 199	97 140	93 057	-4,2	221 605	497 585	+24,5	6 514	7 501	+15,2
200 - 499	125 699	113 462	-9,7	449 573	674 441	+50,0	2 717	3 511	+29,2
500 UND MEHR	201 046	103 842	-48,3	1 833 060	1 958 749	+6,9	3 824	7 094	+85,5
INSGESAMT	556 857	458 669	-17,6	2 613 463	3 466 359	+32,6	17 563	24 267	+38,2

1) OHNE UMSATZSTEUER (VORSTEUER)

6 LAGERBESTAENDE 1991  
NACH BESCHAEFFTIGTENGROESSENKLASSEN

NEUE LAENDER UND BERLIN OST

BESCHAEFFTIGTE VDN... BIS...	LAGERBESTAENDE 1)								
	AN ROH-,HILFS- UND BETRIEBSSTOFFEN			AN UNFERTIGEN UND FERTIGEN ERZEUG- NISSEN AUS EIGENER PRODUKTION			AN HANDELSWAERE		
	ANFANG	ENDE	ZU-(+) BZW. ABN.(-)	ANFANG	ENDE	ZU-(+) BZW. ABN.(-)	ANFANG	ENDE	ZU-(+) BZW. ABN.(-)
	DES GESCHAFTSJAHRES			DES GESCHAFTSJAHRES			DES GESCHAFTSJAHRES		
1 000 DM		%	1 000 DM		%	1 000 DM		%	
7610 KLEMPNEREI, GAS- U. WASSERINSTALLATION									
20 - 49	18 910	22 985	+21,6	1 065	3 454	+24,3	1 383	1 696	+22,7
50 - 99	30 462	35 294	+15,9	2 415	11 602	+80,5	547	1 316	+40,6
100 - 199	16 127	19 638	+21,8	4 434	13 947	+14,6	269	1 061	+94,8
INSGESAMT	65 500	77 918	+19,0	7 913	29 004	+66,5	2 198	4 073	+85,3
7640 INSTALL. V. HEIZUNGS-, KLIMA- U. GESUNDHEITSTECHN. ANL.									
20 - 49	20 501	28 937	+41,1	3 841	10 066	+62,1	78	105	+35,1
50 - 99	15 693	22 009	+40,2	4 683	13 889	+96,6	881	1 638	+85,9
100 - 199	19 820	26 642	+34,4	19 188	40 213	+9,6	12	88	+36,9
200 - 199	16 093	15 587	-3,1	25 315	62 038	+45,1	5 377	8 401	+56,2
INSGESAMT	72 108	93 176	+29,2	53 027	126 206	+38,0	6 347	10 232	+61,2
7670 ELEKTROINSTALLATION									
20 - 49	20 847	23 013	+10,4	5 294	8 026	+51,6	2 844	3 866	+35,9
50 - 99	32 401	33 527	+3,5	7 448	15 021	+1,7	5 228	8 047	+53,9
100 - 199	22 415	21 012	-6,3	12 875	23 556	+83,0	4 978	8 292	+66,6
INSGESAMT	75 662	77 553	+2,5	25 617	46 604	+81,9	13 051	20 205	+54,8
76 BAUINSTALLATION									
20 - 49	60 258	74 936	+24,4	10 199	21 546	+11,3	4 305	5 667	+31,6
50 - 99	78 556	90 831	+15,6	14 546	40 513	+78,5	6 656	11 001	+65,3
100 - 199	56 206	65 419	+16,4	29 224	63 138	+16,0	5 135	9 299	+81,1
200 - 199	18 250	17 460	-4,3	32 588	76 617	+95,1	5 501	8 543	+55,3
INSGESAMT	213 270	248 646	+16,6	86 557	201 814	+33,2	21 597	34 510	+59,8
77 AUSBAUGEWERBE (OH. BAUINSTALLATION)									
20 - 49	34 076	37 714	+10,7	3 772	7 558	+0,4	3 828	5 979	+56,2
50 - 99	27 171	31 188	+14,8	6 792	12 045	+77,3	2 773	4 339	+56,5
100 - 199	11 746	12 971	+10,4	3 406	5 341	+56,8	538	2 412	+48,4
200 - 199	12 265	9 987	-18,6	6 786	16 959	+49,9	15	88	+81,1
INSGESAMT	85 259	91 861	+7,7	20 756	41 903	+1,9	7 154	12 818	+79,2
AUSBAUGEWERBE									
20 - 49	94 334	112 650	+19,4	13 971	29 104	+8,3	8 132	11 646	+43,2
50 - 99	105 727	122 019	+15,4	21 338	52 558	+46,3	9 429	15 340	+62,7
100 - 199	67 952	78 391	+15,4	32 630	68 479	+9,9	5 673	11 711	+6,4
200 - 199	30 515	27 447	-10,1	39 374	93 576	+37,7	5 516	8 631	+56,5
INSGESAMT	298 528	340 507	+14,1	107 313	243 717	+27,1	28 750	47 327	+64,6
BAUGEWERBE INSGESAMT									
20 - 49	141 895	171 833	+21,1	49 899	155 676	+12,0	10 319	14 583	+41,3
50 - 99	191 138	211 144	+10,5	94 635	261 570	+76,4	11 750	18 565	+58,0
100 - 199	165 092	171 448	+3,9	254 235	566 064	+22,7	12 187	19 212	+57,6
200 - 499	146 672	131 242	-10,5	467 082	720 164	+54,2	2 861	3 745	+30,9
500 - 1999	210 588	113 509	-46,1	1 854 925	2 006 601	+8,2	9 197	15 490	+68,4
INSGESAMT	855 385	799 176	-6,6	2 720 776	3 710 076	+36,4	46 313	71 594	+54,6

1) OHNE UMSATZSTEUER (VORSTEUER)

7 MATERIALVERBRAUCH, EINSATZ AN HANDELS-  
KOSTEN FUER FREMD- UND NACHUNTERNEHMER  
NACH BESCHAEFFTIG  
NEUE LAENDER  
1 000

LFD. NR.	BESCHAEFFTIGTE VON... BIS...	EINGAENGE AN ROH-,HILFS- UND BETRIEBS- STOFFEN	ANFANGS- BESTAND ABZUEGLICH ENDBESTAND AN RHB-STOFFEN	VERBRAUCH AN ROH-, HILFS- UND BETRIEBSSTOFFEN (MATERIALVERBRAUCH)		EINGAENGE AN HANDELSWARE	ANFANGS- BESTAND ABZUEGLICH ENDBESTAND AN HANDELSWARE	EINSATZ AN HANDELSWARE (SP.5+6)	KOSTEN FUER LOHN- ARBEITEN 1)
				INSGESAMT (SP.1+2)	DARUNTER ENERGIE- VERBRAUCH				
		1	2	3	4	5	6	7	8
7210 HOCH- U.									
1	20 - 49	262 226	-5 840	256 386	13 502	4 540	-151	4 390	65 360
2	50 - 99	345 917	-1 419	344 498	24 529	8 923	-483	8 441	159 398
3	100 - 199	645 251	+15 595	660 846	47 665	35 880	-956	34 924	330 985
4	200 - 499	722 628	+12 078	734 706	53 986	22 422	-751	21 671	467 409
5	500 UND MEHR	965 567	+53 007	1 018 574	84 743	16 520	-1 222	15 297	1 033 832
6	INSGESAMT	2 941 589	+73 421	3 015 010	224 426	88 286	-3 563	84 723	2 076 984
7220 HOCHBAU (OH.									
7	20 - 49	127 039	-696	126 343	5 666	3 280	-88	3 193	46 724
8	50 - 99	144 940	-2 285	142 654	6 746	3 670	-31	3 639	69 896
9	100 - 199	129 953	+525	130 478	7 228	2 056	-7	2 048	76 804
10	200 - 499	81 097	+3 489	84 586	5 362	2 394	-39	2 354	54 808
11	500 UND MEHR	177 662	-27	177 636	9 236	13 447	+192	13 639	188 312
12	INSGESAMT	660 692	+1 005	661 697	34 238	24 847	+26	24 873	436 544
7231,7233,7235,7237									
13	INSGESAMT	598 283	+24 797	623 079	48 047	16 367	-937	15 430	560 294
7243 STRASSEN									
14	20 - 49	66 138	-362	65 776	4 131	1 621	-7	1 615	32 761
15	50 - 99	160 835	+101	160 937	10 496	1 376	+36	1 412	50 277
16	100 - 199	284 643	-10 983	273 660	21 047	1 954	-	1 954	89 954
17	200 - 499	248 291	-6 939	241 352	17 422	683	0	683	75 101
18	500 UND MEHR	264 636	+8 799	273 435	22 267	8 320	-1 463	6 857	280 438
19	INSGESAMT	1 024 542	-9 383	1 015 160	75 363	13 954	-1 434	12 520	528 530
7249 TIEF									
20	20 - 49	79 503	-1 526	77 977	7 702	762	+1	763	30 373
21	50 - 99	138 540	+2 810	141 351	14 494	5 999	-421	5 578	43 519
22	100 - 199	101 269	+1 305	102 574	9 015	1 909	-36	1 873	65 696
23	200 - 499	133 189	-596	132 593	15 083	1 729	-3	1 726	77 163
24	500 UND MEHR	159 932	+7 422	167 353	15 441	2 074	+63	2 137	85 851
25	INSGESAMT	612 433	+9 415	621 848	61 735	12 474	-396	12 078	302 604
7241,7242,7244,7245,7251,7255									
26	INSGESAMT	245 231	+2 656	247 887	53 737	6 338	-277	6 061	97 129
72 HOCH- U.									
27	20 - 49	565 057	-9 487	555 570	33 488	12 452	-583	11 869	180 074
28	50 - 99	819 303	-730	818 573	59 553	23 072	-942	22 130	330 242
29	100 - 199	1 179 499	+5 205	1 184 704	86 890	42 026	-994	41 033	565 509
30	200 - 499	1 304 759	+12 237	1 316 996	103 875	27 485	-793	26 691	824 653
31	500 UND MEHR	2 214 152	+94 686	2 308 838	213 740	57 231	-3 270	53 962	2 101 607
32	INSGESAMT	6 082 770	+101 911	6 184 681	497 546	162 266	-6 581	155 685	4 002 086
73 SPEZIAL									
33	20 - 49	12 117	-24	12 093	566	23	-	23	3 431
34	50 - 99	11 415	+411	11 826	429	346	+37	383	1 355
35	100 UND MEHR	41 280	+2 532	43 812	5 823	461	-	461	14 662
36	INSGESAMT	64 812	+2 919	67 731	6 819	830	+37	867	19 448
74 STUKKATEURGEWERBE,									
37	INSGESAMT	11 608	-425	11 182	426	142	-	142	4 201
7510 ZIMMEREI,									
38	INSGESAMT	7 237	-453	6 783	294	1 558	-76	1 482	424
7550 DACH									
39	INSGESAMT	164 374	-5 764	158 610	4 419	4 236	-85	4 151	16 448
75 ZIMMEREI,									
40	INSGESAMT	171 611	-6 217	165 394	4 713	5 794	-161	5 633	16 871
BAUHAUPT									
41	20 - 49	687 001	-11 622	675 378	37 179	16 796	-750	16 045	195 789
42	50 - 99	892 019	-3 714	888 305	61 588	24 540	-904	23 635	338 345
43	100 - 199	1 202 699	+4 083	1 206 781	87 987	42 535	-987	41 548	569 803
44	200 - 499	1 304 759	+12 237	1 316 996	103 875	27 485	-793	26 691	824 653
45	500 UND MEHR	2 244 324	+97 204	2 341 528	218 874	57 678	-3 270	54 408	2 114 016
46	INSGESAMT	6 330 800	+98 187	6 428 988	509 503	169 032	-6 705	162 328	4 042 606

1) BAUHAUPTGEWERBE:KOSTEN FUER FREMD- UND NACHUNTERNEHMERLEISTUNGEN.- 2) OHNE UMSATZSTEUER (VORSTEUER).-  
3) NUR VON KAPITALGESELLSCHAFTEN.

WARE ZU ANSCHAFFUNGSKOSTEN, KOSTEN FUER LOHnarBEITEN BZW.  
LEISTUNGEN, SONSTIGE VORLEISTUNGEN, KOSTENSTEUERN 1991  
TENGROESSENKLASSEN  
UND BERLIN OST  
DM

MATERIAL- VERBRAUCH, EINSATZ AN HANDELSWARE ZU ANSCHAFFUNGS- KOSTEN, KOSTEN FUER LOHnarBEITEN 1) (SP.3+7+8)	KOSTEN FUER SONSTIGE INDU- STRIELLE/ HAND- WERKLICHE DIENST- LEI- STUNGEN	MIETEN UND PACHTEN	SONSTIGE KOSTEN			SONSTIGE VOR- LEISTUNGEN (SP10+11+12)	VOR- LEISTUNGEN INSGESAMT 2) (SP.9+15)	KOSTENSTEUERN		LFD. NR.
			INSGESAMT	DARUNTER				INSGESAMT	DARUNTER VERMOEGEN- STEUER 3)	
				VER- SICHERUNGS- PRAEMIE	BANKSPESEN					
9	10	11	12	13	14	15	16	17	18	
TIEFBAU, OAS										
326 136	12 273	14 171	50 370	6 581	703	76 814	402 949	7 974	130	1
512 336	19 111	21 612	69 168	10 759	1 035	109 891	622 227	11 540	52	2
1 026 756	35 620	48 296	157 081	19 095	1 342	240 987	1 267 742	17 740	234	3
1 243 786	39 621	46 866	172 489	19 976	1 586	258 976	1 502 762	16 453	162	4
2 067 703	60 567	90 756	333 269	23 574	1 585	484 591	2 552 294	19 888	-	5
5 176 717	167 191	221 691	782 377	79 984	6 252	1 171 258	6 347 975	73 596	577	6
FERTIGTEILBAU)										
176 259	4 307	5 133	24 266	3 138	329	33 707	209 966	3 897	78	7
216 189	6 657	6 694	26 033	3 657	384	39 385	255 574	4 899	65	8
209 330	7 807	6 316	28 819	3 635	416	42 742	252 072	4 091	24	9
141 749	3 649	4 145	16 422	2 526	229	24 216	165 965	2 060	58	10
379 587	27 434	13 648	54 518	4 090	193	95 599	475 187	3 213	-	11
1 123 114	49 654	35 937	150 058	17 046	1 552	235 649	1 358 763	18 160	225	12
FERTIGTEILBAU IM HOCHBAU										
1 198 804	17 501	28 931	268 331	9 524	1 091	314 763	1 513 567	10 744	-	13
BAU										
100 152	3 107	4 966	9 244	1 186	206	17 317	117 468	1 820	4	14
212 625	9 285	9 129	31 870	3 211	247	50 284	262 909	4 378	113	15
365 568	14 216	14 415	39 062	3 365	816	67 693	433 261	6 181	273	16
317 136	7 644	13 785	41 089	3 527	417	62 517	379 653	8 076	-	17
560 730	12 925	21 528	35 781	4 153	233	130 234	690 964	7 794	-	18
1 556 210	47 177	63 823	217 045	15 443	1 919	328 045	1 884 255	28 248	390	19
BAU, ANG.										
109 113	6 162	7 864	17 755	2 822	290	31 781	140 894	4 802	3	20
190 448	11 321	12 093	33 259	4 852	449	56 673	247 122	5 817	2	21
170 144	8 143	12 041	24 007	2 873	171	44 190	214 334	2 808	-	22
211 483	5 648	15 162	40 605	4 233	111	61 415	272 898	4 839	-	23
255 342	15 198	16 192	50 648	5 449	57	82 038	337 379	6 739	-	24
936 530	46 472	63 352	166 274	20 229	1 078	276 098	1 212 628	25 004	4	25
UEBRIGER HOCH- U. TIEFBAU										
351 077	21 235	34 630	100 798	9 390	966	156 663	507 740	9 884	7	26
TIEFBAU										
747 512	28 289	33 970	109 208	14 778	1 648	171 467	918 979	20 782	214	27
1 170 945	48 404	51 521	172 108	23 850	2 163	272 033	1 442 979	27 514	238	28
1 791 247	66 708	82 535	253 509	29 696	2 758	402 751	2 193 998	31 524	532	29
2 168 340	64 944	96 387	313 185	33 737	2 598	474 516	2 642 856	39 172	219	30
4 464 407	140 884	183 950	836 873	49 555	3 891	1 161 707	5 626 114	46 647	-	31
10 342 452	349 230	448 363	1 684 882	151 616	12 859	2 482 475	12 824 327	165 637	1 203	32
BAU										
15 547	1 021	518	3 809	264	21	5 348	20 895	898	-	33
13 564	350	310	3 139	229	54	3 799	17 363	389	-	34
58 934	12 954	4 856	22 385	2 114	43	40 195	99 130	1 082	-	35
88 046	14 324	5 685	29 333	2 606	117	49 342	137 388	2 369	-	36
GIPSEREI, VERPUTZEREI										
15 526	675	500	2 838	329	30	4 013	19 539	445	-	37
INGENIEURHOLZBAU										
8 689	203	274	1 819	189	24	2 295	10 985	68	-	38
DECKEREI										
179 209	4 700	3 413	19 774	3 472	280	27 886	207 095	4 738	206	39
DACHDECKEREI										
187 898	4 902	3 687	21 593	3 661	305	30 182	218 080	4 806	206	40
GEWERBE										
887 212	32 320	36 642	127 897	17 497	1 927	196 859	1 084 071	25 009	299	41
1 250 285	50 822	53 347	181 957	25 305	2 280	286 126	1 536 411	29 448	358	42
1 818 132	67 651	83 377	258 252	30 298	2 794	409 280	2 227 413	31 978	532	43
2 168 340	64 944	96 387	313 185	33 737	2 598	474 516	2 642 856	39 172	219	44
4 509 952	153 393	188 482	857 365	51 375	3 711	1 199 230	5 709 182	47 651	-	45
10 633 922	369 131	458 234	1 738 647	158 212	13 310	2 566 011	13 199 933	173 256	1 409	46

7 MATERIALVERBRAUCH, EINSATZ AN HANDELS  
KOSTEN FUER FREMD- UND NACHUNTERNEHMER  
NACH BESCHAEFFTIG  
NEUE LAENDER  
1 000

LFD. NR.	BESCHAEFFTIGTE VDN... BIS...	EINGAENGE AN ROH-,HILFS- UND BETRIEBS- STOFFEN	ANFANGS- BESTAND ABZUEGLICH ENDBESTAND AN RHB-STOFFEN	VERBRAUCH AN ROH-, HILFS- UND BETRIEBSSTOFFEN (MATERIALVERBRAUCH)		EINGAENGE AN HANDELSWARE	ANFANGS- BESTAND ABZUEGLICH ENDBESTAND AN HANDELSWARE	EINSATZ AN HANDELSWARE (SP.5+6)	KOSTEN FUER LOHN- ARBEITEN 1)
				INSGESAMT (SP.1+2)	DARUNTER ENERGIE- VERBRAUCH				
		1	2	3	4	5	6	7	8
7610 KLEMPNEREI, GAS- U.									
47	20 - 49	121 938	-4 075	117 863	3 768	9 430	-313	9 117	2 124
48	50 - 99	162 965	-4 832	158 132	4 361	12 776	-769	12 007	7 232
49	100 UND MEHR	125 965	-3 511	122 454	4 554	5 905	-793	5 113	9 210
50	INSGESAMT	410 867	-12 418	398 449	12 683	28 111	-1 875	26 237	18 566
7640 INSTALL. V. HEIZUNGS-,									
51	20 - 49	220 459	-8 436	212 023	4 862	8 418	-27	8 391	11 411
52	50 - 99	159 053	-6 316	152 737	3 720	15 711	-757	14 954	11 032
53	100 - 199	239 906	-6 822	233 084	5 968	4 467	-76	4 391	23 699
54	200 UND MEHR	177 487	+506	177 993	6 673	20 557	-3 024	17 533	20 170
55	INSGESAMT	796 905	-21 068	775 837	21 223	49 153	-3 884	45 269	66 313
7670 ELEKTRO									
56	20 - 49	107 937	-2 167	105 770	3 460	14 636	-1 022	13 614	4 588
57	50 - 99	139 245	-1 127	138 118	4 984	32 560	-2 819	29 741	7 468
58	100 UND MEHR	94 432	+1 403	95 835	3 390	25 820	-3 313	22 507	4 388
59	INSGESAMT	341 614	-1 890	339 723	11 834	73 016	-7 154	65 862	16 445
76 BAUIN									
80	20 - 49	450 334	-14 678	435 656	12 090	32 484	-1 362	31 122	18 124
81	50 - 99	461 262	-12 275	448 987	13 065	61 047	-4 345	56 702	25 732
82	100 - 199	412 573	-9 214	403 359	10 997	35 865	-4 164	31 700	31 245
83	200 UND MEHR	225 218	+789	226 007	9 588	20 884	-3 042	17 843	26 222
84	INSGESAMT	1 549 386	-35 377	1 514 009	45 741	150 280	-12 913	137 367	101 324
77 AUSBAUGEWERBE (OH.									
85	20 - 49	203 967	-3 638	200 329	8 542	28 546	-2 151	26 395	16 802
86	50 - 99	175 364	-4 018	171 346	8 008	16 185	-1 566	14 619	19 221
87	100 - 199	87 830	-1 225	86 605	6 290	9 998	-1 874	8 124	10 917
88	200 UND MEHR	81 180	+2 279	83 459	3 995	1 561	-73	1 488	15 286
89	INSGESAMT	548 340	-6 602	541 738	26 835	56 290	-5 664	50 627	62 226
AUSBAU									
70	20 - 49	654 301	-18 316	635 986	20 632	61 030	-3 513	57 516	34 926
71	50 - 99	636 626	-16 293	620 333	21 074	77 232	-5 911	71 321	44 954
72	100 - 199	500 402	-10 439	489 964	17 287	45 863	-6 038	39 825	42 163
73	200 UND MEHR	306 397	+3 068	309 466	13 584	22 445	-3 114	19 331	41 508
74	INSGESAMT	2 097 726	-41 979	2 055 748	72 576	206 570	-18 577	187 993	163 551
BAUGEWERBE									
75	20 - 49	1 341 302	-29 938	1 311 364	57 810	77 825	-4 264	73 562	230 715
76	50 - 99	1 528 644	-20 007	1 508 638	82 662	101 772	-6 815	94 956	383 299
77	100 - 199	1 703 101	-6 356	1 696 745	105 274	88 398	-7 025	81 372	611 966
78	200 - 499	1 482 341	+15 430	1 497 771	112 965	30 557	-884	29 674	851 082
79	500 UND MEHR	2 373 139	+97 079	2 470 218	223 368	77 050	-6 293	70 757	2 129 095
80	INSGESAMT	8 428 527	+56 209	8 484 736	582 079	375 602	-25 281	350 321	4 206 157

1) BAUHAUPTGEWERBE:KOSTEN FUER FREMD- UND NACHUNTERNEHMERLEISTUNGEN.- 2) OHNE UMSATZSTEUER (VORSTEUER).-  
3) NUR VON KAPITALGESELLSCHAFTEN.



WARE ZU ANSCHAFFUNGSKOSTEN, KOSTEN FUER LOHNARBEITEN BZW.  
LEISTUNGEN, SONSTIGE VORLEISTUNGEN, KOSTENSTEUERN 1991  
TENGROESSENKLASSEN  
UND BERLIN OST  
DM

MATERIAL- VERBRAUCH, EINSATZ AN HANDELSWARE ZU ANSCHAFFUNGS- KOSTEN, KOSTEN FUER LOHNARBEITEN 1) (SP.3+7+8)	KOSTEN FUER SONSTIGE INDU- STRIELLE/ HAND- WERKLICHE DIENST- LEI- STUNGEN	MIETEN UND PACHTEN	SONSTIGE KOSTEN			SONSTIGE VOR- LEISTUNGEN (SP10+11+12)	VOR- LEISTUNGEN INSGESAMT 2) (SP.9+15)	KOSTENSTEUERN		LFD. NR.
			INSGESAMT	DARUNTER				INSGESAMT	DARUNTER VERMOEGEN- STEUER 3)	
				VER- SICHERUNGS- PRAEMIE	BANKSPESEN					
9	10	11	12	13	14	15	16	17	18	
<b>WASSERINSTALLATION</b>										
129 104	2 718	2 616	15 092	1 894	219	20 426	149 530	3 802	13	47
177 372	9 368	9 571	16 947	2 527	304	23 886	201 257	4 953	169	48
136 776	2 808	2 206	12 823	2 072	76	17 837	154 613	1 609	0	49
443 252	8 894	8 392	44 862	6 492	599	62 149	505 400	10 365	181	50
<b>KLIMA- U. GESUNDHEITSTECHN. ANL.</b>										
231 826	3 773	4 365	18 455	2 476	365	26 593	258 418	3 840	110	51
178 723	4 570	1 771	14 996	1 802	212	21 937	200 060	2 947	86	52
261 174	9 950	4 864	23 357	2 947	199	38 171	299 345	4 513	7	53
215 696	9 187	4 433	35 118	2 129	195	48 738	264 434	830	1	54
887 419	27 479	15 433	91 927	9 354	970	134 839	1 022 258	12 130	204	55
<b>INSTALLATION</b>										
123 973	2 578	2 713	14 993	1 917	225	20 284	144 256	3 708	82	56
175 327	5 443	3 211	25 902	2 769	113	34 556	209 884	4 510	14	57
122 730	3 568	2 358	13 385	1 552	106	19 311	142 042	1 973	8	58
422 030	11 589	8 282	54 280	6 238	444	74 152	496 182	10 192	104	59
<b>STALLATION</b>										
484 902	9 069	9 693	48 540	6 286	809	67 302	552 205	11 350	204	60
531 422	13 380	8 553	57 845	7 098	629	79 779	611 201	12 411	269	61
466 305	15 422	8 076	43 282	5 484	371	66 780	533 084	7 935	14	62
270 072	10 091	5 785	41 401	3 215	204	57 278	327 349	990	2	63
1 752 700	47 962	32 108	191 069	22 084	2 014	271 139	2 023 839	32 686	489	64
<b>BAUINSTALLATION)</b>										
243 526	7 556	5 927	34 819	4 679	415	48 302	291 828	10 467	168	65
205 186	6 885	6 035	31 802	4 325	288	44 522	249 708	6 951	105	66
105 646	5 028	2 976	13 584	1 578	91	21 587	127 234	3 304	5	67
100 239	5 945	3 142	16 746	1 695	163	25 834	126 067	1 358	1	68
654 591	25 414	18 080	96 751	12 277	958	140 245	794 836	22 079	280	69
<b>GEWERBE</b>										
728 428	16 625	15 620	83 359	10 966	1 225	115 604	844 032	21 817	372	70
736 608	20 265	14 589	89 447	11 424	916	124 301	860 909	19 362	374	71
571 951	20 450	11 051	56 866	7 062	463	88 367	660 318	11 239	19	72
370 305	16 036	8 927	58 148	4 910	368	83 111	453 416	2 347	3	73
2 407 292	73 376	50 188	287 820	34 361	2 971	411 384	2 818 676	54 766	769	74
<b>INSGESAMT</b>										
1 615 640	48 945	52 262	211 256	28 463	3 151	312 463	1 928 104	46 826	671	75
1 986 893	71 088	67 935	271 404	36 728	3 196	410 427	2 397 320	48 810	732	76
2 390 083	88 101	94 428	315 118	37 360	3 257	497 647	2 887 731	43 216	551	77
2 378 527	73 384	101 699	349 039	36 507	2 871	524 121	2 902 649	41 054	222	78
4 670 070	160 989	192 098	879 649	53 515	3 805	1 232 736	5 902 806	48 116	-	79
13 041 214	442 507	508 422	2 026 467	192 573	16 282	2 977 395	16 018 609	228 022	2 177	80

8 BESCHAEFFTIGTE 1991  
NACH BESCHAEFFTIGTENGROSSENKLASSEN  
NEUE LAENDER UND BERLIN OST

BESCHAEFFTIGTE VON... BIS...	UNTERNEHMEN	BESCHAEFFTIGTE						
		INSGESAMT	INHABER	ARBEITNEHMER				
				ZUSAMMEN	ANGESTELLTE		ARBEITER	
					ZUSAMMEN	DARUNTER WEIBLICH	ZUSAMMEN	DARUNTER ANGESTELLTEN- VERSICHERUNGS- PFLICHTIGE POLIERE SCHACHT- MEISTER 1) MEISTER
7210 HOCH- U. TIEFBAU, OAS								
20 - 49	305	9 981	101	9 880	1 300	577	8 580	238
50 - 99	236	17 105	34	17 071	2 345	1 073	14 726	361
100 - 199	226	31 531	12	31 518	5 032	2 327	26 486	853
200 - 499	126	36 090	1	36 089	6 233	2 834	29 857	803
500 UND MEHR	43	48 426	1	48 426	9 104	4 541	39 322	1 072
INSGESAMT	936	143 133	150	142 985	24 014	11 353	118 970	3 327
7220 HOCHBAU (OH. FERTIGTEILBAU)								
20 - 49	200	6 606	86	6 520	825	367	5 695	128
50 - 99	110	7 871	41	7 830	1 004	434	6 826	257
100 - 199	59	8 064	3	8 061	1 213	498	6 848	296
200 - 499	17	4 539	-	4 539	819	395	3 720	90
500 UND MEHR	10	9 365	-	9 365	1 739	824	7 626	306
INSGESAMT	396	36 445	130	36 315	5 599	2 518	30 716	1 077
7231, 7233, 7235, 7237 FERTIGTEILBAU IM HOCHBAU								
INSGESAMT	18	20 784	-	20 784	5 198	2 678	15 586	394
7243 STRASSENBAU								
20 - 49	54	1 803	18	1 785	211	82	1 574	42
50 - 99	48	3 275	10	3 265	452	199	2 813	54
100 - 199	29	3 894	1	3 893	638	302	3 255	75
200 - 499	14	4 152	-	4 152	738	357	3 414	79
500 UND MEHR	7	4 956	-	4 956	988	437	3 968	104
INSGESAMT	152	18 080	30	18 050	3 027	1 376	15 023	356
7249 TIEFBAU, ANG.								
20 - 49	98	3 298	30	3 267	432	178	2 835	69
50 - 99	81	5 823	4	5 819	913	442	4 907	170
100 - 199	24	3 469	1	3 468	548	248	2 920	82
200 - 499	18	5 395	1	5 394	966	433	4 428	101
500 UND MEHR	10	7 410	-	7 410	1 702	969	5 707	159
INSGESAMT	231	25 395	36	25 359	4 561	2 270	20 797	581
7241, 7242, 7244, 7245, 7251, 7255 UEBRIGER HOCH- U. TIEFBAU								
INSGESAMT	79	11 774	9	11 765	2 475	1 167	9 290	259
72 HOCH- U. TIEFBAU								
20 - 49	699	23 047	243	22 804	2 999	1 310	19 805	511
50 - 99	496	35 378	90	35 288	4 917	2 234	30 371	879
100 - 199	344	47 835	18	47 817	7 555	3 426	40 262	1 342
200 - 499	188	54 605	2	54 603	9 621	4 385	44 981	1 228
500 UND MEHR	85	94 748	1	94 747	19 783	10 006	74 964	2 031
INSGESAMT	1 813	255 612	354	255 259	44 875	21 362	210 384	5 993
73 SPEZIALBAU								
20 - 49	18	594	9	585	72	30	513	12
50 - 99	6	454	-	454	65	15	389	-
100 UND MEHR	6	2 970	4	2 966	703	374	2 262	43
INSGESAMT	30	4 018	13	4 005	840	419	3 165	54
74 STUKKATEURGEWERBE, GIPSEREI, VERPUTZEREI								
INSGESAMT	11	686	7	679	74	37	605	10
7510 ZIMMEREI, INGENIEURHOLZBAU								
INSGESAMT	11	437	4	433	57	29	376	8
7550 DACHDECKEREI								
INSGESAMT	128	5 308	23	5 285	728	348	4 557	162
75 ZIMMEREI, DACHDECKEREI								
INSGESAMT	139	5 745	27	5 718	785	378	4 933	170
BAUHAUPTGEWERBE								
20 - 49	830	27 386	281	27 105	3 583	1 573	23 522	609
50 - 99	534	37 861	92	37 769	5 244	2 389	32 525	954
100 - 199	353	49 059	25	49 033	7 785	3 527	41 268	1 373
200 - 499	188	54 605	2	54 603	9 621	4 385	44 981	1 228
500 UND MEHR	87	97 151	1	97 150	20 360	10 320	76 790	2 061
INSGESAMT	1 993	266 061	401	265 660	46 574	22 195	219 087	6 226

1) NUR BAUHAUPTGEWERBE.

8 BESCHAEFTE 1991  
NACH BESCHAEFTEGROESSENKLASSEN  
NEUE LAENDER UND BERLIN OST

BESCHAEFTE VON... BIS...	UNTERNEHMEN	BESCHAEFTE						
		INSGESAMT	INHABER	ZUSAMMEN	ARBEITNEHMER			
					ANGESTELLTE		ARBEITER	
					ZUSAMMEN	DARUNTER WEIBLICH	ZUSAMMEN	DARUNTER ANGESTELLTEN- VERSICHERUNGS- PFLICHTIGE POLIERE SCHACHT- MEISTER 1) MEISTER
7610 KLEMPNEREI, GAS- U. WASSERINSTALLATION								
20 - 49	89	2 974	13	2 961	520	255	2 442	161
50 - 99	62	4 302	2	4 300	773	428	3 527	223
100 - 199	19	3 245	-	3 245	800	257	2 445	107
INSGESAMT	170	10 521	15	10 506	2 093	939	8 413	491
7640 INSTALL. V. HEIZUNGS-, KLIMA- U. GESUNDHEITSTECHN. ANL.								
20 - 49	117	3 620	20	3 600	634	294	2 965	147
50 - 99	52	3 645	6	3 639	734	366	2 905	140
100 - 199	34	4 583	7	4 576	1 003	441	3 573	139
200 UND MEHR	14	6 593	2	6 591	1 365	658	4 226	173
INSGESAMT	217	17 441	36	17 405	3 735	1 759	13 670	598
7670 ELEKTROINSTALLATION								
20 - 49	119	3 812	25	3 787	720	341	3 067	150
50 - 99	76	5 223	-	5 223	1 102	554	4 121	237
100 - 199	27	3 648	-	3 648	907	414	2 741	164
INSGESAMT	221	12 683	25	12 658	2 729	1 308	9 929	551
76 BAUINSTALLATION								
20 - 49	325	10 406	59	10 348	1 873	989	8 474	457
50 - 99	189	13 170	8	13 162	2 609	1 347	10 553	600
100 - 199	77	9 881	7	9 874	2 182	1 001	7 892	393
200 UND MEHR	17	7 188	2	7 186	1 893	769	5 293	190
INSGESAMT	608	40 646	77	40 570	8 557	4 006	32 012	1 641
77 AUSBAUGEWERBE (OH. BAUINSTALLATION)								
20 - 49	355	11 500	30	11 470	1 752	832	9 719	424
50 - 99	152	10 203	5	10 198	1 338	673	8 860	521
100 - 199	37	4 708	1	4 707	721	402	3 986	211
200 UND MEHR	11	3 867	-	3 867	671	374	3 196	134
INSGESAMT	555	30 278	36	30 243	4 481	2 282	25 762	1 290
AUSBAUGEWERBE								
20 - 49	680	21 906	88	21 818	3 625	1 722	18 193	881
50 - 99	341	23 373	13	23 360	3 947	2 020	19 413	1 122
100 - 199	114	14 589	8	14 581	2 903	1 403	11 678	604
200 UND MEHR	28	11 055	2	11 053	2 563	1 143	8 490	324
INSGESAMT	1 163	70 924	112	70 812	13 038	6 288	57 774	2 931
BAUGEWERBE INSGESAMT								
20 - 49	1 510	49 292	369	48 923	7 208	3 295	41 715	1 490
50 - 99	875	61 234	105	61 129	9 191	4 409	51 938	2 076
100 - 199	467	63 648	34	63 614	10 668	4 930	52 946	1 977
200 - 499	210	61 404	4	61 400	11 197	5 138	50 203	1 435
500 UND MEHR	93	101 407	1	101 406	21 348	10 710	80 059	2 179
INSGESAMT	3 156	336 985	513	336 472	59 612	28 483	276 860	9 157

1) NUR BAUHAUPTGEWERBE.

9 PERSONALKOSTEN 1991  
NACH BESCHAEFFTIGTENGROESSENKLASSEN  
NEUE LAENDER UND BERLIN OST

BESCHAEFFTIGTE VON... BIS...	UNTER- NEHMEN	BRUTTOLOHN- U. -GEHALTSUMME			SOZIALKOSTEN			PERSONALKOSTEN INSGESAMT (SP.4+7)
		BRUTTO- LOHN- SUMME 1)	BRUTTO- GEHALT- SUMME	ZUSAMMEN (SP.2+3)	GESETZLICHE SOZIAL- KOSTEN	SONSTIGE SOZIAL- KOSTEN	ZUSAMMEN (SP.5+6)	
ANZAHL	1	2	3	4	5	6	7	8
7210 HOCH- U. TIEFBAU, OAS								
20 - 49	305	221 548	48 700	270 248	58 290	10 439	68 729	338 976
50 - 99	236	340 446	85 017	425 463	91 349	16 966	108 315	533 778
100 - 199	226	623 368	184 305	807 674	174 691	33 723	208 414	1 016 088
200 - 499	126	715 042	224 946	939 988	203 801	42 404	246 205	1 186 193
500 UND MEHR	43	1 040 120	344 755	1 384 875	291 411	86 460	377 870	1 762 745
INSGESAMT	936	2 940 524	887 723	3 828 248	819 542	189 992	1 009 533	4 837 781
7220 HOCHBAU (OH. FERTIGTEILBAU)								
20 - 49	200	134 391	28 107	162 498	35 844	5 129	40 974	203 472
50 - 99	110	161 000	41 405	202 405	42 810	7 654	50 464	252 869
100 - 199	59	162 411	39 302	201 714	43 432	9 701	53 133	254 847
200 - 499	17	98 961	31 930	130 891	27 782	5 327	33 108	163 999
500 UND MEHR	10	211 307	63 293	274 600	57 021	12 397	69 417	344 018
INSGESAMT	396	768 071	204 037	972 108	206 888	40 208	247 096	1 219 204
7231,7233,7235,7237 FERTIGTEILBAU IM HOCHBAU								
INSGESAMT	18	413 046	171 971	585 017	121 496	41 760	163 256	748 272
7243 STRASSENBAU								
20 - 49	54	34 118	7 868	41 986	8 995	1 925	10 919	52 905
50 - 99	48	65 873	18 528	84 400	18 023	4 861	22 884	107 284
100 - 199	29	84 808	22 590	107 397	22 152	6 452	28 604	136 002
200 - 499	14	95 749	29 821	125 570	26 041	4 340	30 381	155 951
500 UND MEHR	7	128 761	43 899	172 660	32 571	12 521	45 093	217 753
INSGESAMT	152	409 308	122 706	532 014	107 781	30 100	137 881	669 895
7249 TIEFBAU, ANG.								
20 - 49	98	98 690	27 226	125 916	27 583	5 453	33 036	158 951
50 - 99	81	119 361	37 794	157 155	32 473	7 695	40 168	197 323
100 - 199	24	75 217	23 017	98 234	22 091	5 324	27 415	125 649
200 - 499	18	122 465	33 895	156 360	34 258	6 741	40 999	197 358
500 UND MEHR	10	131 472	49 979	181 451	38 999	14 022	52 421	233 872
INSGESAMT	231	547 205	171 910	719 115	154 803	39 235	194 039	913 154
7241,7242,7244,7245,7251,7255 UEBRIGER HOCH- U. TIEFBAU								
INSGESAMT	79	253 266	94 729	347 995	76 646	22 221	98 866	446 862
72 HOCH- U. TIEFBAU								
20 - 49	699	514 558	119 608	634 166	137 628	24 398	162 026	796 192
50 - 99	496	714 619	190 294	904 913	192 108	38 884	230 992	1 135 905
100 - 199	344	968 268	273 654	1 241 922	267 878	56 373	324 251	1 566 173
200 - 499	188	1 138 682	363 338	1 502 020	322 042	66 627	388 670	1 890 690
500 UND MEHR	85	1 995 293	706 182	2 701 476	567 499	177 233	744 732	3 446 208
INSGESAMT	1 813	5 331 421	1 653 077	6 984 497	1 487 155	363 516	1 850 671	8 835 168
73 SPEZIALBAU								
20 - 49	18	14 353	2 730	17 083	3 532	993	4 524	21 607
50 - 99	6	9 161	2 314	11 475	2 293	484	2 777	14 252
100 UND MEHR	6	60 148	22 244	82 392	15 848	11 791	27 638	110 031
INSGESAMT	30	83 662	27 288	110 950	21 673	13 267	34 940	145 889
74 STUKKATEURGEWERBE, GIPSEREI, VERPUTZEREI								
INSGESAMT	11	18 162	2 962	21 124	3 979	1 308	5 287	26 411
7510 ZIMMEREI, INGENIEURHOLZBAU								
INSGESAMT	11	6 606	1 538	8 144	1 674	149	1 824	9 968
7550 DACHDECKEREI								
INSGESAMT	128	102 488	25 152	127 640	27 865	6 748	34 612	162 253
75 ZIMMEREI, DACHDECKEREI								
INSGESAMT	139	109 094	26 690	135 784	29 539	6 897	36 436	172 220
BAUHAUPTGEWERBE								
20 - 49	830	601 233	139 957	741 189	161 007	29 851	190 858	932 047
50 - 99	534	762 912	201 983	964 895	204 548	41 755	246 303	1 211 198
100 - 199	353	995 382	279 593	1 274 975	274 478	59 076	333 555	1 608 530
200 - 499	188	1 138 682	363 338	1 502 020	322 042	66 627	388 670	1 890 690
500 UND MEHR	87	2 044 131	725 144	2 769 275	580 270	187 678	767 949	3 537 223
INSGESAMT	1 993	5 542 339	1 710 016	7 252 355	1 542 346	384 988	1 927 334	9 179 689

1) BAUHAUPTGEWERBE: EINSCHL. ENTGELTE FUER POLIERE, SCHACHTMEISTER UND MEISTER.  
AUSBAUGEWERBE : EINSCHL. ENTGELTE FUER POLIERE UND MEISTER.

9 PERSONALKOSTEN 1991  
NACH BESCHAEFFTIGTENGROESSENKLASSEN  
NEUE LAENDER UND BERLIN OST

BESCHAEFFTIGTE VON... BIS...	UNTER- NEHMEN	BRUTTOLOHN- U. -GEHALTSUMME			SOZIALKOSTEN			PERSONALKOSTEN INSGESAMT (SP.4+7)
		BRUTTO- LOHN- SUMME 1)	BRUTTO- GEHALT- SUMME	ZUSAMMEN (SP.2+3)	GESETZLICHE SOZIAL- KOSTEN	SONSTIGE SOZIAL- KOSTEN	ZUSAMMEN (SP.5+6)	
	ANZAHL	1 000 DM						
	1	2	3	4	5	6	7	8
7610 KLEMPNEREI, GAS- U. WASSERINSTALLATION								
20 - 49	89	56 000	14 722	70 722	14 147	1 085	15 231	85 953
50 - 99	62	81 995	23 325	105 319	20 195	2 161	22 356	127 675
100 UND MEHR	19	63 814	27 363	91 177	18 111	2 558	20 669	111 846
INSGESAMT	170	201 808	65 409	267 218	52 452	5 804	58 256	325 474
7640 INSTALL. V. HEIZUNGS-, KLIMA- U. GESUNDHEITSTECHN. ANL.								
20 - 49	117	70 033	22 724	92 757	18 155	1 576	19 731	112 488
50 - 99	52	64 958	20 450	85 408	16 389	3 952	20 341	105 749
100 - 199	34	86 538	31 086	117 625	22 070	3 852	25 922	143 547
200 UND MEHR	14	106 802	37 317	144 119	27 427	4 218	31 645	175 764
INSGESAMT	217	328 331	111 577	439 909	84 040	13 599	97 639	537 548
7670 ELEKTROINSTALLATION								
20 - 49	119	66 250	18 299	84 549	16 687	1 786	18 472	103 022
50 - 99	75	89 327	27 951	117 278	22 757	2 938	25 694	142 972
100 UND MEHR	27	58 175	22 469	80 644	15 746	2 195	17 941	98 585
INSGESAMT	221	213 753	68 719	282 472	55 189	6 919	62 108	344 579
76 BAUINSTALLATION								
20 - 49	325	192 283	55 744	248 028	48 988	4 447	53 434	301 462
50 - 99	189	236 280	71 726	308 006	59 340	9 051	68 391	376 397
100 - 199	77	180 312	61 571	241 883	46 555	7 627	54 182	296 064
200 UND MEHR	17	135 017	56 665	191 682	36 799	5 197	41 996	233 678
INSGESAMT	608	743 892	245 706	989 598	191 681	26 322	218 003	1 207 601
77 AUSBAUGEWERBE (OH. BAUINSTALLATION)								
20 - 49	355	216 761	54 938	271 699	54 595	5 461	60 056	331 755
50 - 99	152	208 647	49 507	258 154	51 483	6 259	57 742	315 896
100 - 199	37	93 606	20 124	113 730	22 743	3 464	26 207	139 937
200 UND MEHR	11	81 172	23 941	105 113	19 795	4 378	24 172	129 285
INSGESAMT	555	600 185	148 510	748 695	148 616	19 562	168 178	916 873
AUSBAUGEWERBE								
20 - 49	680	409 044	110 682	519 726	103 583	9 908	113 491	633 217
50 - 99	341	444 927	121 233	566 160	110 823	15 310	126 133	692 293
100 - 199	114	273 918	81 695	355 612	69 298	11 091	80 389	436 001
200 UND MEHR	28	216 189	80 606	296 795	56 593	9 575	66 169	362 963
INSGESAMT	1 163	1 344 077	394 216	1 738 293	340 298	45 883	386 181	2 124 474
BAUGEWERBE INSGESAMT								
20 - 49	1 510	1 010 277	250 639	1 260 916	264 590	39 758	304 348	1 565 264
50 - 99	875	1 207 839	323 216	1 531 055	315 371	57 065	372 436	1 903 491
100 - 199	467	1 269 300	361 288	1 630 588	343 776	70 167	413 943	2 044 531
200 - 499	210	1 268 166	414 222	1 682 388	356 898	72 750	429 648	2 112 036
500 UND MEHR	93	2 130 835	754 867	2 885 702	602 008	191 131	793 139	3 678 840
INSGESAMT	3 156	6 886 416	2 104 232	8 990 648	1 882 644	430 871	2 313 515	11 304 163

1) BAUHAUPTGEWERBE: EINSCHL. ENTGELTE FUER POLIERE, SCHACHTMEISTER UND MEISTER.  
AUSBAUGEWERBE : EINSCHL. ENTGELTE FUER POLIERE UND MEISTER.

10 AUSGEWAHLTE KOSTEN (ANTEIL AM BRUTTOPRODUKTIONSWERT) 1991  
 10.1 NACH BESCHAEFFTIGTENGRÖSSENKLASSEN  
 NEUE LAENDER UND BERLIN OST  
 PROZENT

BESCHAEFFTIGTE VON... BIS...	MATERIALVERBRAUCH, EINSATZ AN HANDELSWAERE ZU ANSCHAFFUNGSKOSTEN, KOSTEN FUER LOHNARBEITEN 1)					PERSONALKOSTEN						KOSTEN FUER SONST. IND./ HANDW. DIENST- LEI- STUNGEN	KOSTEN- STEUERN	MIE- TEN UND PACH- TEN	SON- STI- GE KO- STEN	AB- SCHREI- BUN- GEN	FREMD KAPIT- TAL- ZIN- SEN	
	INS- GE- SAMT	MATERIAL- VERBRAUCH		EIN- SATZ AN HAN- DELS WAERE 2)	KOSTEN FUER LOHN- ARBEI- TEN 3)	INS- GE- SAMT	BR. LOHN-U.-GEH. SUMME			SOZIALKOSTEN								
		INS- GE- SAMT	DARUNTER ENERGIE- VER- BRAUCH				ZU- SAM- MEN	BRUTTO LOHN- SUMME	BRUTTO- GEHALT- SUMME	GE- SETZ- LICHE	SON- STIGE							
7210 HOCH- U. TIEFBAU, OAS																		
20 - 49	38,1	29,9	1,6	0,5	7,6	39,6	31,6	25,9	5,7	6,8	1,2	1,4	0,9	1,7	5,9	4,4	0,6	
50 - 99	40,5	27,2	1,9	0,7	12,6	42,2	33,6	26,9	6,7	7,2	1,3	1,5	0,9	1,7	5,5	4,4	0,8	
100 - 199	43,6	28,1	2,0	1,5	14,1	43,2	34,9	26,5	7,8	7,4	1,4	1,5	0,8	2,1	6,7	4,2	0,8	
200 - 499	46,0	27,2	2,0	0,8	18,0	43,9	34,8	26,4	8,3	7,5	1,6	1,5	0,6	1,7	6,4	3,5	0,9	
500 UND MEHR	49,7	24,5	2,0	0,4	24,9	42,4	33,3	25,0	8,3	7,0	2,1	1,5	0,5	2,2	8,0	3,6	0,9	
INSGESAMT	45,7	26,6	2,0	0,7	18,3	42,7	33,8	25,9	7,8	7,2	1,7	1,5	0,6	2,0	6,9	3,9	0,8	
7220 HOCHBAU (OH. FERTIGTEILBAU)																		
20 - 49	40,0	28,7	1,3	0,7	10,6	46,1	36,9	30,5	6,4	8,1	1,2	1,0	0,9	1,2	5,5	3,2	0,5	
50 - 99	40,3	26,6	1,3	0,7	13,0	47,2	37,8	30,0	7,7	8,0	1,4	1,2	0,9	1,2	4,9	3,1	0,8	
100 - 199	40,3	25,1	1,4	0,4	14,8	49,0	38,8	31,2	7,6	8,4	1,9	1,5	0,8	1,2	5,5	3,1	1,3	
200 - 499	41,9	25,0	1,6	0,7	16,2	48,5	38,7	29,3	9,4	8,2	1,6	1,1	0,6	1,2	4,9	2,9	0,7	
500 UND MEHR	48,4	22,7	1,2	1,7	24,0	43,9	35,0	27,0	8,1	7,3	1,6	3,5	0,4	1,7	7,0	2,2	0,9	
INSGESAMT	42,9	25,3	1,3	0,9	16,7	46,6	37,1	29,3	7,8	7,9	1,5	1,9	0,7	1,4	5,7	2,8	0,9	
7231,7233,7235,7237 FERTIGTEILBAU IM HOCHBAU																		
INSGESAMT	52,1	27,1	2,1	0,7	24,3	32,5	25,4	17,9	7,5	5,3	1,8	0,8	0,5	1,3	11,7	3,8	1,3	
7243 STRASSENBAU																		
20 - 49	50,0	32,8	2,1	0,8	16,4	26,4	21,0	17,0	3,9	4,5	1,0	1,6	0,9	2,5	4,6	5,7	1,1	
50 - 99	49,0	37,1	2,4	0,3	11,6	24,7	19,5	15,2	4,3	4,2	1,1	2,1	1,0	2,1	7,3	5,7	0,6	
100 - 199	52,8	39,5	3,0	0,3	13,0	19,6	15,5	12,2	3,3	3,2	0,9	2,1	0,9	2,1	5,6	5,0	0,5	
200 - 499	51,6	39,3	2,8	0,1	12,2	25,4	20,4	15,6	4,8	4,2	0,7	1,2	1,3	2,2	6,7	4,9	0,6	
500 UND MEHR	58,4	27,5	2,2	0,7	28,2	21,9	17,4	13,0	4,4	3,3	1,3	1,3	0,8	2,2	9,6	3,8	0,3	
INSGESAMT	53,0	34,6	2,6	0,4	18,0	22,8	18,1	13,9	4,2	3,7	1,0	1,6	1,0	2,2	7,4	4,7	0,5	
7249 TIEFBAU, ANG.																		
20 - 49	34,9	25,0	2,5	0,2	9,7	50,9	40,3	31,6	8,7	8,8	1,7	2,0	1,5	2,5	5,7	6,9	0,9	
50 - 99	38,0	28,2	2,9	1,1	8,7	39,4	31,4	23,8	7,6	6,5	1,5	2,3	1,2	2,4	6,6	7,1	0,7	
100 - 199	44,9	27,0	2,4	0,5	17,3	33,1	25,9	19,8	6,1	5,8	1,4	2,1	0,7	3,2	6,3	4,9	0,4	
200 - 499	41,4	26,0	3,0	0,3	15,1	38,6	30,6	24,0	6,6	6,7	1,3	1,1	0,9	3,0	7,9	4,4	0,6	
500 UND MEHR	41,5	27,2	2,5	0,3	13,9	38,0	29,5	21,3	8,1	6,2	2,3	2,5	1,1	2,6	8,2	5,3	0,8	
INSGESAMT	40,4	26,8	2,7	0,5	13,0	39,4	31,0	23,6	7,4	6,7	1,7	2,0	1,1	2,7	7,2	5,6	0,7	
7241,7242,7244,7245,7251,7255 UEBRIGER HOCH- U. TIEFBAU																		
INSGESAMT	35,6	25,2	5,5	0,6	9,9	45,4	35,3	25,7	9,6	7,8	2,3	2,2	1,0	3,5	10,2	6,2	1,3	
72 HOCH- U. TIEFBAU																		
20 - 49	39,1	29,0	1,7	0,6	9,4	41,6	33,1	26,9	6,2	7,2	1,3	1,5	1,1	1,8	5,7	4,8	0,7	
50 - 99	41,2	28,8	2,1	0,8	11,6	40,0	31,8	25,1	6,7	6,8	1,4	1,7	1,0	1,8	6,1	4,9	0,7	
100 - 199	44,6	29,5	2,2	1,0	14,1	39,0	30,9	24,1	6,8	6,7	1,4	1,7	0,8	2,1	6,3	4,4	0,8	
200 - 499	46,2	28,1	2,2	0,6	17,6	40,3	32,0	24,3	7,7	6,9	1,4	1,4	0,8	2,1	6,7	3,8	0,8	
500 UND MEHR	49,4	25,6	2,4	0,6	23,3	38,1	29,9	22,1	7,8	6,3	2,0	1,6	0,5	2,0	9,3	3,8	0,9	
INSGESAMT	46,0	27,5	2,2	0,7	17,8	39,3	31,0	23,7	7,3	6,6	1,6	1,6	0,7	2,0	7,5	4,1	0,8	
73 SPEZIALBAU																		
20 - 49	32,6	25,3	1,2	0,0	7,2	45,3	35,8	30,1	5,7	7,4	2,1	2,1	1,9	1,1	8,0	3,7	0,4	
50 - 99	39,5	34,4	1,2	1,1	3,9	41,5	33,4	26,7	6,7	6,7	1,4	1,0	1,1	0,9	9,1	4,1	0,2	
100 UND MEHR	29,2	21,7	2,9	0,2	7,3	54,5	40,8	29,8	11,0	7,8	5,8	6,4	0,5	2,4	11,1	2,8	0,6	
INSGESAMT	31,0	23,8	2,4	0,3	6,8	51,4	39,1	29,5	9,6	7,6	4,7	5,0	0,8	2,0	10,3	3,1	0,5	
74 STUKKATEURGEWERBE, GIPSEREI, VERPUTZEREI																		
INSGESAMT	29,8	21,5	0,8	0,3	8,1	50,8	40,6	34,9	5,7	7,6	2,5	1,3	0,9	1,0	5,5	2,7	0,5	
7510 ZIMMEREI, INGENIEURHOLZBAU																		
INSGESAMT	40,0	31,2	1,4	6,8	1,9	45,8	37,5	30,4	7,1	7,7	0,7	0,9	0,3	1,3	8,4	4,3	0,9	
7550 DACHDECKEREI																		
INSGESAMT	42,7	37,8	1,1	1,0	3,9	38,7	30,4	24,4	6,0	6,6	1,6	1,1	1,1	0,8	4,7	3,2	0,7	
75 ZIMMEREI, DACHDECKEREI																		
INSGESAMT	42,6	37,5	1,1	1,3	3,8	39,1	30,8	24,7	6,1	6,7	1,6	1,1	1,1	0,8	4,9	3,3	0,7	
BAUHAUPTGEWERBE																		
20 - 49	39,4	30,0	1,7	0,7	8,7	41,4	32,9	26,7	6,2	7,1	1,3	1,4	1,1	1,6	5,7	4,5	0,7	
50 - 99	41,2	29,3	2,0	0,8	11,2	39,9	31,8	25,1	6,7	6,7	1,4	1,7	1,0	1,8	6,0	4,8	0,7	
100 - 199	44,4	29,5	2,1	1,0	13,9	39,3	31,1	24,3	6,8	6,7	1,4	1,7	0,8	2,0	6,3	4,3	0,8	
200 - 499	46,2	28,1	2,2	0,6	17,6	40,3	32,0	24,3	7,7	6,9	1,4	1,4	0,8	2,1	6,7	3,8	0,8	
500 UND MEHR	49,0	25,4	2,4	0,6	23,0	38,4	30,1	22,2	7,9	6,3	2,0	1,7	0,5	2,0	9,3	3,8	0,9	
INSGESAMT	45,7	27,6	2,2	0,7	17,4	39,4	31,2	23,8	7,3	6,6	1,7	1,6	0,7	2,0	7,5	4,1	0,8	

1) OHNE UMSATZSTEUER (VORSTEUER).- 2) ZU ANSCHAFFUNGSKOSTEN.-  
 3) BAUHAUPTGEWERBE: KOSTEN FUER FREMD- UND NACHUNTERNEHMERLEISTUNGEN.

10 AUSGEWAHLTE KOSTEN (ANTEIL AM BRUTTOPRODUKTIONSWERT) 1991  
 10.1 NACH BESCHAFTIGTENGROESSENKLASSEN  
 NEUE LAENDER UND BERLIN OST  
 PROZENT

BESCHAFTIGTE VON... BIS...	MATERIALVERBRAUCH, EINSATZ AN HANDELSWARE ZU ANSCHAFFUNGSKOSTEN, KOSTEN FUER LOHNDARBEITEN 1)					PERSONALKOSTEN						KOSTEN FUER SONST. IND./ HANDW. DIENST- LEI- STUNGEN	KOSTEN- STEUERN	MIE- TEN UND PACH- TEN	SON- STI- GE KO- STEN	AB- SCHREI- BUN- GEN	FREMD- KAPI- TAL- ZIN- SEN	
	INS- GE- SAMT	MATERIAL- VERBRAUCH		EIN- SATZ AN HAN- DELS- WARE (2)	KOSTEN FUER LOHN- ARBEI- TEN 3)	INS- GE- SAMT	BR. LOHN-U.-GEH. SUMME			SOZIALKOSTEN								
		INS- GE- SAMT	DARUNTER ENERGIE- VER- BRAUCH				ZU- SAM- MEN	BRUTTO LOHN- SUMME	BRUTTO- GEHALT- SUMME	GE- SETZ- LICHE	SON- STIGE							
7610 KLEMPNEREI, GAS- U. WASSERINSTALLATION																		
20 - 49	47,7	43,5	1,4	3,4	0,8	31,8	26,1	20,7	5,4	5,2	0,4	1,0	1,4	1,0	5,6	2,3	0,3	
50 - 99	47,7	42,5	1,2	3,2	1,9	34,3	28,3	22,0	6,3	5,4	0,6	0,9	1,3	1,0	4,6	2,6	0,3	
100 UND MEHR	49,9	44,7	1,7	1,9	3,4	40,8	33,3	23,3	10,0	6,6	0,9	1,0	0,6	0,8	4,7	3,1	0,5	
INSGESAMT	48,3	43,5	1,4	2,9	2,0	35,5	29,1	22,0	7,1	5,7	0,6	1,0	1,1	0,9	4,9	2,6	0,4	
7640 INSTALL. V. HEIZUNGS-, KLIMA- U. GESUNDHEITSTECHN. ANL.																		
20 - 49	54,0	49,4	1,1	2,0	2,7	26,2	21,6	16,3	5,3	4,2	0,4	0,9	0,9	1,0	4,3	2,0	0,4	
50 - 99	53,4	45,6	1,1	4,5	3,3	31,6	25,5	19,4	6,1	4,9	1,2	1,4	0,9	0,5	4,5	2,3	0,4	
100 - 199	53,5	47,7	1,2	0,9	4,9	29,4	24,1	17,7	6,4	4,5	0,8	2,0	0,9	1,0	4,8	2,2	0,6	
200 UND MEHR	46,5	38,4	1,4	3,8	4,4	37,9	31,1	23,0	8,0	5,9	0,9	2,0	0,2	1,0	7,6	2,9	0,8	
INSGESAMT	51,7	45,2	1,2	2,6	3,9	31,3	25,6	19,1	6,5	4,9	0,8	1,6	0,7	0,9	5,4	2,4	0,5	
7670 ELEKTROINSTALLATION																		
20 - 49	44,1	37,6	1,2	4,8	1,6	36,7	30,1	23,6	6,5	5,9	0,6	0,9	1,3	1,0	5,3	2,7	0,5	
50 - 99	44,4	35,0	1,3	7,5	1,9	36,2	29,7	22,6	7,1	5,8	0,7	1,4	1,1	0,8	6,6	2,6	0,5	
100 - 199	45,9	35,8	1,3	8,4	1,6	36,9	30,2	21,8	8,4	5,9	0,8	1,3	0,7	0,9	5,0	2,4	0,6	
INSGESAMT	44,7	36,0	1,3	7,0	1,7	36,5	30,0	22,7	7,3	5,9	0,7	1,2	1,1	0,9	5,8	2,6	0,5	
76 BAUINSTALLATION																		
20 - 49	49,4	44,4	1,2	3,2	1,8	30,7	25,3	19,6	5,7	5,0	0,5	0,9	1,2	1,0	4,9	2,3	0,4	
50 - 99	48,2	40,8	1,2	5,1	2,3	34,2	28,0	21,4	6,5	5,4	0,8	1,2	1,1	0,8	5,3	2,5	0,4	
100 - 199	50,8	43,9	1,2	3,5	3,4	32,2	26,3	19,6	6,7	5,1	0,8	1,7	0,9	0,9	4,7	2,4	0,6	
200 UND MEHR	47,0	39,3	1,7	3,1	4,6	40,7	33,4	23,5	9,9	6,4	0,9	1,8	0,2	1,0	7,2	2,9	0,7	
INSGESAMT	49,0	42,3	1,3	3,8	2,8	33,8	27,7	20,8	6,9	5,4	0,7	1,3	0,9	0,9	5,3	2,5	0,5	
77 AUSBAUGEWERBE (OH. BAUINSTALLATION)																		
20 - 49	34,6	28,4	1,2	3,7	2,4	47,1	38,6	30,8	7,8	7,8	0,8	1,1	1,5	0,8	4,9	2,8	0,5	
50 - 99	33,2	27,7	1,3	2,4	3,1	51,1	41,7	33,7	8,0	8,3	1,0	1,1	1,1	1,0	5,1	2,4	0,5	
100 - 199	37,0	30,4	2,2	2,8	3,8	49,1	39,9	32,8	7,1	8,0	1,2	1,8	1,2	1,0	4,8	3,4	0,4	
200 UND MEHR	35,7	29,7	1,4	0,5	5,4	46,0	37,4	28,9	8,5	7,0	1,6	2,1	0,5	1,1	6,0	3,2	0,5	
INSGESAMT	34,6	28,7	1,4	2,7	3,3	48,5	39,6	31,8	7,9	7,9	1,0	1,3	1,2	1,0	5,1	2,8	0,5	
AUSBAUGEWERBE																		
20 - 49	43,2	37,7	1,2	3,4	2,1	37,6	30,8	24,3	6,6	6,1	0,6	1,0	1,3	0,9	4,9	2,5	0,4	
50 - 99	42,8	36,1	1,2	4,1	2,6	40,2	32,9	25,9	7,0	6,4	0,9	1,2	1,1	0,8	5,2	2,5	0,5	
100 - 199	47,5	40,7	1,4	3,3	3,5	36,2	29,5	22,8	6,8	5,8	0,9	1,7	0,9	0,9	4,7	2,7	0,5	
200 UND MEHR	43,3	36,2	1,6	2,3	4,9	42,4	34,7	25,3	9,4	6,6	1,1	1,9	0,3	1,0	6,8	3,0	0,6	
INSGESAMT	44,0	37,6	1,3	3,4	3,0	38,9	31,8	24,6	7,2	6,2	0,8	1,3	1,0	0,9	5,3	2,6	0,5	
BAUGEWERBE INSGESAMT																		
20 - 49	41,0	33,3	1,5	1,9	5,9	39,7	32,0	25,7	6,4	6,7	1,0	1,2	1,2	1,3	5,4	3,7	0,6	
50 - 99	41,8	31,7	1,7	2,0	8,1	40,0	32,2	25,4	6,8	6,6	1,2	1,5	1,0	1,4	5,7	4,0	0,6	
100 - 199	45,1	32,0	2,0	1,5	11,6	38,6	30,8	24,0	6,8	6,5	1,3	1,7	0,8	1,8	5,9	4,0	0,7	
200 - 499	48,8	29,9	2,2	0,6	16,4	40,7	32,4	24,4	8,0	6,9	1,4	1,4	0,8	2,0	6,7	3,7	0,8	
500 UND MEHR	48,9	25,8	2,3	0,7	22,3	38,5	30,2	22,3	7,9	6,3	2,0	1,7	0,5	2,0	9,2	3,8	0,9	
INSGESAMT	45,4	29,5	2,0	1,2	14,6	39,3	31,3	24,0	7,3	6,6	1,5	1,5	0,8	1,8	7,1	3,8	0,8	

1) OHNE UMSATZSTEUER (VORSTEUER).- 2) ZU ANSCHAFFUNGSKOSTEN.-  
 3) BAUHAUPTGEWERBE: KOSTEN FUER FREMD- UND NACHUNTERNEHMERLEISTUNGEN.

11 JAHRESBAULEISTUNG UND  
11.1 NACH BESCHAEFFTIG-  
NEUE LAENDER

LFD. NR.	BESCHAEFFTIGTE VON...BIS...	UNTERNEHMEN	JAHRESBAULEISTUNG				
			ABGERECHNETE BAULEISTUNGEN		BESTAND AN BAUTEN		
			INSGESAMT	DARUNTER UMSATZERLOESE AUS EIGENER NACHUNTERNEHMER- TAEITIGKEIT	ANFANG	ENDE	ZU- (+) ODER ABNAHME (-) (SP.5-4)
ANZAHL	1000 DM						
1	2	3	4	5	6		
						7210 HOCH- U.	
1	20 - 49	305	783 648	6 242	13 979	48 983	+35 004
2	50 - 99	236	1 154 497	25 716	46 287	104 599	+58 312
3	100 - 199	226	2 047 064	77 910	149 925	259 663	+109 738
4	200 - 499	126	2 370 687	149 887	230 225	353 276	+123 051
5	500 UND MEHR	43	3 846 897	368 713	991 199	976 024	-15 175
6	INSGESAMT	936	10 202 594	628 468	1 431 616	1 742 545	+310 929
							7220 HOCHBAU (OH.
7	20 - 49	200	405 282	4 224	7 163	26 272	+19 109
8	50 - 99	110	503 798	9 094	9 867	22 498	+12 630
9	100 - 199	59	469 951	20 052	19 141	32 868	+13 727
10	200 - 499	17	285 295	24 839	31 630	46 561	+14 932
11	500 UND MEHR	10	783 730	2 934	257 865	152 559	-105 106
12	INSGESAMT	396	2 448 056	61 143	325 467	280 758	-44 708
							7231,7233,7235,7237
13	INSGESAMT	18	2 177 709	135 988	442 753	365 826	-76 927
							7243 STRASSEN
14	20 - 49	54	180 292	1 186	3 855	13 366	+9 511
15	50 - 99	48	365 381	11 035	6 324	41 214	+34 890
16	100 - 199	29	521 086	15 805	29 686	115 460	+85 773
17	200 - 499	14	509 635	13 061	31 782	57 207	+35 425
18	500 UND MEHR	7	774 790	37 711	82 907	223 622	+140 715
19	INSGESAMT	152	2 351 184	78 797	154 553	460 868	+306 315
							7249 TIEF
20	20 - 49	98	291 907	6 926	4 436	18 988	+14 553
21	50 - 99	81	450 190	7 570	4 899	28 346	+23 447
22	100 - 199	24	303 240	10 884	17 034	77 388	+60 353
23	200 - 499	18	428 510	38 189	30 312	68 409	+38 097
24	500 UND MEHR	10	475 346	6 001	55 430	109 759	+54 330
25	INSGESAMT	231	1 949 193	69 571	112 111	302 890	+190 780
							7241,7242,7244,7245,7251,7255
26	INSGESAMT	79	760 484	19 070	82 692	219 076	+136 383
							72 HOCH- U.
27	20 - 49	699	1 756 142	21 695	29 953	111 554	+81 601
28	50 - 99	496	2 566 620	53 415	68 537	201 828	+133 291
29	100 - 199	344	3 401 231	125 137	218 005	489 914	+271 909
30	200 - 499	188	4 103 011	254 398	429 769	641 349	+211 580
31	500 UND MEHR	85	8 062 215	538 392	1 802 928	1 927 319	+124 391
32	INSGESAMT	1 813	19 889 219	993 037	2 549 192	3 371 964	+822 772
							73 SPEZIAL
33	20 - 49	18	44 995	1 053	1 336	3 731	+2 395
34	50 - 99	6	32 902	-	359	991	+632
35	100 UND MEHR	6	169 731	3 880	2 680	20 062	+17 382
36	INSGESAMT	30	247 628	4 933	4 376	24 785	+20 410
							74 STUKKATEURGEWERBE,
37	INSGESAMT	11	50 644	8 458	1 319	2 448	+1 129
							7510 ZIMMEREI,
38	INSGESAMT	11	18 772	340	520	941	+421
							7550 DACH
39	INSGESAMT	128	403 526	11 594	3 142	7 774	+4 632
							75 ZIMMEREI,
40	INSGESAMT	139	422 298	11 935	3 662	8 715	+5 053
							BAUHAUPT
41	20 - 49	830	2 079 682	34 536	33 315	122 009	+88 695
42	50 - 99	534	2 751 043	53 661	70 699	206 264	+135 565
43	100 - 199	353	3 475 897	134 353	219 315	492 282	+272 967
44	200 - 499	188	4 103 011	254 398	429 769	641 349	+211 580
45	500 UND MEHR	87	8 200 155	541 414	1 805 451	1 946 008	+140 557
46	INSGESAMT	1 993	20 609 789	1 018 363	2 558 549	3 407 912	+849 363

1) OHNE UMSATZSTEUER.



SONSTIGE UMSAETZE 1991  
TENDRESSENKLASSEN  
UND BERLIN OST

TUNG UND SONSTIGE UMSAETZE 1)

		SONSTIGE UMSAETZE					INSGESAMT (SP.8+9+10+11)	LFD. NR.
SELBSTERSTELLTE BAULEISTUNGEN	INSGESAMT (SP.2+/-6+7)	AUS SONSTIGEN EIGENEN ERZEUGNISSEN	AUS HANDELSWARE	AUS SONSTIGEN NICHTINDUSTR./NICHTHANDW. TAEITIGKEITEN				
				INSGESAMT	DARUNTER AUS WOHNUNGS- VERMIETUNG			
1000 DM								
7	8	9	10	11	12	13		
<b>TIEFBAU, OAS</b>								
14 633	833 285	10 114	4 763	6 730	228	854 893	1	
5 170	1 217 979	20 738	9 911	17 792	920	1 266 420	2	
26 483	2 183 285	75 279	39 755	53 836	2 907	2 352 155	3	
33 240	2 526 977	75 422	22 226	82 952	4 875	2 707 578	4	
31 254	3 862 776	103 707	16 286	176 899	1 304	4 159 669	5	
110 780	10 624 303	285 261	92 942	338 210	10 234	11 340 715	6	
<b>FERTIGTEILBAU)</b>								
1 693	426 084	5 268	3 908	5 357	228	440 617	7	
1 381	517 809	7 711	4 358	6 201	685	536 078	8	
4 804	488 481	11 414	2 235	14 951	4 318	517 082	9	
4 038	304 264	11 541	2 586	19 190	1 067	337 581	10	
16 040	694 664	13 265	13 867	49 621	717	771 416	11	
27 955	2 431 303	49 198	26 954	95 320	6 993	2 602 775	12	
<b>FERTIGTEILBAU IM HOCHBAU</b>								
31 999	2 132 782	66 916	16 161	95 935	79	2 311 794	13	
<b>BAU</b>								
104	189 908	7 171	1 701	1 514	24	200 294	14	
3 823	404 094	23 451	1 605	4 514	25	433 664	15	
5 561	612 420	63 136	2 361	7 864	144	685 781	16	
1 885	546 945	56 478	693	8 078	123	612 194	17	
8 925	924 431	35 604	8 076	25 843	12	993 955	18	
20 299	2 677 798	185 841	14 436	47 814	328	2 925 888	19	
<b>BAU, ANG.</b>								
481	306 941	2 025	792	2 774	249	312 531	20	
655	474 292	11 311	6 426	7 989	776	500 018	21	
818	364 411	2 680	2 635	9 521	73	379 248	22	
2 009	468 616	9 071	2 687	10 230	182	490 605	23	
30 752	560 428	22 987	2 138	30 490	235	616 043	24	
34 716	2 174 689	48 074	14 678	61 004	1 515	2 298 445	25	
<b>UEBRIGER HOCH- U. TIEFBAU</b>								
6 231	903 098	35 930	7 026	34 580	125	980 635	26	
<b>TIEFBAU</b>								
17 287	1 855 031	25 704	13 662	17 902	770	1 912 299	27	
11 713	2 711 624	66 085	25 673	38 045	2 398	2 841 427	28	
37 666	3 710 806	155 167	47 199	93 328	7 440	4 006 500	29	
43 457	4 358 048	158 759	28 453	127 243	6 374	4 672 504	30	
121 858	8 308 463	265 504	57 210	396 345	2 293	9 027 522	31	
231 981	20 943 972	671 220	172 197	672 863	19 274	22 460 252	32	
<b>BAU</b>								
93	47 483	54	24	42	2	47 603	33	
-	33 534	-	430	375	190	34 339	34	
953	188 067	3 609	461	9 666	20	201 802	35	
1 047	269 084	3 663	914	10 083	213	283 744	36	
<b>GIPSEREI, VERPUTZEREI</b>								
-	51 773	39	142	93	-	52 046	37	
<b>INGENIEURHOLZBAU</b>								
196	19 389	172	2 066	24	-	21 650	38	
<b>DECKEREI</b>								
369	408 526	3 304	4 780	2 452	115	419 062	39	
<b>DACHDECKEREI</b>								
564	427 915	3 476	6 847	2 476	115	440 713	40	
<b>GEWERBE</b>								
17 940	2 186 317	27 006	18 891	18 864	843	2 251 078	41	
11 719	2 898 326	68 154	27 367	39 526	2 627	3 033 363	42	
37 666	3 786 530	155 480	47 743	94 199	7 465	4 083 952	43	
43 457	4 358 048	158 759	28 453	127 243	6 374	4 672 504	44	
122 811	8 463 523	268 998	57 656	405 682	2 293	9 195 859	45	
233 592	21 692 743	678 397	180 100	685 514	19 602	23 236 755	46	

Statistisches Bundesamt Zweigstelle Berlin  
Gruppe IX B Postfach 276 · O-1026 Berlin

Geschäftsleitung

← Unternehmens-Nr.  
bitte bei Schriftwechsel  
unbedingt angeben!

Falls Anschrift oder Firmierung nicht mehr zutreffen, bitte berichtigen

- Rechtsgrundlagen, Geheimhaltung, Hilfsmerkmale, laufende Nummern/Ordnungsnummern, Trennen und Löschen sowie Adreßdatei siehe Erläuterungen, die Bestandteil des Erhebungsvordrucks sind
  - **Hinweise für das Ausfüllen:** Die Meldung ist für das **gesamte Unternehmen** als rechtlich selbständige Einheit einschließlich aller produzierenden und nichtproduzierenden Teile abzugeben. Sie soll sich hinsichtlich der **Bautätigkeit** nur auf die **Bautätigkeit im Inland** erstrecken. **Nicht einzubeziehen** sind rechtlich selbständige Tochtergesellschaften sowie Zweigniederlassungen im Ausland. **An Arbeitsgemeinschaften beteiligte Unternehmen haben einschließlich ihrer Arge-Anteile zu melden.** (Bitte beachten Sie die entsprechenden Zusatzerläuterungen!)  
Berichtsjahr ist das Kalenderjahr. Deckt sich das Geschäftsjahr nicht mit dem Kalenderjahr, so ist das Geschäftsjahr zugrunde zu legen, das im Laufe des Jahres **1991** zu Ende ging.  
Wenn keine Angabe in Betracht kommt, bitten wir, bei der entsprechenden Position einen Strich (–) einzusetzen.
- Es ist unbedingt erforderlich, bei den mit ● gekennzeichneten Positionen die beigefügten Erläuterungen zu beachten.**
- **Meldetermin:** Bitte senden Sie ein Exemplar der Erhebungsvordrucke spätestens bis **30. Juni 1992** ausgefüllt an das Statistische Bundesamt. Sollte der endgültige Jahresabschluß zu diesem Zeitpunkt noch nicht vorliegen, genügen vorläufige Werte aus den entsprechenden Konten oder sorgfältig geschätzte Angaben. Das zweite Exemplar der Erhebungsvordrucke ist für Ihre Akten bestimmt.

Bitte teilen Sie uns mit an wen wir uns bei Rückfragen wenden dürfen (freiwillige Angabe)  Name _____  Tel.-Nr. _____	Die Richtigkeit der nachstehenden Angaben bestätigt          <div style="text-align: right;">Ort, Datum, Unterschrift</div>
---	---

1991

← Unternehmens-Nr.

**Bemerkungen:** (Wir bitten Sie um Hinweise, falls außergewöhnliche Verhältnisse die Angaben beeinflusst haben; Rückfragen können so weitgehend vermieden werden.)

### I Allgemeine Fragen

1	Geschäftsjahr vom		bis		
2 Bauhauptgewerbliche und sonstige produzierende Tätigkeiten des Unternehmens. ① Bitte kreuzen Sie Ihre bauhauptgewerblichen Tätigkeiten an. <b>Der Schwerpunkt ist unbedingt durch Unterstreichen zu kennzeichnen.</b>					
7210	Hoch- und Tiefbau, ohne ausgeprägten Schwerpunkt	<input type="checkbox"/>	7249	Tiefbau, anderweitig nicht genannt	<input type="checkbox"/>
7220	Hochbau (ohne Fertigteilbau)	<input type="checkbox"/>	7251	Gerüstbau	<input type="checkbox"/>
7231	Herstellung von Fertigteilbauten aus Beton im Hochbau	<input type="checkbox"/>	7255	Fassadenreinigung	<input type="checkbox"/>
7233	Montage von Fertigteilbauten aus Beton im Hochbau	<input type="checkbox"/>	7301	Schornstein-, Feuerungs- und Industrieofenbau	<input type="checkbox"/>
7235	Herstellung von Fertigteilbauten aus Holz im Hochbau	<input type="checkbox"/>	7302	Gebäudetrocknung	<input type="checkbox"/>
7237	Montage von Fertigteilbauten aus Holz im Hochbau	<input type="checkbox"/>	7303	Abdichtung gegen Wasser, Feuchtigkeit	<input type="checkbox"/>
7241	Erdbewegungsarbeiten, Landeskulturbau	<input type="checkbox"/>	7304	Abdämmung gegen Kälte, Wärme, Schall und ähnliches	<input type="checkbox"/>
7242	Wasser- und Wasserspezialbau	<input type="checkbox"/>	7305	Abbruch-, Spreng- und Enttrummerungsgewerbe	<input type="checkbox"/>
7243	Straßenbau	<input type="checkbox"/>	7400	Stukkateurgewerbe, Gipserei, Verputzerei	<input type="checkbox"/>
7244	Brunnenbau, nichtbergbauliche Tiefbohrung	<input type="checkbox"/>	7510	Zimmerei, Ingenieurholzbau	<input type="checkbox"/>
7245	Bergbauliche Tiefbohrung und ähnliches (ohne Erdölbohrung)	<input type="checkbox"/>	7550	Dachdeckerei	<input type="checkbox"/>
Bei etwa vorhandenen sonstigen produzierenden Tätigkeiten bitte Tätigkeiten angeben und kurz beschreiben.					
3 War das Unternehmen im Geschäftsjahr an einer oder mehreren Arbeitsgemeinschaften in Form von Gesellschaften des bürgerlichen Rechts beteiligt?					
			ja	<input type="checkbox"/>	1
			nein	<input type="checkbox"/>	0

### II Tätige Personen Ende September des Geschäftsjahres 1991 ②

### Anzahl

1	<b>Tätige Inhaber/-innen</b> , tätige Mitinhaber/-innen sowie unbezahlt mithelfende Familienangehörige	21
2	<b>Angestellte</b> (einschl. käufm. und techn. Auszubildender, <b>ohne</b> angestelltenversicherungspflichtige Poliere, Schachtmeister und Meister/-innen) ①	22
	darunter weiblich	23
3	Angestelltenversicherungspflichtige <b>Poliere, Schachtmeister</b> und <b>Meister/-innen</b>	24
4	<b>Arbeiter/-innen</b> (einschl. gewerblich Auszubildender) ①	25
<b>Summe = (21 + 22 + 24 + 25)</b>		27

**III Gesamtleistung** im Geschäftsjahr 1991 (ohne Umsatzsteuer) ⑤

in vollen DM

1 Jahresbauleistung ⑥	Summe der im Geschäftsjahr <b>abgerechneten Bauleistungen</b>		29
	Bestände an angefangenen und noch nicht abgerechneten <b>Bauleistungen</b> , teilfertigen und fertigen Arbeiten, einschl. fertiggestellter Bauten, die noch keinen Käufer gefunden haben ⑦	am Anfang des Geschäftsjahres 1991 ·/.	30
		am Ende des Geschäftsjahres 1991 +	31
	Selbsterstellte Anlagen (nur Bauleistungen) vgl. auch ⑫		32
<b>Jahresbauleistung</b> = (29 ·/ . 30 + 31 + 32)			33
darunter Umsatzerlöse aus eigener Nachunternehmerleistung (einzubeziehen sind auch Umsatzerlöse aus sonstigen nicht nach den Positionen eines Leistungsverzeichnisses erbrachten Bauleistungen)		34	
2 Umsatz aus <b>sonstigen</b> eigenen Erzeugnissen und aus industriellen/handwerklichen Dienstleistungen ⑧			35
3 Umsatz aus <b>Handelsware</b> ⑨ (vgl. auch 57)			37
4 Umsatz aus sonstigen <b>nichtindustriellen/nichthandwerklichen</b> Tätigkeiten ⑩			38
darunter Umsatz aus Wohnungsvermietung		39	
<b>Summe</b> = (33 + 35 + 37 + 38)			40
5 Bestände an unfertigen und fertigen Erzeugnissen aus <b>sonstiger</b> eigener Produktion ⑪	am Anfang des Geschäftsjahres 1991 /	41	
	am Ende des Geschäftsjahres 1991 +	42	
<b>Bestandsveränderung</b> = (42 ·/ . 41) + ·/ .			43
6 Selbsterstellte Maschinen (einschl. an Maschinen selbstdurchgeführter Großreparaturen), soweit aktiviert im Geschäftsjahr 1991 ⑫			44
<b>Gesamtleistung</b> = (40 + ·/ . 43 + 44)			46

**IV Forderungen aus Lieferungen und Leistungen**

(Außenstände – keine Wechselforderungen) ⑬

1 am Anfang des Geschäftsjahres 1991	·/ .	47
2 am Ende des Geschäftsjahres 1991	+	48
<b>Veränderung</b> = (48 ·/ . 47) + ·/ .		49

**V Baustoffe und sonstige fremdbezogene Vorprodukte, Hilfs- und Betriebsstoffe**

(alle Materialien, welche bearbeitet, verarbeitet und verbraucht werden, einschl. **Fertigteile, Energie, Büro- und Werbematerial** sowie nicht-aktivierter geringwertiger Wirtschaftsgüter, jedoch **ohne Handelsware** und **ohne Kosten** für Fremd- und Nachunternehmerleistungen) zu Anschaffungskosten, ohne Umsatzsteuer, die als Vorsteuer abzugsfähig ist, im Geschäftsjahr 1991 ⑭

1 Bestände ⑮	am Anfang des Geschäftsjahres 1991		+	50
	am Ende des Geschäftsjahres 1991		·/ .	51
2 Eingänge ⑮ ⑯			+	52
<b>Verbrauch</b> = (50 ·/ . 51 + 52)				53
darunter	Diesel, Benzin, Kohle, Heizöl	60	Energieverbrauch insgesamt	81
	Strom, Gas, Fernwärme und sonst.	69		

**VI Handelsware** (Waren, welche unbearbeitet weiterverkauft werden)

zu Anschaffungskosten, ohne Umsatzsteuer, die als Vorsteuer abzugsfähig ist, im Geschäftsjahr 1991 ⑰

1 Bestände	am Anfang des Geschäftsjahres 1991		+	54
	am Ende des Geschäftsjahres 1991		·/ .	55
2 Eingänge			+	56
<b>Einsatz</b> (vgl. auch 37) = (54 ·/ . 55 + 56)				57

**VII Kosten (ohne Materialverbrauch, ohne Einsatz an Handelsware) im Geschäftsjahr 1991**

Bitte beachten Sie, daß alle Aufwendungen, die den nachstehenden Tatbeständen entsprechen, **vollständig zugeordnet** werden. **Nicht zu melden** sind Aufwendungen, die nicht unmittelbar aus der laufenden Produktion resultieren, und betriebsfremde Aufwendungen. Als Kosten sind die auf das Geschäftsjahr entfallenden Beträge anzugeben, nicht die in diesem Geschäftsjahr tatsächlich gezahlten. Nachzahlungen für vorhergehende Jahre und Vorauszahlungen für spätere dürfen daher in den Zahlenangaben nicht enthalten sein. Wenn Kosten mit Umsatzsteuer belastet sind, die als Vorsteuer abzugsfähig ist, sind die Beträge **ohne Umsatzsteuer** anzugeben.

<b>1 Bruttolöhne und Bruttogehälter 18</b> Summe der <b>lohnsteuerpflichtigen Bruttobezüge</b> – ohne Beiträge zu den Sozialkassen des Baugewerbes – ohne Winterbauumlage – ohne gezahltes Vorruhestandsgeld	<b>Bruttolohnsumme</b> (einschl. Vergütungen für gewerbl. Auszubildende sowie <b>einschl.</b> Bruttogehaltsumme für Poliere, Schachtmeister und Meister)		59
	<b>Bruttogehaltsumme</b> (einschl. Vergütungen für kaufm. und techn. Auszubildende <b>ohne</b> Bruttogehaltsumme für Poliere, Schachtmeister und Meister)		58
<b>2 Gesetzlich vorgeschriebene Sozialkosten 19</b> (nur <b>Arbeitgeberanteile</b> zur Kranken-, Renten- und Arbeitslosenversicherung, Berufsgenossenschaftsbeiträge u. a., <b>einschl.</b> Winterbauumlage, <b>ohne</b> Beiträge zu den Sozialkassen des Baugewerbes)		61	
<b>Sonstige Sozialkosten 20</b> (restliche Personalkosten z. B. Beihilfen und Zuschüsse im Krankheitsfalle, Aufwendungen für die betriebliche Altersversorgung, Beiträge zur Aus- und Fortbildung und dgl., <b>einschl.</b> Beiträge zu den Sozialkassen des Baugewerbes abzgl. <b>Rückerstattungen</b> , sofern sie sich nicht auf Vorruhestandszahlungen beziehen)		62	
<b>3 Kosten für Fremd- und Nachunternehmerleistungen 21</b>		63	
<b>4 Kosten für Reparaturen, Instandhaltungen, Installationen, Montagen u. a.</b> (nur fremde Leistungen)		64	
<b>5 Mieten und Pachten</b> (z. B. gemietete oder gepachtete Produktionsmaschinen, Datenverarbeitungsanlagen, Fahrzeuge, Fabrikations- und Lageräume usw. einschl. Kosten für Leasing jedoch <b>ohne</b> kalkulatorische Mieten)		66	
<b>6 Steuern sowie öffentliche Gebühren und Beiträge 22</b> (z. B. Grundsteuer, Gewerbesteuer, Vermögensteuer (nur von Kapitalgesellschaften), Kraftfahrzeugsteuer, Wechselsteuer, <b>ohne</b> Einkommen- und Körperschaftsteuer, <b>ohne</b> Lastenausgleichsabgaben, <b>ohne</b> Umsatzsteuer)		67	
<b>darunter</b> Vermögensteuer (nur von Kapitalgesellschaften)		68	
<b>7 Sonstige Kosten 23</b> (z.B. Werbe- und Vertreterkosten, Reisekosten, Provisionen, Lizenzgebühren, Ausgangsfrachten und sonstige Kosten für den Abtransport von Gütern durch fremde Unternehmen, Porto- und Postgebühren, Ausgaben für durch Dritte durchgeführte Beförderung der Lohn- und Gehaltsempfänger zwischen Wohnsitz und Arbeitsplatz, <b>Versicherungsprämien</b> , Prüfungs-, Beratungs- und Rechtskosten, <b>Bankspesen</b> , Beiträge zur Industrie- und Handelskammer, zur Handwerkskammer, zu Wirtschaftsverbänden und dgl., jedoch <b>ohne</b> Kosten für Büro- und Werbematerial sowie Energieverbrauch (gehört zu Pos. V) <b>ohne kalkulatorische Kosten</b> ). <b>Nicht</b> anzugeben sind <b>Aufwendungen, die nicht unmittelbar aus der laufenden Produktion resultieren, und betriebsfremde Aufwendungen.</b>		70	
<b>darunter</b>	gezahlte Versicherungsprämien	71	
	Bankspesen (ohne Fremdkapitalzinsen)	72	
<b>8 Steuerliche Abschreibungen auf Sachanlagen</b> ( <b>einschl.</b> Abschreibungen auf die Substanz nach § 7 VI EStG) 24 Die steuerlichen Abschreibungen sind <b>ohne</b> die in den Erläuterungen aufgeführten Sonderabschreibungen anzugeben. 25		74	
<b>darunter</b> Abschreibungen auf die Substanz nach § 7 VI EStG (z. B. Abbau einer Kiesgrube) 24		75	
<b>9 Fremdkapitalzinsen (ohne Bankspesen) 26</b>		76	
<b>Summe</b> = (59 + 58 + 61 bis 64 + 66 + 67 + 70 + 74 + 76)		73	

**VIII Umsatzsteuer im Geschäftsjahr 1991**

<b>1</b> Umsatzsteuer, die Kunden in Rechnung gestellt wurde 27 28	77
<b>2</b> Abzugsfähige Umsatzsteuer, die dem Unternehmen von seinen Lieferanten in Rechnung gestellt wurde, und abzugsfähige Einfuhrumsatzsteuer (Vorsteuer) 28	78
<b>darunter</b> Abzugsfähige Vorsteuer auf den Kauf von Sachanlagen 29	79
<b>IX Subventionen</b> für die laufende Produktion im Geschäftsjahr 1991 30	80

# Kostenstrukturerhebung 1991

## Erläuterungen zum Erhebungsvordruck

### Zweck, Art und Umfang der Erhebung

Die Kostenstrukturerhebung wird jährlich als repräsentative Stichprobe bei höchstens 11 000 Unternehmen des Bauhaupt- und Ausbaugewerbes durchgeführt. Ihre Ergebnisse liefern notwendige Informationen als Grundlage der Wirtschaftspolitik auf nationaler und internationaler Ebene. Darüber hinaus dient sie auch den Unternehmen und ihren Verbänden als wertvolle Informationsquelle.

### Rechtsgrundlagen

Gesetz über die Statistik im Produzierenden Gewerbe (ProdGewG) in der Fassung der Bekanntmachung vom 30. Mai 1980 (BGBl. I S. 641), zuletzt geändert durch Artikel 2 des Gesetzes vom 19. Dezember 1986 (BGBl. I S. 2555), Artikel 3 § 1 Nr. 6 der Statistikanpassungsverordnung (StatAV) vom 26. März 1991 (BGBl. I S. 846), in Verbindung mit dem Gesetz über die Statistik für Bundeszwecke (Bundesstatistikgesetz – BStatG) vom 22. Januar 1987 (BGBl. I S. 462, 565), geändert durch Artikel 2 des Gesetzes vom 17. Dezember 1990 (BGBl. I S. 2837).

Erhoben werden die Tatbestände zu § 5 Buchstabe A Ziff. II ProdGewG.

Die Auskunftspflicht ergibt sich aus § 9 ProdGewG in Verbindung mit §§ 15, 26 Abs. 4 Satz 1 BStatG. Hiernach sind die Inhaber oder Leiter der Unternehmen auskunftspflichtig. Gem. § 15 Abs. 6 BStatG haben Widerspruch und Anfechtungsklage gegen die Aufforderung zur Auskunftserteilung keine aufschiebende Wirkung.

### Geheimhaltung

Die erhobenen Einzelangaben werden nach § 16 BStatG grundsätzlich geheimgehalten. Nur in ausdrücklich gesetzlich geregelten Ausnahmefällen dürfen Einzelangaben übermittelt werden.

Die Pflicht zur Geheimhaltung besteht auch für die Personen, die Empfänger von Einzelangaben sind.

Nach § 24c des Gesetzes gegen Wettbewerbsbeschränkungen in der Fassung der Bekanntmachung vom 20. Februar 1990 (BGBl. I S. 235) dürfen der Monopolkommission für die Begutachtung der Entwicklung der Unternehmenskonzentration zusammengefaßte Einzelangaben über die vom-Hundert-Anteile der drei, sechs und zehn größten Unternehmen oder Betriebe des jeweiligen Wirtschaftsbereichs in der Bundesrepublik Deutschland übermittelt werden.

### Hilfsmerkmale, laufende Nummern/Ordnungsnnummern, Trennen und Löschen, Adreßdatei

Name und Anschrift des Unternehmens, Name und Telefonnummer der für eventuelle Rückfragen zur Verfügung stehenden Person, Ort, Datum und die Unterschrift sowie die Angaben zu Abschnitt I „Allgemeine Fragen“ sind Hilfsmerkmale, die lediglich der technischen Durchführung der Erhebung dienen. Sie werden nach Abschluß der Prüfung der Angaben vom Erhebungsvordruck getrennt gesondert aufbewahrt und mit Ausnahme von Name und Anschrift des Unternehmens spätestens nach Abschluß der nächsten Erhebung vernichtet. Die verwendete Unternehmensnummer dient der Unterscheidung der in die Erhebung einbezogenen Unternehmen. Sie besteht aus einem Regionalschlüssel für das jeweilige Bundesland und aus einer laufenden, frei vergebenen Nummer. Hinzu kommen eine Nummer, die den wirtschaftlichen Schwerpunkt des Unternehmens darstellt (SYPRO) sowie ein Schlüssel für die jeweilige Rechtsform des Unternehmens.

Name und Anschrift des Unternehmens, die Unternehmensnummer, SYPRO und Rechtsform werden zur Führung der gemäß § 12 ProdGewG vorgesehenen Kartei der Unternehmen sowie der gemäß § 13 BStatG vorgesehenen Adreßdatei verwendet.

### Berichtskreisabgrenzung

Die Erhebung erstreckt sich auf Unternehmen des Bauhauptgewerbes.

Als **Unternehmen** gilt die kleinste Einheit, die aus handels- und/oder steuerrechtlichen Gründen Bücher führt und bilanziert. Rechtlich selbständige Tochtergesellschaften, Betriebsführungsgesellschaften usw. müssen getrennt berichten.

Die Meldung ist grundsätzlich für das gesamte Unternehmen einschl. aller produzierenden und nicht produzierenden Teile abzugeben.

Die Angaben sollen sich hinsichtlich der Bautätigkeit nur auf die **Bautätigkeit im Inland** erstrecken.

Zweigniederlassungen im Ausland sind **nicht** einzubeziehen. Zusammengefaßte Meldungen für zwei oder mehrere rechtlich selbständige Unternehmen sind **nicht** zulässig.

**Soweit die vorhandenen Unterlagen zur Beantwortung einzelner Fragen nicht ausreichen, genügen vorläufige Werte aus den entsprechenden Konten oder sorgfältig geschätzte Angaben.**

## I Allgemeine Fragen

- 1 Es sollen **alle** im Unternehmen vorkommenden bauhauptgewerblichen Tätigkeiten angekreuzt werden; der Tätigkeits-schwerpunkt ist zusätzlich zu unterstreichen.

Bei sonstigen produzierenden Tätigkeiten – außerhalb des Bauhauptgewerbes – sollen die Angaben im **Klartext** mit einer kurzen Beschreibung der Tätigkeit erfolgen.

## II Tätige Personen

- 2 **Tätige Personen sind:**
  - tätige Inhaber und tätige Mitinhaber (nur von Personengesellschaften),
  - unbezahlt mithelfende Familienangehörige, soweit sie mindestens ein Drittel der branchenüblichen Arbeitszeit im Unternehmen tatig sind,
  - Personen, die in einem Arbeitsverhältnis zum Unternehmen stehen (z.B. auch Vorstandsmitglieder, Direktoren, Volontäre, Praktikanten und Auszubildende),
  - Arbeitskräfte, die von anderen Unternehmen gegen Entgelt zur Arbeitsleistung gem. dem Arbeitnehmerüberlassungsgesetz überlassen wurden.

### Voll als tätige Personen zu zählen sind:

- Erkrankte, Urlauber, Personen, die lediglich Übungen bei der Bundeswehr ableisten, im Mutterschutz oder Erziehungsurlaub befindliche Personen, und alle sonstigen vorübergehend Abwesenden,
- Streikende und von der Aussperrung Betroffene, solange das Arbeitsverhältnis nicht gelöst ist,
- Saison- und Aushilfsarbeiter, Teilzeitbeschäftigte, Kurzarbeiter, Schlechtwettergeldempfänger.

### Nicht zu melden sind:

- Empfänger von Vorruhestandsgeld,
  - ständig im Ausland tätige Personen (mindestens 1 Jahr),
  - zum Grundwehrdienst bzw. Zivildienst Einberufene,
  - Arbeitskräfte, die als Beauftragte anderer Unternehmen im meldenden Unternehmen Montage- oder Reparaturarbeiten durchführen,
  - unbezahlt mithelfende Familienangehörige mit weniger als ein Drittel der branchenüblichen Arbeitszeit,
  - Strafgefangene.
- 3 **Zu den Angestellten zählen** auch Gesellschafter, Vorstandsmitglieder und andere leitende Kräfte, soweit sie vom befragten Unternehmen Bezüge erhalten, die steuerlich als Einkünfte aus nichtselbständiger Arbeit angesehen werden.  
Angestelltenversicherungspflichtige Poliere, Schachtmeister und Meister sind gesondert anzugeben.
  - 4 **Zu den Arbeitern gehören** tätige Personen, die der Arbeiterrentenversicherung unterliegen, ebenso Fremdlöhner.

### III Gesamtleistung

- 5 Die **Gesamtleistung** (ohne Umsatzsteuer für abgerechnete Lieferungen und Leistungen an Dritte) setzt sich zusammen aus:

Wert der Jahresbauleistung  
+ Umsatz aus **sonstigen** eigenen Erzeugnissen und aus industriellen/handwerklichen Dienstleistungen  
+ Umsatz aus Handelsware  
+ Umsatz aus sonstigen nichtindustriellen/nichthandwerklichen Tätigkeiten  
+ Bestandsveränderung an unfertigen und fertigen  
/ Erzeugnissen aus **sonstiger** eigener Produktion  
+ Selbsterstellte Maschinen.

#### Einzubeziehen sind:

- Erlöse aus Lieferungen und Leistungen an mit dem Unternehmen verbundene rechtlich selbständige Konzern- und Verkaufsgesellschaften,
- auch etwa getrennt in Rechnung gestellte Kosten für Fracht, Porto und Verpackung.

#### Abzusetzen sind:

- Preisnachlässe (Rabatte, Boni, Skonti, Abzüge, die auf begründeten Beanstandungen beruhen u. dgl.) sowie Retouren.

#### Nicht einzubeziehen sind:

Erträge, die nicht unmittelbar aus laufender Produktionstätigkeit resultieren:

- Erlöse aus dem Verkauf von Sachanlagen,
- Erlöse aus der Verpachtung von Grundstücken,
- Zinserträge, Dividenden u. dgl.,
- Erzeugnisse und Leistungen, die für eigene Investitionen und Sachanlagen bestimmt sind (vgl. auch 12).

- 6 Die **Jahresbauleistung** ist die Summe aller vom Unternehmen im Geschäftsjahr **erbrachten Bauleistungen** einschl. der Leistungen aus **eigener** Nachunternehmertätigkeit sowie der Leistungen von **Fremd- und Nachunternehmern**.

Vorauszahlungen oder Anzahlungen, denen keine Leistung gegenübersteht, dürfen hier nicht berücksichtigt werden. Die Jahresbauleistung umfaßt abgerechnete sowie angefangene und noch nicht abgerechnete Bauleistungen für Dritte, Bauleistungen an Gebäuden, die noch keinen Käufer gefunden haben, Bauleistungen für eigene Zwecke des Unternehmens (selbsterstellte Anlagen).

Bei der Jahresbauleistung handelt es sich also **nicht** um den **steuerbaren baugewerblichen Umsatz**, wie er für Betriebe im Monatsbericht und in der Totalerhebung zu melden ist.

- 7 **Bestände an angefangenen und noch nicht abgerechneten Bauten** (einschl. fertiggestellter Bauten, die noch keinen Käufer gefunden haben) sind, wenn es sich um Leistungen des eigenen Unternehmens handelt, zu Herstellungskosten zu bewerten. Der Bewertung von **Fremd- und Nachunternehmerleistungen** sind Vertragspreise zugrunde zu legen. Anzahlungen und Abschlagszahlungen auf diese Bestände sind **nicht** abzusetzen.

- 8 **Umsatz aus sonstigen eigenen Erzeugnissen und aus industriellen/handwerklichen Dienstleistungen**

Erfragt wird der Umsatz (Gesamtbetrag der abgerechneten Lieferungen) aus allen im Rahmen einer **sonstigen** Produktionstätigkeit des Unternehmens entstandenen Erzeugnissen (Baustoffe, Betonwaren, Kies, Zimmereierzeugnisse usw.), soweit nicht in der eigenen Bauleistung abgerechnet, ohne Rücksicht auf den Zahlungseingang sowie Umsatz aus industriellen/handwerklichen Dienstleistungen wie Gerätereparaturen für Dritte.

**Einzubeziehen** sind auch Umsätze aus dem Verkauf von Waren, die in Lohnarbeit bei anderen Unternehmen hergestellt wurden, sowie Erlöse für verkaufsfähige Produktionsrückstände und ähnliche Materialien (z.B. bei der Produktion anfallender Schrott und Material, das bei Abbrucharbeiten anfällt).

- 9 Als **Umsatz aus Handelsware** gilt der Umsatz von fremden Erzeugnissen, die im allgemeinen unbearbeitet und ohne fertigungstechnische Verbindung mit eigenen Erzeugnissen weiterverkauft werden. Die hier angegebenen Erlöse sind mit dem Einsatz an Handelsware zu Anschaffungskosten abzustimmen (vgl. auch 17 Handelsware).

- 10 **Umsatz aus sonstigen nichtindustriellen/nichthandwerklichen Tätigkeiten**

#### Hierzu zählen im wesentlichen:

- Umsätze aus der Vermietung und Verpachtung von Geräten, betrieblichen Anlagen und Einrichtungen (einschl. Leasing),
- Erlöse aus Wohnungsvermietung (von betrieblich und nichtbetrieblich genutzten Wohngebäuden), jedoch ohne Erlöse aus Grundstücksverpachtung,
- Honorare für Architekten- und Ingenieurleistungen sowie für Gutachtertätigkeit,
- Erlöse aus der Veräußerung von Patenten und der Vergabe von Lizenzen,
- Provisionseinnahmen,
- Erlöse aus Transportleistungen für Dritte (Lohnfahrten),
- Erlöse aus Belegschaftseinrichtungen (z.B. Erlöse einer vom Unternehmen auf eigene Rechnung betriebenen Kantine).

- 11 Die Bestände an unfertigen und fertigen Erzeugnissen aus **sonstiger eigener Produktion** sind zu Herstellungskosten zu bewerten.

Bestände an Einzel-, Ersatz- und Einbauteilen aus eigener Produktion sind einzubeziehen.

- 12 Es sollen die im Geschäftsjahr mit **eigenen** Arbeitskräften **selbsterstellten Anlagen** (einschl. in Bau befindlicher Anlagen) mit dem auf dem Anlagenkonto aktivierten Wert (Herstellungskosten) als Leistungen des eigenen Unternehmens angegeben werden. Unter Position III 1 innerhalb der Jahresbauleistung sollen nur die selbsterstellten Anlagen – soweit sie Bauleistungen sind – ausgewiesen werden; unter Position III 6 wird der Wert aller übrigen selbsterstellten Anlagen – soweit sie **keine** Bauleistungen sind – erfragt; z.B. selbsterstellte Maschinen, Werkzeuge, Modelle für das eigene Unternehmen, Versuche usw., soweit diese aktiviert wurden.

Einzubeziehen sind auch selbsterstellte Sachanlagen, die an Dritte vermietet oder verpachtet wurden.

Abschreibungen auf die selbsterstellten Anlagen sind **nicht** abzusetzen.

### IV Forderungen aus Lieferungen und Leistungen

- 13 Bei Forderungen aus Lieferungen und Leistungen handelt es sich nur um Außenstände für **abgerechnete** Lieferungen und Leistungen (einschl. Umsatzsteuer), ohne Forderungen aus dem Verkauf von Anlagegütern, Kreditverpflichtungen u. dgl.

### V Baustoffe und sonstige fremdbezogene Vorprodukte, Hilfs- und Betriebsstoffe

- 14 Hierzu zählen alle Materialien und bezogenen Fertigteile (**Roh-, Hilfs- und Betriebsstoffe, jedoch ohne Handelsware**), unabhängig davon, ob diese im eigenen Unternehmen be- oder verarbeitet oder verbraucht oder an Dritte zur Be- oder Verarbeitung weitergegeben werden. Es spielt auch keine Rolle, in welchem Bereich des Unternehmens diese Stoffe verwendet werden. Mit anzugeben sind also z.B. auch **Energie** (Brenn- und Treibstoffe, Strom, Gas, Fernwärme und sonst.), Ersatzteile,

Büro- und Werbematerial, Verpackungsmaterial und Waren, die in einer vom Unternehmen auf eigene Rechnung betriebenen Kantine und dgl. verarbeitet oder verkauft werden.

**Einzubeziehen** sind auch **Materialien**, die für die Herstellung von selbsterstellten Anlagen benötigt werden.

- 15 Die Bestände und Eingänge an Roh-, Hilfs- und Betriebsstoffen sind zu Anschaffungskosten (ohne als Vorsteuer abzugsfähige Umsatzsteuer) zu bewerten. Als Anschaffungskosten gelten die Anschaffungspreise zuzüglich Anschaffungsnebenkosten wie Fracht, Verpackung, Zoll u. dgl. abzüglich Preisnachlässe (Rabatte, Boni, Skonti, Abzüge, die auf begründeten Beanstandungen beruhen u. dgl.).

Subventionen sind hier **nicht** abzusetzen (s. auch 30).

- 16 Zu melden ist der Wert **aller** von Dritten bezogenen Materialien und Fertigteile (**ohne Handelsware**), gleichgültig ob diese Eingänge über Bestandskonten oder unmittelbar als Aufwand verbucht wurden. Einzubeziehen sind auch **nichtaktivierte geringwertige Wirtschaftsgüter**.

## VI Handelsware

- 17 Als **Handelsware** gelten Erzeugnisse fremder Herkunft, die im allgemeinen unbearbeitet und ohne fertigungstechnische Verbindung mit eigenen Erzeugnissen weiterverkauft werden (vgl. auch 9 Umsatz aus Handelsware).

Die Bestände und Eingänge an Handelsware sind zu Anschaffungskosten (ohne als Vorsteuer abzugsfähige Umsatzsteuer) zu bewerten. Als Anschaffungskosten gelten die Anschaffungspreise zuzügl. Anschaffungsnebenkosten wie Fracht, Verpackung, Zoll u. dgl. abzüglich Preisnachlässe (Rabatte, Boni, Skonti, Abzüge, die auf begründeten Beanstandungen beruhen u. dgl.).

## VII Kosten

### 18 Bruttolöhne und Bruttogehälter

Bei den Bruttolöhnen und Bruttogehältern ist die Summe der **lohnsteuerpflichtigen Bruttobezüge** (Bar- und Sachbezüge) anzugeben.

Diese Beträge verstehen sich

- **ohne** Arbeitgeberanteile zur Kranken-, Renten- und Arbeitslosenversicherung,
- **ohne** Beiträge zu den Sozialkassen des Baugewerbes,
- **ohne** Winterbauumlage,
- **ohne** Aufwendungen für die betriebliche Alters-, Invaliditäts- und Hinterbliebenenversorgung,
- **ohne** gezahltes Vorruhestandsgeld,
- **ohne** geleistete Zuschüsse der Bundesanstalt für Arbeit (z. B. Kurzarbeitergeld, Leistungen nach dem Altersteilzeitgesetz).

Die Entgelte für Poliere, Schachtmeister und Meister sind zur Bruttolohnsumme und nicht zur Bruttogehaltsumme zu rechnen.

Den Gehältern sind auch die Bezüge von Gesellschaftern, Vorstandsmitgliedern und anderen leitenden Kräften zuzurechnen, soweit sie steuerlich als Einkünfte aus nichtselbständiger Arbeit anzusehen sind.

**Einzubeziehen** sind auch Zahlungen für eine Beschäftigung, die nur wegen Unterschreitung der Steuerpflichtgrenzen steuerfrei sind.

### 19 Gesetzlich vorgeschriebene Sozialkosten

**Hierzu zählen:**

- Arbeitgeberanteile zur Kranken-, Renten- und Arbeitslosenversicherung,
- Winterbauumlage,
- Berufsgenossenschaftsbeiträge,
- Aufwendungen und Zuschüsse zur Betriebskrankenkasse nach der RVO,
- gesetzlich vorgeschriebene Beiträge zur Krankenversicherung nichtversicherungsspflichtiger Angestellter.

**Nicht** zu den gesetzlich vorgeschriebenen Sozialkosten zählen die im Rahmen von Vorruhestandsleistungen anfallenden Arbeitgeberbeiträge zur Renten- und Krankenversicherung.

### 20 Sonstige Sozialkosten

Unter den Sonstigen Sozialkosten sind die restlichen Personalkosten der G+V-Rechnung zu melden, d.h. die gesamten Personalkosten abzüglich der Bruttolöhne und Bruttogehälter sowie der gesetzlich vorgeschriebenen Sozialkosten.

**Zu den Sonstigen Sozialkosten zählen insbesondere:**

- Beiträge zu den Sozialkassen des Baugewerbes (Lohnausgleich, Urlaubsgeld, Zusatzversorgung, Berufsausbildung, Vorruhestand), vermindert um die von den Sozialkassen geleisteten Rückerstattungen, sofern sie sich nicht auf Vorruhestandszahlungen beziehen,
- Rückstellungen für Vorruhestandsleistungen sind nur dann anzugeben, wenn keine Beiträge für Vorruhestandsleistungen an die Sozialkassen des Baugewerbes entrichtet werden,
- direkte Zuwendungen an die Arbeitnehmer oder deren Familienangehörige bei besonderen Anlässen, wie z.B. Weihnachtsgeschenke, Jubiläumsgelder, Treueprämien, Zuwendungen aus Anlaß von Familienereignissen, Baraufwendungen anläßlich von Betriebsfeiern, Belegschaftsausflügen usw.,
- Beihilfen und Zuschüsse im Krankheitsfalle, zu Erholungs- und Kuraufenthalt und für sonstige Zwecke,
- Aufwendungen für betriebliche Altersversorgung (Alters-, Invaliditäts- und Hinterbliebenenversorgung) wie unmittelbare Versorgungszahlungen an frühere Arbeitnehmer oder deren Hinterbliebene, sofern sie nicht aus Pensionsrückstellungen geleistet werden,
- Rückstellungen für Pensionsverpflichtungen im Sinne von § 6a Einkommensteuergesetz,
- Zuwendungen an Pensions- und Unterstützungskassen, einmalige oder laufende Beiträge zu für die betriebliche Altersversorgung abgeschlossenen Lebensversicherungen (Direktversicherungen),
- periodische Zahlungen an ausgeschiedene Mitarbeiter,
- anstelle von laufenden Versorgungsleistungen gewährte Kapitalabfindungen,
- Beiträge an den Träger der Insolvenzversicherung gegen die Nichterfüllung von Versorgungsansprüchen,
- Beiträge oder Beitragsteile zu Weiter-, Über- bzw. Zusatzversicherungen und an private Krankenkassen, soweit die Leistung den gesetzlich vorgeschriebenen Betrag übersteigt,
- Beiträge zur Ausbildung (soweit sie nicht im Sozialkassenbeitrag enthalten sind) und Fortbildung (Zahlung von Handlungsschulgeld, Umlagebeiträge für Berufs- und Fachschulen),
- Geldzuweisungen für Lehrlingsheime, Kantinen sowie für den Gesundheitsdienst, die Betriebsfürsorge u. dgl.

Hierzu gehören **nicht** Kosten, die im Rahmen von betrieblichen Sozialeinrichtungen (wie Gesundheitsdienst, Betriebsfürsorge u. dgl.), für Löhne und Gehälter, Material usw. entstanden sind. Diese sind bei den anderen Kostenarten aufzuführen. Auszuschließen sind hier auch Kosten, die als Spesenersatz anzusehen und unter den Sonstigen Kosten (Pos. VII 7) auszuweisen sind.



Die Sonstigen Sozialkosten sind bei Wiederbesetzung eines freigewordenen Arbeitsplatzes im Rahmen der Vorruhestandsregelung um die von der Bundesanstalt für Arbeit geleisteten Zahlungen zu kürzen.

- 21 **Kosten für Fremd- und Nachunternehmerleistungen** sind Entgelte für Leistungen, die vom befragten Unternehmen weitergegeben worden sind (z.B. Isolierungsarbeiten, Schreiner-, Maler-, Montagearbeiten u. dgl.), gleichgültig, ob sie nach Leistungspositionen oder nicht nach Positionen des Leistungsverzeichnisses vergeben wurden.

Falls auf dem Konto Fremd- und Nachunternehmerleistungen auch Aufwendungen für Nebenunternehmerleistungen verbucht sein sollten, sind diese hier ebenso wie bei der Jahresbauleistung abzuziehen.

Leistungen von Nebenunternehmern stellen beim Hauptunternehmer nur durchlaufende Posten dar.

**Nicht einzubeziehen** sind Fremdgehälter und Fremdlöhne.

- 22 **Zu den Steuern, die als Kosten anzusehen sind, zählen u. a.:**

- Grundsteuer,
- Gewerbesteuer,
- Vermögensteuer (nur von Kapitalgesellschaften),
- Kraftfahrzeugsteuer,
- Wechselsteuer

Es sind nur die auf das Geschäftsjahr tatsächlich entfallenden Beträge anzugeben.

Öffentliche Gebühren und Beiträge sind Abgaben, die für bestimmte Leistungen des Staates bezahlt werden, wie Eichgebühren usw.

Beiträge zur Industrie- und Handelskammer und zur Handwerkskammer sind nicht hier, sondern bei den Sonstigen Kosten zu melden.

- 23 **Sonstige Kosten**

Es sind u. a. **Kosten für den Abtransport** von Gütern durch **fremde** Unternehmen aufzuführen. Transportkosten, die bei der **Anlieferung** von Roh-, Hilfs- und Betriebsstoffen usw. durch **fremde** Unternehmen entstanden sind, sind in den Material- und Wareneingängen und Material- und Warenbeständen enthalten und gehen damit in den ermittelten Materialverbrauch und Wareneinsatz (Pos. V und VI) ein. Die Kosten für den **eigenen Fuhrpark** sind aufgliedert bei den einzelnen Kostenpositionen anzugeben, z.B. Kraftstoffverbrauch bei Pos. V, Fahrerlöhne bei Pos. VII 1, Instandhaltungskosten bei Pos. VII 4, Kraftfahrzeugsteuer bei Pos. VII 6, Abschreibungen bei Pos. VII 8 und Versicherungsprämien bei Pos. VII 7.

Falls ein Sammelkonto (Kostenstelle Kfz-Kosten) besteht und dessen Aufgliederung besondere Schwierigkeiten bereitet, genügen sorgfältig geschätzte Angaben zu den einzelnen Positionen. Die eigenen Transportkosten bleiben also bei **Selbstabholung** von Roh-, Hilfs- und Betriebsstoffen u. dgl. bei den Material- und Wareneingängen und Material- und Warenbeständen unberücksichtigt und gehen deshalb **nicht** in den ermittelten Materialverbrauch und Wareneinsatz (Pos. V und VI) ein.

Provisionen an Angestellte sind bei den Gehältern (Pos. VII 1) auszuweisen; alle übrigen Provisionen hier bei den Sonstigen Kosten.

Zu den **Bankspesen** zählen z.B. Kontoführungsgebühren, Wechselspesen (ohne Diskont), Gebühren für Scheck- und Überweisungsvordrucke, Depotgebühren usw., nicht aber Zinsen für geliehenes Kapital, Kontokorrentzinsen und Überziehungsprovisionen (vgl. auch 26).

Zu den **Sonstigen Kosten** zählen z.B. **nicht** Einkommen-, Körperschaft-, Vermögen- und Erbschaftsteuer sowie Lastenausgleichsabgaben, an Abnehmer gewährte Preisnachlässe (Rabatte, Boni, Skonti, Abzüge, die auf begründeten Beanstandungen beruhen u. dgl.).

- 24 **Abschreibungen auf die Substanz** dürfen nur von Unternehmen gemeldet werden, bei denen eine Absetzung für Substanzverringerung (AfS) nach § 7 VI EStG zulässig ist.

Die AfS ist der z.B. beim Abbau von Kiesgruben und Steinbrüchen anzusetzende Aufwandsposten für den Verbrauch der Substanz.

- 25 Zu den Sonderabschreibungen, die **nicht** mitaufzuführen sind, gehören insbesondere Abschreibungen nach § 7 e EStG (Bewertungsfreiheit für Fabrikgebäude, Lagerhäuser und landwirtschaftliche Betriebsgebäude) sowie Sonderabschreibungen im Rahmen des Gesetzes zur Förderung des Zonenrandgebietes (Zonenrandförderungsgesetz). Dies gilt auch für Sonderabschreibungen gemäß dem Fördergebietsgesetz in den neuen Bundesländern und Berlin. **Nicht** aufzuführen sind außerdem Abschreibungen nach § 6 b EStG (Gewinn aus der Veräußerung von bestimmten Anlagegütern). Dagegen sind geringwertige Wirtschaftsgüter im Sinne von § 6 Abs. 2 EStG, soweit sie nicht in einer anderen Kostenposition (z. B. V 2) schon enthalten sind, sowie Abschreibungen gemäß § 14 des Berlinförderungsgesetzes einzubeziehen.

Unternehmen, die nach § 7 d EStG (erhöhte Absetzungen für Wirtschaftsgüter die dem Umweltschutz dienen) abschreiben, geben für diese Wirtschaftsgüter nur die kalkulatorischen Abschreibungen an.

- 26 Zu den **Fremdkapitalzinsen** gehören die Zinsen für langfristige Schulden, für Gesellschafterdarlehen, Lieferanten- und Bankkredite, Zinsen für sonstige Schulden einschließlich Diskont (ohne Wechselspesen) und Provisionen für Bankkredite (insbesondere Kredit- und Überziehungsprovision sowie Kreditbereitstellungsprovision). Fremdkapitalzinsen aufgrund reiner Finanzgeschäfte sollen nicht enthalten sein.

**Bankspesen** (z.B. Kontoführungsgebühren, Wechselspesen, Gebühren für Scheck- und Überweisungsvordrucke, Depotgebühren) sind unter den Sonstigen Kosten (Pos. VII 7) anzugeben.

Die Fremdkapitalzinsen dürfen nicht mit Zinserträgen saldiert ausgewiesen werden.

## VIII Umsatzsteuer (gemäß Umsatzsteuergesetz)

- 27 Die den Berliner Unternehmen gem. § 1 des Berlinförderungsgesetzes bei Lieferungen und Leistungen in das übrige Bundesgebiet zustehende Kürzung der Umsatzsteuer ist nicht abzusetzen.

- 28 Es ist nur die auf das Geschäftsjahr entfallende Umsatzsteuer anzugeben.

Hierzu zählt auch die Umsatzsteuer auf geleistete und empfangene Anzahlungen.

Von Tochtergesellschaften ist die Umsatzsteuer auf ihre Außenumsätze und -bezüge zu melden, obwohl sie von der Muttergesellschaft getragen bzw. in Anrechnung gebracht wird. Diese Beträge sind **nicht** von der Muttergesellschaft nachzuweisen.

- 29 Soweit entsprechende Unterlagen über die abzugsfähige Umsatzsteuer auf den Käufen von Sachanlagen nicht vorliegen, genügt eine sorgfältige Schätzung.

## IX Subventionen

- 30 **Unter Subventionen sind zu melden:** Zuwendungen, die Bund, Länder und Gemeinden oder Einrichtungen der Europäischen Gemeinschaften ohne Gegenleistung

an das Unternehmen für laufende Produktionszwecke gewähren, um

- die Produktionskosten zu verringern und/oder
- die Verkaufspreise der Erzeugnisse zu senken und/oder
- eine hinreichende Entlohnung der Produktionsfaktoren zu ermöglichen.

**Hierzu zählen z.B.:**

- Zinszuschüsse, gleichgültig für welche Zwecke sie gewährt werden (auch dann, wenn sie an den Kreditgeber direkt gezahlt werden),

- Frachthilfen,
- Zuwendungen für Forschungs- und Entwicklungsvorhaben, soweit nicht spezielle Auftragsforschung für den Staat,
- Lohnkostenzuschüsse für ältere Arbeitnehmer nach § 97 AFG.

**Nicht zu den Subventionen zählen:**

Steuererleichterungen, Investitionszuschüsse, -zulagen sowie Ersatzleistungen für Katastrophenschäden und sonstige außerordentliche bzw. außerhalb des Verantwortungsbereichs des Unternehmens liegende Verluste.

## Zusatzerläuterungen für an Arbeitsgemeinschaften beteiligte Unternehmen

Ziel der Jahreserhebung ist die Bereitstellung wichtiger Strukturdaten für den Wirtschaftsbereich Bauhauptgewerbe, die die Berechnung des Beitrags dieser Branche zum Sozialprodukt gestatten. Dies setzt voraus, daß die einzelnen Unternehmen ihrer Leistungsstärke gemäß erfaßt und dargestellt werden müssen. Die Leistungsstärke eines an Arbeitsgemeinschaften beteiligten Bauunternehmens, die beispielsweise an der Zugehörigkeit zu einer bestimmten Beschäftigten oder Umsatzgrößenklasse gemessen werden kann, wird nicht nur von der unternehmenseigenen Tätigkeit, sondern z. T. auch erheblich durch seine Arbeitsgemeinschaftsaktivitäten mitbestimmt. **Aus diesem Grund ist es erforderlich, bei allen in Frage kommenden Merkmalen die auf Arbeitsgemeinschaften entfallenden Anteile den unternehmenseigenen Daten hinzuzurechnen.** Sollten die vorhandenen Unterlagen für eine exakte Berechnung der jeweiligen Arbeitsgemeinschaftsanteile nicht ausreichen, so genügen sorgfältige Schätzungen.

Im einzelnen gilt folgendes:

Es wird davon ausgegangen, daß Ihrem Unternehmen aufgrund der Geschäftsbeziehungen zu den Arbeitsgemeinschaften die an Arbeitsgemeinschaften abgestellten tätigen Personen, deren Gehälter, Löhne und Sozialkosten sowie die in Arbeitsgemeinschaften anteilig erbrachte Jahresbauleistung bekannt sind. Diese Positionen sind wie folgt zu melden:

### II Tätige Personen

Bei den tätigen Personen sind den im Unternehmen selbst tätigen Personen die an Arbeitsgemeinschaften abgestellten Personen hinzuzurechnen; hat die Arbeitsgemeinschaft Arbeitskräfte unmittelbar eingestellt, so sind diese – in Höhe des jeweiligen Arbeitsgemeinschaftsanteils lt. Arge-Vertrag – in die Meldungen einzubeziehen.

### III 1 Jahresbauleistung

Einzubeziehen ist die in Arbeitsgemeinschaften anteilig erbrachte Jahresbauleistung.

- Wurde die Jahresbauleistung in Arbeitsgemeinschaften erbracht, die ihre Tätigkeit **im Berichtsjahr begonnen und beendet haben**, so ist der anteilige Wert dieser Bauleistung – gemeinsam mit dem unternehmenseigenen Wert – unter III 1 „Summe der im Geschäftsjahr abgerechneten Bauleistungen“ anzugeben.
- Wurde die Bauleistung in Arbeitsgemeinschaften erbracht, die ihre Tätigkeit **vor dem Berichtsjahr begonnen und im Berichtsjahr beendet haben**, so ist der anteilige Wert der Bauleistung, der **vor dem Berichtsjahr erbracht wurde** – gemeinsam mit dem unternehmenseigenen Wert – unter III 1 „Bestände an angefangenen und noch nicht abgerechneten

Bauten einschl. fertiggestellter Bauten, die noch keinen Käufer gefunden haben, **am Anfang des Geschäftsjahres**“ anzugeben. Der anteilige **Gesamtwert dieser Bauleistung** ist unter III 1 „Summe der im Geschäftsjahr abgerechneten Bauleistungen“ mit anzugeben.

- Wurde die Bauleistung in Arbeitsgemeinschaften erbracht, die ihre Tätigkeit **im Berichtsjahr begonnen haben und über das Berichtsjahr hinaus noch existieren**, so ist der anteilige Wert dieser Bauleistung – gemeinsam mit dem unternehmenseigenen Wert – unter III 1 „Bestände an angefangenen und noch nicht abgerechneten Bauten einschl. fertiggestellter Bauten, die noch keinen Käufer gefunden haben, **am Ende des Geschäftsjahres**“ anzugeben.
- Wurde die Bauleistung in Arbeitsgemeinschaften erbracht, die ihre Tätigkeit **vor dem Berichtsjahr begonnen haben und über das Berichtsjahr hinaus nicht existieren**, so ist der anteilige Wert dieser Bauleistungen **beim Anfangsbestand** bzw. beim **Entbestand an Bauten** unter III 1 mitzumelden.

**Um Doppelzählungen zu vermeiden, müssen Umsatzerlöse aus Lieferungen und Leistungen an Arbeitsgemeinschaften und Ergebnisanteile von Arbeitsgemeinschaften – sofern sie mitverbucht wurden – eliminiert werden (vgl. Baukontenrahmen 1987, Kontengruppe 51).**

### VII Kosten

**Bruttogehälter, Bruttolöhne und Sozialkosten**

Hier sind die Gehälter, Löhne und Sozialkosten für an Arbeitsgemeinschaften abgestellte tätige Personen mit anzugeben, unabhängig davon, ob diese auf der unternehmenseigenen Gehalt- und Lohnliste oder auf der Gehalt- und Lohnliste der Arbeitsgemeinschaft stehen. Hinzu kommen noch die Gehälter, Löhne und Sozialkosten der tätigen Personen, die von der Arbeitsgemeinschaft unmittelbar eingestellt wurden, jedoch ebenso wie bei der Zahl der tätigen Personen nur in Höhe des jeweiligen Arbeitsgemeinschaftsanteils lt. Arge-Vertrag.

**Bei den übrigen in Frage kommenden Merkmalen** sind die auf Arbeitsgemeinschaften entfallenden Beträge ebenfalls in die Meldung einzubeziehen, jedoch nur in Höhe des jeweiligen Arbeitsgemeinschaftsanteils lt. Arge-Vertrag. Falls dieses Verfahren der rechnerischen Ermittlung der Arbeitsgemeinschaftsanteile in Ihrem Unternehmen nicht in allen Fällen durchführbar ist, so reicht es aus, die Arbeitsgemeinschaftsanteile zu schätzen.

Dabei ist darauf zu achten, daß bei der Position IV (Forderungen aus Lieferungen und Leistungen) sowohl bei den unternehmenseigenen Angaben als auch bei den Arbeitsgemeinschaftsanteilen nur Forderungen an Auftraggeber zu melden sind. Forderungen der Partner an die Arbeitsgemeinschaften bleiben damit unberücksichtigt.

# Jahreserhebung bei Unternehmen des Ausbaugewerbes Kostenstrukturerhebung für das Jahr 1991

Statistisches Bundesamt · Zweigstelle Berlin  
Gruppe IX B · Postfach 276 · O-1026 Berlin

Geschäftsleitung

◀ **Unternehmens-Nr.**  
bitte bei Schriftwechsel  
**unbedingt** angeben!

Falls Anschrift oder Firmierung nicht mehr zutreffen, bitte berichtigen

- Rechtsgrundlagen, Geheimhaltung, Hilfsmerkmale, laufende Nummern/Ordnungnummern, Trennen und Löschen sowie Adreßdatei siehe Erläuterungen. die Bestandteil des Erhebungsvordrucks sind
- **Hinweise für das Ausfüllen:** Die Meldung ist für das **gesamte Unternehmen** als rechtlich selbständige Einheit einschließlich aller produzierenden und nichtproduzierenden Teile abzugeben. Sie soll sich hinsichtlich der Bautätigkeit nur auf die **Bautätigkeit im Inland** erstrecken. **Nicht einzubeziehen** sind rechtlich selbständige Tochtergesellschaften sowie Zweigniederlassungen im Ausland. Berichtsjahr ist das Kalenderjahr. Deckt sich das Geschäftsjahr nicht mit dem Kalenderjahr, so ist das Geschäftsjahr zugrunde zu legen, das im Laufe des Jahres **1991** zu Ende ging.  
Wenn keine Angabe in Betracht kommt, bitten wir, bei der entsprechenden Position einen Strich (-) einzusetzen.

**Es ist unbedingt erforderlich, bei den mit ● gekennzeichneten Positionen die beigefügten Erläuterungen zu beachten.**

- **Meldetermin:** Bitte senden Sie ein Exemplar der Erhebungsvordrucke spätestens bis **30. Juni 1992** ausgefüllt an das Statistische Bundesamt. Sollte der endgültige Jahresabschluß zu diesem Zeitpunkt noch nicht vorliegen, genügen vorläufige Werte aus den entsprechenden Konten oder sorgfältig geschätzte Angaben. Das zweite Exemplar der Erhebungsvordrucke ist für Ihre Akten bestimmt.

Bitte teilen Sie uns mit an wen wir uns bei Rückfragen wenden dürfen (freiwillige Angabe)  Name _____  Tel.-Nr. _____	Die Richtigkeit der nachstehenden Angaben bestätigt    Ort, Datum, Unterschrift
---	---

1991

◀ **Unternehmens-Nr.**

(This area is a large grid of dots for data entry.)

**Bemerkungen:** (Wir bitten Sie um Hinweise, falls außergewöhnliche Verhältnisse die Angaben beeinflusst haben; Rückfragen können so weitgehend vermieden werden.)

**I Allgemeine Fragen**

1	Geschäftsjahr vom		bis	
2	<b>Ausbaugewerbliche und sonstige produzierende Tätigkeiten des Unternehmens. ①</b> Bitte kreuzen Sie Ihre ausbaugewerblichen Tätigkeiten an. <b>Der Schwerpunkt ist unbedingt durch Unterstreichen zu kennzeichnen.</b>			
7610	Klempnerei, Gas- und Wasserinstallation	<input type="checkbox"/>	7751	Bautischlerei
7640	Installation von Heizungs-, Klima- und gesundheitstechnischen Anlagen	<input type="checkbox"/>	7755	Parkettlegerei
7670	Elektroinstallation	<input type="checkbox"/>	7771	Fliesen-, Platten- und Mosaiklegerei
7710	Ausbaugewerbe ohne ausgeprägten Schwerpunkt (ohne Bauinstallation)	<input type="checkbox"/>	7774	Estrichlegerei
7731	Glasergerwerbe	<input type="checkbox"/>	7777	Sonstige Fußbodenlegerei und -kleberei
7734	Maler- und Lackierergewerbe	<input type="checkbox"/>	7791	Ofen- und Herdsetzerei
7737	Tapetenkleberei	<input type="checkbox"/>	7799	Sonstiges Ausbaugewerbe
Bei etwa vorhandenen sonstigen produzierenden Tätigkeiten bitte Tätigkeiten angeben und kurz beschreiben.				

**II Tätige Personen** Ende September des Geschäftsjahres 1991 ②

**Anzahl**

1	<b>Tätige Inhaber/-innen</b> , tätige Mitinhaber/-innen sowie unbezahlt mithelfende Familienangehörige	21
2	<b>Angestellte</b> (einschl. kaufm. und techn. Auszubildender, <b>ohne</b> angestelltenversicherungspflichtige Poliere und Meister/-innen) ③	22
	darunter weiblich	23
3	Angestelltenversicherungspflichtige <b>Poliere</b> und <b>Meister/-innen</b>	24
4	<b>Arbeiter/-innen</b> (einschl. gewerblich Auszubildender) ④	25
	<b>Summe</b> = (21 + 22 + 24 + 25)	27

**III Gesamtleistung** im Geschäftsjahr 1991 (ohne Umsatzsteuer)

1 Umsatz aus <b>eigenen Erzeugnissen</b> sowie Wert der für Dritte geleisteten <b>Lohnarbeiten</b> und Erlöse für <b>Reparaturen, Instandhaltungen, Installationen, Montagen</b> u. ä. (einschl. Materialien) ⑤ ⑥		35
<b>darunter</b> Wert der für Dritte geleisteten Lohnarbeiten und Erlöse für Reparaturen, Instandhaltungen, Installationen, Montagen u. ä. (einschl. Materialien)	36	
2 Umsatz aus <b>Handelsware</b> (vgl. auch 57) ⑤ ⑦		37
3 Umsatz aus sonstigen <b>nichtindustriellen/nichthandwerklichen</b> Tätigkeiten ⑤ ⑧		38
<b>darunter</b> Umsatz aus Wohnungsvermietung	39	
<b>Gesamtumsatz = (35 + 37 + 38)</b>		40
4 Bestände an angefangenen und noch nicht abgerechneten Arbeiten sowie unfertigen und fertigen Erzeugnissen aus eigener Produktion ⑨	am Anfang des Geschäftsjahres 1991 /	41
	am Ende des Geschäftsjahres 1991 +	42
<b>Bestandsveränderung = (42 - / . 41) + /</b>		43
5 <b>Selbsterstellte Anlagen</b> (einschl. Gebäude und selbstdurchgeführte Großreparaturen) zu Herstellungskosten, soweit aktiviert im Geschäftsjahr 1991 ⑩		44
<b>Gesamtleistung = (40 + / . 43 + 44)</b>		46

**IV Forderungen aus Lieferungen und Leistungen**

(Außenstände – keine Wechselforderungen) ⑪

1 am Anfang des Geschäftsjahres 1991	/	47
2 am Ende des Geschäftsjahres 1991	+	48
<b>Veränderung = (48 - / . 47) + /</b>		49

**V Rohstoffe und sonstige fremdbezogene Vorprodukte, Hilfs- und Betriebsstoffe**

(alle Materialien, welche bearbeitet, verarbeitet und verbraucht werden, einschl. **Fertigteile, Energie, Büro- und Werbematerial** sowie nichtaktivierter geringwertiger Wirtschaftsgüter, jedoch **ohne Handelsware** und **ohne Kosten** für durch andere Unternehmen ausgeführte Lohnarbeiten) zu Anschaffungskosten, ohne Umsatzsteuer, die als Vorsteuer abzugsfähig ist, im Geschäftsjahr 1991 ⑫

1 Bestände ⑬	am Anfang des Geschäftsjahres 1991	+	50
	am Ende des Geschäftsjahres 1991	/	51
2 Eingänge ⑬ ⑭		+	52
<b>Verbrauch = (50 - / . 51 + 52)</b>			53
<b>darunter</b>	Diesel, Benzin, Kohle, Heizöl	60	
	Strom, Gas, Fernwärme und sonst.	69	
<b>Energieverbrauch insgesamt</b>			81

**VI Handelsware** (Waren, welche unbearbeitet weiterverkauft werden)

zu Anschaffungskosten, ohne Umsatzsteuer, die als Vorsteuer abzugsfähig ist, im Geschäftsjahr 1991 ⑮

1 Bestände	am Anfang des Geschäftsjahres 1991	+	54
	am Ende des Geschäftsjahres 1991	/	55
2 Eingänge		+	56
<b>Einsatz (vgl. auch 37) = (54 - / . 55 + 56)</b>			57

**VII Kosten (ohne Materialverbrauch, ohne Einsatz an Handelsware) im Geschäftsjahr 1991**

Bitte beachten Sie, daß alle Aufwendungen, die den nachstehenden Tatbeständen entsprechen, **vollständig zugeordnet** werden. **Nicht** zu melden sind Aufwendungen, die nicht unmittelbar aus der laufenden Produktion resultieren, und betriebsfremde Aufwendungen. Als Kosten sind die auf das Geschäftsjahr entfallenden Beträge anzugeben, nicht die in diesem Geschäftsjahr tatsächlich gezahlten. Nachzahlungen für vorhergehende Jahre und Vorauszahlungen für spätere dürfen daher in den Zahlenangaben nicht enthalten sein. Wenn Kosten mit Umsatzsteuer belastet sind, die als Vorsteuer abzugsfähig ist, sind die Beträge **ohne** Umsatzsteuer anzugeben.

<b>1 Bruttolöhne und Bruttogehälter 16</b> Summe der <b>lohnsteuerpflichtigen Bruttobezüge</b> – ohne Beiträge zu den Sozialkassen des Baugewerbes – ohne Winterbaumlage – ohne gezahltes Vorruhestandsgeld		<b>Bruttolohnsumme</b> (einschl. Vergütungen für gewerbl. Auszubildende sowie <b>einschl.</b> Bruttogehaltssumme für Poliere und Meister)	59
		<b>Bruttogehaltssumme</b> (einschl. Vergütungen für kaufm. und techn. Auszubildende <b>ohne</b> Bruttogehaltssumme für Poliere und Meister)	58
<b>2 Gesetzlich vorgeschriebene Sozialkosten 17</b> (nur Arbeitgeberanteile zur Kranken-, Renten- und Arbeitslosenversicherung, Berufsgenossenschaftsbeiträge u. ä., <b>einschl.</b> Winterbaumlage, <b>ohne</b> Beiträge zu den Sozialkassen des Baugewerbes)			61
<b>Sonstige Sozialkosten 18</b> (restliche Personalkosten z. B. Beihilfen und Zuschüsse im Krankheitsfalle, Aufwendungen für die betriebliche Altersversorgung, Beiträge zur Aus- und Fortbildung und dgl., <b>einschl.</b> Beiträge zu den Sozialkassen des Baugewerbes abzgl. <b>Rückerstattungen</b> , sofern sie sich nicht auf Vorruhestandszahlungen beziehen)			62
<b>3 Kosten für durch andere Unternehmen ausgeführte Lohnarbeiten</b> (auswärtige Bearbeitung) 19			63
<b>4 Kosten für Reparaturen, Instandhaltungen, Installationen, Montagen u. a.</b> (nur fremde Leistungen)			64
<b>5 Mieten und Pachten</b> (z. B. gemietete oder gepachtete Produktionsmaschinen, Datenverarbeitungsanlagen, Fahrzeuge, Fabrikations- und Lagerräume usw. <b>einschl.</b> Kosten für Leasing jedoch <b>ohne</b> kalkulatorische Mieten)			66
<b>6 Steuern sowie öffentliche Gebühren und Beiträge 20</b> (z. B. Grundsteuer, Gewerbesteuer, Vermögensteuer (nur von Kapitalgesellschaften), Kraftfahrzeugsteuer, Wechselsteuer, <b>ohne</b> Einkommen- und Körperschaftsteuer, <b>ohne</b> Lastenausgleichsabgaben, <b>ohne</b> Umsatzsteuer)			67
<b>darunter</b> Vermögensteuer (nur von Kapitalgesellschaften)		68	
<b>7 Sonstige Kosten 21</b> (z.B. Werbe- und Vertreterkosten, Reisekosten, Provisionen, Lizenzgebühren, Ausgangsfrachten und sonstige Kosten für den Abtransport von Gütern durch fremde Unternehmen, Porto- und Postgebühren, Ausgaben für durch Dritte durchgeführte Beförderung der Lohn- und Gehaltsempfänger zwischen Wohnsitz und Arbeitsplatz, <b>Versicherungsprämien</b> , Prüfungs-, Beratungs- und Rechtskosten, <b>Bankspesen</b> , Beiträge zur Industrie- und Handelskammer, zur Handwerkskammer, zu Wirtschaftsverbänden und dgl., jedoch <b>ohne</b> Kosten für Büro- und Werbematerial sowie Energieverbrauch (gehört zu Pos. V), <b>ohne</b> kalkulatorische Kosten). <b>Nicht</b> anzugeben sind <b>Aufwendungen, die nicht unmittelbar aus der laufenden Produktion resultieren, und betriebsfremde Aufwendungen.</b>			70
<b>darunter</b>	gezahlte Versicherungsprämien	71	
	Bankspesen ( <b>ohne</b> Fremdkapitalzinsen)	72	
<b>8 Steuerliche Abschreibungen auf Sachanlagen</b> ( <b>einschl.</b> Abschreibungen auf die Substanz nach § 7 VI EStG) 22 Die steuerlichen Abschreibungen sind <b>ohne</b> die in den Erläuterungen aufgeführten Sonderabschreibungen anzugeben. 23			74
<b>darunter</b> Abschreibungen auf die Substanz nach § 7 VI EStG (z. B. Abbau einer Kiesgrube) 22		75	
<b>9 Fremdkapitalzinsen (ohne Bankspesen) 24</b>			76
<b>Summe</b> = (59 + 58 + 61 bis 64 + 66 + 67 + 70 + 74 + 76)			73

**VIII Umsatzsteuer im Geschäftsjahr 1991**

<b>1 Umsatzsteuer, die Kunden in Rechnung gestellt wurde</b> 25 26		77
<b>2 Abzugsfähige Umsatzsteuer, die dem Unternehmen von seinen Lieferanten in Rechnung gestellt wurde, und abzugsfähige Einfuhrumsatzsteuer (Vorsteuer) 25</b>		78
<b>darunter</b> Abzugsfähige Vorsteuer auf den Käufen von Sachanlagen 27	79	
<b>IX Subventionen</b> für die laufende Produktion im Geschäftsjahr 1991 28		80

## bei Unternehmen des Ausbaugewerbes

**Kostenstrukturerhebung 1991**

## Erläuterungen zum Erhebungsvordruck

**Zweck, Art und Umfang der Erhebung**

Die Kostenstrukturerhebung wird jährlich als repräsentative Stichprobe bei höchstens 11 000 Unternehmen des Bauhaupt- und Ausbaugewerbes durchgeführt. Ihre Ergebnisse liefern notwendige Informationen als Grundlage der Wirtschaftspolitik auf nationaler und internationaler Ebene. Darüber hinaus dient sie auch den Unternehmen und ihren Verbänden als wertvolle Informationsquelle.

**Rechtsgrundlagen**

Gesetz über die Statistik im Produzierenden Gewerbe (ProdGewG) in der Fassung der Bekanntmachung vom 30. Mai 1980 (BGBl. I S. 641), zuletzt geändert durch Artikel 2 des Gesetzes vom 19. Dezember 1986 (BGBl. I S. 2555), Artikel 3 § 1 Nr. 6 der Statistikanpassungsverordnung (StatAV) vom 26. März 1991 (BGBl. I S. 846), in Verbindung mit dem Gesetz über die Statistik für Bundeszwecke (Bundesstatistikgesetz – BStatG) vom 22. Januar 1987 (BGBl. I S. 462, 565), geändert durch Artikel 2 des Gesetzes vom 17. Dezember 1990 (BGBl. I S. 2837).

Erhoben werden die Tatbestände zu § 5 Buchstabe A Ziff. II ProdGewG.

Die Auskunftspflicht ergibt sich aus § 9 ProdGewG in Verbindung mit §§ 15, 26 Abs. 4 Satz 1 BStatG. Hiernach sind die Inhaber oder Leiter der Unternehmen auskunftspflichtig. Gem. § 15 Abs. 6 BStatG haben Widerspruch und Anfechtungsklage gegen die Aufforderung zur Auskunftserteilung keine aufschiebende Wirkung.

**Geheimhaltung**

Die erhobenen Einzelangaben werden nach § 16 BStatG grundsätzlich geheimgehalten. Nur in ausdrücklich gesetzlich geregelten Ausnahmefällen dürfen Einzelangaben übermittelt werden.

Die Pflicht zur Geheimhaltung besteht auch für die Personen, die Empfänger von Einzelangaben sind.

Nach § 24c des Gesetzes gegen Wettbewerbsbeschränkungen in der Fassung der Bekanntmachung vom 20. Februar 1990 (BGBl. I S. 235) dürfen der Monopolkommission für die Begutachtung der Entwicklung der Unternehmenskonzentration zusammengefaßte Einzelangaben über die vom-Hundert-Anteile der drei, sechs und zehn größten Unternehmen oder Betriebe des jeweiligen Wirtschaftsbereichs in der Bundesrepublik Deutschland übermittelt werden.

**Hilfsmerkmale, laufende Nummern/Ordnungsnummern, Trennen und Löschen, Adreßdatei**

Name und Anschrift des Unternehmens, Name und Telefonnummer der für eventuelle Rückfragen zur Verfügung stehenden Person, Ort, Datum und die Unterschrift sowie die Angaben zu Abschnitt I „Allgemeine Fragen“ sind Hilfsmerkmale, die lediglich der technischen Durchführung der Erhebung dienen. Sie werden nach Abschluß der Prüfung der Angaben vom Erhebungsvordruck getrennt gesondert aufbewahrt und mit Ausnahme von Name und Anschrift des Unternehmens spätestens nach Abschluß der nächsten Erhebung vernichtet. Die verwendete Unternehmensnummer dient der Unterscheidung der in die Erhebung einbezogenen Unternehmen. Sie besteht aus einem Regionalschlüssel für das jeweilige Bundesland und aus einer laufenden, frei vergebenen Nummer. Hinzu kommen eine Nummer, die den wirtschaftlichen Schwerpunkt des Unternehmens darstellt (SYPRO) sowie ein Schlüssel für die jeweilige Rechtsform des Unternehmens.

Name und Anschrift des Unternehmens, die Unternehmensnummer, SYPRO und Rechtsform werden zur Führung der gemäß § 12 ProdGewG vorgesehenen Kartei der Unternehmen sowie der gemäß § 13 BStatG vorgesehenen Adreßdatei verwendet.

**Berichtskreisabgrenzung**

Die Erhebung erstreckt sich auf Unternehmen des Ausbaugewerbes.

Als **Unternehmen** gilt die kleinste Einheit, die aus handels- und/oder steuerrechtlichen Gründen Bücher führt und bilanziert. Rechtlich selbständige Tochtergesellschaften, Betriebsführungsgesellschaften usw. müssen getrennt berichten.

Die Meldung ist grundsätzlich für das gesamte Unternehmen einschl. aller produzierenden und nicht produzierenden Teile abzugeben.

Die Angaben sollen sich hinsichtlich der Bautätigkeit nur auf die **Bautätigkeit im Inland** erstrecken.

Zweigniederlassungen im Ausland sind **nicht** einzubeziehen. Zusammengefaßte Meldungen für zwei oder mehrere rechtlich selbständige Unternehmen sind **nicht** zulässig.

**Soweit die vorhandenen Unterlagen zur Beantwortung einzelner Fragen nicht ausreichen, genügen vorläufige Werte aus den entsprechenden Konten oder sorgfältig geschätzte Angaben.**

**I Allgemeine Fragen**

- 1 Es sollen **alle** im Unternehmen vorkommenden ausbaugewerblichen Tätigkeiten angekreuzt werden; der Tätigkeitsschwerpunkt ist zusätzlich zu unterstreichen.

Bei sonstigen produzierenden Tätigkeiten – außerhalb des Ausbaugewerbes – sollen die Angaben im **Klartext** mit einer kurzen Beschreibung der Tätigkeit erfolgen.

**II Tätige Personen**

- 2 **Tätige Personen sind:**
  - tätige Inhaber und tätige Mitinhaber (nur von Personengesellschaften),
  - unbezahlt mithelfende Familienangehörige, soweit sie mindestens ein Drittel der branchenüblichen Arbeitszeit im Unternehmen tätig sind,
  - Personen, die in einem Arbeitsverhältnis zum Unternehmen stehen (z. B. auch Vorstandsmitglieder, Direktoren, Volontäre, Praktikanten und Auszubildende),
  - Arbeitskräfte, die von anderen Unternehmen gegen Entgelt zur Arbeitsleistung gem. dem Arbeitnehmerüberlassungsgesetz überlassen wurden.

**Voll als tätige Personen zu zählen sind:**

- Erkrankte, Urlauber, Personen, die lediglich Übungen bei der Bundeswehr ableisten, im Mutterschutz oder Erziehungsurlaub befindliche Personen, und alle sonstigen vorübergehend Abwesenden,
- Streikende und von der Aussperrung Betroffene, solange das Arbeitsverhältnis nicht gelöst ist,
- Saison- und Aushilfsarbeiter, Teilzeitbeschäftigte, Kurzarbeiter, Schlechtwettergedempfung.

**Nicht zu melden sind:**

- Empfänger von Vorruhestandsgeld,
- ständig im Ausland tätige Personen (mindestens 1 Jahr),
- zum Grundwehrdienst bzw. Zivildienst Einberufene,
- Arbeitskräfte, die als Beauftragte anderer Unternehmen im meldenden Unternehmen Montage- oder Reparaturarbeiten durchführen,
- unbezahlt mithelfende Familienangehörige mit weniger als ein Drittel der branchenüblichen Arbeitszeit,
- Strafgefangene.

- 3 **Zu den Angestellten zählen** auch Gesellschafter, Vorstandsmitglieder und andere leitende Kräfte, soweit sie vom befragten Unternehmen Bezüge erhalten, die steuerlich als Einkünfte aus nichtselbständiger Arbeit angesehen werden.

Angestelltenversicherungspflichtige Poliere und Meister sind gesondert anzugeben.

- 4 **Zu den Arbeitern gehören** tätige Personen, die der Rentenversicherung unterliegen, ebenso Fremdlöhner.

### III Gesamtleistung

- 5 Als **Umsatz** gilt, unabhängig vom Zahlungseingang, der Gesamtbetrag (**ohne Umsatzsteuer**) der abgerechneten Lieferungen und Leistungen an Dritte.

#### Einzubeziehen sind:

- Erlöse aus Lieferungen und Leistungen an mit dem Unternehmen verbundene rechtlich selbständige Konzern- und Verkaufsgesellschaften,
- auch etwa getrennt in Rechnung gestellte Kosten für Fracht, Porto und Verpackung.

#### Abzusetzen sind:

- Preisnachlässe (Rabatte, Boni, Skonti, Abzüge, die auf begründeten Beanstandungen beruhen u. dgl.) sowie Retouren.

#### Nicht einzubeziehen sind:

Erträge, die nicht unmittelbar aus laufender Produktionstätigkeit resultieren:

- Erlöse aus dem Verkauf von Sachanlagen,
- Erlöse aus der Verpachtung von Grundstücken,
- Zinserträge, Dividenden u. dgl.,
- Erzeugnisse und Leistungen, die für eigene Investitionen und Sachanlagen bestimmt sind (vgl. auch 10)

- 6 **Umsatz aus eigenen Erzeugnissen schließt ein:**

- Umsätze aus ausbaugewerblichen Leistungen,
- Umsätze aus dem Verkauf von allen im Rahmen einer sonstigen Produktionstätigkeit des Unternehmens entstandenen Erzeugnissen, soweit diese nicht in der eigenen Ausbauleistung abgerechnet wurden,
- Umsätze aus dem Verkauf von Waren, die in Lohnarbeit bei anderen Unternehmen hergestellt wurden,
- Umsätze aus dem Verkauf von Nebenerzeugnissen,
- Erlöse für verkaufsfähige Produktionsrückstände (z.B. bei der Produktion anfallender Schrott u.ä.).

Bei Erlösen für Reparaturen, Instandhaltungen, Installationen, Montagen u.ä. sind die Erlöse für die bei diesen Leistungen verbrauchten Materialien (z.B. Ersatzteile, Zubehör, Hilfs- und Betriebsstoffe) einzubeziehen.

- 7 Als **Umsatz aus Handelsware** gilt der Umsatz von fremden Erzeugnissen, die im allgemeinen unbearbeitet und ohne fertigungstechnische Verbindung mit eigenen Erzeugnissen weiterverkauft werden. Die hier angegebenen Erlöse sind mit dem Einsatz an Handelsware zu Anschaffungskosten abzustimmen (vgl. auch 15 Handelsware).

- 8 **Umsatz aus sonstigen nichtindustriellen/nichthandwerklichen Tätigkeiten**

#### Hierzu zählen im wesentlichen:

- Umsätze aus der Vermietung und Verpachtung von Geräten, betrieblichen Anlagen und Einrichtungen (einschl. Leasing),
- Erlöse aus Wohnungsvermietung (von betrieblich und nichtbetrieblich genutzten Wohngebäuden), jedoch ohne Erlöse aus Grundstücksverpachtung,
- Honorare für Architekten- und Ingenieurleistungen sowie für Gutachtertätigkeit,
- Erlöse aus der Veräußerung von Patenten und der Vergabe von Lizenzen,
- Provisionseinnahmen,
- Erlöse aus Transportleistungen für Dritte (Lohnfahrten),
- Erlöse aus Belegschaftseinrichtungen (z.B. Erlöse einer vom Unternehmen auf eigene Rechnung betriebenen Kantine).

- 9 **Die Bestände an unfertigen und fertigen Erzeugnissen aus eigener Produktion** sind ebenso wie die angefangenen und noch nicht abgerechneten Arbeiten zu Herstellungskosten zu bewerten. Bestände an Einzel-, Ersatz- und Einbauteilen aus eigener Produktion sind einzubeziehen.

- 10 Es sollen die im Geschäftsjahr mit **eigenen Arbeitskräften selbsterstellten Anlagen** (einschl. in Bau befindlicher Anlagen) mit dem auf dem Anlagenkonto aktivierten Wert (Herstellungskosten) als Leistungen des eigenen Unternehmens angegebenen werden, sofern die Kosten für die Erstellung in den Angaben unter V 2 und VII mitgehalten sind. Zu den selbsterstellten Anlagen gehören auch selbsterstellte Sachanlagen, die an Dritte vermietet oder verpachtet wurden, selbsterstellte Maschinen, Werkzeuge, Modelle für das eigene Unternehmen, Versuche usw., soweit diese aktiviert wurden.

Abschreibungen auf die selbsterstellten Anlagen sind **nicht** abzusetzen.

### IV Forderungen aus Lieferungen und Leistungen

- 11 Bei Forderungen aus Lieferungen und Leistungen handelt es sich nur um Außenstände für **abgerechnete** Lieferungen und Leistungen (einschl. Umsatzsteuer), ohne Forderungen aus dem Verkauf von Anlagegütern, Kreditverpflichtungen u. dgl.

### V Rohstoffe und sonstige fremdbezogene Vorprodukte, Hilfs- und Betriebsstoffe

- 12 Zu den **Roh-, Hilfs- und Betriebsstoffen** zählen alle Materialien und bezogenen Fertigteile (**ohne Handelsware**), unabhängig davon, ob diese im eigenen Unternehmen be- oder verarbeitet oder verbraucht oder an Dritte zur Be- oder Verarbeitung weitergegeben werden. Es spielt auch keine Rolle, in welchem Bereich des Unternehmens diese Stoffe verwendet werden.

Mit anzugeben sind also z.B. auch **Energie** (Brenn- und Treibstoffe, Strom, Gas, Fernwärme und sonst.), Ersatzteile, Büro- und Werbematerial, Verpackungsmaterial und Waren, die in einer vom Unternehmen auf eigene Rechnung betriebenen Kantine und dgl. verarbeitet oder verkauft werden.

Einzubeziehen sind auch **Materialien**, die für die **Herstellung von selbsterstellten Anlagen** benötigt werden.

- 13 Die Bestände und Eingänge an Roh-, Hilfs- und Betriebsstoffen sind zu Anschaffungskosten (ohne als Vorsteuer abzugsfähige Umsatzsteuer) zu bewerten. Als Anschaffungskosten gelten die Anschaffungspreise zuzüglich Anschaffungsnebenkosten wie Fracht, Verpackung, Zoll u. dgl. abzüglich Preisnachlässe (Rabatte, Boni, Skonti, Abzüge, die auf begründeten Beanstandungen beruhen u. dgl.).

Subventionen sind hier **nicht** abzusetzen (s. auch 28).

- 14 Zu melden ist der Wert **aller** von Dritten bezogenen Materialien und Fertigteile (**ohne Handelsware**), gleichgültig ob diese Eingänge über Bestandskonten oder unmittelbar als Aufwand verbucht wurden.

Einzubeziehen sind auch **nichtaktivierte geringwertige Wirtschaftsgüter**.

### VI Handelsware

- 15 Als **Handelsware** gelten Erzeugnisse fremder Herkunft, die im allgemeinen unbearbeitet und ohne fertigungstechnische Verbindung mit eigenen Erzeugnissen weiterverkauft werden (vgl. auch 7 Umsatz aus Handelsware).

Die Bestände und Eingänge an Handelsware sind zu Anschaffungskosten (ohne als Vorsteuer abzugsfähige Umsatzsteuer) zu bewerten. Als Anschaffungskosten gelten die Anschaffungspreise zuzügl. Anschaffungsnebenkosten wie Fracht, Verpackung, Zoll u. dgl. abzüglich Preisnachlässe (Rabatte, Boni, Skonti, Abzüge, die auf begründeten Beanstandungen beruhen u. dgl.).



## VII Kosten

### 16 Bruttolöhne und Bruttogehälter

Bei den Bruttolöhnen und Bruttogehältern ist die Summe der **lohnsteuerpflichtigen Bruttobezüge** (Bar- und Sachbezüge) anzugeben.

Diese Beträge verstehen sich

- **ohne** Arbeitgeberanteile zur Kranken-, Renten- und Arbeitslosenversicherung,
- **ohne** Beiträge zu den Sozialkassen des Baugewerbes,
- **ohne** Winterbauumlage,
- **ohne** Aufwendungen für die betriebliche Alters-, Invaliditäts- und Hinterbliebenenversorgung,
- **ohne** gezahltes Vorruhestandsgeld,
- **ohne** geleistete Zuschüsse der Bundesanstalt für Arbeit (z. B. Kurzarbeitergeld, Leistungen nach dem Altersteilzeitgesetz).

Die Entgelte für Poliere und Meister sind zur Bruttolohnsumme und nicht zur Bruttogehaltsumme zu rechnen.

Den Gehältern sind auch die Bezüge von Gesellschaftern, Vorstandsmitgliedern und anderen leitenden Kräften zuzurechnen, soweit sie steuerlich als Einkünfte aus nichtselbständiger Arbeit anzusehen sind.

**Einzubeziehen** sind auch Zahlungen für eine Beschäftigung, die nur wegen Unterschreitung der Steuerpflichtgrenzen steuerfrei sind.

### 17 Gesetzlich vorgeschriebene Sozialkosten

Hierzu zählen:

- Arbeitgeberanteile zur Kranken-, Renten- und Arbeitslosenversicherung,
- Winterbauumlage,
- Berufsgenossenschaftsbeiträge,
- Aufwendungen und Zuschüsse zur Betriebskrankenkasse nach der RVO,
- gesetzlich vorgeschriebene Beiträge zur Krankenversicherung nichtversicherungspflichtiger Angestellter.

**Nicht** zu den gesetzlich vorgeschriebenen Sozialkosten zählen die im Rahmen von Vorruhestandsleistungen anfallenden Arbeitgeberbeiträge zur Renten- und Krankenversicherung.

### 18 Sonstige Sozialkosten

Unter den Sonstigen Sozialkosten sind die restlichen Personalkosten der G+V-Rechnung zu melden, d.h. die gesamten Personalkosten abzüglich der Bruttolöhne und Bruttogehälter sowie der gesetzlich vorgeschriebenen Sozialkosten.

**Zu den Sonstigen Sozialkosten zählen insbesondere:**

- Beiträge zu den Sozialkassen des Baugewerbes (Lohnausgleich, Urlaubsgeld, Zusatzversorgung, Berufsausbildung, Vorruhestand), vermindert um die von den Sozialkassen geleisteten Rückerstattungen, sofern sie sich nicht auf Vorruhestandszahlungen beziehen,
- Rückstellungen für Vorruhestandsleistungen sind nur dann anzugeben, wenn keine Beiträge für Vorruhestandsleistungen an die Sozialkassen des Baugewerbes entrichtet werden,
- direkte Zuwendungen an die Arbeitnehmer oder deren Familienangehörige bei besonderen Anlässen, wie z.B. Weihnachtsgeschenke, Jubiläumsgelder, Treueprämien, Zuwendungen aus Anlaß von Familienereignissen, Baraufwendungen anläßlich von Betriebsfeiern, Belegschaftsausflügen usw.,
- Beihilfen und Zuschüsse im Krankheitsfalle, zu Erholungs- und Kuraufhalten und für sonstige Zwecke,

- Aufwendungen für betriebliche Altersversorgung (Alters-, Invaliditäts- und Hinterbliebenenversorgung) wie unmittelbare Versorgungszahlungen an frühere Arbeitnehmer oder deren Hinterbliebene, sofern sie nicht aus Pensionsrückstellungen geleistet werden,
- Rückstellungen für Pensionsverpflichtungen im Sinne von § 6a Einkommensteuergesetz,
- Zuwendungen an Pensions- und Unterstützungskassen, einmalige oder laufende Beiträge zu für die betriebliche Altersversorgung abgeschlossenen Lebensversicherungen (Direktversicherungen),
- periodische Zahlungen an ausgeschiedene Mitarbeiter,
- anstelle von laufenden Versorgungsleistungen gewährte Kapitalabfindungen,
- Beiträge an den Träger der Insolvenzversicherung gegen die Nichterfüllung von Versorgungsansprüchen,
- Beiträge oder Beitragsteile zu Weiter-, Über- bzw. Zusatzversicherungen und an private Krankenkassen, soweit die Leistung den gesetzlich vorgeschriebenen Betrag übersteigt,
- Beiträge zur Ausbildung (soweit sie nicht im Sozialkassenbeitrag enthalten sind) und Fortbildung (Zahlung von Handlungsschulgeld, Umlagebeiträge für Berufs- und Fachschulen),
- Geldzuweisungen für Lehrlingsheime, Kantinen sowie für den Gesundheitsdienst, die Betriebsfürsorge u. dgl.

Hierzu gehören **nicht** Kosten, die im Rahmen von betrieblichen Sozialeinrichtungen (wie Gesundheitsdienst, Betriebsfürsorge u. dgl.), für Löhne und Gehälter, Material usw. entstanden sind. Diese sind bei den anderen Kostenarten aufzuführen. Auszuschließen sind hier auch Kosten, die als Spesenersatz anzusehen und unter den Sonstigen Kosten (Pos. VII 7) auszuweisen sind.

Die Sonstigen Sozialkosten sind bei Wiederbesetzung eines freigewordenen Arbeitsplatzes im Rahmen der Vorruhestandsregelung um die von der Bundesanstalt für Arbeit geleisteten Zahlungen zu kürzen.

### 19 Kosten für durch andere Unternehmen ausgeführte Lohnarbeiten

Falls auf dem Konto Fremd- und Nachunternehmerleistungen auch Aufwendungen für Nebenunternehmerleistungen verbucht sein sollten, sind diese abzuziehen.

Leistungen von Nebenunternehmern stellen beim Hauptunternehmer nur durchlaufende Posten dar. **Nicht einzubeziehen** sind Fremdgehälter und Fremdlöhne.

### 20 Zu den Steuern, die als Kosten anzusehen sind, zählen u. a.:

- Grundsteuer,
- Gewerbesteuer,
- Vermögensteuer (nur von Kapitalgesellschaften),
- Kraftfahrzeugsteuer,
- Wechselsteuer

Es sind nur die auf das Geschäftsjahr tatsächlich entfallenden Beträge anzugeben.

Öffentliche Gebühren und Beiträge sind Abgaben, die für bestimmte Leistungen des Staates bezahlt werden, wie Eichgebühren usw.

Beiträge zur Industrie- und Handelskammer und zur Handwerkskammer sind nicht hier, sondern bei den Sonstigen Kosten zu melden.

## 21 Sonstige Kosten

Es sind u.a. **Kosten für den Abtransport** von Gütern durch **fremde** Unternehmen aufzuführen. Transportkosten, die bei der **Anlieferung** von Roh-, Hilfs- und Betriebsstoffen usw. durch **fremde** Unternehmen entstanden sind, sind in den Material- und Wareneingängen und Material- und Warenbeständen enthalten und gehen damit in den ermittelten Materialverbrauch und Wareneinsatz (Pos. V und VI) ein. Die Kosten für den **eigenen Fuhrpark** sind aufgliedert bei den einzelnen Kostenpositionen anzugeben, z.B. Kraftstoffverbrauch bei Pos. V, Fahrerlöhne bei Pos. VII 1, Instandhaltungskosten bei Pos. VII 4, Kraftfahrzeugsteuer bei Pos. VII 6, Abschreibungen bei Pos. VII 8 und Versicherungsprämien bei Pos. VII 7.

Falls ein Sammelkonto (Kostenstelle Kfz-Kosten) besteht und dessen Aufgliederung besondere Schwierigkeiten bereitet, genügen sorgfältig geschätzte Angaben zu den einzelnen Positionen. Die eigenen Transportkosten bleiben also bei **Selbstabholung** von Roh-, Hilfs- und Betriebsstoffen u. dgl. bei den Material- und Wareneingängen und Material- und Warenbeständen unberücksichtigt und gehen deshalb **nicht** in den ermittelten Materialverbrauch und Wareneinsatz (Pos. V und VI) ein.

Provisionen an Angestellte sind bei den Gehältern (Pos. VII 1) auszuweisen; alle übrigen Provisionen hier bei den Sonstigen Kosten.

Zu den **Bankspesen** zählen z.B. Kontoführungsgebühren, Wechselspesen (ohne Diskont), Gebühren für Scheck- und Überweisungsvordrucke, Depotgebühren usw., nicht aber Zinsen für geliehenes Kapital, Kontokorrentzinsen und Überziehungsprovisionen (vgl. auch 22).

Zu den **Sonstigen Kosten** zählen z.B. **nicht** Einkommen-, Körperschaft-, Vermögen- und Erbschaftsteuer sowie Lastenausgleichsabgaben, an Abnehmer gewährte Preisnachlässe (Rabatte, Boni, Skonti, Abzüge, die auf begründeten Beanstandungen beruhen u. dgl.).

- 22 **Abschreibungen auf die Substanz** dürfen nur von Unternehmen gemeldet werden, bei denen eine Absetzung für Substanzverringerung (AfS) nach § 7 VI EStG zulässig ist.

Die AfS ist der z.B. beim Abbau von Kiesgruben und Steinbrüchen anzusetzende Aufwandsposten für den Verbrauch der Substanz.

- 23 Zu den Sonderabschreibungen, die **nicht** mitaufzuführen sind, gehören insbesondere Abschreibungen nach § 7 e EStG (Bewertungsfreiheit für Fabrikgebäude, Lagerhäuser und landwirtschaftliche Betriebsgebäude) sowie Sonderabschreibungen im Rahmen des Gesetzes zur Förderung des Zonenrandgebietes (Zonenrandförderungsgesetz). Dies gilt auch für Sonderabschreibungen gemäß dem Fördergebietsgesetz in den neuen Bundesländern und Berlin. **Nicht** aufzuführen sind außerdem Abschreibungen nach § 6 b EStG (Gewinn aus der Veräußerung von bestimmten Anlagegütern) Dagegen sind geringwertige Wirtschaftsgüter im Sinne von § 6 Abs. 2 EStG, soweit sie nicht in einer anderen Kostenposition (z.B. V 2) schon enthalten sind, sowie Abschreibungen gemäß § 14 des Berlinförderungsgesetzes einzubeziehen.

Unternehmen, die nach § 7 d EStG (erhöhte Absetzungen für Wirtschaftsgüter die dem Umweltschutz dienen) abschreiben, geben für diese Wirtschaftsgüter nur die kalkulatorischen Abschreibungen an.

- 24 Zu den **Fremdkapitalzinsen** gehören die Zinsen für langfristige Schulden, für Gesellschafterdarlehen, Lieferanten- und Bankkredite, Zinsen für sonstige Sch. den einschließlich Diskont

(ohne Wechselspesen) und Provisionen für Bankkredite (insbesondere Kredit- und Überziehungsprovision sowie Kreditbereitstellungsprovision). Fremdkapitalzinsen aufgrund reiner Finanzgeschäfte sollen nicht enthalten sein.

**Bankspesen** (z.B. Kontoführungsgebühren, Wechselspesen, Gebühren für Scheck- und Überweisungsvordrucke, Depotgebühren) sind unter den Sonstigen Kosten (Pos. VII 7) anzugeben.

Die Fremdkapitalzinsen dürfen nicht mit Zinserträgen saldiert ausgewiesen werden.

## VIII Umsatzsteuer (gemäß Umsatzsteuergesetz)

- 25 Die den Berliner Unternehmen gem. § 1 des Berlinförderungsgesetzes bei Lieferungen und Leistungen in das übrige Bundesgebiet zustehende Kürzung der Umsatzsteuer ist nicht abzusetzen.
- 26 Es ist nur die auf das Geschäftsjahr entfallende Umsatzsteuer anzugeben.  
Hierzu zählt auch die Umsatzsteuer auf geleistete und empfangene Anzahlungen.  
Von Tochtergesellschaften ist die Umsatzsteuer auf ihre Außenumsätze und -bezüge zu melden, obwohl sie von der Muttergesellschaft getragen bzw. in Anrechnung gebracht wird. Diese Beträge sind **nicht** von der Muttergesellschaft nachzuweisen.
- 27 Soweit entsprechende Unterlagen über die abzugsfähige Umsatzsteuer auf den Käufen von Sachanlagen nicht vorliegen, genügt eine sorgfältige Schätzung.

## IX Subventionen

- 28 **Unter Subventionen sind zu melden:**  
Zuwendungen, die Bund, Länder und Gemeinden oder Einrichtungen der Europäischen Gemeinschaften ohne Gegenleistung an das Unternehmen für laufende Produktionszwecke gewähren, um
- die Produktionskosten zu verringern und/oder
  - die Verkaufspreise der Erzeugnisse zu senken und/oder
  - eine hinreichende Entlohnung der Produktionsfaktoren zu ermöglichen.
- Hierzu zählen z.B.:**
- Zinszuschüsse, gleichgültig für welche Zwecke sie gewährt werden (auch dann, wenn sie an den Kreditgeber direkt gezahlt werden),
  - Frachthilfen,
  - Zuwendungen für Forschungs- und Entwicklungsvorhaben, soweit nicht spezielle Auftragsforschung für den Staat,
  - Lohnkostenzuschüsse für ältere Arbeitnehmer nach § 97 AFG.

**Nicht zu den Subventionen zählen:**  
Steuererleichterungen, Investitionszuschüsse, -zulagen sowie Ersatzleistungen für Katastrophenschäden und sonstige außerordentliche bzw. außerhalb des Verantwortungsbereichs des Unternehmens liegende Verluste.

# Fachserie 4: Produzierendes Gewerbe

## Reihe 1: Zusammenfassende Daten für das Produzierende Gewerbe (vorgesehen)

## Reihe 2: Indizes für das Produzierende Gewerbe

### Reihe 2.1: Indizes der Produktion und der Arbeitsproduktivität, Produktion ausgewählter Erzeugnisse im Produzierenden Gewerbe

Monatlich (etwa 7 Wochen nach dem Berichtszeitraum): Index der Nettoproduktion für das Produzierende Gewerbe; Index der Bruttoproduktion für Investitions- und Verbrauchsgüter; Produktionsindex für das Baugewerbe, Bauhauptgewerbe und Ausbaugewerbe; Index der Arbeitsproduktivität für den Bergbau und das Verarbeitende Gewerbe sowie vierteljährliche Produktionsindizes nach Wirtschaftszweigen. Außerdem für ca. 1 000 ausgewählte Erzeugnisse absolute Produktionszahlen.

### Reihe 2.2: Auftragseingang und Umsatz im Verarbeitenden Gewerbe, Auftragseingang und Auftragsbestand im Bauhauptgewerbe

#### – Indizes –

Monatliche (Auftragsbestand im Bauhauptgewerbe: vierteljährliche) Indexberechnung für Inland, Ausland und Insgesamt nach Wirtschaftszweigen (vorläufige Ergebnisse ca. 8 Wochen nach dem Berichtszeitraum, endgültige Ergebnisse im Folgebericht).

## Reihe 3: Produktion im Produzierenden Gewerbe

### Reihe 3.1: Produktion im Produzierenden Gewerbe

Vierteljährliche und jährliche Darstellung der Produktion von rd. 6 000 Gütern (Menge und Wert) und ergänzender Angaben aus anderen Quellen (u. a. Außenhandel, Preisstatistik sowie vierteljährliche Produktionsindizes).

### Reihe 3.S.1: Produktion im Produzierenden Gewerbe in den neuen Bundesländern 3. und 4. Vierteljahr 1990

### Reihe 3.2: Struktur der Produktion im Produzierenden Gewerbe

Jährliche Darstellung der Produktion von rd. 1 100 Güterklassen nach der Herkunft aus den Wirtschaftszweigen.

## Reihe 4: Bergbau und Verarbeitendes Gewerbe

Beschäftigung, Umsatz und Investitionen der Unternehmen

### Reihe 4.1.1: Beschäftigung, Umsatz und Energieversorgung der Unternehmen und Betriebe im Bergbau und im Verarbeitenden Gewerbe

Monatsbericht (etwa 9 Wochen nach dem Berichtszeitraum): Unternehmen, Betriebe und fachliche Betriebsteile in wirtschaftssystematischer Gliederung und nach Ländern (für Bergbau und Verarbeitendes Gewerbe insgesamt). Für Unternehmen: Zahl der Einheiten, Beschäftigte, Lohn- und Gehaltssumme, Umsatz. Für Betriebe: zusätzlich Zahl der Angestellten und Arbeiter, geleistete Arbeiterstunden und Energieversorgung; für fachliche Betriebsteile: Zahl der Einheiten und der Beschäftigten sowie Umsatz.

Jahresergebnisse werden in einem gesonderten Jahresbericht veröffentlicht.

### Reihe 4.1.2: Betriebe, Beschäftigte und Umsatz im Bergbau und im Verarbeitenden Gewerbe nach Beschäftigtengrößenklassen

Jährlich für September Ergebnisse für Betriebe nach Beschäftigtengrößenklassen (Betriebe, Beschäftigte und Umsatz in wirtschaftssystematischer Gliederung; Länderergebnisse für Bergbau und Verarbeitendes Gewerbe insgesamt).

### Reihe 4.1.3: Regionale Verteilung der Betriebe im Bergbau und im Verarbeitenden Gewerbe und deren Beschäftigte

Alle 4 Jahre: Anzahl der Betriebe und deren Beschäftigte in wirtschaftssystematischer und regionaler Gliederung (bis einschl. Kreise).

### Reihe 4.1.4: Beschäftigung und Umsatz der Betriebe im Bergbau und im Verarbeitenden Gewerbe nach Bundesländern

Jährlicher Bericht.

### Reihe 4.1.5: Fachliche Unternehmensteile im Bergbau und im Verarbeitenden Gewerbe

Jährlich: Anzahl der fachlichen Unternehmensteile und der in ihnen Beschäftigten, Produktionswert, Umsatz, Löhne und Gehälter sowie der Census-Value-Added in wirtschaftssystematischer Gliederung.

### Reihe 4.2: Beschäftigte, Umsatz und Investitionen der Unternehmen und Betriebe im Bergbau und im Verarbeitenden Gewerbe – Investitionen –

Jährlicher Vorbericht mit vorläufigen Unternehmens- und Betriebsergebnissen der Investitionsenerhebung. Die endgültigen Ergebnisse erscheinen in tieferer systematischer Gliederung in den Reihen:

### Reihe 4.2.1: Beschäftigte, Umsatz und Investitionen der Unternehmen und Betriebe im Bergbau und im Verarbeitenden Gewerbe

Jährlich: Beschäftigte, Umsatz, Investitionen, Lagerbestände, Zugänge an vermieteten Sachanlagen und Aufwendungen für gemietete und gepachtete Sachanlagen (jeweils nach Wirtschaftszweigen und nach Beschäftigten- und Umsatzgrößenklassen).

### Reihe 4.2.3: Konzentrationsstatistische Daten für den Bergbau und das Verarbeitende Gewerbe sowie das Baugewerbe

2jährlich: Konzentrationsraten und -koeffizienten für Unternehmen und Betriebe des Bergbaus und des Verarbeitenden Gewerbes sowie des Baugewerbes.

### Reihe 4.2.4: Material- und Wareneingang im Bergbau und im Verarbeitenden Gewerbe

4jährlich: Material- und Wareneingang der Unternehmen des Bergbaus und des Verarbeitenden Gewerbes nach Warenarten und Wirtschaftszweigen.

### Reihe 4.3: Kostenstruktur der Unternehmen im Bergbau und im Verarbeitenden Gewerbe

Jährlich: Beschäftigte, Bestandteile der Gesamtleistung, wichtige Kostenarten sowie Kosten- und Leistungsstruktur (Gliederung: wirtschaftssystematisch sowie nach Beschäftigten- und z. T. nach Bruttoproduktionswertgrößenklassen). Für die einzelnen Bereiche erscheinen die Veröffentlichungen unter dem Titel:

### Reihe 4.3.1: Kostenstruktur der Unternehmen im Bergbau, Grundstoff- und Produktionsgütergewerbe

### Reihe 4.3.2: Kostenstruktur der Unternehmen im Investitionsgüter produzierenden Gewerbe

### Reihe 4.3.3: Kostenstruktur der Unternehmen im Verbrauchsgüter produzierenden Gewerbe und im Nahrungs- und Genussmittelgewerbe

### Reihe 4. S.1: Schätzung des Nettoproduktionswertes im Bergbau und im Verarbeitenden Gewerbe 1985 (Zensus) – Methode und Ergebnisse –

### Reihe 4. S.2: Schätzung des Nettoproduktionswertes im Bergbau und im Verarbeitenden Gewerbe 1985 (Zensus) – Regionale und sektorale Verflechtung der Unternehmen und Betriebe –

Fortsetzung siehe folgende Seite

# Fachserie 4: Produzierendes Gewerbe

## Reihe 5: Baugewerbe

### Reihe 5.1: Beschäftigung, Umsatz und Gerätebestand der Betriebe im Baugewerbe

Jährliche Ergebnisse der zur Jahresmitte durchgeführten Erhebung nach Wirtschaftszweigen und Beschäftigtengrößenklassen zum Teil in regionaler Gliederung bis zu Kreisen.

### Reihe 5.2: Beschäftigung, Umsatz und Investitionen der Unternehmen im Baugewerbe

Jährlich: Beschäftigte, Bruttolohn- und -gehaltsumme, Jahresbauleistung, Umsatz und Investitionen nach Wirtschaftszweigen, Beschäftigten- und Umsatzgrößenklassen (Bauhauptgewerbe: 20 Beschäftigte und mehr, Ausbaugewerbe: 10 Beschäftigte und mehr).

### Reihe 5.3: Kostenstruktur der Unternehmen im Baugewerbe

Jährlich: Kosten- und Leistungsgrößen im Bauhaupt- und Ausbaugewerbe nach Wirtschaftszweigen, Beschäftigten- und Bruttoproduktionswertgrößenklassen. Unternehmen (mit 20 Beschäftigten und mehr).

## Reihe 6: Energie- und Wasserversorgung

### Reihe 6.1: Beschäftigung, Umsatz, Investitionen und Kostenstruktur der Unternehmen in der Energie- und Wasserversorgung

Jährlich (auch für fachliche Unternehmensteile): Beschäftigte, Arbeiterstunden, Löhne und Gehälter, Umsätze, Lagerbestände und Investitionen nach Wirtschaftszweigen und -bereichen sowie nach Beschäftigten- und Umsatzgrößenklassen. Außerdem Brutto- und Nettoproduktionswert, Brutto- und Nettowertschöpfung, Materialverbrauch und Wareneinsatz sowie Kosten nach Kostenarten.

### Reihe 6.2 und 6.3 unbesetzt

### Reihe 6.4: Stromerzeugungsanlagen der Betriebe im Bergbau und im Verarbeitenden Gewerbe

Jährlich: Betriebe mit Stromerzeugungsanlagen nach Wirtschaftszweigen und Ländern; Leistung und Belastung der Stromerzeugungsanlagen sowie Verbrauch an Brennstoffen für die Elektrizitätserzeugung.

## Reihe 7: Handwerk

### Reihe 7.1: Beschäftigte und Umsatz im Handwerk

Vierteljährlich: Beschäftigte und Umsatz in ausgewählten Wirtschafts- und Gewerbebezweigen. Saisonbereinigte Zahlen, Regionalangaben und weitere Strukturdaten wie Ausbildungsverhältnisse, Arbeiterverdienste und Insolvenzen im Handwerk.

## Reihe 8: Fachstatistiken

### Reihe 8.1: Eisen- und Stahl (Eisenerzbergbau, eisenschaffende Industrie, Eisen-, Stahl- und Tempergießerei)<sup>1)</sup>

Monatlicher Vorbericht und Monatsbericht über wesentliche Entwicklungstendenzen. Der Vierteljahresbericht gibt Überblick über Struktur und Entwicklung der entsprechenden Bereiche, auch im Ausland.

### Reihe 8.2: Düngemittelversorgung

Monatlicher Bericht und Jahresbericht mit Angaben über den Inlandsabsatz nach Ländern und Düngersorten sowie Nährstoffgehalten.

## Reihe S: Sonderbeiträge

Reihe S. 6: Material- und Wareneingang im Baugewerbe 1982

Reihe S. 8: Düngemittelerzeugung und -versorgung 1950/51 bis 1986/87

Reihe S. 9: Konzentrationsstatistische Daten für den Bergbau und das Verarbeitende Gewerbe 1954 bis 1982

Reihe S. 10: Neuberechnung der Produktionsindizes und des Index der Arbeitsproduktivität auf Basis 1985

Reihe S. 11: Neuberechnung der Auftragseingangs- und Umsatzindizes für das Verarbeitende Gewerbe sowie der Auftragseingangs- und Auftragsbestandsindizes für das Bauhauptgewerbe auf Basis 1985

Reihe S. 12: Dienstleistungen im Produzierenden Gewerbe 1988 – Ergebnisse einer Testerhebung –

Reihe S. 13: Gegenüberstellung der Produktion im Produzierenden Gewerbe nach den Systematischen Güterverzeichnissen für Produktionsstatistiken (GP) von 1989 und 1982

## Einzelveröffentlichungen

### Zensus im Produzierenden Gewerbe 1979 (7 Hefte)

#### „Ausgewählte Zahlen für die Bauwirtschaft“

Monatliche Querschnittsveröffentlichung mit den Hauptteilen Baugewerbe und Bautätigkeit sowie mit ausgewählten Daten aus zahlreichen anderen Sachgebieten.

#### „Ausgewählte Zahlen zur Energiewirtschaft“

Monatliche und jährliche Querschnittsveröffentlichung über Aufkommen und Verwendung von festen, flüssigen und gasförmigen Brennstoffen sowie Elektrizität. Preisindizes und Preise für ausgewählte Energiearten. Beschäftigung der Betriebe in der Energie- und Wasserversorgung. Mineralölsteuern. Klimadaten.

## Systematiken

Systematik der Wirtschaftszweige mit Erläuterungen, Ausgabe 1979

Systematik der Wirtschaftszweige mit Betriebs- und ähnlichen Benennungen, Ausgabe 1979

Alphabetisches Verzeichnis der Betriebs- und ähnlichen Benennungen zur Systematik der Wirtschaftszweige, Ausgabe 1988

Systematisches Güterverzeichnis für Produktionsstatistiken, Ausgabe 1989

<sup>1)</sup> Erhältlich bei Statistisches Bundesamt, Außenstelle Düsseldorf, Huttenstraße 5 a, 40215 Düsseldorf



STATISTISCHES BUNDESAMT  
GUSTAV-STRESEMANN-RING 11  
65189 WIESBADEN

Veröffentlichungen und Prospekte sind durch den Verlag METZLER-POESCHEL, Verlagsauslieferung Hermann Leins, Postfach 11 52, 72125 Kusterdingen, erhältlich.