


Statistisches Bundesamt

Produzierendes Gewerbe



Fachserie 4

Reihe 5.1

Beschäftigte und Umsatz der Betriebe im Baugewerbe

2000

Herausgeber: Statistisches Bundesamt, Wiesbaden



Fachliche Informationen zu dieser Veröffentlichung können Sie direkt beim Statistischen Bundesamt erfragen:
Gruppe IV A 6, Telefon: 06 11 / 75 29 67. Fax: 06 11 / 75 39 78
oder E-Mail: elisabeth.meth@statistik-bund.de

Verlag: Metzler-Poeschel, Stuttgart

Verlagsauslieferung: SFG – Servicecenter Fachverlage GmbH
Postfach 43 43
72774 Reutlingen
Telefon: 0 70 71 / 93 53 50
Telefax: 0 70 71 / 93 53 35
internet: <http://www.s-f-g.com>
E-Mail: staba@s-f-g.com

Erscheinungsfolge: jährlich

Erschienen im Februar 2001

Preis: DM 21,00 / EUR 10,74

Bestellnummer: 2040510-00700

Recyclingpapier aus 100 % Altpapier.



Daten aus dieser Veröffentlichung sind auch in unserer Datenbank STATIS-BUND als Zeitreihen gespeichert und können gegen Entgelt via Internet (www.statistik-bund.de/zeitreih/home.htm), auf Diskette, Magnetbandkassette oder CD-ROM bezogen werden.

Nähere Informationen dazu erhalten Sie telefonisch unter:

06 11 / 75 - 27 16 oder - 22 56 oder per Fax unter 06 11 / 72 40 00.



Informationen über das Statistische Bundesamt und sein Datenangebot erhalten Sie:

● im Internet: <http://www.statistik-bund.de>

oder bei unserem Informationsservice

65180 Wiesbaden

● Telefon: 06 11 / 75 24 05

● Telefax: 06 11 / 75 33 30

● E-Mail: info@statistik-bund.de

© Statistisches Bundesamt, Wiesbaden 2001

Für nichtgewerbliche Zwecke sind Vervielfältigung und unentgeltliche Verbreitung, auch auszugsweise, mit Quellenangabe gestattet. Die Verbreitung, auch auszugsweise, über elektronische Systeme/Datenträger bedarf der vorherigen Zustimmung. Alle übrigen Rechte bleiben vorbehalten.

Statist. Bundesamt - Bibliothek



15-13392

Inhalt

	Seite
Vorbemerkung	5
Allgemeine und methodische Erläuterungen zu den betrieblichen Jahreserhebungen im Baugewerbe	6
Schaubilder	11
Betriebe im Bereich Vorbereitende Baustellenarbeiten, Hoch- und Tiefbau nach Betriebsgrößenklassen Ende Juni 2000 im Vergleich zum Vorjahr	13

Tabellenteil

Vorbereitende Baustellenarbeiten, Hoch- und Tiefbau

1	Bundesergebnisse	
1.1	Gesamtübersichten	
1.1.1	Beschäftigung und Umsatz 1991 bis 1995	16
1.1.2	Beschäftigung und Umsatz 1995 bis 2000	17
1.2	Betriebe, Beschäftigung und Gesamtumsatz im Juni 2000 sowie Gesamtumsatz 1999	20
1.3	Betriebe, die in die Handwerksrolle eingetragen sind, und deren Beschäftigung und Gesamtumsatz im Juni 2000 sowie Gesamtumsatz 1999	23
1.4	Betriebe Ende Juni 2000 nach Wirtschaftszweigen und Beschäftigtengrößenklassen	26
1.5	Beschäftigte Ende Juni 2000 nach Wirtschaftszweigen und Beschäftigtengrößenklassen	29
1.6	Ausländische Arbeitnehmer Ende Juni 2000 nach Wirtschaftszweigen und Beschäftigtengrößenklassen	32
1.7	Beschäftigte Ende Juni 2000 nach der Stellung im Betrieb und Beschäftigtengrößenklassen	35
1.8	Beschäftigte Ende Juni 2000 nach Wirtschaftszweigen und der Stellung im Betrieb	38
1.9	Geleistete Arbeitsstunden im Juni 2000 nach Wirtschaftszweigen und Art der Bauten/Auftraggeber	44
1.10	Geleistete Arbeitsstunden nach Bauarten/Wirtschaftszweigen im Juni 2000 nach Beschäftigtengrößenklassen	50
1.11	Löhne und Gehälter im Juni 2000 nach Wirtschaftszweigen und Beschäftigtengrößenklassen	53
1.12	Baugewerblicher Umsatz nach Bauarten/Wirtschaftszweigen sowie Gesamtumsatz im Juni 2000 nach Beschäftigtengrößenklassen	57
1.13	Baugewerblicher Umsatz und Gesamtumsatz 1999 nach Wirtschaftszweigen und Beschäftigtengrößenklassen	60
2	Länderergebnisse	
2.1	Betriebe, Beschäftigung und Gesamtumsatz im Juni 2000 sowie Gesamtumsatz 1999	66
3	Kreisergebnisse	
3.1	Betriebe, Beschäftigung und Gesamtumsatz im Juni 2000 sowie Gesamtumsatz 1999	76

Bauinstallation und sonstiges Baugewerbe

1	Bundesergebnisse	
1.1	Betriebe, Beschäftigung und Gesamtumsatz im Juni 2000 sowie Umsatz 1999 nach Wirtschaftszweigen.....	87
2	Länderergebnisse	
2.1	Betriebe, Beschäftigung und Gesamtumsatz im Juni 2000 sowie Umsatz 1999 nach Wirtschaftszweigen	90

Anhang

	Erhebungsbogen für den Bereich Vorbereitende Baustellenarbeiten, Hoch- und Tiefbau	92
	Erhebungsbogen für den Bereich Bauinstallation und sonstiges Baugewerbe.....	95
	Klassifikation der Wirtschaftszweige, - Ausgabe 1993 (WZ 93) – Baugewerbe	97

Gebietsstand

Die Angaben für **Deutschland** beziehen sich auf die Bundesrepublik Deutschland nach dem Gebietsstand seit dem 3.10.1990.

Die Angaben für das **frühere Bundesgebiet** beziehen sich auf die der Bundesrepublik Deutschland nach dem Gebietsstand bis zum 3.10.1990; sie schließen Berlin-West ein.

Die Angaben für die **neuen Länder und Berlin-Ost** beziehen sich auf die Länder Brandenburg, Mecklenburg-Vorpommern, Sachsen, Sachsen-Anhalt und Thüringen sowie auf Berlin-Ost.

Zeichenerklärung

0	=	Weniger als die Hälfte von 1 in der letzten besetzten Stelle, jedoch mehr als nichts	=	Zahlenwert unbekannt oder geheimzuhalten	
-	=	nichts vorhanden	X	=	Tabellenfach gesperrt, weil Aussage nicht sinnvoll
...	=	Angabe fällt später an			

Abweichungen zwischen den Summen für gleiche Merkmale in verschiedenen Tabellen dieses Heftes ergeben sich aus aufbereitungstechnischen Gründen.

Ergebnisse der Länder in tieferer regionaler bzw. sachlicher Gliederung werden in den "Statistischen Berichten" der Statistischen Landesämter unter der Kennziffer * E II 2 (Bauwirtschaft) veröffentlicht.

Vorbemerkung

Den Inhalt dieser jährlich erscheinenden Reihe bilden die Ergebnisse der jeweils zur Jahresmitte durchgeführten jährlichen Betriebserhebungen in den Bereichen **Hoch- und Tiefbau (einschließlich vorbereitende Baustellenarbeiten)** sowie **Bauinstallation und sonstiges Baugewerbe**. Sie geben Aufschluß über die Betriebs- und Beschäftigtenstruktur im Baugewerbe.

Zur Erhebungseinheit „Betrieb“ zählen die örtlichen Einheiten (in der Regel nicht die Baustellen), die nach dem Schwerpunkt ihrer wirtschaftlichen Tätigkeit Bauleistungen für den Markt erbringen, unabhängig davon, ob es sich um handwerkliche oder nichthandwerkliche Einheiten handelt.

In der Totalerhebung aller Betriebe und Arbeitsgemeinschaften des Bereiches **Hoch- und Tiefbau (einschließlich vorbereitende Baustellenarbeiten)** werden die Erhebungsmerkmale Beschäftigte, Löhne, Arbeitsstunden und Umsatz erfaßt.

Die jährliche Erhebung im Bereich **Bauinstallation und sonstiges Baugewerbe** bezieht die Betriebe mit im allgemeinen 10 Beschäftigten und mehr sowie alle Arbeitsgemeinschaften in diesem Bereich ein.

In der Veröffentlichung werden neben den Bundesergebnissen beider Erhebungen auch Länder- und - im Bereich Hoch- und Tiefbau (einschließlich vorbereitende Baustellenarbeiten) - Kreisergebnisse dargestellt.

Ab 1996 werden die Daten **ausschließlich** nach der „*Klassifikation der Wirtschaftszweige - Ausgabe 1993*“ (WZ 93) erhoben und dargestellt.

Diese Klassifikation ist die von der Europäischen Kommission genehmigte nationale Fassung der NACE ¹⁾ Rev. 1 für die Bundesrepublik Deutschland; sie steht in voller Übereinstimmung zur NACE und gewährleistet einen einheitlichen Ausweis von statistischen Angaben -soweit sie nach Wirtschaftszweigen gegliedert sind- im gesamten EU-Raum.

Durch die nationale Erweiterung der NACE Rev. 1 um eine fünfte Ebene entspricht die WZ 93 - zumindest in der Tiefgliederung - für das Baugewerbe in etwa der bis 1995 angewandten „Systematik der Wirtschaftszweige, Fassung für die Statistik im Produzierenden Gewerbe“ (SYPRO).

Es besteht aber ein gravierender Unterschied zwischen beiden Klassifikationen: Die WZ 93 enthält für das Baugewerbe (Abschnitt F) keine Untergliederung nach Bauhauptgewerbe und Ausbaugewerbe. In den das Baugewerbe umfassenden Gruppen und Klassen treten „Mischungen“ gegenüber der bisherigen Klassifikation (SYPRO) auf.

Neben diesen prinzipiellen Unterschieden gibt es eine Reihe von veränderten Zweigzuordnungen. Das führt zu qualitativen und quantitativen Veränderungen des Umfangs des in der amtlichen Statistik dargestellten Bauhauptgewerbes und Ausbaugewerbes.²⁾

Die Ergebnisse der jährlichen Betriebserhebungen **für das Jahr 1995** sind **sowohl** nach der bis 1995 angewandten „Systematik der Wirtschaftszweige, Fassung für die Statistik im Produzierenden Gewerbe“ (SYPRO) dargestellt worden (erschieden in der Fachserie 4, Reihe 5.1 „Beschäftigung, Umsatz und Gerätebestand der Betriebe im Baugewerbe“) **als auch** nach der „Klassifikation der Wirtschaftszweige, Ausgabe 1993 -WZ 93-“, (erschieden in einem Sonderheft der Fachserie 4, Reihe 5.S.1 „Beschäftigung, Umsatz und Gerätebestand der Betriebe im Baugewerbe nach der Klassifikation der Wirtschaftszweige, Ausgabe 1993 <WZ 93>“).

In dem erwähnten Sonderheft (Fachserie 4, Reihe 5.S.1) werden die Auswirkungen der Umsetzung für das Jahr 1995 ausführlich beschrieben.

Die im vorliegenden Heft für den Bereich Hoch- und Tiefbau (einschließlich vorbereitende Baustellenarbeiten) für die Jahre 1991 bis 1994 dargestellten Ergebnisse sind auf der Grundlage der Doppelaufbereitung 1995 mittels Koeffizienten von SYPRO auf WZ 93 umgerechnet worden und stellen Näherungswerte dar.

¹⁾ NACE - Nomenclature générale des activités économiques dans les Communautés européennes - Statistische Systematik der Wirtschaftszweige in der Europäischen Gemeinschaft; veröffentlicht im Amtsblatt der Europäischen Gemeinschaften L 293 vom 24. Oktober 1990.

²⁾ Siehe dazu Kockel, K.: „Die Umstellung der Baugewerbestatistik auf NACE Rev. 1“ in WiSta 11/1995, S. 828 ff.

Allgemeine und methodische Erläuterungen zu den betrieblichen Jahreserhebungen im Baugewerbe

Einführung

Die jeweils zur Jahresmitte durchgeführten jährlichen Erhebungen im Baugewerbe dienen im wesentlichen der Beurteilung der Betriebs- und Beschäftigtenstruktur dieser Wirtschaftsbereiche.

Die **Totalerhebung im Bereich Vorbereitende Baustellenarbeiten; Hoch- und Tiefbau** (Bauhauptgewerbe) wird seit mehr als drei Jahrzehnten im früheren Bundesgebiet (Gebietsstand der Bundesrepublik Deutschland bis zum 03.10.1990 einschließlich Berlin-West) durchgeführt. Ab dem Berichtsjahr 1991 sind in diese Erhebung auch die Betriebe der fünf neuen Länder und von Berlin-Ost einbezogen.

Die **jährliche Erhebung im Bereich Bauinstallation und sonstiges Baugewerbe** (Ausbaugewerbe) wurde im Zuge der Neuordnung der Statistik im Produzierenden Gewerbe ab Berichtsjahr 1976 neu im früheren Bundesgebiet einschließlich Berlin-West eingeführt. Ab dem Berichtsjahr 1991 sind in diese Erhebung auch die Betriebe der fünf neuen Länder und von Berlin-Ost einbezogen.

Ab 1991 werden die Ergebnisse der Jahreserhebungen im Baugewerbe in der Gliederung

- Deutschland (Bundesrepublik Deutschland nach dem Gebietsstand seit dem 03.10.1990);
- Früheres Bundesgebiet einschließlich Berlin-West;
- Neue Länder und Berlin-Ost

ausgewiesen.

Für das frühere Bundesgebiet einschl. Berlin-West sind ab 1989 die Ergebnisse der Arbeitsstättenzählung 1987 berücksichtigt. Die durch die Handwerkszählung 1995 neu aufgefundenen Betriebe sind für Deutschland ab 1997 einbezogen.

Rechtsgrundlagen

Gesetz über die Statistik im Produzierenden Gewerbe in der Fassung der Bekanntmachung vom 30. Mai 1980 (BGBl. I S. 641), zuletzt geändert durch das Gesetz vom 6. August 1998 (BGBl. I S. 2036) in Verbindung mit dem Gesetz über die Statistik für Bundeszwecke (Bundesstatistikgesetz-BStatG) vom 22. Januar 1987 (BGBl. I S.462, 565), zuletzt geändert durch Artikel 2 des Gesetzes vom 16. Juni 1998 (BGBl. I S. 1300).

Erhebungseinheit u. systematische Zuordnung

Zur Erhebungseinheit „Betrieb“ zählen die örtlichen Einheiten (in der Regel nicht die Baustellen), die nach dem Schwerpunkt ihrer wirtschaftlichen Tätigkeit Bauleistungen für den Markt erbringen, unabhängig davon, ob es sich um handwerkliche oder nichthandwerkliche Einheiten handelt.

Die **Totalerhebung im Bereich Vorbereitende Baustellenarbeiten; Hoch- und Tiefbau** (Bauhauptgewerbe) erfasst alle **Betriebe**, deren Haupttätigkeit in diesen Bereich fällt, und die zu Unternehmen des Baugewerbes des übrigen Produzierenden Gewerbes und Unternehmen anderer Wirtschaftsbereiche gehören. Erfasst werden auch **Arbeitsgemeinschaften**, soweit sich die Tätigkeit auf das Inland bezieht.

In der **jährlichen Erhebung im Bereich Bauinstallation und sonstiges Baugewerbe** (Ausbaugewerbe) werden handwerkliche und nichthandwerkliche **Betriebe** von Unternehmen dieses Bereiches und des übrigen Produzierenden Gewerbes mit **10 Beschäftigten und mehr** erfasst. Hinzu kommen die Arbeitsgemeinschaften sowie - den übrigen Bereichen des Produzierenden Gewerbes entsprechend - auch Betriebe mit Schwerpunkt im Bereich Bauinstallation und sonstiges Baugewerbe, die mindestens 10 Personen beschäftigen, jedoch zu Unternehmen außerhalb des Produzierenden Gewerbes gehören.

Diese Abgrenzung besagt, dass auch Betriebe mit weniger als 10 Beschäftigten in die Erhebung einbezogen werden, vorausgesetzt, sie gehören zu einem Unternehmen des Produzierenden Gewerbes mit 10 Beschäftigten oder mehr.

Die nachgewiesenen Angaben für das Baugewerbe beziehen sich auf die **baugewerbliche** Tätigkeit der Betriebe im Inland (einschl. der Verwaltung und Hilfstätigkeiten); davon ausgenommen sind lediglich die Angaben für die nichtbaugewerblichen Umsätze.

Von 1976 bis 1995 lag den Erhebungen im Baugewerbe die Systematik der Wirtschaftszweige in der Fassung für die Statistik im Produzierenden Gewerbe (SYPRO) zugrunde. Ab 1995/1996 basieren die Erhebungen auf der Klassifikation der Wirtschaftszweige - Ausgabe 1993 (WZ 93).

Die Zuordnung der Erhebungseinheiten zu den einzelnen Wirtschaftszweigen des Baugewerbes erfolgte nach dem **Schwerpunkt** der baugewerblichen Tätigkeit:

45 Baugewerbe

45.1/45.2 Vorbereitende Baustellenarbeiten; Hoch- und Tiefbau

45.1 Vorbereitende Baustellenarbeiten (45.11.1 bis 45.11.4)

Ausführung von Abbruch-, Spreng- und Enttrümmerungsarbeiten, Kampfmittelbeseitigung auf Baugrundstücken; Ausführung von Erdbewegungsarbeiten, wie Ausschachtungen, Planierung sowie Baustellenentwässerung; Landschaftsbau, wie Entwässerung von land- und forstwirtschaftlichen Flächen, Meliorations- und Drainierarbeiten;

Aufschließung von Lagerstätten; Test-, Such- und Kernbohrung für bauliche, geophysikalische, geologische und ähnliche Zwecke (ohne Erdöl- und Erdgasbohrungen, Brunnenbau, Schachtbau).

45.2 Hoch- und Tiefbau

45.21.1 Hoch- u. Tiefbau ohne ausgeprägten Schwerpunkt

Ausführung von Hoch- und Tiefbauarbeiten aus dem Produktionsprogramm mehrerer Zweige des Hochbaus, Brücken- und Tunnelbaus u.ä., ohne dass Arbeiten aus dem Produktionsprogramm eines Zweiges klar überwiegen.

45.21.2 Hochbau (ohne Fertigteilbau)

Ausführung von Hochbauten konventioneller Art (ohne Fertigteilbau), Bau von Kläranlagen sowie Fassadenbau.

45.21.3 Herstellung von Fertigteilbauten aus Beton im Hochbau aus selbsthergestellten Bausätzen

Errichtung von Fertigteilbauten aus Beton aus **selbstgefertigten** Bausätzen: Herstellung von Fertighäusern u.a. Fertigteilbauten aus Beton im Hochbau, zur Vollmontage vorgesehen (mit anschließender Montage durch betriebs- oder unternehmenseigene Montagetrupps), darunter ein- und zweigeschossige Fertighäuser, drei- und mehrgeschossige Wohngebäude, Nichtwohngebäude (zum Beispiel: Anstalts-, Büro-, landwirtschaftliche und gewerbliche Betriebsgebäude, Garagen).

45.21.4 Herstellung von Fertigteilbauten aus Beton im Hochbau aus fremdbezogenen Bausätzen

Errichtung von Fertigteilbauten aus Beton aus **fremdbezogenen** Bausätzen. Eingeordnet sind Betriebe/Unternehmen, die nur die Montage vornehmen, die zu montierenden Erzeugnisse aber nicht selbst herstellen.

45.21.5 Herstellung von Fertigteilbauten aus Holz im Hochbau aus fremdbezogenen Bausätzen

Montage von serienmäßig hergestellten Fertighäusern u.a. Fertigteilbauten aus Holz im Hochbau. Eingeordnet sind Betriebe/Unternehmen, die nur die Montage vornehmen, die zu montierenden Erzeugnisse aber nicht selbst herstellen.

45.21.6 Brücken- und Tunnelbau u. ä.

Errichtung von Brücken (nicht aus Holz) einschließlich solcher für Hochstraßen, Tunneln u. ä. (z. B. Viadukte, Unterführungen), Spritzbetonsanierung an Brücken.

45.21.7 Kabelleitungstiefbau

Verlegen von Rohrfernleitungen, Fernmelde- und Hochspannungsleitungen, Kabeln sowie Frei- und Fahrleitungen; Verlegen von städtischen Rohrleitungs- und Kabelnetzen, z. B. Druckrohrleitungen, Kanalbau, einschließlich zugehöriger Arbeiten.

45.22.1 Dachdeckerel

Errichtung von Dächern; Dachdeckung (einschließlich Dachteererei und Dachverschindlerei); Spenglerarbeiten im Außenbereich im Rahmen der Errichtung von Dächern.

45.22.2 Abdichtung gegen Wasser und Feuchtigkeit

Abdichtung gegen Wasser und Feuchtigkeit, darunter Flachdachabdichtung; Abdichtung von Kesseln und Rohren (auch auf Schiffen); Isolierbau.

45.22.3 Zimmerei und Ingenieurholzbau

Zurichten von Bauholz; Herstellung (Einzelfertigung) von Holzbauten, Treppen und Dachstühlen aus Holz; Herstellung (Einzelfertigung) von Brücken, Türmen, Tribünen aus Holz; Imprägnieren von Holz in Gebäuden.

45.23.0 Straßenbau

Bau und Instandsetzung von Autobahnen, Straßen und Wegen; Befestigungsarbeiten; Asphaltierung; Pflasterung; Bau von Rollbahnen; Bau von Sportplätzen, Stadien, Schwimmbädern, Tennis- und Golfplätzen (ohne Gebäude); Straßenausstattung, darunter Fahrbahnmarkierung, Anbringen von Leitplanken, Vergießen von Fugen in Betonstraßen, Felshangssicherung.

45.23.2 Eisenbahnoberbau

Bau von Bahnverkehrsstrecken, auch von anderen Bahnen als Eisenbahnen.

45.24.0 Wasserbau

Bau von Wasserstraßen, Häfen (einschließlich Yachthäfen), Flussbauten, Schleusen usw.; Errichtung von Talsperren und Deichen; Nassbaggerei; Unterwasserarbeiten.

45.25.1 Brunnenbau

Brunnenbau und Bau ähnlicher Einrichtungen zur Wassergewinnung, z. B. Pumpenbohrung.

45.25.2 Schachtbau

Spezielle Tätigkeiten im Tiefbau, die besondere Fachkenntnisse bzw. Ausrüstungen erfordern: Schachtbau, Gefrierschachtbau, Schachtabteufung, sonstige Untertagebauarbeiten.

45.25.3 Schornstein-, Feuerungs- u. Industrieofenbau

Bau von Schornsteinen, Industrieofen-, Säure- und Feuerungsbau (Maurerarbeiten); Kesseleinmauerung, Backofenmauerung, Winderhitzer-, Hochofen- und Cowperausmauerung; Dampfüberhitzer- und Rauchkanaleinbau.

45.25.4 Gerüstbau

Auf- und Abbau von Gerüsten einschließlich deren Vermietung.

45.25.5 Gebäudetrocknung

Bauwerkstrockenlegung, z. B. Warmluftaustrocknung von Gebäuden u. ä..

45.25.6 Sonstiger Tiefbau

Ausführung von anderweitig nicht genannten Arbeiten im Tiefbau und sonstigen Spezialbau. Dazu gehören: Herstellen von Fundamenten einschließlich Pfahlgründung; Eisenbiegerei und -flechterei auf der Baustelle; Montage von fremdbezogenen Stahlelementen; Maurerarbeiten; Schalungsarbeiten; Asbestsanierung an Bauwerken.

45.3/45.4/45.5 Bauinstallation; Sonstiges Baugewerbe

45.31.0 Elektroinstallation

Installation von Kommunikationssystemen; elektrischen Leitungen und Armaturen; Elektroheizungen; Rundfunk- und Fernsehantennen (für Wohngebäude); Feuermeldeanlagen; Einbruchsicherungen; Aufzügen und Rolltreppen; Lautsprecheranlagen; Lichtreklame; Blitzableitern usw. in Gebäuden und anderen Bauwerken.

45.32.0 Dämmung gegen Kälte, Wärme, Schall und Erschütterung

Dämmung gegen Kälte, Wärme, Schall und Erschütterung in Gebäuden und anderen Bauwerken; Dämmung von Kesseln und Rohren (auch auf Schiffen); Akustikbau, Strahlenschutzbau, Trockenbau.

45.33.1 Klempnerei, Gas- und Wasserinstallation

Gas-, Wasser- und Sanitärinstallation sowie Ausführung von Klempnerarbeiten in Gebäuden und anderen Bauwerken; Installation von Sprinkleranlagen in Gebäuden und anderen Bauwerken.

45.33.2 Installation von Heizungs-, Lüftungs-, Klima- und gesundheitstechnischen Anlagen

Installation von Heizungs-, Lüftungs- und Klimaanlage in Gebäuden und anderen Bauwerken; Installation von Abwärmeverwertungsanlagen, Warmwasserbereitungsanlagen, Rauchgasentstaubungsanlagen; Einbau von Lüftungskanälen in Gebäuden und anderen Bauwerken.

45.34.0 Sonstige Bauinstallation

Installation von Beleuchtungs- und Signalanlagen für Straßen, Eisenbahnen, Flughäfen und Häfen, von Ausrüstungen und Befestigungselementen a. n. g. in Gebäuden und anderen Bauwerken; von Kabeln (auch verbunden mit Verlegen); Montage von Frei- und Fahrleitungen, Antennen-Großanlagen; Installation von Jalousien und Markisen; Errichtung von Zäunen und Geländern.

45.41.0 Stukkateurgewerbe, Gipserei und Verputzerei

Stuck-, Gips- und Verputzarbeiten innen und außen einschließlich damit verbundener Lattenschalung in und an Gebäuden und anderen Bauwerken; Fugerei.

45.42.0 Bautischlerei

Einbau von fremdbezogenen Türen, Toren, Fenstern, Rahmen und Zargen, Einbauschränken, Einbauküchen, Treppen, Ladeneinrichtungen u. ä. aus Holz oder anderem Material; Einbau von Decken, Wandvertäfelungen, beweglichen Trennwänden u. ä. Innenausbauarbeiten. Eingeordnet sind Betriebe/Unternehmen, die reine Montageleistungen erbringen, indem komplette oder als Einzelteile fremdbezogene Bauelemente u. ä. fest mit dem Bauwerk verbunden werden.

45.43.1 Parkettlegerei

Verlegen von Parkett- und anderen Holzböden; Parkettversiegelung; Fußbodenschleiferei.

45.43.2 Fliesen-, Platten- und Mosaiklegerei

Verlegen von Wand- und Bodenfliesen oder -platten aus Keramik, Beton oder Stein; Verlegen von Marmor-, Granit-

oder Schieferböden sowie Wandverkleidungen aus diesen Materialien.

45.43.3 Estrichlegerei

45.43.4 Sonstige Fußbodenlegerei und -kleberei

Verlegen von Teppich- und Linoleumböden sowie Bodenbelägen aus Gummi oder synthetischem Material; Terazzoeböden.

45.43.5 Tapetenkleberei

45.43.6 Raumausstattung ohne ausgeprägten Schwerpunkt

Textile Raumausstattung (Anbringen von Vorhängen, Gardinen u. ä.) sowie nichttextile Raumausstattung.

45.44.1 Maler- und Lackierergewerbe

Innen- und Außenanstrich von Bauwerken; Korrosionsschutzarbeiten, Entrostungsarbeiten (auch mittels Flamm- oder Sandstrahl), nicht jedoch Schiffsanstreicherei und Entrosten von Schiffen.

45.44.2 Glasergererbe

Ausführung von Glaserarbeiten einschließlich Einbau von Glasverkleidungen, Spiegeln usw., nicht jedoch Autoglaserie.

45.45.1 Fassadenreinigung

45.45.2 Ofen- und Herdsetzerei

Aufsetzen und Anschließen von Öfen und Herden, darunter von Kachelöfen und -herden; Schornsteinanschlussbau; nicht jedoch Industrieofenbau (s. 45.25.3).

45.45.3 Ausbaugewerbe, anderweitig nicht genannt

Einbau von Swimmingpools (ohne Ausschachtung, ohne Elektroinstallation); Reinigung neuerrichteter Gebäude (Baugrobreinigung); sonstige Baufertigstellung und Ausbauarbeiten a. n. g.

45.50.0 Vermietung von Baumaschinen und -geräten mit Bedienungspersonal

Erhobene Merkmale

Beschäftigte

Als Beschäftigte gelten die in baugewerblichen Betriebsteilen tätigen Personen. Hierzu zählen alle männlichen und weiblichen im Betrieb tätigen Inhaber, Mitinhaber, auch selbständige Handwerker, Familienangehörige und Arbeitskräfte, die in einem Arbeitsvertrags- oder in einem Dienstverhältnis zum Betrieb stehen, Personen mit Altersteilzeitregelungen, sowie Familienangehörige, die in einem Betrieb, der von einem Familienmitglied als Selbständigem geleitet wird, mithelfen, ohne hierfür Lohn oder Gehalt zu erhalten und mindestens 55 Stunden im Monat im Betrieb tätig sind. Voll als Beschäftigte gelten auch die fehlenden, erkrankten oder in Urlaub befindlichen und die teilzeitbeschäftigten Betriebsangehörigen (zum Beispiel Halbtagsbeschäftigte), Saison- und Aushilfsarbeiter, Kurzarbeiter und Schlechtwettergeldempfänger. Arbeitskräfte, die von anderen Unternehmen gegen Entgelt zur Verfügung gestellt werden, sind ebenfalls erfasst.

Nicht einbezogen sind jedoch Arbeitskräfte, die als Beauftragte anderer Betriebe in dem meldenden Betrieb Montage- und Reparaturarbeiten durchführen, Betriebsangehörige, die den Grundwehr- bzw. Zivildienst ableisten, im Ausland Beschäftigte sowie Strafgefangene. Für die Zuordnung der Beschäftigten zu den verschiedenen Gruppen wird in Zweifelsfällen nicht die Tarifgruppe, nach der sie bezahlt werden, sondern die Art der Tätigkeit (Tätigkeitsmerkmal) zugrundegelegt. Zum Beispiel werden Arbeiter, die als Fachwerker tätig sind, als Fachwerker gezählt, auch wenn sie höher bezahlt werden.

Die ausländischen Arbeitnehmer (ohne Grenzgänger) sind beim Bereich Vorbereitende Baustellenarbeiten; Hoch- und Tiefbau als Darunter-Position der Beschäftigten insgesamt getrennt ausgewiesen.

Löhne und Gehälter

Bei den Bruttolöhnen und Bruttogehältern ist die Summe der **lohnsteuerpflichtigen Bruttobezüge** (Bar- und Sachbezüge) angegeben.

Diese Beträge verstehen sich **ohne**

- Arbeitgeberanteile zur Kranken-, Pflege-, Renten- und Arbeitslosenversicherung,
- Beiträge zu den Sozialkassen des Baugewerbes,
- Aufwendungen für die betriebliche Alters-, Invaliditäts- und Hinterbliebenenversorgung,
- Winterbau - Umlage,
- gezahltes Vorruhestandsgeld,
- geleistete Zuschüsse der Bundesanstalt für Arbeit.

Die Entgelte für Poliere, Schachtmeister und Meister werden zur Bruttolohnsumme und nicht zur Bruttogehaltssumme gerechnet.

Den Gehältern sind auch die Bezüge von Gesellschaftern, Vorstandsmitgliedern und anderen leitenden Kräften zuzurechnen, soweit sie steuerlich als Einkünfte aus nichtselbständiger Arbeit anzusehen sind.

Einzubeziehen sind auch Zahlungen für eine Beschäftigung, die nur wegen Unterschreitung der Steuerpflichtgrenzen steuerfrei sind.

Geleistete Arbeitsstunden

Als Arbeitsstunden sind alle auf Baustellen, Bauhöfen und in Werkstätten in Deutschland tatsächlich geleisteten Stunden gemeldet, gleichgültig, ob sie von Arbeitern einschl. Poliere, Schachtmeister und Meister, Inhabern, Familienangehörigen oder Auszubildenden geleistet werden.

Einbezogen sind auch die Arbeitsstunden solcher Arbeitskräfte, die von anderen Unternehmen gegen Entgelt zur Arbeitsleistung überlassen wurden, sowie etwa geleistete Mehr-, Über-, Nacht-, Sonntags- und Feiertagsstunden. Abgerechnete, aber nicht geleistete Stunden sowie Berufsschulstunden sind abgesetzt. Nicht einbezogen sind die für Bürotätigkeiten geleisteten Arbeitsstunden.

Umsatz

Als baugewerblicher Umsatz sind die dem Finanzamt für die Umsatzsteuer gemeldeten **steuerbaren (steuerpflichtigen und steuerfreien) Beträge für Bauleistungen** in Deutschland angegeben und zwar einschl. Umsätze aus

Nachunternehmertätigkeit und aus Vergabe von Teilleistungen an Nachunternehmer. **Die den Kunden in Rechnung gestellte Umsatzsteuer ist nicht einbezogen**, ebenso Preisnachlässe (Rabatte, Boni, Skonti, Abzüge, die auf begründeten Beanstandungen beruhen und dergleichen).

Anzahlungen für Teilleistungen oder Vorauszahlungen vor Ausführung der entsprechenden Lieferungen oder Leistungen werden gemäß § 13 Umsatzsteuergesetz in der Fassung der Bekanntmachung vom 9. Juni 1999, BGBl. I S. 1270 einbezogen. Die Einbeziehung erfolgt bei Vereinnahmung.

Zusätzlich zu den Umsätzen für Bauleistungen sind die Umsätze aus sonstigen eigenen Erzeugnissen und aus industriellen/handwerklichen Dienstleistungen sowie die Umsätze aus Handelsware und aus sonstigen nichtindustriellen/nichthandwerklichen Tätigkeiten angegeben. Erträge aus Schlussabrechnungen von Arbeitsgemeinschaften (z.B. aus dem Verkauf von Geräten) sind kein Umsatz und daher nicht in die Meldung einbezogen. Da die Arbeitsgemeinschaften selbständig melden, erfolgt keine Aufteilung des Umsatzes der Arbeitsgemeinschaften auf die beteiligten Betriebe.

Besondere Ergebnismeldung für den Bereich Vorbereitende Baustellenarbeiten; Hoch- und Tiefbau (Bauhauptgewerbe)

Art der Bauten und Auftraggeber

Die Merkmale geleistete Arbeitsstunden und baugewerblicher Umsatz werden im Bereich Bauhauptgewerbe nach der Art der errichteten Bauten und z.T. nach Auftraggebern erhoben.

Maßgebend für die Art der Bauten ist die überwiegende Zweckbestimmung des einzelnen Auftrages (auch bei Mehrzweckgebäuden).

Wohnungsbau

(unabhängig vom Auftraggeber)

Zum Wohnungsbau zählen alle Bauten - auch Wohnheime - deren Gesamtnutzfläche zu mindestens 50 % Wohnbedürfnissen dient. Ein Wohngebäude mit einzelnen Räumen für Nichtwohnzwecke, z.B. Geschäftsräume, rechnet insgesamt zum Wohnbau. Ebenso ist der Umbau oder Ausbau bisher anderweitig genutzter Gebäude oder Räume zu Wohnungen dem Wohnungsbau zugeordnet. Werden dagegen nachträglich etwa Geschäftsräume in einem Wohnkomplex eingebaut oder Wohnungen in Geschäftsräume umgebaut, so handelt es sich um einen gewerblichen Bau.

Landwirtschaftlicher Bau

Hierzu gehören Scheunen, Silos, Garagen für landwirtschaftliche Fahrzeuge, ferner Entwässerungsanlagen und sonstige Wasserbauten, die besonders der Intensivierung der Landwirtschaft dienen. Kombinierte Gebäude mit Wohnung, Stallung und Scheune sind landwirtschaftliche Gebäude, es sei denn, flächenmäßig überwiegt der Wohnteil. Bei getrennter Bauweise sind Stallung und Scheune als landwirtschaftliche Bauten gemeldet.

Gewerblicher und industrieller Bau
(Hoch- und Tiefbau mit privatem Auftraggeber)

Hierzu gehören alle überwiegend gewerblichen Zwecken dienende Bauten für die private Wirtschaft (freie Berufe, Industrie, Handwerk, Handel, Banken, Versicherungen, Verkehrs- und Dienstleistungsgewerbe). Auch Bauten privater Auftraggeber für Erziehung und Wissenschaft, Gesundheitswesen, Sport und Kultur zählen hierzu.

Wasser-, Gas- und Elektrizitätswerke für Versorgungsbetriebe öffentlich-rechtlicher Körperschaften gehören ebenfalls zum gewerblichen Bau, nicht aber Bauten der öffentlichen Sozialversicherung.

Gewerblicher und industrieller Hochbau

Industriehochbauten und -anlagen, Bürogebäude, Gas- und Elektrizitätswerke, Sparkassen- und Bankgebäude, Gebäude für private Versicherungsunternehmen, ferner Mühlen, Brennereien, Sägewerke, Ziegeleien (auch soweit sie Nebenbetrieb landwirtschaftlicher Betriebe sind), Lager- und Kühlhäuser, Markthallen (auch von landwirtschaftlichen und anderen Genossenschaften), Abdeckereien, ferner Messegebäude (nicht Messeämter) und Messeanlagen, Garagen, Tiefgaragen, Parkhäuser, Tankstellengebäude, Hotels und Kinos u.a.m.

Gewerblicher und industrieller Tiefbau

Rohrleitungsbau (u.a. Pipelines), der nicht Bestandteil von Gebäuden oder Industrieanlagen ist, Kanalanlagen, soweit sie der Wasserzufuhr von Elektrizitätswerken dienen, Tiefbauten für die Elektrizitätsverteilung: Gräben und Schächte für Kabel und sonstige Verteilungsleitungen, Freiluftumspannwerke, Maste, außerdem verlegte Leitungen selbst, Funkmaste (sofern sie nicht als Gebäude genutzt werden); nichtlandwirtschaftliche Wasserbauten für gewerbliche Zwecke, bergbauliche Schachtanlagen, unterirdische Tankanlagen, Lager (soweit sie nicht für Menschen zugänglich sind) u.a.m. Straßenbauten mit privatem Auftraggeber (z.B. auf einem Industriegelände) zählen hier **nicht** zum gewerblichen Tiefbau, sondern zum Straßenbau.

Öffentlicher Bau

Der öffentliche Bau umfasst alle öffentlichen Zwecken dienende Bauten, wie sie überwiegend bei der Ausübung staatlicher und kommunaler Funktionen benötigt werden; im einzelnen handelt es sich um Bauten für folgende Auftraggeber:

- Organisationen ohne Erwerbszweck
- Kirchen, Vereine, Verbände, Gewerkschaften, Parteien, Rotes Kreuz und ähnliche Organisationen.
- Körperschaften des öffentlichen Rechts

Bund, Länder, Gemeinden, Sozialversicherung und Zweckverbände, deren Mittel überwiegend aus öffentlichen Abgaben stammen.

Straßenbau

Zu den Straßenbauten zählen Straßen, Autobahnen und Wege für Kraftfahrzeuge, Fußgänger und Radfahrer sowie Park- und Abstellplätze.

Zum Straßenbau rechnen neben den notwendigen Erdbewegungen und dem Straßenunterbau und der Straßendecke auch die Steinsetzerei, die Asphaltverlei, die Pflasterei sowie auch die Entwässerungsanlagen, Böschungsbefestigungen, Rand- und Seitenstreifen, Leitplanken sowie Durchlässe bis 2 m lichte Weite.

Instandhaltungs-, Instandsetzungs- und Reparaturarbeiten an Straßenbauten werden dem Straßenbau zugeordnet.

Zum Straßenbau sind alle betreffenden Tiefbauten und Tiefbauleistungen zu zählen, unabhängig vom Auftraggeber/Auftraggebergruppe. Straßenbauten für öffentliche Auftraggeber werden hier ebenso erfasst wie Straßenbauten für private Auftraggeber.

Nicht zum Straßenbau, gehören Tiefbauten, die dem Schienenverkehr dienen (z. B. der Unterbau von Eisen-, U- und Straßenbahnen), Start- und Landebahnen für Flugzeuge, Hafenanlagen, Kanäle, Brücken, Tunnels, Seilbahnen, Schleusen, Wehren, Sportplätze, Spielplätze, Pipelines, Verkehrsregelungsanlagen u. ä.. Diese Bauten sind der Bauart „Tiefbau (ohne Straßenbau)“ zugeordnet.

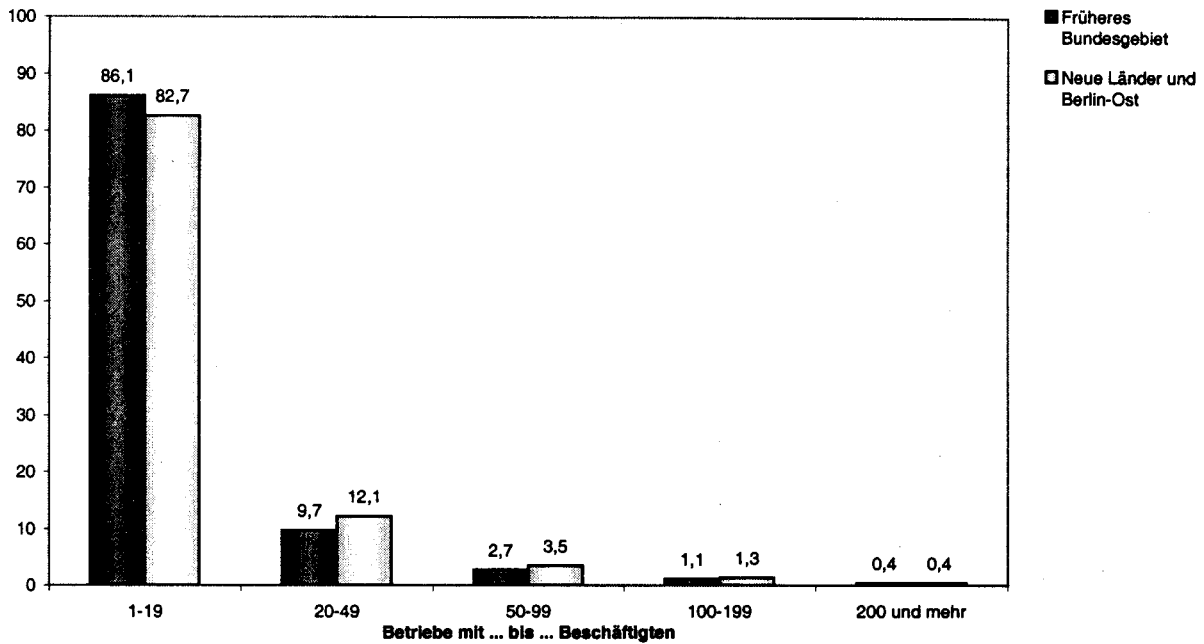
Nachweis der Zuordnung der Bauarten ↔ Auftraggeber

Bauart	Auftraggeber/ Auftraggebergruppe	
Hochbau ¹⁾	Wohnungsbau	ohne Nachweis des Auftraggebers
	Landwirtschaftlicher Bau ¹⁾	ohne Nachweis des Auftraggebers ⁴⁾
	Gewerblicher und industrieller Bau (ohne Bahn und Post ^{5),3)}	
	Bauten für Bahn und Post ^{3) 5)}	
	Bauten für Körperschaften des öffentlichen Rechts (ohne Bauten für Organisationen des öffentlichen Rechts ohne Erwerbszweck ³⁾	
	Bauten für Organisationen des öffentlichen und privaten Rechts ohne Erwerbszweck ³⁾	
Tiefbau ²⁾	Straßenbau	Ohne Nachweis des Auftraggebers
	Tiefbau (ohne Straßenbau)	Gewerblicher und industrieller Bau (ohne Bahn und Post ⁵⁾
		Bauten für Bahn und Post ⁵⁾
		Bauten für Körperschaften des öffentlichen Rechts (einschließlich für Organisationen des öffentlichen und privaten Rechts ohne Erwerbszweck ³⁾

- 1) Einschließlich Landwirtschaftlicher Tiefbau
- 2) Ohne Landwirtschaftlicher Tiefbau
- 3) Ohne Wohnungsbau und Landwirtschaftlicher Bau
- 4) Wird bei der Ergebnisdarstellung zum gewerblichen Bau gerechnet
- 5) Deutsche Bahn AG (Nachfolgeunternehmen der Deutschen Bundesbahn/Deutschen Reichsbahn); Deutsche Post AG, Deutsche Postbank AG, Deutsche Telekom AG (Nachfolgeunternehmen der Deutschen Bundespost)

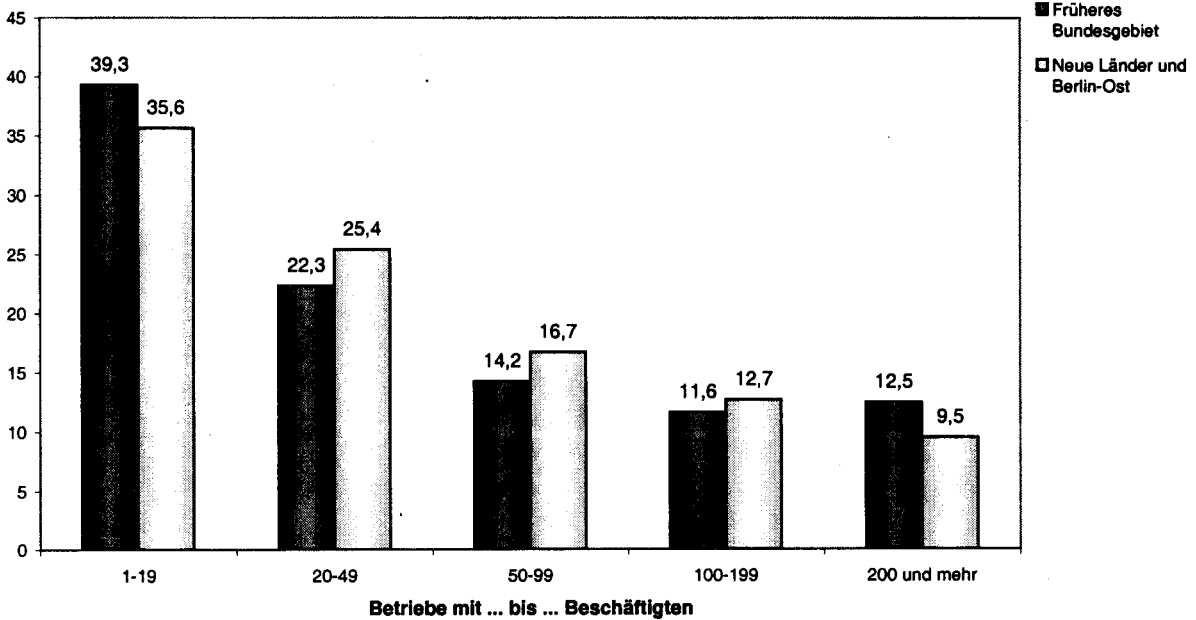
Betriebe Ende Juni 2000 nach Beschäftigtengrößenklassen im Bauhauptgewerbe

Anteile in Prozent

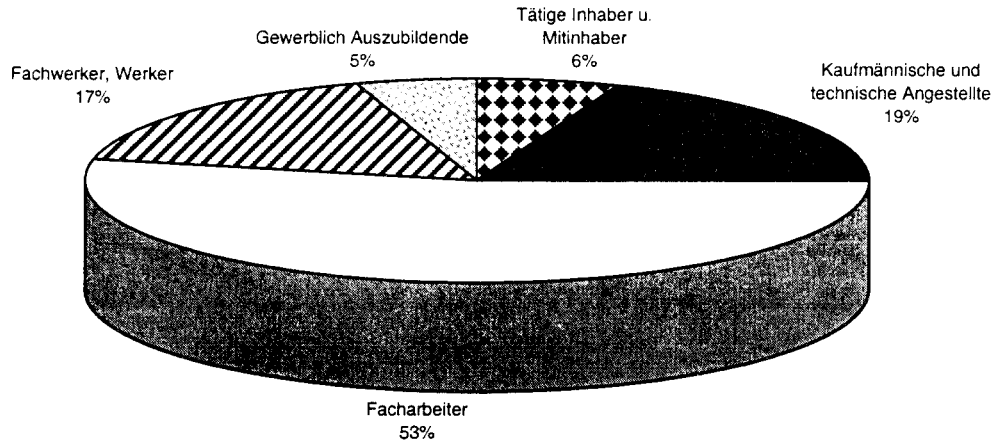


Beschäftigte Ende Juni 2000 nach Betriebsgrößenklassen im Bauhauptgewerbe

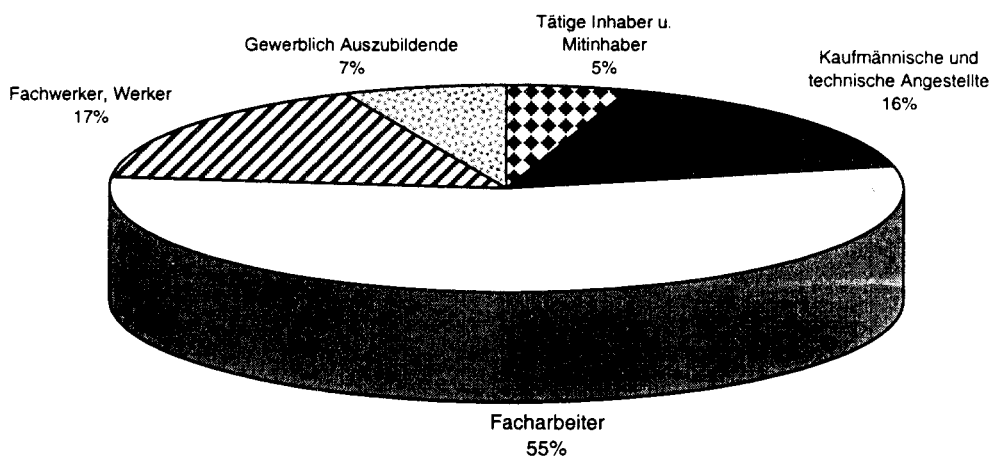
Anteile in Prozent



**Beschäftigte Ende Juni 2000 nach der Stellung im Beruf
im Bauhauptgewerbe**



Früheres Bundesgebiet



Neue Länder und Berlin-Ost

**Betriebe im Bereich Vorbereitende Baustellenarbeiten, Hoch- und Tiefbau
Ende Juni 2000 nach Betriebsgrößenklassen im Vergleich zum Vorjahr
(ohne Arbeitsgemeinschaften)**

- Deutschland -

Betriebe mit ... bis
... Beschäftigten

1	<p align="center">1999</p> <p align="center">14 111 Betriebe</p>	<p>1 517 Wechsel in höhere Größenklassen</p> <p>3 793 Abgänge 1)</p>	<p align="center">8 801 Betriebe bleiben in der gleichen Größenklasse</p>	<p>1 890 Zugänge aus höheren Größenklassen</p> <p>4 194 Neugründungen 1)</p>	<p align="center">2000</p> <p align="center">14 885 Betriebe</p>
2 bis 4	<p align="center">1999</p> <p align="center">18 419 Betriebe</p>	<p>2 047 Wechsel in höhere Größenklassen</p> <p>1 549 Wechsel in niedrigere Größenklassen</p> <p>2 957 Abgänge 1)</p>	<p align="center">11 866 Betriebe bleiben in der gleichen Größenklasse</p>	<p>2 480 Zugänge aus höheren Größenklassen</p> <p>1 358 Zugänge aus niedrigerer Größenklasse</p> <p>3 678 Neugründungen 1)</p>	<p align="center">2000</p> <p align="center">19 382 Betriebe</p>
5 bis 9	<p align="center">1999</p> <p align="center">19 064 Betriebe</p>	<p>1 713 Wechsel in höhere Größenklassen</p> <p>2 529 Wechsel in niedrigere Größenklassen</p> <p>1 989 Abgänge 1)</p>	<p align="center">12 833 Betriebe bleiben in der gleichen Größenklasse</p>	<p>2 223 Zugänge aus höheren Größenklassen</p> <p>2 091 Zugänge aus niedrigeren Größenklassen</p> <p>2 029 Neugründungen 1)</p>	<p align="center">2000</p> <p align="center">19 176 Betriebe</p>
10 bis 19	<p align="center">1999</p> <p align="center">15 714 Betriebe</p>	<p>742 Wechsel in höhere Größenklassen</p> <p>2 389 Wechsel in niedrigere Größenklassen</p> <p>1 282 Abgänge 1)</p>	<p align="center">11 301 Betriebe bleiben in der gleichen Größenklasse</p>	<p>1 256 Zugänge aus höheren Größenklassen</p> <p>1 788 Zugänge aus niedrigeren Größenklassen</p> <p>1 025 Neugründungen 1)</p>	<p align="center">2000</p> <p align="center">15 370 Betriebe</p>
20 bis 49	<p align="center">1999</p> <p align="center">8 942 Betriebe</p>	<p>200 Wechsel in höhere Größenklassen</p> <p>1 342 Wechsel in niedrigere Größenklassen</p> <p>510 Abgänge 1)</p>	<p align="center">6 890 Betriebe bleiben in der gleichen Größenklasse</p>	<p>389 Zugänge aus höheren Größenklassen</p> <p>774 Zugänge aus niedrigeren Größenklassen</p> <p>323 Neugründungen 1)</p>	<p align="center">2000</p> <p align="center">8 376 Betriebe</p>
50 bis 99	<p align="center">1999</p> <p align="center">2 548 Betriebe</p>	<p>71 Wechsel in höhere Größenklassen</p> <p>410 Wechsel in niedrigere Größenklassen</p> <p>134 Abgänge 1)</p>	<p align="center">1 933 Betriebe bleiben in der gleichen Größenklasse</p>	<p>147 Zugänge aus höheren Größenklassen</p> <p>203 Zugänge aus niedrigeren Größenklassen</p> <p>47 Neugründungen 1)</p>	<p align="center">2000</p> <p align="center">2 330 Betriebe</p>
100 u. mehr	<p align="center">1999</p> <p align="center">1 404 Betriebe</p>	<p>166 Wechsel in niedrigere Größenklassen</p> <p>56 Abgänge 1)</p>	<p align="center">1 182 Betriebe bleiben in der gleichen Größenklasse</p>	<p>76 Zugänge aus niedrigeren Größenklassen</p> <p>22 Neugründungen 1)</p>	<p align="center">2000</p> <p align="center">1 280 Betriebe</p>

1) Einschl. Abgänge/Zugänge in andere bzw. aus anderen Wirtschaftsbereichen.

**Betriebe im Bereich Vorbereitende Baustellenarbeiten, Hoch- und Tiefbau
Ende Juni 2000 nach Betriebsgrößenklassen im Vergleich zum Vorjahr
(ohne Arbeitsgemeinschaften)**

- Früheres Bundesgebiet -

Betriebe mit ... bis
... Beschäftigten

1	1999 10 965 Betriebe	1 171 Wechsel in höhere Größenklassen 2 933 Abgänge 1)	→	6 861 Betriebe bleiben in der gleichen Größenklasse	+	1 248 Zugänge aus höheren Größenklassen 2 764 Neugründungen 1)	→	2000 10 873 Betriebe
2 bis 4	1999 14 416 Betriebe	1 558 Wechsel in höhere Größenklassen 1 086 Wechsel in niedrigere Größenklassen 2 178 Abgänge 1)	→	9 594 Betriebe bleiben in der gleichen Größenklasse	+	1 678 Zugänge aus höheren Größenklassen 1 065 Zugänge aus niedrigerer Größenklasse 2 398 Neugründungen 1)	→	2000 14 735 Betriebe
5 bis 9	1999 14 354 Betriebe	1 284 Wechsel in höhere Größenklassen 1 707 Wechsel in niedrigere Größenklassen 1 286 Abgänge 1)	→	10 077 Betriebe bleiben in der gleichen Größenklasse	+	1 364 Zugänge aus höheren Größenklassen 1 600 Zugänge aus niedrigeren Größenklassen 1 199 Neugründungen 1)	→	2000 14 240 Betriebe
10 bis 19	1999 11 122 Betriebe	528 Wechsel in höhere Größenklassen 1 445 Wechsel in niedrigere Größenklassen 741 Abgänge 1)	→	8 408 Betriebe bleiben in der gleichen Größenklasse	+	690 Zugänge aus höheren Größenklassen 1 327 Zugänge aus niedrigeren Größenklassen 569 Neugründungen 1)	→	2000 10 994 Betriebe
20 bis 49	1999 5 907 Betriebe	121 Wechsel in höhere Größenklassen 722 Wechsel in niedrigere Größenklassen 247 Abgänge 1)	→	4 817 Betriebe bleiben in der gleichen Größenklasse	+	195 Zugänge aus höheren Größenklassen 546 Zugänge aus niedrigeren Größenklassen 165 Neugründungen 1)	→	2000 5 723 Betriebe
50 bis 99	1999 1 637 Betriebe	43 Wechsel in höhere Größenklassen 206 Wechsel in niedrigere Größenklassen 40 Abgänge 1)	→	1 348 Betriebe bleiben in der gleichen Größenklasse	+	73 Zugänge aus höheren Größenklassen 121 Zugänge aus niedrigeren Größenklassen 33 Neugründungen 1)	→	2000 1 575 Betriebe
100 u. mehr	1999 949 Betriebe	82 Wechsel in niedrigere Größenklassen 24 Abgänge 1)	→	843 Betriebe bleiben in der gleichen Größenklasse	+	46 Zugänge aus niedrigeren Größenklassen 11 Neugründungen 1)	→	2000 900 Betriebe

1) Einschl. Abgänge/Zugänge in andere bzw. aus anderen Wirtschaftsbereichen.

**Betriebe im Bereich Vorbereitende Baustellenarbeiten, Hoch- und Tiefbau
Ende Juni 2000 nach Betriebsgrößenklassen im Vergleich zum Vorjahr
(ohne Arbeitsgemeinschaften)**

- Neue Länder und Berlin-Ost -

Betriebe mit ... bis
... Beschäftigten

1	1999 3 146 Betriebe	-	346 Wechsel in höhere Größenklassen 860 Abgänge 1)	→	1 940 Betriebe bleiben in der gleichen Größenklasse	+	642 Zugänge aus höheren Größenklassen 1 430 Neugründungen 1)	→	2000 4 012 Betriebe
2 bis 4	1999 4 003 Betriebe	-	489 Wechsel in höhere Größenklassen 463 Wechsel in niedrigere Größenklassen 779 Abgänge 1)	→	2 272 Betriebe bleiben in der gleichen Größenklasse	+	802 Zugänge aus höheren Größenklassen 293 Zugänge aus niedrigerer Größenklasse 1 280 Neugründungen 1)	→	2000 4 647 Betriebe
5 bis 9	1999 4 710 Betriebe	-	429 Wechsel in höhere Größenklassen 822 Wechsel in niedrigere Größenklassen 703 Abgänge 1)	→	2 756 Betriebe bleiben in der gleichen Größenklasse	+	859 Zugänge aus höheren Größenklassen 491 Zugänge aus niedrigeren Größenklassen 830 Neugründungen 1)	→	2000 4 936 Betriebe
10 bis 19	1999 4 582 Betriebe	-	214 Wechsel in höhere Größenklassen 944 Wechsel in niedrigere Größenklassen 541 Abgänge 1)	→	2 893 Betriebe bleiben in der gleichen Größenklasse	+	568 Zugänge aus höheren Größenklassen 461 Zugänge aus niedrigeren Größenklassen 458 Neugründungen 1)	→	2000 4 376 Betriebe
20 bis 49	1999 3 035 Betriebe	-	79 Wechsel in höhere Größenklassen 620 Wechsel in niedrigere Größenklassen 263 Abgänge 1)	→	2 073 Betriebe bleiben in der gleichen Größenklasse	+	194 Zugänge aus höheren Größenklassen 228 Zugänge aus niedrigeren Größenklassen 158 Neugründungen 1)	→	2000 2 653 Betriebe
50 bis 99	1999 911 Betriebe	-	28 Wechsel in höhere Größenklassen 204 Wechsel in niedrigere Größenklassen 94 Abgänge 1)	→	585 Betriebe bleiben in der gleichen Größenklasse	+	74 Zugänge aus höheren Größenklassen 82 Zugänge aus niedrigeren Größenklassen 14 Neugründungen 1)	→	2000 755 Betriebe
100 u. mehr	1999 455 Betriebe	-	84 Wechsel in niedrigere Größenklassen 32 Abgänge 1)	→	339 Betriebe bleiben in der gleichen Größenklasse	+	30 Zugänge aus niedrigeren Größenklassen 11 Neugründungen 1)	→	2000 380 Betriebe

1) Einschl. Abgänge/Zugänge in andere bzw. aus anderen Wirtschaftsbereichen.

TABELLENTEIL
Vorbereitende Baustellenarbeiten, Hoch- und Tiefbau
1 Bundesergebnisse
1.1 Gesamtübersicht
1.1.1 Beschäftigung und Umsatz 1991 - 1995

Gegenstand der Nachweisung	Einheit	1991	1992	1993	1994	1995
Deutschland						
<u>Beschäftigte Ende Juni</u>						
Insgesamt	Anzahl	1 286 562	1 316 201	1 353 082	1 418 083	1 433 446
Tätige Inhaber und Mitinhaber, einschl. unbezahlt mithelfende Angehörige	Anzahl	48 278	48 874	49 743	52 101	53 897
Kaufmännische Angestellte und technische Angestellte einschl. Auszubildende	Anzahl	200 719	201 568	208 996	220 097	228 382
Übrige Beschäftigte	Anzahl	1 037 565	1 065 759	1 094 343	1 145 885	1 151 167
Facharbeiter, einschl. Poliere, Schachtmeister und Meister, Werkpoliere, Bauvorarbeiter, Baumaschinenfachmeister und -vorarbeiter (ohne Arbeiter mit angelemten Spezialtätigkeiten)	Anzahl	769 841	775 090	789 723	822 114	813 197
Fachwerker, Werker, Baumaschinisten und Arbeiter mit angelemten Spezialtätigkeiten	Anzahl	211 654	230 867	240 904	254 442	258 244
Gewerblich Auszubildende, Umschüler, Anlernlinge und Praktikanten	Anzahl	56 070	59 802	63 716	69 329	79 726
<u>Geleistete Arbeitsstunden im Juni</u>						
Insgesamt	1 000	144 704	154 750	163 692	172 209	160 193
<u>Gesamtumsatz (ohne Umsatzsteuer) im Kalenderjahr 1)</u>						
Insgesamt	Mill. DM	170 234	201 167	207 645	238 606	233 293
Früheres Bundesgebiet						
<u>Beschäftigte Ende Juni</u>						
Insgesamt	Anzahl	970 995	987 359	992 838	998 689	982 650
Tätige Inhaber und Mitinhaber, einschl. unbezahlt mithelfende Angehörige	Anzahl	43 407	43 450	43 468	44 476	45 211
Kaufmännische Angestellte und technische Angestellte einschl. Auszubildende	Anzahl	147 311	153 660	159 175	162 815	165 188
Übrige Beschäftigte	Anzahl	780 277	790 249	790 195	791 398	772 251
Facharbeiter, einschl. Poliere, Schachtmeister und Meister, Werkpoliere, Bauvorarbeiter, Baumaschinenfachmeister und -vorarbeiter (ohne Arbeiter mit angelemten Spezialtätigkeiten)	Anzahl	571 463	571 760	571 150	569 779	551 052
Fachwerker, Werker, Baumaschinisten und Arbeiter mit angelemten Spezialtätigkeiten	Anzahl	175 972	185 010	182 538	181 138	173 969
Gewerblich Auszubildende, Umschüler, Anlernlinge und Praktikanten	Anzahl	32 842	33 479	36 507	40 481	47 230
<u>Geleistete Arbeitsstunden im Juni</u>						
Insgesamt	1 000	112 860	115 106	117 727	118 286	107 778
<u>Gesamtumsatz (ohne Umsatzsteuer) im Kalenderjahr 1)</u>						
Insgesamt	Mill. DM	144 441	163 845	160 665	173 861	167 956
Neue Länder und Berlin-Ost						
<u>Beschäftigte Ende Juni</u>						
Insgesamt	Anzahl	315 567	328 842	360 244	419 394	450 796
Tätige Inhaber und Mitinhaber, einschl. unbezahlt mithelfende Angehörige	Anzahl	4 871	5 424	6 275	7 625	8 686
Kaufmännische Angestellte und technische Angestellte einschl. Auszubildende	Anzahl	53 408	47 908	49 821	57 282	63 194
Übrige Beschäftigte	Anzahl	257 288	275 510	304 148	354 487	378 916
Facharbeiter, einschl. Poliere, Schachtmeister und Meister, Werkpoliere, Bauvorarbeiter, Baumaschinenfachmeister und -vorarbeiter (ohne Arbeiter mit angelemten Spezialtätigkeiten)	Anzahl	198 378	203 330	218 573	252 335	262 145
Fachwerker, Werker, Baumaschinisten und Arbeiter mit angelemten Spezialtätigkeiten	Anzahl	35 682	45 857	58 366	73 304	84 275
Gewerblich Auszubildende, Umschüler, Anlernlinge und Praktikanten	Anzahl	23 228	26 323	27 209	28 848	32 496
<u>Geleistete Arbeitsstunden im Juni</u>						
Insgesamt	1 000	31 844	39 644	45 965	53 923	52 416
<u>Gesamtumsatz (ohne Umsatzsteuer) im Kalenderjahr 1)</u>						
Insgesamt	Mill. DM	25 793	37 322	46 980	64 745	65 337

Für die Jahre 1991 bis 1994 wurde eine Rückrechnung auf der Grundlage der für 1995 nach SYPRO und WZ 93 vorliegenden Doppelaufbereitung vorgenommen. In der tiefstmöglichen Merkmalsgliederung wurden die für alle Betriebe vorliegenden Daten mittels eines Jahresdurchschnittskoeffizienten umgerechnet.
1) Ab 1994 Umsatz aus der Totalerhebung nach WZ 93.

Vorbereitende Baustellenarbeiten, Hoch- und Tiefbau
1 Bundesergebnisse
1.1 Gesamtübersicht

1.1.2 Beschäftigung und Umsatz 1995 bis 2000

Deutschland

WZ 93	Gegenstand der Nachweisung	Einheit	1995	1996	1997	1998	1999	2000
Erfasste Betriebe Ende Juni								
mit...bis...Beschäftigten								
	1 - 19	Anzahl	57 216	59 590	62 396	67 804	67 643	69 103
	20 - 49	Anzahl	10 866	10 503	10 001	9 327	8 959	8 386
	50 - 99	Anzahl	3 575	3 297	2 957	2 655	2 551	2 336
	100 - 199	Anzahl	1 524	1 400	1 220	1 115	1 033	948
	200 und mehr	Anzahl	672	575	481	400	374	339
	Insgesamt	Anzahl	73 853	75 365	77 055	81 301	80 560	81 112
45.1	Vorbereitende Baustellenarbeiten	Anzahl	4 341	4 633	4 537	4 848	5 129	5 394
45.2	Hoch- und Tiefbau	Anzahl	69 512	70 732	72 518	76 453	75 431	75 718
45.21	Hochbau, Brücken- und Tunnelbau u.ä.	Anzahl	32 098	32 028	32 185	32 211	31 527	31 483
45.22	Dachdeckerei, Abdichtung und Zimmerei	Anzahl	27 077	28 120	29 312	32 047	31 791	32 221
45.23	Straßenbau und Eisenbahnoberbau	Anzahl	3 343	3 313	3 412	3 418	3 441	3 532
45.24	Wasserbau	Anzahl	120	105	99	81	79	74
45.25	Spezialbau und sonstiger Tiefbau	Anzahl	6 874	7 166	7 510	8 696	8 593	8 408
Beschäftigte Ende Juni								
in Betrieben mit...bis...Beschäftigten								
	1 - 19	Anzahl	391 557	398 338	410 144	420 436	411 169	409 020
	20 - 49	Anzahl	328 584	316 733	299 834	279 134	266 767	248 500
	50 - 99	Anzahl	246 305	225 816	203 566	181 654	174 540	159 885
	100 - 199	Anzahl	207 342	188 624	164 309	149 469	139 311	127 739
	200 und mehr	Anzahl	259 658	215 235	176 716	146 455	137 262	124 374
	Insgesamt	Anzahl	1 433 446	1 344 746	1 254 569	1 177 148	1 129 049	1 069 518
45.1	Vorbereitende Baustellenarbeiten	Anzahl	43 051	47 811	41 843	37 872	41 798	43 445
45.2	Hoch- und Tiefbau	Anzahl	1 390 395	1 296 935	1 212 726	1 139 276	1 087 251	1 026 073
45.21	Hochbau, Brücken- und Tunnelbau u.ä.	Anzahl	872 883	800 202	731 232	665 423	621 063	577 067
45.22	Dachdeckerei, Abdichtung und Zimmerei	Anzahl	221 475	223 137	226 255	226 348	219 721	212 862
45.23	Straßenbau und Eisenbahnoberbau	Anzahl	136 836	125 142	118 144	111 642	110 013	108 575
45.24	Wasserbau	Anzahl	3 610	3 254	2 623	2 016	1 661	1 413
45.25	Spezialbau und sonstiger Tiefbau	Anzahl	155 591	145 200	134 472	133 847	134 793	126 156
	Tätige Inhaber und Mitinhaber	Anzahl	49 327	50 414	51 838	56 010	55 255	55 496
	Unbezahlt mithelfende Angehörige	Anzahl	4 570	4 597	4 579	4 829	5 141	5 129
	Kaufmännische Angestellte einschl. Auszubildende	Anzahl	128 541	125 381	122 005	119 602	113 704	111 698
	Technische Angestellte einschl. Auszubildende	Anzahl	99 841	96 868	92 443	88 030	85 622	82 531
	Übrige Beschäftigte	Anzahl	1 151 167	1 067 486	983 701	908 677	869 327	814 664
	Poliere, Schachtmeister und Meister	Anzahl	37 404	35 459	33 468	31 587	29 895	28 374
	Werkpoliere, Bauvorarbeiter, Baumaschinen-							
	fachmeister und -vorarbeiter	Anzahl	99 875	92 691	84 951	78 391	73 561	68 035
	Maurer	Anzahl	258 521	234 987	214 032	196 168	189 847	175 923
	Betonbauer	Anzahl	35 702	32 132	28 197	25 932	25 322	24 391
	Zimmerer	Anzahl	78 251	71 220	66 903	62 291	60 095	56 025
	Übrige Baufacharbeiter	Anzahl	194 338	184 040	175 206	162 226	163 665	157 349
	Baumaschinenführer und -warte, geprüfte							
	Berufskraftfahrer	Anzahl	109 106	95 311	84 878	76 530	72 162	66 888
	Fachwerker, Werker, Baumaschinisten und							
	Arbeiter mit angeleiteten Spezialtätigkeiten	Anzahl	258 244	236 344	211 475	198 363	188 246	177 677
	Gewerblich Auszubildende, Umschüler, Anlernlinge							
	und Praktikanten	Anzahl	79 726	85 302	84 591	77 189	66 534	60 002
Geleistete Arbeitsstunden im Juni								
in Betrieben mit...bis...Beschäftigten								
	1 - 19	1 000	44 484	43 375	46 231	46 743	47 530	44 183
	20 - 49	1 000	38 896	36 764	36 439	33 021	33 053	27 244
	50 - 99	1 000	28 519	26 015	24 538	21 248	21 214	16 923
	100 - 199	1 000	23 044	20 838	19 146	16 758	16 500	12 896
	200 und mehr	1 000	25 249	21 078	18 254	14 263	14 219	10 880
	Insgesamt	1 000	160 193	148 071	144 608	132 034	132 517	112 125
45.1	Vorbereitende Baustellenarbeiten	1 000	5 101	5 327	4 780	4 216	4 921	4 552
45.2	Hoch- und Tiefbau	1 000	155 093	142 743	139 828	127 818	127 596	107 573
45.21	Hochbau, Brücken- und Tunnelbau u.ä.	1 000	95 247	86 378	83 409	73 579	71 842	59 022
45.22	Dachdeckerei, Abdichtung und Zimmerei	1 000	24 920	24 110	25 370	25 053	25 366	22 852
45.23	Straßenbau und Eisenbahnoberbau	1 000	16 301	14 967	14 763	13 568	14 053	12 108
45.24	Wasserbau	1 000	431	371	314	266	229	165
45.25	Spezialbau und sonstiger Tiefbau	1 000	18 194	16 918	15 971	15 353	16 106	13 427
Gesamtumsatz (ohne Umsatzsteuer) im Kalenderjahr								
in Betrieben mit...bis...Beschäftigten								
	1 - 19	Mill. DM	54 002,1	54 847,6	56 128,2	54 841,5	57 197,1	...
	20 - 49	Mill. DM	49 486,3	47 208,9	47 324,3	43 940,5	43 993,8	...
	50 - 99	Mill. DM	40 976,1	38 930,2	36 407,6	35 109,1	34 857,5	...
	100 - 199	Mill. DM	39 210,7	36 563,7	36 299,3	33 752,8	34 093,8	...
	200 und mehr	Mill. DM	49 618,0	44 335,3	40 608,3	34 870,9	35 221,3	...
	Insgesamt	Mill. DM	233 293,3	221 885,8	216 767,6	202 514,8	205 363,6	...
45.1	Vorbereitende Baustellenarbeiten	Mill. DM	7 429,5	6 803,0	6 063,1	6 715,6	7 075,4	...
45.2	Hoch- und Tiefbau	Mill. DM	225 863,8	215 082,9	210 704,5	195 799,2	198 288,1	...
45.21	Hochbau, Brücken- und Tunnelbau u.ä.	Mill. DM	147 047,7	139 461,6	134 542,8	122 005,4	122 137,1	...
45.22	Dachdeckerei, Abdichtung und Zimmerei	Mill. DM	29 437,7	29 065,9	29 655,5	28 607,4	28 941,0	...
45.23	Straßenbau und Eisenbahnoberbau	Mill. DM	23 416,9	22 767,2	22 283,1	21 392,5	23 480,1	...
45.24	Wasserbau	Mill. DM	819,2	665,4	607,9	517,1	482,2	...
45.25	Spezialbau und sonstiger Tiefbau	Mill. DM	25 142,2	23 122,8	23 615,3	23 276,8	23 247,7	...

Vorbereitende Baustellenarbeiten, Hoch- und Tiefbau
1 Bundesergebnisse
1.1 Gesamtübersicht
1.1.2 Beschäftigung und Umsatz 1995 bis 2000

Früheres Bundesgebiet

WZ 93	Gegenstand der Nachweisung	Einheit	1995	1996	1997	1998	1999	2000
Erfaßte Betriebe Ende Juni								
mit ... bis ... Beschäftigten								
	1 - 19	Anzahl	48 424	49 184	49 568	52 558	51 096	51 043
	20 - 49	Anzahl	7 063	6 649	6 342	6 025	5 923	5 732
	50 - 99	Anzahl	2 236	2 002	1 804	1 688	1 640	1 581
	100 - 199	Anzahl	922	845	750	721	679	654
	200 und mehr	Anzahl	454	390	343	291	273	252
	Insgesamt	Anzahl	59 099	59 070	58 807	61 283	59 611	59 262
45.1	Vorbereitende Baustellenarbeiten	Anzahl	3 873	3 978	3 821	3 971	4 069	4 226
45.2	Hoch- und Tiefbau	Anzahl	55 226	55 092	54 986	57 312	55 542	55 036
45.21	Hochbau, Brücken- und Tunnelbau u.ä.	Anzahl	24 398	23 962	23 760	23 738	22 835	22 656
45.22	Dachdeckerei, Abdichtung und Zimmererei	Anzahl	23 330	23 619	23 689	25 423	24 650	24 445
45.23	Straßenbau und Eisenbahnoberbau	Anzahl	2 447	2 426	2 469	2 424	2 411	2 468
45.24	Wasserbau	Anzahl	85	74	67	56	52	51
45.25	Spezialbau und sonstiger Tiefbau	Anzahl	4 966	5 011	5 001	5 671	5 594	5 416
Beschäftigte Ende Juni								
in Betrieben mit ... bis ... Beschäftigten								
	1 - 19	Anzahl	311 830	308 015	309 173	313 468	301 156	298 620
	20 - 49	Anzahl	212 571	199 662	189 100	179 439	175 474	169 784
	50 - 99	Anzahl	153 062	137 030	123 956	115 037	112 067	108 143
	100 - 199	Anzahl	125 585	114 671	101 070	97 530	91 849	88 414
	200 und mehr	Anzahl	179 602	152 216	131 207	111 446	104 194	94 849
	Insgesamt	Anzahl	982 650	911 594	854 506	816 920	784 740	759 810
45.1	Vorbereitende Baustellenarbeiten	Anzahl	30 987	33 359	30 851	29 255	29 240	30 246
45.2	Hoch- und Tiefbau	Anzahl	951 663	878 235	823 655	787 665	755 500	729 564
45.21	Hochbau, Brücken- und Tunnelbau u.ä.	Anzahl	579 271	531 029	491 283	456 209	429 858	411 448
45.22	Dachdeckerei, Abdichtung und Zimmererei	Anzahl	172 867	167 575	167 530	168 058	162 875	160 873
45.23	Straßenbau und Eisenbahnoberbau	Anzahl	94 248	86 405	81 096	76 878	75 218	74 986
45.24	Wasserbau	Anzahl	2 734	2 387	1 879	1 456	1 187	1 159
45.25	Spezialbau und sonstiger Tiefbau	Anzahl	102 543	90 839	81 867	85 064	86 362	81 098
	Tätige Inhaber und Mitinhaber	Anzahl	41 252	41 172	40 681	43 119	41 287	40 626
	Unbezahlt mithelfende Angehörige	Anzahl	3 959	3 995	3 891	4 121	4 343	4 326
	Kaufmännische Angestellte einschl. Auszubildende	Anzahl	95 321	92 809	90 475	89 672	85 185	84 330
	Technische Angestellte einschl. Auszubildende	Anzahl	69 867	67 965	65 540	62 690	61 212	59 736
	Übrige Beschäftigte	Anzahl	772 251	705 853	653 916	617 318	592 713	570 792
	Poliere, Schachtmeister und Meister	Anzahl	28 887	26 991	25 509	24 042	22 673	21 735
	Werkpoliere, Bauvorarbeiter, Baumaschinen-							
	fachmeister und -vorarbeiter	Anzahl	71 291	67 155	62 799	58 587	54 983	51 445
	Maurer	Anzahl	161 914	145 186	133 616	126 517	123 741	118 858
	Betonbauer	Anzahl	23 089	20 942	19 093	17 327	17 053	16 966
	Zimmerer	Anzahl	56 819	51 512	48 385	46 122	44 528	42 658
	Übrige Baufacharbeiter	Anzahl	129 704	114 703	109 425	103 049	104 574	104 222
	Baumaschinenführer und -warte, geprüfte							
	Berufskraftfahrer	Anzahl	79 348	69 083	61 655	56 446	52 892	49 393
	Fachwerker, Werker, Baumaschinen- und							
	Arbeiter mit angeleiteten Spezialtätigkeiten	Anzahl	173 969	160 932	144 742	139 765	131 482	126 491
	Gewerblich Auszubildende, Umschüler, Anlernlinge							
	und Praktikanten	Anzahl	47 230	49 149	48 692	45 463	40 787	39 024
Geleistete Arbeitsstunden im Juni								
in Betrieben mit ... bis ... Beschäftigten								
	1 - 19	1 000	34 589	32 812	34 272	34 279	34 425	31 949
	20 - 49	1 000	24 406	22 417	22 865	20 867	21 353	18 338
	50 - 99	1 000	17 442	15 451	14 942	13 382	13 524	11 358
	100 - 199	1 000	13 920	12 334	11 760	10 804	10 735	8 834
	200 und mehr	1 000	17 420	14 340	13 405	10 556	10 362	8 094
	Insgesamt	1 000	107 778	97 354	97 247	89 888	90 398	78 573
45.1	Vorbereitende Baustellenarbeiten	1 000	3 605	3 567	3 424	3 190	3 381	3 157
45.2	Hoch- und Tiefbau	1 000	104 173	93 786	93 823	86 698	87 016	75 415
45.21	Hochbau, Brücken- und Tunnelbau u.ä.	1 000	61 916	55 579	55 396	49 512	48 704	41 333
45.22	Dachdeckerei, Abdichtung und Zimmererei	1 000	19 016	17 617	18 426	18 214	18 515	17 137
45.23	Straßenbau und Eisenbahnoberbau	1 000	11 151	10 128	10 230	9 236	9 518	8 328
45.24	Wasserbau	1 000	332	264	229	199	170	136
45.25	Spezialbau und sonstiger Tiefbau	1 000	11 757	10 198	9 541	9 536	10 108	8 482
Gesamtumsatz (ohne Umsatzsteuer) im Kalenderjahr								
in Betrieben mit ... bis ... Beschäftigten								
	1 - 19	Mill. DM	43 649,8	43 299,0	43 552,7	42 298,6	43 088,4	...
	20 - 49	Mill. DM	34 187,9	32 340,2	32 272,2	30 867,4	31 616,2	...
	50 - 99	Mill. DM	27 028,6	25 541,8	24 393,4	24 174,8	24 238,2	...
	100 - 199	Mill. DM	25 811,8	23 853,5	24 519,4	24 088,5	25 458,4	...
	200 und mehr	Mill. DM	37 278,3	33 861,0	31 978,3	27 375,1	27 938,6	...
	Insgesamt	Mill. DM	167 956,4	158 895,5	156 716,0	148 804,5	152 339,8	...
45.1	Vorbereitende Baustellenarbeiten	Mill. DM	5 550,6	5 406,4	4 810,5	5 143,3	5 191,8	...
45.2	Hoch- und Tiefbau	Mill. DM	162 405,8	153 489,0	151 905,5	143 661,2	147 148,0	...
45.21	Hochbau, Brücken- und Tunnelbau u.ä.	Mill. DM	105 050,6	99 281,9	96 912,2	89 816,1	91 467,5	...
45.22	Dachdeckerei, Abdichtung und Zimmererei	Mill. DM	23 301,1	22 507,4	23 127,9	22 516,3	22 916,0	...
45.23	Straßenbau und Eisenbahnoberbau	Mill. DM	16 513,5	15 903,8	15 564,9	14 949,8	16 542,2	...
45.24	Wasserbau	Mill. DM	676,9	541,1	513,7	388,1	385,6	...
45.25	Spezialbau und sonstiger Tiefbau	Mill. DM	16 863,6	15 254,8	15 786,9	15 990,8	15 836,7	...

Vorbereitende Baustellenarbeiten, Hoch- und Tiefbau
1 Bundesergebnisse
1.1 Gesamtübersicht
1.1.2 Beschäftigung und Umsatz 1995 bis 2000

Neue Länder und Berlin-Ost

WZ 93	Gegenstand der Nachweisung	Einheit	1995	1996	1997	1998	1999	2000
Erfaßte Betriebe Ende Juni								
mit... bis... Beschäftigten								
	1 - 19	Anzahl	8 792	10 406	12 828	15 246	16 547	18 060
	20 - 49	Anzahl	3 803	3 854	3 659	3 302	3 036	2 654
	50 - 99	Anzahl	1 339	1 295	1 153	967	911	755
	100 - 199	Anzahl	602	555	470	394	354	294
	200 und mehr	Anzahl	218	185	138	109	101	87
	Insgesamt	Anzahl	14 754	16 295	18 248	20 018	20 949	21 850
45.1	Vorbereitende Baustellenarbeiten	Anzahl	468	655	716	877	1 060	1 168
45.2	Hoch- und Tiefbau	Anzahl	14 286	15 640	17 532	19 141	19 889	20 682
45.21	Hochbau, Brücken- und Tunnelbau u.ä.	Anzahl	7 700	8 066	8 425	8 473	8 692	8 827
45.22	Dachdeckerei, Abdichtung und Zimmerei	Anzahl	3 747	4 501	5 623	6 624	7 141	7 776
45.23	Straßenbau und Eisenbahnoberbau	Anzahl	896	887	943	994	1 030	1 064
45.24	Wasserbau	Anzahl	35	31	32	25	27	23
45.25	Spezialbau und sonstiger Tiefbau	Anzahl	1 908	2 155	2 509	3 025	2 999	2 992
Beschäftigte Ende Juni								
in Betrieben mit... bis... Beschäftigten								
	1 - 19	Anzahl	79 727	90 323	100 971	106 968	110 013	110 400
	20 - 49	Anzahl	116 013	117 071	110 734	99 695	91 293	78 716
	50 - 99	Anzahl	93 243	88 786	79 610	66 617	62 473	51 742
	100 - 199	Anzahl	81 757	73 953	63 239	51 939	47 462	39 325
	200 und mehr	Anzahl	80 056	63 019	45 509	35 009	33 068	29 525
	Insgesamt	Anzahl	450 796	433 152	400 063	360 228	344 309	309 708
45.1	Vorbereitende Baustellenarbeiten	Anzahl	12 064	14 452	10 992	8 617	12 558	13 199
45.2	Hoch- und Tiefbau	Anzahl	438 732	418 700	389 071	351 611	331 751	296 509
45.21	Hochbau, Brücken- und Tunnelbau u.ä.	Anzahl	293 612	269 173	239 949	209 214	191 205	165 619
45.22	Dachdeckerei, Abdichtung und Zimmerei	Anzahl	48 608	55 562	58 725	58 290	56 846	51 989
45.23	Straßenbau und Eisenbahnoberbau	Anzahl	42 588	38 737	37 048	34 764	34 795	33 589
45.24	Wasserbau	Anzahl	876	867	744	560	474	254
45.25	Spezialbau und sonstiger Tiefbau	Anzahl	53 048	54 361	52 605	48 783	48 431	45 058
	Tätige inhaber und Mitinhaber	Anzahl	8 075	9 242	11 157	12 891	13 968	14 870
	Unbezahlte mithelfende Angehörige	Anzahl	611	602	688	708	798	803
	Kaufmännische Angestellte einschl. Auszubildende	Anzahl	33 220	32 572	31 530	29 930	28 519	27 368
	Technische Angestellte einschl. Auszubildende	Anzahl	29 974	28 903	26 903	25 340	24 410	22 795
	Übrige Beschäftigte	Anzahl	378 916	361 833	329 785	291 359	276 614	243 872
	Poliere, Schachtmeister und Meister	Anzahl	8 517	8 468	7 959	7 545	7 222	6 639
	Werkpoliere, Bauvorarbeiter, Baumaschinen-							
	fachmeister und -vorarbeiter	Anzahl	28 584	25 536	22 152	19 804	18 578	16 590
	Maurer	Anzahl	96 607	89 801	80 416	69 651	66 106	57 065
	Betonbauer	Anzahl	12 613	11 190	9 104	8 605	8 269	7 425
	Zimmerer	Anzahl	21 432	19 708	18 518	16 169	15 567	13 367
	Übrige Baufacharbeiter	Anzahl	64 634	69 337	65 781	59 177	59 091	53 127
	Baumaschinenführer und -warte, geprüfte							
	Berufskraftfahrer	Anzahl	29 758	26 228	23 223	20 084	19 270	17 495
	Fachwerker, Werker, Baumaschinisten und							
	Arbeiter mit angelernten Spezialtätigkeiten	Anzahl	84 275	75 412	66 733	58 598	56 764	51 186
	Gewerblich Auszubildende, Umschüler, Anlernlinge							
	und Praktikanten	Anzahl	32 496	36 153	35 899	31 726	25 747	20 978
Geleistete Arbeitsstunden im Juni								
in Betrieben mit... bis... Beschäftigten								
	1 - 19	1 000	9 895	10 562	11 958	12 464	13 107	12 235
	20 - 49	1 000	14 490	14 347	13 574	12 153	11 701	8 906
	50 - 99	1 000	10 564	10 077	9 596	7 867	7 690	5 565
	100 - 199	1 000	9 125	8 504	7 386	5 955	5 765	4 062
	200 und mehr	1 000	7 829	6 738	4 848	3 707	3 857	2 786
	Insgesamt	1 000	52 416	50 717	47 361	42 146	42 119	33 553
45.1	Vorbereitende Baustellenarbeiten	1 000	1 495	1 760	1 356	1 025	1 540	1 395
45.2	Hoch- und Tiefbau	1 000	50 920	48 957	46 005	41 121	40 579	32 158
45.21	Hochbau, Brücken- und Tunnelbau u.ä.	1 000	33 331	30 798	28 013	24 067	23 137	17 689
45.22	Dachdeckerei, Abdichtung und Zimmerei	1 000	5 903	6 493	6 944	6 839	6 851	5 716
45.23	Straßenbau und Eisenbahnoberbau	1 000	5 150	4 839	4 533	4 331	4 535	3 780
45.24	Wasserbau	1 000	99	107	85	67	59	29
45.25	Spezialbau und sonstiger Tiefbau	1 000	6 437	6 720	6 430	5 816	5 998	4 945
Gesamtumsatz (ohne Umsatzsteuer) im Kalenderjahr								
in Betrieben mit... bis... Beschäftigten								
	1 - 19	Mil. DM	10 352,3	11 548,6	12 575,5	12 542,9	14 108,7	...
	20 - 49	Mil. DM	15 298,4	14 868,7	15 052,1	13 073,1	12 377,6	...
	50 - 99	Mil. DM	13 947,5	13 388,5	12 014,1	10 934,3	10 619,3	...
	100 - 199	Mil. DM	13 398,9	12 710,2	11 779,9	9 664,2	8 635,5	...
	200 und mehr	Mil. DM	12 339,7	10 474,3	8 630,0	7 495,8	7 282,6	...
	Insgesamt	Mil. DM	65 336,9	62 990,4	60 051,6	53 710,3	53 023,8	...
45.1	Vorbereitende Baustellenarbeiten	Mil. DM	1 878,9	1 396,5	1 252,5	1 572,3	1 883,6	...
45.2	Hoch- und Tiefbau	Mil. DM	63 458,0	61 593,8	58 799,0	52 138,0	51 140,2	...
45.21	Hochbau, Brücken- und Tunnelbau u.ä.	Mil. DM	41 997,1	40 179,7	37 630,6	32 189,3	30 669,7	...
45.22	Dachdeckerei, Abdichtung und Zimmerei	Mil. DM	6 136,6	6 558,5	6 527,6	6 091,1	6 025,0	...
45.23	Straßenbau und Eisenbahnoberbau	Mil. DM	6 903,4	6 863,4	6 718,2	6 442,7	6 937,9	...
45.24	Wasserbau	Mil. DM	142,3	124,2	94,2	129,0	96,6	...
45.25	Spezialbau und sonstiger Tiefbau	Mil. DM	8 278,6	7 868,1	7 828,4	7 286,0	7 411,0	...

Vorbereitende Baustellenarbeiten, Hoch- und Tiefbau

1 Bundesergebnisse

1.2 Betriebe, Beschäftigung und Gesamtumsatz

DEUTSCHLAND

WZ 93	Wirtschaftszweig	Betriebe	Beschäftigte	Geleistete Arbeits- stunden	Löhne	Gehälter	Gesamtumsatz (ohne Umsatzsteuer)	
		Ende Juni 2000		Juni 2000				Jahr 1999
		Anzahl		1 000	1 000 DM			
45.1+ 45.2	Vorbereitende Baustellenarbeiten/ Hoch- u. Tiefbau	81 112	1 069 518	112 125	3 266 635	1 162 839	17 074 075	205 363 576
45.1	Vorbereitende Baustellenarbeiten	5 394	43 445	4 552	116 882	42 798	581 926	7 075 447
45.11	Abbruch-, Spreng-, Ent- trümmerungsgewerbe u.ä.	5 329	42 655	4 470	114 573	41 747	569 940	6 945 052
45.11.1	Abbruch-, Spreng- u. Enttrümmerungsgewerbe	1 557	11 289	1 276	29 421	9 258	151 859	1 843 915
45.11.2	Erdbewegungsarbeiten	3 686	21 544	2 409	59 212	18 457	326 773	3 806 205
45.11.3	Landeskulturbau u. Rena- turierung v. Gewässern	70	857	102	2 406	672	9 488	124 524
45.11.4	Aufschließung von Lagerstätten	16	8 965	683	23 534	13 361	81 820	1 170 408
45.12	Test- u. Suchbohrung	65	790	82	2 309	1 051	11 986	130 395
45.2	Hoch- u. Tiefbau	75 718	1 026 073	107 573	3 149 753	1 120 042	16 492 149	198 288 129
45.21	Hochbau, Brücken- u. Tunnelbau u.ä.	31 483	577 067	59 022	1 807 316	689 923	9 900 880	122 137 132
45.21.1	Hoch- u. Tiefbau o.a.S.	4 653	166 271	16 055	507 063	257 760	3 116 531	39 958 784
45.21.2	Hochbau (oh. Fertigteil- bau)	24 511	345 658	35 789	1 072 559	349 975	5 622 594	68 128 900
45.21.3	H.v.Fertigt.b.a.Beton i. Hochbau a.s.herg.Bausätzen	91	5 333	472	13 872	11 928	125 448	1 901 715
45.21.4	H.v.Fertigt.b.a.Beton i. Hochb.a.fremdb.Bausätzen	242	2 497	271	7 250	3 137	57 949	931 883
45.21.5	H.v.Fertigt.b.a.Holz i. Hochb.a.fremdb.Bausätzen	183	1 068	110	2 946	1 191	16 335	209 851
45.21.6	Brücken- u. Tunnelbau u.ä.	102	4 825	574	22 352	7 845	171 387	2 075 705
45.21.7	Kabelleitungstiefbau	1 701	51 415	5 752	181 274	58 087	790 638	8 930 293
45.22	Dachdeckerei, Abdichtung u. Zimmerei	32 221	212 862	22 852	563 130	143 137	2 577 761	28 941 035
45.22.1	Dachdeckerei	10 753	106 498	11 802	300 461	80 569	1 324 261	14 883 910
45.22.2	Abdichtung gegen Wasser u. Feuchtigkeit	11 632	30 146	3 069	48 917	17 245	293 036	3 135 345
45.22.3	Zimmerei u. Ingenieur- holzbau	9 836	76 218	7 982	213 752	45 324	960 464	10 921 779
45.23	Straßenbau u. Eisenbahn- oberbau	3 532	108 575	12 108	380 331	133 185	2 050 097	23 480 105
45.23.1	Straßenbau	3 385	99 838	11 321	351 245	121 197	1 906 036	20 874 275
45.23.2	Eisenbahnoberbau	147	8 737	787	29 086	11 987	144 061	2 605 830
45.24	Wasserbau	74	1 413	165	5 584	2 189	41 669	482 184
45.25	Spezialbau u. sonst. Tiefbau	8 408	126 156	13 427	393 392	151 608	1 921 742	23 247 674
45.25.1	Brunnenbau	342	3 017	331	8 437	3 724	44 790	458 525
45.25.2	Schachtbau	20	393	47	1 322	263	4 136	48 008
45.25.3	Schornstein-, Feuerungs- u. Industrieofenbau	636	6 940	658	21 902	12 360	105 208	1 253 431
45.25.4	Gerüstbau	3 076	21 959	2 295	56 206	18 720	241 367	2 694 135
45.25.5	Gebäudetrocknung	402	1 400	127	2 395	1 793	15 076	173 237
45.25.6	Sonst. Tiefbau	3 932	92 447	9 969	303 130	114 748	1 511 165	18 620 338

Vorbereitende Baustellenarbeiten, Hoch- und Tiefbau

1 Bundesergebnisse

1.2 Betriebe, Beschäftigung und Gesamtumsatz

FRÜHERES BUNDESGBIET

WZ 93	Wirtschaftszweig	Betriebe	Beschäftigte	Geleistete Arbeits- stunden	Löhne	Gehälter	Gesamtumsatz (ohne Umsatzsteuer)	
		Ende Juni 2000		Juni 2000				Jahr 1999
		Anzahl		1 000	1 000 DM			
45.1+	Vorbereitende Baustellenarbeiten/ Hoch- u. Tiefbau	59 262	759 810	78 573	2 487 689	910 863	12 934 533	152 339 783
45.2	Vorbereitende Baustellenarbeiten	4 226	30 246	3 157	87 279	30 609	442 214	5 191 822
45.11	Abbruch-, Spreng-, Ent- trümmerungsgewerbe u.ä.	4 191	29 737	3 105	85 584	29 873	433 049	5 095 805
45.11.1	Abbruch-, Spreng- u. Enttrümmerungsgewerbe	855	6 559	748	19 537	5 897	103 583	1 118 665
45.11.2	Erdbewegungsarbeiten	3 292	17 496	1 979	49 215	15 590	280 528	3 214 522
45.11.3	Landeskulturbau u. Rena- turierung v. Gewässern	40	424	48	1 325	416	5 490	75 610
45.11.4	Aufschließung von Lagerstätten	4	5 258	330	15 506	7 970	43 448	687 009
45.12	Test- u. Suchbohrung	35	509	52	1 695	736	9 165	96 017
45.2	Hoch- u. Tiefbau	55 036	729 564	75 415	2 400 410	880 255	12 492 319	147 147 961
45.21	Hochbau, Brücken- u. Tunnelbau u.ä.	22 656	411 448	41 333	1 386 449	547 907	7 586 981	91 467 471
45.21.1	Hoch- u. Tiefbau o.a.S.	2 168	104 238	9 549	347 825	199 894	2 165 557	27 813 110
45.21.2	Hochbau (oh. Fertigteil- bau)	18 831	258 354	26 397	856 637	281 824	4 493 335	52 864 413
45.21.3	H.v.Fertigt.b.a.Beton i. Hochbau a.s.herg.Bausätzen	74	3 599	306	10 145	9 808	101 614	1 302 385
45.21.4	H.v.Fertigt.b.a.Beton i. Hochb.a.fremdb.Bausätzen	161	1 428	155	4 295	1 878	39 585	606 685
45.21.5	H.v.Fertigt.b.a.Holz i. Hochb.a.fremdb.Bausätzen	108	667	68	1 913	866	10 945	146 510
45.21.6	Brücken- u. Tunnelbau u.ä.	71	3 540	437	17 849	6 523	143 635	1 664 737
45.21.7	Kabelleitungstiefbau	1 243	39 622	4 421	147 784	47 113	632 311	7 069 630
45.22	Dachdeckerei, Abdichtung u. Zimmerei	24 445	160 873	17 137	450 460	116 503	2 077 581	22 916 049
45.22.1	Dachdeckerei	7 592	73 316	8 010	221 843	62 212	985 159	10 747 988
45.22.2	Abdichtung gegen Wasser u. Feuchtigkeit	8 288	21 109	2 175	35 523	13 643	220 375	2 323 465
45.22.3	Zimmerei u. Ingenieur- holzbau	8 565	66 448	6 952	193 095	40 648	872 047	9 844 595
45.23	Straßenbau u. Eisenbahn- oberbau	2 468	74 986	8 328	282 680	101 625	1 472 782	16 542 159
45.23.1	Straßenbau	2 376	69 631	7 823	263 099	93 152	1 372 713	14 751 222
45.23.2	Eisenbahnoberbau	92	5 355	504	19 581	8 473	100 068	1 790 937
45.24	Wasserbau	51	1 159	136	4 914	1 937	34 993	385 587
45.25	Spezialbau u. sonst. Tiefbau	5 416	81 098	8 482	275 907	112 283	1 319 981	15 836 694
45.25.1	Brunnenbau	175	1 894	211	5 999	2 785	32 885	332 199
45.25.2	Schachtbau	9	256	28	938	191	2 519	30 536
45.25.3	Schornstein-, Feuerungs- u. Industrieofenbau	456	5 602	521	18 570	10 941	90 143	1 069 484
45.25.4	Gerüstbau	2 047	13 928	1 429	38 663	13 283	166 826	1 755 796
45.25.5	Gebäudetrocknung	228	819	66	1 367	1 360	10 307	116 523
45.25.6	Sonst. Tiefbau	2 501	58 599	6 226	210 371	83 723	1 017 301	12 532 156

Vorbereitende Baustellenarbeiten, Hoch- und Tiefbau

1 Bundesergebnisse

1.2 Betriebe, Beschäftigung und Gesamtumsatz

NEUE LAENDER UND BERLIN-OST

WZ 93	Wirtschaftszweig	Betriebe	Beschäftigte	Geleistete Arbeits- stunden	Löhne	Gehälter	Gesamtumsatz (ohne Umsatzsteuer)	
		Ende Juni 2000		Juni 2000			Jahr 1999	
		Anzahl		1 000	1 000 DM			
45.1+ 45.2	Vorbereitende Baustellenarbeiten/ Hoch- u. Tiefbau	21 850	309 708	33 553	778 946	251 976	4 139 542	53 023 793
45.1	Vorbereitende Baustellenarbeiten	1 168	13 199	1 395	29 603	12 189	139 712	1 883 625
45.11	Abbruch-, Spreng-, Ent- trümmerungsgewerbe u.ä.	1 138	12 918	1 365	28 989	11 874	136 890	1 849 247
45.11.1	Abbruch-, Spreng- u. Enttrümmerungsgewerbe	702	4 730	527	9 883	3 361	48 276	725 250
45.11.2	Erdbewegungsarbeiten	394	4 048	430	9 997	2 867	46 245	591 683
45.11.3	Landeskulturbau u. Rena- turierung v. Gewässern	30	433	54	1 081	255	3 998	48 914
45.11.4	Aufschließung von Lagerstätten	12	3 707	354	8 027	5 391	38 372	483 399
45.12	Test- u. Suchbohrung	30	281	30	614	315	2 821	34 378
45.2	Hoch- u. Tiefbau	20 682	296 509	32 158	749 343	239 787	3 999 831	51 140 168
45.21	Hochbau, Brücken- u. Tunnelbau u.ä.	8 827	165 619	17 689	420 867	142 017	2 313 899	30 669 661
45.21.1	Hoch- u. Tiefbau o.a.S.	2 485	62 033	6 506	159 238	57 866	950 973	12 145 674
45.21.2	Hochbau (oh. Fertigteil- bau)	5 680	87 304	9 392	215 922	68 152	1 129 259	15 264 487
45.21.3	H.v.Fertigt.b.a.Beton i. Hochbau a.s.herg.Bausätzen	17	1 734	166	3 727	2 120	23 834	599 330
45.21.4	H.v.Fertigt.b.a.Beton i. Hochb.a.fremdb.Bausätzen	81	1 069	116	2 954	1 259	18 365	325 198
45.21.5	H.v.Fertigt.b.a.Holz i. Hochb.a.fremdb.Bausätzen	75	401	42	1 033	325	5 390	63 341
45.21.6	Brücken- u. Tunnelbau u.ä.	31	1 285	137	4 503	1 322	27 752	410 968
45.21.7	Kabelleitungstiefbau	458	11 793	1 330	33 490	10 974	158 326	1 860 663
45.22	Dachdeckerei, Abdichtung u. Zimmerei	7 776	51 989	5 716	112 670	26 634	500 179	6 024 986
45.22.1	Dachdeckerei	3 161	33 182	3 792	78 618	18 357	339 101	4 135 922
45.22.2	Abdichtung gegen Wasser u. Feuchtigkeit	3 344	9 037	894	13 394	3 602	72 661	811 880
45.22.3	Zimmerei u. Ingenieur- holzbau	1 271	9 770	1 030	20 657	4 676	88 417	1 077 184
45.23	Straßenbau u. Eisenbahn- oberbau	1 064	33 589	3 780	97 651	31 560	577 315	6 937 946
45.23.1	Straßenbau	1 009	30 207	3 497	88 146	28 045	533 323	6 123 053
45.23.2	Eisenbahnoberbau	55	3 382	282	9 504	3 515	43 993	814 893
45.24	Wasserbau	23	254	29	670	251	6 676	96 596
45.25	Spezialbau u. sonst. Tiefbau	2 992	45 058	4 945	117 485	39 325	601 761	7 410 979
45.25.1	Brunnenbau	167	1 123	119	2 438	939	11 905	126 326
45.25.2	Schachtbau	11	137	18	384	72	1 617	17 472
45.25.3	Schornstein-, Feuerungs- u. Industrieofenbau	180	1 338	138	3 332	1 419	15 065	183 947
45.25.4	Gerüstbau	1 029	8 031	866	17 544	5 437	74 541	938 339
45.25.5	Gebäudetrocknung	174	581	60	1 028	433	4 769	56 714
45.25.6	Sonst. Tiefbau	1 431	33 848	3 743	92 760	31 025	493 864	6 088 182

Vorbereitende Baustellenarbeiten, Hoch- und Tiefbau

1 Bundesergebnisse

1.3 Betriebe, die in die Handwerksrolle eingetragen sind, und deren Beschäftigung sowie Gesamtumsatz

DEUTSCHLAND

WZ 93	Wirtschaftszweig	Betriebe	Beschäftigte	Geleistete Arbeits- stunden	Löhne	Gehälter	Gesamtumsatz (ohne Umsatzsteuer)	
		Ende Juni 2000		Juni 2000				Jahr 1999
		Anzahl		1 000	1 000 DM			
45.1+	Vorbereitende							
45.2	Baustellenarbeiten/ Hoch- u. Tiefbau	58 608	825 306	88 369	2 560 614	769 088	12 308 086	145 577 896
45.1	Vorbereitende Baustellenarbeiten	671	11 129	1 297	33 905	10 112	168 381	2 036 837
45.11	Abbruch-, Spreng-, Ent- trümmerungsgewerbe u.ä.	650	10 848	1 265	33 142	9 750	164 553	1 992 313
45.11.1	Abbruch-, Spreng- u. Enttrümmerungsgewerbe	221	2 728	322	8 081	2 546	46 246	490 109
45.11.2	Erdbewegungsarbeiten	401	5 967	691	19 157	5 299	94 677	1 128 969
45.11.3	Landeskulturbau u. Rena- turierung v. Gewässern	22	326	38	1 018	321	3 943	57 706
45.11.4	Aufschließung von Lagerstätten	6	1 827	214	4 886	1 583	19 686	315 529
45.12	Test- u. Suchbohrung	21	281	31	762	362	3 829	44 525
45.2	Hoch- u. Tiefbau	57 937	814 177	87 073	2 526 709	758 976	12 139 705	143 541 059
45.21	Hochbau, Brücken- u. Tunnelbau u.ä.	28 096	474 748	49 912	1 499 484	464 527	7 336 478	89 289 285
45.21.1	Hoch- u. Tiefbau o.a.S.	3 859	116 393	11 903	360 250	136 361	1 932 981	23 979 708
45.21.2	Hochbau (oh. Fertigteil- bau)	22 760	314 808	33 169	987 564	278 893	4 704 915	56 956 037
45.21.3	H.v.Fertigt.b.a.Beton i. Hochbau a.s.herg.Bausätzen	51	2 566	227	6 717	4 180	48 786	673 023
45.21.4	H.v.Fertigt.b.a.Beton i. Hochb.a.fremdb.Bausätzen	142	1 558	166	4 572	2 083	43 101	664 201
45.21.5	H.v.Fertigt.b.a.Holz i. Hochb.a.fremdb.Bausätzen	87	651	69	1 874	794	10 266	144 428
45.21.6	Brücken- u. Tunnelbau u.ä.	36	1 509	157	5 245	2 655	32 742	499 415
45.21.7	Kabelleitungstiefbau	1 161	37 263	4 221	133 261	39 562	563 687	6 372 473
45.22	Dachdeckerei, Abdichtung u. Zimmerei	21 719	187 443	20 211	525 474	131 749	2 349 628	26 614 593
45.22.1	Dachdeckerei	10 333	103 627	11 501	293 406	78 364	1 293 651	14 562 140
45.22.2	Abdichtung gegen Wasser u. Feuchtigkeit	1 885	9 240	911	22 146	9 033	114 793	1 316 723
45.22.3	Zimmerei u. Ingenieur- holzbau	9 501	74 576	7 799	209 922	44 352	941 184	10 735 729
45.23	Straßenbau u. Eisenbahn- oberbau	2 594	72 732	8 402	254 824	76 785	1 274 237	14 048 141
45.23.1	Straßenbau	2 545	69 387	8 085	243 100	72 425	1 213 583	13 182 733
45.23.2	Eisenbahnoberbau	49	3 345	317	11 724	4 360	60 654	865 408
45.24	Wasserbau	30	541	58	1 951	874	10 459	137 662
45.25	Spezialbau u. sonst. Tiefbau	5 498	78 713	8 489	244 976	85 040	1 168 903	13 451 378
45.25.1	Brunnenbau	300	2 653	290	7 352	3 199	37 110	391 934
45.25.2	Schachtbau	7	154	20	451	124	2 658	20 165
45.25.3	Schornstein-, Feuerungs- u. Industrieofenbau	580	4 931	460	14 164	8 029	73 898	888 449
45.25.4	Gerüstbau	2 638	19 214	2 010	48 919	16 254	209 509	2 346 606
45.25.5	Gebäudetrocknung	102	403	39	834	371	3 566	47 634
45.25.6	Sonst. Tiefbau	1 871	51 358	5 670	173 256	57 063	842 163	9 756 589

Vorbereitende Baustellenarbeiten, Hoch- und Tiefbau

1 Bundesergebnisse

1.3 Betriebe, die in die Handwerksrolle eingetragen sind, und deren Beschäftigung sowie Gesamtumsatz

FRUEHERES BUNDESGBIET

WZ 93	Wirtschaftszweig	Betriebe	Beschäftigte	Geleistete Arbeits- stunden	Löhne	Gehälter	Gesamtumsatz (ohne Umsatzsteuer)	
		Ende Juni 2000		Juni 2000			Jahr 1999	
		Anzahl		1 000	1 000 DM			
45.1+ 45.2	Vorbereitende Baustellenarbeiten/ Hoch- u. Tiefbau	43 294	593 026	62 727	1 978 144	601 094	9 462 092	109 803 422
45.1	Vorbereitende Baustellenarbeiten	461	5 962	716	21 029	6 316	112 229	1 215 474
45.11	Abbruch-, Spreng-, Ent- trümmerungsgewerbe u.ä.	450	5 823	699	20 600	6 108	109 738	1 189 039
45.11.1	Abbruch-, Spreng- u. Enttrümmerungsgewerbe	120	1 468	161	5 051	1 602	30 098	288 119
45.11.2	Erdbewegungsarbeiten	315	3 923	485	13 874	3 757	72 534	798 914
45.11.3	Landeskulturbau u. Rena- turierung v. Gewässern	} 15	432	54	1 675	750	7 106	102 006
45.11.4	Aufschließung von Lagerstätten							
45.12	Test- u. Suchbohrung	11	139	17	429	208	2 492	26 435
45.2	Hoch- u. Tiefbau	42 833	587 064	62 011	1 957 115	594 778	9 349 863	108 587 948
45.21	Hochbau, Brücken- u. Tunnelbau u.ä.	20 441	340 530	35 291	1 162 329	364 646	5 663 163	67 643 208
45.21.1	Hoch- u. Tiefbau o.a.S.	1 738	69 360	6 853	240 278	98 787	1 305 279	16 140 933
45.21.2	Hochbau (oh. Fertigteil- bau)	17 582	236 778	24 620	795 087	224 543	3 783 513	44 636 566
45.21.3	H.v.Fertigt.b.a.Beton i. Hochbau a.s.herg.Bausätzen	43	1 599	143	4 855	3 354	34 825	472 620
45.21.4	H.v.Fertigt.b.a.Beton i. Hochb.a.fremdb.Bausätzen	99	1 114	119	3 398	1 590	34 600	561 928
45.21.5	H.v.Fertigt.b.a.Holz i. Hochb.a.fremdb.Bausätzen	56	461	49	1 514	628	6 569	106 582
45.21.6	Brücken- u. Tunnelbau u.ä.	25	1 308	133	4 611	2 462	28 922	458 111
45.21.7	Kabelleitungstiefbau	898	29 910	3 374	112 586	33 282	469 455	5 266 469
45.22	Dachdeckerei, Abdichtung u. Zimmerei	17 043	143 910	15 352	425 557	108 334	1 917 081	21 327 447
45.22.1	Dachdeckerei	7 312	71 709	7 852	217 749	60 839	967 059	10 576 072
45.22.2	Abdichtung gegen Wasser u. Feuchtigkeit	1 377	6 671	644	16 887	7 422	89 450	1 009 972
45.22.3	Zimmerei u. Ingenieur- holzbau	8 354	65 530	6 856	190 920	40 074	860 572	9 741 403
45.23	Straßenbau u. Eisenbahn- oberbau	1 838	50 876	5 854	192 083	58 397	928 607	10 097 837
45.23.1	Straßenbau	1 801	48 601	5 633	183 386	55 262	884 935	9 478 372
45.23.2	Eisenbahnoberbau	37	2 275	221	8 697	3 136	43 671	619 465
45.24	Wasserbau	21	441	48	1 689	780	9 091	120 986
45.25	Spezialbau u. sonst. Tiefbau	3 490	51 307	5 466	175 458	62 620	831 922	9 398 469
45.25.1	Brunnenbau	142	1 573	176	5 020	2 308	25 550	269 563
45.25.2	Schachtbau	4	38	4	99	63	1 162	5 105
45.25.3	Schornstein-, Feuerungs- u. Industrieofenbau	414	3 738	338	11 282	6 730	60 992	734 480
45.25.4	Gerüstbau	1 648	11 496	1 173	31 886	11 046	137 508	1 441 590
45.25.5	Gebäudetrocknung	58	204	18	400	232	1 859	27 601
45.25.6	Sonst. Tiefbau	1 224	34 258	3 757	126 770	42 241	604 851	6 920 130

Vorbereitende Baustellenarbeiten, Hoch- und Tiefbau

1 Bundesergebnisse

1.3 Betriebe, die in die Handwerksrolle eingetragen sind, und deren Beschäftigung sowie Gesamtumsatz

NEUE LAENDER UND BERLIN-OST

WZ 93	Wirtschaftszweig	Betriebe	Beschäftigte	Geleistete Arbeits- stunden	Löhne	Gehälter	Gesamtumsatz (ohne Umsatzsteuer)	
		Ende Juni 2000		Juni 2000			Jahr 1999	
		Anzahl		1 000	1 000 DM			
45.1+	Vorbereitende Baustellenarbeiten/ Hoch- u. Tiefbau	15 314	232 280	25 642	582 470	167 994	2 845 994	35 774 475
45.1	Vorbereitende Baustellenarbeiten	210	5 167	581	12 876	3 796	56 152	821 363
45.11	Abbruch-, Spreng-, Ent- trümmerungsgewerbe u.ä.	200	5 025	566	12 543	3 642	54 815	803 274
45.11.1	Abbruch-, Spreng- u. Enttrümmerungsgewerbe	101	1 260	162	3 031	944	16 148	201 990
45.11.2	Erdbewegungsarbeiten	86	2 044	206	5 283	1 542	22 143	330 055
45.11.3	Landeskulturbau u. Rena- turierung v. Gewässern	13	1 721	199	4 229	1 156	16 524	271 229
45.11.4	Aufschließung von Lagerstätten							
45.12	Test- u. Suchbohrung	10	142	15	333	155	1 337	18 090
45.2	Hoch- u. Tiefbau	15 104	227 113	25 061	569 594	164 197	2 789 842	34 953 112
45.21	Hochbau, Brücken- u. Tunnelbau u.ä.	7 655	134 218	14 621	337 155	99 881	1 673 315	21 646 077
45.21.1	Hoch- u. Tiefbau o.a.S.	2 121	47 033	5 049	119 972	37 574	627 702	7 838 776
45.21.2	Hochbau (oh. Fertigteil- bau)	5 178	78 030	8 549	192 477	54 350	921 403	12 319 471
45.21.3	H.v.Fertigt.b.a.Beton i. Hochbau a.s.herg.Bausätzen	8	967	84	1 862	826	13 961	200 404
45.21.4	H.v.Fertigt.b.a.Beton i. Hochb.a.fremdb.Bausätzen	43	444	47	1 175	493	8 501	102 273
45.21.5	H.v.Fertigt.b.a.Holz i. Hochb.a.fremdb.Bausätzen	31	190	20	360	165	3 697	37 845
45.21.6	Brücken- u. Tunnelbau u.ä.	11	201	24	634	193	3 820	41 305
45.21.7	Kabelleitungstiefbau	263	7 353	847	20 675	6 281	94 232	1 106 004
45.22	Dachdeckerei, Abdichtung u. Zimmerei	4 676	43 533	4 860	99 918	23 415	432 547	5 287 146
45.22.1	Dachdeckerei	3 021	31 918	3 649	75 658	17 525	326 592	3 986 069
45.22.2	Abdichtung gegen Wasser u. Feuchtigkeit	508	2 569	267	5 258	1 612	25 343	306 751
45.22.3	Zimmerei u. Ingenieur- holzbau	1 147	9 046	943	19 002	4 278	80 612	994 326
45.23	Straßenbau u. Eisenbahn- oberbau	756	21 856	2 547	62 741	18 388	345 630	3 950 304
45.23.1	Straßenbau	744	20 786	2 452	59 714	17 164	328 647	3 704 360
45.23.2	Eisenbahnoberbau	12	1 070	95	3 027	1 224	16 983	245 943
45.24	Wasserbau	9	100	10	262	93	1 368	16 676
45.25	Spezialbau u. sonst. Tiefbau	2 008	27 406	3 023	69 518	22 420	336 981	4 052 909
45.25.1	Brunnenbau	158	1 080	114	2 332	890	11 560	122 371
45.25.2	Schachtbau	3	116	16	352	61	1 496	15 060
45.25.3	Schornstein-, Feuerungs- u. Industrieofenbau	166	1 193	123	2 882	1 299	12 906	153 969
45.25.4	Gerüstbau	990	7 718	837	17 032	5 209	72 000	905 016
45.25.5	Gebäudetrocknung	44	199	20	434	139	1 707	20 033
45.25.6	Sonst. Tiefbau	647	17 100	1 914	46 486	14 822	237 312	2 836 460

Vorbereitende Baustellenarbeiten, Hoch- und Tiefbau

1 Bundesergebnisse

1.4 Betriebe Ende Juni 2000 nach Wirtschaftszweigen und Beschäftigtengrößenklassen

DEUTSCHLAND

WZ 93	Wirtschaftszweig	Insgesamt	Betriebe mit ... bis ... Beschäftigten						
			1 - 9	10 - 19	20 - 49	50 - 99	100 - 199	200 - 499	500 und mehr
Betriebe insgesamt									
45.1+	Vorbereitende Baustellenarbeiten/ Hoch- u. Tiefbau	81 112	53 721	15 382	8 386	2 336	948	297	42
45.1	Vorbereitende Baustellenarbeiten	5 394	4 530	541	245	45	19	7	7
45.2	Hoch- u. Tiefbau	75 718	49 191	14 841	8 141	2 291	929	290	35
45.21	Hochbau, Brücken- u. Tunnelbau u.ä.	31 483	16 858	7 470	4 897	1 430	615	190	23
45.21.1	Hoch- u. Tiefbau o.a.S.	4 653	2 117	916	766	419	305	111	19
45.21.2	Hochbau (oh. Fertigteilbau)	24 511	13 807	6 077	3 569	795	210	51	2
45.21.3-	Fertigteilbau im Hochbau	516	345	85	49	16	17	3	1
45.21.5	Brücken- u. Tunnelbau u.ä.	102	44	9	17	15	13	4	-
45.21.6	Kabelleitungstiefbau	1 701	545	383	496	185	70	21	1
45.21.7									
45.22	Dachdeckerei, Abdichtung u. Zimmerei	32 221	25 299	5 212	1 553	138	16	2	1
45.22.1	Dachdeckerei	10 753	6 822	2 915	919	90	7	-	-
45.22.2	Abdichtung gegen Wasser u. Feuchtigkeit	11 632	11 228	265	115	19	3	2	-
45.22.3	Zimmerei u. Ingenieurholzbau	9 836	7 249	2 032	519	29	6	-	1
45.23	Straßenbau u. Eisenbahnoberbau	3 532	1 452	749	744	350	169	62	6
45.23.1	Straßenbau	3 385	1 426	730	691	325	153	54	6
45.23.2	Eisenbahnoberbau	147	26	19	53	25	16	8	-
45.24	Wasserbau	74	34	22	11	6	1	-	-
45.25	Spezialbau u. sonst. Tiefbau	8 408	5 548	1 388	936	367	128	36	5
45.25.4	dar. Gerüstbau	3 076	2 458	428	157	29	3	-	1
darunter: Betriebe, die in die Handwerksrolle eingetragen sind									
45.1+	Vorbereitende Baustellenarbeiten/ Hoch- u. Tiefbau	58 608	34 872	13 755	7 371	1 819	616	157	18
45.1	Vorbereitende Baustellenarbeiten	671	421	126	92	22	5	3	2
45.2	Hoch- u. Tiefbau	57 937	34 451	13 629	7 279	1 797	611	154	16
45.21	Hochbau, Brücken- u. Tunnelbau u.ä.	28 096	14 828	7 017	4 509	1 203	423	104	12
45.21.1	Hoch- u. Tiefbau o.a.S.	3 859	1 732	838	684	338	200	57	10
45.21.2	Hochbau (oh. Fertigteilbau)	22 760	12 612	5 835	3 409	707	164	32	1
45.21.3-	Fertigteilbau im Hochbau	280	169	66	31	6	6	1	1
45.21.5	Brücken- u. Tunnelbau u.ä.	36	13	2	10	7	4	-	-
45.21.6	Kabelleitungstiefbau	1 161	302	276	375	145	49	14	-
45.21.7									
45.22	Dachdeckerei, Abdichtung u. Zimmerei	21 719	15 099	4 979	1 494	131	14	1	1
45.22.1	Dachdeckerei	10 333	6 470	2 868	902	87	6	-	-
45.22.2	Abdichtung gegen Wasser u. Feuchtigkeit	1 885	1 667	122	78	15	2	1	-
45.22.3	Zimmerei u. Ingenieurholzbau	9 501	6 962	1 989	514	29	6	-	1
45.23	Straßenbau u. Eisenbahnoberbau	2 594	1 000	624	594	232	109	34	1
45.23.1	Straßenbau	2 545	996	619	575	222	100	32	1
45.23.2	Eisenbahnoberbau	49	4	5	19	10	9	2	-
45.24	Wasserbau	30	13	13	2	1	1	-	-
45.25	Spezialbau u. sonst. Tiefbau	5 498	3 511	996	680	230	64	15	2
45.25.4	dar. Gerüstbau	2 638	2 079	385	146	26	1	-	1

Vorbereitende Baustellenarbeiten, Hoch- und Tiefbau

1 Bundesergebnisse

1.4 Betriebe Ende Juni 2000 nach Wirtschaftszweigen und Beschäftigtengrößenklassen

FRÜHERES BUNDESGBIET

WZ 93	Wirtschaftszweig	Insgesamt	Betriebe mit ... bis ... Beschäftigten						
			1 - 9	10 - 19	20 - 49	50 - 99	100 - 199	200 - 499	500 und mehr
Betriebe insgesamt									
45.1+	Vorbereitende Baustellenarbeiten/ Hoch- u. Tiefbau	59 262	40 038	11 005	5 732	1 581	654	222	30
45.2									
45.1	Vorbereitende Baustellenarbeiten	4 226	3 613	386	176	30	16	3	2
45.2	Hoch- u. Tiefbau	55 036	36 425	10 619	5 556	1 551	638	219	28
45.21	Hochbau, Brücken- u. Tunnelbau u.ä.	22 656	12 412	5 291	3 401	958	427	148	19
45.21.1	Hoch- u. Tiefbau o.a.S.	2 168	939	372	332	223	199	87	16
45.21.2	Hochbau (oh. Fertigteilbau)	18 831	10 834	4 588	2 650	569	148	40	2
45.21.3-	Fertigteilbau im Hochbau	343	223	62	33	10	13	2	-
45.21.5	Brücken- u. Tunnelbau u.ä.	71	28	7	14	10	9	3	-
45.21.6	Kabelleitungstiefbau	1 243	388	262	372	146	58	16	1
45.21.7									
45.22	Dachdeckerei, Abdichtung u. Zimmerei	24 445	19 275	3 939	1 114	100	14	2	1
45.22.1	Dachdeckerei	7 592	4 920	2 000	610	57	5	-	-
45.22.2	Abdichtung gegen Wasser u. Feuchtigkeit	8 288	8 033	164	70	16	3	2	-
45.22.3	Zimmerei u. Ingenieurholzbau	8 565	6 322	1 775	434	27	6	-	1
45.23	Straßenbau u. Eisenbahnoberbau	2 468	1 066	516	469	258	110	45	4
45.23.1	Straßenbau	2 376	1 046	510	436	240	99	41	4
45.23.2	Eisenbahnoberbau	92	20	6	33	18	11	4	-
45.24	Wasserbau	51	24	12	8	6	1	-	-
45.25	Spezialbau u. sonst. Tiefbau	5 416	3 648	861	564	229	86	24	4
45.25.4	dar. Gerüstbau	2 047	1 689	247	88	20	2	-	1
darunter: Betriebe, die in die Handwerksrolle eingetragen sind									
45.1+	Vorbereitende Baustellenarbeiten/ Hoch- u. Tiefbau	43 294	26 410	9 955	5 098	1 260	439	119	13
45.2									
45.1	Vorbereitende Baustellenarbeiten	461	294	85	65	12	4	1	-
45.2	Hoch- u. Tiefbau	42 833	26 116	9 870	5 033	1 248	435	118	13
45.21	Hochbau, Brücken- u. Tunnelbau u.ä.	20 441	11 053	5 019	3 152	824	302	82	9
45.21.1	Hoch- u. Tiefbau o.a.S.	1 738	724	347	293	189	134	43	8
45.21.2	Hochbau (oh. Fertigteilbau)	17 582	9 973	4 421	2 537	505	119	26	1
45.21.3-	Fertigteilbau im Hochbau	198	116	47	24	5	5	1	-
45.21.5	Brücken- u. Tunnelbau u.ä.	25	7	1	7	6	4	-	-
45.21.6	Kabelleitungstiefbau	898	233	203	291	119	40	12	-
45.21.7									
45.22	Dachdeckerei, Abdichtung u. Zimmerei	17 043	12 038	3 808	1 086	96	13	1	1
45.22.1	Dachdeckerei	7 312	4 672	1 978	601	56	5	-	-
45.22.2	Abdichtung gegen Wasser u. Feuchtigkeit	1 377	1 232	77	52	13	2	1	-
45.22.3	Zimmerei u. Ingenieurholzbau	8 354	6 134	1 753	433	27	6	-	1
45.23	Straßenbau u. Eisenbahnoberbau	1 838	749	434	380	177	72	25	1
45.23.1	Straßenbau	1 801	746	431	364	169	66	24	1
45.23.2	Eisenbahnoberbau	37	3	3	16	8	6	1	-
45.24	Wasserbau	21	10	8	1	1	1	-	-
45.25	Spezialbau u. sonst. Tiefbau	3 490	2 266	601	414	150	47	10	2
45.25.4	dar. Gerüstbau	1 648	1 346	206	77	17	1	-	1

Vorbereitende Baustellenarbeiten, Hoch- und Tiefbau

1 Bundesergebnisse

1.4 Betriebe Ende Juni 2000 nach Wirtschaftszweigen und Beschäftigtengrößenklassen

NEUE LAENDER UND BERLIN-OST

WZ 93	Wirtschaftszweig	Insgesamt	Betriebe mit ... bis ... Beschäftigten						
			1 - 9	10 - 19	20 - 49	50 - 99	100 - 199	200 - 499	500 und mehr
Betriebe insgesamt									
45.1+	Vorbereitende Baustellenarbeiten/ Hoch- u. Tiefbau	21 850	13 683	4 377	2 654	755	294	75	12
45.2									
45.1	Vorbereitende Baustellenarbeiten	1 168	917	155	69	15	3	4	5
45.2	Hoch- u. Tiefbau	20 682	12 766	4 222	2 585	740	291	71	7
45.21	Hochbau, Brücken- u. Tunnelbau u.ä.	8 827	4 446	2 179	1 496	472	188	42	4
45.21.1	Hoch- u. Tiefbau o.a.S.	2 485	1 178	544	434	196	106	24	3
45.21.2	Hochbau (oh. Fertigteilbau)	5 680	2 973	1 489	919	226	62	11	-
45.21.3-	Fertigteilbau im								
45.21.5	Hochbau	173	122	23	16	6	4	1	1
45.21.6	Brücken- u. Tunnelbau u.ä.	31	16	2	3	5	4	1	-
45.21.7	Kabelleitungstiefbau	458	157	121	124	39	12	5	-
45.22	Dachdeckerei, Abdichtung u. Zimmerei	7 776	6 024	1 273	439	38	2	-	-
45.22.1	Dachdeckerei	3 161	1 902	915	309	33	2	-	-
45.22.2	Abdichtung gegen Wasser u. Feuchtigkeit	3 344	3 195	101	45	3	-	-	-
45.22.3	Zimmerei u. Ingenieurholzbau	1 271	927	257	85	2	-	-	-
45.23	Straßenbau u. Eisenbahnoberbau	1 064	386	233	275	92	59	17	2
45.23.1	Straßenbau	1 009	380	220	255	85	54	13	2
45.23.2	Eisenbahnoberbau	55	6	13	20	7	5	4	-
45.24	Wasserbau	23	10	10	3	-	-	-	-
45.25	Spezialbau u. sonst. Tiefbau	2 992	1 900	527	372	138	42	12	1
45.25.4	dar. Gerüstbau	1 029	769	181	69	9	1	-	-
darunter: Betriebe, die in die Handwerksrolle eingetragen sind									
45.1+	Vorbereitende Baustellenarbeiten/ Hoch- u. Tiefbau	15 314	8 462	3 800	2 273	559	177	38	5
45.2									
45.1	Vorbereitende Baustellenarbeiten	210	127	41	27	10	1	2	2
45.2	Hoch- u. Tiefbau	15 104	8 335	3 759	2 246	549	176	36	3
45.21	Hochbau, Brücken- u. Tunnelbau u.ä.	7 655	3 775	1 998	1 357	379	121	22	3
45.21.1	Hoch- u. Tiefbau o.a.S.	2 121	1 008	491	391	149	66	14	2
45.21.2	Hochbau (oh. Fertigteilbau)	5 178	2 639	1 414	872	202	45	6	-
45.21.3-	Fertigteilbau im								
45.21.5	Hochbau	82	53	19	7	1	1	-	1
45.21.6	Brücken- u. Tunnelbau u.ä.	11	6	1	3	1	-	-	-
45.21.7	Kabelleitungstiefbau	263	69	73	84	26	9	2	-
45.22	Dachdeckerei, Abdichtung u. Zimmerei	4 676	3 061	1 171	408	35	1	-	-
45.22.1	Dachdeckerei	3 021	1 798	890	301	31	1	-	-
45.22.2	Abdichtung gegen Wasser u. Feuchtigkeit	508	435	45	26	2	-	-	-
45.22.3	Zimmerei u. Ingenieurholzbau	1 147	828	236	81	2	-	-	-
45.23	Straßenbau u. Eisenbahnoberbau	756	251	190	214	55	37	9	-
45.23.1	Straßenbau	744	250	188	211	53	34	8	-
45.23.2	Eisenbahnoberbau	12	1	2	3	2	3	1	-
45.24	Wasserbau	9	3	5	1	-	-	-	-
45.25	Spezialbau u. sonst. Tiefbau	2 008	1 245	395	266	80	17	5	-
45.25.4	dar. Gerüstbau	990	733	179	69	9	-	-	-

Vorbereitende Baustellenarbeiten, Hoch- und Tiefbau

1 Bundesergebnisse

1.5 Beschäftigte Ende Juni 2000 nach Wirtschaftszweigen und Beschäftigtengrößenklassen

DEUTSCHLAND

WZ 93	Wirtschaftszweig	Insgesamt	Betriebe mit ... bis ... Beschäftigten						
			1 - 9	10 - 19	20 - 49	50 - 99	100 - 199	200 - 499	500 und mehr
Beschäftigte in Betrieben insgesamt									
45.1+	Vorbereitende Baustellenarbeiten/ Hoch- u. Tiefbau	1 069 518	199 838	209 182	248 500	159 885	127 739	87 163	37 211
45.1	Vorbereitende Baustellenarbeiten	43 445	12 704	7 333	7 116	3 045	2 506	1 937	8 804
45.2	Hoch- u. Tiefbau	1 026 073	187 134	201 849	241 384	156 840	125 233	85 226	28 407
45.21	Hochbau, Brücken- u. Tunnelbau u.ä.	577 067	71 893	103 021	146 479	97 757	83 192	56 799	17 926
45.21.1	Hoch- u. Tiefbau o.a.S.	166 271	8 880	12 727	23 804	29 293	41 726	34 598	15 443
45.21.2	Hochbau (oh. Fertigteilbau)	345 858	59 385	83 584	105 020	53 635	28 158	15 876	
45.21.3-	Fertigteilbau im Hochbau	8 898	1 162	1 171	1 492	1 120	2 398	1 555	
45.21.5	Brücken- u. Tunnelbau u.ä.	4 825	146	138	566	951	1 909	1 115	
45.21.6	Kabelleitungstiefbau	51 415	2 520	5 401	15 597	12 758	9 001	6 138	
45.21.7									
45.22	Dachdeckerei, Abdichtung u. Zimmerei	212 862	88 929	68 876	43 180	8 779	3 038		
45.22.1	Dachdeckerei	106 498	35 292	38 864	25 591	5 782	969		
45.22.2	Abdichtung gegen Wasser u. Feuchtigkeit	30 146	21 432	3 477	3 314	1 923			
45.22.3	Zimmerei u. Ingenieurholzbau	76 218	32 205	26 535	14 275	1 855	1 348		
45.23	Straßenbau u. Eisenbahnoberbau	108 575	6 269	10 376	23 193	24 736	22 746	17 760	3 495
45.23.1	Straßenbau	99 838	6 180	10 118	21 482	22 948	20 637	14 978	3 495
45.23.2	Eisenbahnoberbau	8 737	89	258	1 711	1 788	2 109	2 782	
45.24	Wasserbau	1 413	106	308	317	682			
45.25	Spezialbau u. sonst. Tiefbau	126 156	19 937	19 268	28 215	25 066	16 985	10 226	6 459
45.25.4	dar. Gerüstbau	21 959	8 680	5 827	4 426	1 987	1 039		
darunter: Beschäftigte in Betrieben, die in die Handwerksrolle eingetragen sind									
45.1+	Vorbereitende Baustellenarbeiten/ Hoch- u. Tiefbau	825 306	153 885	187 042	217 477	123 711	82 020	45 667	15 504
45.1	Vorbereitende Baustellenarbeiten	11 129	1 625	1 747	2 702	1 544	689	2 822	
45.2	Hoch- u. Tiefbau	814 177	152 260	185 295	214 775	122 167	81 331	58 349	
45.21	Hochbau, Brücken- u. Tunnelbau u.ä.	474 748	65 228	96 748	134 503	81 871	56 124	30 440	9 834
45.21.1	Hoch- u. Tiefbau o.a.S.	116 393	7 455	11 631	21 228	23 337	26 868	17 493	8 361
45.21.2	Hochbau (oh. Fertigteilbau)	314 808	55 494	80 279	100 131	47 624	21 780	9 500	
45.21.3-	Fertigteilbau im Hochbau	4 775	664	1 850	409	1 852			
45.21.5	Brücken- u. Tunnelbau u.ä.	1 509	78	326	508	561			
45.21.6	Kabelleitungstiefbau	37 263	1 537	3 886	11 884	9 993	6 090	3 873	
45.21.7									
45.22	Dachdeckerei, Abdichtung u. Zimmerei	187 443	69 153	65 851	41 506	8 330	2 603		
45.22.1	Dachdeckerei	103 627	33 918	38 214	25 118	5 591	786		
45.22.2	Abdichtung gegen Wasser u. Feuchtigkeit	9 240	3 971	1 638	2 278	884	469		
45.22.3	Zimmerei u. Ingenieurholzbau	74 576	31 264	25 999	14 110	1 855	1 348		
45.23	Straßenbau u. Eisenbahnoberbau	72 732	4 662	8 610	18 318	16 134	14 741	10 267	
45.23.1	Straßenbau	69 387	4 641	8 539	17 733	15 432	13 501	9 541	
45.23.2	Eisenbahnoberbau	3 345	21	71	585	702	1 966		
45.24	Wasserbau	541	50	173	318				
45.25	Spezialbau u. sonst. Tiefbau	78 713	13 167	13 913	20 401	15 741	8 443	7 048	
45.25.4	dar. Gerüstbau	19 214	7 306	5 268	4 110	2 530			

Vorbereitende Baustellenarbeiten, Hoch- und Tiefbau

1 Bundesergebnisse

1.5 Beschäftigte Ende Juni 2000 nach Wirtschaftszweigen und Beschäftigtengrößenklassen

FRÜHERES BUNDESGBIET

WZ 93	Wirtschaftszweig	Insgesamt	Betriebe mit ... bis ... Beschäftigten						
			1 - 9	10 - 19	20 - 49	50 - 99	100 - 199	200 - 499	500 und mehr
Beschäftigte in Betrieben insgesamt									
45.1+	Vorbereitende Baustellenarbeiten/ Hoch- u. Tiefbau	759 810	149 193	149 427	169 784	108 143	88 414	66 480	28 369
45.1	Vorbereitende Baustellenarbeiten	30 246	9 857	5 217	5 243	1 976	2 118	5 835	
45.2	Hoch- u. Tiefbau	729 564	139 336	144 210	164 541	106 167	86 296	89 014	
45.21	Hochbau, Brücken- u. Tunnelbau u.ä.	411 448	52 905	72 927	101 681	65 366	57 936	45 113	15 520
45.21.1	Hoch- u. Tiefbau o.a.S.	104 238	3 672	5 249	10 507	15 842	27 298	27 848	13 822
45.21.2	Hochbau (oh. Fertigteilbau)	258 354	46 591	62 990	77 874	38 132	20 049	12 718	
45.21.3-	Fertigteilbau im Hochbau	5 694	778	1 880		701	2 335		-
45.21.5	Brücken- u. Tunnelbau u.ä.	3 540	90	594		672	2 184		-
45.21.6	Brücken- u. Tunnelbau u.ä.	3 540	90	594		672	2 184		-
45.21.7	Kabelleitungstiefbau	39 622	1 774	3 712	11 802	10 019	7 446	4 869	
45.22	Dachdeckerei, Abdichtung u. Zimmerei	160 873	68 762	51 957	30 951	6 393	2 810		-
45.22.1	Dachdeckerei	73 316	25 331	26 625	16 975	4 385		-	-
45.22.2	Abdichtung gegen Wasser u. Feuchtigkeit	21 109	15 133	2 147	2 067	1 762		-	-
45.22.3	Zimmerei u. Ingenieurholzbau	66 448	28 298	23 185	11 909	3 056		-	-
45.23	Straßenbau u. Eisenbahnoberbau	74 986	4 629	7 158	14 566	18 341	14 890	15 402	
45.23.1	Straßenbau	69 631	4 558	7 081	13 503	17 009	13 382	14 098	
45.23.2	Eisenbahnoberbau	5 355	71	77	1 063	1 332	1 508	1 304	
45.24	Wasserbau	1 159	78	175	224	682		-	-
45.25	Spezialbau u. sonst. Tiefbau	81 098	12 962	11 993	17 119	15 565	11 448	12 011	
45.25.4	dar. Gerüstbau	13 928	5 796	3 376	2 456	2 300		-	
darunter: Beschäftigte in Betrieben, die in die Handwerksrolle eingetragen sind									
45.1+	Vorbereitende Baustellenarbeiten/ Hoch- u. Tiefbau	593 026	116 359	135 177	150 284	85 687	58 722	34 992	11 805
45.1	Vorbereitende Baustellenarbeiten	5 962	1 117	1 194	1 965	807	879		-
45.2	Hoch- u. Tiefbau	587 064	115 242	133 983	148 319	84 880	58 151	46 489	
45.21	Hochbau, Brücken- u. Tunnelbau u.ä.	340 530	48 580	69 173	94 053	56 157	40 320	24 252	7 995
45.21.1	Hoch- u. Tiefbau o.a.S.	69 360	3 044	4 893	9 288	13 365	17 908	20 862	
45.21.2	Hochbau (oh. Fertigteilbau)	236 778	43 854	60 720	74 440	33 836	16 146	7 782	
45.21.3-	Fertigteilbau im Hochbau	3 174	467	1 421		351	935		-
45.21.5	Brücken- u. Tunnelbau u.ä.	1 308	34	262		451	561		-
45.21.6	Brücken- u. Tunnelbau u.ä.	1 308	34	262		451	561		-
45.21.7	Kabelleitungstiefbau	29 910	1 181	2 872	9 330	8 154	8 373		-
45.22	Dachdeckerei, Abdichtung u. Zimmerei	143 910	54 888	50 250	30 160	6 114	2 498		-
45.22.1	Dachdeckerei	71 709	24 354	26 320	16 729	4 306		-	-
45.22.2	Abdichtung gegen Wasser u. Feuchtigkeit	6 671	2 857	1 021	2 324		469		-
45.22.3	Zimmerei u. Ingenieurholzbau	65 530	27 677	22 909	11 888	3 056		-	-
45.23	Straßenbau u. Eisenbahnoberbau	50 876	9 431		23 964		9 686	7 795	
45.23.1	Straßenbau	48 601	3 403		11 108		8 840	7 488	
45.23.2	Eisenbahnoberbau	2 275	56	5 972	1 066	11 790	1 153	-	
45.24	Wasserbau	441	149		292		-	-	
45.25	Spezialbau u. sonst. Tiefbau	51 307	8 312	8 442	12 474	10 165	6 227	5 687	
45.25.4	dar. Gerüstbau	11 496	4 539	2 845	2 140	1 972		-	

Vorbereitende Baustellenarbeiten, Hoch- und Tiefbau

1 Bundesergebnisse

1.5 Beschäftigte Ende Juni 2000 nach Wirtschaftszweigen und Beschäftigtengrößenklassen

NEUE LAENDER UND BERLIN-OST

WZ 93	Wirtschaftszweig	Insgesamt	Betriebe mit ... bis ... Beschäftigten						
			1 - 9	10 - 19	20 - 49	50 - 99	100 - 199	200 - 499	500 und mehr
Beschäftigte in Betrieben insgesamt									
45.1+	Vorbereitende Baustellenarbeiten/ Hoch- u. Tiefbau	309 708	50 645	59 755	78 716	51 742	39 325	20 683	8 842
45.1	Vorbereitende Baustellenarbeiten	13 199	2 847	2 116	1 873	1 069	388	4 906	
45.2	Hoch- u. Tiefbau	296 509	47 798	57 639	76 843	50 673	38 937	24 619	
45.21	Hochbau, Brücken- u. Tunnelbau u.ä.	165 619	18 988	30 094	44 798	32 391	25 256	11 686	2 406
45.21.1	Hoch- u. Tiefbau o.a.S.	62 033	5 008	7 478	13 297	13 451	14 428	6 750	1 621
45.21.2	Hochbau (oh. Fertigteilbau)	87 304	12 794	20 594	27 146	15 503	8 109	3 158	-
45.21.3-	Fertigteilbau im Hochbau	3 204	384	783		419	1 618		-
45.21.5	Brücken- u. Tunnelbau u.ä.	1 285	56	110	279	840	-		-
45.21.6	Kabelleitungstiefbau	11 793	746	1 689	3 795	2 739	1 555	1 269	-
45.22	Dachdeckerei, Abdichtung u. Zimmerei	51 989	20 167	16 919	12 229	2 674		-	-
45.22.1	Dachdeckerei	33 182	9 961	12 239	8 616	2 366		-	-
45.22.2	Abdichtung gegen Wasser u. Feuchtigkeit	9 037	6 299	1 330	1 408		-	-	-
45.22.3	Zimmerei u. Ingenieurholzbau	9 770	3 907	3 350	2 513		-	-	-
45.23	Straßenbau u. Eisenbahnoberbau	33 589	1 640	3 218	8 627	6 395	7 856	5 853	
45.23.1	Straßenbau	30 207	1 622	3 037	7 979	5 939	7 255	4 375	
45.23.2	Eisenbahnoberbau	3 382	18	181	648	456	601	1 478	
45.24	Wasserbau	254	28	133	93	-	-	-	-
45.25	Spezialbau u. sonst. Tiefbau	45 058	6 975	7 275	11 096	9 501	5 537	4 674	
45.25.4	dar. Gerüstbau	8 031	2 884	2 451	1 970	726		-	
darunter: Beschäftigte in Betrieben, die in die Handwerksrolle eingetragen sind									
45.1+	Vorbereitende Baustellenarbeiten/ Hoch- u. Tiefbau	232 280	37 526	51 865	67 193	38 024	23 298	10 675	3 699
45.1	Vorbereitende Baustellenarbeiten	5 167	508	553	737	737	2 632		
45.2	Hoch- u. Tiefbau	227 113	37 018	51 312	66 456	37 287	23 180	11 860	
45.21	Hochbau, Brücken- u. Tunnelbau u.ä.	134 218	16 648	27 575	40 450	25 714	15 804	6 188	1 839
45.21.1	Hoch- u. Tiefbau o.a.S.	47 033	4 411	6 738	11 940	9 972	8 960	5 012	
45.21.2	Hochbau (oh. Fertigteilbau)	78 030	11 640	19 559	25 691	13 788	5 634	1 718	-
45.21.3-	Fertigteilbau im Hochbau	1 601	197	429		975		-	
45.21.5	Brücken- u. Tunnelbau u.ä.	201	44	12	88	57	-	-	
45.21.6	Kabelleitungstiefbau	7 353	356	1 014	2 554	1 839	1 590		
45.22	Dachdeckerei, Abdichtung u. Zimmerei	43 533	14 265	15 601	11 346	2 321		-	-
45.22.1	Dachdeckerei	31 918	9 564	11 894	8 389	2 071		-	-
45.22.2	Abdichtung gegen Wasser u. Feuchtigkeit	2 569	1 114	617	838		-	-	-
45.22.3	Zimmerei u. Ingenieurholzbau	9 046	3 587	3 090	2 369		-	-	-
45.23	Straßenbau u. Eisenbahnoberbau	21 856	3 841		10 488		7 527		
45.23.1	Straßenbau	20 786	1 238	2 567	6 625	3 642	4 661	2 053	
45.23.2	Eisenbahnoberbau	1 070	36	221		813	-		
45.24	Wasserbau	100	100			-	-	-	-
45.25	Spezialbau u. sonst. Tiefbau	27 406	4 855	5 471	7 927	5 576	2 216	1 361	-
45.25.4	dar. Gerüstbau	7 718	2 767	2 423	1 970	558	-	-	-

Vorbereitende Baustellenarbeiten, Hoch- und Tiefbau

1 Bundesergebnisse

1.6 Ausländische Arbeitnehmer Ende Juni 2000 nach Wirtschaftszweigen und Beschäftigtengrößenklassen

DEUTSCHLAND

WZ 93	Wirtschaftszweig	Insgesamt	Betriebe mit ... bis ... Beschäftigten						
			1 - 9	10 - 19	20 - 49	50 - 99	100 - 199	200 - 499	500 und mehr
Ausländische Arbeitnehmer in Betrieben insgesamt									
45.1+	Vorbereitende Baustellenarbeiten/Hoch- u. Tiefbau	68 888	7 895	11 656	16 291	11 765	10 382	7 257	3 642
45.1	Vorbereitende Baustellenarbeiten	3 269	412	417	384	223	367	55	1 411
45.2	Hoch- u. Tiefbau	65 619	7 483	11 239	15 907	11 542	10 015	7 202	2 231
45.21	Hochbau, Brücken- u. Tunnelbau u.ä.	43 372	4 054	7 089	10 578	7 545	7 327	5 255	1 524
45.21.1	Hoch- u. Tiefbau o.a.S.	9 940	399	610	923	1 400	2 603	2 650	1 355
45.21.2	Hochbau (oh. Fertigteilbau)	26 758	3 403	5 883	7 878	4 533	3 354	1 707	
45.21.3-	Fertigteilbau im Hochbau	683	62	112	130	45	277	57	
45.21.5	Brücken- u. Tunnelbau u.ä.	989	4	8	126	143	234	474	
45.21.6	Kabelleitungstiefbau	5 002	186	476	1 521	1 424	859	536	
45.21.7									
45.22	Dachdeckerei, Abdichtung u. Zimmerei	6 638	1 984	1 746	1 777	725	406		
45.22.1	Dachdeckerei	3 414	666	1 066	1 072	526	84		
45.22.2	Abdichtung gegen Wasser u. Feuchtigkeit	2 141	951	342	395	453			
45.22.3	Zimmerei u. Ingenieurholzbau	1 083	367	338	310	33	35		
45.23	Straßenbau u. Eisenbahnoberbau	7 789	442	982	1 586	1 766	1 404	1 317	292
45.23.1	Straßenbau	7 222	442	977	1 456	1 648	1 285	1 122	292
45.23.2	Eisenbahnoberbau	567	-	5	130	118	119	195	-
45.24	Wasserbau	67	6	9	21	31			
45.25	Spezialbau u. sonst. Tiefbau	7 753	997	1 413	1 945	1 480	1 077	447	394
45.25.4	dar. Gerüstbau	1 293	323	329	289	218	134		
darunter: Ausländische Arbeitnehmer in Betrieben, die in die Handwerksrolle eingetragen sind									
45.1+	Vorbereitende Baustellenarbeiten/Hoch- u. Tiefbau	48 618	5 721	9 876	13 742	8 889	5 913	3 461	1 016
45.1	Vorbereitende Baustellenarbeiten	558	81	114	112	98	103	50	
45.2	Hoch- u. Tiefbau	48 060	5 640	9 762	13 630	8 791	5 810	4 427	
45.21	Hochbau, Brücken- u. Tunnelbau u.ä.	32 874	3 594	6 507	9 409	6 066	4 181	2 477	640
45.21.1	Hoch- u. Tiefbau o.a.S.	5 416	342	547	737	1 061	1 176	942	611
45.21.2	Hochbau (oh. Fertigteilbau)	22 989	3 085	5 463	7 286	3 764	2 327	1 064	
45.21.3-	Fertigteilbau im Hochbau	349	38	192	14	105			
45.21.5	Brücken- u. Tunnelbau u.ä.	155	1	36	77	41			
45.21.6	Kabelleitungstiefbau	3 965	128	388	1 267	1 150	551	481	
45.21.7									
45.22	Dachdeckerei, Abdichtung u. Zimmerei	5 386	1 227	1 550	1 639	679	291		
45.22.1	Dachdeckerei	3 340	640	1 055	1 051	510	84		
45.22.2	Abdichtung gegen Wasser u. Feuchtigkeit	980	234	158	280	136	172		
45.22.3	Zimmerei u. Ingenieurholzbau	1 066	353	337	308	33	35		
45.23	Straßenbau u. Eisenbahnoberbau	5 274	327	800	1 227	1 150	970	800	
45.23.1	Straßenbau	5 047	327	797	1 157	1 082	918	766	
45.23.2	Eisenbahnoberbau	227	-	3	70	68	86		
45.24	Wasserbau	10	5		5				
45.25	Spezialbau u. sonst. Tiefbau	4 516	489	903	1 355	896	452	421	
45.25.4	dar. Gerüstbau	1 023	220	276	222	305			

Vorbereitende Baustellenarbeiten, Hoch- und Tiefbau

1 Bundesergebnisse

1.6 Ausländische Arbeitnehmer Ende Juni 2000 nach Wirtschaftszweigen und Beschäftigtengrößenklassen

FRUEHERES BUNDESGBIET

WZ 93	Wirtschaftszweig	Insgesamt	Betriebe mit ... bis ... Beschäftigten						
			1 - 9	10 - 19	20 - 49	50 - 99	100 - 199	200 - 499	500 und mehr

Ausländische Arbeitnehmer in Betrieben insgesamt

45.1+	Vorbereitende Baustellenarbeiten/ Hoch- u. Tiefbau	66 307	7 564	11 201	15 741	11 465	9 489	7 232	3 615
45.1	Vorbereitende Baustellenarbeiten	3 191	379	394	369	221	367	1 461	
45.2	Hoch- u. Tiefbau	63 116	7 185	10 807	15 372	11 244	9 122	9 386	
45.21	Hochbau, Brücken- u. Tunnelbau u.ä.	41 722	3 966	6 831	10 270	7 458	6 454	5 239	1 504
45.21.1	Hoch- u. Tiefbau o.a.S.	9 477	364	542	906	1 379	2 312	2 639	1 335
45.21.2	Hochbau (oh. Fertigteilbau)	25 818	3 358	5 715	7 600	4 502	2 940	1 703	
45.21.3-	Fertigteilbau im Hochbau	554	56	237		45	216		
45.21.5	Brücken- u. Tunnelbau u.ä.	938	4	134		143	657		
45.21.6	Kabelleitungstiefbau	4 935	184	459	1 508	1 389	859	536	
45.21.7									
45.22	Dachdeckerei, Abdichtung u. Zimmerei	6 433	1 900	1 697	1 717	713	406		
45.22.1	Dachdeckerei	3 285	628	1 037	1 022	598			
45.22.2	Abdichtung gegen Wasser u. Feuchtigkeit	2 075	910	324	388	453			
45.22.3	Zimmerei u. Ingenieurholzbau	1 073	362	336	307	68			
45.23	Straßenbau u. Eisenbahnoberbau	7 563	409	947	1 552	1 660	1 391	1 604	
45.23.1	Straßenbau	7 001	409	944	1 423	1 542	1 274	1 409	
45.23.2	Eisenbahnoberbau	562	-	3	129	118	117	195	
45.24	Wasserbau	65	4	9	21	31			
45.25	Spezialbau u. sonst. Tiefbau	7 333	906	1 323	1 812	1 387	1 070	835	
45.25.4	dar. Gerüstbau	1 274	321	321	280	352			

darunter: Ausländische Arbeitnehmer in Betrieben, die in die Handwerksrolle eingetragen sind

45.1+	Vorbereitende Baustellenarbeiten/ Hoch- u. Tiefbau	47 230	5 549	9 593	13 305	8 681	5 650	3 449	1 003
45.1	Vorbereitende Baustellenarbeiten	541	73	113	111	96	148		
45.2	Hoch- u. Tiefbau	46 689	5 476	9 480	13 194	8 585	5 547	4 407	
45.21	Hochbau, Brücken- u. Tunnelbau u.ä.	31 968	3 527	6 310	9 113	5 993	3 925	2 468	632
45.21.1	Hoch- u. Tiefbau o.a.S.	5 263	318	491	722	1 048	1 145	1 539	
45.21.2	Hochbau (oh. Fertigteilbau)	22 286	3 049	5 329	7 008	3 736	2 103	1 061	
45.21.3-	Fertigteilbau im Hochbau	338	33	187		14	104		
45.21.5	Brücken- u. Tunnelbau u.ä.	155	1	36		77	41		
45.21.6	Kabelleitungstiefbau	3 926	126	386	1 264	1 118	1 032		
45.21.7									
45.22	Dachdeckerei, Abdichtung u. Zimmerei	5 247	1 179	1 519	1 587	671	291		
45.22.1	Dachdeckerei	3 222	606	1 027	1 003	586			
45.22.2	Abdichtung gegen Wasser u. Feuchtigkeit	968	225	157	414	172			
45.22.3	Zimmerei u. Ingenieurholzbau	1 057	348	335	306	68			
45.23	Straßenbau u. Eisenbahnoberbau	5 095	1 080	2 253	965	797			
45.23.1	Straßenbau	4 869	299	778	1 129	986	914	763	
45.23.2	Eisenbahnoberbau	226	3	138	138	85			
45.24	Wasserbau	10	5	5					
45.25	Spezialbau u. sonst. Tiefbau	4 369	468	868	1 295	867	450	421	
45.25.4	dar. Gerüstbau	1 004	218	268	213	305			

Vorbereitende Baustellenarbeiten, Hoch- und Tiefbau

1 Bundesergebnisse

1.6 Ausländische Arbeitnehmer Ende Juni 2000 nach Wirtschaftszweigen und Beschäftigtengrößenklassen

NEUE LAENDER UND BERLIN-OST

WZ 93	Wirtschaftszweig	Insgesamt	Betriebe mit ... bis ... Beschäftigten						
			1 - 9	10 - 19	20 - 49	50 - 99	100 - 199	200 - 499	500 und mehr

Ausländische Arbeitnehmer in Betrieben insgesamt

45.1+	Vorbereitende Baustellenarbeiten/ Hoch- u. Tiefbau	2 581	331	455	550	300	893	25	27
45.1	Vorbereitende Baustellenarbeiten	78	33	23	15	2	-	5	-
45.2	Hoch- u. Tiefbau	2 503	298	432	535	298	893	47	-
45.21	Hochbau, Brücken- u. Tunnelbau u.ä.	1 650	88	258	308	87	873	16	20
45.21.1	Hoch- u. Tiefbau o.a.S.	463	35	68	17	21	291	11	20
45.21.2	Hochbau (oh. Fertigteilbau)	940	45	168	278	31	414	4	-
45.21.3-	Fertigteilbau im								
45.21.5	Hochbau	129	6	5	-	-	118	-	-
45.21.6	Brücken- u. Tunnelbau u.ä.	51	-	-	-	-	51	-	-
45.21.7	Kabelleitungstiefbau	67	2	17	13	35	-	-	-
45.22	Dachdeckerei, Abdichtung u. Zimmerei	205	84	49	60	12	-	-	-
45.22.1	Dachdeckerei	129	38	29	50	12	-	-	-
45.22.2	Abdichtung gegen Wasser u. Feuchtigkeit	66	41	18	7	-	-	-	-
45.22.3	Zimmerei u. Ingenieurholzbau	10	5	2	3	-	-	-	-
45.23	Straßenbau u. Eisenbahnoberbau	226	33	35	34	106	13	5	-
45.23.1	Straßenbau	221	33	33	33	106	11	5	-
45.23.2	Eisenbahnoberbau	5	-	2	1	-	2	-	-
45.24	Wasserbau	2	2	-	-	-	-	-	-
45.25	Spezialbau u. sonst. Tiefbau	420	91	90	133	93	7	6	-
45.25.4	dar. Gerüstbau	19	2	8	9	-	-	-	-

darunter: Ausländische Arbeitnehmer in Betrieben, die in die Handwerksrolle eingetragen sind

45.1+	Vorbereitende Baustellenarbeiten/ Hoch- u. Tiefbau	1 388	172	283	437	208	263	12	13
45.1	Vorbereitende Baustellenarbeiten	17	8	1	1	2	5	-	-
45.2	Hoch- u. Tiefbau	1 371	164	282	436	206	263	20	-
45.21	Hochbau, Brücken- u. Tunnelbau u.ä.	906	67	197	296	73	256	9	8
45.21.1	Hoch- u. Tiefbau o.a.S.	153	24	56	15	13	31	14	-
45.21.2	Hochbau (oh. Fertigteilbau)	703	36	134	278	28	224	3	-
45.21.3-	Fertigteilbau im								
45.21.5	Hochbau	11	5	6	-	-	6	-	-
45.21.6	Brücken- u. Tunnelbau u.ä.	-	-	-	-	-	-	-	-
45.21.7	Kabelleitungstiefbau	39	2	2	3	32	-	-	-
45.22	Dachdeckerei, Abdichtung u. Zimmerei	139	48	31	52	8	-	-	-
45.22.1	Dachdeckerei	118	34	28	48	8	-	-	-
45.22.2	Abdichtung gegen Wasser u. Feuchtigkeit	12	9	1	2	-	-	-	-
45.22.3	Zimmerei u. Ingenieurholzbau	9	5	2	2	-	-	-	-
45.23	Straßenbau u. Eisenbahnoberbau	179	47	19	28	96	8	3	-
45.23.1	Straßenbau	178	28	19	28	96	4	3	-
45.23.2	Eisenbahnoberbau	1	-	-	-	-	1	-	-
45.24	Wasserbau	-	-	-	-	-	-	-	-
45.25	Spezialbau u. sonst. Tiefbau	147	21	35	60	29	2	-	-
45.25.4	dar. Gerüstbau	19	2	8	9	-	-	-	-

Vorbereitende Baustellenarbeiten, Hoch- und Tiefbau

1 Bundesergebnisse

1.7 Beschäftigte Ende Juni 2000 nach der Stellung im Betrieb und Beschäftigtengrößenklassen

DEUTSCHLAND

Stellung im Betrieb	Insgesamt	Betriebe mit ... bis ... Beschäftigten							Darunter im Handwerk (von ins- gesamt)
		1 - 9	10 - 19	20 - 49	50 - 99	100 - 199	200 - 499	500 und mehr	
Beschäftigte insgesamt	1 069 518	199 838	209 182	248 500	159 885	127 739	87 163	37 211	825 306
Tätige Inhaber und Mit- inhaber (auch selbständige Handwerker)	55 496	44 332	7 217	2 740	722	372	100	13	36 839
Unbezahlt mithelfende Familienangehörige	5 129	4 354	586	103	31	52	3	-	3 504
Kaufmännische Angestellte einschl. Auszubildende	111 698	25 230	23 661	23 385	13 085	11 104	10 220	5 013	84 856
Technische Angestellte einschl. Auszubildende	82 531	8 056	10 059	14 661	14 189	14 953	14 306	6 307	53 094
Angestelltenversicherungs- pflichtige Poliere, Schachtmeister u. Meister	28 374	3 269	4 043	5 744	5 329	5 067	3 916	1 006	19 860
Werkpoliere, Bauvorarbeiter, Baumaschinenfachmeister u. -vorarbeiter	68 035	4 193	10 132	18 041	13 960	11 146	7 609	2 954	51 083
Facharbeiter (ohne Arbeiter mit angelernten Spezial- tätigkeiten)	480 576	76 387	106 595	122 794	72 484	54 539	32 893	14 884	394 205
Maurer	175 923	28 117	45 059	53 499	25 554	15 179	6 743	1 772	160 486
Betonbauer	24 391	1 048	2 084	4 522	5 356	6 039	4 193	1 149	15 761
Zimmerer	56 025	14 391	15 414	11 748	5 811	4 574	3 246	841	49 703
Übrige Baufacharbeiter (Dachdecker, Isolierer, Gipser u.s.w.)	157 349	29 360	36 790	37 473	20 532	14 918	10 163	8 113	122 938
Baumaschinenführer und -warte, geprüfte Berufs- kraftfahrer	66 888	3 471	7 248	15 552	15 231	13 829	8 548	3 009	45 317
Fachwerker, Werker, Bau- maschinisten und Arbeiter mit angelernten Spezial- tätigkeiten	177 677	24 665	32 418	45 013	31 534	23 950	14 535	5 562	129 392
Gewerblich Auszubildende, Umschüler, Anlernlinge u. Praktikanten	60 002	9 352	14 471	16 019	8 551	6 556	3 581	1 472	52 473
darunter von insgesamt:									
Lohnempfänger	814 664	117 866	167 659	207 611	131 858	101 258	62 534	25 878	647 013
Gehaltsempfänger	194 229	33 286	33 720	38 046	27 274	26 057	24 526	11 320	137 950

Vorbereitende Baustellenarbeiten, Hoch- und Tiefbau

1 Bundesergebnisse

1.7 Beschäftigte Ende Juni 2000 nach der Stellung im Betrieb und Beschäftigtengrößenklassen

FRUEHERES BUNDESGBIET

Stellung im Betrieb	Insgesamt	Betriebe mit ... bis ... Beschäftigten							Darunter im Handwerk (von ins- gesamt)
		1 - 9	10 - 19	20 - 49	50 - 99	100 - 199	200 - 499	500 und mehr	
Beschäftigte insgesamt	759 810	149 193	149 427	169 784	108 143	88 414	66 480	28 369	593 026
Tätige Inhaber und Mit- inhaber (auch selbständige Handwerker)	40 626	32 283	5 122	2 108	645	357	98	13	27 318
Unbezahlt mithelfende Familienangehörige	4 326	3 688	480	80	23	52	3	-	2 952
Kaufmännische Angestellte einschl. Auszubildende	84 330	19 716	17 414	16 793	9 356	8 304	8 639	4 108	64 149
Technische Angestellte einschl. Auszubildende	59 736	6 066	6 928	9 689	9 428	10 879	11 673	5 073	38 566
Angestelltenversicherungs- pflichtige Poliere, Schachtmeister u. Meister	21 735	2 645	3 130	4 123	3 941	3 847	3 192	857	15 407
Werkpoliere, Bauvorarbeiter, Baumaschinenfachmeister u. -vorarbeiter	51 445	3 235	7 708	13 168	10 188	8 404	6 343	2 399	39 195
Facharbeiter (ohne Arbeiter mit angelernten Spezial- tätigkeiten)	332 097	55 299	74 390	81 615	47 180	36 821	24 288	12 504	275 055
Maurer	118 858	19 427	30 693	36 112	16 144	9 734	5 149	1 599	109 628
Betonbauer	16 966	727	1 481	2 873	3 608	4 237	3 217	823	11 380
Zimmerer	42 658	12 249	12 564	8 374	3 507	2 975	2 205	784	38 668
Übrige Baufacharbeiter (Dachdecker, Isolierer, Gipser u.s.w.)	104 222	20 237	24 197	23 032	12 604	9 816	7 122	7 214	81 070
Baumaschinenführer und -warte, geprüfte Berufs- kraftfahrer	49 393	2 659	5 455	11 224	11 317	10 059	6 595	2 084	34 309
Fachwerker, Werker, Bau- maschinisten und Arbeiter mit angelernten Spezial- tätigkeiten	126 491	19 061	24 094	32 272	22 532	16 259	9 878	2 395	95 433
Gewerblich Auszubildende, Umschüler, Anlernlinge u. Praktikanten	39 024	7 200	10 161	9 936	4 850	3 491	2 366	1 020	34 951
darunter von insgesamt:									
Lohnempfänger	570 792	87 440	119 483	141 114	88 691	68 822	46 067	19 175	460 041
Gehaltsempfänger	144 066	25 782	24 342	26 482	18 784	19 183	20 312	9 181	102 715

Vorbereitende Baustellenarbeiten, Hoch- und Tiefbau

1 Bundesergebnisse

1.7 Beschäftigte Ende Juni 2000 nach der Stellung im Betrieb und Beschäftigtengrößenklassen

NEUE LAENDER UND BERLIN-OST

Stellung im Betrieb	Insgesamt	Betriebe mit ... bis ... Beschäftigten							Darunter im Handwerk (von ins- gesamt)
		1 - 9	10 - 19	20 - 49	50 - 99	100 - 199	200 - 499	500 und mehr	
Beschäftigte insgesamt	309 708	50 645	59 755	78 716	51 742	39 325	20 683	8 842	232 280
Tätige Inhaber und Mit- inhaber (auch selbständige Handwerker)	14 870	12 049	2 095	632	77	15	2	-	9 521
Unbezahlt mithelfende Familienangehörige	803	666	106	23	8	-	-	-	552
Kaufmännische Angestellte einschl. Auszubildende	27 368	5 514	6 247	6 592	3 729	2 800	1 581	905	20 707
Technische Angestellte einschl. Auszubildende	22 795	1 990	3 131	4 972	4 761	4 074	2 633	1 234	14 528
Angestelltenversicherungs- pflichtige Poliere, Schachtmeister u. Meister	6 639	624	913	1 621	1 388	1 220	724	149	4 453
Werkpoliere, Bauvorarbeiter, Baumaschinenfachmeister u. -vorarbeiter	16 590	958	2 424	4 873	3 772	2 742	1 266	555	11 888
Facharbeiter (ohne Arbeiter mit angelernten Spezial- tätigkeiten)	148 479	21 088	32 205	41 179	25 304	17 718	8 605	2 380	119 150
Maurer	57 065	8 690	14 366	17 387	9 410	5 445	1 594	173	50 858
Betonbauer	7 425	321	603	1 649	1 748	1 802	976	326	4 381
Zimmerer	13 367	2 142	2 850	3 374	2 304	1 599	1 041	57	11 035
Übrige Baufacharbeiter (Dachdecker, Isolierer, Gipsler u.s.w.)	53 127	9 123	12 593	14 441	7 928	5 102	3 041	899	41 868
Baumaschinenführer und -warte, geprüfte Berufs- kraftfahrer	17 495	812	1 793	4 328	3 914	3 770	1 953	925	11 008
Fachwerker, Werker, Bau- maschinisten und Arbeiter mit angelernten Spezial- tätigkeiten	51 186	5 604	8 324	12 741	9 002	7 691	4 657	3 167	33 959
Gewerblich Auszubildende, Umschüler, Anlernlinge u. Praktikanten	20 978	2 152	4 310	6 083	3 701	3 065	1 215	452	17 522
darunter von insgesamt:									
Lohnempfänger	243 872	30 426	48 176	66 497	43 167	32 436	16 467	6 703	186 972
Gehaltsempfänger	50 163	7 504	9 378	11 564	8 490	6 874	4 214	2 139	35 235

Vorbereitende Baustellen
1 Bundes
1.8 Beschäftigte Ende Juni 2000 nach
DEUTSCH

WZ 93	Wirtschaftszweig	Beschäftigte insgesamt	Stellung							An
			Tätige Inhaber und Mitinhaber (auch selbständige Handwerker)	Unbezahlte mithelfende Familienangehörige	Kaufmännische Angestellte einschl. Auszubildende	Technische Angestellte	Angestelltenversicherungspflichtige Poliere, Schachmeister und Meister	Werkpoliere, Bauvorarbeiter, Baumaschinenfachmeister und -vorarbeiter	Facharbeiter (ohne Arbeiter mit angelernten Spezialtätigkeiten)	
45.1+ 45.2	Vorbereitende Baustellenarbeiten/ Hoch- u. Tiefbau	1 069 518	55 496	5 129	111 698	82 531	28 374	68 035	480 576	
45.1	Vorbereitende Baustellenarbeiten	43 445	4 518	527	4 568	3 450	567	1 484	13 968	
45.2	Hoch- u. Tiefbau	1 026 073	50 978	4 602	107 130	79 081	27 807	66 551	466 608	
45.21	Hochbau, Brücken- u. Tunnelbau u.ä.	577 067	17 712	1 567	59 558	49 996	16 585	41 298	280 148	
45.21.1	Hoch- u. Tiefbau o.a.S.	166 271	2 381	174	18 027	19 134	5 674	14 077	75 136	
45.21.2	Hochbau (oh. Fertigteilbau)	345 658	14 295	1 336	35 520	24 781	8 972	21 256	181 388	
45.21.3-	Fertigteilbau im Hochbau	8 898	315	15	1 053	1 406	232	484	3 869	
45.21.5	Hochbau	4 825	18	-	312	564	250	495	2 443	
45.21.6	Brücken- u. Tunnelbau u.ä.	51 415	703	42	4 646	4 111	1 457	4 986	17 312	
45.21.7	Kabelleitungstiefbau									
45.22	Dachdeckerei, Abdichtung u. Zimmerei	212 862	25 993	2 306	24 200	8 330	3 921	5 692	103 459	
45.22.1	Dachdeckerei	106 498	6 621	555	13 180	4 290	1 904	3 254	57 318	
45.22.2	Abdichtung gegen Wasser u. Feuchtigkeit	30 146	11 479	883	2 728	1 102	273	532	8 240	
45.22.3	Zimmerei u. Ingenieurholzbau	76 218	7 893	868	8 292	2 938	1 744	1 906	37 901	
45.23	Straßenbau u. Eisenbahnoberbau	108 575	1 664	154	10 089	9 386	3 745	9 482	39 341	
45.23.1	Straßenbau	99 898	1 626	154	9 259	8 539	3 387	8 783	36 059	
45.23.2	Eisenbahnoberbau	8 737	38	-	830	847	358	699	3 282	
45.24	Wasserbau	1 413	23	2	143	160	58	89	445	
45.25	Spezialbau u. sonst. Tiefbau	126 156	5 586	573	13 140	11 209	3 498	9 990	43 215	
45.25.4	dar. Gerüstbau	21 959	2 632	323	2 507	1 312	247	843	6 528	
Anteil je										
45.1+ 45.2	Vorbereitende Baustellenarbeiten/ Hoch- u. Tiefbau	100	5,2	0,5	10,4	7,7	2,7	6,4	44,9	
45.1	Vorbereitende Baustellenarbeiten	100	10,4	1,2	10,5	7,9	1,3	3,4	32,2	
45.2	Hoch- u. Tiefbau	100	5,0	0,4	10,4	7,7	2,7	6,5	45,5	
45.21	Hochbau, Brücken- u. Tunnelbau u.ä.	100	3,1	0,3	10,3	8,7	2,9	7,2	48,5	
45.21.1	Hoch- u. Tiefbau o.a.S.	100	1,4	0,1	10,8	11,5	3,4	8,5	45,2	
45.21.2	Hochbau (oh. Fertigteilbau)	100	4,1	0,4	10,3	7,2	2,6	6,1	52,5	
45.21.3-	Fertigteilbau im Hochbau	100	3,5	0,2	11,8	15,8	2,6	5,4	43,5	
45.21.5	Hochbau	100	0,4	-	6,5	11,7	5,2	10,3	50,6	
45.21.6	Brücken- u. Tunnelbau u.ä.	100	1,4	0,1	9,0	8,0	2,8	9,7	33,7	
45.21.7	Kabelleitungstiefbau									
45.22	Dachdeckerei, Abdichtung u. Zimmerei	100	12,2	1,1	11,4	3,9	1,8	2,7	48,6	
45.22.1	Dachdeckerei	100	6,2	0,5	12,4	4,0	1,8	3,1	53,8	
45.22.2	Abdichtung gegen Wasser u. Feuchtigkeit	100	38,1	2,9	9,0	3,7	0,9	1,8	27,3	
45.22.3	Zimmerei u. Ingenieurholzbau	100	10,4	1,1	10,9	3,9	2,3	2,5	49,7	
45.23	Straßenbau u. Eisenbahnoberbau	100	1,5	0,1	9,3	8,6	3,4	8,7	36,2	
45.23.1	Straßenbau	100	1,6	0,2	9,3	8,6	3,4	8,8	36,1	
45.23.2	Eisenbahnoberbau	100	0,4	-	9,5	9,7	4,1	8,0	37,6	
45.24	Wasserbau	100	1,6	0,1	10,1	11,3	4,1	6,3	31,5	
45.25	Spezialbau u. sonst. Tiefbau	100	4,4	0,5	10,4	8,9	2,8	7,9	34,3	
45.25.4	dar. Gerüstbau	100	12,0	1,5	11,4	6,0	1,1	3,8	29,7	

arbeiten, Hoch- und Tiefbau

ergebnisse

Wirtschaftszweigen und der Stellung im Betrieb

LAND

im Betrieb								Darunter von insgesamt		WZ 93
davon					Fachwerker, Werker, Baumaschinisten u. Arbeiter mit angeleiteten Spezialtätigkeiten	Gewerblich Auszubildende, Umschüler, Anlernlinge, Praktikanten	Lohnempfänger	Gehaltsempfänger		
Maurer	Betonbauer	Zimmerer	Übrige Bau- facharbeiter (Dachdecker, Isolierer Gipser u.s.w.)	Baumaschinen- führer u. -warte, ge- prüfte Berufs- kraftfahrer						
175 923	24 391	56 025	157 349	66 888	177 677	60 002	814 664	194 229	45.1+ 45.2	
577	153	125	7 215	5 898	13 670	693	30 382	8 018	45.1	
175 346	24 238	55 900	150 134	60 990	164 007	59 309	784 282	186 211	45.2	
163 612	20 751	19 562	44 087	32 136	78 314	31 889	448 234	109 554	45.21	
32 922	7 409	7 037	14 154	13 614	22 455	9 213	126 555	37 161	45.21.1	
127 968	10 759	11 551	19 742	11 368	37 141	20 969	269 726	60 301	45.21.2	
685	1 258	514	1 152	260	1 284	240	6 109	2 459	45.21.3-	
273	817	248	662	443	624	119	3 931	876	45.21.5	
1 764	508	212	8 377	6 451	16 810	1 348	41 913	8 757	45.21.6 45.21.7	
2 866	323	34 996	64 709	565	19 234	19 727	152 033	32 530	45.22	
747	36	1 553	54 710	272	9 587	9 789	81 852	17 470	45.22.1	
1 521	198	143	6 286	92	4 533	376	13 954	3 830	45.22.2	
598	89	33 300	3 713	201	5 114	9 562	56 227	11 230	45.22.3	
3 180	1 199	475	18 965	15 522	30 700	4 014	87 282	19 475	45.23	
2 922	1 141	432	17 250	14 314	28 258	3 773	80 260	17 798	45.23.1	
258	58	43	1 715	1 208	2 442	241	7 022	1 677	45.23.2	
9	49	6	153	228	483	10	1 085	303	45.24	
5 679	1 916	861	22 220	12 539	35 276	3 669	95 648	24 349	45.25	
297	24	230	5 811	166	6 863	704	15 185	3 819	45.25.4	
Wirtschaftszweig %										
16,4	2,3	5,2	14,7	6,3	16,6	5,6	76,2	18,2	45.1+ 45.2	
1,3	0,4	0,3	16,6	13,6	31,5	1,6	69,9	18,5	45.1	
17,1	2,4	5,4	14,6	5,9	16,0	5,8	76,4	18,1	45.2	
28,4	3,6	3,4	7,8	5,6	13,6	5,5	77,7	19,0	45.21	
19,8	4,5	4,2	8,5	8,2	13,5	5,5	76,1	22,4	45.21.1	
37,0	3,1	3,3	5,7	3,3	10,7	6,1	78,0	17,4	45.21.2	
7,7	14,1	5,8	12,9	2,9	14,4	2,7	68,7	27,6	45.21.3-	
5,7	16,9	5,1	13,7	9,2	12,9	2,5	81,5	18,2	45.21.5	
3,4	1,0	0,4	16,3	12,5	32,7	2,6	81,5	17,0	45.21.6 45.21.7	
1,3	0,2	16,4	30,4	0,3	9,0	9,3	71,4	15,3	45.22	
0,7	0,0	1,5	51,4	0,3	9,0	9,2	76,9	16,4	45.22.1	
5,0	0,7	0,5	20,9	0,3	15,0	1,2	46,3	12,7	45.22.2	
0,8	0,1	43,7	4,9	0,3	6,7	12,5	73,8	14,7	45.22.3	
2,9	1,1	0,4	17,5	14,3	28,3	3,7	80,4	17,9	45.23	
2,9	1,1	0,4	17,3	14,3	28,3	3,8	80,4	17,8	45.23.1	
3,0	0,7	0,5	19,6	13,8	28,0	2,8	80,4	19,2	45.23.2	
0,6	3,5	0,4	10,8	16,1	34,2	0,7	76,8	21,4	45.24	
4,5	1,5	0,7	17,6	9,9	28,0	2,9	75,8	19,3	45.25	
1,4	0,1	1,0	26,5	0,8	31,3	3,2	69,2	17,4	45.25.4	

WZ 93	Wirtschaftszweig	Beschäftigte insgesamt	Stellung						
			Tätige Inhaber und Mitinhaber (auch selbstständige Handwerker)	Unbezahlte mithelfende Familienangehörige	Kaufmännische Angestellte	Technische Angestellte	Angestelltenversicherungspflichtige Poliere, Schachtmeister und Meister	Werkpoliere, Bauvorarbeiter, Bau- und Maschinenfachmeister und -vorarbeiter	Facharbeiter (ohne Arbeiter mit angelernten Spezialtätigkeiten)
									An
45.1+	Vorbereitende Baustellenarbeiten/Hoch- u. Tiefbau	759 810	40 626	4 326	84 330	59 736	21 735	51 445	332 097
45.1	Vorbereitende Baustellenarbeiten	30 246	3 606	483	3 110	2 300	383	964	10 427
45.2	Hoch- u. Tiefbau	729 564	37 020	3 843	81 220	57 436	21 352	50 481	321 670
45.21	Hochbau, Brücken- u. Tunnelbau u.ä.	411 448	12 931	1 295	45 257	36 885	12 709	32 262	191 169
45.21.1	Hoch- u. Tiefbau o.a.S.	104 238	1 135	97	12 942	13 526	3 982	10 137	43 051
45.21.2	Hochbau (oh. Fertigteilbau)	258 354	11 053	1 155	27 759	18 797	7 132	17 294	130 749
45.21.3-	Fertigteilbau im Hochbau	5 694	206	9	734	1 013	159	343	2 231
45.21.5	Brücken- u. Tunnelbau u.ä.	3 540	13	-	223	427	209	346	1 738
45.21.6	Kabelleitungstiefbau	39 622	524	34	3 599	3 122	1 227	4 142	13 400
45.21.7									
45.22	Dachdeckerei, Abdichtung u. Zimmerei	160 873	19 209	1 964	19 259	6 426	3 194	4 239	76 515
45.22.1	Dachdeckerei	73 316	4 416	420	9 800	3 054	1 391	2 110	38 462
45.22.2	Abdichtung gegen Wasser u. Feuchtigkeit	21 109	7 970	742	2 077	807	199	381	5 448
45.22.3	Zimmerei u. Ingenieurholzbau	66 448	6 823	802	7 382	2 565	1 604	1 748	32 605
45.23	Straßenbau u. Eisenbahnoberbau	74 986	1 249	139	7 464	6 485	2 881	6 936	26 690
45.23.1	Straßenbau	69 631	1 216	139	6 913	5 926	2 622	6 487	24 815
45.23.2	Eisenbahnoberbau	5 355	33	-	551	559	259	449	1 875
45.24	Wasserbau	1 159	15	2	112	141	46	75	357
45.25	Spezialbau u. sonst. Tiefbau	81 098	3 616	443	9 128	7 499	2 522	6 969	26 939
45.25.4	dar. Gerüstbau	13 928	1 763	264	1 661	815	139	552	3 778
									Anteil je
45.1+	Vorbereitende Baustellenarbeiten/Hoch- u. Tiefbau	100	5,3	0,6	11,1	7,9	2,9	6,8	43,7
45.1	Vorbereitende Baustellenarbeiten	100	11,9	1,6	10,3	7,6	1,3	3,2	34,5
45.2	Hoch- u. Tiefbau	100	5,1	0,5	11,1	7,9	2,9	6,9	44,1
45.21	Hochbau, Brücken- u. Tunnelbau u.ä.	100	3,1	0,3	11,0	9,0	3,1	7,8	46,5
45.21.1	Hoch- u. Tiefbau o.a.S.	100	1,1	0,1	12,4	13,0	3,8	9,7	41,3
45.21.2	Hochbau (oh. Fertigteilbau)	100	4,3	0,4	10,7	7,3	2,8	6,7	50,6
45.21.3-	Fertigteilbau im Hochbau	100	3,6	0,2	12,9	17,8	2,8	6,0	39,2
45.21.5	Brücken- u. Tunnelbau u.ä.	100	0,4	-	6,3	12,1	5,9	9,8	49,1
45.21.6	Kabelleitungstiefbau	100	1,3	0,1	9,1	7,9	3,1	10,5	33,8
45.21.7									
45.22	Dachdeckerei, Abdichtung u. Zimmerei	100	11,9	1,2	12,0	4,0	2,0	2,6	47,6
45.22.1	Dachdeckerei	100	6,0	0,6	13,4	4,2	1,9	2,9	52,5
45.22.2	Abdichtung gegen Wasser u. Feuchtigkeit	100	37,8	3,5	9,8	3,8	0,9	1,8	25,8
45.22.3	Zimmerei u. Ingenieurholzbau	100	10,3	1,2	11,1	3,9	2,4	2,6	49,1
45.23	Straßenbau u. Eisenbahnoberbau	100	1,7	0,2	10,0	8,6	3,8	9,3	35,6
45.23.1	Straßenbau	100	1,7	0,2	9,9	8,5	3,8	9,3	35,6
45.23.2	Eisenbahnoberbau	100	0,6	-	10,3	10,4	4,8	8,4	35,0
45.24	Wasserbau	100	1,3	0,2	9,7	12,2	4,0	6,5	30,8
45.25	Spezialbau u. sonst. Tiefbau	100	4,5	0,5	11,3	9,2	3,1	8,6	33,2
45.25.4	dar. Gerüstbau	100	12,7	1,9	11,9	5,9	1,0	4,0	27,1

arbeiten, Hoch- und Tiefbau
 ergebnisse
 Wirtschaftszweigen und der Stellung im Betrieb
 BUNDESGBIET

im Betrieb							Darunter von insgesamt		WZ 93
davon				Fachwerker, Werker, Baumaschinisten u. Arbeiter mit angelernten Spezialtätigkeiten	Gewerblich Auszubildende, Umschüler, Anlernlinge, Praktikanten	Lohnempfänger	Gehaltsempfänger		
Maurer	Betonbauer	Zimmerer	Übrige Bau-facharbeiter (Dachdecker, Isolierer Gipsler u.s.w.)					Baumaschinen-führer u. -warte, ge-prüfte Berufs-kraftfahrer	
118 858	16 966	42 658	104 222	49 393	126 491	39 024	570 792	144 066	45.1+ 45.2
299	82	41	5 572	4 433	8 710	263	20 747	5 410	45.1
118 559	16 884	42 617	98 650	44 960	117 781	38 761	550 045	138 656	45.2
111 694	14 924	12 245	27 400	24 906	59 177	19 763	315 080	82 142	45.21
16 303	4 886	4 030	8 256	9 576	14 776	4 592	76 538	26 468	45.21.1
93 308	8 306	7 568	11 901	9 666	30 410	14 005	199 590	46 556	45.21.2
405	784	243	683	116	839	160	3 732	1 747	45.21.3-
187	567	211	449	324	533	51	2 877	650	45.21.5
1 491	381	193	6 111	5 224	12 619	955	32 343	6 721	45.21.6 45.21.7
1 087	226	29 710	45 086	406	15 089	14 978	114 015	25 685	45.22
121	21	746	37 399	175	7 094	6 569	55 626	12 854	45.22.1
581	127	71	4 608	61	3 225	260	9 513	2 884	45.22.2
385	78	28 893	3 079	170	4 770	8 149	48 876	9 947	45.22.3
2 141	668	257	12 551	11 073	20 906	2 236	59 649	13 949	45.23
1 936	634	236	11 612	10 397	19 381	2 132	55 437	12 839	45.23.1
205	34	21	939	676	1 525	104	4 212	1 110	45.23.2
3	45	6	95	208	404	7	889	253	45.24
3 634	1 021	399	13 518	8 367	22 205	1 777	60 412	16 627	45.25
49	12	55	3 564	98	4 643	313	9 425	2 476	45.25.4
Wirtschaftszweig %									
15,6	2,2	5,6	13,7	6,5	16,6	5,1	75,1	19,0	45.1+ 45.2
1,0	0,3	0,1	18,4	14,7	28,8	0,9	68,6	17,9	45.1
16,3	2,3	5,8	13,5	6,2	16,1	5,3	75,4	19,0	45.2
27,1	3,6	3,0	6,7	6,1	14,4	4,8	76,6	20,0	45.21
15,6	4,7	3,9	7,9	9,2	14,2	4,4	73,4	25,4	45.21.1
36,1	3,2	2,9	4,6	3,7	11,8	5,4	77,3	18,0	45.21.2
7,1	13,8	4,3	12,0	2,0	14,7	2,8	65,5	30,7	45.21.3-
5,3	16,0	6,0	12,7	9,2	15,1	1,4	81,3	18,4	45.21.5
3,8	1,0	0,5	15,4	13,2	31,8	2,4	81,6	17,0	45.21.6 45.21.7
0,7	0,1	18,5	28,0	0,3	9,4	9,3	70,9	16,0	45.22
0,2	0,0	1,0	51,0	0,2	9,7	9,0	75,9	17,5	45.22.1
2,8	0,6	0,3	21,8	0,3	15,3	1,2	45,1	13,7	45.22.2
0,6	0,1	43,5	4,6	0,3	7,2	12,3	73,6	15,0	45.22.3
2,9	0,9	0,3	16,7	14,8	27,9	3,0	79,5	18,6	45.23
2,8	0,9	0,3	16,7	14,9	27,8	3,1	79,6	18,4	45.23.1
3,8	0,6	0,4	17,5	12,6	28,5	1,9	78,7	20,7	45.23.2
0,3	3,9	0,5	8,2	17,9	34,9	0,6	76,7	21,8	45.24
4,5	1,3	0,5	16,7	10,3	27,4	2,2	74,5	20,5	45.25
0,4	0,1	0,4	25,6	0,7	33,3	2,2	67,7	17,8	45.25.4

WZ 93	Wirtschaftszweig	Beschäftigte insgesamt	Stellung						
			Tätige Inhaber und Mitinhaber (auch selbständige Handwerker)	Unbezahlte mithelfende Familienangehörige	Kaufmännische Angestellte	Technische Angestellte	Angestelltenversicherungspflichtige Poliere, Schachtmeister und Meister	Werkpoliere, Bauvorarbeiter, Baumaschinenfachmeister und -vorarbeiter	Facharbeiter (ohne Arbeiter mit angelernten Spezialtätigkeiten)
									An
45.1+	Vorbereitende Baustellenarbeiten/ Hoch- u. Tiefbau	309 708	14 870	803	27 368	22 795	6 639	16 590	148 479
45.1	Vorbereitende Baustellenarbeiten	13 199	912	44	1 458	1 150	184	520	3 541
45.2	Hoch- u. Tiefbau	296 509	13 958	759	25 910	21 645	6 455	16 070	144 938
45.21	Hochbau, Brücken- u. Tunnelbau u.ä.	165 619	4 781	272	14 301	13 111	3 876	9 036	88 979
45.21.1	Hoch- u. Tiefbau o.a.S.	62 033	1 246	77	5 085	5 608	1 692	3 940	32 085
45.21.2	Hochbau (oh. Fertigteilbau)	87 304	3 242	181	7 761	5 984	1 840	3 962	50 639
45.21.3	Fertigteilbau im Hochbau	3 204	109	6	319	393	73	141	1 638
45.21.5	Hochbau	1 285	5	-	89	137	41	149	705
45.21.6	Brücken- u. Tunnelbau u.ä.	11 793	179	8	1 047	989	230	844	3 912
45.21.7	Kabelleitungstiefbau								
45.22	Dachdeckerei, Abdichtung u. Zimmerei	51 989	6 784	342	4 941	1 904	727	1 453	26 944
45.22.1	Dachdeckerei	33 182	2 205	135	3 380	1 236	513	1 144	18 856
45.22.2	Abdichtung gegen Wasser u. Feuchtigkeit	9 037	3 509	141	651	295	74	151	2 792
45.22.3	Zimmerei u. Ingenieurholzbau	9 770	1 070	66	910	373	140	158	5 296
45.23	Straßenbau u. Eisenbahnoberbau	33 589	415	15	2 625	2 901	864	2 546	12 651
45.23.1	Straßenbau	30 207	410	15	2 346	2 613	765	2 296	11 244
45.23.2	Eisenbahnoberbau	3 382	5	-	279	288	99	250	1 407
45.24	Wasserbau	254	8	-	31	19	12	14	88
45.25	Spezialbau u. sonst. Tiefbau	45 058	1 970	130	4 012	3 710	976	3 021	16 276
45.25.4	dar. Gerüstbau	8 031	869	59	846	497	108	291	2 750
									Anteil je
45.1+	Vorbereitende Baustellenarbeiten/ Hoch- u. Tiefbau	100	4,8	0,3	8,8	7,4	2,1	5,4	47,9
45.1	Vorbereitende Baustellenarbeiten	100	6,9	0,3	11,0	8,7	1,4	3,9	26,8
45.2	Hoch- u. Tiefbau	100	4,7	0,3	8,7	7,3	2,2	5,4	48,9
45.21	Hochbau, Brücken- u. Tunnelbau u.ä.	100	2,9	0,2	8,6	7,9	2,3	5,5	53,7
45.21.1	Hoch- u. Tiefbau o.a.S.	100	2,0	0,1	8,2	9,0	2,7	6,4	51,7
45.21.2	Hochbau (oh. Fertigteilbau)	100	3,7	0,2	8,9	6,9	2,1	4,5	58,0
45.21.3	Fertigteilbau im Hochbau	100	3,4	0,2	10,0	12,3	2,3	4,4	51,1
45.21.5	Hochbau	100	0,4	-	6,9	10,7	3,2	11,6	54,9
45.21.6	Brücken- u. Tunnelbau u.ä.	100	1,5	0,1	8,9	8,4	2,0	7,2	33,2
45.21.7	Kabelleitungstiefbau								
45.22	Dachdeckerei, Abdichtung u. Zimmerei	100	13,0	0,7	9,5	3,7	1,4	2,8	51,8
45.22.1	Dachdeckerei	100	6,6	0,4	10,2	3,7	1,5	3,4	56,8
45.22.2	Abdichtung gegen Wasser u. Feuchtigkeit	100	38,8	1,6	7,2	3,3	0,8	1,7	30,9
45.22.3	Zimmerei u. Ingenieurholzbau	100	11,0	0,7	9,3	3,8	1,4	1,6	54,2
45.23	Straßenbau u. Eisenbahnoberbau	100	1,2	0,0	7,8	8,6	2,6	7,6	37,7
45.23.1	Straßenbau	100	1,4	0,1	7,8	8,7	2,5	7,6	37,2
45.23.2	Eisenbahnoberbau	100	0,1	-	8,3	8,5	2,9	7,4	41,6
45.24	Wasserbau	100	3,2	-	12,2	7,5	4,7	5,5	34,6
45.25	Spezialbau u. sonst. Tiefbau	100	4,4	0,3	8,9	8,2	2,2	6,7	36,1
45.25.4	dar. Gerüstbau	100	10,8	0,7	10,5	6,2	1,3	3,6	34,2

arbeiten, Hoch- und Tiefbau

ergebnisse

Wirtschaftszweigen und der Stellung im Betrieb

UND BERLIN-OST

im Betrieb							Darunter von insgesamt		WZ 93
davon					Fachwerker, Werker, Baumaschinisten u. Arbeiter mit angelernten Spezialtätigkeiten	Gewerblich Auszubildende, Umschüler, Anlernlinge, Praktikanten	Lohnempfänger	Gehaltsempfänger	
Maurer	Betonbauer	Zimmerer	Übrige Bau- facharbeiter (Dachdecker, Isolierer Gipser u.s.w.)	Baumaschinen- führer u. -warte, ge- prüfte Berufs- kraftfahrer					
zahl									
57 065	7 425	13 367	53 127	17 495	51 186	20 978	243 872	50 163	45.1+ 45.2
278	71	84	1 643	1 465	4 960	430	9 635	2 608	45.1
56 787	7 354	13 283	51 484	16 030	46 226	20 548	234 237	47 555	45.2
51 918	5 827	7 317	16 687	7 230	19 137	12 126	135 154	27 412	45.21
16 619	2 523	3 007	5 898	4 038	7 679	4 621	50 017	10 693	45.21.1
34 660	2 453	3 983	7 841	1 702	6 731	6 964	70 136	13 745	45.21.2
									45.21.3-
280	474	271	469	144	445	80	2 377	712	45.21.5
86	250	37	213	119	91	68	1 054	226	45.21.6
273	127	19	2 266	1 227	4 191	393	9 570	2 036	45.21.7
1 779	97	5 286	19 623	159	4 145	4 749	38 018	6 845	45.22
626	15	807	17 311	97	2 493	3 220	26 226	4 616	45.22.1
940	71	72	1 678	31	1 308	116	4 441	946	45.22.2
213	11	4 407	634	31	344	1 413	7 351	1 283	45.22.3
1 039	531	218	6 414	4 449	9 794	1 778	27 633	5 526	45.23
986	507	196	5 638	3 917	8 877	1 641	24 823	4 959	45.23.1
53	24	22	776	532	917	137	2 810	567	45.23.2
6	4	-	58	20	79	3	196	50	45.24
2 045	895	462	8 702	4 172	13 071	1 892	35 236	7 722	45.25
248	12	175	2 247	68	2 220	391	5 760	1 343	45.25.4
Wirtschaftszweig									
%									
18,4	2,4	4,3	17,2	5,6	16,5	6,8	78,7	16,2	45.1+ 45.2
2,1	0,5	0,6	12,4	11,1	37,6	3,3	73,0	19,8	45.1
19,2	2,5	4,5	17,4	5,4	15,6	6,9	79,0	16,0	45.2
31,3	3,5	4,4	10,1	4,4	11,6	7,3	80,4	16,6	45.21
26,8	4,1	4,8	9,5	6,5	12,4	7,4	80,6	17,2	45.21.1
39,7	2,8	4,6	9,0	2,0	7,7	8,0	80,3	15,7	45.21.2
									45.21.3-
8,7	14,8	8,5	14,6	4,5	13,9	2,5	74,2	22,2	45.21.5
6,7	19,5	2,9	16,6	9,3	7,1	5,3	82,0	17,6	45.21.6
2,3	1,1	0,2	19,2	10,4	35,5	3,3	81,2	17,3	45.21.7
3,4	0,2	10,2	37,7	0,3	8,0	9,1	73,1	13,2	45.22
1,9	0,0	2,4	52,2	0,3	7,5	9,7	79,0	13,9	45.22.1
10,4	0,8	0,8	18,6	0,3	14,5	1,3	49,1	10,5	45.22.2
2,2	0,1	45,1	6,5	0,3	3,5	14,5	75,2	13,1	45.22.3
3,1	1,6	0,6	19,1	13,2	29,2	5,3	82,3	16,5	45.23
3,3	1,7	0,6	18,7	13,0	29,4	5,4	82,2	16,4	45.23.1
1,6	0,7	0,7	22,9	15,7	27,1	4,1	83,1	16,8	45.23.2
2,4	1,6	-	22,8	7,9	31,1	1,2	77,2	19,7	45.24
4,5	2,0	1,0	19,3	9,3	29,0	4,2	78,2	17,1	45.25
3,1	0,1	2,2	28,0	0,8	27,6	4,9	71,7	16,7	45.25.4

WZ 93	Wirtschaftszweig	Geleistete Arbeitsstunden			Gewerblicher Bau				
		insgesamt	davon im		zusammen	Hochbau	darunter für Unternehmen der Bahn und Post	Tiefbau	darunter für Unternehmen der Bahn und Post
			Hochbau	Tiefbau					
									1 000
45.1+ 45.2	Vorbereitende Baustellenarbeiten/ Hoch- u. Tiefbau	112 125	74 727	37 398	32 264	19 852	392	12 412	2 023
45.1	Vorbereitende Baustellenarbeiten	4 552	1 557	2 995	2 591	750	12	1 842	57
45.2	Hoch- u. Tiefbau	107 573	73 170	34 403	29 673	19 102	379	10 571	1 966
45.21	Hochbau, Brücken- u. Tunnelbau u.ä.	59 022	46 387	12 635	18 288	13 151	275	5 137	1 034
45.21.1	Hoch- u. Tiefbau o.a.S.	16 055	10 094	5 960	6 313	4 254	86	2 060	302
45.21.2	Hochbau (oh. Fertigteilbau)	35 789	35 245	543	8 532	8 322	178	209	34
45.21.3	Fertigteilbau im								
45.21.5	Hochbau	853	810	43	450	449	4	1	0
45.21.6	Brücken- u. Tunnelbau u.ä.	574	48	526	323	30	5	293	246
45.21.7	Kabelleitungstiefbau	5 752	190	5 562	2 670	96	2	2 574	452
45.22	Dachdeckerei, Abdichtung u. Zimmerei	22 852	22 771	81	3 895	3 867	64	28	2
45.22.1	Dachdeckerei	11 802	11 791	11	2 129	2 120	43	8	0
45.22.2	Abdichtung gegen Wasser u. Feuchtigkeit	3 069	3 005	64	914	897	13	16	1
45.22.3	Zimmerei u. Ingenieurholzbau	7 982	7 975	7	853	850	8	4	0
45.23	Straßenbau u. Eisenbahn- oberbau	12 108	175	11 932	1 593	82	8	1 511	553
45.23.1	Straßenbau	11 321	162	11 159	962	69	0	893	94
45.23.2	Eisenbahnoberbau	787	13	774	631	12	7	618	458
45.24	Wasserbau	165	1	164	57	-	-	57	1
45.25	Spezialbau u. sonst. Tiefbau	13 427	3 836	9 591	5 839	2 002	32	3 837	376
45.25.4	dar. Gerüstbau	2 295	2 283	12	1 057	1 056	23	1	0
	darunter von insgesamt: im Handwerk	88 369	64 473	23 897	22 015	15 036	298	6 978	891
									Anteil je
45.1+ 45.2	Vorbereitende Baustellenarbeiten/ Hoch- u. Tiefbau	100	66,6	33,4	28,8	17,7	0,3	11,1	1,8
45.1	Vorbereitende Baustellenarbeiten	100	34,2	65,8	56,9	16,5	0,3	40,5	1,3
45.2	Hoch- u. Tiefbau	100	68,0	32,0	27,6	17,8	0,4	9,8	1,8
45.21	Hochbau, Brücken- u. Tunnelbau u.ä.	100	78,6	21,4	31,0	22,3	0,5	8,7	1,8
45.21.1	Hoch- u. Tiefbau o.a.S.	100	62,9	37,1	39,3	26,5	0,5	12,8	1,9
45.21.2	Hochbau (oh. Fertigteilbau)	100	98,5	1,5	23,8	23,3	0,5	0,6	0,1
45.21.3	Fertigteilbau im								
45.21.5	Hochbau	100	95,0	5,0	52,7	52,6	0,4	0,1	0,0
45.21.6	Brücken- u. Tunnelbau u.ä.	100	8,3	91,7	56,3	5,3	0,9	51,1	42,9
45.21.7	Kabelleitungstiefbau	100	3,3	96,7	46,4	1,7	0,0	44,7	7,9
45.22	Dachdeckerei, Abdichtung u. Zimmerei	100	99,6	0,4	17,0	16,9	0,3	0,1	0,0
45.22.1	Dachdeckerei	100	99,9	0,1	18,0	18,0	0,4	0,1	0,0
45.22.2	Abdichtung gegen Wasser u. Feuchtigkeit	100	97,9	2,1	29,8	29,2	0,4	0,5	0,0
45.22.3	Zimmerei u. Ingenieurholzbau	100	99,9	0,1	10,7	10,6	0,1	0,0	0,0
45.23	Straßenbau u. Eisenbahn- oberbau	100	1,4	98,6	13,2	0,7	0,1	12,5	4,6
45.23.1	Straßenbau	100	1,4	98,6	8,5	0,6	0,0	7,9	0,8
45.23.2	Eisenbahnoberbau	100	1,7	98,3	80,1	1,6	0,3	78,6	58,3
45.24	Wasserbau	100	0,3	99,7	34,5	-	-	34,5	0,8
45.25	Spezialbau u. sonst. Tiefbau	100	28,6	71,4	43,5	14,9	0,2	28,6	2,8
45.25.4	dar. Gerüstbau	100	99,5	0,5	46,1	46,0	1,0	0,1	0,0
	darunter von insgesamt: im Handwerk	100	73,0	27,0	24,9	17,0	0,3	7,9	1,0

arbeiten, Hoch- und Tiefbau
 ergebnisse
 nach Wirtschaftszweigen und Bauarten
 LAND

Wohnungs- bau	Öffentlicher und Straßenbau							WZ 93
	zusammen	Hochbau	davon		Tiefbau	davon		
			für Organisa- tionen ohne Er- werbszweck	f. Körperschaf- ten des öffent- lichen Rechts		Straßenbau	sonstiger Tiefbau	
Stunden								
48 686	31 175	6 189	1 438	4 752	24 986	12 557	12 429	45.1+ 45.2
741	1 220	67	11	55	1 153	236	918	45.1
47 946	25 955	6 123	1 426	4 696	23 832	12 321	11 511	45.2
28 488	12 246	4 748	1 056	3 691	7 498	2 029	5 469	45.21
3 986	5 755	1 854	341	1 513	3 901	1 413	2 488	45.21.1
24 104	3 153	2 819	707	2 111	334	58	276	45.21.2 45.21.3-
324	79	37	3	34	42	34	8	45.21.5
3	248	15	1	14	233	9	224	45.21.6
71	3 011	23	3	20	2 988	515	2 473	45.21.7
17 763	1 194	1 142	320	822	53	10	43	45.22
8 981	693	690	189	502	2	0	2	45.22.1
1 978	177	130	29	101	47	8	40	45.22.2
6 804	325	321	102	219	3	2	2	45.22.3
75	10 440	19	2	16	10 421	9 338	1 083	45.23
74	10 284	19	2	16	10 266	9 323	943	45.23.1
1	156	0	-	0	155	15	140	45.23.2
0	108	0	-	0	107	1	106	45.24
1 620	5 968	214	48	166	5 753	943	4 811	45.25
1 101	136	126	42	84	10	9	2	45.25.4
44 219	22 136	5 218	1 299	3 919	16 918	8 868	8 050	
Wirtschaftszweig %								
43,4	27,8	5,5	1,3	4,2	22,3	11,2	11,1	45.1+ 45.2
16,3	26,8	1,5	0,2	1,2	25,3	5,2	20,2	45.1
44,6	27,8	5,7	1,3	4,4	22,2	11,5	10,7	45.2
48,3	20,7	8,0	1,8	6,3	12,7	3,4	9,3	45.21
24,8	35,8	11,5	2,1	9,4	24,3	8,6	15,5	45.21.1
67,4	8,8	7,9	2,0	5,9	0,9	0,2	0,8	45.21.2 45.21.3-
38,0	9,3	4,4	0,4	4,0	4,9	4,0	1,0	45.21.5
0,4	43,2	2,6	0,2	2,4	40,6	1,6	39,0	45.21.6
1,2	52,4	0,4	0,1	0,3	51,9	9,0	43,0	45.21.7
77,7	5,2	5,0	1,4	3,6	0,2	0,0	0,2	45.22
76,1	5,9	5,9	1,6	4,3	0,0	0,0	0,0	45.22.1
64,5	5,8	4,2	0,9	3,3	1,5	0,2	1,3	45.22.2
85,2	4,1	4,0	1,3	2,7	0,0	0,0	0,0	45.22.3
0,6	86,2	0,2	0,0	0,1	86,1	77,1	8,9	45.23
0,7	90,8	0,2	0,0	0,1	90,7	82,4	8,3	45.23.1
0,1	19,8	0,0	-	0,0	19,7	1,9	17,8	45.23.2
0,2	65,3	0,1	-	0,1	65,2	0,7	64,4	45.24
12,1	44,4	1,6	0,4	1,2	42,9	7,0	35,8	45.25
48,0	5,9	5,5	1,8	3,7	0,5	0,4	0,1	45.25.4
50,0	25,0	5,9	1,5	4,4	19,1	10,0	9,1	

WZ 93	Wirtschaftszweig	Geleistete Arbeitsstunden			Gewerblicher Bau				
		insgesamt	davon im		zusammen	Hochbau	darunter für Unternehmen der Bahn und Post	Tiefbau	darunter für Unternehmen der Bahn und Post
			Hochbau	Tiefbau					
									1 000
45.1+	Vorbereitende Baustellenarbeiten/ Hoch- u. Tiefbau	78 573	52 896	25 676	22 232	13 968	275	8 264	1 430
45.2									
45.1	Vorbereitende Baustellenarbeiten	3 157	1 111	2 046	1 949	518	11	1 431	36
45.2	Hoch- u. Tiefbau	75 415	51 785	23 630	20 283	13 450	264	6 833	1 394
45.21	Hochbau, Brücken- u. Tunnelbau u.ä.	41 333	32 053	9 280	12 570	9 014	187	3 556	810
45.21.1	Hoch- u. Tiefbau o.a.S.	9 549	5 398	4 151	3 896	2 642	58	1 255	218
45.21.2	Hochbau (oh. Fertigteilbau)	26 397	25 911	485	6 124	5 943	119	181	29
45.21.3-	Fertigteilbau im								
45.21.5	Hochbau	529	528	1	321	320	3	1	0
45.21.6	Brücken- u. Tunnelbau u.ä.	437	41	396	296	24	5	272	244
45.21.7	Kabelleitungstiefbau	4 421	174	4 247	1 933	86	2	1 848	318
45.22	Dachdeckerei, Abdichtung u. Zimmerei	17 137	17 078	59	2 984	2 965	49	18	0
45.22.1	Dachdeckerei	8 010	8 002	7	1 574	1 567	31	7	0
45.22.2	Abdichtung gegen Wasser u. Feuchtigkeit	2 175	2 127	48	694	685	10	9	0
45.22.3	Zimmerei u. Ingenieurholzbau	6 952	6 948	4	715	713	8	2	0
45.23	Straßenbau u. Eisenbahn- oberbau	8 328	132	8 196	947	53	2	894	308
45.23.1	Straßenbau	7 823	125	7 698	563	48	0	516	55
45.23.2	Eisenbahnoberbau	504	7	498	384	6	1	378	253
45.24	Wasserbau	136	0	135	42	-	-	42	0
45.25	Spezialbau u. sonst. Tiefbau	8 482	2 523	5 959	3 740	1 417	27	2 323	275
45.25.4	dar. Gerüstbau	1 429	1 419	10	695	695	18	0	-
	darunter von insgesamt: im Handwerk	62 727	45 970	16 757	14 968	10 477	195	4 491	658
									Anteil je
45.1+	Vorbereitende Baustellenarbeiten/ Hoch- u. Tiefbau	100	67,3	32,7	28,3	17,8	0,4	10,5	1,8
45.2									
45.1	Vorbereitende Baustellenarbeiten	100	35,2	64,8	61,7	16,4	0,3	45,3	1,1
45.2	Hoch- u. Tiefbau	100	68,7	31,3	26,9	17,8	0,4	9,1	1,8
45.21	Hochbau, Brücken- u. Tunnelbau u.ä.	100	77,5	22,5	30,4	21,8	0,5	8,6	2,0
45.21.1	Hoch- u. Tiefbau o.a.S.	100	56,5	43,5	40,8	27,7	0,6	13,1	2,3
45.21.2	Hochbau (oh. Fertigteilbau)	100	98,2	1,8	23,2	22,5	0,5	0,7	0,1
45.21.3-	Fertigteilbau im								
45.21.5	Hochbau	100	99,8	0,2	60,6	60,4	0,5	0,2	0,0
45.21.6	Brücken- u. Tunnelbau u.ä.	100	9,3	90,7	67,6	5,5	1,2	62,2	55,9
45.21.7	Kabelleitungstiefbau	100	3,9	96,1	43,7	1,9	0,1	41,8	7,2
45.22	Dachdeckerei, Abdichtung u. Zimmerei	100	99,7	0,3	17,4	17,3	0,3	0,1	0,0
45.22.1	Dachdeckerei	100	99,9	0,1	19,7	19,6	0,4	0,1	0,0
45.22.2	Abdichtung gegen Wasser u. Feuchtigkeit	100	97,8	2,2	31,9	31,5	0,5	0,4	0,0
45.22.3	Zimmerei u. Ingenieurholzbau	100	99,9	0,1	10,3	10,3	0,1	0,0	0,0
45.23	Straßenbau u. Eisenbahn- oberbau	100	1,6	98,4	11,4	0,6	0,0	10,7	3,7
45.23.1	Straßenbau	100	1,6	98,4	7,2	0,6	0,0	6,6	0,7
45.23.2	Eisenbahnoberbau	100	1,3	98,7	76,1	1,1	0,3	75,0	50,1
45.24	Wasserbau	100	0,1	99,9	30,8	-	-	30,8	0,1
45.25	Spezialbau u. sonst. Tiefbau	100	29,7	70,3	44,1	16,7	0,3	27,4	3,2
45.25.4	dar. Gerüstbau	100	99,3	0,7	48,7	48,7	1,3	0,0	-
	darunter von insgesamt: im Handwerk	100	73,3	26,7	23,9	16,7	0,3	7,2	1,0

arbeiten, Hoch- und Tiefbau
 ergebnisse
 nach Wirtschaftszweigen und Bauarten
 BUNDESGBIET

Wohnungs- bau	öffentlicher und Straßenbau							WZ 93
	zusammen	Hochbau	davon		Tiefbau	davon		
			für Organisa- tionen ohne Er- werbszweck	f. Körperschaf- ten des öffent- lichen Rechts		Straßenbau	sonstiger Tiefbau	
Stunden								
35 037	21 304	3 892	975	2 917	17 412	8 678	8 734	45.1+ 45.2
543	665	50	9	40	615	166	449	45.1
34 494	20 639	3 842	965	2 876	16 797	8 512	8 285	45.2
20 134	8 629	2 905	697	2 208	5 725	1 426	4 299	45.21
1 722	3 930	1 034	197	837	2 896	1 002	1 894	45.21.1
18 150	2 123	1 819	493	1 325	305	45	260	45.21.2 45.21.3-
193	15	15	2	14	0	-	0	45.21.5
2	139	15	1	14	125	3	121	45.21.6
67	2 421	22	3	19	2 399	376	2 023	45.21.7
13 303	850	810	241	569	41	7	33	45.22
5 973	463	462	136	326	0	-	0	45.22.1
1 351	130	91	20	72	39	6	33	45.22.2
5 979	258	256	85	170	2	2	0	45.22.3
67	7 314	12	1	11	7 302	6 534	768	45.23
66	7 194	12	1	11	7 182	6 520	662	45.23.1
1	120	0	-	0	120	14	106	45.23.2
0	94	-	-	-	94	1	93	45.24
990	3 751	115	27	88	3 636	544	3 092	45.25
658	76	66	23	42	10	9	2	45.25.4
32 167	15 592	3 326	888	2 438	12 266	6 257	6 010	
Wirtschaftszweig %								
44,6	27,1	5,0	1,2	3,7	22,2	11,0	11,1	45.1+ 45.2
17,2	21,1	1,6	0,3	1,3	19,5	5,3	14,2	45.1
45,7	27,4	5,1	1,3	3,8	22,3	11,3	11,0	45.2
48,7	20,9	7,0	1,7	5,3	13,9	3,4	10,4	45.21
18,0	41,2	10,8	2,1	8,8	30,3	10,5	19,8	45.21.1
68,8	8,0	6,9	1,9	5,0	1,2	0,2	1,0	45.21.2 45.21.3-
36,5	2,9	2,9	0,3	2,6	0,0	-	0,0	45.21.5
0,4	31,9	3,4	0,3	3,1	28,5	0,7	27,8	45.21.6
1,5	54,8	0,5	0,1	0,4	54,3	8,5	45,8	45.21.7
77,6	5,0	4,7	1,4	3,3	0,2	0,0	0,2	45.22
74,6	5,8	5,8	1,7	4,1	0,0	-	0,0	45.22.1
62,1	6,0	4,2	0,9	3,3	1,8	0,3	1,5	45.22.2
86,0	3,7	3,7	1,2	2,5	0,0	0,0	0,0	45.22.3
0,8	87,8	0,1	0,0	0,1	87,7	78,5	9,2	45.23
0,8	92,0	0,2	0,0	0,1	91,8	83,3	8,5	45.23.1
0,1	23,8	0,1	-	0,1	23,7	2,8	21,0	45.23.2
0,1	69,1	-	-	-	69,1	0,7	68,4	45.24
11,7	44,2	1,4	0,3	1,0	42,9	6,4	36,5	45.25
46,0	5,3	4,6	1,6	3,0	0,7	0,6	0,1	45.25.4
51,3	24,9	5,3	1,4	3,9	19,6	10,0	9,6	

WZ 93	Wirtschaftszweig	Geleistete Arbeitsstunden			Gewerblicher Bau				
		insgesamt	davon im		zusammen	Hochbau	darunter für Unternehmen der Bahn und Post	Tiefbau	darunter für Unternehmen der Bahn und Post
			Hochbau	Tiefbau					
									1 000
45.1+	Vorbereitende Baustellenarbeiten/ Hoch- u. Tiefbau	33 553	21 831	11 722	10 032	5 883	116	4 148	593
45.1	Vorbereitende Baustellenarbeiten	1 395	446	949	642	231	1	411	21
45.2	Hoch- u. Tiefbau	32 158	21 385	10 773	9 390	5 652	115	3 738	572
45.21	Hochbau, Brücken- u. Tunnelbau u.ä.	17 689	14 334	3 354	5 718	4 137	88	1 581	224
45.21.1	Hoch- u. Tiefbau o.a.S.	6 506	4 696	1 810	2 417	1 612	28	805	84
45.21.2	Hochbau (oh. Fertigteilbau)	9 392	9 334	58	2 408	2 379	58	29	4
45.21.3-	Fertigteilbau im Hochbau	324	282	42	129	129	1	-	-
45.21.5	Brücken- u. Tunnelbau u.ä.	137	7	130	28	6	-	21	2
45.21.6	Kabelleitungstiefbau	1 330	16	1 315	736	10	-	726	134
45.22	Dachdeckerei, Abdichtung u. Zimmerei	5 716	5 694	22	912	901	16	10	1
45.22.1	Dachdeckerei	3 792	3 789	3	555	553	13	1	-
45.22.2	Abdichtung gegen Wasser u. Feuchtigkeit	894	878	16	219	212	3	7	1
45.22.3	Zimmerei u. Ingenieurholzbau	1 030	1 027	3	138	136	1	1	-
45.23	Straßenbau u. Eisenbahnoberbau	3 780	43	3 737	646	29	6	618	244
45.23.1	Straßenbau	3 497	36	3 461	399	22	-	377	39
45.23.2	Eisenbahnoberbau	282	7	276	247	7	6	240	206
45.24	Wasserbau	29	0	29	15	-	-	15	1
45.25	Spezialbau u. sonst. Tiefbau	4 945	1 313	3 631	2 099	585	5	1 514	101
45.25.4	dar. Gerüstbau	866	864	1	362	360	4	1	0
	darunter von insgesamt: im Handwerk	25 642	18 502	7 140	7 047	4 559	104	2 488	233
									Anteil je
45.1+	Vorbereitende Baustellenarbeiten/ Hoch- u. Tiefbau	100	65,1	34,9	29,9	17,5	0,3	12,4	1,8
45.1	Vorbereitende Baustellenarbeiten	100	32,0	68,0	46,0	16,6	0,1	29,4	1,5
45.2	Hoch- u. Tiefbau	100	66,5	33,5	29,2	17,6	0,4	11,6	1,8
45.21	Hochbau, Brücken- u. Tunnelbau u.ä.	100	81,0	19,0	32,3	23,4	0,5	8,9	1,3
45.21.1	Hoch- u. Tiefbau o.a.S.	100	72,2	27,8	37,2	24,8	0,4	12,4	1,3
45.21.2	Hochbau (oh. Fertigteilbau)	100	99,4	0,6	25,6	25,3	0,6	0,3	0,0
45.21.3-	Fertigteilbau im Hochbau	100	87,0	13,0	39,8	39,8	0,3	-	-
45.21.5	Brücken- u. Tunnelbau u.ä.	100	5,1	94,9	20,2	4,6	-	15,6	1,3
45.21.6	Kabelleitungstiefbau	100	1,2	98,8	55,4	0,8	-	54,6	10,1
45.22	Dachdeckerei, Abdichtung u. Zimmerei	100	99,6	0,4	15,9	15,8	0,3	0,2	0,0
45.22.1	Dachdeckerei	100	99,9	0,1	14,6	14,6	0,3	0,0	-
45.22.2	Abdichtung gegen Wasser u. Feuchtigkeit	100	98,2	1,8	24,5	23,7	0,3	0,8	0,2
45.22.3	Zimmerei u. Ingenieurholzbau	100	99,7	0,3	13,4	13,2	0,0	0,1	-
45.23	Straßenbau u. Eisenbahnoberbau	100	1,1	98,9	17,1	0,8	0,2	16,3	6,5
45.23.1	Straßenbau	100	1,0	99,0	11,4	0,6	-	10,8	1,1
45.23.2	Eisenbahnoberbau	100	2,4	97,6	87,4	2,4	2,1	85,0	72,8
45.24	Wasserbau	100	1,4	98,6	51,8	-	-	51,8	4,2
45.25	Spezialbau u. sonst. Tiefbau	100	26,6	73,4	42,4	11,8	0,1	30,6	2,0
45.25.4	dar. Gerüstbau	100	99,8	0,2	41,8	41,6	0,5	0,2	0,0
	darunter von insgesamt: im Handwerk	100	72,2	27,8	27,5	17,8	0,4	9,7	0,9

arbeiten, Hoch- und Tiefbau
 ergebnisse
 nach Wirtschaftszweigen und Bauarten
 UND BERLIN-OST

Wohnungs- bau	Öffentlicher und Straßenbau							WZ 93
	zusammen	Hochbau	davon		Tiefbau	davon		
			für Organisa- tionen ohne Er- werbszweck	f. Körperschaf- ten des öffent- lichen Rechts		Straßenbau	sonstiger Tiefbau	
Stunden								
13 650	9 871	2 298	463	1 835	7 573	3 879	3 695	45.1+ 45.2
198	555	17	2	15	538	69	469	45.1
13 452	9 316	2 281	461	1 820	7 035	3 809	3 226	45.2
8 354	3 616	1 843	360	1 483	1 773	603	1 170	45.21
2 264	1 825	820	144	676	1 005	411	593	45.21.1
5 955	1 029	1 000	214	786	29	13	16	45.21.2
131	64	22	2	20	42	34	8	45.21.3-
1	108	-	-	-	108	6	102	45.21.5
4	590	1	-	1	589	139	450	45.21.6
								45.21.7
4 460	344	332	79	253	12	2	10	45.22
3 008	230	228	53	175	2	0	1	45.22.1
628	47	38	9	29	9	2	7	45.22.2
825	67	66	17	49	2	0	1	45.22.3
8	3 126	7	1	5	3 119	2 804	315	45.23
8	3 090	7	1	5	3 084	2 803	281	45.23.1
-	36	-	-	-	36	1	34	45.23.2
0	14	0	-	0	14	0	13	45.24
629	2 216	99	21	78	2 117	399	1 718	45.25
444	60	60	18	42	0	-	0	45.25.4
12 052	6 544	1 892	411	1 481	4 652	2 611	2 041	
Wirtschaftszweig								
%								
40,7	29,4	6,8	1,4	5,5	22,6	11,6	11,0	45.1+ 45.2
14,2	39,8	1,2	0,1	1,1	38,6	5,0	33,6	45.1
41,8	29,0	7,1	1,4	5,7	21,9	11,8	10,0	45.2
47,2	20,4	10,4	2,0	8,4	10,0	3,4	6,6	45.21
34,8	28,1	12,6	2,2	10,4	15,4	6,3	9,1	45.21.1
63,4	11,0	10,6	2,3	8,4	0,3	0,1	0,2	45.21.2
40,4	19,8	6,8	0,5	6,3	13,0	10,5	2,5	45.21.3-
0,5	79,4	-	-	-	79,4	4,4	75,0	45.21.5
0,3	44,3	0,1	-	0,1	44,2	10,4	33,8	45.21.6
								45.21.7
78,0	6,0	5,8	1,4	4,4	0,2	0,0	0,2	45.22
79,3	6,1	6,0	1,4	4,6	0,0	0,0	0,0	45.22.1
70,2	5,2	4,3	1,0	3,2	1,0	0,2	0,8	45.22.2
80,1	6,5	6,4	1,7	4,7	0,2	0,0	0,1	45.22.3
0,2	82,7	0,2	0,0	0,1	82,5	74,2	8,3	45.23
0,2	88,4	0,2	0,0	0,2	88,2	80,1	8,0	45.23.1
-	12,6	-	-	-	12,6	0,5	12,1	45.23.2
0,8	47,4	0,6	-	0,6	46,8	0,9	45,9	45.24
12,7	44,8	2,0	0,4	1,6	42,8	8,1	34,7	45.25
51,3	6,9	6,9	2,1	4,8	0,0	-	0,0	45.25.4
47,0	25,5	7,4	1,6	5,8	18,1	10,2	8,0	

Vorbereitende Baustellenarbeiten, Hoch- und Tiefbau

1 Bundesergebnisse

1.10 Geleistete Arbeitsstunden im Juni 2000 nach Bauarten, Wirtschaftszweigen und Beschäftigtengrößenklassen

1 000 Stunden

DEUTSCHLAND

WZ 93	Gegenstand der Nachweisung	Insgesamt	Betriebe mit ... bis ... Beschäftigten							Darunter im Handwerk (von insgesamt)
			1 - 9	10 - 19	20 - 49	50 - 99	100 - 199	200 - 499	500 und mehr	
Nach Bauarten										
	Geleistete Arbeitsstunden	112 125	20 469	23 714	27 244	16 923	12 896	7 916	2 964	88 369
	Hochbau	74 727	18 016	19 672	18 855	8 615	5 594	3 073	902	64 473
	Tiefbau	37 398	2 453	4 042	8 389	8 307	7 302	4 843	2 063	23 897
	Gewerblicher Bau	32 264	3 859	4 863	7 544	5 958	5 265	3 366	1 408	22 015
	Hochbau dar.:für Unternehmen der Bahn und Post	19 852	2 833	3 418	4 761	3 492	2 946	1 705	697	15 036
		392	51	85	66	61	74	46	8	298
	Tiefbau dar.:für Unternehmen der Bahn und Post	12 412	1 027	1 445	2 784	2 466	2 319	1 661	711	6 978
		2 023	93	195	435	277	440	527	56	891
	Wohnungsbau	48 686	14 741	15 271	12 267	3 786	1 634	858	130	44 219
	Öffentlicher und Straßenbau	31 175	1 868	3 581	7 432	7 179	5 996	3 692	1 427	22 136
	Hochbau davon:für Organisationen ohne Erwerbszweck für Körperschaften des öffentlichen Rechts	6 189	442	984	1 827	1 338	1 013	510	75	5 218
		1 438	105	271	472	309	206	67	8	1 299
		4 752	337	713	1 355	1 029	807	443	67	3 919
	Tiefbau	24 986	1 426	2 597	5 605	5 841	4 983	3 182	1 352	16 918
	davon:Straßenbau	12 557	765	1 373	2 554	2 775	2 647	1 895	548	8 868
	sonstiger Tiefbau	12 429	662	1 224	3 051	3 066	2 336	1 287	803	8 050
	darunter von insgesamt: im Handwerk	88 369	15 823	21 123	23 837	13 300	8 482	4 492	1 313	-
Nach Wirtschaftszweigen										
45.1+	Vorbereitende Baustellenarbeiten/ Hoch- u. Tiefbau	112 125	20 469	23 714	27 244	16 923	12 896	7 916	2 964	88 369
45.1	Vorbereitende Baustellenarbeiten	4 552	1 283	897	898	360	300	168	647	1 297
45.2	Hoch- u. Tiefbau	107 573	19 186	22 817	26 346	16 563	12 596	7 748	2 317	87 073
45.21	Hochbau,Brücken- u. Tunnelbau u.ä.	59 022	7 294	11 637	15 791	10 079	8 047	4 852	1 323	49 912
45.21.1	Hoch- u. Tiefbau o.a.S.	16 055	858	1 444	2 608	2 997	4 028	2 964	1 155	11 903
45.21.2	Hochbau (oh. Fertigteilbau)	35 789	6 029	9 410	11 149	5 411	2 607	1 182	-	33 169
45.21.3-	Fertigteilbau im Hochbau	853	115	123	161	103	216	134	-	462
45.21.5	Hochbau	574	14	15	66	107	213	159	-	157
45.21.6	Brücken- u. Tunnelbau u.ä.	5 752	276	645	1 807	1 461	982	580	-	4 221
45.21.7	Kabelleitungstiefbau									
45.22	Dachdeckerei, Abdichtung u. Zimmerei	22 852	9 235	7 699	4 700	876	343	-	-	20 211
45.22.1	Dachdeckerei	11 802	3 827	4 463	2 836	577	99	-	-	11 501
45.22.2	Abdichtung gegen Wasser u. Feuchtigkeit	3 069	2 133	371	368	196	-	-	-	911
45.22.3	Zimmerei u. Ingenieurholzbau	7 982	3 275	2 865	1 496	183	163	-	-	7 799
45.23	Straßenbau u. Eisenbahnoberbau	12 108	687	1 255	2 653	2 779	2 539	1 829	366	8 402
45.23.1	Straßenbau	11 321	680	1 227	2 478	2 610	2 322	1 638	366	8 085
45.23.2	Eisenbahnoberbau	787	7	29	174	169	216	192	-	317
45.24	Wasserbau	165	9	36	35	84	-	-	-	58
45.25	Spezialbau u. sonst. Tiefbau	13 427	1 961	2 189	3 168	2 765	1 779	1 025	540	8 489
45.25.4	dar. Gerüstbau	2 295	836	654	488	212	104	-	-	2 010

Vorbereitende Baustellenarbeiten, Hoch- und Tiefbau

1 Bundesergebnisse

1.10 Geleistete Arbeitsstunden im Juni 2000 nach Bauarten, Wirtschaftszweigen und Beschäftigtengrößenklassen

1 000 Stunden

FRÜHERES BUNDESGBIET

WZ 93	Gegenstand der Nachweisung	Insgesamt	Betriebe mit ... bis ... Beschäftigten							Darunter im Handwerk (von insgesamt)
			1 - 9	10 - 19	20 - 49	50 - 99	100 - 199	200 - 499	500 und mehr	
Nach Bauarten										
	Geleistete Arbeitsstunden	78 573	15 191	16 758	18 338	11 358	8 834	5 975	2 119	62 727
	Hochbau	52 896	13 451	14 084	12 883	5 626	3 714	2 314	825	45 970
	Tiefbau	25 676	1 740	2 674	5 455	5 732	5 121	3 661	1 294	16 757
	Gewerblicher Bau	22 232	2 654	3 117	4 983	3 936	3 764	2 496	1 283	14 968
	Hochbau	13 968	1 931	2 225	3 252	2 437	2 080	1 373	669	10 477
	dar.: für Unternehmen der Bahn und Post	275	38	59	35	45	50	40	8	195
	Tiefbau	8 264	723	892	1 731	1 499	1 685	1 122	613	4 491
	dar.: für Unternehmen der Bahn und Post	1 430	73	123	279	197	317	389	52	658
	Wohnungsbau	35 037	11 238	11 237	8 494	2 430	1 015	538	85	32 167
	Öffentlicher und Straßenbau	21 304	1 299	2 404	4 861	4 992	4 055	2 942	751	15 592
	Hochbau	3 892	282	621	1 137	759	619	403	70	3 326
	davon: für Organisationen ohne Erwerbs- zweck für Körperschaften des öffentlichen Rechts	975	72	186	331	200	128	50	8	888
	Tiefbau	2 917	210	435	806	559	490	354	62	2 438
	davon: Straßenbau	17 412	1 017	1 782	3 724	4 233	3 436	2 539	681	12 266
	sonstiger Tiefbau	8 678	553	938	1 589	1 974	1 492	371	6 257	
	sonstiger Tiefbau	8 734	464	845	2 135	2 260	1 674	1 047	309	6 010
	darunter von insgesamt: im Handwerk	62 727	11 832	15 098	16 244	9 177	6 036	3 387	952	-
Nach Wirtschaftszweigen										
45.1+	Vorbereitende									
45.2	Baustellenarbeiten/ Hoch- u. Tiefbau	78 573	15 191	16 758	18 338	11 358	8 834	5 975	2 119	62 727
45.1	Vorbereitende									
	Baustellenarbeiten	3 157	1 007	644	669	244	256	338		716
45.2	Hoch- u. Tiefbau	75 415	14 184	16 114	17 669	11 113	8 578	7 757		62 011
45.21	Hochbau, Brücken- u. Tunnelbau u.ä.									
45.21.1	Hoch- u. Tiefbau o.a.S.	41 333	5 289	8 160	10 790	6 659	5 526	3 809	1 099	35 291
45.21.2	Hochbau (oh. Fertigteil- bau)	9 549	342	563	1 112	1 599	2 605	2 329	998	6 853
45.21.3-	Fertigteilbau im									
45.21.5	Hochbau	26 397	4 671	7 056	8 152	3 787	1 806	924		24 620
45.21.6	Brücken- u. Tunnelbau u.ä.	529	76	198	62	193				311
45.21.7	Kabelleitungstiefbau	437	8	68	75	286				133
45.22	Dachdeckerei, Abdichtung u. Zimmerei	4 421	192	439	1 362	1 136	810	483		3 374
45.22.1	Dachdeckerei	17 137	7 145	5 729	3 315	636	312			15 352
45.22.2	Abdichtung gegen Wasser u. Feuchtigkeit	8 010	2 712	3 009	1 853	436				7 852
45.22.3	Zimmerei u. Ingenieur- holzbau	2 175	1 557	223	217	178				644
45.23	Straßenbau u. Eisenbahn- oberbau	6 952	2 876	2 497	1 246	333				6 856
45.23.1	Straßenbau	8 328	501	864	1 649	2 038	1 853	1 623		5 854
45.23.2	Eisenbahnoberbau	7 823	496	853	1 544	1 914	1 495	1 522		5 633
45.24	Wasserbau	504	6	11	105	124	157	101		221
45.25	Spezialbau u. sonst. Tiefbau	136	7	19	25	84				48
45.25.4	dar. Gerüstbau	8 482	1 241	1 341	1 890	1 716	1 199	1 095		5 466
		1 429	541	373	268		248			1 173

Vorbereitende Baustellenarbeiten, Hoch- und Tiefbau

1 Bundesergebnisse

1.10 Geleistete Arbeitsstunden im Juni 2000 nach Bauarten, Wirtschaftszweigen und Beschäftigtengrößenklassen

1 000 Stunden

NEUE LAENDER UND BERLIN-OST

WZ 93	Gegenstand der Nachweisung	Insgesamt	Betriebe mit ... bis ... Beschäftigten							Darunter im Handwerk (von insgesamt)
			1 - 9	10 - 19	20 - 49	50 - 99	100 - 199	200 - 499	500 und mehr	
Nach Bauarten										
	Geleistete Arbeitsstunden	33 553	5 278	6 957	8 906	5 565	4 062	1 941	845	25 642
	Hochbau	21 831	4 564	5 588	5 972	2 990	1 881	759	77	18 502
	Tiefbau	11 722	713	1 368	2 934	2 575	2 181	1 182	769	7 140
	Gewerblicher Bau	10 032	1 206	1 746	2 561	2 023	1 501	870	125	7 047
	Hochbau	5 883	902	1 192	1 509	1 055	866	332	28	4 559
	dar.:für Unternehmen der Bahn und Post	116	13	26	31	16	24	5	-	104
	Tiefbau	4 148	304	553	1 053	967	634	539	98	2 488
	dar.:für Unternehmen der Bahn und Post	593	21	72	156	80	123	138	4	233
	Wohnungsbau	13 850	3 503	4 034	3 773	1 356	620	320	44	12 052
	öffentlicher und Straßenbau	9 871	569	1 177	2 571	2 187	1 941	750	676	6 544
	Hochbau	2 298	160	362	690	579	395	107	5	1 892
	davon:für Organisationen ohne Erwerbs- zweck	463	33	85	141	109	78	18	-	411
	für Körperschaften des öffentlichen Rechts	1 835	127	278	549	470	317	89	5	1 481
	Tiefbau	7 573	409	815	1 881	1 608	1 547	643	671	4 652
	davon:Straßenbau	3 879	212	435	965	802	885	403	177	2 611
	sonstiger Tiefbau	3 695	197	379	916	806	662	240	494	2 041
	darunter von insgesamt: im Handwerk	25 642	3 991	6 025	7 593	4 122	2 445	1 105	360	-
Nach Wirtschaftszweigen										
45.1+	Vorbereitende									
45.2	Baustellenarbeiten/ Hoch- u. Tiefbau	33 553	5 278	6 957	8 906	5 565	4 062	1 941	845	25 642
45.1	Vorbereitende Baustellenarbeiten	1 395	275	254	229	116	44	┌ 477 ─┐		581
45.2	Hoch- u. Tiefbau	32 158	5 002	6 703	8 677	5 449	4 018	┌ 2 308 ─┐		25 061
45.21	Hochbau, Brücken- u. Tunnelbau u.ä.	17 689	2 004	3 477	5 001	3 419	2 521	1 043	224	14 621
45.21.1	Hoch- u. Tiefbau o.a.S.	6 506	517	881	1 496	1 398	1 423	635	157	5 049
45.21.2	Hochbau (oh. Fertigteil- bau)	9 392	1 358	2 354	2 997	1 624	802	258	-	8 549
45.21.3-	Fertigteilbau im									
45.21.5	Hochbau	324	39	┌ 86 ─┐		41	┌ 158 ─┐			151
45.21.6	Brücken- u. Tunnelbau u.ä.	137	7	┌ 14 ─┐		32	┌ 85 ─┐			24
45.21.7	Kabelleitungstiefbau	1 330	84	207	445	325	172	97	-	847
45.22	Dachdeckerei, Abdichtung u. Zimmerei	5 716	2 090	1 970	1 385	┌ 271 ─┐		-	-	4 860
45.22.1	Dachdeckerei	3 792	1 115	1 454	983	┌ 240 ─┐		-	-	3 649
45.22.2	Abdichtung gegen Wasser u. Feuchtigkeit	894	576	148	┌ 170 ─┐		-	-	-	267
45.22.3	Zimmerei u. Ingenieur- holzbau	1 030	399	368	┌ 263 ─┐		-	-	-	943
45.23	Straßenbau u. Eisenbahn- oberbau	3 780	186	391	1 004	741	886	┌ 572 ─┐		2 547
45.23.1	Straßenbau	3 497	185	374	934	696	827	┌ 481 ─┐		2 452
45.23.2	Eisenbahnoberbau	282	1	18	69	45	59	91	-	95
45.24	Wasserbau	29	3	16	10	-	-	-	-	10
45.25	Spezialbau u. sonst. Tiefbau	4 945	719	849	1 278	1 049	580	┌ 469 ─┐		3 023
45.25.4	der. Gerüstbau	866	296	281	220	┌ 69 ─┐				837

Vorbereitende Baustellenarbeiten, Hoch- und Tiefbau

1 Bundesergebnisse

1.11 Löhne und Gehälter im Juni 2000 nach Wirtschaftszweigen und Beschäftigtengrößenklassen

1 000 DM

DEUTSCHLAND

WZ 93	Wirtschaftszweig	Insgesamt	Betriebe mit ... bis ... Beschäftigten							Darunter im Handwerk (von ins- gesamt)
			1 - 9	10 - 19	20 - 49	50 - 99	100 - 199	200 - 499	500 und mehr	
Insgesamt										
45.1+	Vorbereitende Baustellenarbeiten/ Hoch- u. Tiefbau	4 429 474	549 593	803 947	1 052 322	733 674	623 442	477 201	189 295	3 329 701
Löhne										
45.1+	Vorbereitende Baustellenarbeiten/ Hoch- u. Tiefbau	3 266 635	431 481	646 370	825 018	544 446	429 514	284 644	105 161	2 560 614
45.1	Vorbereitende Baustellenarbeiten	116 882	22 760	22 915	24 695	10 739	9 395	3 806	22 572	33 905
45.2	Hoch- u. Tiefbau	3 149 753	408 721	623 455	800 323	533 707	420 120	280 839	82 589	2 526 709
45.21	Hochbau, Brücken- u. Tunnelbau u.ä.	1 807 316	169 986	323 825	489 357	324 198	271 742	178 642	49 567	1 499 484
45.21.1	Hoch- u. Tiefbau o.a.S.	507 063	17 974	36 027	72 955	92 794	137 148	105 399	44 766	360 250
45.21.2	Hochbau (oh. Fertigteilbau)	1 072 559	142 899	266 088	352 580	176 963	88 670	45 360	-	987 564
45.21.3	Fertigteilbau im Hochbau	24 068	2 371	3 677	5 108	3 155	6 347	3 410	-	13 163
45.21.5	Brücken- u. Tunnelbau u.ä.	22 352	342	498	2 492	3 973	7 410	7 636	-	5 245
45.21.6	Kabelleitungstiefbau	181 274	6 400	17 535	56 222	47 313	32 166	21 638	-	133 261
45.22	Dachdeckerei, Abdichtung u. Zimmerei	563 130	184 339	205 840	135 638	28 046	9 266	-	-	525 474
45.22.1	Dachdeckerei	300 461	86 059	114 500	79 461	17 512	2 929	-	-	293 406
45.22.2	Abdichtung gegen Wasser u. Feuchtigkeit	48 917	22 396	9 534	10 467	6 520	-	-	-	22 146
45.22.3	Zimmerei u. Ingenieurholzbau	213 752	75 885	81 806	45 710	6 334	4 017	-	-	209 922
45.23	Straßenbau u. Eisenbahn- oberbau	380 331	15 557	34 401	80 185	90 641	82 333	65 683	11 531	254 824
45.23.1	Straßenbau	351 245	15 306	33 530	74 115	84 283	74 813	57 668	11 531	243 100
45.23.2	Eisenbahnoberbau	29 086	251	871	6 069	6 359	7 520	8 015	-	11 724
45.24	Wasserbau	5 584	218	1 046	1 086	3 234	-	-	-	1 951
45.25	Spezialbau u. sonst. Tiefbau	393 392	38 620	58 343	94 058	88 317	58 820	35 348	19 887	244 976
45.25.4	dar. Gerüstbau	56 206	15 502	16 308	13 445	7 321	3 630	-	-	48 919
Gehälter										
45.1+	Vorbereitende Baustellenarbeiten/ Hoch- u. Tiefbau	1 162 839	118 112	157 577	227 303	189 228	193 928	192 557	84 134	769 088
45.1	Vorbereitende Baustellenarbeiten	42 798	6 301	6 152	7 398	3 184	3 340	3 754	12 669	10 112
45.2	Hoch- u. Tiefbau	1 120 042	111 812	151 425	219 905	186 045	190 588	188 803	71 465	758 976
45.21	Hochbau, Brücken- u. Tunnelbau u.ä.	689 923	50 574	75 473	129 180	114 855	132 600	139 020	48 221	464 527
45.21.1	Hoch- u. Tiefbau o.a.S.	257 760	6 345	9 934	22 396	33 975	61 936	83 944	39 170	136 361
45.21.2	Hochbau (oh. Fertigteilbau)	349 975	40 909	58 932	86 798	63 543	50 507	49 226	-	278 893
45.21.3	Fertigteilbau im Hochbau	16 256	931	1 500	2 869	2 401	5 602	2 952	-	7 056
45.21.5	Brücken- u. Tunnelbau u.ä.	7 845	137	135	1 034	1 083	3 839	1 617	-	2 655
45.21.6	Kabelleitungstiefbau	58 087	2 251	4 852	16 082	13 852	10 717	10 331	-	39 562
45.22	Dachdeckerei, Abdichtung u. Zimmerei	143 137	42 690	47 890	37 250	10 610	4 698	-	-	131 749
45.22.1	Dachdeckerei	80 569	22 011	28 610	22 216	6 598	1 133	-	-	78 364
45.22.2	Abdichtung gegen Wasser u. Feuchtigkeit	17 245	6 900	3 304	3 761	3 281	-	-	-	9 033
45.22.3	Zimmerei u. Ingenieurholzbau	45 324	13 779	15 977	11 272	1 906	2 390	-	-	44 352
45.23	Straßenbau u. Eisenbahn- oberbau	133 185	4 408	8 457	22 374	29 867	29 197	30 958	7 924	76 785
45.23.1	Straßenbau	121 197	4 300	8 221	19 861	27 427	26 304	27 161	7 924	72 425
45.23.2	Eisenbahnoberbau	11 987	108	237	2 513	2 440	2 893	3 797	-	4 360
45.24	Wasserbau	2 189	143	595	381	1 069	-	-	-	874
45.25	Spezialbau u. sonst. Tiefbau	151 608	13 997	19 009	30 720	29 903	25 548	18 064	14 367	85 040
45.25.4	dar. Gerüstbau	18 720	4 392	5 320	4 914	2 498	1 595	-	-	16 254

Vorbereitende Baustellenarbeiten, Hoch- und Tiefbau

1 Bundesergebnisse

1.11 Löhne und Gehälter im Juni 2000 nach Wirtschaftszweigen und Beschäftigtengrößenklassen

1 000 DM

FRÜHERES BUNDESGBIET

WZ 93	Wirtschaftszweig	Insgesamt	Betriebe mit ... bis ... Beschäftigten						Darunter im Handwerk (von ins- gesamt)	
			1 - 9	10 - 19	20 - 49	50 - 99	100 - 199	200 - 499		500 und mehr
Insgesamt										
45.1+	Vorbereitende									
45.2	Baustellenarbeiten/ Hoch- u. Tiefbau	3 398 552	434 581	616 381	781 719	541 632	472 961	396 754	154 524	2 579 238
Löhne										
45.1+	Vorbereitende									
45.2	Baustellenarbeiten/ Hoch- u. Tiefbau	2 487 689	340 944	498 087	614 112	402 548	320 620	228 202	83 177	1 978 144
45.1	Vorbereitende									
	Baustellenarbeiten	87 279	18 100	17 541	19 621	7 853	8 190	15 975		21 029
45.2	Hoch- u. Tiefbau	2 400 410	322 844	480 546	594 491	394 695	312 430	295 404		1 957 115
45.21	Hochbau, Brücken- u. Tunnelbau u.ä.	1 386 449	133 476	249 213	370 863	238 053	204 235	147 145	43 465	1 162 329
45.21.1	Hoch- u. Tiefbau o.a.S.	347 825	8 412	17 345	38 264	57 222	98 842	87 605	40 133	240 278
45.21.2	Hochbau (oh. Fertigteil- bau)	856 637	118 274	215 499	281 669	136 137	67 669	37 389		795 087
45.21.3-	Fertigteilbau im									
45.21.5	Hochbau	16 353	1 683		6 350	2 022	6 298			9 767
45.21.6	Brücken- u. Tunnelbau u.ä.	17 849	229	2 606		3 178	11 836			4 611
45.21.7	Kabelleitungstiefbau	147 784	4 878	13 043	45 298	39 493	27 691	17 382		112 586
45.22	Dachdeckerei, Abdichtung u. Zimmerei	450 460	150 645	165 190	104 113	22 066	8 447			425 557
45.22.1	Dachdeckerei	221 843	65 608	84 683	57 086	14 465				217 749
45.22.2	Abdichtung gegen Wasser u. Feuchtigkeit	35 523	16 021	6 443	6 975	6 084				16 887
45.22.3	Zimmerei u. Ingenieur- holzbau	193 095	69 016	74 063	40 052	9 963				190 920
45.23	Straßenbau u. Eisenbahn- oberbau	282 680	12 129	25 616	55 423	71 645	58 346	59 522		192 083
45.23.1	Straßenbau	263 099	11 936	25 312	51 242	66 637	52 760	55 153		183 386
45.23.2	Eisenbahnoberbau	19 581	192	304	4 181	4 948	5 586	4 369		8 697
45.24	Wasserbau	4 914	172	692	817	3 234				1 689
45.25	Spezialbau u. sonst. Tiefbau	275 907	26 423	39 836	63 276	60 427	43 444	42 501		175 458
45.25.4	dar. Gerüstbau	38 663	10 690	10 535	8 296	9 141				31 886
Gehälter										
45.1+	Vorbereitende									
45.2	Baustellenarbeiten/ Hoch- u. Tiefbau	910 863	93 638	118 294	167 607	139 084	152 341	168 553	71 347	601 094
45.1	Vorbereitende									
	Baustellenarbeiten	30 609	4 930	4 466	5 645	2 162	2 945	10 461		6 316
45.2	Hoch- u. Tiefbau	880 255	88 707	113 828	161 962	136 923	149 396	229 439		594 778
45.21	Hochbau, Brücken- u. Tunnelbau u.ä.	547 907	39 710	55 692	96 144	83 124	105 429	123 612	44 196	364 646
45.21.1	Hoch- u. Tiefbau o.a.S.	199 894	3 373	4 819	12 516	20 989	46 071	76 346	35 782	98 787
45.21.2	Hochbau (oh. Fertigteil- bau)	281 824	33 752	46 018	67 365	48 409	42 107	44 172		224 543
45.21.3-	Fertigteilbau im									
45.21.5	Hochbau	12 552	687	3 485	1 558	6 821				5 572
45.21.6	Brücken- u. Tunnelbau u.ä.	6 523	105	1 052	856	4 510				2 462
45.21.7	Kabelleitungstiefbau	47 113	1 792	3 596	12 986	11 311	9 074	8 353		33 282
45.22	Dachdeckerei, Abdichtung u. Zimmerei	116 503	35 348	38 586	29 137	8 914	4 520			108 334
45.22.1	Dachdeckerei	62 212	17 459	21 953	16 723	6 077				60 839
45.22.2	Abdichtung gegen Wasser u. Feuchtigkeit	13 643	5 399	2 376	2 727	3 141				7 422
45.22.3	Zimmerei u. Ingenieur- holzbau	40 648	12 490	14 256	9 687	4 215				40 074
45.23	Straßenbau u. Eisenbahn- oberbau	101 625	3 445	6 166	15 132	23 648	21 085	32 150		58 397
45.23.1	Straßenbau	93 152	3 366	6 093	13 340	21 684	18 801	29 868		55 262
45.23.2	Eisenbahnoberbau	8 473	80	72	1 792	1 963	2 284	2 282		3 136
45.24	Wasserbau	1 937	108	441	320	1 069				780
45.25	Spezialbau u. sonst. Tiefbau	112 283	10 097	12 944	21 230	20 428	19 817	27 768		62 620
45.25.4	dar. Gerüstbau	13 283	2 937	3 592	3 420	3 335				11 046

Vorbereitende Baustellenarbeiten, Hoch- und Tiefbau

1 Bundesergebnisse

1.11 Löhne und Gehälter im Juni 2000 nach Wirtschaftszweigen und Beschäftigtenklassen

1 000 DM

NEUE LAENDER UND BERLIN-OST

WZ 93	Wirtschaftszweig	Insgesamt	Betriebe mit ... bis ... Beschäftigten							Darunter im Handwerk (von ins- gesamt)
			1 - 9	10 - 19	20 - 49	50 - 99	100 - 199	200 - 499	500 und mehr	
Insgesamt										
45.1+	Vorbereitende									
45.2	Baustellenarbeiten/ Hoch- u. Tiefbau	1 030 922	115 012	187 566	270 602	192 042	150 481	80 446	34 771	750 463
Löhne										
45.1+	Vorbereitende									
45.2	Baustellenarbeiten/ Hoch- u. Tiefbau	778 946	90 537	148 283	210 906	141 898	108 894	56 443	21 984	582 470
45.1	Vorbereitende									
	Baustellenarbeiten	29 603	4 661	5 374	5 074	2 886	1 205	10 403		12 876
45.2	Hoch- u. Tiefbau	749 343	85 877	142 909	205 832	139 012	107 689	68 024		569 594
45.21	Hochbau, Brücken- u. Tunnelbau u.ä.	420 867	36 510	74 612	118 494	86 145	67 507	31 497	6 102	337 155
45.21.1	Hoch- u. Tiefbau o.a.S.	159 238	9 561	18 681	34 691	35 572	38 306	17 794	4 633	119 972
45.21.2	Hochbau (oh. Fertigteil- bau)	215 922	24 625	50 588	70 911	40 826	21 001	7 971		192 477
45.21.3-	Fertigteilbau im									
45.21.5	Hochbau	7 714	688	2 434	1 133	3 459				3 396
45.21.6	Brücken- u. Tunnelbau u.ä.	4 503	114	384	795	3 210				634
45.21.7	Kabelleitungstiefbau	33 490	1 522	4 492	10 923	7 820	4 475	4 257		20 675
45.22	Dachdeckerei, Abdichtung u. Zimmerei	112 670	33 694	40 651	31 525	6 801				99 918
45.22.1	Dachdeckerei	78 618	20 451	29 817	22 375	5 977				75 658
45.22.2	Abdichtung gegen Wasser u. Feuchtigkeit	13 394	6 375	3 091	3 928					5 258
45.22.3	Zimmerei u. Ingenieur- holzbau	20 657	6 869	7 743	6 046					19 002
45.23	Straßenbau u. Eisenbahn- oberbau	97 651	3 429	8 785	24 762	18 996	23 987	17 692		62 741
45.23.1	Straßenbau	88 146	3 369	8 218	22 873	17 596	22 053	14 046		59 714
45.23.2	Eisenbahnoberbau	9 504	59	568	1 888	1 410	1 934	3 645		3 027
45.24	Wasserbau	670	47	355	269					262
45.25	Spezialbau u. sonst. Tiefbau	117 485	12 197	18 507	30 782	27 890	15 376	12 733		69 518
45.25.4	dar. Gerüstbau	17 544	4 812	5 773	5 149	1 810				17 032
Gehälter										
45.1+	Vorbereitende									
45.2	Baustellenarbeiten/ Hoch- u. Tiefbau	251 976	24 475	39 283	59 696	50 144	41 587	24 004	12 787	167 994
45.1	Vorbereitende									
	Baustellenarbeiten	12 189	1 370	1 686	1 753	1 022	395	5 962		3 796
45.2	Hoch- u. Tiefbau	239 787	23 104	37 597	57 943	49 122	41 192	30 829		164 197
45.21	Hochbau, Brücken- u. Tunnelbau u.ä.	142 017	10 864	19 781	33 036	31 731	27 171	15 408	4 025	99 881
45.21.1	Hoch- u. Tiefbau o.a.S.	57 866	2 973	5 175	9 881	12 986	15 865	7 599	3 389	37 574
45.21.2	Hochbau (oh. Fertigteil- bau)	68 152	7 157	12 974	19 433	15 134	8 400	5 054		54 350
45.21.3-	Fertigteilbau im									
45.21.5	Hochbau	3 704	243	884	843	1 732				1 484
45.21.6	Brücken- u. Tunnelbau u.ä.	1 322	32	118	227	945				193
45.21.7	Kabelleitungstiefbau	10 974	459	1 256	3 096	2 542	1 643	1 978		6 281
45.22	Dachdeckerei, Abdichtung u. Zimmerei	26 634	7 342	9 305	8 113	1 875				23 415
45.22.1	Dachdeckerei	18 357	4 552	6 656	5 494	1 654				17 525
45.22.2	Abdichtung gegen Wasser u. Feuchtigkeit	3 602	1 500	928	1 174					1 612
45.22.3	Zimmerei u. Ingenieur- holzbau	4 676	1 290	1 720	1 666					4 278
45.23	Straßenbau u. Eisenbahn- oberbau	31 560	962	2 292	7 242	8 219	8 112	6 732		18 388
45.23.1	Straßenbau	28 045	934	2 127	6 521	5 743	7 503	5 217		17 164
45.23.2	Eisenbahnoberbau	3 515	28	164	721	477	609	1 516		1 224
45.24	Wasserbau	251	35	154	62					93
45.25	Spezialbau u. sonst. Tiefbau	39 325	3 900	6 065	9 490	9 475	5 731	4 663		22 420
45.25.4	dar. Gerüstbau	5 437	1 455	1 729	1 495	758				5 209

Vorbereitende Baustellenarbeiten, Hoch- und Tiefbau

1 Bundesergebnisse

1.12 Baugewerblicher Umsatz nach Bauarten, Wirtschaftszweigen und Beschäftigtengrößenklassen sowie Gesamtumsatz im Juni 2000

1 000 DM

DEUTSCHLAND

WZ 93	Gegenstand der Nachweisung	Insgesamt	Betriebe mit ... bis ... Beschäftigten								Darunter im Handwerk (von insgesamt)
			1 - 9	10 - 19	20 - 49	50 - 99	100 - 199	200 - 499	500 und mehr		
Nach Bauarten und Gesamtumsatz											
	Baugewerblicher Umsatz	16 811 510	2 235 134	2 733 792	3 623 157	2 863 641	2 637 592	1 961 959	756 235	12 115 884	
	Hochbau	10 981 944	1 914 280	2 248 493	2 499 535	1 555 316	1 361 494	996 837	405 989	8 735 650	
	Tiefbau	5 829 567	320 854	485 299	1 123 622	1 308 325	1 276 098	965 122	350 247	3 380 234	
	Gewerblicher Bau	5 810 556	454 230	603 260	1 082 478	1 105 144	1 214 759	913 420	437 265	3 557 952	
	Hochbau	3 884 979	325 154	426 577	716 209	731 401	798 645	575 062	311 931	2 566 496	
	dar.: für Unternehmen der Bahn und Post	113 014	17 005	9 981	13 851	10 122	28 237	28 946	4 871	44 090	
	Tiefbau	1 925 577	129 076	176 683	366 269	373 743	416 114	338 358	125 334	991 456	
	dar.: für Unternehmen der Bahn und Post	409 090	19 247	18 867	65 920	49 012	114 019	125 789	16 237	136 511	
	Wohnungsbau	6 089 354	1 524 293	1 711 812	1 559 001	607 970	355 072	286 277	44 928	5 425 566	
	öffentlicher und Straßenbau	4 911 600	256 611	418 719	981 678	1 150 527	1 067 761	762 261	274 042	3 132 366	
	Hochbau	1 007 611	64 833	110 103	224 325	215 945	207 777	135 497	49 130	743 588	
	davon: für Organisationen ohne Erwerbs- zweck für Körperschaften des öffentlichen Rechts	201 874	18 753	28 929	55 510	46 108	32 304	17 588	2 681	169 310	
	Tiefbau	3 903 989	191 778	308 616	757 353	934 582	859 984	626 764	224 912	2 388 778	
	davon: Straßenbau	2 046 013	88 791	156 143	360 031	463 538	497 529	369 501	110 480	1 301 506	
	sonstiger Tiefbau	1 857 977	102 987	152 473	397 322	471 044	362 455	257 263	114 432	1 087 272	
	Gesamtumsatz	17 074 075	2 261 367	2 770 315	3 677 007	2 911 094	2 678 110	2 008 297	767 886	12 308 086	
	dar.: im Handwerk	12 308 086	1 708 531	2 429 996	3 092 234	2 096 738	1 612 694	989 456	378 437	-	
Nach Wirtschaftszweigen											
45.1+	Vorbereitende										
45.2	Baustellenarbeiten/ Hoch- u. Tiefbau	16 811 510	2 235 134	2 733 792	3 623 157	2 863 641	2 637 592	1 961 959	756 235	12 115 884	
45.1	Vorbereitende Baustellenarbeiten	552 728	142 579	112 706	113 646	47 808	42 963	22 807	70 218	159 575	
45.2	Hoch- u. Tiefbau	16 258 783	2 092 555	2 621 086	3 509 511	2 815 832	2 594 629	1 939 152	686 017	11 956 309	
45.21	Hochbau, Brücken- u. Tunnelbau u. ä.	9 773 644	897 150	1 360 659	2 129 348	1 738 901	1 777 837	1 390 549	479 201	7 231 157	
45.21.1	Hoch- u. Tiefbau o. a. S.	3 069 366	96 470	162 629	336 545	491 330	827 623	740 511	414 258	1 893 862	
45.21.2	Hochbau (oh. Fertigteil- bau)	5 558 511	739 051	1 099 044	1 533 231	994 390	673 784	519 012	4 647 130		
45.21.3-	Fertigteilbau im										
45.21.5	Hochbau	195 473	14 189	23 052	24 099	26 682	77 990	29 460	101 593		
45.21.6	Brücken- u. Tunnelbau u. ä.	170 826	17 009	3 564	21 062	20 321	63 294	45 577	32 719		
45.21.7	Kabelleitungstiefbau	779 468	30 431	72 370	214 411	206 179	135 146	120 932	555 854		
45.22	Dachdeckerei, Abdichtung u. Zimmerei	2 546 672	895 762	859 466	581 301	149 987	60 156	2 322 294			
45.22.1	Dachdeckerei	1 316 784	383 099	482 402	340 797	97 360	13 126	1 286 293			
45.22.2	Abdichtung gegen Wasser u. Feuchtigkeit	288 854	154 375	44 218	48 737	41 524	113 974				
45.22.3	Zimmerei u. Ingenieur- holzbau	941 034	358 289	332 845	191 767	27 761	30 372	922 027			
45.23	Straßenbau u. Eisenbahn- oberbau	2 011 303	85 920	144 317	382 825	471 191	493 408	365 782	67 861	1 251 492	
45.23.1	Straßenbau	1 867 981	80 381	141 275	352 111	441 787	452 549	332 017	67 861	1 191 065	
45.23.2	Eisenbahnoberbau	143 322	5 538	3 042	30 714	29 404	40 859	33 765	60 427		
45.24	Wasserbau	41 445	6 283	6 027	7 348	21 787	10 273				
45.25	Spezialbau u. sonst. Tiefbau	1 885 717	207 440	250 617	408 689	436 955	289 586	171 071	121 359	1 141 092	
45.25.4	dar. Gerüstbau	238 145	73 200	67 826	53 922	29 578	13 618	206 382			

Vorbereitende Baustellenarbeiten, Hoch- und Tiefbau

1 Bundesergebnisse

1.12 Baugewerblicher Umsatz nach Bauarten, Wirtschaftszweigen und Beschäftigtengrößenklassen sowie Gesamtumsatz im Juni 2000

1 000 DM

FRÜHERES BUNDESGBEIT

WZ 93	Gegenstand der Nachweisung	Insgesamt	Betriebe mit ... bis ... Beschäftigten							Darunter im Handwerk (von insgesamt)
			1 - 9	10 - 19	20 - 49	50 - 99	100 - 199	200 - 499	500 und mehr	
Nach Bauarten und Gesamtumsatz										
	Baugewerblicher Umsatz	12 727 283	1 764 420	2 089 323	2 649 790	2 020 176	1 982 687	1 591 531	629 357	9 308 141
	Hochbau	8 498 129	1 533 510	1 741 694	1 878 337	1 078 180	1 052 747	830 088	383 572	6 803 609
	Tiefbau	4 229 154	230 910	347 629	771 453	941 995	929 939	761 443	245 784	2 504 532
	Gewerblicher Bau	4 426 134	330 107	428 218	786 193	772 410	960 223	734 088	414 894	2 699 977
	Hochbau	3 046 483	233 968	307 365	543 577	529 255	641 412	489 593	301 314	2 012 920
	dar.: für Unternehmen der Bahn und Post	86 728	5 095	6 977	9 650	8 379	23 736	28 019	4 871	32 945
	Tiefbau	1 379 650	96 139	120 854	242 616	243 155	318 811	244 496	113 580	687 057
	dar.: für Unternehmen der Bahn und Post	320 111	17 778	12 419	45 519	37 977	94 960	95 834	15 624	105 057
	Wohnungsbau	4 709 142	1 248 140	1 357 631	1 176 843	407 071	251 440	233 941	34 075	4 241 098
	öffentlicher und Straßenbau	3 592 007	186 173	303 474	686 754	840 695	771 023	623 502	180 388	2 367 067
	Hochbau	742 504	51 402	76 698	157 917	141 854	159 896	106 554	48 183	549 592
	davon: für Organisationen ohne Erwerbs- zweck für Körperschaften des öffentlichen Rechts	153 764	16 369	22 110	42 873	32 718	24 366	12 648	2 681	129 646
	Tiefbau	2 849 504	134 771	226 776	528 837	698 840	611 128	516 947	132 204	1 817 475
	davon: Straßenbau	1 461 763	64 555	114 314	235 709	335 165	336 909	297 897	77 214	954 278
	sonstiger Tiefbau	1 387 741	70 216	112 462	293 128	363 675	274 219	219 051	54 991	863 197
	Gesamtumsatz	12 934 533	1 784 066	2 116 445	2 691 945	2 055 627	2 013 220	1 632 600	640 630	9 462 092
	dar.: im Handwerk	9 462 092	1 375 582	1 877 631	2 292 597	1 527 411	1 236 537	819 933	332 401	-
Nach Wirtschaftszweigen										
45.1+	Vorbereitende									
45.2	Baustellenarbeiten/ Hoch- u. Tiefbau	12 727 283	1 764 420	2 089 323	2 649 790	2 020 176	1 982 687	1 591 531	629 357	9 308 141
45.1	Vorbereitende Baustellenarbeiten	422 439	121 376	87 133	89 596	34 794	36 588	52 952		106 358
45.2	Hoch- u. Tiefbau	12 304 844	1 643 044	2 002 190	2 560 194	1 985 382	1 946 098	1 538 579	2 167 935	9 201 783
45.21	Hochbau, Brücken- u. Tunnelbau u.ä.	7 482 128	700 425	1 034 597	1 588 441	1 202 538	1 377 131	1 150 603	428 392	5 575 134
45.21.1	Hoch- u. Tiefbau o.ä.S.	2 128 674	47 378	79 812	167 173	258 489	596 923	604 172	374 728	1 273 539
45.21.2	Hochbau (oh. Fertigteil- bau)	4 439 235	609 300	882 578	1 216 719	740 986	546 624	443 028		3 734 217
45.21.3-	Fertigteilbau im									
45.21.5	Hochbau	148 355	9 122	34 159	17 828	87 246				75 540
45.21.6	Brücken- u. Tunnelbau u.ä.	143 091	10 451	21 824	16 788	94 028				28 898
45.21.7	Kabelleitungstiefbau	622 774	24 174	52 541	168 233	168 448	111 805	97 574		462 941
45.22	Dachdeckerei, Abdichtung u. Zimmerei	2 051 922	737 322	687 533	448 159	122 119	56 788			1 894 128
45.22.1	Dachdeckerei	979 464	293 157	355 570	248 415	82 322				961 478
45.22.2	Abdichtung gegen Wasser u. Feuchtigkeit	217 232	116 788	30 194	30 885	39 365				88 844
45.22.3	Zimmerei u. Ingenieur- holzbau	855 226	327 377	301 769	168 860	57 221				843 806
45.23	Straßenbau u. Eisenbahn- oberbau	1 443 920	63 646	105 930	251 454	350 697	329 944	342 248		913 614
45.23.1	Straßenbau	1 344 053	58 253	104 836	231 563	328 131	298 101	323 170		869 989
45.23.2	Eisenbahnoberbau	99 867	5 394	1 094	19 891	22 566	31 844	19 078		43 624
45.24	Wasserbau	34 801	2 247	4 597	6 170	21 787				8 937
45.25	Spezialbau u. sonst. Tiefbau	1 292 073	139 404	169 532	265 970	291 229	208 592	217 346		809 971
45.25.4	dar. Gerüstbau	164 258	50 461	45 137	32 960	35 700				135 029

Vorbereitende Baustellenarbeiten, Hoch- und Tiefbau

1 Bundesergebnisse

1.12 Baugewerblicher Umsatz nach Bauarten, Wirtschaftszweigen und Beschäftigtengrößenklassen sowie Gesamtumsatz im Juni 2000

1 000 DM

NEUE LAENDER UND BERLIN-OST

WZ 93	Gegenstand der Nachweisung	Insgesamt	Betriebe mit ... bis ... Beschäftigten						Darunter im Handwerk (von insgesamt)	
			1 - 9	10 - 19	20 - 49	50 - 99	100 - 199	200 - 499		500 und mehr
Nach Bauarten und Gesamtumsatz										
	Baugewerblicher Umsatz	4 084 227	470 714	644 469	973 366	843 465	654 905	370 428	126 879	2 807 743
	Hochbau	2 483 814	380 770	506 799	621 197	477 136	308 747	166 749	22 416	1 932 041
	Tiefbau	1 600 413	89 944	137 670	352 169	366 329	346 159	203 679	104 462	875 702
	Gewerblicher Bau	1 384 423	124 123	175 042	296 285	332 734	254 536	179 332	22 372	857 975
	Hochbau dar.:für Unternehmen der Bahn und Post	838 496	91 186	119 213	172 632	202 146	157 233	85 469	10 617	553 576
	Tiefbau dar.:für Unternehmen der Bahn und Post	26 286	11 910	3 005	4 202	1 743	4 501	926	-	11 145
	Tiefbau	545 927	32 937	55 829	123 653	130 588	97 302	93 863	11 754	304 399
	Wohnungsbau	1 380 211	276 153	354 181	382 157	200 899	103 632	52 336	10 853	1 184 469
	öffentlicher und Straßenbau	1 319 593	70 439	115 246	294 924	309 833	296 738	138 760	93 654	765 299
	Hochbau davon:für Organisationen ohne Erwerbszweck für Körperschaften des öffentlichen Rechts	265 107	13 431	33 405	66 409	74 091	47 881	28 943	946	193 997
	Tiefbau	48 110	2 385	6 819	12 637	13 391	7 939	4 940	-	39 665
	Tiefbau	216 997	11 047	26 586	53 772	60 700	39 943	24 003	946	154 332
	Tiefbau davon:Strassenbau sonstiger Tiefbau	1 054 486	57 007	81 841	228 515	235 742	248 856	109 817	92 708	571 303
	Strassenbau	584 250	24 236	41 829	124 322	128 373	160 620	71 604	33 266	347 228
	sonstiger Tiefbau	470 236	32 771	40 011	104 193	107 369	88 237	38 213	59 442	224 075
	Gesamtumsatz dar.:im Handwerk	4 139 542	477 301	653 871	985 062	855 467	664 890	375 697	127 256	2 845 994
	dar.:im Handwerk	2 845 994	332 949	552 365	799 637	569 327	376 157	169 524	46 036	-
Nach Wirtschaftszweigen										
45.1+	Vorbereitende Baustellenarbeiten/ Hoch- u. Tiefbau	4 084 227	470 714	644 469	973 366	843 465	654 905	370 428	126 879	2 807 743
45.2	Vorbereitende Baustellenarbeiten	130 288	21 204	25 573	24 049	13 014	6 375	40 073	-	53 217
45.1	Hoch- u. Tiefbau	3 953 939	449 511	618 896	949 317	830 451	648 531	457 235	-	2 754 526
45.21	Hochbau,Brücken- u. Tunnelbau u.ä.	2 291 516	196 724	326 062	540 907	536 363	400 705	239 946	50 809	1 656 024
45.21.1	Hoch- u. Tiefbau o.a.S.	940 691	49 092	82 817	169 372	232 842	230 700	136 339	39 530	620 324
45.21.2	Hochbau (oh. Fertigteilbau)	1 119 276	129 751	216 465	316 512	253 404	127 160	75 983	-	912 913
45.21.3-	Fertigteilbau im Hochbau	47 118	5 067	12 992	8 854	20 205	-	-	-	26 053
45.21.5	Brücken- u. Tunnelbau u.ä.	27 735	6 558	2 802	3 533	14 843	-	-	-	3 820
45.21.6	Kabelleitungstiefbau	156 894	6 257	19 830	46 178	37 731	23 341	23 358	-	92 913
45.21.7										
45.22	Dachdeckerei, Abdichtung u. Zimmerei	494 750	158 441	171 933	133 141	31 236	-	-	-	428 167
45.22.1	Dachdeckerei	337 320	89 942	126 833	92 381	28 164	-	-	-	324 816
45.22.2	Abdichtung gegen Wasser u. Feuchtigkeit	71 622	37 587	14 024	20 011	-	-	-	-	25 130
45.22.3	Zimmerei u. Ingenieurholzbau	85 808	30 912	31 076	23 820	-	-	-	-	78 221
45.23	Straßenbau u. Eisenbahn- oberbau	567 384	22 273	38 387	131 371	120 494	163 463	91 395	-	337 879
45.23.1	Straßenbau	523 928	22 129	36 439	120 548	113 656	154 448	76 708	-	321 076
45.23.2	Eisenbahnoberbau	43 456	145	1 948	10 823	6 838	9 015	14 687	-	16 803
45.24	Wasserbau	6 644	4 036	1 430	1 178	-	-	-	-	1 336
45.25	Spezialbau u. sonst. Tiefbau	593 644	68 036	81 085	142 719	145 726	80 994	75 085	-	331 121
45.25.4	dar. Gerüstbau	73 887	22 739	22 689	20 962	7 497	-	-	-	71 353

WZ 93	Wirtschaftszweig	Insgesamt	in Betrieben mit ...		
			1 - 9	10 - 19	20 - 49
					1 000
					Baugewerblicher
45.1+	Vorbereitende Baustellenarbeiten/ Hoch- u. Tiefbau	201 572 401	25 463 502	30 958 699	43 262 869
45.1	Vorbereitende Baustellenarbeiten	6 680 114	1 541 167	1 156 913	1 358 261
45.2	Hoch- u. Tiefbau	194 892 288	23 922 335	29 801 786	41 904 608
45.21	Hochbau, Brücken- u. Tunnelbau u.ä.	120 165 712	10 616 008	15 802 299	25 805 252
45.21.1	Hoch- u. Tiefbau o.a.S.	39 120 132	1 166 409	1 947 158	4 162 818
45.21.2	Hochbau (oh. Fertigteilbau)	67 215 016	8 696 306	12 764 458	18 639 941
45.21.3-	Fertigteilbau im Hochbau	2 990 356	199 434	267 978	323 334
45.21.5	Brücken- u. Tunnelbau u.ä.	2 053 341	206 247	36 292	161 521
45.21.6	Kabelleitungstiefbau	8 786 867	347 612	786 413	2 517 637
45.21.7					
45.22	Dachdeckerei, Abdichtung u. Zimmerei	28 583 887	9 738 318	9 454 650	6 779 188
45.22.1	Dachdeckerei	14 795 657	4 187 395	5 234 052	3 946 903
45.22.2	Abdichtung gegen Wasser u. Feuchtigkeit	3 095 065	1 628 899	461 898	545 234
45.22.3	Zimmerei u. Ingenieurholzbau	10 693 165	3 922 024	3 758 700	2 287 052
45.23	Straßenbau u. Eisenbahnoberbau	22 930 375	945 575	1 536 170	4 465 260
45.23.1	Straßenbau	20 372 691	863 374	1 480 049	3 828 445
45.23.2	Eisenbahnoberbau	2 557 684	82 201	56 121	636 816
45.24	Wasserbau	479 247	86 975	78 296	103 070
45.25	Spezialbau u. sonst. Tiefbau	22 733 066	2 535 459	2 930 372	4 751 837
45.25.4	dar. Gerüstbau	2 643 270	765 386	774 921	631 068
	Baugewerbl. Umsatz aus Nebenunternehmertätigkeit (darunter von insgesamt)	10 467 926	1 528 877	1 892 385	2 030 476
	Sonstiger Umsatz	3 776 429	307 955	466 972	730 953
	Gesamtumsatz	205 363 576	25 771 457	31 425 671	43 993 821
	dar.: im Handwerk	145 577 896	19 263 864	27 860 378	36 644 222
					Anteil je
45.1+	Vorbereitende Baustellenarbeiten/ Hoch- u. Tiefbau	100	12,6	15,4	21,5
45.1	Vorbereitende Baustellenarbeiten	100	23,1	17,3	20,3
45.2	Hoch- u. Tiefbau	100	12,3	15,3	21,5
45.21	Hochbau, Brücken- u. Tunnelbau u.ä.	100	8,8	13,2	21,5
45.21.1	Hoch- u. Tiefbau o.a.S.	100	3,0	5,0	10,6
45.21.2	Hochbau (oh. Fertigteilbau)	100	12,9	19,0	27,7
45.21.3-	Fertigteilbau im Hochbau	100	6,7	9,0	10,8
45.21.5	Brücken- u. Tunnelbau u.ä.	100	10,0	1,8	7,9
45.21.6	Kabelleitungstiefbau	100	4,0	8,9	28,7
45.21.7					
45.22	Dachdeckerei, Abdichtung u. Zimmerei	100	34,1	33,1	23,7
45.22.1	Dachdeckerei	100	28,3	35,4	26,7
45.22.2	Abdichtung gegen Wasser u. Feuchtigkeit	100	52,6	14,9	17,6
45.22.3	Zimmerei u. Ingenieurholzbau	100	36,7	35,2	21,4
45.23	Straßenbau u. Eisenbahnoberbau	100	4,1	6,7	19,5
45.23.1	Straßenbau	100	4,2	7,3	18,8
45.23.2	Eisenbahnoberbau	100	3,2	2,2	24,9
45.24	Wasserbau	100	18,1	16,3	21,5
45.25	Spezialbau u. sonst. Tiefbau	100	11,2	12,9	20,9
45.25.4	dar. Gerüstbau	100	29,0	29,3	23,9

arbeiten, Hoch- und Tiefbau

ergebnisse

größenklassen sowie Gesamtumsatz 1999 nach Beschäftigtengrößenklassen

LAND

bis ... Beschäftigten				Darunter im Handwerk (von insgesamt)	WZ 93
50 - 99	100 - 199	200 - 499	500 und mehr		
DM					
Umsatz					
34 153 480	33 459 495	24 540 961	9 733 395	142 859 433	45.1+ 45.2
594 986	585 407	415 049	1 028 331	1 923 686	45.1
33 558 494	32 874 089	24 125 912	8 705 064	140 935 746	45.2
21 159 362	23 153 707	17 281 296	6 347 789	87 713 236	45.21
6 051 270	10 670 551	9 551 914	5 570 011	23 356 773	45.21.1
12 223 497	8 689 661	6 201 153		56 122 037	45.21.2
413 251	1 342 314	444 045		1 472 837	45.21.3-
276 289	814 313	558 679		490 745	45.21.5
2 195 055	1 636 867	1 303 282		6 270 844	45.21.6 45.21.7
1 832 811	778 920			26 295 993	45.22
1 207 327	219 981	-	-	14 476 740	45.22.1
459 034		-	-	1 308 756	45.22.2
356 343	369 046		-	10 510 497	45.22.3
5 301 975	5 410 537	4 372 635	898 224	13 704 592	45.23
4 834 767	4 944 119	3 523 713	898 224	12 849 233	45.23.1
467 208	466 418	848 922	-	855 360	45.23.2
210 906		-	-	135 498	45.24
5 102 785	3 802 984	2 333 209	1 276 419	13 086 426	45.25
366 150	-	105 745	-	2 300 056	45.25.4
1 690 303	1 792 351	1 023 358	510 175	7 008 137	
689 316	634 334	683 891	263 009	2 703 718	
34 857 541	34 093 829	25 224 852	9 996 404	145 577 896	
24 619 731	20 063 792	12 306 140	4 819 769	-	
Wirtschaftszweig					
%					
16,9	16,6	12,2	4,8	70,9	45.1+ 45.2
8,9	8,8	6,2	15,4	28,8	45.1
17,2	16,9	12,4	4,5	72,3	45.2
17,6	19,3	14,4	5,3	73,0	45.21
15,5	27,3	24,4	14,2	59,7	45.21.1
18,2	12,9	9,2		83,5	45.21.2
13,8	44,9	14,8		49,3	45.21.3-
13,5	39,7	27,2		23,9	45.21.5
25,0	18,6	14,8		71,4	45.21.6 45.21.7
6,4	2,7		-	92,0	45.22
8,2	1,5	-	-	97,8	45.22.1
14,8		-	-	42,3	45.22.2
3,3	3,5		-	98,3	45.22.3
23,1	23,6	19,1	3,9	59,8	45.23
23,7	24,3	17,3	4,4	63,1	45.23.1
18,3	18,2	33,2	-	33,4	45.23.2
44,0		-	-	28,3	45.24
22,4	16,7	10,3	5,6	57,6	45.25
13,9	4,0		-	87,0	45.25.4

Vorbereitende Baustellen

1 Bundes

1.13 Baugewerblicher Umsatz 1999 nach Wirtschaftszweigen und Beschäftigten

FRUEHERES

WZ 93	Wirtschaftszweig	Insgesamt	in Betrieben mit ...		
			1 - 9	10 - 19	20 - 49
					1 000
					Baugewerblicher
45.1+	Vorbereitende Baustellenarbeiten/Hoch- u. Tiefbau	149 396 336	19 518 457	22 981 520	31 064 406
45.2					
45.1	Vorbereitende Baustellenarbeiten	4 910 544	1 239 263	873 404	1 071 092
45.2	Hoch- u. Tiefbau	144 485 793	18 279 194	22 108 117	29 993 315
45.21	Hochbau, Brücken- u. Tunnelbau u.ä.	89 896 859	7 984 477	11 559 671	18 763 128
45.21.1	Hoch- u. Tiefbau o.a.S.	27 169 813	559 947	895 332	1 987 958
45.21.2	Hochbau (oh. Fertigteilbau)	52 116 067	6 973 571	9 875 766	14 429 589
45.21.3-	Fertigteilbau im				
45.21.5	Hochbau	2 013 385	102 304		
45.21.6	Brücken- u. Tunnelbau u.ä.	1 643 429	80 935		
45.21.7	Kabelleitungstiefbau	6 954 164	267 720	570 390	1 967 989
45.22	Dachdeckerei, Abdichtung u. Zimmerei	22 618 153	7 866 748	7 475 649	5 088 334
45.22.1	Dachdeckerei	10 681 803	3 109 193	3 766 400	2 757 780
45.22.2	Abdichtung gegen Wasser u. Feuchtigkeit	2 296 867	1 210 183	318 591	338 857
45.22.3	Zimmerei u. Ingenieurholzbau	9 639 484	3 547 372	3 390 658	1 991 697
45.23	Straßenbau u. Eisenbahn- oberbau	16 130 962	715 158	1 078 152	2 972 394
45.23.1	Straßenbau	14 376 271	641 176	1 061 244	2 472 754
45.23.2	Eisenbahnoberbau	1 754 691	73 982	16 908	499 640
45.24	Wasserbau	383 180	25 293	59 488	87 492
45.25	Spezialbau u. sonst. Tiefbau	15 456 639	1 687 517	1 935 156	3 081 967
45.25.4	dar. Gerüstbau	1 715 272	500 352	477 305	382 798
	Baugewerbl. Umsatz aus Nachunternehmertätigkeit (darunter von insgesamt)	5 328 176	878 895	868 151	986 483
	Sonstiger Umsatz	2 928 701	225 242	363 176	551 769
	Gesamtumsatz	152 339 783	19 743 700	23 344 697	31 616 176
	dar. im Handwerk	109 803 422	15 071 110	20 967 569	26 591 531
					Anteil je
45.1+	Vorbereitende Baustellenarbeiten/Hoch- u. Tiefbau	100	13,1	15,4	20,8
45.2					
45.1	Vorbereitende Baustellenarbeiten	100	25,2	17,8	21,8
45.2	Hoch- u. Tiefbau	100	12,7	15,3	20,8
45.21	Hochbau, Brücken- u. Tunnelbau u.ä.	100	8,9	12,9	20,9
45.21.1	Hoch- u. Tiefbau o.a.S.	100	2,1	3,3	7,3
45.21.2	Hochbau (oh. Fertigteilbau)	100	13,4	18,9	27,7
45.21.3-	Fertigteilbau im				
45.21.5	Hochbau	100	5,1		
45.21.6	Brücken- u. Tunnelbau u.ä.	100	4,9		
45.21.7	Kabelleitungstiefbau	100	3,8	8,2	28,3
45.22	Dachdeckerei, Abdichtung u. Zimmerei	100	34,8	33,1	22,5
45.22.1	Dachdeckerei	100	29,1	35,3	25,8
45.22.2	Abdichtung gegen Wasser u. Feuchtigkeit	100	52,7	13,9	14,8
45.22.3	Zimmerei u. Ingenieurholzbau	100	36,8	35,2	20,7
45.23	Straßenbau u. Eisenbahn- oberbau	100	4,4	6,7	18,4
45.23.1	Straßenbau	100	4,5	7,4	17,2
45.23.2	Eisenbahnoberbau	100	4,2	1,0	28,5
45.24	Wasserbau	100	6,6	15,5	22,8
45.25	Spezialbau u. sonst. Tiefbau	100	10,9	12,5	19,9
45.25.4	dar. Gerüstbau	100	29,2	27,8	22,3

arbeiten, Hoch- und Tiefbau
 ergebnisse
 größenklassen sowie Gesamtumsatz 1999 nach Beschäftigtengrößenklassen
 BUNDESGBIET

bis ... Beschäftigten				Darunter im Handwerk (von insgesamt)	WZ 93
50 - 99	100 - 199	200 - 499	500 und mehr		
DM					
Umsatz					
23 713 932	24 987 503	19 303 178	7 827 339	107 669 207	45.1+ 45.2
437 125	523 860	765 801		1 153 804	45.1
23 276 807	24 463 643	26 364 716		106 515 403	45.2
14 495 117	17 711 216	13 964 701	5 418 548	66 362 955	45.21
3 252 985	7 737 567	7 938 373	4 797 652	15 657 142	45.21.1
8 994 148	6 839 524	5 003 470		43 940 313	45.21.2 45.21.3-
234 909	1 249 765		-	1 133 503	45.21.5
232 316	1 160 808		-	449 440	45.21.6
1 780 760	1 374 956	992 350		5 182 555	45.21.7
1 463 090	724 332		-	21 053 108	45.22
1 048 430	-		-	10 511 509	45.22.1
429 236		-		1 004 879	45.22.2
709 757				9 536 720	45.22.3
3 854 429	3 588 252	3 922 577		9 847 106	45.23
3 473 575	3 207 116	3 520 406		9 230 112	45.23.1
380 853	381 136	402 171		616 994	45.23.2
210 906		-		119 251	45.24
3 302 611	2 711 902	2 737 485		9 132 984	45.25
354 816				1 404 941	45.25.4
727 655	849 383	555 951	461 659	3 472 285	
509 523	470 866	585 645	222 478	2 119 469	
24 238 201	25 458 369	19 888 824	8 049 817	109 803 422	
17 700 038	15 526 184	9 881 075	4 065 916	-	
Wirtschaftszweig					
%					
15,9	16,7	12,9	5,2	72,1	45.1+ 45.2
8,9	10,7	15,6		23,5	45.1
16,1	16,9	18,2		73,7	45.2
16,1	19,7	15,5	6,0	73,8	45.21
12,0	28,5	29,2	17,7	57,6	45.21.1
17,3	13,1	9,6		84,3	45.21.2 45.21.3-
11,7	62,1		-	56,3	45.21.5
14,1	70,6		-	27,3	45.21.6
25,6	19,8	14,3		74,5	45.21.7
6,5	3,2		-	93,1	45.22
9,8	-		-	98,4	45.22.1
18,7		-		43,7	45.22.2
7,4				98,9	45.22.3
23,9	22,2	24,3		61,0	45.23
24,2	22,3	24,5		64,2	45.23.1
21,7	21,7	22,9		35,2	45.23.2
55,0		-		31,1	45.24
21,4	17,5	17,7		59,1	45.25
20,7				81,9	45.25.4

WZ 93	Wirtschaftszweig	Insgesamt	in Betrieben mit ...		
			1 - 9	10 - 19	20 - 49
					1 000
					Baugewerblicher
45.1+	Vorbereitende Baustellenarbeiten/ Hoch- u. Tiefbau	52 176 065	5 945 045	7 977 179	12 198 462
45.1	Vorbereitende Baustellenarbeiten	1 769 570	301 904	283 510	287 169
45.2	Hoch- u. Tiefbau	50 406 495	5 643 141	7 693 670	11 911 293
45.21	Hochbau, Brücken- u. Tunnelbau u.ä.	30 268 854	2 631 530	4 242 627	7 042 124
45.21.1	Hoch- u. Tiefbau o.a.S.	11 950 319	606 462	1 051 827	2 174 860
45.21.2	Hochbau (oh. Fertigteilbau)	15 098 949	1 722 735	2 888 692	4 210 353
45.21.3-	Fertigteilbau im Hochbau	976 971	97 130		
45.21.5	Hochbau	409 912	125 312		
45.21.6	Brücken- u. Tunnelbau u.ä.	1 832 703	79 892		
45.21.7	Kabelleitungstiefbau			216 023	549 649
45.22	Dachdeckerei, Abdichtung u. Zimmerei	5 965 734	1 871 570	1 979 001	1 690 855
45.22.1	Dachdeckerei	4 113 855	1 078 201	1 467 652	1 189 123
45.22.2	Abdichtung gegen Wasser u. Feuchtigkeit	798 198	418 716	143 307	
45.22.3	Zimmerei u. Ingenieurholzbau	1 053 681	374 652	368 042	
45.23	Straßenbau u. Eisenbahnoberbau	6 799 413	230 417	458 017	1 492 866
45.23.1	Straßenbau	5 996 420	222 198	418 805	1 355 691
45.23.2	Eisenbahnoberbau	802 994	8 219	39 213	137 176
45.24	Wasserbau	96 068	61 682	18 808	15 578
45.25	Spezialbau u. sonst. Tiefbau	7 276 427	847 942	995 216	1 669 870
45.25.4	dar. Gerüstbau	927 998	265 034	297 616	248 270
	Baugewerbl. Umsatz aus Nachunternehmertätigkeit (darunter von insgesamt)	5 139 750	649 982	1 024 234	1 043 994
	Sonstiger Umsatz	847 728	82 713	103 795	179 183
	Gesamtumsatz	53 023 793	6 027 758	8 080 974	12 377 646
	dar. im Handwerk	35 774 475	4 192 754	6 892 809	10 052 691
					Anteil je
45.1+	Vorbereitende Baustellenarbeiten/ Hoch- u. Tiefbau	100	11,4	15,3	23,4
45.1	Vorbereitende Baustellenarbeiten	100	17,1	16,0	16,2
45.2	Hoch- u. Tiefbau	100	11,2	15,3	23,6
45.21	Hochbau, Brücken- u. Tunnelbau u.ä.	100	8,7	14,0	23,3
45.21.1	Hoch- u. Tiefbau o.a.S.	100	5,1	8,8	18,2
45.21.2	Hochbau (oh. Fertigteilbau)	100	11,4	19,1	27,9
45.21.3-	Fertigteilbau im Hochbau	100	9,9		
45.21.5	Hochbau	100	30,6		
45.21.6	Brücken- u. Tunnelbau u.ä.	100	4,4		
45.21.7	Kabelleitungstiefbau	100		11,8	30,0
45.22	Dachdeckerei, Abdichtung u. Zimmerei	100	31,4	33,2	28,3
45.22.1	Dachdeckerei	100	26,2	35,7	28,9
45.22.2	Abdichtung gegen Wasser u. Feuchtigkeit	100	52,5	18,0	
45.22.3	Zimmerei u. Ingenieurholzbau	100	35,6	34,9	
45.23	Straßenbau u. Eisenbahnoberbau	100	3,4	6,7	22,0
45.23.1	Straßenbau	100	3,7	7,0	22,6
45.23.2	Eisenbahnoberbau	100	1,0	4,9	17,1
45.24	Wasserbau	100	64,2	19,6	16,2
45.25	Spezialbau u. sonst. Tiefbau	100	11,7	13,7	22,9
45.25.4	dar. Gerüstbau	100	28,6	32,1	26,8

arbeiten, Hoch- und Tiefbau
 ergebnisse
 größenklassen sowie Gesamtumsatz 1999 nach Beschäftigtengrößenklassen
 UND BERLIN-OST

bis ... Beschäftigten				Darunter im Handwerk (von insgesamt)	WZ 93
50 - 99	100 - 199	200 - 499	500 und mehr		
DM					
Umsatz					
10 439 547	8 471 992	5 237 783	1 906 057	35 190 226	45.1+ 45.2
157 861	61 547	677 579		769 883	45.1
10 281 686	8 410 445	6 466 260		34 420 343	45.2
6 664 245	5 442 490	3 316 595	929 242	21 350 281	45.21
2 798 286	2 932 984	1 613 542	772 359	7 699 631	45.21.1
3 229 349	1 850 137	1 197 684	-	12 181 724	45.21.2
178 342	536 593		-	339 334	45.21.3
43 973	212 184		-	41 305	45.21.5
414 295	261 911	310 933	-	1 088 288	45.21.6 45.21.7
424 309		-	-	5 242 885	45.22
378 879		-	-	3 965 231	45.22.1
236 175	-	-	-	303 877	45.22.2
310 987	-	-	-	973 777	45.22.3
1 447 546	1 822 285	1 348 281		3 857 487	45.23
1 361 192	1 737 004	901 531		3 619 121	45.23.1
86 354	85 282	446 750		238 366	45.23.2
-	-	-	-	16 247	45.24
1 800 174	1 091 082	117 079	872 142	3 953 443	45.25
-	-	-	-	895 116	45.25.4
962 648	942 968	467 408	48 516	3 535 851	
179 793	163 468	98 245	40 531	584 249	
10 619 340	8 635 460	5 336 028	1 946 588	35 774 475	
6 919 693	4 537 608	2 425 065	753 853	-	
Wirtschaftszweig					
%					
20,0	16,2	10,0	3,7	67,4	45.1+ 45.2
8,9	3,5	38,3		43,5	45.1
20,4	16,7	12,8		68,3	45.2
22,0	18,0	11,0	3,1	70,5	45.21
23,4	24,5	13,5	6,5	64,4	45.21.1
21,4	12,3	7,9	-	80,7	45.21.2
18,3	54,9		-	34,7	45.21.3
10,7	51,8		-	10,1	45.21.5
22,6	14,3	17,0	-	59,4	45.21.6 45.21.7
7,1		-	-	87,9	45.22
9,2		-	-	96,4	45.22.1
29,6	-	-	-	38,1	45.22.2
29,5	-	-	-	92,4	45.22.3
21,3	26,8	19,8		56,7	45.23
22,7	29,0	15,0		60,4	45.23.1
10,8	10,6	55,6		29,7	45.23.2
-	-	-	-	16,9	45.24
24,7	15,0	12,6	12,0	54,3	45.25
-	-	-	-	96,5	45.25.4

Vorbereitende Baustellenarbeiten, Hoch- und Tiefbau

2 Länderergebnisse

2.1 Betriebe, Beschäftigung und Gesamtumsatz

WZ 93	Wirtschaftszweig	Be- triebe	Beschäftigte		Ge- lei- stete Ar- beits- stunden	Löhne	Ge- hälter	Gesamtumsatz (ohne Umsatzsteuer)				
			ins- gesamt	darunter Auslän- dische Arbeitneh- mer zu- sammen				Ende Juni 2000		Juni 2000		Jahr 1999
								Anzahl		1 000	1 000 DM	

BADEN-WÜRTTEMBERG

45.1+	Vorbereitende Baustellenarbeiten/ Hoch- u. Tiefbau	8 196	116 868	19 399	12 130	383 882	137 273	2 012 001	22 420 787
davon:	in Betrieben mit ... bis ... Beschäftigten								
	1 - 19	6 940	47 180	5 738	5 139	135 679	34 575	675 534	7 099 826
	20 - 49	880	25 909	5 257	2 801	93 543	25 319	420 951	4 858 964
	50 - 99	241	16 440	3 366	1 716	60 416	20 669	303 293	3 412 896
	100 und mehr	135	27 339	5 038	2 474	94 243	56 710	612 223	7 049 101
45.1	Vorbereitende Baustellenarbeiten	534	4 297	429	480	13 022	5 836	69 922	854 621
45.2	Hoch- u. Tiefbau	7 662	112 571	18 970	11 650	370 860	131 438	1 942 079	21 566 166
45.21	Hochbau, Brücken- u. Tunnelbau u.ä.	3 408	63 956	12 747	6 544	217 043	79 542	1 135 454	12 862 623
45.21.1	Hoch- u. Tiefbau o.a.S.	75	5 102	863	436	17 168	10 094	78 462	951 925
45.21.2-45.21.5	Hochbau	3 023	48 638	9 720	4 973	161 535	56 875	892 887	10 071 318
45.22	Dachdeckerei, Abdichtung u. Zimmerei	3 259	26 148	2 168	2 754	74 626	19 849	370 010	3 932 670
45.22.1	Dachdeckerei	612	7 121	938	794	21 999	6 800	109 775	1 067 796
45.23	Straßenbau u. Eisenbahn- oberbau	421	13 231	2 479	1 422	48 396	18 971	255 261	2 789 757
45.23.1	Straßenbau	413	12 323	2 394	1 355	45 479	17 466	236 733	2 451 156
45.24	Wasserbau								
45.25	Spezialbau u. sonst. Tiefbau	574	9 236	1 576	930	30 795	13 076	181 355	1 981 116

BAYERN

45.1+	Vorbereitende Baustellenarbeiten/ Hoch- u. Tiefbau	15 408	180 788	12 429	18 868	582 349	190 325	3 161 179	35 207 387
davon:	in Betrieben mit ... bis ... Beschäftigten								
	1 - 19	13 541	69 690	3 328	7 483	190 452	40 063	902 605	9 359 803
	20 - 49	1 327	39 146	2 764	4 266	140 908	33 021	605 846	6 480 161
	50 - 99	331	22 863	2 111	2 450	83 654	25 849	412 074	4 716 261
	100 und mehr	209	49 089	4 226	4 670	167 335	91 393	1 240 655	14 651 161
45.1	Vorbereitende Baustellenarbeiten	1 984	8 019	329	928	20 243	4 756	115 737	1 196 163
45.2	Hoch- u. Tiefbau	13 424	172 769	12 100	17 940	562 106	185 569	3 045 442	34 011 224
45.21	Hochbau, Brücken- u. Tunnelbau u.ä.	5 300	113 073	8 845	11 566	385 734	129 474	2 138 898	24 427 990
45.21.1	Hoch- u. Tiefbau o.a.S.	374	43 089	3 483	4 086	147 851	70 834	980 741	11 939 802
45.21.2-45.21.5	Hochbau	4 593	59 994	4 314	6 335	200 355	47 073	971 197	10 574 165
45.22	Dachdeckerei, Abdichtung u. Zimmerei	6 441	36 043	1 222	3 823	97 432	23 622	487 053	5 245 287
45.22.1	Dachdeckerei	911	10 134	582	1 076	31 191	9 414	146 975	1 607 828
45.23	Straßenbau u. Eisenbahn- oberbau	527	13 402	1 229	1 593	51 221	15 233	265 838	2 680 488
45.23.1	Straßenbau	514	12 371	1 059	1 494	47 511	13 962	250 064	2 435 329
45.24	Wasserbau								
45.25	Spezialbau u. sonst. Tiefbau	1 156	10 251	804	959	27 718	17 240	153 653	1 657 459

Vorbereitende Baustellenarbeiten, Hoch- und Tiefbau

2 Länderergebnisse

2.1 Betriebe, Beschäftigung und Gesamtumsatz

WZ 93	Wirtschaftszweig	Be- triebe	Beschäftigte		Ge- lei- stete Ar- beits- stun- den	Löhne	Ge- hälter	Gesamtumsatz (ohne Umsatzsteuer)				
			ins- gesamt	darunter Auslän- dische Arbeitneh- mer zu- sammen				Ende Juni 2000		Juni 2000		Jahr 1999
								Anzahl		1 000	1 000 DM	
BERLIN												
45.1+	Vorbereitende											
45.2	Baustellenarbeiten/ Hoch- u. Tiefbau	4 246	33 903	2 566	3 058	86 443	49 629	572 861	8 098 621			
davon:	in Betrieben mit ... bis ... Beschäftigten											
	1 - 19	3 909	12 607	869	1 084	24 299	10 680	181 658	2 565 526			
	20 - 49	219	6 592	425	680	19 898	7 954	83 479	1 177 090			
	50 - 99	69	4 788	490	451	14 395	7 893	87 511	1 254 819			
	100 und mehr	49	9 916	782	842	27 851	23 101	220 220	3 101 185			
45.1	Vorbereitende Baustellenarbeiten	194	896	99	80	1 901	831	10 685	143 498			
45.2	Hoch- u. Tiefbau	4 052	33 007	2 467	2 978	84 542	48 798	562 196	7 955 123			
45.21	Hochbau, Brücken- u. Tunnelbau u.ä.	1 051	17 511	1 545	1 597	47 669	32 147	362 897	5 121 963			
45.21.1	Hoch- u. Tiefbau o.a.S.	154	5 303	269	458	15 218	11 425	126 574	1 681 756			
45.21.2-												
45.21.5	Hochbau	854	11 434	1 217	1 055	29 674	19 972	216 157	3 163 827			
45.22	Dachdeckerei, Abdichtung u. Zimmerei	2 443	7 804	426	655	14 715	5 069	72 767	898 022			
45.22.1	Dachdeckerei	332	3 424	158	332	9 346	3 609	45 526	568 402			
45.23	Straßenbau u. Eisenbahn- oberbau	141	2 538	149	229	7 760	3 467	35 198	562 368			
45.23.1	Straßenbau	132	1 868	130	181	5 910	2 400	28 599	347 829			
45.24	Wasserbau	5	73	2	8	277	113	1 307	17 363			
45.25	Spezialbau u. sonst. Tiefbau	412	5 081	345	488	14 120	8 002	90 087	1 355 406			
BRANDENBURG												
45.1+	Vorbereitende											
45.2	Baustellenarbeiten/ Hoch- u. Tiefbau	4 559	59 119	334	6 444	148 254	46 407	765 453	10 260 270			
davon:	in Betrieben mit ... bis ... Beschäftigten											
	1 - 19	3 840	21 938	147	2 456	46 667	12 580	210 903	2 672 841			
	20 - 49	510	14 993	126	1 688	40 462	11 507	184 116	2 277 553			
	50 - 99	140	9 555	29	1 039	25 964	8 413	150 229	1 819 761			
	100 und mehr	69	12 633	32	1 261	35 160	13 907	220 205	3 490 116			
45.1	Vorbereitende Baustellenarbeiten	156	3 050	19	340	7 300	2 550	32 527	563 810			
45.2	Hoch- u. Tiefbau	4 403	56 069	315	6 104	140 954	43 856	732 926	9 696 460			
45.21	Hochbau, Brücken- u. Tunnelbau u.ä.	1 798	31 325	170	3 380	80 062	25 233	416 244	5 954 895			
45.21.1	Hoch- u. Tiefbau o.a.S.	256	6 826	44	717	17 805	7 334	107 594	1 593 007			
45.21.2-												
45.21.5	Hochbau	1 448	21 498	120	2 339	53 596	15 383	266 247	3 846 820			
45.22	Dachdeckerei, Abdichtung u. Zimmerei	1 799	9 711	35	1 082	19 948	5 046	88 548	1 013 247			
45.22.1	Dachdeckerei	547	5 609	19	644	13 448	3 417	57 481	668 134			
45.23	Straßenbau u. Eisenbahn- oberbau	225	6 043	33	667	16 818	5 760	106 913	1 290 429			
45.23.1	Straßenbau	213	5 679	31	637	15 823	5 396	101 706	1 203 544			
45.24	Wasserbau	7	116	-	14	314	95	1 111	18 380			
45.25	Spezialbau u. sonst. Tiefbau	574	8 874	77	960	23 812	7 723	120 110	1 419 509			

Vorbereitende Baustellenarbeiten, Hoch- und Tiefbau

2 Länderergebnisse

2.1 Betriebe, Beschäftigung und Gesamtumsatz

WZ 93	Wirtschaftszweig	Be- triebe	Beschäftigte		Ge- lei- stete Ar- beits- stunden	Löhne	Ge- hälter	Gesamtumsatz (ohne Umsatzsteuer)				
			ins- gesamt	darunter Auslän- dische Arbeitneh- mer zu- sammen				Ende Juni 2000		Juni 2000		Jahr 1999
								Anzahl		1 000	1 000 DM	
BREMEN												
45.1+	Vorbereitende											
45.2	Baustellenarbeiten/ Hoch- u. Tiefbau	296	6 701	233	691	23 834	9 843	130 716	1 646 247			
davon:	in Betrieben mit ... bis ... Beschäftigten											
	1 - 19	217	1 625	53	178	4 866	1 346	23 790	254 358			
	20 - 49	37	1 117	46	110	4 009	1 631	19 291	327 135			
	50 - 99	29	2 073	87	223	8 306	3 386	50 391	579 746			
	100 und mehr	13	1 886	47	180	6 652	3 480	37 245	485 009			
45.1	Vorbereitende Baustellenarbeiten	6	170	5	20	668	74	4 163	69 301			
45.2	Hoch- u. Tiefbau	290	6 531	228	671	23 166	9 769	126 553	1 576 946			
45.21	Hochbau, Brücken- u. Tunnelbau u.ä.	138	3 179	124	238	10 630	5 858	70 713	893 362			
45.21.1	Hoch- u. Tiefbau o.a.S.	32	1 329	39	125	4 709	2 676	39 721	378 860			
45.21.2-												
45.21.5	Hochbau	105	1 731	80	158	5 519	3 095	29 623	496 295			
45.22	Dachdeckerei, Abdichtung u. Zimmerei	87	920	18	98	2 694	708	14 205	142 489			
45.22.1	Dachdeckerei	53	601	15	65	1 774	448	9 762	90 228			
45.23	Straßenbau u. Eisenbahn- oberbau	14	970	18	100	3 697	1 139	14 509	203 268			
45.23.1	Straßenbau	14	970	18	100	3 697	1 139	14 509	203 268			
45.24	Wasserbau	3	188	20	28	990	326	11 172	97 536			
45.25	Spezialbau u. sonst. Tiefbau	48	1 274	48	147	5 154	1 738	15 953	240 291			
HAMBURG												
45.1+	Vorbereitende											
45.2	Baustellenarbeiten/ Hoch- u. Tiefbau	1 380	13 994	960	1 326	46 519	27 697	311 703	4 202 762			
davon:	in Betrieben mit ... bis ... Beschäftigten											
	1 - 19	1 245	4 707	210	447	11 600	4 714	60 599	760 876			
	20 - 49	77	2 334	207	217	8 591	4 394	55 372	711 146			
	50 - 99	35	2 453	274	268	10 167	3 876	62 799	817 177			
	100 und mehr	23	4 500	269	394	16 161	14 712	132 932	1 913 564			
45.1	Vorbereitende Baustellenarbeiten	98	463	52	44	1 276	452	7 799	105 884			
45.2	Hoch- u. Tiefbau	1 282	13 531	908	1 282	45 244	27 244	303 904	4 096 878			
45.21	Hochbau, Brücken- u. Tunnelbau u.ä.	456	7 954	567	725	27 431	17 516	184 425	2 600 562			
45.21.1	Hoch- u. Tiefbau o.a.S.	109	3 084	252	242	10 101	8 679	72 237	1 063 926			
45.21.2-												
45.21.5	Hochbau	328	4 579	296	451	16 132	8 606	107 182	1 480 105			
45.22	Dachdeckerei, Abdichtung u. Zimmerei	585	2 004	93	188	4 499	1 854	26 456	299 739			
45.22.1	Dachdeckerei	64	595	26	59	1 894	863	9 817	123 024			
45.23	Straßenbau u. Eisenbahn- oberbau	55	1 315	92	130	5 034	2 731	30 145	418 851			
45.23.1	Straßenbau	50	1 187	84	118	4 624	2 497	27 281	369 659			
45.24	Wasserbau	5	20	1	1	36	38	933	7 517			
45.25	Spezialbau u. sonst. Tiefbau	181	2 238	155	238	8 243	5 106	61 943	770 208			

Vorbereitende Baustellenarbeiten, Hoch- und Tiefbau

2 Länderergebnisse

2.1 Betriebe, Beschäftigung und Gesamtumsatz

WZ 93	Wirtschaftszweig	Be- triebe	Beschäftigte		Ge- lei- stete Ar- beits- stunden	Löhne	Ge- hälter	Gesamtumsatz (ohne Umsatzsteuer)				
			ins- gesamt	darunter Auslän- dische Arbeitneh- mer zu- sammen				Ende Juni 2000		Juni 2000		Jahr 1999
								Anzahl		1 000	1 000 DM	
HESSEN												
45.1+	Vorbereitende											
45.2	Baustellenarbeiten/ Hoch- u. Tiefbau	5 778	62 714	7 826	6 105	194 646	80 508	1 084 800	12 542 805			
davon:	in Betrieben mit ...											
	bis ... Beschäftigten											
	1 - 19	5 130	26 840	2 768	2 622	71 627	19 810	369 538	4 114 489			
	20 - 49	462	13 673	1 904	1 445	49 164	15 125	217 473	2 717 238			
	50 - 99	113	7 723	1 234	790	27 784	10 455	132 319	1 589 521			
	100 und mehr	73	14 478	1 920	1 246	46 071	35 118	365 470	4 121 556			
45.1	Vorbereitende Baustellenarbeiten	265	1 621	263	163	4 414	1 759	33 437	319 409			
45.2	Hoch- u. Tiefbau	5 513	61 093	7 563	5 942	190 232	78 749	1 051 362	12 223 396			
45.21	Hochbau, Brücken- u. Tunnelbau u.ä.	2 225	32 231	5 015	2 992	98 336	47 684	611 339	6 950 603			
45.21.1	Hoch- u. Tiefbau o.a.S.	608	14 510	2 085	1 258	42 946	28 646	303 138	3 534 945			
45.21.2-												
45.21.5	Hochbau	1 552	16 245	2 656	1 571	49 916	17 205	279 197	3 111 898			
45.22	Dachdeckerei, Abdichtung u. Zimmerei	2 228	12 920	671	1 316	35 957	9 402	163 991	1 928 755			
45.22.1	Dachdeckerei	833	6 830	432	750	20 877	5 684	94 068	1 098 378			
45.23	Straßenbau u. Eisenbahn- oberbau	201	6 222	671	661	23 242	9 523	136 294	1 608 873			
45.23.1	Straßenbau	191	5 909	646	629	22 169	8 627	120 790	1 213 014			
45.24	Wasserbau											
45.25	Spezialbau u. sonst. Tiefbau	859	9 720	1 206	973	32 698	12 140	139 739	1 735 165			
MECKLENBURG-VORPOMMERN												
45.1+	Vorbereitende											
45.2	Baustellenarbeiten/ Hoch- u. Tiefbau	1 828	34 553	43	3 759	89 094	26 737	507 519	5 867 884			
davon:	in Betrieben mit ...											
	bis ... Beschäftigten											
	1 - 19	1 338	10 696	16	1 219	25 319	6 031	116 438	1 311 232			
	20 - 49	346	10 522	13	1 193	27 881	7 475	142 126	1 623 716			
	50 - 99	101	7 092	10	728	19 249	7 037	137 839	1 571 392			
	100 und mehr	43	6 243	4	619	16 645	6 195	111 115	1 361 544			
45.1	Vorbereitende Baustellenarbeiten	53	570	-	70	1 545	346	7 453	106 187			
45.2	Hoch- u. Tiefbau	1 775	33 983	43	3 690	87 550	26 390	500 066	5 761 697			
45.21	Hochbau, Brücken- u. Tunnelbau u.ä.	885	19 304	16	2 051	49 276	15 469	288 552	3 427 662			
45.21.1	Hoch- u. Tiefbau o.a.S.	248	7 434	6	772	19 320	6 379	111 770	1 349 943			
45.21.2-												
45.21.5	Hochbau	627	11 501	10	1 242	29 111	8 722	171 876	2 018 363			
45.22	Dachdeckerei, Abdichtung u. Zimmerei	484	5 021	10	570	12 036	2 731	50 840	586 526			
45.22.1	Dachdeckerei	295	3 521	10	405	8 641	1 884	35 598	403 209			
45.23	Straßenbau u. Eisenbahn- oberbau	116	3 744	12	428	10 615	3 102	78 566	752 784			
45.23.1	Straßenbau	115	3 723	12	425	10 535	3 094	78 086	746 984			
45.24	Wasserbau	5	42	-	5	117	16	607	6 593			
45.25	Spezialbau u. sonst. Tiefbau	285	5 872	5	635	15 506	5 072	81 500	988 131			

Vorbereitende Baustellenarbeiten, Hoch- und Tiefbau

2 Länderergebnisse

2.1 Betriebe, Beschäftigung und Gesamtumsatz

WZ 93	Wirtschaftszweig	Be- triebe	Beschäftigte		Ge- lei- stete Ar- beits- stunden	Löhne	Ge- hälter	Gesamtumsatz (ohne Umsatzsteuer)				
			ins- gesamt	darunter Auslän- dische Arbeitneh- mer zu- sammen				Ende Juni 2000		Juni 2000		Jahr 1999
								Anzahl		1 000	1 000 DM	

NIEDERSACHSEN

45.1+	Vorbereitende Baustellenarbeiten/ Hoch- u. Tiefbau	6 461	98 846	2 560	10 769	333 620	108 789	1 606 416	19 765 275
davon:	in Betrieben mit ... bis ... Beschäftigten								
	1 - 19	5 272	38 461	662	4 206	114 068	27 859	505 556	5 686 204
	20 - 49	854	25 176	678	2 842	90 847	23 299	390 281	4 744 888
	50 - 99	210	14 488	477	1 615	54 262	16 556	277 571	3 264 886
	100 und mehr	125	20 721	743	2 106	74 443	41 075	433 008	6 069 297
45.1	Vorbereitende Baustellenarbeiten	242	2 265	82	287	7 306	1 885	37 042	408 132
45.2	Hoch- u. Tiefbau	6 219	96 581	2 478	10 482	326 315	106 904	1 569 374	19 357 143
45.21	Hochbau, Brücken- u. Tunnelbau u.ä.	3 068	51 118	1 339	5 350	173 058	59 974	855 174	10 995 073
45.21.1	Hoch- u. Tiefbau o.a.S.	212	9 409	321	888	31 463	16 092	165 412	2 356 271
45.21.2-									
45.21.5	Hochbau	2 768	37 882	916	4 030	127 060	38 206	621 958	7 790 877
45.22	Dachdeckerei, Abdichtung u. Zimmerei	2 331	21 355	223	2 368	64 227	15 191	272 185	3 063 679
45.22.1	Dachdeckerei	1 132	11 070	149	1 249	33 226	8 287	139 178	1 537 619
45.23	Straßenbau u. Eisenbahn- oberbau	306	9 922	410	1 152	37 478	11 715	194 615	2 239 793
45.23.1	Straßenbau	296	9 362	372	1 104	35 623	10 926	183 732	2 037 853
45.24	Wasserbau	11	437	12	51	1 796	583	10 383	129 980
45.25	Spezialbau u. sonst. Tiefbau	503	13 749	494	1 561	49 756	19 431	237 017	2 928 619

NORDRHEIN-WESTFALEN

45.1+	Vorbereitende Baustellenarbeiten/ Hoch- u. Tiefbau	11 238	164 331	16 208	16 636	553 923	224 307	2 768 044	33 870 546
davon:	in Betrieben mit ... bis ... Beschäftigten								
	1 - 19	9 435	59 856	3 825	6 532	177 056	45 832	729 204	8 392 492
	20 - 49	1 233	36 850	3 325	3 919	137 206	37 504	583 495	7 119 956
	50 - 99	366	24 767	2 681	2 528	94 687	34 658	506 373	6 056 289
	100 und mehr	204	42 858	6 377	3 657	144 974	106 313	948 973	12 301 809
45.1	Vorbereitende Baustellenarbeiten	541	10 013	1 821	858	30 934	13 163	125 944	1 671 554
45.2	Hoch- u. Tiefbau	10 697	154 318	14 387	15 778	522 989	211 145	2 642 100	32 198 992
45.21	Hochbau, Brücken- u. Tunnelbau u.ä.	4 318	86 179	9 201	8 369	297 788	135 702	1 629 970	20 424 179
45.21.1	Hoch- u. Tiefbau o.a.S.	285	13 898	1 472	1 195	47 032	38 846	260 820	3 959 602
45.21.2-									
45.21.5	Hochbau	3 701	58 960	6 069	5 720	199 392	80 397	1 147 552	13 943 594
45.22	Dachdeckerei, Abdichtung u. Zimmerei	4 771	33 646	1 302	3 738	97 331	26 121	413 556	4 719 272
45.22.1	Dachdeckerei	2 447	22 586	790	2 463	68 898	18 857	287 295	3 257 902
45.23	Straßenbau u. Eisenbahn- oberbau	504	16 197	1 774	1 741	61 643	24 975	317 483	3 694 940
45.23.1	Straßenbau	484	14 903	1 623	1 606	56 166	22 891	237 255	3 363 005
45.24	Wasserbau	12	215	7	21	952	561	4 393	60 188
45.25	Spezialbau u. sonst. Tiefbau	1 092	18 081	2 103	1 908	65 274	23 785	276 697	3 300 414

Vorbereitende Baustellenarbeiten, Hoch- und Tiefbau

2 Länderergebnisse

2.1 Betriebe, Beschäftigung und Gesamtumsatz

WZ 93	Wirtschaftszweig	Be- triebe	Beschäftigte		Ge- lei- stete Ar- beits- stunden	Löhne	Ge- hälter	Gesamtumsatz (ohne Umsatzsteuer)				
			ins- gesamt	darunter Auslän- dische Arbeitneh- mer zu- sammen				Ende Juni 2000		Juni 2000		Jahr 1999
								Anzahl		1 000	1 000 DM	

RHEINLAND-PFALZ

45.1+	Vorbereitende Baustellenarbeiten/ Hoch- u. Tiefbau	3 896	47 430	3 497	5 257	160 016	50 815	782 296	9 114 741
davon:	in Betrieben mit ... bis ... Beschäftigten								
	1 - 19	3 381	21 153	1 072	2 416	58 681	15 834	261 059	2 869 820
	20 - 49	368	10 975	971	1 188	39 867	12 992	189 117	2 138 059
	50 - 99	101	6 875	532	714	26 669	8 889	133 762	1 561 337
	100 und mehr	46	8 427	922	940	34 799	13 101	198 358	2 545 525
45.1	Vorbereitende Baustellenarbeiten	195	1 214	113	143	3 652	949	17 882	219 100
45.2	Hoch- u. Tiefbau	3 701	46 216	3 384	5 114	156 364	49 866	764 414	8 895 641
45.21	Hochbau, Brücken- u. Tunnelbau u.ä.	1 485	22 061	2 244	2 490	76 938	26 231	393 741	4 868 583
45.21.1	Hoch- u. Tiefbau o.a.S.	211	6 718	507	691	23 385	10 607	116 415	1 613 150
45.21.2-									
45.21.5	Hochbau	1 178	12 952	1 198	1 496	42 050	12 106	208 221	2 408 384
45.22	Dachdeckerei, Abdichtung u. Zimmerei	1 577	10 924	249	1 163	30 221	8 207	146 182	1 515 932
45.22.1	Dachdeckerei	765	6 445	166	713	18 702	4 996	90 465	904 678
45.23	Straßenbau u. Eisenbahn- oberbau	219	6 924	492	784	27 338	8 070	132 669	1 450 223
45.23.1	Straßenbau	207	6 596	467	748	26 065	7 590	126 698	1 377 985
45.24	Wasserbau	} 420	6 307	399	678	21 867	7 357	91 823	1 060 903
45.25	Spezialbau u. sonst. Tiefbau								

SAARLAND

45.1+	Vorbereitende Baustellenarbeiten/ Hoch- u. Tiefbau	796	11 901	757	1 250	40 263	13 077	202 271	2 170 028
davon:	in Betrieben mit ... bis ... Beschäftigten								
	1 - 19	674	4 549	187	493	12 583	3 726	60 942	618 827
	20 - 49	76	2 187	165	237	7 646	2 056	30 430	341 312
	50 - 99	29	2 018	166	223	8 149	2 555	32 148	369 442
	100 und mehr	17	3 147	239	296	11 885	4 740	76 752	840 447
45.1	Vorbereitende Baustellenarbeiten	23	166	1	16	410	120	1 528	16 007
45.2	Hoch- u. Tiefbau	773	11 735	756	1 234	39 852	12 957	200 744	2 154 020
45.21	Hochbau, Brücken- u. Tunnelbau u.ä.	277	5 202	351	519	17 621	6 131	108 564	1 079 010
45.21.1	Hoch- u. Tiefbau o.a.S.	98	2 444	172	227	8 508	3 362	51 786	570 362
45.21.2-									
45.21.5	Hochbau	169	2 455	168	255	8 186	2 424	50 531	459 684
45.22	Dachdeckerei, Abdichtung u. Zimmerei	351	2 944	46	319	8 654	2 539	33 146	353 434
45.22.1	Dachdeckerei	177	1 928	35	204	5 822	1 740	23 049	228 679
45.23	Straßenbau u. Eisenbahn- oberbau	38	1 956	223	209	7 655	2 544	31 721	408 228
45.23.1	Straßenbau	35	1 597	182	172	6 153	2 149	26 417	346 076
45.24	Wasserbau	} 107	1 633	136	187	5 922	1 742	27 312	313 348
45.25	Spezialbau u. sonst. Tiefbau								

Vorbereitende Baustellenarbeiten, Hoch- und Tiefbau

2 Länderergebnisse

2.1 Betriebe, Beschäftigung und Gesamtumsatz

WZ 93	Wirtschaftszweig	Be- triebe	Beschäftigte		Ge- lei- stete Ar- beits- stunden	Löhne	Ge- hälter	Gesamtumsatz (ohne Umsatzsteuer)				
			ins- gesamt	darunter Auslän- dische Arbeitneh- mer zu- sammen				Ende Juni 2000		Juni 2000		Jahr 1999
			Anzahl					1 000	1 000 DM			

SACHSEN

45.1+	Vorbereitende Baustellenarbeiten/ Hoch- u. Tiefbau	6 605	93 816	640	9 932	227 994	80 779	1 256 849	15 974 875
davon:	in Betrieben mit ... bis ... Beschäftigten								
	1 - 19	5 518	34 475	248	3 744	73 158	18 962	334 583	4 206 456
	20 - 49	740	21 791	151	2 451	56 569	16 018	259 304	3 403 562
	50 - 99	238	16 093	66	1 706	42 887	16 710	266 703	3 239 322
	100 und mehr	109	21 457	175	2 032	55 380	29 089	396 259	5 125 535
45.1	Vorbereitende Baustellenarbeiten	466	4 422	30	408	8 785	5 685	48 930	516 466
45.2	Hoch- u. Tiefbau	6 139	89 394	610	9 524	219 208	75 094	1 207 919	15 458 409
45.21	Hochbau, Brücken- u. Tunnelbau u.ä.	2 671	49 652	374	5 162	121 139	45 352	707 856	9 277 457
45.21.1	Hoch- u. Tiefbau o.a.S.	1 164	25 441	191	2 635	62 960	24 088	402 425	4 862 488
45.21.2-									
45.21.5	Hochbau	1 408	21 793	179	2 281	51 575	18 392	268 758	4 009 076
45.22	Dachdeckerei, Abdichtung u. Zimmerei	2 179	16 029	33	1 731	34 789	7 646	152 190	1 891 787
45.22.1	Dachdeckerei	1 082	10 954	22	1 251	25 554	5 314	108 886	1 350 552
45.23	Straßenbau u. Eisenbahn- oberbau	274	9 712	53	1 086	27 463	10 319	163 364	2 069 570
45.23.1	Straßenbau	260	8 892	52	1 015	25 243	9 319	149 937	1 838 781
45.24	Wasserbau	4	53	-	5	110	96	756	9 700
45.25	Spezialbau u. sonst. Tiefbau	1 011	13 948	150	1 539	35 708	11 720	183 753	2 209 895

SACHSEN-ANHALT

45.1+	Vorbereitende Baustellenarbeiten/ Hoch- u. Tiefbau	3 714	58 471	338	6 415	150 987	47 159	733 716	9 797 193
davon:	in Betrieben mit ... bis ... Beschäftigten								
	1 - 19	2 967	20 306	77	2 308	45 330	12 818	215 369	2 661 175
	20 - 49	532	15 779	52	1 799	43 341	12 650	192 422	2 472 667
	50 - 99	137	9 536	12	1 007	26 924	9 241	151 485	2 079 257
	100 und mehr	78	12 850	197	1 302	35 392	12 449	174 440	2 584 094
45.1	Vorbereitende Baustellenarbeiten	210	3 019	8	307	7 407	2 380	29 279	418 076
45.2	Hoch- u. Tiefbau	3 504	55 452	330	6 108	143 581	44 779	704 438	9 379 117
45.21	Hochbau, Brücken- u. Tunnelbau u.ä.	1 627	31 290	252	3 398	81 236	26 719	403 990	5 502 099
45.21.1	Hoch- u. Tiefbau o.a.S.	405	9 578	51	1 001	25 054	8 673	129 430	1 871 092
45.21.2-									
45.21.5	Hochbau	1 083	17 585	199	1 919	44 618	14 183	223 299	2 892 387
45.22	Dachdeckerei, Abdichtung u. Zimmerei	1 157	9 546	9	1 091	21 654	5 316	93 824	1 121 757
45.22.1	Dachdeckerei	583	6 375	7	740	15 112	3 719	63 911	794 903
45.23	Straßenbau u. Eisenbahn- oberbau	210	6 398	14	705	19 268	5 625	100 975	1 351 194
45.23.1	Straßenbau	190	4 962	13	584	15 314	4 295	86 818	1 058 931
45.24	Wasserbau	5	13	2	1	27	34	3 628	57 093
45.25	Spezialbau u. sonst. Tiefbau	505	8 205	53	913	21 396	7 086	102 019	1 346 974

Vorbereitende Baustellenarbeiten, Hoch- und Tiefbau

2 Länderergebnisse

2.1 Betriebe, Beschäftigung und Gesamtumsatz

WZ 93	Wirtschaftszweig	Be- triebe	Beschäftigte		Ge- lei- stete Ar- beits- stunden	Löhne	Ge- hälter	Gesamtumsatz (ohne Umsatzsteuer)				
			ins- gesamt	darunter Auslän- dische Arbeitneh- mer zu- sammen				Ende Juni 2000		Juni 2000		Jahr 1999
								Anzahl		1 000	1 000 DM	
SCHLESWIG-HOLSTEIN												
45.1+	Vorbereitende											
45.2	Baustellenarbeiten/ Hoch- u. Tiefbau	3 375	35 413	573	3 734	114 620	32 336	516 212	6 087 989			
davon:	in Betrieben mit ...											
	bis ... Beschäftigten											
	1 - 19	2 980	17 094	240	1 813	47 984	11 403	206 786	2 386 651			
	20 - 49	291	8 612	123	927	30 482	7 241	132 291	1 512 846			
	50 - 99	73	4 775	104	498	17 586	5 964	82 498	955 268			
	100 und mehr	31	4 932	106	495	18 568	7 728	94 637	1 233 224			
45.1	Vorbereitende Baustellenarbeiten	233	1 395	13	163	3 909	940	20 087	222 169			
45.2	Hoch- u. Tiefbau	3 142	34 018	560	3 570	110 711	31 397	496 125	5 865 820			
45.21	Hochbau, Brücken- u. Tunnelbau u.ä.	1 338	16 062	285	1 600	53 219	15 943	233 660	2 930 997			
45.21.1	Hoch- u. Tiefbau o.a.S.	83	1 543	36	155	5 325	1 970	21 449	289 778			
45.21.2-												
45.21.5	Hochbau	1 227	13 889	242	1 372	45 829	13 187	205 720	2 557 486			
45.22	Dachdeckerei, Abdichtung u. Zimmerei	1 421	9 284	85	993	25 813	5 622	107 174	1 196 877			
45.22.1	Dachdeckerei	382	3 807	28	427	11 335	2 661	46 878	494 477			
45.23	Straßenbau u. Eisenbahn- oberbau	99	3 292	36	382	12 119	4 440	73 338	747 541			
45.23.1	Straßenbau	95	3 106	36	365	11 431	4 221	71 175	721 610			
45.24	Wasserbau	8	155	7	17	611	192	4 636	51 454			
45.25	Spezialbau u. sonst. Tiefbau	276	5 225	147	578	18 949	5 199	77 317	938 950			
THÜRINGEN												
45.1+	Vorbereitende											
45.2	Baustellenarbeiten/ Hoch- u. Tiefbau	3 336	50 670	525	5 751	130 190	37 159	662 039	8 336 166			
davon:	in Betrieben mit ...											
	bis ... Beschäftigten											
	1 - 19	2 716	17 843	111	2 043	38 481	9 457	177 119	2 236 553			
	20 - 49	434	12 844	84	1 480	34 603	9 118	171 018	2 087 527			
	50 - 99	123	8 346	126	966	23 345	7 076	124 099	1 570 169			
	100 und mehr	63	11 637	204	1 262	33 760	11 508	189 802	2 441 918			
45.1	Vorbereitende Baustellenarbeiten	194	1 865	5	246	4 109	1 072	19 531	245 069			
45.2	Hoch- u. Tiefbau	3 142	48 805	520	5 505	126 081	36 087	642 508	8 091 097			
45.21	Hochbau, Brücken- u. Tunnelbau u.ä.	1 438	26 970	297	2 980	70 137	20 948	359 403	4 820 072			
45.21.1	Hoch- u. Tiefbau o.a.S.	339	10 563	149	1 170	28 217	8 054	148 556	1 941 877			
45.21.2-												
45.21.5	Hochbau	963	13 420	57	1 444	32 079	10 406	161 921	2 348 071			
45.22	Dachdeckerei, Abdichtung u. Zimmerei	1 108	8 563	48	962	18 535	4 213	85 633	1 031 563			
45.22.1	Dachdeckerei	538	5 498	37	629	12 642	2 877	55 596	687 903			
45.23	Straßenbau u. Eisenbahn- oberbau	182	6 709	104	816	20 583	5 570	113 266	1 211 798			
45.23.1	Straßenbau	176	6 390	103	786	19 502	5 225	106 235	1 159 250			
45.24	Wasserbau	-	-	-	-	-	-	-	-			
45.25	Spezialbau u. sonst. Tiefbau	414	6 563	71	746	16 826	5 355	84 206	1 027 663			

Vorbereitende Baustellenarbeiten, Hoch- und Tiefbau

2 Länderergebnisse

2.1 Betriebe, Beschäftigung und Gesamtumsatz

WZ 93	Wirtschaftszweig	Be- triebe	Beschäftigte		Ge- lei- stete Ar- beits- stunden	Löhne	Ge- hälter	Gesamtumsatz (ohne Umsatzsteuer)				
			ins- gesamt	darunter Auslän- dische Arbeitneh- mer zu- sammen				Ende Juni 2000		Juni 2000		Jahr 1999
								Anzahl		1 000	1 000 DM	

DEUTSCHLAND

45.1+	Vorbereitende								
45.2	Baustellenarbeiten/ Hoch- u. Tiefbau	81 112	1 069 518	68 888	112 125	3 266 635	1 162 839	17 074 075	205 363 576
davon:	in Betrieben mit ... bis ... Beschäftigten								
	1 - 19	69 103	409 020	19 551	44 183	1 077 851	275 689	5 031 682	57 197 128
	20 - 49	8 386	248 500	16 291	27 244	825 018	227 303	3 677 007	43 993 821
	50 - 99	2 336	159 885	11 765	16 923	544 446	189 228	2 911 094	34 857 541
	100 und mehr	1 287	252 113	21 281	23 776	819 319	470 618	5 454 292	69 315 086
45.1	Vorbereitende Baustellenarbeiten	5 394	43 445	3 269	4 552	116 882	42 798	581 926	7 075 447
45.2	Hoch- u. Tiefbau	75 718	1 026 073	65 619	107 573	3 149 753	1 120 042	16 492 149	198 288 129
45.21	Hochbau, Brücken- u. Tunnelbau u.ä.	31 483	577 067	43 372	59 022	1 807 316	689 923	9 900 880	122 137 132
45.21.1	Hoch- u. Tiefbau o.a.S.	4 653	166 271	9 940	16 055	507 063	257 760	3 116 531	39 958 784
45.21.2-									
45.21.5	Hochbau	25 027	354 556	27 441	36 642	1 096 627	366 231	5 822 325	71 172 349
45.22	Dachdeckerei, Abdichtung u. Zimmerei	32 221	212 862	6 638	22 852	563 130	143 137	2 577 761	28 941 035
45.22.1	Dachdeckerei	10 753	106 498	3 414	11 802	300 461	80 569	1 324 261	14 883 910
45.23	Straßenbau u. Eisenbahn- oberbau	3 532	108 575	7 789	12 108	380 331	133 185	2 050 097	23 480 105
45.23.1	Straßenbau	3 385	99 838	7 222	11 321	351 245	121 197	1 906 036	20 874 275
45.24	Wasserbau	74	1 413	67	165	5 584	2 189	41 669	482 184
45.25	Spezialbau u. sonst. Tiefbau	8 408	126 156	7 753	13 427	393 392	151 608	1 921 742	23 247 674

Vorbereitende Baustellenarbeiten, Hoch- und Tiefbau

2 Länderergebnisse

2.1 Betriebe, Beschäftigung und Gesamtumsatz

WZ 93	Wirtschaftszweig	Be- triebe	Beschäftigte		Ge- lei- stete Ar- beits- stunden	Löhne	Ge- hälter	Gesamtumsatz (ohne Umsatzsteuer)	
			ins- gesamt	darunter Auslän- dische Arbeitneh- mer zu- sammen				Jahr 1999	
		Ende Juni 2000			Juni 2000				
Anzahl			1 000		1 000 DM				

FRÜHERES BUNDESGBIET

45.1+	Vorbereitende Baustellenarbeiten/ Hoch- u. Tiefbau	59 262	759 810	66 307	78 573	2 487 689	910 863	12 934 533	152 339 783
davon:	in Betrieben mit ... bis ... Beschäftigten								
	1 - 19	51 043	298 620	18 765	31 949	839 030	211 931	3 900 510	43 088 396
	20 - 49	5 732	169 784	15 741	18 338	614 112	167 607	2 691 945	31 616 176
	50 - 99	1 581	108 143	11 465	11 358	402 548	139 084	2 055 627	24 238 201
	100 und mehr	906	183 263	20 336	16 928	631 998	392 241	4 286 450	53 397 010
45.1	Vorbereitende Baustellenarbeiten	4 226	30 246	3 191	3 157	87 279	30 609	442 214	5 191 822
45.2	Hoch- u. Tiefbau	55 036	729 564	63 116	75 415	2 400 410	880 255	12 492 319	147 147 961
45.21	Hochbau, Brücken- u. Tunnelbau u.ä.	22 656	411 448	41 722	41 333	1 386 449	547 907	7 586 981	91 467 471
45.21.1	Hoch- u. Tiefbau o.a.S.	2 168	104 238	9 477	9 549	347 825	199 894	2 165 557	27 813 110
45.21.2-									
45.21.5	Hochbau	19 174	264 048	26 372	26 926	872 991	294 376	4 645 478	54 919 994
45.22	Dachdeckerei, Abdichtung u. Zimmerei	24 445	160 873	6 433	17 137	450 460	116 503	2 077 581	22 916 049
45.22.1	Dachdeckerei	7 592	73 316	3 285	8 010	221 843	62 212	985 159	10 747 988
45.23	Straßenbau u. Eisenbahn- oberbau	2 468	74 986	7 563	8 328	282 680	101 625	1 472 782	16 542 159
45.23.1	Straßenbau	2 376	69 631	7 001	7 823	263 099	93 152	1 372 713	14 751 222
45.24	Wasserbau	51	1 159	65	136	4 914	1 937	34 993	385 587
45.25	Spezialbau u. sonst. Tiefbau	5 416	81 098	7 333	8 482	275 907	112 283	1 319 981	15 836 694

NEUE LÄNDER UND BERLIN-OST

45.1+	Vorbereitende Baustellenarbeiten/ Hoch- u. Tiefbau	21 850	309 708	2 581	33 553	778 946	251 976	4 139 542	53 023 793
davon:	in Betrieben mit ... bis ... Beschäftigten								
	1 - 19	18 060	110 400	786	12 234	238 821	63 758	1 131 172	14 108 732
	20 - 49	2 654	78 716	550	8 906	210 906	59 696	985 062	12 377 646
	50 - 99	755	51 742	300	5 565	141 898	50 144	855 467	10 619 340
	100 und mehr	381	68 850	945	6 848	187 321	78 378	1 167 842	15 918 076
45.1	Vorbereitende Baustellenarbeiten	1 168	13 199	78	1 395	29 603	12 189	139 712	1 883 625
45.2	Hoch- u. Tiefbau	20 682	296 509	2 503	32 158	749 343	239 787	3 999 831	51 140 168
45.21	Hochbau, Brücken- u. Tunnelbau u.ä.	8 827	165 619	1 650	17 689	420 867	142 017	2 313 899	30 669 661
45.21.1	Hoch- u. Tiefbau o.a.S.	2 485	62 033	463	6 506	159 238	57 866	950 973	12 145 674
45.21.2-									
45.21.5	Hochbau	5 853	90 508	1 069	9 716	223 636	71 855	1 176 847	16 252 355
45.22	Dachdeckerei, Abdichtung u. Zimmerei	7 776	51 989	205	5 716	112 670	26 634	500 179	6 024 986
45.22.1	Dachdeckerei	3 161	33 182	129	3 792	78 618	18 357	339 101	4 135 922
45.23	Straßenbau u. Eisenbahn- oberbau	1 064	33 589	226	3 780	97 651	31 560	577 315	6 937 946
45.23.1	Straßenbau	1 009	30 207	221	3 497	88 146	28 045	533 323	6 123 053
45.24	Wasserbau	23	254	2	29	670	251	6 676	96 596
45.25	Spezialbau u. sonst. Tiefbau	2 992	45 058	420	4 945	117 485	39 325	601 761	7 410 979

Vorbereitende Baustellenarbeiten, Hoch- und Tiefbau

3 Kreisergebnisse

3.1 Betriebe, Beschäftigung
und Gesamtumsatz im Juni 2000
sowie Gesamtumsatz im Jahre 1999

Kreis ----- Regierungsbezirk ----- Land	Be- triebe	Beschäftigte			Geleistete Arbeits- stunden	Löhne	Gehälter	Gesamtumsatz (ohne Umsatzsteuer)	
		Insgesamt	darunter ausländische Arbeitnehmer					1999	
			zusammen	Anteil an den Besch. insg.					
		Ende Juni 2000						Juni 2000	
Anzahl	%	1 000	1 000 DM						

BADEN-WÜRTTEMBERG

Stuttgart, Landeshauptstadt	260	6 905	2 328	33,7	584	21 138	17 335	158 677	1 732 084
Böblingen	208	2 731	816	29,9	306	9 417	2 847	57 904	613 101
Esslingen	332	4 012	1 203	30,0	436	13 745	4 251	69 071	801 088
Göppingen	168	1 970	373	18,9	198	6 416	1 965	27 260	276 269
Ludwigsburg	350	4 479	1 392	31,1	489	14 390	4 412	71 791	789 981
Rems-Murr-Kreis	332	3 916	1 029	26,3	440	12 488	4 206	60 155	665 159
Stadt Heilbronn	70	1 307	313	23,9	122	4 235	1 787	21 936	265 116
Heilbronn	283	2 744	515	18,8	307	8 668	2 855	39 294	461 131
Hohenlohekreis	93	1 510	124	8,2	161	5 185	1 497	28 636	299 514
Schwäbisch-Hall	195	4 377	260	5,9	404	14 378	5 591	102 059	1 061 069
Main-Tauber-Kreis	108	1 859	105	5,6	179	6 211	2 026	27 849	373 847
Heidenheim	87	1 715	225	13,1	165	5 800	1 854	33 345	355 505
Ostalbkreis	258	3 707	329	8,9	419	12 901	2 695	62 666	693 473
Reg.-Bez. Stuttgart	2 744	41 232	9 012	21,9	4 211	134 971	53 321	760 643	8 387 337
Stadt Baden-Baden	36	783	62	7,9	75	2 561	1 159	13 982	176 377
Stadt Karlsruhe	152	3 585	689	19,2	316	11 464	6 789	65 532	1 064 646
Karlsruhe	368	3 849	560	14,5	381	11 259	4 920	61 575	670 388
Rastatt	146	3 275	286	8,7	336	11 437	4 656	55 428	589 978
Stadt Heidelberg	47	1 048	179	17,1	88	3 462	1 880	17 167	233 017
Stadt Mannheim	149	3 906	861	22,0	311	12 009	8 641	60 240	696 266
Neckar-Odenwald-Kreis	133	1 762	165	9,4	186	5 919	1 469	31 408	275 761
Rhein-Neckar-Kreis	374	4 299	737	17,1	465	13 884	5 413	93 454	907 506
Stadt Pforzheim	55	1 018	352	34,6	109	3 313	1 582	15 134	203 499
Calw	132	1 604	375	23,4	179	5 475	1 116	23 654	272 388
Enzkreis	157	1 529	270	17,7	165	4 777	1 330	20 190	240 247
Freudenstadt	132	1 225	133	10,9	138	4 147	670	17 202	196 310
Reg.-Bez. Karlsruhe	1 881	27 883	4 669	16,7	2 749	89 706	39 624	474 966	5 526 384
Stadt Freiburg im Breisgau	96	1 782	362	20,3	182	5 755	2 643	35 462	432 122
Breisgau-Hochschwarzwald	280	3 117	317	10,2	335	10 060	2 887	44 788	540 153
Emmendingen	149	2 065	126	6,1	217	6 826	1 749	34 296	354 352
Ortenaukreis	378	6 176	355	5,7	669	21 586	6 527	103 909	1 167 306
Rottweil	154	1 908	147	7,7	215	6 477	1 939	32 565	341 687
Schwarzwald-Baar-Kreis	206	2 499	272	10,9	276	8 135	1 991	36 832	397 942
Tuttlingen	110	1 553	176	11,3	171	5 364	1 336	23 772	262 998
Konstanz	212	2 076	320	15,4	219	6 594	1 704	25 902	308 311
Lörrach	169	2 268	349	15,4	236	7 348	1 861	31 923	344 941
Waldshut	200	2 274	272	12,0	257	7 506	1 610	31 547	385 893
Reg.-Bez. Freiburg	1 954	25 718	2 696	10,5	2 778	85 650	24 248	400 996	4 535 703
Reutlingen	234	3 144	626	19,9	341	11 156	3 418	58 746	642 565
Tübingen	139	1 590	325	20,4	171	5 070	1 311	25 467	302 443
Zollernalbkreis	181	2 369	346	14,6	269	7 898	1 557	36 585	361 946
Stadt Ulm	63	1 352	309	22,9	129	4 561	1 592	31 098	264 469
Alb-Donau-Kreis	192	2 526	299	11,8	266	8 325	1 865	38 973	400 820
Biberach	175	2 791	280	10,0	305	9 731	2 356	43 671	482 694
Bodenseekreis	177	2 657	406	15,3	287	7 817	3 622	45 500	497 703
Ravensburg	298	3 156	251	8,0	338	10 338	2 347	48 613	522 341
Sigmaringen	158	2 450	180	7,3	285	8 659	2 013	46 742	496 381
Reg.-Bez. Tübingen	1 617	22 035	3 022	13,7	2 392	73 554	20 080	375 396	3 971 362
Baden-Württemberg	8 196	116 868	19 399	16,6	12 130	383 882	137 273	2 012 001	22 420 787

Vorbereitende Baustellenarbeiten, Hoch- und Tiefbau

3 Kreisergebnisse

3.1 Betriebe, Beschäftigung
und Gesamtumsatz im Juni 2000
sowie Gesamtumsatz im Jahre 1999

Kreis Regierungsbezirk Land	Be- triebe	Beschäftigte			Geleistete Arbeits- stunden	Löhne	Gehälter	Gesamtumsatz (ohne Umsatzsteuer)		
		Insgesamt	darunter ausländische Arbeitnehmer					1 000	1 000 DM	1999
			zusammen	Anteil an den Besch. insg.						
Anzahl	%									
BAYERN										
Stadt Ingolstadt	82	1 165	233	20,0	118	3 805	996	15 855	239 977	
München, Landeshauptstadt	1 109	13 090	2 979	22,8	1 207	39 011	32 372	343 171	3 632 038	
Stadt Rosenheim	65	809	78	9,6	88	2 558	1 044	17 954	181 686	
Altötting	137	1 214	41	3,4	130	3 785	580	15 553	197 007	
Berchtesgadener Land	142	1 766	171	9,7	171	5 652	1 283	22 866	296 422	
Bad Tölz-Wolfratshausen	327	1 929	132	6,8	208	5 789	1 260	34 044	341 646	
Dachau	191	1 322	152	11,5	141	4 044	1 268	20 748	216 625	
Ebersberg	172	1 021	120	11,8	108	3 210	789	16 166	157 010	
Eichstätt	169	2 113	326	15,4	256	8 454	1 568	44 045	406 898	
Erding	233	1 669	93	5,6	177	5 185	1 070	21 430	255 068	
Freising	261	1 580	152	9,6	172	4 722	1 361	32 884	358 066	
Fürstenfeldbruck	257	1 573	156	9,9	169	4 511	1 501	25 587	240 956	
Garmisch-Partenkirchen	157	1 099	87	7,9	119	3 318	642	14 439	147 808	
Landsberg am Lech	221	1 692	81	4,8	185	5 209	1 088	23 472	267 676	
Miesbach	256	1 394	125	9,0	158	4 152	885	18 531	196 402	
Mühldorf am Inn	192	1 606	30	1,9	168	4 590	931	22 660	257 702	
München	385	3 736	686	18,4	402	11 973	5 303	80 923	856 614	
Neuburg-Schrobenhausen	156	3 524	203	5,8	320	10 857	8 027	56 370	688 569	
Pfaffenhofen an der Ilm	184	1 400	138	9,9	164	4 415	961	22 055	240 553	
Rosenheim	554	3 557	269	7,6	372	10 118	2 741	49 236	526 915	
Starnberg	206	1 209	179	14,8	128	3 288	873	17 928	187 282	
Traunstein	264	2 865	180	6,3	307	9 544	1 960	46 330	457 749	
Weilheim-Schongau	222	1 605	56	3,5	172	4 747	1 081	27 141	264 110	
Reg.-Bez. Oberbayern	5 942	52 938	6 667	12,6	5 439	162 938	69 585	989 389	10 614 782	
Stadt Landshut	61	408	9	2,2	45	1 204	280	8 323	70 783	
Stadt Passau	35	1 197	17	1,4	127	4 329	1 318	18 335	330 233	
Stadt Straubing	21	683	17	2,5	82	2 816	761	15 494	139 481	
Deggendorf	174	3 426	125	3,6	383	11 874	4 387	71 949	788 658	
Freyung-Grafenau	138	1 843	3	0,2	224	6 366	1 205	22 493	266 381	
Kelheim	162	1 976	78	3,9	214	6 578	1 975	37 218	370 066	
Landshut	302	2 758	230	8,3	310	9 204	2 051	47 241	495 893	
Passau	303	2 739	47	1,7	296	8 799	1 753	35 236	436 500	
Regen	143	1 575	4	0,3	179	5 467	863	21 527	197 493	
Rottal-Inn	225	2 827	44	1,6	343	8 997	2 466	50 525	558 047	
Straubing-Bogen	171	1 965	7	0,4	225	6 794	1 376	30 040	291 828	
Dingolfing-Landau	134	1 104	19	1,7	122	3 298	488	13 907	151 373	
Reg.-Bez. Niederbayern	1 869	22 501	600	2,7	2 550	75 725	18 922	372 288	4 096 736	
Stadt Amberg	21	829	45	5,4	88	3 140	565	11 264	159 333	
Stadt Regensburg	59	2 675	171	6,4	272	9 886	4 169	46 766	816 434	
Stadt Weiden i. d. Oberpfalz	33	873	12	1,4	94	3 205	832	15 994	128 466	
Amberg-Weizbach	146	1 686	13	0,8	186	5 408	985	22 661	230 543	
Cham	221	3 567	33	0,9	398	12 114	3 033	61 742	645 344	
Neumarkt i. d. Oberpfalz	208	5 868	306	5,2	524	16 074	6 892	177 830	1 933 257	
Neustadt a. d. Waldnaab	113	1 475	30	2,0	169	4 846	952	19 980	211 141	
Regensburg	213	2 061	57	2,8	222	6 909	1 893	31 881	326 269	
Schwandorf	166	2 479	37	1,5	280	8 339	2 114	33 827	373 284	
Tirschenreuth	123	2 099	14	0,7	220	7 062	1 469	26 397	333 722	
Reg.-Bez. Oberpfalz	1 303	23 612	718	3,0	2 454	76 984	22 904	448 341	5 157 793	
Stadt Bamberg	46	1 187	12	1,0	127	4 130	1 358	15 644	199 788	
Stadt Bayreuth	37	1 636	24	1,5	151	5 659	2 684	52 804	789 979	
Stadt Coburg	20	356	2	0,6	38	1 170	244	3 559	43 656	
Stadt Hof	37	678	18	2,7	68	2 086	819	16 477	179 865	
Bamberg	178	2 065	27	1,3	242	7 310	1 203	29 513	331 986	
Bayreuth	128	1 168	28	2,4	122	3 677	792	13 266	151 036	
Coburg	78	926	12	1,3	105	2 819	523	16 114	151 955	
Forchheim	122	1 012	32	3,2	112	3 154	620	14 782	137 615	
Hof	147	1 758	23	1,3	195	5 636	945	19 390	217 917	
Kronach	72	1 161	9	0,8	130	3 889	711	14 677	180 131	
Kulmbach	92	1 504	7	0,5	155	5 100	1 234	21 483	233 826	
Lichtenfels	58	2 487	64	2,6	195	8 136	2 907	43 035	661 082	
Wunsiedel i. Fichtelgebirge	81	987	9	0,9	115	3 431	594	12 970	120 111	
Reg.-Bez. Oberfranken	1 096	16 925	267	1,6	1 754	56 196	14 633	273 715	3 398 946	

Vorbereitende Baustellenarbeiten, Hoch- und Tiefbau

3 Kreisergebnisse

3.1 Betriebe, Beschäftigung
und Gesamtumsatz im Juni 2000
sowie Gesamtumsatz im Jahre 1999

Kreis ----- Regierungsbezirk ----- Land	Be- triebe	Beschäftigte		Geleistete Arbeits- stunden	Löhne	Gehälter	Gesamtumsatz (ohne Umsatzsteuer)			
		Insgesamt	darunter ausländische Arbeitnehmer				1 000	1 000 DM	1999	
			zusammen							Anteil an den Besch. insg.
		Ende Juni 2000					Juni 2000			
Anzahl		%								

noch: B A Y E R N

Stadt Ansbach	15	231	4	1,7	24	755	133	6 043	34 399
Stadt Erlangen	37	729	56	7,7	71	2 311	792	9 115	138 581
Stadt Fürth	98	665	81	12,2	72	1 897	499	8 522	103 891
Stadt Nürnberg	244	4 518	507	11,2	436	15 080	6 503	99 512	1 071 283
Stadt Schwabach	33	548	29	5,3	57	1 931	523	9 478	139 149
Ansbach	263	3 600	67	1,9	379	12 229	2 415	52 795	564 663
Erlangen-Höchstadt	118	1 153	23	2,0	120	3 586	783	14 725	147 779
Fürth	127	1 008	114	11,3	105	3 113	609	13 329	143 604
Nürnberger Land	193	1 456	60	4,1	156	4 504	1 228	23 099	239 597
Neustadt/Aisch-Bad Windsh.	132	1 517	20	1,3	158	5 151	871	20 303	215 147
Roth	158	1 779	67	3,8	192	6 152	1 458	30 038	375 369
Weissenburg-Gunzenhausen	115	1 154	24	2,1	122	3 713	623	15 021	158 041
Reg.-Bez. Mittelfranken	1 533	18 358	1 052	5,7	1 893	60 421	16 435	301 979	3 331 503
Stadt Aschaffenburg	47	1 335	91	6,8	120	4 019	3 530	37 012	573 462
Stadt Schweinfurt	34	1 438	44	3,1	132	4 743	1 839	29 100	344 384
Stadt Würzburg	60	972	67	6,9	90	3 311	835	10 637	133 833
Aschaffenburg	208	2 143	121	5,6	198	5 887	3 443	69 349	557 687
Bad Kissingen	133	2 359	15	0,6	267	8 402	1 712	37 150	400 850
Rhon-Grabfeld	96	1 246	23	1,8	147	4 233	736	21 251	232 242
Haßberge	103	1 029	18	1,7	117	3 332	605	14 811	140 041
Kitzingen	103	884	17	1,9	92	2 783	603	9 172	123 418
Miltenberg	138	1 360	70	5,1	135	4 498	1 370	22 116	244 960
Main-Spessart	140	1 739	28	1,6	189	6 019	1 710	24 204	289 909
Schweinfurt	124	1 055	15	1,4	112	3 222	710	13 321	160 122
Würzburg	168	1 702	66	3,9	181	5 556	1 472	24 887	273 906
Reg.-Bez. Unterfranken	1 354	17 262	575	3,3	1 780	56 005	18 565	313 009	3 474 814
Stadt Augsburg	166	2 618	444	17,0	244	8 002	4 278	39 668	460 989
Stadt Kaufbeuren	43	1 227	167	13,6	121	4 139	1 546	17 337	197 888
Stadt Kempten (Allgäu)	41	630	74	11,7	65	2 182	800	10 767	126 181
Stadt Memmingen	40	1 637	209	12,8	162	5 971	2 241	27 684	325 020
Aichach-Friedberg	229	2 049	142	6,9	202	6 084	1 633	30 705	322 731
Augsburg	330	3 166	281	8,9	332	9 752	3 273	46 341	484 312
Dillingen an der Donau	140	1 492	69	4,6	157	4 801	1 049	23 770	236 368
Günzburg	194	2 509	255	10,2	276	8 044	2 129	38 452	488 508
Neu-Ulm	141	1 653	185	11,2	170	5 230	1 433	28 841	273 528
Lindau (Bodensee)	114	830	43	5,2	85	2 460	435	9 323	107 672
Ostallgäu	216	3 132	205	6,5	319	10 410	2 588	47 405	537 787
Unterallgäu	238	4 003	240	6,0	416	13 391	4 195	70 672	857 077
Donau-Ries	177	1 962	63	3,2	210	6 460	1 424	36 259	355 182
Oberallgäu	242	2 284	173	7,6	243	7 152	2 255	35 235	359 570
Reg.-Bez. Schwaben	2 311	29 192	2 550	8,7	3 000	94 080	29 280	462 458	5 132 813
Bayern	15 408	180 788	12 429	6,9	18 868	582 349	190 325	3 161 179	35 207 387

BERLIN

Berlin	4 246	33 903	2 566	7,6	3 057	86 443	49 629	572 862	8 098 621
--------	-------	--------	-------	-----	-------	--------	--------	---------	-----------

Vorbereitende Baustellenarbeiten, Hoch- und Tiefbau

3 Kreisergebnisse

3.1 Betriebe, Beschäftigung
und Gesamtumsatz im Juni 2000
sowie Gesamtumsatz im Jahre 1999

Kreis Regierungsbezirk Land	Be- triebe	Beschäftigte			Geleistete Arbeits- stunden	Löhne	Gehälter	Gesamtumsatz (ohne Umsatzsteuer)	
		Insgesamt	darunter ausländische Arbeitnehmer					Juni 2000	1999
			zusammen	Anteil an den Besch. insg.					
		Ende Juni 2000						Juni 2000	
Anzahl		%		1 000	1 000 DM				

BRANDENBURG

Brandenburg an der Havel, Stadt	121	1 730	3	0,2	191	4 224	1 288	17 275	267 105
Cottbus, Stadt	112	1 904	14	0,7	171	4 998	1 922	41 031	491 206
Frankfurt (Oder), Stadt	95	1 411	2	0,1	168	3 571	1 063	20 814	221 887
Potsdam	195	2 841	50	1,8	297	7 887	3 042	45 996	587 058
Barnim	330	2 649	4	0,2	293	6 261	2 114	29 394	407 753
Dahme-Spreewald	294	3 435	16	0,5	377	8 497	2 315	42 307	455 598
Elbe-Elster	202	3 497	3	0,1	369	8 324	2 935	46 131	507 569
Havelland	305	2 546	38	1,5	288	5 903	1 544	29 312	348 961
Märkisch-Oderland	415	5 422	34	0,6	608	14 019	5 268	71 876	1 407 804
Oberhavel	367	3 971	29	0,7	431	9 737	3 414	55 219	762 299
Oberspreewald-Lausitz	168	4 073	36	0,9	454	10 124	2 697	45 556	626 146
Oder-Spree	353	4 568	24	0,5	502	11 477	3 647	60 820	772 465
Ostprignitz-Ruppin	239	3 299	1	0,0	351	8 450	2 061	35 710	498 580
Potsdam-Mittelmark	468	5 343	57	1,1	590	14 223	4 301	80 419	1 048 639
Prgnitz	145	2 164	3	0,1	238	5 603	1 266	24 175	303 641
Spree-Neiße	268	4 199	18	0,4	463	10 294	3 256	52 994	756 949
Teltow-Fläming	288	2 703	-	-	292	6 416	1 979	30 118	361 671
Uckermark	194	3 364	2	0,1	362	8 246	2 295	36 307	434 939
Brandenburg	4 559	59 119	334	0,6	6 444	148 254	46 407	765 453	10 260 270

BREMEN

Stadt Bremen	247	5 389	215	4,0	548	19 323	8 645	103 788	1 342 988
Stadt Bremerhaven	49	1 312	18	1,4	143	4 510	1 197	26 928	303 260
Bremen	296	6 701	233	3,5	691	23 834	9 843	130 716	1 646 247

HAMBURG

Hamburg	1 380	13 994	960	6,9	1 326	46 519	27 697	311 703	4 202 762
---------	-------	--------	-----	-----	-------	--------	--------	---------	-----------

HESSEN

Stadt Darmstadt	107	899	192	21,4	79	2 709	1 769	18 752	230 899
Stadt Frankfurt am Main	463	8 167	2 288	28,0	688	21 944	22 179	186 259	2 488 530
Stadt Offenbach (Main)	85	692	180	26,0	61	1 878	1 108	11 617	97 472
Wiesbaden, Landeshauptstadt	207	2 285	456	20,0	228	6 716	4 554	54 159	554 266
Bergstraße	292	2 283	290	12,7	237	6 912	1 977	35 524	369 610
Darmstadt-Dieburg	318	2 458	432	17,6	245	7 289	2 420	34 505	393 888
Groß-Gerau	190	1 662	290	17,4	172	5 109	1 778	27 281	338 934
Hochtaunuskreis	166	1 203	243	20,2	118	3 810	1 015	17 269	221 915
Main-Kinzig-Kreis	438	4 324	489	11,3	451	14 501	4 625	71 719	753 105
Main-Taunus-Kreis	162	1 319	331	25,1	123	3 949	1 969	27 356	543 487
Odenwaldkreis	138	967	64	6,6	95	3 052	721	11 253	134 224
Offenbach	253	3 278	506	15,4	265	9 548	5 666	61 359	651 326
Rheingau-Taunus-Kreis	210	1 405	215	15,3	139	4 170	1 185	17 701	223 935
Wetteraukreis	295	2 669	173	6,5	255	8 100	2 971	43 352	511 508
Reg.-Bez. Darmstadt	3 324	33 611	6 149	18,3	3 158	99 686	53 939	618 105	7 513 098
Giessen	243	2 242	157	7,0	212	7 035	2 087	39 939	338 632
Lahn-Dill-Kreis	309	3 249	366	11,3	335	9 924	2 687	70 502	594 253
Limburg-Weilburg	265	2 773	389	14,0	298	9 498	2 880	43 442	553 605
Marburg-Biedenkopf	229	2 537	81	3,2	250	8 295	2 100	31 984	377 009
Vogelsbergkreis	155	1 725	57	3,3	166	5 452	1 164	25 151	265 955
Reg.-Bez. Gießen	1 201	12 526	1 050	8,4	1 261	40 203	10 918	211 017	2 129 454

Vorbereitende Baustellenarbeiten, Hoch- und Tiefbau

3 Kreisergebnisse

3.1 Betriebe, Beschäftigung
und Gesamtumsatz im Juni 2000
sowie Gesamtumsatz im Jahre 1999

Kreis ----- Regierungsbezirk ----- Land	Be- triebe	Beschäftigte			Geleistete Arbeits- stunden	Löhne	Gehälter	Gesamtumsatz (ohne Umsatzsteuer)	
		Insgesamt	darunter ausländische Arbeitnehmer					Juni 2000	1999
			zusammen	Anteil an den Besch. insg.					
		Ende Juni 2000						Juni 2000	
Anzahl		%		1 000	1 000 DM				

noch: HESSEN

Stadt Kassel	127	2 245	309	13,8	210	7 496	2 854	31 648	385 915
Fulda	233	3 293	47	1,4	341	11 176	2 325	52 022	595 555
Hersfeld-Rotenburg	109	2 958	91	3,1	316	10 146	4 479	60 977	696 265
Kassel	264	2 127	67	3,1	209	6 382	1 781	29 645	314 404
Schwalm-Eder-Kreis	211	1 920	23	1,2	194	6 042	1 158	23 420	291 121
Waideck-Frankenber	186	2 488	75	3,0	263	8 623	1 699	38 143	376 982
Werra-Meißner-Kreis	123	1 546	15	1,0	152	4 892	1 355	19 823	240 010
Reg.-Bez. Kassel	1 253	16 577	627	3,8	1 686	54 757	15 651	255 677	2 900 252
Hessen	5 778	62 714	7 826	12,5	6 105	194 646	80 508	1 084 800	12 542 805

MECKLENBURG-VORPOMMERN

Greifswald	24	896	1	0,1	81	2 036	839	9 885	101 130
Neubrandenburg	57	2 039	1	0,0	208	5 051	2 122	32 620	398 353
Rostock	107	2 422	8	0,3	242	5 910	2 891	51 804	593 224
Schwenn, Landeshauptstadt	63	1 764	2	0,1	192	5 170	1 678	39 523	413 556
Stralsund	50	996	2	0,2	108	2 509	793	14 207	183 658
Wismar	37	955	-	-	98	2 557	845	18 320	212 950
Bad Doberan	175	3 062	4	0,1	333	8 164	2 398	52 762	632 201
Demmin	106	2 009	4	0,2	244	5 050	1 212	25 233	290 343
Güstrow	127	1 991	-	-	225	4 963	1 270	23 333	280 063
Ludwigslust	175	2 953	7	0,2	319	7 894	2 265	35 288	464 768
Mecklenburg-Strelitz	99	2 022	-	-	209	5 036	1 427	25 720	289 968
Mürit	84	1 625	-	-	190	4 083	1 022	22 253	243 675
Nordvorpommern	127	2 673	4	0,1	284	6 802	1 947	40 908	407 587
Nordwestmecklenburg	164	2 637	-	-	287	7 129	1 877	33 868	408 698
Ostvorpommern	122	1 567	7	0,4	176	3 732	924	18 652	190 199
Parochim	134	2 338	3	0,1	266	6 391	1 510	33 159	384 283
Rügen	82	1 031	-	-	123	2 718	657	13 379	141 197
Ücker-Randow	95	1 573	-	-	175	3 900	1 057	16 604	232 031
Mecklenburg-Vorpommern	1 828	34 553	43	0,1	3 759	89 094	26 737	507 519	5 867 884

NIEDERSACHSEN

Stadt Braunschweig	102	2 199	108	4,9	202	7 384	3 507	37 432	557 826
Stadt Salzgitter	42	636	32	5,0	66	1 934	781	8 452	107 286
Stadt Wolfsburg	31	884	33	3,7	96	3 256	1 052	16 506	204 434
Gifhorn	129	1 964	35	1,8	216	6 209	1 571	25 062	301 993
Göttingen	150	2 556	52	2,0	265	8 518	2 557	33 825	488 907
Goslar	105	1 456	50	3,4	169	4 963	1 040	17 214	224 150
Helmstedt	46	886	18	2,0	93	2 885	819	13 742	151 138
Northeim	103	1 600	13	0,8	181	4 959	1 393	18 624	258 853
Osterode am Harz	51	857	10	1,2	91	2 750	783	13 743	143 452
Peine	124	1 670	50	3,0	179	5 587	1 874	25 041	284 658
Wolfenbüttel	75	981	17	1,7	104	3 221	1 015	12 534	138 594
Reg.-Bez. Braunschweig	958	15 689	418	2,7	1 661	51 666	16 393	222 174	2 861 291
Hannover, Landeshauptstadt	211	4 230	363	8,6	377	13 309	9 534	92 665	1 330 565
Diepholz	220	2 513	31	1,2	291	8 634	2 042	39 008	433 117
Hameln-Pyrmont	124	1 678	92	5,5	191	5 887	1 447	26 397	296 530
Hannover	511	6 348	549	8,6	663	20 561	7 510	104 967	1 296 118
Hildesheim	206	3 102	107	3,4	360	10 713	2 952	49 250	564 316
Holzminde	68	920	23	2,5	97	3 017	911	16 815	157 898
Nienburg (Weser)	129	1 964	34	1,7	225	6 893	2 146	28 612	363 233
Schaumburg	134	1 527	39	2,6	162	5 126	1 541	25 810	332 137
Reg.-Bez. Hannover	1 603	22 282	1 238	5,6	2 366	74 140	28 083	383 524	4 773 912

Vorbereitende Baustellenarbeiten, Hoch- und Tiefbau

3 Kreisergebnisse

3.1 Betriebe, Beschäftigung
und Gesamtumsatz im Juni 2000
sowie Gesamtumsatz im Jahre 1999

Kreis Regierungsbezirk Land	Be- triebe	Beschäftigte			Geleistete Arbeits- stunden	Löhne	Gehälter	Gesamtumsatz (ohne Umsatzsteuer)		
		Insgesamt	darunter ausländische Arbeitnehmer					1 000	1 000 DM	1999
			zusammen	Anteil an den Besch. insg.						
Anzahl	%									

noch: NIEDERSACHSEN

Celle	145	2 002	84	4,2	213	6 372	1 994	28 699	332 060
Cuxhaven	201	2 968	38	1,3	330	10 051	2 467	45 232	544 025
Harburg	238	3 039	85	2,8	322	10 364	3 811	55 680	675 299
Lüchow-Dannenberg	59	697	-	-	75	2 265	502	7 833	110 489
Lüneburg	146	2 079	7	0,3	210	6 697	2 471	31 278	383 574
Osterholz	101	1 024	8	0,8	107	3 216	953	13 812	170 446
Rotenburg (Wümme)	243	3 463	30	0,9	385	11 878	2 727	50 769	695 517
Soitau-Fallingb.ostel	144	2 212	39	1,8	254	7 941	2 305	31 975	441 876
Stade	198	3 126	30	1,0	352	10 942	3 001	62 827	713 462
Uetze	87	1 391	8	0,6	154	4 696	1 393	22 075	282 832
Verden	114	2 012	45	2,2	197	7 002	2 706	29 959	447 516
Reg.-Bez. Lüneburg	1 676	24 013	374	1,6	2 599	81 424	24 331	380 137	4 797 095
Stadt Delmenhorst	50	628	9	1,4	63	2 096	436	7 732	90 740
Stadt Emden	24	484	12	2,5	53	1 581	445	6 487	74 553
Stadt Oldenburg	88	1 744	21	1,2	174	5 560	3 111	31 643	322 687
Stadt Osnabrück	69	1 828	135	7,4	192	6 235	3 703	32 885	458 562
Stadt Wilhelmshaven	58	1 056	1	0,1	112	3 542	1 133	14 359	194 780
Ammerland	151	2 333	19	0,8	274	7 983	2 601	41 207	483 531
Aunich	163	3 143	18	0,6	353	10 394	3 117	51 371	643 115
Cloppenburg	241	3 088	5	0,2	375	10 427	2 396	54 094	541 580
Emsland	260	5 728	44	0,8	674	21 282	5 328	96 484	1 218 681
Friesland	99	1 181	12	1,0	133	3 921	889	17 732	173 109
Grafschaft Bentheim	113	2 138	22	1,0	237	7 612	2 113	38 737	440 456
Leer	127	2 207	7	0,3	247	7 411	1 615	33 425	386 486
Oldenburg	156	1 314	16	1,2	147	4 092	927	19 898	219 965
Osnabrück	290	5 627	176	3,1	587	18 672	8 502	99 318	1 211 181
Vechta	180	2 361	17	0,7	281	8 228	2 087	40 147	489 312
Wesermarsch	102	1 134	15	1,3	137	4 326	869	20 724	244 824
Wittmund	53	868	1	0,1	103	3 029	711	14 339	139 416
Reg.-Bez. Weser-Ems	2 224	36 862	530	1,4	4 142	126 390	39 982	620 582	7 332 977
Niedersachsen	6 461	98 846	2 560	2,6	10 769	333 620	108 789	1 606 416	19 765 275

NORDRHEIN-WESTFALEN

Stadt Düsseldorf	245	5 111	876	17,1	429	15 990	12 422	129 454	1 666 707
Stadt Duisburg	224	4 665	642	13,8	580	16 508	7 151	72 767	1 024 523
Stadt Essen	292	5 937	585	9,9	482	16 764	19 665	109 273	1 599 087
Stadt Krefeld	119	1 930	291	15,1	207	6 805	2 024	30 311	325 178
Stadt Mönchengladbach	183	1 984	132	6,7	201	6 527	1 813	33 477	354 771
Stadt Mülheim a.d. Ruhr	92	2 500	452	18,1	223	8 256	4 344	26 230	409 498
Stadt Oberhausen	121	2 098	255	12,2	201	7 551	2 738	38 347	584 899
Stadt Remscheid	75	1 082	154	14,2	94	3 534	1 909	18 747	212 574
Stadt Solingen	108	1 033	136	13,2	108	3 449	911	14 810	151 391
Stadt Wuppertal	212	1 819	281	15,4	183	5 628	1 944	28 910	366 904
Kleve	270	3 760	146	3,9	402	12 673	4 301	57 672	837 642
Mettmann	272	3 129	492	15,7	325	10 967	4 530	56 994	705 117
Neuß	249	2 927	356	12,2	301	9 709	3 410	40 298	546 895
Viersen	226	2 610	163	6,2	285	8 947	2 589	44 933	505 924
Wesel	315	4 253	456	10,7	455	14 638	4 755	62 240	790 564
Reg.-Bez. Düsseldorf	3 003	44 838	5 417	12,1	4 476	147 946	74 508	764 464	10 081 674
Stadt Aachen	118	1 691	108	6,4	167	5 422	2 747	28 703	431 743
Stadt Bonn	125	1 496	238	15,9	141	4 801	2 203	35 050	485 012
Stadt Köln	509	8 437	1 584	18,8	789	26 562	22 163	241 681	2 296 513
Stadt Leverkusen	72	1 409	240	17,0	136	5 209	1 571	16 857	274 693
Aachen	232	2 077	178	8,6	226	6 619	1 771	28 989	318 674
Düren	206	2 343	115	4,9	248	8 060	2 720	39 741	438 228
Erfkreis	313	3 362	498	14,8	360	11 526	4 271	55 187	795 899
Euskirchen	212	2 236	95	4,2	244	7 501	1 789	33 872	370 759
Heinsberg	207	3 338	165	4,9	361	11 360	3 874	62 686	718 432
Oberbergischer Kreis	246	2 754	255	9,3	284	8 933	2 686	53 175	537 604
Rheinisch-Bergischer-Kreis	276	1 807	253	14,0	189	5 058	1 646	26 448	290 912
Rhein-Sieg-Kreis	483	4 929	572	11,6	521	15 620	5 151	72 469	907 757
Reg.-Bez. Köln	2 999	35 879	4 301	12,0	3 666	116 671	52 593	694 859	7 866 225

Vorbereitende Baustellenarbeiten, Hoch- und Tiefbau

3 Kreisergebnisse

3.1 Betriebe, Beschäftigung
und Gesamtumsatz im Juni 2000
sowie Gesamtumsatz im Jahre 1999

Kreis ----- Regierungsbezirk ----- Land	Be- triebe	Beschäftigte			Geleistete Arbeits- stunden	Löhne	Gehälter	Gesamtumsatz (ohne Umsatzsteuer)		
		Insgesamt	darunter ausländische Arbeitnehmer					1 000	1 000 DM	1999
			zusammen	Anteil an den Besch. insg.						
Anzahl	%	Juni 2000								

noch: NORDRHEIN-WESTFALEN

Stadt Bottrop	60	1 270	120	9,4	127	4 959	1 747	21 238	220 262
Stadt Geisenkirchen	109	1 964	202	10,3	203	7 034	2 407	22 091	252 039
Stadt Münster	96	2 754	175	6,4	243	8 696	5 411	48 175	560 874
Borken	331	6 068	165	2,7	656	22 911	6 347	107 979	1 327 292
Cosfeld	169	2 126	75	3,5	232	7 358	2 324	33 708	427 465
Recklinghausen	318	5 274	407	7,7	543	18 776	6 948	80 259	1 135 206
Steinfurt	298	4 784	180	3,8	530	16 395	4 433	83 853	930 636
Warendorf	195	2 762	131	4,7	303	9 745	2 456	41 583	561 711
Reg.-Bez. Münster	1 576	27 002	1 455	5,4	2 836	95 875	32 072	438 885	5 415 485
Bielefeld	146	2 222	278	12,5	218	7 739	2 830	49 775	526 958
Gütersloh	297	3 884	297	7,6	407	13 364	3 640	69 824	816 907
Herford	216	2 540	160	6,3	280	8 443	2 016	37 112	438 002
Höxter	155	1 998	60	3,0	215	6 392	1 390	25 528	310 066
Lippe	272	3 573	161	4,5	385	12 987	3 234	62 364	605 371
Minden-Lübbecke	223	3 489	107	3,1	356	11 879	3 113	51 436	629 661
Paderborn	234	3 070	102	3,3	318	10 701	2 682	46 041	552 125
Reg.-Bez. Detmold	1 543	20 776	1 165	5,6	2 179	71 504	18 904	342 080	3 879 089
Stadt Bochum	169	2 336	229	9,8	238	8 113	2 714	32 255	432 379
Stadt Dortmund	220	8 864	1 755	19,8	679	28 097	13 829	125 887	1 602 102
Stadt Hagen	103	1 470	244	16,6	159	5 179	1 558	18 808	220 928
Stadt Hamm	73	1 272	99	7,8	130	4 193	1 251	20 910	258 239
Stadt Herne	73	2 097	283	13,5	172	7 479	7 501	23 871	590 904
Ennepe-Ruhr-Kreis	208	1 943	152	7,8	197	6 318	1 449	25 356	279 463
Hochsauerlandkreis	249	3 783	231	6,1	421	14 200	3 147	54 970	704 417
Märkischer Kreis	272	3 299	239	7,2	353	11 306	2 983	48 310	532 967
Olpe	126	1 675	123	7,3	187	5 773	1 752	24 452	280 142
Siegen-Wittgenstein	192	3 371	227	6,7	333	11 515	4 834	71 502	752 231
Soest	216	3 002	93	3,1	323	10 409	2 619	46 942	536 856
Unna	216	2 724	195	7,2	286	9 347	2 596	34 493	437 445
Reg.-Bez. Arnsberg	2 117	35 836	3 870	10,8	3 478	121 927	46 230	527 755	6 628 073
Nordrhein-Westfalen	11 238	164 331	16 208	9,9	16 636	553 923	224 307	2 768 044	33 870 546

RHEINLAND-PFALZ

Stadt Koblenz	82	1 252	108	8,6	121	4 429	2 506	24 867	307 212
Ahrweiler	167	1 544	84	5,4	163	4 661	1 313	20 270	259 429
Altenkirchen (Westerwald)	151	1 687	61	3,6	200	5 648	1 913	32 484	326 065
Bad Kreuznach	140	1 480	50	3,4	285	4 655	1 371	20 780	241 340
Birkenfeld	83	1 289	9	0,7	135	4 460	1 305	16 906	251 749
Cochem-Zell	91	1 155	18	1,6	126	3 810	1 147	18 289	195 927
Mayen-Koblenz	260	2 776	122	4,4	308	9 485	2 909	49 895	526 260
Neuwied	231	2 659	201	7,6	296	9 389	2 756	42 741	629 164
Rhein-Hunsrück-Kreis	149	2 569	66	2,6	265	8 633	2 809	41 599	489 620
Rhein-Lahn-Kreis	130	1 511	89	5,9	159	5 321	1 625	24 631	279 525
Westerwaldkreis	292	4 538	677	14,9	530	18 191	5 585	100 727	1 018 547
Stadt Trier	51	883	24	2,7	95	3 219	851	13 400	158 275
Berncastel-Wittlich	148	1 869	58	3,1	201	6 338	1 420	27 927	314 366
Bitburg-Prüm	131	1 905	21	1,1	209	6 442	1 488	31 534	353 112
Daun	67	937	4	0,4	111	3 327	646	14 686	156 473
Trier-Saarburg	144	1 846	36	2,0	191	6 025	1 544	24 385	288 799

Vorbereitende Baustellenarbeiten, Hoch- und Tiefbau

3 Kreisergebnisse

3.1 Betriebe, Beschäftigung
und Gesamtumsatz im Juni 2000
sowie Gesamtumsatz im Jahre 1999

Kreis Regierungsbezirk Land	Be-triebe	Beschäftigte		Geleistete Arbeits- stunden	Löhne	Gehälter	Gesamtumsatz (ohne Umsatzsteuer)		
		Insgesamt	darunter ausländische Arbeitnehmer				Juni 2000	1999	
			zusammen						Anteil an den Besch. insg.
		Ende Juni 2000					Juni 2000		1999
Anzahl		%		1 000	1 000 DM				

noch: RHEINLAND-PFALZ

Stadt Frankenthal (Pfalz)	24	252	67	26,6	28	735	412	9 669	86 283
Stadt Kaiserslautern	57	994	46	4,6	113	3 087	1 664	18 304	226 577
Stadt Landau in der Pfalz	31	299	13	4,3	28	863	294	3 820	42 555
Stadt Ludwigshafen/Rhein	83	1 338	303	22,6	138	4 763	1 509	19 735	217 659
Stadt Mainz	111	1 291	310	24,0	137	4 073	2 869	29 064	347 018
Stadt Neustadt/Weinstraße	55	495	54	10,9	50	1 486	540	6 255	82 379
Stadt Pirmasens	34	477	16	3,4	46	1 512	599	8 420	89 807
Stadt Speyer	31	471	44	9,3	48	1 654	568	6 581	75 136
Stadt Worms	58	564	49	8,7	63	1 786	429	6 003	73 735
Stadt Zweibrücken	21	410	26	6,3	39	1 097	437	3 814	70 165
Alzey-Worms	119	1 347	142	10,5	148	4 415	1 178	22 747	253 286
Bad Dürkheim	114	952	64	6,7	105	2 980	914	14 673	150 338
Donnersbergkreis	66	732	31	4,2	78	2 386	574	9 418	120 981
Germersheim	118	970	73	7,5	106	3 082	775	13 383	158 996
Kaiserslautern	128	1 396	60	4,3	153	4 532	1 123	18 277	227 461
Kusel	69	708	15	2,1	77	2 322	562	7 478	87 908
Südliche Weinstraße	108	920	43	4,7	97	2 805	766	12 843	145 980
Ludwigshafen	88	1 228	198	16,1	121	3 636	2 002	25 625	368 344
Mainz-Bingen	162	1 729	298	17,2	186	5 750	1 697	28 738	368 601
Pirmasens	102	957	17	1,8	102	3 021	717	12 329	125 670
Rheinland-Pfalz	3 896	47 430	3 497	7,4	5 257	160 016	50 815	782 296	9 114 741

SAARLAND

Stadtverband Saarbrücken	229	3 778	276	7,3	390	12 655	4 442	56 400	580 732
Merzig-Wadern	88	1 191	28	2,4	124	4 125	1 179	16 723	217 887
Neunkirchen	125	2 327	182	7,8	253	8 133	2 381	42 416	446 948
Saarlouis	169	1 746	164	9,4	187	5 577	1 709	22 147	245 639
Saar-Pfalz-Kreis	119	1 986	70	3,5	199	6 843	2 454	49 445	516 949
St. Wendel	66	873	37	4,2	97	2 930	911	15 140	161 872
Saarland	796	11 901	757	6,4	1 250	40 263	13 077	202 271	2 170 028

SACHSEN

Chemnitz, Stadt	354	6 513	66	1,0	602	14 550	9 367	95 404	1 770 642
Plauen, Stadt	98	1 128	6	0,5	127	2 762	786	14 566	192 993
Zwickau, Stadt	129	1 399	9	0,6	149	3 290	1 328	16 692	264 513
Annaberg	173	2 134	-	-	238	4 871	1 243	23 333	260 170
Chemnitzer Land	249	3 207	6	0,2	351	7 947	2 014	34 856	468 716
Freiberg	225	3 083	7	0,2	334	7 405	2 186	33 741	441 723
Vogtlandkreis	413	5 624	27	0,5	614	13 648	3 992	65 932	769 442
Mittlerer Erzgebirgskreis	137	1 886	1	0,0	221	4 610	1 012	23 408	245 344
Mittweida	229	2 870	104	3,6	314	7 001	2 117	31 151	420 669
Stollberg	150	2 048	3	0,1	231	4 683	1 338	20 542	275 443
Aue-Schwarzenberg	216	2 789	1	0,0	304	6 520	1 563	33 115	396 922
Zwickauer Land	271	3 359	5	0,1	370	8 101	2 560	35 705	400 537
Dresden, Stadt	514	6 623	106	1,6	643	16 822	7 757	113 752	1 418 364
Görlitz, Stadt	58	557	-	-	59	1 215	272	4 629	66 159
Hoyerswerda, Stadt	41	724	-	-	80	1 879	354	12 994	116 693
Bautzen	239	3 587	21	0,6	382	8 550	2 415	43 762	512 912
Meißen-Radebeul	239	3 374	48	1,4	365	8 225	2 821	50 624	584 677
Niederschles. Oberlausitzkreis	161	2 402	10	0,4	263	5 868	1 440	27 314	297 670
Riesa-Großenhain	135	2 915	3	0,1	319	7 436	2 479	44 133	622 157
Löbau-Zittau	213	3 699	2	0,1	413	9 025	2 203	40 962	465 230
Sächsische Schweiz	246	3 860	13	0,3	411	9 756	2 730	46 017	540 014
Weißeritzkreis	212	3 208	4	0,1	361	7 737	2 438	36 900	500 784
Kamenz	243	3 465	6	0,2	420	8 356	2 215	44 274	549 749

Vorbereitende Baustellenarbeiten, Hoch- und Tiefbau

3 Kreisergebnisse

3.1 Betriebe, Beschäftigung
und Gesamtumsatz im Juni 2000
sowie Gesamtumsatz im Jahre 1999

Kreis ----- Regierungsbezirk ----- Land	Be- triebe	Beschäftigte			Geleistete Arbeits- stunden	Löhne	Gehälter	Gesamtumsatz (ohne Umsatzsteuer)	
		Insgesamt	darunter ausländische Arbeitnehmer					Juni 2000	1999
			zusammen	Anteil an den Besch. insg.					
Anzahl	%	1 000	1 000 DM						
noch: SACHSEN									
Leipzig, Stadt	649	8 794	132	1,5	802	21 229	12 264	165 884	2 028 534
Delitzsch	228	3 597	34	0,9	366	9 255	3 520	62 028	597 460
Döbein	119	1 575	-	-	167	3 800	1 301	19 138	245 003
Leipziger Land	276	3 542	19	0,5	399	8 839	2 584	47 158	616 027
Muldentalkreis	233	3 075	6	0,2	329	7 488	2 339	34 666	493 033
Torgau-Oschatz	155	2 779	1	0,0	296	7 125	2 141	34 168	413 295
Sachsen	6 605	93 816	640	0,7	9 932	227 994	80 779	1 256 849	15 974 875
SACHSEN-ANHALT									
Dessau, Stadt	113	1 959	13	0,7	221	5 461	1 583	23 747	329 990
Anhalt-Zerbst	111	1 640	28	1,7	178	4 255	1 120	18 308	219 458
Bernburg	101	1 418	-	-	162	3 820	1 022	17 341	220 226
Bitterfeld	178	2 217	20	0,9	257	5 603	1 771	25 187	356 240
Köthen	92	1 215	1	0,1	128	2 883	849	12 288	176 545
Wittenberg	206	2 454	2	0,1	270	6 151	1 604	24 600	330 756
Reg.-Bez. Dessau	801	10 903	64	0,6	1 217	28 175	7 949	121 471	1 633 215
Halle (Saale), Stadt	226	5 044	140	2,8	511	12 822	5 445	76 824	1 006 625
Burgenlandkreis	220	3 348	5	0,1	399	9 036	2 328	48 110	469 327
Mansfelder Land	146	2 318	4	0,2	265	5 659	1 346	31 352	283 235
Merseburg-Querfurt	208	3 039	48	1,6	350	7 587	2 333	33 048	417 378
Saalkreis	148	2 528	10	0,4	254	5 937	2 514	31 434	442 767
Sangerhausen	84	1 766	17	1,0	184	4 594	1 379	19 914	315 319
Weißenfels	94	1 378	1	0,1	155	3 416	1 094	13 583	178 526
Reg.-Bez. Halle	1 126	19 421	225	1,2	2 117	49 051	16 438	254 264	3 113 178
Magdeburg, Landeshauptstadt	281	5 756	15	0,3	571	15 824	6 271	100 396	1 692 146
Aschersleben-Staßfurt	153	2 332	2	0,1	254	5 625	1 824	33 616	360 784
Bördekreis	112	1 618	-	-	180	4 101	1 333	19 161	214 668
Halberstadt	109	1 718	-	-	198	4 569	1 241	20 210	250 653
Jenchow Land	178	2 676	6	0,2	289	7 098	2 289	25 612	403 543
Ohrekreis	193	2 581	14	0,5	290	6 617	2 082	31 037	372 278
Stendal	239	3 953	6	0,2	454	10 385	2 729	43 988	674 037
Quedlinburg	100	1 534	1	0,1	175	3 704	789	13 156	172 824
Schönebeck	101	1 497	1	0,1	162	3 714	1 173	18 475	232 664
Wernigerode	129	1 812	2	0,1	206	5 101	1 455	21 892	262 656
Altmarkkreis Salzwedel	192	2 670	2	0,1	301	7 024	1 584	30 438	414 547
Reg.-Bez. Magdeburg	1 787	28 147	49	0,2	3 081	73 762	22 771	357 981	5 050 800
Sachsen - Anhalt	3 714	58 471	338	0,6	6 415	150 987	47 159	733 716	9 797 193
SCHLESWIG-HOLSTEIN									
Stadt Flensburg	61	675	9	1,3	68	2 200	596	11 733	111 309
Kiel, Landeshauptstadt	117	1 574	30	1,9	145	4 746	2 649	20 256	307 209
Hansestadt Lübeck	150	2 142	45	2,1	212	6 686	2 302	31 222	384 695
Stadt Neumünster	84	1 388	17	1,2	141	4 807	1 149	20 904	246 322
Dithmarschen	190	2 212	5	0,2	261	7 647	1 332	34 943	364 326
Herzogtum Lauenburg	197	1 769	41	2,3	182	5 772	1 234	22 484	279 348
Nordfriesland	330	3 128	25	0,8	344	9 857	1 830	43 998	473 189
Ostholstein	204	2 292	18	0,8	240	7 487	1 913	34 271	369 042
Pinneberg	370	2 871	89	3,1	304	9 921	3 129	40 784	500 164
Plön	156	1 616	18	1,1	166	5 229	1 268	22 165	280 825
Rendsburg-Eckernförde	345	4 700	65	1,4	479	15 124	4 918	65 884	922 847
Schleswig-Flensburg	357	3 465	33	1,0	367	10 599	2 714	48 921	541 447
Segeberg	374	3 577	68	1,9	391	11 543	3 535	59 051	625 379
Steinburg	190	1 811	14	0,8	208	5 985	1 516	27 230	313 634
Stormarn	250	2 193	96	4,4	227	7 017	2 251	32 366	368 254
Schleswig - Holstein	3 375	35 413	573	1,6	3 734	114 620	32 336	516 212	6 087 989

Vorbereitende Baustellenarbeiten, Hoch- und Tiefbau

3 Kreisergebnisse

3.1 Betriebe, Beschäftigung
und Gesamtumsatz im Juni 2000
sowie Gesamtumsatz im Jahre 1999

Kreis ----- Regierungsbezirk ----- Land	Be- triebe	Beschäftigte			Geleistete Arbeits- stunden	Löhne	Gehälter	Gesamtumsatz (ohne Umsatzsteuer)	
		Insgesamt	darunter ausländische Arbeitnehmer					Juni 2000	1999
			zusammen	Anteil an den Besch. insg.					
		Ende Juni 2000						Juni 2000	
Anzahl		%		1 000	1 000 DM				

THÜRINGEN

Stadt Erfurt	212	4 481	36	0,8	460	12 047	5 954	83 736	1 197 375
Stadt Gera	145	2 281	3	0,1	229	4 612	1 614	27 127	379 719
Stadt Jena	76	1 380	1	0,1	158	3 633	1 460	22 746	303 717
Stadt Suhl	67	912	4	0,4	102	2 163	838	13 810	189 489
Stadt Weimar	80	839	14	1,7	91	1 988	749	13 484	162 300
Stadt Eisenach	33	561	1	0,2	56	1 535	509	7 794	97 355
Eichsfeld	186	2 633	3	0,1	282	6 792	1 458	27 324	355 074
Nordhausen	121	1 938	28	1,4	232	5 024	1 176	25 067	323 991
Wartburgkreis	176	2 809	37	1,3	332	7 536	1 765	33 660	410 847
Unstrut-Hainich-Kreis	162	2 642	32	1,2	316	7 011	1 712	30 782	392 145
Kyffhäuserkreis	117	2 104	6	0,3	242	4 953	1 325	24 221	272 754
Schmalkalden-Meiningen	203	3 058	73	2,4	381	9 430	1 802	50 670	518 028
Gotha	196	2 529	143	5,7	295	6 505	1 696	32 778	429 257
Sömmerda	107	1 643	2	0,1	195	4 014	1 188	19 972	269 147
Hildburghausen	115	1 440	3	0,2	163	3 628	933	15 846	203 955
Ilm-Kreis	169	1 852	19	1,0	213	4 473	1 278	26 048	270 722
Weimarer Land	177	2 503	9	0,4	287	6 401	1 718	27 204	407 110
Sonneberg	69	1 172	4	0,3	136	3 133	685	13 913	167 194
Saalfeld-Rudolstadt	182	2 584	3	0,1	294	6 399	1 742	30 737	383 258
Saale-Holzland-Kreis	161	2 079	18	0,9	242	5 645	1 431	24 911	315 373
Saale-Orla-Kreis	172	2 287	77	3,4	268	5 660	1 424	27 548	291 472
Greiz	236	4 453	6	0,1	499	11 604	3 046	54 503	657 767
Altenburger Land	174	2 490	3	0,1	279	6 004	1 656	28 157	338 117
Thüringen	3 336	50 670	525	1,0	5 751	130 190	37 159	662 039	8 336 166

DEUTSCHLAND

Deutschland	81 112	1 069 518	68 888	6,4	112 125	3 266 635	1 162 840	17 074 079	205 363 577
-------------	--------	-----------	--------	-----	---------	-----------	-----------	------------	-------------

FRÜHERES BUNDESGBIET

Früheres Bundesgebiet	59 262	759 810	66 307	8,7	78 572	2 487 689	910 863	12 934 535	152 339 784
-----------------------	--------	---------	--------	-----	--------	-----------	---------	------------	-------------

NEUE LÄNDER UND BERLIN-OST

Neue Länder und Berlin - Ost	21 850	309 708	2 581	0,8	33 553	778 946	251 977	4 139 544	53 023 793
------------------------------	--------	---------	-------	-----	--------	---------	---------	-----------	------------

Bauinstallation und sonstiges Baugewerbe

1 Bundesergebnisse

1.1 Betriebe, Beschäftigung
und Gesamtumsatz im Juni 2000
sowie Gesamtumsatz und Umsatz im Jahre 1999
nach Wirtschaftszweigen

DEUTSCHLAND

WZ 93	Wirtschaftszweig ----- Beschäftigten- größenklassen	Betriebe	Beschäftigte	darunter Arbeiter	Geleistete Arbeits- stunden	Löhne	Gehälter	Gesamtumsatz ¹⁾	darunter Baugewerbl. Umsatz ¹⁾	
		Ende Juni 2000			im 2. Vierteljahr 2000			1999		
		Anzahl			1 000	1 000 DM				
INSGESAMT ²⁾										
45.3 bis 45.5	Bauinstallation und sonstiges Baugewerbe	24 944	584 763	453 769	184 767	4 896 691	1 852 771	22 063 136	93 070 994	89 837 286
45.3	Bauinstallation	14 613	365 903	276 623	112 903	2 964 520	1 305 807	14 676 596	61 948 791	59 680 472
45.31	Elektroinstallation	5 413	137 545	106 862	44 344	1 108 882	429 025	5 186 886	21 158 776	19 796 705
45.32	Dämmung gegen Kälte, Wärme, Schall und Erschütterung	928	26 551	20 681	8 218	243 311	103 634	1 256 654	5 362 062	5 324 633
45.33.1	Klempnerei, Gas- und Wasserinstallation	3 205	66 146	51 094	20 810	536 799	191 749	2 355 605	10 089 973	9 917 372
45.33.2	Installation v. Heizungs-, Lüftungs-, Klima- und gesundheitstechnischen Anlagen	4 764	123 496	89 333	36 059	966 736	518 184	5 332 595	22 927 691	22 260 449
45.34	Sonstige Bauinstallation	303	12 163	8 623	3 477	106 791	63 215	542 857	2 410 287	2 381 312
45.4	Sonstiges Baugewerbe	10 328	218 796	177 100	71 843	1 931 572	546 665	7 378 947	31 100 063	30 145 405
45.41	Stukkateurgewerbe, Gipserei u. Verputzerei	1 349	28 095	23 260	9 085	274 607	85 488	952 494	3 887 196	3 852 370
45.42	Bautischlerei	1 775	32 323	25 015	10 890	259 277	87 141	1 292 443	5 319 192	5 177 619
45.43.1	Parkettlegerei	119	2 620	1 924	864	21 920	9 636	118 322	492 449	472 553
45.43.2	Fliesen-, Platten- und Mosaiklegerei	1 356	25 345	19 694	7 883	238 730	69 802	966 479	4 006 754	3 733 057
45.43.3	Estrichlegerei	342	7 940	5 789	2 363	71 662	33 167	420 169	1 743 680	1 730 291
45.43.4	Sonstige Fußbodenlegerei und -kleberei	244	4 488	3 242	1 444	39 698	19 632	242 203	1 043 120	999 091
45.43.5	Tapetenkleberei	13	296	258	106	2 333	575	11 216	47 336	47 229
45.43.6	Raumausstattung o.a.S.	205	3 035	2 266	963	21 502	8 910	123 671	495 717	442 855
45.44.1	Maler- und Lackierergewerbe	4 330	101 178	85 415	34 351	892 232	202 994	2 896 367	11 552 891	11 299 816
45.44.2	Glasergerbe	343	6 287	4 544	1 896	48 589	22 184	253 383	1 080 043	1 018 850
45.45.1	Fassadenreinigung	22	678	534	227	5 408	1 699	23 493	105 915	105 915
45.45.2	Ofen- und Herdsetzerei	54	773	560	219	5 567	2 361	29 085	121 809	116 169
45.45.3	Ausbaugewerbe a.n.g.	176	5 736	4 399	1 779	50 047	23 085	249 620	1 223 956	1 149 584
45.5	Vermietung v. Baumaschinen u. -geräten mit Bedienungspersonal	3	62	46	17	600	297	7 594	22 141	11 408
DARUNTER: BETRIEBE MIT 20 BESCHÄFTIGTEN UND MEHR										
45.3 bis 45.5	Bauinstallation und sonstiges Baugewerbe	9 310	374 492	292 497	116 671	3 211 454	1 320 666	14 697 561	62 750 284	60 666 082
	Davon in Betrieben mit ... bis ... Beschäftigten									
	20 - 49	7 633	219 479	174 993	70 897	1 863 892	651 910	8 062 224	33 826 639	32 763 726
	50 - 99	1 280	85 147	67 227	26 380	736 536	303 338	3 571 715	15 136 279	14 720 585
	100 - 199	311	42 041	31 108	12 141	385 050	198 642	1 905 862	7 968 368	7 716 821
	200 und mehr	86	27 825	19 169	7 452	243 977	106 793	1 357 757	5 818 969	5 665 150
45.3	Bauinstallation	5 738	246 768	187 152	75 102	2 047 886	971 450	10 433 035	43 771 837	42 403 220
45.31	Elektroinstallation	2 149	94 616	73 969	30 291	783 290	324 513	3 792 829	15 292 360	14 464 446
45.32	Dämmung gegen Kälte, Wärme, Schall und Erschütterung	422	19 483	15 227	5 976	184 510	80 907	957 083	4 076 727	4 051 025
45.33.1	Klempnerei, Gas- und Wasserinstallation	1 008	36 664	28 944	11 462	305 611	112 429	1 350 039	5 758 867	5 687 691
45.33.2	Installation v. Heizungs-, Lüftungs-, Klima- und gesundheitstechnischen Anlagen	2 012	85 977	61 682	24 537	681 919	399 297	3 897 276	16 649 765	16 223 867
45.34	Sonstige Bauinstallation	147	10 026	7 130	2 833	92 558	54 303	435 809	1 994 101	1 976 197
45.4	Sonstiges Baugewerbe und Vermietung v. Baumaschinen und -geräten mit Bedienungspersonal	3 572	127 724	105 345	41 771	1 163 567	349 236	4 464 527	18 978 448	18 462 858
45.41	Stukkateurgewerbe, Gipserei u. Verputzerei	475	16 269	13 695	5 237	162 172	42 515	589 616	2 384 448	2 363 467
45.42	Bautischlerei	496	15 253	11 669	5 006	125 509	48 811	652 244	2 700 482	2 643 681
45.43.1	Parkettlegerei	27	1 361	1 006	457	12 234	5 968	65 643	279 665	270 020
45.43.2	Fliesen-, Platten- und Mosaiklegerei	421	12 704	10 167	3 901	122 648	37 830	522 999	2 145 969	1 984 295
45.43.3	Estrichlegerei	136	5 096	3 681	1 488	46 208	22 524	281 522	1 158 964	1 151 240
45.43.4	Sonstige Fußbodenlegerei und -kleberei	72	2 246	1 646	725	22 750	11 817	138 557	594 427	579 224
45.43.5	Tapetenkleberei	5	181	160	63	1 490	449	8 515	36 270	36 270
45.43.6	Raumausstattung o.a.S.	36	957	736	308	7 260	2 962	42 290	164 907	144 626
45.44.1	Maler- und Lackierergewerbe	1 714	85 462	56 190	22 114	594 184	144 272	1 818 025	7 868 675	7 725 136
45.44.2	Glasergerbe	89	2 925	2 144	871	22 995	11 256	122 942	525 364	511 594
45.45.1	Fassadenreinigung	12	551	436	178	4 476	1 403	20 526	93 267	93 267
45.45.2	Ofen- und Herdsetzerei	7	188	139	56	1 455	513	7 485	27 988	27 501
45.45.3	Ausbaugewerbe a.n.g. und									
45.5	Vermietung v. Baumaschinen u. -geräten mit Bedienungspersonal	82	4 511	3 476	1 368	40 204	18 892	194 161	997 804	932 540

1) Ohne Umsatzsteuer

2) Erfasst werden Betriebe mit im allgemeinen 10 Beschäftigten und mehr sowie Arbeitsgemeinschaften.

Baustallation und sonstiges Baugewerbe

1 Bundesergebnisse

1.1 Betriebe, Beschäftigung
und Gesamtumsatz im Juni 2000
sowie Gesamtumsatz und Umsatz im Jahre 1999
nach Wirtschaftszweigen

NEUE LÄNDER UND BERLIN - OST

WZ 93	Wirtschaftszweig ----- Beschäftigten- größenklassen	Betriebe	Beschäftigte	darunter Arbeiter	Geleistete Arbeits- stunden	Löhne	Gehälter	Gesamtumsatz ¹⁾		darunter Baugewerbl. Umsatz ¹⁾
		Ende Juni 2000			im 2. Vierteljahr 2000			1999		
		Anzahl			1 000	1 000 DM				
INSGESAMT ²⁾										
45.3 bis 45.5	Baustallation und sonstiges Baugewerbe	6 799	158 259	127 855	51 287	1 070 958	361 266	5 041 571	21 957 465	21 293 433
45.3	Baustallation	4 136	100 551	79 616	32 240	661 532	254 320	3 483 319	14 973 539	14 505 445
45.31	Elektroinstallation	1 647	40 111	31 870	13 257	259 796	98 564	1 272 967	5 369 201	5 081 464
45.32	Dämmung gegen Kälte, Wärme, Schall und Erschütterung	395	9 774	8 146	3 178	72 963	22 203	335 735	1 464 968	1 455 165
45.33.1	Klempnerei, Gas- und Wasserinstallation	724	16 146	12 926	5 092	104 362	34 864	547 007	2 312 698	2 279 585
45.33.2	Installation v. Heizungs-, Lüftungs-, Klima- und gesundheitstechnischen Anlagen	1 285	31 921	24 728	9 882	205 241	88 707	1 212 767	5 350 318	5 223 363
45.34	Sonstige Baustallation	85	2 599	1 946	834	19 166	9 981	114 823	476 352	485 869
45.4	Sonstiges Baugewerbe und									
45.5	Vermietung v. Baumaschinen und -geräten mit Bedienungspersonal	2 663	57 708	48 239	19 026	409 426	106 944	1 558 250	6 983 926	6 787 988
45.41	Stukkateurgewerbe, Gipserei u. Verputzerei	214	4 497	3 775	1 478	34 349	8 201	118 422	498 140	494 120
45.42	Bautischlerei	498	8 751	6 889	2 924	55 749	18 541	300 858	1 308 051	1 264 952
45.43.1	Parkettlegerei	21	414	334	135	2 980	1 053	12 923	59 596	58 137
45.43.2	Fliesen-, Platten- und Mosaiklegerei	432	8 087	6 668	2 601	59 500	15 389	229 887	988 291	959 096
45.43.3	Estrichlegerei	79	1 678	1 329	549	14 447	4 994	62 705	277 847	277 148
45.43.4	Sonstige Fußbodenlegerei und -kleberei	82	1 245	875	443	9 016	3 254	45 024	203 734	197 839
45.43.5	Tapetenkleberei	8	168	148	63	1 126	127	3 501	14 060	13 953
45.43.6	Raumausstattung o.a.S.	47	727	585	239	4 686	1 603	27 321	119 862	101 809
45.44.1	Malerei- und Lackierergewerbe	1 100	27 241	23 608	9 081	192 522	41 641	594 667	2 683 771	2 631 440
45.44.2	Glasergerberbe	50	863	665	267	4 956	1 743	24 540	109 375	107 762
45.45.1	Fassadenreinigung	14	526	408	171	4 035	1 356	19 001	87 074	87 074
45.45.2	Ofen- und Herdsetzerei	16	244	198	76	1 487	419	5 853	27 227	25 766
45.45.3	Ausbaugewerbe a.n.g. und									
45.5	Vermietung v. Baumaschinen u. -geräten mit Bedienungspersonal	102	3 269	2 657	1 003	24 575	8 621	113 549	608 895	568 889
DARUNTER: BETRIEBE MIT 20 BESCHÄFTIGTEN UND MEHR										
45.3 bis 45.5	Baustallation und sonstiges Baugewerbe	2 589	102 464	83 775	32 953	713 320	252 187	3 443 813	14 801 047	14 362 039
	Davon in Betrieben mit ... bis ... Beschäftigten									
	20 - 49	2 056	59 602	48 901	19 585	407 064	135 468	1 894 265	8 141 432	7 913 695
	50 - 99	437	29 112	23 943	9 184	205 430	71 277	1 029 319	4 403 686	4 255 584
	100 - 199	85	10 875	8 775	3 373	80 375	33 255	404 457	1 790 362	1 731 940
	200 und mehr	11	2 875	2 156	810	20 449	12 186	115 769	465 568	460 619
45.3	Baustallation	1 611	67 076	53 575	21 369	453 515	183 862	2 474 497	10 460 213	10 148 817
45.31	Elektroinstallation	648	26 834	21 375	8 778	178 247	73 746	901 960	3 789 262	3 594 942
45.32	Dämmung gegen Kälte, Wärme, Schall und Erschütterung	156	6 460	5 482	2 099	49 753	14 914	228 891	1 003 885	1 000 691
45.33.1	Klempnerei, Gas- und Wasserinstallation	229	9 717	7 957	3 069	65 405	22 425	353 935	1 458 151	1 440 425
45.33.2	Installation v. Heizungs-, Lüftungs-, Klima- und gesundheitstechnischen Anlagen	537	22 073	17 265	6 785	144 920	64 871	905 834	3 853 539	3 763 371
45.34	Sonstige Baustallation	41	1 992	1 496	639	15 191	7 905	83 878	355 375	349 389
45.4	Sonstiges Baugewerbe und									
45.5	Vermietung v. Baumaschinen und -geräten mit Bedienungspersonal	978	35 388	30 200	11 586	259 804	68 324	969 316	4 340 834	4 213 222
45.41	Stukkateurgewerbe, Gipserei u. Verputzerei	83	2 772	2 367	906	21 465	4 928	73 458	289 787	286 902
45.42	Bautischlerei	136	4 048	3 217	1 354	26 049	10 013	146 482	628 748	609 329
45.43.1	Parkettlegerei	6	228	196	77	1 827	455	6 791	33 833	32 881
45.43.2	Fliesen-, Platten- und Mosaiklegerei	135	4 116	3 480	1 317	30 736	8 168	124 053	517 479	503 907
45.43.3	Estrichlegerei	31	1 016	803	335	9 068	3 051	38 740	174 204	173 832
45.43.4	Sonstige Fußbodenlegerei und -kleberei	18	433	349	155	3 497	1 333	17 783	76 313	75 402
45.43.5	Tapetenkleberei und									
45.43.6	Raumausstattung o.a.S.	11	344	295	113	2 441	666	12 820	53 895	44 602
45.44.1	Malerei- und Lackierergewerbe	480	18 912	16 629	6 250	138 452	30 848	428 716	1 929 034	1 887 446
45.44.2	Glasergerberbe	16	405	318	129	2 397	877	11 512	50 943	49 473
45.45.1	Fassadenreinigung und									
45.45.2	Ofen- und Herdsetzerei	13	548	430	173	4 154	1 304	19 323	89 049	89 049
45.45.3	Ausbaugewerbe a.n.g. und									
45.5	Vermietung v. Baumaschinen u. -geräten mit Bedienungspersonal	49	2 566	2 116	777	19 715	6 681	89 637	497 551	460 402

1) Ohne Umsatzsteuer

2) Erfasst werden Betriebe mit im allgemeinen 10 Beschäftigten und mehr sowie Arbeitsgemeinschaften.

Bauinstallation und sonstiges Baugewerbe

1 Bundesergebnisse

1.1 Betriebe, Beschäftigung
und Gesamtumsatz im Juni 2000
sowie Gesamtumsatz und Umsatz im Jahre 1999
nach Wirtschaftszweigen

FRÜHERES BUNDESGEBIET

WZ 93	Wirtschaftszweig ----- Beschäftigten- größenklassen	Betriebe	Beschäftigte	darunter Arbeiter	Geleistete Arbeits- stunden	Löhne	Gehälter	Gesamtumsatz ¹⁾		darunter Baugewerbl. Umsatz ¹⁾
		Ende Juni 2000			im 2. Vierteljahr 2000			1999		
		Anzahl			1 000	1 000 DM				

INSGESAMT ²⁾

45.3 bis 45.5	Bauinstallation und sonstiges Baugewerbe	18 145	426 504	325 914	133 500	3 825 733	1 491 505	17 021 585	71 113 529	68 543 853
45.3	Bauinstallation	10 477	265 352	197 007	80 663	2 302 988	1 051 487	11 193 277	46 975 252	45 175 027
45.31	Elektroinstallation	3 766	97 434	75 022	31 087	847 086	330 461	3 913 899	15 789 575	14 715 241
45.32	Dämmung gegen Kälte, Wärme, Schall und Erschütterung	533	16 777	12 535	5 040	170 348	81 431	922 919	3 897 094	3 869 468
45.33.1	Klempnerei, Gas- und Wasserinstallation	2 481	50 000	38 168	15 718	432 437	156 885	1 808 598	7 777 275	7 637 787
45.33.2	Installation v. Heizungs-, Lüftungs-, Klima- und gesundheitstechnischen Anlagen	3 479	91 577	64 605	26 177	763 495	429 477	4 119 828	17 577 373	17 037 086
45.34	Sonstige Bauinstallation	218	9 564	6 677	2 643	89 623	53 234	428 034	1 933 935	1 915 443
45.4,	Sonstiges Baugewerbe und									
45.5	Vermietung v. Baumaschinen und -geräten mit Bedienungspersonal	7 668	161 152	128 907	52 834	1 522 746	440 018	5 828 291	24 138 278	23 368 825
45.41	Stukkateurgewerbe, Gipserei u. Verputzerei	1 135	23 598	19 485	7 587	240 258	57 287	834 072	3 389 056	3 358 250
45.42	Bautischlerei	1 277	23 572	18 128	7 786	203 528	68 600	991 585	4 011 141	3 912 667
45.43.1	Parkettlegerei	98	2 206	1 590	729	18 940	8 583	105 399	432 853	414 416
45.43.2	Fliesen-, Platten- und Mosaiklegerei	924	17 258	13 228	5 282	179 230	54 413	736 592	3 020 463	2 773 961
45.43.3	Estrichlegerei	263	6 262	4 480	1 814	57 215	28 173	357 464	1 465 833	1 453 143
45.43.4	Sonstige Fußbodenlegerei und -kleberei	162	3 243	2 267	1 001	30 682	16 378	197 179	839 386	801 252
45.43.5	Tapetenkleberei	5	132	110	43	1 207	448	7 715	33 276	33 276
45.43.6	Raumausstattung o.a.S.	158	2 308	1 681	724	16 816	7 307	96 350	375 855	341 046
45.44.1	Maler- und Lackierergewerbe	3 230	73 937	61 807	25 270	699 710	181 353	2 101 700	8 869 120	8 668 378
45.44.2	Glasergerbe	293	5 424	3 879	1 629	43 633	20 441	228 643	950 868	911 088
45.45.1	Fassadenreinigung	8	152	126	56	1 373	343	4 492	18 841	18 841
45.45.2	Ofen- und Herdsetzerei	38	529	362	143	4 080	1 942	23 232	94 582	90 403
45.45.3	Ausbaugewerbe a.n.g. und									
45.5	Vermietung v. Baumaschinen u. -geräten mit Bedienungspersonal	77	2 531	1 788	793	26 072	14 761	143 685	637 202	592 103

DARUNTER: BETRIEBE MIT 20 BESCHÄFTIGTEN UND MEHR

45.3 bis 45.5	Bauinstallation und sonstiges Baugewerbe	6 721	272 028	208 722	83 918	2 498 134	1 068 499	11 453 748	47 949 237	46 504 043
	Davon in Betrieben mit ... bis ... Beschäftigten									
	20 - 49	5 577	159 877	126 092	51 312	1 456 828	516 442	6 187 959	25 685 207	24 850 031
	50 - 99	843	56 035	43 284	17 196	533 106	232 061	2 542 396	10 732 593	10 465 001
	100 - 199	226	31 166	22 333	8 788	284 675	165 387	1 501 405	6 178 006	5 984 681
	200 und mehr	75	24 950	17 013	6 642	223 528	154 607	1 241 988	5 353 431	5 204 331
45.3	Bauinstallation	4 127	179 692	133 577	53 733	1 594 371	787 588	7 958 538	33 311 624	32 254 403
45.31	Elektroinstallation	1 501	67 784	52 594	21 513	605 043	250 767	2 890 869	11 503 098	10 869 504
45.32	Dämmung gegen Kälte, Wärme, Schall und Erschütterung	266	13 023	9 745	3 877	134 757	65 993	728 192	3 072 842	3 050 334
45.33.1	Klempnerei, Gas- und Wasserinstallation	779	26 947	20 987	8 393	240 206	90 004	996 104	4 300 736	4 247 266
45.33.2	Installation v. Heizungs-, Lüftungs-, Klima- und gesundheitstechnischen Anlagen	1 475	63 904	44 617	17 752	536 999	334 426	2 991 442	12 796 228	12 460 496
45.34	Sonstige Bauinstallation	106	8 034	5 834	2 194	77 367	46 398	351 931	1 638 726	1 626 808
45.4,	Sonstiges Baugewerbe und									
45.5	Vermietung v. Baumaschinen und -geräten mit Bedienungspersonal	2 594	92 336	75 145	30 185	903 763	280 912	3 495 211	14 637 614	14 249 636
45.41	Stukkateurgewerbe, Gipserei u. Verputzerei	392	13 487	11 328	4 331	140 707	37 587	516 158	2 094 661	2 076 565
45.42	Bautischlerei	360	11 205	8 652	3 652	99 460	38 798	505 762	2 071 734	2 034 352
45.43.1	Parkettlegerei	21	1 153	810	380	10 407	5 513	58 852	245 832	237 139
45.43.2	Fliesen-, Platten- und Mosaiklegerei	286	8 588	6 687	2 584	91 912	29 662	398 946	1 628 510	1 480 388
45.43.3	Estrichlegerei	105	4 080	2 878	1 153	37 140	19 473	242 782	984 760	977 408
45.43.4	Sonstige Fußbodenlegerei und -kleberei	54	1 813	1 297	570	19 253	10 484	120 774	518 114	503 822
45.43.5	Tapetenkleberei und	30	794	601	258	6 309	2 765	37 985	147 282	136 294
45.43.6	Raumausstattung o.a.S.									
45.44.1	Maler- und Lackierergewerbe	1 234	46 550	39 561	15 864	455 712	113 424	1 389 309	5 939 641	5 837 692
45.44.2	Glasergerbe	73	2 520	1 826	742	20 598	10 379	111 430	474 421	462 121
45.45.1,	Fassadenreinigung und	6	191	145	61	1 779	612	8 688	32 206	31 719
45.45.2	Ofen- und Herdsetzerei									
45.45.3,	Ausbaugewerbe a.n.g. und									
45.5	Vermietung v. Baumaschinen u. -geräten mit Bedienungspersonal	33	1 945	1 360	591	20 489	12 211	104 524	500 253	472 138

1) Ohne Umsatzsteuer

2) Erfasst werden Betriebe mit im allgemeinen 10 Beschäftigten und mehr sowie Arbeitsgemeinschaften.

Bauinstallation und sonstiges Baugewerbe

2 Länderegebnisse

2.1 Betriebe, Beschäftigung
und Gesamtumsatz im Juni 2000
sowie Gesamtumsatz und Umsatz im Jahre 1999
nach Wirtschaftszweigen *)

WZ 93	Wirtschaftszweig	Betriebe	Beschäftigte	darunter Arbeiter	Geleistete Arbeits- stunden	Löhne	Gehälter	Gesamtumsatz ¹⁾		darunter Baugewerbl. Umsatz ¹⁾
		Ende Juni 2000			im 2. Vierteljahr 2000			1999		
		Anzahl			1 000	1 000 DM				
BADEN-WÜRTTEMBERG										
45.3 bis 45.5	Bauinstallation und sonstiges Baugewerbe	2 949	67 909	51 786	20 740	655 874	250 523	2 895 967	11 978 135	11 484 553
45.3	Bauinstallation	1 504	37 909	27 924	11 224	366 074	164 685	1 753 815	7 393 062	7 056 701
45.4	Sonstiges Baugewerbe	1 445	30 000	23 862	9 515	289 800	85 839	1 142 152	4 585 073	4 427 852
45.5	Vermietung v. Baumaschinen u. -geräten mit Bedienungspersonal	-	-	-	-	-	-	-	-	-
BAYERN										
45.3 bis 45.5	Bauinstallation und sonstiges Baugewerbe	3 599	84 178	64 362	25 795	721 417	272 294	3 314 526	13 770 732	13 200 119
45.3	Bauinstallation	2 103	54 753	40 830	16 216	449 193	198 562	2 296 152	9 509 164	9 126 951
45.4	Sonstiges Baugewerbe	1 496	29 425	23 532	9 579	272 224	73 731	1 018 374	4 261 568	4 073 169
45.5	Vermietung v. Baumaschinen u. -geräten mit Bedienungspersonal	-	-	-	-	-	-	-	-	-
BERLIN										
45.3 bis 45.5	Bauinstallation und sonstiges Baugewerbe	980	26 988	20 709	7 908	217 153	102 684	1 075 304	4 726 476	4 656 920
45.3	Bauinstallation	540	15 267	11 153	4 299	118 170	68 324	697 572	2 926 482	2 872 127
45.4	Sonstiges Baugewerbe	440	11 721	9 556	3 609	98 985	34 360	377 731	1 799 993	1 784 793
45.5	Vermietung v. Baumaschinen u. -geräten mit Bedienungspersonal	-	-	-	-	-	-	-	-	-
BRANDENBURG										
45.3 bis 45.5	Bauinstallation und sonstiges Baugewerbe	972	23 006	18 741	7 443	161 234	50 742	718 798	3 207 488	3 095 530
45.3	Bauinstallation	637	15 736	12 655	5 034	107 054	36 792	516 288	2 287 867	2 217 157
45.4	Sonstiges Baugewerbe	335	7 270	6 086	2 409	54 180	13 950	202 510	919 621	878 373
45.5	Vermietung v. Baumaschinen u. -geräten mit Bedienungspersonal	-	-	-	-	-	-	-	-	-
BREMEN										
45.3 bis 45.5	Bauinstallation und sonstiges Baugewerbe	153	5 024	3 700	1 492	45 795	22 659	278 311	1 022 384	910 639
45.3	Bauinstallation	91	3 017	2 041	844	25 369	17 081	201 616	707 495	605 097
45.4	Sonstiges Baugewerbe	62	2 007	1 659	648	20 426	5 578	76 695	314 890	305 543
45.5	Vermietung v. Baumaschinen u. -geräten mit Bedienungspersonal	-	-	-	-	-	-	-	-	-
HAMBURG										
45.3 bis 45.5	Bauinstallation und sonstiges Baugewerbe	586	14 713	11 076	4 499	141 716	62 896	611 770	2 631 054	2 610 932
45.3	Bauinstallation	385	10 040	7 243	2 926	91 989	48 394	428 516	1 838 344	1 825 115
45.4	Sonstiges Baugewerbe	201	4 673	3 833	1 572	49 727	14 502	183 255	792 710	785 816
45.5	Vermietung v. Baumaschinen u. -geräten mit Bedienungspersonal	-	-	-	-	-	-	-	-	-
HESSEN										
45.3 bis 45.5	Bauinstallation und sonstiges Baugewerbe	1 741	39 671	29 556	11 696	353 077	157 232	1 727 183	7 139 060	6 843 323
45.3	Bauinstallation	918	23 017	16 519	6 443	198 175	106 928	1 095 792	4 506 196	4 303 572
45.4	Sonstiges Baugewerbe und Vermietung v. Baumaschinen u. -geräten mit Bedienungspersonal	823	16 654	13 037	5 253	154 902	50 304	631 391	2 632 864	2 539 751
MECKLENBURG-VORPOMMERN										
45.3 bis 45.5	Bauinstallation und sonstiges Baugewerbe	909	19 745	16 066	6 507	133 484	42 513	666 338	2 741 545	2 672 840
45.3	Bauinstallation	533	11 985	9 501	3 865	78 492	30 494	450 486	1 872 918	1 830 380
45.4	Sonstiges Baugewerbe	376	7 760	6 565	2 642	54 991	12 019	215 852	868 627	842 460
45.5	Vermietung v. Baumaschinen u. -geräten mit Bedienungspersonal	-	-	-	-	-	-	-	-	-

*) Erfasst werden Betriebe mit im allgemeinen 10 Beschäftigten und mehr sowie Arbeitsgemeinschaften.
1) Ohne Umsatzsteuer

Bauinstallation und sonstiges Baugewerbe

2 Länderergebnisse

2.1 Betriebe, Beschäftigung
und Gesamtumsatz im Juni 2000
sowie Gesamtumsatz und Umsatz im Jahre 1999
nach Wirtschaftszweigen *)

WZ 93	Wirtschaftszweig	Betriebe	Beschäftigte	darunter Arbeiter	Geleistete Arbeits- stunden	Löhne	Gehälter	Gesamtumsatz ¹⁾		darunter Baugewerbl. Umsatz ¹⁾
		Ende Juni 2000			im 2. Vierteljahr 2000			1999		
		Anzahl			1 000	1 000 DM				
NIEDERSACHSEN										
45.3 bis 45.5	Bauinstallation und sonstiges Baugewerbe	2 007	45 967	35 845	14 522	387 958	139 944	1 721 004	7 042 609	6 755 263
45.3	Bauinstallation	1 214	28 776	21 897	8 866	228 263	96 928	1 109 021	4 600 200	4 414 163
45.4	Sonstiges Baugewerbe	793	17 191	13 948	5 656	159 695	43 016	611 984	2 442 409	2 341 100
45.5	Vermietung v. Baumaschinen u. -geräten mit Bedienungspersonal	-	-	-	-	-	-	-	-	-
NORDRHEIN-WESTFALEN										
45.3 bis 45.5	Bauinstallation und sonstiges Baugewerbe	4 366	105 888	81 148	35 359	981 446	374 953	4 119 333	17 438 884	16 956 709
45.3	Bauinstallation	2 618	68 193	51 058	22 236	616 374	271 399	2 748 388	11 722 746	11 367 376
45.4	Sonstiges Baugewerbe	1 748	37 695	30 090	13 123	365 072	103 554	1 370 945	5 716 138	5 588 332
45.5	Vermietung v. Baumaschinen u. -geräten mit Bedienungspersonal	-	-	-	-	-	-	-	-	-
RHEINLAND-PFALZ										
45.3 bis 45.5	Bauinstallation und sonstiges Baugewerbe	1 040	23 008	17 510	7 098	197 132	75 917	843 603	3 579 755	3 478 858
45.3	Bauinstallation	638	15 682	11 727	4 748	130 742	55 880	582 442	2 566 472	2 490 049
45.4	Sonstiges Baugewerbe	402	7 326	5 783	2 350	66 390	20 037	261 162	1 013 283	988 809
45.5	Vermietung v. Baumaschinen u. -geräten mit Bedienungspersonal	-	-	-	-	-	-	-	-	-
SAARLAND										
45.3 bis 45.5	Bauinstallation und sonstiges Baugewerbe	318	6 529	5 029	1 994	54 148	21 147	234 376	945 511	908 021
45.3	Bauinstallation	185	4 006	3 017	1 225	31 411	14 471	146 322	588 983	567 767
45.4	Sonstiges Baugewerbe und									
45.5	Vermietung v. Baumaschinen u. -geräten mit Bedienungspersonal	133	2 521	2 012	769	22 737	6 676	88 054	356 528	340 254
SACHSEN										
45.3 bis 45.5	Bauinstallation und sonstiges Baugewerbe	2 178	52 651	42 381	16 833	348 189	117 685	1 668 645	7 306 162	7 026 832
45.3	Bauinstallation	1 306	32 888	25 881	10 423	210 805	81 063	1 142 586	4 851 081	4 656 882
45.4	Sonstiges Baugewerbe	872	19 763	16 500	6 409	137 384	36 622	526 058	2 455 081	2 369 950
45.5	Vermietung v. Baumaschinen u. -geräten mit Bedienungspersonal	-	-	-	-	-	-	-	-	-
SACHSEN-ANHALT										
45.3 bis 45.5	Bauinstallation und sonstiges Baugewerbe	1 152	26 408	21 549	8 577	177 601	57 328	785 360	3 423 226	3 356 752
45.3	Bauinstallation	712	16 818	13 494	5 411	110 512	39 802	535 175	2 338 878	2 286 709
45.4	Sonstiges Baugewerbe	440	9 590	8 055	3 166	67 089	17 525	250 184	1 084 348	1 070 042
45.5	Vermietung v. Baumaschinen u. -geräten mit Bedienungspersonal	-	-	-	-	-	-	-	-	-
SCHLESWIG-HOLSTEIN										
45.3 bis 45.5	Bauinstallation und sonstiges Baugewerbe	803	17 026	13 216	5 526	148 379	49 777	589 232	2 601 606	2 473 877
45.3	Bauinstallation	513	11 325	8 562	3 612	95 228	36 668	409 993	1 828 869	1 735 031
45.4	Sonstiges Baugewerbe	290	5 701	4 654	1 913	53 151	13 109	179 240	772 737	738 845
45.5	Vermietung v. Baumaschinen u. -geräten mit Bedienungspersonal	-	-	-	-	-	-	-	-	-
THÜRINGEN										
45.3 bis 45.5	Bauinstallation und sonstiges Baugewerbe	1 191	26 052	21 095	8 778	172 088	54 477	813 386	3 516 367	3 407 118
45.3	Bauinstallation	716	16 489	13 121	5 531	106 669	38 336	562 432	2 410 034	2 325 395
45.4	Sonstiges Baugewerbe und									
45.5	Vermietung v. Baumaschinen u. -geräten mit Bedienungspersonal	475	9 563	7 974	3 247	65 419	16 140	250 954	1 106 334	1 081 724

*) Erfasst werden Betriebe mit im allgemeinen 10 Beschäftigten und mehr sowie Arbeitsgemeinschaften.

1) Ohne Umsatzsteuer

<input type="checkbox"/> An die Geschäftsleitung der	Bitte teilen Sie uns mit, an wen wir uns bei Rückfragen wenden dürfen: (freiwillige Angabe) Herr / Frau Tel.-Nr. Die Richtigkeit der nachstehenden Angaben bestätigt: Ort, Datum, Unterschrift
--	---

Betriebs-Nr.	WZ	052/2	Berichtsmonat Juni 2000
001	(nicht erfassen)		

Die Angaben in diesem Erhebungsvordruck sind ausschließlich für die **baugewerbliche Tätigkeit des Betriebes im Inland** (einschl. der Verwaltung und Hilfstätigkeiten) zu machen; bei den Beschäftigten sind außerdem die in anderen Bereichen des Betriebes tätigen Personen und bei den Umsätzen zusätzlich der „Umsatz aus sonstigen eigenen Erzeugnissen und aus industriellen/handwerklichen Dienstleistungen sowie aus Handelsware und aus sonstigen nichtindustriellen/nichthandwerklichen Tätigkeiten“ anzugeben. **Arbeitsgemeinschaftsanteile sind nicht einzubeziehen, da für Argen eine getrennte Meldung abzugeben ist.**

Handwerksrolle		Art der Tätigkeit	
Ist der Inhaber oder Leiter des Betriebes (natürliche Person) oder das Unternehmen, zu dem der Betrieb gehört (juristische Person oder Personengesellschaft), in die Handwerksrolle eingetragen?		Bitte nur <u>eine</u> bauhauptgewerbliche Tätigkeit (Schwerpunkt) ankreuzen	
(In das Verzeichnis des handwerksähnlichen Gewerbes eingetragene Betriebe bitte nein ankreuzen. Das gilt auch für handwerkliche Neben- oder Hilfsbetriebe (unselbständiges Handwerk).)		101	Achtung: Nur ein X zulässig!
ja	1	Abbruch-, Spreng- und Entrümmerungsgewerbe	01
nein	2	Erbewegungsarbeiten	02
		Landeskulturbau und Renaturierung von Gewässern	03
		Aufschließung von Lagerstätten	04
		Test- und Suchbohrung	05
Rechtsform		102	Hoch- und Tiefbau ohne ausgeprägten Schwerpunkt
Nur von Einbetriebsunternehmen und Argen auszufüllen			
Rechtsform des Unternehmens		01	Hochbau (ohne Fertigteilebau)
Eine Person als Inhaber/Einzelfirma		02	Herstellung von Fertigteilebauten aus
Mehrere (natürliche) Personen als Inhaber (GdB/R)		03	Beton im Hochbau aus selbsthergestellten Bausätzen
OHG		04	Beton im Hochbau aus fremdbezogenen Bausätzen
KG		05	Holz im Hochbau aus fremdbezogenen Bausätzen
GmbH und Co. KG		06	Brücken- und Tunnelbau u. ä.
GmbH		07	Kabelleitungstiefbau
AG bzw. KGaA		08	Dachdeckerei
Genossenschaft		09	Abdichtung gegen Wasser und Feuchtigkeit
Sonstige private Rechtsform (Argen)		10	Zimmerei und Ingenieurholzbau
Unternehmen der öffentlichen Hand (Soweit nicht in privater Rechtsform betrieben)			
Art des Betriebes			
Bei dem Betrieb, für den die Angaben erfolgen, handelt es sich		103	Straßenbau
um den einzigen Betrieb Ihres Unternehmens (Einbetriebsunternehmen)		1	Eisenbahnoberbau
die Hauptniederlassung		2	Wasserbau
eine Zweigniederlassung		3	Brunnenbau
eine Arbeitsgemeinschaft		4	Schachtbau
			Schornstein-, Feuerungs- und Industrieofenbau
			Gerüstbau
			Gebäudetrocknung
			Sonstiger Tiefbau
			Falls keine der Tätigkeiten zutrifft, bitte kurz links im freien Feld erläutern:
			25

Rechtsgrundlagen:

- Gesetz über die Statistik für Bundeszwecke (Bundesstatistikgesetz – BStatG) vom 22. Januar 1987 (BGBl. I S. 462, 565), zuletzt geändert durch Artikel 2 des Gesetzes vom 16. Juni 1998 (BGBl. I S. 1300),
- Gesetz über die Statistik im Produzierenden Gewerbe (ProdGewG) in der Fassung der Bekanntmachung vom 30. Mai 1980 (BGBl. I S. 641), zuletzt geändert durch das Gesetz vom 06. August 1998 (BGBl. I S. 2036),
- Artikel 2 der Verordnung vom 20. November 1996 (BGBl. I S. 1804),

Hilfsmerkmale:

Name und Anschrift des Auskunftspflichtigen bzw. des Unternehmens oder Betriebs, Name und Telefonnummer der für eventuelle Rückfragen zur Verfügung stehenden Person sowie Ort, Datum und Unterschrift sind Hilfsmerkmale, die lediglich der technischen Durchführung der Erhebung dienen. Die Angabe von Namen und Telefonnummer der für Rückfragen zur Verfügung stehenden Person ist freiwillig; sie erleichtert jedoch die Rückfragemöglichkeit und gewährleistet, daß die in Ihrer Firma für die Meldung zuständige Person erreicht werden kann.

Näheres zu den Rechtsgrundlagen sowie weitere wichtige Hinweise entnehmen Sie bitte dem beiliegenden Informationsblatt, das Bestandteil der Erhebungsvordrucke ist.

Einsendetermin:

Da der Wert der Bauberichterstattung in ihrer Aktualität liegt, müssen die Berichte der Betriebe innerhalb kurzer Zeit geprüft, signiert und aufbereitet werden. Deshalb ist der vorgeschriebene Einsendetermin unbedingt einzuhalten. Daten, die zum Meldetermin noch nicht verfügbar sind, können aufgrund der eingetretenen Entwicklung nach bestem Wissen geschätzt werden und sind im Fragebogen durch ein Kreuz (X) zu kennzeichnen.

Tätige Personen Ende Juni 2000

Aus Gründen der Übersichtlichkeit wurde auf eine geschlechtsspezifische Bezeichnung (z. B. Inhaber/innen, Facharbeiter/innen) verzichtet.

Gruppe	Anzahl	
Tätige Inhaber und tätige Mitarbeiter (auch selbständige Handwerker)	105	
Unbezahlte mithelfende Familienangehörige	106	
Summe von 105 bis 106	002	
Kaufmännische Angestellte einschl. kaufmännische Auszubildende	107	
Technische Angestellte einschl. technische Auszubildende	108	
Summe von 107 bis 108	003	
Angestelltenversicherungspflichtige Poliere, Schachtmeister und Meister	109	
Werkpoliere, Bauvorarbeiter, Baumasch.-Fachmeister und Baumasch.-Vorarbeiter (Tarifberufsgruppen I, II, M I und M III)	110	
Facharbeiter der Tarifberufsgruppen III bis IV 3, V1, M III und M IV 1 (ohne Arbeiter mit angelernten Spezialtätigkeiten)	Maurer	111
	Betonbauer	112
	Zimmerer	113
	Übrige Baufacharbeiter (Dachdecker, Isolierer, Gipser, Maler usw.)	114
	Baumaschinenführer, -warte (Tarifberufsgruppen M III und M IV 1)	115
Summe von 109 bis 115	004	
Fachwerker, Werker, Baumaschinisten u. Arbeiter mit angelernten Spezialtätigkeiten (Tarifberufsgruppen IV 4, V 2, VI, VII, VII 2, VIII, M IV 2 u. 3, MV u. MVI) sowie Hilfskräfte	005	
Gewerblich Auszubildende, Umschüler, Anlemlinge, Praktikanten	006	
Gesamtzahl der tätigen Personen im Baugewerbe Summe von 002, 003, 004, 005, 006	007	
Darunter ausländische Arbeitnehmer (ohne Grenz Arbeitnehmer)	008	
Überwiegend in anderen Bereichen des Betriebes tätige Personen (z. B. Handel, Dienstleistungen)	009	
Gesamtzahl der tätigen Personen im Betrieb Summe von 007 und 009	010	

◆ Bitte geben Sie die in dieser Meldung verwendete Währung an

DM o. EUR

→ 400

Es darf nur eine Währung verwendet werden!

Löhne und Gehälter im Berichtsmonat Juni 2000

Einzubeziehen sind:

Alle lohnsteuerpflichtigen Bruttobezüge sowie Zahlungen für eine Beschäftigung, die nur wegen Unterschreitung der Steuerpflichtgrenzen steuerfrei sind.

Nicht einzubeziehen sind:

Arbeitgeberanteile zur Sozialversicherung, Beiträge zu den Sozialkassen des Baugewerbes, Winterbau-Umlage, Aufwendungen für die betriebliche Altersversorgung, gezahltetes Vorruhestandsgeld.

Bruttolohnsumme

einschließlich Vergütung für gewerblich Auszubildende sowie Bruttogehaltssumme für Poliere, Schachtmeister und Meister (nicht für die unter Kennziffer 009 aufgeführten Personen).

In vollen Einheiten der oben angegebenen Währung ◆

011

Bruttogehaltssumme

einschließlich Vergütung für kaufmännische und technische Auszubildende ohne Gehälter für Poliere, Schachtmeister und Meister (nicht für die unter Kennziffer 009 aufgeführten Personen).

In vollen Einheiten der oben angegebenen Währung ◆

012

Bitte überprüfen Sie vor Rücksendung den Erhebungsvordruck noch einmal auf Richtigkeit und Vollständigkeit der Eintragungen. Sie ersparen damit sich und uns unnötige und kostspielige Rückfragen. – Vielen Dank!

Statistisches Landesamt

Geleistete Arbeitsstunden sowie Inlandsumsatz (ohne Umsatzsteuer) im Berichtsmonat Juni 2000

Art der Bauten und Auftraggeber		Geleistete Arbeitsstunden auf Baustellen und Bauhöfen in vollen Stunden	Inlandsumsatz in vollen Einheiten der umseitig angegebenen Währung ♦	
Wohnungsbau (unabhängig vom Auftraggeber)		013	024	
Landwirtschaftlicher Bau (unabhängig vom Auftraggeber)		014	025	
Hochbau	Gewerblicher und industrieller Hochbau	015	026	
	Hochbauten für Bahn und Post (Deutsche Bahn AG, Post AG, Telekom AG, Postbank AG)	016	027	
	Hochbauten für Organisationen ohne Erwerbszweck (Kirchen, Vereine, Verbände, Gewerkschaften, Parteien, DRK u. a.)	017	028	
	Hochbauten für Körperschaften des öffentlichen Rechts (Bund, Länder, Gemeinden, Soz. Vers., sonst. öffentl. Auftraggeber)	018	029	
Tiefbau	Gewerblicher und industrieller Tiefbau - ohne Straßenbau -	019	030	
	Tiefbauten für Bahn und Post - ohne Straßenbau - (Deutsche Bahn AG, Post AG, Telekom AG, Postbank AG)	020	031	
	Straßenbau (unabhängig vom Auftraggeber)	021	032	
	Sonstiger Tiefbau – ohne Straßenbau – für Körperschaften des öffentl. Rechts sowie für Organisationen ohne Erwerbszweck	022	033	
Insgesamt im Baugewerbe →		023	034	
Bemerkungen (Hinweise, falls besondere Umstände die auf diesem Erhebungsvordruck gemeldeten Daten beeinflussen haben sollten, bitten wir zur Erleichterung der Bearbeitung und Vermeidung von Rückfragen nachstehend aufzuführen.):	Sonstiger Umsatz (Nichtbaugewerblicher Umsatz aus sonst. eigenen Erzeugnissen und aus industriellen/handwerklichen Dienstleistungen sowie aus Handelsware und aus sonstigen nichtindustriellen/nichthandwerklichen Tätigkeiten im Berichtsmonat)		035	
	Gesamtumsatz im Juni 2000	Summe von 034 und 035	036	
	Inlandsumsatz (ohne Umsatzsteuer) im gesamten Kalenderjahr 1999		in vollen Einheiten der umseitig angegebenen Währung ♦	
	Baugewerblicher Umsatz im Jahr 1999		118	
	darunter Umsatz aus Subunternehmertätigkeit (Leistungen für andere Bauunternehmen)		119	
	Sonstiger Umsatz (Nichtbaugewerblicher Umsatz aus sonst. eigenen Erzeugnissen und aus industriellen/handwerklichen Dienstleistungen sowie aus Handelsware und aus sonstigen nichtindustriellen/nichthandwerklichen Tätigkeiten im Jahr 1999)		120	
	Gesamtumsatz im Jahr 1999	Summe von 118 und 120	121	

Statistisches Landesamt	Jährliche Erhebung im Ausbaugewerbe (Bauinstallation und sonstiges Baugewerbe) 2000 (Rechtsgrundlagen und Hilfsmerkmale umseitig)	Rücksendung bis spätestens <div style="border: 1px solid black; padding: 5px; display: inline-block;"> 10. Juli 2000 </div> erbeten!	
<input type="checkbox"/> An die Geschäftsleitung der		Bitte teilen Sie uns mit, an wen wir uns bei Rückfragen wenden dürfen: (freiwillige Angabe) Herr / Frau Tel.-Nr. Die Richtigkeit der nachstehenden Angaben bestätigt: Ort, Datum, Unterschrift	
Falls Anschrift oder Firmierung nicht mehr zutrifft, bitte im Adressfeld korrigieren!			
Betriebs-Nr.	WZ	053	Berichtsvierteljahr April bis Juni 2000
001	(nicht erfassen)		
Die Angaben in diesem Erhebungsvordruck sind ausschließlich für die baugewerbliche Tätigkeit des Betriebes im Inland (einschl. der Verwaltung und Hilfstätigkeiten) zu machen; bei den Beschäftigten sind außerdem die in anderen Bereichen des Betriebes tätigen Personen und bei den Umsätzen zusätzlich der „Umsatz aus sonstigen eigenen Erzeugnissen und aus industriellen/handwerklichen Dienstleistungen sowie aus Handelsware und aus sonstigen nichtindustriellen/nichthandwerklichen Tätigkeiten“ anzugeben.			
Zutreffendes bitte so <input checked="" type="checkbox"/> ankreuzen			
Handwerksrolle		Art der Tätigkeit	
Ist der Inhaber oder Leiter des Betriebes (natürliche Person) oder das Unternehmen, zu dem der Betrieb gehört (juristische Person) oder Personengesellschaft, in die Handwerksrolle eingetragen? (In das Verzeichnis des handwerksähnlichen Gewerbes eingetragene Betriebe bitte nein ankreuzen. Das gilt auch für handwerkliche Neben- oder Hilfsbetriebe (unselbständiges Handwerk).)		Bitte nur eine Tätigkeit (Schwerpunkt) ankreuzen	
		101	Achtung: Nur ein X zulässig!
		104	
ja nein		1	26
		2	27
			28
			29
Rechtsform			
Nur von Einbetriebsunternehmen und Argen auszufüllen			
Rechtsform des Unternehmens		102	
Eine Person als Inhaber/Einzelfirma		01	32
Mehrere (natürliche Personen als Inhaber (GdbR))		02	33
OHG		03	34
KG		04	35
GmbH und Co. KG		05	36
GmbH		06	37
AG bzw. KGaA		07	38
Genossenschaft		08	39
Sonstige private Rechtsform (Argen)		09	40
Unternehmen der öffentl. Hand (Soweit nicht in privater Rechtsform betrieben)		10	41
Art des Betriebes			
Bei dem Betrieb, für den die Angaben erfolgen, handelt es sich			
		103	
um den einzigen Betrieb Ihres Unternehmens (Einbetriebsunternehmen)		1	45
Die Hauptniederlassung		2	
eine Zweigniederlassung		3	
eine Arbeitsgemeinschaft		4	
Nur von Hauptniederlassungen und Zweigniederlassungen auszufüllen			
Schwerpunkt der wirtschaftlichen Tätigkeit des Unternehmens, zu dem dieser Betrieb als Haupt- oder Zweigniederlassung gehört (z.B. Energie-, Wasserversorgung, Bergbau, Verarbeitendes Gewerbe, Handel, Baugewerbe, Dienstleistungs-, Verkehrs-, Kredit-, Versicherungsgewerbe) (bitte kurz erläutern)		Gesamtzahl der tätigen Personen einschließlich tätiger Inhaber und Mitinhaber des Unternehmens (also einschließlich aller Niederlassungen und nicht ausbaugewerblicher Betriebsteile), zu dem dieser Betrieb als Haupt- oder Zweigniederlassung gehört.	
		Nicht ankreuzen	
		250	
			Stand Ende Juni 2000
			251

Rechtsgrundlagen:

- > Gesetz über die Statistik für Bundeszwecke (Bundesstatistikgesetz – BStatG) vom 22. Januar 1987 (BGBl. I S. 462, 565), zuletzt geändert durch Artikel 2 des Gesetzes vom 16. Juni 1998 (BGBl. I S. 1300),
- > Gesetz über die Statistik im Produzierenden Gewerbe (ProdGewG) in der Fassung der Bekanntmachung vom 30. Mai 1980 (BGBl. I S. 641), zuletzt geändert durch das Gesetz vom 06. August 1998 (BGBl. I S. 2036),
- > Artikel 3 der Verordnung vom 26. März 1991 (BGBl. I S. 846),
- > Artikel 2 der Verordnung vom 20. November 1996 (BGBl. I S. 1804).

Statistisches Landesamt

Hilfsmerkmale:

Name und Anschrift des Auskunftspflichtigen bzw. des Unternehmens oder Betriebs, Name und Telefonnummer der für eventuelle Rückfragen zur Verfügung stehenden Person sowie Ort, Datum und Unterschrift sind Hilfsmerkmale, die lediglich der technischen Durchführung der Erhebung dienen. Die Angabe von Namen und Telefonnummer der für Rückfragen zur Verfügung stehenden Person ist freiwillig; sie erleichtert jedoch die Rückfragemöglichkeit und gewährleistet, daß die in Ihrer Firma für die Meldung zuständige Person erreicht werden kann.

Näheres zu den Rechtsgrundlagen sowie weitere wichtige Hinweise entnehmen Sie bitte dem beiliegenden Informationsblatt, das Bestandteil des Erhebungsvordrucks ist.

Einsendetermin:

Da der Wert der Bauberichterstattung in ihrer Aktualität liegt, müssen die Berichte der Betriebe innerhalb kurzer Zeit geprüft, signiert und aufbereitet werden. Deshalb ist der vorgeschriebene Einsendetermin unbedingt einzuhalten. Daten, die zum Meldetermin noch nicht verfügbar sind, können aufgrund der eingetretenen Entwicklung nach bestem Wissen geschätzt werden und sind im Fragebogen durch ein Kreuz (X) zu kennzeichnen.

<p>◆ Bitte geben Sie die in dieser Meldung verwendete Währung an Es darf nur eine Währung verwendet werden!</p>		DM o. EUR 400 <input style="width: 20px; height: 15px; border: 1px solid black;" type="text"/> <input style="width: 20px; height: 15px; border: 1px solid black;" type="text"/> <input style="width: 20px; height: 15px; border: 1px solid black;" type="text"/>
<p>Tätige Personen des Betriebes Ende Juni 2000 Aus Gründen der Übersichtlichkeit wurde auf eine geschlechtsspezifische Bezeichnung verzichtet z.B. Inhaber/innen, Facharbeiter/innen).</p>		Anzahl
<input type="checkbox"/> Tätige Inhaber und Mitinhaber, unbezahlt mithelfende Familienangehörige sowie kaufmännische und technische Angestellte einschließlich kaufmännisch und technisch Auszubildende (überwiegend im Ausbaugewerbe tätig)	202	
<input type="checkbox"/> Arbeiter einschließlich angestelltenversicherungspflichtige Poliere und Meister sowie gewerblich Auszubildende (überwiegend im Ausbaugewerbe tätig)	203	
<p style="text-align: right;">→ Überwiegend im Ausbaugewerbe tätige Personen</p>	Summe von 202 und 203	204
<input type="checkbox"/> Überwiegend in anderen Bereichen des Betriebes (z.B. Handel, Reparatur von Elektro-, Radio und Fernsehgeräten, Bauhauptgewerbe u.a.m.) tätige Personen	205	
<p style="text-align: right;">→ Tätige Personen des Betriebes insgesamt</p>	Summe von 204 und 205	206
<p>Löhne und Gehälter im Berichtsvierteljahr (April bis Juni 2000)</p>		in vollen Einheiten der oben angegebenen Währung ◆
<p>Bruttolohnsumme einschl. Vergütungen für gewerblich Auszubildende sowie Bruttogehaltsumme für Poliere, Schachtmeister und Meister</p>	Nur für unter Kennziffer 203 aufgeführte tätige Personen	213
<p>Bruttogehaltsumme einschl. Vergütungen für kaufmännisch und technisch Auszubildende ohne Gehälter für Poliere, Schachtmeister und Meister</p>	Nicht für unter Kennziffer 205 (z.B. Handel) aufgeführte tätige Personen	214
<p>Geleistete Arbeitsstunden im Berichtsvierteljahr (April bis Juni 2000)</p>		in vollen Stunden
Nur tatsächlich auf Baustellen und in Werkstätten geleistete Arbeitsstunden keine Berufsschul-, keine Urlaubs-, keine Kranken-, keine Büroarbeitsstunden	215	
<p>Inlandsumsatz (ohne Umsatzsteuer) im Berichtsvierteljahr und im Kalenderjahr 1999</p>		in vollen Einheiten der oben angegebenen Währung ◆
<input type="checkbox"/> Ausbaugewerblicher Umsatz im Berichtsvierteljahr (April bis Juni 2000)	216	
<input type="checkbox"/> Sonstiger Umsatz (Nicht ausbaugewerblicher Umsatz aus sonstigen eigenen Erzeugnissen sowie Wert der für Dritte geleisteten Lohnarbeiten und Erlöse für sonstige industrielle/handwerkliche Dienstleistungen wie Reparatur von Elektro-, Radio- und Fernsehgeräte sowie aus Handelsware und aus sonstigen nichtindustriellen/nichthandwerklichen Tätigkeiten im Berichtsvierteljahr)	217	
<p style="text-align: right;">→ Gesamtumsatz im Berichtsvierteljahr (April bis Juni 2000)</p>	Summe von 216 und 217	218
<input type="checkbox"/> Ausbaugewerblicher Umsatz im Kalenderjahr 1999	254	
<input type="checkbox"/> Sonstiger Umsatz (Nicht ausbaugewerblicher Umsatz aus sonstigen eigenen Erzeugnissen sowie Wert der für Dritte geleisteten Lohnarbeiten und Erlöse für sonstige industrielle/handwerkliche Dienstleistungen wie Reparatur von Elektro-, Radio- und Fernsehgeräte sowie aus Handelsware und aus sonstigen nichtindustriellen/nichthandwerklichen Tätigkeiten im Jahr 1999)	255	
<p style="text-align: right;">→ Gesamtumsatz im Kalenderjahr 1999</p>	Summe von 254 und 255	256

Klassifikation der Wirtschaftszweige - Ausgabe 1993 (WZ 93)
Baugewerbe

WZ-Nr.	Wirtschaftszweig
Bereich Vorbereitende Baustellenarbeiten, Hoch- und Tiefbau	
45.1	Vorbereitende Baustellenarbeiten
45.11	Abbruch-, Spreng- und Entrümmungsgewerbe, Erdbewegungsarbeiten
45.11.1	Abbruch-, Spreng- und Entrümmungsgewerbe
45.11.2	Erdbewegungsarbeiten
45.11.3	Landeskulturbau und Renaturierung von Gewässern
45.11.4	Aufschließung von Lagerstätten
45.12	Test- und Suchbohrung
45.2	Hoch- und Tiefbau
45.21	Hochbau, Brücken- und Tunnelbau u.ä.
45.21.1	Hoch- und Tiefbau ohne ausgeprägten Schwerpunkt
45.21.2	Hochbau (ohne Fertigteilbau)
45.21.3	Herstellung von Fertigteilbauten aus Beton im Hochbau aus selbsthergestellten Bausätzen
45.21.4	Herstellung von Fertigteilbauten aus Beton im Hochbau aus fremdbezogenen Bausätzen
45.21.5	Herstellung von Fertigteilbauten aus Holz im Hochbau aus fremdbezogenen Bausätzen
45.21.6	Brücken- und Tunnelbau u.ä.
45.21.7	Kabelleitungstiefbau
45.22	Dachdeckerei, Abdichtung und Zimmerei
45.22.1	Dachdeckerei
45.22.2	Abdichtung gegen Wasser und Feuchtigkeit
45.22.3	Zimmerei und Ingenieurholzbau
45.23	Straßenbau und Eisenbahnoberbau
45.23.1	Straßenbau
45.23.2	Eisenbahnoberbau
45.24	Wasserbau
45.25	Spezialbau und sonstiger Tiefbau
45.25.1	Brunnenbau
45.25.2	Schachtbau
45.25.3	Schornstein-, Feuerungs- und Industrieofenbau
45.25.4	Gerüstbau
45.25.5	Gebäudetrocknung
45.25.6	Sonstiger Tiefbau
Bereich Bauinstallation und Sonstiges Baugewerbe	
45.3	Bauinstallation
45.31	Elektroinstallation
45.32	Dämmung gegen Kälte, Wärme, Schall und Erschütterung
45.33	Klempnerei, Gas-, Wasser-, Heizungs- und Lüftungsinstallation
45.33.1	Klempnerei, Gas- und Wasserinstallation
45.33.2	Installation von Heizungs-, Lüftungs-, Klima- und gesundheitstechnischen Anlagen
45.34	Sonstige Bauinstallation
45.4	Sonstiges Baugewerbe
45.41	Stukkateurgewerbe, Gipserei und Verputzerei
45.42	Bautischlerei
45.43	Fußboden-, Fliesen- und Plattenlegerei, Raumausstattung
45.43.1	Parkettlegerei
45.43.2	Fliesen-, Platten- und Mosaiklegerei
45.43.3	Estrichlegerei
45.43.4	Sonstige Fußbodenlegerei und -kleberei
45.43.5	Tapetenkleberei
45.43.6	Raumausstattung ohne ausgeprägten Schwerpunkt
45.44	Maler- und Glasergewerbe
45.44.1	Maler- und Lackierergewerbe
45.44.2	Glasergewerbe
45.45	Baugewerbe a.n.g.
45.45.1	Fassadenreinigung
45.45.2	Ofen- und Herdsetzerei
45.45.3	Ausbaugewerbe a.n.g.
45.5	Vermietung von Baumaschinen und -geräten mit Bedienungspersonal

Fachserie 4: Produzierendes Gewerbe

Reihe 1: Zusammenfassende Daten für das Produzierende Gewerbe (vorgesehen)

Reihe 2: Indizes für das Produzierende Gewerbe

Reihe 2.1: Indizes der Produktion und der Arbeitsproduktivität im Produzierenden Gewerbe

Monatlich (etwa 7 Wochen nach dem Berichtszeitraum): Index der Produktion für das Produzierende Gewerbe sowie vierteljährliche Produktionsindizes nach Wirtschaftszweigen.

Reihe 2.2: Auftragseingang und Umsatz im Verarbeitenden Gewerbe – Indizes –

Monatliche Indexberechnung für Inland, Ausland und Insgesamt nach Wirtschaftszweigen (vorläufige Ergebnisse ca. 8 Wochen nach dem Berichtszeitraum, endgültige Ergebnisse im Folgebericht).

Reihe 3: Produktion im Produzierenden Gewerbe

Reihe 3.1: Produktion im Produzierenden Gewerbe

Vierteljährliche und *jährliche* Darstellung der Produktion von rd. 6 400 Gütern (Menge und Wert) und ergänzende Angaben aus der Preisstatistik.

Reihe 3.S.1: Produktion im Produzierenden Gewerbe in den neuen Bundesländern 3. und 4. Vierteljahr 1990

Reihe 3.2: Struktur der Produktion im Produzierenden Gewerbe

Jährliche Darstellung der Produktion von rd. 1 100 Güterklassen nach der Herkunft aus den Wirtschaftszweigen.

Reihe 4: Verarbeitendes Gewerbe sowie Bergbau und Gewinnung von Steinen und Erden

Beschäftigung, Umsatz und Investitionen der Unternehmen

Reihe 4.1.1: Beschäftigung, Umsatz und Energieversorgung der Betriebe des Verarbeitenden Gewerbes sowie des Bergbaus und der Gewinnung von Steinen und Erden

Monatlich (etwa 9 Wochen nach dem Berichtszeitraum): Betriebe und fachliche Betriebsteile in wirtschaftssystematischer Gliederung und nach Ländern (für Bergbau und Verarbeitendes Gewerbe insgesamt). **Für Betriebe:** zusätzlich Zahl der Angestellten und Arbeiter, geleistete Arbeiterstunden und Energieversorgung; **für fachliche Betriebsteile:** Zahl der Einheiten und der Beschäftigten sowie Umsatz.

Jährlich: Jahresergebnisse werden in einem gesonderten Jahresbericht veröffentlicht. Dieser enthält außer Ergebnissen für Betriebe und fachliche Betriebsteile auch Ergebnisse für **Unternehmen** (Zahl der Einheiten, Beschäftigte, Lohn- und Gehaltssumme, Umsatz).

Reihe 4.1.2: Betriebe, Beschäftigte und Umsatz des Verarbeitenden Gewerbes sowie des Bergbaus und der Gewinnung von Steinen und Erden nach Beschäftigtengrößenklassen

Jährlich für September Ergebnisse für Betriebe nach Beschäftigtengrößenklassen (Betriebe, Beschäftigte und Umsatz in wirtschaftssystematischer Gliederung; Länderergebnisse für Bergbau und Verarbeitendes Gewerbe insgesamt).

Reihe 4.1.3: Regionale Verteilung der Betriebe im Bergbau und im Verarbeitenden Gewerbe und deren Beschäftigte

Alle 4 Jahre: Anzahl der Betriebe und deren Beschäftigte in wirtschaftssystematischer und regionaler Gliederung (bis einschl. Kreise).

Reihe 4.1.4: Beschäftigte und Umsatz der Betriebe des Verarbeitenden Gewerbes sowie des Bergbaus und der Gewinnung von Steinen und Erden nach Bundesländern

Jährlicher Bericht.

Reihe 4.2: Beschäftigte, Umsatz und Investitionen der Unternehmen und Betriebe des Verarbeitenden Gewerbes sowie des Bergbaus und der Gewinnung von Steinen und Erden – Investitionen –

Jährlicher Vorbericht mit vorläufigen Unternehmens- und Betriebsergebnissen der Investitionserhebung. Die endgültigen Ergebnisse erscheinen in tieferer systematischer Gliederung in den Reihen:

Reihe 4.2.1: Beschäftigte, Umsatz und Investitionen der Unternehmen und Betriebe des Verarbeitenden Gewerbes sowie des Bergbaus und der Gewinnung von Steinen und Erden

Jährlich: Beschäftigte, Umsatz, Investitionen und Zugänge an vermieteten oder mit Finanzierungsleasing beschafften Sachanlagen (jeweils nach Wirtschaftszweigen und Beschäftigten- und Umsatzgrößenklassen).

Reihe 4.2.3: Konzentrationsstatistische Daten für den Bergbau und das Verarbeitende Gewerbe sowie das Baugewerbe

2-jährlich: Konzentrationsraten und -koeffizienten für Unternehmen und Betriebe des Bergbaus und des Verarbeitenden Gewerbes.

Reihe 4.2.4: Material- und Wareneingang im Bergbau und im Verarbeitenden Gewerbe

4-jährlich: Material- und Wareneingang der Unternehmen des Bergbaus und des Verarbeitenden Gewerbes nach Warenarten und Wirtschaftszweigen.

Reihe 4.3: Kostenstruktur der Unternehmen des Verarbeitenden Gewerbes sowie des Bergbaus und der Gewinnung von Steinen und Erden

Jährlich: Beschäftigte, Bestandteile der Gesamtleistung, wichtige Kostenarten sowie Kosten- und Leistungsstruktur (Gliederung: wirtschaftssystematisch sowie nach Beschäftigtengrößenklassen).

Reihe 4.S.2: Schätzung des Nettoproduktionswertes im Bergbau und im Verarbeitenden Gewerbe 1991 (Zensus)

– Regionale und sektorale Verflechtung der Unternehmen und Betriebe –

Reihe 5: Baugewerbe

Reihe 5.1: Beschäftigung und Umsatz der Betriebe im Baugewerbe

Jährliche Ergebnisse der zur Jahresmitte durchgeführten Erhebung nach Wirtschaftszweigen und Beschäftigtengrößenklassen z.T. in regionaler Gliederung bis zu Kreisen.

Reihe 5.2: Beschäftigung, Umsatz und Investitionen der Unternehmen im Baugewerbe

Jährlich: Beschäftigte, Bruttolohn- und -gehaltssumme, Jahresbauleistung, Umsatz und Investitionen nach Wirtschaftszweigen und Beschäftigtengrößenklassen. Unternehmen mit 20 Beschäftigten und mehr.

Reihe 5.3: Kostenstruktur der Unternehmen im Baugewerbe

Jährlich: Kosten- und Leistungsgrößen im Bauhaupt- und Ausbaugewerbe nach Wirtschaftszweigen und Beschäftigtengrößenklassen. Unternehmen mit 20 Beschäftigten und mehr.

Reihe 5.S.1: Beschäftigung, Umsatz und Gerätebestand der Betriebe im Baugewerbe nach der Klassifikation der Wirtschaftszweige, Ausgabe 1993 (WZ 93) – 1995 –

In diesem Sonderheft werden erstmalig Ergebnisse der zur Jahresmitte 1995 durchgeführten Jahreserhebung in der Gliederung nach der WZ 93 vorgelegt. Diese WZ 93 basiert auf der EU-einheitlichen Zweigklassifikation NACE Rev. 1.

Die Ergebnisse sind nach Wirtschaftszweigen und Beschäftigtengrößenklassen dargestellt, z.T. auch in regionaler Gliederung bis zu den Kreisen. Die qualitativen und quantitativen Veränderungen gegenüber der bisher in der Bundesrepublik angewandten Zweigsystematik „SYPRO“ werden erläutert.

Fortsetzung siehe folgende Seite

Reihe 6: Energie und Wasserversorgung

Reihe 6.1: Beschäftigung, Umsatz, Investitionen und Kostenstruktur der Unternehmen in der Energie- und Wasserversorgung

Jährlich (auch für fachliche Unternehmensteile): Beschäftigte, Arbeiterstunden, Löhne und Gehälter, Umsätze, Lagerbestände und Investitionen nach Wirtschaftszweigen und -bereichen sowie nach Beschäftigten- und Umsatzgrößenklassen. Außerdem Brutto- und Nettoproduktionswert, Brutto- und Nettowertschöpfung, Materialverbrauch und Wareneinsatz sowie Kosten nach Kostenarten.

Reihe 6.2 und 6.3 unbesetzt

Reihe 6.4: Stromerzeugungsanlagen der Betriebe im Bergbau und im Verarbeitenden Gewerbe

Jährlich: Betriebe mit Stromerzeugungsanlagen nach Wirtschaftszweigen und Ländern; Leistung und Belastung der Stromerzeugungsanlagen sowie Verbrauch an Brennstoffen für die Elektrizitätserzeugung.

Reihe 7: Handwerk

Reihe 7.1: Beschäftigte und Umsatz im Handwerk

Vierteljährlich: Beschäftigte und Umsatz in ausgewählten Wirtschafts- und Gewerbebezügen.

Reihe 8: Fachstatistiken

Reihe 8.1: Eisen- und Stahl (Eisenerzbergbau, eisenschaffende Industrie, Eisen-, Stahl- und Tempergießerei)

Monatlicher Vorbericht mit ersten vorläufigen Produktionszahlen und Monatsbericht über wesentliche Entwicklungstendenzen.

Der *Vierteljahresbericht* gibt Überblick über Struktur und Entwicklung der entsprechenden Bereiche, auch im Ausland.

Reihe 8.2: Düngemittelversorgung

Vierteljährlicher und *jährlicher* Bericht mit Angaben über den Inlandsabsatz nach Ländern und Düngesorten sowie Nährstoffgehalten.

Reihe S: Sonderbeiträge

Reihe S.12: Dienstleistungen im Produzierenden Gewerbe 1988

– Ergebnisse einer Testerhebung –

Reihe S.13: Gegenüberstellung der Produktion im Produzierenden Gewerbe nach den Systematischen Güterverzeichnissen für Produktionsstatistiken (GP) von 1989 und 1982

Reihe S.14: Neuberechnung der Auftragseingangs- und Umsatzindizes für das Verarbeitende Gewerbe sowie der Auftragseingangs- und Auftragsbestandsindizes für das Bauhauptgewerbe auf Basis 1991

Reihe S.15: Neuberechnung der Produktionsindizes auf Basis 1991

Reihe S.16: Neuberechnung der Auftragseingangs- und Umsatzindizes für das Verarbeitende Gewerbe auf Basis 1995

Reihe S.17: Neuberechnung der Produktionsindizes und des Index der Arbeitsproduktivität auf Basis 1995

Einzelveröffentlichungen

Zensus im Produzierenden Gewerbe 1979 (7 Hefte)

Handwerkszählung vom 31. März 1995

Die Handwerkszählung 1995 war die erste Totalerhebung in diesem Bereich seit 18 Jahren. Gleichzeitig war sie die erste Zählung des Handwerks, die im wiedervereinigten Deutschland durchgeführt wurde. Nach der Auswertung dieser Erhebung liegen nunmehr wieder aktuelle und zuverlässige Strukturdaten über diesen wichtigen Bereich des deutschen Mittelstandes vor. Damit konnte eine bedeutende Datenlücke geschlossen werden. So zeigte die Zählung u. a., daß das Handwerk einen wesentlich größeren Stellenwert besitzt, als die bisherigen Daten vermuten ließen. In der öffentlichen Diskussion ist dies bereits auf eine breite Resonanz gestoßen.

Die Ergebnisse der Handwerkszählung 1995 werden auf Diskette und in drei Sonderheften innerhalb der Fachserie 4 veröffentlicht:

Die Ergebnisse der Handwerkszählung 1995 werden auf Diskette und in drei Sonderheften innerhalb der Fachserie 4 veröffentlicht:

Heft 1: Ergebnisse für Unternehmen und Nebenbetriebe nach Gewerbebezügen

Enthält u. a. Angaben über Beschäftigte, Umsatz, Umsatzarten und Absatzrichtung nach Beschäftigten- und Umsatzgrößenklassen, Daten über Beschäftigte und Umsatz nach Ländern sowie Ergebnisse der Handwerkszählungen 1977 und 1995 im Zeitvergleich.

Heft 2: Ergebnisse für Unternehmen und Nebenbetriebe nach Gewerbebezügen

– Beschäftigte nach ihrer Stellung im Unternehmen, Löhne, Gehälter und gesetzliche Sozialkosten

Enthält u. a. Angaben über Beschäftigte nach ihrer Stellung im Unternehmen, Umsatz, Löhne, Gehälter und gesetzliche Sozialkosten nach Beschäftigten- und Umsatzgrößenklassen.

Heft 3: Ergebnisse für Unternehmen und Nebenbetriebe nach ausgewählten Wirtschaftszweigen der Klassifikation der Wirtschaftszweige, Ausgabe 1993

Enthält u. a. Angaben über Beschäftigte nach ihrer Stellung im Unternehmen, Umsatz, Umsatzarten, Absatzrichtung, Löhne, Gehälter und gesetzliche Sozialkosten nach Beschäftigten- und Umsatzgrößenklassen.

Zählung im handwerksähnlichen Gewerbe

vom 31. März 1996

Die Zählung im handwerksähnlichen Gewerbe 1996 war die erste Totalerhebung in diesem Bereich. Nach der Auswertung der Erhebung liegen nunmehr erstmals aktuelle und zuverlässige Informationen über diesen überwiegend kleingewerblich strukturierten Bereich vor. Die Bundesergebnisse aus dieser Zählung werden in einem Sonderheft innerhalb der Fachserie 4 sowie auf Diskette zur Verfügung gestellt.

„Ausgewählte Zahlen für die Bauwirtschaft“

Monatliche Querschnittsveröffentlichung mit den Hauptteilen Baugewerbe und Bautätigkeit sowie mit ausgewählten Daten aus zahlreichen anderen Sachgebieten.

„Ausgewählte Zahlen zur Energiewirtschaft“

Monatliche und jährliche Querschnittsveröffentlichungen über Aufkommen und Verwendung von festen, flüssigen und gasförmigen Brennstoffen sowie Elektrizität. Preisindizes und Preise für ausgewählte Energiearten. Beschäftigung der Betriebe in der Energie- und Wasserversorgung, Mineralölsteuern, Klimadaten.

Klassifikationen

Klassifikation der Wirtschaftszweige mit Erläuterungen, Ausgabe 1993

Systematik der Wirtschaftszweige mit Betriebs- und ähnlichen Benennungen, Ausgabe 1979

Alphabetisches Verzeichnis der Betriebs- und ähnlichen Benennungen zur Systematik der Wirtschaftszweige, Ausgabe 1988

Systematisches Güterverzeichnis für Produktionsstatistiken, Ausgabe 1995



Statistisches Bundesamt
Gustav-Stresemann-Ring 11
65189 Wiesbaden

Veröffentlichungen und Prospekte sind durch den Verlag METZLER-POESCHEL, Verlagsauslieferung: SFG-Servicecenter Fachverlage GmbH, Postfach 4343, 72774 Reutlingen, Tel. 0 70 71 / 93 53 30, erhältlich.