


Statistisches Bundesamt

Produzierendes Gewerbe




Fachserie 4

Reihe 5.1 *Mit gesamtdeutschen Ergebnissen*

Beschäftigung, Umsatz und Gerätebestand
der Betriebe im Baugewerbe


1991

**METZLER
POESCHEL**



Statistisches Bundesamt

Produzierendes Gewerbe



Fachserie **4**

Reihe 5.1

Beschäftigung, Umsatz und Gerätebestand
der Betriebe im Baugewerbe

1991

Herausgeber:
Statistisches Bundesamt
Gustav-Stresemann-Ring 11
6200 Wiesbaden 1

Verlag:
Metzler-Poeschel Stuttgart

Verlagsauslieferung:
Hermann Leins GmbH & Co. KG
Holzwiesenstr. 2
Postfach 11 52
7408 Kusterdingen
Telefon: 07071/33046
Telex: 7 262 891 mepo d
Telefax: 07071/33653

Erscheinungsfolge: jährlich

Erschienen im Mai 1992

Preis: DM 18,30

Bestellnummer: 2040510 - 91700

Copyright: Statistisches Bundesamt, Wiesbaden 1992

Vervielfältigung - außer für gewerbliche Zwecke -
mit Quellenangabe gestattet.

Statist. Bundesamt - Bibliothek



15-13345

Inhalt

	Seite
Vorbemerkung	5
Allgemeine und methodische Erläuterungen zur Totalerhebung im Bauhauptgewerbe und zur jährlichen Erhebung im Ausbaugewerbe	6
T a b e l l e n t e i l	
<u>Bauhauptgewerbe</u>	
1 Bundesergebnisse	
1.1 Ergebnisse der Totalerhebungen 1986 bis 1991	
1.1.1 Beschäftigung und Umsatz	15
1.1.2 Bestand an verfügbaren Geräten Ende Juni	17
1.2 Betriebe, Beschäftigte, geleistete Arbeitsstunden, Löhne, Gehälter und Gesamtumsatz im Juni 1991 sowie Gesamtumsatz 1990	19
1.3 Betriebe, deren Inhaber oder Leiter in die Handwerksrolle eingetragen sind, und deren Beschäftigte, geleistete Arbeitsstunden, Löhne, Gehälter und Gesamtumsatz im Juni 1991 sowie Gesamtumsatz 1990	22
1.4 Betriebe Ende Juni 1991 nach Wirtschaftszweigen und Beschäftigtengrößenklassen	25
1.5 Beschäftigte Ende Juni 1991 nach Wirtschaftszweigen und Beschäftigtengrößenklassen	28
1.6 Betriebe, deren Inhaber oder Leiter in die Handwerksrolle eingetragen sind, und deren Beschäftigte Ende Juni 1991 nach Wirtschaftszweigen und Beschäftigtengrößenklassen	31
1.7 Ausländische Arbeitnehmer Ende Juni 1991 nach Wirtschaftszweigen und Beschäftigtengrößenklassen	34
1.8 Beschäftigte Ende Juni 1991 nach der Stellung im Betrieb und Beschäftigtengrößenklassen	37
1.9 Beschäftigte Ende Juni 1991 nach Wirtschaftszweigen und der Stellung im Betrieb ...	40
1.10 Geleistete Arbeitsstunden im Juni 1991 nach Wirtschaftszweigen und Art der Bauten/Auftraggeber	46
1.11 Geleistete Arbeitsstunden nach Bauarten/Wirtschaftszweigen im Juni 1991 nach Beschäftigtengrößenklassen	52
1.12 Löhne und Gehälter im Juni 1991 nach Wirtschaftszweigen und Beschäftigtengrößenklassen	55
1.13 Arbeitgeberzulagen zu Löhnen und Gehältern 1990 nach Wirtschaftszweigen und Beschäftigtengrößenklassen	58
1.14 Baugewerblicher Umsatz nach Bauarten/Wirtschaftszweigen sowie Gesamtumsatz im Juni 1991 nach Beschäftigtengrößenklassen	59
1.15 Baugewerblicher Umsatz und Gesamtumsatz 1990 nach Wirtschaftszweigen und Beschäftigtengrößenklassen	62
1.16 Bestand an verfügbaren Geräten Ende Juni 1991 nach Beschäftigtengrößenklassen	66
1.17 Bestand an verfügbaren Geräten Ende Juni 1991 in Betrieben, deren Inhaber oder Leiter in die Handwerksrolle eingetragen sind, nach Beschäftigtengrößenklassen ...	69
1.18 Bestand an verfügbaren Geräten Ende Juni 1991	
1.18.1 Nach Wirtschaftszweigen (SYPRO-Nr. 72 - 75, 7210 - 7245)	72
1.18.2 Nach Wirtschaftszweigen (SYPRO-Nr. 7249 - 7550)	75
2 Länderergebnisse	
2.1 Betriebe, Beschäftigte, geleistete Arbeitsstunden, Löhne, Gehälter und Gesamtumsatz im Juni 1991 sowie Gesamtumsatz 1990	78
2.2 Bestand an verfügbaren ausgewählten Geräten Ende Juni 1991	88
3 Kreisergebnisse	
3.1 Betriebe, Beschäftigte, geleistete Arbeitsstunden, Löhne, Gehälter und Gesamtumsatz im Juni 1991 sowie Gesamtumsatz 1990	90

Ausbaugewerbe

1	Bundesergebnisse	
1.1	Betriebe, Beschäftigte, geleistete Arbeitsstunden, Löhne, Gehälter und Gesamtumsatz im Juni 1991 sowie Umsatz 1990 nach Wirtschaftszweigen	102
2	Länderergebnisse	
2.1	Betriebe, Beschäftigte, geleistete Arbeitsstunden, Löhne, Gehälter und Gesamtumsatz im Juni 1991 sowie Umsatz 1990 nach Wirtschaftszweigen	105
 A n h a n g		
1	Erhebungsbogen (Bauhauptgewerbe)	107
2	Erhebungsbogen (Ausbaugewerbe)	115
3	In der Totalerhebung erfaßte Baugeräte nach den Schlüsselnummern der Baugeräteliste 1981 (BGL 1981)	119
4	Systematik der Wirtschaftszweige, Fassung für die Statistik im Produzierenden Gewerbe - SYPRO -	120

Die Angaben für "Deutschland" beziehen sich auf den Gebietsstand der Bundesrepublik Deutschland ab dem 3.10.1990.

Die Angaben für das "frühere Bundesgebiet" beziehen sich auf den Gebietsstand der Bundesrepublik Deutschland bis zum 3.10.1990; sie schließen Berlin (West) ein.

Die Angaben für die "neuen Bundesländer" beziehen sich auf die Bundesländer Brandenburg, Mecklenburg-Vorpommern, Sachsen, Sachsen-Anhalt und Thüringen sowie auf das frühere Berlin (Ost).

Abweichungen zwischen den Summen für gleiche Merkmale in verschiedenen Tabellen dieses Heftes ergeben sich aus aufbereitungstechnischen Gründen.

Zeichenerklärung

0	=	Weniger als die Hälfte von 1 in der letzten besetzten Stelle, jedoch mehr als nichts
-	=	nicht vorhanden
...	=	Angabe fällt später an
.	=	Zahlenwert unbekannt oder geheimzuhalten
x	=	Tabellenfach gesperrt, weil Aussage nicht sinnvoll

Abkürzungen

l	=	Liter
t	=	Tonne
tm	=	Nennlastmoment

Ergebnisse der Länder in tieferer regionaler bzw. sachlicher Gliederung werden in den "Statistischen Berichten" der Statistischen Landesämter unter der Kennziffer

* E II 2 (Bauwirtschaft) veröffentlicht.

Vorbemerkung

Den Inhalt dieser jährlich erscheinenden Reihe bilden die Ergebnisse der jeweils zur Jahresmitte durchgeführten jährlichen Erhebungen im Bauhaupt- und Ausbaugewerbe. Sie geben Aufschluß über die Betriebs- und Beschäftigtenstruktur im Baugewerbe.

Die Erhebungen im Jahre 1991 erfassen auch die Betriebe in den neuen Bundesländern und Berlin (Ost), so daß erstmals Ergebnisse für die Bundesrepublik Deutschland nach dem Gebietsstand ab dem 03.10.1990 vorliegen.

Zur Erhebungseinheit "Betrieb" zählen die örtlichen Einheiten mit eigenem Bau- bzw. Lohnbüro (in der Regel nicht die Baustellen), die nach dem Schwerpunkt ihrer wirtschaftlichen Tätigkeit Bauleistungen für den Markt erbringen, unabhängig davon, ob es sich um handwerkliche oder nichthandwerkliche Einheiten handelt.

In der Totalerhebung aller Betriebe und Arbeitsgemeinschaften des Bauhauptgewerbes wird außerdem der Bestand ausgewählter Baugeräte erfaßt. Totalergebnisse für das frühere Bundesgebiet einschließlich Berlin (West) liegen seit 1960 vor. Für die neuen Bundesländer und Berlin (Ost) beginnt die Erfassung und Veröffentlichung mit dem Berichtsjahr 1991.

Die jährliche Erhebung im Ausbaugewerbe bezieht die Betriebe mit im allgemeinen 10 Beschäftigten und mehr sowie alle Arbeitsgemeinschaften des Ausbaugewerbes ein. Infolge seiner kleingewerblichen Struktur wird ein Teil der Betriebe nicht erfaßt. Im früheren Bundesgebiet einschließlich Berlin (West) sind in die jährliche Erhebung knapp ein Sechstel aller Ausbaubetriebe mit allerdings fast der Hälfte der Beschäftigten des Ausbaugewerbes einbezogen.

Auch in den neuen Bundesländern und Berlin (Ost) herrscht im Ausbaugewerbe die kleingewerbliche Struktur vor.

Angaben über die Gesamtzahl der Betriebe im Ausbaugewerbe, wie sie im früheren Bundesgebiet einschließlich Berlin (West) durch die Arbeitsstättenzählung 1987 erfaßt worden sind, liegen für die neuen Bundesländer und Berlin (Ost) nicht vor. Insofern ist es nicht möglich, den Anteil der durch die Jahreserhebung 1991 erfaßten Betriebe mit 10 Beschäftigten und mehr an allen Betrieben zu ermitteln.

Ergebnisse der jährlichen Erhebung im Ausbaugewerbe wurden für das frühere Bundesgebiet einschließlich Berlin (West) erstmalig für 1978 veröffentlicht. Ergebnisse für die neuen Bundesländer und Berlin (Ost) liegen ab Berichtsjahr 1991 vor.

In der Veröffentlichung werden neben den Bundesergebnissen beider Erhebungen auch Länder- und - im Bauhauptgewerbe - Kreisergebnisse dargestellt.

Strukturdaten sowie Vergleichszahlen für zurückliegende Jahre sind nur für das frühere Bundesgebiet einschließlich Berlin (West) verfügbar; sie sind für das Bauhauptgewerbe in die Tabellen 1.1.1 und 1.1.2 aufgenommen worden.

1 Allgemeine und methodische Erläuterungen zur Totalerhebung
im Bauhauptgewerbe und zur jährlichen Erhebung im Ausbaugewerbe

Einführung

Die jährlichen Erhebungen im Bauhaupt- und im Ausbaugewerbe dienen im wesentlichen der Beurteilung der Betriebs- und Beschäftigtenstruktur dieser Wirtschaftsbereiche.

Die Totalerhebung im Bauhauptgewerbe wird seit mehr als drei Jahrzehnten im früheren Bundesgebiet (Gebietsstand der Bundesrepublik Deutschland bis zum 03.10.1990 einschließlich Berlin (West)) durchgeführt. Ab dem Berichtsjahr 1991 sind in diese Erhebung auch die Betriebe der fünf neuen Bundesländer und von Berlin (Ost) einbezogen.

Die jährliche Erhebung im Ausbaugewerbe wurde im Zuge der Neuordnung der Statistik des Produzierenden Gewerbes ab Berichtsjahr 1976 neu im früheren Bundesgebiet einschließlich Berlin (West) eingeführt¹⁾.

Ab dem Berichtsjahr 1991 sind in diese Erhebung auch die Betriebe der fünf neuen Bundesländer und von Berlin (Ost) einbezogen.

Für das Jahr 1991 werden die Ergebnisse der Totalerhebung im Bauhauptgewerbe und der jährlichen Erhebung im Ausbaugewerbe in der Gliederung

- . Deutschland (Bundesrepublik Deutschland nach dem Gebietsstand ab 03.10.1990);
 - . Früheres Bundesgebiet einschließlich Berlin (West);
 - . Neue Bundesländer und Berlin (Ost)
- ausgewiesen.

Die langen Reihen für das Bauhauptgewerbe (Tabellen 1.1.1, 1.1.2) beziehen sich auf das frühere Bundesgebiet einschließlich Berlin (West).

Für das frühere Bundesgebiet einschl. Berlin (West) sind ab 1989 die Ergebnisse der Arbeitsstättenzählung 1987 berücksichtigt.

Rechtsgrundlagen

Gesetz über die Statistik im Produzierenden Gewerbe in der Fassung der Bekanntmachung vom 30. Mai 1980 (BGBl. I S. 641), geändert durch

1) Siehe auch "Wirtschaft und Statistik", Heft 8/1979, S. 559 ff.

die Verordnung zur Änderung statistischer Rechtsvorschriften (Statistikbereinigungsverordnung) vom 14. September 1984 (BGBl. I S. 1248) sowie die Statistikanpassungsverordnung vom 26. März 1991 (BGBl. I S. 846).

Gesetz über die Statistik für Bundeszwecke (BStatG) vom 22. Januar 1987 (BGBl. I S. 462, 565).

Erhebungseinheit und systematische Zuordnung

Die Totalerhebung im Bauhauptgewerbe erfaßt alle bauhauptgewerblichen Betriebe von Unternehmen des Bauhauptgewerbes, des übrigen Produzierenden Gewerbes und von Unternehmen anderer Wirtschaftsbereiche sowie die Arbeitsgemeinschaften des Bauhauptgewerbes, soweit sich die Tätigkeit auf das Inland bezieht.

In der jährlichen Erhebung im Ausbaugewerbe werden handwerkliche und nichthandwerkliche Betriebe von Unternehmen des Ausbaugewerbes und des übrigen Produzierenden Gewerbes mit 10 Beschäftigten und mehr erfaßt. Hinzu kommen die Arbeitsgemeinschaften sowie - den übrigen Bereichen des Produzierenden Gewerbes entsprechend - auch Betriebe mit Schwerpunkt im Ausbaugewerbe, die mindestens 10 Personen beschäftigen, jedoch zu Unternehmen außerhalb des Produzierenden Gewerbes gehören.

Diese Abgrenzung besagt, daß auch ausbaugewerbliche Betriebe mit weniger als 10 Beschäftigten in die Erhebung einbezogen werden, vorausgesetzt, sie gehören zu einem Unternehmen des Produzierenden Gewerbes mit 10 Beschäftigten oder mehr.

Die nachgewiesenen Angaben für das Bauhaupt- und Ausbaugewerbe beziehen sich auf die baugewerbliche Tätigkeit der Betriebe im Inland (einschl. der Verwaltung und Hilfstätigkeiten); davon ausgenommen sind lediglich die Angaben für die nichtbaugewerblichen Umsätze.

Ab Berichtsjahr 1976 liegt den Erhebungen im Bauhauptgewerbe und im Ausbaugewerbe die Systematik der Wirtschaftszweige in der Fassung für die Statistik im Produzierenden Gewerbe (SYPRO) zugrunde. Die Zuordnung der Erhebungseinheiten zu den einzelnen Wirtschaftszweigen

des Baugewerbes erfolgt nach dem Schwerpunkt der baugewerblichen Tätigkeit:

B a u h a u p t g e w e r b e

Hoch- und Tiefbau

Hoch- und Tiefbau¹⁾

Ausführung von Hoch- und Tiefbauten aus dem Produktionsprogramm mehrerer SYPRO-Zweige, ohne daß Bauvorhaben aus dem Produktionsprogramm eines SYPRO-Zweiges klar überwiegen

Hochbau (ohne Fertigteilbau)

Ausführung von Hochbauten konventioneller Art

Herstellung von Fertigteilbauten aus Beton im Hochbau

Herstellung von Fertighäusern u. a. Fertigteilbauten aus Beton im Hochbau, zur Vollmontage vorgesehen (auch mit anschließender Montage durch betriebs- oder unternehmenseigene Montagetrupps), darunter ein- und zweigeschossige Fertighäuser, drei- und mehrgeschossige Wohngebäude, Nichtwohngebäude (zum Beispiel: Anstalts-, Büro-, landwirtschaftliche und gewerbliche Betriebsgebäude, Garagen);

Herstellung von großformatigen Fertigbauteilen aus Beton für den Hochbau und deren Montage durch betriebs- und unternehmenseigene Montagetrupps;

eingeorordnet sind Betriebe/Unternehmen, die Fertighäuser usw. aus Beton herstellen - unabhängig davon, ob sie diese am Ort der endgültigen Verwendung durch betriebs- oder unternehmenseigene Montagetrupps montieren oder nicht - sowie Betriebe/Unternehmen, die großformatige Fertigbauteile aus Beton herstellen und diese am Ort der endgültigen Verwendung durch betriebs- oder unternehmenseigene Montagetrupps montieren

Montage von Fertigteilbauten aus Beton im Hochbau

Montage von Fertighäusern u. a. Fertigteilbauten aus Beton im Hochbau;

Montage von großformatigen Fertigbauteilen aus Beton im Hochbau;

eingeorordnet sind Betriebe/Unternehmen, die nur die Montage vornehmen, die zu montierenden Erzeugnisse aber nicht selbst herstellen

Herstellung von Fertigteilbauten aus Holz im Hochbau

Serienfertigung von ein- und zweigeschossigen Fertighäusern sowie von sonstigen Fertigteilbauten aus Holz im Hochbau zur Vollmontage vorgesehen (auch mit anschließender Montage durch betriebs- oder unternehmenseigene Montagetrupps), darunter drei- und mehrgeschossige Wohngebäude, Baracken, Türme, Silos, Hallen, Scheunen, Pavillons;

eingeorordnet sind Betriebe/Unternehmen, die serienmäßig Fertighäuser oder drei- und mehrgeschossige Wohngebäude usw. aus Holz herstellen, unabhängig davon, ob sie diese am Ort der endgültigen Verwendung durch betriebs- oder unternehmenseigene Montagetrupps montieren oder nicht.

Montage von Fertigteilbauten aus Holz im Hochbau

Montage von serienmäßig hergestellten Fertighäusern u. a. Fertigteilbauten aus Holz im Hochbau;

eingeorordnet sind Betriebe/Unternehmen, die nur die Montage vornehmen, die zu montierenden Erzeugnisse aber nicht selbst herstellen

Erdbewegungsarbeiten, Landeskulturbau

Ausführung von Erdbewegungsarbeiten und Landeskulturbau, darunter Planierungs-, Erdbau-, Drainier- und Meliorationsarbeiten (auch Abraumarbeiten); außerdem Naß- und Trockenbagerei

Wasser- und Wasserspezialbau

Ausführung von Wasser- und Wasserspezialbauten, darunter Fluß-, Kanal-, Schleusen-, Hafen-, Deich- und Talsperrenbau, Bau von Bewässerungs-, Entwässerungs- und Kläranlagen

Straßenbau

Ausführung von Straßen- und Wegebauten, darunter Vorbereitung des Planums, Herstellung des Unterbaus, Steinsetzerei, Pflasterei, Bau bituminöser Befestigungen, Zementbetonstraßenbau;

Straßenausstattung, darunter Fahrbahnmarkierung, Anbringen von Leitplanken, Vergießen von Fugen in Betonstraßen, Felshangssicherung

Brunnenbau, nichtbergbauliche Tiefbohrung

Bau von Brunnen u. a. Einrichtungen zur Wassergewinnung; nichtbergbauliche Tiefbohrung

1) Ohne ausgeprägten Schwerpunkt

Bergbauliche Tiefbohrung, Aufschließung,
Schachtbau (ohne Erdölbohrung)

Bergbauliche Tiefbohrung und Aufschließung
(auch Abraumarbeiten), Schachtbau, sonstige
Untertagebauarbeiten

Tiefbau, a.d.g.

Ausführung von anderweitig nicht genannten
Tiefbauarbeiten, darunter Brücken- und Tunnel-
bau, Eisenbahnoberbau, Kabel- und Rohrlegerei,
Bau von Wasserversorgungsanlagen, Sportanla-
gen, Flugplätzen sowie Start- und Landebahnen

Gerüstbau

Gerüstbau aller Art, darunter Aufstellen von
Holz- und Stahlrohrgerüsten auch zu Verleih-
zwecken

Fassadenreinigung

Reinigung von Gebäudefassaden, auch Sand-
strahlarbeiten

Spezialbau

Schornstein-, Feuerungs- und Industrieofenbau

Bau von Schornsteinen, Industrieofen-, Säure-
und Feuerungsbau (Maurerarbeiten); Kesselein-
mauerung, Backofenmauerung, Winderhitzer-,
Hochofen- und Cowperausmauerung; Dampfüber-
hitzer- und Rauchkanaleinbau

Gebäudetrocknung

Warmluftaustrocknung von Gebäuden

Abdichtung gegen Wasser, Feuchtigkeit

Abdichtung gegen Wasser und Feuchtigkeit,
darunter von Bauten, Flachdachabdichtung,
Isolierung von Kesseln und Rohren

Dämmung gegen Kälte, Wärme, Schall, Er-
schütterung

Dämmung gegen Kälte, Wärme, Schall und Er-

schütterung, darunter von Bauten (auch Strah-
lenschutzbau, Akustikbau), von Kesseln, Rohren

Abbruch-, Spreng- und Enttrümmerungsgewerbe

Ausführung von Abbruch-, Spreng- und Ent-
trümmerungsarbeiten

Stukkateurgewerbe, Gipserei, Verputzerei

Stukkateurgewerbe, Gipserei, Verputzerei

Ausführung von Stuck-, Gips- und Putzarbeiten
(auch Herstellung von Rabitzwänden und -dek-
ken); Fugerei, auch Fugendichtung

Zimmerei, Dachdeckerei

Zimmerei, Ingenieurholzbau

Zurichtung von Bauholz;

Herstellung von Dachstühlen und Treppen (Ein-
zelfertigung) aus Holz; Errichtung (Einzel-
fertigung) von Holzbauten

Dachdeckerei

Ausführung von Dachbedeckungen aus verschie-
denen Materialien

A u s b a u g e w e r b e

Bauinstallation

Klempnerei, Gas- und Wasserinstallation

Ausführung von Bauklempnerarbeiten; Installa-
tion von Gas-, Wasser- und sonstigen Flüssig-
keitsleitungen sowie damit verbundener Geräte

Installation von Heizungs-, Lüftungs-, Klima-
und gesundheitstechnischen Anlagen

Elektroinstallation

Installation von elektrischen Leitungen sowie
damit verbundener Geräte

Ausbaugewerbe (ohne Bauinstallation)

Ausbaugewerbe¹⁾ (ohne Bauinstallation)

Ausführung von Arbeiten aus den Arbeitsgebieten des Glasergewerbes, des Maler- und Lackierergewerbes, der Parkettlegerei, der Fliesen-, Platten- und Mosaiklegerei, der sonstigen Fußbodenlegerei und -kleberei und der Ofen- und Herdsetzerei, ohne daß Arbeiten eines Gewerbes klar überwiegen

Glasergerwerbe

Ausführung von Glaserarbeiten, darunter Bau- und Autoglaserei, Fenster-, Bilder- und Möbelverglasung

Maler- und Lackierergewerbe

Ausführung von Maler- und Lackiererarbeiten (auch Schiffsanstreicherei); außerdem Entrostungsarbeiten

Tapetenkleberei

Aufkleben von Tapeten, Kunststoffolien u.ä. (auch Tapetenspannerei)

Bautischlerei

Einbau von Tischlereierzeugnissen in Bauten

Parkettlegerei

Verlegen von Parkett- und Riemenfußböden

Fliesen-, Platten- und Mosaiklegerei

Verlegen von Fliesen, Platten und Mosaik

Estrichlegerei

Sonstige Fußbodenlegerei und -kleberei (ohne Estrichlegerei)

Verlegen von Fußböden aus Steinholz, Kunststoffen, Terrazzo u.ä. Stoffen;
Bekleben von Fußböden mit Linoleum u.ä. Stoffen

¹⁾ Ohne ausgeprägten Schwerpunkt.

Ofen- und Herdsetzerei

Aufsetzen und Anschließen von Öfen und Herden, darunter von Kachelöfen und -herden

Sonstiges Ausbaugewerbe (ohne Ofen- und Herdsetzerei)

Sonstiges (anderweitig nicht genanntes) Ausbaugewerbe

Erhobene Merkmale

Beschäftigte

Als Beschäftigte gelten die in baugewerblichen Betriebsteilen tätigen Personen. Hierzu zählen alle männlichen und weiblichen im Betrieb tätigen Inhaber, Mitinhaber, auch selbständige Handwerker, Familienangehörige und Arbeitskräfte, die in einem Arbeitsvertrags- oder in einem Dienstverhältnis zum Betrieb stehen, sowie Familienangehörige, die in einem Betrieb, der von einem Familienmitglied als Selbständigem geleitet wird, mithelfen, ohne hierfür Lohn oder Gehalt zu erhalten und mindestens ein Drittel der branchenüblichen Arbeitszeit im Betrieb tätig sind. Voll als Beschäftigte gelten auch die fehlenden, erkrankten oder in Urlaub befindlichen und die zeitbeschäftigten Betriebsangehörigen (zum Beispiel Halbtagsbeschäftigte), Saison- und Aushilfsarbeiter, Kurzarbeiter und Schlechtwettergeldempfänger. Arbeitskräfte, die von anderen Unternehmen gegen Entgelt zur Verfügung gestellt werden, sind ebenfalls erfaßt.

Nicht einbezogen sind jedoch Arbeitskräfte, die als Beauftragte anderer Betriebe in dem meldenden Betrieb Montage- und Reparaturarbeiten durchführen, Betriebsangehörige, die den Grundwehr- bzw. Zivildienst ableisten, im Ausland Beschäftigte sowie Strafgefangene. Für die Zuordnung der Beschäftigten zu den verschiedenen Gruppen wird in Zweifelsfällen nicht die Tarifgruppe, nach der sie bezahlt werden, sondern die Art der Tätigkeit (Tätigkeitsmerkmal) zugrundegelegt. Zum Beispiel werden Arbeiter, die als Fachwerker tätig sind, als Fachwerker gezählt, auch wenn sie höher bezahlt werden.

Die ausländischen Arbeitnehmer (ohne Grenzgänger) sind beim Bauhauptgewerbe als Darunter-Position der Beschäftigten insgesamt getrennt ausgewiesen.

Löhne und Gehälter

Bei den Bruttolöhnen und Bruttogehältern ist die Summe der lohnsteuerpflichtigen Brutto-bezüge (Bar- und Sachbezüge) anzugeben.

Diese Beträge verstehen sich

- ohne Arbeitgeberanteile zur Kranken-, Renten- und Arbeitslosenversicherung,
- ohne Beiträge zu den Sozialkassen des Baugewerbes,
- ohne Aufwendungen für die betriebliche Alters-, Invaliditäts- und Hinterbliebenenversorgung,
- ohne Winterbau-Umlage,
- ohne gezahltes Vorruhestandsgeld.

Die Entgelte für Poliere, Schachtmeister und Meister sind zur Bruttolohnsumme und nicht zur Bruttogehalt summe zu rechnen.

Den Gehältern sind auch die Bezüge von Gesellschaftern, Vorstandsmitgliedern und anderen leitenden Kräften zuzurechnen, soweit sie steuerlich als Einkünfte aus nichtselbständiger Arbeit anzusehen sind.

Einzubeziehen sind auch Zahlungen für eine Beschäftigung, die nur wegen Unterschreitung der Steuerpflichtgrenzen steuerfrei sind.

Geleistete Arbeitsstunden

Als Arbeitsstunden sind alle auf Baustellen, Bauhöfen und in Werkstätten in Deutschland tatsächlich geleisteten Stunden gemeldet, gleichgültig, ob sie von Arbeitern einschl. Poliere, Schachtmeister und Meister, Inhabern, Familienangehörigen oder Auszubildenden geleistet werden.

Einbezogen sind auch die Arbeitsstunden solcher Arbeitskräfte, die von anderen Unternehmen gegen Entgelt zur Arbeitsleistung überlassen wurden, sowie etwa geleistete Mehr-, Über-, Nacht-, Sonntags- und Feiertagsstunden. Abgerechnete, aber nicht geleistete Stunden sowie Berufsschulstunden sind abgesetzt. Nicht einbezogen sind die für Bürotätigkeiten geleisteten Arbeitsstunden.

Umsatz

Als baugewerblicher Umsatz sind die dem Finanzamt für die Umsatzsteuer gemeldeten steuerbaren (steuerpflichtigen und steuerfreien) Beträge für Bauleistungen in Deutschland angegeben und zwar einschl. Umsätze aus

Nachunternehmertätigkeit und aus Vergabe von Teilleistungen an Nachunternehmer. Die den Kunden in Rechnung gestellte Umsatzsteuer ist nicht einbezogen.

Seit dem 1. Januar 1980 werden in den Umsatz auch Anzahlungen für Teilleistungen oder Vorauszahlungen vor Ausführung der entsprechenden Lieferungen oder Leistungen ab 10 000 DM einbezogen.¹⁾

Zusätzlich zu den Umsätzen für Bauleistungen sind die Umsätze aus sonstigen eigenen Erzeugnissen und aus industriellen/handwerklichen Dienstleistungen (z. B. aus Verkauf von Baustoffen und von unbebauten Grundstücken) sowie die Umsätze aus Handelsware und aus sonstigen nichtindustriellen/nicht-handwerklichen Tätigkeiten angegeben. Erträge aus Schlußabrechnungen von Arbeitsgemeinschaften (z. B. aus dem Verkauf von Geräten) sind kein Umsatz und daher nicht in die Meldung einbezogen. Da die Arbeitsgemeinschaften selbständig melden, erfolgt keine Aufteilung des Umsatzes der Arbeitsgemeinschaften auf die beteiligten Betriebe.

In den Betrieben des früheren Bundesgebietes einschl. Berlin (West) wurde 1991 der Umsatz für das gesamte Jahr 1990, in den Betrieben der neuen Bundesländer und Berlin (Ost) für das 2. Halbjahr 1990 erhoben (Tabellen 1.2, 1.3, 1.15, 2.1, 3.1).

Es erfolgt kein Ausweis auf den entsprechenden Tabellen für Deutschland.

Besondere Ergebnismachweise für das Bauhauptgewerbe

Art der Bauten und Auftraggeber

Die Merkmale geleistete Arbeitsstunden und baugewerblicher Umsatz werden beim Bauhauptgewerbe nach der Art der errichteten Bauten erhoben. Dabei ist der öffentliche und Verkehrsbau zusätzlich nach vorgegebenen Auftragsgebergruppen gegliedert.

Maßgebend für die Art der Bauten ist die überwiegende Zweckbestimmung des einzelnen Auftrages (auch bei Mehrzweckgebäuden).

1) Siehe Umsatzsteuergesetz (UStG 1980).

Wohnungsbau

(unabhängig vom Auftraggeber)

Zum Wohnungsbau zählen alle Bauten - auch Wohnheime - deren Gesamtnutzfläche zu mindestens 50 % Wohnbedürfnissen dient. Ein Wohngebäude mit einzelnen Räumen für Nichtwohnzwecke, z.B. Geschäftsräume, rechnet insgesamt zum Wohnbau. Ebenso ist der Umbau oder Ausbau bisher anderweitig genutzter Gebäude oder Räume zu Wohnungen dem Wohnungsbau zugeordnet. Werden dagegen nachträglich etwa Geschäftsräume in einem Wohnkomplex eingebaut oder Wohnungen in Geschäftsräume umgebaut, so handelt es sich um einen gewerblichen Bau. Für die Bundeswehr oder in Deutschland stationierte ausländische Streitkräfte gebaute Wohnungen zählen zum Wohnungsbau.

Landwirtschaftlicher Bau

Hierzu gehören Scheunen, Silos, Garagen für landwirtschaftliche Fahrzeuge ferner, Entwässerungsanlagen und sonstige Wasserbauten, die besonders der Intensivierung der Landwirtschaft dienen. Kombinierte Gebäude mit Wohnung, Stallung und Scheune sind landwirtschaftliche Gebäude, es sei denn, flächenmäßig überwiegt der Wohnteil. Bei getrennter Bauweise sind Stallung und Scheune als landwirtschaftliche Bauten gemeldet.

Gewerblicher und industrieller Bau (Hoch- und Tiefbau mit privatem Auftraggeber)

Hierzu gehören alle überwiegend gewerblichen Zwecken dienende Bauten, für die private Wirtschaft (freie Berufe, Industrie, Handwerk, Handel, Banken, Versicherungen, Verkehrs- und Dienstleistungsgewerbe). Auch Bauten privater Auftraggeber für Erziehung und Wissenschaft, Gesundheitswesen, Sport und Kultur zählen hierzu.

Wasser-, Gas- und Elektrizitätswerke für Versorgungsbetriebe öffentlich-rechtlicher Körperschaften gehören ebenfalls zum gewerblichen Bau, nicht aber Bauten der öffentlichen Sozialversicherung.

Gewerblicher und industrieller Hochbau

Industriehochbauten und -anlagen, Bürogebäude, Gas- und Elektrizitätswerke, Sparkassen- und Bankgebäude, Gebäude für private Versicherungsunternehmen, ferner Mühlen, Brennereien, Sägewerke, Ziegeleien (auch soweit sie Nebenbetrieb landwirtschaftlicher Betriebe sind), Lager- und Kühlhäuser, Markthallen (auch von landwirtschaftlichen und anderen Genossenschaften), Abdeckereien, ferner Messegebäude (nicht Messeämter) und Messeanlagen, Garagen, Tiefgaragen, Parkhäuser, Tankstellengebäude, Hotels und Kinos u.a.m.

Gewerblicher und industrieller Tiefbau

Rohrleitungsbau (u.a. Pipelines), der nicht Bestandteil von Gebäuden oder Industrieanlagen ist, Kanalanlagen, soweit sie der Wasserzufuhr von Elektrizitätswerken dienen, Tiefbauten für die Elektrizitätsverteilung: Gräben und Schächte für Kabel und sonstige Verteilungsleitungen, Freiluftumspannwerke, Maste, außerdem verlegte Leitungen selbst, Funkmaste (sofern sie nicht als Gebäude genutzt werden); nichtlandwirtschaftliche Wasserbauten für gewerbliche Zwecke, bergbauliche Schachtanlagen, unterirdische Tankanlagen, Lager (soweit sie nicht für Menschen zugänglich sind), u.a.m. Straßen- und Brückenbauten mit privatem Auftraggeber (z.B. auf einem Industriegelände) zählen hier nicht zum gewerblichen Tiefbau, sondern zum Verkehrsbau und sind beim Straßenbau bzw. sonstigen Tiefbau miterfaßt.

Öffentlicher Bau und Verkehrsbau

Der öffentliche Bau umfaßt alle öffentlichen Zwecken dienende Bauten, wie sie überwiegend bei der Ausübung staatlicher und kommunaler Funktionen benötigt werden; im einzelnen handelt es sich um Gebäude für folgende Auftraggeber:

Organisationen ohne Erwerbzzweck

Kirchen, Vereine, Verbände, Gewerkschaften, Parteien, Rotes Kreuz und ähnliche Organisationen

Gebietskörperschaften und Sozialversicherung
Bund, Länder, Gemeinden, Sozialversicherung
und Zweckverbände, deren Mittel überwiegend
aus öffentlichen Abgaben stammen.

Zum Verkehrsbau zählen Bauten, die überwiegend
für Verkehrszwecke bestimmt sind, also Bauten
von

- Straßen (einschl. Wirtschaftswege), auch für
private Auftraggeber,
- Häfen, Kanälen, Brücken, Tunnels, Schleusen,
Wehren, Seilbahnen, Verkehrsregelungsanlagen,
ferner der Unterbau von Eisenbahnen, Unter-
grund- und Straßenbahnen, Flugplätzen, Start-
und Landebahnen, sämtliche Bauten der Deut-
schen Bundesbahn und der Deutschen Bundes-
post einschließlich Fernsprech-, Telegrafien-
und technischer Funkbetriebsbauten, die beim
sonstigen Tiefbau ausgewiesen sind (Wohnbau-
ten für Bahn- und Postbedienstete aber rech-
nen zum Wohnungsbau).

Das Legen von Pipelines ist dem gewerblichen
Tiefbau zugeordnet.

Innerhalb des öffentlichen und Verkehrsbaus
sind die Meldungen aufgeteilt nach

Hochbau (einschl. aller Fundierungen), davon
für:

- Organisationen ohne Erwerbszweck;
- Gebietskörperschaften und Sozialversiche-
rung;
- Deutsche Bundesbahn und Deutsche Bundes-
post;

Tiefbau

davon:

- Straßenbau (einschl. Wirtschaftswegebau),
ferner Steinsetzerei, Asphaltiererei und
Pflasterei sowie für den Straßenbau not-
wendige Erdbewegungen;
- Sonstiger Tiefbau (einschl. Erdbewegung
und Baggerei),
und zwar für:
 - Gebietskörperschaften und Sozialver-
sicherung;
 - Deutsche Bundesbahn und Deutsche Bundespost.

Dem sonstigen Tiefbau für Gebietskörper-
schaften und die Sozialversicherung ist auch
der sonstige Tiefbau für Organisationen ohne
Erwerbszweck zugerechnet.

Gerätebestand

Erfasst wird der Bestand an ausgewählten Ge-
räten, die am Stichtag für den Betrieb verfüg-
bar waren (eigene und gemietete Geräte abzüg-
lich vermietete Geräte).

Die Gliederung der Geräteauswahl entspricht
seit der Totalerhebung 1974 der vom Hauptver-
band der Deutschen Bauindustrie herausgegebe-
nen Baugeräteliste (BGL) 1971. Inzwischen wurde
diese Gliederung an die im Jahr 1981 erschiene-
ne Neufassung der Baugeräteliste (BGL 1981) an-
gepaßt und erstmals bei der Totalerhebung 1983
zugrundegelegt.

Im Rahmen der weiteren Straffung des Erhebungs-
programms wird ab der Totalerhebung 1983 nur
noch der "Bestand an verfügbaren Geräten" er-
faßt. Die 1972 eingeführte getrennte Erhebung
der im Eigentum befindlichen, der gemieteten
und der vermieteten Geräte ist damit entfallen.

Geräte, die bei Unternehmen mit Niederlassun-
gen zwischen diesen ausgetauscht werden, sind
dort erfaßt, wo sie am Stichtag der Erhebung
verfügbar waren.

Die von den Arge-Partnern den Arbeitsgemein-
schaften entgeltlich oder unentgeltlich bei-
gestellten Baumaschinen und -geräte werden
bei den Arbeitsgemeinschaften, nicht bei den
Stammfirmen gezählt.

Verzeichnis der ausgewählten Geräte:

1 Betonmischer

Hierzu zählen: Ortsfeste und fahrbare
Trommel-, Trog- und Tellermischer sowie
die in Mischanlagen eingebauten Beton-
mischer.

2 Transportbetonmischer und Agitatoren

Das sind Trommelmischer in Spezialausfüh-
rung auf handelsüblichen Lkw-Fahrgestel-
len, Anhängern oder Sattelschleppern.

3 Turmkrane

Komplette Turmkrane ohne und mit Kletter-
vorrichtung, auf Schienen-, Reifen- oder
Raupenfahrwerk oder stationär.

4 Mobil- und Autokrane

Mobilkrane sind gummbereifte Fahrzeugkrane auf speziellem Fahrgestell mit geringer Fahrgeschwindigkeit (max. 20 km/h).

Autokrane sind gummbereifte Fahrzeugkrane (reine Hebezeuge) mit Unterwagen, der einem Lkw-Fahrgestell entspricht, mit Fahrgeschwindigkeiten über 50 km/h.

5 Aufzugswinden (einschl. Handkabelwinden)

Winden, von Hand betätigt oder mit Motorantrieb, für Montagezwecke, Material- oder Personenbeförderung (reine Hebezeuge).

6 Bauaufzüge

Aufzüge mit Seilwinden- oder Zahnstangenantrieb, senkrechter oder geneigter Fahrbahn, für Material- und/oder Personenbeförderung, Lastaufnahme erfolgt zwischen festen Führungsschienen.

7 Förderbänder

Fahrbare, tragbare oder stationäre Förderbänder aller Breiten; Bandkonstruktionen auf Einachs-Fahrgestellen oder schienenfahrbar, Antrieb durch Elektro- oder Verbrennungsmotor.

8 Betonpumpen aller Art (ohne Betonspritzen)

Hierzu zählen: Kolben- oder Rotorbetonpumpen auf Straßefahrwerk oder mit Betonverteiler auf Lkw-Fahrgestell (Auto-Betonpumpen).

9 Mörtelförder- und Verputzgeräte

Geräte zum Fördern und Aufspritzen von Mörtel und Feinbeton über Kompressoren mit Schnecken- oder Kolbenpumpen (auch mit angebautem Kleinmischer), einschl. Mörtelpumpen.

10 Transporter mit Pritschen- oder Kastenaufbau, 0,5 bis 2,5 t Nutzlast (ohne Kleinbusse)

Transporter, die ausschließlich zur Materialbeförderung eingesetzt sind (Nur Nr. 2902 und 2903 der BGL 1981).

11 LKW (einschl. Zugmaschinen mit Ladefläche)

Alle Lastkraftwagen mit und ohne Kippeinrichtung, mit und ohne Allradantrieb, einschl. Muldenhinterkipper sowie Zugmaschinen mit Ladefläche (Unimog) entsprechend Nr. 2910 bis 2915 und 2952 der BGL 1981.

12 Vorderkipper, Dumper (Schütter)

Das sind Fahrzeuge mit vorn aufgesetzten, kippbaren und auch absetzbaren Mulden (z.B. Zwei- oder Dreiseitenkipper, Absetzdumper).

13 Bagger

Seilbagger: Bagger mit auswechselbaren, seilbetätigten Greifern oder Schürfkübeln auf mobilem Unterwagen (bereift oder mit Raupenfahrwerk).

Hydraulikbagger: Bagger mit auswechselbaren Arbeitseinrichtungen, die ausschließlich hydraulisch betätigt werden, auf mobilem Unterwagen (bereift oder mit Raupenfahrwerk). Zu erfassen sind nur die Grundgeräte, nicht die auswechselbaren Arbeitseinrichtungen.

14 Planiertrauben

Bei den Planiertrauben wird nicht unterschieden zwischen solchen, mit starren Quer- oder Brustschilden (Bulldozer) und solchen, mit dem gebräuchlicheren Schwenkschild (Angledozer). Die Lenkung erfolgt hydraulisch, selten mit Seilen.

15 Ladegeräte

Raupen- oder Radlader mit angebauter, hydraulisch gesteuerter Front- oder Schwenkladeschaufel.

Baggerlader (zweiachsige Radschlepper mit einem am Heck angebauten, schwenkbaren Tieflöffel). Zu erfassen sind die Grundgeräte, nicht die auswechselbaren Arbeitseinrichtungen.

16 Grader, Straßenhobel

Das sind zwei- oder dreiachsige Geräte für Planierarbeiten, Feinplanie im Straßen- und Wegebau, Ziehen und Planieren von Gräben und Böschungen. Sie sind ausgerüstet mit einer drehbaren Schar (Schälmesser, Hobel).

17 Rambären aller Art (ohne Handrammen)

Hierzu gehören: Freifallbären, Dampframmbären, Explosions-(Diesel-)bären, Druckluftrammbären, Vibrationsbären und Schnellschlaghämmer ab 100 kg Schlagkolbengewicht.

18 Verdichtungsmaschinen

Hierzu gehören: Stampf- und Rüttelgeräte, wie Explosionsstampframmen, Vibrostampfer, Flächenrüttler, Großrüttler, Rüttelbohlen, Abziehbohlen, Preßluftüttelbohlen, aber nicht Betoninnen- und -außenrüttler;

Gummiradwalzen (selbstfahrende Walzen mit Dieselmotor, deren Betriebsgewicht - einschl. Ballast- im Gegensatz zur Glattwalze erheblich über dem Konstruktionsgewicht liegt); Glattmantelwalzen und Vibrationswalzen aller Art wie selbstfahrende Dreirad- und Tandemwalzen, Vibrokombiwalzen und Tandem-Vibrationswalzen, anhängbare Vibroglattwalzen und Vibroschafffußwalzen sowie handgeführte Doppelvibrationswalzen.

19 Straßenbaumaschinen für Schwarzdecken

Hierzu gehören: Mischanlagen zur Herstellung von bituminösem Mischgut, aus mehreren Einzelmaschinen zusammengesetzt. (Hinweis: Mittlerer Neuwert ca. 250 000 DM und mehr)

Gußasphaltkocher: Kochkessel auf Fahrgestell oder stationär mit Rührwerk und Befeuerungsanlage.

Fertiger, zur Verteilung von bituminösem Mischgut oder Gußasphalt (Stadtstraßenfertiger) und Herstellung von Trag-, Binder- und Deckenschichten, auf Raupen oder Rädern.

Straßenbaumaschinen für Betonstraßen

Hierzu gehören: Betonkübel- und -schaufelverteiler, Betondeckenfertiger mit Spreizfahrwerk oder mit Schaufelwalze (jeweils ohne Anhängelätter), Längsglätter, Glättfertiger auf Schienen, Anhängegeräte, die in Verbindung mit Schwarzdeckenfertigern eingesetzt werden, Gleitschalungsfertiger, jeweils mit verschiedenen Arbeitsbreiten.

20 Kompressoren aller Art

Hierzu gehören: Kleinkompressoren, automatische Kompressoranlagen, Kolben-, Rotations- und Schraubenkompressoren, Nachverdichter, und zwar ortsfeste und fahrbare.

21 Stahlrohrgerüste und Stahlprofilgerüste

Hierzu gehören: Rohr- und Rahmengerüste, Sondergerüste, Stahlschalungsträger, Rüstungsträger, Stahlrohrstützen, Schwerlaststützen, Lehrgerüstattürme.

22 Grabenverbau aus Stahl

Verbaukörbe, Verbauwagen, Stahl-Verbauplatten (Gewicht: ca. 90 - 120 kg je m²) und Zubehör.

TABELLENTEIL
Bauhauptgewerbe
1 Bundesergebnisse
1.1 Ergebnisse der Totalerhebung 1991
1.1.1 Beschäftigung, geleistete Arbeitsstunden

Sypro Nr. 1)	Gegenstand der Nachweisung	Einheit	Deutschland	Früheres Bundesgebiet	Neue Bundesländer
Erfasste Betriebe Ende Juni					
mit...bis...Beschäftigten					
	1 - 19	Anzahl	58 156	53 547	4 609
	20 - 49	Anzahl	8 477	7 406	1 071
	50 - 99	Anzahl	2 891	2 356	535
	100 - 199	Anzahl	1 459	1 024	434
	200 und mehr	Anzahl	848	502	346
	Insgesamt	Anzahl	71 830	64 835	6 995
72	Hoch- und Tiefbau	Anzahl	39 583	34 842	4 721
73	Spezialbau	Anzahl	8 654	8 206	448
74	Stukkateurgewerbe, Gipserei, Verputzerei	Anzahl	7 412	7 325	87
75	Zimmererei, Dachdeckerei	Anzahl	16 201	14 462	1 739
Beschäftigte Ende Juni					
in Betrieben mit...bis...Beschäftigten					
	1 - 19	Anzahl	381 225	347 186	34 039
	20 - 49	Anzahl	255 467	222 306	33 169
	50 - 99	Anzahl	200 062	162 123	37 939
	100 - 199	Anzahl	198 531	138 369	60 162
	200 und mehr	Anzahl	361 074	199 206	161 868
	Insgesamt	Anzahl	1 396 369	1 069 192	327 197
72	Hoch- und Tiefbau	Anzahl	1 130 546	826 766	303 780
73	Spezialbau	Anzahl	67 599	61 474	6 125
74	Stukkateurgewerbe, Gipserei, Verputzerei	Anzahl	50 781	49 564	1 197
75	Zimmererei, Dachdeckerei	Anzahl	147 463	131 368	16 095
	Tätige Inhaber und Mitinhaber	Anzahl	52 125	47 449	4 676
	Unbezahlt mithelfende Angehörige	Anzahl	4 807	4 116	691
	Kaufmännische Angestellte einschl. Auszubildende	Anzahl	126 019	96 466	29 553
	Technische Angestellte einschl. Auszubildende	Anzahl	92 900	67 335	25 565
	Übrige Beschäftigte	Anzahl	1 120 538	853 626	266 712
	Polierer, Schachtmeister und Meister	Anzahl	36 784	30 362	6 422
	Werkpolierer, Bauvorarbeiter, Baumaschinen- fachmeister und -vorarbeiter	Anzahl	96 096	78 080	18 016
	Maurer	Anzahl	241 941	174 661	67 280
	Betonbauer	Anzahl	36 628	26 086	10 540
	Zimmerer	Anzahl	80 086	64 113	15 973
	Übrige Baufacharbeiter	Anzahl	224 965	170 715	54 270
	Baumaschinenführer und -warte, geprüfte Berufskraftfahrer	Anzahl	116 932	85 057	33 875
	Fachwerker, Werker, Baumaschinisten und Arbeiter mit angelernten Spezialfähigkeiten	Anzahl	225 467	188 968	36 479
	Gewerblich Auszubildende, Umschüler, Anlernlinge und Praktikanten	Anzahl	59 619	35 762	23 857
Geleistete Arbeitsstunden im Juni					
in Betrieben mit...bis...Beschäftigten					
	1 - 19	1 000	43 944	39 571	4 373
	20 - 49	1 000	30 682	26 633	4 049
	50 - 99	1 000	23 981	19 760	4 221
	100 - 199	1 000	22 303	16 318	5 985
	200 und mehr	1 000	35 224	20 881	14 343
	Insgesamt	1 000	156 130	123 161	32 969
72	Hoch- und Tiefbau	1 000	126 080	95 817	30 263
73	Spezialbau	1 000	7 449	6 778	671
74	Stukkateurgewerbe, Gipserei, Verputzerei	1 000	5 910	5 763	147
75	Zimmererei, Dachdeckerei	1 000	16 700	14 809	1 891

1) Systematik der Wirtschaftszweige, Fassung für die Statistik im Produzierenden Gewerbe (SYPRO).

TABELLENTEIL
Bauhauptgewerbe
1 Bundesergebnisse
1.1 Ergebnisse der Totalerhebungen im früheren Bundesgebiet
1.1.1 Beschäftigung und Umsatz

Sypro Nr. 1)	Gegenstand der Nachweisung	Einheit	1986	1987	1988	1989 2)	1990	1991
Erfolgte Betriebe Ende Juni								
	mit ... bis ... Beschäftigten							
	1 - 19	Anzahl	48 011	48 294	49 238	52 860	53 368	53 547
	20 - 49	Anzahl	7 256	6 960	6 802	6 817	7 193	7 408
	50 - 99	Anzahl	2 368	2 320	2 220	2 216	2 332	2 356
	100 - 199	Anzahl	1 024	990	978	966	985	1 024
	200 und mehr	Anzahl	453	446	439	439	463	502
	Insgesamt	Anzahl	59 132	59 030	59 677	63 298	64 369	64 835
72	Hoch- und Tiefbau	Anzahl	33 739	33 322	33 308	34 883	35 122	34 842
73	Spezialbau	Anzahl	5 227	5 588	6 036	7 047	7 690	8 206
74	Stukkateurgewerbe, Gipserei, Verputzerei	Anzahl	6 430	6 438	6 555	6 876	7 135	7 325
75	Zimmererei, Dachdeckerei	Anzahl	13 736	13 702	13 780	14 392	14 422	14 482
Beschäftigte Ende Juni								
	In Betrieben mit ... bis ... Beschäftigten							
	1 - 19	Anzahl	326 824	326 329	325 494	342 456	346 645	347 186
	20 - 49	Anzahl	217 607	210 091	205 355	206 325	216 220	222 308
	50 - 99	Anzahl	164 314	159 797	152 741	152 703	160 249	162 123
	100 - 199	Anzahl	140 054	134 954	132 860	131 480	133 923	138 369
	200 und mehr	Anzahl	180 586	178 800	178 180	178 063	185 644	199 206
	Insgesamt	Anzahl	1 029 385	1 009 971	994 630	1 009 027	1 042 681	1 069 192
72	Hoch- und Tiefbau	Anzahl	811 411	792 166	775 535	781 777	806 945	828 786
73	Spezialbau	Anzahl	49 892	51 193	52 772	56 178	58 453	61 474
74	Stukkateurgewerbe, Gipserei, Verputzerei	Anzahl	46 200	45 852	45 362	46 898	47 922	49 564
75	Zimmererei, Dachdeckerei	Anzahl	121 882	120 970	120 961	124 374	129 361	131 388
	Tätige Inhaber und Mitinhaber	Anzahl	46 963	46 270	46 182	48 346	48 286	47 449
	Unbezahlt mithelfende Angehörige	Anzahl	4 214	4 241	4 258	4 504	4 354	4 116
	Kaufmännische Angestellte einschl. Auszubildende	Anzahl	87 270	85 669	86 542	89 096	92 585	96 466
	Technische Angestellte einschl. Auszubildende	Anzahl	57 009	56 950	57 379	60 359	63 819	67 335
	Übrige Beschäftigte	Anzahl	833 929	816 841	800 269	806 722	833 637	853 826
	Polierer, Schachtmeister und Meister	Anzahl	30 818	29 797	29 085	29 347	29 882	30 362
	Werkpolierer, Bauvorarbeiter, Baumaschinen- fachmeister und -vorarbeiter	Anzahl	72 482	72 340	72 023	72 049	76 018	78 080
	Maurer	Anzahl	172 781	168 810	164 634	165 815	171 868	174 661
	Betonbauer	Anzahl	23 828	23 637	22 387	22 735	24 304	26 088
	Zimmerer	Anzahl	67 478	65 722	63 556	63 225	64 078	64 113
	Übrige Baufacharbeiter	Anzahl	150 342	152 145	152 899	158 526	165 784	170 715
	Baumaschinenführer und -warte, geprüfte Berufskraftfahrer	Anzahl	82 443	80 734	80 992	81 716	83 491	85 057
	Fachwerker, Werker, Baumaschinen und Arbeiter mit angelernten Spezialtätigkeiten	Anzahl	180 566	175 458	173 116	175 788	182 055	188 988
	Gewerblich Auszubildende, Umschüler, Anlernlinge und Praktikanten	Anzahl	53 213	48 198	41 777	37 523	36 059	35 762
Gekostete Arbeitsstunden im Juni								
	In Betrieben mit ... bis ... Beschäftigten							
	1 - 19	1000	38 665	38 547	39 224	42 648	39 553	39 571
	20 - 49	1000	27 640	26 225	26 185	27 728	25 336	26 633
	50 - 99	1000	21 001	20 456	19 481	20 675	18 599	19 760
	100 - 199	1000	17 594	16 073	16 605	17 537	15 205	16 318
	200 und mehr	1000	19 891	18 577	19 247	20 477	18 304	20 881
	Insgesamt	1000	124 790	119 876	120 744	129 067	118 996	123 161
72	Hoch- und Tiefbau	1000	99 202	94 614	94 665	101 083	90 454	95 817
73	Spezialbau	1000	5 765	5 743	6 114	6 728	6 410	6 778
74	Stukkateurgewerbe, Gipserei, Verputzerei	1000	5 481	5 378	5 510	5 932	5 471	5 763
75	Zimmererei, Dachdeckerei	1000	14 337	14 142	14 452	15 321	14 662	14 809
	Arbeitsbeihilfen zu Löhnen im Kalenderjahr	Mill. DM	252,4	245,7	251,1	253,5	253,7	...
	Arbeitsbeihilfen zu Gehältern im Kalenderjahr	Mill. DM	55,7	55,3	55,7	56,3	58,2	...
Baugewerblicher Umsatz (ohne Umsatzsteuer)								
	im Kalenderjahr							
	In Betrieben mit ... bis ... Beschäftigten							
	1 - 19	Mill. DM	29 386,8	29 683,4	33 093,2	35 086,7	38 854,4	...
	20 - 49	Mill. DM	20 857,1	20 875,1	22 788,5	25 032,6	27 762,0	...
	50 - 99	Mill. DM	17 454,3	17 190,3	18 494,6	20 305,4	22 228,3	...
	100 - 199	Mill. DM	16 528,5	16 797,0	17 287,5	19 245,8	20 204,8	...
	200 und mehr	Mill. DM	22 393,7	22 936,3	23 939,1	26 919,9	31 014,1	...
	Insgesamt	Mill. DM	106 620,4	107 482,1	115 602,9	126 590,4	139 863,3	...
72	Hoch- und Tiefbau	Mill. DM	86 366,9	86 630,6	92 578,7	101 815,3	112 049,5	...
73	Spezialbau	Mill. DM	5 733,3	6 024,0	6 663,2	7 120,6	7 639,1	...
74	Stukkateurgewerbe, Gipserei, Verputzerei	Mill. DM	3 448,0	3 457,4	3 837,4	4 142,5	4 842,7	...
75	Zimmererei, Dachdeckerei	Mill. DM	11 072,3	11 370,1	12 523,6	13 512,0	15 332,1	...
Gesamtumsatz (ohne Umsatzsteuer)								
	im Kalenderjahr							
	In Betrieben mit ... bis ... Beschäftigten							
	1 - 19	Mill. DM	29 837,5	30 118,7	33 573,1	35 811,8	39 184,0	...
	20 - 49	Mill. DM	21 326,5	21 330,2	23 250,1	25 496,9	28 270,0	...
	50 - 99	Mill. DM	17 859,0	17 612,8	18 972,7	20 856,8	22 788,4	...
	100 - 199	Mill. DM	16 974,7	17 234,8	17 855,4	19 859,0	20 750,3	...
	200 und mehr	Mill. DM	23 055,5	23 724,7	24 672,5	27 626,5	31 821,2	...
	Insgesamt	Mill. DM	109 053,3	110 021,2	118 123,7	129 251,1	142 811,8	...
72	Hoch- und Tiefbau	Mill. DM	88 369,3	88 685,8	94 652,3	104 000,1	114 436,6	...
73	Spezialbau	Mill. DM	5 863,5	6 198,5	6 798,4	7 238,6	8 001,3	...
74	Stukkateurgewerbe, Gipserei, Verputzerei	Mill. DM	3 497,9	3 508,1	3 892,4	4 210,7	4 706,0	...
75	Zimmererei, Dachdeckerei	Mill. DM	11 322,8	11 627,9	12 780,6	13 801,7	15 668,0	...

1) Systematik der Wirtschaftszweige, Fassung für die Statistik im Produzieren des Gewerbe (SYPRO).

2) Ab 1989 sind die Ergebnisse der Arbeitsstättenzählung von 1987 berücksichtigt.

Bauhauptgewerbe
1 Bundesergebnisse
1.1 Ergebnisse der Totalerhebung 1991
1.1.2 Bestand an verfügbaren Geräten Ende Juni
Stück

Geräteart	Deutschland	Früheres Bundesgebiet	Neue Bundesländer
Betonmischer	122 670	98 048	24 622
mit Trommelinhalt			
unter 250 l	111 299	88 619	22 680
250 l und mehr	11 371	9 429	1 942
Transportbetonmischer und Agitatoren	2 159	1 529	630
Turmkrane	34 505	33 386	1 109
mit Nennlastmoment			
bis unter 16 TM	7 780	7 400	380
16 bis unter 40 TM	20 773	20 354	419
40 bis unter 100 TM	4 669	4 520	149
100 TM und mehr	1 303	1 122	181
Mobil- und Autokrane	6 765	4 067	2 698
Aufzugwinden (einschl. Handkabelwinden)	20 350	13 688	6 664
Bauaufzüge	39 598	31 481	8 117
Förderbänder	18 708	8 887	9 821
Betonpumpen aller Art (ohne Betonspritzen)	1 927	1 621	306
Mörtelförder- und Verputzgeräte	21 902	19 256	2 646
Transporter mit Pritschen- oder Kastenaufbau (ohne Kleinbusse)			
0,5 bis einschl. 2,5 t Nutzlast	94 588	83 191	11 397
LKW (einschl. Zugmaschinen mit Ladefläche) mit Nutzlast	105 883	86 165	19 718
bis einschl. 12 t und Unimog	84 834	67 603	17 231
über 12 t	21 049	18 562	2 487
Vorderlkipper, Dumper (Schütler)	10 875	5 534	5 341
Bagger	58 528	51 028	7 502
Selbagger auf Raupen	2 608	2 178	428
Selbagger, bereit	2 434	2 357	77
Hydraulikbagger auf Raupen	21 058	18 509	2 547
Hydraulikbagger, bereit	32 432	27 982	4 450
Planierdraupen	7 970	5 132	2 838
Ladegeräte	52 278	46 388	5 882
Ladegeräte auf Raupen	4 832	4 730	102
Ladegeräte, bereit	35 817	32 035	3 782
Baggerlader	11 629	9 631	1 998
Grader, Straßenhobel	2 951	2 571	380
Rammhären aller Art (ohne Handrammen)	5 038	4 633	403
Verdichtungsmaschinen	140 514	128 022	14 492
Stampf- und Rüttelgeräte	114 105	102 338	11 767
Gummiraadwalzen	2 514	2 318	196
Glatmanöl- und Vibrationswalzen aller Art	23 895	21 366	2 529
Straßenbaumaschinen für Schwarzdecken			
Mischanlagen	430	340	90
Gußasphaltkocher	1 489	1 392	107
Fertiger	3 527	3 240	287
für Betonstraßen			
Fertiger und Verteiler	617	514	103
Kompressoren aller Art	79 133	69 850	9 283
Stahlrohrgerüste und Stahlprofilgerüste in Tonnen	530 172	470 687	59 485
Grabenverbau aus Stahl in Tonnen	77 344	74 871	2 473

Bauhauptgewerbe
1 Bundesergebnisse
1.1 Ergebnisse der Totalerhebungen im früheren Bundesgebiet
1.1.2 Bestand an verfügbaren Geräten Ende Juni
Stück

Geräteart	1986	1987	1988	1989 1)	1990	1991
Betonmischer	107 167	102 620	100 133	100 085	99 070	98 048
mit Trommelinhalt						
unter 250 l	94 907	91 331	89 575	89 788	89 214	88 619
250 l und mehr	12 260	11 289	10 558	10 297	9 856	9 429
Transportbetonmischer und Agitatoren	1 693	1 588	1 482	1 417	1 426	1 529
Turmkran	35 540	33 740	32 332	32 178	32 520	33 398
mit Nennlastmoment						
bis unter 16 TM	9 880	8 990	8 487	8 038	7 677	7 400
16 bis unter 40 TM	20 082	19 427	18 739	19 041	19 510	20 354
40 bis unter 100 TM	4 804	4 420	4 160	4 187	4 297	4 520
100 TM und mehr	964	903	936	904	1 038	1 122
Mobil- und Autokran	4 036	3 882	3 719	3 937	3 981	4 087
Aufzugswinden (einschl. Handkabelwinden)	11 015	11 428	11 740	12 653	13 012	13 686
Bauaufzüge	26 215	27 065	27 867	29 633	30 521	31 481
Förderbänder	10 730	10 181	9 683	9 402	9 037	8 687
Betonpumpen aller Art (ohne Betonspritzer)	1 554	1 533	1 529	1 575	1 634	1 621
Mörtelförder- und Verputzgeräte	17 891	17 733	17 842	18 480	18 950	19 256
Transporter mit Pritschen- oder Kastenaufbau (ohne Kleinbusse) 0,5 bis einschl. 2,5 t Nutzlast	58 351	61 975	66 324	72 375	78 057	83 191
LKW (einschl. Zugmaschinen mit Ladefläche) mit Nutzlast	80 017	79 061	79 910	83 481	84 647	86 165
bis einschl. 12 t und Unimog	66 449	64 637	64 624	66 627	67 084	67 603
über 12 t	13 568	14 424	15 086	16 664	17 563	18 562
Vorderkipper, Dumper (Schütter)	6 644	6 286	6 078	5 846	5 584	5 534
Bagger	42 553	43 254	44 404	47 458	48 943	51 028
Seilbagger auf Raupen	2 561	2 443	2 280	2 297	2 214	2 178
Seilbagger, bereift	3 010	2 785	2 683	2 524	2 404	2 357
Hydraulikbagger auf Raupen	13 846	14 263	14 950	16 282	17 244	18 509
Hydraulikbagger, bereift	23 116	23 763	24 481	26 375	27 081	27 982
Planiertraupen	5 919	5 722	5 524	5 503	5 280	5 132
Ladegeräte	38 999	39 483	40 638	43 227	44 899	46 396
Ladegeräte auf Raupen	5 615	5 309	5 091	5 171	4 848	4 730
Ladegeräte, bereift	24 894	25 498	26 578	28 721	30 417	32 035
Baggerlader	8 490	8 656	8 967	9 336	9 634	9 631
Grader, Straßenhobel	2 754	2 747	2 754	2 724	2 622	2 571
Flammhären aller Art (ohne Handrammen)	4 829	4 587	4 575	4 628	4 436	4 633
Verdichtungsmaschinen	110 630	112 429	114 706	119 911	123 311	126 022
Stampf- und Rüttelgeräte	88 032	90 026	92 144	96 691	99 662	102 338
Gummiradwalzen	2 142	2 117	2 208	2 243	2 360	2 318
Glatmantel- und Vibrationswalzen aller Art	20 456	20 284	20 354	20 977	21 289	21 366
Straßenbaumaschinen						
für Schwarzdecken						
Mischanlagen	402	371	381	388	388	340
Gußasphaltkocher	1 628	1 499	1 524	1 489	1 471	1 382
Fertiger	3 387	3 236	3 193	3 174	3 180	3 240
für Betonstraßen						
Fertiger und Verteiler	553	568	573	570	579	514
Kompressoren aller Art	61 857	62 444	63 582	66 673	68 367	69 850
Stahlrohrgerüste und Stahlprofilgerüste in Tonnen	353 178	353 505	373 086	430 132	458 113	470 687
Grabenverbau aus Stahl in Tonnen	57 307	59 867	62 143	68 058	73 588	74 871

1) Ab 1989 sind die Ergebnisse der Arbeitsstättenzählung von 1987 berücksichtigt

BAUHAUPTGEWERBE
1 BUNDESERGEBNISSE

1.2 BETRIEBE, BESCHAEFTIGTE, GELEISTETE ARBEITSSTUNDEN, LOEHNE, GEHAELTER
UND GESAMTUMSATZ IM JUNI 1991

SYPRO- 1) NR.	WIRTSCHAFTSZWEIG	BETRIEBE	BESCHAEFTIGTE	GELEISTETE ARBEITSSTUNDEN	LOEHNE	GEHAELTER	GESAMTUMSATZ ²⁾	
		ENDE JUNI 1991			JUNI 1991			
		ANZAHL		1 000		1 000 DM		
DEUTSCHLAND								
7210	HOCH- UND TIEFBAU, OHNE AUS- GEPRAEGTEN SCHWERPUNKT	4 809	358 686	37 015	799 394	291 158	3 600 432	
7220	HOCHBAU (OHNE FERTIGTEILBAU)	21 927	394 697	45 031	1 047 652	240 725	4 798 512	
7231	HERSTELLUNG VON FERTIGTEIL- BAUTEN AUS BETON IM HOCHBAU	127	12 357	1 372	30 578	12 665	233 737	
7233	MONTAGE VON FERTIGTEILBAUTEN AUS BETON IM HOCHBAU	147	11 521	1 044	20 119	7 076	91 240	
7235	HERSTELLUNG VON FERTIGTEIL- BAUTEN AUS HOLZ IM HOCHBAU	113	10 845	1 137	29 674	17 063	193 124	
7237	MONTAGE VON FERTIGTEILBAUTEN AUS HOLZ IM HOCHBAU	172	2 288	250	6 259	3 667	42 679	
7231- 7237	FERTIGTEILBAU IM HOCHBAU	559	37 011	3 804	86 627	40 472	560 780	
7241	ERDBEWEGUNGSARBEITEN, LANDES- KULTURBAL	2 971	20 862	2 458	48 271	10 291	263 955	
7242	WASSER- UND WASSERSPEZIALBAU	238	8 545	980	22 928	6 371	157 177	
7243	STRASSENBAU	2 745	112 746	13 762	323 434	91 823	1 594 073	
7244	BRUNNENBAU, NICHTBERGBAULICHE TIEFBOHRUNG	349	6 076	682	15 538	7 723	83 569	
7245	BERGBAULICHE TIEFBOHRUNG U.AE. (OHNE ERDOELBOHRUNG)	17	12 895	940	34 350	15 073	112 737	
7249	TIEFBAU A.N.G.	4 406	164 381	19 677	465 056	118 330	2 168 914	
7241- 7249	TIEFBAU	10 726	325 505	38 500	909 574	249 604	4 380 420	
7251	GERUESTBAU	1 461	14 243	1 682	37 383	10 014	154 109	
7255	FASSADENREINIGUNG	81	404	47	697	252	4 004	
7251, 7255	GERUESTBAU, FASSADENREINIGUNG	1 542	14 647	1 732	38 081	10 267	158 113	
72	HOCH- UND TIEFBAU	39 563	1 130 546	126 080	2 881 325	832 229	13 498 254	
7301	SCHORNSTEIN-, FEUERUNGS- UND INDUSTRIEDOFENBAU	574	10 453	1 080	27 360	12 208	127 086	
7302	GEBAEUDETROCKNUNG	153	732	76	1 126	402	5 108	
7303	ABDICHTUNG GEGEN WASSER, FEUCHTIGKEIT	5 463	20 474	2 207	38 099	13 166	220 643	
7304	DAEMMUNG GEGEN KAELTE, WAERME, SCHALL U.AE.	1 951	30 613	3 438	85 108	29 331	415 772	
7305	ABBRUCH-, SPRENG- UND ENT- TRUEMMERUNGSGEWERBE	513	5 327	646	13 354	3 660	68 633	
73	SPEZIALBAU	8 654	67 599	7 449	165 045	58 769	837 248	
74	STUKKATEURGEWERBE, GIPSEREI, VERPUTZEREI	7 412	50 761	5 910	128 237	22 986	500 358	
7510	ZIMMEREI, INGENIEURHOLZBAU	7 984	61 393	6 867	141 561	21 959	664 233	
7550	DACHDECKEREI	8 217	86 090	9 832	199 139	47 467	943 317	
75	ZIMMEREI, DACHDECKEREI	16 201	147 483	16 700	340 700	69 423	1 607 552	
72-75	BAUHAUPTGEWERBE INSGESAMT	71 830	1 396 389	156 130	3 515 308	983 406	16 443 411	

1) SYSTEMATIK DER WIRTSCHAFTSZWEIGE, FASSUNG FUER DIE STATISTIK IM PRODUZIERENDEN GEWERBE (SYPRO).
2) OHNE UMSATZSTEUER.

BAUHAUPTGEWERBE
1 BUNDESERGEBNISSE

1.2 BETRIEBE, BESCHAEFTIGTE, GELEISTETE ARBEITSSTUNDEN, LOEHNE, GEHAELTER
UND GESAMTUMSATZ IM JUNI 1991 SOWIE GESAMTUMSATZ 1990

SYPRO- 1) NR.	WIRTSCHAFTSZWEIG	BETRIEBE	BESCHAEFTIGTE	GELEISTETE ARBEITSSTUNDEN	LOEHNE	GEHAELTER	GESAMTUMSATZ ²⁾	
		ENDE JUNI 1991		JUNI 1991			1990	
		ANZAHL		1 000	1 000 DM			
FRUEHERES BUNDESGBEIT								
7210	HOCH- UND TIEFBAU, OHNE AUS- GEPRAEGTEN SCHWERPUNKT	2 830	180 122	19 760	517 381	206 001	2 508 248	25 432 645
7220	HOCHBAU (OHNE FERTIGTEILBAU)	20 435	346 724	39 783	971 078	221 927	4 528 302	45 784 090
7231	HERSTELLUNG VON FERTIGTEIL- BAUTEN AUS BETON IM HOCHBAU	104	8 399	950	23 993	10 757	188 113	1 860 018
7233	MONTAGE VON FERTIGTEILBAUTEN AUS BETON IM HOCHBAU	124	1 475	183	4 376	1 080	28 020	249 507
7235	HERSTELLUNG VON FERTIGTEIL- BAUTEN AUS HOLZ IM HOCHBAU	106	9 643	1 055	28 669	16 391	191 821	1 836 675
7237	MONTAGE VON FERTIGTEILBAUTEN AUS HOLZ IM HOCHBAU	162	2 222	240	6 126	3 654	42 134	369 068
7231- 7237	FERTIGTEILBAU IM HOCHBAU	496	21 739	2 428	63 163	31 883	450 089	4 315 266
7241	ERDBEWEGUNGSARBEITEN, LANDES- KULTURBAU	2 908	17 605	2 164	42 657	8 700	246 535	2 323 125
7242	WASSER- UND WASSERSPEZIALBAU	202	5 438	705	18 529	4 638	116 467	1 053 951
7243	STRASSENBAU	2 408	92 358	11 454	286 447	81 166	1 356 914	13 317 436
7244, 7245	BRUNNENBAU, TIEFBOHRUNG U. AE. (OHNE ERDOELBOHRUNG)	220	17 401	1 475	47 911	22 029	186 630	2 421 280
7249	TIEFBAU A.N.G.	3 937	132 616	16 546	416 154	102 577	1 936 631	18 332 961
7241- 7249	TIEFBAU	9 675	265 418	32 344	811 697	219 104	3 843 174	37 448 754
7251	GERUESTBAU	1 343	12 443	1 463	34 242	9 439	142 366	1 428 908
7255	FASSADENREINIGUNG	63	320	39	610	244	3 356	26 893
7251, 7255	GERUESTBAU, FASSADENREINIGUNG	1 406	12 763	1 502	34 853	9 683	145 722	1 455 802
72	HOCH- UND TIEFBAU	34 842	826 766	95 817	2 398 169	688 601	11 475 530	114 436 555
7301	SCHORNSTEIN-, FEUERUNGS- UND INDUSTRIEOFENBAU	472	8 093	849	23 638	10 947	113 644	1 069 829
7302	GEBAEUDETROCKNUNG	112	400	37	624	295	3 637	36 371
7303	ABDICHTUNG GEGEN WASSER, FEUCHTIGKEIT	5 373	19 828	2 141	37 239	12 940	215 898	2 091 548
7304	DAEMMLUNG GEGEN KAELTE, WAERME, SCHALL U.AE.	1 755	28 809	3 220	82 190	28 743	404 989	4 200 819
7305	ABBRUCH-, SPRENG- UND ENT- TRUEMMERUNGSGEWERBE	494	4 344	528	11 543	3 030	61 500	602 712
73	SPEZIALBAU	8 206	61 474	6 778	155 232	55 957	799 671	8 001 281
74	STUKKATEURGEWERBE, GIPSEREI, VERPUTZEREI	7 325	49 564	5 763	125 948	22 639	493 859	4 705 960
7510	ZIMMEREI, INGENIEURHOLZBAU	7 627	58 868	6 574	138 252	21 443	652 133	6 672 550
7550	DACHDECKEREI	6 835	72 520	8 234	179 991	43 877	845 379	8 995 486
75	ZIMMEREI, DACHDECKEREI	14 462	131 388	14 809	318 243	65 318	1 497 514	15 668 039
72-75	BAUHAUPTGEWERBE INSGESAMT	64 835	1 069 192	123 161	2 997 593	832 515	14 266 572	142 811 835

1) SYSTEMATIK DER WIRTSCHAFTSZWEIGE, FASSUNG FUER DIE STATISTIK IM PRODUZIERENDEN GEWERBE (SYPRO).
2) OHNE UMSATZSTEUER.

BAUHAUPTGEWERBE
1 BUNDESERGEBNISSE

1.2 BETRIEBE, BESCHAEFTIGTE, GELEISTETE ARBEITSSTUNDEN, LOEHNE, GEHAELTER
UND GESAMTUMSATZ IM JUNI 1991 SOWIE GESAMTUMSATZ
IM 2. HALBJAHR 1990

SYPRO- 1) NR.	WIRTSCHAFTSZWEIG	BETRIEBE	BESCHAEFTIGTE	GELEISTETE ARBEITSSTUNDEN	LOEHNE	GEHAELTER	GESAMTUMSATZ ²⁾	
		ENDE JUNI 1991			JUNI 1991		1990	
		ANZAHL		1 000		1 000 DM		
NEUE BUNDESLAENDER								
7210	HOCH- UND TIEFBAU, OHNE AUS- GEPRAEGTEN SCHWERPUNKT	1 979	178 564	17 255	282 013	85 157	1 092 184	7 734 716
7220	HOCHBAU (OHNE FERTIGTEILBAU)	1 492	47 973	5 248	76 574	18 798	270 210	1 844 682
7231	HERSTELLUNG VON FERTIGTEIL- BAUTEN AUS BETON IM HOCHBAU	23	3 958	422	6 585	1 908	45 624	294 579
7233	MONTAGE VON FERTIGTEILBAUTEN AUS BETON IM HOCHBAU	23	10 046	861	15 743	5 996	63 220	808 206
7235	HERSTELLUNG VON FERTIGTEIL- BAUTEN AUS HOLZ IM HOCHBAU	7	1 202	82	1 005	672	1 303	23 993
7237	MONTAGE VON FERTIGTEILBAUTEN AUS HOLZ IM HOCHBAU	10	66	10	133	13	545	615
7231- 7237	FERTIGTEILBAU IM HOCHBAU	63	15 272	1 376	23 464	8 589	110 691	1 127 394
7241	ERDBEWEGUNGSARBEITEN, LANDES- KULTURBAU	63	3 257	294	5 614	1 591	17 420	23 853
7242	WASSER- UND WASSERSPEZIALBAU	36	3 107	275	4 399	1 733	40 710	289 448
7243	STRASSENBAU	337	20 388	2 308	36 987	10 657	237 159	1 100 049
7244, 7245	BRUNNENBAU, TIEFBOHRUNG U. AE. (OHNE ERDOELBOHRUNG)	146	1 570	147	1 977	767	9 676	52 695
7249	TIEFBAU A.N.G.	469	31 765	3 131	48 902	15 753	232 283	1 475 207
7241- 7249	TIEFBAU	1 051	60 087	6 156	97 877	30 500	537 246	3 041 252
7251	GERUESTBAU	118	1 800	219	3 141	575	11 743	37 187
7255	FASSADENREINIGUNG	18	84	8	87	8	648	1 429
7251, 7255	GERUESTBAU, FASSADENREINIGUNG	136	1 884	230	3 228	584	12 391	38 615
72	HOCH- UND TIEFBAU	4 721	303 780	30 263	483 156	143 628	2 022 724	13 786 660
7301	SCHORNSTEIN-, FEUERUNGS- UND INDUSTRIEOFENBAU	102	2 360	231	3 722	1 261	13 442	82 095
7302	GEBAEUETROCKNUNG	41	332	39	502	107	1 471	5 471
7303	ABDICHTUNG GEGEN WASSER, FEUCHTIGKEIT	90	646	66	860	226	4 745	31 603
7304	DAEMMUNG GEGEN KAELTE, WAERME, SCHALL U.AE.	196	1 804	218	2 918	588	10 783	58 920
7305	ABBRUCH-, SPRENG- UND ENT- TRUEMMERUNGSGEWERBE	19	983	118	1 811	630	7 133	112 845
73	SPEZIALBAU	448	6 125	671	9 813	2 812	37 577	290 932
74	STUKKATEURGEWERBE, GIPSEREI, VERPUTZEREI	87	1 197	147	2 289	347	6 499	25 389
7510	ZIMMEREI, INGENIEURHOLZBAU	357	2 525	293	3 309	516	12 100	60 059
7550	DACHDECKEREI	1 382	13 570	1 598	19 148	3 590	97 938	384 370
75	ZIMMEREI, DACHDECKEREI	1 739	16 095	1 891	22 457	4 105	110 038	444 428
72-75	BAUHAUPTGEWERBE INSGESAMT	6 995	327 197	32 969	517 715	150 891	2 176 839	14 547 409

1) SYSTEMATIK DER WIRTSCHAFTSZWEIGE, FASSUNG FUER DIE STATISTIK IM PRODUZIERENDEN GEWERBE (SYPRO).
2) OHNE UMSATZSTEUER.

BAUHAUPTGEWERBE
1 BUNDESERGEBNISSE

1.3 BETRIEBE, DEREN INHABER ODER LEITER IN DIE HANDWERKSROLLE EINGETRAGEN SIND, UND DEREN BESCHAEFTIGTE, GELEISTETE ARBEITSSTUNDEN, LOEHNE, GEHAELTER UND GESAMTUMSATZ IM JUNI 1991

SYPRO- 1) NR.	WIRTSCHAFTSZWEIG	BETRIEBE	BESCHAEF- TIGTE	GELEISTETE ARBEITS- STUNDEN	LOEHNE	GEHAELTER	GESAMTUMSATZ ²⁾
		ENDE JUNI 1991		JUNI 1991			
		ANZAHL		1 000		1 000 DM	
DEUTSCHLAND							
7210	HOCH- UND TIEFBAU, OHNE AUS- GEPRAEGTEN SCHWERPUNKT	3 686	161 766	18 471	394 279	97 551	1 643 534
7220	HOCHBAU (OHNE FERTIGTEILBAU)	20 218	329 600	38 193	884 810	172 964	3 795 707
7231	HERSTELLUNG VON FERTIGTEIL- BAUTEN AUS BETON IM HOCHBAU	68	4 605	519	12 898	5 849	105 563
7233	MONTAGE VON FERTIGTEILBAUTEN AUS BETON IM HOCHBAU	75	1 220	135	3 102	934	16 270
7235	HERSTELLUNG VON FERTIGTEIL- BAUTEN AUS HOLZ IM HOCHBAU	78	4 536	486	13 299	7 544	92 249
7237	MONTAGE VON FERTIGTEILBAUTEN AUS HOLZ IM HOCHBAU	59	1 055	124	3 148	1 051	17 324
7231- 7237	FERTIGTEILBAU IM HOCHBAU	280	11 416	1 264	32 449	15 376	231 407
7241	ERDBEWEGUNGSARBEITEN, LANDES- KULTURBAU	307	4 561	569	12 215	2 450	68 903
7242	WASSER- UND WASSERSPEZIALBAU	87	2 194	267	6 033	1 895	31 087
7243	STRASSENBAU	1 897	65 232	8 086	188 654	43 536	827 916
7244, 7245	BRUNNENBAU, TIEFBOHRUNG U. AE. (OHNE ERDOELBOHRUNG)	291	3 146	370	7 025	2 415	35 111
7249	TIEFBAU A.N.G.	2 392	85 733	10 660	256 471	57 748	1 058 275
7241- 7249	TIEFBAU	4 974	160 866	19 955	470 404	108 045	2 021 294
7251	GERUESTBAU	568	7 166	848	19 453	5 014	72 778
7255	FASSADENREINIGUNG	24	148	16	262	110	1 404
7251, 7255	GERUESTBAU, FASSADENREINIGUNG	592	7 314	866	19 713	5 121	74 186
72	HOCH- UND TIEFBAU	29 750	670 962	78 745	1 801 656	399 058	7 766 129
7301	SCHORNSTEIN-, FEUERUNGS- UND INDUSTRIEOFENBAU	496	7 431	773	17 692	7 058	80 848
7302	GEBAEUDETROCKNUNG	75	463	51	772	180	2 521
7303	ABDICHTUNG GEGEN WASSER, FEUCHTIGKEIT	1 048	7 061	769	16 293	6 196	91 434
7304	DAEMMUNG GEGEN KAELTE, WAERME, SCHALL U.AE.	1 442	16 909	1 907	44 292	14 637	224 568
7305	ABBRUCH-, SPRENG- UND ENT- TUEMMERUNGSGEWERBE	58	757	102	1 967	619	11 525
73	SPEZIALBAU	3 119	32 621	3 602	81 015	28 688	410 896
74	STUKKATEURGEWERBE, GIPSEREI, VERPUTZEREI	5 197	45 426	5 310	121 806	21 343	463 369
7510	ZIMMEREI, INGENIEURHOLZBAU	7 912	60 475	6 765	139 694	21 576	653 145
7550	DACHDECKEREI	8 068	84 036	9 605	195 420	46 466	925 572
75	ZIMMEREI, DACHDECKEREI	15 980	144 511	16 370	335 109	68 043	1 578 719
72-75	BAUHAUPTGEWERBE INSGESAMT	54 046	893 520	104 028	2 339 587	517 127	10 219 114

1) SYSTEMATIK DER WIRTSCHAFTSZWEIGE, FASSUNG FUER DIE STATISTIK IM PRODUZIERENDEN GEWERBE (SYPRO).

2) OHNE UMSATZSTEUER.

BAUHAUPTGEWERBE
1 BUNDESERGEBNISSE

1.3 BETRIEBE, DEREN INHABER ODER LEITER IN DIE HANDWERKSROLLE EINGETRAGEN SIND, UND DEREN BESCHAEFTIGTE, GELEISTETE ARBEITSSTUNDEN, LOEHNE, GEHAELTER UND GESAMTUMSATZ IM JUNI 1991 SOWIE GESAMTUMSATZ 1990

SYPRO- 1) NR.	WIRTSCHAFTSZWEIG	BETRIEBE	BESCHAEF- TIGTE	GELEISTETE ARBEITS- STUNDEN	LOEHNE	GEHAELTER	GESAMTUMSATZ ²⁾	
		ENDE JUNI 1991		JUNI 1991			1990	
		ANZAHL		1 000	1 000 DM			
FRUEHERES BUNDESGBIET								
7210	HOCH- UND TIEFBAU, OHNE AUS- GEPRAEGTEN SCHWERPUNKT	2 348	101 256	11 918	296 943	73 021	1 288 808	13 561 390
7220	HOCHBAU (OHNE FERTIGTEILBAU)	18 943	302 503	35 061	841 749	164 238	3 649 618	37 175 927
7231	HERSTELLUNG VON FERTIGTEIL- BAUTEN AUS BETON IM HOCHBAU	59	4 516	510	12 773	5 809	104 699	1 081 860
7233	MONTAGE VON FERTIGTEILBAUTEN AUS BETON IM HOCHBAU	72	889	105	2 543	701	15 219	152 575
7235	HERSTELLUNG VON FERTIGTEIL- BAUTEN AUS HOLZ IM HOCHBAU	74	4 496	483	13 260	7 501	92 157	849 384
7237	MONTAGE VON FERTIGTEILBAUTEN AUS HOLZ IM HOCHBAU	52	1 021	119	3 108	1 047	17 043	173 288
7231- 7237	FERTIGTEILBAU IM HOCHBAU	257	10 922	1 216	31 685	15 058	229 119	2 257 105
7241	ERDBEWEGUNGSARBEITEN, LANDES- KULTURBAU	295	4 027	520	11 415	2 291	65 930	602 021
7242	WASSER- UND WASSERSPEZIALBAU	75	1 784	223	5 336	1 726	26 996	240 229
7243	STRASSENBAU	1 687	56 959	7 106	173 920	39 452	729 076	7 344 806
7244, 7245	BRUNNENBAU, TIEFBOHRUNG U. AE. (OHNE ERDOELBOHRUNG)	162	2 117	263	5 737	2 034	28 480	298 618
7249	TIEFBAU A.N.G.	2 195	78 128	9 817	243 873	53 961	992 155	9 805 853
7241- 7249	TIEFBAU	4 414	143 015	17 931	440 285	99 465	1 842 639	18 291 531
7251	GERUESTBAU	495	6 125	721	17 765	4 725	67 002	709 430
7255	FASSADENREINIGUNG	18	121	14	239	108	1 347	9 504
7251, 7255	GERUESTBAU, FASSADENREINIGUNG	513	6 246	737	18 001	4 831	68 352	718 935
72	HOCH- UND TIEFBAU	26 475	563 942	66 860	1 628 663	356 613	7 078 535	72 004 885
7301	SCHORNSTEIN-, FEUERUNGS- UND INDUSTRIEOFENBAU	410	5 180	554	14 137	5 844	68 485	672 539
7302	GEBAEUDETROCKNUNG	42	151	15	285	73	1 145	11 046
7303	ABDICHTUNG GEGEN WASSER, FEUCHTIGKEIT	998	6 848	744	16 049	6 155	90 107	894 434
7304	DAEMMUNG GEGEN KAELTE, WAERME, SCHALL U.AE.	1 283	15 802	1 772	42 700	14 328	218 232	2 191 822
7305	ABBRUCH-, SPRENG- UND ENT- TRUENMERUNGSGEWERBE	51	704	96	1 899	592	11 102	119 570
73	SPEZIALBAU	2 784	28 685	3 183	75 069	26 990	389 071	3 889 409
74	STUKKATEURGEWERBE, GIPSEREI, VERPUTZEREI	5 123	44 648	5 213	120 382	21 146	458 887	4 396 993
7510	ZIMMEREI, INGENIEURHOLZBAU	7 572	58 373	6 519	137 116	21 221	642 945	6 585 777
7550	DACHDECKEREI	6 756	71 799	8 152	178 208	43 412	836 493	8 897 666
75	ZIMMEREI, DACHDECKEREI	14 328	130 172	14 671	315 321	64 633	1 479 439	15 483 442
72-75	BAUHAUPTGEWERBE INSGESAMT	48 710	767 447	89 926	2 139 437	469 381	9 405 934	95 774 732

1) SYSTEMATIK DER WIRTSCHAFTSZWEIGE, FASSUNG FUER DIE STATISTIK IM PRODUZIERENDEN GEWERBE (SYPRO).

2) OHNE UMSATZSTEUER.

BAUHAUPTGEWERBE
1 BUNDESERGEBNISSE

1.3 BETRIEBE, DEREN INHABER ODER LEITER IN DIE HANDWERKSRÖLLE EINGETRAGEN SIND, UND DEREN BESCHAFTIGTE,
GELEISTETE ARBEITSSTUNDEN, LOEHNE, GEHAELTER UND GESAMTUMSATZ IM JUNI 1991 SOWIE GESAMTUMSATZ
IM 2. HALBJAHR 1990

SYPRO- 1) NR.	WIRTSCHAFTSZWEIG	BETRIEBE	BESCHAEF- TIGTE	GELEISTETE ARBEITS- STUNDEN	LOEHNE	GEHAELTER	GESAMTUMSATZ ²⁾	
		ENDE JUNI 1991		JUNI 1991			1990	
		ANZAHL		1 000	1 000 DM			
NEUE BUNDESLAENDER								
7210	HOCH- UND TIEFBAU, OHNE AUS- GEPRAEGTEN SCHWERPUNKT	1 338	60 510	6 553	97 336	24 530	354 726	1 926 738
7220	HOCHBAU (OHNE FERTIGTEILBAU)	1 275	27 097	3 132	43 061	8 726	146 089	757 316
7231	HERSTELLUNG VON FERTIGTEIL- BAUTEN AUS BETON IM HOCHBAU	9	89	9	125	40	864	2 736
7233	MONTAGE VON FERTIGTEILBAUTEN AUS BETON IM HOCHBAU	3	331	30	559	233	1 051	9 665
7235	HERSTELLUNG VON FERTIGTEIL- BAUTEN AUS HOLZ IM HOCHBAU	4	40	3	39	43	92	1 049
7237	MONTAGE VON FERTIGTEILBAUTEN AUS HOLZ IM HOCHBAU	7	34	5	40	4	281	614
7231- 7237	FERTIGTEILBAU IM HOCHBAU	23	494	48	764	318	2 288	14 064
7241	ERDBEWEGUNGSARBEITEN, LANDES- KULTURBAU	12	534	49	800	159	2 973	16 036
7242	WASSER- UND WASSERSPEZIALBAU	12	410	44	697	169	4 091	16 243
7243	STRASSENBAU	210	8 273	980	14 734	4 084	98 840	396 206
7244, 7245	BRUNNENBAU, TIEFBOHRUNG U. AE. (OHNE ERDOELBOHRUNG)	129	1 029	107	1 288	381	6 631	37 175
7249	TIEFBAU A.N.G.	197	7 605	843	12 598	3 787	66 120	289 949
7241- 7249	TIEFBAU	560	17 851	2 024	30 119	8 580	178 655	755 612
7251	GERUESTBAU	73	1 041	127	1 688	289	5 776	18 927
7255	FASSADENREINIGUNG	6	27	2	23	2	57	421
7251, 7255	GERUESTBAU, FASSADENREINIGUNG	79	1 068	129	1 712	290	5 834	19 346
72	HOCH- UND TIEFBAU	3 275	107 020	11 885	172 993	42 445	687 594	3 473 072
7301	SCHORNSTEIN-, FEUERUNGS- UND INDUSTRIEOFENBAU	86	2 251	219	3 555	1 214	12 363	79 326
7302	GEBAEUDETROCKNUNG	33	312	36	487	107	1 376	5 201
7303	ABDICHTUNG GEGEN WASSER, FEUCHTIGKEIT	50	213	25	244	41	1 327	3 809
7304	DAEMMUNG GEGEN KAELTE, WAERME, SCHALL U.AE.	159	1 107	135	1 592	309	6 336	33 332
7305	ABBRUCH-, SPRENG- UND ENT- TRUEMMERUNGSGEWERBE	7	53	6	68	27	423	1 489
73	SPEZIALBAU	335	3 936	419	5 946	1 698	21 825	123 157
74	STUKKATEURGEWERBE, GIPSEREI, VERPUTZEREI	74	778	97	1 424	197	4 482	17 374
7510	ZIMMEREI, INGENIEURHOLZBAU	340	2 102	246	2 578	355	10 200	42 016
7550	DACHDECKEREI	1 312	12 237	1 453	17 212	3 054	89 079	341 047
75	ZIMMEREI, DACHDECKEREI	1 652	14 339	1 699	19 788	3 410	99 280	383 063
72-75	BAUHAUPTGEWERBE INSGESAMT	5 336	126 073	14 102	200 150	47 746	813 180	3 936 668

1) SYSTEMATIK DER WIRTSCHAFTSZWEIGE, FASSUNG FUER DIE STATISTIK IM PRODUZIERENDEN GEWERBE (SYPRO).
2) OHNE UMSATZSTEUER.

BAUHAUPTGEWERBE

1 BUNDESERGEBNISSE

1.4 BETRIEBE ENDE JUNI 1991 NACH WIRTSCHAFTSZWEIGEN UND BESCHAEFTIGTENGROESSENKLASSEN

DEUTSCHLAND

SYPRO- 1) NR.	WIRTSCHAFTSZWEIG	INSGESAMT	BETRIEBE MIT...BIS...BESCHAEFTIGTEN						
			1 - 9	10 - 19	20 - 49	50 - 99	100 - 199	200 - 499	500 UND MEHR
ANZAHL									
7210	HOCH- UND TIEFBAU, OHNE AUS- GEPRAEGTEN SCHWERPUNKT	4 809	1 357	943	957	606	533	309	104
7220	HOCHBAU (OHNE FERTIGTEILBAU)	21 927	11 189	5 762	3 559	936	333	131	17
7231- 7237	FERTIGTEILBAU IM HOCHBAU	559	259	83	79	45	43	33	17
7241, 7242	ERDBEWEGUNGSARBEITEN, LANDES- KULTURBAU; WASSER- UND WASSERSPEZIALBAU	3 209	2 585	342	201	50	18	11	2
7243	STRASSENBAU	2 745	957	564	577	374	189	72	12
7244, 7245	BRUNNENBAU, TIEFBOHRUNG U. AE. (OHNE ERDOELBOHRUNG)	366	231	65	38	13	9	3	7
7249	TIEFBAU A.N.G.	4 406	1 353	974	1 179	556	248	81	15
7241- 7249 7251, 7255	TIEFBAU	10 726	5 126	1 945	1 995	993	464	167	36
	GERUESTBAU, FASSADENREINIGUNG	1 542	1 114	277	114	27	9	1	-
72	HOCH- UND TIEFBAU	39 563	19 045	9 010	6 704	2 607	1 382	641	174
73	SPEZIALBAU	8 654	7 333	734	393	116	49	23	6
7304	DAR.: DAEMMUNG GEGEN KAELTE, WAERME, SCHALL U. AE.	1 951	1 294	337	201	71	31	15	2
74	STUKKATEURGEWERBE, GIPSEREI, VERPUTZEREI	7 412	5 907	1 102	341	49	11	2	-
7510	ZIMMEREI, INGENIEURHOLZBAU	7 984	5 978	1 628	349	22	6	1	-
7550	DACHDECKEREI	8 217	5 078	2 341	690	97	10	1	-
75	ZIMMEREI, DACHDECKEREI	16 201	11 056	3 969	1 039	119	16	2	-
72-75	BAUHAUPTGEWERBE INSGESAMT	71 830	43 341	14 815	8 477	2 891	1 458	668	180
ANTEIL JE WIRTSCHAFTSZWEIG %									
7210	HOCH- UND TIEFBAU, OHNE AUS- GEPRAEGTEN SCHWERPUNKT	100	28,2	19,6	19,9	12,6	11,1	6,4	2,2
7220	HOCHBAU (OHNE FERTIGTEILBAU)	100	51,0	26,3	16,2	4,3	1,5	0,6	0,1
7231- 7237	FERTIGTEILBAU IM HOCHBAU	100	46,3	14,8	14,1	8,1	7,7	5,9	3,0
7241, 7242	ERDBEWEGUNGSARBEITEN, LANDES- KULTURBAU; WASSER- UND WASSERSPEZIALBAU	100	80,6	10,7	6,3	1,6	0,6	0,3	0,1
7243	STRASSENBAU	100	34,9	20,5	21,0	13,6	6,9	2,6	0,4
7244, 7245	BRUNNENBAU, TIEFBOHRUNG U. AE. (OHNE ERDOELBOHRUNG)	100	63,1	17,8	10,4	3,6	2,5	0,8	1,9
7249	TIEFBAU A.N.G.	100	30,7	22,1	26,8	12,6	5,6	1,8	0,3
7241- 7249 7251, 7255	TIEFBAU	100	47,8	18,1	18,6	9,3	4,3	1,6	0,3
	GERUESTBAU, FASSADENREINIGUNG	100	72,2	18,0	7,4	1,8	0,6	0,1	0,0
72	HOCH- UND TIEFBAU	100	48,1	22,8	16,9	6,6	3,5	1,6	0,4
73	SPEZIALBAU	100	84,7	8,5	4,5	1,3	0,6	0,3	0,1
7304	DAR.: DAEMMUNG GEGEN KAELTE, WAERME, SCHALL U. AE.	100	66,3	17,3	10,3	3,6	1,6	0,8	0,1
74	STUKKATEURGEWERBE, GIPSEREI, VERPUTZEREI	100	79,7	14,9	4,6	0,7	0,1	0,0	0,0
7510	ZIMMEREI, INGENIEURHOLZBAU	100	74,9	20,4	4,4	0,3	0,1	0,0	0,0
7550	DACHDECKEREI	100	61,8	28,5	8,4	1,2	0,1	0,0	0,0
75	ZIMMEREI, DACHDECKEREI	100	68,2	24,5	6,4	0,7	0,1	0,0	0,0
72-75	BAUHAUPTGEWERBE INSGESAMT	100	60,3	20,6	11,8	4,0	2,0	0,9	0,3

1) SYSTEMATIK DER WIRTSCHAFTSZWEIGE, FASSUNG FUER DIE STATISTIK IM PRODUZIERENDEN GEWERBE (SYPRO).

BAUHAUPTGEWERBE
1 BUNDESERGEBNISSE
1.4 BETRIEBE ENDE JUNI 1991 NACH WIRTSCHAFTSZWEIGEN UND BESCHAEFTIGTENGROESSENKLASSEN
FRUEHERES BUNDESGBIET

SYPRO- 1) NR.	WIRTSCHAFTSZWEIG	INSGESAMT	BETRIEBE MIT...BIS...BESCHAEFTIGTEN						
			1 - 9	10 - 19	20 - 49	50 - 99	100 - 199	200 - 499	500 UND MEHR
ANZAHL									
7210	HOCH- UND TIEFBAU, OHNE AUS- GEPRAEGTEN SCHWERPUNKT	2 830	890	569	555	365	262	140	49
7220	HOCHBAU (OHNE FERTIGTEILBAU)	20 435	10 552	5 381	3 306	829	254	104	9
7231- 7237	FERTIGTEILBAU IM HOCHBAU	496	237	79	74	43	38	19	6
7241, 7242	ERDBEWEGUNGSARBEITEN, LANDES- KULTURBAU; WASSER- UND WASSERSPEZIALBAU	3 110	2 552	335	167	37	14	5	-
7243	STRASSENBAU	2 408	865	494	497	321	168	58	5
7244, 7245	BRUNNENBAU, TIEFBOHRUNG U. AE. (OHNE ERDOELBOHRUNG)	220	120	48	26	9	7	3	7
7249	TIEFBAU A.N.G.	3 937	1 243	877	1 065	479	208	59	6
7241- 7249	TIEFBAU	9 675	4 780	1 754	1 755	846	397	125	18
7251, 7255	GERUESTBAU, FASSADENREINIGUNG	1 406	1 020	255	103	21	6	1	-
72	HOCH- UND TIEFBAU	34 842	17 479	8 038	5 793	2 104	957	389	82
73	SPEZIALBAU	8 206	6 972	677	374	110	46	23	4
7304	D, R. : DAEMMUNG GEGEN KAELTE, WAERME, SCHALL U. AE.	1 755	1 143	307	191	67	30	15	2
74	STUKKATEURGEWERBE, GIPSEREI, VERPUTZEREI	7 325	5 854	1 079	334	48	8	2	-
7510	ZIMMEREI, INGENIEURHOLZBAU	7 627	5 686	1 581	335	19	5	1	-
7550	DACHDECKEREI	6 835	4 085	2 096	570	75	8	1	-
75	ZIMMEREI, DACHDECKEREI	14 462	9 771	3 677	905	94	13	2	-
72-75	BAUHAUPTGEWERBE INSGESAMT	64 835	40 076	13 471	7 406	2 356	1 024	416	86
ANTEIL JE WIRTSCHAFTSZWEIG %									
7210	HOCH- UND TIEFBAU, OHNE AUS- GEPRAEGTEN SCHWERPUNKT	100	31,4	20,1	19,6	12,9	9,3	4,9	1,7
7220	HOCHBAU (OHNE FERTIGTEILBAU)	100	51,6	26,3	16,2	4,1	1,2	0,5	0,0
7231- 7237	FERTIGTEILBAU IM HOCHBAU	100	47,8	15,9	14,9	8,7	7,7	3,8	1,2
7241, 7242	ERDBEWEGUNGSARBEITEN, LANDES- KULTURBAU; WASSER- UND WASSERSPEZIALBAU	100	82,1	10,8	5,4	1,2	0,5	0,2	0,0
7243	STRASSENBAU	100	35,9	20,5	20,6	13,3	7,0	2,4	0,2
7244, 7245	BRUNNENBAU, TIEFBOHRUNG U. AE. (OHNE ERDOELBOHRUNG)	100	54,5	21,8	11,8	4,1	3,2	1,4	3,2
7249	TIEFBAU A.N.G.	100	31,6	22,3	27,1	12,2	5,3	1,5	0,2
7241- 7249	TIEFBAU	100	49,4	18,1	18,1	8,7	4,1	1,3	0,2
7251, 7255	GERUESTBAU, FASSADENREINIGUNG	100	72,5	18,1	7,3	1,5	0,4	0,1	0,0
72	HOCH- UND TIEFBAU	100	50,2	23,1	16,6	6,0	2,7	1,1	0,2
73	SPEZIALBAU	100	85,0	8,3	4,6	1,3	0,6	0,3	0,0
7304	DAR. : DAEMMUNG GEGEN KAELTE, WAERME, SCHALL U. AE.	100	65,1	17,5	10,9	3,8	1,7	0,9	0,1
74	STUKKATEURGEWERBE, GIPSEREI, VERPUTZEREI	100	79,9	14,7	4,6	0,7	0,1	0,0	0,0
7510	ZIMMEREI, INGENIEURHOLZBAU	100	74,6	20,7	4,4	0,2	0,1	0,0	0,0
7550	DACHDECKEREI	100	59,8	30,7	8,3	1,1	0,1	0,0	0,0
75	ZIMMEREI, DACHDECKEREI	100	67,6	25,4	6,3	0,6	0,1	0,0	0,0
72-75	BAUHAUPTGEWERBE INSGESAMT	100	61,8	20,8	11,4	3,6	1,6	0,6	0,1

1) SYSTEMATIK DER WIRTSCHAFTSZWEIGE, FASSUNG FUER DIE STATISTIK IM PRODUZIERENDEN GEWERBE (SYPRO).

BAUHAUPTGEWERBE
1 BUNDESERGEBNISSE
1.4 BETRIEBE ENDE JUNI 1991 NACH WIRTSCHAFTSZWEIGEN UND BESCHAEFTIGTENGROESSENKLASSEN
NEUE BUNDESLAENDER

SYPRO- 1) NR.	WIRTSCHAFTSZWEIG	INSGESAMT	BETRIEBE MIT...BIS...BESCHAEFTIGTEN						
			1 - 9	10 - 19	20 - 49	50 - 99	100 - 199	200 - 499	500 UND MEHR
ANZAHL									
7210	HOCH- UND TIEFBAU, OHNE AUS- GEPRAEGTEN SCHWERPUNKT	1 979	467	374	402	241	271	169	55
7220	HOCHBAU (OHNE FERTIGTEILBAU)	1 492	637	381	253	107	79	27	8
7231- 7237	FERTIGTEILBAU IM HOCHBAU	63	22	4	5	2	5	14	11
7241, 7242	ERDBEWEGUNGSARBEITEN, LANDES- KULTURBAU; WASSER- UND WASSERSPEZIALBAU	99	33	7	34	13	4	6	2
7243	STRASSENBAU	337	92	70	80	53	21	14	7
7244, 7245	BRUNNENBAU, TIEFBOHRUNG U. AE. (OHNE ERDOELBOHRUNG)	146	111	17	12	4	2	-	-
7249	TIEFBAU A.N.G.	469	110	97	114	77	40	22	9
7241- 7249	TIEFBAU	1 051	346	191	240	147	67	42	18
7251, 7255	GERUESTBAU, FASSADENREINIGUNG	136	94	22	11	6	3	-	-
72	HOCH- UND TIEFBAU	4 721	1 566	972	911	503	425	252	92
73	SPEZIALBAU	448	361	57	19	6	3	-	2
7304	DAR.: DAEMMUNG GEGEN KAELTE, WAERME, SCHALL U. AE.	196	151	30	10	4	1	-	-
74	STUKKATEURGEWERBE, GIPSEREI, VERPUTZEREI	87	53	23	7	1	3	-	-
7510	ZIMMEREI, INGENIEURHOLZBAU	357	292	47	14	3	1	-	-
7550	DACHDECKEREI	1 382	993	245	120	22	2	-	-
75	ZIMMEREI, DACHDECKEREI	1 739	1 285	292	134	25	3	-	-
72-75	BAUHAUPTGEWERBE INSGESAMT	6 995	3 265	1 344	1 071	535	434	252	94
ANTEIL JE WIRTSCHAFTSZWEIG %									
7210	HOCH- UND TIEFBAU, OHNE AUS- GEPRAEGTEN SCHWERPUNKT	100	23,6	18,9	20,3	12,2	13,7	8,5	2,8
7220	HOCHBAU (OHNE FERTIGTEILBAU)	100	42,7	25,5	17,0	7,2	5,3	1,8	0,5
7231- 7237	FERTIGTEILBAU IM HOCHBAU	100	34,9	6,3	7,9	3,2	7,9	22,2	17,5
7241, 7242	ERDBEWEGUNGSARBEITEN, LANDES- KULTURBAU; WASSER- UND WASSERSPEZIALBAU	100	33,3	7,1	34,3	13,1	4,0	6,1	2,0
7243	STRASSENBAU	100	27,3	20,8	23,7	15,7	6,2	4,2	2,1
7244, 7245	BRUNNENBAU, TIEFBOHRUNG U. AE. (OHNE ERDOELBOHRUNG)	100	76,0	11,6	8,2	2,7	1,4	0,0	0,0
7249	TIEFBAU A.N.G.	100	23,5	20,7	24,3	16,4	8,5	4,7	1,9
7241- 7249	TIEFBAU	100	32,9	18,2	22,8	14,0	6,4	4,0	1,7
7251, 7255	GERUESTBAU, FASSADENREINIGUNG	100	69,1	16,2	8,1	4,4	2,2	0,0	0,0
72	HOCH- UND TIEFBAU	100	33,2	20,6	19,3	10,7	9,0	5,3	1,9
73	SPEZIALBAU	100	80,6	12,7	4,2	1,3	0,7	0,0	0,4
7304	DAR.: DAEMMUNG GEGEN KAELTE, WAERME, SCHALL U. AE.	100	77,0	15,3	5,1	2,0	0,5	0,0	0,0
74	STUKKATEURGEWERBE, GIPSEREI, VERPUTZEREI	100	60,9	26,4	8,0	1,1	3,4	0,0	0,0
7510	ZIMMEREI, INGENIEURHOLZBAU	100	81,8	13,2	3,9	0,8	0,3	0,0	0,0
7550	DACHDECKEREI	100	71,9	17,7	8,7	1,6	0,1	0,0	0,0
75	ZIMMEREI, DACHDECKEREI	100	73,9	16,8	7,7	1,4	0,2	0,0	0,0
72-75	BAUHAUPTGEWERBE INSGESAMT	100	46,7	19,2	15,3	7,6	6,2	3,6	1,3

1) SYSTEMATIK DER WIRTSCHAFTSZWEIGE, FASSUNG FUER DIE STATISTIK IM PRODUZIERENDEN GEWERBE (SYPRO).

BAUHAUPTGEBERBE

1 BUNDESERGEBNISSE

1.5 BESCHAEFFTIGTE ENDE JUNI 1991 NACH WIRTSCHAFTSZWEIGEN UND BESCHAEFFTIGTENGROSSENKLASSEN
DEUTSCHLAND

SYPRO- 1) NR.	WIRTSCHAFTSZWEIG	INSGESAMT	IN BETRIEBEN MIT...BIS...BESCHAEFFTIGTEN						
			1 - 9	10 - 19	20 - 49	50 - 99	100 - 199	200 - 499	500 UND MEHR
ANZAHL									
7210	HOCH- UND TIEFBAU, OHNE AUS- GEPRAEGTEN SCHWERPUNKT	358 686	6 632	13 250	30 488	43 332	73 865	89 611	101 508
7220	HOCHBAU (OHNE FERTIGTEILBAU)	394 697	51 704	79 484	105 334	63 839	45 230	37 537	11 569
7231- 7237	FERTIGTEILBAU IM HOCHBAU	37 011	914	1 155	2 487	3 019	5 902	23 534	
7241, 7242	ERDBEWEGUNGSARBEITEN, LANDES- KULTURBAU; WASSER- UND WASSERSPEZIALBAU	29 407	7 941	4 768	6 041	3 416	2 245	4 996	
7243	STRASSENBAU	112 746	4 204	8 101	18 600	26 786	25 631	29 424	
7244, 7245	BRUNNENBAU, TIEFBOHRUNG U. AE. (OHNE ERDOELBOHRUNG)	18 971	970	893	1 161	884	1 162	866	13 035
7249	TIEFBAU A.N.G.	164 381	6 035	14 214	37 214	38 175	33 018	22 869	12 856
7241- 7249	TIEFBAU	325 505	19 150	27 976	63 016	69 261	62 056	47 699	36 347
7251, 7255	GERUESTBAU, FASSADENREINIGUNG	14 647	4 032	3 829	3 321	1 960	1505		-
72	HOCH- UND TIEFBAU	1 130 546	82 432	125 694	204 646	181 411	188 237	185 160	162 966
73	SPEZIALBAU	67 599	19 409	9 829	11 853	7 725	6 819	6 616	5 348
7304	DAR.: DAEMMLUNG GEGEN KAELTE, WAERME, SCHALL U. AE.	30 613	5 054	4 572	6 118	4 750	4 261	5 858	
74	STUKKATEURGEWERBE, GIPSEREI, VERPUTZEREI	50 761	21 152	14 673	9 740	3 269	1 927		-
7510	ZIMMEREI, INGENIEURHOLZBAU	61 393	27 940	21 340	9 725	1 403	985		-
7550	DACHDECKEREI	86 090	27 577	31 179	19 533	6 254	1547		-
75	ZIMMEREI, DACHDECKEREI	147 483	55 517	52 519	29 258	7 657	2 532		-
72-75	BAUHAUPTGEBERBE INSGESAMT	1 396 389	178 510	202 715	255 497	200 062	198 531	192 760	168 314
ANTEIL JE WIRTSCHAFTSZWEIG %									
7210	HOCH- UND TIEFBAU, OHNE AUS- GEPRAEGTEN SCHWERPUNKT	100	1,8	3,7	8,5	12,1	20,6	25,0	28,3
7220	HOCHBAU (OHNE FERTIGTEILBAU)	100	13,1	20,1	26,7	16,2	11,5	9,5	2,9
7231- 7237	FERTIGTEILBAU IM HOCHBAU	100	2,5	3,1	6,7	8,2	15,9	63,6	
7241, 7242	ERDBEWEGUNGSARBEITEN, LANDES- KULTURBAU; WASSER- UND WASSERSPEZIALBAU	100	27,0	16,2	20,5	11,6	7,6	17,0	
7243	STRASSENBAU	100	3,7	7,2	16,5	23,8	22,7	26,1	
7244, 7245	BRUNNENBAU, TIEFBOHRUNG U. AE. (OHNE ERDOELBOHRUNG)	100	5,1	4,7	6,1	4,7	6,1	4,6	68,7
7249	TIEFBAU A.N.G.	100	3,7	8,6	22,6	23,2	20,1	13,9	7,8
7241- 7249	TIEFBAU	100	5,9	8,6	19,4	21,3	19,1	14,7	11,2
7251, 7255	GERUESTBAU, FASSADENREINIGUNG	100	27,5	26,1	22,7	13,4	10,3		0,0
72	HOCH- UND TIEFBAU	100	7,3	11,1	18,1	16,0	16,7	16,4	14,4
73	SPEZIALBAU	100	28,7	14,5	17,5	11,4	10,1	9,8	7,9
7304	DAR.: DAEMMLUNG GEGEN KAELTE, WAERME, SCHALL U. AE.	100	16,5	14,9	20,0	15,5	13,9	19,1	
74	STUKKATEURGEWERBE, GIPSEREI, VERPUTZEREI	100	41,7	28,9	19,2	6,4	3,8		0,0
7510	ZIMMEREI, INGENIEURHOLZBAU	100	45,5	34,8	15,8	2,3	1,6		0,0
7550	DACHDECKEREI	100	32,0	36,2	22,7	7,3	1,8		0,0
75	ZIMMEREI, DACHDECKEREI	100	37,6	35,6	19,8	5,2	1,7		0,0
72-75	BAUHAUPTGEBERBE INSGESAMT	100	12,8	14,5	18,3	14,3	14,2	13,8	12,1

1) SYSTEMATIK DER WIRTSCHAFTSZWEIGE, FASSUNG FUER DIE STATISTIK IM PRODUZIERENDEN GEWERBE (SYPRO).

BAUHAUPTGEBERBE

1 BUNDESERGEBNISSE

1.5 BESCHAEFFTIGTE ENDE JUNI 1991 NACH WIRTSCHAFTSZWEIGEN UND BESCHAEFFTIGTENGROESSENKLASSEN
FRUEHERES BUNDESGBIET

SYPRO- 1) NR.	WIRTSCHAFTSZWEIG	INSGESAMT	IN BETRIEBEN MIT...BIS...BESCHAEFFTIGTEN						
			1 - 9	10 - 19	20 - 49	50 - 99	100 - 199	200 - 499	500 UND MEHR
			ANZAHL						
7210	HOCH- UND TIEFBAU, OHNE AUS- GEPRAEGTEN SCHWERPUNKT	180 122	4 014	8 101	18 051	25 968	36 427	42 222	45 339
7220	HOCHBAU (OHNE FERTIGTEILBAU)	346 724	48 231	74 422	97 688	56 268	34 063	29 930	6 122
7231- 7237	FERTIGTEILBAU IM HOCHBAU	21 739	837	1 107	2 323	13 052			4 420
7241, 7242	ERDBEWEGUNGSARBEITEN, LANDES- KULTURBAU; WASSER- UND WASSERSPEZIALBAU	23 043	7 794	4 680	4 915	2 517	1 700	1 437	-
7243	STRASSENBAU	92 358	3 706	7 095	16 018	23 098	22 680	16 586	3 175
7244, 7245	BRUNNENBAU, TIEFBOHRUNG U. AE. (OHNE ERDOELBOHRUNG)	17 401	488	663	819	1 530		866	13 035
7249	TIEFBAU A.N.G.	132 616	5 444	12 821	33 667	32 769	27 588	16 234	4 093
7241- 7249	TIEFBAU	265 418	17 432	25 259	55 419	58 985	52 897	35 123	20 303
7251, 7255	GERUESTBAU, FASSADENREINIGUNG	12 763	3 628	3 522	3 019	2 594			-
72	HOCH- UND TIEFBAU	826 766	74 142	112 411	176 500	145 568	129 351	112 610	76 184
73	SPEZIALBAU	61 474	18 042	9 105	11 258	7 290	15 779		
7304	DAR.: DAEMMUNG GEGEN KAELTE, WAERME, SCHALL U. AE.	28 809	4 441	4 192	5 778	14 398			
74	STUKKATEURGEWERBE, GIPSEREI, VERPUTZEREI	49 564	20 896	14 389	9 551	4 728			-
7510	ZIMMEREI, INGENIEURHOLZBAU	58 868	26 786	20 720	9 316	2 046			-
7550	DACHDECKEREI	72 520	22 719	27 976	15 683	6 142			-
75	ZIMMEREI, DACHDECKEREI	131 388	49 505	48 696	24 999	6 055	2 133		-
72-75	BAUHAUPTGEBERBE INSGESAMT	1 069 192	162 585	184 601	222 308	162 123	138 369	120 210	78 996
			ANTEIL JE WIRTSCHAFTSZWEIG %						
7210	HOCH- UND TIEFBAU, OHNE AUS- GEPRAEGTEN SCHWERPUNKT	100	2,2	4,5	10,0	14,4	20,2	23,4	25,2
7220	HOCHBAU (OHNE FERTIGTEILBAU)	100	13,9	21,5	28,2	16,2	9,8	8,6	1,8
7231- 7237	FERTIGTEILBAU IM HOCHBAU	100	3,9	5,1	10,7	60,0			20,3
7241, 7242	ERDBEWEGUNGSARBEITEN, LANDES- KULTURBAU; WASSER- UND WASSERSPEZIALBAU	100	33,8	20,3	21,3	10,9	7,4	6,2	0,0
7243	STRASSENBAU	100	4,0	7,7	17,3	25,0	24,6	18,0	3,4
7244, 7245	BRUNNENBAU, TIEFBOHRUNG U. AE. (OHNE ERDOELBOHRUNG)	100	2,8	3,8	4,7	8,8		5,0	74,9
7249	TIEFBAU A.N.G.	100	4,1	9,7	25,4	24,7	20,8	12,2	3,1
7241- 7249	TIEFBAU	100	6,6	9,5	20,9	22,2	19,9	13,2	7,6
7251, 7255	GERUESTBAU, FASSADENREINIGUNG	100	28,4	27,6	23,7	20,3			0,0
72	HOCH- UND TIEFBAU	100	9,0	13,6	21,3	17,6	15,6	13,6	9,2
73	SPEZIALBAU	100	29,3	14,8	18,3	11,9	25,7		
7304	DAR.: DAEMMUNG GEGEN KAELTE, WAERME, SCHALL U. AE.	100	15,4	14,6	20,1	50,0			
74	STUKKATEURGEWERBE, GIPSEREI, VERPUTZEREI	100	42,2	29,0	19,3	9,5			0,0
7510	ZIMMEREI, INGENIEURHOLZBAU	100	45,5	35,2	15,8	3,5			0,0
7550	DACHDECKEREI	100	31,3	38,6	21,6	8,5			0,0
75	ZIMMEREI, DACHDECKEREI	100	37,7	37,1	19,0	4,6	1,8		0,0
72-75	BAUHAUPTGEBERBE INSGESAMT	100	15,2	17,3	20,8	15,2	12,9	11,2	7,4

1) SYSTEMATIK DER WIRTSCHAFTSZWEIGE, FASSUNG FUER DIE STATISTIK IM PRODUZIERENDEN GEWERBE (SYPRO).

BAUHAUPTGEWERBE

1 BUNDESERGEBNISSE

1.5 BESCHAEFTIGTE ENDE JUNI 1991 NACH WIRTSCHAFTSZWEIGEN UND BESCHAEFTIGTENGROESSENKLASSEN
NEUE BUNDESLAENDER

SYPRO- 1) NR.	WIRTSCHAFTSZWEIG	INSGESAMT	IN BETRIEBEN MIT...BIS...BESCHAEFTIGTEN						
			1 - 9	10 - 19	20 - 49	50 - 99	100 - 199	200 - 499	500 UND MEHR
ANZAHL									
7210	HOCH- UND TIEFBAU, OHNE AUS- GEPRAEGTEN SCHWERPUNKT	178 564	2 618	5 149	12 437	17 364	37 438	47 389	56 169
7220	HOCHBAU (OHNE FERTIGTEILBAU)	47 973	3 473	5 062	7 646	7 571	11 167	7 607	5 447
7231- 7237	FERTIGTEILBAU IM HOCHBAU	15 272	77	48	164	883		4 978	9 122
7241, 7242	ERDBEWEGUNGSARBEITEN, LANDES- KULTURBAU; WASSER- UND WASSERSPEZIALBAU	6 364	147	88	1 126	899	545	3 559	
7243	STRASSENBAU	20 388	498	1 006	2 582	3 688	2 951	9 663	
7244, 7245	BRUNNENBAU, TIEFBOHRUNG U. AE. (OHNE ERDOELBOHRUNG)	1 570	482	230	342	516		-	-
7249	TIEFBAU A.N.G.	31 765	591	1 393	3 547	5 406	5 430	6 635	8 763
7241- 7249 7251, 7255	TIEFBAU	60 087	1 718	2 717	7 597	10 276	9 159	12 576	16 044
	GERUESTBAU, FASSADENREINIGUNG	1 884	404	307	302	871		-	-
72	HOCH- UND TIEFBAU	303 780	8 290	13 283	28 146	35 843	58 886	72 550	86 782
73	SPEZIALBAU	6 125	1 367	724	595	435	3 004		
7304	DAR.: DAEMMLNG GEGEN KAELTE, WAERME, SCHALL U. AE.	1 804	613	380	340	471		-	-
74	STUKKATEURGEWERBE, GIPSEREI, VERPUTZEREI	1 197	256	284	189	468		-	-
7510	ZIMMEREI, INGENIEURHOLZBAU	2 525	1 154	620	409	342		-	-
7550	DACHDECKEREI	13 570	4 858	3 203	3 850	1 659		-	-
75	ZIMMEREI, DACHDECKEREI	16 095	6 012	3 823	4 259	1 602	399	-	-
72-75	BAUHAUPTGEWERBE INSGESAMT	327 197	15 925	18 114	33 189	37 939	60 162	72 550	89 318
ANTEIL JE WIRTSCHAFTSZWEIG %									
7210	HOCH- UND TIEFBAU, OHNE AUS- GEPRAEGTEN SCHWERPUNKT	100	1,5	2,9	7,0	9,7	21,0	26,5	31,5
7220	HOCHBAU (OHNE FERTIGTEILBAU)	100	7,2	10,6	15,9	15,8	23,3	15,9	11,4
7231- 7237	FERTIGTEILBAU IM HOCHBAU	100	0,5	0,3	1,1	5,8		32,6	59,7
7241, 7242	ERDBEWEGUNGSARBEITEN, LANDES- KULTURBAU; WASSER- UND WASSERSPEZIALBAU	100	2,3	1,4	17,7	14,1	8,6	55,9	
7243	STRASSENBAU	100	2,4	4,9	12,7	18,1	14,5	47,4	
7244, 7245	BRUNNENBAU, TIEFBOHRUNG U. AE. (OHNE ERDOELBOHRUNG)	100	30,7	14,6	21,8	32,9		0,0	0,0
7249	TIEFBAU A.N.G.	100	1,9	4,4	11,2	17,0	17,1	20,9	27,6
7241- 7249 7251, 7255	TIEFBAU	100	2,9	4,5	12,6	17,1	15,2	20,9	26,7
	GERUESTBAU, FASSADENREINIGUNG	100	21,4	16,3	16,0	46,2		0,0	0,0
72	HOCH- UND TIEFBAU	100	2,7	4,4	9,3	11,8	19,4	23,9	28,6
73	SPEZIALBAU	100	22,3	11,8	9,7	7,1	49,0		
7304	DAR.: DAEMMLUNG GEGEN KAELTE, WAERME, SCHALL U. AE.	100	34,0	21,1	18,8	26,1		0,0	0,0
74	STUKKATEURGEWERBE, GIPSEREI, VERPUTZEREI	100	21,4	23,7	15,8	39,1		0,0	0,0
7510	ZIMMEREI, INGENIEURHOLZBAU	100	45,7	24,6	16,2	13,5		0,0	0,0
7550	DACHDECKEREI	100	35,8	23,6	28,4	12,2		0,0	0,0
75	ZIMMEREI, DACHDECKEREI	100	37,4	23,8	26,5	10,0	2,5	0,0	0,0
72-75	BAUHAUPTGEWERBE INSGESAMT	100	4,9	5,5	10,1	11,6	18,4	22,2	27,3

1) SYSTEMATIK DER WIRTSCHAFTSZWEIGE, FASSUNG FUER DIE STATISTIK IM PRODUZIERENDEN GEWERBE (SYPRO).

BAUHAUPTGEWERBE

1 BUNDESERGEBNISSE

1.6 BETRIEBE, DEREN INHABER ODER LEITER IN DIE HANDWERKSROLLE EINGETRAGEN SIND, UND DEREN BESCHAEFTIGTE ENDE JUNI 1991 NACH WIRTSCHAFTSZWEIGEN UND BESCHAEFTIGTENGROESSENKLASSEN DEUTSCHLAND

SYPRO- 1) NR.	WIRTSCHAFTSZWEIG	INSGESAMT	BETRIEBE MIT...BIS...BESCHAEFTIGTEN						
			1 - 9	10 - 19	20 - 49	50 - 99	100 - 199	200 - 499	500 UND MEHR
BETRIEBE									
7210	HOCH- UND TIEFBAU, OHNE AUS- GEPRAEGTEN SCHWERPUNKT	3 686	1 190	852	787	452	278	104	23
7220	HOCHBAU (OHNE FERTIGTEILBAU)	20 218	10 255	5 531	3 338	800	218	70	6
7231- 7237	FERTIGTEILBAU IM HOCHBAU	280	111	61	57	23	15	10	3
7241, 7242	ERDBEWEGUNGSARBEITEN, LANDES- KULTURBAU; WASSER- UND WASSERSPEZIALBAU	394	228	77	64	16	7	2	-
7243	STRASSENBAU	1 897	610	477	441	229	103	35	2
7244, 7245	BRUNNENBAU, TIEFBOHRUNG U. AE. (OHNE ERDOELBOHRUNG)	291	201	53	31	3	2	1	-
7249	TIEFBAU A.N.G.	2 392	539	605	753	341	120	29	5
7241- 7249	TIEFBAU	4 974	1 578	1 212	1 289	589	232	67	7
7251, 7255	GERUESTBAU, FASSADENREINIGUNG	592	379	129	65	12	6	1	-
72	HOCH- UND TIEFBAU	29 750	13 513	7 785	5 536	1 876	749	252	39
73	SPEZIALBAU	3 119	2 256	510	270	60	18	4	1
7304	DAR.: DAEMMUNG GEGEN KAELTE, WAERME, SCHALL U. AE.	1 442	939	298	156	38	9	2	-
74	STUKKATEURGEWERBE, GIPSEREI, VERPUTZEREI	5 197	3 752	1 054	331	49	9	2	-
7510	ZIMMEREI, INGENIEURHOLZBAU	7 912	5 929	1 616	341	21	4	1	-
7550	DACHDECKEREI	8 068	4 993	2 309	664	92	9	1	-
75	ZIMMEREI, DACHDECKEREI	15 980	10 922	3 925	1 005	113	13	2	-
72-75	BAUHAUPTGEWERBE INSGESAMT	54 046	30 443	13 274	7 142	2 098	789	260	40
BESCHAEFTIGTE									
7210	HOCH- UND TIEFBAU, OHNE AUS- GEPRAEGTEN SCHWERPUNKT	161 766	5 991	11 935	24 899	31 836	37 550	29 471	20 084
7220	HOCHBAU (OHNE FERTIGTEILBAU)	329 600	48 896	76 276	98 275	54 030	28 954	19 101	4 068
7231- 7237	FERTIGTEILBAU IM HOCHBAU	11 416	511	840	1 801	1 511	6 753		
7241, 7242	ERDBEWEGUNGSARBEITEN, LANDES- KULTURBAU; WASSER- UND WASSERSPEZIALBAU	6 755	975	1 090	2 014	2 676			-
7243	STRASSENBAU	65 232	3 015	6 852	13 968	16 097	13 695	11 605	
7244, 7245	BRUNNENBAU, TIEFBOHRUNG U. AE. (OHNE ERDOELBOHRUNG)	3 146	857	713	923	653			-
7249	TIEFBAU A.N.G.	85 733	2 922	8 948	23 699	23 203	15 710	11 251	
7241- 7249	TIEFBAU	160 866	7 769	17 603	40 604	40 610	30 618	18 806	4 856
7251, 7255	GERUESTBAU, FASSADENREINIGUNG	7 314	1 563	1 811	1 915	856	1 169		-
72	HOCH- UND TIEFBAU	670 962	64 730	108 465	167 494	128 843	99 841	70 291	31 298
73	SPEZIALBAU	32 621	8 383	6 869	7 974	3 821	2 616	2 958	
7304	DAR.: DAEMMUNG GEGEN KAELTE, WAERME, SCHALL U. AE.	16 909	4 089	4 057	4 608	2 376	1 779		-
74	STUKKATEURGEWERBE, GIPSEREI, VERPUTZEREI	45 426	17 033	14 055	9 440	3 269	1 629		-
7510	ZIMMEREI, INGENIEURHOLZBAU	60 475	27 737	21 169	9 477	1 352	740		-
7550	DACHDECKEREI	84 036	27 252	30 744	18 662	5 965	1 413		-
75	ZIMMEREI, DACHDECKEREI	144 511	54 989	51 913	28 139	7 317	2 153		-
72-75	BAUHAUPTGEWERBE INSGESAMT	893 520	145 135	181 302	213 047	143 250	105 255	72 550	32 981

1) SYSTEMATIK DER WIRTSCHAFTSZWEIGE, FASSUNG FUER DIE STATISTIK IM PRODUZIERENDEN GEWERBE (SYPRO).

BAUHAUPTGEWERBE

1 BUNDESERGEBNISSE

1.6 BETRIEBE, DEREN INHABER ODER LEITER IN DIE HANDWERKSROLLE EINGETRAGEN SIND, UND DEREN BESCHAEFTE ENDE JUNI 1991 NACH WIRTSCHAFTSZWEIGEN UND BESCHAEFTEGRÖSSENKLASSEN FRÜHERES BUNDESGBEIT

SYPRO- 1) NR.	WIRTSCHAFTSZWEIG	INSGESAMT	BETRIEBE MIT...BIS...BESCHAEFTE							
			1 - 9	10 - 19	20 - 49	50 - 99	100 - 199	200 - 499	500 UND MEHR	
BETRIEBE										
7210	HOCH- UND TIEFBAU, OHNE AUS- GEPRAEGTEN SCHWERPUNKT	2 348	765	526	493	311	177	62	14	
7220	HOCHBAU (OHNE FERTIGTEILBAU)	18 943	9 645	5 182	3 136	730	185	61	4	
7231- 7237	FERTIGTEILBAU IM HOCHBAU	257	95	57	55	23	15	9	3	
7241, 7242	ERDBEWEGUNGSARBEITEN, LANDES- KULTURBAU; WASSER- UND WASSERSPEZIALBAU	370	218	76	58	11	6	1	-	
7243	STRASSENBAU	1 687	530	424	399	207	98	29	-	
7244, 7245	BRUNNENBAU, TIEFBOHRUNG U. AE. (OHNE ERDOELBOHRUNG)	162	97	39	21	3	1	1	-	
7249	TIEFBAU A.N.G.	2 195	481	549	701	324	113	25	2	
7241- 7249	TIEFBAU	4 414	1 326	1 088	1 179	545	218	56	2	
7251, 7255	GERUESTBAU, FASSADENREINIGUNG	513	325	114	59	10	4	1	-	
72	HOCH- UND TIEFBAU	26 475	12 156	6 967	4 922	1 619	599	189	23	
73	SPEZIALBAU	2 784	1 981	465	258	59	17	4	-	
7304	DAR.: DAEMMUNG GEGEN KAELTE, WAERME, SCHALL U. AE.	1 283	811	273	151	37	9	2	-	
74	STUKKATEURGEWERBE, GIPSEREI, VERPUTZEREI	5 123	3 705	1 035	325	48	8	2	-	
7510	ZIMMEREI, INGENIEURHOLZBAU	7 572	5 645	1 571	332	19	4	1	-	
7550	DACHDECKEREI	6 756	4 031	2 080	563	73	8	1	-	
75	ZIMMEREI, DACHDECKEREI	14 328	9 676	3 651	895	92	12	2	-	
72-75	BAUHAUPTGEWERBE INSGESAMT	48 710	27 518	12 118	6 400	1 818	636	197	23	
BESCHAEFTE										
7210	HOCH- UND TIEFBAU, OHNE AUS- GEPRAEGTEN SCHWERPUNKT	101 256	3 610	7 495	16 043	21 900	23 918	18 137	10 153	
7220	HOCHBAU (OHNE FERTIGTEILBAU)	302 503	45 564	71 682	92 229	49 121	24 448	19 459		
7231- 7237	FERTIGTEILBAU IM HOCHBAU	10 922	449	792	9 681					
7241, 7242	ERDBEWEGUNGSARBEITEN, LANDES- KULTURBAU; WASSER- UND WASSERSPEZIALBAU	5 811	919	4 892						-
7243	STRASSENBAU	56 959	2 582	6 084	12 709	14 670	12 900	8 014		
7244, 7245	BRUNNENBAU, TIEFBOHRUNG U. AE. (OHNE ERDOELBOHRUNG)	2 117	411	1 706						-
7249	TIEFBAU A.N.G.	78 128	2 587	8 145	22 176	22 082	14 774	8 364		
7241- 7249	TIEFBAU	143 015	6 499	136 516						-
7251, 7255	GERUESTBAU, FASSADENREINIGUNG	6 246	1 304	1 604	3 338					-
72	HOCH- UND TIEFBAU	563 942	57 426	97 414	149 150	110 933	79 401	53 081	16 537	
73	SPEZIALBAU	28 685	7 259	6 294	7 625	7 507				-
7304	DAR.: DAEMMUNG GEGEN KAELTE, WAERME, SCHALL U. AE.	15 802	3 535	3 742	8 525					-
74	STUKKATEURGEWERBE, GIPSEREI, VERPUTZEREI	44 648	16 808	13 826	14 014					-
7510	ZIMMEREI, INGENIEURHOLZBAU	58 373	26 616	20 587	11 170					-
7550	DACHDECKEREI	71 799	22 519	27 753	21 527					-
75	ZIMMEREI, DACHDECKEREI	130 172	49 135	48 340	24 716	7 981				-
72-75	BAUHAUPTGEWERBE INSGESAMT	767 447	130 628	165 874	190 777	123 830	84 461	55 340	16 537	

1) SYSTEMATIK DER WIRTSCHAFTSZWEIGE, FASSUNG FUER DIE STATISTIK IM PRODUZIERENDEN GEWERBE (SYPRO).

BAUHAUPTGEWERBE

1 BUNDESERGEBNISSE

1.6 BETRIEBE, DEREN INHABER ODER LEITER IN DIE HANDWERKSROLLE EINGETRAGEN SIND, UND DEREN BESCHAEFTE ENDE JUNI 1991 NACH WIRTSCHAFTSZWEIGEN UND BESCHAEFTEGRÖSSENKLASSEN NEUE BUNDESLÄNDER

SYPRO- 1) NR.	WIRTSCHAFTSZWEIG	INSGESAMT	BETRIEBE MIT...BIS...BESCHAEFTE						
			1 - 9	10 - 19	20 - 49	50 - 99	100 - 199	200 - 499	500 UND MEHR
BETRIEBE									
7210	HOCH- UND TIEFBAU, OHNE AUS- GEPRAEGTEN SCHWERPUNKT	1 338	425	326	294	141	101	42	9
7220	HOCHBAU (OHNE FERTIGTEILBAU)	1 275	610	349	202	70	33	9	2
7231- 7237	FERTIGTEILBAU IM HOCHBAU	23	16	4	2	-	-	1	-
7241, 7242	ERDBEWEGUNGSARBEITEN, LANDES- KULTURBAU; WASSER- UND WASSERSPEZIALBAU	24	10	1	6	5	1	1	-
7243	STRASSENBAU	210	80	53	42	22	5	6	2
7244, 7245	BRUNNENBAU, TIEFBOHRUNG U. AE. (OHNE ERDDELBOHRUNG)	129	104	14	10	-	1	-	-
7249	TIEFBAU A.N.G.	197	58	56	52	17	7	4	3
7241- 7249	TIEFBAU	560	252	124	110	44	14	11	5
7251, 7255	GERUESTBAU, FASSADENREINIGUNG	79	54	15	6	2	2	-	-
72	HOCH- UND TIEFBAU	3 275	1 357	818	614	257	150	63	16
73	SPEZIALBAU	335	275	45	12	1	1	-	1
7304	DAR.: DAEMMUNG GEGEN KAELTE, WAERME, SCHALL U. AE.	159	128	25	5	1	-	-	-
74	STUKKATEURGEWERBE, GIPSEREI, VERPUTZEREI	74	47	19	6	1	1	-	-
7510	ZIMMEREI, INGENIEURHOLZBAU	340	284	45	9	2	-	-	-
7550	DACHDECKEREI	1 312	962	229	101	19	1	-	-
75	ZIMMEREI, DACHDECKEREI	1 652	1 246	274	110	21	1	-	-
72-75	BAUHAUPTGEWERBE INSGESAMT	5 336	2 925	1 156	742	280	153	63	17
BESCHAEFTE									
7210	HOCH- UND TIEFBAU, OHNE AUS- GEPRAEGTEN SCHWERPUNKT	60 510	2 381	4 440	8 856	9 936	13 632	11 334	9 931
7220	HOCHBAU (OHNE FERTIGTEILBAU)	27 097	3 332	4 594	6 046	4 909	4 506	3 710	
7231- 7237	FERTIGTEILBAU IM HOCHBAU	494	62	48			384		
7241, 7242	ERDBEWEGUNGSARBEITEN, LANDES- KULTURBAU; WASSER- UND WASSERSPEZIALBAU	944	56			888			
7243	STRASSENBAU	8 273	433	768	1 259	1 427	795	3 591	
7244, 7245	BRUNNENBAU, TIEFBOHRUNG U. AE. (OHNE ERDDELBOHRUNG)	1 029	446			583			
7249	TIEFBAU A.N.G.	7 605	335	803	1 523	4 944			
7241- 7249	TIEFBAU	17 851	1 270	1 762	3 222	11 597			
7251, 7255	GERUESTBAU, FASSADENREINIGUNG	1 068	259	207			602		
72	HOCH- UND TIEFBAU	107 020	7 304	11 051	18 344	17 910	20 440	17 210	14 761
73	SPEZIALBAU	3 936	1 124	575	349	1 888			
7304	DAR.: DAEMMUNG GEGEN KAELTE, WAERME, SCHALL U. AE.	1 107	554	315			238		
74	STUKKATEURGEWERBE, GIPSEREI, VERPUTZEREI	778	225	229			324		
7510	ZIMMEREI, INGENIEURHOLZBAU	2 102	1 121	582			399		
7550	DACHDECKEREI	12 237	4 733	2 991			4 513		
75	ZIMMEREI, DACHDECKEREI	14 339	5 854	3 573	3 423			1 489	
72-75	BAUHAUPTGEWERBE INSGESAMT	126 073	14 507	15 428	22 270	19 420	20 794	17 210	16 444

1) SYSTEMATIK DER WIRTSCHAFTSZWEIGE, FASSUNG FUER DIE STATISTIK IM PRODUZIERENDEN GEWERBE (SYPRO).

BAUHAUPTGEBERBE
1 BUNDESERGEBNISSE

1.7 AUSLAENDISCHE ARBEITNEHMER ENDE JUNI 1991 NACH WIRTSCHAFTSZWEIGEN UND BESCHAEFTIGTENGROESSENKLASSEN
DEUTSCHLAND

SYPRO- NR. 1)	WIRTSCHAFTSZWEIG	INSGESAMT	IN BETRIEBEN MIT...BIS...BESCHAEFTIGTEN						
			1 - 9	10 - 19	20 - 49	50 - 99	100 - 199	200 - 499	500 UND MEHR
IN BETRIEBEN INSGESAMT									
7210	HOCH- UND TIEFBAU, OHNE AUS- GEPRAEGTEN SCHWERPUNKT	23 198	376	743	1 615	2 263	3 200	5 712	9 289
7220	HOCHBAU (OHNE FERTIGTEILBAU)	38 750	2 894	5 993	9 280	7 946	5 759	5 714	1 164
7231- 7237	FERTIGTEILBAU IM HOCHBAU	1 798	49	106	192	355	400	696	
7241, 7242	ERDBEWEGUNGSARBEITEN, LANDES- KULTURBAU; WASSER- UND WASSERSPEZIALBAU	1 594	208	331	332	291	254	178	
7243	STRASSENBAU	9 412	292	674	1 564	2 246	2 362	2 274	
7244, 7245	BRUNNENBAU, TIEFBOHRUNG U. AE. (OHNE ERDOELBOHRUNG)	5 026	12	16	31	89	328	231	4 319
7249	TIEFBAU A.N.G.	16 735	384	1 511	4 059	4 434	3 735	2 010	602
7241- 7249	TIEFBAU	32 767	896	2 532	5 986	7 060	6 679	4 083	5 531
7251, 7255	GERUESTBAU, FASSADENREINIGUNG	1 008	157	214	262	203	172		
72	HOCH- UND TIEFBAU	97 521	4 372	9 588	17 335	17 827	16 143	15 929	16 327
73	SPEZIALBAU	6 264	906	862	1 569	991	827	897	212
7304	DAR.: DAEMMLUNG GEGEN KAELTE, WAERME, SCHALL U. AE.	3 209	268	340	778	606	521	696	
74	STUKKATEURGEWERBE, GIPSEREI, VERPUTZEREI	4 194	1 037	1 463	1 195	368	101		
7510	ZIMMEREI, INGENIEURHOLZBAU	1 117	361	382	301	65	8		
7550	DACHDECKEREI	2 782	442	880	748	528	184		
75	ZIMMEREI, DACHDECKEREI	3 899	803	1 262	1 049	593	194		
72-75	BAUHAUPTGEBERBE INSGESAMT	111 878	7 148	13 175	21 148	19 779	17 168	16 921	16 539

DARUNTER: IN BETRIEBEN, DEREN INHABER ODER LEITER IN DIE HANDWERKSROLLE EINGETRAGEN SIND

7210	HOCH- UND TIEFBAU, OHNE AUS- GEPRAEGTEN SCHWERPUNKT	8 373	347	640	1 286	1 643	1 709	1 619	1 129
7220	HOCHBAU (OHNE FERTIGTEILBAU)	30 155	2 684	5 454	8 181	6 319	3 560	3 548	409
7231- 7237	FERTIGTEILBAU IM HOCHBAU	758	40	82	133	142	361		
7241, 7242	ERDBEWEGUNGSARBEITEN, LANDES- KULTURBAU; WASSER- UND WASSERSPEZIALBAU	455	48	110	92		205		
7243	STRASSENBAU	5 414	201	570	1 211	1 331	1 342	759	
7244, 7245	BRUNNENBAU, TIEFBOHRUNG U. AE. (OHNE ERDOELBOHRUNG)	57	9	15	20		13		
7249	TIEFBAU A.N.G.	9 959	210	1 030	2 649	2 996	2 035	1 039	
7241- 7249	TIEFBAU	15 885	468	1 725	3 972	4 381	3 520	1 693	126
7251, 7255	GERUESTBAU, FASSADENREINIGUNG	556	61	96	155	106	138		
72	HOCH- UND TIEFBAU	55 727	3 600	7 997	13 727	12 591	9 002	7 024	1 786
73	SPEZIALBAU	2 910	396	541	1 016	521	340	96	
7304	DAR.: DAEMMLUNG GEGEN KAELTE, WAERME, SCHALL U. AE.	1 576	199	286	526	328	237		
74	STUKKATEURGEWERBE, GIPSEREI, VERPUTZEREI	3 962	919	1 386	1 188	368	101		
7510	ZIMMEREI, INGENIEURHOLZBAU	1 081	356	382	270	65	8		
7550	DACHDECKEREI	2 717	438	862	737	496	184		
75	ZIMMEREI, DACHDECKEREI	3 798	794	1 244	1 007	561	192		
72-75	BAUHAUPTGEBERBE INSGESAMT	66 397	5 709	11 168	16 938	14 041	9 540	7 215	1 786

1) SYSTEMATIK DER WIRTSCHAFTSZWEIGE, FASSUNG FUER DIE STATISTIK IM PRODUZIERENDEN GEBERBE (SYPRO).

BAUHAUPTGEWERBE

1 BUNDESERGEBNISSE

1.7 AUSLAENDISCHE ARBEITNEHMER ENDE JUNI 1991 NACH WIRTSCHAFTSZWEIGEN UND BESCHAFTIGTENGROESSENKLASSEN
FRUEHERES BUNDESGBEIT

SYPRO- NR.	WIRTSCHAFTSZWEIG	INSGESAMT	IN BETRIEBEN MIT...BIS...BESCHAFTIGTEN						
			1 - 9	10 - 19	20 - 49	50 - 99	100 - 199	200 - 499	500 UND MEHR
IN BETRIEBEN INSGESAMT									
7210	HOCH- UND TIEFBAU, OHNE AUS- GEPRAEGTEN SCHWERPUNKT	22 959	364	739	1 560	2 250	3 174	5 660	9 212
7220	HOCHBAU (OHNE FERTIGTEILBAU)	38 666	2 888	5 986	9 253	7 944	5 741	5 700	1 154
7231- 7237	FERTIGTEILBAU IM HOCHBAU	1 778	49	105	192	1 103			329
7241, 7242	ERDBEWEGUNGSARBEITEN, LANDES- KULTURBAU; WASSER- UND WASSERSPEZIALBAU	1 576	208	331	332	291	253	161	-
7243	STRASSENBAU	9 386	290	671	1 562	2 235	2 361	1 671	596
7244, 7245	BRUNNENBAU, TIEFBOHRUNG U. AE. (OHNE ERDOELBOHRUNG)	5 026	12	16	31	417		231	4 319
7249	TIEFBAU A.N.G.	16 586	381	1 503	4 039	4 416	3 646	1 999	602
7241- 7249	TIEFBAU	32 574	891	2 521	5 964	7 031	6 588	4 062	5 517
7251, 7255	GERUESTBAU, FASSADENREINIGUNG	1 004	156	211	262	375			-
72	HOCH- UND TIEFBAU	96 981	4 348	9 562	17 231	17 783	16 008	15 837	16 212
73	SPEZIALBAU	6 257	904	858	1 568	991	1 936		
7304	DAR.: DAEMMUNG GEGEN KAELTE, WAERME, SCHALL U. AE.	3 205	266	339	777	1 823			
74	STUKKATEURGEWERBE, GIPSEREI, VERPUTZEREI	4 194	1 067	1 463	1 195	469			-
7510	ZIMMEREI, INGENIEURHOLZBAU	1 113	360	380	301	72			-
7550	DACHDECKEREI	2 771	438	875	747	711			-
75	ZIMMEREI, DACHDECKEREI	3 884	798	1 255	1 048	591	192		-
72-75	BAUHAUPTGEWERBE INSGESAMT	111 316	7 117	13 138	21 042	19 733	17 033	16 829	16 424

DARUNTER: IN BETRIEBEN, DEREN INHABER ODER LEITER IN DIE HANDWERKSROLLE EINGETRAGEN SIND

7210	HOCH- UND TIEFBAU, OHNE AUS- GEPRAEGTEN SCHWERPUNKT	8 274	335	637	1 251	1 635	1 698	1 601	1 117
7220	HOCHBAU (OHNE FERTIGTEILBAU)	30 119	2 678	5 449	8 159	6 317	3 560	3 956	
7231- 7237	FERTIGTEILBAU IM HOCHBAU	757	40	81	636				
7241, 7242	ERDBEWEGUNGSARBEITEN, LANDES- KULTURBAU; WASSER- UND WASSERSPEZIALBAU	455	48	407					-
7243	STRASSENBAU	5 406	199	570	1 209	1 329	1 341	758	-
7244, 7245	BRUNNENBAU, TIEFBOHRUNG U. AE. (OHNE ERDOELBOHRUNG)	57	9	48					-
7249	TIEFBAU A.N.G.	9 842	209	1 027	2 641	2 980	1 949	1 036	
7241- 7249	TIEFBAU	15 760	465	15 295					
7251, 7255	GERUESTBAU, FASSADENREINIGUNG	554	60	95	399				-
72	HOCH- UND TIEFBAU	55 464	3 578	7 984	13 660	12 563	8 904	7 001	1 774
73	SPEZIALBAU	2 906	394	540	1 015	957			-
7304	DAR.: DAEMMUNG GEGEN KAELTE, WAERME, SCHALL U. AE.	1 572	197	285	1 090				-
74	STUKKATEURGEWERBE, GIPSEREI, VERPUTZEREI	3 962	919	1 386	1 657				-
7510	ZIMMEREI, INGENIEURHOLZBAU	1 077	355	380	342				-
7550	DACHDECKEREI	2 707	434	858	1 415				-
75	ZIMMEREI, DACHDECKEREI	3 784	789	1 238	1 006	751			-
72-75	BAUHAUPTGEWERBE INSGESAMT	66 116	5 680	11 148	16 869	14 011	9 442	7 192	1 774

1) SYSTEMATIK DER WIRTSCHAFTSZWEIGE, FASSUNG FUER DIE STATISTIK IM PRODUZIERENDEN GEWERBE (SYPRO).

BAUHAUPTGEBERBE

1 BUNDESERGEBNISSE

1.7 AUSLAENDISCHE ARBEITNEHMER ENDE JUNI 1991 NACH WIRTSCHAFTSZWEIGEN UND BESCHAEFFTIGTENGROESSENKLASSEN
NEUE BUNDESLAENDER

SYPRO- NR. 1)	WIRTSCHAFTSZWEIG	INSGESAMT	IN BETRIEBEN MIT...BIS...BESCHAEFFTIGTEN						
			1 - 9	10 - 19	20 - 49	50 - 99	100 - 199	200 - 499	500 UND MEHR
IN BETRIEBEN INSGESAMT									
7210	HOCH- UND TIEFBAU, OHNE AUS- GEPRAEGTEN SCHWERPUNKT	239	12	4	55	13	26	52	77
7220	HOCHBAU (OHNE FERTIGTEILBAU)	84	6	7	27	2	18	14	10
7231- 7237	FERTIGTEILBAU IM HOCHBAU	20	-	1	-	-	-	5	14
7241, 7242	ERDBEWEGUNGSARBEITEN, LANDES- KULTURBAU; WASSER- UND WASSERSPEZIALBAU	18	-	-	-	-	1	17	
7243	STRASSENBAU	26	2	3	2	11	1	7	
7244, 7245	BRUNNENBAU, TIEFBOHRUNG U. AE. (OHNE ERDOELBOHRUNG)	-	-	-	-	-	-	-	-
7249	TIEFBAU A.N.G.	149	3	8	20	18	89	11	-
7241- 7249	TIEFBAU	193	5	11	22	29	91	21	14
7251, 7255	GERUESTBAU, FASSADENREINIGUNG	4	1	3	-	-	-	-	-
72	HOCH- UND TIEFBAU	540	24	26	104	44	135	92	115
73	SPEZIALBAU	7	2	4	1	-	-	-	-
7304	DAR.: DAEMMUNG GEGEN KAELTE, WAERME, SCHALL U. AE.	4	2	1	1	-	-	-	-
74	STUKKATEURGEWERBE, GIPSEREI, VERPUTZEREI	-	-	-	-	-	-	-	-
7510	ZIMMEREI, INGENIEURHOLZBAU	4	1	2	-	1		-	-
7550	DACHDECKEREI	11	4	5	1	1		-	-
75	ZIMMEREI, DACHDECKEREI	15	5	7	1	2	-	-	-
72-75	BAUHAUPTGEBERBE INSGESAMT	562	31	37	106	46	135	92	115

DARUNTER: IN BETRIEBEN, DEREN INHABER ODER LEITER IN DIE HANDWERKSROLLE EINGETRAGEN SIND

7210	HOCH- UND TIEFBAU, OHNE AUS- GEPRAEGTEN SCHWERPUNKT	99	12	3	35	8	11	18	12
7220	HOCHBAU (OHNE FERTIGTEILBAU)	36	6	5	22	2	-	1	
7231- 7237	FERTIGTEILBAU IM HOCHBAU	1	-	1	-	-	-	-	-
7241, 7242	ERDBEWEGUNGSARBEITEN, LANDES- KULTURBAU; WASSER- UND WASSERSPEZIALBAU	-	-	-	-	-	-	-	-
7243	STRASSENBAU	8	2	-	2	2	1	1	
7244, 7245	BRUNNENBAU, TIEFBOHRUNG U. AE. (OHNE ERDOELBOHRUNG)	-	-	-	-	-	-	-	-
7249	TIEFBAU A.N.G.	117	1	3	8	105			
7241- 7249	TIEFBAU	125	3	3	119				
7251, 7255	GERUESTBAU, FASSADENREINIGUNG	2	1	1	-	-	-	-	-
72	HOCH- UND TIEFBAU	263	22	13	67	28	98	23	12
73	SPEZIALBAU	4	2	1	1	-	-	-	-
7304	DAR.: DAEMMUNG GEGEN KAELTE, WAERME, SCHALL U. AE.	4	2	1	1		-	-	-
74	STUKKATEURGEWERBE, GIPSEREI, VERPUTZEREI	-	-	-	-	-	-	-	-
7510	ZIMMEREI, INGENIEURHOLZBAU	4	1	2	1		-	-	-
7550	DACHDECKEREI	10	4	4	2			-	-
75	ZIMMEREI, DACHDECKEREI	14	5	6	1	2		-	-
72-75	BAUHAUPTGEBERBE INSGESAMT	281	29	20	69	30	98	23	12

1) SYSTEMATIK DER WIRTSCHAFTSZWEIGE, FASSUNG FUER DIE STATISTIK IM PRODUZIERENDEN GEBERBE (SYPRO).

BAUHAUPTGEWERBE

1 BUNDESERGEBNISSE

1.8 BESCHAEFTIGTE ENDE JUNI 1991 NACH DER STELLUNG IM BETRIEB UND BESCHAEFTIGTENGROESSENKLASSEN
DEUTSCHLAND

STELLUNG IM BETRIEB	IN BETRIEBEN MIT...BIS...BESCHAEFTIGTEN							INSGESAMT	DARUNTER IM HANDWERK
	1 - 9	10 - 19	20 - 49	50 - 99	100 - 199	200 - 499	500 UND MEHR		
TAETIGE INHABER UND MIT- INHABER (AUCH SELB- STAENDIGE HANDWERKER)	36 623	9 089	4 213	1 337	601	243	19	52 125	39 202
UNBEZAHLT MITHELFFENDE FAMILIENANGEHDERIGE	3 818	806	155	21	4	3	-	4 807	3 510
KAUFMAENNISCHE ANGESTELLTE EINSCHL. AUSZUBILDENDER	21 767	20 161	21 100	13 893	15 005	16 866	17 227	126 019	79 096
TECHNISCHE ANGESTELLTE EINSCHL. AUSZUBILDENDER	5 940	7 269	11 166	12 133	16 180	20 254	19 958	92 900	44 365
ANGESTELLTENVERSICHERUNGS- PFLICHTIGE POLIERE, SCHACHTMEISTER UND MEISTER	2 616	3 301	5 486	6 011	6 701	7 066	5 603	36 784	20 266
WERKPOLIERE, BAUVORARBEITER, BAUMASCHINEN-FACHMEISTER UND -VORARBEITER	3 658	10 293	19 197	18 211	16 229	15 645	12 863	96 096	58 044
FACHARBEITER (OHNE ARBEITER MIT ANGELERNTEN SPEZIAL- TAETIGKEITEN)	79 686	112 840	133 384	98 054	98 220	96 755	83 633	702 572	464 470
MAURER	26 528	45 891	57 530	35 594	31 497	27 240	17 661	241 941	186 135
BETONBAUER	915	1 841	4 637	5 731	7 071	8 469	7 964	36 628	17 053
ZIMMERER	14 183	13 960	11 990	9 001	10 672	11 548	8 732	80 086	55 233
UEBRIGE BAUFACHARBEITER (ISOLIERER, GIPSER, DACHDECKER U.S.W.)	33 563	42 023	38 616	24 806	24 822	28 550	32 605	224 985	142 789
BAUMASCHINENFUEHRER UND -WARTER, GEPRUEFTE BERUFSKRAFTFAHRER	4 497	9 125	20 611	22 922	24 158	20 948	16 671	118 932	63 260
FACHWERKER, WERKER, BAU- MASCHINISTEN UND ARBEITER MIT ANGELERNTEN SPEZIAL- TAETIGKEITEN	18 965	30 498	51 925	43 936	37 150	25 676	17 317	225 467	147 173
GEWERBLICH AUSZUBILDENDE, UMSCHUELER, ANLERNLINGS, PRAKTIKANTEN	5 437	8 458	8 871	6 466	8 441	10 252	11 694	59 619	37 394
BESCHAEFTIGTE INSGESAMT	178 510	202 715	255 497	200 062	198 531	192 760	168 314	1 396 389	893 520
DAR. : LOHNEMPPFAENGER	110 362	165 390	218 863	172 678	166 741	155 394	131 110	1 120 538	727 347
GEHALTEMPFAENGER	27 707	27 430	32 266	26 026	31 185	37 120	37 185	218 919	123 461

BAUHAUPTGEWERBE

1 BUNDESERGEBNISSE

1.8 BESCHAEFTIGTE ENDE JUNI 1991 NACH DER STELLUNG IM BETRIEB UND BESCHAEFTIGTENGROESSENKLASSEN
FRUEHERES BUNDESGBIET

STELLUNG IM BETRIEB	IN BETRIEBEN MIT...BIS...BESCHAEFTIGTEN							INSGESAMT	DARUNTER IM HANDWERK
	1 - 9	10 - 19	20 - 49	50 - 99	100 - 199	200 - 499	500 UND MEHR		
TAETIGE INHABER UND MIT- INHABER (AUCH SELB- STAENDIGE HANDWERKER)	33 370	8 047	3 878	1 299	594	242	19	47 449	34 941
UNBEZAHLT MITHELFEDE FAMILIENANGEHOERIGE	3 318	639	137	16	3	3	-	4 116	2 893
KAUFMAENNISCHE ANGESTELLTE EINSCHL. AUSZUBILDENDER	20 735	18 928	18 509	10 880	9 689	10 362	7 363	96 466	69 136
TECHNISCHE ANGESTELLTE EINSCHL. AUSZUBILDENDER	5 604	6 606	9 096	9 310	10 974	13 668	12 077	67 335	36 306
ANGESTELLTENVERSICHERUNGS- PFLICHTIGE POLIERE, SCHACHTMEISTER UND MEISTER	2 518	3 124	4 996	5 286	5 552	5 434	3 452	30 362	18 148
WERKPOLIERE, BAUVORARBEITER, BAUMASCHINEN-FACHMEISTER UND -VORARBEITER	3 279	9 396	17 116	15 555	12 868	11 413	8 453	78 080	51 220
FACHARBEITER (OHNE ARBEITER MIT ANGELERNTEN SPEZIAL- TAETIGKEITEN)	71 217	101 496	113 267	76 157	64 766	56 889	36 842	520 634	391 272
MAURER	22 798	39 850	48 304	26 901	18 145	12 620	6 043	174 661	153 284
BETONBAUER	845	1 667	4 074	4 863	5 291	5 559	3 789	26 088	14 350
ZIMMERER	13 462	13 127	10 264	6 959	7 399	7 948	4 954	64 113	48 439
UEBRIGE BAUFACHARBEITER (ISOLIERER, GIPSER, DACHDECKER U.S.W.)	30 016	38 633	32 758	19 155	16 621	17 562	15 970	170 715	121 947
BAUMASCHINENFUEHRER UND -WARTER, GEPRUEFTE BERUFSKRAFTFAHRER	4 096	8 219	17 867	18 279	17 310	13 200	6 086	85 057	53 252
FACHWERKER, WERKER, BAU- MASCHINISTEN UND ARBEITER MIT ANGELERNTEN SPEZIAL- TAETIGKEITEN	17 753	28 562	47 478	38 923	29 759	18 391	8 122	188 988	134 565
GEWERBLICH AUSZUBILDENDE, UMSCHUELER, ANLERNLICHE, PRAKTIKANTEN	4 791	7 803	7 831	4 697	4 164	3 808	2 668	35 762	28 966
BESCHAEFTIGTE INSGESAMT	162 585	184 601	222 308	162 123	138 369	120 210	78 996	1 069 192	767 447
DAR. : LOHNEMPPFAENGER	99 558	150 381	190 688	140 618	117 109	95 935	59 537	853 826	624 171
GEHALTEMPFAENGER	26 339	25 534	27 605	20 190	20 663	24 030	19 440	163 801	105 442

BAUHAUPTGEWERBE

1 BUNDESERGEBNISSE

1.8 BESCHAEFTIGTE ENDE JUNI 1991 NACH DER STELLUNG IM BETRIEB UND BESCHAEFTIGTENGROESSENKLASSEN
NEUE BUNDESSTAENDEN

STELLUNG IM BETRIEB	IN BETRIEBEN MIT...BIS...BESCHAEFTIGTEN							INSGESAMT	DARUNTER IM HANDWERK
	1 - 9	10 - 19	20 - 49	50 - 99	100 - 199	200 - 499	500 UND MEHR		
TAETIGE INHABER UND MIT- INHABER (AUCH SELB- STAENDIGE HANDWERKER)	3 253	1 042	335	38	7	1	-	4 676	4 261
UNBEZAHLT MITHELFFENDE FAMILIENANGEHOERIGE	500	167	18	5	1	-	-	691	617
KAUFMAENNISCHE ANGESTELLTE EINSCHL. AUSZUBILDENDER	1 032	1 239	2 591	3 013	5 316	6 504	9 864	29 553	9 960
TECHNISCHE ANGESTELLTE EINSCHL. AUSZUBILDENDER	336	663	2 070	2 823	5 206	6 586	7 881	25 565	8 059
ANGESTELLTENVERSICHERUNGS- PFLICHTIGE POLIERE, SCHACHTMEISTER UND MEISTER	98	177	490	725	1 149	1 632	2 151	6 422	2 118
WERKPOLIERE, BAUVORARBEITER, BAUMASCHINEN-FACHMEISTER UND -VORARBEITER	379	897	2 081	2 656	3 361	4 232	4 410	18 016	6 824
FACHARBEITER (OHNE ARBEITER MIT ANGELEARNTEN SPEZIAL- TAETIGKEITEN)	8 469	11 344	20 117	21 897	33 454	39 866	46 791	181 938	73 198
MAURER	3 730	6 041	9 226	8 693	13 352	14 620	11 618	67 280	32 851
BETONBAUER	70	174	563	868	1 780	2 910	4 175	10 540	2 703
ZIMMERER	721	833	1 726	2 042	3 273	3 600	3 778	15 973	6 794
UEBRIGE BAUFACHARBEITER (ISOLIERER, GIPSER, DACHDECKER U.S.W.)	3 547	3 390	5 858	5 651	8 201	10 988	16 635	54 270	20 842
BAUMASCHINENFUEHRER UND -WARTER, GEPRUEFTE BERUFSKRAFTFAHRER	401	906	2 744	4 643	6 848	7 748	10 585	33 875	10 008
FACHWERKER, WERKER, BAU- MASCHINISTEN UND ARBEITER MIT ANGELEARNTEN SPEZIAL- TAETIGKEITEN	1 212	1 936	4 447	5 013	7 391	7 285	9 195	36 479	12 608
GEWERBLICH AUSZUBILDENDE, UMSCHUELER, ANLERNLICHE, PRAKTIKANTEN	646	655	1 040	1 769	4 277	6 444	9 026	23 857	8 428
BESCHAEFTIGTE INSGESAMT	15 925	18 114	33 189	37 939	60 162	72 550	89 318	327 197	126 073
DAR.: LOHNEMPFAENGER	10 804	15 009	28 175	32 060	49 632	59 459	71 573	266 712	103 176
GEHALTEMPFAENGER	1 368	1 896	4 661	5 836	10 522	13 090	17 745	55 118	18 019

BAUHAUPT
1 BUNDES
1.9 BESCHAEFTIGTE ENDE JUNI 1991 NACH
DEUTSCH

SYPRO- 1) NR.	WIRTSCHAFTSZWEIG	STELLUNG							
		TAETIGE INHABER UND MITINHABER (AUCH SELBSTAEN- DIGE HAND- WERKER)	UNBE- ZAHLT MITHEL- FENDE FAMILIEN- ANGE- HOERIGE	KAUFMAEN- NISCHE AN- GESTELLTE EINSCHL. AUSZU- BILDENDER	TECHNISCHE ANGESTELLTE EINSCHL. AUSZU- BILDENDER	ANGESTELL- TENVER- SICHERUNGS- PFLICHTIGE POLIERE, SCHACHT- MEISTER UND MEISTER	WERKPOLIERE, BAUVOR- ARBEITER, BAUMASCHINEN- FACHMEISTER UND -VORARBEITER	FACHARBEI- TER (OHNE ARBEITER MIT ANGER- LERNTEN SPEZIALTAE- TIGKEITEN)	DA MAURER
									AN
7210	HOCH- UND TIEFBAU, OHNE AUS- GEPRAEGTEN SCHWERPUNKT	2 619	248	31 695	32 226	10 253	27 144	189 080	76 726
7220 7231- 7237	HOCHBAU (OHNE FERTIGTEILBAU) FERTIGTEILBAU IM HOCHBAU	14 984 299	1 374 25	32 394 4 438	21 724 4 140	10 359 867	27 829 2 140	218 867 17 888	143 297 3 067
7241, 7242	ERDBEWEGUNGSARBEITEN, LANDES- KULTURBAU; WASSER- UND WASSERSPEZIALBAU	2 652	347	2 987	1 569	608	1 442	12 022	662
7243	STRASSENBAU	1 505	115	8 992	7 977	4 179	9 795	45 777	3 976
7244, 7245	BRUNNENBAU, TIEFBOHRUNG U. AE. (OHNE ERDOELBOHRUNG)	243	36	1 222	2 653	632	2 854	9 153	51
7249 7241- 7249 7251, 7255	TIEFBAU A.N.G. TIEFBAU GERUESTBAU, FASSADENREINIGUNG	2 252 6 652 1 215	212 710 152	12 916 26 117 1 514	10 867 23 066 734	5 699 11 118 117	14 196 28 287 617	66 173 133 125 4 226	6 848 11 537 168
72	HOCH- UND TIEFBAU	25 769	2 509	96 158	81 890	32 714	86 017	563 186	234 795
73	SPEZIALBAU	7 263	677	8 169	4 758	945	4 569	28 868	4 833
7304	DAR.: DAEMMUNG GEGEN KAELTE, WAERME, SCHALL U. AE.	1 298	116	3 552	2 347	415	2 669	15 600	450
74	STUKKATEURGEWERBE, GIPSEREI, VERPUTZEREI	6 277	504	5 263	1 541	615	837	28 897	1 336
7510	ZIMMEREI, INGENIEURHOLZBAU	7 103	700	6 267	1 648	1 184	1 754	33 024	454
7550	DACHDECKEREI	5 711	417	10 162	3 063	1 326	2 919	48 597	523
75	ZIMMEREI, DACHDECKEREI	12 814	1 117	16 429	4 711	2 510	4 673	81 621	977
72-75	BAUHAUPTGEWERBE INSGESAMT	52 125	4 807	126 019	92 900	36 784	96 096	702 572	241 941
									ANTEIL JE
7210	HOCH- UND TIEFBAU, OHNE AUS- GEPRAEGTEN SCHWERPUNKT	0,7	0,1	8,8	9,0	2,9	7,6	52,7	21,4
7220 7231- 7237	HOCHBAU (OHNE FERTIGTEILBAU) FERTIGTEILBAU IM HOCHBAU	3,8 0,8	0,3 0,1	8,2 12,0	5,5 11,2	2,6 2,3	7,1 5,8	55,5 48,3	36,3 8,3
7241, 7242	ERDBEWEGUNGSARBEITEN, LANDES- KULTURBAU; WASSER- UND WASSERSPEZIALBAU	9,0	1,2	10,2	5,3	2,1	4,9	40,9	2,3
7243	STRASSENBAU	1,3	0,1	8,0	7,1	3,7	8,7	40,6	3,5
7244, 7245	BRUNNENBAU, TIEFBOHRUNG U. AE. (OHNE ERDOELBOHRUNG)	1,3	0,2	6,4	14,0	3,3	15,0	48,2	0,3
7249 7241- 7249 7251, 7255	TIEFBAU A.N.G. TIEFBAU GERUESTBAU, FASSADENREINIGUNG	1,4 2,0 8,3	0,1 0,2 1,0	7,9 8,0 10,3	6,6 7,1 5,0	3,5 3,4 0,8	8,6 8,7 4,2	40,3 40,9 28,9	4,2 3,5 1,1
72	HOCH- UND TIEFBAU	2,3	0,2	8,5	7,2	2,9	7,6	49,8	20,8
73	SPEZIALBAU	10,7	1,0	12,1	7,0	1,4	6,8	42,7	7,1
7304	DAR.: DAEMMUNG GEGEN KAELTE, WAERME, SCHALL U. AE.	4,2	0,4	11,6	7,7	1,4	8,7	51,0	1,5
74	STUKKATEURGEWERBE, GIPSEREI, VERPUTZEREI	12,4	1,0	10,4	3,0	1,2	1,6	56,9	2,6
7510	ZIMMEREI, INGENIEURHOLZBAU	11,6	1,1	10,2	2,7	1,9	2,9	53,8	0,7
7550	DACHDECKEREI	6,6	0,5	11,8	3,6	1,5	3,4	56,4	0,6
75	ZIMMEREI, DACHDECKEREI	8,7	0,8	11,1	3,2	1,7	3,2	55,3	0,7
72-75	BAUHAUPTGEWERBE INSGESAMT	3,7	0,3	9,0	6,7	2,6	6,9	50,3	17,3

1) SYSTEMATIK DER WIRTSCHAFTSZWEIGE, FASSUNG FUER DIE STATISTIK IM PRODUZIERENDEN GEWERBE (SYPRO).

GEWERBE

ERGEBNISSE

WIRTSCHAFTSZWEIGEN UND DER STELLUNG IM BETRIEB

LAND

IM BETRIEB						BESCHAEFTIGTE INSGESAMT	DARUNTER		SYPRO- 1) NR.
VON			FACHWERKER, WERKER, BAU- MASCHINISTEN UND ARBEITER MIT ANGELEHNEN SPEZIAL- TAETIGKEITEN	GEWERBLICH AUSZUBILDENDE, UMSCHUELER, ANLERNLICHE, PRAKTIKANTEN	LOHN- EMPFAENGER		GEHALT- EMPFAENGER		
BETON- BAUER	ZIMMERER	UEBRIGE BAU- FACHARBEITER (ISOLIERER, GIPSER, DACH- DECKER U.S.W.)	BAUMASCHINEN- FUEHRER UND -WARTER, GEPRUEFTE BERUFS- KRAFTFAHRER						
ZAHL									
14 920	21 990	37 106	38 338	44 772	20 649	358 686	291 898	63 921	7210
13 116	20 908	22 067	19 479	50 967	16 199	394 697	324 221	54 118	7220
2 568	2 645	7 572	2 036	5 533	1 681	37 011	28 109	8 578	7231- 7237
373	443	3 072	7 472	7 252	528	29 407	21 852	4 556	7241, 7242
1 538	749	19 082	20 432	31 281	3 125	112 746	94 157	16 969	7243
120	34	8 158	790	1 885	293	18 971	14 817	3 875	7244, 7245
3 476	2 187	25 469	28 193	48 802	3 264	164 381	138 134	23 783	7249
5 507	3 413	55 781	56 887	89 220	7 210	325 505	268 960	49 183	7241- 7249
24	476	3 490	68	6 006	66	14 647	11 032	2 248	7251, 7255
36 135	49 432	126 016	116 808	196 498	45 805	1 130 546	924 220	178 048	72
323	465	21 829	1 418	10 804	1 544	67 599	46 730	12 927	73
58	139	14 875	78	3 673	943	30 613	23 300	5 899	7304
35	72	27 269	185	5 135	1 692	50 761	37 176	6 804	74
75	29 655	2 629	211	4 549	5 164	61 393	45 675	7 915	7510
60	462	47 242	310	8 481	5 414	86 090	66 737	13 225	7550
135	30 117	49 871	521	13 030	10 578	147 483	112 412	21 140	75
36 628	80 086	224 985	118 932	225 467	59 619	1 396 389	1 120 538	218 919	72-75

WIRTSCHAFTSZWEIG
%

4,2	6,1	10,3	10,7	12,5	5,8	100	81,4	17,8	7210
3,3	5,3	5,6	4,9	12,9	4,1	100	82,1	13,7	7220
6,9	7,1	20,5	5,5	14,9	4,5	100	75,9	23,2	7231- 7237
1,3	1,5	10,4	25,4	24,7	1,8	100	74,3	15,5	7241, 7242
1,4	0,7	16,9	18,1	27,7	2,8	100	83,5	15,1	7243
0,6	0,2	43,0	4,2	9,9	1,5	100	78,1	20,4	7244, 7245
2,1	1,3	15,5	17,2	29,7	2,0	100	84,0	14,5	7249
1,7	1,0	17,1	17,5	27,4	2,2	100	82,6	15,1	7241- 7249
0,2	3,2	23,8	0,5	41,0	0,5	100	75,3	15,3	7251, 7255
3,2	4,4	11,1	10,3	17,4	4,1	100	81,7	15,7	72
0,5	0,7	32,3	2,1	16,0	2,3	100	69,1	19,1	73
0,2	0,5	48,6	0,3	12,0	3,1	100	76,1	19,3	7304
0,1	0,1	53,7	0,4	10,1	3,3	100	73,2	13,4	74
0,1	48,3	4,3	0,3	7,4	8,4	100	74,4	12,9	7510
0,1	0,5	54,9	0,4	9,9	6,3	100	77,5	15,4	7550
0,1	20,4	33,8	0,4	8,8	7,2	100	76,2	14,3	75
2,6	5,7	16,1	8,5	16,1	4,3	100	80,2	15,7	72-75

SYPRO- 1) NR.	WIRTSCHAFTSZWEIG	STELLUNG							
		TAETIGE INHABER UND MITINHABER (AUCH SELBSTAEN- DIGE HAND- WERKER)	UNBE- ZAHLT MITHEL- FENDE FAMILIEN- ANGE- HOERIGE	KAUFMAE- NISCHE AN- GESTELLTE EINSCHL. AUSZU- BILDENDER	TECHNISCHE ANGESTELLTE EINSCHL. AUSZU- BILDENDER	ANGESTELL- TENVER- SICHERUNGS- PFLICHTIGE POLIERE, SCHACHT- MEISTER UND MEISTER	WERKPOLIERE, BAUVOR- ARBEITER, BAUMASCHINEN- FACHMEISTER UND -VORARBEITER	FACHARBEI- TER (OHNE ARBEITER MIT ANGE- LERNTEN SPEZIALTAE- TIGKEITEN)	DA MAURER
7210	HOCH- UND TIEFBAU, OHNE AUS- GEPRAEGTEN SCHWERPUNKT	1 729	113	15 382	17 705	6 644	17 384	88 090	32 683
7220	HOCHBAU (OHNE FERTIGTEILBAU)	13 937	1 210	28 741	18 415	9 469	25 492	189 946	126 555
7231- 7237	FERTIGTEILBAU IM HOCHBAU	275	20	2 832	2 785	511	1 178	9 838	1 124
7241, 7242	ERDBEWEGUNGSARBEITEN, LANDES- KULTURBAU; WASSER- UND WASSERSPEZIALBAU	2 612	341	2 342	1 027	474	1 155	8 847	408
7243	STRASSENBAU	1 357	95	7 161	6 248	3 776	8 373	35 386	3 114
7244, 7245	BRUNNENBAU, TIEFBOHRUNG U. AE. (OHNE ERDDELBOHRUNG)	120	19	995	2 517	603	2 740	8 640	24
7249	TIEFBAU A.N.G.	2 085	183	9 817	8 008	4 993	12 319	50 291	5 307
7241- 7249 7251, 7255	TIEFBAU	6 174	638	20 315	17 800	9 846	24 587	103 164	8 853
	GERUESTBAU, FASSADENREINIGUNG	1 105	127	1 396	628	102	529	3 139	56
72	HOCH- UND TIEFBAU	23 220	2 108	68 666	57 333	26 572	69 170	394 177	169 271
73	SPEZIALBAU	6 845	610	7 531	4 331	874	4 150	25 785	3 708
7304	DAR.: DAEMMUNG GEGEN KAELTE, WAERME, SCHALL U. AE.	1 119	85	3 424	2 267	389	2 606	14 464	333
74	STUKKATEURGEWERBE, GIPSEREI, VERPUTZEREI	6 203	488	5 183	1 502	602	791	28 108	1 170
7510	ZIMMEREI, INGENIEURHOLZBAU	6 747	649	6 079	1 582	1 154	1 699	31 615	359
7550	DACHDECKEREI	4 434	261	9 007	2 587	1 160	2 270	40 949	153
75	ZIMMEREI, DACHDECKEREI	11 181	910	15 086	4 169	2 314	3 969	72 564	512
72-75	BAUHAUPTGEWERBE INSGESAMT	47 449	4 116	96 466	67 335	30 362	78 080	520 634	174 661
ANTEIL JE									
7210	HOCH- UND TIEFBAU, OHNE AUS- GEPRAEGTEN SCHWERPUNKT	1,0	0,1	8,5	9,8	3,7	9,7	48,9	18,1
7220	HOCHBAU (OHNE FERTIGTEILBAU)	4,0	0,3	8,3	5,3	2,7	7,4	54,8	36,5
7231- 7237	FERTIGTEILBAU IM HOCHBAU	1,3	0,1	13,0	12,8	2,4	5,4	45,3	5,2
7241, 7242	ERDBEWEGUNGSARBEITEN, LANDES- KULTURBAU; WASSER- UND WASSERSPEZIALBAU	11,3	1,5	10,2	4,5	2,1	5,0	38,4	1,8
7243	STRASSENBAU	1,5	0,1	7,8	6,8	4,1	9,1	38,3	3,4
7244, 7245	BRUNNENBAU, TIEFBOHRUNG U. AE. (OHNE ERDDELBOHRUNG)	0,7	0,1	5,7	14,5	3,5	15,7	49,7	0,1
7249	TIEFBAU A.N.G.	1,6	0,1	7,4	8,0	3,8	9,3	37,9	4,0
7241- 7249 7251, 7255	TIEFBAU	2,3	0,2	7,7	6,7	3,7	9,3	38,9	3,3
	GERUESTBAU, FASSADENREINIGUNG	8,7	1,0	10,9	4,9	0,8	4,1	24,6	0,4
72	HOCH- UND TIEFBAU	2,8	0,3	8,3	6,9	3,2	8,4	47,7	20,5
73	SPEZIALBAU	11,1	1,0	12,3	7,0	1,4	6,8	41,9	6,0
7304	DAR.: DAEMMUNG GEGEN KAELTE, WAERME, SCHALL U. AE.	3,9	0,3	11,9	7,9	1,4	9,0	50,2	1,2
74	STUKKATEURGEWERBE, GIPSEREI, VERPUTZEREI	12,5	1,0	10,5	3,0	1,2	1,6	56,7	2,4
7510	ZIMMEREI, INGENIEURHOLZBAU	11,5	1,1	10,3	2,7	2,0	2,9	53,7	0,6
7550	DACHDECKEREI	6,1	0,4	12,4	3,6	1,6	3,1	56,5	0,2
75	ZIMMEREI, DACHDECKEREI	8,5	0,7	11,5	3,2	1,8	3,0	55,2	0,4
72-75	BAUHAUPTGEWERBE INSGESAMT	4,4	0,4	9,0	6,3	2,8	7,3	48,7	16,3

1) SYSTEMATIK DER WIRTSCHAFTSZWEIGE, FASSUNG FUER DIE STATISTIK IM PRODUZIERENDEN GEWERBE (SYPRO).

GEWERBE

ERGEBNISSE

WIRTSCHAFTSZWEIGEN UND DER STELLUNG IM BETRIEB

BUNDESGBEBIET

IM BETRIEB						BESCHAEFTIGTE INSGESAMT	DARUNTER		SYPRO- 1) NR.
VON							LOHN- EMPFÄNGER	GEHALT- EMPFÄNGER	
BETON- BAUER	ZIMMERER	UEBRIGE BAU- FACHARBEITER (ISOLIERER, GIPSER, DACH- DECKER U.S.W.)	BAUMASCHINEN- FUEHRER UND -WARTER, GEPRUEFTE BERUFSS- KRAFTFAHRER	FACHWERKER, WERKER, BAU- MASCHINISTEN UND ARBEITER MIT ANGELEARNEN SPEZIAL- TAETIGKEITEN	GEWERBLICH AUSZUBILDENDE, UMSCHUELER, ANLEARNLINGE, PRAKTIKANTEN				
ZAHL									
9 059	12 297	13 911	20 140	27 233	5 842	180 122	145 193	33 087	7210
12 113	17 800	16 165	17 313	46 739	12 775	346 724	284 421	47 156	7220 7231- 7237
1 656	2 064	4 371	623	3 857	443	21 739	15 827	5 617	7241, 7242
246	312	1 907	5 974	6 006	239	23 043	16 721	3 369	7243
762	629	14 290	16 591	27 951	2 011	92 358	77 497	13 409	7244, 7245
119	21	7 804	672	1 496	271	17 401	13 750	3 512	7249 7241- 7249
1 688	1 816	19 432	22 048	42 873	2 047	132 616	112 523	17 825	7251, 7255
2 815	2 778	43 433	45 285	78 326	4 568	265 418	220 491	38 115	72
23	51	2 954	55	5 683	54	12 763	9 507	2 024	73
25 466	34 990	80 834	83 416	161 838	23 682	826 766	675 439	125 999	7304
306	259	20 422	1 090	10 131	1 217	61 474	42 157	11 862	74
57	119	13 893	62	3 564	891	28 809	21 914	5 691	7510
30	40	26 699	169	5 066	1 621	49 564	36 188	6 685	7550
56	28 509	2 528	163	4 404	4 939	58 868	43 811	7 661	75
30	315	40 232	219	7 549	4 303	72 520	56 231	11 594	72-75
86	28 824	42 760	382	11 953	9 242	131 388	100 042	19 255	
26 088	64 113	170 715	85 057	188 988	35 762	1 069 192	853 826	163 801	
WIRTSCHAFTSZWEIG									
%									
5,0	6,8	7,7	11,2	15,1	3,2	100	80,6	18,4	7210
3,5	5,1	4,7	5,0	13,5	3,7	100	82,0	13,6	7220 7231- 7237
7,6	9,5	20,1	2,9	17,7	2,0	100	72,8	25,8	7241, 7242
1,1	1,4	8,3	25,9	26,1	1,0	100	72,6	14,6	7243
0,8	0,7	15,5	18,0	30,3	2,2	100	83,9	14,5	7244, 7245
0,7	0,1	44,8	3,9	8,6	1,6	100	79,0	20,2	7249 7241- 7249
1,3	1,4	14,7	16,6	32,3	1,5	100	84,8	13,4	7251, 7255
1,1	1,0	16,4	17,1	29,5	1,7	100	83,1	14,4	72
0,2	0,4	23,1	0,4	44,5	0,4	100	74,5	15,9	73
3,1	4,2	9,8	10,1	19,6	2,9	100	81,7	15,2	7304
0,5	0,4	33,2	1,8	16,5	2,0	100	68,6	19,3	74
0,2	0,4	48,2	0,2	12,4	3,1	100	76,1	19,8	7510
0,1	0,1	53,9	0,3	10,2	3,3	100	73,0	13,5	7550
0,1	48,4	4,3	0,3	7,5	8,4	100	74,4	13,0	75
0,0	0,4	55,5	0,3	10,4	5,9	100	77,5	16,0	72-75
0,1	21,9	32,5	0,3	9,1	7,0	100	76,1	14,7	
2,4	6,0	16,0	8,0	17,7	3,3	100	79,9	15,3	

SYPRO- 1) NR.	WIRTSCHAFTSZWEIG	STELLUNG							
		TAETIGE INHABER UND MITINHABER (AUCH SELBSTAEN- DIGE HAND- WERKER)	UNBE- ZAHLT MITHEL- FENDE FAMILIEN- ANGE- HOERIGE	KAUFMAEN- NISCHE AN- GESTELLTE EINSCHL. AUSZU- BILDENDER	TECHNISCHE ANGESTELLTE EINSCHL. AUSZU- BILDENDER	ANGESTELL- TENVER- SICHERUNGS- PFLICHTIGE POLIERE, SCHACHT- MEISTER UND MEISTER	WERKPOLIERE, BAUVOR- ARBEITER, BAUMASCHINEN- FACHMEISTER UND -VORARBEITER	FACHARBEI- TER (OHNE ARBEITER MIT ANGE- LERNTEN SPEZIALTAE- TIGKEITEN)	DA MAURER
7210	HOCH- UND TIEFBAU, OHNE AUS- GEPRAEGTEN SCHWERPUNKT	890	135	16 313	14 521	3 609	9 760	100 990	44 043
7220	HOCHBAU (OHNE FERTIGTEILBAU)	1 047	164	3 653	3 309	890	2 337	28 921	16 742
7231- 7237	FERTIGTEILBAU IM HOCHBAU	24	5	1 606	1 355	356	962	8 050	1 943
7241, 7242	ERDBEWEGUNGSARBEITEN, LANDES- KULTURBAU; WASSER- UND WASSERSPEZIALBAU	40	6	645	542	134	287	3 175	254
7243	STRASSENBAU	148	20	1 831	1 729	403	1 422	10 391	862
7244, 7245	BRUNNENBAU, TIEFBOHRUNG U. AE. (OHNE ERDDELBOHRUNG)	123	17	227	136	29	114	513	27
7249	TIEFBAU A.N.G.	167	29	3 099	2 859	706	1 877	15 882	1 541
7241- 7249	TIEFBAU	478	72	5 802	5 266	1 272	3 700	29 961	2 684
7251, 7255	GERUESTBAU, FASSADENREINIGUNG	110	25	118	106	15	88	1 087	112
72	HOCH- UND TIEFBAU	2 549	401	27 492	24 557	6 142	16 847	169 009	65 524
73	SPEZIALBAU	420	67	638	427	71	419	3 083	1 125
7304	DAR.: DAEMMUNG GEGEN KAELTE, WAERME, SCHALL U. AE.	179	31	128	80	26	63	1 136	117
74	STUKKATEURGEWERBE, GIPSEREI, VERPUTZEREI	74	16	80	39	13	46	789	166
7510	ZIMMEREI, INGENIEURHOLZBAU	356	51	188	66	30	55	1 409	95
7550	DACHDECKEREI	1 277	156	1 155	476	166	649	7 648	370
75	ZIMMEREI, DACHDECKEREI	1 633	207	1 343	542	196	704	9 057	465
72-75	BAUHAUPTGEWERBE INSGESAMT	4 676	691	29 553	25 565	6 422	18 016	181 938	67 280
									ANTEIL JE
7210	HOCH- UND TIEFBAU, OHNE AUS- GEPRAEGTEN SCHWERPUNKT	0,5	0,1	9,1	8,1	2,0	5,5	56,6	24,7
7220	HOCHBAU (OHNE FERTIGTEILBAU)	2,2	0,3	7,6	6,9	1,9	4,9	60,3	34,9
7231- 7237	FERTIGTEILBAU IM HOCHBAU	0,2	0,0	10,5	8,9	2,3	6,3	52,7	12,7
7241, 7242	ERDBEWEGUNGSARBEITEN, LANDES- KULTURBAU; WASSER- UND WASSERSPEZIALBAU	0,6	0,1	10,1	8,5	2,1	4,5	49,9	4,0
7243	STRASSENBAU	0,7	0,1	9,0	8,5	2,0	7,0	51,0	4,2
7244, 7245	BRUNNENBAU, TIEFBOHRUNG U. AE. (OHNE ERDDELBOHRUNG)	7,8	1,1	14,5	8,7	1,8	7,3	32,7	1,7
7249	TIEFBAU A.N.G.	0,5	0,1	9,8	9,0	2,2	5,9	50,0	4,9
7241- 7249	TIEFBAU	0,8	0,1	9,7	8,8	2,1	6,2	49,9	4,5
7251, 7255	GERUESTBAU, FASSADENREINIGUNG	5,8	1,3	6,3	5,6	0,8	4,7	57,7	5,9
72	HOCH- UND TIEFBAU	0,8	0,1	9,0	8,1	2,0	5,5	55,6	21,6
73	SPEZIALBAU	6,9	1,1	10,4	7,0	1,2	6,8	50,3	18,4
7304	DAR.: DAEMMUNG GEGEN KAELTE, WAERME, SCHALL U. AE.	9,9	1,7	7,1	4,4	1,4	3,5	63,0	6,5
74	STUKKATEURGEWERBE, GIPSEREI, VERPUTZEREI	6,2	1,3	6,7	3,3	1,1	3,8	65,9	13,9
7510	ZIMMEREI, INGENIEURHOLZBAU	14,1	2,0	7,4	2,6	1,2	2,2	55,8	3,8
7550	DACHDECKEREI	9,4	1,1	8,5	3,5	1,2	4,8	56,4	2,7
75	ZIMMEREI, DACHDECKEREI	10,1	1,3	8,3	3,4	1,2	4,4	56,3	2,9
72-75	BAUHAUPTGEWERBE INSGESAMT	1,4	0,2	9,0	7,8	2,0	5,5	55,6	20,6

1) SYSTEMATIK DER WIRTSCHAFTSZWEIGE, FASSUNG FUER DIE STATISTIK IM PRODUZIERENDEN GEWERBE (SYPRO).

GEWERBE

ERGEBNISSE

WIRTSCHAFTSZWEIGEN UND DER STELLUNG IM BETRIEB

BUNDESLÄNDER

IM BETRIEB						BESCHAEFTIGTE INSGESAMT	DARUNTER		SYPRO- 1) NR.
VON							LOHN- EMPFAENGER	GEHALT- EMPFAENGER	
BETON- BAUER	ZIMMERER	UEBRIGE BAU- FACHARBEITER (ISOLIERER, GIPSER, DACH- DECKER U.S.W.)	BAUMASCHINEN- FUEHRER UND -WARTE, GEPRUEFTE BERUFS- KRAFTFAHRER	FACHWERKER, WERKER, BAU- MASCHINISTEN UND ARBEITER MIT ANGELEHNTE SPEZIAL- TAETIGKEITEN	GEWERBLICH AUSZUBILDENDE, UMSCHUELER, ANLEHRLINGE, PRAKTIKANTEN				
ZAHL									
5 861	9 693	23 195	18 198	17 539	14 807	178 564	146 705	30 834	7210
1 003	3 108	5 902	2 166	4 228	3 424	47 973	39 800	6 962	7220 7231-
912	581	3 201	1 413	1 676	1 238	15 272	12 282	2 961	7237
127	131	1 165	1 498	1 246	289	6 364	5 131	1 187	7241, 7242
776	120	4 792	3 841	3 330	1 114	20 388	16 660	3 560	7243
1	13	354	118	389	22	1 570	1 067	363	7244, 7245
1 788	371	6 037	6 145	5 929	1 217	31 765	25 611	5 958	7249 7241-
2 692	635	12 348	11 602	10 894	2 642	60 087	48 469	11 068	7249 7251, 7255
1	425	536	13	323	12	1 884	1 525	224	7255
10 469	14 442	45 182	33 392	34 660	22 123	303 780	248 781	52 049	72
17	206	1 407	328	673	327	6 125	4 573	1 065	73
1	20	982	16	109	52	1 804	1 386	208	7304
5	32	570	16	69	71	1 197	988	119	74
19	1 146	101	48	145	225	2 525	1 864	254	7510
30	147	7 010	91	932	1 111	13 570	10 506	1 631	7550
49	1 293	7 111	139	1 077	1 336	16 095	12 370	1 885	75
10 540	15 973	54 270	33 875	36 479	23 857	327 197	266 712	55 118	72-75
WIRTSCHAFTSZWEIG									
%									
3,3	5,4	13,0	10,2	9,8	8,3	100	82,2	17,3	7210
2,1	6,5	12,3	4,5	8,8	7,1	100	83,0	14,5	7220 7231-
6,0	3,8	21,0	9,3	11,0	8,1	100	80,4	19,4	7237
2,0	2,1	18,3	23,5	19,6	4,5	100	80,6	18,7	7241, 7242
3,8	0,6	23,5	18,8	16,3	5,5	100	81,7	17,5	7243
0,1	0,8	22,5	7,5	24,8	1,4	100	68,0	23,1	7244, 7245
5,6	1,2	19,0	19,3	18,7	3,8	100	80,6	18,8	7249 7241-
4,5	1,1	20,6	19,3	18,1	4,4	100	80,7	18,4	7249 7251, 7255
0,1	22,6	28,5	0,7	17,1	0,6	100	80,9	11,9	7255
3,4	4,8	14,9	11,0	11,4	7,3	100	81,9	17,1	72
0,3	3,4	23,0	5,4	11,0	5,3	100	74,7	17,4	73
0,1	1,1	54,4	0,9	6,0	2,9	100	76,8	11,5	7304
0,4	2,7	47,6	1,3	5,8	5,9	100	82,5	9,9	74
0,8	45,4	4,0	1,9	5,7	8,9	100	73,8	10,1	7510
0,2	1,1	51,7	0,7	6,9	8,2	100	77,4	12,0	7550
0,3	8,0	44,2	0,9	6,7	8,3	100	76,9	11,7	75
3,2	4,9	16,6	10,4	11,1	7,3	100	81,5	16,8	72-75

SYPRO- 1) NR.	WIRTSCHAFTSZWEIG	INSGESAMT	WOHNUNGSBAU	LANDWIRTSCHAFT- LICHER BAU	GEWERBLICHER UND INDUSTRIELLER BAU		
					ZUSAMMEN	HOCHBAU	TIEFBAU
							1 000
7210	HOCH- UND TIEFBAU, OHNE AUS- GEPRAEGTEN SCHWERPUNKT	37 015	6 814	362	16 621	13 300	3 323
7220	HOCHBAU (OHNE FERTIGTEILBAU)	45 031	25 221	420	13 594	13 248	345
7231- 7237	FERTIGTEILBAU IM HOCHBAU	3 804	2 173	49	1 194	1 167	27
7241, 7242	ERDBEWEGUNGSARBEITEN, LANDES- KULTURBAU; WASSER- UND WASSERSPEZIALBAU	3 438	236	100	1 589	112	1 476
7243	STRASSENBAU	13 762	96	21	903	103	798
7244, 7245	BRUNNENBAU, TIEFBOHRUNG U. AE. (OHNE ERDOELBOHRUNG)	1 622	11	5	1 256	5	1 251
7249	TIEFBAU A.N.G.	19 677	205	43	5 862	334	5 527
7241- 7249	TIEFBAU	38 500	554	169	9 604	553	9 051
7251, 7255	GERUESTBAU, FASSADENREINIGUNG	1 732	564	4	1 009	987	20
72	HOCH- UND TIEFBAU	126 080	35 324	1 010	42 022	29 256	12 765
73	SPEZIALBAU	7 449	2 156	40	4 373	4 160	211
7304	DAR.: DAEMMUNG GEGEN KAELTE, WAERME, SCHALL U. AE.	3 438	588	14	2 402	2 376	24
74	STUKKATEURGEWERBE, GIPSEREI, VERPUTZEREI	5 910	4 617	13	840	836	4
7510	ZIMMEREI, INGENIEURHOLZBAU	6 867	5 328	232	799	793	5
7550	DACHDECKEREI	9 832	6 665	81	2 096	2 079	17
75	ZIMMEREI, DACHDECKEREI	16 700	11 992	312	2 895	2 874	21
72-75	BAUHAUPTGEWERBE INSGESAMT	156 130	54 087	1 374	50 133	37 127	13 004
	DAR.: IM HANDWERK	104 028	46 008	965	27 458	21 936	5 521
							ANTEIL JE
7210	HOCH- UND TIEFBAU, OHNE AUS- GEPRAEGTEN SCHWERPUNKT	100	18,4	1,0	44,9	35,9	9,0
7220	HOCHBAU (OHNE FERTIGTEILBAU)	100	56,0	0,9	30,2	29,4	0,8
7231- 7237	FERTIGTEILBAU IM HOCHBAU	100	57,1	1,3	31,4	30,7	0,7
7241, 7242	ERDBEWEGUNGSARBEITEN, LANDES- KULTURBAU; WASSER- UND WASSERSPEZIALBAU	100	6,9	2,9	46,2	3,3	42,9
7243	STRASSENBAU	100	0,7	0,2	6,6	0,7	5,8
7244, 7245	BRUNNENBAU, TIEFBOHRUNG U. AE. (OHNE ERDOELBOHRUNG)	100	0,7	0,3	77,4	0,3	77,1
7249	TIEFBAU A.N.G.	100	1,0	0,2	29,8	1,7	28,1
7241- 7249	TIEFBAU	100	1,4	0,4	24,9	1,4	23,5
7251, 7255	GERUESTBAU, FASSADENREINIGUNG	100	32,6	0,2	58,3	57,0	1,2
72	HOCH- UND TIEFBAU	100	28,0	0,8	33,3	23,2	10,1
73	SPEZIALBAU	100	28,9	0,5	58,7	55,8	2,8
7304	DAR.: DAEMMUNG GEGEN KAELTE, WAERME, SCHALL U. AE.	100	17,1	0,4	69,9	69,1	0,7
74	STUKKATEURGEWERBE, GIPSEREI, VERPUTZEREI	100	78,1	0,2	14,2	14,1	0,1
7510	ZIMMEREI, INGENIEURHOLZBAU	100	77,6	3,4	11,6	11,5	0,1
7550	DACHDECKEREI	100	67,8	0,8	21,3	21,1	0,2
75	ZIMMEREI, DACHDECKEREI	100	71,8	1,9	17,3	17,2	0,1
72-75	BAUHAUPTGEWERBE INSGESAMT	100	34,6	0,9	32,1	23,8	8,3
	DAR.: IM HANDWERK	100	44,2	0,9	26,4	21,1	5,3

1) SYSTEMATIK DER WIRTSCHAFTSZWEIGE, FASSUNG FUER DIE STATISTIK IM PRODUZIERENDEN GEWERBE (SYPRO).

GEWERBE

ERGEBNISSE

WIRTSCHAFTSZWEIGEN UND ART DER BAUTEN/AUFTRAGGEBER

LAND

OEFFENTLICHER UND VERKEHRSBAU											SYPRO- 1) NR.
ZUSAMMEN	HOCHBAU				TIEFBAU						
	ZUSAMMEN	FUER ORGA- NISATIONEN OHNE ERWERBS- ZWECK	FUER GE- BIETSKOER- PERSCHAFTEN UND SOZIALVER- SICHERUNG	FUER DEUT- SCHE BUN- DESBAHN UND DEUTSCHE BUNDESPOST	ZUSAMMEN	STRASSENBAU	SONSTIGER TIEFBAU				
							ZUSAMMEN	FUER GEBIETS- KOERPERSCHAF- TEN UND SOZIALVER- SICHERUNG	FUER DEUT- SCHE BUN- DESBAHN UND DEUTSCHE BUNDESPOST		
STUNDEN											
13 213	4 715	700	3 484	533	8 501	2 543	5 953	4 610	1 347	7210	
5 797	4 831	1 052	3 415	368	971	176	791	665	126	7220	
386	342	32	254	56	46	3	43	40	1	7231- 7237	
1 516	44	6	18	20	1 470	262	1 210	1 095	114	7241, 7242	
12 742	94	10	74	8	12 649	11 092	1 557	1 266	292	7243	
350	3	-	2	1	346	13	332	313	21	7244, 7245	
13 565	203	14	84	101	13 362	1 624	11 739	8 568	3 173	7249	
28 175	344	29	180	130	27 833	12 933	14 840	11 241	3 601	7241- 7249 7251, 7255	
155	146	48	87	11	6	3	4	3	1	72	
47 729	10 376	1 858	7 421	1 095	37 351	15 719	21 636	16 558	5 075	73	
879	646	85	518	42	232	76	155	141	16	7304	
429	417	49	345	28	10	2	7	7	-	74	
435	424	130	276	17	9	-	9	8	1	7510	
507	493	141	339	14	11	5	7	7	-	7550	
989	978	248	662	69	11	3	8	7	-	75	
1 498	1 473	390	1 001	82	22	7	13	12	-	72-75	
50 537	12 922	2 465	9 219	1 240	37 616	15 803	21 815	16 721	5 093	2 699	
29 594	8 751	1 928	6 218	605	20 845	8 905	11 940	9 240	2 699		
WIRTSCHAFTSZWEIG											
%											
35,7	12,7	1,9	9,4	1,4	23,0	6,9	16,1	12,5	3,6	7210	
12,9	10,7	2,3	7,6	0,8	2,2	0,4	1,8	1,5	0,3	7220	
10,1	9,0	0,8	6,7	1,5	1,2	0,1	1,1	1,1	0,0	7231- 7237	
44,1	1,3	0,2	0,5	0,6	42,8	7,6	35,2	31,8	3,3	7241, 7242	
92,6	0,7	0,1	0,5	0,1	91,9	80,6	11,3	9,2	2,1	7243	
21,6	0,2	0,0	0,1	0,1	21,3	0,8	20,5	19,3	1,3	7244, 7245	
68,9	1,0	0,1	0,4	0,5	67,9	8,3	59,7	43,5	16,1	7249	
73,2	0,9	0,1	0,5	0,3	72,3	33,7	38,5	29,2	9,4	7241- 7249 7251, 7255	
8,9	8,4	2,8	5,0	0,6	0,3	0,2	0,2	0,2	0,1	72	
37,9	8,2	1,5	5,9	0,9	29,6	12,5	17,2	13,1	4,0	73	
11,8	8,7	1,1	7,0	0,6	3,1	1,0	2,1	1,9	0,2	7304	
12,5	12,1	1,4	10,0	0,8	0,3	0,1	0,2	0,2	0,0	74	
7,4	7,2	2,2	4,7	0,3	0,2	0,0	0,2	0,1	0,0	7510	
7,4	7,2	2,1	4,9	0,2	0,2	0,1	0,1	0,1	0,0	7550	
10,1	9,9	2,5	6,7	0,7	0,1	0,0	0,1	0,1	0,0	75	
9,0	8,8	2,3	6,0	0,5	0,1	0,0	0,1	0,1	0,0	72-75	
32,4	8,3	1,6	5,9	0,8	24,1	10,1	14,0	10,7	3,3	2,6	
28,4	8,4	1,9	6,0	0,6	20,0	8,6	11,5	8,9	2,6		

SYPRO- 1) NR.	WIRTSCHAFTSZWEIG	INSGESAMT	WOHNUNGSBAU	LANDWIRTSCHAFT- LICHER BAU	GEWERBLICHER UND INDUSTRIELLER BAU		
					ZUSAMMEN	HOCHBAU	TIEFBAU
							1 000
7210	HOCH- UND TIEFBAU, OHNE AUS- GEPRAEGTEN SCHWERPUNKT	19 760	2 925	108	7 972	6 102	1 871
7220	HOCHBAU (OHNE FERTIGTEILBAU)	39 783	23 300	376	11 238	10 953	287
7231- 7237	FERTIGTEILBAU IM HOCHBAU	2 428	1 466	47	858	856	2
7241, 7242	ERDBEWEGUNGSARBEITEN, LANDES- KULTURBAU; WASSER- UND WASSERSPEZIALBAU	2 869	234	93	1 370	97	1 271
7243	STRASSENBAU	11 454	77	3	648	93	553
7244, 7245	BRUNNENBAU, TIEFBOHRUNG U. AE. (OHNE ERDOELBOHRUNG)	1 475	8	3	1 170	3	1 167
7249	TIEFBAU A.N.G.	16 546	162	15	5 034	297	4 735
7241- 7249	TIEFBAU	32 344	483	115	8 217	492	7 726
7251, 7255	GERUESTBAU, FASSADENREINIGUNG	1 502	506	3	873	851	20
72	HOCH- UND TIEFBAU	95 817	28 677	652	29 157	19 252	9 904
73	SPEZIALBAU	6 778	2 015	36	3 983	3 819	164
7304	DAR.: DAEMMUNG GEGEN KAELTE, WAERME, SCHALL U. AE.	3 220	539	13	2 280	2 255	23
74	STUKKATEURGEWERBE, GIPSEREI, VERPUTZEREI	5 763	4 565	4	786	782	4
7510	ZIMMEREI, INGENIEURHOLZBAU	6 574	5 153	230	725	721	3
7550	DACHDECKEREI	8 234	5 653	63	1 804	1 787	17
75	ZIMMEREI, DACHDECKEREI	14 809	10 806	294	2 529	2 510	19
72-75	BAUHAUPTGEWERBE INSGESAMT	123 161	46 063	985	36 456	26 364	10 092
	DAR.: IM HANDWERK	89 926	41 932	794	21 568	17 094	4 473
							ANTEIL JE
7210	HOCH- UND TIEFBAU, OHNE AUS- GEPRAEGTEN SCHWERPUNKT	100	14,8	0,5	40,3	30,9	9,5
7220	HOCHBAU (OHNE FERTIGTEILBAU)	100	58,6	0,9	28,2	27,5	0,7
7231- 7237	FERTIGTEILBAU IM HOCHBAU	100	60,4	1,9	35,3	35,3	0,1
7241, 7242	ERDBEWEGUNGSARBEITEN, LANDES- KULTURBAU; WASSER- UND WASSERSPEZIALBAU	100	8,2	3,2	47,8	3,4	44,3
7243	STRASSENBAU	100	0,7	0,0	5,7	0,8	4,8
7244, 7245	BRUNNENBAU, TIEFBOHRUNG U. AE. (OHNE ERDOELBOHRUNG)	100	0,5	0,2	79,3	0,2	79,1
7249	TIEFBAU A.N.G.	100	1,0	0,1	30,4	1,8	28,6
7241- 7249	TIEFBAU	100	1,5	0,4	25,4	1,5	23,9
7251, 7255	GERUESTBAU, FASSADENREINIGUNG	100	33,7	0,2	58,1	56,7	1,3
72	HOCH- UND TIEFBAU	100	29,9	0,7	30,4	20,1	10,3
73	SPEZIALBAU	100	29,7	0,5	58,8	56,3	2,4
7304	DAR.: DAEMMUNG GEGEN KAELTE, WAERME, SCHALL U. AE.	100	16,7	0,4	70,8	70,0	0,7
74	STUKKATEURGEWERBE, GIPSEREI, VERPUTZEREI	100	79,2	0,1	13,6	13,6	0,1
7510	ZIMMEREI, INGENIEURHOLZBAU	100	78,4	3,5	11,0	11,0	0,0
7550	DACHDECKEREI	100	68,7	0,8	21,9	21,7	0,2
75	ZIMMEREI, DACHDECKEREI	100	73,0	2,0	17,1	16,9	0,1
72-75	BAUHAUPTGEWERBE INSGESAMT	100	37,4	0,8	29,6	21,4	8,2
	DAR.: IM HANDWERK	100	46,6	0,9	24,0	19,0	5,0

1) SYSTEMATIK DER WIRTSCHAFTSZWEIGE, FASSUNG FUER DIE STATISTIK IM PRODUZIERENDEN GEWERBE (SYPRO).

GEWERBE

ERGEBNISSE

WIRTSCHAFTSZWEIGEN UND ART DER BAUTEN/AUFTRAGGEBER

BUNDESGBEIT

OEFFENTLICHER UND VERKEHRSBAU											SYPRO- 1) NR.
ZUSAMMEN	HOCHBAU				TIEFBAU						
	ZUSAMMEN	FUER ORGA- NISATIONEN OHNE ERWERBS- ZWECK	FUER GE- BIETSKOER- PERSCHAFTEN UND SOZIALVER- SICHERUNG	FUER DEUT- SCHE BUN- DESBahn UND DEUTSCHE BUNDESPOST	ZUSAMMEN	STRASSENBAU	SONSTIGER TIEFBAU				
							ZUSAMMEN	FUER GEBIETS- KOERPERSCHAFT- TEN UND SOZIALVER- SICHERUNG	FUER DEUT- SCHE BUN- DESBahn UND DEUTSCHE BUNDESPOST		
STUNDEN											
8 753	2 543	455	1 902	187	6 212	1 807	4 401	3 677	726	7210	
4 869	3 940	935	2 754	254	934	169	762	647	115	7220	
57	47	11	36	-	12	1	11	10	1	7231- 7237	
1 176	34	6	16	13	1 141	179	962	870	91	7241, 7242	
10 727	91	10	74	5	10 636	9 523	1 113	914	198	7243	
295	1	-	1	-	294	13	280	263	20	7244, 7245	
11 334	136	11	76	46	11 197	1 333	9 865	7 225	2 641	7249	
23 531	262	26	167	64	23 271	11 050	12 221	9 270	2 951	7241- 7249	
122	114	43	64	6	5	3	3	2	1	7251, 7255	
37 334	6 904	1 468	4 925	509	30 429	13 031	17 402	13 605	3 795	72	
743	578	82	461	35	165	38	126	117	9	73	
385	377	46	310	23	7	2	4	4	-	7304	
404	393	121	256	16	9	-	9	8	1	74	
465	452	137	303	13	11	5	7	7	-	7510	
714	705	204	459	44	8	2	6	5	-	7550	
1 179	1 159	342	761	56	19	6	11	10	-	75	
39 657	9 035	2 014	6 405	619	30 622	13 076	17 549	13 742	3 806	72-75	
25 629	6 904	1 675	4 849	379	18 726	7 923	10 803	8 376	2 427		
WIRTSCHAFTSZWEIG											
%											
44,3	12,9	2,3	9,6	0,9	31,4	9,1	22,3	18,6	3,7	7210	
12,2	9,9	2,4	6,9	0,6	2,3	0,4	1,9	1,6	0,3	7220	
2,3	1,9	0,5	1,5	0,0	0,5	0,0	0,5	0,4	0,0	7231- 7237	
41,0	1,2	0,2	0,6	0,5	39,8	6,2	33,5	30,3	3,2	7241, 7242	
93,7	0,8	0,1	0,6	0,0	92,9	83,1	9,7	8,0	1,7	7243	
20,0	0,1	0,0	0,1	0,0	19,9	0,9	19,0	17,8	1,4	7244, 7245	
68,5	0,8	0,1	0,5	0,3	67,7	8,1	59,6	43,7	16,0	7249	
72,8	0,8	0,1	0,5	0,2	71,9	34,2	37,8	28,7	9,1	7241- 7249	
8,1	7,6	2,9	4,3	0,4	0,3	0,2	0,2	0,1	0,1	7251, 7255	
39,0	7,2	1,5	5,1	0,5	31,8	13,6	18,2	14,2	4,0	72	
11,0	8,5	1,2	6,8	0,5	2,4	0,6	1,9	1,7	0,1	73	
12,0	11,7	1,4	9,6	0,7	0,2	0,1	0,1	0,1	0,0	7304	
7,0	6,8	2,1	4,4	0,3	0,2	0,0	0,2	0,1	0,0	74	
7,1	6,9	2,1	4,6	0,2	0,2	0,1	0,1	0,1	0,0	7510	
8,7	8,6	2,5	5,6	0,5	0,1	0,0	0,1	0,1	0,0	7550	
8,0	7,8	2,3	5,1	0,4	0,1	0,0	0,1	0,1	0,0	75	
32,2	7,3	1,6	5,2	0,5	24,9	10,6	14,2	11,2	3,1	72-75	
28,5	7,7	1,9	5,4	0,4	20,8	8,8	12,0	9,3	2,7		

SYPRO- 1) NR.	WIRTSCHAFTSZWEIG	INSGESAMT	WOHNUNGSBAU	LANDWIRTSCHAFT- LICHER BAU	GEWERBLICHER UND INDUSTRIELLER BAU		
					ZUSAMMEN	HOCHBAU	TIEFBAU
							1 000
7210	HOCH- UND TIEFBAU, OHNE AUS- GEPRAEGTEN SCHWERPUNKT	17 255	3 889	254	8 649	7 198	1 452
7220	HOCHBAU (OHNE FERTIGTEILBAU)	5 248	1 921	44	2 356	2 295	58
7231- 7237	FERTIGTEILBAU IM HOCHBAU	1 376	707	2	336	311	25
7241, 7242	ERDBEWEGUNGSARBEITEN, LANDES- KULTURBAU; WASSER- UND WASSERSPEZIALBAU	569	2	7	219	15	205
7243	STRASSENBAU	2 308	19	18	255	10	245
7244, 7245	BRUNNENBAU, TIEFBOHRUNG U. AE. (OHNE ERDOELBOHRUNG)	147	3	2	86	2	84
7249	TIEFBAU A.N.G.	3 131	43	28	828	37	792
7241- 7249	TIEFBAU	6 156	71	54	1 387	61	1 325
7251, 7255	GERUESTBAU, FASSADENREINIGUNG	230	58	1	136	136	-
72	HOCH- UND TIEFBAU	30 263	6 647	358	12 865	10 004	2 861
73	SPEZIALBAU	671	141	4	390	341	47
7304	DAR.: DAEMMUNG GEGEN KAELTE, WAERME, SCHALL U. AE.	218	49	1	122	121	1
74	STUKKATEURGEWERBE, GIPSEREI, VERPUTZEREI	147	52	9	54	54	-
7510	ZIMMEREI, INGENIEURHOLZBAU	293	175	2	74	72	2
7550	DACHDECKEREI	1 598	1 012	18	292	292	-
75	ZIMMEREI, DACHDECKEREI	1 891	1 186	18	366	364	2
72-75	BAUHAUPTGEWERBE INSGESAMT	32 969	8 024	389	13 677	10 763	2 912
	DAR.: IM HANDWERK	14 102	4 076	171	5 890	4 842	1 048
							ANTEIL JE
7210	HOCH- UND TIEFBAU, OHNE AUS- GEPRAEGTEN SCHWERPUNKT	100	22,5	1,5	50,1	41,7	8,4
7220	HOCHBAU (OHNE FERTIGTEILBAU)	100	36,6	0,8	44,9	43,7	1,1
7231- 7237	FERTIGTEILBAU IM HOCHBAU	100	51,4	0,1	24,4	22,6	1,8
7241, 7242	ERDBEWEGUNGSARBEITEN, LANDES- KULTURBAU; WASSER- UND WASSERSPEZIALBAU	100	0,4	1,2	38,5	2,6	36,0
7243	STRASSENBAU	100	0,8	0,8	11,0	0,4	10,6
7244, 7245	BRUNNENBAU, TIEFBOHRUNG U. AE. (OHNE ERDOELBOHRUNG)	100	2,0	1,4	58,5	1,4	57,1
7249	TIEFBAU A.N.G.	100	1,4	0,9	26,4	1,2	25,3
7241- 7249	TIEFBAU	100	1,2	0,9	22,5	1,0	21,5
7251, 7255	GERUESTBAU, FASSADENREINIGUNG	100	25,2	0,4	59,1	59,1	0,0
72	HOCH- UND TIEFBAU	100	22,0	1,2	42,5	33,1	9,5
73	SPEZIALBAU	100	21,0	0,6	58,1	50,8	7,0
7304	DAR.: DAEMMUNG GEGEN KAELTE, WAERME, SCHALL U. AE.	100	22,5	0,5	56,0	55,5	0,5
74	STUKKATEURGEWERBE, GIPSEREI, VERPUTZEREI	100	35,4	6,1	36,7	36,7	0,0
7510	ZIMMEREI, INGENIEURHOLZBAU	100	59,7	0,7	25,3	24,6	0,7
7550	DACHDECKEREI	100	63,3	1,1	18,3	18,3	0,0
75	ZIMMEREI, DACHDECKEREI	100	62,7	1,0	19,4	19,2	0,1
72-75	BAUHAUPTGEWERBE INSGESAMT	100	24,3	1,2	41,5	32,6	8,8
	DAR.: IM HANDWERK	100	28,9	1,2	41,8	34,3	7,4

1) SYSTEMATIK DER WIRTSCHAFTSZWEIGE, FASSUNG FUER DIE STATISTIK IM PRODUZIERENDEN GEWERBE (SYPRO).

GEWERBE

ERGEBNISSE

WIRTSCHAFTSZWEIGEN UND ART DER BAUTEN/AUFTRAGGEBER

BUNDESLAENDER

OFFENTLICHER UND VERKEHRSBAU											SYPRO- 1) NR.
ZUSAMMEN	HOCHBAU				TIEFBAU						
	ZUSAMMEN	FUER ORGA- NISATIONEN OHNE ERWERBS- ZWECK	FUER GE- BIETSKOER- PERSCHAFTEN UND SOZIALVER- SICHERUNG	FUER DEUT- SCHE BUN- DESBAHN UND DEUTSCHE BUNDESPOST	ZUSAMMEN	STRASSENBAU	SONSTIGER TIEFBAU				
							ZUSAMMEN	FUER GEBIETS- KOERPERSCHAFT- TEN UND SOZIALVER- SICHERUNG	FUER DEUT- SCHE BUN- DESBAHN UND DEUTSCHE BUNDESPOST		
STUNDEN											
4 460	2 172	245	1 582	346	2 289	736	1 552	933	621	7210	
928	891	117	661	114	37	7	29	18	11	7220- 7231-	
329	295	21	218	56	34	2	32	30	-	7237	
340	10	-	2	7	329	83	248	225	23	7241, 7242	
2 015	3	-	-	3	2 013	1 569	444	352	94	7243	
55	2	-	1	1	52	-	52	50	1	7244, 7245	
2 231	67	3	8	55	2 165	291	1 874	1 343	532	7249	
4 644	82	3	13	66	4 562	1 943	2 619	1 971	650	7241- 7249	
33	32	5	23	5	1	-	1	1	-	7251, 7255	
10 395	3 472	390	2 496	586	6 922	2 688	4 234	2 953	1 280	72	
136	68	3	57	7	67	38	29	24	7	73	
44	40	3	35	5	3	-	3	3	-	7304	
31	31	9	20	1	-	-	-	-	-	74	
42	41	4	36	1	-	-	-	-	-	7510	
275	273	44	203	25	3	1	2	2	-	7550	
319	314	48	240	26	3	1	2	2	-	75	
10 880	3 887	451	2 814	621	6 994	2 727	4 266	2 979	1 287	72-75	
3 965	1 847	253	1 369	226	2 119	982	1 137	864	272		
WIRTSCHAFTSZWEIG											
%											
25,8	12,6	1,4	9,2	2,0	13,3	4,3	9,0	5,4	3,6	7210	
17,7	17,0	2,2	12,6	2,2	0,7	0,1	0,6	0,3	0,2	7220- 7231-	
23,9	21,4	1,5	15,8	4,1	2,5	0,1	2,3	2,2	0,0	7237	
59,8	1,8	0,0	0,4	1,2	57,8	14,6	43,6	39,5	4,0	7241, 7242	
87,3	0,1	0,0	0,0	0,1	87,2	68,0	19,2	15,3	4,1	7243	
37,4	1,4	0,0	0,7	0,7	35,4	0,0	35,4	34,0	0,7	7244, 7245	
71,3	2,1	0,1	0,3	1,8	69,1	9,3	59,9	42,9	17,0	7249	
75,4	1,3	0,0	0,2	1,1	74,1	31,6	42,5	32,0	10,6	7241- 7249	
14,3	13,9	2,2	10,0	2,2	0,4	0,0	0,4	0,4	0,0	7251, 7255	
34,3	11,5	1,3	8,2	1,9	22,9	8,9	14,0	9,8	4,2	72	
20,3	10,1	0,4	8,5	1,0	10,0	5,7	4,3	3,6	1,0	73	
20,2	18,3	1,4	16,1	2,3	1,4	0,0	1,4	1,4	0,0	7304	
21,1	21,1	6,1	13,6	0,7	0,0	0,0	0,0	0,0	0,0	74	
14,3	14,0	1,4	12,3	0,3	0,0	0,0	0,0	0,0	0,0	7510	
17,2	17,1	2,8	12,7	1,6	0,2	0,1	0,1	0,1	0,0	7550	
16,9	16,6	2,5	12,7	1,4	0,2	0,1	0,1	0,1	0,0	75	
33,0	11,8	1,4	8,5	1,9	21,2	8,3	12,9	9,0	3,9	72-75	
28,1	13,1	1,8	9,7	1,6	15,0	7,0	8,1	6,1	1,9		

BAUHAUPTGEWERBE

1 BUNDESERGEBNISSE

1.11 GELEISTETE ARBEITSSTUNDEN NACH BAUARTEN/WIRTSCHAFTSZWEIGEN IM JUNI 1991 NACH BESCHAEFTIGTENGROESSENKLASSEN

1 000 STUNDEN
DEUTSCHLAND

SYPRO- 1) NR.	GEGENSTAND DER NACHWEISUNG	IN BETRIEBEN MIT...BIS...BESCHAEFTIGTEN							INSGESAMT	DARUNTER IM HANDWERK
		1 - 9	10 - 19	20 - 49	50 - 99	100 - 199	200 - 499	500 UND MEHR		
GELEISTETE ARBEITSSTUNDEN NACH BAUARTEN										
	WOHNUNGSBAU	13 765	14 680	11 999	4 976	3 254	3 093	2 321	54 087	46 008
	LANDWIRTSCHAFTLICHER BAU	264	286	295	134	169	146	81	1 374	965
	GEWERBLICHER UND INDUSTRIELLER BAU	3 817	5 398	8 758	8 142	8 391	8 287	7 339	50 133	27 458
	HOCHBAU	2 789	4 091	6 644	5 951	6 278	6 243	5 136	37 127	21 936
	TIEFBAU	1 030	1 309	2 116	2 190	2 113	2 046	2 203	13 004	5 521
	OEFFENTLICHER UND VERKEHRSBAU	1 750	3 984	9 628	10 728	10 491	8 503	5 457	50 537	29 594
	HOCHBAU	718	1 476	2 680	2 256	2 250	2 154	1 386	12 922	8 751
	DAR.: FUER GEBIETSKOERPER- SCHAFTEN UND SOZIAL- VERSICHERUNG	500	989	1 868	1 576	1 673	1 711	904	9 219	6 218
	TIEFBAU	1 032	2 506	6 948	8 470	8 238	6 351	4 069	37 616	20 845
	STRASSENBAU	530	1 035	2 376	3 472	3 645	3 242	1 500	15 803	8 905
	SONSTIGER TIEFBAU	502	1 470	4 572	4 998	4 596	3 110	2 568	21 815	11 940
	DAR.: FUER GEBIETSKOERPER- SCHAFTEN UND SOZIAL- VERSICHERUNG	374	976	3 304	3 920	3 724	2 633	1 791	16 721	9 240
	BAUHAUPTGEWERBE INSGESAMT	19 597	24 349	30 682	23 981	22 303	20 029	15 195	156 130	104 028
	DAR.: IM HANDWERK	16 041	21 652	25 516	17 288	12 236	8 075	3 221	104 028	X
GELEISTETE ARBEITSSTUNDEN NACH WIRTSCHAFTSZWEIGEN										
7210	HOCH- UND TIEFBAU, OHNE AUS- GEPRAEGTEN SCHWERPUNKT	763	1 662	3 702	5 090	7 812	8 910	9 071	37 015	18 471
7220	HOCHBAU (OHNE FERTIGTEILBAU)	5 691	9 515	12 485	7 389	5 043	3 809	1 097	45 031	38 193
7231- 7237	FERTIGTEILBAU IM HOCHBAU	98	144	287	346	604	2 324		3 804	1 264
7241, 7242	ERDBEWEGUNGSARBEITEN, LANDES- KULTURBAU; WASSER- UND WASSER- SPEZIALBAU	864	626	764	437	266	483		3 438	836
7243	STRASSENBAU	471	1 006	2 320	3 406	3 192	3 361		13 762	8 086
7244, 7245	BRUNNENBAU, TIEFBOHRUNG U. AE. (OHNE ERDOELBOHRUNG)	108	113	135	95	127	101	946	1 622	370
7249	TIEFBAU A.N.G.	675	1 818	4 690	4 790	3 943	2 613	1 143	19 677	10 660
7241- 7249- 7251, 7255	TIEFBAU	2 120	3 562	7 914	8 730	7 528	5 448	3 199	38 500	19 955
	GERUESTBAU, FASSADENREINIGUNG	417	470	395	255	192			1 732	866
72	HOCH- UND TIEFBAU	9 088	15 353	24 784	21 816	21 132	19 248	14 655	126 080	78 745
73	SPEZIALBAU	2 023	1 131	1 383	918	776	674	540	7 449	3 602
7304	DAR.: DAEMMUNG GEGEN KAELTE, WAERME, SCHALL U. AE.	543	533	711	556	479	620		3 438	1 907
74	STUKKATEURGEWERBE, GIPSEREI, VERPUTZEREI	2 371	1 744	1 168	396	226			5 910	5 310
7510	ZIMMEREI, INGENIEURHOLZBAU	3 041	2 450	1 108	151	115			6 867	6 765
7550	DACHDECKEREI	3 069	3 666	2 238	698	160			9 832	9 605
75	ZIMMEREI, DACHDECKEREI	6 110	6 119	3 346	849	275			16 700	16 370
72-75	BAUHAUPTGEWERBE INSGESAMT	19 597	24 349	30 682	23 981	22 303	20 029	15 195	156 130	104 028

1)SYSTEMATIK DER WIRTSCHAFTSZWEIGE, FASSUNG FUER DIE SYSTEMATIK IM PRODUZIERENDEN GEWERBE (SYPRO).

BAUHAUPTGEWERBE

1 BUNDESERGEBNISSE

1.11 GELEISTETE ARBEITSSTUNDEN NACH BAUARTEN/WIRTSCHAFTSZWEIGEN IM JUNI 1991 NACH BESCHAFTIGTENGROSSENKLASSEN

1 000 STUNDEN

FRUEHERES BUNDESGBEIT

SYPRO- 1) NR.	GEGENSTAND DER NACHWEISUNG	IN BETRIEBEN MIT...BIS...BESCHAFTIGTEN						INSGESAMT	DARUNTER IM HANDWERK	
		1 - 9	10 - 19	20 - 49	50 - 99	100 - 199	200 - 499			500 UND MEHR
GELEISTETE ARBEITSSTUNDEN NACH BAUARTEN										
	WOHNUNGSBAU	12 684	13 712	10 943	4 265	2 233	1 516	710	46 063	41 932
	LANDWIRTSCHAFTLICHER BAU	242	260	233	84	42	69	56	985	794
	GEWERBLICHER UND INDUSTRIELLER BAU	3 301	4 544	7 148	6 400	5 616	5 466	3 982	36 456	21 568
	HOCHBAU	2 358	3 384	5 360	4 637	4 096	4 117	2 416	26 364	17 094
	TIEFBAU	944	1 161	1 790	1 762	1 518	1 350	1 567	10 092	4 473
	OEFFENTLICHER UND VERKEHRSBAU	1 400	3 427	8 308	9 013	8 430	6 259	2 823	39 657	25 629
	HOCHBAU	522	1 222	2 232	1 725	1 444	1 235	655	9 035	6 904
	DAR.: FUER GEBIETSKOERPER- SCHAFTEN UND SOZIAL- VERSICHERUNG	350	797	1 526	1 207	1 062	964	499	6 405	4 849
	TIEFBAU	878	2 205	6 076	7 287	6 983	5 026	2 166	30 622	18 726
	STRASSENBAU	465	910	2 037	2 971	3 176	2 677	839	13 076	7 923
	SONSTIGER TIEFBAU	412	1 253	4 040	4 315	3 809	2 350	1 327	17 549	10 803
	DAR.: FUER GEBIETSKOERPER- SCHAFTEN UND SOZIAL- VERSICHERUNG	305	856	2 907	3 386	3 113	2 056	1 122	13 742	8 376
	BAUHAUPTGEWERBE INSGESAMT	17 627	21 946	26 633	19 760	16 318	13 311	7 570	123 161	89 926
	DAR.: IM HANDWERK	14 237	19 589	22 727	15 059	10 110	6 400	1 802	89 926	X
GELEISTETE ARBEITSSTUNDEN NACH WIRTSCHAFTSZWEIGEN										
7210	HOCH- UND TIEFBAU, OHNE AUS- GEPRAEGTEN SCHWERPUNKT	424	953	2 155	3 114	4 205	4 548	4 357	19 760	11 918
7220	HOCHBAU (OHNE FERTIGTEILBAU)	5 242	8 843	11 534	6 573	3 865	3 126	599	39 783	35 061
7231- 7237	FERTIGTEILBAU IM HOCHBAU	89	138	268	1 415			517	2 428	1 216
7241, 7242	ERDBEHUGENSARBEITEN, LANDES- KULTURBAU; WASSER- UND WASSER- SPEZIALBAU	847	616	648	346	219	194	-	2 869	743
7243	STRASSENBAU	407	868	1 988	2 938	2 848	2 019	383	11 454	7 106
7244, 7245	BRUNNENBAU, TIEFBOHRUNG U. AE. (OHNE ERDOELBOHRUNG)	50	83	104	192		101	946	1 475	263
7249	TIEFBAU A.N.G.	597	1 632	4 255	4 243	3 389	1 957	473	16 546	9 817
7241- 7249	TIEFBAU	1 902	3 197	6 997	7 605	6 572	4 269	1 803	32 344	17 931
7251, 7255	GERUESTBAU, FASSADENREINIGUNG	370	428	362	340				1 502	737
72	HOCH- UND TIEFBAU	8 025	13 561	21 318	17 818	15 284	12 530	7 277	95 817	66 860
73	SPEZIALBAU	1 871	1 034	1 307	866	1 695			6 778	3 183
7304	DAR.: DAEMMUNG GEGEN KAELTE, WAERME, SCHALL U. AE.	471	485	669	1 598				3 220	1 772
74	STUKKATEURGEWERBE, GIPSEREI, VERPUTZEREI	2 338	1 708	1 143	569				5 763	5 213
7510	ZIMMEREI, INGENIEURHOLZBAU	2 907	2 379	1 059	229				6 574	6 519
7550	DACHDECKEREI	2 482	3 261	1 804	688				8 234	8 152
75	ZIMMEREI, DACHDECKEREI	5 388	5 640	2 865	685	231			14 809	14 671
72-75	BAUHAUPTGEWERBE INSGESAMT	17 627	21 946	26 633	19 760	16 318	13 311	7 570	123 161	89 926

1)SYSTEMATIK DER WIRTSCHAFTSZWEIGE, FASSUNG FUER DIE SYSTEMATIK IM PRODUZIERENDEN GEWERBE (SYPRO).

BAUHAUPTGEWERBE
1 BUNDESERGEBNISSE

1.11 GELEISTETE ARBEITSSTUNDEN NACH BAUARTEN/WIRTSCHAFTSZWEIGEN IM JUNI 1991 NACH BESCHAFTIGTENGROSSENKLASSEN

1 000 STUNDEN
NEUE BUNDESLÄNDER

SYPRO- 1) NR.	GEGENSTAND DER NACHWEISUNG	IN BETRIEBEN MIT...BIS...BESCHAFTIGTEN							INSGESAMT	DARUNTER IM HANDWERK
		1 - 9	10 - 19	20 - 49	50 - 99	100 - 199	200 - 499	500 UND MEHR		
GELEISTETE ARBEITSSTUNDEN NACH BAUARTEN										
	WOHNUNGSBAU	1 081	968	1 056	711	1 021	1 577	1 611	8 024	4 076
	LANDWIRTSCHAFTLICHER BAU	22	26	62	50	127	77	25	389	171
	GEWERBLICHER UND INDUSTRIELLER BAU	516	854	1 610	1 742	2 775	2 821	3 357	13 677	5 890
	HOCHBAU	431	707	1 284	1 314	2 182	2 126	2 720	10 763	4 842
	TIEFBAU	86	148	326	428	595	696	636	2 912	1 048
	ÖFFENTLICHER UND VERKEHRSBAU	350	557	1 320	1 715	2 061	2 244	2 634	10 880	3 965
	HOCHBAU	196	254	448	531	806	919	731	3 887	1 847
	DAR.: FUER GEBIETSKÖRPER- SCHAFTEN UND SOZIAL- VERSICHERUNG	150	192	342	369	611	747	405	2 814	1 369
	TIEFBAU	154	301	872	1 183	1 255	1 325	1 903	6 994	2 119
	STRASSENBAU	65	125	339	501	469	565	661	2 727	982
	SONSTIGER TIEFBAU	90	174	532	783	787	760	1 241	4 266	1 137
	DAR.: FUER GEBIETSKÖRPER- SCHAFTEN UND SOZIAL- VERSICHERUNG	69	120	397	534	611	577	669	2 979	864
	BAUHAUPTGEWERBE INSGESAMT	1 970	2 403	4 049	4 221	5 985	6 718	7 625	32 969	14 102
	DAR.: IM HANDWERK	1 804	2 063	2 789	2 229	2 126	1 675	1 419	14 102	X
GELEISTETE ARBEITSSTUNDEN NACH WIRTSCHAFTSZWEIGEN										
7210	HOCH- UND TIEFBAU, OHNE AUS- GEPRAEGTEN SCHWERPUNKT	339	709	1 547	1 976	3 607	4 362	4 714	17 255	6 553
7220	HOCHBAU (OHNE FERTIGTEILBAU)	449	672	951	816	1 178	683	498	5 248	3 132
7231- 7237	FERTIGTEILBAU IM HOCHBAU	9	6	19	79		494	769	1 376	48
7241, 7242	ERDBEWEGUNGSARBEITEN, LANDES- KULTURBAU; WASSER- UND WASSER- SPEZIALBAU	17	10	116	91	47	289		569	93
7243	STRASSENBAU	64	138	332	468	344	959		2 308	980
7244, 7245	BRUNNENBAU, TIEFBOHRUNG U. AE. (OHNE ERDOELBOHRUNG)	58	30	31	30				147	107
7249	TIEFBAU A.N.G.	78	186	435	547	554	656	670	3 131	843
7249- 7249	TIEFBAU	218	365	917	1 125	956	1 179	1 396	6 156	2 024
7251, 7255	GERUESTBAU, FASSADENREINIGUNG	47	42	33	107				230	129
72	HOCH- UND TIEFBAU	1 063	1 792	3 466	3 998	5 848	6 718	7 378	30 263	11 885
73	SPEZIALBAU	152	97	76	52		295		671	419
7304	DAR.: DAEMMUNG GEGEN KAELTE, WAERME, SCHALL U. AE.	72	48	42	57				218	135
74	STUKKATEURGEWERBE, GIPSEREI, VERPUTZEREI	33	36	25	53				147	97
7510	ZIMMEREI, INGENIEURHOLZBAU	134	71	49	37				293	246
7550	DACHDECKEREI	587	405	434	170				1 598	1 453
75	ZIMMEREI, DACHDECKEREI	722	479	481	164	44			1 891	1 699
72-75	BAUHAUPTGEWERBE INSGESAMT	1 970	2 403	4 049	4 221	5 985	6 718	7 625	32 969	14 102

1) SYSTEMATIK DER WIRTSCHAFTSZWEIGE, FASSUNG FUER DIE SYSTEMATIK IM PRODUZIERENDEN GEWERBE (SYPRO).

BAUHAUPTGWERBE

1 BUNDESERGEBNISSE

1.12 LOEHNE UND GEAELTER IM JUNI 1991 NACH WIRTSCHAFTSZWEIGEN UND BESCHAEFTIGTENGROESSENKLASSEN

1 000 DM
DEUTSCHLAND

SYPRO- 1) NR.	WIRTSCHAFTSZWEIG	IN BETRIEBEN MIT...BIS...BESCHAEFTIGTEN							INSGESAMT	DARUNTER IM HANDWERK
		1 - 9	10 - 19	20 - 49	50 - 99	100 - 199	200 - 499	500 UND MEHR		
LOEHNE										
7210	HOCH- UND TIEFBAU, OHNE AUS- GEPRAEGTEN SCHWERPUNKT	11 907	30 241	73 409	105 600	169 284	195 824	213 126	799 394	394 279
7220	HOCHBAU (OHNE FERTIGTEILBAU)	107 449	213 327	296 582	182 530	122 068	100 358	25 343	1 047 652	884 810
7231- 7237	FERTIGTEILBAU IM HOCHBAU	1 620	3 207	6 877	8 674	15 898	50 344		86 627	32 449
7241, 7242	ERDBEWEGUNGSARBEITEN, LANDES- KULTURBAU; WASSER- UND WASSERSPEZIALBAU	12 817	13 504	17 193	9 873	6 645	11 167		71 199	18 248
7243	STRASSENBAU	8 477	21 876	53 344	80 398	77 406	81 937		323 434	188 654
7244, 7245	BRUNNENBAU, TIEFBOHRUNG U. AE. (OHNE ERDOELBOHRUNG)	1 347	2 219	3 029	2 379	3 013	2 820	35 080	49 888	7 025
7249	TIEFBAU A.N.G.	12 410	39 388	110 142	115 658	98 025	64 302	25 135	465 056	256 471
7241- 7249	TIEFBAU	35 047	76 983	183 708	208 308	185 089	136 324	84 113	909 574	470 404
7251, 7255	GERUESTBAU, FASSADENREINIGUNG	6 583	10 334	10 206	6 120	4 836		-	38 081	19 713
72	HOCH- UND TIEFBAU	162 605	334 097	570 784	511 235	495 930	456 737	349 938	2 881 325	1 801 656
73	SPEZIALBAU	25 553	25 277	35 047	24 239	21 883	20 520	12 532	165 045	81 015
7304	DAR.: DAEMMUNG GEGEN KAELTE, WAERME, SCHALL U. AE.	8 934	12 109	18 014	14 765	13 458	17 832		85 108	44 292
74	STUKKATEURGEWERBE, GIPSEREI, VERPUTZEREI	40 001	41 886	30 192	10 125	6 031		-	128 237	121 806
7510	ZIMMEREI, INGENIEURHOLZBAU	55 689	53 725	25 778	3 831	2 540		-	141 561	139 694
7550	DACHDECKEREI	54 226	76 212	48 227	16 313	4 166		-	199 139	195 420
75	ZIMMEREI, DACHDECKEREI	109 918	129 933	74 002	20 142	6 707		-	340 700	335 109
72-75	BAUHAUPTGWERBE INSGESAMT	338 075	531 197	710 027	565 734	527 502	480 304	362 470	3 515 308	2 339 587
GEHAELTER										
7210	HOCH- UND TIEFBAU, OHNE AUS- GEPRAEGTEN SCHWERPUNKT	2 302	5 598	15 529	24 792	50 068	82 159	110 708	291 158	97 551
7220	HOCHBAU (OHNE FERTIGTEILBAU)	21 545	32 138	51 264	40 669	35 726	45 807	13 580	240 725	172 964
7231- 7237	FERTIGTEILBAU IM HOCHBAU	534	866	2 787	3 419	8 880	23 986		40 472	15 376
7241, 7242	ERDBEWEGUNGSARBEITEN, LANDES- KULTURBAU; WASSER- UND WASSERSPEZIALBAU	2 598	2 804	3 959	2 447	2 003	2647		16 662	4 345
7243	STRASSENBAU	2 167	4 560	12 082	18 873	22 704	31433		91 823	43 536
7244, 7245	BRUNNENBAU, TIEFBOHRUNG U. AE. (OHNE ERDOELBOHRUNG)	503	646	1 081	1 003	1 521	1 055	16 987	22 796	2 415
7249	TIEFBAU A.N.G.	3 327	8 113	23 735	25 937	25 291	22 868	9 059	118 330	57 748
7241- 7249	TIEFBAU	8 593	16 124	40 862	48 259	51 519	48 650	35 600	249 604	108 045
7251, 7255	GERUESTBAU, FASSADENREINIGUNG	1 679	3 090	2 786	1 478	1 235		-	10 267	5 121
72	HOCH- UND TIEFBAU	34 649	57 816	113 229	118 618	147 258	186 472	174 184	832 229	399 058
73	SPEZIALBAU	8 886	8 701	10 683	7 321	7 458	9 069	6 650	58 769	28 688
7304	DAR.: DAEMMUNG GEGEN KAELTE, WAERME, SCHALL U. AE.	2 931	3 834	5 128	4 143	4 962	8331		29 331	14 637
74	STUKKATEURGEWERBE, GIPSEREI, VERPUTZEREI	7 358	6 379	5 250	2 331	1667		-	22 986	21 343
7510	ZIMMEREI, INGENIEURHOLZBAU	7 197	7 922	4 906	945	989		-	21 959	21 576
7550	DACHDECKEREI	11 363	17 411	12 706	4 678	1 311		-	47 467	46 466
75	ZIMMEREI, DACHDECKEREI	18 558	25 329	17 614	5 623	2 301		-	69 423	68 043
72-75	BAUHAUPTGWERBE INSGESAMT	69 455	98 224	146 778	133 895	157 201	197 021	180 834	983 406	517 127
INSGESAMT										
72-75	BAUHAUPTGWERBE INSGESAMT	407 532	629 423	856 804	699 627	684 702	677 331	543 300	4 498 717	2 856 718

1) SYSTEMATIK DER WIRTSCHAFTSZWEIGE, FASSUNG FUER DIE STATISTIK IM PRODUZIERENDEN GEWERBE (SYPRO).

BAUHAUPTGWERBE

1 BUNDESERGEBNISSE

1.12 LOEHNE UND GHAELTER IM JUNI 1991 NACH WIRTSCHAFTSZWEIGEN UND BESCHAEFFTIGENGRÖSSENKLASSEN

1 000 DM
FRÜHERES BUNDESGBIET

SYPRO- NR. 1)	WIRTSCHAFTSZWEIG	IN BETRIEBEN MIT...BIS...BESCHAEFFTIGTEN							INSGESAMT	DARUNTER IM HANDWERK
		1 - 9	10 - 19	20 - 49	50 - 99	100 - 199	200 - 499	500 UND MEHR		
LOEHNE										
7210	HOCH- UND TIEFBAU, OHNE AUS- GEPRAEGTEN SCHWERPUNKT	8 461	22 125	52 971	77 341	110 897	121 519	124 064	517 381	296 943
7220	HOCHBAU (OHNE FERTIGTEILBAU)	102 892	205 442	283 775	169 709	103 673	88 947	16 638	971 078	841 749
7231- 7237	FERTIGTEILBAU IM HOCHBAU	1 531	3 139	6 592	38 186		13 710		63 163	31 685
7241, 7242	ERDBEWEGUNGSARBEITEN, LANDES- KULTURBAU; WASSER- UND WASSERSPEZIALBAU	12 630	13 402	15 549	8 522	5 842	5 240	-	61 186	16 751
7243	STRASSENBAU	7 760	20 138	48 498	73 632	71 855	53 712	10 854	286 447	173 920
7244, 7245	BRUNNENBAU, TIEFBOHRUNG U. AE. (OHNE ERDOELBOHRUNG)	849	1 897	2 499	4 767		2 820	35 080	47 911	5 737
7249	TIEFBAU A.N.G.	11 586	37 036	103 868	106 786	89 410	53 418	14 052	416 154	243 873
7241- 7249	TIEFBAU	32 822	72 472	170 416	190 924	169 889	115 189	59 984	811 697	440 285
7251, 7255	GERUESTBAU, FASSADENREINIGUNG	6 142	9 830	9 724	9 156		-		34 853	18 001
72	HOCH- UND TIEFBAU	151 854	313 010	523 478	451 493	401 824	342 116	214 396	2 398 169	1 628 663
73	SPEZIALBAU	24 022	24 055	33 915	23 420	49 822			155 232	75 069
7304	DAR.: DAEMMUNG GEGEN KAELTE, WAERME, SCHALL U. AE.	8 223	11 464	17 413	45 094				82 190	42 700
74	STUKKATEURGEWERBE, GIPSEREI, VERPUTZEREI	39 665	41 407	29 790	15 085				125 948	120 382
7510	ZIMMEREI, INGENIEURHOLZBAU	54 526	52 826	25 170	5 730				138 252	137 116
7550	DACHDECKEREI	48 390	71 368	42 364	17 872				179 991	178 208
75	ZIMMEREI, DACHDECKEREI	102 918	124 192	67 532	17 643	5 958			318 243	315 321
72-75	BAUHAUPTGWERBE INSGESAMT	318 455	502 667	654 716	502 529	430 845	365 683	222 697	2 997 593	2 139 437
GHAELTER										
7210	HOCH- UND TIEFBAU, OHNE AUS- GEPRAEGTEN SCHWERPUNKT	1 886	4 453	10 796	17 387	31 647	58 368	81 463	206 001	73 021
7220	HOCHBAU (OHNE FERTIGTEILBAU)	21 171	31 161	48 601	37 484	30 978	41 686	10 849	221 927	164 238
7231- 7237	FERTIGTEILBAU IM HOCHBAU	514	860	2 690	18 731		9 088		31 883	15 058
7241, 7242	ERDBEWEGUNGSARBEITEN, LANDES- KULTURBAU; WASSER- UND WASSERSPEZIALBAU	2 571	2 756	3 503	2 048	1 728	728	-	13 338	4 017
7243	STRASSENBAU	2 043	4 253	11 021	17 175	21 082	20 644	4 946	81 166	39 452
7244, 7245	BRUNNENBAU, TIEFBOHRUNG U. AE. (OHNE ERDOELBOHRUNG)	392	555	890	2 149		1 055	16 987	22 029	2 034
7249	TIEFBAU A.N.G.	3 189	7 575	22 108	23 105	22 782	19 267	4 552	102 577	53 961
7241- 7249	TIEFBAU	8 195	15 141	37 524	43 075	46 994	41 694	26 485	219 104	99 465
7251, 7255	GERUESTBAU, FASSADENREINIGUNG	1 578	3 021	2 615	2 469				9 683	4 831
72	HOCH- UND TIEFBAU	33 342	54 635	102 227	102 634	119 085	148 793	127 884	688 601	356 613
73	SPEZIALBAU	8 634	8 480	10 428	7 064	21 350			55 957	26 990
7304	DAR.: DAEMMUNG GEGEN KAELTE, WAERME, SCHALL U. AE.	2 833	3 794	4 992	17 182				28 743	14 328
74	STUKKATEURGEWERBE, GIPSEREI, VERPUTZEREI	7 334	6 304	5 191	3 809				22 639	21 146
7510	ZIMMEREI, INGENIEURHOLZBAU	7 080	7 796	4 769	1 800				21 443	21 221
7550	DACHDECKEREI	10 704	16 669	11 161	5 344				43 877	43 412
75	ZIMMEREI, DACHDECKEREI	17 782	24 462	15 931	4 995	2 149			65 318	64 633
72-75	BAUHAUPTGWERBE INSGESAMT	67 094	93 881	133 779	117 010	128 476	159 342	132 934	832 515	469 381
INSGESAMT										
72-75	BAUHAUPTGWERBE INSGESAMT	385 551	596 550	788 495	619 539	559 320	525 029	355 628	3 830 110	2 608 820

1) SYSTEMATIK DER WIRTSCHAFTSZWEIGE, FASSUNG FUER DIE STATISTIK IM PRODUZIERENDEN GEWERBE (SYPRO).

BAUHAUPTGWERBE

1 BUNDESERGEBNISSE

1.12 LOEHNE UND GEAELTER IM JUNI 1991 NACH WIRTSCHAFTSZWEIGEN UND BESCHAEFFTIGTENGROESSENKLASSEN

1 000 DM
NEUE BUNDESLAENDER

SYPRO- NR.	WIRTSCHAFTSZWEIG	IN BETRIEBEN MIT...BIS...BESCHAEFFTIGTEN							INSGESAMT	DARUNTER IM HANDWERK
		1 - 9	10 - 19	20 - 49	50 - 99	100 - 199	200 - 499	500 UND MEHR		
LOEHNE										
7210	HOCH- UND TIEFBAU, OHNE AUS- GEPRAEGTEN SCHWERPUNKT	3 446	8 116	20 438	28 259	58 387	74 305	89 062	282 013	97 336
7220	HOCHBAU (OHNE FERTIGTEILBAU)	4 551	7 885	12 807	12 821	18 395	11 411	8 705	76 574	43 061
7231- 7237	FERTIGTEILBAU IM HOCHBAU	89	68	285	1 602		7 770	13 648	23 464	764
7241, 7242	ERBEWEGUNGSARBEITEN, LANDES- KULTURBAU; WASSER- UND WASSERSPEZIALBAU	187	102	1 644	1 351	803	5 927		10 013	1 497
7243	STRASSENBAU	717	1 738	4 846	6 766	5 551	17 371		36 987	14 734
7244, 7245	BRUNNENBAU, TIEFBOHRUNG U. AE. (OHNE ERDOELBOHRUNG)	498	322	530	625		-	-	1 977	1 288
7249	TIEFBAU A.N.G.	824	2 352	6 274	8 872	8 615	10 884	11 083	48 902	12 598
7241- 7249	TIEFBAU	2 225	4 511	13 292	17 384	15 200	21 135	24 129	97 877	30 119
7251, 7255	GERUESTBAU, FASSADENREINIGUNG	441	504	482	1 800		-	-	3 228	1 712
72	HOCH- UND TIEFBAU	10 751	21 087	47 306	59 742	94 106	114 621	135 542	483 156	172 993
73	SPEZIALBAU	1 531	1 222	1 132	813	5 113			9 813	5 946
7304	DAR.: DAEMMUNG GEGEN KAELTE, WAERME, SCHALL U. AE.	711	645	601	961		-	-	2 918	1 592
74	STUKKATEURGEWERBE, GIPSEREI, VERPUTZEREI	336	479	402	1 071		-	-	2 289	1 424
7510	ZIMMEREI, INGENIEURHOLZBAU	1 163	899	608	641		-	-	3 309	2 578
7550	DACHDECKEREI	5 836	4 844	5 863	2 607		-	-	19 148	17 212
75	ZIMMEREI, DACHDECKEREI	7 000	5 741	6 470	2 499	749	-	-	22 457	19 788
72-75	BAUHAUPTGWERBE INSGESAMT	19 620	28 530	55 311	63 205	96 657	114 621	139 773	517 715	200 150
GEAELTER										
7210	HOCH- UND TIEFBAU, OHNE AUS- GEPRAEGTEN SCHWERPUNKT	416	1 145	4 733	7 405	18 421	23 791	29 245	85 157	24 530
7220	HOCHBAU (OHNE FERTIGTEILBAU)	374	977	2 663	3 185	4 748	4 121	2 731	18 798	8 726
7231- 7237	FERTIGTEILBAU IM HOCHBAU	20	6	97	444		2 812	5 210	8 589	318
7241, 7242	ERBEWEGUNGSARBEITEN, LANDES- KULTURBAU; WASSER- UND WASSERSPEZIALBAU	27	48	456	399	275	2 119		3 324	328
7243	STRASSENBAU	124	307	1 061	1 698	1 622	5 843		10 657	4 084
7244, 7245	BRUNNENBAU, TIEFBOHRUNG U. AE. (OHNE ERDOELBOHRUNG)	111	91	191	375		-	-	767	381
7249	TIEFBAU A.N.G.	138	538	1 627	2 832	2 509	3 601	4 507	15 753	3 787
7241- 7249	TIEFBAU	398	983	3 338	5 184	4 525	6 956	9 115	30 500	8 580
7251, 7255	GERUESTBAU, FASSADENREINIGUNG	101	69	171	244		-	-	584	290
72	HOCH- UND TIEFBAU	1 307	3 181	11 002	15 984	28 173	37 679	46 300	143 628	42 445
73	SPEZIALBAU	252	221	255	257	1 827			2 812	1 698
7304	DAR.: DAEMMUNG GEGEN KAELTE, WAERME, SCHALL U. AE.	98	100	136	254		-	-	588	309
74	STUKKATEURGEWERBE, GIPSEREI, VERPUTZEREI	24	75	59	189		-	-	347	197
7510	ZIMMEREI, INGENIEURHOLZBAU	117	126	137	134		-	-	516	355
7550	DACHDECKEREI	659	742	1 545	645		-	-	3 590	3 054
75	ZIMMEREI, DACHDECKEREI	776	867	1 683	628	152	-	-	4 105	3 410
72-75	BAUHAUPTGWERBE INSGESAMT	2 361	4 343	12 999	16 885	28 725	37 679	47 900	150 891	47 746
INSGESAMT										
72-75	BAUHAUPTGWERBE INSGESAMT	21 981	32 873	68 309	80 088	125 382	152 302	187 672	668 607	247 898

1) SYSTEMATIK DER WIRTSCHAFTSZWEIGE, FASSUNG FUER DIE STATISTIK IM PRODUZIERENDEN GEWERBE (SYPRO).

BAUHAUPTGEBWERBE

1 BUNDESERGEBNISSE

1.13 ARBEITGEBERZULAGEN*) ZU LOEHNEN UND GEHAELTERN 1990 NACH WIRTSCHAFTSZWEIGEN UND BESCHAEFTIGTENGROSSENKLASSEN

1 000 DM
FRUEHERES BUNDESGBEIT

SYPRO- NR. 1)	WIRTSCHAFTSZWEIG	IN BETRIEBEN MIT...BIS...BESCHAEFTIGTEN							INSGESAMT	DARUNTER IM HANDWERK
		1 - 9	10 - 19	20 - 49	50 - 99	100 - 199	200 - 499	500 UND MEHR		
ARBEITGEBERZULAGEN ZU LOEHNEN										
7210	HOCH- UND TIEFBAU, OHNE AUS- GEPRAEGTEN SCHWERPUNKT	600	1 759	4 684	7 046	10 264	10 324	11 121	45 794	26 898
7220	HOCHBAU (OHNE FERTIGTEILBAU)	7 685	16 939	24 810	14 742	9 020	7 942	1 563	82 702	72 278
7231- 7237	FERTIGTEILBAU IM HOCHBAU	78	244	560	3 658			1 285	5 825	2 786
7241, 7242	ERDBEWEGUNGSARBEITEN, LANDES- KULTURBAU; WASSER- UND WASSERSPEZIALBAU	718	805	1 047	646	372	428	-	4 015	1 109
7243	STRASSENBAU	424	1 345	3 944	6 061	6 364	4 461	809	23 413	14 354
7244, 7245	BRUNNENBAU, TIEFBOHRUNG U. AE. (OHNE ERDOELBOHRUNG)	67	166	207	372		284	5 314	6 409	479
7249	TIEFBAU A.N.G.	822	2 771	8 428	9 204	7 500	4 110	1 121	33 956	20 420
7241- 7249	TIEFBAU	2 033	5 088	13 625	16 135	14 384	9 283	7 245	67 795	36 362
7251, 7255	GERUESTBAU, FASSADENREINIGUNG	213	595	615	752			-	2 171	1 188
72	HOCH- UND TIEFBAU	10 605	24 624	44 296	38 969	35 448	29 127	21 215	204 282	139 511
73	SPEZIALBAU	1 089	1 645	2 684	1 877	4 274			11 571	5 712
7304	DAR.: DAEMMUNG GEGEN KAELTE, WAERME, SCHALL U. AE.	489	939	1 532	4 189				7 150	3 589
74	STUKKATEURGEWERBE, GIPSEREI, VERPUTZEREI	2 831	3 243	2 580	1 426			-	10 076	9 829
7510	ZIMMEREI, INGENIEURHOLZBAU	5 035	5 217	2 608	805			-	13 662	13 558
7550	DACHDECKEREI	3 421	5 712	3 470	1 536			-	14 140	14 050
75	ZIMMEREI, DACHDECKEREI	8 455	10 930	6 078	1 666	674		-	27 802	27 608
72-75	BAUHAUPTGEBWERBE INSGESAMT	22 980	40 440	55 635	43 371	37 988	31 282	22 034	253 736	182 660
ARBEITGEBERZULAGEN ZU GEHAELTERN										
7210	HOCH- UND TIEFBAU, OHNE AUS- GEPRAEGTEN SCHWERPUNKT	115	273	852	1 463	2 687	3 762	5 336	14 486	6 020
7220	HOCHBAU (OHNE FERTIGTEILBAU)	1 133	2 150	3 879	2 935	2 347	2 791	719	15 948	12 324
7231- 7237	FERTIGTEILBAU IM HOCHBAU	26	55	208	1 578			610	2 474	1 123
7241, 7242	ERDBEWEGUNGSARBEITEN, LANDES- KULTURBAU; WASSER- UND WASSERSPEZIALBAU	149	154	226	131	95	100	-	857	264
7243	STRASSENBAU	98	252	801	1 428	1 520	1 313	249	5 658	3 125
7244, 7245	BRUNNENBAU, TIEFBOHRUNG U. AE. (OHNE ERDOELBOHRUNG)	20	42	57	98		77	1 315	1 608	142
7249	TIEFBAU A.N.G.	155	452	1 584	1 722	1 679	1 229	331	7 150	3 884
7241- 7249	TIEFBAU	423	899	2 669	3 324	3 348	2 717	1 893	15 273	7 417
7251, 7255	GERUESTBAU, FASSADENREINIGUNG	60	135	141	171			-	511	261
72	HOCH- UND TIEFBAU	1 754	3 511	7 752	8 083	9 126	9 911	8 557	48 695	27 147
73	SPEZIALBAU	360	433	672	491	1 589			3 546	1 686
7304	DAR.: DAEMMUNG GEGEN KAELTE, WAERME, SCHALL U. AE.	129	197	329	1 341				1 998	917
74	STUKKATEURGEWERBE, GIPSEREI, VERPUTZEREI	447	415	361	249			-	1 473	1 424
7510	ZIMMEREI, INGENIEURHOLZBAU	710	691	440	185			-	2 024	1 988
7550	DACHDECKEREI	511	850	684	368			-	2 414	2 391
75	ZIMMEREI, DACHDECKEREI	1 222	1 543	1 123	355	198		-	4 441	4 380
72-75	BAUHAUPTGEBWERBE INSGESAMT	3 780	5 902	9 908	9 094	9 881	10 684	8 901	58 152	34 638
INSGESAMT										
72-75	BAUHAUPTGEBWERBE INSGESAMT	26 762	46 343	65 544	52 463	47 874	41 968	30 936	311 886	217 297

*) GEMAEISS VERMOEGENSBILDUNGSTARIFVERTRAEAGEN.

1) SYSTEMATIK DER WIRTSCHAFTSZWEIGE, FASSUNG FUER DIE STATISTIK IM PRODUZIERENDEN GEWERBE (SYPRO).

BAUHAUPTGEWERBE

1 BUNDESERGEBNISSE

1.14 BAUGEWERBLICHER UMSATZ NACH BAUARTEN/WIRTSCHAFTSZWEIGEN SOWIE GESAMTUMSATZ IM JUNI 1991 NACH BESCHAEFTIGTENGROESSENKLASSEN *)

1 000 DM

DEUTSCHLAND

SYPRO- NR. 1)	GEGENSTAND DER NACHWEISUNG	IN BETRIEBEN MIT...BIS...BESCHAEFTIGTEN							INSGE- SAMT	DARUNTER IM HANDWERK
		1 - 9	10 - 19	20 - 49	50 - 99	100 - 199	200 - 499	500 UND MEHR		
BAUGEWERBLICHER UMSATZ NACH BAUARTEN SOWIE GESAMTUMSATZ										
	WOHNUNGSBAU	1 164 264	1 324 547	1 138 444	514 105	334 332	387 685	242 869	5 106 250	4 308 033
	LANDWIRTSCHAFTLICHER BAU	21 849	29 709	26 445	13 077	14 197	19 151	9 711	134 143	96 828
	GERWERBLICHER UND IN- DUSTRIELLER BAU	404 711	541 439	904 710	857 799	925 402	1 094 537	827 670	5 556 268	2 786 659
	HOCHBAU	297 497	407 297	686 782	634 913	707 036	810 573	583 905	4 128 006	2 239 921
	TIEFBAU	107 212	134 144	217 927	222 886	218 363	283 966	243 765	1 428 266	546 737
	OEFFENTLICHER UND VERKEHRSBAU	231 311	384 626	963 818	1 105 905	1 025 403	943 303	614 895	5 269 257	2 827 816
	HOCHBAU	89 663	134 661	261 026	219 851	200 512	219 861	172 259	1 297 829	809 438
	DAR.: FUER GEBIETS- KOERPERSCHAFT- TEN U. SOZIAL- VERSICHERUNG	66 066	90 270	186 511	154 776	142 955	173 565	127 136	940 680	569 900
	TIEFBAU	141 649	249 970	702 791	886 055	824 891	723 442	442 635	3 971 429	2 018 379
	STRASSENBAU	56 323	104 758	255 585	395 585	384 560	370 895	173 855	1 741 563	890 708
	SONSTIGER TIEFBAU	85 326	145 208	447 206	490 469	440 330	352 546	268 779	2 229 866	1 127 673
	DAR.: FUER GEBIETS- KOERPER- SCHAFTEN U. SOZIALVER- SICHERUNG	64 135	103 164	345 192	399 387	371 388	314 862	193 090	1 791 213	913 308
	BAUGEWERBLICHER UMSATZ	1 822 134	2 280 323	3 033 414	2 490 887	2 299 337	2 444 676	1 695 146	16 065 920	10 019 338
	2)									
	GESAMTUMSATZ	1 844 724	2 310 917	3 085 751	2 558 368	2 368 532	2 509 417	1 765 698	16 443 411	10 219 114
	DAR.: IM HANDWERK	1 408 564	1 985 650	2 457 996	1 746 149	1 276 956	984 516	359 285	10 219 114	X
BAUGEWERBLICHER UMSATZ NACH WIRTSCHAFTSZWEIGEN										
7210	HOCH- UND TIEFBAU, OHNE AUSGEPRAEGTEN SCHWER- PUNKT	60 608	142 391	299 795	427 257	660 988	874 393	1 017 249	3 482 679	1 592 880
7220	HOCHBAU (OHNE FERTIG- TEILBAU)	591 284	879 294	1 211 834	791 788	575 434	551 928	122 818	4 724 377	3 739 742
7231- 7237	FERTIGTEILBAU IM HOCHBAU	13 332	17 366	43 835	62 034	104 806	300 927		542 297	227 151
7241, 7242	ERDBEWEGUNGSARBEITEN, LANDESKULTURBAU; WAS- SER- UND WASSER- SPEZIALBAU	92 517	68 396	84 048	54 117	33 813	71 700		404 590	97 995
7243	STRASSENBAU	52 758	103 077	245 370	392 246	341 524	409 186		1 544 162	801 790
7244, 7245	BRUNNENBAU, TIEFBOHRUNG U. AE. (OHNE ERDDEL- BOHRUNG)	8 887	11 867	14 938	10 783	12 554	10 414	120 079	189 523	33 637
7249 7241- 7249	TIEFBAU A.N.G.	101 565	178 984	481 179	479 870	412 622	357 021	121 681	2 132 922	1 041 984
	TIEFBAU	255 725	362 323	825 532	937 017	800 511	715 955	374 126	4 271 191	1 975 410
7251, 7255	GERUESTBAU, FASSADEN- REINIGUNG	32 916	47 686	36 462	21 163	15 322		-	153 548	72 549
72	HOCH- UND TIEFBAU	953 864	1 449 061	2 417 457	2 239 255	2 153 665	2 317 133	1 643 656	13 174 091	7 607 732
73	SPEZIALBAU	165 674	123 545	168 320	114 956	103 588	95 928	51 490	823 501	404 621
7304	DAR.: DAEMMUNG GEGEN KAELTE, WAERME, SCHALL U. AE.	49 811	58 418	83 961	64 317	66 619	87 096		410 225	222 012
74	STUKKATEURGEWERBE, GIP- SEREI, VERPUTZEREI	172 767	141 295	107 034	35 697	36 727		-	493 520	456 783
7510	ZIMMEREI, INGENIEUR- HOLZBAU	269 827	225 808	113 395	15 822	17 200		-	642 053	634 886
7550	DACHDECKEREI	260 003	340 615	227 206	85 157	19 776		-	932 753	915 313
75	ZIMMEREI, DACHDECKEREI	529 826	566 421	340 602	100 979	36 976		-	1 574 806	1 550 201
72-75	BAUHAUPTGEWERBE INSGE- SAMT	1 822 134	2 280 323	3 033 414	2 490 887	2 299 337	2 444 676	1 695 146	16 065 920	10 019 338

*) OHNE UMSATZSTEUER.

1) SYSTEMATIK DER WIRTSCHAFTSZWEIGE, FASSUNG FUER DIE STATISTIK IM PRODUZIERENDEN GEWERBE (SYPRO).

2) EINSCHL. DER UMSATZE AUS SONSTIGEN EIGENEN ERZEUGNISSEN UND AUS INDUSTRIELLEN/HANDWERKLICHEN DIENSTLEISTUNGEN SOWIE DER UMSATZE AUS HANDELSWARE UND AUS SONSTIGEN NICHTINDUSTRIELLEN/NICHTHANDWERKLICHEN TAEITIGKEITEN.

BAUHAUPTGEBERBE
1 BUNDESERGEBNISSE

1.14 BAUGEWERBLICHER UMSATZ NACH BAUARTEN/WIRTSCHAFTSZWEIGEN SOWIE GESAMTUMSATZ IM JUNI 1991 NACH BESCHAFTIGTENGROSSENKLASSEN *)

1 000 DM

FRUEHERES BUNDESGEBIET

SYPRO- NR.	GEGENSTAND DER NACHWEISUNG	IN BETRIEBEN MIT...BIS...BESCHAFTIGTEN							INSGE- SAMT	DARUNTER IM HANDWERK
		1 - 9	10 - 19	20 - 49	50 - 99	100 - 199	200 - 499	500 UND MEHR		
BAUGEWERBLICHER UMSATZ NACH BAUARTEN SOWIE GESAMTUMSATZ										
	WOHNUNGSBAU	1 111 425	1 278 041	1 087 418	482 204	280 106	258 841	114 786	4 612 825	4 117 369
	LANDWIRTSCHAFTLICHER BAU	20 603	28 290	23 205	9 981	5 591	12 255	8 215	108 142	87 562
	GEWERBLICHER UND IN- DUSTRIELLER BAU	379 892	498 534	820 986	763 763	784 484	939 864	603 330	4 790 853	2 482 218
	HOCHBAU	277 113	373 131	625 471	571 490	602 977	699 079	413 143	3 562 402	1 997 203
	TIEFBAU	102 780	125 406	195 514	192 273	181 505	240 788	190 187	1 228 453	485 015
	OEFFENTLICHER UND VERKEHRSBAU	210 729	349 816	878 932	988 436	886 323	783 134	395 019	4 492 384	2 553 487
	HOCHBAU	78 580	121 528	238 687	190 576	161 722	164 278	99 066	1 054 430	707 402
	DAR.: FUER GEBIETS- KOERPERSCHAF- TEN U. SOZIAL- VERSICHERUNG	57 659	80 404	169 643	134 660	114 400	132 087	79 963	768 820	495 800
	TIEFBAU	132 149	228 291	640 244	797 861	724 602	618 857	295 952	3 437 954	1 846 086
	STRASSENBAU	52 017	95 405	227 594	346 111	340 330	323 508	109 613	1 494 580	797 039
	SONSTIGER TIEFBAU	80 132	132 882	412 651	451 749	384 272	295 346	186 339	1 943 374	1 049 048
	DAR.: FUER GEBIETS- KOERPER- SCHAFTEN U. SOZIALVER- SICHERUNG	60 059	95 087	317 961	369 034	325 295	269 311	151 586	1 588 329	850 341
	BAUGEWERBLICHER UMSATZ	1 722 648	2 154 682	2 810 540	2 244 384	1 956 506	1 994 096	1 121 350	14 004 206	9 240 636
	2) GESAMTUMSATZ	1 743 096	2 183 606	2 856 773	2 297 098	2 001 564	2 031 083	1 153 350	14 266 572	9 405 934
	DAR.: IM HANDWERK	1 318 619	1 881 261	2 306 373	1 612 517	1 151 485	873 294	262 388	9 405 934	X
BAUGEWERBLICHER UMSATZ NACH WIRTSCHAFTSZWEIGEN										
7210	HOCH- UND TIEFBAU, OHNE AUSGEPRAEGTEN SCHWER- PUNKT	45 217	109 139	224 204	322 691	464 543	611 807	674 358	2 451 958	1 253 683
7220	HOCHBAU (OHNE FERTIG- TEILBAU)	573 241	850 362	1 169 428	755 937	515 294	519 744	79 842	4 463 845	3 596 994
7231- 7237	FERTIGTEILBAU IM HOCHBAU	12 324	17 191	43 412	283 308		82 594	438 827	225 019	
7241, 7242	ERDBEWEGUNGSARBEITEN, LANDESKULTURBAU; WAS- SER- UND WASSER- SPEZIALBAU	91 614	67 426	77 622	47 133	30 529	33 838	-	348 157	91 293
7243	STRASSENBAU	49 006	93 373	219 932	342 875	308 723	263 070	50 848	1 327 826	714 239
7244, 7245	BRUNNENBAU, TIEFBOHRUNG U. AE. (OHNE ERDOEL- BOHRUNG)	5 791	10 271	12 843	20 884		10 414	120 079	180 282	27 402
7249 7241- 7249	TIEFBAU A.N.G. TIEFBAU	96 790 243 200	165 038 336 107	445 618 756 012	449 262 848 704	375 628 726 328	303 359 610 679	74 648 245 575	1 910 345 3 766 609	977 663 1 810 599
7251, 7255	GERUESTBAU, FASSADEN- REINIGUNG	30 986	45 322	34 693	31 293			-	142 294	66 772
72	HOCH- UND TIEFBAU	904 968	1 358 124	2 227 748	2 007 163	1 816 610	1 866 553	1 082 366	11 263 531	6 953 067
73	SPEZIALBAU	156 414	119 080	164 404	111 402	235 989			787 292	383 283
7304	DAR.: DAEMMUNG GEGEN KAELTE, WAERME, SCHALL U. AE.	46 045	56 507	81 975	214 997			-	399 527	215 756
74	STUKKATEURGEWERBE, GIP- SEREI, VERPUTZEREI	171 350	139 689	105 973	70 049			-	487 060	452 341
7510	ZIMMEREI, INGENIEUR- HOLZBAU	264 338	222 703	111 789	31 784			-	630 616	624 965
7550	DACHDECKEREI	225 577	315 087	200 625	94 421			-	835 705	826 976
75	ZIMMEREI, DACHDECKEREI	489 913	537 789	312 414	90 594	35 611			1 466 321	1 451 942
72-75	BAUHAUPTGEBERBE INSGE- SAMT	1 722 648	2 154 682	2 810 540	2 244 384	1 956 506	1 994 096	1 121 350	14 004 206	9 240 636

*) OHNE UMSATZSTEUER.

1) SYSTEMATIK DER WIRTSCHAFTSZWEIGE, FASSUNG FUER DIE STATISTIK IM PRODUZIERENDEN GEWERBE (SYPRO).

2) EINSCHL. DER UMSATZE AUS SONSTIGEN EIGENEN ERZEUGNISSEN UND AUS INDUSTRIELLEN/HANDWERKLICHEN DIENSTLEISTUNGEN SOWIE DER UMSATZE AUS HANDELSWAERE UND AUS SONSTIGEN NICHTINDUSTRIELLEN/NICHTHANDWERKLICHEN TAEITIGKEITEN.

BAUHAUPTGEBERBE

1 BUNDESERGEBNISSE

1.14 BAUGEWERBLICHER UMSATZ NACH BAUARTEN/WIRTSCHAFTSZWEIGEN SOWIE GESAMTUMSATZ IM JUNI 1991 NACH BESCHAFTIGTENGROESSENKLASSEN *)

1 000 DM

NEUE BUNDESLAENDER

SYPRO- NR. 1)	GEGENSTAND DER NACHWEISUNG	IN BETRIEBEN MIT...BIS...BESCHAFTIGTEN							INSGE- SAMT	DARUNTER IM HANDWERK
		1 - 9	10 - 19	20 - 49	50 - 99	100 - 199	200 - 499	500 UND MEHR		
BAUGEWERBLICHER UMSATZ NACH BAUARTEN SOWIE GESAMTUMSATZ										
	WOHNUNGSBAU	52 839	46 506	51 026	31 901	54 226	128 844	128 083	493 425	190 664
	LANDWIRTSCHAFTLICHER BAU	1 246	1 419	3 240	3 096	8 606	6 896	1 496	26 001	9 266
	GEWERBLICHER UND IN- DUSTRIELLER BAU	24 819	42 905	83 724	94 036	140 918	154 673	224 340	765 415	304 441
	HOCHBAU	20 384	34 166	61 311	63 423	104 059	111 494	170 762	565 604	242 718
	TIEFBAU	4 432	8 738	22 413	30 613	36 858	43 178	53 578	199 813	61 722
	OEFFENTLICHER UND VERKEHRSBAU	20 582	34 810	84 886	117 469	139 080	160 169	219 876	776 873	274 329
	HOCHBAU	11 083	13 133	22 339	29 275	38 790	55 583	73 193	243 399	102 036
	DAR.: FUER GEBIETS- KOERPERSCHAF- TEN U. SOZIAL- VERSICHERUNG	8 407	9 866	16 868	20 116	27 955	41 478	47 173	171 860	74 100
	TIEFBAU	9 500	21 679	62 547	88 194	100 289	104 585	146 683	533 475	172 293
	STRASSENBAU	4 306	9 353	27 991	49 474	44 230	47 387	64 242	246 983	93 669
	SONSTIGER TIEFBAU	5 194	12 326	34 555	38 720	56 058	57 200	82 440	286 492	78 625
	DAR.: FUER GEBIETS- KOERPER- SCHAFTEN U. SOZIALVER- SICHERUNG	4 076	8 077	27 231	30 353	46 093	45 551	41 504	202 884	62 967
	BAUGEWERBLICHER UMSATZ	99 486	125 641	222 874	246 503	342 831	450 580	573 796	2 061 714	778 702
	GESAMTUMSATZ 2)	101 628	127 311	228 978	261 270	366 968	478 334	612 348	2 176 839	813 180
	DAR.: IM HANDWERK	89 945	104 389	151 623	133 632	125 471	111 222	96 897	813 180	X
BAUGEWERBLICHER UMSATZ NACH WIRTSCHAFTSZWEIGEN										
7210	HOCH- UND TIEFBAU, OHNE AUSGEPRAEGTEN SCHMER- PUNKT	15 391	33 252	75 591	104 566	196 445	262 586	342 891	1 030 721	339 197
7220	HOCHBAU (OHNE FERTIG- TEILBAU)	18 043	28 932	42 406	35 851	60 140	32 184	42 976	280 532	142 748
7231- 7237	FERTIGTEILBAU IM HOCHBAU	1 008	175	423	4 457		50 533	46 875	103 470	2 132
7241, 7242	ERDBEWEGUNGSARBEITEN, LANDESKULTURBAU; WAS- SER- UND WASSER- SPEZIALBAU	903	970	6 426	6 984	3 284	37 862		56 433	6 702
7243	STRASSENBAU	3 752	9 704	25 438	49 371	32 801	95 268		216 336	87 551
7244, 7245	BRUNNENBAU, TIEFBOHRUNG U. AE. (OHNE ERDOEL- BOHRUNG)	3 096	1 596	2 095	2 453		-	-	9 241	6 235
7249 7241- 7249	TIEFBAU A.N.G. TIEFBAU	4 775	13 946	35 561	30 608	36 994	53 662	47 033	222 577	64 321
7251, 7255	GERUESTBAU, FASSADEN- REINIGUNG	1 930	2 364	1 769	5 192		-	-	11 254	5 777
72	HOCH- UND TIEFBAU	48 896	90 937	189 709	232 092	337 055	450 580	561 290	1 910 560	654 665
73	SPEZIALBAU	9 260	4 465	3 916	3 554	15 017			36 209	21 338
7304	DAR.: DAEMMUNG GEGEN KAELTE, WAERME, SCHALL U. AE.	3 766	1 911	1 986	3 035		-	-	10 698	6 256
74	STUKKATEURGEWERBE, GIP- SEREI, VERPUTZEREI	1 417	1 606	1 061	2 375		-	-	6 460	4 442
7510	ZIMMEREI, INGENIEUR- HOLZBAU	5 489	3 105	1 606	1 238		-	-	11 437	9 921
7550	DACHDECKEREI	34 426	25 528	26 581	10 512		-	-	97 048	88 337
75	ZIMMEREI, DACHDECKEREI	39 913	28 632	28 188	10 385	1 365	-	-	108 485	98 259
72-75	BAUHAUPTGEBERBE INSGE- SAMT	99 486	125 641	222 874	246 503	342 831	450 580	573 796	2 061 714	778 702

*) OHNE UMSATZSTEUER.

1) SYSTEMATIK DER WIRTSCHAFTSZWEIGE, FASSUNG FUER DIE STATISTIK IM PRODUZIERENDEN GEWERBE (SYPRO).

2) EINSCHL. DER UMSATZE AUS SONSTIGEN EIGENEN ERZEUGNISSEN UND AUS INDUSTRIELLEN/HANDWERKLICHEN DIENSTLEISTUNGEN SOWIE DER UMSATZE AUS HANDELSWARE UND AUS SONSTIGEN NICHTINDUSTRIELLEN/NICHTHANDWERKLICHEN TAEITGKEITEN.

1.15 BAUGEWERBLICHER UMSATZ UND GESAMTUMSATZ 1990 NACH
FRUEHERES

SYPRO- 1) NR.	WIRTSCHAFTSZWEIG NICHTBAUGEWERBLICHER UMSATZ UND GESAMTUMSATZ	IN BETRIEBEN MIT...			
		1 - 9	10 - 19	20 - 49	50 - 99
					1 000
					BAUGEWERBLICHER
7210	HOCH- UND TIEFBAU, OHNE AUSGEPRAEGTEN SCHWER- PUNKT	531 521	871 208	2 214 918	3 231 535
7220	HOCHBAU (OHNE FERTIG- TEILBAU)	6 001 715	8 187 728	11 797 506	7 504 483
7231- 7237	FERTIGTEILBAU IM HOCH- BAU	106 211	160 796	387 211	_____
7241, 7242	ERDBEWEGUNGSARBEITEN, LANDESKULTURBAU; WASSER- UND WASSERSPEZIALBAU	849 125	656 119	708 948	461 734
7243	STRASSENBAU	471 075	830 529	1 972 191	3 260 941
7244, 7245	BRUNNENBAU, TIEFBOHRUNG U. AE. (OHNE ERDOEL- BOHRUNG)	61 041	93 634	122 849	_____
7249	TIEFBAU A.N.G.	1 028 858	1 633 779	4 304 595	4 447 754
7241- 7249	TIEFBAU	2 404 097	3 214 061	7 108 584	8 271 304
7251, 7255	GERUESTBAU, FASSADENREINIGUNG	280 409	444 459	345 369	_____
72	HOCH- UND TIEFBAU	9 323 955	12 878 252	21 853 588	19 786 734
73	SPEZIALBAU	1 502 340	1 208 825	1 649 163	1 096 008
7304	DAR.: DAEMMUNG GEGEN KAELTE, WAERME, SCHALL U. AE.	481 613	601 081	832 094	_____
74	STUKKATEURGEWERBE, GIPSEREI, VERPUTZEREI	1 636 918	1 355 287	1 052 597	_____
7510	ZIMMEREI, INGENIEURHOLZBAU	2 713 238	2 277 057	1 122 459	_____
7550	DACHDECKEREI	2 402 685	3 355 849	2 084 224	_____
75	ZIMMEREI, DACHDECKEREI	5 115 923	5 632 909	3 206 684	967 657
72-75	BAUHAUPTGEWERBE INSGESAMT	17 579 134	21 075 272	27 762 034	22 228 259
	DAR.: UMSATZ AUS NACH- UNTERNEHMERTAETIGKEIT (LEISTUNG FUER ANDERE BAUUNTERNEHMEN)	719 654	724 829	735 144	566 519
					NICHTBAUGEWERBLICHER
	UMSATZ AUS SONSTIGEN EIGENEN ERZEUGNISSEN UND AUS INDUSTRIELLEN/ HANDWERKLICHEN DIENST- LEISTUNGEN	78 281	115 120	164 746	204 864
	UMSATZ AUS HANDELSWARE UND AUS SONSTIGEN NICHTINDUSTRIELLEN/ NICHTHANDWERKLICHEN TAEITIGKEITEN	134 573	201 626	343 246	353 241
	GESAMTUMSATZ	17 791 988	21 392 015	28 270 025	22 786 361
	DAR.: IM HANDWERK	13 483 781	18 711 042	23 323 850	16 380 429
					ANTEIL AM BAUGEWERBLICHEN
72	HOCH- UND TIEFBAU	8,3	11,5	19,5	17,7
73	SPEZIALBAU	19,2	15,4	21,0	14,0
74	STUKKATEURGEWERBE, GIPSEREI, VERPUTZEREI	35,3	29,2	22,7	_____
75	ZIMMEREI, DACHDECKEREI	33,4	36,7	20,9	6,3
72-75	BAUHAUPTGEWERBE INSGESAMT	12,6	15,1	19,8	15,9

*) OHNE UMSATZSTEUER.

1) SYSTEMATIK DER WIRTSCHAFTSZWEIGE, FASSUNG FUER DIE STATISTIK IM PRODUZIERENDEN GEWERBE (SYPRO).

GEWERBE
ERGEBNISSE

WIRTSCHAFTSZWEIGEN UND BESCHAFTIGTENGROESSENKLASSEN*)

BUNDESGBIET

BIS...BESCHAFTIGTEN

BIS...BESCHAFTIGTEN			INSGESAMT	DARUNTER IM HANDWERK	WIRTSCHAFTSZWEIG NICHTBAUGEWERBLICHER UMSATZ UND GESAMTUMSATZ	SYPRO 1) NR.
100 - 199	200 - 499	500 UND MEHR				
DM						
UMSATZ						
4 923 942	6 306 265	6 720 830	24 800 217	13 172 796	HOCH- UND TIEFBAU, OHNE AUSGEPRAEGTEN SCHWER- PUNKT	7210
5 329 978	5 264 526	1 009 490	45 095 426	36 601 436	HOCHBAU (OHNE FERTIG- TEILBAU)	7220
2 729 454		790 711	4 174 384	2 198 876	FERTIGTEILBAU IM HOCH- BAU	7231- 7237
267 309	301 501	-	3 238 735	828 566	ERDBEWEGUNGSARBEITEN, LANDESKULTURBAU; WASSER- UND WASSERSPEZIALBAU	7241, 7242
3 237 884	2 575 575	592 222	12 940 416	7 137 280	STRASSENBAU	7243
271 772	111 379	1 714 087	2 374 761	286 866	BRUNNENBAU, TIEFBOHRUNG U. AE. (OHNE ERDOEL- BOHRUNG)	7244, 7245
3 682 702	2 211 263	717 754	18 026 708	9 630 401	TIEFBAU A.N.G.	7248
7 358 790	5 199 718	3 024 063	36 580 621	17 883 114	TIEFBAU	7241- 7249
	328 637		1 398 873	684 404	GERUESTBAU, FASSADENREINIGUNG	7251, 7255
18 755 595	17 906 303	11 545 094	112 049 518	70 540 629	HOCH- UND TIEFBAU	72
	2 382 743		7 839 077	3 826 734	SPEZIALBAU	73
	2 229 191		4 143 982	2 163 725	DAR.: DAEMMUNG GEGEN KAELTE, WAERME, SCHALL U. AE.	7304
	597 867		4 642 670	4 335 025	STUKKATEURGEWERBE, GIPSEREI, VERPUTZEREI	74
	316 298		6 429 053	6 366 029	ZIMMEREI, INGENIEURHOLZBAU	7510
	1 060 258		8 903 017	8 805 428	DACHDECKEREI	7550
	408 898		15 332 073	15 171 457	ZIMMEREI, DACHDECKEREI	75
20 204 562	19 062 451	11 951 630	139 863 339	93 873 840	BAUHAUPTGEWERBE INSGESAMT	72-75
475 723	647 966	76 182	3 946 017	2 114 906	DAR.: UMSATZ AUS NACH- UNTERNEHMERTAETIGKEIT (LEISTUNG FUER ANDERE BAUUNTERNEHMEN)	
UMSATZ UND GESAMTUMSATZ						
311 824	292 207	149 562	1 316 602	829 893	UMSATZ AUS SONSTIGEN EIGENEN ERZEUGNISSEN UND AUS INDUSTRIELLEN/ HANDWERKLICHEN DIENST- LEISTUNGEN	
233 865	206 476	158 868	1 631 895	1 070 999	UMSATZ AUS HANDELSWARE UND AUS SONSTIGEN NICHTINDUSTRIELLEN/ NICHTHANDWERKLICHEN TAETIGKEITEN	
20 750 251	19 561 134	12 260 059	142 811 835	95 774 732	GESAMTUMSATZ	
11 985 167	8 888 283	3 002 180	95 774 732	X	DAR.: IM HANDWERK	
UMSATZ JE WIRTSCHAFTSZWEIG %						
16,7	16,0	10,3	100,0	63,0	HOCH- UND TIEFBAU	72
	30,4		100,0	48,8	SPEZIALBAU	73
12,9		0,0	100,0	93,4	STUKKATEURGEWERBE, GIPSEREI, VERPUTZEREI	74
	2,7	0,0	100,0	99,0	ZIMMEREI, DACHDECKEREI	75
14,4	13,6	8,5	100,0	67,1	BAUHAUPTGEWERBE INSGESAMT	72-75

SYPRO- 1) NR.	WIRTSCHAFTSZWEIG NICHTBAUGEWERBLICHER UMSATZ UND GESAMTUMSATZ	IN BETRIEBEN MIT...			
		1 - 9	10 - 19	20 - 49	50 - 99
					1 000
					BAUGEWERBLICHER
7210	HOCH- UND TIEFBAU, OHNE AUSGEPRAEGTEN SCHWER- PUNKT	43 243	94 945	291 836	501 956
7220	HOCHBAU (OHNE FERTIG- TEILBAU)	50 919	88 971	156 633	231 318
7231- 7237	FERTIGTEILBAU IM HOCH- BAU	1 901	923	639	—
7241, 7242	ERDBEWEGUNGSARBEITEN, LANDESKULTURBAU; WASSER- UND WASSERSPEZIALBAU	3 497	3 686	33 317	31 188
7243	STRASSENBAU	13 006	33 539	103 073	178 401
7244, 7245	BRUNNENBAU, TIEFBOHRUNG U.AE. (OHNE ERDDEL- BOHRUNG)	13 684	7 942	14 162	—
7249	TIEFBAU A.N.G.	14 271	41 348	98 576	183 030
7241- 7249	TIEFBAU	44 459	86 515	249 128	401 105
7251, 7255	GERUESTBAU, FASSADENREINIGUNG	6 592	5 297	7 946	—
72	HOCH- UND TIEFBAU	147 115	276 652	706 181	1 195 872
73	SPEZIALBAU	29 826	17 982	14 861	15 256
7304	DAR.: DAEMMUNG GEGEN KAELTE, WAERME, SCHALL U. AE.	15 620	10 184	9 713	—
74	STUKKATEURGEWERBE, GIPSEREI, VERPUTZEREI	4 680	3 953	4 593	—
7510	ZIMMEREI, INGENIEURHOLZBAU	19 517	12 569	6 629	—
7550	DACHDECKEREI	118 673	88 238	114 050	—
75	ZIMMEREI, DACHDECKEREI	138 190	100 805	120 679	55 533
72-75	BAUHAUPTGEWERBE INSGESAMT	319 812	399 393	846 314	1 268 772
	DAR.: UMSATZ AUS NACH- UNTERNEHMERTAEITIGKEIT (LEISTUNG FUER ANDERE BAUUNTERNEHMEN)	9 300	13 886	25 142	48 779
					NICHTBAUGEWERBLICHER
	UMSATZ AUS SONSTIGEN EIGENEN ERZEUGNISSEN UND AUS INDUSTRIELLEN/ HANDWERKLICHEN DIENST- LEISTUNGEN	3 264	3 939	19 473	44 782
	UMSATZ AUS HANDELSWARE UND AUS SONSTIGEN NICHTINDUSTRIELLEN/ NICHTHANDWERKLICHEN TAEITIGKEITEN	2 067	4 392	11 812	26 165
	GESAMTUMSATZ	325 141	407 725	877 598	1 339 718
	DAR.: IM HANDWERK	296 930	326 042	552 412	610 208
					ANTEIL AM BAUGEWERBLICHEN
72	HOCH- UND TIEFBAU	1,2	2,2	5,5	9,4
73	SPEZIALBAU	11,2	6,8	5,6	5,7
74	STUKKATEURGEWERBE, GIPSEREI, VERPUTZEREI	18,5	15,7	18,2	—
75	ZIMMEREI, DACHDECKEREI	31,9	23,3	27,9	12,8
72-75	BAUHAUPTGEWERBE INSGESAMT	2,4	3,0	6,3	9,4

*) OHNE UMSATZSTEUER.

1) SYSTEMATIK DER WIRTSCHAFTSZWEIGE, FASSUNG FUER DIE STATISTIK IM PRODUZIERENDEN GEWERBE (SYPRO).

GEWERBE
 ERGEBNISSE

WIRTSCHAFTSZWEIGEN UND BESCHAEFTIGTENGROESSENKLASSEN*)
 BUNDESLAENDER

BIS... BESCHAEFTIGTEN			INSGESAMT	DARUNTER IM HANDWERK	WIRTSCHAFTSZWEIG NICHTBAUGEWERBLICHER UMSATZ UND GESAMTUMSATZ	SYPRO 1) NR.
100 - 199	200 - 499	500 UND MEHR				
DM						
UMSATZ						
1 228 040	2 072 579	2 925 913	7 158 511	1 813 053	HOCH- UND TIEFBAU, OHNE AUSGEPRAEGTEN SCHWER- PUNKT	7210
349 829	362 259	472 575	1 712 504	676 825	HOCHBAU (OHNE FERTIG- TEILBAU)	7220
<u>104 468</u>	471 521	480 470	1 059 921	12 407	FERTIGTEILBAU IM HOCH- BAU	7231- 7237
30 159	<u>292 914</u>		394 765	25 265	ERDBEWEGUNGSARBEITEN, LANDESKULTURBAU; WASSER- UND WASSERSPEZIALBAU	7241, 7242
129 657	<u>558 750</u>		1 016 426	357 557	STRASSENBAU	7243
<u>14 793</u>	-	-	50 580	35 090	BRUNNENBAU, TIEFBOHRUNG U.AE. (OHNE ERDOEL- BOHRUNG)	7244, 7245
178 297	349 144	494 602	1 359 268	280 282	TIEFBAU A.N.G.	7249
344 421	764 820	930 590	2 821 037	698 194	TIEFBAU	7241- 7249
<u>16 897</u>	-	-	36 732	19 231	GERUESTBAU, FASSADENREINIGUNG	7251, 7255
1 982 159	3 671 181	4 809 549	12 788 705	3 219 711	HOCH- UND TIEFBAU	72
<u>187 678</u>			265 603	111 740	SPEZIALBAU	73
<u>22 445</u>	-	-	57 964	32 437	DAR.: DAEMMUNG GEGEN KAELTE, WAERME, SCHALL U. AE.	7304
<u>12 025</u>	-	-	25 253	17 247	STUKKATEURGEWERBE, GIPSEREI, VERPUTZEREI	74
<u>15 473</u>	-	-	54 187	39 515	ZIMMEREI, INGENIEURHOLZBAU	7510
<u>57 570</u>	-	-	378 532	336 301	DACHDECKEREI	7550
17 510	-	-	432 719	375 816	ZIMMEREI, DACHDECKEREI	75
2 045 245	3 671 181	4 961 565	13 512 281	3 724 515	BAUHAUPTGEWERBE INSGESAMT	72-75
134 402	499 577	791 004	1 522 093	259 041	DAR.: UMSATZ AUS NACH- UNTERNEHMERTAETIGKEIT (LEISTUNG FUER ANDERE BAUUNTERNEHMEN)	
UMSATZ UND GESAMTUMSATZ						
74 687	117 502	311 671	575 318	180 825	UMSATZ AUS SONSTIGEN EIGENEN ERZEUGNISSEN UND AUS INDUSTRIELLEN/ HANDWERKLICHEN DIENST- LEISTUNGEN	
82 415	99 466	233 497	459 809	91 328	UMSATZ AUS HANDELSWARE UND AUS SONSTIGEN NICHTINDUSTRIELLEN/ NICHTHANDWERKLICHEN TAETIGKEITEN	
2 202 348	3 888 147	5 506 731	14 547 409	3 996 668	GESAMTUMSATZ	
645 605	706 727	858 741	3 996 668	X	DAR.: IM HANDWERK	
UMSATZ JE WIRTSCHAFTSZWEIG %						
15,5	28,7	37,6	100,0	25,2	HOCH- UND TIEFBAU	72
<u>70,7</u>			100,0	42,1	SPEZIALBAU	73
<u>47,6</u>		0,0	100,0	68,3	STUKKATEURGEWERBE, GIPSEREI, VERPUTZEREI	74
4,0	0,0	0,0	100,0	86,8	ZIMMEREI, DACHDECKEREI	75
15,1	27,2	36,7	100,0	27,6	BAUHAUPTGEWERBE INSGESAMT	72-75

BAUHAUPTGEBWERBE
1 BUNDESERGEBNISSE

1.16 BESTAND AN VERFUEGBAREN GERAETEN ENDE JUNI 1991
NACH BESCHAEFTIGTENGROSSENKLASSEN

DEUTSCHLAND

GERAETEART	INSGESAMT	IN BETRIEBEN MIT...BIS...BESCHAEFTIGTEN						
		1 - 9	10 - 19	20 - 49	50 - 99	100 - 199	200 - 499	500 UND MEHR
BETONMISCHER MIT TROMMELINHALT UNTER 250 L	122 670	31 346	27 252	26 892	13 665	10 310	8 359	4 846
250 L UND MEHR	111 299	29 431	24 895	24 086	12 053	9 184	7 346	4 304
	11 371	1 915	2 357	2 806	1 612	1 126	1 013	542
TRANSPORTBETONMISCHER UND AGITATOREN	2 159	84	93	363	416	523	406	274
TURMKRANE MIT NENNLASTMOMENT	34 505	4 655	7 372	8 952	5 072	3 574	3 034	1 846
BIS UNTER 16 TM	7 760	1 720	2 211	1 996	969	533	253	78
16 BIS UNTER 40 TM	20 773	2 755	4 926	6 297	3 202	1 931	1 203	459
40 BIS UNTER 100 TM	4 669	164	217	564	766	949	1 208	801
100 TM UND MEHR	1 303	16	18	95	135	161	370	508
MOBIL- UND AUTOKRANE	6 765	643	883	1 206	1 013	1 137	1 069	814
AUFZUGSWINDEN (EINSCHL. HAND- KABELWINDEN)	20 350	4 934	3 850	3 309	2 039	1 827	2 188	2 203
BAUAUFZUEGE	39 598	13 368	10 522	7 168	3 166	2 111	1 991	1 272
FOERDERBAENDER	18 708	2 683	2 762	3 132	2 476	2 901	2 488	2 266
BETONPUMPEN ALLER ART (OHNE BETONSPRITZEN)	1 927	284	246	349	251	224	260	309
MOERTELFUERDER- UND VERPUTZGERAETE	21 902	7 534	5 541	4 221	1 708	1 044	953	901
TRANSPORTER MIT PRITSCHEN- ODER KASTENAUFBAU (OHNE KLEINBUSSE) 0,5 BIS EINSCHL. 2,5 T NUTZLAST	94 588	22 632	20 801	19 811	11 326	8 559	7 000	4 459
LKW (EINSCHL. ZUGMASCHINEN MIT LADEFLAECHEN) MIT NUTZLAST CA. 1,5 BIS EINSCHL. 12 T UND UNIMOG UEBER 12 T	105 883	21 036	20 472	21 793	14 670	12 429	9 725	5 758
	84 834	18 768	17 545	17 326	10 849	8 898	7 128	4 320
	21 049	2 268	2 927	4 467	3 821	3 531	2 597	1 438
VORDERKIPPER, DUMPER (SCHUETTER)	10 875	416	587	1 314	1 778	2 576	2 405	1 799
BAGGER	58 528	7 627	7 564	12 580	11 130	9 509	6 531	3 587
SEILBAGGER AUF RAUPEN	2 806	237	232	394	501	459	421	362
SEILBAGGER, BEREIFT	2 434	397	345	504	375	357	267	189
HYDRAULIKBAGGER AUF RAUPEN	21 056	2 596	2 664	4 469	4 049	3 562	2 345	1 371
HYDRAULIKBAGGER, BEREIFT	32 432	4 397	4 323	7 213	6 205	5 131	3 498	1 665
PLANIERRAUPEN	7 970	758	641	1 255	1 405	1 559	1 320	1 032
LADEGERAETE	52 278	6 439	7 592	11 918	9 747	7 992	5 557	3 033
LADEGERAETE AUF RAUPEN	4 832	821	698	1 129	930	623	332	299
LADEGERAETE, BEREIFT	35 817	3 753	4 685	7 852	6 900	6 081	4 341	2 205
BAGGERLADER	11 629	1 865	2 209	2 937	1 917	1 288	884	529
GRADER, STRASSENHOBEL	2 951	195	252	601	727	613	378	185
RAMMBAEREN ALLER ART (OHNE HANDRAMMEN)	5 036	279	450	929	1 024	1 046	805	503
VERDICHTUNGSMASCHINEN	140 514	14 351	17 996	29 427	25 048	23 626	18 927	11 139
STAMPF- UND RUETTELGERAETE	114 105	12 637	15 503	24 011	19 700	18 505	14 917	8 832
GUMMIRADWALZEN	2 514	140	207	523	648	524	317	155
GLATTMANTELWALZEN UND VIBRATIONSWALZEN ALLER ART	23 895	1 574	2 286	4 893	4 700	4 597	3 693	2 152
STRASSENBAUMASCHINEN								
FUER SCHWARZDECKEN								
MISCHANLAGEN	430	5	13	62	83	122	90	55
GUSSASPHALTKOCHER	1 499	73	171	346	331	255	236	87
FERTIGER	3 527	108	273	726	880	786	514	240
FUER BETONSTRASSEN FERTIGER UND VERTEILER	617	46	74	124	91	81	142	59
KOMPRESSOREN ALLER ART	79 133	16 345	14 450	15 463	10 635	8 939	7 900	5 401
STAHLROHRGERUESTE UND STAHLPROFILGERUESTE IN TONNEN	530 172	82 176	130 396	125 153	79 576	49 892	39 465	23 509
GRABENVERBAU AUS STAHL IN TONNEN	77 344	2 183	5 165	15 918	18 387	16 801	12 986	5 903

BAUHAUPTGEBWERBE

1 BUNDESERGEBNISSE

1.16 BESTAND AN VERFUEGBAREN GERAETEN ENDE JUNI 1991
NACH BESCHAEFFTIGTENGROESSENKLASSEN

FRUEHERES BUNDESGBEIT

GERAETEART	INSGESAMT	IN BETRIEBEN MIT...BIS...BESCHAEFFTIGTEN						
		1 - 9	10 - 19	20 - 49	50 - 99	100 - 199	200 - 499	500 UND MEHR
BETONMISCHER MIT TROMMELINHALT UNTER 250 L	98 048	28 127	24 273	22 943	10 272	5 956	4 417	2 060
250 L UND MEHR	88 619	26 297	22 030	20 354	8 939	5 210	3 923	1 866
	9 429	1 830	2 243	2 589	1 333	746	494	194
TRANSPORTBETONMISCHER UND AGITATOREN	1 529	82	81	340	337	399	211	79
TURMKRANE MIT NENNLASTMOMENT BIS UNTER 16 TM	33 396	4 642	7 328	8 845	4 967	3 374	2 736	1 504
16 BIS UNTER 40 TM	7 400	1 711	2 188	1 943	919	443	148	48
40 BIS UNTER 100 TM	20 354	2 751	4 907	6 255	3 166	1 841	1 085	349
100 TM UND MEHR	4 520	164	216	561	755	936	1 174	714
	1 122	16	17	86	127	154	329	393
MOBIL- UND AUTOKRANE	4 067	614	817	962	602	512	344	216
AUFZUGSWINDEN (EINSCHL. HAND- KABELWINDEN)	13 686	4 151	3 222	2 458	1 207	830	1 039	779
BAUAUFZUEGE	31 481	11 928	9 430	5 965	2 202	885	783	288
FOERDERBAENDER	8 887	1 999	1 996	1 979	1 146	743	551	473
BETONPUMPEN ALLER ART (OHNE BETONSPRITZEN)	1 621	268	232	324	223	164	193	217
MOERTELFUERDER- UND VERPUTZGERAETE	19 256	7 268	5 186	3 823	1 387	615	495	482
TRANSPORTER MIT PRITSCHEN- ODER KASTENAUFBAU (OHNE KLEINBUSSE) 0,5 BIS EINSCHL. 2,5 T NUTZLAST	83 191	20 164	19 205	18 021	10 087	7 076	5 569	3 069
LKW (EINSCHL. ZUGMASCHINEN MIT LADEFLEACHE) MIT NUTZLAST CA. 1,5 BIS EINSCHL. 12 T UND UNIMOG UEBER 12 T	86 165	19 519	18 852	19 274	12 086	8 936	5 682	1 816
	67 603	17 298	16 029	15 036	8 532	5 790	3 723	1 195
	18 562	2 221	2 823	4 238	3 554	3 146	1 959	621
VORDERKIPPER, DUMPER (SCHUETTER)	5 534	330	481	982	1 060	1 224	824	639
BAGGER	51 026	7 268	6 991	11 462	9 820	8 227	5 084	2 174
SEILBAGGER AUF RAUPEN	2 178	229	225	381	429	371	315	228
SEILBAGGER, BEREIFT	2 357	387	340	491	362	349	255	173
HYDRAULIKBAGGER AUF RAUPEN	18 509	2 487	2 494	4 131	3 626	3 094	1 864	813
HYDRAULIKBAGGER, BEREIFT	27 982	4 165	3 932	6 459	5 403	4 413	2 650	960
PLANIERRAUPEN	5 132	724	571	1 032	993	950	665	197
LADEGERAETE	46 396	6 213	7 151	11 006	8 842	6 849	4 460	1 875
LADEGERAETE AUF RAUPEN	4 730	813	693	1 116	912	607	313	276
LADEGERAETE, BEREIFT	32 035	3 639	4 445	7 309	6 312	5 309	3 615	1 406
BAGGERLADER	9 631	1 761	2 013	2 581	1 618	933	532	193
GRADER, STRASSENHOBEL	2 571	190	241	543	623	533	313	128
RAMMBAEREN ALLER ART (OHNE HANDRAMMEN)	4 633	265	425	888	991	997	673	394
VERDICHTUNGSMASCHINEN	126 022	13 685	16 983	27 455	22 953	20 912	15 875	8 159
STAMPF- UND RUETTELGERAETE	102 338	12 031	14 607	22 400	18 048	16 363	12 444	6 445
GUMMIRADWALZEN	2 318	198	203	493	607	478	278	121
GLATTMANTELWALZEN UND VIBRATIONSWALZEN ALLER ART	21 366	1 516	2 173	4 562	4 298	4 071	3 153	1 593
STRASSENBAUMASCHINEN FUER SCHWARZDECKEN								
MISCHANLAGEN	340	5	12	53	69	102	68	31
GUSSASPHALTKOCHER	1 392	73	167	314	306	235	231	66
FERTIGER	3 240	104	257	682	808	726	463	200
FUER BETONSTRASSEN FERTIGER UND VERTEILER	514	43	72	118	84	72	99	26
KOMPRESSOREN ALLER ART	69 850	15 578	13 745	14 443	9 549	7 391	6 009	3 135
STAHLROHRGERUESTE UND STAHLPROFILGERUESTE IN TONNEN	470 687	75 519	121 921	117 870	69 346	41 843	29 165	15 018
GRABENVERBAU AUS STAHL IN TONNEN	74 871	2 170	5 042	15 524	17 826	16 431	12 157	5 718

BAUHAUPTGEWERBE

1 BUNDESERGEBNISSE

1.16 BESTAND AN VERFUEGBAREN GERAETEN ENDE JUNI 1991
NACH BESCHAEFTIGTENGROESSENKLASSEN

NEUE BUNDESLAENDER

GERAETEART	INSGESAMT	IN BETRIEBEN MIT...BIS...BESCHAEFTIGTEN						
		1 - 9	10 - 19	20 - 49	50 - 99	100 - 199	200 - 499	500 UND MEHR
BETONMISCHER MIT TROMMELINHALT UNTER 250 L	24 622	3 219	2 979	3 949	3 393	4 354	3 942	2 786
250 L UND MEHR	22 680	3 134	2 865	3 732	3 114	3 974	3 423	2 438
	1 942	85	114	217	279	380	519	348
TRANSPORTBETONMISCHER UND AGITATOREN	630	2	12	23	79	124	195	195
TURMKRANE MIT NENNLASTMOMENT BIS UNTER 16 TM	1 109	13	44	107	105	200	298	342
16 BIS UNTER 40 TM	360	9	23	53	50	90	105	30
40 BIS UNTER 100 TM	419	4	19	42	36	90	118	110
100 TM UND MEHR	149	-	1	3	11	13	34	87
	181	-	1	9	8	7	41	115
MOBIL- UND AUTOKRANE	2 698	29	66	244	411	625	725	598
AUFZUGSWINDEN (EINSCHL. HAND- KABELWINDEN)	6 664	783	628	851	832	997	1 149	1 424
BAUAUFZUEGE	8 117	1 440	1 092	1 203	964	1 226	1 208	984
FOERDERBAENDER	9 821	684	766	1 153	1 330	2 158	1 937	1 793
BETONPUMPEN ALLER ART (OHNE BETONSPRITZEN)	307	16	14	25	32	60	67	92
MOERTELFUERDER- UND VERPUTZGERAETE	2 646	266	355	398	321	429	458	419
TRANSPORTER MIT PRITSCHEN- ODER KASTENAUFBAU (OHNE KLEINBUSSE) 0,5 BIS EINSCHL. 2,5 T NUTZLAST	11 397	2 468	1 596	1 790	1 239	1 483	1 431	1 390
LKW (EINSCHL. ZUGMASCHINEN MIT LADEFLAECHE) MIT NUTZLAST CA. 1,5 BIS EINSCHL. 12 T UND UNIMOG UEBER 12 T	19 718	1 517	1 620	2 519	2 584	3 493	4 043	3 942
	17 231	1 470	1 516	2 290	2 317	3 108	3 405	3 125
	2 487	47	104	229	267	385	638	817
VORDERKIPPER, DUMPER (SCHUETTER)	5 341	86	106	332	718	1 352	1 581	1 166
BAGGER SEILBAGGER AUF RAUPEN	7 502	359	573	1 118	1 310	1 282	1 447	1 413
SEILBAGGER, BEREIFT	428	8	7	13	72	88	106	134
HYDRAULIKBAGGER AUF RAUPEN	77	10	5	13	13	8	12	16
HYDRAULIKBAGGER, BEREIFT	2 547	109	170	338	423	468	481	558
	4 450	232	391	754	802	718	848	705
PLANIERRAUPEN	2 898	34	70	223	412	609	655	835
LADEGERAETE LADEGERAETE AUF RAUPEN	5 882	226	441	912	905	1 143	1 097	1 158
LADEGERAETE, BEREIFT	102	8	5	13	18	16	19	23
BAGGERLADER	3 782	114	240	543	588	772	726	799
	1 998	104	196	356	299	355	352	336
GRADER, STRASSENHOBEL	380	5	11	58	104	80	65	57
RAMMBAEREN ALLER ART (OHNE HANDRAMMEN)	403	14	25	41	33	49	132	109
VERDICHTUNGSMASCHINEN STAMPF- UND RUEITTELGERAETE	14 492	666	1 013	1 972	2 095	2 714	3 052	2 980
GUMMIRADWALZEN	11 767	606	896	1 611	1 652	2 142	2 473	2 387
GLATTMANTELWALZEN UND VIBRATIONSWALZEN ALLER ART	196	2	4	30	41	46	39	34
	2 529	58	113	331	402	526	540	559
STRASSENBAUMASCHINEN FUER SCHWARZDECKEN MISCHANLAGEN	90	-	1	9	14	20	22	24
GUSSASPHALTKOCHER	107	-	4	32	25	20	5	21
FERTIGER	287	4	16	44	72	60	51	40
FUER BETONSTRASSEN FERTIGER UND VERTEILER	103	3	2	6	7	9	43	33
KOMPRESSOREN ALLER ART	9 283	767	705	1 020	1 086	1 548	1 891	2 266
STAHLROHRGERUESTE UND STAHLPROFILGERUESTE IN TONNEN	59 485	6 657	8 475	7 283	10 230	8 049	10 300	8 491
GRABENVERBAU AUS STAHL IN TONNEN	2 473	13	123	394	561	370	829	185

BAUHAUPTGEBERBE
1 BUNDESERGEBNISSE

1.17 BESTAND AN VERFUEGBAREN GERAETEN ENDE JUNI 1991 IN BETRIEBEN, DEREN INHABER ODER LEITER
IN DIE HANDWERKSROLLE EINGETRAGEN SIND, NACH BESCHAEFTIGTENGROESSENKLASSEN

DEUTSCHLAND

GERAETEART	INSGESAMT	IN BETRIEBEN MIT...BIS...BESCHAEFTIGTEN						
		1 - 9	10 - 19	20 - 49	50 - 99	100 - 199	200 - 499	500 UND MEHR
BETONMISCHER MIT TRÜMELINHALT UNTER 250 L 250 L UND MEHR	100 630 91 527 9 103	28 393 26 645 1 748	26 186 23 926 2 260	24 791 22 200 2 591	11 088 9 769 1 319	5 893 5 205 688	3 174 2 794 380	1 105 988 117
TRANSPORTBETONMISCHER UND AGITATOREN	1 532	72	85	314	349	417	198	97
TURMKRANE MIT NENNLASTMOMENT BIS UNTER 16 TM 16 BIS UNTER 40 TM 40 BIS UNTER 100 TM 100 TM UND MEHR	29 039 7 172 18 866 2 616 379	4 468 1 684 2 680 97 7	7 183 2 162 4 828 183 10	8 535 1 939 6 095 438 63	4 383 860 2 886 570 67	2 509 370 1 499 573 67	1 476 118 695 564 99	479 39 183 191 66
MOBIL- UND AUTOKRANE	3 921	562	788	943	605	524	330	169
AUFZUGSWINDEN (EINSCHL. HAND- KABELWINDEN)	13 921	4 330	3 516	2 795	1 444	820	646	370
BAUAUFZUEGE	33 987	12 691	10 079	6 601	2 494	1 128	735	269
FOERDERBAENDER	11 485	2 441	2 529	2 614	1 539	1 250	676	436
BETONPUMPEN ALLER ART (OHNE BETONSPRITZEN)	1 168	237	208	268	191	130	98	36
MOERTELFUERDER- UND VERPUTZGERAETE	18 838	7 083	5 388	3 927	1 383	569	353	135
TRANSPORTER MIT PRITSCHEN- ODER KASTENAUFBAU (OHNE KLEINBUSSE) 0,5 BIS EINSCHL. 2,5 T NUTZLAST	73 018	19 550	19 178	16 970	8 461	5 031	2 782	1 046
LKW (EINSCHL. ZUGMASCHINEN MIT LADEFLAECHE) MIT NUTZLAST CA. 1,5 BIS EINSCHL. 12 T UND UNIMOG UEBER 12 T	74 104 61 795 12 309	16 340 15 492 848	17 126 15 424 1 702	17 445 14 314 3 131	10 495 7 832 2 663	7 523 5 033 2 490	3 768 2 687 1 081	1 407 1 013 394
VORDERKIPPER, DUMPER (SCHUETTER)	5 015	308	480	1 018	1 043	1 121	708	337
BAGGER SEILBAGGER AUF RAUPEN SEILBAGGER, BEREIFT HYDRAULIKBAGGER AUF RAUPEN HYDRAULIKBAGGER, BEREIFT	34 922 1 067 1 396 12 417 20 042	3 041 96 170 959 1 816	5 295 120 268 1 681 3 226	9 402 201 379 3 240 5 582	7 779 248 261 2 811 4 459	5 735 239 200 2 290 3 006	2 768 94 87 1 082 1 495	902 69 31 344 458
PLANIERRAUPEN	3 739	218	322	845	866	792	502	194
LADEGERAETE LADEGERAETE AUF RAUPEN LADEGERAETE, BEREIFT BAGGERLADER	34 578 3 197 23 115 8 266	3 814 379 2 168 1 267	6 056 510 3 643 1 903	9 446 920 6 123 2 403	7 014 709 4 897 1 408	4 860 454 3 635 771	2 621 167 2 093 361	767 58 556 153
GRADER, STRASSENHOBEL	1 812	86	161	461	486	381	189	48
RAMMBAEREN ALLER ART (OHNE HANDRAMMEN)	2 917	184	336	653	751	509	362	122
VERDICHTUNGSMASCHINEN STAMPF- UND RUETTELGERAETE GUMMIRADWALZEN GLATTMANTELWALZEN UND VIBRATIONSWALZEN ALLER ART	93 016 76 600 1 688 14 728	10 474 9 479 84 911	15 103 13 190 166 1 747	23 804 19 528 444 3 832	18 154 14 417 465 3 272	13 869 10 883 325 2 661	8 687 6 753 166 1 768	2 925 2 950 38 537
STRASSENBAUMASCHINEN FUER SCHWARZDECKEN MISCHANLAGEN GUSSASPHALTKOCHER FERTIGER FUER BETONSTRASSEN FERTIGER UND VERTEILER	229 750 2 257 352	4 49 73 36	11 141 226 63	43 220 564 97	50 162 594 48	67 110 481 39	42 46 261 61	12 22 58 8
KOMPRESSOREN ALLER ART	56 554	13 553	12 980	12 863	7 669	5 032	3 219	1 238
STAHLROHRGERUESTE UND STAHLPROFILGERUESTE IN TONNEN	335 854	54 898	84 823	90 870	47 554	31 552	20 969	6 188
GRABENVERBAU AUS STAHL IN TONNEN	50 930	1 268	4 017	12 326	13 998	10 634	7 438	1 252

BAUHAUPTGEBWERBE

1 BUNDESERGEBNISSE

1.17 BESTAND AN VERFUEGBAREN GERAETEN ENDE JUNI 1991 IN BETRIEBEN, DEREN INHABER ODER LEITER
IN DIE HANDWERKSROLLE EINGETRAGEN SIND, NACH BESCHAEFFTIGTENGROESSENKLASSEN

FRUEHERES BUNDESGBEIT

GERAETEART	INSGESAMT	IN BETRIEBEN MIT...BIS...BESCHAEFFTIGTEN						
		1 - 9	10 - 19	20 - 49	50 - 99	100 - 199	200 - 499	500 UND MEHR
BETONMISCHER MIT TROMMELINHALT	86 627	25 360	23 517	21 803	9 045	4 178	2 166	558
UNTER 250 L	78 304	23 689	21 357	19 353	7 862	3 627	1 924	492
250 L UND MEHR	8 323	1 671	2 160	2 450	1 183	551	242	66
TRANSPORTBETONMISCHER UND AGITATOREN	1 345	71	73	296	313	386	147	59
TURMKRANE	28 670	4 456	7 145	8 455	4 328	2 452	1 410	424
MIT NENNLASTMOMENT								
BIS UNTER 16 TM	7 022	1 676	2 143	1 902	833	348	95	25
16 BIS UNTER 40 TM	18 705	2 676	4 811	6 063	2 864	1 469	664	158
40 BIS UNTER 100 TM	2 588	97	182	436	566	568	556	183
100 TM UND MEHR	355	7	9	54	65	67	95	58
MOBIL- UND AUTOKRANE	3 058	543	729	807	451	331	155	42
AUFZUGSWINDEN (EINSCHL. HAND- KABELWINDEN)	10 427	3 588	2 941	2 130	872	464	355	77
BAUAUFZUEGE	29 001	11 323	9 074	5 640	1 880	639	383	62
FOERDERBAENDER	7 015	1 797	1 860	1 749	873	487	184	65
BETONPUMPEN ALLER ART (OHNE BETONSPRITZEN)	1 063	224	197	247	169	124	91	21
MOERTELFUERDER- UND VERPUTZGERAETE	17 422	6 836	5 067	3 611	1 184	414	231	79
TRANSPORTER MIT PRITSCHEN- ODER KASTENAUFBAU (OHNE KLEINBUSSE) 0,5 BIS EINSCHL. 2,5 T NUTZLAST	66 141	17 252	17 771	15 646	7 768	4 504	2 430	770
LKW (EINSCHL. ZUGMASCHINEN MIT LADEFLEACHE) MIT NUTZLAST CA. 1,5 BIS EINSCHL. 12 T UND UNIMOG UEBER 12 T	65 873	15 032	15 775	15 837	9 293	6 437	2 838	661
	54 293	14 211	14 153	12 832	6 750	4 070	1 882	395
	11 580	821	1 622	3 005	2 543	2 367	956	266
VORDERKIPPER, DUMPER (SCHUETTER)	3 192	227	384	798	720	626	337	100
BAGGER	32 243	2 779	4 864	8 781	7 233	5 385	2 525	676
SEILBAGGER AUF RAUPEN	986	92	116	198	226	226	74	54
SEILBAGGER, BEREIFT	1 354	160	263	368	255	193	85	30
HYDRAULIKBAGGER AUF RAUPEN	11 646	890	1 557	3 079	2 665	2 184	1 009	262
HYDRAULIKBAGGER, BEREIFT	18 257	1 637	2 928	5 136	4 087	2 782	1 357	330
PLANIERRAUPEN	3 026	199	284	752	718	649	363	61
LADEGERAETE	32 374	3 638	5 708	8 934	6 641	4 538	2 369	546
LADEGERAETE AUF RAUPEN	3 153	373	505	914	703	449	159	50
LADEGERAETE, BEREIFT	21 742	2 078	3 458	5 808	4 657	3 402	1 926	413
BAGGERLADER	7 479	1 187	1 745	2 212	1 281	687	284	83
GRADER, STRASSENHOBEL	1 690	82	153	430	442	365	180	38
RAMMBAEREN ALLER ART (OHNE HANDRAMMEN)	2 801	174	319	625	737	487	348	111
VERDICHTUNGSMASCHINEN	97 618	9 931	14 286	22 609	17 275	13 114	8 122	2 281
STAMPF- UND RUETTELGERAETE	72 073	8 988	12 460	18 522	13 724	10 251	6 292	1 836
GUMMIRADWALZEN	1 619	82	162	427	444	314	157	33
GLATTMANTELWALZEN UND VIBRATIONSWALZEN ALLER ART	13 926	861	1 664	3 660	3 107	2 549	1 673	412
STRASSENBAUMASCHINEN								
FUER SCHWARZDECKEN								
MISCHANLAGEN	200	4	11	40	41	58	38	8
GUSSASPHALTKOCHER	717	49	139	206	154	101	46	22
FERTIGER	2 134	69	213	546	559	455	244	48
FUER BETONSTRASSEN								
FERTIGER UND VERTEILER	316	34	62	91	42	36	48	3
KOMPRESSOREN ALLER ART	52 638	12 860	12 386	12 178	7 151	4 519	2 828	716
STAHLROHRGERUESTE UND STAHLPROFILGERUESTE IN TONNEN	305 287	49 227	78 771	85 651	42 390	27 319	18 421	3 509
GRABENVERBAU AUS STAHL IN TONNEN	49 682	1 262	3 931	12 154	13 548	10 547	7 038	1 203

BAUHAUPTGEWERBE
1 BUNDESERGEBNISSE

1.17 BESTAND AN VERFUEGBAREN GERAETEN ENDE JUNI 1991 IN BETRIEBEN, DEREN INHABER ODER LEITER
IN DIE HANDWERKSROLLE EINGETRAGEN SIND, NACH BESCHAEFTIGTENGROESSENKLASSEN
NEUE BUNDESLAENDER

GERAETEART	INSGESAMT	IN BETRIEBEN MIT...BIS...BESCHAEFTIGTEN						
		1 - 9	10 - 19	20 - 49	50 - 99	100 - 199	200 - 499	500 UND MEHR
BETONMISCHER MIT TRÖMMLINHALT UNTER 250 L 250 L UND MEHR	14 003 13 223 780	3 033 2 956 77	2 669 2 569 100	2 988 2 847 141	2 043 1 907 136	1 715 1 578 137	1 008 870 138	547 496 51
TRANSPORTBETONMISCHER UND AGITATOREN	187	1	12	18	36	31	51	38
TURMKRANE MIT NENNLASTMOMENT BIS UNTER 16 TM 16 BIS UNTER 40 TM 40 BIS UNTER 100 TM 100 TM UND MEHR	363 150 161 28 24	12 8 4 - -	38 19 17 1 1	80 37 32 2 9	55 27 22 4 2	57 22 30 5 -	66 23 31 8 4	55 14 25 8 8
MOBIL- UND AUTOKRANE	863	19	59	136	154	193	175	127
AUFZUGSWINDEN (EINSCHL. HAND- KABELWINDEN)	3 494	742	575	665	572	356	291	293
BAUAUFZUEGE	4 986	1 368	1 005	961	614	489	352	197
FOERDERBAENDER	4 470	644	669	865	666	763	492	371
BETONPUMPEN ALLER ART (OHNE BETONSPRITZEN)	105	13	11	21	22	6	17	11
MOERTELFÖRDER- UND VERPUTZGERÄTE	1 416	247	321	316	199	155	122	56
TRANSPORTER MIT PRITSCHEN- ODER KASTENAUFBAU (OHNE KLEINBUSSE) 0,5 BIS EINSCHL. 2,5 T NUTZLAST	6 877	2 298	1 407	1 324	693	527	352	276
LKW (EINSCHL. ZUGMASCHINEN MIT LADEFLEÄCHE) MIT NUTZLAST CA. 1,5 BIS EINSCHL. 12 T UND UNIMOG UEBER 12 T	8 231 7 502 729	1 308 1 281 27	1 351 1 271 80	1 608 1 482 126	1 202 1 082 120	1 086 963 123	930 805 125	746 618 128
VORDERKIPPER, DUMPER (SCHÜETTER)	1 823	81	96	220	323	495	371	237
BAGGER SEILBAGGER AUF RAUPEN SEILBAGGER, BEREIFT HYDRAULIKBAGGER AUF RAUPEN HYDRAULIKBAGGER, BEREIFT	2 679 81 42 771 1 785	262 4 10 69 179	431 4 5 124 298	621 3 11 161 446	546 22 6 146 372	350 19 7 106 224	243 20 2 83 138	226 15 1 82 128
PLANIERRAUPEN	713	19	38	93	148	143	139	133
LADEGERÄTE LADEGERÄTE AUF RAUPEN LADEGERÄTE, BEREIFT BAGGERLADER	2 204 44 1 373 787	176 6 90 80	348 5 185 158	512 6 315 191	373 6 240 127	322 5 233 84	252 8 167 77	221 8 143 70
GRADER, STRASSENHOBEL	122	4	8	31	44	16	9	10
RAMMBAEREN ALLER ART (OHNE HANDRAMMEN)	116	10	17	28	14	22	14	11
VERDICHTUNGSMASCHINEN STAMPF- UND RUETTELGERÄTE GUMMIRADWALZEN GLATTMANTELWALZEN UND VIBRATIONSWALZEN ALLER ART	5 398 4 527 69 802	543 491 2 50	817 730 4 83	1 195 1 006 17 172	879 693 21 165	755 632 11 112	585 461 9 95	644 514 5 125
STRASSENBAUMASCHINEN FUER SCHWARZDECKEN MISCHANLAGEN GUSSASPHALTKOCHER FERTIGER FUER BETONSTRASSEN FERTIGER UND VERTEILER	29 33 129 36	- - 4 2	- 2 13 1	3 14 18 6	9 8 35 6	9 9 26 3	4 - 17 13	4 - 10 5
KOMPRESSOREN ALLER ART	3 916	693	594	685	518	513	391	522
STAHLROHRGERÜESTE UND STAHLPROFILGERÜESTE IN TONNEN	30 567	5 671	6 052	5 219	5 164	4 233	2 548	1 679
GRABENVERBAU AUS STAHL IN TONNEN	1 248	6	86	172	450	87	400	49

BAUHAUPTGEBWERBE

1 BUNDESERGEBNISSE

1.18 BESTAND AN VERFUEGBAREN GERAETEN ENDE JUNI 1991

1.18.1 NACH WIRTSCHAFTSZWEIGEN (SYPRO-NR. 72-75, 7210-7245)
DEUTSCHLAND

GERAETEART	INSGESAMT	HOCH- UND TIEFBAU, OHNE AUS- GEPRAEGTEN SCHWERPUNKT	HOCHBAU (OHNE FERTIG- TEILBAU)	FERTIG- TEILBAU IM HOCHBAU	ERDBEWEGUNGS- ARBEITEN, LANDES- KULTURBAU; WASSER- UND WASSER- SPEZIALBAU	STRASSENBAU	BRUNNENBAU, TIEFBOHRUNG U. AE. (OHNE ERD- OELBOHRUNG)
BETONMISCHER MIT TROMMELINHALT	122 670	27 844	73 227	1 114	792	2 885	266
UNTER 250 L	111 299	25 176	66 142	932	694	2 605	214
250 L UND MEHR	11 371	2 668	7 085	182	98	280	52
TRANSPORTBETONMISCHER UND AGITATOREN	2 159	1 042	681	50	17	167	2
TURMKRANE MIT NENNLASTMOMENT	34 505	7 276	25 386	212	79	207	6
BIS UNTER 16 TM	7 760	1 215	5 831	61	23	60	4
16 BIS UNTER 40 TM	20 773	3 474	16 476	77	30	106	2
40 BIS UNTER 100 TM	4 669	1 843	2 606	29	21	37	-
100 TM UND MEHR	1 303	744	473	45	5	4	-
MOBIL- UND AUTOKRANE	6 765	2 368	1 428	381	162	334	66
AUFZUGSWINDEN (EINSCHL. HAND- KABELWINDEN)	20 350	5 077	7 326	369	133	157	337
BAUAUFZUEGE	39 598	5 992	14 491	248	29	110	20
FOERDERBAENDER	18 708	7 654	6 110	237	290	1 105	63
BETONPUMPEN ALLER ART (OHNE BETONSPRITZEN)	1 927	596	643	31	35	52	138
MOERTELFUERDER- UND VERPUTZGERAETE	21 902	3 043	6 589	142	21	70	244
TRANSPORTER MIT PRITSCHEN- ODER KASTENAUFBAU (OHNE KLEINBUSSE) 0,5 BIS EINSCHL. 2,5 T NUTZLAST	94 588	13 907	25 191	1 030	1 819	7 827	527
LKW (EINSCHL. ZUGMASCHINEN MIT LADEFLAECHE) MIT NUTZLAST	105 883	18 615	22 477	1 504	6 102	13 361	919
CA. 1,5 BIS EINSCHL. 12 T	84 834	15 040	19 775	1 048	2 976	8 912	787
UND UNIMOG UEBER 12 T	21 049	3 575	2 702	456	3 126	4 449	132
VORDERKIPPER, DUMPER (SCHUETTER)	10 875	5 605	2 183	189	328	868	23
BAGGER	58 528	13 059	8 091	156	6 746	9 397	554
SEILBAGGER AUF RAUPEN	2 606	732	207	11	342	222	79
SEILBAGGER, BEREIFT	2 434	622	560	4	278	151	152
HYDRAULIKBAGGER AUF RAUPEN	21 056	4 641	2 396	58	2 709	3 365	189
HYDRAULIKBAGGER, BEREIFT	32 432	7 064	4 928	83	3 417	5 659	154
PLANIERRAUPEN	7 970	2 298	555	59	1 119	1 740	14
LADEGERAETE	52 278	11 326	10 521	277	4 015	10 952	380
LADEGERAETE AUF RAUPEN	4 832	844	970	24	702	745	188
LADEGERAETE, BEREIFT	35 817	7 881	6 182	196	2 553	8 546	152
BAGGERLADER	11 629	2 601	3 369	57	760	1 661	40
GRADER, STRASSENHOBEL	2 951	647	111	2	233	1 241	3
RAMMBAEREN ALLER ART (OHNE HANDRAMMEN)	5 036	1 648	566	18	250	630	63
VERDICHTUNGSMASCHINEN	140 514	33 733	29 560	447	5 354	31 668	267
STAMPF- UND RUETTELGERAETE	114 105	27 542	27 049	403	4 145	22 640	230
GUMMIRADWALZEN	2 514	489	200	4	119	1 098	3
GLATTMANTELWALZEN UND VIBRATIONSWALZEN ALLER ART	23 895	5 702	2 311	40	1 090	7 930	34
STRASSENBAUMASCHINEN FUER SCHWARZDECKEN							
MISCHANLAGEN	430	121	22	-	3	240	1
GUSSASPHALTKOCHER	1 489	361	71	2	23	683	-
FERTIGER	3 527	662	104	3	42	1 935	1
FUER BETONSTRASSEN FERTIGER UND VERTEILER	617	198	101	-	22	176	-
KOMPRESSOREN ALLER ART	79 133	15 422	20 463	1 188	1 657	7 003	561
STAHLROHRGERUESTE UND STAHLPROFILGERUESTE IN TONNEN	530 172	67 080	112 749	1 467	188	842	6
GRABENVERBAU AUS STAHL IN TONNEN	77 344	25 396	5 333	110	2 129	12 172	58

BAUHAUPTGEWERBE

1 BUNDESERGEBNISSE

1.18 BESTAND AN VERFUEGBAREN GERAETEN ENDE JUNI 1991

1.18.1 NACH WIRTSCHAFTSZWEIGEN (SYPRO-NR. 72-75, 7210-7245)

FRUEHERES BUNDESGBIET

GERAETEART	INSGESAMT	HOCH- UND TIEFBAU, OHNE AUS- GEPRAEGTEN SCHWERPUNKT	HOCHBAU (OHNE FERTIG- TEILBAU)	FERTIG- TEILBAU IM HOCHBAU	ERDBEWEGUNGS- ARBEITEN, LANDES- KULTURBAU, WASSER- UND WASSER- SPEZIALBAU	STRASSENBAU	BRUNNENBAU, TIEFBOHRUNG U. AE. (OHNE ERD- DELBOHRUNG)
BETONMISCHER MIT TROMMELINHALT	98 048	13 718	66 900	611	636	2 338	229
UNTER 250 L	88 619	12 305	60 167	507	562	2 121	177
250 L UND MEHR	9 429	1 413	6 733	104	74	217	52
TRANSPORTBETONMISCHER UND AGITATOREN	1 529	626	643	28	10	103	2
TURMKRANE	39 396	6 426	25 211	156	78	200	6
MIT NENNLASTMOMENT							
BIS UNTER 16 TM	7 400	963	5 746	47	23	57	4
16 BIS UNTER 40 TM	20 354	3 130	16 420	70	30	103	2
40 BIS UNTER 100 TM	4 520	1 723	2 593	20	20	36	-
100 TM UND MEHR	1 122	610	452	19	5	4	-
MOBIL- UND AUTOKRANE	4 067	737	1 184	252	91	155	50
AUFZUGSWINDEN (EINSCHL. HAND- KABELWINDEN)	13 686	1 554	5 680	113	124	118	265
BAUAUFZUEGE	31 481	2 097	12 624	74	23	88	4
FOERDERBAENDER	8 887	1 480	4 371	67	235	585	43
BETONPUMPEN ALLER ART (OHNE BETONSPRITZEN)	1 621	389	597	15	30	39	136
MOERTELFUERDER- UND VERPUTZGERAETE	19 256	1 299	5 895	68	19	61	244
TRANSPORTER MIT PRITSCHEN- ODER KASTENAUFBAU (OHNE KLEINBUSSE) 0,5 BIS EINSCHL. 2,5 T NUTZLAST	83 191	9 409	23 154	856	1 613	7 039	415
LKW (EINSCHL. ZUGMASCHINEN MIT LADEFLAECHE) MIT NUTZLAST CA. 1,5 BIS EINSCHL. 12 T UND UNIMOG UEBER 12 T	86 165	9 180	20 341	1 094	5 435	10 822	713
	67 603	6 603	17 728	728	2 546	6 946	594
	18 562	2 577	2 613	366	2 889	3 876	119
VORDERKIPPER, DUMPER (SCHUETTER)	5 534	1 736	1 646	44	262	575	22
BAGGER	51 026	9 633	7 776	84	6 361	8 343	496
SEILBAGGER AUF RAUPEN	2 178	542	204	4	304	174	79
SEILBAGGER, BEREIFT	2 357	584	546	4	270	147	146
HYDRAULIKBAGGER AUF RAUPEN	18 509	3 562	2 345	33	2 567	2 975	162
HYDRAULIKBAGGER, BEREIFT	27 982	4 945	4 681	43	3 220	5 047	109
PLANIERRAUPEN	5 132	959	484	13	933	1 298	10
LADEGERAETE	46 396	8 548	10 156	193	3 798	9 834	363
LADEGERAETE AUF RAUPEN	4 730	794	968	23	692	726	188
LADEGERAETE, BEREIFT	32 036	6 093	5 955	146	2 418	7 799	145
BAGGERLADER	9 631	1 661	3 233	24	688	1 309	30
GRADER, STRASSENHOBEL	2 571	550	107	2	217	1 074	2
RAMMBAEREN ALLER ART (OHNE HANDRAMMEN)	4 633	1 414	552	10	220	593	61
VERDICHTUNGSMASCHINEN	126 022	26 538	28 619	303	4 838	28 994	260
STAMPF- UND RUETTELGERAETE	102 398	21 351	26 184	270	3 781	20 904	223
GUMMIWALZEN	2 318	497	199	4	118	991	3
GLATTMANTELWALZEN UND VIBRATIONSWALZEN ALLER ART	21 366	4 750	2 236	29	939	7 099	34
STRASSENBAUMASCHINEN							
FUER SCHWARZDECKEN							
MISCHANLAGEN	340	86	19	-	3	193	1
GUSSASPHALTKOCHER	1 392	328	71	2	23	623	-
FERTIGER	3 240	615	103	3	39	1 725	1
FUER BETONSTRASSEN							
FERTIGER UND VERTEILER	514	129	96	-	22	163	-
KOMPRESSOREN ALLER ART	69 850	10 262	19 305	967	1 516	6 231	483
STAHLROHRGERUESTE UND STAHLPROFILGERUESTE IN TONNEN	470 687	41 384	99 846	740	160	769	4
GRABENVERBAU AUS STAHL IN TONNEN	74 871	24 611	5 307	92	1 986	11 974	53

BAUHAUPTGEWERBE
1 BUNDESERGEBNISSE

1.18 BESTAND AN VERFUEGBAREN GERAETEN ENDE JUNI 1991
1.18.1 NACH WIRTSCHAFTSZWEIGEN (SYPRO-NR. 72-75, 7210-7245)
NEUBUNDESLAENDER

GERAETEART	INSGESAMT	HOCH- UND TIEFBAU, OHNE AUS- GEPRAEGTEN SCHWERPUNKT	HOCHBAU (OHNE FERTIG- TEILBAU)	FERTIG- TEILBAU IM HOCHBAU	ERDBEWEGUNGS- ARBEITEN, LANDES- KULTURBAU; WASSER- UND WASSER- SPEZIALBAU	STRASSENBAU	BRUNNENBAU, TIEFBOHRUNG U. AE. (OHNE ERD- DELBOHRUNG)
BETONMISCHER MIT TROMMELINHALT	24 622	14 126	6 327	503	156	547	37
MIT TROMMELINHALT	22 680	12 971	5 975	425	132	484	37
UNTER 250 L	1 942	1 255	352	78	24	63	-
250 L UND MEHR							
TRANSPORTBETONMISCHER UND AGITATOREN	630	416	38	22	7	64	-
TURMKRANE	1 109	850	175	56	1	7	-
MIT NENNLASTMOMENT							
BIS UNTER 16 TM	360	252	85	14	-	3	-
16 BIS UNTER 40 TM	419	344	56	7	-	3	-
40 BIS UNTER 100 TM	149	120	13	9	1	1	-
100 TM UND MEHR	181	134	21	26	-	-	-
MOBIL- UND AUTOKRANE	2 698	1 631	244	129	71	179	16
AUFZUGSWINDEN (EINSCHL. HAND- KABELWINDEN)	6 664	3 523	1 646	256	9	39	72
BAUAUFZUEGE	8 117	3 895	1 867	174	6	22	16
FOERDERBAENDER	9 821	6 174	1 739	170	55	520	20
BETONPUMPEN ALLER ART (OHNE BETONSPRITZEN)	306	207	46	16	5	13	2
MOERTELFUERDER- UND VERPUTZGERAETE	2 646	1 744	694	74	2	9	-
TRANSPORTER MIT PRITSCHEN- ODER KASTENAUFBAU (OHNE KLEINBUSSE) 0,5 BIS EINSCHL. 2,5 T NUTZLAST	11 397	4 498	2 037	174	206	788	112
LKW (EINSCHL. ZUGMASCHINEN MIT LADEFLAECHEN)	19 718	9 435	2 136	410	667	2 539	206
MIT NUTZLAST							
CA. 1,5 BIS EINSCHL. 12 T	17 231	8 437	2 047	320	430	1 966	193
UND UNIMOG	2 487	998	89	90	237	573	13
UEBER 12 T							
VORDERKIPPER, DUMPER (SCHUETTER)	5 341	3 869	537	145	66	293	1
BAGGER	7 502	3 426	315	72	385	1 054	58
SEILBAGGER AUF RAUPEN	428	190	3	7	38	48	-
SEILBAGGER, BEREIFT	77	38	14	-	8	4	6
HYDRAULIKBAGGER AUF RAUPEN	2 547	1 079	51	25	142	390	7
HYDRAULIKBAGGER, BEREIFT	4 450	2 119	247	40	197	612	45
PLANIERRAUPEN	2 838	1 339	71	46	186	442	4
LADEGERAETE	5 882	2 778	365	84	217	1 118	17
LADEGERAETE AUF RAUPEN	102	50	2	1	10	19	-
LADEGERAETE, BEREIFT	3 782	1 788	227	50	135	747	7
BAGGERLADER	1 998	940	136	33	72	352	10
GRADER, STRASSENHOBEL	380	97	4	-	16	167	1
RAMMBAEREN ALLER ART (OHNE HANDRAMMEN)	403	234	14	8	30	37	2
VERDICHTUNGSMASCHINEN	14 492	7 195	941	144	516	2 674	7
STAMPF- UND RUETTELGERAETE	11 767	6 191	865	133	364	1 736	7
GUMMIRADHALZEN	196	52	1	-	1	107	-
GLATTMANTELHALZEN UND VIBRATIONSHALZEN ALLER ART	2 529	952	75	11	151	831	-
STRASSENBAUMASCHINEN							
FUER SCHWARZDECKEN							
MISCHANLAGEN	90	35	3	-	-	47	-
GUSSASPHALTKOCHER	107	33	-	-	-	60	-
FERTIGER	287	47	1	-	3	210	-
FUER BETONSTRASSEN							
FERTIGER UND VERTEILER	103	69	5	-	-	13	-
KOMPRESSOREN ALLER ART	9 283	5 160	1 158	221	141	772	78
STAHLROHRGERUESTE UND STAHLPROFILGERUESTE IN TONNEN	59 485	25 696	12 903	727	28	73	2
GRABENVERBAU AUS STAHL IN TONNEN	2 473	785	26	18	143	198	5

BAUHAUPTGEWERBE

1 BUNDESERGEBNISSE

1.18 BESTAND AN VERFUEGBAREN GERAETEN ENDE JUNI 1991

1.18.2 NACH WIRTSCHAFTSZWEIGEN (SYPRO-NR. 7249-7550)
DEUTSCHLAND

GERAETEART	TIEFBAU A.N.G.	GERUESTBAU, FASSADEN- REINIGUNG	SPEZIALBAU		STUKKATEUR- GEWERBE, GIPSEREI, VERPUTZEREI	ZIMMEREI, INGENIEUR- HOLZBAU	DACH- DECKEREI
			ZUSAMMEN	DARUNTER DAEMMUNG GEGEN KAELTE, WAERME, SCHALL U.ÄE.			
BETONMISCHER MIT TROMMELINHALT UNTER 250 L 250 L UND MEHR	4 745 4 297 448	190 177 13	3 118 2 910 208	450 429 21	5 005 4 747 258	780 756 24	2 704 2 649 55
TRANSPORTBETONMISCHER UND AGITATOREN	180	2	4	-	9	-	5
TURMKRANE MIT NENNLASTMOMENT BIS UNTER 16 TM 16 BIS UNTER 40 TM 40 BIS UNTER 100 TM 100 TM UND MEHR	721 169 414 113 25	26 16 9 1 -	29 9 17 3 -	6 2 4 - -	41 23 17 1 -	482 332 132 13 5	40 17 19 2 2
MOBIL- UND AUTOKRANE	845	41	97	14	18	667	358
AUFZUGSWINDEN (EINSCHL. HAND- KABELWINDEN)	614	1 038	1 479	349	853	756	2 211
BAUAUFZUEGE	276	830	1 920	358	1 115	2 369	12 198
FOERDERBAENDER	1 199	31	424	48	235	302	1 058
BETONPUMPEN ALLER ART (OHNE BETONSPRITZEN)	220	3	96	30	89	13	17
MOERTELFUERDER- UND VERPUTZGERAETE	306	62	512	150	10 821	32	60
TRANSPORTER MIT PRITSCHEN- ODER KASTENAUFBAU (OHNE KLEINBUSSE) 0,5 BIS EINSCHL. 2,5 T NUTZLAST	12 666	730	5 299	1 876	5 640	5 669	14 283
LKW (EINSCHL. ZUGMASCHINEN MIT LADEFLAECHE) MIT NUTZLAST CA. 1,5 BIS EINSCHL. 12 T UND UNIMOG UEBER 12 T	19 708 14 658 5 050	2 605 2 327 278	3 867 3 186 681	1 047 1 013 34	3 617 3 517 100	5 860 5 597 263	7 248 7 011 237
VORDERKIPPER, DUMPER (SCHUETTER)	1 513	20	89	3	9	8	40
BAGGER SEILBAGGER AUF RAUPEN SEILBAGGER, BEREIFT HYDRAULIKBAGGER AUF RAUPEN HYDRAULIKBAGGER, BEREIFT	19 512 900 608 7 221 10 783	12 3 1 5 3	879 102 35 468 274	3 - - 2 1	28 3 2 10 13	79 5 21 10 43	15 - - 4 11
PLANIERRAUPEN	2 102	-	77	1	2	3	1
LADEGERAETE LADEGERAETE AUF RAUPEN LADEGERAETE, BEREIFT BAGGERLADER	13 441 1 214 9 214 3 013	77 2 71 4	628 120 435 73	26 1 21 4	103 2 89 18	339 11 311 17	219 10 193 16
GRADER, STRASSENHOBEL	702	-	5	-	2	3	2
RAMMBAEREN ALLER ART (OHNE HANDRAMMEN)	1 829	-	16	3	1	13	2
VERDICHTUNGSMASCHINEN STAMPF- UND RUETTELGERAETE GUMMIRADWALZEN GLATTMANTELWALZEN UND VIBRATIONSWALZEN ALLER ART	38 509 31 240 591 6 678	33 30 1 2	653 555 4 94	14 13 - 1	148 142 - 6	79 71 1 7	63 58 4 1
STRASSENBAUMASCHINEN FUER SCHWARZDECKEN MISCHANLAGEN GUSSASPHALTKOCHER FERTIGER FUER BETONSTRASSEN FERTIGER UND VERTEILER	39 216 765 104	- - - -	3 103 12 6	- 6 - -	- 1 2 3	- 3 1 5	1 36 - 2
KOMPRESSOREN ALLER ART	13 832	263	3 782	1 133	3 637	8 308	3 017
STAHLROHRGERUESTE UND STAHLPROFILGERUESTE IN TONNEN	4 639	257 512	5 161	2 667	50 477	4 681	25 368
GRABENVERBAU AUS STAHL IN TONNEN	31 985	5	124	4	24	-	13

BAUHAUPTGEWERBE

1 BUNDESERGEBNISSE

1.18 BESTAND AN VERFUEGBAREN GERAETEN ENDE JUNI 1991

1.18.2 NACH WIRTSCHAFTSZWEIGEN (SYPRO-NR. 7249-7550)
FRUEHERES BUNDESGBIET

GERAETEART	TIEFBAU A.N.G.	GERUESTBAU, FASSADEN- REINIGUNG	SPEZIALBAU		STUKKATEUR- GEREBE, GIPSEREI, VERPUTZEREI	ZIMMEREI, INGENIEUR- HOLZBAU	DACH- DECKEREI
			ZUSAMMEN	DARUNTER DAEMMUNG GEGEN KAELTE, WAERME, SCHALL U.AE.			
BETONMISCHER MIT TROMMELINHALT UNTER 250 L	3 702	138	2 734	376	4 931	709	1 402
250 L UND MEHR	3 349 353	129 9	2 560 174	363 13	4 676 255	691 18	1 375 27
TRANSPORTBETONMISCHER UND AGITATOREN	104	2	1	-	9	-	1
TURMKRANE MIT NENNLASTMOMENT	703	26	28	6	41	481	40
BIS UNTER 16 TM	165	16	8	2	23	331	17
16 BIS UNTER 40 TM	405	9	17	4	17	132	19
40 BIS UNTER 100 TM	108	1	3	-	1	13	2
100 TM UND MEHR	25	-	-	-	-	5	2
MOBIL- UND AUTOKRANE	456	37	75	14	17	663	350
AUFZUGSWINDEN (EINSCHL. HAND- KABELWINDEN)	542	895	1 283	336	831	708	1 573
BAUAUFZUEGE	218	771	1 798	341	1 097	2 334	10 353
FOERDERBAENDER	661	23	321	26	221	289	591
BETONPUMPEN ALER ART (OHNE BETONSPITZEN)	209	3	94	29	83	13	13
MOERTELFOERDER- UND VERPUTZGERAETE	296	56	474	131	10 761	30	53
TRANSPORTER MIT PRITSCHEN- ODER KASTENAUFBAU (OHNE KLEINBUSSE) 0,5 BIS EINSCHL. 2,5 T NUTZLAST	11 716	640	4 856	1 702	5 537	5 487	12 469
LKW (EINSCHL. ZUGMASCHINEN MIT LADEFLAECHEN MIT NUTZLAST CA. 1,5 BIS EINSCHL. 12 T UND UNIMOG UEBER 12 T	16 795 12 102 4 693	2 403 2 141 262	3 525 2 933 592	988 955 39	3 570 3 473 97	5 736 5 476 260	6 551 6 333 218
VORDERKIPPER, DUMPER (SCHUETTER)	1 135	19	54	2	9	5	27
BAGGER	17 409	10	800	3	28	76	10
SEILBAGGER AUF RAUPEN	769	1	93	-	3	5	-
SEILBAGGER, BEREIFT	602	1	35	-	2	20	-
HYDRAULIKBAGGER AUF RAUPEN	6 404	5	434	2	10	10	2
HYDRAULIKBAGGER, BEREIFT	9 634	3	238	1	13	41	8
PLANIERRAUPEN	1 384	-	45	1	2	3	1
LADEGERAETE	12 211	75	575	22	100	335	208
LADEGERAETE AUF RAUPEN	1 194	2	120	1	2	11	10
LADEGERAETE, BEREIFT	8 445	69	393	18	81	307	184
BAGGERLADER	2 572	4	62	3	17	17	14
GRADER, STRASSENHOBEL	608	-	5	-	2	3	1
RAMMBAEREN ALLER ART (OHNE HANDRAMMEN)	1 755	-	16	3	1	9	2
VERDICHTUNGSMASCHINEN	35 592	32	586	10	140	73	47
STAMPF- UND RUETTELGERAETE	28 853	29	501	9	134	65	43
GUMMIRADWALZEN	558	1	3	-	-	1	3
GLATTMANTELWALZEN UND VIBRATIONSWALZEN ALLER ART	6 181	2	82	1	6	7	1
STRASSENBAUMASCHINEN							
FUER SCHWARZDECKEN							
MISCHANLAGEN	34	-	3	-	-	-	1
GUSSASPHALTKOCHER	214	-	102	6	1	3	25
FERTIGER	741	-	10	-	2	1	-
FUER BETONSTRASSEN FERTIGER UND VERTEILER	90	-	5	-	3	5	1
KOMPRESSOREN ALLER ART	12 830	248	3 468	1 105	3 610	8 218	2 712
STAHLROHRGERUESTE UND STAHLPROFILGERUESTE IN TONNEN	2 928	243 009	4 809	2 574	50 073	3 996	22 969
GRABENVERBAU AUS STAHL IN TONNEN	30 716	5	100	4	24	-	7

BAUHAUPTGEWERBE

1 BUNDESERGEBNISSE

1.18 BESTAND AN VERFUEGBAREN GERAETEN ENDE JUNI 1991

1.18.2 NACH WIRTSCHAFTSZWEIGEN (SYPRO-NR. 7249-7550)
NEUEBUNDESLAENDER

GERAETEART	TIEFBAU A.N.G.	GERUESTBAU, FASSADEN- REINIGUNG	SPEZIALBAU		STUKKATEUR- GEWERBE, GIPSEREI, VERPUTZEREI	ZIMMEREI, INGENIEUR- HOLZBAU	DACH- DECKEREI
			ZUSAMMEN	DARUNTER DAEMMUNG GEGEN KAELTE, WAERME, SCHALL U.AE.			
BETONMISCHER MIT TROMMELINHALT UNTER 250 L	1 043	52	384	74	74	71	1 302
250 L UND MEHR	948	48	350	66	71	65	1 274
	95	4	34	8	3	6	28
TRANSPORTBETONMISCHER UND AGITATOREN	76	-	3	-	-	-	4
TURMKRANE MIT NENNLASTMOMENT BIS UNTER 16 TM	18	-	1	-	-	1	-
16 BIS UNTER 40 TM	4	-	1	-	-	1	-
40 BIS UNTER 100 TM	9	-	-	-	-	-	-
100 TM UND MEHR	5	-	-	-	-	-	-
	-	-	-	-	-	-	-
MOBIL- UND AUTOKRANE	389	4	22	-	1	4	8
AUFZUGSWINDEN (EINSCHL. HAND- KABELWINDEN)	72	143	196	13	22	48	638
BAUAUFZUEGE	58	59	122	17	18	35	1 845
FOERDERBAENDER	538	8	103	22	14	13	467
BETONPUMPEN ALLER ART (OHNE BETONSPRITZEN)	11	-	2	1	-	-	4
MOERTELFOERDER- UND VERPUTZGERAETE	10	6	38	19	60	2	7
TRANSPORTER MIT PRITSCHEN- ODER KASTENAUFBAU (OHNE KLEINBUSSE) 0,5 BIS EINSCHL. 2,5 T NUTZLAST	950	90	443	174	103	182	1 814
LKW (EINSCHL. ZUGMASCHINEN MIT LADEFLAECHE) MIT NUTZLAST CA. 1,5 BIS EINSCHL. 12 T UND UNIMOG UEBER 12 T	2 913	202	342	59	47	124	697
	2 556	186	253	58	44	121	678
	357	16	89	1	3	3	19
VORDERKIPPER, DUMPER (SCHUETTER)	378	1	35	1	-	3	13
BAGGER	2 103	2	79	-	-	3	5
SEILBAGGER AUF RAUPEN	131	2	9	-	-	-	-
SEILBAGGER, BEREIFT	6	-	-	-	-	1	-
HYDRAULIKBAGGER AUF RAUPEN	817	-	34	-	-	-	2
HYDRAULIKBAGGER, BEREIFT	1 149	-	36	-	-	2	3
PLANIERRAUPEN	718	-	32	-	-	-	-
LADEGERAETE	1 230	2	53	4	3	4	11
LADEGERAETE AUF RAUPEN	20	-	-	-	-	-	-
LADEGERAETE, BEREIFT	769	2	42	3	2	4	9
BAGGERLADER	441	-	11	1	1	-	2
GRADER, STRASSENHOBEL	94	-	-	-	-	-	1
RAMMBAEREN ALLER ART (OHNE HANDRAMMEN)	74	-	-	-	-	4	-
VERDICHTUNGSMASCHINEN	2 917	1	67	4	8	6	16
STAMPF- UND RUETTELGERAETE	2 387	1	54	4	8	6	15
GUMMIRADWALZEN	33	-	1	-	-	-	1
GLATTMANTELWALZEN UND VIBRATIONSWALZEN ALLER ART	497	-	12	-	-	-	-
STRASSENBAUMASCHINEN							
FUER SCHWARZDECKEN	5	-	-	-	-	-	-
MISCHANLAGEN	2	-	1	-	-	-	11
GUSSASPHALTKOCHER	24	-	2	-	-	-	-
FERTIGER							
FUER BETONSTRASSEN FERTIGER UND VERTEILER	14	-	1	-	-	-	1
KOMPRESSOREN ALLER ART	1 002	15	314	28	27	90	305
STAHLROHRGERUESTE UND STAHLPROFILGERUESTE IN TONNEN	1 711	14 503	352	93	404	685	2 399
GRABENVERBAU AUS STAHL IN TONNEN	1 269	-	24	-	-	-	6

BAUHAUPTGEBERBE
2 LAENDEREREBNISSE

2.1 BETRIEBE, BESCHAEFTIGTE, GELEISTETE ARBEITSSTUNDEN, LOEHNE, GEHAELTER
UND GESAMTUMSATZ IM JUNI 1991 SOWIE GESAMTUMSATZ 1990

SYPRO- NR. 1)	WIRTSCHAFTSZWEIG BESCHAEFTIGTEN- GROESSENKLASSEN	BE- TRIEBE	BESCHAEFTIGTE			GELEI- STETE ARBEITS- STUNDEN	LOEHNE	GEHAELTER	GESAMTUMSATZ ²⁾	
			INSGESAMT	DARUNTER AUS- LAENDISCHE ARBEITNEHMER					1990	
				ZUSAMMEN	ANTEIL AN DEN BESCHAEFTIG- TEN INSGESAMT					1991
			ENDE JUNI 1991						JUNI 1991	
ANZAHL	%	1 000	1 000 DM							

SCHLESWIG-HOLSTEIN

72	HOCH- UND TIEFBAU	2 068	33 966	656	1,9	3 895	95 003	22 748	435 378	4 435 549
7210	DAR.: HOCH- UND TIEFBAU, OHNE AUSGEPRAEGTEN SCHWERPUNKT	44	1 985	34	1,7	226	5 890	1 671	29 646	289 041
7220- 7237	HOCHBAU	1 372	18 546	350	1,9	2 029	50 049	10 588	225 228	2 253 859
7243	STRASSENBAU	98	3 922	45	1,1	471	12 009	4 089	57 388	656 178
7249	TIEFBAU A.N.G.	277	7 461	171	2,3	911	21 802	5 301	97 553	970 193
73	SPEZIALBAU	552	2 383	58	2,4	276	5 256	1 356	28 923	253 210
7304	DAR.: DAEMMUNG GEGEN KAELTE, WAERME, SCHALL U. AE.	62	921	22	2,4	112	2 890	677	14 821	126 440
74	STUKKATEURGEWERBE, GIPSEREI, VERPUTZEREI	303	797	57	7,2	88	1 333	336	7 038	61 229
75	ZIMMEREI, DACHDECKEREI	712	6 419	44	0,7	723	15 311	2 696	70 260	719 843
7550	DAR.: DACHDECKEREI	291	3 152	24	0,8	352	7 456	1 693	33 250	353 089
72-75	BAUHAUPTGEBERBE INSGESAMT	3 635	43 565	815	1,9	4 983	116 902	27 136	541 599	5 469 832
	DAVON IN BETRIEBEN MIT... BIS.. BESCHAEFTIGTEN									
	1 - 19	3 122	17 733	257	1,4	2 016	40 138	7 434	192 203	1 953 718
	20 - 49	364	10 811	237	2,2	1 265	31 395	6 207	126 676	1 264 566
	50 - 99	100	7 243	150	2,1	832	21 565	5 211	106 454	1 044 890
	100 UND MEHR	49	7 778	171	2,2	868	23 804	8 285	116 265	1 206 657

HAMBURG

72	HOCH- UND TIEFBAU	784	17 819	1 152	6,5	1 940	56 220	21 150	327 682	3 176 133
7210	DAR.: HOCH- UND TIEFBAU, OHNE AUSGEPRAEGTEN SCHWERPUNKT	98	4 861	418	8,6	445	13 789	9 380	69 537	815 192
7220- 7237	HOCHBAU	470	7 128	370	5,2	808	23 110	5 773	148 693	1 286 706
7243	STRASSENBAU	58	1 593	153	9,6	183	5 015	1 162	21 216	220 302
7249	TIEFBAU A.N.G.	83	3 113	155	5,0	368	10 921	3 406	65 829	655 073
73	SPEZIALBAU	260	2 856	195	6,8	307	7 890	2 944	43 328	444 150
7304	DAR.: DAEMMUNG GEGEN KAELTE, WAERME, SCHALL U. AE.	77	1 343	79	5,9	151	4 031	1 288	24 929	235 719
74	STUKKATEURGEWERBE, GIPSEREI, VERPUTZEREI	79	328	33	10,1	35	751	208	2 802	29 350
75	ZIMMEREI, DACHDECKEREI	122	1 083	61	5,6	116	2 767	663	14 492	157 448
7550	DAR.: DACHDECKEREI	57	658	56	8,5	71	1 784	491	9 389	107 495
72-75	BAUHAUPTGEBERBE INSGESAMT	1 245	22 086	1 441	6,5	2 398	67 629	24 966	388 305	3 807 080
	DAVON IN BETRIEBEN MIT... BIS.. BESCHAEFTIGTEN									
	1 - 19	1 035	5 626	220	3,9	604	13 822	3 786	86 685	884 655
	20 - 49	116	3 427	267	7,8	402	12 044	2 460	60 323	507 412
	50 - 99	52	3 970	312	7,9	470	13 594	3 996	74 165	696 798
	100 UND MEHR	42	9 063	642	7,1	922	28 169	14 724	167 132	1 718 216

1) SYSTEMATIK DER WIRTSCHAFTSZWEIGE, FASSUNG FUER DIE STATISTIK IM PRODUZIERENDEN GEBERBE (SYPRO).

2) OHNE UMSATZSTEUER.

BAUHAUPTGEWERBE
2 LAENDERERGEBNISSE

2.1 BETRIEBE, BESCHAEFTIGTE, GELEISTETE ARBEITSSTUNDEN, LOEHNE, GEHAELTER
UND GESAMTUMSATZ IM JUNI 1991 SOWIE GESAMTUMSATZ 1990

SYPRO- 1) NR.	WIRTSCHAFTSZWEIG BESCHAEFTIGTEN- GROESSENKLASSEN	BE- TRIEBE	BESCHAEFTIGTE			GELEI- STETE ARBEITS- STUNDEN	LOEHNE	GEHAELTER	GESAMTUMSATZ ²⁾		
			INSGESAMT	DARUNTER AUS- LAENDISCHE ARBEITNEHMER					1 000	1 000 DM	1990
				ZUSAMMEN	ANTEIL AN DEN BESCHAEFTIG- TEN INSGESAMT						
ANZAHL	%	1 000	1 000 DM								
NIEDERSACHSEN											
72	HOCH- UND TIEFBAU	4 179	94 161	3 258	3,5	11 252	273 994	67 079	1 341 308	12 652 976	
7210	DAR.: HOCH- UND TIEFBAU, OHNE AUSGEPRAEGTEN SCHWERPUNKT	475	21 578	926	4,3	2 468	63 554	20 437	331 620	3 008 416	
7220- 7237	HOCHBAU	2 728	40 283	984	2,4	4 661	111 862	23 920	539 201	5 263 462	
7243	STRASSENBAU	301	12 956	609	4,7	1 634	38 823	9 887	193 223	1 861 745	
7249	TIEFBAU A.N.G.	434	15 770	630	4,0	2 026	49 126	10 476	218 334	1 983 556	
73	SPEZIALBAU	353	3 392	166	4,9	382	8 963	2 879	45 017	435 561	
7304	DAR.: DAEMMLUNG GEGEN KAELTE, WAERME, SCHALL U. AE.	121	1 836	110	6,0	208	5 178	1 650	25 615	256 205	
74	STUKKATEURGEWERBE, GIPSEREI, VERPUTZEREI	289	1 797	122	6,8	205	4 765	802	17 919	174 828	
75	ZIMMEREI, DACHDECKEREI	1 851	17 576	170	1,0	2 000	43 083	7 317	197 428	2 025 867	
7550	DAR.: DACHDECKEREI	976	9 950	117	1,2	1 135	24 582	4 329	110 674	1 132 962	
72-75	BAUHAUPTGEWERBE INSGESAMT	6 672	116 926	3 716	3,2	13 838	330 806	78 077	1 601 671	15 289 232	
	DAVON IN BETRIEBEN MIT... BIS.. BESCHAEFTIGTEN										
	1 - 19	5 303	39 803	662	1,7	4 566	97 506	16 853	471 371	4 493 008	
	20 - 49	943	28 029	905	3,2	3 379	81 337	15 477	369 465	3 571 538	
	50 - 99	259	17 847	674	3,8	2 212	55 082	11 732	267 391	2 480 608	
	100 UND MEHR	167	31 247	1 475	4,7	3 681	96 881	34 015	493 444	4 744 077	
BREMEN											
72	HOCH- UND TIEFBAU	285	7 930	234	3,0	902	23 416	7 117	124 994	1 247 215	
7210	DAR.: HOCH- UND TIEFBAU, OHNE AUSGEPRAEGTEN SCHWERPUNKT	21	1 125	42	3,7	112	3 094	1 507	19 684	196 934	
7220- 7237	HOCHBAU	175	3 040	71	2,3	331	8 493	2 661	49 823	480 184	
7243	STRASSENBAU	18	1 274	38	3,0	151	3 879	846	14 837	157 488	
7249	TIEFBAU A.N.G.	37	1 996	67	3,4	234	6 021	1 701	28 298	270 696	
73	SPEZIALBAU	55	1 863	125	6,7	168	4 870	2 616	18 602	292 640	
7304	DAR.: DAEMMLUNG GEGEN KAELTE, WAERME, SCHALL U. AE.	24	1 612	102	6,3	138	4 254	2 391	15 698	257 281	
74	STUKKATEURGEWERBE, GIPSEREI, VERPUTZEREI	53	127	13	10,2	15	179	25	1 037	8 235	
75	ZIMMEREI, DACHDECKEREI	97	1 048	24	2,3	116	2 561	582	11 906	134 318	
7550	DAR.: DACHDECKEREI	69	780	19	2,4	85	1 934	465	8 346	95 954	
72-75	BAUHAUPTGEWERBE INSGESAMT	490	10 968	396	3,6	1 200	31 026	10 340	156 539	1 682 408	
	DAVON IN BETRIEBEN MIT... BIS.. BESCHAEFTIGTEN										
	1 - 19	381	2 270	57	2,5	261	5 225	1 271	28 332	304 258	
	20 - 49	59	1 998	60	3,0	235	6 323	1 453	36 614	367 658	
	50 - 99	30	2 340	90	3,8	256	6 792	2 261	37 462	364 277	
	100 UND MEHR	20	4 360	189	4,3	450	12 686	5 355	54 132	646 215	

1) SYSTEMATIK DER WIRTSCHAFTSZWEIGE, FASSUNG FUER DIE STATISTIK IM PRODUZIERENDEN GEWERBE (SYPRO).
2) OHNE UMSATZSTEUER.

BAUHAUPTGEWERBE
2 LAENDERERGEBNISSE

2.1 BETRIEBE, BESCHAEFTIGTE, GELEISTETE ARBEITSSTUNDEN, LOEHNE, GEHAELTER
UND GESAMTUMSATZ IM JUNI 1991 SOWIE GESAMTUMSATZ 1990

SYPRO- NR. 1)	WIRTSCHAFTSZWEIG BESCHAEFTIGTEN- GROESSENKLASSEN	BE- TRIEBE	BESCHAEFTIGTE			GELEI- STETE ARBEITS- STUNDEN	LOEHNE	GEHAELTER	GESAMTUMSATZ 2)	
			INSGESAMT	DARUNTER AUS- LAENDISCHE ARBEITNEHMER					1990	
				ZUSAMMEN	ANTEIL AN DEN BESCHAEFTIG- TEN INSGESAMT					
			ENDE JUNI 1991						JUNI 1991	
ANZAHL			%		1 000	1 000 DM				
NORDRHEIN-WESTFALEN										
72	HOCH- UND TIEFBAU	7 744	184 393	22 676	12,3	20 565	536 473	174 786	2 516 817	25 661 932
7210	DAR.: HOCH- UND TIEFBAU, OHNE AUSGEPRAEGTEN SCHWERPUNKT	344	20 982	3 010	14,3	2 065	59 093	34 278	282 510	2 738 698
7220- 7237	HOCHBAU	4 790	83 168	7 431	8,9	9 249	233 234	68 176	1 150 944	11 861 132
7243	STRASSENBAU	562	19 909	2 040	10,2	2 390	60 034	21 112	317 668	2 984 806
7249	TIEFBAU A.N.G.	1 177	38 084	4 618	12,1	4 754	121 774	29 189	520 736	5 299 208
73	SPEZIALBAU	2 299	16 231	1 260	7,8	1 828	42 448	13 206	193 277	2 071 051
7304	DAR.: DAEMMUNG GEGEN KAELTE, WAERME, SCHALL U. AE.	474	8 029	724	9,0	911	24 135	7 362	107 706	1 158 825
74	STUKKATEURGEWERBE, GIPSEREI, VERPUTZEREI	2 306	10 306	340	3,3	1 142	22 660	4 268	91 528	930 788
75	ZIMMEREI, DACHDECKEREI	3 333	30 816	774	2,5	3 497	74 524	16 867	334 542	3 825 625
7550	DAR.: DACHDECKEREI	2 550	24 686	662	2,7	2 810	59 995	14 714	270 218	3 148 506
72-75	BAUHAUPTGEWERBE INSGESAMT	15 682	241 746	25 050	10,4	27 031	676 104	209 127	3 136 164	32 489 396
	DAVON IN BETRIEBEN MIT... BIS.. BESCHAEFTIGTEN									
	1 - 19	13 317	82 126	3 597	4,4	9 377	191 664	39 420	856 090	9 057 709
	20 - 49	1 543	47 323	3 750	7,9	5 574	141 400	30 457	623 834	6 331 578
	50 - 99	492	33 235	3 472	10,4	4 006	105 076	25 736	503 339	5 027 143
	100 UND MEHR	330	79 062	14 231	18,0	8 074	237 965	113 515	1 152 900	12 072 965
HESSEN										
72	HOCH- UND TIEFBAU	2 680	74 280	11 001	14,8	8 379	208 057	71 538	1 034 042	10 386 504
7210	DAR.: HOCH- UND TIEFBAU, OHNE AUSGEPRAEGTEN SCHWERPUNKT	766	30 999	4 541	14,6	3 256	81 937	37 627	422 993	4 418 623
7220- 7237	HOCHBAU	1 149	20 102	3 136	15,6	2 237	54 631	14 667	278 178	2 889 172
7243	STRASSENBAU	179	9 030	1 074	11,9	1 124	28 423	8 618	130 387	1 175 257
7249	TIEFBAU A.N.G.	358	11 799	1 977	16,8	1 490	36 981	8 665	169 777	1 590 672
73	SPEZIALBAU	288	3 764	626	16,6	415	10 696	3 955	47 732	520 177
7304	DAR.: DAEMMUNG GEGEN KAELTE, WAERME, SCHALL U. AE.	121	1 916	290	15,1	205	5 549	1 886	22 697	279 673
74	STUKKATEURGEWERBE, GIPSEREI, VERPUTZEREI	298	3 102	220	7,1	360	8 078	1 517	28 118	304 674
75	ZIMMEREI, DACHDECKEREI	1 275	11 412	560	4,9	1 297	27 401	6 292	140 351	1 399 694
7550	DAR.: DACHDECKEREI	715	7 109	403	5,7	825	17 640	4 730	92 656	913 341
72-75	BAUHAUPTGEWERBE INSGESAMT	4 541	92 558	12 407	13,4	10 450	254 231	83 302	1 250 242	12 611 049
	DAVON IN BETRIEBEN MIT... BIS.. BESCHAEFTIGTEN									
	1 - 19	3 555	26 246	2 657	10,1	2 936	62 540	13 577	315 217	3 076 308
	20 - 49	618	18 642	2 627	14,1	2 204	53 251	12 461	227 108	2 344 962
	50 - 99	234	16 125	2 551	15,8	1 937	48 542	12 354	217 863	2 163 136
	100 UND MEHR	134	31 545	4 572	14,5	3 374	89 897	44 910	490 053	5 026 642

1) SYSTEMATIK DER WIRTSCHAFTSZWEIGE, FASSUNG FUER DIE STATISTIK IM PRODUZIERENDEN GEWERBE (SYPRO).

2) OHNE UMSATZSTEUER.

BAUHAUPTGEBWERBE
2 LAENDERERGEBNISSE

2.1 BETRIEBE, BESCHAEFTIGTE, GELEISTETE ARBEITSSTUNDEN, LOEHNE, GEHAELTER
UND GESAMTUMSATZ IM JUNI 1991 SOWIE GESAMTUMSATZ 1990

SYPRO- NR.	WIRTSCHAFTSZWEIG BESCHAEFTIGTEN- GROESSENKLASSEN	BE- TRIEBE	BESCHAEFTIGTE			GELEI- STETE ARBEITS- STUNDEN	LOEHNE	GEHAELTER	GESAMTUMSATZ ²⁾	
			INSGESAMT	DARUNTER AUS- LAENDISCHE ARBEITNEHMER					1990	
				ZUSAMMEN	ANTEIL AN DEN BESCHAEFTIG- TEN INSGESAMT					1990
			ENDE JUNI 1991						JUNI 1991	
ANZAHL			%	1 000	1 000 DM					

RHEINLAND-PFALZ

72	HOCH- UND TIEFBAU	1 981	46 164	3 115	6,7	5 560	136 017	33 237	602 202	6 160 211
7210	DAR.: HOCH- UND TIEFBAU, OHNE AUSGEPRAEGTEN SCHWERPUNKT	320	13 156	1 059	8,0	1 551	38 862	10 354	170 150	1 844 162
7220- 7237	HOCHBAU	1 039	16 953	980	5,8	1 992	46 960	11 681	222 173	2 203 902
7243	STRASSENBAU	178	8 537	569	6,7	1 069	27 883	6 456	118 480	1 211 369
7249	TIEFBAU A.N.G.	195	5 220	364	7,0	693	16 373	3 198	63 043	629 132
73	SPEZIALBAU	224	4 239	356	8,4	489	12 447	5 352	64 415	609 143
7304	DAR.: DAEMMUNG GEGEN KAELTE, WAERME, SCHALL U. AE.	93	2 008	219	10,9	266	6 072	2 173	31 200	330 861
74	STUKKATEURGEWERBE, GIPSEREI, VERPUTZEREI	395	3 145	70	2,2	357	8 251	1 122	29 224	282 188
75	ZIMMEREI, DACHDECKEREI	930	7 877	174	2,2	895	19 326	3 624	90 846	940 404
7550	DAR.: DACHDECKEREI	541	5 045	107	2,1	591	12 709	2 455	60 472	624 621
72-75	BAUHAUPTGEBWERBE INSGESAMT	3 530	61 425	3 715	6,0	7 300	176 040	43 335	786 687	7 991 945
	DAVON IN BETRIEBEN MIT... BIS.. BESCHAEFTIGTEN									
	1 - 19	2 845	20 467	741	3,6	2 298	49 712	8 553	211 668	2 173 551
	20 - 49	450	13 310	858	6,4	1 645	39 240	7 957	157 041	1 620 214
	50 - 99	152	10 385	751	7,2	1 330	32 946	7 608	151 964	1 508 725
	100 UND MEHR	83	17 263	1 365	7,9	2 028	54 142	19 216	266 014	2 689 455

BADEN-WUERTTEMBERG

72	HOCH- UND TIEFBAU	5 176	131 275	28 272	21,5	15 613	381 828	107 925	1 812 650	18 380 744
7210	DAR.: HOCH- UND TIEFBAU, OHNE AUSGEPRAEGTEN SCHWERPUNKT	111	7 657	1 373	17,9	810	20 293	10 977	93 398	928 265
7220- 7237	HOCHBAU	3 476	80 089	18 110	22,6	9 394	229 141	62 425	1 114 183	11 397 880
7243	STRASSENBAU	375	15 263	2 949	19,3	1 930	47 377	12 551	211 384	2 169 142
7249	TIEFBAU A.N.G.	619	23 633	5 319	22,5	2 923	73 337	18 850	329 805	3 260 328
73	SPEZIALBAU	658	7 306	1 505	20,6	823	19 291	8 257	113 851	1 131 580
7304	DAR.: DAEMMUNG GEGEN KAELTE, WAERME, SCHALL U. AE.	172	3 033	567	18,7	335	8 478	3 700	44 982	451 946
74	STUKKATEURGEWERBE, GIPSEREI, VERPUTZEREI	2 103	17 835	2 257	12,7	2 124	47 115	8 106	189 692	1 713 775
75	ZIMMEREI, DACHDECKEREI	2 503	20 797	1 166	5,6	2 359	49 375	9 872	240 332	2 481 487
7550	DAR.: DACHDECKEREI	488	5 976	672	11,2	691	15 134	4 428	79 483	786 562
72-75	BAUHAUPTGEBWERBE INSGESAMT	10 440	177 213	33 200	18,7	20 919	497 610	134 162	2 356 525	23 707 586
	DAVON IN BETRIEBEN MIT... BIS.. BESCHAEFTIGTEN									
	1 - 19	8 622	63 412	7 388	11,7	7 449	155 161	30 021	731 163	7 227 241
	20 - 49	1 172	34 670	7 230	20,9	4 260	102 805	20 832	456 501	4 438 032
	50 - 99	383	26 318	6 489	24,7	3 266	81 720	18 690	353 064	3 681 557
	100 UND MEHR	263	52 813	12 093	22,9	5 945	157 924	64 618	815 796	8 360 757

1) SYSTEMATIK DER WIRTSCHAFTSZWEIGE, FASSUNG FUER DIE STATISTIK IM PRODUZIERENDEN GEBWERBE (SYPRO).
2) OHNE UMSATZSTEUER.

BAUHAUPTGEWERBE
2 LAENDERERGEBNISSE

2.1 BETRIEBE, BESCHAEFTIGTE, GELEISTETE ARBEITSSTUNDEN, LOEHNE, GEHAELTER
UND GESAMTUMSATZ IM JUNI 1991 SOWIE GESAMTUMSATZ 1990

SYPRO- 1) NR.	WIRTSCHAFTSZWEIG BESCHAEFTIGTEN- GROSSENKLASSEN	BE- TRIEBE	BESCHAEFTIGTE			GELEI- STETE ARBEITS- STUNDEN	LOEHNE	GEHAELTER	GESAMTUMSATZ ²⁾	
			INSGESAMT	DARUNTER AUS- LAENDISCHE ARBEITNEHMER					1990	
				ZUSAMMEN	ANTEIL AN DEN BESCHAEFTIG- TEN INSGESAMT					1991
			ENDE JUNI 1991						JUNI 1991	
ANZAHL			%	1 000	1 000 DM					
BAYERN										
72	HOCH- UND TIEFBAU	8 135	195 535	21 356	10,9	23 083	563 833	144 285	2 659 697	26 306 377
7210	DAR.: HOCH- UND TIEFBAU, OHNE AUSGEPRAEGTEN SCHWERPUNKT	476	68 195	10 106	14,8	7 756	200 531	67 131	949 347	9 838 682
7220- 7237	HOCHBAU	4 786	83 148	7 078	8,5	9 812	231 805	41 078	998 604	10 082 629
7243	STRASSENBAU	446	15 080	1 333	8,8	1 953	48 309	12 159	233 149	2 188 258
7249	TIEFBAU A.N.G.	499	17 225	2 132	12,4	2 140	53 656	14 992	316 837	2 473 816
73	SPEZIALBAU	2 596	14 205	1 407	9,9	1 551	30 699	11 586	185 411	1 662 752
7304	DAR.: DAEMMUNG GEGEN KAELTE, WAERME, SCHALL U. AE.	452	6 116	769	12,6	674	15 709	5 738	91 063	856 223
74	STUKKATEURGEWERBE, GIPSEREI, VERPUTZEREI	1 188	9 164	857	9,4	1 097	24 613	4 076	95 220	879 257
75	ZIMMEREI, DACHDECKEREI	3 120	28 247	733	2,6	3 155	68 755	13 060	331 358	3 280 463
7550	DAR.: DACHDECKEREI	758	10 180	562	5,5	1 140	26 200	6 858	124 919	1 247 092
72-75	BAUHAUPTGEWERBE INSGESAMT	15 039	247 151	24 353	9,9	28 886	687 900	173 007	3 271 686	32 128 849
	DAVON IN BETRIEBEN MIT... BIS.. BESCHAEFTIGTEN									
	1 - 19	12 394	73 721	3 617	4,9	8 431	170 425	29 855	809 138	7 809 735
	20 - 49	1 766	52 811	3 991	7,6	6 389	153 539	28 070	650 762	6 370 131
	50 - 99	535	36 516	4 175	11,4	4 482	112 275	22 441	477 071	4 698 794
	100 UND MEHR	344	84 103	12 570	14,9	9 584	251 660	92 641	1 334 716	13 250 189
SAARLAND										
72	HOCH- UND TIEFBAU	538	11 991	1 140	9,5	1 408	35 351	9 344	163 633	1 566 580
7210	DAR.: HOCH- UND TIEFBAU, OHNE AUSGEPRAEGTEN SCHWERPUNKT	96	3 942	400	10,1	451	12 433	3 273	45 767	453 510
7220- 7237	HOCHBAU	230	3 250	272	8,4	357	8 667	2 358	43 596	456 912
7243	STRASSENBAU	38	2 035	186	9,1	262	6 189	1 790	24 906	283 821
7249	TIEFBAU A.N.G.	103	2 287	258	11,3	277	6 850	1 577	38 781	283 700
73	SPEZIALBAU	120	1 162	80	5,2	132	3 345	887	10 870	132 067
7304	DAR.: DAEMMUNG GEGEN KAELTE, WAERME, SCHALL U. AE.	20	362	14	3,9	43	1 224	246	2 923	46 057
74	STUKKATEURGEWERBE, GIPSEREI, VERPUTZEREI	215	1 655	92	5,6	185	4 170	837	13 571	135 731
75	ZIMMEREI, DACHDECKEREI	230	2 593	24	0,9	276	5 943	1 935	23 828	289 812
7550	DAR.: DACHDECKEREI	152	1 963	17	0,9	206	4 495	1 563	18 192	219 566
72-75	BAUHAUPTGEWERBE INSGESAMT	1 103	17 401	1 316	7,6	1 999	48 809	13 003	211 902	2 124 191
	DAVON IN BETRIEBEN MIT... BIS.. BESCHAEFTIGTEN									
	1 - 19	912	6 045	276	4,6	660	13 345	3 780	71 892	703 654
	20 - 49	130	3 753	348	9,3	434	10 841	2 429	48 273	447 397
	50 - 99	36	2 535	216	8,5	313	7 742	2 092	27 242	301 834
	100 UND MEHR	25	5 068	476	9,4	592	16 882	4 702	64 495	671 306

1) SYSTEMATIK DER WIRTSCHAFTSZWEIGE, FASSUNG FUER DIE STATISTIK IM PRODUZIERENDEN GEWERBE (SYPRO).
2) OHNE UMSATZSTEUER.

Bauhauptgewerbe

2 Länderergebnisse

2.1 Betriebe, Beschäftigte, geleistete Arbeitsstunden,
Löhne, Gehälter und Gesamtumsatz im Juni 1991
sowie Gesamtumsatz im Jahre 1990 (Neue Bundesländer : 2. Halbjahr 1990)

Sypro- Nr.1)	Wirtschaftszweig ----- Beschäftigtengrößenklassen	Be- triebe	Beschäftigte			gelei- stete Arbeits- stunden	Löhne	Gehälter	Gesamtumsatz 2)		
			Insgesamt	darunter ausländische Arbeitnehmer					1 000	1 000 DM	1990
				zusammen	Anteil an den Besch. insg.						
			Ende Juni 1991						Juni 1991		
Anzahl	%	1 000	1 000 DM								
BERLIN											
72	Hoch- und Tiefbau	1 444	49 081	4 154	8,5	5 054	126 654	41 252	594 729	X	
7210	dar.: Hoch- und Tiefbau ohne ausgeprägten Schwerpunkt	144	20 250	1 060	5,2	1 906	46 191	18 461	199 156	X	
7220-											
7237	Hochbau	788	16 606	1 675	10,1	1 754	44 006	12 537	229 649	X	
7243	Straßenbau	172	3 211	391	12,2	339	9 470	2 750	37 711	X	
7249	Tiefbau A.N.G.	164	6 319	901	14,3	769	20 029	5 368	91 830	X	
73	Spezialbau	832	5 484	500	9,1	570	11 981	3 704	57 587	X	
7304	dar.: Dämmung gegen Kälte, Wärme, Schall u.ä.	155	1 972	310	15,7	221	5 378	1 743	25 004	X	
74	Stukkateurgewerbe, Gipserei, Verputzerei	102	1 529	133	8,7	178	4 618	1 421	18 915	X	
75	Zimmerei, Dachdeckerei	366	4 306	157	3,6	488	10 626	2 687	48 775	X	
7550	dar.: Dachdeckerei	297	3 625	134	3,7	400	9 176	2 374	43 136	X	
72-75	Bauhauptgewerbe insgesamt	2 744	60 400	4 944	8,2	6 270	153 879	49 064	720 004	X	
	davon in Betrieben mit ... bis... Beschäftigten										
	1 - 19	2 243	11 057	786	7,1	1 124	23 863	6 829	164 115	X	
	20 - 49	288	8 931	778	8,7	1 012	25 333	6 670	111 162	X	
	50 - 99	103	6 949	853	12,3	814	20 082	5 619	89 707	X	
	100 und mehr	110	33 463	2 527	7,6	3 319	84 600	29 946	355 020	X	
BRANDENBURG											
72	Hoch- und Tiefbau	808	55 416	130	0,2	5 260	85 897	25 310	340 404	2 389 837	
7210	dar.: Hoch- und Tiefbau ohne ausgeprägten Schwerpunkt	265	31 522	47	0,1	2 868	48 227	14 697	169 636	1 236 820	
7220-											
7237	Hochbau	280	12 295	25	0,2	1 232	18 612	4 928	67 438	661 500	
7243	Straßenbau	48	3 851	18	0,5	370	6 847	2 226	51 203	207 152	
7249	Tiefbau A.N.G.	108	6 255	39	0,6	633	9 983	2 908	42 646	235 097	
73	Spezialbau	43	403	-	-	51	683	127	2 566	13 184	
7304	dar.: Dämmung gegen Kälte, Wärme, Schall u.ä.	17	233	-	-	28	371	94	1 288	9 776	
74	Stukkateurgewerbe, Gipserei, Verputzerei	8	71	-	-	10	128	13	300	595	
75	Zimmerei, Dachdeckerei	237	2 405	2	0,1	275	3 244	635	15 170	68 409	
7550	dar.: Dachdeckerei	209	2 175	1	0,0	252	2 998	583	14 317	62 621	
72-75	Bauhauptgewerbe insgesamt	1 096	58 295	132	0,2	5 595	89 953	26 085	358 440	2 472 025	
	davon in Betrieben mit ... bis... Beschäftigten										
	1 - 19	674	5 285	16	0,3	669	7 477	1 068	33 593	127 369	
	20 - 49	186	5 701	23	0,4	665	9 176	2 147	33 262	150 722	
	50 - 99	87	6 075	28	0,5	643	9 607	2 613	36 737	193 704	
	100 und mehr	149	41 234	65	0,2	3 619	63 692	20 258	254 847	2 000 230	

1) Systematik der Wirtschaftszweige, Fassung für die Statistik im Produzierenden Gewerbe (SYPRO).

2) Ohne Umsatzsteuer.

Bauhauptgewerbe

2 Länderegebnisse

2.1 Betriebe, Beschäftigte, geleistete Arbeitsstunden,
Löhne, Gehälter und Gesamtumsatz im Juni 1991
sowie Gesamtumsatz im Jahre 1990 (Neue Bundesländer : 2. Halbjahr 1990)

Sypro- Nr.1)	Wirtschaftszweig ----- Beschäftigtengrößerklassen	Be- triebe	Beschäftigte			gelei- stete Arbeits- stunden	Löhne	Gehälter	Gesamtumsatz 2)	
			Ingesamt	darunter ausländische Arbeitnehmer					1990	1991
				zusammen	Anteil an den Besch. Insg.					
			Ende Juni 1991						Juni 1991	
Anzahl			%	1 000	1 000 DM					

MECKLENBURG - VORPOMMERN

72	Hoch- und Tiefbau	743	42 614	112	0,3	4 155	62 367	19 500	249 466	1 551 032
7210	dar.: Hoch- und Tiefbau ohne ausgeprägten Schwerpunkt	290	21 260	13	0,1	1 968	30 615	9 894	108 969	836 905
7220-										
7237	Hochbau	272	11 340	10	0,1	1 238	17 363	4 717	76 512	314 345
7243	Straßenbau	44	2 754	1	0,0	312	5 137	1 573	25 599	104 116
7249	Tiefbau A.N.G.	70	5 974	87	1,5	509	7 483	2 851	31 729	224 775
73	Spezialbau	51	376	-	-	44	526	132	2 930	5 151
7304	dar.: Dämmung gegen Kälte, Wärme, Schall u.ä.	18	110	-	-	13	117	16	580	1 481
74	Stukkateurgewerbe, Gipserel, Verputzerei	9	63	-	-	9	102	11	343	1 195
75	Zimmerel, Dachdeckerei	205	1 839	2	0,1	227	2 474	421	12 860	47 011
7560	dar.: Dachdeckerei	170	1 596	2	0,1	191	2 153	391	11 708	43 298
72-75	Bauhauptgewerbe insgesamt	1 008	44 892	114	0,3	4 434	65 468	20 064	265 599	1 604 388
	davon in Betrieben mit ... bis... Beschäftigten									
	1 - 19	675	5 188	3	0,1	708	7 205	842	32 871	97 856
	20 - 49	146	4 228	6	0,1	527	6 752	1 572	28 138	107 362
	50 - 99	78	5 700	1	0,0	575	8 895	2 627	34 807	197 035
	100 und mehr	109	29 776	104	0,3	2 626	42 616	15 022	169 783	1 202 136

SACHSEN

72	Hoch- und Tiefbau	1 207	76 392	89	0,1	7 884	120 613	36 679	534 803	3 673 546
7210	dar.: Hoch- und Tiefbau ohne ausgeprägten Schwerpunkt	611	47 322	56	0,1	4 944	74 980	22 445	319 563	2 076 918
7220-										
7237	Hochbau	355	14 458	30	0,2	1 422	22 080	6 721	86 276	833 320
7243	Straßenbau	90	6 146	2	0,0	719	11 142	3 000	70 519	350 879
7249	Tiefbau A.N.G.	87	6 780	1	0,0	643	9 788	3 702	48 937	355 860
73	Spezialbau	105	974	2	0,2	120	1 619	395	6 716	29 058
7304	dar.: Dämmung gegen Kälte, Wärme, Schall u.ä.	53	430	2	0,5	53	712	182	3 055	15 522
74	Stukkateurgewerbe, Gipserel, Verputzerei	28	453	-	-	54	775	146	2 131	11 063
75	Zimmerel, Dachdeckerei	585	5 208	4	0,1	617	7 276	1 335	33 977	148 715
7550	dar.: Dachdeckerei	466	4 386	2	0,0	519	6 127	1 158	30 297	127 355
72-75	Bauhauptgewerbe insgesamt	1 925	83 027	95	0,1	8 676	130 283	38 554	577 628	3 862 383
	davon in Betrieben mit ... bis... Beschäftigten									
	1 - 19	1 300	8 847	14	0,2	1 156	12 128	1 592	58 509	188 018
	20 - 49	269	8 498	25	0,3	1 028	14 014	3 482	56 408	258 964
	50 - 99	144	10 542	7	0,1	1 204	17 521	4 771	86 389	419 114
	100 und mehr	212	55 140	49	0,1	5 287	86 620	28 710	376 322	2 996 286

1) Systematik der Wirtschaftszweige, Fassung für die Statistik im Produzierenden Gewerbe (SYPRO).
2) Ohne Umsatzsteuer.

Bauhauptgewerbe

2 Länderergebnisse

2.1 Betriebe, Beschäftigte, geleistete Arbeitsstunden,
Löhne, Gehälter und Gesamtumsatz im Juni 1991
sowie Gesamtumsatz im Jahre 1990 (Neue Bundesländer : 2. Halbjahr 1990)

Sypro- Nr.1)	Wirtschaftszweig ----- Beschäftigtengrößenklassen	Be- triebe	Beschäftigte			gelei- stete Arbeits- stunden	Löhne	Gehälter	Gesamtumsatz 2)		
			Insgesamt	darunter ausländische Arbeitnehmer					1 000	1 000 DM	1990
				zusammen	Anteil an den Besch. insg.						
			Ende Juni 1991						Juni 1991		
Anzahl			%								

SACHSEN - ANHALT

72	Hoch- und Tiefbau	946	62 851	115	0,2	6 239	98 833	29 089	423 739	2 714 006
7210	dar.: Hoch- und Tiefbau ohne ausgeprägten Schwerpunkt	383	36 296	77	0,2	3 461	55 338	16 686	221 435	1 513 107
7220-										
7237	Hochbau	312	12 233	22	0,2	1 344	19 698	5 022	73 024	426 137
7243	Straßenbau	57	3 015	3	0,1	348	5 485	1 503	36 826	164 209
7249	Tiefbau A.N.G.	105	8 393	10	0,1	814	13 535	4 295	69 967	474 014
73	Spezialbau	103	2 377	4	0,2	226	3 588	1 225	12 092	85 497
7304	dar.: Dämmung gegen Kälte, Wärme, Schall u.ä.	40	367	1	0,3	43	579	110	2 147	10 572
74	Stukkateurgewerbe, Gipserei, Verputzerei	7	33	-	-	4	38	8	219	781
75	Zimmerei, Dachdeckerei	281	3 155	2	0,1	368	4 418	885	23 298	83 539
7560	dar.:Dachdeckerei	248	2 923	2	0,1	341	4 133	836	21 825	77 507
72-75	Bauhauptgewerbe insgesamt	1 337	68 416	121	0,2	6 836	106 877	31 206	459 349	2 883 824
	davon in Betrieben mit ... bis... Beschäftigten									
	1 - 19	836	6 479	23	0,4	819	9 294	1 504	45 261	126 358
	20 - 49	240	7 618	20	0,3	940	12 448	3 007	59 913	161 108
	50 - 99	118	8 254	3	0,0	922	13 595	3 831	50 121	249 411
	100 und mehr	143	46 065	75	0,2	4 155	71 540	22 864	304 055	2 346 947

THÜRINGEN

72	Hoch- und Tiefbau	845	46 678	61	0,1	4 891	76 771	21 188	336 710	2 107 832
7210	dar.: Hoch- und Tiefbau ohne ausgeprägten Schwerpunkt	365	27 556	36	0,1	2 728	44 567	12 340	167 021	1 011 630
7220-										
7237	Hochbau	264	9 069	4	0,0	974	14 570	3 945	55 791	555 724
7243	Straßenbau	81	4 170	1	0,0	507	7 412	2 101	49 577	249 396
7249	Tiefbau A.N.G.	90	4 072	6	0,1	493	7 397	1 851	34 812	178 734
73	Spezialbau	115	584	-	-	67	743	148	3 931	12 157
7304	dar.: Dämmung gegen Kälte, Wärme, Schall u.ä.	52	60	-	-	37	431	75	2 064	7 997
74	Stukkateurgewerbe, Gipserei, Verputzerei	29	356	-	-	47	661	90	2 301	7 789
75	Zimmerei, Dachdeckerei	354	2 702	2	0,1	311	3 616	552	18 129	69 042
7550	dar.:Dachdeckerei	230	1 886	2	0,1	223	2 623	399	14 435	53 790
72-75	Bauhauptgewerbe insgesamt	1 343	50 320	63	0,1	5 315	81 791	21 978	361 071	2 196 820
	davon in Betrieben mit ... bis... Beschäftigten									
	1 - 19	942	6 920	9	0,1	871	9 764	1 294	47 535	139 575
	20 - 49	187	5 747	23	0,4	723	10 129	2 097	40 271	144 128
	50 - 99	88	6 028	7	0,1	719	10 700	2 313	44 592	201 147
	100 und mehr	126	31 625	24	0,1	3 003	51 198	16 275	228 673	1 711 970

1) Systematik der Wirtschaftszweige, Fassung für die Statistik im Produzierenden Gewerbe (SYPRO).
2) Ohne Umsatzsteuer.

Bauhauptgewerbe

2 Länderergebnisse

2.1 Betriebe, Beschäftigte, geleistete Arbeitsstunden,
Löhne, Gehälter und Gesamtumsatz im Juni 1991
sowie Gesamtumsatz im Jahre 1990 (Neue Bundesländer : 2. Halbjahr 1990)

Sypro- Nr.1)	Wirtschaftszweig ----- Beschäftigtengrößenklassen	Be- triebe	Beschäftigte		gelei- stete Arbeits- stunden	Löhne	Gehälter	Gesamtumsatz 2)		
			Insgesamt	darunter ausländische Arbeitnehmer				1990	1991	
				zusammen						Anteil an den Besch. Insg.
			Ende Juni 1991					Juni 1991		
Anzahl			%		1 000 DM					

DEUTSCHLAND

72	Hoch- und Tiefbau	39 563	1 130 546	97 521	8,6	126 080	2 881 325	832 229	13 498 254	X
7210	dar.: Hoch- und Tiefbau ohne ausgeprägten Schwerpunkt	4 809	358 686	23 198	6,5	37 015	799 394	291 158	3 600 432	X
7220-										
7237	Hochbau	22 486	431 708	40 548	9,4	48 834	1 134 282	281 196	5 359 292	X
7243	Straßenbau	2 745	112 746	9 412	8,3	13 762	323 434	91 823	1 594 073	X
7249	Tiefbau A.N.G.	4 406	164 381	16 735	10,2	19 677	465 056	118 330	2 168 914	X
73	Spezialbau	8 654	67 599	6 264	9,3	7 449	165 045	58 769	837 248	X
7304	dar.: Dämmung gegen Kälte, Wärme, Schall u.ä.	1 951	30 613	3 209	10,5	3 438	85 108	29 331	415 772	X
74	Stukkateurgewerbe, Gipserei, Verputzerei	7 412	50 761	4 194	8,3	5 910	128 237	22 986	500 358	X
75	Zimmerei, Dachdeckerei	16 201	147 483	3 899	2,6	16 700	340 700	69 423	1 607 552	X
7560	dar.:Dachdeckerei	8 217	86 090	2 782	3,2	9 832	199 139	47 467	943 317	X
72-75	Bauhauptgewerbe insgesamt	71 830	1 396 389	111 878	8,0	156 130	3 515 308	983 406	16 443 411	X
	davon in Betrieben mit ... bis... Beschäftigten									
	1 - 19	58 156	381 225	20 323	5,3	43 944	869 270	167 680	4 155 641	X
	20 - 49	8 477	255 497	21 148	8,3	30 682	710 027	146 778	3 085 751	X
	50 - 99	2 891	200 062	19 779	9,9	23 981	565 734	133 895	2 558 368	X
	100 und mehr	2 306	559 605	50 628	9,0	57 527	1 370 276	535 056	6 643 647	X

FRÜHERES BUNDES GEBIET

72	Hoch- und Tiefbau	34 842	826 766	96 981	11,7	95 817	2 398 169	688 601	11 475 530	114 436 555
7210	dar.: Hoch- und Tiefbau ohne ausgeprägten Schwerpunkt	2 830	180 122	22 959	12,7	19 760	517 381	206 001	2 508 248	25 432 645
7220-										
7237	Hochbau	20 931	368 463	40 444	11,0	42 211	1 034 242	253 809	4 978 390	50 099 358
7243	Straßenbau	2 408	92 358	9 386	10,2	11 454	286 447	81 166	1 356 914	13 317 436
7249	Tiefbau A.N.G.	3 937	132 616	16 586	12,5	16 546	416 154	102 577	1 936 631	18 332 961
73	Spezialbau	8 206	61 474	6 257	10,2	6 778	155 232	55 957	799 671	8 001 281
7304	dar.: Dämmung gegen Kälte, Wärme, Schall u.ä.	1 755	28 809	3 205	11,1	3 220	82 190	28 743	404 989	4 200 819
74	Stukkateurgewerbe, Gipserei, Verputzerei	7 325	49 564	4 194	8,5	5 763	125 948	22 639	493 859	4 705 960
75	Zimmerei, Dachdeckerei	14 462	131 388	3 884	3,0	14 809	318 243	65 318	1 497 514	15 668 039
7550	dar.:Dachdeckerei	6 835	72 520	2 771	3,8	8 234	179 991	43 877	845 379	8 995 486
72-75	Bauhauptgewerbe insgesamt	64 835	1 069 192	111 316	10,4	123 161	2 997 593	832 515	14 266 572	142 811 835
	davon in Betrieben mit ... bis... Beschäftigten									
	1 - 19	53 547	347 186	20 255	5,8	39 571	821 123	160 976	3 926 701	39 184 003
	20 - 49	7 406	222 308	21 042	9,5	26 633	654 716	133 779	2 856 773	28 270 025
	50 - 99	2 356	162 123	19 733	12,2	19 760	502 529	117 010	2 297 098	22 786 361
	100 und mehr	1 526	337 575	50 286	14,9	37 199	1 019 225	420 752	5 185 997	52 571 444

- 1) Systematik der Wirtschaftszweige, Fassung für die Statistik im Produzierenden Gewerbe (SYPRO).
2) Ohne Umsatzsteuer.

Bauhauptgewerbe

2 Länderegebnisse

2.1 Betriebe, Beschäftigte, geleistete Arbeitsstunden,
Löhne, Gehälter und Gesamtumsatz im Juni 1991
sowie Gesamtumsatz im Jahre 1990 (Neue Bundesländer : 2. Halbjahr 1990)

Sypro- Nr.1)	Wirtschaftszweig ----- Beschäftigtengrößenklassen	Be- triebe	Beschäftigte			gelei- stete Arbeits- stunden	Löhne	Gehälter	Gesamtumsatz 2)	
			Insgesamt	darunter ausländische Arbeitnehmer					1990	
				zusammen	Anteil an den Besch. Insg.					
			Ende Juni 1991						Juni 1991	
Anzahl			%	1 000 DM						

NEUE BUNDESLÄNDER

72	Hoch- und Tiefbau	4 721	303 780	540	0,2	30 263	483 156	143 628	2 022 724	13 786 660
7210	dar.: Hoch- und Tiefbau ohne ausgeprägten Schwerpunkt	1 979	178 564	239	0,1	17 255	282 013	85 157	1 092 184	7 734 716
7220-										
7237	Hochbau	1 555	63 245	104	0,2	6 623	100 040	27 387	380 902	2 972 075
7243	Straßenbau	337	20 388	26	0,1	2 308	36 987	10 657	237 159	1 100 049
7249	Tiefbau A.N.G.	469	31 765	149	0,5	3 131	48 902	15 753	232 283	1 475 207
73	Spezialbau	448	6 125	7	0,1	671	9 813	2 812	37 577	290 932
7304	dar.: Dämmung gegen Kälte, Wärme, Schall u.ä.	196	1 804	4	0,2	218	2 918	588	10 783	58 920
74	Stukkateurgewerbe, Gipserei, Verputzerei	87	1 197	-	-	147	2 289	347	6 499	25 389
75	Zimmererei, Dachdeckerei	1 739	16 095	15	0,1	1 891	22 457	4 105	110 038	444 428
7550	dar.: Dachdeckerei	1 382	13 570	11	0,1	1 598	19 148	3 590	97 938	384 370
72-75	Bauhauptgewerbe insgesamt	6 995	327 197	562	0,2	32 969	517 715	150 891	2 176 839	14 547 409
	davon in Betrieben mit ... bis... Beschäftigten									
	1 - 19	4 609	34 039	68	0,2	4 373	48 147	6 704	228 940	732 865
	20 - 49	1 071	33 189	106	0,3	4 049	55 311	12 999	228 978	877 598
	50 - 99	535	37 939	46	0,1	4 221	63 205	16 885	281 270	1 339 718
	100 und mehr	780	222 030	342	0,2	20 328	351 051	114 304	1 457 650	11 597 226

1) Systematik der Wirtschaftszweige, Fassung für die Statistik im Produzierenden Gewerbe (SYPRO).

2) Ohne Umsatzsteuer.

BAUHAUPTGEWERBE
2 LAENDERERGEBNISSE

2.2 BESTAND AN VERFUEGBAREN GERAETEN ENDE JUNI 1991

GERAETEART	SCHLES- WIG- HOLSTEIN	HAMBURG	NIEDER- SACHSEN	BREMEN	NORD- RHEIN- WEST- FALEN	HESSEN	RHEIN- LAND- PFALZ	BADEN- WUERT- TEMBERG	BAYERN	SAAR- LAND
BETONMISCHER MIT TROMMELINHALT UNTER 250 L 250 L UND MEHR	5 304 4 902 402	1 183 1 110 73	14 474 13 118 1 356	675 655 20	20 955 18 537 2 418	7 811 7 016 795	5 731 5 194 537	10 866 9 974 892	26 403 23 895 2 508	1 272 1 127 145
TRANSPORTBETONMISCHER UND AGITATOREN	1	2	153	-	132	110	122	413	587	7
TURMKRANE MIT NENNLASTMOMENT BIS UNTER 16 TM 16 BIS UNTER 40 TM 40 BIS UNTER 100 TM 100 TM UND MEHR	505 150 262 88 5	328 38 123 102 65	2 568 770 1 430 314 54	142 17 61 51 13	6 953 1 630 4 226 881 216	3 120 776 1 815 355 174	1 890 494 1 165 191 40	8 273 1 548 5 479 1 062 184	8 958 1 867 5 546 1 238 307	338 72 175 84 7
MOBIL- UND AUTOKRANE	268	94	430	23	637	645	339	457	994	115
AUFZUGSWINDEN (EINSCHL. HAND- KABELWINDEN)	622	437	1 350	159	3 345	1 082	693	1 573	2 752	193
BAUAUFZUEGE	1 534	544	4 134	294	7 674	2 610	1 904	3 822	6 653	562
FOERDERBAENDER	589	155	1 287	61	1 513	783	426	1 036	2 706	99
BETONPUMPEN ALLER ART (OHNE BETONSPRITZEN)	55	32	168	5	437	177	94	100	448	49
MOERTELFOERDER- UND VERPUTZGERAETE	332	134	1 061	51	3 007	1 247	1 383	5 066	6 065	577
TRANSPORTER MIT PRITSCHEN- ODER KASTENAUFBAU (OHNE KLEINBUSSE) 0,5 BIS EINSCHL. 2,5 T NUTZLAST	4 487	1 328	10 922	645	19 112	7 501	4 999	13 100	17 454	1 389
LKW (EINSCHL. ZUGMASCHINEN MIT LADEFLAECHE) MIT NUTZLAST CA. 1,5 BIS EINSCHL. 12 T UND UNIMOG UEBER 12 T	3 270 2 635 635	1 376 1 038 338	8 016 6 537 1 479	510 440 70	18 054 14 827 3 227	7 433 5 950 1 483	6 125 4 767 1 358	16 647 12 616 4 031	20 106 15 148 4 958	1 843 1 362 481
VORDERKIPPER, DUMPER (SCHUETTER)	321	211	482	49	1 007	658	314	544	1 631	78
BAGGER SEILBAGGER AUF RAUPEN SEILBAGGER, BEREIFT HYDRAULIKBAGGER AUF RAUPEN HYDRAULIKBAGGER, BEREIFT	2 230 110 77 775 1 268	623 112 28 223 260	5 819 342 264 2 121 3 092	443 33 33 111 266	10 189 461 577 3 399 5 752	4 968 167 190 1 981 2 630	3 222 81 96 1 355 1 690	8 538 238 263 3 342 4 695	13 076 553 752 4 676 7 095	839 29 10 336 464
PLANIERRAUPEN	244	44	534	22	957	531	429	842	1 406	107
LADEGERAETE LADEGERAETE AUF RAUPEN LADEGERAETE, BEREIFT BAGGERLADER	1 434 49 1 180 205	434 20 369 45	5 420 173 4 616 631	326 10 304 12	8 694 879 5 875 1 940	5 226 546 3 629 1 051	3 790 429 2 472 889	8 359 1 393 5 247 1 719	11 051 1 086 7 060 2 905	997 60 742 195
GRADER, STRASSENHOBEL	81	9	224	12	297	344	298	484	734	70
RAMMBAEREN ALLER ART (OHNE HANDRAMMEN)	145	210	507	67	1 243	527	317	487	913	51
VERDICHTUNGSMASCHINEN STAMPF- UND RUETTELGERAETE GUMMIRADWALZEN GLATTMANTELWALZEN UND VIBRATIONSWALZEN ALLER ART	5 530 4 808 75 647	1 363 1 146 14 203	14 331 12 433 216 1 682	1 063 939 24 100	22 383 17 934 327 4 122	12 308 9 732 196 2 380	8 565 6 778 220 1 567	22 469 17 692 520 4 257	33 033 26 672 636 5 725	2 419 1 882 52 485
STRASSENBAUMASCHINEN FUER SCHWARZDECKEN MISCHANLAGEN GUSSASPHALTKOCHER FERTIGER FUER BETONSTRASSEN FERTIGER UND VERTEILER	11 38 120 24	1 49 29 11	17 173 395 75	- 26 17 5	51 316 658 75	45 171 316 107	31 93 297 43	76 105 626 73	100 306 697 82	5 18 46 6
KOMPRESSOREN ALLER ART	2 680	937	6 854	526	13 592	6 294	4 265	13 633	17 922	1 367
STAHLROHRGERUESTE UND STAHLPROFILGERUESTE IN TONNEN	18 888	17 119	27 445	2 553	138 501	29 306	10 951	72 189	105 254	5 338
GRABENVERBAU AUS STAHL IN TONNEN	4 590	659	7 725	670	20 079	4 392	3 993	6 055	24 735	1 010

Bauhauptgewerbe

2 Länderergebnisse

2.2 Bestand an verfügbaren Geräten Ende Juni 1991
Stück

Geräteart	BERLIN	BRANDENBURG	MECKLEN- BURG VORPOMMERN	SACHSEN	SACHSEN- ANHALT	THÜRINGEN
Betonmischer						
mit Trommelinhalt	4 854	4 598	3 423	6 878	4 781	3 462
unter 250 l	4 496	4 189	3 191	6 256	4 451	3 188
250 l und mehr	358	409	232	622	330	274
Transportbeton mischer und Agitatoren	17	142	99	148	121	105
Turmkrane						
mit Nennlastmoment	430	182	109	252	250	227
bis unter 16 TM	48	49	31	94	94	82
16 bis unter 40 TM	108	45	42	107	92	97
40 bis unter 100 TM	178	27	14	28	30	28
100 TM und mehr	96	41	22	25	34	20
Mobil- und Autokrane	177	577	415	664	540	390
Aufzugswinden (einschl. Handkabelwinden)	2 264	1 084	574	1 998	1 336	888
Bauaufzüge	2 406	1 267	952	2 492	1 558	1 192
Förderbänder	608	1 944	1 363	2 854	2 027	1 257
Betonpumpen aller Art (ohne Betonspritzen)	81	35	34	88	62	62
Mörtelförder- und Verputzgeräte	440	360	258	893	411	617
Transporter mit Pritschen- oder Kastenaufbau (ohne Kleinbusse)						
0,5 bis einschl. 2,5 t Nutzlast	2 847	1 865	1 400	3 072	2 365	2 102
LKW (einschl. Zugmaschinen mit Ladefläche) mit Nutzlast	3 887	3 616	2 617	5 285	3 747	3 371
ca. 1,5 bis einschl. 12 t und Unimog	3 211	3 232	2 332	4 863	3 253	2 823
über 12 t	676	384	285	602	494	548
Vorderkipper, Dumper (Schütter)	379	815	760	1 727	863	1 036
Bagger	1 427	1 399	1 049	1 894	1 398	1 414
Selbagger auf Raupen	84	101	86	98	70	41
Selbagger, bereift	78	17	3	14	19	13
Hydraulikbagger auf Raupen	285	397	417	712	452	474
Hydraulikbagger, bereift	980	884	543	1 070	857	888
Planierdraupen	118	595	448	764	502	427
Ladegeräte	929	801	628	1 731	1 199	1 259
Ladegeräte auf Raupen	93	15	14	26	26	13
Ladegeräte, bereift	688	508	394	1 114	841	778
Baggerlader	148	278	220	591	332	468
Grader, Straßenhobel	20	63	52	104	81	78
Rambären aller Art (ohne Handrammen)	231	59	73	90	74	42
Verdichtungsmaschinen	3 215	2 375	1 847	4 286	2 749	2 778
Stampf- und Rüttelgeräte	2 887	1 995	1 430	3 347	2 318	2 112
Gummidwalzen	47	35	13	68	21	50
Glattmantel- und Vibrationswalzen aller Art	281	345	204	871	410	616
Straßenbaumaschinen für Schwarzdecken						
Mischanlagen	4	19	9	24	20	17
Gußasphaltkocher	121	17	6	30	20	10
Fertiger	47	45	31	106	37	60
für Betonstraßen						
Fertiger und Verteiler	20	18	8	44	9	17
Kompressoren aller Art	2 300	1 425	929	2 938	1 706	1 785
Stahlrohrgerüste und Stahlprofilgerüste in Tonnen	53 281	8 947	4 838	20 862	8 166	6 734
Grabenverbau aus Stahl in Tonnen	1 037	992	126	302	383	616

Bauhauptgewerbe

3 Kreisergebnisse

3.1 Betriebe, Beschäftigte, geleistete Arbeitsstunden,
Löhne, Gehälter und Gesamtumsatz im Juni 1991
sowie Gesamtumsatz im Jahre 1990 (Neue Bundesländer : 2.Halbjahr 1990)

Kreis ----- Regierungsbezirk ----- Land	Be- triebe	Beschäftigte			gelei- stete Arbeits- stunden	Löhne	Gehälter	Gesamtumsatz (ohne Umsatzsteuer)	
		Insgesamt	darunter ausländische Arbeitnehmer					Juni 1991	1990
			zusammen	Anteil an den Besch. insg.					
		Ende Juni 1991		%				1 000	
Anzahl									

BADEN - WÜRTTEMBERG

Stadt Stuttgart	398	12 468	5 118	41,0	1 377	36 745	15 397	209 044	2 074 845
Böblingen	302	4 211	1 340	31,8	515	12 314	3 116	63 960	605 668
Esslingen	496	7 045	2 167	30,8	862	20 952	4 395	95 238	959 546
Göppingen	246	4 963	1 161	23,4	588	14 132	3 312	61 647	644 851
Ludwigsburg	461	7 196	2 251	31,3	860	20 446	5 309	99 998	994 217
Rems-Murr-Kreis	414	6 205	1 625	26,2	733	17 331	4 523	77 298	798 282
Stadt Heilbronn	118	2 536	695	27,4	291	7 228	2 291	30 417	326 017
Heilbronn	345	3 502	550	15,7	413	9 207	2 220	43 794	434 860
Hohenlohekreis	132	1 855	202	10,9	224	4 913	1 073	20 167	208 474
Schwäbisch-Hall	209	3 880	304	7,8	471	11 438	2 462	56 079	509 465
Main-Tauber-Kreis	128	2 626	133	5,1	314	7 425	1 640	29 826	322 718
Heidenheim	119	2 626	309	11,8	302	7 538	2 136	36 448	411 411
Ostalbkreis	314	5 031	549	10,9	624	14 152	2 492	65 078	626 458
Reg.-Bez. Stuttgart	3 682	64 144	16 404	25,6	7 574	183 821	50 366	888 994	8 916 812
Stadt Baden-Baden	55	1 455	170	11,7	176	4 290	1 189	17 868	213 717
Stadt Karlsruhe	193	5 568	1 268	22,8	606	15 144	5 821	76 357	911 651
Karlsruhe	484	5 993	1 075	17,9	679	16 274	4 277	83 854	791 619
Rastatt	208	4 856	441	9,1	577	14 080	4 277	57 061	592 175
Stadt Heidelberg	60	1 958	366	18,7	207	5 232	1 562	21 026	270 870
Stadt Mannheim	215	7 045	1 507	21,4	683	17 761	12 604	87 468	990 485
Neckar-Odenwald-Kreis	175	3 126	272	8,7	375	8 565	1 691	36 960	363 183
Rhein-Neckar-Kreis	458	6 906	1 168	16,9	808	19 491	4 764	117 133	964 231
Stadt Pforzheim	88	2 164	687	31,7	242	5 976	2 271	27 495	300 580
Calw	173	2 367	591	25,0	297	6 673	1 246	30 912	282 595
Enzkreis	195	2 154	363	16,9	250	5 637	1 352	28 509	270 765
Freudenstadt	179	1 725	161	9,3	222	4 750	665	20 437	206 115
Reg.-Bez. Karlsruhe	2 483	45 317	8 069	17,8	5 122	123 873	41 719	605 080	6 157 986
Stadt Freiburg im Breisgau	141	3 062	421	13,7	339	8 349	2 657	43 164	400 238
Breisgau-Hochschwarzwald	287	4 173	406	9,7	514	11 295	2 706	49 570	492 950
Emmendingen	196	2 496	156	6,3	302	6 571	1 262	30 647	280 992
Ortenaukreis	472	8 507	439	5,2	1 034	24 093	7 608	116 896	1 156 601
Rottweil	172	2 439	219	9,0	317	7 097	1 214	27 783	314 182
Schwarzwald-Baar-Kreis	245	3 527	490	13,9	424	9 611	1 893	44 065	414 295
Tuttlingen	152	2 224	336	15,1	286	6 440	1 283	28 194	273 458
Konstanz	273	3 163	560	17,7	366	8 149	1 468	34 359	352 745
Lörrach	200	3 265	535	16,4	382	8 660	2 008	40 060	377 320
Waldshut	244	3 271	442	13,5	409	9 171	1 676	41 317	426 677
Reg.-Bez. Freiburg	2 382	36 127	4 004	11,1	4 373	99 436	23 775	456 055	4 489 458
Reutlingen	305	5 823	1 087	18,7	748	17 747	4 082	81 746	856 545
Tübingen	183	2 359	516	21,9	284	6 539	1 049	26 384	284 363
Zollernalbkreis	238	3 313	481	14,5	442	9 870	1 525	47 581	449 258
Stadt Ulm	81	2 485	656	26,4	277	7 228	1 739	31 844	325 761
Alb-Donau-Kreis	218	3 289	466	14,2	385	9 173	1 664	39 807	424 808
Biberach	205	3 656	281	7,7	437	10 353	1 927	46 811	454 372
Bodenseekreis	209	3 614	609	16,9	422	9 848	2 405	48 494	480 947
Ravensburg	280	3 826	326	8,5	455	10 308	1 686	41 068	430 270
Sigmaringen	174	3 260	301	9,2	397	9 414	2 223	42 664	437 009
Reg.-Bez. Tübingen	1 893	31 625	4 723	14,9	3 847	90 480	18 300	406 399	4 143 333
Baden-Württemberg	10 440	177 213	33 200	18,7	20 916	497 610	134 160	2 356 528	23 707 589

Bauhauptgewerbe

3 Kreisergebnisse

3.1 Betriebe, Beschäftigte, geleistete Arbeitsstunden,
Löhne, Gehälter und Gesamtumsatz im Juni 1991
sowie Gesamtumsatz im Jahre 1990 (Neue Bundesländer : 2. Halbjahr 1990)

Kreis ----- Regierungsbezirk ----- Land	Be- triebe	Beschäftigte			gelei- stete Arbeits- stunden	Löhne	Gehälter	Gesamtumsatz (ohne Umsatzsteuer)		
		Insgesamt	darunter ausländische Arbeitnehmer					1 000	1 000 DM	1990
			zusammen	Anteil an den Besch. Insg.						
		Ende Juni 1991						Juni 1991		
Anzahl		%								
BAYERN										
Stadt Ingolstadt	95	1 875	172	9,2	218	5 467	3 003	86 761	272 020	
Stadt München	1 382	31 291	10 409	33,3	3 435	90 138	41 601	493 972	4 477 865	
Stadt Rosenheim	85	1 558	226	14,5	184	4 384	1 334	19 279	189 357	
Altötting	138	1 560	69	4,4	192	4 260	478	18 422	173 398	
Berchtesgadener Land	148	2 668	350	13,1	304	7 171	1 568	26 222	324 460	
Bad Tölz - Wolfratshausen	239	1 737	149	8,6	201	4 420	882	21 428	195 001	
Dachau	209	1 809	229	12,7	221	5 187	1 057	28 552	248 326	
Ebersberg	170	1 397	183	13,1	162	3 672	820	18 652	160 263	
Eichstätt	159	1 992	45	2,3	244	5 667	1 302	31 660	279 481	
Erding	189	1 781	120	6,7	210	4 782	844	22 257	220 848	
Freising	229	2 235	265	11,9	264	5 812	1 331	36 953	303 836	
Fürstenfeldbruck	281	2 361	358	15,2	266	5 960	1 987	32 071	364 781	
Garmisch - Partenkirchen	145	1 568	176	11,2	182	4 212	672	15 150	184 856	
Landsberg am Lech	182	2 165	185	8,5	242	5 617	993	26 383	262 333	
Miesbach	213	1 590	184	11,6	183	3 893	768	16 080	180 815	
Mühldorf am Inn	182	1 762	50	2,8	209	4 514	590	22 502	194 955	
München	408	6 164	1 678	27,2	727	17 792	6 454	94 556	1 010 359	
Neuburg - Schrobenhausen	133	3 461	225	6,5	371	9 821	4 038	52 233	657 767	
Pfaffenhofen an der Ilm	170	1 493	139	9,3	179	3 951	571	17 289	163 247	
Rosenheim	477	4 565	464	10,2	537	11 657	2 366	50 954	522 960	
Starnberg	204	1 539	304	19,8	174	3 892	916	16 279	168 261	
Traunstein	247	3 398	170	5,0	393	8 880	1 810	40 910	410 895	
Weilheim - Schongau	186	1 859	130	7,0	219	4 847	945	22 586	227 396	
Reg.-Bez. Oberbayern	5 871	81 828	16 280	19,9	9 317	225 996	76 330	1 211 111	11 173 480	
Stadt Landshut	70	891	84	9,4	100	2 568	599	10 260	114 043	
Stadt Passau	47	1 899	116	6,1	239	5 930	1 249	24 033	294 278	
Stadt Straubing	33	877	9	1,0	113	2 732	532	12 241	133 917	
Deggendorf	191	3 385	60	1,8	447	10 150	1 572	45 620	510 080	
Freyung - Grafenau	110	2 090	13	0,6	255	6 097	811	22 602	208 098	
Kelheim	139	2 587	109	4,2	301	7 360	1 811	30 558	308 522	
Landshut	251	2 359	57	2,4	272	6 259	996	26 380	269 478	
Passau	207	3 278	87	2,7	404	9 188	1 566	38 790	391 850	
Regen	102	2 032	2	0,1	256	5 966	936	20 863	253 433	
Rottal - Inn	208	2 787	109	3,9	337	7 544	1 611	35 379	355 398	
Straubing - Bogen	157	2 087	4	0,2	262	5 899	971	23 482	244 285	
Dingolfing - Landau	110	1 083	29	2,7	127	2 995	305	12 600	118 450	
Reg.-Bez. Niederbayern	1 625	25 355	679	2,7	3 113	72 688	12 959	302 808	3 201 832	
Stadt Amberg	28	1 022	19	1,9	124	2 975	511	10 973	119 436	
Stadt Regensburg	90	4 520	210	4,6	534	13 715	4 312	64 129	734 980	
Stadt Weiden i. d. Oberpfalz	33	1 385	25	1,8	178	4 238	725	15 925	161 299	
Amberg - Subbach	124	1 669	22	1,3	201	4 536	547	15 846	173 414	
Cham	177	3 960	53	1,3	485	11 331	1 726	44 733	456 046	
Neumarkt i. d. Oberpfalz	185	5 224	166	3,2	604	14 920	3 363	84 743	943 188	
Neustadt a. d. Waldnaab	113	1 651	18	1,1	204	4 434	612	17 850	165 053	
Regensburg	201	2 686	97	3,6	324	7 464	1 292	29 010	315 028	
Schwandorf	153	3 094	54	1,7	372	8 375	1 831	39 172	377 665	
Tirschenreuth	108	3 400	66	1,9	393	9 285	2 257	31 744	358 308	
Reg.-Bez. Oberpfalz	1 212	28 611	730	2,6	3 419	81 273	17 176	354 125	3 804 417	
Stadt Bamberg	55	2 004	25	1,2	242	5 516	1 045	19 949	216 927	
Stadt Bayreuth	40	2 061	35	1,7	206	5 659	1 812	35 133	356 893	
Stadt Coburg	28	899	21	2,3	111	2 627	509	12 986	97 995	
Stadt Hof	28	1 021	37	4	122	2 911	603	11 174	131 399	
Bamberg	153	2 506	33	1	312	7 241	1 037	33 431	307 218	
Bayreuth	120	1 828	38	2	218	4 973	672	19 571	211 404	
Coburg	80	1 428	13	0,9	188	3 831	479	16 792	159 560	
Forchheim	117	1 347	27	2,0	160	3 396	606	15 189	144 811	
Hof	138	2 290	19	0,8	285	6 389	770	23 363	211 545	
Kronach	83	1 743	11	0,6	217	4 871	800	20 164	196 829	
Kulmbach	83	2 000	5	0,3	253	5 741	1 193	23 711	218 300	
Lichtenfels	62	2 478	49	2,0	314	6 811	1 298	32 017	351 757	
Wunsiedel i. Fichtelgebirge	85	1 402	17	1,2	170	3 777	604	14 446	134 255	
Reg.-Bez. Oberfranken	1 072	23 007	330	1,4	2 798	63 743	11 428	277 926	2 738 893	

Bauhauptgewerbe

3 Kreisergebnisse

3.1 Betriebe, Beschäftigte, geleistete Arbeitsstunden,
Löhne, Gehälter und Gesamtumsatz im Juni 1991
sowie Gesamtumsatz im Jahre 1990 (Neue Bundesländer : 2. Halbjahr 1990)

Kreis ----- Regierungsbezirk ----- Land	Be- triebe	Beschäftigte			gelei- stete Arbeits- stunden	Löhne	Gehälter	Gesamtumsatz (ohne Umsatzsteuer)		
		Insgesamt	darunter ausländische Arbeitnehmer					1 000	1 000 DM	1990
			zusammen	Anteil an den Besch. insg.						
Ende Juni 1991				Juni 1991						
Anzahl				%	1 000	1 000 DM				

noch: B A Y E R N

Stadt Ansbach	24	523	18	3,4	61	1 449	233	4 494	52 417
Stadt Erlangen	45	1 179	100	8,5	138	3 354	896	13 495	152 415
Stadt Fürth	88	750	53	7,1	83	1 858	372	5 894	72 132
Stadt Nürnberg	349	10 350	1 233	11,9	1 182	29 360	8 800	142 282	1 366 628
Stadt Schwabach	39	932	69	7,4	105	2 507	620	11 930	120 441
Ansbach	247	3 789	62	1,6	446	10 070	1 781	42 189	454 704
Erlangen-Höchstadt	139	1 668	60	3,6	197	4 336	756	19 264	169 198
Fürth	140	1 449	127	8,8	164	3 789	595	15 721	153 714
Nürnberger Land	209	2 045	59	2,9	234	5 231	759	22 162	228 828
Neustadt/Aisch-Bad Windsch.	140	1 918	39	2,0	218	4 944	829	21 327	207 673
Roth	199	2 485	142	5,7	289	6 663	1 326	35 559	359 345
Weissenburg-Gunzenhausen	120	1 404	30	2,1	169	3 684	495	15 424	148 847
Reg.-Bez. Mittelfranken	1 739	28 492	1 992	7,0	3 286	77 245	17 462	349 741	3 486 342
Stadt Aschaffenburg	60	2 147	237	11,0	232	6 384	2 639	50 972	430 534
Stadt Schweinfurt	32	1 803	35	1,9	204	5 252	1 884	20 392	255 681
Stadt Würzburg	71	1 995	123	6,2	230	5 797	1 122	19 286	218 148
Aschaffenburg	194	2 200	172	7,8	258	6 084	1 442	27 805	280 785
Bad Kissingen	147	3 482	14	0,4	429	10 303	1 568	42 527	428 319
Rhön-Grabfeld	99	1 776	12	0,7	232	4 990	628	23 048	198 741
Haßberge	110	1 519	25	1,6	194	4 308	653	19 733	176 781
Kitzingen	77	1 112	112	10,1	140	2 916	528	12 476	110 677
Miltenberg	142	1 735	54	3,1	200	4 536	998	27 433	261 185
Main-Spessart	147	2 352	58	2,5	285	6 711	1 362	37 571	298 239
Schweinfurt	115	1 339	26	1,9	159	3 515	542	15 719	151 603
Würzburg	174	2 474	80	3,2	290	6 728	1 448	35 486	312 336
Reg.-Bez. Unterfranken	1 368	23 934	948	4,0	2 853	67 524	14 814	332 448	3 123 029
Stadt Augsburg	191	5 297	873	16,5	576	14 523	4 182	57 799	658 595
Stadt Kaufbeuren	38	1 419	181	12,8	158	3 974	1 097	8 665	175 499
Stadt Kempten (Allgäu)	55	1 150	174	15,1	129	3 274	1 044	10 856	147 483
Stadt Memmingen	38	2 078	360	17,3	245	6 385	1 703	15 998	274 061
Aichach-Friedberg	198	2 327	132	5,7	259	6 461	1 085	27 774	276 624
Augsburg	303	3 470	278	8,0	404	9 194	2 014	50 709	477 275
Dillingen an der Donau	146	1 845	47	2,5	218	5 255	839	21 479	237 503
Günzburg	188	2 550	168	6,6	306	6 864	1 445	30 997	318 137
Neu-Ulm	151	2 412	325	13,5	269	6 647	1 728	38 029	341 326
Lindau (Bodensee)	101	1 129	109	9,7	125	2 836	513	10 745	113 960
Ostallgäu	183	3 308	219	6,6	364	9 204	1 966	44 908	401 740
Unterallgäu	192	4 007	223	5,6	458	11 360	2 464	61 400	568 302
Donau-Ries	156	2 376	115	4,8	290	6 666	1 368	31 509	296 207
Oberallgäu	212	2 556	190	7,4	298	6 791	1 393	32 655	314 147
Reg.-Bez. Schwaben	2 152	35 924	3 394	9,4	4 099	99 434	22 841	443 523	4 600 859
Bayern	15 039	247 151	24 353	9,9	28 885	687 903	173 010	3 271 682	32 128 852

B E R L I N

Berlin	2 744	60 400	4 944	8,2	6 270	153 879	49 064	720 004	X
--------	-------	--------	-------	-----	-------	---------	--------	---------	---

Bauhauptgewerbe

3 Kreisergebnisse

3.1 Betriebe, Beschäftigte, geleistete Arbeitsstunden,
Löhne, Gehälter und Gesamtumsatz im Juni 1991
sowie Gesamtumsatz im Jahre 1990 (Neue Bundesländer : 2. Halbjahr 1990)

Kreis ----- Regierungsbezirk ----- Land	Be- triebe	Beschäftigte			gelei- stete Arbeits- stunden	Löhne	Gehälter	Gesamtumsatz (ohne Umsatzsteuer)		
		Insgesamt	darunter ausländische Arbeitnehmer					1 000	1 000 DM	1990
			zusammen	Anteil an den Besch. insg.						
		Ende Juni 1991						Juni 1991		
Anzahl		%								

BRANDENBURG

Brandenburg Havel	20	3 695	11	0,3	305	6 254	2 028	16 910	216 229
Cottbus	29	2 259	19	0,8	229	4 015	901	19 726	142 497
Eisenhüttenstadt	12	1 665	10	0,6	122	2 452	889	8 559	12 090
Frankfurt Oder	12	1 846	13	0,7	156	2 953	960	12 978	111 981
Potsdam	37	4 899	1	0,0	500	8 457	2 665	41 740	313 752
Schwedt Oder	13	2 116	2	0,1	200	2 903	1 060	13 313	86 909
Angermünde	21	442	-	-	44	675	107	2 177	12 375
Bad Freienwalde	17	2 523	1	0,0	193	3 255	1 165	15 387	85 652
Bad Liebenwerda	26	1 165	1	0,1	120	1 858	395	9 212	51 734
Beeskow	23	376	-	-	45	591	114	2 355	11 162
Belzig	24	655	1	0,2	68	940	257	3 972	19 967
Bernau	39	982	3	0,3	99	1 486	448	4 923	33 829
Brandenburg	34	1 000	-	-	97	1 445	403	4 415	23 354
Calau	27	744	1	0,1	80	1 127	256	5 356	15 920
Cottbus	30	667	1	0,1	73	1 100	258	4 332	22 381
Eberswalde	32	2 709	10	0,4	239	4 272	1 461	14 371	163 280
Eisenhüttenstadt	12	242	-	-	29	354	66	1 568	4 670
Finsterwalde	34	1 855	2	0,1	202	2 736	681	14 766	109 758
Forst	14	663	-	-	72	902	286	3 502	22 332
Fürstenwalde	49	2 557	22	0,9	287	4 322	1 300	12 582	90 472
Gransee	22	1 098	1	0,1	97	1 490	546	4 828	32 951
Guben	20	460	4	0,9	54	701	150	2 759	16 382
Herzberg	22	1 424	-	-	149	2 320	456	7 929	49 950
Jüterbog	17	837	3	0,4	73	1 196	389	3 043	29 829
Königs Wusterhausen	54	1 461	-	-	152	2 446	587	7 615	38 838
Kyritz	21	693	-	-	76	1 061	246	4 251	23 044
Lübben	25	1 123	-	-	121	1 705	488	6 512	28 257
Lückau	18	711	-	-	91	1 308	284	4 236	35 353
Luckenwalde	18	981	-	-	85	1 373	348	4 386	30 326
Nauen	36	1 304	-	-	130	2 042	457	7 422	43 575
Neuruppin	25	2 554	1	0,0	185	3 096	1 005	6 903	112 820
Oranienburg	39	1 512	-	-	157	2 429	695	8 656	57 958
Perleberg	24	1 086	-	-	95	1 460	317	7 889	51 339
Potsdam	48	1 874	2	0,1	231	3 456	739	18 326	73 008
Prenzlau	11	1 000	2	0,2	85	1 459	470	2 689	27 575
Pritzwalk	9	637	-	-	51	847	208	2 201	19 828
Rathenow	10	667	3	0,4	51	854	324	3 095	24 255
Seelow	26	841	10	1,2	74	1 112	291	4 166	23 760
Senftenberg	28	1 310	1	0,1	138	2 060	523	10 219	51 483
Spremberg	15	399	3	0,8	35	558	154	1 757	13 121
Strausberg	47	1 229	3	0,2	92	1 759	698	11 540	59 430
Templin	18	584	-	-	71	966	296	2 739	16 501
Wittstock	14	435	-	-	42	610	168	5 646	15 949
Zossen	24	1 015	1	0,1	101	1 549	544	7 488	46 151
Brandenburg	1 096	58 295	132	0,2	5 596	89 954	26 083	358 439	2 472 027

BREMEN

Stadt Bremen	415	9 297	378	4,1	1 020	26 663	9 232	138 403	1 462 615
Stadt Bremerhaven	75	1 671	18	1,1	180	4 363	1 108	18 137	219 794
Bremen	490	10 968	396	3,6	1 200	31 026	10 340	156 540	1 682 409

HAMBURG

Hamburg	1 245	22 086	1 441	6,5	2 398	67 629	24 966	388 305	3 807 080
----------------	--------------	---------------	--------------	------------	--------------	---------------	---------------	----------------	------------------

Bauhauptgewerbe

3 Kreisergebnisse

3.1 Betriebe, Beschäftigte, geleistete Arbeitsstunden,
Löhne, Gehälter und Gesamtumsatz im Juni 1991
sowie Gesamtumsatz im Jahre 1990 (Neue Bundesländer : 2. Halbjahr 1990)

Kreis ----- Regierungsbezirk ----- Land	Be- triebe	Beschäftigte		gelei- stete Arbeits- stunden	Löhne	Gehälter	Gesamtumsatz (ohne Umsatzsteuer)	
		Insgesamt	darunter ausländische Arbeitnehmer				1 000	1 000 DM
			zusammen					
Ende Juni 1991				Juni 1991		1990		
Anzahl				%				

HESSEN

Stadt Darmstadt	71	1 688	425	25,2	197	5 172	1 886	28 428	224 599
Stadt Frankfurt am Main	336	15 406	3 994	25,9	1 531	41 336	27 753	203 554	2 300 594
Stadt Offenbach (Main)	64	872	227	26,0	95	2 292	854	15 573	122 079
Stadt Wiesbaden	153	3 304	754	22,8	356	9 114	3 532	38 129	511 674
Bergstraße	219	2 782	366	13,2	319	7 394	1 741	34 074	331 466
Darmstadt-Dieburg	236	3 536	619	17,5	412	9 828	2 283	45 375	431 413
Groß-Gerau	151	1 947	345	17,7	221	5 104	1 588	21 943	250 198
Hochtaunuskreis	151	1 838	364	19,8	214	4 975	1 232	26 896	261 899
Main-Kinzig-Kreis	338	5 761	645	11,2	662	15 909	4 672	66 637	718 495
Main-Taunus-Kreis	139	1 871	390	20,8	224	5 193	1 678	26 749	271 976
Odenwaldkreis	100	1 733	98	5,7	200	4 461	1 374	25 024	241 682
Offenbach	220	4 857	1 226	25,2	545	13 755	5 450	100 694	904 086
Rheingau-Taunus-Kreis	166	2 160	358	16,6	251	5 583	2 046	43 531	389 983
Wetteraukreis	239	4 406	374	8,5	485	11 870	3 208	54 963	538 304
Reg.-Bez. Darmstadt	2 583	52 161	10 185	19,5	5 712	141 986	59 297	731 570	7 498 448
Giessen	176	3 928	296	7,5	452	10 669	2 920	55 991	587 746
Lahn-Dill-Kreis	250	4 141	375	9,1	485	11 430	2 216	55 942	558 914
Limburg-Weilburg	200	3 447	393	11,4	398	10 015	2 664	47 178	480 538
Marburg-Biedenkopf	189	3 644	147	4,0	399	9 439	2 548	39 364	409 900
Vogelsbergkreis	118	2 289	48	2,1	264	6 173	1 066	26 892	277 247
Reg.-Bez. Gießen	933	17 449	1 259	7,2	1 998	47 726	11 414	225 367	2 314 345
Stadt Kassel	100	3 317	344	10,4	399	9 810	2 246	47 068	431 057
Fulda	175	4 454	112	2,5	545	12 669	2 250	63 074	555 642
Hersfeld-Rotenburg	95	3 578	130	3,6	429	10 361	2 386	57 257	470 353
Kassel	218	2 700	117	4,3	311	7 233	1 201	31 068	339 141
Schwalm-Eder-Kreis	161	3 256	155	4,8	372	8 768	1 646	37 962	387 889
Waldeck-Frankenberg	161	3 341	80	2,4	409	9 434	1 633	32 081	359 320
Werra-Meißner-Kreis	115	2 302	25	1,1	274	6 242	1 228	24 775	254 854
Reg.-Bez. Kassel	1 025	22 948	963	4,2	2 739	64 517	12 590	293 305	2 798 256
Hessen	4 541	92 558	12 407	13,4	10 449	254 229	83 301	1 250 242	12 611 049

MECKLENBURG-VORPOMMERN

Stadtkr. Greifswald	20	2 957	6	0,2	229	3 783	1 370	12 418	53 075
Stadtkr. Neubrandenburg	27	5 544	2	0,0	385	6 841	2 859	28 541	257 749
Stadtkr. Rostock	58	4 002	6	0,1	414	6 775	1 910	24 422	123 055
Stadtkr. Schwerin	54	3 343	2	0,1	338	5 206	1 798	26 538	242 126
Stadtkr. Stralsund	35	2 085	-	-	215	3 088	998	14 763	88 330
Stadtkr. Wismar	33	1 597	2	0,1	140	2 341	937	8 302	87 791
Altentreptow	15	577	-	-	67	844	232	4 728	18 885
Anklam	17	396	-	-	45	578	128	1 983	9 081
Bad Doberan	40	1 181	5	0,4	132	1 812	525	5 931	32 698
Bützow	23	679	-	-	67	1 060	296	3 878	15 445
Demmin	23	774	-	-	82	1 150	213	4 469	22 794
Gadebusch	17	782	86	11,0	74	1 125	305	3 388	24 039
Greifswald	16	608	-	-	45	637	252	1 796	9 871
Grevesmühlen	21	1 158	-	-	107	1 799	510	4 713	29 105
Grimmen	16	773	-	-	70	1 022	324	3 890	18 279
Güstrow	48	1 382	-	-	130	1 734	432	10 328	57 726
Hagenow	49	1 648	-	-	192	2 750	641	7 365	54 353
Ludwigslust	35	1 879	-	-	194	2 973	1 056	11 775	30 526

Bauhauptgewerbe

3 Kreisergebnisse

3.1 Betriebe, Beschäftigte, geleistete Arbeitsstunden,
Löhne, Gehälter und Gesamtumsatz im Juni 1991
sowie Gesamtumsatz im Jahre 1990 (Neue Bundesländer : 2. Halbjahr 1990)

Kreis ----- Regierungsbezirk ----- Land	Be- triebe	Beschäftigte			gelei- stete Arbeits- stunden	Löhne	Gehälter	Gesamtumsatz (ohne Umsatzsteuer)		
		Ingesamt	darunter ausländische Arbeitnehmer					1 000	1 000 DM	1990
			zusammen	Anteil an den Besch. insg.						
Anzahl	%									

noch: MECKLENBURG - VORPOMMERN

Lübz	29	799	--	--	102	1 232	327	4 457	26 148
Malchin	19	511	--	--	59	681	171	2 456	12 696
Landkrs. Neubrandenburg	14	731	--	--	83	977	264	3 967	21 222
Neustrelitz	31	809	--	--	100	1 101	286	6 155	27 868
Parchim	24	612	--	--	70	1 015	192	3 238	16 605
Pasewalk	20	1 149	2	0,2	125	1 821	507	17 250	71 309
Ribnitz-Damgarten	40	1 234	1	0,1	145	2 028	576	7 306	50 660
Röbel/Müritz	12	475	--	--	39	606	251	3 986	12 828
Landkrs. Rostock	22	655	--	--	81	1 138	307	3 832	26 143
Rügen	36	1 335	--	--	148	1 972	538	6 518	15 406
Landkrs. Schwerin	36	429	--	--	53	629	122	3 051	10 882
Sternberg	19	399	--	--	33	528	133	2 072	13 269
Landkrs. Stralsund	10	643	--	--	56	804	303	2 328	23 201
Strasburg	14	417	--	--	33	598	170	1 979	11 035
Teterow	23	719	1	0,1	97	1 033	210	4 177	10 716
Ückermünde	27	555	1	0,2	61	818	166	3 032	13 059
Waren	30	779	--	--	87	1 104	312	4 424	29 082
Landkrs. Wismar	18	826	--	--	81	1 291	354	4 226	26 970
Wolgast	37	450	--	--	56	573	89	1 917	10 379
Mecklenburg-Vorpommern	1 008	44 892	114	0,3	4 435	65 467	20 064	265 599	1 604 386

NIEDERSACHSEN

Stadt Braunschweig	160	4 629	407	8,8	559	13 697	4 304	82 251	608 721
Stadt Salzgitter	54	981	64	6,5	112	2 724	684	12 235	128 373
Stadt Wolfsburg	46	1 635	124	7,6	201	5 106	1 071	21 992	221 391
Güthorn	139	1 917	72	3,8	219	4 998	784	22 552	197 691
Göttingen	177	4 358	150	3,4	527	12 982	2 663	58 542	534 402
Goslar	116	2 100	80	3,8	254	5 803	861	24 627	208 501
Helmstedt	55	1 068	34	3,2	132	2 892	551	12 629	113 551
Northeim	128	2 422	26	1,1	295	6 543	1 165	26 800	273 766
Osterode am Harz	55	1 385	10	0,7	167	3 812	821	18 125	171 066
Peine	105	1 782	60	3,4	208	4 940	971	23 971	205 530
Wolfenbüttel	84	1 414	47	3,3	164	3 899	861	16 900	159 176
Reg.-Bez. Braunschweig	1 119	23 671	1 074	4,5	2 838	67 396	14 736	320 624	2 822 168
Stadt Hannover	277	7 639	727	9,5	827	22 116	8 372	127 716	1 099 189
Diepholz	228	2 855	61	2,1	340	7 905	1 478	35 636	359 277
Harlein-Pyrmont	118	2 667	145	5,4	312	8 098	2 971	31 100	307 295
Hannover	528	7 689	510	6,6	894	21 110	5 369	116 374	961 459
Hildesheim	198	3 855	80	2,1	473	11 497	2 123	50 594	449 274
Holzminden	68	1 176	11	0,9	143	3 212	665	13 948	146 569
Nienburg (Weser)	142	2 265	51	2,3	268	6 340	1 485	32 651	313 186
Schaumburg	125	1 883	69	3,7	214	4 952	1 230	25 217	236 379
Reg.-Bez. Hannover	1 684	30 029	1 654	5,5	3 471	85 230	23 693	433 236	3 872 628
Celle	151	2 828	107	3,8	346	7 886	1 912	40 172	365 773
Cuxhaven	234	2 869	50	1,7	330	7 679	1 774	36 144	393 472
Harburg	224	2 835	48	1,7	331	8 478	1 757	40 978	444 856
Lüchow-Dannenberg	54	823	3	0,4	102	2 234	318	10 391	91 018
Lüneburg	119	2 529	24	0,9	295	7 135	1 640	28 213	308 216
Osterholz	85	1 138	6	0,5	132	2 952	717	14 763	150 644
Rotenburg (Wümme)	239	3 147	39	1,2	375	8 925	1 426	44 724	476 664
Softau-Fallingb.ostel	145	2 183	38	1,7	264	6 367	1 589	31 415	318 132
Stade	210	3 103	65	2,1	364	8 763	1 596	46 305	450 793
Üzen	82	1 820	10	0,5	210	5 157	1 102	29 687	240 865
Verden	123	2 117	55	2,6	267	6 152	1 630	27 222	306 749
Reg.-Bez. Lüneburg	1 666	25 392	445	1,8	3 016	71 728	15 461	350 014	3 547 182

Bauhauptgewerbe

3 Kreisergebnisse

3.1 Betriebe, Beschäftigte, geleistete Arbeitsstunden,
Löhne, Gehälter und Gesamtumsatz im Juni 1991
sowie Gesamtumsatz im Jahre 1990 (Neue Bundesländer : 2. Halbjahr 1990)

Kreis ----- Regierungsbezirk ----- Land	Be- triebe	Beschäftigte			gelei- stete Arbeits- stunden	Löhne	Gehälter	Gesamtumsatz (ohne Umsatzsteuer)		
		Insgesamt	darunter ausländische Arbeitnehmer					1 000	1 000 DM	1990
			zusammen	Anteil an den Besch. insg.						
Ende Juni 1991		Anzahl	%	1 000	Juni 1991					

noch: NIEDERSACHSEN

Stadt Delmenhorst	54	697	8	1,1	77	1 841	398	6 496	74 784
Stadt Emden	31	636	7	1,1	79	1 793	338	6 430	64 443
Stadt Oldenburg	102	2 627	37	1,4	289	6 843	2 737	35 121	382 826
Stadt Osnabrück	90	2 345	148	6,3	257	6 633	1 589	34 360	418 754
Stadt Wilhelmshaven	56	1 188	20	1,7	134	3 173	782	14 135	146 293
Ammerland	153	2 152	9	0,4	271	6 105	1 243	30 380	307 543
Aurich	154	3 520	4	0,1	422	10 490	2 651	52 191	481 541
Cloppenburg	208	2 302	8	0,3	280	6 167	1 169	30 971	293 141
Emsland	258	5 496	30	0,5	686	16 065	3 331	71 063	731 055
Friesland	91	1 252	6	0,5	153	3 355	411	14 391	134 893
Grafschaft-Bentheim	131	2 564	27	1,1	312	7 603	1 676	32 854	338 884
Leer	143	2 477	13	0,5	296	7 123	1 282	26 220	254 987
Oldenburg	153	1 388	12	0,9	158	3 392	674	19 927	177 856
Osnabrück	270	5 199	175	3,4	610	15 147	3 904	75 090	783 677
Vechta	165	2 026	17	0,8	254	5 640	1 086	26 685	270 466
Wesermarsch	98	1 098	13	1,2	130	2 876	584	13 229	108 843
Wittmund	46	867	9	1,0	102	2 205	332	8 256	77 266
Reg.-Bez. Weser-Ems	2 203	37 834	543	1,4	4 510	106 451	24 187	497 799	5 047 252
Niedersachsen	6 672	116 926	3 716	3,2	13 835	330 805	78 077	1 601 673	15 289 230

NORDRHEIN - WESTFALEN

Stadt Düsseldorf	498	11 991	1 977	16,5	1 295	35 843	16 919	240 938	2 115 650
Stadt Duisburg	320	6 753	862	12,8	743	20 014	5 623	95 407	1 186 355
Stadt Essen	453	9 044	784	8,7	922	25 503	16 093	125 530	1 151 866
Stadt Krefeld	207	3 211	196	6,1	354	8 878	2 310	40 284	393 919
Stadt Mönchengladbach	246	2 816	117	4,2	339	7 740	1 556	32 726	375 998
Stadt Mülheim a.d. Ruhr	159	4 979	1 072	21,5	416	15 343	6 832	52 635	618 739
Stadt Oberhausen	185	4 050	782	19,3	462	11 992	3 242	43 724	453 865
Stadt Remscheid	92	1 465	176	12,0	156	3 957	1 571	19 106	211 956
Stadt Solingen	143	1 546	190	12,3	179	4 092	852	20 087	199 048
Stadt Wuppertal	312	2 939	320	10,9	331	7 658	1 842	31 912	329 186
Kleve	326	3 740	110	2,9	426	9 562	2 199	49 981	529 588
Mettmann	418	4 534	510	11,2	516	12 789	3 625	65 034	744 758
Neuß	366	4 383	537	12,3	507	11 996	3 323	55 462	565 175
Viersen	306	3 133	103	3,3	368	8 389	1 586	45 828	427 703
Wesel	402	6 754	651	9,6	795	19 719	5 053	70 301	793 623
Reg.-Bez. Düsseldorf	4 433	71 338	8 387	11,8	7 809	203 475	72 626	988 955	10 097 429
Stadt Aachen	175	2 326	144	6,2	267	6 252	1 907	27 824	302 934
Stadt Bonn	185	2 422	329	13,6	273	6 786	2 331	45 747	474 973
Stadt Köln	874	14 225	2 125	14,9	1 523	38 816	22 071	217 725	2 192 233
Stadt Leverkusen	98	1 766	238	13,4	220	5 584	994	20 539	221 174
Aachen	326	3 538	199	5,6	424	9 561	2 132	41 354	409 470
Düren	271	3 552	181	5,1	426	10 199	2 279	45 132	455 176
Eritkreis	423	5 120	617	12,1	616	14 389	3 859	64 468	636 045
Euskirchen	230	2 770	61	2,2	333	7 659	1 637	34 301	338 220
Heinsberg	275	4 205	168	4,0	499	11 478	2 544	52 122	545 367
Oberbergischer Kreis	303	3 420	279	8,2	399	9 156	2 393	42 571	452 969
Rheinisch-Bergischer-Kreis	334	2 428	277	11,4	282	5 902	1 422	29 677	278 259
Rhein-Sieg-Kreis	576	5 781	669	11,6	671	14 847	3 684	76 115	745 685
Reg.-Bez. Köln	4 070	51 553	5 285	10,3	5 933	140 629	47 253	697 575	7 052 505
Stadt Bottrop	110	1 521	106	7,0	148	3 773	1 429	15 451	210 704
Stadt Gelsenkirchen	198	4 194	520	12,4	458	11 603	3 104	46 301	523 337
Stadt Münster	166	3 899	216	5,5	414	11 470	4 807	54 032	596 145
Borken	493	5 928	116	2,0	688	16 890	3 638	76 127	857 902
Cöln	204	2 771	55	2,0	315	7 290	1 923	35 552	379 201
Recklinghausen	481	10 815	1 115	10,3	1 183	30 363	8 248	122 839	1 369 142
Steinfurt	388	5 353	366	6,8	611	14 252	3 017	59 416	636 346
Warendorf	265	3 179	112	3,5	383	8 603	1 701	43 949	396 569
Reg.-Bez. Münster	2 305	37 660	2 606	6,9	4 200	104 244	27 867	453 667	4 969 346

Bauhauptgewerbe

3 Kreisergebnisse

3.1 Betriebe, Beschäftigte, geleistete Arbeitsstunden,
Löhne, Gehälter und Gesamtumsatz im Juni 1991
sowie Gesamtumsatz im Jahre 1990 (Neue Bundesländer : 2. Halbjahr 1990)

Kreis ----- Regierungsbezirk ----- Land	Be- triebe	Beschäftigte		gelei- stete Arbeits- stunden	Löhne	Gehälter	Gesamtumsatz (ohne Umsatzsteuer)			
		Insgesamt	darunter ausländische Arbeitnehmer				1 000	1 000 DM	1990	
			zusammen							Anteil an den Besch. Insg.
		Ende Juni 1991							Juni 1991	
Anzahl		%								

noch: NORDRHEIN - WESTFALEN

Bielefeld	209	2 979	279	9,4	331	8 309	2 039	53 789	452 690
Gütersloh	357	4 162	256	6,2	503	11 642	2 513	58 972	570 875
Herford	275	3 074	221	7,2	368	8 240	1 534	38 828	384 725
Höxter	170	2 204	89	4,0	262	5 901	767	21 026	236 880
Lippe	383	4 608	182	3,9	551	12 516	2 408	53 350	588 769
Minden-Lübbecke	284	4 714	169	3,6	549	12 986	2 728	56 839	593 172
Paderborn	257	3 098	98	3,2	369	8 622	1 514	38 465	368 866
Reg.-Bez. Detmold	1 935	24 839	1 294	5,2	2 933	68 216	13 503	321 269	3 195 977
Stadt Bochum	236	3 670	307	8,4	456	11 489	3 072	54 931	489 168
Stadt Dortmund	402	14 607	3 291	22,5	1 387	41 177	15 137	180 922	1 988 303
Stadt Hagen	168	2 659	415	15,6	310	7 453	1 511	29 572	297 360
Stadt Hamm	125	1 791	100	5,6	216	4 920	1 053	20 023	228 904
Stadt Herne	116	6 181	1 722	27,9	524	17 363	9 273	57 581	607 078
Ennepe-Ruhr-Kreis	275	3 340	266	8,0	384	9 267	1 756	34 298	380 131
Hochsauerlandkreis	283	4 604	161	3,5	565	13 371	2 500	50 349	578 815
Märkischer Kreis	377	4 659	292	6,3	569	13 086	2 697	52 983	574 174
Olpe	141	1 996	62	3,1	242	5 720	1 387	27 890	270 052
Siegen-Wittgenstein	240	4 679	414	8,8	551	13 506	3 920	60 368	751 404
Söst	304	3 819	152	4,0	460	10 340	2 264	52 679	452 846
Unna	272	4 351	296	6,8	496	11 865	3 310	53 101	555 904
Reg.-Bez. Arnsberg	2 939	56 356	7 478	13,3	6 160	159 537	47 880	674 697	7 174 139
Nordrhein-Westfalen	15 682	241 746	25 050	10,4	27 035	676 101	209 129	3 136 163	32 489 396

RHEINLAND - PFALZ

Stadt Koblenz	86	2 264	155	6,8	254	6 804	1 978	29 511	346 038
Ahrweiler	136	1 714	50	2,9	192	4 562	878	17 655	191 420
Altenkirchen (Westerwald)	106	1 534	86	5,6	190	4 713	1 203	21 040	212 571
Bad Kreuznach	133	2 001	59	2,9	234	5 895	995	20 502	209 463
Birkenfeld	87	1 845	31	1,7	219	5 240	919	18 552	237 130
Cochem-Zell	87	1 190	7	0,6	140	3 269	684	16 938	166 818
Mayen-Koblenz	224	3 259	125	3,8	397	9 565	2 028	42 367	438 672
Neuwied	188	2 701	177	6,6	329	7 406	1 827	35 936	335 311
Rhein-Hunsrück-Kreis	122	2 626	54	2,1	321	8 068	1 832	33 916	348 867
Rhein-Lahn-Kreis	115	1 797	86	4,8	219	5 296	1 013	19 647	213 885
Westerwaldkreis	276	5 379	279	5,2	599	15 939	4 956	77 267	710 052
Reg.-Bez. Koblenz	1 560	26 310	1 109	4,2	3 094	76 757	18 313	333 351	3 410 227
Stadt Trier	56	1 138	29	2,5	145	3 343	678	13 713	146 921
Berncastel-Wittlich	142	2 030	35	1,7	253	5 663	908	23 551	262 786
Bitburg-Prüm	113	2 698	79	2,9	334	7 981	3 341	43 689	410 055
Daun	57	927	12	1,3	120	2 619	455	11 465	112 129
Trier-Saarburg	137	2 348	28	1,2	278	6 629	945	23 082	243 302
Reg.-Bez. Trier	505	9 141	183	2,0	1 130	26 235	6 327	115 500	1 175 193

Bauhauptgewerbe

3 Kreisergebnisse

3.1 Betriebe, Beschäftigte, geleistete Arbeitsstunden,
Löhne, Gehälter und Gesamtumsatz im Juni 1991
sowie Gesamtumsatz im Jahre 1990 (Neue Bundesländer : 2. Halbjahr 1990)

Kreis ----- Regierungsbezirk ----- Land	Be- triebe	Beschäftigte		gelei- stete Arbeits- stunden	Löhne	Gehälter	Gesamtumsatz (ohne Umsatzsteuer)		
		Insgesamt	darunter ausländische Arbeitnehmer				Juni 1991	1990	
			zusammen						Anteil an den Besch. insg.
Ende Juni 1991				Juni 1991		1990			
		Anzahl	%	1 000	1 000 DM				

noch: RHEINLAND - P F A L Z

Stadt Frankenthal	21	416	79	19,0	41	1 054	326	6 667	71 494
Stadt Kaiserslautern	61	2 269	133	5,9	245	6 262	2 430	33 736	266 195
Stadt Landau in der Pfalz	28	578	48	8,3	64	1 400	352	3 990	57 246
Stadt Ludwigshafen/Rhein	80	2 838	559	19,7	364	8 698	2 823	41 671	426 097
Stadt Mainz	102	2 929	509	17,4	346	8 827	2 373	55 674	486 042
Stadt Neustadt/Weinstraße	41	1 112	101	9,1	136	3 204	965	11 997	155 041
Stadt Pirmasens	37	604	27	4,5	66	1 524	451	5 628	81 654
Stadt Speyer	30	693	90	13,0	77	2 013	554	6 987	87 074
Stadt Worms	62	974	50	5,1	121	2 425	687	11 612	120 032
Stadt Zweibrücken	23	818	45	5,5	92	2 618	656	8 004	98 269
Alzey - Worms	95	1 350	77	5,7	164	4 008	823	17 031	161 345
Bad Dürkheim	122	1 255	73	5,8	138	3 220	589	12 698	137 502
Donnersbergkreis	53	813	17	2,1	106	2 306	418	8 647	98 180
Germersheim	111	976	77	7,9	111	2 415	479	11 508	121 474
Kaiserslautern	110	1 794	87	4,8	217	4 995	801	16 449	171 134
Kusel	54	1 095	20	1,8	133	3 318	635	14 219	126 235
Südliche Weinstraße	109	1 252	43	3,4	148	3 343	623	15 065	156 023
Ludwigshafen	91	1 494	221	14,8	183	4 133	1 255	21 093	244 564
Mainz - Bingen	129	1 565	158	10,1	195	4 427	893	25 342	202 848
Pirmasens	106	1 149	9	0,8	127	2 838	562	9 817	116 076
Reg. - Bez. Rheinhessen - Pfalz	1 465	25 974	2 423	9,3	3 074	73 048	18 695	337 835	3 406 525
Rheinland - Pfalz	3 530	61 425	3 715	6,0	7 298	176 040	43 335	786 686	7 991 945

SAARLAND

Stadtverband Saarbrücken	352	5 844	471	8,1	676	16 158	4 735	74 932	766 142
Merzig - Wadern	119	1 410	67	4,8	165	4 111	762	15 242	168 905
Neunkirchen	162	3 113	256	8,2	359	8 626	2 296	35 574	372 564
Saarlouis	226	2 793	242	8,7	323	7 682	1 716	35 109	309 329
Sear - Pfalz - Kreis	148	2 840	221	7,8	308	8 268	2 133	35 794	314 466
St. Wendel	96	1 401	59	4,2	168	3 964	1 361	15 252	192 785
Saarland	1 103	17 401	1 316	7,6	1 999	48 809	13 003	211 903	2 124 191

SACHSEN

Stadtkrs. Chemnitz	93	5 822	19	0,3	578	8 912	3 371	37 880	407 431
Stadtkrs. Dresden	140	8 053	27	0,3	748	11 540	4 049	64 238	433 879
Stadtkrs. Görlitz	13	1 011	-	-	104	1 726	513	6 010	85 183
Stadtkrs. Leipzig	120	9 455	8	0,1	1 034	16 043	5 555	69 044	451 834
Stadtkrs. Plauen	26	1 331	2	0,2	154	2 375	585	20 748	70 159
Stadtkrs. Zwickau	29	3 734	-	-	345	6 221	1 774	19 517	190 877
Annaberg	38	859	-	-	100	1 315	265	10 264	29 675
Aue	40	688	-	-	85	959	154	3 230	23 787
Auerbach	45	1 566	-	-	203	2 871	585	12 569	75 875
Bautzen	55	3 714	6	0,2	404	5 850	1 601	35 730	213 285
Bischofswerda	41	986	-	-	110	1 397	403	5 073	28 859
Borna	19	548	4	0,7	59	850	243	2 190	12 903
Brand - Erbsdorf	16	454	1	0,2	48	600	176	2 361	19 638
Landkrs. Chemnitz	72	1 295	2	0,2	167	1 884	435	7 289	35 535
Dellitzsch	20	1 176	-	-	126	2 046	531	12 258	58 444
Dippoldiswalde	44	773	-	-	85	1 153	282	4 090	17 609
Döbeln	17	1 383	-	-	120	1 971	625	8 135	66 956
Landkrs. Dresden	58	1 572	-	-	191	2 589	665	8 004	57 411
Ellenburg	13	720	-	-	73	1 204	343	4 717	33 157
Floha	28	843	-	-	79	1 215	293	3 496	30 780

Bauhauptgewerbe

3 Kreisergebnisse

3.1 Betriebe, Beschäftigte, geleistete Arbeitsstunden,
Löhne, Gehälter und Gesamtumsatz im Juni 1991
sowie Gesamtumsatz im Jahre 1990 (Neue Bundesländer : 2. Halbjahr 1990)

Kreis ----- Regierungsbezirk ----- Land	Be- triebe	Beschäftigte		gelei- stete Arbeits- stunden	Löhne	Gehälter	Gesamtumsatz (ohne Umsatzsteuer)			
		Insgesamt	darunter ausländische Arbeitnehmer				1 000	1 000 DM	1990	
			zusammen							Anteil an den Besch. insg.
Ende Juni 1991				Juni 1991						
		Anzahl	%							

noch: SACHSEN

Freiberg	34	1 561	—	—	142	2 341	732	6 879	49 354
Freital	46	1 087	—	—	120	1 900	320	9 922	38 252
Geithain	24	920	—	—	99	1 211	366	5 118	21 749
Glauchau	19	1 527	8	0,5	156	2 721	793	9 670	117 486
Landkrs. Görlitz	10	500	1	0,2	54	926	271	2 764	11 788
Grimma	23	995	—	—	94	1 377	423	8 153	69 688
Großenhain	15	441	—	—	48	685	193	2 620	14 241
Hainichen	28	1 013	6	0,6	111	1 675	428	7 605	25 778
Hohenstein-Ernstthal	35	702	—	—	81	1 055	235	4 094	26 551
Hoyerswerda	22	2 255	—	—	144	3 159	1 252	9 902	107 040
Kamens	28	1 641	—	—	191	2 640	668	9 043	60 216
Klingenthal	22	675	—	—	86	1 038	266	3 499	33 067
Landkrs. Leipzig	73	1 842	1	0,1	198	2 899	739	9 353	64 528
Löbau	59	1 572	2	0,1	180	2 625	659	9 620	83 578
Marienberg	32	1 181	—	—	116	1 682	467	7 949	49 625
Meißen	50	1 745	1	0,1	178	2 684	818	14 155	88 141
Niesky	12	674	—	—	72	1 030	283	5 066	25 238
Östnitz	23	755	—	—	81	1 263	284	4 603	18 842
Oschatz	21	705	—	—	61	925	352	4 271	23 210
Pirna	38	1 240	2	0,2	120	1 821	601	7 598	47 542
Landkrs. Plauen	16	370	—	—	46	754	169	3 490	12 733
Reichenbach	35	570	—	—	71	814	219	2 426	14 198
Riesa	24	1 929	—	—	214	3 108	838	13 693	96 885
Rochlitz	29	802	—	—	90	1 376	301	4 916	22 358
Schwarzenberg	28	1 149	2	0,2	101	1 461	407	6 715	46 995
Sebnitz	34	1 254	—	—	134	1 838	566	7 432	46 677
Stollberg	43	1 075	—	—	107	1 457	451	6 445	29 139
Torgau	21	1 168	—	—	138	1 815	520	5 753	29 732
Weißwasser	15	686	—	—	71	1 078	297	2 739	18 806
Werdau	23	613	—	—	62	1 047	240	2 324	9 972
Wurzen	23	1 278	3	0,2	137	2 156	666	20 289	123 627
Zittau	24	1 045	—	—	117	1 783	387	9 648	38 733
Zschopau	29	791	—	—	84	1 293	315	3 609	23 562
Landkrs. Zwickau	40	1 283	—	—	157	1 924	578	9 426	29 777
Sachsen	1 925	83 027	95	0,1	8 674	130 282	38 552	577 632	3 862 385

SACHSEN - ANHALT

Stadtkrs. Dessau	37	1 995	2	0,1	178	3 163	836	19 625	127 526
Bernburg	35	3 138	44	1,4	291	4 710	1 448	18 493	121 678
Bitterfeld	46	3 787	8	0,2	362	5 579	1 727	26 131	178 099
Gräfenhainichen	10	256	—	—	32	344	109	1 287	6 254
Jessen	21	618	—	—	66	925	265	3 463	15 756
Köthen	31	948	1	0,1	111	1 365	310	7 927	28 632
Roßlau	12	253	—	—	26	326	87	1 063	5 500
Wittenberg	34	1 077	1	0,1	117	1 735	422	6 039	24 047
Zerbst	25	637	—	—	73	974	262	2 896	16 075
Reg.-Bez. 1	251	12 709	56	0,4	1 256	19 123	5 466	86 924	523 567
Stadtkrs. Halle/Saale	80	6 520	13	0,2	609	10 572	3 537	56 401	307 299
Aschersleben	31	1 193	—	—	146	1 942	425	12 350	56 845
Eisleben	24	2 158	—	—	196	3 166	746	10 478	65 086
Hettstedt	19	837	—	—	88	1 198	374	4 562	22 006
Hohermörsen	11	205	—	—	18	285	60	853	5 266
Merseburg	38	3 785	3	0,1	424	6 561	1 500	23 162	169 257
Naumburg	29	3 320	2	0,1	251	4 533	1 562	19 237	113 153
Nebra	16	495	—	—	47	777	197	4 542	20 997
Querfurt	18	564	1	0,2	43	684	185	2 421	11 988
Saalkreis	49	740	—	—	81	1 135	345	6 824	20 414
Sangerhausen	30	2 384	—	—	220	3 878	1 061	13 252	102 646
Weißfels	26	681	1	0,1	80	1 085	287	2 997	16 479
Zeitz	25	924	—	—	98	1 337	472	4 818	26 762
Reg.-Bez. 2	396	23 806	20	0,1	2 301	37 153	10 771	161 897	938 198

Bauhauptgewerbe

3 Kreisergebnisse

3.1 Betriebe, Beschäftigte, geleistete Arbeitsstunden,
Löhne, Gehälter und Gesamtumsatz im Juni 1991
sowie Gesamtumsatz im Jahre 1990 (Neue Bundesländer : 2. Halbjahr 1990)

Kreis ----- Regierungsbezirk ----- Land	Be- triebe	Beschäftigte		gelei- stete Arbeits- stunden	Löhne	Gehälter	Gesamtumsatz (ohne Umsatzsteuer)		
		Insgesamt	darunter ausländische Arbeitnehmer				1 000	1 000 DM	1990
			zusammen						
Ende Juni 1991				Juni 1991					
		Anzahl	%	1 000	1 000 DM				

noch: SACHSEN - ANHALT

Stadtkr. Magdeburg	100	12 249	11	0,1	1 251	20 270	6 586	82 938	724 102
Burg	30	1 398	--	--	137	2 015	663	8 459	40 656
Gardelegen	33	914	--	--	89	1 356	384	4 197	25 719
Genthin	27	686	--	--	66	999	226	3 457	22 187
Halberstadt	38	1 512	--	--	144	2 292	731	8 508	90 363
Haldensleben	37	958	2	0,2	115	1 503	338	5 411	35 145
Havelberg	21	507	--	--	45	622	189	2 894	12 506
Kötze	25	655	--	--	80	1 297	313	6 482	30 189
Oschersleben	21	811	--	--	78	1 225	366	3 900	21 193
Osterburg	28	702	2	0,3	78	1 116	265	5 086	25 932
Quedlinburg	35	982	--	--	102	1 397	349	8 083	22 374
Satzwedel	35	754	7	0,9	89	1 257	220	6 030	17 546
Schönebeck	43	1 200	--	--	119	1 748	494	6 859	31 010
Staßfurt	35	789	2	0,3	95	1 200	320	5 129	14 588
Stendal	61	3 774	12	0,3	348	5 411	1 913	19 695	117 407
Wanzleben	22	631	--	--	76	1 069	294	3 847	17 529
Wernigerode	64	2 687	3	0,1	282	4 690	1 084	20 908	161 627
Wolmirstedt	35	692	6	0,9	86	1 131	231	8 647	11 986
Reg.-Bez. 3	690	31 901	45	0,1	3 280	50 598	14 966	210 530	1 422 059
Sachsen - Anhalt	1 337	68 416	121	0,2	6 837	106 874	31 203	459 351	2 883 824

SCHLESWIG - HOLSTEIN

Stadt Flensburg	73	928	13	1,4	109	2 428	707	11 255	112 263
Stadt Kiel	160	2 906	95	3,3	307	7 827	2 942	45 883	439 028
Stadt Lübeck	178	2 864	69	2,4	321	7 622	2 073	37 242	328 902
Stadt Neumünster	92	1 785	26	1,5	200	4 969	1 203	29 408	260 368
Ditmarschen	208	2 580	6	0,2	307	7 074	1 116	31 212	339 136
Herzogtum Lauenburg	225	2 218	49	2,2	255	5 797	897	23 527	227 663
Nordfriesland	291	2 933	19	0,6	343	7 749	1 295	35 012	341 203
Ostholstein	242	3 317	72	2,2	379	8 591	1 857	39 018	369 486
Pinneberg	421	3 288	106	3,2	367	8 668	2 151	38 459	395 931
Plön	151	1 976	19	1,0	217	5 087	995	23 415	225 664
Rendsburg-Eckernförde	328	5 803	68	1,2	652	15 960	4 092	68 962	730 152
Schleswig-Flensburg	304	3 418	20	0,6	394	8 674	1 540	35 453	394 799
Segeberg	420	4 240	131	3,1	510	12 074	3 306	56 012	617 707
Steinburg	218	2 275	14	0,6	270	6 142	976	25 970	294 793
Stormarn	324	3 034	108	3,6	351	8 239	1 985	40 789	392 736
Schleswig - Holstein	3 635	43 565	815	1,9	4 982	116 901	27 135	541 597	5 469 831

Bauhauptgewerbe

3 Kreisergebnisse

3.1 Betriebe, Beschäftigte, geleistete Arbeitsstunden,
Löhne, Gehälter und Gesamtumsatz im Juni 1991
sowie Gesamtumsatz im Jahre 1990 (Neue Bundesländer : 2. Halbjahr 1990)

Kreis ----- Regierungsbezirk ----- Land	Be- triebe	Beschäftigte		gelei- stete Arbeits- stunden	Löhne	Gehälter	Gesamtumsatz (ohne Umsatzsteuer)		
		Insgesamt	darunter				1 000	1 000 DM	1990
			ausländische Arbeitnehmer						
		Ende Juni 1991					Juni 1991		
Anzahl		%							

THÜRINGEN

Stadtkrs. Erfurt	65	3 409	3	0,1	403	6 281	1 650	33 002	278 524
Stadtkrs. Gera	55	4 497	4	0,1	388	6 668	1 971	25 161	235 615
Stadtkrs. Jena	34	959	1	0,1	124	1 733	358	6 868	66 097
Stadtkrs. Suhl	18	1 186	—	—	139	1 998	644	10 233	84 650
Stadtkrs. Weimar	33	2 634	19	0,7	272	3 786	1 510	42 565	224 520
Altenburg	55	1 499	—	—	144	2 112	588	7 949	99 508
Apolda	25	610	—	—	58	890	229	2 703	15 150
Arnstadt	23	1 289	—	—	144	2 124	642	8 275	36 388
Artern	15	672	—	—	65	1 073	256	3 881	18 109
Bad Salzungen	48	1 497	—	—	195	2 768	554	9 196	51 144
Eisenach	54	1 453	1	0,1	158	2 404	495	9 023	39 265
Eisenberg	24	728	—	—	77	1 176	361	6 290	14 256
Landkrs. Erfurt	20	243	—	—	28	399	88	1 590	5 574
Landkrs. Gera	47	812	—	—	96	1 287	321	4 613	23 213
Gotha	66	2 597	17	0,7	296	4 449	994	13 897	98 882
Greiz	46	709	1	0,1	77	988	211	3 935	13 082
Heiligenstadt	40	706	—	—	82	1 139	210	4 645	23 254
Hildburghausen	24	724	—	—	78	1 311	328	4 899	19 301
Ilmenau	57	903	1	0,1	109	1 548	294	6 379	19 739
Landkrs. Jena	28	717	—	—	76	1 119	229	6 807	25 559
Langensalza	21	990	—	—	84	1 414	424	3 465	22 491
Lobenstein	22	588	—	—	70	1 013	227	4 465	22 348
Meiningen	34	1 262	—	—	150	2 303	627	11 117	47 678
Mühlhausen	30	1 772	3	0,2	186	3 017	868	9 809	56 559
Neuhaus am Rennweg	17	570	—	—	72	869	204	3 792	14 480
Nordhausen	42	3 996	5	0,1	300	6 379	2 423	23 403	181 772
Pöbneck	34	800	—	—	83	1 246	238	4 847	23 965
Rudolstadt	26	1 041	5	0,5	130	1 747	391	8 498	54 269
Saalfeld	25	1 103	—	—	101	1 508	499	6 604	32 467
Schleitz	25	701	—	—	80	1 245	281	4 175	15 048
Schmalkalden	24	576	2	0,3	61	983	166	3 188	13 267
Schmöln	20	560	—	—	56	827	175	3 333	13 303
Sömmerda	30	1 691	—	—	172	2 655	686	18 254	94 676
Sondershausen	28	955	—	—	112	1 637	373	5 639	27 397
Sonneberg	29	740	—	—	91	1 312	313	6 073	26 470
Stadtroda	23	430	1	0,2	50	670	147	2 167	12 364
Landkrs. Suhl	24	1 141	—	—	95	1 897	595	7 377	37 647
Landkrs. Weimar	32	721	—	—	81	1 285	271	5 394	20 024
Worbis	54	2 250	—	—	262	3 678	980	14 160	72 527
Zeulenroda	26	589	—	—	74	854	155	3 398	16 038
Thüringen	1 343	50 320	63	0,1	5 319	81 790	21 976	361 069	2 196 820

DEUTSCHLAND

Deutschland	71 830	1 396 389	111 878	8,0	156 128	3 515 299	983 398	16 443 413	X
-------------	--------	-----------	---------	-----	---------	-----------	---------	------------	---

FRÜHERES BUNDES GEBIET

Früheres Bundesgebiet	64 835	1 069 192	111 316	10,4	123 154	2 997 589	832 516	14 266 571	142 811 839
-----------------------	--------	-----------	---------	------	---------	-----------	---------	------------	-------------

NEUE BUNDESLÄNDER

Neue Bundesländer	6 995	327 197	562	0,2	32 974	517 710	150 882	2 176 842	14 547 411
-------------------	-------	---------	-----	-----	--------	---------	---------	-----------	------------

Ausbaugewerbe

1 Bundesergebnisse

1.1 Betriebe, Beschäftigte, geleistete Arbeitsstunden,
Löhne, Gehälter und Gesamtumsatz im Juni 1991
sowie Gesamtumsatz und Umsatz im Jahre 1990
(Neue Bundesländer : 2. Halbjahr 1990)
nach Wirtschaftszweigen *)

Sypro Nr.1)	Wirtschaftszweig ----- Beschäftigten- größenklassen	Betriebe	Beschäftigte	geleistete Arbeits- stunden	Löhne	Gehälter	Gesamtumsatz 2)		darunter Baugewerblicher Umsatz 2)
		Ende Juni 1991		Juni 1991			1990		
		Anzahl	1 000	1 000 DM					
DEUTSCHLAND									
INSGESAMT									
7610	Klempnerei, Gas- und Wasserinstallation	2 594	61 033	6 794	143 055	43 340	625 434	X	X
7640	Installation von Heizungs-, Lüftungs-, Klima- und gesundheitstechnischen Anlagen	3 440	112 680	11 737	260 470	127 509	1 354 447	X	X
7670	Elektroinstallation	3 555	93 417	10 671	223 784	65 130	945 375	X	X
76	Bauinstallation	9 590	267 130	29 201	627 315	235 983	2 925 256	X	X
7710	Ausbaugewerbe ohne ausgeprägten Schwerpunkt (ohne Bauinstallation)	182	11 623	1 327	21 483	5 451	78 252	X	X
7731	Glasergerberbe	312	6 023	661	13 956	5 404	73 721	X	X
7734	Maler- und Lackierergewerbe	3 677	93 705	11 615	235 990	45 309	734 513	X	X
7737	Tapetenkleberei	7	115	12	196	42	679	X	X
7751	Bautischlerei	920	17 406	2 250	43 486	10 371	201 400	X	X
7755	Parkettlegerei	47	874	102	2 222	721	12 590	X	X
7771	Fliesen-, Platten- und Mosaiklegerei	797	15 339	1 786	46 895	10 222	204 485	X	X
7774	Estrichlegerei	224	6 037	671	18 458	7 124	121 092	X	X
7777	sonstige Fußbodenlegerei und - kleberei (ohne Estrichlegerei)	138	3 444	396	9 138	3 423	52 378	X	X
7791	Ofen- und Herdsetzerei	61	1 153	113	1 922	700	10 107	X	X
7799	sonstiges Ausbaugewerbe (ohne Ofen- und Herdsetzerei)	71	3 286	371	5 949	2 236	26 730	X	X
77	Ausbaugewerbe (ohne Bauinstallation)	6 436	159 005	19 305	399 696	91 010	1 515 947	X	X
76 bis 77	Ausbaugewerbe insgesamt	16 026	426 135	48 506	1 027 010	326 992	4 441 199	X	X
DARUNTER: BETRIEBE MIT 20 BESCHÄFTIGTEN UND MEHR									
7610	Klempnerei, Gas- und Wasserinstallation	929	38 148	4 136	89 679	30 060	380 215	X	X
7640	Installation von Heizungs-, Lüftungs-, Klima- und gesundheitstechnischen Anlagen	1 688	88 195	8 971	203 093	108 651	1 048 374	X	X
7670	Elektroinstallation	1 473	65 792	7 379	162 471	50 284	673 682	X	X
76	Bauinstallation	4 090	192 135	20 484	455 248	188 998	2 102 274	X	X
7710	Ausbaugewerbe ohne ausgeprägten Schwerpunkt (ohne Bauinstallation)	131	10 908	1 236	20 078	5 166	71 267	X	X
7731	Glasergerberbe	91	3 066	328	7 261	3 096	39 464	X	X
7734, 7737	Maler- und Lackierergewerbe und Tapetenkleberei	1 507	63 863	7 903	162 845	33 914	502 940	X	X
7751	Bautischlerei	287	8 587	1 030	21 420	6 043	102 671	X	X
7755	Parkettlegerei	16	459	56	1 225	378	6 496	X	X
7771	Fliesen-, Platten- und Mosaiklegerei	258	8 000	917	24 584	5 678	106 360	X	X
7774	Estrichlegerei	104	4 302	478	13 318	5 662	92 029	X	X
7777	sonstige Fußbodenlegerei und - kleberei (ohne Estrichlegerei)	54	2 330	268	6 351	2 335	34 925	X	X
7791	Ofen- und Herdsetzerei	19	594	57	951	364	5 345	X	X
7799	sonstiges Ausbaugewerbe (ohne Ofen- und Herdsetzerei)	44	2 904	324	5 141	1 981	21 945	X	X
77	Ausbaugewerbe (ohne Bauinstallation)	2 511	105 013	12 598	263 177	64 613	983 443	X	X
76 bis 77	Ausbaugewerbe insgesamt	6 601	297 148	33 081	718 425	253 609	3 085 716	X	X
Davon in Betrieben mit ... bis... Beschäftigten									
20 - 49		5 121	148 697	17 132	368 045	109 849	2 302 916	X	X
50 - 99		1 070	72 288	8 099	172 265	60 209		X	X
100 - 199		311	41 207	4 421	98 650	41 758		X	X
200 und mehr		99	34 956	3 430	79 466	41 795	782 800	X	X

*) Erfasste Betriebe des Ausbaugewerbes mit im allgemeinen 10 Beschäftigten und mehr sowie Arbeitsgemeinschaften.

1) Systematik der Wirtschaftszweige, Fassung für die Statistik im Produzierenden Gewerbe (SYPRO)

2) ohne Umsatzsteuer

Ausbaugewerbe

1 Bundesergebnisse

1.1 Betriebe, Beschäftigte, geleistete Arbeitsstunden,
Löhne, Gehälter und Gesamtumsatz im Juni 1991
sowie Gesamtumsatz und Umsatz im Jahre 1990
(Neue Bundesländer : 2. Halbjahr 1990)
nach Wirtschaftszweigen *)

Sypro Nr. 1)	Wirtschaftszweig ----- Beschäftigten- größenklassen	Betriebe	Beschäftigte	geleistete Arbeits- stunden	Löhne	Gehälter	Gesamtumsatz 2)		darunter Baugewerblicher Umsatz 2)
		Ende Juni 1991		Juni 1991			1990		
		Anzahl		1 000	1 000 DM				
FRÜHERES BUNDES GEBIET									
INSGESAMT									
7610	Klempnerei, Gas- und Wasserinstallation	2 282	49 579	5 538	125 893	38 373	543 853	5 793 577	5 641 303
7640	Installation von Heizungs-, Lüftungs-, Klima- und gesundheitstechnischen Anlagen	3 066	93 463	9 712	231 760	117 302	1 193 874	13 412 755	12 964 543
7670	Elektroinstallation	3 186	81 627	9 383	207 472	59 989	865 728	9 369 431	8 445 594
76	Bauinstallation	8 534	224 669	24 631	565 131	215 665	2 603 455	28 575 759	27 051 440
7710	Ausbaugewerbe ohne ausgeprägten Schwerpunkt (ohne Bauinstallation)	47	2 083	243	6 450	1 944	30 280	377 290	358 595
7731	Glasergewerbe	285	5 461	600	13 270	5 185	70 365	820 668	776 602
7734	Maier- und Lackierergewerbe	3 188	76 231	9 564	208 869	39 419	654 733	6 969 950	6 772 832
7737	Tapetenkleberei	3	49	6	115	22	479	5 006	4 650
7751	Bautischlerei	838	15 379	1 862	39 860	9 704	184 652	1 963 207	1 880 263
7755	Parkettlegerei	43	739	87	2 018	628	11 468	130 960	118 085
7771, 7774	Fliesen-, Platten- und Mosaiklegerei und Estrichlegerei	940	19 634	2 254	62 553	16 706	315 198	3 236 537	2 954 231
7777	sonstige Fußbodenlegerei und -kleberei (ohne Estrichlegerei)	107	2 546	294	7 626	3 016	44 016	503 784	481 991
7791	Ofen- und Herdsetzerei	27	473	52	1 124	380	7 012	68 265	55 669
7799	sonstiges Ausbaugewerbe (ohne Ofen- und Herdsetzerei)	32	897	110	2 337	1 205	16 042	157 184	151 660
77	Ausbaugewerbe (ohne Bauinstallation)	5 510	123 492	15 074	344 224	78 213	1 334 244	14 232 852	13 554 570
76 bis 77	Ausbaugewerbe insgesamt	14 044	348 161	39 706	909 356	293 879	3 937 696	42 808 611	40 606 012
DARUNTER: BETRIEBE MIT 20 BESCHÄFTIGTEN UND MEHR									
7610	Klempnerei, Gas- und Wasserinstallation	773	28 741	3 138	75 584	25 600	314 679	3 419 802	3 356 996
7640	Installation von Heizungs-, Lüftungs-, Klima- und gesundheitstechnischen Anlagen	1 494	71 326	7 237	177 974	99 270	915 744	10 437 765	10 134 068
7670	Elektroinstallation	1 287	56 280	6 382	149 433	45 711	610 419	6 531 596	6 024 603
76	Bauinstallation	3 554	156 347	16 757	402 996	170 584	1 840 841	20 389 161	19 515 669
7710	Ausbaugewerbe ohne ausgeprägten Schwerpunkt (ohne Bauinstallation)	27	1 780	205	5 630	1 749	25 746	334 056	316 780
7731	Glasergewerbe	79	2 698	291	6 789	2 938	37 624	444 458	418 780
7734, 7737	Maier- und Lackierergewerbe und Tapetenkleberei	1 206	48 906	6 183	139 508	28 525	435 042	4 723 326	4 616 260
7751, 7755	Bautischlerei und Parkettlegerei	270	7 540	901	20 566	5 851	99 807	1 068 553	1 024 745
7771, 7774	Fliesen-, Platten- und Mosaiklegerei und Estrichlegerei	321	11 075	1 257	35 939	10 836	191 083	1 958 821	1 801 951
7777	sonstige Fußbodenlegerei und -kleberei (ohne Estrichlegerei)	36	1 603	187	5 134	2 003	27 920	312 743	302 668
7791	Ofen- und Herdsetzerei	7	204	23	478	165	3 524	30 611	22 024
7799	sonstiges Ausbaugewerbe (ohne Ofen- und Herdsetzerei)	18	696	87	1 832	1 012	12 631	126 104	123 508
77	Ausbaugewerbe (ohne Bauinstallation)	1 964	74 502	9 135	215 879	53 076	833 380	8 998 671	8 626 712
76 bis 77	Ausbaugewerbe insgesamt	5 518	230 849	25 891	618 873	223 660	2 674 222	29 387 835	28 142 382
Davon in Betrieben mit ... bis... Beschäftigten									
	20 - 49	4 465	127 765	14 731	336 427	100 967	2 034 127	21 879 387	14 530 101
	50 - 99	757	50 497	5 707	139 149	50 826			6 346 289
	100 - 199	229	30 775	3 279	82 559	36 859			4 131 499
	200 und mehr	67	21 812	2 176	60 738	35 007	640 095	7 508 448	3 134 495

*) Erfasste Betriebe des Ausbaugewerbes mit im allgemeinen 10 Beschäftigten und mehr sowie Arbeitsgemeinschaften.

1) Systematik der Wirtschaftszweige, Fassung für die Statistik im Produzierenden Gewerbe (SYPRO)

2) ohne Umsatzsteuer

Ausbaugewerbe

1 Bundesergebnisse

1.1 Betriebe, Beschäftigte, geleistete Arbeitsstunden,
Löhne, Gehälter und Gesamtumsatz im Juni 1991
sowie Gesamtumsatz und Umsatz im Jahre 1990
(Neue Bundesländer : 2. Halbjahr 1990)
nach Wirtschaftszweigen *)

Sypro Nr. 1)	Wirtschaftszweig ----- Beschäftigten- größenklassen	Betriebe	Beschäftigte	geleistete Arbeits- stunden	Löhne	Gehälter	Gesamtumsatz 2)		darunter Baugewerblicher Umsatz 2)
		Ende Juni 1991			Juni 1991			1990	
		Anzahl		1 000				1 000 DM	

NEUE BUNDESLÄNDER

INSGESAMT

7610	Klempnerei, Gas- und Wasserinstallation	312	11 454	1 256	17 162	4 967	81 581	422 055	389 747
7640	Installation von Heizungs-, Lüftungs-, Klima- und gesundheitstechnischen Anlagen	374	19 217	2 025	28 710	10 207	160 573	813 331	753 890
7670	Elektroinstallation	369	11 790	1 288	16 312	5 141	79 647	464 139	395 762
76	Bauinstallation	1 056	42 461	4 570	62 184	20 318	321 801	1 699 524	1 539 397
7710	Ausbaugewerbe ohne ausgeprägten Schwerpunkt (ohne Bauinstallation)	135	9 540	1 084	15 033	3 507	47 972	258 719	235 517
7731	Glasergerberbe	27	562	61	686	219	3 356	14 070	12 546
7734	Maler- und Lackierergewerbe	489	17 474	2 051	27 121	5 890	79 780	479 871	447 043
7737	Tapetenkleberei	4	66	6	81	20	200	1 497	1 467
7751	Bautischlerei	82	2 027	388	3 626	667	16 748	69 136	63 711
7755	Parkettlegerei	4	135	15	204	93	1 122	8 957	8 093
7771,	Fliesen-, Platten- und Mosaiklegerei und								
7774	Estrichlegerei	81	1 742	203	2 800	640	10 379	46 118	43 233
7777	sonstige Fußbodenlegerei und - kleberei (ohne Estrichlegerei)	31	898	102	1 512	407	8 362	44 793	43 256
7791	Ofen- und Herdsetzerei	34	680	61	798	320	3 095	22 059	21 602
7799	sonstiges Ausbaugewerbe (ohne Ofen- und Herdsetzerei)	39	2 389	261	3 612	1 031	10 688	75 291	72 655
77	Ausbaugewerbe (ohne Bauinstallation)	926	35 513	4 231	55 472	12 797	181 703	1 020 510	949 125
76 bis 77	Ausbaugewerbe insgesamt	1 982	77 974	8 800	117 654	33 113	503 503	2 720 036	2 488 522

DARUNTER: BETRIEBE MIT 20 BESCHÄFTIGTEN UND MEHR

7610	Klempnerei, Gas- und Wasserinstallation	156	9 407	998	14 095	4 460	65 536	358 081	328 195
7640	Installation von Heizungs-, Lüftungs-, Klima- und gesundheitstechnischen Anlagen	194	16 869	1 734	25 119	9 381	132 630	717 556	662 011
7670	Elektroinstallation	186	9 512	997	13 038	4 573	63 263	390 785	332 971
76	Bauinstallation	536	35 788	3 727	52 252	18 414	261 433	1 466 423	1 323 178
7710	Ausbaugewerbe ohne ausgeprägten Schwerpunkt (ohne Bauinstallation)	104	9 128	1 031	14 448	3 417	45 521	252 586	230 290
7731	Glasergerberbe	12	368	37	472	158	1 840	9 170	8 718
7734,	Maler- und Lackierergewerbe und								
7737	Tapetenkleberei	301	14 957	1 720	23 337	5 389	67 898	384 637	353 641
7751,	Bautischlerei und								
7755	Parkettlegerei	33	1 506	185	2 079	570	9 360	41 545	38 823
7771,	Fliesen-, Platten- und Mosaiklegerei und								
7774	Estrichlegerei	41	1 227	138	1 963	504	7 306	32 988	31 051
7777	sonstige Fußbodenlegerei und - kleberei (ohne Estrichlegerei)	18	727	81	1 217	332	7 005	38 770	37 456
7791	Ofen- und Herdsetzerei	12	390	34	473	199	1 821	12 066	11 682
7799	sonstiges Ausbaugewerbe (ohne Ofen- und Herdsetzerei)	26	2 208	237	3 309	969	9 314	70 486	68 030
77	Ausbaugewerbe (ohne Bauinstallation)	547	30 511	3 463	47 298	11 537	150 063	842 254	779 689
76 bis 77	Ausbaugewerbe insgesamt	1 083	66 299	7 190	99 552	29 949	411 494	2 308 677	2 102 869
	Davon in Betrieben mit ... bis... Beschäftigten								
	20 - 49	656	20 932	2 401	31 618	8 882	268 789	1 403 159	604 636
	50 - 99	313	21 791	2 392	33 116	9 383			676 608
	100 - 199	82	10 432	1 142	16 091	4 899			321 710
	200 und mehr	32	13 144	1 254	18 728	6 788	142 705	905 518	499 914

*) Erfasste Betriebe des Ausbaugewerbes mit im allgemeinen 10 Beschäftigten und mehr sowie Arbeitsgemeinschaften.

1) Systematik der Wirtschaftszweige, Fassung für die Statistik im Produzierenden Gewerbe (SYPRO)

2) ohne Umsatzsteuer

Ausbaugewerbe

2 Länderergebnisse

2.1 Betriebe, Beschäftigte, geleistete Arbeitsstunden,
Löhne, Gehälter und Gesamtumsatz im Juni 1991
sowie Gesamtumsatz und Umsatz im Jahre 1990
(Neue Bundesländer: 2. Halbjahr 1990)
nach Wirtschaftszweigen *)

Sypro Nr. 1)	Wirtschaftszweig ----- Beschäftigten- größenklassen	Betriebe	Beschäftigte	geleistete Arbeits- stunden	Löhne	Gehälter	Gesamtumsatz 2)		darunter Baugewerblicher Umsatz 2)
		Ende Juni 1991		Juni 1991			1990		
		Anzahl		1 000	1 000 DM				
BADEN-WÜRTTEMBERG									
76 bis 77	Ausbaugewerbe insgesamt	1 890	49 524	5 326	143 752	50 550	611 972	6 749 017	6 365 774
76	Bauinstallation	1 209	33 020	3 369	95 584	37 870	416 978	4 564 092	4 303 934
77	Ausbaugewerbe (ohne Bauinstallation)	681	16 504	1 957	48 167	12 681	194 994	2 184 925	2 061 840
BAYERN									
76 bis 77	Ausbaugewerbe insgesamt	3 156	75 960	8 640	183 368	58 944	852 845	9 434 838	8 954 267
76	Bauinstallation	1 996	52 750	5 818	121 902	45 763	603 415	6 787 982	6 447 994
77	Ausbaugewerbe (ohne Bauinstallation)	1 160	23 210	2 822	61 466	13 181	249 430	2 646 856	2 506 273
BERLIN									
76 bis 77	Ausbaugewerbe insgesamt	818	27 714	2 951	68 423	21 769	258 102	X	X
76	Bauinstallation	460	15 705	1 621	38 577	13 978	159 660	X	X
77	Ausbaugewerbe (ohne Bauinstallation)	358	12 009	1 331	29 847	7 791	98 442	X	X
BRANDENBURG									
76 bis 77	Ausbaugewerbe insgesamt	280	10 250	1 111	14 942	4 544	63 223	347 849	324 720
76	Bauinstallation	143	5 202	521	7 082	2 711	36 873	212 209	197 981
77	Ausbaugewerbe (ohne Bauinstallation)	137	5 048	590	7 860	1 833	26 351	135 639	126 739
BREMEN									
76 bis 77	Ausbaugewerbe insgesamt	151	4 691	541	12 506	4 574	57 879	608 381	568 491
76	Bauinstallation	97	2 614	270	6 171	2 629	31 093	322 873	288 989
77	Ausbaugewerbe (ohne Bauinstallation)	54	2 077	270	6 335	1 945	26 786	285 508	279 502
HAMBURG									
76 bis 77	Ausbaugewerbe insgesamt	541	13 588	1 520	39 299	13 773	159 279	1 653 818	1 614 316
76	Bauinstallation	347	8 903	949	24 735	10 126	106 568	1 114 768	1 082 640
77	Ausbaugewerbe (ohne Bauinstallation)	194	4 685	571	14 564	3 647	52 711	539 049	531 675
HESSEN									
76 bis 77	Ausbaugewerbe insgesamt	1 311	34 651	3 924	89 568	30 700	421 413	4 458 170	4 151 041
76	Bauinstallation	716	21 106	2 305	52 194	21 796	261 671	2 854 806	2 659 944
77	Ausbaugewerbe (ohne Bauinstallation)	595	13 545	1 619	37 374	8 904	159 743	1 603 364	1 491 097
MECKLENBURG-VORPOMMERN									
76 bis 77	Ausbaugewerbe insgesamt	266	8 088	929	11 905	2 958	51 798	258 786	228 045
76	Bauinstallation	144	4 364	498	6 464	1 707	33 707	164 255	141 246
77	Ausbaugewerbe (ohne Bauinstallation)	122	3 724	431	5 441	1 252	18 091	94 531	86 799
NIEDERSACHSEN									
76 bis 77	Ausbaugewerbe insgesamt	1 300	32 634	3 874	81 497	22 205	344 251	3 653 475	3 426 960
76	Bauinstallation	742	19 545	2 226	45 248	14 883	203 986	2 223 565	2 073 899
77	Ausbaugewerbe (ohne Bauinstallation)	558	13 089	1 649	36 249	7 322	140 265	1 429 910	1 353 061
NORDRHEIN-WESTFALEN									
76 bis 77	Ausbaugewerbe insgesamt	3 640	83 796	9 786	218 375	67 933	911 661	10 125 720	9 693 077
76	Bauinstallation	2 189	52 886	5 914	131 207	50 072	593 006	6 631 364	6 327 050
77	Ausbaugewerbe (ohne Bauinstallation)	1 451	30 910	3 872	87 168	17 861	318 655	3 494 356	3 366 027

*) Erfasste Betriebe des Ausbaugewerbes mit im allgemeinen 10 Beschäftigten und mehr sowie Arbeitsgemeinschaften.

1) Systematik der Wirtschaftszweige, Fassung für die Statistik im Produzierenden Gewerbe (SYPRO)

2) ohne Umsatzsteuer

Ausbaugewerbe

2 Länderergebnisse

2.1 Betriebe, Beschäftigte, geleistete Arbeitsstunden,
Löhne, Gehälter und Gesamtumsatz im Juni 1991
sowie Gesamtumsatz und Umsatz im Jahre 1990
(Neue Bundesländer: 2. Halbjahr 1990)
nach Wirtschaftszweigen *)

Sypro Nr. 1)	Wirtschaftszweig ----- Beschäftigten- größenklassen	Betriebe	Beschäftigte	geleistete Arbeits- stunden	Löhne	Gehälter	Gesamtumsatz 2)		darunter Baugewerblicher Umsatz 2)
		Ende Juni 1991		Juni 1991			1990		
		Anzahl		1 000			1 000 DM		
RHEINLAND - PFALZ									
76 bis 77	Ausbaugewerbe insgesamt	480	12 915	1 591	35 570	12 574	132 748	1 549 298	1 484 276
76	Bauinstallation	303	9 177	1 098	24 721	9 802	91 682	1 108 489	1 058 655
77	Ausbaugewerbe (ohne Bauinstallation)	177	3 738	493	10 849	2 772	41 067	440 809	425 621
SAARLAND									
76 bis 77	Ausbaugewerbe insgesamt	221	4 937	567	11 952	4 760	54 523	572 024	537 432
76	Bauinstallation	138	3 232	362	7 480	3 394	36 771	360 113	334 963
77	Ausbaugewerbe (ohne Bauinstallation)	83	1 705	204	4 472	1 365	17 753	211 911	202 469
SACHSEN									
76 bis 77	Ausbaugewerbe insgesamt	530	22 929	2 676	34 717	9 991	154 256	819 237	741 484
76	Bauinstallation	278	12 995	1 405	18 819	6 310	103 107	541 293	487 088
77	Ausbaugewerbe (ohne Bauinstallation)	252	9 934	1 271	15 898	3 681	51 149	277 943	254 396
SACHSEN - ANHALT									
76 bis 77	Ausbaugewerbe insgesamt	410	15 814	1 830	23 972	6 538	102 072	573 967	523 672
76	Bauinstallation	226	8 836	992	13 423	4 279	66 825	345 565	306 019
77	Ausbaugewerbe (ohne Bauinstallation)	184	6 978	838	10 549	2 259	35 247	228 402	217 653
SCHLESWIG - HOLSTEIN									
76 bis 77	Ausbaugewerbe insgesamt	698	15 254	1 753	37 299	9 805	174 352	1 692 427	1 555 514
76	Bauinstallation	431	10 012	1 120	23 684	7 445	123 713	1 172 451	1 078 929
77	Ausbaugewerbe (ohne Bauinstallation)	267	5 242	633	13 615	2 360	50 639	519 977	478 584
THÜRINGEN									
76 bis 77	Ausbaugewerbe insgesamt	334	13 390	1 487	19 865	5 374	90 825	445 989	407 311
76	Bauinstallation	171	6 783	733	10 024	3 218	56 201	257 723	237 497
77	Ausbaugewerbe (ohne Bauinstallation)	163	6 607	754	9 842	2 156	34 624	188 266	169 814

*) Erfasste Betriebe des Ausbaugewerbes mit im allgemeinen 10 Beschäftigten und mehr sowie Arbeitsgemeinschaften.

1) Systematik der Wirtschaftszweige, Fassung für die Statistik im Produzierenden Gewerbe (SYPRO)

2) ohne Umsatzsteuer

	TOTALERHEBUNG IM BAUHAUPTGEWERBE 1991 <small>(Rechtsgrundlagen und Hilfemerkmale umeistig)</small>	Rücksendung bis spätestens ►► 10. Juli 1991 erbeten!
--	--	---

<input type="checkbox"/> An die Geschäftsleitung der	Bitte teilen Sie uns mit, an wen wir uns bei Rückfragen wenden dürfen. Herr / Frau Tel.-Nr.: Die Richtigkeit der nachstehenden Angaben bestätigt:
Falls Anschrift oder Firmierung nicht mehr zutrifft, bitte im Adresfeld korrigieren!	Ort, Datum, Unterschrift

Betriebs-Nr.	SYPRO Kreis	TE-U	Berichtsmonat Juni 1991
SSt. 2 - 10	(nicht erfassen)		

Die Angaben in diesem Fragebogen sind ausschließlich für die baugewerbliche Tätigkeit des Betriebes im Inland (einschl. der Verwaltung und Hilfstätigkeiten) zu machen; lediglich bei den Umsätzen ist zusätzlich der „Umsatz aus sonstigen eigenen Erzeugnissen und aus industriellen/handwerklichen Dienstleistungen“ sowie der „Umsatz aus Handelsware und aus sonstigen nichtindustriellen/nichthandwerklichen Tätigkeiten“ anzugeben.	Eingangsdatum: MD-Eingabe: Geprüft:
--	---

SAO SSt. 1	Für stillgelegte Betriebe: Betrieb liegt still seit: _____ Wiederinbetriebnahme voraussichtlich am: _____	Für aufgelöste Betriebe: Betrieb abgemeldet seit: _____
Bei den mit <input type="radio"/> gekennzeichneten Positionen bitte unbedingt die beigefügten Erläuterungen beachten.		
→ Zutreffendes bitte so <input checked="" type="checkbox"/> ankreuzen ←		

Handwerksrolle	Art der Tätigkeit	
Ist der Inhaber oder Leiter des Betriebes in die Handwerksrolle (nicht Verzeichnis des handwerksähnlichen Gewerbes) eingetragen?	ja	SSt. 11 Bitte nur eine bauhauptgewerbliche Tätigkeit (Schwerpunkt) ankreuzen
	nein	SSt. 14 - 15
	1	Achtung: Nur ein X zulässig!
		Hoch- und Tiefbau ohne ausgeprägten Schwerpunkt
	2	Hochbau (ohne Fertigteilbau)
		Herstellung von Fertigteilbauten aus Beton im Hochbau
		Montage von Fertigteilbauten aus Beton im Hochbau
		Herstellung von Fertigteilbauten aus Holz im Hochbau
		Montage von Fertigteilbauten aus Holz im Hochbau
	SSt. 12	Erdbeerarbeiten, Landeskulturbau
	1	Wasser- und Wasserspezialbau
	2	Straßenbau
	3	Brunnenbau, nichtbergbauliche Tiefbohrung
	4	Bergbauliche Tiefbohrung u. ä. (ohne Erdölbohrung)
	5	Tiefbau, anderweitig nicht genannt
	6	Gerüstbau
	7	Fassadenreinigung
	8	Schornstein-, Feuerungs- und Industrieofenbau
	9	Gebäudetrocknung
	0	Abdichtung gegen Wasser, Feuchtigkeit
		Abdämmung gegen Kälte, Wärme, Schall und ähnl.
		Abbruch-, Spreng- und Entrümmerungsgewerbe
		Stukkateurgewerbe, Gipserei, Verputzerei
	SSt. 13	Zimmerei, Ingenieurholzbau
	1	Dachdeckerei
		Falls keine der Tätigkeiten zutrifft, bitte kurz erläutern:
	2	
	3	
	4	

11/90 Form-Nr.: 12105

Rechtsgrundlagen:

Gesetz über die Statistik im Produzierenden Gewerbe (ProdGewG) in der Fassung der Bekanntmachung vom 30. Mai 1980 (BGBl. I S. 641), Artikel 2 §§ 6 und 7 der Verordnung zur Änderung statistischer Rechtsvorschriften (Statistikbereinungsverordnung) vom 14. September 1984 (BGBl. I S. 1247) in Verbindung mit dem Gesetz über die Statistik für Bundeszwecke (Bundesstatistikgesetz - BStatG) vom 22. Januar 1987 (BGBl. I S. 462, 565).

Hilfsmerkmale:

Name und Anschrift des Auskunftspflichtigen bzw. des Unternehmens oder Betriebs (Arbeitsgemeinschaft), Name und Telefonnummer der für eventuelle Rückfragen zur Verfügung stehenden Person sowie Ort, Datum und Unterschrift sind Hilfsmerkmale. Die Angabe von Namen und Telefonnummer der für Rückfragen zur Verfügung stehenden Person ist freiwillig; sie erleichtert jedoch die Rückfragemöglichkeit und gewährleistet, daß die in Ihrer Firma für die Meldung zuständige Person erreicht werden kann.

Näheres zu den Rechtsgrundlagen sowie weitere wichtige Hinweise entnehmen Sie bitte dem beiliegenden Informationsblatt, das Bestandteil der Erhebungsvordrucke ist.

Einsendetermin:

Da der Wert der Bauberichterstattung in ihrer Aktualität liegt, müssen die Berichte der Betriebe innerhalb kurzer Zeit geprüft, signiert und aufbereitet werden. Deshalb ist der vorgeschriebene Einsendetermin unbedingt einzuhalten. Daten, die zum Meldetermin noch nicht verfügbar sind, können aufgrund der eingetretenen Entwicklung nach bestem Wissen **geschätzt** werden und sind im Fragebogen durch ein Kreuz (X) zu kennzeichnen.

Wichtiger Hinweis zur GmbH

Die Gesellschafter einer GmbH sind nicht bei den tätigen Inhabern einzutragen, sondern, je nach Schwerpunkt, bei den kaufmännischen oder technischen Angestellten aufzuführen, soweit sie vom befragten Betrieb Bezüge erhalten, die steuerlich als Einkünfte aus nichtselbständiger Arbeit angesehen werden.

Die Gehälter müssen bei der Bruttogehaltssumme (Zeile 61) ausgewiesen werden.

Tätige Personen Ende Juni 1991 ①**Löhne und Gehälter im Berichtsmonat Juni 1991 ⑤**

Gruppe		Anzahl	Einzubeziehen sind: Alle lohnsteuerpflichtigen Bruttobezüge sowie Zahlungen für eine Beschäftigung, die nur wegen Unterschreitung der Steuerpflichtgrenzen steuerfrei sind.		SA 0/1 Sst. 1
Tätige Inhaber und tätige Mitinhaber (auch selbständige Handwerker)		01			
Unbezahlt mithelfende Familienangehörige		02			
→ Summe 01 - 02		50			
Kaufmännische Angestellte einschließlich kfm. Auszubildende ②		03			
Technische Angestellte einschließlich techn. Auszubildende ②		04			
→ Summe 03 - 04		51			
Angestelltenversicherungspflichtige Poliere, Schachtmeister und Meister		05			- volle DM -
Werkpoliere, Bauvorarbeiter, Baumasch.-Fachmeister u. Vorarbeiter (Tarifberufsgruppen I, II, M I und M II) ③		06	60		
Facharbeiter der Tarifberufsgruppen III bis IV 3, V 1, M III und M IV 1 (ohne Arbeiter mit angelemten Spezialtätigkeiten) ③	Maurer	07			Bruttogehaltssumme im Juni 1991 einschließlich Vergütungen für gewerbliche Auszubildende und technische Auszubildende ohne Gehälter für Poliere, Schachtmeister und Meister
	Betonbauer	08			
	Zimmerer	09			
	Übrige Baufacharbeiter, (Dachdecker, Isolierer, Gipser, Stukkateure usw.)	10	61		
	Baumaschinenführer, -warte (Tarifberufsgruppen M III und M IV 1)	11			
→ Summe 05 - 11		52			- volle DM -
Fachwerker, Werker, Baumaschinen und Arbeiter mit angelemten Spezialtätigkeiten (Tarifberufsgruppen IV 4, V 2, VI, VII, M IV 2 u. 3, M V u. M VI) sowie Hilfskräfte ④		12			
Gewerbliche Auszubildende, Umschüler, Anlernlinge, Praktikanten		13			zu Löhnen und zu den Vergütungen für gewerbliche Auszubildende sowie der Gehaltssumme für Poliere, Schachtmeister und Meister im Jahr 1990
Gesamtzahl der tätigen Personen		14	62		- volle DM -
Darunter ausländische Arbeitnehmer (ohne Grenz Arbeitnehmer)		15			zu Gehältern und zu den Vergütungen für kaufm. und techn. Auszubildende ohne Gehälter für Poliere, Schachtmeister und Meister im Jahr 1990
			63		- volle DM -

Bitte überprüfen Sie vor Rücksendung den Fragebogen noch einmal auf Richtigkeit und Vollständigkeit der Eintragungen. Sie ersparen damit sich und uns unnötige und kostspielige Rückfragen. - Vielen Dank!

Bitte unbedingt Seite 4 beachten!

Statistisches Landesamt

Geleistete Arbeitsstunden sowie Inlandsumsatz (ohne Umsatzsteuer) im Berichtsmonat Juni 1991

SA 2 Sst. 1	Art der Bauten und Auftraggeber ⑥	Geleistete Arbeitsstunden auf Baustellen und Bauhöfen in vollen Stunden ⑧	Baugewerblicher Umsatz in vollen DM ⑨			
	Wohnungsbau	01	29			
	Landwirtschaftlicher Bau	02	30			
	Gewerblicher und industrieller Bau	Hochbau	03			
		Tiefbau	04			
	Öffentlicher und Verkehrsbau	Hochbau	Bauten für Bundesbahn und Bundespost	05	33	
			Bauten für Kirchen, Vereine, Verbände, Gewerkschaften, Parteien, Rotes Kreuz u.ä. Organisationen	06	34	
			Bauten für Bund, Länder, Gemeinden, Sozialversicherung und sonstige öffentliche Auftraggeber	07	35	
		Tiefbau	Straßenbau	08	36	
			Sonstiger Tiefbau	Bauten für Bundesbahn u. Bundespost	09	37
				Bauten für Bund, Länder, Gemeinden, Sozialversicherung u. sonst. öff. Auftraggeber	10	38
	Insgesamt →	11	39			
	Darunter für die Bundeswehr und im Bundesgebiet stationierte ausländische Streitkräfte ⑦	12	40			
Bemerkungen (Hinweise, falls besondere Umstände - wie z. B. Kurzarbeit, Ausfalltagewerke, Betriebsferien, Streiks, Aussperrungen, Veränderungen der Auftragslage usw. - die auf diesem Berichtsformular gemeldeten Daten beeinflusst haben sollten, bitten wir nachstehend aufzuführen. Die Angaben hierzu sind freiwillig. Wir bitten dennoch um Ausfüllung zur Erleichterung der Bearbeitung und Vermeidung von Rückfragen):		Inlandsumsatz (ohne Umsatzsteuer) im Berichtsmonat in vollen DM				
		Baugewerblicher Umsatz im Juni 1991 (wie 39)	X			
		(Nicht baugewerblicher) Umsatz aus sonstigen eigenen Erzeugnissen und aus industriellen/handwerklichen Dienstleistungen im Juni 1991 ⑩	41 +			
		(Nicht baugewerblicher) Umsatz aus Handelsware und aus sonstigen nichtindustriellen/nichthandwerklichen Tätigkeiten im Juni 1991 ⑪	42 +			
		Gesamtumsatz im Juni 1991 (Summe von 39, 41 und 42)	43 =			
		Inlandsumsatz (ohne Umsatzsteuer) im gesamten Kalenderjahr 1990 in vollen DM				
		Baugewerblicher Umsatz 1990 ⑨	52			
		(darunter Umsatz aus Subunternehmertätigkeit)	53 ()			
		(Nicht baugewerblicher) Umsatz aus sonstigen eigenen Erzeugnissen und aus industriellen/handwerklichen Dienstleistungen 1990 ⑩	54 +			
		(Nicht baugewerblicher) Umsatz aus Handelsware und aus sonstigen nichtindustriellen/nichthandwerklichen Tätigkeiten 1990 ⑪	55 +			
Gesamtumsatz im Jahr 1990 (Summe von 52, 54 und 55)	56 =					

Geräteausstattung Ende Juni 1991 (nur im Inland eingesetzte Geräte melden) ⑫

Bei der Angabe der Geräteausstattung bitten wir unbedingt zu beachten:

1. Zu melden ist die Anzahl der **verfügbaren Geräte** am Erhebungsstichtag. Diese Anzahl ergibt sich aus der Anzahl der im Eigentum befindlichen Geräte **zuzüglich** der gemieteten Geräte **abzüglich** der vermieteten Geräte.
2. Am Berichtstag **defekte Geräte** sind in die Meldung einzubeziehen.
3. Geräte, die bei Unternehmen mit **Niederlassungen** zwischen diesen ausgetauscht werden, sind von der Niederlassung zu melden, bei der sie am Stichtag der Erhebung eingesetzt werden. Es ist darauf zu achten, daß diese Geräte **nur einmal** gemeldet werden.
4. Die von den Arge-Partnern den **Arbeitsgemeinschaften** entgeltlich oder unentgeltlich beigestellten Baumaschinen und -geräte werden bei den Arbeitsgemeinschaften, nicht bei den Stammfirmen gezählt. Sie sind von den Arbeitsgemeinschaften als eigene Geräte anzugeben. In die Meldung der Arge-Partner dürfen diese Geräte nicht einbezogen werden.

Ausgewählte wichtige Geräte in Stück (Zu den einzelnen Gerätearten siehe beigefügte „Darstellung ausgewählter Baugeräte“)			Anzahl der verfügbaren Geräte	
SA 4 Sst. 1	1. Betonmischer	Trommel- inhalt	a) unter 250 l	01
			b) 250 l und mehr	02
	2. Transportbetonmischer und Agitatoren			03
3. Turmkrane	Nennlastmoment: (10 kNm = 1 tm)	a) bis unter 16 tm	04	
		b) 16 bis unter 40 tm	05	
		c) 40 bis unter 100 tm	06	
		d) 100 tm und mehr	07	
4. Mobil- und Autokrane (keine LKW mit Sonderaufbauten wie hydraulischer Ladekran u. ä.)			08	
5. Aufzugswinden (einschl. Handkabelwinden)			09	
6. Bauaufzüge			10	
7. Förderbänder			11	
8. Betonpumpen aller Art (ohne Betonspritzen)			12	
9. Mörtelförder- und Verputzgeräte			13	
10. Transporter mit Pritschen- oder Kastenaufbau, 0,5 bis 2,5 t Nutzlast (ohne Kleinbusse)			14	
11. LKW (einschl. Zugmaschinen mit Ladefläche sowie LKW mit Sonderaufbauten wie hydraulischer Ladekran u. ä.)	Nutzlast:	a) ca. 1,5 t bis einschl. 12 t und UNIMOG	15	
		b) über 12 t	16	
12. Vorderkipper, Dumper (Schütter)			17	
13. Bagger	a) Seilbagger auf Raupen	18		
	b) Seilbagger, bereift	19		
	c) Hydraulikbagger auf Raupen	20		
	d) Hydraulikbagger, bereift	21		
14. Planerraupen			22	
15. Ladegeräte (keine Gabelstapler)	a) Ladegeräte auf Raupen	23		
	b) Ladegeräte, bereift	24		
	c) Baggerlader	25		
16. Grader, Straßenhobel			26	
17. Rammhären aller Art (ohne Handrammen)			27	
18. Verdichtungsmaschinen	a) Stampf- und Rüttelgeräte (ohne Betoninnen- und -außenüttler)	28		
	b) Gummiradwalzen	29		
	c) Glattmantelwalzen und Vibrationswalzen aller Art	30		
19. Straßenbaumaschinen	für Schwarzdecken	a) Mischanlagen	31	
		b) Gußasphaltkocher (keine Bitumenkocher)	32	
	für Betonstraßen	c) Fertiger	33	
		d) Fertiger und Verteiler	34	
20. Kompressoren aller Art			35	
21. Stahlrohrgerüste und Stahlprofilgerüste (keine Aluminiumgerüste)			kg 36	
22. Grabenverbau aus Stahl			kg 37	

NEUE BUNDESLÄNDER	Totalerhebung im Bauhauptgewerbe 1991 (Rechtsgrundlagen und Hilfsmerkmale umseitig)	Rücksendung bis spätestens <div style="border: 1px solid black; padding: 5px; display: inline-block; margin: 5px;"> 10. Juli 1991 </div> erbeten!
<input type="checkbox"/> An die Geschäftsleitung der		Bitte teilen Sie uns mit, an wen wir uns bei Rückfragen wenden dürfen Herr/Frau (Vorwahl-Nr.) Telefon-Nr.
Falls Anschrift oder Firmierung nicht mehr zutrifft, bitte im Adreßfeld korrigieren!		Die Richtigkeit der nachstehenden Angaben bestätigt: Ort, Datum, Unterschrift
Betriebs-Nr.	SYPRO Kreis	TE-B
SSt. 2-10	(nicht erfassen)	Berichtsmonat Juni 1991
Die Angaben in diesem Fragebogen sind ausschließlich für die baugewerbliche Tätigkeit des Betriebes im Inland (einschl. der Verwaltung und Hilfstätigkeiten) zu machen; lediglich bei den Umsätzen ist zusätzlich der „Umsatz aus sonstigen eigenen Erzeugnissen und aus industriellen/handwerklichen Dienstleistungen“ sowie der „Umsatz aus Handelsware und aus sonstigen nichtindustriellen/nichthandwerklichen Tätigkeiten“ anzugeben. Arbeitsgemeinschaftsanteile sind nicht einzubeziehen, da für Argen eine getrennte Meldung abzugeben ist.		Eingangsdatum: _____ MD-Eingabe: _____ Geprüft: _____
KA 0	Bei den mit <input type="radio"/> gekennzeichneten Positionen bitte unbedingt die beigefügten Erläuterungen beachten	Art der Tätigkeit
<input type="checkbox"/> Zutreffendes bitte so <input checked="" type="checkbox"/> X ankreuzen		Bitte nur eine bauhauptgewerbliche Tätigkeit (Schwerpunkt) ankreuzen Achtung: Nur ein X zulässig!
Handwerksrolle		Lsp. 14-15
		01
		02
		03
Ist der Inhaber oder Leiter des Betriebes in die Handwerksrolle (nicht Verzeichnis des handwerksähnlichen Gewerbes) eingetragen? ja <input type="checkbox"/> nein <input type="checkbox"/>	Lsp. 11	04
	1	05
	2	06
Rechtsform Rechtsform des Unternehmens, zu dem dieser Betrieb gehört (nur von Einbetriebsunternehmen und Argen zu beantworten – vgl. unten)		07
		08
		09
		10
		11
	Lsp. 12	12
	1	13
	2	14
	3	15
	4	16
	5	17
	6	18
	7	19
	8	20
	9	21
	0	22
Art des Betriebes Bei dem Betrieb, für den die Angaben erfolgen, handelt es sich um den einzigen Betrieb Ihres Unternehmens (Einbetriebsunternehmen)		Bitte teilen Sie uns mit, an welchen Arbeitsgemeinschaften (Gesellschaften bürgerlichen Rechts) Sie sich im Juni neu beteiligt haben: Name der Arge: _____
die Hauptniederlassung ¹⁾ } eines mehrere Betriebe umfassenden Unternehmens eine Zweigniederlassung ²⁾ }		Kaufm. Verw. und Anschrift: _____
eine Arbeitsgemeinschaft		1) Hauptniederlassungen werden gebeten, die Anschriften sämtlicher Niederlassungen auf besonderem Blatt anzugeben. 2) Zweigniederlassungen bitte den Namen und Sitz des Unternehmens, zu dem sie gehören, auf der Rückseite aufzuführen.

Zweigniederlassungen bitte den Namen und Sitz des Unternehmens, zu dem sie gehören, hier aufführen:

Bemerkungen:

Rechtsgrundlagen:
Gesetz über die Statistik im Produzierenden Gewerbe (ProdGewG) in der Fassung der Bekanntmachung vom 30. Mai 1980 (BGBl. I S. 641), Artikel 2 §§ 6 und 7 der Verordnung zur Änderung statistischer Rechtsvorschriften (Statistikbereinigungsverordnung) vom 14. September 1984 (BGBl. I S. 1247) in Verbindung mit dem Gesetz über die Statistik für Bundeszwecke (Bundesstatistikgesetz – BStatG) vom 22. Januar 1987 (BGBl. I S. 462, 565), geändert durch Artikel 2 des Gesetzes vom 17. Dezember 1990 (BGBl. I S. 2837).

Hilfsmerkmale:
Name und Anschrift des Auskunftspflichtigen bzw. des Unternehmens oder Betriebes (Arbeitsgemeinschaft), Name und Telefonnummer der für eventuelle Rückfragen zur Verfügung stehenden Person sowie Ort, Datum und Unterschrift sind Hilfsmerkmale. Die Angabe von Namen und Telefonnummer der für Rückfragen zur Verfügung stehenden Person ist freiwillig; sie erleichtert jedoch die Rückfragemöglichkeit und gewährleistet, daß die in Ihrer Firma für die Meldung zuständige Person erreicht werden kann.

Näheres zu den Rechtsgrundlagen sowie weitere wichtige Hinweise entnehmen Sie bitte den beiliegenden Erläuterungen die Bestandteil der Erhebungsvordrucke sind.

Einsendetermin:
Da der Wert der Bauberichterstattung in ihrer Aktualität liegt, müssen die Berichte der Betriebe innerhalb kurzer Zeit geprüft, signiert und aufbereitet werden. Deshalb ist der vorgeschriebene Einsendetermin unbedingt einzuhalten. Daten, die zum Meldetermin noch nicht verfügbar sind, können aufgrund der eingetretenen Entwicklung nach bestem Wissen geschätzt werden und sind im Fragebogen durch ein Kreuz (+) zu kennzeichnen.

KA 0/1

Tätige Personen Ende Juni 1991 ①		Anzahl
Tätige Inhaber und tätige Mitinhaber (auch selbständige Handwerker)	01	
unbezahlt mithelfende Familienangehörige	02	
Summe 01–02	50	
Kaufmännische Angestellte einschl. kaufmännischer Auszubildender ②	03	
Technische Angestellte einschl. technischer Auszubildender ②	04	
Summe 03–04	51	
Angestelltenversicherungspflichtige Poliere, Schachtmeister und Meister	05	
Werkpoliere, Vorarbeiter, Baumasch.-Fachmeister u. -Vorarbeiter (Tarifberufsgruppen I, II, M I und M II) ③	06	
Facharbeiter ③ (Tarifberufsgruppen III-IV 3, V 1, M III und M IV 1)	Maurer	07
	Betonbauer	08
	Zimmerer	09
	übrige Baufacharbeiter, z. B. Isolierer, Gipser, Stukkateure, Dachdecker	10
	Baumaschinenführer und -warte, geprüfte Berufskraftfahrer	11
Summe 05–11	52	
Fachwerker, Werker, Baumaschinisten und sonstige Beschäftigte, sowie Hilfskräfte (Tarifberufsgr. IV 4, V 2, VI, VII, M IV 2 und 3, M V, M VI) ④	12	
Gewerblich Auszubildende, Umschüler, Anlernlinge, Praktikanten	13	
Gesamtzahl der tätigen Personen Summe = 50 + 51 + 52 + 12 + 13	14	
Darunter ausländische Arbeitnehmer (ohne Grenzarbeitnehmer)	15	()

KA 0/1

Löhne und Gehälter im Juni 1991 – volle DM ⑤	
Einzubeziehen sind: Alle lohnsteuerpflichtigen Brutto-bezüge sowie Zahlungen für eine Beschäftigung, die nur wegen Unterschreitung der Steuerpflichtgrenzen steuerfrei sind.	
Nicht einzubeziehen sind: Arbeitgeberanteile zur Sozialversicherung, Beiträge zu den Sozialkassen des Baugewerbes, Winterbau-Umlage, Aufwendungen für die betriebliche Altersversorgung, gezahltes Vorruhestandsgeld.	
Bruttolohnsumme im Juni 1991 einschl. Vergütungen für gewerblich Auszubildende sowie Bruttogehaltsumme für Poliere, Schachtmeister und Meister	60
Bruttogehaltsumme im Juni 1991 einschl. Vergütungen für kaufm. und techn. Auszubildende ohne Gehälter für Poliere, Schachtmeister und Meister	61
Wichtiger Hinweis zur GmbH Die Geschäftsführer einer GmbH sind nicht bei den tätigen Inhabern einzutragen, sondern, je nach Schwerpunkt ihrer Tätigkeit, bei den kaufmännischen oder technischen Angestellten aufzuführen. Ihre Bezüge müssen in die Bruttogehaltsumme (Zeile 61) miteinbezogen werden.	

KA 2

Inlandsumsatz im 2. Halbjahr 1990 (ohne Umsatzsteuer) – volle DM	
Baugewerblicher Umsatz ⑨	52
darunter: Umsatz aus Nach-/Subunternehmertätigkeit (Leistung für andere Bauunternehmen)	53 ()
Umsatz aus sonstigen eigenen Erzeugnissen und aus industriellen/handwerklichen Dienstleistungen ⑩	54 +
Umsatz aus Handelsware und aus sonstigen nichtindustriellen/nichthandwerklichen Tätigkeiten ⑪	55 +
Gesamtumsatz im 2. Halbjahr 1990 Summe = 52 + 54 + 55	56 =

Bitte keine Nachkommastellen angeben!

KA2

Geleistete Arbeitsstunden sowie Inlandsumsatz

(ohne Umsatzsteuer) im Juni 1991

Art der Bauten und Auftraggeber (6)	Auf Baustellen und Bauhöfen geleistete Arbeitsstunden (volle Stunden) (8)	Baugewerblicher Umsatz (volle DM) (9)
Wohnungsbau	01	29
Landwirtschaftlicher Bau	02	30
Hochbau	03	31
Tiefbau	04	32
Gewerblicher und industrieller Bau	Deutsche Reichsbahn, Bundesbahn und Bundespost	33
	Kirchen, Vereine, Verbände, Gewerkschaften, Parteien, Rotes Kreuz, u.ä. Org.	34
Öffentlicher- und Verkehrs-bau	Bund, Länder, Gemeinden, Sozialversicherung u. sonst. öffentl. Auftraggeber	35
	Straßenbau	36
Tiefbau	Deutsche Reichsbahn, Bundesbahn und -post	37
	Sonst. Tiefbau	38
INSGESAMT	11	39
Darunter für die Bundeswehr und im Bundesgebiet stationierte ausländische Streitkräfte (7)	12	40
(Nicht baugewerblicher) Umsatz aus sonstigen eigenen Erzeugnissen und aus industriellen/handwerklichen Dienstleistungen im Juni 1991 (10)		41 +
(Nicht baugewerblicher) Umsatz aus Handelsware und aus sonstigen nichtindustriellen/nichthandwerklichen Tätigkeiten im Juni 1991 (11)		42 +
Gesamtumsatz im Juni (Summe = 39 + 41 + 42)		43 =

KA3

Auftragseingänge¹⁾ im Juni 1991 (ohne Umsatzsteuer) – nur zu erwartende Eigenleistung

(ohne Argenteile und ohne an Subunternehmer vergebene Aufträge) - in vollen DM (12)

Lage der zukünftigen Baustellen im Bundesland ...	Mecklenburg-Vorpommern		Land		Lsp. 11-12		insgesamt
	Land	Lsp. 11-12	Land	Lsp. 11-12	Land	Lsp. 11-12	
	41						01
	42						02
	43						03
	44						04
	45						05
	46						06
	47						07
	48						08
	49						09
	50						10
	51						11

1) Nur von monatlich meldenden Betrieben auszufüllen.

Länderschlüssel
ggf. oben einsetzen:

- 01 Schleswig-Holstein
- 02 Hamburg
- 03 Niedersachsen
- 04 Bremen
- 05 Nordrhein-Westfalen
- 06 Hessen
- 07 Rheinland-Pfalz
- 08 Baden-Württemberg
- 09 Bayern
- 10 Saarland
- 11 Berlin (West + Ost)
- 12 Brandenburg
- 13 Mecklenburg-Vorpommern
- 14 Sachsen
- 15 Sachsen-Anhalt
- 16 Thüringen

Bemerkungen: Falls außergewöhnliche Ereignisse, wie z. B. Zahlungen von Gratifikationen (Weihnachts- bzw. Urlaubsgeld), Kurzarbeit u.ä., Ihre Angaben beeinflusst haben sollten, bitten wir um entsprechenden Hinweis. Sie helfen damit, Rückfragen zu vermeiden.

KA 4

Geräteausstattung Ende Juni 1991 (Nur im Inland eingesetzte Geräte melden)

Zu melden sind in Eigentum befindliche zuzüglich gemietete abzüglich vermietete Geräte.
Am Berichtstag defekte Geräte sind mitzumelden. (1)

Ausgewählte wichtige Geräte

		Anzahl	
1. Betonmischer	Trommelinhalt:	unter 250 l	01
		250 l und mehr	02
2. Transportbetonmischer und Agitatoren			03
3. Turmkranne	Nennlastmoment (10 kNm = 1 tm)	unter 16 tm	04
		16 bis unter 40 tm	05
		40 bis unter 100 tm	06
	100 tm und mehr	07	
4. Mobil- und Autokrane (Keine LKW mit Sonderaufbauten wie hydraulischer Ladekran u.ä.)			08
5. Aufzugswinden (einschl. Handkabelwinden)			09
6. Bauaufzüge			10
7. Förderbänder			11
8. Betonpumpen aller Art (ohne Betonspritzen)			12
9. Mörtelförder- und Verputzgeräte			13
10. Transporter mit Pritschen- oder Kastenaufbau, 0,5 bis 2,5 t Nutzlast (ohne Kleinbusse)			14
11. LKW (einschl. Zugmaschinen mit Ladefläche sowie LKW mit Sonderaufbauten wie hydraulischer Ladekran u.ä.)	Nutzlast ca. 1,5 t bis einschl. 12 t u. UNIMOG		15
	Nutzlast über 12 t		16
12. Vorderkipper, Dumper (Schütter)			17

(571) GesJAL/274/91-3.1/223

13. Bagger	Seilbagger auf Raupen	18
	Seilbagger, bereift	19
	Hydraulikbagger auf Raupen	20
	Hydraulikbagger, bereift	21
14. Planierdraupen		22
15. Ladegeräte (Keine Gabelstapler)	Ladegerät auf Raupen	23
	Ladegerät, bereift	24
	Baggerlader	25
16. Grader, Straßenhobel		26
17. Rammhären aller Art (ohne Handrammen)		27
18. Verdichtungsmaschinen	Stampf- und Rüttelgeräte (ohne Betoninnen- u. -außenrüttler)	28
	Gummiradwalzen	29
19. Straßenbau- maschinen für Schwarzdecken für Betonstraßen		30
19. Straßenbau- maschinen	Glattmantelwalzen und Vibrationswalzen aller Art	31
	Mischanlagen	32
	Gußasphaltkocher	33
20. Kompressoren aller Art		34
21. Stahlrohrgerüste und Stahlprofilgerüste (in kg)		35
22. Grabenverbau aus Stahl (in kg)		36
22. Grabenverbau aus Stahl (in kg)		37

**JÄHRLICHE ERHEBUNG IM AUSBAUGEWERBE
1991**

(Rechtsgrundlagen und Hilfsmertkmale umseitig)

Rücksendung bis spätestens

▶▶ **10. Juli 1991**

erbeten!

An die Geschäftsleitung der

Bitte teilen Sie uns mit, an wen wir uns bei Rückfragen wenden dürfen.

Herr/Frau

Tel.-Nr.:

Die Richtigkeit der nachstehenden Angaben bestätigt:

Falls Anschrift oder Firmierung nicht mehr zutrifft, bitte im Adressfeld korrigieren!

Ort, Datum, Unterschrift

Betriebs-Nr. SYPRO Kreis
SSt. 2 - 10 (nicht erfassen)

JE-U

Berichtsmonat Juni 1991

Für stillgelegte Betriebe
Betrieb liegt still seit: _____
Wiederinbetriebnahme voraussichtlich am: _____

Für aufgelöste Betriebe
Betrieb abgemeldet seit: _____

SA 0
SSt. 1

Die Angaben in diesem Fragebogen sind bei den mit einem Stern (*) gekennzeichneten Positionen nur für die **ausbaugewerbliche Tätigkeit des Betriebes im Inland** (einschl. der Verwaltung und Hilfstätigkeiten) im Berichtsmonat und im Vorjahr zu machen.
Zur Abgrenzung des Ausbaugewerbes vgl. beigefügten „Auszug aus der Systematik der Wirtschaftszweige“.

Eingangsdatum:

MD-Eingabe:

Geprüft:

▶ Zutreffendes bitte so ankreuzen ◀

Handwerksrolle

Ist der Inhaber oder Leiter des Betriebes in die Handwerksrolle (nicht Verzeichnis des handwerkähnlichen Gewerbes) eingetragen? ja SSt. 11
nein 2

Art der Tätigkeit

Bitte nur eine Tätigkeit (Schwerpunkt) ankreuzen	SSt. 14-15
Klempnerei, Gas- u. Wasserinstallation	01
Installation von Heizungs-, Klima- u. gesundheitstechnischen Anlagen	02
Elektroinstallation	03
Ausbaugewerbe ohne ausgeprägten Schwerpunkt (ohne Bauinstallation)	04
Glasergewerbe	05
Malerei und Lackierergewerbe	06
Tapetenkleberei	07
Bautischlerei (Bauschreinerei)	08
Parkettlegerei	09
Fliessen-, Platten- und Mosaiklegerei	10
Estrichlegerei	11
Sonstige Fußbodenlegerei und -kleberei (ohne Estrichlegerei)	12
Ofen- und Herdsetzerei	13
Sonstiges Ausbaugewerbe (ohne Ofen- und Herdsetzerei)	14
Nicht Ausbaugewerbe, bitte kurz erläutern:	15

Art des Betriebes

Bei dem Betrieb, für den die Angaben erfolgen, handelt es sich um den einzigen Betrieb Ihres Unternehmens (Einbetriebsunternehmen)	SSt. 13
1	
die Hauptniederlassung eines mehrere Betriebe umfassenden Unternehmens	2
eine Zweigniederlassung	3
eine Arbeitsgemeinschaft	4

Rechtsform

Nur von Einbetriebsunternehmen auszufüllen

Rechtsform des Unternehmens, zu dem dieser Betrieb gehört	SSt. 12
Eine Person als Inhaber / Einzelfirma	1
Mehrere (natürliche) Personen als Inhaber (GdBR)	2
OHG	3
KG	4
GmbH und Co. KG	5
GmbH	6
AG bzw. KGaA	7
Genossenschaft	8
Sonstige private Rechtsform (Argen)	9
Unternehmen der öffentlichen Hand (soweit nicht in privater Rechtsform betrieben)	0

Nur von Hauptniederlassungen und Zweigniederlassungen auszufüllen

Schwerpunkt der wirtschaftlichen Tätigkeit des Unternehmens, zu dem dieser Betrieb als Haupt- oder Zweigniederlassung gehört (z. B. Energie-, Wasserversorgung, Bergbau, Verarbeitendes Gewerbe, Handel, Baugewerbe, Dienstleistungs-, Verkehrs-, Kredit-, Versicherungsgewerbe)

(bitte kurz erläutern)

Nicht ankreuzen

----- SSt. 16

Gesamtzahl der tätigen Personen einschließlich tätiger Inhaber und Mitinhaber des Unternehmens (also einschließlich aller Niederlassungen und nicht ausbaugewerblicher Betriebsteile), zu dem dieser Betrieb als Haupt- oder Zweigniederlassung gehört.

Stand Ende Juni 1991

SSt. 17-20

11/90 Form-Nr.: 12 102

608/02-02

Rechtsgrundlagen:

Gesetz über die Statistik im Produzierenden Gewerbe (ProdGewG) in der Fassung der Bekanntmachung vom 30. Mai 1980 (BGBl. I S. 641), Artikel 2 §§ 6 und 7 der Verordnung zur Änderung statistischer Rechtsvorschriften (Statistikbereinigungsverordnung) vom 14. September 1984 (BGBl. I S. 1247) in Verbindung mit dem Gesetz über die Statistik für Bundeszwecke (Bundesstatistikgesetz - BStatG) vom 22. Januar 1987 (BGBl. I S. 462, 565).

Hilfsmerkmale:

Name und Anschrift des Auskunftspflichtigen bzw. des Unternehmens oder Betriebs, Name und Telefonnummer der für eventuelle Rückfragen zur Verfügung stehenden Person sowie Ort, Datum und Unterschrift sind Hilfsmerkmale. Die Angabe von Namen und Telefonnummer der für Rückfragen zur Verfügung stehenden Person ist freiwillig; sie erleichtert jedoch die Rückfragemöglichkeit und gewährleistet, daß die in Ihrer Firma für die Meldung zuständige Person erreicht werden kann.

Statistisches Landesamt

Näheres zu den Rechtsgrundlagen sowie weitere wichtige Hinweise entnehmen Sie bitte dem beiliegenden Informationsblatt, das Bestandteil der Erhebungsvordrucke ist.

Einsendetermin:

Da der Wert der Bauberichterstattung in ihrer Aktualität liegt, müssen die Berichte der Betriebe innerhalb kurzer Zeit geprüft, signiert und aufbereitet werden. Deshalb ist der vorgeschriebene Einsendetermin unbedingt einzuhalten. Daten, die zum Meldetermin noch nicht verfügbar sind, können aufgrund der eingetretenen Entwicklung nach bestem Wissen **geschätzt** werden und sind im Fragebogen durch ein Kreuz (x) zu kennzeichnen.

SA 0/1
SSt 1

Bemerkungen (Hinweise, falls besondere Umstände die gemeldeten Daten beeinflusst haben sollten, bitten wir nachstehend aufzuführen. Die Angaben hierzu sind freiwillig. Wir bitten dennoch um Ausfüllung zur Erleichterung der Bearbeitung und Vermeidung von Rückfragen.)

Bei den mit gekennzeichneten Positionen unbedingt die beigefügten Erläuterungen beachten

Tätige Personen des Betriebes Ende Juni 1991		1	Anzahl
Überwiegend im Ausbaugewerbe (z. B. Installation, Malergewerbe, Fliesenlegerei) tätige Personen (einschl. tätiger Inhaber und Mitinhaber, unbezahlt mithelfender Familienangehöriger sowie kfm. und techn. Angestellter, Arbeiter und Auszubildender)		01	*
darunter: Arbeiter einschl. angestelltenversicherungspflichtige Pollere und Meister sowie gewerbl. Auszubildende	2	02	()*
Überwiegend in anderen Bereichen des Betriebes (z. B. Handel, Reparatur von Elektro-, Radio- und Fernsehgeräten, Bauhauptgewerbe) tätige Personen (einschl. tätiger Inhaber und Mitinhaber, unbezahlt mithelfender Familienangehöriger sowie kfm. und techn. Angestellter, Arbeiter und Auszubildender)		03	+
Tätige Personen des Betriebes insgesamt	(Summe von 01 und 03)	04	=
Löhne und Gehälter im Juni 1991		3	in vollen DM
Bruttolohnsumme für Arbeiter und Bruttogehaltsumme für Pollere und Meister sowie Vergütungen für gewerbliche Auszubildende	Nur für unter Kennziffer 02 aufgeführte tätige Personen	11	*
Bruttogehaltsumme für kfm. und techn. Angestellte sowie Vergütungen für kfm. und techn. Auszubildende	Nicht für unter Kennziffer 03 (z. B. Handel) aufgeführte tätige Personen	12	*
Geleistete Arbeitsstunden im Juni 1991		4	in vollen Stunden
Nur tatsächlich auf Baustellen und in Werkstätten geleistete Arbeitsstunden , keine Berufsschulstunden, keine Urlaubsstunden, keine Krankenstunden, keine Büroarbeitsstunden		21	*
Inlandsumsatz (ohne Umsatzsteuer) im Juni 1991 und im Kalenderjahr 1990			in vollen DM
Ausbaugewerblicher Umsatz im Juni 1991	5	31	*
(Nicht ausbaugewerblicher) Umsatz aus sonstigen eigenen Erzeugnissen sowie Wert der für Dritte geleisteten Lohnarbeiten und Erlöse für sonstige industrielle/handwerkliche Dienstleistungen wie Reparatur von Elektro-, Radio- und Fernsehgeräten im Juni 1991	6	32	+
(Nicht ausbaugewerblicher) Umsatz aus Handelsware und aus sonstigen nichtindustriellen/nichthandwerklichen Tätigkeiten im Juni 1991	7	33	+
Gesamtumsatz im Juni 1991	(Summe von 31, 32 und 33)	34	=
Ausbaugewerblicher Umsatz im Kalenderjahr 1990	5	35	*
(Nicht ausbaugewerblicher) Umsatz aus sonstigen eigenen Erzeugnissen sowie Wert der für Dritte geleisteten Lohnarbeiten und Erlöse für sonstige industrielle/handwerkliche Dienstleistungen wie Reparatur von Elektro-, Radio- und Fernsehgeräten im Kalenderjahr 1990	6	36	+
(Nicht ausbaugewerblicher) Umsatz aus Handelsware und aus sonstigen nichtindustriellen/nichthandwerklichen Tätigkeiten im Kalenderjahr 1990	7	37	+
Gesamtumsatz im Kalenderjahr 1990	(Summe von 35, 36 und 37)	38	=

NEUE BUNDESLÄNDER	Jährliche Erhebung im Ausbaugewerbe 1991	Rücksendung bis spätestens <div style="border: 1px solid black; padding: 5px; display: inline-block; margin: 5px;"> 12. Juli 1991 </div> erbeten!																																
<input type="checkbox"/> An die Geschäftsleitung der		Bitte teilen Sie uns mit, an wen wir uns bei Rückfragen wenden dürfen Herr/Frau (Vorwahl-Nr.) Telefon-Nr.																																
Falls Anschrift oder Firmierung nicht mehr zutrifft, bitte im Adreßfeld korrigieren!		Die Richtigkeit der nachstehenden Angaben bestätigt: Ort, Datum, Unterschrift																																
Betriebs-Nr.	SYPRO Kreis	JE-A																																
SSt. 2-10	(nicht erfassen)	Berichtsmonat Juni 1991																																
Die Angaben in diesem Fragebogen sind bei den mit einem Stern (*) gekennzeichneten Positionen nur für die ausbaugewerbliche Tätigkeit des Betriebes im Inland (einschließlich der Verwaltung und Hilfstätigkeit) zu machen. Zur Abgrenzung des Ausbaugewerbes vgl. in beigefügten Erläuterungen „Auszug aus der Systematik der Wirtschaftszweige“.		Eingangsdatum: _____ MD-Eingabe: _____ Geprüft: _____																																
KA 0	Bei den mit <input type="radio"/> gekennzeichneten Positionen bitte unbedingt die beigefügten Erläuterungen beachten	Art der Tätigkeit Bitte nur eine Tätigkeit (Schwerpunkt) ankreuzen Achtung: Nur ein X zulässig!																																
<input type="checkbox"/> Zutreffendes bitte so	<input type="checkbox"/> X ankreuzen	<table border="1" style="width:100%; border-collapse: collapse;"> <tr> <td style="width:80%;"></td> <td style="width:20%; text-align:center; font-size: 0.8em;">Lsp. 14-15</td> </tr> <tr> <td>Klempnerei, Gas- u. Wasserinstallation</td> <td style="text-align:center;">01</td> </tr> <tr> <td>Installation von Heizungs-, Klima- u. gesundheitstechnischen Anlagen</td> <td style="text-align:center;">02</td> </tr> <tr> <td>Elektroinstallation</td> <td style="text-align:center;">03</td> </tr> <tr> <td>Ausbaugewerbe ohne ausgeprägten Schwerpunkt (ohne Bauinstallation)</td> <td style="text-align:center;">04</td> </tr> <tr> <td>Glasergerberbe</td> <td style="text-align:center;">05</td> </tr> <tr> <td>Maler- und Lackierergewerbe</td> <td style="text-align:center;">06</td> </tr> <tr> <td>Tapetenkleberei</td> <td style="text-align:center;">07</td> </tr> <tr> <td>Bautischlerei (Bauschreinerei)</td> <td style="text-align:center;">08</td> </tr> <tr> <td>Parkettlegerei</td> <td style="text-align:center;">09</td> </tr> <tr> <td>Fliesen-, Platten- und Mosaiklegerei</td> <td style="text-align:center;">10</td> </tr> <tr> <td>Estrichlegerei</td> <td style="text-align:center;">11</td> </tr> <tr> <td>Sonstige Fußbodenlegerei und -kleberei (ohne Estrichlegerei)</td> <td style="text-align:center;">12</td> </tr> <tr> <td>Ofen- und Herdsetzerei</td> <td style="text-align:center;">13</td> </tr> <tr> <td>Sonstiges Ausbaugewerbe (ohne Ofen- und Herdsetzerei)</td> <td style="text-align:center;">14</td> </tr> <tr> <td style="font-size: x-small;">Nicht Ausbaugewerbe, bitte kurz erläutern:</td> <td style="text-align:center;">15</td> </tr> </table>		Lsp. 14-15	Klempnerei, Gas- u. Wasserinstallation	01	Installation von Heizungs-, Klima- u. gesundheitstechnischen Anlagen	02	Elektroinstallation	03	Ausbaugewerbe ohne ausgeprägten Schwerpunkt (ohne Bauinstallation)	04	Glasergerberbe	05	Maler- und Lackierergewerbe	06	Tapetenkleberei	07	Bautischlerei (Bauschreinerei)	08	Parkettlegerei	09	Fliesen-, Platten- und Mosaiklegerei	10	Estrichlegerei	11	Sonstige Fußbodenlegerei und -kleberei (ohne Estrichlegerei)	12	Ofen- und Herdsetzerei	13	Sonstiges Ausbaugewerbe (ohne Ofen- und Herdsetzerei)	14	Nicht Ausbaugewerbe, bitte kurz erläutern:	15
	Lsp. 14-15																																	
Klempnerei, Gas- u. Wasserinstallation	01																																	
Installation von Heizungs-, Klima- u. gesundheitstechnischen Anlagen	02																																	
Elektroinstallation	03																																	
Ausbaugewerbe ohne ausgeprägten Schwerpunkt (ohne Bauinstallation)	04																																	
Glasergerberbe	05																																	
Maler- und Lackierergewerbe	06																																	
Tapetenkleberei	07																																	
Bautischlerei (Bauschreinerei)	08																																	
Parkettlegerei	09																																	
Fliesen-, Platten- und Mosaiklegerei	10																																	
Estrichlegerei	11																																	
Sonstige Fußbodenlegerei und -kleberei (ohne Estrichlegerei)	12																																	
Ofen- und Herdsetzerei	13																																	
Sonstiges Ausbaugewerbe (ohne Ofen- und Herdsetzerei)	14																																	
Nicht Ausbaugewerbe, bitte kurz erläutern:	15																																	
Handwerksrolle Ist der Inhaber oder Leiter des Betriebes in die Handwerksrolle (nicht Verzeichnis des handwerksähnlichen Gewerbes) eingetragen? ja <input type="checkbox"/> Lsp. 11 nein <input type="checkbox"/> 2	Rechtsform Nur von Einbetriebsunternehmen auszufüllen Rechtsform des Unternehmens, zu dem dieser Betrieb gehört Lsp. 12	1 2 3 4 5 6 7 8 9 0																																
Eine Person als Inhaber/Einzelfirma Mehrere (natürliche) Personen als Inhaber (GdBR) OHG KG GmbH und Co. KG GmbH AG bzw. KGaA Genossenschaft Sonstige private Rechtsform (Argen) Unternehmen der öffentlichen Hand (soweit nicht in privater Rechtsform betrieben)	Art des Betriebes Bei dem Betrieb, für den die Angaben erfolgen, handelt es sich um den einzigen Betrieb Ihres Unternehmens (Einbetriebsunternehmen) Lsp. 13 1 2 3 4 eine Arbeitsgemeinschaft	Nur von Haupt- und Zweigniederlassungen auszufüllen! Schwerpunkt der wirtschaftlichen Tätigkeit des Unternehmens, zu dem dieser Betrieb als Haupt- oder Zweigniederlassung gehört (z. B. Energie-, Wasserversorgung, Bergbau, Verarbeitendes Gewerbe, Handel, Baugewerbe, Dienstleistungs-, Verkehrs-, Kredit-, Versicherungsgewerbe) (bitte kurz erläutern) Nicht ankreuzen Lsp. 16																																
Gesamtzahl der tätigen Personen einschließlich tätiger Inhaber und Mitinhaber des Unternehmens (also einschließlich aller Niederlassungen und nicht ausbaugewerblicher Betriebsteile), zu dem dieser Betrieb als Haupt- oder Zweigniederlassung gehört. Stand Ende Juni 1991 Lsp. 17-20		1) Hauptniederlassungen werden gebeten, die Anschriften sämtlicher Niederlassungen auf besonderem Blatt anzugeben. 2) Zweigniederlassungen bitte den Namen und Sitz des Unternehmens,																																

Zweigniederlassungen bitte den Namen und Sitz des Unternehmens, zu dem sie gehören, hier auflisten:

Für stillgelegte Betriebe

Betrieb liegt still seit _____

Wiederinbetriebnahme voraussichtlich am _____

Für aufgelöste Betriebe

Betrieb abgemeldet am _____

bei der Gewerbemeldestelle in _____

Näheres zu den Rechtsgrundlagen sowie weitere wichtige Hinweise entnehmen Sie bitte den beiliegenden Erläuterungen, die Bestandteil der Erhebungsvordrucke sind.

Bemerkungen (Hinweise, falls besondere Umstände die gemeldeten Daten beeinflusst haben sollten, bitten wir nachstehend aufzuführen. Die Angaben hierzu sind freiwillig. Wir bitten dennoch um Ausfüllung zur Erleichterung der Bearbeitung und Vermeidung von Rückfragen.):

Bitte keine Kommastellen angeben!

KA0/1

Tätige Personen des Betriebes Ende Juni 1991 ①	Anzahl
Tätige Personen überwiegend im Ausbaugewerbe einschl. tätiger Inhaber und Mitinhaber, unbezahlt mithelfender Familienangehöriger sowie kaufmännischer und techn. Angestellter, Arbeiter und Auszubildender * 01	
darunter: Arbeiter einschließlich angestelltenversicherungspflichtiger Poliere und Meister ② * 02	()
Tätige Personen überwiegend in nichtausbaugewerblichen Bereichen (z. B. Handel, Wartungs- und Kundendienst) 03	
Gesamtzahl der tätigen Personen des Betriebes Summe = (01 + 03) 04	

Löhne und Gehälter der im Ausbaugewerbe tätigen Personen im Juni 1991 ③ volle DM

Bruttolohnsumme der im Ausbaugewerbe tätigen Personen einschließlich Vergütungen für gewerblich Auszubildende sowie Bruttogehaltssumme für Poliere und Meister (s. Personengruppe aus Kennziffer 02) * 11	
Bruttogehaltssumme der im Ausbaugewerbe tätigen Personen einschließlich Vergütungen für kaufmännisch und technisch Auszubildende (Nicht für unter 03 (z. B. Handel) aufgeführte tätige Personen) * 12	

Geleistete Arbeitsstunden auf Baustellen und Bauhöfen im Juni 1991 ④ volle Stunden

Geleistete Arbeitsstunden (nicht einzubeziehen sind die für die Bürotätigkeit geleisteten Arbeitsstunden, Berufsschulstunden, Urlaubsstunden, Krankenstunden) * 21	
---	--

Inlandsumsatz (ohne Umsatzsteuer) im Juni 1991 volle DM

Ausbaugewerblicher Umsatz ⑤ * 31	
Nichtausbaugewerblicher Umsatz aus sonstigen eigenen Erzeugnissen und Erlöse für sonstige industrielle/handwerkliche Dienstleistungen wie Wartungs- und Kundendienst ⑥ 32	
Nichtausbaugewerblicher Umsatz aus Handelsware und aus sonstigen nichtindustriellen/nichthandwerklichen Tätigkeiten ⑦ 33	
Gesamtumsatz im Juni 1991 Summe = (31 + 32 + 33) 34	

Inlandsumsatz (ohne Umsatzsteuer) im 2. Halbjahr 1990 volle DM

Ausbaugewerblicher Umsatz ⑤ * 35	
Nichtausbaugewerblicher Umsatz aus sonstigen eigenen Erzeugnissen und Erlöse für sonstige industrielle/handwerkliche Dienstleistungen wie Wartungs- und Kundendienst ⑥ 36	
Nichtausbaugewerblicher Umsatz aus Handelsware und aus sonstigen nichtindustriellen/nichthandwerklichen Tätigkeiten ⑦ 37	
Gesamtumsatz im 2. Halbjahr 1990 Summe = (35 + 36 + 37) 38	

3 In der Totalerhebung erfaßte Baugeräte nach den Schlüsselnummern
der Baugeräteliste 1981 (BGL 1981)

Lfd. Nr.	Geräteart	Nummer in der Baugeräteliste 1981	Lfd. Nr.	Geräteart	Nummer in der Baugeräteliste 1981
1.	<u>Betonmischer</u>		11.	<u>Lkw (einschl. Zugmaschinen mit Ladefläche</u>	
	a) unter 250 l	1101, 1110 1105		a) ca. 1,5 bis einschl. 12 t Nutzlast und UNIMOG	2910-0019 bis 2910-0110 2911-0050 bis 2911-0100 2912 2913-0040 bis 2913-0120 2914-0120 2915-0105 2952
	b) 250 l und mehr	1115 bis 1116 1120 bis 1124 1140 1142 bis 1143 1145 1150 bis 1153		b) über 12 t Nutzlast	ab 2910-0130 ab 2911-0130 ab 2913-0130 ab 2914-0150 ab 2915-0150
2.	<u>Transportbetonmischer und Agitatoren</u>	1130	12.	<u>Vorderkipper, Dumper (Schütter)</u>	2940 bis 2942
3.	<u>Turmkrane</u>		13.	<u>Bagger</u>	
	a) unter 16 tm Nennlastmoment	2101 2102 jeweils bis 0014 2104 2105		a) Seilbagger auf Raupen	3110, 3120
	b) 16 bis unter 40 tm Nennlastmoment	2101 von 0016 bis 0028 2102 ab 0016 2103-0018 2104 von 0018 bis 0031 2105 von 0016 bis 0035 2108-0031 2110 bis 0038 2121-0031 2125 von 0022 bis 0035 2129 von 0020 bis 0035 2134 bis 2139		b) Seilbagger, bereift	3111, 3130
	c) 40 bis unter 100 tm Nennlastmoment	2101 von 0040 bis 0090 2104 von 0040 bis 0090 2105 ab 0040 2107 von 0071 bis 0090 2108 ab 0045 2110 von 0045 bis 0090 2121 von 0045 bis 0090 2124-0090 2125 von 0040 bis 0090 2129-0045 2130 von 0045 bis 0080 2131 von 0040 bis 0080 2134 bis 2139		c) Hydraulikbagger auf Raupen	3150
	d) 100 tm Nennlastmoment und mehr	2101 ab 0125 2104 ab 0125 2107 ab 0140 2121 ab 0100 2125 ab 0100 2126 2129 ab 0100 2130 ab 0100 2131 ab 0100		d) Hydraulikbagger, bereift	3151
4.	<u>Mobil- und Autokrane</u>	2170 bis 2177	14.	<u>Planiertraupen</u>	3301
5.	<u>Aufzugswinden (einschl. Handkabelwinden)</u>	2201 bis 2235	15.	<u>Ladegeräte</u>	
6.	<u>Bauaufzüge</u>	2301 bis 2324		a) Ladegeräte auf Raupen	3320, 3321 3330, 3333 3336
7.	<u>Förderbänder</u>	2340 bis 2342		b) Ladegeräte, bereift	
8.	<u>Betonpumpen aller Art (ohne Betonspritzen)</u>	2503 bis 2504 2508 bis 2509		c) Baggerlader	
9.	<u>Mörtelförder- und Verputzgeräte</u>	2513 bis 2516	16.	<u>Grader, Straßenhobel</u>	3350
10.	<u>Transporter mit Pritschen- oder Kastenaufbau (ohne Kleinbusse) 0,5 bis einschl. 2,5 t Nutzlast</u>	2902 bis 2903	17.	<u>Rambären aller Art (ohne Handrammen)</u>	3440 bis 3448 ab 3450-0210
			18.	<u>Verdichtungsmaschinen</u>	
				a) Stampf- und Rüttelgeräte	35 (ganz)
				b) Gummiradwalzen	3510
				c) Glattmantelwalzen und Vibrationswalzen aller Art	3601 bis 3606 3615 bis 3633
			19.	<u>Straßenbaumaschinen für Schwar zdecken</u>	
				a) Mischanlagen	5101 bis 5114
				b) Gußasphaltkocher	5301 bis 5310
				c) Fertiger	5201, 5202 5320
				<u>für Betonstraßen</u>	
				Fertiger und Verteiler	5416, 5430 5440, 5442 5456 5456 5465, 5476 5505, 5510
			20.	<u>Kompressoren aller Art</u>	61 (ganz)
			21.	<u>Stahlrohrgerüste und Stahlprofilgerüste (in kg)</u>	9601 bis 9615 9640, 9641 9650 bis 9675
			22.	<u>Grabenverbau aus Stahl (in kg)</u>	9623, 9624

4 Systematik der Wirtschaftszweige,
Fassung für die Statistik im Produzierenden Gewerbe (SYPRO)
Baugewerbe

WZ		SYPRO		WZ		SYPRO	
Nummer		Bezeichnung		Nummer		Bezeichnung	
30	72 bis 75	<u>BAUHAUPTGWERBE</u>		308	75	<u>Zimmerei, Dachdeckerei</u>	
300	72	<u>Hoch- und Tiefbau</u>		308 1		<u>Zimmerei, Ingenieurholzbau</u>	
300 1		<u>Hoch- und Tiefbau 1)</u>		308 10	7510	<u>Zimmerei, Ingenieurholzbau</u>	
300 10	7210	<u>Hoch- und Tiefbau 1)</u>		308 5		<u>Dachdeckerei</u>	
300 4 bis 300 5		<u>Hochbau</u>		308 50	7550	<u>Dachdeckerei</u>	
300 4		<u>Hochbau (ohne Fertigteilbau)</u>		31	76 bis 77	<u>AUSBAUGEWERBE</u>	
300 40	7220	<u>Hochbau (ohne Fertigteilbau)</u>		310	76	<u>Bauinstallation</u>	
300 5		<u>Fertigteilbau im Hochbau</u>		310 1		<u>Klempnerei, Gas- und Wasserinstallation</u>	
300 51	7231	<u>Herstellung von Fertigteilbauten aus Beton im Hochbau</u>		310 10	7610	<u>Klempnerei, Gas- und Wasserinstallation</u>	
300 53	7233	<u>Montage von Fertigteilbauten aus Beton im Hochbau</u>		310 3		<u>Installation von Heizungs-, Lüftungs-, Klima- und gesundheitstechnischen Anlagen</u>	
300 55 bis 300 56	7235	<u>Herstellung von Fertigteilbauten aus Holz im Hochbau</u>		310 30	7640	<u>Installation von Heizungs-, Lüftungs-, Klima- und gesundheitstechnischen Anlagen</u>	
300 57	7237	<u>Montage von Fertigteilbauten aus Holz im Hochbau</u>		310 5		<u>Elektroinstallation</u>	
300 7		<u>Tiefbau</u>		310 50	7670	<u>Elektroinstallation</u>	
300 71	7241	<u>Erdbeerungsarbeiten, Landeskulturbau</u>		316	77	<u>Ausbaugewerbe (ohne Bauinstallation)</u>	
300 73	7242	<u>Wasser- und Wasserspezialbau</u>		316 1		<u>Ausbaugewerbe 1) (ohne Bauinstallation)</u>	
300 75	7243	<u>Straßenbau</u>		316 10	7710	<u>Ausbaugewerbe 1) (ohne Bauinstallation)</u>	
300 76	7244	<u>Brunnenbau, nichtbergbauliche Tiefbohrung</u>		316 2		<u>Glaser- und Malergewerbe, Tapetenkleberei</u>	
300 77	7245	<u>Bergbauliche Tiefbohrung, Aufschließung, Schachtbau (ohne Erdölbohrung)</u>		316 21	7731	<u>Glaserergewerbe</u>	
300 79	7249	<u>Tiefbau, a. n. g.</u>		316 24	7734	<u>Maler- und Lackierergewerbe</u>	
300 8		<u>Gerüstbau, Fassadenreinigung</u>		316 27	7737	<u>Tapetenkleberei</u>	
300 81 300 85	7251 7255	<u>Gerüstbau Fassadenreinigung</u>		316 3		<u>Bautischlerei, Parkettlegerei</u>	
302	73	<u>Spezialbau</u>		316 31	7751	<u>Bautischlerei</u>	
302 0		<u>Spezialbau</u>		316 35	7755	<u>Parkettlegerei</u>	
302 01	7301	<u>Schornstein-, Feuerungs- und Industrieofenbau</u>		316 5		<u>Fußboden-, Fliesen- und Plattenlegerei</u>	
302 02	7302	<u>Gebäudetrocknung</u>		316 51	7771	<u>Fliesen-, Platten- und Mosaiklegerei</u>	
302 03	7303	<u>Abdichtung gegen Wasser, Feuchtigkeit</u>		316 54	7774	<u>Estrichlegerei</u>	
302 05	7304	<u>Abdämmung gegen Kälte, Wärme, Schall, Erschütterung</u>		316 57	7777	<u>Sonstige Fußbodenlegerei und -kleberei (ohne Estrichlegerei)</u>	
302 09	7305	<u>Abbruch-, Spreng- und Enttrümmerungsgewerbe</u>		316 6		<u>Sonstiges Ausbaugewerbe</u>	
305	74	<u>Stukkateurgewerbe, Gipserei, Verputzerei</u>		316 61	7791	<u>Ofen- und Herdsetzerei</u>	
305 0		<u>Stukkateurgewerbe, Gipserei, Verputzerei</u>		316 65	7799	<u>Sonstiges Ausbaugewerbe (ohne Ofen- und Herdsetzerei)</u>	
305 00	7400	<u>Stukkateurgewerbe, Gipserei, Verputzerei</u>					

1) Ohne ausgeprägten Schwerpunkt.

Fachserie 4: Produzierendes Gewerbe

Reihe 1: Zusammenfassende Daten für das Produzierende Gewerbe (vorgesehen)

Reihe 2: Indizes für das Produzierende Gewerbe

Reihe 2.1: Indizes der Produktion und der Arbeitsproduktivität, Produktion ausgewählter Erzeugnisse im Produzierenden Gewerbe

Monatlich (etwa 7 Wochen nach dem Berichtszeitraum): Index der Nettoproduktion für das Produzierende Gewerbe; Index der Bruttoproduktion für Investitions- und Verbrauchsgüter; Produktionsindex für das Baugewerbe, Bauhauptgewerbe und Ausbaugewerbe; Index der Arbeitsproduktivität für den Bergbau und das Verarbeitende Gewerbe sowie vierteljährliche Produktionsindizes nach Wirtschaftszweigen. Außerdem für ca. 1 000 ausgewählte Erzeugnisse absolute Produktionszahlen.

Reihe 2.2: Auftragseingang und Umsatz im Verarbeitenden Gewerbe, Auftragseingang und Auftragsbestand im Bauhauptgewerbe – Indizes –

Monatliche (Auftragsbestand im Bauhauptgewerbe: vierteljährliche) Indexberechnung für Inland, Ausland und insgesamt nach Wirtschaftszweigen (vorläufige Ergebnisse ca. 8 Wochen nach dem Berichtszeitraum, endgültige Ergebnisse im Folgebericht).

Reihe 3: Produktion im Produzierenden Gewerbe

Reihe 3.1: Produktion im Produzierenden Gewerbe

Vierteljährliche und jährliche Darstellung der Produktion von rd. 6 000 Gütern (Menge und Wert) und ergänzender Angaben aus anderen Quellen (u.a. Außenhandel, Preisstatistik sowie vierteljährliche Produktionsindizes).

Reihe 3.S.1: Produktion im Produzierenden Gewerbe in den neuen Bundesländern 3. und 4. Vierteljahr 1990

Reihe 3.2: Struktur der Produktion im Produzierenden Gewerbe

Jährliche Darstellung der Produktion von rd. 1 100 Güterklassen nach der Herkunft aus den Wirtschaftszweigen.

Reihe 4: Bergbau und Verarbeitendes Gewerbe

Beschäftigung, Umsatz und Investitionen der Unternehmen

Reihe 4.1.1: Beschäftigung, Umsatz und Energieversorgung der Unternehmen und Betriebe im Bergbau und im Verarbeitenden Gewerbe

Monatsbericht (etwa 9 Wochen nach dem Berichtszeitraum): Unternehmen, Betriebe und fachliche Betriebsteile in wirtschaftssystematischer Gliederung und nach Ländern (für Bergbau und Verarbeitendes Gewerbe insgesamt). Für Unternehmen: Zahl der Einheiten, Beschäftigte, Lohn- und Gehaltssumme, Umsatz. Für Betriebe: zusätzlich Zahl der Angestellten und Arbeiter, geleistete Arbeiterstunden und Energieversorgung; für fachliche Betriebsteile: Zahl der Einheiten und der Beschäftigten sowie Umsatz.

Jahresergebnisse werden in einem gesonderten Jahresbericht veröffentlicht.

Reihe 4.1.2: Betriebe, Beschäftigte und Umsatz im Bergbau und im Verarbeitenden Gewerbe nach Beschäftigtengrößengruppen

Jährlich für September Ergebnisse für Betriebe nach Beschäftigtengrößengruppen (Betriebe, Beschäftigte und Umsatz in wirtschaftssystematischer Gliederung; Länderergebnisse für Bergbau und Verarbeitendes Gewerbe insgesamt).

Reihe 4.1.3: Regionale Verteilung der Betriebe im Bergbau und im Verarbeitenden Gewerbe und deren Beschäftigte

Alle 4 Jahre: Anzahl der Betriebe und deren Beschäftigte in wirtschaftssystematischer und regionaler Gliederung (bis einschl. Kreise).

Reihe 4.1.4: Beschäftigung und Umsatz der Betriebe im Bergbau und im Verarbeitenden Gewerbe nach Bundesländern

Jährlicher Bericht.

Reihe 4.1.5: Fachliche Unternehmensteile im Bergbau und im Verarbeitenden Gewerbe

Jährlich: Anzahl der fachlichen Unternehmensteile und der in ihnen Beschäftigten, Produktionswert, Umsatz, Löhne und Gehälter sowie der Census-Value-Added in wirtschaftssystematischer Gliederung.

Reihe 4.2: Beschäftigte, Umsatz und Investitionen der Unternehmen und Betriebe im Bergbau und im Verarbeitenden Gewerbe – Investitionen –

Jährlicher Vorbericht mit vorläufigen Unternehmens- und Betriebsergebnissen der Investitionserhebung. Die endgültigen Ergebnisse erscheinen in tieferer systematischer Gliederung in den Reihen:

Reihe 4.2.1: Beschäftigte, Umsatz und Investitionen der Unternehmen und Betriebe im Bergbau und im Verarbeitenden Gewerbe

Jährlich: Beschäftigte, Umsatz, Investitionen, Lagerbestände, Zugänge an vermieteten Sachanlagen und Aufwendungen für gemietete und gepachtete Sachanlagen (jeweils nach Wirtschaftszweigen und nach Beschäftigten- und Umsatzgrößengruppen).

Reihe 4.2.3: Konzentrationsstatistische Daten für den Bergbau und das Verarbeitende Gewerbe sowie das Baugewerbe

2 jährlich: Konzentrationsraten und -koeffizienten für Unternehmen und Betriebe des Bergbaus und des Verarbeitenden Gewerbes sowie des Baugewerbes.

Reihe 4.2.4: Material- und Wareneingang im Bergbau und im Verarbeitenden Gewerbe

4 jährlich: Material- und Wareneingang der Unternehmen des Bergbaus und des Verarbeitenden Gewerbes nach Warenarten und Wirtschaftszweigen.

Reihe 4.3: Kostenstruktur der Unternehmen im Bergbau und im Verarbeitenden Gewerbe

Jährlich: Beschäftigte, Bestandteile der Gesamtleistung, wichtige Kostenarten sowie Kosten- und Leistungsstruktur (Gliederung: wirtschaftssystematisch sowie nach Beschäftigten- und z.T. nach Bruttoproduktionswertgrößengruppen). Für die einzelnen Bereiche erscheinen die Veröffentlichungen unter dem Titel:

Reihe 4.3.1: Kostenstruktur der Unternehmen im Bergbau, Grundstoff- und Produktionsgütergewerbe

Reihe 4.3.2: Kostenstruktur der Unternehmen im Investitionsgüter produzierenden Gewerbe

Reihe 4.3.3: Kostenstruktur der Unternehmen im Verbrauchsgüter produzierenden Gewerbe und im Nahrungsmittel- und Genussmittelgewerbe

Reihe 4. S.1: Schätzung des Nettoproduktionswertes im Bergbau und im Verarbeitenden Gewerbe 1985 (Zensus) – Methode und Ergebnisse –

Reihe 4. S.2: Schätzung des Nettoproduktionswertes im Bergbau und im Verarbeitenden Gewerbe 1985 (Zensus) – Regionale und sektorale Verflechtung der Unternehmen und Betriebe –

Fortsetzung siehe folgende Seite

Fachserie 4: Produzierendes Gewerbe

Reihe 5: Baugewerbe

Reihe 5.1: Beschäftigung, Umsatz und Gerätebestand der Betriebe im Baugewerbe

Jährliche Ergebnisse der zur Jahresmitte durchgeführten Erhebung nach Wirtschaftszweigen und Beschäftigtengrößenklassen zum Teil in regionaler Gliederung bis zu Kreisen.

Reihe 5.2: Beschäftigung, Umsatz und Investitionen der Unternehmen im Baugewerbe

Jährlich: Beschäftigte, Bruttolohn- und -gehaltsumme, Jahresbauleistung, Umsatz und Investitionen nach Wirtschaftszweigen, Beschäftigten- und Umsatzgrößenklassen (Bauhauptgewerbe: 20 Beschäftigte und mehr, Ausbaugewerbe: 10 Beschäftigte und mehr).

Reihe 5.3: Kostenstruktur der Unternehmen im Baugewerbe

Jährlich: Kosten- und Leistungsgrößen im Bauhaupt- und Ausbaugewerbe nach Wirtschaftszweigen, Beschäftigten- und Bruttoproduktionswertgrößenklassen. Unternehmen (mit 20 Beschäftigten und mehr).

Reihe 6: Energie- und Wasserversorgung

Reihe 6.1: Beschäftigung, Umsatz, Investitionen und Kostenstruktur der Unternehmen in der Energie- und Wasserversorgung

Jährlich (auch für fachliche Unternehmensteile): Beschäftigte, Arbeiterstunden, Löhne und Gehälter, Umsätze, Lagerbestände und Investitionen nach Wirtschaftszweigen und -bereichen sowie nach Beschäftigten- und Umsatzgrößenklassen. Außerdem Brutto- und Nettoproduktionswert, Brutto- und Nettowertschöpfung, Materialverbrauch und Wareneinsatz sowie Kosten nach Kostenarten.

Reihe 6.2 und 6.3 unbesetzt

Reihe 6.4: Stromerzeugungsanlagen der Betriebe im Bergbau und im Verarbeitenden Gewerbe

Jährlich: Betriebe mit Stromerzeugungsanlagen nach Wirtschaftszweigen und Ländern; Leistung und Belastung der Stromerzeugungsanlagen sowie Verbrauch an Brennstoffen für die Elektrizitätserzeugung.

Reihe 7: Handwerk

Reihe 7.1: Beschäftigte und Umsatz im Handwerk

Vierteljährlich: Beschäftigte und Umsatz in ausgewählten Wirtschafts- und Gewerbebezügen. Saisonbereinigte Zahlen, Regionalangaben und weitere Strukturdaten wie Ausbildungsverhältnisse, Arbeiterverdienste und Insolvenzen im Handwerk.

Reihe 8: Fachstatistiken

Reihe 8.1: Eisen- und Stahl (Eisenerzbergbau, eisenschaffende Industrie, Eisen-, Stahl- und Tempergießerei) 1)

Monatlicher Vorbericht und Monatsbericht über wesentliche Entwicklungstendenzen. Der Vierteljahresbericht gibt Überblick über Struktur und Entwicklung der entsprechenden Bereiche, auch im Ausland.

Reihe 8.2: Düngemittelversorgung

Monatlicher Bericht und Jahresbericht mit Angaben über den Inlandsabsatz nach Ländern und Düngersorten sowie Nährstoffgehalten.

Reihe S: Sonderbeiträge

Reihe S. 6: Material- und Wareneingang im Baugewerbe 1982

Reihe S. 8: Düngemittelerzeugung und -versorgung 1950/51 bis 1986/87

Reihe S. 9: Konzentrationsstatistische Daten für den Bergbau und das Verarbeitende Gewerbe 1954 bis 1982

Reihe S. 10: Neuberechnung der Produktionsindizes und des Index der Arbeitsproduktivität auf Basis 1985

Reihe S. 11: Neuberechnung der Auftragsleistungs- und Umsatzindizes für das Verarbeitende Gewerbe sowie der Auftragsleistungs- und Auftragsbestandsindizes für das Bauhauptgewerbe auf Basis 1985

Reihe S. 12: Dienstleistungen im Produzierenden Gewerbe 1988 – Ergebnisse einer Testerhebung –

Reihe S. 13: Gegenüberstellung der Produktion im Produzierenden Gewerbe nach den Systematischen Güterverzeichnissen für Produktionsstatistiken (GP) von 1989 und 1982

Einzelveröffentlichungen

Zensus im Produzierenden Gewerbe 1979 (7 Hefte)

„Ausgewählte Zahlen für die Bauwirtschaft“

Monatliche Querschnittsveröffentlichung mit den Hauptteilen Baugewerbe und Bautätigkeit sowie mit ausgewählten Daten aus zahlreichen anderen Sachgebieten.

„Ausgewählte Zahlen zur Energiewirtschaft“

Monatliche und jährliche Querschnittsveröffentlichung über Aufkommen und Verwendung von festen, flüssigen und gasförmigen Brennstoffen sowie Elektrizität. Preisindizes und Preise für ausgewählte Energiearten. Beschäftigung der Betriebe in der Energie- und Wasserversorgung. Mineralölsteuern. Klimadaten.

Systematiken

Systematik der Wirtschaftszweige mit Erläuterungen, Ausgabe 1979

Systematik der Wirtschaftszweige mit Betriebs- und ähnlichen Benennungen, Ausgabe 1979

Alphabetisches Verzeichnis der Betriebs- und ähnlichen Benennungen zur Systematik der Wirtschaftszweige, Ausgabe 1988

Systematisches Güterverzeichnis für Produktionsstatistiken, Ausgabe 1989

1) Erhältlich bei: Statistisches Bundesamt, Außenstelle Düsseldorf, Hüttenstraße 5 a, 4000 Düsseldorf 1.



STATISTISCHES BUNDESAMT
GUSTAV-STRESEMANN-RING 11
6200 WIESBADEN 1

Veröffentlichungen und Prospekte sind durch den Verlag METZLER-POESCHEL, Verlagsauslieferung Hermann Leins, Postfach 11 52, 7408 Kusterdingen, erhältlich.