


Statistisches Bundesamt

# Produzierendes Gewerbe



Fachserie 4

## Reihe 4.3

Kostenstruktur der Unternehmen des Verarbeitenden Gewerbes sowie des Bergbaus und der Gewinnung von Steinen und Erden

1998

**Herausgeber:** Statistisches Bundesamt, Wiesbaden



Fachliche Informationen zu dieser Veröffentlichung können Sie direkt beim Statistischen Bundesamt erfragen:  
Gruppe IV C, Telefon: 06 11 / 75 23 08, Fax: 06 11 / 75 39 40

**Verlag:** Metzler-Poeschel, Stuttgart

**Verlagsauslieferung:** SFG – Servicecenter Fachverlage GmbH  
Postfach 43 43  
72774 Reutlingen  
Telefon: 0 70 71 / 93 53 50  
Telefax: 0 70 71 / 93 53 35  
Internet: <http://www.s-f-g.com>  
E-Mail: [staba@s-f-g.com](mailto:staba@s-f-g.com)

Erscheinungsfolge: jährlich

Erschienen im Mai 2000

Preis: DM 35,30 / EUR 18,05

Bestellnummer: 2040430 - 98700

Recyclingpapier aus 100 % Altpapier.



Daten aus dieser Veröffentlichung sind auch in unserer Datenbank STATIS-BUND als Zeitreihen gespeichert und können gegen Entgelt via Internet ([www.statistik-bund.de/zeitreih/home.htm](http://www.statistik-bund.de/zeitreih/home.htm)), auf Diskette, Magnetbandkassette oder CD-ROM bezogen werden.

Nähere Informationen dazu erhalten Sie telefonisch unter:

06 11 / 75 - 27 16 oder - 22 56 oder per Fax unter 06 11 / 72 40 00.



Informationen über das Statistische Bundesamt und sein Datenangebot erhalten Sie:

● im Internet: <http://www.statistik-bund.de>

oder bei unserem Informationsservice

65180 Wiesbaden

● Telefon: 06 11 / 75 24 05

● Telefax: 06 11 / 75 33 30

● E-Mail: [info@statistik-bund.de](mailto:info@statistik-bund.de)

© Statistisches Bundesamt, Wiesbaden 2000

Für nichtgewerbliche Zwecke sind Vervielfältigung und unentgeltliche Verbreitung, auch auszugsweise, mit Quellenangabe gestattet. Die Verbreitung, auch auszugsweise, über elektronische Systeme/Datenträger bedarf der vorherigen Zustimmung. Alle übrigen Rechte bleiben vorbehalten.

Statist. Bundesamt - Bibliothek



14-05759

# Inhalt

Seite

## Textteil

Einführung .....	5
Nettoproduktionswert, Ausgewählte Kosten, Ableitung der Leistungsgrößen .....	7
Definitionen zum Tabellenteil .....	11
Berechnung des Brutto- und Nettoproduktionswertes und der Brutto- und Nettowertschöpfung aus den Positionen des Fragebogens .....	12

## Tabellenteil

Tab. 1 nach Endverwendungskategorien und Wirtschaftsabteilungen sowie Bereich „Insgesamt“ nach Beschäftigtengrößenklassen, Tab. 2 bis 9 nach Wirtschaftsklassen und Beschäftigtengrößenklassen

## Deutschland

1 Zusammenfassende Übersicht: Bruttoproduktionswert, Nettoproduktionswert und Nettowertschöpfung zu Faktorkosten .....	13
2 Entstehung der Bruttowertschöpfung zu Faktorkosten und zu Marktpreisen, Entstehung der Nettowertschöpfung zu Faktorkosten .....	14
3 Bruttoproduktionswert, Nettoproduktionswert, Bruttowertschöpfung .....	66
4 Elemente des Bruttoproduktionswertes .....	118
5 Umsatz nach Beschäftigtengrößenklassen .....	144
6 Materialverbrauch, Einsatz an Handelsware zu Anschaffungskosten, Kosten für Lohnarbeiten, sonstige Vorleistungen, Kostensteuern nach Beschäftigtengrößenklassen .....	170
7 Beschäftigte nach Beschäftigtengrößenklassen .....	222
8 Personalkosten nach Beschäftigtengrößenklassen .....	274
9 Ausgewählte Kosten (Anteil am Bruttoproduktionswert) nach Beschäftigtengrößenklassen .....	300

## Anhang

Erhebungsunterlagen .....	326
---------------------------	-----

## Gebietsstand

Die Angaben beziehen sich auf die Bundesrepublik Deutschland  
nach dem Gebietsstand seit dem 3.10.1990.

## Zeichenerklärung

- 0 = Weniger als die Hälfte von 1 in der letzten besetzten  
Stelle, jedoch mehr als nichts
- = nichts vorhanden
- . = Zahlenwert unbekannt oder geheimzuhalten

## Abkürzungen

ang.	=	a.n.g., anderweitig nicht genannt
EGKS	=	Europäische Gemeinschaft für Kohle und Stahl
Gew.v.	=	Gewinnung von
H.v.	=	Herstellung von
Mill.	=	Million
NE-	=	Nichteisen-
oh.	=	ohne
o.Ust.	=	ohne Umsatzsteuer
BGBI.	=	Bundesgesetzblatt

Abweichungen in den Summen durch Runden der Zahlen bzw. durch Verwendung von  
Hochrechnungsfaktoren.

# Einführung

## 1.1 Darstellung der Ergebnisse:

Seit Inkrafttreten des Gesetzes über die Statistik im Produzierenden Gewerbe vom 6. November 1975<sup>1)</sup>, das eine Vereinheitlichung und Zusammenfassung der Erhebungen im Produzierenden Gewerbe bewirkte, werden - erstmals für das Berichtsjahr 1975 - jährliche Kostenstrukturerhebungen im Produzierenden Gewerbe durchgeführt<sup>2)</sup>.

Die Kostenstrukturerhebung im Verarbeitenden Gewerbe sowie im Bergbau und der Gewinnung von Steinen und Erden erfaßt als hochrechnungsfähige Stichprobe rd. 18 000 Unternehmen mit 20 Beschäftigten und mehr; die Befragung erfolgt zentral durch das Statistische Bundesamt. Die in der Stichprobe gewonnenen Ergebnisse werden nach einem bereits früher beschriebenen Verfahren<sup>2)</sup> auf die Gesamtheit der Unternehmen mit 20 Beschäftigten und mehr hochgerechnet.

Das Verfahren sieht nach einer freien Hochrechnung auf die Grundgesamtheit der Auswahlgrundlage eine Angleichung der frei hochgerechneten Werte der Kostenstrukturerhebung an die Ergebnisse einer Totalerhebung des Berichtsjahres vor. Die Korrekturfaktoren werden für identische Tatbestände aus den frei hochgerechneten Ergebnissen der Kostenstrukturerhebung und den erhobenen Ergebnissen dieser Hochrechnungsgrundlage gebildet.

Wie schon in den vergangenen Jahren wurde für das Berichtsjahr 1998 für die Hochrechnung und Angleichung der Stichprobenergebnisse aus der Kostenstrukturerhebung eine spezielle Hochrechnungsgrundlage geschaffen, die den Berichtskreis der Investitionserhebung abdeckt. Sie enthält für alle Kostenstrukturunternehmen die Jahresumsätze und die Beschäftigten zum 30. September 1998 aus der Kostenstrukturerhebung. Für alle anderen Unternehmen aus dem Berichtskreis der jährlichen Investitionserhebung werden die zu Jahresergebnissen kumulierten Monatswerte des Umsatzes zusammen mit den Beschäftigten zum Stichtag 30. September 1998 in die Hochrechnungsgrundlage übernommen.

Den Ergebnissen für das Berichtsjahr 1998 liegt dieselbe Stichprobenauswahl wie für 1997 zugrunde. In dieser Stichprobe werden rund 41 % der Unternehmen des Verarbeitenden Gewerbes sowie des Bergbaus und der Gewinnung von Steinen und Erden mit 20 Beschäftigten und mehr erfaßt. Die Konstruktion des Stichprobenplans garantiert aber, daß diese Unternehmen zu 74 % zur Gesamtzahl der tätigen Personen und zu 83 % zum Ge-

samtumsatz im Verarbeitenden Gewerbe sowie im Bergbau und in der Gewinnung von Steinen und Erden beitragen. So werden insbesondere große Unternehmen sowie Unternehmen in Zweigen mit Besonderheiten oder geringer Besetzungszahl total erfaßt, um aussagefähige Ergebnisse für die entsprechenden Wirtschaftszweige und für den Gesamtbereich Verarbeitendes Gewerbe sowie Bergbau und Gewinnung von Steinen und Erden nachweisen zu können.

Die Ergebnisse werden nach der Klassifikation der Wirtschaftszweige (WZ 93) dargestellt, wobei die Zuordnung der Unternehmen nach ihrem wirtschaftlichen Schwerpunkt erfolgt. Viele Ergebnisse werden zusätzlich nach Beschäftigtengrößenklassen untergliedert.

## 1.2 Ableitung und Inhalt der Leistungsgrößen

Eine Gegenüberstellung der in der Erhebung erfragten Aufwendungen und Erträge<sup>3)</sup> der Periode führt zum Produktionskonto, aus dem verschiedene Leistungsgrößen abgeleitet werden können. Außerordentliche und betriebsfremde Aufwendungen und Erträge werden in die Erhebung jedoch nicht einbezogen, so daß sich die Ergebnisse auf die typische und spezifische Leistungserstellung der Unternehmen beschränken.

Zwischen den Leistungsgrößen, die jeweils als Restgrößen ermittelt werden, gelten folgende Beziehungen:

### Gesamtumsatz

± Bestandsveränderungen an unfertigen und fertigen Erzeugnissen aus eigener Produktion  
+ Selbsterstellte Anlagen  
= Bruttoproduktionswert (Gesamtleistung)

### Bruttoproduktionswert

- Materialverbrauch, Einsatz an Handelsware, Kosten für Lohnarbeiten  
= Nettoproduktionswert

### Nettoproduktionswert

- Sonstige Vorleistungen  
= Bruttowertschöpfung

### Bruttowertschöpfung

- Abschreibungen  
= Nettowertschöpfung

1) BGBl. I S. 2779, in der Fassung der Bekanntmachung vom 30. Mai 1980 (BGBl. I S. 641).

2) Siehe Brandner, H., Glaab, H., Frank-Bosch, B., Kraßnig, P., "Methode der Kostenstrukturerhebung im Produzierenden Gewerbe" in Wirtschaft und Statistik 11/1977.

3) Siehe Fragebogen und Erläuterungen im Anhang.

## Nettowertschöpfung

- (indirekte Steuern<sup>4</sup>) - Subventionen)
- =Nettowertschöpfung zu Faktorkosten.

Der **Nettoproduktionswert**, eine in der Industriestatistik häufig verwendete Größe, entspricht dem Rohertrag in der betriebswirtschaftlichen Terminologie. Er unterscheidet sich vom Census Value Added der internationalen Industriestatistik insofern, als er noch die Kosten für Reparaturen, Instandhaltungen, Installationen, Montagen u. ä. enthält.

Die **Bruttowertschöpfung** umfaßt - nach Abzug sämtlicher Vorleistungen - die insgesamt produzierten Güter und Dienstleistungen zu den am Markt erzielten Preisen und ist somit der Wert, der den Vorleistungen durch Bearbeitung hinzugefügt worden ist.

Die **Nettowertschöpfung zu Faktorkosten** hingegen dient zur Entlohnung der im Produktionsprozeß eingesetzten Produktionsfaktoren. Sie stellt das Einkommen der Produktionsfaktoren nach Erhaltung des realen Ver-

mögensbestandes, d. h. nach Abzug der Abschreibungen, nach Abführung der indirekten Steuern an den Staat und nach Berücksichtigung der vom Staat gewährten Subventionen dar.

Sie setzt sich zusammen aus:

- dem Bruttoeinkommen aus unselbständiger Arbeit,
- den Fremdkapitalzinsen,
- der Grundrente,
- dem Unternehmereinkommen.

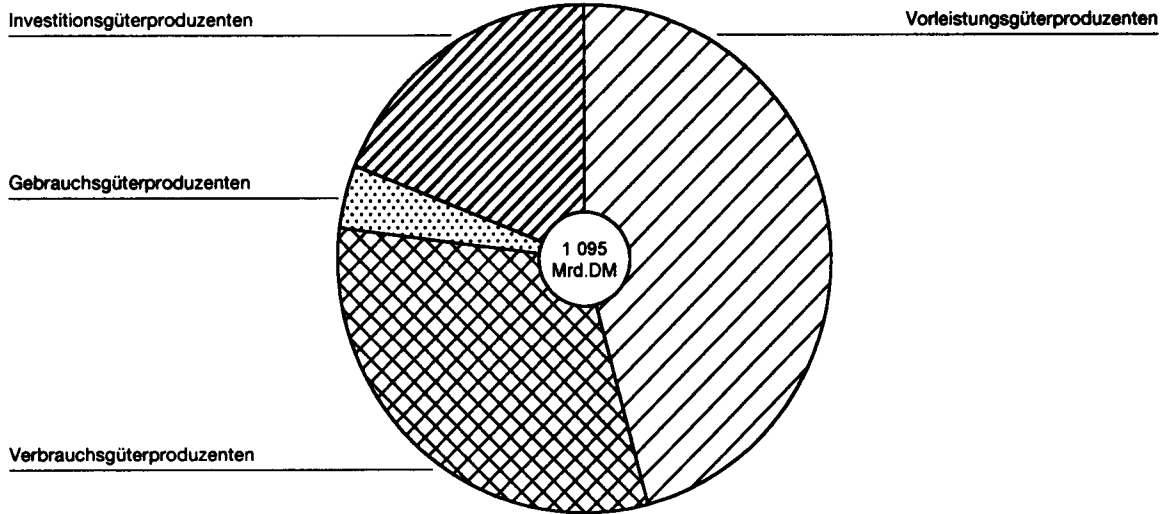
Die Differenz zu den in der Kostenstrukturerhebung erfaßten Positionen Bruttoeinkommen aus unselbständiger Arbeit und Fremdkapitalzinsen umfaßt deshalb als Restgröße neben der Grundrente für den Produktionsfaktor Boden das Unternehmereinkommen.

Um den Sachverhalt zu verdeutlichen, werden in den folgenden Schaubildern wichtige Leistungsgrößen für das Verarbeitende Gewerbe sowie den Bergbau und die Gewinnung von Steinen und Erden insgesamt sowie für die jeweiligen Endverwendungskategorien abgeleitet.

---

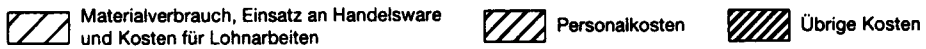
4) Ohne Umsatzsteuer.

**Nettoproduktionswert 1998**  
 Anteil der Hauptgruppen am Verarbeitenden Gewerbe  
 sowie des Bergbaus und der Gewinnung von Steinen und Erden  
 Unternehmen mit 20 Beschäftigten und mehr

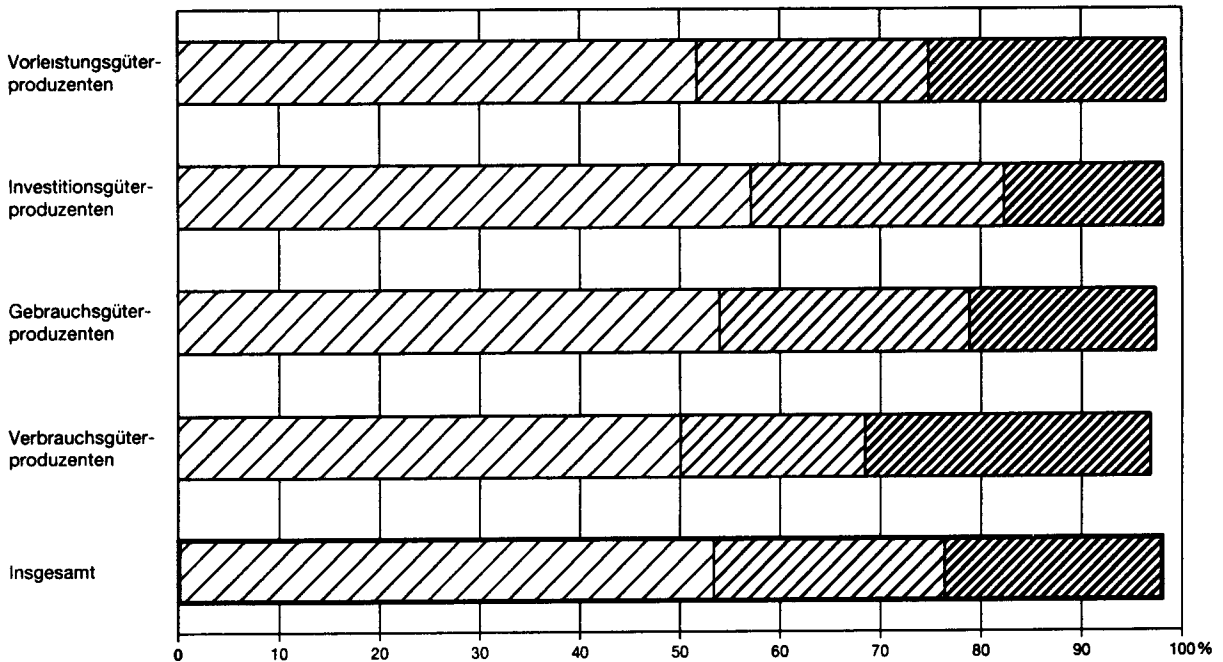


Statistisches Bundesamt 2 000 - 06 - 0076

**Ausgewählte Kosten 1998**  
 Anteil am Bruttoproduktionswert des Verarbeitenden Gewerbes  
 sowie des Bergbaus und der Gewinnung von Steinen und Erden  
 Unternehmen mit 20 Beschäftigten und mehr



**Hauptgruppe**



Statistisches Bundesamt 2 000 - 06 - 0077

### Ableitung der Leistungsgrößen<sup>1)</sup> für die Vorleistungsgüterproduzenten 1998

Unternehmen mit 20 Beschäftigten und mehr

Mill. DM

Verbrauch an Roh-, Hilfs- und Betriebsstoffen o. USt.		396 526		Brutto- produktionswert o. USt 1 043 993	Umsatz aus eigenen Erzeugnissen und aus industriellen / handwerklichen 881 980 Dienstleistungen (Lohnarbeiten usw.) o. USt.
Einsatz an Handelsware o. USt.		115 238			Umsatz aus Handelsware o. USt. 138 558
Kosten für durch andere Unternehmen ausgeführte Lohnarbeiten o. USt		28 415			
Kosten für sonstige industrielle / handwerkliche Dienstleistungen (nur fremde Leistungen) o. USt		32 507		Netto- produktionswert o. USt 503 814	Umsatz aus sonstigen nichtindustriellen / nichthand- werklichen Tätigkeiten o. USt 17 119
Mieten und Pachten o. USt.		15 680			
Sonstige Kosten o. USt.		101 837			
Verbrauchssteuern		34 175		Brutto- wertschöpfung o. USt. 353 791	Bestandsveränderung an unfertigen und fertigen Erzeugnissen aus eigener Produktion + 2 970
Sonstige indirekte Steuern abzüglich Subventionen für die laufende Produktion		- 1 914			
Abschreibungen		44 331		Brutto- wertschöpfung zu Faktorkosten 321 530	Selbsterstellte Anlagen (einschl. Gebäude und selbst- durchgeführter Großrepara- turen) soweit aktiviert 3 366
Nettowertschöpfung zu Faktorkosten		277 199			
darunter: Bruttoeinkommen aus unselbständiger Arbeit		241 515			

1) Nicht maßstabgerecht.

Statistisches Bundesamt 2 000 - 06 - 0071

### Ableitung der Leistungsgrößen<sup>1)</sup> für die Investitionsgüterproduzenten 1998

Unternehmen mit 20 Beschäftigten und mehr

Mill. DM

Verbrauch an Roh-, Hilfs- und Betriebsstoffen o. USt		348 150		Brutto- produktionswert o. USt 791 083	Umsatz aus eigenen Erzeugnissen und aus industriellen / handwerklichen 679 152 Dienstleistungen (Lohnarbeiten usw.) o. USt.
Einsatz an Handelsware o. USt.		79 199			Umsatz aus Handelsware o. USt 99 902
Kosten für durch andere Unternehmen ausgeführte Lohnarbeiten o. USt		25 163			
Kosten für sonstige industrielle / handwerkliche Dienstleistungen (nur fremde Leistungen) o. USt.		11 952		Netto- produktionswert o. USt 338 571	Umsatz aus sonstigen nichtindustriellen / nichthand- werklichen Tätigkeiten o. USt 7 321
Mieten und Pachten o. USt		12 449			
Sonstige Kosten o. USt.		67 306			
Verbrauchssteuern		-		Brutto- wertschöpfung o. USt 246 864	Bestandsveränderung an unfertigen und fertigen Erzeugnissen aus eigener Produktion + 2 759
Sonstige indirekte Steuern abzüglich Subventionen für die laufende Produktion		3 042			
Abschreibungen		23 954		Brutto- wertschöpfung zu Faktorkosten 243 822	Selbsterstellte Anlagen (einschl. Gebäude und selbst- durchgeführter Großrepara- turen) soweit aktiviert 1 949
Nettowertschöpfung zu Faktorkosten		219 868			
darunter: Bruttoeinkommen aus unselbständiger Arbeit		200 569			

1) Nicht maßstabgerecht.

Statistisches Bundesamt 2 000 - 06 - 0072



**Ableitung der Leistungsgrößen<sup>1)</sup> für die Gebrauchsgüterproduzenten 1998**  
Unternehmen mit 20 Beschäftigten und mehr

Mill. DM

Verbrauch an Roh-, Hilfs- und Betriebsstoffen o. USt		36 497	Brutto- produktionswert o. USt 95 054	Umsatz aus eigenen Erzeugnissen und aus industriellen / handwerklichen Dienstleistungen (Lohnarbeiten usw.) o. USt.	76 390				
Einsatz an Handelsware o. USt		13 311			Umsatz aus Handelsware o. USt.	16 987			
Kosten für durch andere Unternehmen ausgeführte Lohnarbeiten o. USt.		1 470				Umsatz aus sonstigen nichtindustriellen / nichthand- werklichen Tätigkeiten o. USt.	1 131		
Kosten für sonstige industrielle / handwerkliche Dienstleistungen (nur fremde Leistungen) o. USt		1 368			Brutto- produktionswert o. USt. 43 776		Bestandsveränderung an unfertigen und fertigen Erzeugnissen aus eigener Produktion	+ 235	
Mieten und Pachten o. USt		1 600						Selbsterstellte Anlagen (einschl. Gebäude und selbst- durchgeführter Großrepara- turen) soweit aktiviert	310
Sonstige Kosten o. USt		10 408				Brutto- wertschöpfung o. USt. 30 400			Verbrauchsteuern
Verbrauchsteuern		-						Sonstige indirekte Steuern abzüglich Subventionen für die laufende Produktion	
Sonstige indirekte Steuern abzüglich Subventionen für die laufende Produktion		483			Abschreibungen	2 829			
Abschreibungen		2 829				Nettowertschöpfung zu Faktorkosten darunter: Bruttoeinkommen aus unselbständiger Arbeit	27 088		
Nettowertschöpfung zu Faktorkosten darunter: Bruttoeinkommen aus unselbständiger Arbeit		27 088			Brutto- wertschöpfung zu Faktorkosten 29 917		23 674		
Bruttoeinkommen aus unselbständiger Arbeit		23 674							

1) Nicht maßstabgerecht

Statistisches Bundesamt 2 000 - 06 - 0073

**Ableitung der Leistungsgrößen<sup>1)</sup> für die Verbrauchsgüterproduzenten 1998**  
Unternehmen mit 20 Beschäftigten und mehr

Mill. DM

Verbrauch an Roh-, Hilfs- und Betriebsstoffen o. USt.		160 250	Brutto- produktionswert o. USt. 417 484	Umsatz aus eigenen Erzeugnissen und aus industriellen / handwerklichen Dienstleistungen (Lohnarbeiten usw.) o. USt.	358 233			
Einsatz an Handelsware o. USt		36 093			Umsatz aus Handelsware o. USt	48 914		
Kosten für durch andere Unternehmen ausgeführte Lohnarbeiten o. USt.		12 670				Umsatz aus sonstigen nichtindustriellen / nichthand- werklichen Tätigkeiten o. USt.	9 314	
Kosten für sonstige industrielle / handwerkliche Dienstleistungen (nur fremde Leistungen) o. USt		6 545			Brutto- produktionswert o. USt. 208 470		Bestandsveränderung an unfertigen und fertigen Erzeugnissen aus eigener Produktion	+ 625
Mieten und Pachten o. USt		7 686						Selbsterstellte Anlagen (einschl. Gebäude und selbst- durchgeführter Großrepara- turen) soweit aktiviert
Sonstige Kosten o. USt		61 416				Verbrauchsteuern		
Verbrauchsteuern		21 709						Sonstige indirekte Steuern abzüglich Subventionen für die laufende Produktion
Sonstige indirekte Steuern abzüglich Subventionen für die laufende Produktion		3 942			Abschreibungen	13 312		
Abschreibungen		13 312				Nettowertschöpfung zu Faktorkosten darunter: Bruttoeinkommen aus unselbständiger Arbeit	93 861	
Nettowertschöpfung zu Faktorkosten darunter: Bruttoeinkommen aus unselbständiger Arbeit		93 861			Brutto- wertschöpfung zu Faktorkosten 107 172		76 832	
Bruttoeinkommen aus unselbständiger Arbeit		76 832						

1) Nicht maßstabgerecht

Statistisches Bundesamt 2 000 - 06 - 0074

**Ableitung der Leistungsgrößen<sup>1)</sup> für das Verarbeitende Gewerbe  
sowie des Bergbaus und der Gewinnung von Steinen und Erden 1998**  
Unternehmen mit 20 Beschäftigten und mehr

Mill. DM

<b>Verbrauch an Roh-, Hilfs- und Betriebsstoffen o. USt.</b>	941 424	<b>Brutto- produktionswert o. USt.</b>  2 347 614	<b>Umsatz aus eigenen Erzeugnissen und aus industriellen / handwerklichen Dienstleistungen (Lohnarbeiten usw.) o. USt.</b>	1 995 755
<b>Einsatz an Handelsware o. USt.</b>	243 840		<b>Umsatz aus Handelsware o. USt.</b>	304 362
<b>Kosten für durch andere Unternehmen ausgeführte Lohnarbeiten o. USt.</b>	67 718		<b>Umsatz aus sonstigen nichtindustriellen / nichthandwerklichen Tätigkeiten o. USt.</b>	34 885
<b>Kosten für sonstige industrielle / handwerkliche Dienstleistungen (nur fremde Leistungen) o. USt.</b>	52 371	<b>Netto- produktionswert o. USt.</b>  1 094 631	<b>Bestandsveränderung an unfertigen und fertigen Erzeugnissen aus eigener Produktion</b>	+ 6 589
<b>Mieten und Pachten o. USt.</b>	37 415		<b>Selbsterstellte Anlagen (einschl. Gebäude und selbst-durchgeführter Großreparaturen) soweit aktiviert</b>	6 023
<b>Sonstige Kosten o. USt.</b>	240 967			
<b>Verbrauchssteuern</b>	55 883	<b>Brutto- wertschöpfung o. USt.</b>  763 878		
<b>Sonstige indirekte Steuern abzüglich Subventionen für die laufende Produktion</b>	5 553			
<b>Abschreibungen</b>	84 425	<b>Brutto- wertschöpfung zu Faktorkosten</b>  702 441		
<b>Nettowertschöpfung zu Faktorkosten darunter: Bruttoeinkommen aus unselbständiger Arbeit</b>	618 016 542 590			

1) Nicht maßstabgerecht

Statistisches Bundesamt 2 000 - 06 - 0075

## Definitionen zum Tabellenteil\*)

### **Materialverbrauch**

Rohstoffe und sonstige fremdbezogene Vorprodukte, Hilfs- und Betriebsstoffe einschl. Fremdbauteile, Energie und Wasser, Brenn- und Treibstoffe, Büro- und Werbematerial sowie nichtaktivierter geringwertiger Wirtschaftsgüter

### **Kosten für sonstige industrielle/handwerkliche Dienstleistungen**

Reparaturen, Instandhaltungen, Installationen, Montagen u. ä. (nur fremde Leistungen)

### **Sonstige Kosten**

z.B. Werbe- und Vertreterkosten, Reisekosten, Provisionen, Lizenzgebühren, Ausgangsfrachten und sonstige Kosten für den Abtransport von Gütern durch fremde Unternehmen, Porto- und Postgebühren, Ausgaben für durch Dritte durchgeführte Beförderung der Lohn- und Gehaltsempfänger zwischen Wohnsitz und Arbeitsplatz, Versicherungsprämien, Prüfungs-, Beratungs- und Rechtskosten, Bankspesen, Beiträge zur Industrie- und Handelskammer, zur Handwerkskammer, zu Wirtschaftsverbänden und dgl., jedoch ohne Kosten für Büro- und Werbematerial, ohne kalkulatorische Kosten, ohne außerordentliche und betriebsfremde Aufwendungen

### **Bruttoproduktionswert ohne Umsatzsteuer**

Gesamtumsatz ohne Umsatzsteuer plus/minus Bestandsveränderung an unfertigen und fertigen Erzeugnissen plus selbsterstellte Anlagen

### **Nettoproduktionswert ohne Umsatzsteuer**

Bruttoproduktionswert ohne Umsatzsteuer minus Materialverbrauch, Einsatz an Handelsware und Kosten für Lohnarbeiten

### **Bruttowertschöpfung ohne Umsatzsteuer**

Nettoproduktionswert ohne Umsatzsteuer minus Kosten für sonstige industrielle/handwerkliche Dienstleistungen, Mieten und Pachten und Sonstige Kosten

### **Bruttowertschöpfung ohne sämtliche auf den Erzeugnissen lastenden Steuern**

Bruttowertschöpfung ohne Umsatzsteuer minus Verbrauchsteuern

### **Bruttowertschöpfung zu Marktpreisen**

Bruttowertschöpfung ohne Umsatzsteuer; plus Umsatzsteuer, die das Unternehmen seinen Kunden in Rechnung gestellt hat, minus abzugsfähige Umsatzsteuer (Vorsteuer) ohne Vorsteuer auf den Käufen von Sachanlagen

### **Bruttowertschöpfung zu Faktorkosten**

Bruttowertschöpfung zu Marktpreisen minus indirekte Steuern abzüglich Subventionen

### **Nettowertschöpfung zu Faktorkosten**

Bruttowertschöpfung zu Faktorkosten minus Abschreibungen

### **Bruttoeinkommen aus unselbständiger Arbeit**

Bruttolohn- und -gehaltsumme, gesetzliche und freiwillige Sozialkosten

### **Vorleistungen insgesamt**

Materialverbrauch, Einsatz an Handelsware, Kosten für Lohnarbeiten, Kosten für sonstige industrielle/handwerkliche Dienstleistungen, Mieten und Pachten, Sonstige Kosten

### **Sonstige Vorleistungen**

Kosten für sonstige industrielle/handwerkliche Dienstleistungen, Mieten und Pachten, Sonstige Kosten

### **Indirekte Steuern**

Umsatzsteuer minus Vorsteuer (ohne Vorsteuer auf den Käufen von Sachanlagen) sowie Kostensteuern

### **Sonstige indirekte Steuern**

Kostensteuern ohne Verbrauchsteuern

\*) Siehe auch Fragebogen und Erläuterungen im Anhang.

## Berechnung des Brutto- und Nettoproduktionswertes und der Brutto- und Nettowertschöpfung

Vorzeichen		Fragebogen-Position
	<b>Umsatz aus eigenen Erzeugnissen</b> und aus industriellen/handwerklichen Dienstleistungen (Lohnarbeiten usw.) ohne Umsatzsteuer	35
+	<b>Umsatz aus Handelsware</b> ohne Umsatzsteuer	37
+	Umsatz aus sonstigen <b>nichtindustriellen/nichthandwerklichen</b> Tätigkeiten ohne Umsatzsteuer	38
	<b>Bestände an unfertigen und fertigen Erzeugnissen aus eigener Produktion</b>	
./.	a) am Anfang des Geschäftsjahres	41
+	b) am Ende des Geschäftsjahres	42
+	<b>Selbsterstellte Anlagen</b> (einschl. Gebäude und selbstdurchgeführte Großreparaturen) soweit aktiviert	44
①	<b>Gesamtleistung-Bruttoproduktionswert</b> ohne Umsatzsteuer	46
	<b>Bestände an Roh-, Hilfs- und Betriebsstoffen</b>	
./.	a) am Anfang des Geschäftsjahres	50
+	b) am Ende des Geschäftsjahres	51
./.	<b>Eingänge an Roh-, Hilfs- und Betriebsstoffen</b> ohne Umsatzsteuer, die als Vorsteuer abzugsfähig ist	52
	<b>Bestände an Handelsware</b> ohne Umsatzsteuer, die als Vorsteuer abzugsfähig ist	
./.	a) am Anfang des Geschäftsjahres	54
+	b) am Ende des Geschäftsjahres	55
./.	<b>Eingänge an Handelsware</b> ohne Umsatzsteuer, die als Vorsteuer abzugsfähig ist	56
./.	<b>Kosten</b> für durch andere Unternehmen ausgeführte <b>Lohnarbeiten</b> (auswärtige Bearbeitung)	63
②	<b>Nettoproduktionswert</b> ohne Umsatzsteuer	
./.	<b>Kosten für sonstige industrielle/handwerkliche Dienstleistungen</b> (nur fremde Leistungen) wie Reparaturen, Instandhaltungen, Installationen und Montagen ohne Umsatzsteuer	64
./.	<b>Mieten und Pachten</b> ohne Umsatzsteuer	66
./.	<b>Sonstige Kosten</b> ohne Umsatzsteuer	70
③	<b>Bruttowertschöpfung</b> ohne Umsatzsteuer	
+	<b>Umsatzsteuer</b> , die das Unternehmen seinen Kunden in Rechnung gestellt hat	77
./.	<b>Abzugsfähige Umsatzsteuer</b> auf den Käufen von Roh-, Hilfs- und Betriebsstoffen, nicht aktivierten geringwertigen Wirtschaftsgütern und Handelsware	78 ./ 79
④	<b>Bruttowertschöpfung zu Marktpreisen</b>	
./.	<b>Indirekte Steuern</b>	77 ./ (78 ./ 79) + 67
+	<b>Subventionen</b> für die laufende Produktion	80
⑤	<b>Bruttowertschöpfung zu Faktorkosten</b>	
./.	<b>Abschreibungen</b> auf Sachanlagen	74
⑥	<b>Nettowertschöpfung zu Faktorkosten</b>	

Tabellenteil

**1 Zusammenfassende Übersicht**  
**Bruttoproduktionswert, Nettoproduktionswert und Nettowertschöpfung zu Faktorkosten 1997 und 1998**  
**nach Wirtschaftsabteilungen**  
**Mill. DM**

Nr. der Klassifikation <sup>1)</sup>	Wirtschaftsgliederung (H. v. = Herstellung von)  Beschäftigte von ... bis ...	Bruttoproduktionswert <sup>2)</sup>		Nettoproduktionswert		Nettowertschöpfung zu Faktorkosten			
						Insgesamt		Bruttoeinkommen aus unselbständiger Arbeit <sup>3)</sup>	
		1997	1998	1997	1998	1997	1998	1997	1998
<b>C D</b>	<b>Insgesamt</b> .....	<b>2 238 560</b>	<b>2 347 614</b>	<b>1 054 021</b>	<b>1 094 631</b>	<b>596 365</b>	<b>618 016</b>	<b>531 170</b>	<b>542 590</b>
	davon in Unternehmen mit Beschäftigten								
	20 - 49	120 574	120 570	63 464	63 160	41 635	41 573	34 084	33 837
	50 - 99	161 684	164 650	80 585	82 224	50 579	51 864	42 470	43 395
	100 - 199	214 715	221 659	101 653	104 920	62 254	64 640	53 493	54 942
	200 - 499	334 850	351 910	161 856	168 286	95 881	100 524	82 291	85 593
	500 - 999	263 663	281 589	122 481	132 193	68 530	72 067	60 723	62 975
	1 000 und mehr	1 143 075	1 207 237	523 982	543 847	277 488	287 349	258 109	261 848
<b>C</b>	<b>Bergbau und Gewinnung von Steinen und Erden</b>	<b>25 265</b>	<b>24 825</b>	<b>15 716</b>	<b>16 186</b>	<b>12 187</b>	<b>12 671</b>	<b>13 317</b>	<b>12 457</b>
10	Kohlenbergbau Torfgewinnung	13 843	13 278	8 040	8 395	8 618	9 070	10 622	9 754
11	Gewinnung von Erdöl u. Erdgas, Erbringung verbundener Dienstleistungen	3 607	3 659	2 459	2 391	1 061	1 030	665	654
14	Gewinnung von Steinen und Erden sonstiger Bergbau	7 815	7 888	5 216	5 401	2 508	2 571	2 029	2 048
<b>D</b>	<b>Verarbeitendes Gewerbe</b> .....	<b>2 213 294</b>	<b>2 322 789</b>	<b>1 038 306</b>	<b>1 078 445</b>	<b>584 178</b>	<b>605 346</b>	<b>517 853</b>	<b>530 133</b>
15	Ernährungsgewerbe	233 726	228 751	90 285	90 454	41 319	41 910	33 292	32 718
16	Tabakverarbeitung	29 016	29 978	23 442	23 906	2 675	2 675	1 440	1 480
17	Textilgewerbe	31 663	31 447	14 067	13 999	8 870	8 833	7 836	7 769
18	Bekleidungs-gewerbe	21 999	22 289	8 632	8 762	5 124	5 176	4 307	4 224
19	Ledergewerbe	7 157	7 134	2 738	2 646	1 783	1 712	1 517	1 474
20	Holzgewerbe (ohne H. v. Möbeln)	30 792	31 409	13 795	13 783	8 532	8 526	7 680	7 408
21	Papiergewerbe	53 709	54 139	25 167	26 135	13 453	14 227	11 497	11 767
22	Verlags- Druckgewerbe, Vervielfältigung	75 172	77 604	48 165	49 214	28 446	28 635	23 261	23 494
23	Kokerei Mineralölverarbeitung, Herstellung von Brutstoffen	111 098	108 539	45 397	48 386	4 489	5 916	2 914	2 829
24	Chemische Industrie	235 939	235 645	121 209	122 345	61 121	59 593	51 749	52 191
25	H. v. Gummi- und Kunststoffwaren	92 570	95 692	46 612	48 250	29 197	30 390	24 566	25 347
26	Glasgewerbe, Keramik, Verarbeitung von Steinen und Erden	70 391	70 550	39 341	39 467	21 491	21 796	18 802	18 867
27	Metallerzeugung und -bearbeitung	104 002	108 004	41 058	45 121	24 619	26 954	22 733	23 040
28	H. v. Metallerzeugnissen	131 705	139 651	69 532	73 279	47 195	49 899	41 596	43 469
29	Maschinenbau	267 245	285 151	137 918	145 720	93 424	98 908	83 030	86 611
30	H. v. Buromaschinen, Datenverarbeitungsgeräten								
	-einrichtungen	30 621	31 885	13 765	13 790	7 298	7 225	6 548	5 978
31	H. v. Geräten der Elektrizitätserzeugung, -verteilung u. ä.	151 696	159 624	77 067	77 363	47 116	46 363	42 730	43 200
32	Rundfunk- Fernseh- und Nachrichtentechnik	49 321	52 393	22 200	22 438	12 405	12 808	12 729	13 044
33	Medizin-, Meß-, Steuer- und Regelungstechnik, Optik	47 530	50 678	27 610	29 201	18 632	19 398	16 641	17 063
34	H. v. Kraftwagen und Kraftwagenteilen	342 166	401 697	124 274	136 281	77 999	83 503	75 573	80 266
35	Sonstiger Fahrzeugbau	40 545	42 826	18 265	19 591	11 616	12 999	11 969	12 325
36	H. v. Möbeln, Schmuck, Musikinstrumenten, Sportgeräten, usw.	52 380	55 017	26 448	27 143	16 832	17 440	14 993	15 014
37	Recycling	2 852	2 687	1 319	1 169	543	462	450	455

1) Klassifikation der Wirtschaftszweige, Ausgabe 1993 (WZ93), Kurzbezeichnungen

2) Ohne Umsatzsteuer

3) Kann größer sein als die Nettowertschöpfung zu Faktorkosten, ist jedoch im allgemeinen kleiner

2 Entstehung der Bruttowertschöpfung  
Entstehung der Nettowert  
Nach Beschäftigten  
1 000

Lfd. Nr.	Beschäftigte von ... bis ...	Bruttoproduktionswert 1)	Vorleistungen Insgesamt 1)	Bruttowertschöpfung 1)	Verbrauchs- steuern	Bruttowertschöpfung ohne sämtliche auf den Erzeugnissen lastenden Steuern	Sonstige indirekte Steuern 1)
		1	2	Sp.1 ./ Sp.2		3	4
<b>Bergbau und</b>							
1	20 - 49	120 569 716	73 303 592	47 266 124	304 282	46 961 842	1 059 636
2	50 - 99	164 650 334	104 678 302	59 972 033	1 282 027	58 690 006	1 378 112
3	100 - 199	221 658 528	147 215 254	74 443 274	574 277	73 868 997	1 738 062
4	200 - 499	351 909 608	234 050 460	117 859 149	2 165 551	115 693 598	2 525 391
5	500 - 999	281 589 171	189 424 563	92 164 608	7 628 917	84 535 691	2 123 668
6	1000 und mehr	1 207 236 561	835 064 038	372 172 523	43 928 438	328 244 085	.
7	Insgesamt	2 347 613 918	1 583 736 208	763 877 710	55 883 491	707 994 219	.
<b>A Vorleistungen</b>							
8	20 - 49	56 999 476	34 632 128	22 367 348	111	22 367 236	537 048
9	50 - 99	75 170 285	47 632 494	27 537 792	251 277	27 286 515	653 826
10	100 - 199	100 355 405	66 258 679	34 096 726	472	34 096 254	738 386
11	200 - 499	152 204 056	99 606 587	52 597 469	31 055	52 566 414	1 096 962
12	500 - 999	140 621 936	94 658 377	45 963 619	6 220 899	39 742 720	1 026 804
13	1000 und mehr	518 641 709	347 414 053	171 227 656	27 670 884	143 556 772	.
14	Insgesamt	1 043 992 927	690 202 318	353 790 609	34 174 698	319 615 911	.
<b>B Investitions</b>							
15	20 - 49	33 423 822	18 927 845	14 495 977	-	14 495 977	268 413
16	50 - 99	45 864 368	27 671 816	18 192 552	-	18 192 552	364 037
17	100 - 199	54 968 218	33 595 038	21 373 179	-	21 373 179	410 343
18	200 - 499	86 838 920	54 795 624	34 043 296	-	34 043 296	559 288
19	500 - 999	70 766 915	45 782 845	24 984 070	-	24 984 070	375 784
20	1000 und mehr	497 221 038	363 446 045	133 774 933	-	133 774 933	1 433 478
21	Insgesamt	791 083 281	544 219 214	246 864 067	-	246 864 067	3 411 343
<b>GG Gebrauchs</b>							
22	20 - 49	4 340 388	2 639 216	1 701 172	-	1 701 172	27 739
23	50 - 99	6 417 699	3 891 358	2 526 341	-	2 526 341	56 605
24	100 - 199	10 582 615	7 076 592	3 506 023	-	3 506 023	70 641
25	200 - 499	18 659 804	12 834 139	5 825 665	-	5 825 665	107 454
26	500 - 999	12 365 956	8 384 444	3 981 512	-	3 981 512	81 478
27	1000 und mehr	42 687 506	29 828 221	12 859 285	-	12 859 285	178 346
28	Insgesamt	95 053 969	64 653 971	30 399 998	-	30 399 998	522 263
<b>VG Verbrauchs</b>							
29	20 - 49	25 806 030	17 104 403	8 701 627	304 171	8 397 456	226 435
30	50 - 99	37 197 982	25 482 634	11 715 348	1 030 750	10 684 598	303 645
31	100 - 199	55 752 290	40 284 945	15 467 346	573 806	14 893 540	518 892
32	200 - 499	92 206 828	66 814 109	25 392 719	2 134 496	23 258 224	761 887
33	500 - 999	57 834 304	40 598 897	17 235 407	1 408 017	15 827 389	639 601
34	1000 und mehr	148 686 307	94 375 719	54 310 589	16 257 554	38 053 035	1 758 908
35	Insgesamt	417 483 741	284 660 705	132 823 036	21 708 793	111 114 242	4 208 968
<b>C Bergbau und Gewinnung</b>							
36	20 - 49	2 414 864	1 276 641	1 138 223	-	1 138 223	43 739
37	50 - 99	2 162 677	1 152 957	1 009 720	246 409	763 311	32 913
38	100 - 199	1 357 562	777 700	579 862	-	579 862	20 015
39	200 - 499	3 719 257	2 239 448	1 479 810	30 566	1 449 243	24 234
40	500 - 999	950 431	440 566	509 864	-	509 864	24 580
41	1000 und mehr	14 219 792	11 425 084	2 794 709	-	2 794 709	.
42	Insgesamt	24 824 584	17 312 396	7 512 188	276 975	7 235 213	.
<b>CA Kohlenbergbau, Torfgewinnung,</b>							
43	20 - 99	706 684	306 534	400 150	246 409	153 741	5 217
44	100 - 499	2 039 038	1 265 022	774 016	30 566	743 450	5 080
45	500 und mehr	14 191 279	11 308 294	2 882 984	-	2 882 984	.
46	Insgesamt	16 937 001	12 879 850	4 057 151	276 975	3 780 176	.
<b>10 Kohlenbergbau,</b>							
47	Insgesamt	13 277 579	10 808 736	2 468 843	-	2 468 843	.
<b>10.10 Steinkohlenbergbau</b>							
48	Insgesamt	6 689 908	7 912 163	-1 222 255	-	-1 222 255	.
<b>10.20 Braunkohlenbergbau</b>							
49	Insgesamt	6 082 368	2 562 461	3 519 907	-	3 519 907	.
<b>10.30 Torfgewinnung</b>							
50	Insgesamt	505 304	334 113	171 191	-	171 191	5 547
<b>11 Gewinnung v. Erdöl/Erdgas,</b>							
51	Insgesamt	3 659 421	2 071 114	1 588 307	276 975	1 311 332	28 451

1) Ohne Umsatzsteuer.- 2) Kann größer sein als die Nettowertschöpfung zu Faktorkosten, ist jedoch im allgemeinen kleiner.

zu Faktorkosten und zu Marktpreisen,  
 schöpfung zu Faktorkosten 1998  
 größtenklassen  
 DM

Subventionen	Sonstige indirekte Steuern 1) abzüglich Subventionen		Bruttowertschöpfung zu Faktorkosten	Abschreibungen	Nettowertschöpfung zu Faktorkosten		Indirekte Steuern abzüglich Subventionen	Bruttowertschöpfung zu Marktpreisen	Lfd. Nr.			
	Sp.6	./.			Sp.7	Sp.5				./.	Sp.10	Sp.9 + Sp.13
7	8	9	10	11	12	13	14					
<b>Verarbeitendes Gewerbe</b>												
90 610	969 027	45 992 816	4 419 600	41 573 215	33 836 783	7 009 862	53 002 677	1				
144 644	1 233 468	57 456 538	5 592 854	51 863 683	43 394 580	8 345 539	65 802 077	2				
113 279	1 624 783	72 244 214	7 604 082	64 640 132	54 942 292	7 313 299	79 557 513	3				
162 434	2 362 957	113 330 641	12 807 127	100 523 513	85 593 498	10 403 692	123 734 332	4				
160 324	1 963 344	82 572 347	10 504 926	72 067 421	62 974 992	12 997 776	95 570 124	5				
.	-2 600 859	330 844 944	43 496 426	287 348 518	261 847 618	41 980 084	372 825 028	6				
.	5 552 720	702 441 499	84 425 016	618 016 483	542 589 703	88 050 252	790 491 751	7				
<b>güterproduzenten</b>												
31 552	505 497	21 861 740	2 706 814	19 154 925	15 616 543	3 578 261	25 440 001	8				
57 778	596 047	26 690 468	3 102 732	23 587 735	19 740 470	3 883 934	30 574 402	9				
58 166	680 220	33 416 034	4 171 703	29 244 331	25 022 333	3 434 195	36 850 229	10				
46 455	1 050 507	51 515 906	7 003 148	44 512 759	37 260 802	4 314 622	55 830 528	11				
43 162	983 642	38 759 078	6 195 519	32 563 559	28 821 013	9 678 170	48 437 248	12				
.	-5 730 010	149 286 782	21 150 850	128 135 932	115 053 410	27 516 403	176 803 185	13				
.	-1 914 097	321 530 008	44 330 767	277 199 242	241 514 572	52 405 584	373 935 593	14				
<b>güterproduzenten</b>												
28 416	239 998	14 255 980	844 970	13 411 009	11 483 568	1 855 041	16 111 020	15				
46 414	317 623	17 874 929	1 144 108	16 730 821	14 593 252	1 795 122	19 670 052	16				
35 343	375 000	20 998 179	1 443 815	19 554 365	17 453 193	1 512 391	22 510 570	17				
40 571	518 717	33 524 579	2 408 630	31 115 949	27 546 691	1 341 347	34 865 926	18				
50 362	325 421	24 658 649	1 891 062	22 767 586	20 273 134	542 942	25 201 591	19				
168 059	1 265 419	132 509 574	16 220 955	116 288 619	109 219 278	-8 867 962	123 641 612	20				
369 166	3 042 177	243 821 890	23 953 541	219 868 349	200 569 115	-1 821 118	242 000 772	21				
<b>güterproduzenten</b>												
1 830	25 909	1 675 263	102 226	1 573 037	1 283 948	246 755	1 922 019	22				
9 667	46 937	2 479 403	186 410	2 292 993	1 920 865	335 798	2 815 202	23				
7 169	63 472	3 442 551	272 937	3 169 614	2 766 281	359 634	3 802 184	24				
8 132	99 322	5 726 343	494 283	5 232 059	4 733 722	469 037	6 195 380	25				
174	81 304	3 900 208	365 006	3 535 202	2 969 240	243 293	4 143 501	26				
12 764	165 582	12 693 703	1 408 283	11 285 420	10 000 270	789 879	13 483 582	27				
39 736	482 527	29 917 471	2 829 145	27 088 326	23 674 326	2 444 397	32 361 867	28				
<b>güterproduzenten</b>												
28 812	197 623	8 199 833	765 589	7 434 243	5 452 724	1 329 805	9 529 638	29				
30 784	272 861	10 411 737	1 159 603	9 252 134	7 139 993	2 330 685	12 742 422	30				
12 601	506 091	14 387 449	1 715 628	12 671 822	9 700 485	2 007 080	16 394 529	31				
67 276	694 411	22 563 813	2 901 067	19 662 746	16 052 223	4 278 686	26 842 499	32				
66 625	572 976	15 254 413	2 053 339	13 201 074	10 911 604	2 533 371	17 787 784	33				
60 758	1 698 150	36 354 884	4 716 338	31 638 547	27 574 650	22 541 763	58 896 647	34				
266 856	3 942 113	107 172 130	13 311 563	93 860 566	76 831 690	35 021 389	142 193 519	35				
<b>von Steinen und Erden</b>												
12	43 728	1 094 496	267 728	826 768	619 246	203 191	1 297 686	36				
27 161	5 752	757 559	189 048	568 511	529 504	405 544	1 163 103	37				
2 135	17 880	561 982	115 118	446 864	368 062	77 943	639 925	38				
.	24 234	1 425 010	295 594	1 129 416	668 333	243 641	1 668 651	39				
105	24 474	485 390	130 369	355 021	242 948	93 503	578 893	40				
.	-8 142 633	10 937 342	1 593 051	9 344 291	10 028 435	-7 899 030	3 038 312	41				
.	-8 026 565	15 261 778	2 590 909	12 670 869	12 456 526	-6 875 207	8 386 571	42				
<b>Gewinnung v. Erdöl/Erdgas usw</b>												
26 899	-21 682	175 423	41 866	133 557	114 099	281 741	457 164	43				
.	5 080	738 370	170 198	568 171	313 917	153 614	891 983	44				
.	-8 125 292	11 008 276	1 609 996	9 398 281	9 980 444	-7 870 643	3 137 633	45				
.	-8 141 894	11 922 069	1 822 060	10 100 009	10 408 461	-7 435 289	4 486 780	46				
<b>Torf Gewinnung</b>												
.	-8 170 345	10 639 188	1 568 714	9 070 474	9 754 274	-7 995 154	2 644 034	47				
<b>und -brikettherstellung</b>												
.	-8 254 106	7 031 851	625 332	6 406 519	7 154 842	-8 231 864	-1 200 013	48				
<b>und -brikettherstellung</b>												
.	78 214	3 441 693	918 131	2 523 563	2 478 521	227 207	3 668 900	49				
<b>und -veredlung</b>												
.	5 547	165 644	25 252	140 392	120 911	9 503	175 147	50				
<b>Erbrg. damit verb. Dienstleistg</b>												
.	28 451	1 282 881	253 346	1 029 535	654 187	559 865	1 842 746	51				

2 Entstehung der Bruttowertschöpfung  
Entstehung der Nettowert  
Nach Beschäftigten  
1 000

Lfd. Nr.	Beschäftigte von ... bis ...	Bruttoproduktionswert 1)	Vorleistungen Insgesamt 1)	Bruttowertschöpfung 1)	Verbrauchs- steuern	Bruttowert- schöpfung ohne sämtliche auf den Erzeugnissen lastenden Steuern	Sonstige indirekte Steuern 1)
		1	2	Sp.1 ./. Sp.2		3	4
11.10 Gewinnung von							
52	Insgesamt	3 348 761	1 900 018	1 448 743	276 975	1 171 768	27 933
11.20 Erbrg.von Dienstleistg							
53	Insgesamt	310 660	171 096	139 564	-	139 564	518
CB Erzbergbau, Gewinnung v.							
54	20 - 99	3 870 858	2 123 065	1 747 793	-	1 747 793	.
55	100 - 499	3 037 781	1 752 126	1 285 655	-	1 285 655	39 169
56	500 und mehr	978 944	557 356	421 589	-	421 589	.
57	Insgesamt	7 887 583	4 432 546	3 455 037	-	3 455 037	117 843
14 Gewinnung von Steinen							
58	20 - 99	3 870 858	2 123 065	1 747 793	-	1 747 793	.
59	100 - 499	3 037 781	1 752 126	1 285 655	-	1 285 655	39 169
60	500 und mehr	978 944	557 356	421 589	-	421 589	.
61	Insgesamt	7 887 583	4 432 546	3 455 037	-	3 455 037	117 843
14.1 Gewinnung							
62	Insgesamt	525 839	305 556	220 283	-	220 283	5 486
14.12 Gewinnung v.Kalk-,Dolomit-,							
63	Insgesamt	461 530	274 949	186 581	-	186 581	3 872
14.2 Gewinnung von							
64	20 - 99	3 262 124	1 767 152	1 494 971	-	1 494 971	.
65	100 - 499	2 269 044	1 239 892	1 029 153	-	1 029 153	32 863
66	500 und mehr	871 521	528 032	343 488	-	343 488	.
67	Insgesamt	6 402 689	3 535 076	2 867 613	-	2 867 613	100 615
14.21 Gewinnung							
68	20 - 99	3 154 804	1 713 855	1 441 149	-	1 441 149	.
69	100 und mehr	2 728 959	1 572 433	1 156 526	-	1 156 526	.
70	Insgesamt	5 883 763	3 286 088	2 597 675	-	2 597 675	.
14.22 Gewinnung							
71	20 - 99	107 319	53 497	53 823	-	53 823	1 715
72	100 und mehr	411 606	195 492	216 115	-	216 115	.
73	Insgesamt	518 926	248 988	269 937	-	269 937	.
14.30 Bergbau auf chemische							
74	Insgesamt	110 596	70 053	40 543	-	40 543	469
14.40 Gewinnung							
75	Insgesamt	658 166	412 472	245 694	-	245 694	7 333
14.50 Gewinnung von Steinen							
76	Insgesamt	190 294	109 389	80 905	-	80 905	3 940
D Verarbeitendes							
77	20 - 49	118 154 852	72 026 951	46 127 901	304 282	45 823 619	1 015 897
78	50 - 99	162 487 857	103 525 344	58 962 313	1 035 618	57 926 695	1 345 199
79	100 - 199	220 300 967	146 437 554	73 863 412	574 277	73 289 135	1 718 047
80	200 - 499	348 190 351	231 811 012	116 379 339	2 134 984	114 244 354	2 501 158
81	500 - 999	280 638 740	188 983 996	91 654 744	7 628 917	84 025 827	2 099 088
82	1000 und mehr	1 193 016 768	823 638 954	369 377 814	43 928 438	325 449 376	5 913 858
83	Insgesamt	2 322 789 334	1 566 423 812	756 365 523	55 606 517	700 759 006	14 593 247
DA Ernährungsgewerbe							
84	20 - 49	17 635 646	12 340 609	5 295 037	.	.	.
85	50 - 99	26 191 055	19 004 126	7 186 929	1 030 750	6 156 179	160 230
86	100 - 199	37 230 648	28 819 696	8 410 951	.	.	.
87	200 - 499	59 658 180	45 862 889	13 795 290	.	.	.
88	500 - 999	36 785 456	27 103 224	9 682 232	1 408 017	8 274 215	416 791
89	1000 und mehr	81 227 764	49 192 143	32 035 621	.	.	.
90	Insgesamt	258 728 749	182 322 688	76 406 060	.	.	.
15 Ernährungs							
91	20 - 49	17 590 515	12 315 355	5 275 160	.	.	.
92	50 - 99	25 938 515	18 920 276	7 018 239	.	.	.
93	100 - 199	36 520 567	28 230 187	8 290 380	479 738	7 810 642	257 839
94	200 - 499	58 791 547	45 481 691	13 309 691	1 836 511	11 473 179	383 328
95	500 und mehr	89 909 955	68 429 624	21 480 331	565 985	20 914 346	1 109 933
96	Insgesamt	228 751 098	173 377 298	55 373 800	4 070 059	51 303 741	2 021 161

1) Ohne Umsatzsteuer.- 2) Kann größer sein als die Nettowertschöpfung zu Faktorkosten, ist jedoch im allgemeinen kleiner.



zu Faktorkosten und zu Marktpreisen,  
 schöpfung zu Faktorkosten 1938  
 Größenklassen  
 DM

Subventionen	Sonstige indirekte Steuern 1) abzüglich Subventionen		Bruttowertschöpfung zu Faktorkosten	Abschreibungen	Nettowertschöpfung zu Faktorkosten		Indirekte Steuern abzüglich Subventionen	Bruttowertschöpfung zu Marktpreisen	Lfd. Nr.		
	Sp.6 ./ Sp.7				Sp.9 ./ Sp.10					Sp.9 + Sp.13	
	7	8			9	10				11	12
<b>Erdöl und Erdgas</b>											
-	27 933	1 143 835	244 525	899 310	527 724	553 728	1 697 562	52			
bei d.Gewinnung v. Erdöl/Erdgas											
-	518	139 046	8 822	130 225	126 463	6 138	145 184	53			
<b>Steinen u.Erden,sonstiger Bergbau</b>											
.	71 162	1 676 631	414 910	1 261 721	1 034 650	326 994	2 003 626	54			
2 135	37 033	1 248 622	240 514	1 008 108	722 479	167 971	1 416 593	55			
.	7 133	414 455	113 424	301 031	290 938	65 117	479 572	56			
2 514	115 329	3 339 709	768 848	2 570 860	2 048 067	560 082	3 899 790	57			
<b>und Erden,sonstiger Bergbau</b>											
.	71 162	1 676 631	414 910	1 261 721	1 034 650	326 994	2 003 626	58			
2 135	37 033	1 248 622	240 514	1 008 108	722 479	167 971	1 416 593	59			
.	7 133	414 455	113 424	301 031	290 938	65 117	479 572	60			
2 514	115 329	3 339 709	768 848	2 570 860	2 048 067	560 082	3 899 790	61			
<b>von Natursteinen</b>											
221	5 265	215 018	46 529	168 489	104 006	35 163	250 180	62			
<b>Gips-u.Anhydritstein;Kreide</b>											
209	3 662	182 918	42 403	140 516	87 186	28 491	211 409	63			
<b>Kies,Sand,Ton und Kaolin</b>											
.	63 092	1 431 879	360 289	1 071 590	895 106	287 406	1 719 285	64			
2 135	30 727	998 425	187 814	810 612	558 821	146 809	1 145 235	65			
.	4 502	338 987	93 464	245 523	234 649	53 880	392 867	66			
2 294	98 321	2 769 291	641 566	2 127 725	1 688 576	488 096	3 257 387	67			
<b>von Kies und Sand</b>											
.	61 377	1 379 772	348 940	1 030 832	859 861	282 294	1 662 066	68			
.	30 745	1 125 781	243 584	882 198	666 522	181 654	1 307 436	69			
.	92 122	2 505 553	592 524	1 913 030	1 526 382	463 949	2 969 502	70			
<b>von Ton und Kaolin</b>											
-	1 715	52 107	11 349	40 758	35 245	5 112	57 219	71			
.	4 484	211 631	37 694	173 937	126 948	19 035	230 666	72			
.	6 199	263 798	49 043	214 695	162 194	24 147	287 885	73			
<b>und Düngemittelminerale</b>											
-	469	40 074	3 732	36 342	32 852	1 323	41 397	74			
<b>von Salz</b>											
-	7 333	238 361	62 254	176 107	177 818	29 712	268 072	75			
<b>und Erden ang,sonstiger Bergbau</b>											
-	3 940	76 964	14 767	62 197	44 815	5 789	82 753	76			
<b>Gewerbe</b>											
90 598	925 299	44 898 320	4 151 872	40 746 448	33 217 538	6 806 671	51 704 991	77			
117 483	1 227 716	56 698 979	5 403 806	51 295 173	42 865 076	7 939 995	64 638 973	78			
111 143	1 606 903	71 682 232	7 488 964	64 193 268	54 574 230	7 235 356	78 917 588	79			
162 434	2 338 724	111 905 631	12 511 533	99 394 098	84 925 105	10 160 051	122 065 682	80			
160 219	1 938 869	82 086 957	10 374 557	71 712 400	62 732 044	12 904 274	94 991 231	81			
372 084	5 541 774	319 907 602	41 903 375	278 004 227	251 819 183	49 879 113	369 786 715	82			
1 013 961	13 579 285	687 179 721	81 834 107	605 345 613	530 133 175	94 925 469	782 105 180	83			
<b>und Tabakverarbeitung</b>											
11 175	149 055	4 894 677	605 754	4 288 923	3 077 820	852 693	5 747 370	84			
.	.	6 007 124	894 885	5 112 238	3 866 540	1 718 788	7 725 912	85			
.	.	7 621 667	1 256 816	6 364 851	5 088 663	1 034 842	8 656 510	86			
.	.	11 345 198	1 832 531	9 452 667	7 471 458	2 787 410	14 142 608	87			
96 376	320 415	7 953 800	1 369 670	6 584 130	5 272 594	1 688 642	9 642 441	88			
.	.	14 731 679	1 950 180	12 781 499	9 420 349	20 308 493	35 040 172	89			
.	.	52 554 144	7 969 836	44 584 308	34 197 423	28 400 869	80 955 013	90			
<b>gewerbe</b>											
.	.	4 881 300	605 199	4 276 101	3 089 185	842 919	5 724 219	91			
.	.	5 980 512	892 141	5 088 371	3 839 994	1 550 625	7 531 136	92			
43 216	214 623	7 596 019	1 254 970	6 341 049	5 068 887	922 632	8 518 651	93			
72 675	310 653	11 162 526	1 875 886	9 286 641	7 333 949	2 425 868	13 588 395	94			
139 997	969 936	19 944 410	3 026 917	16 917 493	13 405 492	1 440 156	21 384 566	95			
282 187	1 738 974	49 564 767	7 655 113	41 909 654	32 717 507	7 182 200	56 746 967	96			

2 Entstehung der Bruttowertschöpfung  
Entstehung der Nettowert  
Nach Beschäftigten  
1 000

Lfd. Nr.	Beschäftigte von ... bis ...	Bruttoproduktionswert 1)	Vorleistungen Insgesamt 1)	Bruttowertschöpfung 1)	Verbrauchssteuern	Bruttowertschöpfung ohne sämtliche auf den Erzeugnissen lastenden Steuern	Sonstige indirekte Steuern 1)
		1	2	Sp.1 ./ Sp.2		3	4
15.1 Schlachten und							
97	20 - 49	3 859 696	2 759 237	1 100 460	-	1 100 460	26 835
98	50 - 99	5 623 198	4 415 531	1 207 667	-	1 207 667	30 292
99	100 - 199	7 831 686	6 075 877	1 755 809	-	1 755 809	49 307
100	200 - 499	10 236 606	8 367 812	1 868 794	-	1 868 794	.
101	500 - 999	3 812 856	2 793 292	1 019 564	-	1 019 564	.
102	1000 und mehr	4 939 599	4 239 128	700 471	-	700 471	15 636
103	Insgesamt	36 303 641	28 650 876	7 652 764	-	7 652 764	181 751
15.11 Schlachten(ohne							
104	20 - 99	3 455 611	3 012 295	443 316	-	443 316	.
105	100 und mehr	7 885 324	7 086 638	798 686	-	798 686	.
106	Insgesamt	11 340 934	10 098 933	1 242 001	-	1 242 001	26 999
15.12 Schlachten							
107	20 - 99	402 050	340 520	61 529	-	61 529	.
108	100 und mehr	2 637 649	2 224 706	412 943	-	412 943	.
109	Insgesamt	3 039 698	2 565 226	474 472	-	474 472	9 642
15.13 Fleisch							
110	20 - 49	2 708 853	1 791 646	917 206	-	917 206	23 079
111	50 - 99	2 916 381	2 030 307	886 075	-	886 075	14 864
112	100 - 199	4 815 929	3 433 789	1 382 140	-	1 382 140	41 095
113	200 - 499	6 841 167	5 361 964	1 479 203	-	1 479 203	.
114	500 - 999	2 663 178	1 878 318	784 860	-	784 860	.
115	1000 und mehr	1 977 500	1 490 694	486 806	-	486 806	14 946
116	Insgesamt	21 923 008	15 986 717	5 936 291	-	5 936 291	145 110
15.20 Fisch							
117	Insgesamt	3 116 516	2 472 732	643 784	-	643 784	9 786
15.3 Obst- und							
118	20 - 49	835 328	622 035	213 293	-	213 293	8 187
119	50 - 99	1 712 665	1 346 523	366 142	-	366 142	12 019
120	100 - 199	2 733 241	2 436 229	297 012	-	297 012	6 995
121	200 - 499	2 424 620	1 954 754	469 866	-	469 866	.
122	500 - 999	2 470 178	1 914 187	555 991	-	555 991	.
123	1000 und mehr	1 584 964	1 091 059	493 905	-	493 905	8 950
124	Insgesamt	11 760 994	9 364 786	2 396 209	-	2 396 209	68 906
15.31 Verarbeitung							
125	20 - 99	180 889	131 383	49 506	-	49 506	890
126	100 - 499	749 060	500 703	248 357	-	248 357	.
127	500 und mehr	1 500 216	1 061 001	439 215	-	439 215	.
128	Insgesamt	2 430 164	1 693 087	737 077	-	737 077	12 188
15.32 Herstellung von							
129	20 - 99	1 335 538	1 035 923	299 615	-	299 615	12 044
130	100 und mehr	2 025 657	1 778 537	247 120	-	247 120	8 707
131	Insgesamt	3 361 195	2 814 461	546 735	-	546 735	20 750
15.33 Verarbeitung von							
132	20 - 99	1 031 565	801 251	230 314	-	230 314	7 274
133	100 - 199	1 680 035	1 580 799	99 237	-	99 237	3 832
134	200 - 499	1 261 746	1 031 687	230 058	-	230 058	.
135	500 und mehr	1 996 289	1 443 501	552 788	-	552 788	.
136	Insgesamt	5 969 635	4 857 238	1 112 397	-	1 112 397	35 967
15.4 Herstellung v. pflanzlichen							
137	Insgesamt	10 285 299	9 325 978	959 321	-	959 321	.
15.41 Herstellung von							
138	Insgesamt	4 819 513	4 573 492	246 021	-	246 021	.
15.5 Milch							
139	20 - 49	1 929 986	1 713 589	216 397	-	216 397	7 385
140	50 - 99	3 384 951	3 075 868	309 083	-	309 083	2 399
141	100 - 199	5 227 301	4 608 810	618 491	-	618 491	8 103
142	200 - 499	11 489 226	10 348 899	1 140 327	-	1 140 327	20 811
143	500 - 999	8 789 027	7 701 298	1 087 729	-	1 087 729	.
144	1000 und mehr	8 066 639	6 934 512	1 132 127	-	1 132 127	.
145	Insgesamt	38 887 130	34 382 976	4 504 154	-	4 504 154	110 131
15.51 Milchverarbeitung							
146	Insgesamt	36 282 619	32 399 093	3 883 525	-	3 883 525	90 186

1) Ohne Umsatzsteuer.- 2) Kann größer sein als die Nettowertschöpfung zu Faktorkosten, ist jedoch im allgemeinen kleiner.

zu Faktorkosten und zu Marktpreisen,  
 schöpfung zu Faktorkosten 1998  
 größenklassen  
 DM

Subventionen	Sonstige indirekte Steuern 1) abzüglich Subventionen		Bruttowertschöpfung zu Faktorkosten	Abschreibungen	Nettowertschöpfung zu Faktorkosten		Indirekte Steuern abzüglich Subventionen	Bruttowertschöpfung zu Marktpreisen	Lfd. Nr.	
	Sp.6	Sp.7			Sp.5	Sp.8				insgesamt
7	8		9		10		11	12	13	14
<b>Fleischverarbeitung</b>										
4 369	22 467		1 077 993	103 649	974 344	746 704	55 561	1 133 554	97	
4 502	25 790		1 181 877	147 456	1 034 421	708 885	64 321	1 246 198	98	
1 926	47 381		1 708 428	224 104	1 484 324	1 060 089	39 612	1 748 040	99	
.	34 740		1 834 054	214 571	1 619 483	1 349 089	21 754	1 855 808	100	
.	23 483		996 081	123 433	872 648	612 317	21 721	1 017 802	101	
-	15 636		684 835	68 256	616 580	550 488	-27 608	657 227	102	
12 255	169 497		7 483 268	881 468	6 601 800	5 027 574	175 361	7 658 629	103	
<b>Schlachten von Geflügel)</b>										
.	13 445		429 871	62 833	367 038	234 543	27 671	457 542	104	
.	9 767		788 919	110 170	678 749	640 741	-55 226	733 693	105	
3 788	23 212		1 218 790	173 004	1 045 786	875 284	-27 555	1 191 235	106	
<b>von Geflügel</b>										
.	1 071		60 459	7 678	52 780	39 252	-2 001	58 458	107	
.	6 866		406 077	69 006	337 071	323 428	1 578	407 655	108	
1 705	7 937		466 536	76 684	389 852	362 680	-423	466 113	109	
<b>verarbeitung</b>										
4 084	18 995		898 212	83 571	814 641	628 188	54 359	952 571	110	
117	14 747		871 328	97 022	774 306	553 607	39 854	911 182	111	
1 926	39 168		1 342 971	155 125	1 187 847	777 344	53 979	1 396 951	112	
.	30 182		1 449 021	144 715	1 304 306	1 049 409	25 116	1 474 137	113	
.	20 311		764 549	93 411	671 139	428 972	14 406	778 955	114	
-	14 946		471 860	57 937	413 924	358 091	15 625	487 486	115	
6 762	138 348		5 797 943	631 780	5 166 162	3 789 610	203 339	6 001 281	116	
<b>verarbeitung</b>										
3 702	6 084		637 700	69 679	568 021	483 180	-61 242	576 457	117	
<b>Gemüseverarbeitung</b>										
847	7 340		205 953	31 055	174 898	134 374	27 304	233 257	118	
426	11 594		354 548	70 982	283 566	220 356	48 200	402 748	119	
525	6 470		290 542	49 143	241 399	241 338	19 218	309 760	120	
.	12 729		457 137	70 419	386 718	292 184	17 621	474 758	121	
.	19 210		536 781	82 446	454 336	332 602	1 449	536 230	122	
-	8 950		484 955	63 593	421 362	361 189	-18 468	466 487	123	
2 614	66 292		2 329 916	367 638	1 962 278	1 582 023	95 325	2 425 241	124	
<b>von Kartoffeln</b>										
-	890		48 616	9 367	39 249	36 387	661	49 278	125	
.	6 136		242 221	34 761	207 460	143 890	15 636	257 857	126	
.	4 728		434 487	65 424	369 063	281 966	-19 487	415 001	127	
435	11 753		725 324	109 552	615 772	462 243	-3 189	722 135	128	
<b>Frucht- und Gemüsesäften</b>										
1 029	11 014		288 601	68 590	220 011	169 579	72 602	361 203	129	
-	8 707		238 413	52 017	186 396	166 419	57 021	295 434	130	
1 029	19 721		527 014	120 607	406 406	335 998	129 624	656 637	131	
<b>Obst und Gemüse ang</b>										
244	7 030		223 284	24 080	199 204	148 764	2 240	225 524	132	
158	3 674		95 563	17 686	77 877	106 890	4 958	100 521	133	
.	3 732		226 327	33 448	192 879	156 010	-24 123	202 204	134	
.	20 383		532 405	62 265	470 140	372 118	-14 186	518 219	135	
1 149	34 818		1 077 578	137 479	940 100	783 782	-31 110	1 046 468	136	
<b>u. tierischen ölen u.Fetten</b>										
.	20 370		938 951	115 297	823 655	702 506	-29 306	909 646	137	
<b>rohen ölen und Fetten</b>										
.	12 012		234 008	42 374	191 634	96 123	65 248	239 256	138	
<b>verarbeitung</b>										
1 482	5 903		210 493	31 205	179 288	101 813	-28 038	182 455	139	
954	1 445		307 638	72 946	234 692	191 793	-46 589	261 050	140	
2 870	5 233		613 258	143 539	469 720	400 128	-131 902	481 357	141	
53 153	-32 342		1 172 669	268 088	904 581	800 645	-321 040	851 629	142	
.	-14 373		1 102 102	186 207	915 894	700 348	-218 505	883 596	143	
.	-8 814		1 140 941	169 656	971 285	896 267	-144 038	996 903	144	
153 077	-42 947		4 547 101	871 641	3 675 460	3 090 995	-890 111	3 656 990	145	
<b>(ohne Herstellung von Speiseeis)</b>										
153 010	-62 824		3 946 350	789 714	3 156 635	2 587 333	-901 241	3 045 108	146	

2 Entstehung der Bruttowertschöpfung  
Entstehung der Nettowert  
Nach Beschäftigten  
1 000

Lfd. Nr.	Beschäftigte von ... bis ...	Bruttoproduktionswert 1)	Vorleistungen Insgesamt 1)	Bruttowertschöpfung 1)		Verbrauchs- steuern	Bruttowert- schöpfung ohne sämtliche auf den Erzeugnissen lastenden Steuern	Sonstige indirekte Steuern 1)
				Sp.1 ./.	Sp.2			
		1	2	3	4	5	6	
15.52 Herstellung								
147	Insgesamt	2 604 511	1 983 882	620 629	-		620 629	19 945
15.6 Mahl- u. Schälmühlen,								
148	20 - 49	733 988	635 601	98 387	-		98 387	2 648
149	50 - 99	1 101 271	937 820	163 450	-		163 450	3 173
150	100 - 199	984 345	863 714	120 631	-		120 631	2 002
151	200 - 499	1 334 448	1 026 921	307 527	-		307 527	5 420
152	500 und mehr	2 000 520	1 516 176	484 344	-		484 344	21 684
153	Insgesamt	6 154 572	4 980 233	1 174 339	-		1 174 339	34 927
15.61 Mahl- und								
154	Insgesamt	4 367 213	3 590 311	776 902	-		776 902	20 878
15.62 Herstellung von								
155	Insgesamt	1 787 358	1 389 921	397 437	-		397 437	14 049
15.7 Herstellung								
156	20 - 49	813 849	675 233	138 616	-		138 616	2 751
157	50 - 99	1 392 825	1 243 205	149 620	-		149 620	6 241
158	100 und mehr	7 123 967	5 863 114	1 460 853	-		1 460 853	45 316
159	Insgesamt	9 330 641	7 581 552	1 749 089	-		1 749 089	54 308
15.71 Herstellung von								
160	20 - 49	751 821	631 724	120 097	-		120 097	2 348
161	50 - 99	1 301 594	1 172 560	129 034	-		129 034	4 730
162	100 und mehr	3 468 821	3 042 771	426 050	-		426 050	9 378
163	Insgesamt	5 522 236	4 847 055	675 181	-		675 181	16 455
15.72 Herstellung von								
164	Insgesamt	3 808 405	2 734 437	1 073 908	-		1 073 908	37 853
15.8 Sonstige Ernährungsgewerbe								
165	20 - 49	4 592 579	2 572 179	2 020 400	-			
166	50 - 99	6 748 101	4 089 958	2 658 143	239 889		2 418 254	52 931
167	100 - 199	8 239 151	5 449 007	2 790 144	-		2 790 144	87 345
168	200 - 499	13 142 650	8 953 671	4 188 980	-			
169	500 - 999	9 700 838	6 892 285	2 808 573	-			
170	1000 und mehr	28 209 887	20 919 888	7 290 000	-		7 290 000	531 920
171	Insgesamt	70 633 206	48 876 967	21 756 239	435 129		21 321 110	1 022 544
15.81 Herstellung von Backwaren								
172	20 - 99	6 005 332	2 866 367	3 138 965	-		3 138 965	30 790
173	100 - 499	6 415 676	3 439 277	2 976 398	-		2 976 398	33 263
174	500 und mehr	4 622 696	2 530 815	2 091 882	-		2 091 882	41 696
175	Insgesamt	17 043 704	8 836 459	8 207 244	-		8 207 244	105 750
15.82 Herstellung								
176	20 - 99	386 150	236 140	150 010	-		150 010	3 791
177	100 - 499	2 158 258	1 464 429	693 830	-		693 830	16 626
178	500 und mehr	2 479 528	1 891 026	588 502	-		588 502	9 821
179	Insgesamt	5 023 936	3 591 594	1 432 341	-		1 432 341	30 238
15.83 Zucker								
180	Insgesamt	6 855 536	4 791 920	2 063 616	-		2 063 616	.
15.84 Herstellung von Süßwaren								
181	20 - 49	447 879	355 647	92 232	-		92 232	4 434
182	50 - 99	642 763	474 389	168 374	-		168 374	5 703
183	100 - 199	1 325 989	1 475 537	450 452	-		450 452	8 530
184	200 - 499	1 467 657	1 098 901	368 756	-		368 756	8 034
185	500 - 999	2 760 297	2 119 248	641 049	-		641 049	.
186	1000 und mehr	10 365 511	8 017 804	2 347 708	-		2 347 708	94 834
187	Insgesamt	17 610 096	13 541 525	4 068 570	-		4 068 570	.
15.85 Herstellung								
188	Insgesamt	1 039 913	826 585	213 328	-		213 328	7 294
15.86 Verarbeitung v. Kaffee								
189	20 - 99	1 561 650	1 059 423	502 228	.		.	.
190	100 und mehr	3 523 839	2 673 495	850 344	.		.	.
191	Insgesamt	5 085 490	3 732 918	1 352 572	435 129		917 443	47 682

1) Ohne Umsatzsteuer.- 2) Kann größer sein als die Nettowertschöpfung zu Faktorkosten, ist jedoch im allgemeinen kleiner.

zu Faktorkosten und zu Marktpreisen,  
 schöpfung zu Faktorkosten 1998  
 größenklassen  
 DM

Subventionen	Sonstige indirekte Steuern 1) abzüglich Subventionen		Bruttowertschöpfung zu Faktorkosten	Abschreibungen	Nettowertschöpfung zu Faktorkosten		Indirekte Steuern abzüglich Subventionen	Bruttowertschöpfung zu Marktpreisen	Lfd. Nr.			
	Sp.6	./.			Sp.7	Sp.5				./.	Sp.10	Sp.9 + Sp.13
7	8	9	10	11	12	13	14					
von Speiseeis												
67	19	877	600 751	81 927	518 825	503 662	11 131	611 882	147			
Herstell. v. Stärke u. Stärkeerzeugn.												
-	2 648		95 739	19 876	75 863	69 345	3 157	98 897	148			
299	2 874		160 576	35 071	125 505	111 569	-16 624	143 952	149			
8 132	-6 130		126 761	39 757	87 003	104 545	-33 793	92 968	150			
7 935	-2 515		310 042	65 657	244 385	238 375	-6 862	303 180	151			
30 648	-8 964		493 308	128 176	365 132	281 199	-16 796	476 513	152			
47 015	-12 087		1 186 426	288 537	897 889	805 033	-70 918	1 115 502	153			
Schälmühlen												
299	20 579		756 323	162 694	593 628	555 014	-33 275	723 048	154			
Stärke und Stärkeerzeugnissen												
46 716	-32 666		430 103	125 843	304 261	250 019	-37 643	392 460	155			
von Futtermitteln												
3 958	-1 207		139 823	21 673	118 150	94 270	1 697	141 520	156			
367	5 873		143 747	28 877	114 870	92 348	3 423	147 171	157			
22 445	22 871		1 437 981	114 974	1 323 007	788 850	-72 570	1 365 411	158			
26 770	27 538		1 721 551	165 524	1 556 027	975 468	-67 450	1 654 102	159			
Futtermitteln für Nutztiere												
3 958	-1 610		121 707	18 409	103 297	82 773	-678	121 028	160			
367	4 362		124 672	25 875	98 797	83 555	4 089	128 761	161			
22 445	-13 067		439 117	55 325	383 792	306 804	-35 332	403 786	162			
26 770	-10 315		685 496	99 610	585 886	473 132	-31 921	653 575	163			
Futtermitteln für sonstige Tiere												
-	37 853		1 036 056	65 915	970 141	502 335	-35 528	1 000 527	164			
(ohne Getränkeherstellung)												
.	.		1 990 623	174 549	1 816 074	1 249 964	107 026	2 097 649	165			
2 053	50 878		2 367 375	274 611	2 092 764	1 612 522	366 417	2 733 792	166			
4 596	82 749		2 707 395	351 572	2 355 823	1 777 698	105 885	2 813 280	167			
.	.		3 895 740	553 763	3 341 978	2 503 918	238 037	4 133 777	168			
.	.		2 601 834	431 935	2 169 899	1 876 475	95 694	2 697 528	169			
5 699	526 221		6 763 778	913 381	5 850 398	4 568 230	383 230	7 147 008	170			
28 180	994 364		20 326 746	2 699 810	17 626 936	13 588 808	1 236 288	21 623 034	171			
(ohne Dauerbackwaren)												
5 485	25 306		3 113 659	274 948	2 838 710	2 169 057	198 717	3 312 376	172			
2 793	30 470		2 945 928	301 822	2 644 106	2 094 218	120 451	3 066 379	173			
1 360	40 336		2 051 546	230 898	1 820 648	1 583 875	89 156	2 140 700	174			
9 637	96 112		8 111 132	807 668	7 303 464	5 847 150	408 323	8 519 455	175			
von Dauerbackwaren												
25	3 766		146 244	26 878	119 366	106 185	3 057	149 301	176			
1 252	15 374		678 455	97 619	580 837	407 253	-6 997	671 458	177			
2 683	7 137		581 364	101 087	480 277	543 683	-37 804	543 560	178			
3 960	26 278		1 406 063	225 584	1 180 479	1 057 120	-41 744	1 364 319	179			
industrie												
.	566 673		1 496 944	548 795	948 148	712 117	566 058	2 063 002	180			
(ohne Dauerbackwaren)												
184	4 250		87 982	4 364	83 618	59 323	-5 931	82 051	181			
35	5 669		162 705	20 941	141 765	114 178	-5 796	156 909	182			
-	8 530		441 922	60 765	381 157	265 641	-14 069	427 853	183			
-	8 034		360 722	52 728	307 995	278 611	-27 541	333 181	184			
.	31 545		609 504	104 918	504 586	405 487	-40 006	569 498	185			
-	94 834		2 252 874	198 457	2 054 417	957 372	-34 718	2 218 155	186			
.	152 861		3 915 709	442 172	3 473 537	2 080 611	-128 062	3 787 647	187			
von Teigwaren												
-	7 294		206 034	38 435	167 599	226 668	-5 398	200 636	188			
u. Tee, Herstell. v. Kaffee-Ersatz												
.	.		245 262	42 493	202 769	67 685	273 563	518 825	189			
.	.		624 561	89 212	535 349	305 897	210 038	834 600	190			
62	47 620		869 823	131 705	738 118	373 583	483 601	1 353 424	191			

2 Entstehung der Bruttowertschöpfung  
Entstehung der Nettowert  
Nach Beschäftigten  
1 000

Lfd. Nr.	Beschäftigte von ... bis ...	Bruttoproduktionswert 1)	Vorleistungen Insgesamt 1)	Bruttowertschöpfung 1)	Verbrauchs- steuern	Bruttowertschöpfung ohne sämtliche auf den Erzeugnissen lastenden Steuern	Sonstige indirekte Steuern 1)
		1	2	Sp.1 ./.. Sp.2		3	
15.87 Herstellung							
192	20 - 99	495 908	350 562	145 346	-	145 346	.
193	100 und mehr	9 727 564	7 559 795	2 167 769	-	2 167 769	.
194	Insgesamt	10 223 472	7 910 357	2 313 115	-	2 313 115	35 895
15.88 Herst.v.homogenisierten							
195	Insgesamt	1 425 699	1 122 542	303 157	-	303 157	.
15.89 Herstellung von sonst.							
196	20 - 99	1 146 542	802 082	344 460	-	344 460	14 315
197	100 - 499	2 323 912	1 803 883	720 029	-	720 029	28 988
198	500 und mehr	2 854 906	2 117 101	737 805	-	737 805	17 402
199	Insgesamt	6 325 360	4 523 066	1 802 294	-	1 802 294	60 706
15.9 Getränke							
200	20 - 49	3 912 726	2 499 245	1 413 481	.	.	.
201	50 - 99	4 859 522	2 855 970	2 003 552	649 628	1 353 924	47 383
202	100 - 199	6 649 977	4 326 259	2 323 717	479 738	1 843 979	84 764
203	200 - 499	14 347 700	9 800 726	4 546 974	.	.	.
204	500 - 999	6 460 520	4 256 512	2 204 008	.	.	.
205	1000 und mehr	6 048 656	4 002 487	2 046 169	234 259	1 811 910	78 881
206	Insgesamt	42 279 100	27 741 199	14 537 901	3 634 931	10 902 970	516 191
15.91 Herstellung							
207	20 - 99	2 608 828	1 883 921	724 907	493 175	231 732	9 277
208	100 und mehr	4 323 487	3 234 847	1 088 640	724 847	363 793	86 881
209	Insgesamt	6 932 314	5 118 768	1 813 547	1 218 022	595 525	96 158
15.93 Herstellung von							
210	Insgesamt	2 808 398	1 537 975	1 270 423	834 557	435 866	22 947
15.96 Herstellung							
211	20 - 99	3 152 409	1 535 964	1 616 445	187 243	1 429 201	33 905
212	100 - 199	2 838 704	1 615 414	1 223 290	249 207	974 083	42 751
213	200 - 499	5 540 197	3 311 027	2 229 170	588 537	1 640 632	.
214	500 - 999	3 755 247	2 343 547	1 411 700	312 134	1 099 567	.
215	1000 und mehr	3 538 138	2 293 120	1 245 019	234 259	1 010 760	58 301
216	Insgesamt	18 824 695	11 099 072	7 725 623	1 571 380	6 154 243	243 610
15.97 Herstellung							
217	Insgesamt	818 432	703 675	114 757	-	114 757	3 377
15.98 Mineralbrunnen,Herstellung							
218	20 - 99	1 376 369	865 613	510 756	-	510 756	21 262
219	100 - 499	6 378 082	4 818 130	1 559 952	.	.	.
220	500 und mehr	4 863 015	3 392 343	1 470 672	.	.	.
221	Insgesamt	12 617 466	9 076 086	3 541 380	8 892	3 532 488	.
16.00 Tabak							
222	20 - 49	45 131	25 254	19 877	.	.	.
223	50 - 99	252 540	83 850	168 691	.	.	.
224	100 - 199	710 080	589 509	120 571	94 068	26 503	855
225	200 - 499	866 633	381 033	485 599	297 650	187 949	5 278
226	500 und mehr	28 103 266	7 865 744	20 237 522	17 099 586	3 137 936	396 868
227	Insgesamt	29 977 650	8 945 390	21 032 260	17 638 400	3 393 860	404 482
DB Textil- und							
228	20 - 49	4 921 150	3 315 258	1 605 892	-	1 605 892	33 065
229	50 - 99	7 136 862	5 091 777	2 045 085	-	2 045 085	56 338
230	100 - 199	12 467 142	8 846 701	3 620 441	-	3 620 441	86 112
231	200 - 499	16 876 804	12 005 692	4 871 112	-	4 871 112	102 509
232	500 - 999	7 132 612	5 064 020	2 068 592	-	2 068 592	39 397
233	1000 und mehr	5 200 923	3 669 772	1 531 152	-	1 531 152	35 171
234	Insgesamt	53 735 492	37 993 219	15 742 273	-	15 742 273	352 593
17 Textil							
235	20 - 49	2 982 830	1 967 627	1 015 204	-	1 015 204	20 475
236	50 - 99	4 137 801	2 783 830	1 353 971	-	1 353 971	30 414
237	100 - 199	7 353 949	4 964 063	2 389 886	-	2 389 886	46 930
238	200 - 499	10 188 735	7 011 484	3 177 251	-	3 177 251	57 183
239	500 - 999	5 037 754	3 476 712	1 561 042	-	1 561 042	31 288
240	1000 und mehr	1 745 804	1 139 320	606 485	-	606 485	12 330
241	Insgesamt	31 446 874	21 343 036	10 103 838	-	10 103 838	198 619

1) Ohne Umsatzsteuer.- 2) Kann größer sein als die Nettowertschöpfung zu Faktorkosten, ist jedoch im allgemeinen kleiner.

zu Faktorkosten und zu Marktpreisen,  
 schöpfung zu Faktorkosten 1998  
 Größenklassen  
 DM

Subventionen	Sonstige indirekte Steuern 1) abzüglich Subventionen	Bruttowert- schöpfung zu Faktorkosten	Abschreibungen	Nettowertschöpfung zu Faktorkosten		Indirekte Steuern abzüglich Subventionen	Bruttowert- schöpfung zu Marktpreisen	Lfd. Nr.
				insgesamt	Bruttoeinkommen aus unselbstän- diger Arbeit 2)			
7	Sp.6 ./ Sp.7	Sp.5 ./ Sp.8	10	Sp.9 ./ Sp.10	12	13	Sp.9 + Sp.13	14
<b>von Würzen und Soßen</b>								
.	4 793	140 553	16 865	123 689	87 816	4 172	144 726	192
.	30 949	2 136 819	249 315	1 887 505	1 776 100	-43 973	2 092 846	193
153	35 742	2 277 373	266 180	2 011 193	1 863 916	-39 801	2 237 572	194
<b>u. diätetischen Nahrungsmitteln</b>								
.	4 030	299 127	41 033	258 094	208 919	-28 696	270 431	195
<b>Nahrungsmitteln (ohne Getränke)</b>								
-	14 315	330 145	34 028	296 116	174 363	13 885	344 030	196
27	28 962	691 068	94 852	596 215	450 817	5 626	696 694	197
2 925	14 477	723 329	69 357	653 972	593 544	62 495	785 824	198
2 952	57 753	1 744 541	198 238	1 546 303	1 218 724	82 007	1 826 548	199
<b>herstellung</b>								
.	.	1 087 858	213 049	874 809	616 407	620 938	1 708 796	200
328	47 055	1 306 869	247 540	1 059 329	818 191	1 101 044	2 407 913	201
4 876	79 889	1 764 091	375 100	1 388 991	1 145 421	951 315	2 715 406	202
.	.	2 714 390	606 313	2 108 078	1 661 954	2 593 557	5 307 947	203
.	.	1 786 870	370 563	1 416 307	1 123 600	782 790	2 569 660	204
-	78 881	1 733 029	382 954	1 350 075	1 096 347	684 609	2 417 638	205
6 328	509 863	10 393 107	2 195 518	8 197 589	6 461 920	6 734 253	17 127 360	206
<b>von Spirituosen</b>								
531	8 745	222 987	29 769	193 218	148 077	719 647	942 634	207
-	86 881	276 912	44 609	232 303	249 363	1 066 753	1 343 665	208
531	95 627	499 899	74 378	425 521	397 439	1 786 400	2 286 299	209
<b>Wein aus frischen Trauben</b>								
-	22 947	412 919	55 744	357 175	201 961	1 043 955	1 456 874	210
<b>von Bier</b>								
119	33 787	1 395 414	279 688	1 115 727	859 189	497 467	1 892 882	211
-	42 751	931 332	203 950	727 382	670 131	443 312	1 374 544	212
.	49 863	1 590 769	417 535	1 173 234	929 252	989 907	2 580 677	213
.	58 704	1 040 862	230 004	810 858	668 115	592 373	1 633 235	214
-	58 301	952 459	209 329	743 130	516 272	466 765	1 419 224	215
205	243 405	5 910 837	1 340 505	4 570 332	3 642 959	2 989 824	8 900 661	216
<b>von Malz</b>								
4 839	-1 461	116 218	35 753	80 465	59 647	45 993	162 211	217
<b>von Erfrischungsgetränken</b>								
-	21 262	489 494	99 564	389 930	294 412	126 480	615 973	218
.	.	1 479 067	275 842	1 203 224	822 664	360 107	1 839 174	219
.	.	1 416 850	304 972	1 111 878	996 170	366 147	1 782 997	220
.	147 078	3 385 410	680 378	2 705 032	2 113 246	852 734	4 238 144	221
<b>verarbeitung</b>								
-	.	13 377	555	12 822	8 634	9 774	23 151	222
-	.	26 612	2 744	23 868	26 546	168 163	194 776	223
-	855	25 648	1 846	23 803	19 776	112 211	137 859	224
-	5 278	182 671	16 645	166 026	137 508	371 542	554 213	225
-	396 868	2 741 069	292 932	2 448 136	1 287 452	20 556 979	23 298 047	226
-	404 482	2 989 377	314 723	2 674 654	1 479 916	21 218 668	24 208 046	227
<b>Bekleidungsindustrie</b>								
3 355	29 710	1 576 182	118 418	1 457 764	1 123 328	274 820	1 851 002	228
2 199	54 139	1 990 945	143 254	1 847 691	1 621 775	266 582	2 257 527	229
1 087	85 026	3 535 415	322 431	3 212 983	2 550 201	369 677	3 905 092	230
2 248	100 261	4 770 850	467 720	4 303 130	3 862 613	240 912	5 011 762	231
-	39 397	2 029 195	219 579	1 809 615	1 650 018	142 119	2 171 314	232
-	35 171	1 495 981	118 109	1 377 872	1 185 407	109 151	1 605 131	233
8 889	343 705	15 398 568	1 389 512	14 009 055	11 993 341	1 403 260	16 801 828	234
<b>gewerbe</b>								
2 496	17 980	997 224	96 053	901 171	688 640	165 715	1 162 939	235
1 586	28 828	1 325 143	113 899	1 211 244	1 065 349	156 396	1 481 539	236
980	45 950	2 343 936	258 276	2 085 659	1 687 662	219 099	2 563 035	237
2 248	54 935	3 122 317	372 185	2 750 132	2 622 908	111 315	3 233 632	238
-	31 288	1 529 754	183 057	1 346 697	1 218 656	110 303	1 640 057	239
-	12 330	594 155	56 187	537 967	485 711	46 303	640 458	240
7 310	191 310	9 912 529	1 079 658	8 832 871	7 768 926	809 131	10 721 659	241

2 Entstehung der Bruttowertschöpfung  
Entstehung der Nettowert  
Nach Beschäftigten  
1 000

Lfd. Nr.	Beschäftigte von ... bis ...	Bruttoproduktionswert 1)	Vorleistungen Insgesamt 1)	Bruttowertschöpfung 1)		Verbrauchs- steuern	Bruttowertschöpfung ohne sämtliche auf den Erzeugnissen lastenden Steuern Sp.3 ./.. Sp.4	Sonstige indirekte Steuern 1)
				Sp.1	Sp.2			
		1	2	3	4	5	6	
17.1 Spinnstoffauf								
242	20 - 99	443 960	285 464	158 496	-	158 496	4 087	
243	100 und mehr	3 422 423	2 574 216	848 208	-	848 208	12 688	
244	Insgesamt	3 866 383	2 859 680	1 006 704	-	1 006 704	16 775	
17.11 Baumwollauf								
245	Insgesamt	1 689 067	1 199 718	489 350	-	489 350	6 116	
17.15 Zwirnen und Texturieren								
246	Insgesamt	185 365	134 403	50 962	-	50 962	574	
17.16 Nähgarn								
247	Insgesamt	777 640	490 188	287 452	-	287 452	6 897	
17.2 We								
248	20 - 49	356 853	249 432	107 421	-	107 421	3 795	
249	50 - 99	688 789	471 735	217 054	-	217 054	.	
250	100 - 199	2 412 726	1 769 544	643 182	-	643 182	.	
251	200 - 499	2 486 891	1 843 585	643 306	-	643 306	8 622	
252	500 und mehr	1 433 984	862 056	571 928	-	571 928	12 411	
253	Insgesamt	7 379 242	5 196 351	2 182 891	-	2 182 891	44 988	
17.21 Baumwoll								
254	20 - 99	627 301	444 985	182 316	-	182 316	4 180	
255	100 - 499	2 411 253	1 727 499	683 754	-	683 754	10 635	
256	500 und mehr	1 185 125	696 215	488 910	-	488 910	9 831	
257	Insgesamt	4 223 679	2 868 699	1 354 980	-	1 354 980	24 705	
17.23 Kammgarn								
258	Insgesamt	1 231 684	950 331	281 353	-	281 353	6 454	
17.24 Seiden- und								
259	Insgesamt	1 332 267	942 565	389 702	-	389 702	10 934	
17.30 Textil								
260	20 - 99	780 999	469 418	311 581	-	311 581	7 217	
261	100 und mehr	2 428 867	1 538 291	890 577	-	890 577	14 066	
262	Insgesamt	3 209 866	2 007 709	1 202 157	-	1 202 157	21 282	
17.40 Herstellung v. Konfektion.								
263	20 - 49	798 077	565 140	232 937	-	232 937	3 303	
264	50 - 99	914 027	636 114	277 912	-	277 912	6 816	
265	100 und mehr	2 240 937	1 400 730	840 207	-	840 207	19 951	
266	Insgesamt	3 953 041	2 601 985	1 351 056	-	1 351 056	30 070	
17.5 Sonstige Textilgewerbe								
267	20 - 99	2 063 222	1 326 707	736 514	-	736 514	15 843	
268	100 - 499	4 505 387	3 046 698	1 458 690	-	1 458 690	31 904	
269	500 - 999	1 527 012	1 086 641	440 371	-	440 371	6 094	
270	1000 und mehr	1 193 024	773 114	419 910	-	419 910	10 424	
271	Insgesamt	9 288 646	6 233 160	3 055 485	-	3 055 485	64 266	
17.51 Herstellung								
272	Insgesamt	2 584 171	1 813 892	770 279	-	770 279	8 299	
17.54 Textil								
273	20 - 49	396 410	225 613	170 797	-	170 797	3 158	
274	50 - 99	782 593	505 028	277 565	-	277 565	6 939	
275	100 - 499	2 136 447	1 408 599	727 848	-	727 848	13 563	
276	500 und mehr	1 232 515	855 049	377 466	-	377 466	7 037	
277	Insgesamt	4 547 966	2 994 290	1 553 676	-	1 553 676	30 698	
17.60 Herstellung von								
278	20 - 99	430 379	332 343	98 036	-	98 036	1 413	
279	100 und mehr	905 602	590 948	314 654	-	314 654	5 978	
280	Insgesamt	1 335 981	923 291	412 690	-	412 690	7 392	
17.7 Herstellung von gewirkten								
281	20 - 49	339 496	215 037	124 458	-	124 458	1 648	
282	50 - 99	304 831	200 067	104 764	-	104 764	1 749	
283	100 - 199	451 626	288 272	163 354	-	163 354	2 528	
284	200 - 499	626 956	368 745	258 211	-	258 211	2 918	
285	500 und mehr	690 806	448 739	242 067	-	242 067	5 004	
286	Insgesamt	2 413 715	1 520 860	892 854	-	892 854	13 846	

1) Ohne Umsatzsteuer.- 2) Kann größer sein als die Nettowertschöpfung zu Faktorkosten, ist jedoch im allgemeinen kleiner.



zu Faktorkosten und zu Marktpreisen,  
 schöpfung zu Faktorkosten 1998  
 größenklassen  
 DM

Subventionen	Sonstige indirekte Steuern 1) abzüglich Subventionen		Bruttowertschöpfung zu Faktorkosten	Abschreibungen	Nettowertschöpfung zu Faktorkosten		Indirekte Steuern abzüglich Subventionen	Bruttowertschöpfung zu Marktpreisen	Lfd. Nr.
	Sp.6	Sp.7			insgesamt	Bruttoeinkommen aus unselbständiger Arbeit 2)			
	Sp.5	Sp.8			Sp.9	Sp.10			
7	8	9	10	11	12	13	14		
bereitung und Spinnerei									
187	3 899	154 597	18 282	136 315	113 732	13 874	168 471	242	
204	12 484	835 723	99 757	735 967	802 938	12 068	847 791	243	
391	16 384	990 320	118 039	872 281	916 670	25 942	1 016 262	244	
bereitung und -spinnerei									
21	6 095	483 255	44 804	438 450	446 008	1 489	484 743	245	
von Filamentgarnen usw									
124	450	50 512	9 356	41 156	35 546	5 451	55 963	246	
fertigung									
-	6 837	280 555	23 963	256 592	209 813	25 554	306 109	247	
berei									
-	3 795	103 626	10 725	92 901	76 596	18 706	122 332	248	
.	4 667	212 387	24 393	187 994	175 136	25 845	238 232	249	
.	14 892	628 290	67 557	560 733	483 454	25 055	653 346	250	
316	8 305	635 000	87 771	547 229	536 168	-9 418	625 583	251	
-	12 411	559 517	71 470	488 047	409 245	49 155	608 672	252	
917	44 071	2 138 820	261 915	1 876 904	1 680 599	109 344	2 248 163	253	
weberei									
278	3 902	178 414	19 679	158 735	144 009	23 885	202 299	254	
-	10 695	673 059	72 215	600 844	574 593	22 658	695 717	255	
-	9 831	479 079	64 650	414 429	344 731	37 900	516 979	256	
278	24 428	1 330 552	156 545	1 174 008	1 063 333	84 443	1 414 995	257	
weberei									
389	6 065	275 288	37 390	237 899	238 615	23 120	298 409	258	
Filamentgarnweberei									
-	10 934	378 768	48 749	330 020	267 882	10 184	388 953	259	
veredlung									
205	7 012	304 569	18 110	286 459	225 617	46 799	351 367	260	
-	14 066	876 511	107 714	768 797	765 286	67 310	943 821	261	
205	21 078	1 181 080	125 824	1 055 256	990 903	114 109	1 295 189	262	
Textilwaren (oh. Bekleidung)									
425	2 878	230 059	14 959	215 100	164 002	51 506	281 565	263	
375	6 441	271 471	25 811	245 660	231 662	46 256	317 727	264	
354	19 598	820 609	61 082	759 527	586 527	128 717	949 326	265	
1 153	28 917	1 322 139	101 852	1 220 287	982 191	226 479	1 548 618	266	
(oh. Herstellung v. Maschenware)									
1 430	14 413	722 101	70 528	651 573	507 359	79 124	801 225	267	
1 964	29 940	1 428 749	181 624	1 247 125	1 061 096	72 763	1 501 512	268	
-	6 094	434 277	57 506	376 772	350 232	31 657	465 934	269	
-	10 424	409 486	39 628	369 858	336 090	29 017	438 503	270	
3 394	60 872	2 994 614	349 285	2 645 328	2 254 777	212 560	3 207 174	271	
von Teppichen									
2 210	6 089	764 190	82 006	682 184	597 466	136 368	900 558	272	
gewerbe ang									
624	2 534	168 263	18 637	149 626	115 279	21 973	190 236	273	
-	6 939	270 625	21 305	249 320	211 947	18 005	288 630	274	
-	13 563	714 285	75 798	638 487	532 822	12 307	726 591	275	
-	7 037	370 429	47 652	322 777	293 366	4 705	375 134	276	
624	30 074	1 523 602	163 393	1 360 210	1 153 415	56 989	1 580 592	277	
gewirktem und gestricktem Stoff									
-	1 413	96 623	9 086	87 536	84 023	4 971	101 594	278	
-	5 978	308 676	49 016	259 660	183 505	12 894	321 569	279	
-	7 392	405 298	58 102	347 196	267 528	17 865	423 163	280	
u. gestrickten Fertigerzeugn.									
694	954	123 504	8 979	114 525	82 003	18 996	142 500	281	
417	1 333	103 431	9 079	94 352	83 859	16 034	119 465	282	
114	2 414	160 940	16 249	144 691	124 111	27 001	187 941	283	
26	2 892	255 320	13 386	241 933	200 805	34 760	290 079	284	
-	5 004	237 063	16 946	220 117	175 482	6 041	243 104	285	
1 250	12 596	880 258	64 640	815 618	676 259	102 832	983 090	286	

2 Entstehung der Bruttowertschöpfung  
Entstehung der Nettowert  
Nach Beschäftigten  
1 000

Lfd. Nr.	Beschäftigte von ... bis ...	Bruttoproduktionswert 1)	Vorleistungen Insgesamt 1)	Bruttowertschöpfung 1) Sp.1 ./ Sp.2	Verbrauchssteuern	Bruttowertschöpfung ohne sämtliche auf den Erzeugnissen lastenden Steuern Sp.3 ./ Sp.4	Sonstige indirekte Steuern 1)
17.71 Herstellung							
287	Insgesamt	1 223 806	756 196	467 710	-	467 710	7 886
17.72 Herstellung von							
288	20 - 99	559 343	357 994	201 349	-	201 349	3 179
289	100 und mehr	630 466	406 671	223 795	-	223 795	2 781
290	Insgesamt	1 189 809	764 664	425 145	-	425 145	5 960
18 Bekleidungs							
291	20 - 49	1 938 320	1 347 631	590 688	-	590 688	12 590
292	50 - 99	2 999 060	2 307 946	691 114	-	691 114	25 924
293	100 - 199	5 113 193	3 882 638	1 230 555	-	1 230 555	39 183
294	200 - 499	6 688 069	4 994 208	1 693 860	-	1 693 860	45 327
295	500 - 999	2 094 858	1 587 308	507 550	-	507 550	8 109
296	1000 und mehr	3 455 119	2 530 452	924 667	-	924 667	22 841
297	Insgesamt	22 288 618	16 650 184	5 638 434	-	5 638 434	153 974
18.10 Herstellung							
298	Insgesamt	153 108	125 402	27 706	-	27 706	532
18.2 Herstellung von							
299	20 - 49	1 839 911	1 269 847	570 064	-	570 064	12 138
300	50 - 99	2 842 937	2 190 669	652 268	-	652 268	24 285
301	100 - 199	5 113 193	3 882 638	1 230 555	-	1 230 555	39 183
302	200 - 499	6 688 069	4 994 208	1 693 860	-	1 693 860	45 327
303	500 - 999	2 094 858	1 587 308	507 550	-	507 550	8 109
304	1000 und mehr	3 455 119	2 530 452	924 667	-	924 667	22 841
305	Insgesamt	22 034 086	16 455 122	5 578 964	-	5 578 964	151 884
18.21 Herstellung von							
306	Insgesamt	663 335	483 973	179 361	-	179 361	5 724
18.22 Herst. v. Oberbekleidung							
307	20 - 49	822 644	559 818	262 826	-	262 826	5 401
308	50 - 99	1 727 176	1 342 320	384 855	-	384 855	18 447
309	100 - 199	3 418 107	2 624 497	793 610	-	793 610	26 003
310	200 - 499	5 302 261	4 028 490	1 273 771	-	1 273 771	36 866
311	500 - 999	1 662 133	1 312 709	349 424	-	349 424	1 696
312	1000 und mehr	2 358 836	1 812 607	546 229	-	546 229	20 361
313	Insgesamt	15 291 158	11 680 442	3 610 716	-	3 610 716	108 774
18.23 Herstellung							
314	20 - 49	464 324	340 187	124 137	-	124 137	3 308
315	50 - 99	745 257	588 109	157 149	-	157 149	3 507
316	100 - 199	1 137 276	865 719	271 557	-	271 557	8 045
317	200 - 499	1 031 095	746 824	284 271	-	284 271	5 204
318	500 und mehr	1 406 294	919 860	486 434	-	486 434	8 776
319	Insgesamt	4 784 246	3 460 698	1 323 548	-	1 323 548	28 841
18.24 Herstellung v. sonst.							
320	20 - 99	677 061	442 789	234 272	-	234 272	3 996
321	100 und mehr	618 287	387 220	231 068	-	231 068	4 549
322	Insgesamt	1 295 348	830 008	465 339	-	465 339	8 545
18.30 Zurichtung u. Färben v.							
323	Insgesamt	101 424	69 660	31 763	-	31 763	1 559
DC Leder							
324	20 - 49	773 037	523 711	249 326	-	249 326	4 838
325	50 - 99	987 012	644 071	342 941	-	342 941	7 828
326	100 - 199	1 618 220	1 172 312	445 908	-	445 908	8 727
327	200 - 499	2 404 486	1 786 540	617 946	-	617 946	.
328	500 und mehr	1 351 507	1 120 182	231 325	-	231 325	.
329	Insgesamt	7 134 262	5 246 816	1 887 446	-	1 887 446	41 710
19 Leder							
330	20 - 49	773 037	523 711	249 326	-	249 326	4 838
331	50 - 99	987 012	644 071	342 941	-	342 941	7 828
332	100 - 199	1 618 220	1 172 312	445 908	-	445 908	8 727
333	200 - 499	2 404 486	1 786 540	617 946	-	617 946	.
334	500 und mehr	1 351 507	1 120 182	231 325	-	231 325	.
335	Insgesamt	7 134 262	5 246 816	1 887 446	-	1 887 446	41 710
19.10 Leder							
336	Insgesamt	983 991	734 218	249 772	-	249 772	.

1) Ohne Umsatzsteuer.- 2) Kann größer sein als die Nettowertschöpfung zu Faktorkosten, ist jedoch im allgemeinen kleiner.

zu Faktorkosten und zu Marktpreisen,  
 schöpfung zu Faktorkosten 1998  
 Größenklassen  
 DM

Subventionen	Sonstige indirekte Steuern 1) abzüglich Subventionen		Bruttowertschöpfung zu Faktorkosten	Abschreibungen	Nettowertschöpfung zu Faktorkosten		Indirekte Steuern abzüglich Subventionen	Bruttowertschöpfung zu Marktpreisen	Lfd. Nr.			
	Sp.6	./.			Sp.7	Sp.5				./.	Sp.8	insgesamt
7	8		9		10	11	12	13		14		
von Strumpfwaren												
332	7 555		460 155		28 985	431 170	346 218	44 093		504 248	287	
Pullovern, Strickjacken u.ä.												
919	2 260		199 089		16 891	182 198	146 763	32 881		231 970	288	
-	2 781		221 014		18 764	202 250	183 279	25 857		246 871	289	
919	5 042		420 103		35 655	384 448	330 041	58 739		478 842	290	
gewerbe												
859	11 731		578 958		22 365	556 593	434 688	109 105		688 063	291	
613	25 311		665 802		29 356	636 447	556 426	110 186		775 989	292	
107	39 076	1	1 191 479		64 155	1 127 324	862 539	150 578	1	1 342 057	293	
-	45 327	1	648 533		95 535	1 552 998	1 239 704	129 597	1	1 778 130	294	
-	8 109		499 441		36 523	462 918	431 362	31 816		531 257	295	
-	22 841		901 826		61 922	839 904	699 696	62 847		964 673	296	
1 579	152 395	5	486 039		309 855	5 176 184	4 224 415	594 130		6 080 169	297	
von Lederbekleidung												
-	532		27 174		994	26 180	23 536	6 405		33 580	298	
Bekleidung (ohne Lederbekleidung)												
859	11 279		558 786		21 453	537 333	419 129	105 481		664 267	299	
613	23 673		628 595		27 539	601 056	526 056	103 479		732 074	300	
107	39 076	1	1 191 479		64 155	1 127 324	862 539	150 578	1	1 342 057	301	
-	45 327	1	648 533		95 535	1 552 998	1 239 704	129 597	1	1 778 130	302	
-	8 109		499 441		36 523	462 918	431 362	31 816		531 257	303	
-	22 841		901 826		61 922	839 904	699 696	62 847		964 673	304	
1 579	150 305	5	428 660		307 127	5 121 533	4 178 486	583 798		6 012 458	305	
Arbeits- und Berufsbekleidung												
386	5 338		174 024		8 789	165 235	131 529	34 801		208 825	306	
(oh. Arbeits-u. Berufsbekleidg.)												
368	5 033		257 794		7 606	250 188	182 629	50 125		307 919	307	
-	18 447		366 408		15 192	351 217	291 095	59 471		426 879	308	
25	25 979		767 632		37 419	730 213	550 432	79 015		846 647	309	
-	36 866	1	236 905		70 084	1 166 821	878 027	88 027	1	1 324 932	310	
-	1 696		347 728		26 387	321 341	317 756	10 758		358 495	311	
-	20 361		525 868		32 248	493 619	360 559	11 870		537 737	312	
392	108 382	3	502 334		188 935	3 313 399	2 580 499	299 275	3	801 609	313	
von Wäsche												
105	3 203		120 935		5 745	115 190	94 180	21 255		142 189	314	
613	2 895		154 254		7 492	146 762	136 906	25 118		179 372	315	
82	7 963		263 594		19 507	244 087	191 297	41 136		304 730	316	
-	5 204		279 067		17 647	261 420	263 995	25 886		304 953	317	
-	8 776		477 658		32 929	444 729	409 716	69 677		547 335	318	
800	28 040	1	295 508		83 320	1 212 188	1 096 093	183 071	1	478 579	319	
Bekleidung u. Bekleidungszubehör												
-	3 996		230 276		9 065	221 211	192 842	41 953		272 230	320	
-	4 549		226 518		17 018	209 501	177 524	24 637		251 216	321	
-	8 545		456 795		26 082	430 712	370 366	66 651		523 446	322	
Fellen, Herstellung v. Pelzwaren												
-	1 559		30 205		1 734	28 471	22 392	3 926		34 131	323	
gewerbe												
843	3 995		245 331		15 857	229 473	201 619	28 101		273 431	324	
173	7 655		335 286		28 980	306 306	239 636	35 268		370 554	325	
198	8 529		437 379		22 114	415 265	323 448	30 056		467 434	326	
.	15 781		602 165		46 314	555 851	462 307	6 950		609 115	327	
.	3 069		228 256		23 384	204 873	247 470	2 329		231 185	328	
2 681	39 029	1	848 417		136 649	1 711 768	1 474 480	103 303	1	951 720	329	
gewerbe												
843	3 995		245 331		15 857	229 473	201 619	28 101		273 431	330	
173	7 655		335 286		28 980	306 306	239 636	35 268		370 554	331	
198	8 529		437 379		22 114	415 265	323 448	30 056		467 434	332	
.	15 781		602 165		46 314	555 851	462 307	6 950		609 115	333	
.	3 069		228 256		23 384	204 873	247 470	2 329		231 185	334	
2 681	39 029	1	848 417		136 649	1 711 768	1 474 480	103 303	1	951 720	335	
erzeugung												
.	3 373		246 400		17 573	228 827	189 266	-9 308		237 092	336	

2 Entstehung der Bruttowertschöpfung  
Entstehung der Nettowert  
Nach Beschäftigten  
1 000

Lfd. Nr.	Beschäftigte von ... bis ...	Bruttoproduktionswert 1)	Vorleistungen Insgesamt 1)	Bruttowertschöpfung 1)		Verbrauchs- steuern	Bruttowertschöpfung ohne sämtliche auf den Erzeugnissen lastenden Steuern		Sonstige indirekte Steuern 1)
				Sp.1	Sp.2		Sp.3	Sp.4	
		1	2	3	4	5	6		
19.20 Lederverarb. (oh. Herstellung)									
337	20 - 49	225 660	134 389	91 271	-	91 271	1 389		
338	50 - 99	396 382	265 682	130 700	-	130 700	3 154		
339	100 und mehr	553 075	378 064	175 011	-	175 011	4 077		
340	Insgesamt	1 175 117	778 135	396 982	-	396 982	8 620		
19.30 Herstellung									
341	20 - 49	477 750	338 256	139 495	-	139 495	3 051		
342	50 - 99	462 812	278 609	184 203	-	184 203	4 117		
343	100 - 199	962 688	693 186	269 503	-	269 503	5 997		
344	200 - 499	1 720 397	1 304 231	416 166	-	416 166	.		
345	500 und mehr	1 351 507	1 120 182	231 325	-	231 325	.		
346	Insgesamt	4 975 154	3 734 463	1 240 691	-	1 240 691	.		
DD Holzgewerbe (ohne									
347	20 - 49	5 608 464	3 610 688	1 997 776	-	1 997 776	35 318		
348	50 - 99	5 493 183	3 784 976	1 708 207	-	1 708 207	41 036		
349	100 - 199	5 305 080	3 684 391	1 620 690	-	1 620 690	31 096		
350	200 - 499	7 620 033	5 295 722	2 324 311	-	2 324 311	.		
351	500 und mehr	7 382 096	5 088 830	2 293 265	-	2 293 265	.		
352	Insgesamt	31 408 856	21 464 607	9 944 249	-	9 944 249	194 767		
20 Holzgewerbe (ohne									
353	20 - 49	5 608 464	3 610 688	1 997 776	-	1 997 776	35 318		
354	50 - 99	5 493 183	3 784 976	1 708 207	-	1 708 207	41 036		
355	100 - 199	5 305 080	3 684 391	1 620 690	-	1 620 690	31 096		
356	200 - 499	7 620 033	5 295 722	2 324 311	-	2 324 311	.		
357	500 und mehr	7 382 096	5 088 830	2 293 265	-	2 293 265	.		
358	Insgesamt	31 408 856	21 464 607	9 944 249	-	9 944 249	194 767		
20.10 Säge-, Hobel-									
359	20 - 49	2 010 536	1 414 784	595 752	-	595 752	9 684		
360	50 - 99	1 573 953	1 218 158	355 796	-	355 796	8 381		
361	100 - 199	1 460 657	1 128 105	332 552	-	332 552	4 444		
362	200 - 499	913 264	681 896	231 368	-	231 368	5 063		
363	500 und mehr	791 835	544 650	247 185	-	247 185	4 765		
364	Insgesamt	6 750 245	4 987 592	1 762 653	-	1 762 653	32 336		
20.20 Furnier-, Sperrholz-,									
365	20 - 99	760 557	529 044	231 513	-	231 513	6 393		
366	100 - 199	957 474	663 073	294 400	-	294 400	9 121		
367	200 - 499	2 829 206	2 030 367	798 838	-	798 838	.		
368	500 und mehr	3 114 587	2 187 190	927 398	-	927 398	.		
369	Insgesamt	7 661 823	5 409 674	2 252 149	-	2 252 149	33 708		
20.30 Herst. v. Konstr.-, Fertigb.t.,									
370	20 - 49	2 287 830	1 347 026	940 804	-	940 804	15 129		
371	50 - 99	2 465 839	1 611 412	854 427	-	854 427	19 736		
372	100 - 199	2 491 692	1 645 106	846 586	-	846 586	12 415		
373	200 - 499	3 239 589	2 123 823	1 115 766	-	1 115 766	30 599		
374	500 - 999	1 690 058	1 198 230	491 828	-	491 828	9 426		
375	1000 und mehr	1 089 476	703 559	385 918	-	385 918	10 616		
376	Insgesamt	13 264 483	8 629 155	4 635 328	-	4 635 328	97 921		
20.40 Herst. v. Verpackungsmitteln									
377	20 - 49	537 166	372 182	164 984	-	164 984	4 467		
378	50 - 99	356 832	243 573	113 259	-	113 259	.		
379	100 und mehr	412 427	267 372	145 055	-	145 055	.		
380	Insgesamt	1 306 425	883 127	423 298	-	423 298	14 777		
20.5 Herstellung v. Holzwaren ang,									
381	20 - 99	1 108 934	659 486	449 449	-	449 449	.		
382	100 und mehr	1 316 946	895 573	421 373	-	421 373	.		
383	Insgesamt	2 425 881	1 555 059	870 821	-	870 821	16 025		
20.51 Herstellung von Holzwaren ang,									
384	20 - 99	988 664	563 811	424 853	-	424 853	8 333		
385	100 und mehr	1 316 946	895 573	421 373	-	421 373	.		
386	Insgesamt	2 305 610	1 459 384	846 226	-	846 226	.		
20.52 Herstellung von Kork-,									
387	Insgesamt	120 270	95 675	24 595	-	24 595	.		

1) Ohne Umsatzsteuer.- 2) Kann größer sein als die Nettowertschöpfung zu Faktorkosten, ist jedoch im allgemeinen kleiner.

zu Faktorkosten und zu Marktpreisen,  
 schöpfung zu Faktorkosten 1998  
 größenklassen  
 DM

Subventionen	Sonstige indirekte Steuern 1) abzüglich Subventionen		Bruttowertschöpfung zu Faktorkosten	Abschreibungen	Nettowertschöpfung zu Faktorkosten		Indirekte Steuern abzüglich Subventionen	Bruttowertschöpfung zu Marktpreisen	Lfd. Nr.	
	Sp.6 ./.. Sp.7				Sp.9 ./.. Sp.10					Sp.9 + Sp.13
	7	8			9	10				
<b>v. Lederbekleidg. u. Schuhen)</b>										
96	1 293	89 978	3 445	86 532	77 470	12 578	102 556	337		
168	2 986	127 714	5 641	122 073	100 823	12 646	140 360	338		
1 180	2 897	172 114	11 700	160 415	143 341	19 936	192 050	339		
1 444	7 176	389 806	20 786	369 020	321 635	45 160	434 966	340		
<b>von Schuhen</b>										
747	2 303	137 191	9 849	127 342	108 045	16 290	153 482	341		
-	4 117	180 085	22 247	157 838	114 899	19 427	199 513	342		
198	5 800	263 703	11 283	252 420	178 872	21 829	265 532	343		
.	13 191	402 975	31 527	371 448	314 292	6 975	409 950	344		
.	3 069	228 256	23 384	204 873	247 470	2 929	231 185	345		
.	28 480	1 212 211	98 290	1 113 921	963 579	67 451	1 279 662	346		
<b>Herstellung von Möbeln)</b>										
456	34 862	1 962 914	192 084	1 770 830	1 492 493	390 012	2 352 926	347		
980	40 056	1 668 152	171 264	1 496 887	1 334 553	311 165	1 979 317	348		
3 134	27 962	1 592 728	177 474	1 415 253	1 245 471	252 884	1 845 611	349		
.	55 536	2 268 775	333 151	1 935 625	1 620 010	280 871	2 549 647	350		
.	30 001	2 263 265	356 038	1 907 226	1 715 769	240 297	2 503 561	351		
6 352	188 416	9 755 833	1 230 012	8 525 821	7 408 296	1 475 229	11 231 062	352		
<b>Herstellung von Möbeln)</b>										
456	34 862	1 962 914	192 084	1 770 830	1 492 493	390 012	2 352 926	353		
980	40 056	1 668 152	171 264	1 496 887	1 334 553	311 165	1 979 317	354		
3 134	27 962	1 592 728	177 474	1 415 253	1 245 471	252 884	1 845 611	355		
.	55 536	2 268 775	333 151	1 935 625	1 620 010	280 871	2 549 647	356		
.	30 001	2 263 265	356 038	1 907 226	1 715 769	240 297	2 503 561	357		
6 352	188 416	9 755 833	1 230 012	8 525 821	7 408 296	1 475 229	11 231 062	358		
<b>und Holzimprägnierwerke</b>										
431	9 253	586 499	75 200	511 299	370 929	143 051	729 550	359		
-	8 381	347 415	64 264	283 151	275 223	75 399	422 814	360		
675	3 769	328 782	31 003	297 779	274 973	70 228	399 010	361		
-	5 063	226 305	27 853	198 452	157 293	38 824	265 129	362		
-	4 765	242 420	26 158	216 263	183 814	30 194	272 615	363		
1 105	31 231	1 731 422	224 479	1 506 943	1 262 233	357 696	2 089 118	364		
<b>Holzfaserspl.- u. Holzspanpl.-werke</b>										
25	6 368	225 145	21 205	203 940	176 035	32 556	257 701	365		
-	9 121	285 280	28 891	256 388	217 215	27 917	313 197	366		
.	11 571	787 268	145 316	641 952	495 157	27 996	815 264	367		
.	5 001	922 397	212 127	710 271	663 698	58 346	980 744	368		
1 648	32 060	2 220 089	407 539	1 812 551	1 552 106	146 816	2 366 905	369		
<b>Ausbauelement. u. ä.a. Holz</b>										
-	15 129	925 675	82 845	842 829	770 574	170 887	1 096 562	370		
459	19 277	835 150	65 090	770 060	700 780	154 416	989 566	371		
2 179	10 236	836 350	105 658	730 691	635 772	134 801	971 151	372		
61	30 538	1 085 228	146 628	938 600	823 566	184 551	1 269 779	373		
-	9 426	482 402	47 705	434 697	407 507	86 948	569 350	374		
-	10 616	375 302	39 602	335 699	289 990	65 513	440 814	375		
2 699	95 222	4 540 106	487 528	4 052 578	3 628 189	797 115	5 337 221	376		
<b>und Lagerbehältern a. Holz</b>										
-	4 467	160 517	12 261	148 256	126 855	29 866	190 383	377		
.	3 952	109 307	9 109	100 198	86 883	23 424	132 731	378		
.	6 139	138 916	12 683	126 233	107 013	22 941	161 857	379		
219	14 558	408 740	34 053	374 686	320 751	76 230	484 970	380		
<b>Kork-, Flecht- u. Korbwaren</b>										
.	8 090	441 358	33 373	407 985	319 766	71 579	512 937	381		
.	7 254	414 118	43 040	371 078	325 250	25 793	439 911	382		
680	15 345	855 477	76 413	779 064	645 016	97 372	952 848	383		
<b>Veredlung von Holzwaren</b>										
-	8 333	416 521	31 751	384 769	303 602	69 198	485 719	384		
.	7 254	414 118	43 040	371 078	325 250	25 793	439 911	385		
.	15 587	830 639	74 791	755 848	628 852	94 991	925 630	386		
<b>Flecht- und Korbwaren</b>										
.	-242	24 838	1 622	23 216	16 165	2 381	27 218	387		

2 Entstehung der Bruttowertschöpfung  
Entstehung der Nettowert  
Nach Beschäftigten  
1 000

Lfd. Nr.	Beschäftigte von ... bis ...	Bruttoproduktionswert 1)	Vorleistungen Insgesamt 1)	Bruttowertschöpfung 1)	Verbrauchssteuern	Bruttowertschöpfung ohne sämtliche auf den Erzeugnissen lastenden Steuern	Sonstige indirekte Steuern 1)
		1	2	Sp.1 ./ Sp.2 3		5	6
DE Papier-,Verlags-							
388	20 - 49	11 944 551	6 655 151	5 289 400	-	5 289 400	134 552
389	50 - 99	13 984 700	8 248 297	5 736 403	-	5 736 403	125 196
390	100 - 199	20 438 196	13 137 703	7 300 493	-	7 300 493	250 616
391	200 - 499	32 709 270	20 744 795	11 964 475	-	11 964 475	358 706
392	500 - 999	19 616 172	12 153 422	7 462 751	-	7 462 751	199 223
393	1000 und mehr	33 050 308	20 756 227	12 294 081	-	12 294 081	387 825
394	Insgesamt	131 743 196	81 695 595	50 047 602	-	50 047 602	1 456 118
21 Papier							
395	20 - 49	2 121 614	1 317 927	803 687	-	803 687	18 152
396	50 - 99	3 987 331	2 578 125	1 409 206	-	1 409 206	28 141
397	100 - 199	7 217 008	4 821 090	2 395 918	-	2 395 918	46 700
398	200 - 499	12 857 791	8 643 272	4 214 519	-	4 214 519	87 800
399	500 - 999	9 609 330	6 666 675	2 942 655	-	2 942 655	46 795
400	1000 und mehr	18 345 872	12 704 485	5 641 387	-	5 641 387	214 527
401	Insgesamt	54 138 945	36 731 574	17 407 371	-	17 407 371	442 115
21.1 Herst. von Holzstoff,							
402	20 - 49	260 076	188 816	71 260	-	71 260	1 667
403	50 - 99	929 711	633 002	296 709	-	296 709	7 969
404	100 - 199	2 113 066	1 518 895	594 171	-	594 171	11 298
405	200 - 499	6 772 730	4 668 821	2 103 909	-	2 103 909	45 814
406	500 - 999	5 583 546	4 038 076	1 545 470	-	1 545 470	26 515
407	1000 und mehr	8 079 558	5 359 848	2 719 710	-	2 719 710	149 617
408	Insgesamt	23 738 687	16 407 458	7 331 229	-	7 331 229	242 879
21.11 Herstellung von							
409	Insgesamt	467 928	321 068	146 861	-	146 861	10 780
21.12 Herstellung von							
410	Insgesamt	23 270 759	16 086 391	7 184 368	-	7 184 368	232 098
21.2 Papier-,Karton-							
411	20 - 49	1 861 538	1 129 111	732 426	-	732 426	16 485
412	50 - 99	3 057 619	1 945 123	1 112 496	-	1 112 496	20 172
413	100 - 199	5 103 942	3 302 195	1 801 747	-	1 801 747	35 402
414	200 - 499	6 085 061	3 974 451	2 110 610	-	2 110 610	41 986
415	500 - 999	4 025 784	2 628 599	1 397 185	-	1 397 185	20 280
416	1000 und mehr	10 266 314	7 344 636	2 921 677	-	2 921 677	64 910
417	Insgesamt	30 400 258	20 324 116	10 076 142	-	10 076 142	199 236
21.21 H.v. Wellpapier,-pappe,							
418	20 - 99	2 694 442	1 691 126	1 003 316	-	1 003 316	18 943
419	100 - 199	3 093 432	1 981 625	1 111 807	-	1 111 807	21 557
420	200 - 499	3 281 263	2 204 068	1 077 195	-	1 077 195	17 661
421	500 - 999	2 394 962	1 572 810	822 151	-	822 151	.
422	1000 und mehr	2 383 272	1 532 033	851 239	-	851 239	.
423	Insgesamt	13 847 370	8 981 662	4 865 708	-	4 865 708	88 034
21.22 H.v. Haushalts-u. Hygiene							
424	20 - 99	279 880	194 361	85 519	-	85 519	3 224
425	100 - 499	947 238	700 652	246 587	-	246 587	7 088
426	500 und mehr	6 819 527	4 884 806	1 934 721	-	1 934 721	51 587
427	Insgesamt	8 046 645	5 779 819	2 266 827	-	2 266 827	61 899
21.23 H.v. Schreibwaren,Bürobedarf							
428	20 - 99	674 451	404 899	269 551	-	269 551	.
429	100 und mehr	2 710 741	1 943 563	767 178	-	767 178	6 451
430	Insgesamt	3 385 192	2 348 463	1 036 730	-	1 036 730	.
21.24 Herstellung							
431	Insgesamt	927 814	628 792	299 021	-	299 021	.
21.25 Herstellung v. sonst.							
432	20 - 99	1 166 179	710 061	456 117	-	456 117	9 552
433	100 und mehr	3 027 058	1 875 318	1 151 739	-	1 151 739	25 086
434	Insgesamt	4 193 236	2 585 380	1 607 857	-	1 607 857	34 637
22 Verlags-,Druck							
435	20 - 49	9 822 937	5 337 224	4 485 713	-	4 485 713	116 400
436	50 - 99	9 997 369	5 670 172	4 327 197	-	4 327 197	97 055
437	100 - 199	13 221 188	8 316 613	4 904 575	-	4 904 575	203 916
438	200 - 499	19 851 479	12 101 522	7 749 956	-	7 749 956	270 906
439	500 - 999	10 006 843	5 486 747	4 520 096	-	4 520 096	152 428
440	1000 und mehr	14 704 436	8 051 742	6 652 694	-	6 652 694	173 298
441	Insgesamt	77 604 251	44 964 020	32 640 231	-	32 640 231	1 014 003

1) Ohne Umsatzsteuer.- 2) Kann größer sein als die Nettowertschöpfung zu Faktorkosten, ist jedoch im allgemeinen kleiner.

zu Faktorkosten und zu Marktpreisen,  
 schöpfung zu Faktorkosten 1998  
 Größenklassen  
 DM

Subventionen	Sonstige indirekte Steuern 1) abzüglich Subventionen Sp.6 ./ Sp.7	Bruttowertschöpfung zu Faktorkosten Sp.5 ./ Sp.8	Abschreibungen 10	Nettowertschöpfung zu Faktorkosten		Indirekte Steuern abzüglich Subventionen 13	Bruttowertschöpfung zu Marktpreisen Sp.9 + Sp.13	Lfd. Nr.
				insgesamt Sp.9 ./ Sp.10	Bruttoeinkommen aus unselbständiger Arbeit 2) 12			
<b>und Druckgewerbe</b>								
13 671	120 881	5 168 519	487 397	4 681 122	3 780 755	859 373	6 027 892	388
22 089	103 108	5 633 295	530 795	5 102 500	4 198 410	813 320	6 446 615	389
4 811	245 805	7 054 688	774 289	6 280 399	5 274 406	1 009 802	8 064 490	390
3 348	355 358	11 609 117	1 421 569	10 187 548	8 427 610	1 333 905	12 943 022	391
5 659	198 564	7 264 186	902 883	6 361 303	5 196 455	621 017	7 885 203	392
5 185	382 641	11 911 440	1 662 348	10 249 091	8 382 826	1 506 229	13 417 669	393
49 762	1 406 357	48 641 245	5 779 281	42 861 964	35 260 462	6 143 646	54 784 891	394
<b>gewerbe</b>								
631	17 461	786 225	77 421	708 804	579 404	125 676	911 901	395
3 402	24 740	1 384 466	173 954	1 210 512	998 113	188 926	1 573 392	396
3 653	43 047	2 352 871	366 362	1 986 509	1 801 527	301 630	2 654 561	397
3 345	84 455	4 130 064	652 234	3 477 830	2 806 259	263 988	4 394 051	398
659	46 136	2 896 519	485 155	2 411 364	2 055 195	59 201	2 955 720	399
5 185	209 342	5 432 045	1 000 121	4 431 924	3 526 057	709 055	6 141 099	400
16 933	425 182	16 982 189	2 755 246	14 226 943	11 766 557	1 648 535	18 630 724	401
<b>Zellstoff,Papier,Karton und Pappe</b>								
58	1 609	69 651	6 676	62 976	59 943	13 712	83 364	402
-	7 969	288 740	39 688	249 052	201 058	34 583	323 323	403
2 691	8 607	585 565	118 347	467 217	399 983	10 142	595 707	404
2 294	43 519	2 060 389	360 344	1 700 046	1 173 119	14 186	2 074 576	405
516	25 999	1 519 471	310 025	1 209 445	965 401	-133 933	1 385 538	406
447	149 170	2 570 540	452 270	2 118 270	1 232 028	141 046	2 711 586	407
6 006	236 873	7 094 356	1 287 350	5 807 006	4 031 533	79 737	7 174 093	408
<b>Holzstoff und Zellstoff</b>								
-	10 780	136 080	30 860	105 220	77 807	-5 375	130 705	409
<b>Papier,Karton und Pappe</b>								
6 006	226 093	6 958 276	1 256 490	5 701 786	3 953 726	85 112	7 043 388	410
<b>und Pappe-Verarbeitung</b>								
633	15 853	716 574	70 745	645 829	519 461	111 964	828 537	411
3 402	16 770	1 095 726	134 266	961 460	797 055	154 343	1 250 069	412
962	34 440	1 767 306	248 014	1 519 292	1 401 544	291 548	2 058 854	413
1 051	40 936	2 069 674	291 890	1 777 784	1 633 140	249 801	2 319 475	414
143	20 137	1 377 048	175 129	1 201 919	1 089 794	193 134	1 570 182	415
4 737	60 173	2 861 504	547 850	2 313 654	2 294 029	568 009	3 429 514	416
10 927	188 309	9 887 833	1 467 895	8 419 938	7 735 024	1 568 798	11 456 632	417
<b>Verpackungsm.a.Papier,Karton u.ä</b>								
2 422	16 520	986 796	108 494	878 302	687 496	139 350	1 126 146	418
276	21 281	1 090 525	160 301	930 224	880 715	205 318	1 295 843	419
468	17 194	1 060 001	141 869	918 132	922 582	156 615	1 216 616	420
.	8 381	813 770	106 794	706 976	695 715	106 055	919 825	421
.	21 128	830 111	155 144	674 967	570 308	76 433	906 543	422
3 529	84 505	4 781 203	672 602	4 108 601	3 756 816	683 770	5 464 973	423
<b>artikel a. Zellstoff u. Papier</b>								
133	3 090	82 429	14 442	67 986	54 072	6 227	88 655	424
365	6 723	239 864	50 583	189 281	172 508	36 270	276 133	425
4 490	47 097	1 887 623	410 608	1 477 016	1 450 373	512 434	2 400 058	426
4 988	56 911	2 209 916	475 633	1 734 283	1 676 954	554 931	2 764 846	427
<b>a. Papier,Karton u. Pappe</b>								
.	3 295	266 257	26 674	239 583	219 429	42 339	308 596	428
-	6 451	760 727	51 934	708 794	700 923	98 436	859 164	429
.	9 745	1 026 984	78 608	948 377	920 352	140 775	1 167 759	430
<b>von Tapeten</b>								
.	4 021	295 001	47 421	247 579	211 282	5 879	300 879	431
<b>Waren aus Papier,Karton u. Pappe</b>								
635	8 916	447 201	49 713	397 488	334 309	75 604	522 805	432
875	24 211	1 127 528	143 918	983 610	835 310	107 840	1 235 368	433
1 510	33 127	1 574 729	193 632	1 381 098	1 169 619	183 444	1 758 174	434
<b>gewerbe,Vervielfältigung</b>								
12 980	103 420	4 382 294	409 976	3 972 317	3 201 351	733 698	5 115 991	435
18 687	78 368	4 248 829	356 841	3 891 988	3 200 297	624 394	4 873 223	436
1 158	202 758	4 701 817	407 927	4 293 889	3 472 878	708 112	5 409 929	437
3	270 903	7 479 054	769 335	6 709 719	5 621 351	1 069 918	8 548 971	438
-	152 428	4 367 667	417 728	3 949 939	3 141 260	561 816	4 929 483	439
-	173 298	6 479 395	662 228	5 817 167	4 856 768	797 174	7 276 569	440
32 829	981 175	31 659 056	3 024 036	28 635 020	23 493 906	4 495 111	36 154 167	441

2 Entstehung der Bruttowertschöpfung  
Entstehung der Nettowert  
Nach Beschäftigten  
1 000

Lfd. Nr.	Beschäftigte von ... bis ...	Bruttoproduktionswert 1)	Vorleistungen Insgesamt 1)	Bruttowertschöpfung 1)		Verbrauchs- steuern	Bruttowertschöpfung ohne sämtliche auf den Erzeugnissen lastenden Steuern		Sonstige indirekte Steuern 1)
				Sp.1 ./. Sp.2			Sp.3 ./. Sp.4		
		1	2	3	4	5	6		
22.1 Verlags									
442	20 - 49	3 531 967	2 291 623	1 240 344	-	1 240 344	65 900		
443	50 - 99	4 403 269	2 794 167	1 609 102	-	1 609 102	52 272		
444	100 - 199	7 750 405	5 208 688	2 541 717	-	2 541 717	152 119		
445	200 - 499	12 470 761	7 763 278	4 707 483	-	4 707 483	206 914		
446	500 - 999	7 717 069	4 240 258	3 476 810	-	3 476 810	127 091		
447	1000 und mehr	10 284 573	5 562 019	4 722 554	-	4 722 554	143 697		
448	Insgesamt	46 158 044	27 860 033	18 298 011	-	18 298 011	747 993		
22.11 Buchverlag									
449	20 - 99	2 294 761	1 553 580	741 180	-	741 180	44 355		
450	100 - 499	6 136 261	4 216 321	1 919 940	-	1 919 940	117 649		
451	500 und mehr	1 835 469	1 299 151	536 318	-	536 318	19 472		
452	Insgesamt	10 266 491	7 069 052	3 197 439	-	3 197 439	181 476		
22.12 Zeitungs									
453	20 - 99	2 100 812	1 141 490	959 322	-	959 322	.		
454	100 - 499	8 682 256	4 808 711	3 873 545	-	3 873 545	.		
455	500 und mehr	12 304 013	6 283 320	6 020 692	-	6 020 692	202 046		
456	Insgesamt	23 087 081	12 233 521	10 853 559	-	10 853 559	398 262		
22.13 Zeit									
457	20 - 99	3 278 779	2 230 848	1 047 932	-	1 047 932	38 897		
458	100 - 499	4 736 021	3 472 389	1 263 633	-	1 263 633	72 271		
459	500 und mehr	3 862 169	2 219 806	1 642 354	-	1 642 354	49 270		
460	Insgesamt	11 876 960	7 923 042	3 953 918	-	3 953 918	160 437		
22.2 Druck									
461	20 - 49	6 234 914	3 012 149	3 222 765	-	3 222 765	50 293		
462	50 - 99	5 477 199	2 814 749	2 662 451	-	2 662 451	41 277		
463	100 - 199	5 293 366	2 995 314	2 298 051	-	2 298 051	48 382		
464	200 - 499	7 171 766	4 217 433	2 954 334	-	2 954 334	.		
465	500 und mehr	5 740 936	3 262 002	2 478 934	-	2 478 934	38 510		
466	Insgesamt	29 918 181	16 301 647	13 616 535	-	13 616 535	.		
22.21 Zeitungs									
467	20 - 99	215 445	92 136	123 309	-	123 309	1 939		
468	100 - 499	1 026 306	498 876	527 429	-	527 429	14 550		
469	500 und mehr	748 956	340 414	408 542	-	408 542	9 515		
470	Insgesamt	1 990 707	931 426	1 059 281	-	1 059 281	26 004		
22.22 Druckerei									
471	20 - 99	9 494 002	4 988 531	4 505 471	-	4 505 471	64 575		
472	100 - 199	4 586 212	2 743 777	1 842 435	-	1 842 435	38 826		
473	200 - 499	6 146 206	3 706 002	2 440 204	-	2 440 204	48 943		
474	500 - 999	1 257 077	754 608	502 469	-	502 469	1 909		
475	1000 und mehr	3 534 101	2 054 430	1 479 670	-	1 479 670	26 932		
476	Insgesamt	25 017 597	14 247 348	10 770 249	-	10 770 249	181 184		
22.23 Druckweiter									
477	Insgesamt	1 195 506	486 422	709 084	-	709 084	11 892		
22.24 Satzherstellung									
478	Insgesamt	1 328 928	453 796	875 132	-	875 132	17 154		
22.25 Sonstige									
479	Insgesamt	385 444	182 656	202 789	-	202 789	.		
22.3 Vervielfältigung v.bespielten									
480	20 - 99	172 956	94 708	78 248	-	78 248	3 713		
481	100 - 199	177 417	112 611	64 806	-	64 806	.		
482	200 - 499	208 951	120 811	88 140	-	88 140	3 588		
483	500 und mehr	968 702	474 211	494 491	-	494 491	16 429		
484	Insgesamt	1 528 026	802 341	725 685	-	725 685	.		
22.31 Vervielfältigung									
485	Insgesamt	1 259 930	644 995	614 935	-	614 935	19 899		
DF Kokerei, Mineralölverarbeitung,									
486	20 - 49	55 311	33 811	21 500	.	.	.		
487	50 - 99	662 916	496 996	165 919	4 868	161 051	3 839		
488	100 - 199	378 808	240 179	138 629	.	.	.		
489	200 - 499	840 263	619 815	220 448	489	219 959	2 947		
490	500 - 999	27 515 325	19 950 284	7 565 042	.	1 344 142	150 599		
491	1000 und mehr	79 086 656	45 453 311	33 633 345	.	6 181 339	195 223		
492	Insgesamt	108 539 279	66 794 396	41 744 883	.	8 066 064	354 426		

1) Ohne Umsatzsteuer.- 2) Kann größer sein als die Nettowertschöpfung zu Faktorkosten, ist jedoch im allgemeinen kleiner.



zu Faktorkosten und zu Marktpreisen,  
 schöpfung zu Faktorkosten 1998  
 größenklassen  
 DM

Subventionen	Sonstige indirekte Steuern 1) abzüglich Subventionen		Bruttowertschöpfung zu Faktorkosten	Abschreibungen	Nettowertschöpfung zu Faktorkosten		Indirekte Steuern abzüglich Subventionen	Bruttowertschöpfung zu Marktpreisen	Lfd. Nr.				
	Sp.6	./.			Sp.7	Sp.5				./.	Sp.10	Sp.9	Sp.13
7	8		9	10	11	12	13	14					
<b>gewerbe</b>													
12 591	53 309		1 187 035	49 962	1 137 073	788 604	196 197	1 383 233	442				
18 422	33 849		1 575 253	82 958	1 492 295	1 188 351	199 837	1 775 090	443				
21	152 099		2 389 618	135 215	2 254 403	1 641 950	416 519	2 806 138	444				
-	206 914		4 500 569	353 605	4 146 964	3 264 810	771 202	5 271 771	445				
-	127 091		3 349 719	318 621	3 031 098	2 389 756	507 253	3 856 972	446				
-	143 697		4 578 857	433 536	4 145 322	3 453 766	630 833	5 209 690	447				
31 034	716 959		17 581 052	1 373 896	16 207 156	12 727 238	2 721 841	20 302 893	448				
<b>und Musikverlag</b>													
9 218	35 137		706 043	31 596	674 447	469 029	93 338	799 381	449				
18	117 630		1 802 310	90 895	1 711 415	1 148 735	308 202	2 110 512	450				
-	19 472		516 847	48 797	468 050	402 653	38 860	555 707	451				
9 237	172 239		3 025 200	171 288	2 853 912	2 020 416	440 400	3 465 600	452				
<b>verlag</b>													
.	12 982		946 340	46 846	899 494	623 041	147 615	1 093 956	453				
.	164 306		3 709 239	300 526	3 408 713	2 742 359	695 952	4 405 191	454				
-	202 046		5 818 646	627 428	5 191 218	4 189 338	896 356	6 715 002	455				
18 928	379 334		10 474 225	974 800	9 499 425	7 554 739	1 739 924	12 214 149	456				
<b>schriftenverlag</b>													
2 806	36 091		1 011 841	44 344	967 497	810 593	137 863	1 149 704	457				
-	72 271		1 191 362	83 160	1 108 202	882 477	173 538	1 364 900	458				
-	49 270		1 593 084	75 931	1 517 152	1 251 532	202 869	1 795 953	459				
2 806	157 632		3 796 286	203 434	3 592 852	2 944 602	514 270	4 310 557	460				
<b>gewerbe</b>													
389	49 904		3 172 861	357 414	2 815 447	2 401 559	534 525	3 707 386	461				
265	41 012		2 621 438	266 776	2 354 662	1 976 080	416 855	3 038 293	462				
558	47 825		2 250 227	258 732	1 991 495	1 792 275	276 048	2 526 275	463				
.	60 400		2 893 933	405 036	2 488 897	2 306 025	288 486	3 182 420	464				
-	38 510		2 440 424	298 125	2 142 299	1 865 541	207 468	2 647 892	465				
.	237 651		13 378 883	1 586 083	11 792 801	10 341 480	1 723 383	15 102 266	466				
<b>druckerei</b>													
-	1 939		121 371	14 670	106 700	86 931	15 842	137 212	467				
-	14 550		512 880	70 973	441 907	339 737	67 940	580 820	468				
-	9 515		399 027	15 491	383 536	353 407	62 650	461 677	469				
-	26 004		1 033 277	101 134	932 143	780 075	146 432	1 179 709	470				
<b>(ohne Zeitungsdruckerei)</b>													
265	64 311		4 441 160	489 824	3 951 336	3 439 127	714 184	5 155 344	471				
-	38 826		1 803 609	214 222	1 589 387	1 482 213	206 065	2 009 674	472				
-	48 943		2 391 262	332 892	2 058 370	1 933 919	219 574	2 610 836	473				
-	1 909		500 560	68 986	431 575	395 596	23 728	524 288	474				
-	26 932		1 452 739	194 618	1 258 121	1 049 182	115 442	1 568 180	475				
265	180 919		10 589 330	1 300 542	9 288 789	8 300 038	1 278 992	11 868 322	476				
<b>verarbeitung</b>													
429	11 463		697 621	74 738	622 883	508 403	111 010	808 631	477				
<b>und Reproduktion</b>													
389	16 766		858 366	84 958	773 408	599 907	152 321	1 010 688	478				
<b>Druckgewerbe</b>													
.	2 500		200 289	24 711	175 578	153 058	34 628	234 917	479				
<b>Ton-,Bild- u. Datenträgern</b>													
-	3 713		74 535	9 707	64 828	47 053	10 677	85 212	480				
.	2 835		61 972	13 980	47 991	38 654	15 544	77 516	481				
-	3 588		84 551	10 694	73 857	50 516	10 229	94 781	482				
-	16 429		478 062	29 675	448 387	288 965	13 437	491 499	483				
.	26 565		699 120	64 056	635 064	425 188	49 887	749 007	484				
<b>von bespielten Tonträgern</b>													
-	19 899		595 036	51 269	543 767	371 677	28 144	623 180	485				
<b>Herstellung von Brutstoffen</b>													
-	.		21 150	2 389	18 761	15 827	4 243	25 393	486				
-	3 839		157 213	16 365	140 847	95 532	12 342	169 555	487				
-	.		136 604	23 604	113 000	98 641	13 525	150 129	488				
-	2 947		217 012	44 719	172 293	150 251	40 042	257 054	489				
-	150 599		1 193 544	611 508	582 036	691 790	7 144 252	8 337 796	490				
-	195 223		5 986 116	1 097 471	4 888 645	1 876 567	31 900 409	37 886 525	491				
-	354 426		7 711 638	1 796 056	5 915 582	2 928 609	39 114 814	46 826 452	492				

2 Entstehung der Bruttowertschöpfung  
Entstehung der Nettowert  
Nach Beschäftigten  
1 000

Lfd. Nr.	Beschäftigte von ... bis ...	Bruttoproduktionswert 1)	Vorleistungen Insgesamt 1)	Bruttowertschöpfung 1)	Verbrauchs- steuern	Bruttowertschöpfung ohne sämtliche auf den Erzeugnissen lastenden Steuern	Sonstige indirekte Steuern 1)
		1	2	Sp.1 ./. Sp.2		3	
23 Kokerai, Mineralölverarbeitung,							
493	20 - 49	55 311	33 811	21 500	.	.	.
494	50 - 99	662 916	496 996	165 919	4 868	161 051	3 839
495	100 - 199	378 808	240 179	138 629	.	.	.
496	200 - 499	840 263	619 815	220 448	489	219 959	2 947
497	500 - 999	27 515 325	19 950 284	7 565 042	6 220 899	1 344 142	150 599
498	1000 und mehr	79 086 656	45 453 311	33 633 345	27 452 006	6 181 339	195 223
499	Insgesamt	108 539 279	66 794 396	41 744 883	33 678 819	8 066 064	354 426
06 Chemische							
500	20 - 49	4 698 137	3 184 353	1 513 785	-	1 513 785	47 067
501	50 - 99	8 531 796	5 830 409	2 701 388	-	2 701 388	103 962
502	100 - 199	13 139 449	9 228 639	3 910 810	-	3 910 810	85 479
503	200 - 499	25 725 052	18 364 277	7 360 775	-	.	.
504	500 - 999	29 331 896	21 166 239	8 165 657	-	8 165 657	302 060
505	1000 und mehr	154 218 963	105 222 011	48 996 953	.	.	.
506	Insgesamt	235 645 293	162 995 927	72 649 367	.	.	.
24 Chemische							
507	20 - 49	4 698 137	3 184 353	1 513 785	-	1 513 785	47 067
508	50 - 99	8 531 796	5 830 409	2 701 388	-	2 701 388	103 962
509	100 - 199	13 139 449	9 228 639	3 910 810	-	3 910 810	85 479
510	200 - 499	25 725 052	18 364 277	7 360 775	-	.	.
511	500 - 999	29 331 896	21 166 239	8 165 657	-	8 165 657	302 060
512	1000 und mehr	154 218 963	105 222 011	48 996 953	.	.	.
513	Insgesamt	235 645 293	162 995 927	72 649 367	.	.	.
24.1 Herstellung von							
514	20 - 49	1 343 623	1 033 439	310 184	-	310 184	11 473
515	50 - 99	2 627 538	1 933 883	693 656	-	693 656	25 001
516	100 - 199	4 006 506	3 050 687	955 819	-	955 819	20 798
517	200 - 499	8 082 840	6 225 436	1 857 404	-	1 857 404	77 923
518	500 - 999	9 998 594	7 258 583	2 740 011	-	2 740 011	191 225
519	1000 und mehr	92 173 953	62 436 206	29 737 747	.	.	.
520	Insgesamt	118 233 054	81 938 234	36 294 820	.	.	.
24.12 Herstellung von							
521	Insgesamt	4 098 926	2 946 607	1 152 319	-	1 152 319	14 310
24.13 H. v. sonst. anorganischen							
522	20 - 99	882 316	646 226	236 090	-	236 090	8 138
523	100 - 499	1 497 637	1 135 367	362 270	-	362 270	7 356
524	500 und mehr	11 345 977	8 690 010	2 655 967	-	2 655 967	50 051
525	Insgesamt	13 725 930	10 471 603	3 254 327	-	3 254 327	65 545
24.14 H. v. sonst. organischen							
526	20 - 499	4 689 369	3 461 072	1 228 297	-	1 228 297	56 006
527	500 und mehr	39 505 048	24 892 301	14 612 748	.	.	.
528	Insgesamt	44 194 417	28 353 373	15 841 044	.	.	.
24.15 Herstellung v. Düngemitteln							
529	Insgesamt	3 397 011	2 186 627	1 210 384	-	1 210 384	.
24.16 Herstellung von							
530	20 - 49	404 526	321 497	83 030	-	83 030	1 808
531	50 - 99	1 140 759	898 274	242 486	-	242 486	9 499
532	100 - 199	2 050 690	1 656 666	394 024	-	394 024	7 220
533	200 - 499	2 820 434	2 213 622	606 811	-	606 811	.
534	500 - 999	4 528 171	3 560 688	967 483	-	967 483	.
535	1000 und mehr	39 261 829	27 655 348	11 606 481	-	11 606 481	405 306
536	Insgesamt	50 206 409	36 306 094	13 900 315	-	13 900 315	531 109
24.20 Herst.v. Schädlingen							
537	Insgesamt	2 358 642	1 650 313	708 329	-	708 329	.
24.30 Herstellung von Anstrich							
538	20 - 49	819 971	533 638	286 333	-	286 333	6 841
539	50 - 99	1 829 991	1 081 974	548 017	-	548 017	14 999
540	100 - 199	2 614 850	1 783 100	831 750	-	831 750	19 526
541	200 - 499	3 408 642	2 349 779	1 058 862	-	1 058 862	38 869
542	500 - 999	3 459 789	2 518 214	941 574	-	941 574	15 574
543	1000 und mehr	5 621 416	3 699 051	1 922 365	-	1 922 365	37 425
544	Insgesamt	17 554 658	11 965 757	5 588 902	-	5 588 902	133 234

1) Ohne Umsatzsteuer.- 2) Kann größer sein als die Nettowertschöpfung zu Faktorkosten, ist jedoch im allgemeinen kleiner.

zu Faktorkosten und zu Marktpreisen,  
 schöpfung zu Faktorkosten 1998  
 Größenklassen  
 DM

Subventionen	Sonstige indirekte Steuern 1) abzüglich Subventionen Sp.6 ./ Sp.7	Bruttowertschöpfung zu Faktorkosten Sp.5 ./ Sp.8	Abschreibungen 10	Nettowertschöpfung zu Faktorkosten		Indirekte Steuern abzüglich Subventionen 13	Bruttowertschöpfung zu Marktpreisen Sp.9 + Sp.13	Lfd. Nr.
				insgesamt Sp.9 ./ Sp.10	Bruttoeinkommen aus unselbständiger Arbeit 2)			
7	8	9	10	11	12	13	14	
<b>Herstellung von Brutstoffen</b>								
-	.	21 150	2 389	18 761	15 827	4 243	25 393	493
-	3 839	157 213	16 365	140 847	95 532	12 342	169 555	494
-	.	136 604	23 604	113 000	98 641	13 525	150 129	495
-	2 947	217 012	44 719	172 293	150 251	40 042	257 054	496
-	150 599	1 193 544	611 508	582 036	691 790	7 144 252	8 337 796	497
-	195 223	5 986 116	1 097 471	4 888 645	1 876 567	31 900 409	37 888 525	498
-	354 426	7 711 638	1 796 056	5 915 582	2 928 609	39 114 814	46 826 452	499
<b>Industrie</b>								
3 304	43 763	1 470 021	160 189	1 309 833	950 444	154 018	1 624 039	500
4 664	99 298	2 602 090	344 023	2 258 067	1 863 196	188 544	2 790 634	501
5 108	80 372	3 830 439	469 010	3 361 429	2 558 733	222 366	4 052 805	502
.	.	7 142 880	985 792	6 157 088	5 130 146	460 609	7 603 489	503
1 829	300 231	7 865 426	1 205 584	6 659 841	5 847 989	394 596	8 260 022	504
.	.	47 285 197	7 438 355	39 846 842	36 040 542	471 612	47 756 809	505
.	.	70 196 052	10 602 952	59 593 100	52 191 050	1 891 745	72 087 798	506
<b>Industrie</b>								
3 304	43 763	1 470 021	160 189	1 309 833	950 444	154 018	1 624 039	507
4 664	99 298	2 602 090	344 023	2 258 067	1 863 196	188 544	2 790 634	508
5 108	80 372	3 830 439	469 010	3 361 429	2 558 733	222 366	4 052 805	509
.	.	7 142 880	985 792	6 157 088	5 130 146	460 609	7 603 489	510
1 829	300 231	7 865 426	1 205 584	6 659 841	5 847 989	394 596	8 260 022	511
.	.	47 285 197	7 438 355	39 846 842	36 040 542	471 612	47 756 809	512
.	.	70 196 052	10 602 952	59 593 100	52 191 050	1 891 745	72 087 798	513
<b>chemischen Grundstoffen</b>								
261	11 212	298 972	49 078	249 893	185 113	30 328	329 299	514
4 366	20 635	673 020	164 269	508 750	379 087	12 939	685 959	515
4 025	16 774	939 045	159 720	779 325	550 608	51 631	990 677	516
1 210	76 714	1 780 691	362 794	1 417 896	1 098 047	6 912	1 787 603	517
232	190 993	2 549 018	577 685	1 971 333	1 678 980	222 327	2 771 945	518
.	.	28 507 673	4 744 568	23 763 105	20 380 863	-625 230	27 882 442	519
.	.	34 748 418	6 058 115	28 690 303	24 272 698	-301 094	34 447 325	520
<b>Farbstoffen und Pigmenten</b>								
669	13 642	1 138 677	187 406	951 271	786 851	-92 157	1 046 521	521
<b>Grundstoffen u. Chemikalien</b>								
3 740	4 397	231 693	54 362	177 331	132 650	31 587	263 280	522
3 190	4 186	358 103	104 445	253 659	253 890	42 116	400 219	523
-	50 051	2 605 916	357 210	2 248 706	1 978 393	-235 579	2 370 337	524
6 931	58 614	3 195 713	516 017	2 679 696	2 364 933	-161 876	3 033 836	525
<b>Grundstoffen und Chemikalien</b>								
978	55 028	1 173 269	214 210	959 058	610 471	-19 077	1 154 191	526
.	.	13 767 455	2 295 640	11 471 815	9 350 761	287 863	14 055 318	527
.	.	14 940 724	2 509 850	12 430 874	9 961 231	268 786	15 209 510	528
<b>und Stickstoffverbindungen</b>								
.	4 639	1 205 745	192 728	1 013 017	921 872	-85 692	1 120 053	529
<b>Kunststoff in Primärformen</b>								
62	1 745	81 284	17 059	64 225	56 315	11 848	93 133	530
-	9 499	232 986	76 825	156 162	138 874	-19 845	213 141	531
835	6 385	387 639	67 880	319 759	222 156	29 028	416 667	532
.	22 634	584 178	101 497	482 680	377 886	-13 974	570 204	533
.	84 178	883 306	274 880	608 426	662 947	118 115	1 001 421	534
1 554	403 753	11 202 728	1 900 769	9 301 959	8 233 659	-531 419	10 671 309	535
2 914	528 194	13 372 121	2 438 910	10 933 211	9 691 838	-406 246	12 965 875	536
<b>bekämpfungs- u. Pflanzenschutzmitteln</b>								
.	13 334	694 995	103 657	591 338	497 263	-47 609	647 386	537
<b>mitteln, Druckfarben und Kitten</b>								
594	6 247	280 086	19 687	260 399	212 089	22 794	302 880	538
-	14 999	533 018	51 364	481 654	425 225	46 350	579 368	539
313	19 213	812 538	78 826	733 711	551 911	60 307	872 844	540
-	38 869	1 019 993	91 261	928 732	809 885	80 094	1 100 087	541
-	15 574	926 000	92 835	833 165	774 835	86 040	1 012 040	542
-	37 425	1 884 940	216 727	1 668 213	1 336 334	239 242	2 124 182	543
907	132 327	5 456 575	550 701	4 905 874	4 110 279	534 826	5 991 401	544

2 Entstehung der Bruttowertschöpfung  
Entstehung der Nettowert  
Nach Beschäftigten  
1 000

Lfd. Nr.	Beschäftigte von ... bis ...	Bruttoproduktionswert 1)	Vorleistungen insgesamt 1)	Bruttowertschöpfung 1)	Verbrauchssteuern	Bruttowertschöpfung ohne sämtliche auf den Erzeugnissen lastenden Steuern	Sonstige indirekte Steuern 1)
		1	2	Sp.1 ./ Sp.2		Sp.3 ./ Sp.4	
24.4 Herstellung von							
545	20 - 99	2 062 941	1 208 330	854 611	-	854 611	40 098
546	100 - 499	8 191 452	5 335 558	2 855 894	.	.	.
547	500 - 999	6 372 751	4 657 160	1 715 591	-	1 715 591	50 811
548	1000 und mehr	27 772 521	18 568 855	9 203 666	-	9 203 666	.
549	Insgesamt	44 399 666	29 769 903	14 629 762	.	.	.
24.41 Herstellung von							
550	Insgesamt	431 688	254 067	177 621	-	177 621	.
24.42 H.v. pharmazeutischen.							
551	Insgesamt	43 967 977	29 515 836	14 452 141	.	.	.
24.5 Herst.v. Seifen, Wasch-,							
552	20 - 49	668 377	416 094	252 283	-	252 283	8 466
553	50 - 99	931 371	660 518	270 853	-	270 853	7 807
554	100 - 199	1 836 196	1 238 791	597 406	-	597 406	11 625
555	200 - 499	3 154 556	2 426 430	728 126	-	728 126	3 432
556	500 - 999	1 908 295	1 319 524	588 771	-	588 771	.
557	1000 und mehr	14 460 102	10 482 550	3 977 553	-	3 977 553	.
558	Insgesamt	22 958 898	16 543 906	6 414 992	-	6 414 992	157 196
24.51 Herst. von Seifen, Wasch-,							
559	20 - 99	929 637	636 657	292 980	-	292 980	8 313
560	100 - 499	2 054 216	1 461 208	593 008	-	593 008	7 024
561	500 und mehr	8 261 938	6 032 183	2 229 755	-	2 229 755	.
562	Insgesamt	11 245 792	8 130 048	3 115 743	-	3 115 743	.
24.52 Herstellung von Duft-							
563	20 - 99	670 111	439 955	230 156	-	230 156	7 959
564	100 - 499	2 936 536	2 204 012	732 524	-	732 524	8 033
565	500 und mehr	8 106 459	5 769 890	2 336 569	-	2 336 569	.
566	Insgesamt	11 713 106	8 413 858	3 299 248	-	3 299 248	.
24.6 Herstellung von							
567	20 - 49	1 021 523	666 421	355 103	-	355 103	10 439
568	50 - 99	1 781 866	1 238 650	543 217	-	543 217	23 699
569	100 - 199	2 421 807	1 704 902	716 905	-	716 905	15 712
570	200 - 499	3 938 955	2 652 332	1 286 624	-	1 286 624	24 795
571	500 - 999	5 640 685	4 036 362	1 604 323	-	1 604 323	37 352
572	1000 und mehr	5 934 907	4 153 016	1 781 891	-	1 781 891	23 175
573	Insgesamt	20 739 744	14 451 681	6 288 063	-	6 288 063	135 171
24.61 Herstellung von							
574	Insgesamt	996 543	607 092	389 452	-	389 452	17 637
24.62 Herstellung von							
575	Insgesamt	2 490 902	1 724 096	766 806	-	766 806	16 283
24.63 Herstellung							
576	Insgesamt	1 225 628	795 504	430 124	-	430 124	13 454
24.66 Herstellung von							
577	20 - 99	1 996 179	1 381 471	614 709	-	614 709	26 417
578	100 - 499	3 988 760	2 666 002	1 322 757	-	1 322 757	25 426
579	500 und mehr	4 925 603	3 425 149	1 500 454	-	1 500 454	.
580	Insgesamt	10 910 542	7 472 622	3 437 920	-	3 437 920	.
24.70 Herstellung							
581	Insgesamt	9 400 632	6 676 133	2 724 499	-	2 724 499	30 976
DH Herstellung von							
582	20 - 49	8 082 910	4 870 657	3 212 252	-	3 212 252	86 830
583	50 - 99	11 484 743	7 179 322	4 305 422	-	4 305 422	86 016
584	100 - 199	13 990 975	8 723 673	5 267 302	-	5 267 302	99 219
585	200 - 499	17 911 985	11 229 879	6 682 106	-	6 682 106	106 236
586	500 - 999	14 987 650	9 556 819	5 430 831	-	5 430 831	108 112
587	1000 und mehr	29 233 961	19 035 571	10 198 391	-	10 198 391	131 492
588	Insgesamt	95 692 224	60 595 920	35 096 304	-	35 096 304	617 905

1) Ohne Umsatzsteuer.- 2) Kann größer sein als die Nettowertschöpfung zu Faktorkosten, ist jedoch im allgemeinen kleiner.

zu Faktorkosten und zu Marktpreisen,  
 schöpfung zu Faktorkosten 1998  
 Größenklassen  
 DM

Subventionen	Sonstige indirekte Steuern 1) abzüglich Subventionen		Bruttowertschöpfung zu Faktorkosten	Abschreibungen	Nettowertschöpfung zu Faktorkosten		Indirekte Steuern abzüglich Subventionen	Bruttowertschöpfung zu Marktpreisen		Lfd. Nr.		
	Sp.6 ./ Sp.7				Sp.5 ./ Sp.8			insgesamt			Sp.9 + Sp.13	
	Sp.9 ./ Sp.10				Sp.9 + Sp.13							
7	8	9	10	11	12	13	14					
pharmazeutischen Erzeugnissen												
1 405	38 693	815 918	73 992	741 926	433 061	116 107	932 025	546				
.	.	2 770 182	334 167	2 436 015	2 059 016	325 517	3 095 699	546				
114	50 697	1 664 894	176 978	1 487 916	1 351 043	86 857	1 751 751	547				
.	284 680	8 918 986	1 282 938	7 636 048	8 156 307	708 629	9 627 615	548				
.	.	14 169 980	1 868 075	12 301 904	11 999 427	1 237 110	15 407 089	549				
pharmazeutischen Grundstoffen												
.	2 986	174 635	16 006	158 629	76 707	3 598	178 233	550				
Spezialitäten u. sonst. Erzeugn.												
.	.	13 995 345	1 852 069	12 143 276	11 922 721	1 233 512	15 228 857	551				
Reinigungs- u. Körperpflegemitteln												
94	8 372	243 910	23 710	220 201	148 040	27 620	271 530	552				
-	7 807	263 047	25 382	237 664	199 725	34 677	297 723	553				
234	11 390	586 015	60 117	525 898	373 933	16 208	602 229	554				
735	2 698	725 429	100 183	625 245	596 970	19 636	745 065	555				
.	2 712	586 059	61 052	525 007	511 424	32 467	618 526	556				
.	122 418	3 855 135	459 981	3 395 154	3 045 533	338 850	4 193 985	557				
1 799	155 396	6 259 595	730 426	5 529 169	4 875 626	469 458	6 729 053	558				
Reinigungs- und Poliermitteln												
-	8 313	284 667	30 985	253 682	222 040	31 734	316 400	559				
31	6 994	586 015	83 684	502 330	414 260	23 007	609 022	560				
.	66 299	2 163 457	266 946	1 896 510	1 684 199	162 237	2 325 694	561				
.	81 605	3 034 138	381 616	2 652 522	2 320 499	216 978	3 251 116	562				
und Körperpflegemitteln												
94	7 866	222 291	18 107	204 183	125 726	30 563	252 854	563				
938	7 094	725 429	76 616	648 813	556 643	12 837	738 266	564				
.	58 831	2 277 737	254 087	2 023 650	1 872 758	209 080	2 486 817	565				
.	73 791	3 225 457	348 810	2 876 647	2 555 127	252 480	3 477 937	566				
sonstigen chemischen Erzeugnissen												
1 070	9 369	345 734	36 414	309 320	221 982	29 226	374 960	567				
179	23 520	519 697	45 599	474 098	340 869	12 297	531 994	568				
441	15 271	701 635	73 769	627 865	506 061	42 363	743 997	569				
57	24 737	1 261 886	127 354	1 134 533	848 885	80 814	1 342 701	570				
759	36 592	1 567 731	207 960	1 359 771	1 124 937	9 277	1 577 008	571				
16 964	6 211	1 775 680	364 410	1 411 270	1 469 970	-167 833	1 607 847	572				
19 471	115 699	6 172 363	855 506	5 316 857	4 512 703	6 143	6 178 506	573				
pyrotechnischen Erzeugnissen												
617	17 021	372 431	59 116	313 315	214 244	55 845	428 276	574				
Klebstoffen und Gelatine												
386	15 897	750 909	86 494	664 415	524 412	24 902	775 811	575				
von ätherischen Ölen												
-	13 454	416 670	46 782	369 888	276 271	14 533	431 204	576				
chemischen Erzeugnissen ang												
938	25 479	589 230	60 109	529 121	412 039	33 240	622 470	577				
-	25 426	1 297 331	123 933	1 173 398	841 372	77 117	1 374 448	578				
.	4 988	1 495 466	306 486	1 188 980	1 138 400	-22 291	1 473 174	579				
.	55 893	3 382 027	490 528	2 891 499	2 391 811	88 066	3 470 093	580				
von Chemiefasern												
603	30 373	2 694 126	436 471	2 257 655	1 923 054	-7 089	2 687 037	581				
Gummi- und Kunststoffwaren												
3 865	82 966	3 129 287	348 528	2 780 759	2 190 845	482 832	3 612 118	582				
787	85 229	4 220 193	453 209	3 766 983	3 148 642	504 984	4 725 176	583				
1 383	97 836	5 169 466	555 408	4 614 058	3 558 286	597 685	5 767 151	584				
1 805	104 431	6 577 675	807 784	5 769 892	4 607 763	600 874	7 178 550	585				
423	107 689	5 323 142	726 335	4 596 807	4 025 722	344 639	5 667 781	586				
70	131 422	10 066 969	1 205 892	8 861 077	7 816 041	850 034	10 717 003	587				
8 333	609 572	34 486 731	4 097 157	30 389 575	25 347 299	3 181 048	37 667 779	588				

2 Entstehung der Bruttowertschöpfung  
Entstehung der Nettowert  
Nach Beschäftigten  
1 000

Lfd. Nr.	Beschäftigte von ... bis ...	Bruttoproduktionswert 1)	Vorleistungen Insgesamt 1)	Bruttowertschöpfung 1)		Verbrauchs- steuern	Bruttowertschöpfung ohne sämtliche auf den Erzeugnissen lastenden Steuern	Sonstige indirekte Steuern 1)
				Sp.1	Sp.2			
		1	2	3		4	5	6
25 Herstellung von								
589	20 - 49	8 082 910	4 870 657	3 212 252		-	3 212 252	86 830
590	50 - 99	11 484 743	7 179 322	4 305 422		-	4 305 422	86 016
591	100 - 199	13 990 975	8 723 873	5 267 302		-	5 267 302	99 219
592	200 - 499	17 911 985	11 229 879	6 682 106		-	6 682 106	106 236
593	500 - 999	14 987 650	9 556 819	5 430 831		-	5 430 831	108 112
594	1000 und mehr	29 233 961	19 035 571	10 198 391		-	10 198 391	131 492
595	Insgesamt	95 692 224	60 595 920	35 096 304		-	35 096 304	617 905
25.1 Herstellung								
596	20 - 49	560 179	355 970	204 208		-	204 208	5 178
597	50 - 99	819 282	519 427	299 856		-	299 856	10 025
598	100 - 199	1 405 360	856 372	548 988		-	548 988	.
599	200 - 499	2 241 828	1 388 421	853 407		-	853 407	9 146
600	500 - 999	3 392 969	2 132 770	1 260 199		-	1 260 199	.
601	1000 und mehr	15 446 062	10 599 936	4 846 126		-	4 846 126	.
602	Insgesamt	23 865 681	15 852 897	8 012 784		-	8 012 784	64 684
25.11 Herstellung								
603	Insgesamt	11 019 389	7 999 216	3 020 172		-	3 020 172	17 855
25.12 Runderneuerung								
604	Insgesamt	285 700	182 254	103 447		-	103 447	1 610
25.13 Herstellung von								
605	20 - 499	4 609 721	2 863 501	1 746 220		-	1 746 220	28 615
606	500 und mehr	7 950 871	4 807 926	3 142 945		-	3 142 945	16 603
607	Insgesamt	12 560 592	7 671 427	4 889 165		-	4 889 165	45 218
25.2 Herstellung								
608	20 - 49	7 522 731	4 514 687	3 008 044		-	3 008 044	81 652
609	50 - 99	10 665 461	6 659 895	4 005 566		-	4 005 566	75 991
610	100 - 199	12 585 615	7 867 301	4 718 314		-	4 718 314	.
611	200 - 499	15 670 156	9 841 458	5 828 699		-	5 828 699	97 090
612	500 - 999	11 594 681	7 424 048	4 170 632		-	4 170 632	.
613	1000 und mehr	13 787 899	8 435 635	5 352 265		-	5 352 265	.
614	Insgesamt	71 826 543	44 743 024	27 083 519		-	27 083 519	553 221
25.21 H. v. Platten,Folien,								
615	20 - 49	1 387 856	928 877	458 979		-	458 979	14 738
616	50 - 99	2 437 904	1 681 372	756 532		-	756 532	12 082
617	100 - 199	3 569 265	2 353 266	1 215 999		-	1 215 999	31 420
618	200 - 499	4 468 765	3 054 579	1 414 175		-	1 414 175	22 226
619	500 - 999	5 719 874	3 652 933	2 066 941		-	2 066 941	50 506
620	1000 und mehr	6 851 570	4 241 327	2 610 243		-	2 610 243	42 140
621	Insgesamt	24 435 225	15 912 356	8 522 869		-	8 522 869	173 113
25.22 Herstellung von								
622	20 - 49	891 261	525 751	365 510		-	365 510	9 503
623	50 - 99	1 245 730	734 356	511 373		-	511 373	6 880
624	100 - 499	5 176 065	3 194 491	1 981 573		-	1 981 573	30 942
625	500 und mehr	1 463 833	938 562	525 271		-	525 271	11 198
626	Insgesamt	8 776 888	5 393 161	3 383 728		-	3 383 728	58 523
25.23 Herstellung von								
627	20 - 49	2 160 015	1 350 571	809 444		-	809 444	21 459
628	50 - 99	2 528 327	1 652 629	875 698		-	875 698	18 158
629	100 - 199	2 620 563	1 727 149	893 414		-	893 414	24 928
630	200 - 499	2 633 880	1 742 843	891 037		-	891 037	20 146
631	500 - 999	836 445	603 128	233 317		-	233 317	1 711
632	1000 und mehr	1 511 398	935 896	575 502		-	575 502	17 560
633	Insgesamt	12 290 628	8 012 216	4 278 412		-	4 278 412	103 962
25.24 Herstellung von								
634	20 - 49	3 083 599	1 709 487	1 374 111		-	1 374 111	35 952
635	50 - 99	4 453 500	2 591 537	1 861 963		-	1 861 963	38 871
636	100 - 499	9 787 244	5 636 430	4 150 813		-	4 150 813	.
637	500 und mehr	8 999 460	5 487 836	3 511 624		-	3 511 624	.
638	Insgesamt	26 323 803	15 425 291	10 898 511		-	10 898 511	217 624
DI Glasgewerbe,Keramik,								
639	20 - 49	8 284 591	5 301 885	2 982 706		-	2 982 706	91 965
640	50 - 99	10 144 678	6 367 074	3 777 604		-	3 777 604	102 969
641	100 - 199	11 542 972	7 452 875	4 090 098		-	4 090 098	114 180
642	200 - 499	14 106 847	8 644 905	5 461 942		-	5 461 942	109 086
643	500 - 999	7 939 408	4 660 419	3 278 989		-	3 278 989	65 696
644	1000 und mehr	18 531 967	11 045 589	7 486 378		-	7 486 378	135 586
645	Insgesamt	70 550 463	43 472 747	27 077 717		-	27 077 717	619 482

1) Ohne Umsatzsteuer.- 2) Kann größer sein als die Nettowertschöpfung zu Faktorkosten, ist jedoch im allgemeinen kleiner.

zu Faktorkosten und zu Marktpreisen,  
 schöpfung zu Faktorkosten 1998  
 größenklassen  
 DM

Subventionen	Sonstige indirekte Steuern 1) abzüglich Subventionen Sp.6 ./ Sp.7	Bruttowertschöpfung zu Faktorkosten Sp.5 ./ Sp.8	Abschreibungen 10	Nettowertschöpfung zu Faktorkosten		Indirekte Steuern abzüglich Subventionen 13	Bruttowertschöpfung zu Marktpreisen Sp.9 + Sp.13	Lfd. Nr.
				insgesamt Sp.9 ./ Sp.10	Bruttoeinkommen aus unselbständiger Arbeit 2)			
				7	8			
<b>Gummi- und Kunststoffwaren</b>								
3 865	82 966	3 129 287	348 528	2 780 759	2 190 845	482 832	3 612 118	589
787	85 229	4 220 193	453 209	3 766 983	3 148 642	504 984	4 725 176	590
1 383	97 836	5 169 466	555 408	4 614 058	3 558 286	597 685	5 767 151	591
1 805	104 431	6 577 675	807 784	5 769 892	4 607 763	600 874	7 178 550	592
423	107 689	5 323 142	726 335	4 596 807	4 025 722	344 639	5 667 781	593
70	131 422	10 066 969	1 205 892	8 861 077	7 816 041	650 034	10 717 003	594
8 333	609 572	34 486 731	4 097 157	30 389 575	25 347 299	3 181 048	37 667 779	595
von Gummiwaren								
175	5 003	199 205	14 395	184 810	160 745	36 702	235 908	596
113	9 913	289 943	26 556	263 387	228 262	33 483	323 426	597
.	7 933	541 056	42 765	498 290	367 872	51 746	582 801	598
.	9 146	844 262	93 797	750 464	636 821	77 994	922 256	599
.	5 594	1 254 605	138 535	1 116 070	1 016 192	55 593	1 310 198	600
.	25 975	4 820 151	542 530	4 277 620	4 099 576	254 177	5 074 328	601
1 121	63 563	7 949 221	858 578	7 090 643	6 509 468	509 695	8 458 916	602
von Bereifungen								
433	17 423	3 002 750	317 214	2 685 535	2 326 654	81 523	3 084 273	603
von Bereifungen								
-	1 610	101 837	15 009	86 828	70 135	9 432	111 269	604
sonstigen Gummiwaren								
570	28 045	1 718 175	157 739	1 560 436	1 286 721	182 927	1 901 103	605
118	16 485	3 126 460	368 616	2 757 844	2 825 958	235 812	3 362 272	606
688	44 530	4 844 635	526 355	4 318 280	4 112 679	418 739	5 263 375	607
von Kunststoffwaren								
3 690	77 962	2 930 082	334 133	2 595 949	2 030 100	446 129	3 376 211	608
675	75 317	3 930 249	426 654	3 503 596	2 920 380	471 501	4 401 750	609
.	89 903	4 628 411	512 643	4 115 767	3 190 414	545 939	5 174 349	610
1 805	95 285	5 733 414	713 987	5 019 427	3 970 942	522 880	6 256 294	611
.	102 095	4 068 537	587 801	3 480 737	3 009 530	289 046	4 367 583	612
.	105 447	5 246 818	663 361	4 583 456	3 716 465	395 857	5 642 675	613
7 212	546 009	26 537 510	3 238 578	23 298 932	18 837 830	2 671 352	29 208 863	614
Schläuchen u. Profilen a.Kunstst.								
442	14 296	444 683	80 348	364 335	308 994	46 531	491 214	615
533	11 549	744 983	91 517	653 465	521 873	43 022	788 005	616
161	31 259	1 184 740	160 744	1 023 996	775 769	85 134	1 269 874	617
-	22 226	1 391 949	226 050	1 165 899	1 025 735	59 227	1 451 176	618
-	50 506	2 016 435	267 333	1 749 102	1 400 913	89 646	2 106 081	619
-	42 140	2 568 103	352 061	2 216 042	1 950 147	108 553	2 676 656	620
1 136	171 977	8 350 892	1 178 053	7 172 839	5 983 430	432 112	8 783 004	621
Verpackungsmitteln aus Kunststoff								
1 516	7 987	357 523	45 758	311 765	239 827	47 770	405 293	622
-	6 880	504 494	64 774	439 719	331 001	45 330	549 823	623
153	30 789	1 950 784	311 962	1 638 822	1 402 159	184 767	2 135 551	624
-	11 198	514 073	126 308	387 765	362 910	42 571	556 644	625
1 669	56 853	3 326 875	548 803	2 778 071	2 329 897	320 437	3 647 311	626
Baubedarfsartikeln aus Kunststoff								
1 124	20 335	789 109	69 239	719 870	559 120	145 998	935 107	627
141	18 017	857 682	63 748	793 934	663 689	161 013	1 018 695	628
532	24 396	869 018	74 946	794 072	672 121	141 444	1 010 462	629
1 102	19 043	871 994	84 189	787 804	617 942	144 400	1 016 394	630
-	1 711	231 606	32 982	198 624	187 228	36 902	268 508	631
-	17 560	557 941	64 649	493 292	399 381	31 025	588 966	632
2 900	101 062	4 177 350	389 753	3 787 596	3 099 481	660 781	4 838 131	633
sonstigen Kunststoffwaren								
607	35 345	1 338 766	138 787	1 199 979	928 159	205 831	1 544 698	634
-	38 871	1 823 091	206 614	1 616 477	1 403 817	222 136	2 045 228	635
.	57 474	4 093 339	368 739	3 724 601	2 687 630	453 847	4 547 187	636
.	84 427	3 427 197	407 829	3 019 367	2 425 416	376 207	3 803 404	637
1 507	216 118	10 682 394	1 121 969	9 560 425	7 425 022	1 258 022	11 940 416	638
Verarbeitung von Steinen und Erden								
1 411	90 555	2 892 151	583 126	2 309 025	2 003 324	543 556	3 435 707	639
11 084	91 884	3 685 720	618 943	3 066 777	2 614 199	627 438	4 313 157	640
633	113 547	3 976 550	717 734	3 258 816	2 935 771	609 165	4 585 715	641
2 911	106 175	5 355 767	986 016	4 369 751	3 707 374	618 887	5 974 655	642
11	65 685	3 213 304	665 605	2 547 700	2 206 241	382 976	3 596 280	643
3 629	131 958	7 354 420	1 110 007	6 244 413	5 400 065	413 396	7 767 816	644
19 679	599 803	26 477 913	4 681 431	21 796 482	18 866 973	3 195 417	29 673 330	645

2 Entstehung der Bruttowertschöpfung  
Entstehung der Nettowert  
Nach Beschäftigten  
1 000

Lfd. Nr.	Beschäftigte von ... bis ...	Bruttoproduktionswert 1)	Vorleistungen Insgesamt 1)	Bruttowertschöpfung 1)		Verbrauchs- steuern	Bruttowertschöpfung ohne sämtliche auf den Erzeugnissen lastenden Steuern		Sonstige indirekte Steuern 1)
				Sp.1 ./. Sp.2			Sp.3 ./. Sp.4		
		1	2	3	4	5	6		
26 Glasgewerbe, Keramik,									
646	20 - 49	8 284 591	5 301 885	2 982 706	-	2 982 706	91 965		
647	50 - 99	10 144 678	6 367 074	3 777 604	-	3 777 604	102 969		
648	100 - 199	11 542 972	7 452 875	4 090 098	-	4 090 098	114 180		
649	200 - 499	14 106 847	8 644 905	5 461 942	-	5 461 942	109 086		
650	500 - 999	7 939 408	4 660 419	3 278 989	-	3 278 989	65 696		
651	1000 und mehr	18 531 967	11 045 589	7 486 378	-	7 486 378	135 586		
652	Insgesamt	70 550 463	43 472 747	27 077 717	-	27 077 717	619 482		
26.1 Herstellung und									
653	20 - 99	2 130 037	1 292 594	837 443	-	837 443	.		
654	100 - 199	2 006 255	1 271 864	734 391	-	734 391	16 727		
655	200 - 499	3 619 884	2 284 181	1 335 704	-	1 335 704	34 256		
656	500 - 999	1 544 835	858 819	686 016	-	686 016	16 139		
657	1000 und mehr	7 042 173	4 148 223	2 893 950	-	2 893 950			
658	Insgesamt	16 343 185	9 855 680	6 487 504	-	6 487 504	121 772		
26.11 Herstellung									
659	Insgesamt	874 172	629 030	245 141	-	245 141	5 774		
26.12 Veredlung und									
660	20 - 99	1 411 564	872 749	538 815	-	538 815	11 909		
661	100 - 499	1 943 227	1 340 220	603 007	-	603 007	16 280		
662	500 und mehr	2 288 612	1 312 475	976 136	-	976 136	7 425		
663	Insgesamt	5 643 402	3 525 444	2 117 958	-	2 117 958	35 615		
26.13 Herstellung									
664	20 - 99	146 147	81 431	64 716	-	64 716	1 022		
665	100 - 499	2 429 151	1 463 460	965 691	-	965 691	24 978		
666	500 - 999	493 646	282 911	210 735	-	210 735	1 957		
667	1000 und mehr	1 669 784	1 015 813	653 971	-	653 971	8 266		
668	Insgesamt	4 738 728	2 843 615	1 895 114	-	1 895 114	36 223		
26.14 Herstellung									
669	Insgesamt	1 691 072	1 057 757	633 315	-	633 315	16 708		
26.15 Herst., Veredlg. u. Verarbeit.									
670	20 - 99	359 150	195 184	163 965	-	163 965	.		
671	100 - 499	494 354	240 804	253 549	-	253 549	5 787		
672	500 und mehr	2 542 307	1 363 846	1 178 461	-	1 178 461	.		
673	Insgesamt	3 395 810	1 799 834	1 595 976	-	1 595 976	27 452		
26.2 Keramik (ohne									
674	20 - 99	814 660	450 015	364 645	-	364 645	.		
675	100 - 499	3 059 785	1 698 218	1 361 567	-	1 361 567	21 238		
676	500 und mehr	3 848 537	2 225 453	1 623 084	-	1 623 084	.		
677	Insgesamt	7 722 982	4 373 686	3 349 296	-	3 349 296	49 217		
26.21 Herstellung von keramischen									
678	Insgesamt	1 658 822	743 622	915 200	-	915 200	9 997		
26.24 Herst. von keramischen									
679	Insgesamt	902 485	386 193	516 293	-	516 293	.		
26.25 Herstellung von									
680	Insgesamt	421 145	203 717	217 428	-	217 428	7 012		
26.26 Herstellung von feuer									
681	Insgesamt	2 711 687	1 822 277	889 409	-	889 409	14 787		
26.30 Herst. v. keramischen									
682	Insgesamt	1 243 423	721 516	521 906	-	521 906	3 987		
26.40 Ziegelei, Herstellung									
683	20 - 99	1 478 421	861 962	616 459	-	616 459	17 548		
684	100 - 499	1 357 844	732 819	625 025	-	625 025	5 811		
685	500 und mehr	891 178	478 731	412 446	-	412 446	3 572		
686	Insgesamt	3 727 443	2 073 512	1 653 931	-	1 653 931	26 931		

1) Ohne Umsatzsteuer.- 2) Kann größer sein als die Nettowertschöpfung zu Faktorkosten, ist jedoch im allgemeinen kleiner.



zu Faktorkosten und zu Marktpreisen,  
 schöpfung zu Faktorkosten 1998  
 Größenklassen  
 DM

Subventionen	Sonstige indirekte Steuern 1) abzüglich Subventionen		Bruttowertschöpfung zu Faktorkosten	Abschreibungen	Nettowertschöpfung zu Faktorkosten		Indirekte Steuern abzüglich Subventionen	Bruttowertschöpfung zu Marktpreisen	Lfd. Nr.	
	Sp.6	./.			Sp.7	insgesamt				Bruttoeinkommen aus unselbständiger Arbeit 2)
7	8	9	10	11	12	13	14			
<b>Verarbeitung von Steinen und Erden</b>										
1 411	90 555	2 892 151	583 126	2 309 025	2 003 324	543 556	3 435 707	646		
11 084	91 884	3 685 720	618 943	3 066 777	2 614 199	627 438	4 313 157	647		
633	113 547	3 976 550	717 734	3 268 816	2 935 771	609 185	4 585 715	648		
2 911	106 175	5 355 767	986 016	4 369 751	3 707 374	618 887	5 974 655	649		
11	65 685	3 213 304	665 605	2 547 700	2 206 241	382 976	3 596 280	650		
3 629	131 958	7 354 420	1 110 007	6 244 413	5 400 065	413 396	7 767 816	651		
19 679	599 803	26 477 913	4 681 431	21 796 482	18 866 973	3 195 417	29 673 330	652		
<b>Verarbeitung von Glas</b>										
.	19 619	817 824	93 272	724 552	569 175	123 119	940 943	653		
167	16 559	717 831	130 121	587 711	523 662	74 961	792 793	654		
853	33 404	1 302 300	258 896	1 043 404	928 644	132 680	1 434 980	655		
-	16 139	589 877	118 338	551 539	474 913	7 973	677 850	656		
.	33 968	2 859 983	485 505	2 374 478	2 213 629	125 825	2 985 808	657		
2 083	119 689	6 367 815	1 086 132	5 281 683	4 710 023	464 559	6 832 374	658		
<b>von Flachglas</b>										
-	5 774	239 367	60 979	178 388	187 923	7 828	247 195	659		
<b>Verarbeitung von Flachglas</b>										
158	11 752	527 064	62 732	464 331	371 513	95 313	622 376	660		
853	15 428	587 579	78 558	509 022	461 047	108 279	695 859	661		
-	7 425	968 711	111 234	857 477	699 408	104 603	1 073 314	662		
1 010	34 604	2 083 354	252 524	1 830 830	1 531 968	308 195	2 391 549	663		
<b>von Hohlglas</b>										
174	848	63 868	10 345	53 523	55 227	6 922	70 790	664		
167	24 811	940 880	217 505	723 375	684 031	81 543	1 022 423	665		
-	1 957	208 779	44 167	164 611	187 046	-6 566	202 213	666		
.	8 286	645 705	136 010	509 695	445 142	58 146	703 851	667		
341	35 881	1 859 232	408 027	1 451 205	1 371 446	140 044	1 999 276	668		
<b>von Glasfaser</b>										
474	16 234	617 081	98 152	518 929	372 876	-4 896	612 185	669		
<b>v.sonst. Glas,techn.Glasw.</b>										
.	4 655	159 311	11 883	147 427	98 554	11 455	170 765	670		
-	5 787	247 762	44 303	203 459	181 189	633	248 395	671		
.	16 753	1 161 708	210 263	951 445	966 067	1 301	1 163 009	672		
257	27 195	1 568 781	266 450	1 302 331	1 245 811	13 389	1 582 169	673		
<b>Ziegelei und Baukeramik)</b>										
.	3 627	361 018	43 877	317 140	276 347	35 823	396 841	674		
976	20 262	1 341 305	149 672	1 191 633	900 615	34 543	1 375 848	675		
.	19 068	1 604 016	139 265	1 464 751	1 338 418	-159 712	1 444 304	676		
6 259	42 957	3 306 339	332 814	2 973 525	2 515 381	-89 345	3 216 993	677		
<b>Haushaltsw.u. Ziergegenst.</b>										
1 413	8 584	906 616	70 931	835 685	823 818	78 324	984 941	678		
<b>Erzeugn. f. sonst. techn.Zwecke</b>										
.	-375	516 668	50 597	466 071	308 386	23 722	540 390	679		
<b>keramischen Erzeugnissen ang</b>										
540	6 472	210 957	21 973	188 983	136 459	31 844	242 801	680		
<b>festen keramischen Werkstoffen</b>										
189	14 598	874 811	105 787	769 025	712 767	-277 622	597 189	681		
<b>Wand- u. Bodenfliesen u.-platten</b>										
87	3 900	518 006	58 709	459 297	421 703	38 270	556 276	682		
<b>von sonstiger Baukeramik</b>										
3 250	14 298	602 161	156 105	446 056	414 798	114 797	716 957	683		
934	4 877	620 148	171 825	448 323	390 892	99 756	719 904	684		
11	3 561	408 886	136 209	272 677	213 345	70 947	479 833	685		
4 195	22 736	1 631 195	464 139	1 167 056	1 019 035	285 500	1 916 695	686		

2 Entstehung der Bruttowertschöpfung  
Entstehung der Nettowert  
Nach Beschäftigten  
1 000

Lfd. Nr.	Beschäftigte von ... bis ...	Bruttoproduktionswert 1)	Vorleistungen Insgesamt 1)	Bruttowertschöpfung 1)	Verbrauchs- steuern	Bruttowertschöpfung ohne sämtliche auf den Erzeugnissen lastenden Steuern	Sonstige indirekte Steuern 1)
		1	2	Sp.1 ./ Sp.2		Sp.3 ./ Sp.4	
26.5 Herstellung von Zement,							
687	20 - 49	122 929	71 594	51 335	-	51 335	3 168
688	50 - 99	476 611	305 431	171 179	-	171 179	.
689	100 - 199	960 369	584 937	375 433	-	375 433	29 279
690	200 - 499	1 171 296	644 174	527 122	-	527 122	16 400
691	500 - 999	1 011 571	544 211	467 360	-	467 360	13 604
692	1000 und mehr	2 953 280	1 846 938	1 306 323	-	1 306 323	32 864
693	Insgesamt	6 696 037	3 797 285	2 898 752	-	2 898 752	.
26.51 Herstellung							
694	Insgesamt	5 465 875	3 134 936	2 330 939	-	2 330 939	.
26.52 Herstellung							
695	Insgesamt	938 541	489 560	448 981	-	448 981	.
26.53 Herstellung							
696	Insgesamt	291 620	172 788	118 832	-	118 832	4 695
26.6 Herstellung von Erzeugnissen							
697	20 - 49	5 164 414	3 403 924	1 760 490	-	1 760 490	64 218
698	50 - 99	5 744 119	3 710 087	2 034 032	-	2 034 032	58 713
699	100 - 199	5 468 525	3 765 268	1 703 257	-	1 703 257	.
700	200 - 499	3 946 472	2 564 498	1 381 974	-	1 381 974	28 452
701	500 - 999	2 348 381	1 469 161	879 220	-	879 220	11 199
702	1000 und mehr	3 219 757	1 984 671	1 235 086	-	1 235 086	.
703	Insgesamt	25 891 668	16 897 610	8 994 058	-	8 994 058	264 916
26.61 Herst.v.Betonerzeugn.							
704	20 - 99	5 864 040	3 608 567	2 255 473	-	2 255 473	53 939
705	100 - 199	3 087 245	2 046 169	1 041 076	-	1 041 076	18 271
706	200 - 499	2 356 140	1 470 902	885 237	-	885 237	18 687
707	500 und mehr	2 701 547	1 641 081	1 060 466	-	1 060 466	.
708	Insgesamt	14 008 972	8 766 719	5 242 253	-	5 242 253	.
26.62 Herstellung von							
709	Insgesamt	1 803 656	1 208 544	595 113	-	595 113	.
26.63 Herstellung							
710	Insgesamt	5 339 494	3 850 501	1 488 993	-	1 488 993	70 671
26.64 Herstellung							
711	Insgesamt	2 859 358	1 917 921	941 437	-	941 437	21 729
26.65 Herstellung							
712	Insgesamt	957 445	585 721	371 724	-	371 724	2 711
26.66 Herstellung v. Erzeugnissen							
713	Insgesamt	922 743	568 205	354 538	-	354 538	10 408
26.70 Be- und Verarbeitung							
714	Insgesamt	1 386 816	846 005	540 812	-	540 812	.
26.8 Herstellung von							
715	20 - 49	547 075	347 461	199 614	-	199 614	3 616
716	50 - 99	875 794	586 686	289 107	-	289 107	4 389
717	100 - 199	1 045 148	658 358	386 790	-	386 790	12 544
718	200 - 499	1 846 453	1 194 088	652 365	-	652 365	11 675
719	500 - 999	1 250 344	749 299	501 045	-	501 045	6 454
720	1000 und mehr	1 974 095	1 371 559	602 536	-	602 536	462
721	Insgesamt	7 538 910	4 907 452	2 631 458	-	2 631 458	39 140
26.81 Herst. v. Mühl-,Polier-							
722	Insgesamt	2 078 761	1 228 845	849 916	-	849 916	14 000
26.82 Herstellung von							
723	20 - 99	1 110 495	763 514	346 981	-	346 981	5 717
724	100 - 499	1 980 400	1 321 013	659 388	-	659 388	18 453
725	500 und mehr	2 369 254	1 594 081	775 173	-	775 173	971
726	Insgesamt	5 460 149	3 678 608	1 781 541	-	1 781 541	25 141

1) Ohne Umsatzsteuer.- 2) Kann größer sein als die Nettowertschöpfung zu Faktorkosten, ist jedoch im allgemeinen kleiner.

zu Faktorkosten und zu Marktpreisen,  
 schöpfung zu Faktorkosten 1998  
 größenklassen  
 DM

Subventionen	Sonstige indirekte Steuern 1) abzüglich Subventionen Sp.6 ./.. Sp.7	Bruttowertschöpfung zu Faktorkosten Sp.5 ./.. Sp.8	Abschreibungen 10	Nettowertschöpfung zu Faktorkosten		Indirekte Steuern abzüglich Subventionen 13	Bruttowertschöpfung zu Marktpreisen Sp.9 + Sp.13	Lfd. Nr.
				insgesamt	Bruttoeinkommen aus unselbständiger Arbeit 2)			
				Sp.9 ./.. Sp.10	12			
7	8	9	10	11	12	13	14	
<b>Kalk und gebranntem Gips</b>								
-	3 168	48 168	8 579	39 589	21 188	12 073	60 240	687
.	8 382	162 797	45 338	117 459	80 155	29 461	192 258	688
-	29 279	346 154	47 393	298 761	208 368	68 588	414 741	689
-	16 400	510 722	168 891	341 831	231 810	94 518	605 240	690
-	13 604	453 756	195 853	257 904	194 160	92 218	545 974	691
-	32 864	1 273 459	283 043	990 416	815 635	268 844	1 542 303	692
.	103 696	2 795 056	749 096	2 045 960	1 551 315	565 701	3 360 757	693
<b>von Zement</b>								
.	88 343	2 242 596	611 799	1 630 797	1 187 787	475 114	2 717 710	694
<b>von Kalk</b>								
.	10 658	438 323	107 804	330 519	299 961	76 294	514 617	695
<b>von gebranntem Gips</b>								
-	4 695	114 137	29 493	84 644	63 568	14 293	128 430	696
<b>aus Beton, Zement und Gips</b>								
14	64 204	1 696 286	410 638	1 285 649	1 125 430	342 683	2 038 970	697
4 341	54 372	1 979 660	338 149	1 641 511	1 435 944	374 182	2 353 841	698
.	42 504	1 660 752	346 969	1 313 784	1 291 934	309 014	1 969 766	699
-	28 452	1 353 522	257 867	1 095 655	1 025 975	245 963	1 599 485	700
-	11 199	868 021	138 046	729 975	637 991	133 683	1 001 705	701
.	59 585	1 175 500	123 440	1 052 061	772 918	226 531	1 402 031	702
4 600	260 317	8 733 742	1 615 108	7 118 634	6 290 192	1 632 056	10 365 797	703
<b>f.den Bau u. von Kalksandsteinen</b>								
4 355	49 583	2 205 890	457 410	1 748 480	1 626 910	414 583	2 620 473	704
-	18 271	1 022 806	232 014	790 792	841 942	176 443	1 199 249	705
-	18 687	866 550	155 183	711 367	676 566	154 756	1 021 307	706
.	46 110	1 014 356	110 636	903 720	754 138	192 196	1 206 553	707
.	132 651	5 109 602	955 242	4 154 360	3 899 555	937 978	6 047 580	708
<b>Gipserzeugnissen f.den Bau</b>								
.	22 148	572 965	117 034	455 931	318 572	84 903	657 868	709
<b>von Transportbeton</b>								
-	70 671	1 418 323	283 844	1 134 479	932 644	324 211	1 742 534	710
<b>von Mörtel</b>								
-	21 729	919 709	173 024	746 685	590 730	161 423	1 081 131	711
<b>von Faserzementwaren</b>								
-	2 711	369 013	55 583	313 430	316 214	57 297	426 310	712
<b>a.Beton, Zement u. Gips ang</b>								
-	10 408	344 130	30 381	313 749	232 478	66 243	410 374	713
<b>von Natursteinen ang</b>								
.	9 123	531 689	48 837	482 852	458 231	103 292	634 981	714
<b>sonstigen Mineralerzeugnissen</b>								
-	3 616	195 998	26 130	169 868	121 849	23 683	219 681	715
1 357	3 032	286 075	43 196	242 879	208 050	35 500	321 576	716
-	12 544	374 246	51 887	322 360	275 468	41 160	415 406	717
398	11 278	641 087	64 717	576 371	494 061	51 121	692 208	718
-	6 454	494 592	49 874	444 718	385 658	20 351	514 943	719
-	462	602 074	90 792	511 282	416 005	23 569	625 643	720
1 755	37 385	2 594 073	326 596	2 267 477	1 901 092	195 385	2 789 457	721
<b>u. ä.Steinen, Schlifwerkzeugen</b>								
53	13 947	835 969	64 338	771 631	675 016	35 793	871 762	722
<b>Mineralerzeugnissen ang</b>								
1 305	4 412	342 569	57 279	285 290	212 293	43 632	386 201	723
398	18 055	641 332	90 652	550 680	473 667	73 830	715 163	724
-	971	774 202	114 326	659 875	540 116	42 129	816 331	725
1 703	23 438	1 758 103	262 258	1 495 845	1 226 077	159 592	1 917 695	726

2 Entstehung der Bruttowertschöpfung  
Entstehung der Nettowert  
Nach Beschäftigten  
1 000

Lfd. Nr.	Beschäftigte von ... bis ...	Bruttoproduktionswert 1)	Vorleistungen Insgesamt 1)	Bruttowert- schöpfung 1)		Verbrauchs- steuern	Bruttowert- schöpfung ohne sämtliche auf den Erzeugnissen lastenden Steuern	Sonstige indirekte Steuern 1)
				Sp.1	Sp.2			
		1	2	3	4	5	6	
DJ Metallerzeugung und -bearb.,								
727	20 - 49	20 610 638	11 894 623	8 716 016	-	8 716 016	176 101	
728	50 - 99	26 225 548	15 719 937	10 505 611	-	10 505 611	230 651	
729	100 - 199	34 314 494	21 746 469	12 568 025	-	12 568 025	265 830	
730	200 - 499	47 226 348	29 770 302	17 456 046	-	17 456 046	349 682	
731	500 - 999	31 317 710	20 247 025	11 070 685	-	11 070 685	214 361	
732	1000 und mehr	87 959 783	60 625 732	27 334 051	.	27 334 048	411 606	
733	Insgesamt	247 654 522	160 004 087	87 650 434	.	87 650 431	1 648 231	
27 Metallerzeugung								
734	20 - 49	2 327 313	1 519 933	807 380	-	807 380	16 864	
735	50 - 99	4 144 821	2 729 227	1 415 594	-	1 415 594	25 607	
736	100 - 199	9 425 203	6 763 774	2 661 429	-	2 661 429	55 007	
737	200 - 499	16 439 974	11 539 706	4 900 268	-	4 900 268	88 543	
738	500 - 999	13 280 782	9 356 685	3 924 098	-	3 924 098	64 109	
739	1000 und mehr	62 385 882	44 416 075	17 969 807	.	17 969 804	234 558	
740	Insgesamt	108 003 976	76 325 399	31 678 577	.	31 678 573	484 689	
27.10 Erzeugung v. Roheisen,								
741	20 - 99	147 490	96 525	50 964	-	50 964	2 278	
742	100 - 499	1 686 573	1 309 817	356 756	-	356 756	5 685	
743	500 - 999	3 796 024	2 996 665	799 359	-	799 359	.	
744	1000 und mehr	34 989 150	25 308 200	9 680 950	-	9 680 950	.	
745	Insgesamt	40 599 237	29 711 207	10 888 029	-	10 888 029	102 023	
27.2 Herstellung								
746	20 - 49	460 650	286 453	174 197	-	174 197	3 406	
747	50 - 99	660 250	424 884	235 366	-	235 366	4 667	
748	100 - 199	2 213 012	1 874 274	338 738	-	338 738	7 822	
749	200 - 499	2 208 482	1 563 535	644 947	-	644 947	17 244	
750	500 und mehr	6 966 268	4 501 501	2 464 767	.	2 464 764	39 955	
751	Insgesamt	12 508 662	8 650 647	3 858 015	.	3 858 011	73 093	
27.21 Herstellung von Rohren								
752	Insgesamt	1 220 739	742 991	477 747	-	477 747	.	
27.22 Herst. v. Stahlrohren								
753	20 - 49	441 159	271 809	169 349	-	169 349	.	
754	50 - 99	641 063	415 826	225 238	-	225 238	.	
755	100 - 199	2 152 781	1 835 660	317 122	-	317 122	6 787	
756	200 - 499	1 865 212	1 336 713	528 498	-	528 498	.	
757	500 - 999	1 536 165	973 137	563 028	-	563 028	11 149	
758	1000 und mehr	4 651 543	3 074 510	1 577 033	.	1 577 029	21 560	
759	Insgesamt	11 287 923	7 907 655	3 380 267	.	3 380 264	.	
27.3 Sonst. erste Bearb.von								
760	20 - 49	651 320	500 235	151 085	-	151 085	3 114	
761	50 - 99	994 976	730 533	264 443	-	264 443	7 080	
762	100 - 199	1 736 249	1 307 519	428 730	-	428 730	13 371	
763	200 - 499	2 599 008	1 870 761	728 247	-	728 247	19 714	
764	500 und mehr	1 390 640	976 609	414 032	-	414 032	12 483	
765	Insgesamt	7 372 194	5 385 657	1 986 537	-	1 986 537	55 762	
27.31 Herstellung								
766	Insgesamt	852 716	632 591	220 125	-	220 125	7 381	
27.32 Herstellung von								
767	Insgesamt	3 397 220	2 442 194	955 026	-	955 026	34 990	
27.33 Herstellung								
768	Insgesamt	710 500	542 745	167 755	-	167 755	3 926	
27.34 Herstellung								
769	Insgesamt	1 741 358	1 287 677	453 682	-	453 682	6 817	
27.35 Erste Bearb.v. Eisen u.								
770	Insgesamt	670 399	480 450	189 949	-	189 949	2 648	
27.4 Erzeugung und erste								
771	20 - 49	404 060	310 464	93 595	-	93 595	.	
772	50 - 99	1 209 346	907 072	302 275	-	302 275	.	
773	100 - 199	2 564 502	1 985 594	578 908	-	578 908	12 396	
774	200 - 499	6 359 026	4 823 507	1 535 519	-	1 535 519	20 467	
775	500 - 999	4 518 674	3 255 807	1 262 868	-	1 262 868	22 662	
776	1000 und mehr	18 270 506	13 467 884	4 802 622	-	4 802 622	102 056	
777	Insgesamt	33 326 114	24 750 327	8 575 787	-	8 575 787	164 372	

1) Ohne Umsatzsteuer.- 2) Kann größer sein als die Nettowertschöpfung zu Faktorkosten, ist jedoch im allgemeinen kleiner.

zu Faktorkosten und zu Marktpreisen,  
 schöpfung zu Faktorkosten 1998  
 größenklassen  
 DM

Subventionen	Sonstige indirekte Steuern 1) abzüglich Subventionen	Bruttowertschöpfung zu Faktorkosten	Abschreibungen	Nettowertschöpfung zu Faktorkosten		Indirekte Steuern abzüglich Subventionen	Bruttowertschöpfung zu Marktpreisen	Lfd. Nr.
				insgesamt	Bruttoeinkommen aus unselbständiger Arbeit 2)			
				Sp.6 ./ Sp.7	Sp.5 ./ Sp.8			
7	8	9	10	11	12	13	14	
<b>Herst. von Metallerzeugnissen</b>								
9 809	166 292	8 549 724	668 842	7 880 883	6 683 084	1 396 986	9 886 710	727
13 056	217 595	10 288 016	829 204	9 458 812	8 034 916	1 515 379	11 803 395	728
7 305	258 526	12 309 499	1 153 018	11 156 481	9 784 496	1 334 790	13 644 289	729
7 508	342 174	17 113 872	1 825 690	15 288 182	12 840 830	1 664 281	18 778 152	730
2 835	211 526	10 859 160	1 145 487	9 713 672	8 791 445	972 204	11 831 363	731
5 337	406 269	26 927 779	3 572 810	23 354 968	20 374 306	1 501 327	28 429 105	732
45 850	1 602 382	86 048 049	9 195 051	76 852 998	66 509 075	8 324 966	94 373 015	733
<b>und -bearbeitung</b>								
581	16 283	791 097	62 640	728 457	581 732	105 551	896 648	734
632	24 976	1 390 619	120 235	1 270 384	1 050 057	159 306	1 549 925	735
1 714	53 293	2 608 136	298 185	2 309 951	2 079 103	208 666	2 816 802	736
3 223	85 321	4 814 948	594 859	4 220 089	3 520 694	256 495	5 071 443	737
2 078	62 032	3 862 066	506 616	3 355 450	2 936 565	228 614	4 090 681	738
3 254	231 304	17 738 500	2 668 621	15 069 879	12 871 567	642 536	18 361 036	739
11 481	473 208	31 205 365	4 251 155	26 954 210	23 039 717	1 601 169	32 806 534	740
<b>Stahl u. Ferrolegierungen (EGKS)</b>								
-	2 278	48 686	6 354	42 332	31 521	7 557	56 243	741
-	5 685	351 071	53 941	297 131	248 801	-15 462	335 610	742
.	2 887	796 472	129 509	666 962	563 158	53 533	850 005	743
.	88 560	9 592 390	1 604 996	7 987 394	6 673 511	522 931	10 115 321	744
2 612	99 411	10 788 618	1 794 800	8 993 818	7 516 990	568 560	11 357 178	745
<b>von Rohren</b>								
167	3 239	170 958	12 927	158 031	130 437	22 915	193 873	746
141	4 526	230 840	19 851	210 989	179 972	23 381	254 221	747
-	7 822	330 916	44 143	286 773	268 224	-85 354	245 562	748
443	16 800	628 147	87 312	540 835	517 916	1 959	630 106	749
-	39 955	2 424 809	255 044	2 169 765	2 059 969	99 163	2 523 971	750
751	72 342	3 785 689	419 277	3 366 392	3 156 518	62 064	3 847 733	751
<b>und Rohrstücken a. Gußeisen</b>								
.	12 767	464 980	62 406	402 575	360 369	57 143	522 123	752
<b>u. Rohrstücken a. Eisen u. Stahl</b>								
.	3 203	166 147	12 563	153 583	126 582	22 880	189 027	753
.	4 448	220 780	18 857	201 933	170 665	21 907	242 697	754
-	6 787	310 335	42 105	268 230	253 333	-88 371	221 963	755
.	12 429	516 070	66 022	450 048	430 457	-8 544	507 526	756
-	11 149	551 879	52 896	498 982	452 718	28 836	580 715	757
-	21 560	1 555 469	164 427	1 391 042	1 362 394	28 214	1 583 683	758
.	59 575	3 320 689	356 871	2 963 818	2 796 149	4 921	3 325 610	759
<b>Eisen, Stahl, Herst. von Ferroleg.</b>								
179	2 934	148 150	12 765	135 385	107 803	15 434	163 585	760
33	7 047	257 396	22 290	235 106	176 360	20 020	277 417	761
-	13 371	415 359	44 795	370 563	320 946	47 239	462 598	762
-	19 714	708 533	60 359	648 174	550 089	20 880	729 419	763
-	12 483	401 549	68 320	333 229	310 765	9 481	411 030	764
212	55 550	1 930 987	208 529	1 722 457	1 465 963	113 055	2 044 042	765
<b>von Blankstahl</b>								
30	7 351	212 774	19 481	193 293	149 682	31 021	243 795	766
<b>Kaltband unter 500 mm Breite</b>								
-	34 990	920 036	91 932	828 103	685 525	17 856	937 891	767
<b>von Kaltprofilen</b>								
182	3 744	164 011	23 911	140 101	106 796	11 463	175 474	768
<b>von gezogenem Draht</b>								
-	6 817	446 864	48 200	398 664	377 130	44 805	491 670	769
<b>Stahl ang, Herst. v. Ferroleg.</b>								
-	2 648	187 301	25 005	162 296	146 830	7 910	195 212	770
<b>Bearbeitung von NE-Metallen</b>								
.	2 148	91 447	8 146	83 301	66 110	2 530	93 978	771
.	4 045	298 229	34 290	263 939	183 263	15 566	313 795	772
-	12 396	566 512	86 692	479 820	436 569	76 380	642 892	773
465	20 002	1 515 517	225 636	1 289 881	973 367	90 598	1 606 116	774
-	22 662	1 240 206	159 001	1 081 205	915 582	72 671	1 312 877	775
2 475	99 581	4 703 041	662 967	4 040 074	3 331 794	-82 116	4 620 925	776
3 538	160 834	8 414 953	1 176 732	7 238 221	5 906 686	175 630	8 590 583	777

2 Entstehung der Bruttowertschöpfung  
Entstehung der Nettowert  
Nach Beschäftigten  
1 000

Lfd. Nr.	Beschäftigte von ... bis ...	Bruttoproduktionswert 1)	Vorleistungen Insgesamt 1)	Bruttowertschöpfung 1)	Verbrauchssteuern	Bruttowertschöpfung ohne sämtliche auf den Erzeugnissen lastenden Steuern	Sonstige indirekte Steuern 1)
		1	2	Sp.1 ./ Sp.2 3		Sp.3 ./ Sp.4 5	
						27.41 Erzeugung und erste	
778	Insgesamt	1 240 063	935 808	304 255	-	304 255	.
						27.42 Erzeugung und erste	
779	20 - 99	. 747 287	591 502	155 785	-	155 785	.
780	100 - 199	1 431 836	1 219 925	211 911	-	211 911	4 045
781	200 - 499	3 183 701	2 400 007	783 694	-	783 694	12 940
782	500 - 999	2 290 585	1 533 347	757 238	-	757 238	9 329
783	1000 und mehr	9 677 254	7 300 984	2 376 270	-	2 376 270	.
784	Insgesamt	17 330 663	13 045 766	4 284 897	-	4 284 897	45 437
						27.43 Erzeugung und erste	
785	Insgesamt	2 544 705	1 943 369	601 336	-	601 336	15 451
						27.44 Erzeugung und erste	
786	Insgesamt	10 521 805	7 610 566	2 911 239	-	2 911 239	78 114
						27.45 Erzeugung und erste	
787	Insgesamt	1 688 878	1 214 818	474 059	-	474 059	.
						27.5 Gießerei	
788	20 - 49	738 123	376 342	361 781	-	361 781	.
789	50 - 99	1 205 920	616 652	589 268	-	589 268	8 904
790	100 - 199	2 646 156	1 405 910	1 240 247	-	1 240 247	20 427
791	200 - 499	3 872 168	2 162 563	1 709 606	-	1 709 606	26 425
792	500 - 999	2 421 962	1 444 961	977 001	-	977 001	.
793	1000 und mehr	3 313 441	1 821 134	1 492 307	-	1 492 307	13 461
794	Insgesamt	14 197 769	7 827 561	6 370 209	-	6 370 209	89 438
						27.51 Eisen	
795	20 - 499	3 029 340	1 665 493	1 363 848	-	1 363 848	17 894
796	500 und mehr	3 242 974	1 721 042	1 521 933	-	1 521 933	10 118
797	Insgesamt	6 272 315	3 386 534	2 885 780	-	2 885 780	28 012
						27.52 Stahl	
798	Insgesamt	1 625 927	836 602	789 325	-	789 325	12 005
						27.53 Leicht	
799	Insgesamt	5 326 885	3 100 284	2 226 601	-	2 226 601	37 140
						27.54 Bunt	
800	Insgesamt	972 643	504 141	468 503	-	468 503	12 280
						28 Herstellung	
801	20 - 49	18 283 326	10 374 690	7 908 636	-	7 908 636	159 237
802	50 - 99	22 080 727	12 930 710	9 090 017	-	9 090 017	205 044
803	100 - 199	24 889 291	14 982 695	9 906 596	-	9 906 596	210 823
804	200 - 499	30 786 374	18 230 597	12 555 778	-	12 555 778	261 139
805	500 - 999	18 036 928	10 890 340	7 146 588	-	7 146 588	150 252
806	1000 und mehr	25 573 901	16 209 657	9 364 244	-	9 364 244	177 048
807	Insgesamt	139 650 546	83 678 688	55 971 858	-	55 971 858	1 163 543
						28.1 Stahl- und	
808	20 - 49	6 548 613	4 072 023	2 476 590	-	2 476 590	40 679
809	50 - 99	7 031 722	4 442 156	2 589 567	-	2 589 567	47 627
810	100 - 199	6 894 147	4 569 966	2 124 181	-	2 124 181	47 413
811	200 - 499	5 485 957	3 617 126	1 868 831	-	1 868 831	28 157
812	500 - 999	3 134 609	2 131 327	1 003 281	-	1 003 281	29 607
813	1000 und mehr	2 776 761	2 008 646	768 115	-	768 115	11 867
814	Insgesamt	31 671 809	20 841 244	10 830 566	-	10 830 566	205 350
						28.11 Herstellung von Stahl-	
815	20 - 49	4 796 527	2 985 955	1 810 572	-	1 810 572	29 531
816	50 - 99	5 528 894	3 455 300	2 073 594	-	2 073 594	40 282
817	100 - 199	5 596 317	3 879 818	1 716 499	-	1 716 499	40 681
818	200 - 499	3 939 708	2 640 716	1 298 992	-	1 298 992	15 278
819	500 und mehr	4 954 636	3 527 654	1 426 982	-	1 426 982	25 057
820	Insgesamt	24 816 082	16 489 443	8 326 639	-	8 326 639	150 829

1) Ohne Umsatzsteuer.- 2) Kann größer sein als die Nettowertschöpfung zu Faktorkosten, ist jedoch im allgemeinen kleiner.

zu Faktorkosten und zu Marktpreisen,  
 schöpfung zu Faktorkosten 1998  
 Größenklassen  
 DM

Subventionen	Sonstige indirekte Steuern 1) abzüglich Subventionen		Bruttowertschöpfung zu Faktorkosten	Abschreibungen	Nettowertschöpfung zu Faktorkosten		Indirekte Steuern abzüglich Subventionen	Bruttowertschöpfung zu Marktpreisen	Lfd. Nr.				
	Sp.6	./.			Sp.7	Sp.5				./.	Sp.8	insgesamt	Bruttoeinkommen aus unselbständiger Arbeit 2)
7	8	9	10	11	12	13	14						
<b>Bearbeitung von Edelmetallen</b>													
.	16 174	288 081	29 283	258 798	210 619	29 659	317 740	778					
<b>Bearbeitung von Aluminium</b>													
.	1 948	153 837	25 255	128 582	100 493	2 584	156 421	779					
-	4 045	207 865	44 140	163 726	190 217	51 400	259 266	780					
-	12 940	770 754	94 916	675 838	511 802	99 021	869 775	781					
-	9 329	747 909	92 305	655 604	518 968	63 425	811 334	782					
.	15 731	2 360 539	384 905	1 975 634	1 575 711	-209 671	2 150 869	783					
1 445	43 992	4 240 905	641 522	3 599 383	2 897 190	6 759	4 247 664	784					
<b>Bearbeitung von Blei, Zink und Zinn</b>													
159	15 292	586 044	98 583	487 461	390 842	79 377	665 421	785					
<b>Bearbeitung von Kupfer</b>													
-	78 114	2 833 126	363 873	2 469 252	2 067 154	78 467	2 911 593	786					
<b>Bearbeitung von sonst. NE-Metallen</b>													
.	7 262	466 798	43 472	423 326	340 881	-18 633	448 165	787					
<b>industrie</b>													
.	6 137	355 645	26 723	328 922	263 457	59 396	415 031	788					
-	8 904	580 364	39 528	540 836	492 866	98 067	678 432	789					
1 714	18 713	1 221 533	113 952	1 107 581	1 015 439	173 734	1 395 267	790					
2 314	24 110	1 685 495	176 213	1 509 282	1 268 445	155 185	1 840 681	791					
.	13 746	963 255	113 267	849 988	774 160	70 179	1 033 433	792					
-	13 461	1 478 846	182 134	1 296 712	1 179 193	125 309	1 604 155	793					
4 368	85 071	6 285 138	651 817	5 633 321	4 993 559	681 860	6 966 998	794					
<b>gießerei</b>													
2 713	15 182	1 348 666	141 308	1 207 358	1 173 984	132 264	1 480 930	795					
-	10 118	1 511 815	171 407	1 340 408	1 208 807	60 032	1 571 847	796					
2 713	25 300	2 860 481	312 715	2 547 765	2 382 791	192 296	3 052 777	797					
<b>gießerei</b>													
1 654	10 351	778 974	54 588	724 385	597 631	90 624	869 597	798					
<b>metallgießerei</b>													
1	37 140	2 189 461	245 301	1 944 161	1 671 546	334 008	2 523 470	799					
<b>metallgießerei</b>													
-	12 280	456 222	39 212	417 010	341 591	64 932	521 154	800					
<b>von Metallerzeugnissen</b>													
9 228	150 009	7 758 627	606 202	7 152 425	6 101 352	1 231 435	8 990 063	801					
12 425	192 619	8 897 397	708 970	8 188 428	6 984 859	1 356 073	10 253 470	802					
5 590	205 232	9 701 363	854 833	8 846 530	7 705 393	1 126 124	10 827 487	803					
4 285	256 854	12 298 924	1 230 831	11 068 093	9 320 136	1 407 785	13 706 709	804					
757	149 494	6 997 093	638 871	6 358 222	5 854 880	743 589	7 740 683	805					
2 083	174 965	9 189 279	904 189	8 285 090	7 502 739	858 790	10 048 069	806					
34 369	1 129 174	54 842 684	4 943 896	49 898 788	43 469 358	6 723 797	61 566 481	807					
<b>Leichtmetallbau</b>													
5 833	34 846	2 441 744	123 944	2 317 800	2 088 310	393 377	2 835 122	808					
9 837	37 780	2 551 777	169 539	2 382 237	2 041 648	409 474	2 961 250	809					
1 021	46 382	2 077 789	147 168	1 930 621	1 767 642	350 859	2 428 647	810					
260	27 897	1 840 935	142 406	1 698 529	1 533 562	286 831	2 127 765	811					
-	29 607	973 674	91 204	882 470	696 305	141 826	1 115 500	812					
-	11 867	756 248	55 763	700 485	725 684	107 997	864 245	813					
16 951	188 399	10 642 166	730 024	9 912 143	8 853 153	1 690 363	12 332 529	814					
<b>und Leichtmetallkonstruktionen</b>													
2 598	26 933	1 783 639	94 294	1 689 345	1 551 845	282 718	2 066 357	815					
9 837	30 445	2 043 150	138 623	1 904 527	1 591 801	332 287	2 375 437	816					
976	39 705	1 676 794	124 066	1 552 729	1 447 289	284 773	1 961 567	817					
260	15 018	1 283 973	84 278	1 199 696	1 145 176	179 671	1 463 644	818					
-	25 057	1 401 925	105 518	1 296 407	1 222 367	188 645	1 590 569	819					
13 671	137 158	8 189 481	546 778	7 642 703	6 958 478	1 268 094	9 457 575	820					

2 Entstehung der Bruttowertschöpfung  
Entstehung der Nettowert  
Nach Beschäftigten  
1 000

Lfd. Nr.	Beschäftigte von ... bis ...	Bruttoproduktionswert 1)	Vorleistungen Insgesamt 1)	Bruttowertschöpfung 1) Sp.1 ./ Sp.2	Verbrauchssteuern	Bruttowertschöpfung ohne sämtliche auf den Erzeugnissen lastenden Steuern Sp.3 ./ Sp.4	Sonstige indirekte Steuern 1)
28.12 Herst. von Ausbauelementen							
821	20 - 49	1 752 086	1 086 068	666 018	-	666 018	11 148
822	50 - 99	1 502 828	986 856	515 972	-	515 972	7 345
823	100 - 199	1 057 830	690 148	407 682	-	407 682	6 732
824	200 - 499	1 546 250	976 410	569 840	-	569 840	12 879
825	500 und mehr	956 734	612 320	344 414	-	344 414	16 417
826	Insgesamt	6 856 727	4 351 801	2 503 927	-	2 503 927	54 522
28.2 Kessel- und Behälterbau							
827	20 - 99	1 439 300	910 686	528 614	-	528 614	7 188
828	100 - 199	1 080 820	682 913	397 907	-	397 907	9 462
829	200 und mehr	5 888 004	3 827 650	2 060 354	-	2 060 354	51 916
830	Insgesamt	8 408 124	5 421 248	2 986 875	-	2 986 875	68 566
28.21 Herstellung von							
831	Insgesamt	2 725 177	1 652 158	1 073 020	-	1 073 020	.
28.22 Herstellung von Zentral							
832	20 - 99	356 187	237 177	119 010	-	119 010	1 075
833	100 - 499	1 205 196	801 656	403 540	-	403 540	2 951
834	500 und mehr	4 121 564	2 730 258	1 391 306	-	1 391 306	.
835	Insgesamt	5 682 946	3 769 091	1 913 856	-	1 913 856	.
28.30 Herstellung v. Dampfkesseln							
836	20 - 99	1 209 935	652 876	557 059	-	557 059	7 844
837	100 - 499	2 756 949	1 581 222	1 175 726	-	1 175 726	8 965
838	500 - 999	2 783 749	1 750 067	1 033 682	-	1 033 682	18 768
839	1000 und mehr	1 866 032	1 283 891	582 141	-	582 141	4 007
840	Insgesamt	8 616 665	5 268 056	3 348 609	-	3 348 609	39 583
28.40 Herstellung v. Schmiede-,							
841	20 - 49	1 505 760	846 803	658 958	-	658 958	13 901
842	50 - 99	2 483 506	1 439 878	1 043 628	-	1 043 628	.
843	100 - 199	3 043 561	1 645 159	1 398 403	-	1 398 403	32 253
844	200 - 499	4 607 118	2 705 928	1 901 190	-	1 901 190	38 897
845	500 - 999	2 837 522	1 643 115	1 194 408	-	1 194 408	13 513
846	1000 und mehr	3 192 237	1 832 377	1 359 860	-	1 359 860	.
847	Insgesamt	17 669 705	10 113 259	7 556 445	-	7 556 445	134 590
28.5 Oberflächenveredlung,							
848	20 - 49	3 662 494	1 724 206	1 938 288	-	1 938 288	47 980
849	50 - 99	3 262 684	1 643 609	1 619 075	-	1 619 075	43 212
850	100 - 199	2 664 646	1 350 070	1 314 575	-	1 314 575	32 517
851	200 und mehr	3 304 635	1 979 168	1 325 466	-	1 325 466	33 797
852	Insgesamt	12 894 459	6 697 054	6 197 405	-	6 197 405	157 506
28.51 Oberflächenveredlung							
853	20 - 99	3 368 882	1 549 297	1 819 585	-	1 819 585	53 194
854	100 und mehr	3 281 659	2 051 851	1 229 809	-	1 229 809	25 685
855	Insgesamt	6 650 541	3 601 148	3 049 393	-	3 049 393	78 878
28.52 Mecha							
856	20 - 99	3 556 296	1 818 518	1 737 778	-	1 737 778	37 998
857	100 und mehr	2 687 621	1 277 388	1 410 233	-	1 410 233	40 630
858	Insgesamt	6 243 918	3 095 906	3 148 011	-	3 148 011	78 628
28.6 Herst. v. Schneidw.,							
859	20 - 49	1 973 765	986 805	986 960	-	986 960	18 736
860	50 - 99	2 880 401	1 482 350	1 398 052	-	1 398 052	.
861	100 - 199	2 808 702	1 440 227	1 368 475	-	1 368 475	30 495
862	200 - 499	5 730 622	2 963 564	2 767 057	-	2 767 057	73 881
863	500 - 999	4 815 427	2 654 304	2 161 124	-	2 161 124	.
864	1000 und mehr	7 394 658	4 320 047	3 074 611	-	3 074 611	.
865	Insgesamt	25 603 575	13 847 297	11 756 278	-	11 756 278	303 645
28.61 Herstellung von							
866	Insgesamt	1 827 226	1 085 023	742 202	-	742 202	32 999
28.62 Herstellung							
867	20 - 99	3 240 688	1 585 648	1 655 040	-	1 655 040	35 638
868	100 - 199	1 628 274	723 799	904 475	-	904 475	18 092
869	200 - 499	3 171 806	1 635 837	1 535 969	-	1 535 969	22 989
870	500 - 999	1 447 917	628 766	819 152	-	819 152	.
871	1000 und mehr	2 186 436	1 180 814	1 005 622	-	1 005 622	.
872	Insgesamt	11 675 121	5 754 865	5 920 257	-	5 920 257	119 139

1) Ohne Umsatzsteuer.- 2) Kann größer sein als die Nettowertschöpfung zu Faktorkosten, ist jedoch im allgemeinen kleiner.



zu Faktorkosten und zu Marktpreisen,  
 schöpfung zu Faktorkosten 1998  
 größenklassen  
 DM

Subventionen	Sonstige indirekte Steuern 1) abzüglich Subventionen		Bruttowertschöpfung zu Faktorkosten	Abschreibungen	Nettowertschöpfung zu Faktorkosten		Indirekte Steuern abzüglich Subventionen	Bruttowertschöpfung zu Marktpreisen	Lfd. Nr.		
	Sp.6	./.			Sp.7	Sp.5				./.	Sp.10
7	8	9	10	11	12	13	14				
aus Stahl und Leichtmetall											
3 235	7 913	658 105	29 651	628 455	536 465	110 659	768 764	821			
-	7 346	508 627	30 916	477 711	449 848	77 187	585 814	822			
45	6 687	400 995	23 102	377 892	320 354	66 086	467 080	823			
-	12 879	556 961	58 128	498 833	388 386	107 159	664 121	824			
-	16 417	327 997	41 449	286 548	199 623	61 178	389 175	825			
3 280	51 241	2 452 686	183 246	2 269 439	1 894 675	422 269	2 874 955	826			
(ohne Herst. von Dampfmaschinen)											
74	7 114	521 500	37 107	484 393	420 603	64 601	586 100	827			
-	9 462	388 445	44 234	344 211	324 611	37 854	426 299	828			
732	51 184	2 009 170	205 887	1 803 283	1 564 631	321 103	2 330 273	829			
806	67 761	2 919 115	287 228	2 631 887	2 309 844	423 558	3 342 673	830			
Tanks und Sammelbehältern											
.	18 249	1 054 771	73 010	981 760	893 755	116 517	1 171 288	831			
Heizungsheizkörpern u. -kesseln											
-	1 075	117 935	15 636	102 295	76 419	14 807	132 742	832			
-	2 951	400 589	55 374	345 215	365 672	30 049	430 638	833			
.	45 486	1 345 820	143 208	1 202 613	973 997	262 185	1 608 005	834			
.	49 511	1 864 344	214 218	1 650 127	1 416 089	307 041	2 171 385	835			
(oh. Zentralheizungskessel)											
267	7 576	549 483	20 348	529 135	506 612	89 827	639 310	836			
594	8 371	1 167 356	51 726	1 115 630	1 067 273	135 614	1 302 970	837			
-	18 768	1 014 914	39 685	975 229	1 090 087	144 313	1 159 227	838			
-	4 007	578 134	17 846	560 289	652 589	49 505	627 639	839			
861	38 721	3 309 887	129 604	3 180 283	3 316 571	419 260	3 729 147	840			
Preß-, Zieh-, Stanzteilen u. ä.											
802	19 100	645 858	76 150	569 708	486 297	103 819	749 677	841			
.	25 014	1 018 614	110 687	907 926	747 968	140 264	1 158 877	842			
.	32 253	1 366 150	101 641	1 264 508	1 070 575	101 254	1 467 404	843			
1 804	37 093	1 864 097	227 900	1 636 197	1 382 889	220 056	2 084 153	844			
-	13 513	1 180 895	147 557	1 033 338	972 715	63 108	1 244 003	845			
.	9 928	1 349 932	152 542	1 197 390	1 188 239	101 462	1 451 394	846			
3 691	130 900	7 425 546	816 478	6 609 067	5 848 683	729 963	8 155 509	847			
Wärmebehandlung, Mechanik ang											
441	47 539	1 890 749	197 621	1 693 128	1 367 044	351 245	2 241 994	848			
99	43 113	1 575 962	144 140	1 431 822	1 210 891	289 972	1 865 934	849			
2 563	29 954	1 284 621	113 823	1 170 797	1 027 186	180 078	1 464 699	850			
40	33 757	1 291 710	149 779	1 141 931	908 462	129 720	1 421 430	851			
3 143	154 363	6 043 041	605 363	5 437 678	4 513 583	951 016	6 994 057	852			
und Wärmebehandlung											
99	53 095	1 766 490	169 408	1 597 081	1 317 304	354 386	2 120 876	853			
23	25 661	1 204 147	122 871	1 081 276	991 777	115 775	1 319 922	854			
122	78 756	2 970 637	292 279	2 678 358	2 309 081	470 161	3 440 798	855			
nik ang											
441	37 557	1 700 221	172 352	1 527 869	1 260 631	286 831	1 987 053	856			
2 580	38 050	1 372 183	140 732	1 231 451	943 871	194 023	1 566 207	857			
3 021	75 607	3 072 404	313 084	2 759 320	2 204 502	480 855	3 553 259	858			
Werkzeug-, Schlössern und Beschlägen											
523	18 213	968 747	75 500	893 246	713 715	123 762	1 092 509	859			
.	35 994	1 362 057	101 025	1 261 032	1 068 083	171 030	1 533 087	860			
21	30 474	1 338 002	137 440	1 200 562	997 348	103 108	1 441 110	861			
2 120	71 761	2 695 297	272 145	2 423 152	1 949 083	254 442	2 949 738	862			
.	60 854	2 100 270	195 023	1 905 247	1 610 275	192 708	2 292 977	863			
.	81 817	2 992 794	284 893	2 707 901	2 108 941	131 674	3 124 468	864			
4 532	299 112	11 457 166	1 066 027	10 391 139	8 447 444	976 723	12 433 889	865			
Schneidwaren und Bestecken											
-	32 999	709 204	63 158	646 045	475 129	49 763	758 967	866			
von Werkzeugen											
1 192	34 447	1 620 593	140 519	1 480 074	1 265 956	209 711	1 830 304	867			
21	18 071	886 404	104 370	782 033	632 419	86 413	972 817	868			
2 001	20 987	1 514 982	153 143	1 361 839	1 093 132	85 277	1 600 259	869			
.	26 004	793 148	58 281	734 866	542 259	61 712	854 860	870			
.	15 287	990 335	63 951	926 384	762 901	15 852	1 006 187	871			
4 343	114 796	5 805 460	520 264	5 285 196	4 296 668	458 965	6 264 426	872			

2 Entstehung der Bruttowertschöpfung  
Entstehung der Nettowert  
Nach Beschäftigten  
1 000

Lfd. Nr.	Beschäftigte von ... bis ...	Bruttoproduktionswert 1)	Vorleistungen Insgesamt 1)	Bruttowertschöpfung 1)		Verbrauchssteuern	Bruttowertschöpfung ohne sämtliche auf den Erzeugnissen lastenden Steuern Sp.3 ./.. Sp.4	Sonstige indirekte Steuern 1)
				Sp.1 ./.. Sp.2	3			
		1	2	3	4	5	6	
28.63 Herstellung von								
873	20 - 99	1 281 305	692 351	588 953	-	588 953	15 410	
874	100 - 199	988 418	613 782	374 636	-	374 636	11 643	
875	200 - 499	2 467 934	1 285 884	1 182 049	-	1 182 049	48 138	
876	500 - 999	2 893 536	1 713 135	1 180 400	-	1 180 400	30 400	
877	1000 und mehr	4 470 036	2 702 256	1 767 780	-	1 767 780	45 917	
878	Insgesamt	12 101 229	7 007 409	5 093 819	-	5 093 819	151 508	
28.7 Herstellung von sonstigen								
879	20 - 49	3 470 531	2 081 798	1 388 733	-	1 388 733	32 766	
880	50 - 99	4 895 340	3 082 210	1 813 130	-	1 813 130	42 255	
881	100 - 199	7 327 173	4 564 387	2 762 786	-	2 762 786	56 131	
882	200 - 499	8 685 795	5 168 161	3 517 634	-	3 517 634	74 625	
883	500 - 999	3 710 698	2 232 936	1 477 762	-	1 477 762	25 827	
884	1000 und mehr	6 696 672	4 361 037	2 335 635	-	2 335 635	22 697	
885	Insgesamt	34 786 209	21 490 529	13 295 680	-	13 295 680	254 302	
28.71 Herstellung von								
886	Insgesamt	1 092 576	775 662	316 915	-	316 915	.	
28.72 Herstellung v. Verpackungen								
887	20 - 99	495 081	326 323	168 758	-	168 758	.	
888	100 - 199	824 467	531 631	292 836	-	292 836	6 652	
889	200 - 499	1 590 957	1 086 116	504 840	-	504 840	4 747	
890	500 und mehr	1 855 310	1 284 014	571 295	-	571 295	3 256	
891	Insgesamt	4 765 814	3 228 084	1 537 730	-	1 537 730	.	
28.73 Herstellung								
892	20 - 99	1 228 377	848 021	380 356	-	380 356	6 110	
893	100 und mehr	2 546 977	1 809 886	737 091	-	737 091	9 150	
894	Insgesamt	3 775 354	2 657 907	1 117 447	-	1 117 447	15 260	
28.74 Herstellung von								
895	20 - 99	2 491 366	1 476 560	1 014 806	-	1 014 806	27 116	
896	100 - 499	4 101 002	2 175 588	1 925 413	-	1 925 413	45 749	
897	500 - 999	903 080	520 352	382 728	-	382 728	8 552	
898	1000 und mehr	1 644 987	961 554	683 433	-	683 433	9 727	
899	Insgesamt	9 140 434	5 134 055	4 006 379	-	4 006 379	91 144	
28.75 Herstellung von Eisen-,								
900	20 - 49	1 800 110	1 116 873	683 238	-	683 238	16 005	
901	50 - 99	2 126 800	1 229 282	897 518	-	897 518	20 381	
902	100 - 499	6 262 129	3 639 365	2 622 764	-	2 622 764	61 875	
903	500 und mehr	5 822 931	3 709 301	2 113 689	-	2 113 689	26 983	
904	Insgesamt	16 012 030	9 694 821	6 317 209	-	6 317 209	125 245	
DK Maschi								
905	20 - 49	16 249 028	9 190 579	7 058 449	-	7 058 449	130 865	
906	50 - 99	24 234 019	14 580 357	9 653 662	-	9 653 662	192 308	
907	100 - 199	32 125 165	19 524 830	12 600 334	-	12 600 334	230 280	
908	200 - 499	56 913 488	34 424 551	22 488 938	-	22 488 938	389 457	
909	500 - 999	42 263 530	26 863 590	15 399 940	-	15 399 940	221 919	
910	1000 und mehr	113 365 367	72 029 229	41 336 138	-	41 336 138	772 711	
911	Insgesamt	285 150 598	176 613 137	108 537 461	-	108 537 461	1 937 539	
29 Maschi								
912	20 - 49	16 249 028	9 190 579	7 058 449	-	7 058 449	130 865	
913	50 - 99	24 234 019	14 580 357	9 653 662	-	9 653 662	192 308	
914	100 - 199	32 125 165	19 524 830	12 600 334	-	12 600 334	230 280	
915	200 - 499	56 913 488	34 424 551	22 488 938	-	22 488 938	389 457	
916	500 - 999	42 263 530	26 863 590	15 399 940	-	15 399 940	221 919	
917	1000 und mehr	113 365 367	72 029 229	41 336 138	-	41 336 138	772 711	
918	Insgesamt	285 150 598	176 613 137	108 537 461	-	108 537 461	1 937 539	
29.1 H. v. Maschinen f.d.								
919	20 - 49	2 157 440	1 200 964	956 476	-	956 476	21 402	
920	50 - 99	3 415 072	1 901 624	1 513 448	-	1 513 448	37 158	
921	100 - 199	5 841 814	3 327 432	2 514 382	-	2 514 382	52 394	
922	200 - 499	11 745 783	6 742 174	5 003 609	-	5 003 609	107 333	
923	500 - 999	7 732 075	4 580 130	3 151 944	-	3 151 944	50 574	
924	1000 und mehr	30 090 773	18 632 067	11 458 705	-	11 458 705	218 386	
925	Insgesamt	60 982 957	36 384 392	24 598 565	-	24 598 565	487 247	
29.11 H. v. Verbr.-Motoren u.								
926	20 - 499	1 260 211	939 106	321 105	-	321 105	.	
927	500 und mehr	7 648 345	5 277 872	2 370 473	-	2 370 473	.	
928	Insgesamt	8 908 557	6 216 978	2 691 578	-	2 691 578	73 995	

1) Ohne Umsatzsteuer.- 2) Kann größer sein als die Nettowertschöpfung zu Faktorkosten, ist jedoch im allgemeinen kleiner.

zu Faktorkosten und zu Marktpreisen,  
 schöpfung zu Faktorkosten 1998  
 Größenklassen  
 DM

Subventionen	Sonstige indirekte Steuern 1) abzüglich Subventionen Sp.6 ./ Sp.7	Bruttowertschöpfung zu Faktorkosten Sp.5 ./ Sp.8	Abschreibungen	Nettowertschöpfung zu Faktorkosten		Indirekte Steuern abzüglich Subventionen	Bruttowertschöpfung zu Marktpreisen Sp.9 + Sp.13	Lfd. Nr.
				insgesamt Sp.9 ./ Sp.10	Bruttoeinkommen aus unselbständiger Arbeit 2)			
7	8	9	10	11	12	13	14	
<b>Schlössern und Beschlägen</b>								
71	15 339	573 615	29 687	543 927	407 370	76 837	650 452	873
-	11 643	362 993	25 667	337 326	294 663	13 731	376 725	874
119	48 019	1 134 030	115 982	1 018 048	828 240	165 255	1 299 286	875
-	30 400	1 150 001	121 308	1 028 692	937 483	123 347	1 273 348	876
-	45 917	1 721 863	189 959	1 531 904	1 207 892	88 824	1 810 687	877
190	151 318	4 942 502	482 604	4 459 898	3 675 648	467 995	5 410 496	878
<b>Eisen-,Blech- und Metallwaren</b>								
1 460	31 307	1 357 426	109 815	1 247 611	1 033 728	180 082	1 537 508	879
1 234	41 021	1 772 109	149 295	1 622 814	1 401 312	270 055	2 042 153	880
1 391	54 740	2 708 046	260 557	2 427 489	1 988 642	291 905	2 999 951	881
86	74 539	3 443 095	360 947	3 082 148	2 545 954	397 583	3 840 678	882
214	25 613	1 452 149	144 804	1 307 346	1 230 317	158 970	1 611 120	883
-	22 897	2 312 938	263 755	2 049 182	1 980 126	234 318	2 547 256	884
4 385	249 917	13 045 763	1 309 172	11 736 590	10 180 079	1 532 913	14 578 676	885
<b>Behältern a.Eisen und Stahl</b>								
.	3 111	313 804	35 194	278 609	254 543	13 713	327 517	886
<b>u. Verschlüssen aus Metall</b>								
.	4 777	163 982	18 123	145 859	95 363	25 686	189 668	887
-	6 652	286 184	36 850	249 334	164 142	37 270	323 454	888
-	4 747	500 093	80 294	419 799	371 943	60 026	560 118	889
-	3 256	568 040	79 634	488 405	535 121	72 970	641 010	890
.	19 432	1 518 298	214 901	1 303 397	1 166 569	195 952	1 714 251	891
<b>von Drahtwaren</b>								
835	5 275	375 081	39 787	335 294	286 288	62 119	437 200	892
-	9 150	727 941	76 979	650 963	619 366	70 266	798 207	893
835	14 424	1 103 022	116 765	986 257	905 655	132 385	1 235 407	894
<b>Schrauben,Nieten,Ketten und Federn</b>								
684	26 432	988 373	79 214	909 159	816 155	143 569	1 131 942	895
86	45 663	1 879 751	199 667	1 680 083	1 408 438	183 838	2 063 589	896
-	8 552	374 176	32 894	341 282	312 658	44 322	418 498	897
-	9 727	673 706	79 989	593 717	546 304	48 971	722 677	898
770	90 374	3 916 005	391 765	3 524 241	3 083 555	420 700	4 336 705	899
<b>Blech- und Metallwaren ang</b>								
885	15 121	668 117	55 550	612 567	545 012	80 412	748 528	900
180	20 202	877 316	61 936	815 380	645 320	133 329	1 010 645	901
1 391	60 484	2 562 280	221 121	2 341 160	1 820 669	328 370	2 890 651	902
214	26 769	2 086 920	211 941	1 874 979	1 758 758	228 052	2 314 972	903
2 669	122 576	6 194 634	550 548	5 644 086	4 769 758	770 163	6 964 796	904
<b>nenbau</b>								
14 197	116 667	6 941 782	419 506	6 522 276	5 542 483	894 020	7 835 802	905
9 914	182 394	9 471 268	563 657	8 907 611	7 845 932	766 987	10 238 255	906
24 415	205 865	12 394 470	792 307	11 602 162	10 303 876	621 277	13 015 747	907
15 719	373 738	22 115 200	1 501 346	20 613 853	18 013 876	532 126	22 647 326	908
22 945	198 973	15 200 966	1 135 632	14 065 335	12 248 755	-8 463	15 192 503	909
11 347	761 364	40 574 774	3 378 000	37 196 774	32 655 938	829 582	41 404 356	910
98 537	1 839 001	106 698 460	7 790 449	98 908 011	86 610 860	3 635 528	110 333 988	911
<b>nenbau</b>								
14 197	116 667	6 941 782	419 506	6 522 276	5 542 483	894 020	7 835 802	912
9 914	182 394	9 471 268	563 657	8 907 611	7 845 932	766 987	10 238 255	913
24 415	205 865	12 394 470	792 307	11 602 162	10 303 876	621 277	13 015 747	914
15 719	373 738	22 115 200	1 501 346	20 613 853	18 013 876	532 126	22 647 326	915
22 945	198 973	15 200 966	1 135 632	14 065 335	12 248 755	-8 463	15 192 503	916
11 347	761 364	40 574 774	3 378 000	37 196 774	32 655 938	829 582	41 404 356	917
98 537	1 839 001	106 698 460	7 790 449	98 908 011	86 610 860	3 635 528	110 333 988	918
<b>Erzeug. u. Nutzung v. mech. Energie</b>								
87	21 316	935 160	61 251	873 910	740 757	123 173	1 058 334	919
866	36 292	1 477 156	110 228	1 366 928	1 172 054	157 492	1 634 648	920
6 075	46 319	2 468 063	182 079	2 285 984	1 884 000	181 612	2 649 675	921
3 766	103 567	4 900 042	388 722	4 511 320	3 982 347	266 229	5 166 271	922
90	50 484	3 101 461	303 362	2 798 099	2 492 365	208 089	3 309 550	923
8 527	209 859	11 248 847	952 091	10 296 756	9 108 929	333 557	11 582 404	924
19 411	467 836	24 130 728	1 997 732	22 132 997	19 380 453	1 270 153	25 400 881	925
<b>Turbinen(oh.Luft-Strassenfahrz.)</b>								
.	-1 722	322 827	23 892	298 935	353 155	-1 710	321 117	926
.	71 785	2 298 888	235 670	2 063 019	2 200 833	-153 842	2 144 846	927
3 932	70 063	2 621 515	259 562	2 361 954	2 553 988	-155 553	2 465 963	928

2 Entstehung der Bruttowertschöpfung  
Entstehung der Nettowert  
Nach Beschäftigten  
1 000

Lfd. Nr.	Beschäftigte von ... bis ...	Bruttoproduktionswert 1)	Vorleistungen Insgesamt 1)	Bruttowertschöpfung 1)	Verbrauchssteuern	Bruttowertschöpfung ohne sämtliche auf den Erzeugnissen lastenden Steuern	Sonstige indirekte Steuern 1)
		1	2	Sp.1 ./. Sp.2		3	
29.12 Herstellung von							
929	20 - 99	1 773 819	1 025 599	748 220	-	748 220	.
930	100 - 199	1 788 939	959 611	829 328	-	829 328	.
931	200 - 499	4 592 008	2 591 761	2 000 247	-	2 000 247	48 199
932	500 - 999	2 782 024	1 818 224	963 800	-	963 800	10 847
933	1000 und mehr	4 613 518	2 672 456	1 941 062	-	1 941 062	.
934	Insgesamt	15 550 309	9 067 651	6 482 658	-	6 482 658	124 886
29.13 Herstellung							
935	20 - 49	759 405	467 995	291 409	-	291 409	6 486
936	50 - 99	1 231 766	682 390	549 376	-	549 376	14 720
937	100 - 199	1 955 334	1 092 451	862 884	-	862 884	27 729
938	200 - 499	3 565 078	2 118 280	1 446 797	-	1 446 797	.
939	500 - 999	2 131 953	1 113 102	1 018 850	-	1 018 850	.
940	1000 und mehr	7 262 502	4 060 486	3 202 016	-	3 202 016	.
941	Insgesamt	16 906 037	9 534 704	7 371 333	-	7 371 333	165 302
29.14 Herst.v. Lagern,Getrieben,							
942	20 - 49	559 827	279 996	279 831	-	279 831	5 783
943	50 - 99	1 009 926	493 232	516 694	-	516 694	16 402
944	100 - 199	1 785 267	1 019 271	765 996	-	765 996	8 588
945	200 - 499	2 878 531	1 502 503	1 376 028	-	1 376 028	.
946	500 - 999	2 023 975	1 111 270	912 705	-	912 705	.
947	1000 und mehr	11 360 530	7 158 787	4 201 743	-	4 201 743	41 542
948	Insgesamt	19 618 054	11 565 059	8 052 995	-	8 052 995	123 064
29.2 Herst.v. sonstigen							
949	20 - 49	4 997 427	2 851 399	2 146 027	-	2 146 027	38 032
950	50 - 99	7 648 019	4 758 027	2 889 992	-	2 889 992	45 651
951	100 - 199	9 110 448	5 527 704	3 582 744	-	3 582 744	58 163
952	200 - 499	15 395 915	9 292 014	6 103 900	-	6 103 900	.
953	500 - 999	10 048 127	6 443 489	3 604 638	-	3 604 638	61 656
954	1000 und mehr	22 875 887	14 240 909	8 634 988	-	8 634 988	.
955	Insgesamt	70 075 831	43 113 541	26 962 289	-	26 962 289	450 492
29.21 Herstellung von							
956	20 - 99	695 020	493 892	261 128	-	261 128	9 002
957	100 - 499	1 594 227	961 494	632 793	-	632 793	8 907
958	500 und mehr	860 560	497 490	363 070	-	363 070	12 399
959	Insgesamt	3 149 806	1 892 815	1 256 991	-	1 256 991	30 309
29.22 Herstellung von							
960	20 - 99	4 496 344	2 642 982	1 853 362	-	1 853 362	26 443
961	100 - 499	7 015 070	4 267 941	2 747 129	-	2 747 129	28 614
962	500 und mehr	9 469 023	5 880 999	3 588 025	-	3 588 025	34 679
963	Insgesamt	20 980 438	12 791 922	8 188 516	-	8 188 516	89 736
29.23 Herst. v. Kälte- u.							
964	20 - 99	2 728 785	1 711 633	1 017 152	-	1 017 152	19 968
965	100 - 199	2 227 940	1 430 022	797 918	-	797 918	.
966	200 - 499	3 189 391	1 924 874	1 264 517	-	1 264 517	.
967	500 - 999	3 133 768	2 291 994	841 774	-	841 774	15 352
968	1000 und mehr	7 699 689	4 666 085	3 033 605	-	3 033 605	69 768
969	Insgesamt	18 979 574	12 024 608	6 954 966	-	6 954 966	136 887
29.24 Herstellung v. Maschinen							
970	20 - 99	4 725 296	2 820 918	1 904 378	-	1 904 378	28 269
971	100 - 199	3 424 184	2 048 055	1 376 129	-	1 376 129	.
972	200 - 499	7 055 551	4 187 392	2 868 159	-	2 868 159	69 685
973	500 - 999	3 726 228	2 156 659	1 569 569	-	1 569 569	27 954
974	1000 und mehr	8 034 754	5 191 171	2 843 582	-	2 843 582	.
975	Insgesamt	26 966 013	16 404 196	10 561 817	-	10 561 817	193 560
29.3 Herstellung v. land- u.							
976	20 - 99	1 023 788	688 207	335 581	-	335 581	7 456
977	100 - 499	2 358 097	1 645 880	712 217	-	712 217	.
978	500 - 999	3 335 751	2 238 683	1 097 068	-	1 097 068	13 863
979	1000 und mehr	4 853 672	3 642 184	1 211 488	-	1 211 488	.
980	Insgesamt	11 571 308	8 214 954	3 356 355	-	3 356 355	55 219
29.31 Herstellung							
981	Insgesamt	3 025 384	2 299 134	726 250	-	726 250	.
29.32 Herstellung von							
982	Insgesamt	8 545 924	5 915 820	2 630 105	-	2 630 105	.

1) Ohne Umsatzsteuer.- 2) Kann größer sein als die Nettowertschöpfung zu Faktorkosten, ist jedoch im allgemeinen kleiner.

zu Faktorkosten und zu Marktpreisen,  
 schöpfung zu Faktorkosten 1958  
 größenklassen  
 DM

Subventionen	Sonstige indirekte Steuern 1) abzüglich Subventionen		Bruttowertschöpfung zu Faktorkosten	Abschreibungen	Nettowertschöpfung zu Faktorkosten		Indirekte Steuern abzüglich Subventionen	Bruttowertschöpfung zu Marktpreisen	Lfd. Nr.		
	Sp.6	./.			Sp.7	Sp.5				./.	Sp.10
7	8	9	10	11	12	13	14				
<b>Pumpen und Kompressoren</b>											
.	14 306		733 914	46 411	687 503	623 610	81 944	815 858	929		
.	15 711		813 617	54 849	758 768	625 959	54 038	867 656	930		
3 290	44 909		1 955 338	138 665	1 816 674	1 552 032	89 377	2 044 715	931		
.	10 847		952 953	92 269	860 685	752 206	34 285	987 238	932		
.	34 094		1 906 969	136 245	1 770 724	1 523 492	7 063	1 914 031	933		
5 020	119 866		6 362 792	468 438	5 894 354	5 077 300	266 707	6 629 499	934		
<b>von Armaturen</b>											
-	6 486		284 924	15 944	268 980	225 435	29 623	314 547	935		
-	14 720		534 656	38 314	496 342	399 361	61 918	596 574	936		
845	26 884		836 000	52 869	783 132	598 217	73 146	909 146	937		
.	28 746		1 418 052	123 368	1 294 684	1 144 597	125 149	1 543 201	938		
.	15 543		1 003 308	106 198	897 110	771 541	86 440	1 089 748	939		
.	65 528		3 136 488	287 139	2 849 349	2 321 247	239 781	3 376 269	940		
7 396	157 906		7 213 428	623 831	6 589 597	5 460 398	616 056	7 829 484	941		
<b>Zahnradern, Antriebselementen</b>											
-	5 783		274 048	22 074	251 974	203 769	36 438	310 495	942		
866	15 536		501 157	43 371	457 786	378 804	65 396	568 553	943		
1 754	6 813		759 183	69 677	689 506	615 615	52 973	812 155	944		
.	29 323		1 346 705	112 846	1 233 858	1 058 604	60 216	1 406 921	945		
.	21 004		891 701	82 448	809 253	718 053	61 508	953 209	946		
.	41 542		4 160 201	315 486	3 844 715	3 313 922	266 412	4 426 613	947		
3 063	120 001		7 932 994	645 902	7 287 092	6 288 767	542 941	8 475 935	948		
<b>Maschinen f.unspezifische Verwendung</b>											
2 583	35 449		2 110 578	102 054	2 008 524	1 750 206	273 163	2 383 741	949		
2 220	43 431		2 846 561	141 913	2 704 648	2 420 039	278 108	3 124 669	950		
13 629	44 534		3 538 210	185 762	3 352 449	2 922 077	207 206	3 745 416	951		
.	108 954		5 994 947	366 484	5 628 462	4 866 579	270 317	6 265 263	952		
5 472	56 184		3 548 453	232 406	3 316 047	2 805 243	158 102	3 706 556	953		
.	135 444		8 499 544	684 381	7 815 162	7 084 717	319 604	8 819 148	954		
26 496	423 996		26 538 293	1 713 001	24 825 292	21 848 861	1 506 500	28 044 793	955		
<b>öfen und Brennern</b>											
1 576	7 427		253 701	15 022	238 679	234 682	20 792	274 494	956		
4 644	4 263		628 530	31 413	597 117	491 735	-2 552	625 978	957		
-	12 399		350 671	32 987	317 684	292 603	22 548	373 218	958		
6 220	24 089		1 232 902	79 422	1 153 480	1 019 019	40 788	1 273 690	959		
<b>Hebezeugen und Fördermitteln</b>											
2 208	24 236		1 829 126	85 605	1 743 521	1 497 183	218 318	2 047 444	960		
1 802	26 811		2 720 318	130 755	2 589 563	2 290 445	190 376	2 910 694	961		
-	34 679		3 553 346	189 421	3 363 925	3 168 485	161 457	3 714 802	962		
4 010	85 726		8 102 790	405 782	7 697 008	6 956 113	570 151	8 672 941	963		
<b>lufttechn. Erzeugn. f. gewerbl. Zwecke</b>											
518	19 450		997 701	44 510	953 192	935 490	153 531	1 151 232	964		
.	8 244		789 674	53 270	736 404	680 768	37 722	827 396	965		
.	22 977		1 241 540	70 033	1 171 507	1 091 721	124 328	1 365 868	966		
2 980	12 372		829 402	71 661	757 741	598 401	101 698	931 101	967		
-	69 768		2 963 836	331 978	2 631 858	2 136 831	139 008	3 102 844	968		
4 076	132 812		6 822 154	571 452	6 250 702	5 443 211	556 287	7 378 441	969		
<b>f.unspezifische Verwendung ang</b>											
502	27 767		1 876 611	98 830	1 777 780	1 502 890	158 629	2 035 240	970		
.	21 508		1 354 621	65 276	1 289 345	1 133 144	66 431	1 421 052	971		
-	69 685		2 798 474	201 499	2 596 975	2 100 845	61 217	2 859 691	972		
2 492	25 462		1 544 108	97 928	1 446 179	1 193 534	36 306	1 580 414	973		
.	36 948		2 806 634	192 811	2 613 823	2 500 106	16 690	2 823 324	974		
12 190	181 370		10 380 447	656 345	9 724 102	8 430 518	339 274	10 719 721	975		
<b>forstwirtschaftlichen Maschinen</b>											
-	7 456		328 125	21 283	306 842	294 887	46 239	374 364	976		
-	14 321		697 896	59 508	638 388	615 571	2 427	700 323	977		
-	13 863		1 083 205	74 961	1 008 244	779 687	-136 401	946 804	978		
.	18 341		1 193 148	92 314	1 100 834	779 557	-164 658	1 028 489	979		
1 238	53 981		3 302 374	248 066	3 054 308	2 469 703	-252 393	3 049 981	980		
<b>von Ackerschleppern</b>											
.	13 745		712 505	72 116	640 389	489 601	-65 974	646 531	981		
<b>sonstigen land- und forstw.Maschinen</b>											
.	40 236		2 589 869	175 949	2 413 919	1 980 102	-186 418	2 403 451	982		

2 Entstehung der Bruttowertschöpfung  
Entstehung der Nettowert  
Nach Beschäftigten  
1 000

Lfd. Nr.	Beschäftigte von ... bis ...	Bruttoproduktionswert 1)	Vorleistungen Insgesamt 1)	Bruttowertschöpfung 1)		Verbrauchssteuern	Bruttowertschöpfung ohne sämtliche auf den Erzeugnissen lastenden Steuern		Sonstige indirekte Steuern 1)
				Sp.1	Sp.2		Sp.3	Sp.4	
		1	2	3	4	5	6		
29.40 Herstellung									
983	20 - 49	2 250 900	1 212 754	1 038 146	-	1 038 146	23 650		
984	50 - 99	3 500 861	2 108 761	1 392 100	-	1 392 100	22 928		
985	100 - 199	4 718 361	2 916 182	1 802 179	-	1 802 179	24 810		
986	200 - 499	8 919 607	5 212 476	3 707 131	-	3 707 131	.		
987	500 - 999	5 952 035	3 318 156	2 039 879	-	2 039 879	.		
988	1000 und mehr	6 812 585	4 115 042	2 697 544	-	2 697 544	57 242		
989	Insgesamt	31 554 349	18 883 370	12 670 979	-	12 670 979	204 088		
29.5 H. v. Maschinen f.									
990	20 - 49	6 095 707	3 433 408	2 662 299	-	2 662 299	43 720		
991	50 - 99	8 281 461	4 896 671	3 384 790	-	3 384 790	74 516		
992	100 - 199	10 204 386	6 207 010	3 997 376	-	3 997 376	85 685		
993	200 - 499	17 378 054	10 798 441	6 579 612	-	6 579 612	110 508		
994	500 - 999	13 416 263	8 772 468	4 643 795	-	4 643 795	56 409		
995	1000 und mehr	27 733 237	17 299 815	10 433 422	-	10 433 422	214 009		
996	Insgesamt	83 109 109	51 407 814	31 701 295	-	31 701 295	584 846		
29.51 H.v. Masch.f.d.Metallerzeug.,									
997	Insgesamt	5 058 317	3 391 529	1 666 788	-	1 666 788	13 502		
29.52 Herstellung von									
998	20 - 99	1 461 323	901 819	559 504	-	559 504	13 926		
999	100 - 499	4 221 808	2 769 623	1 452 186	-	1 452 186	16 679		
1000	500 - 999	3 889 185	2 607 899	1 281 286	-	1 281 286	.		
1001	1000 und mehr	4 136 658	2 910 004	1 226 654	-	1 226 654	.		
1002	Insgesamt	13 708 975	9 189 345	4 519 630	-	4 519 630	55 858		
29.53 H.v. Maschinen f.									
1003	20 - 99	1 461 125	908 285	552 840	-	552 840	9 547		
1004	100 - 499	3 443 620	2 119 884	1 323 737	-	1 323 737	27 551		
1005	500 und mehr	1 276 685	689 105	577 580	-	577 580	3 261		
1006	Insgesamt	6 181 430	3 727 274	2 454 156	-	2 454 156	40 360		
29.54 H.v. Maschinen f.d.Textil-,									
1007	20 - 99	1 048 080	589 466	458 614	-	458 614	7 413		
1008	100 - 499	3 481 752	2 072 755	1 408 998	-	1 408 998	24 888		
1009	500 - 999	2 695 395	1 748 369	947 027	-	947 027	.		
1010	1000 und mehr	4 252 375	2 316 662	1 935 713	-	1 935 713	.		
1011	Insgesamt	11 477 603	6 727 252	4 750 352	-	4 750 352	80 884		
29.55 Herstellung von									
1012	Insgesamt	4 647 914	2 851 735	1 796 179	-	1 796 179	24 703		
29.56 Herst. v. Maschinen f.									
1013	20 - 99	9 332 627	5 276 738	4 055 889	-	4 055 889	78 849		
1014	100 - 199	5 998 436	3 687 439	2 310 997	-	2 310 997	54 128		
1015	200 - 499	8 319 378	5 119 383	3 199 995	-	3 199 995	57 035		
1016	500 - 999	4 776 309	3 119 990	1 656 319	-	1 656 319	.		
1017	1000 und mehr	13 608 120	8 317 129	5 290 991	-	5 290 991	.		
1018	Insgesamt	42 034 870	25 520 679	16 514 191	-	16 514 191	369 539		
29.60 Herstellung von									
1019	20 - 99	72 181	35 727	36 454	-	36 454	887		
1020	100 - 499	616 012	344 802	271 210	-	271 210	.		
1021	500 - 999	452 509	200 344	252 165	-	252 165	.		
1022	1000 und mehr	1 688 081	1 165 551	522 530	-	522 530	.		
1023	Insgesamt	2 828 783	1 746 424	1 082 360	-	1 082 360	9 674		
29.7 Herstellung von									
1024	20 - 49	305 118	207 133	97 986	-	97 986	1 931		
1025	50 - 99	735 073	476 262	258 811	-	258 811	5 841		
1026	100 - 199	1 048 376	751 687	296 690	-	296 690	.		
1027	200 - 499	1 701 800	1 183 578	518 222	-	518 222	.		
1028	500 - 999	1 926 770	1 310 321	616 450	-	616 450	4 787		
1029	1000 und mehr	19 311 123	12 933 661	6 377 461	-	6 377 461	.		
1030	Insgesamt	25 028 261	16 862 642	8 165 619	-	8 165 619	145 973		
29.71 Herstellung von									
1031	Insgesamt	22 893 066	15 471 427	7 421 639	-	7 421 639	125 622		
29.72 Herst. v. nichtelektrischen									
1032	Insgesamt	2 135 195	1 391 215	743 980	-	743 980	20 350		

1) Ohne Umsatzsteuer.- 2) Kann größer sein als die Nettowertschöpfung zu Faktorkosten, ist jedoch im allgemeinen kleiner.

zu Faktorkosten und zu Marktpreisen,  
 schöpfung zu Faktorkosten 1998  
 größenklassen  
 DM

Subventionen	Sonstige indirekte Steuern 1) abzüglich Subventionen		Bruttowertschöpfung zu Faktorkosten		Nettowertschöpfung zu Faktorkosten		Indirekte Steuern abzüglich Subventionen	Bruttowertschöpfung zu Marktpreisen		Lfd. Nr.			
					insgesamt	Bruttoeinkommen aus unselbständiger Arbeit 2)							
	Sp.6 ./.	Sp.7	Sp.5 ./.	Sp.8				Sp.9 ./.	Sp.10		Sp.9 + Sp.13		
7	8		9		10		11	12		13	14		
<b>von Werkzeugmaschinen</b>													
-	23 650		1 014 496		60 440		954 056		806 836		106 228		1 120 723 983
917	22 011		1 370 089		91 706		1 278 382		1 136 910		94 144		1 464 232 984
389	24 422		1 777 757		110 947		1 686 810		1 536 886		102 078		1 879 836 985
.	39 429		3 667 702		225 433		3 442 269		2 926 060		111 468		3 779 170 986
.	22 582		2 011 297		145 702		1 865 585		1 719 487		6 031		2 017 328 987
1 419	55 823		2 641 721		142 913		2 498 808		2 076 217		56 772		2 698 493 988
16 171	187 917		12 483 062		777 142		11 705 920		10 202 396		476 721		12 959 783 989
<b>sonstige bestimmte Wirtschaftszweige</b>													
11 128	32 592		2 629 707		181 134		2 448 573		2 040 529		349 119		2 978 826 990
4 531	69 984		3 314 806		191 493		3 123 313		2 738 009		173 661		3 488 467 991
1 296	84 389		3 912 987		250 919		3 662 069		3 364 510		96 563		4 009 550 992
7 068	103 439		6 476 173		414 475		6 061 698		5 273 143		-111 747		6 364 426 993
2 421	53 988		4 589 807		300 361		4 289 446		3 863 226		-259 457		4 330 351 994
805	213 204		10 220 218		706 930		9 513 288		8 259 933		-534 707		9 685 511 995
27 250	557 596		31 143 639		2 045 312		29 098 387		25 539 350		-266 568		30 857 131 996
<b>Walzwerkseintr., Gießmasch.</b>													
676	12 826		1 653 962		94 782		1 559 180		1 596 926		-13 551		1 640 411 997
<b>Bergwerks-, Bau- und Baustoffmaschinen</b>													
-	13 926		545 578		33 851		511 727		447 853		58 533		604 111 998
2 365	14 314		1 437 872		106 689		1 331 183		1 168 074		-81 322		1 356 550 999
.	12 389		1 268 896		90 496		1 178 400		1 018 795		-46 115		1 222 782 1000
.	12 544		1 214 110		75 118		1 138 993		1 024 054		-126 427		1 087 683 1001
2 685	53 173		4 466 467		306 154		4 160 304		3 658 776		-195 332		4 271 126 1002
<b>Ernährungsgewerbe u. Tabakverarbeitung</b>													
307	9 241		543 599		27 654		515 945		499 717		13 242		556 841 1003
1 476	26 075		1 297 661		80 711		1 216 951		1 089 995		-5 045		1 292 616 1004
.	3 261		574 319		46 368		527 951		501 853		-45 160		529 158 1005
1 782	38 577		2 415 579		154 733		2 260 846		2 091 565		-36 964		2 378 615 1006
<b>Bekleidungs- u. Ledergewerbe</b>													
1 692	5 721		452 893		24 693		428 200		364 013		-1 519		451 373 1007
583	24 306		1 384 692		91 656		1 293 036		1 162 234		-79 137		1 305 555 1008
.	12 797		934 230		66 743		867 487		845 854		-111 066		823 164 1009
.	35 515		1 900 198		116 271		1 783 926		1 455 007		-136 337		1 763 861 1010
2 545	78 339		4 672 013		299 363		4 372 650		3 827 109		-328 059		4 343 954 1011
<b>Maschinen für das Papiergewerbe</b>													
120	24 583		1 771 595		108 499		1 663 096		1 436 645		-34 129		1 737 466 1012
<b>bestimmte Wirtschaftszweige ang</b>													
13 228	65 620		3 990 268		259 148		3 731 120		3 099 915		419 672		4 409 940 1013
1 064	53 064		2 257 933		134 701		2 123 231		1 951 280		81 671		2 339 604 1014
2 686	54 349		3 145 646		198 398		2 947 248		2 521 788		58 376		3 204 022 1015
.	25 516		1 630 804		94 317		1 536 486		1 351 488		-62 510		1 568 293 1016
.	151 549		5 139 442		395 217		4 744 225		4 003 859		-175 742		4 963 700 1017
19 441	350 098		16 164 093		1 081 781		15 082 312		12 928 329		321 466		16 485 559 1018
<b>Waffen und Munition</b>													
-	887		35 568		3 130		32 438		32 068		3 537		39 105 1019
.	2 366		268 843		26 718		242 125		223 698		20 401		289 244 1020
.	-2 914		255 080		17 789		237 291		202 429		11 535		266 614 1021
.	5 432		517 098		53 578		463 520		532 860		31 651		548 749 1022
3 904	5 771		1 076 589		101 215		975 374		991 055		67 124		1 143 713 1023
<b>Haushaltsgeräten ang</b>													
400	1 531		96 454		5 841		90 614		75 772		15 596		112 050 1024
1 379	4 462		254 350		12 691		241 659		180 347		40 548		294 898 1025
.	2 440		294 250		30 948		263 302		277 078		14 986		309 235 1026
.	5 423		512 799		51 658		461 141		445 803		-8 137		504 661 1027
.	4 787		611 663		61 050		550 613		386 317		3 637		615 300 1028
.	123 262		6 254 199		745 794		5 508 405		4 813 724		787 363		7 041 562 1029
4 068	141 905		8 023 715		907 981		7 115 733		6 179 042		853 991		8 877 706 1030
<b>elektrischen Haushaltsgeräten</b>													
3 593	122 030		7 299 610		814 501		6 485 109		5 493 431		795 208		8 094 818 1031
<b>Heiz-, Koch- u. ä. Gerät. ang</b>													
475	19 875		724 105		93 481		630 624		685 611		58 783		782 888 1032

2 Entstehung der Bruttowertschöpfung  
Entstehung der Nettowert  
Nach Beschäftigten  
1 000

Lfd. Nr.	Beschäftigte von ... bis ...	Bruttoproduktionswert 1)	Vorleistungen Insgesamt 1)	Bruttowertschöpfung 1)	Verbrauchs- steuern	Bruttowertschöpfung ohne sämtliche auf den Erzeugnissen lastenden Steuern	Sonstige indirekte Steuern 1)
		1	2	Sp.1 ./. Sp.2		3	4
DL H.v.Büromasch., Datenverb.-							
1033	20 - 49	11 219 164	6 131 430	5 087 734	-	5 087 734	101 389
1034	50 - 99	15 684 303	9 235 810	6 448 493	-	6 448 493	142 629
1035	100 - 199	19 859 548	12 219 821	7 639 728	-	7 639 728	162 766
1036	200 - 499	35 584 045	22 566 561	13 017 484	-	13 017 484	248 991
1037	500 - 999	33 727 304	21 394 560	12 332 744	-	12 332 744	225 168
1038	1000 und mehr	178 505 580	126 444 828	52 060 752	-	52 060 752	517 596
1039	Insgesamt	294 579 943	197 993 009	96 586 934	-	96 586 934	1 398 538
30.0 H.v.Büromaschinen, Datenverb.-							
1040	20 - 49	358 136	205 940	152 195	-	152 195	.
1041	50 - 99	1 060 422	714 734	345 688	-	345 688	7 585
1042	100 - 199	1 103 708	728 253	375 456	-	375 456	6 294
1043	200 - 499	2 364 540	1 653 979	710 561	-	710 561	14 915
1044	500 - 999	3 032 368	2 493 659	538 709	-	538 709	.
1045	1000 und mehr	23 965 534	17 847 344	6 118 190	-	6 118 190	.
1046	Insgesamt	31 864 708	23 643 909	8 240 799	-	8 240 799	181 824
30.01 Herstellung							
1047	Insgesamt	4 160 092	2 893 173	1 266 919	-	1 266 919	28 211
30.02 Herst. von Datenver							
1048	Insgesamt	27 724 616	20 750 737	6 973 880	-	6 973 880	153 612
31 H. v. Geräten der Elektrizitäts							
1049	20 - 49	4 825 974	2 816 553	2 009 421	-	2 009 421	.
1050	50 - 99	7 312 059	4 299 093	3 012 966	-	3 012 966	67 030
1051	100 - 199	9 231 313	5 783 764	3 447 549	-	3 447 549	60 862
1052	200 - 499	17 516 280	10 661 432	6 854 848	-	6 854 848	155 871
1053	500 - 999	16 810 356	10 272 714	6 537 642	-	6 537 642	.
1054	1000 und mehr	103 928 267	73 828 326	30 099 941	-	30 099 941	.
1055	Insgesamt	159 624 249	107 661 882	51 962 367	-	51 962 367	733 205
31.10 Herst. von Elektromotoren,							
1056	20 - 99	2 942 630	1 740 990	1 201 640	-	1 201 640	31 061
1057	100 - 199	2 049 235	1 182 764	866 471	-	866 471	15 545
1058	200 - 499	3 205 347	1 947 370	1 257 977	-	1 257 977	20 675
1059	500 - 999	3 275 416	2 066 195	1 209 221	-	1 209 221	.
1060	1000 und mehr	3 598 811	2 056 654	1 542 157	-	1 542 157	.
1061	Insgesamt	15 071 440	8 993 974	6 077 466	-	6 077 466	81 311
31.20 H.v.Elektrizitätsverteilungs-							
1062	20 - 49	1 886 832	1 113 978	772 854	-	772 854	13 695
1063	50 - 99	2 792 953	1 667 724	1 125 229	-	1 125 229	19 268
1064	100 - 499	10 549 324	6 230 804	4 318 521	-	4 318 521	85 325
1065	500 - 999	6 679 507	3 839 440	2 840 068	-	2 840 068	.
1066	1000 und mehr	83 906 991	60 312 031	23 594 959	-	23 594 959	.
1067	Insgesamt	105 815 607	73 163 977	32 651 630	-	32 651 630	378 951
31.30 Herst. von isol.Elektrokabeln,							
1068	20 - 49	372 229	253 857	118 373	-	118 373	4 910
1069	50 - 99	389 036	289 755	99 281	-	99 281	1 543
1070	100 - 199	887 674	629 726	257 948	-	257 948	3 520
1071	200 - 499	2 109 815	1 501 249	608 566	-	608 566	31 441
1072	500 und mehr	2 850 265	2 109 257	741 008	-	741 008	6 265
1073	Insgesamt	6 609 020	4 783 844	1 825 176	-	1 825 176	47 680
31.40 Herstellung von							
1074	Insgesamt	2 672 283	1 985 772	686 512	-	686 512	8 518
31.50 Herstellung von							
1075	20 - 99	1 493 835	822 118	671 717	-	671 717	13 854
1076	100 - 199	1 213 863	789 980	423 882	-	423 882	8 668
1077	200 - 499	1 399 797	797 750	602 047	-	602 047	11 322
1078	500 und mehr	4 925 094	2 807 889	2 117 205	-	2 117 205	30 620
1079	Insgesamt	9 032 589	5 217 738	3 814 851	-	3 814 851	64 464
31.6 Herstellung von							
1080	20 - 199	3 566 164	2 038 022	1 528 143	-	1 528 143	32 608
1081	200 - 499	3 536 975	2 250 010	1 286 964	-	1 286 964	.
1082	500 - 999	2 567 344	1 564 723	1 002 622	-	1 002 622	28 384
1083	1000 und mehr	10 752 827	7 663 823	3 089 004	-	3 089 004	.
1084	Insgesamt	20 423 310	13 516 577	6 906 733	-	6 906 733	152 281
31.61 Herst. von elektr.							
1085	Insgesamt	14 717 423	10 388 527	4 328 896	-	4 328 896	.

1) Ohne Umsatzsteuer.- 2) Kann größer sein als die Nettowertschöpfung zu Faktorkosten, ist jedoch im allgemeinen kleiner.



zu Faktorkosten und zu Marktpreisen,  
 schöpfung zu Faktorkosten 1998  
 größtenklassen  
 DM

Subventionen	Sonstige indirekte Steuern 1) abzüglich Subventionen		Bruttowertschöpfung zu Faktorkosten	Abschreibungen	Nettowertschöpfung zu Faktorkosten		Indirekte Steuern abzüglich Subventionen	Bruttowertschöpfung zu Marktpreisen	Lfd. Nr.		
	Sp.6	./.			Sp.7	insgesamt				Bruttoeinkommen aus unselbständiger Arbeit 2)	Sp.9 + Sp.13
7	8	9	10	11	12	13	14				
<b>Gerät.u.-einr;Elektrotech.usw</b>											
20 515	80 874	5 006 861	308 575	4 698 286	3 849 533	537 965	5 544 826	1033			
31 735	110 894	6 337 539	447 954	5 889 645	4 805 722	622 165	6 959 764	1034			
7 303	155 463	7 484 265	622 936	6 861 329	6 182 469	536 233	8 020 498	1035			
31 747	217 244	12 800 240	1 193 267	11 606 973	10 537 540	655 026	13 455 266	1036			
6 334	218 834	12 113 910	1 357 517	10 756 393	9 655 198	688 670	12 802 580	1037			
124 087	393 509	51 667 243	5 686 562	45 980 681	44 254 589	441 815	52 109 058	1038			
221 722	1 176 817	95 410 118	9 616 810	85 793 308	79 285 051	3 481 875	98 891 992	1039			
<b>Geräten u.Einrichtungen</b>											
.	1 741	150 455	9 835	140 620	100 252	18 399	168 854	1040			
5 032	2 552	343 136	26 357	316 778	227 157	31 436	374 572	1041			
249	6 045	369 411	33 705	335 706	292 710	13 738	383 148	1042			
1 621	13 294	697 268	66 095	631 173	654 752	37 327	734 595	1043			
.	9 694	529 015	54 666	474 348	374 179	-41 603	487 412	1044			
.	132 958	5 985 232	659 141	5 326 092	4 329 259	563 535	6 548 767	1045			
15 540	166 284	8 074 515	849 798	7 224 717	5 978 309	622 833	8 697 348	1046			
<b>von Büromaschinen</b>											
1 235	26 977	1 239 942	95 806	1 144 136	944 591	55 442	1 295 384	1047			
<b>arbeitsgeräten u. Einrichtungen</b>											
14 306	139 307	6 834 573	753 992	6 080 581	5 033 718	567 391	7 401 964	1048			
<b>erzeugung,-verteilung u.ä.</b>											
.	39 013	1 970 409	114 475	1 855 934	1 486 393	271 390	2 241 799	1049			
4 147	62 883	2 950 084	202 068	2 748 016	2 135 087	333 232	3 283 315	1050			
821	60 041	3 387 508	288 271	3 099 237	2 900 350	290 702	3 678 210	1051			
6 952	148 919	6 705 929	574 222	6 131 707	5 254 453	501 431	7 207 360	1052			
.	126 873	6 410 769	648 866	5 761 903	5 048 686	515 623	6 926 392	1053			
.	272 818	29 827 123	3 060 962	26 766 161	26 374 859	156 386	29 983 509	1054			
22 659	710 546	51 251 821	4 888 864	46 362 957	43 199 826	2 068 764	53 320 585	1055			
<b>Generatoren,Transformatoren</b>											
1 604	29 458	1 172 183	69 060	1 103 122	861 724	154 327	1 326 510	1056			
437	15 108	851 363	53 375	797 988	669 952	87 580	938 943	1057			
426	20 249	1 237 728	81 701	1 156 027	1 003 758	57 221	1 294 948	1058			
.	10 691	1 198 530	101 874	1 096 656	1 009 484	80 828	1 279 358	1059			
.	3 185	1 538 972	191 770	1 347 202	987 146	-6 565	1 532 407	1060			
2 620	78 691	5 998 775	497 780	5 500 995	4 532 064	373 390	6 372 165	1061			
<b>und -schalteinrichtungen</b>											
727	12 968	759 886	45 377	714 509	602 871	109 089	868 974	1062			
3 025	16 243	1 108 985	72 181	1 036 805	899 504	132 728	1 241 713	1063			
2 499	82 826	4 235 695	365 375	3 870 319	3 566 193	304 781	4 540 475	1064			
.	59 801	2 780 267	280 510	2 499 756	2 124 473	240 323	3 020 590	1065			
.	199 943	23 395 016	2 284 671	21 110 345	21 297 805	74 622	23 469 638	1066			
7 170	371 781	32 279 849	3 048 115	29 231 734	28 490 846	861 542	33 141 390	1067			
<b>-leitungen und -drähten</b>											
442	4 468	113 904	9 866	104 038	77 059	20 216	134 121	1068			
-	1 543	97 738	10 190	87 548	68 235	-1 137	96 601	1069			
-	3 520	254 428	30 397	224 031	194 288	25 057	279 485	1070			
-	31 441	577 125	67 208	509 917	419 740	79 905	657 030	1071			
-	6 265	734 743	88 213	646 530	771 099	23 237	757 980	1072			
442	47 238	1 777 938	205 874	1 572 064	1 530 422	147 279	1 925 217	1073			
<b>Akkumulatoren und Batterien</b>											
73	8 445	678 067	118 505	559 563	675 724	16 785	694 852	1074			
<b>elektrischen Lampen und Leuchten</b>											
98	13 757	657 961	36 808	621 153	478 732	81 713	739 673	1075			
84	8 584	415 298	26 818	388 480	334 796	53 565	468 863	1076			
302	11 020	591 027	44 070	546 957	472 778	57 108	648 135	1077			
-	30 620	2 086 586	184 768	1 901 818	1 432 979	94 882	2 181 468	1078			
484	63 980	3 750 871	292 464	3 458 407	2 719 284	267 267	4 038 136	1079			
<b>elektrischen Ausrüstungen ang</b>											
1 516	31 091	1 497 051	141 240	1 355 811	1 054 207	138 377	1 635 429	1080			
.	24 356	1 262 608	99 318	1 163 290	952 878	80 730	1 343 339	1081			
.	28 384	974 238	100 771	873 467	754 351	106 873	1 081 110	1082			
.	56 580	3 032 424	384 798	2 647 626	2 490 050	56 521	3 088 944	1083			
11 869	140 411	6 766 321	726 127	6 040 194	5 251 486	382 501	7 148 822	1084			
<b>Ausrüstg.f.Motoren und Fahrzeuge ang</b>											
.	81 933	4 246 963	516 085	3 730 878	3 437 698	148 314	4 395 277	1085			

2 Entstehung der Bruttowertschöpfung  
Entstehung der Nettowert  
Nach Beschäftigten  
1 000

Lfd. Nr.	Beschäftigte von ... bis ...	Bruttoproduktionswert 1)	Vorleistungen Insgesamt 1)	Bruttowertschöpfung 1)		Verbrauchssteuern	Bruttowertschöpfung ohne sämtliche auf den Erzeugnissen lastenden Steuern Sp.3 ./.. Sp.4	Sonstige indirekte Steuern 1)
				Sp.1	Sp.2			
		1	2	3	4	5	6	
31.62 Herstellung von								
1086	Insgesamt	5 705 887	3 128 051	2 577 836	-	2 577 836	.	
32 Rundfunk-, Fernseh-								
1087	20 - 49	1 262 992	787 896	475 096	-	475 096	.	
1088	50 - 99	1 684 018	1 022 214	661 804	-	661 804	21 273	
1089	100 - 199	2 777 013	1 836 081	940 932	-	940 932	18 676	
1090	200 - 499	5 893 756	4 056 316	1 837 440	-	1 837 440	16 996	
1091	500 - 999	6 435 218	4 330 289	2 104 929	-	2 104 929	42 469	
1092	1000 und mehr	34 339 599	25 319 826	9 019 773	-	9 019 773	.	
1093	Insgesamt	52 392 596	37 352 622	15 039 974	-	15 039 974	133 896	
32.10 Herstellung von								
1094	20 - 99	1 124 918	653 485	471 433	-	471 433	.	
1095	100 - 199	1 186 569	769 597	416 972	-	416 972	7 927	
1096	200 - 499	2 389 128	1 450 830	938 299	-	938 299	8 353	
1097	500 - 999	2 269 575	1 428 151	841 424	-	841 424	22 500	
1098	1000 und mehr	4 964 440	3 187 291	1 777 149	-	1 777 149	.	
1099	Insgesamt	11 934 630	7 489 353	4 445 277	-	4 445 277	57 176	
32.20 Herstellung v. nachrichten								
1100	20 - 99	910 777	610 007	300 771	-	300 771	9 040	
1101	100 - 199	709 468	455 160	254 307	-	254 307	6 046	
1102	200 - 499	869 570	648 749	220 821	-	220 821	902	
1103	500 - 999	1 864 554	1 207 730	656 824	-	656 824	11 992	
1104	1000 und mehr	16 634 641	12 429 492	4 205 149	-	4 205 149	5 815	
1105	Insgesamt	20 989 010	15 351 138	5 637 872	-	5 637 872	33 795	
32.30 Herst. v. Rundfunk-,								
1106	20 - 99	911 315	546 619	364 696	-	364 696	5 804	
1107	100 - 199	880 976	611 324	269 652	-	269 652	4 702	
1108	200 - 499	2 635 057	1 956 737	678 321	-	678 321	7 741	
1109	500 - 999	2 301 089	1 694 408	606 681	-	606 681	7 977	
1110	1000 und mehr	12 740 518	9 703 043	3 037 476	-	3 037 476	16 701	
1111	Insgesamt	19 468 956	14 512 130	4 956 825	-	4 956 825	42 925	
33 Medizin-, Maß-, Steuer-								
1112	20 - 49	4 772 062	2 321 040	2 451 022	-	2 451 022	52 037	
1113	50 - 99	5 627 803	3 193 768	2 428 035	-	2 428 035	46 741	
1114	100 - 199	6 747 514	3 871 723	2 875 791	-	2 875 791	76 934	
1115	200 - 499	9 809 468	6 194 834	3 614 634	-	3 614 634	61 209	
1116	500 - 999	7 449 362	4 297 898	3 151 464	-	3 151 464	.	
1117	1000 und mehr	16 272 181	9 449 333	6 822 848	-	6 822 848	.	
1118	Insgesamt	50 678 390	29 334 596	21 343 794	-	21 343 794	349 614	
33.10 Herst. v. med. Geräten								
1119	20 - 99	4 087 302	2 043 937	2 043 365	-	2 043 365	41 318	
1120	100 - 199	1 482 793	821 697	661 096	-	661 096	9 528	
1121	200 - 499	2 693 296	1 628 250	1 065 046	-	1 065 046	.	
1122	500 - 999	2 250 026	1 296 078	953 948	-	953 948	.	
1123	1000 und mehr	4 694 610	2 685 865	2 008 745	-	2 008 745	.	
1124	Insgesamt	15 208 026	8 475 827	6 732 200	-	6 732 200	112 041	
33.20 H.v. Maß-, Kontroll-,								
1125	20 - 49	1 972 137	1 015 068	957 069	-	957 069	22 878	
1126	50 - 99	2 779 571	1 539 399	1 240 173	-	1 240 173	24 237	
1127	100 - 499	8 577 964	5 208 677	3 369 287	-	3 369 287	.	
1128	500 - 999	3 351 291	1 895 622	1 455 669	-	1 455 669	.	
1129	1000 und mehr	8 594 095	4 964 698	3 629 397	-	3 629 397	50 164	
1130	Insgesamt	25 275 059	14 623 465	10 651 594	-	10 651 594	182 006	
33.30 Herstellung von								
1131	Insgesamt	2 486 830	1 548 292	938 539	-	938 539	7 210	
33.40 Herstellung von optischen								
1132	Insgesamt	6 518 916	3 903 849	2 615 067	-	2 615 067	42 273	
33.50 Herstellung								
1133	20 - 99	327 215	201 013	126 202	-	126 202	2 020	
1134	100 und mehr	862 343	582 152	280 192	-	280 192	4 064	
1135	Insgesamt	1 189 558	783 164	406 394	-	406 394	6 084	

1) Ohne Umsatzsteuer.- 2) Kann größer sein als die Nettowertschöpfung zu Faktorkosten, ist jedoch im allgemeinen kleiner.

zu Faktorkosten und zu Marktpreisen,  
 schöpfung zu Faktorkosten 1998  
 größenklassen  
 DM

Subventionen	Sonstige indirekte Steuern 1) abzüglich Subventionen		Bruttowertschöpfung zu Faktorkosten	Abschreibungen	Nettowertschöpfung zu Faktorkosten		Indirekte Steuern abzüglich Subventionen	Bruttowertschöpfung zu Marktpreisen	Lfd. Nr.					
	Sp.6	./.			Sp.7	Sp.5				./.	Sp.8	insgesamt	Bruttoeinkommen aus unselbständiger Arbeit 2)	Sp.9 + Sp.13
7	8	9	10	11	12	13	14							
sonstigen elektr. Ausrüstg. ang														
.	58 478	2 519 358	210 042	2 309 316	1 813 788	234 187	2 753 545	1086						
und Nachrichtentechnik														
.	-6 040	481 136	38 384	442 752	349 796	47 652	528 788	1087						
2 005	19 268	642 536	48 139	594 397	493 507	106 352	748 888	1088						
2 110	16 565	924 367	109 634	814 732	766 376	79 672	1 004 039	1089						
17 832	-835	1 838 276	287 029	1 551 246	1 555 198	-17 974	1 820 301	1090						
2 614	39 856	2 065 073	421 563	1 643 510	1 671 483	111 253	2 176 326	1091						
.	-68 363	9 088 136	1 326 886	7 761 250	8 207 571	-524 718	8 563 418	1092						
133 445	450	15 039 524	2 231 636	12 807 887	13 043 930	-197 763	14 841 761	1093						
elektronischen Bauelementen														
.	362	471 071	41 708	429 363	384 484	56 476	527 547	1094						
-	7 927	409 045	55 424	353 620	336 260	29 252	438 296	1095						
14 475	-6 122	944 421	180 358	764 063	785 011	20 775	965 196	1096						
2 074	20 426	820 998	282 572	538 426	678 996	13 678	834 676	1097						
.	-83 320	1 860 469	524 091	1 336 378	1 231 275	-103 931	1 756 538	1098						
117 902	-60 726	4 506 003	1 084 154	3 421 850	3 416 027	16 250	4 522 253	1099						
technischen Geräten u. Einr.														
-	9 040	291 731	28 230	263 501	219 353	60 388	352 119	1100						
1 566	4 480	249 828	26 259	223 569	216 385	27 973	277 801	1101						
3 357	-2 454	223 275	35 787	187 489	253 146	17 673	240 948	1102						
540	11 453	645 371	68 036	577 335	514 065	84 764	730 135	1103						
7 386	-1 571	4 206 720	475 679	3 731 041	4 570 857	-160 763	4 045 957	1104						
12 849	20 947	5 616 925	633 991	4 982 934	5 773 806	30 036	5 646 961	1105						
Fernseh-, Phono-, videotecn. Geräten														
1 978	3 826	360 869	16 585	344 284	239 466	37 140	398 010	1106						
544	4 158	265 495	27 951	237 543	213 731	22 447	287 942	1107						
-	7 741	670 580	70 885	599 695	517 041	-56 422	614 157	1108						
-	7 977	598 704	70 955	527 749	478 422	12 811	611 515	1109						
173	16 528	3 020 947	327 115	2 693 832	2 405 438	-260 024	2 760 923	1110						
2 695	40 230	4 916 595	513 492	4 403 104	3 854 097	-244 049	4 672 547	1111						
und Regelungstechnik, Optik														
5 876	46 160	2 404 861	145 881	2 258 980	1 913 093	200 524	2 605 385	1112						
20 551	26 191	2 401 844	171 389	2 230 455	1 949 971	151 145	2 552 990	1113						
4 122	72 812	2 802 979	191 326	2 611 654	2 223 033	152 122	2 955 101	1114						
5 342	55 867	3 558 768	265 920	3 292 847	3 073 137	134 243	3 693 010	1115						
.	42 411	3 109 053	232 422	2 876 631	2 560 850	103 397	3 212 450	1116						
.	56 096	6 766 752	639 573	6 127 179	5 342 901	246 611	7 013 363	1117						
50 077	299 537	21 044 257	1 646 511	19 397 746	17 062 985	988 041	22 032 299	1118						
und orthopädischen Vorrichtungen														
4 674	36 645	2 006 720	124 811	1 881 910	1 676 721	139 401	2 146 121	1119						
1 218	8 310	652 786	44 888	607 898	519 406	31 896	684 683	1120						
.	31 544	1 033 502	87 049	946 453	824 577	20 709	1 054 211	1121						
.	11 810	942 138	81 201	860 937	815 645	31 133	973 271	1122						
.	16 153	1 992 592	177 708	1 814 884	1 258 959	27 259	2 019 851	1123						
7 580	104 461	6 627 738	515 656	6 112 082	5 095 307	250 399	6 878 137	1124						
Navigations-u. ä. Instr. u. Vorricht.														
5 206	17 671	939 397	58 162	881 235	687 273	95 424	1 034 821	1125						
9 580	14 658	1 225 515	74 109	1 151 406	982 612	73 334	1 298 849	1126						
.	67 440	3 301 846	228 777	3 073 069	2 863 389	180 104	3 481 950	1127						
.	12 967	1 442 702	98 394	1 344 308	1 204 970	48 984	1 491 686	1128						
-	50 164	3 579 233	346 029	3 233 204	2 903 732	236 325	3 815 558	1129						
19 106	162 900	10 488 694	805 471	9 683 223	8 641 976	634 170	11 122 864	1130						
industriellen Prozeßsteueranlagen														
1 061	6 149	932 389	34 368	898 022	815 797	129 247	1 061 636	1131						
und fotografischen Geräten														
21 200	21 073	2 593 994	258 085	2 335 909	2 185 065	-16 797	2 577 198	1132						
von Uhren														
1 130	890	125 313	8 344	116 968	111 551	7 817	133 130	1133						
-	4 064	276 128	24 586	251 542	213 289	-16 794	259 334	1134						
1 130	4 953	401 441	32 930	368 511	324 840	-8 977	392 464	1135						

2 Entstehung der Bruttowertschöpfung  
Entstehung der Nettowert  
Nach Beschäftigten  
1 000

Lfd. Nr.	Beschäftigte von ... bis ...	Bruttoproduktionswert 1)	Vorleistungen Insgesamt 1)	Bruttowertschöpfung 1)		Verbrauchs- steuern	Bruttowertschöpfung ohne sämtliche auf den Erzeugnissen lastenden Steuern	Sonstige indirekte Steuern 1)
				Sp.1 ./. Sp.2	Sp.3 ./. Sp.4			
		1	2	3	4	5	6	
								DM Fahr
1136	20 - 49	2 577 803	1 673 538	904 263	-	904 263	17 507	
1137	50 - 99	4 410 355	2 901 880	1 508 475	-	1 508 475	33 865	
1138	100 - 199	6 743 101	4 388 898	2 354 203	-	2 354 203	49 245	
1139	200 - 499	14 203 708	9 629 742	4 573 966	-	4 573 966	37 406	
1140	500 - 999	17 293 723	12 124 214	5 169 509	-	5 169 509	63 433	
1141	1000 und mehr	389 294 214	300 937 517	98 356 697	-	98 356 697	648 982	
1142	Insgesamt	444 522 904	331 655 790	112 867 113	-	112 867 113	850 439	
								34 Herstellung von Kraft
1143	20 - 49	1 934 314	1 262 941	671 373	-	671 373	12 827	
1144	50 - 99	3 441 404	2 308 349	1 133 055	-	1 133 055	26 826	
1145	100 - 199	5 072 950	3 198 054	1 874 896	-	1 874 896	43 758	
1146	200 - 499	11 013 481	7 374 079	3 639 402	-	3 639 402	24 660	
1147	500 - 999	11 857 851	8 105 162	3 752 689	-	3 752 689	45 958	
1148	1000 und mehr	368 376 727	280 862 042	87 514 685	-	87 514 685	580 788	
1149	Insgesamt	401 696 727	303 110 627	98 586 101	-	98 586 101	734 816	
								34.10 Herstellung von Kraft
1150	20 - 99	343 424	227 850	115 575	-	115 575	921	
1151	100 - 199	204 428	133 586	70 842	-	70 842	2 633	
1152	200 - 499	705 680	409 253	296 427	-	296 427	951	
1153	500 - 999	1 718 302	1 232 634	485 669	-	485 669	522	
1154	1000 und mehr	301 903 218	235 759 679	66 143 539	-	66 143 539	383 098	
1155	Insgesamt	304 875 052	237 763 001	67 112 051	-	67 112 051	388 126	
								34.20 Herstellung von
1156	20 - 49	1 006 295	702 523	303 772	-	303 772	4 180	
1157	50 - 99	1 485 013	1 004 410	480 603	-	480 603	12 534	
1158	100 - 199	1 622 409	1 122 851	499 558	-	499 558	7 339	
1159	200 - 499	2 355 689	1 765 314	590 375	-	590 375	.	
1160	500 - 999	1 971 683	1 375 559	596 124	-	596 124	.	
1161	1000 und mehr	3 452 380	2 441 119	1 011 261	-	1 011 261	43 910	
1162	Insgesamt	11 893 469	8 411 775	3 481 694	-	3 481 694	81 616	
								34.30 Herst. von Teilen und
1163	20 - 99	2 540 986	1 636 507	904 478	-	904 478	22 017	
1164	100 - 199	3 246 113	1 941 617	1 304 496	-	1 304 496	33 786	
1165	200 - 499	7 952 112	5 199 511	2 752 600	-	2 752 600	.	
1166	500 - 999	8 167 866	5 496 970	2 670 897	-	2 670 897	.	
1167	1000 und mehr	63 021 129	42 661 245	20 359 884	-	20 359 884	153 780	
1168	Insgesamt	84 928 206	56 935 850	27 992 356	-	27 992 356	265 074	
								35 Sonstiger
1169	20 - 49	643 488	410 598	232 890	-	232 890	4 680	
1170	50 - 99	968 951	593 531	375 420	-	375 420	7 039	
1171	100 - 199	1 670 151	1 190 844	479 306	-	479 306	5 487	
1172	200 - 499	3 190 227	2 255 663	934 564	-	934 564	12 747	
1173	500 - 999	5 435 872	4 019 452	1 416 820	-	1 416 820	17 475	
1174	1000 und mehr	30 917 487	20 075 475	10 842 012	-	10 842 012	68 195	
1175	Insgesamt	42 826 176	28 545 164	14 281 012	-	14 281 012	115 622	
								35.1
1176	20 - 49	242 125	150 538	91 587	-	91 587	1 262	
1177	50 - 99	467 651	299 455	168 196	-	168 196	2 915	
1178	100 - 199	421 575	308 972	112 602	-	112 602	1 396	
1179	200 - 499	1 074 923	765 380	309 543	-	309 543	4 283	
1180	500 - 999	2 230 814	1 673 072	557 742	-	557 742	11 479	
1181	1000 und mehr	4 098 670	2 855 642	1 243 028	-	1 243 028	19 777	
1182	Insgesamt	8 535 758	6 053 060	2 482 698	-	2 482 698	41 112	
								35.11 Schiffbau
1183	Insgesamt	7 632 132	5 442 725	2 189 408	-	2 189 408	26 889	
								35.12 Boots-
1184	Insgesamt	903 625	610 335	293 290	-	293 290	14 223	
								35.20 Schienen
1185	20 - 49	98 965	59 391	39 574	-	39 574	498	
1186	50 - 99	176 627	100 943	75 685	-	75 685	.	
1187	100 - 199	284 114	169 299	114 815	-	114 815	680	
1188	200 - 499	851 579	687 712	163 867	-	163 867	813	
1189	500 und mehr	6 511 958	4 914 296	1 597 662	-	1 597 662	.	
1190	Insgesamt	7 923 243	5 931 640	1 991 602	-	1 991 602	11 699	

1) Ohne Umsatzsteuer.- 2) Kann größer sein als die Nettowertschöpfung zu Faktorkosten, ist jedoch im allgemeinen kleiner.

zu Faktorkosten und zu Marktpreisen,  
 schöpfung zu Faktorkosten 1998  
 größenklassen  
 DM

Subventionen	Sonstige indirekte Steuern 1) abzüglich Subventionen		Bruttowertschöpfung zu Faktorkosten		Abschreibungen	Nettowertschöpfung zu Faktorkosten		Indirekte Steuern abzüglich Subventionen	Bruttowertschöpfung zu Marktpreisen		Lfd. Nr.	
	Sp.6 ./.. Sp.7		Sp.5 ./.. Sp.8			insgesamt			Sp.9 + Sp.13			
						Sp.9 ./.. Sp.10						
7	8		9		10	11		12	13	14		
<b>zeugbau</b>												
1 649	15 857	888 406	63 139	825 267	682 580	114 264	1 002 670	1136				
7 835	26 030	1 482 445	116 821	1 365 623	1 167 437	182 314	1 644 759	1137				
7 221	42 025	2 312 178	247 312	2 064 866	1 719 904	160 806	2 472 784	1138				
18 502	18 904	4 555 062	506 692	4 048 370	3 680 316	247 266	4 802 328	1139				
28 560	34 873	5 134 636	556 555	4 578 080	4 078 328	144 240	5 278 876	1140				
143 377	505 606	97 851 091	14 231 682	83 619 409	81 262 796	-8 734 075	89 117 016	1141				
207 144	643 295	112 223 818	15 722 201	96 501 617	92 531 360	-7 905 385	104 318 433	1142				
<b>wagen und Kraftwagenteilen</b>												
1 219	11 607	659 766	48 517	611 249	492 471	87 378	747 144	1143				
1 166	25 660	1 107 395	90 340	1 017 055	835 974	131 992	1 239 387	1144				
2 004	41 754	1 833 142	205 544	1 627 598	1 296 576	150 404	1 983 546	1145				
402	24 258	3 615 145	421 832	3 193 313	2 829 072	239 721	3 854 865	1146				
1 973	43 985	3 708 705	422 921	3 285 784	2 841 349	184 984	3 893 689	1147				
16 887	563 901	86 950 784	13 182 943	73 767 841	71 970 830	-8 440 554	78 510 229	1148				
23 651	711 165	97 874 936	14 372 096	83 502 840	80 266 272	-7 646 076	90 228 859	1149				
<b>wagen und Kraftwagenmotoren</b>												
88	832	114 742	4 355	110 387	76 472	12 947	127 690	1150				
-	2 633	68 208	3 416	64 793	27 852	3 323	71 531	1151				
-	951	295 476	19 939	275 538	178 302	-7 343	268 133	1152				
-	522	485 146	34 812	450 335	341 131	-42 881	442 266	1153				
13 657	369 441	65 774 038	10 408 152	55 365 946	54 663 776	-9 715 282	56 058 816	1154				
13 746	374 380	66 737 671	10 470 673	56 266 998	55 287 332	-9 749 236	56 988 435	1155				
<b>Karosserien,Aufbauten und Anhängern</b>												
726	3 454	300 318	17 122	283 196	256 755	42 005	342 323	1156				
-	12 534	468 069	33 009	435 060	352 987	66 609	534 678	1157				
-	7 339	492 219	32 971	459 248	431 184	66 152	558 372	1158				
.	1 780	588 595	41 069	547 526	514 973	-10 109	578 486	1159				
.	11 755	584 368	60 208	524 161	456 272	11 173	595 542	1160				
-	43 910	967 352	56 049	911 303	693 016	23 976	991 328	1161				
844	80 773	3 400 921	240 428	3 160 494	2 705 186	199 807	3 600 728	1162				
<b>ä.f.Kraftwagen und deren Motoren</b>												
1 571	20 446	884 032	84 371	799 661	642 232	97 809	981 840	1163				
2 004	31 782	1 272 714	169 157	1 103 557	837 740	80 929	1 353 643	1164				
.	21 527	2 731 073	360 824	2 370 250	2 135 797	257 173	2 988 246	1165				
.	31 707	2 639 190	327 902	2 311 288	2 043 946	216 691	2 855 881	1166				
3 230	150 550	20 209 334	2 718 742	17 490 532	16 614 039	1 250 762	21 460 086	1167				
9 062	256 012	27 736 343	3 660 995	24 075 348	22 273 754	1 903 353	29 639 696	1168				
<b>Fahrzeugbau</b>												
430	4 250	228 640	14 622	214 019	190 109	26 886	255 527	1169				
6 669	370	375 049	26 481	348 568	331 462	30 323	405 372	1170				
5 217	270	479 036	41 788	437 268	423 328	10 202	489 238	1171				
18 101	-5 354	939 918	84 861	855 057	851 244	7 545	947 463	1172				
26 586	-9 112	1 425 931	133 634	1 292 297	1 236 979	-40 744	1 385 187	1173				
126 490	-58 295	10 900 307	1 048 739	9 851 568	9 291 966	-293 521	10 606 787	1174				
183 492	-67 870	14 348 882	1 350 105	12 998 777	12 325 088	-259 308	14 089 574	1175				
<b>Schiffbau</b>												
72	1 191	90 396	5 386	85 009	76 957	11 233	101 629	1176				
6 010	-3 095	171 291	8 029	163 262	152 671	4 779	176 070	1177				
4 891	-3 496	116 098	8 273	107 825	97 173	-22 559	93 539	1178				
17 244	-12 962	322 504	24 768	297 737	273 388	-45 587	276 917	1179				
22 946	-11 467	569 209	60 813	508 395	465 115	-47 463	521 746	1180				
126 490	-106 713	1 349 741	143 500	1 206 241	966 383	-382 243	967 498	1181				
177 653	-136 541	2 619 238	250 769	2 368 469	2 031 687	-481 840	2 137 399	1182				
<b>(ohne Boots- und Yachtbau)</b>												
177 618	-150 729	2 340 136	236 954	2 103 183	1 881 876	-466 809	1 873 327	1183				
<b>und Yachtbau</b>												
35	14 188	279 102	13 816	265 286	149 811	-15 030	264 072	1184				
<b>fahrzeugbau</b>												
-	498	39 076	3 257	35 819	32 438	3 760	42 836	1185				
.	898	74 787	7 163	67 624	60 651	10 244	85 031	1186				
-	680	114 134	16 933	97 201	102 653	10 804	124 939	1187				
-	813	163 055	22 585	140 469	214 595	10 165	173 220	1188				
.	8 247	1 589 415	200 214	1 389 201	1 881 281	133 909	1 723 324	1189				
564	11 136	1 980 466	250 153	1 730 314	2 291 618	168 883	2 149 349	1190				

2 Entstehung der Bruttowertschöpfung  
Entstehung der Nettowert  
Nach Beschäftigten  
1 000

Lfd. Nr.	Beschäftigte von ... bis ...	Bruttoproduktionswert 1)	Vorleistungen Insgesamt 1)	Bruttowertschöpfung 1)	Verbrauchs- steuern	Bruttowert- schöpfung ohne sämtliche auf den Erzeugnissen lastenden Steuern	Sonstige indirekte Steuern 1)
		1	2	Sp.1 ./. Sp.2		3	
35.30 Luft- und							
1191	20 - 199	475 791	286 702	189 088	-	189 088	.
1192	200 - 499	798 153	493 326	314 826	-	314 826	5 881
1193	500 - 999	2 113 487	1 515 461	598 025	-	598 025	.
1194	1000 und mehr	20 470 262	12 563 731	7 906 531	-	7 906 531	34 837
1195	Insgesamt	23 857 692	14 849 221	9 008 471	-	9 008 471	46 733
35.4 Herst. v. Krafträdern,							
1196	20 - 49	142 122	99 032	43 090	-	43 090	.
1197	50 - 99	214 495	127 053	87 442	-	87 442	.
1198	100 - 199	661 866	536 764	125 102	-	125 102	.
1199	200 - 499	465 573	319 245	146 328	-	146 328	1 770
1200	500 und mehr	565 969	383 210	182 759	-	182 759	1 160
1201	Insgesamt	2 050 025	1 465 305	584 720	-	584 720	9 398
35.41 Herstellung							
1202	Insgesamt	217 298	161 299	55 999	-	55 999	.
35.42 Herstellung							
1203	Insgesamt	1 324 210	974 834	349 376	-	349 376	6 540
35.43 Herstellung von							
1204	Insgesamt	508 518	329 173	179 345	-	179 345	.
35.50 Fahr							
1205	Insgesamt	459 459	245 937	213 522	-	213 522	6 680
DN Herst. von Möbeln, Schmuck,							
1206	20 - 49	5 494 422	3 300 657	2 193 765	.	2 193 739	44 823
1207	50 - 99	7 316 488	4 440 312	2 876 175	-	2 876 175	58 332
1208	100 - 199	11 147 169	7 251 366	3 895 803	-	3 895 803	74 249
1209	200 - 499	16 409 843	10 865 343	5 544 500	-	5 544 500	.
1210	500 - 999	8 042 345	5 337 545	2 704 800	-	2 704 800	74 414
1211	1000 und mehr	9 293 285	6 380 648	2 912 637	-	2 912 637	.
1212	Insgesamt	57 703 553	37 575 873	20 127 680	.	20 127 654	411 778
36 Herst. von Möbeln, Schmuck,							
1213	20 - 49	4 754 336	2 779 096	1 975 240	-	1 975 240	39 883
1214	50 - 99	6 802 653	4 054 691	2 747 962	-	2 747 962	55 655
1215	100 - 199	10 183 686	6 492 157	3 691 528	-	3 691 528	71 594
1216	200 - 499	15 940 321	10 479 130	5 461 190	-	5 461 190	.
1217	500 - 999	8 042 345	5 337 545	2 704 800	-	2 704 800	74 414
1218	1000 und mehr	9 293 285	6 380 648	2 912 637	-	2 912 637	.
1219	Insgesamt	55 016 626	35 523 268	19 493 358	-	19 493 358	400 152
36.1 Herstellung							
1220	20 - 49	3 017 058	1 747 672	1 269 386	-	1 269 386	21 461
1221	50 - 99	4 936 406	3 025 065	1 911 341	-	1 911 341	42 520
1222	100 - 199	7 183 672	4 745 507	2 438 165	-	2 438 165	40 325
1223	200 - 499	12 746 118	8 623 681	4 122 437	-	4 122 437	.
1224	500 und mehr	14 485 216	9 928 711	4 556 505	-	4 556 505	.
1225	Insgesamt	42 368 470	28 070 636	14 297 834	-	14 297 834	275 205
36.11 Herstellung							
1226	20 - 99	1 606 312	983 982	622 330	-	622 330	9 117
1227	100 - 499	5 122 112	3 463 695	1 658 417	-	1 658 417	.
1228	500 - 999	1 666 630	1 182 649	483 980	-	483 980	6 425
1229	1000 und mehr	4 282 401	3 176 161	1 106 241	-	1 106 241	.
1230	Insgesamt	12 677 454	8 806 487	3 870 968	-	3 870 968	57 546
36.12 Herstellung von							
1231	20 - 49	756 262	421 605	334 656	-	334 656	7 677
1232	50 - 99	894 627	485 660	408 967	-	408 967	6 206
1233	100 und mehr	3 118 423	1 965 899	1 152 525	-	1 152 525	19 871
1234	Insgesamt	4 769 312	2 873 164	1 896 148	-	1 896 148	33 754
36.13 Herstellung							
1235	20 - 99	722 320	451 719	270 602	-	270 602	5 674
1236	100 - 499	2 951 478	2 074 037	877 441	-	877 441	17 084
1237	500 und mehr	3 535 618	2 382 565	1 153 053	-	1 153 053	36 069
1238	Insgesamt	7 209 416	4 908 320	2 301 096	-	2 301 096	58 826

1) Ohne Umsatzsteuer.- 2) Kann größer sein als die Nettowertschöpfung zu Faktorkosten, ist jedoch im allgemeinen kleiner.

zu Faktorkosten und zu Marktpreisen,  
 schöpfung zu Faktorkosten 1998  
 größtenklassen  
 DM

Subventionen	Sonstige indirekte Steuern 1) abzüglich Subventionen		Bruttowertschöpfung zu Faktorkosten	Abschreibungen	Nettowertschöpfung zu Faktorkosten		Indirekte Steuern abzüglich Subventionen	Bruttowertschöpfung zu Marktpreisen	Lfd. Nr.	
	Sp.6	./.			Sp.7	insgesamt				Bruttoeinkommen aus unselbständiger Arbeit 2)
7	8	9	10	11	12	13	14			
<b>Raumfahrzeugbau</b>										
.	1 186		187 902	14 161	173 741	186 281	6 152	194 054	1191	
-	5 881		308 945	27 290	281 655	246 720	24 234	333 179	1192	
.	1 298		596 727	34 159	562 567	483 651	-7 157	589 570	1193	
-	34 837		7 871 696	714 127	7 157 568	6 442 924	-59 460	7 812 235	1194	
3 531	43 202		8 965 269	789 737	8 175 532	7 359 576	-36 230	8 929 038	1195	
<b>Fahrrädern und Behindertenfahrz.</b>										
.	1 249		41 841	2 602	39 239	32 959	6 456	48 297	1196	
.	2 063		85 379	6 376	79 002	62 271	10 703	96 082	1197	
.	2 267		122 835	9 447	113 388	113 340	20 207	143 043	1198	
856	914		145 414	10 218	135 196	116 541	18 734	164 148	1199	
-	1 160		181 598	18 790	162 808	159 582	16 033	197 631	1200	
1 745	7 653		577 068	47 434	529 634	484 693	72 132	649 200	1201	
<b>von Krafträdern</b>										
.	118		55 881	7 623	48 258	63 264	248	56 130	1202	
<b>von Fahrrädern</b>										
1 008	5 532		343 844	28 655	315 189	278 459	61 891	405 735	1203	
<b>Behindertenfahrzeugen</b>										
.	2 003		177 342	11 155	166 187	142 970	9 993	187 335	1204	
<b>zeugbau ang</b>										
-	6 680		206 841	12 013	194 829	157 514	17 747	224 588	1205	
<b>Musikinstrumenten usw., Recycling</b>										
2 400	42 423		2 151 316	178 068	1 973 247	1 623 402	333 788	2 485 103	1206	
1 791	56 540		2 819 635	244 451	2 575 184	2 228 586	394 718	3 214 353	1207	
5 331	68 918		3 826 885	354 510	3 472 375	2 949 866	442 449	4 269 334	1208	
.	112 684		5 431 816	498 942	4 932 874	4 413 013	680 891	6 112 707	1209	
-	74 414		2 630 386	284 457	2 345 928	2 091 722	292 551	2 922 937	1210	
.	43 941		2 868 696	266 281	2 602 415	2 162 306	334 748	3 203 444	1211	
12 857	398 921		19 728 733	1 826 710	17 902 024	15 468 895	2 479 145	22 207 878	1212	
<b>Musikinstr., Sportgeräten usw.</b>										
1 578	38 305		1 936 934	121 444	1 815 490	1 491 790	300 437	2 237 371	1213	
1 687	53 969		2 693 993	208 503	2 485 491	2 122 784	371 600	3 065 594	1214	
5 331	66 263		3 625 265	299 086	3 326 179	2 803 631	449 276	4 074 541	1215	
.	111 330		5 349 861	485 216	4 864 645	4 341 719	661 834	6 011 695	1216	
-	74 414		2 630 386	284 457	2 345 928	2 091 722	292 551	2 922 937	1217	
.	43 941		2 868 696	266 281	2 602 415	2 162 306	334 748	3 203 444	1218	
11 930	388 222		19 105 136	1 664 987	17 440 149	15 013 952	2 410 446	21 515 582	1219	
<b>von Möbeln</b>										
856	20 605		1 248 781	73 777	1 175 004	952 006	216 647	1 465 428	1220	
194	42 326		1 869 015	140 616	1 728 398	1 541 736	309 069	2 178 084	1221	
4 022	36 303		2 401 863	181 964	2 219 899	2 031 343	320 502	2 722 365	1222	
.	86 281		4 036 156	334 410	3 701 746	3 289 215	588 478	4 624 635	1223	
.	81 283		4 475 221	403 567	4 071 654	3 496 293	571 880	5 047 101	1224	
8 407	266 798		14 031 036	1 134 335	12 896 701	11 310 593	2 006 577	16 037 613	1225	
<b>von Sitzmöbeln</b>										
256	8 861		613 489	30 190	583 280	494 204	101 508	714 977	1226	
.	23 314		1 635 103	111 476	1 523 627	1 238 026	257 311	1 892 414	1227	
-	6 425		477 555	36 659	440 896	445 981	29 100	506 655	1228	
.	16 248		1 089 993	94 175	995 818	874 298	154 168	1 244 161	1229	
2 699	54 848		3 816 120	272 500	3 543 620	3 052 509	542 086	4 358 206	1230	
<b>Büro- und Ladenmöbeln</b>										
565	7 112		327 544	18 723	308 821	268 380	57 239	384 783	1231	
-	6 206		402 761	29 649	373 112	333 973	61 102	463 863	1232	
-	19 871		1 132 653	84 580	1 048 073	974 857	166 034	1 298 688	1233	
565	33 189		1 862 959	132 952	1 730 006	1 577 210	284 376	2 147 334	1234	
<b>von Küchenmöbeln</b>										
64	5 609		264 993	16 980	248 012	211 409	44 417	309 410	1235	
-	17 084		860 357	78 081	782 277	757 263	104 543	964 900	1236	
-	36 069		1 116 984	136 591	980 393	812 466	143 911	1 260 896	1237	
64	58 762		2 242 334	231 652	2 010 682	1 781 138	292 872	2 535 206	1238	

2 Entstehung der Bruttowertschöpfung  
Entstehung der Nettowert  
Nach Beschäftigten  
1 000

Lfd. Nr.	Beschäftigte von ... bis ...	Bruttoproduktionswert 1)	Vorleistungen Insgesamt 1)	Bruttowertschöpfung 1)	Verbrauchs- steuern	Bruttowertschöpfung ohne sämtliche auf den Erzeugnissen lastenden Steuern	Sonstige indirekte Steuern 1)
		1	2	Sp.1 ./. Sp.2		3	4
36.14 Herstellung							
1239	20 - 49	1 223 410	728 459	494 952	-	494 952	7 680
1240	50 - 99	2 299 075	1 399 151	899 924	-	899 924	23 252
1241	100 und mehr	12 812 189	8 355 399	4 456 790	-	4 456 790	84 859
1242	Insgesamt	16 334 674	10 483 008	5 851 665	-	5 851 665	115 790
36.15 Herstellung							
1243	Insgesamt	1 377 614	999 656	377 957	-	377 957	9 288
36.2 Herstellung von							
1244	20 - 99	671 564	392 819	278 744	-	278 744	5 548
1245	100 - 199	509 045	350 619	158 426	-	158 426	6 060
1246	200 und mehr	425 275	251 400	173 876	-	173 876	3 464
1247	Insgesamt	1 605 884	994 838	611 046	-	611 046	15 072
36.30 Herstellung							
1248	Insgesamt	689 584	324 235	365 349	-	365 349	4 866
36.40 Herstellung							
1249	20 - 99	335 883	197 409	138 474	-	138 474	5 231
1250	100 und mehr	799 931	517 077	282 854	-	282 854	6 583
1251	Insgesamt	1 135 814	714 486	421 328	-	421 328	11 814
36.50 Herstellung							
1252	Insgesamt	3 167 856	1 963 102	1 204 754	-	1 204 754	20 934
36.6 Herstellung von							
1253	20 - 99	1 599 202	910 295	688 906	-	688 906	14 964
1254	100 und mehr	4 449 816	2 545 676	1 904 140	-	1 904 140	57 297
1255	Insgesamt	6 049 018	3 455 972	2 593 047	-	2 593 047	72 261
36.61 Herstellung							
1256	Insgesamt	135 921	70 950	64 970	-	64 970	629
36.62 Herstellung							
1257	Insgesamt	1 136 913	636 187	500 727	-	500 727	12 319
36.63 Herstellung							
1258	Insgesamt	4 776 184	2 748 835	2 027 350	-	2 027 350	59 314
37 Re							
1259	20 - 49	740 087	521 562	218 525	.	218 499	4 940
1260	50 - 99	513 835	385 621	128 213	-	128 213	2 676
1261	100 - 199	963 483	759 209	204 274	-	204 274	2 655
1262	200 und mehr	469 523	386 213	83 310	-	83 310	1 355
1263	Insgesamt	2 686 927	2 052 604	634 323	.	634 297	11 626
37.10 Recycling							
1264	20 - 99	723 790	575 761	148 029	.	148 003	3 529
1265	100 und mehr	1 094 136	950 241	143 896	-	143 896	2 765
1266	Insgesamt	1 817 926	1 526 002	291 924	.	291 898	6 294
37.20 Recycling v. nichtmetall.							
1267	20 - 99	530 131	331 421	198 710	-	198 710	4 087
1268	100 und mehr	338 870	195 181	143 689	-	143 689	1 245
1269	Insgesamt	869 001	526 602	342 398	-	342 398	5 332

1) Ohne Umsatzsteuer.- 2) Kann größer sein als die Nettowertschöpfung zu Faktorkosten, ist jedoch im allgemeinen kleiner.



zu Faktorkosten und zu Marktpreisen,  
 schöpfung zu Faktorkosten 1998  
 Größenklassen  
 DM

Subventionen	Sonstige indirekte Steuern 1) abzüglich Subventionen  Sp.6 ./ Sp.7	Bruttowert- schöpfung zu Faktorkosten  Sp.5 ./ Sp.8	Abschreibungen	Nettowertschöpfung zu Faktorkosten		Indirekte Steuern abzüglich Subventionen	Bruttowert- schöpfung zu Marktpreisen  Sp.9 + Sp.13	Lfd. Nr.
				insgesamt	Bruttoeinkommen aus unselbstän- diger Arbeit 2)			
				Sp.9 ./ Sp.10				
7	8	9	10	11	12	13	14	
von sonstigen Möbeln								
36	7 643	487 308	31 472	455 837	385 242	83 372	570 681	1239
-	23 252	876 672	76 566	800 107	722 857	149 828	1 026 500	1240
4 015	80 844	4 375 945	355 524	4 020 422	3 509 219	588 584	4 964 530	1241
4 051	111 739	5 739 926	463 561	5 276 365	4 617 317	821 785	6 561 711	1242
von Matratzen								
1 028	8 260	369 697	33 670	336 027	282 419	65 459	435 156	1243
Schmuck und ä. Erzeugnissen								
-	5 548	273 196	15 669	257 528	194 631	34 538	307 734	1244
-	6 060	152 366	5 762	146 605	113 134	21 315	173 681	1245
-	3 464	170 412	8 967	161 444	128 129	11 001	181 412	1246
-	15 072	595 974	30 398	565 577	435 894	66 853	662 827	1247
von Musikinstrumenten								
1 021	3 845	361 504	23 627	337 877	327 502	14 071	375 576	1248
von Sportgeräten								
-	5 231	133 243	6 744	126 499	93 987	14 066	147 309	1249
-	6 583	276 271	32 255	244 015	221 271	23 625	299 895	1250
-	11 814	409 513	38 999	370 515	315 258	37 691	447 204	1251
von Spielwaren								
1 120	19 814	1 184 940	192 706	992 233	862 040	92 048	1 276 987	1252
sonstigen Erzeugnissen								
572	14 393	674 514	51 004	623 509	488 470	76 682	751 196	1253
811	56 486	1 847 654	193 918	1 653 737	1 274 195	116 524	1 964 179	1254
1 383	70 879	2 522 168	244 922	2 277 246	1 762 665	193 207	2 715 375	1255
von Phantasieschmuck								
28	601	64 370	4 699	59 671	53 956	5 159	69 528	1256
von Besen und Bürsten								
114	12 205	488 522	54 604	433 918	342 967	34 237	522 759	1257
von Erzeugnissen ang								
1 241	58 073	1 969 277	185 619	1 783 658	1 365 743	153 811	2 123 088	1258
cycling								
822	4 118	214 381	56 624	157 757	131 613	33 351	247 732	1259
105	2 572	125 642	35 948	89 693	105 803	23 118	148 760	1260
-	2 655	201 619	55 424	146 196	146 234	-6 827	194 792	1261
-	1 355	81 955	13 726	68 229	71 293	19 057	101 012	1262
927	10 699	623 598	161 722	461 875	454 943	68 699	692 296	1263
von Schrott								
774	2 756	145 247	33 642	111 605	94 703	23 584	168 831	1264
-	2 765	141 131	39 996	101 135	119 325	-16 317	124 814	1265
774	5 520	286 378	73 637	212 740	214 028	7 267	293 645	1266
Altmaterialien u. Reststoffen								
154	3 934	194 776	58 931	135 845	142 712	32 885	227 661	1267
-	1 245	142 444	29 154	113 290	98 202	28 546	170 990	1268
154	5 178	337 220	88 085	249 135	240 915	61 431	398 651	1269

3 Bruttoproduktionswert,Nettoprodukt  
Nach Beschäftigten

Lfd. Nr.	Beschäftigte von ... bis ...	Unternehmen	Bruttoproduktionswert 1)		Materialverbrauch, Einsatz an Handelsware zu Anschaffungskosten, Kosten für Lohnarbeiten 1)
			insgesamt	je Beschäftigten 2)	
			Anzahl	1 000 DM	DM
		1	2	3	4
Bergbau und					
1	20 - 49	17 234	120 569 716	212 821	57 409 259
2	50 - 99	9 592	164 850 334	246 015	82 426 401
3	100 - 199	5 648	221 658 528	282 100	116 738 747
4	200 - 499	3 711	351 909 608	312 286	183 623 127
5	500 - 999	1 112	281 589 171	372 725	149 395 993
6	1000 und mehr	753	1 207 236 561	462 750	663 389 068
7	Insgesamt	38 050	2 347 613 918	360 464	1 252 982 595
A Vorleistungs					
8	20 - 49	7 486	56 999 476	232 355	26 941 590
9	50 - 99	4 213	75 170 285	256 129	37 346 919
10	100 - 199	2 525	100 355 405	285 071	52 751 480
11	200 - 499	1 606	152 204 056	311 295	79 417 167
12	500 - 999	513	140 621 996	408 435	76 559 159
13	1000 und mehr	353	518 641 709	441 800	267 162 268
14	Insgesamt	16 696	1 043 992 927	360 246	540 178 581
B Investitions					
15	20 - 49	5 371	33 423 822	188 926	15 008 415
16	50 - 99	2 931	45 864 368	224 963	22 116 003
17	100 - 199	1 622	54 968 218	243 450	26 571 352
18	200 - 499	1 072	88 838 920	273 525	43 061 583
19	500 - 999	333	70 766 915	311 768	36 392 677
20	1000 und mehr	231	497 221 038	478 635	309 362 525
21	Insgesamt	11 560	791 083 281	360 043	452 512 555
GG Gebrauchs					
22	20 - 49	704	4 340 388	188 402	2 092 823
23	50 - 99	498	6 417 699	206 608	2 983 324
24	100 - 199	313	10 582 615	243 777	5 658 032
25	200 - 499	224	18 859 804	279 409	10 497 746
26	500 - 999	61	12 365 956	307 908	6 747 090
27	1000 und mehr	38	42 687 506	389 195	23 298 998
28	Insgesamt	1 778	95 053 969	302 588	51 278 014
VG Verbrauchs					
29	20 - 49	3 673	25 806 030	212 803	13 366 431
30	50 - 99	2 010	37 197 982	264 106	19 980 156
31	100 - 199	1 188	55 752 290	338 901	31 757 883
32	200 - 499	809	92 206 828	374 263	50 646 632
33	500 - 999	205	57 834 304	401 497	29 697 067
34	1000 und mehr	131	148 686 307	519 177	63 565 276
35	Insgesamt	8 016	417 483 741	378 353	209 013 445
C Bergbau und Gewinnung					
36	20 - 49	301	2 414 864	269 546	651 125
37	50 - 99	92	2 162 677	339 509	615 955
38	100 - 199	37	1 357 562	265 611	466 152
39	200 - 499	21	3 719 257	557 359	1 490 533
40	500 - 999	4	950 431	367 141	298 857
41	1000 und mehr	9	14 219 792	136 909	5 115 657
42	Insgesamt	464	24 824 584	186 048	8 638 279
CA Kohlenbergbau, Torfgewinnung,					
43	20 - 99	35	706 684	480 734	204 792
44	100 - 499	11	2 039 038	675 400	857 320
45	500 und mehr	9	14 191 279	137 861	5 089 500
46	Insgesamt	55	16 937 001	157 659	6 151 612
10 Kohlenbergbau,					
47	Insgesamt	43	13 277 579	129 012	4 882 849
10.10 Steinkohlenbergbau					
48	Insgesamt	7	6 689 908	88 489	3 620 434
10.20 Braunkohlenbergbau					
49	Insgesamt	5	6 082 368	240 495	1 046 113
10.30 Torfgewinnung					
50	Insgesamt	31	505 304	249 654	216 303
11 Gewinnung v. Erdöl/Erdgas,					
51	Insgesamt	12	3 659 421	811 222	1 268 763

1) Ohne Umsatzsteuer.- 2) Ohne Heimarbeiter.

tionswert, Bruttowertschöpfung 1998  
größenklassen

Nettoproduktionswert 1)			Sonstige Vorleistungen 1)	Bruttowertschöpfung 1)			Lfd. Nr.
insgesamt Sp.2 ./.. Sp.4	je Beschäf- tigten 2)	Anteil am Brutto- produktionswert		insgesamt Sp.5 ./.. Sp.8	je Beschäf- tigten 2)	Anteil am Brutto- produktionswert	
DM	DM	%	1 000 DM	DM	%		
5	6	7	8	9	10	11	
<b>Verarbeitendes Gewerbe</b>							
63 160 457	111 486	52,4	15 894 333	47 266 124	83 431	39,2	1
82 223 933	122 856	49,9	22 251 900	59 972 033	89 608	36,4	2
104 919 781	133 529	47,3	30 476 507	74 443 274	94 742	33,6	3
168 286 481	149 338	47,8	50 427 332	117 859 149	104 589	33,5	4
132 193 177	174 977	46,9	40 028 569	92 164 608	121 993	32,7	5
543 847 493	208 464	45,0	171 674 971	372 172 523	142 659	30,8	6
1 094 631 323	168 075	46,6	330 753 613	763 877 710	117 290	32,5	7
<b>güterproduzenten</b>							
30 057 886	122 529	52,7	7 690 538	22 367 348	91 179	39,2	8
37 823 367	128 876	50,3	10 285 575	27 537 792	93 830	36,6	9
47 603 925	135 224	47,4	13 507 199	34 096 726	96 856	34,0	10
72 786 889	148 867	47,8	20 189 421	52 597 469	107 575	34,6	11
64 062 838	186 070	45,6	18 099 219	45 963 619	133 501	32,7	12
251 479 441	214 220	48,5	80 251 785	171 227 656	145 859	33,0	13
503 814 345	173 849	48,3	150 023 736	353 790 609	122 081	33,9	14
<b>güterproduzenten</b>							
18 415 407	104 092	55,1	3 919 430	14 495 977	81 937	43,4	15
23 748 365	116 485	51,8	5 555 813	18 192 552	89 234	39,7	16
28 396 865	125 767	51,7	7 023 686	21 373 179	94 660	38,9	17
45 777 337	140 943	51,5	11 734 042	34 043 296	104 816	38,3	18
34 374 238	151 438	48,6	9 390 168	24 984 070	110 069	35,3	19
187 858 513	180 836	37,8	54 083 520	133 774 993	128 774	26,9	20
338 570 726	154 093	42,8	91 706 659	246 864 067	112 354	31,2	21
<b>güterproduzenten</b>							
2 247 565	97 560	51,8	546 393	1 701 172	73 842	38,2	22
3 434 375	110 564	53,5	908 034	2 526 341	81 332	39,4	23
4 924 583	113 441	46,5	1 418 560	3 506 023	80 763	33,1	24
8 162 058	122 217	43,7	2 336 393	5 825 665	87 233	31,2	25
5 618 865	139 908	45,4	1 637 354	3 981 512	99 138	32,2	26
19 388 508	176 771	45,4	6 529 223	12 859 285	117 242	30,1	27
43 775 955	139 353	46,1	13 375 957	30 399 998	96 773	32,0	28
<b>güterproduzenten</b>							
12 439 599	102 580	48,2	3 737 972	8 701 627	71 756	33,7	29
17 217 826	122 247	46,3	5 502 478	11 715 348	83 179	31,5	30
23 994 408	145 855	43,0	8 527 062	15 467 346	94 021	27,7	31
41 560 196	168 691	45,1	16 167 477	25 392 719	103 068	27,5	32
28 137 236	195 334	48,7	10 901 829	17 235 407	119 652	29,8	33
85 121 031	297 222	57,2	30 810 442	54 310 589	189 639	36,5	34
208 470 296	188 930	49,9	75 647 260	132 823 036	120 373	31,8	35
<b>von Steinen und Erden</b>							
1 763 740	196 867	73,0	625 516	1 138 223	127 048	47,1	36
1 546 722	242 813	71,5	537 002	1 009 720	158 511	46,7	37
891 410	174 407	65,7	311 548	579 862	113 452	42,7	38
2 228 724	333 991	59,9	748 915	1 479 810	221 761	39,8	39
651 573	265 407	68,6	141 709	509 864	207 684	53,6	40
9 104 135	87 655	64,0	6 309 426	2 794 709	26 908	19,7	41
16 186 304	121 308	65,2	8 674 117	7 512 188	56 300	30,3	42
<b>Gewinnung v. Erdöl/Erdgas usw</b>							
501 892	341 421	71,0	101 742	400 150	272 209	56,6	43
1 181 718	391 426	58,0	407 701	774 016	256 381	38,0	44
9 101 779	88 419	64,1	6 218 794	2 882 984	28 007	20,3	45
10 785 389	100 396	63,7	6 728 238	4 057 151	37 786	24,0	46
<b>Torf Gewinnung</b>							
8 394 730	81 568	63,2	5 925 887	2 468 843	23 989	18,6	47
<b>und -brikettherstellung</b>							
3 069 474	40 600	45,9	4 291 729	-1 222 255	-16 167	-18,3	48
<b>und -brikettherstellung</b>							
5 036 255	199 132	82,8	1 516 348	3 519 907	139 176	57,9	49
<b>und -veredlung</b>							
289 001	142 786	57,2	117 810	171 191	84 580	33,9	50
<b>Erbrg. damit verb. Dienstleistg</b>							
2 390 659	529 962	65,3	802 351	1 588 307	352 097	43,4	51

3 Bruttoproduktionswert,Nettoprodukt  
Nach Beschäftigten

lfd. Nr.	Beschäftigte von ... bis ...	Unternehmen	Bruttoproduktionswert 1)		Materialverbrauch, Einsatz an Handelsware zu Anschaffungskosten, Kosten für Lohnarbeiten 1)	
			insgesamt	je Beschäftig- tigten 2)		
			1 000 DM	DM		1 000
			1	2		3
					11.10 Gewinnung von	
52	Insgesamt	6	3 348 761	1 020 031	1 179 987	
					11.20 Erbrg.von Dienstleistg	
53	Insgesamt	6	310 660	252 981	88 776	
					CB Erzbergbau, Gewinnung v.	
54	20 - 99	358	3 870 858	279 302	1 062 288	
55	100 - 499	47	3 037 781	346 578	1 099 365	
56	500 und mehr	4	978 944	289 714	325 014	
57	Insgesamt	409	7 887 583	303 332	2 486 667	
					14 Gewinnung von Steinen	
58	20 - 99	358	3 870 858	279 302	1 062 288	
59	100 - 499	47	3 037 781	346 578	1 099 365	
60	500 und mehr	4	978 944	289 714	325 014	
61	Insgesamt	409	7 887 583	303 332	2 486 667	
					14.1 Gewinnung	
62	Insgesamt	33	525 839	375 610	208 643	
					14.12 Gewinnung v.Kalk-,Dolomit-,	
63	Insgesamt	24	461 580	419 592	185 087	
					14.2 Gewinnung von	
64	20 - 99	316	3 262 124	270 109	831 017	
65	100 - 499	40	2 269 044	321 527	735 800	
66	500 und mehr	3	871 521	310 371	304 217	
67	Insgesamt	359	6 402 689	291 799	1 871 035	
					14.21 Gewinnung	
68	20 - 99	303	3 154 804	271 613	806 224	
69	100 und mehr	36	2 728 959	335 621	947 128	
70	Insgesamt	339	5 883 763	297 970	1 753 352	
					14.22 Gewinnung	
71	20 - 99	13	107 319	232 298	24 793	
72	100 und mehr	7	411 606	237 374	92 830	
73	Insgesamt	20	518 926	236 306	117 682	
					14.30 Bergbau auf chemische	
74	Insgesamt	5	110 596	291 042	42 436	
					14.40 Gewinnung	
75	Insgesamt	5	658 166	375 451	282 843	
					14.50 Gewinnung von Steinen	
76	Insgesamt	7	190 294	360 405	81 710	
					D Verarbeitendes	
77	20 - 49	16 933	118 154 852	211 909	56 758 134	
78	50 - 99	9 500	162 487 657	245 117	81 810 446	
79	100 - 199	5 611	220 300 967	282 208	116 272 595	
80	200 - 499	3 690	348 190 351	310 826	182 132 594	
81	500 - 999	1 108	280 638 740	372 678	149 097 136	
82	1000 und mehr	744	1 193 016 768	476 260	658 273 410	
83	Insgesamt	37 586	2 322 789 334	364 112	1 244 344 316	
					DA Ernährungsgewerbe	
84	20 - 49	2 336	17 635 646	227 927	10 433 676	
85	50 - 99	1 241	26 191 055	303 724	15 883 935	
86	100 - 199	694	37 230 648	387 326	24 429 780	
87	200 - 499	436	59 658 180	454 642	36 914 248	
88	500 - 999	114	36 785 456	460 287	20 850 817	
89	1000 und mehr	56	81 227 764	695 889	35 855 621	
90	Insgesamt	4 877	258 728 749	440 319	144 368 077	
					15 Ernährungs	
91	20 - 49	2 331	17 590 515	227 868	10 412 545	
92	50 - 99	1 236	25 938 515	301 877	15 811 195	
93	100 - 199	691	36 520 567	381 352	23 852 190	
94	200 - 499	431	58 791 547	455 180	36 688 988	
95	500 und mehr	165	89 909 955	482 058	51 551 807	
96	Insgesamt	4 854	228 751 098	398 133	138 296 725	

1) Ohne Umsatzsteuer.- 2) Ohne Heimarbeiter.

tionswert, Bruttowertschöpfung 1998  
größenklassen

Nettoproduktionswert 1)			Sonstige Vorleistungen 1)	Bruttowertschöpfung 1)			Lfd. Nr.
insgesamt Sp.2 ./ Sp.4	je Beschäf- tigten 2)	Anteil am Brutto- produktionswert		insgesamt Sp.5 ./ Sp.8	je Beschäf- tigten 2)	Anteil am Brutto- produktionswert	
DM	DM	%	1 000 DM	DM	%		
5	6	7	8	9	10	11	
Erdöl und Erdgas							
2 168 774	660 608	64,8	720 031	1 448 743	441 286	43,3	52
bei d. Gewinnung v. Erdöl/Erdgas							
221 884	180 687	71,4	82 320	139 564	113 652	44,9	53
Steinen u. Erden, sonstiger Bergbau							
2 808 569	202 653	72,6	1 060 776	1 747 793	126 112	45,2	54
1 938 416	221 152	63,8	652 761	1 285 655	146 679	42,3	55
653 930	193 528	66,8	232 341	421 589	124 767	43,1	56
5 400 916	207 703	68,5	1 945 879	3 455 037	132 870	43,8	57
und Erden, sonstiger Bergbau							
2 808 569	202 653	72,6	1 060 776	1 747 793	126 112	45,2	58
1 938 416	221 152	63,8	652 761	1 285 655	146 679	42,3	59
653 930	193 528	66,8	232 341	421 589	124 767	43,1	60
5 400 916	207 703	68,5	1 945 879	3 455 037	132 870	43,8	61
von Natursteinen							
317 196	226 575	60,3	96 913	220 283	157 349	41,9	62
Gips- u. Anhydritstein; Kreide							
276 442	251 323	59,9	89 862	186 581	169 627	40,4	63
Kies, Sand, Ton und Kaolin							
2 431 107	201 299	74,5	936 135	1 494 971	123 786	45,8	64
1 533 244	217 263	67,6	504 091	1 029 153	145 833	45,4	65
567 304	202 031	65,1	223 815	343 488	122 325	39,4	66
4 531 654	206 527	70,8	1 864 042	2 867 613	130 690	44,8	67
von Kies und Sand							
2 348 580	202 201	74,4	907 431	1 441 149	124 076	45,7	68
1 781 831	219 138	65,3	625 305	1 156 526	142 235	42,4	69
4 130 411	209 175	70,2	1 532 736	2 597 675	131 553	44,1	70
von Ton und Kaolin							
82 527	178 633	76,9	28 704	53 823	116 501	50,2	71
318 717	183 804	77,4	102 602	216 115	124 634	52,5	72
401 243	182 716	77,3	131 306	269 937	122 923	52,0	73
und Düngemittelminerale							
68 160	179 367	61,6	27 616	40 543	106 693	36,7	74
von Salz							
375 323	214 103	57,0	129 629	245 694	140 156	37,3	75
und Erden ang, sonstiger Bergbau							
108 583	205 651	57,1	27 679	80 905	153 228	42,5	76
Gewerbe							
61 396 717	110 114	52,0	15 268 817	46 127 901	82 730	39,0	77
80 677 211	121 704	49,7	21 714 898	58 962 313	88 946	36,3	78
104 028 372	133 261	47,2	30 164 959	73 863 412	94 620	33,5	79
166 057 756	148 238	47,7	49 678 418	116 379 339	103 891	33,4	80
131 541 604	174 682	46,9	39 886 860	91 654 744	121 714	32,7	81
534 743 358	213 473	44,8	165 365 544	369 377 814	147 458	31,0	82
1 078 445 018	169 053	46,4	322 079 496	756 365 523	118 565	32,6	83
und Tabakverarbeitung							
7 201 970	93 080	40,8	1 906 934	5 295 037	68 434	30,0	84
10 307 120	119 526	39,4	3 120 190	7 186 929	83 343	27,4	85
12 800 868	133 173	34,4	4 389 917	8 410 951	87 503	22,6	86
22 743 932	173 326	38,1	8 948 641	13 795 290	105 131	23,1	87
15 934 639	199 386	43,3	6 252 407	9 682 232	121 151	26,3	88
45 372 143	388 709	55,9	13 336 522	32 035 621	274 453	39,4	89
114 360 672	194 626	44,2	37 954 611	76 406 060	130 032	29,5	90
gewerbe							
7 177 969	92 983	40,8	1 902 809	5 275 160	68 334	30,0	91
10 127 320	117 864	39,0	3 109 081	7 018 239	81 680	27,1	92
12 668 378	132 285	34,7	4 377 998	8 290 380	86 569	22,7	93
22 122 559	171 279	37,6	8 812 868	13 309 691	103 047	22,6	94
38 358 148	205 660	42,7	16 877 817	21 480 331	115 168	23,9	95
90 454 374	157 432	39,5	35 080 573	55 373 800	96 376	24,2	96

Lfd. Nr.	Beschäftigte von ... bis ...	Unternehmen	Bruttoproduktionswert 1)		Materialverbrauch, Einsatz an Handelsware zu Anschaffungskosten, Kosten für Lohnarbeiten 1)
			insgesamt	je Beschäftigten 2)	
		Anzahl	1 000 DM	DM	1 000
		1	2	3	4
					15.1 Schlachten und
97	20 - 49	586	3 859 696	203 538	2 386 723
98	50 - 99	239	5 623 198	339 928	3 935 343
99	100 - 199	167	7 831 686	344 025	5 387 231
100	200 - 499	88	10 236 606	383 487	7 447 022
101	500 - 999	16	3 812 856	361 891	2 305 377
102	1000 und mehr	7	4 939 599	497 389	3 868 099
103	Insgesamt	1 103	36 303 641	344 337	25 329 796
					15.11 Schlachten(ohne
104	20 - 99	109	3 455 611	707 085	2 836 232
105	100 und mehr	38	7 885 324	776 658	6 633 150
106	Insgesamt	147	11 340 934	754 051	9 469 382
					15.12 Schlachten
107	20 - 99	18	402 050	422 321	315 950
108	100 und mehr	25	2 637 649	413 052	2 007 538
109	Insgesamt	43	3 039 698	414 254	2 323 488
					15.13 Fleisch
110	20 - 49	505	2 708 853	165 255	1 493 501
111	50 - 99	193	2 916 381	219 702	1 676 383
112	100 - 199	130	4 815 929	274 383	2 916 642
113	200 - 499	69	6 841 167	329 380	4 679 275
114	500 - 999	11	2 663 178	358 919	1 490 664
115	1000 und mehr	5	1 977 500	258 664	1 280 460
116	Insgesamt	914	21 923 008	263 964	13 536 925
					15.20 Fisch
117	Insgesamt	62	3 116 516	360 363	2 147 587
					15.3 Obst- und
118	20 - 49	88	835 328	293 101	478 790
119	50 - 99	64	1 712 665	385 996	1 058 504
120	100 - 199	32	2 733 241	630 641	2 031 755
121	200 - 499	19	2 424 620	499 191	1 602 499
122	500 - 999	7	2 470 178	473 486	1 464 654
123	1000 und mehr	3	1 584 964	317 183	810 980
124	Insgesamt	213	11 760 994	440 617	7 447 183
					15.31 Verarbeitung
125	20 - 99	19	180 889	231 614	104 170
126	100 - 499	14	749 060	279 392	413 904
127	500 und mehr	4	1 500 216	331 906	807 686
128	Insgesamt	37	2 430 164	304 455	1 325 760
					15.32 Herstellung von
129	20 - 99	58	1 335 538	492 080	793 211
130	100 und mehr	11	2 025 657	838 080	1 407 408
131	Insgesamt	69	3 361 195	855 065	2 200 619
					15.33 Verarbeitung von
132	20 - 99	75	1 031 565	272 044	639 913
133	100 - 199	15	1 680 035	842 524	1 375 129
134	200 - 499	12	1 261 746	458 638	874 787
135	500 und mehr	5	1 996 299	395 932	1 030 974
136	Insgesamt	107	5 969 635	439 622	3 920 804
					15.4 Herstellung v. pflanzlichen
137	Insgesamt	26	10 285 299	1 311 399	8 387 258
					15.41 Herstellung von
138	Insgesamt	10	4 819 513	4 989 143	4 394 715
					15.5 Milch
139	20 - 49	52	1 929 986	1 115 579	1 614 737
140	50 - 99	44	3 384 951	1 075 602	2 875 962
141	100 - 199	43	5 227 301	840 132	4 206 383
142	200 - 499	37	11 489 226	1 033 003	9 312 285
143	500 - 999	12	8 789 027	966 671	6 343 699
144	1000 und mehr	6	8 066 639	689 797	5 828 115
145	Insgesamt	194	38 887 130	904 194	30 181 180
					15.51 Milchverarbeitung
146	Insgesamt	187	36 282 619	1 001 521	28 826 611

1) Ohne Umsatzsteuer.- 2) Ohne Heimarbeiter.

tionswert, Bruttowertschöpfung 1998  
größenklassen

Nettoproduktionswert 1)			Sonstige Vorleistungen 1)	Bruttowertschöpfung 1)			Lfd. Nr.
insgesamt Sp.2 ./ Sp.4	je Beschäf- tigten 2)	Anteil am Brutto- produktionswert		insgesamt Sp.5 ./ Sp.8	je Beschäf- tigten 2)	Anteil am Brutto- produktionswert	
DM	DM	%	1 000 DM	DM	%		
5	6	7	8	9	10	11	
<b>Fleischverarbeitung</b>							
1 472 973	77 676	38,2	372 514	1 100 460	58 032	28,5	97
1 687 854	102 039	30,0	490 187	1 207 667	73 005	21,5	98
2 444 454	107 378	31,2	688 645	1 755 809	77 128	22,4	99
2 789 584	104 504	27,3	920 790	1 868 794	70 009	18,3	100
1 507 479	143 080	39,5	487 915	1 019 564	96 770	26,7	101
1 071 499	107 894	21,7	371 028	700 471	70 533	14,2	102
10 973 845	104 086	30,2	3 321 080	7 652 764	72 586	21,1	103
<b>Schlachten von Geflügel)</b>							
619 378	126 737	17,9	176 063	443 316	90 711	12,8	104
1 252 174	123 332	15,9	453 488	798 686	78 666	10,1	105
1 871 552	124 438	16,5	629 551	1 242 001	82 580	11,0	106
<b>von Geflügel</b>							
86 099	90 440	21,4	24 570	61 529	64 632	15,3	107
630 111	98 674	23,9	217 168	412 943	64 666	15,7	108
716 210	97 606	23,6	241 738	474 472	64 662	15,6	109
<b>verarbeitung</b>							
1 215 352	74 143	44,9	298 146	917 206	55 955	33,9	110
1 239 998	93 414	42,5	353 923	886 075	66 751	30,4	111
1 899 287	108 210	39,4	517 148	1 382 140	78 746	28,7	112
2 161 891	104 088	31,6	682 888	1 479 203	71 219	21,6	113
1 172 514	158 021	44,0	387 654	784 860	105 776	29,5	114
697 040	91 175	35,2	210 234	486 806	63 676	24,6	115
8 386 083	100 973	38,3	2 449 792	5 936 291	71 476	27,1	116
<b>verarbeitung</b>							
968 929	112 037	31,1	325 146	643 784	74 441	20,7	117
<b>Gemüseverarbeitung</b>							
356 538	125 103	42,7	143 245	213 293	74 841	25,5	118
654 161	147 433	38,2	288 019	366 142	82 520	21,4	119
701 485	161 854	25,7	404 473	297 012	88 530	10,9	120
822 120	169 262	33,9	352 254	469 886	96 738	19,4	121
1 005 523	192 740	40,7	449 532	555 991	106 573	22,5	122
773 984	154 890	48,8	280 080	493 905	98 840	31,2	123
4 313 812	161 614	36,7	1 917 603	2 396 209	89 772	20,4	124
<b>von Kartoffeln</b>							
76 719	98 233	42,4	27 213	49 506	63 388	27,4	125
336 156	125 010	44,7	86 799	248 357	92 635	33,2	126
692 530	153 215	46,2	253 315	439 215	97 171	29,3	127
1 104 404	138 361	45,4	367 327	737 077	92 342	30,3	128
<b>Frucht- und Gemüsesäften</b>							
542 328	199 821	40,6	242 713	299 615	110 393	22,4	129
618 249	255 790	30,5	371 129	247 120	102 241	12,2	130
1 160 577	226 185	34,5	613 842	546 735	106 553	16,3	131
<b>Obst und Gemüse ang</b>							
391 652	103 287	38,0	161 339	230 314	60 738	22,3	132
304 906	152 908	18,1	205 670	99 237	49 766	5,9	133
386 958	140 657	30,7	156 900	230 058	83 625	18,2	134
965 314	191 455	48,4	412 526	552 788	109 637	27,7	135
2 048 831	150 882	34,3	936 435	1 112 397	81 920	18,6	136
<b>u. tierischen ölen u.Fetten</b>							
1 898 041	242 004	18,5	938 720	959 321	122 316	9,3	137
<b>rohen ölen und Fetten</b>							
424 797	439 749	8,8	178 776	246 021	254 680	5,1	138
<b>verarbeitung</b>							
315 249	182 222	16,3	98 852	216 397	125 083	11,2	139
508 989	161 736	15,0	199 906	309 083	98 214	9,1	140
1 020 918	164 082	19,5	402 426	618 491	99 404	11,8	141
2 176 941	195 730	18,9	1 036 614	1 140 327	102 527	9,9	142
2 445 328	268 952	27,8	1 357 600	1 087 729	119 635	12,4	143
2 238 524	191 421	27,8	1 106 397	1 132 127	96 811	14,0	144
8 705 949	202 429	22,4	4 201 795	4 504 154	104 729	11,6	145
<b>(ohne Herstellung von Speiseeis)</b>							
7 456 008	205 811	20,5	3 572 482	3 883 525	107 198	10,7	146

Lfd. Nr.	Beschäftigte von ... bis ...	Unternehmen	Bruttoproduktionswert 1)		Materialverbrauch, Einsatz an Handelsware zu Anschaffungskosten, Kosten für Lohnarbeiten 1)
			insgesamt	je Beschäftigten 2)	
			1 000 DM	DM	
			1	2	
					15.52 Herstellung
147	Insgesamt	7	2 804 511	384 146	1 354 569
					15.6 Mahl- u. Schäl- mühlen,
148	20 - 49	36	733 988	648 377	561 925
149	50 - 99	23	1 101 271	688 303	816 344
150	100 - 199	8	984 345	928 609	745 072
151	200 - 499	10	1 334 448	400 855	836 073
152	500 und mehr	4	2 000 520	614 222	1 114 058
153	Insgesamt	81	6 154 572	593 038	4 073 472
					15.61 Mahl- und
154	Insgesamt	72	4 367 213	568 201	2 979 895
					15.62 Herstellung von
155	Insgesamt	9	1 787 358	663 952	1 093 578
					15.7 Herstellung
156	20 - 49	49	813 849	544 745	609 120
157	50 - 99	24	1 392 825	905 020	1 155 861
158	100 und mehr	31	7 123 967	877 325	4 707 571
159	Insgesamt	104	9 330 641	836 596	6 472 552
					15.71 Herstellung von
160	20 - 49	42	751 821	571 727	571 864
161	50 - 99	21	1 301 594	966 291	1 094 510
162	100 und mehr	21	3 468 821	870 448	2 855 389
163	Insgesamt	84	5 522 236	830 774	4 521 763
					15.72 Herstellung von
164	Insgesamt	20	3 808 405	845 185	1 950 789
					15.8 Sonstige Ernährungsgewerbe
165	20 - 49	1 199	4 592 579	113 491	1 981 531
166	50 - 99	668	6 748 101	145 269	3 034 566
167	100 - 199	302	8 239 151	195 667	4 300 836
168	200 - 499	196	13 142 650	6 226 416	6 626 629
169	500 - 999	50	9 700 838	278 834	5 326 589
170	1000 und mehr	28	28 209 887	453 274	14 572 096
171	Insgesamt	2 443	70 633 206	248 621	35 842 247
					15.81 Herstellung von Backwaren
172	20 - 99	1 633	6 005 332	80 599	1 940 203
173	100 - 499	334	6 415 676	100 247	2 262 961
174	500 und mehr	36	4 622 696	131 654	1 697 358
175	Insgesamt	2 003	17 043 704	98 167	5 900 522
					15.82 Herstellung
176	20 - 99	42	386 150	170 037	148 108
177	100 - 499	35	2 158 258	242 583	1 106 967
178	500 und mehr	7	2 479 528	282 980	1 209 717
179	Insgesamt	84	5 023 936	252 077	2 464 793
					15.83 Zucker
180	Insgesamt	12	6 855 536	917 742	4 228 704
					15.84 Herstellung von Süßwaren
181	20 - 49	31	447 879	414 342	320 193
182	50 - 99	29	642 763	289 283	394 767
183	100 - 199	37	1 925 989	373 899	1 290 047
184	200 - 499	19	1 467 657	255 605	821 675
185	500 - 999	10	2 760 297	384 657	1 711 523
186	1000 und mehr	7	10 365 511	846 856	6 026 360
187	Insgesamt	133	17 610 096	523 925	10 564 564
					15.85 Herstellung
188	Insgesamt	29	1 039 913	361 336	576 020
					15.86 Verarbeitung v. Kaffee
189	20 - 99	16	1 561 650	1 537 088	983 350
190	100 und mehr	15	3 523 839	982 381	2 226 691
191	Insgesamt	31	5 085 490	1 104 816	3 210 042

1) Ohne Umsatzsteuer.- 2) Ohne Heimarbeiter.



tionswert, Bruttowertschöpfung 1998  
größenklassen

Nettoproduktionswert 1)			Sonstige Vorleistungen 1)	Bruttowertschöpfung 1)			Lfd. Nr.
insgesamt Sp.2 ./.. Sp.4	je Beschäf- tigten 2)	Anteil am Brutto- produktionswert		insgesamt Sp.5 ./.. Sp.8	je Beschäf- tigten 2)	Anteil am Brutto- produktionswert	
DM	DM	%	1 000 DM	DM	%		
5	6	7	8	9	10	11	
von Speiseeis							
1 249 942	184 357	48,0	629 313	620 629	91 538	23,8	147
Herstell. v. Stärke u. Stärkerzeugn.							
172 063	151 994	23,4	73 676	98 387	86 911	13,4	148
284 926	178 081	25,9	121 476	163 450	102 158	14,8	149
239 273	225 725	24,3	118 642	120 631	113 800	12,3	150
498 375	149 707	37,3	190 849	307 527	92 378	23,0	151
886 462	272 171	44,3	402 118	484 344	148 709	24,2	152
2 081 099	200 529	33,8	906 760	1 174 339	113 156	19,1	153
Schäl- und Schleifmühlen							
1 387 319	180 499	31,8	610 417	776 902	101 080	17,8	154
Stärke und Stärkerzeugnissen							
693 781	257 719	38,8	296 344	397 437	147 636	22,2	155
von Futtermitteln							
204 729	137 034	25,2	66 113	138 616	92 782	17,0	156
236 964	153 973	17,0	87 344	149 620	97 219	10,7	157
2 416 396	297 582	33,9	955 543	1 460 853	179 906	20,5	158
2 858 089	256 260	30,6	1 109 000	1 749 089	156 825	18,7	159
Futtermitteln für Nutztiere							
179 958	136 850	23,9	59 861	120 097	91 329	16,0	160
207 084	153 737	15,9	78 050	129 034	95 794	9,9	161
613 432	153 931	17,7	187 382	426 050	106 911	12,3	162
1 000 473	150 513	18,1	325 292	675 181	101 575	12,2	163
Futtermitteln für sonstige Tiere							
1 857 616	412 254	48,8	783 708	1 073 908	238 328	28,2	164
(ohne Getränkeherstellung)							
2 611 047	64 524	56,9	590 648	2 020 400	49 928	44,0	165
3 713 536	79 943	55,0	1 055 393	2 658 143	97 223	39,4	166
3 938 314	93 529	47,8	1 148 170	2 790 144	66 262	33,9	167
6 516 021	112 255	49,6	2 327 041	4 188 980	72 166	31,9	168
4 374 249	125 730	45,1	1 565 676	2 808 573	80 728	29,0	169
13 637 792	219 131	48,3	6 347 792	7 290 000	117 135	25,8	170
34 790 959	122 460	49,3	13 034 720	21 756 239	76 580	30,8	171
(ohne Dauerbackwaren)							
4 065 129	54 559	67,7	926 165	3 138 965	42 129	52,3	172
4 152 714	64 888	64,7	1 176 316	2 976 398	46 507	46,4	173
2 925 339	83 313	63,3	833 457	2 091 882	59 577	45,3	174
11 143 182	64 182	65,4	2 935 938	8 207 244	47 271	48,2	175
von Dauerbackwaren							
238 041	104 819	81,6	88 032	150 010	66 055	38,8	176
1 051 291	118 163	48,7	357 462	693 830	77 985	32,1	177
1 269 810	144 919	51,2	681 309	588 502	67 184	23,7	178
2 559 143	128 405	50,9	1 126 802	1 432 341	71 868	28,5	179
industrie							
2 626 832	351 651	38,3	563 216	2 063 616	276 254	30,1	180
(ohne Dauerbackwaren)							
127 686	118 125	28,5	35 454	92 232	85 326	20,6	181
247 997	111 614	38,6	79 622	168 374	75 779	26,2	182
635 942	123 458	33,0	185 490	450 452	87 448	23,4	183
645 981	112 503	44,0	277 225	368 756	64 222	25,1	184
1 048 774	146 150	38,0	407 725	641 049	89 332	23,2	185
4 339 152	354 506	41,9	1 991 444	2 347 708	191 806	22,6	186
7 045 531	209 615	40,0	2 976 961	4 068 570	121 046	23,1	187
von Teigwaren							
463 894	161 188	44,6	250 565	213 328	74 125	20,5	188
u. Tee, Herstell. v. Kaffee-Ersatz							
578 300	569 204	37,0	76 072	502 228	494 328	32,2	189
1 297 148	361 621	36,8	446 804	850 344	237 060	24,1	190
1 875 448	407 439	36,9	522 876	1 352 572	293 844	26,6	191

3 Bruttoproduktionswert,Nettoprodukt  
Nach Beschäftigten

Lfd. Nr.	Beschäftigte von ... bis ...	Unternehmen	Bruttoproduktionswert 1)		Materialverbrauch, Einsatz an Handelsware zu Anschaffungskosten, Kosten für Lohnarbeiten 1)
			insgesamt	je Beschäftig- ten 2)	
		Anzahl	1 000 DM	DM	1 000
		1	2	3	4
					15.87 Herstellung
192	20 - 99	35	495 908	301 647	276 720
193	100 und mehr	19	9 727 564	438 377	4 572 044
194	Insgesamt	54	10 223 472	428 946	4 848 764
					15.88 Herst.v.homogenisierten
195	Insgesamt	11	1 425 699	507 182	818 284
					15.89 Herstellung von sonst.
196	20 - 99	52	1 146 542	431 675	567 980
197	100 - 499	28	2 323 912	377 870	1 143 053
198	500 und mehr	6	2 854 906	436 797	1 519 521
199	Insgesamt	86	6 325 360	412 289	3 230 554
					15.9 Getränke
200	20 - 49	289	3 912 726	408 607	1 981 694
201	50 - 99	155	4 859 522	446 635	2 042 601
202	100 - 199	101	6 649 977	473 042	3 046 538
203	200 - 499	59	14 347 700	778 414	6 293 835
204	500 - 999	18	6 460 520	533 233	2 474 912
205	1000 und mehr	6	6 048 656	493 929	2 575 870
206	Insgesamt	628	42 279 100	546 894	18 415 450
					15.91 Herstellung
207	20 - 99	47	2 608 828	1 225 936	1 685 637
208	100 und mehr	11	4 323 487	1 444 050	2 429 634
209	Insgesamt	58	6 932 314	1 353 431	4 115 271
					15.93 Herstellung von
210	Insgesamt	28	2 808 398	1 065 818	1 183 823
					15.96 Herstellung
211	20 - 99	261	3 152 409	259 650	843 958
212	100 - 199	55	2 838 704	369 158	949 783
213	200 - 499	30	5 540 197	570 346	1 663 298
214	500 - 999	10	3 755 247	560 924	1 211 528
215	1000 und mehr	4	3 538 138	733 597	1 261 711
216	Insgesamt	360	18 824 695	458 444	5 930 277
					15.97 Herstellung
217	Insgesamt	17	818 432	1 084 045	621 542
					15.98 Mineralbrunnen,Herstellung
218	20 - 99	90	1 376 369	327 936	612 675
219	100 - 499	54	6 378 082	606 774	3 357 394
220	500 und mehr	9	4 863 015	394 789	2 423 503
221	Insgesamt	153	12 617 466	466 855	6 393 571
					16.00 Tabak
222	20 - 49	5	45 131	253 547	21 130
223	50 - 99	5	252 540	817 282	72 740
224	100 - 199	3	710 080	1 994 608	577 590
225	200 - 499	5	866 633	420 900	245 260
226	500 und mehr	5	28 103 266	2 773 987	5 154 631
227	Insgesamt	23	29 977 650	2 300 134	6 071 352
					DB Textil- und
228	20 - 49	755	4 921 150	196 518	2 711 511
229	50 - 99	443	7 136 862	226 759	4 222 132
230	100 - 199	305	12 467 142	291 895	7 306 088
231	200 - 499	208	16 876 804	268 905	9 963 318
232	500 - 999	36	7 132 612	288 399	3 986 956
233	1000 und mehr	11	5 200 923	309 452	2 784 505
234	Insgesamt	1 758	53 735 492	264 023	30 974 511
					17 Textil
235	20 - 49	437	2 982 830	203 609	1 599 711
236	50 - 99	279	4 137 801	209 541	2 273 293
237	100 - 199	198	7 353 949	266 302	4 108 816
238	200 - 499	135	10 188 735	253 350	5 842 770
239	500 - 999	25	5 037 754	293 064	2 742 134
240	1000 und mehr	5	1 745 804	267 433	881 347
241	Insgesamt	1 079	31 446 874	249 686	17 448 072

1) Ohne Umsatzsteuer.- 2) Ohne Heimerbeiter.

tionswert, Bruttowertschöpfung 1998  
größenklassen

Nettoproduktionswert 1)			Sonstige Vorleistungen 1)	Bruttowertschöpfung 1)			Lfd. Nr.	
insgesamt Sp.2 ./.. Sp.4	je Beschäftigten 2)	Anteil am Brutto- produktionswert		insgesamt Sp.5 ./.. Sp.8	je Beschäftigten 2)	Anteil am Brutto- produktionswert		
DM	DM	%	1 000 DM	DM	%			
5	6	7	8	9	10	11		
von Würzen und Soßen								
	219 188	133 326	44,2	73 842	145 346	88 410	29,3	192
	5 155 520	232 336	53,0	2 987 751	2 167 769	97 692	22,3	193
	5 374 708	225 506	52,6	3 061 593	2 313 115	97 051	22,6	194
u. diätetischen Nahrungsmitteln								
	607 415	216 083	42,6	304 258	303 157	107 846	21,3	195
Nahrungsmitteln (ohne Getränke)								
	578 562	217 829	50,5	234 102	344 460	129 690	30,0	196
	1 180 859	192 009	50,8	460 830	720 029	117 077	31,0	197
	1 335 386	204 312	46,8	597 580	737 805	112 883	25,8	198
	3 094 806	201 720	48,9	1 292 512	1 802 294	117 474	28,5	199
herstellung								
	1 931 032	201 658	49,4	517 552	1 413 481	147 610	36,1	200
	2 816 921	258 901	58,0	813 369	2 003 552	184 145	41,2	201
	3 603 438	256 328	54,2	1 279 721	2 323 717	165 296	34,9	202
	8 053 865	436 951	56,1	3 506 891	4 546 974	246 690	31,7	203
	3 985 608	328 561	61,7	1 781 600	2 204 008	181 913	34,1	204
	3 472 786	283 585	57,4	1 426 617	2 046 169	167 089	33,8	205
	23 863 650	308 684	56,4	9 325 749	14 537 901	188 052	34,4	206
von Spirituosen								
	923 190	433 824	35,4	198 284	724 907	340 647	27,8	207
	1 893 853	632 549	43,8	805 213	1 088 640	363 607	25,2	208
	2 817 043	549 986	40,6	1 003 497	1 813 547	354 068	26,2	209
Wein aus frischen Trauben								
	1 624 574	616 544	57,8	354 151	1 270 423	482 139	45,2	210
von Bier								
	2 308 451	190 137	73,2	692 006	1 616 445	133 139	51,3	211
	1 888 921	245 644	66,5	665 631	1 223 290	159 082	43,1	212
	3 876 899	399 115	70,0	1 647 729	2 229 170	229 486	40,2	213
	2 543 719	379 957	67,7	1 132 019	1 411 700	210 867	37,6	214
	2 276 428	471 994	64,3	1 031 409	1 245 019	258 142	35,2	215
	12 894 418	314 022	68,5	5 168 794	7 725 623	188 145	41,0	216
von Malz								
	196 890	260 788	24,1	82 133	114 757	152 000	14,0	217
von Erfrischungsgetränken								
	763 694	181 959	55,5	252 938	510 756	121 694	37,1	218
	3 020 688	287 371	47,4	1 460 736	1 569 952	148 405	24,5	219
	2 439 513	198 045	50,2	968 841	1 470 672	119 392	30,2	220
	6 223 894	230 288	49,3	2 682 515	3 541 380	131 033	28,1	221
verarbeitung								
	24 001	134 838	53,2	4 124	19 877	111 668	44,0	222
	179 800	581 876	71,2	11 109	168 691	545 924	66,8	223
	132 490	372 164	18,7	11 919	120 571	338 683	17,0	224
	621 373	301 784	71,7	135 773	485 599	235 842	56,0	225
	22 948 634	2 265 189	81,7	2 711 112	20 237 522	1 997 584	72,0	226
	23 906 298	1 834 290	79,7	2 874 038	21 032 260	1 613 770	70,2	227
Bekleidungsindustrie								
	2 209 639	88 238	44,9	603 746	1 605 892	64 129	32,6	228
	2 914 729	92 610	40,8	869 645	2 045 085	64 978	28,7	229
	5 161 054	120 836	41,4	1 540 613	3 620 441	84 766	29,0	230
	6 913 485	110 155	41,0	2 042 374	4 871 112	77 613	28,9	231
	3 145 655	127 191	44,1	1 077 064	2 068 592	83 641	29,0	232
	2 416 418	143 775	46,5	885 266	1 531 152	91 103	29,4	233
	22 760 981	111 833	42,4	7 018 708	15 742 273	77 348	29,3	234
gewerbe								
	1 383 119	94 412	46,4	367 916	1 015 204	69 298	34,0	235
	1 864 508	94 420	45,1	510 537	1 353 971	68 566	32,7	236
	3 245 133	117 513	44,1	855 247	2 389 886	86 543	32,5	237
	4 345 965	108 065	42,7	1 168 714	3 177 251	79 005	31,2	238
	2 295 620	133 544	45,6	734 578	1 561 042	90 811	31,0	239
	864 457	132 423	49,5	257 973	606 485	92 905	34,7	240
	13 998 802	111 149	44,5	3 894 964	10 103 838	80 224	32,1	241

3 Bruttoproduktionswert,Nettoprodukt  
Nach Beschäftigten

Lfd. Nr.	Beschäftigte von ... bis ...	Unternehmen	Bruttoproduktionswert 1)		Materialverbrauch, Einsatz an Handelsware zu Anschaffungskosten, Kosten für Lohnarbeiten 1)		
			Anzahl	insgesamt		je Beschäftigten 2)	1 000
				1 000 DM		DM	
				1		2	
17.1 Spinnstoffauf							
242	20 - 99	39	443 960	205 827	231 480		
243	100 und mehr	40	3 422 423	279 020	2 255 924		
244	Insgesamt	79	3 866 383	268 073	2 487 404		
17.11 Baumwollauf							
245	Insgesamt	42	1 689 067	240 233	1 040 875		
17.15 Zwirnen und Texturieren							
246	Insgesamt	7	185 365	298 976	114 090		
17.16 Nähgarn							
247	Insgesamt	12	777 640	248 844	379 181		
17.2 We							
248	20 - 49	39	356 853	254 902	210 275		
249	50 - 99	39	688 789	233 168	405 737		
250	100 - 199	51	2 412 726	329 346	1 529 338		
251	200 - 499	31	2 486 891	286 606	1 604 336		
252	500 und mehr	7	1 433 984	261 442	663 314		
253	Insgesamt	167	7 378 242	265 555	4 412 999		
17.21 Baumwoll							
254	20 - 99	46	627 301	244 942	380 336		
255	100 - 499	48	2 411 253	265 033	1 458 552		
256	500 und mehr	6	1 185 125	254 816	510 323		
257	Insgesamt	100	4 223 679	258 965	2 349 210		
17.23 Kammgarn							
258	Insgesamt	21	1 231 684	324 216	865 838		
17.24 Seiden- und							
259	Insgesamt	29	1 332 267	340 650	819 239		
17.30 Textil							
260	20 - 99	81	780 999	200 517	371 716		
261	100 und mehr	51	2 428 867	220 708	1 235 693		
262	Insgesamt	132	3 209 866	215 430	1 607 409		
17.40 Herstellung v. konfektion.							
263	20 - 49	123	798 077	203 537	478 831		
264	50 - 99	69	914 027	192 304	498 893		
265	100 und mehr	53	2 240 937	223 683	1 146 227		
266	Insgesamt	245	3 953 041	211 476	2 123 951		
17.5 Sonstige Textilgewerbe							
267	20 - 99	196	2 063 222	218 472	1 057 888		
268	100 - 499	73	4 505 387	283 836	2 418 439		
269	500 - 999	6	1 527 012	360 060	809 787		
270	1000 und mehr	3	1 193 024	278 614	608 585		
271	Insgesamt	278	9 288 646	274 486	4 894 700		
17.51 Herstellung							
272	Insgesamt	53	2 584 171	282 948	1 431 005		
17.54 Textil							
273	20 - 49	75	396 410	158 508	175 506		
274	50 - 99	56	782 593	203 432	419 586		
275	100 - 499	38	2 136 447	265 193	1 112 497		
276	500 und mehr	4	1 232 515	348 365	640 216		
277	Insgesamt	173	4 547 966	253 481	2 347 806		
17.60 Herstellung von							
278	20 - 99	29	430 379	296 608	295 959		
279	100 und mehr	14	905 602	286 666	505 384		
280	Insgesamt	43	1 335 981	289 796	801 343		
17.7 Herstellung von gewirkten							
281	20 - 49	72	339 496	139 372	166 211		
282	50 - 99	29	304 831	153 488	156 014		
283	100 - 199	19	451 626	182 629	209 159		
284	200 - 499	10	626 956	176 856	257 863		
285	500 und mehr	5	690 806	215 944	331 019		
286	Insgesamt	135	2 413 715	176 974	1 120 266		

1) Ohne Umsatzsteuer.- 2) Ohne Heimarbeiter.

tionswert, Bruttowertschöpfung 1998  
 größtenklassen

Nettoproduktionswert 1)			Sonstige Vorleistungen 1)	Bruttowertschöpfung 1)			Lfd. Nr.
insgesamt Sp.2 ./.. Sp.4	je Beschäftigten 2)	Anteil am Brutto- produktionswert		insgesamt Sp.5 ./.. Sp.8	je Beschäftigten 2)	Anteil am Brutto- produktionswert	
DM	DM	%	1 000 DM	DM	%		
5	6	7	8	9	10	11	
<b>bereitung und Spinnerei</b>							
212 480	98 509	47,9	53 984	158 496	73 481	35,7	242
1 166 499	95 101	34,1	318 292	848 208	69 152	24,8	243
1 378 980	95 611	35,7	372 276	1 006 704	69 799	26,0	244
<b>bereitung und -spinnerei</b>							
648 193	92 191	38,4	158 843	489 350	69 599	29,0	245
<b>von Filamentgarnen usw</b>							
71 275	114 960	38,5	20 313	50 962	82 197	27,5	246
<b>fertigung</b>							
398 459	127 507	51,2	111 007	287 452	91 984	37,0	247
<b>berei</b>							
146 578	104 702	41,1	39 157	107 421	76 732	30,1	248
283 052	95 818	41,1	65 998	217 054	73 477	31,5	249
883 388	120 586	36,6	240 206	643 182	87 797	26,7	250
882 555	101 711	35,5	239 249	643 306	74 139	25,9	251
770 670	140 508	53,7	198 742	571 928	104 273	39,9	252
2 966 243	114 785	40,2	783 352	2 182 891	84 471	29,6	253
<b>weberei</b>							
246 965	96 432	39,4	64 650	182 316	71 189	29,1	254
952 701	104 716	39,5	268 947	683 754	75 155	28,4	255
674 803	145 091	56,9	185 892	488 910	105 122	41,3	256
1 874 470	114 929	44,4	519 489	1 354 980	83 077	32,1	257
<b>weberei</b>							
365 846	96 302	29,7	84 493	281 353	74 060	22,8	258
<b>Filamentgarnweberei</b>							
513 028	131 177	38,5	123 326	389 702	99 644	29,3	259
<b>veredlung</b>							
409 283	105 081	52,4	97 702	311 581	79 997	39,9	260
1 193 174	108 422	49,1	302 598	890 577	80 926	36,7	261
1 602 457	107 549	49,9	400 300	1 202 157	80 683	37,5	262
<b>Textilwaren (oh. Bekleidung)</b>							
319 246	81 419	40,0	86 309	232 937	59 407	29,2	263
415 133	87 341	45,4	137 221	277 912	58 471	30,4	264
1 094 710	109 270	48,9	254 503	840 207	83 867	37,5	265
1 829 090	97 852	46,3	478 033	1 351 056	72 278	34,2	266
<b>(oh. Herstellung v. Maschenware)</b>							
1 005 333	106 454	48,7	268 819	736 514	77 989	35,7	267
2 086 948	131 476	46,3	628 258	1 458 690	91 896	32,4	268
717 225	169 117	47,0	276 854	440 371	103 837	28,8	269
584 439	136 487	49,0	164 529	419 910	98 064	35,2	270
4 393 946	129 844	47,3	1 338 460	3 055 485	90 292	32,9	271
<b>von Teppichen</b>							
1 153 166	126 263	44,6	382 887	770 279	84 340	29,8	272
<b>gewerbe ang</b>							
220 904	88 330	55,7	50 107	170 797	68 295	43,1	273
363 007	94 362	46,4	85 442	277 565	72 152	35,5	274
1 023 951	127 101	47,9	296 103	727 848	90 346	34,1	275
592 299	167 411	48,1	214 832	377 466	106 689	30,6	276
2 200 160	122 626	48,4	646 484	1 553 676	86 594	34,2	277
<b>gewirktem und gestricktem Stoff</b>							
134 420	92 639	31,2	36 384	98 036	67 564	22,8	278
400 219	126 688	44,2	85 565	314 654	99 603	34,7	279
534 638	115 972	40,0	121 948	412 690	89 519	30,9	280
<b>u. gestrickten Fertigerzeugn.</b>							
173 285	71 138	51,0	48 827	124 458	51 094	36,7	281
148 817	74 932	48,8	44 053	104 764	52 750	34,4	282
242 467	98 049	53,7	79 113	163 354	66 057	36,2	283
369 093	104 117	58,9	110 882	258 211	72 838	41,2	284
359 787	112 469	52,1	117 720	242 067	75 669	35,0	285
1 293 449	94 836	53,6	400 594	892 854	65 464	37,0	286

3 Bruttoproduktionswert,Nettoproduk  
Nach Beschäftigten

Lfd. Nr.	Beschäftigte von ... bis ...	Unternehmen	Bruttoproduktionswert 1)		Materialverbrauch, Einsatz an Handelsware zu Anschaffungskosten, Kosten für Lohnarbeiten 1)
			insgesamt	je Beschäftigten 2)	
			Anzahl	1 000 DM	DM
		1	2	3	4
					17.71 Herstellung
287	Insgesamt	31	1 223 906	193 474	552 833
					17.72 Herstellung von
288	20 - 99	87	559 343	149 439	273 466
289	100 und mehr	17	630 466	176 605	293 967
290	Insgesamt	104	1 189 809	162 700	567 433
					18 Bekleidungs
291	20 - 49	318	1 938 320	186 523	1 111 801
292	50 - 99	164	2 989 060	255 754	1 948 839
293	100 - 199	107	5 113 193	338 712	3 197 272
294	200 - 499	73	6 688 069	296 651	4 120 548
295	500 - 999	11	2 094 858	277 766	1 244 822
296	1000 und mehr	6	3 455 119	336 137	1 903 158
297	Insgesamt	679	22 288 618	287 298	13 526 439
					18.10 Herstellung
298	Insgesamt	12	153 108	315 037	108 244
					18.2 Herstellung von
299	20 - 49	305	1 839 911	183 975	1 044 996
300	50 - 99	156	2 842 937	255 101	1 848 712
301	100 - 199	107	5 113 193	338 712	3 197 272
302	200 - 499	73	6 688 069	296 651	4 120 548
303	500 - 999	11	2 094 858	277 766	1 244 822
304	1000 und mehr	6	3 455 119	336 137	1 903 158
305	Insgesamt	658	22 034 086	287 624	13 359 507
					18.21 Herstellung von
306	Insgesamt	36	663 335	237 075	421 021
					18.22 Herst. v. Oberbekleidung
307	20 - 49	136	822 644	181 808	458 977
308	50 - 99	81	1 727 176	291 933	1 138 832
309	100 - 199	64	3 418 107	366 277	2 185 984
310	200 - 499	50	5 302 261	338 929	3 350 055
311	500 - 999	8	1 662 133	305 999	1 037 331
312	1000 und mehr	3	2 358 836	485 668	1 362 757
313	Insgesamt	342	15 291 158	334 554	9 533 936
					18.23 Herstellung
314	20 - 49	73	464 324	198 343	272 032
315	50 - 99	43	745 257	242 677	490 643
316	100 - 199	26	1 137 276	326 532	685 432
317	200 - 499	16	1 031 095	206 421	591 345
318	500 und mehr	5	1 406 294	208 402	693 731
319	Insgesamt	163	4 784 246	231 817	2 733 184
					18.24 Herstellung v. sonst.
320	20 - 99	101	677 061	163 737	367 410
321	100 und mehr	16	618 287	185 669	303 956
322	Insgesamt	117	1 295 348	173 520	671 366
					18.30 Zurichtung u. Färben v.
323	Insgesamt	9	101 424	208 245	58 688
					DC Leder
324	20 - 49	123	773 037	187 585	430 773
325	50 - 99	65	987 012	211 217	535 818
326	100 - 199	40	1 618 220	286 456	998 543
327	200 - 499	24	2 404 486	315 753	1 549 401
328	500 und mehr	4	1 351 507	375 732	973 920
329	Insgesamt	256	7 134 262	278 083	4 488 455
					19 Leder
330	20 - 49	123	773 037	187 585	430 773
331	50 - 99	65	987 012	211 217	535 818
332	100 - 199	40	1 618 220	286 456	998 543
333	200 - 499	24	2 404 486	315 753	1 549 401
334	500 und mehr	4	1 351 507	375 732	973 920
335	Insgesamt	256	7 134 262	278 083	4 488 455
					19.10 Leder
336	Insgesamt	27	983 991	322 938	651 043

1) Ohne Umsatzsteuer.- 2) Ohne Heimarbeiter.

tionswert, Bruttowertschöpfung 1998  
 größenklassen

Nettoproduktionswert 1)			Sonstige Vorleistungen 1)	Bruttowertschöpfung 1)			Lfd. Nr.
insgesamt Sp.2 ./ Sp.4	je Beschäf- tigten 2)	Anteil am Brutto- produktionswert		insgesamt Sp.5 ./ Sp.8	je Beschäf- tigten 2)	Anteil am Brutto- produktionswert	
DM	DM	%	1 000 DM	DM	%		
5	6	7	8	9	10	11	
von Strumpfwaren							
671 073	106 082	54,8	203 363	467 710	73 935	38,2	287
Pullovern, Strickjacken u.ä.							
285 877	76 378	51,1	84 528	201 349	53 794	36,0	288
336 499	94 259	53,4	112 703	223 795	62 689	35,5	289
622 376	85 107	52,3	197 232	425 145	58 136	35,7	290
gewerbe							
826 519	79 535	42,6	235 831	590 688	56 841	30,5	291
1 050 221	89 561	35,0	359 108	631 114	58 937	23,0	292
1 915 921	126 916	37,5	685 366	1 230 555	81 515	24,1	293
2 567 520	113 883	38,4	873 660	1 693 860	75 132	25,3	294
850 036	112 710	40,6	342 486	507 550	67 298	24,2	295
1 551 961	150 985	44,9	627 294	924 667	89 958	26,8	296
8 762 179	112 944	39,3	3 123 745	5 638 434	72 679	25,3	297
von Lederbekleidung							
44 864	92 312	29,3	17 157	27 706	57 009	18,1	298
Bekleidung (ohne Lederbekleidung)							
794 915	79 485	43,2	224 851	570 064	57 002	31,0	299
994 225	89 213	35,0	341 957	652 268	58 529	22,9	300
1 915 921	126 916	37,5	685 366	1 230 555	81 515	24,1	301
2 567 520	113 883	38,4	873 660	1 693 860	75 132	25,3	302
850 036	112 710	40,6	342 486	507 550	67 298	24,2	303
1 551 961	150 985	44,9	627 294	924 667	89 958	26,8	304
8 674 579	113 235	39,4	3 095 615	5 578 964	72 826	25,3	305
Arbeits- und Berufsbekleidung							
242 314	86 603	36,5	62 952	179 361	64 104	27,0	306
(oh. Arbeits-u. Berufsbekleidg.)							
363 667	80 372	44,2	100 841	262 826	58 086	31,9	307
588 343	99 444	34,1	203 488	384 855	65 049	22,3	308
1 232 129	132 032	36,0	438 513	793 610	85 042	23,2	309
1 952 206	124 788	36,8	678 435	1 273 771	81 422	24,0	310
624 803	115 026	37,6	275 378	349 424	64 329	21,0	311
996 079	205 086	42,2	449 851	546 229	112 465	23,2	312
5 757 222	125 962	37,7	2 146 506	3 610 716	78 999	23,6	313
von Wäsche							
192 292	82 140	41,4	68 154	124 137	53 027	26,7	314
254 614	82 910	34,2	97 465	157 149	51 172	21,1	315
451 844	129 732	39,7	180 286	271 557	77 969	23,9	316
439 750	88 036	42,6	155 479	284 271	56 910	27,6	317
712 563	105 596	50,7	226 129	486 434	72 086	34,6	318
2 051 062	99 383	42,9	727 514	1 323 548	64 132	27,7	319
Bekleidung u. Bekleidungszubehör							
309 650	74 884	45,7	75 379	234 272	56 655	34,6	320
314 331	94 392	50,8	83 264	231 068	69 388	37,4	321
623 982	83 586	48,2	158 642	465 339	62 335	35,9	322
Fellen, Herstellung v. Pelzwaren							
42 736	87 747	42,1	10 973	31 763	65 217	31,3	323
gewerbe							
342 264	83 054	44,3	92 939	249 326	60 501	32,3	324
451 194	96 554	45,7	108 253	342 941	73 388	34,7	325
619 676	109 695	38,3	173 768	445 908	78 934	27,6	326
855 085	112 288	35,6	237 139	617 946	81 148	25,7	327
377 587	104 973	27,9	146 262	231 325	64 311	17,1	328
2 645 807	103 130	37,1	758 361	1 887 446	73 570	26,5	329
gewerbe							
342 264	83 054	44,3	92 939	249 326	60 501	32,3	330
451 194	96 554	45,7	108 253	342 941	73 388	34,7	331
619 676	109 695	38,3	173 768	445 908	78 934	27,6	332
855 085	112 288	35,6	237 139	617 946	81 148	25,7	333
377 587	104 973	27,9	146 262	231 325	64 311	17,1	334
2 645 807	103 130	37,1	758 361	1 887 446	73 570	26,5	335
erzeugung							
332 948	109 271	33,8	83 175	249 772	81 973	25,4	336

3 Bruttoproduktionswert,Nettoprodukt  
Nach Beschäftigten

Lfd. Nr.	Beschäftigte von ... bis ...	Unternehmen	Bruttoproduktionswert 1)		Materialverbrauch, Einsatz an Handelsware zu Anschaffungskosten, Kosten für Lohnarbeiten 1)	
			insgesamt	je Beschäftig- ten 2)		
			Anzahl	1 000 DM	DM	1 000
			1	2	3	4
19.20 Lederverarb. (oh. Herstellung)						
337	20 - 49	54	225 660	127 201	102 094	
338	50 - 99	28	396 382	205 266	208 072	
339	100 und mehr	14	553 075	217 753	296 303	
340	Insgesamt	96	1 175 117	188 168	606 469	
19.30 Herstellung						
341	20 - 49	59	477 750	236 515	286 901	
342	50 - 99	31	462 812	204 522	238 230	
343	100 - 199	22	962 688	313 871	599 739	
344	200 - 499	17	1 720 397	317 644	1 132 093	
345	500 und mehr	4	1 351 507	375 732	973 920	
346	Insgesamt	133	4 975 154	304 047	3 230 943	
DD Holzgewerbe (ohne						
347	20 - 49	847	5 608 464	211 196	3 014 260	
348	50 - 99	320	5 493 183	249 909	3 146 400	
349	100 - 199	145	5 305 080	271 936	2 983 387	
350	200 - 499	73	7 620 033	345 583	4 348 509	
351	500 und mehr	26	7 382 096	323 249	4 133 763	
352	Insgesamt	1 411	31 408 856	278 122	17 626 318	
20 Holzgewerbe (ohne						
353	20 - 49	847	5 608 464	211 196	3 014 260	
354	50 - 99	320	5 493 183	249 909	3 146 400	
355	100 - 199	145	5 305 080	271 936	2 983 387	
356	200 - 499	73	7 620 033	345 583	4 348 509	
357	500 und mehr	26	7 382 096	323 249	4 133 763	
358	Insgesamt	1 411	31 408 856	278 122	17 626 318	
20.10 Säge-,Hobel-						
359	20 - 49	209	2 010 536	309 419	1 206 697	
360	50 - 99	66	1 573 953	347 514	1 030 332	
361	100 - 199	29	1 460 657	352 801	954 109	
362	200 - 499	8	913 264	415 706	576 641	
363	500 und mehr	3	791 836	289 943	439 904	
364	Insgesamt	315	6 750 245	335 916	4 207 683	
20.20 Furnier-,Sperrholz-,						
365	20 - 99	56	760 557	280 544	444 445	
366	100 - 199	22	957 474	307 186	514 267	
367	200 - 499	22	2 829 206	425 067	1 650 714	
368	500 und mehr	9	3 114 587	336 960	1 785 729	
369	Insgesamt	109	7 661 823	376 874	4 395 156	
20.30 Herst. v. Konstr.-,Fertigb.t.,						
370	20 - 49	437	2 287 830	166 097	1 114 018	
371	50 - 99	171	2 465 839	210 621	1 337 377	
372	100 - 199	78	2 491 692	245 114	1 333 129	
373	200 - 499	36	3 239 589	291 069	1 751 163	
374	500 - 999	9	1 690 058	299 273	960 259	
375	1000 und mehr	3	1 089 476	276 447	558 771	
376	Insgesamt	734	13 264 483	235 331	7 054 717	
20.40 Herst. v. Verpackungsmitteln						
377	20 - 49	70	537 166	244 725	309 123	
378	50 - 99	22	356 832	229 182	207 344	
379	100 und mehr	8	412 427	254 258	232 015	
380	Insgesamt	100	1 306 425	243 099	748 482	
20.5 Herstellung v. Holzwaren ang,						
381	20 - 99	136	1 108 934	199 269	511 324	
382	100 und mehr	17	1 316 946	253 119	708 956	
383	Insgesamt	153	2 425 881	225 288	1 220 280	
20.51 Herstellung von Holzwaren ang,						
384	20 - 99	129	988 664	187 602	431 332	
385	100 und mehr	17	1 316 946	253 119	708 956	
386	Insgesamt	146	2 305 610	220 150	1 140 289	
20.52 Herstellung von Kork-,						
387	Insgesamt	7	120 270	407 695	79 991	

1) Ohne Umsatzsteuer.- 2) Ohne Heimarbeiter.



tionswert, Bruttowertschöpfung 1998  
größenklassen

Nettoproduktionswert 1)			Sonstige Vorleistungen 1)	Bruttowertschöpfung 1)			Lfd. Nr.
insgesamt Sp.2 ./ Sp.4	je Beschäftigten 2)	Anteil am Brutto- produktionswert		insgesamt Sp.5 ./ Sp.8	je Beschäftigten 2)	Anteil am Brutto- produktionswert	
DM	DM	%	1 000 DM	DM	%		
5	6	7	8	9	10	11	
v. Lederbekleidg. u. Schuhen)							
123 566	69 652	54,8	32 295	91 271	51 448	40,4	337
188 310	97 516	47,5	57 610	130 700	67 683	33,0	338
256 772	101 095	46,4	81 761	175 011	68 904	31,6	339
568 648	91 056	48,4	171 666	396 982	63 568	33,8	340
von Schuhen							
190 849	94 482	39,9	51 354	139 495	69 058	29,2	341
224 522	99 219	48,5	40 319	184 203	81 401	39,8	342
362 949	118 334	37,7	93 446	269 503	87 867	28,0	343
588 303	108 621	34,2	172 137	416 166	76 838	24,2	344
377 587	104 973	27,9	146 262	231 325	64 311	17,1	345
1 744 211	106 594	35,1	503 519	1 240 691	75 822	24,9	346
Herstellung von Möbeln)							
2 594 204	97 689	46,3	596 428	1 997 776	75 229	35,6	347
2 346 784	106 766	42,7	638 577	1 708 207	77 714	31,1	348
2 321 694	119 009	43,8	701 004	1 620 690	83 076	30,5	349
3 271 525	148 370	42,9	947 213	2 324 311	105 412	30,5	350
3 248 332	142 239	44,0	955 067	2 293 265	100 418	31,1	351
13 782 538	122 043	43,9	3 838 289	9 944 249	88 055	31,7	352
Herstellung von Möbeln)							
2 594 204	97 689	46,3	596 428	1 997 776	75 229	35,6	353
2 346 784	106 766	42,7	638 577	1 708 207	77 714	31,1	354
2 321 694	119 009	43,8	701 004	1 620 690	83 076	30,5	355
3 271 525	148 370	42,9	947 213	2 324 311	105 412	30,5	356
3 248 332	142 239	44,0	955 067	2 293 265	100 418	31,1	357
13 782 538	122 043	43,9	3 838 289	9 944 249	88 055	31,7	358
und Holzimprägnierwerke							
803 839	123 710	40,0	208 087	595 752	91 686	29,6	359
543 622	120 027	34,5	187 826	355 796	78 556	22,8	360
506 547	122 349	34,7	173 996	332 552	80 323	22,6	361
336 623	153 226	36,9	105 255	231 368	105 316	25,3	362
351 931	128 865	44,4	104 746	247 185	90 511	31,2	363
2 542 562	126 527	37,7	779 909	1 762 653	87 716	26,1	364
Holzfaserpl.- u. Holzspanpl.-werke							
316 112	116 603	41,6	84 599	231 513	85 397	30,4	365
443 207	142 194	46,3	148 806	294 400	94 452	30,7	366
1 178 491	177 060	41,7	379 653	798 838	120 020	28,2	367
1 328 858	169 366	42,7	401 460	927 398	118 199	29,8	368
3 266 667	160 683	42,6	1 014 519	2 252 149	110 780	29,4	369
Ausbauelement. u. ä. a. Holz							
1 173 812	85 219	51,3	233 008	940 804	68 302	41,1	370
1 128 462	96 388	45,8	274 035	854 427	72 981	34,7	371
1 158 563	113 971	46,5	311 977	846 586	83 281	34,0	372
1 488 426	133 731	45,9	372 660	1 115 766	100 249	34,4	373
729 799	129 232	43,2	237 971	491 828	87 092	29,1	374
530 706	134 663	48,7	144 788	385 918	97 924	35,4	375
6 209 766	110 170	46,8	1 574 438	4 635 328	82 237	34,9	376
und Lagerbehältern a. Holz							
228 043	103 893	42,5	63 059	164 984	75 164	30,7	377
149 488	96 012	41,9	36 229	113 259	72 743	31,7	378
180 411	111 222	43,7	35 367	145 055	89 425	35,2	379
557 943	103 822	42,7	134 645	423 298	78 767	32,4	380
Kork-, Flecht- u. Korbwaren							
597 611	107 387	53,9	148 162	449 449	80 763	40,5	381
607 990	116 856	46,2	186 617	421 373	80 988	32,0	382
1 205 601	111 963	49,7	334 780	870 821	80 872	35,9	383
Veredlung von Holzwaren							
557 332	105 755	56,4	132 479	424 853	80 617	43,0	384
607 990	116 856	46,2	186 617	421 373	80 988	32,0	385
1 165 322	111 270	50,5	319 096	846 226	80 802	36,7	386
Flecht- und Korbwaren							
40 279	136 538	33,5	15 684	24 595	83 373	20,4	387

Lfd. Nr.	Beschäftigte von ... bis ...	Unternehmen	Bruttoproduktionswert 1)		Materialverbrauch, Einsatz an Handelsware zu Anschaffungskosten, Kosten für Lohnarbeiten 1)
			insgesamt	je Beschäftigten 2)	
			1 000 DM	DM	
			1	2	
DE Papier-,Verlags-					
388	20 - 49	1 639	11 944 551	225 163	4 494 512
389	50 - 99	824	13 984 700	242 174	5 716 691
390	100 - 199	484	20 438 196	303 938	9 132 832
391	200 - 499	324	32 709 270	331 063	14 569 529
392	500 - 999	83	19 616 172	340 203	8 370 406
393	1000 und mehr	47	33 050 308	407 242	14 109 897
394	Insgesamt	3 402	131 743 196	316 952	56 393 866
21 Papier					
395	20 - 49	290	2 121 614	217 760	1 041 362
396	50 - 99	219	3 987 331	253 792	2 038 821
397	100 - 199	178	7 217 008	286 334	3 727 031
398	200 - 499	114	12 857 791	357 003	6 688 667
399	500 - 999	37	9 609 330	387 390	5 010 448
400	1000 und mehr	22	18 345 872	477 104	9 497 707
401	Insgesamt	860	54 138 945	361 089	28 004 036
21.1 Herst. von Holzstoff,					
402	20 - 49	29	260 076	273 192	143 706
403	50 - 99	36	929 711	360 073	492 777
404	100 - 199	34	2 113 066	422 864	1 084 816
405	200 - 499	43	6 772 730	479 302	3 584 874
406	500 - 999	15	5 583 546	510 649	3 068 106
407	1000 und mehr	8	8 079 558	642 943	4 147 257
408	Insgesamt	165	23 738 687	514 245	12 521 536
21.11 Herstellung von					
409	Insgesamt	3	467 928	409 386	243 083
21.12 Herstellung von					
410	Insgesamt	162	23 270 759	516 908	12 278 452
21.2 Papier-,Karton-					
411	20 - 49	261	1 861 538	211 758	897 657
412	50 - 99	183	3 057 619	232 891	1 546 044
413	100 - 199	144	5 103 942	252 573	2 642 214
414	200 - 499	71	6 085 061	278 041	3 103 793
415	500 - 999	22	4 025 784	290 228	1 942 342
416	1000 und mehr	14	10 266 314	396 597	5 350 450
417	Insgesamt	695	30 400 258	292 957	15 482 500
21.21 H.v.Wellpapier,-pappe,					
418	20 - 99	251	2 694 442	220 913	1 374 600
419	100 - 199	87	3 093 432	247 737	1 581 351
420	200 - 499	41	3 281 263	262 678	1 767 220
421	500 - 999	14	2 394 962	267 830	1 201 913
422	1000 und mehr	4	2 383 272	368 243	1 151 167
423	Insgesamt	397	13 847 370	263 312	7 076 250
21.22 H.v. Haushalts-u.Hygiene					
424	20 - 99	17	279 880	282 990	161 036
425	100 - 499	12	947 238	381 029	527 143
426	500 und mehr	10	6 819 527	416 943	3 629 410
427	Insgesamt	39	8 046 645	405 761	4 317 589
21.23 H.v. Schreibwaren,Bürobedarf					
428	20 - 99	67	674 451	192 040	308 583
429	100 und mehr	39	2 710 741	279 546	1 414 135
430	Insgesamt	100	3 385 192	256 280	1 722 718
21.24 Herstellung					
431	Insgesamt	15	927 814	336 409	490 573
21.25 Herstellung v. sonst.					
432	20 - 99	103	1 166 179	241 096	540 992
433	100 und mehr	41	3 027 058	287 033	1 334 378
434	Insgesamt	144	4 193 236	272 589	1 875 370
22 Verlags-,Druck					
435	20 - 49	1 349	9 822 937	226 828	3 453 150
436	50 - 99	606	9 997 369	237 831	3 677 870
437	100 - 199	306	13 221 188	314 493	5 405 801
438	200 - 499	210	19 851 479	316 182	7 880 862
439	500 - 999	46	10 006 843	304 578	3 359 958
440	1000 und mehr	25	14 704 436	344 334	4 612 190
441	Insgesamt	2 542	77 604 251	292 048	28 389 830

1) Ohne Umsatzsteuer.- 2) Ohne Heimerbeiter.

tionswert, Bruttowertschöpfung 1998  
größenklassen

Nettoproduktionswert 1)			Sonstige Vorleistungen 1)	Bruttowertschöpfung 1)			Lfd. Nr.
insgesamt Sp.2 ./.. Sp.4	je Beschäf- tigten 2)	Anteil am Brutto- produktionswert		insgesamt Sp.5 ./.. Sp.8	je Beschäf- tigten 2)	Anteil am Brutto- produktionswert	
DM	DM	%		1 000 DM	DM	%	
5	6	7	8	9	10	11	
<b>und Druckgewerbe</b>							
7 450 038	140 438	62,4	2 160 639	5 289 400	99 709	44,3	388
8 268 009	143 177	59,1	2 531 806	5 736 403	99 338	41,0	389
11 305 364	168 123	55,3	4 004 872	7 300 493	108 566	35,7	390
18 139 741	183 599	55,5	6 175 266	11 964 475	121 097	36,6	391
11 245 767	195 035	57,3	3 783 016	7 462 751	129 426	38,0	392
18 940 411	233 381	57,3	6 646 330	12 294 081	151 486	37,2	393
75 349 330	181 278	57,2	25 301 728	50 047 602	120 406	38,0	394
<b>gewerbe</b>							
1 080 252	110 876	50,9	276 565	803 687	82 490	37,9	395
1 948 510	124 022	48,9	539 304	1 409 206	89 695	35,3	396
3 489 977	138 465	48,4	1 094 059	2 395 918	95 058	33,2	397
6 169 124	171 289	48,0	1 954 605	4 214 519	117 018	32,8	398
4 598 882	185 399	47,9	1 656 227	2 942 655	118 630	30,6	399
8 848 165	230 106	48,2	3 206 778	5 641 387	146 710	30,8	400
26 134 908	174 311	48,3	8 727 538	17 407 371	116 101	32,2	401
<b>Zellstoff, Papier, Karton und Pappe</b>							
116 371	122 239	44,7	45 110	71 260	74 854	27,4	402
436 935	169 223	47,0	140 225	296 709	114 914	31,9	403
1 028 250	205 772	48,7	434 079	594 171	118 905	28,1	404
3 187 856	225 602	47,1	1 083 947	2 103 909	148 892	31,1	405
2 515 440	230 052	45,1	969 970	1 545 470	141 342	27,7	406
3 932 301	312 919	48,7	1 212 591	2 719 710	216 425	33,7	407
11 217 152	242 994	47,3	3 885 923	7 331 229	158 815	30,9	408
<b>Holzstoff und Zellstoff</b>							
224 845	196 715	48,1	77 984	146 861	128 487	31,4	409
<b>Papier, Karton und Pappe</b>							
10 992 307	244 169	47,2	3 807 939	7 184 368	159 585	30,9	410
<b>und Pappe-Verarbeitung</b>							
963 881	109 645	51,8	231 455	732 426	83 317	39,3	411
1 511 575	115 133	49,4	399 079	1 112 496	84 736	36,4	412
2 461 727	121 821	48,2	659 981	1 801 747	89 161	35,3	413
2 981 268	136 221	49,0	870 658	2 110 610	96 439	34,7	414
2 083 442	150 200	51,8	686 256	1 397 185	100 726	34,7	415
4 915 864	189 904	47,9	1 994 187	2 921 677	112 867	28,5	416
14 917 757	143 758	49,1	4 841 615	10 076 142	97 100	33,1	417
<b>Verpackungsm.a. Papier, Karton u.ä</b>							
1 319 842	108 212	49,0	316 526	1 009 316	82 260	37,2	418
1 512 081	121 095	48,9	400 275	1 111 807	89 039	35,9	419
1 514 043	121 205	46,1	436 848	1 077 195	86 234	32,8	420
1 193 049	133 419	49,8	370 898	822 151	91 942	34,3	421
1 232 105	190 375	51,7	380 866	851 239	131 526	35,7	422
6 771 120	128 755	48,9	1 905 412	4 865 708	92 523	35,1	423
<b>artikel a. Zellstoff u. Papier</b>							
118 844	120 165	42,5	33 325	85 519	86 469	30,6	424
420 095	168 984	44,3	173 509	246 587	99 190	26,0	425
3 190 117	195 043	46,8	1 255 396	1 934 721	118 288	28,4	426
3 729 056	188 042	46,3	1 462 230	2 266 827	114 307	28,2	427
<b>a. Papier, Karton u. Pappe</b>							
365 868	104 175	54,2	96 317	269 551	76 751	40,0	428
1 296 606	133 713	47,8	529 428	767 178	79 116	28,3	429
1 662 474	125 859	49,1	625 744	1 036 730	78 487	30,6	430
<b>von Tapeten</b>							
437 241	158 536	47,1	138 220	299 021	108 420	32,2	431
<b>Waren aus Papier, Karton u. Pappe</b>							
625 187	129 251	53,6	169 069	456 117	94 298	39,1	432
1 692 679	160 504	55,9	540 940	1 151 739	109 211	38,0	433
2 317 866	150 677	55,3	710 009	1 607 857	104 522	38,3	434
<b>gewerbe, Vervielfältigung</b>							
6 369 787	147 089	64,8	1 884 074	4 485 713	103 583	45,7	435
6 319 500	150 337	63,2	1 992 302	4 327 197	102 941	43,3	436
7 815 387	185 905	59,1	2 910 812	4 904 575	116 665	37,1	437
11 970 617	190 661	60,3	4 220 660	7 749 956	123 437	39,0	438
6 646 885	202 311	66,4	2 126 789	4 520 096	137 578	45,2	439
10 092 246	236 331	68,6	3 439 552	6 652 694	155 786	45,2	440
49 214 421	185 208	63,4	16 574 190	32 640 231	122 835	42,1	441

3 Bruttoproduktionswert,Nettoprodukt  
Nach Beschäftigten

Lfd. Nr.	Beschäftigte von ... bis ...	Unternehmen	Bruttoproduktionswert 1)		Materialverbrauch, Einsatz an Handelsware zu Anschaffungskosten, Kosten für Lohnarbeiten 1)				
			Anzahl	insgesamt		je Beschäftigten 2)	1 000		
								1 000 DM	DM
								1	2
22.1 Verlags									
442	20 - 49	294	3 531 967	366 150	1 315 291				
443	50 - 99	209	4 403 269	298 289	1 688 682				
444	100 - 199	132	7 750 405	423 500	3 066 610				
445	200 - 499	113	12 470 761	358 409	4 431 188				
446	500 - 999	34	7 717 069	320 455	2 433 660				
447	1000 und mehr	15	10 284 573	359 503	2 725 206				
448	Insgesamt	797	46 158 044	354 536	15 660 637				
22.11 Buchverlag									
449	20 - 99	123	2 294 761	380 932	933 849				
450	100 - 499	66	6 136 261	458 966	2 387 988				
451	500 und mehr	6	1 835 469	387 240	870 278				
452	Insgesamt	195	10 266 491	425 401	4 192 115				
22.12 Zeitungs									
453	20 - 99	162	2 100 812	264 988	731 437				
454	100 - 499	120	8 682 256	307 176	2 666 510				
455	500 und mehr	35	12 304 013	325 471	3 152 247				
456	Insgesamt	317	23 087 081	312 003	6 550 194				
22.13 Zeit									
457	20 - 99	195	3 278 779	352 786	1 236 021				
458	100 - 499	49	4 736 021	487 338	2 105 970				
459	500 und mehr	8	3 862 159	380 667	1 136 342				
460	Insgesamt	252	11 876 960	407 333	4 478 334				
22.2 Druck									
461	20 - 49	1 048	6 234 914	186 632	2 118 172				
462	50 - 99	991	5 477 199	203 834	1 954 650				
463	100 - 199	170	5 293 366	228 489	2 285 751				
464	200 - 499	94	7 171 766	264 065	3 359 654				
465	500 und mehr	19	5 740 936	292 926	2 478 046				
466	Insgesamt	1 722	29 918 181	229 782	12 196 272				
22.21 Zeitungs									
467	20 - 99	22	215 445	202 866	66 796				
468	100 - 499	17	1 026 306	256 640	326 753				
469	500 und mehr	4	748 956	213 984	154 190				
470	Insgesamt	43	1 990 707	232 530	547 739				
22.22 Druckerei									
471	20 - 99	1 105	9 494 002	204 363	3 612 997				
472	100 - 199	135	4 586 212	248 901	2 123 857				
473	200 - 499	78	6 146 206	275 367	3 031 972				
474	500 - 999	7	1 257 077	256 643	621 990				
475	1000 und mehr	7	3 534 101	346 915	1 617 740				
476	Insgesamt	1 332	25 017 597	244 580	11 008 556				
22.23 Druckweiter									
477	Insgesamt	121	1 195 506	128 938	314 910				
22.24 Satzherstellung									
478	Insgesamt	176	1 328 928	177 196	240 844				
22.25 Sonstige									
479	Insgesamt	50	385 444	149 280	84 224				
22.3 Vervielfältigung v. bespielten									
480	20 - 99	13	172 956	264 055	54 225				
481	100 - 199	4	177 417	310 169	53 440				
482	200 - 499	3	208 951	251 446	90 021				
483	500 und mehr	3	968 702	296 148	335 235				
484	Insgesamt	23	1 528 026	286 738	532 921				
22.31 Vervielfältigung									
485	Insgesamt	15	1 259 930	279 240	458 714				
DF Kokerei, Mineralölverarbeitung,									
486	20 - 49	6	55 311	256 069	20 827				
487	50 - 99	12	662 916	705 988	406 070				
488	100 - 199	7	378 808	358 720	163 405				
489	200 - 499	5	840 263	594 245	414 023				
490	500 - 999	8	27 515 325	4 739 935	18 619 527				
491	1000 und mehr	6	79 086 656	6 895 088	40 529 637				
492	Insgesamt	44	108 539 279	5 193 269	60 153 490				

1) Ohne Umsatzsteuer.- 2) Ohne Heimarbeiter.

tionswert, Bruttowertschöpfung 1998  
größenklassen

Nettoproduktionswert 1)			Sonstige Vorleistungen 1)	Bruttowertschöpfung 1)			Lfd. Nr.
insgesamt Sp.2 ./ Sp.4	je Beschäf- tigten 2)	Anteil am Brutto- produktionswert		insgesamt Sp.5 ./ Sp.8	je Beschäf- tigten 2)	Anteil am Brutto- produktionswert	
DM	DM	%	1 000 DM	DM	%		
5	6	7	8	9	10	11	
<b>gewerbe</b>							
2 216 676	229 797	62,8	976 332	1 240 344	128 583	35,1	442
2 714 587	183 893	61,6	1 105 484	1 609 102	109 005	36,5	443
4 683 795	255 934	60,4	2 142 078	2 541 717	138 885	32,8	444
8 039 573	231 057	64,5	3 332 090	4 707 483	135 293	37,7	445
5 283 409	219 396	68,5	1 806 598	3 476 810	144 376	45,1	446
7 559 366	264 242	73,5	2 836 813	4 722 554	165 080	45,9	447
30 497 407	234 248	66,1	12 199 396	18 298 011	140 545	39,6	448
<b>und Musikverlag</b>							
1 360 911	225 912	59,3	619 731	741 180	123 036	32,3	449
3 748 273	280 355	61,1	1 828 393	1 919 940	143 603	31,9	450
965 192	203 633	52,6	428 873	536 318	113 150	29,2	451
6 074 376	251 697	59,2	2 876 937	3 197 439	132 489	31,1	452
<b>verlag</b>							
1 369 375	172 727	65,2	410 052	959 322	121 005	45,7	453
6 015 746	212 836	69,3	2 142 201	3 873 545	137 045	44,6	454
9 151 766	242 087	74,4	3 131 074	6 020 692	159 262	48,9	455
16 536 887	223 482	71,6	5 683 327	10 853 559	146 677	47,0	456
<b>schriftenverlag</b>							
2 042 758	219 794	62,3	994 826	1 047 932	112 754	32,0	457
2 630 051	270 633	55,5	1 366 418	1 263 633	130 028	26,7	458
2 725 817	268 665	70,6	1 083 464	1 642 354	161 876	42,5	459
7 398 626	253 744	62,3	3 444 708	3 953 918	135 604	33,3	460
<b>gewerbe</b>							
4 116 742	123 228	66,0	893 977	3 222 765	96 468	51,7	461
3 522 550	131 082	64,9	860 099	2 662 451	99 083	48,6	462
3 007 615	129 824	56,8	709 564	2 298 051	99 196	43,4	463
3 812 112	140 362	53,2	857 779	2 954 334	108 779	41,2	464
3 262 890	166 487	56,8	783 956	2 478 934	126 486	43,2	465
17 721 909	136 110	59,2	4 105 374	13 616 535	104 580	45,5	466
<b>druckerei</b>							
148 649	139 969	69,0	25 340	123 309	116 109	57,2	467
699 553	174 931	68,2	172 123	527 429	131 890	51,4	468
594 766	169 930	79,4	186 224	408 542	116 724	54,5	469
1 442 968	168 550	72,5	383 687	1 059 281	123 732	53,2	470
<b>(ohne Zeitungsdruckerei)</b>							
5 881 005	126 592	61,9	1 375 534	4 505 471	96 983	47,5	471
2 462 355	133 636	53,7	619 920	1 842 435	99 992	40,2	472
3 114 234	139 526	50,7	674 029	2 440 204	109 328	39,7	473
635 087	129 658	50,5	132 618	502 469	102 583	40,0	474
1 916 360	188 114	54,2	436 690	1 479 670	145 248	41,9	475
14 009 041	136 957	56,0	3 238 791	10 770 249	105 294	43,1	476
<b>verarbeitung</b>							
880 596	94 974	73,7	171 512	709 084	76 476	59,3	477
<b>und Reproduktion</b>							
1 088 084	145 083	81,9	212 952	875 132	116 688	65,9	478
<b>Druckgewerbe</b>							
301 220	116 661	78,1	98 432	202 789	78 539	52,6	479
<b>Ton-,Bild- u.Datenträgern</b>							
118 731	181 269	68,6	40 483	78 248	119 463	45,2	480
123 977	216 743	69,9	59 171	64 806	113 297	36,5	481
118 931	143 118	56,9	30 791	88 140	106 065	42,2	482
633 466	193 661	65,4	138 975	494 491	151 174	51,0	483
995 105	186 734	65,1	269 420	725 685	136 177	47,5	484
<b>von bespielten Tonträgern</b>							
801 216	177 575	63,6	186 282	614 935	136 289	48,8	485
<b>Herstellung von Brutstoffen</b>							
34 484	159 646	62,3	12 983	21 500	99 538	38,9	486
256 846	273 534	38,7	90 926	165 919	176 700	25,0	487
215 403	203 980	56,9	76 774	138 629	131 277	36,6	488
426 239	301 442	50,7	205 792	220 448	155 904	26,2	489
8 895 798	1 532 437	32,3	1 330 757	7 565 042	1 303 194	27,5	490
38 557 019	3 361 554	48,8	4 923 674	33 633 345	2 932 288	42,5	491
48 385 789	2 315 111	44,6	6 640 906	41 744 883	1 937 364	38,5	492

3 Bruttoproduktionswert,Nettoprodukt  
Nach Beschäftigten

Lfd. Nr.	Beschäftigte von ... bis ...	Unternehmen	Bruttoproduktionswert 1)		Materialverbrauch, Einsatz an Handelsware zu Anschaffungskosten, Kosten für Lohnarbeiten 1)
			insgesamt	je Beschäftigten 2)	
			1 000 DM	DM	
	Anzahl	1	2	3	4
23 Kokerei, Mineralölverarbeitung,					
493	20 - 49	6	55 311	256 069	20 827
494	50 - 99	12	662 916	705 988	406 070
495	100 - 199	7	378 808	358 720	163 405
496	200 - 499	5	840 263	594 245	414 023
497	500 - 999	8	27 515 325	4 739 935	18 619 527
498	1000 und mehr	6	79 086 656	6 895 088	40 529 637
499	Insgesamt	44	108 539 279	5 193 269	60 153 490
DG Chemische					
500	20 - 49	379	4 698 137	366 155	2 386 384
501	50 - 99	293	8 531 796	407 788	4 358 070
502	100 - 199	223	13 139 449	428 046	7 038 750
503	200 - 499	191	25 725 052	436 129	13 794 176
504	500 - 999	82	29 331 896	512 328	14 854 818
505	1000 und mehr	83	154 218 963	492 511	70 867 739
506	Insgesamt	1 251	235 645 293	477 194	113 299 936
24 Chemische					
507	20 - 49	379	4 698 137	366 155	2 386 384
508	50 - 99	293	8 531 796	407 788	4 358 070
509	100 - 199	223	13 139 449	428 046	7 038 750
510	200 - 499	191	25 725 052	436 129	13 794 176
511	500 - 999	82	29 331 896	512 328	14 854 818
512	1000 und mehr	83	154 218 963	492 511	70 867 739
513	Insgesamt	1 251	235 645 293	477 194	113 299 936
24.1 Herstellung von					
514	20 - 49	69	1 343 623	576 395	856 686
515	50 - 99	64	2 627 538	573 065	1 495 827
516	100 - 199	44	4 006 506	622 981	2 528 909
517	200 - 499	39	8 082 840	693 925	4 962 683
518	500 - 999	24	9 998 594	616 402	4 924 098
519	1000 und mehr	31	92 173 953	533 110	43 458 145
520	Insgesamt	271	118 233 054	552 194	58 226 347
24.12 Herstellung von					
521	Insgesamt	27	4 098 926	551 447	2 253 513
24.13 H. v. sonst. anorganischen					
522	20 - 99	34	882 316	548 343	470 156
523	100 - 499	16	1 497 637	447 732	825 946
524	500 und mehr	9	11 345 977	649 901	7 379 171
525	Insgesamt	59	13 725 930	612 437	8 675 272
24.14 H. v. sonst. organischen					
526	20 - 499	39	4 689 369	737 445	2 772 454
527	500 und mehr	16	39 505 048	522 874	15 766 654
528	Insgesamt	55	44 194 417	539 532	18 539 108
24.15 Herstellung v. Düngemitteln					
529	Insgesamt	14	3 397 011	321 412	1 266 168
24.16 Herstellung von					
530	20 - 49	24	404 526	514 652	268 132
531	50 - 99	25	1 140 759	623 359	745 938
532	100 - 199	19	2 050 690	756 676	1 450 019
533	200 - 499	14	2 820 434	710 944	1 818 851
534	500 - 999	10	4 528 171	697 618	2 312 288
535	1000 und mehr	11	39 261 829	550 549	19 927 016
536	Insgesamt	103	50 206 409	576 434	26 522 244
24.20 Herst.v.Schädlings					
537	Insgesamt	17	2 358 642	534 358	978 150
24.30 Herstellung von Anstrich					
538	20 - 49	78	819 971	308 844	403 335
539	50 - 99	72	1 629 991	321 493	832 475
540	100 - 199	47	2 614 850	413 085	1 404 125
541	200 - 499	29	3 408 642	375 046	1 831 457
542	500 - 999	12	3 459 789	447 707	1 868 001
543	1000 und mehr	8	5 621 416	386 697	2 723 128
544	Insgesamt	246	17 554 658	386 594	9 062 520

1) Ohne Umsatzsteuer.- 2) Ohne Heimerbeiter.

tionswert, Bruttowertschöpfung 1998  
 größenklassen

Nettoproduktionswert 1)			Sonstige Vorleistungen 1)	Bruttowertschöpfung 1)			Lfd. Nr.
insgesamt Sp.2 ./ Sp.4	je Beschäf- tigten 2)	Anteil am Brutto- produktionswert		insgesamt Sp.5 ./ Sp.8	je Beschäf- tigten 2)	Anteil am Brutto- produktionswert	
DM	DM	%		1 000 DM	DM	%	
5	6	7	8	9	10	11	
<b>Herstellung von Brutstoffen</b>							
34 484	159 646	62,3	12 983	21 500	99 538	38,9	493
256 846	273 534	38,7	90 926	165 919	176 700	25,0	494
215 403	203 980	56,9	76 774	138 629	131 277	36,6	495
426 239	301 442	50,7	205 792	220 448	155 904	26,2	496
8 895 798	1 532 437	32,3	1 330 757	7 565 042	1 303 194	27,5	497
38 557 019	3 361 554	48,8	4 923 674	33 633 345	2 932 288	42,5	498
48 385 789	2 315 111	44,6	6 640 906	41 744 883	1 997 364	38,5	499
<b>Industrie</b>							
2 311 753	180 169	49,2	797 968	1 513 785	117 979	32,2	500
4 173 727	199 489	48,9	1 472 339	2 701 388	129 116	31,7	501
6 100 699	198 744	46,4	2 189 889	3 910 810	127 403	29,8	502
11 930 876	202 270	46,4	4 570 101	7 360 775	124 791	28,6	503
14 477 078	252 865	49,4	6 311 421	8 165 657	142 626	27,8	504
83 351 224	266 189	54,0	34 354 272	48 996 953	156 476	31,8	505
122 345 357	247 756	51,9	49 695 990	72 649 367	147 119	30,8	506
<b>Industrie</b>							
2 311 753	180 169	49,2	797 968	1 513 785	117 979	32,2	507
4 173 727	199 489	48,9	1 472 339	2 701 388	129 116	31,7	508
6 100 699	198 744	46,4	2 189 889	3 910 810	127 403	29,8	509
11 930 876	202 270	46,4	4 570 101	7 360 775	124 791	28,6	510
14 477 078	252 865	49,4	6 311 421	8 165 657	142 626	27,8	511
83 351 224	266 189	54,0	34 354 272	48 996 953	156 476	31,8	512
122 345 357	247 756	51,9	49 695 990	72 649 367	147 119	30,8	513
<b>chemischen Grundstoffen</b>							
486 937	208 889	36,2	176 753	310 184	133 064	23,1	514
1 131 711	246 826	43,1	438 056	693 655	151 286	26,4	515
1 477 597	229 755	36,9	521 778	955 819	148 622	23,9	516
3 120 157	267 870	38,6	1 262 753	1 857 404	159 461	23,0	517
5 074 496	312 837	50,8	2 334 485	2 740 011	168 919	27,4	518
48 715 808	281 759	52,9	18 978 061	29 737 747	171 995	32,3	519
60 006 706	280 255	50,8	23 711 886	36 294 820	169 511	30,7	520
<b>Farbstoffen und Pigmenten</b>							
1 845 413	248 272	45,0	693 093	1 152 319	155 027	28,1	521
<b>Grundstoffen u. Chemikalien</b>							
412 160	256 150	46,7	176 070	236 090	146 726	26,8	522
671 891	200 808	44,9	309 421	362 270	108 304	24,2	523
3 966 807	227 220	35,0	1 310 840	2 655 967	152 135	23,4	524
5 050 858	225 355	36,8	1 796 331	3 254 327	145 205	23,7	525
<b>Grundstoffen und Chemikalien</b>							
1 916 915	301 452	40,9	688 619	1 228 297	193 161	26,2	526
23 738 394	314 193	60,1	9 125 646	14 612 748	193 409	37,0	527
25 655 309	313 204	58,1	9 814 265	15 841 044	193 390	35,8	528
<b>und Stickstoffverbindungen</b>							
2 130 843	201 612	62,7	920 459	1 210 384	114 522	35,6	529
<b>Kunststoff in Primärformen</b>							
136 395	173 526	33,7	53 365	83 030	105 633	20,5	530
394 821	215 747	34,6	152 335	242 486	132 504	21,3	531
600 671	221 639	29,3	206 647	394 024	145 389	19,2	532
1 001 582	252 468	35,5	394 771	606 811	152 958	21,5	533
2 215 883	341 383	48,9	1 248 400	967 483	149 052	21,4	534
19 334 813	271 122	49,2	7 728 332	11 606 481	162 752	29,6	535
23 684 165	271 925	47,2	9 783 850	13 900 315	159 594	27,7	536
<b>bekämpfungs- u. Pflanzenschutzmitteln</b>							
1 380 492	312 755	58,5	672 163	708 329	160 474	30,0	537
<b>mitteln, Druckfarben und Kitten</b>							
416 636	156 927	50,8	130 303	286 333	107 848	34,9	538
797 516	157 299	48,9	249 499	548 017	108 089	33,6	539
1 210 726	191 266	46,3	378 975	831 750	131 397	31,8	540
1 577 185	173 535	46,3	518 322	1 058 862	116 505	31,1	541
1 591 788	205 982	46,0	650 214	941 574	121 842	27,2	542
2 898 288	199 373	51,6	975 923	1 922 365	132 239	34,2	543
8 492 138	187 017	48,4	2 303 236	5 588 902	123 081	31,8	544

3 Bruttoproduktionswert,Nettoprodukt  
Nach Beschäftigten

Lfd. Nr.	Beschäftigte von ... bis ...	Unternehmen	Bruttoproduktionswert 1)		Materialverbrauch, Einsatz an Handelsware zu Anschaffungskosten, Kosten für Lohnarbeiten 1)	
			insgesamt	je Beschäftigten 2)		
			1 000 DM	DM		1 000
			1	2		3
					24.4 Herstellung von	
545	20 - 99	124	2 062 941	338 027	726 177	
546	100 - 499	97	8 191 452	340 164	3 657 093	
547	500 - 999	16	6 372 751	521 991	3 103 047	
548	1000 und mehr	23	27 772 521	407 856	10 703 023	
549	Insgesamt	260	44 399 666	401 857	18 189 339	
					24.41 Herstellung von	
550	Insgesamt	15	431 688	506 071	187 627	
					24.42 H.v. pharmazeutischen.	
551	Insgesamt	245	43 967 977	401 046	18 001 712	
					24.5 Herst.v.Seifen,Wasch-,	
552	20 - 49	72	668 377	276 530	283 321	
553	50 - 99	44	931 371	302 393	469 293	
554	100 - 199	38	1 836 196	369 462	893 217	
555	200 - 499	26	3 154 556	395 910	1 623 815	
556	500 - 999	7	1 908 295	370 893	849 792	
557	1000 und mehr	10	14 460 102	531 250	6 382 950	
558	Insgesamt	197	22 958 898	451 956	10 502 389	
					24.51 Herst. von Seifen,Wasch-,	
559	20 - 99	71	929 637	292 889	456 038	
560	100 - 499	27	2 054 216	391 575	1 043 881	
561	500 und mehr	6	8 261 938	543 011	4 151 597	
562	Insgesamt	104	11 245 792	475 809	5 651 515	
					24.52 Herstellung von Duft-	
563	20 - 99	45	670 111	288 470	296 576	
564	100 - 499	37	2 936 536	381 778	1 473 151	
565	500 und mehr	11	8 106 459	472 705	3 081 146	
566	Insgesamt	93	11 713 106	431 203	4 850 874	
					24.6 Herstellung von	
567	20 - 49	78	1 021 523	379 187	497 415	
568	50 - 99	54	1 781 866	463 650	993 578	
569	100 - 199	42	2 421 807	427 585	1 263 750	
570	200 - 499	32	3 838 955	400 182	2 043 764	
571	500 - 999	18	5 640 685	482 235	3 107 615	
572	1000 und mehr	4	5 934 907	425 930	3 092 507	
573	Insgesamt	228	20 739 744	435 024	10 998 628	
					24.61 Herstellung von	
574	Insgesamt	16	996 543	320 430	488 168	
					24.62 Herstellung von	
575	Insgesamt	36	2 490 902	422 248	1 352 254	
					24.63 Herstellung	
576	Insgesamt	15	1 225 628	427 496	634 403	
					24.66 Herstellung von	
577	20 - 99	93	1 996 179	426 617	1 088 422	
578	100 - 499	43	3 988 760	438 292	1 933 384	
579	500 und mehr	13	4 925 603	418 418	2 513 736	
580	Insgesamt	149	10 910 542	426 998	5 535 542	
					24.70 Herstellung	
581	Insgesamt	32	9 400 632	449 430	5 342 562	
					DH Herstellung von	
582	20 - 49	1 119	8 082 910	216 481	3 819 013	
583	50 - 99	712	11 484 743	231 460	5 591 280	
584	100 - 199	403	13 990 975	252 998	6 923 971	
585	200 - 499	216	17 911 985	273 042	8 771 431	
586	500 - 999	77	14 987 650	295 738	7 454 476	
587	1000 und mehr	45	29 233 961	312 919	14 881 698	
588	Insgesamt	2 571	95 692 224	271 883	47 441 870	

1) Ohne Umsatzsteuer.- 2) Ohne Heimarbeiter.



tionswert, Bruttowertschöpfung 1998  
größenklassen

Nettoproduktionswert 1)			Sonstige Vorleistungen 1)	Bruttowertschöpfung 1)			Lfd. Nr.
insgesamt Sp.2 ./.. Sp.4	je Beschäftigten 2)	Anteil am Brutto- produktionswert		insgesamt Sp.5 ./.. Sp.8	je Beschäftigten 2)	Anteil am Brutto- produktionswert	
DM	DM	%	1 000 DM	DM	%		
5	6	7	8	9	10	11	
pharmazeutischen Erzeugnissen							
1 336 765	219 038	64,8	482 153	854 611	140 034	41,4	545
4 534 360	188 297	55,4	1 678 466	2 855 894	118 536	34,9	546
3 269 704	267 821	51,3	1 554 113	1 715 591	140 524	26,9	547
17 069 499	250 676	61,5	7 865 832	9 203 666	135 161	33,1	548
26 210 327	237 227	59,0	11 580 564	14 629 762	132 412	33,0	549
pharmazeutischen Grundstoffen							
244 061	286 114	56,5	66 440	177 621	208 226	41,1	550
Spezialitäten u. sonst. Erzeugn.							
25 966 266	236 847	59,1	11 514 124	14 452 141	131 823	32,9	551
Reinigungs- u. Körperpflegemitteln							
385 056	159 311	57,6	132 773	252 283	104 378	37,7	552
462 079	150 026	49,6	191 225	270 853	87 939	29,1	553
942 979	189 737	51,4	345 574	597 406	120 204	32,5	554
1 530 741	192 114	48,5	802 615	728 126	91 383	23,1	555
1 058 502	205 729	55,5	469 731	588 771	114 433	30,9	556
8 077 152	296 747	55,9	4 099 599	3 977 553	146 131	27,5	557
12 456 509	245 212	54,3	6 041 517	6 414 992	126 282	27,9	558
Reinigungs- und Poliermitteln							
473 600	149 211	50,9	180 620	292 980	92 305	31,5	559
1 010 335	192 590	49,2	417 327	593 008	113 039	28,9	560
4 110 341	270 150	49,8	1 880 586	2 229 755	146 549	27,0	561
5 594 276	236 693	49,7	2 478 533	3 115 743	131 827	27,7	562
und Körperpflegemitteln							
373 535	160 800	55,7	143 378	230 156	99 078	34,3	563
1 463 385	190 254	49,8	730 861	732 524	95 235	24,9	564
5 025 313	293 037	62,0	2 688 745	2 336 569	136 250	28,8	565
6 862 233	252 624	58,6	3 562 984	3 299 248	121 457	28,2	566
sonstigen chemischen Erzeugnissen							
524 108	194 548	51,3	169 005	355 103	131 813	34,8	567
788 289	205 116	44,2	245 072	543 217	141 347	30,5	568
1 158 057	204 462	47,8	441 152	716 905	126 574	29,6	569
1 895 191	192 544	48,1	608 568	1 286 624	130 716	32,7	570
2 533 071	216 558	44,9	928 747	1 604 323	137 157	28,4	571
2 842 400	203 990	47,9	1 060 509	1 781 891	127 881	30,0	572
9 741 116	204 324	47,0	3 453 053	6 288 063	131 895	30,3	573
pyrotechnischen Erzeugnissen							
508 375	163 464	51,0	118 924	389 452	125 225	39,1	574
Klebstoffen und Gelatine							
1 138 648	193 019	45,7	371 843	766 806	129 986	30,8	575
von etherischen ölen							
591 225	206 218	48,2	161 100	430 124	150 026	35,1	576
chemischen Erzeugnissen ang							
907 757	194 003	45,5	293 048	614 709	131 374	30,8	577
2 055 376	225 848	51,5	732 619	1 322 757	145 347	33,2	578
2 411 867	204 882	49,0	911 413	1 500 454	127 460	30,5	579
5 375 000	210 357	49,3	1 937 080	3 437 920	134 547	31,5	580
von Chemiefasern							
4 058 069	194 010	43,2	1 333 570	2 724 499	130 254	29,0	581
Gummi- und Kunststoffwaren							
4 263 896	114 198	52,8	1 051 644	3 212 252	86 032	39,7	582
5 893 463	118 775	51,3	1 588 042	4 305 422	86 770	37,5	583
7 067 004	127 792	50,5	1 799 702	5 267 302	95 248	37,6	584
9 140 554	139 334	51,0	2 458 448	6 682 106	101 859	37,3	585
7 533 174	148 646	50,3	2 102 343	5 430 831	107 162	36,2	586
14 352 263	153 626	49,1	4 153 872	10 198 391	109 163	34,9	587
48 250 354	137 090	50,4	13 154 050	35 096 304	99 716	36,7	588

Lfd. Nr.	Beschäftigte von ... bis ...	Unternehmen	Bruttoproduktionswert 1)		Materialverbrauch, Einsatz an Handelsware zu Anschaffungskosten, Kosten für Lohnarbeiten 1)				
			Anzahl	insgesamt		je Beschäftigten 2)	1 000		
								1 000 DM	DM
								1	2
					25 Herstellung von				
589	20 - 49	1 119	8 082 910	216 481	3 819 013				
590	50 - 99	712	11 484 743	231 460	5 591 280				
591	100 - 199	403	13 990 975	252 998	6 923 971				
592	200 - 499	216	17 911 985	273 042	8 771 431				
593	500 - 999	77	14 987 650	295 738	7 454 476				
594	1000 und mehr	45	29 233 961	312 919	14 881 698				
595	Insgesamt	2 571	95 692 224	271 883	47 441 870				
					25.1 Herstellung				
596	20 - 49	71	560 179	227 902	293 860				
597	50 - 99	55	819 282	225 457	415 804				
598	100 - 199	37	1 405 360	258 295	690 375				
599	200 - 499	27	2 241 828	248 671	1 139 051				
600	500 - 999	20	3 392 969	271 720	1 682 721				
601	1000 und mehr	18	15 446 062	329 700	8 372 718				
602	Insgesamt	228	23 865 681	298 755	12 594 528				
					25.11 Herstellung				
603	Insgesamt	11	11 019 389	447 143	6 385 526				
					25.12 Runderneuerung				
604	Insgesamt	15	285 700	244 820	140 388				
					25.13 Herstellung von				
605	20 - 499	172	4 609 721	244 184	2 337 040				
606	500 und mehr	30	7 950 871	225 910	3 731 574				
607	Insgesamt	202	12 560 592	232 290	6 068 614				
					25.2 Herstellung				
608	20 - 49	1 048	7 522 731	215 676	3 525 154				
609	50 - 99	657	10 665 461	231 934	5 175 476				
610	100 - 199	366	12 585 615	252 420	6 233 596				
611	200 - 499	189	15 670 156	276 925	7 632 380				
612	500 - 999	57	11 594 681	303 591	5 771 755				
613	1000 und mehr	27	13 787 899	296 039	6 508 980				
614	Insgesamt	2 343	71 826 543	263 993	34 847 342				
					25.21 H. v. Platten,Folien,				
615	20 - 49	151	1 387 856	269 530	737 086				
616	50 - 99	102	2 437 904	337 414	1 375 085				
617	100 - 199	77	3 569 265	331 205	1 912 303				
618	200 - 499	42	4 468 755	339 495	2 344 650				
619	500 - 999	24	5 719 874	341 147	2 827 126				
620	1000 und mehr	12	6 851 570	281 090	3 232 978				
621	Insgesamt	408	24 435 225	315 474	12 429 228				
					25.22 Herstellung von				
622	20 - 49	124	891 261	217 796	396 182				
623	50 - 99	71	1 245 730	242 640	552 930				
624	100 - 499	105	5 176 065	254 127	2 442 545				
625	500 und mehr	7	1 463 833	299 843	705 228				
626	Insgesamt	307	8 776 888	254 578	4 096 885				
					25.23 Herstellung von				
627	20 - 49	305	2 160 015	221 286	1 133 416				
628	50 - 99	156	2 528 327	237 039	1 338 668				
629	100 - 199	74	2 620 563	258 691	1 403 138				
630	200 - 499	27	2 633 880	308 383	1 313 281				
631	500 - 999	4	836 445	317 298	469 838				
632	1000 und mehr	4	1 511 398	303 615	650 773				
633	Insgesamt	570	12 290 628	263 111	6 309 113				
					25.24 Herstellung von				
634	20 - 49	468	3 083 599	194 215	1 258 469				
635	50 - 99	328	4 453 500	193 974	1 908 793				
636	100 - 499	230	9 787 244	225 162	4 450 060				
637	500 und mehr	33	8 999 460	289 106	4 394 794				
638	Insgesamt	1 058	26 323 803	232 065	12 012 116				
					DI Glasgewerbe,Keramik,				
639	20 - 49	938	8 284 591	275 814	4 006 692				
640	50 - 99	552	10 144 678	263 761	4 665 665				
641	100 - 199	299	11 542 972	278 124	5 431 961				
642	200 - 499	162	14 106 847	279 499	6 102 459				
643	500 - 999	45	7 939 408	271 181	3 286 666				
644	1000 und mehr	36	18 531 967	303 558	7 589 676				
645	Insgesamt	2 032	70 550 463	281 302	31 083 119				

1) Ohne Umsatzsteuer.- 2) Ohne Heimerbeiter.

tionswert, Bruttowertschöpfung 1998  
 Größenklassen

Nettoproduktionswert 1)			Sonstige Vorleistungen 1)	Bruttowertschöpfung 1)			Lfd. Nr.
insgesamt Sp.2 ./ Sp.4	je Beschäftigten 2)	Anteil am Brutto- produktionswert		insgesamt Sp.5 ./ Sp.8	je Beschäftigten 2)	Anteil am Brutto- produktionswert	
DM	DM	%	1 000 DM	DM	%		
5	6	7	8	9	10	11	
<b>Gummi- und Kunststoffwaren</b>							
4 263 896	114 198	52,8	1 051 644	3 212 252	86 032	39,7	589
5 893 463	118 775	51,3	1 588 042	4 305 422	86 770	37,5	590
7 067 004	127 792	50,5	1 799 702	5 267 302	95 248	37,6	591
9 140 554	139 334	51,0	2 458 448	6 682 106	101 859	37,3	592
7 533 174	148 646	50,3	2 102 343	5 430 831	107 162	36,2	593
14 352 263	153 626	49,1	4 153 872	10 198 391	109 163	34,9	594
48 250 354	137 090	50,4	13 154 050	35 096 304	99 716	36,7	595
<b>von Gummiwaren</b>							
266 319	108 349	47,5	62 110	204 208	83 080	36,5	596
403 479	111 032	49,2	103 623	299 856	82 517	36,6	597
714 985	131 409	50,9	165 997	548 988	100 900	39,1	598
1 102 778	122 324	49,2	249 370	853 407	94 663	38,1	599
1 710 248	136 962	50,4	450 049	1 260 199	100 921	37,1	600
7 073 344	150 982	45,8	2 227 218	4 846 126	103 442	31,4	601
11 271 153	141 094	47,2	3 258 369	8 012 784	100 305	33,6	602
<b>von Bereifungen</b>							
4 633 862	188 032	42,1	1 613 690	3 020 172	122 552	27,4	603
<b>von Bereifungen</b>							
145 313	124 520	50,9	41 866	103 447	88 645	36,2	604
<b>sonstigen Gummiwaren</b>							
2 272 681	120 387	49,3	526 461	1 746 220	92 500	37,9	605
4 219 297	119 884	53,1	1 076 352	3 142 945	89 301	39,5	606
6 491 978	120 060	51,7	1 602 813	4 889 165	90 418	38,9	607
<b>von Kunststoffwaren</b>							
3 997 577	114 610	53,1	989 533	3 008 044	86 240	40,0	608
5 489 985	119 387	51,5	1 484 418	4 005 566	87 106	37,6	609
6 352 018	127 397	50,5	1 633 705	4 718 314	94 631	37,5	610
8 037 776	142 045	51,3	2 209 077	5 828 699	103 005	37,2	611
5 822 926	152 465	50,2	1 652 293	4 170 632	109 202	36,0	612
7 278 919	156 285	52,8	1 926 654	5 352 265	114 918	38,8	613
36 979 201	135 914	51,5	9 895 682	27 083 519	99 544	37,7	614
<b>Schläuchen u. Profilen a.Kunstst.</b>							
650 770	126 384	46,9	191 791	458 979	89 136	33,1	615
1 062 819	147 098	43,6	306 287	756 532	104 707	31,0	616
1 656 962	153 756	46,4	440 963	1 215 999	112 837	34,1	617
2 124 105	161 370	47,5	709 930	1 414 175	107 436	31,6	618
2 892 748	172 530	50,6	825 807	2 066 941	123 277	36,1	619
3 618 593	148 455	52,8	1 008 350	2 610 243	107 087	38,1	620
12 005 997	155 005	49,1	3 483 128	8 522 869	110 036	34,9	621
<b>Verpackungsmitteln aus Kunststoff</b>							
495 079	120 982	55,5	129 569	365 510	89 319	41,0	622
692 799	134 942	55,6	181 426	511 373	99 604	41,1	623
2 733 520	134 207	52,8	751 946	1 981 573	97 289	38,3	624
758 605	155 388	51,8	233 334	525 271	107 593	35,9	625
4 680 003	135 746	53,3	1 296 275	3 383 728	98 147	38,6	626
<b>Baubedarfsartikeln aus Kunststoff</b>							
1 026 599	105 171	47,5	217 155	809 444	82 925	37,5	627
1 189 660	111 534	47,1	313 961	875 698	82 099	34,6	628
1 217 425	120 179	46,5	324 011	893 414	88 194	34,1	629
1 320 599	154 620	50,1	429 562	891 037	104 326	33,8	630
366 808	139 069	43,8	133 291	233 317	88 507	27,9	631
860 625	172 886	56,9	285 123	575 502	115 609	38,1	632
5 981 515	128 049	48,7	1 703 103	4 278 412	91 590	34,8	633
<b>sonstigen Kunststoffwaren</b>							
1 825 130	114 952	59,2	451 018	1 374 111	86 546	44,6	634
2 544 707	110 836	57,1	682 744	1 861 963	81 099	41,8	635
5 337 184	122 785	54,5	1 186 370	4 150 813	95 492	42,4	636
4 604 666	147 924	51,2	1 093 042	3 511 624	112 810	39,0	637
14 311 686	126 169	54,4	3 413 175	10 898 511	96 079	41,4	638
<b>Verarbeitung von Steinen und Erden</b>							
4 277 900	142 422	51,6	1 295 194	2 982 706	99 301	36,0	639
5 479 012	142 454	54,0	1 701 409	3 777 604	98 218	37,2	640
6 111 011	147 243	52,9	2 020 913	4 090 098	98 549	35,4	641
8 004 388	158 591	56,7	2 542 446	5 461 942	108 217	38,7	642
4 652 742	158 921	58,6	1 373 753	3 278 989	111 998	41,3	643
10 942 291	179 238	59,0	3 455 913	7 486 378	122 629	40,4	644
39 467 345	157 366	55,9	12 389 828	27 077 717	107 966	38,4	645

Lfd. Nr.	Beschäftigte von ... bis ...	Unternehmen	Bruttoproduktionswert 1)		Materialverbrauch, Einsatz an Handelsware zu Anschaffungskosten, Kosten für Lohnarbeiten 1)
			insgesamt	je Beschäftigten 2)	
			Anzahl	1 000 DM	DM
	1	2	3	4	
26 Glasgewerbe, Keramik,					
646	20 - 49	938	8 284 591	275 814	4 006 692
647	50 - 99	552	10 144 678	263 761	4 665 685
648	100 - 199	299	11 542 972	278 124	5 431 961
649	200 - 499	162	14 106 847	279 499	6 102 459
650	500 - 999	45	7 939 408	271 181	3 286 666
651	1000 und mehr	36	18 531 967	303 558	7 589 676
652	Insgesamt	2 032	70 550 463	281 302	31 083 119
26.1 Herstellung und					
653	20 - 99	206	2 130 037	213 342	1 029 750
654	100 - 199	67	2 006 255	221 727	1 013 112
655	200 - 499	43	3 619 884	265 947	1 688 325
656	500 - 999	10	1 544 835	225 523	611 966
657	1000 und mehr	14	7 042 173	290 663	2 791 931
658	Insgesamt	340	16 343 185	256 477	7 135 083
26.11 Herstellung					
659	Insgesamt	9	874 172	380 080	409 245
26.12 Veredlung und					
660	20 - 99	128	1 411 564	223 489	730 395
661	100 - 499	46	1 943 227	243 806	1 127 386
662	500 und mehr	6	2 288 612	258 483	1 054 830
663	Insgesamt	180	5 643 402	243 877	2 912 611
26.13 Herstellung					
664	20 - 99	24	146 147	124 482	54 649
665	100 - 499	39	2 429 151	245 983	1 033 298
666	500 - 999	4	493 646	181 421	199 878
667	1000 und mehr	4	1 669 784	292 791	600 288
668	Insgesamt	71	4 738 728	243 345	1 888 112
26.14 Herstellung					
669	Insgesamt	19	1 691 072	398 837	698 954
26.15 Herst., Veredlg. u. Verarbeit.					
670	20 - 99	39	369 150	198 748	140 615
671	100 - 499	16	494 354	173 947	167 532
672	500 und mehr	6	2 542 307	256 307	918 014
673	Insgesamt	61	3 395 810	233 100	1 226 161
26.2 Keramik (ohne					
674	20 - 99	108	814 660	158 683	326 941
675	100 - 499	61	3 059 785	220 253	1 181 931
676	500 und mehr	14	3 848 537	199 035	1 448 500
677	Insgesamt	183	7 722 982	201 319	2 957 373
26.21 Herstellung von keramischen					
678	Insgesamt	67	1 658 822	105 914	435 147
26.24 Herst. von keramischen					
679	Insgesamt	14	902 485	211 851	240 101
26.25 Herstellung von					
680	Insgesamt	28	421 145	184 635	120 611
26.26 Herstellung von feuer					
681	Insgesamt	54	2 711 687	321 023	1 328 769
26.30 Herst. v. keramischen					
682	Insgesamt	29	1 243 423	216 545	494 505
26.40 Ziegelei, Herstellung					
683	20 - 99	129	1 478 421	255 838	557 173
684	100 - 499	27	1 357 844	252 018	471 918
685	500 und mehr	5	891 178	316 250	293 954
686	Insgesamt	161	3 727 443	266 540	1 323 044

1) Ohne Umsatzsteuer.- 2) Ohne Heimarbeiter.

tionswert, Bruttowertschöpfung 1998  
 großenklassen

Nettoproduktionswert 1)			Sonstige Vorleistungen 1)	Bruttowertschöpfung 1)			Lfd. Nr.
insgesamt Sp.2 ./ Sp.4	je Beschäftigten 2)	Anteil am Brutto- produktionswert		insgesamt Sp.5 ./ Sp.8	je Beschäftigten 2)	Anteil am Brutto- produktionswert	
DM	DM	%	1 000 DM	DM	%		
5	6	7	8	9	10	11	
<b>Verarbeitung von Steinen und Erden</b>							
4 277 900	142 422	51,6	1 295 194	2 982 706	99 301	36,0	646
5 479 012	142 454	54,0	1 701 409	3 777 604	98 218	37,2	647
6 111 011	147 243	52,9	2 020 913	4 090 098	98 549	35,4	648
8 004 388	158 531	56,7	2 542 446	5 461 942	108 217	38,7	649
4 652 742	158 921	58,6	1 373 753	3 278 989	111 998	41,3	650
10 942 291	179 238	59,0	3 455 913	7 486 378	122 629	40,4	651
39 467 345	157 366	55,9	12 389 628	27 077 717	107 966	38,4	652
<b>Verarbeitung von Glas</b>							
1 100 287	110 203	51,7	262 844	837 443	83 877	39,3	653
993 143	109 760	49,5	258 753	734 391	81 163	36,6	654
1 931 560	141 908	53,4	595 856	1 335 704	98 132	36,9	655
932 868	136 185	60,4	246 852	686 016	100 148	44,4	656
4 250 243	175 427	60,4	1 356 292	2 893 950	119 447	41,1	657
9 208 101	144 505	56,3	2 720 597	6 487 504	101 810	39,7	658
<b>von Flachglas</b>							
464 927	202 145	53,2	219 785	245 141	106 585	28,0	659
<b>Verarbeitung von Flachglas</b>							
681 168	107 847	48,3	142 353	538 815	85 309	38,2	660
815 841	102 359	42,0	212 834	603 007	75 656	31,0	661
1 233 782	139 347	53,9	257 646	976 136	110 248	42,7	662
2 730 792	118 010	48,4	612 833	2 117 958	91 526	37,5	663
<b>von Hohlglas</b>							
91 498	77 934	62,6	26 782	64 716	55 122	44,3	664
1 395 854	141 348	57,5	430 163	965 691	97 789	39,8	665
293 768	107 963	59,5	83 033	210 735	77 448	42,7	666
1 069 496	187 532	64,0	415 525	853 971	114 671	39,2	667
2 850 616	146 386	60,2	955 503	1 895 114	97 318	40,0	668
<b>von Glasfaser</b>							
992 118	233 989	58,7	358 803	633 315	149 366	37,5	669
<b>v. sonst. Glas, techn. Glasw.</b>							
218 534	120 934	60,8	54 569	163 965	90 736	45,7	670
326 822	114 998	66,1	73 272	253 549	89 216	51,3	671
1 624 293	163 756	63,9	445 832	1 178 461	118 808	46,4	672
2 169 649	148 932	63,9	573 673	1 595 976	109 553	47,0	673
<b>Ziegelei und Baukeramik)</b>							
487 718	95 000	59,9	123 074	364 645	71 027	44,8	674
1 877 854	135 174	61,4	516 287	1 361 567	98 010	44,5	675
2 400 036	124 123	62,4	776 953	1 623 084	83 941	42,2	676
4 765 609	124 227	61,7	1 416 313	3 349 296	87 308	43,4	677
<b>Haushaltsw.u. Ziergegenst.</b>							
1 223 676	78 130	73,8	308 475	915 200	58 435	55,2	678
<b>Erzeugn. f. sonst. techn. Zwecke</b>							
662 384	155 489	73,4	146 091	516 293	121 196	57,2	679
<b>keramischen Erzeugnissen ang</b>							
300 534	131 758	71,4	83 105	217 428	95 323	51,6	680
<b>festen keramischen Werkstoffen</b>							
1 382 918	163 717	51,0	493 508	889 409	105 293	32,8	681
<b>Wand- u. Bodenfliesen u.-platten</b>							
748 917	130 426	60,2	227 011	521 906	90 891	42,0	682
<b>von sonstiger Baukeramik</b>							
921 248	159 420	62,3	304 789	616 459	106 677	41,7	683
885 926	164 429	65,2	260 901	625 025	116 006	46,0	684
597 224	211 936	67,0	184 778	412 446	146 364	46,3	685
2 404 398	171 932	64,5	750 467	1 653 931	118 268	44,4	686

Lfd. Nr.	Beschäftigte von ... bis ...	Unternehmen	Bruttoproduktionswert 1)		Materialverbrauch, Einsatz an Handelsware zu Anschaffungskosten, Kosten für Lohnarbeiten 1)	
			insgesamt	je Beschäftigten 2)		
			1 000 DM	DM		
			Anzahl	1 000		
			1	2	3	4
26.5 Herstellung von Zement,						
687	20 - 49	9	122 929	462 139	59 027	
688	50 - 99	13	476 611	482 404	218 051	
689	100 - 199	16	960 369	411 831	386 395	
690	200 - 499	9	1 171 296	424 091	396 120	
691	500 - 999	4	1 011 571	459 596	327 445	
692	1000 und mehr	5	2 953 260	383 242	1 046 788	
693	Insgesamt	56	6 696 037	411 941	2 433 826	
26.51 Herstellung						
694	Insgesamt	33	5 465 875	436 089	2 029 917	
26.52 Herstellung						
695	Insgesamt	14	938 541	324 194	302 398	
26.53 Herstellung						
696	Insgesamt	9	291 620	353 051	101 511	
26.6 Herstellung von Erzeugnissen						
697	20 - 49	485	5 164 414	330 737	2 567 303	
698	50 - 99	289	5 744 119	285 372	2 702 199	
699	100 - 199	122	5 468 525	323 225	2 704 440	
700	200 - 499	42	3 946 472	299 733	1 758 821	
701	500 - 999	12	2 348 381	284 646	1 068 012	
702	1000 und mehr	5	3 219 757	392 984	1 464 017	
703	Insgesamt	955	25 891 668	314 708	12 264 792	
26.61 Herst.v.Betonerbezeugn.						
704	20 - 99	487	5 864 040	245 136	2 624 139	
705	100 - 199	84	3 087 245	266 062	1 483 792	
706	200 - 499	30	2 356 140	262 973	968 288	
707	500 und mehr	11	2 701 547	287 880	1 326 554	
708	Insgesamt	612	14 008 972	260 056	6 402 772	
26.62 Herstellung von						
709	Insgesamt	12	1 803 656	556 341	829 747	
26.63 Herstellung						
710	Insgesamt	229	5 339 494	469 901	2 874 689	
26.64 Herstellung						
711	Insgesamt	56	2 859 358	407 025	1 366 306	
26.65 Herstellung						
712	Insgesamt	19	957 445	256 207	380 751	
26.66 Herstellung v. Erzeugnissen						
713	Insgesamt	27	922 743	303 935	410 526	
26.70 Be- und Verarbeitung						
714	Insgesamt	158	1 386 816	183 240	667 937	
26.8 Herstellung von						
715	20 - 49	54	547 075	325 640	265 972	
716	50 - 99	41	875 794	311 893	459 169	
717	100 - 199	26	1 045 148	281 481	504 122	
718	200 - 499	19	1 846 453	322 012	932 723	
719	500 - 999	7	1 250 344	259 031	587 382	
720	1000 und mehr	3	1 974 095	477 758	1 057 189	
721	Insgesamt	150	7 538 910	329 294	3 806 557	
26.81 Herst. v. Mühl-,Polier-						
722	Insgesamt	54	2 078 761	234 542	965 030	
26.82 Herstellung von						
723	20 - 99	64	1 110 495	407 071	601 650	
724	100 - 499	27	1 980 400	349 148	1 024 770	
725	500 und mehr	5	2 369 254	420 752	1 215 107	
726	Insgesamt	96	5 460 149	389 146	2 841 527	

1) Ohne Umsatzsteuer.- 2) Ohne Heimerbeiter.

tionswert, Bruttowertschöpfung 1998  
Größenklassen

Nettoproduktionswert 1)			Sonstige Vorleistungen 1)	Bruttowertschöpfung 1)			Lfd. Nr.
insgesamt Sp.2 ./.. Sp.4	je Beschäftigten 2)	Anteil am Brutto- produktionswert		insgesamt Sp.5 ./.. Sp.8	je Beschäftigten 2)	Anteil am Brutto- produktionswert	
DM	DM	%	1 000 DM	DM	%		
5	6	7	8	9	10	11	
<b>Kalk und gebranntem Gips</b>							
63 902	240 234	52,0	12 567	51 335	192 991	41,8	687
258 559	261 702	54,2	87 380	171 179	173 260	35,9	688
573 974	246 135	59,8	198 541	375 433	160 995	39,1	689
775 177	280 668	66,2	248 055	527 122	190 855	45,0	690
684 126	310 825	67,6	216 766	467 360	212 340	46,2	691
1 906 472	247 401	64,6	600 149	1 306 323	169 520	44,2	692
4 262 210	262 212	63,7	1 363 458	2 898 752	178 332	43,3	693
<b>von Zement</b>							
3 435 958	274 135	62,9	1 105 019	2 330 939	185 972	42,6	694
<b>von Kalk</b>							
636 143	219 739	67,8	187 162	448 981	155 088	47,8	695
<b>von gebranntem Gips</b>							
190 109	230 156	65,2	71 277	118 832	143 864	40,7	696
<b>aus Beton, Zement und Gips</b>							
2 597 111	166 323	50,3	836 621	1 760 490	112 744	34,1	697
3 041 920	151 125	53,0	1 007 888	2 034 032	101 052	35,4	698
2 764 085	163 375	50,5	1 060 828	1 703 257	100 673	31,1	699
2 187 651	166 151	55,4	805 677	1 381 974	104 960	35,0	700
1 280 369	155 193	54,5	401 149	879 220	106 570	37,4	701
1 755 740	214 295	54,5	520 654	1 235 086	150 747	38,4	702
13 626 876	165 632	52,6	4 632 818	8 994 058	109 321	34,7	703
<b>f. den Bau u. von Kalksandsteinen</b>							
3 239 901	135 438	55,3	984 428	2 255 473	94 286	38,5	704
1 603 453	138 187	51,9	562 377	1 041 076	89 721	33,7	705
1 387 852	154 901	58,9	502 614	885 237	98 803	37,6	706
1 374 993	146 521	50,9	314 527	1 060 466	113 005	39,3	707
7 606 199	141 198	54,3	2 363 946	5 242 253	97 315	37,4	708
<b>Gipserzeugnissen f. den Bau</b>							
973 909	300 404	54,0	378 797	595 113	183 563	33,0	709
<b>von Transportbeton</b>							
2 464 805	216 915	46,2	975 812	1 488 933	131 039	27,9	710
<b>von Mörtel</b>							
1 493 052	212 534	52,2	551 615	941 437	134 012	32,9	711
<b>von Faserzementwaren</b>							
576 693	154 320	60,2	204 970	371 724	99 471	38,8	712
<b>a. Beton, Zement u. Gips ang</b>							
512 217	168 715	55,5	157 679	354 538	116 778	38,4	713
<b>von Natursteinen ang</b>							
718 879	94 985	51,8	178 068	540 812	71 457	39,0	714
<b>sonstigen Mineralerzeugnissen</b>							
281 104	167 324	51,4	81 490	199 614	118 818	36,5	715
416 624	148 371	47,6	127 517	289 107	102 959	33,0	716
541 027	145 710	51,8	154 237	386 790	104 171	37,0	717
913 730	159 350	49,5	261 365	652 365	113 769	35,3	718
662 962	137 345	53,0	181 917	501 045	103 801	40,1	719
916 906	221 904	46,4	314 370	602 536	145 822	30,5	720
3 732 353	163 026	49,5	1 100 895	2 631 458	114 940	34,9	721
<b>u. ä. Steinen, Schleifwerkzeugen</b>							
1 113 731	125 660	53,6	263 815	849 916	95 894	40,9	722
<b>Mineralerzeugnissen ang</b>							
508 845	186 526	45,8	161 864	346 981	127 192	31,2	723
955 630	168 479	48,3	296 242	659 388	116 251	33,3	724
1 154 147	204 963	49,7	378 974	775 173	137 662	32,7	725
2 618 622	186 630	48,0	837 081	1 781 541	126 971	32,6	726

3 Bruttoproduktionswert, Nettoprodukt  
Nach Beschäftigten

Lfd. Nr.	Beschäftigte von ... bis ...	Unternehmen	Bruttoproduktionswert 1)		Materialverbrauch, Einsatz an Handelsware zu Anschaffungskosten, Kosten für Lohnarbeiten 1)	
			insgesamt	je Beschäftigten 2)		
			1 000 DM	DM		1 000
			1	2		3
DJ Metallerzeugung und -bearb.,						
727	20 - 49	3 235	20 610 638	191 641	9 520 949	
728	50 - 99	1 746	26 225 548	218 254	12 713 271	
729	100 - 199	970	34 314 494	256 404	17 601 975	
730	200 - 499	552	47 226 348	284 565	24 219 363	
731	500 - 999	160	31 317 710	294 725	16 058 567	
732	1000 und mehr	94	87 959 783	380 086	49 140 798	
733	Insgesamt	6 756	247 654 522	286 246	129 254 924	
27 Metallerzeugung						
734	20 - 49	252	2 327 313	270 778	1 282 522	
735	50 - 99	210	4 144 821	287 597	2 294 868	
736	100 - 199	191	9 425 203	352 636	5 772 503	
737	200 - 499	142	16 439 974	379 445	9 645 678	
738	500 - 999	53	13 280 782	373 704	7 864 162	
739	1000 und mehr	47	62 365 882	433 087	36 023 183	
740	Insgesamt	895	108 003 976	396 129	62 882 917	
27.10 Erzeugung v. Roheisen,						
741	20 - 99	8	147 490	387 132	77 249	
742	100 - 499	12	1 666 573	543 020	1 128 787	
743	500 - 999	10	3 796 024	522 005	2 477 634	
744	1000 und mehr	17	34 989 150	465 274	19 808 874	
745	Insgesamt	47	40 589 237	472 506	23 492 543	
27.2 Herstellung						
746	20 - 49	54	460 650	240 929	238 811	
747	50 - 99	38	660 250	257 500	362 559	
748	100 - 199	26	2 213 012	647 676	1 652 656	
749	200 - 499	21	2 206 482	353 536	1 291 959	
750	500 und mehr	13	6 866 268	289 500	3 727 376	
751	Insgesamt	151	12 508 662	327 427	7 273 361	
27.21 Herstellung von Rohren						
752	Insgesamt	8	1 220 739	289 206	529 921	
27.22 Herst. v. Stahlrohren						
753	20 - 49	53	441 159	236 677	227 486	
754	50 - 99	36	641 063	263 046	355 346	
755	100 - 199	24	2 152 781	668 597	1 626 759	
756	200 - 499	19	1 865 212	348 714	1 124 077	
757	500 - 999	8	1 536 165	278 040	849 247	
758	1000 und mehr	3	4 651 543	298 422	2 560 525	
759	Insgesamt	143	11 287 923	332 175	6 743 440	
27.3 Sonst. erste Bearb.von						
760	20 - 49	43	651 320	425 402	444 313	
761	50 - 99	33	994 976	450 417	634 185	
762	100 - 199	27	1 736 249	452 504	1 139 152	
763	200 - 499	20	2 599 008	415 842	1 615 244	
764	500 und mehr	5	1 390 640	355 572	827 494	
765	Insgesamt	128	7 372 194	415 615	4 660 389	
27.31 Herstellung						
766	Insgesamt	17	852 716	470 332	559 177	
27.32 Herstellung von						
767	Insgesamt	35	3 397 220	448 004	2 097 537	
27.33 Herstellung						
768	Insgesamt	21	710 500	496 495	471 088	
27.34 Herstellung						
769	Insgesamt	42	1 741 358	357 348	1 123 991	
27.35 Erste Bearb.v. Eisen u.						
770	Insgesamt	13	670 399	328 953	408 595	
27.4 Erzeugung und erste						
771	20 - 49	27	404 060	444 012	274 933	
772	50 - 99	37	1 209 346	491 604	774 729	
773	100 - 199	38	2 564 502	480 151	1 731 949	
774	200 - 499	37	6 359 026	562 037	4 063 350	
775	500 - 999	16	4 518 674	432 738	2 815 445	
776	1000 und mehr	15	18 270 506	517 622	11 685 031	
777	Insgesamt	170	33 326 114	506 750	21 345 437	

1) Ohne Umsatzsteuer.- 2) Ohne Heimarbeiter.



tionswert, Bruttowertschöpfung 1998  
 größtenklassen

Nettoproduktionswert 1)			Sonstige Vorleistungen 1)	Bruttowertschöpfung 1)			Lfd. Nr.
insgesamt Sp.2 ./ Sp.4	je Beschäftigten 2)	Anteil am Brutto- produktionswert		insgesamt Sp.5 ./ Sp.8	je Beschäftigten 2)	Anteil am Brutto- produktionswert	
DM	DM	%	1 000 DM	DM	%		
5	6	7	8	9	10	11	
<b>Herst. von Metallerezeugnissen</b>							
11 089 689	103 114	53,8	2 373 673	8 716 016	81 043	42,3	727
13 512 277	112 451	51,5	3 006 666	10 505 611	87 429	40,1	728
16 712 519	124 879	48,7	4 144 494	12 568 025	93 911	36,6	729
23 006 985	138 630	48,7	5 550 939	17 456 046	105 182	37,0	730
15 259 143	143 601	48,7	4 188 458	11 070 685	104 184	35,3	731
38 818 985	167 742	44,1	11 484 934	27 334 051	118 114	31,1	732
118 399 598	136 850	47,8	30 749 163	87 650 434	101 309	35,4	733
<b>und -bearbeitung</b>							
1 044 791	121 559	44,9	237 411	807 380	93 937	34,7	734
1 849 953	128 363	44,6	434 358	1 415 594	98 224	34,2	735
3 652 700	136 663	38,8	991 271	2 661 429	99 575	28,2	736
6 794 296	156 816	41,3	1 894 028	4 900 268	113 101	29,8	737
5 416 620	152 417	40,8	1 492 522	3 924 098	110 419	29,5	738
26 362 699	183 012	42,3	8 392 892	17 969 807	124 748	28,8	739
45 121 058	165 492	41,8	13 442 482	31 678 577	116 188	29,3	740
<b>Stahl u. Ferrolegierungen (EGKS)</b>							
70 241	184 368	47,6	19 276	50 964	133 771	34,6	741
537 786	175 227	32,3	181 030	356 756	116 242	21,4	742
1 318 390	181 297	34,7	519 031	799 359	109 923	21,1	743
15 180 276	201 862	43,4	5 499 326	9 680 950	128 734	27,7	744
17 106 693	199 093	42,1	6 218 664	10 888 029	126 718	26,8	745
<b>von Rohren</b>							
221 839	116 026	48,2	47 642	174 197	91 109	37,8	746
297 691	116 101	45,1	62 325	235 366	91 793	35,6	747
560 356	163 998	25,3	221 618	338 738	99 137	15,3	748
916 523	146 718	41,5	271 576	644 947	103 244	29,2	749
3 238 892	134 600	46,5	774 125	2 464 767	102 429	35,4	750
5 235 301	137 040	41,9	1 377 286	3 858 016	100 988	30,8	751
<b>und Rohrstücken a. Gußeisen</b>							
690 818	163 862	56,6	213 071	477 747	113 183	39,1	752
<b>u. Rohrstücken a. Eisen u. Stahl</b>							
213 673	114 633	48,4	44 323	169 349	90 854	38,4	753
285 717	117 238	44,6	60 480	225 238	92 421	35,1	754
526 023	163 369	24,4	208 901	317 122	98 490	14,7	755
741 135	138 560	39,7	212 636	528 498	98 806	28,3	756
686 918	124 330	44,7	123 890	563 028	101 906	36,7	757
2 091 018	134 150	45,0	513 985	1 577 033	101 175	33,9	758
4 544 483	133 733	40,3	1 164 216	3 380 267	99 473	29,9	759
<b>Eisen, Stahl, Herst. von Ferroleg.</b>							
207 007	135 204	31,8	55 922	151 085	98 679	23,2	760
360 791	163 327	36,3	96 348	264 443	119 711	26,6	761
597 097	155 616	34,4	168 367	428 730	111 736	24,7	762
983 764	157 402	37,9	255 517	728 247	116 520	28,0	763
563 146	143 990	40,5	149 114	414 032	105 863	29,8	764
2 711 805	152 861	36,8	725 268	1 986 537	111 993	26,9	765
<b>von Blankstahl</b>							
293 538	161 907	34,4	73 413	220 125	121 414	25,8	766
<b>Kaltband unter 500 mm Breite</b>							
1 299 683	171 394	38,3	344 657	955 026	125 943	28,1	767
<b>von Kaltprofilen</b>							
239 412	167 300	33,7	71 657	167 755	117 227	23,6	768
<b>von gezogenem Draht</b>							
617 367	126 691	35,5	163 686	453 682	93 101	26,1	769
<b>Stahl ang, Herst. v. Ferroleg.</b>							
261 804	128 462	39,1	71 855	189 949	93 204	28,3	770
<b>Bearbeitung von NE-Metallen</b>							
129 127	141 894	32,0	35 531	93 595	102 850	23,2	771
434 617	176 673	35,9	132 342	302 275	122 876	25,0	772
832 553	155 879	32,5	253 645	578 908	108 389	22,6	773
2 295 677	202 902	36,1	760 157	1 535 519	135 716	24,1	774
1 703 230	163 112	37,7	440 362	1 262 868	120 940	27,9	775
6 585 475	186 573	36,0	1 782 853	4 802 622	136 063	26,3	776
11 980 677	182 176	35,9	3 404 890	8 575 787	130 402	25,7	777

3 Bruttoproduktionswert,Nettoprodukt  
Nach Beschäftigten

Lfd. Nr.	Beschäftigte von ... bis ...	Unternehmen	Bruttoproduktionswert 1)		Materialverbrauch, Einsatz an Handelsware zu Anschaffungskosten, Kosten für Lohnarbeiten 1)
			insgesamt	je Beschäftig- ten 2)	
		Anzahl	1 000 DM	DM	1 000
		1	2	3	4
					27.41 Erzeugung und erste
778	Insgesamt	12	1 240 063	489 370	834 767
					27.42 Erzeugung und erste
779	20 - 99	22	747 287	574 836	510 605
780	100 - 199	16	1 431 836	621 697	1 096 302
781	200 - 499	20	3 183 701	512 897	2 009 598
782	500 - 999	9	2 290 585	389 416	1 247 535
783	1000 und mehr	8	9 677 254	599 545	6 225 333
784	Insgesamt	75	17 330 663	544 416	11 089 373
					27.43 Erzeugung und erste
785	Insgesamt	27	2 544 705	579 266	1 582 380
					27.44 Erzeugung und erste
786	Insgesamt	37	10 521 805	457 095	6 817 796
					27.45 Erzeugung und erste
787	Insgesamt	19	1 688 878	423 810	1 021 120
					27.5 Gießerei
788	20 - 49	123	738 123	180 918	285 296
789	50 - 99	99	1 205 920	173 269	485 315
790	100 - 199	97	2 646 156	195 361	1 102 343
791	200 - 499	56	3 872 168	227 316	1 692 740
792	500 - 999	15	2 421 962	254 216	1 159 207
793	1000 und mehr	9	3 313 441	238 824	1 386 285
794	Insgesamt	399	14 197 769	218 360	6 111 187
					27.51 Eisen
795	20 - 499	129	3 029 340	190 974	1 240 009
796	500 und mehr	13	3 242 974	221 061	1 399 011
797	Insgesamt	142	6 272 315	205 430	2 579 021
					27.52 Stahl
798	Insgesamt	34	1 625 927	214 244	654 871
					27.53 Leicht
799	Insgesamt	173	5 326 885	240 639	2 469 943
					27.54 Bunt
800	Insgesamt	50	972 643	204 252	407 353
					28 Herstellung
801	20 - 49	2 983	18 283 326	184 768	8 238 427
802	50 - 99	1 536	22 080 727	208 803	10 418 403
803	100 - 199	779	24 889 291	232 389	11 829 472
804	200 - 499	410	30 786 374	251 044	14 573 686
805	500 - 999	107	18 036 928	255 038	8 194 404
806	1000 und mehr	47	25 573 901	292 704	13 117 615
807	Insgesamt	5 861	139 650 546	235 685	66 372 007
					28.1 Stahl- und
808	20 - 49	1 093	6 548 613	184 534	3 459 027
809	50 - 99	459	7 031 722	223 180	3 707 268
810	100 - 199	188	6 694 147	263 525	3 804 142
811	200 - 499	73	5 485 957	262 168	2 932 725
812	500 - 999	13	3 134 609	355 318	1 557 783
813	1000 und mehr	6	2 776 761	330 725	1 626 776
814	Insgesamt	1 832	31 671 809	242 622	17 087 721
					28.11 Herstellung von Stahl-
815	20 - 49	786	4 796 527	186 183	2 515 558
816	50 - 99	364	5 528 894	220 119	2 866 981
817	100 - 199	148	5 596 317	274 148	3 270 722
818	200 - 499	54	3 939 708	257 308	2 187 876
819	500 und mehr	16	4 954 636	338 663	2 728 004
820	Insgesamt	1 368	24 816 082	245 134	13 569 141

1) Ohne Umsatzsteuer.- 2) Ohne Heimarbeiter.

tionswert, Bruttowertschöpfung 1998  
 Größenklassen

Nettoproduktionswert 1)			Sonstige Vorleistungen 1)	Bruttowertschöpfung 1)			Lfd. Nr.
insgesamt Sp.2 ./.. Sp.4	je Beschäf- tigten 2)	Anteil am Brutto- produktionswert		insgesamt Sp.5 ./.. Sp.8	je Beschäf- tigten 2)	Anteil am Brutto- produktionswert	
DM	DM	%	1 000 DM	DM	%		
5	6	7	8	9	10	11	
<b>Bearbeitung von Edelmetallen</b>							
405 295	159 943	32,7	101 040	304 255	120 069	24,5	778
<b>Bearbeitung von Aluminium</b>							
236 682	182 063	31,7	80 897	155 785	119 835	20,8	779
335 534	145 687	23,4	123 623	211 911	92 011	14,8	780
1 174 103	189 149	36,9	390 409	783 694	126 254	24,6	781
1 043 050	177 326	45,5	285 812	757 238	128 736	33,1	782
3 451 921	213 860	35,7	1 075 650	2 376 270	147 220	24,6	783
6 241 290	196 060	36,0	1 956 393	4 284 897	134 603	24,7	784
<b>Bearbeitung von Blei, Zink und Zinn</b>							
962 325	219 060	37,8	360 989	601 336	136 886	23,6	785
<b>Bearbeitung von Kupfer</b>							
3 704 009	160 912	35,2	792 770	2 911 239	126 472	27,7	786
<b>Bearbeitung von sonst. NE-Metallen</b>							
667 757	167 568	39,5	193 698	474 059	118 961	28,1	787
<b>industrie</b>							
452 827	110 990	61,3	91 045	361 781	88 674	49,0	788
720 605	103 538	59,8	131 337	589 268	84 667	48,9	789
1 543 813	113 977	58,3	303 566	1 240 247	91 565	46,9	790
2 179 428	127 944	56,3	469 822	1 709 606	100 363	44,2	791
1 262 755	132 542	52,1	285 754	977 001	102 549	40,3	792
1 927 156	138 904	58,2	434 849	1 492 307	107 561	45,0	793
8 086 583	124 370	57,0	1 716 374	6 370 209	97 973	44,9	794
<b>gießerei</b>							
1 789 331	112 802	59,1	425 483	1 363 848	85 979	45,0	795
1 903 963	129 786	58,7	382 030	1 521 933	103 744	46,9	796
3 693 294	120 962	58,9	807 513	2 885 780	94 515	46,0	797
<b>gießerei</b>							
971 056	127 954	59,7	181 731	789 325	104 007	48,5	798
<b>metallgießerei</b>							
2 856 942	129 061	53,6	630 341	2 226 601	100 585	41,8	799
<b>metallgießerei</b>							
565 290	118 709	58,1	96 788	468 503	98 384	48,2	800
<b>von Metallerzeugnissen</b>							
10 044 899	101 512	54,9	2 136 263	7 908 636	79 923	43,3	801
11 662 324	110 283	52,8	2 572 307	9 090 017	85 958	41,2	802
13 059 819	121 938	52,5	3 153 223	9 906 596	92 497	39,8	803
16 212 689	132 205	52,7	3 656 911	12 555 778	102 385	40,8	804
9 842 523	139 171	54,6	2 695 936	7 146 588	101 051	39,6	805
12 456 286	142 567	48,7	3 092 042	9 364 244	107 178	36,6	806
73 278 539	123 670	52,5	17 306 682	55 971 858	94 462	40,1	807
<b>Leichtmetallbau</b>							
3 089 586	87 062	47,2	612 996	2 476 590	69 788	37,8	808
3 324 454	105 515	47,3	734 887	2 589 567	82 190	36,8	809
2 890 005	113 770	43,2	765 824	2 124 181	83 622	31,7	810
2 553 232	122 016	46,5	684 401	1 868 831	89 309	34,1	811
1 576 825	178 738	50,3	573 544	1 003 281	113 725	32,0	812
1 149 985	136 969	41,4	381 870	768 115	91 486	27,7	813
14 584 088	111 721	46,0	3 753 523	10 830 566	82 967	34,2	814
<b>und Leichtmetallkonstruktionen</b>							
2 280 969	88 538	47,6	470 397	1 810 572	70 279	37,7	815
2 661 913	105 978	48,1	588 319	2 073 594	82 555	37,5	816
2 325 595	113 925	41,6	609 096	1 716 499	84 087	30,7	817
1 751 832	114 415	44,5	452 840	1 298 992	84 839	33,0	818
2 226 632	152 197	44,9	799 650	1 426 982	97 538	28,8	819
11 246 942	111 097	45,3	2 920 303	8 326 639	82 251	33,6	820

3 Bruttoproduktionswert,Nettoprodukt  
Nach Beschäftigten

Lfd. Nr.	Beschäftigte von ... bis ...	Unternehmen	Bruttoproduktionswert 1)		Materialverbrauch, Einsatz an Handelsware zu Anschaffungskosten, Kosten für Lohnarbeiten 1)
			insgesamt	je Beschäftigten 2)	
			1 000 DM	DM	
			1	3	
				1 000	4
28.12 Herst. von Ausbauelementen					
821	20 - 49	307	1 752 086	180 165	943 469
822	50 - 99	95	1 502 828	235 213	840 288
823	100 - 199	40	1 097 830	220 058	533 419
824	200 - 499	19	1 546 250	275 422	744 850
825	500 und mehr	3	956 734	369 682	456 555
826	Insgesamt	464	6 855 727	233 944	3 518 581
28.2 Kessel- und Behälterbau					
827	20 - 99	133	1 439 300	231 542	741 113
828	100 - 199	34	1 080 820	225 213	524 258
829	200 und mehr	25	5 888 004	311 993	2 982 831
830	Insgesamt	192	8 408 124	281 326	4 248 202
28.21 Herstellung von					
831	Insgesamt	147	2 725 177	220 174	1 323 879
28.22 Herstellung von Zentral					
832	20 - 99	23	356 187	278 709	191 254
833	100 - 499	17	1 205 196	268 411	627 752
834	500 und mehr	5	4 121 564	351 010	2 105 317
835	Insgesamt	45	5 682 946	324 552	2 924 323
28.30 Herstellung v. Dampfkesseln					
836	20 - 99	136	1 209 935	178 358	524 589
837	100 - 499	59	2 756 949	237 181	1 267 436
838	500 - 999	16	2 783 749	245 301	1 328 409
839	1000 und mehr	3	1 866 032	343 906	1 087 433
840	Insgesamt	214	8 616 665	244 918	4 207 868
28.40 Herstellung v. Schmiede-,					
841	20 - 49	228	1 505 760	191 019	671 530
842	50 - 99	165	2 483 506	219 915	1 124 862
843	100 - 199	102	3 043 561	211 464	1 293 132
844	200 - 499	61	4 607 118	246 983	2 243 783
845	500 - 999	19	2 837 522	241 438	1 355 016
846	1000 und mehr	6	3 192 237	239 208	1 435 433
847	Insgesamt	581	17 669 705	228 527	8 123 756
28.5 Oberflächenveredlung,					
848	20 - 49	676	3 662 494	163 269	1 165 977
849	50 - 99	288	3 262 684	167 530	1 209 118
850	100 - 199	110	2 664 646	178 115	929 455
851	200 und mehr	43	3 304 635	254 974	1 639 934
852	Insgesamt	1 117	12 894 459	184 659	4 944 485
28.51 Oberflächenveredlung					
853	20 - 99	452	3 368 882	160 308	998 202
854	100 und mehr	80	3 281 659	242 172	1 638 962
855	Insgesamt	532	6 650 541	192 402	2 637 163
28.52 Mecha					
856	20 - 99	512	3 556 296	170 219	1 376 894
857	100 und mehr	73	2 687 621	187 030	930 428
858	Insgesamt	585	6 243 918	177 070	2 307 321
28.6 Herst. v. Schneidw.,					
859	20 - 49	341	1 973 765	173 955	733 060
860	50 - 99	223	2 880 401	185 012	1 146 397
861	100 - 199	105	2 808 702	196 443	1 037 975
862	200 - 499	86	5 730 622	230 878	2 313 886
863	500 - 999	31	4 815 427	238 897	1 958 932
864	1000 und mehr	16	7 394 658	287 327	3 502 446
865	Insgesamt	802	25 603 575	228 753	10 692 695
28.61 Herstellung von					
866	Insgesamt	51	1 827 226	317 007	714 434
28.62 Herstellung					
867	20 - 99	404	3 240 688	173 012	1 188 311
868	100 - 199	62	1 628 274	192 131	495 775
869	200 - 499	45	3 171 806	241 370	1 281 740
870	500 - 999	10	1 447 917	211 316	455 608
871	1000 und mehr	6	2 186 436	254 889	942 404
872	Insgesamt	527	11 675 121	209 320	4 363 837

1) Ohne Umsatzsteuer.- 2) Ohne Heimarbeiter.

tionswert, Bruttowertschöpfung 1998  
 größenklassen

Nettoproduktionswert 1)			Sonstige Vorleistungen 1)	Bruttowertschöpfung 1)			Lfd. Nr.
insgesamt Sp.2 ./ Sp.4	je Beschäftigten 2)	Anteil am Brutto- produktionswert		insgesamt Sp.5 ./ Sp.8	je Beschäftigten 2)	Anteil am Brutto- produktionswert	
DM	DM	%	1 000 DM	DM	%		
5	6	7	8	9	10	11	
aus Stahl und Leichtmetall							
808 617	83 149	46,2	142 599	666 018	68 486	38,0	821
662 540	103 697	44,1	146 568	515 972	80 757	34,3	822
564 410	113 135	51,4	156 728	407 682	81 719	37,1	823
801 400	142 747	51,8	231 560	569 840	101 501	36,9	824
500 179	193 269	52,3	155 764	344 414	133 082	36,0	825
3 337 146	113 876	48,7	833 220	2 503 927	85 444	36,5	826
(ohne Herst. von Dampfkesseln)							
698 187	112 318	48,5	169 573	528 614	85 039	36,7	827
556 562	115 972	51,5	158 655	397 907	82 913	36,8	828
2 905 173	153 939	49,3	844 819	2 060 354	109 174	35,0	829
4 159 922	139 186	48,5	1 173 047	2 986 875	99 937	35,5	830
Tanks und Sammelbehältern							
1 401 289	113 215	51,4	328 279	1 073 020	86 692	39,4	831
heizungsheizkörpern u. -kesseln							
164 933	129 056	46,3	45 923	119 010	93 123	33,4	832
577 444	128 603	47,9	173 904	403 540	89 873	33,5	833
2 016 247	171 712	48,9	624 941	1 391 306	118 490	33,8	834
2 758 623	157 545	48,5	844 768	1 913 856	109 300	33,7	835
(oh. Zentralheizungskessel)							
685 346	101 028	56,6	128 286	557 059	82 117	46,0	836
1 489 512	128 143	54,0	313 786	1 175 726	101 148	42,6	837
1 455 340	128 243	52,3	421 658	1 033 682	91 087	37,1	838
778 559	143 494	41,7	196 458	582 141	107 287	31,2	839
4 408 797	125 315	51,2	1 060 189	3 348 609	95 180	38,9	840
Preß-, Zieh-, Stanzteilen u. ä.							
834 231	105 830	55,4	175 273	658 958	83 595	43,8	841
1 358 644	120 308	54,7	315 017	1 043 628	92 413	42,0	842
1 750 429	121 618	57,5	352 027	1 398 403	97 160	45,9	843
2 363 335	126 696	51,3	462 145	1 901 190	101 921	41,3	844
1 482 506	126 143	52,2	288 099	1 194 408	101 629	42,1	845
1 756 804	131 645	55,0	396 944	1 359 860	101 900	42,6	846
9 545 949	123 461	54,0	1 989 504	7 556 445	97 730	42,8	847
Wärmebehandlung, Mechanik ang							
2 496 517	111 291	68,2	558 229	1 938 288	86 406	52,9	848
2 053 566	105 445	62,9	434 491	1 619 075	83 135	49,6	849
1 735 190	115 987	65,1	420 615	1 314 575	87 871	49,3	850
1 664 701	128 442	50,4	339 234	1 325 466	102 268	40,1	851
7 949 974	113 850	61,7	1 752 569	6 197 405	88 752	48,1	852
und Wärmebehandlung							
2 370 680	112 809	70,4	551 096	1 819 585	86 585	54,0	853
1 642 698	121 224	50,1	412 889	1 229 809	90 754	37,5	854
4 013 378	116 108	60,3	963 985	3 049 393	88 220	45,9	855
nik ang							
2 179 403	104 315	61,3	441 624	1 737 778	83 177	48,9	856
1 757 193	122 282	65,4	346 960	1 410 233	98 137	52,5	857
3 936 596	111 637	63,0	788 585	3 148 011	89 274	50,4	858
Werkzeug-, Schlössern und Beschlägen							
1 240 705	109 348	62,9	253 746	986 960	86 984	50,0	859
1 734 005	111 377	60,2	335 953	1 398 052	89 799	48,5	860
1 770 727	123 846	63,0	402 252	1 368 475	95 712	48,7	861
3 416 736	137 655	59,6	649 678	2 767 057	111 480	48,3	862
2 856 495	141 713	59,3	695 372	2 161 124	107 215	44,9	863
3 892 212	151 236	52,6	817 601	3 074 611	119 467	41,6	864
14 910 880	133 220	58,2	3 154 602	11 756 278	105 035	45,9	865
Schneidwaren und Bestecken							
1 112 792	193 059	60,9	370 589	742 202	128 765	40,6	866
von Werkzeugen							
2 052 377	109 571	63,3	397 338	1 655 040	88 358	51,1	867
1 132 499	133 632	69,6	228 024	904 475	106 725	55,5	868
1 890 066	143 831	59,6	354 097	1 535 969	116 885	48,4	869
992 309	144 822	68,5	173 158	819 152	119 551	56,6	870
1 244 032	145 026	56,9	238 411	1 005 622	117 233	46,0	871
7 311 284	131 082	62,6	1 391 027	5 920 257	106 142	50,7	872

3 Bruttoproduktionswert, Nettoprodukt  
Nach Beschäftigten

Lfd. Nr.	Beschäftigte von ... bis ...	Unternehmen	Bruttoproduktionswert 1)		Materialverbrauch, Einsatz an Handelsware zu Anschaffungskosten, Kosten für Lohnarbeiten 1)	
			insgesamt	je Beschäftigten 2)		
			Anzahl	1 000 DM	DM	1 000
			1	2	3	4
28.63 Herstellung von						
873	20 - 99	122	1 281 305	199 917	540 820	
874	100 - 199	35	988 418	203 421	472 401	
875	200 - 499	39	2 467 934	219 446	998 432	
876	500 - 999	19	2 893 536	241 591	1 310 053	
877	1000 und mehr	9	4 470 036	281 223	2 292 719	
878	Insgesamt	224	12 101 229	240 169	5 614 424	
28.7 Herstellung von sonstigen						
879	20 - 49	480	3 470 531	217 149	1 676 143	
880	50 - 99	297	4 895 340	236 179	2 497 747	
881	100 - 199	199	7 327 173	265 674	3 650 202	
882	200 - 499	112	8 685 795	256 553	3 999 841	
883	500 - 999	23	3 710 698	238 404	1 665 306	
884	1000 und mehr	13	6 696 672	277 442	3 578 043	
885	Insgesamt	1 124	34 786 209	252 354	17 067 281	
28.71 Herstellung von						
886	Insgesamt	29	1 092 576	332 598	645 709	
28.72 Herstellung v. Verpackungen						
887	20 - 99	30	495 081	333 824	277 602	
888	100 - 199	16	824 467	371 713	449 717	
889	200 - 499	14	1 590 957	314 803	886 594	
890	500 und mehr	4	1 855 310	332 552	1 011 615	
891	Insgesamt	64	4 765 814	332 486	2 625 528	
28.73 Herstellung						
892	20 - 99	89	1 228 377	281 676	731 732	
893	100 und mehr	38	2 546 977	317 891	1 529 176	
894	Insgesamt	127	3 775 354	305 127	2 260 908	
28.74 Herstellung von						
895	20 - 99	244	2 491 366	218 138	1 150 492	
896	100 - 499	90	4 101 002	224 583	1 669 001	
897	500 - 999	6	903 080	220 856	393 796	
898	1000 und mehr	5	1 644 987	245 667	788 702	
899	Insgesamt	345	9 140 434	225 876	4 001 991	
28.75 Herstellung von Eisen-,						
900	20 - 49	253	1 800 110	212 029	897 056	
901	50 - 99	144	2 126 800	209 567	976 007	
902	100 - 499	142	6 262 129	240 463	2 705 979	
903	500 und mehr	20	5 822 991	256 429	2 954 103	
904	Insgesamt	559	16 012 030	237 608	7 533 145	
DK Maschi						
905	20 - 49	2 305	16 249 028	209 578	7 233 221	
906	50 - 99	1 479	24 234 019	233 228	11 505 943	
907	100 - 199	925	32 125 165	247 068	15 352 013	
908	200 - 499	691	56 913 488	273 203	26 722 002	
909	500 - 999	198	42 263 530	313 144	21 550 490	
910	1000 und mehr	140	113 365 367	333 932	57 066 509	
911	Insgesamt	5 738	285 150 598	286 804	139 430 177	
29 Maschi						
912	20 - 49	2 305	16 249 028	209 578	7 233 221	
913	50 - 99	1 479	24 234 019	233 228	11 505 943	
914	100 - 199	925	32 125 165	247 068	15 352 013	
915	200 - 499	691	56 913 488	273 203	26 722 002	
916	500 - 999	198	42 263 530	313 144	21 550 490	
917	1000 und mehr	140	113 365 367	333 932	57 066 509	
918	Insgesamt	5 738	285 150 598	286 804	139 430 177	
29.1 H. v. Maschinen f.d.						
919	20 - 49	296	2 157 440	214 950	925 074	
920	50 - 99	222	3 415 072	213 773	1 460 973	
921	100 - 199	171	5 841 814	236 915	2 605 178	
922	200 - 499	154	11 745 783	252 899	5 149 199	
923	500 - 999	41	7 732 075	274 223	3 638 132	
924	1000 und mehr	45	30 030 773	305 957	15 132 639	
925	Insgesamt	929	60 982 957	272 658	28 911 195	
29.11 H. v. Verbr.-Motoren u.						
926	20 - 499	31	1 260 211	354 394	702 429	
927	500 und mehr	13	7 648 345	346 950	4 268 093	
928	Insgesamt	44	8 908 557	347 984	4 970 522	

1) Ohne Umsatzsteuer.- 2) Ohne Heimarbeiter.

tionswert, Bruttowertschöpfung 1998  
größtenklassen

Nettoproduktionswert 1)			Sonstige Vorleistungen 1)	Bruttowertschöpfung 1)			Lfd. Nr.
insgesamt Sp.2 ./ Sp.4	je Beschäftigten 2)	Anteil am Brutto- produktionswert		insgesamt Sp.5 ./ Sp.8	je Beschäftigten 2)	Anteil am Brutto- produktionswert	
DM	DM	%	1 000 DM	DM	%		
5	6	7	8	9	10	11	
<b>Schlössern und Beschlägen</b>							
740 485	115 535	57,8	151 532	588 953	91 892	46,0	873
516 018	106 199	52,2	141 382	374 636	77 102	37,9	874
1 469 502	130 667	59,5	287 453	1 182 049	105 107	47,9	875
1 583 482	132 210	54,7	403 082	1 180 400	98 556	40,8	876
2 177 318	136 981	48,7	409 537	1 767 780	111 216	39,5	877
6 486 805	128 741	53,6	1 392 985	5 093 819	101 095	42,1	878
<b>Eisen-, Blech- und Metallwaren</b>							
1 794 388	112 274	51,7	405 655	1 388 733	86 892	40,0	879
2 397 594	115 674	49,0	584 464	1 813 130	87 476	37,0	880
3 676 971	133 322	50,2	914 185	2 762 786	100 175	37,7	881
4 685 954	138 409	53,9	1 168 320	3 517 634	103 901	40,5	882
2 045 392	131 412	55,1	567 630	1 477 762	94 943	39,8	883
3 118 629	129 204	46,6	782 994	2 335 635	76 765	34,9	884
17 718 928	128 541	50,9	4 423 249	13 295 680	96 453	38,2	885
<b>Behältern a. Eisen und Stahl</b>							
446 867	136 034	40,9	129 953	316 915	96 474	29,0	886
<b>u. Verschlüssen aus Metall</b>							
217 480	146 642	43,9	48 721	168 758	113 791	34,1	887
374 750	168 957	45,5	81 914	292 836	132 026	35,5	888
704 363	139 373	44,3	199 523	504 840	99 893	31,7	889
843 694	151 227	45,5	272 399	571 295	102 401	30,8	890
2 140 287	149 317	44,9	602 557	1 537 730	107 279	32,3	891
<b>von Drahtwaren</b>							
496 645	113 884	40,4	116 289	380 356	87 219	31,0	892
1 017 801	127 033	40,0	280 711	737 091	91 997	28,9	893
1 514 446	122 399	40,1	397 000	1 117 447	90 313	29,6	894
<b>Schrauben, Nieten, Ketten und Federn</b>							
1 340 874	117 404	53,8	326 068	1 014 806	88 854	40,7	895
2 432 001	133 184	59,3	506 588	1 925 413	105 441	46,9	896
509 284	124 550	56,4	126 556	382 728	93 599	42,4	897
856 284	127 880	52,1	172 852	683 433	102 066	41,5	898
5 138 443	126 980	56,2	1 132 064	4 006 379	99 005	43,8	899
<b>Blech- und Metallwaren ang</b>							
903 054	106 368	50,2	219 816	683 238	80 476	38,0	900
1 150 793	113 395	54,1	253 275	897 518	88 438	42,2	901
3 556 151	136 555	56,8	933 386	2 622 764	100 713	41,9	902
2 868 888	126 338	49,3	755 198	2 113 689	93 081	36,3	903
8 478 885	125 821	53,0	2 161 676	6 317 209	93 743	39,5	904
<b>nanbau</b>							
9 015 807	116 285	55,5	1 957 358	7 058 449	91 039	43,4	905
12 728 076	122 495	52,5	3 074 414	9 653 662	92 907	39,8	906
16 773 152	128 999	52,2	4 172 818	12 600 334	96 906	39,2	907
30 191 487	144 929	53,0	7 702 549	22 488 938	107 954	39,5	908
20 713 040	153 470	49,0	5 313 100	15 399 940	114 103	36,4	909
56 298 859	165 835	49,7	14 962 721	41 336 138	121 761	36,5	910
145 720 421	146 565	51,1	37 182 959	108 537 461	109 167	38,1	911
<b>nanbau</b>							
9 015 807	116 285	55,5	1 957 358	7 058 449	91 039	43,4	912
12 728 076	122 495	52,5	3 074 414	9 653 662	92 907	39,8	913
16 773 152	128 999	52,2	4 172 818	12 600 334	96 906	39,2	914
30 191 487	144 929	53,0	7 702 549	22 488 938	107 954	39,5	915
20 713 040	153 470	49,0	5 313 100	15 399 940	114 103	36,4	916
56 298 859	165 835	49,7	14 962 721	41 336 138	121 761	36,5	917
145 720 421	146 565	51,1	37 182 959	108 537 461	109 167	38,1	918
<b>Erzeug. u. Nutzung v. mech. Energie</b>							
1 232 366	122 783	57,1	275 890	956 476	95 296	44,3	919
1 954 099	122 320	57,2	440 651	1 513 448	94 737	44,3	920
3 236 636	131 262	55,4	722 254	2 514 382	101 971	43,0	921
6 596 585	142 031	56,2	1 592 976	5 003 609	107 733	42,6	922
4 093 942	145 194	52,9	941 998	3 151 944	111 786	40,8	923
14 958 134	152 091	49,7	3 499 428	11 458 705	116 510	38,1	924
32 071 762	143 395	52,6	7 473 197	24 598 565	109 982	40,3	925
<b>Turbinen (oh. Luft-Strassenfahrz.)</b>							
557 782	156 858	44,3	236 677	321 105	90 301	25,5	926
3 380 252	153 337	44,2	1 009 779	2 370 473	107 531	31,0	927
3 938 034	153 826	44,2	1 246 456	2 691 578	105 138	30,2	928

3 Bruttoproduktionswert,Nettoprodukt  
Nach Beschäftigten

Lfd. Nr.	Beschäftigte von ... bis ...	Unternehmen	Bruttoproduktionswert 1)		Materialverbrauch, Einsatz an Handelsware zu Anschaffungskosten, Kosten für Lohnarbeiten 1)	
			insgesamt	je Beschäftig- tigten 2)		
			1 000 DM	DM		1 000
			1	2		3
29.12 Herstellung von						
929	20 - 99	173	1 773 819	221 452	787 278	
930	100 - 199	58	1 788 939	218 510	743 693	
931	200 - 499	58	4 592 008	262 466	1 951 131	
932	500 - 999	13	2 782 024	321 852	1 515 927	
933	1000 und mehr	9	4 613 518	295 250	2 083 899	
934	Insgesamt	311	15 550 309	268 284	7 081 928	
29.13 Herstellung						
935	20 - 49	90	759 405	242 312	359 871	
936	50 - 99	76	1 231 766	223 064	528 067	
937	100 - 199	53	1 955 334	249 341	848 190	
938	200 - 499	49	3 565 078	259 852	1 625 720	
939	500 - 999	12	2 131 953	236 276	869 229	
940	1000 und mehr	11	7 262 502	283 365	3 189 644	
941	Insgesamt	291	16 906 037	260 613	7 414 720	
29.14 Herst.v. Lagern,Getrieben,						
942	20 - 49	82	559 827	200 081	208 888	
943	50 - 99	75	1 009 926	183 250	376 923	
944	100 - 199	57	1 785 267	217 957	781 039	
945	200 - 499	41	2 878 531	218 926	1 227 196	
946	500 - 999	12	2 023 975	250 050	838 127	
947	1000 und mehr	16	11 360 530	303 069	6 011 853	
948	Insgesamt	283	19 618 054	260 782	9 444 025	
29.2 Herst.v. sonstigen						
949	20 - 49	699	4 997 427	211 654	2 213 379	
950	50 - 99	431	7 648 019	254 726	3 835 197	
951	100 - 199	257	9 110 448	251 970	4 409 449	
952	200 - 499	183	15 395 915	275 562	7 376 149	
953	500 - 999	44	10 048 127	330 072	5 226 627	
954	1000 und mehr	28	22 875 897	315 130	11 694 224	
955	Insgesamt	1 642	70 075 831	281 771	34 755 025	
29.21 Herstellung von						
956	20 - 99	56	695 020	245 928	340 891	
957	100 - 499	25	1 594 227	283 924	737 466	
958	500 und mehr	3	860 560	271 470	371 065	
959	Insgesamt	84	3 149 806	271 276	1 449 421	
29.22 Herstellung von						
960	20 - 99	405	4 496 344	235 784	2 151 059	
961	100 - 499	131	7 015 070	262 480	3 453 116	
962	500 und mehr	21	9 489 023	299 953	4 741 163	
963	Insgesamt	557	20 980 438	271 191	10 345 338	
29.23 Herst. v. kälte- u.						
964	20 - 99	255	2 728 785	223 798	1 361 329	
965	100 - 199	66	2 227 940	237 519	1 161 796	
966	200 - 499	40	3 189 391	263 816	1 587 317	
967	500 - 999	9	3 133 768	481 577	2 009 376	
968	1000 und mehr	7	7 699 689	353 667	3 851 569	
969	Insgesamt	377	18 979 574	306 414	9 971 387	
29.24 Herstellung v.Maschinen						
970	20 - 99	414	4 725 296	241 741	2 195 296	
971	100 - 199	98	3 424 184	253 821	1 564 079	
972	200 - 499	80	7 055 551	285 340	3 281 825	
973	500 - 999	20	3 726 228	282 683	1 621 165	
974	1000 und mehr	12	8 034 754	299 402	4 326 513	
975	Insgesamt	624	26 966 013	275 777	12 988 878	
29.3 Herstellung v. land- u.						
976	20 - 99	94	1 023 788	219 553	565 612	
977	100 - 499	40	2 358 097	280 331	1 357 618	
978	500 - 999	13	3 335 751	375 577	2 000 172	
979	1000 und mehr	4	4 853 672	555 276	3 439 313	
980	Insgesamt	151	11 571 308	376 946	7 362 715	
29.31 Herstellung						
981	Insgesamt	11	3 025 384	557 571	2 195 711	
29.32 Herstellung von						
982	Insgesamt	140	8 545 924	338 164	5 167 004	

1) Ohne Umsatzsteuer.- 2) Ohne Heimerbeiter.



tionswert, Bruttowertschöpfung 1998  
größenklassen

Nettoproduktionswert 1)			Sonstige Vorleistungen 1)	Bruttowertschöpfung 1)			Lfd. Nr.
insgesamt Sp.2 ./ Sp.4	je Beschäftigten 2)	Anteil am Brutto- produktionswert		insgesamt Sp.5 ./ Sp.8	je Beschäftigten 2)	Anteil am Brutto- produktionswert	
DM	DM	%	1 000 DM	DM	%		
5	6	7	8	9	10	11	
<b>Pumpen und Kompressoren</b>							
986 541	123 164	55,6	238 321	748 220	93 411	42,2	929
1 045 245	127 672	58,4	215 918	829 328	101 298	46,4	930
2 640 877	150 945	57,5	640 630	2 000 247	114 329	43,6	931
1 266 097	146 475	45,5	302 297	963 800	111 502	34,6	932
2 529 619	161 887	54,8	588 557	1 941 062	124 221	42,1	933
8 468 381	146 102	54,5	1 985 723	6 482 658	111 843	41,7	934
<b>von Armaturen</b>							
399 533	127 484	52,6	108 124	291 409	92 983	38,4	935
703 699	127 435	57,1	154 323	549 376	99 488	44,6	936
1 107 145	141 181	56,6	244 261	862 884	110 034	44,1	937
1 939 358	141 356	54,4	492 561	1 446 797	105 454	40,6	938
1 262 724	139 943	59,2	243 874	1 018 850	112 915	47,8	939
4 078 858	159 147	56,2	876 842	3 202 016	124 935	44,1	940
9 491 317	146 312	56,1	2 119 984	7 371 333	113 632	43,6	941
<b>Zahnradern, Antriebsselementen</b>							
350 939	125 425	62,7	71 108	279 831	100 011	50,0	942
633 003	114 858	62,7	116 310	516 694	93 754	51,2	943
1 004 228	122 603	56,3	238 232	765 996	93 518	42,9	944
1 651 335	125 592	57,4	275 307	1 376 028	104 653	47,8	945
1 185 848	146 504	58,6	273 143	912 705	112 759	45,1	946
5 348 677	142 688	47,1	1 146 934	4 201 743	112 091	37,0	947
10 174 029	135 243	51,9	2 121 034	8 052 995	107 048	41,0	948
<b>Maschinen f.unspezifische Verwendung</b>							
2 784 048	117 911	55,7	638 020	2 146 027	90 890	42,9	949
3 812 822	126 990	49,9	922 830	2 889 992	96 254	37,8	950
4 700 998	130 017	51,6	1 118 254	3 582 744	99 089	39,3	951
8 019 766	143 541	52,1	1 915 865	6 103 900	109 250	39,6	952
4 821 500	158 382	48,0	1 216 862	3 604 638	118 409	35,9	953
11 181 672	154 035	48,9	2 546 685	8 634 988	118 952	37,7	954
35 320 806	142 023	50,4	8 358 517	26 962 289	108 414	38,5	955
<b>öfen und Brennern</b>							
354 128	125 306	51,0	93 001	261 128	92 398	37,6	956
856 761	152 585	53,7	223 968	632 793	112 697	39,7	957
489 495	154 415	56,9	126 425	363 070	114 533	42,2	958
1 700 385	146 445	54,0	443 394	1 256 991	108 258	39,9	959
<b>Hebezeugen und Fördermitteln</b>							
2 345 285	122 984	52,2	491 923	1 853 362	97 188	41,2	960
3 561 954	133 276	50,8	814 825	2 747 129	102 788	39,2	961
4 727 860	149 766	49,9	1 139 836	3 588 025	113 659	37,9	962
10 635 100	137 468	50,7	2 446 584	8 188 516	105 844	39,0	963
<b>lufttechn. Erzeugn. f. gewerbl. Zwecke</b>							
1 367 456	112 150	50,1	350 304	1 017 152	83 420	37,3	964
1 066 144	113 661	47,9	258 226	797 918	85 065	35,8	965
1 602 074	132 519	50,2	337 567	1 264 517	104 597	39,6	966
1 124 382	172 789	35,9	282 618	841 774	129 358	26,9	967
3 848 121	176 754	50,0	814 516	3 033 605	139 342	39,4	968
9 008 187	145 432	47,5	2 053 221	6 954 966	112 284	36,6	969
<b>f.unspezifische Verwendung ang</b>							
2 530 000	129 432	53,5	625 622	1 904 378	97 426	40,3	970
1 860 105	137 882	54,3	483 976	1 376 129	102 007	40,2	971
3 773 726	152 617	53,5	905 568	2 868 159	115 994	40,7	972
2 105 064	159 697	56,5	535 494	1 569 569	119 072	42,1	973
3 708 241	138 182	46,2	864 858	2 843 582	105 961	35,4	974
13 977 135	142 942	51,8	3 415 318	10 561 817	108 014	39,2	975
<b>forstwirtschaftlichen Maschinen</b>							
458 176	98 257	44,8	122 595	335 581	71 966	32,8	976
1 000 480	118 937	42,4	288 263	712 217	84 669	30,2	977
1 335 579	150 375	40,0	238 511	1 097 068	123 521	32,9	978
1 414 359	161 807	29,1	202 871	1 211 488	138 598	25,0	979
4 208 594	137 099	36,4	852 239	3 356 355	109 336	29,0	980
<b>von Ackerschleppern</b>							
829 673	152 907	27,4	103 423	726 250	133 846	24,0	981
<b>sonstigen land- und forstw. Maschinen</b>							
3 378 921	133 705	39,5	748 816	2 630 105	104 074	30,8	982

3 Bruttoproduktionswert,Nettoprodukt  
Nach Beschäftigten

Lfd. Nr.	Beschäftigte von ... bis ...	Unternehmen	Bruttoproduktionswert 1)		Materialverbrauch, Einsatz an Handelsware zu Anschaffungskosten, Kosten für Lohnarbeiten 1)		
			insgesamt	je Beschäftig- tigten 2)			
			Anzahl	1 000 DM		DM	1 000
			1	2		3	4
					29.40 Herstellung		
983	20 - 49	314	2 250 900	207 786	936 347		
984	50 - 99	222	3 500 861	224 882	1 615 172		
985	100 - 199	137	4 718 361	246 854	2 267 613		
986	200 - 499	107	8 919 607	277 756	4 015 984		
987	500 - 999	29	5 352 035	280 340	2 512 329		
988	1000 und mehr	14	6 812 585	321 167	3 193 700		
989	Insgesamt	823	31 554 349	267 391	14 541 144		
					29.5 H. v. Maschinen f.		
990	20 - 49	889	6 095 707	207 152	2 743 998		
991	50 - 99	525	8 281 461	226 037	3 848 294		
992	100 - 199	299	10 204 386	247 492	4 820 649		
993	200 - 499	202	17 378 054	287 974	8 231 306		
994	500 - 999	59	13 416 263	332 426	6 901 157		
995	1000 und mehr	34	27 733 237	343 855	13 367 374		
996	Insgesamt	2 008	83 109 109	287 920	39 912 778		
					29.51 H.v. Masch.f.d.Metallerzeug.,		
997	Insgesamt	68	5 058 317	351 519	2 758 664		
					29.52 Herstellung von		
998	20 - 99	124	1 461 323	240 235	711 066		
999	100 - 499	63	4 221 808	304 368	2 241 323		
1000	500 - 999	17	3 889 185	353 253	2 092 588		
1001	1000 und mehr	7	4 136 658	397 717	2 440 491		
1002	Insgesamt	211	13 708 975	331 421	7 485 468		
					29.53 H.v. Maschinen f.		
1003	20 - 99	137	1 461 125	231 301	711 481		
1004	100 - 499	57	3 443 620	272 533	1 564 668		
1005	500 und mehr	4	1 276 685	269 627	456 959		
1006	Insgesamt	198	6 181 430	260 956	2 733 108		
					29.54 H.v. Maschinen f.d.Textil-,		
1007	20 - 99	107	1 048 080	203 587	448 331		
1008	100 - 499	65	3 481 752	240 418	1 591 477		
1009	500 - 999	13	2 696 395	307 461	1 368 836		
1010	1000 und mehr	8	4 252 375	285 107	1 781 558		
1011	Insgesamt	193	11 477 603	265 000	5 190 202		
					29.55 Herstellung von		
1012	Insgesamt	88	4 647 914	316 229	2 202 362		
					29.56 Herst. v. Maschinen f.		
1013	20 - 99	940	9 332 627	214 002	4 205 252		
1014	100 - 199	176	5 998 436	252 139	2 860 555		
1015	200 - 499	100	8 319 378	288 251	3 819 966		
1016	500 - 999	20	4 776 309	334 679	2 491 487		
1017	1000 und mehr	14	13 608 120	334 607	6 165 716		
1018	Insgesamt	1 250	42 034 870	278 004	19 542 975		
					29.60 Herstellung von		
1019	20 - 99	9	72 181	153 580	25 922		
1020	100 - 499	14	616 012	199 746	257 814		
1021	500 - 999	3	452 509	220 521	153 639		
1022	1000 und mehr	3	1 688 081	339 654	757 005		
1023	Insgesamt	29	2 828 783	267 473	1 194 379		
					29.7 Herstellung von		
1024	20 - 49	43	305 118	224 854	171 845		
1025	50 - 99	40	735 073	259 110	397 353		
1026	100 - 199	30	1 048 376	241 843	590 133		
1027	200 - 499	22	1 701 800	261 743	992 923		
1028	500 - 999	9	1 926 770	324 206	1 118 434		
1029	1000 und mehr	12	19 311 123	364 581	9 482 253		
1030	Insgesamt	156	25 028 261	338 487	12 752 941		
					29.71 Herstellung von		
1031	Insgesamt	123	22 893 066	348 148	11 734 833		
					29.72 Herst. v. nichtelektrischen		
1032	Insgesamt	33	2 135 195	260 868	1 018 108		

1) Ohne Umsatzsteuer.- 2) Ohne Heimerbeiter.

tionswert, Bruttowertschöpfung 1998  
größtenklassen

Nettoproduktionswert 1)			Sonstige Vorleistungen 1)	Bruttowertschöpfung 1)			Lfd. Nr.
insgesamt Sp.2 ./ Sp.4	je Beschäf- tigten 2)	Anteil am Brutto- produktionswert		insgesamt Sp.5 ./ Sp.8	je Beschäf- tigten 2)	Anteil am Brutto- produktionswert	
DM	DM	%		1 000 DM	DM	%	
5	6	7	8	9	10	11	
<b>von Werkzeugmaschinen</b>							
1 314 553	121 350	58,4	276 407	1 038 146	95 834	46,1	983
1 885 689	121 130	53,9	493 589	1 392 100	89 423	39,8	984
2 450 748	127 698	51,9	648 569	1 802 179	93 904	38,2	985
4 903 623	152 698	55,0	1 196 492	3 707 131	115 440	41,6	986
2 839 706	148 744	53,1	805 827	2 033 879	106 535	38,0	987
3 618 885	170 606	53,1	921 341	2 697 544	127 171	39,6	988
17 013 204	144 170	53,9	4 342 225	12 670 979	107 374	40,2	989
<b>sonstige bestimmte Wirtschaftszweige</b>							
3 351 710	113 902	55,0	689 411	2 862 299	90 474	43,7	990
4 433 167	121 000	53,5	1 048 376	3 384 790	92 386	40,9	991
5 383 737	130 574	52,8	1 386 361	3 997 376	96 950	39,2	992
9 146 748	151 572	52,6	2 567 136	6 579 612	109 031	37,9	993
6 515 106	161 430	48,6	1 871 310	4 643 795	115 063	34,6	994
14 365 863	178 117	51,8	3 932 441	10 433 422	129 360	37,6	995
43 196 331	149 648	52,0	11 495 036	31 701 295	109 825	36,1	996
<b>Walzwerkseinr., Gießmasch.</b>							
2 299 653	159 810	45,5	632 865	1 666 788	115 830	33,0	997
<b>Bergwerks-, Bau- und Baustoffmaschinen</b>							
750 258	123 339	51,3	190 753	559 504	91 980	38,3	998
1 980 485	142 782	46,9	528 299	1 452 186	104 694	34,4	999
1 796 597	163 184	46,2	515 312	1 281 286	116 379	32,9	1000
1 696 167	163 077	41,0	469 513	1 226 654	117 936	29,7	1001
6 223 507	150 456	45,4	1 703 877	4 519 630	109 264	33,0	1002
<b>Ernährungsgewerbe u. Tabakverarbeitung</b>							
749 644	118 671	51,3	196 804	552 840	87 516	37,8	1003
1 878 952	148 703	54,6	555 215	1 323 737	104 762	38,4	1004
819 726	173 121	64,2	242 146	577 580	121 981	45,2	1005
3 448 322	145 575	55,8	994 166	2 454 156	103 605	39,7	1006
<b>Bekleidungs- u. Ledergewerbe</b>							
599 749	116 500	57,2	141 136	458 614	89 085	43,8	1007
1 890 275	130 525	54,3	481 278	1 408 998	97 292	40,5	1008
1 326 559	151 319	49,2	379 532	947 027	108 026	35,1	1009
2 470 817	165 660	58,1	535 104	1 935 713	129 783	45,5	1010
6 287 401	145 166	54,8	1 637 050	4 750 352	109 678	41,4	1011
<b>Maschinen für das Papiergewerbe</b>							
2 445 552	166 388	52,6	649 374	1 796 179	122 206	38,6	1012
<b>bestimmte Wirtschaftszweige ang</b>							
5 127 375	117 573	54,9	1 071 487	4 055 889	93 004	43,5	1013
3 137 881	131 898	52,3	826 884	2 310 997	97 141	38,5	1014
4 499 413	155 896	54,1	1 299 418	3 199 995	110 874	38,5	1015
2 284 822	160 099	47,8	628 503	1 656 319	116 059	34,7	1016
7 442 404	183 000	54,7	2 151 413	5 290 991	130 099	38,9	1017
22 491 895	148 754	53,5	5 977 704	16 514 191	109 219	39,3	1018
<b>Waffen und Munition</b>							
46 259	98 426	64,1	9 805	36 454	77 564	50,5	1019
358 198	116 148	58,1	86 988	271 210	87 941	44,0	1020
298 870	145 648	66,0	46 705	252 165	122 888	55,7	1021
931 077	187 399	55,2	408 547	522 530	105 137	31,0	1022
1 634 404	154 539	57,8	552 044	1 082 360	102 341	38,3	1023
<b>Haushaltsgeräten ang</b>							
133 274	98 215	43,7	35 288	97 986	72 210	32,1	1024
337 720	119 045	45,9	78 908	258 811	91 230	35,2	1025
458 243	105 709	43,7	161 554	296 690	88 441	28,3	1026
708 877	109 028	41,7	190 656	518 222	79 704	30,5	1027
808 337	136 014	42,0	191 887	616 450	103 726	32,0	1028
9 828 869	185 562	50,9	3 451 408	6 377 461	120 402	33,0	1029
12 275 320	166 014	49,0	4 109 701	8 165 619	110 433	32,6	1030
<b>elektrischen Haushaltsgeräten</b>							
11 158 233	169 690	48,7	3 736 594	7 421 639	112 865	32,4	1031
<b>Heiz-, Koch- u. ä. Gerät. ang</b>							
1 117 088	136 481	52,3	373 108	743 980	90 896	34,8	1032

3 Bruttoproduktionswert, Nettoprodukt  
Nach Beschäftigten

Lfd. Nr.	Beschäftigte von ... bis ...	Unternehmen	Bruttoproduktionswert 1)		Materialverbrauch, Einsatz an Handelsware zu Anschaffungskosten, Kosten für Lohnarbeiten 1)
			insgesamt	je Beschäftigten 2)	
			1 000 DM	DM	
			1	2	
DL H.v.Büromesch., Datenverarb.-					
1033	20 - 49	1 986	11 219 164	173 666	4 740 364
1034	50 - 99	1 036	15 684 303	217 577	7 293 212
1035	100 - 199	603	19 859 548	233 260	9 702 164
1036	200 - 499	434	35 584 045	264 435	18 050 316
1037	500 - 999	167	33 727 304	295 298	17 068 682
1038	1000 und mehr	103	178 505 580	422 741	94 932 542
1039	Insgesamt	4 329	294 579 943	329 927	151 787 281
30.0 H.v.Büromaschinen, Datenverarb.-					
1040	20 - 49	46	358 136	239 881	162 202
1041	50 - 99	44	1 060 422	342 961	606 444
1042	100 - 199	30	1 103 708	270 855	577 527
1043	200 - 499	23	2 364 540	329 834	1 339 439
1044	500 - 999	8	3 032 368	622 788	2 307 956
1045	1000 und mehr	7	23 965 534	762 874	13 100 987
1046	Insgesamt	158	31 884 708	611 843	18 094 554
30.01 Herstellung					
1047	Insgesamt	48	4 160 092	391 722	2 369 877
30.02 Herst. von Datenver					
1048	Insgesamt	110	27 724 616	668 183	15 724 677
31 H. v. Geräten der Elektrizitäts					
1049	20 - 49	717	4 825 974	200 133	2 315 919
1050	50 - 99	469	7 312 059	223 006	3 493 368
1051	100 - 199	283	9 231 313	226 962	4 735 863
1052	200 - 499	226	17 516 280	250 806	8 739 271
1053	500 - 999	88	16 810 356	273 493	8 359 461
1054	1000 und mehr	48	103 928 267	400 496	54 616 890
1055	Insgesamt	1 831	159 624 249	326 844	82 260 771
31.10 Herst. von Elektromotoren,					
1056	20 - 99	279	2 942 630	219 713	1 416 754
1057	100 - 199	65	2 049 235	221 760	933 676
1058	200 - 499	44	3 205 347	233 671	1 653 263
1059	500 - 999	18	3 275 416	261 362	1 776 500
1060	1000 und mehr	6	3 598 811	321 751	1 635 049
1061	Insgesamt	412	15 071 440	250 905	7 415 242
31.20 H.v.Elektrizitätsverteilungs-					
1062	20 - 49	271	1 886 832	201 776	928 923
1063	50 - 99	189	2 792 953	208 301	1 369 350
1064	100 - 499	216	10 549 324	224 534	5 138 707
1065	500 - 999	35	6 679 507	266 247	3 037 082
1066	1000 und mehr	25	83 906 991	420 342	43 096 115
1067	Insgesamt	736	105 815 607	359 372	53 570 177
31.30 Herst. von isol.Elektrokabeln,					
1068	20 - 49	40	372 229	274 293	225 643
1069	50 - 99	22	389 036	273 979	260 140
1070	100 - 199	17	887 674	313 216	540 955
1071	200 - 499	16	2 109 815	425 805	1 237 493
1072	500 und mehr	7	2 850 265	339 608	1 789 281
1073	Insgesamt	102	6 609 020	348 600	4 053 513
31.40 Herstellung von					
1074	Insgesamt	21	2 672 283	321 962	1 564 429
31.50 Herstellung von					
1075	20 - 99	175	1 493 835	190 008	630 861
1076	100 - 199	33	1 213 863	255 431	583 440
1077	200 - 499	22	1 399 797	215 682	592 831
1078	500 und mehr	13	4 925 094	291 551	2 363 122
1079	Insgesamt	243	9 032 589	250 926	4 170 253
31.6 Herstellung von					
1080	20 - 199	249	3 566 164	215 857	1 640 900
1081	200 - 499	42	3 536 975	266 763	1 872 390
1082	500 - 999	15	2 567 344	264 892	1 298 244
1083	1000 und mehr	11	10 752 827	345 329	6 675 623
1084	Insgesamt	317	20 423 310	289 242	11 487 157
31.61 Herst. von elektr.					
1085	Insgesamt	88	14 717 423	321 960	9 073 836

1) Ohne Umsatzsteuer.- 2) Ohne Heimarbeiter.

tionswert, Bruttowertschöpfung 1998  
größenklassen

Nettoproduktionswert 1)			Sonstige Vorleistungen 1)	Bruttowertschöpfung 1)			Lfd. Nr.
insgesamt Sp.2 ./ Sp.4	je Beschäftigten 2)	Anteil am Brutto- produktionswert		insgesamt Sp.5 ./ Sp.8	je Beschäftigten 2)	Anteil am Brutto- produktionswert	
DM	DM	%	1 000 DM	DM	%		
5	6	7	8	9	10	11	
<b>Gerät.u.-einr;Elektrotech.usw</b>							
6 478 800	100 288	57,7	1 391 065	5 087 734	78 755	45,3	1033
8 391 090	116 404	53,5	1 942 598	6 448 493	89 455	41,1	1034
10 157 384	119 303	51,1	2 517 656	7 639 728	89 732	38,5	1035
17 533 729	130 298	49,3	4 516 245	13 017 484	96 737	36,6	1036
16 658 622	145 854	49,4	4 325 878	12 332 744	107 979	36,6	1037
83 573 038	197 920	46,8	31 512 296	52 060 752	123 292	29,2	1038
142 792 662	159 926	48,5	46 205 728	96 586 934	108 176	32,8	1039
<b>Geräten u.Einrichtungen</b>							
195 934	131 238	54,7	43 738	152 195	101 941	42,5	1040
453 978	146 825	42,8	108 291	345 688	111 802	32,6	1041
526 181	129 127	47,7	150 726	375 456	92 139	34,0	1042
1 025 101	142 933	43,4	314 539	710 561	99 117	30,1	1043
724 412	148 780	23,9	185 704	538 709	110 640	17,8	1044
10 864 547	345 842	45,3	4 746 357	6 118 190	194 755	25,5	1045
13 790 154	264 623	43,3	5 549 355	8 240 799	158 135	25,8	1046
<b>von Büromaschinen</b>							
1 790 215	168 570	43,0	523 296	1 266 919	119 296	30,5	1047
<b>arbeitsgeräten u. Einrichtungen</b>							
11 999 939	289 207	43,3	5 026 059	6 973 880	168 075	25,2	1048
<b>erzeugung,-verteilung u.ä.</b>							
2 510 056	104 092	52,0	500 634	2 009 421	83 331	41,6	1049
3 818 691	116 464	52,2	805 725	3 012 966	91 891	41,2	1050
4 495 450	110 526	48,7	1 047 901	3 447 549	84 762	37,3	1051
8 777 010	125 673	50,1	1 922 162	6 854 848	98 151	39,1	1052
8 450 895	137 490	50,3	1 913 253	6 537 642	106 363	38,9	1053
49 311 376	190 025	47,4	19 211 436	30 099 941	115 993	29,0	1054
77 363 478	158 408	48,5	25 401 111	51 962 367	106 397	32,6	1055
<b>Generatoren, Transformatoren</b>							
1 525 877	113 931	51,9	324 236	1 201 640	89 721	40,8	1056
1 115 559	120 722	54,4	249 088	866 471	93 766	42,3	1057
1 552 084	113 148	48,4	294 107	1 257 977	91 707	39,2	1058
1 498 915	119 606	45,8	289 695	1 209 221	96 490	36,9	1059
1 963 762	175 570	54,6	421 605	1 542 157	137 876	42,9	1060
7 656 198	127 458	50,8	1 578 732	6 077 466	101 176	40,3	1061
<b>und -schalteinrichtungen</b>							
957 909	102 438	50,8	185 056	772 854	82 648	41,0	1062
1 423 602	106 173	51,0	298 374	1 125 229	83 920	40,3	1063
5 410 617	115 161	51,3	1 092 096	4 318 521	91 916	40,9	1064
3 642 426	145 188	54,5	802 358	2 840 068	113 206	42,5	1065
40 810 876	204 447	48,6	17 215 917	23 594 959	118 202	28,1	1066
52 245 430	177 436	49,4	19 593 800	32 651 630	110 892	30,9	1067
<b>-leitungen und -drähten</b>							
146 587	108 019	39,4	28 214	118 373	87 228	31,8	1068
128 896	90 775	33,1	29 615	99 281	69 919	25,5	1069
346 719	122 340	39,1	88 771	257 948	91 017	29,1	1070
872 322	176 053	41,3	263 756	608 566	122 821	28,8	1071
1 060 984	126 416	37,2	319 976	741 008	88 291	26,0	1072
2 555 507	134 793	38,7	730 331	1 825 176	96 271	27,6	1073
<b>Akkumulatoren und Batterien</b>							
1 107 855	133 476	41,5	421 343	686 512	82 712	25,7	1074
<b>elektrischen Lampen und Leuchten</b>							
862 975	109 766	57,8	191 258	671 717	85 439	45,0	1075
630 423	132 659	51,9	206 540	423 882	89 197	34,9	1076
806 966	124 338	57,6	204 920	602 047	92 764	43,0	1077
2 561 973	151 661	52,0	444 767	2 117 205	125 332	43,0	1078
4 862 336	135 076	53,8	1 047 485	3 814 851	105 977	42,2	1079
<b>elektrischen Ausrüstungen ang</b>							
1 925 264	116 535	54,0	397 122	1 528 143	92 497	42,9	1080
1 664 585	125 545	47,1	377 620	1 286 964	97 065	36,4	1081
1 269 100	130 942	49,4	266 479	1 002 622	103 448	39,1	1082
4 077 203	130 940	37,9	988 199	3 089 004	99 204	28,7	1083
8 936 153	126 557	43,8	2 029 420	6 906 733	97 815	33,8	1084
<b>Ausrüstg.f.Motoren und Fahrzeuge ang</b>							
5 643 586	123 460	38,3	1 314 690	4 328 896	94 699	29,4	1085

3 Bruttoproduktionswert,Nettoprodukt  
Nach Beschäftigten

Lfd. Nr.	Beschäftigte von ... bis ...	Unternehmen	Bruttoproduktionswert 1)		Materialverbrauch, Einsatz an Handelsware zu Anschaffungskosten, Kosten für Lohnarbeiten 1)
			insgesamt	je Beschäftigten 2)	
			Anzahl	1 000 DM	DM
	1	2	3	4	
					31.62 Herstellung von
1086	Insgesamt	229	5 705 887	229 172	2 413 321
					32 Rundfunk-, Fernseh-
1087	20 - 49	161	1 262 992	232 388	643 373
1088	50 - 99	105	1 684 018	231 517	801 582
1089	100 - 199	78	2 777 013	250 047	1 455 600
1090	200 - 499	64	5 893 756	283 860	3 417 547
1091	500 - 999	28	6 435 218	338 564	3 382 573
1092	1000 und mehr	25	34 339 539	455 886	20 254 178
1093	Insgesamt	461	52 392 596	377 170	29 954 853
					32.10 Herstellung von
1094	20 - 99	133	1 124 918	184 905	498 361
1095	100 - 199	35	1 186 569	235 858	615 296
1096	200 - 499	35	2 389 128	225 410	1 116 536
1097	500 - 999	12	2 269 575	293 939	1 077 858
1098	1000 und mehr	9	4 964 440	354 072	2 479 643
1099	Insgesamt	224	11 934 630	274 638	5 787 693
					32.20 Herstellung v. nachrichten
1100	20 - 99	57	910 777	314 394	494 360
1101	100 - 199	19	709 468	252 747	365 207
1102	200 - 499	9	869 570	282 789	568 291
1103	500 - 999	8	1 864 554	357 807	886 434
1104	1000 und mehr	7	16 634 641	438 348	9 859 471
1105	Insgesamt	100	20 989 010	404 113	12 173 763
					32.30 Herst. v. Rundfunk-,
1106	20 - 99	76	911 315	244 451	452 234
1107	100 - 199	24	880 976	269 572	475 097
1108	200 - 499	20	2 635 057	371 716	1 732 720
1109	500 - 999	8	2 301 089	378 775	1 418 280
1110	1000 und mehr	9	12 740 518	545 505	7 915 064
1111	Insgesamt	137	19 468 956	447 403	11 993 396
					33 Medizin-,Meß-, Steuer-
1112	20 - 49	1 062	4 772 062	142 194	1 618 870
1113	50 - 99	418	5 627 803	194 520	2 391 819
1114	100 - 199	212	6 747 514	230 408	2 933 175
1115	200 - 499	121	9 809 468	266 603	4 554 059
1116	500 - 999	43	7 449 362	258 009	3 018 693
1117	1000 und mehr	23	16 272 181	290 479	6 960 487
1118	Insgesamt	1 879	50 678 390	237 411	21 477 103
					33.10 Herst. v. med.Geräten
1119	20 - 99	864	4 087 302	124 974	1 417 657
1120	100 - 199	56	1 482 793	186 009	601 708
1121	200 - 499	33	2 693 296	261 379	1 072 147
1122	500 - 999	13	2 250 026	237 257	846 964
1123	1000 und mehr	7	4 694 610	327 253	1 858 898
1124	Insgesamt	973	15 208 026	203 289	5 797 373
					33.20 H.v. Meß-, Kontroll-,
1125	20 - 49	282	1 972 137	207 193	751 097
1126	50 - 99	178	2 779 571	221 172	1 166 788
1127	100 - 499	177	8 577 964	256 244	3 921 975
1128	500 - 999	20	3 351 291	257 003	1 384 345
1129	1000 und mehr	12	8 594 095	282 812	3 752 014
1130	Insgesamt	669	25 275 059	255 331	10 976 220
					33.30 Herstellung von
1131	Insgesamt	57	2 486 830	299 369	1 172 976
					33.40 Herstellung von optischen
1132	Insgesamt	128	6 518 916	244 971	2 897 486
					33.50 Herstellung
1133	20 - 99	39	327 215	179 199	149 785
1134	100 und mehr	13	862 343	295 422	483 264
1135	Insgesamt	52	1 189 558	250 697	633 049

1) Ohne Umsatzsteuer.- 2) Ohne Heimarbeiter.

tionswert, Bruttowertschöpfung 1998  
größtenklassen

Nettoproduktionswert 1)			Sonstige Vorleistungen 1)	Bruttowertschöpfung 1)			Lfd. Nr.
insgesamt Sp.2 ./ Sp.4	je Beschäf- tigten 2)	Anteil am Brutto- produktionswert		insgesamt Sp.5 ./ Sp.8	je Beschäf- tigten 2)	Anteil am Brutto- produktionswert	
DM	DM	%		1 000 DM	DM	%	
5	6	7	8	9	10	11	
<b>sonstigen elektr. Ausrüstg. ang</b>							
3 292 566	132 243	57,7	714 730	2 577 836	103 537	45,2	1086
<b>und Nachrichtentechnik</b>							
619 619	114 009	49,1	144 523	475 096	87 417	37,6	1087
882 436	121 316	52,4	220 633	661 804	90 984	39,3	1088
1 321 413	118 982	47,6	380 481	940 932	84 723	39,9	1089
2 476 209	119 261	42,0	638 769	1 837 440	88 496	31,2	1090
3 052 645	160 603	47,4	947 716	2 104 929	110 743	32,7	1091
14 085 421	186 995	41,0	5 065 648	9 019 773	119 745	25,3	1092
22 437 743	161 527	42,8	7 397 769	15 039 974	108 271	28,7	1093
<b>elektronischen Bauelementen</b>							
626 557	102 988	55,7	155 124	471 433	77 490	41,9	1094
571 273	113 554	48,1	154 301	416 972	82 883	35,1	1095
1 272 593	120 067	53,3	334 294	938 299	88 527	39,3	1096
1 191 717	154 342	52,5	350 292	841 424	108 975	37,1	1097
2 484 797	177 220	50,1	707 648	1 777 149	126 749	35,8	1098
6 146 937	141 452	51,5	1 701 660	4 445 277	102 294	37,2	1099
<b>technischen Geräten u. Einr.</b>							
416 418	143 745	45,7	115 647	300 771	103 824	33,0	1100
344 260	122 642	48,5	89 959	254 307	90 597	35,8	1101
301 279	97 976	34,6	80 458	220 821	71 812	25,4	1102
978 119	187 701	52,5	321 295	656 824	126 044	35,2	1103
6 775 170	178 536	40,7	2 570 021	4 205 149	110 812	25,3	1104
8 815 247	169 725	42,0	3 177 375	5 637 872	108 549	26,9	1105
<b>Fernseh-, Phono-, Videotechn. Geräten</b>							
459 080	123 144	50,4	94 385	364 696	97 826	40,0	1106
405 879	124 196	46,1	136 227	269 652	82 511	30,6	1107
902 337	127 289	34,2	224 016	678 321	95 688	25,7	1108
882 809	145 316	38,4	276 128	606 681	99 864	26,4	1109
4 825 454	206 609	37,9	1 787 976	3 037 476	130 054	23,8	1110
7 475 560	171 791	38,4	2 518 734	4 956 825	113 909	25,5	1111
<b>und Regelungstechnik, Optik</b>							
3 153 191	93 956	66,1	702 170	2 451 022	73 033	51,4	1112
3 235 984	111 849	57,5	807 949	2 428 035	83 923	43,1	1113
3 814 340	130 248	56,5	938 548	2 875 791	98 200	42,6	1114
5 255 409	142 832	53,6	1 640 775	3 614 634	98 239	36,8	1115
4 430 669	153 466	59,5	1 279 205	3 151 464	109 151	42,3	1116
9 311 694	166 225	57,2	2 488 846	6 822 848	121 796	41,9	1117
29 201 287	136 788	57,6	7 857 493	21 343 794	99 989	42,1	1118
<b>und orthopädischen Vorrichtungen</b>							
2 669 645	81 628	65,3	626 280	2 043 365	62 478	50,0	1119
881 065	110 528	59,4	219 989	661 096	82 931	44,6	1120
1 621 149	157 329	60,2	556 103	1 065 046	103 960	39,5	1121
1 403 062	147 948	62,4	449 114	953 948	100 590	42,4	1122
2 835 712	197 673	60,4	826 967	2 008 745	140 026	42,8	1123
9 410 654	125 794	61,9	2 678 454	6 732 200	89 991	44,3	1124
<b>Navigations-u. ä. Instr. u. Vorricht.</b>							
1 221 040	128 283	61,9	263 971	957 069	100 550	48,5	1125
1 612 783	128 330	58,0	372 610	1 240 173	98 681	44,6	1126
4 655 989	139 085	54,3	1 286 703	3 369 287	100 648	39,3	1127
1 966 946	150 841	58,7	511 277	1 455 669	111 632	43,4	1128
4 842 081	159 342	56,3	1 212 684	3 629 397	119 435	42,2	1129
14 298 839	144 448	56,6	3 647 245	10 651 594	107 603	42,1	1130
<b>industriellen Prozeßsteuerungsanlagen</b>							
1 313 855	158 164	52,8	375 316	938 539	112 983	37,7	1131
<b>und fotografischen Geräten</b>							
3 621 430	136 088	55,6	1 006 363	2 615 067	98 270	40,1	1132
<b>von Uhren</b>							
177 430	97 169	54,2	51 228	126 202	69 114	38,6	1133
379 079	129 865	44,0	98 887	280 192	95 988	32,5	1134
556 509	117 283	46,8	150 115	406 394	85 647	34,2	1135

3 Bruttoproduktionswert, Nettoprodukt  
Nach Beschäftigten

Lfd. Nr.	Beschäftigte von ... bis ...	Unternehmen	Bruttoproduktionswert 1)		Materialverbrauch, Einsatz an Handelsware zu Anschaffungskosten, Kosten für Lohnarbeiten 1)	
			insgesamt	je Beschäftigten 2)		
			1 000 DM	DM		1 000
			1	2		3
DM Fahr						
1136	20 - 49	344	2 577 803	221 231	1 414 469	
1137	50 - 99	262	4 410 355	243 582	2 451 315	
1138	100 - 199	176	6 743 101	272 321	3 497 513	
1139	200 - 499	163	14 203 708	286 315	8 243 154	
1140	500 - 999	75	17 293 723	338 015	10 143 491	
1141	1000 und mehr	96	399 294 214	514 334	262 900 613	
1142	Insgesamt	1 116	444 522 904	477 149	288 650 555	
34 Herstellung von Kraft						
1143	20 - 49	254	1 934 314	222 383	1 087 889	
1144	50 - 99	194	3 441 404	255 937	1 969 546	
1145	100 - 199	134	5 072 950	268 036	2 502 991	
1146	200 - 499	130	11 013 481	279 916	6 312 721	
1147	500 - 999	54	11 857 851	326 397	6 983 709	
1148	1000 und mehr	71	368 376 727	534 265	246 558 647	
1149	Insgesamt	837	401 696 727	498 229	265 415 503	
34.10 Herstellung von Kraft						
1150	20 - 99	23	343 424	303 100	194 715	
1151	100 - 199	4	204 428	347 083	109 505	
1152	200 - 499	8	705 680	306 422	332 887	
1153	500 - 999	6	1 718 302	456 639	1 106 331	
1154	1000 und mehr	18	301 903 218	600 409	207 982 130	
1155	Insgesamt	59	304 875 052	597 072	209 725 569	
34.20 Herstellung von						
1156	20 - 49	142	1 006 285	211 755	627 169	
1157	50 - 99	91	1 485 013	243 682	894 188	
1158	100 - 199	47	1 622 409	259 704	975 626	
1159	200 - 499	23	2 355 689	322 183	1 616 514	
1160	500 - 999	9	1 971 683	317 962	1 217 575	
1161	1000 und mehr	6	3 452 380	430 740	2 182 666	
1162	Insgesamt	317	11 893 469	307 950	7 513 738	
34.30 Herst. von Teilen und						
1163	20 - 99	192	2 540 986	249 971	1 341 363	
1164	100 - 199	83	3 246 113	268 491	1 417 860	
1165	200 - 499	99	7 952 112	267 472	4 363 320	
1166	500 - 999	39	8 167 866	309 792	4 859 803	
1167	1000 und mehr	48	63 021 129	352 746	36 393 851	
1168	Insgesamt	461	84 928 206	330 447	48 176 197	
35 Sonstiger						
1169	20 - 49	90	643 488	217 837	326 580	
1170	50 - 99	68	968 951	207 930	481 770	
1171	100 - 199	42	1 670 151	286 221	994 522	
1172	200 - 499	33	3 190 227	310 847	1 930 433	
1173	500 - 999	21	5 435 872	366 472	3 159 782	
1174	1000 und mehr	25	30 917 487	356 069	16 341 966	
1175	Insgesamt	279	42 826 176	341 584	23 235 052	
35.1						
1176	20 - 49	37	242 125	214 080	115 784	
1177	50 - 99	26	467 651	236 310	258 221	
1178	100 - 199	9	421 575	298 131	248 933	
1179	200 - 499	11	1 074 923	315 782	667 660	
1180	500 - 999	7	2 230 814	409 850	1 397 854	
1181	1000 und mehr	7	4 098 670	324 493	2 548 065	
1182	Insgesamt	97	8 535 758	328 273	5 236 516	
35.11 Schiffbau						
1183	Insgesamt	77	7 632 132	322 902	4 702 577	
35.12 Boots-						
1184	Insgesamt	20	903 625	381 921	533 939	
35.20 Schienen						
1185	20 - 49	14	98 965	199 527	48 700	
1186	50 - 99	14	176 627	210 519	79 970	
1187	100 - 199	10	284 114	211 540	138 100	
1188	200 - 499	8	851 579	365 640	607 269	
1189	500 und mehr	9	6 511 958	319 904	3 975 542	
1190	Insgesamt	55	7 923 243	312 393	4 849 582	

1) Ohne Umsatzsteuer.- 2) Ohne Heimarbeiter.



tionswert, Bruttowertschöpfung 1998  
größtenklassen

Nettoproduktionswert 1)			Sonstige Vorleistungen 1)	Bruttowertschöpfung 1)			Lfd. Nr.
insgesamt Sp.2 ./ Sp.4	je Beschäf- tigten 2)	Anteil am Brutto- produktionswert		insgesamt Sp.5 ./ Sp.8	je Beschäf- tigten 2)	Anteil am Brutto- produktionswert	
DM	DM	%	1 000 DM	DM	%		
5	6	7	8	9	10	11	
<b>zeugbau</b>							
1 163 334	99 839	45,1	259 070	904 263	77 605	35,1	1136
1 959 040	108 197	44,4	450 565	1 508 475	83 312	34,2	1137
3 245 588	131 074	48,1	891 385	2 354 203	95 075	34,9	1138
5 960 555	120 151	42,0	1 386 588	4 573 966	92 201	32,2	1139
7 150 232	139 755	41,3	1 980 723	5 169 509	101 041	29,9	1140
136 393 601	175 690	34,2	38 036 904	98 356 697	126 694	24,6	1141
155 872 349	167 313	35,1	43 005 235	112 867 113	121 151	25,4	1142
<b>wagen und Kraftwagenteilen</b>							
846 425	97 311	43,8	175 052	671 373	77 186	34,7	1143
1 471 858	109 462	42,8	338 803	1 133 055	84 265	32,9	1144
2 569 960	135 787	50,7	695 063	1 874 896	99 063	37,0	1145
4 700 760	119 473	42,7	1 061 358	3 639 402	92 498	33,0	1146
4 874 142	134 165	41,1	1 121 453	3 752 689	103 296	31,6	1147
121 818 080	176 675	33,1	34 303 395	87 514 685	126 924	23,8	1148
136 281 225	169 031	33,9	37 695 124	98 586 101	122 278	24,5	1149
<b>wagen und Kraftwagenmotoren</b>							
148 709	131 248	43,3	33 135	115 575	102 004	33,7	1150
94 923	161 163	46,4	24 081	70 842	120 277	34,7	1151
372 793	161 875	52,8	76 366	296 427	128 715	42,0	1152
611 971	162 632	35,6	126 302	485 669	129 067	28,3	1153
93 921 088	186 785	31,1	27 777 549	66 143 539	131 543	21,9	1154
95 149 484	186 342	31,2	28 037 433	67 112 051	131 433	22,0	1155
<b>Karosserien, Aufbauten und Anhängern</b>							
379 127	79 780	37,7	75 354	303 772	63 923	30,2	1156
590 825	96 951	39,8	110 222	480 603	78 864	32,4	1157
646 783	103 532	39,9	147 225	499 558	79 966	30,8	1158
739 176	101 089	31,4	148 801	590 375	80 739	25,1	1159
754 108	121 611	38,2	157 984	596 124	96 134	30,2	1160
1 269 714	158 417	36,8	258 453	1 011 261	126 171	29,3	1161
4 379 732	113 401	36,8	898 038	3 481 694	90 149	29,3	1162
<b>ä.f. Kraftwagen und deren Motoren</b>							
1 199 623	118 013	47,2	295 144	904 478	88 978	35,6	1163
1 828 254	151 217	56,3	523 757	1 304 496	107 897	40,2	1164
3 588 792	120 710	45,1	836 191	2 752 600	92 585	34,6	1165
3 508 064	133 054	42,9	837 167	2 670 897	101 302	32,7	1166
26 627 278	149 040	42,3	6 267 393	20 359 884	113 960	32,3	1167
36 752 009	142 998	43,3	8 759 653	27 992 356	108 915	33,0	1168
<b>Fahrzeugbau</b>							
316 909	107 282	49,2	84 018	232 890	78 839	36,2	1169
487 181	104 546	50,3	111 762	375 420	80 562	38,7	1170
675 628	115 785	40,5	196 322	479 306	82 141	28,7	1171
1 259 795	122 751	39,5	325 231	934 564	91 061	29,3	1172
2 276 090	153 448	41,9	859 270	1 416 820	95 518	26,1	1173
14 575 521	167 863	47,1	3 733 509	10 842 012	124 865	35,1	1174
19 591 124	156 260	45,7	5 310 111	14 281 012	113 906	33,3	1175
<b>Schiffbau</b>							
126 341	111 707	52,2	34 754	91 587	80 978	37,8	1176
209 430	105 828	44,8	41 235	168 196	84 992	36,0	1177
172 642	122 090	41,0	60 040	112 602	79 631	26,7	1178
407 263	119 643	37,9	97 721	309 543	90 935	28,8	1179
832 960	153 033	37,3	275 218	557 742	102 470	25,0	1180
1 550 605	122 762	37,8	307 577	1 243 028	98 411	30,3	1181
3 299 241	126 884	38,7	816 544	2 482 698	95 481	29,1	1182
<b>(ohne Boots- und Yachtbau)</b>							
2 929 555	123 944	38,4	740 148	2 189 408	92 630	28,7	1183
<b>und Yachtbau</b>							
369 686	156 249	40,9	76 396	293 290	123 860	32,5	1184
<b>fahrzeugbau</b>							
50 265	101 341	50,8	10 691	39 574	79 786	40,0	1185
96 658	115 204	54,7	20 973	75 685	90 207	42,8	1186
146 014	108 716	51,4	31 199	114 815	85 487	40,4	1187
244 309	104 898	28,7	80 442	163 867	70 359	19,2	1188
2 536 415	124 603	39,0	938 754	1 587 662	78 496	24,5	1189
3 073 661	121 186	38,8	1 082 059	1 991 602	78 524	25,1	1190

3 Bruttoproduktionswert,Nettoprodukt  
Nach Beschäftigten

Lfd. Nr.	Beschäftigte von ... bis ...	Unternehmen	Bruttoproduktionswert 1)		Materialverbrauch, Einsatz an Handelsware zu Anschaffungskosten, Kosten für Lohnarbeiten 1)
			insgesamt	je Beschäftig- ten 2)	
		Anzahl	1 000 DM	DM	1 000
		1	2	3	4
					35.30 Luft- und
1191	20 - 199	35	475 791	199 576	223 083
1192	200 - 499	8	798 153	288 976	400 103
1193	500 - 999	8	2 113 487	373 078	1 053 649
1194	1000 und mehr	11	20 470 262	381 929	10 041 114
1195	Insgesamt	62	23 857 692	370 415	11 717 948
					35.4 Herst. v. Krafträdern,
1196	20 - 49	16	142 122	244 617	84 281
1197	50 - 99	16	214 495	198 056	102 863
1198	100 - 199	13	661 866	384 348	457 218
1199	200 - 499	6	465 573	263 333	255 400
1200	500 und mehr	3	565 969	257 376	335 515
1201	Insgesamt	54	2 050 025	278 799	1 235 278
					35.41 Herstellung
1202	Insgesamt	8	217 298	253 556	129 089
					35.42 Herstellung
1203	Insgesamt	35	1 324 210	293 222	835 021
					35.43 Herstellung von
1204	Insgesamt	11	508 518	256 829	271 167
					35.50 Fahr
1205	Insgesamt	11	459 459	204 296	195 728
					DN Herst. von Möbeln, Schmuck,
1206	20 - 49	921	5 494 422	185 148	2 531 482
1207	50 - 99	516	7 316 488	199 957	3 320 643
1208	100 - 199	337	11 147 169	236 737	5 710 214
1209	200 - 499	211	16 409 843	261 150	8 470 666
1210	500 - 999	43	8 042 345	286 602	4 053 129
1211	1000 und mehr	17	9 293 285	328 095	5 305 602
1212	Insgesamt	2 045	57 703 553	248 107	29 391 736
					36 Herst. von Möbeln, Schmuck,
1213	20 - 49	856	4 754 336	172 210	2 165 655
1214	50 - 99	493	6 802 653	194 761	3 049 034
1215	100 - 199	320	10 183 686	227 483	5 097 533
1216	200 - 499	208	15 940 321	257 989	8 203 160
1217	500 - 999	43	8 042 345	286 602	4 053 129
1218	1000 und mehr	17	9 293 285	328 095	5 305 602
1219	Insgesamt	1 937	55 016 626	244 002	27 874 113
					36.1 Herstellung
1220	20 - 49	541	3 017 058	172 869	1 363 787
1221	50 - 99	343	4 936 406	202 491	2 299 651
1222	100 - 199	226	7 183 672	229 766	3 753 322
1223	200 - 499	156	12 746 118	277 169	6 860 826
1224	500 und mehr	49	14 485 216	314 965	8 029 713
1225	Insgesamt	1 315	42 368 470	256 665	22 307 299
					36.11 Herstellung
1226	20 - 99	196	1 606 312	177 255	780 198
1227	100 - 499	93	5 122 112	272 667	2 831 745
1228	500 - 999	11	1 666 630	253 209	951 223
1229	1000 und mehr	6	4 282 401	355 711	2 810 354
1230	Insgesamt	306	12 677 454	272 819	7 373 520
					36.12 Herstellung von
1231	20 - 49	142	756 262	168 963	328 926
1232	50 - 99	68	894 627	185 869	345 283
1233	100 und mehr	53	3 118 423	251 865	1 466 882
1234	Insgesamt	263	4 769 312	219 984	2 141 092
					36.13 Herstellung
1235	20 - 99	66	722 320	215 306	353 072
1236	100 - 499	48	2 951 478	296 723	1 701 486
1237	500 und mehr	11	3 535 618	358 983	1 911 175
1238	Insgesamt	125	7 209 416	311 412	3 965 732

1) Ohne Umsatzsteuer.- 2) Ohne Heimerbeiter.

tionswert, Bruttowertschöpfung 1998  
größtenklassen

Nettoproduktionswert 1)			Sonstige Vorleistungen 1)	Bruttowertschöpfung 1)			Lfd. Nr.
insgesamt Sp.2 ./ Sp.4	je Beschäf- tigten 2)	Anteil am Brutto- produktionswert		insgesamt Sp.5 ./ Sp.8	je Beschäf- tigten 2)	Anteil am Brutto- produktionswert	
DM	DM	%	1 000 DM	DM	%		
5	6	7	8	9	10	11	
<b>Raumfahrzeugbau</b>							
252 708	106 001	53,1	63 620	189 088	79 315	39,7	1191
398 049	144 116	49,9	83 223	314 826	113 985	39,4	1192
1 059 838	187 085	50,1	461 813	598 025	105 585	28,3	1193
10 429 148	194 585	50,9	2 522 617	7 906 531	147 518	38,6	1194
12 139 743	188 482	50,9	3 131 272	9 008 471	139 866	37,8	1195
<b>Fahrrädern und Behindertenfahrz.</b>							
57 841	99 554	40,7	14 751	43 090	74 165	30,3	1196
111 632	103 076	52,0	24 190	87 442	80 740	40,8	1197
204 648	118 840	30,9	78 546	125 102	72 647	18,9	1198
210 173	118 876	45,1	63 845	146 328	82 765	31,4	1199
230 454	104 799	40,7	47 695	182 759	83 110	32,3	1200
814 748	110 804	39,7	230 028	584 720	79 521	28,5	1201
<b>von Krafträdern</b>							
88 208	102 927	40,6	32 209	55 999	65 343	25,8	1202
<b>von Fahrrädern</b>							
489 189	108 322	36,8	139 812	349 376	77 363	26,4	1203
<b>Behindertenfahrzeugen</b>							
237 351	119 875	46,7	58 006	179 345	90 579	35,3	1204
<b>zeugbau ang</b>							
263 730	117 266	57,4	50 209	213 522	94 941	46,5	1205
<b>Musikinstrumenten usw, Recycling</b>							
2 962 940	99 844	53,9	769 175	2 193 765	73 924	39,9	1206
3 995 845	109 205	54,6	1 119 670	2 876 175	78 605	39,3	1207
5 436 955	115 467	48,8	1 541 153	3 895 803	82 737	34,9	1208
7 939 177	126 346	48,4	2 394 677	5 544 500	88 236	33,8	1209
3 989 217	142 162	49,6	1 284 416	2 704 800	96 390	33,6	1210
3 987 683	140 783	42,9	1 075 046	2 912 637	102 829	31,3	1211
28 311 817	121 732	49,1	8 184 137	20 127 680	86 542	34,9	1212
<b>Musikinstr., Sportgeräten usw.</b>							
2 588 680	93 766	54,4	613 441	1 975 240	71 546	41,5	1213
3 753 619	107 466	55,2	1 005 657	2 747 962	78 674	40,4	1214
5 086 153	113 614	49,9	1 394 624	3 691 528	82 461	36,2	1215
7 737 161	125 223	48,5	2 275 971	5 461 190	88 388	34,3	1216
3 989 217	142 162	49,6	1 284 416	2 704 800	96 390	33,6	1217
3 987 683	140 783	42,9	1 075 046	2 912 637	102 829	31,3	1218
27 142 513	120 379	49,3	7 649 155	19 493 358	86 454	35,4	1219
<b>von Möbeln</b>							
1 853 270	94 728	54,8	383 884	1 269 386	72 732	42,1	1220
2 636 755	108 159	53,4	725 414	1 911 341	78 403	38,7	1221
3 430 350	109 718	47,8	992 185	2 438 165	77 984	33,9	1222
5 885 293	127 978	46,2	1 762 856	4 122 437	89 644	32,3	1223
6 455 503	140 368	44,6	1 898 998	4 556 505	99 076	31,5	1224
20 061 171	121 529	47,3	5 763 337	14 297 834	86 615	33,7	1225
<b>von Sitzmöbeln</b>							
826 114	91 161	51,4	203 784	622 330	68 673	38,7	1226
2 290 367	121 924	44,7	631 950	1 658 417	88 283	32,4	1227
715 406	108 691	42,9	231 426	483 980	73 530	29,0	1228
1 472 048	122 273	34,4	365 807	1 106 241	91 888	25,8	1229
5 303 935	114 141	41,8	1 432 967	3 870 968	83 303	30,5	1230
<b>Büro- und Ladenmöbeln</b>							
427 335	95 475	56,5	92 679	334 656	74 769	44,3	1231
549 344	114 133	61,4	140 377	408 967	84 968	45,7	1232
1 651 541	133 284	53,0	489 016	1 152 525	93 012	37,0	1233
2 628 220	121 226	55,1	732 072	1 896 148	87 460	39,8	1234
<b>von Küchenmöbeln</b>							
369 248	110 064	51,1	98 647	270 602	80 660	37,5	1235
1 249 993	125 687	42,4	372 551	877 441	88 213	29,7	1236
1 624 443	164 935	45,9	471 390	1 153 053	117 073	32,6	1237
3 243 684	140 111	45,0	942 588	2 301 096	99 396	31,9	1238

3 Bruttoproduktionswert,Nettoproduk  
Nach Beschäftigten

Lfd. Nr.	Beschäftigte von ... bis ...	Unternehmen	Bruttoproduktionswert 1)		Materialverbrauch, Einsatz an Handelsware zu Anschaffungskosten, Kosten für Lohnarbeiten 1)
			insgesamt	je Beschäftig- ten 2)	
		Anzahl	1 000 DM	DM	1 000
		1	2	3	4
					36.14 Herstellung
1239	20 - 49	218	1 223 410	175 555	546 302
1240	50 - 99	158	2 299 075	203 433	1 077 581
1241	100 und mehr	194	12 812 189	255 346	6 390 933
1242	Insgesamt	570	16 334 674	238 651	8 014 816
					36.15 Herstellung
1243	Insgesamt	51	1 377 614	258 570	812 139
					36.2 Herstellung von
1244	20 - 99	89	671 564	197 864	309 695
1245	100 - 199	13	509 045	261 865	300 942
1246	200 und mehr	6	425 275	228 397	220 561
1247	Insgesamt	108	1 605 884	223 040	831 197
					36.30 Herstellung
1248	Insgesamt	71	689 584	137 587	234 519
					36.40 Herstellung
1249	20 - 99	37	335 883	211 777	147 127
1250	100 und mehr	9	799 931	232 335	396 496
1251	Insgesamt	46	1 135 814	225 851	543 623
					36.50 Herstellung
1252	Insgesamt	113	3 167 856	217 696	1 396 534
					36.6 Herstellung von
1253	20 - 99	189	1 599 202	172 946	696 213
1254	100 und mehr	85	4 449 816	229 811	1 864 727
1255	Insgesamt	284	6 049 018	211 432	2 560 941
					36.61 Herstellung
1256	Insgesamt	17	135 821	136 466	50 966
					36.62 Herstellung
1257	Insgesamt	66	1 136 913	193 290	483 316
					36.63 Herstellung
1258	Insgesamt	201	4 776 184	219 778	2 026 659
					37 Re
1259	20 - 49	85	740 087	357 865	365 827
1260	50 - 99	23	513 835	309 166	271 609
1261	100 - 199	17	963 483	415 296	612 681
1262	200 und mehr	3	469 523	447 164	267 506
1263	Insgesamt	108	2 686 927	378 438	1 517 623
					37.10 Recycling
1264	20 - 99	35	723 790	485 762	446 067
1265	100 und mehr	11	1 094 136	600 837	800 059
1266	Insgesamt	46	1 817 926	549 052	1 246 126
					37.20 Recycling v. nichtmetall.
1267	20 - 99	53	530 131	236 660	191 369
1268	100 und mehr	9	338 870	218 771	80 128
1269	Insgesamt	62	869 001	229 347	271 497

1) Ohne Umsatzsteuer.- 2) Ohne Heimarbeiter.

tionswert, Bruttowertschöpfung 1998  
größenklassen

Nettoproduktionswert 1)			Sonstige Vorleistungen 1)	Bruttowertschöpfung 1)			Lfd. Nr.
insgesamt Sp.2 ./ Sp.4	je Beschäf- tigten 2)	Anteil am Brutto- produktionswert		insgesamt Sp.5 ./ Sp.8	je Beschäf- tigten 2)	Anteil am Brutto- produktionswert	
DM	DM	%	1 000 DM	DM	%		
5.	6	7	8	9	10	11	
von sonstigen Möbeln							
677 108	97 162	55,3	182 156	494 952	71 024	40,5	1239
1 221 493	108 084	53,1	321 569	899 924	79 630	39,1	1240
6 421 256	127 975	50,1	1 964 467	4 456 790	88 824	34,8	1241
8 319 858	121 554	50,9	2 488 192	5 851 665	85 493	35,8	1242
von Matratzen							
565 474	106 136	41,0	187 517	377 957	70 940	27,4	1243
Schmuck und ä. Erzeugnissen							
361 869	106 618	53,9	83 124	278 744	82 127	41,5	1244
208 103	107 053	40,9	49 677	158 426	81 498	31,1	1245
204 715	109 943	48,1	30 839	173 876	93 381	40,9	1246
774 686	107 595	48,2	163 640	611 046	84 868	38,1	1247
von Musikinstrumenten							
455 064	90 795	66,0	89 715	365 349	72 895	53,0	1248
von Sportgeräten							
188 757	119 013	56,2	50 282	138 474	87 309	41,2	1249
403 434	117 175	50,4	120 581	282 854	82 153	35,4	1250
592 191	117 755	52,1	170 863	421 328	83 779	37,1	1251
von Spielwaren							
1 771 322	121 726	55,9	566 569	1 204 754	82 791	38,0	1252
sonstigen Erzeugnissen							
902 988	97 654	56,5	214 082	688 906	74 502	43,1	1253
2 585 089	133 507	58,1	680 949	1 904 140	98 340	42,8	1254
3 488 078	121 919	57,7	896 031	2 593 047	90 635	42,9	1255
von Phantasieschmuck							
84 955	85 296	62,5	19 984	64 970	65 231	47,8	1256
von Besen und Bürsten							
653 598	111 120	57,5	152 871	500 727	85 130	44,0	1257
von Erzeugnissen ang							
2 749 525	126 520	57,6	722 176	2 027 350	93 289	42,4	1258
cycling							
374 260	180 971	50,6	155 735	218 525	105 667	29,5	1259
242 226	145 743	47,1	114 012	128 213	77 144	25,0	1260
350 803	151 209	36,4	146 528	204 274	88 050	21,2	1261
202 016	192 396	43,0	118 706	83 310	79 343	17,7	1262
1 169 304	164 690	43,5	534 982	634 323	89 341	23,6	1263
von Schrott							
277 723	186 390	38,4	129 694	148 029	99 347	20,5	1264
294 077	161 490	26,9	150 182	143 896	79 019	13,2	1265
571 800	172 696	31,5	279 876	291 924	88 167	16,1	1266
Altmaterialien u. Reststoffen							
338 762	151 230	63,9	140 052	198 710	88 708	37,5	1267
258 742	167 041	76,4	115 053	143 689	92 764	42,4	1268
597 504	157 694	68,8	255 105	342 398	90 366	39,4	1269

4 Bruttoproduktionswert 1998  
Nach Beschäftigtengrößenklassen

Beschäftigte von ...bis ...	Unter- nehmen	Elemente des Bruttoproduktionswertes			Brutto- produktions- wert 1)	Anteil am Bruttoproduktionswert		
		Gesamtumsatz	Zu- (+) bzw. Abnahme (-) der Bestände an unfertigen und fertigen Erzeugnissen	Selbsterstellte Anlagen		Gesamt- umsatz	Zu-(+)bzw. Abnahme (-) der Bestände an unfert. u. fertigen Erzeugnis.	Selbst- erstellte Anlagen
<b>Bergbau und Verarbeitendes Gewerbe</b>								
20 - 49	17 234	119 965 450	+465 178	139 088	120 569 716	99,5	+0,4	0,1
50 - 99	9 592	163 546 812	+864 642	238 880	164 650 334	99,3	+0,5	0,1
100 - 199	5 648	220 709 452	+585 002	364 075	221 658 528	99,6	+0,3	0,2
200 - 499	3 711	349 924 805	+1 358 294	626 510	351 909 608	99,4	+0,4	0,2
500 - 999	1 112	281 204 537	-198 066	582 700	281 589 171	99,9	-0,1	0,2
1000 und mehr	753	1 199 651 565	+3 513 493	4 071 503	1 207 236 561	99,4	+0,3	0,3
Insgesamt	38 050	2 335 002 620	+6 588 543	6 022 756	2 347 613 918	99,5	+0,3	0,3
<b>A Vorleistungsgüterproduzenten</b>								
20 - 49	7 496	56 678 185	+245 205	76 086	56 999 476	99,4	+0,4	0,1
50 - 99	4 213	74 820 035	+219 531	130 659	75 170 285	99,5	+0,3	0,2
100 - 199	2 525	99 956 038	+236 354	163 012	100 355 405	99,6	+0,2	0,2
200 - 499	1 606	151 372 967	+495 166	335 924	152 204 056	99,5	+0,3	0,2
500 - 999	513	139 929 755	+385 584	306 657	140 621 996	99,5	+0,3	0,2
1000 und mehr	353	514 899 963	+1 387 631	2 354 056	518 641 709	99,3	+0,3	0,5
Insgesamt	16 696	1 037 656 943	+2 969 589	3 366 394	1 043 932 927	99,4	+0,3	0,3
<b>B Investitionsgüterproduzenten</b>								
20 - 49	5 371	33 192 348	+183 404	48 070	33 423 822	99,3	+0,5	0,1
50 - 99	2 931	45 191 072	+585 508	87 788	45 864 368	98,5	+1,3	0,2
100 - 199	1 622	54 768 965	+71 054	128 198	54 968 218	99,6	+0,1	0,2
200 - 499	1 072	87 901 541	+727 189	210 191	88 838 920	98,9	+0,8	0,2
500 - 999	333	71 036 368	-464 936	195 493	70 766 915	100,4	-0,7	0,3
1000 und mehr	231	494 285 301	+1 656 418	1 279 320	497 221 038	99,4	+0,3	0,3
Insgesamt	11 560	786 375 594	+2 758 636	1 949 051	791 083 281	99,4	+0,3	0,2
<b>GG Gebrauchsgüterproduzenten</b>								
20 - 49	704	4 335 127	-73	5 334	4 340 388	99,9	+0,0	0,1
50 - 99	438	6 358 897	+53 000	5 802	6 417 699	99,1	+0,8	0,1
100 - 199	313	10 467 505	+97 763	17 348	10 582 615	98,9	+0,9	0,2
200 - 499	224	18 625 790	+10 280	23 735	18 659 804	99,8	+0,1	0,1
500 - 999	61	12 339 459	+9 754	16 743	12 365 956	99,8	+0,1	0,1
1000 und mehr	38	42 382 292	+64 291	240 923	42 687 506	99,3	+0,2	0,6
Insgesamt	1 778	94 509 069	+235 015	309 885	95 053 969	99,4	+0,2	0,3
<b>VG Verbrauchsgüterproduzenten</b>								
20 - 49	3 673	25 759 790	+36 642	9 598	25 806 030	99,8	+0,1	0,0
50 - 99	2 010	37 176 808	+6 543	14 631	37 197 982	99,9	+0,0	0,0
100 - 199	1 188	55 516 943	+179 832	55 516	55 752 290	99,6	+0,3	0,1
200 - 499	809	92 024 508	+125 660	56 660	92 206 828	99,8	+0,1	0,1
500 - 999	205	57 898 955	-128 468	63 816	57 834 304	100,1	-0,2	0,1
1000 und mehr	131	148 084 010	+405 094	197 204	148 686 307	99,6	+0,3	0,1
Insgesamt	8 016	416 461 014	+625 303	397 425	417 483 741	99,8	+0,1	0,1
<b>C Bergbau und Gewinnung von Steinen und Erden</b>								
20 - 49	301	2 407 632	+2 885	4 348	2 414 864	99,7	+0,1	0,2
50 - 99	92	2 160 083	+941	1 653	2 162 677	99,9	+0,0	0,1
100 - 199	37	1 361 231	-5 534	1 865	1 357 562	100,3	-0,4	0,1
200 - 499	21	3 705 318	+2 636	11 303	3 719 257	99,6	+0,1	0,3
500 - 999	4	936 492	+10 032	3 907	950 431	98,5	+1,1	0,4
1000 und mehr	9	13 500 154	+643 215	76 423	14 219 792	94,9	+4,5	0,5
Insgesamt	464	24 070 909	+654 175	99 499	24 824 584	97,0	+2,6	0,4
<b>CA Kohlenbergbau, Torfgewinnung, Gewinnung v. Erdöl/Erdgas usw</b>								
20 - 99	35	708 861	-2 291	114	706 684	100,3	-0,3	0,0
100 - 499	11	2 026 425	+4 944	7 689	2 039 038	99,4	+0,2	0,4
500 und mehr	9	13 455 685	+658 740	76 854	14 191 279	94,8	+4,6	0,5
Insgesamt	55	16 190 970	+661 394	84 637	16 937 001	95,6	+3,9	0,5
<b>10 Kohlenbergbau, Torfgewinnung</b>								
Insgesamt	43	12 553 592	+648 205	75 782	13 277 579	94,5	+4,9	0,6
<b>10.10 Steinkohlenbergbau und -brikettherstellung</b>								
Insgesamt	7	6 018 991	+657 544	13 373	6 689 908	90,0	+9,8	0,2
<b>10.20 Braunkohlenbergbau und -brikettherstellung</b>								
Insgesamt	5	6 028 461	-7 649	61 556	6 082 368	99,1	-0,1	1,0
<b>10.30 Torfgewinnung und -veredlung</b>								
Insgesamt	31	506 141	-1 690	854	505 304	100,2	-0,3	0,2
<b>11 Gewinnung v. Erdöl/Erdgas, Erbrg. damit verb. Dienstleistg</b>								
Insgesamt	12	3 637 379	+13 189	8 854	3 659 421	99,4	+0,4	0,2

1) Ohne Umsatzsteuer.

4 Bruttoproduktionswert 1998  
Nach Beschäftigtengrößenklassen

Beschäftigte von ...bis ...	Unter- nehmen	Elemente des Bruttoproduktionswertes			Brutto- produktions- wert 1)	Anteil am Bruttoproduktionswert		
		Gesamtumsatz	Zu- (+) bzw. Abnahme (-) der Bestände an unfertigen und fertigen Erzeugnissen	Selbsterstellte Anlagen		Gesamt- umsatz	Zu-(+)bzw. (-) der Bestände an unfert. u. fertigen Erzeugnis.	Selbst- erstellte Anlagen
11.10 Gewinnung von Erdöl und Erdgas								
Insgesamt	6	3 335 603	+6 064	7 094	3 348 761	99,6	+0,2	0,2
11.20 Erbrg.von Dienstleistg bei d.Gewinnung v. Erdöl/Erdgas								
Insgesamt	6	301 776	+7 125	1 760	310 660	97,1	+2,3	0,6
CB Erzbergbau, Gewinnung v. Steinen u. Erden, sonstiger Bergbau								
20 - 99	358	3 858 853	+6 117	5 888	3 870 858	99,7	+0,2	0,2
100 - 499	47	3 040 124	-7 842	5 499	3 037 781	100,1	-0,3	0,2
500 und mehr	4	980 961	-5 493	3 476	978 944	100,2	-0,6	0,4
Insgesamt	409	7 879 939	-7 218	14 863	7 887 583	99,9	-0,1	0,2
14 Gewinnung von Steinen und Erden, sonstiger Bergbau								
20 - 99	358	3 858 853	+6 117	5 888	3 870 858	99,7	+0,2	0,2
100 - 499	47	3 040 124	-7 842	5 499	3 037 781	100,1	-0,3	0,2
500 und mehr	4	980 961	-5 493	3 476	978 944	100,2	-0,6	0,4
Insgesamt	409	7 879 939	-7 218	14 863	7 887 583	99,9	-0,1	0,2
14.1 Gewinnung von Natursteinen								
Insgesamt	33	522 852	+1 214	1 773	525 839	99,4	+0,2	0,3
14.12 Gewinnung v. Kalk-, Dolomit-, Gips- u. Anhydritstein; Kreide								
Insgesamt	24	459 179	+592	1 758	461 530	99,5	+0,1	0,4
14.2 Gewinnung von Kies, Sand, Ton und Kaolin								
20 - 99	316	3 253 934	+4 188	4 002	3 262 124	99,7	+0,1	0,1
100 - 499	40	2 263 295	+2 270	3 480	2 269 044	99,7	+0,1	0,2
500 und mehr	3	874 464	-5 499	2 556	871 521	100,3	-0,6	0,3
Insgesamt	359	6 391 692	+959	10 038	6 402 689	99,8	+0,0	0,2
14.21 Gewinnung von Kies und Sand								
20 - 99	303	3 146 410	+4 766	3 628	3 154 804	99,7	+0,2	0,1
100 und mehr	36	2 728 499	-3 983	4 443	2 728 959	100,0	-0,1	0,2
Insgesamt	339	5 874 909	+783	8 071	5 883 763	99,8	+0,0	0,1
14.22 Gewinnung von Ton und Kaolin								
20 - 99	13	107 523	-579	375	107 319	100,2	-0,5	0,3
100 und mehr	7	409 260	+754	1 592	411 606	99,4	+0,2	0,4
Insgesamt	20	516 783	+176	1 967	518 926	99,6	+0,0	0,4
14.30 Bergbau auf chemische und Düngemittelminerale								
Insgesamt	5	110 112	+455	29	110 596	99,6	+0,4	0,0
14.40 Gewinnung von Salz								
Insgesamt	5	662 009	-5 930	2 086	658 166	100,6	-0,9	0,3
14.50 Gewinnung von Steinen und Erden ang, sonstiger Bergbau								
Insgesamt	7	193 273	-3 916	937	190 294	101,6	-2,1	0,5
D Verarbeitendes Gewerbe								
20 - 49	16 933	117 557 819	+462 293	134 740	118 154 852	99,5	+0,4	0,1
50 - 99	9 500	161 386 729	+863 701	237 227	162 487 657	99,3	+0,5	0,1
100 - 199	5 611	219 348 221	+590 536	362 210	220 300 967	99,6	+0,3	0,2
200 - 499	3 690	346 219 487	+1 355 858	615 207	348 190 351	99,4	+0,4	0,2
500 - 999	1 108	280 268 045	-208 098	578 793	280 638 740	99,9	-0,1	0,2
1000 und mehr	744	1 186 151 411	+2 870 278	3 995 080	1 193 016 768	99,4	+0,2	0,3
Insgesamt	37 586	2 310 931 711	+5 934 367	5 923 256	2 322 789 334	99,5	+0,3	0,3
DA Ernährungsgewerbe und Tabakverarbeitung								
20 - 49	2 336	17 619 674	+10 709	5 264	17 635 646	99,9	+0,1	0,0
50 - 99	1 241	26 156 851	+30 045	4 159	26 191 055	99,9	+0,1	0,0
100 - 199	894	37 167 710	+43 873	19 064	37 230 648	99,8	+0,1	0,1
200 - 499	436	59 583 996	+55 536	18 647	59 658 180	99,9	+0,1	0,0
500 - 999	114	36 830 737	-58 435	13 155	36 785 456	100,1	-0,2	0,0
1000 und mehr	56	81 009 995	+182 846	34 923	81 227 764	99,7	+0,2	0,0
Insgesamt	4 877	258 368 963	+264 573	95 212	258 728 749	99,9	+0,1	0,0
15 Ernährungsgewerbe								
20 - 49	2 331	17 575 845	+9 422	5 247	17 590 515	99,9	+0,1	0,0
50 - 99	1 236	25 904 302	+30 055	4 159	25 938 515	99,9	+0,1	0,0
100 - 199	691	36 456 482	+45 020	19 064	36 520 567	99,8	+0,1	0,1
200 - 499	431	58 738 397	+34 923	18 226	58 791 547	99,9	+0,1	0,0
500 und mehr	165	89 772 414	+93 553	43 987	89 909 955	99,8	+0,1	0,0
Insgesamt	4 854	228 447 440	+212 974	90 684	228 751 098	99,9	+0,1	0,0

1) Ohne Umsatzsteuer.

4 Bruttoproduktionswert 1998  
Nach Beschäftigtengrößenklassen

Beschäftigte von ...bis ...	Unter- nehmen	Elemente des Bruttoproduktionswertes			Brutto- produktions- wert 1)	Anteil am Bruttoproduktionswert		
		Gesamtumsatz	Zu- (+) bzw. Abnahme (-) der Bestände an unfertigen und fertigen Erzeugnissen	Selbsterstellte Anlagen		Gesamt- umsatz	Zu-(+)bzw. Abnahme (-) der Bestände an unfertig. u. fertigen Erzeugnis.	Selbst- erstellte Anlagen
<b>15.1 Schlachten und Fleischverarbeitung</b>								
20 - 49	586	3 868 694	-9 020	22	3 859 696	100,2	-0,2	0,0
50 - 99	239	5 630 314	-7 178	62	5 623 198	100,1	-0,1	0,0
100 - 199	167	7 803 966	+18 161	9 559	7 831 686	99,6	+0,2	0,1
200 - 499	88	10 247 870	-15 383	4 119	10 236 606	100,1	-0,2	0,0
500 - 999	16	3 814 517	-2 169	509	3 812 856	100,0	-0,1	0,0
1000 und mehr	7	4 945 580	-6 171	190	4 939 599	100,1	-0,1	0,0
Insgesamt	1 103	36 310 941	-21 761	14 461	36 303 641	100,0	-0,1	0,0
<b>15.11 Schlachten(ohne Schlachten von Geflügel)</b>								
20 - 99	109	3 457 429	-1 841	22	3 455 611	100,1	-0,1	0,0
100 und mehr	38	7 875 678	+9 135	511	7 885 324	99,9	+0,1	0,0
Insgesamt	147	11 333 107	+7 294	533	11 340 934	99,9	+0,1	0,0
<b>15.12 Schlachten von Geflügel</b>								
20 - 99	18	409 644	-7 594	-	402 050	101,9	-1,9	-
100 und mehr	25	2 627 700	+5 813	4 136	2 637 649	99,6	+0,2	0,2
Insgesamt	43	3 037 343	-1 781	4 136	3 039 698	99,9	-0,1	0,1
<b>15.13 Fleischverarbeitung</b>								
20 - 49	505	2 715 081	-6 228	-	2 708 853	100,2	-0,2	-
50 - 99	193	2 916 855	-535	62	2 916 381	100,0	+0,0	0,0
100 - 199	130	4 796 333	+10 095	9 501	4 815 929	99,6	+0,2	0,2
200 - 499	69	6 858 944	-17 815	38	6 841 167	100,3	-0,3	0,0
500 - 999	11	2 668 258	-5 080	-	2 663 178	100,2	-0,2	-
1000 und mehr	5	1 985 021	-7 711	190	1 977 500	100,4	-0,4	0,0
Insgesamt	914	21 940 491	-27 275	9 792	21 923 008	100,1	-0,1	0,0
<b>15.20 Fischverarbeitung</b>								
Insgesamt	62	3 111 858	+4 393	264	3 116 516	99,9	+0,1	0,0
<b>15.3 Obst- und Gemüseverarbeitung</b>								
20 - 49	88	836 636	-1 351	1 043	835 328	100,0	-0,2	0,1
50 - 99	64	1 720 764	-8 483	383	1 712 665	100,5	-0,5	0,0
100 - 199	32	2 739 157	-6 090	173	2 733 241	100,2	-0,2	0,0
200 - 499	19	2 410 393	+13 689	537	2 424 620	99,4	+0,6	0,0
500 - 999	7	2 471 753	-1 837	261	2 470 178	100,1	-0,1	0,0
1000 und mehr	3	1 595 468	-10 504	-	1 584 964	100,7	-0,7	-
Insgesamt	213	11 773 172	-14 575	2 397	11 760 994	100,1	-0,1	0,0
<b>15.31 Verarbeitung von Kartoffeln</b>								
20 - 99	19	183 857	-2 986	17	180 889	101,6	-1,7	0,0
100 - 499	14	749 063	-270	267	749 060	100,0	+0,0	0,0
500 und mehr	4	1 493 310	+6 896	9	1 500 216	99,5	+0,5	0,0
Insgesamt	37	2 426 230	+3 641	293	2 430 164	99,8	+0,1	0,0
<b>15.32 Herstellung von Frucht- und Gemüsesäften</b>								
20 - 99	58	1 326 597	+7 709	1 233	1 335 538	99,3	+0,6	0,1
100 und mehr	11	2 017 670	+7 931	56	2 025 657	99,6	+0,4	0,0
Insgesamt	69	3 344 267	+15 640	1 289	3 361 195	99,5	+0,5	0,0
<b>15.33 Verarbeitung von Obst und Gemüse ang</b>								
20 - 99	75	1 045 947	-14 557	176	1 031 565	101,4	-1,4	0,0
100 - 199	15	1 694 636	-14 710	109	1 680 035	100,9	-0,9	0,0
200 - 499	12	1 247 305	+14 163	278	1 261 746	98,9	+1,1	0,0
500 und mehr	5	2 014 789	-18 752	252	1 996 289	100,9	-0,9	0,0
Insgesamt	107	6 002 676	-33 856	815	5 969 635	100,6	-0,6	0,0
<b>15.4 Herstellung v. pflanzlichen u. tierischen Ölen u. Fetten</b>								
Insgesamt	26	10 261 796	+22 813	750	10 285 299	99,8	+0,2	0,0
<b>15.41 Herstellung von rohen Ölen und Fetten</b>								
Insgesamt	10	4 798 182	+21 331	-	4 819 513	99,6	+0,4	-
<b>15.5 Milchverarbeitung</b>								
20 - 49	52	1 927 320	+2 666	-	1 929 986	99,9	+0,1	-
50 - 99	44	3 374 714	+10 231	6	3 384 951	99,7	+0,3	0,0
100 - 199	43	5 216 817	+7 553	2 931	5 227 301	99,8	+0,1	0,1
200 - 499	37	11 478 499	+9 654	1 073	11 489 226	99,9	+0,1	0,0
500 - 999	12	8 767 402	+19 154	2 472	8 789 027	99,8	+0,2	0,0
1000 und mehr	6	8 079 864	-15 281	2 056	8 066 639	100,2	-0,2	0,0
Insgesamt	194	38 844 615	+33 977	8 538	38 887 130	99,9	+0,1	0,0
<b>15.51 Milchverarbeitung (ohne Herstellung von Speiseeis)</b>								
Insgesamt	187	36 238 848	+36 213	7 758	36 282 619	99,9	+0,1	0,0

1) Ohne Umsatzsteuer.



4 Bruttoproduktionswert 1998  
Nach Beschäftigtengrößenklassen

Beschäftigte von ...bis ...	Unter- nehmen	Elemente des Bruttoproduktionswertes			Brutto- produktions- wert 1)	Anteil am Bruttoproduktionswert		
		Gesamtumsatz	Zu- (+) bzw. Abnahme (-) der Bestände an unfertigen und fertigen Erzeugnissen	Selbsterstellte Anlagen		Gesamt- umsatz	Zu-(+)bzw. Abnahme (-) der Bestände an unfert. u.fertigen Erzeugnis.	Selbst- erstellte Anlagen
<b>15.52 Herstellung von Speiseeis</b>								
Insgesamt	7	2 605 966	-2 236	780	2 604 511	100,1	-0,1	0,0
<b>15.6 Mahl- u. Schäl- u. Møhlen, Herstell. v. Stärke u. Stärkeerzeugn.</b>								
20 - 49	36	734 026	-430	392	733 988	100,0	-0,1	0,1
50 - 99	23	1 097 869	+1 730	1 671	1 101 271	99,7	+0,2	0,2
100 - 199	8	966 488	+17 407	450	984 345	98,2	+1,8	0,0
200 - 499	10	1 336 177	-3 520	1 791	1 334 448	100,1	-0,3	0,1
500 und mehr	4	2 002 486	-6 184	4 218	2 000 520	100,1	-0,3	0,2
Insgesamt	81	6 137 047	+9 002	8 523	6 154 572	99,7	+0,1	0,1
<b>15.61 Mahl- und Schäl- u. Møhlen</b>								
Insgesamt	72	4 367 520	-4 490	4 183	4 367 213	100,0	-0,1	0,1
<b>15.62 Herstellung von Stärke und Stärkeerzeugnissen</b>								
Insgesamt	9	1 769 527	+13 492	4 339	1 787 358	99,0	+0,8	0,2
<b>15.7 Herstellung von Futtermitteln</b>								
20 - 49	49	816 547	-2 987	289	813 849	100,3	-0,4	0,0
50 - 99	24	1 389 936	+2 479	410	1 392 825	99,8	+0,2	0,0
100 und mehr	31	7 115 410	+6 778	1 779	7 123 967	99,9	+0,1	0,0
Insgesamt	104	9 321 894	+6 269	2 478	9 330 641	99,9	+0,1	0,0
<b>15.71 Herstellung von Futtermitteln für Nutztiere</b>								
20 - 49	42	753 494	-1 962	289	751 821	100,2	-0,3	0,0
50 - 99	21	1 299 121	+2 063	410	1 301 594	99,8	+0,2	0,0
100 und mehr	21	3 474 994	-6 942	769	3 468 821	100,2	-0,2	0,0
Insgesamt	84	5 527 609	-6 841	1 468	5 522 236	100,1	-0,1	0,0
<b>15.72 Herstellung von Futtermitteln für sonstige Tiere</b>								
Insgesamt	20	3 794 285	+13 111	1 010	3 808 405	99,6	+0,3	0,0
<b>15.8 Sonstige Ernährungsgewerbe (ohne Getränkeherstellung)</b>								
20 - 49	1 199	4 579 615	+11 604	1 359	4 592 579	99,7	+0,3	0,0
50 - 99	668	6 737 313	+9 760	1 027	6 748 101	99,8	+0,1	0,0
100 - 199	302	8 217 998	+18 078	3 075	8 239 151	99,7	+0,2	0,0
200 - 499	196	13 084 987	+49 976	7 687	13 142 650	99,6	+0,4	0,1
500 - 999	50	9 752 196	-55 268	3 909	9 700 838	100,5	-0,6	0,0
1000 und mehr	28	28 026 521	+156 744	26 622	28 209 887	99,3	+0,6	0,1
Insgesamt	2 443	70 398 631	+190 895	43 679	70 633 206	99,7	+0,3	0,1
<b>15.81 Herstellung von Backwaren (ohne Dauerbackwaren)</b>								
20 - 99	1 633	6 007 170	-1 894	56	6 005 332	100,0	+0,0	0,0
100 - 499	334	6 411 435	+2 673	1 568	6 415 676	99,9	+0,0	0,0
500 und mehr	36	4 624 388	-2 440	748	4 622 696	100,0	-0,1	0,0
Insgesamt	2 003	17 042 993	-1 661	2 372	17 043 704	100,0	+0,0	0,0
<b>15.82 Herstellung von Dauerbackwaren</b>								
20 - 99	42	382 780	+3 239	131	386 150	99,1	+0,8	0,0
100 - 499	35	2 145 584	+10 308	2 366	2 158 258	99,4	+0,5	0,1
500 und mehr	7	2 471 439	+5 925	2 164	2 479 528	99,7	+0,2	0,1
Insgesamt	84	4 999 804	+19 471	4 661	5 023 936	99,5	+0,4	0,1
<b>15.83 Zuckerindustrie</b>								
Insgesamt	12	6 668 521	+180 193	6 822	6 855 536	97,3	+2,6	0,1
<b>15.84 Herstellung von Süßwaren (ohne Dauerbackwaren)</b>								
20 - 49	31	448 129	-748	497	447 879	100,1	-0,2	0,1
50 - 99	29	641 238	+1 393	133	642 763	99,8	+0,2	0,0
100 - 199	37	1 923 663	+2 229	97	1 925 989	99,9	+0,1	0,0
200 - 499	19	1 485 345	-18 514	825	1 467 657	101,2	-1,3	0,1
500 - 999	10	2 773 755	-14 681	1 223	2 760 297	100,5	-0,5	0,0
1000 und mehr	7	10 324 960	+28 947	11 605	10 365 511	99,6	+0,3	0,1
Insgesamt	133	17 597 090	-1 374	14 380	17 610 096	99,9	+0,0	0,1
<b>15.85 Herstellung von Teigwaren</b>								
Insgesamt	29	1 044 901	-4 987	-	1 039 913	100,5	-0,5	-
<b>15.86 Verarbeitung v. Kaffee u. Tee, Herstell. v. Kaffee-Ersatz</b>								
20 - 99	16	1 562 365	-1 006	291	1 561 650	100,0	-0,1	0,0
100 und mehr	15	3 515 562	+6 809	1 469	3 523 839	99,8	+0,2	0,0
Insgesamt	31	5 077 926	+5 803	1 760	5 085 489	99,9	+0,1	0,0

1) Ohne Umsatzsteuer.

4 Bruttoproduktionswert 1998  
Nach Beschäftigtenrößenklassen

Beschäftigte von ...bis ...	Unter- nehmen	Elemente des Bruttoproduktionswertes			Brutto- produktions- wert 1)	Anteil am Bruttoproduktionswert		
		Gesamtumsatz	Zu- (+) bzw. Abnahme (-) der Bestände an unfertigen und fertigen Erzeugnissen	Selbsterstellte Anlagen		Gesamt- umsatz	Zu-(+)bzw. Abnahme (-) der Bestände an unfert. u. fertigen Erzeugnis.	Selbst- erstellte Anlagen
<b>15.87 Herstellung von Würzen und Soßen</b>								
20 - 99	35	494 613	+758	537	495 908	99,7	+0,2	0,1
100 und mehr	19	9 760 795	-43 296	10 064	9 727 564	100,3	-0,4	0,1
Insgesamt	54	10 255 408	-42 538	10 601	10 223 472	100,3	-0,4	0,1
<b>15.88 Herst.v.homogenisierten u.diätetischen Nahrungsmitteln</b>								
Insgesamt	11	1 430 677	-5 579	601	1 425 699	100,3	-0,4	0,0
<b>15.89 Herstellung von sonst. Nahrungsmitteln (ohne Getränke)</b>								
20 - 99	52	1 126 632	+19 439	471	1 146 542	98,3	+1,7	0,0
100 - 499	28	2 280 168	+42 523	1 222	2 323 912	98,1	+1,8	0,1
500 und mehr	6	2 874 512	-20 394	788	2 854 906	100,7	-0,7	0,0
Insgesamt	86	6 281 312	+41 568	2 481	6 325 360	99,3	+0,7	0,0
<b>15.9 Getränkeherstellung</b>								
20 - 49	289	3 910 640	-56	2 142	3 912 726	99,9	+0,0	0,1
50 - 99	155	4 850 504	+8 419	599	4 859 522	99,8	+0,2	0,0
100 - 199	101	6 653 770	-5 344	1 551	6 649 977	100,1	-0,1	0,0
200 - 499	59	14 371 432	-26 504	2 772	14 347 700	100,2	-0,2	0,0
500 - 999	18	6 465 681	-6 880	1 719	6 460 520	100,1	-0,1	0,0
1000 und mehr	6	6 035 519	+12 326	811	6 048 656	99,8	+0,2	0,0
Insgesamt	628	42 287 546	-18 039	9 593	42 279 100	100,0	+0,0	0,0
<b>15.91 Herstellung von Spirituosen</b>								
20 - 99	47	2 602 675	+6 110	42	2 608 828	99,8	+0,2	0,0
100 und mehr	11	4 345 604	-22 137	20	4 323 987	100,5	-0,5	0,0
Insgesamt	58	6 948 279	-16 027	62	6 932 314	100,2	-0,2	0,0
<b>15.93 Herstellung von Wein aus frischen Trauben</b>								
Insgesamt	28	2 812 503	-4 427	323	2 808 398	100,1	-0,2	0,0
<b>15.96 Herstellung von Bier</b>								
20 - 99	261	3 158 242	-6 915	1 082	3 152 409	100,2	-0,2	0,0
100 - 199	55	2 839 081	-1 445	1 067	2 838 704	100,0	-0,1	0,0
200 - 499	30	5 535 252	+4 108	837	5 540 197	99,9	+0,1	0,0
500 - 999	10	3 752 144	+1 384	1 719	3 755 247	99,9	+0,0	0,0
1000 und mehr	4	3 540 092	-2 765	811	3 538 138	100,1	-0,1	0,0
Insgesamt	360	18 824 812	-5 633	5 516	18 824 695	100,0	+0,0	0,0
<b>15.97 Herstellung von Malz</b>								
Insgesamt	17	827 509	-9 107	30	818 432	101,1	-1,1	0,0
<b>15.98 Mineralbrunnen,Herstellung von Erfrischungsgetränken</b>								
20 - 99	90	1 372 257	+2 848	1 263	1 376 369	99,7	+0,2	0,1
100 - 499	54	6 388 980	-13 297	2 399	6 378 082	100,2	-0,2	0,0
500 und mehr	9	4 843 501	+19 514	-	4 863 015	99,6	+0,4	-
Insgesamt	153	12 604 738	+9 065	3 663	12 617 466	99,9	+0,1	0,0
<b>16.00 Tabakverarbeitung</b>								
20 - 49	5	43 829	+1 287	16	45 131	97,1	+2,9	0,0
50 - 99	5	252 550	-10	-	252 540	100,0	+0,0	-
100 - 199	3	711 228	-1 148	-	710 080	100,2	-0,2	-
200 - 499	5	845 599	+20 613	421	866 633	97,6	+2,4	0,0
500 und mehr	5	28 068 318	+30 857	4 091	28 103 266	99,9	+0,1	0,0
Insgesamt	23	29 921 523	+51 599	4 528	29 977 650	99,8	+0,2	0,0
<b>DB Textil- und Bekleidungsgerber</b>								
20 - 49	755	4 905 070	+15 319	760	4 921 150	99,7	+0,3	0,0
50 - 99	443	7 132 288	+1 931	2 642	7 136 862	99,9	+0,0	0,0
100 - 199	305	12 366 783	+96 085	4 274	12 467 142	99,2	+0,8	0,0
200 - 499	208	16 816 005	+48 462	12 337	16 876 804	99,6	+0,3	0,1
500 - 999	36	7 110 254	+13 944	8 414	7 132 612	99,7	+0,2	0,1
1000 und mehr	11	5 154 847	+42 607	3 470	5 200 923	99,1	+0,8	0,1
Insgesamt	1 758	53 485 247	+218 347	31 897	53 735 492	99,5	+0,4	0,1
<b>17 Textilgerber</b>								
20 - 49	437	2 974 783	+7 314	732	2 982 830	99,7	+0,2	0,0
50 - 99	279	4 138 777	-3 416	2 440	4 137 801	100,0	-0,1	0,1
100 - 199	198	7 304 178	+45 978	3 792	7 359 949	99,3	+0,6	0,1
200 - 499	135	10 149 065	+27 985	11 685	10 188 735	99,6	+0,3	0,1
500 - 999	25	5 007 362	+24 655	5 737	5 037 754	99,4	+0,5	0,1
1000 und mehr	5	1 744 044	-865	2 626	1 745 804	99,9	+0,0	0,2
Insgesamt	1 079	31 318 209	+101 653	27 012	31 446 874	99,6	+0,3	0,1

1) Ohne Umsatzsteuer.

4 Bruttoproduktionswert 1998  
Nach Beschäftigtengrößenklassen

Beschäftigte von ...bis ...	Unter- nehmen	Elemente des Bruttoproduktionswertes			Brutto- produktions- wert 1)	Anteil am Bruttoproduktionswert		
		Gesamtumsatz	Zu- (+) bzw. Abnahme (-) der Bestände an unfertigen und fertigen Erzeugnissen	Selbsterstellte Anlagen		Gesamt- umsatz	Zu-(+)bzw. Abnahme (-) der Bestände an unfert. u. fertigen Erzeugnis.	Selbst- erstellte Anlagen
	Anzahl	1 000 DM			%			
17.1 Spinnstoffaufbereitung und Spinnerei								
20 - 99	39	444 573	-660	48	443 960	100,1	-0,1	0,0
100 und mehr	40	3 366 923	+33 210	2 291	3 422 423	99,0	+1,0	0,1
Insgesamt	79	3 831 496	+32 550	2 338	3 866 383	99,1	+0,8	0,1
17.11 Baumwollaufbereitung und -spinnerei								
Insgesamt	42	1 665 613	+22 992	462	1 689 067	98,6	+1,4	0,0
17.15 Zwirnen und Texturieren von Filamentgarnen usw								
Insgesamt	7	189 191	-3 826	-	185 365	102,1	-2,1	-
17.16 Nähgarnfertigung								
Insgesamt	12	786 883	-10 955	1 713	777 640	101,2	-1,4	0,2
17.2 Weberei								
20 - 49	39	352 929	+3 897	27	356 853	98,9	+1,1	0,0
50 - 99	39	697 953	-9 756	591	688 789	101,3	-1,4	0,1
100 - 199	51	2 405 728	+6 706	293	2 412 726	99,7	+0,3	0,0
200 - 499	31	2 461 717	+19 831	5 343	2 486 891	99,0	+0,8	0,2
500 und mehr	7	1 415 499	+15 497	2 988	1 433 984	98,7	+1,1	0,2
Insgesamt	167	7 333 825	+36 176	9 241	7 379 242	99,4	+0,5	0,1
17.21 Baumwollweberei								
20 - 99	46	625 162	+1 770	369	627 301	99,7	+0,3	0,1
100 - 499	48	2 403 627	+2 757	4 869	2 411 253	99,7	+0,1	0,2
500 und mehr	6	1 163 971	+18 167	2 988	1 185 125	98,2	+1,5	0,3
Insgesamt	100	4 192 759	+22 695	8 225	4 223 679	99,3	+0,5	0,2
17.23 Kammgarnweberei								
Insgesamt	21	1 232 934	-1 265	14	1 231 684	100,1	-0,1	0,0
17.24 Seiden- und Filamentgarnweberei								
Insgesamt	29	1 325 420	+6 720	126	1 332 267	99,5	+0,5	0,0
17.30 Textilveredlung								
20 - 99	81	779 752	+1 246	1	780 999	99,8	+0,2	0,0
100 und mehr	51	2 422 762	+4 446	1 859	2 428 867	99,7	+0,2	0,1
Insgesamt	132	3 202 514	+5 692	1 861	3 209 866	99,8	+0,2	0,1
17.40 Herstellung v. Konfektionstextilwaren (oh. Bekleidung)								
20 - 49	123	799 664	-1 678	92	798 077	100,2	-0,2	0,0
50 - 99	69	918 624	-4 623	26	914 027	100,5	-0,5	0,0
100 und mehr	53	2 227 964	+10 409	2 564	2 240 937	99,4	+0,5	0,1
Insgesamt	245	3 946 251	+4 108	2 682	3 953 041	99,8	+0,1	0,1
17.5 Sonstige Textilgewerbe (oh. Herstellung v. Maschenware)								
20 - 99	196	2 052 033	+8 809	2 380	2 063 222	99,5	+0,4	0,1
100 - 499	73	4 485 709	+16 423	3 256	4 505 387	99,6	+0,4	0,1
500 - 999	8	1 524 845	+541	1 626	1 527 012	99,9	+0,0	0,1
1000 und mehr	3	1 196 406	-5 089	1 707	1 193 024	100,3	-0,4	0,1
Insgesamt	278	9 258 994	+20 683	8 969	9 288 646	99,7	+0,2	0,1
17.51 Herstellung von Teppichen								
Insgesamt	53	2 581 544	+343	2 285	2 584 171	99,9	+0,0	0,1
17.54 Textilgewerbe ang								
20 - 49	75	392 152	+3 758	500	396 410	98,9	+0,9	0,1
50 - 99	56	781 935	+153	505	782 539	99,9	+0,0	0,1
100 - 499	38	2 123 664	+10 728	2 055	2 136 447	99,4	+0,5	0,1
500 und mehr	4	1 233 245	-2 549	1 819	1 232 515	100,1	-0,2	0,1
Insgesamt	173	4 530 937	+12 090	4 879	4 547 966	99,6	+0,3	0,1
17.60 Herstellung von gewirktem und gestricktem Stoff								
20 - 99	29	428 872	+1 507	-	430 379	99,6	+0,4	-
100 und mehr	14	890 260	+13 409	1 933	905 602	98,3	+1,5	0,2
Insgesamt	43	1 319 132	+14 916	1 933	1 335 981	98,7	+1,1	0,1
17.7 Herstellung von gewirkten u. gestrickten Fertigerzeugn.								
20 - 49	72	338 856	+632	8	339 496	99,8	+0,2	0,0
50 - 99	29	300 305	+4 526	-	304 831	98,5	+1,5	-
100 - 199	19	453 694	-2 068	-	451 626	100,5	-0,5	-
200 - 499	10	634 608	-7 767	114	626 956	101,2	-1,2	0,0
500 und mehr	5	698 535	-7 795	66	690 806	101,1	-1,1	0,0
Insgesamt	135	2 425 998	-12 471	188	2 413 715	100,5	-0,5	0,0

1) Ohne Umsatzsteuer.

4 Bruttoproduktionswert 1998  
Nach Beschäftigtengrößenklassen

Beschäftigte von ...bis ...	Unter- nehmen	Elemente des Bruttoproduktionswertes			Brutto- produktions- wert 1)	Anteil am Bruttoproduktionswert		
		Gesamtumsatz	Zu- (+) bzw. Abnahme (-) der Bestände an unfertigen und fertigen Erzeugnissen	Selbsterstellte Anlagen		Gesamt- umsatz	Zu-(+)bzw. Abnahme (-) der Bestände an unfert. u.fertigen Erzeugnis.	Selbst- erstellte Anlagen
17.71 Herstellung von Strumpfwaren								
Insgesamt	31	1 234 662	-10 920	164	1 223 906	100,9	-0,9	0,0
17.72 Herstellung von Pullovern, Strickjacken u.ä.								
20 - 99	87	553 555	+5 781	8	559 343	99,0	+1,0	0,0
100 und mehr	17	637 782	-7 332	17	630 466	101,2	-1,2	0,0
Insgesamt	104	1 191 336	-1 552	25	1 189 809	100,1	-0,1	0,0
18 Bekleidungs-gewerbe								
20 - 49	318	1 930 287	+8 005	28	1 938 320	99,6	+0,4	0,0
50 - 99	164	2 993 512	+5 347	202	2 999 060	99,8	+0,2	0,0
100 - 199	107	5 062 604	+50 107	482	5 113 193	99,0	+1,0	0,0
200 - 499	73	6 666 939	+20 476	653	6 688 069	99,7	+0,3	0,0
500 - 999	11	2 102 892	-10 711	2 677	2 094 858	100,4	-0,5	0,1
1000 und mehr	6	3 410 804	+43 471	844	3 455 119	98,7	+1,3	0,0
Insgesamt	679	22 167 038	+116 695	4 885	22 288 618	99,5	+0,5	0,0
18.10 Herstellung von Lederbekleidung								
Insgesamt	12	154 180	-1 072	-	153 108	100,7	-0,7	-
18.2 Herstellung von Bekleidung (ohne Lederbekleidung)								
20 - 49	305	1 830 192	+9 691	28	1 839 911	99,5	+0,5	0,0
50 - 99	156	2 836 346	+6 388	202	2 842 937	99,8	+0,2	0,0
100 - 199	107	5 062 604	+50 107	482	5 113 193	99,0	+1,0	0,0
200 - 499	73	6 666 939	+20 476	653	6 688 069	99,7	+0,3	0,0
500 - 999	11	2 102 892	-10 711	2 677	2 094 858	100,4	-0,5	0,1
1000 und mehr	6	3 410 804	+43 471	844	3 455 119	98,7	+1,3	0,0
Insgesamt	658	21 909 778	+119 423	4 885	22 034 086	99,4	+0,5	0,0
18.21 Herstellung von Arbeits- und Berufsbekleidung								
Insgesamt	36	676 934	-13 599	-	663 335	102,1	-2,1	-
18.22 Herst. v. Oberbekleidung (oh. Arbeits-u. Berufsbekleid.)								
20 - 49	136	816 472	+6 145	28	822 644	99,2	+0,7	0,0
50 - 99	81	1 722 038	+5 138	-	1 727 176	99,7	+0,3	-
100 - 199	84	3 379 844	+37 893	371	3 418 107	98,9	+1,1	0,0
200 - 499	50	5 282 105	+19 908	248	5 302 261	99,6	+0,4	0,0
500 - 999	8	1 669 973	-7 860	20	1 662 133	100,5	-0,5	0,0
1000 und mehr	3	2 342 457	+16 379	-	2 358 836	99,3	+0,7	-
Insgesamt	342	15 212 888	+77 603	667	15 291 158	99,5	+0,5	0,0
18.23 Herstellung von Wäsche								
20 - 49	73	458 408	+5 916	-	464 324	98,7	+1,3	-
50 - 99	43	742 983	+2 274	-	745 257	99,7	+0,3	-
100 - 199	26	1 120 813	+16 352	111	1 137 276	98,6	+1,4	0,0
200 - 499	16	1 030 330	+646	119	1 031 095	99,9	+0,1	0,0
500 und mehr	5	1 380 130	+25 320	844	1 406 294	98,1	+1,8	0,1
Insgesamt	163	4 732 663	+50 509	1 074	4 784 246	98,9	+1,1	0,0
18.24 Herstellung v. sonst. Bekleidung u. Bekleidungs-zubehör								
20 - 99	101	672 535	+4 324	202	677 061	99,3	+0,6	0,0
100 und mehr	16	614 759	+586	2 942	618 287	99,4	+0,1	0,5
Insgesamt	117	1 287 294	+4 910	3 144	1 295 348	99,4	+0,4	0,2
18.30 Zurichtung u. Färben v. Fellen, Herstellung v. Pelzwaren								
Insgesamt	9	103 080	-1 656	-	101 424	101,6	-1,6	-
DC Ledergewerbe								
20 - 49	123	778 590	-6 372	818	773 037	100,7	-0,8	0,1
50 - 99	65	988 931	-2 925	1 006	987 012	100,2	-0,3	0,1
100 - 199	40	1 602 011	+16 104	104	1 618 220	99,0	+1,0	0,0
200 - 499	24	2 393 517	+10 909	61	2 404 486	99,5	+0,5	0,0
500 und mehr	4	1 362 428	-10 939	18	1 351 507	100,8	-0,8	0,0
Insgesamt	256	7 125 477	+6 778	2 007	7 134 262	99,9	+0,1	0,0
19 Ledergewerbe								
20 - 49	123	778 590	-6 372	818	773 037	100,7	-0,8	0,1
50 - 99	65	988 931	-2 925	1 006	987 012	100,2	-0,3	0,1
100 - 199	40	1 602 011	+16 104	104	1 618 220	99,0	+1,0	0,0
200 - 499	24	2 393 517	+10 909	61	2 404 486	99,5	+0,5	0,0
500 und mehr	4	1 362 428	-10 939	18	1 351 507	100,8	-0,8	0,0
Insgesamt	256	7 125 477	+6 778	2 007	7 134 262	99,9	+0,1	0,0
19.10 Ledererzeugung								
Insgesamt	27	971 963	+11 977	51	983 991	98,8	+1,2	0,0

1) Ohne Umsatzsteuer.

4 Bruttoproduktionswert 1998  
Nach Beschäftigtengrößenklassen

Beschäftigte von ...bis ...	Unter- nehmen	Elemente des Bruttoproduktionswertes			Brutto- produktions- wert 1)	Anteil am Bruttoproduktionswert		
		Gesamtumsatz	Zu- (+) bzw. Abnahme (-) der Bestände an unfertigen und fertigen Erzeugnissen	Selbsterstellte Anlagen		Gesamt- umsatz	Zu-(+)bzw. Abnahme (-) der Bestände an unfert. u. fertigen Erzeugnis.	Selbst- erstellte Anlagen
19.20 Lederverarb. (oh. Herstellung v. Lederbekleidg. u. Schuhen)								
20 - 49	54	227 465	-1 804	-	225 660	100,8	-0,8	-
50 - 99	28	397 197	-815	-	396 382	100,2	-0,2	-
100 und mehr	14	542 584	+10 491	-	553 075	98,1	+1,9	-
Insgesamt	96	1 167 246	+7 871	-	1 175 117	99,3	+0,7	-
19.30 Herstellung von Schuhen								
20 - 49	59	481 945	-4 969	774	477 750	100,9	-1,0	0,2
50 - 99	31	463 160	-1 354	1 006	462 812	100,1	-0,3	0,2
100 - 199	22	952 059	+10 532	97	962 688	98,9	+1,1	0,0
200 - 499	17	1 726 676	-6 340	61	1 720 397	100,4	-0,4	0,0
500 und mehr	4	1 362 428	-10 939	18	1 351 507	100,8	-0,8	0,0
Insgesamt	133	4 986 268	-13 070	1 956	4 975 154	100,2	-0,3	0,0
DD Holzgewerbe (ohne Herstellung von Möbeln)								
20 - 49	847	5 615 202	-15 545	8 807	5 608 464	100,1	-0,3	0,2
50 - 99	320	5 437 325	+47 636	8 222	5 493 183	99,0	+0,9	0,1
100 - 199	145	5 291 774	-1 623	14 929	5 305 080	99,7	+0,0	0,3
200 - 499	73	7 567 775	+30 820	21 438	7 620 033	99,3	+0,4	0,3
500 und mehr	26	7 320 058	+47 634	14 404	7 382 096	99,2	+0,6	0,2
Insgesamt	1 411	31 232 134	+108 923	67 799	31 408 856	99,4	+0,3	0,2
20 Holzgewerbe (ohne Herstellung von Möbeln)								
20 - 49	847	5 615 202	-15 545	8 807	5 608 464	100,1	-0,3	0,2
50 - 99	320	5 437 325	+47 636	8 222	5 493 183	99,0	+0,9	0,1
100 - 199	145	5 291 774	-1 623	14 929	5 305 080	99,7	+0,0	0,3
200 - 499	73	7 567 775	+30 820	21 438	7 620 033	99,3	+0,4	0,3
500 und mehr	26	7 320 058	+47 634	14 404	7 382 096	99,2	+0,6	0,2
Insgesamt	1 411	31 232 134	+108 923	67 799	31 408 856	99,4	+0,3	0,2
20.10 Säge-, Hobel- und Holzimprägnierwerke								
20 - 49	209	1 995 844	+11 547	3 145	2 010 536	99,3	+0,6	0,2
50 - 99	66	1 559 080	+11 604	3 269	1 573 953	99,1	+0,7	0,2
100 - 199	29	1 455 822	+3 778	1 057	1 460 657	99,7	+0,3	0,1
200 - 499	8	909 114	+3 016	1 134	913 264	99,5	+0,3	0,1
500 und mehr	3	795 763	-4 609	681	791 835	100,5	-0,6	0,1
Insgesamt	315	6 715 623	+25 336	9 286	6 750 245	99,5	+0,4	0,1
20.20 Furnier-, Sperrholz-, Holzfaserpl.- u. Holzspanpl.-werke								
20 - 99	56	759 242	+1 012	302	760 557	99,8	+0,1	0,0
100 - 199	22	961 884	-4 928	517	957 474	100,5	-0,5	0,1
200 - 499	22	2 800 200	+20 382	8 624	2 829 206	99,0	+0,7	0,3
500 und mehr	9	3 065 188	+40 369	9 030	3 114 587	98,4	+1,3	0,3
Insgesamt	109	7 586 514	+56 835	18 474	7 661 823	99,0	+0,7	0,2
20.30 Herst. v. Konstr.-, Fertigb.t., Ausbauelement. u. ä. a. Holz								
20 - 49	437	2 315 566	-31 079	3 349	2 287 830	101,2	-1,4	0,1
50 - 99	171	2 429 836	+31 759	4 244	2 465 839	98,5	+1,3	0,2
100 - 199	78	2 481 333	-2 631	12 990	2 491 692	98,6	-0,1	0,5
200 - 499	36	3 227 305	+2 825	9 459	3 239 589	98,6	+0,1	0,3
500 - 999	9	1 674 702	+12 301	3 055	1 690 058	98,1	+0,7	0,2
1000 und mehr	3	1 087 024	+815	1 637	1 089 476	99,8	+0,1	0,2
Insgesamt	734	13 215 765	+13 989	34 729	13 264 483	99,6	+0,1	0,3
20.40 Herst. v. Verpackungsmitteln und Lagerbehältern a. Holz								
20 - 49	70	537 383	-343	126	537 166	100,0	-0,1	0,0
50 - 99	22	356 479	+297	56	356 832	99,9	+0,1	0,0
100 und mehr	8	407 411	+4 570	446	412 427	98,8	+1,1	0,1
Insgesamt	100	1 301 272	+4 524	628	1 306 425	99,6	+0,3	0,0
20.5 Herstellung v. Holzwaren ang. Kork-, Flecht- u. Korbwaren								
20 - 99	136	1 099 098	+7 294	2 542	1 108 934	99,1	+0,7	0,2
100 und mehr	17	1 313 862	+944	2 140	1 316 946	99,8	+0,1	0,2
Insgesamt	153	2 412 960	+8 239	4 682	2 425 881	99,5	+0,3	0,2
20.51 Herstellung von Holzwaren ang. Veredlung von Holzwaren								
20 - 99	129	979 636	+6 777	2 251	988 664	99,1	+0,7	0,2
100 und mehr	17	1 313 862	+944	2 140	1 316 946	99,8	+0,1	0,2
Insgesamt	146	2 293 498	+7 722	4 390	2 305 610	99,5	+0,3	0,2
20.52 Herstellung von Kork-, Flecht- und Korbwaren								
Insgesamt	7	119 462	+517	291	120 270	99,3	+0,4	0,2

1) Ohne Umsatzsteuer.

4 Bruttoproduktionswert 1998  
Nach Beschäftigtengrößenklassen

Beschäftigte von ...bis ...	Unter- nehmen	Elemente des Bruttoproduktionswertes			Brutto- produktions- wert 1)	Anteil am Bruttoproduktionswert		
		Gesamtumsatz	Zu- (+) bzw. Abnahme (-) der Bestände an unfertigen und fertigen Erzeugnissen	Selbsterstellte Anlagen		Gesamt- umsatz	Zu-(+)/bzw. Abnahme (-) der Bestände an unfert. u. fertigen Erzeugnis.	Selbst- erstellte Anlagen
<b>DE Papier-, Verlags- und Druckgewerbe</b>								
20 - 49	1 639	11 917 629	+25 039	1 882	11 944 551	99,8	+0,2	0,0
50 - 99	824	13 992 846	-10 738	2 532	13 984 700	100,1	-0,1	0,0
100 - 199	484	20 394 140	+36 085	7 971	20 438 196	99,8	+0,2	0,0
200 - 499	324	32 599 089	+89 933	20 249	32 709 270	99,7	+0,3	0,1
500 - 999	83	19 573 538	+29 184	13 451	19 616 172	99,8	+0,1	0,1
1000 und mehr	47	33 010 562	+22 792	16 954	33 050 308	99,9	+0,1	0,1
Insgesamt	3 402	131 487 803	+192 295	63 099	131 743 196	99,8	+0,1	0,0
<b>21 Papiergewerbe</b>								
20 - 49	290	2 117 478	+2 602	1 534	2 121 614	99,8	+0,1	0,1
50 - 99	219	3 981 669	+3 487	2 175	3 987 331	99,9	+0,1	0,1
100 - 199	178	7 186 354	+25 841	4 813	7 217 008	99,6	+0,4	0,1
200 - 499	114	12 809 944	+37 138	10 709	12 857 791	99,6	+0,3	0,1
500 - 999	37	9 569 730	+29 377	10 223	9 609 330	99,6	+0,3	0,1
1000 und mehr	22	18 299 479	+30 343	16 050	18 345 872	99,7	+0,2	0,1
Insgesamt	860	53 964 654	+128 789	45 503	54 138 945	99,7	+0,2	0,1
<b>21.1 Herst. von Holzstoff, Zellstoff, Papier, Karton und Pappe</b>								
20 - 49	29	260 620	-968	424	260 076	100,2	-0,4	0,2
50 - 99	36	928 015	+589	1 108	929 711	99,8	+0,1	0,1
100 - 199	34	2 097 863	+14 164	1 040	2 113 066	99,3	+0,7	0,0
200 - 499	43	6 741 283	+23 643	7 804	6 772 730	99,5	+0,3	0,1
500 - 999	15	5 544 459	+32 049	7 038	5 583 546	99,3	+0,6	0,1
1000 und mehr	8	8 029 437	+46 532	3 589	8 079 558	99,4	+0,6	0,0
Insgesamt	165	23 601 676	+116 009	21 003	23 738 687	99,4	+0,5	0,1
<b>21.11 Herstellung von Holzstoff und Zellstoff</b>								
Insgesamt	3	460 873	+4 584	2 472	467 928	98,5	+1,0	0,5
<b>21.12 Herstellung von Papier, Karton und Pappe</b>								
Insgesamt	162	23 140 803	+111 425	18 531	23 270 759	99,4	+0,5	0,1
<b>21.2 Papier-, Karton- und Pappe-Verarbeitung</b>								
20 - 49	261	1 856 858	+3 569	1 110	1 861 538	99,7	+0,2	0,1
50 - 99	183	3 053 654	+2 899	1 067	3 057 619	99,9	+0,1	0,0
100 - 199	144	5 088 491	+11 677	3 773	5 103 942	99,7	+0,2	0,1
200 - 499	71	6 068 661	+13 495	2 905	6 085 061	99,7	+0,2	0,0
500 - 999	22	4 025 271	-2 672	3 185	4 025 784	100,0	-0,1	0,1
1000 und mehr	14	10 270 042	-16 188	12 461	10 268 314	100,0	-0,2	0,1
Insgesamt	695	30 362 978	+12 780	24 500	30 400 258	99,9	+0,0	0,1
<b>21.21 H.v. Wellpapier, -pappe, Verpackungsm. a. Papier, Karton u. ä</b>								
20 - 99	251	2 687 639	+5 449	1 354	2 694 442	99,7	+0,2	0,1
100 - 199	87	3 083 396	+9 407	829	3 093 432	99,7	+0,3	0,0
200 - 499	41	3 275 728	+4 686	848	3 281 263	99,8	+0,1	0,0
500 - 999	14	2 383 889	+10 330	742	2 394 962	99,5	+0,4	0,0
1000 und mehr	4	2 384 834	-10 563	9 001	2 383 272	100,1	-0,4	0,4
Insgesamt	397	13 815 486	+19 308	12 576	13 847 370	99,8	+0,1	0,1
<b>21.22 H.v. Haushalts-u. Hygieneartikel a. Zellstoff u. Papier</b>								
20 - 99	17	277 638	+2 071	171	279 880	99,2	+0,7	0,1
100 - 499	12	948 480	-2 253	1 010	947 238	100,1	-0,2	0,1
500 und mehr	10	6 825 891	-8 155	1 791	6 819 527	100,1	-0,1	0,0
Insgesamt	39	8 052 009	-8 337	2 973	8 046 645	100,1	-0,1	0,0
<b>21.23 H.v. Schreibwaren, Bürobedarf a. Papier, Karton u. Pappe</b>								
20 - 99	67	680 080	-5 629	-	674 451	100,8	-0,8	-
100 und mehr	33	2 699 997	+8 673	2 071	2 710 741	99,6	+0,3	0,1
Insgesamt	100	3 380 077	+3 044	2 071	3 385 192	99,8	+0,1	0,1
<b>21.24 Herstellung von Tapeten</b>								
Insgesamt	15	927 536	-466	743	927 814	100,0	-0,1	0,1
<b>21.25 Herstellung v. sonst. Waren aus Papier, Karton u. Pappe</b>								
20 - 99	103	1 160 996	+4 553	630	1 166 179	99,6	+0,4	0,1
100 und mehr	41	3 026 873	-5 323	5 507	3 027 058	100,0	-0,2	0,2
Insgesamt	144	4 187 869	-770	6 137	4 193 236	99,9	+0,0	0,1
<b>22 Verlags-, Druckgewerbe, Vervielfältigung</b>								
20 - 49	1 349	9 800 151	+22 437	349	9 822 937	99,8	+0,2	0,0
50 - 99	805	10 011 177	-14 225	417	9 997 369	100,1	-0,1	0,0
100 - 199	306	13 207 786	+10 244	3 158	13 221 188	99,9	+0,1	0,0
200 - 499	210	19 789 145	+52 795	9 540	19 851 479	99,7	+0,3	0,0
500 - 999	46	10 003 808	-193	3 228	10 006 843	100,0	+0,0	0,0
1000 und mehr	25	14 711 083	-7 552	905	14 704 436	100,0	-0,1	0,0
Insgesamt	2 542	77 523 149	+63 506	17 596	77 604 251	99,9	+0,1	0,0

1) Ohne Umsatzsteuer.

4 Bruttoproduktionswert 1998  
Nach Beschäftigtengrößenklassen

Beschäftigte von ...bis ...	Unter- nehmen	Elemente des Bruttoproduktionswertes			Brutto- produktions- wert 1)	Anteil am Bruttoproduktionswert		
		Gesamtumsatz	Zu- (+) bzw. Abnahme (-) der Bestände an unfertigen und fertigen Erzeugnissen	Selbsterstellte Anlagen		Gesamt- umsatz	Zu-(+)bzw. Abnahme (-) der Bestände an unfert. u. fertigen Erzeugnis.	Selbst- erstellte Anlagen
	Anzahl	1 000 DM			%			
<b>22.1 Verlagsgewerbe</b>								
20 - 49	294	3 520 879	+10 749	339	3 531 967	99,7	+0,3	0,0
50 - 99	209	4 414 935	-12 083	417	4 403 269	100,3	-0,3	0,0
100 - 199	132	7 729 345	+18 893	2 167	7 750 405	99,7	+0,2	0,0
200 - 499	113	12 452 459	+9 193	9 109	12 470 761	99,9	+0,1	0,1
500 - 999	34	7 718 821	-4 537	2 785	7 717 069	100,0	-0,1	0,0
1000 und mehr	15	10 278 796	+5 776	-	10 284 573	99,9	+0,1	-
Insgesamt	797	46 115 237	+27 990	14 817	46 158 044	99,9	+0,1	0,0
<b>22.11 Buchverlag und Musikverlag</b>								
20 - 99	123	2 295 748	-1 405	417	2 294 761	100,0	-0,1	0,0
100 - 499	66	6 110 691	+21 626	3 944	6 136 261	99,6	+0,4	0,1
500 und mehr	6	1 838 967	-6 255	2 757	1 835 469	100,2	-0,3	0,2
Insgesamt	195	10 245 406	+13 967	7 118	10 266 491	99,8	+0,1	0,1
<b>22.12 Zeitungsverlag</b>								
20 - 99	162	2 100 452	+36	324	2 100 812	100,0	+0,0	0,0
100 - 499	120	8 681 547	+699	11	8 682 256	100,0	+0,0	0,0
500 und mehr	35	12 302 922	+1 064	27	12 304 013	100,0	+0,0	0,0
Insgesamt	317	23 084 920	+1 799	362	23 087 081	100,0	+0,0	0,0
<b>22.13 Zeitschriftenverlag</b>								
20 - 99	195	3 279 871	-1 106	15	3 278 779	100,0	+0,0	0,0
100 - 499	49	4 724 468	+4 399	7 154	4 736 021	99,8	+0,1	0,2
500 und mehr	8	3 855 730	+6 430	-	3 862 159	99,8	+0,2	-
Insgesamt	252	11 860 068	+9 723	7 169	11 876 960	99,9	+0,1	0,1
<b>22.2 Druckgewerbe</b>								
20 - 49	1 048	6 223 249	+11 656	9	6 234 914	99,8	+0,2	0,0
50 - 99	391	5 479 890	-2 690	-	5 477 199	100,0	+0,0	-
100 - 199	170	5 300 738	-8 323	951	5 293 366	100,1	-0,2	0,0
200 - 499	94	7 129 135	+42 201	430	7 171 766	99,4	+0,6	0,0
500 und mehr	19	5 748 415	-8 790	1 311	5 740 936	100,1	-0,2	0,0
Insgesamt	1 722	29 881 427	+34 053	2 702	29 918 181	99,9	+0,1	0,0
<b>22.21 Zeitungsdruckerei</b>								
20 - 99	22	215 784	-339	-	215 445	100,2	-0,2	-
100 - 499	17	1 026 532	-226	-	1 026 306	100,0	+0,0	-
500 und mehr	4	748 463	+493	-	748 956	99,9	+0,1	-
Insgesamt	43	1 990 778	-72	-	1 990 707	100,0	+0,0	-
<b>22.22 Druckerei (ohne Zeitungsdruckerei)</b>								
20 - 99	1 105	9 483 859	+10 143	-	9 494 002	99,9	+0,1	-
100 - 199	135	4 595 371	-9 492	333	4 586 212	100,2	-0,2	0,0
200 - 499	78	6 103 561	+42 215	430	6 146 206	99,3	+0,7	0,0
500 - 999	7	1 251 632	+5 002	443	1 257 077	99,6	+0,4	0,0
1000 und mehr	7	3 546 826	-13 593	868	3 534 101	100,4	-0,4	0,0
Insgesamt	1 332	24 981 247	+34 275	2 074	25 017 597	99,9	+0,1	0,0
<b>22.23 Druckweiterverarbeitung</b>								
Insgesamt	121	1 194 276	+609	627	1 195 506	99,9	+0,1	0,1
<b>22.24 Satzherstellung und Reproduktion</b>								
Insgesamt	176	1 330 305	-1 377	-	1 328 928	100,1	-0,1	-
<b>22.25 Sonstige Druckgewerbe</b>								
Insgesamt	50	384 821	+624	-	385 444	99,8	+0,2	-
<b>22.3 Vervielfältigung v. bespielten Ton-, Bild- u. Datenträgern</b>								
20 - 99	13	172 375	+582	-	172 956	99,7	+0,3	-
100 - 199	4	177 702	-326	40	177 417	100,2	-0,2	0,0
200 - 499	3	207 551	+1 401	-	208 951	99,3	+0,7	-
500 und mehr	3	968 858	-193	37	968 702	100,0	+0,0	0,0
Insgesamt	23	1 526 486	+1 463	77	1 528 026	99,9	+0,1	0,0
<b>22.31 Vervielfältigung von bespielten Tonträgern</b>								
Insgesamt	15	1 259 043	+850	37	1 259 930	99,9	+0,1	0,0
<b>DF Kokerei, Mineralölverarbeitung, Herstellung von Brutstoffen</b>								
20 - 49	6	55 092	+219	-	55 311	99,6	+0,4	-
50 - 99	12	659 841	+2 956	119	662 916	99,5	+0,4	0,0
100 - 199	7	373 994	+1 823	2 991	378 808	98,7	+0,5	0,8
200 - 499	5	842 302	-2 923	884	840 253	100,2	-0,3	0,1
500 - 999	8	27 618 863	-106 545	3 007	27 515 325	100,4	-0,4	0,0
1000 und mehr	6	79 142 784	-70 708	14 581	79 086 656	100,1	-0,1	0,0
Insgesamt	44	108 692 875	-175 178	21 582	108 539 279	100,1	-0,2	0,0

1) Ohne Umsatzsteuer.

4 Bruttoproduktionswert 1998  
Nach Beschäftigtengrößenklassen

Beschäftigte von ...bis ...	Unter- nehmen	Elemente des Bruttoproduktionswertes			Brutto- produktions- wert 1)	Anteil am Bruttoproduktionswert		
		Gesamtumsatz	Zu- (+) bzw. Abnahme (-) der Bestände an unfertigen und fertigen Erzeugnissen	Selbsterstellte Anlagen		Gesamt- umsatz	Zu- (+) bzw. Abnahme (-) der Bestände an unfert. u. fertigen Erzeugnis.	Selbst- erstellte Anlagen
<b>23 Kokerei, Mineralölverarbeitung, Herstellung von Brutstoffen</b>								
20 - 49	6	55 092	+219	-	55 311	99,6	+0,4	-
50 - 99	12	659 841	+2 956	119	662 916	99,5	+0,4	0,0
100 - 199	7	373 994	+1 823	2 991	378 808	98,7	+0,5	0,8
200 - 499	5	842 302	-2 923	884	840 269	100,2	-0,3	0,1
500 - 999	8	27 618 863	-106 545	3 007	27 515 325	100,4	-0,4	0,0
1000 und mehr	6	79 142 784	-70 708	14 581	79 086 656	100,1	-0,1	0,0
Insgesamt	44	108 632 875	-175 178	21 582	108 539 279	100,1	-0,2	0,0
<b>DG Chemische Industrie</b>								
20 - 49	379	4 682 469	+9 400	6 269	4 698 137	99,7	+0,2	0,1
50 - 99	293	8 491 830	+25 988	13 978	8 531 796	99,5	+0,3	0,2
100 - 199	223	19 054 761	+59 841	24 848	19 139 449	99,4	+0,5	0,2
200 - 499	191	25 647 487	+54 830	22 735	25 725 052	99,7	+0,2	0,1
500 - 999	82	29 310 598	-30 277	51 575	29 331 896	99,9	-0,1	0,2
1000 und mehr	83	152 433 007	+971 496	814 460	154 218 963	98,8	+0,6	0,5
Insgesamt	1 251	233 620 152	+1 091 277	933 864	235 645 293	99,1	+0,5	0,4
<b>24 Chemische Industrie</b>								
20 - 49	379	4 682 469	+9 400	6 269	4 698 137	99,7	+0,2	0,1
50 - 99	293	8 491 830	+25 988	13 978	8 531 796	99,5	+0,3	0,2
100 - 199	223	19 054 761	+59 841	24 848	19 139 449	99,4	+0,5	0,2
200 - 499	191	25 647 487	+54 830	22 735	25 725 052	99,7	+0,2	0,1
500 - 999	82	29 310 598	-30 277	51 575	29 331 896	99,9	-0,1	0,2
1000 und mehr	83	152 433 007	+971 496	814 460	154 218 963	98,8	+0,6	0,5
Insgesamt	1 251	233 620 152	+1 091 277	933 864	235 645 293	99,1	+0,5	0,4
<b>24.1 Herstellung von chemischen Grundstoffen</b>								
20 - 49	69	1 334 822	+7 028	1 773	1 343 629	99,3	+0,5	0,1
50 - 99	64	2 607 277	+7 478	12 784	2 627 538	99,2	+0,3	0,5
100 - 199	44	3 972 859	+22 357	11 289	4 006 506	99,2	+0,6	0,3
200 - 499	39	8 056 278	+10 527	16 036	8 082 840	99,7	+0,1	0,2
500 - 999	24	9 964 051	-3 601	38 144	9 998 594	99,7	+0,0	0,4
1000 und mehr	31	90 885 332	+669 391	609 230	92 173 953	98,6	+0,7	0,7
Insgesamt	271	116 830 619	+713 178	689 257	118 233 054	98,8	+0,6	0,6
<b>24.12 Herstellung von Farbstoffen und Pigmenten</b>								
Insgesamt	27	3 910 997	+176 518	11 411	4 098 926	95,4	+4,3	0,3
<b>24.13 H. v. sonst. anorganischen Grundstoffen u. Chemikalien</b>								
20 - 99	34	878 407	+1 942	1 967	882 316	99,6	+0,2	0,2
100 - 499	16	1 488 333	-2 196	11 500	1 497 637	99,4	-0,1	0,8
500 und mehr	9	11 200 377	+90 833	54 768	11 345 977	98,7	+0,8	0,5
Insgesamt	59	13 567 116	+90 579	68 235	13 725 930	98,8	+0,7	0,5
<b>24.14 H. v. sonst. organischen Grundstoffen und Chemikalien</b>								
20 - 499	39	4 673 222	-2 421	18 568	4 689 369	99,7	-0,1	0,4
500 und mehr	16	39 036 162	+219 575	249 311	39 505 048	98,8	+0,6	0,6
Insgesamt	55	43 709 384	+217 154	267 879	44 194 417	98,9	+0,5	0,6
<b>24.15 Herstellung v. Düngemitteln und Stickstoffverbindungen</b>								
Insgesamt	14	3 380 081	+1 275	15 655	3 397 011	99,5	+0,0	0,5
<b>24.16 Herstellung von Kunststoff in Primärformen</b>								
20 - 49	24	403 774	+684	69	404 526	99,8	+0,2	0,0
50 - 99	25	1 131 858	+5 802	3 100	1 140 759	99,2	+0,5	0,3
100 - 199	19	2 033 634	+16 232	824	2 050 690	99,2	+0,8	0,0
200 - 499	14	2 806 201	+13 457	776	2 820 434	99,5	+0,5	0,0
500 - 999	10	4 488 780	+14 168	25 223	4 528 171	99,1	+0,3	0,6
1000 und mehr	11	38 782 644	+199 789	279 395	39 261 829	98,8	+0,5	0,7
Insgesamt	103	49 646 891	+250 132	309 386	50 206 409	98,9	+0,5	0,6
<b>24.20 Herst.v. Schädlingsbekämpfung- u. Pflanzenschutzmitteln</b>								
Insgesamt	17	2 327 897	+30 459	286	2 358 642	98,7	+1,3	0,0
<b>24.30 Herstellung von Anstrichmitteln, Druckfarben und Kitt</b>								
20 - 49	78	816 632	-331	3 670	819 971	99,6	+0,0	0,4
50 - 99	72	1 623 336	+6 654	1	1 629 991	99,6	+0,4	0,0
100 - 199	47	2 604 644	+3 610	6 596	2 614 850	99,6	+0,1	0,3
200 - 499	29	3 403 779	+4 194	668	3 408 642	99,9	+0,1	0,0
500 - 999	12	3 440 785	+18 446	558	3 459 789	99,5	+0,5	0,0
1000 und mehr	8	5 588 107	+26 258	7 050	5 621 416	99,4	+0,5	0,1
Insgesamt	246	17 477 284	+58 831	18 543	17 554 658	99,6	+0,3	0,1

1) Ohne Umsatzsteuer.



4 Bruttoproduktionswert 1998  
Nach Beschäftigtengrößenklassen

Beschäftigte von ...bis ...	Unter- nehmen	Elemente des Bruttoproduktionswertes			Brutto- produktions- wert 1)	Anteil am Bruttoproduktionswert		
		Gesamtumsatz	Zu- (+) bzw. Abnahme (-) der Bestände an unfertigen und fertigen Erzeugnissen	Selbsterstellte Anlagen		Gesamt- umsatz	Zu-(+)bzw. Abnahme (-) der Bestände an unfert. u. fertigen Erzeugnis.	Selbst- erstellte Anlagen
<b>24.4 Herstellung von pharmazeutischen Erzeugnissen</b>								
20 - 99	124	2 062 675	+8	258	2 062 941	100,0	+0,0	0,0
100 - 499	97	8 134 525	+54 863	2 064	8 191 452	99,3	+0,7	0,0
500 - 999	16	6 421 739	-52 453	3 464	6 372 751	100,8	-0,8	0,1
1000 und mehr	23	27 442 630	+215 169	114 723	27 772 521	98,8	+0,8	0,4
Insgesamt	260	44 061 570	+217 586	120 510	44 399 666	99,2	+0,5	0,3
<b>24.41 Herstellung von pharmazeutischen Grundstoffen</b>								
Insgesamt	15	431 207	+469	12	431 688	99,9	+0,1	0,0
<b>24.42 H.v. pharmazeutischen. Spezialitäten u. sonst. Erzeugn.</b>								
Insgesamt	245	49 630 362	+217 117	120 498	49 967 977	99,2	+0,5	0,3
<b>24.5 Herst.v. Seifen, Wasch-, Reinigungs- u. Körperpflegemitteln</b>								
20 - 49	72	666 312	+1 409	656	668 377	99,7	+0,2	0,1
50 - 99	44	926 002	+4 628	742	931 371	99,4	+0,5	0,1
100 - 199	38	1 833 604	+1 758	834	1 836 196	99,9	+0,1	0,0
200 - 499	26	3 134 253	+18 338	1 966	3 154 556	99,4	+0,6	0,1
500 - 999	7	1 905 428	+324	2 544	1 908 295	99,8	+0,0	0,1
1000 und mehr	10	14 447 801	-11 478	23 780	14 460 102	99,9	-0,1	0,2
Insgesamt	197	22 913 399	+14 978	30 521	22 958 898	99,8	+0,1	0,1
<b>24.51 Herst. von Seifen, Wasch-, Reinigungs- und Poliermitteln</b>								
20 - 99	71	925 256	+3 871	510	929 637	99,5	+0,4	0,1
100 - 499	27	2 051 213	+389	2 615	2 054 216	99,9	+0,0	0,1
500 und mehr	6	8 245 971	-5 071	21 039	8 261 938	99,8	-0,1	0,3
Insgesamt	104	11 222 439	-811	24 163	11 245 792	99,8	+0,0	0,2
<b>24.52 Herstellung von Duft- und Körperpflegemitteln</b>								
20 - 99	45	667 058	+2 165	888	670 111	99,5	+0,3	0,1
100 - 499	37	2 916 644	+19 707	185	2 936 536	99,3	+0,7	0,0
500 und mehr	11	8 107 258	-6 083	5 285	8 106 459	100,0	-0,1	0,1
Insgesamt	93	11 690 960	+15 789	6 358	11 713 106	99,8	+0,1	0,1
<b>24.6 Herstellung von sonstigen chemischen Erzeugnissen</b>								
20 - 49	78	1 024 094	-2 628	57	1 021 523	100,3	-0,3	0,0
50 - 99	54	1 771 388	+10 174	305	1 781 866	99,4	+0,6	0,0
100 - 199	42	2 405 919	+12 950	2 938	2 421 807	99,3	+0,5	0,1
200 - 499	32	3 954 050	-16 455	1 360	3 938 955	100,4	-0,4	0,0
500 - 999	18	5 607 614	+28 306	4 765	5 640 685	99,4	+0,5	0,1
1000 und mehr	4	5 962 041	-47 803	20 669	5 934 907	100,5	-0,8	0,3
Insgesamt	228	20 725 106	-15 456	30 094	20 739 744	99,9	-0,1	0,1
<b>24.61 Herstellung von pyrotechnischen Erzeugnissen</b>								
Insgesamt	16	998 802	-3 013	755	996 543	100,2	-0,3	0,1
<b>24.62 Herstellung von Klebstoffen und Gelatine</b>								
Insgesamt	36	2 477 592	+11 102	2 208	2 490 902	99,5	+0,4	0,1
<b>24.63 Herstellung von etherischen Ölen</b>								
Insgesamt	15	1 222 132	+1 800	1 696	1 225 628	99,7	+0,1	0,1
<b>24.66 Herstellung von chemischen Erzeugnissen anorg.</b>								
20 - 99	93	1 994 592	+1 509	78	1 996 179	99,9	+0,1	0,0
100 - 499	43	3 991 723	-5 798	2 835	3 988 760	100,1	-0,1	0,1
500 und mehr	13	4 910 681	+2 739	12 183	4 925 603	99,7	+0,1	0,2
Insgesamt	149	10 896 996	-1 551	15 097	10 910 542	99,9	+0,0	0,1
<b>24.70 Herstellung von Chemiefasern</b>								
Insgesamt	32	9 284 278	+71 702	44 652	9 400 632	98,8	+0,8	0,5
<b>DH Herstellung von Gummi- und Kunststoffwaren</b>								
20 - 49	1 119	8 030 992	+41 195	10 722	8 082 910	99,4	+0,5	0,1
50 - 99	712	11 423 671	+43 976	17 096	11 484 743	99,5	+0,4	0,1
100 - 199	403	13 942 974	+15 140	32 861	13 990 975	99,7	+0,1	0,2
200 - 499	216	17 801 848	+48 954	61 183	17 911 985	99,4	+0,3	0,3
500 - 999	77	14 929 681	+6 197	51 772	14 987 650	99,6	+0,0	0,3
1000 und mehr	45	28 996 335	+111 820	125 807	29 233 961	99,2	+0,4	0,4
Insgesamt	2 571	95 125 502	+267 282	299 440	95 692 224	99,4	+0,3	0,3

1) Ohne Umsatzsteuer.

4 Bruttoproduktionswert 1998  
Nach Beschäftigtengrößenklassen

Beschäftigte von ...bis ...	Unter- nehmen	Elemente des Bruttoproduktionswertes			Brutto- produktions- wert 1)	Anteil am Bruttoproduktionswert		
		Gesamtumsatz	Zu- (+) bzw. Abnahme (-) der Bestände an unfertigen und fertigen Erzeugnissen	Selbsterstellte Anlagen		Gesamt- umsatz	Zu- (+) bzw. Abnahme (-) der Bestände an unfert. u. fertigen Erzeugnis.	Selbst- erstellte Anlagen
<b>25 Herstellung von Gummi- und Kunststoffwaren</b>								
20 - 49	1 119	8 030 992	+41 195	10 722	8 082 910	99,4	+0,5	0,1
50 - 99	712	11 423 671	+43 976	17 096	11 484 743	99,5	+0,4	0,1
100 - 199	403	13 942 974	+15 140	32 861	13 990 975	99,7	+0,1	0,2
200 - 499	216	17 801 848	+48 954	61 183	17 911 985	99,4	+0,3	0,3
500 - 999	77	14 929 681	+6 197	51 772	14 987 650	99,6	+0,0	0,3
1000 und mehr	45	28 996 335	+111 820	125 807	29 233 961	99,2	+0,4	0,4
Insgesamt	2 571	95 125 502	+267 282	299 440	95 692 224	99,4	+0,3	0,3
<b>25.1 Herstellung von Gummiwaren</b>								
20 - 49	71	558 381	+1 295	503	560 179	99,7	+0,2	0,1
50 - 99	55	810 791	+6 483	2 008	819 282	99,0	+0,8	0,2
100 - 199	37	1 406 359	-1 642	643	1 405 360	100,1	-0,1	0,0
200 - 499	27	2 229 700	+5 064	7 064	2 241 828	99,5	+0,2	0,3
500 - 999	20	3 372 025	+14 765	6 178	3 392 969	99,4	+0,4	0,2
1000 und mehr	18	15 379 112	+21 695	45 255	15 446 062	99,6	+0,1	0,3
Insgesamt	228	23 756 368	+47 661	61 652	23 865 681	99,5	+0,2	0,3
<b>25.11 Herstellung von Bereifungen</b>								
Insgesamt	11	10 994 243	+1 075	24 071	11 019 389	99,8	+0,0	0,2
<b>25.12 Runderneuerung von Bereifungen</b>								
Insgesamt	15	279 876	+1 834	3 991	285 700	98,0	+0,6	1,4
<b>25.13 Herstellung von sonstigen Gummiwaren</b>								
20 - 499	172	4 594 346	+9 228	6 147	4 609 721	99,7	+0,2	0,1
500 und mehr	30	7 887 904	+35 524	27 443	7 950 871	99,2	+0,4	0,3
Insgesamt	202	12 482 250	+44 752	33 590	12 560 592	99,4	+0,4	0,3
<b>25.2 Herstellung von Kunststoffwaren</b>								
20 - 49	1 048	7 472 612	+39 900	10 219	7 522 731	99,3	+0,5	0,1
50 - 99	657	10 612 880	+37 493	15 088	10 665 461	99,5	+0,4	0,1
100 - 199	366	12 536 615	+16 782	32 218	12 585 615	99,6	+0,1	0,3
200 - 499	189	15 572 148	+43 889	54 119	15 670 156	99,4	+0,3	0,3
500 - 999	57	11 557 656	-8 568	45 593	11 594 681	99,7	-0,1	0,4
1000 und mehr	27	13 617 223	+90 124	80 551	13 787 899	98,8	+0,7	0,6
Insgesamt	2 343	71 369 134	+219 621	237 789	71 826 543	99,4	+0,3	0,3
<b>25.21 H. v. Platten, Folien, Schläuchen u. Profilen a. Kunstst.</b>								
20 - 49	151	1 373 606	+12 821	1 430	1 387 856	99,0	+0,9	0,1
50 - 99	102	2 416 485	+17 423	3 996	2 437 904	99,1	+0,7	0,2
100 - 199	77	3 555 535	+1 333	12 398	3 569 265	99,6	+0,0	0,3
200 - 499	42	4 476 829	-12 671	4 596	4 468 755	100,2	-0,3	0,1
500 - 999	24	5 707 951	-11 870	23 794	5 719 874	99,8	-0,2	0,4
1000 und mehr	12	6 816 296	+4 353	30 921	6 851 570	99,5	+0,1	0,5
Insgesamt	408	24 346 702	+11 388	77 134	24 435 225	99,6	+0,0	0,3
<b>25.22 Herstellung von Verpackungsmitteln aus Kunststoff</b>								
20 - 49	124	886 557	+2 725	1 979	891 261	99,5	+0,3	0,2
50 - 99	71	1 233 214	+11 446	1 070	1 245 730	99,0	+0,9	0,1
100 - 499	105	5 112 883	+24 185	38 997	5 176 065	98,8	+0,5	0,8
500 und mehr	7	1 458 588	+2 215	3 031	1 463 833	99,6	+0,2	0,2
Insgesamt	307	8 691 241	+40 571	45 076	8 776 888	99,0	+0,5	0,5
<b>25.23 Herstellung von Baubedarfsartikeln aus Kunststoff</b>								
20 - 49	305	2 157 687	-2 426	4 754	2 160 015	99,9	-0,1	0,2
50 - 99	156	2 529 275	-5 181	4 234	2 528 327	100,0	-0,2	0,2
100 - 199	74	2 627 233	-9 453	2 782	2 620 563	100,3	-0,4	0,1
200 - 499	27	2 614 559	+17 942	1 379	2 633 880	99,3	+0,7	0,1
500 - 999	4	836 180	-261	1 526	836 445	99,8	+0,0	0,2
1000 und mehr	4	1 502 248	+471	8 679	1 511 398	99,4	+0,0	0,6
Insgesamt	570	12 266 182	+1 091	23 354	12 290 628	99,8	+0,0	0,2
<b>25.24 Herstellung von sonstigen Kunststoffwaren</b>								
20 - 49	468	3 054 762	+26 780	2 057	3 083 599	99,1	+0,9	0,1
50 - 99	328	4 433 906	+13 806	5 789	4 453 500	99,6	+0,3	0,1
100 - 499	230	9 721 724	+39 334	26 185	9 787 244	99,3	+0,4	0,3
500 und mehr	33	8 854 616	+86 649	58 194	8 999 460	98,4	+1,0	0,6
Insgesamt	1 058	26 065 008	+166 570	92 225	26 323 803	99,0	+0,6	0,4
<b>DI Glasgewerbe, Keramik, Verarbeitung von Steinen und Erden</b>								
20 - 49	938	8 278 945	-13 346	18 992	8 284 591	99,9	-0,2	0,2
50 - 99	552	10 072 632	+50 597	21 459	10 144 678	99,3	+0,5	0,2
100 - 199	299	11 528 221	-2 323	17 075	11 542 972	99,9	+0,0	0,1
200 - 499	162	14 018 642	+53 252	34 953	14 106 847	99,4	+0,4	0,2
500 - 999	45	7 783 900	+132 978	22 530	7 939 408	98,0	+1,7	0,3
1000 und mehr	36	18 292 176	+195 933	43 857	18 531 967	98,7	+1,1	0,2
Insgesamt	2 032	69 974 515	+417 080	158 867	70 550 463	99,2	+0,6	0,2

1) Ohne Umsatzsteuer.

4 Bruttoproduktionswert 1998  
Nach Beschäftigtengrößenklassen

Beschäftigte von ...bis ...	Unter- nehmen	Elemente des Bruttoproduktionswertes			Brutto- produktions- wert 1)	Anteil am Bruttoproduktionswert		
		Gesamtumsatz	Zu- (+) bzw. Abnahme (-) der Bestände an unfertigen und fertigen Erzeugnissen	Selbsterstellte Anlagen		Gesamt- umsatz	Zu-(+)bzw. (-) der Bestände an unfert. u. fertigen Erzeugnis.	Selbst- erstellte Anlagen
Anzahl								
<b>26 Glasgewerbe, Keramik, Verarbeitung von Steinen und Erden</b>								
20 - 49	938	8 278 945	-13 346	18 992	8 284 591	99,9	-0,2	0,2
50 - 99	552	10 072 632	+50 587	21 459	10 144 678	99,3	+0,5	0,2
100 - 199	239	11 528 221	-2 323	17 075	11 542 972	99,9	+0,0	0,1
200 - 499	162	14 018 642	+53 252	34 953	14 106 847	99,4	+0,4	0,2
500 - 999	45	7 783 900	+132 978	22 530	7 939 408	98,0	+1,7	0,3
1000 und mehr	36	18 292 176	+195 933	43 857	18 531 967	98,7	+1,1	0,2
Insgesamt	2 032	69 974 515	+417 080	158 867	70 550 463	99,2	+0,6	0,2
<b>26.1 Herstellung und Verarbeitung von Glas</b>								
20 - 99	206	2 135 789	-8 189	2 437	2 130 037	100,3	-0,4	0,1
100 - 199	87	2 009 456	-9 452	6 251	2 006 255	100,2	-0,5	0,3
200 - 499	43	3 616 396	-1 923	5 412	3 619 884	99,9	-0,1	0,1
500 - 999	10	1 536 032	-3 494	12 237	1 544 835	99,4	-0,2	0,8
1000 und mehr	14	6 957 482	+63 606	21 085	7 042 173	98,8	+0,9	0,3
Insgesamt	340	16 255 215	+40 548	47 422	16 343 185	99,5	+0,2	0,3
<b>26.11 Herstellung von Flachglas</b>								
Insgesamt	9	874 064	-30	138	874 172	100,0	+0,0	0,0
<b>26.12 Veredlung und Verarbeitung von Flachglas</b>								
20 - 99	128	1 415 442	-3 968	90	1 411 564	100,3	-0,3	0,0
100 - 499	46	1 949 499	-8 017	1 745	1 943 227	100,3	-0,4	0,1
500 und mehr	6	2 291 719	-8 560	5 453	2 288 612	100,1	-0,4	0,2
Insgesamt	180	5 656 660	-20 546	7 288	5 643 402	100,2	-0,4	0,1
<b>26.13 Herstellung von Hohlglas</b>								
20 - 99	24	147 677	-2 528	998	146 147	101,0	-1,7	0,7
100 - 499	39	2 433 988	-10 462	5 626	2 429 151	100,2	-0,4	0,2
500 - 999	4	484 929	+1 028	7 689	493 646	98,2	+0,2	1,6
1000 und mehr	4	1 613 348	+53 044	3 393	1 669 784	96,6	+3,2	0,2
Insgesamt	71	4 679 942	+41 082	17 705	4 738 728	98,8	+0,9	0,4
<b>26.14 Herstellung von Glasfaser</b>								
Insgesamt	19	1 694 119	-4 709	1 661	1 691 072	100,2	-0,3	0,1
<b>26.15 Herst., Veredlg. u. Verarbeit. v. sonst. Glas, techn. Glasw.</b>								
20 - 99	39	358 922	-756	983	359 150	99,9	-0,2	0,3
100 - 499	16	489 382	+899	4 073	494 354	99,0	+0,2	0,8
500 und mehr	6	2 502 125	+24 608	15 574	2 542 307	98,4	+1,0	0,6
Insgesamt	61	3 350 429	+24 750	20 630	3 395 810	98,7	+0,7	0,6
<b>26.2 Keramik (ohne Ziegelei und Baukeramik)</b>								
20 - 99	108	810 140	+3 896	624	814 660	99,4	+0,5	0,1
100 - 499	61	3 024 598	+26 762	8 426	3 059 785	98,8	+0,9	0,3
500 und mehr	14	3 817 273	+26 699	4 564	3 848 537	99,2	+0,7	0,1
Insgesamt	183	7 652 011	+57 356	13 614	7 722 982	99,1	+0,7	0,2
<b>26.21 Herstellung von keramischen Haushaltsw. u. Ziergegenst.</b>								
Insgesamt	67	1 626 974	+28 064	3 784	1 658 822	98,1	+1,7	0,2
<b>26.24 Herst. von keramischen Erzeugn. f. sonst. techn. Zwecke</b>								
Insgesamt	14	904 759	-3 020	746	902 485	100,3	-0,3	0,1
<b>26.25 Herstellung von keramischen Erzeugnissen ang</b>								
Insgesamt	28	419 856	+1 021	268	421 145	99,7	+0,2	0,1
<b>26.26 Herstellung von feuerfesten keramischen Werkstoffen</b>								
Insgesamt	54	2 696 727	+9 226	5 734	2 711 687	99,4	+0,3	0,2
<b>26.30 Herst. v. keramischen Wand- u. Bodenfliesen u.-platten</b>								
Insgesamt	29	1 231 969	+11 209	245	1 243 423	99,1	+0,9	0,0
<b>26.40 Ziegelei, Herstellung von sonstiger Baukeramik</b>								
20 - 99	129	1 456 001	+16 687	5 733	1 478 421	98,5	+1,1	0,4
100 - 499	27	1 340 270	+8 099	9 475	1 357 844	98,7	+0,6	0,7
500 und mehr	5	887 258	+3 084	836	891 178	99,6	+0,3	0,1
Insgesamt	161	3 683 529	+27 869	16 044	3 727 443	98,8	+0,7	0,4

1) Ohne Umsatzsteuer.

4 Bruttoproduktionswert 1998  
Nach Beschäftigtengrößenklassen

Beschäftigte von ...bis ...	Unter- nehmen	Elemente des Bruttoproduktionswertes			Brutto- produktions- wert 1)	Anteil am Bruttoproduktionswert		
		Gesamtumsatz	Zu- (+) bzw. Abnahme (-) der Bestände an unfertigen und fertigen Erzeugnissen	Selbsterstellte Anlagen		Gesamt- umsatz	Zu-(+)bzw. Abnahme (-) der Bestände an unfert. u. fertigen Erzeugnis.	Selbst- erstellte Anlagen
<b>26.5 Herstellung von Zement, Kalk und gebranntem Gips</b>								
20 - 49	9	122 530	+396	3	122 929	99,7	+0,3	0,0
50 - 99	13	475 368	+833	350	476 611	99,7	+0,2	0,1
100 - 199	16	946 645	+13 289	435	960 369	98,6	+1,4	0,0
200 - 499	9	1 164 975	+3 151	3 171	1 171 296	99,5	+0,3	0,3
500 - 999	4	1 001 184	+9 994	393	1 011 571	99,0	+1,0	0,0
1000 und mehr	5	2 935 078	+9 129	9 053	2 953 260	99,4	+0,3	0,3
Insgesamt	56	6 645 780	+36 851	13 405	6 696 037	99,2	+0,6	0,2
<b>26.51 Herstellung von Zement</b>								
Insgesamt	33	5 422 354	+37 320	6 201	5 465 875	99,2	+0,7	0,1
<b>26.52 Herstellung von Kalk</b>								
Insgesamt	14	934 781	-2 158	5 918	938 541	99,6	-0,2	0,6
<b>26.53 Herstellung von gebranntem Gips</b>								
Insgesamt	9	288 645	+1 689	1 286	291 620	99,0	+0,6	0,4
<b>26.6 Herstellung von Erzeugnissen aus Beton, Zement und Gips</b>								
20 - 49	485	5 159 112	-6 389	11 672	5 164 414	99,9	-0,1	0,2
50 - 99	269	5 707 680	+26 565	9 873	5 744 119	99,4	+0,5	0,2
100 - 199	122	5 492 650	-29 707	6 181	5 468 525	100,4	-0,5	0,1
200 - 499	42	3 916 730	+25 462	4 281	3 946 472	99,2	+0,6	0,1
500 - 999	12	2 224 244	+117 808	6 330	2 348 381	94,7	+5,0	0,3
1000 und mehr	5	3 121 487	+92 637	5 634	3 219 757	96,9	+2,9	0,2
Insgesamt	955	25 621 302	+226 336	43 970	25 891 668	99,0	+0,9	0,2
<b>26.61 Herst. v. Beton-erzeugn. f. den Bau u. von Kalksandsteinen</b>								
20 - 99	487	5 823 800	+27 938	12 242	5 864 040	99,3	+0,5	0,2
100 - 199	84	3 111 647	-29 759	5 358	3 087 245	100,8	-1,0	0,2
200 - 499	30	2 326 007	+27 536	2 595	2 356 140	98,7	+1,2	0,1
500 und mehr	11	2 501 094	+194 867	5 585	2 701 547	92,6	+7,2	0,2
Insgesamt	612	13 762 548	+220 644	25 780	14 008 972	98,2	+1,6	0,2
<b>26.62 Herstellung von Gips-erzeugnissen f. den Bau</b>								
Insgesamt	12	1 798 199	+922	4 536	1 803 656	99,7	+0,1	0,3
<b>26.63 Herstellung von Transportbeton</b>								
Insgesamt	229	5 335 421	-4 680	8 753	5 339 494	99,9	-0,1	0,2
<b>26.64 Herstellung von Mörtel</b>								
Insgesamt	56	2 860 839	-2 148	667	2 859 358	100,1	-0,1	0,0
<b>26.65 Herstellung von Faserzementwaren</b>								
Insgesamt	19	942 861	+12 241	2 342	957 445	98,5	+1,3	0,2
<b>26.66 Herstellung v. Erzeugnissen a. Beton, Zement u. Gips ang</b>								
Insgesamt	27	921 434	-583	1 892	922 743	99,9	-0,1	0,2
<b>26.70 Be- und Verarbeitung von Natursteinen ang</b>								
Insgesamt	158	1 375 764	+8 639	2 414	1 386 816	99,2	+0,6	0,2
<b>26.8 Herstellung von sonstigen Mineralerzeugnissen</b>								
20 - 49	54	551 505	-5 484	1 054	547 075	100,8	-1,0	0,2
50 - 99	41	867 934	+1 031	6 828	875 794	99,1	+0,1	0,8
100 - 199	26	1 031 408	+11 352	2 388	1 045 148	98,7	+1,1	0,2
200 - 499	19	1 835 288	+5 861	5 303	1 846 453	99,4	+0,3	0,3
500 - 999	7	1 240 575	+7 365	2 405	1 250 344	99,2	+0,6	0,2
1000 und mehr	3	1 982 234	-11 914	3 775	1 974 095	100,4	-0,6	0,2
Insgesamt	150	7 508 946	+8 212	21 753	7 538 910	99,6	+0,1	0,3
<b>26.81 Herst. v. MÜhl-, Polier- u. ä. Steinen, Schleifwerkzeugen</b>								
Insgesamt	54	2 056 662	+16 907	5 193	2 078 761	98,9	+0,8	0,2
<b>26.82 Herstellung von Mineralerzeugnissen ang</b>								
20 - 99	64	1 106 569	-3 757	7 683	1 110 495	99,6	-0,3	0,7
100 - 499	27	1 970 928	+4 966	4 506	1 980 400	99,5	+0,3	0,2
500 und mehr	5	2 374 787	-9 904	4 371	2 369 254	100,2	-0,4	0,2
Insgesamt	96	5 452 284	-8 695	16 560	5 460 149	99,9	-0,2	0,3

1) Ohne Umsatzsteuer.

4 Bruttoproduktionswert 1998  
Nach Beschäftigtengrößenklassen

Beschäftigte von ...bis ...	Unter- nehmen	Elemente des Bruttoproduktionswertes			Brutto- produktions- wert 1)	Anteil am Bruttoproduktionswert		
		Gesamtumsatz	Zu- (+) bzw. Abnahme (-) der Bestände an unfertigen und fertigen Erzeugnissen	Selbsterstellte Anlagen		Gesamt- umsatz	Zu-(+)bzw. Abnahme (-) der Bestände an unfert. u.fertigen Erzeugnis.	Selbst- erstellte Anlagen
	Anzahl	1 000 DM			%			
<b>DJ Metallerzeugung und -bearb.,Herst. von Metallerzeugnissen</b>								
20 - 49	3 235	20 316 214	+265 968	28 456	20 610 638	98,6	+1,3	0,1
50 - 99	1 746	25 971 612	+193 505	60 431	26 225 548	99,0	+0,7	0,2
100 - 199	970	34 087 888	+145 115	81 491	34 314 494	99,3	+0,4	0,2
200 - 499	552	47 086 493	+26 419	113 436	47 226 348	99,7	+0,1	0,2
500 - 999	160	31 370 509	-134 154	81 355	31 317 710	100,2	-0,4	0,3
1000 und mehr	94	87 669 764	+110 945	179 074	87 959 783	99,7	+0,1	0,2
Insgesamt	6 756	246 502 480	+607 799	544 243	247 654 522	99,5	+0,2	0,2
<b>27 Metallerzeugung und -bearbeitung</b>								
20 - 49	252	2 300 795	+24 340	2 177	2 327 313	98,9	+1,0	0,1
50 - 99	210	4 122 222	+18 582	4 017	4 144 821	99,5	+0,4	0,1
100 - 199	191	9 374 221	+39 288	11 696	9 425 203	99,5	+0,4	0,1
200 - 499	142	16 423 811	-3 396	19 559	16 439 974	99,9	+0,0	0,1
500 - 999	53	13 134 195	+126 709	19 879	13 280 782	98,9	+1,0	0,1
1000 und mehr	47	61 794 445	+486 932	104 506	62 385 882	99,1	+0,8	0,2
Insgesamt	895	107 149 689	+692 454	161 833	108 003 976	99,2	+0,6	0,1
<b>27.10 Erzeugung v. Roheisen,Stahl u. Ferrolegierungen (EGKS)</b>								
20 - 99	8	151 202	-3 712	-	147 490	102,5	-2,5	-
100 - 499	12	1 659 867	+4 738	1 967	1 666 573	99,6	+0,3	0,1
500 - 999	10	3 742 690	+51 911	1 423	3 796 024	98,6	+1,4	0,0
1000 und mehr	17	34 507 966	+418 084	63 101	34 989 150	98,6	+1,2	0,2
Insgesamt	47	40 061 725	+471 021	66 491	40 599 237	98,7	+1,2	0,2
<b>27.2 Herstellung von Rohren</b>								
20 - 49	54	439 858	+19 515	1 277	460 650	95,5	+4,2	0,3
50 - 99	38	649 832	+10 065	353	660 250	98,4	+1,5	0,1
100 - 199	25	2 221 739	-9 247	520	2 213 012	100,4	-0,4	0,0
200 - 499	21	2 205 941	-621	3 162	2 208 482	99,9	+0,0	0,1
500 und mehr	13	7 006 529	-57 631	17 370	6 966 268	100,6	-0,8	0,2
Insgesamt	151	12 523 899	-37 920	22 683	12 508 662	100,1	-0,3	0,2
<b>27.21 Herstellung von Rohren und Rohrstücken a.Gußeisen</b>								
Insgesamt	8	1 218 128	+1 544	1 067	1 220 739	99,8	+0,1	0,1
<b>27.22 Herst. v. Stahlrohren u. Rohrstücken a. Eisen u. Stahl</b>								
20 - 49	53	422 583	+17 299	1 277	441 159	95,8	+3,9	0,3
50 - 99	36	631 054	+9 789	220	641 063	98,4	+1,5	0,0
100 - 199	24	2 163 782	-11 521	520	2 152 781	100,5	-0,5	0,0
200 - 499	19	1 858 385	+3 780	3 047	1 865 212	99,6	+0,2	0,2
500 - 999	8	1 551 491	-18 793	3 467	1 536 165	101,0	-1,2	0,2
1000 und mehr	3	4 678 476	-40 017	13 084	4 651 543	100,6	-0,9	0,3
Insgesamt	143	11 305 771	-39 464	21 616	11 287 923	100,2	-0,3	0,2
<b>27.3 Sonst. erste Bearb.von Eisen,Stahl,Herst. von Ferroleg.</b>								
20 - 49	43	649 579	+1 469	272	651 320	99,7	+0,2	0,0
50 - 99	33	989 171	+5 419	386	994 976	99,4	+0,5	0,0
100 - 199	27	1 719 817	+13 116	3 317	1 736 249	99,1	+0,8	0,2
200 - 499	20	2 560 006	+36 670	2 332	2 599 008	98,5	+1,4	0,1
500 und mehr	5	1 357 930	+31 911	799	1 390 640	97,6	+2,3	0,1
Insgesamt	128	7 276 502	+88 584	7 107	7 372 194	98,7	+1,2	0,1
<b>27.31 Herstellung von Blankstahl</b>								
Insgesamt	17	844 235	+6 435	2 047	852 716	99,0	+0,8	0,2
<b>27.32 Herstellung von Kaltband unter 500 mm Breite</b>								
Insgesamt	35	3 342 750	+52 525	1 946	3 397 220	98,4	+1,5	0,1
<b>27.33 Herstellung von Kaltprofilen</b>								
Insgesamt	21	704 282	+4 442	1 776	710 500	99,1	+0,6	0,2
<b>27.34 Herstellung von gezogenem Draht</b>								
Insgesamt	42	1 721 249	+19 163	946	1 741 358	98,8	+1,1	0,1
<b>27.35 Erste Bearb.v. Eisen u. Stahl ang, Herst. v. Ferroleg.</b>								
Insgesamt	13	663 987	+6 019	393	670 399	99,0	+0,9	0,1
<b>27.4 Erzeugung und erste Bearbeitung von NE-Metallen</b>								
20 - 49	27	403 200	+453	407	404 060	99,8	+0,1	0,1
50 - 99	37	1 206 722	+1 892	733	1 209 346	99,8	+0,2	0,1
100 - 199	38	2 544 958	+16 906	2 637	2 564 502	99,2	+0,7	0,1
200 - 499	37	6 418 202	-63 601	4 425	6 359 026	100,9	-1,0	0,1
500 - 999	16	4 446 582	+85 303	6 790	4 518 674	98,4	+1,4	0,2
1000 und mehr	15	18 146 198	+103 171	21 137	18 270 506	99,3	+0,6	0,1
Insgesamt	170	33 165 862	+124 124	36 128	33 326 114	99,5	+0,4	0,1

1) Ohne Umsatzsteuer.

4 Bruttoproduktionswert 1998  
Nach Beschäftigtengrößenklassen

Beschäftigte von ...bis ...	Unter- nehmen	Elemente des Bruttoproduktionswertes			Brutto- produktions- wert 1)	Anteil am Bruttoproduktionswert		
		Gesamtumsatz	Zu- (+) bzw. Abnahme (-) der Bestände an unfertigen und fertigen Erzeugnissen	Selbsterstellte Anlagen		Gesamt- umsatz	Zu-(+)bzw. (-) der Bestände an unfert. u. fertigen Erzeugnis.	Selbst- arstellte Anlagen
<b>27.41 Erzeugung und erste Bearbeitung von Edelmetallen</b>								
Insgesamt	12	1 233 021	+6 207	835	1 240 063	99,4	+0,5	0,1
<b>27.42 Erzeugung und erste Bearbeitung von Aluminium</b>								
20 - 99	22	750 547	-3 530	271	747 287	100,4	-0,5	0,0
100 - 199	16	1 428 874	+2 163	799	1 431 836	99,8	+0,2	0,1
200 - 499	20	3 233 212	-53 182	3 671	3 183 701	101,6	-1,7	0,1
500 - 999	9	2 279 230	+7 699	3 655	2 290 585	99,5	+0,3	0,2
1000 und mehr	8	9 648 682	+16 347	12 225	9 677 254	99,7	+0,2	0,1
Insgesamt	75	17 340 545	-30 503	20 621	17 330 683	100,1	-0,2	0,1
<b>27.43 Erzeugung und erste Bearbeitung von Blei,Zink und Zinn</b>								
Insgesamt	27	2 541 899	+608	2 199	2 544 705	99,9	+0,0	0,1
<b>27.44 Erzeugung und erste Bearbeitung von Kupfer</b>								
Insgesamt	37	10 433 961	+76 841	11 003	10 521 805	99,2	+0,7	0,1
<b>27.45 Erzeugung und erste Bearbeitung von sonst. NE-Metallen</b>								
Insgesamt	19	1 616 435	+70 972	1 471	1 688 878	95,7	+4,2	0,1
<b>27.5 Gießereindustrie</b>								
20 - 49	123	734 861	+3 041	221	738 123	99,6	+0,4	0,0
50 - 99	99	1 188 593	+4 781	2 546	1 205 920	99,4	+0,4	0,2
100 - 199	97	2 619 627	+22 144	4 384	2 646 156	99,0	+0,8	0,2
200 - 499	56	3 847 874	+15 786	8 508	3 872 168	99,4	+0,4	0,2
500 - 999	15	2 409 798	+4 679	7 485	2 421 962	99,5	+0,2	0,3
1000 und mehr	9	3 310 947	-3 787	6 281	3 313 441	99,9	-0,1	0,2
Insgesamt	399	14 121 701	+46 644	29 424	14 197 769	99,5	+0,3	0,2
<b>27.51 Eisengießerei</b>								
20 - 499	129	3 016 263	+7 333	5 744	3 029 340	99,6	+0,2	0,2
500 und mehr	13	3 241 924	-7 737	8 788	3 242 974	100,0	-0,2	0,3
Insgesamt	142	6 258 186	-404	14 532	6 272 315	99,8	+0,0	0,2
<b>27.52 Stahlgießerei</b>								
Insgesamt	34	1 613 521	+8 184	4 222	1 625 927	99,2	+0,5	0,3
<b>27.53 Leichtmetallgießerei</b>								
Insgesamt	173	5 285 648	+33 030	8 207	5 326 885	99,2	+0,6	0,2
<b>27.54 Buntmetallgießerei</b>								
Insgesamt	50	964 346	+5 834	2 463	972 643	99,1	+0,6	0,3
<b>28 Herstellung von Metallerzeugnissen</b>								
20 - 49	2 983	18 015 419	+241 628	26 279	18 283 326	98,5	+1,3	0,1
50 - 99	1 536	21 849 330	+174 923	56 414	22 080 727	99,0	+0,8	0,3
100 - 199	779	24 713 667	+105 828	69 796	24 889 231	99,3	+0,4	0,3
200 - 499	410	30 662 682	+29 815	93 878	30 786 374	99,6	+0,1	0,3
500 - 999	107	18 236 314	-260 863	61 476	18 036 928	101,1	-1,4	0,3
1000 und mehr	47	25 875 319	-375 987	74 568	25 573 901	101,2	-1,5	0,3
Insgesamt	5 861	139 352 791	-84 655	382 411	139 650 546	99,8	-0,1	0,3
<b>28.1 Stahl- und Leichtmetallbau</b>								
20 - 49	1 093	6 436 227	+102 142	10 244	6 548 613	98,3	+1,6	0,2
50 - 99	459	6 907 156	+100 743	23 823	7 031 722	98,2	+1,4	0,3
100 - 199	188	6 677 163	-14 769	31 743	6 694 147	99,7	-0,2	0,5
200 - 499	73	5 521 257	-51 557	16 257	5 485 957	100,6	-0,9	0,3
500 - 999	13	3 230 202	-114 785	19 192	3 134 609	103,0	-3,7	0,6
1000 und mehr	6	2 858 566	-83 974	2 169	2 776 761	102,9	-3,0	0,1
Insgesamt	1 832	31 630 571	-62 190	103 428	31 671 809	99,9	-0,2	0,3
<b>28.11 Herstellung von Stahl- und Leichtmetallkonstruktionen</b>								
20 - 49	786	4 729 897	+60 435	6 195	4 796 527	98,6	+1,3	0,1
50 - 99	364	5 471 607	+42 104	15 184	5 528 894	99,0	+0,8	0,3
100 - 199	148	5 541 732	+25 181	29 404	5 596 317	99,0	+0,4	0,5
200 - 499	54	4 021 127	-96 745	15 325	3 939 708	102,1	-2,5	0,4
500 und mehr	16	5 195 244	-261 422	20 814	4 954 636	104,9	-5,3	0,4
Insgesamt	1 368	24 959 608	-230 448	86 922	24 816 082	100,6	-0,9	0,4

1) Ohne Umsatzsteuer.

4 Bruttoproduktionswert 1998  
Nach Beschäftigtengrößenklassen

Beschäftigte von ...bis ...	Unter- nehmen	Elemente des Bruttoproduktionswertes			Brutto- produktions- wert 1)	Anteil am Bruttoproduktionswert		
		Gesamtumsatz	Zu- (+) bzw. Abnahme (-) der Bestände an unfertigen und fertigen Erzeugnissen	Selbsterstellte Anlagen		Gesamt- umsatz	Zu- (+) bzw. Abnahme (-) der Bestände an unfert. u. fertigen Erzeugnis.	Selbst- erstellte Anlagen
<b>28.12 Herst. von Ausbauelementen aus Stahl und Leichtmetall</b>								
20 - 49	307	1 706 330	+41 707	4 049	1 752 086	97,4	+2,4	0,2
50 - 99	95	1 435 549	+58 840	8 639	1 502 828	95,5	+3,9	0,6
100 - 199	40	1 135 431	-39 940	2 339	1 097 830	103,4	-3,6	0,2
200 - 499	19	1 500 130	+45 188	931	1 546 250	97,0	+2,9	0,1
500 und mehr	3	893 523	+62 663	548	956 734	93,4	+6,5	0,1
Insgesamt	464	6 670 963	+168 258	16 506	6 855 727	97,3	+2,5	0,2
<b>28.2 Kessel- und Behälterbau (ohne Herst. von Dampfkesseln)</b>								
20 - 99	133	1 409 892	+27 849	1 758	1 439 300	97,9	+1,9	0,1
100 - 199	34	1 105 899	-30 362	5 483	1 080 820	102,3	-2,8	0,5
200 und mehr	25	5 888 709	-6 236	5 931	5 888 004	100,0	-0,1	0,1
Insgesamt	192	8 404 101	-8 749	12 772	8 408 124	100,0	-0,1	0,2
<b>28.21 Herstellung von Tanks und Sammelbehältern</b>								
Insgesamt	147	2 727 085	-8 230	6 323	2 725 177	100,1	-0,3	0,2
<b>28.22 Herstellung von Zentralheizungsheizkörpern u. -kesseln</b>								
20 - 99	23	353 672	+790	1 725	356 187	99,3	+0,2	0,5
100 - 499	17	1 219 150	-14 736	782	1 205 196	101,2	-1,2	0,1
500 und mehr	5	4 104 194	+13 427	3 943	4 121 564	99,6	+0,3	0,1
Insgesamt	45	5 677 016	-519	6 449	5 682 946	99,9	+0,0	0,1
<b>28.30 Herstellung v. Dampfkesseln (oh. Zentralheizungskessel)</b>								
20 - 99	136	1 187 058	+19 358	3 522	1 209 935	98,1	+1,6	0,3
100 - 499	59	2 784 245	-28 434	1 137	2 756 949	101,0	-1,0	0,0
500 - 999	16	2 996 528	-214 935	2 156	2 783 749	107,6	-7,7	0,1
1000 und mehr	3	2 395 085	-529 762	710	1 866 032	128,4	-28,4	0,0
Insgesamt	214	9 362 914	-753 773	7 524	8 616 665	108,7	-8,7	0,1
<b>28.40 Herstellung v. Schmiede-, Preß-, Zieh-, Stanzteilen u. ä.</b>								
20 - 49	228	1 491 251	+9 214	5 295	1 505 760	99,0	+0,6	0,4
50 - 99	165	2 458 949	+18 677	5 886	2 483 506	99,0	+0,8	0,2
100 - 199	102	2 976 566	+61 029	5 966	3 043 561	97,8	+2,0	0,2
200 - 499	61	4 561 477	+32 473	13 188	4 607 118	99,0	+0,7	0,3
500 - 999	19	2 795 148	+26 696	15 678	2 837 522	98,5	+0,9	0,6
1000 und mehr	6	3 128 152	+49 986	14 099	3 192 237	98,0	+1,6	0,4
Insgesamt	581	17 411 536	+198 076	60 093	17 669 705	98,5	+1,1	0,3
<b>28.5 Oberflächenveredlung, Wärmebehandlung, Mechanik ang</b>								
20 - 49	676	3 643 456	+14 857	4 180	3 662 494	99,5	+0,4	0,1
50 - 99	288	3 264 817	-9 185	7 053	3 262 684	100,1	-0,3	0,2
100 - 199	110	2 640 898	+20 824	3 124	2 664 646	99,1	+0,8	0,1
200 und mehr	43	3 285 373	+9 558	9 705	3 304 635	99,4	+0,3	0,3
Insgesamt	1 117	12 834 344	+36 053	24 061	12 894 459	99,5	+0,3	0,2
<b>28.51 Oberflächenveredlung und Wärmebehandlung</b>								
20 - 99	452	3 360 050	-773	9 605	3 368 882	99,7	+0,0	0,3
100 und mehr	80	3 269 589	+6 175	5 915	3 281 659	99,6	+0,2	0,2
Insgesamt	532	6 629 619	+5 402	15 520	6 650 541	99,7	+0,1	0,2
<b>28.52 Mechanik ang</b>								
20 - 99	512	3 548 223	+6 445	1 628	3 556 296	99,8	+0,2	0,0
100 und mehr	73	2 656 502	+24 206	6 913	2 687 621	98,8	+0,9	0,3
Insgesamt	585	6 204 725	+30 651	8 542	6 243 918	99,4	+0,5	0,1
<b>28.6 Herst. v. Schneidw., Werkzeug-, Schlössern und Beschlägen</b>								
20 - 49	341	1 975 044	-2 528	1 248	1 973 765	100,1	-0,1	0,1
50 - 99	223	2 866 794	+10 347	3 260	2 880 401	99,5	+0,4	0,1
100 - 199	105	2 771 773	+33 061	3 868	2 808 702	98,7	+1,2	0,1
200 - 499	86	5 642 613	+68 496	19 512	5 730 622	98,5	+1,2	0,3
500 - 999	31	4 756 376	+43 326	15 726	4 815 427	98,8	+0,9	0,3
1000 und mehr	16	7 226 724	+130 582	37 351	7 394 658	97,7	+1,8	0,5
Insgesamt	802	25 239 325	+283 284	80 966	25 603 575	98,6	+1,1	0,3
<b>28.61 Herstellung von Schneidwaren und Bestecken</b>								
Insgesamt	51	1 823 227	-3 960	7 959	1 827 226	99,8	-0,2	0,4
<b>28.62 Herstellung von Werkzeugen</b>								
20 - 99	404	3 238 081	+1 367	1 240	3 240 688	99,9	+0,0	0,0
100 - 199	62	1 608 117	+19 484	674	1 628 274	98,8	+1,2	0,0
200 - 499	45	3 084 328	+77 778	9 699	3 171 806	97,2	+2,5	0,3
500 - 999	10	1 420 972	+24 505	2 440	1 447 917	98,1	+1,7	0,2
1000 und mehr	6	2 095 685	+85 768	4 983	2 186 436	95,8	+3,9	0,2
Insgesamt	527	11 447 182	+208 903	19 036	11 675 121	98,0	+1,8	0,2

1) Ohne Umsatzsteuer.

4 Bruttoproduktionswert 1998  
Nach Beschäftigtengrößenklassen

Beschäftigte von ...bis ...	Unter- nehmen	Elemente des Bruttoproduktionswertes			Brutto- produktions- wert 1)	Anteil am Bruttoproduktionswert		
		Gesamtumsatz	Zu- (+) bzw. Abnahme (-) der Bestände an unfertigen und fertigen Erzeugnissen	Selbsterstellte Anlagen		Gesamt- umsatz	Zu-(+)bzw. Abnahme (-) der Bestände an unfert. u. fertigen Erzeugnis.	Selbst- erstellte Anlagen
<b>28.63 Herstellung von Schlössern und Beschlägen</b>								
20 - 99	122	1 271 059	+6 977	3 269	1 281 305	99,2	+0,5	0,3
100 - 199	35	972 015	+14 015	2 389	988 418	98,3	+1,4	0,2
200 - 499	39	2 465 545	-7 425	9 813	2 467 934	99,9	-0,3	0,4
500 - 999	19	2 866 069	+15 558	11 908	2 893 536	99,1	+0,5	0,4
1000 und mehr	9	4 394 228	+49 216	26 592	4 470 036	98,3	+1,1	0,6
Insgesamt	224	11 968 916	+78 342	53 971	12 101 229	98,9	+0,6	0,4
<b>28.7 Herstellung von sonstigen Eisen-,Blech- und Metallwaren</b>								
20 - 49	480	3 361 721	+103 638	5 172	3 470 531	96,9	+3,0	0,1
50 - 99	297	4 862 652	+21 438	11 251	4 895 340	99,3	+0,4	0,2
100 - 199	199	7 290 718	+17 832	18 563	7 327 173	99,5	+0,2	0,3
200 - 499	112	8 615 469	+36 268	34 059	8 685 795	99,2	+0,4	0,4
500 - 999	23	3 700 853	+2 471	7 375	3 710 698	99,7	+0,1	0,2
1000 und mehr	13	6 638 588	+40 937	17 147	6 696 672	99,1	+0,6	0,3
Insgesamt	1 124	34 470 000	+222 643	93 566	34 786 209	99,1	+0,6	0,3
<b>28.71 Herstellung von Behältern a. Eisen und Stahl</b>								
Insgesamt	29	1 088 229	+4 017	331	1 092 576	99,6	+0,4	0,0
<b>28.72 Herstellung v. Verpackungen u. Verschlüssen aus Metall</b>								
20 - 99	30	497 392	-3 087	777	495 081	100,5	-0,6	0,2
100 - 199	16	816 405	+6 839	1 223	824 467	99,0	+0,8	0,1
200 - 499	14	1 582 787	+3 500	4 669	1 590 957	99,5	+0,2	0,3
500 und mehr	4	1 837 958	+16 438	1 513	1 855 310	99,0	+0,9	0,1
Insgesamt	64	4 733 942	+23 690	8 182	4 765 814	99,3	+0,5	0,2
<b>28.73 Herstellung von Drahtwaren</b>								
20 - 99	89	1 210 722	+9 025	8 630	1 228 377	98,6	+0,7	0,7
100 und mehr	38	2 568 300	-27 247	5 925	2 546 977	100,8	-1,1	0,2
Insgesamt	127	3 779 021	-18 222	14 555	3 775 354	100,1	-0,5	0,4
<b>28.74 Herstellung von Schrauben, Nieten, Ketten und Federn</b>								
20 - 99	244	2 373 349	+115 761	2 256	2 491 366	95,3	+4,6	0,1
100 - 499	90	4 074 578	+16 394	10 030	4 101 002	99,4	+0,4	0,2
500 - 999	6	883 882	+16 965	2 233	903 080	97,9	+1,9	0,2
1000 und mehr	5	1 626 824	+10 637	7 526	1 644 367	98,9	+0,6	0,5
Insgesamt	345	8 958 633	+159 756	22 045	9 140 434	98,0	+1,7	0,2
<b>28.75 Herstellung von Eisen-,Blech- und Metallwaren ang</b>								
20 - 49	253	1 796 597	-140	3 653	1 800 110	99,8	+0,0	0,2
50 - 99	144	2 126 405	-586	980	2 126 800	100,0	+0,0	0,0
100 - 499	142	6 178 121	+53 313	30 696	6 262 129	98,7	+0,9	0,5
500 und mehr	20	5 809 051	+816	13 124	5 822 991	99,8	+0,0	0,2
Insgesamt	559	15 910 174	+53 403	48 453	16 012 030	99,4	+0,3	0,3
<b>DK Maschinenbau</b>								
20 - 49	2 305	16 178 326	+46 605	24 098	16 249 028	99,6	+0,3	0,1
50 - 99	1 479	23 819 384	+381 248	33 387	24 234 019	98,3	+1,6	0,1
100 - 199	925	32 074 520	-16 597	67 242	32 125 165	99,8	-0,1	0,2
200 - 499	691	56 198 775	+570 407	144 307	56 913 488	98,7	+1,0	0,3
500 - 999	198	43 144 368	-1 003 017	122 179	42 263 530	102,1	-2,4	0,3
1000 und mehr	140	112 384 771	+537 998	442 598	113 365 367	99,1	+0,5	0,4
Insgesamt	5 738	263 800 144	+516 643	833 811	265 150 598	99,5	+0,2	0,3
<b>29 Maschinenbau</b>								
20 - 49	2 305	16 178 326	+46 605	24 098	16 249 028	99,6	+0,3	0,1
50 - 99	1 479	23 819 384	+381 248	33 387	24 234 019	98,3	+1,6	0,1
100 - 199	925	32 074 520	-16 597	67 242	32 125 165	99,8	-0,1	0,2
200 - 499	691	56 198 775	+570 407	144 307	56 913 488	98,7	+1,0	0,3
500 - 999	198	43 144 368	-1 003 017	122 179	42 263 530	102,1	-2,4	0,3
1000 und mehr	140	112 384 771	+537 998	442 598	113 365 367	99,1	+0,5	0,4
Insgesamt	5 738	263 800 144	+516 643	833 811	265 150 598	99,5	+0,2	0,3
<b>29.1 H. v. Maschinen f.d. Erzeug. u. Nutzung v. mech. Energie</b>								
20 - 49	296	2 135 299	+19 009	3 132	2 157 440	99,0	+0,9	0,1
50 - 99	222	3 436 461	-22 294	1 905	3 415 072	100,6	-0,7	0,1
100 - 199	171	5 792 400	+40 012	9 402	5 841 814	99,2	+0,7	0,2
200 - 499	154	11 658 123	+67 487	20 174	11 745 783	99,3	+0,6	0,2
500 - 999	41	7 628 956	+85 200	17 919	7 732 075	98,7	+1,1	0,2
1000 und mehr	45	29 936 630	+80 084	74 059	30 090 773	99,5	+0,3	0,2
Insgesamt	929	60 586 869	+269 498	126 590	60 982 957	99,4	+0,4	0,2
<b>29.11 H. v. Verbr.-Motoren u. Turbinen (oh. Luft-Strassenfahrz.)</b>								
20 - 499	31	1 265 022	-6 292	1 481	1 260 211	100,4	-0,5	0,1
500 und mehr	13	7 662 341	-34 371	20 376	7 648 345	100,2	-0,4	0,3
Insgesamt	44	8 927 363	-40 664	21 857	8 908 557	100,2	-0,5	0,2

1) Ohne Umsatzsteuer.



4 Bruttoproduktionswert 1998  
Nach Beschäftigtengrößenklassen

Beschäftigte von ...bis ...	Unter- nehmen	Elemente des Bruttoproduktionswertes			Brutto- produktions- wert 1)	Anteil am Bruttoproduktionswert		
		Gesamtumsatz	Zu- (+) bzw. Abnahme (-) der Bestände an unfertigen und fertigen Erzeugnissen	Selbsterstellte Anlagen		Gesamt- umsatz	Zu-(+)bzw. Abnahme (-) der Bestände an unfert. u.fertigen Erzeugnis.	Selbst- erstellte Anlagen
29.12 Herstellung von Pumpen und Kompressoren								
20 - 99	173	1 782 871	-12 312	3 260	1 773 819	100,5	-0,7	0,2
100 - 199	58	1 774 716	+10 791	3 432	1 788 939	99,2	+0,6	0,2
200 - 499	58	4 583 826	-47	8 229	4 582 008	99,8	+0,0	0,2
500 - 999	13	2 787 960	-8 871	2 936	2 782 024	100,2	-0,3	0,1
1000 und mehr	9	4 614 646	-11 161	10 035	4 613 518	100,0	-0,2	0,2
Insgesamt	311	15 544 018	-21 600	27 891	15 550 309	100,0	-0,1	0,2
29.13 Herstellung von Armaturen								
20 - 49	90	752 733	+6 446	226	759 405	99,1	+0,8	0,0
50 - 99	76	1 233 908	-2 746	602	1 231 766	100,2	-0,2	0,0
100 - 199	53	1 917 672	+36 291	1 371	1 955 334	98,1	+1,9	0,1
200 - 499	49	3 555 941	+6 652	2 485	3 565 078	99,7	+0,2	0,1
500 - 999	12	2 124 327	-2 307	9 933	2 131 953	99,6	-0,1	0,5
1000 und mehr	11	7 130 851	+116 937	14 715	7 262 502	98,2	+1,6	0,2
Insgesamt	291	16 715 431	+161 274	29 333	16 906 037	98,9	+1,0	0,2
29.14 Herst.v. Lagern,Getrieben,Zahnradern,Antriebsselementen								
20 - 49	82	555 065	+4 762	-	559 827	99,1	+0,9	-
50 - 99	75	1 006 694	+3 299	932	1 009 926	99,6	+0,3	0,1
100 - 199	57	1 754 286	+26 382	4 598	1 785 267	98,3	+1,5	0,3
200 - 499	41	2 839 548	+30 988	7 995	2 878 531	98,6	+1,1	0,3
500 - 999	12	1 982 972	+36 636	4 366	2 023 975	98,0	+1,8	0,2
1000 und mehr	16	11 262 491	+68 421	29 617	11 360 530	99,1	+0,6	0,3
Insgesamt	283	19 400 057	+170 488	47 509	19 618 054	98,9	+0,9	0,2
29.2 Herst.v. sonstigen Maschinen f.unspezifische Verwendung								
20 - 49	699	4 971 893	+18 428	7 105	4 997 427	99,5	+0,4	0,1
50 - 99	431	7 478 248	+164 028	5 743	7 648 019	97,8	+2,1	0,1
100 - 199	257	9 160 428	-63 199	13 219	9 110 448	100,5	-0,7	0,1
200 - 499	183	14 883 183	+494 660	18 071	15 395 915	96,7	+3,2	0,1
500 - 999	44	10 526 082	-500 253	22 297	10 048 127	104,8	-5,0	0,2
1000 und mehr	28	22 648 333	+87 450	140 113	22 875 897	99,0	+0,4	0,6
Insgesamt	1 642	69 668 168	+201 115	206 547	70 075 831	99,4	+0,3	0,3
29.21 Herstellung von Öfen und Brennern								
20 - 99	56	643 224	+47 821	3 974	695 020	92,5	+6,9	0,6
100 - 499	25	1 615 136	-25 041	4 133	1 594 227	101,3	-1,6	0,3
500 und mehr	3	854 866	+5 444	250	860 560	99,3	+0,6	0,0
Insgesamt	84	3 113 226	+28 224	8 357	3 149 806	98,8	+0,9	0,3
29.22 Herstellung von Hebezeugen und Fördermitteln								
20 - 99	405	4 422 954	+69 394	3 996	4 496 344	98,4	+1,5	0,1
100 - 499	131	6 847 336	+157 850	9 884	7 015 070	97,6	+2,3	0,1
500 und mehr	21	9 563 301	-124 612	30 335	9 469 023	101,0	-1,3	0,3
Insgesamt	557	20 833 591	+102 633	44 215	20 980 438	99,3	+0,5	0,2
29.23 Herst. v. kälte- u. lufttechn.Erzeugn.f.gewerbl.Zwecke								
20 - 99	255	2 694 184	+33 337	1 264	2 728 785	98,7	+1,2	0,0
100 - 199	66	2 219 179	+5 413	3 348	2 227 940	99,6	+0,2	0,2
200 - 499	40	3 175 599	+13 071	721	3 189 391	99,6	+0,4	0,0
500 - 999	9	3 588 417	-463 401	8 753	3 133 768	114,5	-14,8	0,3
1000 und mehr	7	7 606 247	-11 782	105 224	7 699 689	98,8	-0,2	1,4
Insgesamt	377	19 283 627	-423 362	119 309	18 979 574	101,6	-2,2	0,6
29.24 Herstellung v.Maschinen f.unspezifische Verwendung ang								
20 - 99	414	4 689 779	+31 904	3 613	4 725 296	99,2	+0,7	0,1
100 - 199	98	3 491 864	-69 190	1 509	3 424 184	102,0	-2,0	0,0
200 - 499	80	6 694 497	+349 368	11 696	7 055 551	94,9	+5,0	0,2
500 - 999	20	3 736 973	-20 067	9 312	3 726 228	100,3	-0,5	0,2
1000 und mehr	12	7 824 612	+201 606	8 537	8 034 754	97,4	+2,5	0,1
Insgesamt	624	26 437 725	+493 621	34 666	26 966 013	98,0	+1,8	0,1
29.3 Herstellung v. land- u. forstwirtschaftlichen Maschinen								
20 - 99	94	1 027 243	-4 342	887	1 023 788	100,3	-0,4	0,1
100 - 499	40	2 442 809	-90 841	6 129	2 358 097	103,6	-3,9	0,3
500 - 999	13	3 287 694	+44 186	3 871	3 335 751	98,6	+1,3	0,1
1000 und mehr	4	4 766 881	+85 891	900	4 853 672	98,2	+1,8	0,0
Insgesamt	151	11 524 627	+34 893	11 788	11 571 308	99,6	+0,3	0,1
29.31 Herstellung von Ackerschleppern								
Insgesamt	11	3 018 143	+6 376	865	3 025 384	99,8	+0,2	0,0
29.32 Herstellung von sonstigen land- und forstw.Maschinen								
Insgesamt	140	8 506 484	+28 517	10 923	8 545 924	99,5	+0,3	0,1

1) Ohne Umsatzsteuer.

4 Bruttoproduktionswert 1998  
Nach Beschäftigtengrößenklassen

Beschäftigte von ...bis ...	Unter- nehmen	Elemente des Bruttoproduktionswertes			Brutto- produktions- wert 1)	Anteil am Bruttoproduktionswert		
		Gesamtumsatz	Zu- (+) bzw. Abnahme (-) der Bestände an unfertigen und fertigen Erzeugnissen	Selbsterstellte Anlagen		Gesamt- umsatz	Zu- (+) bzw. Abnahme (-) der Bestände an unfert. u. fertigen Erzeugnis.	Selbst- erstellte Anlagen
29.40 Herstellung von Werkzeugmaschinen								
20 - 49	314	2 254 485	-5 896	2 311	2 250 900	100,2	-0,3	0,1
50 - 99	222	3 437 824	+62 481	556	3 500 861	98,2	+1,8	0,0
100 - 199	137	4 631 942	+79 188	7 230	4 718 361	98,2	+1,7	0,2
200 - 499	107	8 689 208	+209 881	20 517	8 919 607	97,4	+2,4	0,2
500 - 999	29	5 301 557	+726	49 752	5 352 035	99,1	+0,0	0,9
1000 und mehr	14	6 853 345	-52 284	11 525	6 812 585	100,6	-0,8	0,2
Insgesamt	823	31 168 361	+294 097	91 890	31 554 349	98,8	+0,9	0,3
29.5 H. v. Maschinen f. sonstige bestimmte Wirtschaftszweige								
20 - 49	869	6 070 189	+14 878	10 640	6 095 707	99,6	+0,2	0,2
50 - 99	525	8 082 796	+174 155	24 510	8 281 461	97,6	+2,1	0,3
100 - 199	299	10 182 266	-11 418	33 539	10 204 386	99,8	-0,1	0,3
200 - 499	202	17 486 550	-182 638	75 142	17 378 054	100,6	-1,1	0,4
500 - 999	59	14 026 231	-634 686	25 719	13 416 263	104,5	-4,7	0,2
1000 und mehr	34	27 280 927	+373 700	78 610	27 733 237	98,4	+1,3	0,3
Insgesamt	2 008	83 126 959	-266 009	248 159	83 109 109	100,0	-0,3	0,3
29.51 H.v. Masch.f.d.Metallerzeug.,Walzwerkseintr.,Gießmasch.								
Insgesamt	68	4 950 788	+105 215	2 315	5 058 317	97,9	+2,1	0,0
29.52 Herstellung von Bergwerks-,Bau- und Baustoffmaschinen								
20 - 99	124	1 442 990	+16 131	2 203	1 461 323	98,7	+1,1	0,2
100 - 499	63	4 280 254	-101 320	42 874	4 221 808	101,4	-2,4	1,0
500 - 999	17	4 532 580	-653 942	10 547	3 889 185	116,5	-16,8	0,3
1000 und mehr	7	4 078 951	+48 216	8 491	4 136 658	98,6	+1,2	0,2
Insgesamt	211	14 335 775	-690 914	64 114	13 708 975	104,6	-5,0	0,5
29.53 H.v. Maschinen f.Ernährungsgewerbe u.Tabakverarbeitung								
20 - 99	137	1 443 420	+17 462	243	1 461 125	98,8	+1,2	0,0
100 - 499	57	3 429 138	+7 922	6 560	3 443 620	99,6	+0,2	0,2
500 und mehr	4	1 339 815	-63 740	611	1 276 685	104,9	-5,0	0,0
Insgesamt	198	6 212 372	-38 356	7 414	6 181 430	100,5	-0,6	0,1
29.54 H.v. Maschinen f.d.Textil-,Bekleidungs- u.Ledergewerbe								
20 - 99	107	1 041 298	+4 837	1 945	1 048 080	99,4	+0,5	0,2
100 - 499	65	3 514 497	-44 586	11 841	3 481 752	100,9	-1,3	0,3
500 - 999	13	2 728 096	-40 826	8 125	2 695 395	101,2	-1,5	0,3
1000 und mehr	8	4 277 027	-47 227	22 575	4 252 375	100,6	-1,1	0,5
Insgesamt	193	11 560 918	-127 801	44 486	11 477 603	100,7	-1,1	0,4
29.55 Herstellung von Maschinen für das Papiergewerbe								
Insgesamt	88	4 667 385	-24 743	5 272	4 647 914	100,4	-0,5	0,1
29.56 Herst. v. Maschinen f. bestimmte Wirtschaftszweige ang								
20 - 99	940	9 139 997	+168 884	29 746	9 332 627	97,9	+1,8	0,3
100 - 199	176	5 888 548	+104 148	5 740	5 998 436	98,2	+1,7	0,1
200 - 499	100	8 421 415	-142 408	40 371	8 319 378	101,2	-1,7	0,5
500 - 999	20	4 620 507	+150 831	4 971	4 776 309	96,7	+3,2	0,1
1000 und mehr	14	13 335 254	+229 136	43 731	13 608 120	98,0	+1,7	0,3
Insgesamt	1 250	41 399 721	+510 591	124 558	42 034 870	98,5	+1,2	0,3
29.60 Herstellung von Waffen und Munition								
20 - 99	9	66 378	+5 569	233	72 181	92,0	+7,7	0,3
100 - 499	14	606 587	+7 401	2 024	616 012	98,5	+1,2	0,3
500 - 999	3	453 268	-1 608	849	452 509	100,2	-0,4	0,2
1000 und mehr	3	1 745 399	-60 840	3 522	1 688 081	103,4	-3,6	0,2
Insgesamt	29	2 871 632	-49 477	6 628	2 828 783	101,5	-1,7	0,2
29.7 Herstellung von Haushaltsgeräten ang								
20 - 49	43	307 545	-2 762	335	305 118	100,8	-0,9	0,1
50 - 99	40	730 347	+4 538	128	735 073	99,4	+0,6	0,0
100 - 199	30	1 044 198	+1 898	2 280	1 048 376	99,6	+0,2	0,2
200 - 499	22	1 696 600	+1 378	3 822	1 701 800	99,7	+0,1	0,2
500 - 999	9	1 921 581	+3 417	1 773	1 926 770	99,7	+0,2	0,1
1000 und mehr	12	19 153 256	+23 997	133 870	19 311 123	99,2	+0,1	0,7
Insgesamt	156	24 853 527	+32 526	142 209	25 028 261	99,3	+0,1	0,6
29.71 Herstellung von elektrischen Haushaltsgeräten								
Insgesamt	123	22 727 314	+30 789	134 963	22 893 066	99,3	+0,1	0,6
29.72 Herst. v. nichtelektrischen Heiz-,Koch- u. ä.Gerät.ang								
Insgesamt	33	2 126 213	+1 736	7 246	2 135 195	99,6	+0,1	0,3

1) Ohne Umsatzsteuer.

4 Bruttoproduktionswert 1998  
Nach Beschäftigtengrößenklassen

Beschäftigte von ...bis ...	Unter- nehmen	Elemente des Bruttoproduktionswertes			Brutto- produktions- wert 1)	Anteil am Bruttoproduktionswert		
		Gesamtumsatz	Zu- (+) bzw. Abnahme (-) der Bestände an unfertigen und fertigen Erzeugnissen	Selbsterstellte Anlagen		Gesamt- umsatz	Zu- (+) bzw. Abnahme (-) der Bestände an unfert. u. fertigen Erzeugnis.	Selbst- erstellte Anlagen
* DL H.v.Büromasch., Datenverarb.-Gerät.u.-einr; Elektrotech.usw								
20 - 49	1 986	11 146 614	+51 086	21 464	11 219 164	99,4	+0,5	0,2
50 - 99	1 036	15 604 004	+31 217	49 082	15 684 303	99,5	+0,2	0,3
100 - 199	603	19 780 905	+45 297	33 346	19 859 548	99,6	+0,2	0,2
200 - 499	434	35 238 777	+237 714	107 554	35 584 045	99,0	+0,7	0,3
500 - 999	167	39 519 457	+84 539	123 309	39 727 304	99,4	+0,3	0,4
1000 und mehr	103	178 111 021	-834 561	1 229 120	178 505 580	99,8	-0,5	0,7
Insgesamt	4 329	293 400 777	-384 709	1 563 875	294 579 943	99,6	-0,1	0,5
30.0 H.v.Büromaschinen, Datenverarb.-Geräten u.Einrichtungen								
20 - 49	46	357 124	+406	606	358 136	99,7	+0,1	0,2
50 - 99	44	1 050 437	+7 389	2 596	1 060 422	99,1	+0,7	0,2
100 - 199	30	1 092 850	+10 429	429	1 103 708	99,0	+0,9	0,0
200 - 499	23	2 353 702	+4 456	6 383	2 364 540	99,5	+0,2	0,3
500 - 999	8	2 986 783	+42 916	2 688	3 032 368	98,5	+1,4	0,1
1000 und mehr	7	23 934 465	-61 619	92 688	23 965 534	99,9	-0,3	0,4
Insgesamt	158	31 775 361	+3 978	105 369	31 884 708	99,7	+0,0	0,3
30.01 Herstellung von Büromaschinen								
Insgesamt	48	4 050 048	+102 237	7 807	4 160 092	97,4	+2,5	0,2
30.02 Herst. von Datenverarbeitungsgeräten u. Einrichtungen								
Insgesamt	110	27 725 312	-98 259	97 563	27 724 616	100,0	-0,4	0,4
31 H. v. Geräten der Elektrizitätserzeugung,-verteilung u.ä.								
20 - 49	717	4 773 889	+43 657	8 429	4 825 974	98,9	+0,9	0,2
50 - 99	469	7 307 894	-20 592	24 757	7 312 059	99,9	-0,3	0,3
100 - 199	283	9 244 192	-24 924	12 046	9 231 313	100,1	-0,3	0,1
200 - 499	226	17 328 535	+126 372	61 373	17 516 280	99,9	+0,7	0,4
500 - 999	88	16 653 962	+68 875	87 519	16 810 366	99,1	+0,4	0,5
1000 und mehr	48	104 138 984	-1 186 124	975 406	103 928 267	100,2	-1,1	0,9
Insgesamt	1 831	159 447 456	-992 737	1 169 530	159 624 249	99,9	-0,6	0,7
31.10 Herst. von Elektromotoren, Generatoren, Transformatoren								
20 - 99	279	2 932 668	+3 264	6 698	2 942 630	99,7	+0,1	0,2
100 - 199	65	2 036 313	+8 879	5 044	2 049 235	99,3	+0,4	0,2
200 - 499	44	3 156 809	+39 921	8 616	3 205 347	98,5	+1,2	0,3
500 - 999	18	3 250 031	+13 207	12 178	3 275 416	99,2	+0,4	0,4
1000 und mehr	6	3 564 200	+29 506	5 106	3 598 811	99,0	+0,8	0,1
Insgesamt	412	14 939 021	+94 777	37 642	15 071 440	99,1	+0,6	0,2
31.20 H.v.Elektrizitätsverteilungs- und -schaltanlagen								
20 - 49	271	1 850 398	+35 540	894	1 886 832	98,1	+1,9	0,0
50 - 99	189	2 810 150	-33 245	16 048	2 792 953	100,6	-1,2	0,6
100 - 499	216	10 539 330	-23 386	33 380	10 549 324	99,9	-0,2	0,3
500 - 999	35	6 574 410	+45 920	59 178	6 679 597	98,4	+0,7	0,9
1000 und mehr	25	84 236 664	-1 183 387	853 713	83 906 991	100,4	-1,4	1,0
Insgesamt	736	106 010 952	-1 158 558	963 213	105 815 607	100,2	-1,1	0,9
31.30 Herst. von isol. Elektrokabeln,-leitungen und -drähten								
20 - 49	40	369 602	+2 212	416	372 229	99,3	+0,6	0,1
50 - 99	22	391 005	-3 368	1 399	389 036	100,5	-0,9	0,4
100 - 199	17	891 469	-4 990	1 195	887 674	100,4	-0,6	0,1
200 - 499	16	2 088 225	+17 410	4 180	2 109 815	99,0	+0,8	0,2
500 und mehr	7	2 908 195	-60 441	2 511	2 850 265	102,0	-2,1	0,1
Insgesamt	102	6 648 496	-49 177	9 701	6 609 020	100,6	-0,7	0,1
31.40 Herstellung von Akkumulatoren und Batterien								
Insgesamt	21	2 679 563	-18 865	11 585	2 672 283	100,3	-0,7	0,4
31.50 Herstellung von elektrischen Lampen und Leuchten								
20 - 99	175	1 489 925	+2 216	1 695	1 493 835	99,7	+0,1	0,1
100 - 199	33	1 213 983	-258	138	1 213 863	100,0	+0,0	0,0
200 - 499	22	1 381 576	+12 068	6 153	1 399 797	98,7	+0,9	0,4
500 und mehr	13	4 823 278	+43 446	58 370	4 925 094	97,9	+0,9	1,2
Insgesamt	243	8 908 762	+57 472	66 355	9 032 589	98,6	+0,6	0,7
31.6 Herstellung von elektrischen Ausrüstungen ang								
20 - 199	249	3 537 181	+20 747	8 236	3 566 164	99,2	+0,6	0,2
200 - 499	42	3 484 404	+42 589	9 981	3 536 975	98,5	+1,2	0,3
500 - 999	15	2 557 617	+4 341	5 386	2 567 344	99,6	+0,2	0,2
1000 und mehr	11	10 681 459	+13 937	57 431	10 752 827	99,3	+0,1	0,5
Insgesamt	317	20 260 661	+81 614	81 034	20 423 310	99,2	+0,4	0,4
31.61 Herst. von elektr. Ausrüstg.f. Motoren und Fahrzeuge ang								
Insgesamt	88	14 653 527	-2 650	66 546	14 717 423	98,6	+0,0	0,5

1) Ohne Umsatzsteuer.

4 Bruttoproduktionswert 1998  
Nach Beschäftigtengrößklassen

Beschäftigte von ...bis ...	Unter- nehmen	Elemente des Bruttoproduktionswertes			Brutto- produktions- wert 1)	Anteil am Bruttoproduktionswert		
		Gesamtumsatz	Zu- (+) bzw. Abnahme (-) der Bestände an unfertigen und fertigen Erzeugnissen	Selbsterstellte Anlagen		Gesamt- umsatz	Zu- (+) bzw. Abnahme (-) der Bestände an unfert. u. fertigen Erzeugnis.	Selbst- erstellte Anlagen
<b>31.62 Herstellung von sonstigen elektr. Ausrüstg. ang</b>								
Insgesamt	229	5 607 134	+84 264	14 488	5 705 887	98,3	+1,5	0,3
<b>32 Rundfunk-, Fernseh- und Nachrichtentechnik</b>								
20 - 49	161	1 268 565	-9 561	3 988	1 262 992	100,4	-0,8	0,3
50 - 99	105	1 668 004	+6 731	9 284	1 684 018	99,0	+0,4	0,6
100 - 199	78	2 746 709	+25 836	4 468	2 777 013	98,9	+0,9	0,2
200 - 499	64	5 835 915	+44 431	13 411	5 893 756	99,0	+0,8	0,2
500 - 999	28	6 449 557	-27 519	13 180	6 435 218	100,2	-0,4	0,2
1000 und mehr	25	34 010 999	+248 256	80 344	34 339 599	99,0	+0,7	0,2
Insgesamt	461	51 979 748	+288 173	124 675	52 392 596	99,2	+0,6	0,2
<b>32.10 Herstellung von elektronischen Bauelementen</b>								
20 - 99	133	1 125 637	-8 581	7 861	1 124 918	100,1	-0,8	0,7
100 - 199	35	1 175 849	+10 483	237	1 186 569	99,1	+0,9	0,0
200 - 499	35	2 354 753	+24 253	10 123	2 389 128	98,6	+1,0	0,4
500 - 999	12	2 284 430	-17 532	2 677	2 299 575	100,7	-0,8	0,1
1000 und mehr	9	4 838 512	+117 056	8 872	4 964 440	97,5	+2,4	0,2
Insgesamt	224	11 779 182	+125 679	29 769	11 934 630	98,7	+1,1	0,2
<b>32.20 Herstell. v. nachrichtentechnischen Geräten u. Einr.</b>								
20 - 99	57	900 745	+6 680	3 353	910 777	98,9	+0,7	0,4
100 - 199	19	710 842	-2 285	911	709 468	100,2	-0,3	0,1
200 - 499	9	846 013	+22 198	1 360	869 570	97,3	+2,6	0,2
500 - 999	8	1 865 283	-8 562	7 833	1 864 554	100,0	-0,5	0,4
1000 und mehr	7	16 489 480	+102 386	42 775	16 634 641	99,1	+0,6	0,3
Insgesamt	100	20 812 364	+120 415	56 230	20 989 010	99,2	+0,6	0,3
<b>32.30 Herst. v. Rundfunk-, Fernseh-, Phono-, videotchn. Geräten</b>								
20 - 99	76	910 186	-929	2 058	911 315	99,9	-0,1	0,2
100 - 199	24	860 017	+17 638	3 321	880 976	97,6	+2,0	0,4
200 - 499	20	2 635 149	-2 020	1 928	2 635 057	100,0	-0,1	0,1
500 - 999	8	2 299 844	-1 425	2 671	2 301 089	99,9	-0,1	0,1
1000 und mehr	9	12 683 006	+28 814	28 698	12 740 518	99,5	+0,2	0,2
Insgesamt	137	19 388 202	+42 078	38 675	19 468 956	99,6	+0,2	0,2
<b>33 Medizin-, Meß-, Steuer- und Regelungstechnik, Optik</b>								
20 - 49	1 062	4 747 037	+16 584	8 441	4 772 062	99,5	+0,3	0,2
50 - 99	418	5 577 669	+37 689	12 445	5 627 803	99,1	+0,7	0,2
100 - 199	212	6 697 154	+33 956	16 404	6 747 514	99,3	+0,5	0,2
200 - 499	121	9 720 625	+62 455	26 388	9 809 468	99,1	+0,6	0,3
500 - 999	43	7 429 155	+266	19 941	7 449 362	99,7	+0,0	0,3
1000 und mehr	23	16 026 573	+164 326	80 882	16 272 181	98,5	+1,0	0,5
Insgesamt	1 879	50 198 213	+315 876	164 301	50 678 390	99,1	+0,6	0,3
<b>33.10 Herst. v. med. Geräten und orthopädischen Vorrichtungen</b>								
20 - 99	864	4 099 496	-15 547	3 353	4 087 302	100,3	-0,4	0,1
100 - 199	56	1 467 407	+14 378	1 008	1 482 793	99,0	+1,0	0,1
200 - 499	33	2 648 363	+38 445	6 488	2 693 296	98,3	+1,4	0,2
500 - 999	13	2 228 064	+17 045	4 916	2 250 026	99,0	+0,8	0,2
1000 und mehr	7	4 679 443	+1 043	14 124	4 694 610	99,7	+0,0	0,3
Insgesamt	973	15 122 773	+55 364	29 889	15 208 026	99,4	+0,4	0,2
<b>33.20 H.v. Meß-, Kontroll-, Navigations- u. ä. Instr. u. Vorricht.</b>								
20 - 49	282	1 948 468	+17 038	6 631	1 972 137	98,8	+0,9	0,3
50 - 99	178	2 742 765	+26 979	9 828	2 779 571	98,7	+1,0	0,4
100 - 499	177	8 600 417	-42 481	20 028	8 577 964	100,3	-0,5	0,2
500 - 999	20	3 403 043	-62 425	10 673	3 351 291	101,5	-1,9	0,3
1000 und mehr	12	8 409 415	+144 447	40 234	8 594 095	97,9	+1,7	0,5
Insgesamt	689	25 104 108	+83 558	87 393	25 275 059	99,3	+0,3	0,3
<b>33.30 Herstellung von industriellen Prozeßsteuerungsanlagen</b>								
Insgesamt	57	2 350 825	+135 674	331	2 486 830	94,5	+5,5	0,0
<b>33.40 Herstellung von optischen und fotografischen Geräten</b>								
Insgesamt	128	6 437 740	+37 073	44 103	6 518 916	98,8	+0,6	0,7
<b>33.50 Herstellung von Uhren</b>								
20 - 99	39	323 676	+3 445	94	327 215	98,9	+1,1	0,0
100 und mehr	13	859 090	+762	2 491	862 343	99,6	+0,1	0,3
Insgesamt	52	1 182 767	+4 207	2 584	1 189 558	99,4	+0,4	0,2

1) Ohne Umsatzsteuer.

4 Bruttoproduktionswert 1998  
Nach Beschäftigtengrößenklassen

Beschäftigte von ...bis ...	Unter- nehmen	Elemente des Bruttoproduktionswertes			Brutto- produktions- wert 1)	Anteil am Bruttoproduktionswert		
		Gesamtumsatz	Zu- (+) bzw. Abnahme (-) der Bestände an unfertigen und fertigen Erzeugnissen	Selbsterstellte Anlagen		Gesamt- umsatz	Zu-(+)bzw. Abnahme (-) der Bestände an unfert. u. fertigen Erzeugnis.	Selbst- erstellte Anlagen
<b>DM Fahrzeugbau</b>								
20 - 49	344	2 558 416	+18 422	965	2 577 803	99,2	+0,7	0,0
50 - 99	262	4 366 031	+33 109	11 214	4 410 355	99,0	+0,8	0,3
100 - 199	176	6 623 919	+105 183	13 999	6 743 101	98,2	+1,6	0,2
200 - 499	163	14 050 396	+124 608	28 704	14 203 708	98,9	+0,9	0,2
500 - 999	75	16 499 199	+821 403	33 121	17 293 723	95,1	+4,7	0,2
1000 und mehr	96	396 749 726	+1 529 096	1 015 391	399 294 214	99,4	+0,4	0,3
Insgesamt	1 116	440 787 687	+2 631 822	1 103 395	444 522 904	99,2	+0,6	0,2
<b>34 Herstellung von Kraftwagen und Kraftwagenteilen</b>								
20 - 49	254	1 931 129	+2 661	524	1 934 314	99,8	+0,1	0,0
50 - 99	194	3 399 243	+34 714	7 446	3 441 404	98,8	+1,0	0,2
100 - 199	134	5 067 133	-772	6 590	5 072 950	99,9	+0,0	0,1
200 - 499	130	10 934 740	+58 921	19 820	11 013 481	99,3	+0,5	0,2
500 - 999	54	11 777 582	+53 492	26 778	11 857 851	99,3	+0,5	0,2
1000 und mehr	71	366 727 065	+784 370	865 291	368 376 727	99,6	+0,2	0,2
Insgesamt	837	399 836 892	+933 386	926 449	401 696 727	99,5	+0,2	0,2
<b>34.10 Herstellung von Kraftwagen und Kraftwagenmotoren</b>								
20 - 99	23	338 510	+4 914	-	343 424	98,6	+1,4	-
100 - 199	4	200 370	+3 944	115	204 428	98,0	+1,9	0,1
200 - 499	8	703 109	+1 269	1 302	705 680	99,6	+0,2	0,2
500 - 999	6	1 703 242	+14 807	253	1 718 302	99,1	+0,9	0,0
1000 und mehr	18	300 718 226	+572 082	612 910	301 903 218	99,6	+0,2	0,2
Insgesamt	59	303 663 457	+597 015	614 580	304 875 052	99,6	+0,2	0,2
<b>34.20 Herstellung von Karosserien, Aufbauten und Anhängern</b>								
20 - 49	142	1 004 371	+1 650	274	1 006 295	99,8	+0,2	0,0
50 - 99	91	1 472 550	+11 927	536	1 485 013	99,2	+0,8	0,0
100 - 199	47	1 638 920	-17 867	1 356	1 622 409	101,0	-1,1	0,1
200 - 499	23	2 345 138	+9 042	1 510	2 355 689	99,6	+0,4	0,1
500 - 999	9	1 960 469	+4 616	6 597	1 971 683	99,4	+0,2	0,3
1000 und mehr	5	3 435 007	+14 539	2 835	3 452 380	99,5	+0,4	0,1
Insgesamt	317	11 856 454	+23 908	13 107	11 893 469	99,7	+0,2	0,1
<b>34.30 Herst. von Teilen und ä.f. Kraftwagen und deren Motoren</b>								
20 - 99	192	2 514 941	+18 884	7 160	2 540 986	99,0	+0,7	0,3
100 - 199	83	3 227 843	+13 151	5 119	3 246 113	99,4	+0,4	0,2
200 - 499	99	7 886 493	+48 610	17 008	7 952 112	99,2	+0,6	0,2
500 - 999	39	8 113 870	+34 069	19 928	8 167 866	99,3	+0,4	0,2
1000 und mehr	48	62 573 833	+197 749	249 547	63 021 129	99,3	+0,3	0,4
Insgesamt	461	84 316 980	+312 463	298 763	84 928 206	99,3	+0,4	0,4
<b>35 Sonstiger Fahrzeugbau</b>								
20 - 49	90	627 287	+15 761	441	643 488	97,5	+2,4	0,1
50 - 99	68	966 788	-1 605	3 768	968 951	99,8	-0,2	0,4
100 - 199	42	1 556 786	+105 955	7 410	1 670 151	99,2	+6,3	0,4
200 - 499	33	3 115 655	+65 687	8 894	3 190 227	97,7	+2,1	0,3
500 - 999	21	4 661 617	+767 912	6 343	5 435 872	85,8	+14,1	0,1
1000 und mehr	25	30 022 661	+744 726	150 100	30 917 487	97,1	+2,4	0,5
Insgesamt	279	40 950 795	+1 698 436	176 946	42 826 176	95,6	+4,0	0,4
<b>35.1 Schiffbau</b>								
20 - 49	37	225 517	+16 279	329	242 125	93,1	+6,7	0,1
50 - 99	26	468 074	-2 848	2 425	467 651	100,1	-0,6	0,5
100 - 199	9	336 581	+84 116	877	421 575	79,8	+20,0	0,2
200 - 499	11	1 064 092	+6 793	4 038	1 074 923	99,0	+0,6	0,4
500 - 999	7	1 687 825	+538 816	4 173	2 230 814	75,7	+24,2	0,2
1000 und mehr	7	3 632 804	+464 882	985	4 098 670	88,6	+11,3	0,0
Insgesamt	97	7 414 893	+1 108 037	12 827	8 535 758	86,9	+13,0	0,2
<b>35.11 Schiffbau (ohne Boots- und Yachtbau)</b>								
Insgesamt	77	6 489 593	+1 132 983	9 557	7 632 132	85,0	+14,8	0,1
<b>35.12 Boots- und Yachtbau</b>								
Insgesamt	20	925 301	-24 946	3 270	903 625	102,4	-2,8	0,4
<b>35.20 Schienenfahrzeugbau</b>								
20 - 49	14	98 607	+358	-	98 965	99,6	+0,4	-
50 - 99	14	175 768	+818	42	176 627	99,5	+0,5	0,0
100 - 199	10	277 392	+2 692	4 029	284 114	97,6	+0,9	1,4
200 - 499	8	811 199	+40 196	183	851 579	95,3	+4,7	0,0
500 und mehr	9	6 078 121	+421 348	12 489	6 511 958	93,3	+6,5	0,2
Insgesamt	55	7 441 088	+465 413	16 742	7 923 243	93,9	+5,9	0,2

1) Ohne Umsatzsteuer.

4 Bruttonutzenwert 1998  
Nach Beschäftigtengrößenklassen

Beschäftigte von ...bis ...	Unter- nehmen	Elemente des Bruttonutzenwertes			Brutto- produktions- wert 1)	Anteil am Bruttonutzenwert		
		Gesamtumsatz	Zu- (+) bzw. Abnahme (-) der Bestände an unfertigen und fertigen Erzeugnissen	Selbsterstellte Anlagen		Gesamt- umsatz	Zu- (+) bzw. Abnahme (-) der Bestände an unfert. u. fertigen Erzeugnis.	Selbst- erstellte Anlagen
Anzahl		1 000 DM				%		
<b>35.30 Luft- und Raumfahrzeugbau</b>								
20 - 199	35	453 822	+19 731	2 238	475 791	95,4	+4,1	0,5
200 - 499	8	777 083	+16 771	4 298	798 153	97,4	+2,1	0,5
500 - 999	8	2 073 428	+38 512	1 546	2 119 487	98,1	+1,8	0,1
1000 und mehr	11	20 291 559	+44 685	134 017	20 470 262	99,1	+0,2	0,7
Insgesamt	62	23 595 893	+119 700	142 099	23 857 692	98,9	+0,5	0,6
<b>35.4 Herst. v. Krafträdern, Fahrrädern und Behindertenfahrz.</b>								
20 - 49	16	141 137	+875	111	142 122	99,3	+0,6	0,1
50 - 99	16	216 368	-2 971	1 098	214 495	100,9	-1,4	0,5
100 - 199	13	660 388	+1 009	469	661 866	99,8	+0,2	0,1
200 - 499	6	463 280	+1 927	365	465 573	99,5	+0,4	0,1
500 und mehr	3	561 190	+2 783	1 996	565 969	99,2	+0,5	0,4
Insgesamt	54	2 042 363	+3 623	4 039	2 050 025	99,6	+0,2	0,2
<b>35.41 Herstellung von Krafträdern</b>								
Insgesamt	8	213 602	+3 440	256	217 298	98,3	+1,6	0,1
<b>35.42 Herstellung von Fahrrädern</b>								
Insgesamt	35	1 315 498	+5 726	2 986	1 324 210	99,3	+0,4	0,2
<b>35.43 Herstellung von Behindertenfahrzeugen</b>								
Insgesamt	11	513 263	-5 543	797	508 518	100,9	-1,1	0,2
<b>35.50 Fahrzeugbau ang</b>								
Insgesamt	11	456 559	+1 663	1 238	459 459	99,4	+0,4	0,3
<b>DN Herst. von Möbeln, Schmuck, Musikinstrumenten usw, Recycling</b>								
20 - 49	921	5 474 586	+13 594	6 242	5 494 422	99,6	+0,2	0,1
50 - 99	516	7 269 483	+35 165	11 839	7 316 488	99,4	+0,5	0,2
100 - 199	337	11 058 621	+46 533	42 015	11 147 169	99,2	+0,4	0,4
200 - 499	211	16 374 387	+6 739	28 718	16 409 843	99,8	+0,0	0,2
500 - 999	43	7 972 635	+21 432	48 218	8 042 345	99,1	+0,3	0,6
1000 und mehr	17	9 178 182	+47 972	67 131	9 293 285	98,8	+0,5	0,7
Insgesamt	2 045	57 327 955	+171 435	204 163	57 703 553	99,3	+0,3	0,4
<b>36 Herst. von Möbeln, Schmuck, Musikinstr., Sportgeräten usw.</b>								
20 - 49	856	4 745 228	+3 721	5 387	4 754 336	99,8	+0,1	0,1
50 - 99	493	6 756 087	+35 002	11 564	6 802 653	99,3	+0,5	0,2
100 - 199	320	10 100 817	+47 072	35 796	10 183 686	99,2	+0,5	0,4
200 - 499	208	15 899 904	+11 700	28 718	15 940 321	99,7	+0,1	0,2
500 - 999	43	7 972 635	+21 432	48 218	8 042 345	99,1	+0,3	0,6
1000 und mehr	17	9 178 182	+47 972	67 131	9 293 285	98,8	+0,5	0,7
Insgesamt	1 937	54 652 912	+166 898	196 815	55 016 626	99,3	+0,3	0,4
<b>36.1 Herstellung von Möbeln</b>								
20 - 49	541	3 017 295	-4 484	4 247	3 017 058	100,0	-0,1	0,1
50 - 99	343	4 899 799	+33 669	2 938	4 936 406	99,3	+0,7	0,1
100 - 199	226	7 148 701	+31 101	3 871	7 183 672	99,5	+0,4	0,1
200 - 499	156	12 730 749	+8 719	6 650	12 746 118	99,9	+0,1	0,1
500 und mehr	49	14 363 374	+60 147	61 695	14 485 216	99,2	+0,4	0,4
Insgesamt	1 315	42 159 917	+129 152	79 401	42 368 470	99,5	+0,3	0,2
<b>36.11 Herstellung von Sitzmöbeln</b>								
20 - 99	196	1 592 422	+12 405	1 485	1 606 312	99,1	+0,8	0,1
100 - 499	93	5 117 349	+1 308	3 455	5 122 112	99,9	+0,0	0,1
500 - 999	11	1 643 549	+21 562	1 519	1 666 630	98,6	+1,3	0,1
1000 und mehr	6	4 220 262	+41 378	20 762	4 282 401	98,5	+1,0	0,5
Insgesamt	306	12 573 581	+76 653	27 221	12 677 454	99,2	+0,6	0,2
<b>36.12 Herstellung von Büro- und Ladenmöbeln</b>								
20 - 49	142	757 316	-1 817	762	756 262	100,1	-0,2	0,1
50 - 99	88	894 064	-98	601	894 627	99,9	+0,0	0,1
100 und mehr	53	3 108 739	+4 240	5 445	3 118 423	99,7	+0,1	0,2
Insgesamt	263	4 760 119	+2 385	6 808	4 769 312	99,8	+0,1	0,1
<b>36.13 Herstellung von Küchenmöbeln</b>								
20 - 99	66	717 873	+1 963	2 484	722 320	99,4	+0,3	0,3
100 - 499	48	2 941 377	+8 769	1 332	2 951 478	99,7	+0,3	0,0
500 und mehr	11	3 531 976	+333	3 309	3 535 618	99,9	+0,0	0,1
Insgesamt	125	7 191 226	+11 065	7 125	7 209 416	99,7	+0,2	0,1

1) Ohne Umsatzsteuer.

4 Bruttoproduktionswert 1998  
Nach Beschäftigtengrößenklassen

Beschäftigte von ...bis ...	Unter- nehmen	Elemente des Bruttoproduktionswertes			Brutto- produktions- wert 1)	Anteil am Bruttoproduktionswert		
		Gesamtumsatz	Zu- (+) bzw. Abnahme (-) der Bestände an unfertigen und fertigen Erzeugnissen	Selbsterstellte Anlagen		Gesamt- umsatz	Zu- (+) bzw. Abnahme (-) der Bestände an unfert. u.fertigen Erzeugnis.	Selbst- erstellte Anlagen
	Anzahl	1 000 DM			%			
<b>36.14 Herstellung von sonstigen Möbeln</b>								
20 - 49	218	1 228 557	-6 207	1 060	1 223 410	100,4	-0,5	0,1
50 - 99	158	2 277 061	+21 220	794	2 299 075	99,0	+0,9	0,0
100 und mehr	194	12 758 634	+17 989	35 566	12 812 189	99,6	+0,1	0,3
Insgesamt	570	16 264 252	+33 002	37 419	16 334 674	99,6	+0,2	0,2
<b>36.15 Herstellung von Matratzen</b>								
Insgesamt	51	1 370 738	+6 048	828	1 377 614	99,5	+0,4	0,1
<b>36.2 Herstellung von Schmuck und ä. Erzeugnissen</b>								
20 - 99	89	668 296	+3 268	-	671 564	99,5	+0,5	-
100 - 199	13	502 589	+6 031	425	509 045	98,7	+1,2	0,1
200 und mehr	6	422 889	+2 293	94	425 275	99,4	+0,5	0,0
Insgesamt	108	1 593 774	+11 591	519	1 605 884	99,2	+0,7	0,0
<b>36.30 Herstellung von Musikinstrumenten</b>								
Insgesamt	71	685 598	+2 094	1 892	689 584	99,4	+0,3	0,3
<b>36.40 Herstellung von Sportgeräten</b>								
20 - 99	37	336 716	-1 371	537	335 883	100,2	-0,4	0,2
100 und mehr	9	808 024	-9 752	1 658	799 931	101,0	-1,2	0,2
Insgesamt	46	1 144 741	-11 122	2 196	1 135 814	100,8	-1,0	0,2
<b>36.50 Herstellung von Spielwaren</b>								
Insgesamt	113	3 073 281	+13 605	80 970	3 167 856	97,0	+0,4	2,6
<b>36.6 Herstellung von sonstigen Erzeugnissen</b>								
20 - 99	199	1 598 413	-970	1 759	1 599 202	100,0	-0,1	0,1
100 und mehr	85	4 397 189	+22 548	30 079	4 449 816	98,8	+0,5	0,7
Insgesamt	284	5 995 602	+21 578	31 838	6 049 018	99,1	+0,4	0,5
<b>36.61 Herstellung von Phantasieschmuck</b>								
Insgesamt	17	136 434	-713	200	135 921	100,4	-0,5	0,1
<b>36.62 Herstellung von Besen und Bürsten</b>								
Insgesamt	66	1 132 686	+412	3 815	1 136 913	99,6	+0,0	0,3
<b>36.63 Herstellung von Erzeugnissen ang</b>								
Insgesamt	201	4 726 481	+21 879	27 824	4 776 184	99,0	+0,5	0,6
<b>37 Recycling</b>								
20 - 49	65	729 359	+9 873	855	740 087	98,6	+1,3	0,1
50 - 99	23	513 397	+163	275	513 835	99,9	+0,0	0,1
100 - 199	17	957 804	-539	6 219	963 483	99,4	-0,1	0,6
200 und mehr	3	474 483	-4 960	-	469 523	101,1	-1,1	-
Insgesamt	108	2 675 042	+4 537	7 348	2 686 927	99,6	+0,2	0,3
<b>37.10 Recycling von Schrott</b>								
20 - 99	35	713 651	+9 345	794	723 790	98,6	+1,3	0,1
100 und mehr	11	1 101 865	-8 069	340	1 094 136	100,7	-0,7	0,0
Insgesamt	46	1 815 516	+1 277	1 134	1 817 926	99,9	+0,1	0,1
<b>37.20 Recycling v. nichtmetall. Altmaterialien u. Reststoffen</b>								
20 - 99	53	529 105	+691	336	530 131	99,8	+0,1	0,1
100 und mehr	9	330 421	+2 569	5 879	338 870	97,5	+0,8	1,7
Insgesamt	62	859 526	+3 260	6 215	869 001	98,9	+0,4	0,7

1) Ohne Umsatzsteuer.

5 Umsatz 1998  
Nach Beschäftigtengrößenklassen

Beschäftigte von ... bis ...	Unter- nehmen	U m s a t z 1)					Anteil am Gesamtumsatz			Gesamt- umsatz je Be- schäf- tigten 2)
		aus eigenen Erzeugnissen und aus industriellen / handwerklichen Dienstleistungen		aus Handelsware	aus sonst. nichtind./ nichthand- werklichen Tätig- keiten	insgesamt	aus eigenen Erzeugn. u. ind./ handw. Dienst- lei- stungen	aus Han- dels- ware	aus nicht- indu./ nicht- handw. Tätig- keiten	
		zusammen	darunter aus industrial./ handwerk- Dienstleist.							
Anzahl		1 000 DM					%			DM
<b>Bergbau und Verarbeitendes Gewerbe</b>										
20 - 49	17 234	110 304 759	5 996 671	8 494 196	1 166 495	119 965 450	91,9	7,1	1,0	211 754
50 - 99	9 592	150 297 236	6 271 237	11 694 118	1 655 458	163 546 812	91,9	7,1	1,0	244 966
100 - 199	5 848	200 685 114	6 600 106	17 681 939	2 342 400	220 709 452	90,9	8,0	1,1	280 892
200 - 499	3 711	315 099 980	9 343 708	29 779 867	5 044 958	349 924 805	90,0	8,5	1,4	310 524
500 - 999	1 112	241 811 237	12 358 921	34 698 126	4 695 173	281 204 537	86,0	12,3	1,7	372 215
1000 und mehr	753	977 557 032	30 810 575	202 113 575	19 980 957	1 199 651 565	81,5	16,8	1,7	459 842
Insgesamt	38 050	1 995 755 359	71 381 218	304 361 820	34 885 441	2 335 002 620	85,5	13,0	1,5	358 528
<b>A Vorleistungsgüterproduzenten</b>										
20 - 49	7 486	52 470 155	3 039 102	3 583 609	624 421	56 678 185	92,6	6,3	1,1	231 045
50 - 99	4 213	69 254 055	2 916 829	4 892 318	673 662	74 820 035	92,6	6,5	0,9	254 936
100 - 199	2 525	90 798 157	2 380 926	8 244 534	973 347	99 956 038	90,8	8,2	1,0	283 937
200 - 499	1 606	136 777 155	3 252 926	12 830 287	1 765 524	151 372 967	90,4	8,5	1,2	309 595
500 - 999	513	117 585 942	6 262 479	20 409 724	1 934 089	139 929 755	84,0	14,6	1,4	406 424
1000 und mehr	353	415 154 651	14 179 948	88 697 591	11 147 721	514 899 963	80,6	17,2	2,2	438 612
Insgesamt	16 696	881 980 115	32 032 209	138 558 064	17 118 764	1 037 656 943	85,0	13,4	1,6	358 060
<b>B Investitionsgüterproduzenten</b>										
20 - 49	5 371	30 794 082	2 419 095	2 227 921	230 345	33 192 348	92,6	6,7	0,7	187 617
50 - 99	2 931	41 746 761	2 530 881	3 061 007	383 303	45 191 072	92,4	6,8	0,8	221 660
100 - 199	1 622	50 799 858	3 510 270	3 537 765	491 342	54 768 965	92,6	6,5	0,9	242 567
200 - 499	1 072	81 861 025	4 228 234	5 138 484	902 033	87 901 541	93,1	5,8	1,0	270 639
500 - 999	333	64 102 428	5 641 375	6 078 463	855 477	71 036 368	90,2	8,6	1,2	312 955
1000 und mehr	231	409 967 926	12 468 611	79 858 545	4 458 830	494 285 301	82,9	16,2	0,9	475 809
Insgesamt	11 560	678 152 080	30 799 467	99 902 185	7 321 390	786 375 594	86,4	12,7	0,9	357 901
<b>GG Gebrauchsgüterproduzenten</b>										
20 - 49	704	3 817 463	136 296	501 066	16 598	4 395 127	88,1	11,6	0,4	188 174
50 - 99	498	5 763 089	179 992	496 897	98 911	6 358 897	90,5	7,8	1,6	204 715
100 - 199	813	9 322 504	135 876	1 076 742	88 260	10 467 505	89,1	10,3	0,7	241 125
200 - 499	224	16 294 895	172 849	2 146 162	184 793	18 625 790	87,5	11,5	1,0	278 900
500 - 999	61	11 059 284	53 873	1 112 006	158 169	12 339 459	89,6	9,0	1,4	307 248
1000 und mehr	38	30 133 188	592 165	11 654 543	594 560	42 382 292	71,1	27,5	1,4	386 413
Insgesamt	1 778	76 390 362	1 250 851	16 987 416	1 131 291	94 509 069	80,8	18,0	1,2	300 853
<b>VG Verbrauchsgüterproduzenten</b>										
20 - 49	3 673	23 283 060	402 178	2 181 599	295 131	25 759 790	90,4	8,5	1,1	212 422
50 - 99	2 010	33 533 331	643 535	3 143 895	499 582	37 176 808	90,2	8,5	1,3	263 956
100 - 199	1 188	49 884 594	593 434	4 822 898	809 451	55 516 943	89,9	8,7	1,5	337 471
200 - 499	809	80 166 965	1 688 700	9 664 934	2 192 609	92 024 508	87,1	10,5	2,4	373 523
500 - 999	205	49 063 583	401 193	7 097 933	1 737 438	57 898 955	84,7	12,3	3,0	401 946
1000 und mehr	131	122 301 267	3 569 850	22 002 896	3 779 846	148 084 010	82,6	14,9	2,6	517 074
Insgesamt	8 016	358 232 801	7 298 890	48 914 155	9 314 057	416 461 014	86,0	11,7	2,2	377 426
<b>C Bergbau und Gewinnung von Steinen und Erden</b>										
20 - 49	301	2 066 332	24 650	170 002	171 297	2 407 632	85,8	7,1	7,1	268 738
50 - 99	92	1 930 360	150 929	129 093	100 630	2 160 083	89,4	6,0	4,7	339 101
100 - 199	37	1 144 879	7 543	176 228	40 124	1 361 231	84,1	12,9	2,9	266 329
200 - 499	21	2 710 433	12 491	817 987	176 898	3 705 318	73,1	22,1	4,8	555 270
500 - 999	4	923 805	2 824	3 030	9 656	936 492	98,6	0,3	1,0	381 463
1000 und mehr	9	12 035 130	232 613	847 158	617 866	13 500 154	89,1	6,3	4,6	129 980
Insgesamt	464	20 810 940	431 050	2 143 498	1 116 471	24 070 909	86,5	8,9	4,6	180 399
<b>CA Kohlenbergbau, Torfgewinnung, Gewinnung v. Erdöl/Erdgas usw</b>										
20 - 99	35	667 952	80 511	40 046	863	708 861	94,2	5,6	0,1	482 215
100 - 499	11	1 454 979	9 824	508 660	62 786	2 026 425	71,8	25,1	3,1	671 222
500 und mehr	9	12 160 385	220 429	742 568	552 731	13 455 685	90,4	5,5	4,1	130 715
Insgesamt	55	14 283 316	310 764	1 291 274	616 380	16 190 970	88,2	8,0	3,8	150 715
<b>10 Kohlenbergbau, Torfgewinnung</b>										
Insgesamt	43	11 172 322	91 413	825 491	555 779	12 553 592	89,0	6,6	4,4	121 978
<b>10.10 Steinkohlenbergbau und -briketherstellung</b>										
Insgesamt	7	5 397 990	30 861	556 762	64 239	6 018 991	89,7	9,3	1,1	79 614
<b>10.20 Braunkohlenbergbau und -briketherstellung</b>										
Insgesamt	5	5 358 861	57 214	185 810	483 789	6 028 461	88,9	3,1	8,0	238 364
<b>10.30 Torfgewinnung und -veredlung</b>										
Insgesamt	31	415 471	3 337	82 919	7 751	506 141	82,1	16,4	1,5	250 067
<b>11 Gewinnung v. Erdöl/Erdgas, Erbrg. damit verb. Dienstleistg</b>										
Insgesamt	12	3 110 995	219 352	465 783	60 601	3 637 379	85,5	12,8	1,7	806 335

1) Ohne Umsatzsteuer.- 2) Ohne Heimerbeiter.



5 Umsatz 1998  
Nach Beschäftigtengrößenklassen

Beschäftigte von ... bis ...	Unter- nehmen	U m s a t z 1)					Anteil am Gesamtumsatz			Gesamt- umsatz je Be- schäf- tigten 2)
		aus eigenen Erzeugnissen und aus industriellen / handwerklichen Dienstleistungen		aus Handelsware	aus sonst. nichtind./ nichthand- werklichen Tätig- keiten	insgesamt	aus eigenen Erzeugn. u.ind./ handw. Dienst- lei- stungen	aus Han- dels- ware	aus nicht- indu./ nicht- handw. Tätig- keiten	
		zusammen	darunter aus industriell./ handwerk- Dienstleist.							
			Anzahl	1 000 DM					%	
11.10 Gewinnung von Erdöl und Erdgas										
Insgesamt	6	2 809 606	219 352	465 516	60 481	3 335 603	84,2	14,0	1,8	1016 023
11.20 Erbrg.von Dienstleistg bei d.Gewinnung v. Erdöl/Erdgas										
Insgesamt	6	301 389	-	267	120	301 776	99,9	0,1	0,0	245 746
CB Erzbergbau, Gewinnung v.Steinen u.Erden,sonstiger Bergbau										
20 - 99	358	3 328 740	95 068	259 049	271 064	3 858 853	86,3	6,7	7,0	278 436
100 - 499	47	2 400 334	10 210	485 555	154 236	3 040 124	79,0	16,0	5,1	346 845
500 und mehr	4	798 550	15 008	107 820	74 791	980 961	81,4	11,0	7,6	290 311
Insgesamt	409	6 527 623	120 286	852 224	500 091	7 879 939	82,8	10,8	6,3	303 038
14 Gewinnung von Steinen und Erden,sonstiger Bergbau										
20 - 99	358	3 328 740	95 068	259 049	271 064	3 858 853	86,3	6,7	7,0	278 436
100 - 499	47	2 400 334	10 210	485 555	154 236	3 040 124	79,0	16,0	5,1	346 845
500 und mehr	4	798 550	15 008	107 820	74 791	980 961	81,4	11,0	7,6	290 311
Insgesamt	409	6 527 623	120 286	852 224	500 091	7 879 939	82,8	10,8	6,3	303 038
14.1 Gewinnung von Natursteinen										
Insgesamt	33	401 264	12 387	114 809	6 779	522 852	76,7	22,0	1,3	373 476
14.12 Gewinnung v.Kalk-,Dolomit-,Gips-u.Anhydritstein;Kreide										
Insgesamt	24	352 550	11 894	102 164	4 465	459 179	76,8	22,2	1,0	417 455
14.2 Gewinnung von Kies,Sand,Ton und Kaolin										
20 - 99	316	2 824 833	80 414	165 813	263 287	3 253 934	86,8	5,1	8,1	269 431
100 - 499	40	1 905 856	6 287	214 898	142 551	2 263 295	84,2	9,5	6,3	320 713
500 und mehr	3	692 743	14 533	107 820	74 100	874 464	79,2	12,3	8,5	311 419
Insgesamt	359	5 423 432	101 234	488 321	479 938	6 391 692	84,9	7,6	7,5	291 297
14.21 Gewinnung von Kies und Sand										
20 - 99	303	2 728 179	76 980	156 118	262 113	3 146 410	86,7	5,0	8,3	270 890
100 und mehr	36	2 226 149	18 939	309 001	193 349	2 728 489	81,6	11,3	7,1	335 564
Insgesamt	339	4 954 328	95 919	465 119	455 462	5 874 909	84,3	7,9	7,8	297 522
14.22 Gewinnung von Ton und Kaolin										
20 - 99	13	96 654	3 434	9 695	1 174	107 523	89,9	9,0	1,1	232 740
100 und mehr	7	372 450	1 881	13 507	23 302	409 260	91,0	3,3	5,7	236 021
Insgesamt	20	469 104	5 315	23 203	24 476	516 783	90,8	4,5	4,7	235 330
14.30 Bergbau auf chemische und Düngemittelminerale										
Insgesamt	5	91 675	3 367	16 308	2 130	110 112	83,3	14,8	1,9	289 769
14.40 Gewinnung von Salz										
Insgesamt	5	461 487	1 880	190 288	10 235	662 009	69,7	28,7	1,5	377 644
14.50 Gewinnung von Steinen und Erden ang,sonstiger Bergbau										
Insgesamt	7	149 765	1 418	42 498	1 010	193 273	77,5	22,0	0,5	366 048
D Verarbeitendes Gewerbe										
20 - 49	16 933	108 238 427	5 972 021	8 324 194	995 198	117 557 819	92,1	7,1	0,8	210 838
50 - 99	9 500	148 366 876	6 120 309	11 465 025	1 554 828	161 386 729	91,9	7,1	1,0	243 456
100 - 199	5 611	199 540 234	6 592 563	17 505 711	2 302 275	219 348 221	91,0	8,0	1,0	280 987
200 - 499	3 690	312 389 547	9 331 218	28 961 880	4 868 060	346 219 487	90,2	8,4	1,4	309 067
500 - 999	1 108	240 887 432	12 358 096	34 695 096	4 685 517	280 268 045	85,9	12,4	1,7	372 185
1000 und mehr	744	965 521 903	30 577 961	201 266 417	19 363 091	1 186 151 411	81,4	17,0	1,6	473 519
Insgesamt	37 586	1 974 944 419	70 950 168	302 218 322	33 768 970	2 310 931 711	85,5	13,1	1,5	362 254
DA Ernährungsgewerbe und Tabakverarbeitung										
20 - 49	2 336	16 091 500	151 381	1 336 912	191 262	17 619 674	91,3	7,6	1,1	227 720
50 - 99	1 241	23 775 336	318 612	2 030 726	350 789	26 156 851	90,9	7,8	1,3	303 328
100 - 199	694	33 391 572	371 029	3 357 101	419 037	37 167 710	89,8	9,0	1,1	386 672
200 - 499	436	51 166 161	238 666	6 793 622	1 624 213	59 583 996	85,9	11,4	2,7	454 076
500 - 999	114	31 812 557	261 991	4 385 113	633 067	36 830 737	86,4	11,9	1,7	460 854
1000 und mehr	56	69 219 265	675 753	10 695 066	1 095 664	81 009 995	85,4	13,2	1,4	694 023
Insgesamt	4 877	225 456 391	2 017 433	28 598 539	4 314 033	258 368 963	87,3	11,1	1,7	439 707
15 Ernährungsgewerbe										
20 - 49	2 331	16 048 373	151 381	1 336 455	191 017	17 575 845	91,3	7,6	1,1	227 678
50 - 99	1 236	23 559 468	314 785	1 996 670	348 163	25 904 302	90,9	7,7	1,3	301 479
100 - 199	691	33 246 215	366 189	2 792 041	418 227	36 456 482	91,2	7,7	1,1	380 682
200 - 499	431	50 436 735	238 533	6 704 324	1 597 337	58 738 337	85,9	11,4	2,7	454 788
500 und mehr	165	76 633 896	632 427	11 424 932	1 713 586	89 772 414	85,4	12,7	1,9	481 321
Insgesamt	4 854	199 924 687	1 703 315	24 254 422	4 268 331	228 447 440	87,5	10,6	1,9	397 604

1) Ohne Umsatzsteuer.- 2) Ohne Heimarbeiter.

5 Umsatz 1998  
Nach Beschäftigtengrößenklassen

Beschäftigte von ... bis ...	Unter- nehmen	U m s a t z 1)					Anteil am Gesamtumsatz			Gesamt- umsatz je Be- schäf- tigten 2)
		aus eigenen Erzeugnissen und aus industriellen / handwerklichen Dienstleistungen		aus Handelsware	aus sonst. nichtind./ nichthand- werklichen Tätig- keiten	insgesamt	aus eigenen Erzeugn. u. ind./ handw. Dienst- lei- stungen	aus Han- dels- ware	aus nicht- indu./ nicht- handw. Tätig- keiten	
		zusammen	darunter aus industriell./ handwerk- Dienstleist.							
			Anzahl	1 000 DM					%	
<b>15.1 Schlachten und Fleischverarbeitung</b>										
20 - 49	586	3 686 603	35 483	192 121	9 971	3 868 694	94,8	5,0	0,3	204 013
50 - 99	239	5 218 169	35 292	388 040	24 105	5 630 314	92,7	6,9	0,4	340 358
100 - 199	167	7 220 034	1 669	534 799	49 133	7 803 966	92,5	6,9	0,6	342 807
200 - 499	88	9 199 981	12 181	984 689	63 201	10 247 870	89,8	9,6	0,6	383 909
500 - 999	16	3 453 530	-	347 239	13 687	3 814 517	90,5	9,1	0,4	362 048
1000 und mehr	7	4 785 058	11 880	144 088	16 433	4 945 580	96,8	2,9	0,3	457 932
Insgesamt	1 103	33 543 435	96 505	2 590 976	176 530	36 310 941	92,4	7,1	0,5	344 406
<b>15.11 Schlachten(ohne Schlachten von Geflügel)</b>										
20 - 99	109	3 372 587	61 115	73 246	11 596	3 457 429	97,5	2,1	0,3	707 457
100 und mehr	38	7 664 903	17 434	174 234	36 540	7 875 678	97,3	2,2	0,5	776 708
Insgesamt	147	11 037 491	78 549	247 480	48 136	11 333 107	97,4	2,2	0,4	753 531
<b>15.12 Schlachten von Geflügel</b>										
20 - 99	18	336 334	19	71 013	2 296	409 644	82,1	17,3	0,6	430 298
100 und mehr	25	2 124 729	41	476 163	26 808	2 627 700	80,9	18,1	1,0	411 494
Insgesamt	43	2 461 063	61	547 176	29 104	3 037 343	81,0	18,0	1,0	413 933
<b>15.13 Fleischverarbeitung</b>										
20 - 49	505	2 544 439	1 376	162 977	7 664	2 715 081	93,7	6,0	0,3	165 635
50 - 99	193	2 631 411	8 264	272 824	12 520	2 916 855	90,2	9,4	0,4	219 738
100 - 199	130	4 362 945	485	408 927	24 461	4 796 333	91,0	8,5	0,5	273 266
200 - 499	69	6 270 571	6 867	553 940	34 433	6 858 944	91,4	8,1	0,5	330 236
500 - 999	11	2 411 016	-	253 462	3 780	2 668 258	90,4	9,5	0,1	359 604
1000 und mehr	5	1 824 499	904	144 088	16 433	1 985 021	91,9	7,3	0,8	259 648
Insgesamt	914	20 044 881	17 896	1 796 320	99 290	21 940 491	91,4	8,2	0,5	264 175
<b>15.20 Fischverarbeitung</b>										
Insgesamt	62	2 563 795	221	528 081	19 973	3 111 858	82,4	17,0	0,6	359 824
<b>15.3 Obst- und Gemüseverarbeitung</b>										
20 - 49	88	773 150	10 070	59 534	2 953	835 636	92,5	7,1	0,4	293 210
50 - 99	64	1 671 884	43 405	40 020	8 860	1 720 764	97,2	2,3	0,5	387 822
100 - 199	32	2 606 828	26 334	128 097	4 232	2 739 157	95,2	4,7	0,2	632 006
200 - 499	19	2 235 162	-	158 027	17 204	2 410 393	92,7	6,6	0,7	496 262
500 - 999	7	2 187 927	-	267 008	16 818	2 471 753	88,5	10,8	0,7	473 788
1000 und mehr	3	1 555 764	-	37 374	2 331	1 595 468	97,5	2,3	0,1	319 285
Insgesamt	213	11 030 714	79 809	690 061	52 398	11 773 172	93,7	5,9	0,4	441 073
<b>15.31 Verarbeitung von Kartoffeln</b>										
20 - 99	19	148 798	98	33 500	1 560	183 857	80,9	18,2	0,8	235 416
100 - 499	14	673 290	8 488	59 874	15 898	749 063	89,9	8,0	2,1	279 394
500 und mehr	4	1 330 789	-	154 324	8 197	1 493 310	89,1	10,3	0,5	330 378
Insgesamt	37	2 152 877	8 586	247 698	25 655	2 426 230	88,7	10,2	1,1	303 962
<b>15.32 Herstellung von Frucht- und Gemüsesäften</b>										
20 - 99	58	1 308 295	50 166	14 199	4 103	1 326 597	98,6	1,1	0,3	488 785
100 und mehr	11	1 927 258	206	88 906	1 506	2 017 670	95,5	4,4	0,1	834 776
Insgesamt	69	3 235 553	50 373	103 105	5 608	3 344 267	96,7	3,1	0,2	651 785
<b>15.33 Verarbeitung von Obst und Gemüse ang</b>										
20 - 99	75	987 942	3 211	51 854	6 151	1 045 947	94,5	5,0	0,6	275 837
100 - 199	15	1 639 978	17 639	52 992	1 666	1 694 636	96,8	3,1	0,1	849 846
200 - 499	12	1 134 061	-	110 220	3 024	1 247 305	90,9	8,8	0,2	453 389
500 und mehr	5	1 880 303	-	124 191	10 295	2 014 789	93,3	6,2	0,5	399 601
Insgesamt	107	5 642 283	20 850	339 258	21 135	6 002 676	94,0	5,7	0,4	442 055
<b>15.4 Herstellung v. pflanzlichen u. tierischen Ölen u. Fetten</b>										
Insgesamt	26	9 636 008	35 325	601 064	24 664	10 261 736	93,9	5,9	0,2	1308 394
<b>15.41 Herstellung von rohen Ölen und Fetten</b>										
Insgesamt	10	4 666 212	31 362	117 556	14 414	4 798 182	97,2	2,5	0,3	4967 062
<b>15.5 Milchverarbeitung</b>										
20 - 49	52	1 879 909	8 820	40 761	6 649	1 927 320	97,5	2,1	0,3	1114 038
50 - 99	44	3 257 838	6 089	92 529	24 546	3 374 714	96,5	2,7	0,7	1072 349
100 - 199	43	5 025 352	52 526	154 202	37 263	5 216 817	96,3	3,0	0,7	838 447
200 - 499	37	10 118 973	17 884	1 262 039	97 487	11 478 499	88,2	11,0	0,8	1032 039
500 - 999	12	7 270 800	3 996	1 339 874	156 727	8 767 402	82,9	15,3	1,8	964 292
1000 und mehr	6	6 015 332	6 731	1 756 708	307 824	8 079 864	74,4	21,7	3,8	690 927
Insgesamt	194	33 568 004	95 847	4 646 114	630 497	38 844 615	86,4	12,0	1,6	903 205
<b>15.51 Milchverarbeitung (ohne Herstellung von Speiseeis)</b>										
Insgesamt	187	31 658 726	95 847	4 110 299	469 623	36 238 648	87,4	11,3	1,3	1000 308

1.) Ohne Umsatzsteuer.- 2.) Ohne Heimerbeiter.

5 Umsatz 1998  
Nach Beschäftigtengrößenklassen

Beschäftigte von ... bis ...	Unter- nehmen	U m s a t z 1)					Anteil am Gesamtumsatz			Gesamt- umsatz je Be- schäftigten 2)
		aus eigenen Erzeugnissen und aus industriellen / handwerklichen Dienstleistungen		aus Handelsware	aus sonst. nichtind./ nichthand- werklichen Tätig- keiten	insgesamt	aus eigenen Erzeugn. u. ind./ handw. Dienst- lei- stungen	aus Hand- dels- ware	aus nicht- indu./ nicht- handw. Tätig- keiten	
		zusammen	darunter aus industriell./ handwerk- Dienstleist.							
			Anzahl	1 000 DM					%	
15.52 Herstellung von Speiseeis										
Insgesamt	7	1 909 278	-	535 814	160 874	2 605 966	73,3	20,6	6,2	384 360
15.6 Mehl- u. Schälmlühen, Herstell. v. Stärke u. Stärkeerzeugn.										
20 - 49	36	696 789	8 568	29 340	7 897	734 026	94,9	4,0	1,1	648 410
50 - 99	23	1 033 874	210	59 675	4 320	1 097 869	94,2	5,4	0,4	686 177
100 - 199	8	838 839	513	117 075	10 574	966 488	86,8	12,1	1,1	911 764
200 - 499	10	1 271 539	-	62 327	2 312	1 336 177	95,2	4,7	0,2	401 375
500 und mehr	4	1 706 922	-	293 452	2 102	2 002 486	85,2	14,7	0,1	614 825
Insgesamt	81	5 547 964	9 291	561 879	27 205	6 137 047	90,4	9,2	0,4	591 349
15.61 Mehl- und Schälmlühen										
Insgesamt	72	3 954 613	8 483	390 805	22 103	4 367 520	90,5	8,9	0,5	568 241
15.62 Herstellung von Stärke und Stärkeerzeugnissen										
Insgesamt	9	1 593 351	808	171 074	5 102	1 769 527	90,0	9,7	0,3	657 328
15.7 Herstellung von Futtermitteln										
20 - 49	49	715 603	50 973	90 823	10 122	816 547	87,6	11,1	1,2	546 551
50 - 99	24	1 116 569	117	263 445	9 922	1 389 936	80,3	19,0	0,7	903 142
100 und mehr	31	5 438 518	10 500	1 545 298	131 594	7 115 410	76,4	21,7	1,8	876 271
Insgesamt	104	7 270 689	61 589	1 899 566	151 639	9 321 894	78,0	20,4	1,6	835 812
15.71 Herstellung von Futtermitteln für Nutztiere										
20 - 49	42	662 387	47 012	81 146	9 961	753 494	87,9	10,8	1,3	572 999
50 - 99	21	1 058 595	117	231 744	8 782	1 299 121	81,5	17,8	0,7	964 455
100 und mehr	21	2 919 542	10 500	546 001	9 452	3 474 994	84,0	15,7	0,3	871 997
Insgesamt	84	4 640 524	57 629	858 891	28 195	5 527 609	84,0	15,5	0,5	831 582
15.72 Herstellung von Futtermitteln für sonstige Tiere										
Insgesamt	20	2 630 166	3 961	1 040 675	123 444	3 794 285	69,3	27,4	3,3	842 052
15.8 Sonstige Ernährungsgewerbe (ohne Getränkeherstellung)										
20 - 49	1 199	4 186 769	5 032	381 780	11 066	4 579 615	91,4	8,3	0,2	113 171
50 - 99	688	6 213 637	117 959	465 764	57 912	6 737 313	92,2	6,9	0,9	145 037
100 - 199	302	7 456 539	209 473	697 607	63 853	8 217 998	90,7	8,5	0,8	195 165
200 - 499	196	11 877 059	84 824	1 100 764	107 164	13 084 987	90,8	8,4	0,8	225 423
500 - 999	50	8 329 734	47 650	1 334 833	87 630	9 752 196	85,4	13,7	0,9	280 310
1000 und mehr	28	24 160 398	329 091	3 344 190	521 933	28 026 521	86,2	11,9	1,9	450 327
Insgesamt	2 443	62 224 136	794 028	7 324 938	849 557	70 398 631	88,4	10,4	1,2	247 795
15.81 Herstellung von Backwaren (ohne Dauerbackwaren)										
20 - 99	1 633	5 434 196	-	530 902	42 072	6 007 170	90,5	8,8	0,7	80 624
100 - 499	334	5 745 035	24 346	571 755	94 645	6 411 435	89,6	8,9	1,5	100 181
500 und mehr	36	4 027 983	567	515 176	81 229	4 624 388	87,1	11,1	1,8	131 702
Insgesamt	2 003	15 207 214	24 913	1 617 833	217 945	17 042 993	89,2	9,5	1,3	98 163
15.82 Herstellung von Dauerbackwaren										
20 - 99	42	356 036	-	24 946	1 799	382 780	93,0	6,5	0,5	168 553
100 - 499	35	2 034 435	1 963	104 981	6 168	2 145 584	94,8	4,9	0,3	241 158
500 und mehr	7	1 915 613	-	347 077	208 749	2 471 439	77,5	14,0	8,4	282 057
Insgesamt	84	4 306 084	1 963	477 004	216 716	4 999 804	86,1	9,5	4,3	250 866
15.83 Zuckerindustrie										
Insgesamt	12	5 513 425	39 441	1 027 954	127 142	6 668 521	82,7	15,4	1,9	892 707
15.84 Herstellung von Süßwaren (ohne Dauerbackwaren)										
20 - 49	31	428 409	3 850	19 385	335	448 129	95,6	4,3	0,1	414 574
50 - 99	29	586 362	22 430	53 489	1 387	641 238	91,4	8,3	0,2	288 596
100 - 199	37	1 848 391	10 046	64 738	10 533	1 923 663	96,1	3,4	0,5	373 448
200 - 499	19	1 418 718	27 271	64 072	2 555	1 485 345	95,5	4,3	0,2	258 686
500 - 999	10	2 568 715	34 483	188 644	16 396	2 773 755	92,8	6,8	0,6	386 532
1000 und mehr	7	9 445 501	271 568	808 276	71 182	10 324 960	91,5	7,8	0,7	843 542
Insgesamt	133	16 296 097	369 649	1 198 605	102 387	17 597 090	92,6	6,8	0,6	523 538
15.85 Herstellung von Teigwaren										
Insgesamt	29	846 576	391	190 182	8 142	1 044 901	81,0	18,2	0,8	363 069
15.86 Verarbeitung v. Kaffee u. Tee, Herstell. v. Kaffee-Ersatz										
20 - 99	16	1 492 980	61 984	67 040	2 345	1 562 365	95,6	4,3	0,2	1537 791
100 und mehr	15	3 371 834	214 529	119 764	23 963	3 515 562	95,9	3,4	0,7	980 073
Insgesamt	31	4 864 814	276 513	186 804	26 309	5 077 926	95,8	3,7	0,5	1103 173

1) Ohne Umsatzsteuer.- 2) Ohne Heimarbeiter.

5 Umsatz 1998  
Nach Beschäftigtengrößenklassen

Beschäftigte von ... bis ...	Unter- nehmen	U m s a t z 1)					Anteil am Gesamtumsatz			Gesamt- umsatz je Be- schäftigten 2)
		aus eigenen Erzeugnissen und aus industriellen / handwerklichen Dienstleistungen		aus Handelsware	aus sonst. nichtind./ nichthand- werklichen Tätig- keiten	insgesamt	aus eigenen Erzeugn. u. ind./ handw. Dienst- lei- stungen	aus Han- dels- ware	aus nicht- indu./ nicht- handw. Tätig- keiten	
		zusammen	darunter aus industriell./ handwerk- Dienstleist.							
Anzahl		1 000 DM					%			DM
15.87 Herstellung von Würzen und Soßen										
20 - 99	35	429 797	326	63 581	1 235	494 613	86,9	12,9	0,2	300 860
100 und mehr	19	8 266 242	10 898	1 453 086	41 467	9 760 795	84,7	14,9	0,4	439 875
Insgesamt	54	8 696 039	11 223	1 516 667	42 702	10 255 408	84,8	14,8	0,4	430 286
15.88 Herst.v.homogenisierten u.diätetischen Nahrungsmitteln										
Insgesamt	11	1 127 856	-	284 700	18 121	1 430 677	78,8	19,9	1,3	508 953
15.89 Herstellung von sonst. Nahrungsmitteln (ohne Getränke)										
20 - 99	52	1 051 959	34 010	55 291	19 382	1 126 632	93,4	4,9	1,7	424 179
100 - 499	28	2 002 094	806	256 248	11 826	2 280 168	87,8	11,7	0,5	370 757
500 und mehr	6	2 311 978	35 320	503 648	58 886	2 874 512	80,4	17,5	2,0	439 797
Insgesamt	86	5 366 031	69 936	825 187	90 094	6 281 312	85,4	13,1	1,4	409 418
15.9 Getränkeherstellung										
20 - 49	289	3 272 931	31 826	502 499	135 210	3 910 640	83,7	12,8	3,5	408 389
50 - 99	155	4 010 894	81 122	624 946	214 864	4 850 504	82,7	12,9	4,4	445 806
100 - 199	101	5 780 240	67 189	631 114	242 417	6 653 770	86,9	9,5	3,6	473 311
200 - 499	59	10 942 038	117 484	2 147 498	1 281 896	14 371 432	78,1	14,9	8,9	779 702
500 - 999	18	5 653 633	210 345	488 209	323 839	6 465 681	87,4	7,6	5,0	533 659
1000 und mehr	6	4 880 206	22 733	1 017 468	137 844	6 035 519	80,9	16,9	2,3	492 856
Insgesamt	628	34 539 942	530 700	5 411 735	2 335 869	42 287 546	81,7	12,8	5,5	547 003
15.91 Herstellung von Spirituosen										
20 - 99	47	2 161 528	16 416	432 523	8 624	2 602 675	83,1	16,6	0,3	1223 044
100 und mehr	11	2 700 902	5 064	1 254 807	390 096	4 345 804	62,2	28,9	9,0	1451 438
Insgesamt	58	4 862 430	21 480	1 687 129	398 720	6 948 279	70,0	24,3	5,7	1356 548
15.93 Herstellung von Wein aus frischen Trauben										
Insgesamt	28	2 365 823	37 085	429 852	16 828	2 812 503	84,1	15,3	0,6	1067 376
15.96 Herstellung von Bier										
20 - 99	261	2 421 805	18 761	422 431	314 006	3 158 242	76,7	13,4	9,9	260 131
100 - 199	55	2 271 793	23 086	350 191	217 097	2 839 081	80,0	12,3	7,6	369 207
200 - 499	30	4 806 960	112 546	409 991	318 301	5 535 252	86,8	7,4	5,8	569 837
500 - 999	10	3 054 644	203 221	384 731	312 770	3 752 144	81,4	10,3	8,3	560 461
1000 und mehr	4	2 878 340	22 733	523 908	137 844	3 540 092	81,3	14,8	3,9	734 002
Insgesamt	360	15 433 542	380 348	2 091 252	1 300 018	18 824 812	82,0	11,1	6,9	458 447
15.97 Herstellung von Malz										
Insgesamt	17	780 172	1 379	43 850	3 487	827 509	94,3	5,3	0,4	1096 067
15.98 Mineralbrunnen, Herstellung von Erfrischungsgetränken										
20 - 99	90	1 161 840	30 192	193 977	16 440	1 372 257	84,7	14,1	1,2	326 957
100 - 499	54	5 432 494	42 651	371 375	585 110	6 388 980	85,0	5,8	9,2	607 810
500 und mehr	9	4 240 913	7 124	591 855	10 734	4 843 501	87,6	12,2	0,2	393 205
Insgesamt	153	10 835 247	79 967	1 157 207	612 284	12 604 738	86,0	9,2	4,9	466 384
16.00 Tabakverarbeitung										
20 - 49	5	43 127	-	457	245	43 829	98,4	1,0	0,6	246 228
50 - 99	5	215 868	3 827	34 055	2 627	252 550	85,5	13,5	1,0	817 313
100 - 199	3	145 358	4 840	565 060	810	711 228	20,4	79,4	0,1	1997 831
200 - 499	5	729 426	133	89 298	26 876	845 599	86,3	10,6	3,2	410 684
500 und mehr	5	24 397 825	305 318	3 655 247	15 145	28 068 318	86,9	13,0	0,1	2770 538
Insgesamt	23	25 531 704	314 117	4 344 117	45 702	29 921 523	85,3	14,5	0,2	2295 828
08 Textil- und Bekleidungsgerber										
20 - 49	755	4 395 500	328 958	472 361	37 209	4 905 070	89,6	9,6	0,8	195 876
50 - 99	443	6 248 296	404 516	833 702	50 291	7 132 288	87,6	11,7	0,7	226 614
100 - 199	305	11 175 390	409 925	1 086 954	104 438	12 366 783	90,4	8,8	0,8	289 545
200 - 499	208	14 446 570	777 175	2 160 120	209 315	16 816 005	85,9	12,8	1,2	267 936
500 - 999	36	5 939 458	43 848	986 366	124 430	7 110 254	84,4	13,9	1,8	287 495
1000 und mehr	11	4 264 746	14 158	774 719	115 382	5 154 847	82,7	15,0	2,2	306 710
Insgesamt	1 758	46 529 960	1 978 581	6 314 221	641 066	53 485 247	87,0	11,8	1,2	262 793
17 Textilgewerbe										
20 - 49	437	2 700 775	176 685	260 234	13 775	2 974 783	90,8	8,7	0,5	203 059
50 - 99	279	3 752 272	251 806	361 978	24 527	4 138 777	90,7	8,7	0,6	209 591
100 - 199	198	6 617 139	327 340	619 696	67 343	7 304 178	90,6	8,5	0,9	264 499
200 - 499	135	8 793 390	642 425	1 245 527	110 149	10 149 065	86,6	12,3	1,1	252 364
500 - 999	25	4 183 814	36 547	758 519	65 029	5 007 362	83,6	15,1	1,3	291 296
1000 und mehr	5	1 600 041	4 158	115 992	28 010	1 744 044	91,7	6,7	1,6	267 164
Insgesamt	1 079	27 647 431	1 438 959	3 361 945	308 833	31 318 209	88,3	10,7	1,0	248 664

1) Ohne Umsatzsteuer.- 2) Ohne Heimarbeiter.

5 Umsatz 1998  
Nach Beschäftigtengrößenklassen

Beschäftigte von ... bis ...	Unter- nehmen	U m s a t z 1)					Anteil am Gesamtumsatz			Gesamt- umsatz je Be- schäf- tigten 2)
		aus eigenen Erzeugnissen und aus industriellen / handwerklichen Dienstleistungen		aus Handelsware	aus sonst. nichtind./ nichthand- werklichen Tätig- keiten	insgesamt	aus eigenen Erzeugn. u. ind./ handw. Dienst- lei- stungen	aus Han- dels- ware	aus nicht- indu./ nicht- handw. Tätig- keiten	
		zusammen	darunter aus industriell./ handwerk- Dienstleist.							
			Anzahl	1 000 DM					%	
17.1 Spinnstoffaufbereitung und Spinnerei										
20 - 99	39	432 180	30 929	6 944	5 448	444 573	97,2	1,6	1,2	206 111
100 und mehr	40	2 821 335	43 550	525 437	40 150	3 386 923	83,9	15,5	1,2	276 125
Insgesamt	79	3 253 515	74 479	532 382	45 598	3 831 495	84,9	13,9	1,2	265 656
17.11 Baumwollaufbereitung und -spinnerei										
Insgesamt	42	1 597 344	31 246	53 532	14 737	1 665 613	95,9	3,2	0,9	236 897
17.15 Zwirnen und Texturieren von Filamentgarnen usw										
Insgesamt	7	183 672	136	1 450	4 069	189 191	97,1	0,8	2,2	305 147
17.16 Nähgarnfertigung										
Insgesamt	12	538 319	22 534	226 898	21 666	786 883	68,4	28,8	2,8	251 802
17.2 Weberei										
20 - 49	39	310 970	24 428	40 344	1 615	352 929	88,1	11,4	0,5	252 099
50 - 99	39	668 679	53 197	23 363	5 910	697 953	95,8	3,3	0,8	236 270
100 - 199	51	2 199 029	25 170	184 169	22 530	2 405 728	91,4	7,7	0,9	328 391
200 - 499	31	2 135 958	55 165	300 832	24 867	2 461 717	86,8	12,2	1,0	283 705
500 und mehr	7	1 305 093	5 097	82 128	28 277	1 415 499	92,2	5,8	2,0	258 072
Insgesamt	167	6 619 729	163 058	630 897	83 199	7 333 825	90,3	8,6	1,1	283 797
17.21 Baumwollweberei										
20 - 99	46	568 855	50 013	49 729	6 578	625 162	91,0	8,0	1,1	244 106
100 - 499	48	2 228 721	27 535	156 203	18 703	2 403 627	92,7	6,5	0,8	264 195
500 und mehr	6	1 053 565	4 394	82 128	28 277	1 163 971	90,5	7,1	2,4	250 268
Insgesamt	100	3 851 140	81 942	288 060	53 558	4 192 759	91,9	6,9	1,3	257 069
17.23 Kammgarnweberei										
Insgesamt	21	1 218 882	15 937	736	13 317	1 232 934	98,9	0,1	1,1	324 545
17.24 Seiden- und Filamentgarnweberei										
Insgesamt	29	1 151 899	63 262	164 050	9 471	1 325 420	86,9	12,4	0,7	338 899
17.30 Textilveredlung										
20 - 99	81	758 842	169 827	15 288	5 622	779 752	97,3	2,0	0,7	200 197
100 und mehr	51	2 265 972	831 185	139 759	17 031	2 422 762	93,5	5,8	0,7	220 153
Insgesamt	132	3 024 814	1 001 012	155 046	22 653	3 202 514	94,5	4,8	0,7	214 937
17.40 Herstellung v. konfektion. Textilwaren (oh. Bekleidung)										
20 - 49	123	669 463	29 870	128 352	1 849	799 664	83,7	16,1	0,2	203 942
50 - 99	69	773 213	31 831	139 601	5 810	918 624	84,2	15,2	0,6	193 271
100 und mehr	53	2 017 017	4 236	197 644	13 303	2 227 964	90,5	8,9	0,6	222 368
Insgesamt	245	3 459 693	65 936	465 596	20 962	3 946 251	87,7	11,8	0,5	211 115
17.5 Sonstige Textilgewerbe (oh. Herstellung v. Maschenware)										
20 - 99	196	1 899 636	56 953	145 009	7 388	2 052 033	92,6	7,1	0,4	217 287
100 - 499	73	3 856 340	19 115	588 966	40 402	4 485 708	86,0	13,1	0,9	282 596
500 - 999	6	1 152 690	711	351 832	20 323	1 524 845	75,6	23,1	1,3	359 549
1000 und mehr	3	1 154 080	-	30 355	11 971	1 196 406	96,5	2,5	1,0	279 404
Insgesamt	278	8 062 746	76 779	1 116 163	80 085	9 258 994	87,1	12,1	0,9	273 610
17.51 Herstellung von Teppichen										
Insgesamt	53	2 256 309	27 251	301 890	23 345	2 581 544	87,4	11,7	0,9	282 660
17.54 Textilgewerbe ang										
20 - 49	75	364 385	4 653	26 294	1 472	392 152	92,9	6,7	0,4	156 806
50 - 99	56	736 610	35 530	42 060	3 266	781 935	94,2	5,4	0,4	203 261
100 - 499	38	1 744 538	2 971	359 423	19 704	2 123 664	82,1	16,9	0,9	263 606
500 und mehr	4	960 268	678	260 798	12 179	1 233 245	77,9	21,1	1,0	348 571
Insgesamt	173	3 805 801	43 833	688 574	36 622	4 530 997	84,0	15,2	0,8	252 535
17.60 Herstellung von gewirktem und gestricktem Stoff										
20 - 99	29	386 349	13 178	40 796	1 727	428 872	90,1	9,5	0,4	295 570
100 und mehr	14	840 468	2 401	42 614	7 179	890 260	94,4	4,8	0,8	281 810
Insgesamt	43	1 226 816	15 579	83 410	8 906	1 319 132	93,0	6,3	0,7	286 141
17.7 Herstellung von gewirkten u. gestrickten Fertigerzeugn.										
20 - 49	72	319 002	6 969	18 951	903	338 856	94,1	5,6	0,3	139 110
50 - 99	29	234 712	11 310	63 564	2 030	300 305	78,2	21,2	0,7	151 209
100 - 199	19	347 912	5 141	97 985	7 797	453 694	76,7	21,6	1,7	183 465
200 - 499	10	522 312	13 972	80 596	31 700	634 608	82,3	12,7	5,0	179 015
500 und mehr	5	576 179	4 725	117 366	5 000	698 535	82,5	16,8	0,7	218 360
Insgesamt	135	2 000 116	42 116	378 451	47 430	2 425 998	82,4	15,6	2,0	177 874

1) Ohne Umsatzsteuer.- 2) Ohne Heimerbeiter.

5 Umsatz 1998  
Nach Beschäftigtenrößenklassen

Beschäftigte von ... bis ...	Unter- nehmen	U m s a t z 1)					Anteil am Gesamtumsatz			Gesamt- umsatz je Be- schäf- tigten 2)
		aus eigenen Erzeugnissen und aus industriellen / handwerklichen Dienstleistungen		aus Handelsware	aus sonst. nichtind./ nichthand- werklichen Tätig- keiten	insgesamt	aus eigenen Erzeugn. u.ind./ handw. Dienst- lei- stungen	aus Han- dels- ware	aus nicht- indu./ nicht- handw. Tätig- keiten	
		zusammen	darunter aus industriell./ handwerk- Dienstleist.							
Anzahl		1 000 DM					%			DM
17.71 Herstellung von Strumpfwaren										
Insgesamt	31	1 022 102	15 937	176 998	36 561	1 234 682	82,8	14,3	3,0	195 174
17.72 Herstellung von Pullovern, Strickjacken u.ä.										
20 - 99	87	489 933	17 652	61 049	2 573	553 555	88,5	11,0	0,5	147 893
100 und mehr	17	488 081	8 528	141 404	8 296	637 782	76,5	22,2	1,3	178 654
Insgesamt	104	978 014	26 180	202 453	10 869	1 191 336	82,1	17,0	0,9	162 909
18 Bekleidungs-gewerbe										
20 - 49	318	1 694 726	152 274	212 127	23 434	1 930 287	87,8	11,0	1,2	185 750
50 - 99	164	2 496 024	152 710	471 724	25 764	2 993 512	83,4	15,8	0,9	255 280
100 - 199	107	4 558 251	82 585	467 259	37 095	5 062 604	90,0	9,2	0,7	335 361
200 - 499	73	5 653 180	134 751	914 593	99 166	6 666 939	84,8	13,7	1,5	295 714
500 - 999	11	1 815 644	7 301	227 847	59 401	2 102 892	86,3	10,8	2,8	278 831
1000 und mehr	6	2 664 705	10 001	658 727	87 372	3 410 804	78,1	19,3	2,6	331 826
Insgesamt	679	18 882 529	539 621	2 952 276	332 233	22 167 038	85,2	13,3	1,5	285 731
18.10 Herstellung von Lederbekleidung										
Insgesamt	12	116 775	340	36 812	592	154 180	75,7	23,9	0,4	317 242
18.2 Herstellung von Bekleidung (ohne Lederbekleidung)										
20 - 49	305	1 610 271	147 532	197 215	22 706	1 830 192	88,0	10,8	1,2	183 004
50 - 99	156	2 408 308	132 565	402 664	25 375	2 836 346	84,9	14,2	0,9	254 510
100 - 199	107	4 558 251	82 585	467 259	37 095	5 062 604	90,0	9,2	0,7	335 361
200 - 499	73	5 653 180	134 751	914 593	99 166	6 666 939	84,8	13,7	1,5	295 714
500 - 999	11	1 815 644	7 301	227 847	59 401	2 102 892	86,3	10,8	2,8	278 831
1000 und mehr	6	2 664 705	10 001	658 727	87 372	3 410 804	78,1	19,3	2,6	331 826
Insgesamt	658	18 710 358	514 736	2 868 304	331 116	21 909 778	85,4	13,1	1,5	286 002
18.21 Herstellung von Arbeits- und Berufsbekleidung										
Insgesamt	36	589 012	1 802	82 984	4 938	676 934	87,0	12,3	0,7	241 936
18.22 Herst. v. Oberbekleidung (oh. Arbeits-u. Berufsbekleidg.)										
20 - 49	136	754 867	93 702	52 031	9 573	816 472	92,5	6,4	1,2	180 444
50 - 99	81	1 501 753	110 789	199 495	20 791	1 722 038	87,2	11,6	1,2	291 064
100 - 199	64	3 108 697	67 829	251 799	19 348	3 379 844	92,0	7,5	0,6	362 177
200 - 499	50	4 635 177	118 278	553 896	93 033	5 282 105	87,8	10,5	1,8	337 641
500 - 999	8	1 398 202	6 673	217 902	53 870	1 669 973	83,7	13,0	3,2	307 443
1000 und mehr	3	1 925 064	814	344 197	73 196	2 342 457	82,2	14,7	3,1	482 296
Insgesamt	342	13 323 759	398 064	1 619 318	269 810	15 212 888	87,6	10,6	1,8	332 842
18.23 Herstellung von Wäsche										
20 - 49	73	410 914	30 110	45 264	2 230	458 408	89,6	9,9	0,5	195 815
50 - 99	43	615 681	8 940	123 711	3 591	742 983	82,9	16,7	0,5	241 937
100 - 199	26	1 067 612	14 743	38 786	14 415	1 120 813	95,3	3,5	1,3	321 805
200 - 499	16	723 447	11 217	301 941	5 542	1 030 330	70,2	29,2	0,5	206 268
500 und mehr	5	1 045 528	9 816	320 197	14 405	1 380 130	75,8	23,2	1,0	204 524
Insgesamt	163	3 863 183	74 826	829 298	40 182	4 732 663	81,6	17,5	0,8	229 318
18.24 Herstellung v. sonst. Bekleidung u. Bekleidungs-zubehör										
20 - 99	101	501 709	34 978	160 625	10 201	672 535	74,6	23,9	1,5	162 643
100 und mehr	16	432 694	5 066	176 079	5 985	614 759	70,4	28,6	1,0	184 609
Insgesamt	117	934 404	40 044	336 704	16 186	1 287 294	72,6	26,2	1,3	172 441
18.30 Zurichtung u. Färben v. Fellen, Herstellung v. Pelzwaren										
Insgesamt	9	55 395	24 545	47 160	524	103 080	53,7	45,8	0,5	211 645
DC Ledergewerbe										
20 - 49	123	682 599	17 802	95 224	767	778 590	87,7	12,2	0,1	188 933
50 - 99	65	826 457	18 484	155 627	6 847	988 931	83,6	15,7	0,7	211 627
100 - 199	40	1 389 317	89 208	197 330	15 364	1 602 011	86,7	12,3	1,0	283 587
200 - 499	24	2 221 110	127 160	147 742	24 664	2 393 517	92,8	6,2	1,0	314 312
500 und mehr	4	969 252	-	314 112	79 063	1 362 428	71,1	23,1	5,8	378 768
Insgesamt	256	6 088 735	252 654	910 035	126 706	7 125 477	85,5	12,8	1,8	277 740
19 Ledergewerbe										
20 - 49	123	682 599	17 802	95 224	767	778 590	87,7	12,2	0,1	188 933
50 - 99	65	826 457	18 484	155 627	6 847	988 931	83,6	15,7	0,7	211 627
100 - 199	40	1 389 317	89 208	197 330	15 364	1 602 011	86,7	12,3	1,0	283 587
200 - 499	24	2 221 110	127 160	147 742	24 664	2 393 517	92,8	6,2	1,0	314 312
500 und mehr	4	969 252	-	314 112	79 063	1 362 428	71,1	23,1	5,8	378 768
Insgesamt	256	6 088 735	252 654	910 035	126 706	7 125 477	85,5	12,8	1,8	277 740
19.10 Ledererzeugung										
Insgesamt	27	955 394	80 519	10 969	5 600	971 963	98,3	1,1	0,6	318 990

1) Ohne Umsatzsteuer.- 2) Ohne Heimarbeiter.

5 Umsatz 1998  
Nach Beschäftigtenrößenklassen

Beschäftigte von ... bis ...	Unter- nehmen	U m s a t z 1)					Anteil am Gesamtumsatz			Gesamt- umsatz je Be- schäf- tigten 2)
		aus eigenen Erzeugnissen und aus industriellen / handwerklichen Dienstleistungen		aus Handelsware	aus sonst. nichtind./ nichthand- werklichen Tätig- keiten	insgesamt	aus eigenen Erzeugn. u. ind./ handw. Dienst- lei- stungen	aus Hand- els- ware	aus nicht- indu./ nicht- handw. Tätig- keiten	
		zusammen	darunter aus industriell./ handwerk- Dienstleist.							
			Anzahl	1 000 DM					%	
<b>19.20 Lederverarb. (oh. Herstellung v. Lederbekleidg. u. Schuhen)</b>										
20 - 49	54	179 656	1 479	47 662	147	227 465	79,0	21,0	0,1	128 218
50 - 99	28	316 350	1 394	79 194	1 653	397 197	79,6	19,9	0,4	205 688
100 und mehr	14	383 242	10 157	145 402	13 940	542 584	70,6	26,8	2,6	213 622
Insgesamt	96	879 247	13 029	272 258	15 740	1 167 246	75,3	23,3	1,3	186 908
<b>19.30 Herstellung von Schuhen</b>										
20 - 49	59	435 944	9 995	46 028	573	481 945	90,3	9,6	0,1	238 591
50 - 99	31	381 716	17 045	76 334	5 111	463 160	82,4	16,5	1,1	204 675
100 - 199	22	897 726	41 180	51 695	2 438	952 059	94,3	5,5	0,3	310 405
200 - 499	17	1 570 057	90 886	138 439	18 181	1 726 676	90,9	8,0	1,1	318 803
500 und mehr	4	969 252	-	314 112	79 063	1 362 426	71,1	23,1	5,8	378 768
Insgesamt	133	4 254 094	159 106	626 809	105 365	4 986 268	85,3	12,6	2,1	304 726
<b>DD Holzgewerbe (ohne Herstellung von Möbeln)</b>										
20 - 49	847	5 033 908	98 195	553 769	27 525	5 615 202	89,6	9,9	0,5	211 449
50 - 99	320	4 995 106	72 755	405 904	36 315	5 437 325	91,9	7,5	0,7	247 368
100 - 199	145	4 754 900	36 823	503 737	33 137	5 291 774	89,9	9,5	0,6	271 254
200 - 499	73	7 048 823	105 906	468 012	50 941	7 567 775	93,1	6,2	0,7	343 213
500 und mehr	26	6 663 659	332	544 665	111 733	7 320 058	91,0	7,4	1,5	320 532
Insgesamt	1 411	28 496 396	314 011	2 476 087	259 652	31 232 134	91,2	7,9	0,8	276 557
<b>20 Holzgewerbe (ohne Herstellung von Möbeln)</b>										
20 - 49	847	5 033 908	98 195	553 769	27 525	5 615 202	89,6	9,9	0,5	211 449
50 - 99	320	4 995 106	72 755	405 904	36 315	5 437 325	91,9	7,5	0,7	247 368
100 - 199	145	4 754 900	36 823	503 737	33 137	5 291 774	89,9	9,5	0,6	271 254
200 - 499	73	7 048 823	105 906	468 012	50 941	7 567 775	93,1	6,2	0,7	343 213
500 und mehr	26	6 663 659	332	544 665	111 733	7 320 058	91,0	7,4	1,5	320 532
Insgesamt	1 411	28 496 396	314 011	2 476 087	259 652	31 232 134	91,2	7,9	0,8	276 557
<b>20.10 Säge-, Hobel- und Holzimprägnierwerke</b>										
20 - 49	209	1 748 697	7 451	236 210	10 937	1 995 844	87,6	11,8	0,5	307 158
50 - 99	66	1 404 414	9 027	151 506	6 283	1 559 080	90,1	9,7	0,2	344 230
100 - 199	29	1 176 819	14 557	271 098	7 905	1 455 822	80,8	18,6	0,5	351 633
200 - 499	8	844 679	-	54 832	9 603	909 114	92,9	6,0	1,1	413 817
500 und mehr	3	584 971	-	208 999	1 793	795 763	73,5	26,3	0,2	291 382
Insgesamt	315	5 759 579	31 034	922 646	33 397	6 715 623	85,8	13,7	0,5	334 193
<b>20.20 Furnier-, Sperrholz-, Holzfaserpl.- u. Holzspanpl.-werke</b>										
20 - 99	56	730 970	18 855	27 395	877	759 242	96,3	3,6	0,1	280 059
100 - 199	22	871 284	8 229	84 317	6 283	961 884	90,6	8,8	0,7	308 601
200 - 499	22	2 652 181	83 380	133 794	14 225	2 800 200	94,7	4,8	0,5	420 709
500 und mehr	9	2 909 030	-	105 450	50 709	3 065 188	94,9	3,4	1,7	390 664
Insgesamt	109	7 163 465	110 464	350 955	72 094	7 586 514	94,4	4,6	1,0	373 170
<b>20.30 Herst. v. Konstr.-, Fertigt., Ausbauelement u. ä. a. Holz</b>										
20 - 49	437	2 127 076	57 135	176 122	12 367	2 315 566	91,9	7,6	0,5	168 110
50 - 99	171	2 318 659	44 578	95 188	15 989	2 429 836	95,4	3,9	0,7	207 546
100 - 199	78	2 382 798	14 037	82 101	16 434	2 481 333	96,0	3,3	0,7	244 095
200 - 499	36	3 058 887	19 453	149 616	18 802	3 227 305	94,8	4,6	0,6	289 965
500 - 999	9	1 469 095	332	173 941	31 666	1 674 702	87,7	10,4	1,9	296 554
1000 und mehr	3	1 029 186	-	46 565	11 272	1 087 024	94,7	4,3	1,0	275 824
Insgesamt	734	12 385 702	135 536	723 534	106 529	13 215 765	93,7	5,5	0,8	234 467
<b>20.40 Herst. v. Verpackungsmitteln und Lagerbehältern a. Holz</b>										
20 - 49	70	462 286	17 900	73 086	2 010	537 383	86,0	13,6	0,4	244 823
50 - 99	22	266 777	12 542	77 561	12 142	356 479	74,8	21,8	3,4	228 955
100 und mehr	8	345 244	414	59 918	2 248	407 411	84,7	14,7	0,6	251 166
Insgesamt	100	1 074 307	30 856	210 565	16 400	1 301 272	82,6	16,2	1,3	242 140
<b>20.5 Herstellung v. Holzwaren ang, Kork-, Flecht- u. Korbwaren</b>										
20 - 99	136	970 136	3 462	122 604	6 358	1 099 098	88,3	11,2	0,6	197 502
100 und mehr	17	1 143 207	2 659	145 782	24 873	1 313 862	87,0	11,1	1,9	252 526
Insgesamt	153	2 113 343	6 121	268 386	31 231	2 412 960	87,6	11,1	1,3	224 088
<b>20.51 Herstellung von Holzwaren ang, Veredlung von Holzwaren</b>										
20 - 99	129	862 016	2 449	112 501	5 120	979 636	88,0	11,5	0,5	185 889
100 und mehr	17	1 143 207	2 659	145 782	24 873	1 313 862	87,0	11,1	1,9	252 526
Insgesamt	146	2 005 223	5 108	258 283	29 993	2 293 498	87,4	11,3	1,3	218 994
<b>20.52 Herstellung von Kork-, Flecht- und Korbwaren</b>										
Insgesamt	7	108 120	1 013	10 103	1 238	119 462	90,5	8,5	1,0	404 955

1) Ohne Umsatzsteuer.- 2) Ohne Heimarbeiter.

5 Umsatz 1998  
Nach Beschäftigtengrößenklassen

Beschäftigte von ... bis ...	Unter- nehmen	U m s a t z 1)					Anteil am Gesamtumsatz			Gesamt- umsatz je Be- schäftig- ten 2)
		aus eigenen Erzeugnissen und aus industriellen / handwerklichen Dienstleistungen		aus Handelsware	aus sonst. nichtind./ nichthand- werklichen Tätig- keiten	insgesamt	aus eigenen Erzeugn. u. ind./ handw. Dienst- lei- stungen	aus Han- dels- ware	aus nicht- indu./ nicht- handw. Tätig- keiten	
		zusammen	darunter aus industrial./ handwerk- Dienstleist.							
Anzahl		1 000 DM					%			DM
<b>DE Papier-, Verlags- und Druckgewerbe</b>										
20 - 49	1 639	11 485 652	106 495	262 171	169 807	11 917 629	96,4	2,2	1,4	224 655
50 - 99	824	13 380 777	146 921	423 846	188 222	13 992 846	95,6	3,0	1,3	242 315
100 - 199	484	19 227 500	155 724	762 367	404 272	20 394 140	94,3	3,7	2,0	303 283
200 - 499	324	31 197 589	527 580	989 345	412 154	32 599 089	95,7	3,0	1,3	329 948
500 - 999	83	18 290 132	111 236	877 430	405 976	19 573 538	93,4	4,5	2,1	339 464
1000 und mehr	47	29 948 375	1 880 576	2 425 089	637 098	33 010 562	90,7	7,3	1,9	406 752
<b>Insgesamt</b>	<b>3 402</b>	<b>123 530 025</b>	<b>2 928 533</b>	<b>5 740 248</b>	<b>2 217 530</b>	<b>131 487 803</b>	<b>93,9</b>	<b>4,4</b>	<b>1,7</b>	<b>316 337</b>
<b>21 Papiergewerbe</b>										
20 - 49	290	1 946 150	38 068	158 315	13 014	2 117 478	91,9	7,5	0,6	217 336
50 - 99	219	3 776 206	78 341	181 313	24 150	3 981 669	94,8	4,6	0,6	253 432
100 - 199	178	6 549 018	42 510	562 196	75 140	7 186 354	91,1	7,8	1,0	285 118
200 - 499	114	12 065 759	114 730	627 752	116 438	12 809 944	94,2	4,9	0,9	355 675
500 - 999	37	8 827 257	57 548	857 778	84 695	9 569 730	92,2	6,9	0,9	385 793
1000 und mehr	22	15 825 495	959 300	2 330 280	143 704	18 299 479	86,5	12,7	0,8	475 898
<b>Insgesamt</b>	<b>860</b>	<b>48 989 878</b>	<b>1 290 496</b>	<b>4 517 635</b>	<b>457 171</b>	<b>53 964 654</b>	<b>90,8</b>	<b>8,4</b>	<b>0,8</b>	<b>359 826</b>
<b>21.1 Herst. von Holzstoff, Zellstoff, Papier, Karton und Pappe</b>										
20 - 49	29	244 828	5 561	12 274	3 518	260 620	93,9	4,7	1,3	273 763
50 - 99	36	919 481	739	6 809	1 724	928 015	99,1	0,7	0,2	359 416
100 - 199	34	1 985 825	2 023	78 776	33 261	2 097 863	94,7	3,8	1,6	419 822
200 - 499	43	6 354 119	42 732	337 557	49 613	6 741 283	94,3	5,0	0,7	477 076
500 - 999	15	5 120 267	55 265	357 221	66 971	5 544 459	92,3	6,4	1,2	507 074
1000 und mehr	8	7 513 177	-	481 966	34 295	8 029 437	93,6	6,0	0,4	638 954
<b>Insgesamt</b>	<b>165</b>	<b>22 137 691</b>	<b>106 320</b>	<b>1 274 603</b>	<b>189 382</b>	<b>23 601 676</b>	<b>93,8</b>	<b>5,4</b>	<b>0,8</b>	<b>511 277</b>
<b>21.11 Herstellung von Holzstoff und Zellstoff</b>										
<b>Insgesamt</b>	<b>3</b>	<b>428 726</b>	<b>18 690</b>	<b>30 700</b>	<b>1 447</b>	<b>460 873</b>	<b>93,0</b>	<b>6,7</b>	<b>0,3</b>	<b>403 214</b>
<b>21.12 Herstellung von Papier, Karton und Pappe</b>										
<b>Insgesamt</b>	<b>162</b>	<b>21 708 965</b>	<b>87 630</b>	<b>1 243 903</b>	<b>187 935</b>	<b>23 140 803</b>	<b>93,8</b>	<b>5,4</b>	<b>0,8</b>	<b>514 021</b>
<b>21.2 Papier-, Karton- und Pappe-Verarbeitung</b>										
20 - 49	261	1 701 321	32 508	146 042	9 495	1 856 858	91,6	7,9	0,5	211 225
50 - 99	183	2 856 724	77 601	174 504	22 426	3 053 654	93,6	5,7	0,7	232 589
100 - 199	144	4 563 192	40 487	483 419	41 879	5 088 491	89,7	9,5	0,8	251 808
200 - 499	71	5 711 641	71 997	290 195	66 825	6 068 661	94,1	4,8	1,1	277 292
500 - 999	22	3 706 990	2 283	300 557	17 724	4 025 271	92,1	7,5	0,4	290 191
1000 und mehr	14	8 312 319	959 300	1 848 314	109 409	10 270 042	80,9	18,0	1,1	396 741
<b>Insgesamt</b>	<b>695</b>	<b>26 852 187</b>	<b>1 184 177</b>	<b>3 243 032</b>	<b>267 759</b>	<b>30 362 978</b>	<b>88,4</b>	<b>10,7</b>	<b>0,9</b>	<b>292 598</b>
<b>21.21 H.v. Wellpapier, -pappe, Verpackungsm. a. Papier, Karton u. ä</b>										
20 - 99	251	2 431 927	46 717	234 995	20 717	2 687 639	90,5	8,7	0,8	220 355
100 - 199	87	2 999 265	33 651	67 397	16 734	3 083 396	97,3	2,2	0,5	246 933
200 - 499	41	3 087 155	70 120	149 191	39 382	3 275 728	94,2	4,6	1,2	262 235
500 - 999	14	2 305 330	351	67 595	10 964	2 383 889	96,7	2,8	0,5	266 592
1000 und mehr	4	2 115 484	-	208 329	61 020	2 384 834	88,7	8,7	2,6	368 485
<b>Insgesamt</b>	<b>397</b>	<b>12 939 162</b>	<b>150 839</b>	<b>727 507</b>	<b>148 817</b>	<b>13 815 486</b>	<b>93,7</b>	<b>5,3</b>	<b>1,1</b>	<b>262 705</b>
<b>21.22 H.v. Haushalts- u. Hygieneartikel a. Zellstoff u. Papier</b>										
20 - 99	17	267 333	1 735	10 008	296	277 638	96,3	3,6	0,1	280 723
100 - 499	12	834 163	-	104 850	9 467	948 480	87,9	11,1	1,0	381 529
500 und mehr	10	5 827 486	939 797	968 937	29 468	6 825 891	85,4	14,2	0,4	417 333
<b>Insgesamt</b>	<b>39</b>	<b>6 928 982</b>	<b>941 532</b>	<b>1 083 795</b>	<b>39 232</b>	<b>8 052 009</b>	<b>86,1</b>	<b>13,5</b>	<b>0,5</b>	<b>406 031</b>
<b>21.23 H.v. Schreibwaren, Bürobedarf a. Papier, Karton u. Pappe</b>										
20 - 99	67	636 042	60 034	38 141	5 898	690 080	93,5	5,6	0,9	193 642
100 und mehr	33	1 920 990	6 837	746 084	32 924	2 699 997	71,1	27,6	1,2	278 438
<b>Insgesamt</b>	<b>100</b>	<b>2 557 032</b>	<b>66 871</b>	<b>784 224</b>	<b>38 821</b>	<b>3 380 077</b>	<b>75,7</b>	<b>23,2</b>	<b>1,1</b>	<b>255 893</b>
<b>21.24 Herstellung von Tapeten</b>										
<b>Insgesamt</b>	<b>15</b>	<b>863 356</b>	<b>158</b>	<b>53 012</b>	<b>11 168</b>	<b>927 536</b>	<b>93,1</b>	<b>5,7</b>	<b>1,2</b>	<b>336 309</b>
<b>21.25 Herstellung v. sonst. Waren aus Papier, Karton u. Pappe</b>										
20 - 99	103	1 125 161	1 622	33 889	1 946	1 160 996	96,9	2,9	0,2	240 025
100 und mehr	41	2 438 495	23 154	560 604	27 775	3 026 873	80,6	18,5	0,9	287 016
<b>Insgesamt</b>	<b>144</b>	<b>3 563 656</b>	<b>24 776</b>	<b>594 492</b>	<b>29 721</b>	<b>4 187 869</b>	<b>85,1</b>	<b>14,2</b>	<b>0,7</b>	<b>272 240</b>
<b>22 Verlags-, Druckgewerbe, Vervielfältigung</b>										
20 - 49	1 349	9 539 502	68 427	103 855	156 793	9 800 151	97,3	1,1	1,6	226 302
50 - 99	605	9 604 572	68 581	242 533	164 072	10 011 177	95,9	2,4	1,6	238 160
100 - 199	306	12 678 482	113 215	200 172	329 132	13 207 786	96,0	1,5	2,5	314 174
200 - 499	210	19 131 836	412 850	361 593	295 716	19 789 145	96,7	1,8	1,5	315 190
500 - 999	46	9 462 876	53 688	219 651	321 281	10 003 808	94,6	2,2	3,2	304 485
1000 und mehr	25	14 122 879	921 276	94 809	493 394	14 711 083	96,0	0,6	3,4	344 490
<b>Insgesamt</b>	<b>2 542</b>	<b>74 540 147</b>	<b>1 638 037</b>	<b>1 222 614</b>	<b>1 760 388</b>	<b>77 523 149</b>	<b>96,2</b>	<b>1,6</b>	<b>2,3</b>	<b>291 742</b>

1) Ohne Umsatzsteuer.- 2) Ohne Heimarbeiter.



5 Umsatz 1998  
Nach Beschäftigtengrößenklassen

Beschäftigte von ... bis ...	Unter- nehmen	U m s a t z 1)					Anteil am Gesamtumsatz			Gesamt- umsatz je Be- schäftig- ten 2)
		aus eigenen Erzeugnissen und aus industriellen / handwerklichen Dienstleistungen		aus Handelsware	aus sonst. nichtind./ nichthand- werklichen Tätig- keiten	insgesamt	aus eigenen Erzeugn. u.ind./ handw. Dienst- lei- stungen	aus Han- dels- ware	aus nicht- indu./ nicht- handw. Tätig- keiten	
		zusammen	darunter aus industriell./ handwerk- Dienstleist.							
			Anzahl	1 000 DM					%	
<b>22.1 Verlagsgewerbe</b>										
20 - 49	294	3 383 460	3 612	49 511	87 908	3 520 879	96,1	1,4	2,5	365 001
50 - 99	209	4 207 685	4 892	136 874	70 376	4 414 935	95,3	3,1	1,6	239 080
100 - 199	132	7 274 688	21 191	168 440	286 217	7 729 345	94,1	2,2	3,7	422 350
200 - 499	113	12 049 449	54 462	219 707	183 303	12 452 459	96,8	1,8	1,5	357 883
500 - 999	34	7 257 479	53 688	182 224	279 118	7 718 821	94,0	2,4	3,6	320 528
1000 und mehr	15	9 843 242	229 461	68 034	367 520	10 278 796	95,8	0,7	3,6	359 301
Insgesamt	797	44 016 003	367 306	824 790	1 274 443	46 115 237	95,4	1,8	2,8	354 207
<b>22.11 Buchverlag und Musikverlag</b>										
20 - 99	123	2 188 062	4 646	45 562	82 124	2 295 748	95,3	2,0	2,7	381 096
100 - 499	66	5 876 075	27 858	137 689	96 928	6 110 691	96,2	2,3	1,6	457 054
500 und mehr	6	1 647 954	26 112	143 733	47 280	1 838 967	89,6	7,8	2,6	387 978
Insgesamt	195	9 712 091	58 617	326 984	206 332	10 245 406	94,8	3,2	2,0	424 527
<b>22.12 Zeitungsverlag</b>										
20 - 99	162	2 023 233	3 618	27 456	49 762	2 100 452	96,3	1,3	2,4	264 942
100 - 499	120	8 423 761	33 746	101 807	155 979	8 681 547	97,0	1,2	1,8	307 151
500 und mehr	35	11 796 839	163 217	62 428	443 655	12 302 922	95,9	0,5	3,6	325 442
Insgesamt	317	22 243 834	200 581	191 690	649 395	23 084 920	96,4	0,8	2,8	311 974
<b>22.13 Zeitschriftenverlag</b>										
20 - 99	195	3 166 148	240	70 937	42 786	3 279 871	96,5	2,2	1,3	352 904
100 - 499	49	4 404 090	13 865	116 780	203 598	4 724 468	93,2	2,5	4,3	486 149
500 und mehr	8	3 655 928	93 820	44 097	155 704	3 855 730	94,8	1,1	4,0	380 033
Insgesamt	252	11 226 166	107 925	231 814	402 088	11 860 068	94,7	2,0	3,4	406 753
<b>22.2 Druckgewerbe</b>										
20 - 49	1 048	6 108 227	61 667	46 399	68 622	6 223 249	98,2	0,7	1,1	186 283
50 - 99	391	5 292 979	61 280	105 659	81 252	5 479 890	96,6	1,9	1,5	203 934
100 - 199	170	5 239 184	86 216	30 942	30 613	5 300 738	98,8	0,6	0,6	228 807
200 - 499	94	6 874 836	358 388	141 886	112 412	7 129 135	96,4	2,0	1,6	262 495
500 und mehr	19	5 571 686	691 815	31 170	145 559	5 748 415	95,9	0,5	2,5	293 310
Insgesamt	1 722	29 086 912	1 259 366	356 056	438 459	29 881 427	97,3	1,2	1,5	229 499
<b>22.21 Zeitungsdruckerei</b>										
20 - 99	22	211 524	24 040	650	3 610	215 784	98,0	0,3	1,7	203 184
100 - 499	17	1 011 424	74 802	1	15 107	1 026 532	98,5	0,0	1,5	258 696
500 und mehr	4	742 253	126 359	344	5 866	748 463	99,2	0,0	0,8	213 843
Insgesamt	43	1 965 202	225 201	994	24 582	1 990 778	98,7	0,0	1,2	232 538
<b>22.22 Druckerei (ohne Zeitungsdruckerei)</b>										
20 - 99	1 105	9 236 192	22 670	136 017	111 650	9 483 859	97,4	1,4	1,2	204 145
100 - 199	135	4 549 843	6 863	26 078	19 450	4 595 371	99,0	0,6	0,4	249 398
200 - 499	78	5 956 022	318 917	56 003	91 536	6 103 561	97,6	0,9	1,5	273 456
500 - 999	7	1 226 155	-	4 095	21 381	1 251 632	98,0	0,3	1,7	255 531
1000 und mehr	7	3 405 672	565 456	24 022	117 132	3 546 826	96,0	0,7	3,3	348 164
Insgesamt	1 332	24 373 884	913 906	246 214	361 149	24 981 247	97,6	1,0	1,4	244 225
<b>22.23 Druckweiterverarbeitung</b>										
Insgesamt	121	1 092 327	90 670	88 658	13 291	1 194 276	91,5	7,4	1,1	128 805
<b>22.24 Satzherstellung und Reproduktion</b>										
Insgesamt	176	1 285 752	29 589	14 837	29 716	1 330 305	96,7	1,1	2,2	177 380
<b>22.25 Sonstige Druckgewerbe</b>										
Insgesamt	50	369 747	-	5 352	9 721	384 821	96,1	1,4	2,5	149 039
<b>22.3 Vervielfältigung v. bespielten Ton-, Bild- u. Datenträgern</b>										
20 - 99	13	151 723	5 557	7 945	12 707	172 375	88,0	4,6	7,4	263 167
100 - 199	4	164 611	5 809	790	12 302	177 702	92,6	0,4	6,9	310 669
200 - 499	3	207 551	-	-	-	207 551	100,0	-	-	249 760
500 und mehr	3	913 348	-	33 033	22 477	968 858	94,3	3,4	2,3	296 196
Insgesamt	23	1 437 232	11 365	41 768	47 486	1 526 486	94,2	2,7	3,1	286 449
<b>22.31 Vervielfältigung von bespielten Tonträgern</b>										
Insgesamt	15	1 183 040	8 508	33 823	42 180	1 259 043	94,0	2,7	3,4	279 043
<b>DF Kokerei, Mineralölverarbeitung, Herstellung von Brutstoffen</b>										
20 - 49	6	50 252	-	4 759	81	55 092	91,2	8,6	0,1	255 054
50 - 99	12	645 958	7 994	12 412	1 470	659 841	97,9	1,9	0,2	702 713
100 - 199	7	362 552	4 936	2 462	8 980	373 994	96,9	0,7	2,4	354 161
200 - 499	5	802 795	246 333	-	39 507	842 302	95,3	-	4,7	595 687
500 - 999	8	17 555 994	4 721 590	9 373 628	689 241	27 618 863	63,6	33,9	2,5	4757 771
1000 und mehr	6	51 050 608	7 262 725	26 639 256	1 452 920	79 142 784	64,5	33,7	1,8	6899 981
Insgesamt	44	70 468 160	12 243 577	36 032 517	2 192 199	108 692 875	64,8	33,2	2,0	5200 619

1) Ohne Umsatzsteuer.- 2) Ohne Heimarbeiter.

5 Umsatz 1998  
Nach Beschäftigtengrößenklassen

Beschäftigte von ... bis ...	Unter- nehmen	U m s a t z 1)						Anteil am Gesamtumsatz			Gesamt- umsatz je Be- schäftigten 2)
		aus eigenen Erzeugnissen und aus industriellen / handwerklichen Dienstleistungen		aus Handelsware	aus sonst. nichtind./ nichthand- werklichen Tätig- keiten	insgesamt	aus eigenen Erzeugn. u. ind./ handw. Dienst- lei- stungen	aus Han- dels- ware	aus nicht- indu./ nicht- handw. Tätig- keiten		
		zusammen	darunter aus industriell./ handwerkli. Dienstleist.							%	
Anzahl		1 000 DM						%	DM		
<b>23 Kokerei, Mineralölverarbeitung, Herstellung von Brutstoffen</b>											
20 - 49	6	50 252	-	4 759	81	55 092	91,2	8,6	0,1	255 054	
50 - 99	12	645 958	7 994	12 412	1 470	659 841	97,9	1,9	0,2	702 719	
100 - 199	7	362 552	4 936	2 462	8 980	373 994	96,9	0,7	2,4	364 161	
200 - 499	5	802 795	246 333	-	39 507	842 302	95,3	-	4,7	586 687	
500 - 999	8	17 555 994	4 721 590	9 373 628	689 241	27 618 863	63,6	33,9	2,5	4757 771	
1000 und mehr	6	51 050 608	7 262 725	26 639 256	1 452 920	79 142 784	64,5	33,7	1,8	6899 981	
Insgesamt	44	70 468 160	12 243 577	36 032 517	2 192 199	108 692 875	64,8	33,2	2,0	5200 619	
<b>D6 Chemische Industrie</b>											
20 - 49	379	4 047 302	124 870	604 124	31 043	4 682 469	86,4	12,9	0,7	364 933	
50 - 99	293	7 599 344	272 279	801 557	90 930	8 491 830	89,5	9,4	1,1	405 878	
100 - 199	223	10 979 470	120 869	1 931 869	143 422	13 054 761	84,1	14,8	1,1	425 287	
200 - 499	191	21 578 764	1 233 562	3 750 029	318 695	25 647 487	84,1	14,6	1,2	434 814	
500 - 999	82	23 499 715	194 424	4 904 570	906 313	29 310 598	80,2	16,7	3,1	511 956	
1000 und mehr	83	118 648 154	4 168 735	28 354 760	5 430 093	152 433 007	77,8	18,6	3,6	486 808	
Insgesamt	1 251	186 352 748	6 114 739	40 346 909	6 920 495	233 620 152	79,8	17,3	3,0	473 093	
<b>24 Chemische Industrie</b>											
20 - 49	379	4 047 302	124 870	604 124	31 043	4 682 469	86,4	12,9	0,7	364 933	
50 - 99	293	7 599 344	272 279	801 557	90 930	8 491 830	89,5	9,4	1,1	405 878	
100 - 199	223	10 979 470	120 869	1 931 869	143 422	13 054 761	84,1	14,8	1,1	425 287	
200 - 499	191	21 578 764	1 233 562	3 750 029	318 695	25 647 487	84,1	14,6	1,2	434 814	
500 - 999	82	23 499 715	194 424	4 904 570	906 313	29 310 598	80,2	16,7	3,1	511 956	
1000 und mehr	83	118 648 154	4 168 735	28 354 760	5 430 093	152 433 007	77,8	18,6	3,6	486 808	
Insgesamt	1 251	186 352 748	6 114 739	40 346 909	6 920 495	233 620 152	79,8	17,3	3,0	473 093	
<b>24.1 Herstellung von chemischen Grundstoffen</b>											
20 - 49	69	1 140 829	40 459	188 682	5 311	1 334 822	85,5	14,1	0,4	572 620	
50 - 99	64	2 366 680	110 632	215 145	25 452	2 607 277	90,8	8,3	1,0	568 646	
100 - 199	44	3 149 258	10 501	760 148	63 454	3 972 859	79,3	19,1	1,6	617 749	
200 - 499	39	6 913 481	97 185	1 086 209	56 587	8 056 278	85,8	13,5	0,7	691 644	
500 - 999	24	8 748 100	119 857	1 031 825	184 126	9 964 051	87,8	10,4	1,8	614 272	
1000 und mehr	31	71 997 484	2 208 295	16 016 366	2 881 481	90 895 332	79,2	17,6	3,2	525 715	
Insgesamt	271	94 315 832	2 586 909	19 298 375	3 216 412	116 830 619	80,7	16,5	2,8	545 645	
<b>24.12 Herstellung von Farbstoffen und Pigmenten</b>											
Insgesamt	27	3 434 629	57 497	406 561	69 806	3 910 997	87,8	10,4	1,8	526 164	
<b>24.13 H. v. sonst. anorganischen Grundstoffen u. Chemikalien</b>											
20 - 99	34	732 544	31 885	123 534	22 329	878 407	83,4	14,1	2,5	545 913	
100 - 499	16	1 300 702	6 965	151 953	35 679	1 488 333	87,4	10,2	2,4	444 951	
500 und mehr	9	6 253 879	38 058	4 666 560	279 938	11 200 377	55,8	41,7	2,5	641 561	
Insgesamt	59	8 287 124	76 908	4 942 047	337 945	13 567 116	61,1	36,4	2,5	605 351	
<b>24.14 H. v. sonst. organischen Grundstoffen und Chemikalien</b>											
20 - 499	39	4 108 251	95 466	534 280	30 690	4 673 222	87,9	11,4	0,7	734 906	
500 und mehr	16	33 625 983	2 061 320	4 043 270	1 366 909	39 036 162	86,1	10,4	3,5	516 658	
Insgesamt	55	37 734 234	2 156 786	4 577 550	1 397 600	43 709 384	86,3	10,5	3,2	533 610	
<b>24.15 Herstellung v. Düngemitteln und Stickstoffverbindungen</b>											
Insgesamt	14	3 209 546	12 844	62 276	108 259	3 380 081	95,0	1,8	3,2	319 810	
<b>24.16 Herstellung von Kunststoff in Primärformen</b>											
20 - 49	24	358 229	4 236	44 131	1 415	403 774	88,7	10,9	0,4	513 695	
50 - 99	25	1 045 947	74 375	82 941	2 970	1 131 858	92,4	7,3	0,3	618 495	
100 - 199	19	1 479 409	-	527 904	26 321	2 033 634	72,7	26,0	1,3	750 382	
200 - 499	14	2 287 922	21 512	510 813	7 466	2 806 201	81,5	18,2	0,3	707 356	
500 - 999	10	3 815 917	118 024	533 498	139 365	4 488 780	85,0	11,9	3,1	691 550	
1000 und mehr	11	30 399 339	61 938	7 351 839	1 031 466	38 782 644	78,4	19,0	2,7	543 829	
Insgesamt	103	39 386 763	280 084	9 051 126	1 209 003	49 646 891	79,3	18,2	2,4	570 010	
<b>24.20 Herst.v. Schädlingsbekämpfungs- u. Pflanzenschutzmitteln</b>											
Insgesamt	17	2 005 437	5 498	315 165	7 295	2 327 897	86,1	13,5	0,3	527 393	
<b>24.30 Herstellung von Anstrichmitteln, Druckfarben und Kitten</b>											
20 - 49	78	720 345	1 145	93 187	3 100	816 632	88,2	11,4	0,4	307 586	
50 - 99	72	1 530 970	517	85 257	7 109	1 623 336	94,3	5,3	0,4	320 181	
100 - 199	47	2 258 486	180	336 956	9 201	2 604 644	86,7	12,9	0,4	411 473	
200 - 499	29	2 615 378	21 071	747 736	40 665	3 403 779	76,8	22,0	1,2	374 511	
500 - 999	12	2 639 822	6	734 472	66 492	3 440 785	76,7	21,3	1,9	445 248	
1000 und mehr	8	4 247 664	65 864	1 142 825	197 619	5 588 107	76,0	20,5	3,5	384 406	
Insgesamt	246	14 012 665	88 782	3 140 434	324 185	17 477 284	80,2	18,0	1,9	384 890	

1) Ohne Umsatzsteuer.- 2) Ohne Heimarbeiter.

5 Umsatz 1998  
Nach Beschäftigtengrößklassen

Beschäftigte von ... bis ...	Unter- nehmen	U m s a t z 1)					Anteil am Gesamtumsatz			Gesamt- umsatz je Be- schäftig- ten 2)
		aus eigenen Erzeugnissen und aus industriellen / handwerklichen Dienstleistungen		aus Handelsware	aus sonst. nichtind./ nichthand- werklichen Tätig- keiten	insgesamt	aus eigenen Erzeugn. u. ind./ handw. Dienst- lei- stungen	aus Hand- wels- ware	aus nicht- indu./ nicht- handw. Tätig- keiten	
		zusammen	darunter aus industriellen/ handwerk- l. Dienstleist.							
			Anzahl	1 000 DM					%	
<b>24.4 Herstellung von pharmazeutischen Erzeugnissen</b>										
20 - 99	124	1 806 367	117 667	211 984	44 325	2 062 675	87,6	10,3	2,1	337 983
100 - 499	97	6 996 446	1 062 244	942 358	195 721	8 134 525	86,0	11,6	2,4	337 800
500 - 999	16	4 841 454	27 358	1 085 421	494 864	6 421 739	75,4	16,9	7,7	526 004
1000 und mehr	23	20 228 476	1 458 713	5 786 714	1 427 440	27 442 630	73,7	21,1	5,2	403 011
Insgesamt	260	33 872 743	2 665 982	8 026 478	2 162 349	44 061 570	76,9	18,2	4,9	398 797
<b>24.41 Herstellung von pharmazeutischen Grundstoffen</b>										
Insgesamt	15	330 447	33	90 049	10 711	431 207	76,6	20,9	2,5	505 507
<b>24.42 H.v. pharmazeutischen Spezialitäten u. sonst. Erzeugn.</b>										
Insgesamt	245	33 542 296	2 665 949	7 936 429	2 151 638	43 630 362	76,9	18,2	4,9	397 966
<b>24.5 Herst.v.Seifen,Wasch-,Reinigungs- u.Körperpflegemitteln</b>										
20 - 49	72	532 517	45 558	128 913	4 883	666 312	79,9	19,3	0,7	275 676
50 - 99	44	826 557	20 075	95 495	3 950	926 002	89,3	10,3	0,4	300 650
100 - 199	38	1 695 036	36 377	140 741	7 827	1 833 804	91,9	7,7	0,4	368 940
200 - 499	26	2 786 282	44 281	326 386	21 585	3 134 253	88,9	10,4	0,7	393 362
500 - 999	7	1 323 457	115	482 066	99 905	1 905 428	69,5	25,3	5,2	370 336
1000 und mehr	10	10 485 866	255 180	3 333 583	628 352	14 447 801	72,6	23,1	4,3	530 798
Insgesamt	197	17 639 714	401 586	4 507 184	766 501	22 913 399	77,0	19,7	3,3	451 061
<b>24.51 Herst. von Seifen,Wasch-,Reinigungs- und Poliermitteln</b>										
20 - 99	71	775 525	36 214	142 827	6 903	925 256	83,8	15,4	0,7	291 508
100 - 499	27	1 784 304	9 227	253 238	13 670	2 051 213	87,0	12,3	0,7	391 002
500 und mehr	6	6 163 392	112	1 712 270	370 309	8 245 971	74,7	20,8	4,5	541 962
Insgesamt	104	8 723 222	45 553	2 108 335	390 883	11 222 439	77,7	18,8	3,5	474 821
<b>24.52 Herstellung von Duft- und Körperpflegemitteln</b>										
20 - 99	45	583 548	29 419	81 581	1 929	667 058	87,5	12,2	0,3	287 156
100 - 499	37	2 687 013	71 431	213 889	15 742	2 916 644	92,1	7,3	0,5	379 192
500 und mehr	11	5 645 931	255 183	2 103 379	357 947	8 107 258	69,6	25,9	4,4	472 751
Insgesamt	93	8 916 493	356 033	2 398 849	375 619	11 690 960	76,3	20,5	3,2	430 387
<b>24.6 Herstellung von sonstigen chemischen Erzeugnissen</b>										
20 - 49	78	937 957	547	79 145	6 992	1 024 094	91,6	7,7	0,7	380 142
50 - 99	54	1 470 467	45 377	281 458	19 463	1 771 368	83,0	15,9	1,1	460 923
100 - 199	42	1 934 225	37 036	445 019	26 675	2 405 919	80,4	18,5	1,1	424 780
200 - 499	32	3 127 199	39 729	800 754	26 097	3 964 050	79,1	20,3	0,7	401 715
500 - 999	18	4 121 859	47 089	1 450 291	35 464	5 607 614	73,5	25,9	0,6	479 407
1000 und mehr	4	5 150 301	119 642	636 259	175 480	5 962 041	86,4	10,7	2,9	427 877
Insgesamt	228	16 742 009	289 419	3 632 925	290 172	20 725 106	80,8	17,8	1,4	434 717
<b>24.61 Herstellung von pyrotechnischen Erzeugnissen</b>										
Insgesamt	16	889 800	1 867	100 735	8 267	998 802	89,1	10,1	0,8	321 156
<b>24.62 Herstellung von Klebstoffen und Gelatine</b>										
Insgesamt	36	2 010 237	23 234	437 174	30 182	2 477 592	81,1	17,6	1,2	419 992
<b>24.63 Herstellung von etherischen Ölen</b>										
Insgesamt	15	1 085 461	-	121 917	14 754	1 222 132	88,8	10,0	1,2	426 277
<b>24.66 Herstellung von chemischen Erzeugnissen ang</b>										
20 - 99	93	1 725 394	45 294	254 081	15 117	1 994 592	86,5	12,7	0,8	426 278
100 - 499	43	3 261 786	70 477	690 349	39 588	3 991 723	81,7	17,3	1,0	438 617
500 und mehr	13	3 486 413	25 522	1 366 342	57 926	4 910 681	71,0	27,8	1,2	417 150
Insgesamt	149	8 473 593	141 293	2 310 772	112 632	10 896 996	77,8	21,2	1,0	426 468
<b>24.70 Herstellung von Chemiefasern</b>										
Insgesamt	32	7 764 348	76 623	1 366 348	153 582	9 284 278	83,6	14,7	1,7	443 868
<b>DH Herstellung von Gummi- und Kunststoffwaren</b>										
20 - 49	1 119	7 558 506	303 626	437 560	34 927	8 030 992	94,1	5,4	0,4	215 090
50 - 99	712	10 680 781	119 125	680 872	62 018	11 423 671	93,5	6,0	0,5	230 229
100 - 199	403	13 024 637	140 510	857 746	60 591	13 942 974	93,4	6,2	0,4	252 130
200 - 499	216	16 247 109	48 909	1 372 744	181 995	17 801 848	91,3	7,7	1,0	271 363
500 - 999	77	13 134 711	179 153	1 623 000	171 970	14 929 681	88,0	10,9	1,2	294 594
1000 und mehr	45	22 359 326	61 362	6 025 021	611 988	28 996 335	77,1	20,8	2,1	310 376
Insgesamt	2 571	83 005 069	852 686	10 996 943	1 123 489	95 125 502	87,3	11,6	1,2	270 273

1) Ohne Umsatzsteuer.- 2) Ohne Heimarbeiter.

5 Umsatz 1998  
Nach Beschäftigtengrößenklassen

Beschäftigte von ... bis ...	Unter- nehmen	U m s a t z 1)					Anteil am Gesamtumsatz			Gesamt- umsatz je Be- schäf- tigten 2)
		aus eigenen Erzeugnissen und aus industriellen / handwerklichen Dienstleistungen		aus Handelsware	aus sonst. nichtind./ nichthand- werklichen Tätig- keiten	insgesamt	aus eigenen Erzeugn. u. ind./ handw. Dienst- lei- stungen	aus Hand- els- ware	aus nicht- indu./ nicht- handw. Tätig- keiten	
		zusammen	darunter aus industriell./ handwerk- Dienstleist.							
Anzahl		1 000 DM					%			DM
<b>25 Herstellung von Gummi- und Kunststoffwaren</b>										
20 - 49	1 119	7 558 506	303 626	437 560	34 927	8 030 892	94,1	5,4	0,4	215 090
50 - 99	712	10 680 781	119 125	680 872	62 018	11 423 671	93,5	6,0	0,5	230 229
100 - 199	403	13 024 637	140 510	857 746	60 591	13 942 974	93,4	6,2	0,4	252 130
200 - 499	216	16 247 109	48 909	1 372 744	181 995	17 801 848	91,3	7,7	1,0	271 363
500 - 999	77	13 134 711	179 153	1 623 000	171 970	14 929 681	88,0	10,9	1,2	294 594
1000 und mehr	45	22 359 326	61 362	6 025 021	611 988	28 996 335	77,1	20,8	2,1	310 376
Insgesamt	2 571	83 005 069	852 686	10 936 943	1 123 489	95 125 502	87,3	11,6	1,2	270 273
<b>25.1 Herstellung von Gummiwaren</b>										
20 - 49	71	483 208	26 414	71 793	3 379	558 381	86,5	12,9	0,6	227 171
50 - 99	55	712 599	7 211	89 078	9 114	810 791	87,9	11,0	1,1	223 120
100 - 199	37	1 266 956	42 418	137 411	1 932	1 406 359	90,1	9,8	0,1	258 478
200 - 499	27	1 868 132	11 964	308 112	53 456	2 229 700	83,8	13,8	2,4	247 325
500 - 999	20	2 543 756	5 489	772 661	55 608	3 372 025	75,4	22,9	1,6	270 042
1000 und mehr	18	10 536 973	2 902	4 310 042	532 097	15 379 112	68,5	28,0	3,5	328 271
Insgesamt	228	17 411 624	96 398	5 689 097	655 647	23 756 368	73,3	23,9	2,8	297 386
<b>25.11 Herstellung von Bereifungen</b>										
Insgesamt	11	6 582 310	-	4 056 956	354 976	10 994 243	59,9	36,9	3,2	446 122
<b>25.12 Runderneuerung von Bereifungen</b>										
Insgesamt	15	207 931	-	39 072	32 873	279 876	74,3	14,0	11,7	239 829
<b>25.13 Herstellung von sonstigen Gummiwaren</b>										
20 - 499	172	4 004 186	88 007	555 645	34 516	4 594 346	87,2	12,1	0,8	243 370
500 und mehr	30	6 617 198	8 391	1 037 424	233 282	7 887 904	83,9	13,2	3,0	224 121
Insgesamt	202	10 621 384	96 398	1 593 069	267 797	12 482 250	85,1	12,8	2,1	230 841
<b>25.2 Herstellung von Kunststoffwaren</b>										
20 - 49	1 048	7 075 297	277 212	365 767	31 548	7 472 612	94,7	4,9	0,4	214 239
50 - 99	657	9 968 182	111 814	591 794	52 904	10 612 880	93,9	5,6	0,5	230 791
100 - 199	366	11 757 681	98 092	720 335	58 599	12 536 615	93,8	5,7	0,5	251 437
200 - 499	189	14 378 977	36 945	1 064 632	128 538	15 572 148	92,3	6,8	0,8	275 193
500 - 999	57	10 590 954	173 664	850 339	116 362	11 557 656	91,6	7,4	1,0	302 622
1000 und mehr	27	11 822 353	58 460	1 714 979	79 891	13 617 223	86,8	12,6	0,6	292 375
Insgesamt	2 343	65 593 445	756 287	5 307 846	467 843	71 369 134	91,9	7,4	0,7	262 312
<b>25.21 H. v. Platten, Folien, Schläuchen u. Profilen a. Kunstst.</b>										
20 - 49	151	1 323 738	14 727	48 201	1 667	1 373 606	96,4	3,5	0,1	266 763
50 - 99	102	2 172 591	2 215	228 873	15 021	2 416 485	89,9	9,5	0,6	334 450
100 - 199	77	3 345 307	12 849	200 550	9 678	3 555 535	94,1	5,6	0,3	329 931
200 - 499	42	4 126 562	16 833	393 953	10 314	4 476 829	92,2	7,6	0,2	340 108
500 - 999	24	5 339 812	6 111	338 855	29 183	5 707 951	93,6	5,9	0,5	340 436
1000 und mehr	12	6 171 425	49 331	583 412	61 459	6 816 296	90,5	8,6	0,9	279 643
Insgesamt	408	22 479 535	102 067	1 739 845	127 323	24 346 702	92,3	7,1	0,5	314 331
<b>25.22 Herstellung von Verpackungsmitteln aus Kunststoff</b>										
20 - 49	124	827 575	5 520	57 206	1 776	886 557	93,3	6,5	0,2	216 647
50 - 99	71	1 205 961	30 903	25 400	1 853	1 233 214	97,8	2,1	0,2	240 202
100 - 499	105	4 676 036	22 394	393 746	43 100	5 112 883	91,5	7,7	0,8	251 025
500 und mehr	7	1 321 254	3 005	132 806	4 527	1 458 588	90,6	9,1	0,3	298 788
Insgesamt	307	8 030 826	61 821	609 158	51 256	8 691 241	92,4	7,0	0,6	252 094
<b>25.23 Herstellung von Baubedarfsartikeln aus Kunststoff</b>										
20 - 49	305	2 094 206	184 493	48 607	14 873	2 157 687	97,1	2,3	0,7	221 047
50 - 99	156	2 398 036	22 149	114 629	16 610	2 529 275	94,8	4,5	0,7	237 127
100 - 199	74	2 404 453	22 205	204 076	18 704	2 627 233	91,5	7,8	0,7	259 350
200 - 499	27	2 456 508	4 168	134 898	23 153	2 614 559	94,0	5,2	0,9	306 121
500 - 999	4	583 086	41	195 259	56 835	835 180	69,8	23,4	6,8	316 818
1000 und mehr	4	1 196 240	185	298 612	7 397	1 502 248	79,6	19,9	0,5	301 777
Insgesamt	570	11 132 528	233 239	996 082	137 572	12 266 182	90,8	8,1	1,1	262 588
<b>25.24 Herstellung von sonstigen Kunststoffwaren</b>										
20 - 49	468	2 829 779	72 473	211 752	13 231	3 054 762	92,6	6,9	0,4	192 398
50 - 99	328	4 191 594	56 647	222 892	19 420	4 433 906	94,5	5,0	0,4	193 121
100 - 499	230	9 127 792	56 588	511 743	82 188	9 721 724	93,9	5,3	0,8	229 654
500 und mehr	33	7 801 330	173 452	1 016 374	36 852	8 854 616	88,1	11,5	0,4	284 453
Insgesamt	1 058	23 950 555	359 160	1 962 761	151 691	26 065 008	91,9	7,5	0,6	229 784
<b>DI Glasgewerbe, Keramik, Verarbeitung von Steinen und Erden</b>										
20 - 49	938	7 415 873	48 132	716 899	146 173	8 278 945	89,6	8,7	1,8	275 626
50 - 99	552	8 903 623	83 779	991 155	177 854	10 072 632	88,4	9,8	1,8	261 888
100 - 199	299	10 182 129	77 496	1 088 255	257 837	11 528 221	88,3	9,4	2,2	277 768
200 - 499	162	12 352 437	138 429	1 461 020	205 185	14 018 642	88,1	10,4	1,5	277 751
500 - 999	45	6 685 498	41 826	1 019 239	79 163	7 783 900	85,9	13,1	1,0	265 870
1000 und mehr	36	15 269 805	140 727	2 692 977	329 334	18 292 176	83,5	14,7	1,8	299 631
Insgesamt	2 032	60 809 365	530 386	7 969 546	1 195 605	69 974 515	86,9	11,4	1,7	279 006

1) Ohne Umsatzsteuer.- 2) Ohne Heimerbeiter.

5 Umsatz 1998  
Nach Beschäftigtengrößenklassen

Beschäftigte von ... bis ...	Unter- nehmen	U m s a t z 1)					Anteil am Gesamtumsatz			Gesamt- umsatz je Be- schäftig- ten 2)
		aus eigenen Erzeugnissen und aus industriellen / handwerklichen Dienstleistungen		aus Handelsware	aus sonst. nichtind./ nichthand- werklichen Tätig- keiten	insgesamt	aus eigenen Erzeugn. u.ind./ handw. Dienst- lei- stungen	aus Han- dels- ware	aus nicht- indu./ nicht- handw. Tätig- keiten	
		zusammen	darunter aus industriell./ handwerk- Dienstleist.							
			Anzahl	1 000 DM					%	
<b>26 Glasgewerbe, Keramik, Verarbeitung von Steinen und Erden</b>										
20 - 49	938	7 415 873	48 132	716 899	146 173	8 278 945	89,6	8,7	1,8	275 626
50 - 99	552	8 903 623	83 779	991 155	177 854	10 072 632	88,4	9,8	1,8	261 888
100 - 199	299	10 182 129	77 496	1 088 255	267 837	11 528 221	88,3	9,4	2,2	277 768
200 - 499	162	12 352 437	138 429	1 461 020	205 185	14 018 642	88,1	10,4	1,5	277 751
500 - 999	45	6 685 498	41 826	1 019 239	79 163	7 783 900	85,9	13,1	1,0	265 870
1000 und mehr	36	15 269 805	140 727	2 692 977	329 394	18 292 176	83,5	14,7	1,8	299 631
Insgesamt	2 032	60 809 365	530 388	7 969 546	1 195 606	69 974 515	86,9	11,4	1,7	279 006
<b>26.1 Herstellung und Verarbeitung von Glas</b>										
20 - 99	206	1 945 819	12 483	165 752	24 217	2 135 789	91,1	7,8	1,1	213 918
100 - 199	67	1 723 109	23 549	225 914	60 433	2 009 456	85,8	11,2	3,0	222 081
200 - 499	43	3 149 254	63 846	433 671	33 471	3 616 396	87,1	12,0	0,9	265 690
500 - 999	10	1 414 726	1 649	107 633	13 733	1 536 092	92,1	7,0	0,9	224 247
1000 und mehr	14	6 507 208	75 648	365 662	84 612	6 957 482	93,5	5,3	1,2	287 167
Insgesamt	340	14 740 116	177 175	1 298 632	216 466	16 255 215	90,7	8,0	1,3	255 097
<b>26.11 Herstellung von Flachglas</b>										
Insgesamt	9	789 120	215	65 900	19 044	874 064	90,3	7,5	2,2	380 033
<b>26.12 Veredlung und Verarbeitung von Flachglas</b>										
20 - 99	128	1 324 391	10 559	78 184	12 868	1 415 442	93,6	5,5	0,9	224 103
100 - 499	46	1 752 189	68 285	173 569	23 741	1 949 499	89,9	8,9	1,2	244 593
500 und mehr	6	2 191 370	11 129	66 852	33 496	2 291 719	95,6	2,9	1,5	258 834
Insgesamt	180	5 267 950	89 973	318 605	70 105	5 656 660	93,1	5,6	1,2	244 449
<b>26.13 Herstellung von Hohlglas</b>										
20 - 99	24	1 222 605	1 541	21 911	3 161	1 247 677	83,0	14,8	2,1	125 786
100 - 499	39	2 109 508	18 485	295 614	28 865	2 433 988	86,7	12,1	1,2	246 473
500 - 999	4	452 037	1 644	20 950	11 943	484 929	93,2	4,3	2,5	178 217
1000 und mehr	4	1 485 403	1 038	94 871	33 073	1 613 348	92,1	5,9	2,0	262 895
Insgesamt	71	4 169 553	22 707	433 346	77 043	4 679 942	89,1	9,3	1,6	240 326
<b>26.14 Herstellung von Glasfaser</b>										
Insgesamt	19	1 432 421	291	252 923	8 775	1 694 119	84,6	14,9	0,5	399 555
<b>26.15 Herst., Veredlg. u. Verarbeit. v. sonst. Glas, techn. Glasw.</b>										
20 - 99	39	303 279	94	51 462	4 182	358 922	84,5	14,3	1,2	198 622
100 - 499	16	439 069	410	29 530	20 784	489 382	89,7	6,0	4,2	172 198
500 und mehr	6	2 338 725	63 487	146 865	16 535	2 502 125	93,5	5,9	0,7	252 256
Insgesamt	61	3 081 072	63 990	227 857	41 500	3 350 429	92,0	6,8	1,2	229 985
<b>26.2 Keramik (ohne Ziegerei und Baukeramik)</b>										
20 - 99	108	737 436	5 692	68 132	4 572	810 140	91,0	8,4	0,6	157 803
100 - 499	61	2 723 213	6 696	245 246	56 139	3 024 598	90,0	8,1	1,9	217 720
500 und mehr	14	2 577 777	12 184	1 162 708	76 788	3 817 273	67,5	30,5	2,0	197 418
Insgesamt	183	6 038 426	24 572	1 476 086	137 498	7 652 011	78,9	19,3	1,8	199 469
<b>26.21 Herstellung von keramischen Haushaltsw.u. Ziiergegenst.</b>										
Insgesamt	67	1 471 303	3 834	114 359	41 312	1 626 974	90,4	7,0	2,5	103 881
<b>26.24 Herst. von keramischen Erzeugn. f. sonst. techn. Zwecke</b>										
Insgesamt	14	842 762	875	58 217	3 780	904 759	93,1	6,4	0,4	212 385
<b>26.25 Herstellung von keramischen Erzeugnissen ang</b>										
Insgesamt	28	399 770	160	16 251	3 835	419 856	95,2	3,9	0,9	184 070
<b>26.26 Herstellung von feuerfesten keramischen Werkstoffen</b>										
Insgesamt	54	2 259 473	7 421	397 791	39 463	2 696 727	83,8	14,8	1,5	319 252
<b>26.30 Herst. v. keramischen Wand- u. Bodenfliesen u. -platten</b>										
Insgesamt	29	1 015 843	324	177 511	38 615	1 231 969	82,5	14,4	3,1	214 551
<b>26.40 Ziegerei, Herstellung von sonstiger Baukeramik</b>										
20 - 99	129	1 222 920	607	199 724	33 357	1 456 001	84,0	13,7	2,3	251 959
100 - 499	27	1 218 269	33	108 459	13 542	1 340 270	90,9	8,1	1,0	248 756
500 und mehr	5	714 341	-	156 806	16 112	887 258	80,5	17,7	1,8	314 859
Insgesamt	161	3 155 530	639	464 988	63 011	3 683 529	85,7	12,6	1,7	263 400

1) Ohne Umsatzsteuer.- 2) Ohne Heimarbeiter.

5 Umsatz 1998  
Nach Beschäftigtengrößenklassen

Beschäftigte von ... bis ...	Unter- nehmen	U m s a t z 1)					Anteil am Gesamtumsatz			Gesamt- umsatz je Be- schäftigten 2)
		aus eigenen Erzeugnissen und aus industriellen / handwerklichen Dienstleistungen		aus Handelsware	aus sonst. nichtind./ nichthand- werklichen Tätig- keiten	insgesamt	aus eigenen Erzeugn. u. ind./ handw. Dienst- leistun- gen	aus Her- dels- ware	aus nicht- indu./ nicht- handw. Tätig- keiten	
		zusammen	darunter aus industriell./ handwerk- Dienstleist.							
Anzahl		1 000 DM					%			DM
26.5 Herstellung von Zement, Kalk und gebranntem Gips										
20 - 49	9	121 797	0	498	235	122 530	99,4	0,4	0,2	460 638
50 - 99	13	449 539	670	18 536	9 294	475 368	94,6	3,5	2,0	481 146
100 - 199	16	924 745	1 550	13 976	7 324	946 645	97,7	1,5	0,8	405 946
200 - 499	9	1 094 703	7 588	46 463	23 809	1 164 975	94,0	4,0	2,0	421 802
500 - 999	4	967 190	1 672	19 760	14 294	1 001 184	96,6	2,0	1,4	454 877
1000 und mehr	5	2 683 633	18 897	192 047	59 399	2 935 078	91,4	6,5	2,0	380 882
Insgesamt	56	6 241 606	30 378	289 280	114 894	6 645 780	93,9	4,4	1,7	408 849
26.51 Herstellung von Zement										
Insgesamt	33	5 106 040	27 570	236 497	79 817	5 422 354	94,2	4,4	1,5	432 617
26.52 Herstellung von Kalk										
Insgesamt	14	871 335	1 550	37 809	25 637	934 781	93,2	4,0	2,7	322 895
26.53 Herstellung von gebranntem Gips										
Insgesamt	9	264 231	1 258	14 974	9 440	288 645	91,5	5,2	3,3	349 449
26.6 Herstellung von Erzeugnissen aus Beton, Zement und Gips										
20 - 49	485	4 693 587	18 518	360 878	104 646	5 159 112	91,0	7,0	2,0	330 397
50 - 99	289	5 030 819	68 831	562 895	113 976	5 707 680	88,1	9,9	2,0	283 561
100 - 199	122	4 827 121	47 463	545 587	119 342	5 492 050	87,9	9,9	2,2	324 616
200 - 499	42	3 499 563	55 484	360 252	56 914	3 916 730	89,3	9,2	1,5	297 474
500 - 999	12	2 030 916	35 084	168 112	25 216	2 224 244	91,3	7,6	1,1	269 599
1000 und mehr	5	2 575 252	33 998	532 745	13 489	3 121 487	82,5	17,1	0,4	380 990
Insgesamt	955	22 657 258	259 378	2 530 459	433 584	25 621 302	88,4	9,9	1,7	311 422
26.61 Herst. v. Betonerzeugn. f. den Bau u. von Kalksandsteinen										
20 - 99	487	5 220 347	67 776	519 452	84 002	5 823 800	89,6	8,9	1,4	243 454
100 - 199	84	2 714 525	38 371	339 368	57 754	3 111 647	87,2	10,9	1,9	268 165
200 - 499	30	2 068 652	53 811	224 128	33 226	2 326 007	88,9	9,6	1,4	259 610
500 und mehr	11	2 230 963	10 378	260 671	9 460	2 501 094	89,2	10,4	0,4	266 520
Insgesamt	612	12 234 487	170 336	1 343 619	184 443	13 762 548	88,9	9,8	1,3	255 482
26.62 Herstellung von Gipserzeugnissen f. den Bau										
Insgesamt	12	1 386 914	34 886	381 730	29 554	1 798 199	77,1	21,2	1,6	554 657
26.63 Herstellung von Transportbeton										
Insgesamt	229	4 842 975	20 189	332 932	159 513	5 335 421	90,8	6,2	3,0	469 543
26.64 Herstellung von Mörtel										
Insgesamt	56	2 461 795	7 601	351 660	47 384	2 860 839	86,1	12,3	1,7	407 236
26.65 Herstellung von Faserzementwaren										
Insgesamt	19	827 808	26	105 865	9 188	942 861	87,8	11,2	1,0	252 304
26.66 Herstellung v. Erzeugnissen a. Beton, Zement u. Gips ang										
Insgesamt	27	903 279	26 339	14 652	3 503	921 434	98,0	1,6	0,4	303 504
26.70 Be- und Verarbeitung von Natursteinen ang										
Insgesamt	158	1 153 177	20 537	208 049	14 537	1 375 764	83,8	15,1	1,1	181 780
26.8 Herstellung von sonstigen Mineralerzeugnissen										
20 - 49	54	502 879	277	41 168	7 458	551 505	91,2	7,5	1,4	328 277
50 - 99	41	720 382	3 930	130 073	17 480	867 934	83,0	15,0	2,0	309 095
100 - 199	26	883 163	1 558	129 277	18 969	1 031 408	85,6	12,5	1,8	277 780
200 - 499	19	1 490 151	8 139	300 447	44 690	1 835 288	81,2	16,4	2,4	320 064
500 - 999	7	1 004 108	3 420	230 771	5 697	1 240 575	80,9	18,6	0,5	257 008
1000 und mehr	3	1 206 725	-	692 805	82 704	1 982 234	60,9	35,0	4,2	479 728
Insgesamt	150	5 807 407	17 385	1 524 541	176 999	7 508 946	77,3	20,3	2,4	327 985
26.81 Herst. v. Mühl-, Polier- u. ä. Steinen, Schleifwerkzeugen										
Insgesamt	54	1 708 797	9 335	331 146	16 718	2 056 662	83,1	16,1	0,8	232 049
26.82 Herstellung von Mineralerzeugnissen ang										
20 - 99	64	949 501	3 579	132 588	24 480	1 106 569	85,8	12,0	2,2	405 632
100 - 499	27	1 586 288	4 471	334 330	50 310	1 970 928	80,5	17,0	2,6	347 478
500 und mehr	5	1 562 820	-	726 476	85 491	2 374 787	65,8	30,6	3,6	421 735
Insgesamt	96	4 098 609	8 049	1 193 395	160 280	5 452 284	75,2	21,9	2,9	388 586

1) Ohne Umsatzsteuer.- 2) Ohne Heimerbeiter.

5 Umsatz 1998  
Nach Beschäftigtengrößenklassen

Beschäftigte von ... bis ...	Unter- nehmen	U m s a t z 1)					Anteil am Gesamtumsatz			Gesamt- umsatz ja Be- schäf- tigten 2)
		aus eigenen Erzeugnissen und aus industriellen / handwerklichen Dienstleistungen		aus Handelsware	aus sonst. nichtind./ nichthand- werklichen Tätig- keiten	insgesamt	aus eigenen Erzeugn. u. ind./ handw. Dienst- lei- stungen	aus Han- dels- ware	aus nicht- indu./ nicht- handw. Tätig- keiten	
		zusammen	darunter aus industriell./ handwerkli. Dienstleist.							
Anzahl		1 000 DM					%			DM
<b>DJ Metallerzeugung und -bearb., Herst. von Metallerzeugnissen</b>										
20 - 49	3 235	19 341 646	2 402 616	886 811	87 758	20 316 214	95,2	4,4	0,4	188 904
50 - 99	1 746	24 108 475	2 100 865	1 750 930	112 206	25 971 612	92,8	6,7	0,4	216 140
100 - 199	970	31 666 611	1 690 806	2 206 522	214 756	34 087 888	92,9	6,5	0,6	254 711
200 - 499	552	43 797 095	1 606 805	2 810 885	478 713	47 086 493	93,0	6,0	1,0	283 722
500 - 999	180	29 084 287	2 302 511	1 929 365	356 858	31 370 509	92,7	6,2	1,1	295 222
1000 und mehr	94	81 117 485	3 082 925	5 368 387	1 183 891	87 669 764	92,5	6,1	1,4	378 833
Insgesamt	6 756	229 115 598	13 186 527	14 952 700	2 434 181	246 502 480	92,9	6,1	1,0	284 915
<b>27 Metallerzeugung und -bearbeitung</b>										
20 - 49	252	2 156 446	90 422	133 404	10 946	2 300 795	93,7	5,8	0,5	267 692
50 - 99	210	3 780 405	78 106	332 122	9 695	4 122 222	91,7	8,1	0,2	286 029
100 - 199	191	8 587 858	222 698	699 096	87 267	9 374 221	91,6	7,5	0,9	350 729
200 - 499	142	15 341 297	311 680	852 315	230 199	16 423 811	93,4	5,2	1,4	379 071
500 - 999	53	12 622 287	813 135	331 705	180 203	13 134 195	96,1	2,5	1,4	369 580
1000 und mehr	47	58 908 636	2 474 164	2 180 439	725 370	61 794 445	95,3	3,5	1,2	428 981
Insgesamt	895	101 396 929	3 990 206	4 509 080	1 243 680	107 149 689	94,6	4,2	1,2	392 995
<b>27.10 Erzeugung v. Roheisen, Stahl u. Ferrolegierungen (EGKS)</b>										
20 - 99	8	129 291	11 641	21 068	842	151 202	85,5	13,9	0,6	396 876
100 - 499	12	1 637 354	44 999	10 226	12 288	1 659 867	98,6	0,6	0,7	540 895
500 - 999	10	3 673 341	381 378	6 037	63 313	3 742 690	98,1	0,2	1,7	514 671
1000 und mehr	17	34 026 691	1 112 607	154 354	326 921	34 507 966	98,6	0,4	0,9	458 875
Insgesamt	47	39 466 677	1 550 625	191 684	403 364	40 061 725	98,5	0,5	1,0	466 250
<b>27.2 Herstellung von Rohren</b>										
20 - 49	54	393 688	16 107	42 688	3 482	439 858	89,5	9,7	0,8	230 055
50 - 99	38	579 943	17 497	67 894	1 995	649 832	89,2	10,4	0,3	253 437
100 - 199	25	2 028 495	43 047	186 978	6 266	2 221 739	91,3	8,4	0,3	650 230
200 - 499	21	1 976 358	30 110	204 182	25 400	2 205 941	89,6	9,3	1,2	353 130
500 und mehr	13	6 511 194	133 035	423 140	72 195	7 006 529	92,9	6,0	1,0	291 173
Insgesamt	151	11 489 677	239 796	924 882	109 339	12 523 899	91,7	7,4	0,9	327 826
<b>27.21 Herstellung von Rohren und Rohrstücken a. Gußeisen</b>										
Insgesamt	8	1 018 253	3 924	173 474	26 401	1 218 128	83,6	14,2	2,2	288 587
<b>27.22 Herst. v. Stahlrohren u. Rohrstücken a. Eisen u. Stahl</b>										
20 - 49	53	376 413	16 107	42 688	3 482	422 583	89,1	10,1	0,8	226 711
50 - 99	36	562 668	17 144	66 392	1 994	631 054	89,2	10,5	0,3	258 939
100 - 199	24	1 991 341	43 047	166 175	6 266	2 163 782	92,0	7,7	0,3	672 013
200 - 499	19	1 740 887	29 744	108 733	8 755	1 858 385	93,7	5,9	0,5	347 438
500 - 999	8	1 524 813	93 339	22 653	4 026	1 551 491	98,3	1,5	0,3	280 814
1000 und mehr	3	4 275 303	36 491	344 767	58 405	4 678 476	91,4	7,4	1,2	300 150
Insgesamt	143	10 471 425	235 872	751 408	82 938	11 305 771	92,6	6,6	0,7	332 700
<b>27.3 Sonst. erste Bearb. von Eisen, Stahl, Herst. von Ferroleg.</b>										
20 - 49	43	633 901	30 644	14 459	1 219	649 579	97,6	2,2	0,2	424 265
50 - 99	33	956 836	9 215	31 229	1 105	989 171	96,7	3,2	0,1	447 789
100 - 199	27	1 658 534	26 662	54 908	6 974	1 719 817	96,4	3,2	0,4	448 221
200 - 499	20	2 329 066	12 847	204 126	26 815	2 560 006	91,0	8,0	1,0	409 602
500 und mehr	5	1 331 502	14 756	20 772	5 657	1 357 930	98,1	1,5	0,4	347 208
Insgesamt	128	6 909 839	94 124	324 893	41 770	7 276 502	95,0	4,5	0,6	410 220
<b>27.31 Herstellung von Blankstahl</b>										
Insgesamt	17	825 601	18 442	15 490	3 144	844 235	97,8	1,8	0,4	465 654
<b>27.32 Herstellung von Kaltband unter 500 mm Breite</b>										
Insgesamt	35	3 208 202	45 780	113 278	21 269	3 342 750	96,0	3,4	0,6	440 820
<b>27.33 Herstellung von Kaltprofilen</b>										
Insgesamt	21	654 561	5 147	46 423	3 298	704 282	92,9	6,6	0,5	492 150
<b>27.34 Herstellung von gezogenem Draht</b>										
Insgesamt	42	1 590 693	13 553	117 351	13 205	1 721 249	92,4	6,8	0,8	353 221
<b>27.35 Erste Bearb. v. Eisen u. Stahl ang, Herst. v. Ferroleg.</b>										
Insgesamt	13	630 782	11 202	32 351	854	663 987	95,0	4,9	0,1	325 806
<b>27.4 Erzeugung und erste Bearbeitung von NE-Metallen</b>										
20 - 49	27	371 628	24 086	28 353	3 219	403 200	92,2	7,0	0,8	443 067
50 - 99	37	1 027 553	26 743	176 822	2 347	1 206 722	85,2	14,7	0,2	490 537
100 - 199	38	2 113 720	106 197	380 177	51 061	2 544 958	83,1	14,9	2,0	476 492
200 - 499	37	5 932 612	255 885	350 825	124 766	6 418 202	92,4	5,6	1,9	567 268
500 - 999	16	4 255 783	320 563	132 041	58 758	4 446 582	95,7	3,0	1,3	425 634
1000 und mehr	15	16 389 782	1 305 244	1 459 473	296 944	18 146 198	90,3	8,0	1,6	514 100
Insgesamt	170	30 091 077	2 038 719	2 537 689	537 095	33 165 862	90,7	7,7	1,6	504 314

1) Ohne Umsatzsteuer.- 2) Ohne Heimarbeiter.

5 Umsatz 1998  
Nach Beschäftigtengrößenklassen

Beschäftigte von ... bis ...	Unter- nehmen	U m s a t z 1)					Anteil am Gesamtumsatz			Gesamt- umsatz je Be- schäf- tigten 2)
		aus eigenen Erzeugnissen und aus industriellen / handwerklichen Dienstleistungen		aus Handelsware	aus sonst. nichtind./ nichthand- werklichen Tätig- keiten	insgesamt	aus eigenen Erzeugn. u. ind./ handw. Dienst- lei- stungen	aus Han- dels- ware	aus nicht- indu./ nicht- handw. Tätig- keiten	
		zusammen	darunter aus industriell./ handwerkli. Dienstleist.							
Anzahl	1 000 DM					%			DM	
<b>27.41 Erzeugung und erste Bearbeitung von Edelmetallen</b>										
Insgesamt	12	1 091 506	69 444	131 714	9 802	1 233 021	88,5	10,7	0,8	486 591
<b>27.42 Erzeugung und erste Bearbeitung von Aluminium</b>										
20 - 99	22	723 447	19 953	25 913	1 187	750 547	96,4	3,5	0,2	577 344
100 - 199	16	1 065 027	50 262	338 728	25 119	1 428 874	74,5	23,7	1,8	620 410
200 - 499	20	2 933 402	248 153	218 494	81 317	3 233 212	90,7	6,8	2,5	520 873
500 - 999	9	2 149 124	312 093	83 271	46 836	2 279 230	94,3	3,7	2,1	387 486
1000 und mehr	8	8 679 144	789 582	727 083	242 454	9 648 682	90,0	7,5	2,5	597 775
Insgesamt	75	15 550 144	1 420 041	1 393 488	336 913	17 340 545	89,7	8,0	2,3	544 726
<b>27.43 Erzeugung und erste Bearbeitung von Blei,Zink und Zinn</b>										
Insgesamt	27	2 338 716	27 859	135 688	67 495	2 541 899	92,0	5,3	2,7	578 628
<b>27.44 Erzeugung und erste Bearbeitung von Kupfer</b>										
Insgesamt	37	9 755 481	512 766	641 966	36 515	10 433 961	93,5	6,2	0,3	453 278
<b>27.45 Erzeugung und erste Bearbeitung von sonst. NE-Metallen</b>										
Insgesamt	19	1 355 230	8 609	234 834	26 371	1 616 435	83,8	14,5	1,6	405 631
<b>27.5 Gießereiindustrie</b>										
20 - 49	123	705 306	18 002	26 836	2 719	734 861	96,0	3,7	0,4	180 118
50 - 99	99	1 138 705	14 593	56 177	3 712	1 198 593	95,0	4,7	0,3	172 216
100 - 199	97	2 521 073	11 073	75 971	22 583	2 619 627	96,2	2,9	0,9	193 402
200 - 499	56	3 731 943	3 557	74 618	41 313	3 847 874	97,0	1,9	1,1	225 890
500 - 999	15	2 206 513	3 099	154 835	48 450	2 409 798	91,6	6,4	2,0	252 939
1000 und mehr	9	3 136 119	16 617	141 494	33 335	3 310 947	94,7	4,3	1,0	238 644
Insgesamt	399	13 439 659	66 941	529 931	152 112	14 121 701	95,2	3,8	1,1	217 190
<b>27.51 Eisengießerei</b>										
20 - 499	129	2 896 632	10 123	101 740	17 891	3 016 263	96,0	3,4	0,6	190 150
500 und mehr	13	3 139 185	2 173	79 192	29 547	3 241 924	95,6	2,4	0,9	220 989
Insgesamt	142	6 029 817	12 297	180 932	47 438	6 258 186	96,4	2,9	0,8	204 967
<b>27.52 Stahlgießerei</b>										
Insgesamt	34	1 506 707	16 989	97 793	9 021	1 613 521	93,4	5,1	0,6	212 510
<b>27.53 Leichtmetallgießerei</b>										
Insgesamt	173	4 986 341	35 632	206 186	93 141	5 285 648	94,3	3,9	1,8	238 776
<b>27.54 Buntmetallgießerei</b>										
Insgesamt	50	916 794	2 429	45 039	2 513	964 346	95,1	4,7	0,3	202 509
<b>28 Herstellung von Metallergzeugnissen</b>										
20 - 49	2 983	17 185 200	2 312 193	753 407	76 812	18 015 419	95,4	4,2	0,4	182 060
50 - 99	1 536	20 328 070	2 022 760	1 418 809	102 511	21 849 390	93,0	6,5	0,5	206 615
100 - 199	779	23 078 753	1 468 108	1 507 426	127 488	24 713 667	93,4	6,1	0,5	230 749
200 - 499	410	28 455 798	1 295 125	1 958 370	248 514	30 662 682	92,8	6,4	0,8	250 035
500 - 999	107	16 461 999	1 489 375	1 597 660	176 655	18 236 314	90,3	8,8	1,0	257 857
1000 und mehr	47	22 208 850	608 761	3 207 948	458 522	25 875 319	85,8	12,4	1,8	236 154
Insgesamt	5 861	127 718 689	9 196 322	10 443 620	1 190 501	139 352 791	91,7	7,5	0,9	235 182
<b>28.1 Stahl- und Leichtmetallbau</b>										
20 - 49	1 093	6 330 828	277 807	85 685	19 714	6 436 227	98,4	1,3	0,3	181 367
50 - 99	459	6 253 529	222 197	606 936	46 691	6 907 156	90,5	8,8	0,7	219 227
100 - 199	188	6 467 593	219 538	166 092	43 478	6 677 163	96,9	2,5	0,7	262 857
200 - 499	73	5 221 447	104 712	246 808	53 003	5 521 257	94,6	4,5	1,0	263 855
500 - 999	13	3 041 325	175 900	105 571	83 306	3 230 202	94,2	3,3	2,6	366 153
1000 und mehr	6	2 522 423	83 547	242 027	94 115	2 858 566	88,2	8,5	3,3	340 469
Insgesamt	1 832	29 837 145	1 063 701	1 453 120	340 307	31 630 571	94,3	4,6	1,1	242 306
<b>28.11 Herstellung von Stahl- und Leichtmetallkonstruktionen</b>										
20 - 49	786	4 648 129	188 308	65 407	16 362	4 729 897	98,3	1,4	0,3	183 596
50 - 99	364	5 006 641	198 328	422 558	42 409	5 471 607	91,5	7,7	0,8	217 839
100 - 199	148	5 349 681	184 014	155 705	36 346	5 541 732	96,5	2,8	0,7	271 474
200 - 499	54	3 852 518	91 680	134 654	33 955	4 021 127	95,8	3,3	0,8	262 625
500 und mehr	16	4 705 258	239 447	312 689	177 317	5 195 244	90,6	6,0	3,4	355 110
Insgesamt	1 368	23 562 226	901 777	1 090 993	306 388	24 959 608	94,4	4,4	1,2	246 551

1) Ohne Umsatzsteuer.- 2) Ohne Heimarbeiter.



5 Umsatz 1998  
Nach Beschäftigtengrößenklassen

Beschäftigte von ... bis ...	Unter- nehmen	U m s a t z 1)					Anteil am Gesamtumsatz			Gesamt- umsatz je Be- schäftigten 2)
		aus eigenen Erzeugnissen und aus industriellen / handwerklichen Dienstleistungen		aus Handelsware	aus sonst. nichtind./ nichthand- werklichen Tätig- keiten	insgesamt	aus eigenen Erzeugn. u. ind./ handw. Dienst- lei- stungen	aus Han- dels- ware	aus nicht- indu./ nicht- handw. Tätig- keiten	
		zusammen	darunter aus industriell./ handwerk- Dienstleist.							
			Anzahl	1 000 DM					%	
28.12 Herst. von Ausbauelementen aus Stahl und Leichtmetall										
20 - 49	307	1 682 699	89 498	20 278	3 353	1 706 330	98,6	1,2	0,2	175 460
50 - 99	95	1 246 889	23 869	184 378	4 282	1 435 549	86,9	12,8	0,3	224 683
100 - 199	40	1 117 912	35 524	10 387	7 131	1 135 431	98,5	0,9	0,6	227 596
200 - 499	19	1 368 929	13 033	112 153	19 048	1 500 130	91,3	7,5	1,3	267 207
500 und mehr	3	858 490	-	34 929	104	893 523	96,1	3,9	0,0	345 258
Insgesamt	464	6 274 918	161 924	362 126	33 918	6 670 963	94,1	5,4	0,5	227 639
28.2 Kessel- und Behälterbau (ohne Herst. von Dampfkesseln)										
20 - 99	133	1 278 203	180 416	120 656	10 833	1 409 692	90,7	8,6	0,8	226 779
100 - 199	34	1 065 017	96 728	39 437	1 245	1 105 699	96,3	3,6	0,1	230 397
200 und mehr	25	4 257 991	143 110	1 595 131	35 587	5 888 709	72,3	27,1	0,6	312 031
Insgesamt	192	6 601 212	420 254	1 755 223	47 666	8 404 101	78,5	20,9	0,6	281 191
28.21 Herstellung von Tanks und Sammelbehältern										
Insgesamt	147	2 627 974	385 128	84 537	14 573	2 727 085	96,4	3,1	0,5	220 328
28.22 Herstellung von Zentralheizungsheizkörpern u. -kesseln										
20 - 99	23	287 818	16 904	65 073	781	353 672	81,4	18,4	0,2	276 740
100 - 499	17	1 077 308	16 906	114 029	27 813	1 219 150	88,4	9,4	2,3	271 518
500 und mehr	5	2 608 112	1 315	1 491 584	4 498	4 104 194	63,5	36,3	0,1	349 531
Insgesamt	45	3 973 238	35 126	1 670 686	33 092	5 677 016	70,0	29,4	0,6	324 214
28.30 Herstellung v. Dampfkesseln (oh. Zentralheizungskessel)										
20 - 99	136	1 167 176	394 338	12 791	7 088	1 187 056	98,3	1,1	0,6	174 985
100 - 499	59	2 763 065	716 389	774	20 406	2 784 245	99,2	0,0	0,7	239 530
500 - 999	16	2 982 345	1 134 626	7 305	6 879	2 996 528	99,5	0,2	0,2	264 051
1000 und mehr	3	2 385 017	419 887	372	9 696	2 395 085	99,6	0,0	0,4	441 409
Insgesamt	214	9 297 603	2 665 239	21 243	44 069	9 362 914	99,3	0,2	0,5	266 129
28.40 Herstellung v. Schmiede-, Preß-, Zieh-, Stanzteilen u. ä.										
20 - 49	228	1 397 396	50 612	91 339	2 516	1 491 251	93,7	6,1	0,2	189 178
50 - 99	165	2 417 174	7 734	39 292	2 477	2 458 943	98,3	1,6	0,1	217 740
100 - 199	102	2 881 206	17 631	94 805	554	2 976 566	96,8	3,2	0,0	206 809
200 - 499	61	4 430 376	30 504	110 734	20 367	4 561 477	97,1	2,4	0,4	244 536
500 - 999	19	2 683 348	29 770	96 875	14 925	2 795 148	96,0	3,5	0,5	237 832
1000 und mehr	6	3 084 145	29 807	29 411	14 597	3 128 152	98,6	0,9	0,5	234 406
Insgesamt	581	16 893 644	166 058	462 456	55 436	17 411 536	97,0	2,7	0,3	225 189
28.5 Oberflächenveredlung, Wärmebehandlung, Mechanik ang										
20 - 49	676	3 573 563	1 485 403	52 347	17 547	3 643 456	98,1	1,4	0,5	162 420
50 - 99	288	3 233 418	1 483 900	26 068	5 331	3 264 817	99,0	0,8	0,2	167 640
100 - 199	110	2 497 123	697 667	128 283	15 293	2 640 698	94,6	4,9	0,6	176 514
200 und mehr	43	3 092 628	456 300	179 894	12 851	3 285 373	94,1	5,5	0,4	253 488
Insgesamt	1 117	12 396 731	4 123 270	386 582	51 021	12 834 344	96,6	3,0	0,4	183 798
28.51 Oberflächenveredlung und Wärmebehandlung										
20 - 99	452	3 335 101	2 408 212	13 616	11 333	3 360 050	99,3	0,4	0,3	159 888
100 und mehr	80	3 070 803	899 764	177 164	21 603	3 269 569	93,9	5,4	0,7	241 280
Insgesamt	532	6 405 904	3 307 977	190 780	32 935	6 629 619	96,6	2,9	0,5	191 796
28.52 Mechanik ang										
20 - 99	512	3 471 879	561 091	64 799	11 545	3 548 223	97,8	1,8	0,3	169 833
100 und mehr	73	2 518 948	254 202	131 013	6 541	2 656 502	94,8	4,9	0,2	184 865
Insgesamt	585	5 990 827	815 293	195 812	18 086	6 204 725	96,6	3,2	0,3	175 958
28.6 Herst. v. Schneidw., Werkzeug., Schlössern und Beschlägen										
20 - 49	341	1 726 297	65 116	241 307	7 440	1 975 044	87,4	12,2	0,4	174 067
50 - 99	223	2 730 440	62 376	118 171	18 183	2 866 794	95,2	4,1	0,6	184 138
100 - 199	105	2 480 340	25 731	276 427	15 006	2 771 773	89,5	10,0	0,5	193 861
200 - 499	86	5 089 049	165 363	503 855	49 709	5 642 613	90,2	8,9	0,9	227 332
500 - 999	31	4 011 707	42 682	689 736	54 933	4 756 376	84,3	14,5	1,2	235 968
1000 und mehr	16	6 147 970	28 132	860 668	218 086	7 226 724	85,1	11,9	3,0	280 802
Insgesamt	802	22 185 804	389 401	2 690 164	363 357	25 239 325	87,9	10,7	1,4	225 498
28.61 Herstellung von Schneidwaren und Bestecken										
Insgesamt	51	1 390 327	515	414 576	18 325	1 823 227	76,3	22,7	1,0	316 313
28.62 Herstellung von Werkzeugen										
20 - 99	404	3 001 578	97 804	213 820	22 683	3 238 081	92,7	6,6	0,7	172 873
100 - 199	62	1 427 392	6 434	176 418	4 307	1 608 117	88,8	11,0	0,3	189 753
200 - 499	45	2 682 440	160 270	372 295	29 593	3 084 328	87,0	12,1	1,0	234 713
500 - 999	10	1 152 013	30 315	244 907	24 052	1 420 972	81,1	17,2	1,7	207 384
1000 und mehr	6	1 817 379	10 194	233 500	44 805	2 095 685	86,7	11,1	2,1	244 309
Insgesamt	527	10 080 803	305 017	1 240 940	125 440	11 447 182	88,1	10,8	1,1	205 233

1) Ohne Umsatzsteuer.- 2) Ohne Heimerbeiter.

5 Umsatz 1998  
Nach Beschäftigtenrößenklassen

Beschäftigte von ... bis ...	Unter- nehmen	U m s a t z 1)					Anteil am Gesamtumsatz			Gesamt- umsatz je Be- schäf- tigten 2)
		aus eigenen Erzeugnissen und aus industriellen / handwerklichen Dienstleistungen		aus Handelsware	aus sonst. nichtind./ nichthand- werklichen Tätig- keiten	insgesamt	aus eigenen Erzeugn. u. ind./ handw. Dienst- lei- stungen	aus Han- dels- ware	aus nicht- indu./ nicht- handw. Tätig- keiten	
		zusammen	darunter aus industriell./ handwerk- l. Dienstleist.							
Anzahl		1 000 DM					%			DM
<b>28.63 Herstellung von Schlössern und Beschlägen</b>										
20 - 99	122	1 194 806	29 173	74 846	1 406	1 271 059	94,0	5,9	0,1	198 318
100 - 199	35	901 829	19 297	60 284	10 102	972 015	92,8	6,2	1,0	200 045
200 - 499	39	2 326 796	5 094	118 633	20 117	2 465 545	94,4	4,8	0,8	219 234
500 - 999	19	2 458 437	12 367	386 222	21 410	2 866 069	85,8	13,5	0,7	239 298
1000 und mehr	9	3 833 006	17 938	394 663	166 558	4 394 228	87,2	9,0	3,8	276 453
Insgesamt	224	10 714 675	83 868	1 034 648	219 593	11 968 916	89,5	8,6	1,8	237 543
<b>28.7 Herstellung von sonstigen Eisen-,Blech- und Metallwaren</b>										
20 - 49	480	3 080 683	84 600	262 199	18 839	3 361 721	91,6	7,8	0,6	210 341
50 - 99	297	4 324 563	20 455	515 425	22 664	4 862 652	88,9	10,6	0,5	234 602
100 - 199	199	6 453 568	54 613	802 021	95 129	7 290 718	88,5	11,0	0,5	264 352
200 - 499	112	7 724 036	105 585	813 152	78 281	8 615 469	89,7	9,4	0,9	254 476
500 - 999	23	3 263 686	36 842	420 962	16 205	3 700 853	88,2	11,4	0,4	237 771
1000 und mehr	13	5 659 994	66 304	861 064	117 530	6 638 588	85,3	13,0	1,8	275 035
Insgesamt	1 124	30 506 530	368 399	3 674 823	288 646	34 470 000	88,5	10,7	0,8	250 060
<b>28.71 Herstellung von Behältern a. Eisen und Stahl</b>										
Insgesamt	29	1 012 211	5 970	61 952	14 065	1 088 229	93,0	5,7	1,3	331 274
<b>28.72 Herstellung v. Verpackungen u. Verschlüssen aus Metall</b>										
20 - 99	30	466 610	597	27 588	3 194	497 392	93,8	5,5	0,6	335 382
100 - 199	16	675 932	1 319	137 501	2 972	816 405	82,8	16,8	0,4	368 078
200 - 499	14	1 473 409	9 893	94 398	14 980	1 582 787	93,1	6,0	0,9	313 187
500 und mehr	4	1 565 583	1 084	205 469	66 307	1 837 358	85,2	11,2	3,6	329 335
Insgesamt	64	4 181 534	12 893	464 955	87 453	4 733 942	88,3	9,8	1,8	330 262
<b>28.73 Herstellung von Drahtwaren</b>										
20 - 99	89	1 111 518	1 581	97 776	1 427	1 210 722	91,8	8,1	0,1	277 628
100 und mehr	38	2 248 075	42 667	313 564	6 661	2 568 300	87,5	12,2	0,3	320 552
Insgesamt	127	3 359 593	44 248	411 340	8 089	3 779 021	88,9	10,9	0,2	305 423
<b>28.74 Herstellung von Schrauben, Nieten, Ketten und Federn</b>										
20 - 99	244	2 126 599	7 960	237 087	9 663	2 373 349	89,6	10,0	0,4	207 805
100 - 499	90	3 844 939	58 970	185 077	44 561	4 074 578	94,4	4,5	1,1	223 136
500 - 999	6	844 941	313	33 234	5 708	883 882	95,6	3,8	0,6	216 161
1000 und mehr	5	1 514 602	28 683	94 025	18 197	1 626 824	93,1	5,8	1,1	242 955
Insgesamt	345	8 331 082	95 925	549 422	78 129	8 958 633	93,0	6,1	0,9	221 384
<b>28.75 Herstellung von Eisen-,Blech- und Metallwaren ang</b>										
20 - 49	253	1 634 083	81 565	150 138	12 377	1 796 597	91,0	8,4	0,7	211 616
50 - 99	144	1 852 429	10 616	260 932	12 984	2 126 405	87,1	12,3	0,6	209 528
100 - 499	142	5 290 071	52 829	856 023	32 026	6 178 121	85,6	13,9	0,5	237 238
500 und mehr	20	4 845 528	64 353	920 000	43 523	5 809 051	83,4	15,8	0,7	255 815
Insgesamt	559	13 622 111	209 363	2 187 153	100 910	15 910 174	85,6	13,7	0,6	236 097
<b>DK Maschinenbau</b>										
20 - 49	2 305	14 599 440	1 219 190	1 476 732	102 154	16 178 326	90,2	9,1	0,6	208 666
50 - 99	1 479	22 254 007	1 448 557	1 424 370	141 007	23 819 384	93,4	6,0	0,6	229 238
100 - 199	925	29 872 614	2 052 750	1 919 120	282 786	32 074 520	93,1	6,0	0,9	246 678
200 - 499	691	52 430 200	2 465 892	3 262 588	505 987	56 198 775	93,3	5,8	0,9	269 772
500 - 999	198	39 420 759	2 113 828	3 125 084	598 524	43 144 368	91,4	7,2	1,4	319 671
1000 und mehr	140	97 783 501	4 450 555	13 111 593	1 489 677	112 384 771	87,0	11,7	1,3	331 043
Insgesamt	5 738	256 360 522	13 750 771	24 319 487	3 120 135	283 800 144	90,3	8,6	1,1	285 445
<b>29 Maschinenbau</b>										
20 - 49	2 305	14 599 440	1 219 190	1 476 732	102 154	16 178 326	90,2	9,1	0,6	208 666
50 - 99	1 479	22 254 007	1 448 557	1 424 370	141 007	23 819 384	93,4	6,0	0,6	229 238
100 - 199	925	29 872 614	2 052 750	1 919 120	282 786	32 074 520	93,1	6,0	0,9	246 678
200 - 499	691	52 430 200	2 465 892	3 262 588	505 987	56 198 775	93,3	5,8	0,9	269 772
500 - 999	198	39 420 759	2 113 828	3 125 084	598 524	43 144 368	91,4	7,2	1,4	319 671
1000 und mehr	140	97 783 501	4 450 555	13 111 593	1 489 677	112 384 771	87,0	11,7	1,3	331 043
Insgesamt	5 738	256 360 522	13 750 771	24 319 487	3 120 135	283 800 144	90,3	8,6	1,1	285 445
<b>29.1 H. v. Maschinen f.d. Erzeug. u. Nutzung v. mech. Energie</b>										
20 - 49	296	1 880 632	152 440	245 209	9 458	2 135 299	88,1	11,5	0,4	212 744
50 - 99	222	3 095 341	113 192	327 784	12 337	3 435 461	90,1	9,5	0,4	215 049
100 - 199	171	5 473 781	188 275	283 861	34 759	5 792 400	94,5	4,9	0,6	234 911
200 - 499	154	10 780 892	688 224	756 275	120 957	11 658 123	92,5	6,5	1,0	251 011
500 - 999	41	6 980 087	125 927	593 373	55 496	7 628 956	91,5	7,8	0,7	270 566
1000 und mehr	45	24 666 008	876 596	4 841 485	429 137	29 936 630	82,4	16,2	1,4	304 389
Insgesamt	929	52 876 739	2 144 656	7 047 986	662 143	60 586 869	87,3	11,6	1,1	270 887
<b>29.11 H. v. Verbr.-Motoren u. Turbinen(oh. Luft-Strassenfahrz.)</b>										
20 - 499	31	1 210 222	111 777	22 449	32 352	1 265 022	95,7	1,8	2,6	355 747
500 und mehr	13	7 087 461	387 442	397 258	177 822	7 662 341	92,5	5,2	2,3	347 585
Insgesamt	44	8 297 683	499 219	419 707	209 974	8 927 363	92,9	4,7	2,4	348 718

1) Ohne Umsatzsteuer.- 2) Ohne Heimerbeiter.

5 Umsatz 1998  
Nach Beschäftigtengrößenklassen

Beschäftigte von ... bis ...	Unter- nehmen	U m s a t z 1)					Anteil am Gesamtumsatz			Gesamt- umsatz je Be- schäf- tigten 2)
		aus eigenen Erzeugnissen und aus industriellen / handwerklichen Dienstleistungen		aus Handelsware	aus sonst. nichtind./ nichthand- werklichen Tätig- keiten	insgesamt	aus eigenen Erzeugn. u.ind./ handw. Dienst- lei- stungen	aus Han- dels- ware	aus nicht- indu./ nicht- handw. Tätig- keiten	
		zusammen	darunter aus industriell./ handwerk- Dienstleist.							
			Anzahl	1 000 DM					%	
29.12 Herstellung von Pumpen und Kompressoren										
20 - 99	173	1 579 910	114 435	191 943	11 019	1 782 871	88,6	10,8	0,6	222 582
100 - 199	58	1 683 694	42 990	72 628	18 394	1 774 716	94,9	4,1	1,0	216 773
200 - 499	58	4 313 536	399 585	214 145	56 145	4 583 826	94,1	4,7	1,2	261 999
500 - 999	13	2 339 469	30 886	423 141	25 350	2 787 960	83,9	15,2	0,9	322 539
1000 und mehr	9	4 166 705	200 155	390 022	57 918	4 614 645	90,9	8,5	1,3	295 322
Insgesamt	311	14 083 314	788 051	1 291 879	168 826	15 544 018	90,6	8,3	1,1	268 175
29.13 Herstellung von Armaturen										
20 - 49	90	625 286	38 751	122 389	5 057	752 733	83,1	16,3	0,7	240 183
50 - 99	76	1 113 574	11 264	118 358	1 976	1 233 908	90,2	9,6	0,2	223 452
100 - 199	53	1 791 577	107 976	123 591	2 504	1 917 672	93,4	6,4	0,1	244 539
200 - 499	49	3 136 654	100 158	399 766	20 521	3 555 941	88,2	11,2	0,6	259 186
500 - 999	12	1 985 500	24 956	122 008	16 819	2 124 327	93,5	5,7	0,8	235 431
1000 und mehr	11	5 597 011	143 327	1 468 064	65 776	7 130 851	78,5	20,6	0,9	278 228
Insgesamt	291	14 248 602	426 431	2 354 177	112 652	16 715 431	85,2	14,1	0,7	257 674
29.14 Herst.v. Lagern,Getrieben,Zahnradern,Antriebsselementen										
20 - 49	82	520 155	21 209	33 944	966	555 065	93,7	6,1	0,2	198 379
50 - 99	75	917 261	42 496	86 079	2 355	1 005 694	91,2	8,6	0,2	182 483
100 - 199	57	1 659 104	37 309	85 471	9 711	1 754 286	94,6	4,9	0,6	214 175
200 - 499	41	2 680 673	114 182	142 363	16 512	2 839 548	94,4	5,0	0,6	215 961
500 - 999	12	1 932 120	17 382	41 654	9 199	1 982 972	97,4	2,1	0,5	244 984
1000 und mehr	16	8 537 829	198 376	2 592 712	131 950	11 262 491	75,8	23,0	1,2	300 453
Insgesamt	283	16 247 141	430 954	2 982 224	170 692	19 400 057	83,7	15,4	0,9	257 884
29.2 Herst.v. sonstigen Maschinen f.unspezifische Verwendung										
20 - 49	699	4 535 019	492 843	408 532	28 343	4 971 893	91,2	8,2	0,6	210 572
50 - 99	431	7 080 859	623 571	344 094	53 295	7 478 248	94,7	4,6	0,7	249 071
100 - 199	257	8 688 436	797 940	403 350	68 641	9 160 428	94,8	4,4	0,7	253 352
200 - 499	183	14 234 958	645 335	553 178	95 047	14 883 183	95,6	3,7	0,6	266 385
500 - 999	44	9 812 598	1 007 827	594 479	119 005	10 526 082	93,2	5,6	1,1	345 772
1000 und mehr	28	20 592 005	2 245 317	1 872 599	183 729	22 648 333	90,9	8,3	0,8	311 995
Insgesamt	1 642	64 943 876	5 812 832	4 176 232	548 060	69 668 168	93,2	6,0	0,8	280 132
29.21 Herstellung von Öfen und Brennern										
20 - 99	56	614 258	30 086	23 819	5 148	643 224	95,5	3,7	0,8	227 600
100 - 499	25	1 501 556	46 791	98 243	15 336	1 615 135	93,0	6,1	0,9	287 648
500 und mehr	3	698 930	66 000	151 614	4 321	854 866	81,8	17,7	0,5	269 674
Insgesamt	84	2 814 744	142 878	273 676	24 805	3 113 225	90,4	8,8	0,8	268 125
29.22 Herstellung von Hebezeugen und Fördermitteln										
20 - 99	405	4 184 493	460 408	209 211	29 250	4 422 954	94,6	4,7	0,7	231 935
100 - 499	131	6 509 927	524 321	279 066	58 343	6 847 336	95,1	4,1	0,9	256 204
500 und mehr	21	8 941 325	2 544 653	601 991	19 985	9 563 301	93,5	6,3	0,2	302 940
Insgesamt	557	19 635 746	3 529 382	1 090 267	107 578	20 833 591	94,3	5,2	0,5	269 292
29.23 Herst. v. Kälte- u. Lufttechn.Erzeugn.f.gewerbliche Zwecke										
20 - 99	255	2 525 302	122 787	149 928	18 954	2 694 184	93,7	5,6	0,7	220 960
100 - 199	66	2 104 659	128 184	91 722	22 798	2 219 179	94,8	4,1	1,0	236 585
200 - 499	40	3 032 070	43 591	123 185	20 344	3 175 599	95,5	3,9	0,6	262 676
500 - 999	9	3 406 546	27 511	113 739	68 132	3 588 417	94,9	3,2	1,9	551 445
1000 und mehr	7	7 358 087	2 485	185 961	62 200	7 606 247	96,7	2,4	0,8	349 375
Insgesamt	377	18 426 664	324 557	664 534	192 429	19 283 627	95,6	3,4	1,0	311 323
29.24 Herstellung v.Maschinen f.unspezifische Verwendung ang										
20 - 99	414	4 291 824	503 133	369 669	28 286	4 689 779	91,5	7,9	0,6	239 924
100 - 199	98	3 366 664	399 559	98 428	26 773	3 491 864	96,4	2,8	0,8	258 838
200 - 499	80	6 408 518	300 829	265 885	20 094	6 694 497	95,7	4,0	0,3	270 739
500 - 999	20	3 540 969	242 590	164 733	31 271	3 736 973	94,8	4,4	0,8	283 499
1000 und mehr	12	6 458 747	369 905	1 249 041	116 824	7 824 612	82,5	16,0	1,5	291 571
Insgesamt	624	24 066 722	1 816 016	2 147 755	223 248	26 437 725	91,0	8,1	0,8	270 374
29.3 Herstellung v. land- u. forstwirtschaftlichen Maschinen										
20 - 99	94	837 081	36 850	186 200	3 962	1 027 243	81,5	18,1	0,4	220 294
100 - 499	40	2 088 647	22 630	328 973	25 189	2 442 809	85,5	13,5	1,0	290 402
500 - 999	13	3 009 190	3 167	199 578	78 926	3 287 694	91,5	6,1	2,4	370 166
1000 und mehr	4	4 423 896	2 293	336 381	6 604	4 766 881	92,8	7,1	0,1	545 347
Insgesamt	151	10 358 813	64 940	1 051 132	114 682	11 524 627	89,9	9,1	1,0	375 425
29.31 Herstellung von Ackerschleppern										
Insgesamt	11	2 789 792	5 885	219 594	8 757	3 018 143	92,4	7,3	0,3	556 236
29.32 Herstellung von sonstigen land- und forstw.Maschinen										
Insgesamt	140	7 569 021	59 055	831 538	105 924	8 506 484	89,0	9,8	1,2	336 603

1) Ohne Umsatzsteuer.- 2) Ohne Heimerbeiter.

5 Umsatz 1998  
Nach Beschäftigtengrößenklassen

Beschäftigte von ... bis ...	Unter- nehmen	U m s a t z 1)					Anteil am Gesamtumsatz			Gesamt- umsatz je Be- schäftigten 2)
		aus eigenen Erzeugnissen und aus industriellen / handwerklichen Dienstleistungen		aus Handelsware	aus sonst. nichtind./ nichthand- werklichen Tätig- keiten	insgesamt	aus eigenen Erzeugn. u. ind./ handw. Dienst- lei- stungen	aus Han- dels- ware	aus nicht- ind./ nicht- handw. Tätig- keiten	
		zusammen	darunter aus industriell./ handwerk- Dienstleist.							
Anzahl		1 000 DM					%			DM
29.40 Herstellung von Werkzeugmaschinen										
20 - 49	314	2 111 999	156 489	108 791	33 696	2 254 485	93,7	4,8	1,5	208 117
50 - 99	222	3 163 449	155 594	257 739	16 636	3 437 824	92,0	7,5	0,5	220 833
100 - 199	137	4 386 306	387 857	213 791	31 845	4 631 942	94,7	4,6	0,7	241 351
200 - 499	107	8 137 077	366 175	426 126	126 005	8 689 208	93,6	4,9	1,5	270 581
500 - 999	29	4 870 961	365 753	382 358	48 239	5 301 557	91,9	7,2	0,9	277 696
1000 und mehr	14	6 093 075	236 303	641 251	119 019	6 853 345	88,9	9,4	1,7	323 088
Insgesamt	823	28 762 866	1 668 171	2 030 055	375 440	31 168 361	92,3	6,5	1,2	264 120
29.5 H. v. Maschinen f. sonstige bestimmte Wirtschaftszweige										
20 - 49	889	5 461 555	382 976	582 087	26 547	6 070 189	90,0	9,6	0,4	206 285
50 - 99	525	7 756 271	513 540	273 834	52 691	8 082 796	96,0	3,4	0,7	220 615
100 - 199	299	9 434 136	651 155	622 000	126 130	10 182 266	92,7	6,1	1,2	246 955
200 - 499	202	16 333 457	735 652	1 041 821	110 272	17 485 550	93,4	6,0	0,6	289 755
500 - 999	59	12 733 327	599 680	1 022 690	269 213	14 025 231	90,8	7,3	1,9	347 515
1000 und mehr	34	25 721 896	953 154	1 185 282	375 748	27 280 927	94,3	4,3	1,4	338 247
Insgesamt	2 008	77 440 643	3 836 156	4 725 715	960 601	83 126 959	93,2	5,7	1,2	287 982
29.51 H.v. Masch.f.d.Metallerzeug.,Walzwerkseinr.,Gießmasch.										
Insgesamt	68	4 645 919	316 899	35 053	269 816	4 950 788	93,8	0,7	5,4	344 046
29.52 Herstellung von Bergwerks-, Bau- und Baustoffmaschinen										
20 - 99	124	1 358 385	104 078	72 883	11 721	1 442 990	94,1	5,1	0,8	237 221
100 - 499	63	3 882 780	228 449	345 215	52 259	4 280 254	90,7	8,1	1,2	308 582
500 - 999	17	3 917 556	149 167	448 527	166 497	4 532 580	86,4	9,9	3,7	411 692
1000 und mehr	7	3 656 978	127 686	385 502	37 471	4 079 951	89,6	9,4	0,9	392 265
Insgesamt	211	12 815 699	609 381	1 252 128	267 948	14 335 775	89,4	8,7	1,9	346 574
29.53 H.v. Maschinen f. Ernährungsgewerbe u. Tabakverarbeitung										
20 - 99	137	1 332 732	88 687	105 896	4 791	1 443 420	92,3	7,3	0,3	228 498
100 - 499	57	3 006 243	120 348	404 224	18 671	3 429 138	87,7	11,8	0,5	271 387
500 und mehr	4	1 230 921	58 402	97 329	11 564	1 339 815	91,9	7,3	0,9	282 960
Insgesamt	198	5 569 896	267 438	607 450	35 026	6 212 372	89,7	9,8	0,6	262 263
29.54 H.v. Maschinen f.d.Textil-, Bekleidungs- u. Ledergewerbe										
20 - 99	107	974 202	58 051	60 457	6 639	1 041 298	93,6	5,8	0,6	202 270
100 - 499	65	3 336 566	70 154	150 164	27 767	3 514 497	94,9	4,3	0,8	242 679
500 - 999	13	2 472 444	78 328	202 907	52 745	2 728 096	90,6	7,4	1,9	311 191
1000 und mehr	8	3 800 673	39 656	440 943	35 411	4 277 027	88,9	10,3	0,8	286 760
Insgesamt	193	10 583 885	246 189	854 472	122 561	11 560 918	91,5	7,4	1,1	296 923
29.55 Herstellung von Maschinen für das Papiergewerbe										
Insgesamt	88	4 505 439	378 658	133 660	28 285	4 667 385	96,5	2,9	0,6	317 554
29.56 Herst. v. Maschinen f. bestimmte Wirtschaftszweige ang										
20 - 99	940	8 502 952	534 238	580 492	50 554	9 133 997	93,1	6,4	0,6	209 447
100 - 199	176	5 409 653	380 176	405 579	73 317	5 888 548	91,9	6,9	1,2	247 520
200 - 499	100	8 097 080	281 872	280 036	44 299	8 421 415	96,1	3,3	0,5	291 786
500 - 999	20	4 285 210	258 039	302 315	32 980	4 620 507	92,7	6,5	0,7	323 762
1000 und mehr	14	13 024 910	563 267	274 529	35 815	13 335 254	97,7	2,1	0,3	327 897
Insgesamt	1 250	39 319 805	2 017 592	1 842 952	236 965	41 399 721	95,0	4,5	0,6	273 804
29.60 Herstellung von Waffen und Munition										
20 - 99	9	64 478	3 416	1 594	306	66 378	97,1	2,4	0,5	141 233
100 - 499	14	553 391	17 379	39 863	13 332	606 587	91,2	6,6	2,2	196 690
500 - 999	3	443 987	5 545	9 281	-	453 268	98,0	2,0	-	220 891
1000 und mehr	3	1 551 398	-	58 566	135 435	1 745 399	88,9	3,4	7,8	351 187
Insgesamt	29	2 613 254	26 341	109 304	149 074	2 871 632	91,0	3,8	5,2	271 524
29.7 Herstellung von Haushaltsgeräten ang										
20 - 49	43	261 318	7 877	45 217	1 010	307 545	85,0	14,7	0,3	226 643
50 - 99	40	605 447	28 959	120 021	4 879	730 347	82,9	16,4	0,7	257 444
100 - 199	30	818 873	7 409	209 257	16 068	1 044 198	78,4	20,0	1,5	240 879
200 - 499	22	1 372 859	10 609	303 213	20 528	1 696 600	80,9	17,9	1,2	260 943
500 - 999	9	1 570 610	5 927	323 326	27 645	1 921 581	81,7	16,8	1,4	323 332
1000 und mehr	12	14 735 223	136 894	4 178 028	240 005	19 153 256	76,9	21,8	1,3	361 601
Insgesamt	156	19 364 329	197 675	5 179 062	310 135	24 853 527	77,9	20,8	1,2	336 123
29.71 Herstellung von elektrischen Haushaltsgeräten										
Insgesamt	123	17 571 037	188 676	4 851 307	304 969	22 727 314	77,3	21,3	1,3	345 627
29.72 Herst. v. nichtelektrischen Heiz-, Koch- u. ä.Gerät.ang										
Insgesamt	33	1 793 292	9 000	327 755	5 166	2 126 213	84,3	15,4	0,2	259 771

1) Ohne Umsatzsteuer.- 2) Ohne Heimerbeiter.

5 Umsatz 1998  
Nach Beschäftigtengrößenklassen

Beschäftigte von ... bis ...	Unter- nehmen	U m s a t z 1)					Anteil am Gesamtumsatz			Gesamt- umsatz je Be- schäftigten 2)
		aus eigenen Erzeugnissen und aus industriellen / handwerklichen Dienstleistungen		aus Handelsware	aus sonst. nichtind./ nichthand- werklichen Tätig- keiten	insgesamt	aus eigenen Erzeugn. u. ind./ handw. Dienst- lei- stungen	aus Han- dels- ware	aus nicht- indu./ nicht- handw. Tätig- keiten	
		zusammen	darunter aus industriell./ handwerk- Dienstleist.							
Anzahl		1 000 DM					%			DM
DL H.v.Büromasch., Datenverarb.-Gerät.u.-einr; Elektrotech. usw										
20 - 49	1 986	10 169 114	712 435	879 231	98 269	11 146 614	91,2	7,9	0,9	172 543
50 - 99	1 036	14 085 537	519 197	1 277 947	240 460	15 604 004	90,3	8,2	1,5	216 463
100 - 199	603	17 513 865	916 777	2 063 510	203 530	19 780 905	88,5	10,4	1,0	232 336
200 - 499	434	31 471 972	959 840	3 306 403	460 401	35 238 777	89,3	9,4	1,3	261 870
500 - 999	167	28 774 218	704 746	4 512 088	233 150	33 519 457	85,8	13,5	0,7	293 479
1000 und mehr	103	136 246 629	3 512 272	37 607 692	4 256 700	178 111 021	76,5	21,1	2,4	421 807
Insgesamt	4 329	238 261 396	7 325 267	49 646 870	5 492 511	293 400 777	81,2	16,9	1,9	328 606
30.0 H.v.Büromaschinen, Datenverarb.-Geräten u. Einrichtungen										
20 - 49	46	321 594	23 761	27 108	8 422	357 124	90,1	7,6	2,4	239 204
50 - 99	44	846 244	8 846	176 023	28 170	1 050 437	80,6	16,8	2,7	339 732
100 - 199	30	902 781	22 003	176 965	13 104	1 092 850	82,6	16,2	1,2	258 191
200 - 499	23	2 093 402	69 984	164 735	95 565	2 353 702	88,9	7,0	4,1	328 322
500 - 999	8	2 305 624	15 278	671 473	9 685	2 986 783	77,2	22,5	0,3	613 426
1000 und mehr	7	15 500 947	904 034	7 644 862	788 656	23 934 465	64,8	31,9	3,3	761 885
Insgesamt	158	21 970 594	1 043 905	8 861 165	943 602	31 775 361	69,1	27,9	3,0	609 745
30.01 Herstellung von Büromaschinen										
Insgesamt	48	2 779 955	166 309	1 203 310	66 783	4 050 048	68,6	29,7	1,6	381 360
30.02 Herst. von Datenverarbeitungsgeräten u. Einrichtungen										
Insgesamt	110	19 190 639	877 596	7 657 856	876 818	27 725 312	69,2	27,6	3,2	668 200
31 H. v. Geräten der Elektrizitätserzeugung, -verteilung u. ä.										
20 - 49	717	4 428 980	362 531	312 953	31 956	4 773 889	92,8	6,6	0,7	197 973
50 - 99	469	6 932 469	246 174	335 408	40 017	7 307 894	94,9	4,6	0,5	222 879
100 - 199	283	8 248 518	452 416	861 813	133 861	9 244 192	89,2	9,3	1,4	227 279
200 - 499	226	15 453 450	596 997	1 722 444	152 641	17 328 535	89,2	9,9	0,9	248 118
500 - 999	88	14 488 342	195 605	2 061 868	103 752	16 653 962	87,0	12,4	0,6	270 948
1000 und mehr	48	85 749 157	376 761	15 955 868	2 433 960	104 138 984	82,3	15,3	2,3	401 308
Insgesamt	1 831	135 300 916	2 230 483	21 250 353	2 896 187	159 447 456	84,9	13,3	1,8	326 482
31.10 Herst. von Elektromotoren, Generatoren, Transformatoren										
20 - 99	279	2 778 477	172 084	133 814	20 377	2 932 668	94,7	4,6	0,7	218 970
100 - 199	65	1 709 179	153 373	265 412	60 722	2 035 313	84,0	13,0	3,0	220 254
200 - 499	44	2 864 236	251 793	270 777	21 797	3 156 809	90,7	8,6	0,7	230 133
500 - 999	18	2 811 852	68 679	410 632	27 547	3 250 031	86,5	12,6	0,8	259 336
1000 und mehr	6	3 340 339	18 059	191 178	32 683	3 564 200	93,7	5,4	0,9	318 656
Insgesamt	412	13 504 083	663 988	1 271 813	163 125	14 939 021	90,4	8,5	1,1	248 700
31.20 H.v. Elektrizitätsverteilungs- und -schalteneinrichtungen										
20 - 49	271	1 800 052	197 982	41 639	8 707	1 850 398	97,3	2,3	0,5	197 880
50 - 99	189	2 753 429	97 325	48 849	7 871	2 810 150	98,0	1,7	0,3	209 583
100 - 499	216	9 467 107	395 087	968 754	103 470	10 539 330	89,8	9,2	1,0	224 321
500 - 999	35	5 648 323	55 122	879 854	46 234	6 574 410	85,9	13,4	0,7	262 057
1000 und mehr	25	69 511 101	256 230	12 421 481	2 304 081	84 236 664	82,5	14,7	2,7	421 994
Insgesamt	736	89 180 013	1 001 746	14 360 576	2 470 363	106 010 952	84,1	13,5	2,3	360 035
31.30 Herst. von isol. Elektrokabeln, -leitungen und -drähten										
20 - 49	40	307 049	666	58 447	4 106	369 602	83,1	15,8	1,1	272 357
50 - 99	22	388 737	-	828	1 440	391 005	99,4	0,2	0,4	275 366
100 - 199	17	862 755	107	15 631	13 083	891 469	96,8	1,8	1,5	314 556
200 - 499	16	1 846 203	52 184	225 761	16 261	2 088 225	88,4	10,8	0,8	421 447
500 und mehr	7	2 638 152	101 345	269 825	217	2 908 195	90,7	9,3	0,0	346 510
Insgesamt	102	6 042 897	154 302	570 492	35 107	6 648 496	90,9	8,6	0,5	350 682
31.40 Herstellung von Akkumulatoren und Batterien										
Insgesamt	21	2 215 917	6 417	451 046	12 600	2 679 563	82,7	16,8	0,5	322 839
31.50 Herstellung von elektrischen Lampen und Leuchten										
20 - 99	175	1 336 602	20 105	142 783	10 540	1 489 925	89,7	9,6	0,7	189 510
100 - 199	33	1 129 148	23 206	81 802	3 033	1 213 983	93,0	6,7	0,2	255 457
200 - 499	22	1 204 192	3	172 778	4 606	1 381 576	87,2	12,5	0,3	212 875
500 und mehr	13	3 645 087	768	1 163 057	15 134	4 823 278	75,6	24,1	0,3	285 524
Insgesamt	243	7 315 030	44 083	1 560 420	33 312	8 908 762	82,1	17,5	0,4	247 486
31.6 Herstellung von elektrischen Ausrüstungen ang										
20 - 199	249	3 271 283	149 920	245 607	20 291	3 537 181	92,5	6,9	0,6	214 102
200 - 499	42	2 890 426	144 186	535 380	58 598	3 484 404	83,0	15,4	1,7	262 798
500 - 999	15	2 456 807	64 352	85 460	15 350	2 557 617	96,1	3,3	0,6	263 888
1000 und mehr	11	8 424 461	1 489	2 169 558	87 439	10 681 459	78,9	20,3	0,8	343 037
Insgesamt	317	17 042 977	359 947	3 036 006	181 678	20 260 661	84,1	15,0	0,9	286 938
31.61 Herst. von elektr. Ausrüstg. f. Motoren und Fahrzeuge ang										
Insgesamt	88	11 770 021	71 586	2 744 813	138 693	14 653 527	80,3	18,7	0,9	320 562

1) Ohne Umsatzsteuer.- 2) Ohne Heimarbeiter.

5 Umsatz 1998  
Nach Beschäftigtengrößenklassen

Beschäftigte von ... bis ...	Unter- nehmen	U m s a t z 1)					Anteil am Gesamtumsatz			Gesamt- umsatz je Be- schäf- tigten 2)
		aus eigenen Erzeugnissen und aus industriellen / handwerklichen Dienstleistungen		aus Handelsware	aus sonst. nichtind./ nichthand- werklichen Tätig- keiten	insgesamt	aus eigenen Erzeugn. u. ind./ handw. Dienst- lei- stungen	aus Han- dels- ware	aus nicht- indu./ nicht- handw. Tätig- keiten	
		zusammen	darunter aus industriell./ handwerk- Dienstleist.							
Anzahl		1 000 DM					%			DM
31.62 Herstellung von sonstigen elektr. Ausrüstg. ang										
Insgesamt	229	5 272 955	288 361	291 193	42 986	5 607 134	94,0	5,2	0,8	225 206
32 Rundfunk-, Fernseh- und Nachrichtentechnik										
20 - 49	161	975 775	123 784	260 921	31 868	1 268 565	76,9	20,6	2,5	233 413
50 - 99	105	1 466 826	51 400	190 806	10 372	1 668 004	87,9	11,4	0,6	229 315
100 - 199	78	2 566 783	89 160	157 918	22 008	2 746 709	93,4	5,7	0,8	247 318
200 - 499	64	5 379 689	79 857	366 894	89 332	5 835 915	92,2	6,3	1,5	281 074
500 - 999	28	5 523 118	125 392	903 045	23 394	6 449 557	85,6	14,0	0,4	339 318
1000 und mehr	25	21 452 498	1 432 711	11 689 538	868 963	34 010 999	63,1	34,4	2,6	451 524
Insgesamt	461	37 364 689	1 902 304	13 569 122	1 045 936	51 979 748	71,9	26,1	2,0	374 198
32.10 Herstellung von elektronischen Bauelementen										
20 - 99	133	1 025 769	40 541	93 491	6 377	1 125 637	91,1	8,3	0,6	185 023
100 - 199	35	1 130 412	1 466	34 122	11 315	1 175 849	96,1	2,9	1,0	233 727
200 - 499	35	2 178 436	23 084	143 260	33 057	2 354 753	92,5	6,1	1,4	222 167
500 - 999	12	2 033 670	3 326	235 474	15 287	2 284 430	89,0	10,3	0,7	295 863
1000 und mehr	9	4 575 196	10 955	188 556	74 780	4 838 512	94,6	3,9	1,5	345 090
Insgesamt	224	10 943 483	79 372	694 903	140 796	11 779 182	92,9	5,9	1,2	271 061
32.20 Herstellung v. nachrichtentechnischen Geräten u. Einr.										
20 - 99	57	782 480	99 568	90 162	28 103	900 745	86,9	10,0	3,1	310 931
100 - 199	19	648 918	43 513	55 843	6 082	710 842	91,3	7,9	0,9	253 236
200 - 499	9	793 515	21 417	15 062	37 435	846 013	93,8	1,8	4,4	275 128
500 - 999	8	1 411 124	115 248	453 585	574	1 865 283	75,7	24,3	0,0	357 947
1000 und mehr	7	10 932 375	1 378 223	4 953 690	603 415	16 489 480	66,3	30,0	3,7	434 522
Insgesamt	100	14 568 413	1 657 969	5 568 342	675 609	20 812 364	70,0	26,8	3,2	400 712
32.30 Herst. v. Rundfunk-, Fernseh-, Phono-, videot. Geräten										
20 - 99	76	634 352	35 074	268 074	7 761	910 186	89,7	29,5	0,9	244 149
100 - 199	24	787 453	44 181	67 953	4 611	860 017	91,6	7,9	0,5	263 158
200 - 499	20	2 407 738	35 356	208 572	18 839	2 635 149	91,4	7,9	0,7	371 729
500 - 999	8	2 078 324	6 818	213 986	7 533	2 299 844	90,4	9,3	0,3	378 570
1000 und mehr	9	5 944 927	43 534	6 547 232	190 787	12 683 006	46,9	51,6	1,5	543 042
Insgesamt	137	11 852 794	164 963	7 305 877	229 532	19 388 202	61,1	37,7	1,2	445 547
33 Medizin-, Meß-, Steuer- und Regelungstechnik, Optik										
20 - 49	1 062	4 442 764	202 360	278 249	26 023	4 747 037	93,6	5,9	0,5	141 448
50 - 99	418	4 840 058	212 777	575 711	161 901	5 577 669	86,8	10,3	2,9	192 787
100 - 199	212	5 795 783	353 197	866 814	34 557	6 697 154	86,5	12,9	0,5	228 688
200 - 499	121	8 545 432	213 002	1 052 330	122 864	9 720 625	87,9	10,8	1,3	264 188
500 - 999	43	6 457 133	368 471	875 702	96 320	7 429 155	86,9	11,8	1,3	257 309
1000 und mehr	23	13 544 027	798 767	2 317 424	165 121	16 026 573	84,5	14,5	1,0	286 094
Insgesamt	1 879	43 625 197	2 148 574	5 966 230	606 786	50 198 213	86,9	11,9	1,2	235 162
33.10 Herst. v. med. Geräten und orthopädischen Vorrichtungen										
20 - 99	864	3 652 687	123 304	424 874	21 936	4 099 496	89,1	10,4	0,5	125 347
100 - 199	56	1 147 522	45 615	304 389	15 496	1 467 407	78,2	20,7	1,1	184 079
200 - 499	33	2 366 697	80 228	260 170	21 496	2 648 363	89,4	9,8	0,8	257 018
500 - 999	13	1 740 874	45 805	469 791	17 399	2 228 064	78,1	21,1	0,8	234 941
1000 und mehr	7	3 336 991	107 650	1 287 833	54 558	4 679 443	71,3	27,5	1,2	326 196
Insgesamt	973	12 244 771	402 602	2 747 117	130 885	15 122 773	81,0	18,2	0,9	202 149
33.20 H.v. Meß-, Kontroll-, Navigations- u. ä. Instr. u. Vorricht.										
20 - 49	282	1 825 717	77 630	116 645	6 106	1 948 468	93,7	6,0	0,3	204 707
50 - 99	178	2 438 716	95 413	224 516	79 532	2 742 765	88,9	8,2	2,9	218 243
100 - 499	177	7 787 414	351 952	759 755	53 248	8 600 417	90,5	8,8	0,6	256 914
500 - 999	20	3 071 920	204 216	289 222	41 900	3 403 043	90,3	8,5	1,2	260 972
1000 und mehr	12	8 023 093	280 045	352 060	34 263	8 409 415	95,4	4,2	0,4	276 735
Insgesamt	669	23 146 861	1 009 257	1 742 198	215 049	25 104 108	92,2	6,9	0,9	253 604
33.30 Herstellung von industriellen Prozeßsteuerungsanlagen										
Insgesamt	57	2 138 729	190 290	177 346	34 749	2 350 825	91,0	7,5	1,5	282 997
33.40 Herstellung von optischen und fotografischen Geräten										
Insgesamt	128	5 141 792	524 367	1 076 163	219 785	6 437 740	79,9	16,7	3,4	241 921
33.50 Herstellung von Uhren										
20 - 99	39	310 486	16 718	12 401	790	323 676	95,9	3,8	0,2	177 261
100 und mehr	13	642 557	5 340	211 005	5 528	659 090	74,8	24,6	0,6	294 308
Insgesamt	52	953 043	22 058	223 406	6 318	1 182 767	80,6	18,9	0,5	249 265

1) Ohne Umsatzsteuer.- 2) Ohne Heimerbeiter.

5 Umsatz 1998  
Nach Beschäftigtenrößenklassen

Beschäftigte von ... bis ...	Unter- nehmen	U m s a t z 1)					Anteil am Gesamtumsatz			Gesamt- umsatz je Be- schäftig- ten 2)
		aus eigenen Erzeugnissen und aus industriellen / handwerklichen Dienstleistungen		aus Handelsware	aus sonst. nichtind./ nichthand- werklichen Tätig- keiten	insgesamt	aus eigenen Erzeugn. u. ind./ handw. Dienst- lei- stungen	aus Han- dels- ware	aus nicht- indu./ nicht- handw. Tätig- keiten	
		zusammen	darunter aus industriell./ handwerk- Dienstleist.							
Anzahl		1 000 DM					%			DM
DM Fahrzeugbau										
20 - 49	344	2 356 830	310 998	171 787	29 799	2 558 416	92,1	6,7	1,2	219 567
50 - 99	262	4 096 258	493 976	216 909	52 864	4 366 031	93,8	5,0	1,2	241 134
100 - 199	176	6 204 271	463 043	346 223	73 424	6 623 919	93,7	5,2	1,1	267 508
200 - 499	163	13 096 154	686 060	742 025	212 216	14 050 396	93,2	5,3	1,5	283 224
500 - 999	75	15 613 651	1 634 473	628 066	197 482	16 439 199	95,0	3,8	1,2	321 313
1000 und mehr	96	327 473 842	5 326 911	66 736 285	2 539 600	396 749 726	82,5	16,8	0,6	511 056
Insgesamt	1 116	368 841 006	8 915 461	68 841 295	3 105 386	440 787 687	83,7	15,6	0,7	473 139
34 Herstellung von Kraftwagen und Kraftwagenteilen										
20 - 49	254	1 768 525	227 553	142 034	20 570	1 931 129	91,6	7,4	1,1	222 017
50 - 99	194	3 206 441	248 184	158 960	33 842	3 399 243	94,9	4,7	1,0	252 802
100 - 199	134	4 827 029	328 592	180 030	60 074	5 067 133	95,3	3,6	1,2	267 729
200 - 499	130	10 177 756	304 758	564 380	192 604	10 934 740	93,1	5,2	1,8	277 914
500 - 999	54	11 042 765	178 587	580 240	154 576	11 777 582	93,8	4,9	1,3	324 187
1000 und mehr	71	298 238 732	696 665	66 681 720	1 806 613	366 727 065	81,3	18,2	0,5	531 872
Insgesamt	837	329 261 248	1 984 339	68 307 365	2 268 279	399 836 892	82,3	17,1	0,6	495 923
34.10 Herstellung von Kraftwagen und Kraftwagenmotoren										
20 - 99	23	328 543	23 127	7 142	2 826	338 510	97,1	2,1	0,8	298 763
100 - 199	4	143 925	35 095	44 385	12 060	200 370	71,8	22,2	6,0	340 192
200 - 499	8	675 368	12 266	25 032	2 709	703 109	96,1	3,6	0,4	305 305
500 - 999	6	1 464 750	141 129	218 401	20 091	1 703 242	86,0	12,8	1,2	452 637
1000 und mehr	18	245 506 862	327 298	54 277 907	933 456	300 718 226	81,6	18,0	0,3	538 053
Insgesamt	59	248 119 448	538 916	54 572 867	971 142	303 663 457	81,7	18,0	0,3	594 699
34.20 Herstellung von Karosserien, Aufbauten und Anhängern										
20 - 49	142	863 831	103 842	129 689	10 852	1 004 371	86,0	12,9	1,1	211 350
50 - 99	91	1 402 012	68 708	53 626	16 911	1 472 550	95,2	3,6	1,1	241 637
100 - 199	47	1 556 039	69 514	64 165	18 716	1 638 920	94,9	3,9	1,1	262 347
200 - 499	23	2 209 194	158 666	101 582	34 361	2 345 138	94,2	4,3	1,5	320 720
500 - 999	9	1 830 747	4 021	126 339	3 383	1 960 469	93,4	6,4	0,2	316 154
1000 und mehr	5	3 071 804	14 682	360 144	3 059	3 435 007	89,4	10,5	0,1	428 572
Insgesamt	317	10 933 627	419 434	835 545	87 282	11 856 454	92,2	7,0	0,7	306 991
34.30 Herst. von Teilen und ä.f. Kraftwagen und deren Motoren										
20 - 99	192	2 380 580	280 060	110 537	23 824	2 514 941	94,7	4,4	0,9	247 408
100 - 199	83	3 127 065	223 982	71 480	29 298	3 227 843	96,9	2,2	0,9	266 979
200 - 499	99	7 293 194	133 826	437 766	155 533	7 886 493	92,5	5,6	2,0	265 265
500 - 999	39	7 747 268	33 436	235 500	131 102	8 113 870	95,5	2,9	1,6	307 744
1000 und mehr	48	49 660 066	354 685	12 043 669	870 098	62 573 833	79,4	19,2	1,4	350 243
Insgesamt	461	70 208 173	1 025 989	12 898 953	1 209 855	84 316 980	83,3	15,3	1,4	328 069
35 Sonstiger Fahrzeugbau										
20 - 49	90	588 305	83 445	29 753	9 229	627 287	93,8	4,7	1,5	212 352
50 - 99	68	889 816	245 791	57 949	19 022	966 788	92,0	6,0	2,0	207 466
100 - 199	42	1 377 242	134 452	166 194	13 350	1 556 786	88,5	10,7	0,9	266 793
200 - 499	33	2 918 398	381 302	177 645	19 613	3 115 655	93,7	5,7	0,6	303 581
500 - 999	21	4 570 886	1 455 886	47 826	42 906	4 661 617	98,1	1,0	0,9	314 273
1000 und mehr	25	29 235 110	4 630 246	54 564	732 987	30 022 661	97,4	0,2	2,4	345 764
Insgesamt	279	39 579 758	6 931 121	533 930	837 107	40 950 795	96,7	1,3	2,0	326 626
35.1 Schiffbau										
20 - 49	37	210 082	63 655	8 082	7 353	225 517	93,2	3,6	3,3	199 396
50 - 99	26	455 015	124 007	4 215	8 844	468 074	97,2	0,9	1,9	236 524
100 - 199	9	332 779	55 035	1 149	2 653	336 581	98,9	0,3	0,8	238 025
200 - 499	11	1 028 069	52 689	31 416	4 607	1 064 092	96,6	3,0	0,4	312 601
500 - 999	7	1 664 471	313 946	197	23 157	1 687 825	98,6	0,0	1,4	310 091
1000 und mehr	7	3 606 008	62 239	3 663	23 133	3 632 804	99,3	0,1	0,6	287 610
Insgesamt	97	7 296 424	671 572	48 722	69 747	7 414 893	98,4	0,7	0,9	285 166
35.11 Schiffbau (ohne Boots- und Yachtbau)										
Insgesamt	77	6 394 015	629 694	35 684	59 894	6 489 593	98,5	0,5	0,9	274 564
35.12 Boots- und Yachtbau										
Insgesamt	20	902 408	41 878	13 039	9 854	925 301	97,5	1,4	1,1	391 082
35.20 Schienenfahrzeugbau										
20 - 49	14	91 484	4 456	6 444	680	98 607	92,8	6,5	0,7	198 804
50 - 99	14	159 594	59 225	13 375	2 799	175 768	90,8	7,6	1,6	209 494
100 - 199	10	267 922	50 379	2 126	7 344	277 392	96,6	0,8	2,6	206 536
200 - 499	8	760 029	81 439	49 623	1 547	811 199	93,7	6,1	0,2	348 302
500 und mehr	9	5 633 124	501 948	50 822	394 175	6 078 121	92,7	0,8	6,5	298 591
Insgesamt	55	6 912 154	697 448	122 390	406 544	7 441 088	92,9	1,6	5,5	293 383

1) Ohne Umsatzsteuer.- 2) Ohne Heimarbeiter.

5 Umsatz 1998  
Nach Beschäftigtengrößenklassen

Beschäftigte von ... bis ...	Unter- nehmen	U m s a t z 1)					Anteil am Gesamtumsatz			Gesamt- umsatz je Be- schäftigten 2)
		aus eigenen Erzeugnissen und aus industriellen / handwerklichen Dienstleistungen		aus Handelsware	aus sonst. nichtind./ nichthand- werklichen Tätig- keiten	insgesamt	aus eigenen Erzeugn. u. ind./ handw. Dienst- lei- stungen	aus Han- dels- ware	aus nicht- indu./ nicht- handw. Tätig- keiten	
		zusammen	darunter aus industrial./ handwerk- Dienstleist.							
Anzahl	1 000 DM					%			DM	
<b>35.30 Luft- und Raumfahrzeugbau</b>										
20 - 199	35	418 003	88 158	34 959	861	453 822	92,1	7,7	0,2	190 361
200 - 499	8	729 928	245 851	34 583	12 573	777 083	93,9	4,5	1,6	281 348
500 - 999	8	2 057 762	1 139 842	1 351	14 314	2 073 428	98,2	0,1	0,7	368 007
1000 und mehr	11	19 969 441	4 068 156	6 109	316 010	20 291 559	98,4	0,0	1,6	378 595
Insgesamt	62	23 175 134	5 542 008	77 001	343 758	23 595 893	98,2	0,3	1,5	366 350
<b>35.4 Herst. v. Kraftfahrzeugen, Fahrrädern und Behindertenfahrz.</b>										
20 - 49	16	135 287	4 649	5 700	150	141 137	95,9	4,0	0,1	242 920
50 - 99	16	180 940	12 884	28 156	7 272	216 368	83,6	13,0	3,4	199 786
100 - 199	13	519 772	1 236	137 418	3 197	660 388	78,7	20,8	0,5	383 489
200 - 499	6	400 372	1 322	62 023	886	463 280	86,4	13,4	0,2	262 036
500 und mehr	3	524 911	-	36 247	32	561 190	93,5	6,5	0,0	255 202
Insgesamt	54	1 761 282	20 091	269 544	11 537	2 042 363	86,2	13,2	0,6	277 757
<b>35.41 Herstellung von Kraftfahrzeugen</b>										
Insgesamt	8	157 075	907	48 754	7 773	213 602	73,5	22,8	3,6	249 244
<b>35.42 Herstellung von Fahrrädern</b>										
Insgesamt	35	1 245 670	9 942	66 235	3 593	1 315 498	94,7	5,0	0,3	291 293
<b>35.43 Herstellung von Behindertenfahrzeugen</b>										
Insgesamt	11	358 537	9 242	154 555	171	513 263	69,9	30,1	0,0	259 225
<b>35.50 Fahrzeugbau ang</b>										
Insgesamt	11	434 765	3	16 273	5 520	456 559	95,2	3,6	1,2	203 006
<b>DN Herst. von Möbeln, Schmuck, Musikinstrumenten usw., Recycling</b>										
20 - 49	921	5 010 307	147 323	425 855	38 424	5 474 586	91,5	7,8	0,7	184 480
50 - 99	516	6 766 861	113 249	459 069	43 553	7 269 483	93,1	6,3	0,6	198 673
100 - 199	337	9 795 406	62 668	1 182 514	80 701	11 058 621	88,6	10,7	0,7	234 856
200 - 499	211	14 532 788	168 901	1 697 545	144 074	16 374 387	88,8	10,4	0,9	260 586
500 - 999	43	6 984 325	46 138	769 515	218 855	7 972 695	87,6	9,7	2,7	284 120
1000 und mehr	17	8 539 383	1 261	538 425	100 374	9 178 182	93,0	5,9	1,1	324 032
Insgesamt	2 045	51 629 050	539 540	6 072 923	625 981	57 327 955	90,1	8,8	1,1	246 492
<b>36 Herst. von Möbeln, Schmuck, Musikinstr., Sportgeräten usw.</b>										
20 - 49	856	4 385 838	93 998	341 046	18 344	4 745 228	92,4	7,2	0,4	171 880
50 - 99	493	6 267 921	99 515	453 452	34 713	6 756 087	92,8	6,7	0,5	193 427
100 - 199	320	8 987 589	46 342	1 058 375	54 853	10 100 817	89,0	10,5	0,5	225 632
200 - 499	208	14 118 876	166 696	1 644 931	136 097	15 899 904	88,8	10,3	0,9	257 335
500 - 999	43	6 984 325	46 138	769 515	218 855	7 972 695	87,6	9,7	2,7	284 120
1000 und mehr	17	8 539 383	1 261	538 425	100 374	9 178 182	93,0	5,9	1,1	324 032
Insgesamt	1 937	49 283 932	453 950	4 805 744	563 237	54 652 912	90,2	8,8	1,0	242 389
<b>36.1 Herstellung von Möbeln</b>										
20 - 49	541	2 855 256	34 946	150 451	11 588	3 017 295	94,6	5,0	0,4	172 883
50 - 99	343	4 601 582	63 439	275 291	22 926	4 899 799	93,9	5,6	0,5	200 989
100 - 199	226	6 529 828	42 092	573 537	45 336	7 148 701	91,3	8,0	0,6	228 648
200 - 499	156	11 487 994	62 078	1 134 159	108 596	12 730 749	90,2	8,9	0,9	276 835
500 und mehr	49	13 320 326	1 704	844 453	198 594	14 963 374	92,7	5,9	1,4	312 315
Insgesamt	1 315	38 794 986	204 259	2 977 890	387 040	42 159 917	92,0	7,1	0,9	255 401
<b>36.11 Herstellung von Sitzmöbeln</b>										
20 - 99	196	1 553 336	35 153	36 161	2 925	1 592 422	97,5	2,3	0,2	175 722
100 - 499	93	4 668 690	19 910	384 900	63 759	5 117 349	91,2	7,5	1,2	272 414
500 - 999	11	1 533 117	687	90 611	19 820	1 643 549	93,3	5,5	1,2	249 702
1000 und mehr	6	4 056 334	667	135 167	28 761	4 220 262	96,1	3,2	0,7	350 549
Insgesamt	306	11 811 477	56 416	646 839	115 266	12 573 581	93,9	5,1	0,9	270 583
<b>36.12 Herstellung von Büro- und Ladenmöbeln</b>										
20 - 49	142	710 661	5 330	41 409	5 246	757 316	93,8	5,5	0,7	169 199
50 - 99	88	851 374	10 261	30 863	11 827	894 064	95,2	3,5	1,3	185 752
100 und mehr	53	2 835 540	1 425	238 574	34 625	3 108 739	91,2	7,7	1,1	250 883
Insgesamt	263	4 397 575	17 016	310 846	51 698	4 760 119	92,4	6,5	1,1	219 560
<b>36.13 Herstellung von Küchenmöbeln</b>										
20 - 99	66	610 914	543	104 631	2 328	717 873	85,1	14,6	0,3	213 981
100 - 499	48	2 495 809	-	441 527	4 042	2 941 377	84,9	15,0	0,1	295 708
500 und mehr	11	3 158 244	-	350 904	22 828	3 531 976	89,4	9,9	0,6	358 613
Insgesamt	125	6 264 966	543	897 061	29 199	7 191 226	87,1	12,5	0,4	310 626

1) Ohne Umsatzsteuer.- 2) Ohne Heimarbeiter.



5 Umsatz 1998  
Nach Beschäftigtengrößenklassen

Beschäftigte von ... bis ...	Unter- nehmen	U m s a t z 1)					Anteil am Gesamtumsatz			Gesamt- umsatz je Be- schäf- tigten 2)
		aus eigenen Erzeugnissen und aus industriellen / handwerklichen Dienstleistungen		aus Handelsware	aus sonst. nichtind./ nichthand- werklichen Tätig- keiten	insgesamt	aus eigenen Erzeugn. u. ind./ handw. Dienst- lei- stungen	aus Han- dels- ware	aus nicht- indu./ nicht- handw. Tätig- keiten	
		zusammen	darunter aus industriell./ handwerk- Dienstleist.							
			Anzahl	1 000 DM					%	
36.14 Herstellung von sonstigen Möbeln										
20 - 49	218	1 194 439	16 059	29 263	4 854	1 228 557	97,2	2,4	0,4	176 299
50 - 99	158	2 120 715	31 039	149 677	6 670	2 277 061	93,1	6,6	0,3	201 485
100 und mehr	194	11 744 246	83 186	837 873	176 515	12 758 634	92,0	6,6	1,4	254 279
Insgesamt	570	15 059 400	130 284	1 016 813	188 039	16 264 252	92,6	6,3	1,2	237 622
36.15 Herstellung von Matratzen										
Insgesamt	51	1 261 568	-	106 331	2 839	1 370 738	92,0	7,8	0,2	257 279
36.2 Herstellung von Schmuck und ä. Erzeugnissen										
20 - 99	89	603 406	25 495	61 703	3 187	668 296	90,3	9,2	0,5	196 901
100 - 199	13	464 385	2 130	37 627	577	502 589	92,4	7,5	0,1	258 544
200 und mehr	6	353 115	34 443	67 088	2 686	422 889	83,5	15,9	0,6	227 115
Insgesamt	108	1 420 905	62 067	166 418	6 450	1 593 774	89,2	10,4	0,4	221 358
36.30 Herstellung von Musikinstrumenten										
Insgesamt	71	596 397	30 310	86 863	2 337	685 598	87,0	12,7	0,3	136 792
36.40 Herstellung von Sportgeräten										
20 - 99	37	321 057	2 064	14 475	1 184	336 716	95,3	4,3	0,4	212 303
100 und mehr	9	685 026	284	116 541	6 457	808 024	84,8	14,4	0,8	234 685
Insgesamt	46	1 006 083	2 348	131 017	7 641	1 144 741	87,9	11,4	0,7	227 627
36.50 Herstellung von Spielwaren										
Insgesamt	113	2 514 950	105 392	432 400	125 931	3 073 281	81,8	14,1	4,1	211 197
36.6 Herstellung von sonstigen Erzeugnissen										
20 - 99	199	1 403 011	22 667	191 077	4 326	1 598 413	87,8	12,0	0,3	172 860
100 und mehr	85	3 547 599	26 908	820 079	29 511	4 397 189	80,7	18,7	0,7	227 093
Insgesamt	284	4 950 610	49 575	1 011 155	33 837	5 995 602	82,6	16,9	0,6	209 565
36.61 Herstellung von Phantasieschmuck										
Insgesamt	17	113 007	8 879	23 222	205	136 434	82,8	17,0	0,2	136 982
36.62 Herstellung von Besen und Bürsten										
Insgesamt	66	963 873	-	162 838	5 976	1 132 686	85,1	14,4	0,5	192 572
36.63 Herstellung von Erzeugnissen ang										
Insgesamt	201	3 873 731	40 695	825 095	27 655	4 726 481	82,0	17,5	0,6	217 491
37 Recycling										
20 - 49	65	624 470	53 325	84 809	20 080	729 359	85,6	11,6	2,8	352 678
50 - 99	23	498 940	13 734	5 617	8 840	513 397	97,2	1,1	1,7	308 903
100 - 199	17	807 817	16 325	124 139	25 848	967 804	84,3	13,0	2,7	412 848
200 und mehr	3	413 891	2 205	52 615	7 977	474 483	87,2	11,1	1,7	451 888
Insgesamt	108	2 345 118	85 590	267 179	62 745	2 675 042	87,7	10,0	2,3	376 764
37.10 Recycling von Schrott										
20 - 99	35	651 235	25 692	47 737	14 679	713 651	91,3	6,7	2,1	478 957
100 und mehr	11	922 823	13 758	170 537	8 505	1 101 865	83,8	15,5	0,8	605 081
Insgesamt	46	1 574 058	39 450	218 274	23 184	1 815 516	86,7	12,0	1,3	548 324
37.20 Recycling v. nichtmetall. Altmaterialien u. Reststoffen										
20 - 99	53	472 175	41 367	42 689	14 241	529 105	89,2	8,1	2,7	236 202
100 und mehr	9	298 885	4 773	6 217	25 319	330 421	90,5	1,9	7,7	213 317
Insgesamt	62	771 060	46 140	48 906	39 561	859 526	89,7	5,7	4,6	226 847

1) Ohne Umsatzsteuer.- 2) Ohne Heimerbeiter.

6 Materialverbrauch, Einsatz an  
Kosten für Lohnarbeiten, sonstige  
Nach Beschäftigten  
1 000

Lfd. Nr.	Beschäftigte von ... bis ...	Eingänge an Roh-, Hilfs- und Betriebs- stoffen	Anfangsbest. abzüglich Endbestand an Roh-, Hilfs- u. Betriebs-	Verbrauch an Roh-, Hilfs- und Betriebsstoffen (Materialverbrauch)		Eingänge an Handelsware	Anfangsbest. abzüglich Endbestand an Handelsware	Einsatz an Handelsware Sp.5 + Sp.6	Kosten für Lohn- arbeiten
				insgesamt Sp.1 + Sp.2	darunter Energie- verbrauch				
<b>Bergbau und</b>									
1	20 - 49	46 846 804	-151 092	46 695 712	2 193 564	6 322 023	-96 720	6 225 303	4 488 244
2	50 - 99	68 012 311	-256 171	67 756 139	2 863 087	8 674 337	-54 768	8 619 569	6 050 693
3	100 - 199	95 304 191	-405 626	94 898 565	3 908 386	13 329 120	-13 796	13 315 323	8 524 859
4	200 - 499	148 518 351	-403 956	148 114 395	6 741 460	23 807 636	-110 150	23 697 486	11 811 247
5	500 - 999	107 906 807	-180 726	107 726 081	5 356 246	28 959 251	-134 765	28 824 486	12 845 416
6	1000 und mehr	478 152 815	-1 919 848	476 232 967	21 034 317	164 969 994	-1 811 738	163 158 256	23 997 844
7	Insgesamt	944 741 278	-3 317 418	941 423 860	42 097 060	246 062 360	-2 221 927	243 840 433	67 718 302
<b>A Vorleistungen</b>									
8	20 - 49	22 395 195	-49 740	22 345 455	1 440 881	2 740 383	-43 501	2 696 883	1 899 252
9	50 - 99	30 984 531	-79 259	30 905 272	1 837 516	3 832 057	-19 705	3 812 352	2 629 296
10	100 - 199	42 901 940	-129 372	42 772 568	2 584 249	6 542 539	-34 117	6 508 422	3 470 490
11	200 - 499	65 065 240	-24 214	65 041 027	4 831 222	10 532 240	-87 671	10 444 569	3 931 571
12	500 - 999	51 204 954	+112 749	51 317 703	3 986 092	17 620 070	-38 126	17 581 944	7 659 512
13	1000 und mehr	184 657 817	-513 745	184 144 072	16 012 827	74 570 649	-377 179	74 193 470	8 824 726
14	Insgesamt	397 209 678	-683 581	396 526 097	30 692 787	115 837 939	-600 300	115 237 640	28 414 845
<b>B Investitions</b>									
15	20 - 49	11 735 018	-79 882	11 655 136	321 009	1 679 338	-12 899	1 666 440	1 686 839
16	50 - 99	17 979 436	-106 093	17 873 343	400 237	2 150 509	+4 881	2 155 390	2 087 270
17	100 - 199	21 787 259	-257 413	21 529 846	456 004	2 407 134	+43 248	2 450 382	2 501 125
18	200 - 499	35 823 225	-277 536	35 545 689	741 905	3 866 400	-53 280	3 813 120	3 702 773
19	500 - 999	28 506 397	-104 544	28 401 853	537 144	4 744 923	-36 563	4 708 360	3 282 464
20	1000 und mehr	234 228 515	-1 083 996	233 144 520	3 278 678	65 516 293	-1 111 092	64 405 201	11 812 804
21	Insgesamt	350 059 851	-1 909 465	348 150 387	5 734 978	80 364 597	-1 165 704	79 198 893	25 163 276
<b>GG Gebrauchs</b>									
22	20 - 49	1 691 893	-4 451	1 687 441	49 621	357 800	-36 981	321 419	83 963
23	50 - 99	2 506 420	-18 855	2 487 566	81 679	345 599	-7 034	338 566	157 192
24	100 - 199	4 796 723	-30 926	4 765 797	107 058	772 243	-13 001	759 243	192 992
25	200 - 499	8 507 195	-43 225	8 463 970	150 326	1 607 565	+88	1 607 653	426 123
26	500 - 999	5 674 400	-61 795	5 612 605	118 808	852 952	-8 675	844 277	290 209
27	1000 und mehr	13 657 439	-117 842	13 539 596	321 464	9 458 891	-18 888	9 440 004	3 119 398
28	Insgesamt	36 774 070	-277 095	36 496 975	828 956	13 395 051	-83 890	13 311 161	1 469 877
<b>VG Verbrauchs</b>									
29	20 - 49	11 024 639	-17 019	11 007 620	382 052	1 544 501	-3 940	1 540 561	818 190
30	50 - 99	16 541 923	-51 965	16 489 958	543 655	2 346 172	-32 909	2 313 262	1 176 935
31	100 - 199	25 878 268	+12 087	25 890 355	761 076	3 607 203	-9 926	3 597 277	2 270 251
32	200 - 499	39 122 630	-58 982	39 063 708	1 018 006	7 801 430	+30 713	7 832 143	3 750 781
33	500 - 999	22 521 056	-127 135	22 393 920	714 201	5 741 306	-51 391	5 689 915	1 613 232
34	1000 und mehr	45 609 044	-204 264	45 404 779	1 421 349	15 424 161	-304 580	15 119 581	3 040 916
35	Insgesamt	160 697 679	-447 278	160 250 401	4 840 339	36 464 773	-372 033	36 092 739	12 670 305
<b>C Bergbau und Gewinnung</b>									
36	20 - 49	478 243	+1 934	480 177	184 737	134 105	-2 502	131 603	39 345
37	50 - 99	464 901	-3 218	461 683	136 991	120 676	-1 390	119 287	34 985
38	100 - 199	300 135	+1 245	301 380	92 017	162 897	-82	162 815	1 958
39	200 - 499	493 361	-1 793	491 568	137 060	754 489	+36 550	791 038	207 926
40	500 - 999	97 484	-2 353	95 131	37 138	1 948	+237	2 185	201 541
41	1000 und mehr	4 246 777	+26 971	4 273 747	1 415 976	653 581	+36 034	689 615	152 295
42	Insgesamt	6 080 901	+22 786	6 103 687	2 003 919	1 827 695	+68 848	1 896 542	638 050
<b>CA Kohlenbergbau, Torfgewinnung,</b>									
43	20 - 99	171 886	-1 283	170 603	18 345	30 003	-292	29 712	4 477
44	100 - 499	165 880	-6 984	158 896	20 578	477 513	+22 849	500 362	197 063
45	500 und mehr	4 118 727	+24 541	4 143 268	1 361 280	555 891	+36 505	592 396	353 836
46	Insgesamt	4 456 493	+17 274	4 473 767	1 400 203	1 063 407	+59 063	1 122 469	555 376
<b>10 Kohlenbergbau,</b>									
47	Insgesamt	4 198 232	+21 470	4 219 702	1 335 720	619 959	+36 675	656 634	6 514
<b>10.10 Steinkohlenbergbau</b>									
48	Insgesamt	3 137 048	+10 498	3 147 546	852 884	434 775	+36 505	471 280	1 607
<b>10.20 Braunkohlenbergbau</b>									
49	Insgesamt	916 551	+8 442	924 993	469 247	121 120	-	121 120	-
<b>10.30 Torfgewinnung</b>									
50	Insgesamt	144 633	+2 530	147 163	13 589	64 064	+169	64 233	4 907
<b>11 Gewinnung v. Erdöl/Erdgas,</b>									
51	Insgesamt	258 261	-4 195	254 065	64 482	443 448	+22 388	465 836	548 862

1) Ohne Umsatzsteuer.- 2) Nur von Kapitalgesellschaften.

Handelsware zu Anschaffungskosten,  
Vorleistungen, Kostensteuern 1998  
größenklassen  
DM

Materialver- brauch, Einsatz an Handelsw.z.An- schaffungsk., Kosten für Lohnarbeiten Sp.3+Sp.7+Sp.8	Kosten für sonstige industr./ handwerkli. Dienst- leistungen	Mieten und Pachten	Sonstige Kosten			Sonstige Vor- leistungen Sp.10 +Sp.11 +Sp.12	Vorleistungen insgesamt 1) Sp.9 + Sp.15	Kostensteuern			Lfd. Nr.
			insgesamt	darunter				insgesamt	darunter		
				Versiche- rungs- prämien	Bank- spesen				Vermögen- steuer 2)	Verbrauch steuern	
9	10	11	12	13	14	15	16	17	18	19	
<b>Verarbeitendes Gewerbe</b>											
57 409 259	2 112 236	3 602 416	10 179 681	686 946	123 581	15 894 333	73 303 592	1 363 918	-	304 282	1
82 426 401	3 031 989	4 305 789	14 914 123	781 255	153 163	22 251 900	104 678 302	2 660 139	-	1 282 027	2
116 738 747	4 102 234	4 742 592	21 631 681	915 860	180 693	30 476 507	147 215 254	2 312 339	-	574 277	3
183 623 127	7 329 219	5 908 591	37 189 522	1 235 387	261 235	50 427 332	234 050 460	4 690 942	-	2 165 551	4
149 395 993	6 460 611	3 970 453	29 597 505	851 006	151 647	40 028 569	189 424 563	9 752 584	-	7 628 917	5
663 389 068	29 335 130	14 885 373	127 454 467	3 035 006	388 142	171 674 971	835 064 038	49 986 644	-	43 928 438	6
1252 982 595	52 371 419	37 415 215	240 966 979	7 505 461	1258 462	330 753 613	1 583 736 208	70 766 567	-	55 883 491	7
<b>güterproduzenten</b>											
26 941 590	1 331 094	1 805 842	4 553 601	374 019	48 845	7 690 538	34 632 128	537 160	-	111	8
37 346 919	1 850 439	2 037 384	6 397 753	395 638	61 125	10 285 575	47 632 494	905 102	-	251 277	9
52 751 480	2 436 201	2 250 511	8 820 487	469 433	70 841	13 507 199	66 258 679	738 858	-	472	10
79 417 167	4 205 725	2 316 148	13 867 548	614 889	101 931	20 189 421	99 606 587	1 128 017	-	31 055	11
76 559 159	3 804 413	1 718 681	12 576 124	433 303	61 635	18 099 219	94 658 377	7 247 703	-	6 220 899	12
267 162 268	18 879 236	5 551 187	55 821 363	1 755 731	199 288	80 251 785	347 414 053	30 358 359	-	27 670 884	13
540 178 581	32 507 108	15 679 753	101 836 875	4 043 013	543 465	150 023 736	690 202 318	40 915 199	-	34 174 698	14
<b>güterproduzenten</b>											
15 008 415	363 999	1 018 028	2 537 403	177 451	43 260	3 919 430	18 927 845	268 413	-	-	15
22 116 003	556 876	1 158 681	3 840 257	219 957	55 680	5 555 813	27 671 816	364 037	-	-	16
26 571 352	750 919	1 111 992	5 160 775	244 544	59 170	7 023 686	33 595 038	410 343	-	-	17
43 061 583	1 532 625	1 411 964	8 789 453	332 441	93 817	11 734 042	54 795 624	559 288	-	-	18
36 332 677	1 459 441	932 875	6 937 852	239 604	58 690	9 390 168	45 782 845	375 784	-	-	19
309 362 525	7 287 966	6 755 365	40 040 190	893 966	119 351	54 083 520	363 446 045	1 433 478	-	-	20
452 512 555	11 951 826	12 448 904	67 305 929	2 107 965	429 967	91 706 659	544 219 214	3 411 343	-	-	21
<b>güterproduzenten</b>											
2 092 823	51 704	126 527	368 182	28 366	6 277	546 393	2 639 216	27 739	-	-	22
2 983 324	83 301	198 132	626 601	39 103	6 461	908 034	3 891 358	56 605	-	-	23
5 658 032	142 151	260 541	1 015 869	44 889	10 856	1 418 560	7 076 592	70 641	-	-	24
10 497 746	242 991	385 777	1 707 625	61 999	12 518	2 336 393	12 834 139	107 454	-	-	25
6 747 090	186 051	162 687	1 288 615	32 164	6 862	1 637 354	8 384 444	81 478	-	-	26
23 298 998	661 434	466 598	5 401 190	73 269	10 336	6 529 223	29 828 221	178 346	-	-	27
51 278 014	1 367 632	1 600 263	10 408 062	279 789	53 309	13 375 957	64 653 971	522 263	-	-	28
<b>güterproduzenten</b>											
13 366 431	365 438	652 019	2 720 515	107 109	25 200	3 737 972	17 104 403	530 606	-	304 171	29
19 980 156	541 373	911 593	4 049 513	126 558	29 897	5 502 478	25 482 634	1 334 395	-	1 030 750	30
31 757 883	772 963	1 119 549	6 634 550	156 994	40 026	8 527 062	40 284 945	1 092 497	-	573 806	31
50 646 632	1 347 878	1 794 702	13 024 896	226 058	52 970	16 167 477	66 814 109	2 896 183	-	2 134 496	32
29 697 067	1 010 706	1 096 210	8 794 914	145 934	24 461	10 901 829	40 598 897	2 047 619	-	1 408 017	33
63 565 276	2 506 494	2 112 223	26 191 725	312 040	59 168	30 810 442	94 375 719	18 016 462	-	16 257 554	34
209 013 445	6 544 852	7 686 295	61 416 113	1 074 694	231 722	75 647 260	284 660 705	25 917 762	-	21 708 793	35
<b>von Steinen und Erden</b>											
651 125	141 175	103 404	380 937	28 794	1 414	625 516	1 276 641	43 739	-	-	36
615 955	159 625	87 536	289 840	17 371	1 005	537 002	1 152 957	279 322	-	246 409	37
466 152	57 991	20 825	232 731	7 564	522	311 548	777 700	20 015	-	-	38
1 490 533	153 944	60 492	534 479	13 195	901	748 915	2 239 448	54 800	-	30 566	39
298 857	48 648	9 264	83 797	3 527	703	141 709	440 566	24 580	-	-	40
5 115 657	3 719 484	213 570	2 376 372	63 982	3 003	6 309 426	11 425 084	144 349	-	-	41
8 638 279	4 280 868	495 092	3 898 156	134 432	7 547	8 674 117	17 312 396	566 804	-	276 975	42
<b>Gewinnung v. Erdöl/Erdgas usw</b>											
204 792	33 900	16 630	51 213	4 388	238	101 742	306 534	251 625	-	246 409	43
857 320	55 599	48 094	304 008	5 332	326	407 701	1 265 022	35 647	-	30 566	44
5 089 500	3 706 221	209 312	2 303 261	63 894	3 171	6 218 794	11 308 294	161 690	-	-	45
6 151 612	3 795 720	274 036	2 658 482	73 674	3 735	6 728 238	12 879 850	448 961	-	276 975	46
<b>Torf Gewinnung</b>											
4 882 849	3 447 344	209 046	2 269 497	63 816	3 274	5 925 887	10 808 736	143 535	-	-	47
<b>und -brikettherstellung</b>											
3 620 434	2 945 247	77 901	1 268 580	34 676	2 487	4 291 729	7 912 163	55 276	-	-	48
<b>und -brikettherstellung</b>											
1 046 113	491 197	117 473	907 678	24 714	391	1 516 348	2 562 461	82 712	-	-	49
<b>und -veredlung</b>											
216 303	10 900	13 672	93 238	4 427	396	117 810	334 113	5 547	-	-	50
<b>Erbrg. demit verb.Dienstleistg</b>											
1 268 763	348 376	64 990	388 985	9 857	461	802 351	2 071 114	305 426	-	276 975	51

6 Materialverbrauch, Einsatz an  
Kosten für Lohnarbeiten, sonstige  
Nach Beschäftigten  
1 000

Lfd. Nr.	Beschäftigte von ... bis ...	Eingänge an Roh-, Hilfs- und Betriebs- stoffen	Anfangsbest. abzüglich Endbestand an Roh-, Hilfs- u. Betriebs-	Verbrauch an Roh-, Hilfs- und Betriebsstoffen (Materialverbrauch)		Eingänge an Handelsware	Anfangsbest. abzüglich Endbestand an Handelsware	Einsatz an Handelsware Sp.5 + Sp.6	Kosten für Lohn- arbeiten 8
				insgesamt Sp.1 + Sp.2	darunter Energie- verbrauch				
11.10 Gewinnung von									
52	Insgesamt	167 831	+5 036	172 867	62 324	443 128	+22 388	465 516	541 604
11.20 Erbrg.von Dienstleistg									
53	Insgesamt	90 430	-9 231	81 199	2 158	320	-	320	7 258
CB Erzbergbau, Gewinnung v.									
54	20 - 99	771 257	-1	771 257	303 383	224 778	-3 600	221 178	69 854
55	100 - 499	627 616	+5 436	633 052	208 499	439 873	+13 619	453 491	12 821
56	500 und mehr	225 534	+76	225 611	91 834	99 638	-234	99 404	-
57	Insgesamt	1 624 408	+5 512	1 629 920	603 717	764 288	+9 785	774 073	82 675
14 Gewinnung von Steinen									
58	20 - 99	771 257	-1	771 257	303 383	224 778	-3 600	221 178	69 854
59	100 - 499	627 616	+5 436	633 052	208 499	439 873	+13 619	453 491	12 821
60	500 und mehr	225 534	+76	225 611	91 834	99 638	-234	99 404	-
61	Insgesamt	1 624 408	+5 512	1 629 920	603 717	764 288	+9 785	774 073	82 675
14.1 Gewinnung									
62	Insgesamt	107 023	-511	106 512	57 473	100 602	-1 019	99 583	2 548
14.12 Gewinnung v.Kalk-,Dolomit-,									
63	Insgesamt	95 743	-472	95 272	54 109	87 935	-312	87 623	2 193
14.2 Gewinnung von									
64	20 - 99	614 266	-1 106	613 160	245 252	151 027	-490	150 537	67 320
65	100 - 499	522 601	+5 538	528 138	169 629	189 900	+6 257	196 157	11 505
66	500 und mehr	205 328	-515	204 813	84 896	99 638	-234	99 404	-
67	Insgesamt	1 342 195	+3 917	1 346 111	499 776	440 565	+5 533	446 098	78 825
14.21 Gewinnung									
68	20 - 99	599 575	-1 163	598 411	237 422	143 059	-490	142 570	65 244
69	100 und mehr	650 982	+5 888	656 871	215 382	278 749	+5 715	284 464	5 793
70	Insgesamt	1 250 557	+4 725	1 255 282	452 804	421 809	+5 225	427 034	71 036
14.22 Gewinnung									
71	20 - 99	14 691	+57	14 748	7 830	7 968	0	7 968	2 077
72	100 und mehr	76 946	-865	76 081	39 143	10 788	+309	11 097	5 712
73	Insgesamt	91 638	-808	90 829	46 973	18 756	+308	19 064	7 789
14.30 Bergbau auf chemische									
74	Insgesamt	28 498	-1 117	27 381	5 467	14 680	-170	14 510	545
14.40 Gewinnung									
75	Insgesamt	98 949	+1 443	100 392	35 498	174 234	+7 550	181 785	666
14.50 Gewinnung von Steinen									
76	Insgesamt	47 743	+1 780	49 523	5 503	34 207	-2 110	32 097	90
D Verarbeitendes									
77	20 - 49	46 368 562	-153 026	46 215 535	2 008 826	6 187 918	-94 218	6 093 700	4 448 899
78	50 - 99	67 547 410	-252 954	67 294 456	2 726 097	8 553 660	-53 378	8 500 282	6 015 707
79	100 - 199	95 004 056	-406 870	94 597 185	3 816 369	13 166 223	-13 714	13 152 509	8 522 901
80	200 - 499	148 024 990	-402 163	147 622 827	6 604 400	23 053 147	-146 700	22 906 447	11 603 321
81	500 - 999	107 809 322	-178 372	107 630 950	5 319 108	28 957 303	-134 992	28 822 311	12 643 875
82	1000 und mehr	473 906 038	-1 946 819	471 959 220	19 618 342	164 316 414	-1 847 772	162 468 641	23 845 549
83	Insgesamt	938 660 377	-3 340 204	935 320 173	40 093 141	244 234 666	-2 290 775	241 943 891	67 080 252
DA Ernährungsgewerbe									
84	20 - 49	9 294 361	+9 563	9 303 924	370 739	999 618	+639	1 000 257	129 495
85	50 - 99	14 154 692	-28 213	14 126 480	513 777	1 662 463	-15 940	1 646 523	110 933
86	100 - 199	21 272 921	+11 926	21 284 848	689 923	2 790 646	-13 474	2 777 172	367 760
87	200 - 499	30 734 920	-36 931	30 697 989	807 667	5 784 178	-16 095	5 768 082	448 176
88	500 - 999	17 184 328	-109 854	17 074 474	594 449	3 649 403	-1 112	3 648 291	128 052
89	1000 und mehr	26 983 727	-140 921	26 842 806	689 447	8 232 233	-18 996	8 213 237	799 579
90	Insgesamt	119 624 950	-294 430	119 330 520	3 666 002	23 118 541	-64 978	23 053 562	1 983 895
15 Ernährungs									
91	20 - 49	9 273 372	+9 656	9 283 028	369 847	999 266	+757	1 000 023	129 495
92	50 - 99	14 104 988	-29 006	14 075 982	512 382	1 640 621	-16 941	1 624 280	110 933
93	100 - 199	21 245 705	+13 170	21 258 875	689 368	2 236 383	-10 537	2 225 846	367 468
94	200 - 499	30 562 789	-22 443	30 540 345	801 678	5 702 524	-13 936	5 688 588	440 054
95	500 und mehr	41 859 949	-129 873	41 730 076	1 238 427	8 907 164	-13 065	8 894 099	927 631
96	Insgesamt	117 046 803	-158 497	116 888 306	3 611 692	19 485 959	-53 122	19 432 837	1 975 581

1) Ohne Umsatzsteuer.- 2) Nur von Kapitalgesellschaften.

Handelsware zu Anschaffungskosten,  
Vorleistungen, Kostensteuern 1998  
Größenklassen  
DM

Materialverbrauch, Einsatz an Handelsw.z. An- schaffungsk., Kosten für Lohnarbeiten Sp.3+Sp.7+Sp.8	Kosten für sonstige industr./ handwerkli. Dienst- leistungen	Mieten und Pachten	Sonstige Kosten			Sonstige Vor- leistungen Sp.10 +Sp.11 +Sp.12	Vorleistungen insgesamt 1) Sp.9 + Sp.15	Kostensteuern			Lfd. Nr.
			insgesamt	darunter				insgesamt	darunter		
				Versiche- rungs- prämien	Bank- spesen				insgesamt	Vermögen- steuer 2)	
9	10	11	12	13	14	15	16	17	18	19	
<b>Erdöl und Erdgas</b>											
1 179 987	333 267	46 053	340 711	7 748	368	720 031	1 900 018	304 908	-	276 975	52
<b>bei d.Gewinnung v. Erdöl/Erdgas</b>											
88 776	15 108	18 937	48 274	2 110	93	82 320	171 096	518	-	-	53
<b>Steinen u.Erden,sonstiger Bergbau</b>											
1 062 288	266 901	174 311	619 564	41 776	2 180	1 060 776	2 123 065	71 435	-	-	54
1 099 365	156 336	33 223	463 202	15 367	1 098	852 761	1 752 126	39 169	-	-	55
325 014	61 911	13 522	156 908	3 615	534	232 341	557 356	7 239	-	-	56
2 486 667	485 148	221 056	1 239 674	60 758	3 812	1 945 879	4 432 546	117 843	-	-	57
<b>und Erden,sonstiger Bergbau</b>											
1 062 288	266 901	174 311	619 564	41 776	2 180	1 060 776	2 123 065	71 435	-	-	58
1 099 365	156 336	33 223	463 202	15 367	1 098	852 761	1 752 126	39 169	-	-	59
325 014	61 911	13 522	156 908	3 615	534	232 341	557 356	7 239	-	-	60
2 486 667	485 148	221 056	1 239 674	60 758	3 812	1 945 879	4 432 546	117 843	-	-	61
<b>von Natursteinen</b>											
208 643	29 871	13 930	53 112	3 224	411	96 913	305 556	5 486	-	-	62
<b>Gips-u.Anhydritstein;Kreide</b>											
185 087	28 188	11 224	50 450	2 697	309	89 862	274 949	3 872	-	-	63
<b>Kies,Sand,Ton und Kaolin</b>											
831 017	233 093	158 364	544 677	37 738	1 576	936 135	1 767 152	63 145	-	-	64
735 800	125 392	27 878	350 822	13 531	864	504 091	1 239 892	32 863	-	-	65
304 217	58 492	13 300	152 023	3 162	490	223 815	528 032	4 607	-	-	66
1 871 035	416 977	199 543	1 047 522	54 431	2 930	1 664 042	3 535 076	100 615	-	-	67
<b>von Kies und Sand</b>											
806 224	225 852	156 605	525 173	36 397	1 467	907 431	1 713 655	61 430	-	-	68
947 128	162 898	37 332	425 074	14 622	824	625 305	1 572 433	32 880	-	-	69
1 753 352	388 551	193 937	950 248	51 019	2 291	1 532 736	3 286 088	94 310	-	-	70
<b>von Ton und Kaolin</b>											
24 793	7 441	1 759	19 504	1 341	109	28 704	53 497	1 715	-	-	71
92 890	20 985	3 847	77 770	2 071	529	102 602	195 492	4 589	-	-	72
117 682	28 426	5 605	97 274	3 412	639	131 306	248 988	6 305	-	-	73
<b>und Düngemittelminerale</b>											
42 436	6 413	1 351	19 852	488	115	27 616	70 053	469	-	-	74
<b>von Salz</b>											
282 843	26 044	4 197	99 388	1 880	156	129 629	412 472	7 333	-	-	75
<b>und Erden ang,sonstiger Bergbau</b>											
81 710	5 842	2 036	19 801	736	201	27 679	109 389	3 940	-	-	76
<b>Gewerbe</b>											
56 758 134	1 971 061	3 499 012	9 798 744	658 153	122 188	15 268 817	72 026 951	1 320 179	-	304 282	77
81 810 446	2 872 363	4 218 253	14 624 282	763 885	152 157	21 714 898	103 525 344	2 380 817	-	1 035 618	78
116 272 595	4 044 242	4 721 767	21 398 950	908 296	180 171	30 164 959	146 437 554	2 292 324	-	574 277	79
182 132 594	7 175 275	5 848 099	36 655 043	1 222 192	260 334	49 678 418	231 811 012	4 636 142	-	2 134 984	80
149 097 136	6 411 964	3 961 189	29 513 708	847 479	150 945	39 886 860	188 983 996	9 728 005	-	7 628 917	81
658 273 410	25 615 646	14 671 803	125 078 095	2 971 024	385 140	165 365 544	823 638 954	49 842 296	-	43 928 438	82
1244 344 316	48 090 551	36 920 122	237 068 823	7 371 029	1250 915	322 079 496	1 566 423 812	70 199 763	-	55 606 517	83
<b>und Tabakverarbeitung</b>											
10 433 676	321 762	442 108	1 143 064	71 459	9 331	1 906 934	12 340 609	415 483	-	-	84
15 883 935	452 379	640 713	2 027 099	82 040	12 595	3 120 190	19 004 126	1 190 980	-	1 030 750	85
24 429 780	617 861	803 734	2 968 322	98 948	18 705	4 389 917	28 819 696	832 500	-	-	86
36 914 248	923 009	1 134 729	6 890 904	131 070	20 250	8 948 641	45 862 889	2 522 768	-	-	87
20 850 817	714 665	687 807	4 849 936	87 624	11 899	6 252 407	27 103 224	1 824 809	-	1 408 017	88
35 855 621	960 688	1 212 907	11 162 927	121 822	19 989	13 336 522	49 192 143	17 347 563	-	-	89
144 368 077	3 990 364	4 921 997	29 042 250	592 962	92 769	37 954 611	182 322 688	24 134 103	-	-	90
<b>gewerbe</b>											
10 412 545	321 265	441 698	1 139 847	71 254	9 292	1 902 809	12 315 355	408 983	-	-	91
15 811 195	451 522	639 009	2 018 551	81 742	12 444	3 109 081	18 920 276	1 048 902	-	-	92
23 852 190	616 727	803 105	2 958 166	98 607	18 864	4 377 998	28 230 187	737 577	-	479 738	93
36 668 988	915 401	1 122 600	6 774 867	129 446	19 911	8 812 868	45 481 856	2 219 840	-	1 836 511	94
51 551 807	1 590 393	1 781 219	13 506 205	186 421	28 692	16 877 817	68 429 624	1 675 918	-	565 985	95
138 296 725	3 895 308	4 787 630	26 397 636	567 471	89 003	35 080 573	173 377 298	6 091 221	-	4 070 059	96

6 Materialverbrauch, Einsatz an  
Kosten für Lohnarbeiten, sonstige  
Nach Beschäftigten  
1 000

Lfd. Nr.	Beschäftigte von ... bis ...	Eingänge an Roh-, Hilfs- und Betriebs- stoffen	Anfangsbest. abzüglich Endbestand an Roh-, Hilfs- u. Betriebs-	Verbrauch an Roh-, Hilfs- und Betriebsstoffen (Materialverbrauch)		Eingänge an Handelsware	Anfangsbest. abzüglich Endbestand an Handelsware	Einsatz an Handelsware Sp.5 + Sp.6	Kosten für Lohn- arbeiten 8
				insgesamt	darunter Energie- verbrauch				
				Sp.1 + Sp.2	4				
1	2	3	4	5	6	7	8		
15.1 Schlachten und									
97	20 - 49	2 220 806	-1 728	2 219 078	86 696	128 107	-29	128 077	39 567
98	50 - 99	3 539 960	+1 305	3 541 265	115 326	322 914	-722	322 192	71 887
99	100 - 199	4 884 275	-817	4 883 458	148 281	427 969	-1 212	426 758	77 016
100	200 - 499	6 457 884	+1 263	6 459 147	137 878	895 727	-892	894 835	93 039
101	500 - 999	2 028 607	-4 732	2 023 875	50 451	271 750	-498	271 252	10 250
102	1000 und mehr	3 610 038	-298	3 609 740	56 800	75 177	+141	75 318	183 042
103	Insgesamt	22 741 570	-5 006	22 736 564	595 432	2 121 643	-3 212	2 118 432	474 801
15.11 Schlachten(ohne									
104	20 - 99	2 689 701	-297	2 689 404	50 596	59 648	+30	59 678	87 151
105	100 und mehr	6 290 478	+112	6 290 590	83 141	150 168	-2 147	148 021	194 539
106	Insgesamt	8 980 179	-185	8 979 993	133 737	209 816	-2 117	207 699	281 690
15.12 Schlachten									
107	20 - 99	249 110	+1 540	250 650	5 206	63 521	+696	64 216	1 084
108	100 und mehr	1 562 924	-1 232	1 561 692	40 293	431 052	-79	430 972	14 873
109	Insgesamt	1 812 034	+308	1 812 342	45 498	494 572	+616	495 189	15 958
15.13 Fleisch									
110	20 - 49	1 369 556	-1 204	1 368 352	67 585	107 469	-43	107 426	17 722
111	50 - 99	1 452 399	-461	1 451 937	78 635	220 383	-1 434	218 949	5 497
112	100 - 199	2 576 946	-2 772	2 573 174	103 405	324 346	-1 236	323 109	20 358
113	200 - 499	4 144 287	-2	4 144 285	94 322	482 018	-682	481 336	53 655
114	500 - 999	1 271 727	-957	1 271 370	33 336	207 861	+1 544	209 405	9 889
115	1000 und mehr	1 135 442	-332	1 135 110	38 914	75 177	+141	75 318	70 032
116	Insgesamt	11 949 357	-5 128	11 944 228	416 197	1 417 255	-1 711	1 415 544	177 153
15.20 Fisch									
117	Insgesamt	1 829 090	-117 666	1 711 424	37 984	426 379	-2 108	424 271	11 892
15.3 Obst- und									
118	20 - 49	417 951	+6 730	424 680	19 049	44 357	+4 261	48 618	5 491
119	50 - 99	1 029 228	-6 818	1 022 411	37 816	43 697	-10 639	33 057	3 036
120	100 - 199	1 738 856	-14 951	1 723 905	41 687	102 754	-1 336	101 418	206 432
121	200 - 499	1 417 861	-17 895	1 399 966	42 184	136 939	-1 733	135 266	67 267
122	500 - 999	1 229 546	-5 421	1 224 125	43 802	237 825	-1 202	236 623	3 907
123	1000 und mehr	763 586	-2 228	761 359	32 933	27 782	+1 581	29 363	20 258
124	Insgesamt	6 597 028	-40 582	6 556 446	217 471	593 413	-9 068	584 345	306 392
15.31 Verarbeitung									
125	20 - 99	77 902	+1 371	79 273	7 138	21 566	+3 267	24 833	63
126	100 - 499	319 958	-985	318 973	31 848	44 753	+105	44 858	50 072
127	500 und mehr	641 382	+1 791	643 173	47 586	143 481	+171	143 652	20 862
128	Insgesamt	1 039 242	+2 177	1 041 420	86 572	209 800	+3 543	213 343	70 997
15.32 Herstellung von									
129	20 - 99	775 608	-460	775 148	30 675	22 318	-9 996	12 323	5 740
130	100 und mehr	1 347 524	-18 252	1 329 271	25 394	78 289	-152	78 137	-
131	Insgesamt	2 123 132	-18 713	2 104 419	56 069	100 608	-10 148	90 460	5 740
15.33 Verarbeitung von									
132	20 - 99	593 668	-999	592 670	19 052	44 169	+350	44 519	2 724
133	100 - 199	1 131 085	-7 271	1 123 815	19 852	46 780	-1 453	45 328	205 987
134	200 - 499	768 981	-5 699	763 281	13 207	95 431	-1 565	93 866	17 640
135	500 und mehr	940 919	-10 078	930 841	22 719	96 625	+205	96 830	3 303
136	Insgesamt	3 434 654	-24 047	3 410 607	74 830	283 005	-2 463	280 542	229 654
15.4 Herstellung v. pflanzlichen									
137	Insgesamt	7 700 863	+60 525	7 761 388	132 032	469 161	-2 824	466 336	159 534
15.41 Herstellung von									
138	Insgesamt	4 192 114	+26 146	4 218 260	73 911	116 656	-6 395	110 261	66 194
15.5 Milch									
139	20 - 49	1 580 302	-7 546	1 572 756	19 103	35 336	-163	35 173	6 808
140	50 - 99	2 786 384	+839	2 787 223	51 876	85 747	+54	85 800	2 939
141	100 - 199	4 061 863	-280	4 061 583	93 868	140 335	+858	141 194	3 606
142	200 - 499	8 247 878	-5 245	8 242 633	115 327	1 070 499	-2 608	1 067 892	1 760
143	500 - 999	5 193 686	-21 856	5 171 830	106 028	1 159 640	+6 422	1 166 063	5 807
144	1000 und mehr	4 283 619	-7 082	4 276 537	90 231	1 536 560	+503	1 537 063	14 515
145	Insgesamt	26 153 733	-41 171	26 112 562	476 432	4 028 117	+5 066	4 033 184	35 435
15.51 Milchverarbeitung									
146	Insgesamt	25 199 782	-43 776	25 156 006	431 370	3 634 213	+1 189	3 635 402	35 204

1) Ohne Umsatzsteuer.- 2) Nur von Kapitalgesellschaften.

Handelsware zu Anschaffungskosten,  
Vorleistungen, Kostensteuern 1998  
größtenklassen  
DM

Materialver- brauch, Einsatz an Handelsw.z.An- schaffungsk., Kosten für Lohnarbeiten Sp.3+Sp.7+Sp.8	Kosten für sonstige industr./ handwerkli. Dienst- leistungen 10	Mieten und Pachten 11	Sonstige Kosten			Sonstige Vor- leistungen Sp.10 +Sp.11 +Sp.12	Vorleistungen insgesamt 1) Sp.9 + Sp.15	Kostensteuern			Lfd. Nr.
			insgesamt 12	darunter				insgesamt 17	darunter		
				Versiche- rungs- prämien 13	Bank- spesen 14				Vermögen- steuer 2) 18	Verbrauch steuern 19	
<b>Fleischverarbeitung</b>											
2 386 723	81 984	88 587	221 943	15 706	2 011	372 514	2 759 237	26 835	-	-	97
3 935 343	77 327	108 695	294 166	16 408	2 675	480 187	4 415 531	30 292	-	-	98
5 387 231	107 141	142 985	438 520	21 861	4 202	688 645	6 075 877	49 307	-	-	99
7 447 022	146 418	156 136	618 236	22 960	2 832	920 790	8 367 812	36 176	-	-	100
2 305 377	66 315	42 652	378 948	8 164	890	487 915	2 793 292	23 505	-	-	101
3 868 099	57 906	73 823	239 299	6 918	1 605	371 028	4 239 128	15 636	-	-	102
25 329 796	517 091	612 878	2 191 112	92 018	14 215	3 321 080	28 650 876	181 751	-	-	103
<b>Schlachten von Geflügel)</b>											
2 836 232	31 444	22 294	122 325	7 285	957	176 063	3 012 295	16 593	-	-	104
6 633 150	56 742	69 837	326 909	15 887	1 961	453 488	7 086 638	10 406	-	-	105
9 469 382	88 186	92 131	449 234	23 172	2 917	629 551	10 098 933	26 999	-	-	106
<b>von Geflügel</b>											
315 950	4 485	2 767	17 317	1 229	171	24 570	340 520	2 592	-	-	107
2 007 538	36 203	25 468	155 497	6 381	559	217 168	2 224 706	7 050	-	-	108
2 323 488	40 688	28 235	172 815	7 611	730	241 738	2 565 226	9 642	-	-	109
<b>verarbeitung</b>											
1 493 501	50 843	77 331	169 971	12 639	1 464	298 146	1 791 646	23 079	-	-	110
1 676 383	52 538	94 890	206 496	10 961	2 095	353 923	2 030 307	14 864	-	-	111
2 916 642	76 990	125 487	314 671	14 685	3 410	517 148	3 433 789	41 095	-	-	112
4 678 275	115 086	122 708	444 895	14 637	2 060	682 688	5 361 964	30 794	-	-	113
1 490 664	56 911	34 781	295 962	4 270	461	387 654	1 878 318	20 332	-	-	114
1 280 460	35 849	37 316	137 069	4 043	1 079	210 234	1 490 694	14 946	-	-	115
13 536 925	388 217	492 512	1 569 063	61 235	10 568	2 449 792	15 986 717	145 110	-	-	116
<b>verarbeitung</b>											
2 147 587	38 287	30 332	256 527	6 279	1 932	325 146	2 472 732	9 786	-	-	117
<b>Gemüseverarbeitung</b>											
478 790	19 054	19 062	105 129	3 558	620	143 245	622 035	8 187	-	-	118
1 058 504	37 508	20 197	230 313	5 584	1 746	288 019	1 346 523	12 019	-	-	119
2 031 755	32 838	46 813	324 822	6 230	1 013	404 473	2 436 229	6 995	-	-	120
1 602 499	29 368	23 140	299 747	6 855	1 634	352 254	1 954 754	12 858	-	-	121
1 464 654	52 536	47 110	349 886	4 324	615	449 532	1 914 187	19 896	-	-	122
810 980	35 552	42 245	202 282	4 626	587	280 080	1 091 059	8 950	-	-	123
7 447 183	206 856	198 569	1 512 179	31 777	6 216	1 917 603	9 364 786	68 906	-	-	124
<b>von Kartoffeln</b>											
104 170	4 572	3 819	18 822	816	184	27 213	131 383	890	-	-	125
413 904	14 864	12 814	59 121	2 781	205	86 799	500 703	6 503	-	-	126
807 686	34 957	38 156	180 202	3 798	320	253 315	1 061 001	4 796	-	-	127
1 325 760	54 393	54 789	258 144	7 395	709	367 327	1 693 087	12 188	-	-	128
<b>Frucht- und Gemüsesäften</b>											
793 211	35 152	17 952	189 608	4 556	1 516	242 713	1 035 923	12 044	-	-	129
1 407 408	25 089	53 937	292 103	5 348	772	371 129	1 778 537	8 707	-	-	130
2 200 619	60 241	71 889	481 711	9 904	2 288	613 842	2 814 461	20 750	-	-	131
<b>Obst und Gemüse eng</b>											
639 913	16 838	17 489	127 012	3 771	667	161 339	801 251	7 274	-	-	132
1 375 129	17 137	16 090	172 443	2 839	496	205 670	1 580 799	3 832	-	-	133
874 787	15 095	13 057	128 747	2 872	1 295	156 900	1 031 687	3 861	-	-	134
1 030 974	43 152	25 254	344 120	4 996	762	412 526	1 443 501	21 001	-	-	135
3 920 804	92 222	71 890	772 323	14 478	3 220	936 435	4 857 238	35 967	-	-	136
<b>u. tierischen Ölen u.Fetten</b>											
8 387 258	105 024	37 904	795 791	12 068	1 928	938 720	9 325 978	22 617	-	-	137
<b>rohen Ölen und Fetten</b>											
4 394 715	45 212	14 258	119 307	5 212	1 094	178 776	4 573 492	14 259	-	-	138
<b>verarbeitung</b>											
1 614 737	19 610	7 823	71 420	3 712	522	98 852	1 713 589	7 385	-	-	139
2 875 962	37 860	7 416	154 630	4 955	416	199 906	3 075 868	2 399	-	-	140
4 206 383	68 685	22 791	310 951	9 806	1 660	402 426	4 608 810	8 103	-	-	141
9 312 285	135 649	58 365	842 599	17 568	2 622	1 036 614	10 348 899	20 811	-	-	142
6 343 699	95 245	52 685	1 209 669	19 978	2 194	1 357 600	7 701 298	42 323	-	-	143
5 828 115	120 085	126 639	859 672	15 155	1 227	1 106 397	6 934 512	29 109	-	-	144
30 181 180	477 134	275 719	3 448 942	71 174	8 641	4 201 795	34 382 976	110 131	-	-	145
<b>(ohne Herstellung von Speiseeis)</b>											
28 826 611	412 237	158 873	3 001 372	61 874	8 138	3 572 482	32 399 093	90 186	-	-	146

6 Materialverbrauch, Einsatz an  
Kosten für Lohnarbeiten, sonstige  
Nach Beschäftigten  
1 000

Lfd. Nr.	Beschäftigte von ... bis ...	Eingänge an Roh-, Hilfs- und Betriebs- stoffen	Anfangsbest. abzüglich Endbestand an Roh-, Hilfs- u. Betriebs-	Verbrauch an Roh-, Hilfs- und Betriebsstoffen (Materialverbrauch)		Eingänge an Handelsware	Anfangsbest. abzüglich Endbestand an Handelsware	Einsatz an Handelsware Sp.5 + Sp.6	Kosten für Lohn- arbeiten
				insgesamt Sp.1 + Sp.2	darunter Energie- verbrauch				
15.52 Herstellung									
147	Insgesamt	953 951	+2 605	956 556	45 062	393 905	+3 877	397 782	232
15.6 Mahl- u. Schälmaschinen,									
148	20 - 49	539 065	+3 518	542 584	18 134	18 613	-100	18 513	829
149	50 - 99	750 461	+10 230	760 691	30 770	55 173	-102	55 070	583
150	100 - 199	670 517	-24 930	645 587	27 258	99 907	-428	99 479	7
151	200 - 499	779 312	+5 710	785 021	39 667	46 973	-1 376	45 597	5 455
152	500 und mehr	838 700	+4 085	842 785	83 605	258 223	-5 368	252 856	18 418
153	Insgesamt	3 578 054	-1 387	3 576 667	199 435	478 869	-7 374	471 514	25 291
15.61 Mahl- und									
154	Insgesamt	2 650 399	+8 347	2 658 746	95 039	315 767	-6 728	309 039	12 109
15.62 Herstellung von									
155	Insgesamt	927 655	-9 734	917 921	104 396	163 121	-646	162 475	13 182
15.7 Herstellung									
156	20 - 49	531 836	+3 147	534 984	21 761	71 960	+948	72 907	1 229
157	50 - 99	906 732	+8 461	915 193	26 079	234 699	+4 167	238 867	1 802
158	100 und mehr	3 559 505	+28 325	3 587 830	81 233	1 104 921	-17 306	1 087 615	32 126
159	Insgesamt	4 998 073	+39 933	5 038 006	129 074	1 411 580	-12 191	1 399 389	35 157
15.71 Herstellung von									
160	20 - 49	501 317	+3 974	505 291	20 616	64 759	+609	65 369	1 204
161	50 - 99	873 155	+9 192	882 347	24 885	201 164	+9 231	210 396	1 767
162	100 und mehr	2 326 031	+31 036	2 357 067	2 357 067	51 850	-23 587	478 495	19 827
163	Insgesamt	3 700 503	+44 203	3 744 706	97 350	768 006	-13 747	754 259	22 798
15.72 Herstellung von									
164	Insgesamt	1 297 570	-4 270	1 293 300	31 723	643 574	+1 556	645 130	12 359
15.8 Sonstige Ernährungsgewerbe									
165	20 - 49	1 684 040	-5 343	1 678 697	105 529	290 231	-1 173	289 058	13 776
166	50 - 99	2 709 478	-42 877	2 666 601	148 961	365 664	-9 552	356 112	11 852
167	100 - 199	3 723 429	-4 950	3 718 479	176 284	562 594	-10 356	552 238	30 119
168	200 - 499	5 667 013	-353	5 666 660	233 499	858 066	+4 615	862 682	97 288
169	500 - 999	4 151 908	+10 245	4 162 153	174 562	1 093 500	+498	1 093 998	70 438
170	1000 und mehr	11 781 217	+23 644	11 804 861	359 412	2 378 740	-24 120	2 354 620	412 614
171	Insgesamt	29 717 085	-19 634	29 697 452	1 198 247	5 548 796	-40 088	5 508 708	636 087
15.81 Herstellung von Backwaren									
172	20 - 99	1 534 858	+3 147	1 538 004	163 834	397 885	-1 486	396 399	5 799
173	100 - 499	1 846 008	-6 090	1 839 919	172 727	420 383	-147	420 236	2 807
174	500 und mehr	1 321 944	-9 984	1 311 959	114 175	388 068	-2 670	385 398	-
175	Insgesamt	4 702 810	-12 928	4 689 882	450 736	1 206 336	-4 302	1 202 034	8 606
15.82 Herstellung									
176	20 - 99	131 514	-734	130 779	13 441	17 015	-5	17 010	319
177	100 - 499	1 028 911	+247	1 029 158	34 634	74 117	+636	74 753	3 057
178	500 und mehr	922 237	+16 674	938 910	37 158	273 923	-5 560	268 363	2 444
179	Insgesamt	2 082 661	+16 187	2 098 847	85 232	365 055	-4 928	360 126	5 819
15.83 Zucker									
180	Insgesamt	3 313 425	-6 243	3 307 182	194 238	915 171	-2 363	912 808	8 714
15.84 Herstellung von Süßwaren									
181	20 - 49	312 061	-10 036	302 025	4 583	17 267	+48	17 316	852
182	50 - 99	350 583	-1 044	349 539	9 659	44 094	-1 002	43 092	2 135
183	100 - 199	1 234 462	+3 733	1 238 195	24 755	48 300	-682	47 619	4 233
184	200 - 499	1 730 069	+1 507	1 731 576	21 115	55 551	-2 846	52 705	37 394
185	500 - 999	1 539 991	+15 313	1 555 303	34 468	128 367	+8 851	137 218	19 002
186	1000 und mehr	4 925 493	+16 798	4 942 292	65 103	698 742	-14 758	683 984	400 085
187	Insgesamt	9 092 660	+26 271	9 118 931	159 682	992 321	-10 388	981 933	463 701
15.85 Herstellung									
188	Insgesamt	427 476	+3 862	431 337	25 706	140 636	+785	141 421	3 262
15.86 Verarbeitung v. Kaffee									
189	20 - 99	932 180	-18 957	913 224	19 660	61 186	+220	61 405	8 721
190	100 und mehr	2 045 973	-1 442	2 044 531	44 822	105 239	-1 419	103 820	78 340
191	Insgesamt	2 978 153	-20 398	2 957 755	64 482	166 424	-1 199	165 226	87 062

1) Ohne Umsatzsteuer. - 2) Nur von Kapitalgesellschaften.



Handelsware zu Anschaffungskosten,  
Vorleistungen, Kostensteuern 1998  
Größenklassen  
DM

Materialver- brauch, Einsatz an Handelsw.z.An- schaffungsk., Kosten für Lohnarbeiten Sp.3+Sp.7+Sp.8	Kosten für sonstige industr./ handwerk- l. Dienst- leistungen	Mieten und Pachten	Sonstige Kosten			Sonstige Vor- leistungen Sp.10 +Sp.11 +Sp.12	Vorleistungen insgesamt 1) Sp.9 + Sp.15	Kostensteuern			Lfd. Nr.
			insgesamt	darunter				insgesamt	darunter		
				Versiche- rungs- prämien	Bank- spesen				Vermögen- steuer 2)	Verbrauch steuern	
9	10	11	12	13	14	15	16	17	18	19	
von Speiseeis											
1 354 569	64 897	116 846	447 570	9 300	502	629 313	1 983 882	19 945	-	-	147
Herstell. v. Stärke u. Stärkeerzeugn.											
561 925	12 009	7 169	54 498	3 699	212	73 676	635 601	2 648	-	-	148
816 344	25 629	9 021	86 826	4 531	423	121 476	937 820	3 173	-	-	149
745 072	21 826	14 851	81 965	3 415	305	118 642	863 714	2 002	-	-	150
836 073	37 032	20 011	133 806	4 877	866	190 849	1 026 921	5 420	-	-	151
1 114 058	44 591	22 679	334 847	7 752	1 489	402 118	1 516 176	21 684	-	-	152
4 073 472	141 066	73 732	691 942	24 274	3 295	906 760	4 980 233	34 927	-	-	153
Schäl- und Schleifmühlen											
2 979 895	88 880	43 491	478 045	15 819	1 690	610 417	3 590 311	20 878	-	-	154
Stärke und Stärkeerzeugnissen											
1 093 578	52 207	30 241	213 896	8 455	1 605	296 344	1 389 921	14 049	-	-	155
von Futtermitteln											
609 120	19 549	7 099	39 464	3 415	275	66 113	675 233	2 751	-	-	156
1 155 861	18 532	21 242	47 569	4 639	732	87 344	1 243 205	6 241	-	-	157
4 707 571	90 037	89 853	775 653	13 764	2 481	955 543	5 663 114	45 316	-	-	158
6 472 552	128 118	118 195	862 687	21 818	3 488	1 109 000	7 581 552	54 308	-	-	159
Futtermitteln für Nutztiere											
571 864	18 570	6 643	34 647	3 206	234	59 861	631 724	2 348	-	-	160
1 094 510	17 051	20 079	40 920	4 473	687	78 050	1 172 560	4 730	-	-	161
2 855 389	31 159	14 453	141 769	9 348	1 862	187 382	3 042 771	9 378	-	-	162
4 521 763	66 780	41 176	217 337	17 026	2 783	325 292	4 847 055	16 455	-	-	163
Futtermitteln für sonstige Tiere											
1 950 789	61 338	77 019	645 350	4 791	705	783 708	2 734 497	37 853	-	-	164
(ohne Getränkeherstellung)											
1 981 531	75 950	208 831	305 867	21 781	3 555	590 648	2 572 179	33 640	-	-	165
3 034 565	124 681	313 055	617 656	25 831	4 529	1 055 393	4 089 958	292 820	-	239 889	166
4 300 836	161 214	307 553	679 403	26 208	6 497	1 148 170	5 449 007	87 345	-	-	167
6 626 629	236 307	492 632	1 598 103	37 483	6 965	2 327 041	8 953 671	296 943	-	-	168
5 326 589	225 876	280 969	1 058 831	25 831	4 157	1 565 676	6 892 265	215 005	-	-	169
14 572 096	472 539	708 206	5 167 047	55 847	11 152	6 347 792	20 919 888	531 920	-	-	170
35 842 247	1 296 568	2 311 246	9 426 906	192 981	36 856	13 034 720	48 876 967	1 457 673	-	435 129	171
(ohne Dauerbackwaren)											
1 940 203	117 528	419 427	389 210	30 968	5 194	926 165	2 866 367	30 790	-	-	172
2 262 961	121 035	542 941	512 340	24 519	6 749	1 176 316	3 439 277	33 263	-	-	173
1 697 358	105 487	322 623	405 347	17 742	2 700	833 457	2 530 815	41 696	-	-	174
5 900 522	344 050	1 284 991	1 306 897	73 229	14 644	2 935 938	8 836 459	105 750	-	-	175
von Dauerbackwaren											
148 108	9 011	24 698	54 323	2 008	392	88 032	236 140	3 791	-	-	176
1 106 967	37 653	66 043	253 766	5 782	1 012	357 462	1 464 429	16 626	-	-	177
1 209 717	122 728	49 690	508 891	9 551	699	681 309	1 891 026	9 821	-	-	178
2 464 793	169 392	140 430	816 980	17 341	2 103	1 126 802	3 591 594	30 238	-	-	179
industrie											
4 228 704	136 032	19 545	407 639	17 918	478	563 216	4 791 920	571 441	-	-	180
(ohne Dauerbackwaren)											
320 193	5 019	8 800	21 635	1 082	313	35 454	355 647	4 434	-	-	181
394 767	9 722	10 181	59 720	2 113	415	79 622	474 389	5 703	-	-	182
1 290 047	34 216	19 415	131 860	3 343	1 039	185 490	1 475 537	8 530	-	-	183
821 675	26 433	33 976	216 815	3 870	1 010	277 225	1 098 901	8 034	-	-	184
1 711 523	54 390	47 492	305 843	5 791	730	407 725	2 119 248	36 022	-	-	185
6 026 360	105 576	340 573	1 545 295	10 282	7 608	1 931 444	8 017 804	94 834	-	-	186
10 564 564	235 356	460 436	2 281 169	26 479	11 115	2 976 961	13 541 525	157 557	-	-	187
von Teigwaren											
576 020	28 505	34 028	188 033	4 717	264	250 565	826 585	7 294	-	-	188
u. Tee, Herstell. v. Kaffee-Ersatz											
983 350	15 277	5 613	55 182	1 872	330	76 072	1 059 423	257 028	-	-	189
2 226 691	60 381	48 500	337 922	5 502	1 342	446 804	2 673 495	225 783	-	-	190
3 210 042	75 659	54 113	393 105	7 375	1 671	522 876	3 732 918	482 811	-	435 129	191

6 Materialverbrauch, Einsatz an  
Kosten für Lohnarbeiten, sonstige  
Nach Beschäftigten  
1 000

Lfd. Nr.	Beschäftigte von ... bis ...	Eingänge an Roh-, Hilfs- und Betriebs- stoffen	Anfangsbest. abzüglich Endbestand an Roh-, Hilfs- u. Betriebs-	Verbrauch an Roh-, Hilfs- und Betriebsstoffen (Materialverbrauch)		Eingänge an Handelsware	Anfangsbest. abzüglich Endbestand an Handelsware	Einsatz an Handelsware Sp.5 + Sp.6	Kosten für Lohn- arbeiten
				insgesamt Sp.1 + Sp.2	darunter Energie- verbrauch				
15.87 Herstellung									
192	20 - 99	228 240	+1 912	230 151	6 478	49 381	-3 293	46 088	481
193	100 und mehr	3 709 603	+22 236	3 731 840	98 668	817 301	-4 538	812 763	27 441
194	Insgesamt	3 937 843	+24 148	3 961 991	105 146	866 682	-7 831	858 851	27 922
15.88 Herst.v.homogenisierten									
195	Insgesamt	606 055	+2 630	608 685	15 394	207 942	-517	207 425	2 174
15.89 Herstellung von sonst.									
196	20 - 99	542 102	-23 515	518 587	22 820	47 417	-5 175	42 242	7 151
197	100 - 499	918 199	-22 070	896 128	44 434	238 259	-9 480	228 779	18 145
198	500 und mehr	1 115 703	-7 577	1 108 126	30 377	402 552	+5 311	407 863	3 531
199	Insgesamt	2 576 003	-53 162	2 522 842	97 631	688 228	-9 344	678 885	28 828
15.9 Getränke									
200	20 - 49	1 575 082	+11 289	1 586 371	94 116	377 638	-2 657	374 981	20 342
201	50 - 99	1 538 729	+5 096	1 543 825	76 982	480 454	+94	480 547	18 229
202	100 - 199	2 530 945	-6 076	2 524 869	124 105	491 481	+637	492 117	29 552
203	200 - 499	4 287 247	-5 654	4 281 593	158 099	1 867 688	+18 151	1 885 839	126 404
204	500 - 999	2 105 931	-22 055	2 083 876	105 809	374 232	+2 301	376 532	14 503
205	1000 und mehr	1 693 373	-16 109	1 677 264	66 473	816 490	+151	816 641	81 964
206	Insgesamt	13 731 307	-33 508	13 697 799	625 585	4 407 981	+18 676	4 426 658	290 993
15.91 Herstellung									
207	20 - 99	1 300 420	+2 817	1 303 238	8 889	378 892	+1 712	380 604	1 796
208	100 und mehr	1 224 252	+783	1 225 035	8 714	1 181 176	+15 032	1 196 208	8 390
209	Insgesamt	2 524 672	+3 600	2 528 272	17 603	1 560 068	+16 744	1 576 812	10 186
15.93 Herstellung von									
210	Insgesamt	811 566	+14 122	825 688	12 563	354 517	+2 180	356 696	1 439
15.96 Herstellung									
211	20 - 99	558 587	+3 411	561 999	84 610	265 222	-704	264 518	17 441
212	100 - 199	682 459	-1 120	681 339	60 290	248 825	+1 353	250 178	18 265
213	200 - 499	1 351 269	-10 389	1 340 880	105 909	299 481	+1 308	300 789	21 629
214	500 - 999	893 608	+6 472	900 080	64 687	298 450	+2 635	301 086	10 362
215	1000 und mehr	780 620	+2 111	782 731	45 565	396 787	+229	397 016	81 964
216	Insgesamt	4 266 542	+487	4 267 029	361 062	1 508 764	+4 822	1 513 587	149 662
15.97 Herstellung									
217	Insgesamt	571 009	+8 423	579 432	50 414	42 098	-24	42 073	37
15.98 Mineralbrunnen, Herstellung									
218	20 - 99	448 421	-64	448 357	31 586	149 250	-3 716	145 534	18 784
219	100 - 499	2 963 552	-11 596	2 951 956	84 158	299 924	-1 231	298 694	106 744
220	500 und mehr	1 974 979	-46 573	1 928 407	60 909	491 138	-183	490 955	4 141
221	Insgesamt	5 386 952	-58 232	5 328 720	176 653	940 312	-5 129	935 183	129 669
16.00 Tabak									
222	20 - 49	20 990	-93	20 896	892	351	-117	234	-
223	50 - 99	49 705	+793	50 498	1 395	21 842	+400	22 243	-
224	100 - 199	27 216	-1 243	25 973	565	554 263	-2 937	551 326	292
225	200 - 499	172 131	-14 487	157 644	5 989	81 653	-2 159	79 494	8 122
226	500 und mehr	2 308 105	-120 902	2 187 203	45 469	2 974 472	-7 044	2 967 429	-
227	Insgesamt	2 578 147	-136 933	2 442 213	54 310	3 632 582	-11 857	3 620 725	8 414
DB Textil- und									
228	20 - 49	1 971 114	+5 319	1 976 432	75 163	344 836	+2 217	347 053	388 026
229	50 - 99	2 976 031	-1 147	2 974 884	110 830	587 049	-6 120	580 929	666 319
230	100 - 199	5 278 464	-5 740	5 272 724	196 474	767 132	+7 892	775 024	1 258 340
231	200 - 499	6 914 895	-11 333	6 903 562	333 228	1 603 296	+743	1 604 039	1 455 717
232	500 - 999	2 787 210	+32 187	2 819 398	116 729	661 670	-6 049	655 621	511 938
233	1000 und mehr	1 795 714	-10 817	1 784 897	60 770	492 943	-25 838	467 105	532 503
234	Insgesamt	21 723 428	+8 469	21 731 897	893 193	4 456 926	-27 155	4 429 770	4 812 843
17 Textil									
235	20 - 49	1 244 849	+7 264	1 252 114	61 453	197 952	+339	198 291	149 306
236	50 - 99	1 793 217	-1 520	1 791 698	96 178	239 193	-5 596	233 597	247 998
237	100 - 199	3 138 693	-280	3 138 413	178 609	489 741	-1 048	488 693	481 710
238	200 - 499	4 385 867	+4 439	4 390 306	304 944	1 016 633	-3 348	1 013 285	439 179
239	500 - 999	1 987 486	+30 711	2 018 197	100 828	533 916	-6 577	527 339	196 598
240	1000 und mehr	750 287	+5 327	755 615	45 055	72 743	-571	72 172	53 560
241	Insgesamt	13 300 400	+45 942	13 346 343	787 068	2 550 178	-16 801	2 533 377	1 568 352

1) Ohne Umsatzsteuer.- 2) Nur von Kapitalgesellschaften.

Handelsware zu Anschaffungskosten,  
Vorleistungen, Kostensteuern 1998  
Größenklassen  
DM

Materialverbrauch, Einsatz an Handelsw.z. Anschaffungsk., Kosten für Lohnarbeiten Sp.3+Sp.7+Sp.8	Kosten für sonstige industr./ handwerkli. Dienst- leistungen	Mieten und Pachten	Sonstige Kosten			Sonstige Vor- leistungen Sp.10 +Sp.11 +Sp.12	Vorleistungen insgesamt 1) Sp.9 + Sp.15	Kostensteuern			Lfd. Nr.
			insgesamt	darunter				insgesamt	darunter		
				Versicherungs- prämien	Bank- spesen				insgesamt	Vermögen- steuer 2)	
9	10	11	12	13	14	15	16	17	18	19	
von Würzen und Soßen											
276 720	9 781	7 794	56 267	2 296	464	73 842	350 562	4 918	-	-	192
4 572 044	147 037	153 692	2 687 023	17 153	2 182	2 987 751	7 559 795	30 977	-	-	193
4 848 764	156 818	161 486	2 743 289	19 449	2 626	3 061 593	7 910 357	35 895	-	-	194
u. diätetischen Nahrungsmitteln											
818 284	18 797	50 829	234 631	2 935	342	304 258	1 122 542	5 981	-	-	195
Nahrungsmitteln (ohne Getränke)											
567 980	23 924	31 268	178 910	4 887	758	234 102	802 082	14 315	-	-	196
1 143 053	60 232	31 604	368 994	8 877	1 555	460 830	1 603 883	28 988	-	-	197
1 519 521	47 804	42 517	507 259	9 775	1 300	537 580	2 117 101	17 402	-	-	198
3 230 554	131 960	105 389	1 055 163	23 538	3 612	1 292 512	4 523 066	60 706	-	-	199
herstellung											
1 981 694	107 010	99 648	310 894	17 159	1 875	517 552	2 499 245	326 010	-	-	200
2 042 601	113 890	149 470	550 009	17 581	1 424	813 369	2 855 970	697 010	-	649 628	201
3 046 538	170 398	242 419	866 904	20 717	2 316	1 279 721	4 326 259	564 502	-	479 738	202
6 293 835	270 964	319 913	2 916 014	23 457	3 190	3 506 891	9 800 726	1 833 263	-	-	203
2 474 912	203 105	226 777	1 351 718	16 811	1 878	1 781 600	4 256 512	417 196	-	-	204
2 575 870	119 777	90 829	1 216 012	13 357	1 849	1 426 617	4 002 487	313 140	-	234 259	205
18 415 450	985 144	1 129 055	7 211 551	115 082	12 432	9 326 749	27 741 199	4 151 122	-	3 634 931	206
von Spirituosen											
1 685 637	10 253	15 788	172 243	3 568	552	198 284	1 883 921	502 451	-	493 175	207
2 429 634	23 216	20 999	760 998	6 349	743	805 213	3 234 847	811 728	-	724 847	208
4 115 271	33 469	36 787	933 241	9 917	1 295	1 003 497	5 118 768	1 314 179	-	1 218 022	209
Wein aus frischen Trauben											
1 183 823	27 195	21 731	305 225	5 531	766	354 151	1 537 975	857 504	-	834 557	210
von Bier											
843 958	140 544	180 914	370 548	20 101	1 414	692 006	1 535 964	221 149	-	187 243	211
949 783	89 802	197 686	378 144	11 233	969	665 631	1 615 414	291 957	-	249 207	212
1 663 298	164 659	236 034	1 247 036	15 635	1 667	1 647 729	3 311 027	638 429	-	588 537	213
1 211 528	153 658	201 324	777 037	9 655	1 413	1 132 019	2 343 547	370 896	-	312 134	214
1 261 711	86 236	37 193	907 979	7 559	1 394	1 031 409	2 293 120	292 560	-	234 259	215
5 930 277	634 839	853 151	3 680 744	64 182	6 857	5 168 794	11 099 072	1 814 991	-	1 571 380	216
von Malz											
621 542	20 601	4 868	56 664	2 849	328	82 133	703 675	3 377	-	-	217
von Erfrischungsgetränken											
612 675	40 394	33 123	179 421	5 605	493	252 938	865 613	21 262	-	-	218
3 357 394	144 275	97 068	1 219 393	13 368	1 609	1 460 736	4 818 130	81 573	-	-	219
2 423 503	78 387	76 646	813 807	12 450	943	968 841	3 392 343	53 822	-	-	220
6 393 571	263 056	206 837	2 212 621	31 422	3 046	2 682 515	9 076 086	156 658	-	8 892	221
verarbeitung											
21 130	497	410	3 217	205	39	4 124	25 254	6 500	-	-	222
72 740	857	1 704	8 548	298	151	11 109	83 850	142 078	-	-	223
577 590	1 134	629	10 156	340	40	11 919	589 509	94 923	-	94 068	224
245 260	7 608	12 129	116 036	1 623	339	135 773	381 033	302 928	-	297 650	225
5 154 631	84 960	119 495	2 506 658	23 025	3 196	2 711 112	7 865 744	17 496 454	-	17 099 586	226
6 071 352	95 057	134 367	2 644 615	25 492	3 766	2 874 038	8 945 390	18 042 882	-	17 638 400	227
Bekleidungs-gewerbe											
2 711 511	55 403	118 382	429 962	25 843	8 495	603 746	3 315 258	33 065	-	-	228
4 222 132	86 711	143 607	639 327	34 554	9 798	869 645	5 091 777	56 338	-	-	229
7 306 098	168 520	216 809	1 155 285	55 306	15 950	1 540 613	8 846 701	86 112	-	-	230
9 963 318	255 318	259 226	1 527 830	69 643	19 732	2 042 374	12 005 692	102 509	-	-	231
3 986 956	125 970	94 079	857 015	28 353	6 911	1 077 064	5 064 020	39 397	-	-	232
2 784 505	76 604	90 088	718 574	16 025	11 223	885 266	3 669 772	35 171	-	-	233
30 974 511	768 525	922 190	5 327 993	229 724	72 110	7 018 708	37 993 219	352 593	-	-	234
gewerbe											
1 599 711	43 938	82 331	241 647	17 325	4 925	367 916	1 967 627	20 475	-	-	235
2 273 293	71 428	98 083	341 026	23 388	5 313	510 537	2 783 830	30 414	-	-	236
4 108 816	140 454	145 633	569 160	38 402	8 017	855 247	4 964 063	46 930	-	-	237
5 842 770	203 272	128 191	837 250	51 040	10 576	1 168 714	7 011 484	57 183	-	-	238
2 742 134	106 763	48 937	578 878	20 772	4 514	734 578	3 476 712	31 288	-	-	239
881 347	43 809	36 630	177 534	6 607	2 152	257 973	1 139 320	12 330	-	-	240
17 448 072	608 664	539 805	2 745 495	157 534	35 497	3 894 964	21 343 036	198 619	-	-	241

6 Materialverbrauch, Einsatz an  
Kosten für Lohnarbeiten, sonstige  
Nach Beschäftigten  
1 000

Lfd. Nr.	Beschäftigte von ... bis ...	Eingänge an Roh-, Hilfs- und Betriebs- stoffen	Anfangsbest. abzüglich Endbestand an Roh-, Hilfs- u. Betriebs-	Verbrauch an Roh-, Hilfs- und Betriebsstoffen (Materialverbrauch)		Eingänge an Handelsware	Anfangsbest. abzüglich Endbestand an Handelsware	Einsatz an Handelsware Sp.5 + Sp.6	Kosten für Lohn- arbeiten
				insgesamt	darunter Energie- verbrauch				
				Sp.1 + Sp.2	4				
1	2	3	4	5	6	7	8		
17.1 Spinnstoffauf									
242	20 - 99	211 913	-17	211 896	19 494	4 528	-114	4 414	15 169
243	100 und mehr	1 716 488	+33 682	1 750 170	99 249	372 500	-343	372 157	133 597
244	Insgesamt	1 928 401	+33 665	1 962 066	118 743	377 028	-457	376 571	148 766
17.11 Baumwollauf									
245	Insgesamt	904 501	+9 340	913 841	70 540	43 807	+1 447	45 255	81 779
17.15 Zwirnen und Texturieren									
246	Insgesamt	107 361	+45	107 406	9 183	1 382	+8	1 390	5 294
17.16 Nähgarn									
247	Insgesamt	238 472	-5 220	233 252	13 495	104 179	+878	105 057	40 871
17.2 We									
248	20 - 49	144 162	+843	145 004	8 951	39 898	-541	39 356	25 914
249	50 - 99	321 934	-1 428	320 506	18 869	17 019	+292	17 311	67 919
250	100 - 199	1 153 434	+5 945	1 159 379	54 393	169 740	-6 098	163 642	206 317
251	200 - 499	1 121 972	-6 398	1 115 574	57 973	278 201	-3 541	274 660	214 102
252	500 und mehr	562 297	+5 768	568 066	42 577	76 084	-6 454	69 630	25 619
253	Insgesamt	3 303 798	+4 731	3 308 529	182 763	580 942	-16 343	564 599	539 871
17.21 Baumwoll									
254	20 - 99	274 365	-2 413	271 952	17 068	47 021	+64	47 086	61 298
255	100 - 499	1 188 173	+6 189	1 194 372	66 434	140 487	-4 691	135 797	128 383
256	500 und mehr	417 286	+3 944	421 230	35 620	76 084	-6 454	69 630	19 463
257	Insgesamt	1 879 823	+7 731	1 887 564	118 022	263 593	-11 081	252 512	209 143
17.23 Kammgarn									
258	Insgesamt	635 292	+1 452	636 744	23 697	756	0	757	228 337
17.24 Seiden- und									
259	Insgesamt	590 722	-3 723	586 999	29 583	142 558	-4 658	137 900	94 340
17.30 Textil									
260	20 - 99	292 222	+1 717	293 939	37 593	9 911	+82	10 004	67 773
261	100 und mehr	1 008 266	+5 038	1 013 304	133 624	135 856	-2 662	133 194	89 195
262	Insgesamt	1 300 488	+6 755	1 307 243	171 218	145 768	-2 570	143 198	156 968
17.40 Herstellung v. konfektion.									
263	20 - 49	365 065	+1 913	366 978	6 501	91 424	-169	91 255	20 598
264	50 - 99	399 970	-2 919	397 051	9 114	87 144	-2 852	84 292	17 550
265	100 und mehr	908 417	-5 315	903 101	34 481	151 817	-3 627	148 189	94 937
266	Insgesamt	1 673 451	-6 321	1 667 130	50 096	330 385	-6 648	323 737	133 085
17.5 Sonstige Textilgewerbe									
267	20 - 99	911 881	+1 952	913 832	43 179	103 198	+2 513	105 711	38 344
268	100 - 499	1 910 958	-8 050	1 902 908	116 914	415 894	+7 143	423 037	92 495
269	500 - 999	520 084	-1 762	518 322	21 827	251 116	-1 821	249 295	42 170
270	1000 und mehr	542 613	+2 528	545 141	30 669	28 244	-1 395	26 849	36 596
271	Insgesamt	3 885 536	-5 333	3 880 203	212 589	798 453	+6 440	804 892	209 604
17.51 Herstellung									
272	Insgesamt	1 141 220	-288	1 140 932	63 308	245 510	+1 779	247 289	42 784
17.54 Textil									
273	20 - 49	145 899	-1 451	144 448	7 212	17 696	+2 373	20 070	10 988
274	50 - 99	367 771	+5 485	373 256	15 758	32 910	-51	32 859	13 471
275	100 - 499	809 001	-5 847	803 154	43 675	254 396	+2 658	257 054	52 289
276	500 und mehr	428 364	-3 801	424 563	15 307	150 219	-1 575	148 644	67 010
277	Insgesamt	1 751 036	-5 615	1 745 421	81 952	455 222	+3 404	458 626	143 758
17.60 Herstellung von									
278	20 - 99	186 913	+459	187 372	4 457	33 222	-3 379	29 843	78 744
279	100 und mehr	379 163	-441	378 722	17 235	32 240	+21	32 260	94 402
280	Insgesamt	566 076	+18	566 094	21 692	65 462	-3 358	62 104	173 145
17.7 Herstellung von gewirkten									
281	20 - 49	117 177	+3 292	120 469	4 345	11 919	+98	12 017	33 725
282	50 - 99	86 931	-68	86 763	5 127	38 882	-1 198	37 684	31 568
283	100 - 199	115 715	+3 415	119 130	4 467	56 843	+2 280	59 123	30 906
284	200 - 499	157 619	+2 876	160 495	8 486	61 689	+3 906	65 595	31 773
285	500 und mehr	165 308	+2 912	168 221	7 540	82 808	+1 049	83 857	78 941
286	Insgesamt	642 650	+12 427	655 078	29 965	252 142	+6 135	258 276	206 912

1) Ohne Umsatzsteuer.- 2) Nur von Kapitalgesellschaften.

Handelsware zu Anschaffungskosten,  
Vorleistungen, Kostensteuern 1998  
Größenklassen  
DM

Materialver- brauch, Einsatz an Handelsw.z.An- schaffungsk., Kosten für Lohnarbeiten Sp.3+Sp.7+Sp.8	Kosten für sonstige industr./ handwerkli. Dienst- leistungen 10	Mieten und Pachten 11	Sonstige Kosten			Sonstige Vor- leistungen Sp.10 +Sp.11 +Sp.12 15	Vorleistungen insgesamt 1) Sp.9 + Sp.15 16	Kostensteuern			Lfd. Nr.
			insgesamt 12	darunter				insgesamt 17	darunter		
				Versiche- rungs- prämien 13	Bank- spesen 14				Vermögen- steuer 2) 18	Verbrauch steuern 19	
bereitung und Spinnerei											
231 480	9 078	9 289	35 618	3 052	503	53 984	285 464	4 087	-	-	242
2 255 924	64 056	37 338	216 897	17 351	3 316	318 292	2 574 216	12 688	-	-	243
2 487 404	73 134	46 628	252 515	20 404	3 819	372 276	2 859 680	16 775	-	-	244
bereitung und -spinnerei											
1 040 875	42 046	27 009	89 788	10 205	1 681	158 843	1 199 718	6 116	-	-	245
von Filamentgarnen usw											
114 090	5 921	2 305	12 086	952	161	20 313	134 403	574	-	-	246
fertigung											
379 181	7 154	7 878	95 974	3 135	719	111 007	490 188	6 897	-	-	247
berei											
210 275	9 134	5 525	24 498	2 234	499	39 157	249 432	3 795	-	-	248
405 737	10 249	17 441	38 308	4 004	505	65 998	471 735	5 018	-	-	249
1 529 338	45 877	47 953	146 377	12 080	2 214	240 206	1 769 544	15 143	-	-	250
1 604 336	31 018	25 954	182 277	11 285	2 772	239 249	1 843 585	8 622	-	-	251
663 314	42 221	7 540	148 981	6 329	1 801	198 742	862 056	12 411	-	-	252
4 412 999	138 498	104 413	540 440	35 932	7 791	783 352	5 196 351	44 988	-	-	253
weberei											
380 336	8 288	19 303	37 059	3 833	552	64 650	444 985	4 180	-	-	254
1 458 552	41 229	51 280	176 439	11 213	2 086	268 947	1 727 499	10 695	-	-	255
510 323	40 133	6 702	139 057	4 739	1 643	185 892	696 215	9 831	-	-	256
2 349 210	89 650	77 285	352 555	19 785	4 281	519 489	2 868 699	24 705	-	-	257
weberei											
865 838	12 483	7 508	64 502	6 629	958	84 493	950 331	6 454	-	-	258
Filamentgarnweberei											
819 239	27 213	13 366	82 746	6 912	1 802	123 326	942 565	10 934	-	-	259
Veredlung											
371 716	22 846	23 793	51 062	6 045	762	97 702	469 418	7 217	-	-	260
1 235 693	71 062	36 277	195 258	17 146	2 527	302 598	1 538 291	14 066	-	-	261
1 607 409	93 908	60 071	246 321	23 191	3 289	400 300	2 007 709	21 282	-	-	262
Textilwaren (oh. Bekleidung)											
478 831	4 673	17 802	63 834	3 232	814	86 309	565 140	3 303	-	-	263
498 893	10 516	21 875	104 830	4 380	1 414	137 221	636 114	6 816	-	-	264
1 146 227	38 621	40 637	175 245	9 629	2 538	254 503	1 400 730	19 951	-	-	265
2 123 951	53 811	80 314	343 909	17 241	4 765	478 033	2 601 985	30 070	-	-	266
(oh. Herstellung v. Maschenware)											
1 057 888	40 401	53 987	174 431	12 719	2 931	268 819	1 326 707	15 843	-	-	267
2 418 439	99 935	64 742	463 581	23 290	4 690	628 258	3 046 698	31 904	-	-	268
809 787	36 301	19 499	221 054	6 091	1 143	276 854	1 086 641	6 094	-	-	269
608 585	34 087	30 867	99 575	3 945	905	164 529	3 773 114	10 424	-	-	270
4 894 700	210 724	169 095	958 642	46 045	9 669	1 338 460	6 233 160	64 266	-	-	271
von Teppichen											
1 431 005	59 691	50 086	273 110	14 186	1 690	382 887	1 813 892	8 299	-	-	272
gewerbe ang											
175 506	7 449	8 494	34 165	2 579	614	50 107	225 613	3 158	-	-	273
419 586	19 432	17 482	48 529	4 457	1 158	85 442	505 028	6 939	-	-	274
1 112 497	42 749	26 239	227 114	9 803	3 071	296 103	1 408 599	13 563	-	-	275
640 216	29 580	19 494	165 758	4 757	1 155	214 832	855 049	7 037	-	-	276
2 347 806	99 210	71 709	475 565	21 596	5 998	646 484	2 994 290	30 698	-	-	277
gewirktem und gestricktem Stoff											
295 959	3 959	7 223	25 201	2 091	441	36 384	332 343	1 413	-	-	278
505 384	14 326	10 976	60 263	4 371	1 135	85 565	590 948	5 978	-	-	279
801 343	18 286	18 199	85 464	6 462	1 575	121 948	923 291	7 392	-	-	280
u. gestrickten Fertigerzeugn.											
166 211	2 311	12 629	33 886	1 954	1 782	48 827	215 037	1 648	-	-	281
156 014	2 197	10 850	31 006	1 003	586	44 053	200 067	1 749	-	-	282
209 159	4 814	7 615	66 683	1 850	765	79 113	298 272	2 528	-	-	283
257 863	6 612	17 499	86 831	1 874	879	110 882	368 745	2 918	-	-	284
331 019	5 368	12 553	99 799	1 778	574	117 720	448 739	5 004	-	-	285
1 120 266	21 303	61 086	318 206	8 260	4 587	400 594	1 520 860	13 846	-	-	286

6 Materialverbrauch, Einsatz an  
Kosten für Lohnarbeiten, sonstige  
Nach Beschäftigten  
1 000

Lfd. Nr.	Beschäftigte von ... bis ...	Eingänge an Roh-, Hilfs- und Betriebs- stoffen	Anfangsbest. abzüglich Endbestand an Roh-, Hilfs- u. Betriebs-	Verbrauch an Roh-, Hilfs- und Betriebsstoffen (Materialverbrauch)		Eingänge an Handelsware	Anfangsbest. abzüglich Endbestand an Handelsware	Einsatz an Handelsware Sp.5 + Sp.6	Kosten für Lohn- arbeiten 8
				insgesamt	darunter Energie- verbrauch				
				3	4				
		1	2	3	4	5	6	7	8
17.71 Herstellung									
287	Insgesamt	320 717	+4 170	324 887	14 616	129 328	+3 753	133 081	94 865
17.72 Herstellung von									
288	20 - 99	173 652	+3 321	176 973	8 131	37 265	-1 162	36 103	60 389
289	100 und mehr	148 282	+4 836	153 217	7 218	85 549	+3 543	89 092	51 658
290	Insgesamt	321 934	+8 257	330 191	15 350	122 814	+2 381	125 195	112 047
18 Bekleidungs									
291	20 - 49	726 264	-1 945	724 319	13 710	146 884	+1 878	148 762	238 720
292	50 - 99	1 182 814	+372	1 183 186	14 652	347 856	-523	347 332	418 320
293	100 - 199	2 139 771	-5 461	2 134 310	17 865	277 391	+8 939	286 331	776 631
294	200 - 499	2 529 028	-15 772	2 513 256	28 283	586 663	+4 091	590 754	1 016 538
295	500 - 999	799 725	+1 476	801 201	15 901	127 754	+528	128 282	315 339
296	1000 und mehr	1 045 426	-16 144	1 029 282	15 714	420 200	-25 267	394 933	478 943
297	Insgesamt	8 423 028	-37 473	8 385 554	106 126	1 906 748	-10 355	1 896 393	3 244 491
18.10 Herstellung									
298	Insgesamt	76 382	-501	75 881	610	24 483	+438	24 921	7 442
18.2 Herstellung von									
299	20 - 49	669 428	-1 953	667 475	13 129	138 719	+980	139 699	237 822
300	50 - 99	1 141 831	+425	1 142 256	13 283	295 682	+1 532	297 214	409 242
301	100 - 199	2 139 771	-5 461	2 134 310	17 865	277 391	+8 939	286 331	776 631
302	200 - 499	2 529 028	-15 772	2 513 256	28 283	586 663	+4 091	590 754	1 016 538
303	500 - 999	799 725	+1 476	801 201	15 901	127 754	+528	128 282	315 339
304	1000 und mehr	1 045 426	-16 144	1 029 282	15 714	420 200	-25 267	394 933	478 943
305	Insgesamt	8 325 209	-37 428	8 287 780	104 175	1 846 410	-9 198	1 837 212	3 234 515
18.21 Herstellung von									
306	Insgesamt	312 681	-381	312 300	3 155	53 983	+251	54 234	54 488
18.22 Herst. v. Oberbekleidung									
307	20 - 49	295 463	-4 203	291 260	5 106	33 994	+591	34 585	133 132
308	50 - 99	695 246	-1 038	694 207	6 959	130 520	+2 216	132 736	311 889
309	100 - 199	1 467 576	+1 063	1 468 640	10 835	145 786	+2 729	148 514	568 830
310	200 - 499	2 116 541	-15 287	2 101 254	19 022	359 310	-2 194	357 116	891 685
311	500 - 999	678 629	+3 330	681 960	12 459	121 311	+652	121 963	233 408
312	1000 und mehr	791 149	-14 252	776 898	5 216	194 281	-13 005	181 276	404 583
313	Insgesamt	6 044 604	-30 387	6 014 218	59 597	985 202	-9 011	976 191	2 543 528
18.23 Herstellung									
314	20 - 49	169 816	-981	168 836	3 069	30 637	+1 013	31 650	71 547
315	50 - 99	317 453	-255	317 198	4 225	104 978	-2 169	102 808	70 637
316	100 - 199	497 227	-6 375	490 852	4 893	23 802	+3 461	27 263	167 317
317	200 - 499	292 540	+901	293 442	6 452	184 862	+5 511	190 373	107 531
318	500 und mehr	336 710	-3 687	333 024	11 948	229 587	-12 381	217 206	143 501
319	Insgesamt	1 613 747	-10 396	1 603 351	30 587	573 865	-4 566	569 300	560 533
18.24 Herstellung v. sonst.									
320	20 - 99	203 212	+3 338	206 550	5 703	119 811	+771	120 583	40 277
321	100 und mehr	150 965	+397	151 362	5 134	113 549	+3 357	116 905	35 689
322	Insgesamt	354 177	+3 735	357 912	10 837	233 360	+4 128	237 488	75 966
18.30 Zurichtung u. Färben v.									
323	Insgesamt	21 437	+456	21 893	1 340	35 855	-1 595	34 261	2 534
DC Leder									
324	20 - 49	336 280	-4 278	332 002	8 345	64 794	+286	65 080	33 690
325	50 - 99	418 538	-2 653	415 885	9 898	94 899	+286	95 185	24 749
326	100 - 199	826 668	-8 429	818 240	15 342	146 125	-5 780	140 345	39 959
327	200 - 499	1 264 077	+2 747	1 266 823	16 077	114 956	+3 606	118 562	164 016
328	500 und mehr	664 539	+8 062	672 601	7 605	287 361	-2 957	284 404	16 914
329	Insgesamt	3 510 103	-4 551	3 505 551	57 266	708 135	-4 559	703 576	279 328
19 Leder									
330	20 - 49	336 280	-4 278	332 002	8 345	64 794	+286	65 080	33 690
331	50 - 99	418 538	-2 653	415 885	9 898	94 899	+286	95 185	24 749
332	100 - 199	826 668	-8 429	818 240	15 342	146 125	-5 780	140 345	39 959
333	200 - 499	1 264 077	+2 747	1 266 823	16 077	114 956	+3 606	118 562	164 016
334	500 und mehr	664 539	+8 062	672 601	7 605	287 361	-2 957	284 404	16 914
335	Insgesamt	3 510 103	-4 551	3 505 551	57 266	708 135	-4 559	703 576	279 328
19.10 Leder									
336	Insgesamt	571 083	+2 493	573 576	20 864	10 303	-114	10 190	67 277

1) Ohne Umsatzsteuer.- 2) Nur von Kapitalgesellschaften.

Handelsware zu Anschaffungskosten,  
Vorleistungen, Kostensteuern 1998  
größtenklassen  
DM

Materialver- brauch, Einsatz an Handelsw.z.An- schaffungsk., Kosten für Lohnarbeiten Sp.3+Sp.7+Sp.8	Kosten für sonstige industr./ handwerkli. Dienst- leistungen	Mieten und Pachten	Sonstige Kosten			Sonstige Vor- leistungen Sp.10 +Sp.11 +Sp.12	Vorleistungen insgesamt 1) Sp.9 + Sp.15	Kostensteuern			Lfd. Nr.
			insgesamt	darunter				insgesamt	darunter		
				Versiche- rungs- prämien	Bank- spesen				Vermögen- steuer 2)	Verbrauch steuern	
9	10	11	12	13	14	15	16	17	18	19	
<b>von Strumpfwaren</b>											
552 833	11 169	28 279	163 915	3 413	1 262	203 363	756 196	7 886	-	-	287
<b>Pullovern, Strickjacken u.ä.</b>											
273 466	4 125	21 048	59 356	2 676	2 300	84 528	357 994	3 179	-	-	288
293 967	6 009	11 759	94 935	2 170	1 025	112 703	406 671	2 781	-	-	289
567 433	10 134	32 807	154 291	4 847	3 325	197 232	764 664	5 960	-	-	290
<b>gewerbe</b>											
1 111 801	11 465	36 050	188 315	8 518	3 570	235 831	1 347 631	12 590	-	-	291
1 948 839	15 283	45 524	298 301	11 185	4 486	359 108	2 307 946	25 924	-	-	292
3 197 272	28 066	71 176	586 125	16 905	7 934	685 366	3 882 638	39 183	-	-	293
4 120 548	52 046	131 035	690 580	18 603	9 155	873 660	4 994 208	45 327	-	-	294
1 244 822	19 207	45 142	278 137	7 580	2 397	342 486	1 587 308	8 109	-	-	295
1 903 158	32 796	53 458	541 040	9 418	9 071	627 294	2 530 452	22 841	-	-	296
13 526 439	158 861	382 386	2 582 498	72 190	36 613	3 123 745	16 650 184	153 974	-	-	297
<b>von Lederbekleidung</b>											
108 244	560	1 127	15 471	603	406	17 157	125 402	532	-	-	298
<b>Bekleidung (ohne Lederbekleidung)</b>											
1 044 996	10 894	34 811	179 146	8 014	3 370	224 851	1 269 847	12 138	-	-	299
1 848 712	14 038	43 156	284 763	10 224	4 093	341 957	2 190 669	24 285	-	-	300
3 197 272	28 066	71 176	586 125	16 905	7 934	685 366	3 882 638	39 183	-	-	301
4 120 548	52 046	131 035	690 580	18 603	9 155	873 660	4 994 208	45 327	-	-	302
1 244 822	19 207	45 142	278 137	7 580	2 397	342 486	1 587 308	8 109	-	-	303
1 903 158	32 796	53 458	541 040	9 418	9 071	627 294	2 530 452	22 841	-	-	304
13 359 507	157 045	378 778	2 559 791	70 745	36 019	3 095 615	16 455 122	151 884	-	-	305
<b>Arbeits- und Berufsbekleidung</b>											
421 021	4 738	12 728	45 487	2 460	801	62 952	483 973	5 724	-	-	306
<b>(oh. Arbeits-u. Berufsbekleidg.)</b>											
458 977	3 994	17 351	79 495	3 530	1 680	100 841	559 818	5 401	-	-	307
1 138 832	7 912	25 171	170 408	5 814	2 294	203 488	1 342 320	18 447	-	-	308
2 185 984	18 835	49 035	370 643	11 698	5 923	498 519	2 624 497	26 003	-	-	309
3 350 055	37 702	99 130	541 603	13 959	7 555	678 435	4 028 490	36 866	-	-	310
1 037 331	15 560	23 030	236 788	5 718	2 001	275 378	1 312 709	1 696	-	-	311
1 362 757	15 516	46 222	388 112	6 956	8 657	449 851	1 812 607	20 361	-	-	312
9 533 936	99 519	259 939	1 787 047	47 676	28 111	2 146 506	11 680 442	108 774	-	-	313
<b>von Wäsche</b>											
272 032	2 934	6 726	58 495	1 570	695	68 154	340 187	3 308	-	-	314
490 643	3 835	10 411	83 220	2 587	1 265	97 465	588 109	3 507	-	-	315
685 432	5 672	9 489	165 125	2 896	1 233	180 286	865 719	8 045	-	-	316
591 345	10 165	27 358	117 956	3 602	1 216	155 479	746 824	5 204	-	-	317
693 731	18 898	27 001	180 230	3 276	670	226 129	919 860	8 776	-	-	318
2 733 184	41 503	80 985	605 026	13 931	5 079	727 514	3 460 698	28 841	-	-	319
<b>Bekleidung u. Bekleidungszubehör</b>											
367 410	4 887	14 948	55 544	3 422	1 130	75 379	442 789	3 996	-	-	320
303 956	6 399	10 178	66 687	3 257	898	83 264	387 220	4 549	-	-	321
671 366	11 285	25 126	122 231	6 678	2 029	158 642	830 008	8 545	-	-	322
<b>Fellen, Herstellung v. Pelzwaren</b>											
58 688	1 256	2 480	7 236	842	187	10 973	69 660	1 559	-	-	323
<b>gewerbe</b>											
430 773	9 153	15 546	68 240	3 841	1 338	92 939	523 711	4 838	-	-	324
535 818	11 355	16 306	80 593	5 064	1 584	108 253	644 071	7 828	-	-	325
998 543	18 080	30 512	125 176	5 351	1 830	173 768	1 172 312	8 727	-	-	326
1 549 401	27 978	27 712	181 449	5 632	2 270	237 139	1 786 540	17 189	-	-	327
973 920	10 365	13 938	121 959	3 413	1 307	146 262	1 120 182	3 128	-	-	328
4 488 455	76 931	104 014	577 417	23 301	8 329	758 361	5 246 816	41 710	-	-	329
<b>gewerbe</b>											
430 773	9 153	15 546	68 240	3 841	1 338	92 939	523 711	4 838	-	-	330
535 818	11 355	16 306	80 593	5 064	1 584	108 253	644 071	7 828	-	-	331
998 543	18 080	30 512	125 176	5 351	1 830	173 768	1 172 312	8 727	-	-	332
1 549 401	27 978	27 712	181 449	5 632	2 270	237 139	1 786 540	17 189	-	-	333
973 920	10 365	13 938	121 959	3 413	1 307	146 262	1 120 182	3 128	-	-	334
4 488 455	76 931	104 014	577 417	23 301	8 329	758 361	5 246 816	41 710	-	-	335
<b>erzeugung</b>											
651 043	20 943	8 955	53 278	3 662	467	83 175	734 218	3 378	-	-	336

6 Materialverbrauch, Einsatz an  
Kosten für Lohnarbeiten, sonstige  
Nach Beschäftigten  
1 000

Lfd. Nr.	Beschäftigte von ... bis ...	Eingänge an Roh-, Hilfs- und Betriebs- stoffen	Anfangsbest. abzüglich Endbestand an Roh-, Hilfs- u. Betriebs-	Verbrauch an Roh-, Hilfs- und Betriebsstoffen (Materialverbrauch)		Eingänge an Handelsware	Anfangsbest. abzüglich Endbestand an Handelsware	Einsatz an Handelsware Sp.5 + Sp.6	Kosten für Lohn- arbeiten
				insgesamt Sp.1 + Sp.2	darunter Energie- verbrauch				
<b>19.20 Lederverarb. (oh. Herstellung)</b>									
337	20 - 49	65 239	+349	65 588	1 858	31 783	+142	31 925	4 582
338	50 - 99	157 182	-770	156 412	2 042	47 384	+856	48 240	3 420
339	100 und mehr	183 260	+601	183 861	3 365	102 036	+914	102 950	9 492
340	Insgesamt	405 681	+180	405 861	7 265	181 203	+1 911	183 115	17 493
<b>19.30 Herstellung</b>									
341	20 - 49	229 780	-3 610	226 170	4 392	31 733	+285	32 018	28 713
342	50 - 99	180 642	-2 517	178 126	5 192	47 451	-570	46 881	13 283
343	100 - 199	538 919	-7 680	531 239	5 677	44 175	-6 848	37 327	31 174
344	200 - 499	919 458	-1 480	917 978	6 471	105 908	+3 734	109 642	104 473
345	500 und mehr	664 539	+8 062	672 601	7 605	287 361	-2 957	284 404	16 914
346	Insgesamt	2 533 338	-7 224	2 526 114	29 337	516 629	-6 357	510 272	194 557
<b>DD Holzgewerbe (ohne</b>									
347	20 - 49	2 507 559	-22 131	2 485 428	96 962	411 190	-10 246	400 944	127 889
348	50 - 99	2 582 414	-27 304	2 555 110	89 446	311 984	-436	311 548	279 742
349	100 - 199	2 374 063	+3 803	2 377 866	97 948	394 214	+9 926	404 140	201 381
350	200 - 499	3 915 190	-38 891	3 876 298	155 843	370 993	-5 826	365 167	107 043
351	500 und mehr	3 467 318	+12 192	3 479 510	195 804	374 945	-6 516	368 429	285 825
352	Insgesamt	14 846 543	-72 332	14 774 211	636 003	1 863 326	-13 099	1 850 227	1 001 879
<b>20 Holzgewerbe (ohne</b>									
353	20 - 49	2 507 559	-22 131	2 485 428	96 962	411 190	-10 246	400 944	127 889
354	50 - 99	2 582 414	-27 304	2 555 110	89 446	311 984	-436	311 548	279 742
355	100 - 199	2 374 063	+3 803	2 377 866	97 948	394 214	+9 926	404 140	201 381
356	200 - 499	3 915 190	-38 891	3 876 298	155 843	370 993	-5 826	365 167	107 043
357	500 und mehr	3 467 318	+12 192	3 479 510	195 804	374 945	-6 516	368 429	285 825
358	Insgesamt	14 846 543	-72 332	14 774 211	636 003	1 863 326	-13 099	1 850 227	1 001 879
<b>20.10 Säge-, Hobel-</b>									
359	20 - 49	1 026 024	-13 223	1 012 801	43 396	192 358	-8 789	183 569	10 327
360	50 - 99	911 750	-16 744	895 006	30 704	118 305	+964	119 269	16 057
361	100 - 199	697 951	+9 587	707 538	24 604	215 790	+10 205	225 995	20 577
362	200 - 499	518 108	-3 188	515 920	16 687	48 873	-357	48 516	12 155
363	500 und mehr	916 988	+11 633	928 621	13 259	111 437	-3 486	107 951	3 333
364	Insgesamt	8 471 820	-11 885	8 459 935	128 051	686 761	-1 462	685 299	62 449
<b>20.20 Furnier-, Sperrholz-,</b>									
365	20 - 99	414 560	-775	413 775	19 942	21 162	+15	21 176	9 494
366	100 - 199	418 575	-2 163	416 412	38 191	69 879	-47	69 832	33 022
367	200 - 499	1 554 527	-30 308	1 524 220	95 770	115 853	-2 782	113 071	13 424
368	500 und mehr	1 689 892	-5 917	1 683 975	134 686	81 877	+2 676	84 553	17 201
369	Insgesamt	4 072 545	-39 163	4 033 382	288 589	288 771	-1 179	288 632	73 141
<b>20.30 Herst. v. Konstr.-, Fertigt. t.,</b>									
370	20 - 49	901 596	-1 162	900 433	31 030	114 404	-1 580	112 824	100 761
371	50 - 99	1 037 692	-5 005	1 032 687	29 077	67 478	+1 256	68 734	235 956
372	100 - 199	1 132 820	-1 186	1 131 634	30 016	73 730	-1 117	72 612	128 883
373	200 - 499	1 563 133	-2 318	1 560 814	32 632	116 756	-77	116 680	73 669
374	500 - 999	638 131	+1 025	639 156	20 521	136 723	-8 061	128 661	192 441
375	1000 und mehr	463 637	-5 227	458 410	12 059	39 636	-800	38 835	61 526
376	Insgesamt	5 737 008	-13 874	5 723 134	155 334	548 726	-10 379	538 347	793 236
<b>20.40 Herst. v. Verpackungsmitteln</b>									
377	20 - 49	233 150	+571	233 721	8 611	63 020	+6	63 026	12 376
378	50 - 99	142 431	+824	143 255	4 999	61 205	-1 221	59 985	4 104
379	100 und mehr	186 725	-2 830	183 894	7 846	41 260	-409	40 851	7 270
380	Insgesamt	562 306	-1 435	560 871	21 456	165 485	-1 624	163 861	23 750
<b>20.5 Herstellung v. Holzwaren ang,</b>									
381	20 - 99	422 781	-13 921	408 859	18 650	85 243	-1 335	83 908	18 556
382	100 und mehr	580 084	+7 946	588 030	23 324	88 339	+1 840	90 179	30 748
383	Insgesamt	1 002 864	-5 975	996 889	41 974	173 582	+505	174 087	49 304
<b>20.51 Herstellung von Holzwaren ang,</b>									
384	20 - 99	343 576	-6 033	337 543	17 949	78 137	-1 175	76 961	16 828
385	100 und mehr	580 084	+7 946	588 030	23 324	88 339	+1 840	90 179	30 748
386	Insgesamt	923 660	+1 913	925 573	41 273	166 475	+665	167 140	47 576
<b>20.52 Herstellung von Kork-,</b>									
387	Insgesamt	79 205	-7 888	71 317	701	7 107	-160	6 947	1 728

1) Ohne Umsatzsteuer. - 2) Nur von Kapitalgesellschaften.



Handelsware zu Anschaffungskosten,  
Vorleistungen, Kostensteuern 1998  
größtenklassen  
DM

Materialver- brauch, Einsatz an Handelsw.z.An- schaffungsk., Kosten für Lohnarbeiten Sp.3+Sp.7+Sp.8	Kosten für sonstige industr./ handwerkli. Dienst- leistungen	Mieten und Pachten	Sonstige Kosten			Sonstige Vor- leistungen Sp.10 +Sp.11 +Sp.12	Vorleistungen insgesamt 1) Sp.9 + Sp.15	Kostensteuern			Lfd. Nr.
			insgesamt	darunter				insgesamt	darunter		
				Versiche- rungs- prämien	Bank- spesen				Vermögen- steuer 2)	Verbrauch steuern	
9	10	11	12	13	14	15	16	17	18	19	
<b>v. Lederbekleidg.u. Schuhen)</b>											
102 094	1 482	7 242	23 571	1 107	619	32 295	134 389	1 389	-	-	337
208 072	1 999	10 043	45 568	1 805	841	57 610	265 682	3 154	-	-	338
296 303	5 974	19 784	56 003	2 386	1 346	81 761	378 064	4 077	-	-	339
606 469	9 455	37 070	125 142	5 297	2 800	171 666	778 135	8 620	-	-	340
<b>von Schuhen</b>											
286 901	6 030	6 790	38 534	2 328	666	51 354	338 256	3 051	-	-	341
238 290	7 187	4 562	28 571	2 655	693	40 319	278 609	4 117	-	-	342
599 739	7 755	12 969	72 722	2 678	1 015	93 446	693 186	5 997	-	-	343
1 132 093	15 196	19 731	137 211	3 269	1 381	172 137	1 304 231	13 419	-	-	344
973 920	10 365	13 938	121 959	3 413	1 307	146 262	1 120 182	3 128	-	-	345
3 230 943	46 533	57 989	398 997	14 341	5 062	503 519	3 734 463	29 713	-	-	346
<b>Herstellung von Möbeln)</b>											
3 014 260	101 276	155 184	339 968	51 085	4 449	596 428	3 610 688	35 318	-	-	347
3 146 400	94 318	152 822	391 436	36 755	5 681	638 577	3 784 976	41 036	-	-	348
2 983 387	108 430	157 890	434 684	39 145	3 807	701 004	3 684 391	31 096	-	-	349
4 348 509	154 265	118 653	674 296	34 588	5 196	947 213	5 295 722	55 830	-	-	350
4 133 763	197 150	121 172	636 744	40 307	4 625	955 067	5 088 830	31 488	-	-	351
17 626 318	655 439	705 721	2 477 129	201 880	23 758	3 838 289	21 464 607	194 767	-	-	352
<b>Herstellung von Möbeln)</b>											
3 014 260	101 276	155 184	339 968	51 085	4 449	596 428	3 610 688	35 318	-	-	353
3 146 400	94 318	152 822	391 436	36 755	5 681	638 577	3 784 976	41 036	-	-	354
2 983 387	108 430	157 890	434 684	39 145	3 807	701 004	3 684 391	31 096	-	-	355
4 348 509	154 265	118 653	674 296	34 588	5 196	947 213	5 295 722	55 830	-	-	356
4 133 763	197 150	121 172	636 744	40 307	4 625	955 067	5 088 830	31 488	-	-	357
17 626 318	655 439	705 721	2 477 129	201 880	23 758	3 838 289	21 464 607	194 767	-	-	358
<b>und Holzimprägnierwerke</b>											
1 206 697	50 942	41 228	115 917	19 987	1 484	208 087	1 414 784	9 684	-	-	359
1 030 332	28 826	39 523	119 477	11 639	1 080	187 826	1 218 158	8 361	-	-	360
954 109	28 235	42 590	103 170	9 143	1 035	173 996	1 128 105	4 444	-	-	361
576 641	14 942	12 538	77 775	4 048	485	105 255	681 896	5 063	-	-	362
439 904	16 487	10 757	77 502	4 927	1 240	104 746	544 650	4 765	-	-	363
4 207 683	139 431	146 637	493 841	49 744	5 325	779 909	4 987 592	32 336	-	-	364
<b>Holzfaserspl.- u. Holzspanpl.-werke</b>											
444 445	16 003	18 303	50 293	4 416	672	84 599	529 044	6 393	-	-	365
514 267	31 624	46 009	71 174	7 605	773	148 806	663 073	9 121	-	-	366
1 650 714	90 666	21 685	267 301	15 661	3 255	379 653	2 030 367	11 706	-	-	367
1 785 729	105 406	21 647	274 408	23 059	2 350	401 460	2 187 190	6 488	-	-	368
4 395 156	243 699	107 644	663 176	50 741	7 049	1 014 519	5 409 674	39 708	-	-	369
<b>Ausbauelement.u. ä.a.Holz</b>											
1 114 018	25 735	69 701	137 572	20 175	1 738	233 008	1 347 026	15 129	-	-	370
1 337 377	36 676	76 676	160 683	15 993	3 107	274 035	1 611 412	19 736	-	-	371
1 333 129	40 591	62 020	209 366	19 937	1 631	311 977	1 645 106	12 415	-	-	372
1 751 163	37 043	54 157	281 460	11 736	1 207	372 660	2 123 823	30 599	-	-	373
960 259	23 260	44 623	170 088	7 174	546	237 971	1 198 230	9 426	-	-	374
558 771	32 041	35 677	77 069	3 537	369	144 788	703 559	10 616	-	-	375
7 054 717	195 345	342 855	1 036 237	78 552	8 597	1 574 438	8 629 155	97 921	-	-	376
<b>und Lagerbehältern a.Holz</b>											
309 123	10 473	23 273	29 313	5 033	357	63 059	372 182	4 467	-	-	377
207 344	6 761	11 004	18 463	2 552	249	36 229	243 573	4 074	-	-	378
232 015	9 176	3 609	22 572	2 705	107	35 357	267 372	6 236	-	-	379
748 482	26 410	37 886	70 348	10 290	713	134 645	883 127	14 777	-	-	380
<b>Kork-,Flecht- u. Korbwaren</b>											
511 324	20 179	28 297	99 686	8 045	1 443	148 162	659 486	8 490	-	-	381
708 956	30 375	42 402	113 841	4 508	632	186 617	895 573	7 535	-	-	382
1 220 280	50 554	70 699	213 527	12 553	2 075	334 780	1 555 059	16 025	-	-	383
<b>Veredlung von Holzwaren</b>											
431 332	19 501	26 282	86 696	7 222	1 202	132 479	563 811	8 333	-	-	384
708 956	30 375	42 402	113 841	4 508	632	186 617	895 573	7 535	-	-	385
1 140 289	49 876	68 683	200 537	11 730	1 834	319 096	1 459 384	15 868	-	-	386
<b>Flecht- und Korbwaren</b>											
79 991	678	2 015	12 990	823	241	15 684	95 675	158	-	-	387

6 Materialverbrauch, Einsatz an  
Kosten für Lohnarbeiten, sonstige  
Nach Beschäftigten  
1 000

Lfd. Nr.	Beschäftigte von ... bis ...	Eingänge an Roh-, Hilfs- und Betriebs- stoffen	Anfangsbest. abzüglich Endbestand an Roh-, Hilfs- u. Betriebs-	Verbrauch an Roh-, Hilfs- und Betriebsstoffen (Materialverbrauch)		Eingänge an Handelsware	Anfangsbest. abzüglich Endbestand an Handelsware	Einsatz an Handelsware Sp.5 + Sp.6	Kosten für Lohn- arbeiten 8
				insgesamt Sp.1 + Sp.2	darunter Energie- verbrauch 4				
DE Papier-, Verlags-									
388	20 - 49	3 587 068	+2 688	3 589 756	125 761	198 606	-1 236	197 370	707 387
389	50 - 99	4 509 040	+14 459	4 523 499	211 013	284 580	-1 856	282 724	910 468
390	100 - 199	7 156 180	+13 656	7 169 836	363 940	585 736	-18 991	566 745	1 396 250
391	200 - 499	11 422 009	+51 541	11 473 550	837 463	820 075	-5 514	814 560	2 281 418
392	500 - 999	6 543 678	+18 802	6 562 480	503 119	745 479	-369	745 110	1 062 816
393	1000 und mehr	10 918 476	-24 384	10 894 092	961 342	1 948 454	-35 534	1 912 920	1 302 885
394	Insgesamt	44 136 450	+76 763	44 213 213	3 002 638	4 582 929	-63 500	4 519 429	7 661 224
21 Papier									
395	20 - 49	883 212	+1 931	885 143	43 551	119 252	-731	118 521	37 698
396	50 - 99	1 772 860	+6 970	1 779 830	118 066	131 554	-676	130 878	128 113
397	100 - 199	3 157 786	-3 638	3 154 148	271 881	454 994	-16 496	438 498	134 385
398	200 - 499	6 003 572	+43 621	6 047 193	670 369	558 939	-3 590	555 359	86 115
399	500 - 999	4 299 856	+15 186	4 315 042	422 287	572 994	-9 038	563 956	131 450
400	1000 und mehr	7 625 480	+1 085	7 626 564	807 305	1 876 717	-33 979	1 842 737	28 405
401	Insgesamt	23 742 766	+65 154	23 807 920	2 333 459	3 714 449	-64 500	3 649 949	546 166
21.1 Herst. von Holzstoff,									
402	20 - 49	133 444	+2 140	135 585	21 064	7 751	+183	7 933	188
403	50 - 99	463 484	+4 078	467 562	72 871	7 280	-1 017	6 264	18 951
404	100 - 199	1 016 609	-1 747	1 014 863	175 927	77 746	-12 698	65 048	4 906
405	200 - 499	3 217 943	+32 247	3 250 190	517 585	321 088	-781	320 308	14 377
406	500 - 999	2 692 336	+16 677	2 709 013	320 255	350 361	-1 446	348 915	10 177
407	1000 und mehr	3 683 235	-10 506	3 672 729	560 839	485 309	-10 797	474 512	16
408	Insgesamt	11 207 051	+42 890	11 249 940	1 668 540	1 249 535	-26 555	1 222 980	48 615
21.11 Herstellung von									
409	Insgesamt	215 485	+1 196	216 681	29 758	26 402	-	26 402	-
21.12 Herstellung von									
410	Insgesamt	10 991 565	+41 694	11 033 259	1 638 783	1 223 133	-26 555	1 196 578	48 615
21.2 Papier-, Karton-									
411	20 - 49	749 768	-210	749 559	22 487	111 501	-914	110 587	37 511
412	50 - 99	1 309 376	+2 892	1 312 268	45 195	124 274	+340	124 614	109 162
413	100 - 199	2 141 176	-1 892	2 139 285	95 954	377 248	-3 798	373 450	129 479
414	200 - 499	2 785 630	+11 374	2 797 004	152 784	237 851	-2 799	235 051	71 738
415	500 - 999	1 607 520	-1 490	1 606 029	102 032	222 632	-7 592	215 040	121 273
416	1000 und mehr	3 942 245	+11 591	3 953 836	246 466	1 391 408	-23 182	1 368 225	28 389
417	Insgesamt	12 535 716	+22 265	12 557 980	664 918	2 464 914	-37 945	2 426 969	497 551
21.21 H.v. Wellpapier-, -pappe,									
418	20 - 99	1 095 351	-978	1 094 373	33 293	175 530	-903	174 627	105 600
419	100 - 199	1 422 324	+1 038	1 423 363	60 210	52 696	-372	52 324	105 663
420	200 - 499	1 594 086	+3 928	1 598 014	74 653	137 554	-2 621	134 933	34 273
421	500 - 999	1 110 554	+4 585	1 115 139	53 423	53 482	-732	52 749	34 025
422	1000 und mehr	920 324	-5 247	915 077	74 924	229 537	-12 518	217 019	19 072
423	Insgesamt	6 142 639	+3 326	6 145 965	296 503	648 799	-17 146	631 653	298 632
21.22 H.v. Haushalts- u. Hygiene									
424	20 - 99	151 128	+547	151 675	4 943	7 285	+202	7 487	1 873
425	100 - 499	428 873	+3 779	432 652	35 028	91 981	-186	91 795	2 696
426	500 und mehr	2 918 751	+2 083	2 920 834	190 978	717 230	-18 499	698 731	9 845
427	Insgesamt	3 498 752	+6 409	3 505 161	230 948	816 497	-18 484	798 013	14 415
21.23 H.v. Schreibwaren, Bürobedarf									
428	20 - 99	257 408	+3 268	260 675	9 230	27 788	+34	27 822	20 085
429	100 und mehr	753 587	+4 414	758 001	22 906	542 808	+7 331	550 139	105 996
430	Insgesamt	1 010 994	+7 682	1 018 676	32 135	570 596	+7 364	577 961	126 081
21.24 Herstellung									
431	Insgesamt	412 975	+2 713	415 689	25 680	50 777	-1 224	49 553	25 331
21.25 Herstellung v. sonst.									
432	20 - 99	499 089	+291	499 380	16 019	23 476	-451	23 025	18 586
433	100 und mehr	971 266	+1 843	973 108	63 633	354 769	-8 005	346 764	14 506
434	Insgesamt	1 470 355	+2 134	1 472 488	79 652	378 245	-8 456	369 789	33 092
22 Verlags-, Druck									
435	20 - 49	2 703 856	+757	2 704 613	82 211	79 354	-504	78 849	669 688
436	50 - 99	2 736 180	+7 489	2 743 669	92 947	153 025	-1 180	151 846	782 355
437	100 - 199	3 998 394	+17 295	4 015 689	92 059	130 742	-2 495	128 247	1 261 865
438	200 - 499	5 418 437	+7 921	5 426 357	167 094	261 136	-1 934	259 201	2 195 304
439	500 - 999	2 243 822	+3 616	2 247 438	80 832	172 485	+8 669	181 154	931 366
440	1000 und mehr	3 292 996	-25 468	3 267 528	154 036	71 738	-1 555	70 183	1 274 480
441	Insgesamt	20 393 684	+11 609	20 405 293	669 180	868 480	+1 000	869 480	7 115 057

1) Ohne Umsatzsteuer.- 2) Nur von Kapitalgesellschaften.

Handelsware zu Anschaffungskosten,  
Vorleistungen, Kostensteuern 1998  
Größenklassen  
DM

Materialver- brauch, Einsatz an Handelsw.z. An- schaffungsk., Kosten für Lohnarbeiten Sp.3+Sp.7+Sp.8	Kosten für sonstige industr./ handwerkli. Dienst- leistungen	Mieten und Pachten	Sonstige Kosten			Sonstige Vor- leistungen Sp.10 +Sp.11 +Sp.12	Vorleistungen insgesamt 1) Sp.9 + Sp.15	Kostensteuern			Lfd. Nr.
			insgesamt	darunter				insgesamt	darunter		
				Versiche- rungs- prämien	Bank- spesen				insgesamt	Vermögen- steuer 2)	
9	10	11	12	13	14	15	16	17	18	19	

und Druckgewerbe

4 494 512	176 751	477 984	1 505 903	60 505	12 495	2 160 639	6 655 151	134 552	-	-	388
5 716 631	256 959	495 331	1 779 315	60 722	11 091	2 531 606	8 248 237	125 196	-	-	389
9 132 832	400 661	559 819	3 044 392	74 148	14 915	4 004 872	13 137 703	250 616	-	-	390
14 569 529	838 579	621 239	4 715 447	105 193	23 198	6 175 268	20 744 795	358 706	-	-	391
8 370 406	572 938	417 174	2 792 904	55 446	10 864	3 783 016	12 153 422	199 223	-	-	392
14 109 837	923 242	517 687	5 205 401	84 094	14 830	6 646 330	20 756 227	387 825	-	-	393
56 393 866	3 169 132	3 089 235	19 043 362	440 108	87 393	25 301 728	81 695 595	1 456 118	-	-	394

gewerbe

1 041 362	45 001	66 049	1 65 515	14 567	1 925	276 565	1 317 927	18 152	-	-	395
2 038 821	91 937	105 843	3 41 464	24 171	3 032	539 304	2 578 125	28 141	-	-	396
3 727 031	247 903	209 459	6 36 697	39 640	7 167	1 094 059	4 821 090	46 700	-	-	397
6 688 667	549 834	183 194	1 221 577	68 329	9 937	1 954 605	8 643 272	87 800	-	-	398
5 010 448	390 639	163 381	1 102 206	36 377	5 239	1 656 227	6 666 675	46 795	-	-	399
9 497 707	608 512	268 836	2 329 430	56 547	8 977	3 206 778	12 704 485	214 527	-	-	400
28 004 036	1 933 866	996 762	5 796 890	239 631	36 276	8 727 538	36 731 574	442 115	-	-	401

Zellstoff,Papier,Karton und Pappe

143 706	10 536	5 214	29 360	2 165	292	45 110	188 816	1 667	-	-	402
492 777	42 258	22 076	75 881	7 352	466	140 225	633 002	7 969	-	-	403
1 084 816	115 315	95 658	223 106	13 586	3 567	434 079	1 518 895	11 298	-	-	404
3 584 874	350 091	65 032	668 824	40 025	6 796	1 083 947	4 668 821	45 814	-	-	405
3 068 106	254 607	47 473	667 890	22 903	3 714	969 970	4 038 076	26 515	-	-	406
4 147 257	389 919	76 828	745 844	29 600	3 333	1 212 591	5 359 848	149 817	-	-	407
12 521 535	1 162 736	312 280	2 410 907	115 629	18 168	3 885 923	16 407 458	242 879	-	-	408

Holzstoff und Zellstoff

249 083	11 334	570	66 080	1 233	615	77 984	321 068	10 780	-	-	409
---------	--------	-----	--------	-------	-----	--------	---------	--------	---	---	-----

Papier,Karton und Pappe

12 278 452	1 151 402	311 710	2 344 827	114 397	17 553	3 807 939	16 086 391	232 098	-	-	410
------------	-----------	---------	-----------	---------	--------	-----------	------------	---------	---	---	-----

und Pappe-Verarbeitung

897 657	34 465	60 836	136 154	12 402	1 634	231 455	1 129 111	16 485	-	-	411
1 546 044	49 729	83 767	265 583	16 819	2 566	399 079	1 945 123	20 172	-	-	412
2 642 214	132 588	113 801	413 591	26 054	3 600	659 981	3 302 195	35 402	-	-	413
3 103 793	199 743	118 162	552 759	28 305	3 140	870 658	3 974 451	41 986	-	-	414
1 942 342	136 033	115 908	434 316	13 474	1 525	686 256	2 628 599	20 280	-	-	415
5 350 450	218 533	192 008	1 583 586	26 947	5 644	1 994 187	7 344 636	64 910	-	-	416
15 482 500	771 150	684 482	3 385 983	124 001	18 108	4 841 615	20 324 116	199 236	-	-	417

Verpackungsm.a.Papier,Karton u.ä

1 374 600	42 554	74 597	199 375	16 430	2 129	316 526	1 691 126	18 943	-	-	418
1 581 351	83 869	72 621	243 784	15 642	1 637	400 275	1 981 625	21 557	-	-	419
1 767 220	108 104	78 584	250 160	14 455	1 502	436 848	2 204 068	17 661	-	-	420
1 201 913	79 660	73 695	217 543	8 627	866	370 898	1 572 810	8 497	-	-	421
1 151 187	77 118	42 798	260 950	9 986	1 188	380 866	1 532 033	21 375	-	-	422
7 076 250	391 304	342 296	1 171 812	65 139	7 322	1 905 412	8 981 662	88 034	-	-	423

artikel a. Zellstoff u. Papier

161 036	4 630	4 629	24 066	1 928	204	33 325	194 361	3 224	-	-	424
527 143	35 424	9 498	128 587	4 974	417	173 509	700 652	7 088	-	-	425
3 629 410	137 826	80 702	1 036 868	15 815	3 659	1 255 396	4 884 806	51 587	-	-	426
4 317 589	177 880	94 829	1 189 521	22 717	4 281	1 462 230	5 779 819	61 899	-	-	427

a. Papier,Karton u. Pappe

308 583	14 459	22 159	59 698	2 919	503	96 317	404 899	4 138	-	-	428
1 414 135	55 793	104 994	368 640	7 372	2 031	529 428	1 943 563	6 451	-	-	429
1 722 718	70 252	127 153	428 339	10 291	2 535	625 744	2 348 463	10 589	-	-	430

von Tapeten

490 573	28 467	17 454	92 298	6 005	512	138 220	628 792	4 077	-	-	431
---------	--------	--------	--------	-------	-----	---------	---------	-------	---	---	-----

Waren aus Papier,Karton u. Pappe

540 992	20 631	42 685	105 753	7 094	1 267	169 069	710 061	9 552	-	-	432
1 334 378	82 615	60 065	398 260	12 755	2 193	540 940	1 875 318	25 086	-	-	433
1 875 370	103 247	102 749	504 013	19 849	3 459	710 009	2 585 380	34 637	-	-	434

gewerbe, Vervielfältigung

3 453 150	131 750	411 935	1 340 388	45 938	10 569	1 884 074	5 337 224	116 400	-	-	435
3 677 870	184 962	389 489	1 437 851	36 551	8 060	1 992 302	5 670 172	97 055	-	-	436
5 405 801	152 758	350 360	2 407 694	34 508	7 748	2 910 812	8 316 613	203 916	-	-	437
7 880 862	288 746	438 045	3 493 870	36 864	13 262	4 220 660	12 101 522	270 906	-	-	438
3 359 958	182 299	253 793	1 630 698	19 069	5 625	2 126 789	5 486 747	152 428	-	-	439
4 612 190	314 730	248 851	2 875 971	27 547	5 853	3 439 552	8 051 742	173 298	-	-	440
28 389 830	1 235 245	2 092 473	13 246 472	200 477	51 117	16 574 190	44 964 020	1 014 003	-	-	441

6 Materialverbrauch, Einsatz an  
Kosten für Lohnarbeiten, sonstige  
Nach Beschäftigten  
1 000

Lfd. Nr.	Beschäftigte von ... bis ...	Eingänge an Roh-, Hilfs- und Betriebs- stoffen	Anfangsbest. abzüglich Endbestand an Roh-, Hilfs- u. Betriebs-	Verbrauch an Roh-, Hilfs- und Betriebsstoffen (Materialverbrauch)		Eingänge an Handelsware	Anfangsbest. abzüglich Endbestand an Handelsware	Einsatz an Handelsware Sp.5 + Sp.6	Kosten für Lohn- arbeiten 8
				insgesamt Sp.1 + Sp.2	darunter Energie- verbrauch				
<b>22.1 Verlags</b>									
442	20 - 49	946 818	-2 961	943 857	9 277	32 316	+314	32 630	338 804
443	50 - 99	1 113 731	+1 776	1 115 507	14 599	93 131	-1 626	91 505	481 670
444	100 - 199	2 028 543	+15 370	2 043 913	24 062	110 074	-2 656	107 418	915 279
445	200 - 499	2 504 679	+2 952	2 507 631	49 293	167 166	+1 060	168 225	1 755 331
446	500 - 999	1 394 737	+2 982	1 397 720	43 176	140 506	+7 860	148 366	887 574
447	1000 und mehr	1 766 189	-22 864	1 743 325	71 850	48 537	-1 028	47 509	934 313
448	Insgesamt	9 754 698	-2 745	9 751 953	212 257	591 789	+3 924	595 713	5 312 972
<b>22.11 Buchverlag</b>									
449	20 - 99	685 244	-1 259	683 985	5 851	29 794	-771	29 023	220 842
450	100 - 499	1 522 405	-406	1 522 000	13 599	86 684	+446	87 130	778 858
451	500 und mehr	631 056	+3 832	634 887	9 137	111 428	+8 235	119 663	115 627
452	Insgesamt	2 838 705	+2 267	2 840 972	28 587	227 907	+7 909	235 816	1 115 327
<b>22.12 Zeitungs</b>									
453	20 - 99	467 092	-303	466 789	7 063	20 446	+288	20 734	243 914
454	100 - 499	1 339 345	+72	1 339 418	39 917	73 936	+688	74 624	1 252 468
455	500 und mehr	1 843 537	-28 402	1 815 135	82 989	45 590	-517	45 073	1 292 039
456	Insgesamt	3 649 974	-28 632	3 621 342	129 970	139 972	+459	140 431	2 788 421
<b>22.13 Zeit</b>									
457	20 - 99	845 992	+766	846 758	8 643	49 219	-82	49 136	340 127
458	100 - 499	1 441 571	+19 072	1 460 643	16 169	93 813	-3 353	90 460	554 867
459	500 und mehr	686 334	+4 588	690 922	22 900	32 085	-886	31 199	414 221
460	Insgesamt	2 973 896	+24 426	2 998 322	47 712	175 117	-4 321	170 796	1 309 215
<b>22.2 Druck</b>									
461	20 - 49	1 745 134	+4 000	1 749 134	72 101	38 206	+156	38 362	330 677
462	50 - 99	1 594 396	+5 642	1 600 038	77 216	59 894	+446	60 340	294 272
463	100 - 199	1 917 441	+1 609	1 919 050	66 409	20 120	+100	20 220	346 481
464	200 - 499	2 833 742	+6 460	2 840 203	115 735	93 970	-2 994	90 976	428 475
465	500 und mehr	2 085 254	-787	2 084 467	106 065	26 618	+59	26 678	366 902
466	Insgesamt	10 175 967	+16 924	10 192 891	437 527	238 809	-2 233	236 575	1 766 806
<b>22.21 Zeitungs</b>									
467	20 - 99	59 733	+366	60 099	3 703	466	+9	475	6 222
468	100 - 499	291 457	+587	292 044	16 794	1	-	1	34 708
469	500 und mehr	128 950	+255	129 206	10 144	365	-82	283	24 701
470	Insgesamt	480 141	+1 208	481 349	30 642	832	-73	759	65 631
<b>22.22 Druckerei</b>									
471	20 - 99	2 969 584	+8 361	2 977 945	120 624	84 650	+448	85 098	549 954
472	100 - 199	1 793 712	+276	1 793 987	56 293	16 262	+115	16 377	313 493
473	200 - 499	2 573 980	+6 995	2 580 975	100 544	46 695	-2 384	44 311	406 686
474	500 - 999	589 294	+913	590 206	22 277	3 244	+591	3 834	27 949
475	1000 und mehr	1 289 437	-3 920	1 285 517	70 640	21 162	-494	20 668	311 555
476	Insgesamt	9 216 007	+12 624	9 228 631	370 378	172 012	-1 723	170 289	1 609 637
<b>22.23 Druckweiter</b>									
477	Insgesamt	230 495	+2 641	233 135	19 275	49 449	-585	48 864	32 911
<b>22.24 Satzherstellung</b>									
478	Insgesamt	169 501	+53	169 554	12 808	13 038	+44	13 082	58 209
<b>22.25 Sonstige</b>									
479	Insgesamt	79 823	+399	80 222	4 424	3 478	+105	3 582	419
<b>22.3 Vervielfältigung v. bespielten</b>									
480	20 - 99	39 957	-211	39 746	1 965	8 833	-974	7 858	6 621
481	100 - 199	52 410	+316	52 726	1 589	548	+62	610	105
482	200 - 499	80 015	-1 491	78 523	2 066	-	-	-	11 497
483	500 und mehr	290 638	-1 184	289 454	13 776	28 502	+223	28 724	17 057
484	Insgesamt	463 020	-2 570	460 449	19 396	37 882	-690	37 192	35 279
<b>22.31 Vervielfältigung</b>									
485	Insgesamt	410 570	-2 343	408 226	17 828	29 050	+285	29 334	21 153
<b>DF Kokerei, Mineralölverarbeitung,</b>									
486	20 - 49	18 217	-35	18 182	1 139	2 764	-118	2 645	-
487	50 - 99	394 504	-5 893	388 611	11 916	10 230	+77	10 307	7 152
488	100 - 199	158 221	-826	157 394	12 798	2 375	-195	2 180	3 831
489	200 - 499	404 404	-2 636	401 768	257 894	-	-	-	12 256
490	500 - 999	5 234 504	+4 639	5 239 144	260 562	9 028 698	+32 257	9 060 955	4 319 428
491	1000 und mehr	17 972 655	+86 517	18 059 172	241 199	21 960 158	+22 043	21 982 201	488 264
492	Insgesamt	24 182 505	+81 765	24 264 271	785 508	31 004 226	+54 063	31 058 289	4 830 931

1) Ohne Umsatzsteuer.- 2) Nur von Kapitalgesellschaften.

Handelsware zu Anschaffungskosten,  
Vorleistungen, Kostensteuern 1998  
größtenklassen  
DM

Materialver- brauch, Einsatz an Handelsw.z.An- schaffungsk., Kosten für Lohnarbeiten Sp.3+Sp.7+Sp.8	Kosten für sonstige industr./ handwerkli. Dienst- leistungen	Mieten und Pachten	Sonstige Kosten			Sonstige Vor- leistungen Sp.10 +Sp.11 +Sp.12	Vorleistungen insgesamt 1) Sp.9 + Sp.15	Kostensteuern			Lfd. Nr.
			insgesamt	darunter				insgesamt	darunter		
				Versiche- rungs- prämien	Bank- spesen				Vermögen- steuer 2)	Verbrauch steuern	
9	10	11	12	13	14	15	16	17	18	19	
<b>gewerbe</b>											
1 315 291	14 921	60 290	901 122	6 822	4 458	976 332	2 291 623	65 900	-	-	442
1 888 682	38 047	103 800	963 638	7 883	5 659	1 105 484	2 794 167	52 272	-	-	443
3 066 610	49 328	104 599	1 988 151	8 692	5 118	2 142 078	5 208 688	152 119	-	-	444
4 431 188	128 416	232 339	2 971 335	14 579	9 654	3 332 090	7 763 278	206 914	-	-	445
2 433 660	113 738	166 804	1 526 057	13 433	4 829	1 806 598	4 240 258	127 091	-	-	446
2 725 206	206 042	180 224	2 450 546	16 874	4 893	2 836 813	5 562 019	143 697	-	-	447
15 660 637	550 491	848 055	10 800 850	68 082	34 611	12 199 396	27 860 033	747 993	-	-	448
<b>und Musikverlag</b>											
933 849	10 285	46 338	563 108	4 093	2 707	619 731	1 553 580	44 355	-	-	449
2 387 988	44 614	100 739	1 682 980	6 746	6 377	1 828 333	4 216 321	117 649	-	-	450
870 278	20 628	29 790	378 456	3 136	481	428 873	1 299 151	19 472	-	-	451
4 192 115	75 528	176 866	2 624 544	13 974	9 565	2 876 937	7 069 052	181 476	-	-	452
<b>verlag</b>											
731 437	16 327	47 503	346 223	3 905	2 824	410 052	1 141 490	31 907	-	-	453
2 666 510	96 067	164 040	1 882 094	10 422	5 301	2 142 201	4 808 711	164 308	-	-	454
3 152 247	242 938	226 896	2 661 240	20 237	6 924	3 131 074	6 283 320	202 046	-	-	455
6 550 194	355 332	438 439	4 889 557	34 564	15 049	5 683 327	12 233 521	398 262	-	-	456
<b>schriftenverlag</b>											
1 236 021	24 009	65 369	905 448	4 868	4 146	994 826	2 230 848	38 897	-	-	457
2 105 970	32 434	63 151	1 270 834	4 407	2 896	1 366 418	3 472 389	72 271	-	-	458
1 136 342	56 214	90 342	936 907	6 934	2 317	1 083 464	2 219 806	49 270	-	-	459
4 478 334	112 657	218 863	3 113 189	16 210	9 358	3 444 708	7 923 042	160 437	-	-	460
<b>gewerbe</b>											
2 118 172	116 307	342 250	435 420	39 031	6 038	893 977	3 012 149	50 293	-	-	461
1 954 650	125 307	279 847	454 945	27 761	2 289	860 099	2 814 749	41 277	-	-	462
2 285 751	97 959	243 467	368 137	24 787	2 498	709 564	2 995 314	48 382	-	-	463
3 359 654	158 314	202 985	496 480	21 814	3 461	857 779	4 217 433	60 404	-	-	464
2 478 046	148 701	143 613	491 641	14 046	1 593	783 356	3 262 002	38 510	-	-	465
12 196 272	646 589	1 212 163	2 246 622	127 439	15 878	4 105 374	16 301 647	238 866	-	-	466
<b>druckerei</b>											
66 796	5 211	9 763	10 365	849	133	25 340	92 136	1 939	-	-	467
326 753	26 680	68 352	77 091	2 304	97	172 123	498 876	14 550	-	-	468
154 190	17 093	71 469	97 662	1 616	216	186 224	340 414	9 515	-	-	469
547 739	48 984	149 584	185 119	4 769	446	383 687	931 426	26 004	-	-	470
<b>(ohne Zeitungsdruckerei)</b>											
3 612 997	177 690	480 353	717 492	52 256	5 386	1 375 534	4 988 531	64 575	-	-	471
2 123 857	86 620	207 658	325 641	21 304	2 309	619 920	2 743 777	38 826	-	-	472
3 031 972	129 026	132 851	412 153	18 802	3 202	674 029	3 706 002	48 943	-	-	473
621 990	41 456	18 049	73 113	3 867	576	132 618	754 608	1 909	-	-	474
1 617 740	83 659	51 578	301 453	8 235	497	436 690	2 054 430	26 932	-	-	475
11 008 556	518 450	890 489	1 829 852	104 464	11 971	3 238 791	14 247 348	181 184	-	-	476
<b>verarbeitung</b>											
314 910	28 321	60 146	83 045	6 637	950	171 512	486 422	11 892	-	-	477
<b>und Reproduktion</b>											
240 844	37 065	64 001	111 886	9 404	1 201	212 952	453 796	17 154	-	-	478
<b>Druckgewerbe</b>											
84 224	13 768	47 943	36 721	2 165	1 311	98 432	182 656	2 631	-	-	479
<b>Ton-,Bild- u.Datenträgern</b>											
54 225	2 131	15 237	23 115	1 193	185	40 483	94 708	3 713	-	-	480
53 440	5 471	2 294	51 406	1 029	133	59 171	112 611	3 415	-	-	481
90 021	2 015	2 722	26 054	471	147	30 791	120 811	3 588	-	-	482
335 235	28 548	12 003	98 424	2 263	163	138 975	474 211	16 429	-	-	483
532 921	38 165	32 255	199 000	4 956	628	269 420	802 341	27 145	-	-	484
<b>von bespielten Tonträgern</b>											
458 714	33 049	16 662	136 570	3 943	377	186 282	644 995	19 899	-	-	485
<b>Herstellung von Brutstoffen</b>											
20 827	2 485	1 697	8 801	565	51	12 983	33 811	351	-	-	486
406 070	15 929	7 273	67 725	3 154	427	90 926	496 996	8 707	-	4 868	487
163 405	15 203	4 618	56 953	2 276	162	76 774	240 179	2 025	-	-	488
414 023	82 707	46 653	76 431	8 132	1 144	205 792	619 815	3 435	-	489	489
18 619 527	409 835	136 523	784 398	11 599	1 291	1 330 757	19 950 284	6 371 498	-	6 220 899	490
40 529 637	1 023 364	447 329	3 452 981	47 269	15 227	4 923 674	45 453 311	27 647 230	-	27 452 006	491
60 153 490	1 549 524	644 093	4 447 289	72 996	18 301	6 640 906	66 794 396	34 033 245	-	33 678 819	492

6 Materialverbrauch, Einsatz an  
Kosten für Lohnarbeiten, sonstige  
Nach Beschäftigten  
1 000

Lfd. Nr.	Beschäftigte von ... bis ...	Eingänge an Roh-, Hilfs- und Betriebs- stoffen	Anfangsbest. abzüglich Endbestand an Roh-, Hilfs- u. Betriebs-	Verbrauch an Roh-, Hilfs- und Betriebsstoffen (Materialverbrauch)		Eingänge an Handelsware	Anfangsbest. abzüglich Endbestand an Handelsware	Einsatz an Handelsware Sp.5 + Sp.6	Kosten für Lohn- arbeiten 8
				insgesamt Sp.1 + Sp.2	darunter Energie- verbrauch				
23 Kokerei, Mineralölverarbeitung,									
493	20 - 49	18 217	-35	18 182	1 139	2 764	-118	2 645	-
494	50 - 99	394 504	-5 893	388 611	11 916	10 230	+77	10 307	7 152
495	100 - 199	158 221	-826	157 394	12 798	2 375	-195	2 180	3 831
496	200 - 499	404 404	-2 636	401 768	257 894	-	-	-	12 256
497	500 - 999	5 234 504	+4 639	5 239 144	260 562	9 028 698	+32 257	9 060 955	4 319 428
498	1000 und mehr	17 972 655	+86 517	18 059 172	241 199	21 960 158	+22 043	21 982 201	488 264
499	Insgesamt	24 182 505	+81 765	24 264 271	785 508	31 004 226	+54 063	31 058 289	4 830 931
DG Chemische									
500	20 - 49	1 941 574	-7 792	1 933 781	111 868	424 546	-5 557	418 989	33 614
501	50 - 99	3 648 713	+1 395	3 650 108	205 821	629 640	-1 201	628 439	79 522
502	100 - 199	5 458 958	+5 132	5 464 090	285 071	1 496 147	-26 754	1 469 393	105 267
503	200 - 499	10 431 994	+22 260	10 454 254	669 789	3 008 616	-7 286	3 001 330	338 592
504	500 - 999	10 785 800	-10 167	10 775 633	874 255	3 859 376	-66 897	3 792 479	286 706
505	1000 und mehr	46 200 554	-126 794	46 073 760	5 350 593	22 357 754	-337 155	22 020 599	2 773 380
506	Insgesamt	78 467 593	-115 967	78 351 626	7 497 399	31 776 078	-444 850	31 331 228	3 617 082
24 Chemische									
507	20 - 49	1 941 574	-7 792	1 933 781	111 868	424 546	-5 557	418 989	33 614
508	50 - 99	3 648 713	+1 395	3 650 108	205 821	629 640	-1 201	628 439	79 522
509	100 - 199	5 458 958	+5 132	5 464 090	285 071	1 496 147	-26 754	1 469 393	105 267
510	200 - 499	10 431 994	+22 260	10 454 254	669 789	3 008 616	-7 286	3 001 330	338 592
511	500 - 999	10 785 800	-10 167	10 775 633	874 255	3 859 376	-66 897	3 792 479	286 706
512	1000 und mehr	46 200 554	-126 794	46 073 760	5 350 593	22 357 754	-337 155	22 020 599	2 773 380
513	Insgesamt	78 467 593	-115 967	78 351 626	7 497 399	31 776 078	-444 850	31 331 228	3 617 082
24.1 Herstellung von									
514	20 - 49	688 912	-4 953	683 959	74 668	158 230	+273	158 503	14 224
515	50 - 99	1 308 102	+5 671	1 313 774	124 905	175 505	+2 381	177 887	4 166
516	100 - 199	1 824 511	+6 968	1 831 480	165 949	687 299	-13 299	674 001	23 429
517	200 - 499	3 967 796	+2 302	3 970 098	488 967	980 837	-14 107	966 730	25 855
518	500 - 999	4 039 461	+14	4 039 474	580 363	853 856	+14 878	868 734	15 890
519	1000 und mehr	27 542 510	-51 763	27 490 746	4 575 141	14 177 217	-67 829	14 119 388	1 848 011
520	Insgesamt	39 371 292	-41 762	39 329 530	6 009 994	17 032 944	-67 702	16 965 241	1 931 576
24.12 Herstellung von									
521	Insgesamt	1 860 489	-4 378	1 856 111	162 937	411 682	-52 712	358 970	38 432
24.13 H. v. sonst. anorganischen									
522	20 - 99	360 571	-6 613	353 958	53 551	107 346	+3 112	110 458	5 740
523	100 - 499	689 145	+4 070	693 215	205 998	133 573	-5 590	127 983	4 748
524	500 und mehr	3 002 285	-23 172	2 979 113	314 624	4 355 562	+11 887	4 367 449	32 609
525	Insgesamt	4 052 001	-25 715	4 026 286	574 173	4 596 481	+9 409	4 605 890	43 097
24.14 H. v. sonst. organischen									
526	20 - 499	2 232 201	+17 155	2 249 356	257 484	502 900	-1 792	501 108	21 989
527	500 und mehr	11 778 807	-26 919	11 751 888	1 790 466	2 752 678	+6 180	2 758 858	1 255 909
528	Insgesamt	14 011 008	-9 764	14 001 244	2 047 950	3 255 579	+4 388	3 259 966	1 277 898
24.15 Herstellung v. Düngemitteln									
529	Insgesamt	1 222 189	-15 209	1 206 980	251 593	47 741	-236	47 505	11 682
24.16 Herstellung von									
530	20 - 49	222 754	-1 581	221 172	12 569	37 513	+568	38 082	8 878
531	50 - 99	664 108	+5 914	670 022	51 746	75 040	+610	75 650	267
532	100 - 199	952 529	+6 839	959 368	40 187	484 976	-7 168	477 808	12 843
533	200 - 499	1 368 267	-9 813	1 358 455	108 776	468 038	-9 461	458 577	1 819
534	500 - 999	1 813 394	-2 116	1 811 278	227 089	490 234	+3 373	493 607	7 403
535	1000 und mehr	12 417 931	+15 805	12 433 736	2 300 549	7 001 043	-16 371	6 984 672	508 548
536	Insgesamt	17 439 042	+15 048	17 454 090	2 740 916	8 556 845	-28 449	8 528 396	539 758
24.20 Herst.v. Schädlingen									
537	Insgesamt	665 954	-2 706	663 248	27 679	249 654	-13 060	236 594	78 308
24.30 Herstellung von Anstrich									
538	20 - 49	344 751	-1 762	342 989	7 185	56 935	+1 193	58 127	2 219
539	50 - 99	775 440	+723	776 163	14 844	54 465	+163	54 628	1 683
540	100 - 199	1 183 219	-8 151	1 175 068	28 317	230 625	-4 741	225 884	3 173
541	200 - 499	1 230 440	+368	1 230 808	31 671	599 176	+160	599 336	1 313
542	500 - 999	1 348 722	-7 629	1 341 093	29 099	510 008	-1 400	508 608	18 300
543	1000 und mehr	1 967 131	-7 446	1 959 685	47 522	760 939	+439	761 378	2 064
544	Insgesamt	6 849 704	-23 897	6 825 806	158 638	2 212 148	-4 187	2 207 962	28 753

1) Ohne Umsatzsteuer.- 2) Nur von Kapitalgesellschaften.

Handelsware zu Anschaffungskosten,  
Vorleistungen, Kostensteuern 1998  
größtenklassen  
DM

Materialverbrauch, Einsatz an Handelsw.z. An- schaffungsk., Kosten für Lohnarbeiten Sp.3+Sp.7+Sp.8	Kosten für sonstige industr./ handwerkli. Dienst- leistungen	Mieten und Pachten	Sonstige Kosten			Sonstige Vor- leistungen Sp.10 +Sp.11 +Sp.12	Vorleistungen insgesamt 1) Sp.9 + Sp.15	Kostensteuern			Lfd. Nr.
			insgesamt	darunter				insgesamt	darunter		
				Versiche- rungs- prämien	Bank- spesen				Vermögen- steuer 2)	Verbrauch steuern	
9	10	11	12	13	14	15	16	17	18	19	
<b>Herstellung von Brutstoffen</b>											
20 827	2 485	1 697	8 801	565	51	12 983	33 811	351	-	-	493
408 070	15 929	7 273	67 725	3 154	427	90 926	496 996	8 707	-	4 868	494
163 405	15 203	4 618	56 953	2 276	162	76 774	240 179	2 025	-	-	495
414 023	82 707	46 653	76 431	8 132	1 144	205 792	619 815	3 435	-	489	496
18 619 527	409 835	136 523	784 398	11 599	1 291	1 330 757	19 950 284	6 371 498	-	6 220 899	497
40 529 637	1 023 364	447 329	3 452 981	47 269	15 227	4 923 674	45 453 311	27 647 230	-	27 452 006	498
60 153 490	1 549 524	644 093	4 447 289	72 996	18 301	6 640 906	66 794 396	34 033 245	-	33 678 819	499
<b>Industrie</b>											
2 386 384	81 492	96 526	619 950	27 414	4 665	797 968	3 184 353	47 067	-	-	500
4 358 070	186 839	154 053	1 131 447	43 221	7 760	1 472 339	5 830 409	103 962	-	-	501
7 038 750	236 470	169 358	1 784 061	64 535	9 728	2 189 889	9 228 639	85 479	-	-	502
13 794 176	523 473	319 045	3 727 583	109 509	16 345	4 570 101	18 364 277	220 023	-	-	503
14 854 818	1 032 898	401 799	4 876 725	123 350	14 022	6 311 421	21 166 239	302 060	-	-	504
70 867 739	6 635 273	2 022 582	25 696 416	648 759	64 386	34 354 272	105 222 011	1 744 692	-	-	505
113 299 936	8 696 445	3 163 364	37 836 181	1 016 787	116 907	49 695 990	162 995 927	2 503 284	-	-	506
<b>Industrie</b>											
2 386 384	81 492	96 526	619 950	27 414	4 665	797 968	3 184 353	47 067	-	-	507
4 358 070	186 839	154 053	1 131 447	43 221	7 760	1 472 339	5 830 409	103 962	-	-	508
7 038 750	236 470	169 358	1 784 061	64 535	9 728	2 189 889	9 228 639	85 479	-	-	509
13 794 176	523 473	319 045	3 727 583	109 509	16 345	4 570 101	18 364 277	220 023	-	-	510
14 854 818	1 032 898	401 799	4 876 725	123 350	14 022	6 311 421	21 166 239	302 060	-	-	511
70 867 739	6 635 273	2 022 582	25 696 416	648 759	64 386	34 354 272	105 222 011	1 744 692	-	-	512
113 299 936	8 696 445	3 163 364	37 836 181	1 016 787	116 907	49 695 990	162 995 927	2 503 284	-	-	513
<b>chemischen Grundstoffen</b>											
856 686	36 436	15 356	124 962	6 746	1 208	176 753	1 033 439	11 473	-	-	514
1 495 827	82 102	40 759	315 195	12 232	2 184	438 056	1 939 883	25 001	-	-	515
2 528 909	93 773	34 646	393 359	20 223	1 989	521 778	3 050 687	20 798	-	-	516
4 962 683	249 524	84 628	928 602	39 032	4 631	1 262 753	6 225 436	77 923	-	-	517
4 924 098	611 488	133 779	1 589 219	46 271	4 169	2 334 485	7 258 583	191 225	-	-	518
43 458 145	4 893 999	1 282 287	12 801 775	443 069	38 052	18 978 061	62 436 206	1 232 797	-	-	519
58 226 347	5 967 322	1 591 454	16 153 110	567 573	52 234	23 711 886	81 938 234	1 559 217	-	-	520
<b>Farbstoffen und Pigmenten</b>											
2 253 513	179 937	44 444	468 712	13 433	4 222	693 093	2 946 607	14 310	-	-	521
<b>Grundstoffen u. Chemikalien</b>											
470 156	32 474	6 582	137 014	4 508	547	176 070	646 226	8 138	-	-	522
825 946	81 944	14 773	212 704	9 876	519	309 421	1 135 367	7 356	-	-	523
7 379 171	255 868	83 981	970 990	31 950	3 508	1 310 840	8 690 010	50 051	-	-	524
8 675 272	370 287	105 335	1 320 709	46 333	4 574	1 796 331	10 471 603	65 545	-	-	525
<b>Grundstoffen und Chemikalien</b>											
2 772 454	145 265	57 186	486 167	25 323	3 431	688 619	3 461 072	56 006	-	-	526
15 766 654	2 141 045	441 853	6 542 749	220 438	15 123	9 125 646	24 892 301	845 293	-	-	527
18 539 108	2 286 310	499 039	7 028 916	245 761	18 554	9 814 265	28 353 373	901 298	-	-	528
<b>und Stickstoffverbindungen</b>											
1 266 168	197 242	53 192	670 026	18 821	483	920 459	2 186 627	4 837	-	-	529
<b>Kunststoff in Primärformen</b>											
268 132	12 787	3 806	36 772	1 847	197	53 365	321 497	1 808	-	-	530
745 938	38 254	10 028	104 053	4 660	683	152 335	898 274	9 499	-	-	531
1 450 019	27 852	13 326	165 470	9 107	963	206 647	1 656 666	7 220	-	-	532
1 818 851	50 574	15 198	328 999	9 892	807	394 771	2 213 622	22 866	-	-	533
2 312 288	401 724	41 371	805 305	19 215	1 447	1 248 400	3 560 888	84 409	-	-	534
19 927 016	2 351 310	675 813	4 701 209	180 351	18 273	7 728 332	27 655 348	405 306	-	-	535
26 522 244	2 882 499	759 542	6 141 808	225 072	22 369	9 783 850	36 306 094	531 109	-	-	536
<b>bekämpfungs- u. Pflanzenschutzmitteln</b>											
978 150	64 916	27 087	580 159	13 546	1 713	672 163	1 650 313	13 347	-	-	537
<b>mitteln, Druckfarben und Kitt</b>											
403 335	10 642	22 678	96 982	6 836	1 006	130 303	533 638	6 841	-	-	538
832 475	27 210	28 850	193 438	10 284	1 381	249 499	1 081 974	14 999	-	-	539
1 404 125	40 817	46 034	292 124	13 990	1 755	378 975	1 783 100	19 526	-	-	540
1 831 457	40 173	36 758	441 392	15 325	2 320	518 322	2 349 779	38 869	-	-	541
1 868 001	81 845	49 732	518 637	15 528	1 424	650 214	2 518 214	15 574	-	-	542
2 723 128	166 461	108 515	700 958	21 348	2 262	975 923	3 699 051	37 425	-	-	543
9 062 520	367 138	292 567	2 243 531	83 313	10 147	2 903 236	11 965 757	133 234	-	-	544

6 Materialverbrauch, Einsatz an  
Kosten für Lohnarbeiten, sonstige  
Nach Beschäftigten  
1 000

Lfd. Nr.	Beschäftigte von ... bis ...	Eingänge an Roh-, Hilfs- und Betriebs- stoffen	Anfangsbest. abzüglich Endbestand an Roh-, Hilfs- u. Betriebs-	Verbrauch an Roh-, Hilfs- und Betriebsstoffen (Materialverbrauch)		Eingänge an Handelsware	Anfangsbest. abzüglich Endbestand an Handelsware	Einsatz an Handelsware Sp.5 + Sp.6	Kosten für Lohn- arbeiten 8
				insgesamt Sp.1 + Sp.2	darunter Energie- verbrauch				
24.4 Herstellung von									
545	20 - 99	540 640	-6 899	533 741	26 955	171 662	-8 506	163 157	29 279
546	100 - 499	2 590 565	+34 481	2 625 047	68 309	729 794	+10 244	740 038	292 008
547	500 - 999	2 067 399	-8 743	2 058 655	39 628	949 743	-43 851	905 892	138 499
548	1000 und mehr	6 728 673	-52 363	6 676 310	281 481	3 758 043	-200 958	3 557 085	469 628
549	Insgesamt	11 927 277	-33 524	11 893 753	416 373	5 609 242	-243 070	5 366 172	929 414
24.41 Herstellung von									
550	Insgesamt	110 546	-3 604	106 942	11 116	75 575	+288	75 863	4 822
24.42 H.v. pharmazeutischen.									
551	Insgesamt	11 816 731	-29 920	11 786 811	405 257	5 533 667	-243 358	5 290 309	924 591
24.5 Herst.v.Seifen,Wasch-,									
552	20 - 49	222 750	-5 215	217 535	5 986	65 600	-2 363	63 237	2 549
553	50 - 99	401 534	-2 586	398 948	6 881	59 226	-453	58 773	11 572
554	100 - 199	765 335	+3 588	768 923	18 297	90 582	-3 453	87 129	37 165
555	200 - 499	1 377 670	-6 867	1 371 003	18 975	235 108	+1 569	236 678	16 134
556	500 - 999	556 851	+4 846	561 496	24 737	288 899	-15 066	273 833	14 463
557	1000 und mehr	4 338 941	+2 016	4 340 957	125 586	1 878 045	-53 083	1 824 962	217 031
558	Insgesamt	7 663 081	-4 218	7 658 864	200 463	2 617 460	-72 849	2 544 611	298 914
24.51 Herst. von Seifen,Wasch-,									
559	20 - 99	359 820	-2 733	357 086	8 129	88 192	+154	88 346	10 605
560	100 - 499	839 902	+738	840 640	22 217	189 686	-792	188 893	14 348
561	500 und mehr	3 020 183	-15 005	3 005 177	111 960	1 073 062	-17 102	1 055 960	90 459
562	Insgesamt	4 219 905	-17 001	4 202 904	142 307	1 350 940	-17 740	1 333 200	115 412
24.52 Herstellung von Duft-									
563	20 - 99	264 465	-5 068	259 397	4 738	36 634	-2 971	33 663	3 516
564	100 - 499	1 303 102	-3 816	1 299 286	15 054	136 004	-1 091	134 914	38 951
565	500 und mehr	1 875 609	+21 667	1 897 276	38 363	1 093 882	-51 048	1 042 835	141 035
566	Insgesamt	3 443 176	+12 783	3 455 960	58 156	1 266 521	-55 109	1 211 411	183 503
24.6 Herstellung von									
567	20 - 49	431 119	+7 583	438 703	14 170	56 322	+1 264	57 586	1 126
568	50 - 99	718 725	+3 332	722 057	34 239	237 855	-2 201	235 653	35 867
569	100 - 199	942 187	-4 534	937 653	30 889	309 432	+1 059	310 491	15 606
570	200 - 499	1 478 431	-2 523	1 475 908	41 867	556 308	-5 955	550 353	17 503
571	500 - 999	1 916 155	-1 704	1 914 451	71 380	1 146 250	-22 307	1 123 943	69 221
572	1000 und mehr	2 432 147	-65 317	2 426 831	98 987	588 124	-17 801	570 323	95 353
573	Insgesamt	7 978 764	-63 162	7 915 602	291 532	2 894 292	-45 942	2 848 351	234 676
24.61 Herstellung von									
574	Insgesamt	420 100	-4 445	415 656	8 731	67 359	+4 337	71 696	817
24.62 Herstellung von									
575	Insgesamt	996 465	-8 773	987 691	59 116	347 520	-936	346 584	17 978
24.63 Herstellung									
576	Insgesamt	528 862	+8 341	537 203	10 597	90 963	+1 250	92 213	4 987
24.66 Herstellung von									
577	20 - 99	825 604	+7 022	832 626	34 789	220 631	-1 464	219 167	36 629
578	100 - 499	1 491 514	+8 068	1 499 582	38 413	422 104	-10 743	411 361	22 441
579	500 und mehr	1 396 587	-24 114	1 372 473	59 085	1 086 454	-3 668	1 082 786	58 477
580	Insgesamt	3 713 705	-9 024	3 704 681	132 288	1 729 189	-15 875	1 713 314	117 547
24.70 Herstellung									
581	Insgesamt	4 011 522	+53 302	4 064 824	392 721	1 160 337	+1 960	1 162 297	115 442
DH Herstellung von									
582	20 - 49	3 393 393	-21 656	3 371 736	176 579	291 610	-6 466	285 144	162 133
583	50 - 99	4 778 724	-15 097	4 763 626	221 108	511 714	+1 879	513 594	314 060
584	100 - 199	5 953 988	-53 368	5 900 620	287 428	624 101	-11 988	612 113	411 238
585	200 - 499	7 223 831	-12 247	7 211 584	387 716	1 131 623	-24 008	1 107 615	452 233
586	500 - 999	5 982 173	-10 976	5 971 197	299 801	1 254 965	-13 648	1 241 318	241 961
587	1000 und mehr	9 329 869	-57 615	9 272 254	524 818	5 293 699	-45 314	5 248 386	361 059
588	Insgesamt	36 661 978	-170 960	36 491 017	1 897 449	9 107 713	-99 544	9 008 169	1 942 683

1) Ohne Umsatzsteuer.- 2) Nur von Kapitalgesellschaften.



Handelsware zu Anschaffungskosten,  
Vorleistungen, Kostensteuern 1998  
größtenklassen  
DM

Materialver- brauch, Einsatz an Handelsw.z.An- schaffungsk., Kosten für Lohnarbeiten Sp.3+Sp.7+Sp.8	Kosten für sonstige industr./ handwerk- l. Dienst- leistungen	Mieten und Pachten	Sonstige Kosten			Sonstige Vor- leistungen Sp.10 +Sp.11 +Sp.12	Vorleistungen insgesamt 1) Sp.9 + Sp.15	Kostensteuern			Lfd. Nr.
			insgesamt	darunter				insgesamt	darunter		
				Versiche- rungs- prämien	Bank- spesen				Vermögen- steuer 2)	Verbrauch- steuern	
9	10	11	12	13	14	15	16	17	18	19	
<b>pharmazeutischen Erzeugnissen</b>											
726 177	32 865	45 815	403 473	10 136	1 510	482 153	1 208 330	40 098	-	-	545
3 657 093	126 490	123 027	1 428 949	36 919	5 732	1 678 466	5 395 558	85 920	-	-	546
3 103 047	85 586	86 091	1 382 436	26 618	2 665	1 554 113	4 657 160	50 811	-	-	547
10 703 023	737 968	412 219	6 715 645	101 824	14 024	7 865 832	18 568 855	297 315	-	-	548
18 189 339	982 909	667 153	9 930 503	175 497	23 931	11 580 564	29 769 903	474 143	-	-	549
<b>pharmazeutischen Grundstoffen</b>											
187 627	7 306	7 851	51 282	1 669	286	66 440	254 067	3 029	-	-	550
<b>Spezialitäten u. sonst. Erzeugn.</b>											
18 001 712	975 602	659 301	9 879 221	173 829	23 645	11 514 124	29 515 836	471 114	-	-	551
<b>Reinigungs- u. Körperpflegemitteln</b>											
283 321	8 908	17 645	106 220	3 385	685	132 773	416 094	8 466	-	-	552
469 293	10 292	16 116	164 818	4 590	943	191 225	660 518	7 807	-	-	553
893 217	27 114	24 712	293 747	5 787	1 085	345 574	1 238 791	11 625	-	-	554
1 623 815	38 349	51 695	712 570	8 077	1 514	802 615	2 426 430	3 432	-	-	555
849 792	21 930	50 621	397 181	4 549	968	469 731	1 319 524	3 437	-	-	556
6 382 950	372 842	122 788	3 603 969	30 228	3 713	4 099 599	10 482 550	122 430	-	-	557
10 502 389	479 436	283 577	5 278 505	56 617	8 897	6 041 517	16 543 906	157 196	-	-	558
<b>Reinigungs- und Poliermitteln</b>											
456 038	11 816	20 243	148 560	4 575	917	180 620	636 657	8 313	-	-	559
1 043 881	29 646	31 002	356 680	7 934	1 568	417 327	1 461 208	7 024	-	-	560
4 151 597	213 760	70 312	1 596 515	21 102	2 077	1 880 586	6 032 183	67 023	-	-	561
5 651 515	256 222	121 556	2 101 756	33 611	4 561	2 478 533	8 130 048	82 361	-	-	562
<b>und Körperpflegemitteln</b>											
296 576	7 384	13 518	122 477	3 400	711	143 378	439 955	7 959	-	-	563
1 473 151	35 818	45 406	649 637	5 930	1 031	730 861	2 204 012	8 033	-	-	564
3 081 146	181 012	103 097	2 404 636	13 675	2 595	2 688 745	5 769 890	58 843	-	-	565
4 850 874	224 214	162 020	3 176 750	23 006	4 336	3 562 984	8 413 858	74 835	-	-	566
<b>sonstigen chemischen Erzeugnissen</b>											
497 415	13 450	20 695	134 860	5 863	1 079	169 005	666 421	10 439	-	-	567
993 578	41 472	27 940	175 660	8 437	2 068	245 072	1 238 650	23 699	-	-	568
1 263 750	48 074	27 286	365 792	12 818	2 982	441 152	1 704 902	15 712	-	-	569
2 043 764	70 280	44 655	493 632	17 083	3 033	608 568	2 652 332	24 795	-	-	570
3 107 615	100 040	73 315	755 392	18 708	3 730	928 747	4 036 362	37 352	-	-	571
3 092 507	159 854	54 458	846 198	20 083	2 288	1 060 509	4 153 016	23 175	-	-	572
10 998 628	433 171	248 349	2 771 534	82 992	15 179	3 453 053	14 451 681	136 171	-	-	573
<b>pyrotechnischen Erzeugnissen</b>											
488 168	16 080	12 871	89 972	6 320	579	118 924	607 092	17 637	-	-	574
<b>Klebstoffen und Gelatine</b>											
1 352 254	55 398	27 145	289 299	12 595	2 298	371 843	1 724 096	16 283	-	-	575
<b>von etherischen Ölen</b>											
634 403	13 943	9 881	137 277	3 229	1 556	161 100	795 504	13 454	-	-	576
<b>chemischen Erzeugnissen ang</b>											
1 088 422	37 950	37 412	217 687	10 243	1 939	293 048	1 381 471	26 417	-	-	577
1 933 384	75 841	44 603	612 175	16 366	3 764	732 619	2 666 002	25 426	-	-	578
2 513 736	74 731	61 776	774 907	19 368	2 924	911 413	3 425 149	22 518	-	-	579
5 535 542	188 522	143 791	1 604 768	45 977	8 627	1 937 080	7 472 622	74 362	-	-	580
<b>von Chemiefasern</b>											
5 342 562	401 554	53 177	878 839	37 251	4 806	1 333 570	6 676 133	30 976	-	-	581
<b>Gummi- und Kunststoffwaren</b>											
3 819 013	165 589	254 595	631 460	51 165	7 034	1 051 644	4 870 657	86 830	-	-	582
5 591 280	233 870	342 822	1 011 350	60 714	10 791	1 588 042	7 179 322	86 016	-	-	583
6 923 971	286 167	316 056	1 197 481	63 748	8 472	1 799 702	8 723 673	99 219	-	-	584
8 771 431	433 060	370 368	1 855 019	71 376	13 081	2 458 448	11 229 879	106 236	-	-	585
7 454 476	355 197	234 571	1 512 574	56 044	7 126	2 102 343	9 556 819	108 112	-	-	586
14 881 698	691 336	419 095	3 043 441	89 499	13 785	4 153 872	19 035 571	131 492	-	-	587
47 441 870	2 165 219	1 937 506	9 051 325	392 546	60 290	13 154 050	60 595 920	617 905	-	-	588

6 Materialverbrauch, Einsatz an  
Kosten für Lohnarbeiten, sonstige  
Nach Beschäftigten  
1 000

Lfd. Nr.	Beschäftigte von ... bis ...	Eingänge an Roh-, Hilfs- und Betriebs- stoffen	Anfangsbest. abzüglich Endbestand an Roh-, Hilfs- u. Betriebs-	Verbrauch an Roh-, Hilfs- und Betriebsstoffen (Materialverbrauch)		Eingänge an Handelsware	Anfangsbest. abzüglich Endbestand an Handelsware	Einsatz an Handelsware Sp. 5 + Sp. 6	Kosten für Lohn- arbeiten 8
				insgesamt Sp. 1 + Sp. 2	darunter Energie- verbrauch				
		1	2	3	4	5	6	7	8
25 Herstellung von									
589	20 - 49	3 393 393	-21 656	3 371 736	176 579	291 610	-6 466	285 144	162 133
590	50 - 99	4 778 724	-15 097	4 763 626	221 108	511 714	+1 879	513 594	314 060
591	100 - 199	5 953 988	-63 368	5 900 620	287 428	624 101	-11 988	612 113	411 238
592	200 - 499	7 223 831	-12 247	7 211 584	387 716	1 131 623	-24 008	1 107 615	462 233
593	500 - 999	5 982 173	-10 976	5 971 197	299 801	1 254 965	-13 648	1 241 318	241 961
594	1000 und mehr	9 329 869	-57 615	9 272 254	524 818	5 293 699	-45 314	5 248 386	361 059
595	Insgesamt	36 661 978	-170 960	36 491 017	1 897 449	9 107 713	-99 544	9 008 169	1 942 683
25.1 Herstellung									
596	20 - 49	221 738	-1 078	220 660	9 809	56 839	-3 441	53 398	19 801
597	50 - 99	347 225	-2 924	344 301	14 032	60 318	+1 763	62 071	9 432
598	100 - 199	530 568	-6 934	523 634	31 217	83 639	+433	84 071	82 669
599	200 - 499	862 063	-9 991	852 071	48 376	255 739	-3 722	252 017	34 963
600	500 - 999	1 034 807	-7 585	1 027 222	58 645	601 312	-4 294	597 018	58 481
601	1000 und mehr	4 323 254	-47 389	4 275 865	254 705	3 904 552	-58 734	3 845 818	251 034
602	Insgesamt	7 319 656	-75 902	7 243 754	416 584	4 962 399	-68 006	4 894 393	456 381
25.11 Herstellung									
603	Insgesamt	2 656 625	-30 200	2 626 425	160 268	3 710 811	-52 299	3 658 513	100 589
25.12 Runderneuerung									
604	Insgesamt	110 238	-1 777	108 460	7 023	31 829	-302	31 527	400
25.13 Herstellung von									
605	20 - 499	1 797 570	-18 006	1 779 565	92 357	416 049	-4 082	411 967	145 508
606	500 und mehr	2 755 223	-25 919	2 729 305	156 936	803 709	-11 323	792 387	209 883
607	Insgesamt	4 552 794	-43 924	4 508 869	249 293	1 219 759	-15 405	1 204 354	355 391
25.2 Herstellung									
608	20 - 49	3 171 654	-20 579	3 151 076	166 970	234 772	-3 025	231 746	142 331
609	50 - 99	4 431 498	-12 173	4 419 325	207 075	451 396	+127	451 523	304 628
610	100 - 199	5 423 420	-46 434	5 376 986	256 211	540 462	-12 420	528 042	328 569
611	200 - 499	6 361 769	-2 256	6 359 512	339 340	875 894	-20 286	855 598	417 270
612	500 - 999	4 947 366	-3 390	4 943 975	241 156	663 653	-9 353	644 300	183 480
613	1000 und mehr	5 006 615	-10 226	4 996 388	270 113	1 389 147	+13 420	1 402 567	110 025
614	Insgesamt	29 342 322	-95 058	29 247 263	1 480 865	4 145 315	-31 538	4 113 776	1 486 303
25.21 H. v. Platten, Folien,									
615	20 - 49	714 767	-19 065	695 703	43 969	29 726	+1 164	30 890	10 494
616	50 - 99	1 143 666	-1 128	1 142 537	52 065	188 812	-1 229	187 583	44 965
617	100 - 199	1 704 562	-7 751	1 696 811	80 955	172 903	+5 129	170 774	44 718
618	200 - 499	2 011 708	+11 533	2 023 240	119 401	289 053	-2 132	294 185	27 224
619	500 - 999	2 541 319	-13 708	2 527 611	140 213	247 271	-5 342	241 929	57 586
620	1000 und mehr	2 705 900	-4 613	2 700 687	163 354	451 013	+4 426	455 439	76 852
621	Insgesamt	10 821 322	-34 733	10 786 589	599 957	1 376 778	+2 022	1 380 800	261 839
25.22 Herstellung von									
622	20 - 49	346 433	-846	345 587	32 270	42 460	-671	41 789	8 806
623	50 - 99	508 277	-1 690	506 587	39 058	19 462	+820	20 282	26 062
624	100 - 499	2 090 664	+731	2 091 394	166 256	295 940	-489	295 452	55 639
625	500 und mehr	609 801	+2 424	612 225	38 564	84 988	-931	84 058	8 945
626	Insgesamt	3 555 175	+619	3 555 794	276 147	442 851	-1 271	441 580	99 511
25.23 Herstellung von									
627	20 - 49	1 031 586	+5 850	1 037 436	21 778	38 831	-2 456	36 375	59 605
628	50 - 99	1 155 100	-10 074	1 145 026	23 645	75 530	+110	75 640	118 002
629	100 - 199	1 155 920	-6 649	1 149 271	30 834	153 371	+1 145	154 516	99 351
630	200 - 499	1 091 346	+5 276	1 096 622	21 407	105 289	+2 179	107 468	109 191
631	500 - 999	274 323	+146	274 470	7 450	188 538	+39	188 577	6 791
632	1000 und mehr	370 912	-552	370 360	22 075	272 349	+2 680	275 028	5 384
633	Insgesamt	5 079 187	-6 003	5 073 184	127 189	833 908	+3 697	837 605	398 323
25.24 Herstellung von									
634	20 - 49	1 078 868	-6 518	1 072 350	68 953	123 754	-1 062	122 692	63 427
635	50 - 99	1 624 455	+720	1 625 175	92 308	167 593	+426	168 018	115 600
636	100 - 499	3 730 589	-51 829	3 679 160	176 699	399 790	-38 546	361 244	409 656
637	500 und mehr	3 452 325	+2 686	3 455 011	139 613	798 641	+3 195	801 836	137 947
638	Insgesamt	9 886 637	-54 941	9 831 696	477 572	1 489 778	-35 987	1 453 791	726 629
DI Glasgewerbe, Keramik,									
639	20 - 49	3 289 370	-6 865	3 282 505	316 660	590 004	+1 110	591 115	133 072
640	50 - 99	3 581 588	-10 553	3 571 035	405 920	829 820	-11 478	818 342	276 288
641	100 - 199	4 395 983	-12 420	4 383 563	554 239	845 116	+7 872	852 988	195 410
642	200 - 499	4 733 771	+9 255	4 743 026	755 133	1 224 071	-7 683	1 216 388	143 045
643	500 - 999	2 278 403	-14 804	2 263 600	461 554	747 637	-19 078	728 558	294 508
644	1000 und mehr	4 801 698	-18 435	4 783 263	1 069 624	2 186 607	-52 144	2 134 463	671 949
645	Insgesamt	23 080 813	-53 821	23 026 992	3 563 130	6 423 256	-81 402	6 341 854	1 714 273

1) Ohne Umsatzsteuer.- 2) Nur von Kapitalgesellschaften.

Handelsware zu Anschaffungskosten,  
Vorleistungen, Kostensteuern 1998  
größten Klassen  
DM

Materialver- brauch, Einsatz an Handelsw.z. An- schaffungsk., Kosten für Lohnarbeiten Sp.3+Sp.7+Sp.8	Kosten für sonstige indust./ handwerkli. Dienst- leistungen	Mieten und Pachten	Sonstige Kosten			Sonstige Vor- leistungen Sp.10 +Sp.11 +Sp.12	Vorleistungen insgesamt 1) Sp.9 + Sp.15	Kostensteuern			Lfd. Nr.
			insgesamt	darunter				insgesamt	darunter		
				Versiche- rungs- prämien	Bank- spesen				insgesamt	Vermögen- steuer 2)	
9	10	11	12	13	14	15	16	17	18	19	
<b>Gummi- und Kunststoffwaren</b>											
3 819 013	165 589	254 595	631 480	51 165	7 034	1 051 644	4 870 657	86 830	-	-	589
5 591 280	233 870	342 822	1 011 350	60 714	10 791	1 588 042	7 179 322	86 016	-	-	590
6 923 971	286 167	316 055	1 197 481	63 748	8 472	1 799 702	8 723 673	99 219	-	-	591
8 771 431	433 060	370 368	1 655 019	71 376	13 081	2 458 448	11 229 879	106 236	-	-	592
7 454 476	355 197	234 571	1 512 574	56 044	7 126	2 102 343	9 556 819	108 112	-	-	593
14 881 698	691 336	419 095	3 043 441	89 499	13 785	4 153 872	19 035 571	131 492	-	-	594
47 441 870	2 165 219	1 937 506	9 051 325	392 546	60 290	13 154 050	60 595 920	617 905	-	-	595
<b>von Gummiwaren</b>											
293 860	6 797	17 959	37 355	3 113	596	62 110	355 970	5 178	-	-	596
415 804	15 256	19 339	69 029	3 687	577	103 623	519 427	10 025	-	-	597
690 375	25 840	25 742	114 416	5 529	1 353	165 997	856 372	8 341	-	-	598
1 139 051	60 136	37 471	151 763	10 249	1 382	249 370	1 388 421	9 146	-	-	599
1 682 721	81 301	57 352	311 397	11 851	1 391	450 049	2 132 770	5 959	-	-	600
8 372 718	342 894	270 010	1 614 314	49 681	8 210	2 227 218	10 599 936	26 035	-	-	601
12 594 528	532 224	427 871	2 298 274	78 110	13 509	3 258 369	15 852 897	64 684	-	-	602
<b>von Bereifungen</b>											
6 385 526	198 753	217 840	1 197 096	26 077	6 921	1 613 690	7 999 216	17 855	-	-	603
<b>von Bereifungen</b>											
140 388	5 388	10 898	25 580	2 107	304	41 866	182 254	1 610	-	-	604
<b>sonstigen Gummiwaren</b>											
2 337 040	100 536	88 398	337 527	20 085	3 468	526 461	2 863 501	28 615	-	-	605
3 731 574	227 547	110 735	738 070	27 841	2 816	1 076 352	4 807 926	16 603	-	-	606
6 068 614	328 082	199 133	1 075 597	47 926	6 284	1 602 813	7 671 427	45 218	-	-	607
<b>von Kunststoffwaren</b>											
3 525 154	158 792	236 636	594 105	48 053	6 438	989 533	4 514 687	81 652	-	-	608
5 175 476	218 614	323 483	942 321	57 027	10 214	1 484 418	6 659 895	75 991	-	-	609
6 233 596	260 327	290 913	1 083 065	58 219	7 119	1 633 705	7 867 301	90 878	-	-	610
7 632 380	372 924	332 898	1 503 256	61 127	11 699	2 209 077	9 841 458	97 090	-	-	611
5 771 755	273 896	177 220	1 201 177	44 193	5 736	1 652 293	7 424 048	102 153	-	-	612
6 508 980	348 442	149 085	1 429 127	45 818	5 575	1 926 654	8 435 635	105 457	-	-	613
34 847 342	1 632 996	1 509 635	6 753 051	314 436	46 781	9 895 682	44 743 024	553 221	-	-	614
<b>Schläuchen u. Profilen a.Kunstst.</b>											
737 086	26 207	42 094	123 489	9 848	982	191 791	928 877	14 738	-	-	615
1 375 085	40 690	43 611	221 986	13 164	1 741	306 287	1 681 372	12 082	-	-	616
1 912 303	82 153	57 049	301 762	14 689	2 320	440 963	2 353 266	31 420	-	-	617
2 344 650	109 185	49 354	551 391	20 578	2 761	709 930	3 054 579	22 226	-	-	618
2 827 126	150 457	78 199	597 151	26 884	3 191	825 807	3 652 933	50 506	-	-	619
3 232 978	195 355	74 543	736 452	23 251	3 598	1 008 350	4 241 327	42 140	-	-	620
12 429 228	604 047	344 849	2 534 232	108 413	14 533	3 483 128	15 912 356	173 113	-	-	621
<b>Verpackungsmitteln aus Kunststoff</b>											
396 182	22 649	28 258	78 662	6 350	664	129 569	525 751	9 503	-	-	622
552 930	36 441	25 489	119 495	6 375	1 329	181 426	734 356	6 880	-	-	623
2 442 545	152 139	90 207	509 600	19 376	3 331	751 946	3 194 491	30 942	-	-	624
705 228	49 660	10 566	173 108	3 764	421	233 334	938 562	11 198	-	-	625
4 096 885	260 890	154 520	880 865	35 865	5 745	1 296 275	5 393 161	58 523	-	-	626
<b>Baubedarfsartikeln aus Kunststoff</b>											
1 133 416	46 379	47 152	123 624	12 398	1 629	217 155	1 350 571	21 459	-	-	627
1 338 668	47 601	73 749	192 610	13 570	1 925	313 961	1 652 629	18 158	-	-	628
1 403 138	43 895	54 058	226 057	14 437	1 220	324 011	1 727 149	24 928	-	-	629
1 313 281	42 299	69 882	317 381	8 383	1 360	429 562	1 742 843	20 146	-	-	630
469 838	8 895	7 052	117 344	2 293	165	133 291	603 128	1 711	-	-	631
650 773	20 969	17 982	246 178	6 974	648	285 123	935 896	17 560	-	-	632
6 309 113	210 033	269 875	1 223 195	57 995	6 948	1 703 103	8 012 216	103 962	-	-	633
<b>sonstigen Kunststoffwaren</b>											
1 258 469	63 556	119 133	268 329	19 517	3 162	451 018	1 709 487	35 952	-	-	634
1 908 793	93 882	180 634	408 229	23 918	5 219	682 744	2 591 537	38 871	-	-	635
4 450 060	203 580	302 662	680 129	41 883	7 826	1 186 370	5 636 430	58 306	-	-	636
4 394 794	197 007	137 963	758 072	26 845	3 347	1 093 042	5 487 836	84 495	-	-	637
12 012 116	558 025	740 391	2 114 759	112 162	19 554	3 413 175	15 425 291	217 624	-	-	638
<b>Verarbeitung von Steinen und Erden</b>											
4 006 692	273 752	195 090	826 351	59 031	7 151	1 295 194	5 301 885	91 965	-	-	639
4 665 665	365 743	263 915	1 071 750	61 008	7 625	1 701 409	6 367 074	102 969	-	-	640
5 431 961	433 186	213 272	1 374 455	80 809	8 280	2 020 913	7 452 875	114 180	-	-	641
6 102 459	554 686	227 969	1 759 791	86 257	9 510	2 542 446	8 644 905	109 086	-	-	642
3 286 666	299 843	74 983	998 927	33 341	3 918	1 373 753	4 660 419	65 696	-	-	643
7 589 676	751 090	195 909	2 508 914	74 015	11 222	3 455 913	11 045 589	135 586	-	-	644
31 083 119	2 678 301	1 171 140	8 540 188	354 460	47 707	12 389 628	43 472 747	619 482	-	-	645

6 Materialverbrauch, Einsatz an  
Kosten für Lohnarbeiten, sonstige  
Nach Beschäftigten  
1 000

Lfd. Nr.	Beschäftigte von ... bis ...	Eingänge an Roh-, Hilfs- und Betriebs- stoffen	Anfangsbest. abzüglich Endbestand an Roh-, Hilfs- u. Betriebs-	Verbrauch an Roh-, Hilfs- und Betriebsstoffen (Materialverbrauch)		Eingänge an Handelsware	Anfangsbest. abzüglich Endbestand an Handelsware	Einsatz an Handelsware Sp.5 + Sp.6	Kosten für Lohn- arbeiten
				insgesamt Sp.1 + Sp.2	darunter Energie- verbrauch				
26 Glasgewerbe, Keramik,									
646	20 - 49	3 289 370	-6 865	3 282 505	316 660	590 004	+1 110	591 115	133 072
647	50 - 99	3 581 588	-10 553	3 571 035	405 920	829 820	-11 478	818 342	276 288
648	100 - 199	4 395 983	-12 420	4 383 563	554 239	845 116	+7 872	852 988	195 410
649	200 - 499	4 733 771	+9 255	4 743 026	755 133	1 224 071	-7 683	1 216 388	143 045
650	500 - 999	2 278 403	-14 804	2 263 600	461 554	747 637	-19 078	728 558	294 508
651	1000 und mehr	4 801 698	-18 435	4 783 263	1 069 624	2 186 607	-52 144	2 134 463	671 949
652	Insgesamt	23 080 813	-53 821	23 026 992	3 563 130	6 423 256	-81 402	6 341 854	1 714 273
26.1 Herstellung und									
653	20 - 99	898 225	-2 710	895 515	62 488	121 639	+630	122 269	11 966
654	100 - 199	817 623	+2 022	819 645	86 947	167 770	+13 187	180 957	12 509
655	200 - 499	1 304 686	-4 285	1 300 401	235 768	366 199	+234	366 433	21 491
656	500 - 999	505 713	-4 364	501 349	90 138	95 801	-7 399	88 401	22 216
657	1000 und mehr	2 281 387	-9 743	2 271 644	424 364	334 233	-7 019	327 214	193 072
658	Insgesamt	5 807 634	-19 080	5 788 554	899 704	1 085 642	-368	1 085 274	261 255
26.11 Herstellung									
659	Insgesamt	358 178	-1 150	357 028	86 672	51 800	-253	51 547	670
26.12 Veredlung und									
660	20 - 99	664 070	-959	663 111	28 185	62 651	-390	62 260	5 024
661	100 - 499	967 304	+1 274	968 578	27 840	128 589	+13 810	142 399	16 409
662	500 und mehr	855 421	+6 168	861 589	109 003	63 098	-1 412	61 686	131 554
663	Insgesamt	2 486 795	+6 484	2 493 278	165 029	254 338	+12 008	266 345	152 987
26.13 Herstellung									
664	20 - 99	41 787	+31	41 818	9 237	11 182	+341	11 524	1 307
665	100 - 499	784 147	-2 219	781 929	198 872	242 588	-2 167	240 422	10 947
666	500 - 999	166 577	-1 384	165 193	41 741	22 762	-3 674	19 088	15 597
667	1000 und mehr	496 115	+5 781	501 896	137 325	95 744	-2 496	93 248	5 145
668	Insgesamt	1 488 626	+2 208	1 490 835	387 175	372 276	-7 995	364 281	32 996
26.14 Herstellung									
669	Insgesamt	473 643	-3 538	470 105	97 858	232 598	-5 226	227 372	1 477
26.15 Herst., Veredlg. u. Verarbeit.									
670	20 - 99	99 889	-1 468	98 422	10 418	36 590	+827	37 417	4 777
671	100 - 499	140 755	-625	140 130	32 342	21 944	+102	22 046	5 356
672	500 und mehr	759 748	-20 992	738 757	120 210	116 097	+169	116 266	62 992
673	Insgesamt	1 000 392	-23 084	977 308	162 970	174 630	+1 098	175 728	73 125
26.2 Keramik (ohne									
674	20 - 99	265 479	+1 385	266 863	35 103	55 812	+56	55 867	4 211
675	100 - 499	969 507	-17 113	952 394	132 039	211 054	-2 965	208 088	21 449
676	500 und mehr	622 810	+2 017	624 827	103 308	820 846	-38 480	782 366	41 307
677	Insgesamt	1 857 795	-13 711	1 844 084	270 449	1 087 711	-41 389	1 046 322	66 967
26.21 Herstellung von keramischen									
678	Insgesamt	331 865	-6 792	325 073	72 520	89 030	-9 390	79 640	30 434
26.24 Herst. von keramischen									
679	Insgesamt	185 720	+1 548	187 268	30 237	43 635	-3 216	40 419	12 414
26.25 Herstellung von									
680	Insgesamt	106 565	+614	107 179	19 317	11 782	-804	10 978	2 454
26.26 Herstellung von feuer									
681	Insgesamt	977 835	-6 091	971 745	93 528	344 599	+3 361	347 960	9 064
26.30 Herst. v. keramischen									
682	Insgesamt	347 738	-6 245	341 493	86 794	152 609	-4 900	147 709	5 303
26.40 Ziegelei, Herstellung									
683	20 - 99	382 515	+696	383 211	189 779	170 243	-2 887	167 356	6 606
684	100 - 499	378 092	-7 179	370 913	134 415	85 968	-444	85 524	15 480
685	500 und mehr	174 123	-760	173 363	77 718	131 364	-11 827	119 537	1 054
686	Insgesamt	934 730	-7 242	927 487	401 912	387 575	-15 158	372 417	23 140

1) Ohne Umsatzsteuer.- 2) Nur von Kapitalgesellschaften.

Handelsware zu Anschaffungskosten,  
Vorleistungen, Kostensteuern 1998  
größtenklassen  
DM

Materialver- brauch, Einsatz an Handelsw.z. An- schaffungsk., Kosten für Lohnarbeiten Sp.3+Sp.7+Sp.8	Kosten für sonstige industr./ handwerkli. Dienst- leistungen	Mieten und Pachten	Sonstige Kosten			Sonstige Vor- leistungen Sp.10 +Sp.11 +Sp.12	Vorleistungen insgesamt 1) Sp.9 + Sp.15	Kostensteuern			Lfd. Nr.
			insgesamt	darunter				insgesamt	darunter		
				Versiche- rungs- prämien	Bank- spesen				Vermögen- steuer 2)	Verbrauch- steuern	
9	10	11	12	13	14	15	16	17	18	19	
<b>Verarbeitung von Steinen und Erden</b>											
4 006 692	273 752	195 090	826 951	59 031	7 151	1 295 194	5 301 885	91 965	-	-	646
4 665 665	365 743	263 915	1 071 750	61 008	7 625	1 701 409	6 367 074	102 969	-	-	647
5 431 961	433 186	213 272	1 374 455	60 809	8 280	2 020 913	7 452 875	114 180	-	-	648
6 102 459	554 686	227 969	1 759 791	66 257	9 510	2 542 446	8 644 905	109 086	-	-	649
3 286 666	299 843	74 983	998 927	33 341	3 918	1 373 753	4 660 419	65 636	-	-	650
7 589 676	751 090	195 909	2 508 914	74 015	11 222	3 455 913	11 045 589	135 586	-	-	651
31 083 119	2 678 301	1 171 140	8 540 188	354 460	47 707	12 389 628	43 472 747	619 482	-	-	652
<b>Verarbeitung von Glas</b>											
1 029 750	42 622	75 669	144 553	11 539	1 968	262 844	1 292 594	20 662	-	-	653
1 013 112	43 761	37 583	177 408	9 307	1 315	258 753	1 271 864	16 727	-	-	654
1 688 325	145 481	50 861	399 513	15 364	1 761	595 856	2 284 181	34 256	-	-	655
611 966	64 613	14 992	167 247	6 769	936	246 852	858 819	16 139	-	-	656
2 791 931	389 285	96 519	870 498	34 653	3 945	1 356 292	4 148 223	33 987	-	-	657
7 135 083	685 763	275 624	1 759 210	77 626	9 925	2 720 597	9 855 680	121 772	-	-	658
<b>von Flachglas</b>											
409 245	31 997	16 637	171 150	3 674	475	219 785	629 030	5 774	-	-	659
<b>Verarbeitung von Flachglas</b>											
730 395	25 935	49 642	66 777	7 550	753	142 353	872 749	11 909	-	-	660
1 127 386	35 980	36 039	140 815	7 352	962	212 834	1 340 220	16 280	-	-	661
1 054 830	62 482	30 299	164 865	9 440	1 670	257 646	1 312 475	7 425	-	-	662
2 912 611	124 397	115 979	372 456	24 343	3 384	612 833	3 525 444	35 615	-	-	663
<b>von Hohlglas</b>											
54 649	3 412	3 413	19 957	1 040	251	26 782	81 431	1 022	-	-	664
1 033 298	123 178	43 107	263 878	13 247	1 346	430 163	1 463 460	24 978	-	-	665
199 878	17 382	5 091	60 560	2 385	366	83 033	282 911	1 957	-	-	666
600 288	180 468	40 075	194 983	9 489	1 029	415 525	1 015 813	8 266	-	-	667
1 888 112	324 439	91 686	539 378	26 162	2 992	955 503	2 843 615	36 223	-	-	668
<b>von Glasfaser</b>											
698 954	86 910	14 297	257 596	6 982	554	358 803	1 057 757	16 708	-	-	669
<b>v.sonst. Glas,techn.Glasw.</b>											
140 615	6 575	15 882	32 112	1 626	766	54 569	195 184	4 892	-	-	670
167 532	16 473	3 460	53 339	1 676	491	73 272	240 804	5 787	-	-	671
918 014	94 971	17 683	333 178	13 165	1 263	445 832	1 363 846	16 773	-	-	672
1 226 161	118 019	37 025	418 629	16 466	2 520	573 673	1 799 834	27 452	-	-	673
<b>Ziegelei und Baukeramik)</b>											
326 941	25 376	20 933	76 765	5 717	1 296	123 074	450 015	5 494	-	-	674
1 181 931	88 535	40 157	387 595	14 569	5 475	516 287	1 698 218	21 238	-	-	675
1 448 500	89 183	43 939	643 830	12 560	4 812	776 953	2 225 453	22 485	-	-	676
2 957 373	203 094	105 028	1 108 191	32 846	11 583	1 416 313	4 373 686	49 217	-	-	677
<b>Haushaltsw.u. Ziergegenst.</b>											
435 147	36 299	29 304	242 872	8 335	2 652	308 475	743 622	9 997	-	-	678
<b>Erzeugn. f. sonst. techn.Zwecke</b>											
240 101	24 254	8 629	113 208	3 849	872	146 091	386 193	3 066	-	-	679
<b>keramischen Erzeugnissen ang</b>											
120 611	16 178	15 941	50 987	2 635	826	83 105	203 717	7 012	-	-	680
<b>festen keramischen Werkstoffen</b>											
1 328 769	78 059	30 968	384 482	13 426	6 075	493 508	1 822 277	14 787	-	-	681
<b>Wand- u. Bodenfliesen u.-platten</b>											
494 505	50 050	32 968	143 993	7 234	976	227 011	721 516	3 987	-	-	682
<b>von sonstiger Baukeramik</b>											
557 173	84 647	17 911	202 230	10 105	1 751	304 789	861 962	17 548	-	-	683
471 918	61 751	44 498	154 852	7 068	762	260 901	732 819	5 811	-	-	684
293 954	50 832	5 791	128 055	3 262	743	184 778	478 731	3 572	-	-	685
1 323 044	197 331	68 200	484 937	20 434	3 256	750 467	2 073 512	26 931	-	-	686

6 Materialverbrauch, Einsatz an  
Kosten für Lohnarbeiten, sonstige  
Nach Beschäftigten  
1 000

Lfd. Nr.	Beschäftigte von ... bis ...	Eingänge an Roh-, Hilfs- und Betriebs- stoffen	Anfangsbest. abzüglich Endbestand an Roh-, Hilfs- u. Betriebs-	Verbrauch an Roh-, Hilfs- und Betriebsstoffen (Materialverbrauch)		Eingänge an Handelsware	Anfangsbest. abzüglich Endbestand an Handelsware	Einsatz an Handelsware Sp.5 + Sp.6	Kosten für Lohn- arbeiten 8
				insgesamt Sp.1 + Sp.2	darunter Energie- verbrauch				
26.5 Herstellung von Zement,									
687	20 - 49	59 722	-1 147	58 576	13 946	452	-	452	-
688	50 - 99	204 620	-887	203 733	52 149	14 159	+76	14 235	84
689	100 - 199	370 636	+1 790	372 426	180 208	11 407	-19	11 394	2 578
690	200 - 499	350 397	+5 532	355 929	154 346	39 104	+464	39 568	623
691	500 - 999	302 339	+4 427	306 766	177 646	15 736	-213	15 523	5 156
692	1000 und mehr	845 369	-2 762	842 607	405 279	170 781	+452	171 233	32 948
693	Insgesamt	2 133 083	+6 953	2 140 036	963 573	251 639	+765	252 404	41 387
26.51 Herstellung									
694	Insgesamt	1 777 108	+3 460	1 780 568	749 669	208 083	+240	208 323	41 026
26.52 Herstellung									
695	Insgesamt	271 867	-770	271 097	192 220	31 344	-43	31 301	-
26.53 Herstellung									
696	Insgesamt	84 108	+4 263	88 371	21 685	12 212	+568	12 780	361
26.6 Herstellung von Erzeugnissen									
697	20 - 49	2 159 637	+4 680	2 164 318	143 535	306 800	+1 549	308 349	94 637
698	50 - 99	2 007 007	-3 137	2 003 871	147 352	483 756	-5 815	477 941	220 387
699	100 - 199	2 182 664	+2 230	2 184 894	140 640	435 011	-4 326	430 685	88 861
700	200 - 499	1 352 523	+21 068	1 373 591	104 048	299 306	-169	299 137	86 094
701	500 - 999	714 456	-7 380	707 076	61 293	105 007	-304	104 703	256 233
702	1000 und mehr	698 124	-7 136	690 988	66 548	395 803	-200	395 603	377 426
703	Insgesamt	9 114 411	+10 325	9 124 737	663 415	2 025 683	-9 266	2 016 418	1 123 638
26.61 Herst.v. Betonerzeugn.									
704	20 - 99	1 882 244	+393	1 882 637	163 545	455 918	-1 831	454 087	287 415
705	100 - 199	1 128 344	+4 176	1 132 520	83 159	270 506	-4 276	266 229	85 043
706	200 - 499	676 871	+21 069	697 940	61 156	193 531	-528	193 003	77 345
707	500 und mehr	551 290	-370	550 920	37 584	185 973	+487	186 460	589 173
708	Insgesamt	4 238 748	+25 269	4 264 017	345 444	1 105 928	-6 148	1 099 780	1 038 976
26.62 Herstellung von									
709	Insgesamt	540 270	-12 421	527 848	96 804	268 862	+2 440	271 302	30 597
26.63 Herstellung									
710	Insgesamt	2 550 659	+6 161	2 556 820	121 660	289 798	-4 126	285 672	32 198
26.64 Herstellung									
711	Insgesamt	1 108 583	-3 621	1 104 962	61 558	259 394	-929	258 465	2 879
26.65 Herstellung									
712	Insgesamt	293 030	-1 713	291 317	23 801	89 524	-535	88 988	446
26.66 Herstellung v. Erzeugnissen									
713	Insgesamt	383 122	-3 349	379 773	14 148	12 178	+33	12 211	18 542
26.70 Be- und Verarbeitung									
714	Insgesamt	411 637	-10 193	401 444	26 886	154 802	-745	154 056	112 436
26.8 Herstellung von									
715	20 - 49	229 081	-6 570	222 511	18 788	33 115	+169	33 284	10 177
716	50 - 99	339 452	-414	339 038	27 346	112 049	-3 563	108 486	11 646
717	100 - 199	406 921	-5 242	401 679	47 005	97 329	+731	98 060	4 383
718	200 - 499	665 309	+2 026	667 335	54 504	249 626	-5 716	243 910	21 478
719	500 - 999	422 213	-5 859	416 354	34 309	168 400	-1 848	166 552	4 476
720	1000 und mehr	410 809	+1 432	412 240	68 444	617 076	-114	616 962	27 987
721	Insgesamt	2 473 785	-14 628	2 459 156	250 396	1 277 596	-10 342	1 267 254	80 147
26.81 Herst. v. MÜhl-,Polier-									
722	Insgesamt	711 001	-10 583	700 418	36 096	245 127	-3 276	241 851	22 762
26.82 Herstellung von									
723	20 - 99	474 426	-5 966	468 460	39 547	114 817	-2 527	112 291	20 899
724	100 - 499	744 853	+759	745 611	83 859	275 183	-4 522	270 660	8 499
725	500 und mehr	543 505	+1 162	544 668	90 894	642 469	-17	642 452	27 987
726	Insgesamt	1 762 783	-4 045	1 758 738	214 300	1 032 469	-7 065	1 025 403	57 385

1) Ohne Umsatzsteuer.- 2) Nur von Kapitalgesellschaften.

Handelsware zu Anschaffungskosten,  
Vorleistungen, Kostensteuern 1938  
Größenklassen  
DM

Materialver- brauch, Einsatz an Handelsw.z. An- schaffungsk., Kosten für Lohnarbeiten Sp.3+Sp.7+Sp.8	Kosten für sonstige industr./ handwerk- l. Dienst- leistungen	Mieten und Pachten	Sonstige Kosten			Sonstige Vor- leistungen Sp.10 +Sp.11 +Sp.12	Vorleistungen insgesamt 1) Sp.9 + Sp.15	Kostensteuern			Lfd. Nr.
			insgesamt	darunter				insgesamt	darunter		
				Versiche- rungs- prämien	Bank- spesen				Vermögen- steuer 2)	Verbrauch- steuern	
9	10	11	12	13	14	15	16	17	18	19	
<b>Kalk und gebranntem Gips</b>											
59 027	4 973	401	7 193	819	51	12 567	71 594	3 168	-	-	687
218 051	19 088	3 373	64 919	2 290	102	87 380	305 431	8 998	-	-	688
386 395	107 156	5 722	85 663	6 441	405	198 541	584 937	29 279	-	-	689
398 120	71 863	6 127	170 064	5 313	149	248 055	644 174	16 400	-	-	690
327 445	64 920	8 931	142 855	5 580	142	216 766	544 211	13 604	-	-	691
1 046 788	176 898	16 614	406 637	10 911	1 221	600 149	1 646 938	32 864	-	-	692
2 433 826	444 899	41 228	877 332	31 355	2 069	1 363 458	3 797 285	104 311	-	-	693
<b>von Zement</b>											
2 029 917	378 494	29 510	699 015	23 999	1 689	1 105 019	3 134 936	88 373	-	-	694
<b>von Kalk</b>											
302 398	53 523	7 181	126 458	5 659	241	187 162	489 560	11 244	-	-	695
<b>von gebranntem Gips</b>											
101 511	14 881	4 537	51 859	1 696	139	71 277	172 788	4 695	-	-	696
<b>aus Beton, Zement und Gips</b>											
2 567 303	182 456	109 791	544 374	35 697	2 919	836 621	3 403 924	64 218	-	-	697
2 702 199	212 915	163 427	631 546	37 812	3 173	1 007 888	3 710 087	58 713	-	-	698
2 704 440	176 936	124 130	759 762	30 107	2 818	1 060 828	3 765 268	42 557	-	-	699
1 758 821	188 251	64 818	552 608	20 947	1 497	805 677	2 564 498	28 452	-	-	700
1 068 012	64 246	19 039	317 865	9 575	727	401 149	1 469 161	11 199	-	-	701
1 464 017	56 527	16 834	447 294	8 612	451	520 654	1 984 671	59 777	-	-	702
12 264 792	881 330	498 038	3 253 450	142 749	11 585	4 632 818	16 897 610	264 916	-	-	703
<b>f.den Bau u. von Kalksandsteinen</b>											
2 624 139	228 296	161 782	594 350	39 482	3 713	984 428	3 608 567	53 939	-	-	704
1 483 792	112 938	86 637	362 742	15 228	1 594	562 377	2 046 169	18 271	-	-	705
968 288	144 845	37 451	320 319	9 870	803	502 614	1 470 902	18 687	-	-	706
1 326 554	51 004	10 812	252 711	7 845	534	314 527	1 841 081	46 302	-	-	707
6 402 772	537 083	296 742	1 530 121	72 425	6 645	2 363 946	8 766 719	137 198	-	-	708
<b>Gipserzeugnissen f.den Bau</b>											
829 747	53 301	23 102	302 395	5 523	478	378 797	1 208 544	22 200	-	-	709
<b>von Transportbeton</b>											
2 874 689	181 832	109 770	684 209	39 128	2 201	975 812	3 850 501	70 671	-	-	710
<b>von Mörtel</b>											
1 366 306	81 063	45 309	425 243	15 860	1 478	551 615	1 917 921	21 729	-	-	711
<b>von Faserzementwaren</b>											
380 751	12 061	10 384	182 524	4 628	348	204 970	585 721	2 711	-	-	712
<b>a.Beton, Zement u. Gips ang</b>											
410 526	15 990	12 731	128 957	5 187	435	157 679	568 205	10 408	-	-	713
<b>von Natursteinen ang</b>											
667 937	34 975	32 775	110 317	9 129	2 783	178 068	846 005	9 207	-	-	714
<b>sonstigen Mineralerzeugnissen</b>											
265 972	9 353	14 234	57 902	4 005	517	81 490	347 461	3 616	-	-	715
459 169	22 944	21 465	83 108	3 733	805	127 517	586 686	4 389	-	-	716
504 122	26 855	11 435	115 947	4 810	1 021	154 237	658 358	12 544	-	-	717
932 723	42 508	29 294	189 563	7 201	1 171	281 365	1 194 088	11 675	-	-	718
587 382	36 780	17 210	107 927	5 130	746	161 917	749 299	6 454	-	-	719
1 057 189	42 418	23 640	248 312	8 208	1 269	314 370	1 371 559	462	-	-	720
3 806 557	180 859	117 278	802 759	33 088	5 530	1 100 895	4 907 452	39 140	-	-	721
<b>u. ä. Steinen, Schleifwerkzeugen</b>											
965 030	43 847	35 586	184 382	7 149	2 154	263 815	1 228 845	14 000	-	-	722
<b>Mineralerzeugnissen ang</b>											
601 650	24 193	29 397	108 274	6 136	694	161 864	769 514	5 717	-	-	723
1 024 770	45 404	26 397	224 441	9 006	1 243	296 242	1 321 013	18 453	-	-	724
1 215 107	67 416	25 897	265 662	10 796	1 438	378 974	1 594 081	971	-	-	725
2 841 527	137 013	81 691	618 377	25 938	3 376	837 081	3 678 608	25 141	-	-	726

6 Materialverbrauch, Einsatz an  
Kosten für Lohnarbeiten, sonstige  
Nach Beschäftigten  
1 000

Lfd. Nr.	Beschäftigte von ... bis ...	Eingänge an Roh-, Hilfs- und Betriebs- stoffen	Anfangsbest. abzüglich Endbestand an Roh-, Hilfs- u. Betriebs-	Verbrauch an Roh-, Hilfs- und Betriebsstoffen (Materialverbrauch)		Eingänge an Handelsware	Anfangsbest. abzüglich Endbestand an Handelsware	Einsatz an Handelsware Sp.5 + Sp.6	Kosten für Lohn- arbeiten 8
				insgesamt Sp.1 + Sp.2	darunter Energie- verbrauch Sp.4				
DJ Metallerzeugung und -bearb.,									
727	20 - 49	7 356 144	-35 164	7 320 980	337 598	667 573	-18 201	649 372	1 550 597
728	50 - 99	9 915 885	-67 541	9 848 343	468 984	1 321 796	-9 818	1 311 978	1 552 950
729	100 - 199	13 970 210	-57 841	13 912 369	631 313	1 726 090	-19 816	1 706 274	1 983 132
730	200 - 499	19 584 514	+39 807	19 624 321	1 215 380	2 142 950	-27 940	2 115 010	2 480 032
731	500 - 999	13 097 624	+96 782	13 194 406	1 222 461	1 349 805	-7 409	1 342 396	1 521 764
732	1000 und mehr	41 939 905	-229 282	41 710 622	5 729 167	4 297 532	-43 230	4 254 303	3 175 873
733	Insgesamt	105 864 281	-253 039	105 611 242	9 604 903	11 505 748	-126 414	11 379 334	12 264 348
27 Metallerzeugung									
734	20 - 49	1 054 818	-3 286	1 051 532	59 992	110 001	-2 139	107 863	123 127
735	50 - 99	1 926 855	-29 609	1 897 046	121 682	269 966	-3 168	266 798	131 024
736	100 - 199	4 553 101	+4 018	4 557 119	284 265	635 954	-1 880	634 073	581 311
737	200 - 499	8 326 711	+68 552	8 395 263	707 842	693 499	+16 847	710 346	540 069
738	500 - 999	7 077 917	+78 933	7 156 850	1 003 426	285 588	-1 520	284 068	423 244
739	1000 und mehr	32 306 662	-210 212	32 096 450	5 382 870	1 997 669	-24 090	1 973 579	1 953 154
740	Insgesamt	55 245 865	-91 604	55 154 260	7 560 078	3 992 677	-15 950	3 976 727	3 751 929
27.10 Erzeugung v. Roheisen,									
741	20 - 99	53 883	+1 068	54 951	3 665	19 675	+378	20 053	2 246
742	100 - 499	1 087 286	+10 838	1 098 124	109 779	7 879	-92	7 787	22 876
743	500 - 999	2 354 731	+28 779	2 423 510	509 263	4 291	-	4 291	49 832
744	1000 und mehr	19 151 716	-127 395	19 024 320	4 293 717	142 797	+420	143 218	641 336
745	Insgesamt	22 887 615	-86 710	22 800 905	4 916 424	174 642	+706	175 349	716 230
27.2 Herstellung									
746	20 - 49	176 123	+9 433	179 556	6 097	31 795	-189	31 606	27 650
747	50 - 99	287 594	-9 342	284 253	10 717	54 100	-4 634	49 465	28 841
748	100 - 199	1 188 886	-14 403	1 189 433	22 865	164 057	-2 613	161 444	321 779
749	200 - 499	1 036 416	+19 176	1 057 592	55 576	190 038	+74	189 113	44 254
750	500 und mehr	9 183 761	+18 977	9 202 138	255 617	382 679	+796	383 885	141 573
751	Insgesamt	5 869 730	+23 241	5 892 972	350 872	822 669	-6 577	816 092	564 037
27.21 Herstellung von Rohren									
752	Insgesamt	346 568	+2 934	349 502	65 593	149 798	+1 152	150 900	29 519
27.22 Herst. v. Stahlrohren									
753	20 - 49	165 101	+3 189	168 290	5 917	31 795	-189	31 606	27 591
754	50 - 99	281 993	-3 247	278 746	9 733	52 462	-4 626	47 837	28 764
755	100 - 199	1 175 884	-14 263	1 161 621	21 000	147 415	-2 613	144 801	320 336
756	200 - 499	961 669	+18 138	979 807	44 617	105 111	+44	105 155	39 115
757	500 - 999	750 054	+17 763	767 817	31 291	20 015	+3 041	23 056	58 374
758	1000 und mehr	2 188 461	-1 272	2 187 189	172 721	316 324	-3 386	312 938	60 398
759	Insgesamt	5 523 162	+20 307	5 543 469	285 279	673 121	-7 729	665 392	534 578
27.3 Sonst. erste Bearb. von									
760	20 - 49	422 646	-6 603	416 043	15 036	12 337	+44	12 381	15 889
761	50 - 99	606 329	-9 036	597 294	24 135	26 104	+507	26 611	10 280
762	100 - 199	1 075 860	+2 861	1 078 521	50 105	45 840	+171	46 012	14 620
763	200 - 499	1 422 800	-741	1 422 059	82 679	167 577	-5 840	161 737	31 448
764	500 und mehr	802 111	-5 484	796 626	67 685	17 471	-121	17 350	13 518
765	Insgesamt	4 329 546	-19 003	4 310 543	239 640	269 329	-5 237	264 091	85 754
27.31 Herstellung									
766	Insgesamt	543 098	-2 846	540 252	16 678	12 367	+356	12 722	6 203
27.32 Herstellung von									
767	Insgesamt	1 980 245	-2 544	1 977 701	96 103	91 710	-2 066	89 644	30 193
27.33 Herstellung									
768	Insgesamt	443 728	-8 259	435 469	5 001	32 468	-4 026	28 442	7 176
27.34 Herstellung									
769	Insgesamt	997 663	-415	997 247	74 237	107 376	+375	107 752	18 992
27.35 Erste Bearb. v. Eisen u.									
770	Insgesamt	364 813	-4 939	359 874	47 621	25 408	+124	25 531	23 190
27.4 Erzeugung und erste									
771	20 - 49	239 864	-418	239 447	7 811	25 083	-2 458	22 624	12 862
772	50 - 99	619 536	-19 807	599 728	37 141	145 754	-17	145 737	29 264
773	100 - 199	1 283 967	+9 965	1 293 932	79 893	368 213	+1 220	369 433	68 584
774	200 - 499	3 521 911	+36 490	3 558 392	307 278	265 360	+27 318	292 678	212 280
775	500 - 999	2 529 309	+29 363	2 558 672	304 359	97 197	+295	97 492	159 280
776	1000 und mehr	9 300 576	-71 023	9 229 553	678 048	1 368 336	-21 592	1 346 743	1 108 734
777	Insgesamt	17 495 164	-15 440	17 479 724	1 414 530	2 269 942	+4 767	2 274 709	1 591 005

1) Ohne Umsatzsteuer.- 2) Nur von Kapitalgesellschaften.



Handelsware zu Anschaffungskosten,  
Vorleistungen, Kostensteuern 1998  
größtenklassen  
DM

Materialver- brauch, Einsatz an Handelsw.z. An- schaffungsk., Kosten für Lohnarbeiten Sp.3+Sp.7+Sp.8	Kosten für sonstige industr./ handwerkli. Dienst- leistungen	Mieten und Pachten	Sonstige Kosten			Sonstige Vor- leistungen Sp.10 + Sp.11 + Sp.12	Vorleistungen insgesamt 1) Sp.9 + Sp.15	Kostensteuern			Lfd. Nr.
			insgesamt	darunter				insgesamt	darunter		
				Versiche- rungs- prämien	Bank- spesen				insgesamt	Vermögen- steuer 2)	
9	10	11	12	13	14	15	16	17	18	19	
<b>Herst. von Metallzeugnissen</b>											
9 520 949	362 929	642 774	1 367 971	111 468	20 651	2 373 673	11 894 623	176 101	-	-	727
12 713 271	511 176	674 860	1 820 629	128 088	22 847	3 006 666	15 719 937	230 651	-	-	728
17 601 975	741 255	843 634	2 759 605	146 167	26 362	4 144 494	21 746 469	265 830	-	-	729
24 219 363	1 267 494	658 488	3 624 957	170 477	30 932	5 550 939	29 770 302	349 682	-	-	730
16 058 567	882 372	437 892	2 868 194	105 831	17 381	4 188 458	20 247 025	214 361	-	-	731
49 140 798	3 648 739	711 096	7 125 098	275 660	32 111	11 484 934	60 625 732	411 609	-	-	732
129 254 924	7 413 965	3 768 745	19 566 453	937 690	150 343	30 749 163	160 004 087	1 648 235	-	-	733
<b>und -bearbeitung</b>											
1 282 522	46 217	54 664	136 529	10 954	1 661	237 411	1 519 933	16 864	-	-	734
2 294 868	110 925	70 240	263 193	17 683	2 769	434 368	2 729 227	25 607	-	-	735
5 772 503	256 489	91 190	643 592	37 238	5 227	991 271	6 763 774	55 007	-	-	736
9 645 678	574 842	146 740	1 172 446	63 976	10 079	1 894 028	11 539 706	88 543	-	-	737
7 864 162	433 536	144 319	914 667	42 091	5 249	1 492 522	9 356 685	64 109	-	-	738
36 023 183	3 174 756	292 026	4 926 110	199 401	20 532	8 392 892	44 416 075	234 561	-	-	739
62 882 917	4 596 764	799 179	8 046 538	371 344	45 517	13 442 482	76 325 399	484 692	-	-	740
<b>Stahl u. Ferrolegierungen (EGKS)</b>											
77 249	2 223	3 045	14 008	754	97	19 276	96 526	2 278	-	-	741
1 128 787	42 838	5 484	132 708	5 124	1 371	181 030	1 309 817	5 685	-	-	742
2 477 634	139 634	45 843	333 555	9 274	1 275	519 031	2 996 665	4 721	-	-	743
19 808 874	2 334 195	123 915	3 041 216	113 557	4 432	5 499 326	25 308 200	89 339	-	-	744
23 492 543	2 518 889	178 288	3 521 487	128 710	7 176	6 218 664	29 711 207	102 023	-	-	745
<b>von Rohren</b>											
238 811	5 841	14 309	27 492	2 349	437	47 642	286 453	3 406	-	-	746
362 559	9 993	14 182	38 151	2 813	661	62 325	424 884	4 667	-	-	747
1 652 656	44 569	14 944	162 106	6 115	859	221 618	1 874 274	7 822	-	-	748
1 291 959	97 522	8 137	185 918	7 388	2 039	271 576	1 563 535	17 244	-	-	749
3 727 376	261 625	29 042	483 457	17 359	4 035	774 125	4 501 501	39 958	-	-	750
7 273 361	419 550	80 613	877 123	36 005	8 030	1 377 286	8 650 647	73 097	-	-	751
<b>und Rohrstücken a.Gußbeisen</b>											
529 921	71 654	13 065	128 352	5 179	1 192	213 071	742 991	12 796	-	-	752
<b>u. Rohrstücken a. Eisen u. Stahl</b>											
227 486	5 633	13 169	25 521	2 259	422	44 323	271 809	3 370	-	-	753
355 346	9 623	13 657	37 200	2 741	647	60 480	415 826	4 588	-	-	754
1 626 759	42 425	11 467	155 009	5 802	824	208 901	1 835 660	6 787	-	-	755
1 124 077	68 736	6 404	137 496	6 206	1 082	212 636	1 336 713	12 843	-	-	756
849 247	32 499	9 710	81 681	2 889	587	123 890	973 137	11 149	-	-	757
2 560 525	188 981	13 140	311 864	10 928	3 277	513 985	3 074 510	21 564	-	-	758
6 743 440	347 896	67 549	748 771	30 826	6 838	1 164 216	7 907 655	60 301	-	-	759
<b>Eisen, Stahl, Herst. von Ferroleg.</b>											
444 313	14 108	9 229	32 585	1 877	313	55 922	500 235	3 114	-	-	760
634 185	26 191	10 041	60 116	3 444	619	96 348	730 533	7 080	-	-	761
1 139 152	44 941	15 700	107 726	5 790	1 009	168 367	1 307 519	13 371	-	-	762
1 615 244	59 823	31 617	164 077	8 912	1 521	265 517	1 870 761	19 714	-	-	763
827 494	32 775	11 524	104 815	5 427	937	149 114	976 609	12 483	-	-	764
4 660 389	177 837	78 110	469 320	25 451	4 399	725 268	5 385 657	55 762	-	-	765
<b>von Blankstahl</b>											
559 177	19 158	10 474	43 781	2 211	319	73 413	632 591	7 381	-	-	766
<b>Kaltband unter 500 mm Breite</b>											
2 097 537	83 636	38 656	222 366	11 285	1 846	344 657	2 442 194	34 990	-	-	767
<b>von Kaltprofilen</b>											
471 088	11 518	9 863	50 276	2 168	321	71 657	542 745	3 926	-	-	768
<b>von gezogenem Draht</b>											
1 123 991	44 387	13 301	105 998	6 416	1 518	163 686	1 287 677	6 817	-	-	769
<b>Stahl ang, Herst. v. Ferroleg.</b>											
408 595	19 138	5 818	46 900	3 371	395	71 855	480 450	2 648	-	-	770
<b>Bearbeitung von NE-Metallen</b>											
274 933	5 699	6 414	23 418	1 326	393	35 531	310 464	2 288	-	-	771
774 729	33 234	20 934	78 174	4 370	687	132 342	907 072	4 504	-	-	772
1 731 949	73 774	16 290	163 582	8 511	1 548	253 645	1 985 594	12 396	-	-	773
4 063 360	191 908	51 015	517 234	26 624	3 067	760 157	4 823 507	20 467	-	-	774
2 815 445	133 401	39 596	267 365	17 056	2 258	440 362	3 255 807	22 662	-	-	775
11 685 031	444 005	111 921	1 226 927	55 905	10 815	1 782 853	13 467 884	102 056	-	-	776
21 345 437	882 021	246 169	2 276 699	113 792	18 769	3 404 890	24 750 327	164 372	-	-	777

6 Materialverbrauch, Einsatz an  
Kosten für Lohnarbeiten, sonstige  
Nach Beschäftigten  
1 000

Lfd. Nr.	Beschäftigte von ... bis ...	Eingänge an Roh-, Hilfs- und Betriebs- stoffen	Anfangsbest. abzüglich Endbestand an Roh-, Hilfs- u. Betriebs-	Verbrauch an Roh-, Hilfs- und Betriebsstoffen (Materialverbrauch)		Eingänge an Handelsware	Anfangsbest. abzüglich Endbestand an Handelsware	Einsatz an Handelsware Sp.5 + Sp.6	Kosten für Lohn- arbeiten 8
				insgesamt Sp.1 + Sp.2	darunter Energie- verbrauch				
27.41 Erzeugung und erste									
778	Insgesamt	714 912	-16 780	698 133	16 023	106 905	+469	107 373	29 261
27.42 Erzeugung und erste									
779	20 - 99	485 239	-8 216	477 023	20 915	20 816	-769	20 047	13 535
780	100 - 199	716 649	+14 220	730 868	35 984	334 490	+340	334 830	30 803
781	200 - 499	1 732 199	+37 072	1 769 271	145 191	144 315	+22 936	167 251	73 076
782	500 - 999	1 090 157	+897	1 091 054	241 717	50 741	+362	51 103	105 379
783	1000 und mehr	4 764 134	-26 959	4 737 175	457 767	639 238	-3 787	635 450	852 708
784	Insgesamt	8 788 377	+17 013	8 805 391	901 574	1 189 600	+19 081	1 208 682	1 075 300
27.43 Erzeugung und erste									
785	Insgesamt	1 412 942	+13 902	1 426 844	158 061	128 235	-182	128 053	27 484
27.44 Erzeugung und erste									
786	Insgesamt	5 881 952	-13 141	5 868 811	299 435	646 254	-16 485	629 769	319 216
27.45 Erzeugung und erste									
787	Insgesamt	696 980	-16 434	680 545	39 437	198 947	+1 884	200 832	139 744
27.5 Gießerei									
788	20 - 49	198 245	-441	197 803	28 832	21 111	+88	21 199	66 295
789	50 - 99	377 253	+2 251	379 504	48 240	44 009	+976	44 985	60 826
790	100 - 199	872 665	+2 784	875 449	119 532	56 170	-567	55 603	171 291
791	200 - 499	1 393 270	+5 609	1 398 880	164 400	64 319	-4 707	59 613	234 248
792	500 - 999	867 409	+2 804	870 213	111 258	150 825	-4 736	146 089	142 905
793	1000 und mehr	1 154 968	-6 700	1 148 267	166 349	119 461	-663	118 798	119 220
794	Insgesamt	4 863 809	+6 307	4 870 117	638 612	455 895	-9 609	446 287	794 783
27.51 Eisen									
795	20 - 499	966 436	+1 606	968 042	176 178	81 465	-378	81 086	190 881
796	500 und mehr	1 139 789	+162	1 139 951	203 514	68 754	-860	67 895	131 165
797	Insgesamt	2 106 225	+1 768	2 107 993	379 693	150 219	-1 238	148 981	322 046
27.52 Stahl									
798	Insgesamt	479 976	+784	480 760	70 017	73 995	-1 210	72 785	101 326
27.53 Leicht									
799	Insgesamt	1 976 614	+5 818	1 982 432	162 556	198 065	-5 391	192 674	294 837
27.54 Bunt									
800	Insgesamt	300 993	-2 062	298 931	26 346	33 617	-1 770	31 847	76 575
28 Herstellung									
801	20 - 49	6 301 326	-31 878	6 269 448	277 605	557 572	-16 062	541 509	1 427 470
802	50 - 99	7 989 230	-37 932	7 951 298	347 302	1 051 830	-6 651	1 045 179	1 421 926
803	100 - 199	9 417 109	-61 659	9 355 450	347 048	1 090 137	-17 936	1 072 201	1 401 821
804	200 - 499	11 257 803	-28 745	11 229 058	507 538	1 449 451	-44 787	1 404 665	1 939 963
805	500 - 999	6 019 707	+17 849	6 037 556	219 035	1 064 217	-5 889	1 058 328	1 098 520
806	1000 und mehr	9 833 242	-19 070	9 814 172	346 297	2 299 863	-19 140	2 280 724	1 222 719
807	Insgesamt	50 618 416	-161 435	50 456 981	2 044 825	7 513 070	-110 464	7 402 606	8 512 419
28.1 Stahl- und									
808	20 - 49	2 714 550	-90	2 714 461	57 081	70 351	+2 397	72 748	671 819
809	50 - 99	2 779 704	-27 622	2 752 082	77 608	448 990	+7 369	456 358	498 828
810	100 - 199	3 178 980	-12 181	3 166 798	52 543	136 870	+241	137 111	500 232
811	200 - 499	2 098 999	+11 968	2 110 967	47 912	161 540	-2 917	158 623	663 135
812	500 - 999	1 302 122	+13 441	1 315 562	22 108	78 300	-2 176	76 124	166 097
813	1000 und mehr	1 067 562	+1 494	1 069 056	24 556	186 656	-486	186 170	371 550
814	Insgesamt	13 141 917	-12 991	13 128 926	281 808	1 082 707	+4 427	1 087 134	2 871 661
28.11 Herstellung von Stahl-									
815	20 - 49	1 837 121	+773	1 837 894	45 327	54 749	+3 042	57 791	619 873
816	50 - 99	2 141 626	-10 679	2 130 947	66 742	309 836	+7 679	317 515	418 519
817	100 - 199	2 757 002	-10 210	2 746 793	46 476	128 421	-547	127 874	396 056
818	200 - 499	1 550 599	+4 792	1 555 391	36 503	91 148	-2 028	89 120	543 365
819	500 und mehr	1 962 138	+11 731	1 973 870	38 170	236 773	-3 586	233 187	520 947
820	Insgesamt	10 248 487	-3 593	10 244 894	233 217	820 926	+4 560	825 486	2 498 761

1) Ohne Umsatzsteuer.- 2) Nur von Kapitalgesellschaften.

Handelsware zu Anschaffungskosten,  
Vorleistungen, Kostensteuern 1998  
größten Klassen  
DM

Materialver- brauch, Einsatz an Handelsw.z.An- schaffungsk., Kosten für Lohnarbeiten Sp.3+Sp.7+Sp.8	Kosten für sonstige industr./ handwerkll. Dienst- leistungen 10	Mieten und Pachten 11	Sonstige Kosten			Sonstige Vor- leistungen Sp.10 +Sp.11 +Sp.12 15	Vorleistungen insgesamt 1) Sp.9 + Sp.15 16	Kostensteuern			Lfd. Nr.
			insgesamt 12	darunter				insgesamt 17	darunter		
				Versiche- rungs- prämien 13	Bank- spesen 14				Vermögen- steuer 2) 18	Verbrauch- steuern 19	
<b>Bearbeitung von Edelmetallen</b>											
834 767	9 380	16 053	75 607	3 891	573	101 040	935 808	16 529	-	-	778
<b>Bearbeitung von Aluminium</b>											
510 605	18 403	10 453	52 042	2 615	437	80 897	591 502	2 358	-	-	779
1 096 302	29 281	7 067	87 276	3 515	493	123 623	1 219 925	4 045	-	-	780
2 009 598	80 947	28 826	280 636	15 186	1 511	390 409	2 400 007	12 940	-	-	781
1 247 535	99 358	21 613	164 841	11 664	812	285 812	1 533 347	9 329	-	-	782
6 225 333	245 426	71 101	759 124	35 735	6 136	1 075 650	7 300 984	16 766	-	-	783
11 089 373	473 414	139 059	1 343 919	68 716	9 389	1 956 393	13 045 766	45 437	-	-	784
<b>Bearbeitung von Blei,Zink und Zinn</b>											
1 582 380	109 813	35 539	215 637	8 107	1 395	360 989	1 943 369	15 451	-	-	785
<b>Bearbeitung von Kupfer</b>											
6 817 796	237 423	39 902	515 444	27 199	5 645	792 770	7 610 566	78 114	-	-	786
<b>Bearbeitung von sonst. NE-Metallen</b>											
1 021 120	51 991	15 615	126 092	5 880	1 766	193 698	1 214 818	8 841	-	-	787
<b>industrie</b>											
285 296	19 591	23 447	48 008	4 927	452	91 045	376 342	6 231	-	-	788
485 315	40 262	23 303	67 771	6 777	771	131 337	618 652	8 904	-	-	789
1 102 343	82 962	41 983	178 620	15 465	1 538	303 566	1 405 910	20 427	-	-	790
1 692 740	192 995	52 761	224 067	17 304	2 353	469 822	2 162 563	26 425	-	-	791
1 159 207	100 501	38 956	146 298	8 694	628	265 754	1 444 961	13 990	-	-	792
1 386 285	162 155	35 548	237 145	14 220	1 401	434 849	1 821 134	13 461	-	-	793
6 111 187	598 466	215 998	901 909	67 387	7 144	1 716 374	7 827 561	89 438	-	-	794
<b>gießerei</b>											
1 240 009	160 969	41 814	222 700	16 132	2 153	425 483	1 665 493	17 894	-	-	795
1 339 011	130 952	33 761	217 317	14 464	1 229	382 030	1 721 042	10 118	-	-	796
2 579 021	291 921	75 576	440 017	30 596	3 382	807 513	3 386 534	28 012	-	-	797
<b>gießerei</b>											
654 871	49 254	22 672	109 805	7 938	1 057	181 731	836 602	12 005	-	-	798
<b>metallgießerei</b>											
2 469 943	232 253	96 637	301 452	24 827	2 173	630 341	3 100 284	37 140	-	-	799
<b>metallgießerei</b>											
407 353	25 038	21 114	50 636	4 025	532	96 788	504 141	12 280	-	-	800
<b>von Metallerzeugnissen</b>											
8 238 427	316 712	588 109	1 231 442	100 514	18 989	2 136 263	10 374 890	159 237	-	-	801
10 418 403	400 251	604 620	1 567 436	110 405	20 078	2 572 307	12 990 710	205 044	-	-	802
11 829 472	484 786	552 444	2 116 013	108 929	21 136	3 153 223	14 982 695	210 823	-	-	803
14 573 686	692 652	511 749	2 452 510	106 500	20 912	3 656 911	18 230 597	261 139	-	-	804
8 194 404	448 836	293 573	1 953 527	63 740	12 132	2 695 936	10 890 340	150 252	-	-	805
13 117 615	473 984	419 070	2 198 968	76 259	11 579	3 092 042	16 209 657	177 048	-	-	806
66 372 007	2 817 200	2 969 566	11 519 915	566 346	104 827	17 306 682	83 678 688	1 163 543	-	-	807
<b>Leichtmetallbau</b>											
3 459 027	53 013	176 239	383 744	36 083	7 769	612 996	4 072 023	40 679	-	-	808
3 707 268	73 950	182 954	477 984	38 130	5 209	734 887	4 442 158	47 627	-	-	809
3 804 142	77 245	105 840	582 739	28 596	5 735	765 824	4 569 966	47 413	-	-	810
2 932 725	72 471	120 748	491 182	17 569	4 349	684 401	3 617 126	28 157	-	-	811
1 557 783	139 352	73 416	360 776	9 789	2 101	573 544	2 131 327	29 607	-	-	812
1 626 776	56 750	136 980	188 141	10 669	1 673	381 870	2 008 646	11 867	-	-	813
17 087 721	472 780	796 177	2 484 565	140 836	26 836	3 753 523	20 841 244	205 350	-	-	814
<b>und Leichtmetallkonstruktionen</b>											
2 515 558	44 845	139 402	286 150	26 248	5 479	470 397	2 985 955	29 531	-	-	815
2 866 981	63 368	154 704	370 246	31 858	4 073	588 319	3 455 300	40 282	-	-	816
3 270 722	67 779	80 799	460 517	22 747	4 286	609 096	3 879 818	40 681	-	-	817
2 187 876	48 631	101 327	302 882	12 924	3 767	452 840	2 640 716	15 278	-	-	818
2 728 004	183 376	206 268	410 006	18 524	3 304	799 650	3 527 654	25 057	-	-	819
13 569 141	408 000	682 501	1 829 801	112 300	20 908	2 920 303	16 489 443	150 829	-	-	820

6 Materialverbrauch, Einsatz an  
Kosten für Lohnarbeiten, sonstige  
Nach Beschäftigten  
1 000

Lfd. Nr.	Beschäftigte von ... bis ...	Eingänge an Roh-, Hilfs- und Betriebs- stoffen	Anfangsbest. abzüglich Endbestand an Roh-, Hilfs- u. Betriebs-	Verbrauch an Roh-, Hilfs- und Betriebsstoffen (Materialverbrauch)		Eingänge an Handelsware	Anfangsbest. abzüglich Endbestand an Handelsware	Einsatz an Handelsware Sp.5 + Sp.6	Kosten für Lohn- arbeiten
				insgesamt Sp.1 + Sp.2	darunter Energie- verbrauch				
28.12 Herst. von Ausbauelementen									
821	20 - 49	877 430	-863	876 566	11 754	15 602	-645	14 957	51 945
822	50 - 99	638 078	-16 943	621 135	10 866	139 154	-310	138 843	80 309
823	100 - 199	421 977	-1 972	420 006	6 067	8 450	+788	9 237	104 176
824	200 - 499	548 400	+7 176	555 576	11 409	70 392	-889	69 503	119 770
825	500 und mehr	407 545	+3 203	410 748	8 494	28 184	+924	29 108	16 700
826	Insgesamt	2 893 430	-9 398	2 884 032	48 590	261 781	-133	261 648	372 901
28.2 Kessel- und Behälterbau									
827	20 - 99	484 972	+3 028	488 000	15 170	101 006	-1 710	99 296	153 817
828	100 - 199	416 974	+794	417 768	13 753	29 598	+486	30 085	76 405
829	200 und mehr	1 685 589	+7 393	1 692 983	62 908	1 161 749	+21 962	1 183 711	106 138
830	Insgesamt	2 587 536	+11 215	2 598 750	91 831	1 292 354	+20 738	1 313 091	336 360
28.21 Herstellung von									
831	Insgesamt	965 789	+4 092	969 881	31 115	74 187	-2 277	71 910	282 087
28.22 Herstellung von Zentral									
832	20 - 99	137 569	+1 451	139 020	5 422	48 511	+1 063	49 575	2 660
833	100 - 499	521 395	-1 384	520 011	20 520	91 330	+5 820	97 150	10 592
834	500 und mehr	962 784	+7 056	969 839	34 775	1 078 325	+16 131	1 094 457	41 021
835	Insgesamt	1 621 747	+7 122	1 628 870	60 716	1 218 167	+23 015	1 241 181	54 273
28.30 Herstellung v. Dampfkesseln									
836	20 - 99	281 520	-1 864	279 656	12 243	11 622	-523	11 098	239 835
837	100 - 499	713 765	-3 557	710 208	14 021	720	+11	730	556 499
838	500 - 999	877 650	+1 224	878 874	15 158	7 115	+190	7 305	442 230
839	1000 und mehr	679 284	+4 855	684 140	8 986	372	-	372	402 921
840	Insgesamt	2 552 219	+658	2 552 877	50 408	19 829	-323	19 506	1 635 485
28.40 Herstellung v. Schmiede-									
841	20 - 49	546 874	-6 596	540 278	26 006	71 738	-14 558	57 180	74 072
842	50 - 99	855 802	+313	856 115	49 672	31 082	-747	30 335	238 411
843	100 - 199	1 059 822	-23 061	1 036 761	58 325	56 231	-2 485	53 745	202 626
844	200 - 499	1 818 915	-15 875	1 803 040	136 985	96 564	-786	95 778	344 965
845	500 - 999	1 082 751	+17 186	1 099 937	65 273	62 014	+11 939	73 954	181 126
846	1000 und mehr	1 334 981	-20 674	1 314 307	121 789	27 662	+128	27 790	93 336
847	Insgesamt	6 699 145	-48 708	6 650 437	458 051	346 292	-6 510	338 782	1 134 536
28.5 Oberflächenveredlung,									
848	20 - 49	972 246	-6 412	965 834	109 132	44 152	+352	44 504	155 639
849	50 - 99	1 054 686	-11 472	1 043 214	90 956	19 579	+402	19 981	145 923
850	100 - 199	740 318	-3 512	736 806	76 901	92 122	-967	91 155	101 494
851	200 und mehr	1 450 439	-27 019	1 423 420	67 128	119 525	-10 050	109 475	107 039
852	Insgesamt	4 217 689	-48 415	4 169 274	344 117	275 378	-10 263	265 115	510 095
28.51 Oberflächenveredlung									
853	20 - 99	883 133	+651	883 783	142 556	8 400	+560	8 960	105 459
854	100 und mehr	1 485 869	-23 459	1 462 410	107 732	113 804	-10 482	103 322	73 230
855	Insgesamt	2 369 001	-22 808	2 346 193	250 288	122 204	-9 923	112 282	178 688
28.52 Mecha									
856	20 - 99	1 143 799	-18 534	1 125 265	57 531	55 331	+194	55 525	196 103
857	100 und mehr	704 889	-7 073	697 816	36 298	97 843	-535	97 308	135 303
858	Insgesamt	1 848 688	-25 607	1 823 081	93 829	153 174	-340	152 834	331 406
28.6 Herst. v. Schneidw.,									
859	20 - 49	500 437	-12 563	487 874	26 824	159 323	+1 422	160 745	84 441
860	50 - 99	958 289	-7 525	950 764	40 362	83 328	-549	82 779	112 854
861	100 - 199	754 306	-10 945	743 361	33 321	180 399	-4 379	176 020	118 593
862	200 - 499	1 723 515	-13 076	1 710 439	67 245	380 264	-16 378	363 886	239 562
863	500 - 999	1 393 473	-14 247	1 379 226	47 466	449 726	-8 992	440 735	138 971
864	1000 und mehr	2 747 641	-16 397	2 731 244	61 860	561 333	-2 230	559 103	212 098
865	Insgesamt	8 077 661	-74 753	8 002 908	277 078	1 814 374	-31 106	1 783 268	906 519
28.61 Herstellung von									
866	Insgesamt	403 451	-729	402 721	14 435	247 309	+10 533	257 842	53 870
28.62 Herstellung									
867	20 - 99	914 937	-10 281	904 656	44 312	152 239	+732	152 970	130 684
868	100 - 199	326 909	+562	327 471	21 370	120 689	-7 310	113 379	54 925
869	200 - 499	852 382	-6 031	846 351	39 243	284 560	-14 807	269 753	185 636
870	500 - 999	279 874	-6 426	273 447	16 770	160 114	-6 578	153 536	28 625
871	1000 und mehr	678 805	-6 990	671 815	26 924	179 872	-8 482	171 390	99 198
872	Insgesamt	3 052 907	-29 167	3 023 740	148 619	897 474	-36 445	861 029	479 068

1) Ohne Umsatzsteuer.- 2) Nur von Kapitalgesellschaften.

Handelsware zu Anschaffungskosten,  
Vorleistungen, Kostensteuern 1998  
größtenklassen  
DM

Materialver- brauch, Einsatz an Handelsw.z.An- schaffungsk., Kosten für Lohnarbeiten Sp.3+Sp.7+Sp.8	Kosten für sonstige industr./ handwerkli. Dienst- leistungen	Mieten und Pachten	Sonstige Kosten			Sonstige Vor- leistungen Sp.10 +Sp.11 +Sp.12	Vorleistungen insgesamt 1) Sp.9 + Sp.15	Kostensteuern			Lfd. Nr.
			insgesamt	darunter				insgesamt	darunter		
				Versiche- rungs- prämien	Bank- spesen				insgesamt	Vermögen- steuer 2)	
9	10	11	12	13	14	15	16	17	18	19	
<b>aus Stahl und Leichtmetall</b>											
943 469	8 168	36 837	97 594	9 835	2 290	142 599	1 086 068	11 148	-	-	821
840 288	10 581	28 250	107 737	6 272	1 136	146 568	986 856	7 345	-	-	822
533 419	9 466	25 041	122 222	5 849	1 449	156 728	690 148	6 732	-	-	823
744 850	23 839	19 421	188 300	4 645	583	231 560	976 410	12 879	-	-	824
456 555	12 725	4 128	138 911	1 934	470	155 764	612 320	16 417	-	-	825
3 518 581	64 779	113 676	654 764	28 536	5 928	833 220	4 351 801	54 522	-	-	826
<b>(ohne Herst. von Dampfkesseln)</b>											
741 113	17 915	26 513	125 146	7 056	1 729	169 573	910 686	7 188	-	-	827
524 258	16 665	26 717	115 273	5 147	1 161	158 655	682 913	9 462	-	-	828
2 982 831	112 146	69 092	663 581	22 786	2 027	844 819	3 827 650	51 916	-	-	829
4 248 202	146 726	122 322	903 999	34 989	4 917	1 173 047	5 421 248	68 566	-	-	830
<b>Tanks und Sammelbehältern</b>											
1 323 879	43 889	51 317	233 073	12 921	3 052	328 279	1 652 158	18 660	-	-	831
<b>heizungsheizkörpern u. -kesseln</b>											
191 254	4 842	4 891	36 190	1 634	270	45 923	237 177	1 075	-	-	832
627 752	22 131	17 824	133 949	5 438	821	173 904	801 656	2 951	-	-	833
2 105 317	75 865	48 290	500 787	14 996	774	624 941	2 730 258	45 880	-	-	834
2 924 323	102 837	71 005	670 926	22 068	1 865	844 768	3 769 091	49 906	-	-	835
<b>(oh. Zentralheizungskessel)</b>											
524 589	13 073	27 281	87 932	8 003	969	128 286	652 876	7 844	-	-	836
1 267 436	25 688	66 929	221 169	14 822	1 909	313 786	1 581 222	8 965	-	-	837
1 328 409	41 542	46 405	333 711	16 335	3 633	421 658	1 750 067	18 768	-	-	838
1 087 433	6 488	32 444	157 526	6 685	940	196 458	1 283 891	4 007	-	-	839
4 207 868	86 791	173 059	800 338	45 845	7 451	1 060 189	5 268 056	39 583	-	-	840
<b>Preß-,Zieh-,Stanzteilen u. ä.</b>											
671 530	40 181	44 383	90 708	6 676	978	175 273	846 803	13 901	-	-	841
1 124 862	68 159	76 917	169 940	9 377	1 768	315 017	1 439 878	25 359	-	-	842
1 293 132	76 318	79 682	196 027	9 935	2 105	352 027	1 645 159	32 253	-	-	843
2 243 783	151 774	52 525	257 846	16 328	2 146	462 145	2 705 928	38 897	-	-	844
1 355 016	78 937	48 980	160 181	9 453	1 018	288 099	1 643 115	13 513	-	-	845
1 435 433	84 556	17 069	235 320	12 034	1 229	396 944	1 832 377	10 668	-	-	846
8 123 756	499 926	319 555	1 170 023	63 803	9 234	1 989 504	10 113 259	134 590	-	-	847
<b>Wärmebehandlung, Mechanik ang</b>											
1 165 977	121 076	173 369	263 784	22 824	3 052	558 229	1 724 206	47 980	-	-	848
1 209 118	79 383	119 220	235 889	19 567	2 926	434 491	1 643 609	43 212	-	-	849
929 455	93 401	112 948	214 266	15 893	2 338	420 615	1 350 070	32 517	-	-	850
1 639 934	76 141	52 032	211 061	10 035	2 632	339 234	1 979 168	33 797	-	-	851
4 944 485	370 001	457 569	924 999	68 319	10 948	1 752 569	6 697 054	157 506	-	-	852
<b>und Wärmebehandlung</b>											
998 202	123 744	140 285	287 067	23 151	3 134	551 096	1 549 297	53 194	-	-	853
1 638 962	86 992	77 787	248 111	16 116	2 412	412 889	2 051 851	25 685	-	-	854
2 637 163	210 736	218 071	535 178	39 267	5 546	963 985	3 601 148	78 878	-	-	855
<b>nik ang</b>											
1 376 894	76 715	152 304	212 605	19 239	2 844	441 624	1 818 518	37 998	-	-	856
930 428	82 550	87 194	177 216	9 812	2 558	346 960	1 277 388	40 630	-	-	857
2 307 321	159 265	239 498	389 821	29 052	5 402	788 585	3 095 906	78 628	-	-	858
<b>Werkzeug-, Schließern und Beschlügen</b>											
733 060	35 554	63 479	154 712	11 324	2 693	253 746	986 805	18 736	-	-	859
1 146 397	46 534	80 125	209 294	13 892	3 977	335 953	1 482 350	36 734	-	-	860
1 037 975	67 019	60 602	274 631	13 210	3 835	402 252	1 440 227	30 495	-	-	861
2 313 886	139 006	75 254	435 418	17 740	3 591	649 678	2 963 564	73 881	-	-	862
1 958 932	92 453	55 861	547 058	12 075	2 963	695 372	2 654 304	61 034	-	-	863
3 502 446	111 464	87 605	618 532	17 757	2 897	817 601	4 320 047	82 765	-	-	864
10 692 695	492 031	422 926	2 239 646	85 999	20 057	3 154 602	13 847 297	303 645	-	-	865
<b>Schneidwaren und Bestecken</b>											
714 434	18 138	24 316	328 135	4 437	1 456	370 589	1 085 023	32 999	-	-	866
<b>von Werkzeugen</b>											
1 188 311	57 054	98 059	242 225	17 790	4 599	397 338	1 585 648	35 638	-	-	867
495 775	46 157	35 387	146 481	6 986	2 275	228 024	723 799	18 092	-	-	868
1 281 740	84 665	42 034	227 398	8 917	2 013	354 097	1 635 837	22 989	-	-	869
455 608	29 270	9 992	133 896	3 614	944	173 158	628 786	26 184	-	-	870
942 404	43 901	31 248	163 262	5 394	1 379	238 411	1 180 814	16 236	-	-	871
4 363 837	261 047	216 719	913 262	42 701	11 211	1 391 027	5 754 865	119 139	-	-	872

6 Materialverbrauch, Einsatz an  
Kosten für Lohnarbeiten, sonstige  
Nach Beschäftigten  
1 000

Lfd. Nr.	Beschäftigte von ... bis ...	Eingänge an Roh-, Hilfs- und Betriebs- stoffen	Anfangsbest. abzüglich Endbestand an Roh-, Hilfs- u. Betriebs-	Verbrauch an Roh-, Hilfs- und Betriebsstoffen (Materialverbrauch)		Eingänge an Handelsware	Anfangsbest. abzüglich Endbestand an Handelsware	Einsatz an Handelsware Sp.5 + Sp.6	Kosten für Lohn- arbeiten 8
				insgesamt Sp.1 + Sp.2	darunter Energie- verbrauch				
28.63 Herstellung von									
873	20 - 99	457 953	-10 560	447 393	18 856	48 818	-506	48 412	45 015
874	100 - 199	383 283	-11 111	372 172	9 232	35 516	+3 347	38 863	61 366
875	200 - 499	843 712	-3 258	840 455	26 957	86 588	-790	84 798	73 179
876	500 - 999	959 619	-6 121	953 498	27 680	252 934	+749	253 683	102 873
877	1000 und mehr	1 976 736	-13 808	1 962 929	31 299	246 635	-7 994	238 641	91 148
878	Insgesamt	4 821 303	-44 856	4 576 446	114 024	669 582	-5 194	664 397	373 580
28.7 Herstellung von sonstigen									
879	20 - 49	1 223 162	-6 038	1 217 124	47 695	195 889	-5 019	190 870	268 149
880	50 - 99	1 918 314	+7 030	1 925 344	72 159	372 343	-11 548	360 794	211 608
881	100 - 199	2 874 958	-11 866	2 863 091	105 189	594 609	-10 842	583 768	203 343
882	200 - 499	3 200 591	+18 923	3 219 513	161 291	607 753	-20 485	587 268	193 060
883	500 - 999	1 236 741	-804	1 235 936	57 976	317 015	-6 204	310 811	118 558
884	1000 und mehr	2 888 485	+4 314	2 892 799	97 222	595 528	-33 329	562 199	123 045
885	Insgesamt	13 342 250	+11 558	13 353 808	541 533	2 683 137	-87 427	2 595 710	1 117 763
28.71 Herstellung von									
886	Insgesamt	575 417	+729	576 146	21 230	53 765	-209	53 556	16 007
28.72 Herstellung v. Verpackungen									
887	20 - 99	255 675	-4 342	251 333	8 767	26 236	-3 749	22 487	3 781
888	100 - 199	311 517	+5 868	317 386	18 215	125 904	+615	126 518	5 813
889	200 - 499	778 754	+6 615	785 369	34 834	92 983	-2 191	90 792	10 433
890	500 und mehr	810 034	+18 552	828 586	38 913	179 828	-1 597	178 231	4 798
891	Insgesamt	2 155 981	+26 693	2 182 674	100 730	424 950	-6 922	418 028	24 826
28.73 Herstellung									
892	20 - 99	626 355	+4 499	630 854	20 394	80 823	-7 451	73 372	27 506
893	100 und mehr	1 229 831	+3 898	1 233 729	49 299	272 243	-19 559	252 685	42 762
894	Insgesamt	1 856 186	+8 397	1 864 584	69 693	353 066	-27 010	326 057	70 267
28.74 Herstellung von									
895	20 - 99	724 562	+2 304	726 866	32 724	155 471	-3 099	152 372	271 254
896	100 - 499	1 324 748	-2 916	1 321 832	84 147	150 023	-3 505	146 518	200 651
897	500 - 999	303 033	-1 760	301 273	16 965	27 231	-1 123	26 108	66 416
898	1000 und mehr	613 616	-3 852	609 765	38 704	81 700	+2 893	84 593	94 345
899	Insgesamt	2 965 959	-6 224	2 959 735	172 541	414 426	-4 834	409 591	632 665
28.75 Herstellung von Eisen-,									
900	20 - 49	680 469	+336	680 805	24 425	107 982	+1 125	109 107	107 144
901	50 - 99	718 161	-804	717 357	28 235	194 841	-3 439	191 402	67 249
902	100 - 499	2 061 275	-6 868	2 054 408	68 617	537 817	-10 487	527 329	124 242
903	500 und mehr	2 328 801	-10 701	2 318 100	56 063	596 290	-35 651	560 640	75 363
904	Insgesamt	5 788 706	-18 037	5 770 670	177 340	1 436 930	-48 452	1 388 477	373 998
DK Maschi									
905	20 - 49	5 624 756	-54 785	5 569 971	149 772	1 113 470	-6 839	1 106 631	556 618
906	50 - 99	9 708 633	-14 482	9 694 152	195 171	972 329	-10 021	962 307	849 484
907	100 - 199	12 820 320	-154 371	12 665 949	270 775	1 255 982	+51 994	1 307 977	1 378 087
908	200 - 499	22 710 905	-161 560	22 549 345	469 212	2 450 864	-44 410	2 406 454	1 766 203
909	500 - 999	17 499 319	-93 118	17 406 201	335 042	2 493 946	-33 309	2 460 637	1 683 652
910	1000 und mehr	43 304 941	-295 472	43 009 469	1 038 617	10 503 846	-159 194	10 344 652	3 712 388
911	Insgesamt	111 668 874	-773 787	110 895 087	2 458 590	18 790 437	-201 778	18 588 659	9 946 431
29 Maschi									
912	20 - 49	5 624 756	-54 785	5 569 971	149 772	1 113 470	-6 839	1 106 631	556 618
913	50 - 99	9 708 633	-14 482	9 694 152	195 171	972 329	-10 021	962 307	849 484
914	100 - 199	12 820 320	-154 371	12 665 949	270 775	1 255 982	+51 994	1 307 977	1 378 087
915	200 - 499	22 710 905	-161 560	22 549 345	469 212	2 450 864	-44 410	2 406 454	1 766 203
916	500 - 999	17 499 319	-93 118	17 406 201	335 042	2 493 946	-33 309	2 460 637	1 683 652
917	1000 und mehr	43 304 941	-295 472	43 009 469	1 038 617	10 503 846	-159 194	10 344 652	3 712 388
918	Insgesamt	111 668 874	-773 787	110 895 087	2 458 590	18 790 437	-201 778	18 588 659	9 946 431
29.1 H. v. Maschinen f.d.									
919	20 - 49	721 986	-23 275	698 711	22 729	165 394	-6 290	159 105	67 258
920	50 - 99	1 169 753	-14 668	1 155 085	36 198	206 069	-3 632	202 437	103 452
921	100 - 199	2 312 504	-50 084	2 262 420	61 230	194 657	-8 751	185 906	156 852
922	200 - 499	4 226 640	-32 593	4 194 047	133 717	611 071	-15 256	595 815	359 336
923	500 - 999	2 994 555	-19 854	2 974 701	86 855	488 789	+4 540	493 329	170 102
924	1000 und mehr	10 763 686	-148 059	10 615 627	327 913	3 881 442	-58 834	3 822 608	694 404
925	Insgesamt	22 189 123	-288 532	21 900 591	668 641	5 547 422	-88 223	5 459 200	1 551 404
29.11 H. v. Verbr.-Motoren u.									
926	20 - 499	651 088	+772	651 860	14 381	19 555	-429	19 126	31 443
927	500 und mehr	3 891 941	-71 204	3 820 736	80 439	168 837	+2 667	171 505	275 852
928	Insgesamt	4 543 029	-70 432	4 472 597	94 820	188 392	+2 239	190 631	307 295

1) Ohne Umsatzsteuer.- 2) Nur von Kapitalgesellschaften.

Handelsware zu Anschaffungskosten,  
Vorleistungen, Kostensteuern 1998  
größtenklassen  
DM

Materialver- brauch, Einsatz an Handelw.z. An- schaffungsk., Kosten für Lohnarbeiten Sp.3+Sp.7+Sp.8	Kosten für sonstige industr./ handwerkli. Dienst- leistungen	Mieten und Pachten	Sonstige Kosten			Sonstige Vor- leistungen Sp.10 +Sp.11 +Sp.12	Vorleistungen insgesamt 1) Sp.9 + Sp.15	Kostensteuern			Lfd. Nr.
			insgesamt	darunter				insgesamt	darunter		
				Versiche- rungs- prämien	Bank- spesen				Vermögen- steuer 2)	Verbrauch- steuern	
9	10	11	12	13	14	15	16	17	18	19	
<b>Schlössern und Beschlägen</b>											
540 820	21 006	36 949	93 577	5 807	1 455	151 532	692 351	15 410	-	-	873
472 401	15 403	19 813	106 165	5 386	1 149	141 382	613 782	11 643	-	-	874
998 432	52 914	32 835	201 703	8 444	1 509	287 453	1 295 884	48 138	-	-	875
1 310 053	57 172	39 040	306 870	7 912	1 679	403 082	1 713 135	30 400	-	-	876
2 292 719	66 351	53 254	289 933	11 312	1 599	409 537	2 702 258	45 917	-	-	877
5 614 424	212 846	181 891	998 248	38 861	7 391	1 392 985	7 007 409	151 508	-	-	878
<b>Eisen-,Blech- und Metallwaren</b>											
1 676 143	52 594	105 508	247 553	16 603	3 391	405 655	2 081 798	32 766	-	-	879
2 497 747	115 530	116 741	352 192	21 382	4 616	584 464	3 082 210	42 255	-	-	880
3 650 202	137 881	141 584	634 721	29 069	5 038	914 185	4 564 387	56 131	-	-	881
3 999 841	214 243	158 655	795 421	30 506	6 001	1 168 320	5 168 161	74 625	-	-	882
1 665 306	80 974	44 866	441 730	12 481	2 166	567 630	2 232 936	25 827	-	-	883
3 578 043	147 724	110 603	524 668	18 514	4 172	782 994	4 361 037	22 697	-	-	884
17 067 281	748 946	677 958	2 936 345	126 556	25 383	4 423 249	21 490 529	254 302	-	-	885
<b>Behältern a.Eisen und Stahl</b>											
645 709	20 115	17 745	92 093	3 456	649	129 953	775 662	3 128	-	-	886
<b>u. Verschlüssen aus Metall</b>											
277 602	9 058	6 912	32 751	1 838	382	48 721	326 323	4 870	-	-	887
449 717	14 750	19 592	47 572	2 972	375	81 914	531 631	6 652	-	-	888
886 594	48 669	24 799	126 054	4 552	683	199 523	1 086 116	4 747	-	-	889
1 011 615	52 608	27 429	192 362	6 139	1 168	272 399	1 284 014	3 256	-	-	890
2 625 528	125 085	78 732	398 740	15 502	2 607	602 557	3 228 084	19 525	-	-	891
<b>von Drahtwaren</b>											
731 732	15 830	20 289	80 170	5 140	1 026	116 289	848 021	6 110	-	-	892
1 529 176	43 426	29 596	207 689	7 925	1 665	280 711	1 809 886	9 150	-	-	893
2 260 908	59 256	49 885	287 858	13 065	2 691	397 000	2 657 907	15 260	-	-	894
<b>Schrauben,Nieten,Ketten und Federn</b>											
1 150 492	78 843	85 992	161 233	11 074	1 752	326 068	1 476 580	27 116	-	-	895
1 669 001	120 940	87 867	297 781	17 105	3 574	506 588	2 175 588	45 749	-	-	896
393 796	23 605	8 555	94 396	1 647	630	126 556	520 352	8 552	-	-	897
788 702	48 421	16 583	107 848	4 361	788	172 852	961 554	9 727	-	-	898
4 001 991	271 809	198 936	661 259	34 188	6 745	1 132 064	5 134 055	91 144	-	-	899
<b>Blech- und Metallwaren ang</b>											
897 056	23 806	48 866	147 144	8 663	2 049	219 816	1 116 873	16 005	-	-	900
976 007	37 691	56 426	159 158	10 155	2 634	253 275	1 229 282	20 381	-	-	901
2 705 979	110 761	128 901	693 724	25 238	4 483	933 386	3 639 365	61 875	-	-	902
2 954 103	100 423	98 405	556 369	16 289	3 525	755 198	3 709 301	26 983	-	-	903
7 533 145	272 682	332 598	1 556 396	60 345	12 691	2 161 676	9 694 821	125 245	-	-	904
<b>nenbau</b>											
7 233 221	186 355	486 904	1 284 098	80 287	21 154	1 957 358	9 190 579	130 865	-	-	905
11 505 943	322 130	596 591	2 155 693	115 051	32 811	3 074 414	14 580 357	192 308	-	-	906
15 352 013	444 913	654 440	3 073 465	148 540	36 429	4 172 818	19 524 830	230 280	-	-	907
26 722 002	1 029 513	830 776	5 842 260	224 970	70 122	7 702 549	34 424 551	389 457	-	-	908
21 550 490	708 472	539 253	4 065 376	145 499	37 993	5 313 100	26 863 590	221 919	-	-	909
57 066 509	1 950 226	1 372 934	11 639 561	377 634	73 526	14 962 721	72 029 229	772 711	-	-	910
139 430 177	4 641 609	4 480 898	28 060 452	1 091 982	272 035	37 182 959	176 613 137	1 937 539	-	-	911
<b>nenbau</b>											
7 233 221	186 355	486 904	1 284 098	80 287	21 154	1 957 358	9 190 579	130 865	-	-	912
11 505 943	322 130	596 591	2 155 693	115 051	32 811	3 074 414	14 580 357	192 308	-	-	913
15 352 013	444 913	654 440	3 073 465	148 540	36 429	4 172 818	19 524 830	230 280	-	-	914
26 722 002	1 029 513	830 776	5 842 260	224 970	70 122	7 702 549	34 424 551	389 457	-	-	915
21 550 490	708 472	539 253	4 065 376	145 499	37 993	5 313 100	26 863 590	221 919	-	-	916
57 066 509	1 950 226	1 372 934	11 639 561	377 634	73 526	14 962 721	72 029 229	772 711	-	-	917
139 430 177	4 641 609	4 480 898	28 060 452	1 091 982	272 035	37 182 959	176 613 137	1 937 539	-	-	918
<b>Erzeug. u. Nutzung v. mech. Energie</b>											
925 074	27 898	69 396	178 595	11 705	3 540	275 890	1 200 964	21 402	-	-	919
1 460 973	46 034	81 526	313 091	17 725	3 673	440 651	1 901 624	37 158	-	-	920
2 605 178	89 588	164 868	467 798	23 002	5 702	722 254	3 327 432	52 394	-	-	921
5 149 199	194 934	199 007	1 199 035	46 689	14 961	1 592 976	6 742 174	107 333	-	-	922
3 638 132	194 545	125 234	622 219	31 007	5 184	941 998	4 580 130	50 574	-	-	923
15 132 639	652 535	453 485	2 393 408	95 177	10 731	3 499 428	18 632 067	218 386	-	-	924
28 911 195	1 205 534	1 093 516	5 174 147	225 304	49 792	7 473 197	36 384 392	487 247	-	-	925
<b>Turbinen(oh.Luft-Strassenfahrz.)</b>											
702 429	21 745	17 196	197 736	9 970	1 761	236 677	939 106	1 696	-	-	926
4 268 093	89 264	115 494	805 020	41 314	2 795	1 009 779	5 277 872	72 299	-	-	927
4 970 522	111 009	132 691	1 002 756	51 284	4 556	1 246 456	6 216 978	73 995	-	-	928

6 Materialverbrauch, Einsatz an  
Kosten für Lohnarbeiten, sonstige  
Nach Beschäftigten  
1 000

Lfd. Nr.	Beschäftigte von ... bis ...	Eingänge an Roh-, Hilfs- und Betriebs- stoffen	Anfangsbest. abzüglich Endbestand an Roh-, Hilfs- u. Betriebs-	Verbrauch an Roh-, Hilfs- und Betriebsstoffen (Materialverbrauch)		Eingänge an Handelsware	Anfangsbest. abzüglich Endbestand an Handelsware	Einsatz an Handelsware Sp.5 + Sp.6	Kosten für Lohn- arbeiten
				insgesamt Sp.1 + Sp.2	darunter Energie- verbrauch				
29.12 Herstellung von									
929	20 - 99	644 125	-5 045	639 080	13 360	109 711	+495	110 206	37 992
930	100 - 199	664 446	-7 462	656 985	16 606	64 581	-734	63 846	22 862
931	200 - 499	1 682 655	-13 199	1 669 456	41 405	161 664	-5 535	156 129	125 546
932	500 - 999	1 126 096	-3 265	1 122 831	25 107	352 581	+2 529	355 110	37 987
933	1000 und mehr	1 696 208	-3 204	1 693 004	37 869	285 224	-3 737	281 487	109 408
934	Insgesamt	5 813 529	-32 175	5 781 354	134 347	973 761	-6 983	966 779	333 795
29.13 Herstellung									
935	20 - 49	281 256	-18 873	262 382	8 391	85 469	-6 027	79 443	18 047
936	50 - 99	431 565	-6 531	425 033	11 778	80 017	-2 462	77 555	25 479
937	100 - 199	728 954	-18 972	709 982	15 560	81 126	-6 454	74 672	63 536
938	200 - 499	1 171 502	+8 061	1 179 563	37 156	333 203	-2 323	330 881	115 277
939	500 - 999	737 313	-7 083	730 231	20 778	93 890	+4 392	98 282	40 716
940	1000 und mehr	1 935 899	-41 363	1 894 535	70 444	1 158 497	-33 940	1 124 556	164 552
941	Insgesamt	5 286 486	-84 761	5 201 725	164 106	1 832 202	-46 813	1 785 388	427 607
29.14 Herst.v. Lagern, Getrieben,									
942	20 - 49	159 114	-2 047	157 068	6 898	26 004	-1 181	24 823	26 997
943	50 - 99	275 517	-5 120	270 397	16 733	52 989	-431	52 558	53 968
944	100 - 199	681 268	-15 901	665 367	25 611	46 682	-1 465	45 218	70 454
945	200 - 499	1 059 395	-36 303	1 023 092	45 995	116 190	-7 384	108 806	95 298
946	500 - 999	739 213	-17 773	721 440	31 858	39 489	-4 694	34 795	81 892
947	1000 und mehr	3 631 572	-24 020	3 607 552	148 272	2 271 714	-21 512	2 250 202	154 098
948	Insgesamt	6 546 079	-101 164	6 444 916	275 368	2 553 067	-36 666	2 516 402	482 708
29.2 Herst.v. sonstigen									
949	20 - 49	1 741 370	-4 907	1 736 463	41 169	283 434	-1 275	282 159	194 757
950	50 - 99	3 351 548	+9 384	3 360 931	56 816	250 885	+726	251 612	222 654
951	100 - 199	3 954 448	-101 851	3 852 596	70 386	252 986	-5 312	247 674	309 179
952	200 - 499	6 507 732	-23 935	6 483 797	111 168	428 023	-8 499	419 524	472 828
953	500 - 999	4 145 947	+3 455	4 149 402	61 231	491 532	-3 870	487 662	589 564
954	1000 und mehr	9 339 717	-46 757	9 292 960	269 430	1 547 397	-45 111	1 502 286	898 979
955	Insgesamt	29 040 761	-164 612	28 876 148	610 200	3 254 257	-63 341	3 190 916	2 687 960
29.21 Herstellung von									
956	20 - 99	309 105	-1 160	307 945	4 346	15 329	-119	15 210	17 736
957	100 - 499	631 675	-6 108	625 566	8 924	43 997	-267	43 730	68 169
958	500 und mehr	223 993	+3 762	227 755	5 671	138 222	-1 371	136 850	6 459
959	Insgesamt	1 164 774	-3 507	1 161 267	18 941	197 547	-1 757	195 790	92 364
29.22 Herstellung von									
960	20 - 99	1 803 147	+3 576	1 806 724	32 611	155 233	-2 037	153 196	191 139
961	100 - 499	3 088 991	-30 800	3 058 191	50 949	192 342	-4 190	188 152	206 773
962	500 und mehr	3 812 111	-40 422	3 771 689	52 038	466 254	-3 679	462 575	506 900
963	Insgesamt	8 704 250	-67 646	8 636 604	135 598	813 829	-9 906	803 923	904 812
29.23 Herst. v. Kälte- u.									
964	20 - 99	1 155 115	-1 314	1 153 801	24 871	119 326	+513	119 840	87 688
965	100 - 199	1 047 821	-21 123	1 026 699	18 744	81 493	-2 642	78 851	56 246
966	200 - 499	1 453 436	+3 984	1 457 420	25 881	92 821	+560	93 381	36 516
967	500 - 999	1 625 287	-2 403	1 622 884	13 347	63 907	+1 040	64 947	321 545
968	1000 und mehr	3 633 907	-8 872	3 625 035	178 290	173 476	+118	173 594	52 940
969	Insgesamt	8 915 566	-29 727	8 885 839	261 133	531 024	-412	530 613	554 935
29.24 Herstellung v. Maschinen									
970	20 - 99	1 825 550	+3 374	1 828 924	36 157	244 431	+1 094	245 525	120 847
971	100 - 199	1 396 421	-51 522	1 344 899	23 402	51 272	+1 905	53 177	166 004
972	200 - 499	2 843 836	-20 218	2 823 619	53 655	219 084	-9 177	209 908	248 298
973	500 - 999	1 240 298	+6 130	1 246 428	29 845	140 345	-4 101	136 244	238 493
974	1000 und mehr	2 950 066	-1 496	2 948 570	51 470	1 056 724	-40 987	1 015 737	362 206
975	Insgesamt	10 256 171	-63 732	10 192 439	194 528	1 711 856	-51 266	1 660 591	1 135 848
29.3 Herstellung v. land- u.									
976	20 - 99	420 284	-6 749	413 535	7 611	131 282	+69	131 351	20 726
977	100 - 499	1 092 731	-11 734	1 080 997	23 668	160 859	+80 450	241 310	35 311
978	500 - 999	1 719 778	+32 322	1 752 100	25 850	194 209	-7 581	186 628	61 444
979	1000 und mehr	3 062 757	-49 986	3 012 771	28 204	328 544	+1 149	329 693	96 848
980	Insgesamt	6 295 550	-36 147	6 259 403	85 333	814 894	+74 088	888 982	214 329
29.31 Herstellung									
981	Insgesamt	1 936 005	-20 626	1 915 379	19 776	208 086	+1 093	209 180	71 152
29.32 Herstellung von									
982	Insgesamt	4 359 545	-15 521	4 344 025	65 557	606 808	+72 994	679 802	143 177

1) Ohne Umsatzsteuer.- 2) Nur von Kapitalgesellschaften.



Handelsware zu Anschaffungskosten,  
Vorleistungen, Kostensteuern 1998  
größtenklassen  
DM

Materialver- brauch, Einsatz an Handelsw.z.An- schaffungsk., Kosten für Lohnarbeiten Sp.3+Sp.7+Sp.8	Kosten für sonstige industr./ handwerk- Dienst- leistungen	Mieten und Pachten	Sonstige Kosten			Sonstige Vor- leistungen Sp.10 +Sp.11 +Sp.12	Vorleistungen insgesamt 1) Sp.9 + Sp.15	Kostensteuern			Lfd. Nr.
			insgesamt	darunter				insgesamt	darunter		
				Versiche- rungs- prämien	Bank- spesen				Vermögen- steuer 2)	Verbrauch- steuern	
9	10	11	12	13	14	15	16	17	18	19	
<b>Pumpen und Kompressoren</b>											
787 278	18 366	39 896	180 059	9 398	2 335	238 321	1 025 599	14 393	-	-	929
743 693	20 330	47 878	147 709	7 470	2 628	215 918	959 611	15 768	-	-	930
1 951 131	69 539	96 785	474 326	17 759	6 034	640 630	2 591 761	48 199	-	-	931
1 515 927	55 462	25 682	221 153	9 634	1 964	302 297	1 818 224	10 847	-	-	932
2 083 899	79 537	50 602	458 418	19 514	3 552	588 557	2 672 456	35 880	-	-	933
7 081 928	243 234	260 824	1 481 665	63 775	16 514	1 985 723	9 067 651	124 886	-	-	934
<b>von Armaturen</b>											
359 871	7 657	31 461	69 006	3 926	1 564	108 124	467 995	6 486	-	-	935
528 067	16 001	28 882	109 440	6 187	1 422	154 323	682 390	14 720	-	-	936
848 190	30 696	45 908	167 656	6 359	1 782	244 261	1 092 451	27 729	-	-	937
1 625 720	58 230	53 608	380 723	11 649	3 213	482 561	2 118 280	28 793	-	-	938
869 229	38 339	53 914	151 620	5 975	1 348	243 874	1 113 102	15 620	-	-	939
3 183 644	126 821	97 972	652 049	15 225	2 558	876 842	4 060 486	71 955	-	-	940
7 414 720	277 745	311 745	1 530 494	49 321	11 888	2 119 984	9 534 704	165 302	-	-	941
<b>Zahnradern,Antriebsselementen</b>											
208 888	9 751	18 035	43 322	2 723	574	71 108	279 996	5 783	-	-	942
376 923	19 661	28 443	68 205	4 781	973	116 310	493 232	16 402	-	-	943
781 039	32 581	68 193	137 457	8 139	1 250	238 232	1 019 271	8 568	-	-	944
1 227 196	53 896	38 532	182 880	10 760	4 340	275 307	1 502 503	29 752	-	-	945
838 127	89 419	23 817	159 908	6 797	964	273 143	1 111 270	21 017	-	-	946
6 011 853	368 238	211 237	567 459	27 725	2 735	1 146 934	7 158 787	41 542	-	-	947
9 444 025	573 546	388 257	1 159 231	60 925	10 835	2 121 034	11 565 059	123 064	-	-	948
<b>Maschinen f.unspezifische Verwendung</b>											
2 213 379	46 465	153 513	438 042	25 840	6 505	638 020	2 851 399	38 032	-	-	949
3 835 197	69 732	188 500	664 538	35 692	9 733	922 830	4 758 027	45 651	-	-	950
4 409 449	145 618	181 738	790 899	40 272	10 822	1 118 254	5 527 704	58 163	-	-	951
7 376 149	286 571	222 914	1 406 380	68 847	15 431	1 915 865	9 292 014	111 404	-	-	952
5 226 627	134 029	144 269	938 565	29 315	7 044	1 216 862	6 443 489	61 656	-	-	953
11 694 224	300 864	271 042	1 974 779	78 821	22 698	2 546 685	14 240 909	135 585	-	-	954
34 755 025	983 339	1 161 975	6 213 202	278 788	72 232	8 358 517	43 113 541	450 492	-	-	955
<b>öfen und Brennern</b>											
340 891	4 626	13 122	75 253	4 308	1 341	93 001	433 892	9 002	-	-	956
737 466	17 678	18 441	187 849	8 744	1 750	223 968	961 434	8 907	-	-	957
371 065	12 510	12 721	101 194	2 851	659	126 425	497 490	12 399	-	-	958
1 449 421	34 814	44 284	364 296	15 903	3 751	443 394	1 892 815	30 309	-	-	959
<b>Hebezeugen und Fördermitteln</b>											
2 151 059	33 956	106 292	351 675	21 408	5 751	491 923	2 642 982	26 443	-	-	960
3 463 116	129 901	112 974	571 950	34 211	7 260	814 825	4 267 941	28 614	-	-	961
4 741 163	107 326	174 523	857 986	28 408	9 096	1 139 836	5 880 999	34 679	-	-	962
10 345 338	271 183	393 790	1 781 612	84 026	22 106	2 446 584	12 791 922	89 736	-	-	963
<b>lufttechn.Erzeugn.f.gewerbl.Zwecke</b>											
1 361 329	31 921	75 290	243 094	13 762	3 051	350 304	1 711 633	19 968	-	-	964
1 161 796	24 780	49 839	193 607	9 212	2 945	268 226	1 430 022	8 606	-	-	965
1 587 317	34 219	41 107	262 230	13 843	2 637	337 557	1 924 874	23 193	-	-	966
2 009 376	50 870	23 392	208 356	9 816	1 503	282 618	2 291 994	15 352	-	-	967
3 851 569	90 507	62 856	661 153	39 484	4 114	814 516	4 666 085	69 758	-	-	968
9 971 387	232 297	252 484	1 568 440	86 117	14 251	2 053 221	12 024 608	136 887	-	-	969
<b>f.unspezifische Verwendung ang</b>											
2 195 296	45 755	147 309	432 558	22 054	6 095	625 622	2 820 918	28 269	-	-	970
1 564 079	67 605	69 305	347 066	14 488	4 792	483 976	2 048 055	30 563	-	-	971
3 281 825	158 006	112 985	634 577	28 622	6 868	905 568	4 187 392	69 685	-	-	972
1 621 165	48 190	56 478	430 826	10 869	3 152	535 494	2 156 659	27 954	-	-	973
4 326 513	125 490	85 341	653 827	16 709	11 217	864 658	5 191 171	37 089	-	-	974
12 988 878	445 046	471 418	2 498 854	92 742	32 125	3 415 318	16 404 196	193 560	-	-	975
<b>forstwirtschaftlichen Maschinen</b>											
565 612	10 976	19 760	91 859	4 358	1 009	122 595	688 207	7 466	-	-	976
1 357 618	26 295	26 466	235 502	8 217	3 672	288 263	1 645 880	15 372	-	-	977
2 000 172	37 343	13 098	188 070	4 772	855	238 511	2 238 683	13 863	-	-	978
3 439 313	56 287	11 796	134 788	4 191	441	202 871	3 642 184	18 527	-	-	979
7 362 715	130 901	71 120	650 219	21 538	5 976	852 239	8 214 954	55 219	-	-	980
<b>von Ackerschleppern</b>											
2 195 711	43 810	6 861	52 751	2 830	553	103 423	2 299 134	13 932	-	-	981
<b>sonstigen land- und forstw.Maschinen</b>											
5 167 004	87 091	64 258	597 467	18 708	5 424	748 816	5 915 820	41 287	-	-	982

6 Materialverbrauch, Einsatz an  
Kosten für Lohnarbeiten, sonstige  
Nach Beschäftigten  
1 000

Lfd. Nr.	Beschäftigte von ... bis ...	Eingänge an Roh-, Hilfs- und Betriebs- stoffen	Anfangsbest. abzüglich Endbestand an Roh-, Hilfs- u. Betriebs-	Verbrauch an Roh-, Hilfs- und Betriebsstoffen (Materialverbrauch)		Eingänge an Handelsware	Anfangsbest. abzüglich Endbestand an Handelsware	Einsatz an Handelsware Sp.5 + Sp.6	Kosten für Lohn- arbeiten
				insgesamt	darunter Energie- verbrauch				
				Sp.1 + Sp.2					
		1	2	3	4	5	6	7	8
29.40 Herstellung									
983	20 - 49	813 483	-7 179	806 304	22 221	74 178	-3 906	70 272	59 772
984	50 - 99	1 306 654	-443	1 306 211	29 223	182 017	-3 853	178 164	130 796
985	100 - 199	1 840 449	+32 069	1 872 518	33 932	150 274	-1 315	148 959	246 137
986	200 - 499	3 517 339	-50 463	3 466 876	59 112	287 195	-4 794	282 401	266 706
987	500 - 999	2 146 580	-63 479	2 083 101	38 583	258 953	-8 251	250 702	178 526
988	1000 und mehr	2 674 809	-40 251	2 634 557	43 768	406 313	-3 534	402 780	156 363
989	Insgesamt	12 299 314	-129 747	12 169 566	226 836	1 358 930	-25 653	1 333 277	1 038 301
29.5 H. v. Maschinen f.									
990	20 - 49	2 044 491	-18 348	2 026 143	57 263	487 621	+3 034	490 655	227 199
991	50 - 99	3 300 363	-4 436	3 295 927	59 718	186 537	-2 813	183 724	368 644
992	100 - 199	3 788 463	-38 832	3 749 572	84 232	453 403	-19 746	433 657	637 421
993	200 - 499	6 908 849	-58 902	6 849 947	128 438	756 657	+3 003	759 660	621 699
994	500 - 999	5 546 726	-31 979	5 514 748	100 900	803 789	-8 080	795 709	590 701
995	1000 und mehr	11 003 260	-26 613	10 976 647	214 705	940 636	-69 076	871 560	1 519 167
996	Insgesamt	32 592 152	-179 169	32 412 983	645 317	3 628 642	-93 677	3 534 964	3 964 831
29.51 H.v. Masch.f.d.Metallerzeug.,									
997	Insgesamt	2 134 360	+23 757	2 158 117	58 513	27 898	+702	28 540	572 007
29.52 Herstellung von									
998	20 - 99	620 270	-4 194	616 077	16 738	54 175	-2 463	51 712	43 277
999	100 - 499	1 920 931	-27 867	1 893 064	34 934	240 725	-8 585	232 140	116 119
1000	500 - 999	1 629 216	-25 919	1 603 297	32 398	390 490	-18 693	371 807	117 484
1001	1000 und mehr	2 104 010	-16 495	2 087 515	30 263	310 312	-10 614	299 699	53 278
1002	Insgesamt	6 274 428	-74 475	6 199 953	114 333	995 703	-40 344	955 358	330 157
29.53 H.v. Maschinen f.									
1003	20 - 99	597 886	-6 367	591 519	10 076	78 402	+2 353	80 756	39 206
1004	100 - 499	1 194 860	-7 334	1 187 526	18 233	283 143	+4 965	288 108	89 036
1005	500 und mehr	337 212	-3 472	333 739	8 371	87 265	+1 923	89 188	34 032
1006	Insgesamt	2 129 958	-17 173	2 112 785	36 679	448 811	+9 241	458 051	162 272
29.54 H.v. Maschinen f.d.Textil-,									
1007	20 - 99	372 376	-854	371 521	10 307	35 438	+1 745	37 183	39 627
1008	100 - 499	1 380 731	+18 241	1 398 971	29 272	108 151	-2 184	105 967	86 538
1009	500 - 999	1 124 411	+1 242	1 125 653	22 324	127 868	+7 875	135 743	107 440
1010	1000 und mehr	1 381 891	+15 800	1 397 692	31 539	316 842	-20 157	296 686	87 181
1011	Insgesamt	4 259 409	+34 428	4 293 837	93 442	588 299	-12 721	575 579	320 786
29.55 Herstellung von									
1012	Insgesamt	1 924 502	-17 227	1 907 275	32 570	110 607	-3 448	107 159	187 927
29.56 Herst. v. Maschinen f.									
1013	20 - 99	3 297 915	-11 059	3 286 856	72 228	479 203	-1 002	478 201	440 195
1014	100 - 199	2 072 915	-7 285	2 065 630	37 903	295 947	-14 182	281 765	513 160
1015	200 - 499	3 284 641	-59 584	3 225 057	68 112	223 716	+2 686	226 403	368 508
1016	500 - 999	2 018 935	-15 586	2 003 349	32 875	225 422	+5 618	231 040	257 098
1017	1000 und mehr	5 195 091	-34 965	5 160 125	98 663	233 096	-40 228	192 868	812 723
1018	Insgesamt	15 869 496	-128 479	15 741 017	309 780	1 457 384	-47 107	1 410 276	2 391 682
29.60 Herstellung von									
1019	20 - 99	22 711	+440	23 152	1 121	1 115	+44	1 159	1 611
1020	100 - 499	210 555	+3 031	213 586	10 920	31 123	-428	30 695	13 533
1021	500 - 999	132 121	-6 477	125 644	5 253	4 193	-154	4 039	23 956
1022	1000 und mehr	454 148	+9 383	463 531	17 593	38 862	+3 251	42 113	251 361
1023	Insgesamt	819 535	+6 378	825 913	34 887	75 293	+2 713	78 006	290 460
29.7 Herstellung von									
1024	20 - 49	131 871	+679	132 550	2 436	31 567	+3 296	34 863	4 432
1025	50 - 99	308 877	+236	309 113	8 439	85 700	-2 261	83 439	4 802
1026	100 - 199	420 950	+8 275	429 225	9 974	154 391	-4 695	149 697	11 211
1027	200 - 499	750 565	+9 148	759 713	13 151	226 207	-7 074	219 133	14 077
1028	500 - 999	813 612	-7 106	806 506	16 370	252 481	-9 913	242 568	69 360
1029	1000 und mehr	6 006 565	+6 810	6 013 375	137 004	3 360 652	+12 961	3 373 613	95 265
1030	Insgesamt	8 432 439	+18 042	8 450 482	187 375	4 110 998	-7 685	4 103 313	199 147
29.71 Herstellung von									
1031	Insgesamt	7 648 745	+8 374	7 657 119	165 137	3 902 810	+778	3 903 589	174 125
29.72 Herst. v. nichtelektrischen									
1032	Insgesamt	783 694	+9 668	793 362	22 238	208 188	-8 463	199 724	25 021

1) Ohne Umsatzsteuer.- 2) Nur von Kapitalgesellschaften.

Handelsware zu Anschaffungskosten,  
Vorleistungen, Kostensteuern 1998  
größtenklassen  
DM

Materialver- brauch, Einsatz an Handelsw.z.An- schaffungsk., Kosten für Lohnarbeiten Sp.3+Sp.7+Sp.8	Kosten für sonstige industr./ handwerk- l. Dienst- leistungen	Mieten und Pachten	Sonstige Kosten			Sonstige Vor- leistungen Sp.10 +Sp.11 +Sp.12	Vorleistungen insgesamt 1) Sp.9 + Sp.15	Kostensteuern			Lfd. Nr.
			insgesamt	darunter				insgesamt	darunter		
				Versiche- rungs- prämien	Bank- spesen				insgesamt	Vermögen- steuer 2)	
9	10	11	12	13	14	15	16	17	18	19	
<b>von Werkzeugmaschinen</b>											
936 347	27 724	57 261	191 421	10 938	2 836	276 407	1 212 754	23 650	-	-	983
1 815 172	57 098	96 681	339 810	19 997	5 790	493 589	2 108 761	22 928	-	-	984
2 267 613	48 219	93 479	506 870	29 909	4 137	648 569	2 916 182	24 810	-	-	985
4 015 984	117 397	129 834	949 261	32 794	10 383	1 196 492	5 212 476	41 184	-	-	986
2 512 329	96 934	73 497	636 396	18 390	7 721	805 827	3 318 156	34 273	-	-	987
3 193 700	137 365	70 782	713 194	25 019	4 561	921 341	4 115 042	57 242	-	-	988
14 541 144	484 738	521 535	3 335 952	137 046	35 428	4 342 225	18 883 370	204 088	-	-	989
<b>sonstige bestimmte Wirtschaftszweige</b>											
2 743 998	77 936	190 663	420 751	28 052	7 383	689 411	3 433 408	43 720	-	-	990
3 848 294	132 982	205 472	709 923	35 263	12 233	1 048 376	4 896 671	74 516	-	-	991
4 820 649	137 501	183 007	1 065 853	46 386	12 935	1 386 361	6 207 010	85 685	-	-	992
8 231 306	382 161	226 460	1 958 514	64 315	24 975	2 567 136	10 798 441	110 508	-	-	993
6 901 157	218 255	152 081	1 500 975	55 661	16 488	1 871 310	8 772 468	56 409	-	-	994
13 367 374	445 849	278 091	3 208 501	131 276	30 762	3 932 441	17 299 815	214 009	-	-	995
39 912 778	1 394 744	1 235 774	8 864 518	360 954	104 776	11 435 036	51 407 814	584 846	-	-	996
<b>Walzwerkseintr., Gießmasch.</b>											
2 758 664	39 968	54 328	538 569	56 972	10 020	632 865	3 391 529	13 502	-	-	997
<b>Bergwerks-, Bau- und Baustoffmaschinen</b>											
711 066	20 194	44 772	125 787	6 563	2 586	190 753	901 819	13 926	-	-	998
2 241 323	56 610	41 607	430 083	14 984	5 729	528 299	2 769 623	16 679	-	-	999
2 032 588	65 111	58 848	391 352	21 350	2 940	515 312	2 607 899	12 664	-	-	1000
2 440 491	46 374	35 609	387 529	11 599	2 912	469 513	2 910 004	12 590	-	-	1001
7 465 468	188 290	180 836	1 334 752	54 496	14 167	1 703 877	9 189 345	55 858	-	-	1002
<b>Ernährungsgewerbe u. Tabakverarbeitung</b>											
711 481	20 706	40 570	135 528	7 104	2 449	196 804	908 285	9 547	-	-	1003
1 564 688	32 331	55 332	467 552	15 135	6 920	555 215	2 119 884	27 551	-	-	1004
456 959	35 477	9 995	196 675	4 036	1 554	242 146	699 105	3 261	-	-	1005
2 733 108	88 515	105 897	799 754	26 274	10 923	994 166	3 727 274	40 360	-	-	1006
<b>Bekleidungs- u. Ledergewerbe</b>											
448 331	10 353	31 444	99 339	4 992	2 346	141 136	589 466	7 413	-	-	1007
1 591 477	49 445	34 526	397 307	16 365	6 743	481 278	2 072 755	24 888	-	-	1008
1 368 836	36 349	22 847	320 337	10 700	6 220	379 532	1 748 369	12 966	-	-	1009
1 781 558	77 947	43 594	413 563	14 803	9 154	535 104	2 316 682	35 596	-	-	1010
5 190 202	174 093	132 412	1 230 545	46 860	24 463	1 537 050	6 727 252	80 884	-	-	1011
<b>Maschinen für das Papiergewerbe</b>											
2 202 362	55 949	54 306	539 118	14 995	4 003	649 374	2 851 735	24 703	-	-	1012
<b>bestimmte Wirtschaftszweige ang</b>											
4 205 252	150 234	254 721	666 532	39 352	10 463	1 071 487	5 276 738	78 849	-	-	1013
2 860 555	78 373	121 776	626 735	25 047	5 899	826 884	3 687 439	54 128	-	-	1014
3 819 966	271 026	129 594	898 798	31 400	10 499	1 299 418	5 119 383	57 035	-	-	1015
2 491 487	82 221	48 824	497 458	16 336	5 744	628 503	3 119 990	27 473	-	-	1016
6 165 716	266 074	153 082	1 732 256	49 222	8 596	2 151 413	8 317 129	152 055	-	-	1017
19 542 975	847 929	707 996	4 421 779	161 356	41 200	5 977 704	25 520 679	369 539	-	-	1018
<b>Waffen und Munition</b>											
25 922	1 642	1 327	6 836	648	106	9 805	35 727	887	-	-	1019
257 814	14 812	8 333	63 844	3 741	664	86 988	344 802	2 732	-	-	1020
153 639	6 235	9 619	30 851	1 377	165	46 705	200 344	356	-	-	1021
757 005	45 372	42 777	320 398	9 979	370	408 547	1 165 551	5 899	-	-	1022
1 194 379	68 060	62 055	421 929	15 744	1 306	552 044	1 746 424	9 674	-	-	1023
<b>Haushaltsgeräten ang</b>											
171 845	1 780	6 807	26 701	1 424	403	35 288	207 133	1 931	-	-	1024
397 353	8 096	12 589	58 223	3 698	755	78 908	476 262	5 841	-	-	1025
590 133	9 474	15 301	136 778	4 125	1 168	161 554	751 687	4 414	-	-	1026
992 523	21 857	33 808	134 990	5 213	1 701	190 656	1 183 578	5 737	-	-	1027
1 118 434	21 131	21 455	149 301	4 977	536	191 887	1 310 321	4 787	-	-	1028
9 482 253	311 954	244 961	2 894 493	33 171	3 963	3 451 408	12 933 661	123 264	-	-	1029
12 752 941	374 293	334 922	3 400 486	52 607	8 525	4 109 701	16 862 642	145 973	-	-	1030
<b>elektrischen Haushaltsgeräten</b>											
11 734 833	342 940	289 726	3 103 928	44 573	7 526	3 736 594	15 471 427	125 622	-	-	1031
<b>Heiz-, Koch- u. ä. Gerät. ang</b>											
1 018 108	31 353	45 196	296 558	8 034	999	373 108	1 391 215	20 350	-	-	1032

6 Materialverbrauch, Einsatz an  
Kosten für Lohnarbeiten, sonstige  
Nach Beschäftigten  
1 000

Lfd. Nr.	Beschäftigte von ... bis ...	Eingänge an Roh-, Hilfs- und Betriebs- stoffen	Anfangsbest. abzüglich Endbestand an Roh-, Hilfs- u. Betriebs-	Verbrauch an Roh-, Hilfs- und Betriebsstoffen (Materialverbrauch)		Eingänge an Handelsware	Anfangsbest. abzüglich Endbestand an Handelsware	Einsatz an Handelsware Sp.5 + Sp.6	Kosten für Lohn- arbeiten
				insgesamt Sp.1 + Sp.2	darunter Energie- verbrauch				
DL H.v.Büromasch., Datenverb.-									
1033	20 - 49	3 779 024	-1 534	3 777 489	110 783	635 831	-46 235	589 596	373 279
1034	50 - 99	6 032 909	-68 717	5 964 192	120 689	866 612	+1 858	868 470	460 551
1035	100 - 199	7 609 349	-51 701	7 557 647	168 881	1 449 255	+10 014	1 459 269	685 248
1036	200 - 499	14 837 432	-154 743	14 682 688	349 221	2 535 349	+3 451	2 538 801	828 827
1037	500 - 999	12 484 746	+9 124	12 493 871	291 403	3 606 909	-14 735	3 582 174	982 637
1038	1000 und mehr	62 705 808	-97 623	62 608 186	1 088 364	30 443 129	-215 637	30 227 492	2 086 864
1039	Insgesamt	107 449 268	-365 194	107 084 073	2 129 341	39 537 085	-261 284	39 275 801	5 427 406
30.0 H.v.Büromaschinen, Datenverb.-									
1040	20 - 49	130 231	-562	129 669	2 358	20 136	-703	19 432	13 101
1041	50 - 99	464 832	-5 740	459 092	4 667	127 202	+528	127 730	19 621
1042	100 - 199	443 145	-4 119	439 026	7 636	119 139	+1 565	120 704	17 797
1043	200 - 499	1 215 374	-34 959	1 180 415	10 396	138 781	-2 076	136 705	22 320
1044	500 - 999	1 635 068	+43 552	1 678 621	4 254	603 281	+4 805	608 086	21 249
1045	1000 und mehr	7 628 646	+47 733	7 676 379	61 971	5 089 846	+108 243	5 198 089	226 519
1046	Insgesamt	11 517 296	+45 905	11 563 201	91 282	6 098 384	+112 362	6 210 746	320 607
30.01 Herstellung									
1047	Insgesamt	1 355 366	+12 020	1 367 386	15 247	917 709	-19 148	898 561	103 930
30.02 Herst. von Datenver									
1048	Insgesamt	10 161 931	+33 885	10 195 815	76 035	5 180 675	+131 510	5 312 185	216 677
31 H. v. Geräten der Elektrizitäts									
1049	20 - 49	1 858 911	+1 883	1 860 794	49 982	215 492	-792	214 699	240 426
1050	50 - 99	3 055 930	-30 755	3 025 176	62 379	238 749	+1 642	240 391	227 801
1051	100 - 199	3 665 357	-11 172	3 654 185	79 482	588 116	+16 623	604 739	476 939
1052	200 - 499	6 992 701	-68 412	6 924 289	212 865	1 377 866	-3 603	1 374 263	440 718
1053	500 - 999	6 148 411	+7 857	6 156 268	174 004	1 653 428	-8 322	1 645 106	558 087
1054	1000 und mehr	39 988 671	-157 117	39 831 555	664 983	13 749 822	-143 488	13 606 334	1 179 002
1055	Insgesamt	61 709 982	-257 716	61 452 266	1 243 695	17 823 472	-137 940	17 685 532	3 122 973
31.10 Herst. von Elektromotoren,									
1056	20 - 99	1 243 470	-17 662	1 225 807	22 558	99 372	+794	100 166	90 780
1057	100 - 199	729 730	-13 410	716 320	12 653	162 535	+2 707	165 242	52 114
1058	200 - 499	1 315 868	-6 608	1 309 260	32 335	226 854	-4 821	222 033	121 971
1059	500 - 999	1 332 533	+5 518	1 338 112	31 478	362 121	+1 007	363 128	75 261
1060	1000 und mehr	1 385 507	-12 101	1 373 406	36 575	97 692	-273	97 419	164 225
1061	Insgesamt	6 007 167	-44 263	5 962 904	135 599	948 573	-585	947 988	504 350
31.20 H.v.Elektrizitätsverteilungs-									
1062	20 - 49	771 130	+4 338	775 468	17 484	29 196	-509	28 687	124 767
1063	50 - 99	1 242 342	-4 428	1 237 914	19 352	35 592	-1 414	34 178	97 258
1064	100 - 499	4 042 350	-60 997	3 981 354	71 960	708 935	+9 313	718 248	439 106
1065	500 - 999	2 152 668	+24 270	2 176 938	44 333	648 531	+5 216	653 746	206 397
1066	1000 und mehr	31 816 180	-124 290	31 691 890	451 523	10 687 594	-85 313	10 602 281	801 944
1067	Insgesamt	40 024 670	-161 107	39 863 563	604 651	12 109 848	-72 706	12 037 141	1 669 472
31.30 Herst. von isol.Elektrokabeln,									
1068	20 - 49	164 879	-5 644	159 235	2 847	45 244	-9	45 235	21 173
1069	50 - 99	257 056	+1 147	258 203	5 343	588	+241	828	1 108
1070	100 - 199	513 811	+6 508	520 319	20 133	12 478	+475	12 953	7 683
1071	200 - 499	1 036 633	-2 786	1 033 847	29 290	189 557	+3 048	192 605	11 041
1072	500 und mehr	1 577 342	+20 755	1 598 097	64 210	180 234	-516	179 718	11 466
1073	Insgesamt	3 549 721	+19 981	3 569 702	121 824	428 100	+3 239	431 339	52 471
31.40 Herstellung von									
1074	Insgesamt	1 158 352	+9 170	1 167 522	64 953	370 513	+15 234	385 747	11 160
31.50 Herstellung von									
1075	20 - 99	466 508	+3 891	470 399	16 062	90 128	+1 015	91 143	69 319
1076	100 - 199	480 611	-1 792	478 819	7 345	47 862	-228	47 635	56 986
1077	200 - 499	480 698	-10 289	470 409	17 117	103 135	+447	103 582	18 840
1078	500 und mehr	1 336 873	-15 008	1 321 865	67 493	1 095 277	-65 105	1 030 172	11 085
1079	Insgesamt	2 764 690	-23 197	2 741 492	108 017	1 336 401	-63 871	1 272 531	156 230
31.6 Herstellung von									
1080	20 - 199	1 324 985	-2 213	1 322 772	36 388	174 860	+2 050	176 910	141 219
1081	200 - 499	1 263 578	+3 585	1 267 164	77 154	475 497	+35	475 532	129 694
1082	500 - 999	997 269	-13 384	983 885	23 118	72 719	-3 903	68 816	245 543
1083	1000 und mehr	4 619 550	-46 289	4 573 261	71 992	1 906 961	-17 433	1 889 529	212 834
1084	Insgesamt	8 205 382	-58 300	8 147 082	208 651	2 630 037	-19 251	2 610 786	729 289
31.61 Herst. von elektr.									
1085	Insgesamt	6 228 989	-55 889	6 173 100	98 035	2 420 300	-21 365	2 398 935	501 801

1) Ohne Umsatzsteuer.- 2) Nur von Kapitalgesellschaften.

Handelsware zu Anschaffungskosten,  
Vorleistungen, Kostensteuern 1998  
Größenklassen  
DM

Materialver- brauch, Einsatz an Handelsw.z.An- schaffungsk., Kosten für Lohnarbeiten Sp.3+Sp.7+Sp.8	Kosten für sonstige industr./ handwerk- Dienst- leistungen	Mieten und Pachten	Sonstige Kosten			Sonstige Vor- leistungen Sp.10 +Sp.11 +Sp.12	Vorleistungen insgesamt 1) Sp.9 + Sp.15	Kostensteuern			Lfd. Nr.
			insgesamt	darunter				insgesamt	darunter		
				Versiche- rungs- prämien	Bank- spesen				Vermögen- steuer 2)	Verbrauch- steuern	
9	10	11	12	13	14	15	16	17	18	19	
<b>Gerät.u.-einr;Elektrotech.usw</b>											
4 740 364	110 815	373 229	907 021	59 744	16 054	1 391 065	6 131 430	101 389	-	-	1033
7 293 212	169 155	398 265	1 375 178	64 402	18 947	1 942 538	9 235 810	142 629	-	-	1034
9 702 164	256 194	433 032	1 828 431	71 172	20 589	2 517 856	12 219 821	162 766	-	-	1035
18 050 316	528 010	632 647	3 355 588	116 876	27 604	4 516 245	22 566 561	248 991	-	-	1036
17 068 682	661 953	573 000	3 030 925	95 207	22 059	4 325 878	21 394 560	225 168	-	-	1037
94 932 542	2 836 214	1 918 061	26 758 011	668 075	79 099	31 512 286	126 444 828	517 596	-	-	1038
151 787 281	4 562 339	4 328 234	37 315 155	1 075 476	184 352	46 205 728	197 993 009	1 398 538	-	-	1039
<b>Geräten u.Einrichtungen</b>											
162 202	3 146	12 797	27 796	1 560	422	43 738	205 940	2 016	-	-	1040
606 444	6 769	21 982	79 540	3 989	1 442	108 291	714 734	7 585	-	-	1041
577 527	12 373	20 809	117 544	4 179	1 215	150 726	728 253	6 294	-	-	1042
1 339 439	14 641	50 394	249 505	6 776	1 926	314 539	1 653 979	14 915	-	-	1043
2 307 956	13 936	32 548	139 220	6 256	1 302	185 704	2 493 659	10 196	-	-	1044
13 100 987	202 419	255 398	4 288 540	21 799	2 132	4 746 357	17 847 344	140 819	-	-	1045
18 094 554	253 283	393 927	4 902 145	44 559	8 438	5 549 355	23 643 909	181 824	-	-	1046
<b>von Büromaschinen</b>											
2 369 877	34 213	59 458	429 625	8 928	2 302	523 296	2 893 173	28 211	-	-	1047
<b>arbeitsgeräten u. Einrichtungen</b>											
15 724 677	219 070	334 469	4 472 520	36 631	6 135	5 026 059	20 750 737	153 612	-	-	1048
<b>erzeugung,-verteilung u.ä.</b>											
2 315 919	46 122	128 196	326 316	26 113	5 466	500 634	2 816 553	42 051	-	-	1049
3 493 368	83 742	154 870	567 113	28 915	6 811	805 725	4 299 093	67 030	-	-	1050
4 735 863	131 584	171 826	744 491	31 656	6 885	1 047 901	5 783 764	60 862	-	-	1051
8 799 271	285 885	286 287	1 349 989	57 469	12 319	1 922 162	10 661 432	155 871	-	-	1052
8 359 461	272 052	245 259	1 395 943	52 503	9 932	1 913 253	10 272 714	127 408	-	-	1053
54 616 890	1 641 096	1 052 904	16 517 436	533 934	66 639	19 211 436	73 828 326	279 983	-	-	1054
82 260 771	2 460 481	2 039 342	20 901 288	730 590	98 052	25 401 111	107 661 882	733 205	-	-	1055
<b>Generatoren,Transformatoren</b>											
1 416 754	38 523	75 934	209 779	11 632	2 795	324 236	1 740 990	31 061	-	-	1056
933 676	22 537	36 814	189 738	8 176	1 818	249 088	1 182 764	15 545	-	-	1057
1 853 263	39 298	51 239	203 570	9 176	2 617	294 107	1 947 370	20 675	-	-	1058
1 776 500	49 768	35 043	204 884	10 173	2 018	289 695	2 066 195	10 709	-	-	1059
1 635 049	85 291	38 480	297 834	7 567	1 079	421 605	2 056 654	3 321	-	-	1060
7 415 242	235 417	237 511	1 105 804	46 724	10 328	1 578 732	8 993 974	81 311	-	-	1061
<b>und -schalt-einrichtungen</b>											
928 923	15 917	50 109	119 029	10 509	1 548	185 056	1 113 978	13 695	-	-	1062
1 369 350	27 510	49 858	221 005	11 576	2 939	298 374	1 667 724	19 268	-	-	1063
5 138 707	136 172	152 078	803 846	34 936	7 229	1 092 096	6 230 804	85 325	-	-	1064
3 037 082	86 290	108 862	607 206	20 212	4 250	802 358	3 839 440	60 318	-	-	1065
43 096 115	1 245 293	817 092	15 153 533	498 513	50 415	17 215 917	60 312 031	200 345	-	-	1066
53 570 177	1 511 181	1 178 000	16 904 619	575 746	66 381	19 593 800	73 163 977	378 951	-	-	1067
<b>-leitungen und -drähten</b>											
225 643	3 223	4 915	20 075	1 253	347	28 214	253 857	4 910	-	-	1068
260 140	4 650	9 216	15 750	765	142	29 615	289 755	1 543	-	-	1069
540 955	16 394	16 379	55 998	2 743	414	88 771	629 726	3 520	-	-	1070
1 237 493	49 403	48 898	165 456	5 983	969	263 756	1 501 249	31 441	-	-	1071
1 789 281	63 747	34 610	221 618	9 130	1 939	319 976	2 109 257	6 265	-	-	1072
4 053 513	137 416	114 018	478 897	19 874	3 811	730 331	4 783 844	47 680	-	-	1073
<b>Akkumulatoren und Batterien</b>											
1 564 429	65 304	29 166	326 873	11 348	1 998	421 343	1 985 772	8 518	-	-	1074
<b>elektrischen Lampen und Leuchten</b>											
630 861	16 192	46 167	128 899	7 455	1 864	191 258	822 118	13 854	-	-	1075
583 440	18 359	26 842	161 339	4 096	1 165	206 540	789 980	8 668	-	-	1076
592 831	13 188	26 940	164 782	4 260	1 109	204 920	797 750	11 322	-	-	1077
2 363 122	57 106	73 182	314 479	9 776	1 584	444 767	2 807 889	30 620	-	-	1078
4 170 253	104 845	173 131	769 509	25 587	5 723	1 047 485	5 217 738	64 464	-	-	1079
<b>elektrischen Ausrüstungen ang</b>											
1 640 900	51 192	73 296	272 633	16 011	3 771	397 122	2 038 022	32 608	-	-	1080
1 872 390	81 741	69 729	226 150	13 177	2 421	377 620	2 250 010	28 081	-	-	1081
1 298 244	50 493	41 406	174 579	8 219	984	266 479	1 564 723	28 384	-	-	1082
6 675 623	222 892	123 085	642 222	13 904	2 634	988 199	7 663 823	63 208	-	-	1083
11 487 157	406 318	307 516	1 315 585	51 312	9 810	2 029 420	13 516 577	152 281	-	-	1084
<b>Ausrüstg.f.Motoren und Fahrzeuge ang</b>											
9 073 836	273 928	184 361	856 401	24 850	4 299	1 314 690	10 388 527	88 860	-	-	1085

6 Materialverbrauch, Einsatz an  
Kosten für Lohnarbeiten, sonstige  
Nach Beschäftigten  
1 000

Lfd. Nr.	Beschäftigte von ... bis ...	Eingänge an Roh-, Hilfs- und Betriebs- stoffen	Anfangsbest. abzüglich Endbestand an Roh-, Hilfs- u. Betriebs-	Verbrauch an Roh-, Hilfs- und Betriebsstoffen (Materialverbrauch)		Eingänge an Handelsware	Anfangsbest. abzüglich Endbestand an Handelsware	Einsatz an Handelsware Sp.5 + Sp.6	Kosten für Lohn- arbeiten
				insgesamt	darunter Energie- verbrauch				
				Sp.1 + Sp.2					
		1	2	3	4	5	6	7	8
31.62 Herstellung von									
1086	Insgesamt	1 976 392	-2 411	1 973 982	110 617	209 737	+2 114	211 851	227 488
32 Rundfunk-, Fernseh-									
1087	20 - 49	421 727	+83	421 820	12 948	204 953	-40 258	164 695	56 859
1088	50 - 99	629 493	+3 961	633 454	19 751	137 427	-5 566	131 861	36 267
1089	100 - 199	1 289 348	-18 019	1 271 329	35 955	111 257	+876	112 133	72 138
1090	200 - 499	2 988 306	-1 192	2 987 114	69 011	297 458	-5 492	291 966	138 467
1091	500 - 999	2 436 925	+5 702	2 442 628	61 284	766 717	+390	767 106	172 839
1092	1000 und mehr	10 090 218	+87 534	10 177 751	242 873	10 016 339	-140 992	9 875 347	201 080
1093	Insgesamt	17 856 016	+78 079	17 934 096	435 822	11 534 151	-191 043	11 343 109	677 649
32.10 Herstellung von									
1094	20 - 99	404 977	+1 612	406 589	14 677	70 943	-1 064	69 879	21 892
1095	100 - 199	580 498	-18 146	562 352	26 276	26 771	+594	26 365	26 579
1096	200 - 499	912 604	+4 045	916 649	52 410	123 511	-5 083	118 427	81 459
1097	500 - 999	768 549	+8 808	777 357	46 083	209 755	+595	210 351	90 151
1098	1000 und mehr	2 268 594	-4 214	2 264 380	100 365	193 801	-3 336	190 464	24 798
1099	Insgesamt	4 935 222	-7 895	4 927 327	239 810	623 781	-8 295	615 487	244 880
32.20 Herstellung v. nachrichten									
1100	20 - 99	376 178	+2 253	378 431	7 273	65 771	-1 114	64 656	51 272
1101	100 - 199	306 134	+4 708	310 842	5 264	41 031	-235	40 796	19 569
1102	200 - 499	508 830	+21 319	530 149	8 696	14 311	+512	14 823	23 320
1103	500 - 999	430 446	-2 733	427 714	5 899	401 100	-1 635	399 465	59 256
1104	1000 und mehr	5 298 941	+107 191	5 406 132	52 782	4 499 248	-115 072	4 384 176	69 163
1105	Insgesamt	6 920 529	+132 739	7 053 268	79 913	5 021 460	-117 544	4 903 915	216 580
32.30 Herst. v. Rundfunk-,									
1106	20 - 99	270 064	+190	270 254	4 748	205 666	-43 646	162 020	19 961
1107	100 - 199	402 716	-4 581	398 135	4 416	44 455	+517	44 972	31 989
1108	200 - 499	1 566 872	-26 556	1 540 316	7 905	159 636	-920	158 716	33 688
1109	500 - 999	1 237 930	-973	1 237 557	9 302	155 861	+1 429	157 291	23 432
1110	1000 und mehr	2 522 683	-15 444	2 507 239	89 727	5 323 291	-22 583	5 300 707	107 118
1111	Insgesamt	6 000 265	-46 764	5 953 501	116 098	5 888 910	-65 203	5 823 706	216 188
33 Medizin-, Maß-, Steuer-									
1112	20 - 49	1 368 156	-2 948	1 365 207	45 496	195 250	-4 481	190 769	62 894
1113	50 - 99	1 882 654	-36 184	1 846 470	39 893	363 234	+5 254	368 488	176 861
1114	100 - 199	2 211 498	-18 391	2 193 107	45 807	630 743	-9 050	621 693	118 375
1115	200 - 499	3 641 051	-50 180	3 590 871	56 950	721 245	+14 622	735 866	227 322
1116	500 - 999	2 264 341	-47 987	2 216 354	51 861	583 483	-11 608	571 876	230 463
1117	1000 und mehr	4 938 273	-75 773	4 922 501	118 536	1 587 123	-39 401	1 547 723	490 264
1118	Insgesamt	16 365 973	-231 463	16 134 511	358 542	4 081 078	-44 663	4 036 414	1 306 178
33.10 Herst. v. med. Geräten									
1119	20 - 99	1 032 868	-1 013	1 031 856	37 563	262 670	-1 468	261 202	64 599
1120	100 - 199	363 104	+3 224	366 328	9 128	216 247	-1 086	215 161	20 219
1121	200 - 499	869 715	-24 520	845 195	19 432	193 447	-6 000	187 447	39 504
1122	500 - 999	570 710	-26 103	544 607	13 972	262 256	+1 833	264 090	38 267
1123	1000 und mehr	1 067 600	-7 888	1 059 713	39 319	738 929	-43 436	695 494	103 691
1124	Insgesamt	3 963 997	-56 299	3 907 698	119 414	1 673 549	-50 157	1 623 393	266 282
33.20 H.v. Maß-, Kontroll-,									
1125	20 - 49	650 840	-9 668	641 172	16 715	86 046	-713	85 333	24 592
1126	50 - 99	946 203	-29 820	916 383	17 377	157 970	+4 707	162 677	87 729
1127	100 - 499	3 242 199	-48 305	3 193 894	50 426	522 570	+1 075	523 645	204 435
1128	500 - 999	1 056 082	-7 594	1 048 488	21 667	236 398	-10 473	225 865	109 892
1129	1000 und mehr	3 123 005	-10 178	3 112 826	50 773	302 453	-293	302 160	337 028
1130	Insgesamt	9 018 329	-105 566	8 912 764	156 959	1 305 377	-5 697	1 299 681	763 775
33.30 Herstellung von									
1131	Insgesamt	906 825	-4 557	902 268	7 657	140 693	-288	140 405	130 302
33.40 Herstellung von optischen									
1132	Insgesamt	2 015 404	-63 000	1 952 404	66 524	806 683	+6 791	813 474	131 808
33.50 Herstellung									
1133	20 - 99	136 133	-854	135 279	2 976	8 869	-705	8 164	6 341
1134	100 und mehr	325 285	-1 187	324 098	5 013	145 906	+5 392	151 297	7 869
1135	Insgesamt	461 418	-2 041	459 377	7 989	154 775	+4 687	159 462	14 211

1) Ohne Umsatzsteuer.- 2) Nur von Kapitalgesellschaften.

Handelsware zu Anschaffungskosten,  
Vorleistungen, Kostensteuern 1998  
größtenklassen  
DM

Materialver- brauch, Einsetz an Handelsw.z.An- schaffungsk., Kosten für Lohnarbeiten Sp.3+Sp.7+Sp.8	Kosten für sonstige industr./ handwerk- Dienst- leistungen	Mieten und Pachten	Sonstige Kosten			Sonstige Vor- leistungen Sp.10 +Sp.11 +Sp.12	Vorleistungen insgesamt 1) Sp.9 + Sp.15	Kostensteuern			Lfd. Nr.
			insgesamt	darunter				insgesamt	darunter		
				Versiche- rungs- prämien	Bank- spesen				Vermögen- steuer 2)	Verbrauch- steuern	
9	10	11	12	13	14	15	16	17	18	19	
<b>sonstigen elektr.Ausrüstg.ang</b>											
2 413 321	132 390	123 155	459 185	26 462	5 511	714 730	3 128 051	63 421	-	-	- 1086
<b>und Nachrichtentechnik</b>											
643 373	13 926	41 309	89 287	6 668	1 190	144 523	787 896	5 286	-	-	- 1087
801 582	16 365	48 119	156 148	6 517	1 936	220 639	1 022 214	21 273	-	-	- 1088
1 455 600	41 996	88 749	249 736	9 830	3 551	380 481	1 836 081	18 676	-	-	- 1089
3 417 547	71 949	109 996	456 823	15 959	4 306	638 769	4 056 316	16 996	-	-	- 1090
3 382 573	117 886	151 266	678 564	15 868	3 852	947 716	4 330 289	42 469	-	-	- 1091
20 254 178	716 006	390 903	3 958 738	61 557	10 793	5 065 648	25 319 826	29 196	-	-	- 1092
29 954 853	978 128	830 343	5 589 298	116 399	25 629	7 397 769	37 352 622	133 896	-	-	- 1093
<b>elektronischen Bauelementen</b>											
498 361	16 561	42 079	96 483	5 299	1 069	155 124	653 485	11 715	-	-	- 1094
615 296	24 959	36 912	92 430	3 860	760	154 301	769 597	7 927	-	-	- 1095
1 116 536	48 027	59 183	227 084	9 313	2 342	334 294	1 450 830	8 353	-	-	- 1096
1 077 858	80 639	65 774	203 879	8 850	1 770	350 292	1 428 151	22 500	-	-	- 1097
2 479 643	193 424	63 641	450 583	16 409	4 302	707 648	3 187 291	6 680	-	-	- 1098
5 787 693	363 611	267 590	1 070 459	43 731	10 243	1 701 660	7 489 353	57 176	-	-	- 1099
<b>technischen Geräten u. Einr.</b>											
494 360	9 498	27 469	78 680	3 952	914	115 647	610 007	9 040	-	-	- 1100
365 207	6 132	17 116	66 705	2 884	1 246	89 959	455 160	6 046	-	-	- 1101
568 291	8 524	19 243	52 691	2 059	581	80 458	648 749	902	-	-	- 1102
886 434	16 159	67 461	237 675	3 454	927	321 295	1 207 730	11 992	-	-	- 1103
9 859 471	366 128	226 321	1 977 662	27 493	4 408	2 570 021	12 429 492	5 815	-	-	- 1104
12 173 763	406 442	357 519	2 413 414	39 848	8 077	3 177 375	15 351 138	33 795	-	-	- 1105
<b>Fernseh-,Phono-,videotechn.Geräten</b>											
452 234	4 232	19 881	70 272	3 934	1 143	94 385	546 619	6 804	-	-	- 1106
475 097	10 905	34 721	90 601	3 086	1 545	136 227	611 324	4 702	-	-	- 1107
1 732 720	15 398	31 571	177 048	4 587	1 383	224 016	1 956 737	7 741	-	-	- 1108
1 418 280	21 088	18 030	237 010	3 565	1 155	276 128	1 694 408	7 977	-	-	- 1109
7 915 064	156 453	101 032	1 530 493	17 649	2 082	1 787 978	9 703 043	16 701	-	-	- 1110
11 993 396	208 075	205 234	2 105 425	32 820	7 309	2 518 734	14 512 130	42 925	-	-	- 1111
<b>und Regelungstechnik,Optik</b>											
1 618 870	47 621	190 927	463 622	25 403	8 976	702 170	2 321 040	52 037	-	-	- 1112
2 391 819	62 279	173 294	572 376	24 981	8 758	807 949	3 199 768	46 741	-	-	- 1113
2 933 175	70 240	151 649	716 659	25 508	8 938	938 548	3 871 723	76 934	-	-	- 1114
4 554 059	155 534	185 970	1 299 271	36 671	9 052	1 640 775	6 194 834	61 209	-	-	- 1115
3 018 693	258 079	143 928	877 198	20 580	6 973	1 279 205	4 297 898	45 095	-	-	- 1116
6 960 487	276 693	218 855	1 993 297	50 785	9 535	2 488 846	9 449 333	67 599	-	-	- 1117
21 477 103	870 446	1 064 623	5 922 424	183 928	52 234	7 857 493	29 334 596	349 614	-	-	- 1118
<b>und orthopädischen Vorrichtungen</b>											
1 417 657	40 349	179 554	406 377	21 052	6 798	626 280	2 043 937	41 318	-	-	- 1119
601 708	16 262	33 054	170 674	6 524	1 959	219 989	821 697	9 528	-	-	- 1120
1 072 147	33 106	53 531	469 466	13 803	3 355	556 103	1 628 250	31 593	-	-	- 1121
846 964	23 216	37 112	388 786	5 585	2 408	449 114	1 236 078	13 342	-	-	- 1122
1 858 898	82 160	83 297	661 511	16 331	3 090	826 967	2 685 865	16 260	-	-	- 1123
5 797 373	195 093	386 548	2 096 813	63 295	17 610	2 678 454	8 475 827	112 041	-	-	- 1124
<b>Navigations-u.ä.Instr. u.Vorricht.</b>											
751 097	18 191	60 939	184 841	9 741	3 135	263 971	1 015 068	22 878	-	-	- 1125
1 166 788	28 558	69 543	274 509	12 125	4 473	372 610	1 539 399	24 237	-	-	- 1126
3 921 975	114 270	180 062	992 371	27 624	9 182	1 286 703	5 208 677	70 815	-	-	- 1127
1 384 345	110 651	72 697	327 929	10 131	3 432	511 277	1 895 622	13 912	-	-	- 1128
3 752 014	143 211	92 256	977 217	27 465	4 890	1 212 684	4 964 698	50 164	-	-	- 1129
10 976 220	414 881	475 496	2 756 868	87 087	25 112	3 647 245	14 623 465	182 006	-	-	- 1130
<b>industriellen Prozeßsteuerungsanlagen</b>											
1 172 976	126 185	55 592	193 539	9 144	1 480	375 316	1 548 292	7 210	-	-	- 1131
<b>und fotografischen Geräten</b>											
2 897 486	122 235	127 745	756 383	18 085	6 819	1 006 363	3 903 849	42 273	-	-	- 1132
<b>von Uhren</b>											
149 785	2 625	9 432	39 171	2 096	522	51 228	201 013	2 020	-	-	- 1133
483 264	9 427	9 809	79 651	4 222	691	98 887	582 152	4 064	-	-	- 1134
633 049	12 052	19 241	118 822	6 318	1 213	150 115	783 164	6 084	-	-	- 1135

6 Materialverbrauch, Einsatz an  
Kosten für Lohnarbeiten, sonstige  
Nach Beschäftigten  
1 000

Lfd. Nr.	Beschäftigte von ... bis ...	Eingänge an Roh-, Hilfs- und Betriebs- stoffen	Anfangsbest. abzüglich Endbestand an Roh-, Hilfs- u. Betriebs-	Verbrauch an Roh-, Hilfs- und Betriebsstoffen (Materialverbrauch)		Eingänge an Handelsware	Anfangsbest. abzüglich Endbestand an Handelsware	Einsatz an Handelsware Sp.5 + Sp.6	Kosten für Lohn- arbeiten 8
				insgesamt Sp.1 + Sp.2	darunter Energie- verbrauch				
									DM Fahr
1136	20 - 49	1 180 511	-6 224	1 174 288	30 798	136 118	-725	135 393	104 789
1137	50 - 99	2 028 967	-14 055	2 014 912	48 980	157 770	-3 448	154 322	282 081
1138	100 - 199	2 992 954	-78 888	2 914 066	91 112	285 812	-3 246	282 566	300 881
1139	200 - 499	7 098 166	-100 822	6 997 345	175 268	557 108	-18 724	538 385	707 424
1140	500 - 999	8 461 884	-78 500	8 383 384	186 577	475 699	-509	475 190	1 284 917
1141	1000 und mehr	201 158 080	-989 815	200 168 265	2 666 160	55 960 110	-922 856	55 037 255	7 695 094
1142	Insgesamt	222 920 562	-1 268 303	221 652 259	3 198 895	57 572 617	-949 507	56 623 110	10 375 186
									34 Herstellung von Kraft
1143	20 - 49	927 017	-6 338	920 679	22 112	114 432	-478	113 954	53 256
1144	50 - 99	1 755 294	-15 804	1 739 490	36 078	118 678	-741	117 937	112 118
1145	100 - 199	2 180 710	-40 042	2 140 668	74 850	162 808	+2 441	165 248	197 074
1146	200 - 499	5 515 384	-56 924	5 458 460	144 099	428 108	-10 288	417 820	436 440
1147	500 - 999	5 986 047	-42 260	5 943 787	126 898	439 141	-2 402	436 739	603 184
1148	1000 und mehr	187 894 916	-744 761	187 150 155	2 429 056	55 911 877	-922 390	54 989 487	4 419 005
1149	Insgesamt	204 259 367	-906 128	203 353 239	2 833 093	57 175 044	-933 858	56 241 186	5 821 078
									34.10 Herstellung von Kraft
1150	20 - 99	188 781	-1 333	187 448	1 999	5 757	+409	6 166	1 101
1151	100 - 199	82 886	-18 272	64 615	725	43 563	+822	44 385	505
1152	200 - 499	292 414	-8 859	283 555	7 708	26 807	-453	26 354	22 978
1153	500 - 999	940 947	-4 598	936 349	8 298	144 224	+2 127	146 351	23 631
1154	1000 und mehr	160 347 849	-628 963	159 718 887	1 797 358	45 873 862	-886 814	44 987 048	3 276 195
1155	Insgesamt	161 852 877	-662 023	161 190 854	1 816 088	46 094 212	-883 909	45 210 304	3 324 411
									34.20 Herstellung von
1156	20 - 49	509 765	-1 608	508 157	9 527	105 751	-266	105 486	13 526
1157	50 - 99	811 483	-3 408	808 076	12 748	46 276	+183	46 459	39 653
1158	100 - 199	855 708	-12 436	843 272	14 676	48 116	+1 592	49 708	82 646
1159	200 - 499	1 471 901	-3 953	1 467 948	16 628	60 730	-2 397	58 334	90 232
1160	500 - 999	1 092 777	-7 963	1 084 814	15 767	92 517	-2 410	90 107	42 654
1161	1000 und mehr	1 820 928	-31 675	1 789 253	22 741	330 412	-5 061	325 351	68 062
1162	Insgesamt	6 562 563	-61 043	6 501 520	92 087	683 803	-8 359	675 444	336 773
									34.30 Herst. von Teilen und
1163	20 - 99	1 172 282	-15 794	1 156 488	33 917	75 326	-1 545	73 781	111 094
1164	100 - 199	1 242 115	-9 334	1 232 781	59 449	71 129	+26	71 156	113 923
1165	200 - 499	3 751 068	-44 112	3 706 956	119 764	340 571	-7 438	333 133	323 230
1166	500 - 999	3 952 322	-29 700	3 922 622	102 833	202 400	-2 119	200 281	536 899
1167	1000 und mehr	25 726 139	-84 123	25 642 016	608 956	9 707 603	-30 515	9 677 088	1 074 748
1168	Insgesamt	35 843 926	-183 062	35 660 864	924 918	10 397 029	-41 591	10 355 438	2 159 894
									35 Sonstiger
1169	20 - 49	253 494	+115	253 609	8 686	21 686	-247	21 438	51 532
1170	50 - 99	273 673	+1 749	275 422	12 902	39 091	-2 707	36 384	169 963
1171	100 - 199	812 244	-38 846	773 398	16 262	123 004	-5 686	117 318	103 807
1172	200 - 499	1 582 782	-43 898	1 538 884	31 168	129 000	-8 436	120 564	270 984
1173	500 - 999	2 475 837	-36 240	2 439 597	59 679	36 558	+1 893	38 451	681 733
1174	1000 und mehr	13 263 164	-245 055	13 018 110	237 105	48 233	-465	47 768	3 276 089
1175	Insgesamt	18 661 196	-362 175	18 299 021	365 802	397 573	-15 649	381 924	4 554 108
									35.1
1176	20 - 49	71 454	-504	70 950	3 894	7 431	-333	7 098	37 736
1177	50 - 99	98 208	-144	98 064	4 633	3 031	+26	3 057	157 099
1178	100 - 199	191 123	-1 356	189 768	5 292	187	+910	1 097	58 068
1179	200 - 499	509 532	+189	509 721	12 610	25 302	-1 053	24 250	133 689
1180	500 - 999	931 218	-4 150	927 067	28 659	197	-	197	470 589
1181	1000 und mehr	2 247 513	-35 801	2 211 712	41 494	3 071	-	3 071	333 282
1182	Insgesamt	4 049 047	-41 764	4 007 283	96 582	39 220	-450	38 770	1 190 463
									35.11 Schiffbau
1183	Insgesamt	3 639 329	-41 073	3 598 256	91 176	27 809	-1 014	26 795	1 077 526
									35.12 Boots-
1184	Insgesamt	409 718	-691	409 027	5 406	11 411	+564	11 975	112 938
									35.20 Schienen
1185	20 - 49	40 143	-1 146	38 997	1 757	4 318	+7	4 325	5 378
1186	50 - 99	65 518	-603	64 915	3 213	10 595	-315	10 280	4 775
1187	100 - 199	141 215	-13 448	127 767	4 561	1 859	-3	1 855	8 477
1188	200 - 499	520 651	-2 441	518 210	6 785	46 455	-824	45 632	49 427
1189	500 und mehr	3 698 856	-95 154	3 603 702	72 235	44 992	+479	45 471	326 370
1190	Insgesamt	4 466 383	-112 793	4 353 591	88 550	108 219	-656	107 563	388 428

1) Ohne Umsatzsteuer.- 2) Nur von Kapitalgesellschaften.



Handelsware zu Anschaffungskosten,  
Vorleistungen, Kostensteuern 1998  
Größenklassen  
DM

Materialver- brauch, Einsatz an Handelsw. z. An- schaffungsk., Kosten für Lohnarbeiten Sp.3+Sp.7+Sp.8	Kosten für sonstige industr./ handwerkli. Dienst- leistungen	Mieten und Pachten	Sonstige Kosten			Sonstige Vor- leistungen Sp.10 +Sp.11 +Sp.12	Vorleistungen insgesamt 1) Sp.9 + Sp.15	Kostensteuern			Lfd. Nr.
			insgesamt	darunter				insgesamt	darunter		
				Versiche- rungs- prämien	Bank- spesen				Vermögen- steuer 2)	Verbrauch steuern	
9	10	11	12	13	14	15	16	17	18	19	
<b>zeugbau</b>											
1 414 469	30 810	69 398	158 862	14 069	2 648	259 070	1 673 539	17 507	-	-	- 1136
2 451 315	52 418	110 144	288 003	20 954	4 087	450 565	2 901 880	33 865	-	-	- 1137
3 497 513	136 806	253 548	501 031	25 811	5 206	891 385	4 388 898	49 245	-	-	- 1138
8 243 154	277 421	199 436	909 731	46 558	8 861	1 386 588	9 629 742	37 406	-	-	- 1139
10 143 491	423 605	173 003	1 384 115	57 689	8 102	1 980 723	12 124 214	63 433	-	-	- 1140
262 900 613	5 843 191	5 564 482	26 629 231	526 256	44 257	38 036 904	300 937 517	648 982	-	-	- 1141
288 650 555	6 764 251	6 370 011	29 870 973	691 337	73 162	43 005 235	331 655 790	850 439	-	-	- 1142
<b>wagen und Kraftwagenteilen</b>											
1 087 889	17 069	49 572	108 411	10 111	1 878	175 052	1 262 941	12 827	-	-	- 1143
1 969 546	40 766	87 054	210 983	13 521	2 691	338 803	2 308 349	26 826	-	-	- 1144
2 502 991	95 878	230 134	369 052	18 102	3 113	695 063	3 198 054	43 758	-	-	- 1145
6 312 721	226 363	163 575	671 420	32 260	7 048	1 061 358	7 374 079	24 660	-	-	- 1146
6 983 709	197 635	124 566	799 251	37 495	6 456	1 121 453	8 105 162	45 958	-	-	- 1147
246 558 647	5 397 540	5 085 794	23 820 061	423 783	32 556	34 303 395	280 862 042	580 788	-	-	- 1148
265 415 503	5 975 251	5 740 695	25 979 178	535 272	53 742	37 695 124	303 110 627	734 816	-	-	- 1149
<b>wagen und Kraftwagenmotoren</b>											
194 715	1 859	6 581	24 695	1 236	434	33 135	227 850	921	-	-	- 1150
109 505	1 366	2 890	19 825	397	111	24 081	133 586	2 633	-	-	- 1151
332 887	18 075	13 704	44 587	1 726	454	76 366	409 253	951	-	-	- 1152
1 106 331	11 904	10 929	103 469	3 677	1 230	126 302	1 232 634	522	-	-	- 1153
207 982 130	4 144 519	4 192 300	19 440 730	311 373	15 760	27 777 549	235 759 679	383 098	-	-	- 1154
209 725 569	4 177 723	4 226 403	19 633 307	318 410	17 989	28 037 433	237 763 001	388 126	-	-	- 1155
<b>Karosserien, Aufbauten und Anhängern</b>											
627 169	6 951	22 036	46 367	5 186	951	75 354	702 523	4 180	-	-	- 1156
894 188	11 571	26 963	71 688	6 070	1 283	110 222	1 004 410	12 534	-	-	- 1157
975 626	12 194	31 183	103 847	6 405	1 126	147 225	1 122 851	7 339	-	-	- 1158
1 616 514	29 003	25 861	93 936	5 635	1 866	148 801	1 765 314	1 883	-	-	- 1159
1 217 575	17 144	21 393	119 447	7 071	1 432	157 984	1 375 559	11 771	-	-	- 1160
2 182 666	45 109	39 519	173 825	7 829	2 398	258 453	2 441 119	43 910	-	-	- 1161
7 513 738	121 973	166 955	609 110	38 197	9 057	898 038	8 411 775	81 616	-	-	- 1162
<b>ä.f. Kraftwagen und deren Motoren</b>											
1 341 363	37 454	81 046	176 644	11 140	1 901	295 144	1 636 507	22 017	-	-	- 1163
1 417 860	82 318	196 060	245 379	11 299	1 877	523 757	1 941 617	33 786	-	-	- 1164
4 363 320	179 285	124 010	532 897	24 899	4 727	836 191	5 199 511	21 826	-	-	- 1165
4 659 803	168 586	92 245	576 395	26 747	3 794	837 167	5 496 970	33 665	-	-	- 1166
36 393 851	1 207 911	853 975	4 205 507	104 580	14 398	6 267 393	42 661 245	153 780	-	-	- 1167
48 176 197	1 675 555	1 347 337	5 736 762	178 665	26 697	8 759 653	56 935 850	265 074	-	-	- 1168
<b>Fahrzeugbau</b>											
326 580	13 741	19 826	50 451	3 959	771	84 018	410 598	4 680	-	-	- 1169
481 770	11 652	23 089	77 020	7 432	1 396	111 762	593 531	7 039	-	-	- 1170
994 522	40 928	23 414	131 979	7 709	2 093	196 322	1 190 844	5 487	-	-	- 1171
1 930 433	51 058	35 861	298 311	14 298	1 814	325 231	2 255 663	12 747	-	-	- 1172
3 159 782	225 970	48 436	584 864	20 194	1 646	859 270	4 019 052	17 475	-	-	- 1173
16 341 966	445 650	478 689	2 809 169	102 473	11 701	3 733 509	20 075 475	68 195	-	-	- 1174
23 235 052	789 000	629 316	3 891 795	156 065	19 420	5 310 111	28 545 164	115 622	-	-	- 1175
<b>Schiffbau</b>											
115 784	7 551	9 055	18 147	1 973	260	34 754	150 538	1 262	-	-	- 1176
258 221	4 831	8 944	27 460	2 678	425	41 235	299 455	2 915	-	-	- 1177
248 933	27 366	5 405	27 270	3 201	225	60 040	308 972	1 396	-	-	- 1178
667 660	17 810	9 922	69 988	5 418	619	97 721	765 380	4 283	-	-	- 1179
1 397 854	28 068	13 861	233 289	11 676	521	275 218	1 673 072	11 479	-	-	- 1180
2 548 065	31 983	23 354	252 241	18 314	264	307 577	2 855 642	19 777	-	-	- 1181
5 236 516	117 608	70 541	628 395	43 261	2 314	816 544	6 053 060	41 112	-	-	- 1182
<b>(ohne Boots- und Yachtbau)</b>											
4 702 577	103 944	57 605	578 598	40 671	1 635	740 148	5 442 725	26 889	-	-	- 1183
<b>und Yachtbau</b>											
533 939	13 664	12 935	49 797	2 590	679	76 396	610 335	14 223	-	-	- 1184
<b>fahrzeugbau</b>											
48 700	1 712	1 229	7 750	456	132	10 691	59 391	498	-	-	- 1185
79 970	2 379	2 258	16 335	1 022	526	20 973	100 943	1 045	-	-	- 1186
138 100	7 160	3 292	20 747	921	280	31 199	169 299	680	-	-	- 1187
607 269	15 296	13 267	51 880	3 368	403	80 442	687 712	813	-	-	- 1188
3 975 542	83 329	64 879	790 545	25 140	9 274	938 754	4 914 296	8 664	-	-	- 1189
4 849 582	109 876	84 925	887 258	30 906	10 614	1 082 059	5 931 640	11 699	-	-	- 1190

6 Materialverbrauch, Einsatz an  
Kosten für Lohnarbeiten, sonstige  
Nach Beschäftigten  
1 000

Lfd. Nr.	Beschäftigte von ... bis ...	Eingänge an Roh-, Hilfs- und Betriebs- stoffen	Anfangsbest. abzüglich Endbestand an Roh-, Hilfs- u. Betriebs-	Verbrauch an Roh-, Hilfs- und Betriebsstoffen (Materialverbrauch)		Eingänge an Handelsware	Anfangsbest. abzüglich Endbestand an Handelsware	Einsatz an Handelsware Sp.5 + Sp.6	Kosten für Lohn- arbeiten 8
				insgesamt Sp.1 + Sp.2	darunter Energie- verbrauch				
35.30 Luft- und									
1191	20 - 199	172 137	-1 678	170 459	5 376	25 275	-1 719	23 556	29 068
1192	200 - 499	311 599	-24 002	287 596	8 910	25 207	-109	25 098	87 409
1193	500 - 999	904 761	-20 057	884 704	14 056	938	+3	1 001	167 943
1194	1000 und mehr	7 509 480	-120 825	7 388 655	131 239	5 401	-310	5 091	2 647 369
1195	Insgesamt	8 897 977	-166 563	8 731 414	159 581	56 880	-2 135	54 745	2 931 789
35.4 Herst. v. Krafträdern,									
1196	20 - 49	76 876	+1 202	78 079	1 429	3 080	+53	3 133	3 069
1197	50 - 99	82 514	+831	83 345	2 834	18 229	-2 137	16 091	3 426
1198	100 - 199	361 899	-18 873	343 026	3 894	103 375	-4 777	98 599	15 593
1199	200 - 499	241 001	-17 644	223 357	2 864	32 036	-6 451	25 585	6 459
1200	500 und mehr	311 106	-4 543	306 562	5 127	26 288	+1 258	27 546	1 407
1201	Insgesamt	1 073 396	-39 026	1 034 370	18 147	183 008	-12 053	170 954	29 954
35.41 Herstellung									
1202	Insgesamt	101 953	-9 227	92 726	2 539	38 877	-4 243	34 634	1 729
35.42 Herstellung									
1203	Insgesamt	798 350	-28 914	769 436	11 206	50 529	-7 302	43 228	22 358
35.43 Herstellung von									
1204	Insgesamt	173 093	-885	172 208	2 402	99 602	-509	93 093	5 867
35.50 Fahr									
1205	Insgesamt	174 392	-2 029	172 363	4 942	10 246	-355	9 892	13 474
DN Herst. von Möbeln, Schmuck,									
1206	20 - 49	2 089 191	-10 130	2 079 061	96 660	306 959	-2 848	304 111	148 310
1207	50 - 99	2 816 771	-13 152	2 803 619	112 543	312 774	+2 840	315 614	201 410
1208	100 - 199	4 735 778	-18 004	4 717 773	151 125	797 491	-1 167	796 324	196 116
1209	200 - 499	6 748 882	-8 609	6 740 273	174 508	1 309 068	+2 986	1 312 054	418 399
1210	500 - 999	3 360 824	-31 652	3 329 171	88 079	606 950	+4 015	610 965	112 992
1211	1000 und mehr	4 771 584	-53 269	4 718 315	79 908	454 406	-12 594	441 812	145 475
1212	Insgesamt	24 523 030	-134 816	24 388 213	702 823	3 787 648	-6 768	3 780 880	1 222 642
36 Herst. von Möbeln, Schmuck,									
1213	20 - 49	1 827 342	-10 084	1 817 258	63 985	232 094	+2 265	234 359	114 039
1214	50 - 99	2 582 921	-13 395	2 569 526	93 265	310 015	+2 802	312 817	166 691
1215	100 - 199	4 243 182	-21 346	4 221 836	120 498	693 502	-1 537	691 965	183 732
1216	200 - 499	6 554 018	-10 284	6 543 734	160 691	1 267 253	+2 986	1 270 239	389 186
1217	500 - 999	3 360 824	-31 652	3 329 171	88 079	606 950	+4 015	610 965	112 992
1218	1000 und mehr	4 771 584	-53 269	4 718 315	79 908	454 406	-12 594	441 812	145 475
1219	Insgesamt	23 339 871	-140 030	23 199 840	606 424	3 564 220	-2 063	3 562 157	1 112 116
36.1 Herstellung									
1220	20 - 49	1 212 037	-15 953	1 196 085	46 176	109 747	+240	109 987	57 716
1221	50 - 99	2 005 772	-17 528	1 988 244	70 090	197 059	+1 678	198 737	112 669
1222	100 - 199	3 233 352	-16 658	3 216 694	86 230	405 609	-1 916	403 692	132 936
1223	200 - 499	5 647 907	-4 210	5 643 697	125 474	908 489	+3 154	911 643	305 485
1224	500 und mehr	7 262 742	-88 095	7 174 647	145 739	698 715	-12 399	686 315	168 751
1225	Insgesamt	19 361 810	-142 443	19 219 367	473 709	2 319 618	-9 243	2 310 375	777 557
36.11 Herstellung									
1226	20 - 99	742 610	-9 092	733 518	22 798	22 416	-574	21 842	24 838
1227	100 - 499	2 408 263	+1 354	2 409 617	43 539	256 111	+1 989	258 100	164 027
1228	500 - 999	856 857	-13 452	843 405	12 796	55 626	+2 737	58 363	49 455
1229	1000 und mehr	2 685 468	-45 022	2 620 446	25 354	105 453	-5 215	100 238	89 669
1230	Insgesamt	6 673 198	-66 211	6 606 987	104 427	439 606	-1 063	438 544	327 989
36.12 Herstellung von									
1231	20 - 49	270 939	-2 361	268 578	12 286	35 199	-215	34 984	25 364
1232	50 - 99	317 761	-5 133	312 628	13 704	24 578	-37	24 541	8 114
1233	100 und mehr	1 216 590	+3 358	1 219 948	35 516	185 338	+1 502	186 840	60 095
1234	Insgesamt	1 805 290	-4 136	1 801 153	61 506	245 116	+1 250	246 366	93 572
36.13 Herstellung									
1235	20 - 99	276 324	-1 225	275 099	8 588	67 066	+695	67 761	10 213
1236	100 - 499	1 311 876	-9 858	1 302 018	22 131	386 524	+1 384	387 908	11 560
1237	500 und mehr	1 623 614	-8 173	1 615 441	27 072	302 491	-8 235	294 257	1 477
1238	Insgesamt	3 211 814	-19 257	3 192 557	57 792	756 081	-6 156	749 925	23 250

1) Ohne Umsatzsteuer.- 2) Nur von Kapitalgesellschaften.

Handelsware zu Anschaffungskosten,  
Vorleistungen, Kostensteuern 1998  
Größenklassen  
DM

Materialver- brauch, Einsatz an Handelsw.z.An- schaffungsk., Kosten für Lohnarbeiten Sp.3+Sp.7+Sp.8	Kosten für sonstige industr./ handwerkll. Dienst- leistungen	Mieten und Pachten	Sonstige Kosten			Sonstige Vor- leistungen Sp.10 +Sp.11 +Sp.12	Vorleistungen insgesamt 1) Sp.9 + Sp.15	Kostensteuern			Lfd. Nr.
			insgesamt	darunter				insgesamt	darunter		
				Versiche- rungs- prämien	Bank- spesen				insgesamt	Vermögen- steuer 2)	
9	10	11	12	13	14	15	16	17	18	19	
<b>Raumfahrzeugbau</b>											
223 083	8 026	12 693	42 901	4 393	478	63 620	286 702	1 493	-	-	1191
400 103	15 012	7 289	60 942	3 527	422	83 223	483 326	5 881	-	-	1192
1 053 649	179 032	24 866	257 915	5 837	621	461 813	1 515 461	4 522	-	-	1193
10 041 114	337 942	384 673	1 800 001	59 638	2 129	2 522 617	12 563 731	34 837	-	-	1194
11 717 948	540 012	429 502	2 161 759	73 395	3 650	3 131 272	14 849 221	46 733	-	-	1195
<b>Fahrrädern und Behindertenfahrz.</b>											
84 281	944	4 295	9 512	663	153	14 751	99 032	1 351	-	-	1196
102 863	1 816	6 626	15 748	1 542	309	24 190	127 053	2 523	-	-	1197
457 218	3 746	10 347	65 453	1 946	1 401	79 546	536 764	2 592	-	-	1198
255 400	2 940	5 404	55 501	1 985	370	63 845	319 245	1 770	-	-	1199
335 515	5 007	3 736	38 952	1 475	391	47 695	383 210	1 160	-	-	1200
1 235 278	14 452	30 409	185 167	7 610	2 624	230 028	1 465 305	9 398	-	-	1201
<b>von Krafträdern</b>											
129 089	2 257	3 463	26 490	1 017	295	32 209	161 299	316	-	-	1202
<b>von Fahrrädern</b>											
835 021	9 642	19 777	110 394	5 254	1 859	139 812	974 834	6 540	-	-	1203
<b>Behindertenfahrzeugen</b>											
271 167	2 554	7 169	48 283	1 339	470	58 006	329 173	2 541	-	-	1204
<b>zeugbau ang</b>											
195 728	7 051	13 940	29 217	892	217	50 209	245 937	6 680	-	-	1205
<b>Musikinstrumenten usw,Recycling</b>											
2 531 482	92 488	169 594	507 094	41 677	6 650	769 175	3 300 657	44 849	-	-	1206
3 320 643	113 382	221 550	784 738	48 158	6 112	1 119 670	4 440 312	58 332	-	-	1207
5 710 214	180 497	265 046	1 095 610	52 339	9 735	1 541 153	7 251 366	74 249	-	-	1208
8 470 666	279 761	401 159	1 713 758	61 913	12 031	2 394 677	10 865 343	114 824	-	-	1209
4 053 129	132 460	133 310	1 018 647	24 131	5 372	1 284 416	5 337 545	74 414	-	-	1210
5 305 602	159 920	122 316	792 809	21 562	3 557	1 075 046	6 380 648	45 136	-	-	1211
29 391 796	958 507	1 312 975	5 912 655	249 781	43 458	8 184 137	37 575 873	411 804	-	-	1212
<b>Musikinstr.,Sportgeräten usw.</b>											
2 165 655	60 483	142 377	410 581	35 676	6 176	613 441	2 779 096	39 883	-	-	1213
3 049 034	92 039	207 016	706 803	42 757	5 872	1 005 657	4 054 691	55 655	-	-	1214
5 097 533	149 572	248 312	996 740	46 764	8 637	1 394 624	6 492 157	71 594	-	-	1215
8 203 160	261 176	387 786	1 627 009	59 943	11 828	2 275 971	10 479 130	113 469	-	-	1216
4 053 129	132 460	133 310	1 018 647	24 131	5 372	1 284 416	5 337 545	74 414	-	-	1217
5 305 602	159 920	122 316	792 809	21 562	3 557	1 075 046	6 380 648	45 136	-	-	1218
27 874 113	855 650	1 241 117	5 552 388	230 833	41 443	7 649 155	35 523 268	400 152	-	-	1219
<b>von Möbeln</b>											
1 363 787	40 104	103 809	239 971	22 833	2 720	383 884	1 747 672	21 461	-	-	1220
2 299 651	64 020	162 016	499 377	32 666	3 626	725 414	3 025 065	42 520	-	-	1221
3 753 322	112 497	199 585	680 104	32 770	4 920	992 185	4 745 507	40 325	-	-	1222
6 860 826	201 917	313 321	1 247 618	44 171	6 846	1 762 856	8 623 681	88 421	-	-	1223
8 029 713	253 126	207 954	1 437 917	36 795	7 015	1 898 998	9 928 711	82 478	-	-	1224
22 307 299	671 664	986 685	4 104 987	169 235	25 126	5 763 337	28 070 636	275 205	-	-	1225
<b>von Sitzmöbeln</b>											
780 198	15 814	46 660	141 310	11 723	1 532	203 784	983 982	9 117	-	-	1226
2 831 745	51 429	91 967	488 554	19 416	3 629	631 950	3 463 695	24 561	-	-	1227
951 223	11 041	24 802	195 582	4 069	656	231 426	1 182 649	6 425	-	-	1228
2 810 354	68 967	28 140	268 700	7 558	2 064	365 807	3 176 161	17 443	-	-	1229
7 373 520	147 251	191 569	1 094 147	42 766	7 882	1 432 967	8 806 487	57 546	-	-	1230
<b>Büro- und Ladenmöbeln</b>											
328 926	7 404	28 433	56 842	6 109	634	92 679	421 605	7 677	-	-	1231
345 283	14 600	28 403	97 374	6 391	540	140 377	485 660	6 206	-	-	1232
1 466 882	51 227	96 203	351 587	10 881	1 318	499 016	1 965 899	19 871	-	-	1233
2 141 092	73 231	153 038	505 803	23 381	2 492	732 072	2 873 164	33 754	-	-	1234
<b>von Küchenmöbeln</b>											
353 072	9 987	30 587	58 073	4 278	433	98 647	451 719	5 674	-	-	1235
1 701 486	39 720	54 536	278 295	10 174	2 215	372 551	2 074 037	17 084	-	-	1236
1 911 175	57 142	38 618	375 630	9 807	1 963	471 390	2 382 565	36 069	-	-	1237
3 965 732	106 849	123 741	711 998	24 259	4 610	942 588	4 908 320	58 826	-	-	1238

6 Materialverbrauch, Einsatz an  
Kosten für Lohnarbeiten, sonstige  
Nach Beschäftigten  
1 000

Lfd. Nr.	Beschäftigte von ... bis ...	Eingänge an Roh-, Hilfs- und Betriebs- stoffen	Anfangsbest. abzüglich Endbestand an Roh-, Hilfs- u. Betriebs-	Verbrauch an Roh-, Hilfs- und Betriebsstoffen (Materialverbrauch)		Eingänge an Handelsware	Anfangsbest. abzüglich Endbestand an Handelsware	Einsatz an Handelsware Sp.5 + Sp.6	Kosten für Lohn- arbeiten
				insgesamt	darunter Energie- verbrauch				
				Sp.1 + Sp.2	4				
		1	2	3	4	5	6	7	8
36.14 Herstellung									
1239	20 - 49	499 866	-3 148	496 719	17 640	23 705	+556	24 262	25 322
1240	50 - 99	897 624	-7 976	889 648	36 702	110 033	+1 885	111 918	76 015
1241	100 und mehr	5 544 154	-35 316	5 508 838	178 102	664 735	-4 276	660 459	221 636
1242	Insgesamt	6 941 644	-46 440	6 895 205	232 443	798 473	-1 835	796 639	322 973
36.15 Herstellung									
1243	Insgesamt	729 864	-6 400	723 464	17 540	80 342	-1 440	78 902	9 774
36.2 Herstellung von									
1244	20 - 99	242 729	-990	241 739	5 155	39 886	+276	40 162	27 794
1245	100 - 199	262 186	+746	262 932	2 048	19 463	-2 004	17 459	20 551
1246	200 und mehr	157 900	-47	157 853	2 228	47 127	+749	47 875	14 832
1247	Insgesamt	662 815	-291	662 525	9 430	106 476	-980	105 496	63 177
36.30 Herstellung									
1248	Insgesamt	162 093	-5 017	157 077	7 784	58 289	+483	58 772	18 671
36.40 Herstellung									
1249	20 - 99	116 339	+4 446	120 785	2 830	11 164	-366	10 798	15 544
1250	100 und mehr	296 462	-562	295 900	10 165	89 958	+874	90 832	9 765
1251	Insgesamt	412 801	+3 884	416 685	12 995	101 122	+508	101 629	25 309
36.50 Herstellung									
1252	Insgesamt	945 751	+6 558	952 310	33 679	317 046	+5 513	322 559	121 665
36.6 Herstellung von									
1253	20 - 99	527 951	+6 687	534 639	18 920	118 270	+2 290	120 559	41 015
1254	100 und mehr	1 266 648	-9 408	1 257 239	49 908	543 398	-632	542 765	64 722
1255	Insgesamt	1 794 599	-2 721	1 791 878	68 828	661 668	+1 657	663 325	105 738
36.61 Herstellung									
1256	Insgesamt	36 257	+758	37 015	2 099	8 675	+81	8 756	5 195
36.62 Herstellung									
1257	Insgesamt	342 328	-1 054	341 274	13 466	124 978	+262	125 239	16 803
36.63 Herstellung									
1258	Insgesamt	1 416 014	-2 425	1 413 589	53 263	528 015	+1 315	529 330	83 740
37 Re									
1259	20 - 49	261 849	-46	261 803	32 675	74 865	-5 113	69 752	34 272
1260	50 - 99	233 850	+244	234 094	19 278	2 758	+39	2 797	34 718
1261	100 - 199	492 596	+3 342	495 938	30 627	109 990	+369	104 359	12 384
1262	200 und mehr	194 864	+1 674	196 538	13 818	41 815	-	41 815	29 153
1263	Insgesamt	1 183 159	+5 214	1 188 373	96 398	223 428	-4 705	218 724	110 526
37.10 Recycling									
1264	20 - 99	390 249	+501	390 750	20 744	38 638	-2 395	36 243	19 074
1265	100 und mehr	643 197	+5 660	648 857	26 982	142 706	+413	143 119	8 083
1266	Insgesamt	1 033 446	+6 161	1 039 607	47 725	181 344	-1 982	179 362	27 157
37.20 Recycling v. nichtmetall.									
1267	20 - 99	105 450	-303	105 147	31 210	38 985	-2 679	36 306	49 916
1268	100 und mehr	44 263	-644	43 619	17 464	3 099	-44	3 056	33 453
1269	Insgesamt	149 713	-947	148 766	48 673	42 084	-2 723	39 362	83 369

1) Ohne Umsatzsteuer.- 2) Nur von Kapitalgesellschaften.

Handelsware zu Anschaffungskosten,  
Vorleistungen, Kostensteuern 1998  
Größenklassen  
DM

Materialver- brauch, Einsetz an Handelsw.z.An- schaffungsk., Kosten für Lohnarbeiten Sp.3+Sp.7+Sp.8	Kosten für sonstige industr./ handwerk- l. Dienst- leistungen	Mieten und Pachten	Sonstige Kosten			Sonstige Vor- leistungen Sp.10 +Sp.11 +Sp.12	Vorleistungen insgesamt 1) Sp.9 + Sp.15	Kostensteuern			Lfd. Nr.
			insgesamt	darunter				insgesamt	darunter		
				Versiche- rungs- prämien	Bank- spesen				Vermögen- steuer 2)	Verbrauch steuern	
9	10	11	12	13	14	15	16	17	18	19	
von sonstigen Möbeln											
546 302	19 387	45 060	117 709	8 533	934	182 156	728 459	7 680	-	-	1239
1 077 581	30 774	75 703	215 093	15 368	1 346	321 569	1 399 151	23 252	-	-	1240
6 390 933	276 503	367 398	1 320 565	47 641	6 485	1 964 467	8 365 399	84 869	-	-	1241
8 014 816	326 664	488 161	1 653 367	71 542	8 765	2 468 192	10 483 008	115 790	-	-	1242
von Matratzen											
812 139	17 670	30 176	139 671	7 287	1 377	187 517	999 656	9 288	-	-	1243
Schmuck und ä. Erzeugnissen											
309 695	5 747	11 596	65 782	4 727	1 318	83 124	392 819	5 548	-	-	1244
300 942	3 241	5 962	40 473	2 282	525	49 677	350 619	6 060	-	-	1245
220 561	5 269	5 783	19 787	1 953	556	30 839	251 400	3 464	-	-	1246
831 197	14 257	23 341	126 042	8 962	2 399	163 640	994 838	15 072	-	-	1247
von Musikinstrumenten											
234 519	10 170	12 788	66 757	4 943	1 108	89 715	324 235	4 866	-	-	1248
von Sportgeräten											
147 127	4 406	8 908	36 968	1 712	390	50 282	197 409	5 231	-	-	1249
396 496	10 196	22 775	87 610	4 945	697	120 581	517 077	6 583	-	-	1250
543 623	14 602	31 683	124 578	6 657	1 087	170 863	714 486	11 814	-	-	1251
von Spielwaren											
1 396 534	50 060	65 021	451 489	13 512	3 068	566 569	1 963 102	20 934	-	-	1252
sonstigen Erzeugnissen											
696 213	25 633	36 632	151 758	9 251	2 316	214 082	910 295	14 964	-	-	1253
1 864 727	69 204	84 968	526 777	18 273	6 339	680 949	2 545 676	57 297	-	-	1254
2 560 941	94 836	121 600	678 535	27 525	8 656	895 031	3 455 972	72 261	-	-	1255
von Phantasieschmuck											
50 966	2 329	1 830	15 825	875	291	19 984	70 950	629	-	-	1256
von Besen und Bürsten											
483 316	19 377	19 796	113 698	4 384	2 427	152 871	636 187	12 319	-	-	1257
von Erzeugnissen ang											
2 026 659	73 191	99 973	549 012	22 266	5 937	722 176	2 748 835	59 314	-	-	1258
cycling											
365 827	32 004	27 217	96 513	6 001	475	155 735	521 562	4 966	-	-	1259
271 609	21 343	14 534	78 135	5 402	240	114 012	386 621	2 676	-	-	1260
612 681	30 925	16 734	98 870	5 575	1 097	146 528	759 209	2 855	-	-	1261
267 506	18 585	13 372	86 749	1 970	203	118 706	386 213	1 355	-	-	1262
1 517 623	102 857	71 857	360 267	18 947	2 015	534 982	2 052 604	11 652	-	-	1263
von Schrott											
446 067	24 324	16 574	88 796	5 368	391	129 694	575 761	3 555	-	-	1264
800 059	26 599	14 416	109 167	4 675	1 119	150 182	950 241	2 765	-	-	1265
1 246 126	50 923	30 990	197 963	10 043	1 510	279 876	1 526 002	6 320	-	-	1266
Altmaterialien u. Reststoffen											
191 369	29 023	25 177	85 852	6 034	324	140 052	331 421	4 087	-	-	1267
80 128	22 911	15 690	76 452	2 870	181	115 053	195 181	1 245	-	-	1268
271 497	51 934	40 867	162 304	8 904	505	255 105	526 602	5 332	-	-	1269

7 Beschäftigte  
Nach Beschäftigten

Lfd. Nr.	Beschäftigte von ... bis ...	Unternehmen	Beschäftigte (ohne Heimarbeiter)					
			zusammen	Inhaber	Arbeitnehmer			
					zusammen	darunter weiblich	Angestellte	
							zusammen	darunter weiblich
Anzahl								
<b>Bergbau und</b>								
1	20 - 49	17 234	566 532	7 651	558 881	173 083	177 968	81 187
2	50 - 99	9 582	689 269	4 603	664 666	201 892	226 541	96 617
3	100 - 199	5 648	785 746	2 778	782 968	226 514	276 268	108 747
4	200 - 499	3 711	1 126 883	1 646	1 125 238	327 832	416 931	153 836
5	500 - 999	1 112	755 489	416	755 073	194 030	292 396	99 386
6	1000 und mehr	753	2 608 832	166	2 608 665	505 932	1 030 877	272 159
7	Insgesamt	38 050	6 512 750	17 260	6 496 490	1 631 283	2 420 980	811 911
<b>A Vorleistungen</b>								
8	20 - 49	7 486	245 312	3 100	242 212	62 175	67 008	25 056
9	50 - 99	4 213	293 486	1 975	291 512	76 879	82 418	29 953
10	100 - 199	2 525	352 037	1 255	350 782	88 937	105 036	35 969
11	200 - 499	1 606	488 939	771	488 167	121 105	148 518	48 118
12	500 - 999	513	344 295	176	344 119	77 536	114 835	35 730
13	1000 und mehr	353	1 173 930	73	1 173 857	216 748	450 681	113 866
14	Insgesamt	16 696	2 897 998	7 350	2 890 648	643 380	968 497	288 633
<b>B Investitions</b>								
15	20 - 49	5 371	176 915	1 618	175 297	34 766	53 731	17 821
16	50 - 99	2 931	203 875	1 150	202 726	37 753	79 990	21 734
17	100 - 199	1 622	225 789	706	225 082	40 542	86 372	23 842
18	200 - 499	1 072	324 793	401	324 391	58 217	136 764	35 434
19	500 - 999	333	226 986	98	226 888	39 880	95 115	23 664
20	1000 und mehr	231	1 038 832	53	1 038 779	149 770	393 308	86 635
21	Insgesamt	11 560	2 197 190	4 026	2 193 164	360 927	839 281	209 130
<b>GG Gebrauchs</b>								
22	20 - 49	704	23 038	381	22 656	7 171	6 529	2 754
23	50 - 99	438	31 062	253	30 810	9 468	8 895	3 423
24	100 - 199	313	43 411	204	43 207	13 872	12 767	4 810
25	200 - 499	224	66 783	117	66 666	22 190	21 200	7 570
26	500 - 999	61	40 161	40	40 121	12 036	12 098	3 963
27	1000 und mehr	38	109 681	12	109 669	31 124	41 447	11 205
28	Insgesamt	1 778	314 137	1 007	313 130	95 862	102 926	33 724
<b>VG Verbrauchs</b>								
29	20 - 49	3 673	121 267	2 551	118 715	68 971	50 699	35 536
30	50 - 99	2 010	140 845	1 226	139 619	77 792	61 237	41 508
31	100 - 199	1 188	164 509	612	163 897	85 163	72 103	44 126
32	200 - 499	809	246 369	356	246 013	126 320	110 449	62 712
33	500 - 999	205	144 047	102	143 945	64 578	70 347	36 029
34	1000 und mehr	131	286 389	29	286 360	108 290	145 441	60 452
35	Insgesamt	8 016	1 103 425	4 877	1 098 548	531 114	510 276	280 365
<b>C Bergbau und Gewinnung</b>								
36	20 - 49	301	8 959	174	8 785	1 260	2 133	1 001
37	50 - 99	92	6 370	53	6 317	738	1 888	575
38	100 - 199	37	5 111	31	5 080	633	1 246	476
39	200 - 499	21	6 673	3	6 670	874	2 564	701
40	500 - 999	4	2 455	4	2 451	301	904	241
41	1000 und mehr	9	103 863	-	103 863	6 994	28 529	5 702
42	Insgesamt	464	133 431	265	133 166	10 800	37 263	8 696
<b>CA Kohlenbergbau, Torfgewinnung,</b>								
43	20 - 99	35	1 470	12	1 458	172	325	91
44	100 - 499	11	9 019	1	9 018	368	1 170	273
45	500 und mehr	9	102 939	-	102 939	6 910	28 371	5 641
46	Insgesamt	55	107 428	13	107 415	7 450	29 865	6 004
<b>10 Kohlenbergbau,</b>								
47	Insgesamt	43	102 917	13	102 904	6 931	27 099	5 505
<b>10.10 Steinkohlenbergbau</b>								
48	Insgesamt	7	75 602	-	75 602	2 485	17 419	2 243
<b>10.20 Braunkohlenbergbau</b>								
49	Insgesamt	5	25 291	-	25 291	4 109	9 259	3 097
<b>10.30 Torfgewinnung</b>								
50	Insgesamt	31	2 024	13	2 011	338	421	166
<b>11 Gewinnung v. Erdöl/Erdgas,</b>								
51	Insgesamt	12	4 511	-	4 511	519	2 766	499
<b>11.10 Gewinnung von</b>								
52	Insgesamt	6	3 283	-	3 283	457	2 382	441

30. September 1938  
 größenklassen

Arbeiter		Heimerbeiter	Beschäftigte (einschl. Heimerbeiter) insgesamt	Anteil an den Beschäftigten (ohne Heimerbeiter)			Anteil der Frauen an den		Lfd. Nr.
zusammen	derunter weiblich			Inhaber	Angestellte	Arbeiter	Angestellten	Arbeitern	
									%
<b>Verarbeitendes Gewerbe</b>									
380 913	91 916	16 057	582 589	1,4	31,4	67,2	45,6	24,1	1
438 125	105 274	35 681	704 950	0,7	33,8	65,5	42,6	24,0	2
506 701	119 767	56 532	842 277	0,4	35,2	64,5	39,4	23,6	3
708 306	173 998	25 906	1 152 789	0,1	37,0	62,9	36,9	24,6	4
462 677	94 644	5 900	761 389	0,1	38,7	61,2	34,0	20,5	5
1 577 788	233 773	8 461	2 617 292	0,0	39,5	60,5	26,4	14,8	6
4 074 511	819 371	148 537	6 661 287	0,3	37,2	62,6	33,5	20,1	7
<b>güterproduzenten</b>									
175 203	37 120	4 513	249 825	1,3	27,3	71,4	37,4	21,2	8
209 093	46 926	12 821	306 307	0,7	28,1	71,2	36,3	22,4	9
245 745	52 967	6 282	358 318	0,4	29,8	69,8	34,2	21,6	10
339 649	72 987	5 604	494 542	0,2	30,4	69,5	32,4	21,5	11
229 284	41 806	1 867	346 162	0,1	33,4	66,6	31,1	18,2	12
723 176	102 881	2 315	1 176 244	0,0	38,4	61,6	26,3	14,2	13
1 922 151	354 687	33 402	2 931 400	0,3	33,4	66,3	29,8	18,5	14
<b>güterproduzenten</b>									
121 566	16 944	569	177 484	0,9	30,4	68,7	33,2	13,9	15
128 736	16 019	1 254	205 129	0,6	36,3	63,1	29,4	12,4	16
138 711	16 700	1 336	227 125	0,3	38,3	61,4	27,6	12,0	17
187 627	22 783	868	325 661	0,1	42,1	57,8	25,9	12,1	18
131 773	16 215	443	227 429	0,0	41,9	58,1	24,9	12,3	19
645 471	63 135	171	1 039 002	0,0	37,9	62,1	22,0	9,8	20
1 353 883	151 797	4 642	2 201 831	0,2	38,2	61,6	24,9	11,2	21
<b>güterproduzenten</b>									
16 127	4 417	386	23 423	1,7	28,3	70,0	42,2	27,4	22
21 915	6 046	401	31 463	0,8	28,6	70,6	38,5	27,6	23
30 451	9 062	829	44 240	0,5	29,4	70,1	37,7	29,8	24
45 466	14 620	317	67 100	0,2	31,7	68,1	35,7	32,2	25
28 023	8 074	75	40 236	0,1	30,1	69,8	32,8	28,8	26
68 222	19 920	31	109 712	0,0	37,8	62,2	27,0	29,2	27
210 205	62 138	2 038	316 175	0,3	32,8	66,9	32,8	29,6	28
<b>güterproduzenten</b>									
68 016	33 435	10 589	131 856	2,1	41,8	56,1	70,1	49,2	29
78 381	36 284	21 205	162 049	0,9	43,5	55,7	67,8	46,3	30
91 794	41 037	48 084	212 593	0,4	43,8	55,8	61,2	44,7	31
135 564	63 608	19 118	265 487	0,1	44,8	55,0	56,8	46,9	32
73 598	28 549	3 515	147 562	0,1	48,8	51,1	51,2	38,8	33
140 919	47 838	5 945	292 334	0,0	50,8	49,2	41,6	33,9	34
588 272	250 750	108 455	1 211 881	0,4	46,2	53,3	54,9	42,6	35
<b>von Steinen und Erden</b>									
6 652	258	-	8 959	1,9	23,8	74,2	47,0	3,9	36
4 430	163	-	6 370	0,8	29,6	69,5	30,5	3,7	37
3 835	157	-	5 111	0,6	24,4	75,0	38,2	4,1	38
4 106	173	-	6 673	0,1	38,4	61,5	27,3	4,2	39
1 547	60	-	2 455	0,2	36,8	63,0	26,7	3,9	40
75 334	1 292	-	103 863	-	27,5	72,5	20,0	1,7	41
95 903	2 104	-	133 431	0,2	27,9	71,9	23,3	2,2	42
<b>Gewinnung v. Erdöl/Erdgas usw</b>									
1 133	81	-	1 470	0,8	22,1	77,1	28,0	7,2	43
1 848	96	-	3 019	0,0	38,7	61,2	23,3	5,2	44
74 568	1 269	-	102 939	-	27,6	72,4	19,9	1,7	45
77 549	1 446	-	107 428	0,0	27,8	72,2	20,1	1,9	46
<b>Torfgewinnung</b>									
75 804	1 426	-	102 917	0,0	26,3	73,7	20,3	1,9	47
<b>und -brikettherstellung</b>									
58 183	242	-	75 602	-	23,0	77,0	12,9	0,4	48
<b>und -brikettherstellung</b>									
16 032	1 012	-	25 291	-	36,6	63,4	33,4	6,3	49
<b>und -veredlung</b>									
1 590	172	-	2 024	0,6	20,8	78,5	39,4	10,8	50
<b>Erbrg. damit verb. Dienstleistg</b>									
1 745	20	-	4 511	-	61,3	38,7	18,0	1,1	51
<b>Erdöl und Erdgas</b>									
901	16	-	3 283	-	72,6	27,4	18,5	1,8	52

7 Beschäftigte  
Nach Beschäftigten

Lfd. Nr.	Beschäftigte von ... bis ...	Unternehmen	Beschäftigte (ohne Heimarbeiter)					
			zusammen	Inhaber	Arbeitnehmer			
					zusammen	darunter weiblich	Angestellte	
			zusammen	darunter weiblich			zusammen	darunter weiblich
A n z a h l								
11.20 Erbrg.von Dienstleistg								
53	Insgesamt	6	1 228	-	1 228	62	384	58
CB Erzbergbau, Gewinnung v.								
54	20 - 99	358	13 859	215	13 644	1 825	3 696	1 485
55	100 - 499	47	8 765	33	8 732	1 139	2 639	904
56	500 und mehr	4	3 379	4	3 375	385	1 062	302
57	Insgesamt	409	26 003	252	25 751	3 349	7 398	2 691
14 Gewinnung von Steinen								
58	20 - 99	358	13 859	215	13 644	1 825	3 696	1 485
59	100 - 499	47	8 765	33	8 732	1 139	2 639	904
60	500 und mehr	4	3 379	4	3 375	385	1 062	302
61	Insgesamt	409	26 003	252	25 751	3 349	7 398	2 691
14.1 Gewinnung								
62	Insgesamt	33	1 400	25	1 375	167	382	139
14.12 Gewinnung v.Kalk-,Dolomit-,								
63	Insgesamt	24	1 100	12	1 088	132	317	111
14.2 Gewinnung von								
64	20 - 99	316	12 077	187	11 890	1 601	3 171	1 301
65	100 - 499	40	7 057	32	7 025	901	2 073	720
66	500 und mehr	3	2 808	4	2 804	326	924	255
67	Insgesamt	359	21 942	223	21 719	2 827	6 168	2 276
14.21 Gewinnung								
68	20 - 99	303	11 615	175	11 440	1 544	3 033	1 258
69	100 und mehr	36	8 131	28	8 103	987	2 528	808
70	Insgesamt	339	19 746	203	19 543	2 531	5 561	2 065
14.22 Gewinnung								
71	20 - 99	13	462	12	450	56	138	43
72	100 und mehr	7	1 734	8	1 726	240	470	167
73	Insgesamt	20	2 196	20	2 176	296	607	211
14.30 Bergbau auf chemische								
74	Insgesamt	5	380	1	379	57	129	46
14.40 Gewinnung								
75	Insgesamt	5	1 753	-	1 753	222	548	174
14.50 Gewinnung von Steinen								
76	Insgesamt	7	528	3	525	76	170	56
D Verarbeitendes								
77	20 - 49	16 933	557 573	7 477	550 096	171 823	175 835	80 166
78	50 - 99	9 500	662 899	4 550	658 349	201 154	224 653	96 043
79	100 - 199	5 611	780 635	2 747	777 888	227 881	275 022	108 271
80	200 - 499	3 690	1 120 210	1 642	1 118 568	326 958	414 368	153 134
81	500 - 999	1 108	753 034	412	752 622	193 729	291 492	99 145
82	1000 und mehr	744	2 504 969	166	2 504 802	498 938	1 002 348	266 457
83	Insgesamt	37 586	6 379 319	16 995	6 362 324	1 620 483	2 383 717	803 215
DA Ernährungsgewerbe								
84	20 - 49	2 336	77 374	1 834	75 540	40 809	32 958	25 355
85	50 - 99	1 241	86 233	802	85 431	44 416	36 089	27 288
86	100 - 199	694	96 122	361	95 761	44 097	39 129	25 237
87	200 - 499	436	131 220	187	131 033	59 867	49 472	29 117
88	500 - 999	114	79 919	65	79 853	32 004	31 453	16 508
89	1000 und mehr	56	116 725	19	116 706	41 633	47 586	18 972
90	Insgesamt	4 877	587 593	3 268	584 325	262 886	236 686	142 478
15 Ernährungs								
91	20 - 49	2 331	77 196	1 831	75 364	40 699	32 919	25 339
92	50 - 99	1 236	85 924	802	85 122	44 279	35 997	27 252
93	100 - 199	691	95 766	361	95 405	43 906	38 953	25 179
94	200 - 499	431	129 161	180	128 981	58 763	48 777	28 888
95	500 und mehr	165	186 513	84	186 429	70 487	74 314	34 180
96	Insgesamt	4 854	574 560	3 259	571 301	258 134	230 960	140 839



30. September 1998  
größenklassen

Arbeiter		Heimarbeiter	Beschäftigte (einschl. Heimarbeiter) insgesamt	Anteil an den Beschäftigten (ohne Heimarbeiter)			Anteil der Frauen an den		Lfd. Nr.
zusammen	darunter weiblich			Inhaber	Angestellte	Arbeiter	Angestellten	Arbeitern	
									%
bei d. Gewinnung v. Erdöl/Erdgas									
844	4	-	1 228	-	31,3	68,7	15,1	0,5	53
Steinen u. Erden, sonstiger Bergbau									
9 948	340	-	13 859	1,5	26,7	71,8	40,2	3,4	54
6 092	235	-	8 785	0,4	30,1	69,5	34,3	3,9	55
2 313	83	-	3 379	0,1	31,4	68,5	28,4	3,6	56
18 354	658	-	26 003	1,0	28,4	70,6	36,4	3,6	57
und Erden, sonstiger Bergbau									
9 948	340	-	13 859	1,5	26,7	71,8	40,2	3,4	58
6 092	235	-	8 785	0,4	30,1	69,5	34,3	3,9	59
2 313	83	-	3 379	0,1	31,4	68,5	28,4	3,6	60
18 354	658	-	26 003	1,0	28,4	70,6	36,4	3,6	61
von Natursteinen									
993	28	-	1 400	1,8	27,3	70,9	36,4	2,8	62
Gips-u. Anhydritstein; Kreide									
771	21	-	1 100	1,1	28,8	70,1	35,0	2,8	63
Kies, Sand, Ton und Kaolin									
8 719	300	-	12 077	1,5	26,3	72,2	41,0	3,4	64
4 951	181	-	7 057	0,5	29,4	70,2	34,7	3,7	65
1 880	71	-	2 808	0,1	32,9	67,0	27,6	3,8	66
15 550	551	-	21 942	1,0	28,1	70,9	36,9	3,5	67
von Kies und Sand									
8 406	287	-	11 615	1,5	26,1	72,4	41,5	3,4	68
5 576	179	-	8 131	0,3	31,1	68,6	32,0	3,2	69
13 982	466	-	19 746	1,0	28,2	70,8	37,1	3,3	70
von Ton und Kaolin									
313	13	-	462	2,6	29,8	67,7	31,5	4,1	71
1 256	72	-	1 734	0,5	27,1	72,4	35,6	5,8	72
1 568	85	-	2 196	0,9	27,7	71,4	34,7	5,4	73
und Düngemittelminerale									
250	10	-	380	0,2	33,9	65,9	36,1	4,1	74
von Salz									
1 205	48	-	1 753	-	31,3	68,7	31,8	4,0	75
und Erden ang, sonstiger Bergbau									
355	20	-	528	0,6	32,2	67,2	32,9	5,6	76
Gewerbe									
374 261	91 657	16 057	573 630	1,3	31,5	67,1	45,6	24,5	77
433 695	105 111	35 681	698 580	0,7	33,9	65,4	42,8	24,2	78
502 866	119 610	56 532	837 166	0,4	35,2	64,4	39,4	23,8	79
704 200	173 825	25 906	1 146 116	0,1	37,0	62,9	37,0	24,7	80
461 130	94 584	5 900	758 934	0,1	38,7	61,2	34,0	20,5	81
1 502 454	232 481	8 461	2 513 429	0,0	40,0	60,0	26,6	15,5	82
3 978 607	817 268	148 537	6 527 856	0,3	37,4	62,4	33,7	20,5	83
und Tabakverarbeitung									
42 582	15 455	5	77 379	2,4	42,6	55,0	76,9	36,3	84
49 343	17 128	15	86 248	0,9	41,8	57,2	75,6	34,7	85
56 632	18 860	23	96 145	0,4	40,7	58,9	64,5	33,3	86
81 562	30 749	4	131 224	0,1	37,7	62,2	58,9	37,7	87
48 400	15 496	-	79 919	0,1	39,4	60,6	52,5	32,0	88
69 120	22 721	-	116 725	0,0	40,8	59,2	39,9	32,9	89
347 638	120 408	46	587 640	0,6	40,3	59,2	60,2	34,6	90
gewerbe									
42 445	15 360	-	77 196	2,4	42,6	55,0	77,0	36,2	91
49 126	17 027	15	85 939	0,9	41,9	57,2	75,7	34,7	92
56 452	18 727	23	95 789	0,4	40,7	58,9	64,6	33,2	93
80 205	29 874	-	129 161	0,1	37,8	62,1	59,2	37,2	94
112 114	36 307	-	186 513	0,0	39,8	60,1	46,0	32,4	95
340 341	117 295	38	574 598	0,6	40,2	59,2	61,0	34,5	96

Lfd. Nr.	Beschäftigte von ... bis ...	Unternehmen	Beschäftigte (ohne Heimarbeiter)					
			zusammen	Inhaber	Arbeitnehmer			
					zusammen	darunter weiblich	Angestellte	
							zusammen	darunter weiblich
A n z a h l								
15.1 Schlachten und								
97	20 - 49	586	18 963	476	18 486	10 056	7 522	6 182
98	50 - 99	239	16 542	146	16 396	8 127	5 421	3 940
99	100 - 199	167	22 765	81	22 684	10 086	7 904	5 262
100	200 - 499	88	26 694	46	26 648	13 044	7 146	4 433
101	500 - 999	16	10 536	12	10 524	4 807	3 495	1 989
102	1000 und mehr	7	9 931	2	9 929	4 748	4 970	3 207
103	Insgesamt	1 103	105 431	763	104 667	50 868	36 458	25 023
15.11 Schlachten(ohne								
104	20 - 99	109	4 887	66	4 821	1 550	1 231	766
105	100 und mehr	38	10 153	22	10 131	2 759	2 984	1 441
106	Insgesamt	147	15 040	88	14 951	4 308	4 215	2 207
15.12 Schlachten								
107	20 - 99	18	952	8	944	400	148	88
108	100 und mehr	25	6 386	12	6 373	3 119	995	422
109	Insgesamt	43	7 338	20	7 318	3 519	1 142	511
15.13 Fleisch								
110	20 - 49	505	16 392	418	15 974	9 141	6 748	5 675
111	50 - 99	193	13 274	130	13 144	7 092	4 817	3 593
112	100 - 199	130	17 552	56	17 496	8 590	6 819	4 715
113	200 - 499	89	20 770	38	20 732	10 199	5 917	3 766
114	500 - 999	11	7 420	10	7 410	3 572	2 619	1 580
115	1000 und mehr	5	7 645	2	7 643	4 446	4 181	2 977
116	Insgesamt	914	83 053	655	82 398	43 040	31 101	22 305
15.20 Fisch								
117	Insgesamt	62	8 648	17	8 631	4 322	2 190	940
15.3 Obst- und								
118	20 - 49	88	2 850	57	2 792	1 218	717	352
119	50 - 99	64	4 437	31	4 406	1 660	967	443
120	100 - 199	32	4 334	15	4 319	1 636	1 265	489
121	200 - 499	19	4 857	16	4 842	1 826	1 211	489
122	500 - 999	7	5 217	7	5 210	1 013	1 507	276
123	1000 und mehr	3	4 997	1	4 996	1 734	1 836	539
124	Insgesamt	213	26 692	126	26 566	9 087	7 503	2 588
15.31 Verarbeitung								
125	20 - 99	19	781	6	775	436	156	88
126	100 - 499	14	2 681	7	2 674	1 026	624	247
127	500 und mehr	4	4 520	-	4 520	1 377	1 423	310
128	Insgesamt	37	7 982	13	7 969	2 839	2 204	646
15.32 Herstellung von								
129	20 - 99	58	2 714	35	2 679	614	855	360
130	100 und mehr	11	2 417	7	2 410	468	743	271
131	Insgesamt	69	5 131	42	5 089	1 081	1 598	632
15.33 Verarbeitung von								
132	20 - 99	75	3 792	47	3 745	1 828	673	346
133	100 - 199	15	1 994	9	1 986	887	628	227
134	200 - 499	12	2 751	10	2 741	1 218	640	292
135	500 und mehr	5	5 042	6	5 036	1 234	1 760	446
136	Insgesamt	107	13 579	72	13 508	5 167	3 701	1 311
15.4 Herstellung v. pflanzlichen								
137	Insgesamt	26	7 843	11	7 832	2 299	3 127	984
15.41 Herstellung von								
138	Insgesamt	10	966	1	965	161	406	146
15.5 Milch								
139	20 - 49	52	1 730	23	1 707	573	432	214
140	50 - 99	44	3 147	20	3 127	945	856	450
141	100 - 199	43	6 222	10	6 212	2 326	1 916	961
142	200 - 499	37	11 122	8	11 114	3 294	3 521	1 675
143	500 - 999	12	9 092	6	9 086	2 522	3 550	1 569
144	1000 und mehr	6	11 694	3	11 691	2 658	4 416	1 181
145	Insgesamt	194	43 008	70	42 938	12 319	14 690	6 051
15.51 Milchverarbeitung								
146	Insgesamt	187	36 228	68	36 160	10 431	12 079	5 305

30. September 1998  
 größenklassen

Arbeiter		Heimarbeiter	Beschäftigte (einschl. Heimarbeiter) insgesamt	Anteil an den Beschäftigten (ohne Heimarbeiter)			Anteil der Frauen an den		Lfd. Nr.
zusammen	darunter weiblich			Inhaber	Angestellte	Arbeiter	Angestellten	Arbeitern	
%									
<b>Fleischverarbeitung</b>									
10 964	3 874	-	18 963	2,5	39,7	57,8	82,2	35,3	97
10 975	4 187	10	16 553	0,9	32,8	66,3	72,7	38,2	98
14 780	4 824	-	22 765	0,4	34,7	64,9	66,6	32,6	99
19 501	8 611	-	26 694	0,2	26,8	73,1	62,0	44,2	100
7 030	2 808	-	10 536	0,1	33,2	66,7	57,2	39,9	101
4 959	1 541	-	9 931	0,0	50,0	49,9	64,5	31,1	102
68 209	25 845	10	105 441	0,7	34,6	64,7	68,6	37,9	103
<b>Schlachten von Geflügel)</b>									
3 590	784	-	4 887	1,4	25,2	73,5	62,3	21,8	104
7 147	1 318	-	10 153	0,2	29,4	70,4	48,3	18,4	105
10 737	2 101	-	15 040	0,6	28,0	71,4	52,4	19,6	106
<b>von Geflügel</b>									
796	312	-	952	0,8	15,5	83,7	59,8	39,2	107
5 379	2 697	-	6 386	0,2	15,6	84,2	42,5	50,1	108
6 175	3 009	-	7 338	0,3	15,6	84,2	44,7	48,7	109
<b>verarbeitung</b>									
9 225	3 467	-	16 392	2,6	41,2	56,3	84,1	37,6	110
8 327	3 499	10	13 285	1,0	36,3	62,7	74,6	42,0	111
10 677	3 876	-	17 552	0,3	38,9	60,8	69,1	36,3	112
14 814	6 433	-	20 770	0,2	28,5	71,3	63,6	43,4	113
4 791	1 992	-	7 420	0,1	35,3	64,6	60,3	41,6	114
3 462	1 469	-	7 645	0,0	54,7	45,3	71,2	42,4	115
51 297	20 735	10	83 063	0,8	37,4	61,8	71,7	40,4	116
<b>verarbeitung</b>									
6 441	3 381	-	8 648	0,2	25,3	74,5	42,9	52,5	117
<b>Gemüseverarbeitung</b>									
2 076	866	-	2 850	2,0	25,2	72,8	49,1	41,7	118
3 439	1 217	-	4 437	0,7	21,8	77,5	45,8	35,4	119
3 054	1 148	-	4 334	0,3	29,2	70,5	38,6	37,6	120
3 631	1 337	-	4 857	0,3	24,9	74,8	40,4	36,8	121
3 703	737	-	5 217	0,1	28,9	71,0	18,3	19,9	122
3 160	1 195	-	4 997	0,0	36,7	63,2	29,4	37,8	123
19 063	6 499	-	26 692	0,5	28,1	71,4	34,5	34,1	124
<b>von Kartoffeln</b>									
619	348	-	781	0,8	20,0	79,3	56,6	56,2	125
2 050	779	-	2 681	0,3	23,3	76,5	39,6	38,0	126
3 097	1 067	-	4 520	-	31,5	68,5	21,8	34,5	127
5 766	2 194	-	7 982	0,2	27,6	72,2	29,3	38,0	128
<b>Frucht- und Gemüsesäften</b>									
1 824	253	-	2 714	1,3	31,5	67,2	42,2	13,9	129
1 667	197	-	2 417	0,3	30,7	69,0	36,5	11,8	130
3 491	450	-	5 131	0,8	31,1	68,0	39,5	12,9	131
<b>Obst und Gemüse ang</b>									
3 072	1 482	-	3 792	1,2	17,7	81,0	51,5	48,2	132
1 357	660	-	1 994	0,4	31,5	68,1	36,1	48,6	133
2 101	926	-	2 751	0,4	23,3	76,4	45,6	44,1	134
3 276	788	-	5 042	0,1	34,9	65,0	25,3	24,1	135
9 806	3 856	-	13 579	0,5	27,3	72,2	35,4	39,3	136
<b>u. tierischen ölen u.Fetten</b>									
4 705	1 315	-	7 843	0,1	39,9	60,0	31,5	27,9	137
<b>rohen ölen und Fetten</b>									
559	15	-	966	0,1	42,0	57,9	36,1	2,7	138
<b>verarbeitung</b>									
1 275	359	-	1 730	1,3	25,0	73,7	49,6	28,1	139
2 272	495	-	3 147	0,6	27,2	72,2	52,6	21,8	140
4 295	1 366	-	6 222	0,2	30,8	69,0	50,1	31,8	141
7 594	1 618	-	11 122	0,1	31,7	68,3	47,6	21,3	142
5 537	953	-	9 092	0,1	39,0	60,9	44,2	17,2	143
7 275	1 477	-	11 694	0,0	37,8	62,2	26,7	20,3	144
28 248	6 268	-	43 008	0,2	34,2	65,7	41,2	22,2	145
<b>(ohne Herstellung von Speiseeis)</b>									
24 081	5 126	-	36 228	0,2	33,3	66,5	43,9	21,3	146

Lfd. Nr.	Beschäftigte von ... bis ...	Unternehmen	Beschäftigte (ohne Heimerbeiter)					
			zusammen	Inhaber	Arbeitnehmer		Angestellte	
					zusammen	darunter weiblich	zusammen	darunter weiblich
		15.52 Herstellung						
147	Insgesamt	7	6 780	2	6 778	1 888	2 611	745
		15.6 Mehl- u. Schäl- u. Mühlen,						
148	20 - 49	36	1 132	18	1 114	288	369	163
149	50 - 99	23	1 600	10	1 590	445	556	221
150	100 - 199	8	1 060	1	1 059	204	513	153
151	200 - 499	10	3 329	6	3 323	1 169	1 204	530
152	500 und mehr	4	3 257	-	3 257	855	1 298	597
153	Insgesamt	81	10 378	35	10 343	2 960	3 940	1 664
		15.61 Mehl- und						
154	Insgesamt	72	7 686	33	7 653	2 523	3 023	1 333
		15.62 Herstellung von						
155	Insgesamt	9	2 692	2	2 690	437	917	331
		15.7 Herstellung						
156	20 - 49	49	1 494	30	1 464	243	505	179
157	50 - 99	24	1 539	16	1 523	369	529	222
158	100 und mehr	31	8 120	25	8 095	1 874	4 008	1 269
159	Insgesamt	104	11 153	70	11 083	2 487	5 042	1 670
		15.71 Herstellung von						
160	20 - 49	42	1 315	27	1 288	206	451	157
161	50 - 99	21	1 347	16	1 331	312	492	201
162	100 und mehr	21	3 985	20	3 965	673	1 915	566
163	Insgesamt	84	6 647	62	6 585	1 192	2 858	923
		15.72 Herstellung von						
164	Insgesamt	20	4 506	8	4 498	1 295	2 185	746
		15.8 Sonstige Ernährungsgewerbe						
165	20 - 49	1 199	40 466	973	39 493	25 714	20 036	16 935
166	50 - 99	668	46 452	443	46 010	29 851	23 452	20 458
167	100 - 199	302	42 108	160	41 949	25 526	20 195	15 927
168	200 - 499	196	58 046	80	57 966	33 321	24 731	18 058
169	500 - 999	50	34 791	25	34 766	18 416	15 201	9 934
170	1000 und mehr	28	62 236	12	62 224	25 313	22 938	10 375
171	Insgesamt	2 443	284 100	1 693	282 407	158 141	126 552	91 687
		15.81 Herstellung von Backwaren						
172	20 - 99	1 633	74 509	1 299	73 210	49 329	39 816	35 576
173	100 - 499	334	63 998	160	63 838	40 537	34 650	29 406
174	500 und mehr	36	35 112	16	35 096	19 077	17 448	12 385
175	Insgesamt	2 003	173 620	1 475	172 145	108 943	91 914	77 367
		15.82 Herstellung						
176	20 - 99	42	2 271	36	2 235	1 423	449	264
177	100 - 499	35	8 897	20	8 877	5 525	1 090	534
178	500 und mehr	7	8 762	6	8 756	4 974	2 210	929
179	Insgesamt	84	19 930	62	19 868	11 922	3 749	1 728
		15.83 Zucker						
180	Insgesamt	12	7 470	4	7 466	1 400	2 463	931
		15.84 Herstellung von Süßwaren						
181	20 - 49	31	1 081	17	1 063	567	283	149
182	50 - 99	29	2 222	4	2 218	1 360	495	229
183	100 - 199	37	5 151	24	5 127	3 172	1 001	543
184	200 - 499	19	5 742	16	5 726	3 396	1 214	622
185	500 - 999	10	7 176	3	7 173	3 568	1 405	434
186	1000 und mehr	7	12 240	2	12 238	4 978	3 211	1 063
187	Insgesamt	133	33 612	66	33 546	17 041	7 609	3 039
		15.85 Herstellung						
188	Insgesamt	29	2 878	7	2 871	1 222	843	269
		15.86 Verarbeitung v. Kaffee						
189	20 - 99	16	1 016	3	1 013	348	339	142
190	100 und mehr	15	3 587	2	3 585	1 154	1 373	507
191	Insgesamt	31	4 603	5	4 598	1 502	1 712	649

30. September 1998  
größenklassen

Arbeiter		Heimarbeiter	Beschäftigte (einschl. Heimarbeiter) insgesamt	Anteil an den Beschäftigten (ohne Heimarbeiter)			Anteil der Frauen an den		Lfd. Nr.
				Inhaber	Angestellte	Arbeiter	Angestellten	Arbeitern	
zusammen	darunter weiblich			%					
von Speiseeis									
4 167	1 143	-	6 780	0,0	38,5	61,5	28,5	27,4	147
Herstell. v. Stärke u. Stärkeerzeugn.									
745	124	-	1 132	1,6	32,6	65,8	44,3	16,7	148
1 034	224	-	1 600	0,6	34,7	64,6	39,7	21,7	149
546	51	-	1 060	0,1	48,4	51,5	29,9	9,3	150
2 119	639	-	3 329	0,2	36,2	63,7	44,0	30,2	151
1 959	258	-	3 257	-	39,9	60,1	46,0	13,2	152
6 403	1 296	-	10 378	0,3	38,0	61,7	42,2	20,2	153
Schälmaschinen									
4 630	1 190	-	7 686	0,4	39,3	60,2	44,1	25,7	154
Stärke und Stärkeerzeugnissen									
1 773	106	-	2 692	0,1	34,1	65,9	36,1	6,0	155
von Futtermitteln									
959	64	-	1 494	2,0	33,8	64,2	35,4	6,7	156
994	147	-	1 539	1,0	34,4	64,6	42,0	14,8	157
4 088	606	-	8 120	0,3	49,4	50,3	31,7	14,8	158
6 041	817	-	11 153	0,6	45,2	54,2	33,1	13,5	159
Futtermitteln für Nutztiere									
837	49	-	1 315	2,0	34,3	63,7	34,8	5,8	160
839	112	-	1 347	1,2	36,5	62,3	40,8	13,3	161
2 051	108	-	3 985	0,5	48,0	51,5	29,5	5,3	162
3 727	268	-	6 647	0,9	43,0	56,1	32,3	7,2	163
Futtermitteln für sonstige Tiere									
2 313	548	-	4 506	0,2	48,5	51,3	34,2	23,7	164
(ohne Getränkeherstellung)									
19 457	8 779	-	40 466	2,4	49,5	48,1	84,5	45,1	165
22 558	9 393	4	46 457	1,0	50,5	48,6	87,2	41,6	166
21 754	9 599	23	42 131	0,4	48,0	51,7	78,9	44,1	167
33 235	15 263	-	58 046	0,1	42,6	57,3	73,0	45,9	168
19 564	8 481	-	34 791	0,1	43,7	56,2	65,4	43,4	169
39 286	14 939	-	62 236	0,0	36,9	63,1	45,2	38,0	170
155 855	66 454	28	284 127	0,6	44,5	54,9	72,4	42,6	171
(ohne Dauerbackwaren)									
33 394	13 753	-	74 509	1,7	53,4	44,8	89,4	41,2	172
29 188	11 131	-	63 998	0,3	54,1	45,6	84,9	38,1	173
17 649	6 693	-	35 112	0,0	49,7	50,3	71,0	37,9	174
80 231	31 576	-	173 620	0,8	52,9	46,2	84,2	39,4	175
von Dauerbackwaren									
1 786	1 159	-	2 271	1,6	19,8	78,7	58,8	64,9	176
7 787	4 991	-	8 897	0,2	12,3	87,5	49,0	64,1	177
6 546	4 045	-	8 762	0,1	25,2	74,7	42,0	61,8	178
16 119	10 194	-	19 930	0,3	18,8	80,9	46,1	63,2	179
industrie									
5 003	469	-	7 470	0,1	33,0	67,0	37,8	9,4	180
(ohne Dauerbackwaren)									
780	418	-	1 081	1,6	26,2	72,2	52,6	53,6	181
1 722	1 131	4	2 226	0,2	22,3	77,5	46,2	65,7	182
4 126	2 630	23	5 174	0,5	19,4	80,1	54,2	63,7	183
4 513	2 774	-	5 742	0,3	21,1	78,6	51,2	61,5	184
5 768	3 134	-	7 176	0,0	19,6	80,4	30,9	54,3	185
9 027	3 915	-	12 240	0,0	26,2	73,8	33,1	43,4	186
25 937	14 002	28	33 639	0,2	22,6	77,2	39,9	54,0	187
von Teigwaren									
2 028	953	-	2 878	0,2	29,3	70,5	31,9	47,0	188
u. Tee, Herstell. v. Kaffee-Ersatz									
674	206	-	1 016	0,3	33,3	66,3	42,0	30,5	189
2 212	647	-	3 587	0,1	38,3	61,7	37,0	29,2	190
2 886	853	-	4 603	0,1	37,2	62,7	37,9	29,5	191

Lfd. Nr.	Beschäftigte von ... bis ...	Unternehmen	Beschäftigte (ohne Heimarbeiter)					
			zusammen	Inhaber	Arbeitnehmer			
					zusammen	darunter weiblich	Angestellte	
							zusammen	darunter weiblich
A n z a h l								
15.87 Herstellung								
192	20 - 99	35	1 644	23	1 621	804	701	321
193	100 und mehr	19	22 190	6	22 184	8 468	8 809	3 649
194	Insgesamt	54	23 834	28	23 805	9 273	9 510	3 970
15.88 Herst.v.homogenisierten								
195	Insgesamt	11	2 811	-	2 811	1 035	1 145	555
15.89 Herstellung von sonst.								
196	20 - 99	52	2 656	29	2 627	1 082	1 041	552
197	100 - 499	28	6 150	12	6 138	2 499	3 087	1 462
198	500 und mehr	6	6 536	4	6 532	2 222	3 479	1 165
199	Insgesamt	86	15 342	45	15 297	5 803	7 607	3 179
15.9 Getränke								
200	20 - 49	289	9 576	242	9 334	2 151	3 048	1 175
201	50 - 99	155	10 880	127	10 753	2 199	3 816	1 299
202	100 - 199	101	14 058	73	13 985	2 604	5 267	1 761
203	200 - 499	59	18 432	21	18 411	4 061	8 172	2 816
204	500 - 999	18	12 116	9	12 107	2 459	4 961	1 647
205	1000 und mehr	6	12 246	1	12 245	2 177	6 194	1 533
206	Insgesamt	628	77 308	472	76 835	15 651	31 458	10 231
15.91 Herstellung								
207	20 - 99	47	2 128	22	2 106	900	1 013	433
208	100 und mehr	11	2 994	3	2 991	1 357	1 702	702
209	Insgesamt	58	5 122	25	5 097	2 257	2 715	1 135
15.93 Herstellung von								
210	Insgesamt	28	2 635	26	2 609	1 110	1 257	594
15.96 Herstellung								
211	20 - 99	261	12 141	281	11 860	1 966	3 789	1 256
212	100 - 199	55	7 690	39	7 651	1 256	3 200	959
213	200 - 499	30	9 714	6	9 708	1 655	4 339	1 376
214	500 - 999	10	6 695	6	6 689	1 235	3 151	940
215	1000 und mehr	4	4 823	1	4 822	760	2 354	699
216	Insgesamt	360	41 062	332	40 730	6 872	16 892	5 230
15.97 Herstellung								
217	Insgesamt	17	755	18	737	139	297	118
15.98 Mineralbrunnen, Herstellung								
218	20 - 99	90	4 197	32	4 165	837	1 293	427
219	100 - 499	54	10 511	28	10 483	1 901	3 441	1 246
220	500 und mehr	9	12 318	3	12 315	2 364	5 319	1 383
221	Insgesamt	153	27 027	63	26 964	5 101	10 052	3 057
16.00 Tabak								
222	20 - 49	5	178	2	176	110	39	16
223	50 - 99	5	309	-	309	137	92	36
224	100 - 199	3	356	-	356	191	176	58
225	200 - 499	5	2 059	7	2 052	1 104	695	229
226	500 und mehr	5	10 131	-	10 131	3 210	4 725	1 300
227	Insgesamt	23	13 033	9	13 024	4 752	5 727	1 639
DB Textil- und								
228	20 - 49	755	25 042	447	24 594	17 250	6 297	3 524
229	50 - 99	443	31 473	225	31 248	19 720	9 406	5 266
230	100 - 199	305	42 711	203	42 509	23 625	14 625	8 012
231	200 - 499	208	62 761	132	62 629	33 452	20 302	10 556
232	500 - 999	36	24 732	28	24 704	11 720	8 670	3 985
233	1000 und mehr	11	16 807	2	16 805	8 837	6 120	3 239
234	Insgesamt	1 758	203 526	1 037	202 489	114 604	65 420	34 581
17 Textil								
235	20 - 49	437	14 650	257	14 393	8 832	3 552	1 757
236	50 - 99	279	19 747	137	19 610	10 362	5 523	2 668
237	100 - 199	198	27 615	135	27 480	11 863	8 525	3 889
238	200 - 499	135	40 216	77	40 139	15 715	11 822	4 924
239	500 - 999	25	17 190	22	17 168	6 264	5 826	2 162
240	1000 und mehr	5	6 528	1	6 527	1 492	1 923	708
241	Insgesamt	1 079	125 946	629	125 317	54 527	37 170	16 109

30. September 1998  
größenklassen

Arbeiter		Heimarbeiter	Beschäftigte (einschl. Heimarbeiter) insgesamt	Anteil an den Beschäftigten (ohne Heimarbeiter)			Anteil der Frauen an den		Lfd. Nr.
zusammen	darunter weiblich			Inhaber	Angestellte	Arbeiter	Angestellten	Arbeitern	
									%
von Würzen und Soßen									
920	484	-	1 644	1,4	42,6	56,0	45,8	52,5	192
13 375	4 819	-	22 190	0,0	39,7	60,3	41,4	36,0	193
14 295	5 303	-	23 834	0,1	39,9	60,0	41,7	37,1	194
u. diätetischen Nahrungsmitteln									
1 666	480	-	2 811	-	40,7	59,3	48,5	28,8	195
Nahrungsmitteln (ohne Getränke)									
1 586	530	-	2 656	1,1	39,2	59,7	53,0	33,4	196
3 050	1 038	-	6 150	0,2	50,2	49,6	47,3	34,0	197
3 053	1 057	-	6 536	0,1	53,2	46,7	33,5	34,6	198
7 690	2 624	-	15 342	0,3	49,6	50,1	41,8	34,1	199
herstellung									
6 285	976	-	9 576	2,5	31,8	65,6	38,5	15,5	200
6 938	900	-	10 880	1,2	35,1	63,8	34,1	13,0	201
8 718	843	-	14 058	0,5	37,5	62,0	33,4	9,7	202
10 239	1 245	-	18 432	0,1	44,3	55,5	34,5	12,2	203
7 147	812	-	12 116	0,1	40,9	59,0	33,2	11,4	204
6 051	644	-	12 246	0,0	50,6	49,4	24,7	10,6	205
45 378	5 420	-	77 308	0,6	40,7	58,7	32,5	11,9	206
von Spirituosen									
1 093	466	-	2 128	1,0	47,6	51,4	42,8	42,7	207
1 289	655	-	2 994	0,1	56,8	43,1	41,2	50,8	208
2 382	1 121	-	5 122	0,5	53,0	46,5	41,8	47,1	209
Wein aus frischen Trauben									
1 352	516	-	2 635	1,0	47,7	51,3	47,3	38,2	210
von Bier									
8 071	710	-	12 141	2,3	31,2	66,5	33,1	8,8	211
4 452	297	-	7 690	0,5	41,6	57,9	30,0	6,7	212
5 309	279	-	9 714	0,1	45,3	54,7	31,3	5,3	213
3 539	295	-	6 695	0,1	47,1	52,9	29,8	8,3	214
2 468	61	-	4 823	0,0	48,8	51,2	29,7	2,5	215
23 838	1 642	-	41 062	0,8	41,1	58,1	31,0	6,9	216
von Malz									
440	22	-	765	2,4	39,3	58,3	39,6	4,9	217
von Erfrischungsgetränken									
2 873	409	-	4 197	0,8	30,8	68,4	33,1	14,3	218
7 043	654	-	10 511	0,3	32,7	67,0	36,2	9,3	219
6 936	981	-	12 318	0,0	43,2	56,8	26,0	14,0	220
16 911	2 045	-	27 027	0,2	37,2	62,6	30,4	12,1	221
verarbeitung									
137	94	5	183	1,3	21,7	77,1	41,1	68,6	222
217	101	-	309	-	29,8	70,2	39,1	46,5	223
180	133	-	356	-	49,4	50,6	33,0	73,9	224
1 357	875	4	2 063	0,3	33,8	65,9	32,9	64,5	225
5 406	1 810	-	10 131	-	46,6	53,4	27,5	35,3	226
7 297	3 113	9	13 042	0,1	43,9	56,0	28,6	42,7	227
Bekleidungsindustrie									
18 297	13 726	1 077	26 118	1,8	25,1	73,1	56,0	75,0	228
21 842	14 454	807	32 281	0,7	29,9	69,4	56,0	66,2	229
27 884	15 613	877	43 688	0,5	34,2	65,3	54,8	56,0	230
42 327	22 896	546	63 307	0,2	32,3	67,4	52,0	54,1	231
16 034	7 736	41	24 773	0,1	35,1	64,8	46,0	48,2	232
10 685	5 599	21	16 828	0,0	36,4	63,6	52,9	52,4	233
137 069	80 023	3 368	206 894	0,5	32,1	67,3	52,9	58,4	234
gewerbe									
10 840	7 075	544	15 194	1,8	24,2	74,0	49,5	65,3	235
14 087	7 694	534	20 281	0,7	28,0	71,3	48,3	54,6	236
18 956	7 974	518	28 133	0,5	30,9	68,6	45,6	42,1	237
28 317	10 790	430	40 646	0,2	29,4	70,4	41,7	38,1	238
11 343	4 102	21	17 211	0,1	33,9	66,0	37,1	36,2	239
4 604	784	9	6 537	0,0	29,5	70,5	36,8	17,0	240
88 146	38 419	2 055	128 001	0,5	29,5	70,0	43,3	43,6	241

Lfd. Nr.	Beschäftigte von ... bis ...	Unternehmen	Beschäftigte (ohne Heimarbeiter)						
			zusammen	Inhaber	Arbeitnehmer				
					zusammen	darunter weiblich	Angestellte		
							zusammen	darunter weiblich	
A n z a h l									
17.1 Spinnstoffauf									
242	20 - 99	39	2 157	12	2 145	1 180	465	220	
243	100 und mehr	40	12 266	26	12 240	4 562	3 137	1 168	
244	Insgesamt	79	14 423	38	14 385	5 742	3 603	1 387	
17.11 Baumwollauf									
245	Insgesamt	42	7 031	23	7 008	2 361	1 462	500	
17.15 Zwirnen und Texturieren									
246	Insgesamt	7	620	-	620	311	163	82	
17.16 Nähgarn									
247	Insgesamt	12	3 125	9	3 116	1 668	1 128	533	
17.2 We									
248	20 - 49	39	1 400	27	1 373	667	495	190	
249	50 - 99	39	2 954	11	2 943	1 225	894	334	
250	100 - 199	51	7 326	39	7 287	2 547	2 463	920	
251	200 - 499	31	8 677	19	8 658	3 199	2 541	961	
252	500 und mehr	7	5 485	7	5 478	1 484	1 530	519	
253	Insgesamt	167	25 842	103	25 739	9 122	7 923	2 924	
17.21 Baumwoll									
254	20 - 99	46	2 561	17	2 544	1 218	798	326	
255	100 - 499	48	9 098	39	9 058	3 159	2 660	985	
256	500 und mehr	6	4 651	4	4 647	1 247	1 331	454	
257	Insgesamt	100	16 310	60	16 250	5 624	4 788	1 765	
17.23 Kammgarn									
258	Insgesamt	21	3 799	17	3 782	1 622	1 120	467	
17.24 Seiden- und									
259	Insgesamt	29	3 911	24	3 887	1 256	1 460	491	
17.30 Textil									
260	20 - 99	81	3 895	46	3 849	1 453	1 131	476	
261	100 und mehr	51	11 005	24	10 981	3 101	3 591	1 460	
262	Insgesamt	132	14 900	70	14 830	4 554	4 722	1 936	
17.40 Herstellung v. Konfektion.									
263	20 - 49	123	3 921	83	3 838	2 745	843	509	
264	50 - 99	69	4 753	43	4 710	3 119	1 333	751	
265	100 und mehr	53	10 018	40	9 978	5 016	2 957	1 467	
266	Insgesamt	245	18 692	167	18 526	10 881	5 133	2 727	
17.5 Sonstige Textilgewerbe									
267	20 - 99	196	9 444	89	9 355	4 659	2 496	1 144	
268	100 - 499	73	15 873	40	15 833	5 888	5 181	2 224	
269	500 - 999	6	4 241	5	4 236	1 045	1 680	539	
270	1000 und mehr	3	4 282	1	4 281	680	1 277	421	
271	Insgesamt	278	33 840	135	33 705	12 272	10 634	4 328	
17.51 Herstellung									
272	Insgesamt	53	9 133	27	9 106	2 768	2 895	1 136	
17.54 Textil									
273	20 - 49	75	2 501	41	2 459	1 563	612	281	
274	50 - 99	56	3 847	23	3 824	1 774	1 014	451	
275	100 - 499	38	8 056	25	8 031	3 597	2 817	1 323	
276	500 und mehr	4	3 538	6	3 532	920	1 332	458	
277	Insgesamt	173	17 942	95	17 847	7 854	5 775	2 513	
17.60 Herstellung von									
278	20 - 99	29	1 451	27	1 424	670	495	239	
279	100 und mehr	14	3 159	11	3 148	1 612	827	434	
280	Insgesamt	43	4 610	38	4 572	2 283	1 322	673	
17.7 Herstellung von gewirkten									
281	20 - 49	72	2 436	41	2 395	1 967	429	257	
282	50 - 99	29	1 986	15	1 971	1 509	493	306	
283	100 - 199	19	2 473	16	2 457	1 839	717	451	
284	200 - 499	10	3 545	4	3 541	2 411	1 117	619	
285	500 und mehr	5	3 199	4	3 195	1 948	1 076	501	
286	Insgesamt	135	13 639	79	13 560	9 674	3 833	2 134	



30. September 1998  
 gröÙenklassen

Arbeiter		Heimarbeiter	Beschäftigte (einschl. Heimarbeiter) insgesamt	Anteil an den Beschäftigten (ohne Heimarbeiter)			Anteil der Frauen an den		Lfd. Nr.
zusammen	darunter weiblich			Inhaber	Angestellte	Arbeiter	Angestellten	Arbeitern	
%									
bereitung und Spinnerei									
1 679	960	8	2 165	0,6	21,6	77,9	47,2	57,2	242
9 103	3 395	9	12 275	0,2	25,6	74,2	37,2	37,3	243
10 782	4 355	17	14 440	0,3	25,0	74,8	38,5	40,4	244
bereitung und -spinnerei									
5 546	1 861	1	7 032	0,3	20,8	78,9	34,2	33,6	245
von Filamentgarnen usw									
457	229	-	620	-	26,3	73,7	50,0	50,2	246
fertigung									
1 987	1 136	16	3 141	0,3	36,1	63,6	47,2	57,1	247
berei									
878	478	45	1 445	1,9	35,3	62,7	38,3	54,4	248
2 049	891	7	2 961	0,4	30,3	69,4	37,4	43,5	249
4 823	1 627	56	7 381	0,5	33,6	65,8	37,3	33,7	250
6 117	2 238	14	8 691	0,2	29,3	70,5	37,8	36,6	251
3 949	965	8	5 493	0,1	27,9	72,0	33,9	24,4	252
17 816	6 199	129	26 971	0,4	30,7	68,9	36,9	34,8	253
weberei									
1 747	892	12	2 573	0,7	31,1	68,2	40,9	51,1	254
6 399	2 174	66	9 164	0,4	29,2	70,3	37,0	34,0	255
3 317	793	5	4 656	0,1	28,6	71,3	34,1	23,9	256
11 462	3 859	83	16 393	0,4	29,4	70,3	36,9	33,7	257
weberei									
2 662	1 156	13	3 812	0,4	29,5	70,1	41,7	43,4	258
Filamentgarnweberei									
2 427	765	-	3 911	0,6	37,3	62,1	33,6	31,5	259
veredlung									
2 718	977	3	3 898	1,2	29,0	69,8	42,1	36,0	260
7 390	1 641	-	11 005	0,2	32,6	67,2	40,7	22,2	261
10 108	2 618	3	14 903	0,5	31,7	67,8	41,0	25,9	262
Textilwaren (oh. Bekleidung)									
2 995	2 236	219	4 140	2,1	21,5	76,4	60,4	74,6	263
3 376	2 368	200	4 953	0,9	28,1	71,0	56,3	70,1	264
7 021	3 550	192	10 210	0,4	29,5	70,1	49,6	50,6	265
13 392	8 153	610	19 303	0,9	27,5	71,6	53,1	60,9	266
(oh. Herstellung v. Maschenware)									
6 859	3 515	445	9 889	0,9	26,4	72,6	45,8	51,2	267
10 652	3 664	634	16 507	0,3	32,6	67,1	42,9	34,4	268
2 556	506	-	4 241	0,1	39,6	60,3	32,1	19,8	269
3 004	259	-	4 282	0,0	29,8	70,2	33,0	8,6	270
23 071	7 944	1 079	34 919	0,4	31,4	68,2	40,7	34,4	271
von Teppichen									
6 212	1 633	-	9 133	0,3	31,7	68,0	39,2	26,3	272
gewerbe ang									
1 848	1 282	174	2 675	1,7	24,5	73,9	45,9	69,4	273
2 810	1 323	263	4 110	0,6	26,4	73,0	44,4	47,1	274
5 215	2 274	633	8 689	0,3	35,0	64,7	47,0	43,6	275
2 200	462	-	3 538	0,2	37,6	62,2	34,4	21,0	276
12 072	5 341	1 070	19 012	0,5	32,2	67,3	43,5	44,2	277
gewirktem und gestricktem Stoff									
929	432	-	1 451	1,9	34,1	64,0	48,2	46,5	278
2 321	1 178	10	3 169	0,3	26,2	73,5	52,5	50,8	279
3 250	1 610	10	4 620	0,8	28,7	70,5	50,9	49,5	280
u. gestrickten Fertigerzeugn.									
1 966	1 710	90	2 526	1,7	17,6	80,7	59,8	87,0	281
1 478	1 202	61	2 048	0,8	24,8	74,4	62,1	81,4	282
1 740	1 388	28	2 501	0,6	29,0	70,4	62,9	79,8	283
2 424	1 792	15	3 560	0,1	31,5	68,4	55,4	73,9	284
2 119	1 447	13	3 212	0,1	33,6	66,2	46,6	68,3	285
9 727	7 540	207	13 846	0,6	28,1	71,3	55,7	77,5	286

Lfd. Nr.	Beschäftigte von ... bis ...	Unternehmen	Beschäftigte (ohne Heimarbeiter)						
			zusammen	Inhaber	Arbeitnehmer				
					zusammen	darunter weiblich	Angestellte		
							zusammen	darunter weiblich	
A n z a h l									
17.71 Herstellung									
287	Insgesamt	31	6 326	11	6 315	4 081	2 113	1 045	
17.72 Herstellung von									
288	20 - 99	87	3 743	53	3 690	3 014	723	468	
289	100 und mehr	17	3 570	15	3 555	2 579	996	621	
290	Insgesamt	104	7 313	68	7 244	5 592	1 720	1 088	
18 Bekleidungs									
291	20 - 49	318	10 392	190	10 202	8 418	2 745	1 766	
292	50 - 99	164	11 726	88	11 638	9 358	3 882	2 598	
293	100 - 199	107	15 096	68	15 028	11 762	6 100	4 123	
294	200 - 499	73	22 545	55	22 490	17 737	8 480	5 631	
295	500 - 999	11	7 542	6	7 536	5 457	2 844	1 823	
296	1000 und mehr	6	10 279	1	10 278	7 345	4 197	2 531	
297	Insgesamt	679	77 580	408	77 172	60 077	28 249	18 472	
18.10 Herstellung									
298	Insgesamt	12	486	12	474	380	189	120	
18.2 Herstellung von									
299	20 - 49	305	10 001	175	9 826	8 126	2 629	1 690	
300	50 - 99	156	11 144	83	11 061	9 012	3 674	2 491	
301	100 - 199	107	15 096	68	15 028	11 762	6 100	4 123	
302	200 - 499	73	22 545	55	22 490	17 737	8 480	5 631	
303	500 - 999	11	7 542	6	7 536	5 457	2 844	1 823	
304	1000 und mehr	6	10 279	1	10 278	7 345	4 197	2 531	
305	Insgesamt	658	76 607	388	76 219	59 440	27 925	18 290	
18.21 Herstellung von									
306	Insgesamt	36	2 798	22	2 776	2 166	962	612	
18.22 Herst. v. Oberbekleidung									
307	20 - 49	136	4 525	79	4 446	3 848	1 149	799	
308	50 - 99	81	5 916	41	5 876	4 839	2 047	1 361	
309	100 - 199	64	9 332	29	9 303	7 250	3 999	2 771	
310	200 - 499	50	15 644	32	15 612	12 509	6 219	4 234	
311	500 - 999	8	5 432	1	5 431	3 881	2 261	1 457	
312	1000 und mehr	3	4 857	-	4 857	3 425	2 714	1 778	
313	Insgesamt	342	45 706	182	45 524	35 746	18 390	12 399	
18.23 Herstellung									
314	20 - 49	73	2 341	39	2 302	1 970	598	394	
315	50 - 99	43	3 071	21	3 050	2 570	1 007	741	
316	100 - 199	26	3 483	24	3 459	2 750	1 140	741	
317	200 - 499	16	4 995	18	4 977	3 877	1 712	1 085	
318	500 und mehr	5	6 748	5	6 743	5 059	1 808	984	
319	Insgesamt	163	20 638	107	20 531	16 226	6 265	3 945	
18.24 Herstellung v. sonst.									
320	20 - 99	101	4 135	64	4 071	2 996	1 143	652	
321	100 und mehr	16	3 330	13	3 317	2 307	1 166	681	
322	Insgesamt	117	7 465	77	7 388	5 303	2 309	1 333	
18.30 Zurichtung u. Färben v.									
323	Insgesamt	9	487	8	479	256	135	62	
DC Leder									
324	20 - 49	123	4 121	81	4 040	2 255	1 184	609	
325	50 - 99	65	4 673	48	4 625	2 444	1 137	523	
326	100 - 199	40	5 649	24	5 625	3 024	1 812	991	
327	200 - 499	24	7 615	11	7 604	4 003	2 118	909	
328	500 und mehr	4	3 597	2	3 595	1 876	1 115	429	
329	Insgesamt	256	25 655	166	25 489	13 601	7 366	3 460	
19 Leder									
330	20 - 49	123	4 121	81	4 040	2 255	1 184	609	
331	50 - 99	65	4 673	48	4 625	2 444	1 137	523	
332	100 - 199	40	5 649	24	5 625	3 024	1 812	991	
333	200 - 499	24	7 615	11	7 604	4 003	2 118	909	
334	500 und mehr	4	3 597	2	3 595	1 876	1 115	429	
335	Insgesamt	256	25 655	166	25 489	13 601	7 366	3 460	
19.10 Leder									
336	Insgesamt	27	3 047	21	3 026	791	623	224	

30. September 1998  
größenklassen

Arbeiter		Heimarbeiter	Beschäftigte (einschl. Heimarbeiter) insgesamt	Anteil an den Beschäftigten (ohne Heimarbeiter)			Anteil der Frauen an den		Lfd. Nr.
zusammen	darunter weiblich			Inhaber	Angestellte	Arbeiter	Angestellten	Arbeitern	
%									
von Strumpfwaren									
4 202	3 036	20	6 346	0,2	33,4	66,4	49,5	72,2	287
Pullovern, Strickjacken u.ä.									
2 966	2 546	151	3 894	1,4	19,3	79,2	64,6	85,8	288
2 558	1 958	37	3 607	0,4	27,9	71,7	62,3	76,5	289
5 525	4 504	187	7 500	0,9	23,5	75,5	63,3	81,5	290
gewerbe									
7 457	6 651	532	10 924	1,8	26,4	71,8	64,3	89,2	291
7 756	6 760	274	12 000	0,8	33,1	66,1	66,9	87,2	292
8 928	7 639	359	15 454	0,4	40,4	59,1	67,6	85,6	293
14 010	12 106	116	22 661	0,2	37,6	62,1	66,4	86,4	294
4 691	3 634	20	7 562	0,1	37,7	62,2	64,1	77,5	295
6 081	4 815	12	10 291	0,0	40,8	59,2	60,3	79,2	296
48 923	41 605	1 312	78 893	0,5	36,4	63,1	65,4	85,0	297
von Lederbekleidung									
285	260	6	492	2,5	38,9	58,6	63,5	91,2	298
Bekleidung (ohne Lederbekleidung)									
7 197	6 436	523	10 524	1,8	26,3	72,0	64,3	89,4	299
7 387	6 521	271	11 415	0,7	33,0	66,3	67,8	88,3	300
8 928	7 639	359	15 454	0,4	40,4	59,1	67,6	85,6	301
14 010	12 106	116	22 661	0,2	37,6	62,1	66,4	86,4	302
4 691	3 634	20	7 562	0,1	37,7	62,2	64,1	77,5	303
6 081	4 815	12	10 291	0,0	40,8	59,2	60,3	79,2	304
48 294	41 151	1 300	77 908	0,5	36,5	63,0	65,5	85,2	305
Arbeits- und Berufsbekleidung									
1 813	1 553	25	2 823	0,8	34,4	64,8	63,6	85,7	306
(oh. Arbeits-u. Berufsbekleidg.)									
3 297	3 049	79	4 604	1,7	25,4	72,9	69,5	92,5	307
3 829	3 479	67	5 983	0,7	34,6	64,7	66,5	90,9	308
5 304	4 479	16	9 348	0,3	42,9	56,8	69,3	84,4	309
9 393	8 269	23	15 667	0,2	39,8	60,0	68,1	88,0	310
3 169	2 424	-	5 432	0,0	41,6	58,4	64,4	76,5	311
2 143	1 648	-	4 857	-	55,9	44,1	65,5	76,9	312
27 135	23 347	185	45 891	0,4	40,2	59,4	67,4	86,0	313
von Wäsche									
1 704	1 576	36	2 377	1,7	25,6	72,8	65,9	92,5	314
2 043	1 829	57	3 128	0,7	32,8	66,5	73,5	89,5	315
2 318	2 009	2	3 484	0,7	32,7	66,6	65,0	86,6	316
3 266	2 792	2	4 997	0,4	34,3	65,4	63,4	85,5	317
4 935	4 075	32	6 780	0,1	26,8	73,1	54,4	82,6	318
14 266	12 281	128	20 766	0,5	30,4	69,1	63,0	86,1	319
Bekleidung u. Bekleidungszubehör									
2 928	2 343	553	4 689	1,5	27,6	70,8	57,1	80,0	320
2 151	1 626	409	3 739	0,4	35,0	64,6	58,4	75,6	321
5 079	3 970	962	8 428	1,0	30,9	68,0	57,7	78,2	322
Fellen, Herstellung v. Pelzwaren									
345	194	6	493	1,6	27,6	70,7	46,4	56,3	323
gewerbe									
2 855	1 646	284	4 405	2,0	28,7	69,3	51,4	57,7	324
3 488	1 921	544	5 217	1,0	24,3	74,6	46,0	55,1	325
3 814	2 033	41	5 690	0,4	32,1	67,5	54,7	53,3	326
5 486	3 094	45	7 660	0,1	27,8	72,0	42,9	56,4	327
2 480	1 447	1	3 598	0,1	31,0	68,9	38,5	58,3	328
18 123	10 141	915	26 570	0,6	28,7	70,6	47,0	56,0	329
gewerbe									
2 855	1 646	284	4 405	2,0	28,7	69,3	51,4	57,7	330
3 488	1 921	544	5 217	1,0	24,3	74,6	46,0	55,1	331
3 814	2 033	41	5 690	0,4	32,1	67,5	54,7	53,3	332
5 486	3 094	45	7 660	0,1	27,8	72,0	42,9	56,4	333
2 480	1 447	1	3 598	0,1	31,0	68,9	38,5	58,3	334
18 123	10 141	915	26 570	0,6	28,7	70,6	47,0	56,0	335
erzeugung									
2 404	568	2	3 049	0,7	20,4	78,9	35,9	23,6	336

Lfd. Nr.	Beschäftigte von ... bis ...	Unternehmen	Beschäftigte (ohne Heimarbeiter)					
			zusammen	Inhaber	Arbeitnehmer			
					zusammen	darunter weiblich	Angestellte	
							zusammen	darunter weiblich
A n z a h l								
19.20 Lederverarb. (oh. Herstellung)								
337	20 - 49	54	1 774	46	1 728	1 103	468	249
338	50 - 99	28	1 931	14	1 917	1 115	582	282
339	100 und mehr	14	2 540	8	2 532	1 740	1 073	754
340	Insgesamt	96	6 245	68	6 177	3 957	2 123	1 284
19.30 Herstellung								
341	20 - 49	59	2 020	30	1 990	1 027	632	331
342	50 - 99	31	2 263	30	2 233	1 152	470	215
343	100 - 199	22	3 067	9	3 058	1 562	937	385
344	200 - 499	17	5 416	7	5 409	3 236	1 466	592
345	500 und mehr	4	3 537	2	3 535	1 876	1 115	429
346	Insgesamt	133	16 363	77	16 286	8 853	4 620	1 952
DD Holzgewerbe (ohne								
347	20 - 49	847	26 556	483	26 073	4 280	5 431	2 018
348	50 - 99	320	21 981	221	21 760	3 764	4 974	1 739
349	100 - 199	145	19 509	97	19 412	4 054	4 935	1 723
350	200 - 499	73	22 050	66	21 984	3 014	6 029	1 774
351	500 und mehr	26	22 837	14	22 824	3 536	6 026	1 745
352	Insgesamt	1 411	112 932	880	112 052	18 649	27 395	9 000
20 Holzgewerbe (ohne								
353	20 - 49	847	26 556	483	26 073	4 280	5 431	2 018
354	50 - 99	320	21 981	221	21 760	3 764	4 974	1 739
355	100 - 199	145	19 509	97	19 412	4 054	4 935	1 723
356	200 - 499	73	22 050	66	21 984	3 014	6 029	1 774
357	500 und mehr	26	22 837	14	22 824	3 536	6 026	1 745
358	Insgesamt	1 411	112 932	880	112 052	18 649	27 395	9 000
20.10 Säge-, Hobel-								
359	20 - 49	209	6 498	146	6 352	764	1 354	426
360	50 - 99	66	4 529	60	4 469	572	969	296
361	100 - 199	29	4 140	18	4 122	766	1 167	389
362	200 - 499	8	2 197	11	2 186	253	561	152
363	500 und mehr	3	2 731	4	2 727	666	825	291
364	Insgesamt	315	20 095	238	19 857	3 022	4 876	1 553
20.20 Furnier-, Sperrholz-,								
365	20 - 99	56	2 711	32	2 679	748	401	147
366	100 - 199	22	3 117	14	3 103	497	624	175
367	200 - 499	22	6 656	11	6 645	1 144	1 854	534
368	500 und mehr	9	7 846	3	7 843	933	2 115	694
369	Insgesamt	109	20 330	61	20 269	3 321	4 994	1 550
20.30 Herst. v. Konstr.-, Fertigt. t.,								
370	20 - 49	437	13 774	226	13 548	1 950	2 917	1 137
371	50 - 99	171	11 707	103	11 605	1 989	2 965	1 033
372	100 - 199	78	10 185	53	10 112	2 053	2 676	972
373	200 - 499	36	11 130	34	11 096	1 371	3 131	915
374	500 - 999	9	5 647	5	5 642	632	1 844	443
375	1000 und mehr	3	3 941	1	3 940	459	964	219
376	Insgesamt	734	56 365	423	55 942	8 455	14 496	4 718
20.40 Herst. v. Verpackungsmitteln								
377	20 - 49	70	2 195	38	2 157	349	381	153
378	50 - 99	22	1 557	13	1 544	188	276	108
379	100 und mehr	8	1 622	13	1 609	142	319	94
380	Insgesamt	100	5 374	64	5 310	679	977	355
20.5 Herstellung v. Holzwaren ang.,								
381	20 - 99	136	5 565	86	5 479	1 484	1 143	458
382	100 und mehr	17	5 203	8	5 195	1 688	909	366
383	Insgesamt	153	10 768	94	10 674	3 172	2 052	825
20.51 Herstellung von Holzwaren ang.,								
384	20 - 99	129	5 270	83	5 187	1 357	1 027	405
385	100 und mehr	17	5 203	8	5 195	1 688	909	366
386	Insgesamt	146	10 473	91	10 382	3 045	1 936	772
20.52 Herstellung von Kork-,								
387	Insgesamt	7	295	3	292	127	116	53

30. September 1998  
Größenklassen

Arbeiter		Heimarbeiter	Beschäftigte (einschl. Heimarbeiter) insgesamt	Anteil an den Beschäftigten (ohne Heimarbeiter)			Anteil der Frauen an den		Lfd. Nr.
				Inhaber	Angestellte	Arbeiter	Angestellten	Arbeitern	
zusammen	darunter weiblich			%					
v. Lederbekleidg. u. Schuhen)									
1 261	854	143	1 917	2,6	26,4	71,1	53,2	67,7	337
1 334	833	190	2 121	0,8	30,2	69,1	48,4	62,5	338
1 459	986	34	2 574	0,3	42,3	57,4	70,2	67,6	339
4 054	2 673	367	6 612	1,1	34,0	64,9	60,5	65,9	340
von Schuhen									
1 359	695	139	2 159	1,5	31,3	67,3	52,5	51,2	341
1 763	937	354	2 617	1,3	20,8	77,9	45,8	53,1	342
2 120	1 177	7	3 074	0,3	30,6	69,1	41,1	55,5	343
3 943	2 644	45	5 461	0,1	27,1	72,8	40,4	67,1	344
2 480	1 447	1	3 598	0,1	31,0	69,9	38,5	58,3	345
11 666	6 900	547	16 910	0,5	28,2	71,3	42,3	59,1	346
Herstellung von Möbeln)									
20 641	2 261	5	26 560	1,8	20,5	77,7	37,2	11,0	347
16 786	2 025	-	21 981	1,0	22,6	76,4	35,0	12,1	348
14 477	2 331	38	19 547	0,5	25,3	74,2	34,9	16,1	349
15 955	1 240	-	22 050	0,3	27,3	72,4	29,4	7,8	350
16 798	1 791	217	23 054	0,1	26,4	73,6	29,0	10,7	351
84 658	9 648	260	113 192	0,8	24,3	75,0	32,9	11,4	352
Herstellung von Möbeln)									
20 641	2 261	5	26 560	1,8	20,5	77,7	37,2	11,0	353
16 786	2 025	-	21 981	1,0	22,6	76,4	35,0	12,1	354
14 477	2 331	38	19 547	0,5	25,3	74,2	34,9	16,1	355
15 955	1 240	-	22 050	0,3	27,3	72,4	29,4	7,8	356
16 798	1 791	217	23 054	0,1	26,4	73,6	29,0	10,7	357
84 658	9 648	260	113 192	0,8	24,3	75,0	32,9	11,4	358
und Holzimprägnierwerke									
4 998	338	-	6 498	2,2	20,8	76,9	31,5	6,8	359
3 501	277	-	4 529	1,3	21,4	77,3	30,5	7,9	360
2 955	377	-	4 140	0,4	28,2	71,4	33,3	12,8	361
1 625	102	-	2 187	0,5	25,5	74,0	27,0	6,3	362
1 902	375	201	2 932	0,1	30,2	69,6	35,3	19,7	363
14 981	1 468	201	20 296	1,2	24,3	74,6	31,9	9,8	364
Holzfaserpl.- u. Holzspanpl.-werke									
2 278	601	-	2 711	1,2	14,8	84,0	36,6	26,4	365
2 478	322	-	3 117	0,5	20,0	79,5	28,0	13,0	366
4 791	610	-	6 656	0,2	27,9	72,0	28,8	12,7	367
5 728	239	-	7 846	0,0	27,0	73,0	32,8	4,2	368
15 274	1 772	-	20 330	0,3	24,6	75,1	31,0	11,6	369
Ausbauelement. u. ä.a. Holz									
10 631	814	-	13 774	1,6	21,2	77,2	39,0	7,7	370
8 640	956	-	11 707	0,9	25,3	73,8	34,8	11,1	371
7 436	1 082	-	10 165	0,5	26,3	73,1	36,3	14,5	372
7 965	456	-	11 130	0,3	28,1	71,6	29,2	5,7	373
3 798	190	16	5 663	0,1	32,7	67,3	24,0	5,0	374
2 976	240	-	3 941	0,0	24,5	75,5	22,7	8,1	375
41 446	3 737	16	56 381	0,8	25,7	73,5	32,5	9,0	376
und Lagerbehältern a. Holz									
1 777	196	-	2 195	1,7	17,3	80,9	40,1	11,0	377
1 267	80	-	1 557	0,8	17,8	81,4	39,1	6,3	378
1 290	48	-	1 622	0,8	19,7	79,5	29,4	3,7	379
4 334	324	-	5 374	1,2	18,2	80,6	36,3	7,5	380
Kork-, Flecht- u. Korbwaren									
4 336	1 026	5	5 570	1,5	20,5	77,9	40,1	23,7	381
4 287	1 322	38	5 241	0,1	17,5	82,4	40,3	30,8	382
8 623	2 347	43	10 811	0,9	19,1	80,1	40,2	27,2	383
Veredlung von Holzwaren									
4 160	952	5	5 275	1,6	19,5	78,9	39,5	22,9	384
4 287	1 322	38	5 241	0,1	17,5	82,4	40,3	30,8	385
8 447	2 273	43	10 516	0,9	18,5	80,7	39,9	26,9	386
Flecht- und Korbwaren									
176	74	-	295	1,0	39,3	59,7	45,7	42,0	387

Lfd. Nr.	Beschäftigte von ... bis ...	Unternehmen	Beschäftigte (ohne Heimarbeiter)					
			zusammen	Inhaber	Arbeitnehmer			
					zusammen	darunter weiblich	Angestellte	
							zusammen	darunter weiblich
A n z a h l								
DE Papier-, Verlags-								
388	20 - 49	1 639	53 049	518	52 530	20 329	22 419	10 158
389	50 - 99	824	57 747	348	57 399	23 089	25 880	12 457
390	100 - 199	484	67 245	198	67 046	23 768	28 996	13 662
391	200 - 499	324	98 801	147	98 654	33 428	47 582	22 565
392	500 - 999	83	57 680	25	57 635	17 913	28 858	13 164
393	1000 und mehr	47	81 156	7	81 149	18 803	37 457	13 039
394	Insgesamt	3 402	415 657	1 243	414 414	137 330	181 192	85 046
21 Papier								
395	20 - 49	290	9 743	134	9 609	3 919	2 493	1 050
396	50 - 99	219	15 711	105	15 606	5 738	4 148	1 712
397	100 - 199	178	25 205	77	25 128	7 161	7 337	2 939
398	200 - 499	114	36 016	65	35 951	7 701	10 653	3 695
399	500 - 999	37	24 805	17	24 788	4 874	7 471	2 694
400	1000 und mehr	22	38 453	4	38 449	6 319	11 250	3 656
401	Insgesamt	860	149 932	402	149 531	35 712	43 353	15 705
21.1 Herst. von Holzstoff,								
402	20 - 49	29	952	12	940	196	236	89
403	50 - 99	36	2 582	18	2 564	344	564	173
404	100 - 199	34	4 997	4	4 993	736	1 512	500
405	200 - 499	43	14 130	20	14 111	2 059	4 066	1 336
406	500 - 999	15	10 934	4	10 930	1 466	3 075	1 019
407	1000 und mehr	8	12 567	-	12 567	1 256	3 359	942
408	Insgesamt	165	46 162	57	46 105	6 056	12 812	4 058
21.11 Herstellung von								
409	Insgesamt	3	1 143	3	1 140	176	286	126
21.12 Herstellung von								
410	Insgesamt	162	45 019	54	44 965	5 880	12 526	3 932
21.2 Papier-, Karton-								
411	20 - 49	261	8 791	122	8 668	3 723	2 257	962
412	50 - 99	183	13 129	87	13 042	5 395	3 584	1 539
413	100 - 199	144	20 208	73	20 134	6 425	5 826	2 499
414	200 - 499	71	21 885	45	21 840	5 642	6 587	2 259
415	500 - 999	22	13 871	13	13 858	3 408	4 396	1 675
416	1000 und mehr	14	25 886	4	25 882	5 063	7 891	2 714
417	Insgesamt	695	103 770	345	103 426	29 656	30 540	11 647
21.21 H.v. Wellpapier, -pappe,								
418	20 - 99	251	12 197	137	12 060	5 296	2 934	1 222
419	100 - 199	87	12 487	40	12 447	3 513	3 332	1 351
420	200 - 499	41	12 492	26	12 465	2 997	3 390	1 192
421	500 - 999	14	8 942	4	8 938	2 003	2 446	881
422	1000 und mehr	4	6 472	-	6 472	873	1 954	581
423	Insgesamt	397	52 589	207	52 382	14 682	14 056	5 227
21.22 H.v. Haushalts- u. Hygiene								
424	20 - 99	17	989	3	986	500	230	121
425	100 - 499	12	2 486	6	2 480	726	573	198
426	500 und mehr	10	16 356	7	16 349	2 716	4 023	1 276
427	Insgesamt	39	19 831	16	19 815	3 942	4 826	1 595
21.23 H.v. Schreibwaren, Bürobedarf								
428	20 - 99	67	3 512	24	3 488	1 477	1 002	378
429	100 und mehr	33	9 697	20	9 677	3 922	4 284	1 863
430	Insgesamt	100	13 209	44	13 165	5 400	5 286	2 240
21.24 Herstellung								
431	Insgesamt	15	2 758	9	2 749	425	817	277
21.25 Herstellung v. sonst.								
432	20 - 99	103	4 837	42	4 795	1 751	1 572	737
433	100 und mehr	41	10 546	26	10 520	3 457	3 983	1 570
434	Insgesamt	144	15 383	68	15 315	5 208	5 555	2 308
22 Verlags-, Druck								
435	20 - 49	1 349	43 306	384	42 921	16 410	19 926	9 108
436	50 - 99	605	42 036	243	41 783	17 351	21 732	10 745
437	100 - 199	306	42 040	121	41 919	16 607	21 659	10 664
438	200 - 499	210	62 785	82	62 703	25 727	36 929	18 970
439	500 - 999	46	32 855	8	32 847	13 039	21 386	10 470
440	1000 und mehr	25	42 704	3	42 701	12 484	26 207	9 383
441	Insgesamt	2 542	265 725	841	264 884	101 618	147 839	69 340

30. September 1998  
größenklassen

Arbeiter		Heimarbeiter	Beschäftigte (einschl. Heimarbeiter) insgesamt	Anteil an den Beschäftigten (ohne Heimarbeiter)			Anteil der Frauen an den		Lfd. Nr.
				Inhaber	Angestellte	Arbeiter	Angestellten	Arbeitern	
zusammen	darunter weiblich			%					
und Druckgewerbe									
30 111	10 171	9 104	62 152	1,0	42,3	56,8	45,3	33,8	388
31 519	10 632	26 503	84 249	0,6	44,8	54,6	48,1	33,7	389
38 050	10 106	47 665	114 910	0,3	43,1	56,6	47,1	26,6	390
51 072	10 863	18 746	117 547	0,1	48,2	51,7	47,4	21,3	391
28 777	4 749	4 169	61 829	0,0	50,0	49,9	45,6	16,5	392
43 693	5 764	6 140	87 296	0,0	46,2	53,8	34,8	13,2	393
223 223	52 285	112 327	527 984	0,3	46,0	53,7	44,5	23,4	394
gewerbe									
7 115	2 869	483	10 226	1,4	25,6	73,0	42,1	40,3	395
11 459	4 026	854	16 565	0,7	26,4	72,9	41,3	35,1	396
17 791	4 163	361	25 566	0,3	29,1	70,6	40,9	23,4	397
25 298	4 106	87	36 103	0,2	29,6	70,2	33,7	16,2	398
17 317	2 180	26	24 832	0,1	30,1	69,8	36,1	12,6	399
27 198	2 663	-	38 463	0,0	29,3	70,7	32,5	9,8	400
106 178	20 007	1 811	151 744	0,3	28,9	70,8	36,2	18,8	401
Zellstoff,Papier,Karton und Pappe									
704	107	1	953	1,2	24,8	74,0	37,6	15,2	402
2 000	171	99	2 681	0,7	21,8	77,5	30,6	8,5	403
3 482	237	4	5 001	0,1	30,3	69,7	33,1	6,8	404
10 045	723	25	14 156	0,1	28,8	71,1	32,9	7,2	405
7 855	447	-	10 934	0,0	28,1	71,8	33,1	5,7	406
9 207	314	-	12 567	-	26,7	73,3	28,0	3,4	407
33 293	1 998	130	46 292	0,1	27,8	72,1	31,7	6,0	408
Holzstoff und Zellstoff									
854	50	-	1 143	0,3	25,0	74,7	44,1	5,9	409
Papier,Karton und Pappe									
32 439	1 948	130	45 149	0,1	27,8	72,1	31,4	6,0	410
und Pappe-Verarbeitung									
6 411	2 762	481	9 272	1,4	25,7	72,9	42,6	43,1	411
9 459	3 856	755	13 884	0,7	27,3	72,0	42,9	40,8	412
14 309	3 926	357	20 565	0,4	28,8	70,8	42,9	27,4	413
15 254	3 383	61	21 947	0,2	30,1	69,7	34,3	22,2	414
9 462	1 733	26	13 897	0,1	31,7	68,2	38,1	18,3	415
17 931	2 349	-	25 886	0,0	30,5	69,5	34,4	13,1	416
72 885	18 009	1 682	105 452	0,3	29,4	70,2	38,1	24,7	417
Verpackungsm.a.Papier,Karton u.ä									
9 126	4 074	477	12 674	1,1	24,1	74,8	41,6	44,6	418
9 115	2 162	271	12 758	0,3	26,7	73,0	40,5	23,7	419
9 075	1 805	17	12 509	0,2	27,1	72,6	35,2	19,9	420
6 492	1 122	6	8 948	0,0	27,4	72,6	36,0	17,3	421
4 518	292	-	6 472	-	30,2	69,8	29,7	6,5	422
38 326	9 455	772	53 361	0,4	26,7	72,9	37,2	24,7	423
artikel a. Zellstoff u. Papier									
756	379	25	1 014	0,3	23,2	76,4	52,6	50,1	424
1 907	528	8	2 494	0,2	23,0	76,7	34,6	27,7	425
12 326	1 440	-	16 356	0,0	24,6	75,4	31,7	11,7	426
14 989	2 347	33	19 864	0,1	24,3	75,6	33,0	15,7	427
a. Papier,Karton u. Pappe									
2 486	1 100	436	3 948	0,7	28,5	70,8	37,7	44,2	428
5 393	2 060	100	9 797	0,2	44,2	55,6	43,5	38,2	429
7 879	3 160	536	13 745	0,3	40,0	59,6	42,4	40,1	430
von Tapeten									
1 932	148	-	2 758	0,3	29,6	70,1	33,9	7,7	431
Waren aus Papier,Karton u. Pappe									
3 223	1 013	298	5 135	0,9	32,5	66,6	46,9	31,4	432
6 536	1 886	43	10 589	0,2	37,8	62,0	39,4	28,9	433
9 759	2 900	341	15 724	0,4	36,1	63,4	41,5	29,7	434
gewerbe,Vervielfältigung									
22 896	7 302	8 621	51 927	0,9	46,0	53,1	45,7	31,8	435
20 061	6 605	25 648	67 684	0,6	51,7	47,7	49,4	32,9	436
20 259	5 943	47 304	89 344	0,3	51,5	48,2	49,2	29,3	437
25 774	6 757	18 660	81 445	0,1	58,8	41,1	51,4	26,2	438
11 460	2 569	4 142	36 997	0,0	65,1	34,9	49,0	22,4	439
16 494	3 102	6 140	48 844	0,0	61,4	38,6	35,8	18,8	440
117 045	32 278	110 516	376 240	0,3	55,6	44,0	46,9	27,6	441

Lfd. Nr.	Beschäftigte von ... bis ...	Unternehmen	Beschäftigte (ohne Heimarbeiter)					
			zusammen	Inhaber	Arbeitnehmer			
					zusammen	darunter weiblich	Angestellte	
							zusammen	darunter weiblich
A n z a h l								
<b>22.1 Verlags</b>								
442	20 - 49	294	9 646	67	9 580	5 391	8 422	4 927
443	50 - 99	209	14 782	71	14 631	8 092	12 633	7 124
444	100 - 199	132	18 301	44	18 256	9 959	14 400	8 257
445	200 - 499	113	34 795	41	34 754	18 268	28 873	16 078
446	500 - 999	34	24 082	8	24 074	10 916	18 687	9 503
447	1000 und mehr	15	28 608	3	28 605	8 977	21 304	7 835
448	Insgesamt	797	130 193	234	129 959	61 603	104 317	53 725
<b>22.11 Buchverlag</b>								
449	20 - 99	123	6 024	29	5 995	3 684	5 531	3 441
450	100 - 499	66	13 370	29	13 341	8 328	12 042	7 571
451	500 und mehr	6	4 740	2	4 738	2 510	3 719	2 219
452	Insgesamt	195	24 134	60	24 074	14 522	21 292	13 230
<b>22.12 Zeitungs</b>								
453	20 - 99	162	7 928	55	7 873	3 882	6 315	3 240
454	100 - 499	120	28 265	40	28 225	13 065	22 045	11 123
455	500 und mehr	35	37 804	9	37 795	15 199	26 833	13 095
456	Insgesamt	317	73 996	104	73 892	32 146	55 193	27 457
<b>22.13 Zeit</b>								
457	20 - 99	195	9 294	37	9 257	5 285	8 673	5 059
458	100 - 499	49	9 718	14	9 704	5 942	8 193	5 116
459	500 und mehr	8	10 146	-	10 146	2 185	9 438	2 024
460	Insgesamt	252	29 158	51	29 107	13 411	26 304	12 199
<b>22.2 Druck</b>								
461	20 - 49	1 048	33 407	315	33 092	10 877	11 323	4 071
462	50 - 99	391	26 871	172	26 699	9 107	8 896	3 553
463	100 - 199	170	23 167	76	23 091	6 355	6 931	2 251
464	200 - 499	94	27 159	38	27 121	7 040	7 766	2 776
465	500 und mehr	19	19 598	-	19 598	4 692	6 444	2 120
466	Insgesamt	1 722	130 203	601	129 602	38 072	41 359	14 770
<b>22.21 Zeitungs</b>								
467	20 - 99	22	1 062	3	1 059	356	258	117
468	100 - 499	17	3 999	3	3 996	1 112	857	289
469	500 und mehr	4	3 500	-	3 500	878	1 402	557
470	Insgesamt	43	8 561	6	8 555	2 346	2 517	963
<b>22.22 Druckerei</b>								
471	20 - 99	1 105	46 457	331	46 126	14 434	15 110	5 590
472	100 - 199	135	18 426	47	18 379	4 592	5 630	1 751
473	200 - 499	78	22 320	33	22 287	5 266	6 432	2 204
474	500 - 999	7	4 898	-	4 898	1 210	1 426	523
475	1000 und mehr	7	10 187	-	10 187	2 170	3 382	930
476	Insgesamt	1 332	102 288	411	101 877	27 672	31 980	10 997
<b>22.23 Druckweiter</b>								
477	Insgesamt	121	9 272	78	9 194	4 011	1 667	761
<b>22.24 Satzherstellung</b>								
478	Insgesamt	176	7 500	77	7 423	2 859	4 195	1 608
<b>22.25 Sonstige</b>								
479	Insgesamt	50	2 582	30	2 552	1 184	1 001	441
<b>22.3 Vervielfältigung v. bespielten</b>								
480	20 - 99	13	655	2	653	294	385	178
481	100 - 199	4	572	1	571	293	329	156
482	200 - 499	3	831	3	828	419	290	116
483	500 und mehr	3	3 271	-	3 271	938	1 159	396
484	Insgesamt	23	5 329	6	5 323	1 944	2 163	846
<b>22.31 Vervielfältigung</b>								
485	Insgesamt	15	4 512	6	4 506	1 544	1 694	629
<b>DF Kokerei, Mineralölverarbeitung,</b>								
486	20 - 49	6	216	-	216	51	126	46
487	50 - 99	12	939	2	937	207	570	187
488	100 - 199	7	1 056	-	1 056	248	544	198
489	200 - 499	5	1 414	-	1 414	158	512	123
490	500 - 999	8	5 805	-	5 805	1 107	3 429	969
491	1000 und mehr	6	11 470	-	11 470	1 949	6 847	1 720
492	Insgesamt	44	20 900	2	20 898	3 720	12 028	3 243



30. September 1998  
 Größenklassen

Arbeiter		Heimerbeiter	Beschäftigte (einschl. Heimerbeiter) insgesamt	Anteil an den Beschäftigten (ohne Heimerbeiter)			Anteil der Frauen an den		Lfd. Nr.
				Inhaber	Angestellte	Arbeiter	Angestellten	Arbeitern	
zusammen	darunter weiblich			%					
<b>gewerbe</b>									
1 158	463	8 007	17 653	0,7	87,3	12,0	58,5	40,0	442
2 058	968	17 996	32 758	0,5	85,6	13,9	56,4	47,0	443
3 857	1 702	46 018	64 319	0,2	78,7	21,1	57,3	44,1	444
5 881	2 189	18 602	53 397	0,1	83,0	16,9	55,7	37,2	445
5 387	1 413	3 403	27 485	0,0	77,6	22,4	50,9	26,2	446
7 301	1 143	5 918	34 526	0,0	74,5	25,5	36,8	15,7	447
25 642	7 878	99 945	230 137	0,2	80,1	19,7	51,5	30,7	448
<b>und Musikverlag</b>									
464	243	88	6 113	0,5	91,8	7,7	62,2	52,4	449
1 299	757	127	13 497	0,2	90,1	9,7	62,9	58,3	450
1 019	291	2	4 742	0,0	78,5	21,5	59,7	28,6	451
2 782	1 292	217	24 351	0,2	88,2	11,5	62,1	46,4	452
<b>verlag</b>									
1 558	643	15 981	23 909	0,7	79,6	19,7	51,3	41,3	453
6 179	1 942	23 242	51 507	0,1	78,0	21,9	50,5	31,4	454
10 961	2 104	9 320	47 123	0,0	71,0	29,0	48,8	19,2	455
18 699	4 689	48 543	122 539	0,1	74,6	25,3	49,7	25,1	456
<b>schriftenverlag</b>									
585	227	9 841	19 135	0,4	93,3	6,3	58,3	38,8	457
1 511	825	41 224	50 942	0,1	84,3	15,5	62,4	54,6	458
708	160	-	10 146	-	93,0	7,0	21,4	22,7	459
2 803	1 212	51 065	80 223	0,2	90,2	9,6	46,4	43,2	460
<b>gewerbe</b>									
21 769	6 806	614	34 022	0,9	33,9	65,2	36,0	31,3	461
17 803	5 554	7 652	34 523	0,6	33,1	66,3	39,9	31,2	462
16 161	4 105	1 286	24 453	0,3	29,9	69,8	32,5	25,4	463
19 355	4 264	10	27 169	0,1	28,6	71,3	35,7	22,0	464
13 155	2 573	961	20 559	-	32,9	67,1	32,9	19,6	465
88 242	23 301	10 523	140 726	0,5	31,8	67,8	35,7	26,4	466
<b>druckerei</b>									
801	239	255	1 317	0,3	24,3	75,4	45,3	29,8	467
3 140	822	-	3 999	0,1	21,4	78,5	33,8	26,2	468
2 098	321	-	3 500	-	40,1	59,9	39,7	15,3	469
6 039	1 382	255	8 816	0,1	29,4	70,5	38,3	22,9	470
<b>(ohne Zeitungsdruckerei)</b>									
31 016	8 844	7 440	53 896	0,7	32,5	66,8	37,0	28,5	471
12 748	2 841	1 143	19 569	0,3	30,6	69,2	31,1	22,3	472
15 856	3 062	8	22 328	0,1	28,8	71,0	34,3	19,3	473
3 472	687	739	5 637	-	29,1	70,9	36,7	19,8	474
6 805	1 240	5	10 192	-	33,2	66,8	27,5	18,2	475
69 898	16 675	9 336	111 624	0,4	31,3	68,3	34,4	23,9	476
<b>verarbeitung</b>									
7 526	3 251	307	9 578	0,8	18,0	81,2	45,6	43,2	477
<b>und Reproduktion</b>									
3 228	1 251	625	8 125	1,0	55,9	43,0	38,3	38,8	478
<b>Druckgewerbe</b>									
1 551	742	-	2 582	1,2	38,8	60,1	44,1	47,9	479
<b>Ton-,Bild- u. Datenträgern</b>									
268	116	-	655	0,4	58,7	40,9	46,2	43,4	480
242	137	-	572	0,2	57,5	42,3	47,4	56,6	481
538	303	48	879	0,4	34,9	64,7	40,0	56,3	482
2 112	542	-	3 271	-	35,4	64,6	34,2	25,7	483
3 160	1 098	48	5 377	0,1	40,6	59,3	39,1	34,8	484
<b>von bespielten Tonträgern</b>									
2 812	915	-	4 512	0,1	37,5	62,3	37,1	32,5	485
<b>Herstellung von Brutstoffen</b>									
90	6	-	216	-	58,3	41,7	36,4	6,3	486
367	20	-	939	0,2	60,7	39,0	32,8	5,4	487
512	50	-	1 056	-	51,5	48,5	36,4	9,8	488
902	35	-	1 414	-	36,2	63,8	24,0	3,9	489
2 376	138	-	5 805	-	59,1	40,9	28,3	5,8	490
4 623	229	-	11 470	-	59,7	40,3	25,1	5,0	491
8 870	477	-	20 900	0,0	57,6	42,4	27,0	5,4	492

Lfd. Nr.	Beschäftigte von ... bis ...	Unternehmen	Beschäftigte (ohne Heimarbeiter)					
			zusammen	Inhaber	Arbeitnehmer			
					zusammen	darunter weiblich	Angestellte	
							zusammen	darunter weiblich
A n z a h l								
23 Kokerei, Mineralölverarbeitung,								
493	20 - 49	6	216	-	216	51	126	46
494	50 - 99	12	939	2	937	207	570	187
495	100 - 199	7	1 056	-	1 056	248	544	198
496	200 - 499	5	1 414	-	1 414	158	512	123
497	500 - 999	8	5 805	-	5 805	1 107	3 429	969
498	1000 und mehr	6	11 470	-	11 470	1 949	6 847	1 720
499	Insgesamt	44	20 900	2	20 898	3 720	12 028	3 243
DG Chemische								
500	20 - 49	379	12 831	134	12 696	4 822	6 397	2 668
501	50 - 99	293	20 922	121	20 801	7 410	10 537	4 483
502	100 - 199	223	30 696	90	30 606	10 223	15 613	6 453
503	200 - 499	191	58 985	68	58 917	23 375	31 141	13 992
504	500 - 999	82	57 252	17	57 235	17 382	32 437	13 040
505	1000 und mehr	83	313 128	15	313 113	77 979	171 455	57 112
506	Insgesamt	1 251	493 814	446	493 368	141 192	267 579	97 749
24 Chemische								
507	20 - 49	379	12 831	134	12 696	4 822	6 397	2 668
508	50 - 99	293	20 922	121	20 801	7 410	10 537	4 483
509	100 - 199	223	30 696	90	30 606	10 223	15 613	6 453
510	200 - 499	191	58 985	68	58 917	23 375	31 141	13 992
511	500 - 999	82	57 252	17	57 235	17 382	32 437	13 040
512	1000 und mehr	83	313 128	15	313 113	77 979	171 455	57 112
513	Insgesamt	1 251	493 814	446	493 368	141 192	267 579	97 749
24.1 Herstellung von								
514	20 - 49	69	2 331	16	2 315	532	1 007	399
515	50 - 99	64	4 585	9	4 576	977	1 987	723
516	100 - 199	44	6 431	4	6 427	1 274	2 622	988
517	200 - 499	39	11 648	3	11 645	2 138	4 941	1 552
518	500 - 999	24	16 221	-	16 221	2 933	7 521	2 381
519	1000 und mehr	31	172 899	-	172 899	29 062	88 757	23 355
520	Insgesamt	271	214 115	32	214 083	36 977	106 835	29 397
24.12 Herstellung von								
521	Insgesamt	27	7 433	3	7 430	1 329	3 186	1 126
24.13 H. v. sonst. anorganischen								
522	20 - 99	34	1 609	2	1 607	284	627	222
523	100 - 499	16	3 345	3	3 342	636	1 132	427
524	500 und mehr	9	17 458	-	17 458	3 389	9 247	2 949
525	Insgesamt	59	22 412	5	22 407	4 309	11 006	3 598
24.14 H. v. sonst. organischen								
526	20 - 499	39	6 359	6	6 353	1 189	2 815	976
527	500 und mehr	16	75 554	-	75 554	12 999	39 477	10 160
528	Insgesamt	55	81 913	6	81 907	14 189	42 291	11 136
24.15 Herstellung v. Düngemitteln								
529	Insgesamt	14	10 569	4	10 565	974	3 397	780
24.16 Herstellung von								
530	20 - 49	24	786	9	777	144	248	103
531	50 - 99	25	1 830	2	1 828	440	767	288
532	100 - 199	19	2 710	1	2 709	601	1 155	444
533	200 - 499	14	3 967	-	3 967	764	1 547	458
534	500 - 999	10	6 491	-	6 491	1 146	2 759	820
535	1000 und mehr	11	71 314	-	71 314	12 069	37 208	9 658
536	Insgesamt	103	87 098	12	87 086	15 164	43 683	11 771
24.20 Herst.v.Schädlings								
537	Insgesamt	17	4 414	9	4 405	1 476	2 984	1 188
24.30 Herstellung von Anstrich								
538	20 - 49	78	2 655	33	2 622	764	1 338	477
539	50 - 99	72	5 070	36	5 034	1 415	2 773	1 012
540	100 - 199	47	6 330	20	6 310	1 554	3 389	1 071
541	200 - 499	29	9 089	24	9 065	2 488	5 276	1 863
542	500 - 999	12	7 728	6	7 722	1 633	4 479	1 372
543	1000 und mehr	8	14 537	10	14 527	3 721	8 359	2 933
544	Insgesamt	246	45 408	129	45 280	11 576	25 614	8 729

30. September 1998  
größenklassen

Arbeiter		Heimarbeiter	Beschäftigte (einschl. Heimarbeiter) insgesamt	Anteil an den Beschäftigten (ohne Heimarbeiter)			Anteil der Frauen an den		Lfd. Nr.
				Inhaber	Angestellte	Arbeiter	Angestellten	Arbeitern	
zusammen	darunter weiblich			%					
<b>Herstellung von Brutstoffen</b>									
90	6	-	216	-	58,3	41,7	36,4	6,3	493
367	20	-	939	0,2	60,7	39,0	32,8	5,4	494
512	50	-	1 056	-	51,5	48,5	36,4	9,8	495
902	35	-	1 414	-	36,2	63,8	24,0	3,9	496
2 376	138	-	5 805	-	59,1	40,9	28,3	5,8	497
4 623	229	-	11 470	-	59,7	40,3	25,1	5,0	498
8 870	477	-	20 900	0,0	57,6	42,4	27,0	5,4	499
<b>Industrie</b>									
6 300	2 153	286	13 117	1,0	49,9	49,1	41,7	34,2	500
10 264	2 927	221	21 143	0,6	50,4	49,1	42,5	28,5	501
14 993	3 770	239	30 936	0,3	50,9	48,8	41,3	25,1	502
27 775	9 384	335	59 320	0,1	52,8	47,1	44,9	33,8	503
24 798	4 341	-	57 252	0,0	56,7	43,3	40,2	17,5	504
141 658	20 867	-	313 128	0,0	54,8	45,2	33,3	14,7	505
225 789	43 443	1 081	494 895	0,1	54,2	45,7	36,5	19,2	506
<b>Industrie</b>									
6 300	2 153	286	13 117	1,0	49,9	49,1	41,7	34,2	507
10 264	2 927	221	21 143	0,6	50,4	49,1	42,5	28,5	508
14 993	3 770	239	30 936	0,3	50,9	48,8	41,3	25,1	509
27 775	9 384	335	59 320	0,1	52,8	47,1	44,9	33,8	510
24 798	4 341	-	57 252	0,0	56,7	43,3	40,2	17,5	511
141 658	20 867	-	313 128	0,0	54,8	45,2	33,3	14,7	512
225 789	43 443	1 081	494 895	0,1	54,2	45,7	36,5	19,2	513
<b>chemischen Grundstoffen</b>									
1 308	133	2	2 333	0,7	43,2	58,1	39,6	10,2	514
2 588	254	6	4 591	0,2	43,3	56,5	36,4	9,8	515
3 805	286	16	6 447	0,1	40,8	59,2	37,7	7,5	516
6 704	587	-	11 648	0,0	42,4	57,6	31,4	8,7	517
8 700	613	-	16 221	-	46,4	53,6	31,7	7,0	518
84 142	5 707	-	172 899	-	51,3	48,7	26,3	6,8	519
107 248	7 580	23	214 138	0,0	49,9	50,1	27,5	7,1	520
<b>Farbstoffen und Pigmenten</b>									
4 244	203	-	7 433	0,0	42,9	57,1	35,3	4,8	521
<b>Grundstoffen u. Chemikalien</b>									
980	61	2	1 611	0,1	39,0	60,9	35,4	6,3	522
2 210	209	-	3 345	0,1	33,8	66,1	37,7	9,4	523
8 211	440	-	17 458	-	53,0	47,0	31,9	5,4	524
11 401	710	2	22 414	0,0	49,1	50,9	32,7	6,2	525
<b>Grundstoffen und Chemikalien</b>									
3 539	214	-	6 359	0,1	44,3	55,7	34,7	6,0	526
36 077	2 839	-	75 554	-	52,3	47,7	25,7	7,9	527
39 618	3 053	-	81 913	0,0	51,6	48,4	26,3	7,7	528
<b>und Stickstoffverbindungen</b>									
7 168	194	-	10 569	0,0	32,1	67,8	23,0	2,7	529
<b>Kunststoff in Primärformen</b>									
529	41	-	786	1,2	31,5	67,3	41,6	7,7	530
1 061	152	6	1 836	0,1	41,9	58,0	37,6	14,3	531
1 554	156	16	2 726	0,0	42,6	57,3	38,5	10,1	532
2 420	306	-	3 967	-	39,0	61,0	29,6	12,7	533
3 732	327	-	6 491	-	42,5	57,5	29,7	8,8	534
34 106	2 411	-	71 314	-	52,2	47,8	26,0	7,1	535
43 403	3 393	22	87 120	0,0	50,2	49,8	26,9	7,8	536
<b>bekämpfungs- u. Pflanzenschutzmitteln</b>									
1 421	288	-	4 414	0,2	67,6	32,2	39,8	20,3	537
<b>mitteln, Druckfarben und Kitten</b>									
1 285	287	215	2 870	1,2	50,4	48,4	35,7	22,3	538
2 261	403	19	5 089	0,7	54,7	44,6	36,5	17,8	539
2 921	483	6	6 336	0,3	53,5	46,1	31,6	16,5	540
3 789	626	-	9 089	0,3	58,1	41,7	35,3	16,5	541
3 242	261	-	7 728	0,1	58,0	42,0	30,6	8,1	542
6 188	788	-	14 537	0,1	57,5	42,4	35,1	12,8	543
19 686	2 847	239	45 648	0,3	56,4	43,3	34,1	14,5	544

Lfd. Nr.	Beschäftigte von ... bis ...	Unternehmen	Beschäftigte (ohne Heimarbeiter)					
			zusammen	Inhaber	Arbeitnehmer			
					zusammen	darunter weiblich	Angestellte	
							zusammen	darunter weiblich
A n z a h l								
24.4 Herstellung von								
545	20 - 99	124	6 103	48	6 055	3 566	3 411	1 876
546	100 - 499	97	24 081	42	24 039	13 064	15 234	8 269
547	500 - 999	16	12 209	3	12 205	6 308	9 151	4 891
548	1000 und mehr	23	68 094	4	68 090	28 580	45 816	20 339
549	Insgesamt	260	110 486	97	110 389	51 518	73 612	35 175
24.41 Herstellung von								
550	Insgesamt	15	853	-	853	394	490	223
24.42 H.v. pharmazeutischen.								
551	Insgesamt	245	109 633	97	109 536	51 124	73 121	34 952
24.5 Herst.v.Seifen,Wasch-,								
552	20 - 49	72	2 417	41	2 376	1 156	1 090	432
553	50 - 99	44	3 080	33	3 047	1 397	1 522	663
554	100 - 199	38	4 970	21	4 949	2 374	2 190	925
555	200 - 499	26	7 968	4	7 963	4 261	3 449	1 827
556	500 - 999	7	5 145	2	5 143	2 292	3 631	1 716
557	1000 und mehr	10	27 219	1	27 218	10 537	17 208	7 365
558	Insgesamt	197	50 799	103	50 696	22 017	29 090	12 928
24.51 Herst. von Seifen,Wasch-,								
559	20 - 99	71	3 174	35	3 139	1 164	1 622	570
560	100 - 499	27	5 246	14	5 232	2 156	2 556	1 065
561	500 und mehr	6	15 215	1	15 214	4 450	9 225	3 216
562	Insgesamt	104	23 635	50	23 585	7 771	13 403	4 851
24.52 Herstellung von Duft-								
563	20 - 99	45	2 323	39	2 284	1 389	991	524
564	100 - 499	37	7 692	11	7 681	4 479	3 083	1 686
565	500 und mehr	11	17 149	2	17 147	8 379	11 613	5 866
566	Insgesamt	93	27 164	52	27 111	14 246	15 687	8 076
24.6 Herstellung von								
567	20 - 49	78	2 694	19	2 675	809	1 505	581
568	50 - 99	54	3 843	14	3 829	1 277	1 872	774
569	100 - 199	42	5 664	23	5 641	1 530	3 184	1 210
570	200 - 499	32	9 843	12	9 831	3 640	5 001	2 103
571	500 - 999	18	11 697	6	11 691	3 575	6 523	2 595
572	1000 und mehr	4	13 934	-	13 934	2 702	6 342	1 659
573	Insgesamt	228	47 675	73	47 602	13 533	24 427	8 921
24.61 Herstellung von								
574	Insgesamt	16	3 110	2	3 108	1 270	968	336
24.62 Herstellung von								
575	Insgesamt	36	5 899	11	5 888	1 542	2 905	1 149
24.63 Herstellung								
576	Insgesamt	15	2 867	11	2 856	963	1 835	785
24.66 Herstellung von								
577	20 - 99	93	4 679	18	4 661	1 416	2 461	926
578	100 - 499	43	9 101	25	9 075	2 952	5 151	2 106
579	500 und mehr	13	11 772	6	11 766	3 421	5 998	2 215
580	Insgesamt	149	25 552	49	25 502	7 789	13 610	5 248
24.70 Herstellung								
581	Insgesamt	32	20 917	3	20 914	4 094	5 017	1 411
DH Herstellung von								
582	20 - 49	1 119	37 338	437	36 901	11 929	9 557	3 774
583	50 - 99	712	49 619	299	49 319	15 668	12 568	4 774
584	100 - 199	403	55 301	159	55 142	16 021	14 772	5 309
585	200 - 499	216	65 602	70	65 532	18 887	18 400	6 382
586	500 - 999	77	50 679	15	50 664	10 981	14 588	4 487
587	1000 und mehr	45	93 423	12	93 412	18 699	28 073	7 858
588	Insgesamt	2 571	351 961	991	350 970	92 184	97 958	32 585

30. September 1998  
 größenklassen

Arbeiter		Heimarbeiter	Beschäftigte (einschl. Heimarbeiter) insgesamt	Anteil an den Beschäftigten (ohne Heimarbeiter)			Anteil der Frauen an den		Lfd. Nr.
zusammen	darunter weiblich			Inhaber	Angestellte	Arbeiter	Angestellten	Arbeitern	
%									
pharmazeutischen Erzeugnissen									
2 644	1 690	101	6 204	0,8	55,9	43,3	55,0	63,9	545
8 805	4 794	129	24 210	0,2	63,3	36,6	54,3	54,4	546
3 054	1 618	-	12 209	0,0	75,0	25,0	51,3	53,0	547
22 274	8 241	-	68 094	0,0	67,3	32,7	44,4	37,0	548
36 777	16 343	230	110 716	0,1	66,6	33,3	47,8	44,4	549
pharmazeutischen Grundstoffen									
363	172	-	853	-	57,5	42,5	45,4	47,3	550
Spezialitäten u. sonst. Erzeugn.									
36 415	16 171	230	109 863	0,1	66,7	33,2	47,8	44,4	551
Reinigungs- u. Körperpflegemitteln									
1 286	724	-	2 417	1,7	45,1	53,2	39,6	56,3	552
1 525	734	96	3 176	1,1	49,4	49,5	43,6	48,2	553
2 759	1 450	86	5 056	0,4	44,1	55,5	42,2	52,5	554
4 515	2 434	10	7 977	0,1	43,3	56,7	53,0	53,9	555
1 513	576	-	5 145	0,0	70,6	29,4	47,3	38,1	556
10 010	3 172	-	27 219	0,0	63,2	36,8	42,8	31,7	557
21 606	9 090	191	50 990	0,2	57,3	42,5	44,4	42,1	558
Reinigungs- und Poliermitteln									
1 517	594	18	3 192	1,1	51,1	47,8	35,2	39,1	559
2 676	1 091	76	5 322	0,3	48,7	51,0	41,7	40,8	560
5 989	1 235	-	15 215	0,0	60,6	39,4	34,9	20,6	561
10 182	2 920	94	23 729	0,2	56,7	43,1	36,2	28,7	562
und Körperpflegemitteln									
1 293	864	78	2 400	1,7	42,6	55,7	52,9	66,8	563
4 598	2 793	20	7 711	0,1	40,1	59,8	54,7	60,7	564
5 534	2 513	-	17 149	0,0	67,7	32,3	50,5	45,4	565
11 424	6 170	97	27 261	0,2	57,7	42,1	51,5	54,0	566
sonstigen chemischen Erzeugnissen									
1 170	228	70	2 764	0,7	55,9	43,4	38,6	19,5	567
1 957	504	-	3 843	0,4	48,7	50,9	41,3	25,7	568
2 458	320	2	5 666	0,4	56,2	43,4	38,0	13,0	569
4 830	1 538	325	10 168	0,1	50,8	49,1	42,0	31,8	570
5 168	979	-	11 697	0,0	55,8	44,2	39,8	19,0	571
7 592	1 043	-	13 934	-	45,5	54,5	26,2	13,7	572
23 174	4 612	397	48 072	0,2	51,2	48,6	36,5	19,9	573
pyrotechnischen Erzeugnissen									
2 140	934	295	3 405	0,1	31,1	68,8	34,7	43,6	574
Klebstoffen und Gelatine									
2 983	394	2	5 901	0,2	49,2	50,6	39,5	13,2	575
von ätherischen Ölen									
1 022	178	-	2 867	0,4	64,0	35,6	42,8	17,4	576
chemischen Erzeugnissen ang									
2 200	490	60	4 739	0,4	52,6	47,0	37,6	22,3	577
3 924	846	41	9 141	0,3	56,6	43,1	40,9	21,6	578
5 768	1 205	-	11 772	0,0	51,0	49,0	36,9	20,9	579
11 892	2 542	100	25 652	0,2	53,3	46,5	38,6	21,4	580
von Chemiefasern									
15 896	2 683	-	20 917	0,0	24,0	76,0	28,1	16,9	581
Gummi- und Kunststoffwaren									
27 345	8 155	1 246	38 583	1,2	25,6	73,2	39,5	29,8	582
36 751	10 894	2 121	51 740	0,6	25,3	74,1	38,0	29,6	583
40 370	10 712	1 661	56 962	0,3	26,7	73,0	35,9	26,5	584
47 132	12 505	1 457	67 059	0,1	28,0	71,8	34,7	26,5	585
36 076	6 493	346	51 025	0,0	28,8	71,2	30,8	18,0	586
65 339	10 840	304	93 727	0,0	30,0	69,9	28,0	16,6	587
253 012	59 600	7 135	359 097	0,3	27,8	71,9	33,3	23,6	588

Lfd. Nr.	Beschäftigte von ... bis ...	Unternehmen	Beschäftigte (ohne Heimerbeiter)					
			zusammen	Inhaber	Arbeitnehmer			
					zusammen	darunter weiblich	Angestellte	
							zusammen	darunter weiblich
A n z a h l								
25 Herstellung von								
588	20 - 49	1 119	37 338	437	36 901	11 929	9 557	3 774
590	50 - 99	712	49 619	299	49 319	15 668	12 568	4 774
591	100 - 199	403	55 301	159	55 142	16 021	14 772	5 309
592	200 - 499	216	65 602	70	65 532	18 887	18 400	6 382
593	500 - 999	77	50 679	15	50 664	10 981	14 588	4 487
594	1000 und mehr	45	93 423	12	93 412	18 699	28 073	7 858
595	Insgesamt	2 571	351 961	991	350 970	92 184	97 958	32 585
25.1 Herstellung								
596	20 - 49	71	2 458	9	2 449	824	692	277
597	50 - 99	55	3 634	18	3 616	1 150	822	308
598	100 - 199	37	5 441	29	5 412	1 584	1 433	542
599	200 - 499	27	9 015	12	9 004	2 303	2 567	856
600	500 - 999	20	12 487	6	12 481	3 212	4 079	1 216
601	1000 und mehr	18	46 849	-	46 849	7 847	12 760	3 133
602	Insgesamt	228	79 884	73	79 811	16 921	22 353	6 333
25.11 Herstellung								
603	Insgesamt	11	24 644	-	24 644	2 135	7 439	1 624
25.12 Runderneuerung								
604	Insgesamt	15	1 167	4	1 163	110	273	102
25.13 Herstellung von								
605	20 - 499	172	18 878	63	18 815	5 654	5 108	1 832
606	500 und mehr	30	35 195	6	35 189	9 022	9 534	2 775
607	Insgesamt	202	54 073	69	54 004	14 676	14 642	4 607
25.2 Herstellung								
608	20 - 49	1 048	34 880	428	34 452	11 106	8 865	3 497
609	50 - 99	657	45 985	281	45 703	14 517	11 746	4 465
610	100 - 199	366	49 860	130	49 730	14 437	13 340	4 767
611	200 - 499	189	56 586	58	56 528	16 584	15 833	5 526
612	500 - 999	57	38 192	9	38 183	7 769	10 508	3 271
613	1000 und mehr	27	46 575	12	46 563	10 851	15 313	4 725
614	Insgesamt	2 343	272 077	918	271 160	75 263	75 604	26 252
25.21 H. v. Platten, Folien,								
615	20 - 49	151	5 149	53	5 096	1 140	1 321	517
616	50 - 99	102	7 225	25	7 201	1 457	2 257	837
617	100 - 199	77	10 777	28	10 748	1 854	2 927	1 061
618	200 - 499	42	13 163	-	13 163	2 573	4 174	1 268
619	500 - 999	24	16 767	-	16 767	2 667	4 727	1 460
620	1000 und mehr	12	24 375	4	24 371	4 585	8 065	2 445
621	Insgesamt	408	77 456	110	77 346	14 276	23 471	7 587
25.22 Herstellung von								
622	20 - 49	124	4 092	40	4 052	1 895	961	378
623	50 - 99	71	5 134	45	5 089	1 939	1 272	490
624	100 - 499	105	20 368	56	20 312	5 807	4 983	1 773
625	500 und mehr	7	4 882	4	4 878	1 246	1 004	343
626	Insgesamt	307	34 476	145	34 331	10 886	8 219	2 984
25.23 Herstellung von								
627	20 - 49	305	9 761	179	9 582	1 650	2 574	992
628	50 - 99	156	10 666	79	10 594	2 041	3 333	1 172
629	100 - 199	74	10 130	7	10 123	2 228	3 555	1 190
630	200 - 499	27	8 541	5	8 536	2 359	3 356	1 337
631	500 - 999	4	2 636	1	2 635	505	751	242
632	1000 und mehr	4	4 978	2	4 976	1 507	1 851	674
633	Insgesamt	570	46 713	267	46 446	10 290	15 420	5 607
25.24 Herstellung von								
634	20 - 49	468	15 877	156	15 721	6 421	4 008	1 610
635	50 - 99	328	22 959	139	22 820	9 081	4 884	1 966
636	100 - 499	230	43 468	91	43 377	16 200	10 179	3 665
637	500 und mehr	33	31 129	10	31 119	8 110	9 423	2 832
638	Insgesamt	1 058	113 433	396	113 037	39 812	28 495	10 073
DI Glasgewerbe, Keramik,								
639	20 - 49	938	30 037	406	29 631	5 003	8 160	3 156
640	50 - 99	552	38 462	293	38 168	6 215	10 802	3 743
641	100 - 199	299	41 503	161	41 342	7 899	12 679	4 261
642	200 - 499	162	50 472	84	50 388	10 218	15 116	4 768
643	500 - 999	45	29 277	21	29 256	5 950	9 267	3 044
644	1000 und mehr	36	61 049	10	61 039	13 898	19 992	6 564
645	Insgesamt	2 032	250 800	975	249 824	49 182	76 016	25 537

30. September 1998  
 größenklassen

Arbeiter		Heimarbeiter	Beschäftigte (einschl. Heimarbeiter) insgesamt	Anteil an den Beschäftigten (ohne Heimarbeiter)			Anteil der Frauen an den		Lfd. Nr.
				Inhaber	Angestellte	Arbeiter	Angestellten	Arbeitern	
zusammen	darunter weiblich								
%									
<b>Gummi- und Kunststoffwaren</b>									
27 345	8 155	1 246	38 583	1,2	25,6	73,2	39,5	29,8	589
36 751	10 894	2 121	51 740	0,6	25,3	74,1	38,0	29,6	590
40 370	10 712	1 661	56 962	0,3	26,7	73,0	35,9	26,5	591
47 132	12 505	1 457	67 059	0,1	28,0	71,8	34,7	26,5	592
36 076	6 493	346	51 025	0,0	28,8	71,2	30,8	18,0	593
65 339	10 840	304	93 727	0,0	30,0	69,9	28,0	16,6	594
253 012	59 600	7 135	359 097	0,3	27,8	71,9	33,3	23,6	595
<b>von Gummiwaren</b>									
1 757	547	325	2 783	0,4	28,2	71,5	40,0	31,1	596
2 794	842	226	3 860	0,5	22,6	76,9	37,5	30,1	597
3 979	1 042	515	5 956	0,5	26,3	73,1	37,8	26,2	598
6 437	1 447	85	9 101	0,1	28,5	71,4	33,3	22,5	599
8 402	1 996	140	12 627	0,0	32,7	67,3	29,8	23,8	600
34 089	4 714	223	47 072	-	27,2	72,8	24,6	13,8	601
57 457	10 588	1 515	81 399	0,1	28,0	71,9	28,3	18,4	602
<b>von Bereifungen</b>									
17 205	511	-	24 644	-	30,2	69,8	21,8	3,0	603
<b>von Bereifungen</b>									
890	8	-	1 167	0,4	23,4	76,3	37,5	0,9	604
<b>sonstigen Gummiwaren</b>									
13 707	3 822	1 152	20 030	0,3	27,1	72,6	35,9	27,9	605
25 655	6 247	364	35 558	0,0	27,1	72,9	29,1	24,3	606
39 362	10 069	1 515	55 588	0,1	27,1	72,8	31,5	25,6	607
<b>von Kunststoffwaren</b>									
25 587	7 609	920	35 800	1,2	25,4	73,4	39,4	29,7	608
33 958	10 052	1 895	47 880	0,6	25,5	73,8	38,0	29,6	609
36 391	9 670	1 146	51 006	0,3	26,8	73,0	35,7	26,6	610
40 695	11 058	1 372	57 958	0,1	28,0	71,9	34,9	27,2	611
27 674	4 497	206	38 398	0,0	27,5	72,5	31,1	16,3	612
31 250	6 126	80	46 655	0,0	32,9	67,1	30,9	19,6	613
195 555	49 012	5 620	277 698	0,3	27,8	71,9	34,7	25,1	614
<b>Schläuchen u. Profilen a. Kunstst.</b>									
3 775	623	18	5 167	1,0	25,7	73,3	39,1	16,5	615
4 944	820	17	7 243	0,3	31,2	68,4	37,1	12,5	616
7 822	794	92	10 869	0,3	27,2	72,6	36,2	10,1	617
8 989	1 305	114	13 277	-	31,7	68,3	30,4	14,5	618
12 039	1 207	16	16 782	-	28,2	71,8	30,9	10,0	619
16 306	2 140	14	24 389	0,0	33,1	66,9	30,3	13,1	620
59 875	6 689	271	77 727	0,1	30,3	69,6	32,3	12,4	621
<b>Verpackungsmitteln aus Kunststoff</b>									
3 092	1 517	537	4 630	1,0	23,5	75,5	39,4	49,1	622
3 817	1 449	696	5 930	0,9	24,8	74,4	38,5	38,0	623
15 329	4 033	255	20 623	0,3	24,5	75,3	35,6	26,3	624
3 875	903	1	4 883	0,1	20,6	79,4	34,2	23,3	625
26 113	7 902	1 489	35 966	0,4	23,8	75,7	36,3	30,3	626
<b>Baubedarfsartikeln aus Kunststoff</b>									
7 008	658	-	9 761	1,8	26,4	71,8	38,5	9,4	627
7 260	869	539	11 200	0,7	31,3	68,1	35,2	12,0	628
6 567	1 038	74	10 164	0,1	35,1	64,8	33,5	15,8	629
5 180	1 022	32	8 612	0,1	39,3	60,7	39,8	19,7	630
1 884	262	-	2 636	0,0	28,5	71,5	32,3	13,9	631
3 125	833	-	4 978	0,0	37,2	62,8	36,4	26,7	632
31 025	4 683	639	47 351	0,6	33,0	66,4	36,4	15,1	633
<b>sonstigen Kunststoffwaren</b>									
11 713	4 811	365	16 243	1,0	25,2	73,8	40,2	41,1	634
17 936	7 114	648	23 698	0,6	21,3	78,1	40,3	39,7	635
33 198	12 535	1 951	45 419	0,2	23,4	76,4	38,0	37,8	636
21 695	5 278	256	31 385	0,0	30,3	69,7	30,1	24,3	637
84 542	29 738	3 221	116 654	0,3	25,1	74,5	35,4	35,2	638
<b>Verarbeitung von Steinen und Erden</b>									
21 470	1 847	59	30 096	1,4	27,2	71,5	38,7	8,6	639
27 367	2 472	1	38 463	0,8	28,1	71,2	34,7	9,0	640
28 663	3 638	67	41 570	0,4	30,6	69,1	33,6	12,7	641
35 272	5 449	6	50 478	0,2	29,9	69,9	31,5	15,4	642
19 989	2 905	5	29 282	0,1	31,7	68,3	32,9	14,5	643
41 047	7 394	11	61 060	0,0	32,7	67,2	32,8	17,9	644
173 808	23 845	149	250 948	0,4	30,3	69,3	33,6	13,6	645

7 Beschäftigte  
Nach Beschäftigten

Lfd. Nr.	Beschäftigte von ... bis ...	Unternehmen	Beschäftigte (ohne Heimerbeiter)					
			zusammen	Inhaber	Arbeitnehmer			
					zusammen	darunter weiblich	Angestellte	
							zusammen	darunter weiblich
A n z a h l								
26 Glasgewerbe, Keramik,								
646	20 - 49	938	30 037	406	29 631	5 003	8 160	3 156
647	50 - 99	552	38 462	293	38 168	6 215	10 802	3 743
648	100 - 199	299	41 503	161	41 342	7 899	12 679	4 261
649	200 - 499	162	50 472	84	50 388	10 218	15 116	4 768
650	500 - 999	45	29 277	21	29 256	5 950	9 267	3 044
651	1000 und mehr	36	61 049	10	61 039	13 898	19 992	6 564
652	Insgesamt	2 032	250 800	975	249 824	49 182	76 016	25 537
26.1 Herstellung und								
653	20 - 99	206	9 984	77	9 907	2 520	2 405	1 035
654	100 - 199	67	9 048	41	9 007	2 701	2 368	957
655	200 - 499	43	13 611	30	13 581	2 747	3 220	925
656	500 - 999	10	6 850	2	6 848	1 542	1 752	566
657	1000 und mehr	14	24 228	4	24 224	3 921	7 276	2 156
658	Insgesamt	340	63 722	154	63 567	13 491	17 021	5 639
26.11 Herstellung								
659	Insgesamt	9	2 300	2	2 298	290	803	254
26.12 Veredlung und								
660	20 - 99	128	6 316	51	6 265	1 174	1 534	648
661	100 - 499	46	7 970	42	7 928	2 221	2 309	759
662	500 und mehr	6	8 854	2	8 852	1 992	2 178	582
663	Insgesamt	180	23 140	95	23 045	4 787	6 021	1 989
26.13 Herstellung								
664	20 - 99	24	1 174	6	1 168	515	257	126
665	100 - 499	39	9 875	21	9 855	1 983	2 089	643
666	500 - 999	4	2 721	-	2 721	548	742	242
667	1000 und mehr	4	5 703	2	5 701	794	1 332	353
668	Insgesamt	71	19 473	29	19 444	3 840	4 419	1 364
26.14 Herstellung								
669	Insgesamt	19	4 240	10	4 230	608	1 277	421
26.15 Herst., Veredlg. u. Verarbeit.								
670	20 - 99	39	1 807	11	1 796	723	422	189
671	100 - 499	16	2 842	5	2 837	912	605	263
672	500 und mehr	6	9 919	2	9 917	2 272	3 475	1 159
673	Insgesamt	61	14 568	18	14 550	3 907	4 501	1 611
26.2 Keramik (ohne								
674	20 - 99	108	5 134	43	5 091	1 962	1 206	529
675	100 - 499	61	13 892	16	13 876	4 600	3 413	1 255
676	500 und mehr	14	19 336	-	19 336	8 481	5 755	2 309
677	Insgesamt	183	38 362	60	38 302	15 043	10 374	4 093
26.21 Herstellung von keramischen								
678	Insgesamt	67	15 662	26	15 636	9 483	3 477	1 646
26.24 Herst. von keramischen								
679	Insgesamt	14	4 260	-	4 260	1 534	1 275	432
26.25 Herstellung von								
680	Insgesamt	28	2 281	17	2 264	556	420	182
26.26 Herstellung von feuer								
681	Insgesamt	54	8 447	14	8 433	1 033	2 755	821
26.30 Herst. v. keramischen								
682	Insgesamt	29	5 742	8	5 734	1 259	1 501	514
26.40 Ziegelei, Herstellung								
683	20 - 99	129	5 779	102	5 677	557	1 346	465
684	100 - 499	27	5 388	25	5 363	619	1 333	409
685	500 und mehr	5	2 818	3	2 815	311	769	238
686	Insgesamt	161	13 985	130	13 854	1 487	3 448	1 112



30. September 1998  
 größtenklassen

Arbeiter		Heimarbeiter	Beschäftigte (einschl. Heimarbeiter) insgesamt	Anteil an den Beschäftigten (ohne Heimarbeiter)			Anteil der Frauen an den		Lfd. Nr.
				Inhaber	Angestellte	Arbeiter	Angestellten	Arbeitern	
zusammen	darunter weiblich								
%									
<b>Verarbeitung von Steinen und Erden</b>									
21 470	1 847	59	30 096	1,4	27,2	71,5	38,7	8,6	646
27 367	2 472	1	38 463	0,8	28,1	71,2	34,7	9,0	647
28 663	3 638	67	41 570	0,4	30,6	69,1	33,6	12,7	648
35 272	5 449	6	50 478	0,2	29,9	69,9	31,5	15,4	649
19 989	2 905	5	29 282	0,1	31,7	68,3	32,9	14,5	650
41 047	7 334	11	61 060	0,0	32,7	67,2	32,8	17,9	651
173 808	23 645	149	250 948	0,4	30,3	69,3	33,6	13,6	652
<b>Verarbeitung von Glas</b>									
7 502	1 486	10	9 994	0,8	24,1	75,1	43,0	19,8	653
6 639	1 744	22	9 070	0,5	26,2	73,4	40,4	26,3	654
10 361	1 822	6	13 617	0,2	23,7	76,1	28,7	17,6	655
5 096	976	5	6 855	0,0	25,6	74,4	32,3	19,2	656
16 948	1 765	-	24 228	0,0	30,0	70,0	29,6	10,4	657
46 546	7 792	42	63 764	0,2	26,7	73,0	33,1	16,7	658
<b>von Flachglas</b>									
1 495	35	-	2 300	0,1	34,9	65,0	31,7	2,4	659
<b>Verarbeitung von Flachglas</b>									
4 731	526	-	6 316	0,8	24,3	74,9	42,3	11,1	660
5 619	1 462	6	7 976	0,5	29,0	70,5	32,8	26,0	661
6 674	810	-	8 854	0,0	24,6	75,4	26,7	12,1	662
17 024	2 798	6	23 146	0,4	26,0	73,6	33,0	16,4	663
<b>von Hohlglas</b>									
911	388	1	1 175	0,5	21,9	77,6	49,2	42,6	664
7 766	1 340	9	9 885	0,2	21,2	78,8	30,8	17,3	665
1 979	306	-	2 721	-	27,3	72,7	32,6	15,5	666
4 369	441	-	5 703	0,0	23,4	76,6	26,5	10,1	667
15 025	2 476	11	19 484	0,1	22,7	77,2	30,9	16,5	668
<b>von Glasfaser</b>									
2 953	187	-	4 240	0,2	30,1	69,7	33,0	6,3	669
<b>v. sonst. Glas, techn. Glasw.</b>									
1 375	534	9	1 816	0,6	23,3	76,1	44,9	38,8	670
2 232	649	12	2 854	0,2	21,3	78,5	43,5	29,1	671
6 442	1 113	5	9 924	0,0	35,0	64,9	33,4	17,3	672
10 049	2 296	26	14 594	0,1	30,9	69,0	35,8	22,8	673
<b>Ziegelei und Baukeramik)</b>									
3 885	1 432	43	5 177	0,8	23,5	75,7	43,9	36,9	674
10 463	3 345	-	13 892	0,1	24,6	75,3	36,8	32,0	675
19 581	6 172	11	19 347	-	29,8	70,2	40,1	45,4	676
27 928	10 949	54	38 416	0,2	27,0	72,8	39,5	39,2	677
<b>Haushaltsw.u. Ziergegenst.</b>									
12 158	7 837	54	15 716	0,2	22,2	77,6	47,3	64,5	678
<b>Erzeugn. f. sonst. techn. Zwecke</b>									
2 985	1 102	-	4 260	-	29,9	70,1	33,9	36,9	679
<b>keramischen Erzeugnissen ang</b>									
1 844	374	-	2 281	0,7	18,4	80,9	43,4	20,3	680
<b>festen keramischen Werkstoffen</b>									
5 678	212	-	8 447	0,2	32,6	67,2	29,8	3,7	681
<b>Wand- u. Bodenfliesen u.-platten</b>									
4 233	744	-	5 742	0,1	26,1	73,7	34,3	17,6	682
<b>von sonstiger Baukeramik</b>									
4 330	91	-	5 779	1,8	23,3	74,9	34,6	2,1	683
4 029	210	-	5 388	0,5	24,7	74,8	30,7	5,2	684
2 046	73	-	2 818	0,1	27,3	72,6	30,9	3,6	685
10 406	374	-	13 985	0,9	24,7	74,4	32,3	3,6	686

Lfd. Nr.	Beschäftigte von ... bis ...	Unternehmen	Beschäftigte (ohne Heimerbeiter)						
			zusammen	Inhaber	Arbeitnehmer				
					zusammen	darunter weiblich	Angestellte		
							zusammen	darunter weiblich	
A n z a h l									
26.5 Herstellung von Zement,									
687	20 - 49	9	266	4	262	27	74	19	
688	50 - 99	13	988	6	982	118	369	96	
689	100 - 199	16	2 332	14	2 318	190	612	132	
690	200 - 499	9	2 762	4	2 758	352	995	291	
691	500 - 999	4	2 201	-	2 201	276	700	211	
692	1000 und mehr	5	7 706	3	7 703	1 018	3 049	881	
693	Insgesamt	56	16 255	31	16 224	1 981	5 798	1 631	
26.51 Herstellung									
694	Insgesamt	33	12 534	20	12 514	1 528	4 390	1 252	
26.52 Herstellung									
695	Insgesamt	14	2 895	7	2 888	352	1 122	290	
26.53 Herstellung									
696	Insgesamt	9	826	4	822	101	286	89	
26.6 Herstellung von Erzeugnissen									
697	20 - 49	485	15 615	168	15 447	1 880	4 344	1 642	
698	50 - 99	289	20 129	161	19 967	2 277	5 957	1 970	
699	100 - 199	122	16 919	62	16 856	2 172	5 904	1 894	
700	200 - 499	42	13 167	18	13 148	1 845	5 007	1 588	
701	500 - 999	12	8 250	12	8 238	1 144	3 098	988	
702	1000 und mehr	5	8 193	3	8 190	1 283	3 409	1 165	
703	Insgesamt	955	82 272	425	81 847	10 601	27 719	9 247	
26.61 Herst.v.Betonerzeugn.									
704	20 - 99	487	23 922	228	23 693	2 689	6 290	2 356	
705	100 - 199	84	11 603	47	11 557	1 281	3 238	1 161	
706	200 - 499	30	8 960	10	8 949	1 127	2 899	957	
707	500 und mehr	11	9 384	12	9 372	1 420	3 472	1 262	
708	Insgesamt	612	53 869	297	53 572	6 518	15 899	5 736	
26.62 Herstellung von									
709	Insgesamt	12	3 242	3	3 239	496	1 411	464	
26.63 Herstellung									
710	Insgesamt	229	11 363	94	11 269	1 425	4 113	1 246	
26.64 Herstellung									
711	Insgesamt	56	7 025	20	7 005	1 243	4 106	1 108	
26.65 Herstellung									
712	Insgesamt	19	3 737	3	3 734	492	1 233	343	
26.66 Herstellung v. Erzeugnissen									
713	Insgesamt	27	3 036	8	3 028	427	956	349	
26.70 Be- und Verarbeitung									
714	Insgesamt	158	7 568	130	7 438	991	1 998	716	
26.8 Herstellung von									
715	20 - 49	54	1 680	2	1 678	426	662	242	
716	50 - 99	41	2 808	13	2 795	650	1 093	351	
717	100 - 199	26	3 713	9	3 704	767	1 207	388	
718	200 - 499	19	5 734	9	5 725	999	2 170	637	
719	500 - 999	7	4 827	4	4 823	1 053	1 557	577	
720	1000 und mehr	3	4 132	-	4 132	493	1 467	390	
721	Insgesamt	150	22 894	37	22 857	4 389	8 156	2 585	
26.81 Herst. v. Mühl-,Polier-									
722	Insgesamt	54	8 863	22	8 841	2 386	3 028	1 073	
26.82 Herstellung von									
723	20 - 99	64	2 728	4	2 724	559	1 141	370	
724	100 - 499	27	5 672	11	5 661	837	2 221	676	
725	500 und mehr	5	5 631	-	5 631	607	1 766	466	
726	Insgesamt	96	14 031	14	14 017	2 003	5 128	1 512	

30. September 1998  
größtenklassen

Arbeiter		Heimarbeiter	Beschäftigte (einschl. Heimarbeiter) insgesamt	Anteil an den Beschäftigten (ohne Heimarbeiter)			Anteil der Frauen an den		Lfd. Nr.
zusammen	darunter weiblich			Inhaber	Angestellte	Arbeiter	Angestellten	Arbeitern	
				%					
<b>Kalk und gebranntem Gips</b>									
188	8	-	266	1,5	27,8	70,7	25,7	4,3	687
613	22	-	988	0,6	37,3	62,1	26,0	3,6	688
1 706	58	-	2 332	0,6	26,2	73,2	21,6	3,4	689
1 763	60	-	2 762	0,2	36,0	63,8	29,3	3,4	690
1 501	65	-	2 201	-	31,8	68,2	30,1	4,3	691
4 654	137	-	7 706	0,0	39,6	60,4	28,9	2,9	692
10 426	351	-	16 255	0,2	35,7	64,1	28,1	3,4	693
<b>von Zement</b>									
8 123	276	-	12 534	0,2	35,0	64,8	28,5	3,4	694
<b>von Kalk</b>									
1 766	62	-	2 895	0,2	38,8	61,0	25,8	3,5	695
<b>von gebranntem Gips</b>									
536	12	-	826	0,5	34,7	64,9	31,1	2,3	696
<b>aus Beton, Zement und Gips</b>									
11 103	238	-	15 615	1,1	27,8	71,1	37,8	2,1	697
14 010	307	-	20 129	0,8	29,6	69,6	33,1	2,2	698
10 952	278	45	16 964	0,4	34,9	64,7	32,1	2,5	699
8 141	257	-	13 167	0,1	38,0	61,8	31,7	3,2	700
5 141	156	-	8 250	0,1	37,5	62,3	31,9	3,0	701
4 781	118	-	8 193	0,0	41,6	58,4	34,2	2,5	702
54 128	1 355	45	82 317	0,5	33,7	65,8	33,4	2,5	703
<b>f. den Bau u. von Kalksandsteinen</b>									
17 403	333	-	23 922	1,0	26,3	72,7	37,5	1,9	704
8 319	120	-	11 603	0,4	27,9	71,7	35,9	1,4	705
6 050	170	-	8 960	0,1	32,4	67,5	33,0	2,8	706
5 900	158	-	9 384	0,1	37,0	62,9	36,3	2,7	707
37 672	781	-	53 869	0,6	29,5	69,9	36,1	2,1	708
<b>Gipserzeugnissen f. den Bau</b>									
1 828	32	-	3 242	0,1	43,5	56,4	32,9	1,7	709
<b>von Transportbeton</b>									
7 156	179	-	11 363	0,8	36,2	63,0	30,3	2,5	710
<b>von Mörtel</b>									
2 900	135	-	7 025	0,3	58,4	41,3	27,0	4,7	711
<b>von Faserzementwaren</b>									
2 500	150	45	3 782	0,1	33,0	66,9	27,8	6,0	712
<b>a. Beton, Zement u. Gips ang</b>									
2 072	77	-	3 036	0,3	31,5	68,3	36,6	3,7	713
<b>von Natursteinen ang</b>									
5 440	276	-	7 568	1,7	26,4	71,9	35,8	5,1	714
<b>sonstigen Mineralerzeugnissen</b>									
1 016	184	7	1 887	0,1	39,4	60,5	36,5	18,1	715
1 702	299	-	2 808	0,4	38,9	60,6	32,1	17,6	716
2 497	379	-	3 713	0,3	32,5	67,3	32,2	15,2	717
3 555	363	-	5 734	0,2	37,9	62,0	29,3	10,2	718
3 266	476	-	4 827	0,1	32,3	67,7	37,1	14,6	719
2 665	103	-	4 132	-	35,5	64,5	26,6	3,9	720
14 701	1 804	7	22 901	0,2	35,6	64,2	31,7	12,3	721
<b>u. ä. Steinen, Schleifwerkzeugen</b>									
5 813	1 314	7	8 870	0,3	34,2	65,6	35,4	22,6	722
<b>Mineralerzeugnissen ang</b>									
1 583	189	-	2 728	0,1	41,8	58,0	32,4	11,9	723
3 440	161	-	5 672	0,2	39,2	60,7	30,5	4,7	724
3 865	141	-	5 631	-	31,4	68,6	26,4	3,6	725
8 888	491	-	14 031	0,1	36,6	63,3	29,5	5,5	726

Lfd. Nr.	Beschäftigte von ... bis ...	Unternehmen	Beschäftigte (ohne Heimarbeiter)						
			zusammen	Inhaber	Arbeitnehmer				
					zusammen	darunter weiblich	Angestellte		
							zusammen	darunter weiblich	
A n z a h l									
DJ Metallerzeugung und -bearb.,									
727	20 - 49	3 236	107 548	1 294	106 254	17 663	24 920	8 876	
728	50 - 99	1 746	120 161	853	119 307	21 471	29 592	9 714	
729	100 - 199	970	133 830	538	133 292	26 186	36 372	11 535	
730	200 - 499	552	165 960	328	165 632	30 854	46 065	13 767	
731	500 - 999	160	106 261	73	106 188	18 191	31 066	9 232	
732	1000 und mehr	94	231 421	23	231 398	29 487	67 611	17 710	
733	Insgesamt	6 756	865 180	3 110	862 071	143 851	235 627	70 834	
27 Metallerzeugung									
734	20 - 49	252	8 595	93	8 502	1 427	1 968	742	
735	50 - 99	210	14 412	119	14 293	2 072	3 239	999	
736	100 - 199	191	26 728	73	26 655	4 336	6 877	2 178	
737	200 - 499	142	43 326	52	43 274	5 281	10 613	3 015	
738	500 - 999	53	35 538	11	35 527	3 462	8 379	2 198	
739	1000 und mehr	47	144 049	5	144 044	12 688	37 888	9 484	
740	Insgesamt	895	272 649	353	272 296	29 265	68 965	18 616	
27.10 Erzeugung v. Roheisen,									
741	20 - 99	8	381	2	379	34	98	25	
742	100 - 499	12	3 069	2	3 067	288	676	180	
743	500 - 999	10	7 272	-	7 272	487	1 578	355	
744	1000 und mehr	17	75 201	-	75 201	5 313	19 812	4 325	
745	Insgesamt	47	85 923	4	85 919	6 121	22 164	4 885	
27.2 Herstellung									
746	20 - 49	54	1 912	15	1 897	270	506	189	
747	50 - 99	38	2 564	22	2 542	348	668	215	
748	100 - 199	25	3 417	12	3 405	577	1 156	431	
749	200 - 499	21	6 247	11	6 236	675	1 562	426	
750	500 und mehr	13	24 063	5	24 058	1 824	5 553	1 397	
751	Insgesamt	151	38 203	65	38 138	3 694	9 445	2 657	
27.21 Herstellung von Rohren									
752	Insgesamt	8	4 221	5	4 216	516	1 149	356	
27.22 Herst. v. Stahlrohren									
753	20 - 49	53	1 864	15	1 849	258	480	182	
754	50 - 99	36	2 437	20	2 417	335	642	206	
755	100 - 199	24	3 220	12	3 208	553	1 096	412	
756	200 - 499	19	5 349	9	5 340	498	1 301	351	
757	500 - 999	8	5 525	4	5 521	572	1 170	333	
758	1000 und mehr	3	15 587	-	15 587	962	3 607	818	
759	Insgesamt	143	33 982	60	33 922	3 178	8 296	2 301	
27.3 Sonst. erste Bearb. von									
760	20 - 49	43	1 531	17	1 515	237	379	160	
761	50 - 99	33	2 209	12	2 197	253	584	210	
762	100 - 199	27	3 837	16	3 821	431	1 063	349	
763	200 - 499	20	6 250	5	6 245	648	1 842	544	
764	500 und mehr	5	3 911	-	3 911	397	999	346	
765	Insgesamt	128	17 738	49	17 689	1 966	4 866	1 609	
27.31 Herstellung									
766	Insgesamt	17	1 813	5	1 808	179	473	161	
27.32 Herstellung von									
767	Insgesamt	35	7 583	16	7 567	816	2 280	723	
27.33 Herstellung									
768	Insgesamt	21	1 431	6	1 426	228	459	161	
27.34 Herstellung									
769	Insgesamt	42	4 873	22	4 851	531	1 065	391	
27.35 Erste Bearb. v. Eisen u.									
770	Insgesamt	13	2 038	1	2 037	213	590	173	
27.4 Erzeugung und erste									
771	20 - 49	27	910	13	897	234	240	94	
772	50 - 99	37	2 460	16	2 444	420	628	209	
773	100 - 199	38	5 341	9	5 332	1 045	1 542	503	
774	200 - 499	37	11 314	6	11 309	1 287	3 262	973	
775	500 - 999	16	10 442	1	10 441	1 284	3 030	825	
776	1000 und mehr	15	35 297	4	35 293	5 308	11 021	3 534	
777	Insgesamt	170	65 764	48	65 717	9 578	19 724	6 138	

30. September 1998  
Größenklassen

Arbeiter		Heimarbeiter	Beschäftigte (einschl. Heimarbeiter) insgesamt	Anteil an den Beschäftigten (ohne Heimarbeiter)			Anteil der Frauen an den		Lfd. Nr.
zusammen	darunter weiblich			Inhaber	Angestellte	Arbeiter	Angestellten	Arbeitern	
%									
<b>Herst. von Metallerzeugnissen</b>									
81 334	8 787	621	108 169	1,2	23,2	75,6	35,6	10,8	727
89 715	11 757	853	121 014	0,7	24,6	74,7	32,8	13,1	728
96 920	14 651	842	134 672	0,4	27,2	72,4	31,7	15,1	729
119 567	17 087	1 164	167 124	0,2	27,8	72,0	29,9	14,3	730
75 122	8 959	244	106 505	0,1	29,2	70,7	29,7	11,9	731
163 787	11 777	100	231 521	0,0	29,2	70,8	26,2	7,2	732
626 444	73 017	3 826	869 005	0,4	27,2	72,4	30,1	11,7	733
<b>und -bearbeitung</b>									
6 534	685	29	8 624	1,1	22,9	76,0	37,7	10,5	734
11 054	1 072	41	14 453	0,8	22,5	76,7	30,9	9,7	735
19 778	2 158	28	26 756	0,3	25,7	74,0	31,7	10,9	736
32 661	2 266	145	43 471	0,1	24,5	75,4	28,4	6,9	737
27 148	1 264	30	35 568	0,0	23,6	76,4	26,2	4,7	738
106 157	3 204	-	144 049	0,0	26,3	73,7	25,0	3,0	739
203 331	10 649	273	272 921	0,1	25,3	74,6	27,0	5,2	740
<b>Stahl u. Ferrolegierungen (EGKS)</b>									
281	9	-	381	0,5	25,8	73,7	25,5	3,1	741
2 391	108	-	3 069	0,1	22,0	77,9	26,6	4,5	742
5 694	132	-	7 272	-	21,7	78,3	22,5	2,3	743
55 389	988	-	75 201	-	26,3	73,7	21,8	1,8	744
63 756	1 236	-	85 923	0,0	25,8	74,2	22,0	1,9	745
<b>von Rohren</b>									
1 391	81	3	1 915	0,8	26,5	72,8	37,4	5,8	746
1 874	134	7	2 571	0,9	26,0	73,1	32,1	7,1	747
2 249	146	2	3 419	0,3	33,8	65,8	37,3	6,5	748
4 674	250	-	6 247	0,2	25,0	74,8	27,2	5,3	749
18 505	427	-	24 063	0,0	23,1	76,9	25,1	2,3	750
28 693	1 038	12	38 215	0,2	24,7	75,1	28,1	3,6	751
<b>und Rohrstücken a. Gußeisen</b>									
3 067	160	-	4 221	0,1	27,2	72,7	31,0	5,2	752
<b>u. Rohrstücken a. Eisen u. Stahl</b>									
1 370	76	3	1 867	0,8	25,7	73,5	37,9	5,5	753
1 775	130	7	2 444	0,8	26,3	72,8	32,0	7,3	754
2 112	141	2	3 222	0,4	34,0	65,6	37,6	6,7	755
4 039	148	-	5 349	0,2	24,3	75,5	26,9	3,7	756
4 351	239	-	5 525	0,1	21,2	78,7	28,4	5,5	757
11 980	144	-	15 587	-	23,1	76,9	22,7	1,2	758
25 626	878	12	33 994	0,2	24,4	75,4	27,7	3,4	759
<b>Eisen, Stahl, Herst. von Ferroleg.</b>									
1 136	77	-	1 531	1,1	24,7	74,2	42,3	6,8	760
1 613	43	-	2 209	0,5	26,4	73,0	36,0	2,7	761
2 759	82	-	3 837	0,4	27,7	71,9	32,8	3,0	762
4 403	104	-	6 250	0,1	29,5	70,4	29,5	2,4	763
2 912	51	-	3 911	-	25,5	74,5	34,6	1,8	764
12 823	357	-	17 738	0,3	27,4	72,3	33,1	2,8	765
<b>von Blankstahl</b>									
1 336	18	-	1 813	0,3	26,1	73,7	34,1	1,3	766
<b>Kaltband unter 500 mm Breite</b>									
5 287	93	-	7 583	0,2	30,1	69,7	31,7	1,8	767
<b>von Kaltprofilen</b>									
967	67	-	1 431	0,4	32,1	67,5	35,0	6,9	768
<b>von gezogenem Draht</b>									
3 786	139	-	4 873	0,5	21,8	77,7	36,8	3,7	769
<b>Stahl ang, Herst. v. Ferroleg.</b>									
1 447	40	-	2 038	0,0	28,9	71,0	29,4	2,8	770
<b>Bearbeitung von NE-Metallen</b>									
657	140	26	936	1,4	26,4	72,2	38,9	21,4	771
1 816	211	5	2 465	0,6	25,5	73,8	33,3	11,6	772
3 790	542	-	5 341	0,2	28,9	71,0	32,6	14,3	773
8 046	314	-	11 314	0,0	28,8	71,1	29,8	3,9	774
7 411	458	-	10 442	0,0	29,0	71,0	27,2	6,2	775
24 272	1 774	-	35 297	0,0	31,2	68,8	32,1	7,3	776
45 993	3 441	31	65 795	0,1	30,0	69,9	31,1	7,5	777

Lfd. Nr.	Beschäftigte von ... bis ...	Unternehmen	Beschäftigte (ohne Heimarbeiter)						Anzahl	
			zusammen	Inhaber	Arbeitnehmer		Angestellte			
					zusammen	darunter weiblich	zusammen	darunter weiblich		
			Anzahl							
								27.41 Erzeugung und erste		
778	Insgesamt	12	2 534	13	2 522	772	1 284	419		
								27.42 Erzeugung und erste		
779	20 - 99	22	1 300	14	1 286	172	284	78		
780	100 - 199	16	2 303	1	2 302	387	647	220		
781	200 - 499	20	6 207	3	6 205	714	1 746	531		
782	500 - 999	9	5 882	1	5 881	668	1 796	438		
783	1000 und mehr	8	16 141	3	16 138	2 223	4 945	1 631		
784	Insgesamt	75	31 834	22	31 811	4 164	9 418	2 897		
								27.43 Erzeugung und erste		
785	Insgesamt	27	4 393	7	4 386	589	1 286	389		
								27.44 Erzeugung und erste		
786	Insgesamt	37	23 019	5	23 014	3 383	6 433	2 000		
								27.45 Erzeugung und erste		
787	Insgesamt	19	3 985	1	3 984	670	1 302	433		
								27.5 Gießerei		
788	20 - 49	123	4 080	47	4 033	672	805	289		
789	50 - 99	99	6 960	69	6 891	1 030	1 300	351		
790	100 - 199	97	13 545	37	13 508	2 172	3 027	864		
791	200 - 499	56	17 034	29	17 006	2 494	3 360	923		
792	500 - 999	15	9 527	6	9 521	790	1 790	401		
793	1000 und mehr	9	13 874	-	13 874	748	2 483	499		
794	Insgesamt	399	65 020	187	64 833	7 905	12 766	3 327		
								27.51 Eisen		
795	20 - 499	129	15 863	57	15 805	1 449	3 287	946		
796	500 und mehr	13	14 670	2	14 668	766	2 308	527		
797	Insgesamt	142	30 533	59	30 473	2 215	5 595	1 474		
								27.52 Stahl		
798	Insgesamt	34	7 589	15	7 574	931	1 937	490		
								27.53 Leicht		
799	Insgesamt	173	22 136	72	22 064	3 597	4 155	1 051		
								27.54 Bunt		
800	Insgesamt	50	4 762	40	4 722	1 163	1 079	313		
								28 Herstellung		
801	20 - 49	2 983	98 953	1 201	97 752	16 236	22 952	8 134		
802	50 - 99	1 536	105 749	734	105 015	19 399	26 353	8 714		
803	100 - 199	779	107 102	465	106 637	21 850	29 495	9 357		
804	200 - 499	410	122 633	276	122 357	25 573	35 452	10 752		
805	500 - 999	107	70 723	62	70 660	14 729	22 687	7 034		
806	1000 und mehr	47	87 371	18	87 353	16 799	29 723	8 226		
807	Insgesamt	5 861	592 531	2 757	589 774	114 586	166 661	52 218		
								28.1 Stahl- und		
808	20 - 49	1 093	35 487	361	35 126	3 903	8 707	3 042		
809	50 - 99	459	31 507	189	31 318	3 694	9 122	2 768		
810	100 - 199	188	25 402	101	25 301	3 429	7 949	2 318		
811	200 - 499	79	20 925	48	20 878	3 073	7 732	2 189		
812	500 - 999	13	8 822	10	8 812	1 112	2 991	925		
813	1000 und mehr	6	8 396	-	8 396	1 592	3 817	1 047		
814	Insgesamt	1 832	130 540	709	129 831	16 802	40 318	12 289		
								28.11 Herstellung von Stahl-		
815	20 - 49	786	25 762	226	25 537	2 852	6 418	2 198		
816	50 - 99	364	25 118	139	24 978	3 044	7 041	2 230		
817	100 - 199	148	20 413	58	20 355	2 910	6 295	1 900		
818	200 - 499	54	15 311	25	15 287	2 204	5 708	1 591		
819	500 und mehr	16	14 630	10	14 620	2 462	5 906	1 767		
820	Insgesamt	1 368	101 235	458	100 777	13 471	31 368	9 686		
								28.12 Herst. von Ausbauelementen		
821	20 - 49	307	9 725	136	9 589	1 050	2 289	844		
822	50 - 99	95	6 389	50	6 339	650	2 081	539		
823	100 - 199	40	4 989	43	4 946	519	1 654	418		
824	200 - 499	19	5 614	23	5 591	870	2 024	597		
825	500 und mehr	3	2 588	-	2 588	242	902	205		
826	Insgesamt	464	29 305	251	29 054	3 331	8 950	2 603		

30. September 1998  
 größenklassen

Arbeiter		Heimarbeiter	Beschäftigte (einschl. Heimarbeiter) insgesamt	Anteil an den Beschäftigten (ohne Heimarbeiter)			Anteil der Frauen an den		Lfd. Nr.
				Inhaber	Angestellte	Arbeiter	Angestellten	Arbeitern	
zusammen	darunter weiblich			%					
<b>Bearbeitung von Edelmetallen</b>									
1 238	353	31	2 565	0,5	50,7	48,9	32,6	28,5	778
<b>Bearbeitung von Aluminium</b>									
1 001	95	-	1 300	1,1	21,9	77,0	27,3	9,5	779
1 655	167	-	2 303	0,1	28,1	71,8	34,0	10,1	780
4 459	183	-	6 207	0,0	28,1	71,8	30,4	4,1	781
4 085	230	-	5 882	0,0	30,5	69,5	24,4	5,6	782
11 193	592	-	16 141	0,0	30,6	69,3	33,0	5,3	783
22 393	1 267	-	31 834	0,1	29,6	70,3	30,8	5,7	784
<b>Bearbeitung von Blei,Zink und Zinn</b>									
3 100	200	-	4 393	0,1	29,3	70,6	30,2	6,5	785
<b>Bearbeitung von Kupfer</b>									
16 580	1 384	-	23 019	0,0	27,9	72,0	31,1	8,3	786
<b>Bearbeitung von sonst. NE-Metallen</b>									
2 682	237	-	3 985	0,0	32,7	67,3	33,2	8,9	787
<b>industrie</b>									
3 227	383	-	4 080	1,2	19,7	79,1	35,9	11,9	788
5 591	679	28	6 988	1,0	18,7	80,3	27,0	12,1	789
10 481	1 308	26	13 571	0,3	22,4	77,4	28,5	12,5	790
13 646	1 571	145	17 179	0,2	19,7	80,1	27,5	11,5	791
7 731	389	30	9 557	0,1	18,8	81,1	22,4	5,0	792
11 391	249	-	13 874	-	17,9	82,1	20,1	2,2	793
52 067	4 578	229	65 250	0,3	19,6	80,1	26,1	8,8	794
<b>gießerei</b>									
12 518	503	-	15 863	0,4	20,7	78,9	28,8	4,0	795
12 359	239	-	14 670	0,0	15,7	84,2	22,8	1,9	796
24 878	741	-	30 533	0,2	18,3	81,5	26,3	3,0	797
<b>gießerei</b>									
5 637	441	-	7 589	0,2	25,5	74,3	25,3	7,8	798
<b>metallgießerei</b>									
17 910	2 546	31	22 168	0,3	18,8	80,9	25,3	14,2	799
<b>metallgießerei</b>									
3 643	849	198	4 960	0,8	22,7	76,5	29,0	23,3	800
<b>von Metallerzeugnissen</b>									
74 800	8 102	592	99 545	1,2	23,2	75,6	35,4	10,8	801
78 661	10 685	813	106 562	0,7	24,9	74,4	33,1	13,6	802
77 142	12 493	814	107 916	0,4	27,5	72,0	31,7	16,2	803
86 906	14 820	1 019	123 653	0,2	28,9	70,9	30,3	17,1	804
47 973	7 695	214	70 937	0,1	32,1	67,8	31,0	16,0	805
57 630	8 573	100	87 472	0,0	34,0	66,0	27,7	14,9	806
423 113	62 368	3 553	596 084	0,5	28,1	71,4	31,3	14,7	807
<b>Leichtmetallbau</b>									
26 419	861	31	35 519	1,0	24,5	74,4	34,9	3,3	808
22 196	926	8	31 515	0,6	29,0	70,4	30,3	4,2	809
17 352	1 110	3	25 405	0,4	31,3	68,3	29,2	6,4	810
13 146	885	9	20 935	0,2	37,0	62,8	28,3	6,7	811
5 821	187	-	8 822	0,1	33,9	66,0	30,9	3,2	812
4 579	544	-	8 396	-	45,5	54,5	27,4	11,9	813
89 513	4 513	52	130 592	0,5	30,9	68,6	30,5	5,0	814
<b>und Leichtmetallkonstruktionen</b>									
19 119	654	-	25 762	0,9	24,9	74,2	34,2	3,4	815
17 937	814	-	25 118	0,6	28,0	71,4	31,7	4,5	816
14 061	1 010	-	20 413	0,3	30,8	68,9	30,2	7,2	817
9 578	612	-	15 311	0,2	37,3	62,6	27,9	6,4	818
8 714	694	-	14 630	0,1	40,4	59,6	29,9	8,0	819
69 409	3 785	-	101 235	0,5	31,0	68,6	30,9	5,5	820
<b>aus Stahl und Leichtmetall</b>									
7 300	207	31	9 756	1,4	23,5	75,1	36,9	2,8	821
4 258	112	8	6 397	0,8	32,6	66,6	25,9	2,6	822
3 292	100	3	4 992	0,9	33,2	66,0	25,3	3,0	823
3 568	272	9	5 624	0,4	36,0	63,5	29,5	7,6	824
1 686	37	-	2 588	-	34,8	65,2	22,7	2,2	825
20 104	728	52	29 357	0,9	30,5	68,6	29,1	3,6	826

Lfd. Nr.	Beschäftigte von ... bis ...	Unternehmen	Beschäftigte (ohne Heimarbeiter)					
			zusammen	Inhaber	Arbeitnehmer			
					zusammen	darunter weiblich	Angestellte	
							zusammen	darunter weiblich
A n z a h l								
<b>28.2 Kessel- und Behälterbau</b>								
827	20 - 99	133	6 216	57	6 160	690	1 648	540
828	100 - 199	34	4 799	21	4 779	423	1 225	351
829	200 und mehr	25	18 872	9	18 863	3 175	7 445	2 130
830	Insgesamt	192	29 887	86	29 802	4 288	10 319	3 021
<b>28.21 Herstellung von</b>								
831	Insgesamt	147	12 377	72	12 305	1 108	3 233	987
<b>28.22 Herstellung von Zentral</b>								
832	20 - 99	23	1 278	7	1 271	226	359	127
833	100 - 499	17	4 490	5	4 485	626	1 529	489
834	500 und mehr	5	11 742	1	11 741	2 328	5 197	1 418
835	Insgesamt	45	17 510	14	17 497	3 180	7 085	2 034
<b>28.30 Herstellung v. Dampfkesseln</b>								
836	20 - 99	136	6 784	27	6 757	541	1 546	476
837	100 - 499	59	11 624	9	11 615	860	3 595	795
838	500 - 999	16	11 348	1	11 347	1 008	4 090	972
839	1000 und mehr	3	5 426	1	5 425	503	2 673	479
840	Insgesamt	214	35 182	38	35 144	2 911	11 904	2 722
<b>28.40 Herstellung v. Schmiede-,</b>								
841	20 - 49	228	7 883	118	7 765	1 749	1 791	637
842	50 - 99	165	11 293	116	11 177	2 377	2 205	779
843	100 - 199	102	14 393	47	14 346	2 770	3 427	1 044
844	200 - 499	61	18 654	38	18 616	3 518	3 962	1 088
845	500 - 999	19	11 753	10	11 743	1 627	2 845	721
846	1000 und mehr	6	13 345	2	13 343	760	2 858	352
847	Insgesamt	581	77 320	330	76 990	12 801	17 089	4 620
<b>28.5 Oberflächenveredlung,</b>								
848	20 - 49	676	22 432	234	22 198	3 561	4 396	1 594
849	50 - 99	288	19 475	110	19 365	3 626	3 515	1 139
850	100 - 199	110	14 960	57	14 903	4 383	3 135	1 203
851	200 und mehr	43	12 961	44	12 916	3 131	2 502	872
852	Insgesamt	1 117	69 828	446	69 383	14 701	13 548	4 809
<b>28.51 Oberflächenveredlung</b>								
853	20 - 99	452	21 015	180	20 835	3 732	4 121	1 409
854	100 und mehr	80	13 551	26	13 525	3 616	2 864	1 105
855	Insgesamt	532	34 566	206	34 360	7 348	6 985	2 514
<b>28.52 Mecha</b>								
856	20 - 99	512	20 892	165	20 728	3 455	3 790	1 324
857	100 und mehr	73	14 370	76	14 294	3 898	2 774	970
858	Insgesamt	585	35 262	240	35 022	7 353	6 564	2 294
<b>28.6 Herst. v. Schneidw.,</b>								
859	20 - 49	341	11 346	198	11 148	2 673	2 760	923
860	50 - 99	223	15 569	142	15 427	3 888	4 108	1 417
861	100 - 199	105	14 298	103	14 195	3 566	4 008	1 399
862	200 - 499	86	24 821	52	24 769	6 728	7 649	2 349
863	500 - 999	31	20 157	31	20 126	6 548	6 926	2 397
864	1000 und mehr	16	25 736	8	25 728	5 946	7 977	2 025
865	Insgesamt	802	111 927	534	111 393	29 348	33 429	10 510
<b>28.61 Herstellung von</b>								
866	Insgesamt	51	5 764	42	5 722	2 111	1 990	791
<b>28.62 Herstellung</b>								
867	20 - 99	404	18 731	238	18 493	3 337	4 970	1 583
868	100 - 199	62	8 475	61	8 414	1 677	2 369	773
869	200 - 499	45	13 141	31	13 110	2 813	4 086	1 175
870	500 - 999	10	6 852	11	6 841	1 574	2 245	713
871	1000 und mehr	6	8 578	5	8 573	1 182	2 892	636
872	Insgesamt	527	55 777	346	55 430	10 582	16 562	4 880
<b>28.63 Herstellung von</b>								
873	20 - 99	122	6 409	67	6 342	2 504	1 445	557
874	100 - 199	35	4 859	39	4 820	1 465	1 321	432
875	200 - 499	39	11 246	17	11 230	3 753	3 407	1 092
876	500 - 999	19	11 977	20	11 957	4 518	4 083	1 438
877	1000 und mehr	9	15 895	3	15 892	4 415	4 622	1 261
878	Insgesamt	224	50 386	145	50 241	16 654	14 877	4 840



30. September 1998  
 Größenklassen

Arbeiter		Heimarbeiter	Beschäftigte (einschl. Heimarbeiter) insgesamt	Anteil an den Beschäftigten (ohne Heimarbeiter)			Anteil der Frauen an den		Lfd. Nr.
zusammen	darunter weiblich			Inhaber	Angestellte	Arbeiter	Angestellten	Arbeitern	
%									
(ohne Herst. von Dampfkesseln)									
4 511	150	6	6 222	0,9	26,5	72,6	32,8	3,3	827
3 553	72	-	4 799	0,4	25,5	74,0	28,6	2,0	828
11 418	1 046	-	18 872	0,0	39,5	60,5	28,6	9,2	829
19 483	1 267	6	29 893	0,3	34,5	65,2	29,3	6,5	830
Tanks und Sammelbehältern									
9 072	121	-	12 377	0,6	26,1	73,3	30,5	1,3	831
Heizungsheizkörpern u. -kesseln									
912	99	6	1 284	0,6	28,1	71,4	35,4	10,8	832
2 955	137	-	4 490	0,1	34,1	65,8	32,0	4,7	833
6 544	910	-	11 742	0,0	44,3	55,7	27,3	13,9	834
10 411	1 146	6	17 516	0,1	40,5	59,5	28,7	11,0	835
(oh. Zentralheizungskessel)									
5 211	65	9	6 793	0,4	22,8	76,8	30,8	1,2	836
8 020	64	-	11 624	0,1	30,9	69,0	22,1	0,8	837
7 257	36	-	11 348	0,0	36,0	64,0	23,8	0,5	838
2 752	24	-	5 426	0,0	49,3	50,7	17,9	0,9	839
23 240	189	9	35 191	0,1	33,8	66,1	22,9	0,8	840
Preß-,Zieh-,Stanzteilen u. ä.									
5 974	1 112	-	7 883	1,5	22,7	76,8	35,6	18,6	841
8 972	1 599	189	11 482	1,0	19,5	79,4	35,3	17,8	842
10 918	1 726	86	14 479	0,3	23,8	75,9	30,5	15,8	843
14 654	2 430	139	18 793	0,2	21,2	78,6	27,5	16,6	844
8 898	906	36	11 789	0,1	24,2	75,7	25,3	10,2	845
10 485	408	6	13 351	0,0	21,4	78,6	12,3	3,9	846
59 901	8 181	457	77 777	0,4	22,1	77,5	27,0	13,7	847
Wärmebehandlung, Mechanik ang									
17 802	1 968	6	22 438	1,0	19,6	79,4	36,3	11,1	848
15 851	2 487	14	19 489	0,6	18,0	81,4	32,4	15,7	849
11 767	3 180	287	15 247	0,4	21,0	78,7	38,4	27,0	850
10 414	2 259	526	13 487	0,3	19,3	80,4	34,9	21,7	851
55 834	9 893	833	70 662	0,6	19,4	80,0	35,5	17,7	852
und Wärmebehandlung									
16 714	2 323	-	21 015	0,9	19,6	79,5	34,2	13,9	853
10 662	2 511	7	13 558	0,2	21,1	78,7	38,6	23,5	854
27 376	4 834	7	34 573	0,6	20,2	79,2	36,0	17,7	855
nik ang									
16 938	2 131	20	20 913	0,8	18,1	81,1	34,9	12,6	856
11 520	2 928	806	15 176	0,5	19,3	80,2	35,0	25,4	857
28 458	5 059	827	36 089	0,7	18,6	80,7	35,0	17,8	858
Werkzeug-,Schlössern und Beschlägen									
8 388	1 749	242	11 588	1,7	24,3	73,9	33,5	20,9	859
11 318	2 471	299	15 868	0,9	26,4	72,7	34,5	21,8	860
10 187	2 168	237	14 535	0,7	28,0	71,2	34,9	21,3	861
17 120	4 378	159	24 980	0,2	30,8	69,0	30,7	25,6	862
13 200	4 151	34	20 191	0,2	34,4	65,5	34,6	31,4	863
17 751	3 921	6	25 742	0,0	31,0	69,0	25,4	22,1	864
77 964	18 838	977	112 904	0,5	29,9	69,7	31,4	24,2	865
Schneidwaren und Bestecken									
3 731	1 321	213	5 977	0,7	34,5	64,7	39,7	35,4	866
von Werkzeugen									
13 523	1 754	76	18 807	1,3	26,5	72,2	31,8	13,0	867
6 045	904	64	8 539	0,7	29,0	71,3	32,6	15,0	868
9 024	1 638	106	13 246	0,2	31,1	68,7	28,8	18,2	869
4 596	861	-	6 852	0,2	32,8	67,1	31,8	18,7	870
5 681	546	-	8 578	0,1	33,7	66,2	22,0	9,6	871
38 869	5 703	246	56 023	0,6	29,7	69,7	29,5	14,7	872
Schlössern und Beschlägen									
4 897	1 947	381	6 790	1,1	22,5	76,4	38,5	39,8	873
3 500	973	47	4 906	0,8	27,2	72,0	37,2	27,8	874
7 823	2 661	50	11 296	0,1	30,3	69,6	32,1	34,0	875
7 875	3 080	34	12 011	0,2	34,1	65,7	35,2	39,1	876
11 270	3 154	6	15 901	0,0	29,1	70,9	27,3	28,0	877
35 364	11 815	518	50 905	0,3	29,5	70,2	32,5	33,4	878

.7 Beschäftigte  
Nach Beschäftigten

Lfd. Nr.	Beschäftigte von ... bis ...	Unternehmen	Beschäftigte (ohne Heimarbeiter)					
			zusammen	Inhaber	Arbeitnehmer			
					zusammen	darunter weiblich	Angestellte	
							zusammen	darunter weiblich
A n z a h l								
28.7 Herstellung von sonstigen								
879	20 - 49	480	15 982	246	15 737	3 784	3 828	1 453
880	50 - 99	297	20 727	137	20 590	5 149	5 678	2 081
881	100 - 199	199	27 580	131	27 448	6 858	8 007	2 664
882	200 - 499	112	33 856	83	33 773	8 033	9 775	3 200
883	500 - 999	23	15 565	11	15 554	4 000	4 895	1 708
884	1000 und mehr	13	24 137	6	24 131	5 909	7 872	3 139
885	Insgesamt	1 124	137 847	614	137 233	33 733	40 055	14 246
28.71 Herstellung von								
886	Insgesamt	29	3 285	4	3 281	362	727	192
28.72 Herstellung v. Verpackungen								
887	20 - 99	30	1 483	11	1 472	497	386	127
888	100 - 199	16	2 218	6	2 212	699	548	219
889	200 - 499	14	5 054	10	5 044	1 621	1 199	366
890	500 und mehr	4	5 579	-	5 579	1 408	1 452	495
891	Insgesamt	64	14 334	26	14 308	4 224	3 585	1 208
28.73 Herstellung								
892	20 - 99	89	4 361	28	4 333	841	1 134	374
893	100 und mehr	38	8 012	14	7 998	1 282	2 363	772
894	Insgesamt	127	12 373	42	12 331	2 122	3 497	1 146
28.74 Herstellung von								
895	20 - 99	244	11 421	160	11 261	2 560	2 880	1 035
896	100 - 499	90	18 261	66	18 194	3 980	4 868	1 540
897	500 - 999	6	4 089	4	4 085	1 082	1 141	442
898	1000 und mehr	5	6 696	6	6 690	944	1 636	454
899	Insgesamt	345	40 467	236	40 230	8 566	10 525	3 470
28.75 Herstellung von Eisen-,								
900	20 - 49	253	8 490	106	8 384	2 047	2 208	898
901	50 - 99	144	10 149	75	10 074	2 909	2 724	1 052
902	100 - 499	142	26 042	117	25 925	7 099	8 448	2 882
903	500 und mehr	20	22 708	7	22 701	6 403	8 341	3 398
904	Insgesamt	559	67 388	305	67 083	18 458	21 721	8 230
DK Maschi								
905	20 - 49	2 305	77 532	685	76 847	11 789	26 535	8 296
906	50 - 99	1 479	103 907	602	103 305	16 648	40 037	11 114
907	100 - 199	925	130 026	411	129 614	20 722	51 318	13 726
908	200 - 499	691	208 319	243	208 076	34 239	88 690	22 671
909	500 - 999	198	134 965	57	134 908	22 331	57 119	14 104
910	1000 und mehr	140	339 487	33	339 454	62 270	133 715	33 191
911	Insgesamt	5 738	994 236	2 031	992 205	167 998	397 414	103 102
29 Maschi								
912	20 - 49	2 305	77 532	685	76 847	11 789	26 535	8 296
913	50 - 99	1 479	103 907	602	103 305	16 648	40 037	11 114
914	100 - 199	925	130 026	411	129 614	20 722	51 318	13 726
915	200 - 499	691	208 319	243	208 076	34 239	88 690	22 671
916	500 - 999	198	134 965	57	134 908	22 331	57 119	14 104
917	1000 und mehr	140	339 487	33	339 454	62 270	133 715	33 191
918	Insgesamt	5 738	994 236	2 031	992 205	167 998	397 414	103 102
29.1 H. v. Maschinen f.d.								
919	20 - 49	296	10 037	85	9 952	1 907	3 428	1 191
920	50 - 99	222	15 975	111	15 865	3 187	5 913	1 809
921	100 - 199	171	24 658	103	24 555	4 616	8 953	2 635
922	200 - 499	154	46 445	68	46 376	8 550	18 319	4 978
923	500 - 999	41	28 196	5	28 191	5 033	11 040	2 804
924	1000 und mehr	45	98 350	9	98 340	16 373	35 365	8 337
925	Insgesamt	929	223 661	382	223 279	39 667	83 019	21 873
29.11 H. v. Verbr.-Motoren u.								
926	20 - 499	31	3 556	17	3 539	293	1 812	274
927	500 und mehr	13	22 045	3	22 042	2 259	9 293	1 753
928	Insgesamt	44	25 601	20	25 581	2 552	11 105	2 027
29.12 Herstellung von								
929	20 - 99	173	8 010	42	7 967	1 513	3 375	1 061
930	100 - 199	58	8 187	45	8 142	1 404	3 362	1 077
931	200 - 499	58	17 496	25	17 471	3 051	7 647	2 137
932	500 - 999	13	8 644	-	8 644	1 423	3 515	1 002
933	1000 und mehr	9	15 626	-	15 626	2 249	6 888	1 550
934	Insgesamt	311	57 962	112	57 850	9 641	24 786	6 827

30. September 1998  
größenklassen

Arbeiter		Heimarbeiter	Beschäftigte (einschl. Heimarbeiter) insgesamt	Anteil an den Beschäftigten (ohne Heimarbeiter)			Anteil der Frauen an den		Lfd. Nr.
zusammen	darunter weiblich			Inhaber	Angestellte	Arbeiter	Angestellten	Arbeitern	
									%
<b>Eisen-,Blech- und Metallwaren</b>									
11 909	2 332	304	16 286	1,5	23,9	74,5	37,9	19,6	879
14 912	3 068	296	21 023	0,7	27,4	71,9	36,6	20,6	880
19 442	4 194	201	27 780	0,5	29,0	70,5	33,3	21,6	881
23 998	4 832	247	34 102	0,2	28,9	70,9	32,7	20,1	882
10 659	2 290	83	15 647	0,1	31,4	68,5	34,9	21,5	883
16 259	2 770	88	24 226	0,0	32,6	67,4	39,9	17,0	884
97 178	19 487	1 218	139 065	0,4	29,1	70,5	35,6	20,1	885
<b>Behältern a.Eisen und Stahl</b>									
2 554	170	-	3 285	0,1	22,1	77,8	26,4	6,7	886
<b>u. Verschlüssen aus Metall</b>									
1 086	369	-	1 483	0,7	26,0	73,2	33,0	34,0	887
1 664	480	5	2 223	0,3	24,7	75,0	39,9	28,8	888
3 845	1 255	80	5 134	0,2	23,7	76,1	30,6	32,6	889
4 127	913	-	5 579	-	26,0	74,0	34,1	22,1	890
10 723	3 017	85	14 419	0,2	25,0	74,8	33,7	28,1	891
<b>von Drahtwaren</b>									
3 199	467	70	4 431	0,6	26,0	73,3	33,0	14,6	892
5 635	510	14	8 026	0,2	29,5	70,3	32,7	9,0	893
8 833	976	84	12 457	0,3	28,3	71,4	32,8	11,1	894
<b>Schrauben,Nieten,Ketten und Federn</b>									
8 381	1 525	352	11 774	1,4	25,2	73,4	35,9	18,2	895
13 326	2 440	120	18 381	0,4	26,7	73,0	31,6	18,3	896
2 944	640	52	4 141	0,1	27,9	72,0	38,7	21,7	897
5 054	490	84	5 780	0,1	24,4	75,5	27,8	9,7	898
29 705	5 095	609	41 075	0,6	26,0	73,4	33,0	17,2	899
<b>Blech- und Metallwaren ang</b>									
6 176	1 149	60	8 550	1,3	26,0	72,7	40,7	18,6	900
7 350	1 857	118	10 266	0,7	26,8	72,4	38,6	25,3	901
17 476	4 217	228	26 270	0,5	32,4	67,1	34,1	24,1	902
14 360	3 005	35	22 743	0,0	36,7	63,2	40,7	20,9	903
45 362	10 228	441	67 829	0,5	32,2	67,3	37,9	22,5	904
<b>nenbau</b>									
50 312	3 493	72	77 604	0,9	34,2	64,9	31,3	6,9	905
63 268	5 534	246	104 153	0,6	38,5	60,9	27,8	8,7	906
78 297	6 996	599	130 625	0,3	39,5	60,2	26,7	8,9	907
119 386	11 568	553	208 872	0,1	42,6	57,3	25,6	9,7	908
77 789	8 228	346	135 311	0,0	42,3	57,6	24,7	10,6	909
205 739	29 079	148	339 635	0,0	39,4	60,6	24,8	14,1	910
594 791	64 897	1 964	996 200	0,2	40,0	59,8	25,9	10,9	911
<b>nenbau</b>									
50 312	3 493	72	77 604	0,9	34,2	64,9	31,3	6,9	912
63 268	5 534	246	104 153	0,6	38,5	60,9	27,8	8,7	913
78 297	6 996	599	130 625	0,3	39,5	60,2	26,7	8,9	914
119 386	11 568	553	208 872	0,1	42,6	57,3	25,6	9,7	915
77 789	8 228	346	135 311	0,0	42,3	57,6	24,7	10,6	916
205 739	29 079	148	339 635	0,0	39,4	60,6	24,8	14,1	917
594 791	64 897	1 964	996 200	0,2	40,0	59,8	25,9	10,9	918
<b>Erzeug. u. Nutzung v. mech. Energie</b>									
6 524	716	4	10 041	0,8	34,2	65,0	34,7	11,0	919
9 952	1 378	41	16 016	0,7	37,0	62,3	30,6	13,9	920
15 602	1 921	132	24 790	0,4	36,3	63,3	30,1	12,3	921
28 057	3 573	244	46 689	0,1	39,4	60,4	27,2	12,7	922
17 151	2 230	113	28 310	0,0	39,2	60,8	25,4	13,0	923
62 975	7 976	141	98 491	0,0	36,0	64,0	23,7	12,7	924
140 260	17 794	676	224 337	0,2	37,1	62,7	26,3	12,7	925
<b>Turbinen(oh.Luft-Strassenfahrz.)</b>									
1 728	19	-	3 556	0,5	50,9	48,6	15,1	1,1	926
12 749	506	-	22 045	0,0	42,2	57,8	18,9	4,0	927
14 476	525	-	25 601	0,1	43,4	56,5	18,3	3,6	928
<b>Pumpen und Kompressoren</b>									
4 593	452	9	8 019	0,5	42,1	57,3	31,4	9,8	929
4 780	328	69	8 256	0,5	41,1	58,4	32,0	6,9	930
9 824	914	79	17 574	0,1	43,7	56,2	28,0	9,3	931
5 129	421	-	8 644	-	40,7	59,3	28,5	8,2	932
8 738	699	-	15 626	-	44,1	55,9	22,5	8,0	933
33 064	2 814	157	58 119	0,2	42,8	57,0	27,5	8,5	934

Lfd. Nr.	Beschäftigte von ... bis ...	Unternehmen	Beschäftigte (ohne Heimarbeiter)					
			zusammen	Inhaber	Arbeitnehmer			
					zusammen	darunter weiblich	Angestellte	
							zusammen	darunter weiblich
A n z a h l								
29.13 Herstellung								
935	20 - 49	90	3 134	26	3 108	768	1 149	392
936	50 - 99	76	5 522	40	5 482	1 328	1 990	627
937	100 - 199	53	7 842	46	7 796	1 847	2 627	808
938	200 - 499	49	13 720	26	13 693	3 014	5 531	1 604
939	500 - 999	12	9 023	4	9 019	2 202	3 858	1 067
940	1000 und mehr	11	25 630	5	25 624	7 104	10 649	2 937
941	Insgesamt	291	64 870	147	64 723	16 263	25 804	7 435
29.14 Herst.v. Lagern,Getrieben,								
942	20 - 49	82	2 798	25	2 773	425	792	294
943	50 - 99	75	5 511	47	5 464	943	1 585	524
944	100 - 199	57	8 191	12	8 178	1 313	2 674	760
945	200 - 499	41	13 148	16	13 132	2 361	4 071	1 115
946	500 - 999	12	8 094	1	8 093	1 125	2 333	548
947	1000 und mehr	16	37 485	1	37 484	5 044	9 870	2 343
948	Insgesamt	283	75 228	103	75 125	11 211	21 324	5 584
29.2 Herst.v. sonstigen								
949	20 - 49	699	23 611	216	23 395	3 346	8 339	2 632
950	50 - 99	431	30 025	151	29 874	4 542	13 025	3 715
951	100 - 199	257	36 157	104	36 053	5 801	15 850	4 261
952	200 - 499	183	55 871	84	55 787	9 570	24 779	6 466
953	500 - 999	44	30 442	20	30 422	5 255	13 834	3 498
954	1000 und mehr	28	72 592	5	72 587	13 457	30 497	8 330
955	Insgesamt	1 642	248 698	581	248 117	41 972	106 324	28 902
29.21 Herstellung von								
956	20 - 99	56	2 826	18	2 808	520	1 365	427
957	100 - 499	25	5 615	12	5 603	1 321	2 938	845
958	500 und mehr	3	3 170	2	3 168	623	1 564	467
959	Insgesamt	84	11 611	32	11 579	2 463	5 867	1 739
29.22 Herstellung von								
960	20 - 99	405	19 070	154	18 916	2 116	6 780	1 897
961	100 - 499	131	26 726	51	26 675	3 605	12 025	3 124
962	500 und mehr	21	31 568	5	31 564	4 100	13 433	3 374
963	Insgesamt	557	77 364	210	77 154	9 822	32 238	8 395
29.23 Herst. v. kälte- u.								
964	20 - 99	255	12 193	85	12 108	1 993	4 896	1 479
965	100 - 199	66	9 380	14	9 366	1 813	4 121	1 231
966	200 - 499	40	12 089	13	12 076	2 114	5 613	1 540
967	500 - 999	9	6 507	1	6 506	1 520	3 262	842
968	1000 und mehr	7	21 771	2	21 769	3 753	8 366	2 303
969	Insgesamt	377	61 941	114	61 826	11 194	26 258	7 395
29.24 Herstellung v.Maschinen								
970	20 - 99	414	19 547	110	19 437	3 260	8 322	2 544
971	100 - 199	98	13 491	53	13 438	1 983	5 948	1 514
972	200 - 499	80	24 727	45	24 682	4 535	9 984	2 473
973	500 - 999	20	13 182	13	13 169	2 501	5 943	1 551
974	1000 und mehr	12	26 836	3	26 833	6 215	11 763	3 290
975	Insgesamt	624	97 782	224	97 558	18 493	41 960	11 372
29.3 Herstellung v. land- u.								
976	20 - 99	94	4 663	49	4 614	646	1 446	485
977	100 - 499	40	8 412	17	8 394	932	2 848	676
978	500 - 999	19	8 882	6	8 876	891	2 713	609
979	1000 und mehr	4	8 741	-	8 741	478	2 060	392
980	Insgesamt	151	30 698	73	30 625	2 947	9 067	2 162
29.31 Herstellung								
981	Insgesamt	11	5 426	3	5 423	396	1 400	313
29.32 Herstellung von								
982	Insgesamt	140	25 272	69	25 202	2 551	7 667	1 848
29.40 Herstellung								
983	20 - 49	314	10 833	120	10 713	1 540	3 779	1 078
984	50 - 99	222	15 568	71	15 497	2 156	5 371	1 317
985	100 - 199	137	19 192	68	19 123	2 661	7 809	1 883
986	200 - 499	107	32 113	20	32 093	4 275	14 617	3 403
987	500 - 999	29	19 091	8	19 083	2 558	8 292	1 879
988	1000 und mehr	14	21 212	7	21 205	3 094	8 789	1 768
989	Insgesamt	823	118 008	294	117 714	16 285	48 657	11 327

30. September 1998  
größte Klassen

Arbeiter		Heimarbeiter	Beschäftigte (einschl. Heimarbeiter) insgesamt	Anteil an den Beschäftigten (ohne Heimarbeiter)			Anteil der Frauen an den		Lfd. Nr.
zusammen	darunter weiblich			Inhaber	Angestellte	Arbeiter	Angestellten	Arbeitern	
				%					
von Armaturen									
1 960	376	4	3 138	0,8	36,7	62,5	34,1	19,2	935
3 492	702	23	5 545	0,7	38,0	63,2	31,5	20,1	936
5 170	1 038	61	7 903	0,6	33,5	65,9	30,8	20,1	937
8 162	1 409	130	13 849	0,2	40,3	59,5	29,0	17,3	938
5 161	1 135	87	9 110	0,0	42,8	57,2	27,7	22,0	939
14 975	4 167	141	25 771	0,0	41,6	58,4	27,6	27,8	940
38 919	8 828	446	65 317	0,2	39,8	60,0	28,8	22,7	941
Zahnradern, Antriebselementen									
1 981	131	-	2 798	0,9	28,3	70,8	37,1	6,6	942
3 879	420	9	5 520	0,9	28,8	70,4	33,0	10,8	943
5 505	553	2	8 192	0,2	32,6	67,2	28,4	10,0	944
9 061	1 246	36	13 184	0,1	31,0	68,9	27,4	13,8	945
5 760	577	27	8 121	0,0	28,8	71,2	23,5	10,0	946
27 614	2 701	-	37 485	0,0	26,3	73,7	23,7	9,8	947
53 801	5 628	73	75 300	0,1	28,3	71,5	26,2	10,5	948
Maschinen f. unspezifische Verwendung									
15 056	714	-	23 611	0,9	35,3	63,8	31,6	4,7	949
16 848	827	34	30 059	0,5	43,4	56,1	28,5	4,9	950
20 203	1 540	108	36 265	0,3	43,8	55,9	26,9	7,6	951
31 008	3 104	164	56 035	0,2	44,4	55,5	26,1	10,0	952
16 588	1 758	107	30 549	0,1	45,4	54,5	25,3	10,6	953
42 030	5 127	-	72 592	0,0	42,0	58,0	27,3	12,2	954
141 793	13 070	413	249 111	0,2	42,8	57,0	27,2	9,2	955
öfen und Brennern									
1 443	93	-	2 826	0,6	48,3	51,1	31,3	6,4	956
2 665	475	162	5 777	0,2	52,3	47,5	28,8	17,8	957
1 604	156	-	3 170	0,1	49,3	50,6	29,9	9,7	958
5 711	724	162	11 773	0,3	50,5	49,2	29,6	12,7	959
Hebezeugen und Fördermitteln									
12 135	220	20	19 089	0,8	35,6	63,6	28,0	1,8	960
14 650	481	-	26 726	0,2	45,0	54,8	26,0	3,3	961
18 131	726	-	31 568	0,0	42,6	57,4	25,1	4,0	962
44 916	1 426	20	77 384	0,3	41,7	58,1	26,0	3,2	963
lufttechn. Erzeugn. f. gewerbl. Zwecke									
7 212	513	7	12 200	0,7	40,2	59,1	30,2	7,1	964
5 245	582	7	9 387	0,1	43,9	55,9	29,9	11,1	965
6 463	575	-	12 089	0,1	46,4	53,5	27,4	8,9	966
3 244	678	-	6 507	0,0	50,1	49,9	25,8	20,9	967
13 403	1 450	-	21 771	0,0	38,4	61,6	27,5	10,8	968
35 568	3 799	14	61 955	0,2	42,4	57,4	28,2	10,7	969
f. unspezifische Verwendung ang									
11 114	715	8	19 554	0,6	42,6	56,9	30,6	6,4	970
7 490	468	101	13 591	0,4	44,1	55,5	25,5	6,3	971
14 697	2 062	3	24 729	0,2	40,4	59,4	24,8	14,0	972
7 226	950	107	13 288	0,1	45,1	54,8	26,1	13,1	973
15 070	2 925	-	26 836	0,0	43,8	56,2	28,0	19,4	974
55 598	7 121	218	98 000	0,2	42,9	56,9	27,1	12,8	975
forstwirtschaftlichen Maschinen									
3 167	160	28	4 691	1,1	31,0	67,9	33,5	5,1	976
5 546	257	35	8 447	0,2	33,9	65,9	23,7	4,6	977
6 163	283	-	8 882	0,1	30,5	69,4	22,4	4,6	978
6 681	86	-	8 741	-	23,6	76,4	19,0	1,3	979
21 557	786	62	30 760	0,2	29,5	70,2	23,8	3,6	980
von Ackerschleppern									
4 022	83	-	5 426	0,1	25,8	74,1	22,4	2,1	981
sonstigen land- und forstw. Maschinen									
17 535	702	62	25 334	0,3	30,3	69,4	24,1	4,0	982
von Werkzeugmaschinen									
6 934	463	-	10 833	1,1	34,9	64,0	28,5	6,7	983
10 125	839	-	15 568	0,5	34,5	65,0	24,5	8,3	984
11 314	778	32	19 224	0,4	40,7	59,0	24,1	6,9	985
17 476	873	3	32 116	0,1	45,5	54,4	23,3	5,0	986
10 792	679	78	19 169	0,0	43,4	56,5	22,7	6,3	987
12 416	1 326	-	21 212	0,0	41,4	58,5	20,1	10,7	988
69 057	4 958	113	118 121	0,2	41,2	58,5	23,3	7,2	989

Lfd. Nr.	Beschäftigte von ... bis ...	Unternehmen	Beschäftigte (ohne Heimerbeiter)					
			zusammen	Inhaber	Arbeitnehmer			
					zusammen	darunter weiblich	Angestellte	
							zusammen	darunter weiblich
A n z a h l								
29.5 H. v. Maschinen f.								
990	20 - 49	889	29 426	216	29 211	4 089	9 894	2 950
991	50 - 99	525	36 638	236	36 402	5 224	13 755	3 670
992	100 - 199	299	41 231	97	41 134	5 156	15 712	3 926
993	200 - 499	202	60 346	64	60 282	8 444	26 646	6 514
994	500 - 999	59	40 359	18	40 341	5 795	18 446	4 527
995	1000 und mehr	34	80 654	7	80 647	10 956	36 046	8 458
996	Insgesamt	2 008	288 654	638	288 016	39 863	120 499	30 045
29.51 H.v. Mesch.f.d.Metallerzeug.,								
997	Insgesamt	68	14 390	23	14 367	1 766	8 095	1 669
29.52 Herstellung von								
998	20 - 99	124	6 083	25	6 058	711	2 063	609
999	100 - 499	63	13 871	12	13 859	1 758	5 613	1 603
1000	500 - 999	17	11 010	6	11 003	1 549	5 196	1 397
1001	1000 und mehr	7	10 401	-	10 401	1 193	4 944	1 133
1002	Insgesamt	211	41 364	43	41 321	5 211	17 817	4 743
29.53 H.v. Maschinen f.								
1003	20 - 99	137	6 317	29	6 288	831	2 497	721
1004	100 - 499	57	12 636	20	12 616	1 926	5 902	1 532
1005	500 und mehr	4	4 735	1	4 734	891	2 895	789
1006	Insgesamt	198	23 688	50	23 638	3 648	11 294	3 042
29.54 H.v. Maschinen f.d.Textil-,								
1007	20 - 99	107	5 148	48	5 100	1 020	1 718	484
1008	100 - 499	85	14 482	23	14 459	2 359	5 714	1 511
1009	500 - 999	13	8 767	4	8 762	1 551	3 409	834
1010	1000 und mehr	8	14 915	3	14 912	2 141	5 021	1 304
1011	Insgesamt	193	43 312	78	43 234	7 071	15 863	4 133
29.55 Herstellung von								
1012	Insgesamt	88	14 698	26	14 672	1 843	6 840	1 600
29.56 Herst. v. Maschinen f.								
1013	20 - 99	940	43 610	321	43 289	6 223	15 659	4 368
1014	100 - 199	176	23 790	57	23 733	2 563	8 684	1 537
1015	200 - 499	100	28 862	30	28 832	4 126	13 176	3 098
1016	500 - 999	20	14 271	6	14 265	1 787	6 584	1 495
1017	1000 und mehr	14	40 669	4	40 665	5 427	16 489	3 960
1018	Insgesamt	1 250	151 202	419	150 784	20 125	60 592	14 858
29.60 Herstellung von								
1019	20 - 99	9	470	4	466	85	146	31
1020	100 - 499	14	3 084	6	3 078	552	891	273
1021	500 - 999	3	2 052	-	2 052	317	1 277	253
1022	1000 und mehr	3	4 970	-	4 970	1 227	2 544	493
1023	Insgesamt	29	10 576	10	10 566	2 181	4 858	1 050
29.7 Herstellung von								
1024	20 - 49	43	1 357	15	1 342	594	488	216
1025	50 - 99	40	2 837	13	2 824	1 121	986	317
1026	100 - 199	30	4 335	19	4 316	1 823	1 572	595
1027	200 - 499	22	6 502	3	6 499	2 579	2 010	728
1028	500 - 999	9	5 943	-	5 943	2 482	1 519	535
1029	1000 und mehr	12	52 968	4	52 964	16 685	18 414	5 353
1030	Insgesamt	156	73 942	53	73 888	25 284	24 989	7 744
29.71 Herstellung von								
1031	Insgesamt	123	65 757	51	65 706	23 041	22 153	6 919
29.72 Herst. v. nichtelektrischen								
1032	Insgesamt	33	8 185	2	8 182	2 243	2 836	825
DL H.v.Büromasch.,Datenverb.-								
1033	20 - 49	1 986	64 602	549	64 053	24 689	21 625	7 422
1034	50 - 99	1 036	72 086	319	71 767	26 510	28 918	9 565
1035	100 - 199	603	85 139	234	84 905	29 115	35 377	10 363
1036	200 - 499	434	134 566	149	134 417	47 603	57 500	16 076
1037	500 - 999	167	114 214	51	114 164	37 427	48 188	12 678
1038	1000 und mehr	103	422 257	16	422 241	115 363	238 156	55 326
1039	Insgesamt	4 329	892 865	1 318	891 547	280 707	429 764	111 420

30. September 1998  
größenklassen

Arbeiter		Heimarbeiter	Beschäftigte (einschl. Heimarbeiter) insgesamt	Anteil an den Beschäftigten (ohne Heimarbeiter)			Anteil der Frauen an den		Lfd. Nr.
zusammen	darunter weiblich			Inhaber	Angestellte	Arbeiter	Angestellten	Arbeitern	
%									
<b>sonstige bestimmte Wirtschaftszweige</b>									
19 316	1 139	27	29 453	0,7	33,6	65,6	29,8	5,9	990
22 647	1 554	80	36 718	0,6	37,5	61,8	26,7	6,9	991
25 422	1 231	109	41 341	0,2	38,1	61,7	25,0	4,8	992
33 636	1 930	141	60 487	0,1	44,2	55,7	24,4	5,7	993
21 895	1 268	11	40 369	0,0	45,7	54,3	24,5	5,8	994
44 601	2 497	7	80 661	0,0	44,7	55,3	23,5	5,6	995
167 516	9 618	375	269 028	0,2	41,7	58,0	24,9	5,7	996
<b>Walzwerkseintr., Gießmesch.</b>									
6 272	97	-	14 390	0,2	56,3	43,6	20,6	1,5	997
<b>Bergwerks-, Bau- und Baustoffmaschinen</b>									
3 996	102	-	6 083	0,4	33,9	65,7	29,5	2,6	998
8 245	155	-	13 871	0,1	40,5	59,4	28,6	1,9	999
5 807	152	-	11 010	0,1	47,2	52,7	26,9	2,6	1000
5 457	60	-	10 401	-	47,5	52,5	22,9	1,1	1001
23 505	468	-	41 364	0,1	43,1	56,8	26,6	2,0	1002
<b>Ernährungsgewerbe u. Tabakverarbeitung</b>									
3 791	110	-	6 317	0,5	39,5	60,0	28,9	2,9	1003
6 713	394	-	12 636	0,2	46,7	53,1	26,0	5,9	1004
1 839	102	-	4 735	0,0	61,1	38,8	27,3	5,5	1005
12 344	605	-	23 688	0,2	47,7	52,1	26,9	4,9	1006
<b>Bekleidungs- u. Ledergewerbe</b>									
3 382	536	56	5 205	0,9	33,4	65,7	28,1	15,9	1007
8 745	848	88	14 570	0,2	39,5	60,4	26,4	9,7	1008
5 353	716	11	8 777	0,0	38,9	61,1	24,5	13,4	1009
9 891	837	7	14 922	0,0	33,7	66,3	26,0	8,5	1010
27 372	2 938	162	43 474	0,2	36,6	63,2	26,1	10,7	1011
<b>Maschinen für das Papiergewerbe</b>									
7 833	243	-	14 698	0,2	46,5	53,3	23,4	3,1	1012
<b>bestimmte Wirtschaftszweige ang</b>									
27 630	1 855	51	43 661	0,7	35,9	63,4	27,9	6,7	1013
15 050	626	109	23 900	0,2	36,5	63,3	22,3	4,2	1014
15 655	1 028	52	28 914	0,1	45,7	54,2	23,5	6,6	1015
7 681	292	-	14 271	0,0	46,1	53,8	22,7	3,8	1016
24 176	1 466	-	40 669	0,0	40,5	59,4	24,0	6,1	1017
90 192	5 267	213	151 415	0,3	40,1	59,7	24,5	5,8	1018
<b>Waffen und Munition</b>									
320	54	1	471	0,9	31,0	68,1	21,3	16,9	1019
2 187	279	110	3 194	0,2	28,9	70,9	30,6	12,8	1020
775	64	-	2 052	-	62,2	37,8	19,8	8,3	1021
2 426	734	-	4 970	-	51,2	48,8	19,4	30,3	1022
5 708	1 132	111	10 687	0,1	45,9	54,0	21,6	19,8	1023
<b>Haushaltsgeräten ang</b>									
854	378	41	1 398	1,1	36,0	62,9	44,3	44,2	1024
1 838	804	62	2 899	0,5	34,8	64,8	32,1	43,8	1025
2 744	1 229	73	4 408	0,4	36,3	63,3	37,8	44,8	1026
4 489	1 851	2	6 503	0,0	30,9	69,0	36,2	41,2	1027
4 424	1 946	37	5 980	-	25,6	74,4	35,3	44,0	1028
34 550	11 332	-	52 968	0,0	34,8	65,2	29,1	32,8	1029
48 899	17 540	215	74 157	0,1	33,8	66,1	31,0	35,9	1030
<b>elektrischen Haushaltsgeräten</b>									
43 552	16 122	215	65 972	0,1	33,7	66,2	31,2	37,0	1031
<b>Heiz-, Koch- u. ä. Gerät. ang</b>									
5 347	1 418	-	8 185	0,0	34,6	65,3	29,1	26,5	1032
<b>Gerät. u. -einr.; Elektrotech. usw</b>									
42 428	17 267	1 480	66 082	0,9	33,5	65,7	34,3	40,7	1033
42 850	16 945	2 387	74 474	0,4	40,1	59,4	33,1	39,5	1034
49 528	18 762	2 839	87 978	0,3	41,6	58,2	29,3	37,9	1035
76 918	31 527	2 242	136 808	0,1	42,7	57,2	28,0	41,0	1036
65 975	24 749	623	114 838	0,0	42,2	57,8	26,3	37,5	1037
184 084	60 037	1 513	423 770	0,0	56,4	43,6	32,2	32,6	1038
461 783	169 287	11 084	903 949	0,1	48,1	51,7	25,9	36,7	1039

Lfd. Nr.	Beschäftigte von ... bis ...	Unternehmen	Beschäftigte (ohne Heimarbeiter)					
			zusammen	Inhaber	Arbeitnehmer			
					zusammen	darunter weiblich	Angestellte	
							zusammen	darunter weiblich
A n z a h l								
30.0 H.v.Büromaschinen, Datenverb.-								
1040	20 - 49	46	1 493	3	1 490	505	843	217
1041	50 - 99	44	3 092	6	3 086	982	1 635	413
1042	100 - 199	30	4 075	9	4 066	1 436	1 973	497
1043	200 - 499	23	7 169	5	7 164	2 051	4 809	1 087
1044	500 - 999	8	4 869	-	4 869	1 416	2 138	439
1045	1000 und mehr	7	31 415	-	31 415	7 676	26 081	6 204
1046	Insgesamt	158	52 113	22	52 090	14 066	37 479	8 857
30.01 Herstellung								
1047	Insgesamt	48	10 620	9	10 611	2 743	5 711	1 354
30.02 Herst. von Datenver								
1048	Insgesamt	110	41 493	13	41 480	11 322	31 767	7 503
31 H. v. Geräten der Elektrizitäts								
1049	20 - 49	717	24 114	240	23 874	7 155	7 918	2 374
1050	50 - 99	469	32 789	160	32 628	11 055	11 272	3 671
1051	100 - 199	283	40 673	121	40 552	12 857	14 478	4 141
1052	200 - 499	226	69 840	99	69 741	23 916	25 732	7 321
1053	500 - 999	88	61 465	34	61 431	19 633	22 704	6 156
1054	1000 und mehr	48	259 499	10	259 489	70 285	136 655	32 339
1055	Insgesamt	1 831	488 380	665	487 715	144 900	218 759	56 001
31.10 Herst. von Elektromotoren,								
1056	20 - 99	279	13 393	79	13 314	4 298	4 566	1 338
1057	100 - 199	65	9 241	18	9 223	2 847	3 202	955
1058	200 - 499	44	13 717	15	13 703	3 947	4 832	1 362
1059	500 - 999	18	12 532	-	12 528	3 145	4 430	974
1060	1000 und mehr	6	11 185	-	11 185	2 430	3 946	911
1061	Insgesamt	412	60 068	115	59 953	16 667	20 977	5 540
31.20 H.v.Elektrizitätsverteilungs-								
1062	20 - 49	271	9 351	93	9 258	2 382	3 455	910
1063	50 - 99	189	13 408	64	13 344	3 941	5 281	1 890
1064	100 - 499	216	46 983	139	46 844	16 467	19 277	5 310
1065	500 - 999	35	25 088	17	25 071	8 518	11 006	3 079
1066	1000 und mehr	25	199 616	6	199 610	50 399	117 469	27 015
1067	Insgesamt	736	294 446	319	294 127	81 647	156 488	38 005
31.30 Herst. von isol.Elektrokabeln,								
1068	20 - 49	40	1 357	13	1 344	615	412	169
1069	50 - 99	22	1 420	10	1 410	802	276	113
1070	100 - 199	17	2 834	4	2 830	781	643	224
1071	200 - 499	16	4 955	13	4 942	1 007	1 353	385
1072	500 und mehr	7	8 393	1	8 392	1 952	2 870	1 061
1073	Insgesamt	102	18 959	41	18 918	5 158	5 555	1 952
31.40 Herstellung von								
1074	Insgesamt	21	8 300	6	8 294	1 666	2 725	722
31.50 Herstellung von								
1075	20 - 99	175	7 862	90	7 772	2 698	1 992	760
1076	100 - 199	33	4 752	5	4 747	1 623	1 946	632
1077	200 - 499	22	6 490	4	6 487	2 607	2 301	782
1078	500 und mehr	13	16 893	9	16 884	5 865	5 366	1 488
1079	Insgesamt	243	35 997	108	35 889	12 814	11 605	3 641
31.6 Herstellung von								
1080	20 - 199	249	16 521	64	16 457	6 055	5 046	1 655
1081	200 - 499	42	13 259	4	13 255	4 446	4 306	1 069
1082	500 - 999	15	9 692	3	9 689	4 151	2 544	704
1083	1000 und mehr	11	31 138	3	31 135	12 296	9 514	2 712
1084	Insgesamt	317	70 610	74	70 535	26 949	21 410	6 141
31.61 Herst. von elektr.								
1085	Insgesamt	88	45 712	19	45 693	20 541	13 040	3 844
31.62 Herstellung von								
1086	Insgesamt	229	24 898	56	24 842	6 408	8 370	2 297



30. September 1998  
 größtenklassen

Arbeiter		Heimarbeiter	Beschäftigte (einschl. Heimarbeiter) insgesamt	Anteil an den Beschäftigten (ohne Heimarbeiter)			Anteil der Frauen an den		Lfd. Nr.	
zusammen	darunter weiblich			Inhaber	Angestellte	Arbeiter	Angestellten	Arbeitern		
									%	
<b>Geräten u. Einrichtungen</b>										
647	288	9	1 502	0,2	56,5	43,3	25,7	44,6	1040	
1 451	569	4	3 096	0,2	52,9	46,9	25,3	39,2	1041	
2 094	938	43	4 118	0,2	48,4	51,4	25,2	44,8	1042	
2 355	964	11	7 179	0,1	67,1	32,9	22,6	40,9	1043	
2 731	977	-	4 869	-	43,9	56,1	20,6	35,8	1044	
5 334	1 472	3	31 418	-	83,0	17,0	23,8	27,6	1045	
14 612	5 209	70	52 183	0,0	71,9	28,0	23,6	35,7	1046	
<b>von Büromaschinen</b>										
4 899	1 369	4	10 624	0,1	53,8	46,1	23,7	28,4	1047	
<b>arbeitsgeräten u. Einrichtungen</b>										
9 712	3 820	66	41 558	0,0	76,6	23,4	23,6	39,3	1048	
<b>erzeugung,-verteilung u.ä.</b>										
15 956	4 781	798	24 912	1,0	32,8	66,2	30,0	30,0	1049	
21 357	7 384	1 413	34 202	0,5	34,4	65,1	32,6	34,6	1050	
26 074	8 716	1 684	42 357	0,3	35,6	64,1	28,6	33,4	1051	
44 009	16 595	1 387	71 227	0,1	36,8	63,0	28,5	37,7	1052	
38 727	13 477	542	62 008	0,1	36,9	63,0	27,1	34,8	1053	
122 834	37 946	1 473	260 971	0,0	52,7	47,3	23,7	30,9	1054	
268 956	88 899	7 298	495 678	0,1	44,8	55,1	25,6	33,1	1055	
<b>Generatoren, Transformatoren</b>										
8 748	2 960	283	13 676	0,6	34,1	65,3	29,3	33,8	1056	
6 021	1 892	105	9 346	0,2	34,6	65,2	29,8	31,4	1057	
8 871	2 585	90	13 807	0,1	35,2	64,7	28,2	29,1	1058	
8 097	2 171	60	12 533	0,0	35,4	64,6	22,0	26,8	1059	
7 239	1 519	-	11 185	-	35,3	64,7	23,1	21,0	1060	
38 976	11 127	539	60 607	0,2	34,9	64,9	26,4	28,5	1061	
<b>und -schalteinrichtungen</b>										
5 803	1 472	316	9 667	1,0	37,0	62,1	26,3	25,4	1062	
8 063	2 251	248	13 656	0,5	39,4	60,1	32,0	27,9	1063	
27 568	11 158	1 316	48 299	0,3	41,0	58,7	27,5	40,5	1064	
14 064	5 438	229	25 317	0,1	43,9	56,1	28,0	38,7	1065	
82 141	23 324	1 266	200 882	0,0	58,8	41,1	23,0	28,4	1066	
137 639	43 643	3 375	297 821	0,1	53,1	46,7	24,3	31,7	1067	
<b>-leitungen und -drähten</b>										
932	446	118	1 475	1,0	30,4	68,7	41,1	47,8	1068	
1 134	690	127	1 547	0,7	19,4	79,9	40,8	60,8	1069	
2 187	558	70	2 904	0,1	22,7	77,2	34,8	25,5	1070	
3 589	622	21	4 976	0,3	27,3	72,4	28,5	17,3	1071	
5 522	890	-	8 393	0,0	34,2	65,8	37,0	16,1	1072	
13 363	3 205	336	19 294	0,2	29,3	70,5	35,1	24,0	1073	
<b>Akkumulatoren und Batterien</b>										
5 569	944	-	8 300	0,1	32,8	67,1	26,5	16,9	1074	
<b>elektrischen Lampen und Leuchten</b>										
5 780	1 938	430	8 292	1,2	25,3	73,5	38,2	33,5	1075	
2 801	992	74	4 826	0,1	41,0	58,9	32,5	35,4	1076	
4 185	1 825	58	6 548	0,1	35,5	64,5	34,0	43,6	1077	
11 518	4 418	232	17 125	0,1	31,8	68,2	27,4	38,4	1078	
24 284	9 172	793	36 790	0,3	32,2	67,5	31,4	37,8	1079	
<b>elektrischen Ausrüstungen ang</b>										
11 410	4 400	1 177	17 698	0,4	30,5	69,1	32,8	38,6	1080	
8 949	3 377	851	14 110	0,0	32,5	67,5	24,8	37,7	1081	
7 145	3 447	20	9 712	0,0	26,2	73,7	27,7	48,3	1082	
21 621	9 584	207	31 345	0,0	30,6	69,4	28,5	44,3	1083	
49 126	20 808	2 255	72 865	0,1	30,3	69,6	28,7	42,4	1084	
<b>Ausrüstg.f.Motoren und Fahrzeuge ang</b>										
32 653	16 698	1 418	47 130	0,0	28,5	71,4	29,5	51,1	1085	
<b>sonstigen elektr. Ausrüstg. ang</b>										
16 472	4 110	837	25 735	0,2	33,6	66,2	27,4	25,0	1086	

Lfd. Nr.	Beschäftigte von ... bis ...	Unternehmen	Beschäftigte (ohne Heimerbeiter)					
			zusammen	Inhaber	Arbeitnehmer			
					zusammen	darunter weiblich	Angestellte	
							zusammen	darunter weiblich
A n z a h l								
32 Rundfunk-, Fernseh-								
1087	20 - 49	161	5 435	26	5 409	2 258	2 264	709
1088	50 - 99	105	7 274	39	7 235	2 883	3 255	956
1089	100 - 199	78	11 106	31	11 075	4 318	5 097	1 432
1090	200 - 499	64	20 763	13	20 750	8 664	8 169	2 187
1091	500 - 999	28	19 007	8	18 999	7 580	8 177	2 015
1092	1000 und mehr	25	75 325	1	75 324	18 350	44 541	8 540
1093	Insgesamt	461	138 910	118	138 792	44 033	71 504	15 838
32.10 Herstellung von								
1094	20 - 99	133	6 084	26	6 058	2 744	2 296	748
1095	100 - 199	35	5 031	13	5 018	1 988	1 960	535
1096	200 - 499	35	10 599	10	10 589	4 200	4 081	1 158
1097	500 - 999	12	7 721	-	7 721	3 032	2 725	670
1098	1000 und mehr	9	14 021	-	14 021	4 770	5 206	1 304
1099	Insgesamt	224	43 456	49	43 407	16 735	16 269	4 414
32.20 Herstellung v. nachrichten								
1100	20 - 99	57	2 897	12	2 885	862	1 529	394
1101	100 - 199	19	2 807	8	2 799	1 045	1 624	501
1102	200 - 499	9	3 075	-	3 075	1 220	1 381	356
1103	500 - 999	8	5 211	5	5 206	1 775	3 156	772
1104	1000 und mehr	7	37 949	-	37 949	8 017	26 975	4 826
1105	Insgesamt	100	51 939	25	51 913	12 919	34 666	6 850
32.30 Herst. v. Rundfunk-,								
1106	20 - 99	76	3 728	26	3 702	1 535	1 694	523
1107	100 - 199	24	3 268	10	3 258	1 285	1 513	396
1108	200 - 499	20	7 089	3	7 086	3 243	2 707	673
1109	500 - 999	8	6 075	4	6 072	2 753	2 295	573
1110	1000 und mehr	9	23 355	1	23 354	5 563	12 360	2 410
1111	Insgesamt	137	43 515	43	43 472	14 379	20 569	4 574
33 Medizin-, Maß-, Steuer-								
1112	20 - 49	1 062	33 560	281	33 280	14 771	10 600	4 123
1113	50 - 99	418	28 932	114	28 818	11 590	12 755	4 525
1114	100 - 199	212	29 285	73	29 212	10 505	13 830	4 283
1115	200 - 499	121	36 794	32	36 762	12 972	18 790	5 481
1116	500 - 999	43	28 872	8	28 864	8 818	15 170	4 067
1117	1000 und mehr	23	56 019	5	56 013	18 052	30 879	8 244
1118	Insgesamt	1 879	213 462	513	212 950	77 708	102 024	30 724
33.10 Herst. v. med. Geräten								
1119	20 - 99	864	32 705	220	32 485	16 995	8 596	4 643
1120	100 - 199	56	7 972	39	7 933	3 378	3 261	1 427
1121	200 - 499	33	10 304	12	10 292	3 417	4 725	1 421
1122	500 - 999	13	9 484	4	9 480	3 752	4 439	1 589
1123	1000 und mehr	7	14 346	1	14 344	5 088	6 487	2 353
1124	Insgesamt	973	74 810	276	74 534	32 631	27 508	11 432
33.20 H.v. Maß-, Kontroll-,								
1125	20 - 49	282	9 518	83	9 436	2 641	4 367	1 034
1126	50 - 99	178	12 567	32	12 536	4 031	7 073	1 873
1127	100 - 499	177	33 476	28	33 447	11 487	18 099	4 855
1128	500 - 999	20	13 040	4	13 036	3 546	7 711	1 883
1129	1000 und mehr	12	30 388	3	30 385	9 928	18 364	4 112
1130	Insgesamt	669	98 990	150	98 840	31 634	55 615	13 756
33.30 Herstellung von								
1131	Insgesamt	57	8 307	9	8 298	1 173	5 141	891
33.40 Herstellung von optischen								
1132	Insgesamt	128	26 611	47	26 564	9 967	12 208	4 063
33.50 Herstellung								
1133	20 - 99	39	1 826	20	1 806	818	638	252
1134	100 und mehr	13	2 919	12	2 907	1 485	914	330
1135	Insgesamt	52	4 745	32	4 713	2 303	1 552	581
DM Fahr								
1136	20 - 49	344	11 652	116	11 536	1 950	2 831	968
1137	50 - 99	262	18 106	91	18 015	2 763	4 660	1 330
1138	100 - 199	176	24 762	43	24 719	4 014	6 352	1 836
1139	200 - 499	163	49 609	45	49 564	8 815	12 457	3 241
1140	500 - 999	75	51 163	14	51 148	8 133	14 192	3 611
1141	1000 und mehr	96	776 333	20	776 312	100 262	234 571	48 123
1142	Insgesamt	1 116	931 624	329	931 295	125 936	275 063	59 109

30. September 1998  
größenklassen

		Heimarbeiter	Beschäftigte (einschl. Heimarbeiter) insgesamt	Anteil an den Beschäftigten (ohne Heimarbeiter)			Anteil der Frauen an den		Lfd. Nr.
Arbeiter				Inhaber	Angestellte	Arbeiter	Angestellten	Arbeitern	
zusammen	darunter weiblich								
und Nachrichtentechnik									
3 145	1 549	214	5 649	0,5	41,7	57,9	31,3	49,3	1087
3 980	1 927	114	7 388	0,5	44,8	54,7	29,4	48,4	1088
5 978	2 886	320	11 426	0,3	45,9	53,8	28,1	48,3	1089
12 581	6 477	723	21 486	0,1	39,3	60,6	26,8	51,5	1090
10 822	5 545	56	19 063	0,0	43,0	56,9	24,6	51,2	1091
30 782	9 810	26	75 351	0,0	59,1	40,9	19,2	31,9	1092
67 289	28 195	1 453	140 363	0,1	51,5	48,4	22,2	41,9	1093
elektronischen Bauelementen									
3 761	1 996	204	6 287	0,4	37,7	61,8	32,6	53,1	1094
3 058	1 453	-	5 031	0,3	39,0	60,8	27,3	47,5	1095
6 508	3 042	715	11 314	0,1	38,5	61,4	28,4	46,7	1096
4 996	2 363	-	7 721	-	35,3	64,7	24,6	47,3	1097
8 815	3 466	-	14 021	-	37,1	62,9	25,0	39,3	1098
27 138	12 320	919	44 375	0,1	37,4	62,4	27,1	45,4	1099
technischen Geräten u. Einr.									
1 356	468	10	2 907	0,4	52,8	46,8	25,8	34,5	1100
1 175	543	70	2 877	0,3	57,8	41,9	30,9	46,2	1101
1 694	864	-	3 075	-	44,9	55,1	26,8	51,0	1102
2 050	1 002	49	5 260	0,1	60,6	39,3	24,5	48,9	1103
10 973	3 192	-	37 949	-	71,1	28,9	17,9	29,1	1104
17 248	6 069	129	52 067	0,0	66,7	33,2	19,8	35,2	1105
Fernseh-,Phono-,videotechn.Geräten									
2 008	1 012	115	3 843	0,7	45,4	53,9	30,9	50,4	1106
1 746	890	250	3 518	0,3	46,3	53,4	26,2	51,0	1107
4 379	2 571	7	7 096	0,0	38,2	61,8	24,9	58,7	1108
3 776	2 180	7	6 082	0,1	37,8	62,2	25,0	57,7	1109
10 994	3 152	26	23 381	0,0	52,9	47,1	19,5	28,7	1110
22 903	9 805	405	43 920	0,1	47,3	52,6	22,2	42,8	1111
und Regelungstechnik,Optik									
22 690	10 648	458	34 019	0,8	31,6	67,6	38,9	46,9	1112
16 062	7 065	856	29 787	0,4	44,1	55,5	35,5	44,0	1113
15 382	6 222	792	30 077	0,2	47,2	52,5	31,0	40,4	1114
17 972	7 492	122	36 916	0,1	51,1	48,8	29,2	41,7	1115
13 695	4 750	25	28 898	0,0	52,5	47,4	26,8	34,7	1116
25 134	10 808	11	56 030	0,0	55,1	44,9	26,7	43,0	1117
110 926	46 984	2 264	215 726	0,2	47,8	52,0	30,1	42,4	1118
und orthopädischen Vorrichtungen									
23 889	12 353	362	33 068	0,7	26,3	73,0	54,0	51,7	1119
4 671	1 951	18	7 989	0,5	40,9	58,6	43,7	41,8	1120
5 568	1 996	16	10 320	0,1	45,9	54,0	30,1	35,9	1121
5 041	2 163	-	9 484	0,0	46,8	53,2	35,8	42,9	1122
7 857	2 735	5	14 351	0,0	45,2	54,8	36,3	34,8	1123
47 026	21 199	401	75 211	0,4	36,8	62,9	41,6	45,1	1124
Navigations-u.ä.Instr. u.Vorricht.									
5 069	1 608	197	9 715	0,9	45,9	53,2	23,7	31,7	1125
5 462	2 159	586	13 153	0,3	56,3	43,5	26,5	39,5	1126
15 349	6 632	682	34 158	0,1	54,1	45,8	26,8	43,2	1127
5 325	1 663	25	13 065	0,0	59,1	40,8	24,4	31,2	1128
12 021	5 816	6	30 394	0,0	60,4	39,6	22,4	48,4	1129
43 225	17 878	1 496	100 486	0,2	56,2	43,7	24,7	41,4	1130
industriellen Prozeßsteuerungsanlagen									
3 157	282	-	8 307	0,1	61,9	38,0	17,3	8,9	1131
und fotografischen Geräten									
14 356	5 904	159	26 770	0,2	45,9	53,9	33,3	41,1	1132
von Uhren									
1 169	566	126	1 952	1,1	34,9	64,0	39,5	48,4	1133
1 993	1 158	82	3 001	0,4	31,3	68,3	36,0	58,0	1134
3 161	1 722	208	4 953	0,7	32,7	66,6	37,5	54,5	1135
zeugbau									
8 705	982	165	11 817	1,0	24,3	74,7	34,2	11,3	1136
13 355	1 432	3	18 110	0,5	25,7	73,8	28,5	10,7	1137
18 367	2 179	297	25 059	0,2	25,7	74,2	28,9	11,9	1138
37 108	5 573	253	49 862	0,1	25,1	74,8	26,0	15,0	1139
36 956	4 523	-	51 163	0,0	27,7	72,2	25,4	12,2	1140
541 742	52 138	14	776 347	0,0	30,2	69,8	20,5	9,6	1141
656 232	66 827	733	932 357	0,0	29,5	70,4	21,5	10,2	1142

Lfd. Nr.	Beschäftigte von ... bis ...	Unternehmen	Beschäftigte (ohne Heimarbeiter)						Anzahl	
			zusammen	Inhaber	Arbeitnehmer		Angestellte		zusammen	darunter weiblich
					zusammen	darunter weiblich	zusammen	darunter weiblich		
<b>34 Herstellung von Kraft</b>										
1143	20 - 49	254	8 698	87	8 611	1 497	2 089	731		
1144	50 - 99	194	13 446	59	13 387	2 144	3 501	986		
1145	100 - 199	134	18 926	37	18 889	3 070	4 545	1 282		
1146	200 - 499	130	39 346	33	39 312	7 376	8 866	2 371		
1147	500 - 999	54	36 330	10	36 319	6 652	9 108	2 583		
1148	1000 und mehr	71	689 503	19	689 483	89 135	192 212	39 810		
1149	Insgesamt	837	806 249	246	806 003	109 873	220 321	47 782		
<b>34.10 Herstellung von Kraft</b>										
1150	20 - 99	23	1 133	2	1 131	169	285	108		
1151	100 - 199	4	589	-	589	39	130	30		
1152	200 - 499	8	2 303	1	2 302	233	841	197		
1153	500 - 999	6	3 763	-	3 763	317	1 205	288		
1154	1000 und mehr	18	502 829	5	502 824	54 952	138 960	28 438		
1155	Insgesamt	59	510 617	8	510 609	55 708	141 421	29 061		
<b>34.20 Herstellung von</b>										
1156	20 - 49	142	4 752	58	4 695	516	1 108	420		
1157	50 - 99	91	6 094	36	6 058	690	1 528	397		
1158	100 - 199	47	6 247	15	6 232	535	1 829	434		
1159	200 - 499	23	7 312	13	7 299	588	1 855	460		
1160	500 - 999	9	6 201	2	6 199	886	1 483	443		
1161	1000 und mehr	5	8 015	7	8 008	644	2 112	552		
1162	Insgesamt	317	38 621	132	38 490	3 859	9 916	2 767		
<b>34.30 Herst. von Teilen und</b>										
1163	20 - 99	192	10 185	50	10 115	2 267	2 668	792		
1164	100 - 199	83	12 090	22	12 069	2 496	2 586	757		
1165	200 - 499	99	29 731	19	29 712	6 556	6 170	1 713		
1166	500 - 999	39	26 366	8	26 357	5 450	6 421	1 852		
1167	1000 und mehr	48	178 659	7	178 651	33 539	51 140	10 820		
1168	Insgesamt	461	257 010	106	256 904	50 306	68 985	15 934		
<b>35 Sonstiger</b>										
1169	20 - 49	90	2 954	29	2 925	453	742	237		
1170	50 - 99	68	4 660	32	4 628	618	1 160	344		
1171	100 - 199	42	5 835	6	5 830	945	1 808	554		
1172	200 - 499	33	10 263	11	10 252	1 439	3 591	871		
1173	500 - 999	21	14 833	4	14 829	1 481	5 084	1 028		
1174	1000 und mehr	25	86 830	1	86 829	11 127	42 359	8 313		
1175	Insgesamt	279	125 375	83	125 292	16 063	54 742	11 347		
<b>35.1</b>										
1176	20 - 49	37	1 131	8	1 123	106	277	85		
1177	50 - 99	26	1 979	11	1 968	146	473	119		
1178	100 - 199	9	1 414	2	1 412	168	326	91		
1179	200 - 499	11	3 404	7	3 397	234	818	189		
1180	500 - 999	7	5 443	-	5 443	345	1 554	315		
1181	1000 und mehr	7	12 631	1	12 630	745	3 206	599		
1182	Insgesamt	97	26 002	30	25 972	1 744	6 654	1 398		
<b>35.11 Schiffbau</b>										
1183	Insgesamt	77	23 636	21	23 615	1 441	6 038	1 213		
<b>35.12 Boots-</b>										
1184	Insgesamt	20	2 366	9	2 357	303	616	185		
<b>35.20 Schienen</b>										
1185	20 - 49	14	496	7	489	55	128	39		
1186	50 - 99	14	839	5	834	77	212	61		
1187	100 - 199	10	1 343	-	1 343	116	335	95		
1188	200 - 499	8	2 329	-	2 329	260	1 066	238		
1189	500 und mehr	9	20 356	-	20 356	2 199	8 440	1 716		
1190	Insgesamt	55	25 363	12	25 351	2 707	10 181	2 150		
<b>35.30 Luft- und</b>										
1191	20 - 199	35	2 384	3	2 381	291	810	198		
1192	200 - 499	8	2 762	-	2 762	331	1 140	228		
1193	500 - 999	8	5 665	-	5 665	688	2 468	436		
1194	1000 und mehr	11	53 597	-	53 597	7 774	30 952	5 965		
1195	Insgesamt	62	64 408	3	64 405	9 084	35 370	6 827		

30. September 1998  
größtenklassen

Arbeiter		Heimerbeiter	Beschäftigte (einschl. Heimerbeiter) insgesamt	Anteil an den Beschäftigten (ohne Heimerbeiter)			Anteil der Frauen an den		Lfd. Nr.
zusammen	darunter weiblich			Inhaber	Angestellte	Arbeiter	Angestellten	Arbeitern	
%									
<b>wagen und Kraftwagenteilen</b>									
6 522	766	160	8 858	1,0	24,0	75,0	35,0	11,7	1143
9 887	1 158	-	13 446	0,4	26,0	73,5	28,2	11,7	1144
14 345	1 788	234	19 161	0,2	24,0	75,8	28,2	12,5	1145
30 446	5 005	237	39 583	0,1	22,5	77,4	26,7	16,4	1146
27 211	4 070	-	36 330	0,0	25,1	74,9	28,4	15,0	1147
497 272	49 324	14	689 517	0,0	27,9	72,1	20,7	9,9	1148
585 682	62 111	645	806 894	0,0	27,3	72,6	21,7	10,6	1149
<b>wagen und Kraftwagenmotoren</b>									
846	61	-	1 133	0,2	25,2	74,7	37,8	7,2	1150
459	8	-	589	-	22,1	77,9	23,4	1,8	1151
1 461	35	-	2 303	0,0	36,5	63,4	23,5	2,4	1152
2 558	29	-	3 763	-	32,0	68,0	23,9	1,1	1153
363 864	26 514	8	502 837	0,0	27,6	72,4	20,5	7,3	1154
369 189	26 647	8	510 625	0,0	27,7	72,3	20,5	7,2	1155
<b>Karosserien,Aufbauten und Anhängern</b>									
3 586	96	-	4 752	1,2	23,3	75,5	37,9	2,7	1156
4 530	293	-	6 094	0,6	25,1	74,3	26,0	6,5	1157
4 403	41	-	6 247	0,2	29,3	70,5	27,0	0,9	1158
5 444	128	20	7 332	0,2	25,4	74,4	24,8	2,3	1159
4 716	443	-	6 201	0,0	23,9	76,1	23,9	9,4	1160
5 896	92	-	8 015	0,1	26,4	73,6	26,1	1,6	1161
28 574	1 082	20	38 642	0,3	25,7	74,0	27,9	3,8	1162
<b>ä.f.Kraftwagen und deren Motoren</b>									
7 446	1 475	160	10 325	0,5	26,3	73,3	29,7	19,8	1163
9 483	1 739	234	12 325	0,2	21,4	78,4	29,3	18,3	1164
23 542	4 842	217	29 948	0,1	20,8	79,2	27,8	20,6	1165
19 937	3 598	-	26 366	0,0	24,4	75,6	28,8	18,0	1166
127 512	22 718	6	178 665	0,0	28,6	71,4	21,2	17,8	1167
187 919	34 372	617	257 627	0,0	26,8	73,1	23,1	18,3	1168
<b>Fahrzeugbau</b>									
2 183	216	6	2 960	1,0	25,1	73,9	32,0	9,9	1169
3 469	274	3	4 663	0,7	24,9	74,4	29,7	7,9	1170
4 022	391	63	5 898	0,1	31,0	68,9	30,6	9,7	1171
6 661	568	16	10 279	0,1	35,0	64,9	24,3	8,5	1172
9 745	453	-	14 833	0,0	34,3	65,7	20,2	4,6	1173
44 470	2 814	-	86 830	0,0	48,8	51,2	18,6	6,3	1174
70 550	4 716	88	125 463	0,1	43,7	56,3	20,7	6,7	1175
<b>Schiffbau</b>									
845	21	-	1 131	0,7	24,5	74,7	30,7	2,4	1176
1 494	27	-	1 979	0,6	23,9	75,5	25,2	1,8	1177
1 086	77	-	1 414	0,1	23,0	76,8	27,9	7,1	1178
2 579	45	-	3 404	0,2	24,0	75,8	23,1	1,7	1179
3 889	30	-	5 443	-	28,6	71,4	20,3	0,8	1180
9 424	146	-	12 631	0,0	25,4	74,6	18,7	1,5	1181
19 318	346	-	26 002	0,1	25,6	74,3	21,0	1,8	1182
<b>(ohne Boots- und Yachtbau)</b>									
17 577	228	-	23 636	0,1	25,5	74,4	20,1	1,3	1183
<b>und Yachtbau</b>									
1 741	117	-	2 366	0,4	26,1	73,6	30,1	6,7	1184
<b>fahrzeugbau</b>									
360	16	-	496	1,5	25,9	72,7	30,5	4,4	1185
622	16	1	840	0,6	25,3	74,1	28,8	2,6	1186
1 008	21	-	1 343	-	25,0	75,0	28,4	2,1	1187
1 263	21	-	2 329	-	45,8	54,2	22,4	1,7	1188
11 916	483	-	20 356	-	41,5	58,5	20,3	4,1	1189
15 169	557	1	25 364	0,0	40,1	59,8	21,1	3,7	1190
<b>Raumfahrzeugbau</b>									
1 571	94	-	2 384	0,1	34,0	65,9	24,4	6,0	1191
1 622	103	-	2 762	-	41,3	58,7	20,0	6,4	1192
3 197	252	-	5 665	-	43,6	56,4	17,7	7,9	1193
22 645	1 809	-	53 597	-	57,7	42,3	19,3	8,0	1194
29 035	2 258	-	64 408	0,0	54,9	45,1	19,3	7,8	1195

Lfd. Nr.	Beschäftigte von ... bis ...	Unternehmen	Beschäftigte (ohne Heimarbeiter)					
			zusammen	Inhaber	Arbeitnehmer			
					zusammen	darunter weiblich	Angestellte	
			zusammen	darunter weiblich			zusammen	darunter weiblich
A n z a h l								
35.4 Herst. v. Krafträdern,								
1196	20 - 49	16	581	6	575	157	113	41
1197	50 - 99	16	1 083	14	1 069	341	286	126
1198	100 - 199	13	1 722	4	1 719	475	636	229
1199	200 - 499	6	1 768	4	1 764	614	567	215
1200	500 und mehr	3	2 199	4	2 195	480	437	180
1201	Insgesamt	54	7 353	32	7 321	2 067	2 039	790
35.41 Herstellung								
1202	Insgesamt	8	857	3	854	274	345	113
35.42 Herstellung								
1203	Insgesamt	35	4 516	21	4 495	1 269	931	376
35.43 Herstellung von								
1204	Insgesamt	11	1 980	9	1 971	524	764	301
35.50 Fahr								
1205	Insgesamt	11	2 249	6	2 243	460	498	181
DN Herst. von Möbeln, Schmuck,								
1206	20 - 49	921	29 676	491	29 184	9 004	7 394	3 295
1207	50 - 99	516	36 590	326	36 264	10 830	9 485	3 859
1208	100 - 199	337	47 087	229	46 858	14 885	12 498	4 974
1209	200 - 499	211	62 837	113	62 724	19 046	18 985	7 192
1210	500 - 999	43	28 061	33	28 028	8 086	8 529	3 297
1211	1000 und mehr	17	28 325	7	28 318	6 789	7 318	2 455
1212	Insgesamt	2 045	232 576	1 199	231 377	68 641	64 209	25 072
36 Herst. von Möbeln, Schmuck,								
1213	20 - 49	856	27 608	481	27 127	8 643	6 890	3 095
1214	50 - 99	493	34 928	318	34 611	10 564	9 081	3 685
1215	100 - 199	320	44 767	226	44 541	14 433	12 006	4 779
1216	200 - 499	208	61 787	113	61 674	18 908	18 670	7 061
1217	500 - 999	43	28 061	33	28 028	8 086	8 529	3 297
1218	1000 und mehr	17	28 325	7	28 318	6 789	7 318	2 455
1219	Insgesamt	1 937	225 476	1 178	224 298	67 424	62 496	24 371
36.1 Herstellung								
1220	20 - 49	541	17 453	240	17 213	3 766	3 980	1 572
1221	50 - 99	343	24 378	217	24 161	5 554	6 457	2 404
1222	100 - 199	226	31 265	155	31 110	7 890	7 961	2 898
1223	200 - 499	156	45 987	90	45 897	11 709	13 778	4 906
1224	500 und mehr	49	45 990	37	45 953	10 333	12 219	4 187
1225	Insgesamt	1 315	165 073	739	164 334	39 250	44 395	15 967
36.11 Herstellung								
1226	20 - 99	196	9 062	105	8 957	3 060	1 927	892
1227	100 - 499	93	18 785	50	18 735	6 490	4 709	1 941
1228	500 - 999	11	6 582	14	6 568	2 244	1 768	708
1229	1000 und mehr	6	12 039	-	12 039	3 253	2 668	875
1230	Insgesamt	306	46 468	169	46 299	15 047	11 072	4 416
36.12 Herstellung von								
1231	20 - 49	142	4 476	23	4 453	532	1 171	397
1232	50 - 99	68	4 813	43	4 771	570	1 365	423
1233	100 und mehr	53	12 391	31	12 360	1 995	4 541	1 373
1234	Insgesamt	263	21 680	97	21 584	3 097	7 077	2 193
36.13 Herstellung								
1235	20 - 99	66	3 355	29	3 326	630	1 108	417
1236	100 - 499	48	9 947	34	9 913	1 923	3 250	1 171
1237	500 und mehr	11	9 849	10	9 839	1 880	3 464	1 147
1238	Insgesamt	125	23 151	73	23 078	4 432	7 822	2 736
36.14 Herstellung								
1239	20 - 49	218	6 969	131	6 838	1 325	1 460	577
1240	50 - 99	158	11 301	118	11 183	2 343	2 921	1 068
1241	100 und mehr	194	50 176	140	50 036	10 881	12 856	4 493
1242	Insgesamt	570	68 446	388	68 058	14 548	17 237	6 137
36.15 Herstellung								
1243	Insgesamt	51	5 328	12	5 316	2 126	1 186	485

Arbeiter		Heimarbeiter	Beschäftigte (einschl. Heimarbeiter) insgesamt	Anteil an den Beschäftigten (ohne Heimarbeiter)			Anteil der Frauen an den		Lfd. Nr.	
zusammen	darunter weiblich			Inhaber	Angestellte	Arbeiter	Angestellten	Arbeitern		
									%	
<b>Fahrrädern und Behindertenfahrz.</b>										
462	117	6	587	1,0	19,4	79,5	35,9	25,3	1196	
783	216	2	1 085	1,3	26,4	72,3	43,9	27,6	1197	
1 083	246	63	1 785	0,2	36,9	62,9	36,0	22,7	1198	
1 196	399	16	1 784	0,2	32,1	67,7	38,0	33,3	1199	
1 758	300	-	2 199	0,2	19,9	79,9	41,2	17,1	1200	
5 282	1 277	87	7 440	0,4	27,7	71,8	38,8	24,2	1201	
<b>von Krafträdern</b>										
509	161	16	873	0,4	40,2	59,4	32,8	31,5	1202	
<b>von Fahrrädern</b>										
3 565	893	47	4 563	0,5	20,6	78,9	40,4	25,0	1203	
<b>Behindertenfahrzeugen</b>										
1 208	223	24	2 004	0,4	38,6	61,0	39,4	18,5	1204	
<b>zeugbau ang</b>										
1 745	279	-	2 249	0,3	22,1	77,6	36,4	16,0	1205	
<b>Musikinstrumenten usw., Recycling</b>										
21 791	5 709	1 654	31 330	1,7	24,9	73,4	44,6	26,2	1206	
26 779	6 971	1 980	38 570	0,9	25,9	73,2	40,7	26,0	1207	
34 360	9 911	1 342	48 429	0,5	26,5	73,0	39,8	28,8	1208	
43 739	11 854	553	63 390	0,2	30,2	69,6	37,9	27,1	1209	
19 498	4 790	109	28 170	0,1	30,4	69,5	38,6	24,6	1210	
21 000	4 334	9	28 334	0,0	25,8	74,1	33,5	20,6	1211	
167 168	43 568	5 648	238 223	0,5	27,6	71,9	39,0	26,1	1212	
<b>Musikinstr., Sportgeräten usw.</b>										
20 236	5 549	1 654	29 262	1,7	25,0	73,3	44,9	27,4	1213	
25 529	6 879	1 980	36 908	0,9	26,0	73,1	40,6	26,9	1214	
32 535	9 654	1 342	46 109	0,5	26,8	72,7	39,8	29,7	1215	
43 004	11 847	553	62 340	0,2	30,2	69,6	37,8	27,5	1216	
19 498	4 790	109	28 170	0,1	30,4	69,5	38,6	24,6	1217	
21 000	4 334	9	28 334	0,0	25,8	74,1	33,5	20,6	1218	
161 803	43 053	5 648	231 123	0,5	27,7	71,8	39,0	26,6	1219	
<b>von Möbeln</b>										
13 233	2 193	156	17 609	1,4	22,8	75,8	39,5	16,6	1220	
17 704	3 150	46	24 424	0,9	26,5	72,6	37,2	17,8	1221	
23 149	4 991	196	31 461	0,5	25,5	74,0	36,4	21,6	1222	
32 120	6 803	71	46 058	0,2	30,0	69,8	35,6	21,2	1223	
33 733	6 146	36	46 026	0,1	26,6	73,3	34,3	18,2	1224	
119 939	23 283	505	165 578	0,4	26,9	72,7	36,0	19,4	1225	
<b>von Sitzmöbeln</b>										
7 030	2 168	39	9 101	1,2	21,3	77,6	46,3	30,8	1226	
14 026	4 549	107	18 893	0,3	25,1	74,7	41,2	32,4	1227	
4 800	1 536	3	6 585	0,2	26,9	72,9	40,0	32,0	1228	
9 371	2 378	-	12 039	-	22,2	77,8	32,8	25,4	1229	
35 227	10 631	150	46 618	0,4	23,8	75,8	39,9	30,2	1230	
<b>Büro- und Ladenmöbeln</b>										
3 282	135	-	4 476	0,5	26,2	73,3	33,9	4,1	1231	
3 406	147	26	4 839	0,9	28,4	70,8	31,0	4,3	1232	
7 818	622	-	12 391	0,3	36,7	63,1	30,2	8,0	1233	
14 506	904	26	21 706	0,4	32,6	66,9	31,0	6,2	1234	
<b>von Küchenmöbeln</b>										
2 217	213	-	3 355	0,9	33,0	66,1	37,6	9,6	1235	
6 663	751	9	9 956	0,3	32,7	67,0	36,0	11,3	1236	
6 375	733	1	9 850	0,1	35,2	64,7	33,1	11,5	1237	
15 256	1 696	10	23 161	0,3	33,8	65,9	35,0	11,1	1238	
<b>von sonstigen Möbeln</b>										
5 378	748	116	7 085	1,9	21,0	77,2	39,5	13,9	1239	
8 263	1 275	20	11 321	1,0	25,8	73,1	36,5	15,4	1240	
37 180	6 388	183	50 358	0,3	25,6	74,1	34,9	17,2	1241	
50 820	8 411	319	68 765	0,6	25,2	74,2	35,6	16,6	1242	
<b>von Matratzen</b>										
4 129	1 641	-	5 328	0,2	22,3	77,5	40,9	39,7	1243	

Lfd. Nr.	Beschäftigte von ... bis ...	Unternehmen	Beschäftigte (ohne Heimerbeiter)					
			zusammen	Inhaber	Arbeitnehmer			
					zusammen	darunter weiblich	Angestellte	
							zusammen	darunter weiblich
A n z a h l								
36.2 Herstellung von								
1244	20 - 99	89	3 394	75	3 319	1 692	1 132	683
1245	100 - 199	13	1 944	22	1 922	1 119	724	499
1246	200 und mehr	6	1 862	9	1 853	1 167	659	421
1247	Insgesamt	108	7 200	105	7 095	3 978	2 515	1 602
36.30 Herstellung								
1248	Insgesamt	71	5 012	42	4 970	1 427	1 120	409
36.40 Herstellung								
1249	20 - 99	37	1 586	34	1 552	453	472	232
1250	100 und mehr	9	3 443	5	3 438	542	854	227
1251	Insgesamt	46	5 029	39	4 990	995	1 325	459
36.50 Herstellung								
1252	Insgesamt	113	14 552	51	14 500	7 530	4 449	2 007
36.6 Herstellung von								
1253	20 - 99	199	9 247	159	9 088	4 953	2 403	1 161
1254	100 und mehr	85	19 363	41	19 322	9 290	6 288	2 766
1255	Insgesamt	284	28 610	200	28 410	14 244	8 692	3 928
36.61 Herstellung								
1256	Insgesamt	17	996	17	979	545	336	189
36.62 Herstellung								
1257	Insgesamt	66	5 882	36	5 846	3 015	1 422	600
36.63 Herstellung								
1258	Insgesamt	201	21 732	148	21 584	10 684	6 934	3 138
37 Re								
1259	20 - 49	65	2 068	10	2 058	361	503	200
1260	50 - 99	23	1 662	8	1 654	266	404	174
1261	100 - 199	17	2 320	3	2 317	452	491	195
1262	200 und mehr	3	1 050	-	1 050	138	315	131
1263	Insgesamt	108	7 100	22	7 078	1 217	1 713	701
37.10 Recycling								
1264	20 - 99	35	1 490	11	1 479	225	422	166
1265	100 und mehr	11	1 821	3	1 818	261	535	203
1266	Insgesamt	46	3 311	14	3 297	486	956	369
37.20 Recycling v. nichtmetall.								
1267	20 - 99	53	2 240	7	2 233	402	485	209
1268	100 und mehr	9	1 549	-	1 549	329	271	123
1269	Insgesamt	62	3 789	7	3 782	731	757	332



30. September 1998  
 größtenklassen

		Heimarbeiter	Beschäftigte (einschl. Heimarbeiter) insgesamt	Anteil an den Beschäftigten (ohne Heimarbeiter)			Anteil der Frauen an den		Lfd. Nr.
Arbeiter				Inhaber	Angestellte	Arbeiter	Angestellten	Arbeitern	
zusammen	darunter weiblich								
Schmuck und ä. Erzeugnissen									
2 187	1 009	139	3 533	2,2	33,4	64,4	60,3	46,1	1244
1 198	620	74	2 018	1,1	37,2	61,6	68,9	51,8	1245
1 194	746	132	1 994	0,5	35,4	64,1	63,9	62,5	1246
4 580	2 375	345	7 545	1,5	34,9	63,6	63,7	51,9	1247
von Musikinstrumenten									
3 850	1 018	142	5 153	0,8	22,3	76,8	36,5	26,5	1248
von Sportgeräten									
1 080	221	11	1 597	2,2	29,7	68,1	49,2	20,4	1249
2 585	315	12	3 455	0,1	24,8	75,1	26,6	12,2	1250
3 665	536	23	5 052	0,8	26,4	72,9	34,7	14,6	1251
von Spielwaren									
10 051	5 523	954	15 505	0,4	30,6	69,1	45,1	54,9	1252
sonstigen Erzeugnissen									
6 685	3 792	2 706	11 953	1,7	26,0	72,3	48,3	56,7	1253
13 034	6 524	974	20 337	0,2	32,5	67,3	44,0	50,1	1254
19 718	10 316	3 680	32 290	0,7	30,4	68,9	45,2	52,3	1255
von Phantasieschmuck									
644	356	422	1 418	1,7	33,7	64,6	56,4	55,3	1256
von Besen und Bürsten									
4 425	2 415	763	6 645	0,6	24,2	75,2	42,2	54,6	1257
von Erzeugnissen ang									
14 650	7 546	2 495	24 227	0,7	31,9	67,4	45,3	51,5	1258
cycling									
1 554	180	-	2 068	0,5	24,3	75,2	39,8	10,3	1259
1 250	92	-	1 662	0,5	24,3	75,2	43,2	7,4	1260
1 826	257	-	2 320	0,1	21,2	78,7	39,7	14,1	1261
735	7	-	1 050	-	30,0	70,0	41,6	1,0	1262
5 365	516	-	7 100	0,3	24,1	75,6	40,9	9,6	1263
von Schrott									
1 057	60	-	1 490	0,8	28,3	70,9	39,3	5,6	1264
1 283	57	-	1 821	0,2	29,4	70,5	38,0	4,5	1265
2 340	117	-	3 311	0,4	28,9	70,7	38,6	5,0	1266
Altmaterialien u. Reststoffen									
1 747	192	-	2 240	0,3	21,7	78,0	43,1	11,0	1267
1 278	207	-	1 549	-	17,5	82,5	45,2	16,2	1268
3 025	399	-	3 789	0,2	20,0	79,8	43,9	13,2	1269

**8 Personalkosten 1998**  
**Nach Beschäftigtergrößklassen**

1 000 DM

Beschäftigte von ... bis ...	Bruttolohn- und -gehaltssumme				Sozialkosten			Personal- kosten insgesamt	
	Bruttolohn- und -gehaltssumme (ohne Heimarbeiterlöhne)			Brutto- lohnsumme für Heim- arbeiter	Bruttolohn- und gehaltssumme (einschl. Heimarbeiter- löhne)	Gesetzliche	Sonstige		zusammen
	Brutto- lohnsumme (ohne Heim- arbeiter- löhne)	Brutto- gehalt- summe	zusammen						
<b>Bergbau und Verarbeitendes Gewerbe</b>									
20 - 49	16 142 266	11 664 524	27 806 790	107 789	27 914 579	5 442 382	479 823	5 922 204	33 836 783
50 - 99	19 443 988	16 040 471	35 484 459	155 068	35 639 526	7 030 524	724 530	7 755 054	43 394 580
100 - 199	24 032 761	20 614 581	44 647 342	189 816	44 837 159	8 965 262	1 139 871	10 105 133	54 942 292
200 - 499	35 793 565	33 381 105	69 174 670	160 628	69 335 298	13 768 934	2 499 206	16 258 140	85 593 438
500 - 999	25 287 072	25 255 896	50 542 968	59 592	50 602 560	9 916 063	2 456 368	12 372 431	62 974 992
1000 und mehr	99 448 066	105 429 212	204 877 268	76 572	204 953 840	38 759 835	18 133 943	56 893 778	261 847 618
<b>Insgesamt</b>	<b>220 147 708</b>	<b>212 385 789</b>	<b>432 533 497</b>	<b>749 466</b>	<b>433 282 963</b>	<b>83 872 999</b>	<b>25 433 741</b>	<b>109 306 740</b>	<b>542 589 703</b>
<b>A Vorleistungsgüterproduzenten</b>									
20 - 49	7 845 774	4 987 566	12 833 340	38 040	12 871 380	2 524 879	220 284	2 745 163	15 616 543
50 - 99	9 599 424	6 512 941	16 112 365	88 663	16 181 028	3 216 900	342 542	3 559 442	19 740 470
100 - 199	11 995 667	8 319 842	20 315 509	57 733	20 373 242	4 138 199	510 892	4 649 091	25 022 333
200 - 499	17 698 428	12 313 405	30 011 833	71 026	30 082 859	6 082 963	1 094 979	7 177 942	37 260 802
500 - 999	12 769 646	10 269 550	23 039 195	16 611	23 055 807	4 565 053	1 200 154	5 765 207	28 821 013
1000 und mehr	43 741 736	46 339 515	90 081 251	31 787	90 113 038	17 854 990	7 085 383	24 940 372	115 053 410
<b>Insgesamt</b>	<b>103 650 674</b>	<b>88 742 819</b>	<b>192 393 493</b>	<b>283 861</b>	<b>192 677 354</b>	<b>38 382 984</b>	<b>10 454 234</b>	<b>48 837 218</b>	<b>241 514 572</b>
<b>B Investitionsgüterproduzenten</b>									
20 - 49	5 446 943	4 023 903	9 470 846	7 785	9 478 631	1 841 278	163 660	2 004 937	11 483 568
50 - 99	6 149 133	5 852 945	12 002 078	13 381	12 015 459	2 359 080	218 713	2 577 793	14 593 252
100 - 199	7 108 764	7 138 976	14 247 739	17 574	14 265 313	2 828 920	358 960	3 187 880	17 453 193
200 - 499	10 340 768	12 083 590	22 424 357	11 385	22 435 742	4 378 708	732 240	5 110 949	27 546 691
500 - 999	7 659 963	8 729 047	16 389 010	4 159	16 393 169	3 188 859	691 106	3 879 965	20 273 134
1000 und mehr	44 025 807	41 557 544	85 583 352	2 125	85 585 477	15 559 138	8 074 662	23 633 800	109 219 278
<b>Insgesamt</b>	<b>80 731 379</b>	<b>79 386 004</b>	<b>160 117 382</b>	<b>56 409</b>	<b>160 173 791</b>	<b>30 155 982</b>	<b>10 239 342</b>	<b>40 395 324</b>	<b>200 569 115</b>
<b>GG Gebrauchsgüterproduzenten</b>									
20 - 49	634 390	418 284	1 052 675	4 456	1 057 131	207 700	19 117	226 817	1 283 948
50 - 99	949 992	625 309	1 575 301	6 222	1 581 523	316 198	23 204	339 342	1 920 865
100 - 199	1 338 185	914 219	2 252 403	7 601	2 260 004	483 915	42 362	506 277	2 766 281
200 - 499	2 193 601	1 648 659	3 842 260	6 625	3 848 886	780 490	104 346	884 836	4 733 722
500 - 999	1 418 221	972 299	2 390 520	949	2 391 469	495 580	82 191	577 771	2 969 240
1000 und mehr	3 850 628	4 017 721	7 868 349	503	7 868 852	1 490 769	640 649	2 131 418	10 000 270
<b>Insgesamt</b>	<b>10 385 018</b>	<b>8 596 491</b>	<b>18 981 509</b>	<b>26 356</b>	<b>19 007 865</b>	<b>3 754 592</b>	<b>911 870</b>	<b>4 666 462</b>	<b>23 674 326</b>
<b>VG Verbrauchsgüterproduzenten</b>									
20 - 49	2 215 158	2 234 771	4 449 929	57 508	4 507 437	868 525	76 762	945 287	5 452 724
50 - 99	2 745 439	3 049 277	5 794 715	86 801	5 881 517	1 138 406	140 071	1 278 476	7 139 993
100 - 199	3 590 144	4 241 546	7 831 691	106 909	7 938 599	1 534 228	227 657	1 761 886	9 700 486
200 - 499	5 560 769	7 335 451	12 896 220	71 591	12 967 811	2 516 772	567 640	3 084 412	16 052 223
500 - 999	3 439 242	5 285 000	8 724 242	37 874	8 762 116	1 666 572	482 917	2 149 488	10 911 604
1000 und mehr	7 829 885	13 514 431	21 344 316	42 158	21 386 474	3 854 938	2 333 249	6 188 187	27 574 660
<b>Insgesamt</b>	<b>25 380 637</b>	<b>35 660 476</b>	<b>61 041 113</b>	<b>382 840</b>	<b>61 423 963</b>	<b>11 579 441</b>	<b>3 828 296</b>	<b>15 407 736</b>	<b>76 831 690</b>
<b>C Bergbau und Gewinnung von Steinen und Erden</b>									
20 - 49	333 554	165 327	498 881	-	498 881	112 806	7 559	120 365	619 246
50 - 99	250 294	163 640	413 934	-	413 934	92 947	22 623	115 570	529 504
100 - 199	194 033	98 704	292 736	-	292 736	70 142	5 184	75 326	368 062
200 - 499	256 536	259 494	516 029	-	516 029	111 274	41 029	152 304	668 333
500 - 999	96 388	85 127	181 516	-	181 516	42 253	19 180	61 432	242 948
1000 und mehr	4 519 840	2 673 837	7 193 677	-	7 193 677	2 211 292	623 466	2 834 757	10 028 435
<b>Insgesamt</b>	<b>5 650 644</b>	<b>3 446 129</b>	<b>9 096 773</b>	<b>-</b>	<b>9 096 773</b>	<b>2 640 713</b>	<b>719 041</b>	<b>3 359 755</b>	<b>12 456 528</b>
<b>CA Kohlenbergbau, Torfgewinnung, Gewinnung v. Erdöl/Erdgas usw</b>									
20 - 99	55 308	29 589	84 897	-	84 897	19 977	9 225	29 202	114 089
100 - 499	111 853	126 488	238 341	-	238 341	46 684	28 892	75 576	313 917
500 und mehr	4 481 719	2 670 484	7 152 202	-	7 152 202	2 201 913	626 329	2 828 242	9 980 444
<b>Insgesamt</b>	<b>4 648 879</b>	<b>2 826 561</b>	<b>7 475 441</b>	<b>-</b>	<b>7 475 441</b>	<b>2 268 573</b>	<b>664 447</b>	<b>2 933 020</b>	<b>10 408 461</b>
<b>10 Kohlenbergbau, Torfgewinnung</b>									
<b>Insgesamt</b>	<b>4 513 735</b>	<b>2 505 192</b>	<b>7 018 926</b>	<b>-</b>	<b>7 018 926</b>	<b>2 187 683</b>	<b>547 664</b>	<b>2 735 348</b>	<b>9 754 274</b>
<b>10.10 Steinkohlenbergbau und -brikettherstellung</b>									
<b>Insgesamt</b>	<b>3 428 418</b>	<b>1 647 833</b>	<b>5 076 251</b>	<b>-</b>	<b>5 076 251</b>	<b>1 637 973</b>	<b>440 618</b>	<b>2 078 591</b>	<b>7 154 842</b>
<b>10.20 Braunkohlenbergbau und -brikettherstellung</b>									
<b>Insgesamt</b>	<b>1 019 709</b>	<b>826 954</b>	<b>1 846 664</b>	<b>-</b>	<b>1 846 664</b>	<b>527 334</b>	<b>104 523</b>	<b>631 857</b>	<b>2 478 521</b>
<b>10.30 Torfgewinnung und -veredlung</b>									
<b>Insgesamt</b>	<b>65 607</b>	<b>30 404</b>	<b>96 011</b>	<b>-</b>	<b>96 011</b>	<b>22 376</b>	<b>2 524</b>	<b>24 900</b>	<b>120 911</b>
<b>11 Gewinnung v. Erdöl/Erdgas, Erbrg. damit verb. Dienstleistg</b>									
<b>Insgesamt</b>	<b>135 145</b>	<b>321 370</b>	<b>456 514</b>	<b>-</b>	<b>456 514</b>	<b>80 890</b>	<b>116 783</b>	<b>197 673</b>	<b>654 187</b>
<b>11.10 Gewinnung von Erdöl und Erdgas</b>									
<b>Insgesamt</b>	<b>69 806</b>	<b>283 148</b>	<b>352 955</b>	<b>-</b>	<b>352 955</b>	<b>60 586</b>	<b>114 184</b>	<b>174 770</b>	<b>527 724</b>

8 Personalkosten 1998  
Nach Beschäftigtengrößenklassen

1 000 DM

Beschäftigte von ... bis ...	Bruttolohn- und -gehaltsumme					Sozialkosten			Personal- kosten insgesamt	
	Bruttolohn- und -gehaltsumme (ohne Heimarbeiterlöhne)				Brutto- lohnsumme für Heim- arbeiter	Bruttolohn- und gehaltsumme (einschl. Heimarbeiter- löhne)	Gesetzliche	Sonstige		zusammen
	Brutto- lohnsumme (ohne Heim- arbeiter- löhne)	Brutto- gehalt- summe	zusammen	zusammen						
<b>11.20 Erbrg.von Dienstleistg bei d.Gewinnung v. Erdöl/Erdgas</b>										
Insgesamt	65 338	38 221	103 560	-	103 560	20 304	2 599	22 903	126 463	
<b>CB Erzbergbau, Gewinnung v.Steinen u.Erden,sonstiger Bergbau</b>										
20 - 99	528 540	299 377	827 918	-	827 918	185 776	20 957	206 733	1 034 650	
100 - 499	338 715	231 709	570 424	-	570 424	134 733	17 321	152 054	722 479	
500 und mehr	134 510	88 481	222 991	-	222 991	51 631	16 316	67 947	290 938	
Insgesamt	1 001 765	619 568	1 621 333	-	1 621 333	372 140	54 594	426 734	2 048 067	
<b>14 Gewinnung von Steinen und Erden,sonstiger Bergbau</b>										
20 - 99	528 540	299 377	827 918	-	827 918	185 776	20 957	206 733	1 034 650	
100 - 499	338 715	231 709	570 424	-	570 424	134 733	17 321	152 054	722 479	
500 und mehr	134 510	88 481	222 991	-	222 991	51 631	16 316	67 947	290 938	
Insgesamt	1 001 765	619 568	1 621 333	-	1 621 333	372 140	54 594	426 734	2 048 067	
<b>14.1 Gewinnung von Natursteinen</b>										
Insgesamt	51 335	32 193	83 528	-	83 528	18 233	2 244	20 477	104 006	
<b>14.12 Gewinnung v.Kalk-,Dolomit-,Gips-u.Anhydritstein;Kreide</b>										
Insgesamt	42 046	28 020	70 067	-	70 067	15 046	2 074	17 120	87 186	
<b>14.2 Gewinnung von Kies,Sand,Ton und Kaolin</b>										
20 - 99	463 415	254 249	717 665	-	717 665	160 717	16 724	177 441	895 106	
100 - 499	269 377	174 712	444 089	-	444 089	103 797	10 935	114 732	558 821	
500 und mehr	108 559	76 725	183 284	-	183 284	37 885	13 480	51 364	234 649	
Insgesamt	839 352	505 686	1 345 038	-	1 345 038	302 399	41 138	343 538	1 688 576	
<b>14.21 Gewinnung von Kies und Sand</b>										
20 - 99	444 635	244 518	689 153	-	689 153	154 260	16 448	170 708	859 861	
100 und mehr	314 245	216 770	531 015	-	531 015	118 285	17 221	135 506	666 522	
Insgesamt	758 880	461 288	1 220 168	-	1 220 168	272 545	33 669	306 214	1 526 382	
<b>14.22 Gewinnung von Ton und Kaolin</b>										
20 - 99	18 780	9 731	28 512	-	28 512	6 457	276	6 733	35 245	
100 und mehr	61 691	34 667	96 358	-	96 358	23 397	7 193	30 591	126 948	
Insgesamt	80 471	44 398	124 870	-	124 870	29 855	7 469	37 324	162 194	
<b>14.30 Bergbau auf chemische und Düngemittelminerale</b>										
Insgesamt	14 451	10 445	24 895	-	24 895	7 123	834	7 957	32 852	
<b>14.40 Gewinnung von Salz</b>										
Insgesamt	77 599	55 745	133 344	-	133 344	36 679	7 796	44 474	177 818	
<b>14.50 Gewinnung von Steinen und Erden ang,sonstiger Bergbau</b>										
Insgesamt	19 029	15 499	34 528	-	34 528	7 706	2 582	10 288	44 815	
<b>D Verarbeitendes Gewerbe</b>										
20 - 49	15 808 713	11 499 197	27 307 909	107 789	27 415 698	5 329 576	472 263	5 801 839	33 217 538	
50 - 99	19 193 693	15 876 832	35 070 525	155 068	35 225 593	6 937 577	701 907	7 639 483	42 865 076	
100 - 199	23 838 728	20 515 878	44 354 606	189 816	44 544 422	8 895 120	1 134 687	10 029 807	54 574 230	
200 - 499	35 537 030	33 121 611	68 658 641	160 628	68 819 269	13 647 659	2 458 177	16 105 836	84 925 105	
500 - 999	25 190 684	25 170 768	50 361 452	59 592	50 421 045	9 873 810	2 437 189	12 310 999	62 732 044	
1000 und mehr	94 928 216	102 765 375	197 683 590	76 572	197 760 163	36 548 543	17 510 477	54 059 020	251 819 183	
Insgesamt	214 497 063	208 939 660	423 436 724	749 466	424 186 189	81 232 285	24 714 700	105 946 985	530 133 175	
<b>DA Ernährungsgewerbe und Tabakverarbeitung</b>										
20 - 49	1 436 974	1 097 380	2 534 354	50	2 534 404	503 054	40 362	543 416	3 077 820	
50 - 99	1 793 752	1 362 207	3 155 958	14	3 155 972	630 040	80 527	710 567	3 866 540	
100 - 199	2 298 995	1 849 970	4 149 965	179	4 150 144	825 618	112 901	938 519	5 088 663	
200 - 499	3 309 682	2 740 023	6 049 705	60	6 049 765	1 199 574	222 118	1 421 692	7 471 458	
500 - 999	2 273 693	1 938 985	4 212 678	-	4 212 678	829 557	230 359	1 059 916	5 272 594	
1000 und mehr	3 665 283	3 704 011	7 369 293	-	7 369 293	1 399 084	651 972	2 051 056	9 420 349	
Insgesamt	14 779 378	12 692 576	27 471 954	303	27 472 256	5 386 927	1 338 240	6 725 167	34 197 423	
<b>15 Ernährungsgewerbe</b>										
20 - 49	1 433 175	1 094 141	2 527 316	-	2 527 316	501 620	40 249	541 869	3 069 185	
50 - 99	1 785 510	1 356 106	3 141 616	14	3 141 630	627 314	71 050	698 364	3 839 994	
100 - 199	2 293 481	1 840 475	4 133 956	179	4 134 135	822 163	112 589	934 752	5 068 887	
200 - 499	3 261 171	2 684 722	5 945 893	-	5 945 893	1 179 133	208 923	1 388 057	7 333 949	
500 und mehr	5 540 841	5 083 160	10 624 002	-	10 624 002	2 072 860	708 630	2 781 490	13 405 492	
Insgesamt	14 314 178	12 058 604	26 372 782	193	26 372 975	5 203 090	1 141 442	6 344 532	32 717 507	

8 Personalkosten 1998  
Nach Beschäftigtengrößenklassen

1 000 DM

Beschäftigte von ... bis ...	Bruttolohn- und -gehaltssumme					Sozialkosten			Personal- kosten insgesamt
	Bruttolohn- und -gehaltssumme (ohne Heimarbeiterlöhne)			Brutto- lohnsomme für Heim- arbeiter	Bruttolohn- und gehaltssumme (einschl. Heimarbeiter- löhne)	Gesetzliche	Sonstige	zusammen	
	Brutto- lohnsomme (ohne Heim- arbeiter- löhne)	Brutto- gehalt- summe	zusammen						
<b>15.1 Schlachten und Fleischverarbeitung</b>									
20 - 49	379 686	239 741	619 428	-	619 428	121 017	6 260	127 276	746 704
50 - 99	372 635	209 443	582 078	11	582 089	118 947	7 850	126 797	708 885
100 - 199	533 907	338 045	871 952	-	871 952	179 877	8 259	188 137	1 060 089
200 - 499	741 892	364 023	1 105 915	-	1 105 915	227 702	15 472	243 174	1 349 089
500 - 999	307 954	194 369	502 324	-	502 324	100 930	9 064	109 994	612 317
1000 und mehr	239 599	210 698	450 297	-	450 297	88 058	12 133	100 191	550 488
Insgesamt	2 575 675	1 556 319	4 131 994	11	4 132 005	836 531	59 038	895 569	5 027 574
<b>15.11 Schlachten(ohne Schlachten von Geflügel)</b>									
20 - 99	140 449	52 950	193 399	-	193 399	38 723	2 421	41 144	234 543
100 und mehr	334 779	191 595	526 374	-	526 374	101 321	13 046	114 367	640 741
Insgesamt	475 227	244 546	719 773	-	719 773	140 044	15 467	155 511	875 284
<b>15.12 Schlachten von Geflügel</b>									
20 - 99	20 177	12 135	32 313	-	32 313	6 792	147	6 939	39 252
100 und mehr	196 847	87 786	264 633	-	264 633	54 570	4 225	58 795	323 428
Insgesamt	217 024	79 921	296 946	-	296 946	61 362	4 372	65 734	362 680
<b>15.13 Fleischverarbeitung</b>									
20 - 49	310 960	210 301	521 261	-	521 261	101 437	5 491	106 928	628 188
50 - 99	280 736	173 798	454 534	11	454 544	93 012	6 050	99 062	553 607
100 - 199	363 149	276 309	639 458	-	639 458	131 220	6 666	137 886	777 344
200 - 499	566 665	287 303	853 968	-	853 968	178 799	10 642	189 441	1 043 409
500 - 999	218 161	133 686	351 828	-	351 828	71 272	5 872	77 144	428 972
1000 und mehr	143 752	150 476	294 228	-	294 228	59 385	4 478	63 863	358 091
Insgesamt	1 883 424	1 231 852	3 115 276	11	3 115 287	635 125	39 198	674 324	3 789 610
<b>15.20 Fischverarbeitung</b>									
Insgesamt	246 065	145 042	391 107	-	391 107	81 655	10 417	92 073	483 180
<b>15.3 Obst- und Gemüseverarbeitung</b>									
20 - 49	66 232	44 755	110 988	-	110 988	21 626	1 761	23 387	134 374
50 - 99	115 141	65 095	180 236	-	180 236	36 159	3 960	40 119	220 356
100 - 199	115 660	82 343	198 002	-	198 002	40 451	2 885	43 336	241 338
200 - 499	144 542	90 437	234 979	-	234 979	48 480	8 705	57 185	292 164
500 - 999	148 577	121 453	270 031	-	270 031	52 865	9 706	62 571	332 602
1000 und mehr	154 177	141 510	295 688	-	295 688	58 159	9 342	65 502	361 189
Insgesamt	744 330	545 594	1 289 924	-	1 289 924	255 740	36 359	292 100	1 582 023
<b>15.31 Verarbeitung von Kartoffeln</b>									
20 - 99	21 548	8 514	30 062	-	30 062	5 750	575	6 325	36 387
100 - 499	72 692	41 527	114 219	-	114 219	23 440	6 232	29 671	143 890
500 und mehr	125 020	103 356	228 376	-	228 376	46 611	6 979	53 590	281 966
Insgesamt	219 260	153 397	372 657	-	372 657	75 801	13 785	89 586	462 243
<b>15.32 Herstellung von Frucht- und Gemüsesäften</b>									
20 - 99	79 074	59 751	138 826	-	138 826	27 735	3 019	30 754	169 579
100 und mehr	78 555	57 385	135 940	-	135 940	27 585	2 894	30 479	166 419
Insgesamt	157 629	117 136	274 765	-	274 765	55 320	5 913	61 233	335 998
<b>15.33 Verarbeitung von Obst und Gemüse ang</b>									
20 - 99	80 751	41 585	122 336	-	122 336	24 300	2 128	26 427	148 764
100 - 199	51 055	36 329	87 385	-	87 385	18 207	1 299	19 506	106 890
200 - 499	80 194	48 099	128 293	-	128 293	26 552	1 165	27 718	156 010
500 und mehr	155 440	149 048	304 487	-	304 487	55 561	12 070	67 631	372 118
Insgesamt	367 440	275 061	642 501	-	642 501	124 620	16 661	141 281	783 782
<b>15.4 Herstellung v. pflanzlichen u. tierischen Ölen u.Fetten</b>									
Insgesamt	258 526	282 433	540 959	-	540 959	103 694	57 853	161 547	702 506
<b>15.41 Herstellung von rohen Ölen und Fetten</b>									
Insgesamt	39 323	38 855	78 178	-	78 178	15 232	2 713	17 946	96 123
<b>15.5 Milchverarbeitung</b>									
20 - 49	55 394	28 194	83 589	-	83 589	16 521	1 704	18 225	101 813
50 - 99	107 135	50 038	157 172	-	157 172	32 781	1 840	34 620	191 793
100 - 199	199 127	126 814	325 941	-	325 941	65 496	8 691	74 187	400 128
200 - 499	383 313	258 273	641 586	-	641 586	128 486	30 573	159 059	800 645
500 - 999	310 503	254 228	564 731	-	564 731	109 345	26 272	135 617	700 348
1000 und mehr	398 643	310 303	708 946	-	708 946	145 611	41 710	187 321	896 267
Insgesamt	1 454 116	1 027 849	2 481 965	-	2 481 965	498 240	110 790	609 030	3 090 995
<b>15.51 Milchverarbeitung (ohne Herstellung von Speisensäis)</b>									
Insgesamt	1 244 598	836 027	2 079 625	-	2 079 625	415 219	92 490	507 708	2 587 333

8 Personalkosten 1998  
Nach Beschäftigtengrößenklassen

1 000 DM

Beschäftigte von ... bis ...	Bruttolohn- und -gehaltssumme					Sozialkosten			Personal- kosten insgesamt
	Bruttolohn- und -gehaltssumme (ohne Heimerbeiterlöhne)			Brutto- lohnsomme für Heim- arbeiter	Bruttolohn- und gehaltssumme (einschl. Heimerbeiter- löhne)	Gesetzliche	Sonstige	zusammen	
	Brutto- lohnsomme (ohne Heim- arbeiter- löhne)	Brutto- gehalt- summe	zusammen						
15.52 Herstellung von Speiseeis									
Insgesamt	209 518	192 822	402 340	-	402 340	83 021	18 301	101 322	503 662
15.6 Mahl- u. Schälmlühen, Herstell. v. Stärke u. Stärkeerzeugn.									
20 - 49	30 672	25 970	56 641	-	56 641	11 153	1 550	12 704	69 345
50 - 99	51 120	40 173	91 294	-	91 294	17 950	2 326	20 275	111 569
100 - 199	36 212	45 776	81 988	-	81 988	15 440	7 118	22 558	104 545
200 - 499	103 518	86 576	190 093	-	190 093	38 935	9 347	48 282	238 375
500 und mehr	110 073	101 515	211 588	-	211 588	40 369	29 242	69 611	281 199
Insgesamt	331 595	300 009	631 604	-	631 604	123 846	49 583	173 429	805 033
15.61 Mahl- und Schälmlühen									
Insgesamt	227 283	212 316	439 599	-	439 599	86 991	28 424	115 415	555 014
15.62 Herstellung von Stärke und Stärkeerzeugnissen									
Insgesamt	104 312	87 693	192 005	-	192 005	36 855	21 159	58 014	250 019
15.7 Herstellung von Futtermitteln									
20 - 49	45 254	31 383	76 637	-	76 637	15 722	1 910	17 633	94 270
50 - 99	40 801	34 762	75 563	-	75 563	15 448	1 537	16 985	92 348
100 und mehr	249 573	385 406	634 979	-	634 979	110 448	43 423	153 871	788 850
Insgesamt	335 428	451 551	786 979	-	786 979	141 618	46 870	188 489	975 468
15.71 Herstellung von Futtermitteln für Nutztiere									
20 - 49	39 404	27 916	67 320	-	67 320	13 702	1 751	15 454	82 773
50 - 99	36 029	31 987	68 016	-	68 016	14 074	1 465	15 539	83 555
100 und mehr	105 067	139 215	244 281	-	244 281	48 649	13 874	62 523	306 804
Insgesamt	180 500	199 118	379 617	-	379 617	76 425	17 090	93 515	473 132
15.72 Herstellung von Futtermitteln für sonstige Tiere									
Insgesamt	154 928	252 434	407 362	-	407 362	65 193	29 780	94 973	502 335
15.8 Sonstige Ernährungsgewerbe (ohne Getränkeherstellung)									
20 - 49	532 311	496 733	1 029 043	-	1 029 043	204 943	15 977	220 920	1 249 964
50 - 99	705 360	624 919	1 330 280	3	1 330 283	262 316	19 923	282 239	1 612 522
100 - 199	784 587	674 544	1 459 131	179	1 459 310	283 732	34 656	318 388	1 777 698
200 - 499	1 125 560	926 143	2 051 702	-	2 051 702	405 939	46 277	452 216	2 503 918
500 - 999	792 103	718 604	1 510 706	-	1 510 706	298 391	67 378	365 769	1 876 475
1000 und mehr	1 880 120	1 712 046	3 592 166	-	3 592 166	702 510	273 555	976 064	4 568 230
Insgesamt	5 820 040	5 152 989	10 973 029	183	10 973 211	2 157 831	457 765	2 615 596	13 588 808
15.81 Herstellung von Backwaren (ohne Dauerbackwaren)									
20 - 99	917 764	872 467	1 790 231	-	1 790 231	356 445	22 381	378 826	2 169 057
100 - 499	933 961	800 696	1 734 657	-	1 734 657	340 132	19 429	359 561	2 094 218
500 und mehr	716 272	583 550	1 299 822	-	1 299 822	268 329	15 724	284 053	1 583 875
Insgesamt	2 567 998	2 256 713	4 824 711	-	4 824 711	964 905	57 534	1 022 439	5 847 150
15.82 Herstellung von Dauerbackwaren									
20 - 99	62 113	26 016	88 129	-	88 129	17 084	972	18 055	106 185
100 - 499	248 424	85 510	333 934	-	333 934	66 221	7 098	73 319	407 253
500 und mehr	242 680	189 199	431 859	-	431 859	85 085	26 738	111 824	543 683
Insgesamt	553 197	300 725	853 922	-	853 922	168 391	34 807	203 198	1 057 120
15.83 Zuckerindustrie									
Insgesamt	291 344	242 473	533 817	-	533 817	104 615	73 684	178 300	712 117
15.84 Herstellung von Süßwaren (ohne Dauerbackwaren)									
20 - 49	28 494	20 620	49 114	-	49 114	9 553	656	10 209	59 323
50 - 99	54 395	38 560	92 955	3	92 959	18 469	2 750	21 220	114 178
100 - 199	143 704	76 732	220 436	179	220 616	42 266	2 759	45 025	285 641
200 - 499	143 595	82 767	226 362	-	226 362	46 630	5 619	52 249	278 611
500 - 999	218 927	110 113	329 040	-	329 040	64 895	11 552	76 447	405 487
1000 und mehr	440 586	294 660	735 247	-	735 247	144 602	77 523	222 125	957 372
Insgesamt	1 029 701	623 453	1 653 154	183	1 653 337	326 415	100 860	427 275	2 080 611
15.85 Herstellung von Teigwaren									
Insgesamt	89 221	83 084	172 305	-	172 305	30 600	23 762	54 363	226 668
15.86 Verarbeitung v. Kaffee u. Tee, Herstell. v. Kaffee-Ersatz									
20 - 99	30 913	23 964	54 877	-	54 877	10 781	2 027	12 808	67 685
100 und mehr	126 751	114 338	241 090	-	241 090	47 715	17 093	64 808	305 897
Insgesamt	157 664	138 303	295 967	-	295 967	58 496	19 120	77 616	373 583

8 Personalkosten 1998  
Nach Beschäftigtengrößenklassen

1 000 DM

Beschäftigte von ... bis ...	Bruttolohn- und -gehaltsumme				Sozialkosten			Personal- kosten insgesamt	
	Bruttolohn- und -gehaltsumme (ohne Heimarbeiterlöhne)			Brutto- lohnsumme für Heim- arbeiter	Bruttolohn- und gehaltsumme (einschl. Heimarbeiter- löhne)	Gesetzliche	Sonstige		zusammen
	Brutto- lohnsumme (ohne Heim- arbeiter- löhne)	Brutto- gehalt- summe	zusammen						
<b>15.87 Herstellung von Würzen und Soßen</b>									
20 - 99	31 111	41 077	72 187	-	72 187	14 157	1 472	15 629	87 816
100 und mehr	661 121	751 179	1 412 300	-	1 412 300	270 328	93 473	363 800	1 776 100
Insgesamt	692 231	792 256	1 484 487	-	1 484 487	284 485	94 945	379 430	1 863 916
<b>15.88 Herst.v.homogenisierten u.diätetischen Nahrungsmitteln</b>									
Insgesamt	74 940	89 592	164 533	-	164 533	33 933	10 453	44 386	208 919
<b>15.89 Herstellung von sonst. Nahrungsmitteln (ohne Getränke)</b>									
20 - 99	70 051	72 451	142 502	-	142 502	27 102	4 759	31 861	174 363
100 - 499	132 435	238 153	370 588	-	370 588	71 288	8 940	80 229	450 817
500 und mehr	161 257	315 786	477 043	-	477 043	87 601	28 900	116 500	593 544
Insgesamt	363 744	626 390	990 134	-	990 134	185 991	42 600	228 590	1 218 724
<b>15.9 Getränkeherstellung</b>									
20 - 49	297 694	207 173	504 867	-	504 867	101 420	10 119	111 539	616 407
50 - 99	352 337	304 033	656 370	-	656 370	129 499	32 322	161 821	818 191
100 - 199	490 798	436 929	919 726	-	919 726	181 372	44 322	225 695	1 145 421
200 - 499	584 324	739 009	1 323 333	-	1 323 333	251 813	86 808	338 621	1 661 954
500 - 999	441 549	436 005	877 554	-	877 554	172 875	73 171	246 046	1 123 600
1000 und mehr	391 702	471 668	863 370	-	863 370	166 954	66 024	232 978	1 096 347
Insgesamt	2 548 405	2 596 816	5 145 221	-	5 145 221	1 003 934	312 765	1 316 699	6 461 920
<b>15.91 Herstellung von Spirituosen</b>									
20 - 99	43 292	76 084	119 377	-	119 377	21 741	6 959	28 700	148 077
100 und mehr	49 650	153 151	202 801	-	202 801	33 627	12 935	46 561	249 363
Insgesamt	92 942	229 236	322 178	-	322 178	55 368	19 894	75 261	397 439
<b>15.93 Herstellung von Wein aus frischen Trauben</b>									
Insgesamt	58 592	94 386	152 978	-	152 978	28 405	20 579	48 984	201 961
<b>15.96 Herstellung von Bier</b>									
20 - 99	407 838	285 015	692 853	-	692 853	139 095	27 242	166 336	859 189
100 - 199	256 708	277 723	533 431	-	533 431	105 377	31 323	136 700	670 131
200 - 499	339 191	398 437	737 628	-	737 628	143 836	47 789	191 624	929 252
500 - 999	228 895	282 177	511 072	-	511 072	99 826	57 218	157 043	668 115
1000 und mehr	169 142	226 267	395 409	-	395 409	71 676	49 187	120 863	516 272
Insgesamt	1 400 774	1 469 619	2 870 393	-	2 870 393	559 809	212 758	772 566	3 642 959
<b>15.97 Herstellung von Malz</b>									
Insgesamt	23 697	24 479	48 175	-	48 175	9 011	2 460	11 472	59 647
<b>15.98 Mineralbrunnen,Herstellung von Erfrischungsgetränken</b>									
20 - 99	145 317	96 327	241 643	-	241 643	49 112	3 657	52 769	294 412
100 - 499	378 869	289 939	668 808	-	668 808	132 326	21 529	153 856	822 664
500 und mehr	426 232	376 447	802 679	-	802 679	162 353	31 138	193 491	996 170
Insgesamt	950 418	762 712	1 713 130	-	1 713 130	343 792	56 324	400 116	2 113 246
<b>16.00 Tabakverarbeitung</b>									
20 - 49	3 799	3 239	7 038	50	7 088	1 433	113	1 546	8 634
50 - 99	8 242	6 101	14 342	-	14 342	2 726	9 477	12 203	26 546
100 - 199	6 514	9 495	16 009	-	16 009	3 455	312	3 767	19 776
200 - 499	48 511	55 301	103 813	60	103 873	20 441	13 195	33 636	137 508
500 und mehr	398 134	559 836	957 970	-	957 970	155 781	173 701	329 482	1 287 452
Insgesamt	465 200	633 972	1 099 172	109	1 099 281	183 837	196 798	380 635	1 479 916
<b>DB Textil- und Bekleidungsgerwerbe</b>									
20 - 49	541 697	375 576	917 273	12 627	929 900	179 898	13 530	193 428	1 123 328
50 - 99	720 104	596 253	1 316 357	8 752	1 325 109	265 065	31 600	296 666	1 621 775
100 - 199	1 073 281	1 010 532	2 083 812	7 423	2 091 236	415 501	43 464	458 965	2 550 201
200 - 499	1 692 320	1 425 878	3 118 197	8 862	3 127 059	634 155	101 399	735 554	3 862 613
500 - 999	682 140	644 359	1 326 499	593	1 327 091	262 710	60 216	322 927	1 650 018
1000 und mehr	483 322	488 717	972 039	584	972 623	189 207	23 577	212 784	1 185 407
Insgesamt	5 192 863	4 541 314	9 734 177	38 841	9 773 018	1 946 536	273 787	2 220 323	11 993 341
<b>17 Textilgewerbe</b>									
20 - 49	341 127	222 688	563 816	5 930	569 746	110 619	8 274	118 894	688 640
50 - 99	502 268	359 886	862 153	4 887	867 040	176 236	22 072	198 308	1 065 349
100 - 199	785 232	587 047	1 372 279	5 037	1 377 315	281 059	29 288	310 347	1 687 662
200 - 499	1 235 803	871 872	2 107 676	7 205	2 114 880	434 039	73 989	508 028	2 622 908
500 - 999	525 467	447 595	973 062	355	973 417	192 457	52 782	245 239	1 218 656
1000 und mehr	233 888	182 276	395 965	52	396 016	80 154	9 541	89 695	485 711
Insgesamt	3 623 585	2 651 364	6 274 950	23 465	6 298 415	1 274 565	195 946	1 470 511	7 768 926

8 Personalkosten 1998  
Nach Beschäftigtengrößenklassen

1 000 DM

Beschäftigte von ... bis ...	Bruttolohn- und -gehaltssumme					Sozialkosten			Personal- kosten insgesamt
	Bruttolohn- und -gehaltssumme (ohne Heimarbeiterlöhne)			Brutto- lohnsumme für Heim- arbeiter	Bruttolohn- und gehaltssumme (einschl. Heimarbeiter- löhne)	Gesetzliche	Sonstige	zusammen	
	Brutto- lohnsumme (ohne Heim- arbeiter- löhne)	Brutto- gehalt- summe	zusammen						
<b>17.1 Spinnstoffaufbereitung und Spinnerei</b>									
20 - 99	60 858	31 525	92 383	56	92 438	19 804	1 490	21 294	113 732
100 und mehr	412 133	233 215	645 348	52	645 399	132 134	25 404	157 539	802 938
Insgesamt	472 991	264 740	737 730	107	737 838	151 938	26 894	178 832	916 670
<b>17.11 Baumwollaufbereitung und -spinnerei</b>									
Insgesamt	254 254	108 035	362 289	8	362 297	76 318	7 393	83 711	446 008
<b>17.15 Zwirnen und Texturieren von Filamentgarnen usw</b>									
Insgesamt	18 364	10 723	29 087	-	29 087	6 260	200	6 459	35 546
<b>17.16 Nähgarnfertigung</b>									
Insgesamt	80 774	84 751	165 525	99	165 624	31 950	12 239	44 189	209 813
<b>17.2 Webersi</b>									
20 - 49	30 529	31 916	62 445	285	62 710	12 440	1 445	13 885	76 596
50 - 99	84 347	57 484	141 832	158	141 990	29 817	3 329	33 146	175 136
100 - 199	214 461	179 036	393 497	711	394 208	79 482	9 763	89 246	483 454
200 - 499	246 655	189 709	436 358	702	437 060	88 006	11 102	99 108	536 168
500 und mehr	204 589	124 108	328 697	89	328 786	65 206	15 252	80 459	409 245
Insgesamt	780 582	582 248	1 362 830	1 925	1 364 755	274 951	40 892	315 844	1 680 599
<b>17.21 Baumwollweberei</b>									
20 - 99	67 386	48 296	115 682	62	115 744	24 538	3 727	28 265	144 009
100 - 499	271 591	195 595	467 186	1 172	468 358	95 127	11 108	106 235	574 593
500 und mehr	169 397	109 011	278 408	53	278 461	54 835	11 435	66 270	344 731
Insgesamt	508 374	352 902	861 276	1 287	862 563	174 500	26 270	200 770	1 063 333
<b>17.23 Kammgarnweberei</b>									
Insgesamt	113 128	79 143	192 272	246	192 518	39 356	6 742	46 098	238 615
<b>17.24 Seiden- und Filamentgarnweberei</b>									
Insgesamt	109 724	108 918	218 642	-	218 642	42 665	6 575	49 240	267 882
<b>17.30 Textilveredlung</b>									
20 - 99	107 209	79 369	186 577	84	186 661	37 045	1 911	38 956	225 617
100 und mehr	345 186	268 641	613 827	-	613 827	126 532	24 927	151 459	765 286
Insgesamt	452 395	348 010	800 405	84	800 488	163 577	26 837	190 415	990 903
<b>17.40 Herstellung v. konfektion. Textilwaren (oh. Bekleidung)</b>									
20 - 49	86 221	46 939	133 160	3 021	136 181	26 038	1 782	27 820	164 002
50 - 99	108 268	80 101	188 370	1 318	189 688	37 663	4 312	41 974	231 662
100 und mehr	285 897	192 507	478 403	2 397	480 801	98 361	7 365	105 726	586 527
Insgesamt	480 386	319 547	799 933	6 737	806 670	162 062	13 459	175 521	982 191
<b>17.5 Sonstige Textilgewerbe (oh. Herstellung v. Maschenware)</b>									
20 - 99	241 742	166 317	408 059	4 292	412 351	82 223	12 784	95 008	507 359
100 - 499	472 117	373 907	846 024	7 903	853 927	176 607	30 561	207 169	1 061 096
500 - 999	129 536	150 630	280 166	-	280 166	53 305	16 761	70 066	350 232
1000 und mehr	162 582	110 697	273 278	-	273 278	55 542	7 270	62 812	336 090
Insgesamt	1 005 977	801 551	1 807 528	12 195	1 819 723	367 678	67 377	435 055	2 254 777
<b>17.51 Herstellung von Teppichen</b>									
Insgesamt	271 584	209 369	480 953	-	480 953	99 690	16 823	116 512	597 466
<b>17.54 Textilgewerbe ang</b>									
20 - 49	57 728	36 526	94 254	1 087	95 341	19 148	790	19 938	115 279
50 - 99	98 447	70 300	168 747	2 616	171 363	33 286	7 299	40 584	211 947
100 - 499	229 592	193 941	423 534	7 871	431 405	87 996	13 422	101 417	532 822
500 und mehr	116 636	119 540	236 175	-	236 175	45 507	11 684	57 191	293 366
Insgesamt	502 403	420 306	922 710	11 574	934 284	185 936	33 195	219 131	1 153 415
<b>17.60 Herstellung von gewirktem und gestricktem Stoff</b>									
20 - 99	37 283	31 503	68 786	-	68 786	13 489	1 748	15 237	84 023
100 und mehr	92 644	57 903	150 547	63	150 610	30 580	2 314	32 895	183 505
Insgesamt	129 927	89 406	219 333	63	219 396	44 070	4 062	48 132	267 528
<b>17.7 Herstellung von gewirkten u. gestrickten Fertigerzeugn.</b>									
20 - 49	48 029	27 935	75 964	853	76 817	14 312	873	15 185	92 003
50 - 99	38 909	29 484	68 393	770	69 163	14 024	672	14 696	83 859
100 - 199	54 565	46 675	101 240	349	101 589	20 265	2 257	22 522	124 111
200 - 499	85 770	73 616	159 386	116	159 502	31 913	9 390	41 302	200 805
500 und mehr	74 056	68 153	142 208	266	142 474	29 775	3 232	33 007	175 482
Insgesamt	301 328	245 863	547 191	2 355	549 546	110 289	16 424	126 713	676 259

8 Personalkosten 1998  
Nach Beschäftigtengrößenklassen

1 000 DM

Beschäftigte von ... bis ...	Bruttolohn- und -gehaltssumme					Sozialkosten			Personal- kosten insgesamt
	Bruttolohn- und -gehaltssumme (ohne Heimerbeiterlöhne)			Brutto- lohnsumme für Heim- arbeiter	Bruttolohn- und gehaltssumme (einschl. Heimerbeiter- löhne)	Gesetzliche	Sonstige	zusammen	
	Brutto- lohnsumme (ohne Heim- arbeiter- löhne)	Brutto- gehalt- summe	zusammen						
17.71 Herstellung von Strumpfwaren									
Insgesamt	142 078	135 473	277 551	260	277 811	56 368	12 038	68 406	346 218
17.72 Herstellung von Pullovern, Strickjacken u.ä.									
20 - 99	74 640	45 628	120 268	1 617	121 885	23 522	1 356	24 878	146 763
100 und mehr	84 610	64 762	149 372	478	149 850	30 399	3 030	33 429	183 279
Insgesamt	159 250	110 390	269 640	2 095	271 735	53 921	4 386	58 307	330 041
18 Bekleidungsgerwerbe									
20 - 49	200 570	152 888	353 457	6 696	360 154	69 278	5 256	74 534	434 688
50 - 99	217 836	236 367	454 204	3 865	458 069	88 829	9 528	98 357	556 426
100 - 199	288 049	423 485	711 534	2 387	713 921	134 442	14 176	148 618	862 539
200 - 499	456 516	554 005	1 010 522	1 857	1 012 379	200 116	27 410	227 526	1 239 704
500 - 999	156 674	196 763	353 437	238	353 675	70 253	7 434	77 687	431 362
1000 und mehr	249 633	326 441	576 074	533	576 607	109 053	14 036	123 089	699 696
Insgesamt	1 569 278	1 889 950	3 459 227	15 376	3 474 603	671 971	77 841	749 812	4 224 415
18.10 Herstellung von Lederbekleidung									
Insgesamt	8 649	10 367	19 016	51	19 066	3 776	694	4 470	23 536
18.2 Herstellung von Bekleidung (ohne Lederbekleidung)									
20 - 49	193 470	147 296	340 766	6 557	347 323	66 627	5 179	71 805	419 129
50 - 99	206 440	222 982	429 422	3 845	433 267	84 037	8 752	92 789	526 056
100 - 199	288 049	423 485	711 534	2 387	713 921	134 442	14 176	148 618	862 539
200 - 499	456 516	554 005	1 010 522	1 857	1 012 379	200 116	27 410	227 526	1 239 704
500 - 999	156 674	196 763	353 437	238	353 675	70 253	7 434	77 687	431 362
1000 und mehr	249 633	326 441	576 074	533	576 607	109 053	14 036	123 089	699 696
Insgesamt	1 550 762	1 870 972	3 421 754	15 217	3 436 971	664 527	76 988	741 515	4 178 486
18.21 Herstellung von Arbeits- und Berufsbekleidung									
Insgesamt	52 084	55 187	107 271	426	107 698	21 403	2 428	23 831	131 529
18.22 Herst. v. Oberbekleidung (oh. Arbeits-u. Berufsbekleidg.)									
20 - 49	87 224	63 928	151 152	779	151 932	29 104	1 594	30 698	182 629
50 - 99	109 253	129 757	239 009	899	239 909	46 091	5 096	51 187	291 095
100 - 199	172 335	286 477	458 812	416	459 228	85 644	5 559	91 204	550 432
200 - 499	305 595	410 524	716 119	603	716 722	140 828	20 477	161 305	878 027
500 - 999	104 704	155 046	259 750	-	259 750	51 736	6 270	58 006	317 756
1000 und mehr	91 360	212 988	304 348	-	304 348	54 153	2 058	56 211	360 559
Insgesamt	870 471	1 258 720	2 129 191	2 698	2 131 889	407 556	41 054	448 610	2 580 499
18.23 Herstellung von Wäsche									
20 - 49	44 254	33 598	77 852	579	78 431	14 864	885	15 749	94 180
50 - 99	54 706	66 724	111 430	769	112 199	22 141	2 566	24 707	136 906
100 - 199	75 390	81 871	157 261	39	157 300	30 006	3 990	33 997	191 297
200 - 499	106 110	109 335	215 444	43	215 488	42 808	5 699	48 507	263 995
500 und mehr	190 941	138 986	329 928	770	330 698	66 196	12 821	79 018	409 716
Insgesamt	471 401	420 514	891 915	2 200	894 116	176 017	25 961	201 978	1 096 093
18.24 Herstellung v. sonst. Bekleidung u. Bekleidungszubehör									
20 - 99	83 855	67 620	151 475	7 350	158 825	30 744	3 272	34 016	192 842
100 und mehr	72 971	68 931	141 902	2 542	144 443	28 808	4 273	33 081	177 524
Insgesamt	156 826	136 551	293 377	9 892	303 269	59 552	7 545	67 097	370 366
18.30 Zurichtung u. Färben v. Fellen, Herstellung v. Pelzwaren									
Insgesamt	9 847	8 611	18 457	108	18 566	3 668	159	3 827	22 392
DC Ledergewerbe									
20 - 49	93 856	69 025	162 881	4 044	166 925	32 388	2 306	34 694	201 619
50 - 99	116 944	76 526	193 470	3 789	197 258	39 631	2 747	42 378	239 636
100 - 199	146 461	113 819	260 279	846	261 125	54 907	7 417	62 323	323 448
200 - 499	216 287	149 217	365 504	604	366 108	74 800	21 399	96 199	462 307
500 und mehr	101 442	93 542	194 984	19	195 003	38 689	13 778	52 467	247 470
Insgesamt	674 989	502 129	1 177 118	9 302	1 186 419	240 414	47 646	288 060	1 474 480
19 Ledergewerbe									
20 - 49	93 856	69 025	162 881	4 044	166 925	32 388	2 306	34 694	201 619
50 - 99	116 944	76 526	193 470	3 789	197 258	39 631	2 747	42 378	239 636
100 - 199	146 461	113 819	260 279	846	261 125	54 907	7 417	62 323	323 448
200 - 499	216 287	149 217	365 504	604	366 108	74 800	21 399	96 199	462 307
500 und mehr	101 442	93 542	194 984	19	195 003	38 689	13 778	52 467	247 470
Insgesamt	674 989	502 129	1 177 118	9 302	1 186 419	240 414	47 646	288 060	1 474 480
19.10 Ledererzeugung									
Insgesamt	107 122	47 613	154 735	4	154 739	32 352	2 175	34 527	189 266



8 Personalkosten 1998  
Nach Beschäftigtengrößenklassen

1 000 DM

Beschäftigte von ... bis ...	Bruttolohn- und -gehaltsumme					Sozialkosten			Personal- kosten insgesamt
	Bruttolohn- und -gehaltsumme (ohne Heimerbeiterlöhne)			Brutto- lohnsumme für Heim- arbeiter	Bruttolohn- und gehaltsumme (einschl. Heimerbeiter- löhne)	Gesetzliche	Sonstige	zusammen	
	Brutto- lohnsumme (ohne Heim- arbeiter- löhne)	Brutto- gehalt- summe	zusammen						
<b>19.20 Lederverarb. (oh. Herstellung v. Lederbekleidg. u. Schuhen)</b>									
20 - 49	35 966	26 127	62 093	2 008	64 102	12 797	571	13 369	77 470
50 - 99	40 059	39 983	80 042	2 409	82 451	16 056	2 316	18 372	100 823
100 und mehr	49 753	61 904	111 657	561	112 217	23 226	7 898	31 124	143 341
Insgesamt	125 778	128 014	263 792	4 978	258 770	52 079	10 786	62 865	321 635
<b>19.30 Herstellung von Schuhen</b>									
20 - 49	49 762	37 855	87 616	2 032	89 648	16 769	1 628	18 397	108 045
50 - 99	63 146	30 364	93 510	1 380	94 890	19 597	412	20 009	114 899
100 - 199	83 355	62 676	146 031	285	146 316	29 905	2 652	32 557	178 872
200 - 499	144 385	102 065	246 449	604	247 053	51 023	16 216	67 239	314 292
500 und mehr	101 442	93 542	194 984	19	195 003	38 689	13 778	52 467	247 470
Insgesamt	442 089	326 501	768 590	4 320	772 910	155 983	34 685	190 668	963 579
<b>D0 Holzgewerbe (ohne Herstellung von Möbeln)</b>									
20 - 49	884 184	347 349	1 231 533	7	1 231 540	249 463	11 491	260 954	1 492 493
50 - 99	731 528	362 319	1 093 847	-	1 093 847	225 569	15 136	240 706	1 334 553
100 - 199	668 200	349 879	1 018 079	261	1 018 340	215 476	11 654	227 130	1 245 471
200 - 499	877 475	424 512	1 301 987	-	1 301 987	289 222	28 801	318 023	1 620 010
500 und mehr	922 660	467 940	1 390 600	1 011	1 391 610	296 402	27 756	324 158	1 715 769
Insgesamt	4 084 047	1 951 939	6 036 046	1 279	6 037 324	1 276 133	94 838	1 370 971	7 408 296
<b>20 Holzgewerbe (ohne Herstellung von Möbeln)</b>									
20 - 49	884 184	347 349	1 231 533	7	1 231 540	249 463	11 491	260 954	1 492 493
50 - 99	731 528	362 319	1 093 847	-	1 093 847	225 569	15 136	240 706	1 334 553
100 - 199	668 200	349 879	1 018 079	261	1 018 340	215 476	11 654	227 130	1 245 471
200 - 499	877 475	424 512	1 301 987	-	1 301 987	289 222	28 801	318 023	1 620 010
500 und mehr	922 660	467 940	1 390 600	1 011	1 391 610	296 402	27 756	324 158	1 715 769
Insgesamt	4 084 047	1 951 939	6 036 046	1 279	6 037 324	1 276 133	94 838	1 370 971	7 408 296
<b>20.10 Säge-, Hobel- und Holzimprägnierwerke</b>									
20 - 49	219 219	85 520	304 739	-	304 739	62 909	3 281	66 190	370 929
50 - 99	156 650	66 769	223 419	-	223 419	48 624	3 180	51 805	275 223
100 - 199	145 155	78 835	223 990	-	223 990	47 937	3 045	50 983	274 973
200 - 499	88 449	38 202	126 651	-	126 651	27 962	2 680	30 643	157 293
500 und mehr	90 286	58 802	149 087	943	150 030	30 167	3 617	33 784	183 814
Insgesamt	699 759	328 127	1 027 886	943	1 028 829	217 600	15 804	233 404	1 262 233
<b>20.20 Furnier-, Sperrholz-, Holzfaserpl.- u. Holzspanpl.-werke</b>									
20 - 99	104 034	41 310	145 344	-	145 344	28 719	1 973	30 692	176 035
100 - 199	127 608	49 240	176 848	-	176 848	37 610	2 757	40 367	217 215
200 - 499	259 408	142 302	401 710	-	401 710	86 434	7 013	93 447	495 157
500 und mehr	352 809	181 711	534 521	-	534 521	113 629	15 549	129 178	663 698
Insgesamt	843 859	414 563	1 258 422	-	1 258 422	266 391	27 292	293 683	1 552 106
<b>20.30 Herst. v. Konstr.-, Fertigt., Ausbauelement. u. ä. a. Holz</b>									
20 - 49	458 696	177 961	636 657	-	636 657	128 342	5 574	133 916	770 574
50 - 99	366 793	208 249	575 042	-	575 042	117 164	8 575	125 739	700 780
100 - 199	334 227	187 979	522 205	-	522 205	109 695	3 872	113 567	635 772
200 - 499	444 349	211 014	655 363	-	655 363	150 715	17 489	168 203	823 566
500 - 999	201 752	130 321	332 073	68	332 141	70 507	4 859	75 366	407 507
1000 und mehr	164 200	72 498	236 698	-	236 698	50 226	3 066	53 292	289 990
Insgesamt	1 970 017	988 022	2 958 039	68	2 958 107	626 649	43 433	670 083	3 628 189
<b>20.40 Herst. v. Verpackungsmitteln und Lagerbehältern a. Holz</b>									
20 - 49	76 614	27 951	104 565	-	104 565	21 254	1 037	22 290	126 855
50 - 99	51 850	19 969	71 819	-	71 819	14 730	334	15 064	86 883
100 und mehr	62 338	24 629	86 966	-	86 966	18 392	1 655	20 047	107 013
Insgesamt	190 801	72 549	263 350	-	263 350	54 376	3 026	57 401	320 751
<b>20.5 Herstellung v. Holzwaren ang., Kork-, Flecht- u. Korbwaren</b>									
20 - 99	181 857	81 940	263 796	7	263 803	53 290	2 673	55 963	319 766
100 und mehr	197 754	66 798	264 552	261	264 814	57 827	2 610	60 437	325 250
Insgesamt	379 611	148 738	528 349	268	528 617	111 117	5 283	116 400	645 016
<b>20.51 Herstellung von Holzwaren ang., Veredlung von Holzwaren</b>									
20 - 99	175 332	75 655	250 987	7	250 993	50 587	2 021	52 608	303 602
100 und mehr	197 754	66 798	264 552	261	264 814	57 827	2 610	60 437	325 250
Insgesamt	373 086	142 453	515 539	268	515 807	108 414	4 631	113 045	628 852
<b>20.52 Herstellung von Kork-, Flecht- und Korbwaren</b>									
Insgesamt	6 525	6 285	12 809	-	12 809	2 703	652	3 355	16 165

**8 Personalkosten 1998**  
Nach Beschäftigtengrößenklassen

1 000 DM

Beschäftigte von ... bis ...	Bruttolohn- und -gehaltsumme					Sozialkosten			Personal- kosten insgesamt
	Bruttolohn- und -gehaltsumme (ohne Heimarbeiterlöhne)			Brutto- lohnsumme für Heim- arbeiter	Bruttolohn- und gehaltsumme (einschl. Heimarbeiter- löhne)	Gesetzliche	Sonstige	zusammen	
	Brutto- lohnsumme (ohne Heim- arbeiter- löhne)	Brutto- gehalt- summe	zusammen						
<b>DE Papier-,Verlags- und Druckgewerbe</b>									
20 - 49	1 470 395	1 635 296	3 105 691	39 780	3 145 471	574 454	60 830	635 284	3 780 755
50 - 99	1 486 321	1 938 477	3 424 798	66 057	3 490 855	639 311	68 244	707 555	4 198 410
100 - 199	1 975 165	2 271 055	4 246 221	100 840	4 347 061	814 119	113 226	927 345	5 274 406
200 - 499	2 993 706	3 775 041	6 768 747	65 088	6 833 835	1 297 793	295 983	1 593 776	8 427 610
500 - 999	1 711 915	2 455 701	4 167 617	38 042	4 205 658	799 099	191 698	990 797	5 196 455
1000 und mehr	2 862 586	3 626 103	6 488 689	42 395	6 531 084	1 191 187	660 555	1 851 742	8 382 826
Insgesamt	12 500 088	15 701 674	28 201 762	352 202	28 553 964	5 315 963	1 390 536	6 706 498	35 260 462
<b>21 Papiergewerbe</b>									
20 - 49	300 083	176 206	476 289	2 702	478 990	93 725	6 689	100 414	579 404
50 - 99	500 377	314 772	815 149	6 228	821 377	158 262	18 474	176 737	998 113
100 - 199	891 743	574 438	1 466 180	5 133	1 471 313	296 192	34 022	330 214	1 801 527
200 - 499	1 381 121	873 450	2 254 570	648	2 255 219	455 350	95 631	551 041	2 806 259
500 - 999	991 393	654 777	1 646 170	323	1 646 493	327 701	81 001	408 702	2 055 195
1000 und mehr	1 668 262	1 069 967	2 738 229	-	2 738 229	522 572	265 256	787 828	3 526 057
Insgesamt	5 732 979	3 663 609	9 396 588	15 034	9 411 622	1 853 803	501 132	2 354 935	11 766 557
<b>21.1 Herst. von Holzstoff,Zellstoff,Papier,Karton und Pappe</b>									
20 - 49	31 239	17 144	48 383	11	48 394	10 132	1 418	11 550	59 943
50 - 99	110 732	51 994	162 726	732	163 458	33 383	4 217	37 600	201 058
100 - 199	181 668	132 275	323 943	25	323 968	65 051	10 964	76 016	399 983
200 - 499	586 875	354 813	941 688	135	941 823	188 111	43 385	231 496	1 173 119
500 - 999	478 935	291 396	770 331	-	770 331	151 648	43 422	195 070	965 401
1000 und mehr	576 475	354 643	931 118	-	931 118	180 386	120 524	300 910	1 232 028
Insgesamt	1 975 924	1 202 065	3 177 988	903	3 178 891	628 712	223 929	852 642	4 031 533
<b>21.11 Herstellung von Holzstoff und Zellstoff</b>									
Insgesamt	41 830	22 605	64 434	-	64 434	12 546	827	13 373	77 807
<b>21.12 Herstellung von Papier,Karton und Pappe</b>									
Insgesamt	1 934 094	1 179 460	3 113 554	903	3 114 457	616 166	223 102	839 269	3 953 726
<b>21.2 Papier-,Karton- und Pappe-Verarbeitung</b>									
20 - 49	268 844	159 062	427 906	2 691	430 597	83 593	5 271	88 864	519 461
50 - 99	389 645	262 778	652 423	5 496	657 919	124 879	14 257	139 136	797 055
100 - 199	700 075	442 183	1 142 237	5 108	1 147 346	231 141	23 057	254 198	1 401 544
200 - 499	794 246	518 837	1 313 082	514	1 313 596	267 239	52 306	319 544	1 633 140
500 - 999	512 458	369 381	875 839	323	876 162	176 053	37 579	213 632	1 089 794
1000 und mehr	1 091 787	715 324	1 807 111	-	1 807 111	342 186	144 732	486 918	2 294 029
Insgesamt	3 757 055	2 461 544	6 218 599	14 131	6 232 730	1 225 091	277 203	1 502 293	7 735 024
<b>21.21 H.v.Wellpapier,-pappe,Verpackungsm.a.Papier,Karton u.ä</b>									
20 - 99	355 755	207 859	563 614	3 149	566 762	109 021	11 713	120 734	687 496
100 - 199	457 166	257 030	714 196	4 612	718 808	146 185	15 722	161 907	880 715
200 - 499	471 181	267 905	739 086	193	739 280	152 677	30 625	183 302	922 582
500 - 999	355 754	206 449	562 204	30	562 233	114 739	18 743	133 482	695 715
1000 und mehr	258 723	185 241	443 964	-	443 964	86 801	39 543	126 345	570 308
Insgesamt	1 898 579	1 124 484	3 023 083	7 984	3 031 047	609 424	116 346	725 769	3 756 816
<b>21.22 H.v. Haushalts-u.Hygieneartikel a. Zellstoff u. Papier</b>									
20 - 99	28 352	16 104	44 455	136	44 591	8 839	642	9 481	54 072
100 - 499	94 092	48 207	142 298	55	142 353	28 827	1 328	30 155	172 508
500 und mehr	774 505	383 467	1 157 973	-	1 157 973	221 949	70 452	292 401	1 450 373
Insgesamt	896 949	447 778	1 344 726	190	1 344 917	259 615	72 422	332 037	1 676 954
<b>21.23 H.v. Schreibwaren,Bürobedarf a. Papier,Karton u. Pappe</b>									
20 - 99	106 948	72 651	179 600	3 430	183 030	34 305	2 094	36 399	219 429
100 und mehr	252 447	302 175	554 622	660	555 283	106 522	39 119	145 641	700 923
Insgesamt	359 395	374 827	734 222	4 090	738 312	140 827	41 213	182 040	920 352
<b>21.24 Herstellung von Tapeten</b>									
Insgesamt	104 186	67 645	171 831	-	171 831	33 787	5 664	39 451	211 282
<b>21.25 Herstellung v. sonst. Waren aus Papier,Karton u. Pappe</b>									
20 - 99	156 758	118 568	275 327	1 472	276 799	52 759	4 751	57 510	334 309
100 und mehr	341 187	328 243	669 430	394	669 824	128 679	36 807	165 486	835 310
Insgesamt	497 946	446 811	944 756	1 866	946 623	181 438	41 558	222 996	1 169 619
<b>22 Verlags-,Druckgewerbe,Vervielfältigung</b>									
20 - 49	1 170 312	1 459 091	2 629 403	37 078	2 666 481	480 729	54 141	534 870	3 201 351
50 - 99	985 944	1 623 705	2 609 649	59 829	2 669 478	481 049	49 770	530 819	3 200 297
100 - 199	1 083 422	1 696 618	2 780 040	95 707	2 875 747	517 927	79 204	597 131	3 472 878
200 - 499	1 612 585	2 901 592	4 514 177	64 439	4 578 616	842 443	200 292	1 042 735	5 621 351
500 - 999	720 522	1 800 924	2 521 446	37 719	2 559 165	471 397	110 697	582 095	3 141 260
1000 und mehr	1 194 324	2 556 136	3 750 460	42 395	3 792 855	668 615	395 299	1 063 913	4 856 768
Insgesamt	6 767 110	12 038 065	18 805 175	337 168	19 142 343	3 462 159	889 404	4 351 563	23 493 906

8 Personalkosten 1998  
Nach Beschäftigtengrößenklassen

1 000 DM

Beschäftigte von ... bis ...	Bruttolohn- und -gehaltsumme					Sozialkosten			Personal- kosten insgesamt
	Bruttolohn- und -gehaltsumme (ohne Heimarbeiterlöhne)			Brutto- lohnsumme für Heim- arbeiter	Bruttolohn- und gehaltsumme (einschl. Heimarbeiter- löhne)	Gesetzliche	Sonstige	zusammen	
	Brutto- lohnsumme (ohne Heim- arbeiter- löhne)	Brutto- gehalt- summe	zusammen						
<b>22.1 Verlagsgewerbe</b>									
20 - 49	50 694	574 919	625 614	29 981	655 595	113 566	19 443	133 009	788 604
50 - 99	85 486	866 713	952 199	39 779	991 979	173 266	23 106	196 373	1 188 351
100 - 199	180 247	1 093 684	1 273 931	88 202	1 362 133	234 309	45 508	279 817	1 641 950
200 - 499	363 556	2 220 488	2 584 044	63 606	2 647 650	476 602	140 559	617 161	3 264 810
500 - 999	346 002	1 562 627	1 908 629	34 692	1 943 321	358 989	87 446	446 435	2 389 756
1000 und mehr	579 003	2 069 646	2 648 649	41 312	2 689 961	464 961	298 844	763 805	3 453 766
Insgesamt	1 604 989	8 388 076	9 993 066	297 572	10 290 638	1 821 694	614 906	2 436 600	12 727 238
<b>22.11 Buchverlag und Musikverlag</b>									
20 - 99	18 131	367 882	386 013	576	386 590	69 838	12 601	82 439	469 029
100 - 499	48 074	892 811	940 884	1 538	942 423	168 418	37 894	206 313	1 148 735
500 und mehr	53 407	268 224	321 631	19	321 650	63 083	17 920	81 003	402 653
Insgesamt	119 612	1 528 917	1 648 528	2 134	1 650 663	301 339	68 415	369 754	2 020 416
<b>22.12 Zeitungsverlag</b>									
20 - 99	72 012	401 333	473 345	51 806	524 951	89 503	8 587	98 090	623 041
100 - 499	400 673	1 732 012	2 132 686	98 278	2 230 964	400 304	111 092	511 396	2 742 359
500 und mehr	833 028	2 474 404	3 307 432	75 985	3 383 417	589 356	216 565	805 921	4 189 338
Insgesamt	1 305 713	4 607 750	5 913 463	225 869	6 139 331	1 079 164	336 244	1 415 407	7 554 739
<b>22.13 Zeitschriftenverlag</b>									
20 - 99	20 629	637 026	657 656	16 935	674 590	115 635	20 368	136 003	810 593
100 - 499	65 084	609 548	674 632	51 384	726 016	121 657	34 804	156 461	882 477
500 und mehr	38 571	889 645	928 216	-	928 216	171 512	151 804	323 316	1 251 532
Insgesamt	124 284	2 136 219	2 260 504	68 319	2 328 822	408 803	206 976	615 780	2 944 602
<b>22.2 Druckgewerbe</b>									
20 - 49	1 117 392	877 069	1 994 462	7 097	2 001 558	365 479	34 523	400 001	2 401 559
50 - 99	891 164	735 608	1 626 772	20 050	1 646 822	303 225	26 033	329 258	1 976 080
100 - 199	895 502	578 629	1 474 130	7 505	1 481 635	277 541	33 099	310 640	1 792 275
200 - 499	1 229 464	858 131	1 887 595	642	1 888 237	359 200	58 588	417 788	2 306 025
500 und mehr	863 229	616 002	1 479 230	4 111	1 483 341	276 184	106 016	382 200	1 865 541
Insgesamt	4 996 750	3 465 439	8 462 189	39 404	8 501 593	1 581 628	258 259	1 839 887	10 341 480
<b>22.21 Zeitungsdruckerei</b>									
20 - 99	50 552	19 194	69 745	3 144	72 890	13 092	950	14 041	86 931
100 - 499	199 575	76 606	276 181	-	276 181	51 370	12 186	63 556	339 737
500 und mehr	155 972	128 155	284 127	-	284 127	51 614	17 666	69 280	353 407
Insgesamt	406 099	223 954	630 053	3 144	633 198	116 076	30 801	146 877	780 075
<b>22.22 Druckerei (ohne Zeitungsdruckerei)</b>									
20 - 99	1 635 147	1 208 828	2 843 975	18 804	2 862 780	527 787	48 560	576 347	3 439 127
100 - 199	734 759	482 408	1 217 167	6 233	1 223 399	230 355	28 459	258 814	1 482 213
200 - 499	1 033 883	554 459	1 588 342	613	1 588 955	301 849	43 116	344 964	1 933 919
500 - 999	203 623	114 631	318 254	3 027	321 281	63 971	10 343	74 314	395 596
1000 und mehr	465 116	357 740	822 856	20	822 876	149 787	76 519	226 306	1 049 182
Insgesamt	4 072 528	2 718 066	6 790 594	28 697	6 819 291	1 273 749	206 997	1 480 747	8 300 038
<b>22.23 Druckweiterverarbeitung</b>									
Insgesamt	294 267	123 389	417 656	1 550	419 206	78 959	10 237	89 196	508 403
<b>22.24 Satzherstellung und Reproduktion</b>									
Insgesamt	165 094	331 764	496 858	6 012	502 871	88 098	8 938	97 036	599 907
<b>22.25 Sonstige Druckgewerbe</b>									
Insgesamt	58 763	68 264	127 027	-	127 027	24 746	1 285	26 031	153 058
<b>22.3 Vervielfältigung v. bespielten Ton-, Bild- u. Datenträgern</b>									
20 - 99	11 519	28 486	40 005	-	40 005	6 242	806	7 048	47 053
100 - 199	7 674	24 305	31 979	-	31 979	6 077	598	6 674	38 654
200 - 499	19 565	22 973	42 538	191	42 730	6 641	1 145	7 786	50 516
500 und mehr	126 612	108 785	235 397	-	235 397	39 878	13 691	53 568	288 965
Insgesamt	165 370	184 550	349 920	191	350 111	58 837	16 240	75 077	425 188
<b>22.31 Vervielfältigung von bespielten Tonträgern</b>									
Insgesamt	156 247	148 301	304 547	-	304 547	51 944	15 186	67 130	371 677
<b>DF Kokerei, Mineralölverarbeitung, Herstellung von Brutstoffen</b>									
20 - 49	4 425	8 342	12 767	-	12 767	2 758	302	3 060	15 827
50 - 99	21 297	56 599	77 896	-	77 896	13 723	3 913	17 636	95 532
100 - 199	33 272	45 382	78 654	-	78 654	16 511	3 477	19 988	98 641
200 - 499	63 529	55 156	118 685	-	118 685	25 304	6 261	31 566	150 251
500 - 999	181 904	362 821	524 725	-	524 725	93 373	73 692	167 065	691 790
1000 und mehr	361 157	817 320	1 178 477	-	1 178 477	204 115	493 975	698 090	1 876 567
Insgesamt	645 584	1 345 620	1 991 204	-	1 991 204	355 784	581 621	937 405	2 928 609

8 Personalkosten 1998  
Nach Beschäftigtengrößenklassen

1 000 DM

Beschäftigte von ... bis ...	Bruttolohn- und -gehaltssumme					Sozialkosten			Personal- kosten insgesamt
	Bruttolohn- und -gehaltssumme (ohne Heimarbeiterlöhne)			Brutto- lohnsumme für Heim- arbeiter	Bruttolohn- und gehaltssumme (einschl. Heimarbeiter- löhne)	Gesetzliche	Sonstige	zusammen	
	Brutto- lohnsumme (ohne Heim- arbeiter- löhne)	Brutto- gehalt- summe	zusammen						
<b>23 Kokerei, Mineralölverarbeitung, Herstellung von Brutstoffen</b>									
20 - 49	4 425	8 342	12 767	-	12 767	2 758	302	3 060	15 827
50 - 99	21 297	56 599	77 896	-	77 896	13 723	3 913	17 636	95 532
100 - 199	33 272	45 382	78 654	-	78 654	18 511	3 477	19 988	98 641
200 - 499	63 529	55 156	118 685	-	118 685	25 304	6 261	31 566	150 251
500 - 999	161 904	362 821	524 725	-	524 725	93 373	73 692	167 065	691 790
1000 und mehr	361 157	817 320	1 178 477	-	1 178 477	204 115	493 975	698 090	1 876 567
Insgesamt	645 584	1 345 620	1 991 204	-	1 991 204	355 784	581 621	937 405	2 928 609
<b>D6 Chemische Industrie</b>									
20 - 49	280 252	502 740	782 992	2 259	785 251	142 738	22 455	165 193	950 444
50 - 99	491 529	863 912	1 355 441	1 927	1 357 368	255 840	49 988	305 828	1 663 196
100 - 199	754 702	1 302 164	2 056 866	1 692	2 058 557	398 019	102 157	500 176	2 558 733
200 - 499	1 405 642	2 669 212	4 074 854	3 030	4 077 884	766 334	285 928	1 052 262	5 130 146
500 - 999	1 545 104	3 049 001	4 594 105	-	4 594 105	840 684	413 200	1 253 884	5 847 989
1000 und mehr	9 630 768	18 400 374	28 031 143	-	28 031 143	5 029 440	2 979 959	8 009 399	36 040 542
Insgesamt	14 107 997	26 787 403	40 895 400	8 908	40 904 308	7 433 055	3 853 688	11 286 742	52 191 050
<b>24 Chemische Industrie</b>									
20 - 49	280 252	502 740	782 992	2 259	785 251	142 738	22 455	165 193	950 444
50 - 99	491 529	863 912	1 355 441	1 927	1 357 368	255 840	49 988	305 828	1 663 196
100 - 199	754 702	1 302 164	2 056 866	1 692	2 058 557	398 019	102 157	500 176	2 558 733
200 - 499	1 405 642	2 669 212	4 074 854	3 030	4 077 884	766 334	285 928	1 052 262	5 130 146
500 - 999	1 545 104	3 049 001	4 594 105	-	4 594 105	840 684	413 200	1 253 884	5 847 989
1000 und mehr	9 630 768	18 400 374	28 031 143	-	28 031 143	5 029 440	2 979 959	8 009 399	36 040 542
Insgesamt	14 107 997	26 787 403	40 895 400	8 908	40 904 308	7 433 055	3 853 688	11 286 742	52 191 050
<b>24.1 Herstellung von chemischen Grundstoffen</b>									
20 - 49	64 934	83 241	148 175	22	148 197	28 942	7 973	36 916	185 113
50 - 99	143 546	163 938	307 483	41	307 524	57 302	14 260	71 562	379 087
100 - 199	207 092	235 743	442 835	88	442 922	86 137	21 549	107 685	550 608
200 - 499	393 822	467 550	861 372	-	861 372	161 758	74 916	236 675	1 098 047
500 - 999	615 928	702 913	1 318 841	-	1 318 841	251 420	108 720	360 140	1 678 980
1000 und mehr	6 119 928	9 900 001	16 019 930	-	16 019 930	2 953 524	1 407 410	4 360 934	20 380 863
Insgesamt	7 545 250	11 553 385	19 098 635	151	19 098 786	3 539 083	1 634 829	5 173 912	24 272 698
<b>24.12 Herstellung von Farbstoffen und Pigmenten</b>									
Insgesamt	294 552	344 453	639 005	-	639 005	116 259	31 586	147 845	786 851
<b>24.13 H. v. sonst. anorganischen Grundstoffen u. Chemikalien</b>									
20 - 99	51 261	53 383	104 644	22	104 666	20 867	7 117	27 984	132 650
100 - 499	110 800	89 783	200 583	-	200 583	41 468	11 839	53 307	253 890
500 und mehr	540 193	951 491	1 491 685	-	1 491 685	277 751	208 957	486 708	1 978 393
Insgesamt	702 253	1 094 658	1 796 911	22	1 796 934	340 086	227 913	568 000	2 364 933
<b>24.14 H. v. sonst. organischen Grundstoffen und Chemikalien</b>									
20 - 499	217 169	266 071	483 240	-	483 240	89 479	37 751	127 231	610 471
500 und mehr	2 920 762	4 414 652	7 335 414	-	7 335 414	1 333 176	682 171	2 015 347	9 350 761
Insgesamt	3 137 931	4 680 723	7 818 654	-	7 818 654	1 422 655	719 922	2 142 578	9 961 231
<b>24.15 Herstellung v. Düngemitteln und Stickstoffverbindungen</b>									
Insgesamt	406 865	298 895	705 760	-	705 760	196 539	19 574	216 113	921 872
<b>24.16 Herstellung von Kunststoff in Primärformen</b>									
20 - 49	25 857	19 759	45 616	-	45 616	8 852	1 848	10 699	56 315
50 - 99	55 345	57 144	112 489	41	112 530	21 656	4 688	26 344	138 874
100 - 199	78 994	100 431	179 425	88	179 513	34 488	8 155	42 643	222 156
200 - 499	143 432	149 038	292 470	-	292 470	52 793	32 624	85 417	377 886
500 - 999	247 136	277 789	524 925	-	524 925	97 691	40 331	138 022	662 947
1000 und mehr	2 368 355	4 188 239	6 556 593	-	6 556 593	1 171 145	505 921	1 677 066	8 233 659
Insgesamt	2 919 119	4 792 399	7 711 518	129	7 711 647	1 386 625	593 566	1 980 191	9 691 838
<b>24.20 Herst.v. Schädlingsbekämpfung- u. Pflanzenschutzmitteln</b>									
Insgesamt	97 737	297 563	395 299	-	395 299	67 397	34 567	101 964	497 263
<b>24.30 Herstellung von Anstrichmitteln, Druckfarben und Kitt</b>									
20 - 49	62 970	111 571	174 541	1 874	176 415	31 434	4 240	35 674	212 089
50 - 99	111 148	234 192	345 340	96	345 436	66 959	12 830	79 789	425 225
100 - 199	150 425	297 322	447 747	39	447 786	86 819	17 307	104 126	551 911
200 - 499	204 358	453 556	657 913	-	657 913	124 602	27 370	151 972	809 885
500 - 999	202 045	401 673	603 719	-	603 719	115 361	55 755	171 116	774 835
1000 und mehr	390 418	697 373	1 087 791	-	1 087 791	195 260	53 283	248 543	1 336 334
Insgesamt	1 121 364	2 195 687	3 317 051	2 009	3 319 060	620 435	170 784	791 220	4 110 279

8 Personalkosten 1998  
Nach Beschäftigtengrößenklassen

1 000 DM

Beschäftigte von ... bis ...	Bruttolohn- und -gehaltssumme					Sozialkosten			Personal- kosten insgesamt
	Bruttolohn- und -gehaltssumme (ohne Heimarbeiterlöhne)			Brutto- lohnsumme für Heim- arbeiter	Bruttolohn- und gehaltssumme (einschl. Heimarbeiter- löhne)	Gesetzliche	Sonstige	zusammen	
	Brutto- lohnsumme (ohne Heim- arbeiter- löhne)	Brutto- gehalt- summe	zusammen						
24.4 Herstellung von pharmazeutischen Erzeugnissen									
20 - 99	100 611	257 311	357 922	696	358 618	62 910	11 533	74 443	433 061
100 - 499	332 194	1 244 596	1 636 790	1 085	1 637 875	304 625	116 516	421 141	2 059 016
500 - 999	149 999	904 772	1 054 771	-	1 054 771	181 898	114 374	296 272	1 351 043
1000 und mehr	1 320 972	4 899 576	6 220 548	-	6 220 548	1 029 328	906 432	1 935 759	8 156 307
Insgesamt	1 963 776	7 306 255	9 270 030	1 782	9 271 812	1 578 760	1 148 855	2 727 615	11 999 427
24.41 Herstellung von pharmazeutischen Grundstoffen									
Insgesamt	16 958	43 702	60 660	-	60 660	10 905	5 142	16 047	76 707
24.42 H.v. pharmazeutischen Spezialitäten u. sonst. Erzeugn.									
Insgesamt	1 946 818	7 262 553	9 209 371	1 782	9 211 153	1 567 855	1 143 713	2 711 568	11 922 721
24.5 Herst.v.Seifen,Wasch-,Reinigungs- u.Körperpflegemitteln									
20 - 49	46 190	76 215	122 405	-	122 405	23 130	2 506	25 636	148 040
50 - 99	58 575	103 331	161 907	1 094	163 000	32 888	3 836	36 725	199 725
100 - 199	122 383	175 790	298 173	400	298 573	56 820	18 539	75 360	373 933
200 - 499	201 948	272 873	474 821	45	474 866	92 391	29 713	122 104	596 970
500 - 999	75 552	332 418	407 970	-	407 970	67 120	36 334	103 454	511 424
1000 und mehr	584 176	1 712 957	2 297 133	-	2 297 133	411 682	336 718	748 400	3 045 533
Insgesamt	1 088 824	2 673 584	3 762 408	1 539	3 763 948	684 032	427 646	1 111 678	4 875 626
24.51 Herst. von Seifen,Wasch-,Reinigungs- und Poliermitteln									
20 - 99	63 453	117 689	181 142	108	181 250	36 074	4 716	40 790	222 040
100 - 499	127 350	199 336	326 686	330	327 016	65 203	22 041	87 245	414 260
500 und mehr	347 624	936 246	1 283 870	-	1 283 870	230 933	169 336	400 329	1 684 199
Insgesamt	538 427	1 253 270	1 791 698	438	1 792 135	332 270	196 094	528 364	2 320 499
24.52 Herstellung von Duft- und Körperpflegemitteln									
20 - 99	41 312	61 858	103 169	986	104 155	19 945	1 626	21 571	125 726
100 - 499	196 981	249 327	446 308	116	446 424	84 009	26 210	110 219	556 643
500 und mehr	312 104	1 109 129	1 421 233	-	1 421 233	247 809	203 716	451 524	1 872 758
Insgesamt	550 397	1 420 314	1 971 711	1 102	1 971 812	351 762	231 552	583 314	2 555 127
24.6 Herstellung von sonstigen chemischen Erzeugnissen									
20 - 49	55 888	129 280	185 168	363	185 531	32 389	4 062	36 451	221 982
50 - 99	101 848	177 464	279 312	-	279 312	51 767	9 790	61 557	340 869
100 - 199	135 076	270 712	405 787	79	405 866	79 024	21 170	100 194	506 061
200 - 499	249 271	425 170	674 441	2 985	677 426	127 345	44 114	171 459	848 885
500 - 999	307 876	597 953	905 829	-	905 829	163 805	55 303	219 108	1 124 937
1000 und mehr	512 618	617 065	1 129 683	-	1 129 683	211 638	128 650	340 287	1 469 970
Insgesamt	1 362 576	2 217 644	3 580 220	3 427	3 583 647	665 967	263 089	929 056	4 512 703
24.61 Herstellung von pyrotechnischen Erzeugnissen									
Insgesamt	93 634	75 017	168 651	2 300	170 951	36 361	6 932	43 293	214 244
24.62 Herstellung von Klebstoffen und Gelatine									
Insgesamt	166 923	253 003	419 926	79	420 005	80 550	23 857	104 407	524 412
24.63 Herstellung von etherischen Ölen									
Insgesamt	59 821	165 332	225 152	-	225 152	42 146	8 973	51 118	276 271
24.66 Herstellung von chemischen Erzeugnissen anorg.									
20 - 99	111 433	228 465	339 898	282	340 180	61 097	10 762	71 859	412 039
100 - 499	223 399	446 590	669 989	766	670 755	124 849	45 768	170 617	841 372
500 und mehr	361 804	558 278	920 082	-	920 082	167 631	50 686	218 318	1 138 400
Insgesamt	696 637	1 233 333	1 929 970	1 048	1 931 017	353 577	107 217	460 793	2 391 811
24.70 Herstellung von Chemiefasern									
Insgesamt	928 469	543 286	1 471 756	-	1 471 756	277 381	173 918	451 298	1 923 054
DH Herstellung von Gummi- und Kunststoffwaren									
20 - 49	1 116 522	686 037	1 802 560	10 648	1 813 208	350 281	27 357	377 638	2 190 845
50 - 99	1 571 162	1 012 272	2 583 434	20 414	2 603 848	501 753	43 040	544 793	3 148 642
100 - 199	1 791 736	1 116 068	2 907 804	12 425	2 920 230	582 876	55 180	638 056	3 558 286
200 - 499	2 304 929	1 435 813	3 740 742	14 485	3 755 227	762 781	99 755	852 536	4 607 763
500 - 999	1 929 167	1 315 042	3 244 210	4 554	3 248 764	644 189	132 770	776 958	4 025 722
1000 und mehr	3 512 724	2 679 246	6 191 970	2 267	6 194 237	1 231 920	389 884	1 621 804	7 816 041
Insgesamt	12 226 242	8 244 478	20 470 720	64 793	20 535 513	4 063 800	747 985	4 811 785	25 347 299

8 Personalkosten 1998  
Nach Beschäftigtengrößanklassen

1 000 DM

Beschäftigte von ... bis ...	Bruttolohn- und -gehaltsumme					Sozialkosten			Personal- kosten insgesamt
	Bruttolohn- und -gehaltsumme (ohne Heimerbeiterlöhne)			Brutto- lohnsumme für Heim- arbeiter	Bruttolohn- und gehaltsumme (einschl. Heimerbeiter- löhne)	Gesetzliche	Sonstige	zusammen	
	Brutto- lohnsumme (ohne Heim- arbeiter- löhne)	Brutto- gehalt- summe	zusammen						
<b>25 Herstellung von Gummi- und Kunststoffwaren</b>									
20 - 49	1 116 522	686 037	1 802 560	10 648	1 813 208	350 281	27 357	377 638	2 190 845
50 - 99	1 571 162	1 012 272	2 583 434	20 414	2 603 848	501 753	43 040	544 793	3 148 642
100 - 199	1 791 736	1 116 068	2 907 804	12 425	2 920 230	582 876	55 180	638 056	3 558 286
200 - 499	2 304 929	1 435 813	3 740 742	14 485	3 755 227	752 781	99 755	852 536	4 607 763
500 - 999	1 929 167	1 315 042	3 244 210	4 554	3 248 764	644 189	132 770	776 958	4 025 722
1000 und mehr	3 512 724	2 679 246	6 191 970	2 267	6 194 237	1 231 920	389 884	1 621 804	7 816 041
Insgesamt	12 226 242	8 244 478	20 470 720	64 793	20 535 513	4 063 800	747 985	4 811 785	25 347 299
<b>25.1 Herstellung von Gummiwaren</b>									
20 - 49	73 806	56 554	130 359	4 069	134 428	24 748	1 569	26 317	160 745
50 - 99	118 892	68 181	186 074	1 755	186 828	37 390	4 044	41 434	228 262
100 - 199	185 196	109 888	295 084	2 840	297 923	62 515	7 433	69 948	367 872
200 - 499	312 662	200 293	512 955	1 304	514 259	107 946	14 616	122 562	636 821
500 - 999	438 668	373 954	812 622	1 814	814 436	164 024	37 732	201 758	1 016 192
1000 und mehr	1 934 816	1 265 558	3 200 374	1 135	3 201 510	645 325	252 741	898 066	4 099 576
Insgesamt	3 064 039	2 072 429	5 136 468	12 917	5 149 385	1 041 948	318 135	1 360 083	6 509 468
<b>25.11 Herstellung von Bereifungen</b>									
Insgesamt	993 564	781 640	1 775 204	-	1 775 204	353 348	198 102	551 450	2 326 654
<b>25.12 Runderneuerung von Bereifungen</b>									
Insgesamt	36 717	20 788	57 506	-	57 506	12 110	520	12 630	70 135
<b>25.13 Herstellung von sonstigen Gummiwaren</b>									
20 - 499	635 641	401 290	1 036 931	9 967	1 046 898	214 525	25 298	239 823	1 286 721
500 und mehr	1 398 116	868 711	2 266 827	2 949	2 269 777	461 965	94 216	556 181	2 825 958
Insgesamt	2 033 758	1 270 001	3 303 758	12 917	3 316 675	676 490	119 514	796 004	4 112 679
<b>25.2 Herstellung von Kunststoffwaren</b>									
20 - 49	1 042 717	629 484	1 672 200	6 579	1 678 779	325 533	25 788	351 321	2 030 100
50 - 99	1 452 270	946 090	2 398 361	18 860	2 417 220	464 364	38 996	503 360	2 920 380
100 - 199	1 606 540	1 006 180	2 612 721	9 585	2 622 306	520 361	47 747	568 108	3 190 414
200 - 499	1 992 267	1 235 520	3 227 786	13 181	3 240 968	644 835	85 139	729 974	3 970 942
500 - 999	1 490 500	941 088	2 431 587	2 740	2 434 328	480 165	95 037	575 202	3 009 530
1000 und mehr	1 577 908	1 413 688	2 991 596	1 132	2 992 727	586 594	137 143	723 738	3 716 465
Insgesamt	9 162 202	6 172 049	15 334 252	51 877	15 386 128	3 021 852	429 850	3 451 702	18 837 830
<b>25.21 H. v. Platten, Folien, Schläuchen u. Profilen a. Kunstst.</b>									
20 - 49	159 433	96 125	255 558	109	255 667	51 231	2 096	53 327	308 994
50 - 99	233 951	193 229	427 180	139	427 318	84 190	10 365	94 555	521 873
100 - 199	390 625	250 197	640 822	469	641 290	126 788	7 690	134 478	775 769
200 - 499	479 742	345 190	824 932	977	825 909	166 247	33 579	199 826	1 025 735
500 - 999	695 379	427 289	1 122 668	155	1 122 823	225 755	52 335	278 090	1 400 913
1000 und mehr	860 734	698 837	1 559 570	122	1 559 692	310 683	79 771	390 454	1 950 147
Insgesamt	2 819 863	2 010 866	4 830 729	1 970	4 832 700	964 895	185 836	1 150 731	5 983 430
<b>25.22 Herstellung von Verpackungsmitteln aus Kunststoff</b>									
20 - 49	120 432	69 547	189 979	3 058	193 037	36 698	4 093	40 790	233 827
50 - 99	161 163	106 337	267 500	5 162	272 662	52 592	5 747	58 339	331 001
100 - 499	744 775	406 493	1 151 267	3 642	1 154 910	224 772	22 476	247 249	1 402 159
500 und mehr	210 826	85 863	296 689	15	296 704	58 007	8 200	66 206	362 910
Insgesamt	1 237 196	668 240	1 905 435	11 878	1 917 313	372 069	40 515	412 584	2 329 897
<b>25.23 Herstellung von Baubedarfsartikeln aus Kunststoff</b>									
20 - 49	294 480	164 037	458 517	-	458 517	93 611	6 992	100 603	559 120
50 - 99	316 590	226 775	543 365	3 662	547 028	110 268	6 993	116 661	663 689
100 - 199	311 086	240 875	551 961	95	552 056	113 656	6 409	120 065	672 121
200 - 499	285 310	241 748	507 058	722	507 780	102 350	7 812	110 162	617 942
500 - 999	94 616	59 165	153 780	-	153 780	30 844	2 604	33 447	187 228
1000 und mehr	162 339	152 617	314 956	-	314 956	63 312	21 113	84 425	399 381
Insgesamt	1 444 421	1 085 217	2 529 637	4 480	2 534 117	514 041	51 323	565 363	3 099 481
<b>25.24 Herstellung von sonstigen Kunststoffwaren</b>									
20 - 49	468 371	299 775	768 147	3 412	771 558	143 993	12 607	156 600	928 159
50 - 99	740 567	419 748	1 160 315	9 696	1 170 012	217 313	16 492	233 805	1 403 817
100 - 499	1 407 270	757 197	2 164 468	16 860	2 181 328	431 383	54 919	486 302	2 667 630
500 und mehr	1 044 514	931 005	1 975 520	3 580	1 979 100	378 158	68 158	446 316	2 425 416
Insgesamt	3 660 723	2 407 727	6 068 449	33 549	6 101 998	1 170 848	152 176	1 323 024	7 425 022
<b>DI Glasgewerbe, Keramik, Verarbeitung von Steinen und Erden</b>									
20 - 49	1 002 565	616 413	1 618 977	282	1 619 259	349 575	34 489	384 065	2 003 324
50 - 99	1 302 854	802 412	2 105 265	34	2 105 299	463 166	45 733	508 900	2 614 199
100 - 199	1 402 586	954 922	2 357 508	611	2 358 119	518 924	58 728	577 652	2 935 771
200 - 499	1 750 678	1 207 193	2 957 871	27	2 957 898	635 040	114 435	749 476	3 707 374
500 - 999	1 015 523	742 628	1 758 151	36	1 758 187	375 214	72 840	448 054	2 206 241
1000 und mehr	2 276 663	1 874 204	4 150 868	228	4 151 096	835 209	413 760	1 248 969	5 400 065
Insgesamt	8 750 868	6 197 772	14 948 640	1 217	14 949 857	3 177 130	739 986	3 917 115	18 866 973

8 Personalkosten 1998  
Nach Beschäftigtenrößenklassen

1 000 DM

Beschäftigte von ... bis ...	Bruttolohn- und -gehaltssumme					Sozialkosten			Personal- kosten insgesamt
	Bruttolohn- und -gehaltssumme (ohne Heimarbeiterlöhne)			Brutto- lohnsumme für Heim- arbeiter	Bruttolohn- und gehaltssumme (einschl. Heimarbeiter- löhne)	Gesetzliche	Sonstige	zusammen	
	Brutto- lohnsumme (ohne Heim- arbeiter- löhne)	Brutto- gehalt- summe	zusammen						
<b>26 Glasgewerbe, Keramik, Verarbeitung von Steinen und Erden</b>									
20 - 49	1 002 566	616 413	1 618 977	282	1 619 259	349 575	34 489	384 065	2 003 324
50 - 99	1 302 854	802 412	2 105 265	34	2 105 299	463 166	46 733	509 900	2 614 199
100 - 199	1 402 586	954 922	2 357 508	611	2 358 119	518 924	58 728	577 652	2 935 771
200 - 499	1 750 678	1 207 193	2 957 871	27	2 957 898	635 040	114 435	749 475	3 707 374
500 - 999	1 015 523	742 628	1 758 151	36	1 758 187	375 214	72 840	448 054	2 206 241
1000 und mehr	2 276 663	1 874 204	4 150 868	228	4 151 096	835 209	413 760	1 248 969	5 400 065
Insgesamt	8 750 868	6 197 772	14 948 640	1 217	14 949 857	3 177 130	739 986	3 917 115	18 866 973
<b>26.1 Herstellung und Verarbeitung von Glas</b>									
20 - 99	312 548	154 941	467 488	66	467 555	95 769	5 852	101 621	569 175
100 - 199	277 126	149 102	426 228	332	426 560	89 853	7 249	97 102	523 662
200 - 499	509 959	241 944	751 903	27	751 930	154 476	22 238	176 714	928 644
500 - 999	246 016	131 263	377 279	36	377 314	79 625	17 974	97 599	474 913
1000 und mehr	990 834	701 253	1 692 087	-	1 692 087	331 116	190 426	521 542	2 213 629
Insgesamt	2 336 482	1 378 502	3 714 984	461	3 715 445	750 840	243 738	994 578	4 710 023
<b>26.11 Herstellung von Flachglas</b>									
Insgesamt	78 381	65 167	143 548	-	143 548	28 787	15 588	44 375	187 923
<b>26.12 Veredlung und Verarbeitung von Flachglas</b>									
20 - 99	210 176	93 853	304 030	-	304 030	63 726	3 757	67 483	371 513
100 - 499	234 124	139 935	374 059	27	374 086	80 068	6 893	86 961	461 047
500 und mehr	358 843	187 427	546 270	-	546 270	116 683	36 465	153 138	699 408
Insgesamt	803 143	421 215	1 224 358	27	1 224 385	260 477	47 106	307 583	1 531 968
<b>26.13 Herstellung von Hohlglas</b>									
20 - 99	31 554	14 172	45 726	34	45 760	8 991	476	9 467	55 227
100 - 499	388 685	165 459	554 143	37	554 180	113 018	16 832	129 850	684 031
500 - 999	97 210	53 800	151 010	-	151 010	31 719	4 318	36 036	187 046
1000 und mehr	246 239	115 691	361 930	-	361 930	73 328	9 884	83 212	445 142
Insgesamt	763 688	349 121	1 112 809	71	1 112 880	227 056	31 510	258 566	1 371 446
<b>26.14 Herstellung von Glasfaser</b>									
Insgesamt	168 507	118 627	287 134	-	287 134	58 348	27 395	85 743	372 876
<b>26.15 Herst., Veredlg. u. Verarbeit. v. sonst. Glas, techn. Glasw.</b>									
20 - 99	48 169	33 480	81 649	33	81 681	15 652	1 220	16 873	98 554
100 - 499	101 991	44 359	146 350	235	146 585	30 744	3 800	34 544	181 189
500 und mehr	372 603	346 532	719 136	36	719 171	129 776	117 120	246 896	966 067
Insgesamt	522 764	424 371	947 135	363	947 498	176 172	122 140	298 312	1 245 811
<b>26.2 Keramik (ohne Ziegelei und Baukeramik)</b>									
20 - 99	141 268	81 077	222 346	178	222 524	48 227	5 597	53 823	276 347
100 - 499	455 348	262 840	718 189	-	718 189	154 338	28 089	182 427	900 615
500 und mehr	603 054	448 016	1 051 070	228	1 051 298	216 158	70 963	287 121	1 338 418
Insgesamt	1 199 671	791 933	1 991 604	406	1 992 010	418 722	104 649	523 371	2 515 381
<b>26.21 Herstellung von keramischen Haushaltsw.u. Ziergegenst.</b>									
Insgesamt	440 398	216 322	656 720	406	657 126	141 677	25 015	166 692	823 818
<b>26.24 Herst. von keramischen Erzeugn. f. sonst. techn. Zwecke</b>									
Insgesamt	141 426	113 122	254 548	-	254 548	49 749	4 089	53 838	308 386
<b>26.25 Herstellung von keramischen Erzeugnissen ang</b>									
Insgesamt	82 643	29 853	112 496	-	112 496	22 946	1 017	23 963	136 459
<b>26.26 Herstellung von feuerfesten keramischen Werkstoffen</b>									
Insgesamt	304 891	244 368	549 259	-	549 259	116 212	47 296	163 508	712 767
<b>26.30 Herst. v. keramischen Wand- u. Bodenfliesen u.-platten</b>									
Insgesamt	207 199	122 525	329 724	-	329 724	69 330	22 649	91 979	421 703
<b>26.40 Ziegelei, Herstellung von sonstiger Baukeramik</b>									
20 - 99	228 194	103 874	332 068	-	332 068	75 638	7 092	82 730	414 798
100 - 499	202 753	114 831	317 584	-	317 584	69 967	3 340	73 307	390 892
500 und mehr	107 225	64 589	171 815	-	171 815	37 660	3 869	41 530	213 345
Insgesamt	538 172	283 295	821 468	-	821 468	183 266	14 301	197 567	1 019 035

8 Personalkosten 1998  
Nach Beschäftigtenrößenklassen

1 000 DM

Beschäftigte von ... bis ...	Bruttolohn- und -gehaltsumme					Sozialkosten			Personal- kosten insgesamt
	Bruttolohn- und -gehaltsumme (ohne Heimerbeiterlöhne)			Brutto- lohnsumme für Heim- arbeiter	Bruttolohn- und gehaltsumme (einschl. Heimerbeiter- löhne)	Gesetzliche	Sonstige	zusammen	
	Brutto- lohnsumme (ohne Heim- arbeiter- löhne)	Brutto- gehalt- summe	zusammen						
26.5 Herstellung von Zement, Kalk und gebranntem Gips									
20 - 49	10 631	6 597	17 229	-	17 229	3 695	264	3 959	21 188
50 - 99	33 990	30 232	64 222	-	64 222	13 590	2 343	15 933	80 155
100 - 199	111 720	55 240	166 961	-	166 961	33 963	7 445	41 407	208 368
200 - 499	92 307	85 994	178 300	-	178 300	35 165	18 345	53 510	231 810
500 - 999	83 380	66 211	149 592	-	149 592	31 373	13 196	44 568	194 160
1000 und mehr	285 639	320 078	605 717	-	605 717	116 268	93 649	209 918	815 635
Insgesamt	617 668	564 352	1 182 020	-	1 182 020	234 054	135 241	369 295	1 551 315
26.51 Herstellung von Zement									
Insgesamt	467 745	431 462	899 207	-	899 207	175 720	112 859	288 579	1 187 787
26.52 Herstellung von Kalk									
Insgesamt	120 721	110 933	231 654	-	231 654	46 621	21 686	68 307	299 961
26.53 Herstellung von gebranntem Gips									
Insgesamt	29 202	21 958	51 160	-	51 160	11 712	696	12 408	63 568
26.6 Herstellung von Erzeugnissen aus Beton, Zement und Gips									
20 - 49	560 194	346 058	906 253	-	906 253	197 813	21 364	219 177	1 125 430
50 - 99	705 952	447 367	1 153 319	-	1 153 319	259 312	23 314	282 625	1 435 944
100 - 199	568 673	461 157	1 029 829	279	1 030 108	236 952	24 874	261 826	1 291 934
200 - 499	491 912	385 853	817 764	-	817 764	183 526	24 684	208 210	1 025 975
500 - 999	260 215	250 494	510 709	-	510 709	112 694	14 588	127 282	637 991
1000 und mehr	286 548	317 009	603 557	-	603 557	131 189	38 172	169 361	772 918
Insgesamt	2 813 494	2 207 937	5 021 431	279	5 021 710	1 121 486	146 996	1 268 482	6 290 192
26.61 Herst. v. Beton-erzeugn. f. den Bau u. von Kalksandsteinen									
20 - 99	830 290	470 624	1 300 914	-	1 300 914	294 931	31 065	325 996	1 626 910
100 - 199	422 535	246 384	668 920	-	668 920	161 007	12 015	173 022	841 942
200 - 499	316 870	219 677	536 547	-	536 547	125 154	14 865	140 018	676 566
500 und mehr	315 171	284 068	599 239	-	599 239	134 261	20 638	154 898	754 138
Insgesamt	1 884 866	1 220 754	3 105 620	-	3 105 620	715 353	78 582	793 935	3 899 555
26.62 Herstellung von Gips-erzeugnissen f. den Bau									
Insgesamt	112 345	137 983	250 328	-	250 328	50 079	18 165	68 243	318 572
26.63 Herstellung von Transportbeton									
Insgesamt	420 733	331 472	752 205	-	752 205	162 208	18 230	180 439	932 644
26.64 Herstellung von Mörtel									
Insgesamt	158 178	321 248	479 426	-	479 426	98 210	13 094	111 304	590 730
26.65 Herstellung von Faserzementwaren									
Insgesamt	134 243	112 427	246 670	279	246 949	56 966	12 298	69 265	316 214
26.66 Herstellung v. Erzeugnissen a. Beton, Zement u. Gips ang									
Insgesamt	103 130	84 052	187 182	-	187 182	38 670	6 626	45 296	232 478
26.70 Be- und Verarbeitung von Natursteinen ang									
Insgesamt	232 647	133 673	366 320	-	366 320	83 992	7 920	91 912	458 231
26.8 Herstellung von sonstigen Mineralerzeugnissen									
20 - 49	42 591	58 753	101 345	71	101 416	18 688	1 745	20 433	121 849
50 - 99	80 633	87 922	168 555	-	168 555	33 856	5 640	39 495	208 050
100 - 199	129 427	91 068	220 495	-	220 495	47 808	7 166	54 973	275 468
200 - 499	191 354	197 101	388 454	-	388 454	82 319	23 288	105 607	494 061
500 - 999	184 834	125 757	310 591	-	310 591	65 652	9 415	75 067	385 658
1000 und mehr	176 696	154 953	331 649	-	331 649	67 117	17 239	84 356	416 005
Insgesamt	805 535	715 554	1 521 089	71	1 521 160	315 440	64 492	379 932	1 901 092
26.81 Herst. v. Mühl-, Polier- u. ä. Steinen, Schleifwerkzeugen									
Insgesamt	297 568	241 977	539 546	71	539 617	111 807	23 592	135 399	675 016
26.82 Herstellung von Mineralerzeugnissen ang									
20 - 99	72 951	100 099	173 050	-	173 050	33 425	5 818	39 243	212 293
100 - 499	185 499	192 388	377 886	-	377 886	80 900	14 881	95 781	473 667
500 und mehr	249 516	181 091	430 607	-	430 607	89 309	20 200	109 509	540 116
Insgesamt	507 966	473 577	981 544	-	981 544	203 634	40 899	244 533	1 226 077



8 Personalkosten 1998  
Nach Beschäftigtengrößenklassen

1 000 DM

Beschäftigte von ... bis ...	Bruttolohn- und -gehaltsumme					Sozialkosten			Personal- kosten insgesamt
	Bruttolohn- und -gehaltsumme (ohne Heimarbeiterlöhne)			Brutto- lohnsumme für Heim- arbeiter	Bruttolohn- und gehaltsumme (einschl. Heimarbeiter- löhne)	Gesetzliche	Sonstige	zusammen	
	Brutto- lohnsumme (ohne Heim- arbeiter- löhne)	Brutto- gehalt- summe	zusammen						
<b>DJ Metallerzeugung und -bearb.,Herst. von Metallerzeugnissen</b>									
20 - 49	3 664 437	1 829 836	5 494 273	7 009	5 501 281	1 105 611	76 192	1 181 803	6 683 084
50 - 99	4 272 830	2 310 322	6 583 151	12 503	6 595 654	1 336 341	102 920	1 439 261	8 034 916
100 - 199	4 959 402	2 975 026	7 934 428	12 945	7 947 373	1 630 496	206 627	1 837 123	9 784 496
200 - 499	6 451 968	3 906 580	10 358 548	12 081	10 370 629	2 135 238	334 962	2 470 200	12 840 830
500 - 999	4 287 789	2 808 089	7 095 877	3 416	7 099 293	1 441 041	251 111	1 692 151	8 791 445
1000 und mehr	9 839 540	6 209 213	16 048 753	2 671	16 051 423	3 310 715	1 012 167	4 322 882	20 374 306
Insgesamt	33 475 964	20 039 066	53 515 030	50 625	53 565 655	10 959 442	1 983 978	12 943 421	66 509 075
<b>27 Metallerzeugung und -bearbeitung</b>									
20 - 49	323 522	154 292	477 815	573	478 388	96 536	6 808	103 344	581 732
50 - 99	576 735	280 728	857 463	751	858 214	178 082	13 761	191 843	1 050 057
100 - 199	1 074 200	602 973	1 677 173	477	1 677 650	350 512	50 940	401 453	2 079 103
200 - 499	1 849 540	952 795	2 802 335	479	2 802 815	591 762	126 117	717 879	3 520 694
500 - 999	1 585 775	772 897	2 358 672	252	2 358 924	493 761	83 880	577 641	2 936 565
1000 und mehr	6 451 311	3 610 837	10 062 148	-	10 062 148	2 108 479	700 941	2 809 419	12 871 567
Insgesamt	11 861 084	6 374 523	18 235 606	2 533	18 238 139	3 819 130	982 448	4 801 578	23 039 717
<b>27.10 Erzeugung v. Roheisen,Stahl u. Ferrolegierungen (EGKS)</b>									
20 - 99	16 034	9 907	25 940	-	25 940	5 348	232	5 581	31 521
100 - 499	130 602	62 518	193 121	-	193 121	41 247	14 434	55 680	248 801
500 - 999	319 768	137 816	457 584	-	457 584	98 654	6 920	105 574	563 158
1000 und mehr	3 379 269	1 831 047	5 210 316	-	5 210 316	1 123 170	340 024	1 463 195	6 673 511
Insgesamt	3 845 673	2 041 288	5 886 961	-	5 886 961	1 268 419	361 610	1 630 030	7 516 990
<b>27.2 Herstellung von Rohren</b>									
20 - 49	67 486	40 464	107 950	61	108 011	21 138	1 288	22 426	130 437
50 - 99	94 407	53 392	147 799	130	147 929	29 582	2 462	32 044	179 972
100 - 199	124 474	94 166	218 640	16	218 656	43 588	5 979	49 568	268 224
200 - 499	267 122	143 891	411 013	-	411 013	87 204	19 699	106 903	517 916
500 und mehr	1 101 955	513 896	1 615 850	-	1 615 850	337 343	106 776	444 119	2 059 969
Insgesamt	1 655 444	845 808	2 501 252	207	2 501 458	518 855	136 205	655 060	3 156 518
<b>27.21 Herstellung von Rohren und Rohrstücken a.Guß Eisen</b>									
Insgesamt	182 535	100 019	282 554	-	282 554	59 837	17 978	77 815	360 369
<b>27.22 Herst. v. Stahlrohren u. Rohrstücken a. Eisen u. Stahl</b>									
20 - 49	66 380	38 469	104 849	61	104 910	20 571	1 102	21 673	126 582
50 - 99	88 635	51 585	140 220	130	140 350	27 899	2 417	30 315	170 665
100 - 199	116 400	89 650	206 050	16	206 066	41 380	5 886	47 267	253 333
200 - 499	228 431	117 608	346 039	-	346 039	73 356	11 063	84 418	430 457
500 - 999	255 855	103 975	359 830	-	359 830	75 245	17 642	92 887	452 718
1000 und mehr	717 210	344 500	1 061 710	-	1 061 710	220 568	80 116	300 684	1 362 394
Insgesamt	1 472 909	745 788	2 218 698	207	2 218 904	459 018	118 226	577 245	2 796 149
<b>27.3 Sonst. erste Bearb.von Eisen,Stahl,Herst. von Ferroleg.</b>									
20 - 49	61 028	27 366	88 394	-	88 394	18 533	876	19 409	107 803
50 - 99	90 258	52 806	143 064	-	143 064	29 319	3 976	33 296	176 360
100 - 199	165 967	90 783	256 750	-	256 750	54 326	9 869	64 196	320 946
200 - 499	268 783	170 407	439 190	-	439 190	93 338	17 562	110 899	550 089
500 und mehr	158 246	90 796	249 042	-	249 042	52 650	9 064	61 724	310 765
Insgesamt	744 282	432 158	1 176 440	-	1 176 440	248 176	41 348	289 523	1 465 963
<b>27.31 Herstellung von Blankstahl</b>									
Insgesamt	77 739	40 510	118 249	-	118 249	24 951	6 481	31 432	149 682
<b>27.32 Herstellung von Kaltband unter 500 mm Breite</b>									
Insgesamt	332 979	213 674	546 653	-	546 653	115 510	23 362	138 872	685 525
<b>27.33 Herstellung von Kaltprofilen</b>									
Insgesamt	51 341	36 440	87 780	-	87 780	17 501	1 515	19 016	106 796
<b>27.34 Herstellung von gezogenem Draht</b>									
Insgesamt	210 552	94 041	304 593	-	304 593	64 850	7 687	72 537	377 130
<b>27.35 Erste Bearb.v. Eisen u. Stahl ang, Herst. v. Ferroleg.</b>									
Insgesamt	71 670	47 494	119 164	-	119 164	25 363	2 303	27 666	146 830
<b>27.4 Erzeugung und erste Bearbeitung von NE-Metallen</b>									
20 - 49	34 152	20 186	54 338	512	54 850	10 669	591	11 260	66 110
50 - 99	94 358	53 933	148 291	59	148 350	31 196	3 717	34 913	183 263
100 - 199	208 910	139 712	348 622	-	348 622	74 551	13 987	87 948	436 569
200 - 499	481 679	289 351	771 030	-	771 030	161 028	41 309	202 337	973 367
500 - 999	444 194	289 219	733 414	-	733 414	149 547	32 622	182 169	915 582
1000 und mehr	1 472 860	1 114 094	2 586 954	-	2 586 954	507 923	236 917	744 841	3 331 794
Insgesamt	2 736 153	1 906 495	4 642 649	571	4 643 220	934 913	326 553	1 263 467	5 906 686

8 Personalkosten 1998  
Nach Beschäftigtengrößenklassen

1 000 DM

Beschäftigte von ... bis ...	Bruttolohn- und -gehaltssumme					Sozialkosten			Personal- kosten insgesamt	
	Bruttolohn- und -gehaltssumme (ohne Heimarbeiterlöhne)				Brutto- lohnsumme für Heim- arbeiter	Bruttolohn- und gehaltssumme (einschl. Heimarbeiter- löhne)	Gesetzliche	Sonstige		zusammen
	Brutto- lohnsumme (ohne Heim- arbeiter- löhne)	Brutto- gehalt- summe	zusammen							
<b>27.41 Erzeugung und erste Bearbeitung von Edelmetallen</b>										
Insgesamt	61 707	107 866	169 573	571	170 144	32 668	7 806	40 475	210 619	
<b>27.42 Erzeugung und erste Bearbeitung von Aluminium</b>										
20 - 99	54 251	27 835	82 085	-	82 085	16 865	1 542	18 407	100 493	
100 - 199	94 647	59 499	154 146	-	154 146	31 981	4 090	36 071	190 217	
200 - 499	252 846	151 764	404 610	-	404 610	82 566	24 626	107 191	511 802	
500 - 999	245 472	171 780	417 252	-	417 252	81 728	19 988	101 716	518 968	
1000 und mehr	702 661	492 938	1 195 599	-	1 195 599	237 534	142 578	380 112	1 575 711	
Insgesamt	1 349 876	903 816	2 253 693	-	2 253 693	450 674	192 824	643 497	2 897 190	
<b>27.43 Erzeugung und erste Bearbeitung von Blei, Zink und Zinn</b>										
Insgesamt	187 867	123 935	311 802	-	311 802	67 142	11 898	79 040	390 842	
<b>27.44 Erzeugung und erste Bearbeitung von Kupfer</b>										
Insgesamt	982 199	654 455	1 636 653	-	1 636 653	327 136	103 365	430 501	2 067 154	
<b>27.45 Erzeugung und erste Bearbeitung von sonst. NE-Metallen</b>										
Insgesamt	154 505	116 423	270 927	-	270 927	57 293	12 660	69 953	340 881	
<b>27.5 Gießereindustrie</b>										
20 - 49	153 969	61 408	215 376	-	215 376	44 050	4 030	48 080	263 457	
50 - 99	288 566	115 559	404 125	563	404 688	84 782	3 396	88 178	492 866	
100 - 199	551 100	271 231	822 331	461	822 792	171 184	21 463	192 647	1 015 439	
200 - 499	725 103	293 709	1 018 812	479	1 019 291	215 809	33 345	249 154	1 268 445	
500 - 999	453 514	168 037	621 551	252	621 803	131 259	21 097	152 356	774 160	
1000 und mehr	707 279	238 831	946 109	-	946 109	201 683	31 400	233 083	1 179 193	
Insgesamt	2 879 531	1 148 774	4 028 305	1 755	4 030 060	848 767	114 732	963 499	4 933 559	
<b>27.51 Eisengießerei</b>										
20 - 499	652 634	285 022	937 656	-	937 656	204 643	31 685	236 328	1 173 984	
500 und mehr	748 946	218 458	967 403	-	967 403	208 177	33 227	241 404	1 208 807	
Insgesamt	1 401 579	503 480	1 905 059	-	1 905 059	412 820	64 912	477 732	2 382 791	
<b>27.52 Stahlgießerei</b>										
Insgesamt	305 774	170 883	476 657	-	476 657	100 955	20 019	120 974	597 631	
<b>27.53 Leichtmetallgießerei</b>										
Insgesamt	990 392	381 655	1 372 048	185	1 372 232	278 195	21 119	299 314	1 671 546	
<b>27.54 Buntmetallgießerei</b>										
Insgesamt	181 785	92 756	274 541	1 570	276 112	56 797	8 682	65 479	341 591	
<b>28 Herstellung von Metallerzeugnissen</b>										
20 - 49	3 340 914	1 675 543	5 016 458	6 435	5 022 893	1 009 075	69 384	1 078 459	6 101 352	
50 - 99	3 696 095	2 029 593	5 725 688	11 752	5 737 440	1 158 259	89 159	1 247 419	6 984 859	
100 - 199	3 885 201	2 372 054	6 257 255	12 468	6 269 723	1 279 983	155 687	1 435 670	7 705 393	
200 - 499	4 602 428	2 953 785	7 556 212	11 602	7 567 814	1 543 477	208 845	1 752 322	9 320 136	
500 - 999	2 702 014	2 035 192	4 737 205	3 164	4 740 369	947 280	167 231	1 114 511	5 854 880	
1000 und mehr	3 388 229	2 598 377	5 986 605	2 671	5 989 276	1 202 237	311 226	1 513 463	7 502 739	
Insgesamt	21 614 881	13 664 543	35 279 424	48 092	35 327 516	7 140 312	1 001 531	8 141 842	43 469 358	
<b>28.1 Stahl- und Leichtmetallbau</b>										
20 - 49	1 130 708	576 708	1 707 416	267	1 707 683	361 608	19 020	380 627	2 088 310	
50 - 99	1 006 947	666 475	1 673 422	253	1 673 675	347 721	20 252	367 973	2 041 648	
100 - 199	831 779	603 246	1 435 025	9	1 435 034	307 908	24 700	332 608	1 767 642	
200 - 499	667 558	581 032	1 248 590	216	1 248 806	258 038	26 718	284 756	1 533 562	
500 - 999	304 912	259 014	563 927	-	563 927	118 519	13 859	132 379	696 305	
1000 und mehr	287 339	296 664	584 003	-	584 003	116 532	25 149	141 681	725 684	
Insgesamt	4 229 244	2 983 139	7 212 383	745	7 213 128	1 510 327	129 698	1 640 025	8 853 153	
<b>28.11 Herstellung von Stahl- und Leichtmetallkonstruktionen</b>										
20 - 49	843 577	425 238	1 268 815	-	1 268 815	267 950	15 080	283 030	1 551 845	
50 - 99	799 183	505 751	1 304 934	195	1 305 129	271 409	15 263	286 672	1 591 801	
100 - 199	685 136	492 190	1 177 326	-	1 177 326	249 865	20 098	269 963	1 447 289	
200 - 499	484 652	444 797	929 448	-	929 448	194 186	21 542	215 728	1 145 176	
500 und mehr	493 117	494 457	987 573	-	987 573	198 916	35 877	234 793	1 222 367	
Insgesamt	3 305 665	2 362 432	5 668 097	195	5 668 292	1 182 327	107 859	1 290 186	6 958 478	
<b>28.12 Herst. von Ausbauelementen aus Stahl und Leichtmetall</b>										
20 - 49	287 131	151 470	438 601	267	438 867	93 657	3 940	97 597	536 465	
50 - 99	207 764	160 724	368 488	58	368 546	76 313	4 989	81 302	449 848	
100 - 199	146 642	111 056	257 699	9	257 708	58 043	4 602	62 646	320 354	
200 - 499	182 907	136 235	319 142	216	319 358	63 852	5 176	69 028	388 386	
500 und mehr	99 135	61 222	160 357	-	160 357	36 135	3 131	39 266	199 623	
Insgesamt	923 579	620 707	1 544 286	550	1 544 836	328 000	21 839	349 839	1 894 675	

**8 Personalkosten 1998**  
**Nach Beschäftigtengrößtklassen**

1 000 DM

Beschäftigte von ... bis ...	Bruttolohn- und -gehaltssumme					Sozialkosten			Personal- kosten insgesamt	
	Bruttolohn- und -gehaltssumme (ohne Heimarbeiterlöhne)				Brutto- lohnsumme für Heim- arbeiter	Bruttolohn- und gehaltssumme (einschl. Heimarbeiter- löhne)	Gesetzliche	Sonstige		zusammen
	Brutto- lohnsumme (ohne Heim- arbeiter- löhne)	Brutto- gehalt- summe	zusammen	zusammen						
<b>28.2 Kessel- und Behälterbau (ohne Herst. von Dampfkesseln)</b>										
20 - 99	223 053	121 988	345 052	31	345 083	70 271	5 249	75 520	420 603	
100 - 199	169 906	92 144	262 050	-	262 050	57 961	4 600	62 561	324 611	
200 und mehr	641 727	620 849	1 262 576	-	1 262 576	267 870	34 185	302 055	1 564 631	
Insgesamt	1 034 686	834 991	1 869 678	31	1 869 708	396 102	44 034	440 136	2 309 844	
<b>28.21 Herstellung von Tanks und Sammelbehältern</b>										
Insgesamt	472 737	254 126	726 863	-	726 863	152 927	13 965	166 892	893 755	
<b>28.22 Herstellung von Zentralheizungsheizkörpern u. -kesseln</b>										
20 - 99	39 184	23 401	62 566	31	62 597	12 928	895	13 823	76 419	
100 - 499	162 248	130 428	292 676	-	292 676	61 279	11 717	72 996	365 672	
500 und mehr	360 536	427 036	787 573	-	787 573	168 968	17 456	186 425	973 997	
Insgesamt	561 949	580 866	1 142 815	31	1 142 845	243 175	30 069	273 243	1 416 089	
<b>28.30 Herstellung v. Dampfkesseln (oh. Zentralheizungskessel)</b>										
20 - 99	293 803	118 349	412 152	77	412 229	87 429	6 954	94 383	506 612	
100 - 499	510 118	350 619	860 737	-	860 737	180 483	26 053	206 537	1 067 273	
500 - 999	483 944	407 883	891 827	-	891 827	172 815	25 444	198 259	1 090 087	
1000 und mehr	219 361	302 013	521 374	-	521 374	95 412	35 813	131 225	652 599	
Insgesamt	1 507 226	1 178 864	2 686 090	77	2 686 167	536 140	94 264	630 404	3 316 571	
<b>28.40 Herstellung v. Schmiede-, Preß-, Zieh-, Stanzteilen u. ä.</b>										
20 - 49	271 173	130 727	401 900	-	401 900	79 351	5 046	84 397	486 297	
50 - 99	430 955	185 680	618 635	2 641	619 277	121 000	7 692	128 692	747 968	
100 - 199	555 790	299 466	855 256	2 099	857 355	174 869	38 351	213 220	1 070 575	
200 - 499	778 722	337 895	1 116 617	3 607	1 120 224	233 301	29 365	262 665	1 382 889	
500 - 999	529 698	259 439	789 137	758	789 895	157 862	24 958	182 820	972 715	
1000 und mehr	649 156	292 451	941 608	113	941 720	191 691	54 828	246 519	1 188 239	
Insgesamt	3 215 494	1 505 658	4 721 152	9 219	4 730 371	958 074	160 239	1 118 312	5 848 683	
<b>28.5 Oberflächenveredlung, Wärmebehandlung, Mechanik ang</b>										
20 - 49	793 632	336 303	1 129 936	33	1 129 969	219 207	17 869	237 076	1 367 044	
50 - 99	712 032	283 937	995 969	718	996 687	198 436	15 767	214 204	1 210 891	
100 - 199	598 502	241 943	840 445	4 338	844 783	167 632	14 771	182 403	1 027 186	
200 und mehr	539 775	209 173	742 947	4 104	747 051	149 934	11 477	161 411	908 462	
Insgesamt	2 637 941	1 071 356	3 709 296	9 193	3 718 490	736 210	59 884	795 093	4 513 583	
<b>28.51 Oberflächenveredlung und Wärmebehandlung</b>										
20 - 99	759 766	326 270	1 086 037	-	1 086 037	213 308	17 959	231 267	1 317 304	
100 und mehr	578 472	237 019	815 491	51	815 542	160 529	15 706	176 235	991 777	
Insgesamt	1 338 238	563 290	1 901 528	51	1 901 579	373 837	33 666	407 503	2 309 081	
<b>28.52 Mechanik ang</b>										
20 - 99	745 898	293 970	1 039 868	751	1 040 619	204 336	15 676	220 012	1 260 631	
100 und mehr	553 804	214 096	767 901	8 391	776 292	157 037	10 542	167 579	943 871	
Insgesamt	1 299 702	508 066	1 807 768	9 143	1 816 911	361 373	26 218	387 591	2 204 502	
<b>28.6 Herst. v. Schneidw., Werkzeug., Schlössern und Beschlägen</b>										
20 - 49	365 690	222 884	588 574	3 153	591 728	112 711	9 277	121 987	713 715	
50 - 99	549 885	322 616	872 500	4 715	877 216	176 739	14 128	190 867	1 068 083	
100 - 199	500 557	309 397	809 955	3 783	813 738	159 912	23 698	183 610	997 348	
200 - 499	924 852	658 888	1 583 740	1 821	1 585 561	309 808	53 714	363 522	1 949 083	
500 - 999	693 714	610 602	1 304 316	338	1 304 654	255 081	50 540	305 620	1 610 275	
1000 und mehr	984 365	710 946	1 695 311	116	1 695 426	337 133	76 381	413 515	2 108 941	
Insgesamt	4 019 064	2 835 332	6 854 397	13 927	6 868 323	1 351 384	227 737	1 579 121	8 447 444	
<b>28.61 Herstellung von Schneidwaren und Bestecken</b>										
Insgesamt	194 771	178 506	373 277	5 919	379 195	69 599	26 334	95 933	475 129	
<b>28.62 Herstellung von Werkzeugen</b>										
20 - 99	652 304	389 181	1 041 485	625	1 042 111	204 939	18 907	223 845	1 265 956	
100 - 199	327 273	188 937	516 210	842	516 852	99 021	16 546	115 567	632 419	
200 - 499	507 233	380 422	887 655	890	888 545	170 108	34 479	204 587	1 093 132	
500 - 999	243 207	198 844	442 051	-	442 051	86 130	14 079	100 208	542 259	
1000 und mehr	345 637	274 462	620 099	-	620 099	122 014	20 789	142 803	762 901	
Insgesamt	2 075 654	1 431 847	3 507 501	2 157	3 509 658	682 211	104 799	787 010	4 296 668	
<b>28.63 Herstellung von Schlössern und Beschlägen</b>										
20 - 99	211 769	121 622	333 391	4 251	337 642	66 861	2 867	69 728	407 370	
100 - 199	142 936	95 519	238 455	334	238 789	50 111	5 763	55 874	294 663	
200 - 499	404 505	269 004	673 509	813	674 321	135 081	18 839	153 919	828 240	
500 - 999	407 892	346 111	754 003	338	754 341	151 377	31 766	183 142	937 483	
1000 und mehr	581 538	392 724	974 262	116	974 377	196 145	37 370	233 515	1 207 892	
Insgesamt	1 748 639	1 224 979	2 973 619	5 851	2 979 470	599 575	96 603	696 178	3 676 648	

8 Personalkosten 1998  
Nach Beschäftigtengrößenklassen

1 000 DM

Beschäftigte von ... bis ...	Bruttolohn- und -gehaltsumme					Sozialkosten			Personal- kosten insgesamt
	Bruttolohn- und -gehaltsumme (ohne Heimarbeiterlöhne)			Brutto- lohnsumme für Heim- arbeiter	Bruttolohn- und gehaltsumme (einschl. Heimarbeiter- löhne)	Gesetzliche	Sonstige	zusammen	
	Brutto- lohnsumme (ohne Heim- arbeiter- löhne)	Brutto- gehalt- summe	zusammen						
<b>28.7 Herstellung von sonstigen Eisen-,Blech- und Metallwaren</b>									
20 - 49	552 060	300 077	852 137	2 906	855 042	166 536	12 151	178 686	1 033 728
50 - 99	707 070	439 382	1 146 453	3 394	1 149 846	226 326	25 139	251 466	1 401 312
100 - 199	976 511	650 321	1 626 832	2 238	1 629 071	323 149	36 422	359 571	1 988 642
200 - 499	1 238 966	823 331	2 062 296	2 355	2 064 651	422 031	59 272	481 303	2 545 954
500 - 999	562 168	417 010	979 177	1 586	980 743	202 227	47 347	249 574	1 230 317
1000 und mehr	934 451	625 082	1 559 533	2 442	1 561 975	312 807	105 344	418 151	1 980 126
Insgesamt	4 971 226	3 255 203	8 226 428	14 900	8 241 328	1 653 075	285 676	1 938 751	10 180 079
<b>28.71 Herstellung von Behältern a.Eisen und Stahl</b>									
Insgesamt	140 225	66 429	206 655	-	206 655	42 920	4 969	47 889	254 543
<b>28.72 Herstellung v. Verpackungen u. Verschlüssen aus Metall</b>									
20 - 99	48 717	30 023	78 739	-	78 739	15 466	1 167	16 624	95 363
100 - 199	87 487	45 952	133 439	25	133 463	26 270	4 408	30 678	164 142
200 - 499	198 653	103 057	301 710	1 070	302 780	59 723	9 440	69 163	371 943
500 und mehr	255 140	138 842	393 983	-	393 983	76 084	65 054	141 138	535 121
Insgesamt	589 997	317 874	907 871	1 095	908 966	177 533	80 070	257 603	1 166 569
<b>28.73 Herstellung von Drahtwaren</b>									
20 - 99	147 872	86 516	234 388	1 015	235 402	45 416	5 470	50 886	286 288
100 und mehr	303 988	197 608	501 597	298	501 895	101 448	16 034	117 482	619 366
Insgesamt	451 861	284 124	735 984	1 303	737 297	146 864	21 503	168 367	905 654
<b>28.74 Herstellung von Schrauben,Nieten,Ketten und Federn</b>									
20 - 99	417 801	250 763	668 564	3 150	671 714	130 564	13 878	144 441	816 155
100 - 499	702 848	442 839	1 145 687	1 629	1 147 315	231 383	29 740	261 123	1 408 438
500 - 999	162 030	88 024	250 054	1 313	251 367	52 070	9 221	61 291	312 658
1000 und mehr	284 981	144 868	429 849	2 376	432 225	88 835	25 243	114 078	546 304
Insgesamt	1 567 660	926 494	2 494 154	8 468	2 502 621	502 852	78 081	580 934	3 083 555
<b>28.75 Herstellung von Eisen-,Blech- und Metallwaren ang</b>									
20 - 49	280 261	168 044	448 305	501	448 806	88 710	7 496	96 206	545 012
50 - 99	337 547	192 867	530 414	1 633	532 047	104 776	8 497	113 273	645 320
100 - 499	835 137	648 636	1 483 773	1 581	1 485 355	300 798	34 517	335 314	1 820 669
500 und mehr	768 538	650 735	1 419 273	3 319	1 419 592	288 623	50 543	339 166	1 758 758
Insgesamt	2 221 483	1 660 282	3 881 765	4 036	3 885 800	782 906	101 052	883 958	4 769 758
<b>DK Maschinenbau</b>									
20 - 49	2 485 685	2 092 382	4 578 067	707	4 578 775	878 201	85 507	963 708	5 542 483
50 - 99	3 189 493	3 268 912	6 458 405	2 681	6 461 086	1 259 144	125 702	1 384 846	7 845 932
100 - 199	4 127 861	4 293 002	8 420 863	6 338	8 427 201	1 658 222	218 453	1 876 675	10 303 876
200 - 499	6 717 426	7 944 680	14 662 106	5 853	14 667 959	2 862 729	483 188	3 345 917	18 013 876
500 - 999	4 617 145	5 278 531	9 895 677	2 865	9 898 542	1 935 143	415 069	2 350 213	12 248 755
1000 und mehr	12 502 518	13 421 589	25 924 107	1 287	25 925 394	4 944 443	1 786 102	6 730 544	32 655 938
Insgesamt	33 640 128	36 299 097	69 939 225	19 731	69 958 957	13 537 883	3 114 020	16 651 904	86 610 860
<b>29 Maschinenbau</b>									
20 - 49	2 485 685	2 092 382	4 578 067	707	4 578 775	878 201	85 507	963 708	5 542 483
50 - 99	3 189 493	3 268 912	6 458 405	2 681	6 461 086	1 259 144	125 702	1 384 846	7 845 932
100 - 199	4 127 861	4 293 002	8 420 863	6 338	8 427 201	1 658 222	218 453	1 876 675	10 303 876
200 - 499	6 717 426	7 944 680	14 662 106	5 853	14 667 959	2 862 729	483 188	3 345 917	18 013 876
500 - 999	4 617 145	5 278 531	9 895 677	2 865	9 898 542	1 935 143	415 069	2 350 213	12 248 755
1000 und mehr	12 502 518	13 421 589	25 924 107	1 287	25 925 394	4 944 443	1 786 102	6 730 544	32 655 938
Insgesamt	33 640 128	36 299 097	69 939 225	19 731	69 958 957	13 537 883	3 114 020	16 651 904	86 610 860
<b>29.1 H. v. Maschinen f.d.Erzeug. u. Nutzung v. mech. Energie</b>									
20 - 49	329 016	284 635	613 651	17	613 668	116 297	10 792	127 089	740 757
50 - 99	493 101	474 445	967 547	310	967 856	188 659	15 539	204 198	1 172 054
100 - 199	795 343	738 701	1 534 043	2 500	1 536 543	301 097	46 359	347 457	1 884 000
200 - 499	1 576 769	1 655 291	3 232 060	1 855	3 233 915	632 031	116 401	748 432	3 982 347
500 - 999	1 002 279	1 005 325	2 007 604	662	2 008 266	399 860	84 240	484 099	2 492 365
1000 und mehr	3 734 339	3 435 572	7 169 910	857	7 170 767	1 413 209	524 953	1 938 162	9 108 929
Insgesamt	7 930 847	7 593 968	15 524 815	6 201	15 531 016	3 051 153	798 284	3 849 437	19 380 453
<b>29.11 H. v. Verbr.-Motoren u.Turbinen(oh.Luft-Strassenfahrz.)</b>									
20 - 499	107 144	184 873	292 017	-	292 017	51 775	9 363	61 138	353 155
500 und mehr	762 551	944 956	1 707 507	-	1 707 507	328 367	164 969	493 326	2 200 833
Insgesamt	869 695	1 129 829	1 999 525	-	1 999 525	380 132	174 332	554 464	2 553 988
<b>29.12 Herstellung von Pumpen und Kompressoren</b>									
20 - 99	239 161	275 907	515 068	67	515 135	97 787	10 688	108 475	623 610
100 - 199	243 626	263 851	507 476	631	508 107	99 751	18 101	117 852	625 959
200 - 499	568 170	700 721	1 268 891	629	1 269 520	244 726	37 785	282 512	1 552 032
500 - 999	306 291	288 253	594 543	-	594 543	122 214	35 449	157 663	752 206
1000 und mehr	549 926	683 300	1 213 225	-	1 213 225	232 866	77 400	310 266	1 523 492
Insgesamt	1 907 173	2 192 032	4 098 204	1 327	4 100 531	797 345	179 423	976 768	5 077 300

8 Personalkosten 1998  
Nach Beschäftigtengrößenklassen

1 000 DM

Beschäftigte von ... bis ...	Bruttolohn- und -gehaltssumme					Sozialkosten			Personal- kosten insgesamt
	Bruttolohn- und -gehaltssumme (ohne Heimarbeiterlöhne)			Brutto- lohnsomme für Heim- arbeiter	Bruttolohn- und gehaltssumme (einschl. Heimarbeiter- löhne)	Gesetzliche	Sonstige	zusammen	
	Brutto- lohnsomme (ohne Heim- arbeiter- löhne)	Brutto- gehalt- summe	zusammen						
<b>29.13 Herstellung von Armaturen</b>									
20 - 49	93 474	93 513	186 987	17	187 004	35 121	3 310	38 431	225 435
50 - 99	161 767	167 557	329 324	179	329 502	64 729	5 129	69 858	399 361
100 - 199	264 357	222 612	486 968	1 859	488 827	93 405	15 985	109 390	598 217
200 - 499	438 867	479 236	918 103	902	919 004	182 503	43 090	225 593	1 144 597
500 - 999	269 840	355 741	625 580	514	626 095	123 046	22 400	145 446	771 541
1000 und mehr	806 112	1 029 439	1 835 552	857	1 836 409	367 392	17 446	384 839	2 321 247
Insgesamt	2 034 416	2 348 098	4 382 514	4 327	4 386 841	866 197	207 360	1 073 557	5 460 398
<b>29.14 Herst.v. Lagern,Getrieben,Zahnradern,Antriebs-elementen</b>									
20 - 49	101 546	67 007	168 553	-	168 553	32 405	2 811	35 216	203 769
50 - 99	193 745	118 642	312 387	64	312 451	62 332	4 021	66 353	378 804
100 - 199	280 447	222 569	503 016	10	503 027	101 286	11 302	112 588	615 615
200 - 499	501 926	356 584	858 510	324	858 834	172 263	27 507	199 769	1 058 604
500 - 999	357 443	226 268	583 710	148	583 858	115 456	18 739	134 195	718 053
1000 und mehr	1 684 456	932 940	2 617 396	-	2 617 396	523 737	172 789	696 526	3 313 922
Insgesamt	3 119 563	1 924 009	5 043 572	547	5 044 119	1 007 478	237 170	1 244 648	6 288 767
<b>29.2 Herst.v. sonstigen Maschinen f.unspezifische Verwendung</b>									
20 - 49	768 349	681 050	1 449 399	-	1 449 399	277 620	23 186	300 806	1 750 206
50 - 99	903 089	1 087 012	1 990 101	226	1 990 327	385 356	44 356	429 713	2 420 039
100 - 199	1 088 917	1 308 192	2 397 108	595	2 397 703	468 205	56 169	524 374	2 922 077
200 - 499	1 769 922	2 230 121	4 000 042	822	4 000 865	769 487	96 227	865 714	4 866 579
500 - 999	1 036 338	1 237 495	2 273 834	1 218	2 275 051	448 991	81 200	530 191	2 805 243
1000 und mehr	2 617 196	2 990 811	5 608 007	-	5 608 007	1 083 709	393 002	1 476 711	7 084 717
Insgesamt	8 183 811	9 534 681	17 718 492	2 860	17 721 352	3 433 369	694 140	4 127 509	21 848 861
<b>29.21 Herstellung von öfen und Brennern</b>									
20 - 99	76 104	117 875	193 979	-	193 979	36 488	4 214	40 702	234 682
100 - 499	147 517	254 203	401 720	777	402 497	76 873	12 365	89 237	491 735
500 und mehr	90 909	125 819	216 728	-	216 728	46 446	29 429	75 875	292 603
Insgesamt	314 530	497 897	812 427	777	813 204	159 807	46 008	205 815	1 019 019
<b>29.22 Herstellung von Hebezeugen und Fördermitteln</b>									
20 - 99	668 202	570 366	1 238 569	113	1 238 682	238 834	19 667	258 501	1 497 183
100 - 499	839 700	1 046 021	1 885 721	-	1 885 721	367 030	37 693	404 724	2 290 445
500 und mehr	1 228 884	1 332 833	2 561 717	-	2 561 717	510 507	96 261	606 768	3 168 485
Insgesamt	2 736 786	2 949 221	5 686 007	113	5 686 120	1 116 372	153 621	1 269 993	6 956 113
<b>29.23 Herst. v. kälte- u. lufttechn.Erzeugn.f.gewerbl.Zwecke</b>									
20 - 99	360 458	404 047	764 505	47	764 552	148 239	22 699	170 938	935 490
100 - 199	248 473	308 475	556 948	45	556 993	112 552	11 222	123 774	680 768
200 - 499	388 014	508 015	896 029	-	896 029	174 664	21 028	195 692	1 091 721
500 - 999	190 737	301 575	492 312	-	492 312	91 973	14 116	106 090	598 401
1000 und mehr	797 355	851 212	1 648 567	-	1 648 567	315 474	172 789	488 264	2 136 831
Insgesamt	1 985 038	2 373 324	4 358 362	92	4 358 453	842 903	241 854	1 084 757	5 443 211
<b>29.24 Herstellung v.Maschinen f.unspezifische Verwendung ang</b>									
20 - 99	566 674	675 774	1 242 448	65	1 242 513	239 415	20 962	260 377	1 502 890
100 - 199	418 649	509 411	928 060	550	928 610	177 402	27 132	204 534	1 133 144
200 - 499	816 485	912 188	1 728 673	45	1 728 718	329 171	42 967	372 127	2 100 845
500 - 999	440 260	536 350	976 610	1 218	977 828	189 013	26 693	215 706	1 193 534
1000 und mehr	905 389	1 080 517	1 985 906	-	1 985 906	379 286	134 913	514 199	2 500 106
Insgesamt	3 147 456	3 714 240	6 861 696	1 878	6 863 574	1 314 287	252 657	1 566 944	8 430 518
<b>29.3 Herstellung v. land- u. forstwirtschaftlichen Maschinen</b>									
20 - 99	136 097	105 379	241 476	456	241 932	48 465	4 490	52 955	294 887
100 - 499	284 543	213 980	498 523	141	498 664	103 636	13 271	116 907	615 571
500 - 999	358 677	267 774	626 452	-	626 452	117 444	35 792	153 235	779 687
1000 und mehr	409 081	198 983	608 064	-	608 064	116 708	54 785	171 494	779 557
Insgesamt	1 188 398	786 116	1 974 515	597	1 975 112	386 254	108 338	494 592	2 469 703
<b>29.31 Herstellung von Ackerschleppern</b>									
Insgesamt	232 820	135 770	368 590	-	368 590	72 585	48 426	121 011	489 601
<b>29.32 Herstellung von sonstigen land- und forstw.Maschinen</b>									
Insgesamt	955 579	650 346	1 605 925	597	1 606 522	313 669	59 912	373 581	1 980 102
<b>29.40 Herstellung von Werkzeugmaschinen</b>									
20 - 49	366 478	302 129	668 607	-	668 607	123 562	14 667	138 229	806 836
50 - 99	489 745	442 246	931 991	-	931 991	180 220	24 699	204 919	1 136 910
100 - 199	580 923	669 435	1 250 358	995	1 251 352	248 611	36 923	285 534	1 536 886
200 - 499	1 021 679	1 345 419	2 367 098	223	2 367 321	459 793	98 946	558 739	2 926 060
500 - 999	634 703	769 920	1 404 623	589	1 405 212	272 176	42 099	314 276	1 719 487
1000 und mehr	753 131	921 604	1 674 735	-	1 674 735	310 148	91 334	401 482	2 076 217
Insgesamt	3 846 658	4 450 753	8 297 412	1 806	8 299 218	1 594 510	308 668	1 903 178	10 202 396

8 Personalkosten 1998  
Nach Beschäftigtengrößenklassen

1 000 DM

Beschäftigte von ... bis ...	Bruttolohn- und -gehaltssumme					Sozialkosten			Personal- kosten insgesamt	
	Bruttolohn- und -gehaltssumme (ohne Heimerbeiterlöhne)				Brutto- lohnsumme für Heim- arbeiter	Bruttolohn- und gehaltssumme (einschl. Heimerbeiter- löhne)	Gesetzliche	Sonstige		zusammen
	Brutto- lohnsumme (ohne Heim- arbeiter- löhne)	Brutto- gehalt- summe	zusammen							
29.5 H. v. Maschinen f. sonstige bestimmte Wirtschaftszweige										
20 - 49	928 790	750 747	1 679 537	529	1 680 065	327 180	33 294	360 464	2 040 529	
50 - 99	1 143 080	1 115 504	2 258 584	1 196	2 259 780	443 843	34 386	478 229	2 738 009	
100 - 199	1 400 348	1 355 561	2 755 909	977	2 756 887	541 077	66 546	607 623	3 364 510	
200 - 499	1 911 163	2 369 409	4 280 572	2 940	4 283 512	840 797	148 834	989 631	5 273 143	
500 - 999	1 344 460	1 764 400	3 108 860	139	3 108 999	598 246	155 981	754 227	3 863 226	
1000 und mehr	2 872 194	3 764 757	6 636 952	430	6 637 382	1 220 243	402 309	1 622 551	8 259 933	
Insgesamt	9 600 035	11 120 378	20 720 414	6 211	20 726 624	3 971 386	841 339	4 812 725	26 539 350	
29.51 H.v. Masch.f.d.Metallerzeug.,Walzwerkseinr.,Gießmasch.										
Insgesamt	380 538	875 834	1 256 373	-	1 256 373	225 817	114 737	340 554	1 596 926	
29.52 Herstellung von Bergwerks-,Bau- und Baustoffmaschinen										
20 - 99	203 891	165 702	369 593	-	369 593	72 181	6 079	78 260	447 853	
100 - 499	467 883	483 634	951 517	-	951 517	192 102	24 455	216 556	1 168 074	
500 - 999	347 051	480 754	827 805	-	827 805	162 255	28 735	190 991	1 018 795	
1000 und mehr	339 855	476 924	816 779	-	816 779	161 849	45 426	207 275	1 024 054	
Insgesamt	1 358 679	1 607 015	2 965 694	-	2 965 694	588 387	104 695	693 082	3 658 776	
29.53 H.v. Maschinen f.Ernährungsgewerbe u.Tabakverarbeitung										
20 - 99	201 395	208 186	409 580	-	409 580	82 951	7 186	90 137	499 717	
100 - 499	380 589	499 510	880 099	-	880 099	173 377	36 519	209 896	1 089 895	
500 und mehr	121 726	270 390	392 115	-	392 115	77 485	32 253	109 738	501 853	
Insgesamt	703 709	978 085	1 681 794	-	1 681 794	333 813	75 957	409 771	2 091 565	
29.54 H.v. Maschinen f.d.Textil-,Bekleidungs- u.Ledergewerbe										
20 - 99	163 800	133 248	297 048	1 000	298 049	59 933	6 032	65 964	364 013	
100 - 499	486 658	460 817	947 476	2 500	949 976	188 599	23 660	212 258	1 162 234	
500 - 999	326 802	351 971	678 774	139	679 912	124 727	42 215	166 942	845 854	
1000 und mehr	653 761	497 583	1 151 344	430	1 151 774	217 135	86 098	303 233	1 455 007	
Insgesamt	1 631 021	1 443 620	3 074 641	4 070	3 078 711	590 393	158 005	748 398	3 827 109	
29.55 Herstellung von Maschinen für das Papiergewerbe										
Insgesamt	511 487	661 945	1 173 432	-	1 173 432	225 081	38 131	263 213	1 436 645	
29.56 Herst. v. Maschinen f. bestimmte Wirtschaftszweige ang										
20 - 99	1 350 048	1 212 125	2 562 173	724	2 562 897	496 002	41 017	537 018	3 099 915	
100 - 199	827 418	776 153	1 603 571	977	1 604 548	306 741	39 990	346 731	1 951 280	
200 - 499	851 022	1 192 060	2 043 082	440	2 043 522	401 620	76 646	478 266	2 521 788	
500 - 999	464 759	618 855	1 083 614	-	1 083 614	210 833	57 041	267 873	1 351 488	
1000 und mehr	1 521 354	1 754 685	3 276 039	-	3 276 039	592 699	135 121	727 820	4 003 859	
Insgesamt	5 014 601	5 553 879	10 568 479	2 141	10 570 620	2 007 895	349 814	2 357 709	12 928 329	
29.60 Herstellung von Waffen und Munition										
20 - 99	14 803	11 522	26 325	17	26 343	5 330	396	5 726	32 068	
100 - 499	104 727	75 357	180 084	708	180 792	37 489	5 417	42 906	223 698	
500 - 999	49 537	114 156	163 694	-	163 694	31 801	6 935	38 736	202 429	
1000 und mehr	141 900	280 796	422 696	-	422 696	78 963	31 200	110 164	532 860	
Insgesamt	310 967	481 831	792 798	725	793 524	153 582	43 949	197 531	991 055	
29.7 Herstellung von Haushaltsgeräten ang										
20 - 49	29 664	32 254	61 918	162	62 081	11 779	1 913	13 692	75 772	
50 - 99	72 956	74 369	147 336	476	147 812	29 035	3 500	32 535	180 347	
100 - 199	112 895	111 931	224 825	422	225 247	45 587	6 244	51 831	277 078	
200 - 499	198 060	164 287	362 347	12	362 359	73 142	10 302	83 444	445 803	
500 - 999	191 150	119 461	310 610	258	310 868	66 625	8 824	75 449	386 317	
1000 und mehr	1 974 677	1 829 066	3 803 744	-	3 803 744	721 462	288 519	1 009 981	4 813 724	
Insgesamt	2 579 411	2 331 369	4 910 780	1 331	4 912 111	947 629	319 302	1 266 931	6 179 042	
29.71 Herstellung von elektrischen Haushaltsgeräten										
Insgesamt	2 286 487	2 065 463	4 351 950	1 331	4 353 281	840 199	299 950	1 140 149	5 493 431	
29.72 Herst. v. nichtelektrischen Heiz-,Koch- u. ä.Gerät.ang										
Insgesamt	292 924	265 906	558 830	-	558 830	107 430	19 351	126 782	685 611	
DL H.v.Büromasch.,Datenverarb.-Gerät.u.-einr;Elektrotech.usw										
20 - 49	1 599 585	1 582 111	3 181 697	14 900	3 196 596	586 365	66 572	652 937	3 849 533	
50 - 99	1 743 296	2 210 662	3 953 957	21 339	3 975 297	744 083	86 342	830 425	4 805 722	
100 - 199	2 192 988	2 848 930	5 041 319	30 823	5 072 142	977 272	133 055	1 110 327	6 182 469	
200 - 499	3 627 057	4 928 251	8 555 308	35 165	8 590 473	1 638 801	308 265	1 947 066	10 537 540	
500 - 999	3 429 076	4 342 317	7 771 394	6 785	7 778 179	1 476 556	400 462	1 877 019	9 655 198	
1000 und mehr	10 152 608	25 415 282	35 567 890	25 906	35 593 795	6 226 287	2 434 507	8 660 794	44 254 589	
Insgesamt	22 744 010	41 327 554	64 071 564	134 919	64 206 483	11 649 364	3 429 204	15 078 568	79 285 051	

**8 Personalkosten 1998**  
Nach Beschäftigtangrößenklassen

1 000 DM

Beschäftigte von ... bis ...	Bruttolohn- und -gehaltsumme					Sozialkosten			Personal- kosten insgesamt
	Bruttolohn- und -gehaltsumme (ohne Heimerbeiterlöhne)			Brutto- lohnsumme für Heim- arbeiter	Bruttolohn- und gehaltsumme (einschl. Heimerbeiter- löhne)	Gesetzliche	Sonstige	zusammen	
	Brutto- lohnsumme (ohne Heim- arbeiter- löhne)	Brutto- gehalt- summe	zusammen						
<b>30.0 H.v.Büromaschinen, Datenverarb.-Geräten u.Einrichtungen</b>									
20 - 49	22 263	61 588	83 850	95	83 945	14 746	1 561	16 307	100 252
50 - 99	61 312	125 355	186 667	29	186 696	34 783	5 668	40 461	227 157
100 - 199	82 074	156 928	239 002	468	239 470	45 171	8 069	53 241	292 710
200 - 499	107 327	440 491	547 818	678	548 497	92 553	13 702	106 256	654 752
500 - 999	124 010	181 956	305 966	-	305 966	57 911	10 302	68 213	374 179
1000 und mehr	319 618	3 269 929	3 589 547	245	3 589 791	552 383	187 085	739 467	4 329 259
<b>Insgesamt</b>	<b>716 603</b>	<b>4 236 247</b>	<b>4 952 850</b>	<b>1 514</b>	<b>4 954 364</b>	<b>797 558</b>	<b>226 387</b>	<b>1 023 945</b>	<b>5 978 309</b>
<b>30.01 Herstellung von Büromaschinen</b>									
<b>Insgesamt</b>	<b>231 704</b>	<b>545 368</b>	<b>777 071</b>	<b>47</b>	<b>777 118</b>	<b>140 782</b>	<b>26 691</b>	<b>167 473</b>	<b>944 591</b>
<b>30.02 Herst. von Datenverarbeitungsgeräten u. Einrichtungen</b>									
<b>Insgesamt</b>	<b>484 900</b>	<b>3 690 879</b>	<b>4 175 778</b>	<b>1 468</b>	<b>4 177 246</b>	<b>656 776</b>	<b>199 696</b>	<b>856 472</b>	<b>5 033 718</b>
<b>31 H. v. Geräten der Elektrizitätserzeugung,-verteilung u.ä.</b>									
20 - 49	637 101	588 527	1 225 628	6 011	1 231 639	230 589	24 165	254 754	1 486 393
50 - 99	880 785	869 654	1 750 439	11 911	1 762 350	335 672	37 065	372 737	2 135 087
100 - 199	1 199 828	1 156 731	2 356 558	18 246	2 374 804	468 564	56 981	525 546	2 900 350
200 - 499	2 093 298	2 151 280	4 244 577	24 750	4 269 327	835 608	149 517	985 126	5 254 453
500 - 999	2 040 017	2 020 894	4 061 011	6 133	4 067 144	789 467	192 075	981 542	5 048 685
1000 und mehr	6 853 367	14 534 081	21 387 449	24 588	21 412 037	3 770 978	1 191 844	4 962 822	26 374 859
<b>Insgesamt</b>	<b>13 704 396</b>	<b>21 321 266</b>	<b>35 025 662</b>	<b>91 639</b>	<b>35 117 300</b>	<b>6 430 878</b>	<b>1 651 648</b>	<b>8 082 526</b>	<b>43 199 826</b>
<b>31.10 Herst. von Elektromotoren,Generatoren,Transformatoren</b>									
20 - 99	346 787	365 666	712 453	3 601	716 054	134 607	11 063	145 671	861 724
100 - 199	285 974	260 065	546 039	1 498	547 537	108 013	14 402	122 414	669 952
200 - 499	435 257	384 325	819 582	1 222	820 804	160 129	22 825	182 954	1 003 758
500 - 999	438 472	369 850	808 322	1 035	809 357	161 470	38 657	200 127	1 009 484
1000 und mehr	400 136	377 293	777 429	-	777 429	150 933	58 783	209 717	987 146
<b>Insgesamt</b>	<b>1 906 626</b>	<b>1 757 200</b>	<b>3 663 826</b>	<b>7 356</b>	<b>3 671 181</b>	<b>715 152</b>	<b>145 731</b>	<b>860 883</b>	<b>4 532 064</b>
<b>31.20 H.v.Elektrizitätsverteilungs- und -schaltanlagen</b>									
20 - 49	228 486	268 513	496 998	2 504	499 502	92 980	10 389	103 369	602 871
50 - 99	348 774	388 999	737 772	1 412	739 184	141 523	18 796	160 319	899 504
100 - 499	1 289 479	1 621 293	2 910 772	12 174	2 922 946	571 749	71 497	643 247	3 566 193
500 - 999	719 778	991 314	1 711 092	3 452	1 714 544	326 229	83 700	409 930	2 124 473
1000 und mehr	4 640 523	12 678 359	17 318 881	20 101	17 338 982	2 984 557	974 265	3 958 823	21 297 805
<b>Insgesamt</b>	<b>7 227 040</b>	<b>15 948 477</b>	<b>23 175 516</b>	<b>39 642</b>	<b>23 215 159</b>	<b>4 117 039</b>	<b>1 158 649</b>	<b>5 275 687</b>	<b>28 490 846</b>
<b>31.30 Herst. von isol.Elektrokabeln,-leitungen und -drähten</b>									
20 - 49	33 772	30 442	64 214	871	65 085	11 504	470	11 974	77 059
50 - 99	36 158	19 334	55 491	1 672	57 163	10 831	241	11 072	68 235
100 - 199	104 295	51 609	155 905	1 052	156 957	31 516	5 816	37 332	194 288
200 - 499	200 613	123 785	324 399	189	324 587	64 753	30 400	95 153	419 740
500 und mehr	351 220	270 052	621 272	-	621 272	126 447	23 381	149 827	771 099
<b>Insgesamt</b>	<b>726 059</b>	<b>495 222</b>	<b>1 221 280</b>	<b>3 784</b>	<b>1 225 064</b>	<b>245 050</b>	<b>60 308</b>	<b>305 358</b>	<b>1 530 422</b>
<b>31.40 Herstellung von Akkumulatoren und Batterien</b>									
<b>Insgesamt</b>	<b>298 741</b>	<b>242 225</b>	<b>540 966</b>	<b>-</b>	<b>540 966</b>	<b>107 532</b>	<b>27 226</b>	<b>134 758</b>	<b>675 724</b>
<b>31.50 Herstellung von elektrischen Lampen und Leuchten</b>									
20 - 99	243 100	149 090	392 190	2 970	395 159	74 767	8 805	83 572	478 732
100 - 199	125 313	149 375	274 688	383	275 070	53 266	6 459	59 726	334 796
200 - 499	198 635	182 167	380 802	1 259	382 061	75 051	15 666	90 717	472 778
500 und mehr	607 671	527 756	1 135 427	739	1 136 166	213 871	82 941	296 813	1 432 979
<b>Insgesamt</b>	<b>1 174 719</b>	<b>1 008 387</b>	<b>2 183 106</b>	<b>5 351</b>	<b>2 188 457</b>	<b>416 955</b>	<b>113 872</b>	<b>530 827</b>	<b>2 719 284</b>
<b>31.6 Herstellung von elektrischen Ausrüstungen ang</b>									
20 - 199	468 933	382 399	851 272	13 977	865 249	166 825	22 133	188 958	1 054 207
200 - 499	405 979	352 004	757 983	16 135	774 119	152 355	26 404	178 759	952 878
500 - 999	369 877	230 305	600 182	907	601 090	119 400	33 861	153 261	754 351
1000 und mehr	1 126 422	905 107	2 031 529	4 487	2 036 017	390 569	63 465	454 034	2 490 050
<b>Insgesamt</b>	<b>2 371 212</b>	<b>1 869 755</b>	<b>4 240 967</b>	<b>35 506</b>	<b>4 276 473</b>	<b>829 150</b>	<b>145 863</b>	<b>975 012</b>	<b>5 251 486</b>
<b>31.61 Herst. von elektr.Ausrüstg.f.Motoren und Fahrzeuge ang</b>									
<b>Insgesamt</b>	<b>1 590 093</b>	<b>1 189 570</b>	<b>2 779 664</b>	<b>21 006</b>	<b>2 800 670</b>	<b>538 808</b>	<b>98 220</b>	<b>637 028</b>	<b>3 437 698</b>
<b>31.62 Herstellung von sonstigen elektr.Ausrüstg.ang</b>									
<b>Insgesamt</b>	<b>781 119</b>	<b>680 185</b>	<b>1 461 303</b>	<b>14 500</b>	<b>1 475 803</b>	<b>290 342</b>	<b>47 643</b>	<b>337 985</b>	<b>1 813 788</b>

8 Personalkosten 1998  
Nach Beschäftigtengrößenklassen

1 000 DM

Beschäftigte von ... bis ...	Bruttolohn- und -gehaltssumme					Sozialkosten			Personal- kosten insgesamt
	Bruttolohn- und -gehaltssumme (ohne Heimerbeiterlöhne)			Brutto- lohnsumme für Heim- arbeiter	Bruttolohn- und gehaltssumme (einschl. Heimerbeiter- löhne)	Gesetzliche	Sonstige	zusammen	
	Brutto- lohnsumme (ohne Heim- arbeiter- löhne)	Brutto- gehalt- summe	zusammen						
<b>32 Rundfunk-, Fernseh- und Nachrichtentechnik</b>									
20 - 49	116 865	167 827	284 692	2 064	286 756	51 704	11 336	63 040	349 796
50 - 99	162 447	245 457	407 904	922	408 825	75 880	8 801	84 681	493 507
100 - 199	236 727	395 551	632 279	1 995	634 274	119 787	12 315	132 102	766 376
200 - 499	566 182	704 315	1 270 497	6 720	1 277 217	245 102	32 879	277 981	1 555 198
500 - 999	553 215	800 010	1 353 226	508	1 353 734	242 741	75 008	317 749	1 671 483
1000 und mehr	1 645 482	4 733 087	6 378 570	511	6 379 081	1 126 964	701 526	1 828 490	8 207 571
Insgesamt	3 280 919	7 046 248	10 327 167	12 720	10 339 887	1 862 178	841 866	2 704 044	13 043 930
<b>32.10 Herstellung von elektronischen Bauelementen</b>									
20 - 99	141 334	174 463	315 797	1 426	317 223	58 014	9 247	67 261	384 484
100 - 199	128 458	150 417	278 875	-	278 875	53 048	4 337	57 385	336 260
200 - 499	309 768	334 748	644 516	6 357	650 873	124 253	9 884	134 138	785 011
500 - 999	278 091	273 328	551 419	-	551 419	99 842	27 736	127 577	678 996
1000 und mehr	487 125	518 618	1 005 743	38	1 005 781	180 816	44 679	225 495	1 231 275
Insgesamt	1 344 777	1 451 574	2 796 350	7 821	2 804 171	515 973	95 883	611 856	3 416 027
<b>32.20 Herstellung v. nachrichtentechnischen Geräten u. Eindr.</b>									
20 - 99	57 993	120 784	178 777	157	178 934	33 648	6 771	40 419	219 353
100 - 199	46 377	131 462	177 839	687	178 526	33 384	4 475	37 859	216 385
200 - 499	74 752	132 407	207 159	-	207 159	38 485	7 502	45 987	253 146
500 - 999	101 070	329 963	431 034	372	431 406	71 636	10 963	82 599	514 065
1000 und mehr	563 186	2 942 780	3 505 966	-	3 505 966	614 038	450 853	1 064 892	4 570 857
Insgesamt	843 379	3 657 396	4 500 775	1 216	4 501 991	791 251	480 564	1 271 815	5 773 806
<b>32.30 Herst. v. Rundfunk-, Fernseh-, Phono-, videotechn. Geräten</b>									
20 - 99	79 984	118 037	198 022	1 403	199 424	35 922	4 120	40 042	239 466
100 - 199	61 892	113 672	175 564	1 308	176 873	33 356	3 503	36 858	213 731
200 - 499	181 662	237 160	418 822	362	419 185	82 363	15 493	97 856	517 041
500 - 999	174 054	196 719	370 773	136	370 909	71 203	36 310	107 513	478 422
1000 und mehr	595 171	1 271 689	1 866 861	474	1 867 334	332 109	205 994	538 103	2 405 438
Insgesamt	1 092 764	1 937 278	3 030 042	3 683	3 033 725	554 953	265 419	820 373	3 854 097
<b>33 Medizin-, Meß-, Steuer- und Regelungstechnik, Optik</b>									
20 - 49	823 357	764 170	1 587 526	6 730	1 594 256	289 326	29 511	318 836	1 913 093
50 - 99	638 752	970 196	1 608 948	8 478	1 617 425	297 738	34 808	332 546	1 949 971
100 - 199	673 760	1 139 720	1 813 480	10 114	1 823 594	343 749	55 689	399 438	2 223 033
200 - 499	860 250	1 632 166	2 492 416	3 017	2 495 433	465 537	112 166	577 704	3 073 137
500 - 999	711 834	1 339 357	2 051 191	145	2 051 336	386 437	123 077	509 515	2 560 850
1000 und mehr	1 334 140	2 878 184	4 212 325	562	4 212 887	775 963	354 052	1 130 015	5 342 901
Insgesamt	5 042 092	8 723 793	13 785 886	29 046	13 794 931	2 558 750	709 304	3 268 054	17 062 985
<b>33.10 Herst. v. med. Geräten und orthopädischen Vorrichtungen</b>									
20 - 99	831 100	559 315	1 390 415	7 240	1 397 655	253 694	25 372	279 066	1 676 721
100 - 199	189 179	236 917	426 097	167	426 264	82 898	10 244	93 142	519 406
200 - 499	270 535	404 764	675 299	515	675 814	129 058	25 705	148 762	824 577
500 - 999	255 097	393 499	648 596	-	648 596	121 082	45 967	167 048	815 645
1000 und mehr	427 537	568 768	996 305	400	996 705	190 166	72 088	262 254	1 258 959
Insgesamt	1 973 448	2 163 264	4 136 712	8 322	4 145 034	770 837	179 376	950 273	5 095 307
<b>33.20 H.v. Meß-, Kontroll-, Navigations- u. ä. Instr. u. Vorricht.</b>									
20 - 49	222 033	350 769	572 802	1 537	574 339	104 590	8 344	112 934	687 273
50 - 99	228 467	579 108	807 575	4 319	811 893	147 178	23 541	170 719	982 612
100 - 499	727 646	1 597 539	2 325 185	10 431	2 335 616	433 819	93 953	527 773	2 863 389
500 - 999	283 433	678 813	962 247	145	962 391	182 088	60 491	242 579	1 204 970
1000 und mehr	602 790	1 727 677	2 330 466	162	2 330 628	423 070	150 034	573 104	2 903 732
Insgesamt	2 064 369	4 933 905	6 998 274	16 594	7 014 867	1 290 746	336 364	1 627 109	8 641 976
<b>33.30 Herstellung von industriellen Prozeßsteuerungsanlagen</b>									
Insgesamt	177 494	483 131	660 626	44	660 670	119 880	35 247	155 127	815 797
<b>33.40 Herstellung von optischen und fotografischen Geräten</b>									
Insgesamt	685 771	1 020 082	1 705 853	999	1 706 851	326 606	151 607	478 213	2 185 065
<b>33.50 Herstellung von Uhren</b>									
20 - 99	45 898	45 028	90 926	1 595	92 521	17 288	1 741	19 030	111 551
100 und mehr	95 112	78 383	173 495	1 492	174 987	33 333	4 970	38 303	213 289
Insgesamt	141 010	123 411	264 421	3 087	267 508	50 621	6 711	57 332	324 840
<b>DM Fahrzeugbau</b>									
20 - 49	361 717	198 211	559 927	1 313	561 240	112 010	9 330	121 340	682 580
50 - 99	606 804	347 477	954 282	18	954 300	193 421	19 716	213 137	1 167 437
100 - 199	897 745	505 224	1 402 969	2 745	1 405 713	287 432	26 759	314 191	1 719 904
200 - 499	1 944 204	1 059 373	3 003 576	5 453	3 009 029	593 590	77 697	671 287	3 680 316
500 - 999	2 001 675	1 280 069	3 281 743	-	3 281 743	656 669	139 915	796 584	4 078 326
1000 und mehr	37 960 431	25 251 535	63 211 967	178	63 212 144	11 459 675	6 530 976	18 050 652	81 262 796
Insgesamt	43 772 576	28 641 888	72 414 464	9 706	72 424 170	13 302 797	6 864 394	20 167 190	92 591 360



8 Personalkosten 1998  
Nach Beschäftigtengrößenklassen

1 000 DM

Beschäftigte von ... bis ...	Bruttolohn- und -gehaltssumme					Sozialkosten			Personal- kosten insgesamt
	Bruttolohn- und -gehaltssumme (ohne Heimerbeiterlöhne)			Brutto- lohnsomme für Heim- arbeiter	Bruttolohn- und gehaltssumme (einschl. Heimerbeiter- löhne)	Gesetzliche	Sonstige	zusammen	
	Brutto- lohnsomme (ohne Heim- arbeiter- löhne)	Brutto- gehalt- summe	zusammen						
<b>34 Herstellung von Kraftwagen und Kraftwagenteilen</b>									
20 - 49	261 619	142 907	404 526	1 247	405 772	80 354	6 345	86 699	492 471
50 - 99	431 498	254 406	685 905	-	685 905	137 061	13 008	150 070	835 974
100 - 199	692 824	364 964	1 057 788	2 082	1 059 870	218 253	18 453	236 706	1 296 576
200 - 499	1 570 892	737 139	2 308 031	5 297	2 313 328	455 954	59 790	515 743	2 829 072
500 - 999	1 456 772	832 524	2 289 296	-	2 289 296	456 001	96 052	552 053	2 841 349
1000 und mehr	35 107 805	20 895 543	56 003 348	178	56 003 526	10 117 980	5 849 324	15 967 305	71 970 830
Insgesamt	39 521 410	23 227 483	62 748 894	8 803	62 757 697	11 465 603	6 042 973	17 508 576	80 266 272
<b>34.10 Herstellung von Kraftwagen und Kraftwagenmotoren</b>									
20 - 99	37 959	25 229	63 189	-	63 189	12 335	949	13 283	76 472
100 - 199	16 289	5 943	22 232	-	22 232	4 876	544	5 421	27 652
200 - 499	74 608	70 933	145 541	-	145 541	28 711	4 049	32 760	178 302
500 - 999	155 454	119 631	275 085	-	275 085	56 395	9 650	66 045	341 131
1000 und mehr	26 929 286	15 413 067	42 342 353	32	42 342 384	7 516 144	4 805 247	12 321 391	54 663 776
Insgesamt	27 213 596	15 634 803	42 848 400	32	42 848 431	7 618 462	4 820 439	12 438 901	55 287 332
<b>34.20 Herstellung von Karosserien, Aufbauten und Anhängern</b>									
20 - 49	141 130	69 612	210 742	16	210 758	43 211	2 786	45 996	256 755
50 - 99	188 475	102 377	290 852	-	290 852	59 453	2 682	62 135	352 987
100 - 199	213 368	139 856	353 224	-	353 224	74 055	3 905	77 959	431 184
200 - 499	264 771	148 837	413 608	487	414 095	86 433	14 446	100 879	514 973
500 - 999	249 678	119 909	369 587	-	369 587	75 844	10 841	86 685	456 272
1000 und mehr	362 095	183 904	555 999	-	555 999	115 143	21 873	137 017	693 016
Insgesamt	1 419 517	774 496	2 194 012	503	2 194 515	454 138	56 533	510 671	2 705 186
<b>34.30 Herst. von Teilen und ä.f. Kraftwagen und deren Motoren</b>									
20 - 99	325 553	200 095	525 648	1 231	526 878	102 417	12 937	115 354	642 232
100 - 199	463 167	219 165	682 332	2 082	684 414	139 322	14 005	153 327	837 740
200 - 499	1 231 513	517 369	1 748 882	4 810	1 753 693	340 810	41 295	382 104	2 135 997
500 - 999	1 051 640	592 983	1 644 624	-	1 644 624	323 761	75 561	399 322	2 043 946
1000 und mehr	7 816 424	5 288 572	13 104 996	146	13 105 142	2 486 693	1 022 204	3 508 897	16 614 039
Insgesamt	10 888 297	6 818 184	17 706 482	8 269	17 714 750	3 393 003	1 166 001	4 559 004	22 273 754
<b>35 Sonstiger Fahrzeugbau</b>									
20 - 49	100 098	55 304	155 402	66	155 468	31 656	2 985	34 641	190 109
50 - 99	175 306	93 071	268 377	18	268 395	56 360	6 708	63 067	331 462
100 - 199	204 921	140 259	345 181	663	345 844	69 179	8 306	77 484	423 328
200 - 499	373 312	322 233	695 545	155	695 700	137 636	17 908	155 544	851 244
500 - 999	544 903	447 545	992 448	-	992 448	200 668	43 863	244 531	1 236 979
1000 und mehr	2 852 626	4 355 993	7 208 618	-	7 208 618	1 341 695	741 652	2 083 347	9 291 966
Insgesamt	4 251 166	5 414 405	9 665 571	903	9 666 473	1 837 194	821 421	2 658 615	12 325 088
<b>35.1 Schiffbau</b>									
20 - 49	40 813	21 374	62 188	-	62 188	13 068	1 701	14 769	76 957
50 - 99	82 825	39 631	122 457	-	122 457	26 339	3 875	30 214	152 671
100 - 199	54 183	25 249	79 433	-	79 433	16 493	1 247	17 740	97 173
200 - 499	150 108	74 367	224 475	-	224 475	45 913	3 000	48 913	273 388
500 - 999	221 165	153 651	374 816	-	374 816	74 734	15 565	90 299	465 115
1000 und mehr	498 285	265 010	763 295	-	763 295	178 714	24 373	203 087	966 383
Insgesamt	1 047 380	579 284	1 626 664	-	1 626 664	355 262	49 761	405 022	2 031 687
<b>35.11 Schiffbau (ohne Boots- und Yachtbau)</b>									
Insgesamt	973 275	531 656	1 504 931	-	1 504 931	329 597	47 348	376 945	1 881 876
<b>35.12 Boots- und Yachtbau</b>									
Insgesamt	74 105	47 629	121 733	-	121 733	25 665	2 412	28 077	149 811
<b>35.20 Schienenfahrzeugbau</b>									
20 - 49	17 477	9 367	26 844	-	26 844	5 303	291	5 594	32 438
50 - 99	29 958	18 854	48 812	3	48 814	10 478	1 359	11 836	60 651
100 - 199	53 845	29 595	83 440	-	83 440	17 172	2 041	19 213	102 653
200 - 499	72 813	102 355	175 168	-	175 168	33 197	6 231	39 428	214 595
500 und mehr	689 716	813 833	1 503 549	-	1 503 549	291 978	85 754	377 732	1 881 281
Insgesamt	863 809	974 004	1 837 813	3	1 837 815	358 127	95 676	453 803	2 291 618
<b>35.30 Luft- und Raumfahrzeugbau</b>									
20 - 199	85 754	65 557	151 312	-	151 312	29 699	5 270	34 969	186 281
200 - 499	97 524	103 101	200 626	-	200 626	38 914	7 181	46 094	246 720
500 - 999	182 307	206 099	388 406	-	388 406	76 472	18 774	95 246	483 651
1000 und mehr	1 634 249	3 299 625	4 933 873	-	4 933 873	872 012	637 039	1 509 051	6 442 924
Insgesamt	1 999 834	3 674 382	5 674 216	-	5 674 216	1 017 097	668 263	1 685 360	7 359 576

8 Personalkosten 1998  
Nach Beschäftigtengrößenklassen

1 000 DM

Beschäftigte von ... bis ...	Bruttolohn- und -gehaltsumme					Sozialkosten			Personal- kosten insgesamt	
	Bruttolohn- und -gehaltsumme (ohne Heimerbeiterlöhne)				Brutto- lohnsumme für Heim- arbeiter	Bruttolohn- und gehaltsumme (einschl. Heimerbeiter- löhne)	Gesetzliche	Sonstige		zusammen
	Brutto- lohnsumme (ohne Heim- arbeiter- löhne)	Brutto- gehalt- summe	zusammen							
<b>35.4 Herst. v. Krafträdern, Fahrrädern und Behindertenfahrz.</b>										
20 - 49	19 143	8 061	27 203	66	27 269	5 394	295	5 689	32 959	
50 - 99	32 551	18 551	51 102	16	51 117	10 550	604	11 154	62 271	
100 - 199	48 112	45 307	93 419	663	94 082	18 088	1 170	19 258	113 340	
200 - 499	52 868	42 410	95 278	155	95 432	19 613	1 496	21 109	116 541	
500 und mehr	95 573	33 973	129 545	-	129 545	27 661	2 376	30 037	159 582	
Insgesamt	248 244	148 302	396 546	900	397 446	81 306	5 941	87 247	484 693	
<b>35.41 Herstellung von Kraftfahrzeugen</b>										
Insgesamt	24 803	27 026	51 830	155	51 985	10 254	1 025	11 279	63 264	
<b>35.42 Herstellung von Fahrrädern</b>										
Insgesamt	166 423	61 840	228 263	606	228 869	48 164	1 425	49 590	278 459	
<b>35.43 Herstellung von Behindertenfahrzeugen</b>										
Insgesamt	57 018	59 435	116 453	138	116 591	22 887	3 491	26 378	142 970	
<b>35.50 Fahrzeugbau ang</b>										
Insgesamt	91 898	38 434	130 332	-	130 332	25 402	1 780	27 182	157 514	
<b>DN Herst. von Möbeln, Schmuck, Musikinstrumenten usw., Recycling</b>										
20 - 49	866 419	458 498	1 324 917	14 165	1 339 082	262 781	21 539	284 320	1 623 402	
50 - 99	1 145 779	668 483	1 814 262	17 540	1 831 802	370 487	26 297	396 784	2 228 586	
100 - 199	1 515 936	879 904	2 395 840	12 688	2 408 528	499 747	41 590	541 338	2 949 866	
200 - 499	2 182 127	1 400 683	3 582 810	9 921	3 592 731	742 297	77 985	820 282	4 413 013	
500 - 999	1 028 956	668 787	1 697 742	3 214	1 700 956	352 322	38 444	390 766	2 091 722	
1000 und mehr	1 163 111	590 736	1 753 847	114	1 753 961	359 424	48 922	408 345	2 162 306	
Insgesamt	7 902 329	4 667 090	12 569 419	57 641	12 627 060	2 587 058	254 777	2 841 835	15 468 896	
<b>36 Herst. von Möbeln, Schmuck, Musikinstr., Sportgeräten usw.</b>										
20 - 49	796 299	420 150	1 216 449	14 165	1 230 614	240 846	20 330	261 176	1 491 790	
50 - 99	1 089 083	639 146	1 728 229	17 493	1 745 722	351 842	25 219	377 061	2 122 784	
100 - 199	1 434 843	843 045	2 277 888	12 688	2 290 576	474 661	38 395	513 056	2 803 631	
200 - 499	2 145 432	1 380 520	3 525 952	9 921	3 535 873	729 699	76 147	805 846	4 341 719	
500 - 999	1 028 956	668 787	1 697 742	3 214	1 700 956	352 322	38 444	390 766	2 091 722	
1000 und mehr	1 163 111	590 736	1 753 847	114	1 753 961	359 424	48 922	408 345	2 162 306	
Insgesamt	7 657 724	4 542 384	12 200 108	57 694	12 257 702	2 508 794	247 456	2 756 250	15 013 952	
<b>36.1 Herstellung von Möbeln</b>										
20 - 49	544 957	237 442	782 399	1 189	783 588	155 713	12 705	168 417	952 006	
50 - 99	802 074	465 133	1 267 207	550	1 267 757	258 157	15 822	273 979	1 541 736	
100 - 199	1 079 330	576 914	1 656 244	1 931	1 658 175	348 554	24 614	373 168	2 031 343	
200 - 499	1 655 084	1 030 755	2 685 840	651	2 686 491	554 442	48 280	602 724	3 289 215	
500 und mehr	1 865 829	977 335	2 843 163	584	2 843 747	589 863	62 684	652 546	3 496 293	
Insgesamt	5 947 275	3 287 578	9 234 852	4 906	9 239 758	1 906 727	164 107	2 070 834	11 310 593	
<b>36.11 Herstellung von Sitzmöbeln</b>										
20 - 99	277 787	126 489	404 276	635	404 911	83 619	5 674	89 293	494 204	
100 - 499	653 795	362 680	1 016 475	1 200	1 017 675	204 458	15 892	220 350	1 238 026	
500 - 999	233 247	129 281	362 528	30	362 558	78 333	5 090	83 423	445 981	
1000 und mehr	498 490	217 048	715 538	-	715 538	137 021	21 739	158 760	874 298	
Insgesamt	1 663 319	835 498	2 498 817	1 865	2 500 682	503 431	48 395	551 826	3 052 509	
<b>36.12 Herstellung von Büro- und Ladenmöbeln</b>										
20 - 49	147 558	75 258	222 816	-	222 816	41 930	3 633	45 564	268 380	
50 - 99	164 341	110 563	274 904	142	275 046	55 882	3 045	58 928	333 973	
100 und mehr	438 846	360 098	798 944	-	798 944	165 490	10 423	175 913	974 857	
Insgesamt	750 745	545 919	1 296 664	142	1 296 806	263 303	17 101	280 405	1 577 210	
<b>36.13 Herstellung von Küchenmöbeln</b>										
20 - 99	105 586	68 243	173 828	-	173 828	35 573	2 008	37 581	211 409	
100 - 499	379 881	237 611	617 492	82	617 574	131 206	8 483	139 688	757 263	
500 und mehr	382 587	281 838	664 425	9	664 434	141 222	6 809	148 032	812 466	
Insgesamt	868 053	587 692	1 455 746	91	1 455 837	308 001	17 300	325 301	1 781 138	
<b>36.14 Herstellung von sonstigen Möbeln</b>										
20 - 49	226 590	88 105	314 694	865	315 559	64 152	5 532	69 683	385 242	
50 - 99	385 117	210 041	595 158	99	595 256	119 654	7 946	127 600	722 857	
100 und mehr	1 899 551	942 974	2 842 525	1 845	2 844 370	600 121	64 728	664 849	3 509 219	
Insgesamt	2 511 257	1 241 120	3 752 377	2 808	3 755 185	783 926	78 206	862 132	4 617 317	
<b>36.15 Herstellung von Matratzen</b>										
Insgesamt	153 900	77 349	231 249	-	231 249	48 065	3 105	51 170	282 419	

8 Personalkosten 1998  
Nach Beschäftigtengrößenklassen

1 000 DM

Beschäftigte von ... bis ...	Bruttolohn- und -gehaltsumme					Sozialkosten			Personal- kosten insgesamt
	Bruttolohn- und -gehaltsumme (ohne Heimerbeiterlöhne)			Brutto- lohnsumme für Heim- arbeiter	Bruttolohn- und gehaltsumme (einschl. Heimerbeiter- löhne)	Gesetzliche	Sonstige	zusammen	
	Brutto- lohnsumme (ohne Heim- arbeiter- löhne)	Brutto- gehalt- summe	zusammen						
<b>36.2 Herstellung von Schmuck und ä. Erzeugnissen</b>									
20 - 99	83 361	75 253	158 613	1 973	160 587	31 111	2 933	34 044	194 631
100 - 199	51 257	40 636	91 893	2 066	93 949	18 477	708	19 185	113 134
200 und mehr	53 469	47 068	100 537	3 393	103 931	21 276	2 923	24 199	128 129
Insgesamt	188 087	162 957	351 044	7 422	358 466	70 864	6 563	77 428	435 894
<b>36.30 Herstellung von Musikinstrumenten</b>									
Insgesamt	179 096	83 805	262 902	4 169	267 071	53 523	6 908	60 431	327 502
<b>36.40 Herstellung von Sportgeräten</b>									
20 - 99	47 006	30 158	77 163	167	77 330	15 359	1 298	16 657	93 987
100 und mehr	116 587	62 162	178 749	64	178 813	37 762	4 696	42 458	221 271
Insgesamt	163 593	92 319	255 912	231	256 143	53 121	5 994	59 115	315 258
<b>36.50 Herstellung von Spielwaren</b>									
Insgesamt	387 367	300 590	687 957	10 872	698 829	142 096	21 115	163 211	862 040
<b>36.6 Herstellung von sonstigen Erzeugnissen</b>									
20 - 99	229 200	154 713	383 914	21 017	404 931	76 517	7 021	83 539	488 470
100 und mehr	563 106	460 421	1 023 527	8 976	1 032 503	205 944	35 748	241 692	1 274 195
Insgesamt	792 306	615 134	1 407 441	29 994	1 437 434	282 462	42 769	325 231	1 762 665
<b>36.61 Herstellung von Phantasieschmuck</b>									
Insgesamt	23 656	18 010	41 666	2 931	44 597	8 948	411	9 359	53 956
<b>36.62 Herstellung von Besen und Bürsten</b>									
Insgesamt	172 863	101 494	274 357	8 079	282 436	54 654	5 877	60 531	342 967
<b>36.63 Herstellung von Erzeugnissen ang</b>									
Insgesamt	595 788	495 630	1 091 418	18 984	1 110 402	218 860	36 481	255 341	1 365 743
<b>37 Recycling</b>									
20 - 49	70 120	38 348	108 468	-	108 468	21 935	1 209	23 144	131 613
50 - 99	56 696	29 337	86 033	47	86 080	18 645	1 078	19 723	105 803
100 - 199	81 093	36 859	117 952	-	117 952	25 087	3 195	28 282	146 234
200 und mehr	36 695	20 162	56 858	-	56 858	12 597	1 838	14 436	71 293
Insgesamt	244 605	124 706	369 311	47	369 358	78 264	7 321	85 585	454 943
<b>37.10 Recycling von Schrott</b>									
20 - 99	47 872	29 475	77 347	47	77 394	16 353	957	17 310	94 703
100 und mehr	58 003	37 218	95 221	-	95 221	19 809	4 295	24 104	119 325
Insgesamt	105 875	66 692	172 568	47	172 614	36 162	5 252	41 414	214 028
<b>37.20 Recycling v. nichtmetall. Altmaterialien u. Reststoffen</b>									
20 - 99	78 944	38 211	117 155	-	117 155	24 227	1 330	25 557	142 712
100 und mehr	59 785	19 803	79 589	-	79 589	17 875	738	18 614	98 202
Insgesamt	138 729	58 014	196 744	-	196 744	42 103	2 069	44 171	240 915

9 Ausgewählte Kosten (Anteil am Bruttonominalprodukt) 1998  
Nach Beschäftigtenklassen

Beschäftigte von ... bis ...	Prozent																
	Materialverbrauch, Einsatz an Handelsware zu Anschaffungskosten, Kosten für Lohnarbeiten					Personalkosten					Kosten für son- stige ind./ handw. Dienst- leistungen	Kosten- steuern		Mie- ten und Pach- ten	Son- sti- ge Kosten	Ab- schrei- bungen	Fremd- kapital- zinsen
	ins- ge- samt	Material- verbrauch		Ein- satz an Han- dels- ware	Kosten für Lohn- ar- bei- ten	ins- ge- samt (1)	Brutto- lohn- summe (ohne Heim- arbei- ter- löhne)	Brut- to- ge- halt- summe	Sozialkosten								
		ins- ge- samt	darunter Energie- ver- brauch					Ge- setz- liche	Son- stige		ins- ge- samt	dar- unter Ver- brauch- steuern					
<b>Bergbau und Verarbeitendes Gewerbe</b>																	
20 - 49	47,6	38,7	1,8	5,2	3,7	28,1	13,4	9,7	4,5	0,4	1,8	1,1	0,3	3,0	8,4	3,7	1,3
50 - 99	50,1	41,2	1,7	5,2	3,7	26,4	11,8	9,7	4,3	0,4	1,8	1,6	0,8	2,6	9,1	3,4	1,2
100 - 199	52,7	42,8	1,8	6,0	3,8	24,8	10,8	9,3	4,0	0,5	1,9	1,0	0,3	2,1	9,8	3,4	1,1
200 - 499	52,2	42,1	1,9	6,7	3,4	24,3	10,2	9,5	3,9	0,7	2,1	1,3	0,6	1,7	10,6	3,6	1,0
500 - 999	53,1	38,3	1,9	10,2	4,6	22,4	9,0	9,0	3,5	0,9	2,3	3,5	2,7	1,4	10,5	3,7	0,8
1000 und mehr	55,0	39,4	1,7	13,5	2,0	21,7	8,2	8,7	3,2	1,5	2,4	4,1	3,6	1,2	10,6	3,6	0,7
Insgesamt	53,4	40,1	1,8	10,4	2,9	23,1	9,4	9,0	3,6	1,1	2,2	3,0	2,4	1,6	10,3	3,6	0,9
<b>A Vorleistungsgüterproduzenten</b>																	
20 - 49	47,3	39,2	2,5	4,7	3,3	27,4	13,8	8,8	4,4	0,4	2,3	0,9	0,0	3,2	8,0	4,7	1,4
50 - 99	49,7	41,1	2,4	5,1	3,5	26,3	12,8	8,7	4,3	0,5	2,5	1,2	0,3	2,7	8,5	4,1	1,3
100 - 199	52,6	42,6	2,6	6,5	3,5	24,9	12,0	8,3	4,1	0,5	2,4	0,7	0,0	2,2	8,8	4,2	1,2
200 - 499	52,2	42,7	3,2	6,9	2,6	24,5	11,6	8,1	4,0	0,7	2,8	0,7	0,0	1,5	9,0	4,6	1,1
500 - 999	54,4	36,5	2,8	12,5	5,4	20,5	9,1	7,3	3,2	0,9	2,7	5,2	4,4	1,2	8,9	4,4	0,9
1000 und mehr	51,5	35,5	3,1	14,3	1,7	22,2	8,4	8,9	3,4	1,4	3,6	5,9	5,3	1,1	10,8	4,1	0,9
Insgesamt	51,7	38,0	2,9	11,0	2,7	23,1	9,9	8,5	3,7	1,0	3,1	3,9	3,3	1,5	9,8	4,2	1,0
<b>B Investitionsgüterproduzenten</b>																	
20 - 49	44,9	34,9	1,0	5,0	5,0	34,4	16,3	12,0	5,5	0,5	1,1	0,8	-	3,0	7,6	2,5	1,1
50 - 99	48,2	39,0	0,9	4,7	4,6	31,8	13,4	12,8	5,1	0,5	1,2	0,8	-	2,5	8,4	2,5	1,2
100 - 199	48,3	39,2	0,8	4,5	4,7	31,8	12,9	13,0	5,1	0,7	1,4	0,7	-	2,0	9,4	2,6	1,0
200 - 499	48,5	40,0	0,8	4,3	4,2	31,0	11,6	13,6	4,9	0,8	1,7	0,6	-	1,6	9,9	2,7	0,9
500 - 999	51,4	40,1	0,8	6,7	4,6	28,6	10,8	12,3	4,5	1,0	2,1	0,5	-	1,4	9,8	2,7	0,9
1000 und mehr	62,2	46,9	0,7	13,0	2,4	22,0	8,9	8,4	3,1	1,6	1,5	0,3	-	1,4	8,1	3,3	0,5
Insgesamt	57,2	44,0	0,7	10,0	3,2	25,4	10,2	10,0	3,8	1,3	1,5	0,4	-	1,6	8,5	3,0	0,7
<b>GG Gebrauchsgüterproduzenten</b>																	
20 - 49	48,2	38,9	1,1	7,4	1,9	29,6	14,6	9,6	4,8	0,4	1,2	0,6	-	2,9	8,5	2,4	1,5
50 - 99	46,5	38,8	1,3	5,3	2,4	29,9	14,8	9,7	4,9	0,4	1,3	0,9	-	3,1	9,8	2,9	1,3
100 - 199	53,5	44,5	1,0	7,2	1,8	26,1	12,6	8,6	4,4	0,4	1,3	0,7	-	2,5	9,6	2,6	1,1
200 - 499	56,3	45,4	0,8	8,6	2,3	25,4	11,8	8,6	4,2	0,6	1,3	0,6	-	2,1	9,2	2,6	0,9
500 - 999	54,6	45,4	1,0	6,8	2,3	24,0	11,5	7,9	4,0	0,7	1,5	0,7	-	1,3	10,4	3,0	0,8
1000 und mehr	54,6	31,7	0,8	22,1	0,7	23,4	9,0	9,4	3,5	1,5	1,5	0,4	-	1,1	12,7	3,3	0,7
Insgesamt	53,9	38,4	0,9	14,0	1,5	24,9	10,9	9,0	3,9	1,0	1,4	0,5	-	1,7	10,9	3,0	0,9
<b>VG Verbrauchsgüterproduzenten</b>																	
20 - 49	51,8	42,7	1,5	6,0	3,2	21,1	8,6	8,7	3,4	0,3	1,4	2,1	1,2	2,5	10,5	3,0	1,2
50 - 99	53,7	44,3	1,5	6,2	3,2	19,2	7,4	8,2	3,1	0,4	1,5	3,6	2,8	2,5	10,9	3,1	1,1
100 - 199	57,0	46,4	1,4	6,5	4,1	17,4	6,4	7,6	2,8	0,4	1,4	2,0	1,0	2,0	11,9	3,1	1,2
200 - 499	54,9	42,4	1,1	8,5	4,1	17,4	6,0	8,0	2,7	0,6	1,5	3,1	2,3	1,9	14,1	3,1	0,9
500 - 999	51,3	38,7	1,2	9,8	2,8	18,9	5,9	9,1	2,9	0,8	1,7	3,5	2,4	1,9	15,2	3,6	0,8
1000 und mehr	42,8	30,5	1,0	10,2	2,0	18,5	5,3	9,1	2,6	1,6	1,7	12,1	10,9	1,4	17,6	3,2	0,6
Insgesamt	50,1	38,4	1,2	8,6	3,0	18,4	6,1	8,5	2,8	0,9	1,6	6,2	5,2	1,8	14,7	3,2	0,9
<b>C Bergbau und Gewinnung von Steinen und Erden</b>																	
20 - 49	27,0	19,9	7,7	5,4	1,6	25,6	13,8	6,8	4,7	0,3	5,8	1,8	-	4,3	15,8	11,1	2,5
50 - 99	28,5	21,3	6,3	5,5	1,6	24,5	11,5	7,6	4,3	1,0	7,4	12,9	11,4	4,0	13,4	8,7	1,6
100 - 199	34,3	22,2	6,8	12,0	0,1	27,1	14,3	7,3	5,2	0,4	4,3	1,5	-	1,5	17,1	8,5	1,9
200 - 499	40,1	13,2	3,7	21,3	5,6	18,0	6,9	7,0	3,0	1,1	4,1	1,5	0,8	1,6	14,4	7,9	0,7
500 - 999	31,4	10,0	3,9	0,2	21,2	25,6	10,1	9,0	4,4	2,0	5,1	2,6	-	1,0	8,8	13,7	1,8
1000 und mehr	36,0	30,1	10,0	4,8	1,1	70,5	31,8	18,8	15,6	4,4	26,2	1,0	-	1,5	16,7	11,2	1,6
Insgesamt	34,8	24,6	8,1	7,6	2,6	50,2	22,8	13,9	10,6	2,9	17,2	2,3	1,1	2,0	15,7	10,4	1,6
<b>CA Kohlenbergbau, Torfgewinnung, Gewinnung v. Erdöl/Erdgas usw</b>																	
20 - 99	29,0	24,1	2,6	4,2	0,6	16,1	7,8	4,2	2,8	1,3	4,8	35,6	34,9	2,4	7,2	5,9	1,0
100 - 499	42,0	7,8	1,0	24,5	9,7	15,4	5,5	6,2	2,3	1,4	2,7	1,7	1,5	2,4	14,9	8,3	0,3
500 und mehr	35,9	29,2	9,6	4,2	2,5	70,3	31,6	18,8	15,5	4,4	26,1	1,1	-	1,5	16,2	11,3	1,6
Insgesamt	36,3	26,4	8,3	6,6	3,3	61,5	27,4	16,7	13,4	3,9	22,4	2,7	1,6	1,6	15,7	10,8	1,5
<b>10 Kohlenbergbau, Torfgewinnung</b>																	
Insgesamt	36,8	31,8	10,1	4,9	0,0	73,5	34,0	18,9	16,5	4,1	26,0	1,1	-	1,6	17,1	11,8	1,8
<b>10.10 Steinkohlenbergbau und -briketterstellung</b>																	
Insgesamt	54,1	47,0	12,7	7,0	0,0	106,9	51,2	24,6	24,5	6,6	44,0	0,8	-	1,2	19,0	9,3	2,6
<b>10.20 Braunkohlenbergbau und -briketterstellung</b>																	
Insgesamt	17,2	15,2	7,7	2,0	-	40,7	16,8	13,6	8,7	1,7	8,1	1,4	-	1,9	14,9	15,1	0,9
<b>10.30 Torfgewinnung und -verädlung</b>																	
Insgesamt	42,8	29,1	2,7	12,7	1,0	23,9	13,0	6,0	4,4	0,5	2,2	1,1	-	2,7	18,5	5,0	1,6
<b>11 Gewinnung v. Erdöl/Erdgas, Erbrg. damit verb. Dienstleistg</b>																	
Insgesamt	34,7	6,9	1,8	12,7	15,0	17,9	3,7	8,8	2,2	3,2	9,5	8,3	7,6	1,8	10,6	6,9	0,3
<b>11.10 Gewinnung von Erdöl und Erdgas</b>																	
Insgesamt	35,2	5,2	1,9	13,9	16,2	15,8	2,1	8,5	1,8	3,4	10,0	9,1	8,3	1,4	10,2	7,3	0,3

1) Einschli. Heimarbeiterlöhne.

9 Ausgewählte Kosten (Anteil am Bruttoproduktionswert) 1998  
Nach Beschäftigtengrößenklassen

Prozent

Beschäftigte von ... bis ...	Materialverbrauch, Einsatz an Handelsware zu Anschaffungskosten, Kosten für Lohnarbeiten				Personalkosten						Kosten für sonstige ind./ handw. Dienst- leistungen	Kosten- steuern		Mie- ten und Pach- ten	Son- stige Ko- sten	Ab- schrei- bungen	Fremd- kapi- tal- zinsen	
	ins- ge- samt	Material- verbrauch		Ein- satz an Han- dels- ware	Kosten für Lohn- ar- bei- ten	ins- ge- samt 1)	Brutto- lohn- summe (ohne Heim- arbei- ter- löhne)	Brut- to- ge- halt- summe	Sozialkosten									
		ins- ge- samt	darunter Energie- ver- brauch						Ge- setz- liche	Son- stige								
11.20 Erbrg.von Dienstleistg bei d.Gewinnung v. Erdöl/Erdgas																		
Insgesamt	28,6	26,1	0,7	0,1	2,3	40,7	21,0	12,3	6,5	0,8	4,9	0,2	-	6,1	15,5	2,8	0,4	
C8 Erzbergbau, Gewinnung v.Steinen u.Erden,sonstiger Bergbau																		
20 - 99	27,4	19,9	7,8	5,7	1,8	26,7	13,7	7,7	4,8	0,5	6,9	1,8	-	4,5	16,0	10,7	2,2	
100 - 499	36,2	20,8	6,9	14,9	0,4	23,8	11,2	7,6	4,4	0,6	5,1	1,3	-	1,1	15,2	7,9	1,4	
500 und mehr	33,2	23,0	9,4	10,2	-	29,7	13,7	9,0	5,3	1,7	6,3	0,7	-	1,4	18,0	11,6	1,0	
Insgesamt	31,5	20,7	7,7	9,8	1,0	26,0	12,7	7,9	4,7	0,7	6,2	1,5	-	2,8	15,7	9,7	1,8	
14 Gewinnung von Steinen und Erden,sonstiger Bergbau																		
20 - 99	27,4	19,9	7,8	5,7	1,8	26,7	13,7	7,7	4,8	0,5	6,9	1,8	-	4,5	16,0	10,7	2,2	
100 - 499	36,2	20,8	6,9	14,9	0,4	23,8	11,2	7,6	4,4	0,6	5,1	1,3	-	1,1	15,2	7,9	1,4	
500 und mehr	33,2	23,0	9,4	10,2	-	29,7	13,7	9,0	5,3	1,7	6,3	0,7	-	1,4	18,0	11,6	1,0	
Insgesamt	31,5	20,7	7,7	9,8	1,0	26,0	12,7	7,9	4,7	0,7	6,2	1,5	-	2,8	15,7	9,7	1,8	
14.1 Gewinnung von Natursteinen																		
Insgesamt	39,7	20,3	10,9	18,9	0,5	19,8	9,8	6,1	3,5	0,4	5,7	1,0	-	2,6	10,1	8,8	1,4	
14.12 Gewinnung v.Kalk-,Dolomit-,Gips-u.Anhydritstein;Kreide																		
Insgesamt	40,1	20,6	11,7	19,0	0,5	18,9	9,1	6,1	3,3	0,4	6,1	0,8	-	2,4	10,9	9,2	1,5	
14.2 Gewinnung von Kies,Sand,Ton und Kaolin																		
20 - 99	25,5	18,8	7,5	4,6	2,1	27,4	14,2	7,8	4,9	0,5	7,1	1,9	-	4,9	16,7	11,0	2,4	
100 - 499	32,4	23,3	7,5	8,6	0,5	24,6	11,9	7,7	4,6	0,5	5,5	1,4	-	1,2	15,5	8,3	1,6	
500 und mehr	34,9	23,5	9,7	11,4	-	26,9	12,2	8,8	4,3	1,5	6,7	0,5	-	1,5	17,4	10,7	1,1	
Insgesamt	29,2	21,0	7,8	7,0	1,2	26,4	13,1	7,9	4,7	0,6	6,5	1,6	-	3,1	16,4	10,0	2,0	
14.21 Gewinnung von Kies und Sand																		
20 - 99	25,6	19,0	7,5	4,5	2,1	27,3	14,1	7,8	4,9	0,5	7,2	1,9	-	5,0	16,6	11,1	2,4	
100 und mehr	34,7	24,1	7,9	10,4	0,2	24,4	11,5	7,9	4,3	0,6	6,0	1,2	-	1,4	15,6	8,9	1,2	
Insgesamt	29,8	21,3	7,7	7,3	1,2	25,9	12,9	7,8	4,6	0,6	6,6	1,6	-	3,3	16,2	10,1	1,9	
14.22 Gewinnung von Ton und Kaolin																		
20 - 99	23,1	13,7	7,3	7,4	1,9	32,8	17,5	9,1	6,0	0,3	6,9	1,6	-	1,6	18,2	10,6	1,6	
100 und mehr	22,6	18,5	9,5	2,7	1,4	30,8	15,0	8,4	5,7	1,7	5,1	1,1	-	0,9	18,9	9,2	3,5	
Insgesamt	22,7	17,5	9,1	3,7	1,5	31,3	15,5	8,6	5,8	1,4	5,5	1,2	-	1,1	18,7	9,5	3,1	
14.30 Bergbau auf chemische und Düngemittelminerale																		
Insgesamt	38,4	24,8	4,9	13,1	0,5	29,7	13,1	9,4	6,4	0,8	5,8	0,4	-	1,2	18,0	3,4	0,7	
14.40 Gewinnung von Salz																		
Insgesamt	43,0	15,3	5,4	27,6	0,1	27,0	11,8	8,5	5,6	1,2	4,0	1,1	-	0,6	15,1	9,5	0,3	
14.50 Gewinnung von Steinen und Erden ang,sonstiger Bergbau																		
Insgesamt	42,9	26,0	2,9	16,9	0,0	23,6	10,0	8,1	4,0	1,4	3,1	2,1	-	1,1	10,4	7,8	2,7	
D Verarbeitendes Gewerbe																		
20 - 49	48,0	39,1	1,7	5,2	3,8	28,1	13,4	9,7	4,5	0,4	1,7	1,1	0,3	3,0	8,3	3,5	1,3	
50 - 99	50,3	41,4	1,7	5,2	3,7	26,4	11,8	9,8	4,3	0,4	1,8	1,5	0,6	2,6	9,0	3,3	1,2	
100 - 199	52,8	42,9	1,7	6,0	3,9	24,8	10,8	9,3	4,0	0,5	1,8	1,0	0,3	2,1	9,7	3,4	1,1	
200 - 499	52,3	42,4	1,9	6,6	3,3	24,4	10,2	9,5	3,9	0,7	2,1	1,3	0,6	1,7	10,5	3,6	1,0	
500 - 999	53,1	38,4	1,9	10,3	4,5	22,4	9,0	9,0	3,5	0,9	2,3	3,5	2,7	1,4	10,6	3,7	0,8	
1000 und mehr	55,2	39,6	1,6	13,6	2,0	21,1	8,0	8,6	3,1	1,5	2,1	4,2	3,7	1,2	10,5	3,5	0,7	
Insgesamt	53,6	40,3	1,7	10,4	2,9	22,8	9,2	9,0	3,5	1,1	2,1	3,0	2,4	1,6	10,2	3,5	0,9	
DA Ernährungsgewerbe und Tabakverarbeitung																		
20 - 49	59,2	52,8	2,1	5,7	0,7	17,5	8,1	6,2	2,9	0,2	1,8	2,4	.	2,5	6,5	3,4	1,2	
50 - 99	60,6	53,9	2,0	6,3	0,4	14,8	6,8	5,2	2,4	0,3	1,7	4,5	3,9	2,4	7,7	3,4	1,1	
100 - 199	65,6	57,2	1,9	7,5	1,0	13,7	6,2	5,0	2,2	0,3	1,7	2,2	.	2,2	8,0	3,4	1,1	
200 - 499	61,9	51,5	1,4	9,7	0,8	12,5	5,5	4,6	2,0	0,4	1,5	4,2	.	1,9	11,6	3,2	0,8	
500 - 999	56,7	46,4	1,6	9,9	0,3	14,3	6,2	5,3	2,3	0,6	1,9	5,0	3,8	1,9	13,2	2,7	0,7	
1000 und mehr	44,1	33,0	0,8	10,1	1,0	11,6	4,5	4,6	1,7	0,8	1,2	21,4	.	1,5	13,7	2,4	0,4	
Insgesamt	55,8	46,1	1,4	8,9	0,8	13,2	5,7	4,9	2,1	0,5	1,5	9,3	.	1,9	11,2	3,1	0,8	
15 Ernährungsgewerbe																		
20 - 49	59,2	52,8	2,1	5,7	0,7	17,4	8,1	6,2	2,9	0,2	1,8	2,3	.	2,5	6,5	3,4	1,2	
50 - 99	61,0	54,3	2,0	6,3	0,4	14,8	6,9	5,2	2,4	0,3	1,7	4,0	.	2,5	7,8	3,4	1,1	
100 - 199	65,3	58,2	1,9	6,1	1,0	13,9	6,3	5,0	2,3	0,3	1,7	2,0	1,3	2,2	8,1	3,4	1,1	
200 - 499	62,4	51,9	1,4	9,7	0,7	12,5	5,5	4,6	2,0	0,4	1,6	3,8	3,1	1,9	11,5	3,2	0,8	
500 und mehr	57,3	46,4	1,4	9,9	1,0	14,9	6,2	5,7	2,3	0,8	1,8	1,9	0,6	2,0	15,0	3,4	0,6	
Insgesamt	60,5	51,1	1,6	8,5	0,9	14,3	6,3	5,3	2,3	0,5	1,7	2,7	1,8	2,1	11,5	3,3	0,8	

1) Einschl. Heimarbeiterlöhne.

9 Ausgewählte Kosten (Anteil am Bruttoproduktionswert) 1998  
Nach Beschäftigtengrößenklassen

Beschäftigte von ... bis ...		Materialverbrauch, Einsatz an Handelsware zu Anschaffungskosten, Kosten für Lohnarbeiten				Personalkosten					Kosten für son- stige ind./ handw. Dienst- leistungen	Kosten- steuern		Mie- ten und Pach- ten	Son- stige Ko- sten	Ab- schrei- bungen	Fremd- kapital- zin- sen	
		ins- ge- samt	Material- verbrauch		Ein- satz an Han- dels- ware	Kosten für Lohn- ar- bei- ten	ins- ge- samt 1)	Brutto- lohn- summe (ohne Heim- arbei- ter- löhne)	Brut- to- ge- halt- summe	Sozialkosten		ins- ge- samt	dar- unter Ver- brauch- steuern					
			ins- ge- samt	darunter Energie- ver- brauch						Ge- setz- liche								Son- stige
15.1 Schlachten und Fleischverarbeitung																		
20 - 49	61,8	57,5	2,2	3,3	1,0	19,3	9,8	6,2	3,1	0,2	1,6	0,7	-	2,3	5,8	2,7	0,9	
50 - 99	70,0	63,0	2,1	5,7	1,3	12,6	6,6	3,7	2,1	0,1	1,4	0,5	-	1,9	5,2	2,6	1,0	
100 - 199	68,8	62,4	1,9	5,4	1,0	13,5	6,8	4,3	2,3	0,1	1,4	0,6	-	1,8	5,6	2,9	0,8	
200 - 499	72,7	63,1	1,3	8,7	0,9	13,2	7,2	3,6	2,2	0,2	1,4	0,4	-	1,5	6,0	2,1	0,9	
500 - 999	60,5	53,1	1,3	7,1	0,3	16,1	8,1	5,1	2,6	0,2	1,7	0,6	-	1,1	9,9	3,2	0,6	
1000 und mehr	78,3	73,1	1,1	1,5	3,7	11,1	4,9	4,3	1,8	0,2	1,2	0,3	-	1,5	4,8	1,4	0,6	
Insgesamt	69,8	62,6	1,6	5,8	1,3	13,8	7,1	4,3	2,3	0,2	1,4	0,5	-	1,7	6,0	2,4	0,8	
15.11 Schlachten(ohne Schlachten von Geflügel)																		
20 - 99	82,1	77,8	1,5	1,7	2,5	6,8	4,1	1,5	1,1	0,1	0,9	0,5	-	0,6	3,5	1,8	0,7	
100 und mehr	84,1	79,8	1,1	1,9	2,5	8,1	4,2	2,4	1,3	0,2	0,7	0,1	-	0,9	4,1	1,4	0,7	
Insgesamt	83,5	79,2	1,2	1,8	2,5	7,7	4,2	2,2	1,2	0,1	0,8	0,2	-	0,8	4,0	1,5	0,7	
15.12 Schlachten von Geflügel																		
20 - 99	78,6	62,3	1,3	16,0	0,3	9,8	5,0	3,0	1,7	0,0	1,1	0,6	-	0,7	4,9	1,9	1,1	
100 und mehr	76,1	59,2	1,5	16,3	0,6	12,3	7,5	2,8	2,1	0,2	1,4	0,3	-	1,0	5,9	2,6	1,0	
Insgesamt	76,4	59,6	1,5	16,3	0,5	11,9	7,1	2,6	2,0	0,1	1,3	0,3	-	0,9	5,7	2,5	1,0	
15.13 Fleischverarbeitung																		
20 - 49	55,1	50,5	2,5	4,0	0,7	23,2	11,5	7,8	3,7	0,2	1,9	0,9	-	2,9	6,3	3,1	1,1	
50 - 99	57,5	49,8	2,7	7,5	0,2	19,0	9,6	6,0	3,2	0,2	1,8	0,5	-	3,3	7,1	3,3	1,1	
100 - 199	60,6	53,4	2,1	6,7	0,4	16,1	7,5	5,7	2,7	0,1	1,6	0,9	-	2,6	6,5	3,2	0,9	
200 - 499	68,4	60,6	1,4	7,0	0,8	15,3	8,3	4,2	2,6	0,2	1,7	0,5	-	1,8	6,5	2,1	0,8	
500 - 999	56,0	47,7	1,3	7,9	0,4	16,1	8,2	5,0	2,7	0,2	2,1	0,8	-	1,3	11,1	3,5	0,3	
1000 und mehr	64,8	57,4	2,0	3,8	3,5	18,1	7,3	7,6	3,0	0,2	1,8	0,8	-	1,9	6,9	2,9	0,8	
Insgesamt	61,7	54,5	1,9	6,5	0,8	17,3	8,6	5,6	2,9	0,2	1,8	0,7	-	2,2	7,2	2,9	0,8	
15.20 Fischverarbeitung																		
Insgesamt	68,9	54,9	1,2	13,6	0,4	15,5	7,9	4,7	2,6	0,3	1,2	0,3	-	1,0	8,2	2,2	0,7	
15.3 Obst- und Gemüseverarbeitung																		
20 - 49	57,3	50,8	2,3	5,8	0,7	16,1	7,9	5,4	2,6	0,2	2,3	1,0	-	2,3	12,6	3,7	1,3	
50 - 99	61,8	59,7	2,2	1,9	0,2	12,9	6,7	3,8	2,1	0,2	2,2	0,7	-	1,2	13,4	4,1	1,4	
100 - 199	74,3	63,1	1,5	3,7	7,6	8,8	4,2	3,0	1,5	0,1	1,2	0,3	-	1,7	11,9	1,8	0,8	
200 - 499	66,1	57,7	1,7	5,6	2,8	12,0	6,0	3,7	2,0	0,4	1,2	0,5	-	1,0	12,4	2,9	1,1	
500 - 999	59,3	49,6	1,8	9,6	0,2	13,5	6,0	4,9	2,1	0,4	2,1	0,8	-	1,9	14,2	3,3	1,5	
1000 und mehr	51,2	48,0	2,1	1,9	1,3	22,8	9,7	8,9	3,5	0,6	2,2	0,6	-	2,7	12,8	4,0	1,0	
Insgesamt	63,3	55,7	1,8	5,0	2,6	13,5	6,3	4,6	2,2	0,3	1,8	0,6	-	1,7	12,9	3,1	1,2	
15.31 Verarbeitung von Kartoffeln																		
20 - 99	57,6	43,8	3,9	13,7	0,0	20,1	11,9	4,7	3,2	0,3	2,5	0,5	-	2,1	10,4	5,2	1,2	
100 - 499	55,3	42,6	4,3	6,0	6,7	19,2	9,7	5,5	3,1	0,8	2,0	0,9	-	1,7	7,9	4,6	0,9	
500 und mehr	53,8	42,9	3,2	9,6	1,4	18,8	8,3	6,9	3,1	0,5	2,3	0,3	-	2,5	12,0	4,4	0,6	
Insgesamt	54,6	42,9	3,6	8,8	2,9	19,0	9,0	6,3	3,1	0,6	2,2	0,5	-	2,3	10,6	4,5	0,7	
15.32 Herstellung von Frucht- und Gemüsesäften																		
20 - 99	59,4	58,0	2,3	0,9	0,4	12,7	5,9	4,5	2,1	0,2	2,6	0,9	-	1,3	14,2	5,1	1,4	
100 und mehr	69,5	65,6	1,3	3,9	-	8,2	3,9	2,8	1,4	0,1	1,2	0,4	-	2,7	14,4	2,6	0,9	
Insgesamt	65,5	62,6	1,7	2,7	0,2	10,0	4,7	3,5	1,6	0,2	1,8	0,6	-	2,1	14,3	3,6	1,1	
15.33 Verarbeitung von Obst und Gemüse ang																		
20 - 99	62,0	57,5	1,8	4,3	0,3	14,4	7,8	4,0	2,4	0,2	1,6	0,7	-	1,7	12,3	2,3	1,5	
100 - 199	81,9	66,9	1,2	2,7	12,3	6,4	3,0	2,2	1,1	0,1	1,0	0,2	-	1,0	10,3	1,1	0,6	
200 - 499	69,3	60,5	1,0	7,4	1,4	12,4	6,4	3,8	2,1	0,1	1,2	0,3	-	1,0	10,2	2,7	1,3	
500 und mehr	51,6	46,6	1,1	4,9	0,2	18,6	7,8	7,5	2,8	0,6	2,2	1,1	-	1,3	17,2	3,1	2,1	
Insgesamt	65,7	57,1	1,3	4,7	3,8	13,1	6,2	4,6	2,1	0,3	1,5	0,6	-	1,2	12,9	2,3	1,4	
15.4 Herstellung v. pflanzlichen u. tierischen Ölen u. Fetten																		
Insgesamt	81,5	75,5	1,3	4,5	1,6	6,8	2,5	2,7	1,0	0,6	1,0	0,2	-	0,4	7,7	1,1	0,3	
15.41 Herstellung von rohen Ölen und Fetten																		
Insgesamt	91,2	87,5	1,5	2,3	1,4	2,0	0,8	0,8	0,3	0,1	0,9	0,3	-	0,3	2,5	0,9	0,4	
15.5 Milchverarbeitung																		
20 - 49	83,7	81,5	1,0	1,8	0,4	5,3	2,9	1,5	0,9	0,1	1,0	0,4	-	0,4	3,7	1,6	0,6	
50 - 99	85,0	82,3	1,5	2,5	0,1	5,7	3,2	1,5	1,0	0,1	1,1	0,1	-	0,2	4,6	2,2	0,6	
100 - 199	80,5	77,7	1,8	2,7	0,1	7,7	3,8	2,4	1,3	0,2	1,3	0,2	-	0,4	5,9	2,7	0,7	
200 - 499	81,1	71,7	1,0	9,3	0,0	7,0	3,3	2,2	1,1	0,3	1,2	0,2	-	0,5	7,3	2,3	0,5	
500 - 999	72,2	58,8	1,2	13,3	0,1	8,0	3,5	2,9	1,2	0,3	1,1	0,5	-	0,6	13,8	2,1	0,4	
1000 und mehr	72,2	53,0	1,1	19,1	0,2	11,1	4,9	3,8	1,8	0,5	1,5	0,4	-	1,6	10,7	2,1	0,5	
Insgesamt	77,6	67,1	1,2	10,4	0,1	7,9	3,7	2,6	1,3	0,3	1,2	0,3	-	0,7	8,9	2,2	0,5	
15.51 Milchverarbeitung (ohne Herstellung von Speiseeis)																		
Insgesamt	79,5	69,3	1,2	10,0	0,1	7,1	3,4	2,3	1,1	0,3	1,1	0,2	-	0,4	8,3	2,2	0,5	

1) Einschl. Heimarbeiterlöhne.

9 Ausgewählte Kosten (Anteil am Bruttoproduktionswert) 1998  
Nach Beschäftigtengrößenklassen

Prozent

Beschäftigte von ... bis ...	Materialverbrauch, Einsatz an Handelsware zu Anschaffungskosten, Kosten für Lohnarbeiten				Personalkosten						Kosten für son- stige ind./ handw. Dienst- leistungen	Kosten- steuern		Mie- ten und Pach- ten	Son- sti- ge Ko- sten	Ab- schrei- bungen	Fremd- kapital- zinsen	
	ins- ge- samt	Material- verbrauch		Ein- satz an Han- dels- ware	Kosten für Lohn- ar- bei- ten	ins- ge- samt 1)	Brutto- lohn- summe (ohne Heim- arbei- ter- löhne)	Brut- to- ge- halt- summe	Sozialkosten			ins- ge- samt	dar- unter Ver- brauch- steuern					
		ins- ge- samt	derunter Energie- verbrauch						Ge- setz- liche	Son- stige								
15.52 Herstellung von Speiseeis																		
Insgesamt	52,0	36,7	1,7	15,3	0,0	19,3	8,0	7,4	3,2	0,7	2,5	0,8	-	4,5	17,2	3,1	0,8	
15.6 Mahl- u. Schäl- m. Herstell. v. Stärke u. Stärkeerzeugn.																		
20 - 49	76,6	73,9	2,5	2,5	0,1	9,4	4,2	3,5	1,5	0,2	1,6	0,4	-	1,0	7,4	2,7	1,3	
50 - 99	74,1	69,1	2,8	5,0	0,1	10,1	4,6	3,6	1,6	0,2	2,3	0,3	-	0,8	7,9	3,2	1,2	
100 - 199	75,7	65,6	2,8	10,1	0,0	10,6	3,7	4,7	1,6	0,7	2,2	0,2	-	1,5	8,3	4,0	1,1	
200 - 499	62,7	58,8	3,0	3,4	0,4	17,9	7,8	6,5	2,9	0,7	2,8	0,4	-	1,5	10,0	4,9	1,3	
500 und mehr	55,7	42,1	4,2	12,6	0,9	14,1	5,5	5,1	2,0	1,5	2,2	1,1	-	1,1	16,7	6,4	0,9	
Insgesamt	66,2	58,1	3,2	7,7	0,4	13,1	5,4	4,9	2,0	0,8	2,3	0,6	-	1,2	11,2	4,7	1,1	
15.61 Mahl- und Schäl- m.																		
Insgesamt	68,2	60,9	2,2	7,1	0,3	12,7	5,2	4,9	2,0	0,7	2,0	0,5	-	1,0	10,9	3,7	1,1	
15.62 Herstellung von Stärke und Stärkeerzeugnissen																		
Insgesamt	61,2	51,4	5,8	9,1	0,7	14,0	5,8	4,9	2,1	1,2	2,9	0,8	-	1,7	12,0	7,0	1,0	
15.7 Herstellung von Futtermitteln																		
20 - 49	74,8	65,7	2,7	9,0	0,2	11,6	5,6	3,9	1,9	0,2	2,4	0,3	-	0,9	4,8	2,7	1,0	
50 - 99	83,0	65,7	1,9	17,1	0,1	6,6	2,9	2,5	1,1	0,1	1,3	0,4	-	1,5	3,4	2,1	0,7	
100 und mehr	66,1	50,4	1,1	15,3	0,5	11,1	3,5	5,4	1,6	0,6	1,3	0,6	-	1,3	10,9	1,6	0,4	
Insgesamt	69,4	54,0	1,4	15,0	0,4	10,5	3,6	4,8	1,5	0,5	1,4	0,6	-	1,3	9,2	1,8	0,5	
15.71 Herstellung von Futtermitteln für Nutztiere																		
20 - 49	76,1	67,2	2,7	8,7	0,2	11,0	5,2	3,7	1,8	0,2	2,5	0,3	-	0,9	4,6	2,4	1,1	
50 - 99	84,1	67,8	1,9	16,2	0,1	6,4	2,8	2,5	1,1	0,1	1,3	0,4	-	1,5	3,1	2,0	0,8	
100 und mehr	82,3	68,0	1,5	13,8	0,6	8,8	3,0	4,0	1,4	0,4	0,9	0,3	-	0,4	4,1	1,6	0,6	
Insgesamt	81,9	67,8	1,8	13,7	0,4	8,6	3,3	3,8	1,4	0,3	1,2	0,3	-	0,7	3,9	1,8	0,7	
15.72 Herstellung von Futtermitteln für sonstige Tiere																		
Insgesamt	51,2	34,0	0,8	16,9	0,3	13,2	4,1	6,6	1,7	0,8	1,6	1,0	-	2,0	16,9	1,7	0,2	
15.8 Sonstige Ernährungsgewerbe (ohne Getränkeherstellung)																		
20 - 49	43,1	36,6	2,3	6,3	0,3	27,2	11,6	10,8	4,5	0,3	1,7	0,7	-	4,5	6,7	3,8	1,2	
50 - 99	45,0	39,5	2,2	5,3	0,2	23,9	10,5	9,3	3,9	0,3	1,8	4,3	3,6	4,6	9,2	4,1	1,3	
100 - 199	52,2	45,1	2,1	6,7	0,4	21,6	9,5	8,2	3,4	0,4	2,0	1,1	-	3,7	8,2	4,3	1,4	
200 - 499	50,4	43,1	1,8	6,6	0,7	19,1	8,6	7,0	3,1	0,4	1,8	2,3	-	3,7	12,2	4,2	1,2	
500 - 999	54,9	42,9	1,8	11,3	0,7	19,3	8,2	7,4	3,1	0,7	2,3	2,2	-	2,9	10,9	4,5	0,9	
1000 und mehr	51,7	41,8	1,3	8,3	1,5	16,2	6,7	6,1	2,5	1,0	1,7	1,9	-	2,5	18,3	3,2	0,5	
Insgesamt	50,7	42,0	1,7	7,8	0,9	19,2	8,2	7,3	3,1	0,6	1,8	2,1	0,6	3,3	13,3	3,8	0,9	
15.81 Herstellung von Backwaren (ohne Dauerbackwaren)																		
20 - 99	32,3	25,6	2,7	6,6	0,1	36,1	15,3	14,5	5,9	0,4	2,0	0,5	-	7,0	6,5	4,6	1,4	
100 - 499	35,3	28,7	2,7	6,6	0,0	32,6	14,6	12,5	5,3	0,3	1,9	0,5	-	8,5	8,0	4,7	1,3	
500 und mehr	36,7	28,4	2,5	8,3	-	34,3	15,5	12,6	5,8	0,3	2,3	0,9	-	7,0	8,8	5,0	1,0	
Insgesamt	34,6	27,5	2,6	7,1	0,1	34,3	15,1	13,2	5,7	0,3	2,0	0,6	-	7,5	7,7	4,7	1,2	
15.82 Herstellung von Dauerbackwaren																		
20 - 99	38,4	33,9	3,5	4,4	0,1	27,5	16,1	6,7	4,4	0,3	2,3	1,0	-	6,4	14,1	7,0	1,5	
100 - 499	51,3	47,7	1,6	3,5	0,1	18,9	11,5	4,0	3,1	0,3	1,7	0,8	-	3,1	11,8	4,5	0,8	
500 und mehr	48,8	37,9	1,5	10,8	0,1	21,9	9,8	7,6	3,4	1,1	4,9	0,4	-	2,0	20,5	4,1	1,2	
Insgesamt	49,1	41,8	1,7	7,2	0,1	21,0	11,0	6,0	3,4	0,7	3,4	0,6	-	2,8	16,3	4,5	1,1	
15.83 Zuckerindustrie																		
Insgesamt	61,7	48,2	2,8	13,3	0,1	10,4	4,2	3,5	1,5	1,1	2,0	8,3	-	0,3	5,9	8,0	0,9	
15.84 Herstellung von Süßwaren (ohne Dauerbackwaren)																		
20 - 49	71,5	67,4	1,0	3,9	0,2	13,2	6,4	4,6	2,1	0,1	1,1	1,0	-	2,0	4,8	1,0	0,6	
50 - 99	61,4	54,4	1,5	6,7	0,3	17,8	8,5	6,0	2,9	0,4	1,5	0,9	-	1,6	9,3	3,3	0,5	
100 - 199	67,0	64,3	1,3	2,5	0,2	13,8	7,5	4,0	2,2	0,1	1,8	0,4	-	1,0	6,8	3,2	1,4	
200 - 499	56,0	49,8	1,4	3,6	2,5	19,0	9,8	5,6	3,2	0,4	1,8	0,5	-	2,3	14,8	3,6	1,5	
500 - 999	62,0	56,3	1,2	5,0	0,7	14,7	7,9	4,0	2,4	0,4	2,0	1,3	-	1,7	11,1	3,8	1,0	
1000 und mehr	58,1	47,7	0,6	6,6	3,9	9,2	4,3	2,8	1,4	0,7	1,0	0,9	-	3,3	14,9	1,9	0,2	
Insgesamt	60,0	51,8	0,9	5,6	2,6	11,8	5,8	3,5	1,9	0,6	1,3	0,9	-	2,6	13,0	2,5	0,6	
15.85 Herstellung von Teigwaren																		
Insgesamt	55,4	41,5	2,5	13,6	0,3	21,8	8,6	8,0	2,9	2,3	2,7	0,7	-	3,3	18,1	3,7	1,0	
15.86 Verarbeitung v. Kaffee u. Tee, Herstell. v. Kaffee-Ersatz																		
20 - 99	63,0	58,5	1,3	3,9	0,6	4,3	2,0	1,5	0,7	0,1	1,0	16,5	-	0,4	3,5	2,7	0,6	
100 und mehr	63,2	58,0	1,3	2,9	2,2	8,7	3,6	3,2	1,4	0,5	1,7	6,4	-	1,4	9,6	2,5	0,8	
Insgesamt	63,1	58,2	1,3	3,2	1,7	7,3	3,1	2,7	1,2	0,4	1,5	9,5	8,6	1,1	7,7	2,6	0,7	

1) Einschl. Heimerbeiterlöhne.

9 Ausgewählte Kosten (Anteil am Bruttoproduktionswert) 1998  
Nach Beschäftigtengrößenklassen

Beschäftigte von ... bis ...	Prozent																
	Materialverbrauch, Einsatz an Handelsware zu Anschaffungskosten, Kosten für Lohnarbeiten				Personalkosten				Kosten für son- stige ind./ handw. Dienst- leistungen	Kosten- steuern		Mis- ten und Pach- ten	Son- stige Ko- sten	Ab- schrei- bun- gen	Fremd- kapi- tal- zin- sen		
	ins- ge- samt	Material- verbrauch		Ein- satz an Han- dels- ware	Kosten für Lohn- ar- bei- ten	ins- ge- samt 1)	Brutto- lohn- summe (ohne Heim- arbei- ter- löhne)	Brut- to- ge- halt- summe		Sozialkosten						ins- ge- samt	dar- unter Ver- brau- chs- steu- ern
ins- ge- samt		darunter Energie- ver- brauch	Ge- setz- liche						Son- stige								
15.87 Herstellung von Würzen und Soßen																	
20 - 99	55,8	46,4	1,3	9,3	0,1	17,7	6,3	8,3	2,9	0,3	2,0	1,0	-	1,6	11,3	3,4	1,7
100 und mehr	47,0	38,4	1,0	8,4	0,3	18,3	6,8	7,7	2,8	1,0	1,5	0,3	-	1,6	27,6	2,6	0,4
Insgesamt	47,4	38,8	1,0	8,4	0,3	18,2	6,8	7,7	2,8	0,9	1,5	0,4	-	1,6	26,8	2,6	0,5
15.88 Herst.v.homogenisierten u.diätetischen Nahrungsmitteln																	
Insgesamt	57,4	42,7	1,1	14,5	0,2	14,7	5,3	6,3	2,4	0,7	1,3	0,4	-	3,6	16,5	2,9	1,0
15.89 Herstellung von sonst. Nahrungsmitteln (ohne Getränke)																	
20 - 99	49,5	45,2	2,0	3,7	0,6	15,2	6,1	6,3	2,4	0,4	2,1	1,2	-	2,7	15,6	3,0	1,8
100 - 499	49,2	38,6	1,9	9,8	0,8	19,4	5,7	10,2	3,1	0,4	2,6	1,2	-	1,4	15,9	4,1	2,1
500 und mehr	53,2	38,8	1,1	14,3	0,1	20,8	5,6	11,1	3,1	1,0	1,7	0,6	-	1,5	17,8	2,4	0,5
Insgesamt	51,1	39,9	1,5	10,7	0,5	19,3	5,8	9,9	2,9	0,7	2,1	1,0	-	1,7	16,7	3,1	1,3
15.9 Getränkeherstellung																	
20 - 49	50,6	40,5	2,4	9,6	0,5	15,8	7,6	5,3	2,6	0,3	2,7	8,3	.	2,5	7,9	5,4	1,9
50 - 99	42,0	31,8	1,6	9,9	0,4	16,8	7,3	6,3	2,7	0,7	2,3	14,3	13,4	3,1	11,3	5,1	1,2
100 - 199	45,8	38,0	1,9	7,4	0,4	17,2	7,2	6,6	2,7	0,7	2,6	8,5	7,2	3,6	13,0	5,6	1,6
200 - 499	43,9	29,8	1,1	13,1	0,9	11,6	4,1	5,2	1,8	0,6	1,9	12,8	.	2,2	20,3	4,2	0,8
500 - 999	38,3	32,3	1,6	5,8	0,2	17,4	6,8	6,7	2,7	1,1	3,1	6,5	.	3,5	20,9	5,7	1,0
1000 und mehr	42,6	27,7	1,1	13,5	1,4	18,1	6,5	7,8	2,8	1,1	2,0	5,2	3,9	1,5	20,1	6,3	1,0
Insgesamt	43,6	32,4	1,5	10,5	0,7	15,3	6,0	6,1	2,4	0,7	2,3	9,8	8,6	2,7	17,1	5,2	1,1
15.91 Herstellung von Spirituosen																	
20 - 99	64,6	50,0	0,3	14,6	0,1	5,7	1,7	2,9	0,8	0,3	0,4	19,3	18,9	0,6	6,6	1,1	0,4
100 und mehr	56,2	28,3	0,2	27,7	0,2	5,8	1,1	3,5	0,8	0,3	0,5	18,8	16,8	0,5	17,6	1,0	0,6
Insgesamt	59,4	36,5	0,3	22,7	0,1	5,7	1,3	3,3	0,8	0,3	0,5	19,0	17,6	0,5	13,5	1,1	0,5
15.93 Herstellung von Wein aus frischen Trauben																	
Insgesamt	42,2	29,4	0,4	12,7	0,1	7,2	2,1	3,4	1,0	0,7	1,0	30,5	29,7	0,8	10,9	2,0	0,8
15.96 Herstellung von Bier																	
20 - 99	26,8	17,8	2,7	8,4	0,6	27,3	12,9	9,0	4,4	0,9	4,5	7,0	5,9	5,7	11,8	8,9	2,6
100 - 199	33,5	24,0	2,1	8,8	0,6	23,6	9,0	9,8	3,7	1,1	3,2	10,3	8,8	7,0	13,3	7,2	2,3
200 - 499	30,0	24,2	1,9	5,4	0,4	16,8	6,1	7,2	2,6	0,9	3,0	11,5	10,6	4,3	22,5	7,5	1,2
500 - 999	32,3	24,0	1,7	8,0	0,3	17,8	6,1	7,5	2,7	1,5	4,1	9,9	8,3	5,4	20,7	6,1	1,2
1000 und mehr	35,7	22,1	1,3	11,2	2,3	14,6	4,8	6,4	2,0	1,4	2,4	8,3	6,6	1,1	25,7	5,9	1,0
Insgesamt	31,5	22,7	1,9	8,0	0,8	19,4	7,4	7,8	3,0	1,1	3,4	9,6	8,3	4,5	19,6	7,1	1,5
15.97 Herstellung von Malz																	
Insgesamt	75,9	70,8	6,2	5,1	0,0	7,3	2,9	3,0	1,1	0,3	2,5	0,4	-	0,6	6,9	4,4	2,0
15.98 Mineralbrunnen, Herstellung von Erfrischungsgetränken																	
20 - 99	44,5	32,6	2,3	10,6	1,4	21,4	10,6	7,0	3,6	0,3	2,9	1,5	-	2,4	13,0	7,2	1,5
100 - 499	52,6	46,3	1,3	4,7	1,7	12,9	5,9	4,5	2,1	0,3	2,3	1,3	.	1,5	19,1	4,3	0,8
500 und mehr	49,8	39,7	1,3	10,1	0,1	20,5	8,8	7,7	3,3	0,6	1,6	1,1	.	1,6	16,7	6,3	0,9
Insgesamt	50,7	42,2	1,4	7,4	1,0	16,7	7,5	6,0	2,7	0,4	2,1	1,2	0,1	1,6	17,5	5,4	0,9
16.00 Tabakverarbeitung																	
20 - 49	46,8	46,3	2,0	0,5	-	19,1	8,4	7,2	3,2	0,3	1,1	14,4	.	0,9	7,1	1,2	0,6
50 - 99	28,8	20,0	0,6	8,8	-	10,5	3,3	2,4	1,1	3,8	0,3	56,3	.	0,7	3,4	1,1	0,3
100 - 199	81,3	3,7	0,1	77,6	0,0	2,8	0,9	1,3	0,5	0,0	0,2	13,4	13,2	0,1	1,4	0,3	0,1
200 - 499	28,3	18,2	0,7	9,2	-0,9	15,9	5,6	6,4	2,4	1,5	0,9	35,0	34,3	1,4	13,4	1,9	1,1
500 und mehr	18,3	7,8	0,2	10,6	-	4,6	1,4	2,0	0,6	0,6	0,3	62,3	60,8	0,4	8,9	1,0	0,3
Insgesamt	20,3	8,1	0,2	12,1	0,0	4,9	1,6	2,1	0,6	0,7	0,3	60,2	58,8	0,4	8,8	1,0	0,3
DB Textil- und Bekleidungsgerber																	
20 - 49	55,1	40,2	1,5	7,1	7,9	22,8	11,0	7,6	3,7	0,3	1,1	0,7	-	2,4	8,7	2,4	1,5
50 - 99	59,2	41,7	1,6	8,1	9,3	22,7	10,1	8,4	3,7	0,4	1,2	0,8	-	2,0	9,0	2,0	1,2
100 - 199	58,6	42,3	1,6	6,2	10,1	20,5	8,6	8,1	3,3	0,3	1,4	0,7	-	1,7	9,3	2,6	1,2
200 - 499	59,0	40,9	2,0	9,5	8,6	22,9	10,0	8,4	3,8	0,6	1,5	0,6	-	1,5	9,1	2,8	1,1
500 - 999	55,9	39,5	1,6	9,2	7,2	23,1	9,6	9,0	3,7	0,8	1,8	0,6	-	1,3	12,0	3,1	1,1
1000 und mehr	53,5	34,3	1,2	9,0	10,2	22,8	9,3	9,4	3,6	0,5	1,5	0,7	-	1,7	13,8	2,3	0,8
Insgesamt	57,6	40,4	1,7	8,2	9,0	22,3	9,7	8,5	3,6	0,5	1,4	0,7	-	1,7	9,9	2,6	1,1
17 Textilgerber																	
20 - 49	53,6	42,0	2,1	6,6	5,0	23,1	11,4	7,5	3,7	0,3	1,5	0,7	-	2,8	8,1	3,2	1,5
50 - 99	54,9	43,3	2,3	5,6	5,0	25,7	12,1	8,7	4,3	0,5	1,7	0,7	-	2,4	8,2	2,8	1,3
100 - 199	55,9	42,7	2,4	6,6	5,6	22,9	10,7	8,0	3,8	0,4	1,9	0,6	-	2,0	7,7	3,5	1,3
200 - 499	57,3	43,1	3,0	9,9	4,3	25,7	12,1	8,6	4,3	0,7	2,0	0,6	-	1,3	8,2	3,7	1,2
500 - 999	54,4	40,1	2,0	10,5	3,9	24,2	10,4	8,9	3,8	1,0	2,1	0,6	-	1,0	11,5	3,6	1,1
1000 und mehr	50,5	43,3	2,6	4,1	3,1	27,8	13,4	9,3	4,6	0,5	2,5	0,7	-	2,1	10,2	3,2	0,9
Insgesamt	55,5	42,4	2,5	8,1	5,0	24,7	11,5	8,4	4,1	0,6	1,9	0,6	-	1,7	8,7	3,4	1,2

1) Einschl. Heimarbeiterlöhne.



9 Ausgewählte Kosten (Anteil am Bruttoproduktionswert) 1998  
Nach Beschäftigtengrößenklassen

Prozent

Beschäftigte von ... bis ...	Materialverbrauch, Einsatz an Handelsware zu Anschaffungskosten, Kosten für Lohnarbeiten				Personalkosten						Kosten für son- stige ind./ handw. Dienst- leistun- gen	Kosten- steuern		Mie- ten und Pach- ten	Son- sti- ge Kos- ten	Ab- schrei- bun- gen	Fremd- kapi- tal- zin- sen	
	ins- ge- samt	Material- verbrauch		Ein- satz an Han- dels- ware	Kos- ten für Lohn- ar- bei- ten	ins- ge- samt 1)	Brutto- lohn- summe (ohne Heim- arbei- ter- löhne)	Brut- to- ge- halt- summe	Sozialkosten			ins- ge- samt	dar- unter Ver- brauch- steuern					
		ins- ge- samt	darunter Energie- ver- brauch						Ge- setz- liche	Son- stige								
17.1 Spinnstoffaufbereitung und Spinnerei																		
20 - 99	52,1	47,7	4,4	1,0	3,4	25,6	13,7	7,1	4,5	0,3	2,0	0,9	-	2,1	8,0	4,1	1,7	
100 und mehr	85,9	51,1	2,9	10,9	3,9	23,5	12,0	6,8	3,9	0,7	1,9	0,4	-	1,1	6,3	2,9	1,1	
Insgesamt	64,3	50,7	3,1	9,7	3,8	23,7	12,2	6,8	3,9	0,7	1,9	0,4	-	1,2	6,5	3,1	1,1	
17.11 Baumwollaufbereitung und -spinnerei																		
Insgesamt	61,6	54,1	4,2	2,7	4,8	26,4	15,1	6,4	4,5	0,4	2,5	0,4	-	1,6	5,3	2,7	0,9	
17.15 Zwirnen und Texturieren von Filamentgarnen usw																		
Insgesamt	61,5	57,9	5,0	0,7	2,9	18,2	9,9	5,8	3,4	0,1	3,2	0,3	-	1,2	6,5	5,0	1,4	
17.16 Nähgarnfertigung																		
Insgesamt	48,8	30,0	1,7	13,5	5,3	27,0	10,4	10,9	4,1	1,6	0,9	0,9	-	1,0	12,3	3,1	1,2	
17.2 Weberei																		
20 - 49	58,9	40,6	2,5	11,0	7,3	21,5	8,6	8,9	3,5	0,4	2,6	1,1	-	1,5	6,9	3,0	1,2	
50 - 99	58,9	46,5	2,7	2,5	9,9	25,4	12,2	8,3	4,3	0,5	1,5	0,7	-	2,5	5,6	3,5	1,3	
100 - 199	63,4	48,1	2,3	6,8	8,6	20,0	8,9	7,4	3,3	0,4	1,9	0,6	-	2,0	6,1	2,8	1,6	
200 - 499	64,5	44,9	2,3	11,0	8,6	21,6	9,9	7,6	3,5	0,4	1,2	0,3	-	1,0	7,3	3,5	1,1	
500 und mehr	46,3	39,6	3,0	4,9	1,8	28,5	14,3	8,7	4,5	1,1	2,9	0,9	-	0,5	10,4	5,0	1,3	
Insgesamt	59,8	44,8	2,5	7,7	7,3	22,8	10,6	7,9	3,7	0,6	1,9	0,6	-	1,4	7,3	3,5	1,3	
17.21 Baumwollweberei																		
20 - 99	60,6	43,4	2,7	7,5	9,8	23,0	10,7	7,7	3,9	0,6	1,3	0,7	-	3,1	5,9	3,1	1,3	
100 - 499	60,5	49,5	2,7	5,6	5,3	23,8	11,3	8,1	3,9	0,5	1,7	0,4	-	2,1	7,3	3,0	1,5	
500 und mehr	43,1	35,5	3,0	5,9	1,6	29,1	14,3	9,2	4,6	1,0	3,4	0,8	-	0,6	11,7	5,5	1,2	
Insgesamt	55,6	44,7	2,8	6,0	5,0	25,2	12,0	8,4	4,1	0,6	2,1	0,6	-	1,8	8,3	3,7	1,4	
17.23 Kammgarnweberei																		
Insgesamt	70,3	51,7	1,9	0,1	18,5	19,4	9,2	6,4	3,2	0,5	1,0	0,5	-	0,6	5,2	3,0	1,2	
17.24 Seiden- und Filamentgarnweberei																		
Insgesamt	61,5	44,1	2,2	10,4	7,1	20,1	8,2	8,2	3,2	0,5	2,0	0,8	-	1,0	6,2	3,7	1,3	
17.30 Textilveredlung																		
20 - 99	47,6	37,6	4,8	1,3	8,7	28,9	13,7	10,2	4,7	0,2	2,9	0,9	-	3,0	6,5	2,3	1,1	
100 und mehr	50,9	41,7	5,5	5,5	3,7	31,5	14,2	11,1	5,2	1,0	2,9	0,6	-	1,5	8,0	4,4	1,2	
Insgesamt	50,1	40,7	5,3	4,5	4,9	30,9	14,1	10,8	5,1	0,8	2,9	0,7	-	1,9	7,7	3,9	1,2	
17.40 Herstellung v. konfektion. Textilwaren (oh. Bekleidung)																		
20 - 49	60,0	46,0	0,8	11,4	2,6	20,5	10,8	5,9	3,3	0,2	0,6	0,4	-	2,2	8,0	1,9	1,7	
50 - 99	54,6	43,4	1,0	9,2	1,9	25,3	11,8	8,8	4,1	0,5	1,2	0,7	-	2,4	11,5	2,8	1,2	
100 und mehr	51,1	40,3	1,5	6,6	4,2	26,2	12,8	8,6	4,4	0,3	1,7	0,9	-	1,8	7,8	2,7	1,3	
Insgesamt	53,7	42,2	1,3	8,2	3,4	24,8	12,2	8,1	4,1	0,3	1,4	0,8	-	2,0	8,7	2,6	1,4	
17.5 Sonstige Textilgewerbe (oh. Herstellung v. Maschenware)																		
20 - 99	51,3	44,3	2,1	5,1	1,9	24,6	11,7	8,1	4,0	0,6	2,0	0,8	-	2,6	8,5	3,4	1,4	
100 - 499	53,7	42,2	2,6	9,4	2,1	23,6	10,5	8,3	3,9	0,7	2,2	0,7	-	1,4	10,3	4,0	0,9	
500 - 999	53,0	33,9	1,4	16,3	2,8	22,9	8,5	9,9	3,5	1,1	2,4	0,4	-	1,3	14,5	3,8	1,2	
1000 und mehr	51,0	45,7	2,6	2,3	3,1	28,2	13,6	9,3	4,7	0,6	2,9	0,9	-	2,6	8,3	3,3	0,7	
Insgesamt	52,7	41,8	2,3	8,7	2,3	24,3	10,8	8,6	4,0	0,7	2,3	0,7	-	1,8	10,3	3,8	1,1	
17.51 Herstellung von Teppichen																		
Insgesamt	55,4	44,2	2,4	9,6	1,7	23,1	10,5	8,1	3,9	0,7	2,3	0,3	-	1,9	10,6	3,2	0,9	
17.54 Textilgewerbe ang																		
20 - 49	44,3	36,4	1,8	5,1	2,8	29,1	14,6	9,2	4,8	0,2	1,9	0,8	-	2,1	8,6	4,7	1,4	
50 - 99	53,6	47,7	2,0	4,2	1,7	27,1	12,6	9,0	4,3	0,9	2,5	0,9	-	2,2	6,2	2,7	1,4	
100 - 499	52,1	37,6	2,0	12,0	2,4	24,9	10,7	9,1	4,1	0,6	2,0	0,6	-	1,2	10,6	3,5	1,0	
500 und mehr	51,9	34,4	1,2	12,1	5,4	23,8	9,5	9,7	3,7	0,9	2,4	0,6	-	1,6	13,4	3,9	1,6	
Insgesamt	51,6	38,4	1,8	10,1	3,2	25,4	11,0	9,2	4,1	0,7	2,2	0,7	-	1,6	10,5	3,6	1,2	
17.60 Herstellung von gewirktem und gestricktem Stoff																		
20 - 99	68,8	43,5	1,0	6,9	18,3	19,5	8,7	7,3	3,1	0,4	0,9	0,3	-	1,7	5,9	2,1	0,9	
100 und mehr	55,8	41,8	1,9	3,6	10,4	20,3	10,2	6,4	3,4	0,3	1,6	0,7	-	1,2	6,7	5,4	1,9	
Insgesamt	60,0	42,4	1,6	4,6	13,0	20,0	9,7	6,7	3,3	0,3	1,4	0,6	-	1,4	6,4	4,3	1,6	
17.7 Herstellung von gewirkten u. gestrickten Fertigerzeugn.																		
20 - 49	49,0	35,5	1,3	3,5	9,9	27,1	14,1	8,2	4,2	0,3	0,7	0,5	-	3,7	10,0	2,6	1,7	
50 - 99	51,2	28,5	1,7	12,4	10,4	27,5	12,8	9,7	4,6	0,2	0,7	0,6	-	3,6	10,2	3,0	1,1	
100 - 199	46,3	26,4	1,0	13,1	6,8	27,5	12,1	10,3	4,5	0,5	1,1	0,6	-	1,7	14,8	3,6	1,3	
200 - 499	41,1	25,6	1,4	10,5	5,1	32,0	13,7	11,7	5,1	1,5	1,1	0,5	-	2,8	13,8	2,1	1,5	
500 und mehr	47,9	24,4	1,1	12,1	11,4	25,4	10,7	9,9	4,3	0,5	0,8	0,7	-	1,8	14,4	2,5	0,6	
Insgesamt	46,4	27,1	1,2	10,7	8,6	28,0	12,5	10,2	4,6	0,7	0,9	0,6	-	2,5	13,2	2,7	1,2	

1) Einschl. Heimarbeiterlöhne.

9 Ausgewählte Kosten (Anteil am Bruttoproduktionswert) 1998  
Nach Beschäftigtengrößklassen

Beschäftigte von ... bis ...	Prozent																
	Materialverbrauch, Einsatz an Handelsware zu Anschaffungskosten, Kosten für Lohnarbeiten				Personalkosten						Kosten für sonstige ind./ handw. Dienst- leistungen	Kosten- stauern		Miet- und Pacht- kosten	Sonstige Kosten	Ab- schrei- bungen	Fremd- kapital- zinsen
	ins- ge- samt	Material- verbrauch		Ein- satz an Hand- els- ware	Kosten für Lohn- ar- bei- ten	ins- ge- samt 1)	Brutto- lohn- summe (ohne Heim- arbei- ter- löhne)	Brut- to- ge- halt- summe	Sozialkosten			ins- ge- samt	dar- unter Ver- brauch- stauern				
17.71 Herstellung von Strumpfwaren																	
Insgesamt	45,2	26,5	1,2	10,9	7,8	28,3	11,6	11,1	4,6	1,0	0,9	0,6	-	2,3	13,4	2,4	1,2
17.72 Herstellung von Pullovern, Strickjacken u.ä.																	
20 - 99	48,9	31,6	1,5	6,5	10,8	26,2	13,3	8,2	4,2	0,2	0,7	0,6	-	3,8	10,6	3,0	1,5
100 und mehr	46,6	24,3	1,1	14,1	8,2	29,1	13,4	10,3	4,8	0,5	1,0	0,4	-	1,9	15,1	3,0	0,9
Insgesamt	47,7	27,8	1,3	10,5	9,4	27,7	13,4	9,3	4,5	0,4	0,9	0,5	-	2,8	13,0	3,0	1,2
18 Bekleidungsgerber																	
20 - 49	57,4	37,4	0,7	7,7	12,3	22,4	10,3	7,9	3,6	0,3	0,6	0,6	-	1,9	9,7	1,2	1,5
50 - 99	65,0	39,5	0,5	11,6	13,9	18,6	7,3	7,9	3,0	0,3	0,5	0,9	-	1,5	9,9	1,0	1,0
100 - 199	62,5	41,7	0,3	5,6	15,2	16,9	5,6	8,3	2,6	0,3	0,5	0,8	-	1,4	11,5	1,3	1,0
200 - 499	61,6	37,6	0,4	8,8	15,2	18,5	6,8	8,3	3,0	0,4	0,8	0,7	-	2,0	10,3	1,4	1,0
500 - 999	59,4	38,2	0,8	6,1	15,1	20,6	7,5	9,4	3,4	0,4	0,9	0,4	-	2,2	13,3	1,7	1,1
1000 und mehr	55,1	29,8	0,5	11,4	13,9	20,3	7,2	9,4	3,2	0,4	0,9	0,7	-	1,5	15,7	1,8	0,7
Insgesamt	60,7	37,6	0,5	8,5	14,6	19,0	7,0	8,5	3,0	0,3	0,7	0,7	-	1,7	11,6	1,4	1,0
18.10 Herstellung von Lederbekleidung																	
Insgesamt	70,7	49,6	0,4	16,3	4,9	15,4	5,6	6,8	2,5	0,5	0,4	0,3	-	0,7	10,1	0,6	1,0
18.2 Herstellung von Bekleidung (ohne Lederbekleidung)																	
20 - 49	56,8	36,3	0,7	7,6	12,9	22,8	10,5	8,0	3,6	0,3	0,6	0,7	-	1,9	9,7	1,2	1,5
50 - 99	65,0	40,2	0,5	10,5	14,4	18,5	7,3	7,8	3,0	0,3	0,5	0,9	-	1,5	10,0	1,0	1,0
100 - 199	62,5	41,7	0,3	5,6	15,2	16,9	5,6	8,3	2,6	0,3	0,5	0,8	-	1,4	11,5	1,3	1,0
200 - 499	61,6	37,6	0,4	8,8	15,2	18,5	6,8	8,3	3,0	0,4	0,8	0,7	-	2,0	10,3	1,4	1,0
500 - 999	59,4	38,2	0,8	6,1	15,1	20,6	7,5	9,4	3,4	0,4	0,9	0,4	-	2,2	13,3	1,7	1,1
1000 und mehr	55,1	29,8	0,5	11,4	13,9	20,3	7,2	9,4	3,2	0,4	0,9	0,7	-	1,5	15,7	1,8	0,7
Insgesamt	60,6	37,6	0,5	8,3	14,7	19,0	7,0	8,5	3,0	0,3	0,7	0,7	-	1,7	11,6	1,4	1,0
18.21 Herstellung von Arbeits- und Berufsbekleidung																	
Insgesamt	63,5	47,1	0,5	8,2	8,2	19,8	7,9	8,3	3,2	0,4	0,7	0,9	-	1,9	6,9	1,3	1,2
18.22 Herst. v. Oberbekleidung (oh. Arbeits- u. Berufsbekleidg.)																	
20 - 49	55,8	35,4	0,6	4,2	16,2	22,2	10,6	7,8	3,5	0,2	0,5	0,7	-	2,1	9,7	0,9	1,4
50 - 99	65,9	40,2	0,4	7,7	18,1	16,9	6,3	7,5	2,7	0,3	0,5	1,1	-	1,5	9,9	0,9	0,8
100 - 199	64,0	43,0	0,3	4,3	16,6	16,1	5,0	8,4	2,5	0,2	0,6	0,8	-	1,4	10,8	1,1	0,9
200 - 499	63,2	39,6	0,4	6,7	16,8	16,6	5,8	7,7	2,7	0,4	0,7	0,7	-	1,9	10,2	1,3	1,0
500 - 999	62,4	41,0	0,7	7,3	14,0	19,1	6,3	9,3	3,1	0,4	0,9	0,1	-	1,4	14,2	1,6	1,2
1000 und mehr	57,8	32,9	0,2	7,7	17,2	15,3	3,9	9,0	2,3	0,1	0,7	0,9	-	2,0	16,5	1,4	0,9
Insgesamt	62,3	39,3	0,4	6,4	16,6	16,9	5,7	8,2	2,7	0,3	0,7	0,7	-	1,7	11,7	1,2	1,0
18.23 Herstellung von Wäsche																	
20 - 49	58,6	36,4	0,7	6,8	15,4	20,3	9,5	7,2	3,2	0,2	0,6	0,7	-	1,4	12,6	1,2	1,6
50 - 99	65,8	42,6	0,6	13,8	9,5	18,4	7,3	7,6	3,0	0,3	0,5	0,5	-	1,4	11,2	1,0	1,1
100 - 199	60,3	43,2	0,4	2,4	14,7	16,8	6,6	7,2	2,6	0,4	0,5	0,7	-	0,8	14,5	1,7	1,2
200 - 499	57,4	28,5	0,6	18,5	10,4	25,6	10,3	10,6	4,2	0,6	1,0	0,5	-	2,7	11,4	1,7	0,9
500 und mehr	49,3	23,7	0,8	15,4	10,2	29,1	13,6	9,9	4,7	0,9	1,3	0,6	-	1,9	12,8	2,3	0,4
Insgesamt	57,1	33,5	0,6	11,9	11,7	22,9	9,9	8,8	3,7	0,5	0,9	0,6	-	1,7	12,6	1,7	0,9
18.24 Herstellung v. sonst. Bekleidung u. Bekleidungszubehör																	
20 - 99	54,3	30,5	0,8	17,8	5,9	28,5	12,4	10,0	4,5	0,5	0,7	0,6	-	2,2	8,2	1,3	1,5
100 und mehr	49,2	24,5	0,8	18,9	5,8	28,7	11,8	11,1	4,7	0,7	1,0	0,7	-	1,6	10,8	2,8	2,1
Insgesamt	51,8	27,6	0,8	18,3	5,9	28,6	12,1	10,5	4,6	0,6	0,9	0,7	-	1,9	9,4	2,0	1,8
18.30 Zurichtung u. Färben v. Fellen, Herstellung v. Pelzwaren																	
Insgesamt	57,9	21,6	1,3	33,8	2,5	22,1	9,7	8,5	3,6	0,2	1,2	1,5	-	2,4	7,1	1,7	2,1
DC Ledergewerbe																	
20 - 49	55,7	42,9	1,1	8,4	4,4	26,1	12,1	8,9	4,2	0,3	1,2	0,6	-	2,0	8,8	2,1	1,3
50 - 99	54,3	42,1	1,0	9,6	2,5	24,3	11,8	7,8	4,0	0,3	1,2	0,8	-	1,7	8,2	2,9	1,3
100 - 199	61,7	50,6	0,9	8,7	2,5	20,0	9,1	7,0	3,4	0,5	1,1	0,5	-	1,9	7,7	1,4	0,7
200 - 499	64,4	52,7	0,7	4,9	6,8	19,2	9,0	6,2	3,1	0,9	1,2	0,7	-	1,2	7,5	1,9	0,6
500 und mehr	72,1	49,8	0,6	21,0	1,3	18,3	7,5	6,9	2,9	1,0	0,8	0,2	-	1,0	9,0	1,7	1,1
Insgesamt	62,9	49,1	0,8	9,9	3,9	20,7	9,5	7,0	3,4	0,7	1,1	0,6	-	1,5	8,1	1,9	0,9
19 Ledergewerbe																	
20 - 49	55,7	42,9	1,1	8,4	4,4	26,1	12,1	8,9	4,2	0,3	1,2	0,6	-	2,0	8,8	2,1	1,3
50 - 99	54,3	42,1	1,0	9,6	2,5	24,3	11,8	7,8	4,0	0,3	1,2	0,8	-	1,7	8,2	2,9	1,3
100 - 199	61,7	50,6	0,9	8,7	2,5	20,0	9,1	7,0	3,4	0,5	1,1	0,5	-	1,9	7,7	1,4	0,7
200 - 499	64,4	52,7	0,7	4,9	6,8	19,2	9,0	6,2	3,1	0,9	1,2	0,7	-	1,2	7,5	1,9	0,6
500 und mehr	72,1	49,8	0,6	21,0	1,3	18,3	7,5	6,9	2,9	1,0	0,8	0,2	-	1,0	9,0	1,7	1,1
Insgesamt	62,9	49,1	0,8	9,9	3,9	20,7	9,5	7,0	3,4	0,7	1,1	0,6	-	1,5	8,1	1,9	0,9
19.10 Ledererzeugung																	
Insgesamt	66,2	58,3	2,1	1,0	6,8	19,2	10,9	4,8	3,3	0,2	2,1	0,3	-	0,9	5,4	1,8	1,1

1) Einschl. Heimarbeiterlöhne.

9 Ausgewählte Kosten (Anteil am Bruttoproduktionswert) 1998  
Nach Beschäftigtengrößenklassen

Prozent

Beschäftigte von ... bis ...	Materialverbrauch, Einsatz an Handelsware zu Anschaffungskosten, Kosten für Lohnarbeiten				Personalkosten					Kosten für son- stige ind./ handw. Dienst- leistungen	Kosten- steuern		Mie- ten und Pach- ten	Son- stige Kosten	Ab- schrei- bungen	Fremd- kapital- zinsen	
	ins- ge- samt	Material- verbrauch		Ein- satz an Han- dels- ware	Kosten für Lohn- arbei- ten	ins- ge- samt (1)	Brutto- lohn- summe (ohne Heim- arbei- ter- löhne)	Brutto- gehalt- summe	Sozialkosten								
		ins- ge- samt	darunter Energie- verbrauch						Ge- setz- liche		Son- stige						
19.20 Lederverarb. (oh. Herstellung v. Lederbekleidg. u. Schuhen)																	
20 - 49	45,2	29,1	0,8	14,1	2,0	34,9	15,9	11,6	5,7	0,3	0,7	0,6	-	3,2	10,4	1,5	1,8
50 - 99	52,5	39,5	0,5	12,2	0,9	25,4	10,1	10,1	4,1	0,6	0,5	0,8	-	2,5	11,5	1,4	1,5
100 und mehr	53,6	33,2	0,6	18,6	1,7	25,9	9,0	11,2	4,2	1,4	1,1	0,7	-	3,6	10,1	2,1	1,0
Insgesamt	51,6	34,5	0,6	15,6	1,5	27,4	10,7	10,9	4,4	0,9	0,8	0,7	-	3,2	10,6	1,8	1,3
19.30 Herstellung von Schuhen																	
20 - 49	60,1	47,3	0,9	6,7	6,0	22,6	10,4	7,9	3,5	0,3	1,3	0,6	-	1,4	8,1	2,1	0,9
50 - 99	51,5	38,5	1,1	10,1	2,9	24,8	13,6	6,6	4,2	0,1	1,6	0,9	-	1,0	6,2	4,8	1,2
100 - 199	62,3	55,2	0,6	3,9	3,2	18,6	8,7	6,6	3,1	0,3	0,8	0,6	-	1,3	7,6	1,2	0,6
200 - 499	65,8	53,4	0,4	6,4	6,1	18,3	8,4	5,9	3,0	0,9	0,9	0,8	-	1,1	8,0	1,8	0,5
500 und mehr	72,1	49,8	0,6	21,0	1,3	18,3	7,5	6,9	2,9	1,0	0,8	0,2	-	1,0	9,0	1,7	1,1
Insgesamt	64,9	50,8	0,6	10,3	3,9	19,4	8,9	6,6	3,1	0,7	0,9	0,6	-	1,2	8,0	2,0	0,8
DD Holzgewerbe (ohne Herstellung von Möbeln)																	
20 - 49	53,7	44,3	1,7	7,1	2,3	26,6	15,8	6,2	4,4	0,2	1,8	0,6	-	2,8	6,1	3,4	1,7
50 - 99	57,3	46,5	1,6	5,7	5,1	24,3	13,3	6,6	4,1	0,3	1,7	0,7	-	2,8	7,1	3,1	1,5
100 - 199	56,2	44,8	1,8	7,6	3,8	23,5	12,6	6,6	4,1	0,2	2,0	0,6	-	3,0	8,2	3,3	1,5
200 - 499	57,1	50,9	2,0	4,8	1,4	21,3	11,5	5,6	3,8	0,4	2,0	0,7	-	1,6	8,8	4,4	1,4
500 und mehr	56,0	47,1	2,7	5,0	3,9	23,2	12,5	6,3	4,0	0,4	2,7	0,4	-	1,6	8,6	4,8	1,5
Insgesamt	56,1	47,0	2,0	5,9	3,2	23,6	13,0	6,2	4,1	0,3	2,1	0,6	-	2,2	7,9	3,9	1,5
20 Holzgewerbe (ohne Herstellung von Möbeln)																	
20 - 49	53,7	44,3	1,7	7,1	2,3	26,6	15,8	6,2	4,4	0,2	1,8	0,6	-	2,8	6,1	3,4	1,7
50 - 99	57,3	46,5	1,6	5,7	5,1	24,3	13,3	6,6	4,1	0,3	1,7	0,7	-	2,8	7,1	3,1	1,5
100 - 199	56,2	44,8	1,8	7,6	3,8	23,5	12,6	6,6	4,1	0,2	2,0	0,6	-	3,0	8,2	3,3	1,5
200 - 499	57,1	50,9	2,0	4,8	1,4	21,3	11,5	5,6	3,8	0,4	2,0	0,7	-	1,6	8,8	4,4	1,4
500 und mehr	56,0	47,1	2,7	5,0	3,9	23,2	12,5	6,3	4,0	0,4	2,7	0,4	-	1,6	8,6	4,8	1,5
Insgesamt	56,1	47,0	2,0	5,9	3,2	23,6	13,0	6,2	4,1	0,3	2,1	0,6	-	2,2	7,9	3,9	1,5
20.10 Säge-, Hobel- und Holzimprägnierwerke																	
20 - 49	60,0	50,4	2,2	9,1	0,5	18,4	10,9	4,3	3,1	0,2	2,5	0,5	-	2,1	5,8	3,7	1,7
50 - 99	65,5	56,9	2,0	7,6	1,0	17,5	10,0	4,2	3,1	0,2	1,8	0,5	-	2,5	7,6	4,1	1,8
100 - 199	65,3	48,4	1,7	15,5	1,4	18,8	9,9	5,2	3,3	0,2	1,9	0,3	-	2,9	7,1	2,1	1,5
200 - 499	63,1	56,5	1,8	5,3	1,3	17,2	9,7	4,2	3,1	0,3	1,6	0,6	-	1,4	8,5	3,0	1,1
500 und mehr	55,6	41,5	1,7	13,6	0,4	23,2	11,4	7,4	3,8	0,5	2,1	0,6	-	1,4	9,8	3,3	1,2
Insgesamt	62,3	51,3	1,9	10,2	0,9	18,7	10,4	4,9	3,2	0,2	2,1	0,5	-	2,2	7,3	3,3	1,5
20.20 Furnier-, Sperrholz-, Holzfaserpl.- u. Holzspanpl.-werke																	
20 - 99	58,4	54,4	2,6	2,8	1,2	23,1	13,7	5,4	3,8	0,3	2,1	0,8	-	2,4	6,6	2,8	0,9
100 - 199	53,7	49,0	4,0	7,3	3,4	22,7	13,3	5,1	3,9	0,3	3,3	1,0	-	4,8	7,4	3,0	1,4
200 - 499	58,3	53,9	3,4	4,0	0,5	17,5	9,2	5,0	3,1	0,2	3,2	0,4	-	0,8	9,4	5,1	1,9
500 und mehr	57,3	54,1	4,3	2,7	0,6	21,3	11,3	5,8	3,6	0,5	3,4	0,2	-	0,7	8,8	5,8	2,8
Insgesamt	57,4	52,6	3,8	3,8	1,0	20,3	11,0	5,4	3,5	0,4	3,2	0,4	-	1,4	8,7	5,3	2,1
20.30 Herst. v. Konstr.-, Fertigt. t., Ausbauelement. u. ä. a. Holz																	
20 - 49	48,7	39,4	1,4	4,9	4,4	33,7	20,0	7,8	5,6	0,2	1,1	0,7	-	3,0	6,0	3,6	2,0
50 - 99	54,2	41,9	1,2	2,8	9,6	28,4	14,9	8,4	4,8	0,3	1,5	0,8	-	3,1	6,5	2,6	1,6
100 - 199	53,5	45,4	1,2	2,9	5,2	25,5	13,4	7,5	4,4	0,2	1,6	0,5	-	2,5	8,4	4,2	1,5
200 - 499	54,1	48,2	1,0	3,6	2,3	25,4	13,7	6,5	4,7	0,5	1,1	0,9	-	1,7	8,7	4,5	1,1
500 - 999	56,8	37,8	1,2	7,6	11,4	24,1	11,9	7,7	4,2	0,3	1,4	0,6	-	2,6	10,1	2,8	0,6
1000 und mehr	51,3	42,1	1,1	3,6	5,6	26,6	15,1	6,7	4,6	0,3	2,9	1,0	-	3,3	7,1	3,6	0,0
Insgesamt	53,2	43,1	1,2	4,1	6,0	27,4	14,9	7,4	4,7	0,3	1,5	0,7	-	2,6	7,8	3,7	1,2
20.40 Herst. v. Verpackungsmitteln und Lagerbehältern a. Holz																	
20 - 49	57,5	43,5	1,6	11,7	2,3	23,6	14,3	5,2	4,0	0,2	1,9	0,8	-	4,3	5,5	2,3	0,5
50 - 99	58,1	40,1	1,4	16,8	1,2	24,3	14,5	5,6	4,1	0,1	1,9	1,1	-	3,1	5,2	2,6	0,8
100 und mehr	56,3	44,6	1,9	9,9	1,8	25,9	15,1	6,0	4,5	0,4	2,2	1,5	-	0,9	5,5	3,1	0,5
Insgesamt	57,3	42,9	1,6	12,5	1,8	24,6	14,6	5,6	4,2	0,2	2,0	1,1	-	2,9	5,4	2,6	0,6
20.5 Herstellung v. Holzwaren ang. Kork-, Flecht- u. Korbwaren																	
20 - 99	46,1	36,9	1,7	7,6	1,7	28,8	16,4	7,4	4,8	0,2	1,8	0,8	-	2,6	9,0	3,0	1,7
100 und mehr	53,8	44,7	1,8	6,8	2,3	24,7	15,0	5,1	4,4	0,2	2,3	0,6	-	3,2	8,6	3,3	1,1
Insgesamt	50,3	41,1	1,7	7,2	2,0	26,6	15,6	6,1	4,6	0,2	2,1	0,7	-	2,9	8,8	3,1	1,4
20.51 Herstellung von Holzwaren ang. Veredlung von Holzwaren																	
20 - 99	43,6	34,1	1,8	7,8	1,7	30,7	17,7	7,7	5,1	0,2	2,0	0,8	-	2,7	8,8	3,2	1,7
100 und mehr	53,8	44,7	1,8	6,8	2,3	24,7	15,0	5,1	4,4	0,2	2,3	0,6	-	3,2	8,6	3,3	1,1
Insgesamt	49,5	40,1	1,8	7,2	2,1	27,3	16,2	6,2	4,7	0,2	2,2	0,7	-	3,0	8,7	3,2	1,4
20.52 Herstellung von Kork-, Flecht- und Korbwaren																	
Insgesamt	66,5	59,3	0,6	5,8	1,4	13,4	5,4	5,2	2,2	0,5	0,6	0,1	-	1,7	10,8	1,3	1,6

1) Einschl. Heimarbeiterlöhne.

9 Ausgewählte Kosten (Anteil am Bruttoproduktionswert) 1998  
Nach Beschäftigtengrößenklassen

Beschäftigte von ... bis ...	Prozent																
	Materialverbrauch, Einsatz an Handelsware zu Anschaffungskosten, Kosten für Lohnarbeiten					Personalkosten					Kosten für son- stige ind./ handw. Dienst- leistungen	Kosten- steuern		Mie- ten und Pach- ten	Son- stige Kosten	Ab- schrei- bungen	Fremd- kapital- zinsen
	ins- ge- samt	Material- verbrauch		Ein- satz an Han- dels- ware	Kosten für Lohn- ar- bei- ten	ins- ge- samt (1)	Brutto- lohn- summe (ohne Heim- arbei- ter- löhne)	Brut- to- ge- halt- summe	Ge- setz- liche	Son- stige		ins- ge- samt	dar- unter Ver- brauch- steuern				
<b>DE Papier-,Verlags- und Druckgewerbe</b>																	
20 - 49	37,6	30,1	1,1	1,7	5,9	31,7	12,3	13,7	4,8	0,5	1,5	1,1	-	4,0	12,6	4,1	1,2
50 - 99	40,9	32,3	1,5	2,0	6,5	30,0	10,6	13,9	4,6	0,5	1,8	0,9	-	3,5	12,7	3,8	1,2
100 - 199	44,7	35,1	1,8	2,8	6,8	25,8	9,7	11,1	4,0	0,6	2,0	1,2	-	2,7	14,9	3,8	1,3
200 - 499	44,5	35,1	2,6	2,5	7,0	25,8	9,2	11,5	4,0	0,9	2,6	1,1	-	1,9	14,4	4,3	0,9
500 - 999	42,7	33,5	2,6	3,8	5,4	26,5	8,7	12,5	4,1	1,0	2,9	1,0	-	2,1	14,2	4,6	0,9
1000 und mehr	42,7	33,0	2,9	5,8	3,9	25,4	8,7	11,0	3,6	2,0	2,8	1,2	-	1,6	15,7	5,0	1,1
Insgesamt	42,8	33,6	2,3	3,4	5,8	26,8	9,5	11,9	4,0	1,1	2,4	1,1	-	2,3	14,5	4,4	1,0
<b>21 Papiergewerbe</b>																	
20 - 49	49,1	41,7	2,1	5,6	1,8	27,3	14,1	8,3	4,4	0,3	2,1	0,9	-	3,1	7,8	3,6	1,5
50 - 99	51,1	44,6	3,0	3,3	3,2	25,0	12,5	7,9	4,0	0,5	2,3	0,7	-	2,7	8,6	4,4	1,2
100 - 199	51,6	43,7	3,8	6,1	1,9	25,0	12,4	8,0	4,1	0,5	3,4	0,6	-	2,9	8,8	5,1	1,3
200 - 499	52,0	47,0	5,2	4,3	0,7	21,8	10,7	6,8	3,5	0,7	4,3	0,7	-	1,4	9,5	5,1	1,0
500 - 999	52,1	44,9	4,4	5,9	1,4	21,4	10,3	6,8	3,4	0,8	4,1	0,5	-	1,7	11,5	5,0	1,2
1000 und mehr	51,8	41,6	4,4	10,0	0,2	19,2	9,1	5,8	2,8	1,4	3,3	1,2	-	1,5	12,7	5,5	1,3
Insgesamt	51,7	44,0	4,3	6,7	1,0	21,7	10,6	6,8	3,4	0,9	3,6	0,8	-	1,8	10,7	5,1	1,2
<b>21.1 Herst. von Holzstoff,Zellstoff,Papier,Karton und Pappe</b>																	
20 - 49	55,3	52,1	8,1	3,1	0,1	23,0	12,0	6,6	3,9	0,5	4,1	0,6	-	2,0	11,3	2,6	1,3
50 - 99	53,0	50,3	7,8	0,7	2,0	21,6	11,9	5,6	3,6	0,5	4,5	0,9	-	2,4	8,2	4,3	0,7
100 - 199	51,3	48,0	8,3	3,1	0,2	18,9	9,1	6,3	3,1	0,5	5,5	0,5	-	4,5	10,6	5,6	1,4
200 - 499	52,9	48,0	7,6	4,7	0,2	17,3	8,7	5,2	2,8	0,6	5,2	0,7	-	1,0	9,9	5,3	1,3
500 - 999	54,9	48,5	5,7	6,2	0,2	17,3	8,6	5,2	2,7	0,8	4,6	0,5	-	0,9	12,0	5,6	1,4
1000 und mehr	51,3	45,5	6,9	5,9	0,0	15,2	7,1	4,4	2,2	1,5	4,8	1,9	-	1,0	9,2	5,6	2,1
Insgesamt	52,7	47,4	7,0	5,2	0,2	17,0	8,3	5,1	2,6	0,9	4,9	1,0	-	1,3	10,2	5,4	1,6
<b>21.11 Herstellung von Holzstoff und Zellstoff</b>																	
Insgesamt	51,9	46,3	6,4	5,6	-	16,6	8,9	4,8	2,7	0,2	2,4	2,3	-	0,1	14,1	6,6	0,4
<b>21.12 Herstellung von Papier,Karton und Pappe</b>																	
Insgesamt	52,8	47,4	7,0	5,1	0,2	17,0	8,3	5,1	2,6	1,0	4,9	1,0	-	1,3	10,1	5,4	1,6
<b>21.2 Papier-,Karton- und Pappe-Verarbeitung</b>																	
20 - 49	48,2	40,3	1,2	5,9	2,0	27,9	14,4	8,5	4,5	0,3	1,9	0,9	-	3,3	7,3	3,8	1,5
50 - 99	50,6	42,9	1,5	4,1	3,6	26,1	12,7	8,6	4,1	0,5	1,6	0,7	-	2,7	8,7	4,4	1,4
100 - 199	51,8	41,9	1,9	7,3	2,5	27,5	13,7	8,7	4,5	0,5	2,6	0,7	-	2,2	8,1	4,9	1,2
200 - 499	51,0	46,0	2,5	3,9	1,2	26,8	13,1	8,5	4,4	0,9	3,3	0,7	-	1,9	9,1	4,8	0,8
500 - 999	48,2	39,9	2,5	5,3	3,0	27,1	12,7	9,0	4,4	0,9	3,4	0,5	-	2,9	10,8	4,4	0,8
1000 und mehr	52,1	38,5	2,4	13,3	0,3	22,3	10,6	7,0	3,3	1,4	2,1	0,6	-	1,9	15,4	5,3	0,7
Insgesamt	50,9	41,3	2,2	8,0	1,6	25,4	12,4	8,1	4,0	0,9	2,5	0,7	-	2,3	11,1	4,8	0,9
<b>21.21 H.v. Wellpapier,-pappe,Verpackungsm.a.Papier,Karton u.ä</b>																	
20 - 99	51,0	40,6	1,2	6,5	3,9	25,5	13,2	7,7	4,0	0,4	1,6	0,7	-	2,8	7,4	4,0	1,3
100 - 199	51,1	46,0	1,9	1,7	3,4	28,5	14,8	8,3	4,7	0,5	2,7	0,7	-	2,3	7,9	5,2	1,2
200 - 499	53,9	48,7	2,3	4,1	1,0	28,1	14,4	8,2	4,7	0,9	3,3	0,5	-	2,4	7,6	4,3	0,8
500 - 999	52,2	46,6	2,2	2,2	1,4	29,0	14,9	8,6	4,8	0,8	3,3	0,4	-	3,1	9,1	4,5	0,9
1000 und mehr	48,3	38,4	3,1	9,1	0,8	23,9	10,9	7,8	3,6	1,7	3,2	0,9	-	1,8	10,9	6,5	1,0
Insgesamt	51,1	44,4	2,1	4,6	2,2	27,1	13,7	8,1	4,4	0,8	2,8	0,6	-	2,5	8,5	4,9	1,1
<b>21.22 H.v. Haushalts- u. Hygieneartikel a. Zellstoff u. Papier</b>																	
20 - 99	57,5	54,2	1,8	2,7	0,7	19,3	10,1	5,8	3,2	0,2	1,7	1,2	-	1,7	8,6	5,2	1,3
100 - 499	55,7	45,7	3,7	9,7	0,3	18,2	9,9	5,1	3,0	0,1	3,7	0,7	-	1,0	13,6	5,3	1,0
500 und mehr	2,8	10,2	0,1	21,3	11,4	5,6	3,3	1,0	2,0	0,8	-	-	-	1,2	15,2	6,0	0,3
Insgesamt	53,7	43,6	2,9	9,9	0,2	20,8	11,1	5,6	3,2	0,9	2,2	0,8	-	1,2	14,8	5,9	0,4
<b>21.23 H.v. Schreibwaren,Bürobedarf a. Papier,Karton u. Pappe</b>																	
20 - 99	45,8	38,7	1,4	4,1	3,0	32,5	15,9	10,8	5,1	0,3	2,1	0,6	-	3,3	8,9	4,0	1,4
100 und mehr	52,2	28,0	0,8	20,3	3,9	25,9	9,3	11,1	3,9	1,4	2,1	0,2	-	3,9	13,6	1,9	1,8
Insgesamt	50,9	30,1	0,9	17,1	3,7	27,2	10,6	11,1	4,2	1,2	2,1	0,3	-	3,8	12,7	2,3	1,7
<b>21.24 Herstellung von Tapeten</b>																	
Insgesamt	52,9	44,8	2,8	5,3	2,7	22,8	11,2	7,3	3,6	0,6	3,1	0,4	-	1,9	9,9	5,1	1,1
<b>21.25 Herstellung v. sonst. Waren aus Papier,Karton u. Pappe</b>																	
20 - 99	46,4	42,8	1,4	2,0	1,6	28,7	13,4	10,2	4,5	0,4	1,8	0,8	-	3,7	9,1	4,3	1,5
100 und mehr	44,1	32,1	2,1	11,5	0,5	27,6	11,3	10,8	4,3	1,2	2,7	0,8	-	2,0	13,2	4,8	0,7
Insgesamt	44,7	35,1	1,9	8,8	0,8	27,9	11,9	10,7	4,3	1,0	2,5	0,8	-	2,5	12,0	4,6	0,9
<b>22 Verlags-,Druckgewerbe,Vervielfältigung</b>																	
20 - 49	35,2	27,5	0,8	0,8	6,8	32,6	11,9	14,9	4,9	0,6	1,3	1,2	-	4,2	13,6	4,2	1,1
50 - 99	36,8	27,4	0,9	1,5	7,8	32,0	9,9	16,2	4,8	0,5	1,7	1,0	-	3,9	14,4	3,6	1,2
100 - 199	40,9	30,4	0,7	1,0	9,5	26,3	8,2	12,8	3,9	0,6	1,2	1,5	-	2,6	18,2	3,1	1,3
200 - 499	39,7	27,3	0,8	1,3	11,1	28,3	8,1	14,6	4,2	1,0	1,5	1,4	-	2,2	17,6	3,9	0,7
500 - 999	33,6	22,5	0,8	1,8	9,3	31,4	7,2	18,0	4,7	1,1	1,8	1,5	-	2,5	16,9	4,2	0,6
1000 und mehr	31,4	22,2	1,0	0,5	8,7	33,0	8,1	17,4	4,5	2,2	2,1	1,2	-	1,7	19,6	4,5	0,7
Insgesamt	36,6	26,3	0,9	1,1	9,2	30,3	8,7	15,5	4,5	1,1	1,6	1,3	-	2,7	17,1	3,9	0,9

1) Einschl. Heimerbeiterlöhne.

9 Ausgewählte Kosten (Anteil am Bruttoproduktionswert) 1998  
Nach Beschäftigtenrößenklassen

Prozent

Beschäftigte von ... bis ...	Materialverbrauch, Einsatz an Handelsware zu Anschaffungskosten, Kosten für Lohnarbeiten				Personalkosten					Kosten für sonstige ind./ handw. Dienst- leistungen	Kosten- steuern		Mie- ten und Pach- ten	Son- stige Ko- sten	Ab- schrei- bungen	Fremd- kapital- zinsen	
	ins- ge- samt	Material- verbrauch		Ein- satz an Han- dels- ware	Kosten für Lohn- ar- bei- ten	ins- ge- samt 1)	Brutto- lohn- summe (ohne Heim- arbei- ter- löhne)	Brut- to- ge- halt- summe	Sozialkosten		ins- ge- samt	dar- unter Ver- brauch- steuern					
		ins- ge- samt	darunter Energie- ver- brauch						Ge- setz- liche								Son- stige
<b>22.1 Verlagsgewerbe</b>																	
20 - 49	37,2	26,7	0,3	0,9	9,6	22,3	1,4	16,3	3,2	0,6	0,4	1,9	-	1,7	25,5	1,4	0,6
50 - 99	38,4	25,3	0,3	2,1	10,9	27,0	1,9	19,7	3,9	0,5	0,9	1,2	-	2,4	21,9	1,9	0,9
100 - 199	39,6	26,4	0,3	1,4	11,8	21,2	2,3	14,1	3,0	0,6	0,6	2,0	-	1,3	25,7	1,7	1,4
200 - 499	35,5	20,1	0,4	1,3	14,1	26,2	2,9	17,8	3,8	1,1	1,0	1,7	-	1,9	23,8	2,8	0,6
500 - 999	31,5	18,1	0,6	1,9	11,5	31,0	4,5	20,2	4,7	1,1	1,5	1,6	-	2,2	19,8	4,1	0,6
1000 und mehr	26,5	17,0	0,7	0,5	9,1	33,6	5,6	20,1	4,5	2,9	2,0	1,4	-	1,8	23,8	4,2	0,8
Insgesamt	33,9	21,1	0,5	1,3	11,5	27,6	3,5	18,2	3,9	1,3	1,2	1,6	-	1,8	23,4	3,0	0,8
<b>22.11 Buchverlag und Musikverlag</b>																	
20 - 99	40,7	29,8	0,3	1,3	9,6	20,4	0,8	16,0	3,0	0,5	0,4	1,9	-	2,0	24,5	1,4	1,4
100 - 499	38,9	24,8	0,2	1,4	12,7	18,7	0,8	14,5	2,7	0,6	0,7	1,9	-	1,6	27,4	1,5	0,8
500 und mehr	47,4	34,6	0,5	6,5	6,3	21,9	2,9	14,6	3,4	1,0	1,1	1,1	-	1,6	20,6	2,7	0,7
Insgesamt	40,8	27,7	0,3	2,3	10,9	19,7	1,2	14,9	2,9	0,7	0,7	1,8	-	1,7	25,6	1,7	0,9
<b>22.12 Zeitungsverlag</b>																	
20 - 99	34,8	22,2	0,3	1,0	11,6	29,7	3,4	19,1	4,3	0,4	0,8	1,5	-	2,3	16,5	2,2	0,3
100 - 499	30,7	15,4	0,5	0,9	14,4	31,6	4,6	19,9	4,6	1,3	1,1	1,9	-	1,9	21,7	3,5	0,7
500 und mehr	25,6	14,8	0,7	0,4	10,5	34,0	6,8	20,1	4,8	1,8	2,0	1,6	-	1,8	21,6	5,1	0,8
Insgesamt	28,4	15,7	0,6	0,6	12,1	32,7	5,7	20,0	4,7	1,5	1,5	1,7	-	1,9	21,2	4,2	0,7
<b>22.13 Zeitschriftenverlag</b>																	
20 - 99	37,7	25,8	0,3	1,5	10,4	24,7	0,6	19,4	3,5	0,6	0,7	1,2	-	2,0	27,6	1,4	0,6
100 - 499	44,5	30,8	0,3	1,9	11,7	18,6	1,4	12,9	2,6	0,7	0,7	1,5	-	1,3	26,8	1,8	1,6
500 und mehr	29,4	17,9	0,6	0,8	10,7	32,4	1,0	23,0	4,4	3,9	1,5	1,3	-	2,3	24,3	2,0	0,5
Insgesamt	37,7	25,2	0,4	1,4	11,0	24,8	1,0	18,0	3,4	1,7	0,9	1,4	-	1,8	26,2	1,7	1,0
<b>22.2 Druckgewerbe</b>																	
20 - 49	34,0	28,1	1,2	0,6	5,3	38,5	17,9	14,1	5,9	0,6	1,9	0,8	-	5,5	7,0	5,7	1,4
50 - 99	35,7	29,2	1,4	1,1	5,4	36,1	16,3	13,4	5,5	0,5	2,3	0,8	-	5,1	8,3	4,9	1,4
100 - 199	43,2	36,3	1,3	0,4	6,5	33,9	16,9	10,9	5,2	0,6	1,9	0,9	-	4,6	7,0	4,9	1,0
200 - 499	46,8	39,6	1,6	1,3	6,0	32,2	17,1	9,2	5,0	0,8	2,2	0,8	-	2,8	6,9	5,6	0,9
500 und mehr	43,2	36,3	1,8	0,5	6,4	32,5	15,0	10,7	4,8	1,8	2,6	0,7	-	2,5	8,6	5,2	0,6
Insgesamt	40,8	34,1	1,5	0,8	5,9	34,6	16,7	11,6	5,3	0,9	2,2	0,8	-	4,1	7,5	5,3	1,1
<b>22.21 Zeitungsdruckerei</b>																	
20 - 99	31,0	27,9	1,7	0,2	2,9	40,3	23,5	8,9	6,1	0,4	2,4	0,9	-	4,5	4,8	6,8	1,5
100 - 499	31,8	28,5	1,6	0,0	3,4	33,1	19,4	7,5	5,0	1,2	2,6	1,4	-	6,7	7,5	6,9	0,5
500 und mehr	20,6	17,3	1,4	0,0	3,3	47,2	20,8	17,1	6,9	2,4	2,3	1,3	-	9,5	13,0	2,1	0,4
Insgesamt	27,5	24,2	1,5	0,0	3,3	39,2	20,4	11,2	5,8	1,5	2,5	1,3	-	7,5	9,3	5,1	0,6
<b>22.22 Druckerei (ohne Zeitungsdruckerei)</b>																	
20 - 99	38,1	31,4	1,3	0,9	5,8	36,2	17,2	12,7	5,6	0,5	1,9	0,7	-	5,1	7,6	5,2	1,4
100 - 199	46,3	39,1	1,2	0,4	6,8	32,3	16,0	10,5	5,0	0,6	1,9	0,8	-	4,5	7,1	4,7	1,0
200 - 499	49,3	42,0	1,6	0,7	6,6	31,5	16,8	9,0	4,9	0,7	2,1	0,8	-	2,2	6,7	5,4	0,9
500 - 999	49,5	47,0	1,8	0,3	2,2	31,5	16,2	9,1	5,1	0,8	3,3	0,2	-	1,4	5,8	5,5	1,0
1000 und mehr	45,8	36,4	2,0	0,6	8,8	29,7	13,2	10,1	4,2	2,2	2,4	0,8	-	1,5	8,5	5,5	0,4
Insgesamt	44,0	36,9	1,5	0,7	6,4	33,2	16,3	10,9	5,1	0,8	2,1	0,7	-	3,6	7,3	5,2	1,1
<b>22.23 Druckweiterverarbeitung</b>																	
Insgesamt	26,3	19,5	1,6	4,1	2,8	42,5	24,6	10,3	6,6	0,9	2,4	1,0	-	5,0	6,9	6,3	1,4
<b>22.24 Satzherstellung und Reproduktion</b>																	
Insgesamt	18,1	12,8	1,0	1,0	4,4	45,1	12,4	25,0	6,6	0,7	2,8	1,3	-	4,8	8,4	6,4	1,3
<b>22.25 Sonstige Druckgewerbe</b>																	
Insgesamt	21,9	20,8	1,1	0,9	0,1	39,7	15,2	17,7	6,4	0,3	3,6	0,7	-	12,4	9,5	6,4	1,3
<b>22.3 Vervielfältigung v. bespielten Ton-, Bild- u. Datenträgern</b>																	
20 - 99	31,4	23,0	1,1	4,5	3,8	27,2	6,7	16,5	3,6	0,5	1,2	2,1	-	8,8	13,4	5,6	1,9
100 - 199	30,1	29,7	0,9	0,3	0,1	21,8	4,3	13,7	3,4	0,3	3,1	1,9	-	1,3	29,0	7,9	1,3
200 - 499	43,1	37,6	1,0	-	5,5	24,2	9,4	11,0	3,2	0,5	1,0	1,7	-	1,3	12,5	5,1	0,7
500 und mehr	34,6	29,9	1,4	3,0	1,8	29,8	13,1	11,2	4,1	1,4	2,9	1,7	-	1,2	10,2	3,1	0,2
Insgesamt	34,9	30,1	1,3	2,4	2,3	27,8	10,8	12,1	3,9	1,1	2,5	1,8	-	2,1	13,0	4,2	0,6
<b>22.31 Vervielfältigung von bespielten Tonträgern</b>																	
Insgesamt	36,4	32,4	1,4	2,3	1,7	29,5	12,4	11,8	4,1	1,2	2,6	1,6	-	1,3	10,8	4,1	0,5
<b>DF Kokerei, Mineralölverarbeitung, Herstellung von Brutstoffen</b>																	
20 - 49	37,7	32,9	2,1	4,8	-	28,6	8,0	15,1	5,0	0,5	4,5	0,6	-	3,1	15,9	4,3	1,2
50 - 99	61,3	58,6	1,8	1,6	1,1	14,4	3,2	8,5	2,1	0,6	2,4	1,3	0,7	1,1	10,2	2,6	0,4
100 - 199	43,1	41,5	3,4	0,6	1,0	26,0	8,8	12,0	4,4	0,9	4,0	0,5	-	1,2	15,0	6,2	0,9
200 - 499	49,3	47,8	30,7	-	1,5	17,9	7,6	6,6	3,0	0,7	9,8	0,4	-	0,1	5,6	9,1	5,3
500 - 999	67,7	19,0	0,9	32,9	15,7	2,5	0,6	1,3	0,3	0,3	1,5	23,2	22,6	0,5	2,9	2,2	0,2
1000 und mehr	51,2	22,8	0,3	27,8	0,6	2,4	0,5	1,0	0,3	0,6	1,3	35,0	34,7	0,6	4,4	1,4	0,1
Insgesamt	55,4	22,4	0,7	28,6	4,5	2,7	0,6	1,2	0,3	0,5	1,4	31,4	31,0	0,6	4,1	1,7	0,1

1) Einschl. Heimarbeiterlöhne.

9 Ausgewählte Kosten (Anteil am Bruttoproduktionswert) 1998  
Nach Beschäftigtengrößenklassen

Beschäftigte von ... bis ...	Prozent																
	Materialverbrauch, Einsatz an Handelsware zu Anschaffungskosten, Kosten für Lohnarbeiten				Personalkosten				Kosten für sonstige ind./ handw. Dienst- leistungen	Kosten- steuern		Mie- ten und Pach- ten	Son- stige Kosten	Ab- schrei- bungen	Fremd- kapital- zinsen		
	ins- ge- samt	Material- verbrauch		Eins- satz an Hand- els- ware	Kosten für Lohn- ar- bei- ten	ins- ge- samt (ohne Heim- arbei- ter- löhne)	Brut- to- ge- halt- summe	Sozialkosten		ins- ge- samt	dar- unter Ver- brauch- steuern						
<b>23 Kokerei, Mineralölverarbeitung, Herstellung von Brutstoffen</b>																	
20 - 49	37,7	32,9	2,1	4,8	-	28,6	8,0	15,1	5,0	0,5	4,5	0,6	.	3,1	15,9	4,3	1,2
50 - 99	61,3	58,6	1,8	1,6	1,1	14,4	3,2	8,5	2,1	0,6	2,4	1,3	0,7	1,1	10,2	2,5	0,4
100 - 199	43,1	41,5	3,4	0,6	1,0	26,0	8,8	12,0	4,4	0,9	4,0	0,5	.	1,2	15,0	6,2	0,9
200 - 499	49,3	47,8	30,7	-	1,5	17,9	7,6	6,6	3,0	0,7	9,8	0,4	0,1	5,6	9,1	5,3	1,1
500 - 999	67,7	19,0	0,9	32,9	15,7	2,5	0,6	1,3	0,3	0,3	1,5	23,2	22,6	0,5	2,9	2,2	0,2
1000 und mehr	51,2	22,8	0,3	27,8	0,6	2,4	0,5	1,0	0,3	0,6	1,3	35,0	34,7	0,6	4,4	1,4	0,1
Insgesamt	55,4	22,4	0,7	28,6	4,5	2,7	0,8	1,2	0,3	0,5	1,4	31,4	31,0	0,6	4,1	1,7	0,1
<b>DG Chemische Industrie</b>																	
20 - 49	50,8	41,2	2,4	8,9	0,7	20,2	6,0	10,7	3,0	0,5	1,7	1,0	-	2,1	13,2	3,4	1,2
50 - 99	51,1	42,8	2,4	7,4	0,9	19,5	5,8	10,1	3,0	0,6	2,2	1,2	-	1,8	13,3	4,0	1,1
100 - 199	53,6	41,6	2,2	11,2	0,8	19,5	5,7	9,9	3,0	0,8	1,8	0,7	-	1,3	13,6	3,6	1,0
200 - 499	53,6	40,6	2,6	11,7	1,3	19,9	5,5	10,4	3,0	1,1	2,0	0,9	.	1,2	14,5	3,8	1,0
500 - 999	50,6	36,7	3,0	12,9	1,0	19,9	5,3	10,4	2,9	1,4	3,5	1,0	-	1,4	16,6	4,1	0,8
1000 und mehr	46,0	29,9	3,5	14,9	1,8	23,4	6,2	11,9	3,3	1,9	4,3	1,1	.	1,3	16,7	4,8	0,9
Insgesamt	48,1	33,2	3,2	13,3	1,5	22,1	6,0	11,4	3,2	1,6	3,7	1,1	.	1,3	16,1	4,5	0,9
<b>24 Chemische Industrie</b>																	
20 - 49	50,8	41,2	2,4	8,9	0,7	20,2	6,0	10,7	3,0	0,5	1,7	1,0	-	2,1	13,2	3,4	1,2
50 - 99	51,1	42,8	2,4	7,4	0,9	19,5	5,8	10,1	3,0	0,6	2,2	1,2	-	1,8	13,3	4,0	1,1
100 - 199	53,6	41,6	2,2	11,2	0,8	19,5	5,7	9,9	3,0	0,8	1,8	0,7	-	1,3	13,6	3,6	1,0
200 - 499	53,6	40,6	2,6	11,7	1,3	19,9	5,5	10,4	3,0	1,1	2,0	0,9	.	1,2	14,5	3,8	1,0
500 - 999	50,6	36,7	3,0	12,9	1,0	19,9	5,3	10,4	2,9	1,4	3,5	1,0	-	1,4	16,6	4,1	0,8
1000 und mehr	46,0	29,9	3,5	14,9	1,8	23,4	6,2	11,9	3,3	1,9	4,3	1,1	.	1,3	16,7	4,8	0,9
Insgesamt	48,1	33,2	3,2	13,3	1,5	22,1	6,0	11,4	3,2	1,6	3,7	1,1	.	1,3	16,1	4,5	0,9
<b>24.1 Herstellung von chemischen Grundstoffen</b>																	
20 - 49	63,8	50,9	5,6	11,8	1,1	13,8	4,8	6,2	2,2	0,6	2,7	0,9	-	1,1	9,3	3,7	1,0
50 - 99	58,9	50,0	4,8	6,8	0,2	14,4	5,5	6,2	2,2	0,5	3,1	1,0	-	1,6	12,0	6,3	1,4
100 - 199	63,1	45,7	4,1	16,8	0,6	13,7	5,2	5,9	2,1	0,5	2,3	0,5	-	0,9	9,8	4,0	0,8
200 - 499	61,4	49,1	6,0	12,0	0,3	13,6	4,9	5,8	2,0	0,9	3,1	1,0	-	1,0	11,5	4,5	1,2
500 - 999	49,2	40,4	5,8	8,7	0,2	16,8	6,2	7,0	2,5	1,1	6,1	1,9	-	1,3	15,9	5,8	0,6
1000 und mehr	47,1	29,8	5,0	15,3	2,0	22,1	6,6	10,7	3,2	1,5	5,3	1,3	.	1,4	13,9	5,1	0,8
Insgesamt	49,2	33,3	5,1	14,3	1,6	20,5	6,4	9,8	3,0	1,4	5,0	1,3	.	1,3	13,7	5,1	0,9
<b>24.12 Herstellung von Farbstoffen und Pigmenten</b>																	
Insgesamt	55,0	45,3	4,0	8,8	0,9	19,2	7,2	8,4	2,8	0,8	4,4	0,3	-	1,1	11,4	4,6	0,9
<b>24.13 H. v. sonst. anorganischen Grundstoffen u. Chemikalien</b>																	
20 - 99	53,3	40,1	6,1	12,5	0,7	15,0	5,8	6,1	2,4	0,8	3,7	0,9	-	0,7	15,5	6,2	0,8
100 - 499	55,1	46,3	13,8	8,5	0,3	17,0	7,4	6,0	2,8	0,8	5,5	0,5	-	1,0	14,2	7,0	2,7
500 und mehr	65,0	26,3	2,8	38,5	0,3	17,4	4,8	8,4	2,4	1,8	2,3	0,4	-	0,7	8,6	3,1	0,2
Insgesamt	63,2	29,3	4,2	33,6	0,3	17,2	5,1	8,0	2,5	1,7	2,7	0,5	-	0,8	9,6	3,8	0,5
<b>24.14 H. v. sonst. organischen Grundstoffen und Chemikalien</b>																	
20 - 499	59,1	48,0	5,5	10,7	0,5	13,0	4,6	5,7	1,9	0,8	3,1	1,2	-	1,2	10,4	4,6	1,1
500 und mehr	39,9	29,7	4,5	7,0	3,2	23,7	7,4	11,2	3,4	1,7	5,4	2,1	.	1,1	16,6	5,8	1,0
Insgesamt	41,9	31,7	4,6	7,4	2,9	22,5	7,1	10,6	3,2	1,6	5,2	2,0	.	1,1	15,9	5,7	1,0
<b>24.15 Herstellung v. Düngemitteln und Stickstoffverbindungen</b>																	
Insgesamt	37,3	35,5	7,4	1,4	0,3	27,1	12,0	8,8	5,8	0,6	5,8	0,1	-	1,6	19,7	5,7	0,2
<b>24.16 Herstellung von Kunststoff in Primärformen</b>																	
20 - 49	66,3	54,7	3,1	9,4	2,2	13,9	6,4	4,9	2,2	0,5	3,2	0,4	-	0,9	9,1	4,2	1,2
50 - 99	65,4	58,7	4,5	6,6	0,0	12,2	4,9	5,0	1,9	0,4	3,4	0,8	-	0,9	9,1	6,7	1,7
100 - 199	70,7	46,8	2,0	23,3	0,6	10,8	3,9	4,9	1,7	0,4	1,4	0,4	-	0,6	8,1	3,3	0,6
200 - 499	64,5	48,2	3,9	16,3	0,1	13,4	5,1	5,3	1,9	1,2	1,8	0,8	-	0,5	11,7	3,6	0,6
500 - 999	51,1	40,0	5,0	10,9	0,2	14,6	5,5	6,1	2,2	0,9	8,9	1,9	-	0,9	17,8	6,1	0,6
1000 und mehr	50,8	31,7	5,9	17,8	1,3	21,0	6,0	10,7	3,0	1,3	6,0	1,0	-	1,7	12,0	4,8	0,8
Insgesamt	52,8	34,8	5,5	17,0	1,1	19,3	5,8	9,5	2,8	1,2	5,7	1,1	-	1,5	12,2	4,9	0,8
<b>24.20 Herst.v. Schädlingsbekämpfungs- u. Pflanzenschutzmitteln</b>																	
Insgesamt	41,5	28,1	1,2	10,0	3,3	21,1	4,1	12,6	2,9	1,5	2,8	0,6	-	1,1	24,6	4,4	2,7
<b>24.30 Herstellung von Anstrichmitteln, Druckfarben und Kitten</b>																	
20 - 49	49,2	41,8	0,9	7,1	0,3	25,9	7,7	13,6	3,8	0,5	1,3	0,8	-	2,8	11,8	2,4	1,3
50 - 99	51,1	47,6	0,9	3,4	0,1	26,1	6,8	14,4	4,1	0,8	1,7	0,9	-	1,8	11,9	3,2	1,0
100 - 199	53,7	44,9	1,1	8,6	0,1	21,1	5,8	11,4	3,3	0,7	1,6	0,7	-	1,8	11,2	3,0	1,4
200 - 499	53,7	36,1	0,9	17,6	0,0	23,8	6,0	13,3	3,7	0,8	1,2	1,1	-	1,1	12,9	2,7	0,6
500 - 999	54,0	38,8	0,8	14,7	0,5	22,4	5,8	11,6	3,3	1,6	2,4	0,5	-	1,4	15,0	2,7	0,5
1000 und mehr	48,4	34,9	0,8	13,5	0,0	23,8	6,9	12,4	3,5	0,9	3,0	0,7	-	1,9	12,5	3,9	0,7
Insgesamt	51,6	38,9	0,9	12,6	0,2	23,4	6,4	12,5	3,5	1,0	2,1	0,8	-	1,7	12,8	3,1	0,8

1) Einschl. Heimarbeiterlöhne.

9 Ausgewählte Kosten (Anteil am Bruttoproduktionswert) 1998  
Nach Beschäftigtengrößenklassen

Prozent

Beschäftigte von ... bis ...	Materialverbrauch, Einsatz an Handelsware zu Anschaffungskosten, Kosten für Lohnarbeiten				Personalkosten					Kosten für sonstige ind./ handw. Dienst- leistungen	Kosten- steuern		Mie- ten und Pach- ten	Son- stige Kosten	Ab- schrei- bungen	Fremd- kapi- tal- zinsen	
	ins- ge- samt	Material- verbrauch		Ein- satz an Han- dels- ware	Kosten für Lohn- ar- bei- ten	ins- ge- samt (1)	Brutto- lohn- summe (ohne Heim- arbei- ter- löhne)	Brut- to- ge- halt- summe	Sozialkosten		ins- ge- samt	der- unter Ver- brauch- steuern					
		ins- ge- samt	darunter Energie- ver- brauch						Ge- setz- liche								Son- stige
<b>24.4 Herstellung von pharmazeutischen Erzeugnissen</b>																	
20 - 99	35,2	25,9	1,3	7,9	1,4	21,0	4,9	12,5	3,0	0,6	1,6	1,9	-	2,2	19,6	3,6	1,0
100 - 499	44,6	32,0	0,8	9,0	3,6	25,1	4,8	15,2	3,7	1,4	1,5	1,0	.	1,5	17,4	4,1	1,2
500 - 999	48,7	32,3	0,6	14,2	2,2	21,2	2,4	14,2	2,9	1,8	1,3	0,8	-	1,4	21,7	2,8	0,9
1000 und mehr	38,5	24,0	1,0	12,8	1,7	29,4	4,8	17,6	3,7	3,3	2,7	1,1	-	1,6	24,2	4,6	1,0
Insgesamt	41,0	26,8	0,9	12,1	2,1	27,0	4,4	16,5	3,6	2,6	2,2	1,1	.	1,5	22,4	4,2	1,0
<b>24.41 Herstellung von pharmazeutischen Grundstoffen</b>																	
Insgesamt	43,5	24,8	2,6	17,6	1,1	17,8	3,9	10,1	2,5	1,2	1,7	0,7	-	1,8	11,9	3,7	0,8
<b>24.42 H.v. pharmazeutischen Spezialitäten u. sonst. Erzeugn.</b>																	
Insgesamt	40,9	26,8	0,9	12,0	2,1	27,1	4,4	16,5	3,6	2,6	2,2	1,1	.	1,5	22,5	4,2	1,0
<b>24.5 Herst.v. Seifen, Wasch-, Reinigungs- u. Körperpflegemitteln</b>																	
20 - 49	42,4	32,5	0,9	9,5	0,4	22,1	6,9	11,4	3,5	0,4	1,3	1,3	-	2,6	15,9	3,5	1,4
50 - 99	50,4	42,8	0,7	6,3	1,2	21,4	6,3	11,1	3,5	0,4	1,1	0,8	-	1,7	17,7	2,7	1,0
100 - 199	48,6	41,9	1,0	4,7	2,0	20,4	6,7	9,6	3,1	1,0	1,5	0,6	-	1,3	16,0	3,3	0,9
200 - 499	51,5	43,5	0,6	7,5	0,5	18,9	6,4	8,7	2,9	0,9	1,2	0,1	-	1,6	22,6	3,2	0,7
500 - 999	44,5	29,4	1,3	14,3	0,8	26,8	4,0	17,4	3,5	1,9	1,1	0,2	-	2,7	20,8	3,2	0,9
1000 und mehr	44,1	30,0	0,9	12,6	1,5	21,1	4,0	11,8	2,8	2,3	2,6	0,8	-	0,8	24,9	3,2	1,0
Insgesamt	45,7	33,4	0,9	11,1	1,3	21,2	4,7	11,6	3,0	1,9	2,1	0,7	-	1,2	23,0	3,2	1,0
<b>24.51 Herst. von Seifen, Wasch-, Reinigungs- und Poliermitteln</b>																	
20 - 99	49,1	38,4	0,9	9,5	1,1	23,9	6,8	12,7	3,9	0,5	1,3	0,9	-	2,2	16,0	3,3	1,0
100 - 499	50,8	40,9	1,1	9,2	0,7	20,2	6,2	9,7	3,2	1,1	1,4	0,3	-	1,5	17,4	4,1	0,9
500 und mehr	50,2	36,4	1,4	12,8	1,1	20,4	4,2	11,3	2,8	2,0	2,6	0,8	-	0,9	19,3	3,2	1,4
Insgesamt	50,3	37,4	1,3	11,9	1,0	20,6	4,8	11,1	3,0	1,7	2,3	0,7	-	1,1	18,7	3,4	1,3
<b>24.52 Herstellung von Duft- und Körperpflegemitteln</b>																	
20 - 99	44,3	38,7	0,7	5,0	0,5	18,8	6,2	8,2	3,0	0,2	1,1	1,2	-	2,0	18,3	2,7	1,4
100 - 499	50,2	44,2	0,5	4,6	1,3	19,0	6,7	8,5	2,9	0,9	1,2	0,3	-	1,5	22,1	2,6	0,7
500 und mehr	38,0	23,4	0,5	12,9	1,7	23,1	3,9	13,7	3,1	2,5	2,2	0,7	-	1,3	29,7	3,1	0,6
Insgesamt	41,4	29,5	0,5	10,3	1,6	21,8	4,7	12,1	3,0	2,0	1,9	0,6	-	1,4	27,1	3,0	0,7
<b>24.6 Herstellung von sonstigen chemischen Erzeugnissen</b>																	
20 - 49	48,7	42,9	1,4	5,6	0,1	21,7	5,5	12,7	3,2	0,4	1,3	1,0	-	2,0	13,2	3,6	1,4
50 - 99	55,8	40,5	1,9	13,2	2,0	19,1	5,7	10,0	2,9	0,5	2,3	1,3	-	1,6	9,9	2,6	0,9
100 - 199	52,2	38,7	1,3	12,8	0,6	20,9	5,6	11,2	3,3	0,9	2,0	0,6	-	1,1	15,1	3,0	0,7
200 - 499	51,9	37,5	1,1	14,0	0,4	21,6	6,3	10,8	3,2	1,1	1,8	0,6	-	1,1	12,5	3,2	0,9
500 - 999	55,1	33,9	1,3	19,9	1,2	19,9	5,5	10,6	2,9	1,0	1,8	0,7	-	1,3	13,4	3,7	0,7
1000 und mehr	52,1	40,9	1,7	9,6	1,6	24,8	8,6	10,4	3,6	2,2	2,7	0,4	-	0,9	14,3	6,1	0,7
Insgesamt	53,0	38,2	1,4	13,7	1,1	21,8	6,8	10,7	3,2	1,3	2,1	0,7	-	1,2	13,4	4,1	0,8
<b>24.61 Herstellung von pyrotechnischen Erzeugnissen</b>																	
Insgesamt	49,0	41,7	0,9	7,2	0,1	21,5	9,4	7,5	3,6	0,7	1,6	1,8	-	1,3	9,0	5,9	1,4
<b>24.62 Herstellung von Klebstoffen und Gelatine</b>																	
Insgesamt	54,3	39,7	2,4	13,9	0,7	21,1	6,7	10,2	3,2	1,0	2,2	0,7	-	1,1	11,6	3,5	1,1
<b>24.63 Herstellung von ätherischen Ölen</b>																	
Insgesamt	51,8	43,8	0,9	7,5	0,4	22,5	4,9	13,5	3,4	0,7	1,1	1,1	-	0,8	11,2	3,8	0,6
<b>24.66 Herstellung von chemischen Erzeugnissen ang</b>																	
20 - 99	54,5	41,7	1,7	11,0	1,8	20,6	5,6	11,4	3,1	0,5	1,9	1,3	-	1,9	10,9	3,0	1,2
100 - 499	48,5	37,6	1,0	10,3	0,6	21,1	5,6	11,2	3,1	1,1	1,9	0,6	-	1,1	15,3	3,1	0,7
500 und mehr	51,0	27,9	1,2	22,0	1,2	23,1	7,3	11,3	3,4	1,0	1,5	0,5	-	1,3	15,7	6,2	0,9
Insgesamt	50,7	34,0	1,2	15,7	1,1	21,9	6,4	11,3	3,2	1,0	1,7	0,7	-	1,3	14,7	4,5	0,9
<b>24.70 Herstellung von Chemiefasern</b>																	
Insgesamt	56,8	43,2	4,2	12,4	1,2	20,5	9,9	5,8	3,0	1,9	4,3	0,3	-	0,6	9,3	4,6	0,8
<b>DH Herstellung von Gummi- und Kunststoffwaren</b>																	
20 - 49	47,2	41,7	2,2	3,5	2,0	27,1	13,8	8,5	4,3	0,3	2,0	1,1	-	3,1	7,8	4,3	1,3
50 - 99	48,7	41,5	1,9	4,5	2,7	27,4	13,7	8,8	4,4	0,4	2,0	0,7	-	3,0	8,8	3,9	1,2
100 - 199	49,5	42,2	2,1	4,4	2,9	25,4	12,8	8,0	4,2	0,4	2,0	0,7	-	2,3	8,6	4,0	0,9
200 - 499	49,0	40,3	2,2	6,2	2,5	25,7	12,9	8,0	4,2	0,6	2,4	0,6	-	2,1	9,2	4,5	1,1
500 - 999	49,7	39,8	2,0	8,3	1,6	26,9	12,9	8,8	4,3	0,9	2,4	0,7	-	1,6	10,1	4,8	0,9
1000 und mehr	50,9	31,7	1,8	18,0	1,2	26,7	12,0	9,2	4,2	1,3	2,4	0,4	-	1,4	10,4	4,1	0,9
Insgesamt	49,6	38,1	2,0	9,4	2,0	26,5	12,8	8,6	4,2	0,8	2,3	0,6	-	2,0	9,5	4,3	1,0

1) Einschl. Heimerbeiterlöhne.

9 Ausgewählte Kosten (Anteil am Bruttoproduktionswert) 1998  
Nach Beschäftigtengrößenklassen

Beschäftigte von ... bis ...	Prozent																
	Materialverbrauch, Einsatz an Handelsware zu Anschaffungskosten, Kosten für Lohnarbeiten				Personalkosten						Kosten für sonstige ind./ handw. Dienst- leistungen	Kosten- steuern		Mie- ten und Pach- ten	Son- stige Ko- sten	Ab- schrei- bungen	Fremd- kapit- tal- zin- sen
	ins- ge- samt	Material- verbrauch		Ein- satz an Han- dels- ware	Kosten für Lohn- ar- bei- ten	ins- ge- samt 1)	Brutto- lohn- summe (ohne Heim- arbei- ter- löhne)	Brut- to- ge- halt- summe	Sozialkosten								
		ins- ge- samt	darunter Energie- ver- brauch					Ge- setz- liche	Son- stige		ins- ge- samt	dar- unter Ver- brauch- steuern					
25 Herstellung von Gummi- und Kunststoffwaren																	
20 - 49	47,2	41,7	2,2	3,5	2,0	27,1	13,8	8,5	4,3	0,3	2,0	1,1	-	3,1	7,8	4,3	1,3
50 - 99	48,7	41,5	1,9	4,5	2,7	27,4	13,7	8,8	4,4	0,4	2,0	0,7	-	3,0	8,8	3,9	1,2
100 - 199	49,5	42,2	2,1	4,4	2,9	25,4	12,8	8,0	4,2	0,4	2,0	0,7	-	2,9	8,6	4,0	0,9
200 - 499	49,0	40,3	2,2	6,2	2,5	25,7	12,9	8,0	4,2	0,6	2,4	0,6	-	2,1	9,2	4,5	1,1
500 - 999	49,7	39,8	2,0	8,3	1,6	26,9	12,9	8,8	4,3	0,9	2,4	0,7	-	1,6	10,1	4,8	0,9
1000 und mehr	50,9	31,7	1,8	18,0	1,2	26,7	12,0	9,2	4,2	1,3	2,4	0,4	-	1,4	10,4	4,1	0,9
Insgesamt	49,6	38,1	2,0	9,4	2,0	26,5	12,8	8,6	4,2	0,8	2,3	0,6	-	2,0	9,5	4,3	1,0
25.1 Herstellung von Gummiwaren																	
20 - 49	52,5	39,4	1,7	9,5	3,5	28,7	13,2	10,1	4,4	0,3	1,2	0,9	-	3,2	6,7	2,6	0,9
50 - 99	50,8	42,0	1,7	7,6	1,2	27,9	14,5	8,1	4,6	0,5	1,9	1,2	-	2,4	8,4	3,2	1,0
100 - 199	49,1	37,3	2,2	6,0	5,9	26,2	13,2	7,8	4,4	0,5	1,8	0,6	-	1,8	8,1	3,0	1,1
200 - 499	50,8	38,0	2,2	11,2	1,6	28,4	13,9	8,9	4,8	0,7	2,7	0,4	-	1,7	6,8	4,2	1,1
500 - 999	49,6	30,3	1,7	17,6	1,7	29,9	12,9	11,0	4,8	1,1	2,4	0,2	-	1,7	9,2	4,1	0,8
1000 und mehr	54,2	27,7	1,6	24,9	1,6	26,5	12,5	8,2	4,2	1,6	2,2	0,2	-	1,7	10,5	3,5	0,9
Insgesamt	52,8	30,4	1,7	20,5	1,9	27,3	12,8	8,7	4,4	1,3	2,2	0,3	-	1,8	9,6	3,6	0,9
25.11 Herstellung von Bereifungen																	
Insgesamt	57,9	23,8	1,5	33,2	0,9	21,1	9,0	7,1	3,2	1,8	1,8	0,2	-	2,0	10,9	2,9	1,1
25.12 Runderneuerung von Bereifungen																	
Insgesamt	49,1	38,0	2,5	11,0	0,1	24,5	12,9	7,3	4,2	0,2	1,9	0,6	-	3,8	9,0	5,3	1,1
25.13 Herstellung von sonstigen Gummiwaren																	
20 - 499	50,7	38,6	2,0	8,9	3,2	27,9	13,8	8,7	4,7	0,5	2,2	0,6	-	1,9	7,3	3,4	1,1
500 und mehr	46,9	34,3	2,0	10,0	2,6	35,5	17,6	10,9	5,8	1,2	2,9	0,2	-	1,4	9,3	4,6	0,7
Insgesamt	48,3	35,9	2,0	9,6	2,8	32,7	16,2	10,1	5,4	1,0	2,6	0,4	-	1,6	8,6	4,2	0,8
25.2 Herstellung von Kunststoffwaren																	
20 - 49	46,9	41,9	2,2	3,1	1,9	27,0	13,9	8,4	4,3	0,3	2,1	1,1	-	3,1	7,9	4,4	1,3
50 - 99	45,5	41,4	1,9	4,2	2,9	27,4	13,6	8,9	4,4	0,4	2,0	0,7	-	3,0	8,8	4,0	1,2
100 - 199	49,5	42,7	2,0	4,2	2,6	25,3	12,8	8,0	4,1	0,4	2,1	0,7	-	2,3	8,6	4,1	0,9
200 - 499	48,7	40,6	2,2	5,5	2,7	25,3	12,7	7,9	4,1	0,5	2,4	0,6	-	2,1	9,6	4,6	1,1
500 - 999	49,8	42,6	2,1	5,6	1,6	26,0	12,9	8,1	4,1	0,8	2,4	0,9	-	1,5	10,4	5,1	0,9
1000 und mehr	47,2	36,2	2,0	10,2	0,8	27,0	11,4	10,3	4,3	1,0	2,5	0,8	-	1,1	10,4	4,8	0,8
Insgesamt	48,5	40,7	2,1	5,7	2,1	26,2	12,8	8,6	4,2	0,6	2,3	0,8	-	2,1	9,4	4,5	1,0
25.21 H. v. Platten, Folien, Schläuchen u. Profilen a. Kunstst.																	
20 - 49	53,1	50,1	3,2	2,2	0,8	22,3	11,5	6,9	3,7	0,2	1,9	1,1	-	3,0	8,9	5,8	1,9
50 - 99	56,4	46,9	2,1	7,7	1,8	21,4	9,6	7,9	3,5	0,4	1,7	0,5	-	1,8	9,1	3,8	1,3
100 - 199	53,6	47,5	2,3	4,8	1,3	21,7	10,9	7,0	3,6	0,2	2,3	0,9	-	1,6	8,5	4,5	1,0
200 - 499	52,5	45,3	2,7	6,6	0,6	23,0	10,7	7,7	3,7	0,8	2,4	0,5	-	1,1	12,3	5,1	1,1
500 - 999	49,4	44,2	2,5	4,2	1,0	24,5	12,2	7,5	3,9	0,9	2,6	0,9	-	1,4	10,4	4,7	0,8
1000 und mehr	47,2	39,4	2,4	6,6	1,1	26,5	12,6	10,2	4,5	1,2	2,9	0,6	-	1,1	10,8	5,1	0,7
Insgesamt	50,9	44,1	2,5	5,7	1,1	24,5	11,5	8,2	3,9	0,8	2,5	0,7	-	1,4	10,4	4,8	1,0
25.22 Herstellung von Verpackungsmitteln aus Kunststoff																	
20 - 49	44,5	38,8	3,6	4,7	1,0	26,2	13,5	7,8	4,1	0,5	2,5	1,1	-	3,2	8,8	5,1	1,2
50 - 99	44,4	40,7	3,1	1,6	2,1	26,6	12,9	8,5	4,2	0,5	2,9	0,6	-	2,0	9,6	5,2	1,6
100 - 499	47,2	40,4	3,2	5,7	1,1	27,1	14,4	7,9	4,3	0,4	2,9	0,6	-	1,7	9,8	6,0	1,2
500 und mehr	48,2	41,8	2,6	5,7	0,6	24,8	14,4	5,9	4,0	0,6	3,4	0,8	-	0,7	11,8	8,6	1,5
Insgesamt	46,7	40,5	3,1	5,0	1,1	26,5	14,1	7,6	4,2	0,5	3,0	0,7	-	1,8	10,0	6,3	1,3
25.23 Herstellung von Baubedarfsartikeln aus Kunststoff																	
20 - 49	52,5	48,0	1,0	1,7	2,8	25,9	13,6	7,6	4,3	0,3	2,1	1,0	-	2,2	5,7	3,2	1,3
50 - 99	52,9	45,3	0,9	3,0	4,7	26,3	12,5	9,0	4,4	0,3	1,9	0,7	-	2,9	7,6	2,5	0,8
100 - 199	53,5	43,9	1,2	5,9	3,8	25,6	11,9	9,2	4,3	0,2	1,7	1,0	-	2,1	8,6	2,9	0,9
200 - 499	49,9	41,6	0,8	4,1	4,1	23,5	10,1	9,2	3,9	0,3	1,6	0,8	-	2,7	12,0	3,2	1,0
500 - 999	56,2	32,8	0,9	22,5	0,8	22,4	11,3	7,1	3,7	0,3	1,1	0,2	-	0,8	14,0	3,9	1,0
1000 und mehr	43,1	24,5	1,5	18,2	0,4	26,4	10,7	10,1	4,2	1,4	1,4	1,2	-	1,2	16,3	4,3	0,7
Insgesamt	51,3	41,3	1,0	6,8	3,2	25,2	11,8	8,8	4,2	0,4	1,7	0,8	-	2,2	10,0	3,2	0,9
25.24 Herstellung von sonstigen Kunststoffwaren																	
20 - 49	40,8	34,8	2,2	4,0	2,1	30,1	15,2	9,7	4,7	0,4	2,1	1,2	-	3,9	8,7	4,5	1,1
50 - 99	42,9	36,5	2,1	3,8	2,6	31,5	16,6	9,4	4,9	0,4	2,1	0,9	-	4,1	9,2	4,6	1,2
100 - 499	45,5	37,6	1,8	3,7	4,2	27,3	14,4	7,7	4,4	0,6	2,1	0,6	-	3,1	6,9	3,8	0,9
500 und mehr	48,8	38,4	1,6	8,9	1,5	27,0	11,6	10,3	4,2	0,8	2,2	0,9	-	1,5	8,4	4,5	0,8
Insgesamt	45,6	37,3	1,8	5,5	2,8	28,2	13,9	9,1	4,4	0,6	2,1	0,8	-	2,8	8,0	4,3	0,9
DI Glasgewerbe, Keramik, Verarbeitung von Steinen und Erden																	
20 - 49	48,4	39,6	3,8	7,1	1,6	24,2	12,1	7,4	4,2	0,4	3,3	1,1	-	2,4	10,0	7,0	1,8
50 - 99	46,0	35,2	4,0	8,1	2,7	25,8	12,8	7,9	4,6	0,5	3,6	1,0	-	2,6	10,6	6,1	1,7
100 - 199	47,1	38,0	4,8	7,4	1,7	25,4	12,2	8,3	4,5	0,5	3,8	1,0	-	1,8	11,9	6,2	1,7
200 - 499	43,3	33,6	5,4	8,6	1,0	26,3	12,4	8,6	4,5	0,8	3,9	0,8	-	1,6	12,5	7,0	1,4
500 - 999	41,4	28,5	5,8	9,2	3,7	27,8	12,8	9,4	4,7	0,9	3,8	0,8	-	0,9	12,6	8,4	1,1
1000 und mehr	41,0	25,8	5,8	11,5	3,6	29,1	12,3	10,1	4,5	2,2	4,1	0,7	-	1,1	13,5	6,0	1,6
Insgesamt	44,1	32,6	5,1	9,0	2,4	26,7	12,4	8,8	4,5	1,0	3,8	0,9	-	1,7	12,1	6,6	1,6

1) Einschl. Heimarbeiterlöhne.



9 Ausgewählte Kosten (Anteil am Bruttoproduktionswert) 1998  
Nach Beschäftigtengrößenklassen

Prozent

Beschäftigte von ... bis ...	Materialverbrauch, Einsatz an Handelsware zu Anschaffungskosten, Kosten für Lohnarbeiten					Personalkosten					Kosten für son- stige ind./ handw. Dienst- leistun- gen	Kosten- steuern		Mie- ten und Pach- ten	Son- stige Ko- sten	Ab- schrei- bun- gen	Fremd- kapi- tal- zin- sen	
	ins- ge- samt	Material- verbrauch		Ein- satz an Han- dels- ware	Kosten für Lohn- ar- bei- ten	ins- ge- samt 1)	Brutto- lohn- summe (ohne Heim- arbei- ter- löhne)	Brut- to- ge- halt- summe	Sozialkosten			ins- ge- samt	der- unter Ver- brauch- steu- ern					
		ins- ge- samt	darunter Energie- verbrauch						Ge- setz- liche	Son- stige								
26 Glasgewerbe, Keramik, Verarbeitung von Steinen und Erden																		
20 - 49	48,4	39,6	3,8	7,1	1,6	24,2	12,1	7,4	4,2	0,4	3,3	1,1	-	2,4	10,0	7,0	1,8	
50 - 99	46,0	36,2	4,0	8,1	2,7	25,8	12,8	7,9	4,6	0,5	3,6	1,0	-	2,6	10,6	6,1	1,7	
100 - 199	47,1	38,0	4,8	7,4	1,7	25,4	12,2	8,3	4,5	0,5	3,8	1,0	-	1,8	11,9	6,2	1,7	
200 - 499	43,3	33,6	5,4	8,6	1,0	26,3	12,4	8,6	4,5	0,8	3,9	0,8	-	1,6	12,5	7,0	1,4	
500 - 999	41,4	28,5	5,8	9,2	3,7	27,8	12,8	9,4	4,7	0,9	3,8	0,8	-	0,9	12,6	8,4	1,1	
1000 und mehr	41,0	25,8	5,8	11,5	3,6	29,1	12,3	10,1	4,5	2,2	4,1	0,7	-	1,1	13,5	6,0	1,6	
Insgesamt	44,1	32,6	5,1	9,0	2,4	26,7	12,4	8,8	4,5	1,0	3,8	0,9	-	1,7	12,1	6,6	1,6	
26.1 Herstellung und Verarbeitung von Glas																		
20 - 99	48,3	42,0	2,9	5,7	0,6	26,7	14,7	7,3	4,5	0,3	2,0	1,0	-	3,6	6,8	4,4	1,0	
100 - 199	50,5	40,9	4,3	9,0	0,6	26,1	13,8	7,4	4,5	0,4	2,2	0,8	-	1,9	8,8	6,5	1,5	
200 - 499	46,6	36,9	6,5	10,1	0,6	25,7	14,1	6,7	4,3	0,6	4,0	0,9	-	1,4	11,0	7,2	1,3	
500 - 999	39,6	32,5	5,8	5,7	1,4	30,7	15,9	8,5	5,2	1,2	4,2	1,0	-	1,0	10,8	7,7	1,1	
1000 und mehr	39,6	32,3	6,0	4,6	2,7	31,4	14,1	10,0	4,7	2,7	5,5	0,5	-	1,4	12,4	6,9	1,5	
Insgesamt	43,7	35,4	5,5	6,6	1,6	28,8	14,3	8,4	4,6	1,5	4,2	0,7	-	1,7	10,8	6,6	1,4	
26.11 Herstellung von Flachglas																		
Insgesamt	46,8	40,8	9,9	5,9	0,1	21,5	9,0	7,5	3,3	1,8	3,7	0,7	-	1,9	19,6	7,0	4,7	
26.12 Veredlung und Verarbeitung von Flachglas																		
20 - 99	51,7	47,0	2,0	4,4	0,4	26,3	14,9	6,6	4,5	0,3	1,8	0,8	-	3,5	4,7	4,4	0,8	
100 - 499	58,0	49,8	1,4	7,3	0,8	23,7	12,0	7,2	4,1	0,4	1,9	0,8	-	1,9	7,2	4,0	0,8	
500 und mehr	46,1	37,6	4,8	2,7	5,7	30,6	15,7	8,2	5,1	1,6	2,7	0,7	-	1,3	7,2	4,9	0,6	
Insgesamt	51,6	44,2	2,9	4,7	2,7	27,1	14,2	7,5	4,6	0,8	2,2	0,6	-	2,1	6,6	4,5	0,7	
26.13 Herstellung von Hohlglas																		
20 - 99	37,4	28,6	6,3	7,9	0,9	37,8	21,6	9,7	6,2	0,3	2,3	0,7	-	2,3	13,7	7,1	2,5	
100 - 499	42,5	32,2	8,2	9,9	0,5	28,2	16,0	6,8	4,7	0,7	5,1	1,0	-	1,8	10,9	9,0	1,5	
500 - 999	40,5	33,5	8,5	3,9	3,2	37,9	19,7	10,9	6,4	0,9	3,5	0,4	-	1,0	12,3	8,9	1,0	
1000 und mehr	36,0	30,1	8,2	5,6	0,3	26,7	14,7	6,9	4,4	0,6	10,8	0,5	-	2,4	11,7	8,1	1,4	
Insgesamt	39,8	31,5	8,2	7,7	0,7	28,9	16,1	7,4	4,8	0,7	6,8	0,8	-	1,9	11,4	8,6	1,4	
26.14 Herstellung von Glasfaser																		
Insgesamt	41,3	27,8	5,8	13,4	0,1	22,0	10,0	7,0	3,5	1,6	5,1	1,0	-	0,8	15,2	5,8	0,7	
26.15 Herst., Veredlg. u. Verarbeit. v. sonst. Glas, techn. Glasw.																		
20 - 99	39,2	27,4	2,9	10,4	1,3	27,4	13,4	9,3	4,4	0,3	1,8	1,4	-	4,4	8,9	3,3	1,5	
100 - 499	33,9	28,3	6,5	4,5	1,1	36,7	20,6	9,0	6,2	0,8	3,3	1,2	-	0,7	10,8	9,0	2,3	
500 und mehr	36,1	29,1	4,7	4,6	2,5	38,0	14,7	13,6	5,1	4,6	3,7	0,7	-	0,7	13,1	8,3	1,7	
Insgesamt	36,1	28,8	4,8	5,2	2,2	36,7	15,4	12,5	5,2	3,6	3,5	0,8	-	1,1	12,3	7,8	1,8	
26.2 Keramik (ohne Ziegelei und Baukeramik)																		
20 - 99	40,1	32,8	4,3	6,9	0,5	33,9	17,3	10,0	5,9	0,7	3,1	0,7	-	2,6	9,4	5,4	1,5	
100 - 499	38,6	31,1	4,3	6,8	0,7	29,4	14,9	8,6	5,0	0,9	2,9	0,7	-	1,3	12,7	4,9	1,3	
500 und mehr	37,6	16,2	2,7	20,3	1,1	34,8	15,7	11,6	5,6	1,8	2,3	0,6	-	1,1	16,7	3,6	1,5	
Insgesamt	38,3	23,9	3,5	13,5	0,9	32,6	15,5	10,3	5,4	1,4	2,6	0,6	-	1,4	14,3	4,3	1,4	
26.21 Herstellung von keramischen Haushaltsw.u. Ziergegenst.																		
Insgesamt	26,2	19,6	4,4	4,8	1,8	49,7	26,5	13,0	8,5	1,5	2,2	0,6	-	1,8	14,6	4,3	1,7	
26.24 Herst. von keramischen Erzeugn. f. sonst. techn. Zwecke																		
Insgesamt	26,6	20,8	3,4	4,5	1,4	34,2	15,7	12,5	5,5	0,5	2,7	0,3	-	1,0	12,5	5,6	1,5	
26.25 Herstellung von keramischen Erzeugnissen ang																		
Insgesamt	28,6	25,4	4,6	2,6	0,6	32,4	19,6	7,1	5,4	0,2	3,8	1,7	-	3,8	12,1	5,2	1,2	
26.26 Herstellung von feuerfesten keramischen Werkstoffen																		
Insgesamt	49,0	35,8	3,4	12,8	0,3	26,3	11,2	9,0	4,3	1,7	2,9	0,5	-	1,1	14,2	3,9	1,5	
26.30 Herst. v. keramischen Wand- u. Bodenfliesen u. -platten																		
Insgesamt	39,8	27,5	7,0	11,9	0,4	33,9	16,7	9,9	5,6	1,8	4,0	0,3	-	2,7	11,6	4,7	1,7	
26.40 Ziegelei, Herstellung von sonstiger Baukeramik																		
20 - 99	37,7	25,9	12,8	11,3	0,4	28,1	15,4	7,0	5,1	0,5	5,7	1,2	-	1,2	13,7	10,6	3,7	
100 - 499	34,8	27,3	9,9	6,3	1,1	28,8	14,9	8,5	5,2	0,2	4,5	0,4	-	3,3	11,4	12,7	4,6	
500 und mehr	33,0	19,5	8,7	13,4	0,1	23,9	12,0	7,2	4,2	0,4	5,7	0,4	-	0,6	14,4	15,3	1,6	
Insgesamt	35,5	24,9	10,8	10,0	0,6	27,3	14,4	7,6	4,9	0,4	5,3	0,7	-	1,8	13,0	12,5	3,5	

1) Einschl. Heimerbeiterlöhne.

9 Ausgewählte Kosten (Anteil am Bruttoproduktionswert) 1998  
Nach Beschäftigtengrößenklassen

Prozent

Beschäftigte von ... bis ...	Materialverbrauch, Einsatz an Handelsware zu Anschaffungskosten, Kosten für Lohnarbeiten				Personalkosten						Kosten für sonstige ind./ handw. Dienst- leistungen	Kosten- steuern		Mie- ten und Pach- ten	Son- sti- ge Ko- sten	Ab- schrei- bungen	Fremd- kapi- tal- zinsen	
	ins- ge- samt	Material- verbrauch		Ein- satz an Han- dels- ware	Kosten für Lohn- ar- bei- ten	ins- ge- samt 1)	Brutto- lohn- summe (ohne Heim- arbei- ter- löhne)	Brut- to- ge- halt- summe	Sozialkosten			ins- ge- samt	dar- unter Ver- brauch- steuern					
		ins- ge- samt	darunter Energie- ver- brauch						Ge- setz- liche	Son- stige								
26.5 Herstellung von Zement, Kalk und gebranntem Gips																		
20 - 49	48,0	47,6	11,3	0,4	-	17,2	8,6	5,4	3,0	0,2	4,0	2,6	-	0,3	5,9	7,0	0,8	
50 - 99	45,8	42,7	10,9	3,0	0,0	16,8	7,1	6,3	2,9	0,5	4,0	1,9	-	0,7	13,6	9,5	2,2	
100 - 199	40,2	38,8	16,7	1,2	0,3	21,7	11,6	5,8	3,5	0,8	11,2	3,0	-	0,6	8,9	4,9	1,4	
200 - 499	33,8	30,4	13,2	3,4	0,1	19,8	7,9	7,3	3,0	1,6	6,1	1,4	-	0,5	14,5	14,4	1,0	
500 - 999	32,4	30,3	17,6	1,5	0,5	19,2	8,2	6,5	3,1	1,3	6,4	1,3	-	0,9	14,1	19,4	1,3	
1000 und mehr	35,4	28,5	13,7	5,8	1,1	27,6	9,7	10,8	3,9	3,2	6,0	1,1	-	0,6	13,8	9,6	3,6	
Insgesamt	36,3	32,0	14,4	3,8	0,6	23,2	9,2	8,4	3,5	2,0	6,6	1,6	-	0,6	13,1	11,2	2,4	
26.51 Herstellung von Zement																		
Insgesamt	37,1	32,6	13,7	3,8	0,8	21,7	8,6	7,9	3,2	2,1	6,9	1,6	-	0,5	12,8	11,2	2,6	
26.52 Herstellung von Kalk																		
Insgesamt	32,2	28,9	20,5	3,3	-	32,0	12,9	11,8	5,0	2,3	5,7	1,2	-	0,8	13,5	11,5	1,2	
26.53 Herstellung von gebranntem Gips																		
Insgesamt	34,8	30,3	7,4	4,4	0,1	21,8	10,0	7,5	4,0	0,2	5,1	1,6	-	1,6	17,8	10,1	2,3	
26.6 Herstellung von Erzeugnissen aus Beton, Zement und Gips																		
20 - 49	48,7	41,9	2,8	6,0	1,8	21,8	10,8	6,7	3,8	0,4	3,5	1,2	-	2,1	10,5	8,0	1,7	
50 - 99	47,0	34,9	2,6	8,3	3,8	25,0	12,3	7,8	4,5	0,4	3,7	1,0	-	2,8	11,0	5,9	1,6	
100 - 199	49,5	40,0	2,6	7,9	1,6	23,6	10,4	8,4	4,3	0,5	3,2	0,8	-	2,3	13,9	6,3	1,5	
200 - 499	44,6	34,8	2,6	7,6	2,2	26,0	10,9	9,8	4,7	0,6	4,8	0,7	-	1,6	14,0	6,5	1,3	
500 - 999	46,5	30,1	2,6	4,5	10,9	27,2	11,1	10,7	4,8	0,6	2,7	0,5	-	0,8	13,5	5,9	1,2	
1000 und mehr	45,5	21,5	2,1	12,3	11,7	24,0	8,9	9,8	4,1	1,2	1,8	1,9	-	0,5	13,9	3,8	0,4	
Insgesamt	47,4	35,2	2,6	7,8	4,3	24,3	10,9	8,5	4,3	0,6	3,4	1,0	-	1,9	12,6	6,2	1,4	
26.61 Herst. v. Betonzeugn. f. den Bau u. von Kalksandsteinen																		
20 - 99	44,7	32,1	2,8	7,7	4,9	27,7	14,2	8,0	5,0	0,5	3,9	0,9	-	2,8	10,1	7,8	2,1	
100 - 199	48,1	36,7	2,7	8,6	2,8	27,3	13,7	8,0	5,2	0,4	3,7	0,6	-	2,8	11,7	7,5	1,9	
200 - 499	41,1	29,6	2,6	8,2	3,3	28,7	13,4	9,3	5,3	0,6	6,1	0,8	-	1,6	13,6	6,6	1,0	
500 und mehr	49,1	20,4	1,4	6,9	21,8	27,9	11,7	10,5	5,0	0,8	1,9	1,7	-	0,4	9,4	4,1	0,9	
Insgesamt	45,7	30,4	2,5	7,9	7,4	27,8	13,5	8,7	5,1	0,6	3,8	1,0	-	2,1	10,9	6,8	1,6	
26.62 Herstellung von Gipszeugnissen f. den Bau																		
Insgesamt	46,0	29,3	5,4	15,0	1,7	17,7	6,2	7,7	2,8	1,0	3,0	1,2	-	1,3	16,8	6,5	0,8	
26.63 Herstellung von Transportbeton																		
Insgesamt	53,8	47,9	2,3	5,4	0,6	17,5	7,9	8,2	3,0	0,3	3,4	1,3	-	2,1	12,8	5,3	0,9	
26.64 Herstellung von Mörtel																		
Insgesamt	47,8	38,6	2,2	9,0	0,1	20,7	5,5	11,2	3,4	0,5	2,8	0,8	-	1,6	14,9	6,1	1,2	
26.65 Herstellung von Faserzementwaren																		
Insgesamt	39,8	30,4	2,5	9,3	0,0	33,0	14,0	11,7	5,9	1,3	1,3	0,3	-	1,1	19,1	5,8	1,1	
26.66 Herstellung v. Erzeugnissen a. Beton, Zement u. Gips ang																		
Insgesamt	44,5	41,2	1,5	1,3	2,0	25,2	11,2	9,1	4,2	0,7	1,7	1,1	-	1,4	14,0	3,3	1,4	
26.70 Be- und Verarbeitung von Natursteinen ang																		
Insgesamt	48,2	28,9	1,9	11,1	8,1	33,0	16,8	9,6	6,1	0,6	2,5	0,7	-	2,4	8,0	3,5	2,2	
26.8 Herstellung von sonstigen Mineralerzeugnissen																		
20 - 49	48,6	40,7	3,4	6,1	1,9	22,3	7,8	10,7	3,4	0,3	1,7	0,7	-	2,6	10,6	4,8	1,4	
50 - 99	52,4	38,7	3,1	12,4	1,3	23,8	9,2	10,0	3,9	0,6	2,6	0,5	-	2,5	9,5	4,9	0,8	
100 - 199	48,2	38,4	4,5	9,4	0,4	26,4	12,4	8,7	4,6	0,7	2,6	1,2	-	1,1	11,1	5,0	1,4	
200 - 499	50,5	36,1	3,0	13,2	1,2	26,8	10,4	10,7	4,5	1,3	2,3	0,6	-	1,6	10,3	3,5	1,2	
500 - 999	47,0	33,3	2,7	13,3	0,4	30,8	14,8	10,1	5,3	0,8	2,9	0,5	-	1,4	8,6	4,0	1,1	
1000 und mehr	53,6	20,9	3,5	31,3	1,4	21,1	9,0	7,8	3,4	0,9	2,1	0,0	-	1,2	12,6	4,6	0,7	
Insgesamt	50,5	32,6	3,3	16,8	1,1	25,2	10,7	9,5	4,2	0,9	2,4	0,5	-	1,6	10,6	4,3	1,0	
26.81 Herst. v. Mühl-, Polier- u. ä. Steinen, Schleifwerkzeugen																		
Insgesamt	46,4	33,7	1,7	11,6	1,1	32,5	14,3	11,6	5,4	1,1	2,1	0,7	-	1,7	8,9	3,1	1,1	
26.82 Herstellung von Mineralerzeugnissen ang																		
20 - 99	54,2	42,2	3,6	10,1	1,9	19,1	6,6	9,0	3,0	0,5	2,2	0,5	-	2,6	9,8	5,2	0,8	
100 - 499	51,7	37,6	4,2	13,7	0,4	23,9	9,4	9,7	4,1	0,8	2,3	0,9	-	1,3	11,3	4,6	1,5	
500 und mehr	51,3	23,0	3,8	27,1	1,2	22,8	10,5	7,6	3,8	0,9	2,8	0,0	-	1,1	12,1	4,8	0,7	
Insgesamt	52,0	32,2	3,9	18,8	1,1	22,5	9,3	8,7	3,7	0,7	2,5	0,5	-	1,5	11,3	4,8	1,0	

1) Einschl. Heimerbeiterlöhne.

9 Ausgewählte Kosten (Anteil am Bruttoproduktionswert) 1998  
Nach Beschäftigtengrößenklassen

Beschäftigte von ... bis ...	Prozent																	
	Materialverbrauch, Einsatz an Handelsware zu Anschaffungskosten, Kosten für Lohnarbeiten					Personalkosten						Kosten für sonstige ind./ handw. Dienst- leistungen	Kosten- steuern		Mie- ten und Pach- ten	Son- stige Ko- sten	Ab- schrei- bungen	Fremd- kapi- tal- zin- sen
						ins- ge- samt	Material- verbrauch		Ein- satz an Han- dels- ware	Kosten für Lohn- ar- bei- ten	ins- ge- samt (1)		Brutto- lohn- summe (ohne Heim- arbei- ter- löhne)	Brut- to- ge- halt- summe				
	ins- ge- samt	darunter Energie- ver- brauch	Ge- setz- liche	Son- stige	ins- ge- samt		dar- unter Ver- brauch- steuern											
DJ Metallerzeugung und -bearb.,Herst. von Metallerzeugnissen																		
20 - 49	46,2	35,5	1,6	3,2	7,5	32,4	17,8	8,9	5,4	0,4	1,8	0,9	-	3,1	6,6	3,2	1,2	
50 - 99	48,5	37,6	1,8	5,0	5,9	30,6	16,3	8,8	5,1	0,4	1,9	0,9	-	2,6	6,9	3,2	1,3	
100 - 199	51,3	40,5	1,8	5,0	5,8	28,5	14,5	8,7	4,8	0,6	2,2	0,8	-	1,9	8,0	3,4	1,1	
200 - 499	51,3	41,6	2,6	4,5	5,3	27,2	13,7	8,3	4,5	0,7	2,7	0,7	-	1,4	7,7	3,9	1,0	
500 - 999	51,3	42,1	3,9	4,3	4,9	28,1	13,7	9,0	4,6	0,8	2,8	0,7	-	1,4	9,2	3,7	1,0	
1000 und mehr	55,9	47,4	6,5	4,8	3,6	23,2	11,2	7,1	3,8	1,2	4,1	0,5	-	0,8	8,1	4,1	1,0	
Insgesamt	52,2	42,6	3,9	4,6	5,0	26,9	13,5	8,1	4,4	0,8	3,0	0,7	-	1,5	7,9	3,7	1,1	
27 Metallerzeugung und -bearbeitung																		
20 - 49	55,1	45,2	2,6	4,6	5,3	25,0	13,9	6,6	4,1	0,3	2,0	0,7	-	2,3	5,9	2,7	0,9	
50 - 99	55,4	45,8	2,9	6,4	3,2	25,3	13,9	6,8	4,3	0,3	2,7	0,6	-	1,7	6,1	2,9	1,0	
100 - 199	61,2	48,4	3,0	6,7	6,2	22,1	11,4	6,4	3,7	0,5	2,7	0,6	-	1,0	6,8	3,2	1,0	
200 - 499	58,7	51,1	4,3	4,3	3,3	21,4	11,3	5,8	3,6	0,8	3,5	0,5	-	0,9	7,1	3,6	1,0	
500 - 999	59,2	53,9	7,6	2,1	3,2	22,1	11,9	5,8	3,7	0,6	3,3	0,5	-	1,1	6,9	3,8	1,2	
1000 und mehr	57,7	51,4	8,6	3,2	3,1	20,6	10,3	5,8	3,4	1,1	5,1	0,4	-	0,5	7,9	4,3	1,0	
Insgesamt	58,2	51,1	7,0	3,7	3,5	21,3	11,0	5,9	3,5	0,9	4,3	0,4	-	0,7	7,5	3,9	1,0	
27.10 Erzeugung v. Roheisen,Stahl u. Ferrolegierungen (EGKS)																		
20 - 99	52,4	37,3	2,5	13,6	1,5	21,4	10,9	6,7	3,6	0,2	1,5	1,5	-	2,1	9,5	4,3	1,2	
100 - 499	67,7	65,9	6,6	0,5	1,4	14,9	7,8	3,8	2,5	0,9	2,6	0,3	-	0,3	8,0	3,2	1,6	
500 - 999	65,3	63,8	13,4	0,1	1,3	14,8	8,4	3,6	2,6	0,2	3,7	0,1	-	1,2	8,8	3,4	1,0	
1000 und mehr	56,6	54,4	12,3	0,4	1,8	19,1	9,7	5,2	3,2	1,0	6,7	0,3	-	0,4	8,7	4,6	1,0	
Insgesamt	57,9	55,7	12,1	0,4	1,8	18,5	9,5	5,0	3,1	0,9	6,2	0,3	-	0,4	8,7	4,4	1,0	
27.2 Herstellung von Rohren																		
20 - 49	51,8	39,0	1,3	6,9	6,0	28,3	14,7	8,8	4,6	0,3	1,3	0,7	-	3,1	6,0	2,8	1,1	
50 - 99	54,9	43,1	1,6	7,5	4,4	27,3	14,3	8,1	4,5	0,4	1,5	0,7	-	2,1	5,8	3,0	1,2	
100 - 199	74,7	52,8	1,0	7,3	14,5	12,1	5,6	4,3	2,0	0,3	2,0	0,4	-	0,7	7,3	2,0	1,0	
200 - 499	58,5	47,9	2,5	8,6	2,0	23,5	12,1	6,5	3,9	0,9	4,4	0,8	-	0,4	7,5	4,0	1,1	
500 und mehr	53,5	46,0	3,7	5,5	2,0	29,6	15,8	7,4	4,8	1,5	3,8	0,6	-	0,4	6,9	3,7	0,8	
Insgesamt	58,1	47,1	2,8	6,5	4,5	25,2	13,2	6,8	4,1	1,1	3,4	0,6	-	0,6	7,0	3,4	0,9	
27.21 Herstellung von Rohren und Rohrstücken a.Guß Eisen																		
Insgesamt	43,4	28,6	5,4	12,4	2,4	29,5	15,0	8,2	4,9	1,5	5,9	1,0	-	1,1	10,5	5,1	0,7	
27.22 Herst. v. Stahlrohren u. Rohrstücken a. Eisen u. Stahl																		
20 - 49	51,6	38,1	1,3	7,2	6,3	28,7	15,0	8,7	4,7	0,2	1,3	0,8	-	3,0	5,8	2,8	1,0	
50 - 99	55,4	43,5	1,5	7,5	4,5	26,6	13,8	8,0	4,4	0,4	1,5	0,7	-	2,1	5,8	2,9	1,2	
100 - 199	75,6	54,0	1,0	6,7	14,9	11,8	5,4	4,2	1,9	0,3	2,0	0,3	-	0,5	7,2	2,0	1,0	
200 - 499	60,3	52,5	2,4	5,6	2,1	23,1	12,2	6,3	3,9	0,6	3,7	0,7	-	0,3	7,4	3,5	1,2	
500 - 999	55,3	50,0	2,0	1,5	3,8	29,5	16,7	6,8	4,9	1,1	2,1	0,7	-	0,6	5,3	3,4	0,7	
1000 und mehr	55,0	47,0	3,7	6,7	1,3	29,3	15,4	7,4	4,7	1,7	4,1	0,5	-	0,3	6,7	3,5	0,9	
Insgesamt	59,7	49,1	2,5	5,9	4,7	24,8	13,0	6,6	4,1	1,0	3,1	0,5	-	0,6	6,6	3,2	1,0	
27.3 Sonst. erste Bearb.von Eisen,Stahl,Herst. von Ferroleg.																		
20 - 49	68,2	63,9	2,3	1,9	2,4	16,6	9,4	4,2	2,8	0,1	2,2	0,5	-	1,4	5,0	2,0	0,9	
50 - 99	63,7	60,0	2,4	2,7	1,0	17,7	9,1	5,3	2,9	0,4	2,6	0,7	-	1,0	6,0	2,2	0,9	
100 - 199	65,6	62,1	2,9	2,7	0,8	18,5	9,6	5,2	3,1	0,6	2,6	0,8	-	0,9	6,2	2,6	0,8	
200 - 499	62,1	54,7	3,2	6,2	1,2	21,2	10,3	6,6	3,6	0,7	2,3	0,8	-	1,2	6,3	2,3	0,6	
500 und mehr	59,5	57,3	4,9	1,2	1,0	22,3	11,4	6,5	3,8	0,7	2,4	0,9	-	0,8	7,5	4,9	1,6	
Insgesamt	63,2	58,5	3,3	3,6	1,2	18,9	10,1	5,9	3,4	0,6	2,4	0,8	-	1,1	6,4	2,8	0,9	
27.31 Herstellung von Blankstahl																		
Insgesamt	65,6	63,4	2,0	1,5	0,7	17,6	9,1	4,8	2,9	0,8	2,2	0,9	-	1,2	5,1	2,3	0,8	
27.32 Herstellung von Kaltband unter 500 mm Breite																		
Insgesamt	61,7	58,2	2,8	2,6	0,9	20,2	9,8	6,3	3,4	0,7	2,5	1,0	-	1,1	6,5	2,7	0,8	
27.33 Herstellung von Kaltprofilen																		
Insgesamt	66,3	61,3	0,7	4,0	1,0	15,0	7,2	5,1	2,5	0,2	1,6	0,6	-	1,4	7,1	3,4	1,1	
27.34 Herstellung von gezogenem Draht																		
Insgesamt	64,5	57,3	4,3	6,2	1,1	21,7	12,1	5,4	3,7	0,4	2,5	0,4	-	0,8	6,1	2,8	1,1	
27.35 Erste Bearb.v. Eisen u. Stahl ang, Herst. v. Ferroleg.																		
Insgesamt	60,9	53,7	7,1	3,8	3,5	21,9	10,7	7,1	3,8	0,3	2,9	0,4	-	0,9	7,0	3,7	0,8	
27.4 Erzeugung und erste Bearbeitung von NE-Metallen																		
20 - 49	68,0	59,3	1,9	5,6	3,2	16,4	8,5	5,0	2,6	0,1	1,4	0,6	-	1,6	5,8	2,0	0,8	
50 - 99	64,1	49,6	3,1	12,1	2,4	15,2	7,8	4,5	2,6	0,3	2,7	0,4	-	1,7	6,5	2,8	0,8	
100 - 199	67,5	50,5	3,1	14,4	2,7	17,0	8,1	5,4	2,9	0,5	2,9	0,5	-	0,6	6,4	3,4	0,8	
200 - 499	63,9	56,0	4,8	4,6	3,3	15,3	7,6	4,6	2,5	0,6	3,0	0,3	-	0,8	8,1	3,5	1,0	
500 - 999	62,3	56,6	6,7	2,2	3,5	20,3	9,8	6,4	3,3	0,7	3,0	0,5	-	0,9	5,9	3,5	1,6	
1000 und mehr	64,0	50,5	3,7	7,4	6,1	18,2	8,1	6,1	2,8	1,3	2,4	0,6	-	0,6	6,7	3,6	1,2	
Insgesamt	64,1	52,5	4,2	6,8	4,8	17,7	8,2	5,7	2,8	1,0	2,6	0,5	-	0,7	6,8	3,5	1,1	

1) Einschl. Heimerbeiterlöhne.

9 Ausgewählte Kosten (Anteil am Bruttoproduktionswert) 1998  
Nach Beschäftigtengrößenklassen

Beschäftigte von ... bis ...	Prozent													Mieten und Pach- ten	Son- stige Ko- sten	Ab- schrei- bungen	Fremd- kapital- zin- sen	
	Materialverbrauch, Einsatz an Handelsware zu Anschaffungskosten, Kosten für Lohnarbeiten				Personalkosten						Kosten für son- stige ind./ handw. Dienst- leistungen	Kosten- steuern						
	ins- ge- samt	Material- verbrauch	Ein- satz an Han- dels- ware	Kosten für Lohn- ar- bei- ten	ins- ge- samt 1)	Brutto- lohn- summe (ohne Heim- arbei- ter- löhne)	Brut- to- ge- halt- summe	Sozialkosten	ins- ge- samt	dar- unter Ver- brauch- steuern								
27.41 Erzeugung und erste Bearbeitung von Edelmetallen																		
Insgesamt	67,3	56,3	1,3	8,7	2,4	17,0	5,0	8,7	2,6	0,6	0,8	1,3	-	1,3	6,1	2,4	1,2	
27.42 Erzeugung und erste Bearbeitung von Aluminium																		
20 - 99	68,3	63,8	2,8	2,7	1,8	13,4	7,3	3,7	2,3	0,2	2,5	0,3	-	1,4	7,0	3,4	0,8	
100 - 199	76,6	51,0	2,5	23,4	2,1	13,3	6,6	4,2	2,2	0,3	2,0	0,3	-	0,5	6,1	3,1	0,7	
200 - 499	63,1	55,6	4,6	5,3	2,3	16,1	7,9	4,8	2,6	0,8	2,5	0,4	-	0,9	8,8	3,0	0,8	
500 - 999	54,5	47,6	10,6	2,2	4,6	22,7	10,7	7,5	3,6	0,9	4,3	0,4	-	0,9	7,2	4,0	2,1	
1000 und mehr	64,3	49,0	4,7	6,6	8,8	16,3	7,3	5,1	2,5	1,5	2,5	0,2	-	0,7	7,8	4,0	1,6	
Insgesamt	64,0	50,8	5,2	7,0	8,2	16,7	7,8	5,2	2,6	1,1	2,7	0,3	-	0,8	7,8	3,7	1,4	
27.43 Erzeugung und erste Bearbeitung von Blei,Zink und Zinn																		
Insgesamt	62,2	56,1	6,2	5,0	1,1	15,4	7,4	4,9	2,6	0,5	4,3	0,6	-	1,4	8,5	3,9	1,0	
27.44 Erzeugung und erste Bearbeitung von Kupfer																		
Insgesamt	64,8	55,8	2,8	6,0	3,0	19,6	9,3	6,2	3,1	1,0	2,3	0,7	-	0,4	4,9	3,5	0,7	
27.45 Erzeugung und erste Bearbeitung von sonst. NE-Metallen																		
Insgesamt	60,5	40,3	2,3	11,9	8,3	20,2	9,1	6,9	3,4	0,7	3,1	0,5	-	0,9	7,5	2,6	1,2	
27.5 Gießereiindustrie																		
20 - 49	38,7	26,8	3,9	2,9	9,0	35,7	20,9	8,3	6,0	0,5	2,7	0,8	-	3,2	6,5	3,6	1,0	
50 - 99	40,2	31,5	4,0	3,7	5,0	40,9	23,9	9,6	7,0	0,3	3,3	0,7	-	1,9	5,6	3,3	1,1	
100 - 199	41,7	33,1	4,5	2,1	6,5	38,4	20,8	10,3	6,5	0,8	3,1	0,8	-	1,6	6,8	4,3	1,4	
200 - 499	43,7	36,1	4,2	1,5	6,0	32,8	18,7	7,6	5,6	0,9	5,0	0,7	-	1,4	5,8	4,6	0,9	
500 - 999	47,9	35,9	4,6	6,0	5,9	32,0	18,7	6,9	5,4	0,9	4,1	0,6	-	1,6	6,0	4,7	0,8	
1000 und mehr	41,8	34,7	5,0	3,6	3,6	35,6	21,3	7,2	6,1	0,9	4,9	0,4	-	1,1	7,2	5,5	0,8	
Insgesamt	43,0	34,3	4,5	3,1	5,6	35,2	20,3	8,1	6,0	0,8	4,2	0,6	-	1,5	6,4	4,6	1,0	
27.51 Eisengießerei																		
20 - 499	40,9	32,0	5,8	2,7	6,3	38,8	21,5	9,4	6,8	1,0	5,3	0,6	-	1,4	7,4	4,7	1,3	
500 und mehr	41,3	35,2	6,3	2,1	4,0	37,3	23,1	6,7	6,4	1,0	4,0	0,3	-	1,0	6,7	5,3	0,8	
Insgesamt	41,1	33,6	6,1	2,4	5,1	38,0	22,3	8,0	6,6	1,0	4,7	0,4	-	1,2	7,0	5,0	1,1	
27.52 Stahlgießerei																		
Insgesamt	40,3	29,6	4,3	4,5	6,2	36,8	18,8	10,5	6,2	1,2	3,0	0,7	-	1,4	6,8	3,4	0,8	
27.53 Leichtmetallgießerei																		
Insgesamt	46,4	37,2	3,1	3,6	5,5	31,4	18,6	7,2	5,2	0,4	4,4	0,7	-	1,8	5,7	4,6	0,9	
27.54 Buntmetallgießerei																		
Insgesamt	41,9	30,7	2,7	3,3	7,9	35,1	18,7	9,5	5,8	0,9	2,6	1,3	-	2,2	5,2	4,0	1,0	
28 Herstellung von Metallerzeugnissen																		
20 - 49	45,1	34,3	1,5	3,0	7,8	33,4	18,3	9,2	5,5	0,4	1,7	0,9	-	3,2	6,7	3,3	1,2	
50 - 99	47,2	36,0	1,6	4,7	6,4	31,6	16,7	9,2	5,2	0,4	1,8	0,9	-	2,7	7,1	3,2	1,3	
100 - 199	47,5	37,6	1,4	4,3	5,6	31,0	15,6	9,5	5,1	0,6	1,9	0,8	-	2,2	8,5	3,4	1,1	
200 - 499	47,3	36,5	1,6	4,6	6,3	30,3	14,9	9,6	5,0	0,7	2,2	0,8	-	1,7	8,0	4,0	1,0	
500 - 999	45,4	33,5	1,2	5,9	6,1	32,5	15,0	11,3	5,3	0,9	2,5	0,8	-	1,6	10,8	3,5	0,9	
1000 und mehr	51,3	37,6	1,4	8,9	4,8	29,3	13,2	10,2	4,7	1,2	1,9	0,7	-	1,6	8,6	3,5	0,9	
Insgesamt	47,5	36,1	1,5	5,3	6,1	31,1	15,5	9,8	5,1	0,7	2,0	0,8	-	2,1	8,2	3,5	1,1	
28.1 Stahl- und Leichtmetallbau																		
20 - 49	52,8	41,5	0,9	1,1	10,3	31,9	17,3	8,8	5,5	0,3	0,8	0,6	-	2,7	5,9	1,9	1,0	
50 - 99	52,7	39,1	1,1	6,5	7,1	29,0	14,3	9,5	4,9	0,3	1,1	0,7	-	2,6	6,8	2,4	1,3	
100 - 199	56,8	47,3	0,8	2,0	7,5	26,4	12,4	9,0	4,6	0,4	1,2	0,7	-	1,6	8,7	2,2	0,8	
200 - 499	53,5	38,5	0,9	2,9	12,1	28,0	12,2	10,6	4,7	0,5	1,3	0,5	-	2,2	9,0	2,6	1,0	
500 - 999	49,7	42,0	0,7	2,4	5,3	22,2	9,7	8,3	3,8	0,4	4,4	0,9	-	2,3	11,5	2,9	1,1	
1000 und mehr	58,6	38,5	0,9	6,7	13,4	26,1	10,3	10,7	4,2	0,9	2,0	0,4	-	4,9	6,8	2,0	1,0	
Insgesamt	54,0	41,5	0,9	3,4	9,1	28,0	13,4	9,4	4,8	0,4	1,5	0,6	-	2,5	7,8	2,3	1,0	
28.11 Herstellung von Stahl- und Leichtmetallkonstruktionen																		
20 - 49	52,4	38,3	0,9	1,2	12,9	32,4	17,6	8,9	5,6	0,3	0,9	0,6	-	2,9	6,0	2,0	0,8	
50 - 99	51,9	38,5	1,2	5,7	7,6	28,8	14,5	9,1	4,9	0,3	1,1	0,7	-	2,8	6,7	2,5	1,4	
100 - 199	58,4	49,1	0,8	2,3	7,1	25,9	12,2	8,8	4,5	0,4	1,2	0,7	-	1,4	8,2	2,2	0,8	
200 - 499	55,5	39,5	0,9	2,3	13,8	29,1	12,3	11,3	4,9	0,5	1,2	0,4	-	2,6	7,7	2,1	1,1	
500 und mehr	55,1	39,8	0,8	4,7	10,5	24,7	10,0	10,0	4,0	0,7	3,7	0,5	-	4,2	8,3	2,1	1,2	
Insgesamt	54,7	41,3	0,9	3,3	10,1	28,0	13,3	9,5	4,8	0,4	1,6	0,6	-	2,8	7,4	2,2	1,0	
28.12 Herst. von Ausbauelementen aus Stahl und Leichtmetall																		
20 - 49	53,8	50,0	0,7	0,9	3,0	30,6	16,4	8,6	5,3	0,2	0,5	0,6	-	2,1	5,6	1,7	1,4	
50 - 99	55,9	41,3	0,7	9,2	5,3	29,9	13,8	10,7	5,1	0,3	0,7	0,5	-	1,9	7,2	2,1	1,3	
100 - 199	48,6	38,3	0,6	0,8	9,5	29,2	13,4	10,1	5,3	0,4	0,9	0,6	-	2,3	11,1	2,1	1,1	
200 - 499	48,2	35,9	0,7	4,5	7,7	25,1	11,8	8,8	4,1	0,3	1,5	0,8	-	1,3	12,2	3,8	0,7	
500 und mehr	47,7	42,9	0,9	3,0	1,7	20,9	10,4	6,4	3,8	0,3	1,3	1,7	-	0,4	14,5	4,3	0,6	
Insgesamt	51,3	42,1	0,7	3,8	5,4	27,6	13,5	9,1	4,8	0,3	0,9	0,8	-	1,7	9,6	2,7	1,0	

1) Einschl. Heimarbeiterlöhne.

9 Ausgewählte Kosten (Anteil am Brutto Produktionswert) 1998  
Nach Beschäftigtenrößenklassen

Prozent

Beschäftigte von ... bis ...	Materialverbrauch, Einsatz an Handelsware zu Anschaffungskosten, Kosten für Lohnarbeiten				Personalkosten					Kosten für sonstige ind./ handw. Dienstlei- stungen	Kosten- steuern		Mie- ten und Pach- ten	Son- stige Ko- sten	Ab- schrei- bungen	Fremd- kapi- tal- zin- sen	
	ins- ge- samt	Material- verbrauch		Ein- satz an Han- dels- ware	Kosten für Lohn- ar- bei- ten	ins- ge- samt 1)	Brutto- lohn- summe (ohne Heim- arbei- ter- löhne)	Brut- to- ge- halt- summe	Sozialkosten								
		ins- ge- samt	darunter Energie- ver- brauch						Ge- setz- liche		Son- stige						
28.2 Kessel- und Behälterbau (ohne Herst. von Dampfkesseln)																	
20 - 99	51,5	33,9	1,1	6,9	10,7	29,2	15,5	8,5	4,9	0,4	1,2	0,5	-	1,8	8,7	2,6	1,1
100 - 199	48,5	38,7	1,3	2,8	7,1	30,0	15,7	8,5	5,4	0,4	1,5	0,9	-	2,5	10,7	4,1	1,3
200 und mehr	50,7	28,8	1,1	20,1	1,8	26,6	10,9	10,5	4,5	0,6	1,9	0,9	-	1,2	11,3	3,5	0,8
Insgesamt	50,5	30,9	1,1	15,6	4,0	27,5	12,3	9,9	4,7	0,5	1,7	0,8	-	1,5	10,8	3,4	0,9
28.21 Herstellung von Tanks und Sammelbehältern																	
Insgesamt	48,6	35,6	1,1	2,6	10,4	32,8	17,3	9,3	5,6	0,5	1,6	0,7	-	1,9	8,6	2,7	1,1
28.22 Herstellung von Zentralheizungskörpern u. -kesseln																	
20 - 99	53,7	39,0	1,5	13,9	0,7	21,5	11,0	6,6	3,6	0,3	1,4	0,3	-	1,4	10,2	4,4	1,6
100 - 499	52,1	43,1	1,7	8,1	0,9	30,3	13,5	10,8	5,1	1,0	1,8	0,2	-	1,5	11,1	4,6	1,6
500 und mehr	51,1	23,5	0,8	26,6	1,0	23,6	8,7	10,4	4,1	0,4	1,8	1,1	-	1,2	12,2	3,5	0,5
Insgesamt	51,5	28,7	1,1	21,8	1,0	24,9	9,9	10,2	4,3	0,5	1,8	0,9	-	1,2	11,8	3,8	0,8
28.30 Herstellung v. Dampfkesseln (oh. Zentralheizungskessel)																	
20 - 99	43,4	23,1	1,0	0,9	19,3	41,9	24,3	9,8	7,2	0,6	1,1	0,6	-	2,3	7,3	1,7	0,6
100 - 499	46,0	25,8	0,5	0,0	20,2	38,7	18,5	12,7	6,5	0,9	0,9	0,3	-	2,4	8,0	1,9	0,7
500 - 999	47,7	31,6	0,5	0,3	15,9	39,2	17,4	14,7	8,2	0,9	1,5	0,7	-	1,7	12,0	1,4	0,4
1000 und mehr	58,3	36,7	0,5	0,0	21,6	35,0	11,8	16,2	5,1	1,9	0,3	0,2	-	1,7	8,4	1,0	0,2
Insgesamt	48,8	29,6	0,6	0,2	19,0	38,5	17,5	13,7	6,2	1,1	1,0	0,5	-	2,0	9,3	1,5	0,5
28.40 Herstellung v. Schmiede-, Präß-, Zieh-, Stanzteilen u. ä.																	
20 - 49	44,6	35,9	1,7	3,8	4,9	32,3	18,0	8,7	5,3	0,3	2,7	0,9	-	2,9	6,0	5,1	1,6
50 - 99	45,3	34,5	2,0	1,2	9,6	30,1	17,4	7,5	4,9	0,3	2,7	1,0	-	3,1	6,8	4,5	1,5
100 - 199	42,5	34,1	1,9	1,8	6,7	35,2	18,3	9,8	5,7	1,3	2,5	1,1	-	2,6	6,4	3,3	0,8
200 - 499	48,7	39,1	3,0	2,1	7,5	30,0	16,9	7,9	5,1	0,6	3,3	0,8	-	1,1	5,6	4,9	1,0
500 - 999	47,8	38,8	2,3	2,6	6,4	34,3	18,7	9,1	5,6	0,9	2,8	0,5	-	1,7	5,6	5,2	1,0
1000 und mehr	45,0	41,2	3,8	0,9	2,9	37,2	20,3	9,2	6,0	1,7	2,6	0,3	-	0,5	9,3	4,8	0,5
Insgesamt	46,0	37,6	2,6	1,9	6,4	33,1	18,2	8,5	5,4	0,9	2,8	0,8	-	1,8	6,6	4,6	1,0
28.5 Oberflächenveredlung, Wärmebehandlung, Mechanik ang																	
20 - 49	31,8	26,4	3,0	1,2	4,2	37,3	21,7	9,2	6,0	0,5	3,3	1,3	-	4,7	7,2	5,4	1,5
50 - 99	37,1	32,0	2,8	0,6	4,5	37,1	21,8	8,7	6,1	0,5	2,4	1,3	-	3,7	7,2	4,4	1,7
100 - 199	34,9	27,7	2,9	3,4	3,8	38,5	22,5	9,1	6,3	0,6	3,5	1,2	-	4,2	8,0	4,3	1,0
200 und mehr	49,6	43,1	2,0	3,3	3,2	27,5	16,2	6,3	4,5	0,9	2,3	1,0	-	1,6	6,4	4,5	1,0
Insgesamt	38,3	32,3	2,7	2,1	4,0	35,0	20,5	8,3	5,7	0,5	2,9	1,2	-	3,5	7,2	4,7	1,3
28.51 Oberflächenveredlung und Wärmebehandlung																	
20 - 99	29,6	26,2	4,2	0,3	3,1	39,1	22,6	9,7	6,3	0,5	3,7	1,6	-	4,2	8,5	5,0	1,9
100 und mehr	49,9	44,6	3,3	3,1	2,2	30,2	17,6	7,2	4,9	0,5	2,7	0,8	-	2,4	7,6	3,7	0,9
Insgesamt	39,7	35,3	3,8	1,7	2,7	34,7	20,1	8,5	5,6	0,5	3,2	1,2	-	3,3	8,0	4,4	1,4
28.52 Mechanik ang																	
20 - 99	38,7	31,6	1,6	1,6	5,5	35,4	21,0	8,3	5,7	0,4	2,2	1,1	-	4,3	6,0	4,8	1,3
100 und mehr	34,6	26,0	1,4	3,6	5,0	35,1	20,6	8,0	5,8	0,4	3,1	1,5	-	3,2	6,6	5,2	1,1
Insgesamt	37,0	29,2	1,5	2,4	5,3	35,3	20,8	8,1	5,8	0,4	2,6	1,3	-	3,8	6,2	5,0	1,2
28.6 Herst. v. Schneidw., Werkzeug-, Schlössern und Beschlägen																	
20 - 49	37,1	24,7	1,4	8,1	4,3	36,2	18,5	11,3	5,7	0,5	1,8	0,9	-	3,2	7,8	3,8	1,7
50 - 99	39,8	33,0	1,4	2,9	3,9	37,1	19,1	11,2	6,1	0,5	1,6	1,3	-	2,8	7,3	3,5	1,4
100 - 199	37,0	26,5	1,2	6,3	4,2	35,5	17,8	11,0	5,7	0,8	2,4	1,1	-	2,2	9,8	4,9	1,5
200 - 499	40,4	29,8	1,2	6,3	4,2	34,0	16,1	11,5	5,4	0,9	2,4	1,3	-	1,3	7,6	4,7	1,0
500 - 999	40,7	28,6	1,0	9,2	2,9	33,4	14,4	12,7	5,3	1,0	1,9	1,3	-	1,2	11,4	4,0	1,1
1000 und mehr	47,4	36,9	0,8	7,6	2,9	28,5	13,3	9,6	4,6	1,0	1,5	1,1	-	1,2	8,4	3,9	0,9
Insgesamt	41,8	31,3	1,1	7,0	3,5	33,0	15,7	11,1	5,3	0,9	1,9	1,2	-	1,7	8,7	4,2	1,1
28.61 Herstellung von Schneidwaren und Bestecken																	
Insgesamt	39,1	22,0	0,8	14,1	2,9	26,0	10,7	9,8	3,8	1,4	1,0	1,8	-	1,3	18,0	3,5	1,4
28.62 Herstellung von Werkzeugen																	
20 - 99	36,7	27,9	1,4	4,7	4,0	39,1	20,1	12,0	6,3	0,6	1,8	1,1	-	3,0	7,5	4,3	1,6
100 - 199	30,4	20,1	1,3	7,0	3,4	38,8	20,1	11,6	6,1	1,0	2,8	1,1	-	2,2	9,0	6,4	1,7
200 - 499	40,4	26,7	1,2	8,5	5,2	34,5	16,0	12,0	5,4	1,1	2,7	0,7	-	1,3	7,2	4,8	1,1
500 - 999	31,5	18,9	1,2	10,6	2,0	37,5	16,8	13,7	5,9	1,0	2,0	1,8	-	0,7	9,2	4,0	0,9
1000 und mehr	43,1	30,7	1,2	7,8	4,5	34,9	15,8	12,6	5,6	1,0	2,0	0,7	-	1,4	7,5	2,9	0,9
Insgesamt	37,4	25,9	1,3	7,4	4,1	36,8	17,8	12,3	5,8	0,9	2,2	1,0	-	1,9	7,8	4,5	1,3
28.63 Herstellung von Schlössern und Beschlägen																	
20 - 99	42,2	34,9	1,5	3,8	3,5	31,8	16,5	9,5	5,2	0,2	1,6	1,2	-	2,9	7,3	2,3	1,2
100 - 199	47,8	37,7	0,9	3,9	6,2	29,8	14,5	9,7	5,1	0,6	1,6	1,2	-	2,0	10,7	2,6	1,3
200 - 499	40,5	34,1	1,1	3,4	3,0	33,6	16,4	10,9	5,5	0,8	2,1	2,0	-	1,3	8,2	4,7	0,9
500 - 999	45,3	33,0	1,0	8,8	3,6	32,4	14,1	12,0	5,2	1,1	2,0	1,1	-	1,3	10,6	4,2	1,2
1000 und mehr	51,3	43,9	0,7	5,3	2,0	27,0	13,0	8,8	4,4	0,8	1,5	1,0	-	1,2	6,5	4,2	0,8
Insgesamt	46,4	37,8	0,9	5,5	3,1	30,4	14,5	10,1	5,0	0,8	1,8	1,3	-	1,5	8,2	4,0	1,0

1) Einschl. Heimarbeiterlöhne.

9 Ausgewählte Kosten (Anteil am Bruttowertsatz) 1998  
Nach Beschäftigtenklassen

		Prozent																
Beschäftigte von ... bis ...	Materialverbrauch, Einsatz an Handelsware zu Anschaffungskosten, Kosten für Lohnarbeiten				Personalkosten					Kosten für sonstige ind./handw. Dienstleistungen		Kostensteuern		Mieten und Pachten	Sonstige Kosten	Abschreibungen	Fremdkapitalzinsen	
	insgesamt	Materialverbrauch		Einsatz an Handelsware	Kosten für Lohnarbeiten	insgesamt 1)	Bruttolohnsumme (ohne Heimarbeiterlöhne)	Sozialkosten		Kostensumme	Sonstige	insgesamt	darunter Verbrauchsteuern					
		insgesamt	Energieverbrauch					Gesetzliche	Sonstige									
28.7 Herstellung von sonstigen Eisen-,Blech- und Metallwaren																		
20 - 49	48,3	35,1	1,4	5,5	7,7	29,8	15,9	8,6	4,8	0,4	1,5	0,9	-	3,0	7,1	3,2	1,0	
50 - 99	51,0	39,3	1,5	7,4	4,3	28,6	14,4	9,0	4,6	0,5	2,4	0,9	-	2,4	7,2	3,0	1,0	
100 - 199	49,8	39,1	1,4	8,0	2,8	27,1	13,3	8,9	4,4	0,5	1,9	0,8	-	1,9	8,7	3,8	1,3	
200 - 499	46,1	37,1	1,9	6,8	2,2	29,3	14,3	9,5	4,9	0,7	2,5	0,9	-	1,8	9,2	4,2	1,0	
500 - 999	44,9	33,3	1,6	8,4	3,2	33,2	15,1	11,2	5,4	1,3	2,2	0,7	-	1,2	11,9	3,9	1,1	
1000 und mehr	53,4	43,2	1,5	8,4	1,8	29,6	14,0	9,3	4,7	1,6	2,2	0,3	-	1,7	7,8	3,9	1,5	
Insgesamt	49,1	38,4	1,6	7,5	3,2	29,3	14,3	9,4	4,8	0,8	2,2	0,7	-	1,9	8,6	3,8	1,2	
28.71 Herstellung von Behältern a.Eisen und Stahl																		
Insgesamt	59,1	52,7	1,9	4,9	1,5	23,3	12,8	6,1	3,9	0,5	1,8	0,3	-	1,6	8,4	3,2	0,8	
28.72 Herstellung v. Verpackungen u. Verschlüssen aus Metall																		
20 - 99	56,1	50,8	1,8	4,5	0,8	19,3	9,8	6,1	3,1	0,2	1,8	1,0	-	1,4	6,6	3,7	1,0	
100 - 199	54,5	38,5	2,2	15,3	0,7	19,9	10,6	5,6	3,2	0,5	1,8	0,8	-	2,4	5,8	4,5	1,0	
200 - 499	55,7	49,4	2,2	5,7	0,7	23,4	12,5	6,6	3,8	0,6	3,1	0,3	-	1,6	7,9	5,0	0,8	
500 und mehr	54,5	44,7	2,1	9,6	0,9	28,8	13,8	7,5	4,1	3,5	2,8	0,2	-	1,5	10,4	4,3	3,7	
Insgesamt	55,1	45,8	2,1	8,8	0,5	24,5	12,4	6,7	3,7	1,7	2,6	0,4	-	1,7	8,4	4,5	2,0	
28.73 Herstellung von Drahtwaren																		
20 - 99	59,6	51,4	1,7	6,0	2,2	23,3	12,0	7,0	3,7	0,4	1,3	0,5	-	1,7	6,5	3,2	1,1	
100 und mehr	60,0	48,4	1,9	9,9	1,7	24,3	11,9	7,8	4,0	0,6	1,7	0,4	-	1,2	8,2	3,0	1,4	
Insgesamt	59,9	49,4	1,8	8,6	1,9	24,0	12,0	7,5	3,9	0,6	1,6	0,4	-	1,3	7,6	3,1	1,3	
28.74 Herstellung von Schrauben,Nieten,Ketten und Federn																		
20 - 99	46,2	29,2	1,3	6,1	10,9	32,8	16,8	10,1	5,2	0,6	3,2	1,1	-	3,5	6,5	3,2	0,8	
100 - 499	40,7	32,2	2,1	3,6	4,9	34,3	17,1	10,8	5,6	0,7	2,9	1,1	-	2,1	7,3	4,9	1,4	
500 - 999	43,6	33,4	1,9	2,9	7,4	34,6	17,9	9,7	5,8	1,0	2,6	0,9	-	0,9	10,5	3,6	1,0	
1000 und mehr	47,9	37,1	2,4	5,1	5,7	33,2	17,3	8,8	5,4	1,5	2,9	0,6	-	1,0	8,6	4,9	0,9	
Insgesamt	43,8	32,4	1,9	4,5	6,9	33,7	17,2	10,1	5,5	0,9	3,0	1,0	-	2,2	7,2	4,3	1,1	
28.75 Herstellung von Eisen-,Blech- und Metallwaren ang																		
20 - 49	49,8	37,8	1,4	6,1	6,0	30,3	15,6	9,3	4,9	0,4	1,3	0,9	-	2,7	8,2	3,1	1,1	
50 - 99	45,9	33,7	1,3	9,0	3,2	30,3	15,9	9,1	4,9	0,4	1,8	1,0	-	2,7	7,5	2,9	1,1	
100 - 499	43,2	32,8	1,1	8,4	2,0	29,1	13,3	10,4	4,8	0,6	1,8	1,0	-	2,1	11,1	3,5	1,1	
500 und mehr	50,7	39,8	1,0	9,6	1,3	30,2	13,2	11,2	5,0	0,9	1,7	0,5	-	1,7	9,6	3,6	0,7	
Insgesamt	47,0	36,0	1,1	8,7	2,3	29,8	13,9	10,4	4,9	0,6	1,7	0,8	-	2,1	9,7	3,4	1,0	
DK Maschinenbau																		
20 - 49	44,5	34,3	0,9	6,8	3,4	34,1	15,3	12,9	5,4	0,5	1,1	0,8	-	3,0	7,9	2,6	1,1	
50 - 99	47,5	40,0	0,8	4,0	3,5	32,4	13,2	13,5	5,2	0,5	1,3	0,8	-	2,5	8,9	2,3	1,1	
100 - 199	47,8	39,4	0,8	4,1	4,3	32,1	12,8	13,4	5,2	0,7	1,4	0,7	-	2,0	9,6	2,5	1,0	
200 - 499	47,0	39,6	0,8	4,2	3,1	31,7	11,8	14,0	5,0	0,8	1,8	0,7	-	1,5	10,3	2,6	1,0	
500 - 999	51,0	41,2	0,8	5,8	4,0	29,0	10,9	12,5	4,6	1,0	1,7	0,5	-	1,3	9,6	2,7	0,9	
1000 und mehr	50,3	37,9	0,9	9,1	3,3	28,8	11,0	11,8	4,4	1,6	1,7	0,7	-	1,2	10,3	3,0	0,6	
Insgesamt	48,9	38,9	0,9	6,5	3,5	30,4	11,8	12,7	4,7	1,1	1,6	0,7	-	1,6	9,8	2,7	0,8	
29 Maschinenbau																		
20 - 49	44,5	34,3	0,9	6,8	3,4	34,1	15,3	12,9	5,4	0,5	1,1	0,8	-	3,0	7,9	2,6	1,1	
50 - 99	47,5	40,0	0,8	4,0	3,5	32,4	13,2	13,5	5,2	0,5	1,3	0,8	-	2,5	8,9	2,3	1,1	
100 - 199	47,8	39,4	0,8	4,1	4,3	32,1	12,8	13,4	5,2	0,7	1,4	0,7	-	2,0	9,6	2,5	1,0	
200 - 499	47,0	39,6	0,8	4,2	3,1	31,7	11,8	14,0	5,0	0,8	1,8	0,7	-	1,5	10,3	2,6	1,0	
500 - 999	51,0	41,2	0,8	5,8	4,0	29,0	10,9	12,5	4,6	1,0	1,7	0,5	-	1,3	9,6	2,7	0,9	
1000 und mehr	50,3	37,9	0,9	9,1	3,3	28,8	11,0	11,8	4,4	1,6	1,7	0,7	-	1,2	10,3	3,0	0,6	
Insgesamt	48,9	38,9	0,9	6,5	3,5	30,4	11,8	12,7	4,7	1,1	1,6	0,7	-	1,6	9,8	2,7	0,8	
29.1 H. v. Maschinen f.d.Erzeug. u. Nutzung v. mech. Energie																		
20 - 49	42,9	32,4	1,1	7,4	3,1	34,3	15,3	13,2	5,4	0,5	1,3	1,0	-	3,2	8,3	2,8	1,2	
50 - 99	42,8	33,8	1,1	5,9	3,0	34,3	14,4	13,9	5,5	0,5	1,3	1,1	-	2,4	9,2	3,2	1,0	
100 - 199	44,6	38,7	1,0	3,2	2,7	32,3	13,6	12,6	5,2	0,8	1,5	0,9	-	2,8	8,0	3,1	1,0	
200 - 499	43,8	35,7	1,1	5,1	3,1	33,9	13,4	14,1	5,4	1,0	1,7	0,9	-	1,7	10,2	3,3	1,0	
500 - 999	47,1	38,5	1,1	6,4	2,2	32,2	13,0	13,0	5,2	1,1	2,5	0,7	-	1,6	8,0	3,9	1,1	
1000 und mehr	50,3	35,3	1,1	12,7	2,3	30,3	12,4	11,4	4,7	1,7	2,2	0,7	-	1,5	8,0	3,2	0,6	
Insgesamt	47,4	35,9	1,1	9,0	2,5	31,8	13,0	12,5	5,0	1,3	2,0	0,8	-	1,8	8,5	3,3	0,8	
29.11 H. v. Verbr.-Motoren u.Turbinen(oh.Luft-Straßenfahrz.)																		
20 - 499	55,7	51,7	1,1	1,5	2,5	28,0	8,5	14,7	4,1	0,7	1,7	0,1	-	1,4	15,7	1,9	0,7	
500 und mehr	55,8	50,0	1,1	2,2	3,6	28,8	10,0	12,4	4,3	2,2	1,2	0,9	-	1,5	10,5	3,1	0,8	
Insgesamt	55,8	50,2	1,1	2,1	3,4	28,7	9,8	12,7	4,3	2,0	1,2	0,8	-	1,5	11,3	2,9	0,8	
29.12 Herstellung von Pumpen und Kompressoren																		
20 - 99	44,4	36,0	0,8	6,2	2,1	35,2	13,5	15,6	5,5	0,6	1,0	0,8	-	2,2	10,2	2,6	1,0	
100 - 199	41,6	36,7	0,9	3,6	1,3	35,0	13,6	14,7	5,6	1,0	1,1	0,9	-	2,7	8,3	3,1	1,3	
200 - 499	42,5	36,4	0,9	3,4	2,7	33,8	12,4	15,9	5,3	0,8	1,5	1,0	-	2,1	10,3	3,0	1,1	
500 - 999	54,5	40,4	0,9	12,8	1,4	27,0	11,0	10,4	4,4	1,3	2,0	0,4	-	0,9	7,9	3,3	0,9	
1000 und mehr	45,2	36,7	0,8	6,1	2,4	33,0	11,9	14,4	5,0	1,7	1,7	0,8	-	1,1	9,9	3,0	0,7	
Insgesamt	45,5	37,2	0,9	6,2	2,1	32,7	12,3	14,1	5,1	1,2	1,6	0,8	-	1,7	9,5	3,0	1,0	

1) Einschl. Heimarbeiterlöhne.

9 Ausgewählte Kosten (Anteil am Bruttowert) 1998  
Nach Beschäftigtengrößenklassen

Beschäftigte von ... bis ...	Prozent																
	Materialverbrauch, Einsatz an Handelsware zu Anschaffungskosten, Kosten für Lohnarbeiten				Personalkosten						Kosten für sonstige ind./ handw. Dienst- leistungen	Kosten- steuern		Mie- ten und Pach- ten	Son- stige Kosten	Ab- schrei- bungen	Fremd- kapital- zinsen
					ins- ge- samt	Material- verbrauch		Ein- satz an Han- dels- ware	Kosten für Lohn- ar- bei- ten	ins- ge- samt 1)		Brutto- lohn- summe (ohne Heim- arbei- ter- löhne)	Brut- to- ge- halt- summe				
ins- ge- samt	darunter Energie- ver- brauch	Ge- setz- liche	Son- stige	ins- ge- samt		dar- unter Ver- brauch- steuern											
<b>29.13 Herstellung von Armaturen</b>																	
20 - 49	47,4	34,6	1,1	10,5	2,4	29,7	12,3	12,3	4,6	0,4	1,0	0,9	-	4,1	9,1	2,1	1,5
50 - 99	42,9	34,5	1,0	6,3	2,1	32,4	13,1	13,6	5,3	0,4	1,3	1,2	-	2,3	8,9	3,1	0,9
100 - 199	43,4	36,3	0,8	3,8	3,2	30,6	13,5	11,4	4,8	0,8	1,6	1,4	-	2,3	8,6	2,7	0,9
200 - 499	45,6	33,1	1,0	9,3	3,2	32,1	12,3	13,4	5,1	1,2	1,6	0,8	-	1,5	10,7	3,5	0,9
500 - 999	40,8	34,3	1,0	4,6	1,9	36,2	12,7	16,7	5,8	1,1	1,8	0,7	-	2,5	7,1	5,0	1,2
1000 und mehr	43,8	26,1	1,0	15,5	2,3	32,0	11,1	14,2	5,1	1,6	1,7	1,0	-	1,3	9,0	4,0	0,7
Insgesamt	43,9	30,8	1,0	10,6	2,5	32,3	12,0	13,9	5,1	1,2	1,6	1,0	-	1,8	9,1	3,7	0,9
<b>29.14 Herst. v. Lagern, Getrieben, Zahnrädern, Antriebsselementen</b>																	
20 - 49	37,3	28,1	1,2	4,4	4,8	36,4	18,1	12,0	5,8	0,5	1,7	1,0	-	3,2	7,7	3,9	1,0
50 - 99	37,3	26,8	1,7	5,2	5,3	37,5	19,2	11,7	6,2	0,4	1,9	1,6	-	2,8	8,8	4,3	1,3
100 - 199	43,7	37,3	1,4	2,5	3,9	34,5	15,7	12,5	5,7	0,6	1,8	0,5	-	3,8	7,7	3,9	0,9
200 - 499	42,6	35,5	1,6	3,8	3,3	36,8	17,4	12,4	6,0	1,0	1,9	1,0	-	1,3	6,4	3,9	1,2
500 - 999	41,4	35,6	1,6	1,7	4,0	35,5	17,7	11,2	5,7	0,9	4,4	1,0	-	1,2	7,9	4,1	1,1
1000 und mehr	52,9	31,8	1,3	19,8	1,4	29,2	14,8	8,2	4,6	1,5	3,2	0,4	-	1,9	5,0	2,8	0,5
Insgesamt	48,1	32,9	1,4	12,8	2,5	32,1	15,9	9,8	5,1	1,2	2,9	0,6	-	2,0	5,9	3,3	0,7
<b>29.2 Herst. v. sonstigen Maschinen f. unspezifische Verwendung</b>																	
20 - 49	44,3	34,7	0,8	5,6	3,9	35,0	15,4	13,6	5,6	0,5	0,9	0,8	-	3,1	8,8	2,0	1,1
50 - 99	50,1	43,9	0,7	3,3	2,9	31,6	11,8	14,2	5,0	0,6	0,9	0,6	-	2,5	8,7	1,9	1,1
100 - 199	48,4	42,3	0,8	2,7	3,4	32,1	12,0	14,4	5,1	0,6	1,6	0,6	-	2,0	8,7	2,0	0,9
200 - 499	47,9	42,1	0,7	2,7	3,1	31,6	11,5	14,5	5,0	0,6	1,9	0,7	-	1,4	9,1	2,4	0,7
500 - 999	52,0	41,3	0,6	4,9	5,9	27,9	10,3	12,3	4,5	0,8	1,3	0,6	-	1,4	9,3	2,3	0,6
1000 und mehr	51,1	40,6	1,2	6,6	3,9	31,0	11,4	13,1	4,7	1,7	1,3	0,6	-	1,2	8,6	3,0	0,4
Insgesamt	49,6	41,2	0,9	4,6	3,8	31,2	11,7	13,6	4,9	1,0	1,4	0,6	-	1,7	8,9	2,4	0,7
<b>29.21 Herstellung von Öfen und Brennern</b>																	
20 - 99	49,0	44,3	0,6	2,2	2,6	33,8	10,9	17,0	5,2	0,6	0,7	1,3	-	1,9	10,8	2,2	0,8
100 - 499	46,3	39,2	0,6	2,7	4,3	30,8	9,3	15,9	4,8	0,8	1,1	0,6	-	1,2	11,8	2,0	1,1
500 und mehr	43,1	26,5	0,7	15,9	0,8	34,0	10,6	14,6	5,4	3,4	1,5	1,4	-	1,5	11,8	3,8	1,1
Insgesamt	46,0	36,9	0,6	6,2	2,9	32,4	10,0	15,8	5,1	1,5	1,1	1,0	-	1,4	11,6	2,5	1,1
<b>29.22 Herstellung von Hebezeugen und Fördermitteln</b>																	
20 - 99	47,8	40,2	0,7	3,4	4,3	33,3	14,9	12,7	5,3	0,4	0,8	0,6	-	2,4	7,8	1,9	1,2
100 - 499	49,2	43,6	0,7	2,7	2,9	32,7	12,0	14,9	5,2	0,5	1,9	0,4	-	1,6	8,2	1,9	0,7
500 und mehr	50,1	39,8	0,5	4,9	5,4	33,5	13,0	14,1	5,4	1,0	1,1	0,4	-	1,8	9,1	2,0	0,9
Insgesamt	49,3	41,2	0,6	3,8	4,3	33,2	13,0	14,1	5,3	0,7	1,3	0,4	-	1,9	8,5	1,9	0,8
<b>29.23 Herst. v. kälte- u. lufttechn. Erzeugn. f. gewerbliche Zwecke</b>																	
20 - 99	49,9	42,3	0,9	4,4	3,2	34,3	13,2	14,8	5,4	0,8	1,2	0,7	-	2,8	8,9	1,6	0,7
100 - 199	52,1	46,1	0,8	3,5	2,5	30,6	11,2	13,8	5,1	0,5	1,1	0,4	-	2,2	8,7	2,4	0,9
200 - 499	49,8	45,7	0,8	2,9	1,1	34,2	12,2	15,9	5,5	0,7	1,1	0,7	-	1,3	8,2	2,2	0,5
500 - 999	64,1	51,8	0,4	2,1	10,3	19,1	6,1	9,6	2,9	0,5	1,6	0,5	-	0,7	6,6	2,3	0,6
1000 und mehr	50,0	47,1	2,3	2,3	0,7	27,8	10,4	11,1	4,1	2,2	1,2	0,9	-	0,8	8,6	4,3	0,4
Insgesamt	52,5	46,8	1,4	2,8	2,9	28,7	10,5	12,5	4,4	1,3	1,2	0,7	-	1,3	8,3	3,0	0,6
<b>29.24 Herstellung v. Maschinen f. unspezifische Verwendung</b>																	
20 - 99	46,5	38,7	0,8	5,2	2,6	31,8	12,0	14,3	5,1	0,4	1,0	0,6	-	3,1	9,2	2,1	1,2
100 - 199	45,7	39,3	0,7	1,6	4,8	33,1	12,2	14,9	5,2	0,8	2,0	0,9	-	2,0	10,1	1,9	0,9
200 - 499	48,5	40,0	0,8	3,0	3,5	29,8	11,6	12,9	4,7	0,6	2,2	1,0	-	1,6	9,0	2,9	0,7
500 - 999	43,5	33,5	0,8	3,7	6,4	32,0	11,8	14,4	5,1	0,7	1,3	0,8	-	1,5	11,6	2,6	0,6
1000 und mehr	53,8	36,7	0,6	12,6	4,5	31,1	11,3	13,4	4,7	1,7	1,6	0,5	-	1,1	8,1	2,4	0,4
Insgesamt	48,2	37,8	0,7	6,2	4,2	31,3	11,7	13,8	4,9	0,9	1,7	0,7	-	1,7	9,3	2,4	0,7
<b>29.3 Herstellung v. land- u. forstwirtschaftlichen Maschinen</b>																	
20 - 99	55,2	40,4	0,7	12,8	2,0	28,8	13,3	10,3	4,7	0,4	1,1	0,7	-	1,9	9,0	2,1	1,1
100 - 499	57,6	45,8	1,0	10,2	1,5	26,1	12,1	9,1	4,4	0,6	1,1	0,7	-	1,1	10,0	2,5	1,8
500 - 999	60,0	52,5	0,8	5,6	1,8	23,4	10,8	8,0	3,5	1,1	1,1	0,4	-	0,4	5,6	2,2	0,4
1000 und mehr	70,9	62,1	0,6	6,8	2,0	16,1	8,4	4,1	2,4	1,1	1,2	0,4	-	0,2	2,8	1,9	1,0
Insgesamt	63,6	54,1	0,7	7,7	1,9	21,3	10,3	6,8	3,3	0,9	1,1	0,5	-	0,6	5,6	2,1	1,0
<b>29.31 Herstellung von Ackerschleppern</b>																	
Insgesamt	72,6	63,3	0,7	6,9	2,4	16,2	7,7	4,5	2,4	1,6	1,4	0,5	-	0,2	1,7	2,4	1,1
<b>29.32 Herstellung von sonstigen land- und forstw. Maschinen</b>																	
Insgesamt	60,5	50,8	0,8	8,0	1,7	23,2	11,2	7,6	3,7	0,7	1,0	0,5	-	0,8	7,0	2,1	1,0
<b>29.40 Herstellung von Werkzeugmaschinen</b>																	
20 - 49	41,6	35,8	1,0	3,1	2,7	35,8	16,3	13,4	5,5	0,7	1,2	1,1	-	2,5	8,5	2,7	1,0
50 - 99	46,1	37,3	0,8	5,1	3,7	32,5	14,0	12,6	5,1	0,7	1,6	0,7	-	2,8	9,7	2,6	1,4
100 - 199	48,1	39,7	0,7	3,2	5,2	32,6	12,3	14,2	5,3	0,8	1,0	0,5	-	2,0	10,7	2,4	0,9
200 - 499	45,0	38,9	0,7	3,2	3,0	32,8	11,5	15,1	5,2	1,1	1,3	0,5	-	1,5	10,6	2,5	1,1
500 - 999	46,9	38,9	0,7	4,7	3,3	32,1	11,9	14,4	5,1	0,8	1,8	0,6	-	1,4	11,9	2,7	1,5
1000 und mehr	46,9	38,7	0,6	5,9	2,3	30,5	11,1	13,5	4,6	1,3	2,0	0,8	-	1,0	10,5	2,1	0,6
Insgesamt	46,1	38,6	0,7	4,2	3,3	32,3	12,2	14,1	5,1	1,0	1,5	0,6	-	1,7	10,6	2,5	1,1

1) Einschl. Heimarbeiterlöhne.

9 Ausgewählte Kosten (Anteil am Bruttoproduktionswert) 1998  
Nach Beschäftigtengrößenklassen

Beschäftigte von ... bis ...	Materialverbrauch, Einsatz an Handelsware zu Anschaffungskosten, Kosten für Lohnarbeiten				Personalkosten					Kosten für sonstige ind./ handw. Dienst- leistungen	Kosten- steuern		Mie- ten und Pach- ten	Sonstige Kosten	Ab- schrei- bungen	Fremd- kapi- tal- zin- sen	
	ins- ge- samt	Material- verbrauch		Ein- satz für an Han- dels- ware	Kosten für Lohn- ar- bei- ten	ins- ge- samt 1)	Brutto- lohn- summe (ohne Heim- arbei- ter- löhne)	Brut- to- ge- halt- summe	Sozialkosten		ins- ge- samt	dar- unter Ver- brauch- steuern					
		ins- ge- samt	darunter Energie- ver- brauch						Ge- setz- liche								Sonstige
29.5 H. v. Maschinen f. sonstige bestimmte Wirtschaftszweige																	
20 - 49	45,0	33,2	0,9	8,0	3,7	33,5	15,2	12,3	5,4	0,5	1,3	0,7	-	3,1	6,9	3,0	1,2
50 - 99	46,5	39,8	0,7	2,2	4,5	33,1	13,8	13,5	5,4	0,4	1,6	0,9	-	2,5	8,6	2,3	1,1
100 - 199	47,2	36,7	0,8	4,2	6,2	33,0	13,7	13,3	5,3	0,7	1,3	0,8	-	1,8	10,4	2,5	0,9
200 - 499	47,4	39,4	0,7	4,4	3,6	30,3	11,0	13,6	4,8	0,9	2,2	0,6	-	1,3	11,3	2,4	1,1
500 - 999	51,4	41,1	0,8	5,9	4,4	28,8	10,0	13,2	4,5	1,2	1,6	0,4	-	1,1	11,2	2,2	1,1
1000 und mehr	48,2	39,6	0,8	3,1	5,5	29,8	10,4	13,6	4,4	1,5	1,6	0,8	-	1,0	11,6	2,5	0,8
Insgesamt	48,0	39,0	0,8	4,3	4,8	30,7	11,6	13,4	4,8	1,0	1,7	0,7	-	1,5	10,7	2,5	1,0
29.51 H.v. Masch.f.d.Metallerzeug.,Walzwerkseinr.,Gießmasch.																	
Insgesamt	54,5	42,7	1,2	0,6	11,3	31,6	7,5	17,3	4,5	2,3	0,8	0,3	-	1,1	10,6	1,9	1,0
29.52 Herstellung von Bergwerks-,Bau- und Baustoffmaschinen																	
20 - 99	48,7	42,2	1,1	3,5	3,0	30,6	14,0	11,3	4,9	0,4	1,4	1,0	-	3,1	8,6	2,3	1,2
100 - 499	53,1	44,8	0,8	5,5	2,8	27,7	11,1	11,5	4,6	0,6	1,3	0,4	-	1,0	10,2	2,5	1,3
500 - 999	53,8	41,2	0,8	9,6	3,0	26,2	8,9	12,4	4,2	0,7	1,7	0,3	-	1,5	10,1	2,3	0,9
1000 und mehr	59,0	50,5	0,7	7,2	1,3	24,8	8,2	11,5	3,9	1,1	1,1	0,3	-	0,9	9,4	1,8	0,8
Insgesamt	54,6	45,2	0,8	7,0	2,4	26,7	9,9	11,7	4,3	0,8	1,4	0,4	-	1,3	9,7	2,2	1,0
29.53 H.v. Maschinen f.Ernährungsgewerbe u.Tabakverarbeitung																	
20 - 99	48,7	40,5	0,7	5,5	2,7	34,2	13,8	14,2	5,7	0,5	1,4	0,7	-	2,8	9,3	1,9	1,1
100 - 499	45,4	34,5	0,5	8,4	2,6	31,7	11,1	14,5	5,0	1,1	0,9	0,8	-	1,6	13,6	2,3	1,1
500 und mehr	35,8	26,1	0,7	7,0	2,7	33,3	9,5	21,2	6,1	2,5	2,8	0,3	-	0,8	15,4	3,6	0,3
Insgesamt	44,2	34,2	0,6	7,4	2,6	33,8	11,4	15,8	5,4	1,2	1,4	0,7	-	1,7	12,9	2,5	0,9
29.54 H.v. Maschinen f.d.Textil-,Bekleidungs- u.Ledergewerbe																	
20 - 99	42,8	35,4	1,0	3,5	3,8	34,7	15,6	12,7	5,7	0,6	1,0	0,7	-	3,0	9,5	2,4	1,3
100 - 499	45,7	40,2	0,8	3,0	2,5	33,4	14,0	13,2	5,4	0,7	1,4	0,7	-	1,0	11,4	2,6	1,0
500 - 999	50,8	41,8	0,8	5,0	4,0	31,4	12,1	13,1	4,6	1,6	1,3	0,5	-	0,8	11,9	2,5	1,8
1000 und mehr	41,9	32,9	0,7	7,0	2,1	34,2	15,4	11,7	5,1	2,0	1,8	0,8	-	1,0	9,7	2,7	1,0
Insgesamt	45,2	37,4	0,8	5,0	2,8	33,3	14,2	12,6	5,1	1,4	1,5	0,7	-	1,2	10,7	2,6	1,2
29.55 Herstellung von Maschinen für das Papiergewerbe																	
Insgesamt	47,4	41,0	0,7	2,3	4,0	30,9	11,0	14,2	4,8	0,8	1,2	0,5	-	1,2	11,6	2,3	0,9
29.56 Herst. v. Maschinen f. bestimmte Wirtschaftszweige ang																	
20 - 99	45,1	35,2	0,8	5,1	4,7	33,2	14,5	13,0	5,3	0,4	1,6	0,8	-	2,7	7,1	2,8	1,1
100 - 199	47,7	34,4	0,6	4,7	8,6	32,5	13,8	12,9	5,1	0,7	1,3	0,9	-	2,0	10,4	2,2	0,9
200 - 499	45,9	38,8	0,8	2,7	4,4	30,3	10,2	14,3	4,8	0,9	3,3	0,7	-	1,6	10,8	2,4	0,9
500 - 999	52,2	41,9	0,7	4,8	5,4	28,3	9,7	13,0	4,4	1,2	1,7	0,6	-	1,0	10,4	2,0	0,9
1000 und mehr	45,3	37,9	0,7	1,4	6,0	29,4	11,2	12,9	4,4	1,0	2,0	1,1	-	1,1	12,7	2,9	0,7
Insgesamt	46,5	37,4	0,7	3,4	5,7	30,8	11,9	13,2	4,8	0,8	2,0	0,9	-	1,7	10,5	2,6	0,9
29.60 Herstellung von Waffen und Munition																	
20 - 99	35,9	32,1	1,6	1,6	2,2	44,4	20,5	16,0	7,4	0,5	2,3	1,2	-	1,8	9,5	4,3	2,4
100 - 499	41,9	34,7	1,8	5,0	2,2	36,3	17,0	12,2	6,1	0,9	2,4	0,4	-	1,4	10,4	4,3	1,4
500 - 999	34,0	27,8	1,2	0,9	5,3	44,7	10,9	25,2	7,0	1,5	1,4	0,1	-	2,1	6,8	3,9	0,3
1000 und mehr	44,8	27,5	1,0	2,5	14,9	31,6	8,4	16,6	4,7	1,8	2,7	0,3	-	2,5	19,0	3,2	0,2
Insgesamt	42,2	29,2	1,2	2,8	10,3	35,0	11,0	17,0	5,4	1,6	2,4	0,3	-	2,2	14,9	3,6	0,5
29.7 Herstellung von Haushaltsgeräten ang																	
20 - 49	56,3	43,4	0,8	11,4	1,5	24,8	9,7	10,6	3,9	0,6	0,6	0,6	-	2,2	8,8	1,9	1,1
50 - 99	54,1	42,1	1,1	11,4	0,7	24,5	9,9	10,1	3,9	0,5	1,1	0,8	-	1,7	7,9	1,7	1,2
100 - 199	56,3	40,9	1,0	14,3	1,1	26,4	10,8	10,7	4,3	0,6	0,9	0,4	-	1,5	13,0	3,0	1,1
200 - 499	58,3	44,6	0,8	12,9	0,8	26,2	11,6	9,7	4,3	0,6	1,3	0,3	-	2,0	7,9	3,0	0,9
500 - 999	58,0	41,9	0,8	12,6	3,6	20,0	9,9	6,2	3,5	0,5	1,1	0,2	-	1,1	7,7	3,2	0,5
1000 und mehr	49,1	31,1	0,7	17,5	0,5	24,9	10,2	9,5	3,7	1,5	1,6	0,6	-	1,3	15,0	3,9	0,6
Insgesamt	51,0	33,8	0,7	16,4	0,8	24,7	10,3	9,3	3,8	1,3	1,5	0,6	-	1,3	13,6	3,6	0,7
29.71 Herstellung von elektrischen Haushaltsgeräten																	
Insgesamt	51,3	33,4	0,7	17,1	0,8	24,0	10,0	9,0	3,7	1,3	1,5	0,5	-	1,3	13,6	3,6	0,6
29.72 Herst. v. nichtelektrischen Heiz-,Koch- u. ä.Gerät.ang																	
Insgesamt	47,7	37,2	1,0	9,4	1,2	32,1	13,7	12,5	5,0	0,9	1,5	1,0	-	2,1	13,9	4,4	1,3
DL H.v.Büromasch.,Datenverarb.-Gerät.u.-einr;Elektrotech.usw																	
20 - 49	42,3	33,7	1,0	5,3	3,3	34,3	14,3	14,1	5,2	0,6	1,0	0,9	-	3,3	8,1	2,8	1,2
50 - 99	46,5	38,0	0,8	5,5	2,9	30,6	11,1	14,1	4,7	0,6	1,1	0,9	-	2,5	8,8	2,9	1,2
100 - 199	48,9	38,1	0,9	7,3	3,5	31,1	11,0	14,3	4,9	0,7	1,3	0,8	-	2,2	9,2	3,1	1,2
200 - 499	50,7	41,3	1,0	7,1	2,3	29,6	10,2	13,8	4,6	0,9	1,5	0,7	-	1,8	9,4	3,4	0,9
500 - 999	50,6	37,0	0,9	10,7	2,9	28,6	10,2	12,9	4,4	1,2	2,0	0,7	-	1,7	9,2	4,0	0,9
1000 und mehr	53,2	35,1	0,6	16,9	1,2	24,8	5,7	14,2	3,5	1,4	1,6	0,3	-	1,1	15,0	3,2	1,0
Insgesamt	51,5	36,4	0,7	13,3	1,8	26,9	7,7	14,0	4,0	1,2	1,5	0,5	-	1,5	12,7	3,3	1,0

1) Einschl. Heimarbeiterlöhne.



9 Ausgewählte Kosten (Anteil am Bruttoproduktionswert) 1998  
Nach Beschäftigtengrößenklassen

Prozent

Beschäftigte von ... bis ...	Materialverbrauch, Einsatz an Handelsware Kosten für Lohnarbeiten				Personalkosten					Kosten für sonstige ind./ handw. Dienst- leistungen	Kosten- steuern		Mie- ten und Pach- ten	Son- sti- ge Ko- sten	Ab- schrei- bungen	Fremd- kapital- zin- sen	
	ins- ge- samt	Material- verbrauch		Ein- satz an Han- dels- ware	Kosten für Lohn- ar- bei- ten	ins- ge- samt 1)	Brutto- lohn- summe (ohne Heim- arbei- ter- löhne)	Brut- to- ge- halt- summe	Sozialkosten		ins- ge- samt	dar- unter Ver- brauchs- steuern					
		ins- ge- samt	darunter Energie- ver- brauch						Ge- setz- liche								Son- stige
30.0 H.v.Büromaschinen, Datenverarb.-Geräten u.Einrichtungen																	
20 - 49	45,3	36,2	0,7	5,4	3,7	28,0	6,2	17,2	4,1	0,4	0,9	0,6	-	3,6	7,8	2,7	1,7
50 - 99	57,2	43,3	0,4	12,0	1,9	21,4	5,8	11,8	3,3	0,5	0,6	0,7	-	2,1	7,5	2,5	0,8
100 - 199	52,3	39,8	0,7	10,9	1,6	26,5	7,4	14,2	4,1	0,7	1,1	0,6	-	1,9	10,6	3,1	1,3
200 - 499	56,6	49,9	0,4	5,8	0,9	27,7	4,5	18,6	3,9	0,6	0,6	0,6	-	2,1	10,6	2,8	0,8
500 - 999	76,1	55,4	0,1	20,1	0,7	12,3	4,1	6,0	1,9	0,3	0,5	0,3	-	1,1	4,6	1,8	0,7
1000 und mehr	54,7	32,0	0,3	21,7	0,9	18,1	1,3	13,6	2,3	0,8	0,8	0,6	-	1,1	17,9	2,8	0,2
Insgesamt	56,7	36,3	0,3	19,5	1,0	18,7	2,2	13,3	2,5	0,7	0,8	0,6	-	1,2	15,4	2,7	0,4
30.01 Herstellung von Büromaschinen																	
Insgesamt	57,0	32,9	0,4	21,6	2,5	22,7	5,6	13,1	3,4	0,6	0,8	0,7	-	1,4	10,3	2,3	0,8
30.02 Herst. von Datenverarbeitungsgeräten u. Einrichtungen																	
Insgesamt	56,7	36,8	0,3	19,2	0,8	18,2	1,7	13,3	2,4	0,7	0,8	0,6	-	1,2	16,1	2,7	0,3
31 H. v. Geräten der Elektrizitätserzeugung,-verteilung u.ä.																	
20 - 49	48,0	38,6	1,0	4,4	5,0	30,8	13,2	12,2	4,8	0,5	1,0	0,9	-	2,7	6,8	2,4	1,1
50 - 99	47,8	41,4	0,9	3,3	3,1	29,2	12,0	11,9	4,6	0,5	1,1	0,9	-	2,1	7,8	2,8	1,2
100 - 199	51,3	39,6	0,9	6,6	5,2	31,4	13,0	12,5	5,1	0,6	1,4	0,7	-	1,9	8,1	3,1	1,0
200 - 499	49,9	39,5	1,2	7,8	2,5	30,0	12,0	12,3	4,8	0,9	1,6	0,9	-	1,6	7,7	3,3	1,0
500 - 999	49,7	36,6	1,0	9,8	3,3	30,0	12,1	12,0	4,7	1,1	1,6	0,8	-	1,5	8,3	3,9	1,0
1000 und mehr	52,8	38,3	0,6	13,1	1,1	25,4	6,6	14,0	3,6	1,1	1,6	0,3	-	1,0	15,9	2,9	1,1
Insgesamt	51,5	38,5	0,8	11,1	2,0	27,1	8,6	13,4	4,0	1,0	1,5	0,5	-	1,3	13,1	3,1	1,1
31.10 Herst. von Elektromotoren,Generatoren,Transformatoren																	
20 - 99	48,1	41,7	0,8	3,4	3,1	29,3	11,8	12,4	4,6	0,4	1,3	1,1	-	2,6	7,1	2,3	1,1
100 - 199	45,6	35,0	0,6	8,1	2,5	32,7	14,0	12,7	5,3	0,7	1,1	0,8	-	1,8	9,3	2,6	0,9
200 - 499	51,6	40,8	1,0	6,9	3,8	31,3	13,6	12,0	5,0	0,7	1,2	0,6	-	1,6	6,4	2,5	0,9
500 - 999	45,2	40,9	1,0	11,1	2,3	30,8	13,4	11,3	4,9	1,2	1,5	0,9	-	1,1	6,3	3,1	0,9
1000 und mehr	54,4	38,2	1,0	2,7	4,6	27,4	11,1	10,5	4,2	1,6	2,4	0,1	-	1,1	8,3	5,3	0,6
Insgesamt	49,2	39,6	0,9	6,3	3,3	30,1	12,7	11,7	4,7	1,0	1,6	0,5	-	1,6	7,3	3,3	0,9
31.20 H.v.Elektrizitätsverteilungs- und -schalteinrichtungen																	
20 - 49	49,2	41,1	0,9	1,5	6,6	32,0	12,1	14,2	4,9	0,6	0,8	0,7	-	2,7	6,3	2,4	1,1
50 - 99	49,0	44,3	0,7	1,2	3,5	32,2	12,5	13,9	5,1	0,7	1,0	0,7	-	1,8	7,9	2,6	1,3
100 - 499	48,7	37,7	0,7	6,8	4,2	33,8	12,2	15,4	5,4	0,7	1,3	0,8	-	1,4	7,6	3,5	1,0
500 - 999	45,5	32,6	0,7	9,8	3,1	31,8	10,8	14,8	4,9	1,3	1,3	0,9	-	1,6	9,1	4,2	1,0
1000 und mehr	51,4	37,8	0,5	12,6	1,0	25,4	5,5	15,1	3,6	1,2	1,5	0,2	-	1,0	18,1	2,7	1,2
Insgesamt	50,6	37,7	0,6	11,4	1,6	26,9	6,8	15,1	3,9	1,1	1,4	0,4	-	1,1	16,0	2,9	1,2
31.30 Herst. von isol.Elektrokabeln,-leitungen und -drähten																	
20 - 49	60,6	42,8	0,8	12,2	5,7	20,7	9,1	8,2	3,1	0,1	0,9	1,3	-	1,3	5,4	2,7	1,5
50 - 99	66,9	66,4	1,4	0,2	0,3	17,5	9,3	5,0	2,8	0,1	1,2	0,4	-	2,4	4,0	2,6	0,7
100 - 199	60,9	58,6	2,3	1,5	0,9	23,9	11,7	5,8	3,6	0,7	1,8	0,4	-	1,8	6,3	3,4	1,0
200 - 499	58,7	49,0	1,4	9,1	0,5	19,9	9,5	5,9	3,1	1,4	2,3	1,5	-	2,3	7,8	3,2	0,7
500 und mehr	62,8	56,1	2,3	6,3	0,4	27,1	12,3	9,5	4,4	0,8	2,2	0,2	-	1,2	7,8	3,1	1,3
Insgesamt	61,3	54,0	1,8	6,5	0,8	23,2	11,0	7,5	3,7	0,9	2,1	0,7	-	1,7	7,2	3,1	1,1
31.40 Herstellung von Akkumulatoren und Batterien																	
Insgesamt	58,5	43,7	2,4	14,4	0,4	25,3	11,2	9,1	4,0	1,0	2,4	0,3	-	1,1	12,2	4,4	1,1
31.50 Herstellung von elektrischen Lampen und Leuchten																	
20 - 99	42,2	31,5	1,1	6,1	4,6	32,0	16,3	10,0	5,0	0,6	1,1	0,9	-	3,1	8,6	2,5	1,1
100 - 199	48,1	39,4	0,6	3,9	4,7	27,6	10,3	12,3	4,4	0,5	1,5	0,7	-	2,2	13,3	2,2	1,2
200 - 499	42,4	33,6	1,2	7,4	1,3	33,8	14,2	13,0	5,4	1,1	0,9	0,8	-	1,9	11,8	3,1	0,9
500 und mehr	48,0	26,8	1,4	20,9	0,2	29,1	12,3	10,7	4,3	1,7	1,2	0,6	-	1,5	6,4	3,8	0,4
Insgesamt	46,2	30,4	1,2	14,1	1,7	30,1	13,0	11,2	4,6	1,3	1,2	0,7	-	1,9	8,5	3,2	0,7
31.6 Herstellung von elektrischen Ausrüstungen ang																	
20 - 199	46,0	37,1	1,0	5,0	4,0	29,6	13,1	10,7	4,7	0,6	1,4	0,9	-	2,1	7,6	4,0	1,5
200 - 499	52,9	35,8	2,2	13,4	3,7	26,9	11,5	10,0	4,3	0,7	2,3	0,8	-	2,0	6,4	2,8	0,9
500 - 999	50,6	38,3	0,9	2,7	9,6	29,4	14,4	9,0	4,7	1,3	2,0	1,1	-	1,6	6,8	3,9	0,7
1000 und mehr	62,1	42,5	0,7	17,6	2,0	23,2	10,5	8,4	3,6	0,6	2,1	0,6	-	1,1	6,0	3,6	0,5
Insgesamt	56,2	39,9	1,0	12,8	3,6	25,7	11,6	9,2	4,1	0,7	2,0	0,7	-	1,5	6,4	3,6	0,8
31.61 Herst. von elektr.Ausrüstg.f.Motoren und Fahrzeuge ang																	
Insgesamt	61,7	41,9	0,7	16,3	3,4	23,4	10,8	8,1	3,7	0,7	1,9	0,6	-	1,3	5,8	3,5	0,6
31.62 Herstellung von sonstigen elektr.Ausrüstg.ang																	
Insgesamt	42,3	34,6	1,9	3,7	4,0	31,8	13,7	11,9	5,1	0,8	2,3	1,1	-	2,2	8,0	3,7	1,2

1) Einschl. Heimarbeiterlöhne.

9 Ausgewählte Kosten (Anteil am Bruttoproduktionswert) 1998  
Nach Beschäftigtengrößenklassen

Beschäftigte von ... bis ...	Prozent																
	Materialverbrauch, Einsatz an Handelswaren zu Anschaffungskosten, Kosten für Lohnarbeiten				Personalkosten					Kosten für son- stige ind./ handw. Dienst- leistungen	Kosten- steuern		Mie- ten und Pach- ten	Son- stige Ge- hälter- kosten	Ab- schrei- bungen	Fremd- kapital- zin- sen	
	ins- ge- samt	Material- verbrauch		Ein- satz an Han- dels- waren	Kosten für Lohn- ar- bei- ten	ins- ge- samt 1)	Brutto- lohn- summe (ohne Heim- arbei- ter- löhne)	Brut- to- ge- halt- summe	Ge- setz- liche		Son- stige	ins- ge- samt					dar- unter Ver- brauchs- steuern
<b>32 Rundfunk-, Fernseh- und Nachrichtentechnik</b>																	
20 - 49	50,9	33,4	1,0	13,0	4,5	27,7	9,3	13,3	4,1	0,9	1,1	0,4	-	3,3	7,1	3,0	1,4
50 - 99	47,6	37,6	0,8	7,8	2,2	29,3	9,6	14,6	4,5	0,5	1,0	1,3	-	2,9	9,3	2,9	0,8
100 - 199	52,4	45,8	1,3	4,0	2,6	27,6	8,5	14,2	4,3	0,4	1,5	0,7	-	3,2	9,0	3,9	1,1
200 - 499	58,0	50,7	1,2	5,0	2,9	26,4	9,6	12,0	4,2	0,6	1,2	0,3	-	1,9	7,8	4,9	0,8
500 - 999	52,6	38,0	1,0	11,9	2,7	26,0	8,6	12,4	3,8	1,2	1,8	0,7	-	2,4	10,5	6,6	0,7
1000 und mehr	59,0	29,6	0,7	29,8	0,6	23,9	4,8	13,8	3,3	2,0	2,1	0,1	-	1,1	11,5	3,9	1,0
Insgesamt	57,2	34,2	0,8	21,7	1,3	24,9	6,3	13,4	3,6	1,6	1,9	0,3	-	1,6	10,7	4,3	0,9
<b>32.10 Herstellung von elektronischen Bauelementen</b>																	
20 - 99	44,3	36,1	1,3	6,2	1,9	34,2	12,6	15,5	5,2	0,8	1,5	1,0	-	3,7	8,6	3,7	1,2
100 - 199	51,9	47,4	2,2	2,2	2,2	28,3	10,8	12,7	4,5	0,4	2,1	0,7	-	3,1	7,8	4,7	1,0
200 - 499	46,7	38,4	2,2	5,0	3,4	32,9	13,0	14,0	5,2	0,4	2,0	0,3	-	2,5	9,5	7,5	1,1
500 - 999	47,5	34,3	2,0	9,9	4,0	29,9	12,3	12,0	4,4	1,2	3,6	1,0	-	2,9	9,0	12,5	1,1
1000 und mehr	49,9	45,6	2,0	3,8	0,5	24,8	9,8	10,4	3,6	0,9	3,9	0,1	-	1,3	9,1	10,6	3,4
Insgesamt	48,5	41,3	2,0	5,2	2,1	28,6	11,3	12,2	4,3	0,8	3,0	0,5	-	2,2	9,0	9,1	2,1
<b>32.20 Herstellung v. nachrichtentechnischen Geräten u. Einr.</b>																	
20 - 99	54,3	41,6	0,8	7,1	5,6	24,1	6,4	13,3	3,7	0,7	1,0	1,0	-	3,0	8,6	3,1	0,7
100 - 199	51,5	43,8	0,7	5,8	1,9	30,5	6,5	18,5	4,7	0,6	0,9	0,9	-	2,4	9,4	3,7	1,2
200 - 499	65,4	61,0	1,0	1,7	2,7	29,1	8,6	15,2	4,4	0,9	1,0	0,1	-	2,2	6,1	4,1	0,5
500 - 999	47,5	22,9	0,3	21,4	3,2	27,6	5,4	17,7	3,8	0,6	0,9	0,6	-	3,6	12,7	3,6	0,2
1000 und mehr	59,3	32,5	0,3	26,4	0,4	27,6	3,4	17,7	3,7	2,7	2,2	0,0	-	1,4	11,9	2,9	0,3
Insgesamt	58,0	33,6	0,4	23,4	1,0	27,5	4,0	17,4	3,8	2,3	1,9	0,2	-	1,7	11,5	3,0	0,4
<b>32.30 Herst. v. Rundfunk-, Fernseh-, Phono-, videotecn. Geräten</b>																	
20 - 99	49,6	29,7	0,5	17,8	2,2	26,3	8,8	13,0	3,9	0,5	0,5	0,6	-	2,2	7,7	1,8	1,4
100 - 199	53,9	45,2	0,5	5,1	3,8	24,3	7,0	12,9	3,8	0,4	1,2	0,5	-	3,9	10,3	3,2	1,1
200 - 499	65,8	58,5	0,3	6,0	1,3	19,6	6,9	9,0	3,1	0,6	0,6	0,3	-	1,2	6,7	2,7	0,6
500 - 999	61,6	53,8	0,4	6,8	1,0	20,8	7,6	8,5	3,1	1,6	0,9	0,3	-	0,8	10,3	3,1	0,7
1000 und mehr	62,1	19,7	0,7	41,6	0,8	18,9	4,7	10,0	2,6	1,6	1,2	0,1	-	0,8	12,0	2,6	0,9
Insgesamt	61,6	30,6	0,6	29,9	1,1	19,8	5,6	10,0	2,9	1,4	1,1	0,2	-	1,1	10,8	2,6	0,8
<b>33 Medizin-, Meß-, Steuer- und Regelungstechnik, Optik</b>																	
20 - 49	33,9	28,6	1,0	4,0	1,3	40,1	17,3	16,0	6,1	0,6	1,0	1,1	-	4,0	9,7	3,1	1,2
50 - 99	42,5	32,8	0,7	6,5	3,1	34,6	11,3	17,2	5,3	0,6	1,1	0,8	-	3,1	10,2	3,0	1,4
100 - 199	43,5	32,5	0,7	9,2	1,8	32,9	10,0	16,9	5,1	0,8	1,0	1,1	-	2,2	10,6	2,8	1,4
200 - 499	46,4	36,6	0,6	7,5	2,3	31,3	8,8	18,6	4,7	1,1	1,6	0,6	-	1,9	13,2	2,7	0,9
500 - 999	40,5	29,8	0,7	7,7	3,1	34,4	9,6	18,0	5,2	1,7	3,5	0,6	-	1,9	11,8	3,1	0,9
1000 und mehr	42,8	30,3	0,7	9,5	3,0	32,8	8,2	17,7	4,8	2,2	1,7	0,4	-	1,3	12,2	3,9	1,1
Insgesamt	42,4	31,8	0,7	8,0	2,6	33,7	9,9	17,2	5,0	1,4	1,7	0,7	-	2,1	11,7	3,2	1,1
<b>33.10 Herst. v. med. Geräten und orthopädischen Vorrichtungen</b>																	
20 - 99	34,7	26,7	0,9	6,4	1,6	41,0	20,3	13,7	6,2	0,6	1,0	1,0	-	4,4	9,9	3,1	1,4
100 - 199	40,6	24,7	0,6	14,5	1,4	35,0	12,8	16,0	5,6	0,7	1,1	0,6	-	2,2	11,5	3,0	2,0
200 - 499	39,8	31,4	0,7	7,0	1,5	30,6	10,0	15,0	4,6	1,0	1,2	1,2	-	2,0	17,4	3,2	1,2
500 - 999	37,6	24,2	0,6	11,7	1,7	36,3	11,3	17,5	5,4	2,0	1,0	0,6	-	1,6	17,9	3,6	1,3
1000 und mehr	39,6	22,6	0,8	14,8	2,2	26,8	9,1	12,1	4,1	1,5	1,8	0,3	-	1,8	14,1	3,8	2,2
Insgesamt	38,1	25,7	0,8	10,7	1,8	33,5	13,0	14,2	5,1	1,2	1,3	0,7	-	2,5	13,8	3,4	1,7
<b>33.20 H.v. Meß-, Kontroll-, Navigations-u. ä. Instr. u. Vorricht.</b>																	
20 - 49	38,1	32,5	0,8	4,3	1,2	34,8	11,3	17,8	5,3	0,4	0,9	1,2	-	3,1	9,4	2,9	1,3
50 - 99	42,0	33,0	0,6	5,9	3,2	35,4	8,2	20,8	5,3	0,8	1,0	0,9	-	2,5	9,9	2,7	1,2
100 - 199	45,7	37,2	0,6	6,1	2,4	33,4	8,5	18,6	5,1	1,1	1,3	0,8	-	2,1	11,6	2,7	0,9
200 - 499	41,3	31,3	0,6	6,7	3,3	36,0	8,5	20,3	5,4	1,8	3,3	0,4	-	2,2	9,8	2,9	0,7
500 - 999	43,7	36,2	0,6	3,5	3,9	33,8	7,0	20,1	4,9	1,7	1,7	0,6	-	1,1	11,4	4,0	0,6
1000 und mehr	43,4	35,3	0,6	5,1	3,0	34,2	8,2	19,5	5,1	1,3	1,6	0,7	-	1,9	10,9	3,2	0,9
<b>33.30 Herstellung von industriellen Prozeßsteuerungsanlagen</b>																	
Insgesamt	47,2	36,3	0,3	5,6	5,2	32,8	7,1	19,4	4,8	1,4	5,1	0,3	-	2,2	7,8	1,4	0,4
<b>33.40 Herstellung von optischen und fotografischen Geräten</b>																	
Insgesamt	44,4	29,9	1,0	12,5	2,0	33,5	10,5	15,6	5,0	2,3	1,9	0,6	-	2,0	11,6	4,0	1,0
<b>33.50 Herstellung von Uhren</b>																	
20 - 99	45,8	41,3	0,9	2,5	1,9	34,1	14,0	13,8	5,3	0,5	0,8	0,6	-	2,9	12,0	2,6	1,6
100 und mehr	56,0	37,6	0,6	17,5	0,9	24,7	11,0	9,1	3,9	0,6	1,1	0,5	-	1,1	9,2	2,9	2,0
Insgesamt	53,2	38,6	0,7	13,4	1,2	27,3	11,9	10,4	4,3	0,6	1,0	0,5	-	1,6	10,0	2,8	1,9
<b>DM Fahrzeugbau</b>																	
20 - 49	54,9	45,6	1,2	5,3	4,1	26,5	14,0	7,7	4,3	0,4	1,2	0,7	-	2,7	6,2	2,4	1,2
50 - 99	55,6	45,7	1,1	3,5	6,4	26,5	13,8	7,9	4,4	0,4	1,2	0,8	-	2,5	6,5	2,6	1,2
100 - 199	51,9	43,2	1,4	4,2	4,5	25,5	13,3	7,5	4,3	0,4	2,0	0,7	-	3,8	7,4	3,7	1,2
200 - 499	58,0	49,3	1,2	3,8	5,0	25,9	13,7	7,5	4,2	0,5	2,0	0,3	-	1,4	6,4	3,6	1,1
500 - 999	58,7	48,5	1,1	2,7	7,4	23,6	11,6	7,4	3,8	0,8	2,4	0,4	-	1,0	8,0	3,2	0,8
1000 und mehr	65,8	50,1	0,7	13,8	1,9	20,4	9,5	6,3	2,9	1,7	1,5	0,2	-	1,4	6,7	3,6	0,5
Insgesamt	64,9	49,9	0,7	12,7	2,3	20,8	9,8	6,4	3,0	1,5	1,5	0,2	-	1,4	6,7	3,5	0,5

1) Einschl. Heimarbeiterlöhne.

9 Ausgewählte Kosten (Anteil am Bruttoproduktionswert) 1998  
Nach Beschäftigtenrößenklassen

Beschäftigte von ... bis ...	Prozent																
	Materialverbrauch, Einsatz an Handelsware zu Anschaffungskosten, Kosten für Löhnerarbeiten				Personalkosten				Kosten für sonstige ind./ handw. Dienst- leistungen	Kosten- steuern		Mie- ten und Pach- ten	Son- stige Kosten	Ab- schrei- bungen	Fremd- kapi- tal- zin- sen		
	ins- ge- samt	Material- verbrauch		Ein- satz an Han- dels- ware	Kosten für Lohn- ar- bei- ten	ins- ge- samt 1)	Brutto- lohn- summe (ohne Heimer- arbei- ter- löhne)	Brut- to- ge- halt- summe		Sozialkosten						ins- ge- samt	dar- un- ter Ver- brauch- steuern
34 Herstellung von Kraftwagen und Kraftwagenteilen																	
20 - 49	56,2	47,6	1,1	5,9	2,8	25,5	13,5	7,4	4,2	0,3	0,9	0,7	-	2,6	5,6	2,5	1,2
50 - 99	57,2	50,5	1,0	3,4	3,3	24,3	12,5	7,4	4,0	0,4	1,2	0,8	-	2,5	6,1	2,6	1,2
100 - 199	49,3	42,2	1,5	3,3	3,9	25,6	13,7	7,2	4,3	0,4	1,9	0,9	-	4,5	7,3	4,1	1,1
200 - 499	57,3	49,6	1,3	3,8	4,0	25,7	14,3	6,7	4,1	0,5	2,1	0,2	-	1,5	6,1	3,8	1,1
500 - 999	58,9	50,1	1,1	3,7	5,1	24,0	12,3	7,0	3,8	0,8	1,7	0,4	-	1,1	6,7	3,6	0,9
1000 und mehr	66,9	50,8	0,7	14,9	1,2	19,5	9,5	5,7	2,7	1,6	1,5	0,2	-	1,4	6,5	3,6	0,5
Insgesamt	66,1	50,6	0,7	14,0	1,4	20,0	9,8	5,8	2,9	1,5	1,5	0,2	-	1,4	6,5	3,6	0,5
34.10 Herstellung von Kraftwagen und Kraftwagenmotoren																	
20 - 99	56,7	54,6	0,6	1,8	0,3	22,3	11,1	7,3	3,6	0,3	0,5	0,3	-	1,9	7,2	1,3	1,2
100 - 199	53,6	31,6	0,4	21,7	0,2	13,5	8,0	2,9	2,4	0,3	0,7	1,3	-	1,4	9,7	1,7	0,6
200 - 499	47,2	40,2	1,1	3,7	3,3	25,3	10,6	10,1	4,1	0,6	2,6	0,1	-	1,9	6,3	2,8	1,7
500 - 999	64,4	54,5	0,5	8,5	1,4	19,9	9,0	7,0	3,3	0,6	0,7	0,0	-	0,6	6,0	2,0	0,3
1000 und mehr	68,9	52,9	0,6	14,9	1,1	18,1	8,9	5,1	2,5	1,6	1,4	0,1	-	1,4	6,4	3,4	0,4
Insgesamt	68,8	52,9	0,6	14,8	1,1	18,1	8,9	5,1	2,5	1,6	1,4	0,1	-	1,4	6,4	3,4	0,4
34.20 Herstellung von Karosserien, Aufbauten und Anhängern																	
20 - 49	62,3	50,5	0,9	10,5	1,3	25,5	14,0	6,9	4,3	0,3	0,7	0,4	-	2,2	4,6	1,7	1,0
50 - 99	60,2	54,4	0,9	3,1	2,7	23,8	12,7	6,9	4,0	0,2	0,8	0,8	-	1,8	4,8	2,2	1,1
100 - 199	60,1	52,0	0,9	3,1	5,1	26,6	13,2	8,6	4,6	0,2	0,8	0,5	-	1,9	6,4	2,0	0,9
200 - 499	68,6	62,3	0,7	2,5	3,8	21,9	11,2	6,3	3,7	0,6	1,2	0,1	-	1,1	4,0	1,7	0,9
500 - 999	61,8	55,0	0,8	4,6	2,2	23,1	12,7	6,1	3,8	0,5	0,9	0,6	-	1,1	6,1	3,1	1,3
1000 und mehr	63,2	51,8	0,7	9,4	2,0	20,1	10,5	5,6	3,3	0,6	1,3	1,3	-	1,1	5,0	1,6	0,9
Insgesamt	63,2	54,7	0,8	5,7	2,8	22,7	11,9	6,5	3,8	0,5	1,0	0,7	-	1,4	5,1	2,0	1,0
34.30 Herst. von Teilen und a.f. Kraftwagen und deren Motoren																	
20 - 99	52,8	45,5	1,3	2,9	4,4	25,3	12,8	7,9	4,0	0,5	1,5	0,9	-	3,2	7,0	3,3	1,3
100 - 199	43,7	38,0	1,8	2,2	3,5	25,8	14,3	6,8	4,3	0,4	2,5	1,0	-	6,0	7,6	5,2	1,2
200 - 499	54,9	46,6	1,5	4,2	4,1	26,9	15,5	6,5	4,3	0,5	2,3	0,3	-	1,6	6,7	4,5	1,2
500 - 999	57,1	48,0	1,3	2,5	6,6	25,0	12,9	7,3	4,0	0,9	2,1	0,4	-	1,1	7,1	4,0	0,9
1000 und mehr	57,7	40,7	1,0	15,4	1,7	26,4	12,4	8,4	3,9	1,6	1,9	0,2	-	1,4	6,7	4,3	0,7
Insgesamt	56,7	42,0	1,1	12,2	2,5	26,2	12,8	8,0	4,0	1,4	2,0	0,3	-	1,6	6,8	4,3	0,8
35 Sonstiger Fahrzeugbau																	
20 - 49	50,8	39,4	1,3	3,3	8,0	29,5	15,6	8,6	4,9	0,5	2,1	0,7	-	3,1	7,8	2,3	1,2
50 - 99	49,7	28,4	1,3	3,8	17,5	34,2	18,1	9,6	5,8	0,7	1,2	0,7	-	2,4	7,9	2,7	1,1
100 - 199	59,5	46,3	1,0	7,0	6,2	25,3	12,3	8,4	4,1	0,5	2,5	0,3	-	1,4	7,9	2,5	1,4
200 - 499	60,5	48,2	1,0	3,8	8,5	26,7	11,7	10,1	4,3	0,6	1,6	0,4	-	1,1	7,5	2,7	1,0
500 - 999	58,1	44,9	1,1	0,7	12,5	22,8	10,0	8,2	3,7	0,8	4,2	0,3	-	0,9	10,8	2,5	0,7
1000 und mehr	52,9	42,1	0,8	0,2	10,6	30,1	9,2	14,1	4,9	2,4	1,4	0,2	-	1,5	9,1	3,4	0,7
Insgesamt	54,3	42,7	0,9	0,9	10,6	28,8	9,9	12,6	4,3	1,9	1,8	0,3	-	1,5	9,1	3,2	0,8
35.1 Schiffbau																	
20 - 49	47,8	29,3	1,6	2,9	15,6	31,8	16,9	8,8	5,4	0,7	3,1	0,5	-	3,7	7,5	2,2	1,0
50 - 99	55,2	21,0	1,0	0,7	33,6	32,6	17,7	8,5	5,6	0,8	1,0	0,6	-	1,9	5,9	1,7	0,5
100 - 199	59,0	45,0	1,3	0,3	13,8	23,0	12,9	6,0	3,9	0,3	6,5	0,3	-	1,3	6,5	2,0	1,5
200 - 499	62,1	47,4	1,2	2,3	12,4	25,4	14,0	6,9	4,3	0,3	1,7	0,4	-	0,9	6,5	2,3	0,9
500 - 999	62,7	41,6	1,3	0,0	21,1	20,8	9,9	6,9	3,4	0,7	1,3	0,5	-	0,6	10,5	2,7	0,7
1000 und mehr	62,2	54,0	1,0	0,1	8,1	23,6	12,2	6,5	4,4	0,6	0,8	0,5	-	0,6	6,2	3,5	0,4
Insgesamt	61,3	46,9	1,1	0,5	13,9	23,8	12,3	6,8	4,2	0,6	1,4	0,5	-	0,8	7,4	2,9	0,6
35.11 Schiffbau (ohne Boots- und Yachtbau)																	
Insgesamt	61,6	47,1	1,2	0,4	14,1	24,7	12,8	7,0	4,3	0,6	1,4	0,4	-	0,8	7,6	3,1	0,6
35.12 Boots- und Yachtbau																	
Insgesamt	59,1	45,3	0,6	1,3	12,5	16,6	8,2	5,3	2,8	0,3	1,5	1,6	-	1,4	5,5	1,5	0,5
35.20 Schienenfahrzeugbau																	
20 - 49	49,2	39,4	1,8	4,4	5,4	32,8	17,7	9,5	5,4	0,3	1,7	0,5	-	1,2	7,8	3,3	1,4
50 - 99	45,3	36,8	1,8	5,8	2,7	34,3	17,0	10,7	5,9	0,8	1,3	0,6	-	1,3	9,2	4,1	2,2
100 - 199	48,6	45,0	1,6	0,7	3,0	36,1	19,0	10,4	6,0	0,7	2,5	0,2	-	1,2	7,3	6,0	1,7
200 - 499	71,3	60,9	0,8	5,4	5,1	25,2	8,6	12,0	3,9	0,7	1,8	0,1	-	1,6	6,1	2,7	0,5
500 - 999	61,0	55,3	1,1	0,7	5,0	28,9	10,6	12,5	4,5	1,3	1,3	0,1	-	1,0	12,1	3,1	0,3
1000 und mehr	61,2	54,9	1,1	1,4	4,9	28,9	10,9	12,3	4,5	1,2	1,4	0,1	-	1,1	11,2	3,2	0,5
Insgesamt	61,2	54,9	1,1	1,4	4,9	28,9	10,9	12,3	4,5	1,2	1,4	0,1	-	1,1	11,2	3,2	0,5
35.30 Luft- und Raumfahrzeugbau																	
20 - 199	46,9	35,8	1,1	5,0	6,1	39,2	18,0	13,8	6,2	1,1	1,7	0,3	-	2,7	9,0	3,0	1,6
200 - 499	50,1	36,0	1,1	3,1	11,0	30,9	12,2	12,9	4,9	0,9	1,9	0,7	-	0,9	7,6	3,4	0,6
500 - 999	49,9	41,9	0,7	0,0	7,9	22,9	8,6	9,8	3,6	0,9	8,5	0,2	-	1,2	12,2	1,6	0,6
1000 und mehr	49,1	36,1	0,6	0,0	12,9	31,5	8,0	16,1	4,3	3,1	1,7	0,2	-	1,9	8,8	3,5	0,9
Insgesamt	49,1	36,6	0,7	0,2	12,3	30,8	8,4	15,4	4,3	2,8	2,3	0,2	-	1,8	9,1	3,3	0,9

1) Einschl. Heimerbeiterlöhne.

9 Ausgewählte Kosten (Anteil am Bruttoproduktionswert) 1998  
Nach Beschäftigtenrößenklassen

Prozent

Beschäftigte von ... bis ...	Materialverbrauch, Einsatz an Handelsware zu Anschaffungskosten, Kosten für Lohnarbeiten				Personalkosten						Kosten für sonstige ind./ handw. Dienst- leistungen	Kosten- steuern		Mie- ten und Pach- ten	Son- stige Ko- sten	Ab- schrei- bungen	Fremd- kapi- tal- zin- sen	
	ins- ge- samt	Material- verbrauch		Ein- satz an Han- dels- ware	Kosten für Lohn- ar- bei- ten	ins- ge- samt (1)	Brutto- lohn- summe (ohne Helm- arbei- ter- löhne)	Brut- to- ge- halt- summe	Sozialkosten			ins- ge- samt	dar- unter Ver- brauch- steuern					
		ins- ge- samt	darunter Energie- verbrauch						Ge- setz- liche	Son- stige								
35.4 Herst. v. Krafträdern, Fahrrädern und Behindertenfahrz.																		
20 - 49	59,3	54,9	1,0	2,2	2,2	23,2	13,5	5,7	3,8	0,2	0,7	1,0	-	3,0	6,7	1,8	1,1	
50 - 99	48,0	38,9	1,3	7,5	1,6	29,0	15,2	8,6	4,9	0,3	0,8	1,2	-	3,1	7,3	3,0	1,5	
100 - 199	69,1	51,8	0,6	14,9	2,4	17,1	7,3	6,8	2,7	0,2	0,6	0,4	-	1,6	9,9	1,4	1,3	
200 - 499	54,9	48,0	0,6	5,5	1,4	25,0	11,4	9,1	4,2	0,3	0,6	0,4	-	1,2	11,9	2,2	2,6	
500 und mehr	59,3	54,2	0,9	4,9	0,2	28,2	16,9	6,0	4,9	0,4	0,9	0,2	-	0,7	6,9	3,3	1,5	
Insgesamt	60,3	50,5	0,8	8,3	1,5	23,6	12,1	7,2	4,0	0,3	0,7	0,5	-	1,5	9,0	2,3	1,6	
35.41 Herstellung von Krafträdern																		
Insgesamt	59,4	42,7	1,2	15,9	0,8	29,1	11,4	12,4	4,7	0,5	1,0	0,1	-	1,6	12,2	3,5	2,3	
35.42 Herstellung von Fahrrädern																		
Insgesamt	63,1	58,1	0,8	3,3	1,7	21,0	12,6	4,7	3,6	0,1	0,7	0,5	-	1,5	8,3	2,2	1,5	
35.43 Herstellung von Behindertenfahrzeugen																		
Insgesamt	53,3	33,9	0,5	18,3	1,2	28,1	11,2	11,7	4,5	0,7	0,5	0,5	-	1,4	9,5	2,2	1,5	
35.50 Fahrzeugbau ang																		
Insgesamt	42,6	37,5	1,1	2,2	2,9	34,3	20,0	8,4	5,5	0,4	1,5	1,5	-	3,0	6,4	2,6	0,3	
DN Herst. von Möbeln, Schmuck, Musikinstrumenten usw., Recycling																		
20 - 49	46,1	37,8	1,8	5,5	2,7	29,5	15,8	8,3	4,8	0,4	1,7	0,8	-	3,1	9,2	3,2	1,6	
50 - 99	45,4	38,3	1,5	4,3	2,8	30,5	15,7	9,1	5,1	0,4	1,5	0,8	-	3,0	10,7	3,3	1,4	
100 - 199	51,2	42,3	1,4	7,1	1,8	26,5	13,6	7,9	4,5	0,4	1,6	0,7	-	2,4	9,8	3,2	1,3	
200 - 499	51,6	41,1	1,1	8,0	2,5	26,9	13,3	8,5	4,5	0,5	1,7	0,7	-	2,4	10,4	3,0	1,1	
500 - 999	50,4	41,4	1,1	7,6	1,4	26,0	12,8	8,3	4,4	0,5	1,6	0,9	-	1,7	12,7	3,5	1,2	
1000 und mehr	57,1	50,8	0,9	4,8	1,6	23,3	12,5	6,4	3,9	0,5	1,7	0,5	-	1,3	8,5	2,9	0,7	
Insgesamt	50,9	42,3	1,2	6,6	2,1	26,8	13,7	8,1	4,5	0,4	1,7	0,7	-	2,3	10,2	3,2	1,2	
36 Herst. von Möbeln, Schmuck, Musikinstr., Sportgeräten usw.																		
20 - 49	45,6	38,2	1,3	4,9	2,4	31,4	16,7	8,8	5,1	0,4	1,3	0,8	-	3,0	8,6	2,6	1,5	
50 - 99	44,8	37,8	1,4	4,6	2,5	31,2	16,0	9,4	5,2	0,4	1,4	0,8	-	3,0	10,4	3,1	1,3	
100 - 199	50,1	41,5	1,2	6,8	1,8	27,5	14,1	8,3	4,7	0,4	1,5	0,7	-	2,4	9,8	2,9	1,2	
200 - 499	51,5	41,1	1,0	8,0	2,4	27,2	13,5	8,7	4,6	0,5	1,6	0,7	-	2,4	10,2	3,0	1,1	
500 - 999	50,4	41,4	1,1	7,6	1,4	26,0	12,8	8,3	4,4	0,5	1,6	0,9	-	1,7	12,7	3,5	1,2	
1000 und mehr	57,1	50,8	0,9	4,8	1,6	23,3	12,5	6,4	3,9	0,5	1,7	0,5	-	1,3	8,5	2,9	0,7	
Insgesamt	50,7	42,2	1,1	6,5	2,0	27,3	13,9	8,3	4,6	0,4	1,6	0,7	-	2,3	10,1	3,0	1,1	
36.1 Herstellung von Möbeln																		
20 - 49	45,2	39,6	1,5	3,6	1,9	31,6	18,1	7,9	5,2	0,4	1,3	0,7	-	3,4	8,0	2,4	1,3	
50 - 99	46,6	40,3	1,4	4,0	2,3	31,2	16,2	9,4	5,2	0,3	1,3	0,9	-	3,3	10,1	2,8	1,2	
100 - 199	52,2	44,8	1,2	5,6	1,9	28,3	15,0	8,0	4,9	0,3	1,6	0,6	-	2,9	9,5	2,5	0,9	
200 - 499	53,8	44,3	1,0	7,2	2,4	25,8	13,0	8,1	4,3	0,4	1,6	0,7	-	2,5	9,8	2,6	0,9	
500 und mehr	55,4	49,5	1,0	4,7	1,2	24,1	12,9	6,7	4,1	0,4	1,7	0,6	-	1,4	9,9	2,8	0,8	
Insgesamt	52,7	45,4	1,1	5,5	1,8	26,7	14,0	7,8	4,5	0,4	1,6	0,6	-	2,3	9,7	2,7	0,9	
36.11 Herstellung von Sitzmöbeln																		
20 - 99	48,6	45,7	1,4	1,4	1,5	30,8	17,3	7,9	5,2	0,4	1,0	0,6	-	2,9	8,8	1,9	1,2	
100 - 499	55,3	47,0	0,9	5,0	3,2	24,2	12,8	7,1	4,0	0,3	1,0	0,5	-	1,8	9,5	2,2	1,0	
500 - 999	57,1	50,6	0,8	3,5	3,0	26,8	14,0	7,8	4,7	0,3	0,7	0,4	-	1,5	11,7	2,2	1,0	
1000 und mehr	65,6	61,2	0,6	2,3	2,1	20,4	11,6	5,1	3,2	0,5	1,6	0,4	-	0,7	6,3	2,2	0,9	
Insgesamt	58,2	52,1	0,8	3,5	2,6	24,1	13,1	6,6	4,0	0,4	1,2	0,5	-	1,5	8,6	2,1	1,0	
36.12 Herstellung von Büro- und Ladenmöbeln																		
20 - 49	43,5	35,5	1,6	4,6	3,4	35,5	19,5	10,0	5,5	0,5	1,0	1,0	-	3,8	7,5	2,5	1,3	
50 - 99	38,6	34,9	1,5	2,7	0,9	37,3	18,4	12,4	6,2	0,3	1,6	0,7	-	3,2	10,9	3,3	0,9	
100 und mehr	47,0	39,1	1,1	6,0	1,9	31,3	14,1	11,5	5,3	0,3	1,6	0,6	-	3,1	11,3	2,7	1,0	
Insgesamt	44,9	37,8	1,3	5,2	2,0	33,1	15,7	11,4	5,5	0,4	1,5	0,7	-	3,2	10,6	2,8	1,0	
36.13 Herstellung von Küchenmöbeln																		
20 - 99	48,9	38,1	1,2	9,4	1,4	29,3	14,6	9,4	4,9	0,3	1,4	0,8	-	4,2	8,0	2,4	1,2	
100 - 499	57,6	44,1	0,7	13,1	0,4	25,7	12,9	8,1	4,4	0,3	1,3	0,6	-	1,8	9,4	2,6	0,7	
500 und mehr	54,1	45,7	0,8	8,3	0,0	23,0	10,8	8,0	4,0	0,2	1,6	1,0	-	1,1	10,6	3,9	0,7	
Insgesamt	55,0	44,3	0,8	10,4	0,3	24,7	12,0	8,2	4,3	0,2	1,5	0,8	-	1,7	9,9	3,2	0,8	
36.14 Herstellung von sonstigen Möbeln																		
20 - 49	44,7	40,6	1,4	2,0	2,1	31,5	18,5	7,2	5,2	0,5	1,6	0,6	-	3,7	9,6	2,6	1,3	
50 - 99	46,9	38,7	1,6	4,9	3,3	31,4	16,8	9,1	5,2	0,3	1,3	1,0	-	3,3	9,4	3,3	1,3	
100 und mehr	49,9	43,0	1,4	5,2	1,7	27,4	14,8	7,4	4,7	0,5	2,2	0,7	-	2,9	10,3	2,8	0,8	
Insgesamt	49,1	42,2	1,4	4,9	2,0	28,3	15,4	7,6	4,8	0,5	2,0	0,7	-	3,0	10,1	2,8	0,9	
36.15 Herstellung von Matratzen																		
Insgesamt	59,0	52,5	1,3	5,7	0,7	20,5	11,2	5,6	3,5	0,2	1,3	0,7	-	2,2	10,1	2,4	1,2	

1) Einschl. Heimerbeiterlöhne.

9 Ausgewählte Kosten (Anteil am Bruttoproduktionswert) 1998  
Nach Beschäftigtengrößenklassen

Prozent

Beschäftigte von ... bis ...	Materialverbrauch, Einsatz an Handelsware zu Anschaffungskosten, Kosten für Lohnarbeiten				Personalkosten					Kosten für son- stige ind./ handw. Dienst- lei- stungen	Kosten- steuern		Mie- ten und Pach- ten	Son- sti- ge Ko- sten	Ab- schrei- bun- gen	Fremd- kapi- tal- zin- sen	
	ins- ge- samt	Material- verbrauch		Ein- satz an Han- dels- ware	Kosten für Lohn- ar- bei- ten	ins- ge- samt 1)	Brutto- lohn- summe (ohne Heim- arbei- ter- löhne)	Brut- to- ge- halt- summe	Sozialkosten		ins- ge- samt	dar- unter Ver- brauch- steuern					
		ins- ge- samt	darunter Energie- ver- brauch						Ge- setz- liche								Son- stige
36.2 Herstellung von Schmuck und ä. Erzeugnissen																	
20 - 99	46,1	36,0	0,8	6,0	4,1	29,0	12,4	11,2	4,6	0,4	0,9	0,8	-	1,7	9,8	2,3	2,8
100 - 199	59,1	51,7	0,4	3,4	4,0	22,2	10,1	8,0	3,6	0,1	0,6	1,2	-	1,2	8,0	1,1	1,3
200 und mehr	51,9	37,1	0,5	11,3	3,5	30,1	12,6	11,1	5,0	0,7	1,2	0,8	-	1,4	4,7	2,1	2,6
Insgesamt	51,8	41,3	0,6	6,6	3,9	27,1	11,7	10,1	4,4	0,4	0,9	0,9	-	1,5	7,8	1,9	2,3
36.30 Herstellung von Musikinstrumenten																	
Insgesamt	34,0	22,8	1,1	8,5	2,7	47,5	26,0	12,2	7,8	1,0	1,5	0,7	-	1,9	9,7	3,4	2,3
36.40 Herstellung von Sportgeräten																	
20 - 99	43,8	36,0	0,8	3,2	4,6	28,0	14,0	9,0	4,6	0,4	1,3	1,6	-	2,7	11,0	2,0	1,2
100 und mehr	49,6	37,0	1,3	11,4	1,2	27,7	14,6	7,8	4,7	0,6	1,3	0,8	-	2,8	11,0	4,0	1,4
Insgesamt	47,9	36,7	1,1	8,9	2,2	27,8	14,4	8,1	4,7	0,5	1,3	1,0	-	2,8	11,0	3,4	1,4
36.50 Herstellung von Spielwaren																	
Insgesamt	44,1	30,1	1,1	10,2	3,8	27,2	12,2	9,5	4,5	0,7	1,6	0,7	-	2,1	14,3	6,1	2,0
36.6 Herstellung von sonstigen Erzeugnissen																	
20 - 99	43,5	33,4	1,2	7,5	2,6	30,5	14,3	9,7	4,8	0,4	1,6	0,9	-	2,3	9,5	3,2	1,4
100 und mehr	41,9	28,3	1,1	12,2	1,5	28,6	12,7	10,3	4,6	0,8	1,6	1,3	-	1,9	11,8	4,4	1,7
Insgesamt	42,3	29,6	1,1	11,0	1,7	29,1	13,1	10,2	4,7	0,7	1,6	1,2	-	2,0	11,2	4,0	1,6
36.61 Herstellung von Phantasieschmuck																	
Insgesamt	37,5	27,2	1,5	6,4	3,8	39,7	17,4	13,3	6,6	0,3	1,7	0,5	-	1,3	11,6	3,5	2,7
36.62 Herstellung von Besen und Bürsten																	
Insgesamt	42,5	30,0	1,2	11,0	1,5	30,2	15,2	8,9	4,8	0,5	1,7	1,1	-	1,7	10,0	4,8	1,4
36.63 Herstellung von Erzeugnissen ang																	
Insgesamt	42,4	29,6	1,1	11,1	1,8	28,6	12,5	10,4	4,6	0,8	1,5	1,2	-	2,1	11,5	3,9	1,7
37 Recycling																	
20 - 49	49,4	35,4	4,4	9,4	4,6	17,8	9,5	5,2	3,0	0,2	4,3	0,7	.	3,7	13,0	7,7	2,3
50 - 99	52,9	45,6	3,8	0,5	6,8	20,6	11,0	5,7	3,6	0,2	4,2	0,5	-	2,8	15,2	7,0	1,8
100 - 199	63,6	51,5	3,2	10,8	1,3	15,2	8,4	3,8	2,6	0,3	3,2	0,3	-	1,7	10,3	5,8	2,0
200 und mehr	57,0	41,9	2,9	8,9	6,2	15,2	7,8	4,3	2,7	0,4	4,0	0,3	-	2,8	18,5	2,9	1,5
Insgesamt	56,5	44,2	3,6	8,1	4,1	16,9	9,1	4,6	2,9	0,3	3,8	0,4	.	2,7	13,4	6,0	1,9
37.10 Recycling von Schrott																	
20 - 99	61,6	54,0	2,9	5,0	2,6	13,1	6,6	4,1	2,3	0,1	3,4	0,5	.	2,3	12,3	4,6	1,5
100 und mehr	73,1	59,3	2,5	13,1	0,7	10,9	5,3	3,4	1,8	0,4	2,4	0,3	-	1,3	10,0	3,7	1,5
Insgesamt	68,5	57,2	2,6	9,9	1,5	11,8	5,8	3,7	2,0	0,3	2,8	0,3	.	1,7	10,9	4,1	1,5
37.20 Recycling v. nichtmetall. Altmaterialien u. Reststoffen																	
20 - 99	36,1	19,8	5,9	6,8	9,4	26,9	14,9	7,2	4,6	0,3	5,5	0,8	-	4,7	16,2	11,1	2,8
100 und mehr	23,6	12,9	5,2	0,9	9,9	29,0	17,6	6,8	5,3	0,2	6,8	0,4	-	4,6	22,6	8,6	2,9
Insgesamt	31,2	17,1	5,6	4,5	9,6	27,7	16,0	6,7	4,8	0,2	6,0	0,6	-	4,7	18,7	10,1	2,8

1) Einschl. Heimarbeiterlöhne.

Geschäftsleitung

**Kostenstrukturerhebung  
für das Jahr 1998**

Unternehmens-Nr.  
bitte bei Schriftwechsel  
**unbedingt** angeben!

Falls die Anschrift fehlerhaft ist, bitten wir um Berichtigung

- **Rechtsgrundlagen, Geheimhaltung, Hilfsmerkmale, Trennen und Löschen** sowie **Adreßdatei** siehe Erläuterungen, die Bestandteil des Erhebungsvordrucks sind.
- **Hinweise für das Ausfüllen:** Die Meldung ist für das **gesamte Unternehmen** als rechtlich selbständige Einheit einschließlich aller produzierenden und nichtproduzierenden Teile, jedoch ohne Zweigniederlassungen im Ausland abzugeben. **Nicht einzubeziehen** sind rechtlich selbständige Tochtergesellschaften.  
Berichtsjahr ist das Kalenderjahr. Deckt sich das Geschäftsjahr nicht mit dem Kalenderjahr, so ist das Geschäftsjahr zugrunde zu legen, das im Laufe des Jahres 1998 zu Ende ging. **In das Geschäftsjahr sind höchstens 12 Monate einzubeziehen.**  
Wenn keine Angabe in Betracht kommt, bitten wir, bei der entsprechenden Position einen Strich (—) einzusetzen.  
**Es ist unbedingt erforderlich, bei den mit ● gekennzeichneten Positionen die beigefügten Erläuterungen zu beachten.**
- **Meldetermin:** Bitte senden sie ein Exemplar der Erhebungsvordrucke spätestens bis zu dem im Anschreiben genannten Termin ausgefüllt an das Statistische Bundesamt. Sollte der endgültige Jahresabschluß zu diesem Zeitpunkt noch nicht vorliegen, genügen vorläufige Werte aus den entsprechenden Konten oder sorgfältig geschätzte Angaben. Das zweite Exemplar der Erhebungsvordrucke ist für Ihre Akten bestimmt.

**I Allgemeine Fragen**

<b>1 Geschäftsjahr vom</b>		bis		1998
<b>2 Wirtschaftlicher Schwerpunkt</b> des Unternehmens				
<small>(bitte genaue Angabe des Wirtschaftszweiges entsprechend der beigefügten Klassifikation der Wirtschaftszweige, Ausgabe 1993 (WZ93) ① — Bitte nur einen Schwerpunkt angeben! —</small>				
<b>Weitere produzierende Tätigkeiten</b> des Unternehmens (entsprechend der beigefügten Klassifikation)				

**Anzahl**

**II Tätige Personen** Ende September des Geschäftsjahres 1998 ②

1 <b>Tätige inhaber (-innen)</b> , tätige Mitinhaber (-innen) sowie unbezahlt mithelfende Familienangehörige	21	
2 <b>Angestellte</b> (einschl. kaufm. und techn. Auszubildender) ③	22	23 <b>darunter weiblich</b>
3 <b>Arbeiter (-innen)</b> einschl. gewerbl. Auszubildender, <b>ohne</b> ④ Heimarbeiter (-innen)	25	26 <b>darunter weiblich</b>
<b>Summe</b> = (21 + 22 + 25)	27	
4 <b>Außerdem</b> Heimarbeiter (-innen), Zusteller (-innen) ⑤		28

Bitte teilen Sie uns mit, an wen wir uns bei Rückfragen wenden dürfen (Freiwillige Angabe).	Ort und Datum
Frau / Herr	
Telefonnummer	Unterschrift

**Bemerkungen** (besondere Hinweise, falls außergewöhnliche Verhältnisse die Angaben beeinflusst haben):

### III Gesamtleistung im Geschäftsjahr 1998

in vollen DM

<b>1 Umsatz (ohne Umsatzsteuer) ⑥</b>		
a Umsatz aus <b>eigenen Erzeugnissen</b> sowie Wert der für Dritte geleisteten <b>Lohnarbeiten</b> (einschl. Lohnveredelung) und Erlöse für <b>Reparaturen</b> , Instandhaltungen, Installationen, Montagen u. ä. (einschl. Materialien) ⑦	35	
<b>darunter</b> Wert der für Dritte geleisteten <b>Lohnarbeiten</b> (einschl. Lohnveredelung) und Erlöse für <b>Reparaturen</b> , Instandhaltungen, Installationen, Montagen u. ä. (einschl. Materialien)		36
b Umsatz aus <b>Handelsware</b> (vgl. auch 57) ⑧	37	
c Umsatz aus sonstigen <b>nichtindustriellen/nichthandwerklichen</b> Tätigkeiten ⑨	38	
<b>Gesamtumsatz</b> - (35 + 37 + 38)	40	
<b>2 Bestände an unfertigen und fertigen Erzeugnissen aus eigener Produktion</b> einschl. geleisteter und noch nicht abgerechneter Lohnarbeiten, Reparaturen, Instandhaltungen, Installationen, Montagen u. ä. ( <b>ohne</b> Roh-, Hilfs- und Betriebsstoffe, <b>ohne</b> Handelsware) ⑩		
a am Anfang des Geschäftsjahres 1998	∕	41
b am Ende des Geschäftsjahres 1998	+	42
<b>Bestandsveränderung</b> - (42 ∕ 41)	+ ∕	43
<b>3 Selbsterstellte Anlagen</b> (einschl. Gebäude und selbst durchgeführter Großreparaturen) zu Herstellungskosten, soweit aktiviert im Geschäftsjahr 1998 ⑪		
		44
<b>Gesamtleistung</b> = (40 + ∕ 43 + 44)		46

#### IV Rohstoffe und sonstige fremdbezogene Vorprodukte, Hilfs- und Betriebsstoffe

(Fertigungsmaterial, Fremdbauteile, Energie und Wasser, Büro- und Werbematerial sowie nichtaktivierte geringwertige Wirtschaftsgüter, jedoch ohne Handelsware und ohne Kosten für durch andere Unternehmen ausgeführte Lohnarbeiten) zu Anschaffungskosten, ohne Umsatzsteuer, die als Vorsteuer abzugsfähig ist, im Geschäftsjahr 1998 <sup>12</sup>

<b>1 Bestände <sup>13</sup></b>		
a am Anfang des Geschäftsjahres 1998	+	50
b am Ende des Geschäftsjahres 1998	∓	51
<b>2 Eingänge (Einkäufe) <sup>13</sup></b>	+	52
<b>Verbrauch = (50 ∓ 51 + 52)</b>		53
darunter Energieverbrauch (Brenn- und Treibstoffe – z. B. Kraftstoffe, Kohle, Heizöl –, Elektrizität, Gas, Wärme u. dgl.) <sup>13</sup>		81

#### V Handelsware

zu Anschaffungskosten, ohne Umsatzsteuer, die als Vorsteuer abzugsfähig ist, im Geschäftsjahr 1998 <sup>15</sup>

<b>1 Bestände</b>		
a am Anfang des Geschäftsjahres 1998	+	54
b am Ende des Geschäftsjahres 1998	∓	55
<b>2 Eingänge (Einkäufe)</b>	+	56
<b>Einsatz (vgl. auch 37) = (54 ∓ 55 + 56)</b>		57

#### VI Kosten (ohne Materialverbrauch, ohne Einsatz an Handelsware) im Geschäftsjahr 1998

Bitte beachten Sie, daß alle Aufwendungen, die den nachstehenden Tatbeständen entsprechen, vollständig zugeordnet werden. Nicht zu melden sind Aufwendungen, die nicht unmittelbar aus der laufenden Produktion resultieren und betriebsfremde Aufwendungen.

Als Kosten sind die auf das Geschäftsjahr entfallenden Beträge anzugeben, nicht die in diesem Geschäftsjahr tatsächlich gezahlten. Nachzahlungen für vorhergehende Jahre und Vorauszahlungen für spätere dürfen daher in den Zahlenangaben nicht enthalten sein.

Wenn Kosten mit Umsatzsteuer belastet sind, die als Vorsteuer abzugsfähig ist, sind die Beträge ohne Umsatzsteuer anzugeben.

<b>1 Bruttogehälter und Bruttolöhne <sup>16</sup></b> (einschl. Arbeitnehmeranteile zur Kranken-, Pflege-, Renten- und Arbeitslosenversicherung, jedoch ohne Arbeitgeberanteile)		
a Bruttogehaltssumme (einschl. Vergütungen für kaufm. und techn. Auszubildende)		58
b Bruttolohnsumme (einschl. Vergütungen für gewerbl. Auszubildende, ohne Heimarbeiterlöhne)		59
c Bruttolohnsumme lt. Lohnliste für alle Heimarbeiter, Zusteller (ohne Entgelte für Zwischenmeister)		60
<b>2 Sozialkosten</b>		
a Gesetzlich vorgeschriebene Sozialkosten <sup>17</sup> (nur Arbeitgeberanteile zur Kranken-, Pflege-, Renten- und Arbeitslosenversicherung, Berufsgenossenschaftsbeiträge u. ä.)		61
b Sonstige Sozialkosten <sup>18</sup> (z. B. Beihilfen und Zuschüsse im Krankheitsfalle, Aufwendungen für die betriebliche Altersversorgung, Beiträge zur Aus- und Fortbildung und dgl.)		62
<b>3 Kosten für durch andere Unternehmen ausgeführte Lohnarbeiten</b> (auswärtige Bearbeitung) einschl. Entgelte für Zwischenmeister <sup>19</sup>		63



in vollen DM

<b>4 Kosten für Reparaturen, Instandhaltungen, Installationen, Montagen u. ä.</b> (nur fremde Leistungen)	64	
<b>5 Mieten und Pachten</b> (z. B. gemietete und gepachtete Produktionsmaschinen, Datenverarbeitungsanlagen, Fahrzeuge, Fabrikations- und Lagerräume einschl. Kosten für Leasing, jedoch <b>ohne</b> kalkulatorische Mieten)	66	
<b>6 Steuern sowie öffentliche Gebühren und Beiträge</b> 20 (z. B. Grundsteuer, Gewerbesteuer, Kraftfahrzeugsteuer, Verbrauchsteuern; <b>ohne</b> Einkommen- und Körperschaftsteuer, <b>ohne</b> Lastenausgleichsabgaben, <b>ohne</b> Umsatzsteuer)	67	
<b>darunter Verbrauchsteuern</b> 21 (nur auf selbst hergestellte Erzeugnisse)		69
<b>7 Sonstige Kosten</b> 22 (z. B. Werbe- und Vertreterkosten, Reisekosten, Provisionen, Lizenzgebühren, Kosten für Grünen Punkt, Ausgangsfrachten und sonstige Kosten für den Abtransport von Gütern durch fremde Unternehmen, Porto- und Postgebühren, Ausgaben für durch Dritte durchgeführte Beförderung der Lohn- und Gehaltsempfänger zwischen Wohnsitz und Arbeitsplatz, <b>Versicherungsbeiträge</b> [einschl. Versicherungssteuer], Prüfungs-, Beratungs- und Rechtskosten, <b>Bankspesen</b> , Beiträge zur Industrie- und Handelskammer, zur Handwerkskammer, zu Wirtschaftsverbänden und dgl., jedoch <b>ohne</b> Kosten für Büro- und Werbematerial sowie Energieverbrauch [gehört zu Pos. IV] usw., <b>ohne kalkulatorische Kosten</b> ) <b>Nicht</b> anzugeben sind Aufwendungen, die nicht unmittelbar aus der laufenden Produktion resultieren und betriebsfremde Aufwendungen.	70	
<b>darunter</b> : a gezahlte Versicherungsbeiträge		71
b Bankspesen ( <b>ohne</b> Fremdkapitalzinsen)		72
<b>8 Steuerliche Abschreibungen auf Sachanlagen</b> (bei Bergbauunternehmen, Steinbrüchen u. ä. <b>einschl.</b> Abschreibungen auf die Substanz nach § 7 VI EStG) 23 Die steuerlichen Abschreibungen sind <b>ohne</b> die in den Erläuterungen aufgeführten Sondervergünstigungen anzugeben. 24	74	
<b>darunter</b> Abschreibungen auf die Substanz nach § 7 VI EStG (nur bei Bergbauunternehmen, Steinbrüchen u. ä.) 23		75
<b>9 Fremdkapitalzinsen (ohne Bankspesen)</b> 25	76	
<b>Summe</b> = (58 bis 64 + 66 + 67 + 70 + 74 + 76)	73	

**VII Umsatzsteuer** im Geschäftsjahr 1998

<b>1 Umsatzsteuer, die Kunden in Rechnung gestellt wurde</b> 26	77	
<b>2 Abzugsfähige Umsatzsteuer, die dem Unternehmen von seinen Lieferanten in Rechnung gestellt wurde, sowie abzugsfähige Erwerb- und Einfuhrumsatzsteuer (Vorsteuer)</b> 26	78	
<b>darunter</b> Abzugsfähige Vorsteuer auf den Käufen von Sachanlagen 27		79

**VIII Subventionen** für die laufende Produktion im Geschäftsjahr 1998 28

80

## Jahreserhebung bei Unternehmen des Verarbeitenden Gewerbes sowie des Bergbaus und der Gewinnung von Steinen und Erden

# Kostenstrukturerhebung

## Erläuterungen zum Erhebungsvordruck

### Zweck, Art und Umfang der Erhebung

Die Kostenstrukturerhebung wird jährlich als repräsentative Stichprobe bei höchstens 18 000 Unternehmen des Verarbeitenden Gewerbes sowie des Bergbaus und der Gewinnung von Steinen und Erden durchgeführt. Ihre Ergebnisse liefern notwendige Informationen als Grundlage der Wirtschaftspolitik auf nationaler und internationaler Ebene. Grundlegende Bedeutung gewinnt die Erhebung mit der Vollendung des gemeinsamen Binnenmarktes auf europäischer Ebene. Darüber hinaus dient sie auch den Unternehmen und ihren Verbänden als wertvolle Informationsquelle.

### Rechtsgrundlagen

Verordnung (EG, Euratom) Nr. 58/97 des Rates vom 20. Dezember 1996 über die strukturelle Unternehmensstatistik (ABl. EG Nr. L 14 S. 1)

Gesetz über die Statistik im Produzierenden Gewerbe (ProdGewG) in der Fassung der Bekanntmachung vom 30. Mai 1980 (BGBl. I S. 641), zuletzt geändert durch Artikel 1 des Gesetzes vom 6. August 1998 (BGBl. I S. 2036) in Verbindung mit dem Gesetz über die Statistik für Bundeszwecke (Bundesstatistikgesetz - BStatG) vom 22. Januar 1987 (BGBl. I S. 462, 565), zuletzt geändert durch Artikel 2 des Gesetzes vom 17. Januar 1996 (BGBl. I S. 34).

Erhoben werden die Tatbestände zu § 3 Buchstabe B Ziffer II ProdGewG.

Die Auskunftspflicht ergibt sich aus § 9 ProdGewG in Verbindung mit §§ 15, 26 Abs. 4 Satz 1 BStatG. Hiernach sind die Inhaber oder Leiter der Unternehmen auskunftspflichtig. Gem. § 15 Abs. 6 BStatG haben Widerspruch und Anfechtungsklage gegen die Aufforderung zur Auskunftserteilung keine aufschiebende Wirkung.

### Geheimhaltung

Die erhobenen Einzelangaben werden nach § 16 BStatG grundsätzlich geheimgehalten. Nur in ausdrücklich gesetzlich geregelten Ausnahmefällen dürfen Einzelangaben übermittelt werden. Nach § 47 des Gesetzes gegen Wettbewerbsbeschränkungen in der Fassung der Bekanntmachung vom 26. August 1998 (BGBl. I S. 2546) dürfen der Monopolkommission für die Begutachtung der Entwicklung der Unternehmenskonzentration zusammengefaßte Einzelangaben über die Vorhundertanteile der größten Unternehmen, Betriebe oder fachlichen Teile von Unternehmen des jeweiligen Wirtschaftsbereichs übermittelt werden. Hierbei dürfen die zusammengefaßten Einzelangaben nicht weniger als drei Einheiten betreffen und keine Rückschlüsse auf zusammengefaßte Angaben von weniger als drei Einheiten ermöglichen.

### Hilfsmerkmale, Trennen und Löschen, Adreßdatei

Name und Anschrift des Unternehmens, Name und Telefonnummer der für eventuelle Rückfragen zur Verfügung stehenden Person, Ort, Datum und die Unterschrift sowie die Angaben zu Abschnitt I „Allgemeine Fragen“ sind Hilfsmerkmale, die lediglich der technischen Durchführung der Erhebung dienen. Sie werden nach Abschluß der Prüfung der Angaben vom Erhebungsvordruck getrennt, gesondert aufbewahrt und spätestens nach Abschluß der nächsten Erhebung vernichtet. Die verwendete Unternehmensnummer dient der Unterscheidung der in die Erhebung einbezogenen Unternehmen. Sie besteht aus einem Regionalschlüssel für das jeweilige Bundesland und aus einer laufenden, frei vergebenen Nummer. Hinzu kommen eine Nummer, die den wirtschaftlichen Schwerpunkt des Unternehmens darstellt (WZ93), sowie ein Schlüssel für die jeweilige Rechtsform des Unternehmens.

Die Angaben zu Name und Anschrift des Unternehmens, die Unternehmensnummer, WZ93 und Rechtsform können zur Führung des Unternehmensregisters für statistische Verwendungszwecke

(Statistikregister) verwendet werden. Rechtsgrundlagen hierfür sind § 13 BStatG und die Verordnung (EWG) Nr. 2186/93 des Rates vom 22. Juli 1993 über die innergemeinschaftliche Koordinierung des Aufbaus von Unternehmensregistern für statistische Verwendungszwecke (ABl. EG Nr. L 196 S. 1).

### Berichtskreisabgrenzung

Die Erhebung erstreckt sich auf Unternehmen des Verarbeitenden Gewerbes sowie des Bergbaus und der Gewinnung von Steinen und Erden.

Als Unternehmen gilt die kleinste Einheit, die aus handels- und/oder steuerrechtlichen Gründen Bücher führt und bilanziert.

Rechtlich selbständige Tochtergesellschaften, Arbeitsgemeinschaften, Betriebsführungsgesellschaften usw. müssen getrennt berichten.

Die Meldung ist grundsätzlich für das gesamte Unternehmen einschl. aller produzierenden und nichtproduzierenden Teile, jedoch ohne Zweigniederlassungen im Ausland, abzugeben. Zusammengefaßte Meldungen für zwei oder mehrere rechtlich selbständige Unternehmen sind nicht zulässig.

Soweit die vorhandenen Unterlagen zur Beantwortung einzelner Fragen nicht ausreichen, genügen vorläufige Werte aus den entsprechenden Konten oder sorgfältig geschätzte Angaben.

## I Allgemeine Fragen

- 1 Der wirtschaftliche Schwerpunkt und weitere produzierende Tätigkeiten des Unternehmens sind so anzugeben, wie sie durch die vierstelligen Positionen der beigefügten Klassifikation der Wirtschaftszweige, Ausgabe 1993 (WZ93), unterschieden werden.

### Zum Beispiel:

**Wirtschaftlicher Schwerpunkt** des Unternehmens:

29.40 Herstellung von Werkzeugmaschinen

**Weitere produzierende Tätigkeiten** des Unternehmens:

29.71 Herstellung von elektrischen Haushaltsgeräten

28.62 Herstellung von Werkzeugen

## II Tätige Personen

- 2 **Tätige Personen sind:**
- tätige Inhaber und tätige Mitinhaber (nur von Personengesellschaften),
  - unbezahlt mithelfende Familienangehörige, soweit sie mindestens  $\frac{1}{3}$  der üblichen Arbeitszeit im Unternehmen tätig sind,
  - Personen, die in einem Arbeitsverhältnis zum Unternehmen stehen (z.B. auch Vorstandsmitglieder, Direktoren, Reisende im Angestelltenverhältnis, Volontäre, Praktikanten und Auszubildende),
  - Arbeitskräfte, die von anderen Unternehmen gegen Entgelt zur Arbeitsleistung gemäß dem Arbeitnehmerüberlassungsgesetz überlassen wurden (Leiharbeiter wie Fremdlöhner, Zeitbeschäftigte für Bürotätigkeiten usw.).

### Voll als tätige Personen zu zählen sind:

- Erkrankte, Urlauber, Personen, die lediglich Übungen bei der Bundeswehr ableisten, im Mutterschutz oder Erziehungsurlaub (weniger als 1 Jahr) befindliche Personen und alle sonstigen vorübergehend Abwesenden,
- Streikende und von der Aussperrung Betroffene, solange das Arbeitsverhältnis nicht gelöst ist,
- Saison- und Aushilfsarbeiter, Teilzeitbeschäftigte und Kurzarbeiter,
- das Personal auf Bau- und Montagestellen, Fahrzeugen usw.,
- nur vorübergehend im Ausland Tätige (weniger als 1 Jahr).

### Nicht zu melden sind:

- ständig im Ausland tätige Personen (mindestens 1 Jahr),

- zum Grundwehrdienst Einberufene, Zivildienstleistende,
- Arbeitskräfte, die als Beauftragte anderer Unternehmen im meldenden Unternehmen Montage- und Reparaturarbeiten durchführen,
- Arbeitskräfte, die 1 Jahr oder länger im Erziehungsurlaub sind,
- Strafgefangene,
- Empfänger von Vorruhestandsgeld,
- unbezahlt mithelfende Familienangehörige mit weniger als  $\frac{1}{3}$  der branchenüblichen Arbeitszeit.

3 Zu den Angestellten zählen auch Gesellschafter, Vorstandsmitglieder und andere leitende Kräfte, soweit sie vom befragten Unternehmen Bezüge erhalten, die steuerlich als Einkünfte aus nichtselbständiger Arbeit angesehen werden.

4 Zu den Arbeitern gehören tätige Personen, die der Arbeiterrentenversicherung unterliegen, ebenso Fremdlöhner und Hilfsarbeiter.

5 Hier sind nur die Heimarbeiter und Zusteller im Verlagsgewerbe zu melden, die in der Lohnliste geführt werden, dagegen nicht Zwischenmeister und Hausgewerbetreibende.

### III Gesamtleistung

6 Als Umsatz gilt, unabhängig vom Zahlungseingang, der Gesamtbetrag (ohne Umsatzsteuer) der abgerechneten Lieferungen und Leistungen an Dritte.

#### Einzubeziehen sind:

- Erlöse aus Lieferungen und Leistungen an mit dem Unternehmen verbundene rechtlich selbständige Konzern- und Verkaufsgesellschaften,
- auch etwa getrennt in Rechnung gestellte Kosten für Fracht, Porto und Verpackung.

#### Abzusetzen sind:

- Preisnachlässe (Rabatte, Boni, Skonti, Abzüge, die auf begründeten Beanstandungen beruhen und dgl.) sowie Retouren.

#### Nicht einzubeziehen sind:

- Erträge, die nicht unmittelbar aus laufender Produktionstätigkeit resultieren,
- Erlöse aus dem Verkauf von Sachanlagen,
- Erlöse aus der Verpachtung von Grundstücken,
- Zinserträge, Dividenden u.dgl.,
- Erzeugnisse und Leistungen, die für eigene Investitionen und Sachanlagen (Grundmittel) bestimmt sind (vgl. auch 11).

7 Umsatz aus eigenen Erzeugnissen schließt ein:

- Umsätze aus dem Verkauf von allen im Rahmen der Produktionstätigkeit des Unternehmens entstandenen Erzeugnissen,
- die vollen Erlöse aus dem Verkauf von eigenen Erzeugnissen, die unter Verwendung von Fremdbauteilen hergestellt wurden,
- Umsätze aus dem Verkauf von Waren, die in Lohnarbeit bei anderen Unternehmen hergestellt wurden,
- Umsätze aus dem Verkauf von Elektrizität, Fernwärme, Gas, Dampf, Wasser,
- Umsätze aus dem Verkauf von Nebenerzeugnissen,
- Erlöse für verkaufsfähige Produktionsrückstände (z.B. bei der Produktion anfallender Schrott, Gußbruch, Wollabfälle u.ä.),
- Erlöse für die Vermietung bzw. das Leasing von im Rahmen der Produktionstätigkeit des Unternehmens selbst hergestellten Erzeugnissen oder Anlagen,
- Erlöse aus Redaktions- und Verlagstätigkeit,
- Umsatz aus Recycling.

Bei den Erlösen für Reparaturen, Instandhaltungen, Installationen, Montagen u.ä. sind die Erlöse für die bei diesen Leistungen verbrauchten Materialien (z.B. Ersatzteile, Zubehör, Hilfs- und Betriebsstoffe) einzubeziehen.

Nicht einzubeziehen sind Erlöse für Reparaturen von Gebrauchsgütern, Instandhaltung und Reparatur von Kraftwagen, Krafträdern sowie Büromaschinen, Datenverarbeitungsgeräten und -einrichtungen (s. auch 9).

8 Als Umsatz aus Handelsware gilt der Umsatz von fremden Erzeugnissen, die im allgemeinen unbearbeitet und ohne fertigungstechnische Verbindung mit eigenen Erzeugnissen weiterverkauft werden. Die hier angegebenen Erlöse sind mit dem Einsatz an Handelsware zu Anschaffungskosten abzustimmen (vgl. auch 15).

9 Umsatz aus sonstigen nichtindustriellen/nichthandwerklichen Tätigkeiten:

Hierzu zählen im wesentlichen:

- Umsätze aus der Vermietung und Verpachtung von Geräten, betrieblichen Anlagen und Einrichtungen, die nicht im Rahmen der Produktionstätigkeit des Unternehmens entstanden sind (einschl. Leasing),
- Erlöse aus Wohnungsvermietung (von betrieblich und nicht betrieblich genutzten Wohngebäuden), jedoch ohne Erlöse aus Grundstücksverpachtung,
- Erlöse aus der Veräußerung von Patenten und der Vergabe von Lizenzen,
- Provisionseinnahmen,
- Erlöse aus Transportleistungen für Dritte,
- Erlöse aus Belegschaftseinrichtungen (z.B. Erlöse einer vom Unternehmen auf eigene Rechnung betriebenen Kantine),
- Erlöse aus dem Verkauf von eigenen landwirtschaftlichen Erzeugnissen,
- Erlöse aus Reparaturen von Gebrauchsgütern, Instandhaltung und Reparatur von Kraftwagen und Krafträdern,
- Erlöse aus Instandhaltung und Reparatur von Büromaschinen, Datenverarbeitungsgeräten und -einrichtungen,
- Erlöse aus Beratungs- und Planungstätigkeit.

10 Die Bestände an unfertigen und fertigen Erzeugnissen aus eigener Produktion sind zu Herstellungskosten zu bewerten.

Bestände an Einzel-, Ersatz- und Einbauteilen aus eigener Produktion sind einzubeziehen.

Anzahlungen bzw. Abschlagszahlungen (z.B. im Stahlbau, Schiffbau, Großapparatebau) dürfen nicht abgesetzt werden.

11 Es sollen die im Geschäftsjahr mit eigenen Arbeitskräften (einschl. Leiharbeiter) selbsterstellten Anlagen (einschl. im Bau befindlicher Anlagen) mit dem auf dem Anlagenkonto aktivierten Wert (Herstellungskosten) als Leistungen des eigenen Unternehmens angegeben werden, sofern die Kosten für die Erstellung in den Angaben unter IV und VI mitenthalten sind.

Zu den selbsterstellten Anlagen gehören auch selbsthergestellte Sachanlagen, die an Dritte vermietet oder verpachtet wurden, selbsthergestellte Maschinen, Werkzeuge, Modelle für das eigene Unternehmen, Versuche usw., soweit diese aktiviert wurden.

Abschreibungen auf die selbsterstellten Anlagen sind nicht abzusetzen.

### IV Rohstoffe und sonstige fremdbezogene Vorprodukte, Hilfs- und Betriebsstoffe

12 Zu den Roh-, Hilfs- und Betriebsstoffen zählen alle Materialien und Fremdbauteile (ohne Handelsware), die entweder im Unternehmen be- oder verarbeitet oder verbraucht oder an Dritte zur Be- oder Verarbeitung weitergegeben werden. Es spielt auch keine Rolle, in welchem Bereich des Unternehmens diese Stoffe verwendet werden.

Mit anzugeben sind also z.B. auch Energie (Brenn- und Treibstoffe, Elektrizität, Gas, Wärme u.dgl.) und Wasser, Ersatzteile, Büro- und Werbematerial, Verpackungsmaterial und Waren, die in einer vom Unternehmen auf eigene Rechnung betriebenen Kantine u.dgl. verarbeitet oder verkauft werden.

Einzubeziehen sind auch Materialien, die für die Herstellung von selbsterstellten Anlagen benötigt werden.

13 Die Bestände und Eingänge an Roh-, Hilfs- und Betriebsstoffen sind zu Anschaffungskosten (ohne als Vorsteuer abzugsfähige Umsatzsteuer) zu bewerten. Als Anschaffungskosten gelten die Anschaffungspreise zuzüglich Anschaffungsnebenkosten wie Fracht, Verpackung, Zoll, Verbrauchsteuern u.dgl. abzüglich Preisnachlässe (Rabatte, Boni, Skonti, Abzüge, die auf begründeten Beanstandungen beruhen u.dgl.). Subventionen sind hier nicht abzusetzen (s. auch 26).

Als Eingänge ist der Wert aller von Dritten bezogenen Materialien und Fremdbauteile (ohne Handelsware) zu melden, gleichgültig, ob diese Eingänge über Bestandskosten oder unmittelbar als Aufwand verbucht wurden. Einzubeziehen sind auch nichtaktivierte geringwertige Wirtschaftsgüter.

14 Als Energieverbrauch ist der Gesamtverbrauch an Brenn- und Treibstoffen, Elektrizität, Gas, Wärme u.dgl. anzugeben, d.h. einschl. des Verbrauchs an Energieträgern, die bei der Durchführung technologischer Prozesse als Rohstoffe oder Reaktionshilfen eingesetzt werden.

Wasser - als Bestandteil der Roh-, Hilfs- und Betriebsstoffe - ist in die Position „Energieverbrauch“ nicht einzubeziehen.

## V Handelsware

- 15 Als **Handelsware** gelten Erzeugnisse fremder Herkunft, die im allgemeinen unbearbeitet und ohne fertigungstechnische Verbindung mit eigenen Erzeugnissen weiterverkauft werden (vgl. auch 6 Umsatz aus Handelsware).

Die Bestände und Eingänge an Handelsware sind zu Anschaffungskosten (ohne als Vorsteuer abzugsfähige Umsatzsteuer) zu bewerten. Als Anschaffungskosten gelten die Anschaffungspreise zuzüglich Anschaffungsnebenkosten wie Fracht, Verpackung, Zoll, Verbrauchsteuern u.dgl. abzüglich Preisnachlässe (Rabatte, Boni, Skonti, Abzüge, die auf begründeten Beanstandungen beruhen u.dgl.).

## VI Kosten

### 15 Bruttogehälter und Bruttolöhne

Bei den Bruttogehältern und Bruttolöhnen ist die Summe der Bruttobezüge (Bar- und Sachbezüge) ohne jeden Abzug anzugeben. Diese Beträge verstehen sich einschl. Arbeitnehmeranteile, jedoch ohne Arbeitgeberanteile zur Kranken-, Renten- und Arbeitslosenversicherung.

Zur Bruttogehalt- und Bruttolohnsumme gehören auch die an tätige Personen in eigenen Sozialeinrichtungen (z.B. Werksarzt) gezahlten Beträge.

Ferner sind hier die Beträge, die an andere Unternehmen für die entgeltliche Überlassung von Arbeitskräften gemäß dem Arbeitnehmerüberlassungsgesetz (Leiharbeitnehmern) gezahlt worden sind, anzugeben.

Den Gehältern sind auch die Bezüge von Gesellschaftern, Vorstandsmitgliedern und anderen leitenden Kräften zuzurechnen, soweit sie steuerlich als Einkünfte aus nichtselbständiger Arbeit anzusehen sind.

In die Bruttogehalt- und Bruttolohnsumme einzubeziehen sind:

- sämtliche Zuschläge (z.B. für Akkord-, Band-, Montage-, Schicht- und Sonntagsarbeit sowie Leistungs-, Schmutz- und Lästigkeitszulagen),
- Vergütungen für Feiertage, Urlaub, Arbeitsausfälle u.dgl.,
- Gehalt- und Lohnfortzahlung im Krankheitsfall einschl. Zuschüsse zum Krankengeld,
- Gratifikationen, zusätzliche Monatsgehälter, Gewinnbeteiligungen, Urlaubsbeihilfen und sonstige einmalige Gehalt- und Lohnzahlungen,
- Entschädigungen für nicht gewährten Urlaub,
- Mietbeihilfen und Wohnungszuschüsse, tarif- oder einzelvertraglich vereinbarte Kindergelder und sonstige Familienzuschläge sowie Erziehungsbeihilfen,
- Essengeld, Wegezeitentschädigungen, Fahrtkostenersatz und -zuschüsse für Fahrten von und zur Arbeitsstätte, sofern hierfür Lohnsteuer entrichtet wurde,
- Auslösungen, sofern hierfür Lohnsteuer entrichtet wurde (Auslösungen, die als Spesenersatz gelten, sind bei den Sonstigen Kosten auszuweisen),
- Leistungen des Arbeitgebers im Sinne von § 3 des Fünften Gesetzes zur Förderung der Vermögensbildung der Arbeitnehmer,
- an Angestellte gezahlte Provisionen und Tantiemen,
- an Arbeitnehmer gezahlte Abfindungen.

Abzüglich geleisteter Zuschüsse der Bundesanstalt für Arbeit (z.B. Kurzarbeitergeld, Leistungen nach dem Altersteilzeitgesetz).

Nicht einzubeziehen ist der kalkulatorische Unternehmerlohn.

### 17 Zu den gesetzlich vorgeschriebenen Sozialkosten zählen:

- Arbeitgeberanteile zur Kranken-, Pflege-, Renten- und Arbeitslosenversicherung,
- Berufsgenossenschaftsbeiträge,
- Aufwendungen und Zuschüsse zur Betriebskrankenkasse nach der RVO,
- gesetzlich vorgeschriebene Beiträge zur Krankenversicherung nichtversicherungspflichtiger Arbeitnehmer.

Nicht zu den gesetzlich vorgeschriebenen Sozialkosten zählen die im Rahmen von Vorruhestandsleistungen anfallenden Arbeitgeberbeiträge zur Renten- und Krankenversicherung.

### 18 Zu den Sonstigen Sozialkosten zählen insbesondere:

- direkte Zuwendungen an die Arbeitnehmer oder deren Familienangehörige bei besonderen Anlässen, wie z.B. Weihnachtsgeschenke, Jubiläumsgelder, Treueprämien, Zuwendungen aus Anlaß von Familienergebnissen, Baraufwendungen anläßlich von Betriebsfeiern, Belegschaftsausflügen usw.,
- Beihilfen und Zuschüsse im Krankheitsfalle, zu Erholungs- und Kuraufenthalten und für sonstige Zwecke,
- Aufwendungen für die betriebliche Altersversorgung (Alters-, Invaliditäts- und Hinterbliebenenversorgung) wie
- unmittelbare Versorgungszahlungen an frühere Arbeitnehmer oder deren Hinterbliebene, sofern sie nicht aus Pensionsrückstellungen geleistet werden,
- Rückstellungen für Pensionverpflichtungen im Sinne von § 6a Einkommensteuergesetz,
- Zuwendungen an Pensions- und Unterstützungskassen, einmalige oder laufende Beiträge zu für die betriebliche Altersversorgung abgeschlossene Lebensversicherungen (Direktversicherungen),
- unmittelbare Zahlungen an Bezieher von Vorruhestandsgeld, sofern sie nicht aus Rückstellungen für Vorruhestandsleistungen getätigt werden, sowie Rückstellungen für Vorruhestandsleistungen (die Vorruhestandsleistungen verstehen sich einschließlich der Arbeitgeberbeiträge zur Renten- und Krankenversicherung für den in Frage kommenden Personenkreis und abzüglich der im Rahmen der Vorruhestandsvereinbarungen geleisteten Zuschüsse der Bundesanstalt für Arbeit),
- periodische Zahlungen an ausgeschiedene Mitarbeiter,
- anstelle von laufenden Versorgungsleistungen gewährte Kapitalabfindungen,
- Beiträge an den Träger der Insolvenzversicherung gegen die Nichterfüllung von Versorgungsansprüchen,
- Beiträge oder Beitragsteile zu Weiter-, Über- bzw. Zusatzversicherungen und an private Krankenkassen, soweit die Leistung den gesetzlich vorgeschriebenen Betrag übersteigt,
- Beiträge zur Ausbildung und Fortbildung (Zahlung von Handelsschulgeld, Umlagebeiträge für Berufs- und Fachschulen), Geldzuweisungen für Lehrlingsheime, Kantinen sowie für den Gesundheitsdienst, die Betriebsfürsorge u.dgl.).

Hierzu gehören nicht Kosten, die im Rahmen von betrieblichen Sozialeinrichtungen (wie Gesundheitsdienst, Betriebsfürsorge u. dgl.) für Löhne und Gehälter, Material usw. entstanden sind. Diese sind bei den anderen Kostenarten aufzuführen. Auszuschließen sind hier auch Kosten, die als Spesenersatz anzusehen und unter den Sonstigen Kosten (Pos. VI 7) auszuweisen sind.

- 19 **Kosten für durch andere Unternehmen ausgeführte Lohnarbeiten** sind Entgelte für die Be- oder Verarbeitung von eigenem (beigestelltem) Material durch fremde Unternehmen (auswärtige Bearbeitung). Hierzu zählen auch die Entgelte an Zwischenmeister und Hausgewerbetreibende, nicht dagegen Löhne für Heimarbeiter oder Zusteller.

### 20 Zu den Steuern, die als Kosten anzusehen sind, zählen u.a. die

- Grundsteuer,
- Gewerbesteuer (Gewerbekapital- und -ertragsteuer),
- Kraftfahrzeugsteuer,
- Verbrauchsteuern (s. auch 21).

Es sind nur die auf das Geschäftsjahr tatsächlich entfallenden Beträge anzugeben.

Öffentliche Gebühren und Beiträge sind Abgaben, die für bestimmte Leistungen des Staates bezahlt werden, wie Eichgebühren usw.

Beiträge zur Industrie- und Handelskammer und zur Handwerkskammer sind nicht hier, sondern bei den Sonstigen Kosten zu melden.

- 21 Es sind nur die **Verbrauchssteuern** (Bier-, Mineralöl-, Schaumwein-, Tabaksteuer und Branntweinaufschlag) anzugeben, die das Unternehmen auf die selbst hergestellten verbrauchssteuerpflichtigen Erzeugnisse schuldet, unabhängig davon, ob eine Zahlung erfolgt.

Verbrauchssteuern auf bezogene Erzeugnisse gelten als Anschaffungsnebenkosten bei der Bewertung der Bestände und Eingänge an Roh-, Hilfs- und Betriebsstoffen (Pos. IV) bzw. an Handelsware (Pos. V).

Werden von Unternehmen der Spirituosenindustrie Alkohol oder Destillate zur Weiterverarbeitung von der Bundesmonopolver-

waltung oder von in- oder ausländischen Unternehmen bezogen, so ist die hierauf entfallende Brantweinsteuer hier nicht anzugeben. Dies gilt auch, wenn das Vorprodukt im Wege des Begleitscheinverfahrens bezogen wird und die später fällige Brantweinsteuer an die Zollverwaltung abzuführen ist. Von **Brennereien** und Unternehmen mit eigener Brennerei (Vorprodukte: Wein, Getreide, Obst) ist der für das fertige Erzeugnis fällige Brantweinaufschlag hier auszuweisen).

#### 22 Sonstige Kosten

Es sind u.a. Kosten für den **Abtransport** von Gütern durch fremde Unternehmen aufzuführen. Transportkosten, die bei der **Anlieferung** von Roh-, Hilfs- und Betriebsstoffen usw. durch fremde Unternehmen entstanden sind, sind in den Material- und Wareneingängen und Material- und Warenbeständen enthalten und gehen damit in den ermittelten Materialverbrauch und Wareneinsatz (Pos. IV u. V) ein. Die Kosten für den **eigenen Fuhrpark** sind aufgliedert bei den einzelnen Kostenpositionen anzugeben, z.B. Fahrerlöhne bei Pos. VI 1, Instandhaltungskosten bei Pos. VI 4, Kraftfahrzeugsteuer bei Pos. VI 6, Abschreibungen bei Pos. VI 8 und Versicherungsprämien bei Pos. VI 7.

Falls ein Sammelkonto (Kostenstelle Kfz-Kosten) besteht und dessen Aufgliederung besondere Schwierigkeiten bereitet, genügen sorgfältig geschätzte Angaben zu den einzelnen Positionen. Die eigenen Transportkosten bleiben also bei **Selbstabholung** von Roh-, Hilfs- und Betriebsstoffen u. dgl. bei den Material- und Wareneingängen und Material- und Warenbeständen unberücksichtigt und gehen deshalb nicht in den ermittelten Materialverbrauch und Wareneinsatz (Pos. IV u. V) ein.

Provisionen an Angestellte sind bei den Gehältern (Pos. VI 1a) auszuweisen; alle übrigen Provisionen hier bei den Sonstigen Kosten.

Zu den **Bankspesen** zählen z.B. Kontoführungsgebühren, Wechselspesen (ohne Diskont), Gebühre für Scheck- und Überweisungsvordrucke, Depotgebühren usw., nicht aber Zinsen für geliehenes Kapital, Kontokorrentzinsen und Überziehungsprovisionen (s. auch 25).

Zu den **Sonstigen Kosten** zählen z.B. nicht Einkommen-, Körperschaft- und Erbschaftsteuer sowie Lastenausgleichabgaben, an Abnehmer gewährte Preisnachlässe (Rabatte, Boni, Skonti, Abzüge, die auf begründeten Beanstandungen beruhen u. dgl.).

23 Abschreibungen auf die Substanz dürfen nur von Unternehmen gemeldet werden, bei denen eine Absetzung für Substanzverringerung (AfS) nach § 7 VI EStG für den Verbrauch der Substanz zulässig ist. Dies sind z.B. **Bergbauunternehmen, Steinbrüche, Kiesgruben u.ä.**

24 Zu den Sondervergünstigungen, die nicht mit aufzuführen sind, gehören insbesondere Abschreibungen nach § 7d, § 7e EStG (Umweltschutzinvestitionen; Bewertungsfreiheit für Fabrikgebäude, Lagerhäuser und landwirtschaftliche Betriebsgebäude), § 81 EStDV (Bewertungsfreiheit für bestimmte Wirtschaftsgüter des Anlagevermögens im Kohlen- und Erzbergbau). Dies gilt auch für Sonderabschreibungen gemäß dem Fördergebietsgesetz in den neuen Bundesländern und Berlin. Nicht aufzuführen sind außerdem Abschreibungen nach § 6b EStG (Gewinn aus der Veräußerung von bestimmten Anlagegütern).

Dagegen sind geringwertige Wirtschaftsgüter im Sinne von § 6 Abs. 2 EStG, soweit sie nicht in einer anderen Kostenposition (z.B. IV 2) schon enthalten sind, einzubeziehen.

25 Zu den **Fremdkapitalzinsen** gehören die Zinsen für langfristige Schulden, für Lieferanten- und Bankkredite, Zinsen für sonstige Schulden einschl. Diskont (ohne Wechselspesen) und Provisionen für Bankkredite (insbesondere Kredit- und Überziehungsprovision sowie Kreditbereitstellungsprovision). Fremdkapitalzinsen aufgrund reiner Finanzgeschäfte dürften nicht enthalten sein. **Bankspesen** (z.B. Kontoführungsgebühren, Wechselspesen, Gebühren für Scheck- und Überweisungsvordrucke, Depotgebühren) sind unter den Sonstigen Kosten (Pos. VI 7) anzugeben. Die Fremdkapitalzinsen dürfen nicht mit Zinserträgen saldiert ausgewiesen werden.

#### VII Umsatzsteuer

26 Es ist nur die auf das Geschäftsjahr entfallende Umsatzsteuer anzugeben. Hierzu zählt auch die Umsatzsteuer auf geleistete und empfangene Anzahlungen.

Nicht anzugeben ist die **Einfuhrumsatzsteuer** für Materialien, die von ausländischen Auftraggebern zur **Lohnveredlung** beigestellt worden sind.

Von Tochtergesellschaften ist die Umsatzsteuer auf ihre Außenumsätze und -bezüge zu melden, obwohl sie von der Muttergesellschaft getragen bzw. in Anrechnung gebracht wird. Diese Beträge sind nicht von der Muttergesellschaft nachzuweisen.

27 Soweit entsprechende Unterlagen über die abzugsfähige Umsatzsteuer auf den Käufen von Sachanlagen nicht vorliegen, genügt eine sorgfältige Schätzung (16 % der Käufe von Sachanlagen).

#### VIII Subventionen

28 **Unter Subventionen sind zu melden:** Zuwendungen, die Bund, Länder und Gemeinden oder Einrichtungen der Europäischen Gemeinschaften ohne Gegenleistung an das Unternehmen für Forschungs- und Entwicklungsvorhaben (soweit nicht spezielle Auftragsforschung für den Staat) oder für laufende Produktionszwecke gewähren, um

- die Produktionskosten zu verringern und/oder
- die Verkaufspreise der Erzeugnisse zu senken und/oder
- eine hinreichende Entlohnung der Produktionsfaktoren zu ermöglichen.

**Hierzu zählen z.B.:**

- Zinszuschüsse, gleichgültig für welche Zwecke sie gewährt werden (auch dann, wenn sie an den Kreditgeber direkt gezahlt werden),
- Frachthilfen,
- Lohnkostenzuschüsse für ältere Arbeitnehmer nach § 97 AFG,
- Stützungsmaßnahmen für Magermilch.

Subventionen dürfen in den Umsatzerlösen nicht enthalten sein.

**Nicht zu den Subventionen zählen:**

Steuererleichterungen, Investitionszuschüsse, -zulagen sowie Ersatzleistungen für Katastrophenschäden und sonstige außerordentliche bzw. außerhalb des Verantwortungsbereiches des Unternehmens liegende Verluste.

Die Ergebnisse der Kostenstrukturhebung des Verarbeitenden Gewerbes sowie des Bergbaus und der Gewinnung von Steinen und Erden werden in der Fachserie 4, Reihe 4.3 veröffentlicht. Sie sind zu beziehen durch:

SFG-Servicecenter  
Fachverlage GmbH  
Postfach 43 43  
72774 Reutlingen

Telefon (07071) 93 53 50  
Telefax (07071) 3 36 53

Klassifikation der Wirtschaftszweige, Ausgabe 1993 (WZ 93)

- mit Meldenummern des Güterverzeichnisses für Produktionsstatistiken, Ausgabe 1995 (GP 95) -

**Bereich: Bergbau und Gewinnung von Steinen und Erden, Verarbeitendes Gewerbe**

Vorbemerkung: Zur Wirtschaftsgliederung der WZ 93 sind in den meisten Fällen übereinstimmende vierstellige Meldenummern des Güterverzeichnisses für Produktionsstatistiken, Ausgabe 1995 (GP 95) angegeben. Von dieser Regel abweichende Meldenummern des GP 95 sind fett gedruckt. Die den Zweigen der WZ 93 gegenübergestellten Meldenummern des GP 95 bezeichnen ihre typische Produktion, so daß danach die Zugehörigkeit zu einem bestimmten Wirtschaftszweig (Klasse der WZ 93) festgelegt werden kann. Einheiten, die Güter reparieren, instandhalten oder überholen, werden der gleichen Unterklasse zugeordnet wie die Einheiten, die diese Güter herstellen.

In der zweiten Spalte ist die Zuordnung der Klassen (Viersteller) der WZ 93 zu den neuen Hauptgruppen des Bereiches Bergbau und Gewinnung von Steinen und Erden, Verarbeitendes Gewerbe durch folgende Buchstaben gekennzeichnet: A = Vorleistungsgüterproduzenten, B = Investitionsgüterproduzenten GG = Gebrauchsgüterproduzenten, VG = Verbrauchsgüterproduzenten.

Abkürzungen: a.n.g. = anderweitig nicht genannt; einschl. = einschließlich; NE= Nichtessen-; u.ä. = und ähnliche(a), HG = Hauptgruppe

Nr. der Klassifikation	HG	Wirtschaftsgliederung	Entsprechende Meldenummern des Güterverzeichnisses für Produktionsstatistiken, Ausgabe 1995 1)
10.10	A	Steinkohlenbergbau und -brikettherstellung	1010
10.20	A	Braunkohlenbergbau und -brikettherstellung	1020
10.30	A	Torfgewinnung und -veredlung	1030
11.10	A	Gewinnung von Erdöl und Erdgas	1110
11.20	A	Erbringung von Dienstleistungen bei der Gewinnung von Erdöl und Erdgas	1120
12.00	A	Bergbau auf Uran- und Thoriumerze	1200
13.10	A	Eisenerzbergbau	1310
13.20	A	NE-Metallerzbergbau (ohne Bergbau auf Uran- und Thoriumerze)	1320
14.11	A	Gewinnung von Naturwerksteinen und Natursteinen a.n.g.	1411
14.12	A	Gewinnung von Kalk-, Dolomit-, Gips- und Anhydritstein sowie Kreide	1412
14.13	A	Gewinnung von Schiefer	1413
14.21	A	Gewinnung von Kies und Sand	1421
14.22	A	Gewinnung von Ton und Kaolin	1422
14.30	A	Bergbau auf chemische und Düngemittelminerale	1430
14.40	A	Gewinnung von Salz	1440
14.50	A	Gewinnung von Steinen und Erden a.n.g., sonstiger Bergbau	1450
15.11	VG	Schlachten (ohne Schlachten von Geflügel)	1511
15.12	VG	Schlachten von Geflügel	1512
15.13	VG	Fleischverarbeitung	1513
15.20	VG	Fischverarbeitung	1520
15.31	VG	Verarbeitung von Kartoffeln	1531
15.32	VG	Herstellung von Frucht- und Gemüsesäften	1532, 1598 12 551 bis 1598 12 559
15.33	VG	Verarbeitung von Obst und Gemüse a.n.g.	1533
15.41	A	Herstellung von rohen Ölen und Fetten	1541
15.42	VG	Herstellung von raffinierten Ölen und Fetten	1542
15.43	VG	Herstellung von Margarine u.ä. Nahrungsfetten	1543
15.51	VG	Milchverarbeitung (ohne Herstellung von Speiseeis)	1551, 1598 12 700
15.52	VG	Herstellung von Speiseeis	1552
15.61	A	Mahl- und Schälmühlen	1561
15.62	A	Herstellung von Stärke und Stärkeerzeugnissen	1562
15.71	A	Herstellung von Futtermitteln für Nutztiere	1571
15.72	VG	Herstellung von Futtermitteln für sonstige Tiere	1572
15.81	VG	Herstellung von Backwaren (ohne Dauerbackwaren)	1581

Nr. der Klassifikation	HG	Wirtschaftsgliederung	Entsprechende Meldenummern des Güterverzeichnisses für Produktionsstatistiken, Ausgabe 1995 1)
15.82	VG	Herstellung von Dauerbackwaren	1582
15.83	VG	Zuckerindustrie	1583
15.84	VG	Herstellung von Süßwaren (ohne Dauerbackwaren)	1584
15.85	VG	Herstellung von Teigwaren	1585
15.86	VG	Verarbeitung von Kaffee und Tee, Herstellung von Kaffee-Ersatz	1586
15.87	VG	Herstellung von Würzen und Soßen	1587
15.88	VG	Herstellung von homogenisierten und diätetischen Nahrungsmitteln	1588, 1598 12 598
15.89	VG	Herstellung von sonstigen Nahrungsmitteln (ohne Getränke)	1589
15.91	VG	Herstellung von Spirituosen	1591
15.92	A	Alkoholbrennerei	1592
15.93	VG	Herstellung von Wein aus frischen Trauben	1593, 1598 12 596
15.94	VG	Herstellung von Apfelwein und sonstigen Fruchtweinen	1594
15.95	VG	Herstellung von Wermutwein und sonstigen aromatisierten Weinen	1595
15.96	VG	Herstellung von Bier	1596, 1598 12 595
15.97	A	Herstellung von Malz	1597
15.98	VG	Mineralbrunnen, Herstellung von Erfrischungsgetränken	1598 11 301 bis 1598 11 307, 1598 12 301 bis 1598 12 309, 1598 12 591 bis 1598 12 594, 1598 12 597, 1598 12 599
16.00	VG	Tabakverarbeitung	1600
17.11	A	Baumwollaufbereitung und -spinnerei	1710 20 300, 1710 43, 1710 45 570, 1710 52, 1710 54
17.12	A	Wollaufbereitung und Streichgarnspinnerei	1710 10, 1710 20 210 bis 1710 20 230, 1710 42 310 bis 1710 42 390, 1710 53 310 bis 1710 53 390, 1710 64, 1710 65
17.13	A	Wollaufbereitung und Kammgarnspinnerei	1710 20 250 bis 1710 20 270, 1710 30, 1710 42 510 bis 1710 42 590, 1710 53 510 bis 1710 53 590, 1710 55 700, 1710 62, 1710 63
17.14	A	Flachsaufbereitung und -spinnerei	1710 20 400, 1710 44, 1710 45 700

1) Soweit nicht besonders aufgeführt, jeweils einschl. zugehöriger Reparaturen, Lohnarbeiten, Montagen sowie Eigen- und Lohnveredlungsarbeiten.

Nr. der Klassifikation	HG	Wirtschaftsgliederung	Entsprechende Mel- denummern des Güterverzeichnisses für Produktions- statistiken, (Ausgabe 1995 1)
17.15	A	Zwirnen und Texturieren von Filamentgarnen, Seidenaufbereitung und -spinnerei	1710 20 110 bis 1710 20 190, 1710 41, 1710 45 100 bis 1710 45 300, 1710 51, 1710 55 300, 1710 61
17.16	A	Nähgarnfertigung	1710 45 530 bis 1710 45 550, 1710 55 130 bis 1710 55 150, 1710 55 530 bis 1710 55 550
17.17	A	Sonstige Spinnstoffaufbereitung und Spinnerei	1710 20 500, 1710 46
17.21	A	Baumwollweberei	1720 20, 1720 32 122 bis 1720 32 390, 1720 32 921 bis 1720 32 990, 1720 33, 1720 40 101 bis 1720 40 709
17.22	A	Streichgarnweberei	1720 10 222 bis 1720 10 290, 1720 32 422 bis 1720 32 490
17.23	A	Kammgarnweberei	1720 10 322 bis 1720 10 390, 1720 32 522 bis 1720 32 590
17.24	A	Seiden- und Filamentgarnweberei	1720 10 100, 1720 31
17.25	A	Sonstige Weberei	1720 10 420 bis 1720 10 900, 1720 40 905 bis 1720 40 909
17.30	A	Textilveredlung	1730
17.40	VG	Herstellung von konfektionierten Textilwaren (ohne Bekleidung)	1740
17.51	VG	Herstellung von Teppichen	1751
17.52	A	Herstellung von Seilerwaren	1752
17.53	A	Herstellung von Vliesstoff und Erzeugnissen daraus (ohne Bekleidung)	1753
17.54	A	Textilgewerbe a.n.g.	1754
17.60	A	Herstellung von gewirktem und gestricktem Stoff	1760
17.71	VG	Herstellung von Strumpfwaren	1771
17.72	VG	Herstellung von Pullovern, Strickjacken u.ä.	1772
18.10	VG	Herstellung von Lederbekleidung	1810
18.21	VG	Herstellung von Arbeits- und Berufsbekleidung	1821
18.22	VG	Herstellung von Oberbekleidung (ohne Arbeits- und Berufsbekleidung)	1822
18.23	VG	Herstellung von Wäsche	1823
18.24	VG	Herstellung von sonstiger Bekleidung und Bekleidungszubehör	1824
18.30	VG	Zurichtung und Färben von Fellen, Herstellung von Pelzwaren	1830
19.10	A	Ledererzeugung	1910
19.20	VG	Lederverarbeitung (ohne Herstellung von Lederbekleidung und Schuhen)	1920
19.30	VG	Herstellung von Schuhen	1930
20.10	A	Säge-, Hobel- u. Holzimprägnierwerke	2010
20.20	A	Furnier-, Sperrholz-, Holzfaserplatten- und Holzspanplattenwerke	2020
20.30	A	Herstellung von Konstruktionsteilen, Fertigteilen, Ausbauelementen und Fertigteilbauten aus Holz	2030
20.40	A	Herstellung von Verpackungsmitteln und Lagerbehältern aus Holz	2040

Nr. der Klassifikation	HG	Wirtschaftsgliederung	Entsprechende Mel- denummern des Güterverzeichnisses für Produktions- statistiken, (Ausgabe 1995 1)
20.51	VG	Herstellung von Holzwaren a.n.g., Veredlung von Holzwaren	2051
20.52	VG	Herstellung von Kork-, Flecht- und Korbwaren	2052
21.11	A	Herstellung von Holzstoff und Zellstoff	2111
21.12	A	Herstellung von Papier, Karton und Pappe	2112
21.21	A	Herstellung von Wellpapier u. -pappe sowie von Verpackungsmitteln aus Papier, Karton und Pappe	2121
21.22	VG	Herstellung von Haushalts-, Hygiene- und Toilettenartikeln aus Zellstoff und Papier	2122
21.23	A	Herstellung von Schreibwaren und Bürobedarf aus Papier, Karton und Pappe	2123, 2222 20
21.24	A	Herstellung von Tapeten	2124
21.25	A	Herstellung von sonstigen Waren aus Papier, Karton und Pappe	2125
22.11	VG	Buchverlag und Musikverlag	2211
22.12	VG	Zeitungsverlag	2212, 2213 10 050
22.13	VG	Zeitschriftenverlag	2213 10 093 bis 2213 10 099
22.14	VG	Verlag von bespielten Tonträgern	2214
22.15	VG	Sonstiges Verlagsgewerbe	2215
22.21	A	Zeitungsdruckerei	2221
22.22	A	Druckerei (ohne Zeitungsdruckerei)	2222 11, 2222 12, 2222 13, 2222 31, 2222 32
22.23	A	Druckweiterverarbeitung	2223
22.24	A	Satzherstellung und Reproduktion	2224
22.25	A	Sonstiges Druckgewerbe	2225
22.31	A	Vervielfältigung von bespielten Tonträgern	2231
22.32	A	Vervielfältigung von bespielten Bildträgern	2232
22.33	A	Vervielfältigung von bespielten Datenträgern	2233
23.10	A	Kokerei	2310
23.20	A	Mineralölverarbeitung	2320
23.30	A	Herstellung und Verarbeitung von Spalt- und Brutstoffen	2330
24.11	A	Herstellung von Industriegasen	2411
24.12	A	Herstellung von Farbstoffen und Pigmenten	2412
24.13	A	Herstellung von sonstigen anorganischen Grundstoffen und Chemikalien	2413
24.14	A	Herstellung von sonstigen organischen Grundstoffen und Chemikalien	2414
24.15	A	Herstellung von Düngemitteln und Stickstoffverbindungen	2415
24.16	A	Herstellung von Kunststoff in Primärformen	2416
24.17	A	Herstellung von synthetischem Kautschuk in Primärformen	2417
24.20	A	Herstellung von Schädlingsbekämpfungs- und Pflanzenschutzmitteln	2420
24.30	A	Herstellung von Anstrichmitteln, Druckfarben und Kitt	2430
24.41	A	Herstellung von pharmazeutischen Grundstoffen	2441
24.42	VG	Herstellung von pharmazeutischen Spezialitäten und sonstigen pharmazeutischen Erzeugnissen	2442
24.51	VG	Herstellung von Seifen, Wasch-, Reinigungs- und Poliermitteln	2451
24.52	VG	Herstellung von Duft- und Körperpflegemitteln	2452

1) Soweit nicht besonders aufgeführt, jeweils einschl. zugehöriger Reparaturen, Lohnarbeiten, Montagen sowie Eigen- und Lohnveredlungsarbeiten.

2) Europäische Gemeinschaft für Kohle und Stahl

Nr. der Klassifikation	HG	Wirtschaftsgliederung	Entsprechende Mel- denummern des Güterverzeichnisses für Produktions- statistiken, Ausgabe 1995 1)	Nr. der Klassifikation	HG	Wirtschaftsgliederung	Entsprechende Mel- denummern des Güterverzeichnisses für Produktions- statistiken, Ausgabe 1995 1)
24.61	A	Herstellung von pyrotechnischen Erzeugnissen	2461	27.21	A	Herstellung von Rohren, Rohrform-, Rohrverschluß- und Rohrverbindungsstücken aus Gußeisen	2721
24.62	A	Herstellung von Klebstoffen und Gelatine	2462	27.22	A	Herstellung v. Stahirohren, Rohrform-, Rohrverschluß- und Rohrverbindungsstücken aus Eisen und Stahl	2722
24.63	A	Herstellung von etherischen Ölen	2463	27.31	A	Herstellung von Blankstahl	2731
24.64	A	Herstellung von fotochemischen Erzeugnissen	2464	27.32	A	Herstellung von Kaltband unter 500 mm Breite	2732
24.65	VG	Herstellung von unbespielten Ton-, Bild- und Datenträgern	2465	27.33	A	Herstellung von Kaltprofilen	2733
24.66	A	Herstellung von chemischen Erzeugnissen a.n.g.	2466	27.34	A	Herstellung von gezogenem Draht	2734
24.70	A	Herstellung von Chemiefasern	2470	27.35	A	Erste Bearbeitung von Eisen und Stahl a.n.g., Herstellung von Ferrolegierungen (nicht EGKS) 2)	2735
25.11	A	Herstellung von Bereifungen	2511	27.41	A	Erzeugung und erste Bearbeitung von Edelmetallen	2741
25.12	A	Runderneuerung von Bereifungen	2512	27.42	A	Erzeugung und erste Bearbeitung von Aluminium	2742
25.13	A	Herstellung von sonst. Gummiwaren	2513	27.43	A	Erzeugung und erste Bearbeitung von Blei, Zink und Zinn	2743
25.21	A	Herstellung von Platten, Folien, Schläuchen und Profilen aus Kunststoff	2521	27.44	A	Erzeugung und erste Bearbeitung von Kupfer	2744
25.22	A	Herstellung von Verpackungsmitteln aus Kunststoff	2522	27.45	A	Erzeugung und erste Bearbeitung von sonstigen NE-Metallen	2745
25.23	A	Herstellung von Baubedarfsartikeln aus Kunststoff	2523	27.51	A	Eisengießerei	2751
25.24	A	Herstellung von sonstigen Kunststoffwaren	2524	27.52	A	Stahlgießerei	2752
26.11	A	Herstellung von Flachglas	2611	27.53	A	Leichtmetallgießerei	2753
26.12	A	Veredlung und Verarbeitung von Flachglas	2612	27.54	A	Buntmetallgießerei	2754
26.13	A	Herstellung von Hohlglas	2613	28.11	B	Herstellung von Stahl- und Leichtmetallkonstruktionen	2811
26.14	A	Herstellung von Glasfaser	2614	28.12	B	Herstellung von Ausbauelementen aus Stahl und Leichtmetall	2812
26.15	A	Herstellung, Veredlung und Verarbeitung von sonstigem Glas einschließlich technischen Glaswaren	2615	28.21	B	Herstellung von Tanks und Sammelbehältern	2821
26.21	VG	Herstellung von keramischen Haushaltswaren und Ziergegenständen	2621	28.22	B	Herstellung von Heizkörpern für Zentralheizungen und von Zentralheizungskesseln	2822
26.22	A	Herstellung von Sanitärkeramik	2622	28.30	B	Herstellung von Dampfkesseln (ohne Zentralheizungskessel)	2830
26.23	A	Herstellung von Isolatoren und Isolierteilen aus Keramik	2623	28.40	A	Herstellung von Schmiede-, Preß-, Zieh- und Stanzteilen, gewalzten Ringen und pulvermetallurgischen Erzeugnissen	2840, 2875 27 497
26.24	A	Herstellung von keramischen Erzeugnissen für sonstige technische Zwecke	2624	28.51	A	Oberflächenveredlung und Wärmebehandlung	2851
26.25	A	Herstellung von keramischen Erzeugnissen a.n.g.	2625	28.52	A	Mechanik a.n.g.	2852
26.26	A	Herstellung von feuerfesten keramischen Werkstoffen	2626	28.61	VG	Herstellung von Schneidwaren und Bestecken	2861
26.30	A	Herstellung von keramischen Wand- und Bodenfliesen und -platten	2630	28.62	B	Herstellung von Werkzeugen	2862
26.40	A	Ziegelerei, Herstellung von sonstiger Baukeramik	2640	28.63	A	Herstellung von Schließern und Beschlägen	2863
26.51	A	Herstellung von Zement	2651	28.71	B	Herstellung von Behältern aus Eisen und Stahl	2871
26.52	A	Herstellung von Kalk	2652	28.72	A	Herstellung von Verpackungen und Verschlässen aus Eisen, Stahl und NE-Metall	2872
26.53	A	Herstellung von gebranntem Gips	2653	28.73	A	Herstellung von Drahtwaren	2873
26.61	A	Herstellung von Betonerzeugnissen für den Bau und von Kalksandsteinen	2661, 2666 12 001 bis 2666 12 005	28.74	A	Herstellung von Schrauben, Nieten, Ketten und Federn	2874
26.62	A	Herstellung von Gipszeugnissen für den Bau	2662	28.75	A	Herstellung von Eisen-, Blech- und Metallwaren a.n.g.	2875 (ohne 2875 27 497)
26.63	A	Herstellung von Transportbeton	2663	29.11	B	Herstellung von Verbrennungsmotoren und Turbinen (ohne Motoren für Luft- und Straßenfahrzeuge)	2911
26.64	A	Herstellung von Mörtel	2664	29.12	B	Herstellung von Pumpen und Kompressoren	2912
26.65	A	Herstellung von Faserzementwaren	2665	29.13	B	Herstellung von Armaturen	2913
26.66	A	Herstellung von Erzeugnissen aus Beton, Zement und Gips a.n.g.	2666 11, 2666 12 006 bis 2666 12 009	29.14	B	Herstellung von Lagern, Getrieben, Zahnrädern und Antriebs-elementen	2914
26.70	A	Be- und Verarbeitung von Natursteinen a.n.g.	2670	29.21	B	Herstellung von Öfen und Brennern	2921
26.81	A	Herstellung von Mühsteinen, Steinen zum Zerfasern, Poliersteinen und Schleifwerkzeugen	2681				
26.82	A	Herstellung von Mineralerzeugnissen a.n.g.	2682				
27.10	A	Erzeugung von Roheisen, Stahl und Ferrolegierungen (EGKS) 2)	2710				

1) Soweit nicht besonders aufgeführt, jeweils einschl. zugehöriger Reparaturen, Lohnarbeiten, Montagen sowie Eigen- und Lohnveredlungsarbeiten.  
2) Europäische Gemeinschaft für Kohle und Stahl



Nr der Klassifikation	HG	Wirtschaftsgliederung	Entsprechende Meldenummern des Güterverzeichnis für Produktionsstatistiken, Ausgabe 1995 1)
29.22	B	Herstellung von Hebezeugen und Fördermitteln	2922
29.23	B	Herstellung von kälte- und lufttechnischen Erzeugnissen für gewerbliche Zwecke	2923
29.24	B	Herstellung von Maschinen für unspezifische Verwendung a.n.g.	2924
29.31	B	Herstellung von Ackerschleppern	2931
29.32	B	Herstellung von sonstigen land- und forstwirtschaftlichen Maschinen	2932
29.40	B	Herstellung von Werkzeugmaschinen	2940
29.51	B	Herstellung von Maschinen für die Metallherzeugung, von Walzwerkeinrichtungen und Gießmaschinen	2951
29.52	B	Herstellung von Bergwerks-, Bau- und Baustoffmaschinen	2952
29.53	B	Herstellung von Maschinen für das Ernährungsgewerbe und die Tabakverarbeitung	2953
29.54	B	Herstellung von Maschinen für das Textil-, Bekleidungs- und Ledergewerbe	2954
29.55	B	Herstellung von Maschinen für das Papiergewerbe	2955
29.56	B	Herstellung von Maschinen für bestimmte Wirtschaftszweige a.n.g.	2956
29.60	A	Herstellung von Waffen und Munition	2960
29.71	GG	Herstellung von elektrischen Haushaltsgeräten	2971
29.72	GG	Herstellung v. nichtelektrischen Heiz-, Koch-, Heißwasser- und Heißluftgeräten a.n.g.	2972
30.01	B	Herstellung von Büromaschinen	3001
30.02	B	Herstellung von Datenverarbeitungsgeräten und -einrichtungen	3002
31.10	B	Herstellung von Elektromotoren, Generatoren und Transformatoren	3110
31.20	A	Herstellung w. Elektrizitätsverteilungs- und -schaltanlagen	3120
31.30	A	Herstellung von isolierten Elektrokabeln, -leitungen und -drähten	3130
31.40	A	Herstellung von Akkumulatoren und Batterien	3140
31.50	A	Herstellung von elektrischen Lampen und Leuchten	3150
31.61	A	Herstellung von elektrischen Ausrüstungen für Motoren und Fahrzeuge a.n.g.	3161
31.62	A	Herstellung von sonstigen elektrischen Ausrüstungen a.n.g.	3162
32.10	A	Herstellung von elektronischen Bauelementen	3210

Nr. der Klassifikation	HG	Wirtschaftsgliederung	Entsprechende Meldenummern des Güterverzeichnis für Produktionsstatistiken, Ausgabe 1995 1)
32.20	B	Herstellung v. nachrichtentechnischen Geräten und Einrichtungen	3220
32.30	GG	Herstellung von Rundfunk- und Fernsehgeräten sowie phono- und videotechnischen Geräten	3230
33.10	B	Herstellung von medizinischen Geräten und orthopädischen Vorrichtungen	3310
33.20	B	Herstellung von Meß-, Kontroll-, Navigations- u.ä. Instrumenten und Vorrichtungen	3320
33.30	B	Herstellung von industriellen Prozeßsteuerungsanlagen	3330
33.40	GG	Herstellung von optischen und fotografischen Geräten	3340
33.50	GG	Herstellung von Uhren	3350
34.10	B	Herstellung von Kraftwagen und Kraftwagenmotoren	3410
34.20	B	Herstellung v. Karosserien, Aufbauten und Anhängern	3420
34.30	A	Herstellung von Teilen und Zubehör für Kraftwagen und Kraftwagenmotoren	3430
35.11	B	Schiffbau (ohne Boots- und Yachtbau)	3511
35.12	GG	Boots- und Yachtbau	3512
35.20	B	Schienenfahrzeugbau	3520
35.30	B	Luft- und Raumfahrzeugbau	3530
35.41	GG	Herstellung von Krafträdern	3541
35.42	GG	Herstellung von Fahrrädern	3542
35.43	GG	Herstellung von Behindertenfahrzeugen	3543
35.50	B	Fahrzeugbau a.n.g.	3550
36.11	GG	Herstellung von Sitzmöbeln	3611
36.12	B	Herstellung von Büro- und Ladenmöbeln	3612
36.13	GG	Herstellung von Küchenmöbeln	3613
36.14	GG	Herstellung von sonstigen Möbeln	3614
36.15	GG	Herstellung von Matratzen	3615
36.21	GG	Prägen von Münzen und Medaillen	3621
36.22	GG	Herstellung von Schmuck, Gold- und Silbergeschmiedewaren (oh. Phantasieschmuck)	3622
36.30	GG	Herstellung von Musikinstrumenten	3630
36.40	VG	Herstellung von Sportgeräten	3640
36.50	VG	Herstellung von Spielwaren	3650
36.61	VG	Herstellung von Phantasieschmuck	3661
36.62	VG	Herstellung von Besen und Bürsten	3662
36.63	VG	Herstellung von Erzeugnissen a.n.g.	3663
37.10	A	Recycling von Schrott	3710
37.20	A	Recycling von nichtmetallischen Altmaterialien und Reststoffen	3720

1) Soweit nicht besonders aufgeführt, jeweils einschl. zugehöriger Reparaturen, Lohnarbeiten, Montagen sowie Eigen- und Lohnveredlungsarbeiten.  
2) Europäische Gemeinschaft für Kohle und Stahl



# Fachserie 4: Produzierendes Gewerbe

**Reihe 1: Zusammenfassende Daten für das Produzierende Gewerbe (vorgesehen)**

**Reihe 2: Indizes für das Produzierende Gewerbe**

**Reihe 2.1: Indizes der Produktion und der Arbeitsproduktivität im Produzierenden Gewerbe**

*Monatlich* (etwa 7 Wochen nach dem Berichtszeitraum): Index der Produktion für das Produzierende Gewerbe sowie vierteljährliche Produktionsindizes nach Wirtschaftszweigen.

**Reihe 2.2: Auftragseingang und Umsatz im Verarbeitenden Gewerbe – Indizes –**

*Monatliche* Indexberechnung für Inland, Ausland und Insgesamt nach Wirtschaftszweigen (vorläufige Ergebnisse ca. 8 Wochen nach dem Berichtszeitraum, endgültige Ergebnisse im Folgebericht).

**Reihe 3: Produktion im Produzierenden Gewerbe**

**Reihe 3.1: Produktion im Produzierenden Gewerbe**

*Vierteljährliche* und *jährliche* Darstellung der Produktion von rd. 6 400 Gütern (Menge und Wert) und ergänzende Angaben aus der Preisstatistik.

**Reihe 3.S.1: Produktion im Produzierenden Gewerbe in den neuen Bundesländern 3. und 4. Vierteljahr 1990**

**Reihe 3.2: Struktur der Produktion im Produzierenden Gewerbe**

*Jährliche* Darstellung der Produktion von rd. 1 100 Güterklassen nach der Herkunft aus den Wirtschaftszweigen.

**Reihe 4: Verarbeitendes Gewerbe sowie Bergbau und Gewinnung von Steinen und Erden**

Beschäftigung, Umsatz und Investitionen der Unternehmen

**Reihe 4.1.1: Beschäftigung, Umsatz und Energieversorgung der Unternehmen und Betriebe des Verarbeitenden Gewerbes sowie des Bergbaus und der Gewinnung von Steinen und Erden**

*Monatsbericht* (etwa 9 Wochen nach dem Berichtszeitraum): Unternehmen, Betriebe und fachliche Betriebsteile in wirtschaftssystematischer Gliederung und nach Ländern (für Bergbau und Verarbeitendes Gewerbe insgesamt). **Für Unternehmen:** Zahl der Einheiten, Beschäftigte, Lohn- und Gehaltssumme, Umsatz. **Für Betriebe:** zusätzlich Zahl der Angestellten und Arbeiter, geleistete Arbeiterstunden und Energieversorgung; **für fachliche Betriebsteile:** Zahl der Einheiten und der Beschäftigten sowie Umsatz.

Jahresergebnisse werden in einem gesonderten Jahresbericht veröffentlicht.

**Reihe 4.1.2: Betriebe, Beschäftigte und Umsatz des Verarbeitenden Gewerbes sowie des Bergbaus und der Gewinnung von Steinen und Erden nach Beschäftigtengrößenklassen**

*Jährlich* für September Ergebnisse für Betriebe nach Beschäftigtengrößenklassen (Betriebe, Beschäftigte und Umsatz in wirtschaftssystematischer Gliederung; Länderergebnisse für Bergbau und Verarbeitendes Gewerbe insgesamt).

**Reihe 4.1.3: Regionale Verteilung der Betriebe im Bergbau und im Verarbeitenden Gewerbe und deren Beschäftigte**

*Alle 4 Jahre:* Anzahl der Betriebe und deren Beschäftigte in wirtschaftssystematischer und regionaler Gliederung (bis einschl. Kreise)

**Reihe 4.1.4: Beschäftigte und Umsatz der Betriebe des Verarbeitenden Gewerbes sowie des Bergbaus und der Gewinnung von Steinen und Erden nach Bundesländern**

*Jährlicher Bericht.*

**Reihe 4.2: Beschäftigte, Umsatz und Investitionen der Unternehmen und Betriebe des Verarbeitenden Gewerbes sowie des Bergbaus und der Gewinnung von Steinen und Erden – Investitionen –**

*Jährlicher* Vorbericht mit vorläufigen Unternehmens- und Betriebsergebnissen der Investitionserhebung. Die endgültigen Ergebnisse erscheinen in tieferer systematischer Gliederung in den Reihen:

**Reihe 4.2.1: Beschäftigte, Umsatz und Investitionen der Unternehmen und Betriebe des Verarbeitenden Gewerbes sowie des Bergbaus und der Gewinnung von Steinen und Erden**

*Jährlich:* Beschäftigte, Umsatz, Investitionen und Zugänge an vermieteten oder mit Finanzierungsleasing beschafften Sachanlagen (jeweils nach Wirtschaftszweigen und Beschäftigten- und Umsatzgrößenklassen).

**Reihe 4.2.3: Konzentrationsstatistische Daten für den Bergbau und das Verarbeitende Gewerbe sowie das Baugewerbe**

*2-jährlich:* Konzentrationsraten und -koeffizienten für Unternehmen und Betriebe des Bergbaus und des Verarbeitenden Gewerbes.

**Reihe 4.2.4: Material- und Wareneingang im Bergbau und im Verarbeitenden Gewerbe**

*4-jährlich:* Material- und Wareneingang der Unternehmen des Bergbaus und des Verarbeitenden Gewerbes nach Warenarten und Wirtschaftszweigen.

**Reihe 4.3: Kostenstruktur der Unternehmen des Verarbeitenden Gewerbes sowie des Bergbaus und der Gewinnung von Steinen und Erden**

*Jährlich:* Beschäftigte, Bestandteile der Gesamtleistung, wichtige Kostenarten sowie Kosten- und Leistungsstruktur (Gliederung: wirtschaftssystematisch sowie nach Beschäftigtengrößenklassen).

**Reihe 4.S.2: Schätzung des Nettoproduktionswertes im Bergbau und im Verarbeitenden Gewerbe 1991 (Zensus)**

– Regionale und sektorale Verflechtung der Unternehmen und Betriebe –

**Reihe 5: Baugewerbe**

**Reihe 5.1: Beschäftigung und Umsatz der Betriebe im Baugewerbe**

*Jährliche* Ergebnisse der zur Jahresmitte durchgeführten Erhebung nach Wirtschaftszweigen und Beschäftigtengrößenklassen z.T. in regionaler Gliederung bis zu Kreisen.

**Reihe 5.2: Beschäftigung, Umsatz und Investitionen der Unternehmen im Baugewerbe**

*Jährlich:* Beschäftigte, Bruttolohn- und -gehaltssumme, Jahresbauleistung, Umsatz und Investitionen nach Wirtschaftszweigen, Beschäftigten und Umsatzgrößenklassen (Bauhauptgewerbe: 20 Beschäftigte und mehr, Ausbaugewerbe: 10 Beschäftigte und mehr).

**Reihe 5.3: Kostenstruktur der Unternehmen im Baugewerbe**

*Jährlich:* Kosten- und Leistungsgrößen im Bauhaupt- und Ausbaugewerbe nach Wirtschaftszweigen, Beschäftigten- und Bruttoproduktionswertgrößenklassen. Unternehmen (mit 20 Beschäftigten und mehr).

**Reihe 5.S.1: Beschäftigung, Umsatz und Gerätebestand der Betriebe im Baugewerbe nach der Klassifikation der Wirtschaftszweige, Ausgabe 1993 (WZ 93) – 1995 –**

In diesem Sonderheft werden erstmalig Ergebnisse der zur Jahresmitte 1995 durchgeführten Jahreserhebung in der Gliederung nach der WZ 93 vorgelegt. Diese WZ 93 basiert auf der EU-einheitlichen Zweigklassifikation NACE Rev. 1.

Die Ergebnisse sind nach Wirtschaftszweigen und Beschäftigtengrößenklassen dargestellt, z.T. auch in regionaler Gliederung bis zu den Kreisen. Die qualitativen und quantitativen Veränderungen gegenüber der bisher in der Bundesrepublik angewandten Zweigsystematik „SYPRO“ werden erläutert.

## Reihe 6: Energie und Wasserversorgung

### Reihe 6.1: Beschäftigung, Umsatz, Investitionen und Kostenstruktur der Unternehmen in der Energie- und Wasserversorgung

*Jährlich* (auch für fachliche Unternehmensteile): Beschäftigte, Arbeiterstunden, Löhne und Gehälter, Umsätze, Lagerbestände und Investitionen nach Wirtschaftszweigen und -bereichen sowie nach Beschäftigten- und Umsatzgrößenklassen. Außerdem Brutto- und Nettoproduktionswert, Brutto- und Nettowertschöpfung, Materialverbrauch und Wareneinsatz sowie Kosten nach Kostenarten.

### Reihe 6.2 und 6.3 unbesetzt

### Reihe 6.4: Stromerzeugungsanlagen der Betriebe im Bergbau und im Verarbeitenden Gewerbe

*Jährlich*: Betriebe mit Stromerzeugungsanlagen nach Wirtschaftszweigen und Ländern; Leistung und Belastung der Stromerzeugungsanlagen sowie Verbrauch an Brennstoffen für die Elektrizitätserzeugung.

## Reihe 7: Handwerk

### Reihe 7.1: Beschäftigte und Umsatz im Handwerk

*Vierteljährlich*: Beschäftigte und Umsatz in ausgewählten Wirtschafts- und Gewerbebezügen.

## Reihe 8: Fachstatistiken

### Reihe 8.1: Eisen- und Stahl (Eisenerzbergbau, eisenschaffende Industrie, Eisen-, Stahl- und Tempergießerei)

*Monatlicher* Vorbericht mit ersten vorläufigen Produktionszahlen und Monatsbericht über wesentliche Entwicklungstendenzen.

Der *Vierteljahresbericht* gibt Überblick über Struktur und Entwicklung der entsprechenden Bereiche, auch im Ausland.

### Reihe 8.2: Düngemittelversorgung

*Vierteljährlicher* und *jährlicher* Bericht mit Angaben über den Inlandsabsatz nach Ländern und Düngesorten sowie Nährstoffgehalten.

## Reihe S: Sonderbeiträge

### Reihe S.12: Dienstleistungen im Produzierenden Gewerbe 1988 – Ergebnisse einer Testerhebung –

### Reihe S.13: Gegenüberstellung der Produktion im Produzierenden Gewerbe nach den Systematischen Güterverzeichnissen für Produktionsstatistiken (GP) von 1989 und 1982

### Reihe S.14: Neuberechnung der Auftragseingangs- und Umsatzindizes für das Verarbeitende Gewerbe sowie der Auftragseingangs- und Auftragsbestandsindizes für das Bauhauptgewerbe auf Basis 1991

### Reihe S.15: Neuberechnung der Produktionsindizes auf Basis 1991

### Reihe S.16: Neuberechnung der Auftragseingangs- und Umsatzindizes für das Verarbeitende Gewerbe auf Basis 1995

### Reihe S.17: Neuberechnung der Produktionsindizes und des Index der Arbeitsproduktivität auf Basis 1995

## Einzelveröffentlichungen

### Zensus im Produzierenden Gewerbe 1979 (7 Hefte)

### Handwerkszählung vom 31. März 1995

Die Handwerkszählung 1995 war die erste Totalerhebung in diesem Bereich seit 18 Jahren. Gleichzeitig war sie die erste Zählung des Handwerks, die im wiedervereinigten Deutschland durchgeführt wurde. Nach der Auswertung dieser Erhebung liegen nunmehr wieder aktuelle und zuverlässige Strukturdaten über diesen wichtigen Bereich des deutschen Mittelstandes vor. Damit konnte eine bedeutende Datenlücke geschlossen werden. So zeigte die

Zählung u. a., daß das Handwerk einen wesentlich größeren Stellenwert besitzt, als die bisherigen Daten vermuten ließen. In der öffentlichen Diskussion ist dies bereits auf eine breite Resonanz gestoßen.

Die Ergebnisse der Handwerkszählung 1995 werden auf Diskette und in drei Sonderheften innerhalb der Fachserie 4 veröffentlicht:

### Heft 1: Ergebnisse für Unternehmen und Nebenbetriebe nach Gewerbebezügen

Enthält u. a. Angaben über Beschäftigte, Umsatz, Umsatzarten und Absatzrichtung nach Beschäftigten- und Umsatzgrößenklassen, Daten über Beschäftigte und Umsatz nach Ländern sowie Ergebnisse der Handwerkszählungen 1977 und 1995 im Zeitvergleich.

### Heft 2: Ergebnisse für Unternehmen und Nebenbetriebe nach Gewerbebezügen

– Beschäftigte nach ihrer Stellung im Unternehmen, Löhne, Gehälter und gesetzliche Sozialkosten

Enthält u. a. Angaben über Beschäftigte nach ihrer Stellung im Unternehmen, Umsatz, Löhne, Gehälter und gesetzliche Sozialkosten nach Beschäftigten- und Umsatzgrößenklassen.

### Heft 3: Ergebnisse für Unternehmen und Nebenbetriebe nach ausgewählten Wirtschaftszweigen der Klassifikation der Wirtschaftszweige, Ausgabe 1993

Enthält u. a. Angaben über Beschäftigte nach ihrer Stellung im Unternehmen, Umsatz, Umsatzarten, Absatzrichtung, Löhne, Gehälter und gesetzliche Sozialkosten nach Beschäftigten- und Umsatzgrößenklassen.

### Zählung im handwerksähnlichen Gewerbe vom 31. März 1996

Die Zählung im handwerksähnlichen Gewerbe 1996 war die erste Totalerhebung in diesem Bereich. Nach der Auswertung der Erhebung liegen nunmehr erstmals aktuelle und zuverlässige Informationen über diesen überwiegend kleingewerblich strukturierten Bereich vor. Die Bundesergebnisse aus dieser Zählung werden in einem Sonderheft innerhalb der Fachserie 4 sowie auf Diskette zur Verfügung gestellt.

---

### „Ausgewählte Zahlen für die Bauwirtschaft“

Monatliche Querschnittsveröffentlichung mit den Hauptteilen Baugewerbe und Bautätigkeit sowie mit ausgewählten Daten aus zahlreichen anderen Sachgebieten.

### „Ausgewählte Zahlen zur Energiewirtschaft“

Monatliche und jährliche Querschnittsveröffentlichungen über Aufkommen und Verwendung von festen, flüssigen und gasförmigen Brennstoffen sowie Elektrizität. Preisindizes und Preise für ausgewählte Energiearten. Beschäftigung der Betriebe in der Energie- und Wasserversorgung, Mineralölsteuern, Klimadaten.

---

### Klassifikationen

Klassifikation der Wirtschaftszweige mit Erläuterungen, Ausgabe 1993

Systematik der Wirtschaftszweige mit Betriebs- und ähnlichen Benennungen, Ausgabe 1979

Alphabetisches Verzeichnis der Betriebs- und ähnlichen Benennungen zur Systematik der Wirtschaftszweige, Ausgabe 1988

Systematisches Güterverzeichnis für Produktionsstatistiken, Ausgabe 1995

---



**Statistisches Bundesamt**  
**Gustav-Stresemann-Ring 11**  
**65189 Wiesbaden**

Veröffentlichungen und Prospekte sind durch den Verlag METZLER-POESCHEL, Verlagsauslieferung SFG – Servicecenter Fachverlage GmbH, Postfach 43 43, 72774 Reutlingen, erhältlich.