


Statistisches Bundesamt

Produzierendes Gewerbe



Fachserie 4

Reihe 4.2.1

Beschäftigte, Umsatz und Investitionen der Unternehmen und Betriebe des Verarbeitenden Gewerbes sowie des Bergbaus und der Gewinnung von Steinen und Erden

1996

Statistisches Bundesamt
Bibliothek - Dokumentation - Archiv

**METZLER
POESCHEL**

Herausgeber: Statistisches Bundesamt, Wiesbaden



Fachliche Informationen zu dieser Veröffentlichung können Sie direkt beim Statistischen Bundesamt erfragen:
Gruppe IV C, Telefon: 06 11 / 75 23 03 oder Fax: 06 11 / 72 40 00

Verlag: Metzler-Poeschel, Stuttgart

Verlagsauslieferung: SFG – Servicecenter Fachverlage GmbH
Postfach 43 43
72774 Reutlingen
Telefon: 0 70 71 / 93 53 50
Telefax: 0 70 71 / 3 36 53
Internet: <http://www.s-f-g.com>
E-Mail: staba@s-f-g.com

Erscheinungsfolge: jährlich

Erschienen im Mai 1998

Preis: DM 22,-

Bestellnummer: 2040421 - 96700

Recyclingpapier aus 100 % Altpapier.



Daten aus dieser Veröffentlichung sind auch in unserer Datenbank STATIS-BUND als Zeitreihen gespeichert und können gegen Entgelt via Internet (www.statistik-bund.de/zeitreih/home.htm), auf Diskette, Magnetbandkassette oder CD-ROM bezogen werden.

Nähere Informationen dazu erhalten Sie telefonisch unter:

06 11 / 75 - 27 16 oder - 22 56 oder per Fax unter 06 11 / 72 40 00.



Allgemeine Informationen über das Statistische Bundesamt und sein Datenangebot erhalten Sie:

- im Internet: <http://www.statistik-bund.de>

oder bei unseren Allgemeinen Auskunftsdiensten

65180 Wiesbaden

- Telefon: 06 11 / 75 24 05

- Telefax: 06 11 / 75 33 30

- E-Mail: auskunftsdienst@stba.bund400.de

Zweigstelle Berlin

Postfach 276

10124 Berlin

- Telefon: 030 / 23 24 68 66

- Telefax: 030 / 23 24 68 72

- E-Mail: stba-berlin.infodienst@t-online.de

© Copyright: Statistisches Bundesamt, Wiesbaden 1998
Alle Rechte vorbehalten.

Sämtliche Daten sowie alle Teile der Dokumentation unterliegen dem Urheberrecht. Alle Rechte sind geschützt.
Jegliche Vervielfältigung oder Verbreitung, ganz oder teilweise, bedarf der vorherigen Zustimmung.

Statist. Bundesamt - Bibliothek



14-05540

Inhalt

| | Seite |
|--|-------|
| Einführung | 5 |
| Tabellenteil | |
| Unternehmensergebnisse | |
| 1.1 Unternehmen, Beschäftigte, Umsatz und Investitionen 1996 | |
| 1.1.1 Nach Wirtschaftszweigen | 8 |
| 1.1.2 Nach Beschäftigtengrößenklassen | 24 |
| 1.1.3 Nach Umsatzgrößenklassen | 34 |
| 1.1.4 Nach Wirtschaftsabteilungen (Bundesrepublik Deutschland nach dem Gebietsstand bis zum 03.10.1990); sie schließen Berlin-West ein | 44 |
| 1.1.5 Nach Wirtschaftsabteilungen (Länder Brandenburg, Mecklenburg-Vorpommern, Sachsen, Sachsen-Anhalt, Thüringen sowie Berlin-Ost) | 48 |
| 1.2 Vorräte (Lagerbestände) der Unternehmen 1996 | |
| 1.2.1 Nach Wirtschaftszweigen | 52 |
| 1.2.2 Nach Beschäftigtengrößenklassen | 60 |
| 1.2.3 Nach Umsatzgrößenklassen | 65 |
| 1.2.4 Nach Wirtschaftsabteilungen (Bundesrepublik Deutschland nach dem Gebietsstand bis zum 03.10.1990); sie schließen Berlin-West ein | 70 |
| 1.2.5 Nach Wirtschaftsabteilungen (Länder Brandenburg, Mecklenburg-Vorpommern, Sachsen, Sachsen-Anhalt, Thüringen sowie Berlin-Ost) | 72 |
| 1.3 Zugänge an vermieteten Sachanlagen und Aufwendungen für gemietete und gepachtete Sachanlagen der Unternehmen nach Wirtschaftszweigen 1996 | 74 |
| 1.4 Zugänge an neu gemieteten und gepachteten neuen Sachanlagen 1996 | 82 |
| Betriebsergebnisse | |
| 2.1 Betriebe, Beschäftigte und Investitionen 1996 | |
| 2.1.1 Nach Wirtschaftszweigen | 84 |
| 2.1.2 Nach Beschäftigtengrößenklassen | 100 |
| 2.1.3 Nach Wirtschaftsabteilungen (Bundesrepublik Deutschland nach dem Gebietsstand bis zum 03.10.1990); sie schließen Berlin-West ein | 110 |
| 2.1.4 Nach Wirtschaftsabteilungen (Länder Brandenburg, Mecklenburg-Vorpommern, Sachsen, Sachsen-Anhalt, Thüringen sowie Berlin-Ost) | 114 |
| 2.1.5 Investitionen nach Ländern | 118 |
| 2.2 Vorräte (Lagerbestände) der Betriebe 1996 | |
| 2.2.1 Nach Wirtschaftszweigen | 121 |
| 2.2.2 Nach Beschäftigtengrößenklassen | 129 |
| 2.2.3 Nach Wirtschaftsabteilungen (Bundesrepublik Deutschland nach dem Gebietsstand bis zum 03.10.1990); sie schließen Berlin-West ein | 134 |
| 2.2.4 Nach Wirtschaftsabteilungen (Länder Brandenburg, Mecklenburg-Vorpommern, Sachsen, Sachsen-Anhalt, Thüringen sowie Berlin-Ost) | 136 |

Soweit nicht anders angegeben, beziehen sich die Angaben auf den Gebietsstand der Bundesrepublik Deutschland seit dem 03.10.1990.

Zeichenerklärung

- = nichts vorhanden
- . = Zahlenwert unbekannt
oder geheimzuhalten

Abweichungen in den Summen durch Runden der Zahlen

Gebietsstand

Die Angaben für **Deutschland** beziehen sich auf die Bundesrepublik Deutschland nach dem Gebietsstand seit dem 3.10.1990.

Die Angaben für das **frühere Bundesgebiet** beziehen sich auf die Bundesrepublik Deutschland nach dem Gebietsstand bis zum 3.10.1990; sie schließen Berlin-West ein.

Die Angaben für die **neuen Länder und Berlin-Ost** beziehen sich auf die Länder Brandenburg, Mecklenburg-Vorpommern, Sachsen, Sachsen-Anhalt und Thüringen sowie auf Berlin-Ost.

Abkürzungen bei den Kurzbezeichnungen

| | | | |
|------------------|--|-----------------|-------------------------|
| A. | = auf, aus | ... GERAET. | = ... geräten |
| AE. | = ähnliche (m, n, s) | GEW. | = Gewinnung |
| ALTMAT. | = Altmaterialien | ... GEW. | = ... gewinnung |
| ANG. | = anderweitig nicht genannt | GEWERBL. | = gewerbliche (n) |
| ... ANLG. | = ... anlagen | H. | = Herstellung |
| ANTRIEBSELEM. | = Antriebselementen | HOLZFASERPL. | = Holzfaserplatten |
| ... ART. | = ... artikeln | INSTR. | = Instrumenten |
| AUSBAUELEMENT. | = Ausbauelementen | ... INSTR. | = ... instrumenten |
| AUSRUESTG. | = Ausrüstung (en) | ISOL. | = isolierten |
| BE-U. VERARB. | = Be- und Verarbeitung | KONFEKTION. | = konfektionierten |
| BEARB. | = Bearbeitung | KONSTR. | = Konstruktion (s) |
| ... BEARB. | = ... bearbeitung (s) | ... M. | = ... mittel (n) |
| ... BEHANDLG. | = ... behandlung | MASCH. | = Maschinen |
| ... BEKLEIDG. | = ... bekleidung | ... MASCH. | = ... maschinen |
| BEKLEIDG. | = Bekleidung | MECH. | = mechanischer (n) |
| BESP. | = bespielten | MED. | = medizinische (n) |
| BEST. | = bestimmte | ... METALL. | = metallischen |
| CHEMIK. | = Chemikalien | METALLERZG. | = Metallerzeugung |
| D. | = das, dem, den, der, die, des | NAVIG. | = Navigations |
| DIENSTLEISTG. | = Dienstleistungen | NE. | = Nichteisen |
| DOLOM. | = Dolomit | OBERFLAECH. | = Oberflächen |
| DV- GERAET. | = Datenverarbeitungsgeräten | OH. | = ohne |
| EBM -WAREN | = Eisen-, Blech- und Metallwaren | PHARMAZEUT. | = pharmazeutische (n) |
| EGKS | = Europäische Gemeinschaft für Kohle und Stahl | SONST. | = sonstige (r, s, n, m) |
| EINR. | = Einrichtungen / en | ... SPANPL. | = ... spanplatten |
| ... EINR. | = ... einrichtungen | SPERRH. | = Sperrholz |
| ELEKTR. | = elektrische (n) | ...T. | = ...teile (n) |
| ...ELEKTR. | = ...elektrischen | TECHN. | = technische (m, n) |
| ELEKTRIZ.ERZG. | = Elektrizitätserzeugung | ... TECHN. | = ... technische (n) |
| ELEKTRIZ.VERTLG. | = Elektrizitätsverteilung (s) | TURB. | = Turbinen |
| ELEKTROTECH. | = Elektrotechnik | U. | = und |
| ERBRG. | = Erbringung | USW. | = und so weiter |
| ERZEUGN. | = Erzeugnisse (n) | V. | = von, vom |
| ... ERZEUGN. | = ... erzeugnissen | VERARB. | = Verarbeitung |
| F. | = für | ... VERARB. | = ... verarbeitung |
| ... FAHRZ. | = ... fahrzeuge (n) | VERB. | = verbundene (r) |
| FERROLEG. | = Ferrolegierungen | VERBRENN.MOT. | = Verbrennungsmotoren |
| FERTIGB. | = Fertigbau | VEREDLG. | = Veredlung |
| FORSTW. | = forstwirtschaftlichen | VERVIELF. | = Vervielfältigung |
| ... GEGENST. | = ... gegenstände (n) | VORR. | = Vorrichtungen |
| ... GER. | = ... geräten | ... W. | = ... waren |
| GERAET. | = Geräten | WAERMEBEHANDLG. | = Wärmebehandlung |
| | | WERKZEUG. | = Werkzeugen |

Einführung

Vorbemerkung

Das vorliegende Heft enthält die Ergebnisse der Investitionserhebung für Unternehmen und Betriebe des Bergbaus und des Verarbeitenden Gewerbes für das Jahr 1996. Schwerpunktmäßig werden Ergebnisse für den Gebietsstand seit dem 03.10.1990 nachgewiesen.

Neben den Zugängen an gekauften und selbsterstellten Sachanlagen wird auch der Wert der neu gemieteten und gepachteten neuen Sachanlagen (Mietinvestitionen) veröffentlicht.

Seit 1977 werden die Beschäftigten und der Umsatz der Unternehmen sowie die Beschäftigten der Betriebe nicht mehr jährlich, sondern im Rahmen der monatlichen Berichterstattung erfaßt. Die Angaben der Unternehmen und Betriebe über ihre Beschäftigten (Stand: Ende September) und die Angaben der Unternehmen über ihre Umsätze (zur Jahressumme kumulierte Monatsergebnisse) werden je Unternehmen/Betrieb den Daten der Investitionserhebung zugesteuert, so daß auf jährliche Befragungen der Unternehmen und Betriebe nach ihren Beschäftigten und den Umsätzen verzichtet werden kann.

Gegenüber den Ergebnissen des Monatsberichts gibt es bei den Beschäftigten- und Umsatzangaben gewisse Abweichungen:

- im Monatsbericht werden zur besseren Darstellung des Konjunkturverlaufs in dreizehn Wirtschaftszweigen auch Unternehmen mit weniger als 20 Beschäftigten und deren Betriebe erfaßt.
- der Berichtskreis für den Monatsbericht wird zu Beginn des Berichtsjahres festgelegt und bleibt das gesamte Berichtsjahr über weitgehend konstant. Dies hat zur Folge, daß im Monatsbericht auch Unternehmen, deren Beschäftigtenzahl im Laufe des Berichtsjahres unter 20 gesunken ist, nachgewiesen werden. Umgekehrt sind im Monatsberichtsergebnis im allgemeinen die Unternehmen nicht enthalten, die im Laufe des Berichtsjahres die 20-Beschäftigten-Grenze erreicht oder überschritten haben. In der Investitionserhebung werden dagegen ausschließlich die Unternehmen dargestellt, die Ende September des Berichtsjahres 20 oder mehr Beschäftigte aufweisen.

Da die Tatbestände der Investitionserhebung erst im Laufe des dem Berichtsjahr folgenden Jahres bei den Unternehmen erfaßt werden können, liegt die Aufbereitung ihrer Ergebnisse zeitlich weit hinter der des Monatsberichts. Sofern nach Abschluß des Monatsberichts oder bei der Einzelzusammenführung der Daten der Investitionserhebung mit denen des Monatsberichts (s.o.) Unstimmigkeiten (z.B. bezüglich der Berichtskreisabgrenzung, Unternehmensmeldung) auftreten, werden sie im Rahmen der Investitionserhebung bereinigt. Abgese-

hen von den o.a. methodischen Unterschieden zwischen Monatsbericht und Investitionserhebung, ist ein Teil der Unterschiede zwischen den Ergebnissen beider Erhebungen auch durch solche Berichtigungen zu erklären.

Erhebungsbereich

Die Unternehmensergebnisse beziehen sich auf die Unternehmen des Bergbaus und des Verarbeitenden Gewerbes (einschl. Verarbeitendes Handwerk) mit 20 Beschäftigten und mehr. Die Betriebsergebnisse umfassen sämtliche Betriebe des Bergbaus und des Verarbeitenden Gewerbes von Unternehmen des Produzierenden Gewerbes mit 20 Beschäftigten und mehr sowie die Betriebe des Bergbaus und des Verarbeitenden Gewerbes mit 20 Beschäftigten und mehr von Unternehmen der übrigen Wirtschaftsbereiche.

Erhebungseinheit

Als Unternehmen gilt die kleinste rechtliche Einheit, die aus handels- und/oder steuerrechtlichen Gründen Bücher führen und einen Jahresabschluß aufstellen muß, einschl. aller Verwaltungs- und Hilfsbetriebe u.ä. sowie auch aller nichtproduzierenden Teile (z.B. Handelsabteilungen), jedoch ohne Zweigniederlassungen im Ausland und ohne rechtlich selbständige Tochtergesellschaften.

Als Betriebe gelten örtliche Einheiten des Bergbaus und des Verarbeitenden Gewerbes (einschl. Verwaltungs-, Reparatur-, Montage- und Hilfsbetriebe, die mit dem meldenden Betrieb örtlich verbunden sind oder in dessen Nähe liegen). Örtlich getrennte Hauptverwaltungen von Unternehmen des Bergbaus und des Verarbeitenden Gewerbes gelten ebenfalls als eigenständige Betriebe. Nichtproduzierende Betriebsteile (z.B. Handelsabteilungen) werden in die Meldung einbezogen.

Erhebungsmerkmale

Beschäftigte

Zu den Beschäftigten zählen alle im Unternehmen bzw. Betrieb tätigen Personen, also tätige Inhaber und Mitinhaber, die Mitglieder der Geschäftsleitung, mithelfende Familienangehörige sowie alle Personen, die in einem arbeitsrechtlichen Verhältnis zum Unternehmen stehen, einschl. der Beschäftigten in nichtproduzierenden Teilen des Unternehmens bzw. Betriebes. Nicht einbezogen sind die Heimarbeiter.

Umsatz

Wert der abgerechneten Lieferungen und Leistungen an Dritte ohne die in Rechnung gestellte Umsatz-(Mehrwert-)steuer. Der Gesamtumsatz umfaßt den Umsatz aus eigenen Erzeugnissen und Leistungen (einschl. Um-

satz aus dem Verkauf von Energie, Nebenerzeugnissen und Abfällen sowie Entgelten für industrielle Dienstleistungen, wie Reparaturen, Installationen und Montagen) sowie den Umsatz aus Handelsware und sonstigen nichtindustriellen, nichthandwerklichen Tätigkeiten (z.B. Erlöse aus Vermietung und Verpachtung betrieblicher Anlagen und Einrichtungen (einschl. Leasing), aus Lizenzverträgen, Provisionseinnahmen und aus Veräußerung von Patenten).

Im Umsatz enthalten sind Verbrauchsteuern und Kosten für Fracht, Verpackung und Porto, auch wenn diese gesondert berechnet werden. Außerordentliche und betriebsfremde Erträge aus dem Verkauf von Anlagegütern, aus der Verpachtung von Grundstücken, Zinsen, Dividenden und dergleichen sind nicht im Umsatz enthalten.

Investitionen

a) Erworbene und selbsterstellte Anlagen

Hierbei handelt es sich um den Wert der im Geschäftsjahr aktivierten Bruttozugänge an Sachanlagen, d.h. Ersatz- und Neuinvestitionen (einschl. aktivierbarer Großreparaturen und geringwertiger Wirtschaftsgüter, soweit aktiviert, sowie selbsterstellter und im Bau befindlicher Anlagen). **N i c h t** berücksichtigt werden die Anzahlungen auf Anlagen, sofern sie nicht bereits aktiviert wurden, Investitionen in Zweigniederlassungen im Ausland, Zugänge durch den Kauf ganzer Unternehmen oder Betriebe, die bei Investitionen entstandenen Finanzierungskosten, Umbuchungen aus Anlagekonten auf andere Anlagekonten, der Erwerb von Beteiligungen, Wertpapieren usw. (Finanzanlagen) sowie der Erwerb von Konzessionen, Patenten, Lizenzen usw.

Die aktivierten Bruttozugänge an Sachanlagen werden nach Anlagearten gegliedert in

bebaute Grundstücke und Bauten, d.h. Grundstücke mit Geschäfts-, Fabrik-, Wohn- und anderen Bauten (einschl. Gleisanlagen, Kanalbauten, Parkplätzen usw. sowie einschl. Bauarbeiten auf bereits bebauten Grundstücken) sowie Bauten auf fremden Grundstücken,

Grundstücke ohne Bauten (einschl. Grundstücksaufschließungskosten u.ä.),

Maschinen und maschinelle Anlagen, Betriebs- und Geschäftsausstattung (einschl. Werkzeugen, aktivierter geringwertiger Wirtschaftsgüter, Fahrzeugen und Schiffen).

Außerdem werden für Unternehmen und Betriebe der in den Gesamtanlageinvestitionen enthaltene

Wert der für eigene Rechnung selbsterstellten Anlagen (auch Gebäude),

Anschaffungswert der in gebrauchtem Zustand erworbenen Gebäude und bebauten Grundstücke

sowie nur für Unternehmen der

Wert der aktivierten Sachanlagen, die an Dritte vermietet oder verpachtet wurden bzw. für die Vermietung oder Verpachtung bestimmt sind,

getrennt nachgewiesen.

b) Gemietete und gepachtete Anlagen (Mietinvestitionen)

Wert der **n e u e n** Sachanlagen, die im Geschäftsjahr z.B. von Leasingfirmen, vom Hersteller direkt oder von Unternehmen der gleichen Unternehmensgruppe (z.B. Besitzgesellschaften) über mittel- oder langfristige Miet- bzw. Pachtverträge **n e u** gemietet und gepachtet und nicht beim Leasing-Nehmer aktiviert wurden. Zu den geleasteten oder über andere Formen der Anlagenmiete bezogenen Sachanlagen zählen insbesondere Gebäude, EDV- und Telefon-Anlagen, Büromaschinen, Kraftfahrzeuge sowie andere Maschinen und maschinelle Anlagen.

Nicht enthalten ist die Anmietung von Sachanlagen für die Mietdauer bis zu einem Jahr, von gebrauchten Investitionsgütern sowie von unbebauten Grundstücken.

Die Mietinvestitionen werden nach Anlagearten gegliedert in

bebaute Grundstücke und Bauten, d.h. Grundstücke mit Geschäfts-, Fabrik-, Wohn- und anderen Bauten (einschl. Gleisanlagen, Kanalbauten, Parkplätzen usw. sowie einschl. Bauarbeiten auf bereits bebauten Grundstücken) sowie Bauten auf fremden Grundstücken,

neue Maschinen und maschinelle Anlagen, Betriebs- und Geschäftsausstattung (einschl. Werkzeugen, Fahrzeugen und Schiffen).

Verkaufserlöse aus dem Abgang von Sachanlagen

Gesamtsumme der Erlöse aus dem Verkauf von bebauten Grundstücken und Bauten, Grundstücken ohne Bauten sowie Maschinen und maschinellen Anlagen, Betriebs- und Geschäftsausstattung, auch Erlöse aus dem Verkauf als Schrott, **n i c h t** aber die Erlöse aus dem Verkauf ganzer Betriebe. Die Erlöse aus dem Verkauf von Grundstücken ohne Bauten werden getrennt nachgewiesen.

Material- und Warenbestände (Vorräte)

Die Material- und Warenbestände werden untergliedert in

Rohstoffe und sonstige Vorprodukte (einschl. fremdbezogener Halbfabrikate, Einzelteile, Einbauteile u.dgl.), Hilfs- und Betriebsstoffe, Brenn- und Treibstoffe,

fertige und unfertige Erzeugnisse aus eigener Produktion (einschl. geleisteter und noch nicht abgerechneter Lohnarbeiten, Reparaturen, Instandhaltungen, Installationen, Montagen u.ä. sowie einschl. Einzel-, Ersatz- und Einbauteilen aus eigener Produktion),

Handelsware, d.h. eingekaufte Stoffe und Waren, die voraussichtlich ohne Be- und Verarbeitung und ohne Einbau in eigene Erzeugnisse weiterverkauft werden.

Aufwendungen für gemietete und gepachtete Sachanlagen

Dies sind z.B. Aufwendungen für gemietete und gepachtete Produktionsmaschinen, Datenverarbeitungsanlagen, Fahrzeuge, Fabrikations- und Lagerräume usw.

Erhebungszeitraum

Die Meldung bezieht sich für die Tatbestände der Investitionserhebung auf das Geschäftsjahr. Fallen Kalender- und Geschäftsjahr nicht zusammen, so waren die Anga-

ben für das Geschäftsjahr zu machen, das im Berichtsjahr 1996 endete. Die Umsätze, die aus dem Monatsbericht für Unternehmen den Investitionsdaten zugesteuert werden (s.o.), beziehen sich dagegen im allgemeinen auf das Kalenderjahr, da sie durch Kumulierung der 12 Monatsmeldungen ermittelt werden. Die Beschäftigtenzahlen beziehen sich auf den Stichtag 30. September des Berichtsjahres.

Trotz möglicher Abweichungen bei einem Teil der Unternehmensmeldungen in der zeitlichen Abgrenzung der Tatbestände aus der Investitionserhebung auf der einen Seite und der aus dem Monatsbericht übernommenen Tatbestände auf der anderen Seite dürfte dies z.B. auf die Investitionsquote (Investitionen bezogen auf den Umsatz) der einzelnen Wirtschaftszweige kaum Auswirkungen haben.

Systematische Gliederung

Die Abgrenzung der Wirtschaftszweige erfolgt ab Berichtsjahr 1995 erstmals nach der "Klassifikation der Wirtschaftszweige, Ausgabe 1993 (WZ 93)". Die Ergebnisse sind deshalb nur sehr eingeschränkt mit den Ergebnissen früherer Jahre, die nach der SYPRO gegliedert waren, vergleichbar.

DEUTS
1.1 UNTERNEHMEN, BESCHAEFFTIGTE,
1.1.1 NACH WIRT

| WZ93 NR. | WIRTSCHAFTSZWEIG | UNTER- NEHMEN | BESCHAEF- TIGTE | UMSATZ | UNTERNEHMEN MIT INVESTITIONEN | | BRUTTOZUGAENGE | | |
|-------------|--|------------------|--------------------|--------------|----------------------------------|--------------------|--|-------------------------------------|---|
| | | | | | INS- GESAMT | BESCHAEF- TIGTE | BEBAUTETE GRUNDSTUECKE UND BAUTEN | GRUND- STUECKE OHNE BAUTEN | MASCHINEN, MASCHINELLE ANLAGEN, BETRIEBS- UND GESCHAFTS- AUSSTATTUNG |
| | | | | | ANZAHL | | 1 000 DM | ANZAHL | |
| | VORLEISTUNGSGUETER- PRODUZENTEN | 16 613 | 2 941 316 | 953 787 982 | 14 957 | 2 834 130 | 6 632 557 | 665 972 | 42 080 939 |
| | INVESTITIONSGUETER- PRODUZENTEN | 10 940 | 2 177 588 | 659 492 358 | 9 792 | 2 097 159 | 3 392 288 | 136 085 | 21 915 829 |
| | GEBRAUCHSGUETER- PRODUZENTEN | 1 919 | 327 877 | 88 893 974 | 1 663 | 308 275 | 391 959 | 26 330 | 2 472 618 |
| | VERBRAUCHSGUETER- PRODUZENTEN | 7 522 | 1 090 789 | 398 451 155 | 6 611 | 1 027 860 | 2 582 669 | 129 116 | 12 069 437 |
| | INSGESAMT | 36 994 | 6 537 570 | 2100 625 468 | 33 023 | 6 267 424 | 12 999 473 | 957 504 | 78 538 823 |
| C | BERGBAU U. GEW. V. STEINEN U. ERDEN | 500 | 164 212 | 28 060 871 | 471 | 163 140 | 227 550 | 193 599 | 2 520 182 |
| CA | KOHLENBERGBAU, TORFGEW., GEW. V. ERDOEL U. ERDGAS USW | 63 | 127 449 | 18 444 611 | 60 | 127 360 | 139 265 | 73 370 | 1 606 418 |
| 10 | KOHLENBERGBAU, TORF- GEWINNUNG | 52 | 122 854 | 14 915 201 | 49 | 122 765 | . | . | 1 089 915 |
| 10.1 | STEINKOHLBERGBAU U. -BRIKETTHERSTELLUNG | 9 | . | . | 9 | . | . | . | . |
| 10.2 | BRAUNKOHLBERGBAU U. -BRIKETTHERSTELLUNG | 5 | 31 693 | 6 970 834 | 5 | 31 693 | . | . | 590 129 |
| 10.3 | TORFGEWINNUNG U. -VEREDLUNG | 38 | . | . | 35 | . | 7 667 | . | . |
| 11 | GEW. V. ERDOEL U. ERDGAS, ERBRG. VERB. DIENSTLEISTG. | 11 | 4 595 | 3 529 410 | 11 | 4 595 | . | . | 516 502 |
| 11.1 | GEW. V. ERDOEL U. ERDGAS | 6 | . | 3 319 107 | 6 | . | . | . | . |
| 11.2 | ERBRG. V. DIENSTLEISTG. BEI D. GEW. V. ERDOEL U. ERDGAS | 5 | . | 210 303 | 5 | . | - | - | . |
| CB | ERZBERGBAU, GEW. V. STEINEN U. ERDEN, SONST. BERGBAU | 437 | 36 763 | 9 616 260 | 411 | 35 780 | 88 285 | 120 229 | 913 764 |
| 14 | GEW. V. STEINEN U. ERDEN, SONST. BERGBAU | 437 | 36 763 | 9 616 260 | 411 | 35 780 | 88 285 | 120 229 | 913 764 |
| 14.1 | GEW. V. NATURSTEINEN | 31 | 1 351 | 402 645 | . | . | 4 212 | 4 277 | 44 976 |
| 14.1.1 | GEW. V. NATURWERKSTEINEN U. NATURSTEINEN ANG | . | . | . | . | . | . | . | . |
| 14.1.2 | GEW. V. KALK, DOLOM.-, GIPS- U. ANHYDRITSTEIN, KREIDE | 20 | 893 | 319 369 | 20 | 893 | . | . | 43 015 |
| 14.1.3 | GEW. V. SCHIEFER | . | . | . | . | . | . | . | . |
| 14.2 | GEW. V. KIES, SAND, TON U. KAOLIN | 385 | 23 805 | 6 217 685 | 362 | 22 935 | 63 752 | 112 785 | 549 583 |
| 14.2.1 | GEW. V. KIES U. SAND | 361 | 21 411 | 5 797 451 | . | . | 59 237 | 108 816 | 523 593 |
| 14.2.2 | GEW. V. TON U. KAOLIN | 24 | 2 394 | 420 234 | . | . | 4 514 | 3 969 | 25 990 |
| 14.3 | BERGBAU A. CHEMISCHE U. DUENGEMITTELMINERALE | 6 | . | . | . | . | . | . | . |
| 14.4 | GEW. V. SALZ | 7 | 1 907 | 786 415 | 7 | 1 907 | . | . | . |
| 14.5 | GEW. V. STEINEN U. ERDEN ANG, SONST. BERGBAU | 8 | . | . | 8 | . | . | . | . |
| D | VERARBEITENDES GEWERBE | 36 494 | 6 373 358 | 2072 564 597 | 32 552 | 6 104 284 | 12 771 923 | 763 905 | 76 018 641 |
| DA | ERNAEHRUNGSGEWERBE U. TABAKVERARBEITUNG | 4 101 | 552 693 | 246 872 281 | 3 662 | 522 494 | 1 674 323 | 65 277 | 7 496 085 |
| 15 | ERNAEHRUNGSGEWERBE | 4 078 | 538 741 | 217 128 600 | 3 639 | 508 542 | . | . | 7 175 275 |
| 15.1 | SCHLACHTEN U. FLEISCH- VERARBEITUNG | 992 | 102 223 | 35 493 129 | 846 | 92 068 | 359 206 | 6 795 | 665 748 |
| 15.1.1 | SCHLACHTEN (OH. SCHLACHTEN V. GEFLUEGEL) | 129 | 15 307 | 11 142 669 | 110 | 13 609 | . | . | 95 644 |
| 15.1.2 | SCHLACHTEN V. GEFLUEGEL | 46 | 7 367 | 2 888 168 | 39 | 6 110 | . | . | 56 798 |
| 15.1.3 | FLEISCHVERARBEITUNG | 817 | 79 549 | 21 462 291 | 697 | 72 349 | 314 465 | 5 716 | 513 305 |
| 15.2 | FISCHVERARBEITUNG | 72 | 11 661 | 4 035 618 | 59 | 10 758 | . | . | 99 540 |
| 15.3 | OBST-U. GEMUESEVER- ARBEITUNG | 206 | 26 009 | 10 505 944 | 189 | 25 085 | 116 882 | 4 286 | 409 953 |
| 15.3.1 | VERARB. V. KARTOFFELN | 38 | 7 260 | 1 766 476 | 33 | 7 000 | . | . | 177 240 |
| 15.3.2 | H. V. FRUCHT-U. GEMUESE- SAEFTEN | 60 | 4 433 | 2 812 521 | 57 | 4 346 | 22 050 | 3 270 | 99 213 |
| 15.3.3 | VERARB. V. OBST U. GEMUESE ANG | 108 | 14 316 | 5 926 947 | 99 | 13 739 | . | . | 133 500 |
| 15.4 | H. V. PFLANZLICHEN U. TIERISCHEN OELEN U. FETTEN | 26 | 8 129 | 8 101 313 | . | . | . | . | 155 951 |
| 15.4.1 | H. V. ROHEN OELEN U. FETTEN | 10 | 976 | 3 477 529 | . | . | 3 348 | - | . |
| 15.4.2 | H. V. RAFFINIERTEN OELEN U. FETTEN | 7 | . | . | 7 | . | . | - | . |
| 15.4.3 | H. V. MARGARINE U. AE. NAHRUNGSFETTEN | 9 | . | . | . | . | . | . | . |
| 15.5 | MILCHVERARBEITUNG | 210 | 47 903 | 38 721 136 | 199 | 46 623 | 185 540 | 3 473 | 877 276 |
| 15.5.1 | MILCHVERARBEITUNG (OH. H. V. SPEISEEIS) | 202 | . | . | . | . | . | . | . |

1) SOWEIT AKTIVIERT

CHLAND

UMSATZ UND INVESTITIONEN 1) 1996

SCHAFTSZWEIGEN

| AN SACHANLAGEN | | | | ANTEIL AN DEN BRUTTOZUGANGEN INSGESAMT | | | | VERKAUFSERLOESE AUS DEM ABGANG VON SACHANLAGEN | | WZ93 NR. |
|-----------------------|--|---|---------------------------|---|---|-------------------------------------|--|---|--|-------------|
| ZUGAENGE INSGESAMT | DARUNTER | | JE BESCHAEF- TIGTEN | IM VER- HAELTNIS ZUM UMSATZ | BEBAUETE GRUNDSTUECKE UND BAUTEN | GRUND- STUECKE OHNE BAUTEN | MASCHINEN, MASCHINELLE ANLAGEN, BETRIEBS- U. GESCHAFTS- AUSSTATTUNG | INSGESAMT | DARUNTER VERKAUF V. GRUND- STUECKEN OHNE BAUTEN | |
| | SELBSTERST. ANLAGEN (AUCH GE- BAEUDE) | GEBRAUCHT ER- WORBENE BAU- TEN U. BEBAUTE GRUNDSTUECKE | | | | | | | | |
| 49 379 468 | 3 180 157 | 928 388 | 16 788 | 5,2 | 13,4 | 1,3 | 85,2 | 4 008 478 | 607 861 | |
| 25 444 203 | 1 938 442 | 359 843 | 11 685 | 3,9 | 13,3 | 0,5 | 86,1 | 1 684 927 | 193 132 | |
| 2 890 907 | 250 402 | 59 388 | 8 817 | 3,3 | 13,6 | 0,9 | 85,5 | 264 452 | 29 880 | |
| 14 781 222 | 377 861 | 264 197 | 13 551 | 3,7 | 17,5 | 0,9 | 81,7 | 1 194 225 | 199 059 | |
| 92 495 800 | 5 746 863 | 1 611 815 | 14 148 | 4,4 | 14,1 | 1,0 | 84,9 | 7 152 082 | 1 029 932 | |
| 2 941 331 | 306 747 | 39 892 | 17 912 | 10,5 | 7,7 | 6,6 | 85,7 | 292 807 | 75 223 | C |
| 1 819 053 | 268 212 | 33 309 | 14 273 | 9,9 | 7,7 | 4,0 | 88,3 | 197 848 | . | CA |
| . | . | 33 309 | . | . | 10,3 | . | . | . | . | 10 |
| . | . | . | . | . | . | . | . | . | . | 10.1 |
| 747 787 | . | . | 23 595 | 10,7 | . | . | 78,9 | . | . | 10.2 |
| 27 908 | 908 | - | . | . | 27,5 | . | . | 4 178 | . | 10.3 |
| . | . | - | . | . | . | . | . | . | . | 11 |
| . | . | - | . | . | . | . | . | . | . | 11.1 |
| . | . | - | . | . | . | . | . | . | . | 11.2 |
| 1 122 278 | 38 535 | 6 582 | 30 527 | 11,7 | 7,9 | 10,7 | 81,4 | 94 958 | . | CB |
| 1 122 278 | 38 535 | 6 582 | 30 527 | 11,7 | 7,9 | 10,7 | 81,4 | 94 958 | . | 14 |
| 53 465 | . | - | 39 574 | 13,3 | 7,9 | 8,0 | 84,1 | 1 193 | . | 14.1 |
| . | - | - | 5 629 | 3,1 | . | . | 60,0 | . | - | 14.11 |
| 50 526 | . | - | 56 580 | 15,8 | . | . | 85,1 | . | - | 14.12 |
| . | - | - | . | . | . | . | . | - | - | 14.13 |
| 726 119 | 15 780 | 6 582 | 30 503 | 11,7 | 8,8 | 15,5 | 75,7 | 90 842 | 12 553 | 14.2 |
| 691 646 | . | . | 32 303 | 11,9 | 8,6 | 15,7 | 75,7 | 88 384 | 12 122 | 14.21 |
| 34 473 | . | . | 14 400 | 8,2 | 13,1 | 11,5 | 75,4 | 2 457 | 431 | 14.22 |
| . | . | - | . | . | . | . | . | . | . | 14.3 |
| 59 895 | . | - | 31 408 | 7,6 | . | . | . | 254 | . | 14.4 |
| . | . | - | 23 549 | 6,8 | . | . | . | . | . | 14.5 |
| 89 554 469 | 5 440 115 | 1 571 923 | 14 051 | 4,3 | 14,3 | 0,9 | 84,9 | 6 859 275 | 954 708 | D |
| 9 235 686 | 133 194 | 174 673 | 16 710 | 3,7 | 18,1 | 0,7 | 81,2 | 762 849 | 159 944 | DA |
| 8 896 911 | 129 504 | 174 673 | 16 514 | 4,1 | . | . | 80,6 | 688 567 | . | 15 |
| 1 031 749 | 31 167 | 16 864 | 10 093 | 2,9 | 34,8 | 0,7 | 64,5 | 88 544 | 8 479 | 15.1 |
| 125 755 | . | . | 8 216 | 1,1 | . | . | 76,1 | 30 371 | . | 15.11 |
| 72 508 | . | . | 9 842 | 2,5 | . | . | 78,3 | 2 264 | - | 15.12 |
| 833 486 | 27 087 | 14 376 | 10 478 | 3,9 | 37,7 | 0,7 | 61,6 | 55 910 | . | 15.13 |
| 131 157 | . | . | 11 247 | 3,2 | . | . | 75,9 | 7 947 | - | 15.2 |
| 531 120 | 3 451 | . | 20 421 | 5,1 | 22,0 | 0,8 | 77,2 | 27 080 | . | 15.3 |
| 235 306 | . | - | 32 411 | 13,3 | . | . | 75,3 | 14 198 | . | 15.31 |
| 124 533 | . | - | 28 092 | 4,4 | 17,7 | 2,6 | 79,7 | 5 844 | . | 15.32 |
| 171 281 | 2 426 | . | 11 964 | 2,9 | . | . | 77,9 | 7 038 | . | 15.33 |
| 167 112 | . | . | 20 558 | 2,1 | . | . | 93,3 | 2 784 | - | 15.4 |
| . | . | . | . | . | . | . | . | . | - | 15.41 |
| 52 864 | . | - | . | . | . | - | . | . | - | 15.42 |
| . | . | . | . | . | . | . | . | . | - | 15.43 |
| 1 066 289 | 12 519 | . | 22 259 | 2,8 | 17,4 | 0,3 | 82,3 | 67 761 | 17 065 | 15.5 |
| . | . | . | 23 872 | 2,6 | 18,8 | 0,3 | 80,9 | . | 17 065 | 15.51 |

| WZ93 NR. | WIRTSCHAFTSZWEIG | UNTER- NEHMEN | BESCHAEF- TIGTE | UMSATZ | UNTERNEHMEN MIT INVESTITIONEN | | BRUTTOZUGAENGE | | |
|-------------|--|------------------|--------------------|------------|----------------------------------|--------------------|--|-------------------------------------|--|
| | | | | | INS- GESAMT | BESCHAEF- TIGTE | BEBAUTE GRUNDSTUECKE UND BAUTEN | GRUND- STUECKE OHNE BAUTEN | MASCHINEN, MASCHINELLE ANLAGEN, BETRIEBS- UND GESCHAFTS- AUSSTATTUNG |
| | | | | | | | | | |
| 15.52 | H. V. SPEISEEIS | 8 | . | . | . | . | . | . | . |
| 15.6 | MAHL-U. SCHAELMUEHLEN, H. V. STAERKE U. STAERKEERZEUGN. | 80 | 9 968 | 6 054 103 | . | . | . | . | 290 190 |
| 15.61 | MAHL-U. SCHAELMUEHLEN | 68 | 7 235 | 4 214 046 | . | . | . | . | 175 042 |
| 15.62 | H. V. STAERKE U. STAERKE- ERZEUGNISSEN | 12 | 2 733 | 1 840 057 | 12 | 2 733 | . | . | 115 148 |
| 15.7 | H. V. FUTTERMITTELN | 107 | 11 309 | 9 190 045 | 103 | 10 738 | 19 853 | 681 | 143 696 |
| 15.71 | H. V. FUTTERMITTELN F. NUTZTIERE | 89 | 7 861 | 5 775 564 | . | . | 17 840 | 681 | 84 874 |
| 15.72 | H. V. FUTTERMITTELN F. SONST. TIERE | 18 | 3 448 | 3 414 482 | . | . | 2 013 | - | 58 821 |
| 15.8 | SONST. ERNAHRUNGSGEWERBE (OH. GETRAENKEHERSTELLUNG) | 1 695 | 239 523 | 63 807 481 | 1 485 | 225 653 | 393 316 | 17 887 | 2 105 621 |
| 15.81 | H. V. BACKWAREN (OH. DAUER- BACKWAREN) | 1 248 | 120 973 | 13 102 387 | 1 074 | 109 651 | 157 724 | 6 675 | 653 278 |
| 15.82 | H. V. DAUERBACKWAREN | 87 | 20 598 | 4 548 134 | 81 | 20 098 | . | . | 199 766 |
| 15.83 | ZUCKERINDUSTRIE | 13 | 8 478 | 6 558 948 | . | . | . | . | 259 672 |
| 15.84 | H. V. SUESSWAREN (OH. DAUER- BACKWAREN) | 137 | 36 598 | 14 333 989 | 126 | 35 974 | 67 839 | 1 762 | 393 326 |
| 15.85 | H. V. TEIGWAREN | 29 | 3 069 | 1 172 300 | 22 | 2 478 | 8 649 | . | . |
| 15.86 | VERARB. V. KAFFEE U. TEE, H. V. KAFFEE-ERSATZ | 37 | 5 874 | 7 413 681 | 34 | . | 8 247 | - | 106 455 |
| 15.87 | H. V. HUERZEN U. SOSSEN | 55 | 25 875 | 9 898 015 | 52 | 25 793 | 23 492 | 1 564 | 278 198 |
| 15.88 | H. V. HOMOGENISIERTEN U. DIAETETISCHEN NAHRUNGSM. | 7 | 2 692 | 1 083 532 | . | . | . | - | . |
| 15.89 | H. V. SONST. NAHRUNGSMIT- TELN (OH. GETRAENKE) | 82 | 15 366 | 5 696 496 | 77 | 15 107 | . | . | 167 634 |
| 15.9 | GETRAENKEHERSTELLUNG | 690 | 82 016 | 41 219 831 | 656 | 79 822 | 494 598 | 28 157 | 2 427 301 |
| 15.91 | H. V. SPIRITUOSEN | 75 | 6 428 | 6 931 319 | 68 | 6 205 | 39 647 | 2 045 | 81 442 |
| 15.92 | ALKOHOLBRENNEREI | 4 | . | . | 4 | . | . | - | . |
| 15.93 | H. V. WEIN A. FRISCHEN TRAUBEN | 32 | 2 976 | 2 415 529 | . | . | . | . | 36 440 |
| 15.94 | H. V. APFELWEIN U. SONST. FRUCHTWEINEN | 6 | 431 | 148 668 | . | . | . | - | . |
| 15.95 | H. V. WERMUTWEIN U. SONST. AROMATISIERTEN WEINEN | 3 | . | . | 3 | . | . | - | . |
| 15.96 | H. V. BIER | 386 | 45 700 | 19 152 566 | 372 | 44 762 | 299 107 | 13 648 | 1 475 993 |
| 15.97 | H. V. MALZ | 19 | 741 | 793 320 | 19 | 741 | . | . | 46 518 |
| 15.98 | MINERALBRUNNEN, H. V. ERFRISCHUNGSGETRAENKEN | 165 | 25 457 | 11 645 593 | 155 | 24 621 | 129 046 | 11 638 | 775 941 |
| 16 | TABAKVERARBEITUNG | 23 | 13 952 | 29 743 680 | 23 | 13 952 | . | . | 320 811 |
| DB | TEXTIL-U. BEKLEIDUNGS- GEWERBE | 2 014 | 223 175 | 53 203 258 | 1 678 | 202 606 | . | . | 1 236 826 |
| 17 | TEXTILGEWERBE | 1 190 | 133 708 | 31 185 774 | 1 019 | 122 725 | 211 833 | 11 810 | 1 009 194 |
| 17.1 | SPINNSTOFFAUFBEREITUNG U. SPINNEREI | 85 | 15 204 | 3 964 420 | 79 | 14 026 | . | . | 111 728 |
| 17.11 | BAUMWOLLAUFBEREITUNG U. -SPINNEREI | 44 | 7 417 | 1 666 587 | 39 | 6 303 | . | . | 43 701 |
| 17.12 | WOLLAUFBEREITUNG U. STREICHGARNSPINNEREI | 6 | 1 180 | 214 069 | . | . | . | . | 8 312 |
| 17.13 | WOLLAUFBEREITUNG U. KAMMGARNSPINNEREI | 11 | 3 111 | 1 307 455 | 11 | 3 111 | . | . | 28 839 |
| 17.14 | FLACHSAUFBEREITUNG U. -SPINNEREI | . | . | . | . | . | - | - | . |
| 17.15 | ZWIRNEN U. TEXTURIEREN V. FILAMENTGARNEN USW | 8 | 540 | 136 196 | 8 | 540 | . | - | . |
| 17.16 | NAEHGARNFERTIGUNG | 12 | 2 632 | 602 195 | 12 | 2 632 | 6 386 | - | 21 326 |
| 17.17 | SONST. SPINNSTOFFAUFBE- REITUNG U. SPINNEREI | 190 | 28 076 | 7 414 535 | 162 | 26 054 | 73 727 | 2 361 | 290 839 |
| 17.2 | WEBEREI | 104 | 17 284 | 4 144 043 | 88 | 15 818 | 57 568 | 663 | 183 128 |
| 17.21 | BAUMWOLLEWEBEREI | 6 | 652 | . | . | . | . | . | 1 883 |
| 17.22 | STREICHGARNWEBEREI | 27 | 4 228 | 1 279 626 | 23 | 4 054 | . | . | 64 283 |
| 17.23 | KAMMGARNWEBEREI | 38 | 4 222 | 1 271 897 | 32 | 3 928 | . | . | 29 162 |
| 17.24 | SEIDEN-U. FILAMENTGARN- WEBEREI | 15 | 1 690 | . | . | . | . | . | 12 382 |
| 17.25 | SONST. WEBEREI | 148 | 17 409 | 3 318 354 | 128 | 16 502 | . | . | 113 428 |
| 17.3 | TEXTILVEREDLUNG | 278 | 20 017 | 3 967 811 | 234 | 17 789 | 23 125 | 1 037 | 77 056 |
| 17.4 | H. V. KONFEKTION, TEXTIL- WAREN (OH. BEKLEIDUNG) | 275 | 32 131 | 8 157 725 | 245 | 30 398 | . | . | 294 049 |
| 17.5 | SONST. TEXTILGEWERBE (OH. H. V. MASCHENWARE) | 53 | 8 661 | 2 374 110 | 47 | 8 208 | . | . | 64 043 |
| 17.51 | H. V. TEPPICHEN | 14 | 794 | 165 274 | 11 | 713 | . | . | 7 847 |
| 17.52 | H. V. SEILERWAREN | 28 | 4 878 | 1 385 142 | 25 | 4 542 | . | . | 78 103 |
| 17.53 | H. V. VLIESTOFF, ERZEUGN. DARAUS (OH. BEKLEIDUNG) | 180 | 17 798 | 4 233 199 | 162 | 16 935 | . | . | 144 056 |
| 17.54 | TEXTILGEWERBE ANG | 53 | 4 867 | 1 268 551 | 44 | 4 417 | . | . | 63 517 |
| 17.6 | H. V. GEWIRKTEM U. GESTRIKTEM STOFF | 161 | 16 004 | 3 094 378 | 127 | 13 539 | . | . | 58 578 |
| 17.7 | H. V. GEWIRKTEN U. GE- STRICKTEN FERTIGERZEUGN. | 34 | 6 881 | 1 445 836 | 28 | 5 427 | . | . | 20 213 |
| 17.71 | H. V. STRUMPFWAREN | 127 | 9 123 | 1 648 542 | 99 | 8 112 | . | . | 38 365 |
| 17.72 | H. V. PULLOVERN, STRICK- JACKEN U. AE. | . | . | . | . | . | . | . | . |

1) SOMEIT AKTIVIIERT

CHLAND

UMSATZ UND INVESTITIONEN 1) 1996

SCHAFTSZWEIGEN

| AN SACHANLAGEN | | | | ANTEIL AN DEN BRUTTOZUGAENGEN INSGESAMT | | | VERKAUFSPERLOESE AUS DEM ABGANG VON SACHANLAGEN | | WZ93 NR. | |
|-----------------------|--|---|---------------------------|--|--|-------------------------------------|--|-----------|-------------|--|
| ZUGAENGE INSGESAMT | DARUNTER | | JE BESCHAEF- TIGTEN | IM VER- HAELTNIS ZUM UMSATZ | BEBAUTE GRUNDSTUECKE UND BAUTEN | GRUND- STUECKE OHNE BAUTEN | MASCHINEN, MASCHINELLE ANLAGEN, BETRIEBS- U. GESCHAFTS- AUSSTATTUNG | INSGESAMT | | DARUNTER VERKAUF V. GRUND- STUECKEN OHNE BAUTEN |
| | SELBSTERST. ANLAGEN (AUCH GE- BAEUDE) | GEBRAUCHT ER- WORBENE BAU- TEN U. BEBAUTE GRUNDSTUECKE | | | | | | | | |
| . | . | . | . | . | . | . | . | . | - | 15.52 |
| 338 375 | 6 001 | . | 33 946 | 5,6 | . | . | 85,8 | 5 414 | - | 15.6 |
| 206 835 | . | . | 28 588 | 4,9 | . | . | 84,6 | 4 877 | - | 15.61 |
| 131 540 | . | - | 48 130 | 7,1 | . | . | 87,5 | 536 | - | 15.62 |
| 164 230 | 1 015 | . | 14 522 | 1,8 | 12,1 | 0,4 | 87,5 | 10 708 | . | 15.7 |
| 103 395 | 1 015 | . | 13 153 | 1,8 | 17,3 | 0,7 | 82,1 | 8 797 | . | 15.71 |
| 60 834 | - | - | 17 643 | 1,8 | 3,3 | - | 96,7 | 1 911 | - | 15.72 |
| 2 516 824 | 52 827 | 63 372 | 10 508 | 3,9 | 15,6 | 0,7 | 83,7 | 199 456 | 21 752 | 15.8 |
| 817 677 | 11 368 | 25 824 | 6 759 | 6,2 | 19,3 | 0,8 | 79,9 | 46 060 | 5 410 | 15.81 |
| 248 642 | 5 091 | . | 12 071 | 5,5 | . | . | 80,3 | 8 088 | . | 15.82 |
| 285 310 | 5 240 | - | 33 653 | 4,3 | . | . | 91,0 | 44 652 | 15 157 | 15.83 |
| 462 927 | 14 657 | . | 12 649 | 3,2 | 14,7 | 0,4 | 85,0 | 44 080 | . | 15.84 |
| 42 715 | . | . | 13 918 | 3,6 | 20,2 | . | . | . | . | 15.85 |
| 114 703 | 2 208 | - | 19 527 | 1,5 | 7,2 | - | 92,8 | 7 652 | - | 15.86 |
| 303 255 | . | . | 11 720 | 3,1 | 7,7 | 0,5 | 91,7 | 17 016 | - | 15.87 |
| 13 826 | . | - | 5 136 | 1,3 | . | - | . | . | . | 15.88 |
| 227 770 | 2 512 | . | 14 823 | 4,0 | . | . | 73,6 | 7 770 | - | 15.89 |
| 2 950 056 | 20 493 | 64 071 | 35 969 | 7,2 | 16,8 | 1,0 | 82,3 | 278 874 | 109 573 | 15.9 |
| 123 135 | . | . | 19 156 | 1,8 | 32,2 | 1,7 | 66,1 | 12 667 | . | 15.91 |
| . | . | - | . | . | . | . | . | 43 | - | 15.92 |
| 55 632 | . | . | 18 694 | 2,3 | . | . | 65,5 | 2 560 | . | 15.93 |
| 8 955 | . | - | 20 777 | 6,0 | . | - | . | . | - | 15.94 |
| 1 788 749 | 18 823 | 26 430 | 39 141 | 9,3 | 16,7 | 0,8 | 82,5 | 224 797 | 107 137 | 15.95 |
| 50 897 | . | . | 68 687 | 6,4 | . | . | 91,4 | 112 | - | 15.96 |
| 916 624 | 840 | 16 514 | 36 007 | 7,9 | 14,1 | 1,3 | 84,7 | 36 907 | 801 | 15.98 |
| 338 774 | 3 690 | - | 24 281 | 1,1 | . | . | 94,7 | 74 282 | . | 16 |
| 1 528 008 | 46 213 | 27 831 | 6 847 | 2,9 | . | . | 80,9 | 264 471 | 33 309 | DB |
| 1 232 837 | 41 199 | 25 625 | 9 220 | 4,0 | 17,2 | 1,0 | 81,9 | 231 015 | 28 301 | 17 |
| 126 108 | 1 615 | . | 8 294 | 3,2 | . | . | 88,6 | 63 591 | 9 259 | 17.1 |
| 45 068 | 164 | . | 6 076 | 2,7 | . | . | 97,0 | 36 746 | 6 945 | 17.11 |
| 9 258 | . | - | 7 845 | 4,3 | . | . | 89,8 | . | . | 17.12 |
| 31 893 | 336 | - | 10 252 | 2,4 | . | . | 90,4 | . | . | 17.13 |
| . | . | - | . | . | . | . | . | . | - | 17.14 |
| 7 771 | - | . | 14 390 | 5,7 | . | - | . | . | - | 17.15 |
| 27 712 | . | . | 10 529 | 4,6 | 23,0 | - | 77,0 | . | . | 17.16 |
| 366 927 | 25 602 | . | 13 069 | 4,9 | 20,1 | 0,6 | 79,3 | 66 464 | 5 125 | 17.17 |
| 241 358 | 24 699 | . | 13 964 | 5,8 | 23,9 | 0,3 | 75,9 | 40 643 | . | 17.2 |
| 2 212 | - | - | 3 393 | . | . | . | 85,1 | . | . | 17.21 |
| 69 301 | - | . | 16 391 | 5,4 | . | . | 92,8 | 8 098 | - | 17.22 |
| 38 946 | . | - | 9 224 | 3,1 | . | . | 74,9 | 9 752 | - | 17.24 |
| 15 111 | . | - | 8 941 | . | . | . | 81,9 | . | . | 17.25 |
| 125 299 | 2 460 | - | 7 197 | 3,8 | . | . | 90,5 | 22 467 | . | 17.3 |
| 101 217 | . | . | 5 057 | 2,6 | 22,8 | 1,0 | 76,1 | 14 409 | . | 17.4 |
| 343 726 | 8 623 | 15 589 | 10 698 | 4,2 | . | . | 85,5 | 44 253 | . | 17.5 |
| 74 365 | 3 296 | . | 8 586 | 3,1 | . | . | 86,1 | 28 730 | . | 17.51 |
| 9 192 | . | - | 11 576 | 5,6 | . | . | 85,4 | . | - | 17.52 |
| 93 513 | . | . | 19 170 | 6,8 | . | . | 83,5 | . | . | 17.53 |
| 166 656 | 4 329 | . | 9 364 | 3,9 | . | . | 86,4 | 13 991 | . | 17.54 |
| 104 243 | . | - | 21 418 | 8,2 | . | . | 60,9 | 6 330 | - | 17.6 |
| 65 317 | 1 240 | . | 4 081 | 2,1 | . | . | 89,7 | 13 501 | . | 17.7 |
| 23 464 | 910 | . | 3 410 | 1,6 | . | . | 86,1 | 3 927 | - | 17.71 |
| 41 852 | 330 | - | 4 588 | 2,5 | . | . | 91,7 | 9 574 | . | 17.72 |

| WZ93 NR. | WIRTSCHAFTSZWEIG | UNTER- NEHMEN | BESCHAEF- TIGTE | UMSATZ | UNTERNEHMEN MIT INVESTITIONEN | | BRUTTOZUGAENGE | | |
|-------------|--|------------------|--------------------|-------------|----------------------------------|--------------------|--|-------------------------------------|--|
| | | | | | INS- GESAMT | BESCHAEF- TIGTE | BEBAUTETE GRUNDSTUECKE UND BAUTEN | GRUND- STUECKE OHNE BAUTEN | MASCHINEN, MASCHINELLE ANLAGEN, BETRIEBS- UND GESCHAFTS- AUSSTATTUNG |
| | | | | | | | | | |
| 18 | BEKLEIDUNGSGEWERBE | 824 | 89 467 | 22 017 484 | 659 | 79 881 | . | . | 227 633 |
| 18.1 | H.V. LEDERBEKLEIDUNG | 18 | 703 | 157 051 | . | . | . | . | 790 |
| 18.2 | H.V. BEKLEIDUNG (OH. LEDERBEKLEIDUNG) | 797 | 88 302 | 21 806 547 | 639 | 78 911 | 60 005 | 5 755 | 226 063 |
| 18.21 | H.V. ARBEITS-U. BERUFS- BEKLEIDUNG | 43 | 3 048 | 679 083 | 33 | 2 503 | . | . | 5 968 |
| 18.22 | H.V. OBERBEKLEIDG. (OH. AR- BEITS-U. BERUFSBEKLEIDG.) | 427 | 52 374 | 14 936 935 | 336 | 47 164 | 29 984 | 4 167 | 152 665 |
| 18.23 | H.V. WAESCHE | 182 | 23 447 | 4 659 759 | 147 | 20 627 | . | . | 46 118 |
| 18.24 | H.V. SONST. BEKLEIDG. U. BEKLEIDUNGSSZUBEHOER | 145 | 9 433 | 1 530 769 | 123 | 8 617 | . | . | 21 312 |
| 18.3 | ZURICHTUNG U. FAERBEN V. FELLEN, H.V. PELZWAREN | 9 | 462 | 53 886 | . | . | . | . | 779 |
| DC/19 | LEDERGEWERBE | 295 | 29 068 | 7 020 240 | 252 | 26 479 | . | . | 107 747 |
| 19.1 | LEDERERZEUGUNG | 31 | 3 015 | 860 728 | 26 | 2 707 | . | . | 23 588 |
| 19.2 | LEDERVERARB. (OH. H.V. LE- DERBEKLEIDUNG U. SCHUHEN) | 118 | 7 902 | 1 398 034 | 95 | 6 547 | 2 961 | . | 14 638 |
| 19.3 | H.V. SCHUHEN | 146 | 18 151 | 4 761 478 | 131 | 17 225 | . | . | 69 521 |
| DD/20 | HOLZGEWERBE (OH. H.V. MOEBELN) | 1 416 | 115 678 | 28 810 305 | 1 215 | 105 432 | 289 757 | 24 132 | 1 204 056 |
| 20.1 | SAEGE-, HOBEL-U. HOLZ- IMPRAGNIERWERKE | 327 | 19 128 | 5 757 890 | 282 | 17 368 | . | . | 214 549 |
| 20.2 | FURNIER-, SPERRH.-, HOLZ- FASEPL.-U.-SPANPL.WERKE | 115 | 20 904 | 6 281 191 | 96 | 19 919 | 71 298 | 10 551 | 482 241 |
| 20.3 | H.V. KONSTR.-, FERTIGB. T., AUSBAUELEMENT. U. AE. A. HOLZ | 707 | 58 214 | 13 143 371 | 611 | 52 623 | 120 483 | 7 277 | 366 095 |
| 20.4 | H.V. VERPACKUNGSMITTELN U. LAGERBEHAELTERN A. HOLZ | 107 | 5 230 | 1 253 623 | 88 | 4 560 | . | . | 36 951 |
| 20.5 | H.V. HOLZWAREN ANG. KORK-, FLECHT-U. KORBWAREN | 160 | 12 202 | 2 374 229 | 138 | 10 962 | 16 474 | 1 345 | 104 220 |
| 20.51 | H.V. HOLZWAREN ANG. VEREDLG. V. HOLZWAREN | 154 | 11 851 | 2 280 472 | 132 | 10 611 | 16 474 | 1 345 | 103 312 |
| 20.52 | H.V. KORK-, FLECHT-U. KORBWAREN | 6 | 351 | 93 757 | 6 | 351 | . | . | 908 |
| DE | PAPIER-, VERLAGS-U. DRUCKGEWERBE | 3 489 | 415 785 | 123 419 493 | 3 117 | 393 483 | 783 661 | 55 186 | 4 788 230 |
| 21 | PAPIERGEWERBE | 856 | 149 973 | 50 355 431 | 772 | 144 193 | 295 673 | 23 616 | 2 108 058 |
| 21.1 | H.V. HOLZSTOFF, ZELLSTOFF, PAPIER, KARTON U. PAPPE | 170 | 46 478 | 20 602 925 | 153 | 45 618 | 75 247 | 12 434 | 857 376 |
| 21.11 | H.V. HOLZSTOFF U. ZELLSTOFF | 3 | 1 063 | . | 3 | 1 063 | . | . | . |
| 21.12 | H.V. PAPIER, KARTON U. PAPPE | 167 | 45 415 | . | 150 | 44 555 | . | 12 434 | . |
| 21.2 | PAPIER-, KARTON-U. PAPPE- VERARBEITUNG | 686 | 103 495 | 29 752 507 | 619 | 98 575 | 220 426 | 11 181 | 1 250 682 |
| 21.21 | H.V. WELLPAPIER U. -PAPPE, VERPACKUNGSMITTELN | 391 | 53 136 | 13 037 780 | 356 | 50 864 | 137 611 | 5 921 | 586 555 |
| 21.22 | H.V. HAUSHALTS-U. HYGIENE- ART. A. ZELLSTOFF U. PAPIER | 42 | 19 703 | 8 479 340 | 38 | 18 422 | . | . | 377 014 |
| 21.23 | H.V. SCHREIBWAREN, BUERO- BEDARF A. PAPIER U. PAPPE | 80 | 11 359 | 3 155 817 | . | . | . | . | 88 688 |
| 21.24 | H.V. TAPETEN | 18 | 2 980 | 972 130 | . | . | . | . | 41 504 |
| 21.25 | H.V. SONST. WAREN AUS PAPIER, KARTON U. PAPPE | 155 | 16 317 | 4 107 441 | 136 | 15 442 | . | . | 156 921 |
| 22 | VERLAGS-, DRUCKGEWERBE, VERVIELFAELTIGUNG | 2 633 | 265 812 | 73 064 061 | 2 345 | 249 290 | 487 988 | 31 570 | 2 680 172 |
| 22.1 | VERLAGSGEWERBE | 775 | 122 306 | 42 034 723 | . | . | . | . | 977 825 |
| 22.11 | BUCHVERLAG U. MUSIKVERLAG | 187 | 20 847 | 8 916 140 | 170 | 19 793 | . | . | 119 831 |
| 22.12 | ZEITUNGSVERLAG | 269 | 67 094 | 19 747 859 | 242 | 64 748 | 135 210 | 26 250 | 653 397 |
| 22.13 | ZEITSCHRIFTENVERLAG | 286 | 30 846 | 11 868 285 | 258 | 28 397 | . | . | 185 495 |
| 22.14 | VERLAG V. BESPIELTEN TONTRAEGERN | 5 | . | 143 225 | . | . | . | . | 2 814 |
| 22.15 | SONST. VERLAGSGEWERBE | 28 | . | 1 359 214 | 25 | 2 880 | . | . | 16 288 |
| 22.2 | DRUCKGEWERBE | 1 841 | 138 758 | 29 725 276 | 1 630 | 128 404 | 292 394 | 4 851 | 1 622 477 |
| 22.21 | ZEITUNGSDRUCKEREI | 49 | 9 214 | 2 166 870 | 44 | 7 958 | . | . | 112 760 |
| 22.22 | DRUCKEREI (OH. ZEITUNGS- DRUCKEREI) | 1 427 | 111 218 | 24 872 559 | 1 262 | 103 954 | 182 458 | 3 804 | 1 316 131 |
| 22.23 | DRUCKWEITERVERARBEITUNG | 108 | 7 237 | 871 788 | 87 | 6 198 | . | . | 83 941 |
| 22.24 | SATZHERSTELLUNG U. REPRODUKTION | 215 | 9 010 | 1 487 192 | 199 | 8 344 | . | . | 88 247 |
| 22.25 | SONST. DRUCKGEWERBE | 42 | 2 079 | 326 868 | 38 | 1 950 | . | . | 21 398 |
| 22.3 | VERVIELF. V. BESP. TON-, BILD-U. DATENTRAEGERN | 17 | 4 748 | 1 304 062 | . | . | . | . | 79 870 |
| 22.31 | VERVIELFAELTIGUNG V. BESPIELTEN TONTRAEGERN | 13 | 4 312 | 1 189 588 | . | . | . | . | 74 586 |
| 22.32 | VERVIELFAELTIGUNG V. BESPIELTEN BILDTRAEGERN | . | . | . | . | . | . | . | . |
| 22.33 | VERVIELFAELTIGUNG V. BESPIELTEN DATENTRAEGERN | . | . | . | . | . | . | . | . |

1) SOWEIT AKTIVIERT

CHLAND

UMSATZ UND INVESTITIONEN 1) 1996

SCHAFTSZWEIGEN

| AN SACHANLAGEN | | | | ANTEIL AN DEN BRUTTOZUGAENGEN INSGESAMT | | | | VERKAUFERLÖSE AUS DEM ABGANG VON SACHANLAGEN | | WZ93 NR. |
|-----------------------|--|---|---------------------------|--|--|-------------------------------------|--|---|--|-------------|
| ZUGAENGE INSGESAMT | DARUNTER | | JE BESCHAEF- TIGTEN | IM VER- HAELTNIS ZUM UMSATZ | BEBAUTE GRUNDSTUECKE UND BAUTEN | GRUND- STUECKE OHNE BAUTEN | MASCHINEN, MASCHINELLE ANLAGEN, BETRIEBS- U. GESCHAFTS- AUSSTATTUNG | INSGESAMT | DARUNTER VERKAUF V. GRUND- STUECKEN OHNE BAUTEN | |
| | SELBSTERST. ANLAGEN (AUCH GE- BAEUDE) | GEBRAUCHT ER- WORBENE BAU- TEN U. BEBAUTE GRUNDSTUECKE | | | | | | | | |
| DM | | | DM | % | | | | 1 000 DM | | |
| 295 170 | 5 013 | 2 207 | 3 299 | 1,3 | . | . | 77,1 | 33 456 | 5 007 | 18 |
| . | . | - | . | . | . | . | . | . | - | 18.1 |
| 291 823 | 4 753 | 2 207 | 3 305 | 1,3 | 20,6 | 2,0 | 77,5 | 33 108 | 5 007 | 18.2 |
| 8 579 | - | - | 2 815 | 1,3 | . | . | 69,6 | 783 | . | 18.21 |
| 186 816 | 1 275 | . | 3 567 | 1,3 | 16,1 | 2,2 | 81,7 | 18 388 | . | 18.22 |
| 69 488 | . | . | 2 964 | 1,5 | . | . | 66,4 | 8 801 | 3 590 | 18.23 |
| 26 939 | . | . | 2 856 | 1,8 | . | . | 79,1 | 5 137 | . | 18.24 |
| . | . | - | . | . | . | . | . | . | - | 18.3 |
| 133 326 | 1 127 | - | 4 587 | 1,9 | . | . | 80,8 | 33 855 | 2 661 | DC/19 |
| 29 011 | . | - | 9 622 | 3,4 | . | . | 81,3 | 1 379 | . | 19.1 |
| 17 599 | 383 | - | 2 227 | 1,3 | 16,8 | - | 83,2 | 2 310 | . | 19.2 |
| 86 716 | . | - | 4 777 | 1,8 | . | . | 80,2 | 30 166 | . | 19.3 |
| 1 517 944 | 76 442 | 17 983 | 13 122 | 5,3 | 19,1 | 1,6 | 79,3 | 103 282 | 15 252 | DD/20 |
| 282 676 | 7 323 | 4 976 | 14 778 | 4,9 | . | . | 75,9 | 28 145 | 5 255 | 20.1 |
| 564 091 | 20 175 | . | 26 985 | 9,0 | 12,6 | 1,9 | 85,5 | 18 068 | . | 20.2 |
| 493 855 | 40 299 | 11 906 | 8 483 | 3,8 | 24,4 | 1,5 | 74,1 | 52 255 | 8 852 | 20.3 |
| 55 284 | 5 380 | . | 10 571 | 4,4 | . | . | 66,8 | 1 859 | - | 20.4 |
| 122 039 | 3 265 | 490 | 10 002 | 5,1 | 13,5 | 1,1 | 85,4 | 2 955 | . | 20.5 |
| 121 131 | . | 490 | 10 221 | 5,3 | 13,6 | 1,1 | 85,3 | . | . | 20.51 |
| 908 | . | - | 2 587 | 1,0 | - | - | 100,0 | . | . | 20.52 |
| 5 627 077 | 109 835 | 83 358 | 13 534 | 4,6 | 13,9 | 1,0 | 85,1 | 559 189 | 35 194 | DE |
| 2 427 346 | 84 400 | 9 250 | 16 185 | 4,8 | 12,2 | 1,0 | 86,8 | 213 528 | 16 851 | 21 |
| 945 057 | 19 736 | . | 20 333 | 4,6 | 8,0 | 1,3 | 90,7 | 45 669 | 9 995 | 21.1 |
| . | . | . | . | . | . | . | . | . | - | 21.11 |
| . | . | . | . | 4,5 | . | . | 90,7 | . | 9 995 | 21.12 |
| 1 482 290 | 64 664 | . | 14 322 | 5,0 | 14,9 | 0,8 | 84,4 | 167 859 | 6 856 | 21.2 |
| 730 088 | . | . | 13 740 | 5,6 | 18,8 | 0,8 | 80,3 | 60 076 | 2 445 | 21.21 |
| 416 123 | 8 338 | . | 21 120 | 4,9 | . | . | 90,6 | 31 625 | . | 21.22 |
| 105 611 | . | - | 9 298 | 3,3 | . | . | 84,0 | 48 677 | . | 21.23 |
| 49 531 | . | - | 16 621 | 5,1 | . | . | 83,8 | 974 | - | 21.24 |
| 180 937 | 9 524 | . | 11 089 | 4,4 | . | . | 86,7 | 26 506 | . | 21.25 |
| 3 199 731 | 25 435 | 74 109 | 12 038 | 4,4 | 15,3 | 1,0 | 83,8 | 345 661 | 18 343 | 22 |
| 1 192 278 | . | 12 926 | 9 748 | 2,8 | . | . | 82,0 | 91 581 | . | 22.1 |
| 141 562 | . | . | 6 791 | 1,6 | . | . | 84,6 | 14 608 | . | 22.11 |
| 814 856 | . | 2 426 | 12 145 | 4,1 | 16,6 | 3,2 | 80,2 | 62 201 | . | 22.12 |
| 211 964 | . | . | 6 872 | 1,8 | . | . | 87,5 | 10 968 | - | 22.13 |
| 2 864 | - | - | . | 2,0 | . | . | 98,3 | . | - | 22.14 |
| 21 033 | - | - | . | 1,5 | . | . | 77,4 | . | - | 22.15 |
| 1 919 722 | 20 080 | 61 183 | 13 835 | 6,5 | 15,2 | 0,3 | 84,5 | 249 165 | . | 22.2 |
| 209 740 | . | . | 22 763 | 9,7 | . | . | 53,8 | 11 596 | - | 22.21 |
| 1 502 394 | 19 715 | 31 997 | 13 509 | 6,0 | 12,1 | 0,3 | 87,6 | 220 039 | . | 22.22 |
| 92 249 | . | - | 12 747 | 10,6 | . | . | 91,0 | 4 970 | - | 22.23 |
| 91 767 | . | . | 10 185 | 6,2 | . | . | 96,2 | 10 224 | . | 22.24 |
| 23 573 | - | - | 11 339 | 7,2 | . | . | 90,8 | 2 335 | - | 22.25 |
| 87 730 | . | - | 18 477 | 6,7 | . | . | 91,0 | 4 915 | - | 22.3 |
| 82 069 | . | - | 19 033 | 6,9 | . | . | 90,9 | 4 880 | - | 22.31 |
| . | . | - | . | . | . | . | . | . | - | 22.32 |
| . | - | - | . | . | . | . | . | . | - | 22.33 |

| WZ93 NR. | WIRTSCHAFTSZWEIG | UNTERNEHMEN | BESCHAEFTIGTE | UMSATZ | UNTERNEHMEN MIT INVESTITIONEN | | BRUTTOZUGAENGE | | |
|----------|--|-------------|---------------|-------------|-------------------------------|---------------|---------------------------------|--------------------------|---|
| | | | | | INS-GESAMT | BESCHAEFTIGTE | BEBAUTE GRUNDSTUECKE UND BAUTEN | GRUNDSTUECKE OHNE BAUTEN | MASCHINEN, MASCHINELLE ANLAGEN, BETRIEBS- UND GESCHAFTS-AUSSTATTUNG |
| | | | | | | | | | |
| DF/23 | KOKEREI, MINERALOELVERARBEITUNG, H.V. BRUTSTOFFEN | 52 | 22 827 | 122 354 660 | 49 | 22 711 | 316 102 | 15 285 | 2 274 673 |
| 23.1 | KOKEREI | 50 | 21 871 | 121 716 276 | 47 | 21 755 | 314 707 | 15 285 | 2 263 115 |
| 23.2 | MINERALOELVERARBEITUNG | . | . | . | . | . | . | . | . |
| 23.3 | H.U. VERARB. V. SPALT-U. BRUTSTOFFEN | . | . | . | . | . | . | . | . |
| DG/24 | CHEMISCHE INDUSTRIE | 1 267 | 530 944 | 219 901 558 | 1 196 | 520 707 | 2 192 202 | 69 891 | 10 463 890 |
| 24.1 | H.V. CHEMISCHEN GRUNDSTOFFEN | 249 | 237 982 | 109 417 494 | 238 | 233 986 | 1 211 252 | 31 830 | 6 193 889 |
| 24.11 | H.V. INDUSTRIEGASEN | 9 | . | . | . | . | . | . | . |
| 24.12 | H.V. FARBSTOFFEN U. PIGMENTEN | 23 | 6 802 | 3 489 883 | . | . | 15 522 | . | 139 900 |
| 24.13 | H.V. SONST. ANORGANISCHEN GRUNDSTOFFEN U. CHEMIK. | 54 | 23 909 | 12 457 071 | . | . | 61 445 | . | . |
| 24.14 | H.V. SONST. ORGANISCHEN GRUNDSTOFFEN U. CHEMIK. | 53 | 115 116 | 49 241 816 | 50 | 114 520 | . | . | 2 792 318 |
| 24.15 | H.V. DUENGEMITTELN U. STICKSTOFFVERBINDUNGEN | 17 | 2 687 | 1 825 498 | . | . | . | . | 72 546 |
| 24.16 | H.V. KUNSTSTOFF IN PRIMAERFORMEN | 90 | 85 260 | 40 318 047 | . | . | . | . | 2 609 639 |
| 24.17 | H.V. SYNTHETISCHEM KAUTSCHUK IN PRIMAERFORMEN | 3 | . | . | 3 | . | . | . | 4 959 |
| 24.2 | H.V. SCHAEDLINGSBEKAMPFUNG-U. PFLANZENSCHUTZM. | 18 | 4 550 | 2 072 401 | . | . | . | . | 65 856 |
| 24.3 | H.V. ANSTRICHMITTELN, DRUCKFARBEN U. KITTEN | 264 | 46 884 | 17 022 999 | 249 | 45 613 | 237 141 | 11 983 | 533 139 |
| 24.4 | H.V. PHARMAZEUT. ERZEUGN. | 268 | 105 919 | 37 260 665 | 261 | 105 403 | 434 549 | 17 525 | 1 848 584 |
| 24.41 | H.V. PHARMAZEUT. GRUNDSTOFFEN | 15 | 1 061 | 369 877 | . | . | 3 746 | . | 18 001 |
| 24.42 | H.V. PHARMAZEUT. SPEZIALI-TAETEN U. SONST. ERZEUGN. | 253 | 104 858 | 36 890 787 | . | . | 430 803 | 17 525 | 1 830 583 |
| 24.5 | H.V. SEIFEN, WASCH-, REINI-GUNGS-U. KOERPERPFLEGE-M. | 207 | 61 596 | 25 351 847 | 185 | 59 068 | 106 166 | 5 559 | 664 453 |
| 24.51 | H.V. SEIFEN, WASCH-, REINI-GUNGS-U. POLIERMITTELN | 115 | 31 779 | 15 904 272 | 103 | 31 327 | . | . | 450 240 |
| 24.52 | H.V. DUFT-U. KOERPER-PFLEGEMITTELN | 92 | 29 817 | 9 447 575 | 82 | 27 741 | . | . | 214 213 |
| 24.6 | H.V. SONST. CHEMISCHEN ERZEUGNISSEN | 229 | 51 713 | 22 044 035 | 216 | 50 366 | 162 026 | 2 920 | 819 520 |
| 24.61 | H.V. PYROTECHNISCHEN ERZEUGNISSEN | 16 | . | . | 16 | . | 20 255 | . | . |
| 24.62 | H.V. KLEBSTOFFEN U. GELATINE | 37 | 5 819 | 2 261 591 | . | . | . | . | 74 145 |
| 24.63 | H.V. ETHERISCHEN OELN | 16 | 2 840 | 1 032 856 | . | . | . | . | 32 634 |
| 24.64 | H.V. FOTO-CHEMISCHEN ERZEUGNISSEN | 15 | 13 293 | 7 076 468 | . | . | . | . | 226 486 |
| 24.65 | H.V. UNBESPIELTEN TON-, BILD-U. DATENTRAEGERN | 3 | . | . | 3 | . | . | . | . |
| 24.66 | H.V. CHEMISCHEN ERZEUG-NISSEN ANG | 142 | 24 759 | 9 309 649 | 133 | 23 763 | 93 469 | 2 005 | 416 921 |
| 24.7 | H.V. CHEMIEFASERN | 32 | 22 300 | 6 732 118 | . | . | . | . | 338 448 |
| DH/25 | H.V. GUMMI-U. KUNSTSTOFF-WAREN | 2 496 | 345 774 | 86 696 628 | 2 249 | 329 317 | 588 333 | 45 621 | 3 549 896 |
| 25.1 | H.V. GUMMIWAREN | 226 | 80 590 | 20 718 393 | 214 | 79 652 | 71 512 | 5 340 | 765 252 |
| 25.11 | H.V. BEREIFUNGEN | 11 | 24 769 | 8 893 171 | . | . | . | . | . |
| 25.12 | RUNDERNEUERUNG V. BEREIFUNGEN | 12 | 2 423 | 592 381 | . | . | . | . | . |
| 25.13 | H.V. SONST. GUMMIWAREN | 203 | 53 398 | 11 232 841 | 192 | 52 489 | 55 932 | 5 340 | 446 528 |
| 25.2 | H.V. KUNSTSTOFFWAREN | 2 270 | 265 184 | 65 978 235 | 2 035 | 249 665 | 516 822 | 40 281 | 2 784 644 |
| 25.21 | H.V. PLATTEN, FOLIEN USW | 406 | 73 771 | 22 073 956 | 380 | 72 589 | 142 564 | 11 915 | 964 504 |
| 25.22 | H.V. VERPACKUNGSMITTELN A. KUNSTSTOFF | 313 | 36 866 | 8 718 729 | 285 | 34 443 | 52 172 | 1 267 | 485 920 |
| 25.23 | H.V. BAUBEDARFSARTIKELN A. KUNSTSTOFF | 497 | 43 852 | 11 819 022 | 446 | 41 360 | 105 599 | 5 827 | 327 037 |
| 25.24 | H.V. SONST. KUNSTSTOFF-WAREN | 1 054 | 110 695 | 23 366 528 | 924 | 101 273 | 216 488 | 21 271 | 1 007 182 |
| DI/26 | GLASGEWERBE, KERAMIK, VERARB. V. STEINEN U. ERDEN | 2 122 | 262 766 | 68 633 429 | 1 942 | 249 390 | 943 695 | 170 356 | 4 511 101 |
| 26.1 | H.U. VERARB. V. GLAS | 339 | 65 084 | 15 015 233 | 311 | 60 055 | 220 411 | 1 572 | 1 282 384 |
| 26.11 | H.V. FLACHGLAS | 7 | . | . | . | . | . | . | . |
| 26.12 | VEREDLG. U. VERARB. V. FLACHGLAS | 182 | 22 652 | 5 261 257 | 165 | 18 757 | 45 240 | . | . |
| 26.13 | H.V. HOHLGLAS | 70 | 22 050 | 4 890 284 | 65 | 21 304 | . | . | 423 905 |
| 26.14 | H.V. GLASFASER | 18 | . | . | . | . | 5 116 | . | 55 920 |
| 26.15 | H. VEREDLG. U. VERARB. V. SONST. GLAS, TECHN. GLASW. | 62 | 14 183 | 2 790 022 | 58 | 13 935 | . | . | 458 055 |
| 26.2 | KERAMIK (OH. ZIEGELEI U. BAUKERAMIK) | 193 | 37 290 | 6 107 598 | 176 | 36 454 | 53 249 | 2 286 | 226 404 |

1) SOMEIT AKTIVIERT

CHLAND

UMSATZ UND INVESTITIONEN 1) 1996

SCHAFTSZWEIGEN

| AN SACHANLAGEN | | | | ANTEIL AN DEN BRUTTOZUGAENGEN INSGESAMT | | | | VERKAUFSERLÖSE AUS DEM ABGANG VON SACHANLAGEN | | WZ93 NR. |
|-----------------------|--|---|---------------------------|--|---|-------------------------------------|--|--|--|---------------|
| ZUGAENGE INSGESAMT | DARUNTER | | JE BESCHAEF- TIGTEN | IM VER- HAELTNIS ZUM UMSATZ | BEBAUETE GRUNDSTUECKE UND BAUTEN | GRUND- STUECKE OHNE BAUTEN | MASCHINEN, MASCHINELLE ANLAGEN, BETRIEBS- U. GESCHAFTS- AUSSTATTUNG | INSGESAMT | DARUNTER VERKAUF V. GRUND- STUECKEN OHNE BAUTEN | |
| | SELBSTERST. ANLAGEN (AUCH GE- BAEUDE) | GEBRAUCHT ER- WORBENE BAU- TEN U. BEBAUTE GRUNDSTUECKE | | | | | | | | |
| 2 606 059 | 7 782 | . | 114 166 | 2,1 | 12,1 | 0,6 | 87,3 | 237 973 | 130 833 | DF/23 |
| 2 593 107 | 7 055 | . | 118 564 | 2,1 | 12,1 | 0,6 | 87,3 | 237 968 | 130 833 | 23.1 23.2 |
| . | . | - | . | . | . | . | . | . | - | 23.3 |
| 12 725 983 | 1 011 580 | 450 138 | 23 969 | 5,8 | 17,2 | 0,5 | 82,2 | 912 243 | 136 858 | 06/24 |
| 7 436 972 | 745 553 | . | 31 250 | 6,8 | 16,3 | 0,4 | 83,3 | 670 508 | 113 815 | 24.1 24.11 |
| 155 422 | 13 458 | - | 22 849 | 4,5 | 10,0 | - | 90,0 | 3 244 | - | 24.12 |
| 526 172 | 58 126 | . | 22 007 | 4,2 | 11,7 | . | . | 31 542 | 6 513 | 24.13 |
| 3 431 666 | 409 454 | . | 29 811 | 7,0 | . | . | 81,4 | . | . | 24.14 |
| 79 654 | . | - | 29 644 | 4,4 | . | . | 91,1 | . | . | 24.15 |
| 3 105 192 | 240 635 | . | 36 420 | 7,7 | . | . | 84,0 | 40 159 | . | 24.16 |
| . | . | - | . | . | . | - | . | . | - | 24.17 |
| 73 254 | . | . | 16 100 | 3,5 | . | . | 89,9 | . | - | 24.2 |
| 782 264 | . | . | 16 685 | 4,6 | 30,3 | 1,5 | 68,2 | 47 500 | . | 24.3 |
| 2 300 658 | 98 525 | 55 412 | 21 721 | 6,2 | 18,9 | 0,8 | 80,4 | 69 458 | 5 837 | 24.4 |
| 21 748 | . | - | 20 497 | 5,9 | 17,2 | - | 82,8 | . | - | 24.41 |
| 2 278 911 | . | 55 412 | 21 733 | 6,2 | 18,9 | 0,8 | 80,3 | . | 5 837 | 24.42 |
| 776 178 | 29 783 | . | 12 601 | 3,1 | 13,7 | 0,7 | 85,6 | 68 579 | . | 24.5 |
| 520 934 | 18 685 | . | 16 392 | 3,3 | . | . | 86,4 | 27 702 | . | 24.51 |
| 255 244 | 11 098 | . | 8 560 | 2,7 | . | . | 83,9 | 40 877 | . | 24.52 |
| 984 466 | 55 756 | . | 19 037 | 4,5 | 16,5 | 0,3 | 83,2 | . | . | 24.6 |
| 71 306 | . | . | . | . | 28,4 | . | . | 7 088 | . | 24.61 |
| 85 474 | 1 817 | - | 14 689 | 3,8 | . | . | 86,7 | 1 069 | . | 24.62 |
| . | . | - | . | . | . | - | . | 578 | - | 24.63 |
| 248 419 | . | - | 18 688 | 3,5 | . | . | 91,2 | 6 392 | - | 24.64 |
| . | - | - | . | . | . | . | . | . | . | 24.65 |
| 512 395 | 25 120 | - | 20 695 | 5,5 | 18,2 | 0,4 | 81,4 | 8 266 | . | 24.66 |
| 372 191 | 60 119 | . | 16 690 | 5,5 | . | . | 90,9 | 31 383 | . | 24.7 |
| 4 183 850 | 291 210 | 100 540 | 12 100 | 4,8 | 14,1 | 1,1 | 84,8 | 423 388 | 52 105 | DH/25 |
| 842 103 | 57 470 | . | 10 449 | 4,1 | 8,5 | 0,6 | 90,9 | 120 811 | 4 001 | 25.1 |
| 316 793 | . | - | 12 790 | 3,6 | . | - | . | . | - | 25.11 |
| 17 511 | . | . | 7 227 | 3,0 | . | - | . | . | - | 25.12 |
| 507 799 | 27 996 | . | 9 510 | 4,5 | 11,0 | 1,1 | 87,9 | 57 566 | 4 001 | 25.13 |
| 3 341 746 | 233 740 | . | 12 602 | 5,1 | 15,5 | 1,2 | 83,3 | 302 577 | 48 103 | 25.2 |
| 1 118 983 | 66 698 | 16 296 | 15 168 | 5,1 | 12,7 | 1,1 | 86,2 | 86 749 | . | 25.21 |
| 539 359 | 25 693 | . | 14 630 | 6,2 | 9,7 | 0,2 | 90,1 | 50 925 | . | 25.22 |
| 438 463 | 32 971 | 20 500 | 9 999 | 3,7 | 24,1 | 1,3 | 74,6 | 37 757 | . | 25.23 |
| 1 244 941 | 108 378 | 60 992 | 11 247 | 5,3 | 17,4 | 1,7 | 80,9 | 127 145 | . | 25.24 |
| 5 625 152 | 203 675 | 71 580 | 21 407 | 8,2 | 16,8 | 3,0 | 80,2 | 351 257 | 44 080 | DI/26 |
| 1 504 367 | 95 778 | . | 23 114 | 10,0 | 14,7 | 0,1 | 85,2 | 91 479 | 4 828 | 26.1 |
| . | . | . | . | . | . | . | . | . | . | 26.11 |
| 243 692 | 7 135 | . | 10 758 | 4,6 | 18,6 | . | . | 12 129 | 640 | 26.12 |
| 464 994 | 36 986 | . | 21 088 | 9,5 | . | . | 91,2 | 17 580 | . | 26.13 |
| . | . | . | 14 394 | 4,2 | . | . | . | . | - | 26.14 |
| 522 937 | 49 842 | - | 36 871 | 18,7 | . | . | 87,6 | . | . | 26.15 |
| 281 939 | 8 738 | . | 7 561 | 4,6 | 18,9 | 0,8 | 80,3 | 33 445 | 13 045 | 26.2 |

| WZ93 NR. | WIRTSCHAFTSZWEIG | UNTER- NEHMEN | BESCHAEF- TIGTE | UMSATZ | UNTERNEHMEN MIT INVESTITIONEN | | BRUTTOZUGAENGE | | |
|-------------|---|------------------|--------------------|-------------|----------------------------------|--------------------|--|-------------------------------------|---|
| | | | | | INS- GESAMT | BESCHAEF- TIGTE | BEBAUTE GRUNDSTUECKE UND BAUTEN | GRUND- STUECKE OHNE BAUTEN | MASCHINEN, MASCHINELLE ANLAGEN, BETRIEBS- UND GESCHAFTS- AUSSTATTUNG |
| | | | | | | | | | |
| 26.21 | H.V.KERAMISCHEN HAUS- HALTSW.U.ZIERGEGENST | 73 | 17 948 | 1 707 761 | 67 | 17 597 | 15 124 | 418 | 52 639 |
| 26.22 | H.V.SANITAERKERAMIK | 7 | 2 033 | 548 824 | 7 | 2 033 | . | . | 9 182 |
| 26.23 | H.V.ISOLATOREN U. ISOLIERTEILEN A.KERAMIK | 11 | 1 495 | 158 711 | . | . | . | . | 20 513 |
| 26.24 | H.V.KERAMISCHEN ERZEUGN. F.SONST.TECHN.ZWECKE | 14 | 4 759 | 796 011 | 14 | 4 759 | . | . | 57 073 |
| 26.25 | H.V.KERAMISCHEN ERZEUGNISSEN ANG | 30 | 2 236 | 366 331 | 21 | 1 818 | . | . | 10 924 |
| 26.26 | H.V.FEUERFESTEN KERAMISCHEN WERKSTOFFEN | 58 | 8 819 | 2 529 960 | . | . | 12 499 | 1 568 | 76 074 |
| 26.3 | H.V.KERAMISCHEN WAND-U. BODENFLIESEN U.-PLATTEN | 32 | 10 188 | 1 880 939 | 32 | 10 188 | . | . | 110 864 |
| 26.4 | ZIEGELN,H.V.SONST. BAUKERAMIK | 179 | 15 581 | 3 906 752 | 168 | 15 221 | 159 481 | 32 051 | 618 052 |
| 26.5 | H.V.ZEMENT,KALK U. GEBRANNTM GIPS | 64 | 16 769 | 6 780 074 | 60 | 16 495 | 91 079 | 49 657 | 522 741 |
| 26.51 | H.V.ZEMENT | 35 | 12 581 | 5 470 173 | . | . | 74 832 | 41 546 | 403 718 |
| 26.52 | H.V.KALK | 18 | 3 227 | 979 965 | 15 | 2 980 | . | . | 85 634 |
| 26.53 | H.V.GEBRANNTM GIPS | 11 | 961 | 329 936 | . | . | . | . | 33 389 |
| 26.6 | H.V.ERZEUGNISSEN A. BETON,ZEMENT U.GIPS | 1 029 | 86 608 | 26 477 617 | 938 | 81 053 | 358 931 | 71 433 | 1 417 390 |
| 26.61 | H.V.BETONERZEUGNISSEN F. D.BAU U.KALKSANDSTEINEN | 664 | 57 036 | 14 539 429 | 600 | 52 682 | 215 769 | 24 061 | 782 129 |
| 26.62 | H.V.GIPSERZEUGNISSEN F. D.BAU | 10 | 3 097 | 1 623 708 | . | . | 36 503 | 2 721 | 95 517 |
| 26.63 | H.V.TRANSPORTBETON | 249 | 12 619 | 5 771 456 | 230 | 11 776 | 60 626 | 35 607 | 283 749 |
| 26.64 | H.V.MOERTEL | 56 | 6 827 | 2 804 969 | . | . | . | . | 190 513 |
| 26.65 | H.V.FASERZEMENTWAREN | 22 | 3 970 | 988 621 | 19 | 3 878 | . | . | 32 450 |
| 26.66 | H.V.ERZEUGNISSEN A. BETON,ZEMENT U.GIPS ANG | 28 | 3 259 | 749 434 | 24 | 3 050 | . | . | 33 032 |
| 26.7 | BE-U.VERARB.V.NATUR- STEINEN ANG | 137 | 7 834 | 1 466 663 | 119 | 7 031 | . | . | 43 570 |
| 26.8 | H.V.SONST.MINERAL- ERZEUGNISSEN | 149 | 23 412 | 6 998 554 | 138 | 22 893 | 51 549 | 5 866 | 289 696 |
| 26.81 | H.V.MUEHL-,POLIER-U.AE. STEINEN,SCHLEIFWERKZEUG | 58 | 8 783 | 1 842 437 | 52 | 8 404 | 10 317 | 853 | 62 933 |
| 26.82 | H.V.MINERALER- ZEUGNISSEN ANG | 91 | 14 629 | 5 156 118 | 86 | 14 489 | 41 232 | 5 013 | 226 763 |
| DJ | METALLERZG.U.-BEARB., H.V.METALLERZEUGNISSEN | 6 387 | 850 536 | 218 587 915 | 5 651 | 804 668 | 1 320 685 | 59 120 | 8 308 429 |
| 27 | METALLERZEUGUNG U.-BEARBEITUNG | 913 | 280 749 | 93 883 739 | 823 | 273 356 | 523 387 | 14 442 | 3 948 973 |
| 27.1 | ERZEUGUNG V.RDHEISEN, STAHL,FERROLEG.(EGKS) | 50 | 92 202 | 34 854 674 | . | . | . | . | 1 635 244 |
| 27.2 | H.V.ROHREN | 162 | 43 502 | 11 630 328 | 142 | 42 636 | . | . | 337 664 |
| 27.21 | H.V.ROHREN U.ROHRSTUECKEN A.GUSSEISEN | 18 | 9 449 | 2 159 959 | 18 | 9 449 | . | . | 67 582 |
| 27.22 | H.V.STAHLROHREN U.ROHR- STUECKEN A.EISEN U.STAHL | 144 | 34 053 | 9 470 369 | 124 | 33 187 | . | . | 270 082 |
| 27.3 | SONST.ERSTE BEARB.V.EI- SEN,STAHL,H.V.FERROLEG. | 126 | 18 076 | 6 518 972 | . | . | 24 785 | 1 300 | 235 206 |
| 27.31 | H.V.BLANKSTAHL | 18 | 1 688 | 646 709 | . | . | . | . | 14 002 |
| 27.32 | H.V.KALTBAND UNTER 500 MM BREITE | 35 | 6 980 | 2 732 414 | 31 | 6 711 | 14 569 | 675 | 119 446 |
| 27.33 | H.V.KALTPROFILN | 15 | 1 262 | 492 254 | . | . | . | . | 16 710 |
| 27.34 | H.V.GEZOGENEM DRAHT | 46 | 5 982 | 1 990 749 | 41 | 5 613 | . | . | 54 816 |
| 27.35 | ERSTE BEARB.V.EISEN U. STAHL ANG,H.V.FERROLEG. | 12 | 2 164 | 656 846 | . | . | . | . | 30 232 |
| 27.4 | ERZEUGUNG U.ERSTE BEARB. V.NE-METALLEN | 173 | 63 540 | 28 900 844 | 161 | 62 578 | 131 401 | 6 162 | 1 077 555 |
| 27.41 | ERZEUGUNG U.ERSTE BEARB. V.EDELMETALLEN | 10 | 2 454 | 923 249 | 10 | 2 454 | . | . | 33 328 |
| 27.42 | ERZEUGUNG U.ERSTE BEARB. V.ALUMINIUM | 82 | 32 688 | 16 085 263 | 75 | 32 104 | . | . | 650 148 |
| 27.43 | ERZEUGUNG U.ERSTE BEARB. V.BLEI,ZINK U.ZINN | 27 | 3 209 | 1 406 299 | . | . | . | . | 43 438 |
| 27.44 | ERZEUGUNG U.ERSTE BEARB. V.KUPFER | 36 | 22 489 | 9 693 335 | . | . | . | . | 304 983 |
| 27.45 | ERZEUGUNG U.ERSTE BEARB. V.SONST.NE-METALLEN | 18 | 2 700 | 792 698 | . | . | . | . | 45 658 |
| 27.5 | GIESSEREIINDUSTRIE | 402 | 63 429 | 11 978 921 | 360 | 59 943 | 77 852 | 5 505 | 663 304 |
| 27.51 | EISENGIESSEREI | 141 | 29 535 | 5 242 331 | 127 | 28 820 | 46 602 | 2 287 | 309 252 |
| 27.52 | STAHLGIESSEREI | 35 | 6 688 | 1 237 427 | 30 | 5 896 | . | . | 45 293 |
| 27.53 | LEICHTMETALLGIESSEREI | 171 | 20 673 | 3 889 249 | 153 | 18 865 | . | . | 271 846 |
| 27.54 | BUNTMETALLGIESSEREI | 55 | 6 533 | 1 609 913 | 50 | 6 362 | . | . | 36 924 |
| 28 | H.V.METALLERZEUGNISSEN | 5 474 | 569 787 | 124 704 175 | 4 828 | 531 312 | 797 297 | 44 678 | 4 359 456 |
| 28.1 | STAHL-U.LEICHTMETALLBAU | 1 630 | 125 330 | 28 631 510 | 1 426 | 113 897 | 181 950 | 12 705 | 625 205 |
| 28.11 | H.V.STAHL-U.LEICHT- METALLKONSTRUKTIONEN | 1 216 | 96 969 | 22 669 907 | 1 079 | 89 041 | . | . | 497 251 |
| 28.12 | H.V.AUSBAUELEMENTEN A. STAHL U.LEICHTMETALL | 414 | 28 361 | 5 961 603 | 347 | 24 856 | . | . | 127 954 |

1) SOWEIT AKTIVIERT

CHLAND

UMSATZ UND INVESTITIONEN 1) 1996

SCHAFTSZWEIGEN

| AN SACHANLAGEN | | | | ANTEIL AN DEN BRUTTOZUGAENGEN INSGESAMT | | | | VERKAUFSERLOESE AUS DEM ABGANG VON SACHANLAGEN | | WZ93 NR. |
|--------------------|-------------------------------------|--|-------------------|---|---------------------------------|--------------------------|--|--|---|----------|
| ZUGAENGE INSGESAMT | DARUNTER | | JE BESCHAEFTIGTEN | IM VERHAELTNIS ZUM UMSATZ | BEBAUTE GRUNDSTUECKE UND BAUTEN | GRUNDSTUECKE OHNE BAUTEN | MASCHINEN, MASCHINELLE ANLAGEN, BETRIEBS- U. GESCHAFTS-AUSSTATTUNG | INSGESAMT | DARUNTER VERKAUF V. GRUNDSTUECKEN OHNE BAUTEN | |
| | SELBSTERST. ANLAGEN (AUCH GEBAEUDE) | GEBRAUCHT ERWORBENE BAUTEN U. BEBAUTE GRUNDSTUECKE | | | | | | | | |
| 68 180 | 5 028 | . | 3 799 | 4,0 | 22,2 | 0,6 | 77,2 | 16 732 | . | 26.21 |
| 11 003 | . | - | 5 412 | 2,0 | . | . | 83,4 | . | . | 26.22 |
| 40 483 | . | . | 27 079 | 25,5 | . | . | 50,7 | . | . | 26.23 |
| 58 271 | . | - | 12 244 | 7,3 | . | . | 97,9 | 184 | - | 26.24 |
| 13 860 | 32 | - | 6 198 | 3,8 | . | . | 78,8 | 961 | . | 26.25 |
| 90 141 | 2 371 | . | 10 221 | 3,6 | 13,9 | 1,7 | 84,4 | 10 786 | . | 26.26 |
| 114 307 | 2 152 | - | 11 220 | 6,1 | . | . | 97,0 | 6 718 | . | 26.3 |
| 809 585 | 6 729 | . | 51 960 | 20,7 | 19,7 | 4,0 | 76,3 | 10 177 | 1 516 | 26.4 |
| 663 477 | 6 200 | . | 39 566 | 9,8 | 13,7 | 7,5 | 78,8 | 35 201 | 8 772 | 26.5 |
| 520 096 | 3 048 | . | 41 340 | 9,5 | 14,4 | 8,0 | 77,6 | 16 798 | . | 26.51 |
| 103 575 | . | - | 32 096 | 10,6 | . | . | 82,7 | . | . | 26.52 |
| 39 807 | . | . | 41 422 | 12,1 | . | . | 83,9 | . | . | 26.53 |
| 1 847 754 | 68 959 | 30 165 | 21 335 | 7,0 | 19,4 | 3,9 | 76,7 | 148 109 | 8 437 | 26.6 |
| 1 021 960 | 46 062 | 25 141 | 17 918 | 7,0 | 21,1 | 2,4 | 76,5 | 83 948 | 3 403 | 26.61 |
| 134 742 | . | . | 43 507 | 8,3 | 27,1 | 2,0 | 70,9 | . | . | 26.62 |
| 379 982 | 2 203 | 3 489 | 30 112 | 6,6 | 16,0 | 9,4 | 74,7 | 50 694 | 4 714 | 26.63 |
| 229 831 | . | . | 34 681 | 8,2 | . | . | 82,9 | 7 900 | . | 26.64 |
| 37 628 | . | - | 9 478 | 3,8 | . | . | 86,2 | . | - | 26.65 |
| 43 611 | 1 946 | - | 13 382 | 5,8 | . | . | 75,7 | 3 901 | . | 26.66 |
| 56 613 | 1 257 | . | 7 227 | 3,9 | . | . | 77,0 | 8 822 | . | 26.7 |
| 347 111 | 13 862 | . | 14 826 | 5,0 | 14,9 | 1,7 | 83,5 | 17 305 | . | 26.8 |
| 74 103 | 2 597 | . | 8 437 | 4,0 | 13,9 | 1,2 | 84,9 | 4 246 | . | 26.81 |
| 273 008 | 11 265 | . | 18 662 | 5,3 | 15,1 | 1,8 | 83,1 | 13 059 | 1 957 | 26.82 |
| 9 688 234 | 616 588 | 141 404 | 11 391 | 4,4 | 13,6 | 0,6 | 85,8 | 827 384 | 99 968 | DJ |
| 4 486 803 | 183 470 | 26 837 | 15 982 | 4,8 | 11,7 | 0,3 | 88,0 | 273 836 | 63 014 | 27 |
| 1 864 302 | 52 271 | . | 20 220 | 5,3 | . | . | 87,7 | 89 163 | 34 899 | 27.1 |
| 399 431 | 26 122 | . | 9 182 | 3,4 | . | . | 84,5 | 69 453 | 14 765 | 27.2 |
| 81 012 | . | - | 8 574 | 3,8 | . | . | 83,4 | 17 887 | . | 27.21 |
| 318 419 | . | . | 9 351 | 3,4 | . | . | 84,8 | 51 567 | . | 27.22 |
| 261 290 | 6 272 | . | 14 455 | 4,0 | 9,5 | 0,5 | 90,0 | 19 268 | . | 27.3 |
| 15 874 | . | . | 9 404 | 2,5 | . | . | 88,2 | 1 424 | . | 27.31 |
| 134 690 | . | . | 19 297 | 4,9 | 10,8 | 0,5 | 88,7 | 8 532 | . | 27.32 |
| 17 311 | . | - | 13 717 | 3,5 | . | . | 96,5 | . | . | 27.33 |
| 61 319 | 1 511 | - | 10 251 | 3,1 | . | . | 89,4 | 2 264 | - | 27.34 |
| 32 096 | . | . | 14 832 | 4,9 | . | . | 94,2 | . | . | 27.35 |
| 1 215 119 | 62 813 | . | 19 124 | 4,2 | 10,8 | 0,5 | 88,7 | 56 629 | . | 27.4 |
| 37 147 | . | - | 15 137 | 4,0 | . | . | 89,7 | . | - | 27.41 |
| 723 643 | 32 132 | . | 22 138 | 4,5 | . | . | 89,8 | 34 539 | . | 27.42 |
| 54 141 | . | - | 16 872 | 3,8 | . | . | 80,2 | 1 271 | - | 27.43 |
| 333 264 | 9 664 | - | 14 819 | 3,4 | . | . | 91,5 | 19 395 | . | 27.44 |
| 66 924 | . | - | 24 786 | 8,4 | . | . | 68,2 | . | - | 27.45 |
| 746 661 | 35 992 | 16 269 | 11 772 | 6,2 | 10,4 | 0,7 | 88,8 | 39 323 | 6 908 | 27.5 |
| 358 140 | 15 228 | 7 611 | 12 126 | 6,8 | 13,0 | 0,6 | 86,3 | 18 225 | . | 27.51 |
| 58 777 | . | . | 8 788 | 4,7 | . | . | 77,0 | 1 380 | . | 27.52 |
| 289 079 | 12 595 | 5 457 | 13 983 | 7,4 | . | . | 94,0 | 14 074 | . | 27.53 |
| 40 666 | . | . | 6 225 | 2,5 | . | . | 90,8 | 5 645 | . | 27.54 |
| 5 201 431 | 433 118 | 114 567 | 9 129 | 4,2 | 15,3 | 0,9 | 83,8 | 553 548 | 36 953 | 28 |
| 819 860 | 89 506 | 11 707 | 6 542 | 2,9 | 22,2 | 1,5 | 76,3 | 117 723 | 5 733 | 28.1 |
| 663 257 | 85 573 | . | 6 840 | 2,9 | . | . | 75,0 | 81 228 | . | 28.11 |
| 156 603 | 3 933 | . | 5 522 | 2,6 | . | . | 81,7 | 36 495 | . | 28.12 |

| WZ93 NR. | WIRTSCHAFTSZWEIG | UNTERNEHMEN | BESCHAEFTIGTE | UMSATZ | UNTERNEHMEN MIT INVESTITIONEN | | BRUTTOZUGAENGE | | |
|----------|---|-------------|---------------|-------------|-------------------------------|---------------|---------------------------------|--------------------------|---|
| | | | | | INS-GESAMT | BESCHAEFTIGTE | BEBAUTE GRUNDSTUECKE UND BAUTEN | GRUNDSTUECKE OHNE BAUTEN | MASCHINEN, MASCHINELLE ANLAGEN, BETRIEBS- UND GESCHAFTS-AUSSTATTUNG |
| | | | | | | | | | |
| 28.2 | KESSEL-U. BEHAELTERBAU (OH. H. V. DAMPFKESSELN) | 186 | 29 981 | 8 402 513 | 161 | 28 180 | 85 431 | 8 612 | 213 595 |
| 28.21 | H. V. TANKS U. SAMMEL-BEHAELTERN | 139 | 12 109 | 2 472 059 | 121 | 10 717 | . | . | 48 279 |
| 28.22 | H. V. ZENTRALHEIZUNGS-HEIZKOERPERN U. -KESSELN | 47 | 17 872 | 5 930 455 | 40 | 17 463 | . | . | 165 316 |
| 28.3 | H. V. DAMPFKESSELN (OH. ZENTRALHEIZUNGSKESSEL) | 215 | 38 288 | 9 399 509 | 188 | 36 454 | 13 163 | 637 | 159 095 |
| 28.4 | H. V. SCHMIEDE-, PRESS-, ZIEH-, STANZTEILEN U. AE. | 532 | 69 557 | 14 254 706 | 476 | 65 665 | 96 850 | 6 474 | 758 589 |
| 28.5 | OBERFLAECH. VEREDLG., WAER-MEBEHANDLG., MECHANIK ANG | 956 | 57 700 | 9 452 559 | 822 | 51 021 | 105 301 | 4 679 | 499 984 |
| 28.51 | OBERFLAECH. VEREDLG. U. WAERMEBEHANDLUNG | 482 | 29 719 | 4 977 686 | 417 | 26 645 | 82 089 | 3 017 | 236 320 |
| 28.52 | MECHANIK ANG | 474 | 27 981 | 4 474 873 | 405 | 24 376 | 23 213 | 1 662 | 263 664 |
| 28.6 | H. V. SCHNEIDW., WERKZEUG., SCHLOSSESN U. BESCHLAEGEN | 779 | 109 096 | 22 634 231 | 700 | 104 039 | 120 911 | 6 812 | 938 651 |
| 28.61 | H. V. SCHNEIDWAREN U. BESTECKEN | 59 | 6 673 | 1 880 235 | 53 | 8 279 | . | . | 84 147 |
| 28.62 | H. V. WERKZEUGEN | 500 | 52 855 | 9 712 196 | 448 | 49 358 | 59 775 | 2 827 | 396 166 |
| 28.63 | H. V. SCHLOSSESN U. BESCHLAEGEN | 220 | 49 568 | 11 041 800 | 199 | 48 402 | . | . | 458 338 |
| 28.7 | H. V. SONST. EBM-WAREN | 1 176 | 139 835 | 31 929 148 | 1 055 | 132 056 | 193 691 | 4 760 | 1 164 338 |
| 28.71 | H. V. BEHAELTERN A. EISEN U. STAHL | 31 | 3 246 | 909 163 | . | . | . | . | 32 818 |
| 28.72 | H. V. VERPACKUNGEN U. VERSCHLUESSEN A. METALL | 70 | 15 829 | 4 684 541 | . | . | . | . | 203 897 |
| 28.73 | H. V. DRAHTWAREN | 125 | 12 627 | 3 381 764 | 114 | 12 095 | . | . | 105 191 |
| 28.74 | H. V. SCHRAUBEN, NIETEN, KETTEN U. FEDERN | 358 | 38 385 | 7 538 400 | 315 | 35 598 | 53 408 | 1 142 | 335 231 |
| 28.75 | H. V. EBM-WAREN ANG | 592 | 69 748 | 15 415 280 | 532 | 65 562 | 116 915 | 3 193 | 487 201 |
| DK/29 | MASCHINENBAU | 5 587 | 1 008 492 | 255 843 334 | 5 023 | 965 783 | 1 174 119 | 64 421 | 6 607 025 |
| 29.1 | H. V. MASCH. F. D. ERZEUGUNG U. NUTZUNG V. MECH. ENERGIE | 912 | 223 085 | 54 439 741 | 841 | 216 422 | 264 417 | 13 734 | 1 861 481 |
| 29.11 | H. V. VERBRENN. MOT. U. TURB. (OH. STRASSENFAHRZ. U. AE.) | 42 | 26 791 | 8 136 171 | . | . | . | . | 223 983 |
| 29.12 | H. V. PUMPEN U. KOMPRESSOREN | 304 | 58 769 | 14 153 883 | . | . | . | . | 422 878 |
| 29.13 | H. V. ARMATUREN | 294 | 63 330 | 15 314 129 | 264 | 61 231 | 125 087 | 8 349 | 564 249 |
| 29.14 | H. V. LAGERN, GETRIEBEN, ZAHNRAEDERN, ANTRIEBSELEM. | 272 | 74 195 | 16 835 558 | 254 | 72 975 | 72 886 | 1 792 | 650 371 |
| 29.2 | H. V. SONST. MASCHINEN F. UNSPEZIFISCHE VERWENDUNG | 1 613 | 253 398 | 63 905 146 | 1 444 | 239 549 | 352 403 | 12 983 | 1 405 645 |
| 29.21 | H. V. OEFEN U. BRENNERN | 85 | 12 516 | 3 446 284 | 79 | 11 845 | . | . | 73 020 |
| 29.22 | H. V. HEBEZEUGEN U. FOERDERMITTELN | 533 | 80 113 | 19 923 688 | 470 | 76 269 | . | . | 310 846 |
| 29.23 | H. V. KAELTE-U. LUFTTECHN. ERZEUGN. F. GEWERBL. ZWECKE | 356 | 62 053 | 16 307 958 | 326 | 59 342 | 105 442 | 2 046 | 522 795 |
| 29.24 | H. V. MASCHINEN F. UNSPEZIFISCHE VERWENDUNG ANG | 639 | 98 716 | 24 227 215 | 569 | 92 093 | 129 864 | 6 302 | 498 985 |
| 29.3 | H. V. LAND-U. FORSTW. MASCHINEN | 151 | 31 944 | 10 655 762 | . | . | 14 641 | 1 008 | 173 820 |
| 29.31 | H. V. ACKERSCHLEPPERN | 18 | 7 981 | 4 454 005 | . | . | . | . | 40 875 |
| 29.32 | H. V. SONST. LAND-U. FORSTW. MASCHINEN | 133 | 23 963 | 6 201 757 | 124 | 23 462 | . | . | 132 945 |
| 29.4 | H. V. WERKZEUGMASCHINEN | 843 | 120 874 | 27 938 056 | 750 | 113 664 | 132 305 | 6 738 | 640 840 |
| 29.5 | H. V. MASCH. F. SONST. BEST. WIRTSCHAFTSZWEIGE | 1 876 | 288 440 | 72 494 330 | 1 672 | 275 219 | 310 424 | 22 214 | 1 694 112 |
| 29.51 | H. V. MASCH. F. METALLERZEUGUNG, WALZWERKSEINR. USW | 65 | 19 050 | 5 365 433 | 54 | 16 660 | . | . | 73 194 |
| 29.52 | H. V. BERGWERKS-, BAU-U. BAUSTOFFMASCHINEN | 224 | 46 262 | 13 350 914 | 200 | 44 474 | 50 761 | 1 188 | 264 377 |
| 29.53 | H. V. MASCH. F. ERNAEHRUNGS-GEWERBE U. TABAKVERARB. | 205 | 25 399 | 6 243 120 | 182 | 23 860 | . | . | 117 348 |
| 29.54 | H. V. MASCH. F. D. TEXTIL-, BEKLEIDG.-U. LEDERGERWERBE | 194 | 47 346 | 10 784 905 | 174 | 46 287 | 37 426 | 9 526 | 216 331 |
| 29.55 | H. V. MASCH. F. D. PAPIER-GEWERBE | 94 | 15 533 | 4 503 464 | 89 | 15 203 | . | . | 85 712 |
| 29.56 | H. V. MASCH. F. BEST. WIRTSCHAFTSZWEIGE ANG | 1 094 | 134 850 | 32 246 494 | 973 | 128 735 | 168 393 | 9 684 | 937 150 |
| 29.6 | H. V. WAFFEN U. MUNITION | 27 | 9 444 | 2 159 461 | . | . | . | . | 63 122 |
| 29.7 | H. V. HAUSHALTSGERAETEN ANG | 165 | 81 307 | 24 250 837 | 150 | 80 210 | . | . | 768 004 |
| 29.71 | H. V. ELEKTRISCHEN HAUSHALTSGERAETEN | 133 | 71 721 | 21 834 007 | 121 | 70 751 | . | . | 683 440 |
| 29.72 | H. V. NICHELEKT. HEIZ-, KOCH-U. AE. GERAET. ANG | 32 | 9 586 | 2 416 831 | 29 | 9 459 | 7 454 | - | 84 564 |
| DL | H. V. BUEROMASCH., DV-GERAET U. -EINR.; ELEKTROTECH. USW | 4 063 | 902 504 | 249 639 598 | 3 688 | 877 928 | 1 045 616 | 110 384 | 9 016 446 |
| 30 | H. V. BUEROMASCH., DV-GERAET U. -EINR. | 156 | 56 026 | 27 739 293 | 141 | 55 085 | . | . | 668 965 |
| 30.01 | H. V. BUEROMASCHINEN | 40 | 10 459 | 4 110 412 | 37 | 10 230 | . | . | 94 230 |

1) SOWEIT AKTIVIERT

CHLAND

UMSATZ UND INVESTITIONEN 1) 1996

SCHAFTSZWEIGEN

| AN SACHANLAGEN | | | | ANTEIL AN DEN BRUTTOZUGAENGEN INSGESAMT | | | VERKAUFSERLOESE AUS DEM ABGANG VON SACHANLAGEN | | WZ93 NR. | |
|-----------------------|--|---|---------------------------|--|---|-------------------------------------|--|-----------|-------------|--|
| ZUGAENGE INSGESAMT | DARUNTER | | JE BESCHAEF- TIGTEN | IM VER- HAELTNIS ZUM UMSATZ | BEBAUETE GRUNDSTUECKE UND BAUTEN | GRUND- STUECKE OHNE BAUTEN | MASCHINEN, MASCHINELLE ANLAGEN, BETRIEBS- U. GESCHAFTS- AUSSTATTUNG | INSGESAMT | | DARUNTER VERKAUF V. GRUND- STUECKEN OHNE BAUTEN |
| | SELBSTERST. ANLAGEN (AUCH GE- BAEUDE) | GEBRAUCHT ER- WORBENE BAU- TEN U. BEBAUTE GRUNDSTUECKE | | | | | | | | |
| 307 637 | 14 721 | 15 994 | 10 261 | 3,7 | 27,8 | 2,8 | 69,4 | 21 883 | . | 28.2 |
| 75 066 | 5 984 | . | 6 199 | 3,0 | . | . | 64,3 | 10 817 | . | 28.21 |
| 232 571 | 8 737 | . | 13 013 | 3,9 | . | . | 71,1 | 11 066 | . | 28.22 |
| 172 895 | 9 555 | . | 4 516 | 1,8 | 7,6 | 0,4 | 92,0 | 35 598 | . | 28.3 |
| 861 913 | 82 916 | 5 264 | 12 391 | 6,0 | 11,2 | 0,8 | 88,0 | 88 537 | . | 28.4 |
| 609 964 | 25 428 | 41 191 | 10 571 | 6,5 | 17,3 | 0,8 | 82,0 | 64 892 | 7 462 | 28.5 |
| 321 425 | 17 322 | . | 10 815 | 6,5 | 25,5 | 0,9 | 73,5 | 26 203 | . | 28.51 |
| 288 539 | 8 106 | . | 10 312 | 6,4 | 8,0 | 0,6 | 91,4 | 38 689 | . | 28.52 |
| 1 066 373 | 105 026 | . | 9 775 | 4,7 | 11,3 | 0,6 | 88,0 | 99 515 | 8 074 | 28.6 |
| 98 583 | . | . | 14 773 | 5,2 | . | . | 85,4 | 5 166 | . | 28.61 |
| 458 767 | . | . | 8 680 | 4,7 | 13,0 | 0,6 | 86,4 | 51 684 | . | 28.62 |
| 509 023 | 73 391 | . | 10 269 | 4,6 | . | . | 90,0 | 42 664 | . | 28.63 |
| 1 362 788 | 105 966 | 25 574 | 9 746 | 4,3 | 14,2 | 0,3 | 85,4 | 125 400 | 7 020 | 28.7 |
| 35 144 | 1 226 | - | 10 827 | 3,9 | . | . | 93,4 | 911 | - | 28.71 |
| 218 535 | 13 119 | . | 13 806 | 4,7 | . | . | 93,3 | 21 718 | . | 28.72 |
| 112 020 | 26 436 | - | 8 871 | 3,3 | . | . | 93,9 | 19 462 | . | 28.73 |
| 389 781 | 25 257 | 11 517 | 10 155 | 5,2 | 13,7 | 0,3 | 86,0 | 32 635 | . | 28.74 |
| 607 308 | 39 927 | . | 8 707 | 3,9 | 19,3 | 0,5 | 80,2 | 50 673 | 2 432 | 28.75 |
| 7 845 565 | 710 214 | 188 584 | 7 780 | 3,1 | 15,0 | 0,8 | 84,2 | 926 012 | 104 125 | DK/29 |
| 2 139 632 | 160 043 | 44 470 | 9 591 | 3,9 | 12,4 | 0,6 | 87,0 | 241 135 | 20 605 | 29.1 |
| 231 036 | 33 195 | - | 8 624 | 2,8 | . | . | 96,9 | 18 997 | . | 29.11 |
| 485 863 | 33 785 | . | 8 267 | 3,4 | . | . | 87,0 | 35 344 | . | 29.12 |
| 697 685 | 36 718 | . | 11 017 | 4,6 | 17,9 | 1,2 | 80,9 | 59 999 | 11 094 | 29.13 |
| 725 049 | 56 345 | . | 9 772 | 4,3 | 10,1 | 0,2 | 89,7 | 126 795 | 4 997 | 29.14 |
| 1 771 031 | 176 762 | 62 214 | 6 989 | 2,8 | 19,9 | 0,7 | 79,4 | 242 739 | 21 328 | 29.2 |
| 109 200 | 9 503 | . | 8 725 | 3,2 | . | . | 66,9 | 5 060 | . | 29.21 |
| 396 398 | 26 366 | 4 659 | 4 948 | 2,0 | . | . | 78,4 | 33 422 | 6 590 | 29.22 |
| 630 282 | 102 384 | . | 10 157 | 3,9 | 16,7 | 0,3 | 82,9 | 43 746 | 8 463 | 29.23 |
| 635 151 | 38 509 | 29 403 | 6 434 | 2,6 | 20,4 | 1,0 | 78,6 | 160 510 | . | 29.24 |
| 189 469 | 14 622 | . | 5 931 | 1,8 | 7,7 | 0,5 | 91,7 | 12 197 | . | 29.3 |
| 43 451 | . | - | 5 444 | 1,0 | . | . | 94,1 | 1 473 | . | 29.31 |
| 146 018 | . | . | 6 093 | 2,4 | . | . | 91,0 | 10 724 | 1 449 | 29.32 |
| 779 882 | 54 506 | 21 319 | 6 452 | 2,8 | 17,0 | 0,9 | 82,2 | 67 666 | 5 000 | 29.4 |
| 2 026 750 | 194 054 | 39 964 | 7 027 | 2,8 | 15,3 | 1,1 | 83,6 | 302 679 | 37 587 | 29.5 |
| 83 090 | 3 811 | . | 4 362 | 1,5 | . | . | 88,1 | 5 365 | 551 | 29.51 |
| 316 326 | 29 539 | . | 6 838 | 2,4 | 16,0 | 0,4 | 83,6 | 39 506 | 7 082 | 29.52 |
| 142 335 | 9 755 | . | 5 604 | 2,3 | . | . | 82,4 | 23 232 | . | 29.53 |
| 263 283 | 40 822 | . | 5 561 | 2,4 | 14,2 | 3,6 | 82,2 | 73 567 | . | 29.54 |
| 106 492 | 5 157 | . | 6 856 | 2,4 | . | . | 80,5 | 6 617 | 1 726 | 29.55 |
| 1 115 226 | 104 971 | 24 381 | 8 270 | 3,5 | 15,1 | 0,9 | 84,0 | 154 392 | 11 130 | 29.56 |
| 72 711 | 5 661 | . | 7 699 | 3,4 | . | . | 86,8 | 10 598 | . | 29.6 |
| 866 089 | 104 566 | . | 10 652 | 3,6 | . | . | 88,7 | 48 998 | 14 211 | 29.7 |
| 774 072 | . | . | 10 793 | 3,5 | . | . | 88,3 | 40 274 | . | 29.71 |
| 92 018 | . | - | 9 599 | 3,8 | 8,1 | - | 91,9 | 8 724 | . | 29.72 |
| 10 172 446 | 876 855 | 177 135 | 11 271 | 4,1 | 10,3 | 1,1 | 88,6 | 527 915 | 55 631 | DL |
| 725 206 | 60 969 | . | 12 944 | 2,6 | . | . | 92,2 | 25 014 | . | 30 |
| 105 635 | 21 231 | - | 10 100 | 2,6 | . | . | 89,2 | 2 955 | - | 30.01 |

DEUTS
1.1 UNTERNEHMEN, BESCHAEFTIGTE,
1.1.1 NACH WIRT

| WZ93 NR. | WIRTSCHAFTSZWEIG | UNTER- NEHMEN | BESCHAEF- TIGTE | UMSATZ | UNTERNEHMEN MIT INVESTITIONEN | | BRUTTOZUGAENGE | | |
|-------------|---|------------------|--------------------|-------------|----------------------------------|--------------------|--|-------------------------------------|---|
| | | | | | INS- GESAMT | BESCHAEF- TIGTE | BEBAUTETE GRUNDSTUECKE UND BAUTEN | GRUND- STUECKE OHNE BAUTEN | MASCHINEN, MASCHINELLE ANLAGEN, BETRIEBS- UND GESCHAFTS- AUSSTATTUNG |
| | | | | | | | | | |
| 30.02 | H.V.DV-GERAET.U.-EINR. | 116 | 45 567 | 23 628 881 | 104 | 44 855 | . | . | 574 736 |
| 31 | H.V.GERAETEN D.ELEKTRIZ. ERZG.,-VERTEILUNG U.AE. | 1 750 | 492 022 | 131 457 300 | 1 592 | 481 605 | 508 776 | 86 974 | 4 163 222 |
| 31.1 | H.V.ELEKTROMOTOREN,GENE- RATOREN,TRANSFORMATOREN | 408 | 60 918 | 13 342 198 | 361 | 57 027 | 87 754 | 4 492 | 448 061 |
| 31.2 | H.V.ELEKTRIZ.VERTLG.-U. -SCHALTEINRICHTUNGEN | 702 | 300 917 | 84 493 822 | 644 | 297 744 | . | . | 2 583 445 |
| 31.3 | H.V.ISOL.ELEKTROKABELN, -LEITUNGEN U.-DRAECHTEN | 83 | 18 845 | 6 290 455 | 78 | 18 410 | 8 486 | 391 | 165 798 |
| 31.4 | H.V.AKKUMULATOREN U. BATTERIEN | 21 | 8 907 | 2 423 145 | 21 | 8 907 | . | . | 140 975 |
| 31.5 | H.V.ELEKTRISCHEN LAMPEN U.LEUCHTEN | 235 | 33 665 | 7 745 520 | 213 | 32 790 | 21 449 | 159 | 224 769 |
| 31.6 | H.V.ELEKTR.AUSRUESTG.ANG | 301 | 68 770 | 17 162 162 | 275 | 66 727 | 61 568 | 3 145 | 600 173 |
| 31.61 | H.V.ELEKTR.AUSRUESTG.F. MOTOREN U.FAHRZEUGE ANG | 88 | 42 750 | 11 495 354 | 82 | 42 298 | 36 823 | 1 653 | 440 209 |
| 31.62 | H.V.SONST.ELEKTR. AUSRUESTG.ANG | 213 | 26 020 | 5 666 807 | 193 | 24 429 | 24 746 | 1 492 | 159 964 |
| 32 | RUNDFUNK-,FERNSEH-U. NACHRICHTENTECHNIK | 446 | 149 254 | 47 025 922 | 404 | 144 543 | 258 182 | 4 602 | 2 818 326 |
| 32.1 | H.V.ELEKTRONISCHEN BAUELEMENTEN | 202 | 39 827 | 9 356 263 | 183 | 37 710 | . | . | 1 712 892 |
| 32.2 | H.V.NACHRICHTENTECHNI- SCHEN GERAETEN U.EINR. | 98 | 62 666 | 19 776 148 | 92 | 62 093 | . | . | 576 971 |
| 32.3 | H.V.RUNDFUNK-,FERNSEH-, PHONO-,VIDEOTECHN.GERAET | 146 | 46 761 | 17 893 511 | 129 | 44 740 | 64 188 | 1 960 | 528 463 |
| 33 | MEDIZIN-,MESS-,STEUER- U.REGELUNGSTECHNIK,OPTIK | 1 701 | 205 202 | 43 417 083 | 1 551 | 196 695 | . | . | 1 365 932 |
| 33.1 | H.V.MED.GERAETEN U.ORTHO- PAEDISCHEN VORRICHTUNGEN | 797 | 68 665 | 13 327 346 | 709 | 64 670 | 92 084 | 10 618 | 454 465 |
| 33.2 | H.V.MESS-,KONTROLL-, NAVIG.-U.AE.INSTR.U.VORR. | 659 | 92 693 | 20 109 738 | 620 | 89 648 | 97 059 | 4 157 | 600 372 |
| 33.3 | H.V.INDUSTRIELLEN PROZESS-STEUERUNGSANLG. | 46 | 7 679 | 2 154 891 | 43 | 7 356 | 296 | - | 25 950 |
| 33.4 | H.V.OPTISCHEN U. FOTOGRAFISCHEN GERAETEN | 141 | 30 620 | 6 653 968 | 127 | 29 643 | . | . | 255 463 |
| 33.5 | H.V.UHREN | 58 | 5 545 | 1 171 140 | 52 | 5 378 | . | . | 29 682 |
| DM | FAHRZEUGBAU | 1 043 | 876 785 | 337 890 578 | 954 | 868 033 | 1 837 987 | 33 929 | 14 984 081 |
| 34 | H.V.KRAFTWAGEN U. KRAFTWAGENTEILEN | 779 | 746 679 | 304 126 444 | 718 | 740 000 | . | . | 13 867 086 |
| 34.1 | H.V.KRAFTWAGEN U. KRAFTWAGENMOTOREN | 56 | 476 681 | 229 915 641 | . | . | 1 008 314 | 15 141 | 10 025 299 |
| 34.2 | H.V.KAROSSERIEN, AUFBAUTEN U.ANHAENGERN | 309 | 38 712 | 9 971 834 | . | . | . | . | 732 336 |
| 34.3 | H.V.TEILEN U.AE.F.KRAFT- WAGEN U.DEREN MOTOREN | 414 | 231 286 | 64 238 969 | 387 | 228 421 | 268 028 | 4 974 | 3 109 451 |
| 35 | SONST.FAHRZEUGBAU | 264 | 130 106 | 33 764 134 | 236 | 128 033 | . | . | 1 116 936 |
| 35.1 | SCHIFFBAU | 90 | 31 137 | 8 294 785 | 81 | 30 383 | . | . | 288 074 |
| 35.11 | SCHIFFBAU (OH.BOOTS-U. YACHTBAU) | 75 | 29 972 | 8 005 900 | 69 | 29 539 | . | . | 283 589 |
| 35.12 | BOOTS-U.YACHTBAU | 15 | 1 165 | 288 885 | 12 | 844 | . | . | 4 485 |
| 35.2 | SCHIENENFAHRZEUGBAU | 56 | 22 826 | 5 303 148 | 50 | 22 490 | . | . | 229 747 |
| 35.3 | LUFT-U.RAUMFAHRZEUGBAU | 52 | 66 223 | 17 855 097 | . | . | . | . | 547 346 |
| 35.4 | H.V.KRAFTRAEDERN,FAHRRAE- DERN U.BEHINDERTENFAHRZ. | 52 | 7 522 | 1 858 771 | 44 | 6 980 | . | . | 34 986 |
| 35.41 | H.V.KRAFTRAEDERN | 6 | 812 | . | . | . | . | . | . |
| 35.42 | H.V.FAHRRAEDERN | 39 | 4 873 | 1 201 991 | 32 | 4 433 | . | . | . |
| 35.43 | H.V.BEHINDERTEN- FAHRZEUGEN | 7 | 1 837 | . | . | . | . | . | 9 009 |
| 35.5 | FAHRZEUGBAU ANG | 14 | 2 398 | 452 333 | . | . | . | . | 16 842 |
| DN | H.V.MOEBELN,SCHMUCK,MU- SIKINSTR.USW,RECYCLING | 2 172 | 236 331 | 53 691 321 | 1 876 | 215 253 | 306 452 | 32 532 | 1 470 158 |
| 36 | H.V.MOEBELN,SCHMUCK, MUSIKINSTR.,SPORTGER.USW | 2 070 | 229 590 | 51 735 390 | 1 788 | 208 964 | 262 338 | 24 802 | 1 365 573 |
| 36.1 | H.V.MOEBELN | 1 406 | 166 832 | 39 593 193 | 1 195 | 150 880 | 202 750 | 15 122 | 908 659 |
| 36.11 | H.V.SITZMOEBELN | 348 | 43 551 | 9 934 811 | 290 | 39 748 | 46 159 | 2 540 | 192 644 |
| 36.12 | H.V.BUERO-U.LADENMOEBELN | 257 | 24 688 | 5 050 886 | 218 | 22 264 | . | . | 103 108 |
| 36.13 | H.V.KUECHENMOEBELN | 123 | 23 759 | 7 757 688 | 107 | 21 984 | 51 298 | 4 205 | 197 941 |
| 36.14 | H.V.SONST.MOEBELN | 622 | 69 871 | 15 485 691 | 532 | 62 186 | 74 675 | 5 540 | 376 311 |
| 36.15 | H.V.MATRATZEN | 56 | 4 963 | 1 364 136 | 48 | 4 698 | . | . | 38 655 |
| 36.2 | H.V.SCHMUCK U.AE. ERZEUGNISSEN | 121 | 7 395 | 1 518 051 | 108 | 6 802 | 6 754 | - | 28 455 |
| 36.21 | PRAEGEN V.MUENZEN U. MEDAILLEN | 4 | 257 | 39 034 | 4 | 257 | - | - | . |
| 36.22 | H.V.SCHMUCK,GOLD-U. SILBERSCHMIEDEWAREN | 117 | 7 138 | 1 479 017 | 104 | 6 545 | 6 754 | - | . |
| 36.3 | H.V.MUSIKINSTRUMENTEN | 72 | 5 418 | 716 483 | 64 | 5 062 | . | . | 17 528 |

1) SOWEIT AKTIVIERT

CHLAND

UMSATZ UND INVESTITIONEN 1) 1996

SCHAFTSZWEIGEN

| AN SACHANLAGEN | | | | ANTEIL AN DEN BRUTTOZUGANGEN INSGESAMT | | | VERKAUFSERLOESE AUS DEM ABGANG VON SACHANLAGEN | | WZ93 NR. | |
|-----------------------|--|---|---------------------------|---|---|-------------------------------------|--|-----------|-------------|--|
| ZUGAENGE INSGESAMT | DARUNTER | | JE BESCHAEF- TIGTEN | IM VER- HAELTNIS ZUM UMSATZ | BEBAUETE GRUNDSTUECKE UND BAUTEN | GRUND- STUECKE OHNE BAUTEN | MASCHINEN, MASCHINELLE ANLAGEN, BETRIEBS- U. GESCHAFTS- AUSSTATTUNG | INSGESAMT | | DARUNTER VERKAUF V. GRUND- STUECKEN OHNE BAUTEN |
| | SELBSTERST. ANLAGEN (AUCH GE- BAEUDE) | GEBRAUCHT ER- WORBENE BAU- TEN U. BEBAUTE GRUNDSTUECKE | | | | | | | | |
| 619 571 | 39 738 | . | 13 597 | 2,6 | . | . | 92,8 | 22 058 | . | 30.02 |
| 4 758 972 | 529 126 | 67 300 | 9 672 | 3,6 | 10,7 | 1,8 | 87,5 | 246 539 | 36 867 | 31 |
| 540 307 | 27 161 | . | 8 869 | 4,0 | 16,2 | 0,8 | 82,9 | 41 969 | . | 31.1 |
| 2 983 340 | 351 735 | 16 890 | 9 914 | 3,5 | . | . | 86,6 | 102 979 | 17 917 | 31.2 |
| 174 675 | 8 970 | . | 9 269 | 2,8 | 4,9 | 0,2 | 94,9 | 27 269 | - | 31.3 |
| 149 386 | 15 417 | . | 16 772 | 6,2 | . | . | 94,4 | 13 016 | - | 31.4 |
| 246 378 | 59 913 | . | 7 319 | 3,2 | 8,7 | 0,1 | 91,2 | 26 532 | . | 31.5 |
| 664 886 | 65 930 | 7 246 | 9 668 | 3,9 | 9,3 | 0,5 | 90,3 | 34 774 | 998 | 31.6 |
| 478 685 | 52 900 | . | 11 197 | 4,2 | 7,7 | 0,3 | 92,0 | 24 461 | . | 31.61 |
| 186 201 | 13 030 | . | 7 156 | 3,3 | 13,3 | 0,8 | 85,9 | 10 314 | . | 31.62 |
| 3 081 110 | 195 066 | 57 438 | 20 643 | 6,6 | 8,4 | 0,1 | 91,5 | 159 358 | . | 32 |
| 1 846 936 | 36 488 | 4 797 | 46 374 | 19,7 | . | . | 92,7 | 54 923 | . | 32.1 |
| 639 563 | 56 393 | . | 10 206 | 3,2 | . | . | 90,2 | 33 277 | . | 32.2 |
| 594 611 | 42 185 | . | 12 716 | 3,3 | 10,8 | 0,3 | 88,9 | 71 158 | . | 32.3 |
| 1 607 158 | 151 694 | . | 7 832 | 3,7 | . | . | 85,0 | 97 004 | 9 401 | 33 |
| 557 168 | 47 245 | . | 8 114 | 4,2 | 16,5 | 1,9 | 81,6 | 26 343 | 1 737 | 33.1 |
| 701 588 | 63 300 | 25 831 | 7 569 | 3,5 | 13,8 | 0,6 | 85,6 | 38 783 | 4 729 | 33.2 |
| 26 246 | 127 | . | 3 418 | 1,2 | 1,1 | - | 98,9 | 835 | - | 33.3 |
| 285 061 | 38 204 | . | 9 310 | 4,3 | . | . | 89,6 | 25 974 | . | 33.4 |
| 37 095 | 2 817 | . | 6 690 | 3,2 | . | . | 80,0 | 5 071 | . | 33.5 |
| 16 855 997 | 1 201 400 | 70 887 | 19 225 | 5,0 | 10,9 | 0,2 | 88,9 | 749 596 | 65 160 | DM |
| 15 214 793 | 1 051 584 | 44 627 | 20 377 | 5,0 | . | . | 91,1 | 640 182 | 63 802 | 34 |
| 11 048 754 | 763 615 | . | 23 179 | 4,8 | 9,1 | 0,1 | 90,7 | 288 066 | . | 34.1 |
| 783 586 | 26 522 | . | 20 241 | 7,9 | . | . | 93,5 | 20 404 | . | 34.2 |
| 3 382 453 | 261 448 | . | 14 625 | 5,3 | 7,9 | 0,1 | 91,9 | 331 712 | 3 784 | 34.3 |
| 1 641 205 | 149 815 | 26 260 | 12 614 | 4,9 | . | . | 68,1 | 109 414 | 1 358 | 35 |
| 600 556 | 18 903 | - | 19 288 | 7,2 | . | . | 48,0 | 28 759 | . | 35.1 |
| 591 875 | . | - | 19 748 | 7,4 | . | . | 47,9 | . | . | 35.11 |
| 8 881 | . | - | 7 451 | 3,0 | . | . | 51,7 | . | . | 35.12 |
| 295 356 | 14 480 | . | 12 939 | 5,6 | . | . | 77,8 | 12 558 | . | 35.2 |
| 681 696 | 110 689 | . | 10 294 | 3,8 | . | . | 80,3 | 66 326 | . | 35.3 |
| 41 847 | . | . | 5 563 | 2,3 | . | . | 83,6 | 1 616 | . | 35.4 |
| 19 196 | 1 580 | . | 3 939 | 1,6 | . | . | . | 1 146 | . | 35.41 |
| 21 750 | . | - | 9 070 | 1,7 | . | - | . | 155 | . | 35.43 |
| | | | | 4,8 | . | . | 77,4 | | | 35.5 |
| 1 809 142 | 154 001 | . | 7 655 | 3,4 | 16,9 | 1,8 | 81,3 | 179 860 | 19 588 | DN |
| 1 652 713 | 149 492 | . | 7 199 | 3,2 | 15,9 | 1,5 | 82,6 | 156 627 | . | 36 |
| 1 126 531 | 59 938 | 3 065 | 6 752 | 2,8 | 18,0 | 1,3 | 80,7 | 111 479 | 11 645 | 36.1 |
| 241 343 | 25 577 | . | 5 542 | 2,4 | 19,1 | 1,1 | 79,8 | 28 021 | . | 36.11 |
| 130 039 | 7 211 | . | 5 267 | 2,6 | . | . | 79,3 | 8 938 | . | 36.12 |
| 253 444 | . | . | 10 667 | 3,3 | 20,2 | 1,7 | 78,1 | 8 866 | . | 36.13 |
| 456 526 | 6 864 | . | 6 534 | 2,9 | 16,4 | 1,2 | 82,4 | 64 373 | . | 36.14 |
| 45 178 | . | . | 9 103 | 3,3 | . | . | 85,6 | 1 281 | . | 36.15 |
| 35 209 | . | - | 4 761 | 2,3 | 19,2 | - | 80,8 | 7 361 | - | 36.2 |
| . | . | - | . | . | . | . | . | . | - | 36.21 |
| 25 822 | 2 824 | . | 4 766 | 3,6 | . | - | 67,9 | 1 020 | - | 36.22 |
| | | | | | | | | | | 36.3 |

DEUTS
1.1 UNTERNEHMEN, BESCHAEFTIGTE,
1.1.1 NACH WIRT

| WZ93 NR. | WIRTSCHAFTSZWEIG | UNTER- NEHMEN | BESCHAEF- TIGTE | UMSATZ | UNTERNEHMEN MIT INVESTITIONEN | | BRUTTOZUGAENGE | | |
|-------------|--|------------------|--------------------|-----------|----------------------------------|--------------------|--|-------------------------------------|---|
| | | | | | INS- GESAMT | BESCHAEF- TIGTE | BEBAUTE GRUNDSTUECKE UND BAUTEN | GRUND- STUECKE OHNE BAUTEN | MASCHINEN, MASCHINELLE ANLAGEN, BETRIEBS- UND GESCHAFTS- AUSSTATTUNG |
| | | | | | | | | | |
| 36.4 | H.V. SPORTGERAETEN | 46 | 5 493 | 1 125 950 | 42 | 5 332 | . | . | 38 816 |
| 36.5 | H.V. SPIELWAEREN | 125 | 15 558 | 3 178 497 | 105 | 13 782 | . | . | 166 037 |
| 36.6 | H.V. SONST. ERZEUGNISSEN | 300 | 28 894 | 5 603 216 | 274 | 27 106 | . | . | 206 077 |
| 36.61 | H.V. PHANTASIESCHMUECK | 20 | 1 035 | 119 666 | . | . | . | . | 2 435 |
| 36.62 | H.V. BESEN U. BUERSTEN | 67 | 5 736 | 1 025 094 | . | . | . | . | 62 569 |
| 36.63 | H.V. ERZEUGNISSEN ANG | 213 | 22 123 | 4 458 456 | 191 | 20 482 | . | . | 141 073 |
| 37 | RECYCLING | 102 | 6 741 | 1 955 931 | 88 | 6 289 | 44 114 | 7 730 | 104 585 |
| 37.1 | RECYCLING V. SCHROTT | 42 | 2 825 | 1 071 864 | 37 | 2 633 | . | . | 34 617 |
| 37.2 | RECYCLING V. NICHTMETALL ALTMAT. U. RESTSTOFFEN | 60 | 3 916 | 884 067 | 51 | 3 656 | . | . | 69 968 |

1) SOWEIT AKTIVIERT

CHLAND

UMSATZ UND INVESTITIONEN 1) 1996

SCHAFTSZWEIGEN

| AN SACHANLAGEN | | | | ANTEIL AN DEN BRUTTOZUGAENGEN INSGESAMT | | | VERKAUFSERLOESE AUS DEM ABGANG VON SACHANLAGEN | | WZ93 NR. | |
|-----------------------|--|---|---------------------------|--|--|-------------------------------------|--|-----------|-------------|--|
| ZUGAENGE INSGESAMT | DARUNTER | | JE BESCHAEF- TIGTEN | IM VER- HAELTNIS ZUM UMSATZ | BEBAUTE GRUNDSTUECKE UND BAUTEN | GRUND- STUECKE OHNE BAUTEN | MASCHINEN, MASCHINELLE ANLAGEN, BETRIEBS- U. GESCHAFTS- AUSSTATTUNG | INSGESAMT | | DARUNTER VERKAUF V. GRUND- STUECKEN OHNE BAUTEN |
| | SELBSTERST. ANLAGEN (AUCH GE- BAEUDE) | GEBRAUCHT ER- WORBENE BAU- TEN U. BEBAUTE GRUNDSTUECKE | | | | | | | | |
| DM | | | DM | % | | | 1 000 DM | | | |
| 54 283 | . | - | 9 882 | 4,8 | . | . | 71,5 | 2 598 | . | 36.4 |
| 179 715 | 59 754 | - | 11 551 | 5,7 | . | . | 92,4 | 19 941 | . | 36.5 |
| 231 152 | 23 692 | . | 8 000 | 4,1 | . | . | 89,2 | 14 229 | 161 | 36.6 |
| 2 833 | . | - | 2 795 | 2,4 | . | . | 84,2 | 120 | - | 36.61 |
| 65 286 | . | - | 11 382 | 6,4 | . | . | 95,8 | 2 300 | . | 36.62 |
| 162 974 | 20 604 | . | 7 367 | 3,7 | . | . | 86,6 | 11 809 | . | 36.63 |
| 156 429 | 4 509 | 14 614 | 23 206 | 8,0 | 28,2 | 4,9 | 66,9 | 23 232 | . | 37 |
| 56 557 | 313 | . | 20 020 | 5,3 | . | . | 61,2 | 10 793 | . | 37.1 |
| 99 872 | 4 196 | . | 25 504 | 11,3 | . | . | 70,1 | 12 440 | . | 37.2 |

1.1 UNTERNEHMEN, BESCHAEFTIGTE,

1.1.2 NACH BESCHAEFTIGTEN

| LFD. NR. | UNTERNEHMEN MIT ... BIS ... BESCHAEFTIGTEN | UNTERNEHMEN | BESCHAEFTIGTE | UMSATZ | UNTERNEHMEN MIT INVESTITIONEN | | BRUTTOZUGAENGE | | |
|----------------------------------|--|-------------|---------------|---------------|-------------------------------|---------------|---------------------------------|--------------------------|---|
| | | | | | INS-GESAMT | BESCHAEFTIGTE | BEBAUTE GRUNDSTUECKE UND BAUTEN | GRUNDSTUECKE OHNE BAUTEN | MASCHINEN, MASCHINELLE ANLAGEN, BETRIEBS- UND GESCHAFTS-AUSSTATTUNG |
| | | | | | | | | | |
| VORLEISTUNGSGUE | | | | | | | | | |
| 0001 | 20 - 49 | 7 530 | 245 957 | 58 264 639 | 6 520 | 212 639 | 574 805 | 110 036 | 2 585 506 |
| 0002 | 50 - 99 | 4 136 | 288 062 | 68 674 663 | 3 758 | 262 787 | 697 231 | 90 204 | 3 018 723 |
| 0003 | 100 - 199 | 2 482 | 347 345 | 88 775 721 | 2 344 | 327 905 | 862 681 | 98 036 | 4 890 026 |
| 0004 | 200 - 499 | 1 569 | 480 574 | 136 784 219 | 1 509 | 463 045 | 987 526 | 75 102 | 6 374 023 |
| 0005 | 500 - 999 | 491 | 331 777 | 125 192 222 | 484 | 327 389 | 623 517 | 67 896 | 5 287 060 |
| 0006 | 1 000 UND MEHR | 345 | 1 247 601 | 476 096 518 | 342 | 1 240 365 | 2 886 798 | 224 699 | 19 925 601 |
| 0007 | ZUSAMMEN | 16 613 | 2 941 316 | 953 787 982 | 14 957 | 2 834 130 | 6 632 557 | 665 972 | 42 080 939 |
| INVESTITIONSGUE | | | | | | | | | |
| 0008 | 20 - 49 | 4 919 | 162 511 | 29 103 815 | 4 214 | 140 222 | 211 879 | 18 019 | 728 817 |
| 0009 | 50 - 99 | 2 780 | 194 040 | 39 153 286 | 2 514 | 175 685 | 254 731 | 16 096 | 942 002 |
| 0010 | 100 - 199 | 1 536 | 222 823 | 49 174 601 | 1 473 | 206 093 | 269 442 | 19 800 | 1 200 833 |
| 0011 | 200 - 499 | 1 063 | 321 282 | 77 583 305 | 1 020 | 309 764 | 439 115 | 24 768 | 1 922 224 |
| 0012 | 500 - 999 | 330 | 225 598 | 60 300 141 | 324 | 221 516 | 209 163 | 13 146 | 1 503 052 |
| 0013 | 1 000 UND MEHR | 252 | 1 051 334 | 404 177 210 | 247 | 1 043 879 | 2 007 958 | 44 256 | 15 618 902 |
| 0014 | ZUSAMMEN | 10 940 | 2 177 588 | 659 492 358 | 9 792 | 2 097 159 | 3 392 288 | 136 085 | 21 915 829 |
| GEBRAUCHSGUETE | | | | | | | | | |
| 0015 | 20 - 49 | 829 | 26 677 | 4 681 189 | 675 | . | 35 387 | 2 369 | 109 030 |
| 0016 | 50 - 99 | 436 | 31 219 | 6 058 475 | 381 | 27 360 | 31 041 | 972 | 162 842 |
| 0017 | 100 - 199 | 341 | 48 252 | 11 443 972 | 311 | 44 057 | 74 687 | 3 784 | 234 243 |
| 0018 | 200 - 499 | 216 | 64 745 | 16 486 710 | 204 | 61 782 | 93 757 | 4 636 | 416 454 |
| 0019 | 500 - 999 | 60 | 40 473 | 11 280 617 | . | 38 250 | . | . | 343 160 |
| 0020 | 1 000 UND MEHR | 37 | 116 511 | 38 944 010 | . | . | . | . | 1 206 889 |
| 0021 | ZUSAMMEN | 1 919 | 327 877 | 88 893 974 | 1 663 | 308 275 | 391 959 | 26 330 | 2 472 618 |
| VERBRAUCHSGUET | | | | | | | | | |
| 0022 | 20 - 49 | 3 284 | 107 738 | 23 669 674 | 2 715 | . | 207 706 | 13 336 | 673 225 |
| 0023 | 50 - 99 | 1 924 | 134 655 | 35 026 905 | 1 724 | 121 409 | 348 393 | 17 976 | 956 135 |
| 0024 | 100 - 199 | 1 175 | 163 612 | 56 638 884 | 1 090 | 151 757 | 460 034 | 10 463 | 1 520 257 |
| 0025 | 200 - 499 | 785 | 235 692 | 83 101 277 | 737 | 222 489 | 566 823 | 35 541 | 2 687 944 |
| 0026 | 500 - 999 | 215 | 146 071 | 54 036 623 | . | 141 530 | . | . | 1 828 524 |
| 0027 | 1 000 UND MEHR | 139 | 303 021 | 145 977 792 | . | . | . | . | 4 403 353 |
| 0028 | ZUSAMMEN | 7 522 | 1 090 789 | 398 451 155 | 6 611 | 1 027 860 | 2 582 669 | 129 116 | 12 069 437 |
| BERGBAU U. GEW. V. STEINEN U. ER | | | | | | | | | |
| 0029 | 20 - 49 | 16 622 | 542 883 | 115 719 317 | 14 124 | 464 816 | 1 029 777 | 143 760 | 4 096 577 |
| 0030 | 50 - 99 | 9 276 | 647 976 | 148 913 329 | 8 377 | 587 241 | 1 331 396 | 125 248 | 5 079 702 |
| 0031 | 100 - 199 | 5 594 | 782 032 | 206 039 178 | 5 218 | 729 812 | 1 666 843 | 132 083 | 7 845 359 |
| 0032 | 200 - 499 | 3 633 | 1 102 293 | 313 954 512 | 3 470 | 1 057 080 | 2 087 221 | 140 107 | 11 400 645 |
| 0033 | 500 - 999 | 1 096 | 743 919 | 250 809 603 | 1 072 | 728 685 | 1 374 065 | 111 637 | 8 961 795 |
| 0034 | 1 000 UND MEHR | 773 | 2 718 467 | 1 065 195 531 | 762 | 2 699 790 | 5 510 171 | 304 669 | 41 154 744 |
| 0035 | ZUSAMMEN | 36 994 | 6 537 570 | 2 100 625 468 | 33 023 | 6 267 424 | 12 999 473 | 957 504 | 78 538 823 |
| C BERGBAU U. GEW. | | | | | | | | | |
| 0036 | 20 - 49 | 327 | 9 637 | 2 475 886 | 303 | 8 919 | 32 547 | 49 452 | 280 374 |
| 0037 | 50 - 99 | 95 | 6 536 | 1 931 731 | 90 | 6 182 | 12 667 | 24 095 | 157 669 |
| 0038 | 100 - 199 | 39 | 5 033 | 1 222 559 | 39 | 5 033 | 12 719 | 13 563 | 83 210 |
| 0039 | 200 - 499 | 21 | 6 502 | 3 016 808 | 21 | 6 502 | . | . | 240 037 |
| 0040 | 500 - 999 | 6 | 3 980 | 1 437 206 | 6 | 3 980 | . | . | 114 662 |
| 0041 | 1 000 UND MEHR | 12 | 132 524 | 17 976 681 | 12 | 132 524 | 158 652 | 76 239 | 1 644 230 |
| 0042 | ZUSAMMEN | 500 | 164 212 | 28 060 871 | 471 | 163 140 | 227 550 | 193 599 | 2 520 182 |
| CA KOHLENBERGBAU, TORFGEW., | | | | | | | | | |
| 0043 | 20 - 49 | 31 | 922 | 175 190 | 28 | 833 | . | . | 11 472 |
| 0044 | 50 - 99 | 10 | 766 | 513 191 | 10 | 766 | 2 165 | . | 20 041 |
| 0045 | 100 - 199 | 5 | 649 | . | 5 | 649 | . | . | 4 774 |
| 0046 | 200 - 499 | 6 | 2 246 | . | 6 | 2 246 | . | . | . |
| 0047 | 500 - 999 | . | . | . | . | . | . | . | . |
| 0048 | 1 000 UND MEHR | . | . | . | . | . | . | . | . |
| 0049 | ZUSAMMEN | 63 | 127 449 | 18 444 611 | 60 | 127 360 | 139 265 | 73 370 | 1 606 418 |
| 10 KOHLENBERG | | | | | | | | | |
| 0050 | 20 - 49 | . | . | . | . | . | . | . | . |
| 0051 | 50 - 99 | . | . | . | . | . | . | . | . |
| 0052 | 100 - 199 | . | . | . | . | . | . | . | . |
| 0053 | 200 - 499 | . | . | . | . | . | . | . | . |
| 0054 | 500 - 999 | . | . | . | . | . | . | . | . |
| 0055 | 1 000 UND MEHR | 9 | . | 14 315 308 | 9 | . | . | . | 1 057 621 |
| 0056 | ZUSAMMEN | 52 | 122 854 | 14 915 201 | 49 | 122 765 | . | . | 1 089 915 |
| 11 GEW. V. ERDOEL U. ERDGAZ, | | | | | | | | | |
| 0057 | 20 - 49 | . | . | . | . | . | . | . | . |
| 0058 | 50 - 99 | . | . | . | . | . | . | . | . |
| 0059 | 100 - 199 | . | . | . | . | . | . | . | . |
| 0060 | 200 - 499 | . | . | . | . | . | . | . | . |
| 0061 | 500 - 999 | . | . | . | . | . | . | . | . |
| 0062 | 1 000 UND MEHR | . | . | . | . | . | . | . | . |
| 0063 | ZUSAMMEN | 11 | 4 595 | 3 529 410 | 11 | 4 595 | . | . | 516 502 |

1) SOWEIT AKTIVIERT

CHLAND

UMSATZ UND INVESTITIONEN 1) 1996

GROESSENKLASSEN

| AN SACHANLAGEN | | | | ANTEIL AN DEN BRUTTOZUGANGEN INSGESAMT | | | | VERKAUFSERLÖSE AUS DEM ABGANG VON SACHANLAGEN | | LFD. NR. |
|----------------------------------|-------------------------------------|--|-------------------|--|---------------------------------|--------------------------|--|---|---|----------|
| ZUGAENGE INSGESAMT | DARUNTER | | JE BESCHAEFTIGTEN | IM VERHAELTNIS ZUM UMSATZ | BEBAUTE GRUNDSTUECKE UND BAUTEN | GRUNDSTUECKE OHNE BAUTEN | MASCHINEN, MASCHINELLE ANLAGEN, BETRIEBS- U. GESCHAFTS-AUSSTATTUNG | INSGESAMT | DARUNTER VERKAUF V. GRUNDSTUECKEN OHNE BAUTEN | |
| | SELBSTERST. ANLAGEN (AUCH GEBAEUDE) | GEBRAUCHT ERWORBENE BAUTEN U. BEBAUTE GRUNDSTUECKE | | | | | | | | |
| TERPRODUZENTEN | | | | | | | | | | |
| 3 270 347 | 74 640 | 64 951 | 13 296 | 5,6 | 17,6 | 3,4 | 79,1 | 351 414 | 25 411 | 0001 |
| 3 806 158 | 146 507 | 105 847 | 13 213 | 5,5 | 18,3 | 2,4 | 79,3 | 447 381 | 36 279 | 0002 |
| 5 850 743 | 181 006 | 90 604 | 16 844 | 6,6 | 14,7 | 1,7 | 83,6 | 400 660 | 40 013 | 0003 |
| 7 436 650 | 353 519 | 127 739 | 15 475 | 5,4 | 13,3 | 1,0 | 85,7 | 726 876 | 112 073 | 0004 |
| 5 978 473 | 342 995 | 15 943 | 18 020 | 4,8 | 10,4 | 1,1 | 88,4 | 259 455 | 29 340 | 0005 |
| 23 037 098 | 2 081 490 | 523 304 | 18 465 | 4,8 | 12,5 | 1,0 | 86,5 | 1 822 691 | 364 745 | 0006 |
| 49 379 468 | 3 180 157 | 928 388 | 16 788 | 5,2 | 13,4 | 1,3 | 85,2 | 4 008 478 | 607 861 | 0007 |
| TERPRODUZENTEN | | | | | | | | | | |
| 958 714 | 48 089 | 20 258 | 5 899 | 3,3 | 22,1 | 1,9 | 76,0 | 209 452 | 23 577 | 0008 |
| 1 212 829 | 73 670 | 47 049 | 6 250 | 3,1 | 21,0 | 1,3 | 77,7 | 217 816 | 18 854 | 0009 |
| 1 490 075 | 114 966 | 35 622 | 6 687 | 3,0 | 18,1 | 1,3 | 80,6 | 157 359 | 26 426 | 0010 |
| 2 386 107 | 166 818 | 73 506 | 7 427 | 3,1 | 18,4 | 1,0 | 80,6 | 301 999 | 26 450 | 0011 |
| 1 725 361 | 128 305 | 36 628 | 7 648 | 2,9 | 12,1 | 0,8 | 87,1 | 127 451 | 8 646 | 0012 |
| 17 671 116 | 1 406 594 | 146 790 | 16 808 | 4,4 | 11,4 | 0,3 | 88,4 | 670 850 | 89 178 | 0013 |
| 25 444 203 | 1 938 442 | 359 843 | 11 685 | 3,9 | 13,3 | 0,5 | 86,1 | 1 684 927 | 193 132 | 0014 |
| RPRODUZENTEN | | | | | | | | | | |
| 146 786 | 3 592 | . | 5 502 | 3,1 | 24,1 | 1,6 | 74,3 | 28 467 | . | 0015 |
| 194 855 | 7 111 | . | 6 242 | 3,2 | 15,9 | 0,5 | 83,6 | 34 830 | . | 0016 |
| 312 714 | 8 712 | 1 704 | 6 481 | 2,7 | 23,9 | 1,2 | 74,9 | 38 901 | . | 0017 |
| 514 908 | 31 141 | . | 7 953 | 3,1 | 18,2 | 0,9 | 80,9 | 34 654 | . | 0018 |
| 402 469 | 16 464 | . | 9 944 | 3,6 | . | . | 85,3 | 37 401 | . | 0019 |
| 1 319 175 | 183 382 | . | 11 322 | 3,4 | . | . | 91,5 | 90 198 | . | 0020 |
| 2 890 907 | 250 402 | 59 388 | 8 817 | 3,3 | 13,6 | 0,9 | 85,5 | 264 452 | 29 880 | 0021 |
| ERPRODUZENTEN | | | | | | | | | | |
| 894 267 | 17 978 | . | 8 300 | 3,8 | 23,2 | 1,5 | 75,3 | 71 256 | . | 0022 |
| 1 322 503 | 52 491 | . | 9 821 | 3,8 | 26,3 | 1,4 | 72,3 | 127 211 | . | 0023 |
| 1 990 753 | 25 656 | 101 784 | 12 168 | 3,5 | 23,1 | 0,5 | 76,4 | 167 893 | . | 0024 |
| 3 290 308 | 50 335 | . | 13 960 | 4,0 | 17,2 | 1,1 | 81,7 | 252 896 | . | 0025 |
| 2 341 194 | 57 240 | . | 16 028 | 4,3 | . | . | 78,1 | 224 390 | . | 0026 |
| 4 942 195 | 174 160 | . | 16 310 | 3,4 | . | . | 89,1 | 350 579 | . | 0027 |
| 14 781 222 | 377 861 | 264 197 | 13 551 | 3,7 | 17,5 | 0,9 | 81,7 | 1 194 225 | 199 059 | 0028 |
| DEN SOWIE VERARBEITENDES GEWERBE | | | | | | | | | | |
| 5 270 114 | 144 299 | 102 315 | 9 708 | 4,6 | 19,5 | 2,7 | 77,7 | 660 589 | 58 601 | 0029 |
| 6 536 346 | 279 779 | 193 403 | 10 087 | 4,4 | 20,4 | 1,9 | 77,7 | 827 239 | 87 257 | 0030 |
| 9 644 285 | 330 341 | 229 715 | 12 332 | 4,7 | 17,3 | 1,4 | 81,3 | 764 813 | 103 648 | 0031 |
| 13 627 973 | 601 813 | 272 687 | 12 363 | 4,3 | 15,3 | 1,0 | 83,7 | 1 316 427 | 173 607 | 0032 |
| 10 447 497 | 545 004 | 105 407 | 14 044 | 4,2 | 13,2 | 1,1 | 85,8 | 648 697 | 122 122 | 0033 |
| 46 969 584 | 3 845 627 | 708 287 | 17 278 | 4,4 | 11,7 | 0,6 | 87,6 | 2 934 318 | 484 697 | 0034 |
| 92 495 800 | 5 746 863 | 1 611 815 | 14 148 | 4,4 | 14,1 | 1,0 | 84,9 | 7 152 082 | 1 029 932 | 0035 |
| V. STEINEN U. ERDEN | | | | | | | | | | |
| 962 372 | 5 597 | . | 37 602 | 14,6 | 9,0 | 13,6 | 77,4 | 46 687 | 5 821 | 0036 |
| 194 431 | 3 932 | 262 | 29 748 | 10,1 | 6,5 | 12,4 | 81,1 | 26 878 | 3 960 | 0037 |
| 109 492 | 5 607 | . | 21 755 | 9,0 | 11,6 | 12,4 | 76,0 | 9 460 | . | 0038 |
| 253 769 | 6 195 | . | 39 029 | 8,4 | . | . | 94,6 | 36 328 | . | 0039 |
| 142 145 | 4 557 | . | 35 715 | 9,9 | . | . | 80,7 | 2 430 | . | 0040 |
| 1 879 122 | 280 858 | 33 309 | 14 179 | 10,5 | 8,4 | 4,1 | 87,5 | 171 023 | . | 0041 |
| 2 941 331 | 306 747 | 39 892 | 17 912 | 10,5 | 7,7 | 6,6 | 85,7 | 292 807 | 75 223 | 0042 |
| GEW. V. ERDOEL U. ERDGAS USW | | | | | | | | | | |
| 16 806 | . | . | 18 228 | 9,6 | . | . | 68,3 | 1 184 | . | 0043 |
| 22 206 | . | . | 28 990 | 4,3 | 9,8 | . | 90,2 | . | . | 0044 |
| 5 759 | . | . | 8 873 | . | . | . | 82,9 | . | . | 0045 |
| . | . | . | . | . | . | . | . | 13 984 | . | 0046 |
| . | . | . | . | . | . | . | . | . | . | 0047 |
| . | . | . | . | . | . | . | . | . | . | 0048 |
| 1 819 053 | 268 212 | 33 309 | 14 273 | 9,9 | 7,7 | 4,0 | 88,3 | 197 848 | . | 0049 |
| BAU, TORFGEWINNUNG | | | | | | | | | | |
| . | . | . | 17 577 | 9,2 | . | . | 66,4 | . | . | 0050 |
| . | . | . | 27 373 | 11,7 | 12,3 | . | 87,7 | . | . | 0051 |
| . | . | . | 10 328 | . | . | . | 81,4 | . | . | 0052 |
| . | . | . | . | . | . | . | . | . | . | 0053 |
| . | . | . | . | . | . | . | . | . | . | 0054 |
| 1 255 746 | . | 33 309 | . | 8,8 | . | . | 84,2 | . | . | 0055 |
| . | . | 33 309 | . | . | 10,3 | . | . | . | . | 0056 |
| ERBRG. VERB. DIENSTLEISTG. | | | | | | | | | | |
| . | . | . | . | . | . | . | . | . | . | 0057 |
| . | . | . | . | . | . | . | . | . | . | 0058 |
| . | . | . | . | . | . | . | . | . | . | 0059 |
| . | . | . | . | . | . | . | . | . | . | 0060 |
| . | . | . | . | . | . | . | . | . | . | 0061 |
| . | . | . | . | . | . | . | . | . | . | 0062 |
| . | . | . | . | . | . | . | . | . | . | 0063 |

| LFD. NR. | UNTERNEHMEN MIT ... BIS ... BESCHAEFTIGTEN | UNTERNEHMEN | BESCHAEFTIGTE | UMSATZ | UNTERNEHMEN MIT INVESTITIONEN | | BRUTTOZUGAENGE | | |
|--------------------------------|--|-------------|---------------|---------------|-------------------------------|---------------|---------------------------------|--------------------------|---|
| | | | | | INS-GESAMT | BESCHAEFTIGTE | BEBAUTE GRUNDSTUECKE UND BAUTEN | GRUNDSTUECKE OHNE BAUTEN | MASCHINEN, MASCHINELLE ANLAGEN, BETRIEBS- UND GESCHAFTS-AUSSTATTUNG |
| | | | | | | | | | |
| CB ERZBERGBAU, GEW. V. STEINEN | | | | | | | | | |
| 0064 | 20 - 49 | 296 | 8 715 | 2 300 697 | 275 | 8 086 | . | . | 268 901 |
| 0065 | 50 - 99 | 85 | 5 770 | 1 418 540 | 80 | 5 416 | 10 502 | 24 095 | 137 628 |
| 0066 | 100 - 199 | 34 | 4 384 | . | 34 | 4 384 | . | . | 78 436 |
| 0067 | 200 - 499 | 15 | 4 256 | . | 15 | 4 256 | 5 009 | 8 330 | . |
| 0068 | 500 - 999 | . | . | . | . | . | . | . | . |
| 0069 | 1 000 UND MEHR | . | . | . | . | . | . | . | . |
| 0070 | ZUSAMMEN | 437 | 36 763 | 9 616 260 | 411 | 35 780 | 88 285 | 120 229 | 913 764 |
| 14 GEW. V. STEINEN | | | | | | | | | |
| 0071 | 20 - 49 | 296 | 8 715 | 2 300 697 | 275 | 8 086 | . | . | 268 901 |
| 0072 | 50 - 99 | 85 | 5 770 | 1 418 540 | 80 | 5 416 | 10 502 | 24 095 | 137 628 |
| 0073 | 100 - 199 | 34 | 4 384 | . | 34 | 4 384 | . | . | 78 436 |
| 0074 | 200 - 499 | 15 | 4 256 | . | 15 | 4 256 | 5 009 | 8 330 | . |
| 0075 | 500 - 999 | . | . | . | . | . | . | . | . |
| 0076 | 1 000 UND MEHR | . | . | . | . | . | . | . | . |
| 0077 | ZUSAMMEN | 437 | 36 763 | 9 616 260 | 411 | 35 780 | 88 285 | 120 229 | 913 764 |
| D VERARBEI | | | | | | | | | |
| 0078 | 20 - 49 | 16 295 | 533 246 | 113 243 431 | 13 821 | 455 897 | 997 231 | 94 308 | 3 816 204 |
| 0079 | 50 - 99 | 9 181 | 641 440 | 146 981 598 | 8 287 | 581 059 | 1 318 729 | 101 153 | 4 922 033 |
| 0080 | 100 - 199 | 5 555 | 776 999 | 204 810 618 | 5 179 | 724 779 | 1 654 124 | 118 520 | 7 762 149 |
| 0081 | 200 - 499 | 3 612 | 1 095 791 | 310 937 704 | 3 449 | 1 050 578 | . | . | 11 160 608 |
| 0082 | 500 - 999 | 1 090 | 739 939 | 249 372 397 | 1 066 | 724 705 | . | . | 8 847 134 |
| 0083 | 1 000 UND MEHR | 761 | 2 585 943 | 1 047 218 850 | 750 | 2 567 266 | 5 351 518 | 228 430 | 39 510 514 |
| 0084 | ZUSAMMEN | 36 494 | 6 373 358 | 2 072 564 597 | 32 552 | 6 104 284 | 12 771 923 | 763 905 | 76 018 641 |
| DA ERNAHRUNGSGEWERBE | | | | | | | | | |
| 0085 | 20 - 49 | 1 782 | 58 906 | 15 378 016 | 1 528 | 50 816 | 147 418 | 9 028 | 566 144 |
| 0086 | 50 - 99 | 1 054 | 73 715 | 23 642 507 | . | . | 259 673 | 13 129 | 712 754 |
| 0087 | 100 - 199 | 683 | 95 829 | 39 751 410 | 531 | 88 557 | 360 603 | 9 749 | 1 169 189 |
| 0088 | 200 - 499 | 408 | 122 789 | 53 342 585 | 385 | 116 172 | 413 634 | 22 554 | 1 921 985 |
| 0089 | 500 - 999 | 111 | 74 641 | 32 411 255 | . | . | 302 114 | 5 339 | 1 136 432 |
| 0090 | 1 000 UND MEHR | 63 | 126 813 | 82 346 508 | 63 | 126 813 | 190 881 | 5 479 | 1 989 581 |
| 0091 | ZUSAMMEN | 4 101 | 552 693 | 246 872 281 | 3 662 | 522 494 | 1 674 323 | 65 277 | 7 496 085 |
| 15 ERNAEHR | | | | | | | | | |
| 0092 | 20 - 49 | 1 777 | 58 740 | . | 1 523 | 50 650 | . | . | 565 605 |
| 0093 | 50 - 99 | 1 050 | 73 473 | . | . | . | . | 13 129 | . |
| 0094 | 100 - 199 | 679 | 95 363 | . | 627 | 88 091 | . | . | 1 166 225 |
| 0095 | 200 - 499 | 404 | 121 232 | . | 381 | 114 615 | . | . | 1 912 641 |
| 0096 | 500 - 999 | . | . | . | . | . | . | 5 339 | . |
| 0097 | 1 000 UND MEHR | . | . | 55 364 275 | . | . | . | . | 1 693 470 |
| 0098 | ZUSAMMEN | 4 078 | 538 741 | 217 128 600 | 3 639 | 508 542 | . | . | 7 175 275 |
| 16 TABAK | | | | | | | | | |
| 0099 | 20 - 49 | 5 | 166 | . | 5 | 166 | . | . | 538 |
| 0100 | 50 - 99 | 4 | 242 | . | 4 | 242 | . | . | . |
| 0101 | 100 - 199 | 4 | 466 | . | 4 | 466 | . | . | 2 964 |
| 0102 | 200 - 499 | 4 | 1 557 | . | 4 | 1 557 | . | . | 9 344 |
| 0103 | 500 - 999 | . | . | . | . | . | . | . | . |
| 0104 | 1 000 UND MEHR | . | . | 26 982 233 | . | . | . | . | 296 112 |
| 0105 | ZUSAMMEN | 23 | 13 952 | 29 743 680 | 23 | 13 952 | . | . | 320 811 |
| DB TEXTIL-U.BE | | | | | | | | | |
| 0106 | 20 - 49 | 879 | 28 146 | 5 086 094 | 652 | 21 144 | 35 356 | 1 249 | 96 985 |
| 0107 | 50 - 99 | 552 | 38 911 | 8 209 691 | 482 | 34 258 | 41 660 | 3 400 | 157 152 |
| 0108 | 100 - 199 | 312 | 44 093 | 11 094 539 | 292 | 41 320 | 101 320 | 1 296 | 325 265 |
| 0109 | 200 - 499 | 224 | 69 011 | 17 172 907 | 208 | 64 840 | 51 872 | 4 406 | 377 687 |
| 0110 | 500 - 999 | 36 | 24 687 | 6 673 817 | 33 | 22 717 | . | . | 192 189 |
| 0111 | 1 000 UND MEHR | 11 | 18 327 | 4 966 211 | 11 | 18 327 | . | . | 87 569 |
| 0112 | ZUSAMMEN | 2 014 | 223 175 | 53 203 258 | 1 678 | 202 606 | . | . | 1 236 826 |
| 17 TEXTIL | | | | | | | | | |
| 0113 | 20 - 49 | 483 | 15 340 | 2 787 679 | 374 | 12 046 | . | . | 77 891 |
| 0114 | 50 - 99 | 341 | 24 054 | 5 005 638 | 299 | 21 219 | . | . | 128 948 |
| 0115 | 100 - 199 | 199 | 28 494 | 6 943 564 | 188 | 26 961 | . | . | 280 596 |
| 0116 | 200 - 499 | 138 | 42 984 | 10 303 581 | 131 | 40 910 | . | . | 298 806 |
| 0117 | 500 - 999 | 24 | 16 212 | 4 372 211 | . | . | . | . | 172 346 |
| 0118 | 1 000 UND MEHR | 5 | 6 624 | 1 773 103 | . | . | . | . | 50 607 |
| 0119 | ZUSAMMEN | 1 190 | 133 708 | 31 185 774 | 1 019 | 122 725 | 211 833 | 11 810 | 1 009 194 |
| 18 BEKLEID | | | | | | | | | |
| 0120 | 20 - 49 | 396 | 12 806 | 2 298 415 | 278 | 9 098 | . | . | 19 074 |
| 0121 | 50 - 99 | 211 | 14 857 | 3 204 053 | 183 | 13 039 | . | . | 28 204 |
| 0122 | 100 - 199 | 113 | 15 599 | 4 150 975 | 104 | 14 359 | . | . | 44 669 |
| 0123 | 200 - 499 | 86 | 26 027 | 6 869 326 | 77 | 23 930 | . | . | 78 881 |
| 0124 | 500 - 999 | 12 | 8 475 | 2 301 607 | . | . | . | . | 19 843 |
| 0125 | 1 000 UND MEHR | 6 | 11 703 | 3 193 108 | . | . | . | . | 36 962 |
| 0126 | ZUSAMMEN | 824 | 89 467 | 22 017 484 | 659 | 79 881 | . | . | 227 633 |

1) SOWEIT AKTIVIERT

CHLAND

UMSATZ UND INVESTITIONEN 1) 1996

GROSSENKLASSEN

| AN SACHANLAGEN | | | | ANTEIL AN DEN BRUTTOZUGANGEN INSGESAMT | | | | VERKAUFSERLÖSE AUS DEM ABGANG VON SACHANLAGEN | | LFD. NR. |
|--------------------------|--|---|--------------------------|---|---|-------------------------------------|--|--|--|-------------|
| ZUGANG INSGESAMT | DARUNTER | | JE BESCHAF- TIGTEN | IM VER- HAELTNIS ZUM UMSATZ | BEBAUETE GRUNDSTUECKE UND BAUTEN | GRUND- STUECKE OHNE BAUTEN | MASCHINEN, MASCHINELLE ANLAGEN, BETRIEBS- U. GESCHAFTS- AUSSTATTUNG | INSGESAMT | DARUNTER VERKAUF V. GRUND- STUECKEN OHNE BAUTEN | |
| | SELBSTERST. ANLAGEN (AUCH GE- BAEUDE) | GEBRAUCHT ER- WORBENE BAU- TEN U. BEBAUTE GRUNDSTUECKE | | | | | | | | |
| U. ERDEN, SONST. BERGBAU | | | | | | | | | | |
| 345 566 | . | . | 39 652 | 15,0 | . | . | 77,8 | 45 503 | . | 0064 |
| 172 224 | . | 262 | 29 848 | 12,1 | 6,1 | 14,0 | 79,9 | . | 3 960 | 0065 |
| 103 733 | . | . | 23 662 | . | . | . | 75,6 | . | . | 0066 |
| . | . | . | . | 5,8 | . | . | . | 22 344 | 2 128 | 0067 |
| . | . | . | 27 989 | 8,9 | . | . | 70,4 | . | . | 0068 |
| . | . | . | . | . | . | . | . | . | . | 0069 |
| 1 122 278 | 38 535 | 6 582 | 30 527 | 11,7 | 7,9 | 10,7 | 81,4 | 94 958 | . | 0070 |
| U. ERDEN, SONST. BERGBAU | | | | | | | | | | |
| 345 566 | . | . | 39 652 | 15,0 | . | . | 77,8 | 45 503 | . | 0071 |
| 172 224 | . | 262 | 29 848 | 12,1 | 6,1 | 14,0 | 79,9 | . | 3 960 | 0072 |
| 103 733 | . | . | 23 662 | . | . | . | 75,6 | . | . | 0073 |
| . | . | . | . | 5,8 | . | . | . | 22 344 | 2 128 | 0074 |
| . | . | . | 27 989 | 8,9 | . | . | 70,4 | . | . | 0075 |
| . | . | . | . | . | . | . | . | . | . | 0076 |
| 1 122 278 | 38 535 | 6 582 | 30 527 | 11,7 | 7,9 | 10,7 | 81,4 | 94 958 | . | 0077 |
| TENDES GEWERBE | | | | | | | | | | |
| 4 907 743 | 138 703 | . | 9 204 | 4,3 | 20,3 | 1,9 | 77,8 | 613 902 | 52 780 | 0078 |
| 6 341 915 | 275 846 | 193 141 | 9 887 | 4,3 | 20,8 | 1,6 | 77,6 | 800 361 | 83 297 | 0079 |
| 9 534 793 | 324 733 | . | 12 271 | 4,7 | 17,3 | 1,2 | 81,4 | 755 353 | . | 0080 |
| 13 374 204 | 595 618 | 272 687 | 12 205 | 4,3 | . | . | 83,4 | 1 280 098 | . | 0081 |
| 10 305 352 | 540 447 | 105 407 | 13 927 | 4,1 | . | . | 85,8 | 646 267 | . | 0082 |
| 45 090 462 | 3 564 769 | 674 978 | 17 437 | 4,3 | 11,9 | 0,5 | 87,6 | 2 763 295 | . | 0083 |
| 89 554 469 | 5 440 115 | 1 571 923 | 14 051 | 4,3 | 14,3 | 0,9 | 84,9 | 6 859 275 | 954 708 | 0084 |
| U. TABAKVERARBEITUNG | | | | | | | | | | |
| 722 590 | 9 789 | 11 118 | 12 267 | 4,7 | 20,4 | 1,2 | 78,3 | 46 383 | . | 0085 |
| 985 556 | 32 863 | 16 237 | 13 370 | 4,2 | 26,3 | 1,3 | 72,3 | 83 638 | 18 177 | 0086 |
| 1 539 541 | 11 316 | 82 228 | 16 066 | 3,9 | 23,4 | 0,6 | 75,9 | 114 580 | 20 729 | 0087 |
| 2 358 173 | 28 742 | 39 934 | 19 205 | 4,4 | 17,5 | 1,0 | 81,5 | 160 143 | 22 261 | 0088 |
| 1 443 885 | 9 655 | 15 522 | 19 344 | 4,5 | 20,9 | 0,4 | 78,7 | 133 740 | . | 0089 |
| 2 185 941 | 40 829 | 9 633 | 17 238 | 2,7 | 8,7 | 0,3 | 91,0 | 224 364 | 12 170 | 0090 |
| 9 235 686 | 133 194 | 174 673 | 16 710 | 3,7 | 18,1 | 0,7 | 81,2 | 762 849 | 159 944 | 0091 |
| UNSGGEWERBE | | | | | | | | | | |
| 721 859 | . | 11 118 | 12 289 | . | . | . | 78,4 | 46 383 | . | 0092 |
| . | 32 863 | 16 237 | . | 4,2 | . | . | 72,3 | . | . | 0093 |
| . | . | 82 228 | . | 3,9 | 23,3 | . | . | . | 20 729 | 0094 |
| 2 348 604 | . | 39 934 | 19 373 | . | . | . | 81,4 | 159 281 | 22 261 | 0095 |
| . | 9 655 | 15 522 | 19 410 | 4,6 | . | . | 79,0 | . | . | 0096 |
| 1 882 821 | . | 9 633 | . | 3,4 | . | . | 89,9 | . | . | 0097 |
| 8 896 911 | 129 504 | 174 673 | 16 514 | 4,1 | . | . | 80,6 | 688 567 | . | 0098 |
| VERARBEITUNG | | | | | | | | | | |
| 731 | . | - | 4 405 | . | . | . | 73,6 | - | - | 0099 |
| . | . | - | . | . | . | . | . | . | . | 0100 |
| . | . | - | . | . | . | . | . | . | . | 0101 |
| 9 569 | . | - | 6 146 | . | . | . | 97,6 | 862 | - | 0102 |
| . | . | - | . | . | . | . | . | . | - | 0103 |
| 303 120 | . | - | . | 1,1 | . | . | 97,7 | . | - | 0104 |
| 338 774 | 3 690 | - | 24 281 | 1,1 | . | . | 94,7 | 74 282 | . | 0105 |
| KLEIDUNGSGEWERBE | | | | | | | | | | |
| 133 570 | 1 953 | 2 164 | 4 746 | 2,6 | 26,5 | 0,9 | 72,6 | . | . | 0106 |
| 202 211 | 5 543 | 9 656 | 5 197 | 2,5 | 20,6 | 1,7 | 77,7 | 40 363 | . | 0107 |
| 427 880 | 24 354 | . | 9 704 | 3,9 | 23,7 | 0,3 | 76,0 | 68 830 | 9 875 | 0108 |
| 433 966 | 5 706 | . | 6 288 | 2,5 | 12,0 | 1,0 | 87,0 | 96 709 | 12 521 | 0109 |
| 220 997 | 6 682 | . | 8 952 | 3,3 | . | . | 87,0 | 25 191 | 3 265 | 0110 |
| 109 383 | 1 975 | . | 5 968 | 2,2 | . | . | 80,1 | . | . | 0111 |
| 1 528 008 | 46 213 | 27 831 | 6 847 | 2,9 | . | . | 80,9 | 264 471 | 33 309 | 0112 |
| GEWERBE | | | | | | | | | | |
| 106 880 | 1 785 | . | 6 967 | 3,8 | . | . | 72,9 | . | 46 | 0113 |
| 165 145 | . | . | 6 866 | 3,3 | . | . | 78,1 | 34 756 | . | 0114 |
| 374 058 | . | . | 13 128 | 5,4 | . | . | 75,0 | 63 242 | . | 0115 |
| 337 647 | . | . | 7 855 | 3,3 | . | . | 88,5 | 85 260 | . | 0116 |
| 197 492 | . | . | 12 182 | 4,5 | . | . | 87,3 | 21 229 | 3 265 | 0117 |
| 51 616 | . | . | 7 792 | 2,9 | . | . | 98,0 | . | . | 0118 |
| 1 232 837 | 41 199 | 25 625 | 9 220 | 4,0 | 17,2 | 1,0 | 81,9 | 231 015 | 28 301 | 0119 |
| UNSGGEWERBE | | | | | | | | | | |
| 26 690 | 168 | . | 2 084 | 1,2 | . | . | 71,5 | . | . | 0120 |
| 37 066 | . | . | 2 495 | 1,2 | . | . | 76,1 | 5 606 | . | 0121 |
| 53 822 | . | . | 3 450 | 1,3 | . | . | 83,0 | 5 588 | . | 0122 |
| 96 319 | . | . | 3 701 | 1,4 | . | . | 81,9 | 11 448 | . | 0123 |
| 23 506 | . | . | 2 774 | 1,0 | . | . | 84,4 | 3 962 | - | 0124 |
| 57 767 | . | . | 4 936 | 1,8 | . | . | 64,0 | . | . | 0125 |
| 295 170 | 5 013 | 2 207 | 3 299 | 1,3 | . | . | 77,1 | 33 456 | 5 007 | 0126 |

1.1 UNTERNEHMEN, BESCHAEFTIGTE,

1.1.2 NACH BESCHAEFTIGTEN

| LFD. NR. | UNTERNEHMEN MIT ... BIS ... BESCHAEFTIGTEN | UNTER- NEHMEN | BESCHAEF- TIGTE | UMSATZ | UNTERNEHMEN MIT INVESTITIONEN | | BRUTTOZUGAENGE | | |
|------------------------------|--|------------------|--------------------|-------------|----------------------------------|--------------------|--|-------------------------------------|---|
| | | | | | INS- GESAMT | BESCHAEF- TIGTE | BEBAUTETE GRUNDSTUECKE UND BAUTEN | GRUND- STUECKE OHNE BAUTEN | MASCHINEN, MASCHINELLE ANLAGEN, BETRIEBS- UND GESCHAFTS- AUSSTATTUNG |
| | | | | | | | | | |
| DC/19 LEDER | | | | | | | | | |
| 0127 | 20 - 49 | 137 | 4 455 | . | 106 | 3 494 | 2 759 | - | 10 998 |
| 0128 | 50 - 99 | 87 | 6 166 | 1 194 420 | 79 | 5 664 | . | . | 23 091 |
| 0129 | 100 - 199 | 38 | 5 223 | 1 520 645 | . | . | . | . | . |
| 0130 | 200 - 499 | 26 | 7 512 | . | . | . | . | . | 26 430 |
| 0131 | 500 - 999 | . | . | . | . | . | . | . | 20 541 |
| 0132 | 1 000 UND MEHR | . | . | . | . | . | . | . | . |
| 0133 | ZUSAMMEN | 295 | 29 068 | 7 020 240 | 252 | 26 479 | . | . | 107 747 |
| DD/20 HOLZGEWERBE | | | | | | | | | |
| 0134 | 20 - 49 | 838 | 26 220 | 5 233 257 | 692 | 21 948 | 42 975 | 3 653 | 171 918 |
| 0135 | 50 - 99 | 337 | 22 991 | 5 274 379 | 300 | 20 520 | 51 503 | 4 095 | 147 088 |
| 0136 | 100 - 199 | 134 | 18 353 | 4 642 547 | 123 | 16 860 | 45 873 | 6 451 | 165 166 |
| 0137 | 200 - 499 | 80 | 23 440 | 6 923 854 | 73 | 21 430 | 79 116 | 8 363 | 336 389 |
| 0138 | 500 - 999 | 17 | 11 506 | 3 541 119 | 17 | 11 506 | . | . | 204 411 |
| 0139 | 1 000 UND MEHR | 10 | 13 188 | 3 195 148 | 10 | 13 188 | . | . | 179 084 |
| 0140 | ZUSAMMEN | 1 416 | 115 678 | 28 810 305 | 1 215 | 105 432 | 289 757 | 24 132 | 1 204 056 |
| DE PAPIER-, VER | | | | | | | | | |
| 0141 | 20 - 49 | 1 750 | 56 594 | 11 900 401 | 1 493 | 48 741 | . | . | 491 959 |
| 0142 | 50 - 99 | 803 | 56 060 | 13 090 315 | 730 | 51 201 | 107 790 | 3 168 | 538 301 |
| 0143 | 100 - 199 | 494 | 68 538 | 18 885 159 | 464 | 64 269 | 162 167 | 6 071 | 792 814 |
| 0144 | 200 - 499 | 309 | 94 210 | 28 997 141 | 300 | 91 702 | 224 615 | 11 136 | 1 005 013 |
| 0145 | 500 - 999 | 85 | 57 628 | 17 823 357 | . | . | . | . | 739 241 |
| 0146 | 1 000 UND MEHR | 48 | 82 755 | 32 723 120 | . | . | 89 312 | 24 512 | 1 220 903 |
| 0147 | ZUSAMMEN | 3 489 | 415 785 | 123 419 493 | 3 117 | 393 483 | 783 661 | 55 186 | 4 788 230 |
| 21 PAPIER | | | | | | | | | |
| 0148 | 20 - 49 | 312 | 10 567 | 2 220 680 | 253 | 8 671 | . | . | 74 045 |
| 0149 | 50 - 99 | 182 | 13 146 | 3 163 827 | 167 | 12 131 | 30 880 | 1 465 | 128 452 |
| 0150 | 100 - 199 | 187 | 26 237 | 6 795 988 | 180 | 25 101 | . | . | 334 129 |
| 0151 | 200 - 499 | 116 | 36 313 | 11 728 322 | . | . | . | . | 468 330 |
| 0152 | 500 - 999 | 35 | 23 560 | 8 022 679 | 35 | 23 560 | . | . | 396 786 |
| 0153 | 1 000 UND MEHR | 24 | 40 150 | 18 423 934 | . | . | . | . | 706 315 |
| 0154 | ZUSAMMEN | 856 | 149 973 | 50 355 431 | 772 | 144 133 | 295 673 | 23 616 | 2 108 058 |
| 22 VERLAGS-, DRUCKGE | | | | | | | | | |
| 0155 | 20 - 49 | 1 438 | 46 027 | 9 679 721 | 1 240 | 40 070 | 31 986 | 2 199 | 417 914 |
| 0156 | 50 - 99 | 621 | 42 914 | 9 926 488 | 563 | 39 070 | 76 910 | 1 703 | 409 848 |
| 0157 | 100 - 199 | 307 | 42 301 | 12 089 170 | 284 | 39 168 | . | . | 458 685 |
| 0158 | 200 - 499 | 193 | 57 897 | 17 258 819 | . | . | . | . | 536 683 |
| 0159 | 500 - 999 | 50 | 34 068 | 9 800 677 | . | . | . | . | 342 455 |
| 0160 | 1 000 UND MEHR | 24 | 42 605 | 14 299 186 | 24 | 42 605 | . | . | 514 587 |
| 0161 | ZUSAMMEN | 2 633 | 265 812 | 73 064 061 | 2 345 | 249 230 | 487 988 | 31 570 | 2 680 172 |
| DF/23 KOKEREI, MINERALOELVER | | | | | | | | | |
| 0162 | 20 - 49 | 10 | 349 | . | . | . | . | . | 1 722 |
| 0163 | 50 - 99 | 12 | 921 | 409 187 | . | . | . | . | 15 354 |
| 0164 | 100 - 199 | 9 | 1 229 | 579 484 | 9 | 1 229 | 2 949 | . | . |
| 0165 | 200 - 499 | 7 | 2 353 | . | 7 | 2 353 | . | . | 125 524 |
| 0166 | 500 - 999 | . | . | . | . | . | . | . | 88 569 |
| 0167 | 1 000 UND MEHR | . | . | . | . | . | . | . | . |
| 0168 | ZUSAMMEN | 52 | 22 827 | 122 354 660 | 49 | 22 711 | 316 102 | 15 285 | 2 274 673 |
| DG/24 CHEMISCHE | | | | | | | | | |
| 0169 | 20 - 49 | 411 | 13 683 | 4 428 044 | 377 | 12 588 | 62 073 | 3 345 | 155 987 |
| 0170 | 50 - 99 | 287 | 20 273 | 7 538 196 | 267 | 18 851 | 95 599 | 4 454 | 319 182 |
| 0171 | 100 - 199 | 214 | 29 668 | 11 184 180 | 209 | 29 043 | 117 636 | 7 634 | 336 959 |
| 0172 | 200 - 499 | 203 | 61 677 | 24 612 672 | 194 | 59 031 | 168 542 | 7 017 | 861 213 |
| 0173 | 500 - 999 | 70 | 48 612 | 21 262 674 | . | . | 235 981 | 13 134 | 1 047 126 |
| 0174 | 1 000 UND MEHR | 82 | 357 031 | 150 875 794 | . | . | 1 512 371 | 34 306 | 7 743 423 |
| 0175 | ZUSAMMEN | 1 267 | 530 944 | 219 901 558 | 1 196 | 520 707 | 2 192 202 | 69 891 | 10 463 890 |
| DH/25 H.V. GUMMI-U. | | | | | | | | | |
| 0176 | 20 - 49 | 1 126 | 37 369 | 7 452 479 | 966 | 32 284 | . | . | 275 705 |
| 0177 | 50 - 99 | 640 | 44 580 | 9 990 419 | 582 | 40 670 | 86 943 | 6 595 | 399 926 |
| 0178 | 100 - 199 | 403 | 56 108 | 13 521 313 | 387 | 53 866 | 108 191 | 17 639 | 476 244 |
| 0179 | 200 - 499 | 207 | 64 317 | 15 767 978 | 196 | 61 038 | 101 978 | 2 592 | 641 410 |
| 0180 | 500 - 999 | 72 | 48 206 | 14 377 729 | . | . | . | . | 679 769 |
| 0181 | 1 000 UND MEHR | 48 | 95 194 | 25 586 710 | . | . | 135 462 | 1 850 | 1 076 842 |
| 0182 | ZUSAMMEN | 2 496 | 345 774 | 86 696 628 | 2 249 | 329 317 | 588 333 | 45 621 | 3 549 896 |
| DI/26 GLASGEWERBE, KERAMIK, | | | | | | | | | |
| 0183 | 20 - 49 | 973 | 31 313 | 8 491 843 | 859 | 27 942 | 186 770 | 32 095 | 617 383 |
| 0184 | 50 - 99 | 586 | 40 868 | 10 717 341 | 546 | 38 100 | 175 216 | 32 057 | 636 824 |
| 0185 | 100 - 199 | 312 | 43 381 | 11 279 862 | 292 | 40 668 | 148 191 | 38 782 | 707 501 |
| 0186 | 200 - 499 | 168 | 52 628 | 13 542 036 | . | . | 181 922 | 24 914 | 917 405 |
| 0187 | 500 - 999 | 49 | 32 091 | 7 781 068 | 49 | 32 091 | 119 913 | 24 522 | 698 696 |
| 0188 | 1 000 UND MEHR | 34 | 62 485 | 16 821 280 | . | . | 131 683 | 17 987 | 933 293 |
| 0189 | ZUSAMMEN | 2 122 | 262 766 | 68 633 429 | 1 942 | 249 390 | 943 695 | 170 356 | 4 511 101 |

1) SOWEIT AKTIVIERT

CHLAND

UMSATZ UND INVESTITIONEN 1) 1996

GROESSENKLASSEN

| AN SACHANLAGEN | | | | ANTEIL AN DEN BRUTTOZUGANGEN INSGESAMT | | | VERKAUFSERLOESE AUS DEM ABGANG VON SACHANLAGEN | | LFD. NR. | |
|------------------------------------|-------------------------------------|--|-------------------|--|---------------------------------|--------------------------|--|-----------|----------|---|
| ZUGAENGE INSGESAMT | DARUNTER | | JE BESCHAEFTIGTEN | IM VERHAELTNIS ZUM UMSATZ | BEBAUTE GRUNDSTUECKE UND BAUTEN | GRUNDSTUECKE OHNE BAUTEN | MASCHINEN, MASCHINELLE ANLAGEN, BETRIEBS- U. GESCHAFTS-AUSSTATTUNG | INSGESAMT | | DARUNTER VERKAUF V. GRUNDSTUECKEN OHNE BAUTEN |
| | SELBSTERST. ANLAGEN (AUCH GEBAEUDE) | GEBRAUCHT ERWORBENE BAUTEN U. BEBAUTE GRUNDSTUECKE | | | | | | | DM | |
| GEWERBE | | | | | | | | | | |
| 13 757 | . | - | 3 088 | . | 20,1 | - | 79,9 | 1 971 | . | 0127 |
| 27 509 | . | - | 4 461 | 2,3 | . | . | 83,9 | . | - | 0128 |
| 29 341 | . | - | 3 906 | . | . | . | 83,1 | . | . | 0129 |
| 25 367 | . | - | . | . | . | . | 90,1 | . | . | 0130 |
| . | . | - | . | . | . | . | 81,0 | . | . | 0131 |
| 133 326 | 1 127 | - | 4 587 | 1,9 | . | . | 80,8 | 33 855 | 2 661 | 0132 |
| (OH.H.V.MOEBELN) | | | | | | | | | | |
| 218 546 | 10 575 | . | 8 335 | 4,2 | 19,7 | 1,7 | 78,7 | 27 979 | 6 507 | 0134 |
| 202 686 | 14 687 | 7 146 | 8 816 | 3,8 | 25,4 | 2,0 | 72,6 | 25 299 | . | 0135 |
| 217 490 | 13 264 | . | 11 850 | 4,7 | 21,1 | 3,0 | 75,9 | 13 024 | . | 0136 |
| 423 868 | 24 199 | 6 798 | 18 083 | 6,1 | 18,7 | 2,0 | 79,4 | 23 755 | . | 0137 |
| 239 498 | 7 761 | - | 20 294 | 6,6 | . | . | 87,5 | 4 524 | . | 0138 |
| 221 856 | 5 956 | - | 16 848 | 6,9 | . | . | 80,7 | 8 701 | . | 0139 |
| 1 517 944 | 76 442 | 17 983 | 13 122 | 5,3 | 19,1 | 1,6 | 79,3 | 103 282 | 15 252 | 0140 |
| LAGS-U.DRUCKGEWERBE | | | | | | | | | | |
| 544 432 | 6 109 | 2 491 | 9 620 | 4,6 | . | . | 90,4 | 94 964 | . | 0141 |
| 649 258 | 13 843 | 32 892 | 11 581 | 5,0 | 16,6 | 0,5 | 82,9 | 87 277 | 7 112 | 0142 |
| 961 052 | 8 123 | 12 018 | 14 022 | 5,1 | 16,9 | 0,6 | 82,5 | 97 010 | . | 0143 |
| 1 240 765 | 13 578 | . | 13 170 | 4,3 | 18,1 | 0,9 | 81,0 | 155 008 | 15 321 | 0144 |
| 896 844 | 4 357 | . | 15 563 | 5,0 | . | . | 82,4 | 33 738 | . | 0145 |
| 1 334 727 | 63 825 | . | 16 129 | 4,1 | 6,7 | 1,8 | 91,5 | 91 192 | 5 048 | 0146 |
| 5 627 077 | 109 835 | 83 358 | 13 534 | 4,6 | 13,9 | 1,0 | 85,1 | 559 189 | 35 194 | 0147 |
| GEWERBE | | | | | | | | | | |
| 92 332 | 997 | . | 8 738 | 4,2 | . | . | 80,2 | 11 851 | . | 0148 |
| 160 797 | 7 005 | . | 12 232 | 5,1 | 19,2 | 0,9 | 79,9 | 21 894 | . | 0149 |
| 428 205 | 5 326 | . | 16 321 | 6,3 | . | . | 78,0 | 46 608 | . | 0150 |
| 531 134 | 6 164 | . | 14 627 | 4,5 | . | . | 88,2 | 62 702 | . | 0151 |
| 432 980 | . | . | 18 378 | 5,4 | . | . | 91,6 | 19 244 | . | 0152 |
| 781 898 | . | . | 19 474 | 4,2 | . | . | 90,3 | 51 229 | 5 048 | 0153 |
| 2 427 346 | 84 400 | 9 250 | 16 185 | 4,8 | 12,2 | 1,0 | 86,8 | 213 528 | 16 851 | 0154 |
| WERBE, VERVIELFAELTIGUNG | | | | | | | | | | |
| 452 100 | 5 111 | . | 9 822 | 4,7 | 7,1 | 0,5 | 92,4 | 83 113 | . | 0155 |
| 488 461 | 6 838 | . | 11 382 | 4,9 | 15,7 | 0,3 | 83,9 | 65 383 | . | 0156 |
| 532 847 | 2 798 | . | 12 597 | 4,4 | . | . | 86,1 | 50 402 | . | 0157 |
| 709 630 | 7 414 | . | 12 257 | 4,1 | . | . | 75,6 | 92 305 | . | 0158 |
| 463 864 | . | . | 13 616 | 4,7 | . | . | 73,8 | 14 494 | . | 0159 |
| 552 828 | . | . | 12 976 | 3,9 | . | . | 93,1 | 39 964 | . | 0160 |
| 3 199 731 | 25 435 | 74 109 | 12 038 | 4,4 | 15,3 | 1,0 | 83,8 | 345 661 | 18 343 | 0161 |
| ARBEITUNG, H.V. BRUTSTOFFEN | | | | | | | | | | |
| 1 722 | . | - | 4 935 | . | - | - | 100,0 | . | . | 0162 |
| 17 226 | . | - | 18 704 | 4,2 | . | . | 89,1 | . | - | 0163 |
| 137 367 | . | - | 58 380 | . | . | . | . | . | . | 0164 |
| 91 144 | . | - | . | . | . | . | 91,4 | . | . | 0165 |
| . | . | - | 100 609 | 1,4 | . | . | 97,2 | . | . | 0166 |
| 2 606 059 | 7 782 | . | 114 166 | 2,1 | 12,1 | 0,6 | 87,3 | 237 973 | 130 833 | 0168 |
| INDUSTRIE | | | | | | | | | | |
| 221 405 | 6 844 | 6 461 | 16 181 | 5,0 | 28,0 | 1,5 | 70,5 | 8 470 | . | 0169 |
| 419 235 | 23 964 | 6 687 | 20 679 | 5,6 | 22,8 | 1,1 | 76,1 | 23 130 | 2 890 | 0170 |
| 462 230 | 8 705 | . | 15 580 | 4,1 | 25,4 | 1,7 | 72,9 | 39 293 | 5 749 | 0171 |
| 1 036 773 | 50 612 | 12 592 | 16 810 | 4,2 | 16,3 | 0,7 | 83,1 | 33 546 | 6 702 | 0172 |
| 1 296 241 | 42 973 | . | 26 665 | 6,1 | 18,2 | 1,0 | 80,8 | 78 243 | . | 0173 |
| 9 290 100 | 878 482 | . | 26 020 | 6,2 | 16,3 | 0,4 | 83,4 | 729 562 | 109 827 | 0174 |
| 12 725 983 | 1 011 580 | 450 138 | 23 969 | 5,8 | 17,2 | 0,5 | 82,2 | 912 243 | 136 858 | 0175 |
| KUNSTSTOFFWAREN | | | | | | | | | | |
| 370 979 | 17 486 | 11 288 | 9 927 | 5,0 | . | . | 74,3 | 38 823 | . | 0176 |
| 493 465 | 22 799 | 18 413 | 11 069 | 4,9 | 17,6 | 1,3 | 81,0 | 80 123 | . | 0177 |
| 602 073 | 22 598 | 21 070 | 10 731 | 4,5 | 18,0 | 2,9 | 79,1 | 43 957 | . | 0178 |
| 745 980 | 42 025 | . | 11 598 | 4,7 | 13,7 | 0,3 | 86,0 | 102 180 | . | 0179 |
| 757 199 | 80 301 | 10 230 | 15 708 | 5,3 | . | . | 89,8 | 32 667 | . | 0180 |
| 1 214 154 | 106 002 | . | 12 755 | 4,7 | 11,2 | 0,2 | 88,7 | 125 638 | . | 0181 |
| 4 183 850 | 291 210 | 100 540 | 12 100 | 4,8 | 14,1 | 1,1 | 84,8 | 423 388 | 52 105 | 0182 |
| VERARB. V. STEINEN U. ERDEN | | | | | | | | | | |
| 836 248 | 8 611 | 17 567 | 26 706 | 9,8 | 22,3 | 3,8 | 73,8 | 56 110 | 6 411 | 0183 |
| 844 097 | 19 101 | 8 506 | 20 654 | 7,9 | 20,8 | 3,8 | 75,4 | 77 267 | 5 614 | 0184 |
| 894 474 | 21 517 | 7 170 | 20 619 | 7,9 | 16,6 | 4,3 | 79,1 | 39 570 | 4 434 | 0185 |
| 1 124 240 | 49 913 | . | 21 362 | 8,3 | 16,2 | 2,2 | 81,6 | 57 432 | 7 785 | 0186 |
| 843 131 | 25 646 | . | 26 273 | 10,8 | 14,2 | 2,9 | 82,9 | 22 484 | 3 875 | 0187 |
| 1 082 962 | 78 885 | . | 17 332 | 6,4 | 12,2 | 1,7 | 86,2 | 98 333 | 15 961 | 0188 |
| 5 625 152 | 203 675 | 71 580 | 21 407 | 8,2 | 16,8 | 3,0 | 80,2 | 351 257 | 44 080 | 0189 |

1.1 UNTERNEHMEN, BESCHAEFTIGTE,

1.1.2 NACH BESCHAEFTIGTEN

| LFD. NR. | UNTERNEHMEN MIT ... BIS ... BESCHAEFTIGTEN | UNTER- NEHMEN | BESCHAEF- TIGTE | UMSATZ | UNTERNEHMEN MIT INVESTITIONEN | | BRUTTOZUGAENGE | | |
|--------------------------------|--|------------------|--------------------|-------------|----------------------------------|--------------------|--|-------------------------------------|---|
| | | | | | INS- GESAMT | BESCHAEF- TIGTE | BEBAUTE GRUNDSTUECKE UND BAUTEN | GRUND- STUECKE OHNE BAUTEN | MASCHINEN, MASCHINELLE ANLAGEN, BETRIEBS- UND GESCHAFTS- AUSSTATTUNG |
| | | | | | | | | | |
| DJ METALLERZG.U.-BEARB., | | | | | | | | | |
| 0190 | 20 - 49 | 2 996 | 98 522 | 17 977 152 | 2 535 | 83 779 | 162 271 | 9 533 | 568 999 |
| 0191 | 50 - 99 | 1 671 | 115 914 | 22 934 000 | 1 489 | 103 558 | 186 076 | 17 121 | 816 337 |
| 0192 | 100 - 199 | 925 | 127 781 | 29 111 816 | . | . | 180 729 | 6 056 | 1 003 143 |
| 0193 | 200 - 499 | 545 | 163 135 | 40 595 253 | 526 | 157 663 | 279 701 | 14 526 | 1 682 496 |
| 0194 | 500 - 999 | 158 | 105 929 | 28 322 678 | 154 | 103 576 | 81 302 | 5 519 | 1 079 361 |
| 0195 | 1 000 UND MEHR | 92 | 239 255 | 79 647 016 | . | . | 430 605 | 6 365 | 3 158 092 |
| 0196 | ZUSAMMEN | 6 387 | 850 536 | 218 587 915 | 5 651 | 804 668 | 1 320 685 | 59 120 | 8 308 429 |
| 27 METALLERZEUG | | | | | | | | | |
| 0197 | 20 - 49 | 269 | 8 829 | 2 071 327 | 219 | 7 130 | . | . | 55 087 |
| 0198 | 50 - 99 | 219 | 15 517 | 3 768 301 | 196 | 13 875 | . | . | 137 073 |
| 0199 | 100 - 199 | 179 | 25 261 | 6 851 357 | . | . | 77 613 | 1 543 | 259 375 |
| 0200 | 200 - 499 | 148 | 45 124 | 14 056 899 | 144 | 43 955 | 76 954 | 8 401 | 662 106 |
| 0201 | 500 - 999 | 51 | 34 480 | 11 778 486 | . | . | . | . | 482 279 |
| 0202 | 1 000 UND MEHR | 47 | 151 538 | 55 357 369 | 47 | 151 538 | . | . | 2 353 053 |
| 0203 | ZUSAMMEN | 913 | 280 749 | 93 883 739 | 823 | 273 356 | 523 387 | 14 442 | 3 948 973 |
| 28 H.V.METALL | | | | | | | | | |
| 0204 | 20 - 49 | 2 727 | 89 633 | 15 905 825 | 2 316 | 76 649 | . | . | 513 911 |
| 0205 | 50 - 99 | 1 452 | 100 397 | 19 165 698 | 1 293 | 89 683 | . | . | 679 264 |
| 0206 | 100 - 199 | 746 | 102 520 | 22 260 460 | 688 | 94 419 | 103 115 | 4 513 | 743 768 |
| 0207 | 200 - 499 | 397 | 118 011 | 26 538 354 | 382 | 113 708 | 202 747 | 6 125 | 1 020 391 |
| 0208 | 500 - 999 | 107 | 71 449 | 16 544 192 | . | . | . | . | 597 082 |
| 0209 | 1 000 UND MEHR | 45 | 87 717 | 24 289 647 | . | . | . | . | 805 040 |
| 0210 | ZUSAMMEN | 5 474 | 569 787 | 124 704 175 | 4 828 | 531 312 | 797 297 | 44 678 | 4 359 456 |
| DK/29 MASCHI | | | | | | | | | |
| 0211 | 20 - 49 | 2 229 | 74 479 | 14 069 217 | 1 898 | . | . | . | 378 126 |
| 0212 | 50 - 99 | 1 415 | 99 043 | 20 797 946 | 1 282 | 89 949 | 123 279 | 5 518 | 511 021 |
| 0213 | 100 - 199 | 902 | 127 498 | 27 905 496 | 838 | 118 818 | 168 233 | 13 602 | 692 972 |
| 0214 | 200 - 499 | 694 | 210 036 | 51 201 443 | 663 | 201 500 | 273 826 | 14 502 | 1 194 617 |
| 0215 | 500 - 999 | 203 | 140 572 | 38 072 878 | . | . | . | . | 947 211 |
| 0216 | 1 000 UND MEHR | 144 | 356 864 | 103 796 353 | . | 352 177 | 364 320 | 20 623 | 2 883 077 |
| 0217 | ZUSAMMEN | 5 587 | 1 008 492 | 255 843 334 | 5 023 | 965 783 | 1 174 119 | 64 421 | 6 607 025 |
| DL H.V.BUEROMASCH., DV-GERAET. | | | | | | | | | |
| 0218 | 20 - 49 | 1 813 | 59 212 | 9 977 934 | 1 588 | 52 089 | . | . | 245 142 |
| 0219 | 50 - 99 | 971 | 67 715 | 12 621 373 | 887 | 62 083 | 99 058 | 5 561 | 343 064 |
| 0220 | 100 - 199 | 592 | 83 905 | 18 402 769 | 555 | 78 673 | 114 352 | 7 677 | 496 254 |
| 0221 | 200 - 499 | 398 | 122 212 | 29 439 123 | 383 | 118 253 | 159 261 | 5 528 | 1 151 777 |
| 0222 | 500 - 999 | 169 | 114 011 | 28 803 423 | 165 | 111 381 | 88 500 | 9 688 | 1 287 080 |
| 0223 | 1 000 UND MEHR | 110 | 455 449 | 150 394 976 | 110 | 455 449 | . | . | 5 493 129 |
| 0224 | ZUSAMMEN | 4 053 | 902 504 | 249 639 598 | 3 688 | 877 928 | 1 045 616 | 110 384 | 9 016 446 |
| 30 H.V.BUEROMASCH., | | | | | | | | | |
| 0225 | 20 - 49 | 52 | . | 440 247 | 41 | 1 258 | . | . | 7 330 |
| 0226 | 50 - 99 | 37 | 2 795 | 539 411 | . | . | . | . | 25 299 |
| 0227 | 100 - 199 | 35 | 5 048 | 1 638 906 | . | . | 4 429 | . | 31 755 |
| 0228 | 200 - 499 | 20 | 5 722 | 2 399 025 | . | . | . | . | 44 124 |
| 0229 | 500 - 999 | 6 | 3 588 | 1 117 774 | 6 | 3 588 | . | . | 34 491 |
| 0230 | 1 000 UND MEHR | 6 | . | 21 603 930 | 6 | . | . | . | 525 967 |
| 0231 | ZUSAMMEN | 156 | 56 026 | 27 739 293 | 141 | 55 085 | . | . | 668 965 |
| 31 H.V.GERAETEN D.ELEK | | | | | | | | | |
| 0232 | 20 - 49 | 687 | 22 807 | 4 094 886 | 591 | 19 685 | 16 317 | 2 080 | 92 770 |
| 0233 | 50 - 99 | 441 | 31 059 | 5 838 305 | 403 | . | . | . | 144 767 |
| 0234 | 100 - 199 | 270 | 38 539 | 7 878 960 | 252 | 35 978 | 58 883 | 3 228 | 241 097 |
| 0235 | 200 - 499 | 211 | 66 011 | 15 589 195 | . | 64 635 | 53 543 | 5 265 | 470 081 |
| 0236 | 500 - 999 | 87 | 58 875 | 13 864 419 | . | . | . | . | 549 504 |
| 0237 | 1 000 UND MEHR | 54 | 274 731 | 84 191 536 | 54 | 274 731 | . | . | 2 665 003 |
| 0238 | ZUSAMMEN | 1 750 | 492 022 | 131 457 300 | 1 592 | 481 605 | 508 776 | 86 974 | 4 163 222 |
| 32 RUNDFUNK-, FERNSEH- | | | | | | | | | |
| 0239 | 20 - 49 | 163 | 5 365 | 993 053 | 146 | 4 877 | 8 413 | 2 143 | 32 673 |
| 0240 | 50 - 99 | 97 | 6 753 | 1 314 724 | . | 5 872 | . | . | 45 565 |
| 0241 | 100 - 199 | 70 | 10 178 | 2 611 091 | 65 | . | . | . | 84 015 |
| 0242 | 200 - 499 | 58 | 17 182 | 4 203 504 | 53 | . | . | . | 422 837 |
| 0243 | 500 - 999 | 31 | 20 643 | 6 719 149 | . | . | . | . | 474 479 |
| 0244 | 1 000 UND MEHR | 27 | 89 133 | 31 184 401 | 27 | 89 133 | . | . | 1 758 756 |
| 0245 | ZUSAMMEN | 446 | 149 254 | 47 025 922 | 404 | 144 543 | 258 182 | 4 602 | 2 818 326 |
| 33 MEDIZIN-, MESS-, STEUERU. | | | | | | | | | |
| 0246 | 20 - 49 | 911 | . | 4 449 748 | 810 | 26 269 | 32 160 | 3 306 | 112 370 |
| 0247 | 50 - 99 | 396 | 27 108 | 4 928 933 | 364 | 24 971 | . | . | 127 432 |
| 0248 | 100 - 199 | 217 | 30 140 | 6 273 813 | . | 28 564 | . | . | 139 387 |
| 0249 | 200 - 499 | 109 | 33 297 | 7 247 399 | 105 | 32 420 | 48 283 | 140 | 214 735 |
| 0250 | 500 - 999 | 45 | 30 905 | 7 102 081 | . | . | 18 665 | 4 035 | 228 606 |
| 0251 | 1 000 UND MEHR | 23 | . | 13 415 109 | 23 | . | . | . | 543 403 |
| 0252 | ZUSAMMEN | 1 701 | 205 202 | 43 417 083 | 1 551 | 196 695 | . | . | 1 365 932 |

1) SOWEIT AKTIVIERT

CHLAND

UMSATZ UND INVESTITIONEN 1) 1996

GROESSENKLASSEN

| AN SACHANLAGEN | | | | ANTEIL AN DEN BRUTTOZUGANGEN INSGESAMT | | | VERKAUFSERLÖSE AUS DEM ABGANG VON SACHANLAGEN | | LFD. NR. | |
|--|-------------------------------------|--|-------------------|--|---------------------------------|--------------------------|--|-----------|----------|---|
| ZUGANGE INSGESAMT | DARUNTER | | JE BESCHAEFTIGTEN | IM VERHAELTNIS ZUM UMSATZ | BEBAUTE GRUNDSTUECKE UND BAUTEN | GRUNDSTUECKE OHNE BAUTEN | MASCHINEN, MASCHINELLE ANLAGEN, BETRIEBS- U. GESCHAFTS-AUSSTATTUNG | INSGESAMT | | DARUNTER VERKAUF V. GRUNDSTUECKEN OHNE BAUTEN |
| | SELBSTERST. ANLAGEN (AUCH GEBAEUDE) | GEBRAUCHT ERWORBENE BAUTEN U. BEBAUTE GRUNDSTUECKE | | | | | | | | |
| H. V. METALLERZEUGNISSEN | | | | | | | | | | |
| 740 803 | 32 194 | 21 560 | 7 519 | 4,1 | 21,9 | 1,3 | 76,8 | 135 306 | 3 646 | 0190 |
| 1 019 534 | 45 853 | 31 784 | 8 796 | 4,4 | 18,3 | 1,7 | 80,1 | 102 077 | 9 142 | 0191 |
| 1 189 928 | 71 524 | 21 801 | 9 312 | 4,1 | 15,2 | 0,5 | 84,3 | 117 955 | 13 030 | 0192 |
| 1 976 724 | 108 273 | 44 948 | 12 117 | 4,9 | 14,1 | 0,7 | 85,1 | 181 465 | 28 596 | 0193 |
| 1 166 183 | 98 319 | . | 11 009 | 4,1 | 7,0 | 0,5 | 92,6 | 63 694 | 842 | 0194 |
| 3 595 062 | 260 425 | . | 15 026 | 4,5 | 12,0 | 0,2 | 87,8 | 226 888 | 44 711 | 0195 |
| 9 688 234 | 616 588 | 141 404 | 11 391 | 4,4 | 13,6 | 0,6 | 85,8 | 827 384 | 99 968 | 0196 |
| UNG U.-BEARBEITUNG | | | | | | | | | | |
| 62 815 | 2 154 | . | 7 115 | 3,0 | . | . | 87,7 | 19 748 | . | 0197 |
| 153 862 | 5 312 | . | 9 916 | 4,1 | . | . | 89,1 | 18 561 | . | 0198 |
| 338 532 | 17 957 | . | 13 401 | 4,9 | 22,9 | 0,5 | 76,6 | 25 131 | . | 0199 |
| 747 461 | 19 229 | 15 813 | 16 565 | 5,3 | 10,3 | 1,1 | 88,6 | 40 778 | 8 118 | 0200 |
| 507 742 | 19 456 | . | 14 726 | 4,3 | . | . | 95,0 | 19 541 | . | 0201 |
| 2 676 391 | 119 362 | . | 17 662 | 4,8 | . | . | 87,9 | 150 077 | . | 0202 |
| 4 486 803 | 183 470 | 26 837 | 15 982 | 4,8 | 11,7 | 0,3 | 88,0 | 273 836 | 63 014 | 0203 |
| ERZEUGNISSEN | | | | | | | | | | |
| 677 988 | 30 040 | . | 7 559 | 4,3 | . | . | 75,8 | 115 559 | . | 0204 |
| 865 671 | 40 541 | . | 8 622 | 4,5 | . | . | 78,5 | 83 515 | . | 0205 |
| 851 397 | 53 567 | . | 8 305 | 3,8 | 12,1 | 0,5 | 87,4 | 92 824 | . | 0206 |
| 1 229 263 | 89 044 | 29 136 | 10 417 | 4,6 | 16,5 | 0,5 | 83,0 | 140 687 | 20 478 | 0207 |
| 658 441 | 78 863 | . | 9 216 | 4,0 | . | . | 90,7 | 44 153 | . | 0208 |
| 918 671 | 141 063 | 15 999 | 10 473 | 3,8 | . | . | 87,6 | 76 811 | . | 0209 |
| 5 201 431 | 433 118 | 114 567 | 9 129 | 4,2 | 15,3 | 0,9 | 83,8 | 553 548 | 36 953 | 0210 |
| NEUBAU | | | | | | | | | | |
| 473 224 | 14 588 | 6 681 | 6 354 | 3,4 | . | . | 79,9 | 113 837 | 17 278 | 0211 |
| 639 818 | 40 438 | 22 745 | 6 460 | 3,1 | 19,3 | 0,9 | 79,9 | 172 877 | 17 707 | 0212 |
| 874 807 | 62 761 | 24 921 | 6 861 | 3,1 | 19,2 | 1,6 | 79,2 | 100 094 | 9 748 | 0213 |
| 1 482 945 | 117 431 | 40 926 | 7 060 | 2,9 | 18,5 | 1,0 | 80,6 | 217 336 | 16 738 | 0214 |
| 1 106 751 | 78 121 | 45 674 | 7 873 | 2,9 | . | . | 85,6 | 73 273 | 9 406 | 0215 |
| 3 268 020 | 396 874 | 47 638 | 9 158 | 3,1 | 11,1 | 0,6 | 88,2 | 248 595 | 33 248 | 0216 |
| 7 845 565 | 710 214 | 188 584 | 7 780 | 3,1 | 15,0 | 0,8 | 84,2 | 926 012 | 104 125 | 0217 |
| U.-EINR., ELEKTROTECH. USW | | | | | | | | | | |
| 309 678 | 16 800 | 11 283 | 5 230 | 3,1 | . | . | 79,2 | 31 446 | 6 659 | 0218 |
| 447 682 | 29 782 | 26 582 | 6 611 | 3,5 | 22,1 | 1,2 | 76,6 | 69 257 | 9 168 | 0219 |
| 618 283 | 45 001 | 5 544 | 7 369 | 3,4 | 18,5 | 1,2 | 80,3 | 60 069 | 19 148 | 0220 |
| 1 316 565 | 89 530 | 29 817 | 10 773 | 4,5 | 12,1 | 0,4 | 87,5 | 92 223 | 12 437 | 0221 |
| 1 385 267 | 111 906 | 827 | 12 150 | 4,8 | 6,4 | 0,7 | 92,9 | 73 425 | 1 572 | 0222 |
| 6 094 971 | 583 836 | 103 081 | 13 382 | 4,1 | . | . | 90,1 | 201 495 | 6 647 | 0223 |
| 10 172 446 | 876 855 | 177 135 | 11 271 | 4,1 | 10,3 | 1,1 | 88,6 | 527 915 | 55 631 | 0224 |
| DV-GERAET. U.-EINR. | | | | | | | | | | |
| 7 447 | . | . | . | 1,7 | . | . | 98,4 | . | . | 0225 |
| 27 202 | 4 805 | . | 9 733 | 5,0 | . | . | 93,0 | 1 840 | . | 0226 |
| 36 184 | 2 673 | . | 7 168 | 2,2 | 12,2 | . | 87,8 | 2 829 | . | 0227 |
| 61 394 | 4 644 | . | 10 729 | 2,6 | . | . | 71,9 | 1 000 | . | 0228 |
| 39 331 | . | . | 10 962 | 3,5 | . | . | 87,7 | . | . | 0229 |
| 553 649 | 47 349 | . | . | 2,6 | . | . | 95,0 | 12 552 | . | 0230 |
| 725 206 | 60 969 | . | 12 944 | 2,6 | . | . | 92,2 | 25 014 | . | 0231 |
| TRIZ. ERZG., -VERTEILUNG U. AE. | | | | | | | | | | |
| 111 167 | 4 479 | . | 4 874 | 2,7 | 14,7 | 1,9 | 83,5 | 7 117 | . | 0232 |
| 190 697 | 13 335 | . | 6 140 | 3,3 | . | . | 75,9 | 42 130 | 5 634 | 0233 |
| 303 208 | 25 346 | . | 7 868 | 3,8 | 19,4 | 1,1 | 79,5 | 31 400 | . | 0234 |
| 528 889 | 51 119 | . | 8 012 | 3,4 | 10,1 | 1,0 | 88,9 | 52 112 | 12 380 | 0235 |
| 608 703 | 81 554 | . | 10 339 | 4,4 | . | . | 90,3 | 31 829 | . | 0236 |
| 3 016 307 | 353 293 | . | 10 979 | 3,6 | . | . | 88,4 | 81 951 | . | 0237 |
| 4 758 972 | 529 126 | 67 300 | 9 672 | 3,6 | 10,7 | 1,8 | 87,5 | 246 539 | 36 867 | 0238 |
| U. NACHRICHTENTECHNIK | | | | | | | | | | |
| 43 229 | . | . | 8 058 | 4,4 | 19,5 | 5,0 | 75,6 | 3 867 | . | 0239 |
| 52 638 | 4 325 | . | 7 795 | 4,0 | . | . | 86,6 | 5 967 | . | 0240 |
| 100 441 | 2 053 | . | 9 868 | 3,8 | . | . | 83,6 | 5 609 | . | 0241 |
| 463 123 | 15 493 | . | 26 954 | 11,0 | . | . | 91,3 | 30 100 | . | 0242 |
| 487 927 | . | . | 23 636 | 7,3 | . | . | 97,2 | 27 311 | . | 0243 |
| 1 933 753 | 103 000 | . | 21 695 | 6,2 | . | . | 91,0 | 86 503 | . | 0244 |
| 3 081 110 | 135 066 | 57 438 | 20 643 | 6,6 | 8,4 | 0,1 | 91,5 | 159 358 | . | 0245 |
| REGELUNGSTECHNIK, OPTIK | | | | | | | | | | |
| 147 836 | 10 567 | . | . | 3,3 | 21,8 | 2,2 | 76,0 | . | 6 354 | 0246 |
| 177 145 | 7 317 | 18 963 | 6 595 | 3,6 | . | . | 71,9 | 19 320 | . | 0247 |
| 178 450 | 14 930 | 4 361 | 5 921 | 2,8 | . | . | 78,1 | 20 230 | 1 202 | 0248 |
| 263 159 | 18 274 | . | 7 903 | 3,6 | 18,3 | 0,1 | 81,6 | 9 011 | . | 0249 |
| 249 306 | 20 412 | . | 8 067 | 3,5 | 6,7 | 1,6 | 91,7 | . | . | 0250 |
| 591 262 | 80 193 | . | . | 4,4 | . | . | 91,9 | 20 489 | 1 068 | 0251 |
| 1 607 158 | 151 694 | . | 7 832 | 3,7 | . | . | 85,0 | 97 004 | 9 401 | 0252 |

1.1 UNTERNEHMEN, BESCHAEFTIGTE,

1.1.2 NACH BESCHAEFTIGTEN

| LFD. NR. | UNTERNEHMEN MIT ... BIS ... BESCHAEFTIGTEN | UNTER- NEHMEN | BESCHAEF- TIGTE | UMSATZ | UNTERNEHMEN MIT INVESTITIONEN | | BRUTTOZUGAENGE | | |
|---------------------------|--|------------------|--------------------|-------------|----------------------------------|--------------------|--|-------------------------------------|---|
| | | | | | INS- GESAMT | BESCHAEF- TIGTE | BEBAUTETE GRUNDSTUECKE UND BAUTEN | GRUND- STUECKE OHNE BAUTEN | MASCHINEN, MASCHINELLE ANLAGEN, BETRIEBS- UND GESCHAFTS- AUSSTATTUNG |
| | | | | | ANZAHL | | 1 000 DM | ANZAHL | |
| DM FAHR | | | | | | | | | |
| 0253 | 20 - 49 | 328 | 11 111 | 2 323 064 | 288 | 9 746 | 15 790 | 1 928 | 78 747 |
| 0254 | 50 - 99 | 232 | 16 166 | 3 207 670 | 208 | 14 486 | . | . | 84 645 |
| 0255 | 100 - 199 | 185 | 26 067 | 5 886 926 | 165 | 23 354 | . | . | 199 799 |
| 0256 | 200 - 499 | 142 | 43 043 | 10 317 188 | 139 | 42 316 | . | . | 535 767 |
| 0257 | 500 - 999 | 61 | 42 472 | 13 118 167 | . | . | . | . | 470 962 |
| 0258 | 1 000 UND MEHR | 95 | 737 326 | 303 037 563 | . | . | 1 589 014 | 23 790 | 13 614 161 |
| 0259 | ZUSAMMEN | 1 043 | 876 785 | 337 890 578 | 954 | 868 033 | 1 837 987 | 33 929 | 14 984 081 |
| 34 H.V. KRAFTWAGEN | | | | | | | | | |
| 0260 | 20 - 49 | 244 | 8 338 | 1 756 989 | 217 | 7 398 | . | . | 64 595 |
| 0261 | 50 - 99 | 175 | 12 070 | 2 507 756 | 159 | 10 937 | . | . | 61 801 |
| 0262 | 100 - 199 | 142 | 19 878 | 4 250 582 | 128 | 18 001 | . | . | 150 349 |
| 0263 | 200 - 499 | 110 | 33 194 | 8 320 486 | . | . | . | . | 477 167 |
| 0264 | 500 - 999 | 44 | 30 855 | 8 893 609 | . | . | . | . | 396 536 |
| 0265 | 1 000 UND MEHR | 64 | 642 344 | 278 397 021 | . | . | . | . | 12 716 637 |
| 0266 | ZUSAMMEN | 779 | 746 679 | 304 126 444 | 718 | 740 000 | . | . | 13 857 086 |
| 35 SONST. | | | | | | | | | |
| 0267 | 20 - 49 | 84 | 2 773 | 566 075 | 71 | 2 348 | . | . | 14 152 |
| 0268 | 50 - 99 | 57 | 4 096 | 699 913 | 49 | 3 549 | . | . | 22 843 |
| 0269 | 100 - 199 | 43 | 6 189 | 1 636 344 | 37 | 5 353 | 14 758 | . | 49 450 |
| 0270 | 200 - 499 | 32 | 9 849 | 1 996 702 | . | . | . | . | 58 600 |
| 0271 | 500 - 999 | 17 | 11 617 | 4 224 557 | . | . | 25 700 | . | 74 426 |
| 0272 | 1 000 UND MEHR | 31 | 95 582 | 24 640 541 | 31 | 95 582 | . | . | 897 524 |
| 0273 | ZUSAMMEN | 264 | 130 106 | 33 764 134 | 236 | 128 033 | . | . | 1 116 996 |
| DN H.V. MOEBELN, SCHMUCK, | | | | | | | | | |
| 0274 | 20 - 49 | 1 023 | 32 887 | 5 621 765 | . | . | 64 331 | 3 584 | 156 409 |
| 0275 | 50 - 99 | 534 | 38 117 | 7 354 154 | 478 | 34 248 | 59 885 | 4 705 | 217 296 |
| 0276 | 100 - 199 | 352 | 49 326 | 11 044 473 | 321 | 44 994 | 84 098 | 3 162 | 263 835 |
| 0277 | 200 - 499 | 201 | 59 428 | 14 595 427 | 188 | 55 865 | 54 369 | 11 763 | 382 893 |
| 0278 | 500 - 999 | 45 | 29 986 | 7 619 077 | 42 | 28 129 | . | . | 255 545 |
| 0279 | 1 000 UND MEHR | 17 | 26 587 | 7 456 425 | . | . | . | . | 194 180 |
| 0280 | ZUSAMMEN | 2 172 | 236 331 | 53 691 321 | 1 876 | 215 253 | 306 452 | 32 532 | 1 470 158 |
| 36 H.V. MOEBELN, SCHMUCK, | | | | | | | | | |
| 0281 | 20 - 49 | 966 | 31 121 | 5 099 884 | 787 | 25 616 | 48 623 | . | . |
| 0282 | 50 - 99 | 504 | 35 970 | 6 790 263 | . | . | . | . | 182 999 |
| 0283 | 100 - 199 | 341 | 47 856 | 10 603 193 | 310 | 43 524 | . | . | 237 626 |
| 0284 | 200 - 499 | . | . | . | . | . | . | . | 375 560 |
| 0285 | 500 - 999 | . | . | . | . | . | 28 672 | . | . |
| 0286 | 1 000 UND MEHR | 17 | 26 587 | 7 456 425 | . | . | . | . | 194 180 |
| 0287 | ZUSAMMEN | 2 070 | 229 530 | 51 735 390 | 1 788 | 208 964 | 262 338 | 24 802 | 1 365 573 |
| 37 RECYC | | | | | | | | | |
| 0288 | 20 - 49 | 57 | 1 766 | 521 880 | . | . | 15 708 | . | . |
| 0289 | 50 - 99 | 30 | 2 147 | 563 890 | . | . | . | . | 34 297 |
| 0290 | 100 - 199 | 11 | 1 470 | 441 280 | 11 | 1 470 | . | . | 26 209 |
| 0291 | 200 - 499 | . | . | . | . | . | . | . | 7 333 |
| 0292 | 500 - 999 | . | . | . | . | . | . | . | . |
| 0293 | 1 000 UND MEHR | . | . | . | . | . | . | . | . |
| 0294 | ZUSAMMEN | 102 | 6 741 | 1 955 931 | 88 | 6 289 | 44 114 | 7 730 | 104 585 |

1) SOWEIT AKTIVIERT

CHLAND

UMSATZ UND INVESTITIONEN 1) 1996

GROESSENKLASSEN

| AN SACHANLAGEN | | | | ANTEIL AN DEN BRUTTOZUGANGEN INSGESAMT | | | VERKAUFSERLÖSE AUS DEM ABGANG VON SACHANLAGEN | | LFD. NR. | |
|------------------------------------|-------------------------------------|--|-------------------|--|---------------------------------|--------------------------|---|-----------|----------|---|
| ZUGAENGE INSGESAMT | DARUNTER | | JE BESCHAEFTIGTEN | IM VERHAELTNIS ZUM UMSATZ | BEBAUTE GRUNDSTUECKE UND BAUTEN | GRUNDSTUECKE OHNE BAUTEN | MASCHINEN, MASCHINELLE ANLAGEN, BETRIEBS- U. GESCHAEFTS-AUSSTATTUNG | INSGESAMT | | DARUNTER VERKAUF V. GRUNDSTUECKEN OHNE BAUTEN |
| | SELBSTERST. ANLAGEN (AUCH GEBAEUDE) | GEBRAUCHT ERWORBENE BAUTEN U. BEBAUTE GRUNDSTUECKE | | | | | | | DM | |
| DM | | | DM | | | | | | | |
| ZEUGBAU | | | | | | | | | | |
| 96 466 | 4 979 | . | 8 682 | 4,2 | 16,4 | 2,0 | 81,6 | 7 607 | 703 | 0253 |
| 111 752 | 5 895 | . | 6 913 | 3,5 | . | . | 75,7 | 10 606 | . | 0254 |
| 255 447 | 20 305 | . | 9 800 | 4,3 | . | . | 78,2 | 11 991 | . | 0255 |
| 618 472 | 42 529 | . | 14 369 | 6,0 | . | . | 86,6 | 117 809 | . | 0256 |
| 546 895 | 25 104 | . | 12 877 | 4,2 | . | . | 86,1 | 54 049 | . | 0257 |
| 15 226 965 | 1 102 588 | 27 253 | 20 635 | 5,0 | 10,4 | 0,2 | 89,4 | 547 534 | . | 0258 |
| 16 855 997 | 1 201 400 | 70 887 | 19 225 | 5,0 | 10,9 | 0,2 | 88,9 | 749 596 | 65 160 | 0259 |
| U. KRAFTWAGENTEILEN | | | | | | | | | | |
| 74 972 | 3 450 | . | 8 992 | 4,3 | . | . | 86,2 | 6 853 | 703 | 0260 |
| 83 941 | 3 758 | . | 6 955 | 3,3 | . | . | 73,6 | 7 227 | . | 0261 |
| 191 240 | 11 951 | . | 9 621 | 4,5 | . | . | 78,6 | 9 911 | . | 0262 |
| 535 736 | 36 387 | . | 16 140 | 6,4 | . | . | 89,1 | 109 248 | . | 0263 |
| 446 769 | 22 970 | - | 14 480 | 5,0 | . | . | 88,8 | 46 259 | . | 0264 |
| 13 882 135 | 973 068 | . | 21 612 | 5,0 | . | . | 91,6 | 460 684 | . | 0265 |
| 15 214 793 | 1 051 584 | 44 627 | 20 377 | 5,0 | . | . | 91,1 | 640 182 | 63 802 | 0266 |
| FAHRZEUGBAU | | | | | | | | | | |
| 21 494 | 1 529 | . | 7 751 | 3,8 | . | . | 65,8 | 754 | - | 0267 |
| 27 811 | 2 138 | . | 6 790 | 4,0 | . | . | 82,1 | 3 379 | . | 0268 |
| 64 208 | 8 354 | - | 10 374 | 3,9 | 23,0 | - | 77,0 | 2 081 | - | 0269 |
| 82 736 | 6 142 | . | 8 400 | 4,1 | . | . | 70,8 | 8 560 | . | 0270 |
| 100 126 | 2 134 | . | 8 619 | 2,4 | 25,7 | - | 74,3 | 7 790 | - | 0271 |
| 1 344 830 | 129 519 | . | 14 070 | 5,5 | . | . | 66,7 | 86 850 | . | 0272 |
| 1 641 205 | 149 815 | 26 260 | 12 614 | 4,9 | . | . | 68,1 | 109 414 | 1 358 | 0273 |
| MUSIKINSTR. USW, RECYCLING | | | | | | | | | | |
| 224 325 | 7 741 | . | 6 821 | 4,0 | 28,7 | 1,6 | 69,7 | 31 762 | 550 | 0274 |
| 281 887 | 21 002 | . | 7 395 | 3,8 | 21,2 | 1,7 | 77,1 | 25 637 | . | 0275 |
| 351 095 | 15 019 | . | 7 118 | 3,2 | 24,0 | 0,9 | 75,1 | 46 708 | 11 744 | 0276 |
| 449 024 | 21 570 | . | 7 556 | 3,1 | 12,1 | 2,6 | 85,3 | 36 163 | . | 0277 |
| 291 948 | 45 379 | - | 9 736 | 3,8 | . | . | 87,5 | 24 260 | . | 0278 |
| 210 864 | 43 289 | . | 7 931 | 2,8 | . | . | 92,1 | 15 330 | . | 0279 |
| 1 809 142 | 154 001 | . | 7 655 | 3,4 | 16,9 | 1,8 | 81,3 | 179 860 | 19 588 | 0280 |
| MUSIKINSTR. , SPORTGER. USW | | | | | | | | | | |
| 172 168 | . | . | 5 532 | 3,4 | 28,2 | . | . | 28 522 | . | 0281 |
| 234 980 | . | . | 6 533 | 3,5 | . | . | 77,9 | 23 388 | . | 0282 |
| 313 992 | . | . | 6 561 | 3,0 | . | . | 75,7 | 36 170 | . | 0283 |
| . | 21 570 | . | 7 398 | 3,0 | 11,0 | . | . | . | . | 0284 |
| . | 45 379 | - | 9 749 | 3,8 | . | . | 87,8 | . | . | 0285 |
| 210 864 | 43 289 | . | 7 931 | 2,8 | . | . | 92,1 | 15 330 | . | 0286 |
| 1 652 713 | 149 492 | . | 7 199 | 3,2 | 15,9 | 1,5 | 82,6 | 156 627 | . | 0287 |
| LING | | | | | | | | | | |
| 52 157 | . | . | 29 534 | 10,0 | 30,1 | . | . | 3 240 | . | 0288 |
| 46 906 | . | . | 21 847 | 8,3 | . | . | 73,1 | 2 249 | . | 0289 |
| 37 103 | . | . | 25 240 | 8,4 | . | . | 70,6 | 10 537 | . | 0290 |
| . | . | . | . | . | . | . | . | . | . | 0291 |
| . | . | . | . | . | . | . | . | . | . | 0292 |
| . | . | . | . | . | . | . | . | . | . | 0293 |
| 156 429 | 4 509 | 14 614 | 23 206 | 8,0 | 28,2 | 4,9 | 66,9 | 23 232 | . | 0294 |

| LFD. NR. | UNTERNEHMEN MIT ... BIS UNTER ... MILL. DM UMSATZ | UNTERNEHMEN | BESCHAEFTIGTE | UMSATZ | UNTERNEHMEN MIT INVESTITIONEN | | BRUTTOZUGANGEN | | |
|----------------------------------|---|-------------|---------------|--------------|-------------------------------|---------------|-----------------------------------|--------------------------|---|
| | | | | | INS-GESAMT | BESCHAEFTIGTE | BEBAUTETE GRUNDSTUECKE UND BAUTEN | GRUNDSTUECKE OHNE BAUTEN | MASCHINEN, MASCHINELLE ANLAGEN, BETRIEBS- UND GESCHAFTS-AUSSTATTUNG |
| | | | | | | | | | |
| VORLEISTUNGSGUE | | | | | | | | | |
| 0001 | UNTER 5 | 3 486 | 105 799 | 11 723 420 | 2 858 | 86 955 | 247 264 | 21 020 | 2 025 248 |
| 0002 | 5 - 10 | 4 127 | 178 539 | 29 739 076 | 3 601 | 155 424 | 271 581 | 55 216 | 1 497 899 |
| 0003 | 10 - 25 | 4 400 | 332 712 | 69 720 039 | 4 079 | 309 364 | 811 945 | 121 879 | 3 446 221 |
| 0004 | 25 - 50 | 2 057 | 235 204 | 72 295 235 | 1 948 | 278 951 | 728 585 | 64 885 | 3 192 882 |
| 0005 | 50 - 100 | 1 283 | 326 782 | 89 179 803 | 1 232 | 315 591 | 725 308 | 65 733 | 4 583 356 |
| 0006 | 100 UND MEHR | 1 260 | 1 702 286 | 681 130 408 | 1 239 | 1 687 845 | 3 847 875 | 337 240 | 27 335 333 |
| 0007 | ZUSAMMEN | 16 613 | 2 941 316 | 953 787 982 | 14 957 | 2 834 130 | 6 632 557 | 665 972 | 42 080 939 |
| INVESTITIONSGUE | | | | | | | | | |
| 0008 | UNTER 5 | 2 689 | 84 778 | 8 909 490 | 2 250 | 71 244 | 118 918 | 7 801 | 295 947 |
| 0009 | 5 - 10 | 2 733 | 125 795 | 19 550 953 | 2 384 | 110 100 | 139 929 | 11 483 | 568 855 |
| 0010 | 10 - 25 | 2 773 | 228 210 | 43 247 792 | 2 554 | 210 890 | 291 700 | 21 385 | 1 101 928 |
| 0011 | 25 - 50 | 1 266 | 204 428 | 44 513 637 | 1 168 | 189 293 | 229 384 | 17 035 | 1 144 794 |
| 0012 | 50 - 100 | 734 | 214 252 | 51 757 031 | 704 | 204 566 | 273 865 | 15 908 | 1 260 140 |
| 0013 | 100 UND MEHR | 745 | 1 320 125 | 491 513 394 | 732 | 1 311 066 | 2 338 491 | 62 473 | 17 544 167 |
| 0014 | ZUSAMMEN | 10 940 | 2 177 588 | 659 492 358 | 9 792 | 2 097 159 | 3 392 288 | 136 085 | 21 915 829 |
| GEBRAUCHSGUETE | | | | | | | | | |
| 0015 | UNTER 5 | 483 | 14 309 | 1 527 073 | 384 | 11 507 | 13 858 | 1 679 | 44 650 |
| 0016 | 5 - 10 | 418 | 19 573 | 2 979 790 | 356 | 16 645 | 21 987 | 894 | 94 999 |
| 0017 | 10 - 25 | 470 | 40 227 | 7 397 178 | 412 | 35 772 | 39 774 | 1 241 | 184 359 |
| 0018 | 25 - 50 | 251 | 40 610 | 9 071 807 | 230 | 37 234 | 87 030 | 4 224 | 225 748 |
| 0019 | 50 - 100 | 163 | 44 333 | 11 439 548 | 151 | 41 564 | 54 485 | 8 082 | 264 057 |
| 0020 | 100 UND MEHR | 134 | 168 825 | 56 478 578 | 130 | 165 553 | 174 825 | 10 210 | 1 658 805 |
| 0021 | ZUSAMMEN | 1 919 | 327 877 | 88 893 974 | 1 663 | 308 275 | 391 959 | 26 330 | 2 472 618 |
| VERBRAUCHSGUETE | | | | | | | | | |
| 0022 | UNTER 5 | 2 174 | 78 343 | 6 269 344 | 1 728 | 63 111 | 83 190 | 4 831 | 267 171 |
| 0023 | 5 - 10 | 1 470 | 77 279 | 10 489 314 | 1 277 | 67 773 | 103 443 | 5 681 | 397 125 |
| 0024 | 10 - 25 | 1 646 | 139 847 | 26 220 596 | 1 506 | 128 160 | 336 684 | 12 108 | 1 041 797 |
| 0025 | 25 - 50 | 882 | 123 497 | 31 130 190 | 809 | 114 672 | 313 433 | 15 362 | 957 695 |
| 0026 | 50 - 100 | 619 | 135 701 | 43 871 828 | 586 | 128 919 | 367 364 | 20 401 | 1 294 866 |
| 0027 | 100 UND MEHR | 731 | 536 122 | 280 469 883 | 705 | 525 225 | 1 378 554 | 70 734 | 8 110 784 |
| 0028 | ZUSAMMEN | 7 522 | 1 090 789 | 398 451 155 | 6 611 | 1 027 860 | 2 582 669 | 129 116 | 12 069 437 |
| BERGBAU U. GEW. V. STEINEN U. ER | | | | | | | | | |
| 0029 | UNTER 5 | 8 832 | 283 223 | 28 429 327 | 7 220 | 232 817 | 463 230 | 35 331 | 2 633 016 |
| 0030 | 5 - 10 | 8 748 | 401 186 | 62 759 132 | 7 618 | 349 942 | 536 941 | 73 273 | 2 558 877 |
| 0031 | 10 - 25 | 9 289 | 740 996 | 146 585 605 | 8 551 | 684 186 | 1 480 103 | 156 613 | 5 774 305 |
| 0032 | 25 - 50 | 4 456 | 663 739 | 157 010 929 | 4 155 | 620 150 | 1 358 432 | 101 506 | 5 521 118 |
| 0033 | 50 - 100 | 2 799 | 721 068 | 196 248 211 | 2 673 | 630 640 | 1 421 022 | 110 124 | 7 402 419 |
| 0034 | 100 UND MEHR | 2 870 | 3 727 358 | 1509 592 263 | 2 806 | 3 689 689 | 7 739 745 | 480 657 | 54 649 088 |
| 0035 | ZUSAMMEN | 36 994 | 6 537 570 | 2100 625 468 | 33 023 | 6 267 424 | 12 999 473 | 957 504 | 78 538 823 |
| C BERGBAU U. GEW. | | | | | | | | | |
| 0036 | UNTER 5 | 131 | 3 692 | 458 568 | 118 | 3 346 | 15 884 | 7 853 | 75 155 |
| 0037 | 5 - 10 | 152 | 5 185 | 1 084 055 | 142 | 4 793 | 12 044 | 28 916 | 124 087 |
| 0038 | 10 - 25 | 135 | 8 089 | 2 132 387 | 129 | 7 755 | 19 317 | 36 235 | 211 207 |
| 0039 | 25 - 50 | 39 | 4 359 | 1 316 959 | 39 | 4 359 | 9 189 | 11 404 | 91 867 |
| 0040 | 50 - 100 | 15 | 3 211 | 1 074 411 | 15 | 3 211 | 3 894 | 6 798 | 84 001 |
| 0041 | 100 UND MEHR | 28 | 139 676 | 21 994 492 | 28 | 139 676 | 167 222 | 102 393 | 1 933 866 |
| 0042 | ZUSAMMEN | 500 | 164 212 | 28 060 871 | 471 | 163 140 | 227 550 | 193 599 | 2 520 182 |
| CA KOHLENBERGBAU, TORFGEW., | | | | | | | | | |
| 0043 | UNTER 5 | 24 | 781 | 75 156 | 21 | 692 | . | . | 8 600 |
| 0044 | 5 - 10 | 8 | 334 | 53 236 | 8 | 334 | . | . | 3 646 |
| 0045 | 10 - 25 | 8 | 711 | 140 526 | 8 | 711 | . | . | 7 607 |
| 0046 | 25 - 50 | 3 | . | 101 658 | 3 | . | . | . | . |
| 0047 | 50 - 100 | 4 | . | 268 465 | 4 | . | . | . | . |
| 0048 | 100 UND MEHR | 16 | 124 459 | 17 805 570 | 16 | 124 459 | . | . | 1 536 083 |
| 0049 | ZUSAMMEN | 63 | 127 449 | 18 444 611 | 60 | 127 360 | 139 265 | 73 370 | 1 606 418 |
| 10 KOHLENBERG | | | | | | | | | |
| 0050 | UNTER 5 | . | . | . | . | . | . | . | . |
| 0051 | 5 - 10 | 8 | 334 | 53 236 | 8 | 334 | . | . | 3 646 |
| 0052 | 10 - 25 | . | . | . | . | . | . | . | . |
| 0053 | 25 - 50 | . | . | . | . | . | . | . | . |
| 0054 | 50 - 100 | . | . | . | . | . | . | . | . |
| 0055 | 100 UND MEHR | 11 | . | 14 541 198 | 11 | . | 125 659 | . | . |
| 0056 | ZUSAMMEN | 52 | 122 854 | 14 915 201 | 49 | 122 765 | . | . | 1 089 915 |
| 11 GEW. V. ERDOEL U. ERDGAS, | | | | | | | | | |
| 0057 | UNTER 5 | . | . | . | . | . | . | . | . |
| 0058 | 5 - 10 | . | . | . | . | . | . | . | . |
| 0059 | 10 - 25 | . | . | . | . | . | . | . | . |
| 0060 | 25 - 50 | . | . | . | . | . | . | . | . |
| 0061 | 50 - 100 | . | 643 | . | . | 643 | . | . | . |
| 0062 | 100 UND MEHR | 5 | . | 3 264 372 | 5 | . | . | . | . |
| 0063 | ZUSAMMEN | 11 | 4 595 | 3 529 410 | 11 | 4 595 | . | . | 516 502 |

1) SOWEIT AKTIVIERT

CHLAND

UMSATZ UND INVESTITIONEN 1) 1996

GROSSENKLASSEN

| AN SACHANLAGEN | | | ANTEIL AN DEN BRUTTOZUGANGEN INSGESAMT | | | | VERKAUFERLOESE AUS DEM ABGANG VON SACHANLAGEN | | LFD. NR. | |
|----------------------------------|--|---|---|--------------------------------------|--|-------------------------------------|---|-----------|-------------|--|
| ZUGAENGE INSGESAMT | DARUNTER | | JE BESCHAEF- TIGTEN | IM VER- HAELTNIS ZUM UMSATZ | BEBAUTE GRUNDSTUECKE UND BAUTEN | GRUND- STUECKE OHNE BAUTEN | MASCHINEN, MASCHINELLE ANLAGEN, BETRIEBS- U. GESCHAEFTS- AUSSTATTUNG | INSGESAMT | | DARUNTER VERKAUF V. GRUND- STUECKEN OHNE BAUTEN |
| | SELBSTERST. ANLAGEN (AUCH GE- BAEUDE) | GEBRAUCHT ER- WORBENE BAU- TEN U. BEBAUTE GRUNDSTUECKE | | | | | | | | |
| TERPRODUZENTEN | | | | | | | | | | |
| 2 293 531 | 38 876 | 19 687 | 21 679 | 19,6 | 10,8 | 0,9 | 88,3 | 100 351 | 8 294 | 0001 |
| 1 824 695 | 57 785 | 29 623 | 10 220 | 6,1 | 14,9 | 3,0 | 82,1 | 249 586 | 19 600 | 0002 |
| 4 380 045 | 171 537 | 115 136 | 13 165 | 6,3 | 18,5 | 2,8 | 78,7 | 458 307 | 42 558 | 0003 |
| 3 986 351 | 211 158 | 103 559 | 13 504 | 5,5 | 18,3 | 1,6 | 80,1 | 389 483 | 34 681 | 0004 |
| 5 374 398 | 206 191 | 57 576 | 16 446 | 6,0 | 13,5 | 1,2 | 85,3 | 445 163 | 74 720 | 0005 |
| 31 520 448 | 2 494 610 | 602 807 | 18 517 | 4,6 | 12,2 | 1,1 | 86,7 | 2 365 589 | 428 008 | 0006 |
| 49 379 468 | 3 180 157 | 928 388 | 16 788 | 5,2 | 13,4 | 1,3 | 85,2 | 4 008 478 | 607 861 | 0007 |
| TERPRODUZENTEN | | | | | | | | | | |
| 422 666 | 27 033 | 7 329 | 4 986 | 4,7 | 28,1 | 1,8 | 70,0 | 81 181 | 8 808 | 0008 |
| 720 267 | 41 061 | 11 593 | 5 726 | 3,7 | 19,4 | 1,6 | 79,0 | 139 936 | 12 610 | 0009 |
| 1 415 014 | 80 318 | 62 608 | 6 200 | 3,3 | 20,6 | 1,5 | 77,9 | 190 451 | 31 709 | 0010 |
| 1 391 213 | 121 642 | 36 547 | 6 805 | 3,1 | 16,5 | 1,2 | 82,3 | 206 170 | 29 590 | 0011 |
| 1 549 912 | 114 797 | 56 520 | 7 234 | 3,0 | 17,7 | 1,0 | 81,3 | 216 082 | 10 728 | 0012 |
| 19 945 131 | 1 553 597 | 185 245 | 15 109 | 4,1 | 11,7 | 0,3 | 88,0 | 851 106 | 99 685 | 0013 |
| 25 444 203 | 1 938 442 | 359 843 | 11 685 | 3,9 | 13,3 | 0,5 | 86,1 | 1 684 927 | 193 132 | 0014 |
| RPRODUZENTEN | | | | | | | | | | |
| 60 187 | 2 507 | . | 4 206 | 3,9 | 23,0 | 2,8 | 74,2 | 15 157 | . | 0015 |
| 117 880 | 3 709 | . | 6 023 | 4,0 | 18,7 | 0,8 | 80,6 | 10 166 | . | 0016 |
| 225 374 | 8 162 | . | 5 603 | 3,0 | 17,6 | 0,6 | 81,8 | 41 011 | 1 071 | 0017 |
| 317 002 | 16 531 | . | 7 806 | 3,5 | 27,5 | 1,3 | 71,2 | 43 411 | . | 0018 |
| 326 624 | 13 830 | . | 7 368 | 2,9 | 16,7 | 2,5 | 80,8 | 18 745 | . | 0019 |
| 1 843 840 | 205 663 | . | 10 922 | 3,3 | 9,5 | 0,6 | 90,0 | 135 963 | 10 814 | 0020 |
| 2 890 907 | 250 402 | 59 388 | 8 817 | 3,3 | 13,6 | 0,9 | 85,5 | 264 452 | 29 880 | 0021 |
| ERPRODUZENTEN | | | | | | | | | | |
| 355 192 | 12 284 | . | 4 534 | 5,7 | 23,4 | 1,4 | 75,2 | 31 428 | . | 0022 |
| 506 249 | 16 749 | . | 6 551 | 4,8 | 20,4 | 1,1 | 78,4 | 43 922 | . | 0023 |
| 1 390 588 | 45 349 | . | 9 944 | 5,3 | 24,2 | 0,9 | 74,9 | 121 018 | 30 268 | 0024 |
| 1 286 490 | 28 592 | . | 10 417 | 4,1 | 24,4 | 1,2 | 74,4 | 125 025 | . | 0025 |
| 1 682 632 | 32 394 | . | 12 400 | 3,8 | 21,8 | 1,2 | 77,0 | 146 992 | . | 0026 |
| 9 560 071 | 242 493 | . | 17 832 | 3,4 | 14,4 | 0,7 | 84,8 | 725 840 | 126 387 | 0027 |
| 14 781 222 | 377 861 | 264 197 | 13 551 | 3,7 | 17,5 | 0,9 | 81,7 | 1 194 225 | 199 059 | 0028 |
| DEN SOWIE VERARBEITENDES GEWERBE | | | | | | | | | | |
| 3 131 576 | 80 700 | 35 800 | 11 057 | 11,0 | 14,8 | 1,1 | 84,1 | 228 116 | 24 510 | 0029 |
| 3 169 091 | 119 305 | 49 222 | 7 899 | 5,0 | 16,9 | 2,3 | 80,7 | 443 609 | 34 780 | 0030 |
| 7 411 021 | 305 367 | 217 371 | 10 001 | 5,1 | 20,0 | 2,1 | 77,9 | 810 787 | 105 607 | 0031 |
| 6 981 056 | 377 923 | 213 759 | 10 518 | 4,4 | 19,5 | 1,5 | 79,1 | 764 089 | 96 541 | 0032 |
| 8 933 566 | 367 206 | 141 744 | 12 389 | 4,6 | 15,9 | 1,2 | 82,9 | 826 982 | 103 599 | 0033 |
| 62 869 490 | 4 496 363 | 953 919 | 16 867 | 4,2 | 12,3 | 0,8 | 86,9 | 4 078 498 | 664 894 | 0034 |
| 92 495 800 | 5 746 863 | 1 611 815 | 14 148 | 4,4 | 14,1 | 1,0 | 84,9 | 7 152 082 | 1 029 932 | 0035 |
| V. STEINEN U. ERDEN | | | | | | | | | | |
| 98 892 | 1 924 | . | 26 785 | 21,6 | 16,1 | 7,9 | 76,0 | 11 343 | . | 0036 |
| 165 046 | 4 313 | . | 31 831 | 15,2 | 7,3 | 17,5 | 75,2 | 28 163 | 5 533 | 0037 |
| 266 758 | 7 664 | . | 32 978 | 12,5 | 7,2 | 13,6 | 79,2 | 24 367 | 4 575 | 0038 |
| 112 461 | 1 522 | . | 25 800 | 8,5 | 8,2 | 10,1 | 81,7 | 10 230 | 1 218 | 0039 |
| 94 693 | 595 | . | 29 490 | 8,8 | 4,1 | 7,2 | 88,7 | 31 819 | . | 0040 |
| 2 203 481 | 290 730 | 33 309 | 15 776 | 10,0 | 7,6 | 4,6 | 87,8 | 186 884 | 63 465 | 0041 |
| 2 941 331 | 306 747 | 39 892 | 17 912 | 10,5 | 7,7 | 6,6 | 85,7 | 292 807 | 75 223 | 0042 |
| GEW. V. ERDOEL U. ERDGAS USW | | | | | | | | | | |
| 10 725 | . | - | 13 733 | 14,3 | . | . | 80,2 | 820 | - | 0043 |
| 5 107 | . | - | 15 290 | 9,6 | . | . | 71,4 | 571 | . | 0044 |
| 10 721 | . | - | 15 079 | 7,6 | . | . | 70,9 | . | . | 0045 |
| . | . | - | . | . | . | . | . | . | . | 0046 |
| . | . | - | . | . | . | . | . | . | . | 0047 |
| 1 740 811 | . | 33 309 | 13 987 | 9,8 | . | . | 88,2 | 181 448 | . | 0048 |
| 1 819 053 | 268 212 | 33 309 | 14 273 | 9,9 | 7,7 | 4,0 | 88,3 | 197 848 | . | 0049 |
| BAU, TORFGEWINNUNG | | | | | | | | | | |
| 5 107 | . | - | 12 844 | 13,4 | . | . | 78,3 | . | - | 0050 |
| . | . | - | 15 290 | 9,6 | . | . | 71,4 | 571 | . | 0051 |
| . | . | - | 17 844 | 8,4 | . | . | 69,6 | . | - | 0052 |
| . | . | - | . | . | . | . | . | . | - | 0053 |
| . | . | - | . | . | . | . | . | . | - | 0054 |
| . | . | 33 309 | 10 427 | . | . | . | 84,2 | . | . | 0055 |
| . | . | 33 309 | . | . | 10,3 | . | . | . | . | 0056 |
| ERBRG. VERB. DIENSTLEISTG. | | | | | | | | | | |
| . | . | - | . | . | . | . | . | . | - | 0057 |
| . | . | - | . | . | . | . | . | . | - | 0058 |
| . | . | - | . | . | . | . | . | . | - | 0059 |
| . | . | - | . | . | . | . | . | . | - | 0060 |
| . | . | - | . | . | . | . | . | . | - | 0061 |
| . | . | - | . | . | . | . | . | . | - | 0062 |
| . | . | - | . | . | . | . | . | . | - | 0063 |

| LFD. NR. | UNTERNEHMEN MIT ... BIS UNTER ... MILL. DM UMSATZ | UNTER- NEHMEN | BESCHAEF- TIGTE | UMSATZ | UNTERNEHMEN MIT INVESTITIONEN | | BRUTTOZUGAENGE | | |
|--------------------------------|--|------------------|--------------------|--------------|----------------------------------|--------------------|--|-------------------------------------|---|
| | | | | | INS- GESAMT | BESCHAEF- TIGTE | BEBAUTETE GRUNDSTUECKE UND BAUTEN | GRUND- STUECKE OHNE BAUTEN | MASCHINEN, MASCHINELLE ANLAGEN, BETRIEBS- UND GESCHAFTS- AUSSTATTUNG |
| | | | | | | | | | |
| CB ERZBERGBAU, GEW. V. STEINEN | | | | | | | | | |
| 0064 | UNTER 5 | 107 | 2 911 | 383 412 | 97 | 2 654 | . | . | 66 555 |
| 0065 | 5 - 10 | 144 | 4 851 | 1 030 819 | 134 | 4 459 | . | . | 120 441 |
| 0066 | 10 - 25 | 127 | 7 378 | 1 991 860 | 121 | 7 044 | . | . | 203 600 |
| 0067 | 25 - 50 | 36 | . | 1 215 301 | 36 | . | . | 11 404 | . |
| 0068 | 50 - 100 | 11 | . | 805 946 | 11 | . | . | 6 798 | . |
| 0069 | 100 UND MEHR | 12 | 15 217 | 4 188 922 | 12 | 15 217 | 88 285 | 120 229 | 397 783 |
| 0070 | ZUSAMMEN | 437 | 36 763 | 9 616 260 | 411 | 35 780 | | | 913 764 |
| 14 GEW. V. STEINEN | | | | | | | | | |
| 0071 | UNTER 5 | 107 | 2 911 | 383 412 | 97 | 2 654 | . | . | 66 555 |
| 0072 | 5 - 10 | 144 | 4 851 | 1 030 819 | 134 | 4 459 | . | . | 120 441 |
| 0073 | 10 - 25 | 127 | 7 378 | 1 991 860 | 121 | 7 044 | . | . | 203 600 |
| 0074 | 25 - 50 | 36 | . | 1 215 301 | 36 | . | . | 11 404 | . |
| 0075 | 50 - 100 | 11 | . | 805 946 | 11 | . | . | 6 798 | . |
| 0076 | 100 UND MEHR | 12 | 15 217 | 4 188 922 | 12 | 15 217 | 88 285 | 120 229 | 397 783 |
| 0077 | ZUSAMMEN | 437 | 36 763 | 9 616 260 | 411 | 35 780 | | | 913 764 |
| D VERARBEI | | | | | | | | | |
| 0078 | UNTER 5 | 8 701 | 279 531 | 27 970 759 | 7 102 | 229 471 | 447 346 | 27 478 | 2 557 861 |
| 0079 | 5 - 10 | 8 596 | 396 001 | 61 675 077 | 7 476 | 345 149 | 524 897 | 44 358 | 2 434 791 |
| 0080 | 10 - 25 | 9 154 | 732 907 | 144 453 219 | 8 422 | 676 431 | 1 460 787 | 120 378 | 5 563 098 |
| 0081 | 25 - 50 | 4 417 | 659 380 | 155 693 971 | 4 116 | 615 791 | 1 349 242 | 90 101 | 5 429 251 |
| 0082 | 50 - 100 | 2 784 | 717 857 | 195 173 800 | 2 658 | 687 429 | 1 417 128 | 103 326 | 7 318 419 |
| 0083 | 100 UND MEHR | 2 842 | 3 587 682 | 1487 597 771 | 2 778 | 3 550 013 | 7 572 522 | 378 264 | 52 715 222 |
| 0084 | ZUSAMMEN | 36 494 | 6 373 358 | 2072 564 597 | 32 552 | 6 104 284 | 12 771 923 | 763 905 | 76 018 641 |
| DA ERNAHRUNGSGEWERBE | | | | | | | | | |
| 0085 | UNTER 5 | 1 196 | 43 814 | 3 616 562 | 991 | 36 552 | 52 688 | 2 598 | 194 739 |
| 0086 | 5 - 10 | 737 | 41 756 | 5 208 418 | 645 | 36 474 | 61 489 | 4 780 | 267 705 |
| 0087 | 10 - 25 | 860 | 74 989 | 13 727 935 | 792 | 69 300 | 225 420 | 7 551 | 727 131 |
| 0088 | 25 - 50 | 494 | 63 402 | 17 706 333 | 454 | 59 035 | 260 221 | 11 728 | 678 391 |
| 0089 | 50 - 100 | 350 | 64 748 | 24 880 405 | 332 | 61 457 | 233 970 | 9 198 | 860 103 |
| 0090 | 100 UND MEHR | 464 | 263 983 | 181 732 628 | 448 | 259 676 | 840 536 | 29 423 | 4 768 018 |
| 0091 | ZUSAMMEN | 4 101 | 552 693 | 246 872 281 | 3 662 | 522 494 | 1 674 323 | 65 277 | 7 496 085 |
| 15 ERNAEHR | | | | | | | | | |
| 0092 | UNTER 5 | 1 193 | 43 719 | 3 608 459 | 988 | 36 457 | . | 2 598 | . |
| 0093 | 5 - 10 | . | . | . | . | . | 61 489 | 7 551 | . |
| 0094 | 10 - 25 | . | . | . | . | . | 225 420 | 11 728 | . |
| 0095 | 25 - 50 | 490 | 63 051 | 17 593 882 | 450 | 58 684 | . | 9 198 | . |
| 0096 | 50 - 100 | . | . | . | . | . | . | . | 4 454 096 |
| 0097 | 100 UND MEHR | 454 | 251 021 | 152 325 971 | 438 | 246 714 | . | . | 7 175 275 |
| 0098 | ZUSAMMEN | 4 078 | 538 741 | 217 128 600 | 3 639 | 508 542 | . | . | |
| 16 TABAK | | | | | | | | | |
| 0099 | UNTER 5 | 3 | 95 | 8 103 | 3 | 95 | . | . | . |
| 0100 | 5 - 10 | . | . | . | . | . | . | . | . |
| 0101 | 10 - 25 | . | . | . | . | . | . | . | . |
| 0102 | 25 - 50 | 4 | 351 | 112 450 | 4 | 351 | . | . | . |
| 0103 | 50 - 100 | . | . | . | . | . | . | . | 313 921 |
| 0104 | 100 UND MEHR | 10 | 12 962 | 29 406 657 | 10 | 12 962 | . | . | 320 811 |
| 0105 | ZUSAMMEN | 23 | 13 952 | 29 743 680 | 23 | 13 952 | . | . | |
| DB TEXTIL-U.BE | | | | | | | | | |
| 0106 | UNTER 5 | 637 | 22 936 | 1 650 883 | 449 | 16 643 | 24 422 | 958 | 57 296 |
| 0107 | 5 - 10 | 395 | 20 331 | 2 852 322 | 333 | 17 576 | . | . | 68 128 |
| 0108 | 10 - 25 | 459 | 39 553 | 7 343 103 | 407 | 34 868 | 27 481 | 1 313 | 200 014 |
| 0109 | 25 - 50 | 243 | 36 697 | 8 746 248 | 221 | 33 994 | 89 284 | 2 619 | 243 258 |
| 0110 | 50 - 100 | 181 | 43 569 | 12 420 676 | 175 | 42 559 | 49 793 | 4 818 | 279 970 |
| 0111 | 100 UND MEHR | 95 | 60 089 | 20 190 026 | 93 | 56 966 | . | . | 388 160 |
| 0112 | ZUSAMMEN | 2 014 | 223 175 | 53 203 258 | 1 678 | 202 606 | . | . | 1 236 826 |
| 17 TEXTIL | | | | | | | | | |
| 0113 | UNTER 5 | 312 | 10 239 | 896 665 | 234 | 7 747 | . | . | 44 197 |
| 0114 | 5 - 10 | 246 | 12 341 | 1 786 607 | 208 | 10 763 | . | . | 56 960 |
| 0115 | 10 - 25 | 308 | 26 239 | 4 959 798 | 274 | 23 477 | . | . | 175 475 |
| 0116 | 25 - 50 | 158 | 24 333 | 5 664 043 | 144 | 22 889 | 85 301 | 2 491 | 212 600 |
| 0117 | 50 - 100 | 112 | 28 790 | 7 551 402 | . | . | . | . | 232 511 |
| 0118 | 100 UND MEHR | 54 | 31 766 | 10 327 259 | . | . | . | . | 287 451 |
| 0119 | ZUSAMMEN | 1 190 | 133 708 | 31 185 774 | 1 019 | 122 725 | 211 833 | 11 810 | 1 009 194 |
| 18 BEKLEID | | | | | | | | | |
| 0120 | UNTER 5 | 325 | 12 697 | 754 218 | 215 | 8 896 | . | . | 13 100 |
| 0121 | 5 - 10 | 149 | 7 990 | 1 065 715 | 125 | 6 813 | 379 | . | 11 168 |
| 0122 | 10 - 25 | 151 | 13 314 | 2 383 306 | 133 | 11 391 | . | . | 24 539 |
| 0123 | 25 - 50 | 85 | 12 364 | 3 082 205 | 77 | 11 105 | 3 983 | 128 | 30 658 |
| 0124 | 50 - 100 | 69 | 14 779 | 4 869 274 | . | . | . | . | 47 459 |
| 0125 | 100 UND MEHR | 45 | 28 323 | 9 862 767 | . | . | . | . | 100 709 |
| 0126 | ZUSAMMEN | 824 | 89 467 | 22 017 484 | 659 | 79 881 | . | . | 227 633 |

1) SOWEIT AKTIVIERT

CHLAND

UMSATZ UND INVESTITIONEN 1) 1996

GROESSENKLASSEN

| AN SACHANLAGEN | | | ANTEIL AN DEN BRUTTOZUGANGEN INSGESAMT | | | | VERKAUFSERLÖSE AUS DEM ABGANG VON SACHANLAGEN | | LFD. NR. | |
|--------------------------|---------------------------------------|--|--|-----------------------------|---------------------------------|----------------------------|--|-----------|----------|---|
| ZUGAENGE INSGESAMT | DARUNTER | | JE BESCHAFF- TIGTEN | IM VER- HAELTNIS ZUM UMSATZ | BEBAUTE GRUNDSTUECKE UND BAUTEN | GRUND- STUECKE OHNE BAUTEN | MASCHINEN, MASCHINELLE ANLAGEN, BETRIEBS- U. GESCHAFFTS- AUSSTATTUNG | INSGESAMT | | DARUNTER VERKAUF V. GRUND- STUECKEN OHNE BAUTEN |
| | SELBSTERST. ANLAGEN (AUCH GE- BAEUDE) | GEBRAUCHT ER- WORBENE BAU- TEN U. BEBAUTE GRUNDSTUECKE | | | | | | | DM | |
| U. ERDEN, SONST. BERGBAU | | | | | | | | | | |
| 88 167 | . | . | 30 288 | 23,0 | . | . | 75,5 | 10 523 | . | 0064 |
| 159 939 | 4 313 | . | 32 970 | 15,5 | . | . | 75,3 | 27 592 | . | 0065 |
| 256 037 | . | . | 34 703 | 12,9 | . | . | 79,5 | . | 4 575 | 0066 |
| . | . | . | 27 250 | . | . | . | 81,7 | . | 1 218 | 0067 |
| . | . | . | 19 555 | . | . | . | 78,3 | . | . | 0068 |
| 462 670 | . | . | 30 405 | 11,0 | . | . | 86,0 | 5 436 | . | 0069 |
| 1 122 278 | 38 535 | 6 582 | 30 527 | 11,7 | 7,9 | 10,7 | 81,4 | 94 958 | . | 0070 |
| U. ERDEN, SONST. BERGBAU | | | | | | | | | | |
| 88 167 | . | . | 30 288 | 23,0 | . | . | 75,5 | 10 523 | . | 0071 |
| 159 939 | 4 313 | . | 32 970 | 15,5 | . | . | 75,3 | 27 592 | . | 0072 |
| 256 037 | . | . | 34 703 | 12,9 | . | . | 79,5 | . | 4 575 | 0073 |
| . | . | . | 27 250 | . | . | . | 81,7 | . | 1 218 | 0074 |
| . | . | . | 19 555 | . | . | . | 78,3 | . | . | 0075 |
| 462 670 | . | . | 30 405 | 11,0 | . | . | 86,0 | 5 436 | . | 0076 |
| 1 122 278 | 38 535 | 6 582 | 30 527 | 11,7 | 7,9 | 10,7 | 81,4 | 94 958 | . | 0077 |
| TENDES GEWERBE | | | | | | | | | | |
| 3 032 684 | 78 776 | . | 10 849 | 10,8 | 14,8 | 0,9 | 84,3 | 216 773 | . | 0078 |
| 3 004 045 | 114 991 | . | 7 586 | 4,9 | 17,5 | 1,5 | 81,1 | 415 446 | 29 247 | 0079 |
| 7 144 263 | 297 703 | . | 9 748 | 4,9 | 20,4 | 1,7 | 77,9 | 786 420 | 101 032 | 0080 |
| 6 868 595 | 376 402 | . | 10 417 | 4,4 | 19,6 | 1,3 | 79,0 | 753 859 | 95 323 | 0081 |
| 8 838 873 | 366 611 | 141 744 | 12 313 | 4,5 | 16,0 | 1,2 | 82,8 | 795 163 | . | 0082 |
| 60 666 009 | 4 205 633 | 920 610 | 16 910 | 4,1 | 12,5 | 0,6 | 86,9 | 3 891 614 | 601 429 | 0083 |
| 89 554 469 | 5 440 115 | 1 571 923 | 14 051 | 4,3 | 14,3 | 0,9 | 84,9 | 6 859 275 | 954 708 | 0084 |
| U. TABAKVERARBEITUNG | | | | | | | | | | |
| 250 025 | 6 525 | . | 5 706 | 6,9 | 21,1 | 1,0 | 77,9 | 17 528 | 886 | 0085 |
| 333 973 | 3 739 | . | 7 998 | 6,4 | 18,4 | 1,4 | 80,2 | 17 605 | 2 214 | 0086 |
| 560 101 | 25 603 | 17 796 | 12 803 | 7,0 | 23,5 | 0,8 | 75,7 | 80 159 | 22 168 | 0087 |
| 950 341 | 17 906 | 45 132 | 14 989 | 5,4 | 27,4 | 1,2 | 71,4 | 73 246 | 6 833 | 0088 |
| 1 103 270 | 19 212 | 11 932 | 17 039 | 4,4 | 21,2 | 0,8 | 78,0 | 73 305 | 12 333 | 0089 |
| 5 637 976 | 60 209 | 96 310 | 21 357 | 3,1 | 14,9 | 0,5 | 84,6 | 501 006 | 115 510 | 0090 |
| 9 235 686 | 133 194 | 174 673 | 16 710 | 3,7 | 18,1 | 0,7 | 81,2 | 762 849 | 159 944 | 0091 |
| UNGSGEWERBE | | | | | | | | | | |
| . | 6 525 | . | . | . | . | . | 77,9 | 17 528 | 886 | 0092 |
| . | . | . | 7 998 | 6,4 | . | . | 80,1 | 17 605 | 2 214 | 0093 |
| . | 25 603 | 17 796 | 12 778 | 7,0 | . | . | . | . | 22 168 | 0094 |
| . | . | 45 132 | . | . | . | . | 71,4 | . | . | 0095 |
| . | 19 212 | 11 932 | 17 092 | 4,5 | . | . | 78,0 | . | 12 333 | 0096 |
| 5 307 565 | . | 96 310 | 21 144 | 3,5 | . | . | 83,9 | . | . | 0097 |
| 8 896 911 | 129 504 | 174 673 | 16 514 | 4,1 | . | . | 80,6 | 688 567 | . | 0098 |
| VERARBEITUNG | | | | | | | | | | |
| . | . | . | . | . | . | . | . | . | . | 0099 |
| . | . | . | . | . | . | . | . | . | . | 0100 |
| . | . | . | . | . | . | . | . | . | . | 0101 |
| . | . | . | . | . | . | . | . | . | . | 0102 |
| . | . | . | . | . | . | . | . | . | . | 0103 |
| 330 411 | . | . | 25 491 | 1,1 | . | . | 95,0 | . | . | 0104 |
| 338 774 | 3 690 | . | 24 281 | 1,1 | . | . | 94,7 | 74 282 | . | 0105 |
| KLEIDUNGSGEWERBE | | | | | | | | | | |
| 82 676 | 2 663 | 2 259 | 3 605 | 5,0 | 29,5 | 1,2 | 69,3 | 10 997 | 1 415 | 0106 |
| 90 742 | 2 538 | . | 4 463 | 3,2 | . | . | 75,1 | 14 577 | . | 0107 |
| 228 809 | 7 158 | . | 5 785 | 3,1 | 12,0 | 0,6 | 87,4 | 29 570 | . | 0108 |
| 335 160 | 20 799 | 15 986 | 9 133 | 3,8 | 26,6 | 0,8 | 72,6 | 60 440 | 15 201 | 0109 |
| 334 581 | 2 300 | . | 7 679 | 2,7 | 14,9 | 1,4 | 83,7 | 84 711 | 4 116 | 0110 |
| 456 040 | 10 754 | . | 7 589 | 2,3 | . | . | 85,1 | 64 176 | 8 333 | 0111 |
| 1 528 008 | 46 213 | 27 831 | 6 847 | 2,9 | . | . | 80,9 | 264 471 | 33 309 | 0112 |
| GEWERBE | | | | | | | | | | |
| 61 537 | 2 543 | . | 6 010 | 6,9 | . | . | 71,8 | 7 584 | 34 | 0113 |
| 79 195 | . | . | 6 417 | 4,4 | . | . | 71,9 | 13 140 | . | 0114 |
| 194 762 | 5 883 | . | 7 423 | 3,9 | . | . | 90,1 | 25 368 | . | 0115 |
| 300 391 | . | 15 986 | 12 345 | 5,3 | 28,4 | 0,8 | 70,8 | 54 144 | . | 0116 |
| 266 853 | 2 300 | . | 9 259 | 3,5 | . | . | 87,1 | 75 377 | . | 0117 |
| 330 099 | . | . | 10 392 | 3,2 | . | . | 87,1 | 55 401 | . | 0118 |
| 1 232 837 | 41 199 | 25 625 | 9 220 | 4,0 | 17,2 | 1,0 | 81,9 | 231 015 | 28 301 | 0119 |
| UNGSGEWERBE | | | | | | | | | | |
| 21 139 | 120 | . | 1 665 | 2,8 | . | . | 62,0 | 3 413 | 1 382 | 0120 |
| 11 547 | . | . | 1 445 | 1,1 | 3,3 | . | 96,7 | 1 437 | . | 0121 |
| 34 047 | 1 276 | . | 2 557 | 1,4 | . | . | 72,1 | 4 201 | . | 0122 |
| 34 769 | . | . | 2 812 | 1,1 | 11,5 | 0,4 | 88,2 | 6 296 | . | 0123 |
| 67 728 | . | . | 4 583 | 1,4 | . | . | 70,1 | 9 334 | . | 0124 |
| 125 941 | . | . | 4 447 | 1,3 | . | . | 80,0 | 8 775 | . | 0125 |
| 295 170 | 5 013 | 2 207 | 3 299 | 1,3 | . | . | 77,1 | 33 456 | 5 007 | 0126 |

| LFD. NR. | UNTERNEHMEN MIT BIS UNTER ... MILL. DM UMSATZ | UNTERNEHMEN | BESCHAEFTE | UMSATZ | UNTERNEHMEN MIT INVESTITIONEN | | BRUTTOZUGAENGE | | |
|------------------------------|---|-------------|------------|-------------|-------------------------------|------------|---------------------------------|--------------------------|---|
| | | | | | INS-GESAMT | BESCHAEFTE | BEBAUTE GRUNDSTUECKE UND BAUTEN | GRUNDSTUECKE OHNE BAUTEN | MASCHINEN, MASCHINELLE ANLAGEN, BETRIEBS- UND GESCHAFTS-AUSSTATTUNG |
| | | | | | | | | | |
| DC/19 LEDER | | | | | | | | | |
| 0127 | UNTER 5 | . | . | . | . | . | 1 863 | . | . |
| 0128 | 5 - 10 | 65 | 3 549 | 485 138 | 52 | 2 914 | . | . | 13 038 |
| 0129 | 10 - 25 | 70 | 6 034 | 1 077 227 | 65 | 5 797 | . | . | 22 358 |
| 0130 | 25 - 50 | . | . | . | . | . | . | . | 13 844 |
| 0131 | 50 - 100 | 21 | 5 597 | 1 453 071 | . | . | . | . | . |
| 0132 | 100 UND MEHR | 13 | 6 706 | 2 845 946 | 13 | 6 706 | . | . | 38 596 |
| 0133 | ZUSAMMEN | 295 | 29 068 | 7 020 240 | 252 | 26 479 | . | . | 107 747 |
| DD/20 HOLZGEWERBE | | | | | | | | | |
| 0134 | UNTER 5 | 445 | 12 881 | 1 418 802 | 346 | 10 079 | 18 550 | 1 600 | 47 493 |
| 0135 | 5 - 10 | 396 | 16 616 | 2 821 578 | 348 | 14 631 | 23 629 | 1 467 | 94 303 |
| 0136 | 10 - 25 | 326 | 21 670 | 5 081 173 | . | . | 39 450 | 2 475 | 165 623 |
| 0137 | 25 - 50 | 133 | 17 457 | 4 615 717 | 123 | 16 269 | 39 452 | 7 454 | 157 152 |
| 0138 | 50 - 100 | 64 | 14 157 | 4 528 153 | 54 | 12 284 | 57 466 | 2 605 | 245 444 |
| 0139 | 100 UND MEHR | 52 | 32 897 | 10 344 881 | . | . | 111 210 | 8 530 | 494 040 |
| 0140 | ZUSAMMEN | 1 416 | 115 678 | 28 810 305 | 1 215 | 105 432 | 289 757 | 24 132 | 1 204 056 |
| DE PAPIER-, VER | | | | | | | | | |
| 0141 | UNTER 5 | 792 | 23 379 | 2 750 731 | 649 | 19 045 | . | . | 159 144 |
| 0142 | 5 - 10 | 957 | 39 637 | 6 822 042 | 834 | 34 860 | . | . | 354 596 |
| 0143 | 10 - 25 | 846 | 63 266 | 13 357 220 | 780 | 58 794 | 127 983 | 3 317 | 621 114 |
| 0144 | 25 - 50 | 398 | 54 245 | 13 991 205 | 376 | 51 499 | 145 486 | 7 225 | 564 271 |
| 0145 | 50 - 100 | 263 | 64 627 | 18 454 168 | 252 | 62 476 | 144 748 | 8 020 | 712 007 |
| 0146 | 100 UND MEHR | 233 | 170 631 | 68 044 127 | 226 | 166 809 | 309 373 | 34 016 | 2 377 098 |
| 0147 | ZUSAMMEN | 3 489 | 415 785 | 123 419 493 | 3 117 | 393 483 | 783 661 | 55 186 | 4 788 230 |
| 21 PAPIER | | | | | | | | | |
| 0148 | UNTER 5 | 129 | 4 011 | 443 781 | . | . | . | . | 22 641 |
| 0149 | 5 - 10 | 158 | 6 354 | 1 123 426 | 132 | 5 334 | . | . | 43 608 |
| 0150 | 10 - 25 | 236 | 18 318 | 3 872 028 | 223 | 17 507 | 52 356 | 2 060 | 194 506 |
| 0151 | 25 - 50 | 139 | 19 525 | 5 079 532 | 134 | 18 901 | 72 353 | 5 379 | 190 150 |
| 0152 | 50 - 100 | 96 | 23 911 | 6 722 054 | 91 | 22 789 | . | . | 315 995 |
| 0153 | 100 UND MEHR | 98 | 77 854 | 33 114 611 | 77 | 144 193 | 295 673 | 23 616 | 1 341 158 |
| 0154 | ZUSAMMEN | 856 | 149 973 | 50 355 431 | 772 | 144 193 | 295 673 | 23 616 | 2 108 058 |
| 22 VERLAGS-, DRUCKGE | | | | | | | | | |
| 0155 | UNTER 5 | 663 | 19 368 | 2 306 951 | . | . | . | . | 136 504 |
| 0156 | 5 - 10 | 799 | 33 283 | 5 698 615 | 702 | 29 526 | 31 378 | 1 797 | 310 988 |
| 0157 | 10 - 25 | 610 | 44 948 | 9 485 192 | 557 | 41 287 | 75 627 | 1 258 | 426 608 |
| 0158 | 25 - 50 | 259 | 34 720 | 8 911 674 | 242 | 32 598 | 73 133 | 1 845 | 374 121 |
| 0159 | 50 - 100 | 167 | 40 716 | 11 732 114 | 161 | 39 687 | . | . | 396 011 |
| 0160 | 100 UND MEHR | 135 | 92 777 | 34 929 516 | . | . | . | . | 1 035 940 |
| 0161 | ZUSAMMEN | 2 633 | 265 812 | 73 064 061 | 2 345 | 249 290 | 487 988 | 31 570 | 2 680 172 |
| DF/23 KOKEREI, MINERALOELVER | | | | | | | | | |
| 0162 | UNTER 5 | . | . | . | . | . | . | . | 825 |
| 0163 | 5 - 10 | 4 | 204 | 27 859 | 4 | 204 | . | . | 4 776 |
| 0164 | 10 - 25 | 10 | 524 | 157 535 | . | . | . | . | 12 966 |
| 0165 | 25 - 50 | . | . | . | . | . | . | . | . |
| 0166 | 50 - 100 | 6 | 1 160 | 359 089 | 6 | 1 160 | . | . | 1 110 582 |
| 0167 | 100 UND MEHR | 23 | 20 176 | 121 568 192 | . | . | . | . | 2 274 673 |
| 0168 | ZUSAMMEN | 52 | 22 827 | 122 354 660 | 49 | 22 711 | 316 102 | 15 285 | . |
| DG/24 CHEMISCHE | | | | | | | | | |
| 0169 | UNTER 5 | 91 | 2 692 | 304 002 | 81 | 2 440 | . | . | 38 375 |
| 0170 | 5 - 10 | 176 | 6 276 | 1 289 422 | 162 | 5 767 | . | . | 50 029 |
| 0171 | 10 - 25 | 331 | 19 527 | 5 372 452 | 307 | 18 128 | 93 508 | 6 684 | 255 904 |
| 0172 | 25 - 50 | 225 | 26 054 | 7 963 684 | 214 | 24 482 | 103 355 | 4 198 | 285 108 |
| 0173 | 50 - 100 | 176 | 35 731 | 12 725 563 | 170 | 34 755 | 94 332 | 2 397 | 350 482 |
| 0174 | 100 UND MEHR | 268 | 440 664 | 192 246 435 | 262 | 435 135 | 1 865 951 | 55 800 | 9 483 992 |
| 0175 | ZUSAMMEN | 1 267 | 530 944 | 219 901 558 | 1 196 | 520 707 | 2 192 202 | 69 891 | 10 463 890 |
| DH/25 H.V. GUMMI-U. | | | | | | | | | |
| 0176 | UNTER 5 | 489 | 14 933 | 1 656 012 | 404 | 12 496 | . | . | 79 933 |
| 0177 | 5 - 10 | 647 | 27 374 | 4 719 034 | 560 | 23 676 | . | . | 204 898 |
| 0178 | 10 - 25 | 723 | 55 847 | 11 446 462 | 672 | 51 972 | 87 983 | 12 773 | 425 529 |
| 0179 | 25 - 50 | 289 | 43 061 | 10 087 773 | 274 | 40 588 | 96 400 | 6 472 | 371 183 |
| 0180 | 50 - 100 | 184 | 46 833 | 12 593 727 | 178 | 45 068 | 94 851 | 6 732 | 543 187 |
| 0181 | 100 UND MEHR | 164 | 157 726 | 46 199 620 | 161 | 155 517 | 233 873 | 9 371 | 1 925 165 |
| 0182 | ZUSAMMEN | 2 496 | 345 774 | 86 696 628 | 2 249 | 329 317 | 588 333 | 45 621 | 3 549 896 |
| DI/26 GLASGEWERBE, KERAMIK, | | | | | | | | | |
| 0183 | UNTER 5 | 319 | 9 936 | 992 011 | 262 | 8 213 | 89 472 | 2 357 | 244 593 |
| 0184 | 5 - 10 | 523 | 21 521 | 3 883 251 | 455 | 18 465 | 51 755 | 14 186 | 247 165 |
| 0185 | 10 - 25 | 700 | 48 370 | 11 118 105 | 659 | 45 228 | 237 326 | 40 277 | 770 599 |
| 0186 | 25 - 50 | 299 | 39 311 | 10 457 661 | 290 | 37 933 | 136 415 | 26 433 | 580 869 |
| 0187 | 50 - 100 | 161 | 40 181 | 11 074 916 | . | . | 119 316 | 27 888 | 668 578 |
| 0188 | 100 UND MEHR | 120 | 103 447 | 31 107 486 | . | . | 309 412 | 59 214 | 1 999 298 |
| 0189 | ZUSAMMEN | 2 122 | 262 766 | 68 633 429 | 1 942 | 249 390 | 943 695 | 170 356 | 4 511 101 |

1) SOWEIT AKTIVIERT

CHLAND

UMSATZ UND INVESTITIONEN 1) 1996

GROESSENKLASSEN

| AN SACHANLAGEN | | | | ANTEIL AN DEN BRUTTOZUGANGEN INSGESAMT | | | VERKAUFSERLOESE AUS DEM ABGANG VON SACHANLAGEN | | LFD. NR. | |
|------------------------------|--|---|---------------------------|---|---|-------------------------------------|---|-----------|-------------|--|
| ZUGANGE INSGESAMT | DARUNTER | | JE BESCHAEF- TIGTEN | IM VER- HAELTNIS ZUM UMSATZ | BEBAUETE GRUNDSTUECKE UND BAUTEN | GRUND- STUECKE OHNE BAUTEN | MASCHINEN, MASCHINELLE ANLAGEN, BETRIEBS- U. GESCHAEFTS- AUSSTATTUNG | INSGESAMT | | DARUNTER VERKAUF V. GRUND- STUECKEN OHNE BAUTEN |
| | SELBSTERST. ANLAGEN (AUCH GE- BAEUDE) | GEBRAUCHT ER- WORBENE BAU- TEN U. BEBAUTE GRUNDSTUECKE | | | | | | | | |
| GEWERBE | | | | | | | | | | |
| | 844 | - | 2 269 | 2,6 | . | - | . | 758 | - | 0127 |
| 16 001 | . | - | 4 509 | 3,3 | . | . | 81,5 | 895 | . | 0128 |
| 25 642 | . | - | 4 250 | 2,4 | . | . | 87,2 | . | . | 0129 |
| 15 043 | . | - | . | . | . | . | 92,0 | . | - | 0130 |
| 52 430 | 145 | - | 7 818 | 1,8 | . | - | . | 3 612 | . | 0131 |
| 133 326 | 1 127 | - | 4 587 | 1,9 | . | . | 73,6 | 24 217 | . | 0132 |
| | | | | | | | 80,8 | 33 855 | 2 661 | 0133 |
| (OH. H. V. MOEBELN) | | | | | | | | | | |
| 67 643 | 6 705 | 3 468 | 5 251 | 4,8 | 27,4 | 2,4 | 70,2 | 12 139 | . | 0134 |
| 119 398 | 5 891 | 754 | 7 186 | 4,2 | 19,8 | 1,2 | 79,0 | 20 287 | . | 0135 |
| 207 549 | 13 022 | . | 9 578 | 4,1 | 19,0 | 1,2 | 79,8 | 14 505 | 1 636 | 0136 |
| 204 059 | 11 562 | . | 11 689 | 4,4 | 19,3 | 3,7 | 77,0 | 15 960 | 5 169 | 0137 |
| 305 515 | 16 660 | . | 21 581 | 6,7 | 18,8 | 0,9 | 80,3 | 15 232 | . | 0138 |
| 613 781 | 22 601 | 4 376 | 18 658 | 5,9 | 18,1 | 1,4 | 80,5 | 25 160 | . | 0139 |
| 1 517 944 | 76 442 | 17 983 | 13 122 | 5,3 | 19,1 | 1,6 | 79,3 | 103 282 | 15 252 | 0140 |
| LAGS-U. DRUCKGEWERBE | | | | | | | | | | |
| 174 675 | 552 | . | 7 471 | 6,4 | . | . | 91,1 | 24 542 | . | 0141 |
| 397 745 | 5 946 | 5 397 | 10 035 | 5,8 | . | . | 89,2 | 74 903 | . | 0142 |
| 752 414 | 16 594 | 33 861 | 11 893 | 5,6 | 17,0 | 0,4 | 82,5 | 89 848 | 7 322 | 0143 |
| 716 982 | 4 049 | 5 406 | 13 217 | 5,1 | 20,3 | 1,0 | 78,7 | 86 960 | . | 0144 |
| 864 775 | 9 670 | . | 13 381 | 4,7 | 16,7 | 0,9 | 82,3 | 87 836 | 1 625 | 0145 |
| 2 720 487 | 73 024 | . | 15 944 | 4,0 | 11,4 | 1,3 | 87,4 | 195 100 | 23 103 | 0146 |
| 5 627 077 | 109 835 | 83 358 | 13 534 | 4,6 | 13,9 | 1,0 | 85,1 | 559 189 | 35 194 | 0147 |
| GEWERBE | | | | | | | | | | |
| 22 992 | . | - | 5 732 | 5,2 | . | . | 98,5 | 5 147 | . | 0148 |
| 53 581 | 794 | . | 8 433 | 4,8 | . | . | 81,4 | 6 804 | . | 0149 |
| 248 921 | 8 266 | . | 13 589 | 6,4 | 21,0 | 0,8 | 78,1 | 24 575 | . | 0150 |
| 267 883 | . | . | 13 720 | 5,3 | 27,0 | 2,0 | 71,0 | 37 718 | . | 0151 |
| 347 401 | . | - | 14 529 | 5,2 | . | . | 91,0 | 35 381 | . | 0152 |
| 1 486 568 | 67 864 | . | 19 094 | 4,5 | . | . | 90,2 | 103 893 | . | 0153 |
| 2 427 346 | 84 400 | 9 250 | 16 185 | 4,8 | 12,2 | 1,0 | 86,8 | 213 528 | 16 851 | 0154 |
| WERBE, VERVIELFAELTIGUNG | | | | | | | | | | |
| 151 683 | . | . | 7 832 | 6,6 | . | . | 90,0 | 19 395 | . | 0155 |
| 344 163 | 5 152 | . | 10 341 | 6,0 | 9,1 | 0,5 | 90,4 | 68 099 | . | 0156 |
| 503 493 | 8 328 | . | 11 202 | 5,3 | 15,0 | 0,2 | 84,7 | 65 272 | . | 0157 |
| 449 099 | . | . | 12 935 | 5,0 | 16,3 | 0,4 | 83,3 | 49 242 | . | 0158 |
| 517 374 | . | . | 12 707 | 4,4 | . | . | 76,5 | 52 445 | . | 0159 |
| 1 233 919 | 5 160 | . | 13 300 | 3,5 | . | . | 84,0 | 91 207 | . | 0160 |
| 3 199 731 | 25 435 | 74 109 | 12 038 | 4,4 | 15,3 | 1,0 | 83,8 | 345 661 | 18 343 | 0161 |
| ARBEITUNG, H. V. BRUTSTOFFEN | | | | | | | | | | |
| 885 | - | - | 4 339 | 3,2 | . | . | 93,2 | - | - | 0162 |
| 4 824 | . | - | 9 205 | 3,1 | . | . | 99,0 | - | - | 0163 |
| 14 747 | . | - | . | . | . | . | 87,9 | . | - | 0164 |
| 1 437 841 | 7 408 | . | 71 265 | 1,2 | . | . | . | 313 | . | 0166 |
| 2 606 059 | 7 782 | . | 114 166 | 2,1 | 12,1 | 0,6 | 77,2 | 237 154 | 130 565 | 0167 |
| | | | | | | | 87,3 | 237 973 | 130 833 | 0168 |
| INDUSTRIE | | | | | | | | | | |
| 48 727 | 2 924 | . | 18 101 | 16,0 | . | . | 78,8 | 679 | . | 0169 |
| 75 543 | 2 702 | 2 891 | 12 037 | 5,9 | . | . | 66,2 | 4 456 | . | 0170 |
| 356 096 | 8 836 | 7 949 | 18 236 | 6,6 | 26,3 | 1,9 | 71,9 | 34 440 | 2 935 | 0171 |
| 392 661 | 21 173 | . | 15 071 | 4,9 | 26,3 | 1,1 | 72,6 | 24 544 | 4 532 | 0172 |
| 447 211 | 13 416 | . | 12 516 | 3,5 | 21,1 | 0,5 | 78,4 | 21 589 | 4 706 | 0173 |
| 11 405 743 | 962 528 | 410 295 | 25 883 | 5,9 | 16,4 | 0,5 | 83,2 | 826 536 | 124 066 | 0174 |
| 12 725 983 | 1 011 580 | 450 138 | 23 969 | 5,8 | 17,2 | 0,5 | 82,2 | 912 243 | 136 858 | 0175 |
| KUNSTSTOFFWAREN | | | | | | | | | | |
| 122 814 | 10 148 | 8 650 | 8 224 | 7,4 | . | . | 65,1 | 17 709 | . | 0176 |
| 247 515 | 11 749 | . | 9 042 | 5,2 | . | . | 82,8 | 16 802 | . | 0177 |
| 526 286 | 24 532 | 3 946 | 9 424 | 4,6 | 16,7 | 2,4 | 80,9 | 85 749 | . | 0178 |
| 474 054 | 21 859 | 33 905 | 11 009 | 4,7 | 20,3 | 1,4 | 78,3 | 33 372 | 544 | 0179 |
| 644 770 | 43 590 | . | 13 767 | 5,1 | 14,7 | 1,0 | 84,2 | 81 195 | . | 0180 |
| 2 168 410 | 179 331 | . | 13 748 | 4,7 | 10,8 | 0,4 | 88,8 | 188 562 | 8 343 | 0181 |
| 4 183 850 | 291 210 | 100 540 | 12 100 | 4,8 | 14,1 | 1,1 | 84,8 | 423 388 | 52 105 | 0182 |
| VERARB. V. STEINEN U. ERDEN | | | | | | | | | | |
| 336 422 | 3 297 | . | 33 859 | 33,9 | 26,6 | 0,7 | 72,7 | 6 472 | . | 0183 |
| 313 106 | 6 980 | 2 863 | 14 549 | 8,1 | 16,5 | 4,5 | 78,9 | 56 341 | 4 344 | 0184 |
| 1 048 201 | 27 712 | 19 080 | 21 670 | 9,4 | 22,6 | 3,8 | 73,5 | 51 577 | 5 610 | 0185 |
| 743 717 | 29 520 | . | 18 919 | 7,1 | 18,3 | 3,6 | 78,1 | 49 794 | 7 592 | 0186 |
| 815 782 | 19 535 | 9 646 | 20 303 | 7,4 | 14,6 | 3,4 | 82,0 | 44 964 | . | 0187 |
| 2 367 923 | 116 631 | . | 22 890 | 7,6 | 13,1 | 2,5 | 84,4 | 142 109 | 21 210 | 0188 |
| 5 625 152 | 203 675 | 71 580 | 21 407 | 8,2 | 16,8 | 3,0 | 80,2 | 351 257 | 44 080 | 0189 |

| LFD. NR. | UNTERNEHMEN MIT ... BIS UNTER ... MILL. DM UMSATZ | UNTERNEHMEN | BESCHAEFTIGTE | UMSATZ | UNTERNEHMEN MIT INVESTITIONEN | | BRUTTOZUGAENGE | | |
|--------------------------------|---|-------------|---------------|-------------|-------------------------------|---------------|-----------------------------------|--------------------------|---|
| | | | | | INS-GESAMT | BESCHAEFTIGTE | BEBAUTETE GRUNDSTUECKE UND BAUTEN | GRUNDSTUECKE OHNE BAUTEN | MASCHINEN, MASCHINELLE ANLAGEN, BETRIEBS- UND GESCHAFTS-AUSSTATTUNG |
| | | | | | | | | | |
| DJ METALLERZG.U.-BEARB., | | | | | | | | | |
| 0190 | UNTER 5 | 1 626 | 50 135 | 5 540 150 | 1 338 | 41 328 | 78 284 | 6 302 | 257 792 |
| 0191 | 5 - 10 | 1 750 | 80 979 | 12 441 088 | 1 520 | 70 328 | 105 380 | 6 787 | 489 761 |
| 0192 | 10 - 25 | 1 597 | 133 439 | 25 035 879 | 1 454 | 122 300 | 225 850 | 17 141 | 936 759 |
| 0193 | 25 - 50 | 680 | 108 784 | 23 534 246 | 625 | 100 353 | 135 939 | 4 556 | 854 320 |
| 0194 | 50 - 100 | 388 | 109 143 | 27 103 283 | 373 | 105 591 | 178 423 | 10 999 | 936 050 |
| 0195 | 100 UND MEHR | 346 | 368 056 | 124 873 269 | 341 | 364 768 | 596 808 | 13 336 | 4 833 748 |
| 0196 | ZUSAMMEN | 6 387 | 850 536 | 218 587 915 | 5 651 | 804 668 | 1 320 685 | 59 120 | 8 308 429 |
| 27 METALLERZEUG | | | | | | | | | |
| 0197 | UNTER 5 | 126 | 3 713 | 431 291 | 97 | . | . | . | 20 242 |
| 0198 | 5 - 10 | 154 | 7 605 | 1 105 707 | 135 | 6 567 | . | . | 61 522 |
| 0199 | 10 - 25 | 233 | 19 217 | 3 718 791 | 209 | 17 426 | 35 145 | 1 387 | 170 033 |
| 0200 | 25 - 50 | 141 | 22 003 | 4 865 664 | 130 | 20 270 | 26 500 | 632 | 225 584 |
| 0201 | 50 - 100 | 110 | 27 138 | 7 793 460 | . | 26 708 | 57 630 | 7 632 | 275 529 |
| 0202 | 100 UND MEHR | 149 | 201 073 | 75 968 827 | . | . | 394 603 | 3 213 | 3 196 063 |
| 0203 | ZUSAMMEN | 913 | 280 749 | 93 883 739 | 823 | 273 356 | 523 387 | 14 442 | 3 948 973 |
| 28 H.V.METALL | | | | | | | | | |
| 0204 | UNTER 5 | 1 500 | 46 422 | 5 108 859 | 1 241 | . | . | . | 237 550 |
| 0205 | 5 - 10 | 1 596 | 73 374 | 11 335 381 | 1 385 | 63 761 | . | . | 428 239 |
| 0206 | 10 - 25 | 1 364 | 114 222 | 21 377 088 | 1 245 | 104 874 | 190 706 | 15 753 | 766 725 |
| 0207 | 25 - 50 | 539 | 86 781 | 18 668 583 | 495 | 80 083 | 109 439 | 3 923 | 628 735 |
| 0208 | 50 - 100 | 278 | 82 005 | 19 309 822 | . | 78 883 | 120 793 | 3 368 | 660 521 |
| 0209 | 100 UND MEHR | 197 | 166 983 | 48 904 442 | . | . | 202 205 | 10 123 | 1 637 685 |
| 0210 | ZUSAMMEN | 5 474 | 569 787 | 124 704 175 | 4 828 | 531 312 | 797 297 | 44 678 | 4 359 456 |
| DK/29 MASCHI | | | | | | | | | |
| 0211 | UNTER 5 | 1 070 | 33 637 | 3 636 500 | 872 | 27 514 | 55 733 | 2 503 | 141 212 |
| 0212 | 5 - 10 | 1 328 | 60 250 | 9 503 489 | 1 162 | 52 843 | 61 421 | 4 106 | 299 867 |
| 0213 | 10 - 25 | 1 499 | 121 287 | 23 557 363 | 1 381 | 112 462 | 142 134 | 9 479 | 608 547 |
| 0214 | 25 - 50 | 762 | 125 295 | 26 954 699 | 707 | 116 089 | 149 243 | 12 933 | 700 116 |
| 0215 | 50 - 100 | 472 | 136 831 | 33 155 083 | 452 | 129 637 | 174 158 | 7 474 | 779 481 |
| 0216 | 100 UND MEHR | 456 | 531 192 | 159 036 198 | 449 | 527 178 | 591 430 | 27 926 | 4 077 802 |
| 0217 | ZUSAMMEN | 5 587 | 1 008 492 | 255 843 334 | 5 023 | 965 783 | 1 174 119 | 64 421 | 6 600 025 |
| DL H.V.BUEROMASCH., DV-GERAET. | | | | | | | | | |
| 0218 | UNTER 5 | 1 160 | 37 729 | 3 665 943 | 1 007 | 32 712 | . | . | 128 768 |
| 0219 | 5 - 10 | 893 | 42 694 | 6 433 145 | 782 | 37 536 | 37 846 | 4 282 | 169 270 |
| 0220 | 10 - 25 | 944 | 80 693 | 14 759 167 | 883 | 75 433 | 141 095 | 11 337 | 462 097 |
| 0221 | 25 - 50 | 448 | 74 143 | 15 895 008 | 425 | 70 715 | . | . | 478 387 |
| 0222 | 50 - 100 | 273 | 86 167 | 19 147 045 | 260 | 82 327 | 177 134 | 5 559 | 1 332 055 |
| 0223 | 100 UND MEHR | 335 | 581 078 | 189 739 290 | 331 | 579 205 | 571 246 | 85 131 | 6 445 868 |
| 0224 | ZUSAMMEN | 4 053 | 902 504 | 249 639 598 | 3 688 | 877 928 | 1 045 616 | 110 384 | 9 016 446 |
| 30 H.V.BUEROMASCH., | | | | | | | | | |
| 0225 | UNTER 5 | 24 | 723 | 83 331 | 20 | 613 | . | . | 6 074 |
| 0226 | 5 - 10 | 28 | 1 263 | 206 043 | 22 | 1 072 | . | . | 4 918 |
| 0227 | 10 - 25 | 47 | 4 032 | 750 023 | . | . | . | . | 22 710 |
| 0228 | 25 - 50 | 22 | 3 293 | 841 486 | . | . | . | . | 27 114 |
| 0229 | 50 - 100 | 17 | 4 291 | 1 228 533 | . | . | 8 926 | . | 30 423 |
| 0230 | 100 UND MEHR | 18 | 42 424 | 24 629 877 | . | . | . | . | 577 726 |
| 0231 | ZUSAMMEN | 156 | 56 026 | 27 739 293 | 141 | 55 085 | . | . | 668 965 |
| 31 H.V.GERAETEN D.ELEK | | | | | | | | | |
| 0232 | UNTER 5 | 387 | 12 732 | 1 282 438 | 326 | 10 677 | 7 590 | 735 | 38 899 |
| 0233 | 5 - 10 | 404 | 19 553 | 2 933 243 | 350 | 17 048 | 13 995 | 752 | 69 643 |
| 0234 | 10 - 25 | 430 | 35 918 | 6 798 255 | 408 | 34 378 | 73 908 | 4 844 | 218 117 |
| 0235 | 25 - 50 | 222 | 37 845 | 7 823 003 | 210 | 36 208 | . | . | 232 238 |
| 0236 | 50 - 100 | 139 | 45 060 | 9 706 548 | 133 | 43 710 | . | . | 307 630 |
| 0237 | 100 UND MEHR | 168 | 340 914 | 102 913 812 | 165 | 339 584 | . | . | 3 296 694 |
| 0238 | ZUSAMMEN | 1 750 | 492 022 | 131 457 300 | 1 532 | 481 605 | 508 776 | 86 974 | 4 163 222 |
| 32 RUNDFUNK-, FERNSEH- | | | | | | | | | |
| 0239 | UNTER 5 | 94 | 3 311 | 292 040 | 85 | 3 072 | 4 709 | 1 424 | 20 769 |
| 0240 | 5 - 10 | 87 | 4 064 | 637 091 | 75 | 3 560 | . | . | 23 400 |
| 0241 | 10 - 25 | 99 | 8 910 | 1 527 997 | . | . | . | . | 73 474 |
| 0242 | 25 - 50 | 68 | 11 971 | 2 576 021 | 61 | 10 756 | 30 278 | . | 87 261 |
| 0243 | 50 - 100 | 29 | 10 754 | 2 084 083 | 26 | 9 586 | 100 434 | . | 844 324 |
| 0244 | 100 UND MEHR | 69 | 110 244 | 39 088 690 | . | . | . | . | 1 769 098 |
| 0245 | ZUSAMMEN | 446 | 149 254 | 47 025 922 | 404 | 144 543 | 258 182 | 4 602 | 2 818 326 |
| 33 MEDIZIN-, MESS-, STEUERU. | | | | | | | | | |
| 0246 | UNTER 5 | 655 | 20 963 | 2 008 134 | 576 | 18 350 | 21 476 | 339 | 63 027 |
| 0247 | 5 - 10 | 374 | 17 814 | 2 656 768 | 335 | 15 856 | 18 482 | 2 979 | 71 308 |
| 0248 | 10 - 25 | 368 | 31 833 | 5 682 891 | 341 | 29 254 | . | . | 147 795 |
| 0249 | 25 - 50 | 136 | 21 034 | 4 854 498 | . | . | . | . | 131 774 |
| 0250 | 50 - 100 | 88 | 26 062 | 6 127 881 | . | . | . | . | 149 678 |
| 0251 | 100 UND MEHR | 80 | 87 496 | 22 286 911 | 80 | 87 496 | 81 456 | 4 959 | 802 350 |
| 0252 | ZUSAMMEN | 1 701 | 205 202 | 43 417 083 | 1 551 | 196 695 | . | . | 1 365 932 |

1) SOWEIT AKTIVIERT

CHLAND

UMSATZ UND INVESTITIONEN 1) 1996

GROESSENKLASSEN

| AN SACHANLAGEN | | | | ANTEIL AN DEN BRUTTOZUGANGEN INSGESAMT | | | | VERKAUFERLÖSE AUS DEM ABGANG VON SACHANLAGEN | | LFD. NR. |
|--|-------------------------------------|--|-------------------|--|---------------------------------|--------------------------|--|--|---|----------|
| ZUGANGS INSGESAMT | DARUNTER | | JE BESCHAEFTIGTEN | IM VERHAELTNIS ZUM UMSATZ | BEBAUTE GRUNDSTUECKE UND BAUTEN | GRUNDSTUECKE OHNE BAUTEN | MASCHINEN, MASCHINELLE ANLAGEN, BETRIEBS- U. GESCHAFTS-AUSSTATTUNG | INSGESAMT | DARUNTER VERKAUF V. GRUNDSTUECKEN OHNE BAUTEN | |
| | SELBSTERST. ANLAGEN (AUCH GEBAEUDE) | GEBRAUCHT ERWORBENE BAUTEN U. BEBAUTE GRUNDSTUECKE | | | | | | | | |
| H. V. METALLERZEUGNISSEN | | | | | | | | | | |
| 342 378 | 16 648 | . | 6 829 | 6,2 | 22,9 | 1,8 | 75,3 | 54 342 | 744 | 0190 |
| 601 927 | 27 161 | . | 7 433 | 4,8 | 17,5 | 1,1 | 81,4 | 78 061 | 5 122 | 0191 |
| 1 179 750 | 62 975 | 48 009 | 8 841 | 4,7 | 19,1 | 1,5 | 79,4 | 151 206 | 22 062 | 0192 |
| 994 814 | 67 597 | 19 653 | 9 145 | 4,2 | 13,7 | 0,5 | 85,9 | 100 334 | 9 082 | 0193 |
| 1 125 473 | 74 033 | 22 472 | 10 312 | 4,2 | 15,9 | 1,0 | 83,2 | 122 562 | 15 343 | 0194 |
| 5 443 892 | 368 173 | 33 180 | 14 791 | 4,4 | 11,0 | 0,2 | 88,8 | 320 879 | 47 614 | 0195 |
| 9 688 234 | 616 588 | 141 404 | 11 391 | 4,4 | 13,6 | 0,6 | 85,8 | 827 384 | 99 968 | 0196 |
| UNG U. -BEARBEITUNG | | | | | | | | | | |
| 23 131 | 801 | . | 6 230 | 5,4 | . | . | 87,5 | 562 | - | 0197 |
| 69 719 | 2 919 | . | 9 168 | 6,3 | . | . | 88,2 | 6 162 | . | 0198 |
| 206 565 | 9 802 | . | 10 749 | 5,6 | 17,0 | 0,7 | 82,3 | 36 019 | . | 0199 |
| 252 717 | 10 689 | . | 11 486 | 5,2 | 10,5 | 0,3 | 89,3 | 13 025 | . | 0200 |
| 340 791 | 13 170 | 6 495 | 12 558 | 4,4 | 16,9 | 2,2 | 80,8 | 39 957 | 7 698 | 0201 |
| 3 593 879 | 146 089 | 13 278 | 17 874 | 4,7 | 11,0 | 0,1 | 88,9 | 178 116 | . | 0202 |
| 4 486 803 | 183 470 | 26 837 | 15 982 | 4,8 | 11,7 | 0,3 | 88,0 | 273 836 | 63 014 | 0203 |
| ERZEUGNISSEN | | | | | | | | | | |
| 319 246 | 15 847 | 1 864 | 6 877 | 6,2 | . | . | 74,4 | 53 780 | 744 | 0204 |
| 532 208 | 24 243 | 12 462 | 7 253 | 4,7 | . | . | 80,5 | 71 899 | . | 0205 |
| 973 184 | 53 173 | . | 8 520 | 4,6 | 19,6 | 1,6 | 78,8 | 115 193 | . | 0206 |
| 742 097 | 56 909 | . | 8 551 | 4,0 | 14,7 | 0,5 | 84,7 | 87 309 | . | 0207 |
| 784 682 | 60 863 | 16 037 | 9 569 | 4,1 | 15,4 | 0,4 | 84,2 | 82 605 | 7 645 | 0208 |
| 1 850 013 | 222 084 | 19 902 | 11 079 | 3,8 | 10,9 | 0,5 | 88,5 | 142 763 | . | 0209 |
| 5 201 431 | 433 118 | 114 567 | 9 129 | 4,2 | 15,3 | 0,9 | 83,8 | 553 548 | 36 953 | 0210 |
| NENBAU | | | | | | | | | | |
| 199 448 | 8 285 | . | 5 929 | 5,5 | 27,9 | 1,3 | 70,8 | 34 399 | 6 381 | 0211 |
| 365 394 | 15 148 | . | 6 065 | 3,8 | 16,8 | 1,1 | 82,1 | 83 985 | 7 955 | 0212 |
| 760 160 | 39 462 | 25 840 | 6 267 | 3,2 | 18,7 | 1,2 | 80,1 | 130 543 | 18 353 | 0213 |
| 862 292 | 78 015 | 18 272 | 6 882 | 3,2 | 17,3 | 1,5 | 81,2 | 146 305 | 18 375 | 0214 |
| 961 113 | 79 214 | 31 476 | 7 024 | 2,9 | 18,1 | 0,8 | 81,1 | 166 945 | 8 543 | 0215 |
| 4 697 158 | 490 090 | 98 708 | 8 843 | 3,0 | 12,6 | 0,6 | 86,8 | 363 835 | 44 517 | 0216 |
| 7 845 565 | 710 214 | 188 584 | 7 780 | 3,1 | 15,0 | 0,8 | 84,2 | 926 012 | 104 125 | 0217 |
| U. -EINR., ELEKTROTECH. USW | | | | | | | | | | |
| 165 096 | 10 794 | 2 126 | 4 376 | 4,5 | . | . | 78,0 | 22 919 | 6 209 | 0218 |
| 211 398 | 12 048 | 5 023 | 4 951 | 3,3 | 17,9 | 2,0 | 80,1 | 25 251 | 6 074 | 0219 |
| 614 529 | 42 858 | 34 765 | 7 616 | 4,2 | 23,0 | 1,8 | 75,2 | 64 193 | . | 0220 |
| 564 429 | 49 111 | . | 7 613 | 3,6 | . | . | 84,8 | 61 323 | . | 0221 |
| 1 514 749 | 63 928 | . | 17 579 | 7,9 | 11,7 | 0,4 | 87,9 | 40 208 | 8 549 | 0222 |
| 7 102 245 | 698 115 | 104 574 | 12 223 | 3,7 | 8,0 | 1,2 | 90,8 | 314 022 | 11 838 | 0223 |
| 10 172 446 | 876 855 | 177 135 | 11 271 | 4,1 | 10,3 | 1,1 | 88,6 | 527 915 | 55 631 | 0224 |
| DV-GERAET. U. -EINR. | | | | | | | | | | |
| 6 128 | . | - | 8 476 | 7,4 | . | . | 99,1 | . | - | 0225 |
| 5 647 | 2 082 | - | 4 471 | 2,7 | . | . | 87,1 | . | - | 0226 |
| 26 834 | 1 658 | - | 6 655 | 3,6 | . | . | 84,6 | 2 223 | - | 0227 |
| 27 250 | . | - | 8 275 | 3,2 | . | . | 99,5 | 2 882 | - | 0228 |
| 39 349 | 2 876 | . | 9 170 | 3,2 | 22,7 | - | 77,9 | . | - | 0229 |
| 619 998 | 51 339 | . | 14 614 | 2,5 | . | . | 93,2 | 15 063 | . | 0230 |
| 725 206 | 60 969 | . | 12 944 | 2,6 | . | . | 92,2 | 25 014 | . | 0231 |
| TRIZ. ERZG., -VERTEILUNG U. AE. | | | | | | | | | | |
| 47 224 | 3 104 | . | 3 709 | 3,7 | 16,1 | 1,6 | 82,4 | 3 043 | - | 0232 |
| 84 390 | 4 558 | . | 4 316 | 2,9 | 16,6 | 0,9 | 82,5 | 13 967 | 3 095 | 0233 |
| 296 869 | 23 096 | . | 8 265 | 4,4 | 24,9 | 1,6 | 73,5 | 38 374 | 3 645 | 0234 |
| 267 611 | 29 651 | . | 7 071 | 3,4 | . | . | 86,8 | 38 693 | . | 0235 |
| 352 108 | 34 085 | . | 7 814 | 3,6 | . | . | 87,4 | 26 143 | 8 174 | 0236 |
| 3 710 769 | 434 632 | . | 10 885 | 3,6 | . | . | 88,8 | 126 319 | . | 0237 |
| 4 758 972 | 529 126 | 67 300 | 9 672 | 3,6 | 10,7 | 1,8 | 87,5 | 246 539 | 36 867 | 0238 |
| U. NACHRICHTENTECHNIK | | | | | | | | | | |
| 26 902 | . | . | 8 125 | 9,2 | 17,5 | 5,3 | 77,2 | . | - | 0239 |
| 28 591 | 1 332 | . | 7 035 | 4,5 | . | . | 81,8 | . | . | 0240 |
| 80 606 | 4 419 | . | 9 047 | 5,3 | . | . | 91,2 | 1 727 | - | 0241 |
| 117 539 | . | . | 9 819 | 4,6 | 25,8 | - | 74,2 | 6 457 | . | 0242 |
| 944 758 | 9 716 | - | 87 852 | 45,3 | 10,6 | - | 89,4 | . | . | 0243 |
| 1 882 714 | 113 011 | . | 17 078 | 4,7 | . | . | 94,0 | 139 600 | . | 0244 |
| 3 081 110 | 135 066 | 57 438 | 20 643 | 6,6 | 8,4 | 0,1 | 91,5 | 159 358 | . | 0245 |
| REGELUNGSTECHNIK, OPTIK | | | | | | | | | | |
| 84 842 | 6 813 | . | 4 047 | 4,2 | 25,3 | 0,4 | 74,3 | 14 244 | 6 209 | 0246 |
| 92 769 | 4 077 | . | 5 208 | 3,5 | 19,9 | 3,2 | 76,9 | 6 395 | . | 0247 |
| 210 220 | 13 685 | 26 195 | 6 604 | 3,7 | . | . | 70,3 | 21 870 | . | 0248 |
| 152 029 | 10 735 | . | 7 228 | 3,3 | . | . | 86,7 | 13 290 | - | 0249 |
| 178 533 | 17 252 | . | 6 850 | 2,9 | . | . | 83,8 | 8 166 | . | 0250 |
| 888 765 | 99 133 | . | 10 158 | 4,0 | 9,2 | 0,6 | 90,3 | 33 039 | 1 068 | 0251 |
| 1 607 158 | 151 694 | . | 7 832 | 3,7 | . | . | 85,0 | 97 004 | 9 401 | 0252 |

| LFD. NR. | UNTERNEHMEN MIT ... BIS UNTER ... MILL. DM UMSATZ | UNTERNEHMEN | BESCHAEFTIGTE | UMSATZ | UNTERNEHMEN MIT INVESTITIONEN | | BRUTTOZUGAENGE | | |
|---------------------------|---|-------------|---------------|-------------|-------------------------------|---------------|-----------------------------------|--------------------------|--|
| | | | | | INS-GESAMT | BESCHAEFTIGTE | BEBAUTETE GRUNDSTUECKE UND BAUTEN | GRUNDSTUECKE OHNE BAUTEN | MASCHINEN, MASCHINELLE ANLAGEN, BETRIEBS- UND GESCHAEFTS-AUSSTATTUNG |
| | | | | | | | | | |
| DM FAHR | | | | | | | | | |
| 0253 | UNTER 5 | 155 | 5 103 | 529 906 | 135 | 4 415 | . | . | 36 612 |
| 0254 | 5 - 10 | 200 | 9 862 | 1 468 657 | 176 | 8 769 | 15 832 | 1 416 | 54 717 |
| 0255 | 10 - 25 | 265 | 23 421 | 4 139 379 | 240 | 21 348 | 33 435 | 1 316 | 131 790 |
| 0256 | 25 - 50 | 155 | 25 694 | 5 468 365 | 141 | 23 714 | . | . | 246 503 |
| 0257 | 50 - 100 | 86 | 26 320 | 6 223 009 | 83 | 25 793 | . | . | 260 118 |
| 0258 | 100 UND MEHR | 182 | 786 385 | 320 069 262 | 179 | 783 994 | 1 700 394 | 28 577 | 14 254 340 |
| 0259 | ZUSAMMEN | 1 043 | 876 785 | 337 890 578 | 954 | 868 033 | 1 837 987 | 33 929 | 14 984 081 |
| 34 H.V. KRAFTWAGEN | | | | | | | | | |
| 0260 | UNTER 5 | 120 | 4 068 | 413 023 | . | . | . | . | 32 682 |
| 0261 | 5 - 10 | 143 | 6 927 | 1 047 478 | 126 | 6 143 | . | . | 34 002 |
| 0262 | 10 - 25 | 198 | 16 374 | 3 090 246 | 183 | 15 032 | . | . | 101 236 |
| 0263 | 25 - 50 | 125 | 20 423 | 4 401 518 | 116 | 19 147 | . | . | 206 844 |
| 0264 | 50 - 100 | 59 | 17 357 | 4 223 034 | . | . | . | . | 203 678 |
| 0265 | 100 UND MEHR | 134 | 681 530 | 290 951 147 | 131 | 679 139 | . | . | 13 288 644 |
| 0266 | ZUSAMMEN | 779 | 746 679 | 304 126 444 | 718 | 740 000 | . | . | 13 867 086 |
| 35 SONST. | | | | | | | | | |
| 0267 | UNTER 5 | 35 | 1 035 | 116 884 | . | . | . | . | 3 930 |
| 0268 | 5 - 10 | 57 | 2 935 | 419 179 | 50 | 2 626 | . | . | 20 715 |
| 0269 | 10 - 25 | 67 | 7 047 | 1 043 133 | 57 | 6 316 | . | . | 30 555 |
| 0270 | 25 - 50 | 30 | 5 271 | 1 066 847 | 25 | 4 567 | 15 800 | . | 39 660 |
| 0271 | 50 - 100 | 27 | 8 963 | 1 999 976 | . | . | 15 428 | . | 56 440 |
| 0272 | 100 UND MEHR | 48 | 104 855 | 29 118 115 | 48 | 104 855 | . | . | 965 696 |
| 0273 | ZUSAMMEN | 264 | 130 106 | 33 764 134 | 236 | 128 033 | . | . | 1 116 996 |
| DN H.V. MOEBELN, SCHMUCK, | | | | | | | | | |
| 0274 | UNTER 5 | 619 | 18 978 | 1 919 246 | 488 | 15 277 | 21 620 | 1 283 | 66 406 |
| 0275 | 5 - 10 | 525 | 24 952 | 3 721 635 | 443 | 21 106 | 37 823 | 141 | 120 488 |
| 0276 | 10 - 25 | 524 | 44 287 | 8 226 219 | 480 | 40 674 | 75 844 | 6 659 | 230 857 |
| 0277 | 25 - 50 | 258 | 40 670 | 9 162 196 | 235 | 37 005 | 69 697 | 4 278 | 242 884 |
| 0278 | 50 - 100 | 159 | 42 792 | 11 055 612 | 147 | 39 984 | 46 234 | 15 152 | 291 007 |
| 0279 | 100 UND MEHR | 87 | 64 652 | 19 606 412 | 83 | 61 207 | 55 235 | 5 019 | 518 515 |
| 0280 | ZUSAMMEN | 2 172 | 236 331 | 53 691 321 | 1 876 | 215 253 | 306 452 | 32 532 | 1 470 158 |
| 36 H.V. MOEBELN, SCHMUCK, | | | | | | | | | |
| 0281 | UNTER 5 | 596 | 18 235 | . | 473 | 14 738 | . | . | 47 622 |
| 0282 | 5 - 10 | 495 | 23 762 | 3 511 515 | 416 | 20 022 | 31 163 | . | 210 292 |
| 0283 | 10 - 25 | 500 | 42 781 | 7 863 943 | 459 | 39 310 | 66 999 | . | 217 232 |
| 0284 | 25 - 50 | 242 | 39 193 | 8 596 996 | 219 | 35 528 | . | . | 275 517 |
| 0285 | 50 - 100 | . | . | 10 609 107 | . | . | . | . | . |
| 0286 | 100 UND MEHR | . | . | . | . | . | . | 5 019 | . |
| 0287 | ZUSAMMEN | 2 070 | 229 590 | 51 735 390 | 1 788 | 208 964 | 262 338 | 24 802 | 1 365 573 |
| 37 RECYC | | | | | | | | | |
| 0288 | UNTER 5 | 23 | 743 | . | 15 | 539 | . | . | 18 785 |
| 0289 | 5 - 10 | 30 | 1 190 | 210 119 | 27 | 1 084 | 6 659 | . | . |
| 0290 | 10 - 25 | 24 | 1 506 | 362 277 | 21 | 1 364 | 8 845 | . | 20 565 |
| 0291 | 25 - 50 | 16 | 1 477 | 565 200 | 16 | 1 477 | . | . | 25 653 |
| 0292 | 50 - 100 | . | . | 446 506 | . | . | . | . | 15 489 |
| 0293 | 100 UND MEHR | . | . | . | . | . | . | . | . |
| 0294 | ZUSAMMEN | 102 | 6 741 | 1 955 931 | 88 | 6 289 | 44 114 | 7 730 | 104 585 |

CHLAND

UMSATZ UND INVESTITIONEN 1) 1996

GROSSENKLASSEN

| AN SACHANLAGEN | | | | ANTEIL AN DEN BRUTTOZUGAENGEN INSGESAMT | | | VERKAUFSERLOESE AUS DEM ABGANG VON SACHANLAGEN | | LFD. NR. | |
|-----------------------------------|-------------------------------------|--|-------------------|---|---------------------------------|--------------------------|--|-----------|----------|---|
| ZUGAENGE INSGESAMT | DARUNTER | | JE BESCHAEFTIGTEN | IM VERHAELTNIS ZUM UMSATZ | BEBAUTE GRUNDSTUECKE UND BAUTEN | GRUNDSTUECKE OHNE BAUTEN | MASCHINEN, MASCHINELLE ANLAGEN, BETRIEBS- U. GESCHAFTS-AUSSTATTUNG | INSGESAMT | | DARUNTER VERKAUF V. GRUNDSTUECKEN OHNE BAUTEN |
| | SELBSTERST. ANLAGEN (AUCH GEBAEUDE) | GEBRAUCHT ERWORBENE BAUTEN U. BEBAUTE GRUNDSTUECKE | | | | | | | | |
| ZEUGBAU | | | | | | | | | | |
| 44 665 | 2 652 | - | 8 753 | 8,4 | . | . | 82,0 | 2 198 | . | 0253 |
| 71 964 | 8 060 | 4 031 | 7 297 | 4,9 | 22,0 | 2,0 | 76,0 | 6 738 | . | 0254 |
| 166 542 | 9 344 | 11 131 | 7 111 | 4,0 | 20,1 | 0,8 | 79,1 | 13 292 | . | 0255 |
| 283 438 | 42 072 | . | 11 031 | 5,2 | . | . | 87,0 | 60 415 | . | 0256 |
| 306 077 | 8 228 | . | 11 629 | 4,9 | . | . | 85,0 | 24 058 | . | 0257 |
| 15 983 312 | 1 131 044 | 40 253 | 20 325 | 5,0 | 10,6 | 0,2 | 89,2 | 642 896 | 61 179 | 0258 |
| 16 855 997 | 1 201 400 | 70 887 | 19 225 | 5,0 | 10,9 | 0,2 | 88,9 | 749 596 | 65 160 | 0259 |
| U. KRAFTWAGENTEILEN | | | | | | | | | | |
| 35 889 | . | - | 8 822 | 8,7 | . | . | 91,1 | 1 894 | . | 0260 |
| 44 738 | 2 009 | . | 6 459 | 4,3 | . | . | 76,0 | 4 014 | . | 0261 |
| 127 344 | 7 116 | 11 131 | 7 777 | 4,1 | . | . | 79,5 | 10 779 | . | 0262 |
| 227 979 | . | . | 11 163 | 5,2 | . | . | 90,7 | 54 401 | - | 0263 |
| 234 209 | 4 276 | . | 13 494 | 5,5 | . | . | 87,0 | 20 733 | - | 0264 |
| 14 544 634 | 999 108 | . | 21 341 | 5,0 | . | . | 91,4 | 548 362 | . | 0265 |
| 15 214 793 | 1 051 584 | 44 627 | 20 377 | 5,0 | . | . | 91,1 | 640 182 | 63 802 | 0266 |
| FAHRZEUGBAU | | | | | | | | | | |
| 8 775 | . | - | 8 479 | 7,5 | . | . | 44,8 | 304 | - | 0267 |
| 27 226 | 6 051 | . | 9 276 | 6,5 | . | . | 76,1 | 2 723 | . | 0268 |
| 39 198 | 2 228 | - | 5 562 | 3,8 | . | . | 78,0 | 2 513 | . | 0269 |
| 55 459 | . | . | 10 522 | 5,2 | 28,5 | - | 71,5 | 6 015 | . | 0270 |
| 71 868 | 3 953 | . | 8 018 | 3,6 | 21,5 | - | 78,5 | 3 325 | . | 0271 |
| 1 498 678 | 131 936 | . | 13 721 | 4,9 | . | . | 67,1 | 94 534 | . | 0272 |
| 1 641 205 | 149 815 | 26 260 | 12 614 | 4,9 | . | . | 68,1 | 109 414 | 1 358 | 0273 |
| MUSIKINSTR. USW, RECYCLING | | | | | | | | | | |
| 89 309 | 6 739 | . | 4 706 | 4,7 | 24,2 | 1,4 | 74,4 | 12 091 | . | 0274 |
| 158 452 | 13 029 | . | 6 350 | 4,3 | 23,9 | 0,1 | 76,0 | 15 544 | . | 0275 |
| 313 360 | 19 277 | 6 697 | 7 076 | 3,8 | 24,2 | 2,1 | 73,7 | 37 554 | 2 829 | 0276 |
| 316 859 | 12 608 | . | 7 791 | 3,5 | 22,0 | 1,4 | 76,7 | 40 071 | . | 0277 |
| 352 393 | 16 768 | . | 8 235 | 3,2 | 13,1 | 4,3 | 82,6 | 28 634 | . | 0278 |
| 578 770 | 85 580 | . | 8 952 | 3,0 | 9,5 | 0,9 | 89,6 | 45 965 | . | 0279 |
| 1 809 142 | 154 001 | . | 7 655 | 3,4 | 16,9 | 1,8 | 81,3 | 179 860 | 19 588 | 0280 |
| MUSIKINSTR., SPORTGER. USW | | | | | | | | | | |
| 61 962 | . | . | 3 398 | . | . | . | 76,9 | 11 915 | . | 0281 |
| 132 913 | . | . | 5 594 | 3,8 | . | . | 76,4 | 12 761 | - | 0282 |
| . | . | . | . | . | . | . | . | 34 778 | . | 0283 |
| 284 703 | . | . | 7 264 | 3,3 | . | . | 76,3 | 31 419 | . | 0284 |
| 322 523 | . | . | . | 3,0 | . | . | 85,4 | . | . | 0285 |
| . | 85 580 | . | 8 975 | 3,0 | . | . | 89,7 | . | . | 0286 |
| 1 652 713 | 149 492 | . | 7 199 | 3,2 | 15,9 | 1,5 | 82,6 | 156 627 | . | 0287 |
| LING | | | | | | | | | | |
| 27 347 | . | - | 36 807 | . | . | . | 68,7 | 176 | - | 0288 |
| 25 538 | . | . | 21 461 | 12,2 | 26,1 | . | . | 2 783 | . | 0289 |
| . | . | . | . | . | . | . | . | 2 776 | . | 0290 |
| 32 155 | . | . | 21 771 | 5,7 | . | . | 79,8 | 8 652 | . | 0291 |
| 29 870 | . | . | . | 6,7 | . | . | 51,9 | . | . | 0292 |
| . | . | . | . | . | . | . | . | . | - | 0293 |
| 156 429 | 4 509 | 14 614 | 23 206 | 8,0 | 28,2 | 4,9 | 66,9 | 23 232 | . | 0294 |

FRUEHERES
1.1 UNTERNEHMEN, BESCHAEFTIGTE,
1.1.4 NACH WIRT

| WZ93 NR. | WIRTSCHAFTSZWEIG | UNTER- NEHMEN | BESCHAEF- TIGTE | UMSATZ | UNTERNEHMEN MIT INVESTITIONEN | | BRUTTOZUGAENGE | | |
|-------------|---|------------------|--------------------|--------------|----------------------------------|--------------------|---|-------------------------------------|---|
| | | | | | INS- GESAMT | BESCHAEF- TIGTE | BEBAUETE GRUNDSTUECKE UND BAUTEN | GRUND- STUECKE OHNE BAUTEN | MASCHINEN, MASCHINELLE ANLAGEN, BETRIEBS- UND GESCHAFTS- AUSSTATTUNG |
| | | | | | ANZAHL | | 1 000 DM | ANZAHL | |
| | VORLEISTUNGSUETER- PRODUZENTEN | 14 366 | 2 722 985 | 902 004 819 | 12 916 | 2 627 027 | 5 215 025 | 558 177 | 34 347 689 |
| | INVESTITIONSGUETER- PRODUZENTEN | 9 331 | 2 023 768 | 629 134 160 | 8 353 | 1 954 990 | 2 704 648 | 110 392 | 20 083 252 |
| | GEBRAUCHSGUETER- PRODUZENTEN | 1 644 | 304 729 | 84 697 262 | 1 419 | 286 534 | 300 943 | 20 768 | 2 226 054 |
| | VERBRAUCHSGUETER- PRODUZENTEN | 6 333 | 975 116 | 369 093 571 | 5 567 | 920 862 | 2 076 334 | 101 523 | 10 622 576 |
| | INSGESAMT | 31 674 | 6 026 598 | 1984 929 812 | 28 255 | 5 789 413 | 10 296 950 | 790 860 | 67 279 571 |
| C | BERGBAU U. GEW. V. STEINEN U. ERDEN | 388 | 138 801 | 22 698 625 | 363 | 137 868 | 131 235 | 147 431 | 1 986 652 |
| CA | KOHLBERGBAU, TORFGEW., GEW. V. ERDOEL U. ERDGAS USW | 56 | 108 102 | . | 53 | 108 013 | . | . | . |
| 10 | KOHLBERGBAU, TORF- GEWINNUNG | . | . | . | . | . | 63 199 | 60 161 | . |
| 11 | GEW. V. ERDOEL U. ERDGAS, ERBGR. VERB. DIENSTLEISTG. | . | . | . | . | . | . | . | . |
| CB | ERZBERGBAU, GEW. V. STEINEN U. ERDEN, SONST. BERGBAU | 332 | 30 699 | . | 310 | 29 855 | . | . | . |
| 14 | GEW. V. STEINEN U. ERDEN, SONST. BERGBAU | 332 | 30 699 | . | 310 | 29 855 | . | . | . |
| D | VERARBEITENDES GEWERBE | 31 286 | 5 887 797 | 1962 231 187 | 27 892 | 5 651 545 | 10 165 715 | 643 429 | 65 292 918 |
| DA | ERNAERHUNGSGEWERBE U. TABAKVERARBEITUNG | 3 324 | 478 649 | 223 793 043 | 2 968 | 454 008 | 1 278 017 | 53 416 | 6 358 562 |
| 15 | ERNAERHUNGSGEWERBE | 3 306 | . | . | 2 950 | . | 1 268 207 | . | . |
| 16 | TABAKVERARBEITUNG | 18 | . | . | 18 | . | 9 810 | . | . |
| DB | TEXTIL- U. BEKLEIDUNGS- GEWERBE | 1 720 | 202 673 | 50 587 998 | 1 432 | 184 408 | 196 642 | 15 033 | 1 010 916 |
| 17 | TEXTILGEWERBE | 996 | 119 003 | 29 060 435 | 848 | 109 059 | 146 213 | 9 452 | 795 819 |
| 18 | BEKLEIDUNGSGEWERBE | 724 | 83 670 | 21 527 562 | 584 | 75 349 | 50 429 | 5 580 | 215 098 |
| DC/19 | LEDERGEWERBE | 260 | 27 036 | 6 782 332 | . | . | . | . | 98 455 |
| DD/20 | HOLZGEWERBE (OH. H. V. MOEBELN) | 1 191 | 103 921 | 26 642 380 | 1 026 | 95 318 | 237 438 | 20 089 | 933 287 |
| DE | PAPIER-, VERLAGS- U. DRUCKGEWERBE | 3 228 | 389 098 | 116 864 126 | 2 874 | 367 614 | 705 527 | 40 832 | 4 398 994 |
| 21 | PAPIERGEWERBE | 767 | 141 971 | 48 094 974 | 688 | 136 431 | . | . | 1 939 832 |
| 22 | VERLAGS-, DRUCKGEWERBE, VERVIELFAELTIGUNG | 2 461 | 247 127 | 68 769 151 | 2 186 | 231 183 | . | . | 2 459 162 |
| DF/23 | KOKEREI, MINERALOELVERAR- BEITUNG, H. V. BRUTSTOFFEN | 42 | 18 804 | 117 705 110 | . | . | . | . | 835 211 |
| DG/24 | CHEMISCHE INDUSTRIE | 1 111 | 500 602 | 212 051 416 | 1 048 | 491 171 | 1 751 328 | 59 419 | 8 998 858 |
| DH/25 | H. V. GUMMI- U. KUNSTSTOFF- WAREN | 2 176 | 324 754 | 82 370 768 | 1 964 | 309 613 | 490 817 | 38 555 | 3 240 337 |
| DI/26 | GLASGEWERBE, KERAMIK, VERARB. V. STEINEN U. ERDEN | 1 647 | 223 900 | 59 882 925 | 1 512 | 213 149 | 665 186 | 143 727 | 3 394 448 |
| DJ | METALLERZG. U. -BEARB., H. V. METALLERZEUGNISSEN | 5 474 | 778 353 | 205 204 782 | 4 838 | 738 418 | 1 050 946 | 41 985 | 7 090 467 |
| 27 | METALLERZEUGUNG U. -BEARBEITUNG | 795 | 260 166 | 88 363 460 | 720 | 254 628 | 391 036 | 9 227 | 3 156 063 |
| 28 | H. V. METALLERZEUGNISSEN | 4 679 | 518 187 | 116 841 322 | 4 118 | 483 790 | 659 910 | 32 758 | 3 934 404 |
| DK/29 | MASCHINENBAU | 4 903 | 941 706 | 244 473 212 | 4 408 | 905 186 | 994 397 | 59 136 | 6 080 825 |
| DL | H. V. BUEROMASCH., DV-GERAET U. -EINR.; ELEKTROTECH. USW | 3 544 | 850 619 | 240 086 537 | 3 221 | 828 836 | 839 365 | 105 317 | 7 848 962 |

1) SOWEIT AKTIVIERT

BUNDESGBIET

UMSATZ UND INVESTITIONEN 1) 1996

SCHAFTSZWEIGEN

| AN SACHANLAGEN | | | | ANTEIL AN DEN BRUTTOZUGAENGEN INSGESAMT | | | | VERKAUFSERLOESE AUS DEM ABGANG VON SACHANLAGEN | | W293 NR. |
|--------------------|-------------------------------------|--|-------------------|---|---------------------------------|--------------------------|--|--|---|----------|
| ZUGAENGE INSGESAMT | DARUNTER | | JE BESCHAEFTIGTEN | IM VERHAELTNIS ZUM UMSATZ | BEBAUTE GRUNDSTUECKE UND BAUTEN | GRUNDSTUECKE OHNE BAUTEN | MASCHINEN, MASCHINELLE ANLAGEN, BETRIEBS- U. GESCHAFTS-AUSSTATTUNG | INSGESAMT | DARUNTER VERKAUF V. GRUNDSTUECKEN OHNE BAUTEN | |
| | SELBSTERST. ANLAGEN (AUCH GEBAEUDE) | GEBRAUCHT ERWORBENE BAUTEN U. BEBAUTE GRUNDSTUECKE | | | | | | | | |
| DM | | | DM | % | | | | 1 000 DM | | |
| 40 120 890 | 2 899 709 | 825 936 | 14 734 | 4,4 | 13,0 | 1,4 | 85,6 | 3 660 135 | 554 644 | |
| 22 898 293 | 1 817 304 | 298 388 | 11 315 | 3,6 | 11,8 | 0,5 | 87,7 | 1 503 068 | 166 523 | |
| 2 547 765 | 234 735 | 51 829 | 8 361 | 3,0 | 11,8 | 0,8 | 87,4 | 236 076 | 28 493 | |
| 12 800 433 | 322 575 | 246 325 | 13 127 | 3,5 | 16,2 | 0,8 | 83,0 | 1 084 772 | 174 951 | |
| 78 367 380 | 5 274 322 | 1 422 478 | 13 004 | 3,9 | 13,1 | 1,0 | 85,9 | 6 484 052 | 924 611 | |
| 2 265 318 | 289 552 | . | 16 321 | 10,0 | 5,8 | 6,5 | 87,7 | 194 808 | 70 866 | C |
| . | . | . | . | 9,5 | 5,0 | 4,3 | 90,7 | . | . | CA |
| . | 63 813 | . | 8 375 | 7,7 | . | . | . | 95 854 | . | 10 |
| . | . | - | 124 190 | 15,4 | . | . | 98,9 | . | - | 11 |
| . | . | . | . | 10,9 | 7,1 | 9,9 | 83,0 | . | . | CB |
| . | . | . | . | 10,9 | 7,1 | 9,9 | 83,0 | . | . | 14 |
| 76 102 062 | 4 984 770 | . | 12 925 | 3,9 | 13,4 | 0,8 | 85,8 | 6 289 244 | 853 745 | D |
| 7 689 995 | 91 179 | 167 382 | 16 066 | 3,4 | 16,6 | 0,7 | 82,7 | 681 319 | 145 806 | DA |
| . | . | 167 382 | 15 825 | 3,8 | . | . | 82,1 | . | . | 15 |
| . | . | - | 24 637 | 1,1 | . | . | 96,9 | . | . | 16 |
| 1 222 591 | 36 808 | 25 857 | 6 032 | 2,4 | 16,1 | 1,2 | 82,7 | 238 141 | 23 405 | DB |
| 951 484 | . | . | 7 995 | 3,3 | 15,4 | 1,0 | 83,6 | 205 841 | . | 17 |
| 271 107 | . | . | 3 240 | 1,3 | 18,6 | 2,1 | 79,3 | 32 300 | . | 18 |
| 122 844 | . | - | 4 544 | 1,8 | . | . | 80,1 | 33 576 | . | DC/19 |
| 1 190 814 | 59 314 | 13 251 | 11 459 | 4,5 | 19,9 | 1,7 | 78,4 | 96 707 | . | DD/20 |
| 5 145 353 | 99 781 | . | 13 224 | 4,4 | 13,7 | 0,8 | 85,5 | 523 795 | . | DE |
| 2 229 160 | . | . | 15 702 | 4,6 | . | . | 87,0 | 204 252 | . | 21 |
| 2 916 194 | . | . | 11 800 | 4,2 | . | . | 84,3 | 319 542 | . | 22 |
| 1 153 942 | . | . | 61 367 | 1,0 | . | . | 72,4 | 236 781 | . | DF/23 |
| 10 809 605 | 923 151 | 443 887 | 21 593 | 5,1 | 16,2 | 0,5 | 83,2 | 868 523 | 120 016 | DG/24 |
| 3 769 709 | 271 887 | 78 541 | 11 608 | 4,6 | 13,0 | 1,0 | 86,0 | 395 760 | 51 682 | DH/25 |
| 4 203 361 | 161 534 | 35 392 | 18 773 | 7,0 | 15,8 | 3,4 | 80,8 | 305 638 | 33 680 | DI/26 |
| 8 183 399 | 547 184 | 127 531 | 10 514 | 4,0 | 12,8 | 0,5 | 86,6 | 731 616 | 83 812 | DJ |
| 3 556 326 | 164 151 | 21 648 | 13 669 | 4,0 | 11,0 | 0,3 | 88,7 | 254 592 | . | 27 |
| 4 627 072 | 383 033 | 105 883 | 8 929 | 4,0 | 14,3 | 0,7 | 85,0 | 477 024 | . | 28 |
| 7 134 359 | 656 780 | 145 953 | 7 576 | 2,9 | 13,9 | 0,8 | 85,2 | 833 034 | 88 540 | DK/29 |
| 8 793 644 | 831 820 | 162 149 | 10 338 | 3,7 | 9,5 | 1,2 | 89,3 | 495 494 | 49 367 | DL |

FRUEHERES
1.1 UNTERNEHMEN, BESCHAEFTIGTE,
1.1.4 NACH WIRT

| WZ93 NR. | WIRTSCHAFTSZWEIG | UNTER- NEHMEN | BESCHAEF- TIGTE | UMSATZ | UNTERNEHMEN MIT INVESTITIONEN | | BRUTTOZUGAENGE | | |
|-------------|--|------------------|--------------------|-------------|----------------------------------|--------------------|---|-------------------------------------|---|
| | | | | | INS- GESAMT | BESCHAEF- TIGTE | BEBAUETE GRUNDSTUECKE UND BAUTEN | GRUND- STUECKE OHNE BAUTEN | MASCHINEN, MASCHINELLE ANLAGEN, BETRIEBS- UND GESCHAFTS- AUSSTATTUNG |
| | | | | | ANZAHL | | 1 000 DM | ANZAHL | |
| 30 | H.V. BUEROMASCH., DV-GERAET U.-EINR. | 142 | 53 412 | 26 517 052 | 127 | 52 471 | . | . | 637 120 |
| 31 | H.V. GERAETEN D. ELEKTRIZ. ERZG., -VERTEILUNG U.AE. | 1 525 | 466 136 | 126 794 172 | 1 387 | 456 832 | 462 536 | 83 940 | 3 970 984 |
| 32 | RUNDFUNK-, FERNSEH-U. NACHRICHTENTECHNIK | 378 | 139 639 | 45 543 047 | 342 | 135 638 | . | . | 1 971 164 |
| 33 | MEDIZIN-, MESS-, STEUER- U. REGELUNGSTECHNIK, OPTIK | 1 499 | 191 432 | 41 232 266 | 1 365 | 183 895 | 164 526 | 14 169 | 1 269 695 |
| DM | FAHRZEUGBAU | 852 | 834 551 | 325 745 222 | 779 | 826 777 | 1 440 524 | 24 008 | 13 761 249 |
| 34 | H.V. KRAFTWAGEN U. KRAFTWAGENTEILEN | 634 | 725 691 | 296 417 287 | 586 | 719 897 | 1 249 071 | 22 104 | 12 993 649 |
| 35 | SONST. FAHRZEUGBAU | 218 | 108 860 | 29 327 935 | 193 | 106 880 | 191 454 | 1 904 | 767 600 |
| DN | H.V. MOEBELN, SCHMUCK, MU- SIKINSTR. USW, RECYCLING | 1 814 | 213 131 | 50 041 336 | 1 564 | 193 824 | 187 465 | 26 855 | 1 242 347 |
| 36 | H.V. MOEBELN, SCHMUCK, MUSIKINSTR., SPORTGER. USW | 1 749 | 208 545 | 48 562 907 | 1 509 | 189 581 | . | . | 1 193 732 |
| 37 | RECYCLING | 65 | 4 586 | 1 478 429 | 55 | 4 243 | . | . | 48 614 |

1) SOMEIT AKTIVIERT

BUNDESGBIET

UMSATZ UND INVESTITIONEN 1) 1996

SCHAFTSZWEIGEN

| AN SACHANLAGEN | | | | ANTEIL AN DEN BRUTTOZUGAENGEN INSGESAMT | | | VERKAUFSERLÖSE AUS DEM ABGANG VON SACHANLAGEN | | WZ93 NR. | |
|-----------------------|--|---|---------------------------|--|--|-------------------------------------|---|-----------|-------------|--|
| ZUGAENGE INSGESAMT | DARUNTER | | JE BESCHAEF- TIGTEN | IM VER- HAELTNIS ZUM UMSATZ | BEBAUTE GRUNDSTUECKE UND BAUTEN | GRUND- STUECKE OHNE BAUTEN | MASCHINEN, MASCHINELLE ANLAGEN, BETRIEBS- U. GESCHAEFTS- AUSSTATTUNG | INSGESAMT | | DARUNTER VERKAUF V. GRUND- STUECKEN OHNE BAUTEN |
| | SELBSTERST. ANLAGEN (AUCH GE- BAEUDE) | GEBRAUCHT ER- WORBENE BAU- TEN U. BEBAUTE GRUNDSTUECKE | | | | | | | | |
| 688 386 | . | . | 12 888 | 2,6 | . | . | 92,6 | . | . | 30 |
| 4 517 460 | 502 481 | 64 815 | 9 691 | 3,6 | 10,2 | 1,9 | 87,9 | 234 453 | 33 677 | 31 |
| 2 139 409 | . | . | 15 321 | 4,7 | . | . | 92,1 | 156 284 | 7 581 | 32 |
| 1 448 390 | 139 532 | . | 7 566 | 3,5 | 11,4 | 1,0 | 87,7 | . | . | 33 |
| 15 225 781 | 1 162 006 | 62 423 | 18 244 | 4,7 | 9,5 | 0,2 | 90,4 | 700 315 | 62 103 | DM |
| 14 264 824 | 1 037 030 | . | 19 657 | 4,8 | 8,8 | 0,2 | 91,1 | 615 384 | . | 34 |
| 960 957 | 124 976 | . | 8 827 | 3,3 | 19,9 | 0,2 | 79,9 | 84 931 | . | 35 |
| 1 456 666 | 135 743 | 12 478 | 6 835 | 2,9 | 12,9 | 1,8 | 85,3 | 148 545 | 13 449 | DN |
| 1 384 362 | . | . | 6 638 | 2,9 | . | . | 86,2 | 140 782 | . | 36 |
| 72 304 | . | . | 15 766 | 4,9 | . | . | 67,2 | 7 762 | . | 37 |

NEUE LAENDER U
1.1 UNTERNEHMEN, BESCHAEFTIGTE,
1.1.5 NACH WIRT

| WZ93 NR. | WIRTSCHAFTSZWEIG | UNTER- NEHMEN | BESCHAEF- TIGTE | UMSATZ | UNTERNEHMEN MIT INVESTITIONEN | | BRUTTOZUGAENGE | | |
|-------------|---|------------------|--------------------|-------------|----------------------------------|--------------------|--|-------------------------------------|---|
| | | | | | INS- GESAMT | BESCHAEF- TIGTE | BEBAUTETE GRUNDSTUECKE UND BAUTEN | GRUND- STUECKE OHNE BAUTEN | MASCHINEN, MASCHINELLE ANLAGEN, BETRIEBS- UND GESCHAFTS- AUSSTATTUNG |
| | | | | | ANZAHL | | 1 000 DM | ANZAHL | |
| | VORLEISTUNGSGUETER- PRODUZENTEN | 2 247 | 218 331 | 51 783 163 | 2 041 | 207 103 | 1 417 533 | 107 796 | 7 733 250 |
| | INVESTITIONSGUETER- PRODUZENTEN | 1 609 | 153 820 | 30 358 197 | 1 439 | 142 169 | 687 639 | 25 693 | 1 832 577 |
| | GEBRAUCHSGUETER- PRODUZENTEN | 275 | 23 148 | 4 196 712 | 244 | 21 741 | 91 016 | 5 563 | 246 564 |
| | VERBRAUCHSGUETER- PRODUZENTEN | 1 189 | 115 673 | 29 357 584 | 1 044 | 106 998 | 506 335 | 27 593 | 1 446 862 |
| | INSGESAMT | 5 320 | 510 972 | 115 695 656 | 4 768 | 478 011 | 2 702 523 | 166 644 | 11 259 252 |
| C | BERGBAU U. GEW. V. STEINEN U. ERDEN | 112 | 25 411 | 5 362 246 | 108 | 25 272 | 96 315 | 46 169 | 533 529 |
| CA | KOHLBERGBAU, TORFGEW., GEW. V. ERDOEL U. ERDGAS USW | 7 | 19 347 | . | 7 | 19 347 | . | . | . |
| 10 | KOHLBERGBAU, TORF- GEWINNUNG | . | . | . | . | . | . | . | . |
| 11 | GEW. V. ERDOEL U. ERDGAS, ERBRG. VERB. DIENSTLEISTG. | . | . | . | . | . | . | . | . |
| CB | ERZBERGBAU, GEW. V. STEINEN U. ERDEN, SONST. BERGBAU | 105 | 6 064 | . | 101 | 5 925 | . | . | . |
| 14 | GEW. V. STEINEN U. ERDEN, SONST. BERGBAU | 105 | 6 064 | . | 101 | 5 925 | . | . | . |
| D | VERARBEITENDES GEWERBE | 5 208 | 485 561 | 110 333 410 | 4 660 | 452 739 | 2 606 208 | 120 475 | 10 725 723 |
| DA | ERNAHRUNGSGEWERBE U. TABAKVERARBEITUNG | 777 | 74 044 | 23 079 238 | 694 | 68 486 | 396 306 | 11 861 | 1 137 523 |
| 15 | ERNAHRUNGSGEWERBE | 772 | . | . | 689 | . | . | . | . |
| 16 | TABAKVERARBEITUNG | 5 | . | . | 5 | . | . | . | . |
| DB | TEXTIL- U. BEKLEIDUNGS- GEWERBE | 294 | 20 502 | 2 615 261 | 246 | 18 198 | . | . | 225 910 |
| 17 | TEXTILGEWERBE | 194 | 14 705 | 2 125 339 | 171 | 13 666 | 65 620 | 2 358 | 213 375 |
| 18 | BEKLEIDUNGSGEWERBE | 100 | 5 797 | 489 922 | 75 | 4 532 | . | . | 12 535 |
| DC/19 | LEDERGEWERBE | 35 | 2 032 | 237 907 | . | . | 1 190 | - | 9 291 |
| DD/20 | HOLZGEWERBE (OH. H. V. MOEBELN) | 225 | 11 757 | 2 167 925 | 189 | 10 114 | 52 319 | 4 043 | 270 769 |
| DE | PAPIER-, VERLAGS- U. DRUCKGEWERBE | 261 | 26 687 | 6 555 367 | 243 | 25 869 | 78 134 | 14 353 | 389 236 |
| 21 | PAPIERGEWERBE | 89 | 8 002 | 2 260 457 | 84 | 7 762 | . | . | 168 226 |
| 22 | VERLAGS-, DRUCKGEWERBE, VERVIELFAELTIGUNG | 172 | 18 685 | 4 294 910 | 159 | 18 107 | . | . | 221 010 |
| DF/23 | KOKEREI, MINERALOELVERAR- BEITUNG, H. V. BRUTSTOFFEN | 10 | 4 023 | 4 649 550 | . | . | . | . | 1 439 462 |
| DG/24 | CHEMISCHE INDUSTRIE | 156 | 30 342 | 7 850 142 | 148 | 29 536 | 440 874 | 10 472 | 1 465 032 |
| DH/25 | H. V. GUMMI- U. KUNSTSTOFF- WAREN | 320 | 21 020 | 4 325 860 | 285 | 19 704 | 97 516 | 7 066 | 309 559 |
| DI/26 | GLASGEWERBE, KERAMIK, VERARB. V. STEINEN U. ERDEN | 475 | 38 866 | 8 750 504 | 430 | 36 241 | 278 510 | 26 629 | 1 116 653 |
| DJ | METALLERZG. U. -BEARB., H. V. METALLERZEUGNISSEN | 913 | 72 183 | 13 383 133 | 813 | 66 250 | 269 738 | 17 136 | 1 217 962 |
| 27 | METALLERZEUGUNG U. -BEARBEITUNG | 118 | 20 583 | 5 520 279 | 103 | 18 728 | 132 351 | 5 215 | 792 911 |
| 28 | H. V. METALLERZEUGNISSEN | 795 | 51 600 | 7 862 854 | 710 | 47 522 | 137 387 | 11 920 | 425 051 |
| DK/29 | MASCHINENBAU | 684 | 66 786 | 11 370 122 | 615 | 60 597 | 179 722 | 5 285 | 526 199 |
| DL | H. V. BUEROMASCH., DV-GERAET U. -EINR.; ELEKTROTECH. USW | 509 | 51 885 | 9 553 061 | 467 | 49 092 | 206 251 | 5 067 | 1 167 483 |

1) SOWEIT AKTIVIERT

ND BERLIN (OST)

UMSATZ UND INVESTITIONEN 1) 1996

SCHAFTSZWEIGEN

| AN SACHANLAGEN | | | | ANTEIL AN DEN BRUTTOZUGANGEN INSGESAMT | | | | VERKAUFSERLOESE AUS DEM ABGANG VON SACHANLAGEN | | W293 NR. |
|-----------------------|--|---|---------------------------|---|---|-------------------------------------|---|---|--|-------------|
| ZUGAENGE INSGESAMT | DARUNTER | | JE BESCHAEF- TIGTEN | IM VER- HAELTNIS ZUM UMSATZ | BEBAUETE GRUNDSTUECKE UND BAUTEN | GRUND- STUECKE OHNE BAUTEN | MASCHINEN, MASCHINELLE ANLAGEN, BETRIEBS- U. GESCHAEFTS- AUSSTATTUNG | INSGESAMT | DARUNTER VERKAUF V. GRUND- STUECKEN OHNE BAUTEN | |
| | SELBSTERST. ANLAGEN (AUCH GE- BAEUDE) | GEBRAUCHT ER- WORBENE BAU- TEN U. BEBAUTE GRUNDSTUECKE | | | | | | | | |
| DM | | | DM | % | | | | 1 000 DM | | |
| 9 258 578 | 280 449 | 102 452 | 42 406 | 17,9 | 15,3 | 1,2 | 83,5 | 348 343 | 53 218 | |
| 2 545 910 | 121 138 | 61 455 | 16 551 | 8,4 | 27,0 | 1,0 | 72,0 | 181 859 | 26 609 | |
| 343 142 | 15 667 | 7 558 | 14 824 | 8,2 | 26,5 | 1,6 | 71,9 | 28 376 | 1 387 | |
| 1 980 789 | 55 286 | 17 872 | 17 124 | 6,7 | 25,6 | 1,4 | 73,0 | 109 453 | 24 107 | |
| 14 128 419 | 472 540 | 189 337 | 27 650 | 12,2 | 19,1 | 1,2 | 79,7 | 668 030 | 105 320 | |
| 676 013 | 17 195 | . | 26 603 | 12,6 | 14,2 | 6,8 | 78,9 | 97 998 | 4 357 | C |
| . | . | . | . | . | . | . | . | . | . | CA |
| . | . | . | . | . | . | . | . | . | . | 10 |
| . | - | - | . | . | . | . | . | . | - | 11 |
| . | . | . | . | 15,9 | 10,8 | 13,6 | 75,6 | . | . | CB |
| . | . | . | . | 15,9 | 10,8 | 13,6 | 75,6 | . | . | 14 |
| 13 452 406 | 455 345 | . | 27 705 | 12,2 | 19,4 | 0,9 | 79,7 | 570 032 | 100 963 | D |
| 1 545 691 | 42 015 | 7 292 | 20 875 | 6,7 | 25,6 | 0,8 | 73,6 | 81 530 | 14 138 | DA |
| . | . | 7 292 | 20 899 | 7,0 | 25,4 | 0,8 | 73,8 | . | 14 138 | 15 |
| . | . | - | . | . | . | . | . | . | - | 16 |
| 305 416 | 9 405 | 1 974 | 14 897 | 11,7 | . | . | 74,0 | 26 330 | 9 904 | DB |
| 281 353 | . | . | 19 133 | 13,2 | 23,3 | 0,8 | 75,8 | 25 174 | . | 17 |
| 24 063 | . | . | 4 151 | 4,9 | . | . | 52,1 | 1 156 | . | 18 |
| 10 482 | . | - | 5 158 | 4,4 | 11,4 | - | 88,6 | 279 | . | DC/19 |
| 327 131 | 17 127 | 4 732 | 27 824 | 15,1 | 16,0 | 1,2 | 82,8 | 6 575 | . | DD/20 |
| 481 724 | 10 054 | . | 18 051 | 7,3 | 16,2 | 3,0 | 80,8 | 35 394 | . | DE |
| 198 187 | . | . | 24 767 | 8,8 | . | . | 84,9 | 9 276 | . | 21 |
| 283 537 | . | . | 15 175 | 6,6 | . | . | 77,9 | 26 118 | . | 22 |
| 1 452 117 | . | - | 360 954 | 31,2 | . | . | 99,1 | 1 193 | . | DF/23 |
| 1 916 378 | 88 430 | 6 251 | 63 159 | 24,4 | 23,0 | 0,5 | 76,4 | 43 721 | 16 842 | DG/24 |
| 414 141 | 19 323 | 21 999 | 19 702 | 9,6 | 23,5 | 1,7 | 74,7 | 27 628 | 422 | DH/25 |
| 1 421 791 | 42 141 | 36 189 | 36 582 | 16,2 | 19,6 | 1,9 | 78,5 | 45 620 | 10 400 | DI/26 |
| 1 504 835 | 69 404 | 13 873 | 20 848 | 11,2 | 17,9 | 1,1 | 80,9 | 95 769 | 16 155 | DJ |
| 930 477 | 19 319 | 5 189 | 45 206 | 16,9 | 14,2 | 0,6 | 85,2 | 19 244 | . | 27 |
| 574 358 | 50 085 | 8 684 | 11 131 | 7,3 | 23,9 | 2,1 | 74,0 | 76 524 | . | 28 |
| 711 207 | 53 434 | 42 631 | 10 649 | 6,3 | 25,3 | 0,7 | 74,0 | 92 977 | 15 585 | DK/29 |
| 1 378 802 | 45 034 | 14 986 | 26 574 | 14,4 | 15,0 | 0,4 | 84,7 | 32 421 | 6 264 | DL |

NEUE LAENDER U
1.1 UNTERNEHMEN, BESCHAEFFTIGTE,
1.1.5 NACH WIRT

| WZ93 NR. | WIRTSCHAFTSZWEIG | UNTER- NEHMEN | BESCHAEF- TIGTE | UMSATZ | UNTERNEHMEN MIT INVESTITIONEN | | BRUTTOZUGAENGE | | |
|-------------|--|------------------|--------------------|------------|----------------------------------|--------------------|---|-------------------------------------|---|
| | | | | | INS- GESAMT | BESCHAEF- TIGTE | BEBAUETE GRUNDSTUECKE UND BAUTEN | GRUND- STUECKE OHNE BAUTEN | MASCHINEN, MASCHINELLE ANLAGEN, BETRIEBS- UND GESCHAFTS- AUSSTATTUNG |
| | | ANZAHL | 1 000 DM | ANZAHL | 1 000 | | | | |
| 30 | H. V. BUEROMASCH., DV-GERAET U. -EINR. | 14 | 2 614 | 1 222 241 | 14 | 2 614 | . | . | 31 846 |
| 31 | H. V. GERAETEN D. ELEKTRIZ. ERZG., -VERTEILUNG U. AE. | 225 | 25 886 | 4 663 128 | 205 | 24 773 | 46 240 | 3 034 | 192 239 |
| 32 | RUNDFUNK-, FERNSEH-U. NACHRICHTENTECHNIK | 68 | 9 615 | 1 482 875 | 62 | 8 905 | . | . | 847 162 |
| 33 | MEDIZIN-, MESS-, STEUER- U. REGULUNGSTECHNIK, OPTIK | 202 | 13 770 | 2 184 817 | 186 | 12 800 | . | . | 96 237 |
| DM | FAHRZEUGBAU | 191 | 42 234 | 12 145 356 | 175 | 41 256 | 397 463 | 9 921 | 1 222 832 |
| 34 | H. V. KRAFTWAGEN U. KRAFTWAGENTEILEN | 145 | 20 988 | 7 709 157 | 132 | 20 103 | . | . | 873 437 |
| 35 | SONST. FAHRZEUGBAU | 46 | 21 246 | 4 436 199 | 43 | 21 153 | . | . | 349 396 |
| DN | H. V. MOEBELN, SCHMUCK, MU- SIKINSTR. USW, RECYCLING | 358 | 23 200 | 3 649 984 | 312 | 21 429 | 118 987 | 5 678 | 227 811 |
| 36 | H. V. MOEBELN, SCHMUCK, MUSIKINSTR., SPORTGER. USW | 321 | 21 045 | 3 172 483 | 279 | 19 383 | . | . | 171 840 |
| 37 | RECYCLING | 37 | 2 155 | 477 502 | 33 | 2 046 | . | . | 55 971 |

1) SOWEIT AKTIVIERT

ND BERLIN (OST)

UMSATZ UND INVESTITIONEN 1) 1996

SCHAFTSZWEIGEN

| AN SACHANLAGEN | | | | ANTEIL AN DEN BRUTTOZUGAENGEN INSGESAMT | | | VERKAUFSERLOESE AUS DEM ABGANG VON SACHANLAGEN | | WZ93 NR. | |
|-----------------------|--|---|---------------------------|--|---|-------------------------------------|---|-----------|-------------|--|
| ZUGAENGE INSGESAMT | DARUNTER | | JE BESCHAEF- TIGTEN | IM VER- HAELTNIS ZUM UMSATZ | BEBAUETE GRUNDSTUECKE UND BAUTEN | GRUND- STUECKE OHNE BAUTEN | MASCHINEN, MASCHINELLE ANLAGEN, BETRIEBS- U. GESCHAEFTS- AUSSTATTUNG | INSGESAMT | | DARUNTER VERKAUF V. GRUND- STUECKEN OHNE BAUTEN |
| | SELBSTERST. ANLAGEN (AUCH GE- BAEUDE) | GEBRAUCHT ER- WORBENE BAU- TEN U. BEBAUTE GRUNDSTUECKE | | | | | | | | |
| 36 820 | . | . | 14 086 | 3,0 | . | . | 86,5 | . | - | 30 |
| 241 512 | 26 645 | 2 485 | 9 330 | 5,2 | 19,1 | 1,3 | 79,6 | 12 086 | 3 190 | 31 |
| 941 702 | . | . | 97 941 | 63,5 | . | . | 90,0 | 3 075 | . | 32 |
| 158 768 | 12 161 | 6 709 | 11 530 | 7,3 | . | . | 60,6 | . | . | 33 |
| 1 630 216 | 39 393 | 8 464 | 38 600 | 13,4 | 24,4 | 0,6 | 75,0 | 49 282 | 3 058 | DM |
| 949 969 | 14 554 | . | 45 262 | 12,3 | . | . | 91,9 | 24 798 | . | 34 |
| 680 248 | 24 839 | . | 32 018 | 15,3 | . | . | 51,4 | 24 484 | . | 35 |
| 352 476 | 18 258 | . | 15 193 | 9,7 | 33,8 | 1,6 | 64,6 | 31 315 | 6 139 | DN |
| 268 351 | . | . | 12 751 | 8,5 | . | . | 64,0 | 15 845 | . | 36 |
| 84 125 | . | . | 39 037 | 17,6 | . | . | 66,5 | 15 470 | . | 37 |

DEUTSCHLAND
1.2 VORRAETE (LAGERBESTAENDE) DER UNTERNEHMEN 1996
1.2.1 NACH WIRTSCHAFTSZWEIGEN

| WZ93 NR. | WIRTSCHAFTSZWEIG | LAGERBESTAENDE | | | | | | | | |
|-------------|--|--------------------------------------|------------|---------------------|--|-------------|---------------------|-------------------------------|------------|---------------------|
| | | ROH-, HILFS- UND BETRIEBSTOFFE | | | UNFERTIGE UND FERTIGE ERZEUGNISSE AUS EIGENER PRODUKTION | | | HANDELSWARE | | |
| | | ANFANG DES GESCHAFTSJAHRES | ENDE | ZU- BZW. ABNAHME | ANFANG DES GESCHAFTSJAHRES | ENDE | ZU- BZW. ABNAHME | ANFANG DES GESCHAFTSJAHRES | ENDE | ZU- BZW. ABNAHME |
| | | 1 000 DM | | % | 1 000 DM | | % | 1 000 DM | | % |
| | VORLEISTUNGSUETER- PRODUZENTEN | 36 022 139 | 34 140 508 | - 5,2 | 72 238 069 | 71 117 637 | - 1,6 | 8 235 786 | 8 329 417 | + 1,1 |
| | INVESTITIONSGUETER- PRODUZENTEN | 27 312 543 | 26 110 199 | - 4,4 | 82 512 228 | 84 736 262 | + 2,7 | 11 597 151 | 10 120 998 | - 12,7 |
| | GEBRAUCHSGUETER- PRODUZENTEN | 4 194 028 | 4 093 080 | - 2,4 | 5 697 241 | 5 429 852 | - 4,7 | 1 941 187 | 1 663 200 | - 14,3 |
| | VERBRAUCHSGUETER- PRODUZENTEN | 12 625 500 | 12 421 219 | - 1,6 | 21 034 718 | 20 991 840 | - 0,2 | 3 847 842 | 4 019 350 | + 4,5 |
| | INSGESAMT | 80 154 209 | 76 765 006 | - 4,2 | 181 482 256 | 182 275 590 | + 0,4 | 25 621 965 | 24 132 966 | - 5,8 |
| C | BERGBAU U. GEW. V. STEINEN U. ERDEN | 1 138 485 | 1 160 189 | + 1,9 | 2 775 871 | 2 479 561 | - 10,7 | 180 241 | 307 362 | + 70,5 |
| CA | KOHLBERGBAU, TORFGEW., GEW. V. ERDOEL U. ERDGAS USW | 860 874 | 879 070 | + 2,1 | 2 347 375 | 2 036 240 | - 13,3 | 135 891 | 242 245 | + 78,3 |
| 10 | KOHLBERGBAU, TORF- GEWINNUNG | 774 161 | . | . | . | 2 003 802 | . | . | . | . |
| 10.1 | STEINKOHLBERGBAU U. -BRIKETTHERSTELLUNG | . | . | . | . | . | . | . | . | . |
| 10.2 | BRAUNKOHLBERGBAU U. -BRIKETTHERSTELLUNG | . | . | . | . | . | . | . | . | . |
| 10.3 | TORFGEWINNUNG U. -VEREDLUNG | 53 208 | 62 695 | + 17,8 | 40 664 | 37 987 | - 6,6 | 1 528 | . | . |
| 11 | GEW. V. ERDOEL U. ERDGAS, ERBRG. VERB. DIENSTLEISTG. | 86 713 | . | . | . | 32 438 | . | . | . | . |
| 11.1 | GEW. V. ERDOEL U. ERDGAS | . | . | . | . | . | . | . | . | . |
| 11.2 | ERBRG. V. DIENSTLEISTG. BEI D. GEW. V. ERDOEL U. ERDGAS | . | . | . | . | . | . | . | . | . |
| CB | ERZBERGBAU, GEW. V. STEINEN U. ERDEN, SONST. BERGBAU | 277 611 | 281 119 | + 1,3 | 428 496 | 443 321 | + 3,5 | 44 351 | 65 117 | + 46,8 |
| 14 | GEW. V. STEINEN U. ERDEN, SONST. BERGBAU | 277 611 | 281 119 | + 1,3 | 428 496 | 443 321 | + 3,5 | 44 351 | 65 117 | + 46,8 |
| 14.1 | GEW. V. NATURSTEINEN | . | 15 209 | . | 17 298 | 16 193 | - 6,4 | . | 1 237 | . |
| 14.11 | GEW. V. NATURWERKSTEINEN U. NATURSTEINEN ANG | 4 781 | . | . | . | 4 580 | . | . | . | . |
| 14.12 | GEW. V. KALK, DOLOM.-, GIPS- U. ANHYDRITSTEIN, KREIDE | 9 521 | 10 604 | + 11,4 | 12 309 | . | . | 75 | . | . |
| 14.13 | GEW. V. SCHIEFER | . | . | . | . | . | . | . | . | . |
| 14.2 | GEW. V. KIES, SAND, TON U. KAOLIN | 145 232 | 139 881 | - 3,7 | 269 727 | 284 398 | + 5,4 | 28 744 | 33 543 | + 16,7 |
| 14.21 | GEW. V. KIES U. SAND | . | . | - 1,5 | 247 169 | 261 027 | + 5,6 | . | . | + 17,8 |
| 14.22 | GEW. V. TON U. KAOLIN | . | . | - 18,2 | 22 559 | 23 371 | + 3,6 | . | . | . |
| 14.3 | BERGBAU A. CHEMISCHE U. DUENGMITTELMINERALE | . | . | . | . | . | . | . | . | . |
| 14.4 | GEW. V. SALZ | 18 773 | 21 140 | + 12,6 | . | . | + 11,1 | . | . | . |
| 14.5 | GEW. V. STEINEN U. ERDEN ANG, SONST. BERGBAU | . | . | + 19,5 | 15 734 | . | . | . | . | . |
| D | VERARBEITENDES GEWERBE | 79 015 724 | 75 604 817 | - 4,3 | 178 706 385 | 179 796 029 | + 0,6 | 25 441 724 | 23 825 604 | - 6,4 |
| DA | ERNAHRUNGSGEWERBE U. TABAKVERARBEITUNG | 7 360 708 | 7 116 017 | - 3,3 | 9 378 762 | 9 309 846 | - 0,7 | 1 314 900 | 1 354 669 | + 3,0 |
| 15 | ERNAHRUNGSGEWERBE | 5 780 569 | 5 787 685 | + 0,1 | 8 686 081 | 8 645 271 | - 0,5 | 1 235 895 | 1 302 505 | + 5,4 |
| 15.1 | SCHLACHTEN U. FLEISCH- VERARBEITUNG | 389 169 | 396 277 | + 1,8 | 673 031 | 675 041 | + 0,3 | 125 771 | 123 562 | - 1,8 |
| 15.11 | SCHLACHTEN (OH. SCHLACHTEN V. GEFLUEGEL) | 39 736 | 31 591 | - 20,5 | 108 909 | 102 951 | - 5,5 | 51 017 | 50 990 | - 0,1 |
| 15.12 | SCHLACHTEN V. GEFLUEGEL | 26 282 | 40 816 | + 55,3 | 81 040 | 85 273 | + 5,2 | 8 506 | 7 732 | - 9,1 |
| 15.13 | FLEISCHVERARBEITUNG | 323 151 | 323 869 | + 0,2 | 483 081 | 486 818 | + 0,8 | 66 248 | 64 840 | - 2,1 |
| 15.2 | FISCHVERARBEITUNG | 190 852 | 209 842 | + 10,0 | 114 193 | 118 448 | + 3,7 | 20 163 | 17 203 | - 14,7 |
| 15.3 | OBST-U. GEMUESEVER- ARBEITUNG | 526 997 | 501 092 | - 4,9 | 825 130 | 863 305 | + 4,6 | 70 648 | 77 608 | + 9,9 |
| 15.31 | VERARB. V. KARTOFFELN | 49 930 | 51 124 | + 2,4 | 42 736 | 47 657 | + 11,5 | 8 456 | 9 264 | + 9,5 |
| 15.32 | H. V. FRUCHT-U. GEMUESE- SAEFTEN | 142 888 | 130 683 | - 8,5 | 197 919 | 187 187 | - 5,4 | 10 544 | 7 703 | - 26,9 |
| 15.33 | VERARB. V. OBST U. GEMUESE ANG | 334 179 | 319 285 | - 4,5 | 584 474 | 628 461 | + 7,5 | 51 648 | 60 641 | + 17,4 |
| 15.4 | H. V. PFLANZLICHEN U. TIERISCHEN OELEN U. FETTEN | 441 221 | 453 345 | + 2,7 | 187 798 | 232 256 | + 23,7 | 18 765 | 19 517 | + 4,0 |
| 15.41 | H. V. ROHEN OELEN U. FETTEN | 238 561 | 278 804 | + 16,9 | . | . | + 48,7 | . | . | . |
| 15.42 | H. V. RAFFINIERTEN OELEN U. FETTEN | . | . | - 13,3 | 31 851 | 31 180 | - 2,1 | . | . | . |
| 15.43 | H. V. MARGARINE U. AE. NAHRUNGSFETTEN | . | . | . | . | . | . | . | . | . |
| 15.5 | MILCHVERARBEITUNG | 564 164 | 553 526 | - 1,9 | 1 038 490 | 1 083 993 | + 4,4 | 211 726 | 198 858 | - 6,1 |
| 15.51 | MILCHVERARBEITUNG (OH. H. V. SPEISEEIS) | . | . | - 1,2 | . | . | + 4,1 | 84 334 | 81 665 | - 3,2 |

DEUTSCHLAND

1.2 VORRAETE (LAGERBESTAENDE) DER UNTERNEHMEN 1996

1.2.1 NACH WIRTSCHAFTSZWEIGEN

| WZ93 NR. | WIRTSCHAFTSZWEIG | LAGERBESTAENDE | | | | | | | | |
|-------------|---|---------------------------------------|-----------|---------------------|--|-----------|---------------------|-------------------------------|---------|---------------------|
| | | ROH-, HILFS- UND BETRIEBSSTOFFE | | | UNFERTIGE UND FERTIGE ERZEUGNISSE AUS EIGENER PRODUKTION | | | HANDELSWARE | | |
| | | ANFANG DES GESCHAFTSJAHRES | ENDE | ZU- BZW. ABNAHME | ANFANG DES GESCHAFTSJAHRES | ENDE | ZU- BZW. ABNAHME | ANFANG DES GESCHAFTSJAHRES | ENDE | ZU- BZW. ABNAHME |
| | | 1 000 DM | | % | 1 000 DM | | % | 1 000 DM | | % |
| 15.52 | H.V. SPEISEEIS | . | . | . | . | . | . | 127 391 | 117 193 | - 8,0 |
| 15.6 | MAHL-U. SCHAELMUEHLEN, H.V. STAERKE U. STAERKEERZEUGN. | 287 777 | 297 187 | + 3,3 | 249 158 | 242 385 | - 2,7 | 20 838 | 24 448 | + 17,3 |
| 15.61 | MAHL-U. SCHAELMUEHLEN | . | . | + 4,7 | 94 901 | 99 830 | + 5,2 | . | . | + 35,8 |
| 15.62 | H.V. STAERKE U. STAERKE- ERZEUGNISSEN | . | . | . | 154 258 | 142 555 | - 7,6 | . | . | . |
| 15.7 | H.V. FUTTERMITTELN | 346 034 | 368 716 | + 6,6 | 177 017 | 188 309 | + 6,4 | 158 738 | 172 041 | + 8,4 |
| 15.71 | H.V. FUTTERMITTELN F. NUTZTIERE | 286 013 | 302 440 | + 5,7 | . | . | + 9,3 | . | . | + 20,8 |
| 15.72 | H.V. FUTTERMITTELN F. SONST. TIERE | 60 022 | 66 276 | + 10,4 | . | . | + 2,5 | . | . | . |
| 15.8 | SONST. ERNAEHRUNGSGEWERBE (OH. GETRAENKEHERSTELLUNG) | 1 964 284 | 2 022 260 | + 3,0 | 4 084 287 | 3 923 242 | - 3,9 | 338 673 | 388 346 | + 14,7 |
| 15.81 | H.V. BACKWAREN (OH. DAUER- BACKWAREN) | 161 473 | 168 481 | + 4,3 | 53 862 | 53 854 | + 0,4 | 39 278 | 37 440 | - 4,7 |
| 15.82 | H.V. DAUERBACKWAREN | 117 523 | 126 409 | + 7,6 | 154 087 | 150 363 | - 2,4 | 39 288 | 28 618 | - 27,2 |
| 15.83 | ZUCKERINDUSTRIE | 128 848 | 134 260 | + 4,2 | 2 010 169 | 1 904 144 | - 5,3 | 49 153 | 54 018 | + 9,9 |
| 15.84 | H.V. SUESSWAREN (OH. DAUER- BACKWAREN) | 536 494 | 584 150 | + 8,9 | 641 946 | 609 274 | - 5,1 | 38 774 | 48 552 | + 25,2 |
| 15.85 | H.V. FEIGWAREN | . | . | - 2,0 | 37 722 | 37 038 | - 1,8 | . | . | + 43,3 |
| 15.86 | VERARB. V. KAFFEE U. TEE, H.V. KAFFEE-ERSATZ | 302 667 | 306 156 | + 1,2 | 241 890 | 252 857 | + 4,5 | 10 557 | 19 830 | + 87,8 |
| 15.87 | H.V. WUERZEN U. SOSSEN | 348 021 | 336 291 | - 3,4 | 540 267 | 499 450 | - 7,6 | 77 682 | 101 565 | + 30,7 |
| 15.88 | H.V. HOMOGENISIERTEN U. DIAETETISCHEN NAHRUNGSM. | . | . | - 6,2 | 89 388 | 75 462 | - 15,6 | . | . | . |
| 15.89 | H.V. SONST. NAHRUNGSMIT- TELN (OH. GETRAENKE) | 289 703 | 290 758 | + 0,4 | 315 155 | 340 801 | + 8,1 | 71 023 | 80 966 | + 14,0 |
| 15.9 | GETRAENKEHERSTELLUNG | 1 070 071 | 985 439 | - 7,9 | 1 336 977 | 1 318 292 | - 1,4 | 270 574 | 280 922 | + 3,8 |
| 15.91 | H.V. SPIRITUOSEN | 100 919 | 95 750 | - 5,1 | 378 344 | 356 089 | - 5,9 | 79 258 | 70 331 | - 11,3 |
| 15.92 | ALKOHOLBRENNEREI | 1 949 | 1 879 | - 3,6 | . | . | . | . | . | . |
| 15.93 | H.V. WEIN A. FRISCHEN TRAUBEN | 121 358 | 116 064 | - 4,4 | 294 887 | 286 645 | - 2,8 | 18 758 | 21 754 | + 16,0 |
| 15.94 | H.V. APFELWEIN U. SONST. FRUCHTWEINEN | . | . | . | . | 20 849 | . | . | . | . |
| 15.95 | H.V. WERMUTWEIN U. SONST. AROMATISIERTEN WEINEN | . | . | . | . | . | . | . | . | . |
| 15.96 | H.V. BIER | 415 498 | 400 222 | - 3,7 | 352 494 | 358 083 | + 1,6 | 101 443 | 104 837 | + 3,3 |
| 15.97 | H.V. MALZ | 95 281 | 73 100 | - 23,3 | . | . | + 58,9 | . | . | . |
| 15.98 | MINERALBRUNNEN, H.V. ERFRISCHUNGSGETRAENKEN | 309 459 | 274 304 | - 11,4 | 226 131 | 204 779 | - 9,4 | 66 943 | 81 907 | + 22,4 |
| 16 | TABAKVERARBEITUNG | 1 580 138 | 1 328 332 | - 15,9 | 692 681 | 664 575 | - 4,1 | 79 005 | 52 164 | - 34,0 |
| DB | TEXTIL-U. BEKLEIDUNGS- GEWERBE | 2 879 398 | 2 808 397 | - 2,5 | 5 744 080 | 5 330 574 | - 7,2 | 859 641 | 881 932 | + 2,6 |
| 17 | TEXTILGEWERBE | 1 688 410 | 1 642 322 | - 2,7 | 3 687 050 | 3 318 791 | - 10,0 | 489 648 | 498 764 | + 1,9 |
| 17.1 | SPINNSTOFFAUFBEREITUNG U. SPINNEREI | 253 156 | 277 962 | + 9,8 | 632 411 | 480 383 | - 24,0 | 42 140 | 62 085 | + 47,3 |
| 17.11 | BAUMWOLLAUFBEREITUNG U. -SPINNEREI | 93 649 | 86 976 | - 7,1 | 205 842 | 178 809 | - 13,1 | 16 155 | 10 598 | - 34,4 |
| 17.12 | WOLLAUFBEREITUNG U. STREICHGARNSPINNEREI | . | . | - 3,2 | 38 703 | 35 908 | - 7,2 | . | . | . |
| 17.13 | WOLLAUFBEREITUNG U. KAMMGARNSPINNEREI | . | . | + 31,9 | 249 181 | 163 000 | - 34,6 | . | . | . |
| 17.14 | FLACHSAUFBEREITUNG U. -SPINNEREI | . | . | . | . | . | . | . | . | . |
| 17.15 | ZWIRNEN U. TEXTURIEREN V. FILAMENTGARNEN USW | 8 091 | 4 549 | - 43,8 | . | . | . | . | . | . |
| 17.16 | NAEHEGARNFERTIGUNG | 25 298 | . | . | 121 061 | 87 400 | - 27,8 | 10 909 | . | . |
| 17.17 | SONST. SPINNSTOFFAUFBE- REITUNG U. SPINNEREI | . | . | . | . | . | . | . | . | . |
| 17.2 | WEBEREI | 417 630 | 384 219 | - 8,0 | 1 064 354 | 977 527 | - 8,2 | 81 007 | 77 472 | - 4,4 |
| 17.21 | BAUMWOLLEWEBEREI | 223 972 | 221 493 | - 1,1 | 617 573 | 582 916 | - 5,6 | 45 829 | 46 608 | + 1,7 |
| 17.22 | STREICHGARNWEBEREI | . | . | . | . | . | . | . | . | . |
| 17.23 | KAMMGARNWEBEREI | 72 860 | . | . | 117 965 | 116 466 | - 1,3 | 1 003 | . | . |
| 17.24 | SEIDEN-U. FILAMENTGARN- WEBEREI | 87 790 | 67 276 | - 23,4 | 265 691 | 212 875 | - 19,9 | 25 563 | 17 917 | - 29,9 |
| 17.25 | SONST. WEBEREI | . | 20 486 | . | . | . | + 2,0 | . | . | . |
| 17.3 | TEXTILVEREDLUNG | 166 418 | 142 390 | - 14,4 | 315 991 | 271 987 | - 13,9 | 50 114 | 36 504 | - 27,2 |
| 17.4 | H.V. KONFEKTION. TEXTIL- WAREN (OH. BEKLEIDUNG) | 247 152 | 243 506 | - 1,5 | 455 648 | 426 652 | - 6,4 | 108 756 | 101 747 | - 6,4 |
| 17.5 | SONST. TEXTILGEWERBE (OH. H.V. MASCHENWARE) | 416 878 | 412 431 | - 1,1 | 636 559 | 713 736 | + 2,5 | 140 373 | 145 550 | + 3,7 |
| 17.51 | H.V. TEPPICHEN | 102 587 | 99 416 | - 3,1 | 260 713 | 264 279 | + 1,4 | 36 927 | 32 027 | - 13,3 |
| 17.52 | H.V. SEILERWAREN | 10 709 | 10 033 | - 6,3 | 13 606 | 15 004 | + 10,3 | 4 319 | 4 155 | - 3,8 |
| 17.53 | H.V. VLIESSTOFF, ERZEUGN. DARAUSS (OH. BEKLEIDUNG) | 75 500 | 84 366 | + 11,7 | 83 636 | 101 588 | + 21,5 | 10 449 | 7 174 | - 31,3 |
| 17.54 | TEXTILGEWERBE ANG | 228 082 | 218 616 | - 4,2 | 338 605 | 332 865 | - 1,7 | 88 679 | 102 194 | + 15,2 |
| 17.6 | H.V. GEWIRKTEM U. GESTRICKTEM STOFF | 50 814 | 51 722 | + 1,8 | 129 495 | 125 831 | - 2,8 | 18 972 | 20 194 | + 6,4 |
| 17.7 | H.V. GEWIRKTEM U. GE- STRICKTEM FERTIGERZEUGN. | 136 363 | 130 092 | - 4,6 | 392 591 | 322 674 | - 17,8 | 48 288 | 55 211 | + 14,3 |
| 17.71 | H.V. STRUMPFWAREN | 65 127 | 65 813 | + 1,1 | 241 851 | 163 924 | - 32,2 | 16 631 | 26 943 | + 62,0 |
| 17.72 | H.V. PULLOVERN, STRICK- JACKEN U. AE. | 71 236 | 64 279 | - 9,8 | 150 741 | 158 750 | + 5,3 | 31 656 | 28 268 | - 10,7 |

DEUTSCHLAND

1.2 VORRAETE (LAGERBESTAENDE) DER UNTERNEHMEN 1996

1.2.1 NACH WIRTSCHAFTSZWEIGEN

| WZ93 NR. | WIRTSCHAFTSZWEIG | LAGERBESTAENDE | | | | | | | | |
|-------------|---|---------------------------------------|-----------|---------------------|--|-----------|---------------------|-------------------------------|---------|---------------------|
| | | ROH-, HILFS- UND BETRIEBSSTOFFE | | | UNFERTIGE UND FERTIGE ERZEUGNISSE AUS EIGENER PRODUKTION | | | HANDELSWARE | | |
| | | ANFANG DES GESCHAFTSJAHRES | ENDE | ZU- BZW. ABNAHME | ANFANG DES GESCHAFTSJAHRES | ENDE | ZU- BZW. ABNAHME | ANFANG DES GESCHAFTSJAHRES | ENDE | ZU- BZW. ABNAHME |
| | | 1 000 DM | | % | 1 000 DM | | % | 1 000 DM | | % |
| 18 | BEKLEIDUNGSGEWERBE | 1 190 988 | 1 166 076 | - 2,1 | 2 057 031 | 2 011 783 | - 2,2 | 369 993 | 383 168 | + 3,6 |
| 18.1 | H.V. LEDERBEKLEIDUNG | . | . | - 3,7 | 11 178 | 12 392 | + 10,9 | . | . | - 1,6 |
| 18.2 | H.V. BEKLEIDUNG (OH. LEDERBEKLEIDUNG) | 1 172 597 | 1 148 662 | - 2,0 | 2 041 511 | 1 995 042 | - 2,3 | 357 974 | 370 115 | + 3,4 |
| 18.21 | H.V. ARBEITS-U. BERUFS- BEKLEIDUNG | 46 552 | 47 105 | + 1,2 | 99 452 | 86 188 | - 13,3 | 27 501 | 32 136 | + 16,9 |
| 18.22 | H.V. OBERBEKLEIDG. (OH. AR- BEITS-U. BERUFSBEKLEIDG.) | 795 217 | 799 541 | + 0,5 | 1 265 631 | 1 242 617 | - 1,8 | 153 690 | 160 064 | + 4,1 |
| 18.23 | H.V. WAESCHE | 240 714 | 216 375 | - 10,1 | 530 279 | 531 861 | + 0,3 | 116 689 | 110 813 | - 5,0 |
| 18.24 | H.V. SONST. BEKLEIDG. U. BEKLEIDUNGZUBEHOER | 90 114 | 85 641 | - 5,0 | 146 149 | 134 375 | - 8,1 | 60 094 | 67 102 | + 11,7 |
| 18.3 | ZURICHTUNG U. FAERBEN V. FELLEN, H.V. PELZWAREN | . | . | . | 4 342 | 4 350 | + 0,2 | . | . | . |
| DC/19 | LEDERGERWERBE | 417 097 | 430 974 | + 3,3 | 603 627 | 600 166 | - 0,6 | 154 182 | 150 212 | - 2,6 |
| 19.1 | LEDERERZEUGUNG | 38 920 | 42 424 | + 9,0 | 91 671 | 96 179 | + 4,9 | 4 506 | 4 101 | - 9,0 |
| 19.2 | LEDERVERARB. (OH. H.V. LE- DERBEKLEIDUNG U. SCHUHEN) | 82 804 | 84 572 | + 2,1 | 127 834 | 116 328 | - 9,0 | 83 386 | 83 805 | + 0,5 |
| 19.3 | H.V. SCHUHEN | 295 372 | 303 978 | + 2,9 | 384 121 | 387 659 | + 0,9 | 66 290 | 62 306 | - 6,0 |
| DD/20 | HOLZGERWERBE (OH. H.V. MOEBELN) | 1 635 158 | 1 508 264 | - 7,8 | 2 322 200 | 2 321 644 | + 0,0 | 385 237 | 355 976 | - 7,6 |
| 20.1 | SAEGE-, HOBEL-U. HOLZ- IMPRAGNIERWERKE | 410 462 | 336 091 | - 18,1 | 418 454 | 416 596 | - 0,4 | 125 251 | 112 025 | - 10,6 |
| 20.2 | FURNIER-, SPERRH., -HOLZ- FASERPL., -U.-SPANPL. WERKE | 351 814 | 348 751 | - 0,9 | 428 129 | 418 412 | - 2,3 | 60 210 | 56 507 | - 6,1 |
| 20.3 | H.V. KONSTR., FERTIGB. T., AUSBAUELEMENT. U. AE. A. HOLZ | 690 426 | 636 918 | - 7,8 | 1 273 812 | 1 265 601 | - 0,6 | 101 479 | 94 531 | - 6,8 |
| 20.4 | H.V. VERPACKUNGSMITTELN U. LAGERBEHAELTERN A. HOLZ | 62 619 | 59 165 | - 5,5 | 34 368 | 35 987 | + 4,7 | 17 440 | 8 980 | - 48,5 |
| 20.5 | H.V. HOLZWAREN ANG, KORK-, FLECHT-U. KORBWAREN | 119 837 | 127 340 | + 6,3 | 167 438 | 185 047 | + 10,5 | 80 856 | 83 933 | + 3,8 |
| 20.51 | H.V. HOLZWAREN ANG, VEREDLG. V. HOLZWAREN | 109 890 | . | . | . | 177 660 | . | . | . | + 3,5 |
| 20.52 | H.V. KORK-, FLECHT-U. KORBWAREN | 9 947 | . | . | . | 7 388 | . | . | . | . |
| DE | PAPIER-, VERLAGS-U. DRUCKGERWERBE | 4 088 020 | 3 557 775 | - 13,0 | 5 569 136 | 5 187 032 | - 6,9 | 809 977 | 812 052 | + 0,3 |
| 21 | PAPIERGERWERBE | 2 686 362 | 2 393 735 | - 10,9 | 3 133 702 | 2 868 782 | - 8,5 | 349 290 | 313 095 | - 10,4 |
| 21.1 | H.V. HOLZSTOFF, ZELLSTOFF, PAPIER, KARTON U. PAPPE | 1 270 168 | 1 149 210 | - 9,5 | 1 408 439 | 1 234 346 | - 12,4 | 88 454 | 57 367 | - 35,1 |
| 21.11 | H.V. HOLZSTOFF U. ZELLSTOFF | . | . | . | . | . | . | . | . | . |
| 21.12 | H.V. PAPIER, KARTON U. PAPPE | . | . | - 10,3 | . | . | - 12,7 | 88 454 | 57 367 | - 35,1 |
| 21.2 | PAPIER-, KARTON-U. PAPPE- VERARBEITUNG | 1 416 194 | 1 244 526 | - 12,1 | 1 725 262 | 1 634 435 | - 5,3 | 260 836 | 255 728 | - 2,0 |
| 21.21 | H.V. WELLPAPIER U. -PAPPE, VERPACKUNGSMITTELN | 673 066 | 584 834 | - 13,1 | 830 543 | 788 455 | - 5,1 | 41 160 | 37 640 | - 8,6 |
| 21.22 | H.V. HAUSHALTS-U. HYGIENE- ART. A. ZELLSTOFF U. PAPIER | 311 401 | 333 554 | + 7,1 | 352 806 | 341 762 | - 3,1 | 87 651 | 98 144 | + 12,0 |
| 21.23 | H.V. SCHREIBWAREN, BUERO- BEDARF A. PAPIER U. PAPPE | 153 113 | 116 997 | - 23,6 | 229 713 | 211 618 | - 7,9 | 85 342 | 84 776 | - 0,7 |
| 21.24 | H.V. TAPETEN | 27 069 | 24 036 | - 11,2 | 80 777 | 76 028 | - 5,9 | 15 550 | 5 625 | - 63,8 |
| 21.25 | H.V. SONST. WAREN AUS PAPIER, KARTON U. PAPPE | 251 546 | 185 104 | - 26,4 | 231 425 | 216 573 | - 6,4 | 31 133 | 29 544 | - 5,1 |
| 22 | VERLAGS-, DRUCKGERWERBE, VERVIELFAELTIGUNG | 1 401 658 | 1 164 039 | - 17,0 | 2 435 435 | 2 318 250 | - 4,8 | 460 686 | 498 957 | + 8,3 |
| 22.1 | VERLAGSGEWERBE | . | . | - 23,9 | 1 409 056 | 1 388 541 | - 1,5 | . | . | + 9,6 |
| 22.11 | BUCHVERLAG U. MUSIKVERLAG | 96 683 | 91 338 | - 5,5 | 1 046 002 | 1 036 857 | - 0,9 | 245 501 | 275 635 | + 12,3 |
| 22.12 | ZEITUNGSVERLAG | 255 451 | 178 387 | - 30,2 | . | . | . | . | . | - 3,4 |
| 22.13 | ZEITSCHRIFTENVERLAG | 93 984 | 65 972 | - 29,8 | 260 842 | 237 440 | - 9,0 | 69 895 | 72 950 | + 4,4 |
| 22.14 | VERLAG V. BESPIELTEN TONTRAEGERN | . | . | . | . | . | . | . | . | . |
| 22.15 | SONST. VERLAGSGEWERBE | 16 106 | 14 683 | - 8,8 | 63 056 | 72 673 | + 15,3 | 11 867 | 14 969 | + 26,1 |
| 22.2 | DRUCKGERWERBE | 897 849 | 776 522 | - 13,5 | 991 101 | 892 429 | - 10,0 | 102 492 | 106 091 | + 3,5 |
| 22.21 | ZEITUNGSDRUCKEREI | 51 990 | 37 536 | - 27,8 | 6 841 | 6 764 | - 1,1 | 731 | 570 | - 22,0 |
| 22.22 | DRUCKEREI (OH. ZEITUNGS- DRUCKEREI) | 807 684 | 699 830 | - 13,4 | 927 519 | 829 188 | - 10,6 | 92 930 | 98 059 | + 5,5 |
| 22.23 | DRUCKWEITERVERARBEITUNG | 19 073 | 20 393 | + 6,9 | 19 694 | 20 496 | + 4,1 | 3 391 | 2 944 | - 13,2 |
| 22.24 | SATZHERSTELLUNG U. REPRODUKTION | 14 437 | 13 785 | - 4,5 | 34 517 | 33 079 | - 4,2 | 990 | 915 | - 7,5 |
| 22.25 | SONST. DRUCKGERWERBE | 4 665 | 4 978 | + 6,7 | 2 530 | 2 903 | + 14,8 | 4 450 | 3 603 | - 19,0 |
| 22.3 | VERVIELF. V. BESP. TON-, BILD-U. DATENTRAEGERN | . | . | - 12,4 | 35 277 | 37 280 | + 5,7 | . | . | . |
| 22.31 | VERVIELFAELTIGUNG V. BESPIELTEN TONTRAEGERN | . | . | - 15,7 | 31 246 | 32 749 | + 4,8 | . | . | . |
| 22.32 | VERVIELFAELTIGUNG V. BESPIELTEN BILDTRAEGERN | . | . | . | . | . | . | . | . | . |
| 22.33 | VERVIELFAELTIGUNG V. BESPIELTEN DATENTRAEGERN | . | . | . | . | . | . | . | . | . |

DEUTSCHLAND
1.2 VORRAETE (LAGERBESTAENDE) DER UNTERNEHMEN 1996
1.2.1 NACH WIRTSCHAFTSZWEIGEN

| WZ93 NR. | WIRTSCHAFTSZWEIG | LAGERBESTAENDE | | | | | | | | |
|----------|---|---------------------------------|-----------|------------------|--|------------|------------------|----------------------------|-----------|------------------|
| | | ROH-, HILFS- UND BETRIEBSSTOFFE | | | UNFERTIGE UND FERTIGE ERZEUGNISSE AUS EIGENER PRODUKTION | | | HANDELSWARE | | |
| | | ANFANG DES GESCHAFTSJAHRES | ENDE | ZU- BZW. ABNAHME | ANFANG DES GESCHAFTSJAHRES | ENDE | ZU- BZW. ABNAHME | ANFANG DES GESCHAFTSJAHRES | ENDE | ZU- BZW. ABNAHME |
| 1 000 DM | | % | 1 000 DM | | % | 1 000 DM | | % | | |
| DF/23 | KOKEREI, MINERALOELVERARBEITUNG, H.V. BRUTSTOFFEN | 1 221 648 | 1 243 790 | + 1,8 | 1 442 428 | 1 468 013 | + 1,8 | 330 406 | 315 054 | - 4,6 |
| 23.1 | KOKEREI | . | . | . | . | . | . | . | . | . |
| 23.2 | MINERALOELVERARBEITUNG | 1 160 367 | 1 179 564 | + 1,7 | 1 405 332 | 1 401 461 | - 0,3 | 330 406 | 315 054 | - 4,6 |
| 23.3 | H.U. VERARB. V. SPALT-U. BRUTSTOFFEN | . | . | . | . | . | . | . | . | . |
| DG/24 | CHEMISCHE INDUSTRIE | 7 661 066 | 7 637 928 | - 0,3 | 16 228 406 | 16 461 137 | + 1,4 | 2 478 326 | 2 520 425 | + 1,7 |
| 24.1 | H.V. CHEMISCHEN GRUNDSTOFFEN | 3 062 454 | 2 937 653 | - 4,1 | 7 923 167 | 7 904 093 | - 0,2 | 636 208 | 639 918 | + 0,6 |
| 24.11 | H.V. INDUSTRIEGASEN | . | . | + 8,7 | . | . | . | . | . | + 5,3 |
| 24.12 | H.V. FARBSTOFFEN U. PIGMENTEN | 240 989 | 261 389 | + 8,5 | 539 765 | 534 346 | - 1,0 | 70 186 | 49 774 | - 29,1 |
| 24.13 | H.V. SONST. ANORGANISCHEN GRUNDSTOFFEN U. CHEMIK. | 435 186 | 409 508 | - 5,9 | 588 301 | 558 421 | - 5,1 | 92 486 | 94 481 | + 2,2 |
| 24.14 | H.V. SONST. ORGANISCHEN GRUNDSTOFFEN U. CHEMIK. | 1 245 988 | 1 176 156 | - 5,6 | 3 786 832 | 3 843 505 | + 1,5 | 286 542 | 278 568 | - 2,8 |
| 24.15 | H.V. DUENGEMITTELN U. STICKSTOFFVERBINDUNGEN | 82 415 | 94 398 | + 14,5 | 96 008 | 109 995 | + 14,6 | 4 636 | 8 389 | + 80,9 |
| 24.16 | H.V. KUNSTSTOFF IN PRIMAERFORMEN | 1 019 663 | 955 896 | - 6,3 | 2 832 193 | 2 785 902 | - 1,6 | 177 723 | 204 036 | + 14,8 |
| 24.17 | H.V. SYNTHETISCHEM KAUSCHUK IN PRIMAERFORMEN | . | . | . | . | . | . | . | . | . |
| 24.2 | H.V. SCHAEDLINGSBEKAEMPFUNGS-U. PFLANZENSCHUTZM | 101 463 | 93 951 | - 7,4 | 278 158 | 285 121 | + 2,5 | 38 278 | 28 573 | - 25,4 |
| 24.3 | H.V. ANSTRICHMITTELN, DRUCKFARBEN U. KITTEN | 806 011 | 733 184 | - 9,0 | 992 718 | 967 821 | - 2,5 | 322 917 | 325 632 | + 0,8 |
| 24.4 | H.V. PHARMAZEUT. ERZEUGN. | 1 654 657 | 1 945 200 | + 17,6 | 3 764 890 | 4 182 373 | + 11,1 | 726 049 | 751 855 | + 3,6 |
| 24.41 | H.V. PHARMAZEUT. GRUNDSTOFFEN | 15 452 | . | . | 32 394 | 33 820 | + 4,4 | 5 467 | . | . |
| 24.42 | H.V. PHARMAZEUT. SPEZIALI-TAETEN U. SONST. ERZEUGN. | 1 639 205 | . | . | 3 732 497 | 4 148 552 | + 11,1 | 720 582 | . | . |
| 24.5 | H.V. SEIFEN, WASCHE-, REINIGUNGS-U. KOERPERPFLEGE-M. | 859 443 | 787 709 | - 8,3 | 1 165 677 | 1 039 990 | - 10,8 | 328 906 | 356 333 | + 8,3 |
| 24.51 | H.V. SEIFEN, WASCHE-, REINIGUNGS-U. POLIERMITTELN | 496 852 | 428 984 | - 13,7 | 660 910 | 570 795 | - 13,6 | 167 502 | 173 560 | + 3,6 |
| 24.52 | H.V. DUFT-U. KOERPER-PFLEGEMITTELN | 362 591 | 358 725 | - 1,1 | 504 767 | 469 196 | - 7,0 | 161 404 | 182 774 | + 13,2 |
| 24.6 | H.V. SONST. CHEMISCHEN ERZEUGNISSEN | 976 536 | 950 101 | - 2,7 | 1 426 757 | 1 481 487 | + 3,8 | 411 379 | 399 891 | - 2,8 |
| 24.61 | H.V. PYROTECHNISCHEN ERZEUGNISSEN | 47 948 | 37 596 | - 21,6 | 69 554 | 63 733 | - 8,4 | 32 046 | 45 567 | + 42,2 |
| 24.62 | H.V. KLEBSTOFFEN U. GELATINE | 90 945 | 90 694 | - 0,3 | 146 106 | 141 360 | - 3,2 | 33 665 | 37 583 | + 11,6 |
| 24.63 | H.V. ETHERISCHEN OELN | . | . | - 6,0 | . | . | . | . | . | + 3,1 |
| 24.64 | H.V. FOTO-CHEMISCHEN ERZEUGNISSEN | 304 273 | 289 968 | - 4,7 | 574 376 | 605 806 | + 5,5 | 169 400 | 107 524 | - 36,5 |
| 24.65 | H.V. UNBESPIELTEN TON-, BILD-U. DATENTRAEGERN | . | . | . | . | . | . | . | . | . |
| 24.66 | H.V. CHEMISCHEN ERZEUGNISSEN ANG | 375 140 | 375 350 | + 0,1 | 484 894 | 506 764 | + 4,5 | 119 963 | 153 654 | + 28,1 |
| 24.7 | H.V. CHEMIEFASERN | 200 502 | 190 130 | - 5,2 | 677 038 | 600 253 | - 11,3 | 14 591 | 18 222 | + 24,9 |
| DH/25 | H.V. GUMMI-U. KUNSTSTOFF-WAREN | 3 360 719 | 3 168 043 | - 5,7 | 5 273 175 | 5 283 434 | + 0,2 | 1 111 307 | 1 141 847 | + 2,7 |
| 25.1 | H.V. GUMMIWAREN | 621 082 | 564 250 | - 9,2 | 1 231 537 | 1 236 930 | + 0,4 | 484 965 | 485 734 | + 0,2 |
| 25.11 | H.V. BEREIFUNGEN | . | . | - 5,3 | . | . | + 10,1 | 282 820 | 300 136 | + 6,1 |
| 25.12 | RUNDERNEUERUNG V. BEREIFUNGEN | . | . | + 8,6 | . | . | . | 43 629 | 46 237 | + 6,0 |
| 25.13 | H.V. SONST. GUMMIWAREN | 436 275 | 388 222 | - 11,0 | 763 491 | 721 551 | - 5,5 | 158 517 | 139 361 | - 12,1 |
| 25.2 | H.V. KUNSTSTOFFWAREN | 2 739 636 | 2 603 793 | - 5,0 | 4 041 638 | 4 046 504 | + 0,1 | 626 342 | 656 113 | + 4,8 |
| 25.21 | H.V. PLATTEN, FOLIEN USW | . | . | . | . | . | . | . | . | . |
| 25.22 | A. KUNSTSTOFF | 829 878 | 786 287 | - 5,3 | 1 608 618 | 1 546 188 | - 3,9 | 201 699 | 195 773 | - 2,9 |
| 25.22 | H.V. VERPACKUNGSMITTELN | . | . | . | . | . | . | . | . | . |
| 25.23 | A. KUNSTSTOFF | 400 424 | 377 548 | - 5,7 | 523 970 | 516 195 | - 1,5 | 46 147 | 47 138 | + 2,1 |
| 25.23 | H.V. BAUBEDARFSARTIKELN | . | . | . | . | . | . | . | . | . |
| 25.24 | A. KUNSTSTOFF | 498 746 | 469 523 | - 5,9 | 580 936 | 576 044 | - 0,8 | 112 232 | 96 334 | - 14,2 |
| 25.24 | H.V. SONST. KUNSTSTOFF-WAREN | 1 010 588 | 970 435 | - 4,0 | 1 328 115 | 1 408 077 | + 6,0 | 266 264 | 316 869 | + 19,0 |
| DI/26 | GLASGEWERBE, KERAMIK, VERARB. V. STEINEN U. ERDEN | 2 425 684 | 2 386 493 | - 1,6 | 5 482 213 | 5 590 936 | + 2,0 | 705 898 | 717 013 | + 1,6 |
| 26.1 | H.U. VERARB. V. GLAS | 586 443 | 558 659 | - 4,7 | 1 217 869 | 1 373 111 | + 12,7 | 150 099 | 147 491 | - 1,7 |
| 26.11 | H.V. FLACHGLAS | . | . | . | . | . | . | . | . | . |
| 26.12 | VEREDLG. U. VERARB. V. FLACHGLAS | 176 462 | 169 526 | - 3,9 | 232 449 | 226 156 | - 2,7 | 52 454 | 49 379 | - 5,9 |
| 26.13 | H.V. HOHLGLAS | 204 410 | 213 243 | + 4,3 | 542 477 | 602 552 | + 11,1 | 41 366 | 53 079 | + 28,3 |
| 26.14 | H.V. GLASFASER | . | . | + 5,2 | . | . | + 34,9 | . | . | . |
| 26.15 | H., VEREDLG. U. VERARB. V. SONST. GLAS, TECHN. GLASW. | 146 094 | 114 256 | - 21,8 | 319 434 | 397 004 | + 24,3 | 31 929 | 24 285 | - 23,9 |
| 26.2 | KERAMIK (OH. ZIEGELEI U. BAUKERAMIK) | 284 491 | 285 513 | + 0,4 | 760 470 | 737 035 | - 3,1 | 90 739 | 113 806 | + 25,4 |

DEUTSCHLAND

1.2 VORRAETE (LAGERBESTAENDE) DER UNTERNEHMEN 1996

1.2.1 NACH WIRTSCHAFTSZWEIGEN

| WZ93 NR. | WIRTSCHAFTSZWEIG | LAGERBESTAENDE | | | | | | | | |
|-------------|--|---------------------------------------|-----------|---------------------|--|------------|---------------------|-------------------------------|-----------|---------------------|
| | | ROH-, HILFS- UND BETRIEBSSTOFFE | | | UNFERTIGE UND FERTIGE ERZEUGNISSE AUS EIGENER PRODUKTION | | | HANDELSWARE | | |
| | | ANFANG DES GESCHAFTSJAHRES | ENDE | ZU- BZW. ABNAHME | ANFANG DES GESCHAFTSJAHRES | ENDE | ZU- BZW. ABNAHME | ANFANG DES GESCHAFTSJAHRES | ENDE | ZU- BZW. ABNAHME |
| | | 1 000 DM | | % | 1 000 DM | | % | 1 000 DM | | % |
| 26.21 | H.V. KERAMISCHEN HAUS- HALTSW. U. ZIERGEGENST. | 74 496 | 71 841 | - 3,6 | 350 444 | 335 545 | - 4,3 | 31 729 | 38 874 | + 22,5 |
| 26.22 | H.V. SANITAERKERAMIK | . | . | . | . | . | . | . | . | . |
| 26.23 | H.V. ISOLATOREN U. ISOLIERTEILEN A. KERAMIK | 5 382 | 7 480 | + 39,0 | . | . | + 20,3 | . | . | . |
| 26.24 | H.V. KERAMISCHEN ERZEUGN. F. SONST. TECHN. ZWECKE | . | . | + 0,6 | 91 057 | 92 695 | + 1,8 | . | . | . |
| 26.25 | H.V. KERAMISCHEN ERZEUGNISSEN ANG | . | . | + 7,5 | 24 561 | 22 543 | - 8,2 | . | . | . |
| 26.26 | H.V. FEUERFESTEN KERAMISCHEN WERKSTOFFEN | 150 576 | 151 271 | + 0,5 | 238 336 | 242 488 | + 1,7 | 20 234 | 26 290 | + 29,9 |
| 26.3 | H.V. KERAMISCHEN HAND-U. BODENFLIESEN U. -PLATTEN | 76 356 | 70 257 | - 8,0 | 330 369 | 297 204 | - 10,0 | 90 911 | 86 462 | - 4,9 |
| 26.4 | ZIEGELEI, H.V. SONST. BAUKERAMIK | 94 897 | 100 129 | + 5,5 | 457 308 | 540 820 | + 18,3 | 49 634 | 48 935 | - 1,4 |
| 26.5 | H.V. ZEMENT, KALK U. GEBRANNTEN GIPS | 326 434 | 318 326 | - 2,5 | 267 251 | 258 810 | - 3,2 | 8 650 | 6 784 | - 21,6 |
| 26.51 | H.V. ZEMENT | 277 323 | 270 239 | - 2,6 | 228 769 | 221 468 | - 3,2 | 6 281 | 4 305 | - 31,5 |
| 26.52 | H.V. KALK | 35 687 | 34 496 | - 3,3 | . | . | - 4,6 | . | . | . |
| 26.53 | H.V. GIPSERZEUGNISSEN F. | 13 424 | 13 591 | + 1,2 | . | . | + 1,9 | . | . | . |
| 26.6 | H.V. ERZEUGNISSEN A. BETON, ZEMENT U. GIPS | 618 990 | 615 039 | - 0,6 | 1 652 934 | 1 594 581 | - 3,5 | 170 593 | 163 291 | - 4,3 |
| 26.61 | H.V. BETONERZEUGNISSEN F. D. BAU U. KALKSANDSTEINEN | 347 668 | 353 474 | + 1,7 | 1 362 085 | 1 297 704 | - 4,7 | 112 969 | 103 079 | - 8,8 |
| 26.62 | H.V. GIPSERZEUGNISSEN F. D. BAU | . | . | + 5,8 | 27 838 | 27 619 | - 0,8 | . | . | . |
| 26.63 | H.V. TRANSPORTBETON | 84 714 | 82 323 | - 2,8 | 39 812 | 46 123 | + 15,9 | 8 584 | 10 228 | + 19,2 |
| 26.64 | H.V. MOERTEL | 81 357 | 73 584 | - 9,6 | 64 247 | 61 025 | - 5,0 | 29 000 | 30 518 | + 5,2 |
| 26.65 | H.V. FASERZEMENTWAREN | 38 819 | 35 245 | - 9,2 | 102 824 | 100 514 | - 2,2 | 12 641 | 11 584 | - 8,4 |
| 26.66 | H.V. ERZEUGNISSEN A. BETON, ZEMENT U. GIPS ANG | . | . | + 6,1 | 56 128 | 61 596 | + 9,7 | . | . | . |
| 26.7 | BE-U. VERARB. V. NATUR- STEINEN ANG | 88 840 | 92 124 | + 3,7 | 221 790 | 242 610 | + 9,4 | 49 175 | 58 795 | + 19,6 |
| 26.8 | H.V. SONST. MINERAL- ERZEUGNISSEN | 349 233 | 346 446 | - 0,8 | 574 221 | 546 765 | - 4,8 | 96 097 | 91 448 | - 4,8 |
| 26.81 | H.V. MUEHL-, POLIER-U. AE. STEINEN, SCHLEIFWERKZEUG. | 147 241 | 109 685 | - 25,5 | 206 070 | 195 341 | - 5,2 | 27 386 | 26 468 | - 3,4 |
| 26.82 | H.V. MINERALER- ZEUGNISSEN ANG | 201 993 | 236 762 | + 17,2 | 368 151 | 351 424 | - 4,5 | 68 710 | 64 981 | - 5,4 |
| DJ | METALLERZG. U. -BEARB., H.V. METALLERZEUGNISSEN | 10 558 309 | 9 786 736 | - 7,3 | 26 463 052 | 26 351 098 | - 0,4 | 1 694 381 | 1 646 841 | - 2,8 |
| 27 | METALLERZEUGUNG U. -BEARBEITUNG | 5 102 566 | 4 718 601 | - 7,5 | 9 845 638 | 9 412 131 | - 4,4 | 361 005 | 319 349 | - 11,5 |
| 27.1 | ERZEUGUNG V. ROHEISEN, STAHL, FERROLEG. (EGKS) | 1 701 968 | 1 611 439 | - 5,3 | 4 311 531 | 4 034 591 | - 6,4 | 8 437 | 8 874 | + 5,2 |
| 27.2 | H.V. ROEHREN | 564 336 | 510 785 | - 9,5 | 1 186 554 | 1 143 645 | - 3,6 | 67 812 | 59 516 | - 12,2 |
| 27.21 | H.V. ROEHREN U. ROHRSTUECKEN A. GUSSEISEN | 77 932 | 77 499 | - 0,6 | 253 757 | 250 533 | - 1,3 | 35 950 | 27 121 | - 24,6 |
| 27.22 | H.V. STAHLROEHREN U. ROHR- STUECKEN A. EISEN U. STAHL | 486 404 | 433 286 | - 10,9 | 932 797 | 893 119 | - 4,3 | 31 862 | 32 396 | + 1,7 |
| 27.3 | SONST. ERSTE BEARB. V. EI- SEN, STAHL, H.V. FERROLEG. | 578 538 | 465 650 | - 19,5 | 693 888 | 635 802 | - 8,4 | 47 382 | 38 437 | - 18,9 |
| 27.31 | H.V. BLANKSTAHL | . | . | - 24,2 | 86 640 | 82 315 | - 5,0 | . | . | . |
| 27.32 | H.V. KALT BAND UNTER 500 MM BREITE | 250 966 | . | . | 352 468 | 317 721 | - 9,9 | 11 692 | . | . |
| 27.33 | H.V. KALTPROFILLEN | . | 18 725 | . | 29 614 | 29 652 | + 0,1 | . | 5 565 | . |
| 27.34 | H.V. GEZOGENEM DRAHT | 159 025 | 141 586 | - 11,0 | 161 053 | 149 221 | - 7,3 | 21 654 | 17 057 | - 21,2 |
| 27.35 | ERSTE BEARB. V. EISEN U. STAHL ANG, H.V. FERROLEG. | . | . | + 2,2 | 64 114 | 56 893 | - 11,3 | . | . | . |
| 27.4 | ERZEUGUNG U. ERSTE BEARB. V. NE-METALLEN | 1 842 218 | 1 737 030 | - 5,7 | 2 755 281 | 2 695 041 | - 2,2 | 182 432 | 154 488 | - 15,3 |
| 27.41 | ERZEUGUNG U. ERSTE BEARB. V. EDELMETALLEN | 96 081 | 99 853 | + 3,9 | 109 962 | 113 651 | + 3,4 | 12 209 | 12 179 | - 0,2 |
| 27.42 | ERZEUGUNG U. ERSTE BEARB. V. ALUMINIUM | 835 550 | 810 293 | - 3,0 | 1 474 980 | 1 336 845 | - 9,4 | 127 325 | 80 596 | - 36,7 |
| 27.43 | ERZEUGUNG U. ERSTE BEARB. V. BLEI, ZINK U. ZINN | 99 645 | 112 109 | + 12,5 | 89 562 | 94 889 | + 5,9 | 9 215 | 9 252 | + 0,4 |
| 27.44 | ERZEUGUNG U. ERSTE BEARB. V. KUPFER | 761 751 | 662 540 | - 13,0 | 954 803 | 1 009 093 | + 5,7 | 26 370 | 47 462 | + 80,0 |
| 27.45 | ERZEUGUNG U. ERSTE BEARB. V. SONST. NE-METALLEN | 49 192 | 52 235 | + 6,2 | 125 974 | 140 564 | + 11,6 | 7 314 | 4 999 | - 31,6 |
| 27.5 | GIESSEREI INDUSTRIE | 415 506 | 393 698 | - 5,2 | 898 385 | 903 052 | + 0,5 | 54 941 | 58 033 | + 5,6 |
| 27.51 | EISENGIESSEREI | 181 104 | 176 830 | - 2,4 | 368 396 | 375 507 | + 1,9 | 7 930 | 14 653 | + 84,8 |
| 27.52 | STAHLGIESSEREI | . | . | - 8,6 | 117 504 | 120 180 | + 2,3 | . | . | . |
| 27.53 | LEICHTMETALLGIESSEREI | 108 419 | 105 497 | - 2,7 | 229 535 | 242 287 | + 5,6 | 13 737 | 16 098 | + 17,2 |
| 27.54 | BUNTMETALLGIESSEREI | . | . | - 14,3 | 182 950 | 165 077 | - 9,8 | . | . | - 15,3 |
| 28 | H.V. METALLERZEUGNISSEN | 5 455 743 | 5 068 135 | - 7,1 | 16 617 414 | 16 938 967 | + 1,9 | 1 333 376 | 1 327 492 | - 0,4 |
| 28.1 | STAHL-U. LEICHTMETALLBAU | 1 201 250 | 1 154 804 | - 3,9 | 5 616 331 | 5 364 116 | - 4,5 | 152 189 | 160 184 | + 5,3 |
| 28.11 | H.V. STAHL-U. LEICHT- METALLKONSTRUKTIONEN | 901 090 | 860 401 | - 4,5 | 4 412 340 | 4 177 189 | - 5,3 | 133 368 | 141 832 | + 6,3 |
| 28.12 | H.V. AUSBAUELEMENTEN A. STAHL U. LEICHTMETALL | 300 159 | 294 403 | - 1,9 | 1 203 991 | 1 186 927 | - 1,4 | 18 821 | 18 352 | - 2,5 |

DEUTSCHLAND

1.2 VORRAETE (LAGERBESTAENDE) DER UNTERNEHMEN 1996

1.2.1 NACH WIRTSCHAFTSZWEIGEN

| WZ93 NR. | WIRTSCHAFTSZWEIG | LAGERBESTAENDE | | | | | | | | |
|-------------|---|---------------------------------------|------------|---------------------|--|------------|---------------------|-------------------------------|-----------|---------------------|
| | | ROH-, HILFS- UND BETRIEBSSTOFFE | | | UNFERTIGE UND FERTIGE ERZEUGNISSE AUS EIGENER PRODUKTION | | | HANDELSWARE | | |
| | | ANFANG DES GESCHAFTSJAHRES | ENDE | ZU- BZW. ABNAHME | ANFANG DES GESCHAFTSJAHRES | ENDE | ZU- BZW. ABNAHME | ANFANG DES GESCHAFTSJAHRES | ENDE | ZU- BZW. ABNAHME |
| | | 1 000 DM | | % | 1 000 DM | | % | 1 000 DM | | % |
| 28.2 | KESSEL-U. BEHAELTERBAU (OH. H.-V. DAMPFKESSELN) | 358 018 | 321 654 | - 10,2 | 629 991 | 515 012 | - 18,3 | 209 835 | 207 601 | + 1,8 |
| 28.21 | H.V. TANKS U. SAMMEL- BEHAELTERN | 140 211 | 137 082 | - 2,2 | 247 857 | 212 580 | - 14,2 | 25 400 | 21 792 | - 14,2 |
| 28.22 | H.V. ZENTRALHEIZUNGS- HEIZKOEPRERN U.-KESSELN | 217 807 | 184 572 | - 15,3 | 382 134 | 302 432 | - 20,9 | 178 436 | 185 810 | + 4,1 |
| 28.3 | H.V. DAMPFKESSELN (OH. ZENTRALHEIZUNGSKESSEL) | 113 909 | 118 542 | + 4,1 | 3 582 100 | 4 330 743 | + 20,9 | 2 346 | 2 350 | + 0,2 |
| 28.4 | H.V. SCHMIEDE-, PRESS-, ZIEH-, STANZTEILEN U. AE. | 784 047 | 682 354 | - 13,0 | 1 156 469 | 1 126 694 | - 2,6 | 62 906 | 61 470 | - 2,3 |
| 28.5 | OBERFLAECH. VEREDLG., WAER- MEBEHANDLG., MECHANIK ANG | 321 238 | 314 868 | - 2,0 | 473 425 | 465 106 | - 1,8 | 36 184 | 36 758 | + 1,6 |
| 28.51 | OBERFLAECH. VEREDLG. U. WAERMEBEHANDLUNG | 169 403 | 169 152 | - 0,1 | 123 351 | 126 202 | + 2,3 | 9 665 | 9 216 | - 4,6 |
| 28.52 | MECHANIK ANG | 151 835 | 145 716 | - 4,0 | 350 074 | 338 904 | - 3,2 | 26 519 | 27 541 | + 3,9 |
| 28.6 | H.V. SCHNEIDW., WERKZEUG., SCHLOESSERN U. BESCHLAEGEN | 931 567 | 888 289 | - 4,6 | 2 548 421 | 2 578 879 | + 1,2 | 363 160 | 396 817 | + 9,3 |
| 28.61 | H.V. SCHNEIDWAREN U. BESTECKEN | 64 433 | 58 750 | - 8,8 | 157 631 | 136 580 | - 13,4 | 58 415 | 91 357 | + 56,4 |
| 28.62 | H.V. WERKZEUGEN | 397 745 | 390 224 | - 1,9 | 1 525 538 | 1 592 359 | + 4,4 | 194 029 | 201 115 | + 3,7 |
| 28.63 | H.V. SCHLOESSERN U. BESCHLAEGEN | 469 390 | 439 315 | - 6,4 | 865 251 | 849 940 | - 1,8 | 110 715 | 104 345 | - 5,8 |
| 28.7 | H.V. SONST. EBM-WAREN | 1 745 714 | 1 587 624 | - 9,1 | 2 610 877 | 2 558 418 | - 2,0 | 512 756 | 462 312 | - 9,8 |
| 28.71 | H.V. BEHAELTERN A. EISEN U. STAHL | 64 131 | 62 623 | - 2,4 | 47 749 | 43 224 | - 9,5 | 3 136 | 3 522 | + 12,3 |
| 28.72 | H.V. VERPACKUNGEN U. VERSCHLUESSEN A. METALL | 273 820 | 239 184 | - 12,6 | 424 182 | 420 499 | - 0,9 | 24 646 | 21 399 | - 13,2 |
| 28.73 | H.V. DRAHTWAREN | 216 965 | 208 198 | - 4,0 | 289 396 | 302 253 | + 4,4 | 72 174 | 56 310 | - 22,0 |
| 28.74 | H.V. SCHRAUBEN, NIETEN, KETTEN U. FEDERN | 363 373 | 315 939 | - 13,1 | 735 508 | 749 468 | + 1,9 | 94 988 | 86 469 | - 9,0 |
| 28.75 | H.V. EBM-WAREN ANG | 827 425 | 761 681 | - 7,9 | 1 113 843 | 1 042 975 | - 6,4 | 317 811 | 294 614 | - 7,3 |
| DK/29 | MASCHINENBAU | 13 893 568 | 13 280 181 | - 4,4 | 40 484 574 | 42 949 892 | + 6,1 | 3 334 355 | 3 093 153 | - 7,2 |
| 29.1 | H.V. MASCH. F. D. ERZEUGUNG U. NUTZUNG V. MECH. ENERGIE | 3 520 952 | 3 295 019 | - 6,4 | 7 563 541 | 7 577 232 | + 0,2 | 683 226 | 683 648 | + 0,1 |
| 29.11 | H.V. VERBRENN. MOT. U. TURB. (OH. STRASSENFAHRZ. U. AE.) | 773 093 | 716 739 | - 7,3 | 1 733 813 | 2 131 899 | + 23,0 | 23 233 | 30 385 | + 30,8 |
| 29.12 | H.V. PUMPEN U. KOMPRESSOREN | 930 810 | 836 738 | - 10,1 | 1 850 517 | 1 700 672 | - 8,1 | 173 337 | 167 144 | - 3,6 |
| 29.13 | H.V. ARMATUREN | 886 275 | 872 601 | - 1,5 | 1 800 479 | 1 716 193 | - 4,7 | 218 451 | 231 092 | + 5,8 |
| 29.14 | H.V. LAGERN, GETRIEBEN, ZAHNRADERN, ANTRIEBSELEM. | 930 774 | 868 941 | - 6,6 | 2 178 733 | 2 028 468 | - 6,9 | 268 206 | 255 027 | - 4,9 |
| 29.2 | H.V. SONST. MASCHINEN F. UNSPECIFISCHE VERWENDUNG | 3 315 808 | 3 183 366 | - 4,0 | 9 301 829 | 9 629 739 | + 3,5 | 522 559 | 501 689 | - 4,0 |
| 29.21 | H.V. OEFEN U. BRENNERN | 191 077 | 185 405 | - 3,0 | 618 651 | 733 204 | + 18,5 | 12 679 | 14 089 | + 11,1 |
| 29.22 | H.V. HEBEZEUGEN U. FOERDERMITTELN | 996 593 | 967 989 | - 2,9 | 3 251 999 | 3 394 791 | + 4,4 | 147 587 | 152 755 | + 3,5 |
| 29.23 | H.V. KAELTE-U. LUFTTECHN. ERZEUGN. F. GEMERBL. ZWECKE | 811 221 | 795 137 | - 2,0 | 1 863 561 | 1 955 561 | + 4,9 | 88 445 | 85 194 | - 3,7 |
| 29.24 | H.V. MASCHINEN F. UNSPEZI- FISCHE VERWENDUNG ANG | 1 316 917 | 1 234 835 | - 6,2 | 3 567 617 | 3 546 183 | - 0,6 | 273 848 | 249 650 | - 8,8 |
| 29.3 | H.V. LAND-U. FORSTW. MASCHINEN | 582 908 | 567 214 | - 2,7 | 1 208 120 | 1 138 816 | - 5,7 | 276 290 | 163 926 | - 40,7 |
| 29.31 | H.V. ACKERSCHLEPPERN | . | 166 986 | . | 265 594 | 284 342 | + 7,1 | . | 23 869 | . |
| 29.32 | H.V. SONST. LAND-U. FORSTW. MASCHINEN | . | 400 228 | . | 942 526 | 854 473 | - 9,3 | . | 140 057 | . |
| 29.4 | H.V. WERKZEUGMASCHINEN | 1 707 759 | 1 606 119 | - 6,0 | 5 225 348 | 5 229 356 | + 0,1 | 225 039 | 217 262 | - 3,5 |
| 29.5 | H.V. MASCH. F. SONST. BEST. WIRTSCHAFTSZWEIGE | 3 881 944 | 3 776 837 | - 2,7 | 15 343 541 | 17 571 734 | + 14,5 | 874 363 | 885 285 | + 1,2 |
| 29.51 | H.V. MASCH. F. METALLERZEU- GUNG, WALZWERKSEINR. USW | 121 437 | 92 190 | - 24,1 | 2 439 935 | 3 489 873 | + 43,0 | 3 236 | 2 558 | - 20,9 |
| 29.52 | H.V. BERGWERKS-, BAU-U. BAUSTOFFMASCHINEN | 993 948 | 877 093 | - 11,8 | 3 759 573 | 4 496 272 | + 19,6 | 353 508 | 326 699 | - 7,6 |
| 29.53 | H.V. MASCH. F. ERNAEHRUNGS- GEMERBE U. TABAKVERARB. | 409 285 | 390 342 | - 4,6 | 803 473 | 821 105 | + 2,2 | 93 719 | 108 757 | + 16,0 |
| 29.54 | H.V. MASCH. F. D. TEXTIL-, BEKLEIDG.-U. LEDERGEWERBE | 688 037 | 659 298 | - 4,2 | 1 868 406 | 1 554 687 | - 16,8 | 144 718 | 151 896 | + 5,0 |
| 29.55 | H.V. MASCH. F. D. PAPIER- GEWERBE | 169 437 | 186 533 | + 10,1 | 726 572 | 717 271 | - 1,3 | 37 630 | 34 457 | - 8,4 |
| 29.56 | H.V. MASCH. F. BEST. WIRT- SCHAFTSZWEIGE ANG | 1 499 801 | 1 571 381 | + 4,8 | 5 745 582 | 6 492 526 | + 13,0 | 241 551 | 260 916 | + 8,0 |
| 29.6 | H.V. WAFFEN U. MUNITION | 93 511 | 102 385 | + 9,5 | 441 311 | 462 656 | + 4,8 | 22 518 | 24 590 | + 9,2 |
| 29.7 | H.V. HAUSHALTSGERAETEN ANG | 790 687 | 749 242 | - 5,2 | 1 400 885 | 1 340 359 | - 4,3 | 730 360 | 616 754 | - 15,6 |
| 29.71 | H.V. ELEKTRISCHEN HAUSHALTSGERAETEN | 664 820 | 626 687 | - 5,7 | 1 237 909 | 1 174 213 | - 5,1 | 692 228 | 585 800 | - 15,4 |
| 29.72 | H.V. NICHTELEKT. HEIZ-, KOCH-U. AE. GERAET. ANG | 126 067 | 122 555 | - 2,8 | 162 976 | 166 146 | + 1,9 | 38 132 | 30 953 | - 18,8 |
| DL | H.V. BUEROMASCH., DV-GERAET U.-EINR.; ELEKTROTECH. USW | 11 958 053 | 11 368 419 | - 4,9 | 31 375 444 | 31 045 830 | - 1,1 | 5 998 821 | 4 706 189 | - 21,5 |
| 30 | H.V. BUEROMASCH., DV-GERAET U.-EINR. | 1 123 568 | 924 037 | - 17,8 | 1 703 099 | 1 557 012 | - 8,6 | 1 911 123 | 893 989 | - 53,2 |
| 30.01 | H.V. BUEROMASCHINEN | 199 151 | 195 930 | - 1,6 | 279 003 | 262 514 | - 5,9 | 204 040 | 193 801 | - 5,0 |

DEUTSCHLAND

1.2 VORRAETE (LAGERBESTAENDE) DER UNTERNEHMEN 1996

1.2.1 NACH WIRTSCHAFTSZWEIGEN

| WZ93 NR. | WIRTSCHAFTSZWEIG | LAGERBESTAENDE | | | | | | | | |
|-------------|--|--------------------------------------|-----------------------------|---------------------|--|-----------------------------|---------------------|-------------------------------|-----------------------------|---------------------|
| | | ROH-, HILFS- UND BETRIEBSTOFFE | | | UNFERTIGE UND FERTIGE ERZEUGNISSE AUS EIGENER PRODUKTION | | | HANDELSWARE | | |
| | | ANFANG DES GESCHAFTSJAHRES | ENDE DES GESCHAFTSJAHRES | ZU- BZW. ABNAHME | ANFANG DES GESCHAFTSJAHRES | ENDE DES GESCHAFTSJAHRES | ZU- BZW. ABNAHME | ANFANG DES GESCHAFTSJAHRES | ENDE DES GESCHAFTSJAHRES | ZU- BZW. ABNAHME |
| | | 1 000 DM | | % | 1 000 DM | | % | 1 000 DM | | % |
| 30.02 | H.V. DV-GERAET. U. -EINR. | 924 417 | 728 107 | - 21,2 | 1 424 097 | 1 294 498 | - 9,1 | 1 707 083 | 700 189 | - 59,0 |
| 31 | H.V. GERAETEN D. ELEKTRIZ. ERZG., -VERTEILUNG U. AE. | 5 832 265 | 5 571 806 | - 4,5 | 19 301 852 | 19 391 704 | + 0,5 | 1 710 884 | 1 782 915 | + 4,2 |
| 31.1 | H.V. ELEKTROMOTOREN, GENERATOREN, TRANSFORMATOREN | 977 118 | 897 934 | - 8,1 | 1 581 521 | 1 645 479 | + 4,0 | 84 194 | 88 828 | + 5,5 |
| 31.2 | H.V. ELEKTRIZ. VERTLG. -U. -SCHALTEINRICHTUNGEN | 3 284 272 | 3 135 013 | - 4,5 | 14 816 685 | 14 828 172 | + 0,1 | 1 181 457 | 1 249 178 | + 5,7 |
| 31.3 | H.V. ISOL. ELEKTROKABELN, -LEITUNGEN U. -DRAEHTEN | 310 490 | 280 187 | - 9,8 | 793 664 | 756 495 | - 4,7 | 56 262 | 46 549 | - 17,3 |
| 31.4 | H.V. AKKUMULATOREN U. BATTERIEN | 116 925 | 122 670 | + 4,9 | 276 148 | 288 100 | + 4,3 | 41 105 | 31 082 | - 24,4 |
| 31.5 | H.V. ELEKTRISCHEN LAMPEN U. LEUCHTEN | 389 117 | 380 970 | - 2,1 | 582 148 | 588 159 | + 1,0 | 177 129 | 175 900 | - 0,7 |
| 31.6 | H.V. ELEKTR. AUSRUESTG. ANG | 754 344 | 755 032 | + 0,1 | 1 251 685 | 1 285 299 | + 2,7 | 170 738 | 191 378 | + 12,1 |
| 31.61 | H.V. ELEKTR. AUSRUESTG. F. MOTOREN U. FAHRZEUGE ANG | 395 517 | 402 776 | + 1,8 | 515 485 | 511 263 | - 0,8 | 126 141 | 133 981 | + 6,2 |
| 31.62 | H.V. SONST. ELEKTR. AUSRUESTG. ANG | 358 827 | 352 256 | - 1,8 | 736 200 | 774 036 | + 5,1 | 44 597 | 57 398 | + 28,7 |
| 32 | RUNDFUNK-, FERNSEH-U. NACHRICHTENTECHNIK U. AE. | 2 503 382 | 2 425 339 | - 3,1 | 4 865 395 | 4 918 469 | + 1,1 | 1 437 976 | 1 138 574 | - 20,8 |
| 32.1 | H.V. ELEKTRONISCHEN BAUELEMENTEN | 498 514 | 595 766 | + 19,5 | 806 688 | 869 967 | + 7,8 | 67 959 | 57 024 | - 16,1 |
| 32.2 | H.V. NACHRICHTENTECHNI- SCHEN GERAETEN U. EINR. | 1 177 947 | 1 079 160 | - 8,4 | 3 046 261 | 3 084 507 | + 1,3 | 808 055 | 698 897 | - 13,5 |
| 32.3 | H.V. RUNDFUNK-, FERNSEH-, PHONO-, VIDEOTECHN. GERAET | 826 921 | 750 413 | - 9,3 | 1 012 447 | 963 995 | - 4,8 | 561 962 | 382 654 | - 31,9 |
| 33 | MEDIZIN-, MESS-, STEUER- U. REGELUNGSTECHNIK, OPTIK | 2 498 838 | 2 447 236 | - 2,1 | 5 505 097 | 5 178 644 | - 5,9 | 938 837 | 890 711 | - 5,1 |
| 33.1 | H.V. MED. GERAETEN U. ORTHO- PAEDISCHEN VORRICHTUNGEN | 647 177 | 669 352 | + 3,4 | 1 342 344 | 1 325 140 | - 1,3 | 373 779 | 356 619 | - 4,6 |
| 33.2 | H.V. MESS-, KONTROLL-, NAVIG. -U. AE. INSTR. U. VORR. | 1 347 294 | 1 283 589 | - 4,7 | 2 312 224 | 2 004 325 | - 13,3 | 275 420 | 258 545 | - 6,1 |
| 33.3 | H.V. INDUSTRIELLEN PROZESS- STEUERUNGSANLG. | 82 454 | 57 839 | - 29,9 | 583 318 | 687 798 | + 17,9 | 12 774 | 7 900 | - 38,2 |
| 33.4 | H.V. OPTISCHEN U. FOTOGRAFISCHEN GERAETEN | 330 811 | 342 504 | + 3,5 | 1 132 832 | 1 042 108 | - 8,0 | 242 982 | 236 917 | - 2,5 |
| 33.5 | H.V. UHREN | 91 103 | 93 952 | + 3,1 | 134 378 | 119 273 | - 11,2 | 33 883 | 30 730 | - 9,3 |
| DM | FAHRZEUGBAU | 8 785 781 | 8 583 914 | - 2,3 | 25 149 758 | 24 753 163 | - 1,6 | 5 659 710 | 5 496 249 | - 2,9 |
| 34 | H.V. KRAFTWAGEN U. KRAFTWAGENTEILEN | 6 620 554 | 6 458 072 | - 2,5 | 13 673 596 | 13 832 408 | + 1,2 | 4 904 250 | 5 138 378 | + 4,8 |
| 34.1 | H.V. KRAFTWAGEN U. KRAFTWAGENMOTOREN | 3 888 441 | 3 905 066 | + 0,4 | 9 679 829 | 9 818 033 | + 1,4 | 4 174 895 | 4 363 367 | + 4,5 |
| 34.2 | H.V. KAROSSERIEN, AUFBAUTEN U. ANHAENGERN | 696 974 | 650 571 | - 6,7 | 674 961 | 626 808 | - 7,1 | 92 352 | 97 347 | + 5,4 |
| 34.3 | H.V. TEILEN U. AE. F. KRAFT- WAGEN U. DEREN MOTOREN | 2 035 140 | 1 902 435 | - 6,5 | 3 318 806 | 3 387 566 | + 2,1 | 637 203 | 677 665 | + 6,3 |
| 35 | SONST. FAHRZEUGBAU | 2 165 227 | 2 125 842 | - 1,8 | 11 476 162 | 10 920 756 | - 4,8 | 755 460 | 357 871 | - 52,6 |
| 35.1 | SCHIFFBAU | . | . | + 1,7 | 4 074 111 | 2 758 039 | - 32,3 | . | . | . |
| 35.11 | SCHIFFBAU (OH. BOOTS-U. YACHTBAU) | . | . | + 1,2 | 4 036 076 | 2 726 228 | - 32,5 | . | . | . |
| 35.12 | BOOTS-U. YACHTBAU | . | 13 239 | . | 38 035 | 31 811 | - 16,4 | . | 2 678 | . |
| 35.2 | SCHIENENFAHRZEUGBAU | 395 709 | 366 672 | - 7,3 | 1 198 054 | 1 742 237 | + 45,4 | 7 280 | 6 191 | - 15,0 |
| 35.3 | LUFU- U. RAUMFAHRZEUGBAU | 1 373 937 | 1 352 636 | - 1,6 | 6 032 388 | 6 255 613 | + 3,7 | 301 276 | 139 646 | - 53,6 |
| 35.4 | H.V. KRAFTRAEDERN, FAHRRAE- DERN U. BEHINDERTENFAHRZ. | 190 952 | 199 623 | + 4,5 | 131 037 | 122 257 | - 6,7 | 49 113 | 49 788 | + 1,4 |
| 35.41 | H.V. KRAFTRAEDERN | . | . | . | 25 046 | 20 422 | - 21,6 | . | . | . |
| 35.42 | H.V. FAHRRAEEDERN | 154 921 | 156 363 | + 0,9 | 73 236 | 69 428 | - 5,2 | 34 362 | 34 272 | - 0,3 |
| 35.43 | H.V. BEHINDERTEN- FAHRZEUGEN | . | . | + 28,1 | 31 755 | 32 407 | + 2,1 | . | . | + 5,4 |
| 35.5 | FAHRZEUGBAU ANG | . | . | - 5,4 | 40 573 | 42 610 | + 5,0 | . | . | + 13,4 |
| DN | H.V. MOEBELN, SCHMUCK, MU- SIKINSTR. USW, RECYCLING | 2 770 514 | 2 727 887 | - 1,5 | 3 189 530 | 3 143 263 | - 1,5 | 604 582 | 633 991 | + 4,9 |
| 36 | H.V. MOEBELN, SCHMUCK, MUSIKINSTR., SPORTGER. USW | 2 741 509 | 2 705 782 | - 1,3 | 3 159 254 | 3 105 570 | - 1,7 | 580 355 | 611 226 | + 5,3 |
| 36.1 | H.V. MOEBELN | 1 897 323 | 1 857 712 | - 2,1 | 1 657 271 | 1 611 562 | - 2,8 | 295 104 | 307 080 | + 4,1 |
| 36.11 | H.V. SITZMOEBELN | 536 495 | 541 690 | + 1,0 | 329 020 | 337 092 | + 2,5 | 85 645 | 105 609 | + 23,3 |
| 36.12 | H.V. BUERO-U. LADENMOEBELN | 264 962 | 253 270 | - 4,4 | 237 493 | 228 141 | - 3,9 | 23 424 | 23 520 | + 0,4 |
| 36.13 | H.V. KUECHENMOEBELN | 290 477 | 291 431 | + 0,3 | 167 843 | 167 568 | - 0,2 | 67 871 | 70 360 | + 3,7 |
| 36.14 | H.V. SONST. MOEBELN | 733 411 | 706 016 | - 3,7 | 870 743 | 837 329 | - 3,8 | 100 289 | 93 039 | - 7,2 |
| 36.15 | H.V. MATRATZEN | 71 978 | 65 305 | - 9,3 | 52 172 | 41 432 | - 20,6 | 17 875 | 14 552 | - 18,6 |
| 36.2 | H.V. SCHMUCK U. AE. ERZEUGNISSEN | 262 510 | 284 665 | + 8,4 | 272 068 | 264 132 | - 2,9 | 31 207 | 33 324 | + 6,8 |
| 36.21 | PRAEGEN V. MUENZEN U. MEDAILLEN | . | . | . | . | . | . | . | . | . |
| 36.22 | H.V. SCHMUCK, GOLD-U. SILBERSCHMIEDENAREN | . | . | + 8,6 | . | . | - 3,0 | . | . | + 8,9 |
| 36.3 | H.V. MUSIKINSTRUMENTEN | 56 595 | 55 000 | - 2,8 | 155 781 | 162 495 | + 4,3 | 17 976 | 26 796 | + 49,1 |

DEUTSCHLAND
1.2 VORRAETE (LAGERBESTAENDE) DER UNTERNEHMEN 1996
1.2.1 NACH WIRTSCHAFTSZWEIGEN

| WZ93 NR. | WIRTSCHAFTSZWEIG | LAGERBESTAENDE | | | | | | | | |
|-------------|--|---------------------------------------|---------|---------------------|--|---------|---------------------|-------------------------------|---------|---------------------|
| | | ROH-, HILFS- UND BETRIEBSSTOFFE | | | UNFERTIGE UND FERTIGE ERZEUGNISSE AUS EIGENER PRODUKTION | | | HANDELSWARE | | |
| | | ANFANG DES GESCHAFTSJAHRES | ENDE | ZU- BZW. ABNAHME | ANFANG DES GESCHAFTSJAHRES | ENDE | ZU- BZW. ABNAHME | ANFANG DES GESCHAFTSJAHRES | ENDE | ZU- BZW. ABNAHME |
| | | 1 000 DM | | % | 1 000 DM | | % | 1 000 DM | | % |
| 36.4 | H.V. SPORTGERAETEN | 53 175 | 53 189 | + 0,0 | 125 777 | 130 983 | + 4,1 | 17 543 | 13 188 | - 24,8 |
| 36.5 | H.V. SPIELWAREN | 162 212 | 157 457 | - 2,9 | 404 943 | 392 238 | - 3,1 | 67 814 | 70 558 | + 4,0 |
| 36.6 | H.V. SONST.ERZEUGNISSEN | 309 694 | 297 759 | - 3,9 | 543 413 | 544 160 | + 0,1 | 150 712 | 160 280 | + 6,3 |
| 36.61 | H.V. PHANTASIESCHMUCK | 11 415 | 10 083 | - 11,7 | 7 464 | 7 192 | - 3,6 | 1 939 | 2 936 | + 51,4 |
| 36.62 | H.V. BESEN U. BUERSTEN | 58 177 | 58 370 | + 0,3 | 61 420 | 61 389 | - 0,1 | 18 593 | 24 786 | + 33,3 |
| 36.63 | H.V. ERZEUGNISSEN ANG | 240 103 | 229 306 | - 4,5 | 474 529 | 475 580 | + 0,2 | 130 180 | 132 558 | + 1,8 |
| 37 | RECYCLING | 29 005 | 22 105 | - 23,8 | 30 276 | 37 692 | + 24,5 | 24 227 | 22 765 | - 6,0 |
| 37.1 | RECYCLING V. SCHROTT | 17 097 | 12 083 | - 29,3 | 21 645 | 31 191 | + 44,1 | 22 173 | 20 501 | - 7,5 |
| 37.2 | RECYCLING V. NICHTMETALL ALTMAT. U. RESTSTOFFEN | 11 908 | 10 021 | - 15,8 | 8 631 | 6 501 | - 24,7 | 2 054 | 2 265 | + 10,3 |

DEUTSCHLAND

1.2 VORRAETE (LAGERBESTAENDE) DER UNTERNEHMEN 1996

1.2.2 NACH BESCHAEFFTIGTENGROESSENKLASSEN

| UNTERNEHMEN MIT ... BIS ... BESCHAEFFTIGTEN | LAGERBESTAENDE | | | | | | | | |
|---|---------------------------------------|-----------------------------|---------------------|--|-----------------------------|---------------------|-------------------------------|-----------------------------|---------------------|
| | ROH-, HILFS- UND BETRIEBSSTOFFE | | | UNFERTIGE UND FERTIGE ERZEUGNISSE AUS EIGENER PRODUKTION | | | HANDELSWARE | | |
| | ANFANG DES GESCHAFTSJAHRES | ENDE DES GESCHAFTSJAHRES | ZU- BZW. ABNAHME | ANFANG DES GESCHAFTSJAHRES | ENDE DES GESCHAFTSJAHRES | ZU- BZW. ABNAHME | ANFANG DES GESCHAFTSJAHRES | ENDE DES GESCHAFTSJAHRES | ZU- BZW. ABNAHME |
| | 1 000 DM | | % | 1 000 DM | | % | 1 000 DM | | % |
| VORLEISTUNGSGUETERPRODUZENTEN | | | | | | | | | |
| 20 - 49 | 2 571 529 | 2 506 634 | - 2,5 | 2 823 783 | 2 846 556 | + 0,8 | 521 707 | 529 784 | + 1,5 |
| 50 - 99 | 3 408 826 | 3 173 456 | - 6,9 | 4 200 990 | 4 175 952 | - 0,6 | 624 352 | 600 847 | - 3,8 |
| 100 - 199 | 4 326 969 | 4 065 851 | - 6,0 | 6 221 361 | 6 071 457 | - 2,4 | 927 361 | 896 754 | - 3,3 |
| 200 - 499 | 6 531 212 | 6 195 755 | - 5,1 | 10 054 186 | 9 996 359 | - 0,6 | 1 221 988 | 1 212 115 | - 0,8 |
| 500 - 999 | 4 836 413 | 4 644 645 | - 4,0 | 8 019 358 | 7 895 560 | - 1,5 | 935 073 | 1 044 994 | + 11,8 |
| 1 000 UND MEHR ZUSAMMEN | 14 347 190 | 13 554 167 | - 5,5 | 40 918 391 | 40 131 753 | - 1,9 | 4 005 304 | 4 044 924 | + 1,0 |
| | 36 022 139 | 34 140 508 | - 5,2 | 72 238 069 | 71 117 637 | - 1,6 | 8 235 786 | 8 329 417 | + 1,1 |
| INVESTITIONSGUETERPRODUZENTEN | | | | | | | | | |
| 20 - 49 | 1 537 559 | 1 521 213 | - 1,1 | 2 753 723 | 2 705 542 | - 1,7 | 358 412 | 367 120 | + 2,4 |
| 50 - 99 | 2 261 149 | 2 238 382 | - 1,0 | 4 541 618 | 4 616 565 | + 1,7 | 438 027 | 451 685 | + 3,1 |
| 100 - 199 | 3 187 204 | 3 101 580 | - 2,7 | 6 260 036 | 6 207 026 | - 0,8 | 701 297 | 607 287 | - 13,4 |
| 200 - 499 | 4 921 453 | 4 682 085 | - 4,9 | 11 776 112 | 12 288 657 | + 4,4 | 791 448 | 814 334 | + 2,9 |
| 500 - 999 | 3 439 136 | 3 236 762 | - 5,9 | 12 021 797 | 11 819 599 | - 1,7 | 1 159 274 | 893 668 | - 22,9 |
| 1 000 UND MEHR ZUSAMMEN | 11 966 041 | 11 330 176 | - 5,3 | 45 158 941 | 47 098 873 | + 4,3 | 8 148 692 | 6 986 904 | - 14,3 |
| | 27 312 543 | 26 110 199 | - 4,4 | 82 512 228 | 84 736 262 | + 2,7 | 11 597 151 | 10 120 998 | - 12,7 |
| GEBRAUCHSGUETERPRODUZENTEN | | | | | | | | | |
| 20 - 49 | 366 399 | 359 000 | - 2,0 | 371 287 | 376 261 | + 1,3 | 75 992 | 71 484 | - 5,9 |
| 50 - 99 | 412 976 | 408 957 | - 1,0 | 389 534 | 400 333 | + 2,8 | 65 308 | 63 383 | - 2,9 |
| 100 - 199 | 785 045 | 789 485 | + 0,6 | 706 372 | 695 654 | - 1,5 | 149 314 | 149 838 | + 0,4 |
| 200 - 499 | 981 906 | 980 489 | - 0,1 | 1 147 884 | 1 062 114 | - 7,5 | 187 711 | 176 927 | - 5,7 |
| 500 - 999 | 544 460 | 545 111 | + 0,1 | 708 204 | 689 991 | - 2,6 | 254 816 | 224 823 | - 11,8 |
| 1 000 UND MEHR ZUSAMMEN | 1 103 242 | 1 010 044 | - 8,4 | 2 373 960 | 2 205 500 | - 7,1 | 1 208 045 | 976 745 | - 19,1 |
| | 4 194 028 | 4 093 080 | - 2,4 | 5 697 241 | 5 429 852 | - 4,7 | 1 941 187 | 1 663 200 | - 14,3 |
| VERBRAUCHSGUETERPRODUZENTEN | | | | | | | | | |
| 20 - 49 | 856 594 | 823 002 | - 3,9 | 1 160 794 | 1 169 838 | + 0,8 | 319 918 | 326 783 | + 2,1 |
| 50 - 99 | 1 230 617 | 1 206 805 | - 1,9 | 1 857 820 | 1 849 075 | - 0,5 | 439 672 | 440 326 | + 0,1 |
| 100 - 199 | 1 827 992 | 1 873 450 | + 2,5 | 2 802 123 | 2 805 347 | + 0,1 | 565 126 | 574 695 | + 1,7 |
| 200 - 499 | 2 395 625 | 2 458 653 | + 2,6 | 4 557 664 | 4 490 857 | - 1,5 | 702 255 | 727 528 | + 3,6 |
| 500 - 999 | 1 521 993 | 1 507 315 | - 1,0 | 2 860 994 | 3 025 371 | + 5,7 | 360 993 | 399 346 | + 10,6 |
| 1 000 UND MEHR ZUSAMMEN | 4 792 679 | 4 551 993 | - 5,0 | 7 795 322 | 7 651 352 | - 1,8 | 1 459 877 | 1 550 673 | + 6,2 |
| | 12 625 500 | 12 421 219 | - 1,6 | 21 034 718 | 20 991 840 | - 0,2 | 3 847 842 | 4 019 350 | + 4,5 |
| BERGBAU U. GEW. V. STEINEN U. ERDEN SOWIE VERARBEITENDES GEWERBE | | | | | | | | | |
| 20 - 49 | 5 332 081 | 5 209 849 | - 2,3 | 7 109 587 | 7 098 198 | - 0,2 | 1 276 029 | 1 295 172 | + 1,5 |
| 50 - 99 | 7 313 569 | 7 027 600 | - 3,9 | 10 989 962 | 11 041 924 | + 0,5 | 1 567 360 | 1 556 241 | - 0,7 |
| 100 - 199 | 10 127 210 | 9 830 367 | - 2,9 | 15 989 893 | 15 779 484 | - 1,3 | 2 343 099 | 2 228 574 | - 4,9 |
| 200 - 499 | 14 830 196 | 14 316 976 | - 3,5 | 27 535 847 | 27 837 987 | + 1,1 | 2 903 403 | 2 930 903 | + 0,9 |
| 500 - 999 | 10 342 001 | 9 933 834 | - 3,9 | 23 610 352 | 23 430 520 | - 0,8 | 2 710 156 | 2 562 831 | - 5,4 |
| 1 000 UND MEHR ZUSAMMEN | 32 209 152 | 30 446 381 | - 5,5 | 96 246 615 | 97 087 477 | + 0,9 | 14 821 918 | 13 559 245 | - 8,5 |
| | 80 154 209 | 76 765 006 | - 4,2 | 181 482 256 | 182 275 590 | + 0,4 | 25 621 965 | 24 132 966 | - 5,8 |
| C BERGBAU U. GEW. V. STEINEN U. ERDEN | | | | | | | | | |
| 20 - 49 | 58 541 | 60 922 | + 4,1 | 122 119 | 133 549 | + 9,4 | 11 857 | 14 762 | + 24,5 |
| 50 - 99 | 50 906 | 51 175 | + 0,5 | 61 731 | 62 427 | + 1,1 | 4 645 | 5 374 | + 15,7 |
| 100 - 199 | 29 117 | 30 026 | + 3,1 | 55 438 | 59 030 | + 6,5 | 6 243 | 7 453 | + 19,4 |
| 200 - 499 | 120 938 | 128 507 | + 6,3 | 98 161 | 99 374 | + 1,2 | 71 621 | 109 255 | + 52,5 |
| 500 - 999 | . | . | - 12,6 | 42 600 | 46 497 | + 9,1 | . | . | . |
| 1 000 UND MEHR ZUSAMMEN | 1 138 485 | 1 160 189 | + 1,8 | 2 395 821 | 2 078 685 | - 13,2 | . | . | . |
| | | | + 1,9 | 2 775 871 | 2 479 561 | - 10,7 | 180 241 | 307 362 | + 70,5 |
| CA KOHLENBERGBAU, TORFGEW., GEW. V. ERDOEL U. ERDGAS USW | | | | | | | | | |
| 20 - 49 | 10 986 | 11 374 | + 3,5 | 21 563 | 23 938 | + 11,0 | 1 102 | 1 218 | + 10,5 |
| 50 - 99 | 11 915 | 11 154 | - 6,4 | . | . | . | . | . | . |
| 100 - 199 | . | . | . | . | . | . | . | . | . |
| 200 - 499 | 76 394 | 81 837 | + 7,1 | . | . | . | . | . | . |
| 500 - 999 | . | . | . | . | . | . | . | . | . |
| 1 000 UND MEHR ZUSAMMEN | 749 650 | 763 462 | + 1,8 | . | . | . | . | . | . |
| | 860 874 | 879 070 | + 2,1 | 2 347 375 | 2 036 240 | - 13,3 | 135 891 | 242 245 | + 78,3 |
| 10 KOHLENBERGBAU, TORFGEWINNUNG | | | | | | | | | |
| 20 - 49 | . | . | + 3,8 | 21 563 | 23 938 | + 11,0 | . | . | + 10,5 |
| 50 - 99 | . | . | - 8,5 | . | . | . | . | . | . |
| 100 - 199 | . | . | . | . | . | . | . | . | . |
| 200 - 499 | . | . | . | . | . | . | . | . | . |
| 500 - 999 | . | . | . | . | . | . | . | . | . |
| 1 000 UND MEHR ZUSAMMEN | 774 161 | . | + 3,0 | . | 2 003 802 | . | . | . | . |
| 11 GEW. V. ERDOEL U. ERDGAS, ERBRG. VERB. DIENSTLEISTG. | | | | | | | | | |
| 20 - 49 | . | . | . | . | . | . | . | . | . |
| 50 - 99 | . | . | . | . | . | . | . | . | . |
| 100 - 199 | . | . | . | . | . | . | . | . | . |
| 200 - 499 | . | . | . | . | . | . | . | . | . |
| 500 - 999 | . | . | . | . | . | . | . | . | . |
| 1 000 UND MEHR ZUSAMMEN | 86 713 | . | . | . | 32 438 | . | . | . | . |

DEUTSCHLAND

1.2 VORRAETE (LAGERBESTAENDE) DER UNTERNEHMEN 1996

1.2.2 NACH BESCHAEFTIGTENGROESSENKLASSEN

| UNTERNEHMEN MIT ... BIS ... BESCHAEFTIGTEN | LAGERBESTAENDE | | | | | | | | |
|---|---------------------------------------|------------|---------------------|--|------------|---------------------|-------------------------------|------------|---------------------|
| | ROH-, HILFS- UND BETRIEBSSTOFFE | | | UNFERTIGE UND FERTIGE ERZEUGNISSE AUS EIGENER PRODUKTION | | | HANDELSWARE | | |
| | ANFANG DES GESCHAFTSJAHRES | ENDE | ZU- BZW. ABNAHME | ANFANG DES GESCHAFTSJAHRES | ENDE | ZU- BZW. ABNAHME | ANFANG DES GESCHAFTSJAHRES | ENDE | ZU- BZW. ABNAHME |
| | 1 000 DM | | % | 1 000 DM | | % | 1 000 DM | | % |
| CB ERZBERGBAU, GEW. V. STEINEN U. ERDEN, SONST. BERGBAU | | | | | | | | | |
| 20 - 49 | 47 555 | 49 548 | + 4,2 | 100 556 | 109 611 | + 9,0 | 10 755 | 13 544 | + 25,9 |
| 50 - 99 | 38 991 | 40 021 | + 2,6 | . | . | + 9,2 | . | . | + 18,0 |
| 100 - 199 | . | . | + 3,4 | . | . | + 5,3 | 6 243 | 7 453 | + 19,4 |
| 200 - 499 | 44 544 | 46 670 | + 4,8 | . | . | + 12,5 | . | . | . |
| 500 - 999 | 27 580 | 24 050 | - 12,8 | . | . | . | . | . | . |
| 1 000 UND MEHR ZUSAMMEN | 277 611 | 281 119 | + 1,3 | 428 496 | 443 321 | + 3,5 | 44 351 | 65 117 | + 46,8 |
| 14 GEW. V. STEINEN U. ERDEN, SONST. BERGBAU | | | | | | | | | |
| 20 - 49 | 47 555 | 49 548 | + 4,2 | 100 556 | 109 611 | + 9,0 | 10 755 | 13 544 | + 25,9 |
| 50 - 99 | 38 991 | 40 021 | + 2,6 | . | . | + 9,2 | . | . | + 18,0 |
| 100 - 199 | . | . | + 3,4 | . | . | + 5,3 | 6 243 | 7 453 | + 19,4 |
| 200 - 499 | 44 544 | 46 670 | + 4,8 | . | . | + 12,5 | . | . | . |
| 500 - 999 | 27 580 | 24 050 | - 12,8 | . | . | . | . | . | . |
| 1 000 UND MEHR ZUSAMMEN | 277 611 | 281 119 | + 1,3 | 428 496 | 443 321 | + 3,5 | 44 351 | 65 117 | + 46,8 |
| D VERARBEITENDES GEWERBE | | | | | | | | | |
| 20 - 49 | 5 273 540 | 5 148 927 | - 2,4 | 6 987 468 | 6 964 649 | - 0,3 | 1 264 172 | 1 280 410 | + 1,3 |
| 50 - 99 | 7 262 663 | 6 976 425 | - 3,9 | 10 928 231 | 10 979 497 | + 0,5 | 1 562 715 | 1 550 867 | - 0,8 |
| 100 - 199 | 10 098 093 | 9 800 341 | - 2,9 | 15 934 455 | 15 720 454 | - 1,3 | 2 336 856 | 2 221 122 | - 5,0 |
| 200 - 499 | 14 709 258 | 14 188 469 | - 3,5 | 27 437 686 | 27 738 613 | + 1,1 | 2 831 783 | 2 821 648 | - 0,4 |
| 500 - 999 | . | . | - 3,9 | 23 567 752 | 23 384 023 | - 0,8 | . | . | - 5,5 |
| 1 000 UND MEHR ZUSAMMEN | 79 015 724 | 75 604 817 | - 4,3 | 93 850 794 | 95 008 792 | + 1,2 | 25 441 724 | 23 825 604 | - 6,4 |
| DA ERNAEHRUNGSGEWERBE U. TABAKVERARBEITUNG | | | | | | | | | |
| 20 - 49 | 484 061 | 473 188 | - 2,2 | 483 508 | 525 250 | + 8,6 | 88 820 | 91 235 | + 2,7 |
| 50 - 99 | 753 156 | 731 357 | - 2,9 | 808 907 | 826 474 | + 2,2 | 131 260 | 126 494 | - 3,6 |
| 100 - 199 | 1 263 800 | 1 285 956 | + 1,8 | 1 345 586 | 1 337 404 | - 0,6 | 245 944 | 265 797 | + 8,1 |
| 200 - 499 | 1 344 904 | 1 425 906 | + 6,0 | 2 078 117 | 2 139 965 | + 3,0 | 293 810 | 302 624 | + 3,0 |
| 500 - 999 | 859 905 | 795 200 | - 7,5 | 1 246 779 | 1 225 004 | - 1,7 | 132 424 | 137 750 | + 4,0 |
| 1 000 UND MEHR ZUSAMMEN | 2 854 882 | 2 404 410 | - 9,4 | 3 415 864 | 3 255 750 | - 4,7 | 422 642 | 430 768 | + 1,9 |
| | 7 360 708 | 7 116 017 | - 3,3 | 9 378 762 | 9 309 846 | - 0,7 | 1 314 900 | 1 354 669 | + 3,0 |
| 15 ERNAEHRUNGSGEWERBE | | | | | | | | | |
| 20 - 49 | 482 173 | 471 520 | - 2,2 | . | . | + 8,6 | . | . | + 2,7 |
| 50 - 99 | . | . | - 3,1 | 808 094 | 825 264 | + 2,1 | . | . | - 4,5 |
| 100 - 199 | . | . | + 1,8 | . | . | - 0,5 | . | . | + 9,2 |
| 200 - 499 | 1 273 238 | . | . | . | 2 098 065 | . | . | . | + 3,9 |
| 500 - 999 | . | . | - 7,6 | . | . | - 2,0 | . | . | + 3,8 |
| 1 000 UND MEHR ZUSAMMEN | 1 178 195 | 5 787 685 | + 0,1 | 8 686 081 | 8 645 271 | - 0,5 | 1 235 895 | 1 302 505 | + 5,4 |
| 16 TABAKVERARBEITUNG | | | | | | | | | |
| 20 - 49 | 1 888 | 1 668 | - 11,7 | . | . | . | . | . | . |
| 50 - 99 | . | . | + 17,9 | 814 | 1 210 | + 48,7 | . | . | . |
| 100 - 199 | . | . | . | . | . | . | . | . | . |
| 200 - 499 | 71 666 | . | . | . | 41 900 | . | . | . | . |
| 500 - 999 | . | . | . | . | . | . | . | . | . |
| 1 000 UND MEHR ZUSAMMEN | 1 476 687 | 1 328 332 | - 15,9 | 692 681 | 664 575 | - 4,1 | 79 005 | 52 164 | - 34,0 |
| DB TEXTIL-U. BEKLEIDUNGSGEWERBE | | | | | | | | | |
| 20 - 49 | 325 550 | 312 905 | - 3,9 | 442 310 | 420 601 | - 4,9 | 115 564 | 118 067 | + 2,2 |
| 50 - 99 | 471 701 | 453 489 | - 3,9 | 751 032 | 696 287 | - 7,3 | 182 472 | 185 734 | + 1,8 |
| 100 - 199 | 643 741 | 624 617 | - 3,0 | 1 293 291 | 1 233 392 | - 3,9 | 189 187 | 180 122 | - 4,8 |
| 200 - 499 | 843 363 | 810 117 | - 3,9 | 1 933 194 | 1 758 062 | - 9,1 | 239 176 | 259 540 | + 8,5 |
| 500 - 999 | 370 698 | 396 965 | + 7,1 | 850 471 | 722 366 | - 15,1 | 65 627 | 88 947 | + 35,5 |
| 1 000 UND MEHR ZUSAMMEN | 2 24 345 | 2 10 303 | - 6,3 | 483 782 | 499 846 | + 3,3 | 67 615 | 49 523 | - 26,8 |
| | 2 879 398 | 2 808 397 | - 2,5 | 5 744 080 | 5 330 574 | - 7,2 | 859 641 | 881 932 | + 2,6 |
| 17 TEXTILGEWERBE | | | | | | | | | |
| 20 - 49 | 185 632 | 180 978 | - 2,5 | 228 428 | 216 327 | - 5,3 | 54 740 | 53 763 | - 1,8 |
| 50 - 99 | 296 168 | 284 116 | - 4,1 | 470 396 | 444 233 | - 5,6 | 86 540 | 84 895 | - 1,9 |
| 100 - 199 | 379 390 | 358 801 | - 5,4 | 851 709 | 806 519 | - 5,3 | 131 639 | 118 338 | - 10,1 |
| 200 - 499 | 485 909 | 446 446 | - 8,1 | 1 347 451 | 1 195 666 | - 11,3 | 139 949 | 158 324 | + 13,1 |
| 500 - 999 | . | . | + 13,6 | 595 133 | 464 635 | - 21,9 | . | . | + 31,9 |
| 1 000 UND MEHR ZUSAMMEN | 1 688 410 | 1 642 322 | - 2,7 | 3 687 050 | 3 318 791 | - 10,0 | 469 648 | 498 764 | + 1,9 |
| 18 BEKLEIDUNGSGEWERBE | | | | | | | | | |
| 20 - 49 | 139 917 | 131 928 | - 5,7 | 213 882 | 204 274 | - 4,5 | 60 824 | 64 304 | + 5,7 |
| 50 - 99 | 175 533 | 169 373 | - 3,5 | 280 636 | 252 054 | - 10,2 | 95 932 | 100 839 | + 5,1 |
| 100 - 199 | 264 350 | 265 816 | + 0,6 | 431 582 | 426 873 | - 1,1 | 57 549 | 61 784 | + 7,4 |
| 200 - 499 | 357 454 | 363 671 | + 1,7 | 585 743 | 562 396 | - 4,0 | 99 227 | 101 216 | + 2,0 |
| 500 - 999 | . | . | - 8,2 | 255 338 | 257 751 | + 0,9 | . | . | + 51,8 |
| 1 000 UND MEHR ZUSAMMEN | 1 190 988 | 1 166 076 | - 2,1 | 2 057 031 | 2 011 783 | - 2,2 | 369 993 | 383 168 | + 3,6 |

DEUTSCHLAND

1.2 VORRAETE (LAGERBESTAENDE) DER UNTERNEHMEN 1996

1.2.2 NACH BESCHAEFFTIGTENGROESSENKLASSEN

| UNTERNEHMEN MIT ... BIS ... BESCHAEFFTIGTEN | LAGERBESTAENDE | | | | | | | | |
|--|---------------------------------------|-----------------------------|---------------------|--|-----------------------------|---------------------|-------------------------------|-----------------------------|---------------------|
| | ROH-, HILFS- UND BETRIEBSSTOFFE | | | UNFERTIGE UND FERTIGE ERZEUGNISSE AUS EIGENER PRODUKTION | | | HANDELSWARE | | |
| | ANFANG DES GESCHAFTSJAHRES | ENDE DES GESCHAFTSJAHRES | ZU- BZW. ABNAHME | ANFANG DES GESCHAFTSJAHRES | ENDE DES GESCHAFTSJAHRES | ZU- BZW. ABNAHME | ANFANG DES GESCHAFTSJAHRES | ENDE DES GESCHAFTSJAHRES | ZU- BZW. ABNAHME |
| | 1 000 DM | | % | 1 000 DM | | % | 1 000 DM | | % |
| DM FAHRZEUGBAU | | | | | | | | | |
| 20 - 49 | 170 913 | 155 969 | - 8,7 | 159 235 | 154 005 | - 3,3 | 31 263 | 29 536 | - 5,5 |
| 50 - 99 | 219 180 | 219 407 | + 0,1 | 225 846 | 237 112 | + 5,0 | 35 525 | 37 346 | + 5,1 |
| 100 - 199 | 393 836 | 394 823 | + 0,3 | 453 138 | 453 877 | + 0,2 | 67 393 | 66 387 | - 1,5 |
| 200 - 499 | 668 420 | 644 453 | - 3,6 | 1 150 538 | 1 001 708 | - 12,9 | 102 529 | 100 280 | - 2,2 |
| 500 - 999 | 665 151 | 681 239 | + 2,4 | 2 244 006 | 2 179 563 | - 2,9 | 561 645 | 326 240 | - 41,9 |
| 1 000 UND MEHR ZUSAMMEN | 6 668 282 | 6 488 021 | - 2,7 | 20 916 995 | 20 726 899 | - 0,9 | 4 881 355 | 4 936 460 | + 1,5 |
| | 8 785 781 | 8 583 914 | - 2,3 | 25 149 758 | 24 753 163 | - 1,6 | 5 659 710 | 5 496 249 | - 2,9 |
| 34 H.V. KRAFTWAGEN U. KRAFTWAGENTEILEN | | | | | | | | | |
| 20 - 49 | 135 771 | 119 331 | - 12,1 | 114 779 | 117 612 | + 2,5 | 20 454 | 18 727 | - 8,4 |
| 50 - 99 | 173 147 | 167 494 | - 3,3 | 152 083 | 151 667 | - 0,3 | 31 805 | 34 011 | + 6,9 |
| 100 - 199 | 243 526 | 233 986 | - 3,9 | 286 794 | 275 408 | - 4,0 | 31 338 | 30 146 | - 3,8 |
| 200 - 499 | . | . | - 5,4 | 566 399 | 581 353 | + 2,6 | . | . | - 5,9 |
| 500 - 999 | . | . | - 0,2 | 607 718 | 642 950 | + 5,8 | . | . | + 7,3 |
| 1 000 UND MEHR ZUSAMMEN | 6 620 554 | 6 458 072 | - 2,5 | 11 945 824 | 12 063 417 | + 1,0 | 4 904 250 | 5 138 378 | + 4,8 |
| | | | | 13 673 596 | 13 832 408 | + 1,2 | | | |
| 35 SONST. FAHRZEUGBAU | | | | | | | | | |
| 20 - 49 | 35 142 | 36 638 | + 4,3 | 44 456 | 36 393 | - 18,1 | 10 810 | 10 809 | + 0,0 |
| 50 - 99 | 46 033 | 51 913 | + 12,8 | 73 763 | 85 444 | + 15,8 | 3 720 | 3 334 | - 10,4 |
| 100 - 199 | 150 310 | 160 837 | + 7,0 | 166 345 | 178 469 | + 7,3 | 36 055 | 36 242 | + 0,5 |
| 200 - 499 | . | . | + 2,0 | 584 140 | 420 355 | - 28,0 | . | . | . |
| 500 - 999 | . | . | + 7,7 | 1 636 288 | 1 536 612 | - 6,1 | . | . | . |
| 1 000 UND MEHR ZUSAMMEN | 2 165 227 | 2 125 842 | - 1,8 | 8 971 171 | 8 663 482 | - 3,4 | 755 460 | 357 871 | - 52,6 |
| | | | | 11 476 162 | 10 920 756 | - 4,8 | | | |
| DN H.V. MOEBELN, SCHMUCK, MUSIKINSTR. USW, RECYCLING | | | | | | | | | |
| 20 - 49 | 381 134 | 374 141 | - 1,8 | 417 423 | 421 841 | + 1,1 | 82 756 | 80 430 | - 2,8 |
| 50 - 99 | 419 858 | 405 410 | - 3,4 | 448 255 | 448 527 | + 0,1 | 95 365 | 92 608 | - 2,9 |
| 100 - 199 | 644 229 | 650 158 | + 0,9 | 644 654 | 632 432 | - 1,9 | 151 858 | 146 761 | - 3,4 |
| 200 - 499 | 796 724 | 789 947 | - 0,9 | 883 919 | 811 832 | - 8,8 | 117 768 | 123 210 | + 4,6 |
| 500 - 999 | 302 246 | 306 318 | + 1,3 | 427 479 | 463 998 | + 8,5 | 108 177 | 140 600 | + 30,0 |
| 1 000 UND MEHR ZUSAMMEN | 2 226 323 | 2 011 912 | - 10,8 | 3 361 801 | 3 364 632 | + 0,8 | 48 659 | 50 382 | + 3,5 |
| | 2 770 514 | 2 727 887 | - 1,5 | 3 189 530 | 3 143 263 | - 1,5 | 604 582 | 633 991 | + 4,9 |
| 36 H.V. MOEBELN, SCHMUCK, MUSIKINSTR., SPORTGER. USW | | | | | | | | | |
| 20 - 49 | 377 221 | 369 532 | - 2,0 | 411 990 | 415 761 | + 0,9 | 78 901 | 76 661 | - 2,8 |
| 50 - 99 | 399 641 | 393 712 | - 1,5 | 432 905 | 426 075 | - 1,6 | 88 097 | 86 838 | - 1,4 |
| 100 - 199 | 641 101 | 645 971 | + 0,8 | . | . | - 2,0 | . | . | - 3,8 |
| 200 - 499 | . | . | - 0,9 | . | . | - 8,8 | . | 123 210 | . |
| 500 - 999 | . | . | + 1,4 | . | 463 998 | . | . | . | + 30,0 |
| 1 000 UND MEHR ZUSAMMEN | 2 226 323 | 2 011 912 | - 10,8 | 3 361 801 | 3 364 632 | + 0,8 | 48 659 | 50 382 | + 3,5 |
| | 2 741 509 | 2 705 782 | - 1,3 | 3 159 254 | 3 105 570 | - 1,7 | 580 355 | 611 226 | + 5,3 |
| 37 RECYCLING | | | | | | | | | |
| 20 - 49 | 3 914 | 4 609 | + 17,8 | 5 433 | 6 080 | + 11,9 | 3 855 | 3 769 | - 2,2 |
| 50 - 99 | 20 217 | 11 698 | - 42,1 | 15 350 | 22 452 | + 46,3 | 7 268 | 5 771 | - 20,6 |
| 100 - 199 | 3 128 | 4 187 | + 33,9 | . | . | . | . | . | + 1,0 |
| 200 - 499 | . | . | . | . | . | . | . | . | . |
| 500 - 999 | . | . | . | . | . | . | . | . | . |
| 1 000 UND MEHR ZUSAMMEN | 29 005 | 22 105 | - 23,8 | 30 276 | 37 692 | + 24,5 | 24 227 | 22 765 | - 6,0 |

DEUTSCHLAND

1.2 VORRAETE (LAGERBESTAENDE) DER UNTERNEHMEN 1996

1.2.3 NACH UMSATZGROESSENKLASSEN

| UNTERNEHMEN MIT ... BIS UNTER ... MILL. DM UMSATZ | LAGERBESTAENDE | | | | | | | | |
|---|---------------------------------------|------------|---------------------|--|-------------|---------------------|-------------------------------|------------|---------------------|
| | ROH-, HILFS- UND BETRIEBSSTOFFE | | | UNFERTIGE UND FERTIGE ERZEUGNISSE AUS EIGENER PRODUKTION | | | HANDELSWARE | | |
| | ANFANG DES GESCHAFTSJAHRES | ENDE | ZU- BZW. ABNAHME | ANFANG DES GESCHAFTSJAHRES | ENDE | ZU- BZW. ABNAHME | ANFANG DES GESCHAFTSJAHRES | ENDE | ZU- BZW. ABNAHME |
| | 1 000 DM | | % | 1 000 DM | | % | 1 000 DM | | % |
| VORLEISTUNGSGUETERPRODUZENTEN | | | | | | | | | |
| UNTER 5 | 625 324 | 604 408 | - 3,3 | 759 560 | 767 577 | + 1,1 | 90 602 | 87 474 | - 3,5 |
| 5 - 10 | 1 384 407 | 1 347 485 | - 2,7 | 1 762 339 | 1 768 741 | + 0,4 | 223 575 | 216 212 | - 3,3 |
| 10 - 25 | 3 493 064 | 3 329 839 | - 4,7 | 4 789 801 | 4 744 081 | - 1,0 | 629 836 | 645 604 | + 2,5 |
| 25 - 50 | 3 596 207 | 3 379 605 | - 6,0 | 5 354 385 | 5 240 469 | - 2,1 | 735 933 | 719 554 | - 2,2 |
| 50 - 100 | 4 366 383 | 4 094 907 | - 6,2 | 6 682 583 | 6 663 683 | - 0,3 | 917 168 | 872 601 | - 4,9 |
| 100 UND MEHR | 22 556 754 | 21 384 263 | - 5,2 | 52 889 401 | 51 933 085 | - 1,8 | 5 638 672 | 5 787 971 | + 2,6 |
| ZUSAMMEN | 36 022 139 | 34 140 508 | - 5,2 | 72 238 069 | 71 117 637 | - 1,6 | 8 235 786 | 8 329 417 | + 1,1 |
| INVESTITIONSGUETERPRODUZENTEN | | | | | | | | | |
| UNTER 5 | 510 219 | 513 249 | + 0,6 | 882 109 | 899 699 | + 2,0 | 85 538 | 88 548 | + 3,5 |
| 5 - 10 | 1 097 903 | 1 071 539 | - 2,4 | 2 105 585 | 2 130 871 | + 1,2 | 223 414 | 221 917 | - 0,7 |
| 10 - 25 | 2 755 934 | 2 708 615 | - 1,7 | 5 220 553 | 5 373 971 | + 2,9 | 583 501 | 535 866 | - 8,2 |
| 25 - 50 | 2 809 326 | 2 765 495 | - 1,6 | 5 727 902 | 5 841 494 | + 2,0 | 488 449 | 464 931 | - 4,8 |
| 50 - 100 | 3 429 481 | 3 179 297 | - 7,3 | 7 947 157 | 7 584 548 | - 4,6 | 533 194 | 560 444 | + 5,5 |
| 100 UND MEHR | 16 709 679 | 15 872 005 | - 5,0 | 60 628 922 | 62 905 678 | + 3,8 | 9 623 054 | 8 249 291 | - 14,3 |
| ZUSAMMEN | 27 312 543 | 26 110 199 | - 4,4 | 82 512 228 | 84 736 262 | + 2,7 | 11 597 151 | 10 120 998 | - 12,7 |
| GEBRAUCHSGUETERPRODUZENTEN | | | | | | | | | |
| UNTER 5 | 137 099 | 134 590 | - 1,8 | 169 358 | 172 387 | + 1,8 | 23 934 | 23 329 | - 2,5 |
| 5 - 10 | 220 431 | 215 477 | - 2,2 | 237 474 | 248 722 | + 4,7 | 39 757 | 40 165 | + 1,0 |
| 10 - 25 | 549 700 | 550 209 | + 0,1 | 556 779 | 563 226 | + 1,2 | 97 014 | 84 579 | - 12,8 |
| 25 - 50 | 662 810 | 650 509 | - 1,9 | 670 089 | 548 717 | - 3,7 | 91 212 | 99 620 | + 9,2 |
| 50 - 100 | 658 581 | 668 728 | + 1,5 | 848 310 | 784 155 | - 7,6 | 153 712 | 156 031 | + 1,5 |
| 100 UND MEHR | 1 965 405 | 1 873 567 | - 4,7 | 3 315 231 | 3 112 644 | - 6,1 | 1 535 559 | 1 259 476 | - 18,0 |
| ZUSAMMEN | 4 194 028 | 4 093 080 | - 2,4 | 5 697 241 | 5 429 852 | - 4,7 | 1 941 187 | 1 663 200 | - 14,3 |
| VERBRAUCHSGUETERPRODUZENTEN | | | | | | | | | |
| UNTER 5 | 272 963 | 273 320 | + 0,1 | 335 068 | 339 475 | + 1,3 | 86 299 | 90 751 | + 5,2 |
| 5 - 10 | 429 537 | 425 880 | - 0,9 | 545 417 | 543 645 | - 0,3 | 155 678 | 154 208 | - 0,9 |
| 10 - 25 | 1 032 348 | 1 010 278 | - 2,1 | 1 486 115 | 1 508 755 | + 1,5 | 327 382 | 340 548 | + 4,0 |
| 25 - 50 | 1 119 266 | 1 085 021 | - 3,1 | 1 804 065 | 1 809 588 | + 0,3 | 394 657 | 402 147 | + 1,9 |
| 50 - 100 | 1 437 496 | 1 444 110 | + 0,5 | 2 845 343 | 2 724 017 | - 4,3 | 504 350 | 513 040 | + 1,7 |
| 100 UND MEHR | 8 333 891 | 8 182 611 | - 1,8 | 14 018 710 | 14 066 360 | + 0,3 | 2 379 477 | 2 518 657 | + 5,8 |
| ZUSAMMEN | 12 625 500 | 12 421 219 | - 1,6 | 21 034 718 | 20 991 840 | - 0,2 | 3 847 842 | 4 019 350 | + 4,5 |
| BERGBAU U. GEW. V. STEINEN U. ERDEN SOWIE VERARBEITENDES GEWERBE | | | | | | | | | |
| UNTER 5 | 1 545 605 | 1 525 567 | - 1,3 | 2 146 096 | 2 179 138 | + 1,5 | 286 373 | 290 103 | + 1,3 |
| 5 - 10 | 3 132 278 | 3 060 380 | - 2,3 | 4 650 815 | 4 691 979 | + 0,9 | 642 423 | 632 502 | - 1,5 |
| 10 - 25 | 7 831 046 | 7 598 940 | - 3,0 | 12 053 247 | 12 190 033 | + 1,1 | 1 637 732 | 1 606 597 | - 1,9 |
| 25 - 50 | 8 187 609 | 7 880 630 | - 3,7 | 13 456 440 | 13 440 269 | - 0,1 | 1 710 252 | 1 686 252 | - 1,4 |
| 50 - 100 | 9 891 941 | 9 387 041 | - 5,1 | 18 323 394 | 17 756 404 | - 3,1 | 2 168 423 | 2 102 116 | - 3,1 |
| 100 UND MEHR | 49 565 730 | 47 312 447 | - 4,5 | 130 852 264 | 132 017 768 | + 0,9 | 19 176 762 | 17 815 396 | - 7,1 |
| ZUSAMMEN | 80 154 209 | 76 765 006 | - 4,2 | 181 482 256 | 182 275 590 | + 0,4 | 25 621 965 | 24 132 966 | - 5,8 |
| C BERGBAU U. GEW. V. STEINEN U. ERDEN | | | | | | | | | |
| UNTER 5 | . | . | + 4,0 | 42 285 | 47 001 | + 11,2 | . | . | + 38,8 |
| 5 - 10 | 23 410 | 24 335 | + 4,0 | 47 505 | 49 186 | + 3,5 | 2 112 | 2 264 | + 7,2 |
| 10 - 25 | 65 592 | 65 938 | + 0,5 | 89 086 | 98 633 | + 10,7 | 3 787 | 3 849 | + 1,6 |
| 25 - 50 | 32 174 | 35 580 | + 10,6 | 53 079 | 62 602 | + 17,9 | 16 646 | 20 187 | + 21,3 |
| 50 - 100 | . | . | - 0,6 | 57 800 | 60 025 | + 3,7 | . | . | . |
| 100 UND MEHR | 950 044 | 966 756 | + 1,8 | 2 486 016 | 2 162 114 | - 13,0 | 144 423 | 253 348 | + 75,4 |
| ZUSAMMEN | 1 138 485 | 1 160 189 | + 1,9 | 2 775 871 | 2 479 561 | - 10,7 | 180 241 | 307 362 | + 70,5 |
| CA KOHLENBERGBAU, TORFGEW., GEW. V. ERDOEL U. ERDGAS USW | | | | | | | | | |
| UNTER 5 | . | . | - 0,4 | 15 748 | 16 845 | + 7,0 | . | . | . |
| 5 - 10 | . | . | + 8,7 | 5 151 | 5 653 | + 9,7 | . | . | . |
| 10 - 25 | . | . | + 4,1 | 6 468 | 7 839 | + 21,2 | . | . | . |
| 25 - 50 | . | . | . | . | . | . | . | . | |
| 50 - 100 | . | . | . | . | . | . | . | . | |
| 100 UND MEHR | . | . | + 2,3 | 2 301 724 | 1 984 741 | - 13,8 | . | . | . |
| ZUSAMMEN | 860 874 | 879 070 | + 2,1 | 2 347 375 | 2 036 240 | - 13,3 | 135 891 | 242 245 | + 78,3 |
| 10 KOHLENBERGBAU, TORFGEWINNUNG | | | | | | | | | |
| UNTER 5 | . | . | + 0,3 | 15 748 | 16 845 | + 7,0 | . | . | . |
| 5 - 10 | . | . | + 8,7 | 5 151 | 5 653 | + 9,7 | . | . | . |
| 10 - 25 | 9 016 | 9 396 | + 4,2 | . | . | + 23,8 | . | . | . |
| 25 - 50 | . | . | . | . | . | . | . | . | |
| 50 - 100 | . | . | . | . | . | . | . | . | |
| 100 UND MEHR | 750 051 | 780 194 | + 4,0 | . | . | - 13,6 | . | . | |
| ZUSAMMEN | 774 161 | . | . | . | 2 003 802 | . | . | . | |
| 11 GEW. V. ERDOEL U. ERDGAS, ERBRG. VERB. DIENSTLEISTG. | | | | | | | | | |
| UNTER 5 | . | . | . | . | . | . | . | . | . |
| 5 - 10 | . | . | . | . | . | . | . | . | |
| 10 - 25 | . | . | . | . | . | . | . | . | |
| 25 - 50 | . | . | . | . | . | . | . | . | |
| 50 - 100 | . | . | . | . | . | . | . | . | |
| 100 UND MEHR | . | . | . | . | . | . | . | . | |
| ZUSAMMEN | 86 713 | . | . | . | 32 438 | . | . | . | |

DEUTSCHLAND

1.2 VORRAETE (LAGERBESTAENDE) DER UNTERNEHMEN 1996

1.2.3 NACH UMSATZGROESSENKLASSEN

| UNTERNEHMEN MIT ... BIS UNTER ... MILL. DM UMSATZ | LAGERBESTAENDE | | | | | | | | |
|--|---------------------------------------|--------------------------|---------------------|--|----------------------------|---------------------|-------------------------------|--------------------------|---------------------|
| | ROH-, HILFS- UND BETRIEBSSTOFFE | | | UNFERTIGE UND FERTIGE ERZEUGNISSE AUS EIGENER PRODUKTION | | | HANDELSWARE | | |
| | ANFANG DES GESCHAFTSJAHRES | ENDE | ZU- BZW. ABNAHME | ANFANG DES GESCHAFTSJAHRES | ENDE | ZU- BZW. ABNAHME | ANFANG DES GESCHAFTSJAHRES | ENDE | ZU- BZW. ABNAHME |
| | 1 000 DM | | % | 1 000 DM | | % | 1 000 DM | | % |
| CB ERZBERGBAU, GEW. V. STEINEN U. ERDEN, SONST. BERGBAU | | | | | | | | | |
| UNTER 5 | 11 387 | 12 038 | + 5,7 | 26 538 | 30 155 | + 13,6 | 1 458 | 2 021 | + 38,6 |
| 5 - 10 | . | . | + 2,2 | 42 353 | 43 533 | + 2,8 | . | . | + 9,9 |
| 10 - 25 | . | . | - 0,1 | 82 618 | 90 794 | + 9,9 | . | . | + 3,7 |
| 25 - 50 | . | . | + 11,4 | . | . | + 6,5 | . | . | + 21,3 |
| 50 - 100 | 15 552 | 16 742 | + 7,7 | . | . | + 12,3 | . | . | + 25,4 |
| 100 UND MEHR ZUSAMMEN | 277 611 | 281 119 | + 1,3 | 184 291 428 496 | 177 373 443 321 | - 3,8 + 3,5 | 44 351 | 65 117 | + 46,8 |
| 14 GEW. V. STEINEN U. ERDEN, SONST. BERGBAU | | | | | | | | | |
| UNTER 5 | 11 387 | 12 038 | + 5,7 | 26 538 | 30 155 | + 13,6 | 1 458 | 2 021 | + 38,6 |
| 5 - 10 | . | . | + 2,2 | 42 353 | 43 533 | + 2,8 | . | . | + 9,9 |
| 10 - 25 | . | . | - 0,1 | 82 618 | 90 794 | + 9,9 | . | . | + 3,7 |
| 25 - 50 | . | . | + 11,4 | . | . | + 6,5 | . | . | + 21,3 |
| 50 - 100 | 15 552 | 16 742 | + 7,7 | . | . | + 12,3 | . | . | + 25,4 |
| 100 UND MEHR ZUSAMMEN | 277 611 | 281 119 | + 1,3 | 184 291 428 496 | 177 373 443 321 | - 3,8 + 3,5 | 44 351 | 65 117 | + 46,8 |
| D VERARBEITENDES GEWERBE | | | | | | | | | |
| UNTER 5 | . | . | - 1,4 | 2 103 810 | 2 132 137 | + 1,3 | . | . | + 1,1 |
| 5 - 10 | 3 108 868 | 3 036 045 | - 2,3 | 4 603 310 | 4 642 793 | + 0,9 | 640 311 | 630 238 | - 1,6 |
| 10 - 25 | 7 765 455 | 7 533 002 | - 3,0 | 11 964 160 | 12 091 400 | + 1,1 | 1 633 945 | 1 602 747 | - 1,9 |
| 25 - 50 | 8 155 435 | 7 845 050 | - 3,8 | 13 403 362 | 13 377 667 | - 0,2 | 1 693 606 | 1 666 065 | - 1,6 |
| 50 - 100 | . | . | - 5,1 | 18 265 494 | 17 696 379 | - 3,1 | . | . | - 3,7 |
| 100 UND MEHR ZUSAMMEN | 48 615 686 79 015 724 | 46 345 691 75 604 817 | - 4,7 - 4,3 | 128 366 249 178 706 385 | 129 855 654 179 796 029 | + 1,2 + 0,6 | 19 032 339 25 441 724 | 17 562 048 23 825 604 | - 7,7 - 6,4 |
| DA ERNAHRUNGSGEWERBE U. TABAKVERARBEITUNG | | | | | | | | | |
| UNTER 5 | 76 924 | 77 554 | + 0,8 | 64 977 | 74 460 | + 14,6 | 21 769 | 21 909 | + 0,6 |
| 5 - 10 | 132 296 | 132 635 | + 0,3 | 134 077 | 128 682 | - 4,0 | 39 241 | 39 854 | + 1,6 |
| 10 - 25 | 423 204 | 430 143 | + 1,6 | 461 930 | 479 555 | + 3,8 | 66 567 | 70 508 | + 5,9 |
| 25 - 50 | 561 269 | 560 950 | - 0,1 | 661 038 | 686 960 | + 3,9 | 99 997 | 109 194 | + 9,2 |
| 50 - 100 | 702 145 | 712 542 | + 1,5 | 874 455 | 883 431 | + 1,0 | 163 463 | 166 826 | + 2,1 |
| 100 UND MEHR ZUSAMMEN | 5 464 870 7 360 708 | 5 202 192 7 116 017 | - 4,8 - 3,8 | 7 182 225 9 378 762 | 7 056 758 9 309 846 | - 1,7 - 0,7 | 923 862 1 314 900 | 946 377 1 354 669 | + 2,4 + 3,0 |
| 15 ERNAHRUNGSGEWERBE | | | | | | | | | |
| UNTER 5 | . | . | + 0,9 | 64 859 | . | . | . | . | + 0,5 |
| 5 - 10 | . | . | + 0,4 | . | . | - 2,6 | 39 241 | 39 854 | + 1,6 |
| 10 - 25 | . | . | + 1,5 | . | . | + 3,6 | . | . | + 5,9 |
| 25 - 50 | 550 932 | 550 146 | - 0,1 | . | . | + 4,0 | . | . | + 8,6 |
| 50 - 100 | . | . | + 1,4 | . | . | + 1,0 | . | . | + 3,6 |
| 100 UND MEHR ZUSAMMEN | 5 780 569 | 5 787 685 | + 0,1 | 6 505 605 8 686 081 | 6 505 605 8 645 271 | - 0,5 | 1 235 895 | 1 302 505 | + 5,4 |
| 16 TABAKVERARBEITUNG | | | | | | | | | |
| UNTER 5 | . | . | . | 119 | . | . | . | . | . |
| 5 - 10 | . | . | . | . | . | . | . | . | . |
| 10 - 25 | . | . | . | . | . | . | . | . | . |
| 25 - 50 | 10 337 | 10 804 | + 4,5 | . | . | . | . | . | . |
| 50 - 100 | . | . | . | . | . | . | . | . | . |
| 100 UND MEHR ZUSAMMEN | 1 580 138 | 1 302 630 1 328 332 | - 15,9 | 676 620 692 681 | 664 575 | - 4,1 | 79 005 | 52 164 | - 34,0 |
| DB TEXTIL-U. BEKLEIDUNGSGEWERBE | | | | | | | | | |
| UNTER 5 | 122 011 | 121 473 | - 0,4 | 156 771 | 151 692 | - 3,2 | 36 668 | 38 157 | + 4,1 |
| 5 - 10 | 192 698 | 192 099 | - 0,3 | 251 228 | 243 250 | - 3,2 | 58 826 | 57 830 | - 1,7 |
| 10 - 25 | 481 879 | 447 904 | - 7,1 | 750 769 | 715 611 | - 4,7 | 127 181 | 135 635 | + 6,6 |
| 25 - 50 | 507 507 | 494 770 | - 2,5 | 986 052 | 943 451 | - 4,3 | 194 044 | 179 546 | - 7,5 |
| 50 - 100 | 624 484 | 602 271 | - 3,6 | 1 590 564 | 1 471 145 | - 7,5 | 178 965 | 184 177 | + 2,9 |
| 100 UND MEHR ZUSAMMEN | 950 818 2 879 398 | 949 880 2 808 397 | - 0,1 - 2,5 | 2 008 696 5 744 080 | 1 805 425 5 330 574 | - 10,1 - 7,2 | 263 958 859 641 | 286 587 881 932 | + 8,6 + 2,6 |
| 17 TEXTILGEWERBE | | | | | | | | | |
| UNTER 5 | 66 123 | 65 531 | - 0,9 | 78 618 | 77 248 | - 1,7 | 17 265 | 15 222 | - 11,8 |
| 5 - 10 | 119 629 | 118 150 | - 1,2 | 140 333 | 136 938 | - 2,4 | 24 314 | 25 289 | + 4,0 |
| 10 - 25 | 351 878 | 330 409 | - 6,1 | 513 800 | 494 090 | - 3,8 | 68 942 | 72 743 | + 5,5 |
| 25 - 50 | 301 747 | 298 862 | - 1,0 | 674 849 | 644 350 | - 4,5 | 135 908 | 123 939 | - 8,8 |
| 50 - 100 | 344 295 | 321 344 | - 6,7 | 1 084 508 | 997 820 | - 8,0 | 93 353 | 85 716 | - 8,2 |
| 100 UND MEHR ZUSAMMEN | 504 738 1 688 410 | 508 025 1 642 322 | + 0,7 - 2,7 | 1 194 941 3 687 050 | 968 345 3 318 791 | - 19,0 - 10,0 | 149 867 489 648 | 175 855 498 764 | + 17,3 + 1,9 |
| 18 BEKLEIDUNGSGEWERBE | | | | | | | | | |
| UNTER 5 | 55 888 | 55 943 | + 0,1 | 78 154 | 74 444 | - 4,7 | 19 403 | 22 934 | + 18,2 |
| 5 - 10 | 73 068 | 73 948 | + 1,2 | 110 895 | 106 312 | - 4,1 | 34 512 | 32 540 | - 5,7 |
| 10 - 25 | 130 001 | 117 495 | - 9,6 | 236 969 | 221 521 | - 6,5 | 58 238 | 62 893 | + 8,0 |
| 25 - 50 | 205 760 | 195 908 | - 4,8 | 311 202 | 299 100 | - 3,9 | 58 136 | 55 607 | - 4,4 |
| 50 - 100 | 280 189 | 280 927 | + 0,3 | 506 056 | 473 325 | - 6,5 | 85 612 | 98 461 | + 15,0 |
| 100 UND MEHR ZUSAMMEN | 446 081 1 190 988 | 441 855 1 166 076 | - 0,9 - 2,1 | 813 755 2 057 031 | 837 080 2 011 783 | + 2,9 - 2,2 | 114 092 369 993 | 110 732 383 168 | - 2,9 + 3,6 |

DEUTSCHLAND

1.2 VORRAETE (LAGERBESTAENDE) DER UNTERNEHMEN 1996

1.2.3 NACH UMSATZGROESSENKLASSEN

| UNTERNEHMEN MIT ... BIS UNTER ... MILL. DM UMSATZ | LAGERBESTAENDE | | | | | | | | |
|--|---------------------------------------|-----------|---------------------|--|------------|---------------------|-------------------------------|-----------|---------------------|
| | ROH-, HILFS- UND BETRIEBSSTOFFE | | | UNFERTIGE UND FERTIGE ERZEUGNISSE AUS EIGENER PRODUKTION | | | HANDELSWARE | | |
| | ANFANG DES GESCHAFTSJAHRES | ENDE | ZU- BZW. ABNAHME | ANFANG DES GESCHAFTSJAHRES | ENDE | ZU- BZW. ABNAHME | ANFANG DES GESCHAFTSJAHRES | ENDE | ZU- BZW. ABNAHME |
| | 1 000 DM | | % | 1 000 DM | | % | 1 000 DM | | % |
| DC/19 LEDERGERWERBE | | | | | | | | | |
| UNTER 5 | 23 709 | 23 296 | - 1,7 | . | . | + 4,5 | . | . | + 0,5 |
| 5 - 10 | 39 405 | 39 581 | + 0,4 | . | . | + 0,3 | . | . | - 10,3 |
| 10 - 25 | . | . | - 7,8 | 104 401 | 98 136 | - 6,0 | . | . | + 18,5 |
| 25 - 50 | . | . | + 1,7 | 83 432 | 78 665 | - 5,7 | . | . | + 7,7 |
| 50 - 100 | 97 504 | 104 752 | + 7,4 | 149 811 | 144 266 | - 3,7 | 39 228 | 33 500 | - 14,6 |
| 100 UND MEHR | 135 895 | 147 342 | + 8,4 | 195 815 | 207 511 | + 6,0 | 40 382 | 36 945 | - 8,5 |
| ZUSAMMEN | 417 097 | 430 974 | + 3,3 | 603 627 | 600 166 | - 0,6 | 154 182 | 150 212 | - 2,6 |
| DD/20 HOLZGERWERBE (OH. H. V. MOEBELN) | | | | | | | | | |
| UNTER 5 | 110 338 | 103 944 | - 5,8 | 138 964 | 140 431 | + 1,1 | 15 487 | 17 244 | + 11,3 |
| 5 - 10 | 191 864 | 179 571 | - 6,4 | 257 083 | 263 733 | + 2,6 | 41 754 | 36 939 | - 11,5 |
| 10 - 25 | 326 862 | 290 505 | - 11,1 | 537 817 | 519 575 | - 3,4 | 67 726 | 60 569 | - 10,6 |
| 25 - 50 | 269 329 | 251 015 | - 6,8 | 392 858 | 397 919 | + 1,3 | 54 441 | 49 634 | - 8,8 |
| 50 - 100 | 231 423 | 202 980 | - 12,3 | 293 147 | 282 942 | - 3,5 | 86 508 | 73 019 | - 15,6 |
| 100 UND MEHR | 505 342 | 480 250 | - 5,0 | 702 329 | 717 045 | + 2,1 | 119 321 | 118 571 | - 0,6 |
| ZUSAMMEN | 1 635 158 | 1 508 264 | - 7,8 | 2 322 200 | 2 321 644 | + 0,0 | 385 237 | 355 976 | - 7,6 |
| DE PAPIER-, VERLAGS- U. DRUCKGERWERBE | | | | | | | | | |
| UNTER 5 | 74 230 | 73 499 | - 1,0 | 84 150 | 82 352 | - 2,1 | 20 214 | 19 237 | - 4,8 |
| 5 - 10 | 172 092 | 167 950 | - 2,4 | 205 377 | 200 568 | - 2,3 | 39 630 | 40 270 | + 1,6 |
| 10 - 25 | 405 085 | 374 417 | - 7,6 | 565 941 | 575 053 | + 1,6 | 89 844 | 94 613 | + 5,3 |
| 25 - 50 | 519 247 | 401 971 | - 22,6 | 703 927 | 633 947 | - 9,8 | 133 215 | 140 231 | + 5,3 |
| 50 - 100 | 646 810 | 559 475 | - 13,5 | 1 096 349 | 996 591 | - 9,1 | 131 596 | 121 206 | - 7,9 |
| 100 UND MEHR | 2 270 556 | 1 980 462 | - 12,8 | 2 914 292 | 2 698 521 | - 7,4 | 395 477 | 396 495 | + 0,3 |
| ZUSAMMEN | 4 088 020 | 3 557 775 | - 13,0 | 5 569 136 | 5 187 032 | - 6,9 | 809 977 | 812 052 | + 0,3 |
| 21 PAPIERGERWERBE | | | | | | | | | |
| UNTER 5 | 24 223 | 23 788 | - 1,8 | 20 500 | 21 164 | + 3,2 | 3 477 | 3 020 | - 13,1 |
| 5 - 10 | 56 817 | 56 118 | - 1,2 | 50 923 | 50 952 | + 0,1 | 5 642 | 6 116 | + 8,4 |
| 10 - 25 | 201 639 | 180 087 | - 10,7 | 221 152 | 219 844 | - 0,6 | 16 152 | 19 111 | + 18,3 |
| 25 - 50 | 334 945 | 251 225 | - 25,0 | 347 788 | 320 479 | - 7,9 | 27 634 | 29 059 | + 5,2 |
| 50 - 100 | 384 068 | 341 565 | - 11,1 | 502 479 | 463 662 | - 7,7 | 28 307 | 17 922 | - 36,7 |
| 100 UND MEHR | 1 684 669 | 1 540 953 | - 8,5 | 1 990 859 | 1 792 679 | - 10,0 | 268 078 | 237 867 | - 11,3 |
| ZUSAMMEN | 2 686 362 | 2 393 735 | - 10,9 | 3 133 702 | 2 868 782 | - 8,5 | 349 290 | 313 095 | - 10,4 |
| 22 VERLAGS-, DRUCKGERWERBE, VERVIELFAELTIGUNG | | | | | | | | | |
| UNTER 5 | 50 007 | 49 711 | - 0,6 | 63 650 | 61 187 | - 3,9 | 16 737 | 16 218 | - 3,1 |
| 5 - 10 | 115 275 | 111 832 | - 3,0 | 154 454 | 149 615 | - 3,1 | 33 989 | 34 153 | + 0,5 |
| 10 - 25 | 203 446 | 194 330 | - 4,5 | 344 789 | 355 209 | + 3,0 | 73 692 | 75 502 | + 2,5 |
| 25 - 50 | 184 301 | 150 746 | - 18,2 | 355 239 | 313 468 | - 11,8 | 105 581 | 111 172 | + 5,3 |
| 50 - 100 | 262 742 | 217 910 | - 17,1 | 593 870 | 532 929 | - 10,3 | 103 289 | 103 284 | + 0,0 |
| 100 UND MEHR | 585 887 | 439 509 | - 25,0 | 923 433 | 905 842 | - 1,9 | 127 399 | 158 628 | + 24,5 |
| ZUSAMMEN | 1 401 658 | 1 164 039 | - 17,0 | 2 435 435 | 2 318 250 | - 4,8 | 460 686 | 498 957 | + 8,3 |
| DF/23 KOKEREI, MINERALOELVERARBEITUNG, H. V. BRUTSTOFFEN | | | | | | | | | |
| UNTER 5 | . | . | . | . | . | . | . | . | . |
| 5 - 10 | 1 909 | 2 037 | + 6,7 | . | . | + 10,6 | . | . | . |
| 10 - 25 | . | . | - 10,8 | 4 514 | 5 231 | + 15,9 | . | . | . |
| 25 - 50 | . | . | - 1,5 | 12 963 | 14 272 | + 10,1 | . | . | . |
| 50 - 100 | . | . | + 2,3 | 17 221 | 18 819 | + 9,3 | . | . | . |
| 100 UND MEHR | 1 179 189 | 1 202 355 | + 2,0 | 1 406 375 | 1 428 238 | + 1,6 | 328 868 | 313 923 | - 4,6 |
| ZUSAMMEN | 1 221 648 | 1 243 790 | + 1,8 | 1 442 428 | 1 468 013 | + 1,8 | 330 406 | 315 054 | - 4,6 |
| DG/24 CHEMISCHE INDUSTRIE | | | | | | | | | |
| UNTER 5 | 28 025 | 27 942 | - 0,3 | 24 637 | 27 154 | + 10,2 | 4 482 | 4 067 | - 9,5 |
| 5 - 10 | 96 898 | 96 580 | - 0,3 | 68 571 | 71 134 | + 3,7 | 12 230 | 11 637 | - 4,8 |
| 10 - 25 | 338 842 | 333 672 | - 1,5 | 305 946 | 321 330 | + 5,0 | 76 443 | 75 347 | - 1,4 |
| 25 - 50 | 428 902 | 422 319 | - 1,5 | 459 660 | 461 980 | + 0,5 | 102 292 | 104 884 | + 2,5 |
| 50 - 100 | 620 064 | 603 246 | - 2,7 | 814 827 | 834 290 | + 2,4 | 192 275 | 210 169 | + 9,3 |
| 100 UND MEHR | 6 148 335 | 6 154 169 | + 0,1 | 14 554 766 | 14 745 250 | + 1,3 | 2 090 594 | 2 114 322 | + 1,1 |
| ZUSAMMEN | 7 661 066 | 7 637 928 | - 0,3 | 16 228 406 | 16 461 137 | + 1,4 | 2 478 326 | 2 520 425 | + 1,7 |
| DH/25 H. V. GUMMI- U. KUNSTSTOFFWAREN | | | | | | | | | |
| UNTER 5 | 96 628 | 96 824 | + 0,2 | 93 864 | 90 958 | - 3,1 | 14 248 | 14 350 | + 0,7 |
| 5 - 10 | 243 342 | 237 234 | - 2,5 | 229 966 | 238 155 | + 3,6 | 42 510 | 44 019 | + 3,6 |
| 10 - 25 | 560 952 | 552 860 | - 1,4 | 653 151 | 678 520 | + 3,9 | 94 006 | 101 058 | + 7,5 |
| 25 - 50 | 436 627 | 418 927 | - 4,1 | 592 115 | 590 644 | - 0,2 | 87 791 | 94 236 | + 7,3 |
| 50 - 100 | 522 612 | 494 688 | - 5,3 | 731 920 | 728 055 | - 0,5 | 108 091 | 109 653 | + 1,4 |
| 100 UND MEHR | 1 500 557 | 1 367 510 | - 8,9 | 2 972 159 | 2 957 102 | - 0,5 | 764 662 | 778 621 | + 1,8 |
| ZUSAMMEN | 3 360 719 | 3 168 043 | - 5,7 | 5 273 175 | 5 283 434 | + 0,2 | 1 111 307 | 1 141 847 | + 2,7 |
| DI/26 GLASGERWERBE, KERAMIK, VERARB. V. STEINEN U. ERDEN | | | | | | | | | |
| UNTER 5 | 50 775 | 52 535 | + 3,5 | 123 694 | 130 624 | + 5,6 | 12 086 | 12 135 | + 0,4 |
| 5 - 10 | 141 962 | 140 748 | - 0,9 | 334 594 | 348 123 | + 4,0 | 38 846 | 38 313 | - 0,9 |
| 10 - 25 | 381 665 | 382 998 | + 0,3 | 809 295 | 776 595 | - 4,0 | 130 146 | 124 282 | - 4,5 |
| 25 - 50 | 316 448 | 319 574 | + 1,0 | 800 815 | 814 797 | + 1,7 | 107 718 | 109 807 | + 1,9 |
| 50 - 100 | 398 183 | 390 527 | - 1,9 | 946 903 | 980 514 | + 3,5 | 87 827 | 88 894 | + 1,2 |
| 100 UND MEHR | 1 136 651 | 1 100 111 | - 3,2 | 2 466 913 | 2 540 283 | + 3,0 | 329 476 | 343 581 | + 4,3 |
| ZUSAMMEN | 2 425 684 | 2 386 493 | - 1,6 | 5 482 213 | 5 590 936 | + 2,0 | 705 898 | 717 013 | + 1,6 |

DEUTSCHLAND

1.2 VORRAETE (LAGERBESTAENDE) DER UNTERNEHMEN 1996

1.2.3 NACH UMSATZGROESSENKLASSEN

| UNTERNEHMEN MIT ... BIS UNTER ... MILL. DM UMSATZ | LAGERBESTAENDE | | | | | | | | |
|---|---------------------------------------|-----------------------------|---------------------|--|-----------------------------|---------------------|-------------------------------|-----------------------------|---------------------|
| | ROH-, HILFS- UND BETRIEBSSTOFFE | | | UNFERTIGE UND FERTIGE ERZEUGNISSE AUS EIGENER PRODUKTION | | | HANDELSWARE | | |
| | ANFANG DES GESCHAFTSJAHRES | ENDE DES GESCHAFTSJAHRES | ZU- BZW. ABNAHME | ANFANG DES GESCHAFTSJAHRES | ENDE DES GESCHAFTSJAHRES | ZU- BZW. ABNAHME | ANFANG DES GESCHAFTSJAHRES | ENDE DES GESCHAFTSJAHRES | ZU- BZW. ABNAHME |
| | 1 000 DM | | % | 1 000 DM | | % | 1 000 DM | | % |
| DJ METALLERZG.U.-BEARB., H.V.METALLERZEUGNISSEN | | | | | | | | | |
| UNTER 5 | 263 427 | 256 982 | - 2,4 | 435 485 | 438 039 | + 0,6 | 33 419 | 32 660 | - 2,3 |
| 5 - 10 | 565 715 | 532 353 | - 5,9 | 1 118 169 | 1 104 162 | - 1,3 | 78 440 | 77 398 | - 1,3 |
| 10 - 25 | 1 248 977 | 1 177 325 | - 5,7 | 2 588 064 | 2 659 737 | + 2,8 | 230 461 | 225 669 | - 2,1 |
| 25 - 50 | 1 162 292 | 1 074 922 | - 7,5 | 2 804 567 | 2 780 935 | - 0,8 | 241 460 | 215 360 | - 10,8 |
| 50 - 100 | 1 424 884 | 1 303 208 | - 8,5 | 3 112 288 | 3 144 940 | + 1,0 | 286 582 | 258 617 | - 9,8 |
| 100 UND MEHR | 5 893 014 | 5 441 945 | - 7,7 | 16 404 479 | 16 223 295 | - 1,1 | 824 019 | 837 137 | + 1,6 |
| ZUSAMMEN | 10 558 309 | 9 786 736 | - 7,3 | 26 463 052 | 26 351 098 | - 0,4 | 1 694 381 | 1 646 841 | - 2,8 |
| 27 METALLERZEUGUNG U.-BEARBEITUNG | | | | | | | | | |
| UNTER 5 | 19 525 | 18 391 | - 5,8 | 21 624 | 22 881 | + 5,8 | 2 335 | 2 476 | + 6,1 |
| 5 - 10 | 44 517 | 42 089 | - 5,5 | 73 533 | 64 108 | - 12,8 | 7 478 | 4 886 | - 34,7 |
| 10 - 25 | 209 835 | 193 094 | - 8,0 | 281 625 | 298 503 | + 6,0 | 21 997 | 24 691 | + 12,2 |
| 25 - 50 | 249 633 | 225 771 | - 9,6 | 451 224 | 450 531 | - 0,2 | 32 860 | 27 684 | - 15,7 |
| 50 - 100 | 482 418 | 439 859 | - 8,8 | 647 184 | 629 658 | - 2,7 | 67 916 | 52 681 | - 22,4 |
| 100 UND MEHR | 4 096 577 | 3 799 397 | - 7,3 | 8 370 449 | 7 946 451 | - 5,1 | 228 419 | 206 931 | - 9,4 |
| ZUSAMMEN | 5 102 566 | 4 718 601 | - 7,5 | 9 845 638 | 9 412 131 | - 4,4 | 361 005 | 319 349 | - 11,5 |
| 28 H.V.METALLERZEUGNISSEN | | | | | | | | | |
| UNTER 5 | 243 902 | 238 592 | - 2,2 | 413 861 | 415 158 | + 0,3 | 31 084 | 30 183 | - 2,9 |
| 5 - 10 | 521 197 | 490 264 | - 5,9 | 1 044 636 | 1 040 055 | - 0,4 | 70 962 | 72 512 | + 2,2 |
| 10 - 25 | 1 039 082 | 984 231 | - 5,3 | 2 306 439 | 2 361 234 | + 2,4 | 208 464 | 200 979 | - 3,6 |
| 25 - 50 | 912 659 | 849 151 | - 7,0 | 2 353 343 | 2 330 404 | - 1,0 | 208 600 | 187 675 | - 10,0 |
| 50 - 100 | 942 466 | 863 349 | - 8,4 | 2 465 104 | 2 515 282 | + 2,0 | 218 666 | 205 936 | - 5,8 |
| 100 UND MEHR | 1 796 437 | 1 642 548 | - 8,6 | 8 034 030 | 8 276 834 | + 3,0 | 595 600 | 630 207 | + 5,8 |
| ZUSAMMEN | 5 455 743 | 5 068 135 | - 7,1 | 16 617 414 | 16 938 967 | + 1,9 | 1 333 376 | 1 327 492 | - 0,4 |
| DK/29 MASCHINENBAU | | | | | | | | | |
| UNTER 5 | 204 889 | 198 829 | - 3,0 | 466 186 | 456 466 | - 2,1 | 34 595 | 36 573 | + 5,7 |
| 5 - 10 | 522 991 | 512 776 | - 2,0 | 1 035 996 | 1 072 273 | + 3,5 | 112 748 | 110 078 | - 2,4 |
| 10 - 25 | 1 576 435 | 1 551 709 | - 1,6 | 2 862 516 | 2 930 619 | + 2,4 | 379 026 | 324 168 | - 14,5 |
| 25 - 50 | 1 771 804 | 1 777 498 | + 0,3 | 3 416 070 | 3 463 684 | + 1,4 | 299 461 | 279 990 | - 6,5 |
| 50 - 100 | 2 275 425 | 2 110 524 | - 7,2 | 4 940 405 | 4 839 419 | - 2,0 | 363 545 | 366 729 | + 0,9 |
| 100 UND MEHR | 7 542 023 | 7 128 845 | - 5,5 | 27 763 401 | 30 187 432 | + 8,7 | 2 144 979 | 1 975 616 | - 7,9 |
| ZUSAMMEN | 13 893 568 | 13 280 181 | - 4,4 | 40 484 574 | 42 949 892 | + 6,1 | 3 334 355 | 3 093 153 | - 7,2 |
| DL H.V.BUEROMASCH., DV-GERAET. U.-EINR., ELEKTROTECH.USW | | | | | | | | | |
| UNTER 5 | 269 036 | 269 772 | + 0,3 | 238 476 | 255 037 | + 6,9 | 46 762 | 46 386 | - 0,8 |
| 5 - 10 | 478 653 | 478 366 | - 0,1 | 531 089 | 542 772 | + 2,2 | 87 338 | 84 860 | - 2,8 |
| 10 - 25 | 1 119 238 | 1 114 495 | - 0,4 | 1 390 380 | 1 402 519 | + 0,9 | 170 495 | 188 384 | + 10,5 |
| 25 - 50 | 1 135 990 | 1 102 744 | - 2,9 | 1 523 149 | 1 552 743 | + 1,9 | 229 180 | 237 882 | + 3,8 |
| 50 - 100 | 1 276 946 | 1 246 308 | - 2,4 | 1 921 978 | 1 811 420 | - 5,8 | 335 729 | 280 060 | - 16,6 |
| 100 UND MEHR | 7 678 191 | 7 156 735 | - 6,8 | 25 770 370 | 25 481 338 | - 1,1 | 5 129 317 | 3 868 618 | - 24,6 |
| ZUSAMMEN | 11 958 053 | 11 368 419 | - 4,9 | 31 375 444 | 31 045 830 | - 1,1 | 5 998 821 | 4 706 189 | - 21,5 |
| 30 H.V.BUEROMASCH., DV-GERAET.U.-EINR. | | | | | | | | | |
| UNTER 5 | 9 631 | 9 890 | + 2,7 | . | . | + 39,6 | . | . | - 7,1 |
| 5 - 10 | 20 072 | 19 739 | - 1,7 | . | . | + 7,1 | . | . | - 17,6 |
| 10 - 25 | 60 310 | 56 126 | - 6,9 | 71 090 | 63 804 | - 10,2 | 5 963 | 4 912 | - 17,6 |
| 25 - 50 | 68 347 | 61 932 | - 9,4 | 80 862 | 79 412 | - 1,8 | 10 511 | 14 163 | + 34,7 |
| 50 - 100 | 83 397 | 78 682 | - 5,7 | 97 684 | 85 017 | - 13,0 | 24 494 | 25 593 | + 4,5 |
| 100 UND MEHR | 881 810 | 697 669 | - 20,9 | 1 421 977 | 1 293 253 | - 9,1 | 1 866 055 | 845 224 | - 54,7 |
| ZUSAMMEN | 1 123 568 | 924 037 | - 17,8 | 1 703 099 | 1 557 012 | - 8,6 | 1 911 123 | 893 989 | - 53,2 |
| 31 H.V.GERAETEN D.ELEKTRIZ.ERZG.,-VERTEILUNG U.AE. | | | | | | | | | |
| UNTER 5 | 119 315 | 110 538 | - 7,4 | 100 843 | 101 743 | + 0,9 | 17 007 | 14 882 | - 12,5 |
| 5 - 10 | 216 463 | 216 620 | + 0,1 | 238 657 | 240 746 | + 0,9 | 40 096 | 37 267 | - 7,1 |
| 10 - 25 | 501 114 | 482 284 | - 3,8 | 632 777 | 633 847 | + 0,2 | 60 572 | 83 169 | + 37,3 |
| 25 - 50 | 546 137 | 526 427 | - 3,6 | 735 279 | 755 404 | + 2,7 | 86 907 | 80 381 | - 7,5 |
| 50 - 100 | 652 964 | 603 826 | - 7,5 | 941 353 | 923 092 | - 1,9 | 106 835 | 84 313 | - 21,1 |
| 100 UND MEHR | 3 796 272 | 3 632 112 | - 4,3 | 16 652 943 | 16 736 872 | + 0,5 | 1 399 468 | 1 482 902 | + 6,0 |
| ZUSAMMEN | 5 832 265 | 5 571 806 | - 4,5 | 19 301 852 | 19 391 704 | + 0,5 | 1 710 884 | 1 782 915 | + 4,2 |
| 32 RUNDFUNK-, FERNSEH-U. NACHRICHTENTECHNIK | | | | | | | | | |
| UNTER 5 | 31 794 | 35 793 | + 12,6 | . | . | + 48,0 | . | . | - 35,8 |
| 5 - 10 | 59 379 | 55 999 | - 5,7 | . | . | + 22,4 | . | . | + 31,5 |
| 10 - 25 | 110 890 | 114 791 | + 3,5 | 136 738 | 130 805 | - 4,3 | 14 762 | 13 420 | - 9,1 |
| 25 - 50 | 231 957 | 234 817 | + 1,2 | 246 791 | 232 495 | - 5,8 | 27 848 | 31 155 | + 11,9 |
| 50 - 100 | 170 192 | 211 725 | + 24,4 | 184 143 | 188 046 | + 2,1 | 31 179 | 25 086 | - 19,5 |
| 100 UND MEHR | 1 899 170 | 1 772 214 | - 6,7 | 4 224 029 | 4 270 953 | + 1,1 | 1 358 220 | 1 063 403 | - 21,7 |
| ZUSAMMEN | 2 503 382 | 2 425 339 | - 3,1 | 4 865 395 | 4 918 469 | + 1,1 | 1 437 976 | 1 138 574 | - 20,8 |
| 33 MEDIZIN-, MESS-, STEUERU. REGELUNGSTECHNIK, OPTIK | | | | | | | | | |
| UNTER 5 | 108 296 | 113 552 | + 4,9 | 108 852 | 111 157 | + 2,1 | 24 579 | 27 692 | + 12,7 |
| 5 - 10 | 182 739 | 186 007 | + 1,8 | 216 033 | 212 467 | - 1,7 | 42 351 | 41 796 | - 1,3 |
| 10 - 25 | 446 923 | 461 294 | + 3,2 | 549 776 | 574 063 | + 4,4 | 89 198 | 86 884 | - 2,6 |
| 25 - 50 | 289 549 | 279 568 | - 3,4 | 460 217 | 485 432 | + 5,5 | 103 914 | 112 183 | + 8,0 |
| 50 - 100 | 370 392 | 352 076 | - 4,9 | 698 799 | 615 265 | - 12,0 | 173 222 | 145 068 | - 16,3 |
| 100 UND MEHR | 1 100 938 | 1 054 741 | - 4,2 | 3 471 421 | 3 180 261 | - 8,4 | 505 573 | 477 089 | - 5,6 |
| ZUSAMMEN | 2 498 838 | 2 447 236 | - 2,1 | 5 505 097 | 5 178 644 | - 5,9 | 938 837 | 890 711 | - 5,1 |

DEUTSCHLAND

1.2 VORRAETE (LAGERBESTAENDE) DER UNTERNEHMEN 1996

1.2.3 NACH UMSATZGROESSENKLASSEN

| UNTERNEHMEN MIT ... BIS UNTER ... MILL. DM UMSATZ | LAGERBESTAENDE | | | | | | | | |
|--|---------------------------------------|-----------|---------------------|--|------------|---------------------|-------------------------------|-----------|---------------------|
| | ROH-, HILFS- UND BETRIEBSSTOFFE | | | UNFERTIGE UND FERTIGE ERZEUGNISSE AUS EIGENER PRODUKTION | | | HANDELSWARE | | |
| | ANFANG DES GESCHAFTSJAHRES | ENDE | ZU- BZW. ABNAHME | ANFANG DES GESCHAFTSJAHRES | ENDE | ZU- BZW. ABNAHME | ANFANG DES GESCHAFTSJAHRES | ENDE | ZU- BZW. ABNAHME |
| | 1 000 DM | | % | 1 000 DM | | % | 1 000 DM | | % |
| DM FAHRZEUGBAU | | | | | | | | | |
| UNTER 5 | 31 101 | 33 314 | + 7,1 | 38 765 | 46 738 | + 20,6 | 5 104 | 4 632 | - 9,2 |
| 5 - 10 | 104 295 | 101 187 | - 3,0 | 122 169 | 116 459 | - 4,7 | 23 729 | 23 501 | - 1,0 |
| 10 - 25 | 313 558 | 297 002 | - 5,3 | 403 789 | 397 824 | - 1,5 | 53 816 | 59 290 | + 10,2 |
| 25 - 50 | 404 153 | 393 521 | - 2,6 | 448 673 | 457 790 | + 2,0 | 32 461 | 30 620 | - 5,7 |
| 50 - 100 | 405 083 | 389 015 | - 4,0 | 953 115 | 772 143 | - 19,0 | 60 895 | 52 900 | - 13,1 |
| 100 UND MEHR | 7 527 591 | 7 369 875 | - 2,1 | 23 183 246 | 22 962 208 | - 1,0 | 5 483 706 | 5 325 306 | - 2,9 |
| ZUSAMMEN | 8 785 781 | 8 583 914 | - 2,3 | 25 149 758 | 24 753 163 | - 1,6 | 5 659 710 | 5 496 249 | - 2,9 |
| 34 H.V.KRAFTWAGEN U. KRAFTWAGENTEILEN | | | | | | | | | |
| UNTER 5 | . | . | + 8,1 | 27 419 | 33 871 | + 23,5 | . | . | - 12,1 |
| 5 - 10 | 71 803 | 67 766 | - 5,6 | 65 832 | 58 275 | - 11,5 | 16 433 | 16 129 | - 1,8 |
| 10 - 25 | 238 367 | 214 703 | - 9,9 | 212 228 | 207 650 | - 2,2 | 42 686 | 48 609 | + 13,9 |
| 25 - 50 | . | . | - 6,0 | 310 064 | 313 469 | + 1,1 | . | . | - 12,4 |
| 50 - 100 | 242 663 | 222 771 | - 8,2 | 298 632 | 284 575 | - 4,7 | 40 303 | 32 979 | - 18,2 |
| 100 UND MEHR | 5 745 023 | 5 646 156 | - 1,7 | 12 759 360 | 12 934 567 | + 1,4 | 4 772 797 | 5 012 583 | + 5,0 |
| ZUSAMMEN | 6 620 554 | 6 458 072 | - 2,5 | 13 673 596 | 13 832 408 | + 1,2 | 4 904 250 | 5 138 378 | + 4,8 |
| 35 SONST. FAHRZEUGBAU | | | | | | | | | |
| UNTER 5 | . | . | + 3,7 | 11 346 | 12 867 | + 13,4 | . | . | + 4,8 |
| 5 - 10 | 32 492 | 33 421 | + 2,9 | 56 337 | 58 184 | + 3,3 | 7 296 | 7 372 | + 1,0 |
| 10 - 25 | 75 191 | 82 299 | + 9,5 | 191 561 | 190 175 | - 0,7 | 11 130 | 10 681 | - 4,0 |
| 25 - 50 | . | . | + 6,9 | 138 609 | 144 322 | + 4,1 | . | . | . |
| 50 - 100 | 162 421 | 166 245 | + 2,4 | 654 424 | 487 568 | - 25,5 | 20 592 | 19 921 | - 3,3 |
| 100 UND MEHR | 1 782 568 | 1 723 719 | - 3,3 | 10 423 886 | 10 027 641 | - 3,8 | 710 908 | 312 723 | - 56,0 |
| ZUSAMMEN | 2 165 227 | 2 125 842 | - 1,8 | 11 476 162 | 10 920 756 | - 4,8 | 755 460 | 357 871 | - 52,6 |
| DN H.V.MOEBELN, SCHMUCK, MUSIKINSTR. USW, RECYCLING | | | | | | | | | |
| UNTER 5 | 178 383 | 173 277 | - 2,9 | 208 851 | 207 925 | - 0,4 | 31 114 | 31 709 | + 1,9 |
| 5 - 10 | 224 746 | 222 928 | - 0,8 | 272 458 | 270 703 | - 0,6 | 48 821 | 50 806 | + 4,1 |
| 10 - 25 | 510 049 | 507 657 | - 0,5 | 525 587 | 531 094 | + 1,0 | 119 729 | 109 950 | - 8,2 |
| 25 - 50 | 578 008 | 562 304 | - 2,7 | 518 942 | 499 880 | - 3,7 | 89 572 | 91 078 | + 1,7 |
| 50 - 100 | 596 672 | 597 700 | + 0,2 | 822 510 | 788 403 | - 4,1 | 121 630 | 130 496 | + 7,3 |
| 100 UND MEHR | 682 655 | 664 021 | - 2,7 | 841 182 | 845 257 | + 0,5 | 193 717 | 219 951 | + 13,5 |
| ZUSAMMEN | 2 770 514 | 2 727 887 | - 1,5 | 3 189 530 | 3 143 263 | - 1,5 | 604 582 | 633 991 | + 4,9 |
| 36 H.V.MOEBELN, SCHMUCK, MUSIKINSTR., SPORTGER. USW | | | | | | | | | |
| UNTER 5 | . | 171 750 | . | 205 276 | 204 721 | - 0,3 | . | 31 407 | . |
| 5 - 10 | . | . | - 1,5 | 267 330 | 265 584 | - 0,7 | . | . | + 4,6 |
| 10 - 25 | 501 993 | 502 868 | + 0,2 | 523 034 | 528 075 | + 1,0 | 113 555 | 106 058 | - 6,6 |
| 25 - 50 | 563 474 | 553 379 | - 1,8 | 507 837 | 482 372 | - 5,0 | 76 263 | 76 862 | + 0,8 |
| 50 - 100 | . | 595 091 | . | . | . | - 4,3 | . | . | + 7,6 |
| 100 UND MEHR | . | . | - 2,7 | . | . | + 0,5 | . | 219 951 | . |
| ZUSAMMEN | 2 741 509 | 2 705 782 | - 1,3 | 3 159 254 | 3 105 570 | - 1,7 | 580 355 | 611 226 | + 5,3 |
| 37 RECYCLING | | | | | | | | | |
| UNTER 5 | . | 1 527 | . | 3 575 | 3 204 | - 10,4 | . | 303 | . |
| 5 - 10 | . | . | + 114,0 | 5 128 | 5 119 | - 0,2 | . | . | . |
| 10 - 25 | 8 057 | 4 789 | - 40,6 | 2 553 | 3 019 | + 18,2 | 6 174 | 3 893 | - 36,9 |
| 25 - 50 | 14 535 | 8 925 | - 38,6 | 11 105 | 17 508 | + 57,7 | 13 309 | 14 216 | + 6,8 |
| 50 - 100 | . | 2 609 | . | . | . | . | . | . | . |
| 100 UND MEHR | . | . | . | . | . | . | . | . | . |
| ZUSAMMEN | 29 005 | 22 105 | - 23,8 | 30 276 | 37 692 | + 24,5 | 24 227 | 22 765 | - 6,0 |

FRUEHERES BUNDESGBIET
1.2 VORRAETE (LAGERBESTAENDE) DER UNTERNEHMEN 1996
1.2.4 NACH WIRTSCHAFTSZWEIGEN

| WZ93 NR. | WIRTSCHAFTSZWEIG | LAGERBESTAENDE | | | | | | | | |
|-------------|---|---------------------------------------|------------|---------------------|--|-------------|---------------------|--------------------------------|------------|---------------------|
| | | ROH-, HILFS- UND BETRIEBSSTOFFE | | | UNFERTIGE UND FERTIGE ERZEUGNISSE AUS EIGENER PRODUKTION | | | HANDELSWARE | | |
| | | ANFANG DES GESCHAEFTSJAHRES | ENDE | ZU- BZW. ABNAHME | ANFANG DES GESCHAEFTSJAHRES | ENDE | ZU- BZW. ABNAHME | ANFANG DES GESCHAEFTSJAHRES | ENDE | ZU- BZW. ABNAHME |
| | | 1 000 DM | | % | 1 000 DM | | % | 1 000 DM | | % |
| | VORLEISTUNGSGUETER- PRODUZENTEN | 33 792 227 | 31 897 107 | - 5,6 | 68 904 559 | 67 727 312 | - 1,7 | 7 975 115 | 8 053 695 | + 1,0 |
| | INVESTITIONSGUETER- PRODUZENTEN | 25 661 868 | 24 582 554 | - 4,2 | 78 112 507 | 79 727 234 | + 2,1 | 11 329 485 | 9 918 470 | - 12,5 |
| | GEBRAUCHSGUETER- PRODUZENTEN | 3 917 197 | 3 782 436 | - 3,4 | 5 364 265 | 5 125 321 | - 4,5 | 1 849 106 | 1 539 958 | - 16,7 |
| | VERBRAUCHSGUETER- PRODUZENTEN | 11 892 656 | 11 663 660 | - 1,9 | 19 513 138 | 19 327 579 | - 1,0 | 3 724 831 | 3 890 148 | + 4,4 |
| | INSGESAMT | 75 263 949 | 71 925 757 | - 4,4 | 171 894 469 | 171 907 447 | + 0,0 | 24 878 538 | 23 402 272 | - 5,9 |
| C | BERGBAU U. GEW. V. STEINEN U. ERDEN | 993 198 | 1 031 699 | + 3,9 | 2 351 170 | 2 058 587 | - 12,4 | 177 914 | 302 784 | + 70,2 |
| CA | KOHLBERGBAU, TORFGEW., GEW. V. ERDOEL U. ERDGAS USW | . | . | + 4,4 | . | . | - 15,2 | . | 242 245 | . |
| 10 | KOHLBERGBAU, TORF- GEWINNUNG | . | 701 987 | . | 1 984 573 | . | . | . | . | . |
| 11 | GEW. V. ERDOEL U. ERDGAS, ERBRG. VERB. DIENSTLEISTG. | . | . | - 13,6 | . | . | . | . | . | . |
| CB | ERZBERGBAU, GEW. V. STEINEN U. ERDEN, SONST. BERGBAU | . | . | + 2,3 | . | . | + 4,0 | . | 60 538 | . |
| 14 | GEW. V. STEINEN U. ERDEN, SONST. BERGBAU | . | . | + 2,3 | . | . | + 4,0 | . | 60 538 | . |
| D | VERARBEITENDES GEWERBE | 74 270 750 | 70 894 058 | - 4,5 | 169 543 300 | 169 848 860 | + 0,2 | 24 700 624 | 23 099 488 | - 6,5 |
| DA | ERNAHRUNGSGEWERBE U. TABAKVERARBEITUNG | 6 893 097 | 6 649 482 | - 3,5 | 8 306 903 | 8 236 095 | - 0,9 | 1 197 916 | 1 219 467 | + 1,8 |
| 15 | ERNAHRUNGSGEWERBE | . | . | + 0,1 | . | . | - 0,6 | . | . | + 4,3 |
| 16 | TABAKVERARBEITUNG | . | . | - 16,0 | . | . | - 4,2 | . | . | - 34,0 |
| DB | TEXTIL-U. BEKLEIDUNGS- GEWERBE | 2 710 572 | 2 638 644 | - 2,7 | 5 469 308 | 5 026 286 | - 8,1 | 837 420 | 859 759 | + 2,7 |
| 17 | TEXTILGEWERBE | 1 556 579 | 1 508 042 | - 3,1 | 3 475 422 | 3 074 559 | - 11,5 | 477 082 | 487 016 | + 2,1 |
| 18 | BEKLEIDUNGSGEWERBE | 1 153 993 | 1 130 602 | - 2,0 | 1 993 886 | 1 951 726 | - 2,1 | 360 338 | 372 743 | + 3,4 |
| DC/19 | LEDERGEWERBE | . | . | + 4,8 | . | . | - 0,7 | . | . | - 3,1 |
| DD/20 | HOLZGEWERBE (OH. H. V. MOEBELN) | 1 499 227 | 1 384 764 | - 7,6 | 2 165 564 | 2 176 937 | + 0,5 | 373 139 | 345 288 | - 7,5 |
| DE | PAPIER-, VERLAGS-U. DRUCKGEWERBE | 3 898 567 | 3 393 176 | - 13,0 | 5 385 204 | 4 997 194 | - 7,2 | 798 771 | 802 540 | + 0,5 |
| 21 | PAPIERGEWERBE | 2 568 888 | 2 284 932 | - 11,1 | 3 016 918 | 2 747 548 | - 8,9 | 344 053 | 308 995 | - 10,2 |
| 22 | VERLAGS-, DRUCKGEWERBE, VERVIELFAELTIGUNG | 1 329 679 | 1 108 245 | - 16,7 | 2 368 286 | 2 249 646 | - 5,0 | 454 718 | 493 545 | + 8,5 |
| DF/23 | KOKEREI, MINERALOELVERAR- BEITUNG, H. V. BRUTSTOFFEN | . | . | - 0,2 | . | . | + 0,6 | . | . | - 4,6 |
| DG/24 | CHEMISCHE INDUSTRIE | 7 320 275 | 7 247 042 | - 1,0 | 15 682 676 | 15 826 943 | + 0,9 | 2 423 872 | 2 467 158 | + 1,8 |
| DH/25 | H. V. GUMMI-U. KUNSTSTOFF- WAREN | 3 136 061 | 2 947 352 | - 6,0 | 5 073 836 | 5 075 550 | + 0,0 | 1 089 851 | 1 111 211 | + 2,0 |
| DI/26 | GLASGEWERBE, KERAMIK, VERARB. V. STEINEN U. ERDEN | 2 152 213 | 2 103 806 | - 2,2 | 4 918 578 | 4 983 587 | + 1,3 | 643 629 | 651 404 | + 1,2 |
| DJ | METALLERZG. U. -BEARB., H. V. METALLERZEUGNISSEN | 9 860 623 | 9 142 939 | - 7,3 | 24 808 435 | 24 705 840 | - 0,4 | 1 639 833 | 1 594 678 | - 2,8 |
| 27 | METALLERZEUGUNG U. -BEARBEITUNG | 4 721 767 | 4 365 821 | - 7,5 | 9 313 793 | 8 901 125 | - 4,4 | 349 642 | 311 454 | - 10,9 |
| 28 | H. V. METALLERZEUGNISSEN | 5 138 856 | 4 777 119 | - 7,0 | 15 494 642 | 15 804 715 | + 2,0 | 1 290 192 | 1 283 224 | - 0,5 |
| DK/29 | MASCHINENBAU | 13 124 757 | 12 557 009 | - 4,3 | 38 213 023 | 40 574 221 | + 6,2 | 3 147 024 | 2 975 468 | - 5,5 |
| DL | H. V. BUEROMASCH., DV-GERAET U. -EINR., ELEKTROTECH. USW | 11 346 437 | 10 726 875 | - 5,5 | 30 435 729 | 30 066 911 | - 1,2 | 5 890 993 | 4 586 697 | - 22,1 |

FRUEHERES BUNDESGBEIT
1.2 VORRAETE (LAGERBESTAENDE) DER UNTERNEHMEN 1996
1.2.4 NACH WIRTSCHAFTSZWEIGEN

| WZ93 NR. | WIRTSCHAFTSZWEIG | LAGERBESTAENDE | | | | | | | | |
|-------------|--|---------------------------------------|-----------|---------------------|--|------------|---------------------|--------------------------------|-----------|---------------------|
| | | ROH-, HILFS- UND BETRIEBSSTOFFE | | | UNFERTIGE UND FERTIGE ERZEUGNISSE AUS EIGENER PRODUKTION | | | HANDELSWARE | | |
| | | ANFANG DES GESCHAEFTSJAHRES | ENDE | ZU- BZW. ABNAHME | ANFANG DES GESCHAEFTSJAHRES | ENDE | ZU- BZW. ABNAHME | ANFANG DES GESCHAEFTSJAHRES | ENDE | ZU- BZW. ABNAHME |
| | | 1 000 DM | | % | 1 000 DM | | % | 1 000 DM | | % |
| 30 | H.V.BUEROMASCH., DV-GERAET U.-EINR. | 1 034 658 | 834 917 | - 19,3 | 1 688 119 | 1 517 956 | - 10,1 | 1 897 205 | 873 687 | - 53,9 |
| 31 | H.V.GERAETEN D.ELEKTRIZ. ERZG.,-VERTEILUNG U.AE. | 5 581 788 | 5 330 821 | - 4,5 | 18 792 434 | 18 873 812 | + 0,4 | 1 680 103 | 1 754 789 | + 4,4 |
| 32 | RUNDFUNK-, FERNSEH-U. NACHRICHTENTECHNIK | 2 354 578 | 2 254 449 | - 4,3 | 4 731 340 | 4 791 269 | + 1,3 | 1 431 210 | 1 132 181 | - 20,9 |
| 33 | MEDIZIN-, MESS-, STEUER- U. REGELUNGSTECHNIK, OPTIK | 2 375 412 | 2 306 688 | - 2,9 | 5 223 836 | 4 883 874 | - 6,5 | 882 475 | 826 040 | - 6,4 |
| DM | FAHRZEUGBAU | 8 248 963 | 8 065 787 | - 2,2 | 24 122 651 | 23 273 081 | - 3,5 | 5 634 495 | 5 475 678 | - 2,8 |
| 34 | H.V.KRAFTWAGEN U. KRAFTWAGENTEILEN | . | . | - 2,0 | 13 462 195 | 13 614 164 | + 1,1 | . | . | + 4,9 |
| 35 | SONST. FAHRZEUGBAU | . | . | - 3,0 | 10 660 456 | 9 658 917 | - 9,4 | . | . | - 52,7 |
| DN | H.V.MOEBELN, SCHMUCK, MU- SIKINSTR.USW, RECYCLING | 2 582 648 | 2 523 943 | - 2,3 | 2 998 179 | 2 938 266 | - 2,0 | 542 705 | 549 112 | + 1,2 |
| 36 | H.V.MOEBELN, SCHMUCK, MUSIKINSTR., SPORTGER.USW | . | . | - 2,0 | 2 977 190 | 2 909 033 | - 2,3 | . | . | + 1,4 |
| 37 | RECYCLING | . | . | - 32,0 | 20 989 | 29 233 | + 39,3 | . | . | - 5,8 |

NEUE LAENDER UND BERLIN - OST
1.2 VORRAETE (LAGERBESTAENDE) DER UNTERNEHMEN 1996
1.2.5 NACH WIRTSCHAFTSZWEIGEN

| WZ93 NR. | WIRTSCHAFTSZWEIG | LAGERBESTAENDE | | | | | | | | |
|-------------|---|---------------------------------------|-----------------------------|---------------------|--|-----------------------------|---------------------|-------------------------------|-----------------------------|---------------------|
| | | ROH-, HILFS- UND BETRIEBSSTOFFE | | | UNFERTIGE UND FERTIGE ERZEUGNISSE AUS EIGENER PRODUKTION | | | HANDELSWARE | | |
| | | ANFANG DES GESCHAFTSJAHRES | ENDE DES GESCHAFTSJAHRES | ZU- BZW. ABNAHME | ANFANG DES GESCHAFTSJAHRES | ENDE DES GESCHAFTSJAHRES | ZU- BZW. ABNAHME | ANFANG DES GESCHAFTSJAHRES | ENDE DES GESCHAFTSJAHRES | ZU- BZW. ABNAHME |
| | | 1 000 DM | | % | 1 000 DM | | % | 1 000 DM | | % |
| | VORLEISTUNGSUETER- PRODUZENTEN | 2 229 911 | 2 243 401 | + 0,6 | 3 333 510 | 3 390 325 | + 1,7 | 260 671 | 275 722 | + 5,8 |
| | INVESTITIONSGUETER- PRODUZENTEN | 1 650 674 | 1 527 645 | - 7,5 | 4 399 720 | 5 009 028 | + 13,8 | 267 666 | 202 528 | - 24,3 |
| | GEBRAUCHSGUETER- PRODUZENTEN | 276 831 | 310 644 | + 12,2 | 332 976 | 304 531 | - 8,5 | 92 081 | 123 242 | + 33,8 |
| | VERBRAUCHSGUETER- PRODUZENTEN | 732 843 | 757 559 | + 3,4 | 1 521 580 | 1 664 261 | + 9,4 | 123 010 | 129 202 | + 5,0 |
| | INSGESAMT | 4 890 260 | 4 839 249 | - 1,0 | 9 587 787 | 10 368 143 | + 8,1 | 743 428 | 730 694 | - 1,7 |
| C | BERGBAU U. GEW. V. STEINEN U. ERDEN | 145 287 | 128 490 | - 11,6 | 424 701 | 420 974 | - 0,9 | 2 327 | 4 578 | + 96,7 |
| CA | KOHLBERGBAU, TORFGEW., GEW. V. ERDOEL U. ERDGAS USW | . | . | . | . | . | . | . | . | . |
| 10 | KOHLBERGBAU, TORF- GEWINNUNG | . | . | . | . | . | . | . | . | . |
| 11 | GEW. V. ERDOEL U. ERDGAS, ERBRG. VERB. DIENSTLEISTG. | . | . | . | . | . | . | . | . | . |
| CB | ERZBERGBAU, GEW. V. STEINEN U. ERDEN, SONST. BERGBAU | . | . | - 8,2 | . | . | + 1,5 | . | 4 578 | . |
| 14 | GEW. V. STEINEN U. ERDEN, SONST. BERGBAU | . | . | - 8,2 | . | . | + 1,5 | . | 4 578 | . |
| D | VERARBEITENDES GEWERBE | 4 744 973 | 4 710 759 | - 0,7 | 9 163 086 | 9 947 170 | + 8,6 | 741 100 | 726 116 | - 2,0 |
| DA | ERNAEHRUNGSGEWERBE U. TABAKVERARBEITUNG | 467 611 | 466 535 | - 0,2 | 1 071 859 | 1 073 751 | + 0,2 | 116 984 | 135 202 | + 15,6 |
| 15 | ERNAEHRUNGSGEWERBE | . | . | - 0,2 | . | . | + 0,1 | . | . | + 15,6 |
| 16 | TABAKVERARBEITUNG | . | . | . | . | . | . | . | . | . |
| DB | TEXTIL-U. BEKLEIDUNGS- GEWERBE | 168 826 | 169 753 | + 0,5 | 274 772 | 304 288 | + 10,7 | 22 222 | 22 173 | - 0,2 |
| 17 | TEXTILGEWERBE | 131 831 | 134 280 | + 1,9 | 211 627 | 244 232 | + 15,4 | 12 566 | 11 749 | - 6,5 |
| 18 | BEKLEIDUNGSGEWERBE | 36 995 | 35 474 | - 4,1 | 63 144 | 60 057 | - 4,9 | 9 656 | 10 424 | + 8,0 |
| DC/19 | LEDERGEWERBE | . | . | - 8,1 | . | . | + 3,0 | . | . | + 21,1 |
| DD/20 | HOLZGEWERBE (OH. H. V. MOEBELN) | 135 931 | 123 500 | - 9,1 | 156 636 | 144 707 | - 7,6 | 12 097 | 10 689 | - 11,6 |
| DE | PAPIER-, VERLAGS-U. DRUCKGEWERBE | 189 453 | 164 598 | - 13,1 | 183 932 | 189 838 | + 3,2 | 11 205 | 9 513 | - 15,1 |
| 21 | PAPIERGEWERBE | 117 474 | 108 804 | - 7,4 | 116 783 | 121 234 | + 3,8 | 5 237 | 4 100 | - 21,7 |
| 22 | VERLAGS-, DRUCKGEWERBE, VERVIELFÄLTIGUNG | 71 979 | 55 795 | - 22,5 | 67 149 | 68 604 | + 2,2 | 5 968 | 5 412 | - 9,3 |
| DF/23 | KOKEREI, MINERALDELVERAR- BEITUNG, H. V. BRUTSTOFFEN | . | . | . | . | . | . | . | . | . |
| DG/24 | CHEMISCHE INDUSTRIE | 340 792 | 390 886 | + 14,7 | 545 730 | 634 195 | + 16,2 | 54 454 | 53 267 | - 2,2 |
| DH/25 | H. V. GUMMI-U. KUNSTSTOFF- WAREN | 224 657 | 220 691 | - 1,8 | 199 340 | 207 884 | + 4,3 | 21 456 | 30 636 | + 42,8 |
| DI/26 | GLASGEWERBE, KERAMIK, VERARB. V. STEINEN U. ERDEN | 273 472 | 282 687 | + 3,4 | 563 635 | 607 349 | + 7,8 | 62 270 | 65 609 | + 5,4 |
| DJ | METALLERZG. U. -BEARB., H. V. METALLERZEUGNISSEN | 697 686 | 643 797 | - 7,7 | 1 654 617 | 1 645 259 | - 0,6 | 54 547 | 52 163 | - 4,4 |
| 27 | METALLERZEUGUNG U. -BEARBEITUNG | 380 799 | 352 780 | - 7,4 | 531 845 | 511 006 | - 3,9 | 11 363 | 7 895 | - 30,5 |
| 28 | H. V. METALLERZEUGNISSEN | 316 887 | 291 016 | - 8,2 | 1 122 772 | 1 134 252 | + 1,0 | 43 184 | 44 268 | + 2,5 |
| DK/29 | MASCHINENBAU | 768 811 | 723 179 | - 5,9 | 2 271 551 | 2 375 671 | + 4,6 | 187 331 | 117 684 | - 37,2 |
| DL | H. V. BUEROMASCH., DV-GERAET U. -EINR., ELEKTROTECH. USW | 611 617 | 641 544 | + 4,9 | 939 714 | 978 919 | + 4,2 | 107 828 | 119 493 | + 10,8 |

NEUE LAENDER UND BERLIN - OST
1.2 VORRAETE (LAGERBESTAENDE) DER UNTERNEHMEN 1996
1.2.5 NACH WIRTSCHAFTSZWEIGEN

| WZ93 NR. | WIRTSCHAFTSZWEIG | LAGERBESTAENDE | | | | | | | | |
|-------------|--|---------------------------------------|-----------------------------|---------------------|--|-----------------------------|---------------------|-------------------------------|-----------------------------|---------------------|
| | | ROH-, HILFS- UND BETRIEBSSTOFFE | | | UNFERTIGE UND FERTIGE ERZEUGNISSE AUS EIGENER PRODUKTION | | | HANDELSWARE | | |
| | | ANFANG DES GESCHAFTSJAHRES | ENDE DES GESCHAFTSJAHRES | ZU- BZW. ABNAHME | ANFANG DES GESCHAFTSJAHRES | ENDE DES GESCHAFTSJAHRES | ZU- BZW. ABNAHME | ANFANG DES GESCHAFTSJAHRES | ENDE DES GESCHAFTSJAHRES | ZU- BZW. ABNAHME |
| | | 1 000 DM | | % | 1 000 DM | | % | 1 000 DM | | % |
| 30 | H. V. BUEROMASCH., DV-GERAET U.-EINR. | 88 910 | 89 120 | + 0,2 | 14 980 | 39 057 | + 160,7 | 13 919 | 20 302 | + 45,9 |
| 31 | H. V. GERAETEN D. ELEKTRIZ. ERZG., -VERTEILUNG U. AE. | 250 477 | 240 985 | - 3,8 | 509 418 | 517 892 | + 1,7 | 30 781 | 28 126 | - 8,6 |
| 32 | RUNDFUNK-, FERNSEH-U. NACHRICHTENTECHNIK | 148 804 | 170 891 | + 14,8 | 134 056 | 127 200 | - 5,1 | 6 766 | 6 393 | - 5,5 |
| 33 | MEDIZIN-, MESS-, STEUER- U. REGELUNGSTECHNIK, OPTIK | 123 425 | 140 548 | + 13,9 | 281 261 | 294 771 | + 4,8 | 56 362 | 64 672 | + 14,7 |
| DM | FAHRZEUGBAU | 536 819 | 518 126 | - 3,5 | 1 027 107 | 1 480 082 | + 44,1 | 25 215 | 20 571 | - 18,4 |
| 34 | H. V. KRAFTWAGEN U. KRAFTWAGENTEILEN | . | . | - 12,9 | 211 400 | 218 243 | + 3,2 | . | . | - 16,2 |
| 35 | SONST. FAHRZEUGBAU | . | . | + 7,5 | 815 707 | 1 261 839 | + 54,7 | . | . | . |
| DN | H. V. MOEBELN, SCHMUCK, MU- SIKINSTR. USW, RECYCLING | 187 866 | 203 943 | + 8,6 | 191 351 | 204 997 | + 7,1 | 61 878 | 84 879 | + 37,2 |
| 36 | H. V. MOEBELN, SCHMUCK, MUSIKINSTR., SPORTGER. USW | . | . | + 8,9 | 182 064 | 196 537 | + 7,9 | . | . | + 44,7 |
| 37 | RECYCLING | . | . | + 20,0 | 9 287 | 8 460 | - 8,9 | . | . | . |

DEUTSCHLAND

1.3 ZUGAENGE AN VERMIETETEN SACHANLAGEN UND AUFWENDUNGEN FUER GEMietetE UND GEPACHTETE SACHANLAGEN DER UNTERNEHMEN 1996

NACH WIRTSCHAFTSZWEIGEN

| WZ93 NR. | WIRTSCHAFTSZWEIG | UNTERNEHMEN | UNTERNEHMEN MIT AKTIVIERTEN BRUTTO-ZUGAENGEN AN SACHANLAGEN, DIE AN DRITTE VERMIETET WURDEN | BRUTTOZUGAENGE AN SACHANLAGEN, DIE AN DRITTE VERMIETET WURDEN | | UNTERNEHMEN MIT AUFWENDUNGEN FUER GEMietetE U. GEPACHTETE SACHANLAGEN | AUFWENDUNGEN FUER GEMietetE UND GEPACHTETE SACHANLAGEN | |
|----------|---|-------------|---|---|---|---|--|---|
| | | | | INSGESAMT | IM VERHAELTNIS ZU DEN INVESTITIONEN INSGESAMT | | INSGESAMT | IM VERHAELTNIS ZU DEN INVESTITIONEN INSGESAMT |
| | | | | ANZAHL | 1 000 DM | | % | ANZAHL |
| | VORLEISTUNGSUETER-PRODUZENTEN | 16 613 | 217 | 428 264 | 0,9 | 12 658 | 12 565 751 | 25,4 |
| | INVESTITIONSGUETER-PRODUZENTEN | 10 940 | 239 | 836 241 | 3,3 | 8 821 | 8 449 308 | 33,2 |
| | GEBRAUCHSGUETER-PRODUZENTEN | 1 919 | 24 | 20 843 | 0,7 | 1 505 | 1 187 547 | 41,1 |
| | VERBRAUCHSGUETER-PRODUZENTEN | 7 522 | 185 | 281 633 | 1,9 | 5 707 | 5 497 168 | 37,2 |
| | INSGESAMT | 36 994 | 665 | 1 566 981 | 1,7 | 28 691 | 27 699 774 | 29,9 |
| C | BERGBAU U. GEW. V. STEINEN U. ERDEN | 500 | 12 | 37 064 | 1,3 | 286 | 324 352 | 11,0 |
| CA | KOHLENBERGBAU, TORFGEW., GEW. V. ERDOEL U. ERDGAS USW | 63 | 3 | . | . | 44 | 201 765 | 11,1 |
| 10 | KOHLENBERGBAU, TORF-GEWINNUNG | 52 | 3 | . | . | . | . | 12,3 |
| 10.1 | STEINKOHLENBERGBAU U. -BRIKETTERSTELLUNG | 9 | - | - | - | . | . | . |
| 10.2 | BRAUNKOHLENBERGBAU U. -BRIKETTERSTELLUNG | 5 | . | . | . | 5 | . | . |
| 10.3 | TORFGEWINNUNG U. -VEREDLUNG | 38 | . | . | . | 22 | 5 382 | 19,3 |
| 11 | GEW. V. ERDOEL U. ERDGAS, ERBRG. VERB. DIENSTLEISTG. | 11 | - | - | - | . | . | . |
| 11.1 | GEW. V. ERDOEL U. ERDGAS | 6 | - | - | - | . | . | . |
| 11.2 | ERBRG. V. DIENSTLEISTG. BEI D. GEW. V. ERDOEL U. ERDGAS | 5 | - | - | - | . | . | . |
| C8 | ERZBERGBAU, GEW. V. STEINEN U. ERDEN, SONST. BERGBAU | 437 | 9 | . | . | 242 | 122 586 | 10,9 |
| 14 | GEW. V. STEINEN U. ERDEN, SONST. BERGBAU | 437 | 9 | . | . | 242 | 122 586 | 10,9 |
| 14.1 | GEW. V. NATURSTEINEN | 31 | - | - | - | 17 | 3 099 | 5,8 |
| 14.11 | GEW. V. NATURWERKSTEINEN U. NATURSTEINEN ANG | . | - | - | - | . | . | 54,2 |
| 14.12 | GEW. V. KALK, DOLOM., -GIPS- U. ANHYDRITSTEIN, KREIDE | 20 | - | - | - | 9 | 1 620 | 3,2 |
| 14.13 | GEW. V. SCHIEFER | . | - | - | - | . | . | . |
| 14.2 | GEW. V. KIES, SAND, TON U. KAOLIN | 385 | 9 | . | . | 208 | 105 281 | 14,5 |
| 14.21 | GEW. V. KIES U. SAND | 361 | 9 | . | . | 194 | 99 936 | 14,4 |
| 14.22 | GEW. V. TON U. KAOLIN | 24 | - | - | - | 14 | 5 345 | 15,5 |
| 14.3 | BERGBAU A. CHEMISCHE U. DUENGEMITTELMINERALE | 6 | - | - | - | 6 | . | . |
| 14.4 | GEW. V. SALZ | 7 | - | - | - | 7 | . | . |
| 14.5 | GEW. V. STEINEN U. ERDEN ANG, SONST. BERGBAU | 8 | - | - | - | 4 | . | . |
| D | VERARBEITENDES GEWERBE | 36 494 | 653 | 1 529 916 | 1,7 | 28 405 | 27 375 423 | 30,6 |
| DA | ERNAHRUNGSGEWERBE U. TABAKVERARBEITUNG | 4 101 | 139 | 172 728 | 1,9 | 3 034 | 3 368 970 | 36,5 |
| 15 | ERNAHRUNGSGEWERBE | 4 078 | 139 | 172 728 | 1,9 | 3 016 | 3 250 946 | 36,5 |
| 15.1 | SCHLACHTEN U. FLEISCH-VERARBEITUNG | 992 | 10 | 5 330 | 0,5 | 700 | 395 978 | 38,4 |
| 15.11 | SCHLACHTEN (OH. SCHLACHTEN V. GEFLUEGEL) | 129 | . | . | . | 75 | 77 122 | 61,3 |
| 15.12 | SCHLACHTEN V. GEFLUEGEL | 46 | . | . | . | 32 | 23 976 | 33,1 |
| 15.13 | FLEISCHVERARBEITUNG | 817 | 6 | 1 427 | 0,2 | 593 | 294 880 | 35,4 |
| 15.2 | FISCHVERARBEITUNG | 72 | - | - | - | 53 | 35 882 | 27,4 |
| 15.3 | OBST-U. GEMUESEVERARBEITUNG | 206 | 3 | . | . | 158 | 153 731 | 28,9 |
| 15.31 | VERARB. V. KARTOFFELN | 38 | . | . | . | 31 | 38 487 | 16,4 |
| 15.32 | H. V. FRUCHT-U. GEMUESE-SAEFTEN | 60 | - | - | - | 46 | 44 284 | 35,6 |
| 15.33 | VERARB. V. OBST U. GEMUESE ANG | 108 | . | . | . | 81 | 70 960 | 41,4 |
| 15.4 | H. V. PFLANZLICHEN U. TIERISCHEN OELEN U. FETTEN | 26 | . | . | . | 21 | 26 517 | 15,9 |
| 15.41 | H. V. ROHEN OELEN U. FETTEN | 10 | - | - | - | . | 6 229 | . |
| 15.42 | H. V. RAFFINIERTEN OELEN U. FETTEN | 7 | - | - | - | . | . | . |
| 15.43 | H. V. MARGARINE U. AE. NAHRUNGSFETTEN | 9 | . | . | . | . | . | . |
| 15.5 | MILCHVERARBEITUNG | 210 | . | . | . | 149 | 282 240 | 26,5 |
| 15.51 | MILCHVERARBEITUNG (OH. H. V. SPEISEEIS) | 202 | . | . | . | . | 143 244 | . |

DEUTSCHLAND

1.3 ZUGAENGE AN VERMIETETEN SACHANLAGEN UND AUFWENDUNGEN FUER GEMIEETE UND GEPACHTETE SACHANLAGEN DER UNTERNEHMEN 1996

NACH WIRTSCHAFTSZWEIGEN

| WZ93 NR. | WIRTSCHAFTSZWEIG | UNTERNEHMEN | UNTERNEHMEN MIT AKTIVIERTEN BRUTTOZUGAENGEN AN SACHANLAGEN, DIE AN DRITTE VERMIETET WURDEN | BRUTTOZUGAENGE AN SACHANLAGEN, DIE AN DRITTE VERMIETET WURDEN | | UNTERNEHMEN MIT AUFWENDUNGEN FUER GEMIEETE U. GEPACHTETE SACHANLAGEN | AUFWENDUNGEN FUER GEMIEETE UND GEPACHTETE SACHANLAGEN | |
|----------|--|-------------|--|---|---|--|---|---|
| | | | | INSGESAMT | IM VERHAELTNIS ZU DEN INVESTITIONEN INSGESAMT | | INSGESAMT | IM VERHAELTNIS ZU DEN INVESTITIONEN INSGESAMT |
| | | | | | | | | |
| 15.52 | H.V. SPEISEEIS | 8 | - | - | - | . | 138 995 | . |
| 15.6 | MAHL-U. SCHAELMUEHLEN, H.V. STAERKE U. STAERKEERZEUGN. | 80 | . | . | . | 53 | 51 084 | 15,1 |
| 15.61 | MAHL-U. SCHAELMUEHLEN | 68 | . | . | . | 45 | 35 004 | 16,9 |
| 15.62 | H.V. STAERKE U. STAERKEERZEUGNISSEN | 12 | - | - | - | 8 | 16 080 | 12,2 |
| 15.7 | H.V. FUTTERMITTELN | 107 | 3 | . | . | 79 | 43 959 | 26,8 |
| 15.71 | H.V. FUTTERMITTELN F. NUTZTIERE | 89 | 3 | . | . | . | 31 045 | 30,0 |
| 15.72 | H.V. FUTTERMITTELN F. SONST. TIERE | 18 | - | - | - | . | 12 913 | 21,2 |
| 15.8 | SONST. ERNAEHRUNGSGEWERBE (OH. GETRAENKEHERSTELLUNG) | 1 695 | 21 | 44 945 | 1,8 | 1 290 | 1 598 546 | 63,5 |
| 15.81 | H.V. BACKWAEREN (OH. DAUERBACKWAEREN) | 1 248 | 13 | 34 076 | 4,2 | 931 | 517 042 | 63,2 |
| 15.82 | H.V. DAUERBACKWAEREN | 87 | . | . | . | 66 | 97 442 | 39,2 |
| 15.83 | ZUCKERINDUSTRIE | 13 | - | - | - | 9 | . | . |
| 15.84 | H.V. SUESSWAEREN (OH. DAUERBACKWAEREN) | 137 | . | . | . | 115 | 610 124 | 131,8 |
| 15.85 | H.V. TEIGWAEREN | 29 | - | - | - | 19 | 30 364 | 71,1 |
| 15.86 | VERARB. V. KAFFEE U. TEE, H.V. KAFFEE-ERSATZ | 37 | - | - | - | 32 | 66 821 | 58,3 |
| 15.87 | H.V. WUERZEN U. SOSSEN | 55 | - | - | - | 44 | 148 840 | 49,1 |
| 15.88 | H.V. HOMOGENISIERTEN U. DIAETETISCHEN NAHRUNGSM. | 7 | - | - | - | 7 | . | . |
| 15.89 | H.V. SONST. NAHRUNGSMITTELN (OH. GETRAENKE) | 82 | 5 | . | . | 67 | 77 634 | 34,1 |
| 15.9 | GETRAENKEHERSTELLUNG | 690 | 98 | 117 680 | 4,0 | 513 | 663 009 | 22,5 |
| 15.91 | H.V. SPIRITUOSEN | 75 | . | . | . | 53 | 32 756 | 26,6 |
| 15.92 | ALKOHOLBRENNEREI | 4 | - | - | - | 4 | . | . |
| 15.93 | H.V. WEIN A. FRISCHEN TRAUBEN | 32 | 3 | . | . | 25 | 22 942 | 41,2 |
| 15.94 | H.V. APFELWEIN U. SONST. FRUCHTWEINEN | 6 | - | - | - | 3 | . | . |
| 15.95 | H.V. WERMUTWEIN U. SONST. AROMATISIERTE WEINEN | 3 | - | - | - | 3 | 143 | . |
| 15.96 | H.V. BIER | 386 | 89 | 93 940 | 5,3 | 280 | 445 195 | 24,9 |
| 15.97 | H.V. MALZ | 19 | . | . | . | 9 | . | . |
| 15.98 | MINERALBRUNNEN, H.V. ERFRISCHUNGSGETRAENKEN | 165 | 4 | . | . | 136 | 153 772 | 16,8 |
| 16 | TABAKVERARBEITUNG | 23 | - | - | - | 18 | 118 024 | 34,8 |
| DB | TEXTIL-U. BEKLEIDUNGSGEWERBE | 2 014 | 31 | 31 817 | 2,1 | 1 567 | 746 615 | 48,9 |
| 17 | TEXTILGEWERBE | 1 190 | 19 | 20 468 | 1,7 | 913 | 418 148 | 33,9 |
| 17.1 | SPINNSTOFFAUFBEREITUNG U. SPINNEREI | 85 | 5 | . | . | 71 | 43 880 | 34,8 |
| 17.11 | BAUMWOLLAUFBEREITUNG U. -SPINNEREI | 44 | 3 | . | . | 38 | 21 334 | 47,3 |
| 17.12 | WOLLAUFBEREITUNG U. STREICHGARNSPINNEREI | 6 | . | . | . | 6 | 4 082 | 44,1 |
| 17.13 | WOLLAUFBEREITUNG U. KAMMGARNSPINNEREI | 11 | - | - | - | . | 8 639 | 27,1 |
| 17.14 | FLACHSAUFBEREITUNG U. -SPINNEREI | . | . | . | . | . | . | . |
| 17.15 | ZWIRNEN U. TEXTURIERTEN V. FILAMENTGARNEN USW | 8 | - | - | - | 5 | . | . |
| 17.16 | NAEHGARNFERTIGUNG | 12 | . | . | . | . | 6 660 | 24,0 |
| 17.17 | SONST. SPINNSTOFFAUFBEREITUNG U. SPINNEREI | . | . | . | . | . | . | . |
| 17.2 | WEBEREI | 190 | 4 | . | . | 141 | 60 547 | 16,5 |
| 17.21 | BAUMWOLLWEBEREI | 104 | . | . | . | 78 | 34 633 | 14,3 |
| 17.22 | STREICHGARNWEBEREI | 6 | - | - | - | . | . | . |
| 17.23 | KAMMGARNWEBEREI | 27 | . | . | . | 20 | 5 272 | 7,6 |
| 17.24 | SEIDEN-U. FILAMENTGARNWEBEREI | 38 | . | . | . | 28 | 11 540 | 29,6 |
| 17.25 | SONST. WEBEREI | 15 | - | - | - | . | . | . |
| 17.3 | TEXTILVEREDLUNG | 148 | . | . | . | 112 | 43 355 | 34,6 |
| 17.4 | H.V. KONFEKTION, TEXTILWAREN (OH. BEKLEIDUNG) | 278 | 5 | . | . | 213 | 63 436 | 62,7 |
| 17.5 | SONST. TEXTILGEWERBE (OH. H.V. MASCHENWARE) | 275 | . | . | . | 209 | 107 700 | 31,3 |
| 17.51 | H.V. TEPPICHEN | 53 | . | . | . | 41 | 30 549 | 41,1 |
| 17.52 | H.V. SEILERWAREN | 14 | - | - | - | 11 | 3 711 | 40,4 |
| 17.53 | H.V. VLIESSTOFF, ERZEUGN. DARAUS (OH. BEKLEIDUNG) | 28 | - | - | - | 25 | 13 983 | 15,0 |
| 17.54 | TEXTILGEWERBE ANG | 180 | 3 | . | . | 132 | 59 457 | 35,7 |
| 17.6 | H.V. GEWIRKTEM U. GESTRIKTEM STOFF | 53 | - | - | - | 43 | 31 752 | 30,5 |
| 17.7 | H.V. GEWIRKTE U. GESTRIKTE FERTIGERZEUGN. | 161 | - | - | - | 124 | 67 479 | 103,3 |
| 17.71 | H.V. STRUMPFWAREN | 34 | - | - | - | 29 | 34 341 | 146,4 |
| 17.72 | H.V. PULLOVERN, STRICKJACKEN U. AE. | 127 | - | - | - | 95 | 33 138 | 79,2 |

DEUTSCHLAND

1.3 ZUGAENGE AN VERMIETETEN SACHANLAGEN UND AUFWENDUNGEN FUER GEMIELETEDE UND GEPACHTETE SACHANLAGEN DER UNTERNEHMEN 1996

NACH WIRTSCHAFTSZWEIGEN

| WZ93 NR. | WIRTSCHAFTSZWEIG | UNTERNEHMEN | UNTERNEHMEN MIT AKTI- VIERTEN BRUTTO- ZUGAENGEN AN SACHANLAGEN, DIE AN DRIT- TE VERMIE- TET WURDEN | BRUTTOZUGAENGE AN SACHANLAGEN, DIE AN DRITTE VERMIETET WURDEN | | UNTERNEHMEN MIT AUFWEN- DUNGEN FUER GEMIELETEDE U. GEPACHTETE SACHANLAGEN | AUFWENDUNGEN FUER GEMIELETEDE UND GEPACHTETE SACHANLAGEN | |
|-------------|--|-------------|--|---|--|--|--|--|
| | | | | INSGESAMT | IM VERHAELTNIS ZU DEN INVESTITIONEN INSGESAMT | | INSGESAMT | IM VERHAELTNIS ZU DEN INVESTITIONEN INSGESAMT |
| | | | | ANZAHL | 1 000 DM | | % | ANZAHL |
| 18 | BEKLEIDUNGSGEWERBE | 824 | 12 | 11 349 | 3,8 | 654 | 328 467 | 111,3 |
| 18.1 | H.V. LEDERBEKLEIDUNG | 18 | - | - | - | 14 | 1 194 | . |
| 18.2 | H.V. BEKLEIDUNG (OH. LEDERBEKLEIDUNG) | 797 | . | . | . | 631 | 324 679 | 111,3 |
| 18.21 | H.V. ARBEITS-U. BERUFS- BEKLEIDUNG | 43 | - | - | - | 35 | 11 755 | 137,0 |
| 18.22 | H.V. OBERBEKLEIDG. (OH. AR- BEITS-U. BERUFSBEKLEIDG.) | 427 | 7 | . | . | 335 | 205 512 | 110,0 |
| 18.23 | H.V. WAESCHE | 182 | 3 | . | . | 144 | 85 077 | 122,4 |
| 18.24 | H.V. SONST. BEKLEIDG. U. BEKLEIDUNGSZUBEHOER | 145 | . | . | . | 117 | 22 335 | 82,9 |
| 18.3 | ZURICHTUNG U. FAERBEN V. FELLEN, H.V. PELZWAREN | 9 | . | . | . | 9 | 2 594 | . |
| DC/19 | LEDERGEWERBE | 295 | . | . | . | 236 | 90 736 | 68,1 |
| 19.1 | LEDERERZEUGUNG | 31 | - | - | - | 20 | 5 889 | 20,3 |
| 19.2 | LEDERVERARB. (OH. H.V. LE- DERBEKLEIDUNG U. SCHUHEN) | 118 | - | - | - | 98 | 22 842 | 129,8 |
| 19.3 | H.V. SCHUHEN | 146 | . | . | . | 118 | 62 006 | 71,5 |
| DD/20 | HOLZGEWERBE (OH. H.V. MOEBELN) | 1 416 | 18 | 17 956 | 1,2 | 951 | 450 859 | 29,7 |
| 20.1 | SAEGE-, HOBEL-U. HOLZ- IMPRAGNIERWERKE | 327 | 3 | . | . | 178 | 80 916 | 28,6 |
| 20.2 | FURNIER-, SPERRH.-, HOLZ- FASERPL.-U.-SPANPL.WERKE | 115 | . | . | . | 85 | 69 012 | 12,2 |
| 20.3 | H.V. KONSTR.-, FERTIGB. T., AUSBAUELEMENT. U. AE. A. HOLZ | 707 | 10 | 9 248 | 1,9 | 506 | 221 260 | 44,8 |
| 20.4 | H.V. VERPACKUNGSMITTELN U. LAGERBEHAELTERN A. HOLZ | 107 | . | . | . | 72 | 20 169 | 36,5 |
| 20.5 | H.V. HOLZWAREN ANG. KORK-, FLECHT-U. KORBWAREN | 160 | . | . | . | 110 | 59 502 | 48,8 |
| 20.51 | H.V. HOLZWAREN ANG. VEREDLG. V. HOLZWAREN | 154 | . | . | . | . | . | . |
| 20.52 | H.V. KORK-, FLECHT-U. KORBWAREN | 6 | - | - | - | . | . | . |
| DE | PAPIER-, VERLAGS-U. DRUCKGEWERBE | 3 489 | 40 | 45 356 | 0,8 | 2 740 | 2 036 280 | 36,2 |
| 21 | PAPIERGEWERBE | 856 | 14 | 15 294 | 0,6 | 697 | 696 057 | 28,7 |
| 21.1 | H.V. HOLZSTOFF, ZELLSTOFF, PAPIER, KARTON U. PAPPE | 170 | 3 | 1 497 | 0,2 | 143 | 170 674 | 18,1 |
| 21.11 | H.V. HOLZSTOFF U. ZELLSTOFF | 3 | - | - | - | . | . | . |
| 21.12 | H.V. PAPIER, KARTON U. PAPPE | 167 | 3 | 1 497 | . | . | . | 18,6 |
| 21.2 | PAPIER-, KARTON-U. PAPPE- VERARBEITUNG | 686 | 11 | 13 797 | 0,9 | 554 | 525 383 | 35,4 |
| 21.21 | H.V. WELLPAPIER U. -PAPPE, VERPACKUNGSMITTELN | 391 | 4 | . | . | 314 | 280 997 | 38,5 |
| 21.22 | H.V. HAUSHALTS-U. HYGIENE- ART. A. ZELLSTOFF U. PAPIER | 42 | . | . | . | 35 | 89 299 | 21,5 |
| 21.23 | H.V. SCHREIBWAREN, BUERO- BEDARF A. PAPIER U. PAPPE | 80 | 3 | . | . | 61 | 67 035 | 63,5 |
| 21.24 | H.V. TAPETEN | 18 | - | - | - | 14 | 13 913 | 28,1 |
| 21.25 | H.V. SONST. WAREN AUS PAPIER, KARTON U. PAPPE | 155 | . | . | . | 130 | 74 140 | 41,0 |
| 22 | VERLAGS-, DRUCKGEWERBE, VERVIELFAELTIGUNG | 2 633 | 26 | 30 062 | 0,9 | 2 043 | 1 340 223 | 41,9 |
| 22.1 | VERLAGSGEWERBE | 775 | 10 | 25 302 | 2,1 | 557 | 459 736 | 38,6 |
| 22.11 | BUCHVERLAG U. MUSIKVERLAG | 187 | - | - | - | 136 | 112 118 | 79,2 |
| 22.12 | ZEITUNGSVERLAG | 269 | . | . | . | 189 | 175 872 | 21,6 |
| 22.13 | ZEITSCHRIFTENVERLAG | 286 | . | . | . | 211 | 164 091 | 77,4 |
| 22.14 | VERLAG V. BESPIELTEN TONTRAEGERN | 5 | - | - | - | . | . | . |
| 22.15 | SONST. VERLAGSGEWERBE | 28 | - | - | - | . | . | . |
| 22.2 | DRUCKGEWERBE | 1 841 | 16 | 4 760 | 0,2 | 1 473 | 869 103 | 45,3 |
| 22.21 | ZEITUNGS-DRUCKEREI | 49 | - | - | - | 40 | 141 336 | 67,4 |
| 22.22 | DRUCKEREI (OH. ZEITUNGS- DRUCKEREI) | 1 427 | 11 | 2 774 | 0,2 | 1 141 | 614 361 | 40,9 |
| 22.23 | DRUCKWEITERVERARBEITUNG | 108 | - | - | - | 83 | 25 543 | 27,7 |
| 22.24 | SATZHERSTELLUNG U. REPRODUKTION | 215 | . | . | . | 175 | 65 080 | 70,9 |
| 22.25 | SONST. DRUCKGEWERBE | 42 | . | . | . | 34 | 22 783 | 96,6 |
| 22.3 | VERVIELF. V. BESP. TON-, BILD-U. DATENTRAEGERN | 17 | - | - | - | 13 | 11 383 | 13,0 |
| 22.31 | VERVIELFAELTIGUNG V. BESPIELTEN TONTRAEGERN | 13 | - | - | - | . | . | . |
| 22.32 | VERVIELFAELTIGUNG V. BESPIELTEN BILDTRAEGERN | . | - | - | - | . | . | . |
| 22.33 | VERVIELFAELTIGUNG V. BESPIELTEN DATENTRAEGERN | . | - | - | - | - | - | - |

DEUTSCHLAND

1.3 ZUGANG AN VERMIETETEN SACHANLAGEN UND AUFWENDUNGEN FUER GEMIELETEDE UND GEPACHTETE SACHANLAGEN DER UNTERNEHMEN 1996

NACH WIRTSCHAFTSZWEIGEN

| WZ93 NR. | WIRTSCHAFTSZWEIG | UNTERNEHMEN | UNTERNEHMEN MIT AKTIVIERTEN BRUTTOZUGANGEN AN SACHANLAGEN, DIE AN DRITTE VERMIETET WURDEN | BRUTTOZUGAENGE AN SACHANLAGEN, DIE AN DRITTE VERMIETET WURDEN | | UNTERNEHMEN MIT AUFWENDUNGEN FUER GEMIELETEDE U. GEPACHTETE SACHANLAGEN | AUFWENDUNGEN FUER GEMIELETEDE UND GEPACHTETE SACHANLAGEN | |
|----------|---|-------------|---|---|---|---|--|---|
| | | | | INSGESAMT | IM VERHAELTNIS ZU DEN INVESTITIONEN INSGESAMT | | INSGESAMT | IM VERHAELTNIS ZU DEN INVESTITIONEN INSGESAMT |
| | | | | ANZAHL | 1 000 DM | | % | ANZAHL |
| DF/23 | KOKEREI, MINERALOELVERARBEITUNG, H. V. BRUTSTOFFEN | 52 | - | - | - | 39 | 315 306 | 12,1 |
| 23.1 | KOKEREI | . | - | - | - | . | . | . |
| 23.2 | MINERALOELVERARBEITUNG | 50 | - | - | - | 37 | 263 367 | 10,2 |
| 23.3 | H. U. VERARB. V. SPALT-U. BRUTSTOFFEN | . | - | - | - | . | . | . |
| DG/24 | CHEMISCHE INDUSTRIE | 1 267 | 23 | 247 567 | 1,9 | 1 056 | 2 557 842 | 20,1 |
| 24.1 | H. V. CHEMISCHEN GRUNDSTOFFEN | 249 | . | . | . | 199 | 1 191 242 | 16,0 |
| 24.11 | H. V. INDUSTRIEGASEN | 9 | . | . | . | . | . | . |
| 24.12 | H. V. FARBSTOFFEN U. PIGMENTEN | 23 | - | - | - | 19 | 25 017 | 16,1 |
| 24.13 | H. V. SONST. ANORGANISCHEN GRUNDSTOFFEN U. CHEMIK. | 54 | - | - | - | 41 | 102 462 | 19,5 |
| 24.14 | H. V. SONST. ORGANISCHEN GRUNDSTOFFEN U. CHEMIK. | 53 | . | . | . | 43 | 430 606 | 12,5 |
| 24.15 | H. V. DUENGEMITTELN U. STICKSTOFFVERBINDUNGEN | 17 | - | - | - | 14 | 25 005 | 31,4 |
| 24.16 | H. V. KUNSTSTOFF IN PRIMARFORMEN | 90 | . | . | . | 73 | 515 556 | 16,6 |
| 24.17 | H. V. SYNTHETISCHEN KAUTSCHUK IN PRIMARFORMEN | 3 | - | - | - | . | . | . |
| 24.2 | H. V. SCHAEDLINGSBEKAMPFUNG-U. PFLANZENSCHUTZM. | 18 | - | - | - | 15 | 25 366 | 34,6 |
| 24.3 | H. V. ANSTRICHMITTELN, DRUCKFARBEN U. KITTEN | 264 | 6 | 3 633 | 0,5 | 231 | 260 529 | 33,3 |
| 24.4 | H. V. PHARMAZEUT. ERZEUGN. | 268 | 4 | . | . | 233 | 563 691 | 24,5 |
| 24.41 | H. V. PHARMAZEUT. GRUNDSTOFFEN | 15 | - | - | - | 11 | 6 010 | 27,6 |
| 24.42 | H. V. PHARMAZEUT. SPEZIALI-TAETEN U. SONST. ERZEUGN. | 253 | 4 | . | . | 222 | 557 681 | 24,5 |
| 24.5 | H. V. SEIFEN, WASCH-, REINIGUNGS-U. KOERPERPFLEGE M. | 207 | . | . | . | 164 | 258 710 | 33,3 |
| 24.51 | H. V. SEIFEN, WASCH-, REINIGUNGS-U. POLIERMITTELN | 115 | . | . | . | 91 | 131 740 | 25,3 |
| 24.52 | H. V. DUFT-U. KOERPERPFLEGE MITTELN | 92 | - | - | - | 73 | 126 970 | 49,7 |
| 24.6 | H. V. SONST. CHEMISCHEN ERZEUGNISSEN | 229 | 7 | . | . | 190 | 228 796 | 23,2 |
| 24.61 | H. V. PYROTECHNISCHEN ERZEUGNISSEN | 16 | . | . | . | 12 | 5 695 | 8,0 |
| 24.62 | H. V. KLEBSTOFFEN U. GELATINE | 37 | . | . | . | 33 | 26 886 | 31,5 |
| 24.63 | H. V. ETHERISCHEN OELN | 16 | - | - | - | 11 | . | 12,2 |
| 24.64 | H. V. FOTO-CHEMISCHEN ERZEUGNISSEN | 15 | . | . | . | . | 84 139 | 33,9 |
| 24.65 | H. V. UNBESPIELTEN TON-, BILD-U. DATENTRAEGERN | 3 | - | - | - | . | . | . |
| 24.66 | H. V. CHEMISCHEN ERZEUGNISSEN ANGE | 142 | 4 | . | . | 118 | 102 266 | 20,0 |
| 24.7 | H. V. CHEMIEFASERN | 32 | - | - | - | 24 | 29 509 | 7,9 |
| DH/25 | H. V. GUMMI-U. KUNSTSTOFF-WAREN | 2 496 | 28 | 19 100 | 0,5 | 1 958 | 1 548 177 | 37,0 |
| 25.1 | H. V. GUMMIWAREN | 226 | 4 | . | . | 180 | 359 104 | 42,6 |
| 25.11 | H. V. BEREIFUNGEN | 11 | - | - | - | . | . | . |
| 25.12 | RUNDERNEUERUNG V. BEREIFUNGEN | 12 | - | - | - | . | . | . |
| 25.13 | H. V. SONST. GUMMIWAREN | 203 | 4 | . | . | 161 | 136 480 | 26,9 |
| 25.2 | H. V. KUNSTSTOFFWAREN | 2 270 | 24 | . | . | 1 778 | 1 189 073 | 35,6 |
| 25.21 | H. V. PLATTEN, FOLIEN USW | 406 | 11 | 10 693 | 1,0 | 336 | 298 122 | 26,6 |
| 25.22 | H. V. VERPACKUNGSMITTELN | 313 | 4 | 1 422 | 0,3 | 243 | 196 481 | 36,4 |
| 25.23 | H. V. BAUBEDARFSARTIKELN | 497 | . | . | . | 360 | 179 774 | 41,0 |
| 25.24 | H. V. SONST. KUNSTSTOFF-WAREN | 1 054 | . | . | . | 839 | 514 695 | 41,3 |
| DI/26 | GLASGEWERBE, KERAMIK, VERARB. V. STEINEN U. ERDEN | 2 122 | 24 | 19 060 | 0,3 | 1 415 | 858 037 | 15,3 |
| 26.1 | H. U. VERARB. V. GLAS | 339 | . | . | . | 269 | 229 808 | 15,3 |
| 26.11 | H. V. FLACHGLAS | 7 | - | - | - | . | . | . |
| 26.12 | VEREDLG. U. VERARB. V. FLACHGLAS | 182 | - | - | - | 139 | 92 841 | 38,1 |
| 26.13 | H. V. HOHLGLAS | 70 | - | - | - | 60 | 81 255 | 17,5 |
| 26.14 | H. V. GLASFASER | 18 | . | . | . | . | . | 21,2 |
| 26.15 | H., VEREDLG. U. VERARB. V. SONST. GLAS, TECHN. GLASW. | 62 | - | - | - | 51 | 30 706 | 5,9 |
| 26.2 | KERAMIK (OH. ZIEGELEI U. BAUKERAMIK) | 193 | . | . | . | 144 | 71 003 | 25,2 |

DEUTSCHLAND

1.3 ZUGAENGE AN VERMIETETEN SACHANLAGEN UND AUFWENDUNGEN FUER GEMIETETE UND GEPACHTETE SACHANLAGEN DER UNTERNEHMEN 1996

NACH WIRTSCHAFTSZWEIGEN

| WZ93 NR. | WIRTSCHAFTSZWEIG | UNTERNEHMEN | UNTERNEHMEN MIT AKTI- VIERTEN BRUTTO- ZUGAENGEN AN SACHANLAGEN, DIE AN DRIT- TE VERMIE- TET WURDEN | BRUTTOZUGAENGE AN SACHANLAGEN, DIE AN DRITTE VERMIETET WURDEN | | UNTERNEHMEN MIT AUFWEN- DUNGEN FUER GEMIETETE U. GEPACHTETE SACHANLAGEN | AUFWENDUNGEN FUER GEMIETETE UND GEPACHTETE SACHANLAGEN | |
|-------------|--|-------------|--|---|--|--|--|--|
| | | | | INSGESAMT | IM VERHAELTNIS ZU DEN INVESTITIONEN INSGESAMT | | INSGESAMT | IM VERHAELTNIS ZU DEN INVESTITIONEN INSGESAMT |
| | | | | ANZAHL | 1 000 DM | | % | ANZAHL |
| 26.21 | H.V. KERAMISCHEN HAUS- HALTSW. U. ZIERGEGENST. | 73 | . | . | . | 50 | 19 788 | 29,0 |
| 26.22 | H.V. SANITAERKERAMIK | 7 | - | - | - | . | . | . |
| 26.23 | H.V. ISOLATOREN U. ISOLIERTEILEN A. KERAMIK | 11 | - | - | - | . | 4 045 | 10,0 |
| 26.24 | H.V. KERAMISCHEN ERZEUGN. F. SONST. TECHN. ZWECHE | 14 | - | - | - | . | . | . |
| 26.25 | H.V. KERAMISCHEN ERZEUGNISSEN ANG | 30 | - | - | - | 22 | 10 781 | 77,8 |
| 26.26 | H.V. FEUERFESTEN KERAMISCHEN WERKSTOFFEN | 58 | - | - | - | 46 | 24 766 | 27,5 |
| 26.3 | H.V. KERAMISCHEN WAND-U. BODENFLIESEN U.-PLATTEN | 32 | - | - | - | 25 | 33 352 | 29,2 |
| 26.4 | ZIEGELI, H.V. SONST. BAUKERAMIK | 179 | . | . | . | 100 | 50 404 | 6,2 |
| 26.5 | H.V. ZEMENT, KALK U. GEBRANNTEM GIPS | 64 | 3 | . | . | 31 | 27 212 | 4,1 |
| 26.51 | H.V. ZEMENT | 35 | . | . | . | 17 | 12 278 | 2,4 |
| 26.52 | H.V. KALK | 18 | . | . | . | 6 | . | . |
| 26.53 | H.V. GEBRANNTEM GIPS | 11 | . | . | . | 8 | . | . |
| 26.6 | H.V. ERZEUGNISSEN A. BETON, ZEMENT U. GIPS | 1 029 | 15 | 11 700 | 0,6 | 640 | 356 820 | 19,3 |
| 26.61 | H.V. BETONERZEUGNISSEN F. D. BAU U. KALKSANDSTEINEN | 664 | 8 | 6 270 | 0,6 | 416 | 202 519 | 19,8 |
| 26.62 | H.V. GIPSERZEUGNISSEN F. D. BAU | 10 | . | . | . | 7 | . | . |
| 26.63 | H.V. TRANSPORTBETON | 249 | 5 | 2 544 | 0,7 | 138 | 93 820 | 24,7 |
| 26.64 | H.V. MOERTEL | 56 | - | - | - | 41 | 28 100 | 12,2 |
| 26.65 | H.V. FASERZEMENTWAREN | 22 | - | - | - | 17 | 11 180 | 29,7 |
| 26.66 | H.V. ERZEUGNISSEN A. BETON, ZEMENT U. GIPS ANG | 28 | . | . | . | 21 | . | . |
| 26.7 | BE-U. VERARB. V. NATUR- STEINEN ANG | 137 | - | - | - | 96 | 21 753 | 38,4 |
| 26.8 | H.V. SONST. MINERAL- ERZEUGNISSEN | 149 | - | - | - | 110 | 67 686 | 19,5 |
| 26.81 | H.V. MUEHL-, POLIER-U. AE. STEINEN, SCHLEIFWERKZEUG | 58 | - | - | - | 46 | 25 175 | 34,0 |
| 26.82 | H.V. MINERALER ZEUGNISSEN ANG | 91 | - | - | - | 64 | 42 510 | 15,6 |
| DJ | METALLERZG. U. -BEARB., H.V. METALLERZEUGNISSEN | 6 387 | 94 | 85 853 | 0,9 | 4 943 | 2 951 879 | 30,5 |
| 27 | METALLERZEUGUNG U. -BEARBEITUNG | 913 | 12 | 13 240 | 0,3 | 713 | 691 911 | 15,4 |
| 27.1 | ERZEUGUNG V. ROHEISEN, STAHL, FERROLEG. (EGKS) | 50 | . | . | . | 43 | 211 208 | 11,3 |
| 27.2 | H.V. ROEHREN | 162 | . | . | . | 128 | 66 736 | 16,7 |
| 27.21 | H.V. ROEHREN U. ROHRSTUECKEN A. GUSSEISEN | 18 | - | - | - | 14 | 13 662 | 16,9 |
| 27.22 | H.V. STAHLROEHREN U. ROHR- STUECKEN A. EISEN U. STAHL | 144 | . | . | . | 114 | 53 074 | 16,7 |
| 27.3 | SONST. ERSTE BEARB. V. EI- SEN, STAHL, H.V. FERROLEG. | 126 | . | . | . | 101 | 50 599 | 19,4 |
| 27.31 | H.V. BLANKSTAHL | 18 | - | - | - | . | 6 299 | 39,7 |
| 27.32 | H.V. KALTBAUND UNTER 500 MM BREITE | 35 | . | . | . | 26 | 18 744 | 13,9 |
| 27.33 | H.V. KALTPROFILEN | 15 | . | . | . | . | 4 921 | 28,4 |
| 27.34 | H.V. GEZOGENEM DRAHT | 46 | - | - | - | 36 | 14 313 | 23,3 |
| 27.35 | ERSTE BEARB. V. EISEN U. STAHL ANG, H.V. FERROLEG. | 12 | - | - | - | 8 | 6 323 | 19,7 |
| 27.4 | ERZEUGUNG U. ERSTE BEARB. V. NE-METALLEN | 173 | . | . | . | 140 | 199 847 | 16,4 |
| 27.41 | ERZEUGUNG U. ERSTE BEARB. V. EDELMETALLEN | 10 | - | - | - | 10 | 4 339 | 11,7 |
| 27.42 | ERZEUGUNG U. ERSTE BEARB. V. ALUMINIUM | 82 | - | - | - | 72 | 127 432 | 17,6 |
| 27.43 | ERZEUGUNG U. ERSTE BEARB. V. BLEI, ZINK U. ZINN | 27 | . | . | . | 18 | 20 808 | 38,4 |
| 27.44 | ERZEUGUNG U. ERSTE BEARB. V. KUPFER | 36 | - | - | - | 27 | 41 506 | 12,5 |
| 27.45 | ERZEUGUNG U. ERSTE BEARB. V. SONST. NE-METALLEN | 18 | - | - | - | 13 | 5 762 | 8,6 |
| 27.5 | GIESSEREIINDUSTRIE | 402 | 7 | 8 542 | 1,1 | 301 | 163 522 | 21,9 |
| 27.51 | EISENGIESSEREI | 141 | . | . | . | 103 | 51 094 | 14,3 |
| 27.52 | STAHLGIESSEREI | 35 | - | - | - | 30 | 14 447 | 24,6 |
| 27.53 | LEICHTMETALLGIESSEREI | 171 | 5 | . | . | 129 | 78 089 | 27,0 |
| 27.54 | BUNTMETALLGIESSEREI | 55 | . | . | . | 39 | 19 892 | 48,9 |
| 28 | H.V. METALLERZEUGNISSEN | 5 474 | 82 | 72 613 | 1,4 | 4 230 | 2 259 968 | 43,4 |
| 28.1 | STAHL-U. LEICHTMETALLBAU | 1 630 | 33 | 29 168 | 3,6 | 1 232 | 563 352 | 68,7 |
| 28.11 | H.V. STAHL-U. LEICHT- METALLKONSTRUKTIONEN | 1 216 | 29 | . | . | 910 | 467 534 | 70,5 |
| 28.12 | H.V. AUSBAUELEMENTEN A. STAHL U. LEICHTMETALL | 414 | 4 | . | . | 322 | 95 818 | 61,2 |

DEUTSCHLAND

1.3 ZUGANG AN VERMIETETEN SACHANLAGEN UND AUFWENDUNGEN FUER GEMIEETE UND GEPACHTETE SACHANLAGEN DER UNTERNEHMEN 1996

NACH WIRTSCHAFTSZWEIGEN

| WZ93 NR. | WIRTSCHAFTSZWEIG | UNTERNEHMEN | UNTERNEHMEN MIT AKTIVIERTEN BRUTTOZUGANGEN AN SACHANLAGEN, DIE AN DRITTE VERMIETET WURDEN | BRUTTOZUGANG AN SACHANLAGEN, DIE AN DRITTE VERMIETET WURDEN | | UNTERNEHMEN MIT AUFWENDUNGEN FUER GEMIEETE U. GEPACHTETE SACHANLAGEN | AUFWENDUNGEN FUER GEMIEETE UND GEPACHTETE SACHANLAGEN | |
|----------|---|-------------|---|---|---|--|---|---|
| | | | | INSGESAMT | IM VERHAELTNIS ZU DEN INVESTITIONEN INSGESAMT | | INSGESAMT | IM VERHAELTNIS ZU DEN INVESTITIONEN INSGESAMT |
| | | | | ANZAHL | 1 000 DM | | % | ANZAHL |
| 28.2 | KESSEL-U. BEHAELTERBAU (OH. H. V. DAMPFKESSELN) | 186 | 3 | . | . | 148 | 118 900 | 38,6 |
| 28.21 | H. V. TANKS U. SAMMELBEHAELTERN | 139 | 3 | . | . | 111 | 45 911 | 61,2 |
| 28.22 | H. V. ZENTRALHEIZUNGSHEIZKOEPRERN U. -KESSELN | 47 | - | - | - | 37 | 72 989 | 31,4 |
| 28.3 | H. V. DAMPFKESSELN (OH. ZENTRALHEIZUNGSKESSEL) | 215 | 3 | . | . | 166 | 137 198 | 79,4 |
| 28.4 | H. V. SCHNIEDE-, PRESS-, ZIEH-, STANZTEILEN U. AE. | 532 | 8 | 10 648 | 1,2 | 427 | 270 009 | 31,3 |
| 28.5 | OBERFLAECH. VEREDLG., WAERMEBEHANDLG., MECHANIK ANG | 956 | 9 | 4 565 | 0,7 | 722 | 297 535 | 48,8 |
| 28.51 | OBERFLAECH. VEREDLG. U. WAERMEBEHANDLUNG | 482 | 5 | 4 422 | 1,4 | 357 | 135 416 | 42,1 |
| 28.52 | MECHANIK ANG | 474 | 4 | 142 | 0,0 | 365 | 162 119 | 56,2 |
| 28.6 | H. V. SCHNEIDW., WERKZEUG., SCHLOSSERN U. BESCHLAEGEN | 779 | 13 | 11 500 | 1,1 | 619 | 351 552 | 33,0 |
| 28.61 | H. V. SCHNEIDWAREN U. BESTECKEN | 59 | - | - | - | 45 | 16 132 | 16,4 |
| 28.62 | H. V. WERKZEUGEN | 500 | 9 | . | . | 402 | 173 746 | 37,9 |
| 28.63 | H. V. SCHLOSSERN U. BESCHLAEGEN | 220 | 4 | . | . | 172 | 161 674 | 31,8 |
| 28.7 | H. V. SONST. EBM-WAREN | 1 176 | 13 | 9 227 | 0,7 | 916 | 521 422 | 38,3 |
| 28.71 | H. V. BEHAELTERN A. EISEN U. STAHL | 31 | - | - | - | 24 | 7 491 | 21,3 |
| 28.72 | H. V. VERPACKUNGEN U. VERSCHLUESSEN A. METALL | 70 | 5 | . | . | 60 | 71 062 | 32,5 |
| 28.73 | H. V. DRAHTWAREN | 125 | . | . | . | 93 | 38 031 | 34,0 |
| 28.74 | H. V. SCHRAUBEN, NIETEN, KETTEN U. FEDERN | 358 | . | . | . | 274 | 123 948 | 31,8 |
| 28.75 | H. V. EBM-WAREN ANG | 592 | 4 | . | . | 465 | 280 889 | 46,3 |
| DK/29 | MASCHINENBAU | 5 587 | 131 | 163 279 | 2,1 | 4 574 | 3 604 383 | 45,9 |
| 29.1 | H. V. MASCH. F. D. ERZEUGUNG U. NUTZUNG V. MECH. ENERGIE | 912 | 16 | 14 239 | 0,7 | 768 | 871 213 | 40,7 |
| 29.11 | H. V. VERBRENN. MOT. U. TURB. (OH. STRASSENFAHRZ. U. AE.) | 42 | . | . | . | 38 | 118 384 | 51,2 |
| 29.12 | H. V. PUMPEN U. KOMPRESSOREN | 304 | 7 | . | . | 268 | 240 103 | 49,4 |
| 29.13 | H. V. ARMATUREN | 294 | 5 | . | . | 244 | 224 322 | 32,2 |
| 29.14 | H. V. LAGERN, GETRIEBEN, ZAHNRAEDERN, ANTRIEBSELEM. | 272 | . | . | . | 218 | 288 404 | 39,8 |
| 29.2 | H. V. SONST. MASCHINEN F. UNSPEZIFISCHE VERWENDUNG | 1 613 | 47 | 39 306 | 2,2 | 1 309 | 868 238 | 49,0 |
| 29.21 | H. V. OEFEN U. BRENNERN | 85 | - | - | - | 76 | 37 526 | 34,4 |
| 29.22 | H. V. HEBEZEUGEN U. FOERDERMITTELN | 533 | 28 | 30 420 | 7,7 | 421 | 254 998 | 64,3 |
| 29.23 | H. V. KAELTE-U. LUFTTECHN. ERZEUGN. F. GEWERBL. ZWECKE | 356 | 9 | 3 583 | 0,6 | 303 | 219 281 | 34,8 |
| 29.24 | H. V. MASCHINEN F. UNSPEZIFISCHE VERWENDUNG ANG | 639 | 10 | 5 303 | 0,8 | 509 | 356 433 | 56,1 |
| 29.3 | H. V. LAND-U. FORSTW. MASCHINEN | 151 | 3 | . | . | . | 96 962 | 51,2 |
| 29.31 | H. V. ACKERSCHLEPPERN | 18 | . | . | . | . | 38 475 | 88,5 |
| 29.32 | H. V. SONST. LAND-U. FORSTW. MASCHINEN | 133 | . | . | . | 103 | 58 486 | 40,1 |
| 29.4 | H. V. WERKZEUGMASCHINEN | 843 | 18 | 8 201 | 1,1 | 700 | 402 870 | 51,7 |
| 29.5 | H. V. MASCH. F. SONST. BEST. WIRTSCHAFTSZWEIGE | 1 876 | 44 | 89 048 | 4,4 | 1 513 | 974 210 | 48,1 |
| 29.51 | H. V. MASCH. F. METALLERZEUGUNG, WALZWERKSEINR. USW | 65 | . | . | . | 42 | 68 934 | 83,0 |
| 29.52 | H. V. BERGWERKS-, BAU-U. BAUSTOFFMASCHINEN | 224 | 15 | 48 702 | 15,4 | 179 | 167 822 | 53,1 |
| 29.53 | H. V. MASCH. F. ERNAEHRUNGS-GEWERBE U. TABAKVERARB. | 205 | 6 | 3 555 | 2,5 | 167 | 80 163 | 56,3 |
| 29.54 | H. V. MASCH. F. D. TEXTIL-, BEKLEIDG.-U. LEDERGEWERBE | 194 | . | . | . | 160 | 108 638 | 41,3 |
| 29.55 | H. V. MASCH. F. D. PAPIER-GEWERBE | 94 | - | - | - | 80 | 43 469 | 40,8 |
| 29.56 | H. V. MASCH. F. BEST. WIRTSCHAFTSZWEIGE ANG | 1 094 | 20 | 36 123 | 3,2 | 885 | 505 185 | 45,3 |
| 29.6 | H. V. WAFFEN U. MUNITION | 27 | - | - | - | . | 59 581 | 81,9 |
| 29.7 | H. V. HAUSHALTSGERAETEN ANG | 165 | 3 | . | . | 140 | 331 309 | 38,3 |
| 29.71 | H. V. ELEKTRISCHEN HAUSHALTSGERAETEN | 133 | 3 | . | . | 114 | 289 673 | 37,4 |
| 29.72 | H. V. NICHELEKTR. HEIZ-, KOCH-U. AE. GERAET. ANG | 32 | - | - | - | 26 | 41 635 | 45,2 |
| DL | H. V. BUEROMASCH., DV-GERAET U. -EINR.; ELEKTROTECH. USW | 4 053 | 67 | 276 623 | 2,7 | 3 372 | 4 776 481 | 47,0 |
| 30 | H. V. BUEROMASCH., DV-GERAET U. -EINR. | 156 | 11 | 188 368 | 26,0 | 142 | 639 635 | 88,2 |
| 30.01 | H. V. BUEROMASCHINEN | 40 | . | . | . | 37 | 43 337 | 41,0 |

DEUTSCHLAND

1.3 ZUGAENGE AN VERMIETETEN SACHANLAGEN UND AUFWENDUNGEN FUER GEMietetE UND GEPACHTETE SACHANLAGEN DER UNTERNEHMEN 1996

NACH WIRTSCHAFTSZWEIGEN

| WZ93 NR. | WIRTSCHAFTSZWEIG | UNTERNEHMEN | UNTERNEHMEN MIT AKTIVIERTEN BRUTTOZUGAENGEN AN SACHANLAGEN, DIE AN DRITTE VERMIETET WURDEN | BRUTTOZUGAENGE AN SACHANLAGEN, DIE AN DRITTE VERMIETET WURDEN | | UNTERNEHMEN MIT AUFWENDUNGEN FUER GEMietetE U. GEPACHTETE SACHANLAGEN | AUFWENDUNGEN FUER GEMietetE UND GEPACHTETE SACHANLAGEN | |
|----------|---|-------------|--|---|---|---|--|---|
| | | | | INSGESAMT | IM VERHAELTNIS ZU DEN INVESTITIONEN INSGESAMT | | INSGESAMT | IM VERHAELTNIS ZU DEN INVESTITIONEN INSGESAMT |
| | | | | ANZAHL | 1 000 DM | | % | ANZAHL |
| 30.02 | H.V.DV-GERAET.U.-EINR. | 116 | . | . | . | 105 | 596 298 | 96,2 |
| 31 | H.V.GERAETEN D.ELEKTRIZ. ERZG.,-VERTEILUNG U.AE. | 1 750 | 18 | 7 925 | 0,2 | 1 455 | 2 737 108 | 57,5 |
| 31.1 | H.V.ELEKTROMOTOREN,GENERATOREN, TRANSFORMATOREN | 408 | 4 | . | . | 335 | 181 331 | 33,6 |
| 31.2 | H.V.ELEKTRIZ.VERTLG.-U.-SCHALTEINRICHTUNGEN | 702 | 9 | 4 683 | 0,2 | 588 | 2 113 632 | 70,8 |
| 31.3 | H.V.ISOL.ELEKTROKABELN,-LEITUNGEN U.-DRAEHTEN | 83 | - | - | - | . | 62 484 | 35,8 |
| 31.4 | H.V.AKKUMULATOREN U. BATTERIEN | 21 | . | . | . | . | 27 176 | 18,2 |
| 31.5 | H.V.ELEKTRISCHEN LAMPEN U. LEUCHTEN | 235 | . | . | . | 182 | 130 706 | 53,1 |
| 31.6 | H.V.ELEKTR. AUSRUESTG. ANG | 301 | 3 | . | . | 262 | 221 779 | 33,4 |
| 31.61 | H.V.ELEKTR. AUSRUESTG. F. MOTOREN U. FAHRZEUGE ANG | 88 | . | . | . | 80 | 121 510 | 25,4 |
| 31.62 | H.V. SONST. ELEKTR. AUSRUESTG. ANG | 213 | . | . | . | 182 | 100 268 | 53,8 |
| 32 | RUNDFUNK-, FERNSEH-U. NACHRICHTENTECHNIK | 446 | 17 | 62 906 | 2,0 | 365 | 666 689 | 21,6 |
| 32.1 | H.V.ELEKTRONISCHEN BAUELEMENTEN | 202 | . | . | . | 161 | 165 875 | 9,0 |
| 32.2 | H.V.NACHRICHTENTECHNISCHEN GERAETEN U. EINR. | 98 | . | . | . | 80 | 343 895 | 53,8 |
| 32.3 | H.V.RUNDFUNK-, FERNSEH-, PHONO-, VIDEOTECHN. GERAET | 146 | 8 | . | . | 124 | 156 920 | 26,4 |
| 33 | MEDIZIN-, MESS-, STEUER-U. REGELUNGSTECHNIK, OPTIK | 1 701 | 21 | 17 424 | 1,1 | 1 410 | 733 049 | 45,6 |
| 33.1 | H.V.MED. GERAETEN U. ORTHOPAEDISCHEN VORRICHTUNGEN | 797 | 8 | . | . | 655 | 246 354 | 44,2 |
| 33.2 | H.V.MESS-, KONTROLL-, NAVIG.-U.AE. INSTR. U. VORR. | 659 | 10 | 10 022 | 1,4 | 551 | 329 684 | 47,0 |
| 33.3 | H.V. INDUSTRIELLEN PROZESS- STEUERUNGSANLG. | 46 | - | - | - | 37 | 41 413 | 157,8 |
| 33.4 | H.V. OPTISCHEN U. FOTOGRAFISCHEN GERAETEN | 141 | 3 | . | . | 117 | 99 068 | 34,8 |
| 33.5 | H.V.UHREN | 58 | - | - | - | 50 | 16 530 | 44,6 |
| DM | FAHRZEUGBAU | 1 043 | . | . | . | 857 | 3 126 373 | 18,5 |
| 34 | H.V.KRAFTWAGEN U. KRAFTWAGENTEILEN | 779 | 21 | . | . | 636 | 2 766 381 | 18,2 |
| 34.1 | H.V.KRAFTWAGEN U. KRAFTWAGENMOTOREN | 56 | 5 | . | . | 46 | 1 774 467 | 16,1 |
| 34.2 | H.V.KAROSSERIEN, AUFBAUTEN U. ANHAENGERN | 309 | 9 | 6 218 | 0,8 | 239 | 178 794 | 22,8 |
| 34.3 | H.V. TEILEN U. AE. F. KRAFTWAGEN U. DEREN MOTOREN | 414 | 7 | 17 753 | 0,5 | 351 | 813 120 | 24,0 |
| 35 | SONST. FAHRZEUGBAU | 264 | . | . | . | 221 | 359 993 | 21,9 |
| 35.1 | SCHIFFBAU | 90 | 3 | . | . | 76 | 55 072 | 9,2 |
| 35.11 | SCHIFFBAU (OH. BOOTS-U. YACHTBAU) | 75 | 3 | . | . | . | 48 314 | 8,2 |
| 35.12 | BOOTS-U. YACHTBAU | 15 | - | - | - | . | 6 758 | 77,9 |
| 35.2 | SCHIENENFAHRZEUGBAU | 56 | - | - | - | 41 | 48 013 | 16,3 |
| 35.3 | LUFT-U. RAUMFAHRZEUGBAU | 52 | - | - | - | . | 225 051 | 33,0 |
| 35.4 | H.V. KRAFTRAEDERN, FAHRRADERN U. BEHINDERTENFAHRZ. | 52 | - | - | - | 44 | 29 057 | 69,4 |
| 35.41 | H.V. KRAFTRAEDERN | 6 | - | - | - | . | 3 230 | . |
| 35.42 | H.V. FAHRRADERN | 39 | - | - | - | 33 | 21 318 | 111,1 |
| 35.43 | H.V. BEHINDERTENFAHRZEUGEN | 7 | - | - | - | . | 4 508 | . |
| 35.5 | FAHRZEUGBAU ANG | 14 | - | - | - | . | 2 800 | 12,9 |
| DN | H.V.MOEBELN, SCHMUCK, MUSIKINSTR. USW, RECYCLING | 2 172 | 28 | 50 241 | 2,8 | 1 663 | 943 482 | 52,2 |
| 36 | H.V.MOEBELN, SCHMUCK, MUSIKINSTR., SPORTGER. USW | 2 070 | 22 | 47 542 | 2,9 | 1 587 | 907 415 | 54,9 |
| 36.1 | H.V.MOEBELN | 1 406 | 9 | . | . | 1 067 | 697 704 | 61,9 |
| 36.11 | H.V. SITZMOEBELN | 348 | . | . | . | 263 | 141 688 | 58,7 |
| 36.12 | H.V. BUERO-U. LADENMOEBELN | 257 | . | . | . | 192 | 175 376 | 134,9 |
| 36.13 | H.V. KUECHENMOEBELN | 123 | . | . | . | 92 | 66 608 | 26,3 |
| 36.14 | H.V. SONST. MOEBELN | 622 | 4 | 1 005 | 0,2 | 475 | 290 940 | 63,7 |
| 36.15 | H.V. MATRATZEN | 56 | - | - | - | 45 | 23 092 | 51,1 |
| 36.2 | H.V. SCHMUCK U. AE. ERZEUGNISSEN | 121 | - | - | - | 96 | 16 184 | 46,0 |
| 36.21 | PRAEGEN V. MUENZEN U. MEDAILLEN | 4 | - | - | - | . | . | . |
| 36.22 | H.V. SCHMUCK, GOLD-U. SILBERSCHMIEDEWAREN | 117 | - | - | - | . | . | 47,0 |
| 36.3 | H.V. MUSIKINSTRUMENTEN | 72 | . | 106 | 0,4 | 46 | 9 395 | 36,4 |

DEUTSCHLAND

1.3 ZUGANG AN VERMIETETEN SACHANLAGEN UND AUFWENDUNGEN FUER GEMietetE UND GEPACHTETE SACHANLAGEN DER UNTERNEHMEN 1996

NACH WIRTSCHAFTSZWEIGEN

| WZ93 NR. | WIRTSCHAFTSZWEIG | UNTERNEHMEN | UNTERNEHMEN MIT AKTI- VIERTEN BRUTTO- ZUGANGEN AN SACHANLAGEN, DIE AN DRIT- TE VERMIE- TET WURDEN | BRUTTOZUGANG AN SACHANLAGEN, DIE AN DRITTE VERMIETET WURDEN | | UNTERNEHMEN MIT AUFWEN- DUNGEN FUER GEMietetE U. GEPACHTETE SACHANLAGEN | AUFWENDUNGEN FUER GEMietetE UND GEPACHTETE SACHANLAGEN | |
|-------------|---|-------------|---|---|--|--|--|--|
| | | | | INSGESAMT | IM VERHAELTNIS ZU DEN INVESTITIONEN INSGESAMT | | INSGESAMT | IM VERHAELTNIS ZU DEN INVESTITIONEN INSGESAMT |
| | | | | ANZAHL | 1 000 DM | | % | ANZAHL |
| 36.4 | H.V.SPORTGERAETEN | 46 | . | . | . | 40 | 16 279 | 30,0 |
| 36.5 | H.V.SPIELWAREN | 125 | 5 | . | . | 106 | 62 905 | 35,0 |
| 36.6 | H.V.SONST.ERZEUGNISSEN | 300 | 4 | . | . | 232 | 104 949 | 45,4 |
| 36.61 | H.V.PHANTASIESCHMUCK | 20 | - | - | - | 16 | 2 149 | 74,3 |
| 36.62 | H.V.BESEN U.BUERSTEN | 67 | - | - | - | 54 | 18 084 | 27,7 |
| 36.63 | H.V.ERZEUGNISSEN ANG | 213 | 4 | . | . | 162 | 84 716 | 52,0 |
| 37 | RECYCLING | 102 | 6 | 2 699 | 1,7 | 76 | 36 067 | 23,1 |
| 37.1 | RECYCLING V.SCHROTT | 42 | 3 | . | . | 33 | 12 855 | 22,7 |
| 37.2 | RECYCLING V.NICHTMETALL ALTMAT.U.RESTSTOFFEN | 60 | 3 | . | . | 43 | 23 212 | 23,2 |

DEUTSCHLAND

1.4 ZUGAENGE AN NEU GEMIETETEN UND GEPACHTETEN NEUEN SACHANLAGEN 1996

-MIETINVESTITIONEN-

NACH WIRTSCHAFTSABTEILUNGEN

| WZ 93 NR. | HAUPTGRUPPE ----- WIRTSCHAFTSABTEILUNG | UNTERNEHMEN | UNTERNEHMEN MIT MIETINVESTITIONEN | | ZUGAENGE AN NEU GEMIETETEN UND GEPACHTETEN NEUEN SACHANLAGEN | |
|-----------------|--|-------------|--------------------------------------|---------------|---|---|
| | | | INSGESAMT | BESCHAEFTIGTE | INSGESAMT | DARUNTER MASCHINEN, MASCHI- NELLE ANLAGEN, BETRIEBS- UND GE- SCHAFTSAUSSTATTUNG |
| | | | ANZAHL | | 1 000 DM | |
| | VORLEISTUNGSQUETER- PRODUZENTEN | 16 613 | 3 809 | 1 316 922 | 4 227 921 | 3 452 077 |
| | INVESTITIONSGUETER- PRODUZENTEN | 10 940 | 2 761 | 1 041 396 | 2 101 132 | 1 524 120 |
| | GEBRAUCHSGUETER- PRODUZENTEN | 1 919 | 407 | 125 682 | 288 313 | 214 057 |
| | VERBRAUCHSGUETER- PRODUZENTEN | 7 522 | 1 529 | 381 556 | 1 736 998 | 1 100 528 |
| | INSGESAMT | 36 994 | 8 506 | 2 865 556 | 8 354 364 | 6 290 781 |
| 10 | KOHLENBERGBAU, TORF- GEWINNUNG | 52 | . | . | . | . |
| 11 | GEW.V. ERDOEL U. ERDGAS, ERBRG. VERB. DIENSTLEISTG | 11 | . | . | . | . |
| 13 | ERZBERGBAU | - | - | - | - | - |
| 14 | GEW.V. STEINEN U. ERDEN, SONST. BERGBAU | 437 | 55 | 5 182 | 27 438 | . |
| 15 | ERNAEHRUNGSGEWERBE | 4 078 | 817 | 170 160 | 833 552 | 575 484 |
| 16 | TABAKVERARBEITUNG | 23 | 5 | . | . | . |
| 17 | TEXTILGEWERBE | 1 190 | 222 | 41 455 | 148 947 | 112 681 |
| 18 | BEKLEIDUNGSGEWERBE | 824 | 135 | 23 948 | 67 821 | 37 040 |
| 19 | LEDERGEWERBE | 295 | 52 | 6 137 | 23 971 | 12 027 |
| 20 | HOLZGEWERBE (OH.H.V. MOEBELN) | 1 416 | 253 | 30 554 | 198 758 | 148 898 |
| 21 | PAPIERGEWERBE | 856 | 192 | 61 924 | 468 508 | 407 308 |
| 22 | VERLAGS-, DRUCKGEWERBE, VERVIELFAELTIGUNG | 2 633 | 604 | 65 801 | 640 564 | 470 264 |
| 23 | KOKEREI, MINERALOELVERAR- BEITUNG, H.V. BRUTSTOFFEN | 52 | 11 | 5 010 | 3 453 | 3 453 |
| 24 | CHEMISCHE INDUSTRIE | 1 267 | 397 | 327 406 | 1 211 033 | 950 140 |
| 25 | H.V. GUMMI-U. KUNSTSTOFF- WAREN | 2 496 | 635 | 134 304 | 482 398 | 343 283 |
| 26 | GLASGEWERBE, KERAMIK, VERARB.V. STEINEN U. ERDEN | 2 122 | 368 | 71 967 | 207 269 | 148 445 |
| 27 | METALLERZEUGUNG U.-BEARBEITUNG | 913 | 218 | 93 385 | 183 309 | 164 811 |
| 28 | H.V. METALLERZEUGNISSEN | 5 474 | 1 179 | 186 715 | 626 883 | 470 808 |
| 29 | MASCHINENBAU | 5 587 | 1 541 | 446 117 | 1 199 496 | 876 370 |
| 30 | H.V. BUEROMASCH., DV-GERAET U.-EINR | 156 | 53 | 18 196 | 85 072 | 61 918 |
| 31 | H.V. GERAETEN D. ELEKTRIZ. ERZG., -VERTEILUNG U. AE | 1 750 | 507 | 308 883 | 276 992 | 200 225 |
| 32 | RUNDFUNK-, FERNSEH-U. NACHRICHTENTECHNIK | 446 | 132 | 96 656 | 494 732 | 478 823 |
| 33 | MEDIZIN-, MESS-, STEUER- U. REGELUNGSTECHNIK, OPTIK | 1 701 | 411 | 77 192 | 195 468 | 148 527 |
| 34 | H.V. KRAFTWAGEN U. KRAFTWAGENTEILEN | 779 | 225 | 487 111 | 567 197 | 417 414 |
| 35 | SONST. FAHRZEUGBAU | 264 | 65 | 65 768 | 62 763 | . |
| 36 | H.V. MOEBELN, SCHMUCK, MUSIKINSTR., SPORTGER. USW | 2 070 | 398 | 68 683 | 202 665 | 152 244 |
| 37 | RECYCLING | 102 | 22 | 1 449 | 13 525 | . |

Betriebsergebnisse

2.1 BETRIEBE, BESCHAEFTIGTE

2.1.1 NACH WIRT

| WZ93 NR. | WIRTSCHAFTSZWEIG | BETRIEBE | BESCHAEFTIGTE | BETRIEBE MIT INVESTITIONEN | | BRUTTOZUGAENGE | | |
|-------------|--|----------|---------------|----------------------------|---------------|--|-------------------------------------|--|
| | | | | INS- GESAMT | BESCHAEFTIGTE | BEBAUTETE GRUNDSTUECKE UND BAUTEN | GRUND- STUECKE OHNE BAUTEN | MASCHINEN, MASCHINELLE ANLAGEN, BETRIEBS- UND GESCHAEFTS- AUSSTATTUNG |
| | | | | ANZAHL | | | | 1 000 |
| | VORLEISTUNGSGUETER- PRODUZENTEN | 21 185 | 2 915 690 | 18 374 | 2 731 114 | 6 284 330 | 601 507 | 41 948 268 |
| | INVESTITIONSGUETER- PRODUZENTEN | 12 510 | 2 141 158 | 11 044 | 2 016 060 | 3 249 007 | 203 917 | 21 167 464 |
| | GEBRAUCHSGUETER- PRODUZENTEN | 2 120 | 319 895 | 1 822 | 297 509 | 366 574 | 27 910 | 2 325 213 |
| | VERBRAUCHSGUETER- PRODUZENTEN | 8 483 | 1 053 252 | 7 344 | 975 581 | 2 488 274 | 128 969 | 11 638 931 |
| | INSGESAMT | 44 298 | 6 429 995 | 38 584 | 6 020 264 | 12 388 184 | 962 303 | 77 079 876 |
| C | BERGBAU U. GEW. V. STEINEN U. ERDEN | 1 226 | 161 771 | 1 025 | 159 563 | 215 249 | 210 322 | 2 529 756 |
| CA | KOHLENBERGBAU, TORFGEW., GEW. V. ERDOEL U. ERDGAS USW | 215 | 127 302 | 187 | 127 070 | 142 535 | 78 335 | 1 693 084 |
| 10 | KOHLENBERGBAU, TORF- GEWINNUNG | 138 | 121 316 | 127 | 121 173 | 133 251 | . | 1 170 430 |
| 10.1 | STEINKOHLENBERGBAU U. -BRICKETTHERSTELLUNG | 56 | 86 401 | 53 | 86 376 | 25 136 | 15 823 | 468 181 |
| 10.2 | BRAUNKOHLENBERGBAU U. -BRICKETTHERSTELLUNG | 30 | 32 730 | 30 | 32 730 | 100 482 | 62 063 | 681 017 |
| 10.3 | TORFGEWINNUNG U. -VEREDLUNG | 52 | 2 185 | 44 | 2 067 | 7 633 | . | 21 231 |
| 11 | GEW. V. ERDOEL U. ERDGAS, ERBRG. VERB. DIENSTLEISTG. | 77 | 5 986 | 60 | 5 897 | 9 284 | . | 522 654 |
| 11.1 | GEW. V. ERDOEL U. ERDGAS | . | . | 55 | 4 959 | 9 284 | . | . |
| 11.2 | ERBRG. V. DIENSTLEISTG. BEI D. GEW. V. ERDOEL U. ERDGAS | . | . | 5 | 938 | - | - | . |
| CB | ERZBERGBAU, GEW. V. STEINEN U. ERDEN, SONST. BERGBAU | 1 011 | 34 469 | 838 | 32 493 | 72 714 | 131 988 | 836 673 |
| 14 | GEW. V. STEINEN U. ERDEN, SONST. BERGBAU | 1 011 | 34 469 | 838 | 32 493 | 72 714 | 131 988 | 836 673 |
| 14.1 | GEW. V. NATURSTEINEN | 77 | 2 147 | 50 | 1 973 | 6 662 | 8 068 | 60 785 |
| 14.11 | GEW. V. NATURWERKSTEINEN U. NATURSTEINEN ANG | . | . | . | . | . | . | . |
| 14.12 | GEW. V. KALK, DOLOM., GIPS- U. ANHYDRITSTEIN, KREIDE | 46 | 1 391 | 34 | 1 345 | 4 796 | 7 357 | 55 491 |
| 14.13 | GEW. V. SCHIEFER | . | . | . | . | . | . | . |
| 14.2 | GEW. V. KIES, SAND, TON U. KAOLIN | 890 | 22 831 | 747 | 21 130 | 50 282 | 121 032 | 523 905 |
| 14.21 | GEW. V. KIES U. SAND | 829 | 20 141 | 700 | 18 569 | 45 249 | 117 050 | 484 994 |
| 14.22 | GEW. V. TON U. KAOLIN | 61 | 2 690 | 47 | 2 561 | 5 033 | 3 983 | 38 911 |
| 14.3 | BERGBAU A. CHEMISCHE U. DUENGMITTELMINERALE | 16 | 6 405 | . | . | . | . | 135 829 |
| 14.4 | GEW. V. SALZ | 14 | 2 459 | . | . | . | . | 101 770 |
| 14.5 | GEW. V. STEINEN U. ERDEN ANG, SONST. BERGBAU | 14 | 627 | 14 | 627 | . | . | 14 384 |
| D | VERARBEITENDES GEWERBE | 43 072 | 6 268 224 | 37 559 | 5 860 701 | 12 172 935 | 751 980 | 74 550 120 |
| DA | ERNAHRUNGSGEWERBE U. TABAKVERARBEITUNG | 4 737 | 532 715 | 4 193 | 495 143 | 1 654 838 | 64 443 | 7 420 864 |
| 15 | ERNAHRUNGSGEWERBE | 4 703 | 518 984 | 4 159 | 481 412 | . | . | 7 114 708 |
| 15.1 | SCHLACHTEN U. FLEISCH- VERARBEITUNG | 1 113 | 103 654 | 935 | 92 370 | 376 580 | 6 370 | 689 884 |
| 15.11 | SCHLACHTEN (OH. SCHLACHTEN V. GEFLUEGEL) | 203 | 16 815 | 154 | 13 888 | . | . | 103 693 |
| 15.12 | SCHLACHTEN V. GEFLUEGEL | 51 | 7 422 | 44 | 6 165 | . | . | 56 703 |
| 15.13 | FLEISCHVERARBEITUNG | 859 | 79 417 | 737 | 72 317 | 322 487 | 5 290 | 529 489 |
| 15.2 | FISCHVERARBEITUNG | 79 | 11 264 | . | . | . | . | 103 977 |
| 15.3 | OBST-U. GEMUESEVER- ARBEITUNG | 234 | 28 307 | 211 | 24 919 | 119 936 | 4 302 | 412 252 |
| 15.31 | VERARB. V. KARTOFFELN | 47 | 6 210 | 39 | 5 670 | . | . | 174 090 |
| 15.32 | H. V. FRUCHT-U. GEMUESE- SAEFTEN | 66 | 5 146 | 63 | 5 059 | 24 953 | 3 270 | 102 108 |
| 15.33 | VERARB. V. OBST U. GEMUESE ANG | 121 | 16 951 | 109 | 14 190 | . | . | 136 054 |
| 15.4 | H. V. PFLANZLICHEN U. TIERISCHEN OELEN U. FETTEN | 33 | 5 564 | . | . | . | . | 143 080 |
| 15.41 | H. V. ROHEN OELEN U. FETTEN | 10 | 976 | . | . | 3 348 | - | . |
| 15.42 | H. V. RAFFINIERTEN OELEN U. FETTEN | 8 | 1 026 | 8 | 1 026 | . | - | 50 956 |
| 15.43 | H. V. MARGARINE U. AE. NAHRUNGSFETTEN | 15 | 3 562 | . | . | 3 326 | . | . |
| 15.5 | MILCHVERARBEITUNG | 314 | 46 692 | 292 | 44 129 | 187 910 | 3 407 | 886 554 |
| 15.51 | MILCHVERARBEITUNG (OH. H. V. SPEISEEIS) | 302 | 41 951 | . | . | . | . | 758 664 |

1) SOWEIT AKTIVIERT

CHLAND
UND INVESTITIONEN 1) 1996
SCHAFTSZWEIGEN

| AN SACHANLAGEN | | | | ANTEIL AN DEN BRUTTOZUGAENGEN INSGESAMT | | | WZ93 NR. |
|-----------------------|---|--|---------------------------|--|-------------------------------------|---|-------------|
| ZUGAENGE INSGESAMT | DARUNTER | | JE BESCHAEF- TIGTEN | BEBAUTE GRUNDSTUECKE UND BAUTEN | GRUND- STUECKE OHNE BAUTEN | MASCHINEN, MASCHINELLE ANLAGEN, BETRIEBS- UND GESCHAFTS- AUSSTATTUNG | |
| | SELBSTERSTELLTE ANLAGEN (AUCH GEBAEUDE) | GEBRAUCHT ER- WORBENE BAUTEN UND BEBAUTE GRUNDSTUECKE | | | | | |
| 48 834 105 | 3 034 280 | 810 476 | 16 749 | 12,9 | 1,2 | 85,9 | |
| 24 620 388 | 1 934 740 | 377 579 | 11 499 | 13,2 | 0,8 | 86,0 | |
| 2 719 697 | 211 755 | 37 010 | 8 502 | 13,5 | 1,0 | 85,5 | |
| 14 256 173 | 362 522 | 265 303 | 13 535 | 17,5 | 0,9 | 81,6 | |
| 90 430 363 | 5 543 297 | 1 490 367 | 14 064 | 13,7 | 1,1 | 85,2 | |
| 2 955 328 | 238 491 | 32 645 | 18 269 | 7,3 | 7,1 | 85,6 | C |
| 1 913 953 | 210 453 | 26 062 | 15 035 | 7,4 | 4,1 | 88,5 | CA |
| . | 80 266 | 26 062 | . | . | . | . | 10 |
| 509 140 | 23 310 | . | 5 893 | 4,9 | 3,1 | 92,0 | 10.1 |
| 843 562 | 56 032 | . | 25 773 | 11,9 | 7,4 | 80,7 | 10.2 |
| . | 924 | - | . | . | . | . | 10.3 |
| 494 517 | 130 187 | - | . | 1,9 | . | . | 11 11.1 |
| . | . | - | . | . | . | . | 11.2 |
| 1 041 375 | 28 039 | 6 582 | 30 212 | 7,0 | 12,7 | 80,3 | CB |
| 1 041 375 | 28 039 | 6 582 | 30 212 | 7,0 | 12,7 | 80,3 | 14 |
| 75 515 | . | - | 35 172 | 8,8 | 10,7 | 80,5 | 14.1 |
| . | . | - | 7 394 | . | . | 59,8 | 14.11 |
| 67 644 | . | - | 48 630 | 7,1 | 10,9 | 82,0 | 14.12 |
| . | - | - | . | . | . | . | 14.13 |
| 695 220 | 14 289 | 6 582 | 30 451 | 7,2 | 17,4 | 75,4 | 14.2 |
| 647 293 | . | . | 32 138 | 7,0 | 18,1 | 74,9 | 14.21 |
| 47 926 | . | . | 17 817 | 10,5 | 8,3 | 81,2 | 14.22 |
| 148 979 | 8 849 | - | 23 260 | . | . | 91,2 | 14.3 |
| 105 488 | 2 372 | - | 42 899 | . | . | 96,5 | 14.4 |
| 16 173 | . | - | 25 795 | . | . | 88,9 | 14.5 |
| 87 475 035 | 5 304 805 | 1 457 722 | 13 955 | 13,9 | 0,9 | 85,2 | D |
| 9 140 146 | 131 397 | 173 141 | 17 158 | 18,1 | 0,7 | 81,2 | DA |
| 8 816 074 | 127 707 | 173 141 | 16 987 | . | . | 80,7 | 15 |
| 1 072 834 | 30 982 | 16 864 | 10 350 | 35,1 | 0,6 | 64,3 | 15.1 |
| 143 155 | . | . | 8 514 | . | . | 72,4 | 15.11 |
| 72 412 | . | . | 9 756 | . | . | 78,3 | 15.12 |
| 857 266 | 27 055 | 14 376 | 10 794 | 37,6 | 0,6 | 61,8 | 15.13 |
| 132 552 | . | . | 11 768 | . | . | 78,4 | 15.2 |
| 536 490 | 3 897 | . | 18 953 | 22,4 | 0,8 | 76,8 | 15.3 |
| 230 371 | . | - | 37 097 | . | . | 75,6 | 15.31 |
| 130 331 | . | - | 25 327 | 19,1 | 2,5 | 78,3 | 15.32 |
| 175 788 | 2 872 | . | 10 370 | . | . | 77,4 | 15.33 |
| 152 612 | . | . | 27 428 | . | . | 93,8 | 15.4 |
| . | . | . | . | . | . | . | 15.41 |
| . | . | - | . | . | - | . | 15.42 |
| 60 864 | . | . | 17 087 | 5,5 | . | . | 15.43 |
| 1 077 872 | 12 857 | . | 23 085 | 17,4 | 0,3 | 82,3 | 15.5 |
| 935 321 | . | . | 22 296 | . | . | 81,1 | 15.51 |

| WZ93 NR. | WIRTSCHAFTSZWEIG | BETRIEBE | BESCHAEFTIGTE | BETRIEBE MIT INVESTITIONEN | | BRUTTOZUGAENGE | | |
|-------------|---|----------|---------------|----------------------------|---------------|--|-------------------------------------|---|
| | | | | INS- GESAMT | BESCHAEFTIGTE | BEBAUTETE GRUNDSTUECKE UND BAUTEN | GRUND- STUECKE OHNE BAUTEN | MASCHINEN, MASCHINELLE ANLAGEN, BETRIEBS- UND GESCHAFTS- AUSSTATTUNG |
| | | | | ANZAHL | | 1 000 | | |
| 15.52 | H. V. SPEISEEIS | 12 | 4 741 | . | . | . | . | 127 890 |
| 15.6 | MAHL- U. SCHAELEMUEHLEN, H. V. | | | | | | | |
| | STAERKE U. STAERKEERZEUGN. | 104 | 9 625 | 99 | 9 409 | . | . | 272 114 |
| 15.61 | MAHL- U. SCHAELEMUEHLEN | 84 | 6 721 | 79 | 6 505 | . | . | 155 469 |
| 15.62 | H. V. STAERKE U. STAERKE- ERZEUGNISSEN | 20 | 2 904 | 20 | 2 904 | . | . | 116 645 |
| 15.7 | H. V. FUTTERMITTELN | 162 | 11 169 | 150 | 10 076 | 21 176 | 686 | 151 089 |
| 15.71 | H. V. FUTTERMITTELN F. NUTZTIERE | 137 | 7 049 | . | . | 19 139 | 686 | 88 621 |
| 15.72 | H. V. FUTTERMITTELN F. SONST. TIERE | 25 | 4 120 | . | . | 2 037 | - | 62 468 |
| 15.8 | SONST. ERNAERHUNGSGEWERBE (OH. GETRAENKEHERSTELLUNG) | 1 896 | 222 622 | 1 648 | 207 122 | 372 331 | 17 406 | 2 096 520 |
| 15.81 | H. V. BACKWAEREN (OH. DAUER- BACKWAEREN) | 1 332 | 112 510 | 1 140 | 100 594 | 154 329 | 6 675 | 630 099 |
| 15.82 | H. V. DAUERBACKWAEREN | 98 | 19 585 | 88 | 19 023 | . | . | 188 250 |
| 15.83 | ZUCKERINDUSTRIE | 41 | 8 134 | 38 | 7 836 | 22 402 | 3 142 | 257 811 |
| 15.84 | H. V. SUESSWAEREN (OH. DAUER- BACKWAEREN) | 154 | 37 150 | 142 | 36 415 | 68 573 | 1 762 | 429 759 |
| 15.85 | H. V. TEIGWAEREN | 29 | 2 763 | . | . | . | . | 31 508 |
| 15.86 | VERARB. V. KAFFEE U. TEE, H. V. KAFFEE-ERSATZ | 46 | 7 308 | 42 | 6 867 | 10 699 | - | 212 945 |
| 15.87 | H. V. WUERZEN U. SOSSEN | 79 | 16 550 | 69 | 16 399 | . | . | 160 167 |
| 15.88 | H. V. HOMOGENISIERTEN U. DIAETETISCHEN NAHRUNGSM. | 11 | 3 460 | . | . | . | . | 21 678 |
| 15.89 | H. V. SONST. NAHRUNGSMIT- TELN (OH. GETRAENKE) | 106 | 15 162 | 96 | 14 375 | . | . | 164 303 |
| 15.9 | GETRAENKEHERSTELLUNG | 768 | 80 087 | 728 | 77 761 | 491 398 | 28 273 | 2 359 236 |
| 15.91 | H. V. SPIRITUOSEN | 84 | 6 272 | 76 | 6 048 | 39 647 | 2 045 | 82 108 |
| 15.92 | ALKOHOLBRENNEREI | 6 | 250 | 6 | 250 | . | - | . |
| 15.93 | H. V. WEIN A. FRISCHEN TRAUBEN | 32 | 2 947 | . | . | . | . | 36 126 |
| 15.94 | H. V. APFELWEIN U. SONST. FRUCHTWEINEN | . | . | . | . | . | - | . |
| 15.95 | H. V. WERMUTWEIN U. SONST. AROMATISIERTEN WEINEN | . | . | 3 | . | . | - | . |
| 15.96 | H. V. BIER | 402 | 45 332 | 384 | 44 289 | 299 081 | 13 648 | 1 474 612 |
| 15.97 | H. V. MALZ | 28 | 741 | . | . | . | . | 36 543 |
| 15.98 | MINERALBRUNNEN, H. V. ERFRISCHUNGSGETRAENKEN | 206 | 23 996 | 196 | 23 160 | 125 869 | 11 754 | 716 421 |
| 16 | TABAKVERARBEITUNG | 34 | 13 731 | 34 | 13 731 | . | . | 306 156 |
| DB | TEXTIL- U. BEKLEIDUNGS- GEWERBE | 2 257 | 224 167 | 1 820 | 198 578 | 283 803 | 17 566 | 1 267 189 |
| 17 | TEXTILGEWERBE | 1 305 | 134 891 | 1 092 | 122 723 | 221 976 | 11 812 | 1 023 792 |
| 17.1 | SPINNSTOFFAUFBEREITUNG U. SPINNEREI | 106 | 16 214 | 96 | 14 735 | . | . | 120 810 |
| 17.11 | BAUMWOLLAUFBEREITUNG U. -SPINNEREI | 59 | 8 606 | 51 | 7 172 | . | . | 53 414 |
| 17.12 | WOLLAUFBEREITUNG U. STREICHGARNSPINNEREI | 7 | 1 023 | . | . | . | . | 7 679 |
| 17.13 | WOLLAUFBEREITUNG U. KAMMGARNSPINNEREI | 13 | 3 092 | 13 | 3 092 | . | . | 28 839 |
| 17.14 | FLACHSAUFBEREITUNG U. -SPINNEREI | . | . | . | . | - | - | . |
| 17.15 | ZWIRNEN U. TEXTURIEREN V. FILAMENTGARNEN USW | 8 | 525 | 8 | 525 | . | - | . |
| 17.16 | NAEHGARNFERTIGUNG | 15 | 2 644 | . | . | 6 386 | . | 21 326 |
| 17.17 | SONST. SPINNSTOFFAUFBE- REITUNG U. SPINNEREI | . | . | . | . | - | - | . |
| 17.2 | WEBEREI | 209 | 27 469 | 174 | 25 497 | 72 815 | 2 361 | 284 537 |
| 17.21 | BAUMWOLLWEBEREI | 111 | 16 716 | 92 | 15 387 | 57 520 | 663 | 178 213 |
| 17.22 | STREICHGARNWEBEREI | 6 | 652 | . | . | . | . | 1 883 |
| 17.23 | KAMMGARNWEBEREI | 27 | 4 228 | 23 | 4 054 | . | . | 64 283 |
| 17.24 | SEIDEN- U. FILAMENTGARN- WEBEREI | 48 | 4 281 | 38 | 3 900 | . | . | 29 162 |
| 17.25 | SONST. WEBEREI | 17 | 1 592 | . | . | . | . | 10 995 |
| 17.3 | TEXTILVEREDLUNG | 159 | 17 800 | 134 | 16 572 | . | . | 116 071 |
| 17.4 | H. V. KONFEKTION, TEXTIL- WAEREN (OH. BEKLEIDUNG) | 303 | 20 585 | 248 | 18 117 | 23 090 | 1 037 | 78 428 |
| 17.5 | SONST. TEXTILGEWERBE (OH. H. V. MASCHENWARE) | 291 | 31 691 | 256 | 29 848 | . | . | 300 293 |
| 17.51 | H. V. TEPPICHEN | 56 | 8 654 | 50 | 8 201 | . | . | 64 338 |
| 17.52 | H. V. SEILERWAEREN | 16 | 821 | 13 | 740 | . | . | 7 925 |
| 17.53 | H. V. VLIESSTOFF, ERZEUGN. DARAUS (OH. BEKLEIDUNG) | 30 | 4 912 | 27 | 4 576 | . | . | 83 797 |
| 17.54 | TEXTILGEWERBE ANG | 189 | 17 304 | 166 | 16 331 | . | . | 144 239 |
| 17.6 | H. V. GEWIRKTEM U. GESTRICKTEM STOFF | 58 | 5 060 | 45 | 4 464 | . | . | 63 979 |
| 17.7 | H. V. GEWIRKTEM U. GE- STRICKTEM FERTIGERZEUGN. | 179 | 16 072 | 139 | 13 490 | . | . | 59 674 |
| 17.71 | H. V. STRUMPFWAEREN | 43 | 7 158 | 36 | 5 703 | . | . | 21 309 |
| 17.72 | H. V. PULLOVERN, STRICK- JACKEN U. AE. | 136 | 8 914 | 103 | 7 787 | . | . | 38 365 |

1) SOWEIT AKTIVIERT

CHLAND
UND INVESTITIONEN 1) 1986
SCHAFTSZWEIGEN

| AN SACHANLAGEN | | | | ANTEIL AN DEN BRUTTOZUGANGEN INSGESAMT | | | WZ93 NR. |
|----------------------|---|--|---------------------------|--|-------------------------------------|---|-------------|
| ZUGANGE INSGESAMT | DARUNTER | | JE BESCHAEF- TIGTEN | BEBAUTE GRUNDSTUECKE UND BAUTEN | GRUND- STUECKE OHNE BAUTEN | MASCHINEN, MASCHINELLE ANLAGEN, BETRIEBS- UND GESCHAFTS- AUSSTATTUNG | |
| | SELBSTERSTELLTE ANLAGEN (AUCH GEBAEUDE) | GEBRAUCHT ER- WORBENE BAUTEN UND BEBAUTE GRUNDSTUECKE | | | | | |
| 142 551 | . | . | 30 068 | . | . | 89,7 | 15.52 |
| 305 601 | 4 468 | . | 31 751 | . | . | 89,0 | 15.6 |
| 172 423 | 2 928 | . | 25 654 | . | . | 90,2 | 15.61 |
| 133 178 | 1 540 | - | 45 860 | . | . | 87,6 | 15.62 |
| 172 951 | 1 015 | . | 15 485 | 12,2 | 0,4 | 87,4 | 15.7 |
| 108 446 | 1 015 | . | 15 385 | 17,6 | 0,6 | 81,7 | 15.71 |
| 64 505 | - | - | 15 657 | 3,2 | - | 96,8 | 15.72 |
| 2 486 258 | 51 991 | 63 240 | 11 168 | 15,0 | 0,7 | 84,3 | 15.8 |
| 791 103 | 11 446 | 25 819 | 7 031 | 19,5 | 0,8 | 79,6 | 15.81 |
| 229 395 | 5 013 | . | 11 713 | . | . | 82,1 | 15.82 |
| 283 355 | 5 183 | - | 34 836 | 7,9 | 1,1 | 91,0 | 15.83 |
| 500 094 | 16 157 | . | 13 461 | 13,7 | 0,4 | 85,9 | 15.84 |
| 36 034 | . | . | 13 042 | . | . | 87,4 | 15.85 |
| 223 644 | 3 188 | - | 30 603 | 4,8 | - | 95,2 | 15.86 |
| 176 252 | 7 380 | . | 10 650 | . | . | 90,9 | 15.87 |
| 22 264 | . | - | 6 435 | . | . | 97,4 | 15.88 |
| 224 117 | 2 521 | . | 14 781 | . | . | 73,3 | 15.89 |
| 2 878 906 | 20 579 | 64 071 | 35 947 | 17,1 | 1,0 | 81,9 | 15.9 |
| 123 801 | . | . | 19 739 | 32,0 | 1,7 | 66,3 | 15.91 |
| . | . | - | . | . | - | . | 15.92 |
| 55 318 | . | . | 18 771 | . | . | 65,3 | 15.93 |
| 8 955 | . | - | . | . | - | . | 15.94 |
| 1 787 342 | 18 823 | 26 430 | 39 428 | 16,7 | 0,8 | 82,5 | 15.95 |
| 40 923 | . | . | 55 226 | . | . | 89,3 | 15.96 |
| 854 044 | 926 | 16 514 | 35 591 | 14,7 | 1,4 | 83,9 | 15.98 |
| 324 071 | 3 690 | - | 23 601 | . | . | 94,5 | 16 |
| 1 568 557 | 45 586 | 27 831 | 6 997 | 18,1 | 1,1 | 80,8 | DB |
| 1 257 580 | 40 753 | 25 624 | 9 323 | 17,7 | 0,9 | 81,4 | 17 |
| 147 055 | 1 626 | . | 9 070 | . | . | 82,2 | 17.1 |
| 66 648 | 175 | . | 7 744 | . | . | 80,1 | 17.11 |
| 8 625 | . | - | 8 431 | . | . | 89,0 | 17.12 |
| 31 893 | 336 | - | 10 315 | . | . | 90,4 | 17.13 |
| . | . | - | . | . | . | . | 17.14 |
| 7 771 | - | . | 14 801 | . | - | . | 17.15 |
| 27 712 | . | . | 10 481 | 23,0 | - | 77,0 | 17.16 |
| . | - | - | . | . | . | . | 17.17 |
| 359 714 | 25 572 | . | 13 095 | 20,2 | 0,7 | 79,1 | 17.2 |
| 236 395 | 24 669 | . | 14 142 | 24,3 | 0,3 | 75,4 | 17.21 |
| 2 212 | - | - | 3 393 | . | . | 85,1 | 17.22 |
| 69 301 | - | . | 16 391 | . | . | 92,8 | 17.23 |
| 38 946 | . | - | 9 097 | . | . | 74,9 | 17.24 |
| 12 859 | . | - | 8 077 | . | . | 85,5 | 17.25 |
| 127 995 | 2 460 | - | 7 191 | . | . | 90,7 | 17.3 |
| 102 555 | . | . | 4 982 | 22,5 | 1,0 | 76,5 | 17.4 |
| 349 093 | 8 143 | 15 589 | 11 015 | . | . | 86,0 | 17.5 |
| 74 615 | 3 296 | . | 8 622 | . | . | 86,2 | 17.51 |
| 9 270 | . | - | 11 291 | . | . | 85,5 | 17.52 |
| 99 676 | . | . | 20 292 | . | . | 84,1 | 17.53 |
| 165 523 | 3 846 | . | 9 566 | . | . | 87,1 | 17.54 |
| 104 705 | . | - | 20 693 | . | . | 61,1 | 17.6 |
| 66 473 | 1 262 | . | 4 136 | . | . | 89,8 | 17.7 |
| 24 621 | 932 | . | 3 440 | . | . | 86,6 | 17.71 |
| 41 852 | 330 | - | 4 695 | . | . | 91,7 | 17.72 |

| WZ93 NR. | WIRTSCHAFTSZWEIG | BETRIEBE | BESCHAEFTIGTE | BETRIEBE MIT INVESTITIONEN | | BRUTTOZUGAENGE | | |
|----------|---|----------|---------------|----------------------------|---------------|-----------------------------------|--------------------------|---|
| | | | | INS-GESAMT | BESCHAEFTIGTE | BEBAUTETE GRUNDSTUECKE UND BAUTEN | GRUNDSTUECKE OHNE BAUTEN | MASCHINEN, MASCHINELLE ANLAGEN, BETRIEBS- UND GESCHAFTS-AUSSTATTUNG |
| ANZAHL | | | | | | 1 000 | | |
| 18 | BEKLEIDUNGSGEWERBE | 952 | 89 276 | 728 | 75 855 | 61 827 | 5 754 | 243 397 |
| 18.1 | H.V. LEDERBEKLEIDUNG | 20 | 668 | . | . | . | . | 705 |
| 18.2 | H.V. BEKLEIDUNG (OH. LEDERBEKLEIDUNG) | 923 | 88 184 | 709 | 75 050 | 60 649 | 5 754 | 241 923 |
| 18.21 | H.V. ARBEITS-U. BERUFS-BEKLEIDUNG | 56 | 3 025 | 38 | 2 376 | . | . | 5 963 |
| 18.22 | H.V. OBERBEKLEIDG. (OH. ARBEITS-U. BERUFSBEKLEIDG.) | 485 | 52 238 | 371 | 45 784 | 30 481 | 4 167 | 169 642 |
| 18.23 | H.V. WAESCHE | 229 | 23 444 | 172 | 18 338 | 23 | . | 44 921 |
| 18.24 | H.V. SONST. BEKLEIDG. U. BEKLEIDUNGZUBEHOER | 153 | 9 477 | 128 | 8 552 | . | . | 21 396 |
| 18.3 | ZURICHTUNG U. FAERBEN V. FELLE, H.V. PELZWAEREN | 9 | 424 | . | . | . | . | 769 |
| DC/19 | LEDERGEWERBE | 322 | 30 731 | 270 | 27 818 | . | . | 123 335 |
| 19.1 | LEDERERZEUGUNG | 31 | 3 006 | 26 | 2 698 | . | . | 23 587 |
| 19.2 | LEDERVERARB. (OH. H.V. LEDERBEKLEIDUNG U. SCHUHEN) | 123 | 7 937 | 98 | 6 558 | 2 961 | - | 14 684 |
| 19.3 | H.V. SCHUHEN | 168 | 19 788 | 146 | 18 562 | . | . | 85 063 |
| DD/20 | HOLZGEWERBE (OH. H.V. MOEBELN) | 1 532 | 112 680 | 1 291 | 101 061 | 281 294 | 23 990 | 1 173 613 |
| 20.1 | SAEGE-, HOBEL-U. HOLZ-IMPRAEGNIERWERKE | 359 | 19 172 | 304 | 17 146 | . | . | 217 367 |
| 20.2 | FURNIER-, SPERRH.-, HOLZ-FASERPL.-U.-SPANPL. WERKE | 137 | 20 537 | 114 | 19 141 | 71 200 | 10 543 | 482 492 |
| 20.3 | H.V. KONSTR.-, FERTIGB. T., AUSBAUELEMENT. U. AE. A. HOLZ | 747 | 56 905 | 633 | 50 826 | 117 146 | 7 144 | 358 456 |
| 20.4 | H.V. VERPACKUNGSMITTELN U. LAGERBEHAELTERN A. HOLZ | 120 | 5 030 | 94 | 4 155 | . | . | 33 780 |
| 20.5 | H.V. HOLZWAEREN ANG, KORK-, FLECHT-U. KORBWAREN | 169 | 11 036 | 146 | 9 793 | 15 486 | 1 345 | 81 517 |
| 20.51 | H.V. HOLZWAEREN ANG, VEREDLG. V. HOLZWAEREN | 163 | 10 685 | 140 | 9 442 | 15 486 | 1 345 | 80 609 |
| 20.52 | H.V. KORK-, FLECHT-U. KORBWAREN | 6 | 351 | 6 | 351 | - | - | 908 |
| DE | PAPIER-, VERLAGS-U. DRUCKGEWERBE | 3 803 | 411 851 | 3 354 | 387 623 | 777 360 | 55 186 | 4 623 850 |
| 21 | PAPIERGEWERBE | 1 019 | 150 762 | 912 | 144 082 | 294 184 | 23 616 | 2 038 244 |
| 21.1 | H.V. HOLZSTOFF, ZELLSTOFF, PAPIER, KARTON U. PAPPE | 204 | 47 195 | 185 | 46 290 | . | . | 863 960 |
| 21.11 | H.V. HOLZSTOFF U. ZELLSTOFF | . | . | 4 | 1 148 | . | - | . |
| 21.12 | H.V. PAPIER, KARTON U. PAPPE | . | . | 181 | 45 142 | 69 880 | . | . |
| 21.2 | PAPIER-, KARTON-U. PAPPE-VERARBEITUNG | 815 | 103 567 | 727 | 97 792 | . | . | 1 174 284 |
| 21.21 | H.V. WELLPAPIER U. -PAPPE, VERPACKUNGSMITTELN | 484 | 54 146 | 435 | 51 324 | 142 776 | 6 721 | 560 124 |
| 21.22 | H.V. HAUSHALTS-U. HYGIENE-ART. A. ZELLSTOFF U. PAPIER | 55 | 16 503 | . | 16 106 | . | . | 320 639 |
| 21.23 | H.V. SCHREIBWAEREN, BUERO-BEDARF A. PAPIER U. PAPPE | 95 | 13 848 | 83 | . | . | . | 95 840 |
| 21.24 | H.V. TAPETEN | 18 | 2 980 | . | . | . | . | 41 504 |
| 21.25 | H.V. SONST. WAEREN AUS PAPIER, KARTON U. PAPPE | 163 | 16 090 | 143 | 15 215 | . | . | 156 177 |
| 22 | VERLAGS-, DRUCKGEWERBE, VERVIELFAELTIGUNG | 2 784 | 261 089 | 2 442 | 243 541 | 483 176 | 31 570 | 2 585 606 |
| 22.1 | VERLAGSGEWERBE | 818 | 113 638 | . | . | . | . | 865 282 |
| 22.11 | BUCHVERLAG U. MUSIKVERLAG | 197 | 22 268 | 178 | 21 294 | . | . | 130 148 |
| 22.12 | ZEITUNGSVERLAG | 286 | 59 707 | 253 | 57 374 | 129 802 | 26 250 | 546 898 |
| 22.13 | ZEITSCHRIFTENVERLAG | 302 | 29 077 | 263 | 26 432 | . | . | 177 074 |
| 22.14 | VERLAG V. BESPIELTEN TONTRAEGERN | . | . | . | . | . | . | 2 814 |
| 22.15 | SONST. VERLAGSGEWERBE | . | . | 25 | 1 947 | . | . | 8 348 |
| 22.2 | DRUCKGEWERBE | 1 948 | 142 703 | 1 702 | 131 516 | 291 699 | 4 851 | 1 640 486 |
| 22.21 | ZEITUNGS-DRUCKEREI | 59 | 10 519 | 51 | 9 191 | . | . | 121 285 |
| 22.22 | DRUCKEREI (OH. ZEITUNGS-DRUCKEREI) | 1 482 | 113 413 | 1 300 | 105 541 | 158 979 | 3 804 | 1 327 508 |
| 22.23 | DRUCKWEITERVERARBEITUNG | 122 | 7 639 | 97 | 6 525 | . | . | 85 887 |
| 22.24 | SATZHERSTELLUNG U. REPRODUKTION | 224 | 9 207 | 206 | 8 496 | . | . | 89 229 |
| 22.25 | SONST. DRUCKGEWERBE | 61 | 1 925 | 48 | 1 763 | . | . | 16 576 |
| 22.3 | VERVIELF. V. BESP. TON-, BILD-U. DATENTRAEGERN | 18 | 4 748 | . | . | . | . | 79 839 |
| 22.31 | VERVIELFAELTIGUNG V. BESPIELTEN TONTRAEGERN | 13 | 4 312 | . | . | . | . | 74 586 |
| 22.32 | VERVIELFAELTIGUNG V. BESPIELTEN BILDTRAEGERN | . | . | . | . | . | . | . |
| 22.33 | VERVIELFAELTIGUNG V. BESPIELTEN DATENTRAEGERN | . | . | 3 | 308 | . | - | . |

1) SOWEIT AKTIVIERT

CHLAND
UND INVESTITIONEN 1) 1996
SCHAFTSZWEIGEN

| AN SACHANLAGEN | | | | ANTEIL AN DEN BRUTTOZUGANGEN INSGESAMT | | | W293 NR. |
|----------------------|---|--|---------------------------|--|-------------------------------------|---|-------------|
| ZUGANGE INSGESAMT | DARUNTER | | JE BESCHAEF- TIGTEN | BEBAUTE GRUNDSTUECKE UND BAUTEN | GRUND- STUECKE OHNE BAUTEN | MASCHINEN, MASCHINELLE ANLAGEN, BETRIEBS- UND GESCHAFTS- AUSSTATTUNG | |
| | SELBSTERSTELLTE ANLAGEN (AUCH GEBAEUDE) | GEBRAUCHT ER- WORBENE BAUTEN UND BEBAUTE GRUNDSTUECKE | | | | | |
| 310 978 | 4 833 | 2 207 | 3 483 | 19,9 | 1,9 | 78,3 | 18 18.1 |
| 308 326 | 4 753 | 2 207 | 3 496 | 19,7 | 1,9 | 78,5 | 18.2 |
| 8 575 | - | - | 2 835 | . | . | 69,5 | 18.21 |
| 204 290 | 1 275 | . | 3 911 | 14,9 | 2,0 | 83,0 | 18.22 |
| 68 237 | . | . | 2 911 | . | . | 65,8 | 18.23 |
| 27 224 | . | . | 2 873 | . | . | 78,6 | 18.24 |
| . | . | - | . | . | . | . | 18.3 |
| 146 683 | 1 127 | - | 4 773 | . | . | 84,1 | DC/19 |
| 29 010 | . | - | 9 651 | . | . | 81,3 | 19.1 |
| 17 645 | 383 | - | 2 223 | 16,8 | - | 83,2 | 19.2 |
| 100 028 | . | - | 5 055 | . | . | 85,0 | 19.3 |
| 1 478 897 | 73 642 | 17 058 | 13 125 | 19,0 | 1,6 | 79,4 | DD/20 |
| 284 956 | 7 297 | 4 976 | 14 863 | . | . | 76,3 | 20.1 |
| 564 235 | 20 175 | . | 27 474 | 12,6 | 1,9 | 85,5 | 20.2 |
| 482 746 | 39 566 | 10 981 | 8 483 | 24,3 | 1,5 | 74,3 | 20.3 |
| 48 613 | 1 839 | . | 9 665 | . | . | 69,5 | 20.4 |
| 98 348 | 4 764 | 490 | 8 912 | 15,7 | 1,4 | 82,9 | 20.5 |
| 97 440 | . | 490 | 9 119 | 15,9 | 1,4 | 82,7 | 20.51 |
| 908 | . | - | 2 587 | - | - | 100,0 | 20.52 |
| 5 456 395 | 70 066 | 84 968 | 13 248 | 14,2 | 1,0 | 84,7 | DE |
| 2 356 043 | 44 592 | 10 859 | 15 628 | 12,5 | 1,0 | 86,5 | 21 |
| 948 822 | 19 724 | . | 20 104 | . | . | 91,1 | 21.1 |
| . | . | . | . | . | . | . | 21.11 |
| . | . | . | 19 816 | . | . | 91,1 | 21.12 |
| 1 407 222 | 24 868 | . | 13 588 | . | . | 83,4 | 21.2 |
| 709 622 | 5 760 | . | 13 106 | 20,1 | 0,9 | 78,9 | 21.21 |
| 355 039 | 8 222 | . | 21 514 | . | . | 90,3 | 21.22 |
| 112 876 | . | - | 8 151 | . | . | 84,9 | 21.23 |
| 49 531 | . | - | 16 621 | . | . | 83,8 | 21.24 |
| 180 153 | 9 451 | . | 11 197 | . | . | 86,7 | 21.25 |
| 9 100 352 | 25 474 | 74 109 | 11 875 | 15,6 | 1,0 | 83,4 | 22 |
| 1 075 618 | . | 12 926 | 9 485 | . | . | 80,4 | 22.1 |
| 155 947 | 5 902 | . | 7 003 | . | . | 83,5 | 22.11 |
| 702 950 | . | 2 426 | 11 773 | 18,5 | 3,7 | 77,8 | 22.12 |
| 203 333 | . | . | 6 993 | . | . | 87,1 | 22.13 |
| 2 864 | - | - | . | . | . | 98,3 | 22.14 |
| 10 523 | - | - | . | . | . | 79,3 | 22.15 |
| 1 937 035 | 18 273 | 61 183 | 13 574 | 15,1 | 0,3 | 84,7 | 22.2 |
| 241 048 | . | . | 22 916 | . | . | 50,3 | 22.21 |
| 1 490 291 | 17 605 | 31 997 | 13 140 | 10,7 | 0,3 | 83,1 | 22.22 |
| 94 195 | . | - | 12 331 | . | . | 91,2 | 22.23 |
| 92 749 | . | . | 10 074 | . | . | 96,2 | 22.24 |
| 18 751 | . | - | 9 741 | . | . | 88,4 | 22.25 |
| 87 699 | . | - | 18 471 | . | . | 91,0 | 22.3 |
| 82 069 | . | - | 19 033 | . | . | 90,9 | 22.31 |
| . | . | - | . | . | . | . | 22.32 |
| . | - | - | . | . | . | . | 22.33 |

| WZ93 NR. | WIRTSCHAFTSZWEIG | BETRIEBE | BESCHAEFTIGTE | BETRIEBE MIT INVESTITIONEN | | BRUTTOZUGAENGE | | |
|-------------|---|----------|---------------|----------------------------|---------------|--|-------------------------------------|---|
| | | | | INS- GESAMT | BESCHAEFTIGTE | BEBAUTETE GRUNDSTUECKE UND BAUTEN | GRUND- STUECKE OHNE BAUTEN | MASCHINEN, MASCHINELLE ANLAGEN, BETRIEBS- UND GESCHAFTS- AUSSTATTUNG |
| | | | | ANZAHL | | 1 000 | | |
| DF/23 | KOKEREI, MINERALOELVERARBEITUNG, H.V. BRUTSTOFFEN | 78 | 22 544 | 70 | 21 906 | . | . | 1 938 683 |
| 23.1 | KOKEREI | . | . | 5 | . | . | . | . |
| 23.2 | MINERALOELVERARBEITUNG | 67 | 19 350 | 62 | 19 159 | . | . | 1 859 502 |
| 23.3 | H.U. VERARB. V. SPALT- U. BRUTSTOFFEN | . | . | 3 | . | . | . | . |
| DG/24 | CHEMISCHE INDUSTRIE | 1 682 | 516 576 | 1 551 | 499 702 | 2 055 747 | 69 784 | 10 372 762 |
| 24.1 | H.V. CHEMISCHEN GRUNDSTOFFEN | 431 | 239 162 | 390 | 233 521 | 1 238 541 | 34 376 | 6 476 317 |
| 24.11 | H.V. INDUSTRIEGASEN | 58 | 3 975 | 46 | 3 779 | 24 109 | - | 251 509 |
| 24.12 | H.V. FARBSTOFFEN U. PIGMENTEN | 31 | 9 076 | . | . | . | . | 206 958 |
| 24.13 | H.V. SONST. ANORGANISCHEN GRUNDSTOFFEN U. CHEMIK. | 79 | 22 568 | . | . | 64 111 | 7 456 | 475 161 |
| 24.14 | H.V. SONST. ORGANISCHEN GRUNDSTOFFEN U. CHEMIK. | 112 | 94 648 | 99 | 92 025 | 704 665 | 12 299 | 2 656 449 |
| 24.15 | H.V. DUENGEMITTELN U. STICKSTOFFVERBINDUNGEN | . | . | 18 | 4 122 | 6 654 | . | . |
| 24.16 | H.V. KUNSTSTOFF IN PRIMARFORMEN | 127 | 104 170 | 118 | 101 936 | 393 215 | 13 457 | 2 777 874 |
| 24.17 | H.V. SYNTHETISCHEN KAUTSCHUK IN PRIMARFORMEN | . | . | 3 | . | . | - | . |
| 24.2 | H.V. SCHAEDLINGSBEKAMPFUNG- U. PFLANZENSCHUTZM. | 24 | 4 549 | . | . | . | . | 66 361 |
| 24.3 | H.V. ANSTRICHMITTELN, DRUCKFARBEN U. KITTEN | 317 | 42 890 | 297 | 41 109 | 180 088 | 9 038 | 520 757 |
| 24.4 | H.V. PHARMAZEUT. ERZEUGN. | 322 | 101 591 | 303 | 97 902 | 360 902 | 16 230 | 1 665 479 |
| 24.41 | H.V. PHARMAZEUT. GRUNDSTOFFEN | 20 | 1 873 | 17 | 1 101 | 4 273 | - | 19 137 |
| 24.42 | H.V. PHARMAZEUT. SPEZIALI- TAETEN U. SONST. ERZEUGN. | 302 | 99 718 | 286 | 96 801 | 356 630 | 16 230 | 1 646 342 |
| 24.5 | H.V. SEIFEN, WASCH-, REINI- GUNGS- U. KOERPERPFLEGE- M. | 237 | 57 278 | 210 | 53 940 | 101 636 | 7 452 | 611 620 |
| 24.51 | H.V. SEIFEN, WASCH-, REINI- GUNGS- U. POLIERMITTELN | 132 | 28 375 | 117 | 27 566 | . | . | 394 333 |
| 24.52 | H.V. DUFT- U. KOERPER- PFLEGE MITTELN | 105 | 28 903 | 93 | 26 374 | . | . | 217 287 |
| 24.6 | H.V. SONST. CHEMISCHEN ERZEUGNISSEN | 308 | 48 687 | 287 | 46 841 | 150 892 | 2 620 | 709 896 |
| 24.61 | H.V. PYROTECHNISCHEN ERZEUGNISSEN | 25 | 4 307 | 25 | 4 307 | 18 313 | 183 | 37 855 |
| 24.62 | H.V. KLEBSTOFFEN U. GELATINE | 47 | 5 694 | . | . | . | . | 65 554 |
| 24.63 | H.V. ETHERISCHEN OELN | 17 | 2 685 | . | . | . | - | 32 634 |
| 24.64 | H.V. FOTO-CHEMISCHEN ERZEUGNISSEN | 21 | 7 503 | 18 | 7 036 | . | . | 122 902 |
| 24.65 | H.V. UNBESPIELTEN TON-, BILD- U. DATENTRAEGERN | 6 | 2 458 | 6 | 2 458 | . | - | 20 314 |
| 24.66 | H.V. CHEMISCHEN ERZEUG- NISSEN ANG | 132 | 26 040 | 178 | 24 915 | . | . | 430 637 |
| 24.7 | H.V. CHEMIEFASERN | 43 | 22 419 | . | . | . | . | 322 333 |
| DH/25 | H.V. GUMMI- U. KUNSTSTOFF- WAREN | 2 862 | 344 237 | 2 529 | 321 078 | 562 397 | 45 304 | 3 537 278 |
| 25.1 | H.V. GUMMIWAREN | 281 | 75 858 | 261 | 73 012 | 73 545 | 5 340 | 733 816 |
| 25.11 | H.V. BEREIFUNGEN | 21 | 22 633 | . | . | . | - | . |
| 25.12 | RUNDERNEUERUNG V. BEREIFUNGEN | 16 | 1 741 | . | . | . | - | . |
| 25.13 | H.V. SONST. GUMMIWAREN | 244 | 51 484 | 227 | 50 082 | 58 120 | 5 340 | 423 179 |
| 25.2 | H.V. KUNSTSTOFFWAREN | 2 581 | 268 379 | 2 268 | 248 066 | 488 852 | 39 965 | 2 803 461 |
| 25.21 | H.V. PLATTEN, FOLIEN USW A. KUNSTSTOFF | 505 | 69 074 | 459 | 66 620 | 132 131 | 11 902 | 905 291 |
| 25.22 | H.V. VERPACKUNGSMITTELN A. KUNSTSTOFF | 365 | 36 653 | 326 | 33 987 | 47 397 | 1 292 | 476 155 |
| 25.23 | H.V. BAUBEDARFSARTIKELN A. KUNSTSTOFF | 540 | 43 477 | 472 | 40 510 | 102 033 | 5 653 | 321 947 |
| 25.24 | H.V. SONST. KUNSTSTOFF- WAREN | 1 171 | 119 175 | 1 011 | 106 949 | 207 291 | 21 118 | 1 100 067 |
| DI/26 | GLASGEWERBE, KERAMIK, VERARB. V. STEINEN U. ERDEN | 3 373 | 264 568 | 2 887 | 246 195 | 915 712 | 149 186 | 4 424 622 |
| 26.1 | H.U. VERARB. V. GLAS | 408 | 65 953 | 367 | 60 468 | 220 378 | 1 576 | 1 298 766 |
| 26.11 | H.V. FLACHGLAS | 14 | 3 369 | . | . | . | - | . |
| 26.12 | VEREDLG. U. VERARB. V. FLACHGLAS | 213 | 21 496 | 188 | 18 717 | 45 510 | . | . |
| 26.13 | H.V. HOHLGLAS | 85 | 23 126 | 79 | 22 376 | . | . | 447 390 |
| 26.14 | H.V. GLASFASER | 24 | 3 988 | . | . | 4 459 | . | 46 384 |
| 26.15 | H. VEREDLG. U. VERARB. V. SONST. GLAS, TECHN. GLASW. | 72 | 13 974 | 67 | 13 765 | . | . | 456 659 |
| 26.2 | KERAMIK (OH. ZIEGELEI U. BAUKERAMIK) | 244 | 39 716 | 222 | 38 489 | 55 317 | 2 489 | 274 920 |

1) SOWEIT AKTIVIERT

CHLAND

UND INVESTITIONEN 1) 1996

SCHAFTSZWEIGEN

| AN SACHANLAGEN | | | | ANTEIL AN DEN BRUTTOZUGAENGEN INSGESAMT | | | WZ93 NR. |
|-----------------------|---|--|---------------------------|---|-------------------------------------|---|----------------|
| ZUGAENGE INSGESAMT | DARUNTER | | JE BESCHAEF- TIGTEN | BEBAUETE GRUNDSTUECKE UND BAUTEN | GRUND- STUECKE OHNE BAUTEN | MASCHINEN, MASCHINELLE ANLAGEN, BETRIEBS- UND GESCHAFTS- AUSSTATTUNG | |
| | SELBSTERSTELLTE ANLAGEN (AUCH GEBAEUDE) | GEBRAUCHT ER- WORBENE BAUTEN UND BEBAUTE GRUNDSTUECKE | | | | | |
| 2 085 874 | 15 862 | . | 92 525 | . | . | 92,9 | DF/23 |
| 2 004 930 | 9 811 | . | 103 614 | . | . | 92,7 | 23.1 23.2 |
| . | . | - | . | . | . | . | 23.3 |
| 12 498 293 | 1 039 576 | 422 201 | 24 194 | 16,4 | 0,6 | 83,0 | D6/24 |
| 7 749 234 | 805 011 | . | 32 402 | 16,0 | 0,4 | 89,6 | 24.1 |
| 275 617 | 76 314 | . | 69 338 | 8,7 | - | 91,3 | 24.11 |
| 252 081 | 21 099 | . | 27 774 | . | . | 82,1 | 24.12 |
| 546 728 | 58 545 | . | 24 226 | 11,7 | 1,4 | 86,9 | 24.13 |
| 3 373 413 | 329 771 | . | 35 642 | 20,9 | 0,4 | 78,7 | 24.14 |
| 111 587 | . | - | . | 6,0 | . | . | 24.15 |
| 3 184 545 | 316 007 | 4 857 | 30 571 | 12,3 | 0,4 | 87,2 | 24.16 |
| 5 263 | . | - | . | . | - | . | 24.17 |
| 73 762 | . | . | 16 215 | . | . | 90,0 | 24.2 |
| 709 883 | . | 2 843 | 16 551 | 25,4 | 1,3 | 73,4 | 24.3 |
| 2 042 611 | 85 756 | 55 412 | 20 106 | 17,7 | 0,8 | 81,5 | 24.4 |
| 23 410 | . | - | 12 499 | 18,3 | - | 81,7 | 24.41 |
| 2 019 201 | 85 258 | 55 412 | 20 249 | 17,7 | 0,8 | 81,5 | 24.42 |
| 720 707 | 24 235 | 4 641 | 12 583 | 14,1 | 1,0 | 84,9 | 24.5 |
| 459 179 | 15 153 | . | 16 183 | . | . | 85,9 | 24.51 |
| 261 528 | 9 082 | . | 9 048 | . | . | 83,1 | 24.52 |
| 863 409 | 51 114 | . | 17 734 | 17,5 | 0,3 | 82,2 | 24.6 |
| 56 352 | 563 | . | 13 084 | 32,5 | 0,3 | 67,2 | 24.61 |
| 74 147 | 1 691 | - | 13 022 | . | . | 88,4 | 24.62 24.63 |
| 137 878 | . | - | 18 376 | . | . | 89,1 | 24.64 |
| . | - | - | . | . | - | . | 24.65 |
| 526 230 | 25 494 | - | 20 209 | . | . | 81,8 | 24.66 |
| 338 687 | 51 381 | . | 15 107 | . | . | 95,2 | 24.7 |
| 4 144 979 | 288 528 | 76 623 | 12 041 | 13,6 | 1,1 | 85,3 | DH/25 |
| 812 701 | 48 640 | . | 10 713 | 9,0 | 0,7 | 90,3 | 25.1 |
| 314 715 | . | - | 13 905 | . | - | . | 25.11 |
| 11 348 | . | . | 6 518 | . | - | . | 25.12 |
| 486 635 | 28 136 | . | 9 452 | 11,9 | 1,1 | 87,0 | 25.13 |
| 3 332 278 | 233 889 | . | 12 416 | 14,7 | 1,2 | 84,1 | 25.2 |
| 1 049 324 | 69 466 | 16 086 | 15 191 | 12,6 | 1,1 | 86,3 | 25.21 |
| 524 844 | 27 268 | . | 14 319 | 9,0 | 0,2 | 90,7 | 25.22 |
| 429 633 | 29 669 | 20 500 | 9 882 | 23,7 | 1,3 | 74,9 | 25.23 |
| 1 328 477 | 113 486 | 37 285 | 11 147 | 15,6 | 1,6 | 82,8 | 25.24 |
| 5 489 520 | 202 995 | 71 345 | 20 749 | 16,7 | 2,7 | 80,6 | DI/26 |
| 1 520 720 | 91 786 | 13 005 | 23 058 | 14,5 | 0,1 | 85,4 | 26.1 |
| . | 373 | 7 833 | . | . | . | . | 26.11 |
| 247 809 | 7 135 | . | 11 528 | 18,4 | . | . | 26.12 |
| 483 534 | 41 793 | . | 21 125 | . | . | 91,6 | 26.13 |
| . | 1 471 | . | . | . | . | . | 26.14 |
| 521 302 | 41 014 | - | 37 348 | . | . | 87,5 | 26.15 |
| 332 726 | 9 852 | . | 8 378 | 16,6 | 0,7 | 82,6 | 26.2 |

2.1 BETRIEBE, BESCHAEFTIGTE

2.1.1 NACH WIRT

| WZ93 NR. | WIRTSCHAFTSZWEIG | BETRIEBE | BESCHAEFTIGTE | BETRIEBE MIT INVESTITIONEN | | BRUTTOZUGAENGE | | |
|----------|--|----------|---------------|----------------------------|---------------|-----------------------------------|--------------------------|---|
| | | | | INS-GESAMT | BESCHAEFTIGTE | BEBAUTETE GRUNDSTUECKE UND BAUTEN | GRUNDSTUECKE OHNE BAUTEN | MASCHINEN, MASCHINELLE ANLAGEN, BETRIEBS- UND GESCHAFTS-AUSSTATTUNG |
| | | | | ANZAHL | | 1 000 | | |
| 26.21 | H.V. KERAMISCHEN HAUSHALTSM. U. ZIERGEGENST. | 91 | 17 420 | 83 | 16 844 | 14 936 | 418 | 52 321 |
| 26.22 | H.V. SANITAERKERAMIK | 10 | 4 320 | 10 | 4 320 | . | . | 39 099 |
| 26.23 | H.V. ISOLATOREN U. ISOLIERTEILEN A. KERAMIK | 17 | 4 577 | 17 | 4 577 | . | . | 60 830 |
| 26.24 | H.V. KERAMISCHEN ERZEUGN. F. SONST. TECHN. ZWECKE | 17 | 2 282 | 17 | 2 282 | . | . | 26 383 |
| 26.25 | H.V. KERAMISCHEN ERZEUGNISSEN ANG | 36 | 2 378 | 25 | 1 830 | . | . | 11 097 |
| 26.26 | H.V. FEUERFESTEN KERAMISCHEN WERKSTOFFEN | 73 | 8 739 | 70 | 8 636 | 14 398 | 1 568 | 85 189 |
| 26.3 | H.V. KERAMISCHEN WAND- U. BODENFLIESEN U. -PLATTEN | 35 | 6 975 | 35 | 6 975 | . | . | 74 568 |
| 26.4 | ZIEGEL- U. SONST. BAUKERAMIK | 212 | 15 136 | 197 | 14 569 | 145 893 | 26 597 | 571 657 |
| 26.5 | H.V. ZEMENT, KALK U. GEBRANNTEN GIPS | 113 | 17 356 | 106 | 17 001 | 90 931 | 45 381 | 532 547 |
| 26.51 | H.V. ZEMENT | 63 | 12 190 | . | . | 72 078 | 40 999 | 391 503 |
| 26.52 | H.V. KALK | 26 | 3 540 | 22 | 3 288 | . | . | 98 819 |
| 26.53 | H.V. GEBRANNTEN GIPS | 24 | 1 626 | . | . | . | . | 42 225 |
| 26.6 | H.V. ERZEUGNISSEN A. BETON, ZEMENT U. GIPS | 1 977 | 88 754 | 1 625 | 79 757 | 325 792 | 61 183 | 1 315 984 |
| 26.61 | H.V. BETONERZEUGNISSEN F. D. BAU U. KALKSANDSTEINEN | 971 | 60 702 | 848 | 54 279 | 211 808 | 23 968 | 776 972 |
| 26.62 | H.V. GIPSERZEUGNISSEN F. D. BAU | 19 | 1 929 | 19 | 1 929 | 21 407 | 2 583 | 51 951 |
| 26.63 | H.V. TRANSPORTBETON | 808 | 12 837 | 597 | 10 889 | 55 960 | 31 745 | 249 089 |
| 26.64 | H.V. MOERTEL | 106 | 6 499 | 98 | 6 301 | 23 285 | 2 388 | 172 020 |
| 26.65 | H.V. FASERZEMENTWAREN | 33 | 3 710 | 29 | 3 618 | . | . | 35 152 |
| 26.66 | H.V. ERZEUGNISSEN A. BETON, ZEMENT U. GIPS | 40 | 3 077 | 34 | 2 741 | . | . | 30 801 |
| 26.7 | BE- U. VERARB. V. NATURSTEINEN ANG | 155 | 7 671 | 129 | 6 784 | . | . | 40 410 |
| 26.8 | H.V. SONST. MINERALERZEUGNISSEN | 229 | 23 007 | 206 | 22 152 | 66 376 | 4 885 | 315 771 |
| 26.81 | H.V. MUEHL-, POLIER- U. AE. STEINEN, SCHLEIFWERKZEUG | 63 | 8 840 | 56 | 8 415 | 9 910 | 853 | 63 542 |
| 26.82 | H.V. MINERALERZEUGNISSEN ANG | 166 | 14 167 | 150 | 13 737 | 56 466 | 4 032 | 252 229 |
| DJ | METALLERZG. U. -BEARB., H.V. METALLERZEUGNISSEN | 7 373 | 844 777 | 6 297 | 786 838 | 1 324 632 | 61 115 | 8 296 288 |
| 27 | METALLERZEUGUNG U. -BEARBEITUNG | 1 082 | 277 623 | 959 | 266 466 | 522 308 | 15 172 | 3 956 310 |
| 27.1 | ERZEUGUNG V. ROEISEN, STAHL, FERROLEG. (EGKS) | 77 | 90 480 | 72 | 89 605 | . | . | 1 642 684 |
| 27.2 | H.V. ROHREN | 183 | 35 652 | 158 | 34 522 | 52 535 | 461 | 245 724 |
| 27.21 | H.V. ROHREN U. ROHRSTUECKEN A. GUSSEISEN | 20 | 6 027 | 20 | 6 027 | . | . | 48 832 |
| 27.22 | H.V. STAHLROHREN U. ROHRSTUECKEN A. EISEN U. STAHL | 163 | 29 625 | 138 | 28 495 | . | . | 196 893 |
| 27.3 | SONST. ERSTE BEARB. V. EISEN, STAHL, H.V. FERROLEG. | 153 | 22 881 | 133 | 21 313 | . | . | 277 176 |
| 27.31 | H.V. BLANKSTAHL | 25 | 2 594 | . | . | . | . | 26 678 |
| 27.32 | H.V. KALT BAND UNTER 500 MM BREITE | 47 | 8 802 | 39 | 8 413 | 17 659 | 675 | 132 892 |
| 27.33 | H.V. KALTPROFILN | 17 | 1 334 | 14 | 937 | . | . | 17 699 |
| 27.34 | H.V. GEZOGENEM DRAHT | 51 | 7 312 | 45 | 6 914 | . | . | 67 110 |
| 27.35 | ERSTE BEARB. V. EISEN U. STAHL ANG, H.V. FERROLEG. | 13 | 2 839 | . | . | . | . | 32 798 |
| 27.4 | ERZEUGUNG U. ERSTE BEARB. V. NE-METALLEN | 221 | 62 615 | 203 | 61 171 | 129 879 | 6 162 | 1 124 108 |
| 27.41 | ERZEUGUNG U. ERSTE BEARB. V. EDELMETALLEN | 13 | 3 181 | . | . | . | . | 45 479 |
| 27.42 | ERZEUGUNG U. ERSTE BEARB. V. ALUMINIUM | 103 | 30 641 | 94 | 29 976 | . | . | 625 215 |
| 27.43 | ERZEUGUNG U. ERSTE BEARB. V. BLEI, ZINK U. ZINN | 29 | 3 299 | . | . | . | . | 57 736 |
| 27.44 | ERZEUGUNG U. ERSTE BEARB. V. KUPFER | 52 | 21 341 | 48 | 21 021 | . | . | 304 060 |
| 27.45 | ERZEUGUNG U. ERSTE BEARB. V. SONST. NE-METALLEN | 24 | 4 153 | 21 | 3 870 | . | . | 91 619 |
| 27.5 | GIESSEREIINDUSTRIE | 448 | 65 995 | 393 | 59 855 | 80 150 | 5 567 | 666 618 |
| 27.51 | EISENGIESSEREI | 159 | 30 708 | 143 | 29 191 | 43 360 | 2 258 | 302 873 |
| 27.52 | STAHLGIESSEREI | 46 | 7 807 | 38 | 6 525 | 19 091 | 259 | 64 635 |
| 27.53 | LEICHTMETALLGIESSEREI | 186 | 21 721 | 162 | 19 682 | . | . | 276 207 |
| 27.54 | BUNTMETALLGIESSEREI | 57 | 5 759 | 50 | 4 457 | . | . | 22 904 |
| 28 | H.V. METALLERZEUGNISSEN | 6 291 | 567 154 | 5 338 | 520 372 | 802 324 | 45 942 | 4 339 978 |
| 28.1 | STAHL- U. LEICHTMETALLBAU | 1 749 | 126 364 | 1 514 | 113 690 | 178 307 | 12 693 | 620 646 |
| 28.11 | H.V. STAHL- U. LEICHTMETALLKONSTRUKTIONEN | 1 318 | 97 832 | 1 156 | 88 767 | . | . | 493 951 |
| 28.12 | H.V. AUSBAUELEMENTEN A. STAHL U. LEICHTMETALL | 431 | 28 532 | 358 | 24 923 | . | . | 126 696 |

1) SOMEIT AKTIVIERT

CHLAND
UND INVESTITIONEN 1) 1996
SCHAFTSZWEIGEN

| AN SACHANLAGEN | | | | ANTEIL AN DEN BRUTTOZUGAENGEN INSGESAMT | | | WZ93 NR. |
|-----------------------|---|--|----------------------------|--|-------------------------------------|---|-------------|
| ZUGAENGE INSGESAMT | DARUNTER | | JE BESCHAEFF- TIGTEN | BEBAUTE GRUNDSTUECKE UND BAUTEN | GRUND- STUECKE OHNE BAUTEN | MASCHINEN, MASCHINELLE ANLAGEN, BETRIEBS- UND GESCHAFTS- AUSSTATTUNG | |
| | SELBSTERSTELLTE ANLAGEN (AUCH GEBAEUDE) | GEBRAUCHT ER- WORBENE BAUTEN UND BEBAUTE GRUNDSTUECKE | | | | | |
| 67 675 | 4 695 | . | 3 885 | 22,1 | 0,6 | 77,3 | 26.21 |
| 41 145 | . | - | 9 524 | . | . | 95,0 | 26.22 |
| 81 444 | 2 103 | . | 17 794 | . | . | 74,7 | 26.23 |
| 27 072 | . | - | 11 863 | . | . | 97,5 | 26.24 |
| 14 235 | 38 | - | 5 986 | . | . | 78,0 | 26.25 |
| 101 155 | 2 371 | . | 11 575 | 14,2 | 1,6 | 84,2 | 26.26 |
| 78 243 | 1 669 | - | 11 218 | . | . | 95,3 | 26.3 |
| 744 146 | 7 975 | . | 49 164 | 19,6 | 3,6 | 76,8 | 26.4 |
| 668 859 | 6 684 | . | 38 538 | 13,6 | 6,8 | 79,6 | 26.5 |
| 504 580 | 2 970 | . | 41 393 | 14,3 | 8,1 | 77,6 | 26.51 |
| 113 802 | . | - | 32 147 | . | . | 86,8 | 26.52 |
| 50 478 | . | . | 31 044 | . | . | 83,7 | 26.53 |
| 1 702 959 | 74 146 | 30 104 | 19 187 | 19,1 | 3,6 | 77,3 | 26.6 |
| 1 012 748 | 53 623 | 25 086 | 16 684 | 20,9 | 2,4 | 76,7 | 26.61 |
| 75 941 | . | . | 39 368 | 28,2 | 3,4 | 68,4 | 26.62 |
| 336 794 | 2 744 | 3 483 | 26 236 | 16,6 | 9,4 | 74,0 | 26.63 |
| 197 693 | . | . | 30 419 | 11,8 | 1,2 | 87,0 | 26.64 |
| 38 598 | 6 703 | - | 10 404 | . | . | 91,1 | 26.65 |
| 41 185 | 1 946 | - | 13 385 | . | . | 74,8 | 26.66 |
| 54 835 | 1 333 | . | 7 148 | . | . | 73,7 | 26.7 |
| 387 032 | 9 550 | . | 16 822 | 17,1 | 1,3 | 81,6 | 26.8 |
| 74 305 | 2 205 | . | 8 406 | 13,9 | 1,1 | 85,5 | 26.81 |
| 312 727 | 7 345 | . | 22 074 | 18,1 | 1,3 | 80,7 | 26.82 |
| 9 682 034 | 603 781 | 148 148 | 11 461 | 13,7 | 0,6 | 85,7 | DJ |
| 4 493 790 | 173 369 | 27 438 | 16 187 | 11,6 | 0,3 | 88,0 | 27 |
| 1 874 140 | 52 728 | . | 20 713 | . | . | 87,7 | 27.1 |
| 298 721 | 14 526 | . | 8 379 | 17,6 | 0,2 | 82,3 | 27.2 |
| 58 867 | 2 322 | . | 9 767 | . | . | 83,0 | 27.21 |
| 239 853 | 12 203 | . | 8 096 | . | . | 82,1 | 27.22 |
| 308 445 | 4 644 | . | 13 480 | . | . | 89,9 | 27.3 |
| 28 699 | . | . | 11 064 | . | . | 93,0 | 27.31 |
| 151 226 | 2 185 | . | 17 181 | 11,7 | 0,4 | 87,9 | 27.32 |
| 18 309 | . | - | 13 725 | . | . | 96,7 | 27.33 |
| 75 298 | 1 609 | - | 10 298 | . | . | 89,1 | 27.34 |
| 34 914 | 576 | . | 12 298 | . | . | 93,9 | 27.35 |
| 1 260 150 | 64 988 | . | 20 125 | 10,3 | 0,5 | 89,2 | 27.4 |
| 49 665 | . | - | 15 613 | . | . | 91,6 | 27.41 |
| 697 541 | 30 985 | . | 22 765 | . | . | 89,6 | 27.42 |
| 70 939 | 1 511 | - | 21 503 | . | . | 81,4 | 27.43 |
| 328 482 | 9 250 | - | 15 392 | . | . | 92,6 | 27.44 |
| 113 522 | . | - | 27 335 | . | . | 80,7 | 27.45 |
| 752 335 | 36 484 | 16 197 | 11 400 | 10,7 | 0,7 | 88,6 | 27.5 |
| 348 491 | 16 326 | 4 186 | 11 349 | 12,4 | 0,6 | 86,9 | 27.51 |
| 83 984 | . | . | 10 758 | 22,7 | 0,3 | 77,0 | 27.52 |
| 293 623 | 13 245 | 5 457 | 13 518 | . | . | 94,1 | 27.53 |
| 26 236 | . | . | 4 556 | . | . | 87,3 | 27.54 |
| 5 188 244 | 430 412 | 120 710 | 9 148 | 15,5 | 0,9 | 83,7 | 28 |
| 811 646 | 85 310 | 4 863 | 6 423 | 22,0 | 1,6 | 76,5 | 28.1 |
| 656 055 | 81 377 | . | 6 706 | . | . | 75,3 | 28.11 |
| 155 590 | 3 933 | . | 5 453 | . | . | 81,4 | 28.12 |

| WZ93 NR. | WIRTSCHAFTSZWEIG | BETRIEBE | BESCHAEFTIGTE | BETRIEBE MIT INVESTITIONEN | | BRUTTOZUGAENGE | | |
|----------|--|----------|---------------|----------------------------|---------------|-----------------------------------|--------------------------|---|
| | | | | INS-GESAMT | BESCHAEFTIGTE | BEBAUTETE GRUNDSTUECKE UND BAUTEN | GRUNDSTUECKE OHNE BAUTEN | MASCHINEN, MASCHINELLE ANLAGEN, BETRIEBS- UND GESCHAFTS-AUSSTATTUNG |
| ANZAHL | | | | | | 1 000 | | |
| 28.2 | KESSEL-U. BEHAELTERBAU (OH. H.V. DAMPFKESSELN) | 217 | 29 352 | 186 | 27 206 | 86 163 | 8 612 | 222 885 |
| 28.21 | H.V. TANKS U. SAMMEL-BEHAELTERN | 158 | 12 643 | 135 | 11 056 | . | . | 50 871 |
| 28.22 | H.V. ZENTRALHEIZUNGS-HEIZKORPERN U. -KESSELN | 59 | 16 709 | 51 | 16 150 | . | . | 172 014 |
| 28.3 | H.V. DAMPFKESSELN (OH. ZENTRALHEIZUNGSKESSEL) | 256 | 37 944 | 216 | 34 632 | 13 066 | 637 | 160 235 |
| 28.4 | H.V. SCHMIEDE-, PRESS-, ZIEH-, STANZTEILEN U. AE. | 569 | 69 512 | 504 | 64 918 | 94 173 | 8 045 | 757 008 |
| 28.5 | OBERFLAECH. VEREDLG., WAER-MEBEHANDLG., MECHANIK ANG | 1 037 | 58 114 | 878 | 51 009 | 101 447 | 4 679 | 501 842 |
| 28.51 | OBERFLAECH. VEREDLG. U. WAERMEBEHANDLUNG | 542 | 29 738 | 460 | 26 310 | 78 852 | 3 017 | 230 345 |
| 28.52 | MECHANIK ANG | 495 | 28 376 | 418 | 24 699 | 22 595 | 1 662 | 271 497 |
| 28.6 | H.V. SCHNEIDW., WERKZEUG., SCHLOSSERN U. BESCHLAEGEN | 872 | 107 861 | 768 | 100 325 | 144 671 | 6 503 | 921 459 |
| 28.61 | H.V. SCHNEIDWAREN U. BESTECKEN | 61 | 6 804 | 55 | 6 410 | . | . | 85 047 |
| 28.62 | H.V. WERKZEUGEN | 560 | 53 836 | 493 | 49 738 | 83 885 | 2 518 | 410 967 |
| 28.63 | H.V. SCHLOSSERN U. BESCHLAEGEN | 251 | 47 221 | 220 | 44 177 | . | . | 425 445 |
| 28.7 | H.V. SONST. EBM-WAREN | 1 591 | 138 007 | 1 272 | 128 592 | 184 497 | 4 774 | 1 155 902 |
| 28.71 | H.V. BEHAELTERN A. EISEN U. STAHL | 35 | 3 354 | 29 | 3 045 | . | . | 33 830 |
| 28.72 | H.V. VERPACKUNGEN U. VERSCHLUESSEN A. METALL | 93 | 16 795 | 88 | 16 641 | . | . | 208 746 |
| 28.73 | H.V. DRAHTWAREN | 151 | 12 593 | 135 | 11 949 | . | . | 106 323 |
| 28.74 | H.V. SCHRAUBEN, NIETEN, KETTEN U. FEDERN | 382 | 39 182 | 333 | 35 947 | 54 459 | 1 142 | 343 195 |
| 28.75 | H.V. EBM-WAREN ANG | 930 | 66 083 | 687 | 61 010 | 105 898 | 3 207 | 463 808 |
| DK/29 | MASCHINENBAU | 6 395 | 1 011 333 | 5 676 | 950 375 | 1 127 743 | 60 744 | 6 645 355 |
| 29.1 | H.V. MASCH. F. D. ERZEUGUNG U. NUTZUNG V. MECH. ENERGIE | 1 085 | 244 135 | 981 | 228 290 | 278 150 | 13 667 | 2 042 959 |
| 29.11 | H.V. VERBRENN. MOT. U. TURB. (OH. STRASSENFAHRZ. U. AE.) | 73 | 42 531 | 64 | 34 372 | . | . | 381 781 |
| 29.12 | H.V. PUMPEN U. KOMPRESSOREN | 348 | 62 593 | 318 | 60 538 | 81 989 | 4 274 | 497 635 |
| 29.13 | H.V. ARMATUREN | 356 | 61 014 | 312 | 56 915 | 105 972 | 7 684 | 474 011 |
| 29.14 | H.V. LAGERN, GETRIEBEN, ZAHNRAEDERN, ANTRIEBSSELEM. | 308 | 77 997 | 287 | 76 465 | . | . | 689 532 |
| 29.2 | H.V. SONST. MASCHINEN F. UNSPEZIFISCHE VERWENDUNG | 1 934 | 242 131 | 1 701 | 223 528 | 318 355 | 12 884 | 1 284 307 |
| 29.21 | H.V. OEFFEN U. BRENNERN | 103 | 13 138 | 92 | 12 365 | . | . | 75 254 |
| 29.22 | H.V. HEBEZEUGEN U. FOERDERMITTELN | 688 | 76 947 | 603 | 71 899 | . | . | 308 768 |
| 29.23 | H.V. KAELTE-U. LUFTTECHN. ERZEUGN. F. GEWERBL. ZWECKE | 415 | 53 476 | 369 | 50 392 | 86 766 | 2 046 | 334 176 |
| 29.24 | H.V. MASCHINEN F. UNSPEZIFISCHE VERWENDUNG ANG | 728 | 98 570 | 637 | 88 872 | 117 740 | 6 203 | 566 108 |
| 29.3 | H.V. LAND-U. FORSTW. MASCHINEN | 190 | 37 066 | 176 | 36 104 | 17 135 | 1 008 | 252 144 |
| 29.31 | H.V. ACKERSCHLEPPERN | 21 | 13 213 | . | . | . | . | 120 876 |
| 29.32 | H.V. SONST. LAND-U. FORSTW. MASCHINEN | 169 | 23 853 | . | . | . | . | 131 268 |
| 29.4 | H.V. WERKZEUGMASCHINEN | 914 | 121 821 | 810 | 114 438 | 122 981 | 4 529 | 645 518 |
| 29.5 | H.V. MASCH. F. SONST. BEST. WIRTSCHAFTSZWEIGE | 2 044 | 281 546 | 1 800 | 264 180 | 306 675 | 20 994 | 1 639 695 |
| 29.51 | H.V. MASCH. F. METALLERZEUGUNG, WALZWERKSEINR. USW | 71 | 13 128 | 58 | 9 883 | . | . | 52 182 |
| 29.52 | H.V. BERGWERKS-BAU-U. BAUSTOFFMASCHINEN | 259 | 43 942 | 229 | 41 246 | 54 940 | 1 188 | 246 227 |
| 29.53 | H.V. MASCH. F. ERNAEHRUNGS-GEWERBE U. TABAKVERARB. | 221 | 26 832 | 196 | 25 272 | . | . | 128 286 |
| 29.54 | H.V. MASCH. F. D. TEXTIL-, BEKLEIDG.-U. LEDERGEWERBE | 209 | 46 392 | 185 | 45 014 | . | . | 207 774 |
| 29.55 | H.V. MASCH. F. D. PAPIER-GEWERBE | 99 | 15 480 | 91 | 14 816 | . | . | 83 090 |
| 29.56 | H.V. MASCH. F. BEST. WIRTSCHAFTSZWEIGE ANG | 1 185 | 135 772 | 1 041 | 127 949 | 173 105 | 10 988 | 922 136 |
| 29.6 | H.V. WAFFEN U. MUNITION | 34 | 10 958 | 31 | 10 744 | . | . | 62 647 |
| 29.7 | H.V. HAUSHALTSGERAETEN ANG | 194 | 74 276 | 177 | 73 091 | . | . | 718 084 |
| 29.71 | H.V. ELEKTRISCHEN HAUSHALTSGERAETEN | 158 | 65 883 | 145 | 64 864 | . | . | 642 346 |
| 29.72 | H.V. NICHTELEKT. HEIZ-, KOCH-U. AE. GERAET. ANG | 36 | 8 393 | 32 | 8 227 | 4 623 | - | 75 738 |
| DL | H.V. BUEROMASCH., DV-GERAET U. -EINR.; ELEKTROTECH. USW | 4 903 | 869 040 | 4 349 | 791 210 | 1 026 297 | 128 217 | 8 719 352 |
| 30 | H.V. BUEROMASCH., DV-GERAET U. -EINR. | 193 | 43 636 | 170 | 35 338 | . | . | 500 564 |
| 30.01 | H.V. BUEROMASCHINEN | 48 | 9 063 | 43 | 8 691 | . | . | 69 428 |

1) SOWEIT AKTIVIERT

CHLAND
UND INVESTITIONEN 1) 1996
SCHAFTSZWEIGEN

| AN SACHANLAGEN | | | | ANTEIL AN DEN BRUTTOZUGANGEN INSGESAMT | | | WZ93 NR. |
|----------------------|---|--|---------------------------|--|-------------------------------------|---|-------------|
| ZUGANGE INSGESAMT | DARUNTER | | JE BESCHAEF- TIGTEN | BEBAUTETE GRUNDSTUECKE UND BAUTEN | GRUND- STUECKE OHNE BAUTEN | MASCHINEN, MASCHINELLE ANLAGEN, BETRIEBS- UND GESCHAFTS- AUSSTATTUNG | |
| | SELBSTERSTELLTE ANLAGEN (AUCH GEBAEUDE) | GEBRAUCHT ER- WORBENE BAUTEN UND BEBAUTE GRUNDSTUECKE | | | | | |
| 317 659 | 15 037 | 15 994 | 10 822 | 27,1 | 2,7 | 70,2 | 28.2 |
| 78 221 | 6 037 | . | 6 187 | . | . | 65,0 | 28.21 |
| 239 438 | 9 000 | . | 14 330 | . | . | 71,8 | 28.22 |
| 173 938 | 9 464 | . | 4 584 | 7,5 | 0,4 | 92,1 | 28.3 |
| 859 227 | 83 401 | 5 264 | 12 361 | 11,0 | 0,9 | 88,1 | 28.4 |
| 607 968 | 22 578 | 37 361 | 10 462 | 16,7 | 0,8 | 82,5 | 28.5 |
| 312 214 | 14 453 | . | 10 499 | 25,3 | 1,0 | 73,8 | 28.51 |
| 295 754 | 8 125 | . | 10 423 | 7,6 | 0,6 | 91,8 | 28.52 |
| 1 072 633 | 107 896 | . | 9 945 | 13,5 | 0,6 | 85,9 | 28.6 |
| 99 483 | 5 023 | . | 14 621 | . | . | 85,5 | 28.61 |
| 497 371 | 29 581 | . | 9 239 | 16,9 | 0,5 | 82,6 | 28.62 |
| 475 780 | 73 293 | . | 10 076 | . | . | 89,4 | 28.63 |
| 1 345 173 | 106 725 | 16 498 | 9 747 | 13,7 | 0,4 | 85,9 | 28.7 |
| 34 981 | 1 396 | - | 10 430 | . | . | 96,7 | 28.71 |
| 225 179 | 13 075 | . | 13 407 | . | . | 92,7 | 28.72 |
| 113 303 | 26 083 | - | 8 997 | . | . | 93,8 | 28.73 |
| 398 797 | 25 359 | 11 517 | 10 178 | 13,7 | 0,3 | 86,1 | 28.74 |
| 572 912 | 40 812 | . | 8 670 | 18,5 | 0,6 | 81,0 | 28.75 |
| 7 833 842 | 673 572 | 185 638 | 7 741 | 14,4 | 0,8 | 84,8 | DK/29 |
| 2 334 776 | 171 794 | 45 659 | 9 563 | 11,9 | 0,6 | 87,5 | 29.1 |
| 398 616 | 40 444 | - | 9 372 | . | . | 95,8 | 29.11 |
| 583 897 | 39 145 | . | 9 328 | 14,0 | 0,7 | 85,2 | 29.12 |
| 587 666 | 30 241 | . | 9 632 | 18,0 | 1,3 | 80,7 | 29.13 |
| 764 597 | 61 965 | . | 9 803 | . | . | 90,2 | 29.14 |
| 1 615 546 | 131 128 | 65 669 | 6 672 | 19,7 | 0,8 | 79,5 | 29.2 |
| 110 045 | 9 364 | . | 8 376 | . | . | 68,4 | 29.21 |
| 392 461 | 19 204 | . | 5 100 | . | . | 78,7 | 29.22 |
| 422 988 | 31 720 | . | 7 910 | 20,5 | 0,5 | 79,0 | 29.23 |
| 690 052 | 70 840 | 27 375 | 7 001 | 17,1 | 0,9 | 82,0 | 29.24 |
| 270 287 | 21 353 | . | 7 292 | 6,3 | 0,4 | 93,3 | 29.3 |
| 125 946 | . | - | 9 532 | . | . | 96,0 | 29.31 |
| 144 341 | . | . | 6 051 | . | . | 90,9 | 29.32 |
| 773 027 | 53 191 | 13 729 | 6 346 | 15,9 | 0,6 | 83,5 | 29.4 |
| 1 967 365 | 196 064 | 39 964 | 6 988 | 15,6 | 1,1 | 83,3 | 29.5 |
| 58 209 | 3 498 | . | 4 434 | . | . | 89,6 | 29.51 |
| 302 355 | 26 502 | . | 6 881 | 18,2 | 0,4 | 81,4 | 29.52 |
| 153 640 | 14 485 | . | 5 726 | . | . | 83,5 | 29.53 |
| 242 272 | 40 665 | . | 5 222 | . | . | 85,8 | 29.54 |
| 104 660 | 5 946 | . | 6 761 | . | . | 79,4 | 29.55 |
| 1 106 229 | 104 968 | 24 381 | 8 148 | 15,6 | 1,0 | 83,4 | 29.56 |
| 75 941 | 2 212 | . | 6 930 | . | . | 82,5 | 29.6 |
| 796 900 | 97 830 | . | 10 729 | . | . | 90,1 | 29.7 |
| 716 538 | 91 284 | . | 10 876 | . | . | 89,6 | 29.71 |
| 80 361 | 6 546 | - | 9 575 | 5,8 | - | 94,2 | 29.72 |
| 9 873 865 | 851 508 | 158 058 | 11 362 | 10,4 | 1,3 | 88,3 | DL |
| 552 144 | 49 059 | . | 12 653 | . | . | 90,7 | 30 |
| 80 762 | 9 841 | - | 8 911 | . | . | 86,0 | 30.01 |

| WZ93 NR. | WIRTSCHAFTSZWEIG | BETRIEBE | BESCHAEFTIGTE | BETRIEBE MIT INVESTITIONEN | | BRUTTOZUGAENGE | | |
|-------------|---|----------|---------------|----------------------------|---------------|--|-------------------------------------|---|
| | | | | INS- GESAMT | BESCHAEFTIGTE | BEBAUTETE GRUNDSTUECKE UND BAUTEN | GRUND- STUECKE OHNE BAUTEN | MASCHINEN, MASCHINELLE ANLAGEN, BETRIEBS- UND GESCHAFTS- AUSSTATTUNG |
| | | | | | | | | |
| 30.02 | H.V.DV-GERAET.U.-EINR. | 145 | 34 573 | 127 | 26 647 | 39 953 | 293 | 431 136 |
| 31 | H.V.GERAETEN D.ELEKTRIZ. ERZG.,-VERTEILUNG U.AE. | 2 207 | 451 963 | 1 940 | 411 022 | 473 856 | 32 275 | 3 813 048 |
| 31.1 | H.V.ELEKTROMOTOREN,GENE- RATOREN,TRANSFORMATOREN | 488 | 74 204 | 419 | 68 822 | 79 754 | 4 499 | 541 839 |
| 31.2 | H.V.ELEKTRIZ.VERTLG.-U. -SCHALTEINRICHTUNGEN | 946 | 224 594 | 826 | 197 591 | 274 284 | 14 850 | 1 908 925 |
| 31.3 | H.V.ISOL.ELEKTROKABELN, -LEITUNGEN U.-DRAEHTEN | 107 | 22 545 | . | . | . | . | 217 359 |
| 31.4 | H.V.AKKUMULATOREN U. BATTERIEN | 27 | 8 773 | . | . | . | . | 148 195 |
| 31.5 | H.V.ELEKTRISCHEN LAMPEN U.LEUCHTEN | 257 | 33 863 | 231 | 32 988 | 23 493 | 159 | 236 956 |
| 31.6 | H.V.ELEKTR.AUSRUESTG.ANG | 382 | 87 984 | 341 | 81 708 | 68 724 | 12 374 | 759 774 |
| 31.61 | H.V.ELEKTR.AUSRUESTG.F. MOTOREN U.FAHRZEUGE ANG | 114 | 50 687 | 105 | 49 461 | . | . | 529 285 |
| 31.62 | H.V.SONST.ELEKTR. AUSRUESTG.ANG | 268 | 37 297 | 236 | 32 247 | . | . | 230 489 |
| 32 | RUNDFUNK-,FERNSEH-U. NACHRICHTENTECHNIK | 568 | 150 278 | 500 | 133 906 | . | . | 2 855 140 |
| 32.1 | H.V.ELEKTRONISCHEN BAUELEMENTEN | 268 | 61 757 | 239 | 55 664 | . | . | 1 988 384 |
| 32.2 | H.V.NACHRICHTENTECHNI- SCHEN GERAETEN U.EINR. | 129 | 52 258 | 113 | 44 750 | 55 334 | - | 548 543 |
| 32.3 | H.V.RUNDFUNK-,FERNSEH- PHONO-,VIDEOTECHN.GERAET. | 171 | 36 263 | 148 | 33 492 | 33 577 | 1 521 | 318 213 |
| 33 | MEDIZIN-,MESS-,STEUER- U.REGELUNGSTECHNIK,OPTIK | 1 935 | 223 163 | 1 739 | 210 944 | 268 079 | 88 252 | 1 550 600 |
| 33.1 | H.V.MED.GERAETEN U.ORTHO- PAEDISCHEN VORRICHTUNGEN | 879 | 77 239 | 771 | 70 678 | 113 031 | 81 403 | 539 649 |
| 33.2 | H.V.MESS-,KONTROLL-, NAVIG.-U.AE.INSTR.U.VORR. | 752 | 100 194 | 698 | 96 721 | 117 711 | 6 523 | 671 640 |
| 33.3 | H.V.INDUSTRIELLEN PROZESS-STEUERUNGSANLG. | 74 | 7 859 | 68 | 7 458 | 296 | - | 29 308 |
| 33.4 | H.V.OPTISCHEN U. FOTOGRAFISCHEN GERAETEN | 167 | 31 861 | 146 | 30 264 | . | . | 278 178 |
| 33.5 | H.V.UHREN | 63 | 6 010 | 56 | 5 823 | . | . | 31 824 |
| DM | FAHRZEUGBAU | 1 377 | 837 120 | 1 237 | 810 677 | 1 676 598 | 30 740 | 14 471 923 |
| 34 | H.V.KRAFTWAGEN U. KRAFTWAGENTEILEN | 992 | 680 545 | 893 | 659 448 | . | . | 13 234 461 |
| 34.1 | H.V.KRAFTWAGEN U. KRAFTWAGENMOTOREN | 90 | 398 121 | 87 | 398 042 | 853 324 | 10 011 | 9 095 798 |
| 34.2 | H.V.KAROSSERIEN, AUFBAUTEN U.ANHAENGERN | 332 | 38 966 | 294 | 35 137 | . | . | 681 569 |
| 34.3 | H.V.TEILEN U.AE.F.KRAFT- WAGEN U.DEREN MOTOREN | 570 | 243 458 | 512 | 226 269 | 253 009 | 2 934 | 3 457 094 |
| 35 | SONST.FAHRZEUGBAU | 385 | 156 575 | 344 | 151 229 | . | . | 1 237 462 |
| 35.1 | SCHIFFBAU | 97 | 31 003 | 88 | 30 249 | . | . | 288 039 |
| 35.11 | SCHIFFBAU (OH.BOOT-S-U. YACHTBAU) | 79 | 29 164 | 73 | 28 731 | . | . | 277 455 |
| 35.12 | BOOT-S-U.YACHTBAU | 18 | 1 839 | 15 | 1 518 | . | . | 10 644 |
| 35.2 | SCHIENENFAHRZEUGBAU | 130 | 54 394 | 115 | 51 513 | . | . | 346 552 |
| 35.3 | LUFT-U.RAUMFAHRZEUGBAU | 82 | 59 427 | 77 | 58 448 | . | . | 497 778 |
| 35.4 | H.V.KRAFTRAEDERN,FAHRRAE- DERN U.BEHINDERTENFAHRZ. | 60 | 9 257 | 51 | 8 672 | . | . | 87 843 |
| 35.41 | H.V.KRAFTRAEDERN | 8 | . | . | . | . | . | . |
| 35.42 | H.V.FAHRRAEDERN | 44 | 5 178 | 36 | 4 695 | . | . | . |
| 35.43 | H.V.BEHINDERTEN- FAHRZEUGEN | 8 | . | . | . | . | . | 9 009 |
| 35.5 | FAHRZEUGBAU ANG | 16 | 2 494 | 13 | 2 347 | . | . | 17 190 |
| DN | H.V.MOEBELN,SCHMUCK,MU- SIKINSTR.USW,RECYCLING | 2 378 | 245 285 | 2 035 | 222 497 | 326 969 | 34 712 | 1 535 007 |
| 36 | H.V.MOEBELN,SCHMUCK, MUSIKINSTR.,SPORTGER.USW | 2 240 | 238 053 | 1 920 | 215 887 | 281 199 | 26 916 | 1 412 682 |
| 36.1 | H.V.MOEBELN | 1 527 | 173 228 | 1 291 | 156 074 | 219 006 | 17 140 | 940 668 |
| 36.11 | H.V.SITZMOEBELN | 385 | 49 130 | 322 | 45 187 | 59 848 | 5 037 | 218 468 |
| 36.12 | H.V.BUERO-U.LADENMOEBELN | 282 | 25 653 | 240 | 23 224 | . | . | 106 392 |
| 36.13 | H.V.KUECHENMOEBELN | 134 | 24 586 | 115 | 22 126 | 51 303 | 4 205 | 201 687 |
| 36.14 | H.V.SONST.MOEBELN | 661 | 68 447 | 558 | 60 394 | 72 419 | 5 061 | 376 028 |
| 36.15 | H.V.MATRATZEN | 65 | 5 412 | 56 | 5 143 | . | . | 38 093 |
| 36.2 | H.V.SCHMUCK U.AE. ERZEUGNISSEN | 122 | 7 373 | 108 | 6 756 | 6 754 | - | 28 389 |
| 36.21 | PRAEGEN V.MUENZEN U. MEDAILLEN | . | . | 4 | 257 | - | - | . |
| 36.22 | H.V.SCHMUCK,GOLD-U. SILBERSCHMIEDEWAEREN | . | . | 104 | 6 499 | 6 754 | - | . |
| 36.3 | H.V.MUSIKINSTRUMENTEN | 80 | 5 441 | 70 | 5 043 | . | . | 17 760 |

1) SOWEIT AKTIVIERT

CHLAND
UND INVESTITIONEN 1) 1996
SCHAFTSZWEIGEN

| AN SACHANLAGEN | | | | ANTEIL AN DEN BRUTTOZUGAENGEN INSGESAMT | | | WZ93 NR. |
|-----------------------|---|--|---------------------------|--|-------------------------------------|---|-------------|
| ZUGAENGE INSGESAMT | DARUNTER | | JE BESCHAEF- TIGTEN | BEBAUTE GRUNDSTUECKE UND BAUTEN | GRUND- STUECKE OHNE BAUTEN | MASCHINEN, MASCHINELLE ANLAGEN, BETRIEBS- UND GESCHAFTS- AUSSTATTUNG | |
| | SELBSTERSTELLTE ANLAGEN (AUCH GEBAEUDE) | GEBRAUCHT ER- WORBENE BAUTEN UND BEBAUTE GRUNDSTUECKE | | | | | |
| 471 382 | 39 218 | . | 13 634 | 8,5 | 0,1 | 91,5 | 30.02 |
| 4 319 179 | 474 580 | 67 271 | 9 556 | 11,0 | 0,7 | 88,3 | 31 |
| 626 092 | 56 133 | . | 8 437 | 12,7 | 0,7 | 86,5 | 31.1 |
| 2 198 058 | 258 450 | 16 862 | 9 787 | 12,5 | 0,7 | 86,8 | 31.2 |
| 237 817 | 14 503 | . | 10 549 | . | . | 91,4 | 31.3 |
| 155 733 | 8 291 | . | 17 751 | . | . | 95,2 | 31.4 |
| 260 608 | 58 909 | . | 7 896 | 9,0 | 0,1 | 90,9 | 31.5 |
| 840 872 | 78 293 | 7 246 | 9 557 | 8,2 | 1,5 | 90,4 | 31.6 |
| 564 137 | 58 213 | . | 11 130 | . | . | 93,8 | 31.61 |
| 276 734 | 20 080 | . | 7 420 | . | . | 83,3 | 31.62 |
| 3 095 613 | 146 322 | . | 20 599 | . | . | 92,2 | 32 |
| 2 138 423 | 54 068 | 4 797 | 34 626 | . | . | 93,0 | 32.1 |
| 603 877 | 71 647 | . | 11 556 | 9,2 | - | 90,8 | 32.2 |
| 353 312 | 20 607 | . | 9 743 | 9,5 | 0,4 | 90,1 | 32.3 |
| 1 906 930 | 181 547 | 52 683 | 8 545 | 14,1 | 4,6 | 81,3 | 33 |
| 734 083 | 58 291 | . | 9 504 | 15,4 | 11,1 | 73,5 | 33.1 |
| 795 873 | 78 421 | 33 421 | 7 943 | 14,8 | 0,8 | 84,4 | 33.2 |
| 29 605 | 123 | . | 3 767 | 1,0 | - | 98,0 | 33.3 |
| 308 132 | 41 222 | . | 9 671 | . | . | 90,3 | 33.4 |
| 39 238 | 3 491 | . | 6 529 | . | . | 81,1 | 33.5 |
| 16 179 260 | 1 168 038 | 69 191 | 19 327 | 10,4 | 0,2 | 89,4 | DM |
| 14 413 379 | 1 010 805 | 42 931 | 21 179 | . | . | 91,8 | 34 |
| 9 959 132 | 723 724 | . | 25 015 | 8,6 | 0,1 | 91,3 | 34.1 |
| 741 210 | 26 215 | . | 19 022 | . | . | 92,0 | 34.2 |
| 3 713 037 | 260 866 | . | 15 251 | 6,8 | 0,1 | 93,1 | 34.3 |
| 1 765 881 | 157 233 | 26 260 | 11 278 | . | . | 70,1 | 35 |
| 600 581 | 18 903 | - | 19 372 | . | . | 48,0 | 35.1 |
| 577 550 | . | - | 19 804 | . | . | 48,0 | 35.11 |
| 23 031 | . | - | 12 524 | . | . | 46,2 | 35.12 |
| 420 712 | 20 551 | . | 7 735 | . | . | 82,4 | 35.2 |
| 627 695 | 109 848 | . | 10 562 | . | . | 79,3 | 35.3 |
| 94 796 | . | . | 10 240 | . | . | 92,7 | 35.4 |
| 20 144 | 1 580 | . | 3 890 | . | . | . | 35.41 |
| . | . | . | . | . | . | . | 35.42 |
| 22 097 | . | - | 5 123 | . | - | . | 35.43 |
| . | . | - | 8 860 | . | . | 77,8 | 35.5 |
| 1 896 688 | 139 128 | . | 7 733 | 17,2 | 1,8 | 80,9 | DN |
| 1 720 797 | 134 257 | . | 7 229 | 16,3 | 1,6 | 82,1 | 36 |
| 1 176 814 | 44 168 | 3 065 | 6 793 | 18,6 | 1,5 | 79,9 | 36.1 |
| 283 353 | 9 189 | . | 5 767 | 21,1 | 1,8 | 77,1 | 36.11 |
| 133 722 | 7 647 | . | 5 213 | . | . | 79,6 | 36.12 |
| 257 195 | . | . | 10 461 | 19,9 | 1,6 | 78,4 | 36.13 |
| 453 508 | 6 585 | . | 6 626 | 16,0 | 1,1 | 82,9 | 36.14 |
| 49 037 | . | . | 9 061 | . | . | 77,7 | 36.15 |
| 35 143 | . | - | 4 766 | 19,2 | - | 80,8 | 36.2 |
| . | - | - | . | . | . | . | 36.21 |
| . | . | - | 4 782 | . | - | . | 36.22 |
| 26 054 | 2 818 | . | 4 788 | . | . | 68,2 | 36.3 |

2.1 BETRIEBE, BESCHAEFTIGTE

2.1.1 NACH WIRT

| WZ93 NR. | WIRTSCHAFTSZWEIG | BETRIEBE | BESCHAEF- TIGTE | BETRIEBE MIT INVESTITIONEN | | BRUTTOZUGAENGE | | |
|-------------|--|----------|--------------------|-------------------------------|--------------------|--|-------------------------------------|---|
| | | | | INS- GESAMT | BESCHAEF- TIGTE | BEBAUTETE GRUNDSTUECKE UND BAUTEN | GRUND- STUECKE OHNE BAUTEN | MASCHINEN, MASCHINELLE ANLAGEN, BETRIEBS- UND GESCHAFTS- AUSSTATTUNG |
| | | | | ANZAHL | | 1 000 | | |
| 36.4 | H.V. SPORTGERAETEN | 49 | 4 718 | 43 | 4 526 | . | . | 31 705 |
| 36.5 | H.V. SPIELWAREN | 138 | 16 043 | 114 | 14 269 | . | . | 167 039 |
| 36.6 | H.V. SONST. ERZEUGNISSEN | 324 | 31 250 | 294 | 29 219 | 25 295 | 768 | 227 121 |
| 36.61 | H.V. PHANTASIESCHMUCK | 22 | 1 214 | . | . | . | . | 4 898 |
| 36.62 | H.V. BESEN U. BUERSTEN | 70 | 5 742 | . | . | . | . | 62 488 |
| 36.63 | H.V. ERZEUGNISSEN ANG | 232 | 24 294 | 207 | 22 417 | 21 367 | 760 | 159 735 |
| 37 | RECYCLING | 138 | 7 232 | 115 | 6 610 | 45 770 | 7 796 | 122 325 |
| 37.1 | RECYCLING V. SCHROTT | 61 | 3 116 | 48 | 2 760 | . | . | 41 487 |
| 37.2 | RECYCLING V. NICHTMETALL ALTMAT. U. RESTSTOFFEN | 77 | 4 116 | 67 | 3 850 | . | . | 80 838 |

1) SOMEIT AKTIVIERT

CHLAND

UND INVESTITIONEN 1) 1996

SCHAFTSZWEIGEN

| AN SACHANLAGEN | | | ANTEIL AN DEN BRUTTOZUGAENGEN INSGESAMT | | | | W293 NR. |
|-----------------------|---|--|---|--|-------------------------------------|---|-------------|
| ZUGAENGE INSGESAMT | DARUNTER | | JE BESCHAEF- TIGTEN | BEBAUTE GRUNDSTUECKE UND BAUTEN | GRUND- STUECKE OHNE BAUTEN | MASCHINEN, MASCHINELLE ANLAGEN, BETRIEBS- UND GESCHAFTS- AUSSTATTUNG | |
| | SELBSTERSTELLTE ANLAGEN (AUCH GEBAEUDE) | GEBRAUCHT ER- WORBENE BAUTEN UND BEBAUTE GRUNDSTUECKE | | | | | |
| 48 810 | . | - | 10 345 | . | . | 65,0 | 36.4 |
| 180 793 | 59 754 | - | 11 269 | . | . | 92,4 | 36.5 |
| 253 184 | 24 126 | . | 8 102 | 10,0 | 0,3 | 89,7 | 36.6 |
| 6 116 | . | - | 5 038 | . | . | 80,1 | 36.61 |
| 65 205 | . | - | 11 356 | . | . | 95,8 | 36.62 |
| 181 862 | 21 038 | . | 7 486 | 11,7 | 0,4 | 87,8 | 36.63 |
| 175 892 | 4 871 | 14 614 | 24 321 | 26,0 | 4,4 | 69,5 | 37 |
| 63 441 | . | . | 20 360 | . | . | 65,4 | 37.1 |
| 112 450 | . | . | 27 320 | . | . | 71,9 | 37.2 |

2.1 BETRIEBE, BESCHAEFTIGTE

2.1.2 NACH BESCHAEFTIGTEN

| LFD. NR. | BETRIEBE MIT ... BIS ... BESCHAEFTIGTEN | BETRIEBE | BESCHAEFTIGTE | BETRIEBE MIT INVESTITIONEN | | BRUTTOZUGAENGE | | |
|----------------------------------|---|----------|---------------|----------------------------|---------------|-----------------------------------|--------------------------|--|
| | | | | INS-GESAMT | BESCHAEFTIGTE | BEBAUTETE GRUNDSTUECKE UND BAUTEN | GRUNDSTUECKE OHNE BAUTEN | MASCHINELLE ANLAGEN, BETRIEBS- UND GESCHAFTS-AUSSTATTUNG |
| | | | | | | | | |
| VORLEISTUNGSGUE | | | | | | | | |
| 0001 | UNTER 50 | 10 688 | 292 949 | 8 664 | 249 299 | 744 628 | 159 980 | 3 549 324 |
| 0002 | 50 - 99 | 4 678 | 326 148 | 4 234 | 296 161 | 807 550 | 94 758 | 3 594 864 |
| 0003 | 100 - 199 | 2 898 | 405 471 | 2 704 | 378 268 | 1 000 876 | 92 590 | 6 064 065 |
| 0004 | 200 - 499 | 1 935 | 593 930 | 1 833 | 563 683 | 1 106 232 | 77 207 | 8 145 824 |
| 0005 | 500 - 999 | 624 | 426 226 | 596 | 406 640 | 652 399 | 60 148 | 6 288 146 |
| 0006 | 1 000 UND MEHR | 362 | 870 966 | 343 | 837 063 | 1 972 645 | 116 825 | 14 306 045 |
| 0007 | ZUSAMMEN | 21 185 | 2 915 690 | 18 374 | 2 731 114 | 6 284 330 | 601 507 | 41 948 268 |
| INVESTITIONSGUE | | | | | | | | |
| 0008 | UNTER 50 | 5 731 | 179 919 | 4 827 | 154 193 | 254 746 | 18 732 | 858 833 |
| 0009 | 50 - 99 | 3 058 | 213 480 | 2 751 | 192 181 | 298 631 | 75 986 | 1 071 082 |
| 0010 | 100 - 199 | 1 832 | 257 276 | 1 668 | 234 650 | 295 969 | 22 833 | 1 494 315 |
| 0011 | 200 - 499 | 1 202 | 365 455 | 1 140 | 348 335 | 522 766 | 28 993 | 2 344 276 |
| 0012 | 500 - 999 | 408 | 278 716 | 390 | 266 079 | 317 639 | 9 957 | 2 354 475 |
| 0013 | 1 000 UND MEHR | 279 | 846 312 | 268 | 820 622 | 1 559 256 | 47 416 | 13 044 484 |
| 0014 | ZUSAMMEN | 12 510 | 2 141 158 | 11 044 | 2 016 060 | 3 249 007 | 203 917 | 21 167 464 |
| GEBRAUCHSGUETE | | | | | | | | |
| 0015 | UNTER 50 | 909 | 28 876 | 725 | . | 37 945 | 2 371 | 117 087 |
| 0016 | 50 - 99 | 472 | 33 860 | 410 | 29 527 | 38 611 | 971 | 184 443 |
| 0017 | 100 - 199 | 374 | 52 897 | 343 | 48 717 | 83 860 | 3 915 | 259 213 |
| 0018 | 200 - 499 | 253 | 76 353 | 238 | 72 432 | 82 202 | 7 611 | 542 918 |
| 0019 | 500 - 999 | 70 | 46 939 | . | 43 987 | . | . | 397 363 |
| 0020 | 1 000 UND MEHR | 42 | 80 970 | . | . | . | . | 824 190 |
| 0021 | ZUSAMMEN | 2 120 | 319 895 | 1 822 | 297 509 | 366 574 | 27 910 | 2 325 213 |
| VERBRAUCHSGUETE | | | | | | | | |
| 0022 | UNTER 50 | 3 835 | 119 533 | 3 091 | . | 241 787 | 13 549 | 823 201 |
| 0023 | 50 - 99 | 2 076 | 146 553 | 1 855 | 130 750 | 427 258 | 19 899 | 1 195 845 |
| 0024 | 100 - 199 | 1 345 | 187 819 | 1 249 | 174 332 | 489 180 | 11 636 | 1 894 331 |
| 0025 | 200 - 499 | 889 | 268 333 | 823 | 249 472 | 606 339 | 36 766 | 3 240 327 |
| 0026 | 500 - 999 | 246 | 166 662 | . | 160 531 | . | . | 1 973 589 |
| 0027 | 1 000 UND MEHR | 92 | 166 352 | . | . | . | . | 2 511 639 |
| 0028 | ZUSAMMEN | 8 483 | 1 053 252 | 7 344 | 975 581 | 2 488 274 | 128 969 | 11 638 931 |
| BERGBAU U. GEW. V. STEINEN U. ER | | | | | | | | |
| 0029 | UNTER 50 | 21 163 | 621 277 | 17 307 | 525 846 | 1 279 105 | 194 631 | 5 348 445 |
| 0030 | 50 - 99 | 10 284 | 719 041 | 9 250 | 648 619 | 1 572 050 | 191 613 | 6 046 233 |
| 0031 | 100 - 199 | 6 449 | 903 463 | 5 964 | 835 962 | 1 869 885 | 130 973 | 9 711 924 |
| 0032 | 200 - 499 | 4 279 | 1 304 071 | 4 034 | 1 233 927 | 2 317 538 | 150 577 | 14 273 344 |
| 0033 | 500 - 999 | 1 348 | 917 543 | 1 289 | 877 237 | 1 500 567 | 98 104 | 11 013 572 |
| 0034 | 1 000 UND MEHR | 775 | 1 964 600 | 740 | 1 898 613 | 3 849 039 | 196 403 | 30 686 358 |
| 0035 | ZUSAMMEN | 44 298 | 6 429 995 | 38 584 | 6 020 264 | 12 388 184 | 962 303 | 77 079 876 |
| C BERGBAU U. GEW. | | | | | | | | |
| 0036 | UNTER 50 | 983 | 15 892 | 791 | 14 262 | . | . | 640 709 |
| 0037 | 50 - 99 | 107 | 7 233 | 98 | 6 655 | 12 299 | 21 789 | 186 231 |
| 0038 | 100 - 199 | 42 | 6 695 | 42 | 5 695 | 13 408 | 10 566 | 307 428 |
| 0039 | 200 - 499 | 38 | 11 804 | 38 | 11 804 | 5 691 | 2 697 | 256 426 |
| 0040 | 500 - 999 | 16 | 11 120 | 16 | 11 120 | . | . | 153 465 |
| 0041 | 1 000 UND MEHR | 40 | 110 027 | 40 | 110 027 | 118 303 | 72 496 | 985 497 |
| 0042 | ZUSAMMEN | 1 226 | 161 771 | 1 025 | 159 563 | 215 249 | 210 322 | 2 529 756 |
| CA KOHLENBERGBAU, TORFGEW., | | | | | | | | |
| 0043 | UNTER 50 | 102 | 1 480 | 75 | 1 299 | . | . | 240 246 |
| 0044 | 50 - 99 | 21 | 1 521 | . | . | 2 569 | . | . |
| 0045 | 100 - 199 | 17 | 2 423 | . | . | . | . | 243 776 |
| 0046 | 200 - 499 | 25 | 7 444 | 25 | 7 444 | . | . | 145 879 |
| 0047 | 500 - 999 | 13 | 9 180 | 13 | 9 180 | 15 657 | . | 123 816 |
| 0048 | 1 000 UND MEHR | 37 | 105 254 | 37 | 105 254 | . | . | . |
| 0049 | ZUSAMMEN | 215 | 127 302 | 187 | 127 070 | 142 535 | 78 335 | 1 693 084 |
| 10 KOHLENBERG | | | | | | | | |
| 0050 | UNTER 50 | 49 | 1 039 | . | . | . | . | 11 382 |
| 0051 | 50 - 99 | 14 | 1 001 | 14 | 1 001 | 2 200 | . | . |
| 0052 | 100 - 199 | 10 | 1 430 | . | . | 2 521 | . | . |
| 0053 | 200 - 499 | . | . | 17 | 5 102 | . | . | . |
| 0054 | 500 - 999 | . | . | . | . | . | . | . |
| 0055 | 1 000 UND MEHR | 37 | 105 254 | 37 | 105 254 | . | . | . |
| 0056 | ZUSAMMEN | 138 | 121 316 | 127 | 121 173 | 133 251 | . | 1 170 430 |
| 11 GEW.V.ERDDEL U.ERDGAS, | | | | | | | | |
| 0057 | UNTER 50 | 53 | 441 | . | . | . | . | 228 864 |
| 0058 | 50 - 99 | 7 | 520 | . | . | 369 | . | 14 655 |
| 0059 | 100 - 199 | 7 | 993 | 7 | 993 | . | . | . |
| 0060 | 200 - 499 | . | . | 8 | 2 342 | . | . | . |
| 0061 | 500 - 999 | . | . | . | . | . | . | . |
| 0062 | 1 000 UND MEHR | . | . | . | . | . | . | . |
| 0063 | ZUSAMMEN | 77 | 5 986 | 60 | 5 897 | 9 284 | . | 522 654 |

1) SOWEIT AKTIVIERT

CHLAND
UND INVESTITIONEN 1) 1996
GROESSENKLASSEN

| AN SACHANLAGEN | | | | ANTEIL AN DEN BRUTTOZUGANGEN INSGESAMT | | | LFD. NR. |
|---|---|--|---------------------------|--|-------------------------------------|---|-------------|
| ZUGAENGE INSGESAMT | DARUNTER | | JE BESCHAEF- TIGTEN | BEBAUTE GRUNDSTUECKE UND BAUTEN | GRUND- STUECKE OHNE BAUTEN | MASCHINEN, MASCHINELLE ANLAGEN, BETRIEBS- UND GESCHAFTS- AUSSTATTUNG | |
| | SELBSTERSTELLTE ANLAGEN (AUCH GEBAEUDE) | GEBRAUCHT ER- WORBENE BAUTEN UND BEBAUTE GRUNDSTUECKE | | | | | |
| TERPRODUZENTEN | | | | | | | |
| 4 453 932 | 112 143 | 66 046 | 15 204 | 16,7 | 3,6 | 79,7 | 0001 |
| 4 497 172 | 160 902 | 127 822 | 13 789 | 18,0 | 2,1 | 79,9 | 0002 |
| 7 157 530 | 347 487 | 84 777 | 17 652 | 14,0 | 1,3 | 84,7 | 0003 |
| 9 329 262 | 529 686 | 126 101 | 15 708 | 11,9 | 0,8 | 87,3 | 0004 |
| 7 000 699 | 510 323 | 15 116 | 16 425 | 9,3 | 0,9 | 89,8 | 0005 |
| 16 395 516 | 1 379 798 | 390 613 | 18 825 | 12,0 | 0,7 | 87,3 | 0006 |
| 48 834 105 | 3 034 280 | 810 476 | 16 749 | 12,9 | 1,2 | 85,9 | 0007 |
| TERPRODUZENTEN | | | | | | | |
| 1 132 311 | 55 578 | 30 906 | 6 293 | 22,5 | 1,7 | 75,8 | 0008 |
| 1 445 698 | 83 404 | 49 638 | 6 772 | 20,7 | 5,3 | 74,1 | 0009 |
| 1 813 117 | 153 021 | 51 099 | 7 047 | 16,9 | 1,3 | 82,4 | 0010 |
| 2 896 035 | 246 945 | 110 212 | 7 924 | 18,1 | 1,0 | 80,9 | 0011 |
| 2 682 071 | 162 851 | 56 177 | 9 623 | 11,8 | 0,4 | 87,8 | 0012 |
| 14 651 156 | 1 232 941 | 79 545 | 17 312 | 10,6 | 0,3 | 89,0 | 0013 |
| 24 620 388 | 1 934 740 | 377 579 | 11 499 | 13,2 | 0,8 | 86,0 | 0014 |
| RPRODUZENTEN | | | | | | | |
| 157 402 | 3 685 | . | 5 451 | 24,1 | 1,5 | 74,4 | 0015 |
| 224 024 | 7 498 | 8 324 | 6 616 | 17,2 | 0,4 | 82,3 | 0016 |
| 346 988 | 12 053 | . | 6 560 | 24,2 | 1,1 | 74,7 | 0017 |
| 632 731 | 38 007 | 8 818 | 8 287 | 13,0 | 1,2 | 85,8 | 0018 |
| 457 682 | 26 170 | . | 9 751 | . | . | 86,8 | 0019 |
| 900 870 | 124 361 | . | 11 126 | . | . | 91,5 | 0020 |
| 2 719 697 | 211 755 | 37 010 | 8 502 | 13,5 | 1,0 | 85,5 | 0021 |
| ERPRODUZENTEN | | | | | | | |
| 1 078 537 | 20 943 | . | 9 023 | 22,4 | 1,3 | 76,3 | 0022 |
| 1 643 002 | 56 193 | 47 558 | 11 288 | 26,0 | 1,2 | 72,8 | 0023 |
| 2 395 147 | 31 330 | . | 12 752 | 20,4 | 0,5 | 79,1 | 0024 |
| 3 883 432 | 63 664 | 63 989 | 14 472 | 15,6 | 0,9 | 83,4 | 0025 |
| 2 471 798 | 66 848 | . | 14 921 | . | . | 79,8 | 0026 |
| 2 784 258 | 123 545 | . | 16 737 | . | . | 90,2 | 0027 |
| 14 256 173 | 362 522 | 265 303 | 13 535 | 17,5 | 0,9 | 81,6 | 0028 |
| DEN SOWIE VERARBEITENDES GEWERBE | | | | | | | |
| 6 822 182 | 192 330 | 114 284 | 10 981 | 18,7 | 2,9 | 78,4 | 0029 |
| 7 809 897 | 307 997 | 233 342 | 10 862 | 20,1 | 2,5 | 77,4 | 0030 |
| 11 712 782 | 543 890 | 234 114 | 12 964 | 16,0 | 1,1 | 82,9 | 0031 |
| 16 741 460 | 878 303 | 309 120 | 12 838 | 13,8 | 0,9 | 85,3 | 0032 |
| 12 612 244 | 766 192 | 115 390 | 13 746 | 11,9 | 0,8 | 87,3 | 0033 |
| 34 731 800 | 2 854 584 | 484 177 | 17 679 | 11,1 | 0,6 | 88,4 | 0034 |
| 90 430 363 | 5 543 297 | 1 490 367 | 14 064 | 13,7 | 1,1 | 85,2 | 0035 |
| V. STEINEN U. ERDEN | | | | | | | |
| 766 893 | . | 3 761 | 48 257 | . | . | 83,5 | 0036 |
| 220 319 | 4 754 | . | 30 460 | 5,6 | 9,9 | 84,5 | 0037 |
| 331 402 | 85 522 | . | 58 192 | 4,0 | 3,2 | 92,8 | 0038 |
| 264 814 | . | - | 22 434 | 2,1 | 1,0 | 96,8 | 0039 |
| 195 603 | 28 815 | . | 17 590 | . | . | 78,5 | 0040 |
| 1 176 297 | 56 010 | . | 10 691 | 10,1 | 6,2 | 83,8 | 0041 |
| 2 955 328 | 238 491 | 32 645 | 18 269 | 7,3 | 7,1 | 85,6 | 0042 |
| GEW. V. ERDOEL U. ERDGAS USW | | | | | | | |
| 247 335 | 6 937 | - | 167 118 | . | . | 97,1 | 0043 |
| 68 454 | . | . | 45 006 | 3,8 | . | 97,1 | 0044 |
| 252 611 | . | . | 104 256 | . | . | 96,5 | 0045 |
| 149 017 | . | . | 20 018 | . | . | 97,9 | 0046 |
| . | . | . | . | . | . | 97,9 | 0047 |
| . | 49 199 | . | . | 10,2 | 6,8 | 83,0 | 0048 |
| 1 913 953 | 210 453 | 26 062 | 15 035 | 7,4 | 4,1 | 88,5 | 0049 |
| BAU, TORFGEWINNUNG | | | | | | | |
| 16 733 | . | - | 16 105 | . | . | 68,0 | 0050 |
| 53 430 | . | . | 53 377 | 4,1 | . | 68,0 | 0051 |
| . | . | . | . | . | . | 68,0 | 0052 |
| 26 111 | 828 | . | . | . | . | 68,0 | 0053 |
| 129 001 | . | . | . | . | . | 68,0 | 0054 |
| . | 49 199 | . | . | 10,2 | 6,8 | 83,0 | 0055 |
| . | 80 266 | 26 062 | . | . | . | 83,0 | 0056 |
| ERBRG. VERB. DIENSTLEISTG. | | | | | | | |
| 230 602 | . | - | 522 907 | . | . | 99,2 | 0057 |
| 15 024 | 117 | - | 28 892 | 2,5 | - | 97,5 | 0058 |
| . | . | - | . | . | . | 97,5 | 0059 |
| 122 906 | . | - | . | . | . | 97,5 | 0060 |
| . | . | - | . | . | . | 97,5 | 0061 |
| . | . | - | . | . | . | 97,5 | 0062 |
| . | 130 187 | - | . | . | . | 97,5 | 0063 |

2.1 BETRIEBE, BESCHAEFTIGTE

2.1.2 NACH BESCHAEFTIGTEN

| LFD. NR. | BETRIEBE MIT ... BIS ... BESCHAEFTIGTEN | BETRIEBE | BESCHAEFT- TIGTE | BETRIEBE MIT INVESTITIONEN | | BRUTTOZUGAENGE | | |
|--------------------------------|---|----------|---------------------|-------------------------------|---------------------|--|-------------------------------------|---|
| | | | | INS- GESAMT | BESCHAEFT- TIGTE | BEBAUTETE GRUNDSTUECKE UND BAUTEN | GRUND- STUECKE OHNE BAUTEN | MASCHINEN, MASCHINELLE ANLAGEN, BETRIEBS- UND GESCHAFTS- AUSSTATTUNG |
| | | | | ANZAHL | | 1 000 | | |
| CB ERZBERGBAU, GEW. V. STEINEN | | | | | | | | |
| 0064 | UNTER 50 | 881 | 14 412 | 716 | 12 963 | 39 886 | 79 210 | 400 463 |
| 0065 | 50 - 99 | 86 | 5 712 | . | . | 9 730 | . | . |
| 0066 | 100 - 199 | 25 | 3 272 | . | . | . | . | 63 652 |
| 0067 | 200 - 499 | 13 | 4 360 | 13 | 4 360 | . | . | 110 547 |
| 0068 | 500 - 999 | 3 | 1 940 | 3 | 1 940 | . | . | 29 649 |
| 0069 | 1 000 UND MEHR | 3 | 4 773 | 3 | 4 773 | . | . | . |
| 0070 | ZUSAMMEN | 1 011 | 34 469 | 838 | 32 493 | 72 714 | 131 988 | 836 673 |
| 14 GEW. V. STEINEN | | | | | | | | |
| 0071 | UNTER 50 | 881 | 14 412 | 716 | 12 963 | 39 886 | 79 210 | 400 463 |
| 0072 | 50 - 99 | 86 | 5 712 | . | . | 9 730 | . | . |
| 0073 | 100 - 199 | 25 | 3 272 | . | . | . | . | 63 652 |
| 0074 | 200 - 499 | 13 | 4 360 | 13 | 4 360 | . | . | 110 547 |
| 0075 | 500 - 999 | 3 | 1 940 | 3 | 1 940 | . | . | 29 649 |
| 0076 | 1 000 UND MEHR | 3 | 4 773 | 3 | 4 773 | . | . | . |
| 0077 | ZUSAMMEN | 1 011 | 34 469 | 838 | 32 493 | 72 714 | 131 988 | 836 673 |
| D VERARBEI | | | | | | | | |
| 0078 | UNTER 50 | 20 180 | 605 385 | 16 516 | 511 584 | . | . | 4 707 736 |
| 0079 | 50 - 99 | 10 177 | 711 808 | 9 152 | 641 964 | 1 559 751 | 169 824 | 5 860 002 |
| 0080 | 100 - 199 | 6 407 | 897 768 | 5 922 | 830 267 | 1 856 477 | 120 407 | 9 404 496 |
| 0081 | 200 - 499 | 4 241 | 1 292 267 | 3 996 | 1 222 123 | 2 311 847 | 147 881 | 14 016 918 |
| 0082 | 500 - 999 | 1 332 | 906 423 | 1 273 | 866 177 | . | . | 10 860 107 |
| 0083 | 1 000 UND MEHR | 735 | 1 854 573 | 700 | 1 788 586 | 3 730 735 | 123 907 | 29 700 861 |
| 0084 | ZUSAMMEN | 43 072 | 6 268 224 | 37 559 | 5 860 701 | 12 172 935 | 751 980 | 74 550 120 |
| DA ERNAHRUNGSGEWERBE | | | | | | | | |
| 0085 | UNTER 50 | 2 157 | 66 934 | 1 818 | 57 528 | 179 431 | 9 184 | 709 182 |
| 0086 | 50 - 99 | 1 158 | 80 995 | 1 043 | 73 325 | 319 334 | 15 065 | 912 260 |
| 0087 | 100 - 199 | 809 | 113 469 | 755 | 105 950 | 391 925 | 11 906 | 1 501 970 |
| 0088 | 200 - 499 | 454 | 137 248 | 422 | 127 659 | 437 521 | 22 542 | 2 233 989 |
| 0089 | 500 - 999 | 125 | 83 725 | . | . | 259 891 | 1 718 | 1 239 095 |
| 0090 | 1 000 UND MEHR | 34 | 50 344 | . | . | 66 737 | 4 027 | 824 369 |
| 0091 | ZUSAMMEN | 4 737 | 532 715 | 4 193 | 495 143 | 1 654 838 | 64 443 | 7 420 864 |
| 15 ERNAEHR | | | | | | | | |
| 0092 | UNTER 50 | 2 152 | . | 1 813 | . | . | . | 708 644 |
| 0093 | 50 - 99 | 1 153 | 80 679 | 1 038 | 73 009 | . | 15 065 | . |
| 0094 | 100 - 199 | 803 | 112 700 | 749 | 105 181 | . | . | 1 498 729 |
| 0095 | 200 - 499 | 446 | . | 414 | . | . | . | 2 215 990 |
| 0096 | 500 - 999 | 119 | 79 486 | . | . | . | 1 718 | . |
| 0097 | 1 000 UND MEHR | 30 | 44 706 | . | . | . | . | 712 010 |
| 0098 | ZUSAMMEN | 4 703 | 518 984 | 4 159 | 481 412 | . | . | 7 114 708 |
| 16 TABAK | | | | | | | | |
| 0099 | UNTER 50 | 5 | . | 5 | . | . | . | 538 |
| 0100 | 50 - 99 | 5 | 316 | . | 316 | . | . | . |
| 0101 | 100 - 199 | 6 | 769 | 6 | 769 | . | . | 3 241 |
| 0102 | 200 - 499 | 8 | . | 8 | . | . | . | 17 998 |
| 0103 | 500 - 999 | 6 | 4 239 | 6 | 4 239 | . | . | . |
| 0104 | 1 000 UND MEHR | 4 | 5 638 | 4 | 5 638 | . | . | 112 360 |
| 0105 | ZUSAMMEN | 34 | 13 731 | 34 | 13 731 | . | . | 306 156 |
| DB TEXTIL-U.BE | | | | | | | | |
| 0106 | UNTER 50 | 1 022 | 31 313 | 722 | 22 893 | 36 022 | 1 306 | 111 277 |
| 0107 | 50 - 99 | 617 | 43 692 | 533 | 38 059 | 44 357 | 3 400 | 188 906 |
| 0108 | 100 - 199 | 352 | 49 941 | 322 | 45 703 | 115 971 | 1 341 | 355 351 |
| 0109 | 200 - 499 | 223 | 65 873 | 204 | 61 085 | 51 963 | 4 354 | 355 475 |
| 0110 | 500 - 999 | 36 | 23 796 | 32 | 21 286 | . | . | 200 180 |
| 0111 | 1 000 UND MEHR | 7 | 9 552 | 7 | 9 552 | . | . | 55 999 |
| 0112 | ZUSAMMEN | 2 257 | 224 167 | 1 820 | 198 578 | 283 803 | 17 566 | 1 267 189 |
| 17 TEXTIL | | | | | | | | |
| 0113 | UNTER 50 | 548 | 16 724 | 406 | 12 849 | 28 270 | . | . |
| 0114 | 50 - 99 | 374 | 26 426 | 326 | 23 201 | . | . | 159 163 |
| 0115 | 100 - 199 | 219 | 31 545 | 204 | 29 393 | 106 792 | 1 221 | 302 712 |
| 0116 | 200 - 499 | 138 | 41 382 | 132 | 39 713 | . | . | 289 079 |
| 0117 | 500 - 999 | . | . | . | . | . | . | 155 667 |
| 0118 | 1 000 UND MEHR | . | . | . | . | . | . | . |
| 0119 | ZUSAMMEN | 1 305 | 134 891 | 1 092 | 122 723 | 221 976 | 11 812 | 1 023 792 |
| 18 BEKLEID | | | | | | | | |
| 0120 | UNTER 50 | 474 | 14 589 | 316 | 10 044 | 7 751 | . | . |
| 0121 | 50 - 99 | 243 | 17 266 | 207 | 14 858 | . | . | 29 743 |
| 0122 | 100 - 199 | 133 | 18 396 | 118 | 16 310 | 9 238 | 120 | 52 639 |
| 0123 | 200 - 499 | 85 | 24 491 | 72 | 21 372 | . | . | 66 397 |
| 0124 | 500 - 999 | . | . | . | . | . | . | 44 514 |
| 0125 | 1 000 UND MEHR | . | . | . | . | 12 120 | . | . |
| 0126 | ZUSAMMEN | 952 | 89 276 | 728 | 75 855 | 61 827 | 5 754 | 243 397 |

1) SOWEIT AKTIVIERT

CHLAND

UND INVESTITIONEN 1) 1996

GROSSENKLASSEN

| AN SACHANLAGEN | | | | ANTEIL AN DEN BRUTTOZUGANGEN INSGESAMT | | | LFD. NR. |
|---------------------------------|---|--|---------------------------|--|-------------------------------------|--|-------------|
| ZUGAENGE INSGESAMT | DARUNTER | | JE BESCHAEF- TIGTEN | BEBAUTE GRUNDSTUECKE UND BAUTEN | GRUND- STUECKE OHNE BAUTEN | MASCHINEN, MASCHINELLE ANLAGEN, BETRIEBS- UND GESCHAFFTS- AUSSTATTUNG | |
| | SELBSTERSTELLTE ANLAGEN (AUCH GEBAEUDE) | GEBRAUCHT ER- WORBENE BAUTEN UND BEBAUTE GRUNDSTUECKE | | | | | |
| U. ERDEN, SONST. BERGBAU | | | | | | | |
| 519 558 | . | 3 761 | 36 050 | 7,7 | 15,2 | 77,1 | 0064 |
| 151 865 | . | . | 26 587 | 6,4 | . | . | 0065 |
| 78 791 | . | . | 24 080 | . | . | 80,8 | 0066 |
| 115 797 | 1 826 | . | 26 559 | . | . | 95,5 | 0067 |
| . | . | . | . | . | . | . | 0068 |
| . | 6 811 | . | . | . | . | . | 0069 |
| 1 041 375 | 28 039 | 6 582 | 30 212 | 7,0 | 12,7 | 80,3 | 0070 |
| U. ERDEN, SONST. BERGBAU | | | | | | | |
| 519 558 | . | 3 761 | 36 050 | 7,7 | 15,2 | 77,1 | 0071 |
| 151 865 | . | . | 26 587 | 6,4 | . | . | 0072 |
| 78 791 | . | . | 24 080 | . | . | 80,8 | 0073 |
| 115 797 | 1 826 | . | 26 559 | . | . | 95,5 | 0074 |
| . | . | . | . | . | . | . | 0075 |
| . | 6 811 | . | . | . | . | . | 0076 |
| 1 041 375 | 28 039 | 6 582 | 30 212 | 7,0 | 12,7 | 80,3 | 0077 |
| TENDES GEWERBE | | | | | | | |
| 6 055 288 | . | 110 523 | 10 002 | . | . | 77,7 | 0078 |
| 7 589 578 | 303 243 | . | 10 662 | 20,6 | 2,2 | 77,2 | 0079 |
| 11 381 380 | 458 368 | . | 12 677 | 16,3 | 1,1 | 82,6 | 0080 |
| 16 476 646 | . | 309 120 | 12 750 | 14,0 | 0,9 | 85,1 | 0081 |
| 12 416 641 | 737 377 | . | 13 699 | . | . | 87,5 | 0082 |
| 33 555 503 | 2 798 574 | . | 18 093 | 11,1 | 0,4 | 88,5 | 0083 |
| 87 475 035 | 5 304 805 | 1 457 722 | 13 955 | 13,9 | 0,9 | 85,2 | 0084 |
| U. TABAKVERARBEITUNG | | | | | | | |
| 897 797 | 10 786 | 10 375 | 13 413 | 20,0 | 1,0 | 79,0 | 0085 |
| 1 246 659 | 32 726 | 31 843 | 15 392 | 25,6 | 1,2 | 73,2 | 0086 |
| 1 905 800 | 17 025 | 68 243 | 16 796 | 20,6 | 0,6 | 78,8 | 0087 |
| 2 694 052 | 30 440 | 48 331 | 19 629 | 16,2 | 0,8 | 82,9 | 0088 |
| 1 500 704 | 15 355 | . | 17 924 | 17,3 | 0,1 | 82,6 | 0089 |
| 895 134 | 25 065 | . | 17 780 | 7,5 | 0,4 | 92,1 | 0090 |
| 9 140 146 | 131 397 | 173 141 | 17 158 | 18,1 | 0,7 | 81,2 | 0091 |
| UNGSGEWERBE | | | | | | | |
| 897 066 | . | 10 375 | . | . | . | 79,0 | 0092 |
| 1 239 750 | 32 726 | 31 843 | 15 366 | . | 1,2 | . | 0093 |
| 1 901 248 | . | 68 243 | 16 870 | . | . | 78,8 | 0094 |
| 2 675 273 | . | 48 331 | . | . | . | 82,8 | 0095 |
| 1 324 622 | 12 637 | . | 16 665 | . | 0,1 | . | 0096 |
| 778 116 | 25 065 | . | 17 405 | . | . | 91,5 | 0097 |
| 8 816 074 | 127 707 | 173 141 | 16 987 | . | . | 80,7 | 0098 |
| VERARBEITUNG | | | | | | | |
| 731 | . | - | . | . | . | 73,6 | 0099 |
| 6 909 | - | - | 21 863 | . | - | . | 0100 |
| 4 553 | . | - | 5 920 | . | . | 71,2 | 0101 |
| 18 779 | . | - | . | . | . | 95,8 | 0102 |
| 176 083 | 2 718 | - | 41 539 | . | - | . | 0103 |
| 117 017 | - | - | 20 755 | . | . | 96,0 | 0104 |
| 324 071 | 3 690 | - | 23 601 | . | . | 94,5 | 0105 |
| KLEIDUNGSGEWERBE | | | | | | | |
| 148 604 | . | 2 164 | 4 746 | 24,2 | 0,9 | 74,9 | 0106 |
| 236 663 | 5 603 | 9 659 | 5 417 | 18,7 | 1,4 | 79,8 | 0107 |
| 472 662 | 24 416 | . | 9 464 | 24,5 | 0,3 | 75,2 | 0108 |
| 411 792 | 6 407 | . | 6 251 | 12,6 | 1,1 | 86,3 | 0109 |
| 228 378 | 6 212 | . | 9 597 | . | . | 87,7 | 0110 |
| 70 458 | . | - | 7 376 | . | . | 79,5 | 0111 |
| 1 568 557 | 45 586 | 27 831 | 6 997 | 18,1 | 1,1 | 80,8 | 0112 |
| GEWERBE | | | | | | | |
| . | 1 786 | . | . | . | . | 75,2 | 0113 |
| 198 658 | . | . | 7 518 | . | . | 80,1 | 0114 |
| 410 665 | . | . | 13 018 | 26,0 | 0,3 | 73,7 | 0115 |
| 324 867 | . | . | 7 850 | . | . | 89,0 | 0116 |
| 176 393 | . | . | . | . | . | 88,2 | 0117 |
| . | . | . | . | . | . | . | 0118 |
| 1 257 580 | 40 753 | 25 624 | 9 323 | 17,7 | 0,9 | 81,4 | 0119 |
| UNGSGEWERBE | | | | | | | |
| 38 005 | . | . | 2 201 | . | . | 73,4 | 0120 |
| 61 998 | . | - | 3 370 | 14,9 | 0,2 | 78,3 | 0121 |
| 86 925 | . | - | 3 549 | . | . | 84,9 | 0122 |
| 51 985 | . | - | . | . | . | 76,4 | 0123 |
| . | . | - | . | . | . | 85,6 | 0124 |
| . | . | - | 6 383 | . | . | 66,8 | 0125 |
| 310 978 | 4 833 | 2 207 | 3 483 | 19,9 | 1,9 | 78,3 | 0126 |

2.1 BETRIEBE, BESCHAEFTIGTE

2.1.2 NACH BESCHAEFTIGTEN

| LFD. NR. | BETRIEBE MIT ... BIS ... BESCHAEFTIGTEN | BETRIEBE | BESCHAEFTIGTE | BETRIEBE MIT INVESTITIONEN | | BRUTTOZUGAENGE | | |
|------------------------------|---|----------|---------------|----------------------------|---------------|-----------------------------------|--------------------------|---|
| | | | | INS-GESAMT | BESCHAEFTIGTE | BEBAUTETE GRUNDSTUECKE UND BAUTEN | GRUNDSTUECKE OHNE BAUTEN | MASCHINEN, MASCHINELLE ANLAGEN, BETRIEBS- UND GESCHAFTS-AUSSTATTUNG |
| ANZAHL | | | | | | | | 1 000 |
| DC/19 LEDER | | | | | | | | |
| 0127 | UNTER 50 | . | . | 115 | 3 720 | 2 763 | - | 11 624 |
| 0128 | 50 - 99 | 94 | 6 539 | 83 | 5 837 | . | . | 23 279 |
| 0129 | 100 - 199 | 41 | 5 540 | . | . | 6 539 | . | . |
| 0130 | 200 - 499 | 28 | 8 559 | 25 | 7 630 | . | . | 28 140 |
| 0131 | 500 - 999 | 6 | . | 6 | . | . | . | 31 071 |
| 0132 | 1 000 UND MEHR | . | . | . | . | . | . | . |
| 0133 | ZUSAMMEN | 322 | 30 731 | 270 | 27 818 | . | . | 123 335 |
| DD/20 HOLZGEWERBE | | | | | | | | |
| 0134 | UNTER 50 | 920 | 28 303 | 743 | 23 443 | 43 899 | 3 653 | 181 540 |
| 0135 | 50 - 99 | 361 | 24 718 | 319 | 21 861 | 54 929 | 4 164 | 162 185 |
| 0136 | 100 - 199 | 147 | 19 889 | 132 | 17 954 | 44 972 | 7 714 | 186 731 |
| 0137 | 200 - 499 | 82 | 23 443 | 75 | 21 476 | 96 621 | 8 190 | 366 977 |
| 0138 | 500 - 999 | 17 | . | 17 | . | . | . | 226 737 |
| 0139 | 1 000 UND MEHR | 5 | . | 5 | . | . | . | 49 443 |
| 0140 | ZUSAMMEN | 1 532 | 112 680 | 1 291 | 101 061 | 281 294 | 23 990 | 1 173 613 |
| DE PAPIER-, VER | | | | | | | | |
| 0141 | UNTER 50 | 1 929 | 60 139 | 1 609 | 51 328 | . | . | 539 731 |
| 0142 | 50 - 99 | 861 | 60 231 | 779 | 54 748 | 117 353 | 3 201 | 615 850 |
| 0143 | 100 - 199 | 541 | 75 873 | 509 | 71 316 | 200 610 | 6 873 | 877 106 |
| 0144 | 200 - 499 | 356 | 107 133 | 343 | 103 353 | 228 810 | 11 164 | 1 256 630 |
| 0145 | 500 - 999 | 79 | 54 927 | . | . | . | . | 561 670 |
| 0146 | 1 000 UND MEHR | 37 | 53 548 | . | . | . | . | 772 864 |
| 0147 | ZUSAMMEN | 3 803 | 411 851 | 3 354 | 387 623 | 777 360 | 55 186 | 4 623 850 |
| 21 PAPIER | | | | | | | | |
| 0148 | UNTER 50 | 364 | 11 931 | 289 | 9 684 | . | . | 84 537 |
| 0149 | 50 - 99 | 217 | 15 649 | 198 | 14 321 | 33 404 | 1 499 | 190 750 |
| 0150 | 100 - 199 | 233 | 33 104 | 225 | 31 788 | . | . | 418 451 |
| 0151 | 200 - 499 | 158 | 47 272 | 154 | 46 153 | . | . | 693 744 |
| 0152 | 500 - 999 | 32 | 22 167 | . | . | . | . | 262 427 |
| 0153 | 1 000 UND MEHR | 15 | 20 639 | . | . | . | . | 398 335 |
| 0154 | ZUSAMMEN | 1 019 | 150 762 | 912 | 144 082 | 294 184 | 23 616 | 2 038 244 |
| 22 VERLAGS-, DRUCKGE | | | | | | | | |
| 0155 | UNTER 50 | 1 565 | 48 208 | 1 320 | 41 644 | 62 847 | 2 199 | 455 194 |
| 0156 | 50 - 99 | 644 | 44 582 | 581 | 40 427 | 83 949 | 1 703 | 435 100 |
| 0157 | 100 - 199 | 308 | 42 769 | 284 | 39 528 | . | . | 458 655 |
| 0158 | 200 - 499 | 198 | 59 861 | 189 | 57 200 | . | . | 562 886 |
| 0159 | 500 - 999 | 47 | 32 760 | . | . | . | . | 299 243 |
| 0160 | 1 000 UND MEHR | 22 | 32 909 | . | . | . | . | 374 529 |
| 0161 | ZUSAMMEN | 2 784 | 261 089 | 2 442 | 243 541 | 483 176 | 31 570 | 2 585 606 |
| DF/23 KOKEREI, MINERALDELVER | | | | | | | | |
| 0162 | UNTER 50 | . | . | 10 | 369 | . | . | 2 190 |
| 0163 | 50 - 99 | 14 | 1 058 | . | . | . | . | 27 393 |
| 0164 | 100 - 199 | 13 | 1 780 | 13 | 1 780 | 3 170 | . | . |
| 0165 | 200 - 499 | 19 | 6 633 | . | . | . | . | 181 655 |
| 0166 | 500 - 999 | 14 | 9 599 | 14 | 9 599 | . | . | 255 884 |
| 0167 | 1 000 UND MEHR | . | . | . | . | . | . | . |
| 0168 | ZUSAMMEN | 78 | 22 544 | 70 | 21 906 | . | . | 1 938 683 |
| DG/24 CHEMISCHE | | | | | | | | |
| 0169 | UNTER 50 | 610 | 18 244 | 534 | 16 415 | 87 492 | 4 162 | 278 838 |
| 0170 | 50 - 99 | 350 | 24 934 | 329 | 23 377 | 133 333 | 5 989 | 468 451 |
| 0171 | 100 - 199 | 287 | 40 131 | 276 | 38 523 | 148 234 | 12 469 | 565 703 |
| 0172 | 200 - 499 | 250 | 77 547 | 235 | 73 227 | 155 031 | 6 758 | 1 131 834 |
| 0173 | 500 - 999 | 103 | 70 866 | 98 | 67 604 | 290 307 | 14 011 | 1 509 075 |
| 0174 | 1 000 UND MEHR | 82 | 284 854 | 79 | 280 556 | 1 241 349 | 26 395 | 6 419 860 |
| 0175 | ZUSAMMEN | 1 682 | 516 576 | 1 551 | 499 702 | 2 055 747 | 69 784 | 10 372 762 |
| DH/25 H.V.GUMMI-U. | | | | | | | | |
| 0176 | UNTER 50 | 1 309 | 41 691 | 1 094 | 35 705 | 95 483 | 14 479 | 316 389 |
| 0177 | 50 - 99 | 718 | 50 030 | 648 | 45 287 | 102 737 | 8 255 | 446 879 |
| 0178 | 100 - 199 | 468 | 64 731 | 439 | 60 856 | 111 590 | 14 857 | 564 855 |
| 0179 | 200 - 499 | 254 | 79 007 | 238 | 74 139 | . | . | 842 394 |
| 0180 | 500 - 999 | 76 | 51 554 | 76 | 51 554 | . | . | 668 144 |
| 0181 | 1 000 UND MEHR | 37 | 57 224 | 34 | 53 537 | 66 947 | 860 | 698 617 |
| 0182 | ZUSAMMEN | 2 862 | 344 237 | 2 529 | 321 078 | 562 397 | 45 304 | 3 537 278 |
| DI/26 GLASGEWERBE, KERAMIK, | | | | | | | | |
| 0183 | UNTER 50 | 2 045 | 46 057 | 1 645 | 39 827 | 256 839 | 46 529 | 893 215 |
| 0184 | 50 - 99 | 687 | 47 838 | 637 | 44 307 | 210 689 | 33 360 | 761 013 |
| 0185 | 100 - 199 | 349 | 47 985 | 328 | 45 088 | 168 557 | 32 052 | 846 592 |
| 0186 | 200 - 499 | 221 | 67 737 | . | . | 204 732 | 29 632 | 1 085 922 |
| 0187 | 500 - 999 | 61 | 39 395 | 58 | 37 415 | . | . | 588 984 |
| 0188 | 1 000 UND MEHR | 10 | 15 556 | . | . | . | . | 248 896 |
| 0189 | ZUSAMMEN | 3 373 | 264 568 | 2 887 | 246 195 | 915 712 | 149 186 | 4 424 622 |

1) SOWEIT AKTIVIERT

CHLAND
UND INVESTITIONEN 1) 1996
GROSSENKLASSEN

| AN SACHANLAGEN | | | | ANTEIL AN DEN BRUTTOZUGANGEN INSGESAMT | | | LFD. NR. |
|------------------------------|---|--|---------------------------|--|-------------------------------------|---|-------------|
| ZUGANGS INSGESAMT | DARUNTER | | JE BESCHAEF- TIGTEN | BEBAUTE GRUNDSTUECKE UND BAUTEN | GRUND- STUECKE OHNE BAUTEN | MASCHINEN, MASCHINELLE ANLAGEN, BETRIEBS- UND GESCHAFTS- AUSSTATTUNG | |
| | SELBSTERSTELLTE ANLAGEN (AUCH GEBAEUDE) | GEBRAUCHT ER- WORBENE BAUTEN UND BEBAUTE GRUNDSTUECKE | | | | | |
| GEWERBE | | | | | | | |
| 14 387 | . | - | . | 19,2 | - | 80,8 | 0127 |
| 27 681 | . | - | 4 233 | . | . | 84,1 | 0128 |
| 29 047 | . | - | 3 394 | . | . | 79,5 | 0129 |
| 38 452 | . | - | . | . | . | 96,9 | 0130 |
| 146 683 | 1 127 | - | 4 773 | . | . | 80,8 | 0131 |
| | | | | | | . | 0132 |
| | | | | | | 84,1 | 0133 |
| (OH.H.V.MOEBELN) | | | | | | | |
| 229 093 | 11 122 | . | 8 094 | 19,2 | 1,6 | 79,2 | 0134 |
| 221 278 | 16 659 | 6 920 | 8 952 | 24,8 | 1,9 | 73,3 | 0135 |
| 239 416 | 9 899 | . | 12 038 | 18,8 | 3,2 | 78,0 | 0136 |
| 471 787 | 23 531 | 5 873 | 20 125 | 20,5 | 1,7 | 77,8 | 0137 |
| 247 272 | . | - | . | . | . | 91,7 | 0138 |
| 70 051 | . | - | . | . | . | 70,6 | 0139 |
| 1 478 897 | 73 642 | 17 058 | 13 125 | 19,0 | 1,6 | 79,4 | 0140 |
| LAGS-U.DRUCKGEWERBE | | | | | | | |
| 625 155 | 6 446 | 4 100 | 10 395 | . | . | 86,3 | 0141 |
| 736 404 | 14 373 | 32 892 | 12 226 | 15,9 | 0,4 | 83,6 | 0142 |
| 1 084 589 | 9 399 | 13 732 | 14 295 | 18,5 | 0,6 | 80,9 | 0143 |
| 1 496 603 | 15 615 | . | 13 970 | 15,3 | 0,7 | 84,0 | 0144 |
| 666 292 | 4 719 | - | 12 131 | . | . | 84,3 | 0145 |
| 847 353 | 19 513 | - | 15 824 | . | . | 91,2 | 0146 |
| 5 456 395 | 70 066 | 84 968 | 13 248 | 14,2 | 1,0 | 84,7 | 0147 |
| GEWERBE | | | | | | | |
| 104 914 | 1 031 | . | 8 793 | . | . | 80,6 | 0148 |
| 215 653 | 7 535 | . | 13 781 | 15,5 | 0,7 | 83,8 | 0149 |
| 524 692 | 6 602 | . | 15 850 | . | . | 79,8 | 0150 |
| 772 059 | 8 201 | . | 16 332 | . | . | 89,9 | 0151 |
| 300 610 | . | - | 13 561 | . | . | 87,3 | 0152 |
| 438 115 | . | - | 21 228 | . | . | 90,9 | 0153 |
| 2 356 043 | 44 592 | 10 859 | 15 628 | 12,5 | 1,0 | 86,5 | 0154 |
| WERBE, VERVIELFAELTIGUNG | | | | | | | |
| 520 241 | 5 415 | . | 10 792 | 12,1 | 0,4 | 87,5 | 0155 |
| 520 751 | 6 898 | . | 11 681 | 16,1 | 0,3 | 83,6 | 0156 |
| 559 896 | 2 798 | . | 13 091 | . | . | 81,9 | 0157 |
| 724 544 | 7 414 | . | 12 104 | . | . | 77,7 | 0158 |
| 365 682 | . | - | 11 162 | . | . | 81,8 | 0159 |
| 409 238 | . | - | 12 435 | . | . | 91,5 | 0160 |
| 3 100 352 | 25 474 | 74 109 | 11 875 | 15,6 | 1,0 | 83,4 | 0161 |
| ARBEITUNG, H. V. BRUTSTOFFEN | | | | | | | |
| 2 352 | . | - | . | . | . | 93,1 | 0162 |
| 29 266 | . | - | 27 661 | . | . | 93,6 | 0163 |
| 203 353 | 2 655 | - | 30 658 | . | . | 89,3 | 0164 |
| 366 398 | 8 098 | - | 38 170 | . | . | 69,8 | 0165 |
| 2 085 874 | 15 862 | . | 92 525 | . | . | 92,9 | 0167 |
| INDUSTRIE | | | | | | | |
| 370 493 | 18 016 | 6 461 | 20 308 | 23,6 | 1,1 | 75,3 | 0169 |
| 605 773 | 28 362 | 6 687 | 24 295 | 22,0 | 1,0 | 77,0 | 0170 |
| 727 405 | 35 164 | . | 18 126 | 20,4 | 1,7 | 77,9 | 0171 |
| 1 293 623 | 73 794 | 12 592 | 16 882 | 12,0 | 0,5 | 87,5 | 0172 |
| 1 813 394 | 123 243 | . | 25 589 | 16,0 | 0,8 | 83,2 | 0173 |
| 7 687 604 | 760 996 | . | 26 988 | 16,1 | 0,3 | 83,5 | 0174 |
| 12 498 293 | 1 039 576 | 422 201 | 24 194 | 16,4 | 0,6 | 83,0 | 0175 |
| KUNSTSTOFFWAREN | | | | | | | |
| 426 351 | 23 733 | 11 979 | 10 226 | 22,4 | 3,4 | 74,2 | 0176 |
| 557 870 | 23 779 | 19 907 | 11 151 | 18,4 | 1,5 | 80,1 | 0177 |
| 691 302 | 25 570 | 21 792 | 10 680 | 16,1 | 2,1 | 81,7 | 0178 |
| 968 232 | 59 961 | . | 12 255 | . | . | 87,0 | 0179 |
| 734 800 | 80 593 | . | 14 253 | . | . | 90,9 | 0180 |
| 786 424 | 74 892 | - | 13 393 | 8,7 | 0,1 | 91,2 | 0181 |
| 4 144 979 | 288 528 | 76 623 | 12 041 | 13,6 | 1,1 | 85,3 | 0182 |
| VERARB. V. STEINEN U. ERDEN | | | | | | | |
| 1 196 583 | 16 333 | 18 269 | 25 980 | 21,5 | 3,9 | 74,6 | 0183 |
| 1 005 062 | 21 185 | . | 21 010 | 21,0 | 3,3 | 75,7 | 0184 |
| 1 047 200 | 26 340 | 11 025 | 21 823 | 16,1 | 3,1 | 80,8 | 0185 |
| 1 320 346 | 66 716 | 33 921 | 19 492 | 15,5 | 2,2 | 82,2 | 0186 |
| 642 929 | 52 339 | - | 16 320 | . | . | 91,6 | 0187 |
| 277 400 | 20 083 | . | 17 832 | . | . | 89,7 | 0188 |
| 5 489 520 | 202 995 | 71 345 | 20 749 | 16,7 | 2,7 | 80,6 | 0189 |

2.1 BETRIEBE, BESCHAEFTIGTE

2.1.2 NACH BESCHAEFTIGTEN

| LFD. NR. | BETRIEBE MIT ... BIS ... BESCHAEFTIGTEN | BETRIEBE | BESCHAEFTIGTE | BETRIEBE MIT INVESTITIONEN | | BRUTTOZUGAENGE | | |
|--------------------------------|---|----------|---------------|-------------------------------|---------------|--|-------------------------------------|---|
| | | | | INS- GESAMT | BESCHAEFTIGTE | BEBAUTETE GRUNDSTUECKE UND BAUTEN | GRUND- STUECKE OHNE BAUTEN | MASCHINEN, MASCHINELLE ANLAGEN, BETRIEBS- UND GESCHAFTS- AUSSTATTUNG |
| | | | | ANZAHL | | 1 000 | | |
| DJ METALLERZG.U.-BEARB., | | | | | | | | |
| 0190 | UNTER 50 | 3 686 | 108 087 | 2 932 | 90 889 | 168 136 | 10 089 | 644 172 |
| 0191 | 50 - 99 | 1 791 | 124 224 | 1 594 | 110 823 | 203 127 | 17 728 | 891 828 |
| 0192 | 100 - 199 | 1 015 | 140 113 | . | . | 200 640 | 5 114 | 1 137 487 |
| 0193 | 200 - 499 | 626 | 189 730 | 597 | 181 181 | 349 451 | 16 971 | 2 075 395 |
| 0194 | 500 - 999 | 186 | 128 293 | 178 | 122 928 | 146 022 | 4 309 | 1 282 843 |
| 0195 | 1 000 UND MEHR | 69 | 154 330 | . | . | 257 256 | 6 905 | 2 264 563 |
| 0196 | ZUSAMMEN | 7 373 | 844 777 | 6 237 | 786 838 | 1 324 632 | 61 115 | 8 296 288 |
| 27 METALLERZEUG | | | | | | | | |
| 0197 | UNTER 50 | 323 | 10 299 | 252 | 8 110 | . | . | 72 110 |
| 0198 | 50 - 99 | 245 | 17 421 | 220 | 15 624 | . | . | 164 285 |
| 0199 | 100 - 199 | 213 | 29 541 | . | . | 83 670 | 1 572 | 311 049 |
| 0200 | 200 - 499 | 180 | 55 760 | 175 | 54 315 | 127 218 | 8 839 | 911 091 |
| 0201 | 500 - 999 | 78 | 54 189 | 75 | 52 168 | . | . | 690 602 |
| 0202 | 1 000 UND MEHR | 43 | 110 413 | . | . | . | . | 1 807 173 |
| 0203 | ZUSAMMEN | 1 082 | 277 623 | 959 | 266 466 | 522 308 | 15 172 | 3 956 310 |
| 28 H.V.METALL | | | | | | | | |
| 0204 | UNTER 50 | 3 363 | 97 788 | 2 680 | 82 779 | . | . | 572 062 |
| 0205 | 50 - 99 | 1 546 | 106 803 | 1 374 | 95 199 | . | . | 727 543 |
| 0206 | 100 - 199 | 802 | 110 572 | 733 | 100 851 | 116 970 | 3 542 | 826 438 |
| 0207 | 200 - 499 | 446 | 133 970 | 422 | 126 866 | 222 233 | 8 131 | 1 164 304 |
| 0208 | 500 - 999 | 108 | 74 104 | 103 | 70 760 | . | . | 592 241 |
| 0209 | 1 000 UND MEHR | 26 | 43 917 | 26 | 43 917 | . | . | 457 391 |
| 0210 | ZUSAMMEN | 6 291 | 567 154 | 5 338 | 520 372 | 802 324 | 45 942 | 4 339 978 |
| DK/29 MASCHI | | | | | | | | |
| 0211 | UNTER 50 | 2 616 | 83 195 | 2 191 | 70 767 | 104 831 | 7 363 | 419 987 |
| 0212 | 50 - 99 | 1 582 | 110 876 | 1 426 | 100 120 | 158 291 | 5 566 | 582 744 |
| 0213 | 100 - 199 | 1 045 | 148 244 | 957 | 136 159 | . | . | 814 974 |
| 0214 | 200 - 499 | 771 | 235 395 | 733 | 225 362 | 305 615 | 15 406 | 1 450 002 |
| 0215 | 500 - 999 | 238 | 162 846 | 231 | 157 731 | . | . | 1 118 569 |
| 0216 | 1 000 UND MEHR | 143 | 271 377 | 138 | 260 236 | 226 935 | 17 417 | 2 259 080 |
| 0217 | ZUSAMMEN | 6 395 | 1 011 933 | 5 676 | 950 375 | 1 127 743 | 60 744 | 6 645 355 |
| DL H.V.BUEROMASCH., DV-GERAET. | | | | | | | | |
| 0218 | UNTER 50 | 2 175 | 67 082 | 1 850 | 58 116 | . | . | 315 235 |
| 0219 | 50 - 99 | 1 125 | 78 658 | 1 019 | 71 452 | . | . | 442 669 |
| 0220 | 100 - 199 | 720 | 102 577 | 666 | 94 920 | 138 282 | 9 962 | 801 321 |
| 0221 | 200 - 499 | 498 | 154 806 | 463 | 144 139 | 189 597 | 6 071 | 1 781 639 |
| 0222 | 500 - 999 | 236 | 160 265 | 214 | 144 723 | 133 979 | 9 349 | 1 601 799 |
| 0223 | 1 000 UND MEHR | 149 | 305 652 | 137 | 277 860 | 387 994 | 27 653 | 3 776 688 |
| 0224 | ZUSAMMEN | 4 903 | 869 040 | 4 349 | 791 210 | 1 026 297 | 128 217 | 8 719 352 |
| 30 H.V.BUEROMASCH., | | | | | | | | |
| 0225 | UNTER 50 | 71 | 1 956 | 57 | 1 556 | . | . | 8 298 |
| 0226 | 50 - 99 | 47 | 3 446 | . | . | 3 058 | . | 48 998 |
| 0227 | 100 - 199 | 41 | 6 031 | 37 | 5 411 | 3 067 | . | 38 094 |
| 0228 | 200 - 499 | 17 | 5 202 | . | . | . | . | 41 027 |
| 0229 | 500 - 999 | 8 | 5 005 | 8 | 5 005 | . | . | 56 385 |
| 0230 | 1 000 UND MEHR | 9 | 21 996 | . | . | . | . | 307 761 |
| 0231 | ZUSAMMEN | 193 | 43 636 | 170 | 35 338 | . | . | 500 564 |
| 31 H.V.GERAETEN D.ELEK | | | | | | | | |
| 0232 | UNTER 50 | 842 | 26 399 | 691 | 22 089 | 16 929 | 2 080 | 111 895 |
| 0233 | 50 - 99 | 528 | 37 245 | 481 | 34 030 | 52 636 | 4 687 | 201 378 |
| 0234 | 100 - 199 | 350 | 50 609 | 322 | 46 549 | 69 744 | 2 964 | 421 485 |
| 0235 | 200 - 499 | 276 | 87 106 | 256 | 80 719 | 68 940 | 5 807 | 951 975 |
| 0236 | 500 - 999 | 130 | 88 089 | 116 | 78 300 | . | . | 744 903 |
| 0237 | 1 000 UND MEHR | 81 | 162 515 | 74 | 149 335 | . | . | 1 381 413 |
| 0238 | ZUSAMMEN | 2 207 | 451 963 | 1 940 | 411 022 | 473 856 | 32 275 | 3 813 048 |
| 32 RUNDUNK-, FERNSEH- | | | | | | | | |
| 0239 | UNTER 50 | 199 | 6 142 | 171 | 5 488 | 9 272 | 2 174 | 36 950 |
| 0240 | 50 - 99 | 113 | 7 894 | . | . | . | . | 48 266 |
| 0241 | 100 - 199 | 93 | 13 572 | 86 | 12 560 | . | . | 103 764 |
| 0242 | 200 - 499 | 86 | 27 166 | . | . | . | . | 526 767 |
| 0243 | 500 - 999 | 46 | 31 579 | 41 | 28 056 | . | . | 552 623 |
| 0244 | 1 000 UND MEHR | 31 | 63 925 | . | . | . | . | 1 586 770 |
| 0245 | ZUSAMMEN | 568 | 150 278 | 500 | 133 906 | . | . | 2 855 140 |
| 33 MEDIZIN-, MESS-, STEUERU. | | | | | | | | |
| 0246 | UNTER 50 | 1 063 | 32 585 | 931 | 28 983 | 55 386 | 3 780 | 158 091 |
| 0247 | 50 - 99 | 437 | 30 073 | 398 | 27 449 | . | . | 144 028 |
| 0248 | 100 - 199 | 236 | 32 365 | 221 | 30 400 | . | . | 237 979 |
| 0249 | 200 - 499 | 119 | 35 332 | 112 | 33 534 | 47 371 | 140 | 261 870 |
| 0250 | 500 - 999 | 52 | 35 592 | 49 | 33 362 | 15 440 | 4 035 | 247 888 |
| 0251 | 1 000 UND MEHR | 28 | 57 216 | 28 | 57 216 | . | . | 500 743 |
| 0252 | ZUSAMMEN | 1 935 | 223 163 | 1 739 | 210 944 | 268 079 | 88 252 | 1 550 600 |

1) SOWEIT AKTIVIERT

CHLAND

UND INVESTITIONEN 1) 1996

GROESSENKLASSEN

| AN SACHANLAGEN | | | | ANTEIL AN DEN BRUTTOZUGANGEN INSGESAMT | | | LFD. NR. |
|--|---|--|--------------------------|--|-------------------------------------|--|-------------|
| ZUGANGE INSGESAMT | DARUNTER | | JE BESCHAF- TIGTEN | BEBAUTE GRUNDSTUECKE UND BAUTEN | GRUND- STUECKE OHNE BAUTEN | MASCHINEN, MASCHINELLE ANLAGEN, BETRIEBS- UND GESCHAFFTS- AUSSTATTUNG | |
| | SELBSTERSTELLTE ANLAGEN (AUCH GEBAEUDE) | GEBRAUCHT ER- WORBENE BAUTEN UND BEBAUTE GRUNDSTUECKE | | | | | |
| H. V. METALLERZEUGNISSEN | | | | | | | |
| 822 396 | 36 334 | 20 218 | 7 609 | 20,4 | 1,2 | 78,3 | 0190 |
| 1 112 683 | 50 427 | 38 702 | 8 957 | 18,3 | 1,6 | 80,2 | 0191 |
| 1 343 241 | 103 029 | 17 622 | 9 587 | 14,9 | 0,4 | 84,7 | 0192 |
| 2 441 816 | 150 788 | 68 173 | 12 870 | 14,3 | 0,7 | 85,0 | 0193 |
| 1 433 174 | 104 793 | . | 11 171 | 10,2 | 0,3 | 89,5 | 0194 |
| 2 528 724 | 158 411 | . | 16 385 | 10,2 | 0,3 | 89,6 | 0195 |
| 9 682 034 | 603 781 | 148 148 | 11 461 | 13,7 | 0,6 | 85,7 | 0196 |
| UNG U.-BEARBEITUNG | | | | | | | |
| 83 281 | 2 831 | . | 8 086 | . | . | 86,6 | 0197 |
| 187 698 | 5 611 | 5 075 | 10 774 | . | . | 87,5 | 0198 |
| 396 290 | 20 046 | . | 13 415 | 21,1 | 0,4 | 78,5 | 0199 |
| 1 047 148 | 40 198 | 17 077 | 18 780 | 12,1 | 0,8 | 87,0 | 0200 |
| 744 651 | 24 355 | . | 13 742 | . | . | 92,7 | 0201 |
| 2 034 722 | 80 328 | . | 18 428 | . | . | 88,8 | 0202 |
| 4 493 790 | 173 369 | 27 438 | 16 187 | 11,6 | 0,3 | 88,0 | 0203 |
| ERZEUGNISSEN | | | | | | | |
| 739 116 | 33 502 | . | 7 558 | . | . | 77,4 | 0204 |
| 924 985 | 44 816 | 33 627 | 8 661 | . | . | 79,7 | 0205 |
| 946 950 | 82 982 | . | 8 564 | 12,4 | 0,4 | 87,3 | 0206 |
| 1 394 688 | 110 590 | 51 096 | 10 410 | 15,9 | 0,6 | 83,5 | 0207 |
| 688 523 | 80 438 | . | 9 291 | . | . | 86,0 | 0208 |
| 494 002 | 78 083 | . | 11 249 | . | . | 92,6 | 0209 |
| 5 188 244 | 430 412 | 120 710 | 9 148 | 15,5 | 0,9 | 83,7 | 0210 |
| NENBAU | | | | | | | |
| 532 182 | 18 396 | . | 6 397 | 19,7 | 1,4 | 78,9 | 0211 |
| 746 600 | 48 639 | 24 717 | 6 734 | 21,2 | 0,7 | 78,1 | 0212 |
| 1 002 891 | 72 499 | 24 426 | 6 765 | . | . | 81,3 | 0213 |
| 1 771 022 | 172 799 | 68 245 | 7 524 | 17,3 | 0,9 | 81,9 | 0214 |
| 1 277 715 | 89 466 | 23 744 | 7 846 | . | . | 87,5 | 0215 |
| 2 503 432 | 271 773 | . | 9 225 | 9,1 | 0,7 | 90,2 | 0216 |
| 7 833 842 | 673 572 | 185 638 | 7 741 | 14,4 | 0,8 | 84,8 | 0217 |
| U.-EINR., ELEKTROTECH. USW | | | | | | | |
| 405 076 | 19 854 | 11 283 | 6 039 | . | . | 77,8 | 0218 |
| 624 455 | 35 024 | 30 775 | 7 939 | . | . | 70,9 | 0219 |
| 949 565 | 89 712 | 19 332 | 9 257 | 14,6 | 1,0 | 84,4 | 0220 |
| 1 957 307 | 136 062 | . | 12 644 | 8,7 | 0,3 | 91,0 | 0221 |
| 1 745 128 | 162 499 | . | 10 889 | 7,7 | 0,5 | 91,8 | 0222 |
| 4 192 335 | 408 357 | . | 13 716 | 9,3 | 0,7 | 90,1 | 0223 |
| 9 873 865 | 851 508 | 158 058 | 11 362 | 10,4 | 1,3 | 88,3 | 0224 |
| DV-GERAET. U.-EINR. | | | | | | | |
| 8 518 | . | . | 4 355 | . | . | 97,4 | 0225 |
| 52 056 | 4 676 | . | 15 106 | 5,9 | . | 94,1 | 0226 |
| 41 161 | . | . | 6 825 | 7,5 | . | 92,5 | 0227 |
| 55 358 | 4 501 | . | 10 642 | . | . | 74,1 | 0228 |
| 61 270 | 1 199 | . | 12 242 | . | . | 92,0 | 0229 |
| 333 781 | 34 576 | . | 15 175 | . | . | 92,2 | 0230 |
| 552 144 | 49 059 | . | 12 653 | . | . | 90,7 | 0231 |
| TRIZ. ERZG., -VERTEILUNG U. AE. | | | | | | | |
| 130 904 | 4 809 | . | 4 959 | 12,9 | 1,6 | 85,5 | 0232 |
| 258 701 | 17 673 | . | 6 946 | 20,3 | 1,8 | 77,8 | 0233 |
| 494 192 | 43 894 | 1 727 | 9 765 | 14,1 | 0,6 | 85,3 | 0234 |
| 1 026 721 | 76 770 | . | 11 787 | 6,7 | 0,6 | 92,7 | 0235 |
| 849 286 | 113 324 | . | 9 641 | . | . | 87,7 | 0236 |
| 1 559 375 | 217 510 | 14 982 | 9 595 | . | . | 88,6 | 0237 |
| 4 319 179 | 474 580 | 67 271 | 9 556 | 11,0 | 0,7 | 88,3 | 0238 |
| U. NACHRICHTENTECHNIK | | | | | | | |
| 48 397 | . | . | 7 880 | 19,2 | 4,5 | 76,3 | 0239 |
| 58 078 | 4 656 | . | 7 357 | . | . | 83,1 | 0240 |
| 128 976 | . | . | 9 503 | . | . | 80,5 | 0241 |
| 565 847 | 31 809 | . | 20 829 | . | . | 93,1 | 0242 |
| 567 208 | 22 312 | . | 17 962 | . | . | 97,4 | 0243 |
| 1 727 107 | 82 942 | . | 27 018 | . | . | 91,9 | 0244 |
| 3 095 613 | 146 322 | . | 20 599 | . | . | 92,2 | 0245 |
| REGELUNGSTECHNIK, OPTIK | | | | | | | |
| 217 258 | 13 278 | . | 6 867 | 25,5 | 1,7 | 72,8 | 0246 |
| 255 620 | 8 019 | 19 679 | 8 500 | . | . | 56,3 | 0247 |
| 285 236 | 38 877 | . | 8 813 | . | . | 83,4 | 0248 |
| 309 381 | 22 982 | . | 8 756 | 15,3 | 0,0 | 84,6 | 0249 |
| 267 363 | 25 063 | . | 7 512 | 5,8 | 1,5 | 92,7 | 0250 |
| 572 072 | 73 329 | . | 9 998 | . | . | 87,5 | 0251 |
| 1 906 930 | 181 547 | 52 683 | 8 545 | 14,1 | 4,6 | 81,3 | 0252 |

2.1 BETRIEBE, BESCHAEFTIGTE

2.1.2 NACH BESCHAEFTIGTEN

| LFD. NR. | BETRIEBE MIT ... BIS ... BESCHAEFTIGTEN | BETRIEBE | BESCHAEFTIGTE | BETRIEBE MIT INVESTITIONEN | | BRUTTOZUGAENGE | | |
|---------------------------|---|----------|---------------|----------------------------|---------------|---------------------------------|--------------------------|---|
| | | | | INS-GESAMT | BESCHAEFTIGTE | BEBAUTE GRUNDSTUECKE UND BAUTEN | GRUNDSTUECKE OHNE BAUTEN | MASCHINEN, MASCHINELLE ANLAGEN, BETRIEBS- UND GESCHAFTS-AUSSTATTUNG |
| | | | | ANZAHL | | 1 000 | | |
| DM FAHR | | | | | | | | |
| 0253 | UNTER 50 | 393 | 12 800 | 334 | 11 070 | 21 660 | 1 928 | 102 092 |
| 0254 | 50 - 99 | 256 | 17 769 | 227 | 15 740 | . | . | 93 714 |
| 0255 | 100 - 199 | 239 | 34 025 | 209 | 29 965 | . | . | 271 027 |
| 0256 | 200 - 499 | 232 | 71 946 | 220 | 68 342 | 116 001 | 6 073 | 793 064 |
| 0257 | 500 - 999 | 110 | 77 082 | 107 | 75 187 | 108 840 | 2 298 | 1 309 262 |
| 0258 | 1 000 UND MEHR | 147 | 623 488 | 140 | 610 373 | 1 335 413 | 19 123 | 11 902 764 |
| 0259 | ZUSAMMEN | 1 377 | 837 120 | 1 237 | 810 677 | 1 676 598 | 30 740 | 14 471 923 |
| 34 H.V. KRAFTWAGEN | | | | | | | | |
| 0260 | UNTER 50 | 285 | 9 217 | . | . | . | . | 74 092 |
| 0261 | 50 - 99 | 194 | 13 386 | 174 | 11 967 | . | . | 71 069 |
| 0262 | 100 - 199 | 173 | 24 548 | 151 | 21 546 | . | . | 204 470 |
| 0263 | 200 - 499 | 170 | 52 932 | 164 | 51 292 | . | . | 694 318 |
| 0264 | 500 - 999 | 71 | 49 464 | 68 | 47 559 | 73 368 | 2 298 | 1 158 887 |
| 0265 | 1 000 UND MEHR | 99 | 530 998 | . | . | . | . | 11 031 625 |
| 0266 | ZUSAMMEN | 992 | 680 545 | 893 | 659 448 | . | . | 13 234 461 |
| 35 SONST. | | | | | | | | |
| 0267 | UNTER 50 | 108 | 3 583 | . | . | . | . | 28 000 |
| 0268 | 50 - 99 | 62 | 4 383 | 53 | 3 773 | . | . | 22 645 |
| 0269 | 100 - 199 | 66 | 9 477 | 58 | 8 419 | 29 774 | . | 66 557 |
| 0270 | 200 - 499 | 62 | 19 014 | 56 | 17 050 | . | . | 98 746 |
| 0271 | 500 - 999 | 39 | 27 628 | 39 | 27 628 | 35 473 | . | 150 374 |
| 0272 | 1 000 UND MEHR | 48 | 92 490 | . | . | . | . | 871 139 |
| 0273 | ZUSAMMEN | 385 | 156 575 | 344 | 151 229 | . | . | 1 237 462 |
| DN H.V. MOEBELN, SCHMUCK, | | | | | | | | |
| 0274 | UNTER 50 | 1 150 | 36 131 | 919 | 29 514 | 71 655 | 5 222 | 182 265 |
| 0275 | 50 - 99 | 563 | 40 246 | . | . | 70 958 | 4 701 | 244 830 |
| 0276 | 100 - 199 | 381 | 53 470 | 348 | 48 842 | 81 808 | 3 358 | 278 553 |
| 0277 | 200 - 499 | 227 | 67 210 | 213 | 63 268 | 55 678 | 13 046 | 433 803 |
| 0278 | 500 - 999 | 45 | 29 354 | 42 | 27 497 | . | . | 266 793 |
| 0279 | 1 000 UND MEHR | 12 | 18 874 | . | . | . | . | 128 762 |
| 0280 | ZUSAMMEN | 2 378 | 245 285 | 2 035 | 222 497 | 326 969 | 34 712 | 1 535 007 |
| 36 H.V. MOEBELN, SCHMUCK, | | | | | | | | |
| 0281 | UNTER 50 | 1 060 | 33 627 | 851 | 27 556 | . | . | 134 027 |
| 0282 | 50 - 99 | 530 | 37 959 | 470 | 33 817 | . | . | 200 144 |
| 0283 | 100 - 199 | 369 | . | 336 | . | . | . | 255 982 |
| 0284 | 200 - 499 | . | . | . | . | . | 13 046 | . |
| 0285 | 500 - 999 | . | . | . | . | 27 035 | . | . |
| 0286 | 1 000 UND MEHR | 12 | 18 874 | . | . | . | . | 128 762 |
| 0287 | ZUSAMMEN | 2 240 | 238 053 | 1 920 | 215 887 | 281 199 | 26 916 | 1 412 682 |
| 37 RECYC | | | | | | | | |
| 0288 | UNTER 50 | 90 | 2 504 | 68 | 1 958 | . | . | 48 238 |
| 0289 | 50 - 99 | 33 | 2 287 | . | . | . | . | 44 686 |
| 0290 | 100 - 199 | 12 | . | 12 | . | . | . | 22 572 |
| 0291 | 200 - 499 | . | . | . | . | . | . | . |
| 0292 | 500 - 999 | . | . | . | . | . | . | . |
| 0293 | 1 000 UND MEHR | . | . | . | . | . | . | . |
| 0294 | ZUSAMMEN | 138 | 7 232 | 115 | 6 610 | 45 770 | 7 796 | 122 325 |

CHLAND
UND INVESTITIONEN 1) 1996
GROESSENKLASSEN

| AN SACHANLAGEN | | | | ANTEIL AN DEN BRUTTOZUGAENGEN INSGESAMT | | | LFD. NR. |
|-----------------------------------|---|--|---------------------------|--|-------------------------------------|--|-------------|
| ZUGAENGE INSGESAMT | DARUNTER | | JE BESCHAEF- TIGTEN | BEBAUTE GRUNDSTUECKE UND BAUTEN | GRUND- STUECKE OHNE BAUTEN | MASCHINEN, MASCHINELLE ANLAGEN, BETRIEBS- UND GESCHAEFTS- AUSSTATTUNG | |
| | SELBSTERSTELLTE ANLAGEN (AUCH GEBAEUDE) | GEBRAUCHT ER- WORBENE BAUTEN UND BEBAUTE GRUNDSTUECKE | | | | | |
| DM | | | DM | % | | | |
| ZEUGBAU | | | | | | | |
| 125 680 | 5 386 | . | 9 819 | 17,2 | 1,5 | 81,2 | 0253 |
| 118 693 | 5 971 | . | 6 680 | . | . | 79,0 | 0254 |
| 342 049 | 24 416 | 24 352 | 10 053 | . | . | 79,2 | 0255 |
| 915 138 | 60 399 | . | 12 720 | 12,7 | 0,7 | 86,7 | 0256 |
| 1 420 400 | 42 211 | . | 18 425 | 7,7 | 0,2 | 92,2 | 0257 |
| 13 257 301 | 1 029 655 | . | 21 263 | 10,1 | 0,1 | 89,8 | 0258 |
| 16 179 260 | 1 168 038 | 69 191 | 19 327 | 10,4 | 0,2 | 89,4 | 0259 |
| U. KRAFTWAGENTEILEN | | | | | | | |
| 89 690 | 3 689 | . | 9 731 | . | . | 82,6 | 0260 |
| 91 281 | 3 758 | . | 6 819 | . | . | 77,9 | 0261 |
| 245 718 | 14 894 | . | 10 010 | . | . | 83,2 | 0262 |
| 799 892 | 53 914 | . | 15 112 | . | . | 86,8 | 0263 |
| 1 234 553 | 36 337 | . | 24 959 | 5,9 | 0,2 | 93,9 | 0264 |
| 11 952 246 | 898 214 | . | 22 509 | . | . | 92,3 | 0265 |
| 14 413 379 | 1 010 805 | 42 931 | 21 179 | . | . | 91,8 | 0266 |
| FAHRZEUGBAU | | | | | | | |
| 35 990 | 1 698 | . | 10 045 | . | . | 77,8 | 0267 |
| 27 412 | 2 213 | . | 6 254 | . | . | 82,6 | 0268 |
| 96 331 | 9 521 | . | 10 165 | 30,9 | - | 69,1 | 0269 |
| 115 247 | 6 484 | . | 6 061 | . | . | 85,7 | 0270 |
| 185 847 | 5 875 | . | 6 727 | 19,1 | - | 80,9 | 0271 |
| 1 305 055 | 131 442 | . | 14 110 | . | . | 66,8 | 0272 |
| 1 765 881 | 157 233 | 26 260 | 11 278 | . | . | 70,1 | 0273 |
| MUSIKINSTR. USW, RECYCLING | | | | | | | |
| 259 142 | . | . | 7 172 | 27,7 | 2,0 | 70,3 | 0274 |
| 320 489 | 20 420 | 12 267 | 7 963 | 22,1 | 1,5 | 76,4 | 0275 |
| 363 720 | 15 858 | 3 310 | 6 802 | 22,5 | 0,9 | 76,6 | 0276 |
| 502 527 | 29 053 | . | 7 477 | 11,1 | 2,6 | 86,3 | 0277 |
| 301 605 | 39 951 | . | 10 275 | . | . | 88,5 | 0278 |
| 149 206 | . | . | 7 905 | . | . | 86,3 | 0279 |
| 1 896 688 | 139 128 | . | 7 733 | 17,2 | 1,8 | 80,9 | 0280 |
| MUSIKINSTR., SPORTGER. USW | | | | | | | |
| 188 264 | 9 404 | . | 5 599 | . | . | 71,2 | 0281 |
| 253 040 | . | . | 6 666 | . | . | 79,1 | 0282 |
| 335 248 | . | . | . | . | . | 76,4 | 0283 |
| . | 29 053 | . | 7 459 | . | . | 86,4 | 0284 |
| . | 39 951 | . | 10 298 | . | . | 88,8 | 0285 |
| 149 206 | . | . | 7 905 | . | . | 86,3 | 0286 |
| 1 720 797 | 134 257 | . | 7 229 | 16,3 | 1,6 | 82,1 | 0287 |
| LING | | | | | | | |
| 70 878 | . | . | 28 306 | . | . | 68,1 | 0288 |
| 67 449 | . | . | 29 492 | . | . | 66,3 | 0289 |
| 28 471 | . | . | . | . | . | 79,3 | 0290 |
| . | . | . | . | . | . | . | 0291 |
| . | . | . | . | . | . | . | 0292 |
| . | . | . | . | . | . | . | 0293 |
| 175 892 | 4 871 | 14 614 | 24 321 | 26,0 | 4,4 | 69,5 | 0294 |

FRUEHERES
2.1 BETRIEBE, BESCHAEFTIGTE
2.1.3 NACH WIRT

| WZ93 NR. | WIRTSCHAFTSZWEIG | BETRIEBE | BESCHAEFTIGTE | BETRIEBE MIT INVESTITIONEN | | BRUTTOZUGAENGE | | |
|-------------|---|----------|---------------|----------------------------|---------------|--|-------------------------------------|---|
| | | | | INS- GESAMT | BESCHAEFTIGTE | BEBAUTETE GRUNDSTUECKE UND BAUTEN | GRUND- STUECKE OHNE BAUTEN | MASCHINEN, MASCHINELLE ANLAGEN, BETRIEBS- UND GESCHAFTS- AUSSTATTUNG |
| | | | | ANZAHL | | | | |
| | VORLEISTUNGSGUETER- PRODUZENTEN | 18 239 | 2 665 210 | 15 784 | 2 495 615 | 4 667 697 | 463 345 | 33 249 970 |
| | INVESTITIONSGUETER- PRODUZENTEN | 10 611 | 1 966 397 | 9 362 | 1 855 770 | 2 547 227 | 178 012 | 19 156 806 |
| | GEBRAUCHSGUETER- PRODUZENTEN | 1 821 | 295 842 | 1 559 | 274 970 | 273 558 | 22 345 | 2 075 251 |
| | VERBRAUCHSGUETER- PRODUZENTEN | 7 185 | 932 471 | 6 221 | 865 090 | 1 965 109 | 101 010 | 10 185 122 |
| | INSGESAMT | 37 856 | 5 859 920 | 32 926 | 5 491 445 | 9 453 591 | 764 712 | 64 667 149 |
| C | BERGBAU U. GEW. V. STEINEN U. ERDEN | 1 032 | 133 871 | 847 | 131 942 | 108 930 | 161 647 | 1 874 638 |
| CA | KOHLENBERGBAU, TORFGEW., GEW. V. ERDOEL U. ERDGAS USW | 194 | 107 955 | 166 | 107 723 | . | . | 1 342 589 |
| 10 | KOHLENBERGBAU, TORF- GEWINNUNG | 121 | . | 110 | . | 63 241 | 64 976 | . |
| 11 | GEW. V. ERDOEL U. ERDGAS, ERBRG. VERB. DIENSTLEISTG. | 73 | . | 56 | . | . | . | . |
| CB | ERZBERGBAU, GEW. V. STEINEN U. ERDEN, SONST. BERGBAU | 838 | 25 916 | 681 | 24 219 | . | . | 532 049 |
| 14 | GEW. V. STEINEN U. ERDEN, SONST. BERGBAU | 838 | 25 916 | 681 | 24 219 | . | . | 532 049 |
| D | VERARBEITENDES GEWERBE | 36 824 | 5 726 049 | 32 079 | 5 359 503 | 9 344 661 | 603 064 | 62 792 511 |
| DA | ERNAEHRUNGSGEWERBE U. TABAKVERARBEITUNG | 3 873 | 453 262 | 3 430 | 422 137 | 1 235 747 | 52 273 | 6 263 682 |
| 15 | ERNAEHRUNGSGEWERBE | 3 846 | 440 871 | 3 403 | 409 746 | 1 226 591 | . | . |
| 16 | TABAKVERARBEITUNG | 27 | 12 391 | 7 | 12 391 | 9 156 | . | . |
| DB | TEXTIL-U. BEKLEIDUNGS- GEWERBE | 1 940 | 202 183 | 1 558 | 179 218 | 203 239 | 14 971 | 1 027 905 |
| 17 | TEXTILGEWERBE | 1 095 | 119 205 | 908 | 108 123 | . | . | 792 504 |
| 18 | BEKLEIDUNGSGEWERBE | 845 | 82 978 | 650 | 71 095 | . | . | 235 402 |
| DC/19 | LEDERGEWERBE | 283 | 28 635 | . | . | . | . | 113 937 |
| DD/20 | HOLZGEWERBE (OH. H. V. MOEBELN) | 1 293 | 100 141 | 1 089 | 90 219 | 224 843 | 18 490 | 893 167 |
| DE | PAPIER-, VERLAGS-U. DRUCKGEWERBE | 3 494 | 382 897 | 3 076 | 359 715 | 693 581 | 40 831 | 4 174 813 |
| 21 | PAPIERGEWERBE | 911 | 141 107 | 812 | 134 741 | . | . | 1 817 296 |
| 22 | VERLAGS-, DRUCKGEWERBE, VERVIELFAELTIGUNG | 2 583 | 241 790 | 2 264 | 224 974 | . | . | 2 357 517 |
| DF/23 | KOKEREI, MINERALOELVERAR- BEITUNG, H. V. BRUTSTOFFEN | 68 | 18 521 | . | . | . | . | 499 221 |
| DG/24 | CHEMISCHE INDUSTRIE | 1 485 | 485 483 | 1 370 | 469 958 | 1 596 260 | 54 215 | 8 787 801 |
| DH/25 | H. V. GUMMI-U. KUNSTSTOFF- WAREN | 2 482 | 320 674 | 2 197 | 299 322 | 449 327 | 36 606 | 3 193 427 |
| DI/26 | GLASGEWERBE, KERAMIK, VERARB. V. STEINEN U. ERDEN | 2 645 | 219 370 | 2 248 | 204 690 | 560 638 | 112 482 | 3 012 063 |
| DJ | METALLERZG. U. -BEARB., H. V. METALLERZEUGNISSEN | 6 287 | 765 760 | 5 366 | 714 411 | 1 010 671 | 43 523 | 6 883 948 |
| 27 | METALLERZEUGUNG U. -BEARBEITUNG | 951 | 254 949 | 845 | 245 689 | 366 766 | 9 919 | 3 018 173 |
| 28 | H. V. METALLERZEUGNISSEN | 5 336 | 510 811 | 4 521 | 468 722 | 643 905 | 33 604 | 3 865 774 |
| DK/29 | MASCHINENBAU | 5 608 | 941 750 | 4 975 | 886 964 | 939 628 | 55 427 | 6 054 932 |
| DL | H. V. BUEROMASCH., DV-GERAET U. -EINR.; ELEKTROTECH. USW | 4 239 | 803 992 | 3 756 | 730 903 | 805 205 | 113 850 | 7 404 310 |

1) SOWEIT AKTIVIERT

BUNDESGBIET

UND INVESTITIONEN 1) 1996

SCHAFTSZWEIGEN

| AN SACHANLAGEN | | | | ANTEIL AN DEN BRUTTOZUGAENGEN INSGESAMT | | | WZ93 NR. |
|-----------------------|---|--|---------------------------|--|-------------------------------------|--|-------------|
| ZUGAENGE INSGESAMT | DARUNTER | | JE BESCHAEF- TIGTEN | BEBAUTE GRUNDSTUECKE UND BAUTEN | GRUND- STUECKE OHNE BAUTEN | MASCHINEN, MASCHINELLE ANLAGEN, BETRIEBS- UND GESCHAEFTS- AUSSTATTUNG | |
| | SELBSTERSTELLTE ANLAGEN (AUCH GEBAEUDE) | GEBRAUCHT ER- WORBENE BAUTEN UND BEBAUTE GRUNDSTUECKE | | | | | |
| 38 381 012 | 2 690 218 | 703 865 | 14 401 | 12,2 | 1,2 | 86,6 | |
| 21 882 046 | 1 794 689 | 319 313 | 11 128 | 11,6 | 0,8 | 87,5 | |
| 2 371 154 | 195 967 | 29 452 | 8 015 | 11,5 | 0,9 | 87,5 | |
| 12 251 241 | 306 681 | 247 430 | 13 138 | 16,0 | 0,8 | 83,1 | |
| 74 885 452 | 4 987 555 | 1 300 060 | 12 779 | 12,6 | 1,0 | 86,4 | |
| 2 145 216 | 217 718 | 13 052 | 16 024 | 5,1 | 7,5 | 87,4 | C |
| 1 479 999 | 197 096 | . | 13 709 | . | . | 90,7 | CA |
| . | 66 909 | . | 9 335 | . | . | . | 10 |
| . | 130 187 | - | 94 691 | . | . | 98,2 | 11 |
| 665 217 | 20 622 | . | 25 668 | . | . | 80,0 | CB |
| 665 217 | 20 622 | . | 25 668 | . | . | 80,0 | 14 |
| 72 740 237 | 4 769 837 | 1 287 007 | 12 703 | 12,8 | 0,8 | 86,3 | D |
| 7 551 702 | 88 886 | 165 850 | 16 661 | 16,4 | 0,7 | 82,9 | DA |
| . | . | 165 850 | . | . | . | 82,4 | 15 |
| . | . | - | . | . | . | 96,9 | 16 |
| 1 246 116 | 36 148 | 25 856 | 6 163 | 16,3 | 1,2 | 82,5 | DB |
| 954 671 | . | . | 8 009 | . | . | 83,0 | 17 |
| 291 444 | . | . | 3 512 | . | . | 80,8 | 18 |
| 136 107 | . | - | 4 753 | . | . | 83,7 | DC/19 |
| 1 136 500 | 55 990 | 12 326 | 11 349 | 19,8 | 1,6 | 78,6 | DD/20 |
| 4 909 224 | 59 392 | . | 12 821 | 14,1 | 0,8 | 85,0 | DE |
| 2 099 687 | . | . | 14 880 | . | . | 86,6 | 21 |
| 2 809 538 | . | . | 11 620 | . | . | 83,9 | 22 |
| 633 758 | . | . | 34 218 | . | . | 78,8 | DF/23 |
| 10 438 277 | 928 871 | 415 950 | 21 501 | 15,3 | 0,5 | 84,2 | DG/24 |
| 3 679 360 | 265 772 | 53 724 | 11 474 | 12,2 | 1,0 | 86,8 | DH/25 |
| 3 685 183 | 156 595 | 35 156 | 16 799 | 15,2 | 3,1 | 81,7 | DI/26 |
| 7 938 141 | 511 340 | 131 015 | 10 366 | 12,7 | 0,5 | 86,7 | DJ |
| 3 394 858 | 152 077 | 22 176 | 13 316 | 10,8 | 0,3 | 88,9 | 27 |
| 4 543 283 | 359 263 | 108 839 | 8 894 | 14,2 | 0,7 | 85,1 | 28 |
| 7 049 987 | 618 526 | 142 116 | 7 486 | 13,3 | 0,8 | 85,9 | DK/29 |
| 8 323 365 | 788 220 | 147 153 | 10 353 | 9,7 | 1,4 | 89,0 | DL |

| WZ93 NR. | WIRTSCHAFTSZWEIG | BETRIEBE | BESCHAEF- TIGTE | BETRIEBE MIT INVESTITIONEN | | BRUTTOZUGAENGE | | |
|-------------|---|----------|--------------------|-------------------------------|--------------------|--|-------------------------------------|---|
| | | | | INS- GESAMT | BESCHAEF- TIGTE | BEBAUTETE GRUNDSTUECKE UND BAUTEN | GRUND- STUECKE OHNE BAUTEN | MASCHINEN, MASCHINELLE ANLAGEN, BETRIEBS- UND GESCHAFTS- AUSSTATTUNG |
| | | | | ANZAHL | | | | 1 000 |
| 30 | H. V. BUERDMASCH. ,DV-GERAET U. -EINR. | 171 | 41 062 | 148 | 32 764 | . | . | 469 204 |
| 31 | H. V. GERAETEN D. ELEKTRIZ. ERZG. , -VERTEILUNG U. AE. | 1 896 | 415 938 | 1 664 | 377 412 | 416 013 | 20 044 | 3 516 340 |
| 32 | RUNDFUNK-, FERNSEH-U. NACHRICHTENTECHNIK | 492 | 138 974 | 433 | 123 799 | . | . | 1 987 696 |
| 33 | MEDIZIN-, MESS-, STEUER- U. REGELUNGSTECHNIK, OPTIK | 1 680 | 208 018 | 1 511 | 196 928 | 206 174 | 87 319 | 1 431 070 |
| DM | FAHRZEUGBAU | 1 139 | 782 483 | 1 021 | 758 202 | 1 277 704 | 20 804 | 13 192 081 |
| 34 | H. V. KRAFTWAGEN U. KRAFTWAGENTEILEN | 831 | 658 471 | 750 | 638 303 | 1 083 212 | 17 827 | 12 395 252 |
| 35 | SONST. FAHRZEUGBAU | 308 | 124 012 | 271 | 119 899 | 194 492 | 2 976 | 856 829 |
| DN | H. V. MOEBELN, SCHMUCK, MU- SIKINSTR. USW, RECYCLING | 1 988 | 220 898 | 1 700 | 200 071 | 201 672 | 29 033 | 1 291 224 |
| 36 | H. V. MOEBELN, SCHMUCK, MUSIKINSTR., SPORTGER. USW | 1 896 | 215 961 | 1 622 | 195 525 | . | . | 1 234 603 |
| 37 | RECYCLING | 92 | 4 937 | 78 | 4 546 | . | . | 56 621 |

BUNDESGBIET
UND INVESTITIONEN 1) 1996
SCHAFTSZWEIGEN

| AN SACHANLAGEN | | | | ANTEIL AN DEN BRUTTOZUGAENGEN INSGESAMT | | | WZ93 NR. |
|-----------------------|---|--|---------------------------|--|-------------------------------------|---|-------------|
| ZUGAENGE INSGESAMT | DARUNTER | | JE BESCHAEF- TIGTEN | BEBAUTE GRUNDSTUECKE UND BAUTEN | GRUND- STUECKE OHNE BAUTEN | MASCHINEN, MASCHINELLE ANLAGEN, BETRIEBS- UND GESCHAFTS- AUSSTATTUNG | |
| | SELBSTERSTELLTE ANLAGEN (AUCH GEBAEUDE) | GEBRAUCHT ER- WORBENE BAUTEN UND BEBAUTE GRUNDSTUECKE | | | | | |
| 518 450 | . | . | 12 626 | . | . | 90,5 | 30 |
| 3 952 397 | 433 531 | 64 787 | 9 502 | 10,5 | 0,5 | 89,0 | 31 |
| 2 127 956 | . | . | 15 312 | . | . | 93,4 | 32 |
| 1 724 563 | 169 338 | 45 975 | 8 290 | 12,0 | 5,1 | 83,0 | 33 |
| 14 490 589 | 1 123 685 | 60 727 | 18 519 | 8,8 | 0,1 | 91,0 | DM |
| 13 436 292 | 994 301 | . | 20 405 | 8,1 | 0,1 | 91,8 | 34 |
| 1 054 297 | 129 384 | . | 8 502 | 18,4 | 0,3 | 81,3 | 35 |
| 1 521 929 | 120 748 | 12 478 | 6 890 | 13,3 | 1,9 | 84,8 | DN |
| 1 441 503 | . | . | 6 675 | . | . | 85,6 | 36 |
| 80 426 | . | . | 16 290 | . | . | 70,4 | 37 |

NEUE LAENDER U
2.1 BETRIEBE, BESCHAEFTIGTE
2.1.4 NACH WIRT

| WZ93 NR. | WIRTSCHAFTSZWEIG. | BETRIEBE | BESCHAEFTIGTE | BETRIEBE MIT INVESTITIONEN | | BRUTTOZUGAENGE | | |
|-------------|---|----------|---------------|----------------------------|---------------|--|-------------------------------------|---|
| | | | | INS- GESAMT | BESCHAEFTIGTE | BEBAUTETE GRUNDSTUECKE UND BAUTEN | GRUND- STUECKE OHNE BAUTEN | MASCHINEN, MASCHINELLE ANLAGEN, BETRIEBS- UND GESCHAFTS- AUSSTATTUNG |
| | | | | ANZAHL | | 1 000 | | |
| | VORLEISTUNGSGUETER- PRODUZENTEN | 2 946 | 250 480 | 2 590 | 235 499 | 1 616 633 | 138 163 | 8 698 298 |
| | INVESTITIONSGUETER- PRODUZENTEN | 1 899 | 174 761 | 1 682 | 160 290 | 701 780 | 25 904 | 2 010 658 |
| | GEBRAUCHSGUETER- PRODUZENTEN | 299 | 24 053 | 263 | 22 539 | 93 016 | 5 565 | 249 962 |
| | VERBRAUCHSGUETER- PRODUZENTEN | 1 298 | 120 781 | 1 123 | 110 491 | 523 165 | 27 959 | 1 453 809 |
| | INSGESAMT | 6 442 | 570 075 | 5 658 | 528 819 | 2 934 593 | 197 591 | 12 412 727 |
| C | BERGBAU U. GEW. V. STEINEN U. ERDEN | 194 | 27 900 | 178 | 27 621 | 106 319 | 48 675 | 655 119 |
| CA | KOHLBERGBAU, TORFGEW., GEW. V. ERDOEL U. ERDGAS USW | 21 | 19 347 | 21 | 19 347 | . | . | 350 495 |
| 10 | KOHLBERGBAU, TORF- GEWINNUNG | 17 | . | 17 | . | 70 010 | . | . |
| 11 | GEW. V. ERDOEL U. ERDGAS, ERBRG. VERB. DIENSTLEISTG. | 4 | . | 4 | . | . | . | . |
| CB | ERZBERGBAU, GEW. V. STEINEN U. ERDEN, SONST. BERGBAU | 173 | 8 553 | 157 | 8 274 | . | . | 304 624 |
| 14 | GEW. V. STEINEN U. ERDEN, SONST. BERGBAU | 173 | 8 553 | 157 | 8 274 | . | . | 304 624 |
| D | VERARBEITENDES GEWERBE | 6 248 | 542 175 | 5 480 | 501 198 | 2 828 274 | 148 916 | 11 757 609 |
| DA | ERNAEHRUNGSGEWERBE U. TABAKVERARBEITUNG | 864 | 79 453 | 763 | 73 006 | 419 091 | 12 171 | 1 157 182 |
| 15 | ERNAEHRUNGSGEWERBE | 857 | 78 113 | 756 | 71 666 | . | . | . |
| 16 | TABAKVERARBEITUNG | 7 | 1 340 | 7 | 1 340 | . | . | . |
| DB | TEXTIL-U. BEKLEIDUNGS- GEWERBE | 317 | 21 984 | 262 | 19 360 | 80 564 | 2 594 | 239 284 |
| 17 | TEXTILGEWERBE | 210 | 15 686 | 184 | 14 600 | . | . | 231 288 |
| 18 | BEKLEIDUNGSGEWERBE | 107 | 6 298 | 78 | 4 760 | . | . | 7 995 |
| DC/19 | LEDERGEWERBE | 39 | 2 096 | . | . | . | . | 9 398 |
| DD/20 | HOLZGEWERBE (OH. H. V. MOEBELN) | 239 | 12 539 | 202 | 10 842 | 56 451 | 5 500 | 280 446 |
| DE | PAPIER-, VERLAGS-U. DRUCKGEWERBE | 309 | 28 954 | 278 | 27 908 | 83 779 | 14 355 | 449 037 |
| 21 | PAPIERGEWERBE | 108 | 9 655 | 100 | 9 341 | . | . | 220 948 |
| 22 | VERLAGS-, DRUCKGEWERBE, VERVIELFAELTIGUNG | 201 | 19 299 | 178 | 18 567 | . | . | 228 089 |
| DF/23 | KOKEREI, MINERALOELVERAR- BEITUNG, H. V. BRUTSTOFFEN | 10 | 4 023 | . | . | . | . | 1 439 462 |
| DG/24 | CHEMISCHE INDUSTRIE | 197 | 31 093 | 181 | 29 744 | 459 486 | 15 569 | 1 584 961 |
| DH/25 | H. V. GUMMI-U. KUNSTSTOFF- WAREN | 380 | 23 563 | 332 | 21 756 | 113 070 | 8 699 | 343 851 |
| DI/26 | GLASGEWERBE, KERAMIK, VERARB. V. STEINEN U. ERDEN | 728 | 45 198 | 639 | 41 505 | 355 075 | 36 704 | 1 412 559 |
| DJ | METALLERZG. U. -BEARB., H. V. METALLERZEUGNISSEN | 1 086 | 79 017 | 931 | 72 427 | 313 961 | 17 592 | 1 412 340 |
| 27 | METALLERZEUGUNG U. -BEARBEITUNG | 131 | 22 674 | 114 | 20 777 | 155 542 | 5 253 | 938 137 |
| 28 | H. V. METALLERZEUGNISSEN | 955 | 56 343 | 817 | 51 650 | 158 419 | 12 339 | 474 204 |
| DK/29 | MASCHINENBAU | 787 | 70 183 | 701 | 63 411 | 188 115 | 5 317 | 590 423 |
| DL | H. V. BUEROMASCH., DV-GERAET U. -EINR., ELEKTROTECH. USW | 664 | 65 048 | 593 | 60 307 | 221 091 | 14 367 | 1 315 042 |

1) SOWEIT AKTIVIERT

ND BERLIN - OST

UND INVESTITIONEN 1) 1996

SCHAFTSZWEIGEN

| AN SACHANLAGEN | | | | ANTEIL AN DEN BRUTTOZUGAENGEN INSGESAMT | | | WZ93 NR. |
|-----------------------|---|--|---------------------------|--|-------------------------------------|--|-------------|
| ZUGAENGE INSGESAMT | DARUNTER | | JE BESCHAEF- TIGTEN | BEBAUTE GRUNDSTUECKE UND BAUTEN | GRUND- STUECKE OHNE BAUTEN | MASCHINEN, MASCHINELLE ANLAGEN, BETRIEBS- UND GESCHAEFTS- AUSSTATTUNG | |
| | SELBSTERSTELLTE ANLAGEN (AUCH GEBAEUDE) | GEBRAUCHT ER- WORBENE BAUTEN UND BEBAUTE GRUNDSTUECKE | | | | | |
| 10 453 094 | 344 061 | 106 611 | 41 732 | 15,5 | 1,3 | 83,2 | |
| 2 738 342 | 140 051 | 58 266 | 15 669 | 25,6 | 0,9 | 73,4 | |
| 348 543 | 15 788 | 7 558 | 14 491 | 26,7 | 1,6 | 71,7 | |
| 2 004 933 | 55 841 | 17 872 | 16 600 | 26,1 | 1,4 | 72,5 | |
| 15 544 911 | 555 742 | 190 307 | 27 268 | 18,9 | 1,3 | 79,9 | |
| 810 112 | 20 773 | 19 592 | 29 036 | 13,1 | 6,0 | 80,9 | C |
| 433 955 | 13 357 | . | 22 430 | . | . | 80,8 | CA |
| . | 13 357 | . | 22 534 | . | . | 80,5 | 10 |
| . | - | - | . | . | . | . | 11 |
| 376 157 | 7 417 | . | 43 980 | . | . | 81,0 | CB |
| 376 157 | 7 417 | . | 43 980 | . | . | 81,0 | 14 |
| 14 734 799 | 534 968 | 170 715 | 27 177 | 19,2 | 1,0 | 79,8 | D |
| 1 588 444 | 42 510 | 7 292 | 19 992 | 26,4 | 0,8 | 72,9 | DA |
| . | . | 7 292 | . | 26,2 | 0,8 | 73,1 | 15 |
| . | . | - | . | . | . | . | 16 |
| 322 442 | 9 438 | 1 974 | 14 667 | 25,0 | 0,8 | 74,2 | DB |
| 302 909 | . | . | 19 311 | . | . | 76,4 | 17 |
| 19 533 | . | . | 3 101 | . | . | 40,9 | 18 |
| 10 576 | . | - | 5 046 | . | . | 88,9 | DC/19 |
| 342 397 | 17 652 | 4 732 | 27 307 | 16,5 | 1,6 | 81,9 | DD/20 |
| 547 171 | 10 674 | . | 18 898 | 15,3 | 2,6 | 82,1 | DE |
| 256 356 | . | . | 26 552 | . | . | 86,2 | 21 |
| 290 815 | . | . | 15 069 | . | . | 78,4 | 22 |
| 1 452 117 | . | - | 360 954 | . | . | 99,1 | DF/23 |
| 2 060 016 | 110 705 | 6 251 | 66 253 | 22,3 | 0,8 | 76,9 | DG/24 |
| 465 619 | 22 756 | 22 899 | 19 761 | 24,3 | 1,9 | 73,8 | DH/25 |
| 1 804 338 | 46 400 | 36 189 | 39 921 | 19,7 | 2,0 | 78,3 | DI/26 |
| 1 743 893 | 92 441 | 17 133 | 22 070 | 18,0 | 1,0 | 81,0 | DJ |
| 1 098 932 | 21 292 | 5 262 | 48 467 | 14,2 | 0,5 | 85,4 | 27 |
| 644 961 | 71 149 | 11 871 | 11 447 | 24,6 | 1,9 | 73,5 | 28 |
| 783 855 | 55 046 | 43 522 | 11 169 | 24,0 | 0,7 | 75,3 | DK/29 |
| 1 550 500 | 63 288 | 10 906 | 23 836 | 14,3 | 0,9 | 84,8 | DL |

NEUE LAENDER U
2.1 BETRIEBE, BESCHAFTIGTE
2.1.4 NACH WIRT

| WZ93 NR. | WIRTSCHAFTSZWEIG | BETRIEBE | BESCHAEF- TIGTE | BETRIEBE MIT INVESTITIONEN | | BRUTTOZUGAENGE | | |
|-------------|--|----------|--------------------|-------------------------------|--------------------|--|-------------------------------------|---|
| | | | | INS- GESAMT | BESCHAEF- TIGTE | BEBAUTE GRUNDSTUECKE UND BAUTEN | GRUND- STUECKE OHNE BAUTEN | MASCHINEN, MASCHINELLE ANLAGEN, BETRIEBS- UND GESCHAFTS- AUSSTATTUNG |
| ANZAHL | | | | | | 1 000 | | |
| 30 | H. V. BUEROMASCH., DV-GERAET U.-EINR. | 22 | 2 574 | 22 | 2 574 | . | . | 31 359 |
| 31 | H. V. GERAETEN D. ELEKTRIZ. ERZG., -VERTEILUNG U. AE. | 311 | 36 025 | 276 | 33 610 | 57 843 | 12 231 | 296 708 |
| 32 | RUNDFUNK-, FERNSEH-U. NACHRICHTENTECHNIK | 76 | 11 304 | 67 | 10 107 | . | . | 867 444 |
| 33 | MEDIZIN-, MESS-, STEUER- U. REGELUNGSTECHNIK, OPTIK | 255 | 15 145 | 228 | 14 016 | 61 905 | 932 | 119 530 |
| DM | FAHRZEUGBAU | 238 | 54 637 | 216 | 52 475 | 398 893 | 9 936 | 1 279 842 |
| 34 | H. V. KRAFTWAGEN U. KRAFTWAGENTEILEN | 161 | 22 074 | 143 | 21 145 | . | . | 899 209 |
| 35 | SONST. FAHRZEUGBAU | 77 | 32 563 | 73 | 31 330 | . | . | 380 633 |
| DN | H. V. MOEBELN, SCHMUCK, MU- SIKINSTR. USW, RECYCLING | 390 | 24 387 | 335 | 22 426 | 125 297 | 5 680 | 243 783 |
| 36 | H. V. MOEBELN, SCHMUCK, MUSIKINSTR., SPORTGER. USW | 344 | 22 092 | 298 | 20 362 | . | . | 178 078 |
| 37 | RECYCLING | 46 | 2 295 | 37 | 2 064 | . | . | 65 704 |

1) SOWEIT AKTIVIERT

ND BERLIN-OST
UND INVESTITIONEN 1) 1996
SCHAFTSZWEIGEN

| AN SACHANLAGEN | | | | ANTEIL AN DEN BRUTTOZUGAENGEN INSGESAMT | | | WZ93 NR. |
|-----------------------|---|--|---------------------------|--|-------------------------------------|---|-------------|
| ZUGAENGE INSGESAMT | DARUNTER | | JE BESCHAEF- TIGTEN | BEBAUTE GRUNDSTUECKE UND BAUTEN | GRUND- STUECKE OHNE BAUTEN | MASCHINEN, MASCHINELLE ANLAGEN, BETRIEBS- UND GESCHAFTS- AUSSTATTUNG | |
| | SELBSTERSTELLTE ANLAGEN (AUCH GEBAEUDE) | GEBRAUCHT ER- WORBENE BAUTEN UND BEBAUTE GRUNDSTUECKE | | | | | |
| 33 694 | . | . | 13 090 | . | . | 93,1 | 30 |
| 366 782 | 41 048 | 2 485 | 10 181 | 15,8 | 3,3 | 80,9 | 31 |
| 967 657 | . | . | 85 603 | . | . | 89,6 | 32 |
| 182 367 | 12 209 | 6 709 | 12 041 | 33,9 | 0,5 | 65,5 | 33 |
| 1 688 672 | 44 353 | 8 464 | 30 907 | 23,6 | 0,6 | 75,8 | DM |
| 977 087 | 16 504 | . | 44 264 | . | . | 92,0 | 34 |
| 711 584 | 27 849 | . | 21 853 | . | . | 53,5 | 35 |
| 374 760 | 18 379 | . | 15 367 | 33,4 | 1,5 | 65,1 | DN |
| 279 293 | . | . | 12 642 | . | . | 63,8 | 36 |
| 95 466 | . | . | 41 597 | . | . | 68,8 | 37 |

2.1.5 INVESTITIONEN 1) DER BETRIEBE 1996 NACH LAENDERN

1 000 DM

| WZ 93 NR. | WIRTSCHAFTSABTEILUNG ----- HAUPTGRUPPE | SCHLESWIG- HOLSTEIN | HAMBURG | NIEDERSACHSEN | BREMEN | NORDRHEIN- WESTFALEN |
|-----------------|---|------------------------|-----------|---------------|---------|-------------------------|
| | VORLEISTUNGSUETER- PRODUZENTEN | 742 030 | 583 363 | 4 024 994 | 235 119 | 12 173 041 |
| | INVESTITIONSGUETER- PRODUZENTEN | 437 052 | 280 915 | . | . | 3 630 592 |
| | GEBRAUCHSGUETER- PRODUZENTEN | 27 503 | 4 657 | . | . | 699 756 |
| | VERBRAUCHSGUETER- PRODUZENTEN | 300 945 | 473 065 | 1 383 078 | 185 027 | 2 719 159 |
| | INSGESAMT | 1 507 529 | 1 341 999 | 8 613 592 | 732 031 | 19 222 548 |
| | AUSGEWAHLTE WIRTSCHAFTSABTEILUNGEN | | | | | |
| 10 | KOHLBERGBAU, TORF- GEWINNUNG | . | - | . | - | 752 553 |
| 11 | GEW.V.ERDOEL U.ERDGAS, ERBRG.VERB.DIENSTLEISTG | . | . | . | - | - |
| 13 | ERZBERGBAU | - | - | - | - | - |
| 14 | GEW.V.STEINEN U.ERDEN, SONST.BERGBAU | . | - | . | - | 140 653 |
| 15 | ERNAEHRUNGSGEWERBE | . | . | 1 157 152 | 170 336 | 1 692 150 |
| 16 | TABAKVERARBEITUNG | . | . | . | 3 029 | 10 435 |
| 17 | TEXTILGEWERBE | 8 694 | . | 43 228 | 7 493 | 308 365 |
| 18 | BEKLEIDUNGSGEWERBE | 2 225 | . | 9 210 | 189 | 81 632 |
| 19 | LEDERGEWERBE | - | . | . | - | 23 506 |
| 20 | HOLZGEWERBE (OH.H.V. MOEBELN) | 36 820 | . | 128 877 | . | 361 514 |
| 21 | PAPIERGEWERBE | 84 975 | 5 282 | 322 689 | . | 649 452 |
| 22 | VERLAGS-,DRUCKGEWERBE, VERVIELFAELTIGUNG | 102 673 | 81 336 | 312 923 | 17 327 | 629 319 |
| 23 | KOKEREI,MINERALOELVERAR- BEITUNG,H.V.BRUTSTOFFEN | . | . | 70 806 | . | 145 362 |
| 24 | CHEMISCHE INDUSTRIE | 202 150 | 101 388 | 413 910 | 10 022 | 3 743 811 |
| 25 | H.V.GUMMI-U.KUNSTSTOFF- WAREN | 68 534 | . | 498 977 | . | 808 296 |
| 26 | GLASGEWERBE, KERAMIK, VERARB.V.STEINEN U.ERDEN | 143 355 | 18 530 | 465 350 | 13 630 | 885 658 |
| 27 | METALLERZEUGUNG U.-BEARBEITUNG | 10 201 | 61 153 | 418 724 | . | 1 691 386 |
| 28 | H.V.METALLERZEUGNISSEN | 98 902 | 9 681 | 312 170 | 28 403 | 1 580 955 |
| 29 | MASCHINENBAU | 177 399 | 118 441 | 329 224 | 19 532 | 1 694 523 |
| 30 | H.V.BUEROMASCH.,DV-GERAET U.-EINR | . | . | 5 935 | . | 77 005 |
| 31 | H.V.GERAETEN D.ELEKTRIZ. ERZG.,-VERTEILUNG U.AE | 20 804 | 18 979 | 339 444 | 35 314 | 925 168 |
| 32 | RUNDFUNK-,FERNSEH-U. NACHRICHTENTECHNIK | 60 307 | . | 169 651 | . | 451 872 |
| 33 | MEDIZIN-,MESS-,STEUER- U.REGELUNGSTECHNIK,OPTIK | 88 886 | 37 402 | 82 990 | . | 142 019 |
| 34 | H.V.KRAFTWAGEN U. KRAFTWAGENTEILEN | 40 302 | . | . | 165 921 | 1 867 131 |
| 35 | SONST.FAHRZEUGBAU | 97 395 | . | 110 108 | 73 372 | 88 063 |
| 36 | H.V.MOEBELN,SCHMUCK, MUSIKINSTR.,SPORTGER.USW | 15 007 | . | 87 067 | . | 470 909 |
| 37 | RECYCLING | . | . | 19 556 | . | 812 |

1) SOMEIT AKTIVIERT.

2.1.5 INVESTITIONEN 1) DER BETRIEBE 1996 NACH LAENDERN

1 000 DM

| WZ 93 NR. | WIRTSCHAFTSABTEILUNG HAUPTGRUPPE | HESSEN | RHEINLAND- PFALZ | BADEN- WUERTTEMBERG | BAYERN | SAARLAND | BERLIN |
|-----------------|--|-----------|---------------------|------------------------|------------|-----------|-----------|
| | VORLEISTUNGSGUETER- PRODUZENTEN | 3 691 836 | 2 802 050 | 6 060 724 | 6 915 424 | 708 277 | 695 923 |
| | INVESTITIONSGUETER- PRODUZENTEN | 1 704 176 | 619 124 | 6 228 006 | 5 057 059 | 339 778 | 321 742 |
| | GEBRAUCHSGUETER- PRODUZENTEN | 188 986 | 66 411 | 502 653 | 579 536 | 12 947 | 100 937 |
| | VERBRAUCHSGUETER- PRODUZENTEN | 1 216 850 | 984 625 | 2 003 144 | 2 305 130 | 125 760 | 607 505 |
| | INSGESAMT | 6 801 848 | 4 472 210 | 14 794 527 | 14 857 150 | 1 186 762 | 1 726 106 |
| | AUSGEWAHLTE WIRTSCHAFTSABTEILUNGEN | | | | | | |
| 10 | KOHLBERGBAU, TORF- GEWINNUNG | . | - | - | . | 79 631 | . |
| 11 | GEW.V. ERDOEL U. ERDGAS, ERBRG. VERB. DIENSTLEISTG | - | . | . | . | - | - |
| 13 | ERZBERGBAU | - | - | - | - | - | - |
| 14 | GEW.V. STEINEN U. ERDEN, SONST. BERGBAU | . | . | . | 128 792 | 5 003 | - |
| 15 | ERNAEHRUNGSGEWERBE | 593 751 | . | . | 1 526 652 | 116 514 | 230 648 |
| 16 | TABAKVERARBEITUNG | - | . | . | . | - | 93 969 |
| 17 | TEXTILGEWERBE | 47 390 | 24 494 | 271 096 | 228 140 | . | 5 423 |
| 18 | BEKLEIDUNGSGEWERBE | 13 851 | 2 927 | 83 611 | 75 852 | 939 | 12 265 |
| 19 | LEDERGEWERBE | 13 617 | 28 854 | . | . | - | . |
| 20 | HOLZGEWERBE (OH.H.V. MOEBELN) | 61 958 | 101 670 | 202 362 | 212 434 | 20 183 | 5 083 |
| 21 | PAPIERGEWERBE | 86 356 | 99 552 | 478 188 | 335 590 | 686 | 40 539 |
| 22 | VERLAGS-, DRUCKGEWERBE, VERVIELFAELTIGUNG | 203 924 | 113 162 | 623 722 | 562 565 | 13 816 | 199 702 |
| 23 | KOKEREI, MINERALOELVERAR- BEITUNG, H.V. BRUTSTOFFEN | . | 8 422 | . | . | . | - |
| 24 | CHEMISCHE INDUSTRIE | 1 960 215 | 1 458 151 | 1 126 989 | 1 217 901 | 8 583 | 203 679 |
| 25 | H.V. GUMMI-U. KUNSTSTOFF- WAREN | 457 014 | 354 655 | 612 924 | 723 433 | 54 121 | 70 306 |
| 26 | GLASGEWERBE, KERAMIK, VERARB. V. STEINEN U. ERDEN | 205 934 | 349 726 | 400 444 | 1 122 202 | 50 236 | 45 651 |
| 27 | METALLERZEUGUNG U.-BEARBEITUNG | 168 791 | 165 540 | 261 439 | 297 305 | 181 385 | 20 077 |
| 28 | H.V. METALLERZEUGNISSEN | 434 917 | 256 864 | 1 023 027 | 608 494 | 77 947 | 127 303 |
| 29 | MASCHINENBAU | 492 196 | 229 598 | 2 259 939 | 1 374 754 | 220 589 | 143 830 |
| 30 | H.V. BUEROMASCH., DV-GERAET U.-EINR | 34 477 | . | 135 804 | 161 004 | - | 2 735 |
| 31 | H.V. GERAETEN D. ELEKTRIZ. ERZG., -VERTEILUNG U. AE | 234 307 | 66 281 | 755 856 | 1 422 588 | 28 391 | 160 122 |
| 32 | RUNDFUNK-, FERNSEH-U. NACHRICHTENTECHNIK | 67 197 | . | 630 989 | 572 959 | 7 345 | 160 008 |
| 33 | MEDIZIN-, MESS-, STEUER- U. REGELUNGSTECHNIK, OPTIK | 401 004 | 23 909 | 547 812 | 325 564 | 2 974 | 42 799 |
| 34 | H.V. KRAFTWAGEN U. KRAFTWAGENTEILEN | 984 713 | 401 429 | . | 3 176 466 | 298 024 | 25 773 |
| 35 | SONST. FAHRZEUGBAU | 139 464 | 6 958 | . | 203 929 | . | 89 434 |
| 36 | H.V. MOEBELN, SCHMUCK, MUSIKINSTR., SPORTGER. USW | 85 946 | 86 019 | 318 449 | 346 347 | 5 087 | 23 325 |
| 37 | RECYCLING | . | 7 370 | . | . | - | 14 390 |

1) SOWEIT AKTIVIERT.

2.1.5 INVESTITIONEN 1) DER BETRIEBE 1996 NACH LAENDERN

1 000 DM

| WZ 99 NR. | WIRTSCHAFTSABTEILUNG HAUPTGRUPPE | BRANDENBURG | MECKLENBURG- VORPOMMERN | SACHSEN | SACHSEN-ANHALT | THUERINGEN |
|-----------------|--|-------------|----------------------------|-----------|----------------|------------|
| | VORLEISTUNGSUETER- PRODUZENTEN | 2 245 757 | 246 135 | 3 264 619 | 3 420 612 | 1 024 202 |
| | INVESTITIONSGUETER- PRODUZENTEN | 201 420 | 527 652 | 1 340 210 | 292 255 | 333 958 |
| | GEBRAUCHSGUETER- PRODUZENTEN | 81 453 | 16 181 | 92 575 | 26 858 | 108 288 |
| | VERBRAUCHSGUETER- PRODUZENTEN | 216 069 | 336 562 | 704 028 | 386 151 | 309 075 |
| | INSGESAMT | 2 744 698 | 1 126 530 | 5 401 433 | 4 125 877 | 1 775 523 |
| | AUSGEWAHLTE WIRTSCHAFTSABTEILUNGEN | | | | | |
| 10 | KOEHLENBERGBAU, TORF- GEWINNUNG | 229 196 | . | 86 995 | . | . |
| 11 | GEW.V.ERDOEL U.ERDGA, ERBRG.VERB.DIENSTLEISTG | . | . | - | . | . |
| 13 | ERZBERGBAU | - | - | - | - | - |
| 14 | GEW.V.STEINEN U.ERDEN, SONST.BERGBAU | . | . | 85 768 | 161 205 | 57 552 |
| 15 | ERNAEHRUNGSGEWERBE | 201 173 | . | . | 337 935 | 222 089 |
| 16 | TABAKVERARBEITUNG | - | . | . | . | . |
| 17 | TEXTILGEWERBE | 16 006 | . | 228 322 | . | 32 779 |
| 18 | BEKLEIDUNGSGEWERBE | 1 054 | . | 15 785 | 59 | 804 |
| 19 | LEDERGEWERBE | . | . | . | . | . |
| 20 | HOLZGEWERBE (OH.H.V. MOEBELN) | 222 021 | 13 688 | 48 609 | 17 316 | 37 630 |
| 21 | PAPIERGEWERBE | 42 279 | . | 126 475 | 19 044 | 56 596 |
| 22 | VERLAGS-, DRUCKGEWERBE, VERVIELFAELTIGUNG | 27 955 | . | 107 455 | . | 48 951 |
| 23 | KOKEREI, MINERALDELVERAR- BEITUNG, H.V. BRUTSTOFFEN | . | - | . | 1 149 789 | - |
| 24 | CHEMISCHE INDUSTRIE | 160 212 | 14 948 | 866 465 | 931 713 | 78 155 |
| 25 | H.V. GUMMI-U. KUNSTSTOFF- WAREN | 92 770 | 22 969 | 117 549 | 55 945 | 156 798 |
| 26 | GLASGEWERBE, KERAMIK, VERARB.V.STEINEN U.ERDEN | 418 224 | 72 458 | 332 083 | 653 227 | 312 814 |
| 27 | METALLERZEUGUNG U.-BEARBEITUNG | 554 225 | . | 289 182 | 208 359 | 34 275 |
| 28 | H.V. METALLERZEUGNISSEN | 91 089 | 63 120 | 231 230 | 96 519 | 147 622 |
| 29 | MASCHINENBAU | 117 945 | 54 138 | 343 373 | 106 443 | 151 919 |
| 30 | H.V. BUEROMASCH., DV-GERAET U.-EINR | . | - | . | - | 10 385 |
| 31 | H.V. GERAETEN D.ELEKTRIZ. ERZG., -VERTEILUNG U.AE | 40 703 | 23 954 | 120 994 | 41 796 | 84 478 |
| 32 | RUNDFUNK-, FERNSEH-U. NACHRICHTENTECHNIK | 7 601 | . | . | 2 508 | 54 639 |
| 33 | MEDIZIN-, MESS-, STEUER- U. REGELUNGSTECHNIK, OPTIK | 16 153 | . | 72 614 | 16 904 | 71 409 |
| 34 | H.V. KRAFTWAGEN U. KRAFTWAGENTEILEN | 38 805 | . | 775 952 | 26 650 | 118 568 |
| 35 | SONST. FAHRZEUGBAU | 68 091 | 437 061 | 136 888 | 47 248 | . |
| 36 | H.V. MOEBELN, SCHMUCK, MUSIKINSTR., SPORTGER. USW | 17 466 | 17 258 | 96 782 | 56 107 | 73 633 |
| 37 | RECYCLING | 17 867 | . | 14 836 | 50 131 | 6 440 |

1) SOMEIT AKTIVIERT.

DEUTSCHLAND
2.2 VORRAETE (LAGERBESTAENDE) DER BETRIEBE 1996
2.2.1 NACH WIRTSCHAFTSZWEIGEN

| WZ93 NR. | WIRTSCHAFTSZWEIG | LAGERBESTAENDE | | | | | | | | |
|-------------|--|---------------------------------------|-----------------------------|---------------------|--|-----------------------------|---------------------|-------------------------------|-----------------------------|---------------------|
| | | ROH-, HILFS- UND BETRIEBSSTOFFE | | | UNFERTIGE UND FERTIGE ERZEUGNISSE AUS EIGENER PRODUKTION | | | HANDELSWARE | | |
| | | ANFANG DES GESCHAFTSJAHRES | ENDE DES GESCHAFTSJAHRES | ZU- BZW. ABNAHME | ANFANG DES GESCHAFTSJAHRES | ENDE DES GESCHAFTSJAHRES | ZU- BZW. ABNAHME | ANFANG DES GESCHAFTSJAHRES | ENDE DES GESCHAFTSJAHRES | ZU- BZW. ABNAHME |
| | | 1 000 DM | | % | 1 000 DM | | % | 1 000 DM | | % |
| | VORLEISTUNGSGUETER- PRODUZENTEN | 34 938 442 | 33 247 087 | - 4,8 | 67 144 407 | 66 726 251 | - 0,6 | 7 497 663 | 7 639 135 | + 1,9 |
| | INVESTITIONSGUETER- PRODUZENTEN | 28 064 961 | 26 933 678 | - 4,0 | 81 851 444 | 84 654 739 | + 3,4 | 10 411 350 | 9 196 454 | - 11,7 |
| | GEBRAUCHSGUETER- PRODUZENTEN | 4 357 601 | 4 242 387 | - 2,6 | 6 448 035 | 5 870 006 | - 9,0 | 2 271 394 | 1 865 396 | - 17,9 |
| | VERBRAUCHSGUETER- PRODUZENTEN | 12 227 762 | 12 074 063 | - 1,3 | 20 621 843 | 20 777 566 | + 0,8 | 3 973 451 | 4 026 463 | + 1,3 |
| | INSGESAMT | 79 588 766 | 76 497 214 | - 3,9 | 176 065 729 | 178 028 563 | + 1,1 | 24 153 858 | 22 727 447 | - 5,9 |
| C | BERGBAU U. GEW. V. STEINEN U. ERDEN | 1 122 069 | 1 144 531 | + 2,0 | 2 353 243 | 2 156 170 | - 8,4 | 174 409 | 301 581 | + 72,9 |
| CA | KOHLBERGBAU, TORFGEW., GEW. V. ERDOEL U. ERDGAS USW | 865 059 | 879 456 | + 1,7 | 1 976 242 | 1 760 817 | - 10,9 | 134 488 | 242 535 | + 80,3 |
| 10 | KOHLBERGBAU, TORF- GEWINNUNG | . | . | + 2,9 | 1 935 774 | 1 717 592 | - 11,3 | . | . | + 110,5 |
| 10.1 | STEINKOHLBERGBAU U. -BRIKETTHERSTELLUNG | . | 342 024 | . | 1 532 673 | 1 320 670 | - 13,8 | . | 159 130 | . |
| 10.2 | BRAUNKOHLBERGBAU U. -BRIKETTHERSTELLUNG | . | . | + 20,0 | 360 747 | 356 852 | - 1,1 | . | . | . |
| 10.3 | TORFGEWINNUNG U. -VEREDLUNG | 54 186 | . | . | 42 355 | 40 070 | - 5,4 | 1 528 | . | . |
| 11 | GEW. V. ERDOEL U. ERDGAS, ERBRG. VERB. DIENSTLEISTG. | . | . | - 7,7 | 40 467 | 43 226 | + 6,8 | . | . | . |
| 11.1 | GEW. V. ERDOEL U. ERDGAS | 62 728 | 55 306 | - 11,8 | . | . | - 9,1 | . | . | . |
| 11.2 | ERBRG. V. DIENSTLEISTG. BEI D. GEW. V. ERDOEL U. ERDGAS | . | . | . | . | . | . | . | . | . |
| CB | ERZBERGBAU, GEW. V. STEINEN U. ERDEN, SONST. BERGBAU | 257 011 | 265 075 | + 3,1 | 377 002 | 395 353 | + 4,9 | 39 922 | 59 046 | + 47,9 |
| 14 | GEW. V. STEINEN U. ERDEN, SONST. BERGBAU | 257 011 | 265 075 | + 3,1 | 377 002 | 395 353 | + 4,9 | 39 922 | 59 046 | + 47,9 |
| 14.1 | GEW. V. NATURSTEINEN | . | . | + 9,6 | 25 668 | 26 744 | + 4,2 | . | . | . |
| 14.11 | GEW. V. NATURWERKSTEINEN U. NATURSTEINEN ANG | 5 504 | 5 078 | - 7,7 | . | . | + 2,8 | . | . | . |
| 14.12 | GEW. V. KALK, DOLOM., -GIPS- U. ANHYDRITSTEIN, KREIDE | 15 342 | . | . | 17 410 | 17 579 | + 1,0 | 75 | . | . |
| 14.13 | GEW. V. SCHIEFER | . | . | . | . | . | . | . | . | . |
| 14.2 | GEW. V. KIES, SAND, TON U. KAOLIN | 134 937 | 130 870 | - 3,0 | 235 125 | 253 867 | + 8,0 | 15 995 | 16 449 | + 2,8 |
| 14.21 | GEW. V. KIES U. SAND | . | . | + 0,0 | 213 555 | 231 015 | + 8,2 | . | . | + 2,7 |
| 14.22 | GEW. V. TON U. KAOLIN | . | . | - 14,5 | 21 570 | 22 853 | + 5,9 | . | . | . |
| 14.3 | BERGBAU A. CHEMISCHE U. DUENGMITTELMINERALE | . | . | + 3,2 | 70 795 | 56 562 | - 20,1 | . | . | . |
| 14.4 | GEW. V. SALZ | . | . | + 22,6 | 29 934 | 29 739 | - 0,7 | . | . | . |
| 14.5 | GEW. V. STEINEN U. ERDEN ANG, SONST. BERGBAU | 15 395 | . | . | 15 480 | 28 441 | + 83,7 | 92 | . | . |
| D | VERARBEITENDES GEWERBE | 78 466 697 | 75 352 683 | - 4,0 | 173 712 486 | 175 872 392 | + 1,2 | 23 979 449 | 22 425 866 | - 6,5 |
| DA | ERNAHRUNGSGEWERBE U. TABAKVERARBEITUNG | 7 224 601 | 6 949 431 | - 3,8 | 9 254 260 | 9 245 352 | - 0,1 | 1 326 893 | 1 364 784 | + 2,9 |
| 15 | ERNAHRUNGSGEWERBE | 5 748 905 | 5 756 291 | + 0,1 | 8 561 579 | 8 580 777 | + 0,2 | 1 247 688 | 1 312 620 | + 5,2 |
| 15.1 | SCHLACHTEN U. FLEISCH- VERARBEITUNG | 416 001 | 422 709 | + 1,6 | 706 871 | 705 502 | - 0,2 | 166 607 | 165 237 | - 0,8 |
| 15.11 | SCHLACHTEN (OH. SCHLACHTEN V. GEFLUEGEL) | 41 781 | 36 851 | - 11,8 | 121 512 | 114 516 | - 5,8 | 52 210 | 52 365 | + 0,3 |
| 15.12 | SCHLACHTEN V. GEFLUEGEL | 25 196 | 39 430 | + 56,7 | 79 709 | 83 760 | + 5,1 | 8 506 | 7 732 | - 9,1 |
| 15.13 | FLEISCHVERARBEITUNG | 349 024 | 346 369 | - 0,8 | 505 650 | 507 225 | + 0,3 | 105 891 | 105 140 | - 0,7 |
| 15.2 | FISCHVERARBEITUNG | 201 861 | 221 488 | + 9,7 | 117 115 | 123 670 | + 5,6 | 15 457 | 15 177 | - 1,8 |
| 15.3 | OBST-U. GEMUESEVER- ARBEITUNG | 578 970 | 539 510 | - 6,8 | 868 998 | 938 656 | + 8,0 | 69 402 | 84 979 | + 22,4 |
| 15.31 | VERARB. V. KARTOFFELN | 49 268 | 50 770 | + 3,0 | 57 386 | 59 456 | + 3,6 | 8 456 | 9 264 | + 9,5 |
| 15.32 | H. V. FRUCHT-U. GEMUESE- SAEFTEN | 161 177 | 145 918 | - 9,5 | 232 520 | 221 810 | - 4,6 | 13 434 | 10 336 | - 23,1 |
| 15.33 | VERARB. V. OBST U. GEMUESE ANG | 368 525 | 342 822 | - 7,0 | 579 092 | 657 390 | + 13,5 | 47 512 | 65 379 | + 37,6 |
| 15.4 | H. V. PFLANZLICHEN U. TIERISCHEN OELN U. FETTEN | 407 126 | 420 420 | + 3,3 | 199 073 | 236 483 | + 18,8 | 24 448 | 28 030 | + 14,6 |
| 15.41 | H. V. ROHEN OELN U. FETTEN | 238 561 | 278 804 | + 16,9 | . | . | + 48,7 | . | . | . |
| 15.42 | H. V. RAFFINIERTEN OELN U. FETTEN | 118 460 | 102 585 | - 13,4 | . | . | - 2,1 | . | . | . |
| 15.43 | H. V. MARGARINE U. AE. NAHRUNGSFETTEN | 50 105 | 39 031 | - 22,1 | 83 757 | 81 223 | - 3,0 | 24 197 | 27 906 | + 15,3 |
| 15.5 | MILCHVERARBEITUNG | 549 075 | 552 470 | + 0,6 | 1 072 279 | 1 129 436 | + 5,3 | 209 751 | 197 671 | - 5,8 |
| 15.51 | MILCHVERARBEITUNG (OH. H. V. SPEISEEIS) | 513 813 | 510 688 | - 0,6 | 866 015 | 905 684 | + 4,6 | 81 422 | 79 079 | - 2,9 |

DEUTSCHLAND

2.2 VORRAETE (LAGERBESTAENDE) DER BETRIEBE 1996

2.2.1 NACH WIRTSCHAFTSZWEIGEN

| WZ93 NR. | WIRTSCHAFTSZWEIG | LAGERBESTAENDE | | | | | | | | |
|----------|--|---------------------------------|-----------|------------------|--|-----------|------------------|----------------------------|---------|------------------|
| | | ROH-, HILFS- UND BETRIEBSSTOFFE | | | UNFERTIGE UND FERTIGE ERZEUGNISSE AUS EIGENER PRODUKTION | | | HANDELSWARE | | |
| | | ANFANG DES GESCHAFTSJAHRES | ENDE | ZU- BZW. ABNAHME | ANFANG DES GESCHAFTSJAHRES | ENDE | ZU- BZW. ABNAHME | ANFANG DES GESCHAFTSJAHRES | ENDE | ZU- BZW. ABNAHME |
| | | 1 000 DM | | % | 1 000 DM | | % | 1 000 DM | | % |
| 15.52 | H.V. SPEISEEIS | 35 262 | 41 803 | + 18,5 | 206 264 | 223 753 | + 8,5 | 128 329 | 118 591 | - 7,6 |
| 15.6 | MAHL-U. SCHAELMUEHLEN, H.V. STAERKE U. STAERKEERZEUGN. | 293 283 | 293 116 | - 0,1 | 232 476 | 233 803 | + 0,6 | 24 432 | 29 998 | + 22,8 |
| 15.61 | MAHL-U. SCHAELMUEHLEN | 229 991 | 230 959 | + 0,4 | . | . | + 5,0 | . | . | + 35,3 |
| 15.62 | H.V. STAERKE U. STAERKE-ERZEUGNISSEN | 63 291 | 62 157 | - 1,8 | . | . | - 2,5 | . | . | . |
| 15.7 | H.V. FUTTERMITTELN | 334 117 | 360 458 | + 7,9 | 176 567 | 186 845 | + 5,8 | 148 324 | 156 060 | + 5,2 |
| 15.71 | H.V. FUTTERMITTELN F. NUTZTIERE | 264 295 | 284 193 | + 7,5 | 92 146 | 101 158 | + 9,8 | 90 282 | 105 278 | + 16,6 |
| 15.72 | H.V. FUTTERMITTELN F. SONST. TIERE | 69 822 | 76 265 | + 9,2 | 84 422 | 85 687 | + 1,5 | 58 042 | 50 783 | - 12,5 |
| 15.8 | SONST. ERNAEHRUNGSGEWERBE (OH. GETRAENKEHERSTELLUNG) | 1 907 875 | 1 972 204 | + 3,4 | 3 865 193 | 3 717 064 | - 3,8 | 331 491 | 372 963 | + 12,5 |
| 15.81 | H.V. BACKWAREN (OH. DAUERBACKWAREN) | 164 580 | 171 548 | + 4,2 | 42 486 | 42 451 | - 0,1 | 37 330 | 36 198 | - 3,0 |
| 15.82 | H.V. DAUERBACKWAREN | 107 197 | 116 379 | + 8,6 | 135 009 | 130 217 | - 3,5 | 32 214 | 21 773 | - 32,4 |
| 15.83 | ZUCKERINDUSTRIE | 108 237 | 130 352 | + 21,0 | 1 936 418 | 1 866 316 | - 3,6 | 49 148 | 54 018 | + 9,9 |
| 15.84 | H.V. SUESSWAREN (OH. DAUERBACKWAREN) | 565 711 | 616 312 | + 8,9 | 681 996 | 642 658 | - 5,8 | 38 899 | 48 636 | + 25,0 |
| 15.85 | H.V. TEIGWAREN | . | . | + 2,9 | 37 591 | 36 771 | - 2,2 | . | . | + 43,3 |
| 15.86 | VERARB. V. KAFFEE U. TEE, H.V. KAFFEE-ERSATZ | 326 037 | 324 636 | - 0,4 | 269 644 | 282 165 | + 4,6 | 10 450 | 19 521 | + 86,8 |
| 15.87 | H.V. WUERZEN U. SOSSEN | 250 712 | 229 567 | - 8,4 | 339 748 | 282 896 | - 16,7 | 83 284 | 100 686 | + 20,9 |
| 15.88 | H.V. HOMOGENISIERTEN U. DIAETETISCHEN NAHRUNGSM. | . | . | - 10,3 | 110 768 | 95 022 | - 14,2 | . | . | . |
| 15.89 | H.V. SONST. NAHRUNGSMITTELN (OH. GETRAENKE) | 300 171 | 303 573 | + 1,1 | 311 533 | 338 570 | + 8,7 | 69 151 | 74 774 | + 8,1 |
| 15.9 | GETRAENKEHERSTELLUNG | 1 060 596 | 973 917 | - 8,2 | 1 323 007 | 1 309 319 | - 1,0 | 257 776 | 262 505 | + 1,8 |
| 15.91 | H.V. SPIRITUOSEN | 101 363 | 96 272 | - 5,0 | 379 356 | 357 048 | - 5,9 | 79 647 | 70 738 | - 11,2 |
| 15.92 | ALKOHOLBRENNEREI | . | . | - 13,6 | 6 343 | 4 836 | - 23,7 | . | . | . |
| 15.93 | H.V. WEIN A. FRISCHEN TRAUBEN | 120 237 | 115 375 | - 4,0 | 294 049 | 285 936 | - 2,8 | 18 758 | 21 754 | + 16,0 |
| 15.94 | H.V. APFELWEIN U. SONST. FRUCHTWEINEN | 22 310 | 20 887 | - 6,4 | . | . | . | . | . | . |
| 15.95 | H.V. WERMUTWEIN U. SONST. AROMATISIERTEN WEINEN | 415 158 | 400 046 | - 3,6 | 351 991 | 357 880 | + 1,7 | 101 075 | 104 530 | + 3,4 |
| 15.96 | H.V. BIER | 95 281 | 73 421 | - 22,9 | . | . | + 59,5 | . | . | . |
| 15.97 | H.V. MALZ | . | . | . | . | . | . | . | . | . |
| 15.98 | MINERALBRUNNEN, H.V. ERFRISCHUNGSGETRAENKEN | 300 144 | 262 258 | - 12,6 | 208 075 | 191 976 | - 7,7 | 54 124 | 63 767 | + 17,8 |
| 16 | TABAKVERARBEITUNG | 1 475 696 | 1 193 140 | - 19,1 | 692 681 | 664 575 | - 4,1 | 79 005 | 52 164 | - 34,0 |
| DB | TEXTIL-U. BEKLEIDUNGSGEWERBE | 2 852 946 | 2 783 914 | - 2,4 | 5 718 885 | 5 318 422 | - 7,0 | 866 324 | 895 516 | + 3,4 |
| 17 | TEXTILGEWERBE | 1 701 510 | 1 651 583 | - 2,9 | 3 710 620 | 3 339 617 | - 10,0 | 489 574 | 499 036 | + 1,9 |
| 17.1 | SPINNSTOFFAUFBEREITUNG U. SPINNEREI | 268 625 | 293 035 | + 9,1 | 670 783 | 512 817 | - 23,5 | 43 458 | 63 354 | + 45,8 |
| 17.11 | BAUMWOLLAUFBEREITUNG U. -SPINNEREI | 109 861 | 103 580 | - 5,7 | 249 845 | 216 085 | - 13,5 | 17 766 | 12 165 | - 31,5 |
| 17.12 | WOLLAUFBEREITUNG U. STREICHGARNSPINNEREI | . | . | - 10,6 | 33 072 | 31 067 | - 6,1 | . | . | . |
| 17.13 | WOLLAUFBEREITUNG U. KAMMGARNSPINNEREI | . | . | + 31,9 | 249 181 | 163 000 | - 34,6 | . | . | . |
| 17.14 | FLACHSAUFBEREITUNG U. -SPINNEREI | . | . | . | . | . | . | . | . | . |
| 17.15 | ZWIRNEN U. TEXTURIEREN V. FILAMENTGARNEN USW | 8 091 | 4 549 | - 43,8 | . | . | . | . | . | . |
| 17.16 | NAEHGARNFERTIGUNG | 25 298 | . | . | 121 061 | 87 400 | - 27,8 | 10 909 | . | . |
| 17.17 | SONST. SPINNSTOFFAUFBEREITUNG U. SPINNEREI | . | . | . | . | . | . | . | . | . |
| 17.2 | WEBEREI | 404 097 | 370 428 | - 8,3 | 1 042 195 | 960 322 | - 7,9 | 80 978 | 77 450 | - 4,4 |
| 17.21 | BAUMWOLLWEBEREI | 211 169 | 208 886 | - 1,1 | 596 858 | 567 856 | - 4,9 | 45 818 | 46 600 | + 1,7 |
| 17.22 | STREICHGARNWEBEREI | . | . | . | . | . | . | . | . | . |
| 17.23 | KAMMGARNWEBEREI | 72 860 | . | . | 117 965 | 116 466 | - 1,3 | 1 003 | . | . |
| 17.24 | SEIDEN-U. FILAMENTGARNWEBEREI | 87 790 | 67 276 | - 23,4 | 265 691 | 212 875 | - 19,9 | 25 563 | 17 917 | - 29,9 |
| 17.25 | SONST. WEBEREI | . | 19 302 | . | . | . | + 0,4 | . | . | . |
| 17.3 | TEXTILVEREDLUNG | 174 776 | 147 990 | - 15,3 | 337 508 | 289 359 | - 14,3 | 50 511 | 36 740 | - 27,3 |
| 17.4 | H.V. KONFEKTION, TEXTILWAREN (OH. BEKLEIDUNG) | 255 962 | 252 381 | - 1,4 | 461 408 | 432 480 | - 6,3 | 107 971 | 101 113 | - 6,4 |
| 17.5 | SONST. TEXTILGEWERBE (OH. H.V. MASCHENWARE) | 409 252 | 404 132 | - 1,3 | 668 838 | 687 800 | + 2,8 | 139 695 | 145 819 | + 4,4 |
| 17.51 | H.V. TEPPICHEN | 102 445 | 99 256 | - 3,1 | 260 713 | 264 279 | + 1,4 | 36 900 | 31 987 | - 13,3 |
| 17.52 | H.V. SEILERWAREN | 12 000 | 11 429 | - 4,8 | 13 619 | 15 031 | + 10,4 | 5 325 | 5 243 | - 1,5 |
| 17.53 | H.V. VLIESSTOFF, ERZEUGN. DARAUSS (OH. BEKLEIDUNG) | 75 091 | 83 129 | + 10,7 | 87 215 | 105 307 | + 20,7 | 10 437 | 7 168 | - 31,3 |
| 17.54 | TEXTILGEWERBE ANG | 219 717 | 210 318 | - 4,3 | 307 292 | 303 182 | - 1,3 | 87 033 | 101 421 | + 16,5 |
| 17.6 | H.V. GEWIRKTEM U. GESTRICKTEM STOFF | 51 615 | 52 826 | + 2,3 | 135 536 | 132 266 | - 2,4 | 18 972 | 20 194 | + 6,4 |
| 17.7 | H.V. GEWIRKTEM U. GESTRICKTEM FERTIGERZEUGN | 137 183 | 130 791 | - 4,7 | 394 353 | 324 575 | - 17,7 | 47 990 | 54 368 | + 13,3 |
| 17.71 | H.V. STRUMPFWAREN | 65 698 | 66 326 | + 1,0 | 243 565 | 165 401 | - 32,1 | 16 391 | 26 418 | + 61,2 |
| 17.72 | H.V. PULLOVERN, STRICKJACKEN U. AE. | 71 484 | 64 465 | - 9,8 | 150 788 | 159 174 | + 5,6 | 31 599 | 27 950 | - 11,5 |

DEUTSCHLAND

2.2 VORRAETE (LAGERBESTAENDE) DER BETRIEBE 1996

2.2.1 NACH WIRTSCHAFTSZWEIGEN

| WZ93 NR. | WIRTSCHAFTSZWEIG | LAGERBESTAENDE | | | | | | | | |
|-------------|--|---------------------------------------|-----------|---------------------|--|-----------|---------------------|--------------------------------|---------|---------------------|
| | | ROH-, HILFS- UND BETRIEBSSTOFFE | | | UNFERTIGE UND FERTIGE ERZEUGNISSE AUS EIGENER PRODUKTION | | | HANDELSWARE | | |
| | | ANFANG DES GESCHAEFTSJAHRES | ENDE | ZU- BZW. ABNAHME | ANFANG DES GESCHAEFTSJAHRES | ENDE | ZU- BZW. ABNAHME | ANFANG DES GESCHAEFTSJAHRES | ENDE | ZU- BZW. ABNAHME |
| | | 1 000 DM | | % | 1 000 DM | | % | 1 000 DM | | % |
| 18 | BEKLEIDUNGSGEWERBE | 1 151 436 | 1 132 332 | - 1,7 | 2 008 265 | 1 978 805 | - 1,5 | 376 750 | 396 480 | + 5,2 |
| 18.1 | H.V. LEDERBEKLEIDUNG | . | . | - 4,1 | 10 839 | 12 033 | + 11,0 | . | . | - 2,0 |
| 18.2 | H.V. BEKLEIDUNG (OH. LEDERBEKLEIDUNG) | 1 133 565 | 1 115 458 | - 1,6 | 1 993 084 | 1 962 423 | - 1,5 | 365 401 | 384 117 | + 5,1 |
| 18.21 | H.V. ARBEITS-U. BERUFS- BEKLEIDUNG | 46 552 | 47 105 | + 1,2 | 99 452 | 86 188 | - 13,3 | 27 501 | 32 136 | + 16,9 |
| 18.22 | H.V. OBERBEKLEIDG. (OH. AR- BEITS-U. BERUFSBEKLEIDG.) | 756 274 | 766 534 | + 1,4 | 1 236 962 | 1 230 182 | - 0,5 | 163 504 | 173 511 | + 6,1 |
| 18.23 | H.V. WAESCHE | 235 611 | 215 934 | - 8,4 | 507 707 | 511 219 | + 0,7 | 112 826 | 110 277 | - 2,3 |
| 18.24 | H.V. SONST. BEKLEIDG. U. BEKLEIDUNGZUBEHOER | 95 128 | 85 885 | - 9,7 | 148 963 | 134 834 | - 9,5 | 61 569 | 68 192 | + 10,8 |
| 18.3 | ZURICHTUNG U. FAERBEN V. FELLEN, H.V. PELZWAEREN | . | . | . | 4 342 | 4 350 | + 0,2 | . | . | . |
| DC/19 | LEDERGEWERBE | 423 484 | 436 149 | + 3,0 | 606 623 | 769 858 | + 26,9 | 329 745 | 182 438 | - 44,7 |
| 19.1 | LEDERERZEUGUNG | . | 42 324 | . | 91 471 | 96 079 | + 5,0 | . | 3 701 | . |
| 19.2 | LEDERVERARB. (OH. H.V. LE- DERBEKLEIDUNG U. SCHUHEN) | . | 84 572 | . | 127 834 | 116 328 | - 9,0 | . | 83 805 | . |
| 19.3 | H.V. SCHUHEN | 301 860 | 309 253 | + 2,4 | 387 318 | 557 451 | + 43,9 | 242 654 | 94 931 | - 60,9 |
| DD/20 | HOLZGEWERBE (OH. H.V. MOEBELN) | 1 623 128 | 1 497 596 | - 7,7 | 2 298 169 | 2 280 516 | - 0,8 | 364 733 | 340 949 | - 6,5 |
| 20.1 | SAEGE-, HOBEL-U. HOLZ- IMPRAGNIERWERKE | 414 839 | 343 894 | - 17,1 | 415 131 | 407 085 | - 1,9 | 125 167 | 110 954 | - 11,4 |
| 20.2 | FURNIER-, SPERRH., HOLZ- FASERPL. -U. -SPANPL. WERKE | 344 764 | 341 578 | - 0,9 | 422 968 | 413 008 | - 2,4 | 47 992 | 49 312 | + 2,7 |
| 20.3 | H.V. KONSTR. -, FERTIGB. T., AUSBAUELEMENT-, U. AE. A. HOLZ | 687 900 | 635 029 | - 7,7 | 1 263 126 | 1 247 226 | - 1,3 | 99 438 | 92 112 | - 7,4 |
| 20.4 | H.V. VERPACKUNGSMITTELN U. LAGERBEHAELTERN A. HOLZ | 56 722 | 53 623 | - 5,5 | 35 271 | 34 363 | - 2,6 | 12 739 | 9 340 | - 26,7 |
| 20.5 | H.V. HOLZWAEREN ANG, KORK-, FLECHT-U. KORBWAREN | 118 903 | 123 473 | + 3,8 | 161 673 | 178 835 | + 10,6 | 79 387 | 79 231 | - 0,2 |
| 20.51 | H.V. HOLZWAEREN ANG, VEREDLG. V. HOLZWAEREN | 108 956 | . | . | . | 171 447 | . | . | . | - 0,7 |
| 20.52 | H.V. KORK-, FLECHT-U. KORBWAREN | 9 947 | . | . | . | 7 388 | . | . | . | . |
| DE | PAPIER-, VERLAGS-U. DRUCKGEWERBE | 3 867 229 | 3 353 778 | - 13,3 | 5 325 710 | 4 979 028 | - 6,5 | 774 081 | 776 155 | + 0,3 |
| 21 | PAPIERGEWERBE | 2 555 020 | 2 246 777 | - 12,1 | 2 921 253 | 2 685 956 | - 8,1 | 325 556 | 288 084 | - 11,5 |
| 21.1 | H.V. HOLZSTOFF, ZELLSTOFF, PAPIER, KARTON U. PAPPE | 1 209 845 | 1 080 543 | - 10,7 | 1 275 542 | 1 125 693 | - 11,7 | 88 443 | 57 356 | - 35,1 |
| 21.11 | H.V. HOLZSTOFF U. ZELLSTOFF | . | 23 630 | . | . | 17 038 | . | . | . | . |
| 21.12 | H.V. PAPIER, KARTON U. PAPPE | . | 1 056 913 | . | . | 1 108 655 | . | 88 443 | 57 356 | - 35,1 |
| 21.2 | PAPIER-, KARTON-U. PAPPE- VERARBEITUNG | 1 345 175 | 1 166 234 | - 13,3 | 1 645 711 | 1 560 262 | - 5,2 | 237 113 | 230 727 | - 2,7 |
| 21.21 | H.V. WELLPAPIER U. -PAPPE, VERPACKUNGSMITTELN | 613 464 | 530 578 | - 13,5 | 794 938 | 751 254 | - 5,5 | 35 446 | 32 588 | - 8,1 |
| 21.22 | H.V. HAUSHALTS-U. HYGIENE- ART. A. ZELLSTOFF U. PAPIER | 276 234 | 288 109 | + 4,3 | 249 339 | 244 022 | - 2,1 | 45 523 | 56 638 | + 24,4 |
| 21.23 | H.V. SCHREIBWAEREN, BUERO- BEDARF A. PAPIER U. PAPPE | 177 336 | 137 554 | - 22,4 | 295 303 | 276 791 | - 6,3 | 109 865 | 106 783 | - 2,8 |
| 21.24 | H.V. TAPETEN | 27 069 | 24 036 | - 11,2 | 80 777 | 76 028 | - 5,9 | 15 550 | 5 625 | - 63,8 |
| 21.25 | H.V. SONST. WAEREN AUS PAPIER, KARTON U. PAPPE | 251 073 | 185 956 | - 25,9 | 225 355 | 212 167 | - 5,9 | 30 728 | 29 094 | - 5,3 |
| 22 | VERLAGS-, DRUCKGEWERBE, VERVIELFAELTIGUNG | 1 312 209 | 1 107 000 | - 15,6 | 2 404 457 | 2 293 073 | - 4,6 | 448 525 | 488 071 | + 8,8 |
| 22.1 | VERLAGSGEWERBE | . | . | - 20,3 | 1 411 724 | 1 391 359 | - 1,4 | . | . | + 10,0 |
| 22.11 | BUCHVERLAG U. MUSIKVERLAG | 100 910 | 93 639 | - 7,2 | 1 128 502 | 1 117 052 | - 1,0 | 255 975 | 288 883 | + 12,9 |
| 22.12 | ZEITUNGSVERLAG | 148 360 | 109 084 | - 26,5 | 24 081 | 23 648 | - 1,8 | 25 328 | 24 000 | - 5,2 |
| 22.13 | ZEITSCHRIFTENVERLAG | 84 876 | 60 102 | - 29,2 | 229 154 | 218 471 | - 4,7 | 68 360 | 72 848 | + 6,6 |
| 22.14 | VERLAG V. BESPIELTEN TONTRAEGERN | . | . | . | . | . | . | . | . | . |
| 22.15 | SONST. VERLAGSGEWERBE | 18 189 | 16 905 | - 7,1 | . | . | + 5,6 | . | . | + 9,2 |
| 22.2 | DRUCKGEWERBE | 918 322 | 790 179 | - 14,0 | 957 480 | 864 472 | - 9,7 | 86 947 | 90 321 | + 3,9 |
| 22.21 | ZEITUNGS-DRUCKEREI | 76 880 | 56 349 | - 26,7 | 8 196 | 8 257 | + 0,7 | 956 | 742 | - 22,4 |
| 22.22 | DRUCKEREI (OH. ZEITUNGS- DRUCKEREI) | 802 004 | 693 350 | - 13,5 | 889 972 | 796 710 | - 10,5 | 76 712 | 81 487 | + 6,2 |
| 22.23 | DRUCKWEITERVERARBEITUNG | 20 419 | 22 003 | + 7,8 | 20 027 | 20 643 | + 3,1 | 4 024 | 3 543 | - 11,9 |
| 22.24 | SATZHERSTELLUNG U. REPRODUKTION | 14 814 | 14 329 | - 3,3 | 36 756 | 35 958 | - 2,2 | 1 056 | 984 | - 6,9 |
| 22.25 | SONST. DRUCKGEWERBE | 4 205 | 4 150 | - 1,3 | 2 530 | 2 903 | + 14,8 | 4 199 | 3 565 | - 15,1 |
| 22.3 | VERVIELF. V. BESP. TON-, BILD-U. DATENTRAEGERN | . | . | - 12,4 | 35 253 | 37 242 | + 5,6 | . | . | . |
| 22.31 | VERVIELFAELTIGUNG V. BESPIELTEN TONTRAEGERN | . | . | - 15,7 | 31 246 | 32 749 | + 4,8 | . | . | . |
| 22.32 | VERVIELFAELTIGUNG V. BESPIELTEN BILDTRAEGERN | . | . | . | . | . | . | . | . | . |
| 22.33 | VERVIELFAELTIGUNG V. BESPIELTEN DATENTRAEGERN | . | . | . | . | . | . | . | . | . |

DEUTSCHLAND
2.2 VORRAETE (LAGERBESTAENDE) DER BETRIEBE 1996
2.2.1 NACH WIRTSCHAFTSZWEIGEN

| WZ93 NR. | WIRTSCHAFTSZWEIG | LAGERBESTAENDE | | | | | | | | |
|----------|--|---------------------------------|-----------|------------------|--|------------|------------------|----------------------------|-----------|------------------|
| | | ROH-, HILFS- UND BETRIEBSSTOFFE | | | UNFERTIGE UND FERTIGE ERZEUGNISSE AUS EIGENER PRODUKTION | | | HANDELSWARE | | |
| | | ANFANG DES GESCHAFTSJAHRES | ENDE | ZU- BZH. ABNAHME | ANFANG DES GESCHAFTSJAHRES | ENDE | ZU- BZH. ABNAHME | ANFANG DES GESCHAFTSJAHRES | ENDE | ZU- BZH. ABNAHME |
| | | 1 000 DM | | % | 1 000 DM | | % | 1 000 DM | | % |
| DF/23 | KOKEREI, MINERALÖLVERARBEITUNG, H.V. BRUSTOFFEN | 1 019 907 | 1 097 865 | + 7,6 | 1 333 914 | 1 304 226 | - 2,2 | 218 360 | 221 387 | + 1,4 |
| 23.1 | KOKEREI | . | . | + 19,5 | . | . | . | . | . | . |
| 23.2 | MINERALÖLVERARBEITUNG | 966 905 | 1 018 321 | + 5,3 | 900 218 | 941 881 | + 4,6 | 216 127 | 217 531 | + 0,6 |
| 23.3 | H.U. VERARB. V. SPALT-U. BRUSTOFFEN | . | . | . | . | . | . | . | . | . |
| DG/24 | CHEMISCHE INDUSTRIE | 7 391 217 | 7 519 849 | + 1,7 | 15 657 102 | 16 057 875 | + 2,6 | 2 215 390 | 2 323 899 | + 4,9 |
| 24.1 | H.V. CHEMISCHEN GRUNDSTOFFEN | 3 046 957 | 3 024 631 | - 0,7 | 7 744 997 | 7 985 544 | + 3,1 | 566 435 | 629 555 | + 11,1 |
| 24.11 | H.V. INDUSTRIEGASEN | 30 206 | 29 862 | - 1,1 | 81 083 | 75 929 | - 6,4 | 4 662 | 4 811 | + 3,2 |
| 24.12 | H.V. FARBSTOFFEN U. PIGMENTEN | 225 891 | 289 283 | + 28,1 | 446 184 | 627 699 | + 40,7 | 30 202 | 59 825 | + 98,1 |
| 24.13 | H.V. SONST. ANORGANISCHEN GRUNDSTOFFEN U. CHEMIK. | 405 518 | 396 036 | - 2,3 | 555 152 | 518 107 | - 6,7 | 70 775 | 73 897 | + 4,4 |
| 24.14 | H.V. SONST. ORGANISCHEN GRUNDSTOFFEN U. CHEMIK. | 1 141 133 | 1 152 014 | + 1,0 | 2 972 641 | 2 949 040 | - 0,8 | 274 776 | 271 730 | - 1,1 |
| 24.15 | H.V. DUENGEMITTELN U. STICKSTOFFVERBINDUNGEN | . | . | + 10,6 | . | . | + 16,7 | . | . | . |
| 24.16 | H.V. KUNSTSTOFF IN PRIMÄRFORMEN | 1 148 565 | 1 052 211 | - 8,4 | 3 571 728 | 3 677 872 | + 3,0 | 181 392 | 213 872 | + 17,9 |
| 24.17 | H.V. SYNTHETISCHEN KAUTSCHUK IN PRIMÄRFORMEN | . | . | . | . | . | . | . | . | . |
| 24.2 | H.V. SCHÄDLINGSBEKÄMPFUNGS-U. PFLANZENSCHUTZM. | 101 639 | 94 185 | - 7,3 | 278 901 | 285 937 | + 2,5 | 38 283 | 28 579 | - 25,3 |
| 24.3 | H.V. ANSTRICHMITTELN, DRUCKFARBEN U. KITTEN | 777 459 | 707 022 | - 9,1 | 905 216 | 869 655 | - 3,9 | 243 175 | 234 317 | - 3,6 |
| 24.4 | H.V. PHARMAZEUT. ERZEUGN. | 1 574 447 | 1 896 449 | + 20,5 | 3 553 175 | 3 953 889 | + 11,3 | 660 205 | 716 683 | + 8,6 |
| 24.41 | H.V. PHARMAZEUT. GRUNDSTOFFEN | . | . | + 23,7 | 32 116 | 34 369 | + 7,0 | . | . | . |
| 24.42 | H.V. PHARMAZEUT. SPEZIALI-TÄTEN U. SONST. ERZEUGN. | . | . | + 20,4 | 3 521 059 | 3 919 520 | + 11,3 | . | . | + 9,0 |
| 24.5 | H.V. SEIFEN, WÄSCH-, REINI-GUNGS-U. KÖRPERPFLEGE-M. | 801 239 | 747 995 | - 6,6 | 1 174 008 | 1 023 710 | - 12,8 | 302 525 | 302 560 | + 0,0 |
| 24.51 | H.V. SEIFEN, WÄSCH-, REINI-GUNGS-U. POLIERMITTELN | 430 984 | 383 012 | - 11,1 | 615 751 | 532 568 | - 13,5 | 129 135 | 115 932 | - 10,2 |
| 24.52 | H.V. DUFT-U. KÖRPER-PFLEGEMITTELN | 370 255 | 364 983 | - 1,4 | 558 257 | 491 142 | - 12,0 | 173 390 | 186 627 | + 7,6 |
| 24.6 | H.V. SONST. CHEMISCHEN ERZEUGNISSEN | 899 885 | 867 935 | - 3,6 | 1 336 412 | 1 339 747 | + 0,2 | 378 596 | 374 757 | - 1,0 |
| 24.61 | H.V. PYROTECHNISCHEN ERZEUGNISSEN | 58 268 | 48 384 | - 17,0 | 116 200 | 100 952 | - 13,1 | 34 331 | 50 196 | + 46,2 |
| 24.62 | H.V. KLEBSTOFFEN U. GELATINE | 91 444 | 88 449 | - 3,3 | 158 110 | 151 914 | - 3,9 | 29 218 | 31 216 | + 6,8 |
| 24.63 | H.V. ETHERISCHEN ÖLEN | 93 827 | 88 355 | - 5,8 | . | . | - 2,5 | . | . | + 3,1 |
| 24.64 | H.V. FOTO-CHEMISCHEN ERZEUGNISSEN | 182 797 | 175 348 | - 4,1 | 369 294 | 373 578 | + 1,2 | 126 983 | 68 316 | - 46,2 |
| 24.65 | H.V. UNBESPIELTEN TON-, BILD-U. DATENTRÄGERN | 85 862 | 64 714 | - 1,7 | . | . | . | . | . | + 5,1 |
| 24.66 | H.V. CHEMISCHEN ERZEUG-NISSEN ANG | 407 687 | 402 684 | - 1,2 | 535 602 | 548 829 | + 2,5 | 121 910 | 155 653 | + 27,7 |
| 24.7 | H.V. CHEMIEFASERN | 189 598 | 181 632 | - 4,2 | 664 393 | 599 393 | - 9,8 | 26 171 | 37 449 | + 43,1 |
| DH/25 | H.V. GUMMI-U. KUNSTSTOFF-WAREN | 3 355 388 | 3 181 203 | - 5,2 | 5 274 289 | 5 292 359 | + 0,3 | 1 005 221 | 1 028 722 | + 2,3 |
| 25.1 | H.V. GUMMIWAREN | 597 125 | 553 163 | - 7,4 | 1 194 610 | 1 212 000 | + 1,5 | 414 673 | 415 994 | + 0,3 |
| 25.11 | H.V. BEREIFUNGEN | 170 794 | 164 282 | - 3,8 | 414 250 | 452 713 | + 9,3 | 243 103 | 261 211 | + 7,4 |
| 25.12 | RUNDERNEUERUNG V. BEREIFUNGEN | 8 256 | 8 986 | + 8,8 | 23 490 | 26 204 | + 11,6 | 14 662 | 18 179 | + 24,0 |
| 25.13 | H.V. SONST. GUMMIWAREN | 418 076 | 379 895 | - 9,1 | 756 870 | 733 083 | - 3,1 | 156 907 | 136 604 | - 12,9 |
| 25.2 | H.V. SONST. KUNSTSTOFFWAREN | 2 758 263 | 2 628 040 | - 4,7 | 4 079 679 | 4 080 359 | + 0,0 | 590 548 | 612 728 | + 3,8 |
| 25.21 | H.V. PLATTEN, FOLIEN USW A. KUNSTSTOFF | 852 079 | 794 288 | - 6,8 | 1 632 558 | 1 540 251 | - 5,7 | 189 120 | 229 810 | + 21,5 |
| 25.22 | H.V. VERPACKUNGSMITTELN A. KUNSTSTOFF | 391 402 | 369 204 | - 5,7 | 519 644 | 526 045 | + 1,2 | 60 728 | 60 066 | - 1,1 |
| 25.23 | H.V. BAUBEDARFARTIKELN A. KUNSTSTOFF | 509 645 | 477 359 | - 6,3 | 568 942 | 561 956 | - 1,2 | 94 427 | 93 523 | - 1,0 |
| 25.24 | H.V. SONST. KUNSTSTOFF-WAREN | 1 005 137 | 987 190 | - 1,8 | 1 358 536 | 1 452 107 | + 6,9 | 246 273 | 229 329 | - 6,9 |
| DI/26 | GLASGEWERBE, KERAMIK, VERARB. V. STEINEN U. ERDEN | 2 383 124 | 2 308 269 | - 3,1 | 5 459 391 | 5 586 025 | + 2,3 | 669 094 | 677 128 | + 1,2 |
| 26.1 | H.U. VERARB. V. GLAS | 597 727 | 571 082 | - 4,5 | 1 249 153 | 1 393 013 | + 11,5 | 143 092 | 143 959 | + 0,6 |
| 26.11 | H.V. FLACHGLAS | 33 048 | 32 533 | - 1,6 | 80 305 | 82 544 | + 2,8 | 3 348 | 3 247 | - 3,0 |
| 26.12 | VEREDLG. U. VERARB. V. FLACHGLAS | 159 806 | 153 952 | - 3,7 | 211 628 | 207 881 | - 1,8 | 52 714 | 49 541 | - 6,0 |
| 26.13 | H.V. HOHLGLAS | 218 737 | 228 641 | + 4,5 | 569 014 | 628 178 | + 10,4 | 52 199 | 64 474 | + 23,5 |
| 26.14 | H.V. GLASFASER | 37 071 | 38 279 | + 3,3 | 39 457 | 61 035 | + 54,7 | 2 851 | 1 923 | - 27,5 |
| 26.15 | H. VEREDLG. U. VERARB. V. SONST. GLAS, TECHN. GLASW. | 149 066 | 117 677 | - 21,1 | 348 749 | 413 374 | + 18,5 | 32 180 | 24 775 | - 23,0 |
| 26.2 | KERAMIK (OH. ZIEGELEI U. BAUKERAMIK) | 299 558 | 303 452 | + 1,3 | 846 803 | 822 233 | - 2,9 | 131 233 | 157 885 | + 20,3 |

DEUTSCHLAND

2.2 VORRAETE (LAGERBESTAENDE) DER BETRIEBE 1996

2.2.1 NACH WIRTSCHAFTSZWEIGEN

| WZ93 NR. | WIRTSCHAFTSZWEIG | LAGERBESTAENDE | | | | | | | | |
|----------|--|---------------------------------|-----------|------------------|--|------------|------------------|----------------------------|-----------|------------------|
| | | ROH-, HILFS- UND BETRIEBSSTOFFE | | | UNFERTIGE UND FERTIGE ERZEUGNISSE AUS EIGENER PRODUKTION | | | HANDELSWARE | | |
| | | ANFANG DES GESCHAFTSJAHRES | ENDE | ZU- BZW. ABNAHME | ANFANG DES GESCHAFTSJAHRES | ENDE | ZU- BZW. ABNAHME | ANFANG DES GESCHAFTSJAHRES | ENDE | ZU- BZW. ABNAHME |
| | | 1 000 DM | | % | 1 000 DM | | % | 1 000 DM | | % |
| 26.21 | H.V.KERAMISCHEN HAUSHALTSW. U. ZIERGEGENST. | 71 822 | 69 205 | - 3,6 | 348 923 | 333 363 | - 4,5 | 31 099 | 38 604 | + 24,1 |
| 26.22 | H.V.SANITAEKERAMIK | . | . | . | 107 309 | 91 207 | - 15,0 | . | . | . |
| 26.23 | H.V.ISOLATOREN U. ISOLIERTEILEN A. KERAMIK | 23 625 | 27 265 | + 15,4 | 78 125 | 76 214 | - 2,4 | 1 499 | 1 187 | - 20,8 |
| 26.24 | H.V.KERAMISCHEN ERZEUGN. F. SONST. TECHN. ZWECKE | . | . | - 4,6 | 50 302 | 53 227 | + 5,8 | . | . | . |
| 26.25 | H.V.KERAMISCHEN ERZEUGNISSEN ANG | 15 516 | 16 717 | + 7,7 | 28 475 | 26 754 | - 6,0 | 3 932 | 4 791 | + 21,8 |
| 26.26 | H.V.FEUFERFESTEN KERAMISCHEN WERKSTOFFEN | 143 556 | 149 653 | + 4,2 | 233 668 | 241 467 | + 3,3 | 19 210 | 25 624 | + 33,4 |
| 26.3 | H.V.KERAMISCHEN WAND-U. BODENFLIESEN U.-PLATTEN | 53 055 | 50 873 | - 4,1 | 242 862 | 211 783 | - 12,8 | 40 900 | 32 872 | - 19,6 |
| 26.4 | ZIEGELI, H.V. SONST. BAUKERAMIK | 82 391 | 87 673 | + 6,4 | 429 623 | 511 658 | + 19,1 | 43 268 | 43 753 | + 1,1 |
| 26.5 | H.V.ZEMENT, KALK U. GEBRANNTEM GIPS | 331 151 | 320 318 | - 3,3 | 278 805 | 270 439 | - 3,0 | 8 307 | 6 236 | - 24,9 |
| 26.51 | H.V.ZEMENT | 272 109 | 264 416 | - 2,8 | 229 742 | 223 519 | - 2,7 | 5 740 | 4 038 | - 29,6 |
| 26.52 | H.V.KALK | 35 197 | 33 809 | - 3,9 | 36 553 | 34 487 | - 5,7 | 377 | 332 | - 12,0 |
| 26.53 | H.V.GEBRANNTEM GIPS | 23 845 | 22 093 | - 7,3 | 12 510 | 12 433 | - 0,6 | 2 190 | 1 865 | - 14,8 |
| 26.6 | H.V.ERZEUGNISSEN A. BETON, ZEMENT U. GIPS | 622 060 | 611 122 | - 1,8 | 1 737 109 | 1 693 797 | - 2,5 | 176 351 | 164 659 | - 6,6 |
| 26.61 | H.V.BETONERZEUGNISSEN F. D.BAU U. KALKSANDSTEINEN | 367 092 | 370 975 | + 1,1 | 1 454 035 | 1 402 606 | - 3,5 | 113 743 | 100 584 | - 11,6 |
| 26.62 | H.V.GIPSERZEUGNISSEN F. D.BAU | 23 000 | 24 747 | + 7,6 | 26 866 | 22 345 | - 16,8 | 5 950 | 7 021 | + 18,0 |
| 26.63 | H.V.TRANSPORTBETON | 82 418 | 79 891 | - 3,1 | 45 407 | 55 404 | + 22,0 | 10 533 | 11 833 | + 12,3 |
| 26.64 | H.V.MOERTEL | 77 686 | 70 216 | - 9,6 | 60 346 | 58 130 | - 3,7 | 27 194 | 27 904 | + 2,6 |
| 26.65 | H.V.FASERZEMENTWAREN | 35 275 | 30 901 | - 12,4 | 101 021 | 99 207 | - 1,8 | 16 813 | 15 313 | - 8,9 |
| 26.66 | H.V.ERZEUGNISSEN A. BETON, ZEMENT U. GIPS ANG BE-U. VERARB. V. NATUR-STEINEN ANG | 36 589 | 34 392 | - 6,0 | 49 433 | 56 106 | + 13,5 | 2 118 | 2 005 | - 5,3 |
| 26.7 | H.V.SONST.MINERAL-ERZEUGNISSEN | 306 983 | 271 219 | - 11,6 | 451 616 | 441 649 | - 2,2 | 92 347 | 89 491 | - 3,1 |
| 26.81 | H.V.MUEHL-, POLIER-U. AE. STEINEN, SCHLEIFWERKZEUG | 147 695 | 110 977 | - 24,9 | 211 038 | 200 197 | - 5,1 | 27 338 | 26 405 | - 3,4 |
| 26.82 | H.V.MINERALER-ERZEUGNISSEN ANG | 159 288 | 160 243 | + 0,6 | 240 578 | 241 452 | + 0,4 | 65 009 | 63 086 | - 3,0 |
| DJ | METALLERZG.U.-BEARB., H.V.METALLERZEUGNISSEN | 10 471 015 | 9 744 351 | - 6,9 | 26 309 657 | 26 259 108 | - 0,2 | 1 704 367 | 1 665 975 | - 2,3 |
| 27 | METALLERZEUGUNG U.-BEARBEITUNG | 5 002 854 | 4 656 388 | - 6,9 | 9 740 319 | 9 330 750 | - 4,2 | 431 420 | 387 953 | - 10,1 |
| 27.1 | ERZEUGUNG V. ROHEISEN, STAHL, FERROLEG. (EGKS) | 1 670 739 | 1 602 703 | - 4,1 | 4 140 987 | 3 887 495 | - 6,1 | 9 976 | 9 390 | - 5,9 |
| 27.2 | H.V.ROHREN | 501 508 | 459 736 | - 8,3 | 1 042 007 | 1 002 698 | - 3,8 | 65 870 | 58 871 | - 10,6 |
| 27.21 | H.V.ROHREN U. ROHRSTUECKEN A. GUSSEISEN | 48 946 | 54 627 | + 11,6 | 161 408 | 174 231 | + 7,9 | 34 008 | 26 526 | - 22,0 |
| 27.22 | H.V.STAHLROHREN U. ROHRSTUECKEN A. EISEN U. STAHL | 452 562 | 405 109 | - 10,5 | 880 599 | 828 467 | - 5,9 | 31 862 | 32 345 | + 1,5 |
| 27.3 | SONST. ERSTE BEARB. V. EISEN, STAHL, H.V. FERROLEG. | 630 780 | 508 373 | - 19,4 | 937 299 | 868 607 | - 7,3 | 146 701 | 121 894 | - 16,9 |
| 27.31 | H.V.BLANKSTAHL | 139 582 | . | . | 141 695 | 132 191 | - 6,7 | 6 386 | . | . |
| 27.32 | H.V.KALTBAUND UNTER 500 MM BREITE | 273 644 | . | . | 465 318 | 429 620 | - 7,7 | 11 804 | . | . |
| 27.33 | H.V.KALTPROFILLEN | . | 19 467 | . | 31 525 | 32 543 | + 3,2 | . | 5 565 | . |
| 27.34 | H.V.GEZOGENEM DRAHT | 151 724 | 136 080 | - 10,3 | 173 901 | 168 031 | - 3,4 | 120 549 | 100 238 | - 16,8 |
| 27.35 | ERSTE BEARB. V. EISEN U. STAHL ANG, H.V. FERROLEG. | . | . | + 2,2 | 124 859 | 106 222 | - 14,9 | . | . | . |
| 27.4 | ERZEUGUNG U. ERSTE BEARB. V. NE-METALLEN | 1 822 462 | 1 719 087 | - 5,7 | 2 797 474 | 2 743 046 | - 1,9 | 163 484 | 147 336 | - 9,9 |
| 27.41 | ERZEUGUNG U. ERSTE BEARB. V. EDELMETALLEN | 113 120 | 110 060 | - 2,7 | 201 252 | 207 515 | + 3,1 | 12 349 | 12 231 | - 1,0 |
| 27.42 | ERZEUGUNG U. ERSTE BEARB. V. ALUMINIUM | 782 122 | 772 830 | - 1,2 | 1 374 059 | 1 240 234 | - 9,7 | 113 473 | 77 512 | - 31,7 |
| 27.43 | ERZEUGUNG U. ERSTE BEARB. V. BLEI, ZINK U. ZINN | 105 170 | 116 764 | + 11,0 | 91 661 | 96 090 | + 4,8 | 9 215 | 9 252 | + 0,4 |
| 27.44 | ERZEUGUNG U. ERSTE BEARB. V. KUPFER | 739 818 | 639 107 | - 13,6 | 932 644 | 993 572 | + 6,5 | 21 133 | 43 341 | + 105,1 |
| 27.45 | ERZEUGUNG U. ERSTE BEARB. V. SONST. NE-METALLEN | 82 232 | 80 326 | - 2,3 | 197 858 | 205 635 | + 3,9 | 7 314 | 4 999 | - 31,6 |
| 27.5 | GIESSEREIINDUSTRIE | 377 365 | 366 490 | - 2,9 | 822 553 | 828 905 | + 0,8 | 45 389 | 50 463 | + 11,2 |
| 27.51 | EISENGIESSEREI | 183 693 | 174 436 | - 5,0 | 387 101 | 377 660 | - 2,4 | 7 505 | 14 233 | + 89,7 |
| 27.52 | STAHLGIESSEREI | 45 668 | . | . | 123 336 | 132 822 | + 7,7 | 21 600 | . | . |
| 27.53 | LEICHTMETALLGIESSEREI | 112 819 | 110 793 | - 1,8 | 251 263 | 263 014 | + 4,7 | 13 765 | 16 131 | + 17,2 |
| 27.54 | BUNTMETALLGIESSEREI | 35 185 | . | . | 60 852 | 56 408 | - 8,9 | 2 520 | . | . |
| 28 | H.V.METALLERZEUGNISSEN | 5 468 161 | 5 087 963 | - 7,0 | 16 569 338 | 16 928 358 | + 2,2 | 1 272 947 | 1 278 021 | + 0,4 |
| 28.1 | STAHL-U. LEICHTMETALLBAU | 1 201 226 | 1 157 935 | - 3,6 | 5 200 739 | 4 982 078 | - 4,2 | 153 326 | 162 294 | + 5,8 |
| 28.11 | H.V. STAHL-U. LEICHTMETALLKONSTRUKTIONEN | 900 150 | 862 387 | - 4,2 | 4 000 748 | 3 801 113 | - 5,0 | 132 468 | 141 700 | + 7,0 |
| 28.12 | H.V.AUSBAUELEMENTEN A. STAHL U. LEICHTMETALL | 301 076 | 295 547 | - 1,8 | 1 199 991 | 1 180 965 | - 1,6 | 20 858 | 20 594 | - 1,3 |

DEUTSCHLAND
2.2 VORRAETE (LAGERBESTAENDE) DER BETRIEBE 1996
2.2.1 NACH WIRTSCHAFTSZWEIGEN

| WZ93 NR. | WIRTSCHAFTSZWEIG | LAGERBESTAENDE | | | | | | | | |
|-------------|--|---------------------------------------|-----------------------------|---------------------|--|-----------------------------|---------------------|-------------------------------|-----------------------------|---------------------|
| | | ROH-, HILFS- UND BETRIEBSSTOFFE | | | UNFERTIGE UND FERTIGE ERZEUGNISSE AUS EIGENER PRODUKTION | | | HANDELSWARE | | |
| | | ANFANG DES GESCHAFTSJAHRES | ENDE DES GESCHAFTSJAHRES | ZU- BZW. ABNAHME | ANFANG DES GESCHAFTSJAHRES | ENDE DES GESCHAFTSJAHRES | ZU- BZW. ABNAHME | ANFANG DES GESCHAFTSJAHRES | ENDE DES GESCHAFTSJAHRES | ZU- BZW. ABNAHME |
| | | 1 000 DM | 1 000 DM | % | 1 000 DM | 1 000 DM | % | 1 000 DM | 1 000 DM | % |
| 28.2 | KESSEL-U. BEHAELTERBAU (OH. H. V. DAMPKESSELN) | 390 966 | 351 750 | - 10,0 | 755 505 | 667 568 | - 11,6 | 203 268 | 207 136 | + 1,9 |
| 28.21 | H. V. TANKS U. SAMMEL- BEHAELTERN | 149 425 | 145 428 | - 2,7 | 289 670 | 287 407 | - 0,8 | 24 800 | 20 967 | - 15,5 |
| 28.22 | H. V. ZENTRALHEIZUNGS- HEIZKOEPRERN U. -KESSELN | 241 540 | 206 322 | - 14,6 | 465 835 | 380 160 | - 18,4 | 178 468 | 186 170 | + 4,3 |
| 28.3 | H. V. DAMPKESSELN (OH. ZENTRALHEIZUNGSKESSEL) | 111 578 | 115 934 | + 3,9 | 3 868 409 | 4 585 140 | + 18,5 | 2 346 | 2 350 | + 0,2 |
| 28.4 | H. V. SCHMIEDE-, PRESS-, ZIEH-, STANZTEILEN U. AE. | 785 741 | 671 715 | - 14,5 | 1 107 309 | 1 077 639 | - 2,7 | 58 511 | 58 394 | - 0,2 |
| 28.5 | OBERFLAECH. VEREDLG., WAER- MEBEHANDLG., MECHANIK ANG | 330 558 | 344 603 | + 4,2 | 480 397 | 481 927 | + 0,3 | 36 117 | 36 684 | + 1,6 |
| 28.51 | OBERFLAECH. VEREDLG. U. WAERMEBEHANDLUNG | 171 150 | 171 253 | + 0,1 | 121 623 | 124 539 | + 2,4 | 9 598 | 9 143 | - 4,7 |
| 28.52 | MECHANIK ANG | 159 408 | 173 350 | + 8,7 | 358 774 | 357 388 | - 0,4 | 26 519 | 27 541 | + 3,9 |
| 28.6 | H. V. SCHNEIDW., WERKZEUG., SCHLOESSERN U. BESCHLAEGEN | 909 720 | 858 343 | - 5,6 | 2 512 912 | 2 532 125 | + 0,8 | 355 388 | 390 441 | + 9,9 |
| 28.61 | H. V. SCHNEIDWAREN U. BESTECKEN | 64 839 | 59 122 | - 8,8 | 159 107 | 138 810 | - 12,8 | 58 450 | 91 365 | + 56,3 |
| 28.62 | H. V. WERKZEUGEN | 400 245 | 390 560 | - 2,4 | 1 518 447 | 1 592 329 | + 4,9 | 185 810 | 194 503 | + 4,7 |
| 28.63 | H. V. SCHLOESSERN U. BESCHLAEGEN | 444 637 | 408 661 | - 8,1 | 835 358 | 800 985 | - 4,1 | 111 127 | 104 573 | - 5,9 |
| 28.7 | H. V. SONST. EBM-WAREN | 1 738 373 | 1 587 682 | - 8,7 | 2 644 066 | 2 601 881 | - 1,6 | 463 991 | 420 721 | - 9,3 |
| 28.71 | H. V. BEHAELTERN A. EISEN U. STAHL | 64 475 | 65 490 | + 1,6 | 48 928 | 45 120 | - 7,8 | 3 136 | 3 522 | + 12,3 |
| 28.72 | H. V. VERPACKUNGEN U. VERSCHLUESSEN A. METALL | 302 187 | 265 038 | - 12,3 | 477 537 | 485 157 | + 1,6 | 29 159 | 25 402 | - 12,9 |
| 28.73 | H. V. DRAHTWAREN | 209 790 | 204 769 | - 2,4 | 287 084 | 303 779 | + 5,8 | 70 283 | 54 520 | - 22,4 |
| 28.74 | H. V. SCHRAUBEN, NIETEN, KETTEN U. FEDERN | 367 284 | 319 195 | - 13,1 | 741 294 | 756 911 | + 2,1 | 89 088 | 82 136 | - 7,8 |
| 28.75 | H. V. EBM-WAREN ANG | 794 637 | 733 190 | - 7,7 | 1 089 223 | 1 010 914 | - 7,2 | 272 325 | 255 142 | - 6,3 |
| DK/29 | MASCHINENBAU | 13 907 709 | 13 424 560 | - 3,5 | 40 055 696 | 42 620 366 | + 6,4 | 3 296 420 | 3 027 307 | - 8,2 |
| 29.1 | H. V. MASCH. F. D. ERZEUGUNG U. NUTZUNG V. MECH. ENERGIE | 3 731 316 | 3 565 056 | - 4,5 | 9 028 023 | 9 328 175 | + 3,3 | 663 133 | 672 671 | + 1,4 |
| 29.11 | H. V. VERBRENN. MOT. U. TURB. (OH. STRASSENFAHRZ. U. AE.) | 903 146 | 906 685 | + 0,4 | 2 187 168 | 2 502 080 | + 14,4 | 13 686 | 30 657 | + 124,0 |
| 29.12 | H. V. PUMPEN U. KOMPRESSOREN | 1 016 053 | 936 123 | - 7,9 | 1 998 203 | 1 983 549 | - 0,7 | 170 723 | 163 955 | - 4,0 |
| 29.13 | H. V. ARMATUREN | 836 025 | 810 236 | - 3,1 | 2 560 750 | 2 700 189 | + 5,4 | 209 955 | 220 384 | + 5,0 |
| 29.14 | H. V. LAGERN, GETRIEBEN, ZAHNRAEDERN, ANTRIEBSELEM. | 976 092 | 912 012 | - 6,6 | 2 281 901 | 2 142 356 | - 6,1 | 268 770 | 257 675 | - 4,1 |
| 29.2 | H. V. SONST. MASCHINEN F. UNSPECIFISCHE VERWENDUNG | 3 148 711 | 3 070 360 | - 2,5 | 9 028 516 | 9 494 208 | + 5,2 | 510 250 | 468 184 | - 8,2 |
| 29.21 | H. V. DEFNEN U. BRENNERN | 198 910 | 200 273 | + 0,7 | 575 355 | 731 998 | + 27,2 | 12 448 | 13 437 | + 7,9 |
| 29.22 | H. V. HEBEZEUGEN U. FOERDERMITTELN | 1 007 419 | 974 649 | - 3,3 | 3 012 097 | 3 179 886 | + 5,6 | 146 104 | 125 313 | - 14,2 |
| 29.23 | H. V. KAELTE-U. LUFTTECHN. ERZEUGN. F. GWERBL. ZWECHE | 730 948 | 718 997 | - 1,6 | 2 017 938 | 2 156 307 | + 6,9 | 84 161 | 78 371 | - 6,9 |
| 29.24 | H. V. MASCHINEN F. UNSPEZI- FISCHE VERWENDUNG ANG | 1 211 434 | 1 176 442 | - 2,9 | 3 423 126 | 3 426 016 | + 0,1 | 267 537 | 251 064 | - 6,2 |
| 29.3 | H. V. LAND-U. FORSTW. MASCHINEN | 648 180 | 622 949 | - 3,9 | 1 372 761 | 1 281 356 | - 6,7 | 280 113 | 167 473 | - 40,2 |
| 29.31 | H. V. ACKERSCHLEPPERN | . | 231 485 | . | 432 810 | 430 005 | - 0,6 | . | 27 274 | . |
| 29.32 | H. V. SONST. LAND-U. FORSTW. MASCHINEN | . | 391 464 | . | 939 951 | 851 352 | - 9,4 | . | 140 199 | . |
| 29.4 | H. V. WERKZEUGMASCHINEN | 1 723 908 | 1 622 535 | - 5,9 | 5 257 341 | 5 265 462 | + 0,2 | 238 605 | 225 848 | - 5,3 |
| 29.5 | H. V. MASCH. F. SONST. BEST. WIRTSCHAFTSZWEIGE | 3 813 772 | 3 736 622 | - 2,0 | 13 588 677 | 15 492 754 | + 14,0 | 848 252 | 845 768 | - 0,3 |
| 29.51 | H. V. MASCH. F. METALLERZEU- GUNG, WALZWERKSEINR. USW | 40 595 | 40 078 | - 1,3 | 1 673 464 | 2 617 585 | + 56,4 | 3 236 | 2 528 | - 21,9 |
| 29.52 | H. V. BERGWERKS-, BAU-U. BAUSTOFFMASCHINEN | 939 684 | 839 510 | - 10,7 | 3 464 400 | 4 245 978 | + 22,6 | 336 124 | 299 638 | - 10,9 |
| 29.53 | H. V. MASCH. F. ERNAEHRUNGS- GEMERBE U. TABAKVERARB. | 426 399 | 408 073 | - 4,3 | 839 030 | 855 667 | + 2,0 | 97 792 | 112 720 | + 15,3 |
| 29.54 | H. V. MASCH. F. D. TEXTIL- BEKLEIDG. -U. LEDERGEWERBE | 681 234 | 652 280 | - 4,3 | 1 807 398 | 1 474 705 | - 18,4 | 144 766 | 151 926 | + 4,9 |
| 29.55 | H. V. MASCH. F. D. PAPIER- GEMERBE | 165 220 | 181 978 | + 10,1 | 714 079 | 692 696 | - 3,0 | 36 086 | 32 966 | - 8,6 |
| 29.56 | H. V. MASCH. F. BEST. WIRT- SCHAFTSZWEIGE ANG | 1 560 640 | 1 614 703 | + 3,5 | 5 090 305 | 5 606 123 | + 10,1 | 230 247 | 245 990 | + 6,8 |
| 29.6 | H. V. WAFFEN U. MUNITION | 113 544 | 124 613 | + 9,7 | 441 834 | 479 852 | + 8,6 | 31 353 | 35 534 | + 13,3 |
| 29.7 | H. V. HAUSHALTSGERAETEN ANG | 728 279 | 682 424 | - 6,3 | 1 338 545 | 1 278 559 | - 4,5 | 724 714 | 611 829 | - 15,6 |
| 29.71 | H. V. ELEKTRISCHEN HAUSHALTSGERAETEN | 637 533 | 594 492 | - 6,8 | 1 195 330 | 1 136 572 | - 4,9 | 690 591 | 583 882 | - 15,5 |
| 29.72 | H. V. NICHTELEKT. HEIZ-, KOCH-U. AE. GERAET. ANG | 90 745 | 87 932 | - 3,1 | 143 215 | 141 988 | - 0,9 | 34 124 | 27 948 | - 18,1 |
| DL | H. V. BUEROMASCH., DV-GERAET U. -EINR.; ELEKTROTECH. USW | 12 081 480 | 11 451 428 | - 5,2 | 29 664 129 | 29 668 433 | + 0,0 | 5 707 987 | 4 348 445 | - 23,8 |
| 30 | H. V. BUEROMASCH., DV-GERAET U. -EINR. | 1 201 814 | 1 055 524 | - 12,2 | 1 257 058 | 1 142 406 | - 9,1 | 1 988 301 | 763 607 | - 61,6 |
| 30.01 | H. V. BUEROMASCHINEN | 197 768 | 197 147 | - 0,3 | 277 132 | 262 729 | - 5,2 | 189 882 | 192 228 | + 1,2 |

DEUTSCHLAND
2.2 VORRAETE (LAGERBESTAENDE) DER BETRIEBE 1996
2.2.1 NACH WIRTSCHAFTSZWEIGEN

| WZ93 NR. | WIRTSCHAFTSZWEIG | LAGERBESTAENDE | | | | | | | | |
|-------------|---|---------------------------------------|-----------|---------------------|--|------------|---------------------|--------------------------------|-----------|---------------------|
| | | ROH-, HILFS- UND BETRIEBSSTOFFE | | | UNFERTIGE UND FERTIGE ERZEUGNISSE AUS EIGENER PRODUKTION | | | HANDELSWARE | | |
| | | ANFANG DES GESCHAEFTSJAHRES | ENDE | ZU- BZW. ABNAHME | ANFANG DES GESCHAEFTSJAHRES | ENDE | ZU- BZW. ABNAHME | ANFANG DES GESCHAEFTSJAHRES | ENDE | ZU- BZW. ABNAHME |
| | | 1 000 DM | | % | 1 000 DM | | % | 1 000 DM | | % |
| 30.02 | H.V.DV-GERAET.U.-EINR. | 1 004 046 | 858 377 | - 14,5 | 979 926 | 879 677 | - 10,2 | 1 798 419 | 571 379 | - 68,2 |
| 31 | H.V.GERAETEN D.ELEKTRIZ. ERZG.-VERTEILUNG U.AE. | 5 216 554 | 4 877 956 | - 6,5 | 14 960 920 | 15 211 775 | + 1,7 | 1 392 454 | 1 441 726 | + 3,5 |
| 31.1 | H.V.ELEKTROMOTOREN,GENE- RATOREN,TRANSFORMATOREN | 1 123 948 | 1 043 057 | - 7,2 | 1 630 574 | 1 573 280 | - 3,5 | 104 938 | 115 422 | + 10,0 |
| 31.2 | H.V.ELEKTRIZ.VERTLG.-U. -SCHALTEINRICHTUNGEN | 2 232 714 | 2 054 346 | - 8,0 | 9 908 390 | 10 181 369 | + 2,8 | 756 238 | 825 637 | + 9,2 |
| 31.3 | H.V.ISOL.ELEKTROKABELN, -LEITUNGEN U.-DRAEHTEN | 325 146 | 297 678 | - 8,4 | 806 094 | 806 662 | + 0,1 | 57 733 | 55 914 | - 3,2 |
| 31.4 | H.V.AKKUMULATOREN U. BATTERIEN | 93 872 | 93 856 | + 0,0 | 224 715 | 246 407 | + 9,7 | 23 133 | 21 243 | - 8,2 |
| 31.5 | H.V.ELEKTRISCHEN LAMPEN U.LEUCHTEN | 401 435 | 390 279 | - 2,8 | 530 853 | 490 907 | - 7,5 | 238 927 | 202 505 | - 15,2 |
| 31.6 | H.V.ELEKTR.AUSRUESTG.ANG | 1 039 438 | 998 739 | - 3,9 | 1 860 293 | 1 913 151 | + 2,8 | 211 484 | 221 006 | + 4,5 |
| 31.61 | H.V.ELEKTR.AUSRUESTG.F. MOTOREN U.FAHRZEUGE ANG | 491 607 | 431 319 | - 12,3 | 578 687 | 579 517 | + 0,1 | 143 365 | 144 978 | + 1,1 |
| 31.62 | H.V.SONST.ELEKTR. AUSRUESTG.ANG | 547 831 | 567 420 | + 3,6 | 1 281 606 | 1 333 633 | + 4,1 | 68 118 | 76 028 | + 11,6 |
| 32 | RUNDFUNK-,FERNSEH-U. NACHRICHTENTECHNIK | 2 783 066 | 2 681 009 | - 3,7 | 3 966 208 | 4 008 656 | + 1,1 | 975 420 | 830 501 | - 14,9 |
| 32.1 | H.V.ELEKTRONISCHEN BAUELEMENTEN | 588 834 | 732 500 | + 24,4 | 1 041 255 | 1 157 037 | + 11,1 | 90 234 | 78 256 | - 13,3 |
| 32.2 | H.V.NACHRICHTENTECHNI- SCHEN GERAETEN U.EINR. | 1 374 692 | 1 232 050 | - 10,4 | 1 551 152 | 1 669 896 | + 7,7 | 455 396 | 396 990 | - 12,8 |
| 32.3 | H.V.RUNDFUNK-,FERNSEH- PHONO-,VIDEOTECHN.GERAET. | 819 540 | 716 459 | - 12,6 | 1 373 801 | 1 181 724 | - 14,0 | 429 790 | 355 255 | - 17,3 |
| 33 | MEDIZIN-,MESS-,STEUER- U.REGELUNGSTECHNIK,OPTIK | 2 880 047 | 2 836 940 | - 1,5 | 9 479 944 | 9 305 595 | - 1,8 | 1 351 813 | 1 312 611 | - 2,9 |
| 33.1 | H.V.MED.GERAETEN U.ORTHO- PAEDISCHEN VORRICHTUNGEN | 860 934 | 907 326 | + 5,4 | 4 812 783 | 4 884 591 | + 1,5 | 741 048 | 763 627 | + 3,0 |
| 33.2 | H.V.MESS-,KONTROLL-, NAVIG.-U.AE.INSTR.U.VORR. | 1 384 956 | 1 316 201 | - 5,0 | 2 660 290 | 2 453 801 | - 7,8 | 297 592 | 259 929 | - 12,7 |
| 33.3 | H.V.INDUSTRIELLEN PROZESS-STEUERUNGSANLG. | 72 426 | 51 541 | - 28,8 | 612 835 | 700 285 | + 14,3 | 4 496 | 3 951 | - 12,1 |
| 33.4 | H.V.OPTISCHEN U. FOTOGRAFISCHEN GERAETEN | 455 839 | 452 298 | - 0,8 | 1 245 656 | 1 136 852 | - 8,7 | 269 582 | 250 369 | - 7,1 |
| 33.5 | H.V.UHREN | 105 891 | 109 575 | + 3,5 | 148 381 | 130 066 | - 12,3 | 39 095 | 34 735 | - 11,2 |
| DM | FAHRZEUGBAU | 9 003 210 | 8 775 249 | - 2,5 | 23 451 917 | 23 195 678 | - 1,1 | 4 816 773 | 4 840 159 | + 0,5 |
| 34 | H.V.KRAFTWAGEN U. KRAFTWAGENTEILEN | 6 379 789 | 6 250 159 | - 2,0 | 12 833 092 | 13 125 626 | + 2,3 | 3 879 615 | 4 308 862 | + 11,1 |
| 34.1 | H.V.KRAFTWAGEN U. KRAFTWAGENMOTOREN | 3 462 818 | 3 481 733 | + 0,5 | 8 584 490 | 8 831 699 | + 2,9 | 3 134 266 | 3 516 484 | + 12,2 |
| 34.2 | H.V.KAROSSERIEN, AUFBAUTEN U.ANHAENGERN | 693 614 | 635 078 | - 8,4 | 652 560 | 608 364 | - 6,8 | 92 487 | 98 293 | + 6,3 |
| 34.3 | H.V.TEILEN U.AE.F.KRAFT- WAGEN U.DEREN MOTOREN | 2 223 357 | 2 133 348 | - 4,0 | 3 596 042 | 3 685 563 | + 2,5 | 652 862 | 694 084 | + 6,3 |
| 35 | SONST.FAHRZEUGBAU | 2 623 420 | 2 525 091 | - 3,7 | 10 618 826 | 10 070 052 | - 5,2 | 937 158 | 531 297 | - 43,3 |
| 35.1 | SCHIFFBAU | . | . | + 2,0 | 4 070 443 | 2 756 893 | - 32,3 | . | . | . |
| 35.11 | SCHIFFBAU (OH.BOOT-S-U. YACHTBAU) | 157 626 | 132 680 | - 15,8 | . | 2 664 453 | . | . | 524 | . |
| 35.12 | BOOTS-U.YACHTBAU | . | . | + 95,1 | . | 92 439 | . | . | . | . |
| 35.2 | SCHIENENFAHRZEUGBAU | 880 264 | 783 308 | - 11,0 | 1 411 764 | 1 982 330 | + 40,4 | 174 172 | 165 011 | - 5,3 |
| 35.3 | LUFT-U.RAUMFAHRZEUGBAU | 1 324 766 | 1 314 084 | - 0,8 | 4 922 484 | 5 120 273 | + 4,0 | 295 106 | 134 371 | - 54,5 |
| 35.4 | H.V.KRAFTRAEDERN,FAHRRAE- DERN U.BEHINDERTENFAHRZ. | 210 335 | 217 078 | + 3,2 | 173 035 | 167 341 | - 3,3 | 64 114 | 69 670 | + 8,7 |
| 35.41 | H.V.KRAFTRAEDERN | . | 24 771 | . | 50 152 | . | . | . | . | . |
| 35.42 | H.V.FAHRRAEDERN | 161 558 | 162 700 | + 0,7 | 91 128 | 89 702 | - 1,6 | 36 244 | 37 205 | + 2,7 |
| 35.43 | H.V.BEHINDERTEN- FAHRZEUGEN | . | 29 607 | . | 31 755 | . | . | . | . | + 5,9 |
| 35.5 | FAHRZEUGBAU ANG | . | . | - 6,1 | 41 099 | 43 217 | + 5,2 | . | . | . |
| DN | H.V.MOEBELN,SCHMUCK,MU- SIKINSTR.USW,RECYCLING | 2 862 258 | 2 829 040 | - 1,2 | 3 302 742 | 3 295 145 | - 0,2 | 684 260 | 733 004 | + 7,1 |
| 36 | H.V.MOEBELN,SCHMUCK, MUSIKINSTR.,SPORTGER.USW | 2 829 250 | 2 800 695 | - 1,0 | 3 249 660 | 3 231 478 | - 0,6 | 653 970 | 705 353 | + 7,9 |
| 36.1 | H.V.MOEBELN | 1 960 336 | 1 928 250 | - 1,6 | 1 715 498 | 1 700 978 | - 0,8 | 326 302 | 350 077 | + 7,3 |
| 36.11 | H.V.SITZMOEBELN | 586 099 | 594 893 | + 1,5 | 366 966 | 386 866 | + 5,4 | 116 423 | 144 470 | + 24,1 |
| 36.12 | H.V.BUERO-U.LADENMOEBELN | 272 528 | 262 934 | - 3,5 | 251 089 | 245 955 | - 2,0 | 28 293 | 27 971 | - 1,1 |
| 36.13 | H.V.KUECHENMOEBELN | 297 844 | 297 250 | - 0,2 | 179 500 | 180 108 | + 0,3 | 67 951 | 70 368 | + 3,6 |
| 36.14 | H.V.SONST.MOEBELN | 727 120 | 702 336 | - 3,4 | 868 898 | 843 473 | - 2,9 | 100 944 | 93 803 | - 7,1 |
| 36.15 | H.V.MATRATZEN | 76 745 | 70 838 | - 7,7 | 49 046 | 44 556 | - 9,2 | 12 690 | 13 465 | + 6,1 |
| 36.2 | H.V.SCHMUCK U.AE. ERZEUGNISSEN | 262 510 | 284 665 | + 8,4 | 272 068 | 264 132 | - 2,9 | 31 207 | 33 324 | + 6,8 |
| 36.21 | PRAEGEN V.MUENZEN U. MEDAILLEN | . | . | . | . | . | . | . | . | . |
| 36.22 | H.V.SCHMUCK,GOLD-U. SILBERSCHMIEDEWAREN | . | . | + 8,6 | . | . | - 3,0 | . | . | + 8,9 |
| 36.3 | H.V.MUSIKINSTRUMENTEN | 57 168 | 55 603 | - 2,7 | 157 618 | 163 869 | + 4,0 | 18 133 | 26 913 | + 48,4 |

DEUTSCHLAND
2.2 VORRAETE (LAGERBESTAENDE) DER BETRIEBE 1996
2.2.1 NACH WIRTSCHAFTSZWEIGEN

| WZ93 NR. | WIRTSCHAFTSZWEIG | LAGERBESTAENDE | | | | | | | | |
|-------------|--|---------------------------------------|-----------------------------|---------------------|--|-----------------------------|---------------------|-------------------------------|-----------------------------|---------------------|
| | | ROH-, HILFS- UND BETRIEBSSTOFFE | | | UNFERTIGE UND FERTIGE ERZEUGNISSE AUS EIGENER PRODUKTION | | | HANDELSWARE | | |
| | | ANFANG DES GESCHAFTSJAHRES | ENDE DES GESCHAFTSJAHRES | ZU- BZW. ABNAHME | ANFANG DES GESCHAFTSJAHRES | ENDE DES GESCHAFTSJAHRES | ZU- BZW. ABNAHME | ANFANG DES GESCHAFTSJAHRES | ENDE DES GESCHAFTSJAHRES | ZU- BZW. ABNAHME |
| | | 1 000 DM | | % | 1 000 DM | | % | 1 000 DM | | % |
| 36.4 | H.V. SPORTGERAETEN | 48 796 | 48 647 | - 0,3 | 96 740 | 98 158 | + 1,5 | 16 813 | 12 174 | - 27,6 |
| 36.5 | H.V. SPIELWAREN | 165 849 | 161 171 | - 2,8 | 412 848 | 398 878 | - 3,4 | 86 817 | 92 454 | + 6,5 |
| 36.6 | H.V. SONST. ERZEUGNISSEN | 334 590 | 322 359 | - 3,7 | 594 888 | 605 462 | + 1,8 | 174 699 | 190 410 | + 9,0 |
| 36.61 | H.V. PHANTASIESCHMUCK | 13 408 | 12 100 | - 9,8 | 12 043 | 12 072 | + 0,2 | 1 939 | 2 936 | + 51,4 |
| 36.62 | H.V. BESEN U. BUERSTEN | 57 892 | 58 170 | + 0,5 | 60 840 | 60 949 | + 0,2 | 18 472 | 24 696 | + 33,7 |
| 36.63 | H.V. ERZEUGNISSEN ANG | 263 290 | 252 088 | - 4,3 | 522 005 | 532 441 | + 2,0 | 154 288 | 162 779 | + 5,5 |
| 37 | RECYCLING | 33 009 | 28 345 | - 14,1 | 53 082 | 63 667 | + 19,9 | 30 290 | 27 651 | - 8,7 |
| 37.1 | RECYCLING V. SCHROTT | 20 258 | 18 049 | - 10,9 | 27 052 | 38 101 | + 40,8 | 26 273 | 23 524 | - 10,5 |
| 37.2 | RECYCLING V. NICHTMETALL ALTMAT. U. RESTSTOFFEN | 12 751 | 10 296 | - 19,2 | 26 030 | 25 565 | - 1,8 | 4 017 | 4 127 | + 2,7 |

DEUTSCHLAND

2.2 VORRAETE (LAGERBESTAENDE) DER BETRIEBE 1996

2.2.2 NACH BESCHAEFTIGTENGROESSENKLASSEN

| BETRIEBE MIT ... BIS ... BESCHAEFTIGTEN | LAGERBESTAENDE | | | | | | | | |
|--|---------------------------------------|-----------------------------|---------------------|--|-----------------------------|---------------------|-------------------------------|-----------------------------|---------------------|
| | ROH-, HILFS- UND BETRIEBSSTOFFE | | | UNFERTIGE UND FERTIGE ERZEUGNISSE AUS EIGENER PRODUKTION | | | HANDELSWARE | | |
| | ANFANG DES GESCHAFTSJAHRES | ENDE DES GESCHAFTSJAHRES | ZU- BZW. ABNAHME | ANFANG DES GESCHAFTSJAHRES | ENDE DES GESCHAFTSJAHRES | ZU- BZW. ABNAHME | ANFANG DES GESCHAFTSJAHRES | ENDE DES GESCHAFTSJAHRES | ZU- BZW. ABNAHME |
| | 1 000 DM | | % | 1 000 DM | | % | 1 000 DM | | % |
| VORLEISTUNGSGUETERPRODUZENTEN | | | | | | | | | |
| UNTER 50 | 3 174 583 | 3 082 148 | - 2,9 | 3 605 652 | 3 634 988 | + 0,8 | 633 307 | 631 374 | - 0,3 |
| 50 - 99 | 3 969 779 | 3 752 556 | - 5,5 | 5 309 149 | 5 328 921 | + 0,4 | 836 474 | 816 907 | - 2,3 |
| 100 - 199 | 5 088 222 | 4 819 730 | - 5,3 | 9 649 237 | 9 743 335 | + 1,0 | 1 197 474 | 1 212 060 | + 1,2 |
| 200 - 499 | 7 694 155 | 7 340 905 | - 4,6 | 12 539 482 | 12 607 530 | + 0,5 | 1 267 086 | 1 245 046 | - 1,7 |
| 500 - 999 | 6 102 343 | 5 785 221 | - 5,2 | 11 787 765 | 11 698 996 | - 0,8 | 1 389 933 | 1 480 754 | + 6,5 |
| 1 000 UND MEHR | 8 909 359 | 8 466 527 | - 5,0 | 24 253 121 | 23 712 481 | - 2,2 | 2 173 389 | 2 252 994 | + 3,7 |
| ZUSAMMEN | 34 938 442 | 33 247 087 | - 4,8 | 67 144 407 | 66 726 251 | - 0,6 | 7 497 663 | 7 639 135 | + 1,9 |
| INVESTITIONSGUETERPRODUZENTEN | | | | | | | | | |
| UNTER 50 | 1 758 773 | 1 727 012 | - 1,8 | 5 365 357 | 5 352 604 | - 0,2 | 554 520 | 574 667 | + 3,6 |
| 50 - 99 | 2 634 297 | 2 639 092 | + 0,2 | 5 336 968 | 5 449 636 | + 2,1 | 727 537 | 783 280 | + 7,7 |
| 100 - 199 | 3 584 448 | 3 504 564 | - 2,2 | 8 921 629 | 9 286 856 | + 4,1 | 760 464 | 658 959 | - 13,3 |
| 200 - 499 | 5 785 900 | 5 509 624 | - 4,8 | 13 506 581 | 13 986 397 | + 3,6 | 1 153 024 | 1 173 825 | + 1,8 |
| 500 - 999 | 4 000 961 | 3 777 868 | - 5,6 | 14 636 253 | 15 586 299 | + 6,5 | 1 070 660 | 1 073 077 | + 0,2 |
| 1 000 UND MEHR | 10 300 583 | 9 775 518 | - 5,1 | 34 084 656 | 34 992 947 | + 2,7 | 6 145 145 | 4 932 646 | - 19,7 |
| ZUSAMMEN | 28 064 961 | 26 933 678 | - 4,0 | 81 851 444 | 84 654 739 | + 3,4 | 10 411 350 | 9 196 454 | - 11,7 |
| GEBRAUCHSGUETERPRODUZENTEN | | | | | | | | | |
| UNTER 50 | 404 594 | 393 707 | - 2,7 | 426 634 | 422 054 | - 1,1 | 102 790 | 88 873 | - 13,5 |
| 50 - 99 | 457 518 | 450 087 | - 1,6 | 437 834 | 453 665 | + 3,6 | 77 030 | 75 288 | - 2,3 |
| 100 - 199 | 839 821 | 835 624 | - 0,5 | 753 688 | 735 447 | - 2,4 | 148 304 | 144 344 | - 2,7 |
| 200 - 499 | 1 157 080 | 1 173 169 | + 1,4 | 1 325 226 | 1 240 673 | - 6,4 | 257 952 | 243 462 | - 5,6 |
| 500 - 999 | 754 879 | 714 262 | - 5,4 | 1 328 421 | 1 150 393 | - 13,4 | 904 866 | 626 055 | - 30,8 |
| 1 000 UND MEHR | 743 708 | 675 538 | - 9,2 | 2 176 232 | 1 867 774 | - 14,2 | 780 453 | 687 373 | - 11,9 |
| ZUSAMMEN | 4 357 601 | 4 242 387 | - 2,6 | 6 448 035 | 5 870 006 | - 9,0 | 2 271 394 | 1 865 396 | - 17,9 |
| VERBRAUCHSGUETERPRODUZENTEN | | | | | | | | | |
| UNTER 50 | 975 773 | 928 197 | - 4,9 | 1 369 132 | 1 389 552 | + 1,5 | 353 367 | 366 172 | + 3,6 |
| 50 - 99 | 1 401 257 | 1 381 659 | - 1,4 | 2 310 224 | 2 271 430 | - 1,7 | 501 190 | 556 843 | + 11,1 |
| 100 - 199 | 2 181 997 | 2 242 821 | + 2,8 | 3 833 303 | 3 834 782 | + 0,0 | 676 485 | 686 638 | + 1,5 |
| 200 - 499 | 2 922 343 | 2 769 349 | - 5,2 | 5 643 176 | 5 621 867 | - 0,4 | 877 871 | 902 262 | + 2,8 |
| 500 - 999 | 2 116 727 | 2 205 856 | + 4,2 | 3 344 970 | 3 527 419 | + 5,5 | 619 414 | 541 023 | - 12,7 |
| 1 000 UND MEHR | 2 629 665 | 2 546 181 | - 3,2 | 4 121 039 | 4 132 516 | + 0,3 | 945 124 | 973 525 | + 3,0 |
| ZUSAMMEN | 12 227 762 | 12 074 063 | - 1,3 | 20 621 843 | 20 777 566 | + 0,8 | 3 973 451 | 4 026 463 | + 1,3 |
| BERGBAU U. GEW. V. STEINEN U. ERDEN SOWIE VERARBEITENDES GEWERBE | | | | | | | | | |
| UNTER 50 | 6 313 722 | 6 131 063 | - 2,9 | 10 766 775 | 10 799 199 | + 0,3 | 1 643 984 | 1 661 086 | + 1,0 |
| 50 - 99 | 8 462 851 | 8 223 394 | - 2,8 | 13 394 175 | 13 503 651 | + 0,8 | 2 142 231 | 2 232 319 | + 4,2 |
| 100 - 199 | 11 694 488 | 11 402 739 | - 2,5 | 23 157 858 | 23 600 420 | + 1,9 | 2 782 728 | 2 702 001 | - 2,9 |
| 200 - 499 | 17 559 478 | 16 793 047 | - 4,4 | 33 014 465 | 33 456 467 | + 1,3 | 3 555 933 | 3 564 595 | + 0,2 |
| 500 - 999 | 12 974 910 | 12 483 207 | - 3,8 | 31 097 409 | 31 963 107 | + 2,8 | 3 984 874 | 3 720 909 | - 6,6 |
| 1 000 UND MEHR | 22 583 315 | 21 463 764 | - 5,0 | 64 635 048 | 64 705 718 | + 0,1 | 10 044 110 | 8 846 538 | - 11,9 |
| ZUSAMMEN | 79 588 766 | 76 497 214 | - 3,9 | 176 065 729 | 178 028 563 | + 1,1 | 24 153 858 | 22 727 447 | - 5,9 |
| C BERGBAU U. GEW. V. STEINEN U. ERDEN | | | | | | | | | |
| UNTER 50 | 119 903 | 126 768 | + 5,7 | 194 850 | 221 717 | + 13,8 | 7 652 | 9 980 | + 30,4 |
| 50 - 99 | . | . | . | 236 600 | 222 929 | - 5,8 | . | . | . |
| 100 - 199 | 70 850 | 75 553 | + 6,6 | 25 801 | 31 874 | + 23,5 | 25 537 | 31 785 | + 24,5 |
| 200 - 499 | 170 760 | 171 711 | + 0,6 | 83 328 | 92 453 | + 11,0 | 4 645 | 15 374 | + 231,0 |
| 500 - 999 | . | . | - 8,8 | 99 205 | 126 315 | + 27,3 | . | . | . |
| 1 000 UND MEHR | . | 633 287 | . | 1 713 461 | 1 460 883 | - 14,7 | . | 159 126 | . |
| ZUSAMMEN | 1 122 069 | 1 144 531 | + 2,0 | 2 353 243 | 2 156 170 | - 8,4 | 174 409 | 301 581 | + 72,9 |
| CA KOHLENBERGBAU, TORFGEW., GEW. V. ERDOEL U. ERDGAS USW | | | | | | | | | |
| UNTER 50 | 17 437 | 20 338 | + 16,6 | 28 710 | 35 206 | + 22,6 | 1 102 | 1 218 | + 10,5 |
| 50 - 99 | . | . | - 9,6 | 186 617 | 169 199 | - 9,3 | . | . | . |
| 100 - 199 | 50 631 | 53 394 | + 5,5 | . | . | . | . | . | |
| 200 - 499 | . | . | - 3,2 | 15 996 | 21 485 | + 34,3 | . | . | . |
| 500 - 999 | . | . | - 0,4 | . | . | . | . | . | |
| 1 000 UND MEHR | . | . | + 3,1 | 1 660 686 | . | . | . | 159 126 | |
| ZUSAMMEN | 865 059 | 879 456 | + 1,7 | 1 976 242 | 1 760 817 | - 10,9 | 134 488 | 242 535 | + 80,3 |
| 10 KOHLENBERGBAU, TORFGEWINNUNG | | | | | | | | | |
| UNTER 50 | . | . | + 3,2 | 21 856 | 24 239 | + 10,9 | . | . | + 10,5 |
| 50 - 99 | 33 380 | 32 094 | - 3,9 | . | . | . | . | . | |
| 100 - 199 | . | . | . | . | . | . | . | . | |
| 200 - 499 | 87 198 | 84 320 | - 3,3 | . | . | - 3,5 | . | . | |
| 500 - 999 | . | . | + 0,5 | . | . | . | . | . | |
| 1 000 UND MEHR | . | . | + 3,1 | 1 660 686 | . | . | . | 159 126 | |
| ZUSAMMEN | . | . | + 2,9 | 1 935 774 | 1 717 592 | - 11,3 | . | . | + 110,5 |
| 11 GEW. V. ERDOEL U. ERDGAS, ERBRG. VERB. DIENSTLEISTG. | | | | | | | | | |
| UNTER 50 | . | . | . | 6 854 | 10 967 | + 60,0 | . | . | . |
| 50 - 99 | . | . | . | . | . | . | . | . | |
| 100 - 199 | . | . | . | . | . | . | . | . | |
| 200 - 499 | . | . | . | . | . | . | . | . | |
| 500 - 999 | . | . | . | . | . | . | . | . | |
| 1 000 UND MEHR | . | . | - 7,7 | 40 467 | 43 226 | + 6,8 | . | . | |
| ZUSAMMEN | . | . | . | . | . | . | . | . | |

DEUTSCHLAND
2.2 VORRAETE (LAGERBESTAENDE) DER BETRIEBE 1996
2.2.2 NACH BESCHAEFFTIGENGRÖSSENKLASSEN

| BETRIEBE MIT ... BIS ... BESCHAEFFTIGTEN | LAGERBESTAENDE | | | | | | | | |
|---|---------------------------------------|------------------------------|---------------------|--|------------------------------|---------------------|--------------------------------|------------------------------|---------------------|
| | ROH-, HILFS- UND BETRIEBSSTOFFE | | | UNFERTIGE UND FERTIGE ERZEUGNISSE AUS EIGENER PRODUKTION | | | HANDELSWAERE | | |
| | ANFANG DES GESCHAEFTSJAHRES | ENDE DES GESCHAEFTSJAHRES | ZU- BZW. ABNAHME | ANFANG DES GESCHAEFTSJAHRES | ENDE DES GESCHAEFTSJAHRES | ZU- BZW. ABNAHME | ANFANG DES GESCHAEFTSJAHRES | ENDE DES GESCHAEFTSJAHRES | ZU- BZW. ABNAHME |
| | 1 000 DM | | % | 1 000 DM | | % | 1 000 DM | | % |
| CB ERZBERGBAU, GEW. V. STEINEN U. ERDEN, SONST. BERGBAU | | | | | | | | | |
| UNTER 50 | 102 466 | 106 430 | + 3,9 | 166 140 | 186 511 | + 12,3 | 6 550 | 8 762 | + 33,8 |
| 50 - 99 | 40 896 | 39 518 | - 3,4 | 49 983 | 53 729 | + 7,5 | 4 186 | 5 567 | + 33,0 |
| 100 - 199 | 20 220 | 22 159 | + 9,6 | . | . | + 28,2 | . | . | . |
| 200 - 499 | . | . | + 16,6 | 67 332 | 70 968 | + 5,4 | . | . | . |
| 500 - 999 | . | . | . | . | . | . | . | . | . |
| 1 000 UND MEHR ZUSAMMEN | 43 484 | 265 075 | + 3,1 | 52 775 | 395 353 | + 4,9 | 39 922 | 59 046 | + 47,9 |
| 14 GEW. V. STEINEN U. ERDEN, SONST. BERGBAU | | | | | | | | | |
| UNTER 50 | 102 466 | 106 430 | + 3,9 | 166 140 | 186 511 | + 12,3 | 6 550 | 8 762 | + 33,8 |
| 50 - 99 | 40 896 | 39 518 | - 3,4 | 49 983 | 53 729 | + 7,5 | 4 186 | 5 567 | + 33,0 |
| 100 - 199 | 20 220 | 22 159 | + 9,6 | . | . | + 28,2 | . | . | . |
| 200 - 499 | . | . | + 16,6 | 67 332 | 70 968 | + 5,4 | . | . | . |
| 500 - 999 | . | . | . | . | . | . | . | . | . |
| 1 000 UND MEHR ZUSAMMEN | 43 484 | 265 075 | + 3,1 | 52 775 | 395 353 | + 4,9 | 39 922 | 59 046 | + 47,9 |
| D VERARBEITENDES GEWERBE | | | | | | | | | |
| UNTER 50 | 6 193 819 | 6 004 295 | - 3,1 | 10 571 925 | 10 577 482 | + 0,1 | 1 636 332 | 1 651 106 | + 0,9 |
| 50 - 99 | . | . | - 2,8 | 13 157 575 | 13 280 722 | + 0,9 | . | . | + 3,2 |
| 100 - 199 | 11 623 638 | 11 327 186 | - 2,6 | 23 132 057 | 23 568 547 | + 1,9 | 2 757 191 | 2 670 216 | - 3,2 |
| 200 - 499 | 17 388 718 | 16 621 336 | - 4,4 | 32 931 137 | 33 364 014 | + 1,3 | 3 551 288 | 3 543 221 | - 0,1 |
| 500 - 999 | . | . | - 3,8 | 30 998 204 | 31 836 792 | + 2,7 | . | . | - 6,6 |
| 1 000 UND MEHR ZUSAMMEN | 20 830 477 | 75 352 683 | - 4,0 | 62 921 587 | 63 244 835 | + 0,5 | 8 687 412 | 8 687 412 | - 6,5 |
| DA ERNAEHRUNGSGEWERBE U. TABAKVERARBEITUNG | | | | | | | | | |
| UNTER 50 | 652 779 | 618 252 | - 5,3 | 639 803 | 715 361 | + 11,8 | 109 715 | 110 965 | + 1,1 |
| 50 - 99 | 914 495 | 920 961 | + 0,7 | 1 151 568 | 1 148 105 | - 0,3 | 162 683 | 189 321 | + 16,7 |
| 100 - 199 | 1 497 684 | 1 538 599 | + 2,7 | 2 147 640 | 2 086 305 | - 2,9 | 333 393 | 365 737 | + 9,7 |
| 200 - 499 | 1 613 869 | 1 444 923 | - 10,5 | 2 816 480 | 2 837 824 | + 0,8 | 320 548 | 283 933 | - 11,4 |
| 500 - 999 | 1 270 083 | 1 249 822 | - 1,6 | 1 485 540 | 1 413 856 | - 4,8 | 191 451 | 183 601 | - 4,1 |
| 1 000 UND MEHR ZUSAMMEN | 1 275 691 | 1 176 875 | - 7,7 | 1 013 230 | 1 043 900 | + 3,0 | 208 903 | 230 567 | + 10,4 |
| 7 224 601 | 6 949 431 | - 3,8 | 9 254 260 | 9 245 352 | - 0,1 | 1 326 693 | 1 364 784 | + 2,9 | |
| 15 ERNAEHRUNGSGEWERBE | | | | | | | | | |
| UNTER 50 | 650 890 | 616 584 | - 5,3 | . | . | + 11,8 | . | . | + 1,1 |
| 50 - 99 | 908 404 | 913 921 | + 0,6 | . | . | - 0,5 | . | . | + 19,2 |
| 100 - 199 | . | 1 519 185 | . | 2 134 759 | . | . | . | . | + 10,5 |
| 200 - 499 | . | . | + 2,4 | 2 755 361 | 2 795 720 | + 1,5 | . | . | - 10,8 |
| 500 - 999 | . | . | - 1,9 | . | . | - 2,6 | . | . | - 5,0 |
| 1 000 UND MEHR ZUSAMMEN | 5 748 905 | 5 756 291 | + 0,1 | 8 561 579 | 8 580 777 | + 0,2 | 1 247 688 | 1 312 620 | + 5,2 |
| 16 TABAKVERARBEITUNG | | | | | | | | | |
| UNTER 50 | 1 888 | 1 668 | - 11,7 | . | . | . | . | . | . |
| 50 - 99 | 6 091 | 7 040 | + 15,6 | . | . | . | . | . | . |
| 100 - 199 | . | 19 414 | . | 12 880 | . | . | . | . | . |
| 200 - 499 | . | . | . | 61 119 | 42 104 | - 31,1 | . | . | . |
| 500 - 999 | . | . | . | . | . | . | . | . | . |
| 1 000 UND MEHR ZUSAMMEN | 1 475 696 | 1 193 140 | - 19,1 | 692 681 | 664 575 | - 4,1 | 79 005 | 52 164 | - 34,0 |
| DB TEXTIL-U. BEKLEIDUNGSGEWERBE | | | | | | | | | |
| UNTER 50 | 369 573 | 343 072 | - 7,2 | 534 070 | 487 657 | - 8,7 | 125 852 | 131 530 | + 4,6 |
| 50 - 99 | 509 919 | 490 713 | - 3,8 | 837 882 | 781 602 | - 6,7 | 192 671 | 198 880 | + 3,2 |
| 100 - 199 | 717 317 | 696 277 | - 2,9 | 1 432 921 | 1 379 801 | - 3,7 | 211 008 | 210 673 | - 0,2 |
| 200 - 499 | 774 535 | 753 997 | - 2,7 | 1 890 984 | 1 677 229 | - 11,3 | 201 055 | 218 950 | + 8,9 |
| 500 - 999 | 345 806 | 368 098 | + 6,4 | 756 415 | 717 324 | - 5,2 | 76 081 | 89 069 | + 17,1 |
| 1 000 UND MEHR ZUSAMMEN | 135 796 | 132 358 | - 2,5 | 267 214 | 274 810 | + 2,8 | 59 657 | 46 353 | - 22,3 |
| 2 852 946 | 2 783 914 | - 2,4 | 5 718 885 | 5 318 422 | - 7,0 | 866 324 | 895 516 | + 3,4 | |
| 17 TEXTILGEWERBE | | | | | | | | | |
| UNTER 50 | . | . | - 7,0 | . | . | - 11,1 | . | . | - 1,0 |
| 50 - 99 | 323 468 | 316 166 | - 2,3 | 523 343 | 506 075 | - 3,3 | 89 640 | 89 253 | - 0,4 |
| 100 - 199 | 417 880 | 385 721 | - 7,7 | 916 869 | 842 854 | - 8,1 | 151 136 | 143 687 | - 4,9 |
| 200 - 499 | 460 015 | 437 138 | - 5,0 | 1 351 457 | 1 165 134 | - 13,8 | 115 974 | 138 653 | + 19,6 |
| 500 - 999 | 243 187 | 275 084 | + 13,1 | 526 290 | 473 559 | - 10,0 | 55 783 | 60 260 | + 8,0 |
| 1 000 UND MEHR ZUSAMMEN | 1 701 510 | 1 651 583 | - 2,9 | 3 710 620 | 3 339 617 | - 10,0 | 489 574 | 499 036 | + 1,9 |
| 18 BEKLEIDUNGSGEWERBE | | | | | | | | | |
| UNTER 50 | . | . | - 7,4 | . | . | - 5,9 | . | . | + 9,3 |
| 50 - 99 | 186 451 | 174 548 | - 6,4 | 314 539 | 275 527 | - 12,4 | 103 031 | 109 628 | + 6,4 |
| 100 - 199 | 299 437 | 310 555 | + 3,7 | 516 052 | 536 946 | + 4,0 | 59 872 | 66 986 | + 11,9 |
| 200 - 499 | 314 520 | 316 259 | + 0,6 | 538 927 | 512 095 | - 5,0 | 85 081 | 80 297 | - 5,6 |
| 500 - 999 | 102 619 | 93 014 | - 9,4 | 230 125 | 243 765 | + 5,9 | 20 298 | 28 809 | + 41,9 |
| 1 000 UND MEHR ZUSAMMEN | 1 151 436 | 1 132 332 | - 1,7 | 2 008 265 | 1 978 805 | - 1,5 | 376 750 | 396 480 | + 5,2 |

DEUTSCHLAND

2.2 VORRAETE (LAGERBESTAENDE) DER BETRIEBE 1996

2.2.2 NACH BESCHAEFTIGTENGROESSENKLASSEN

| BETRIEBE MIT ... BIS ... BESCHAEFTIGTEN | LAGERBESTAENDE | | | | | | | | |
|--|---------------------------------------|--------------------------|---------------------|--|--------------------------|---------------------|--------------------------------|--------------------------|---------------------|
| | ROH-, HILFS- UND BETRIEBSSTOFFE | | | UNFERTIGE UND FERTIGE ERZEUGNISSE AUS EIGENER PRODUKTION | | | HANDELSWARE | | |
| | ANFANG DES GESCHAEFTSJAHRES | ENDE GESCHAEFTSJAHRES | ZU- BZW. ABNAHME | ANFANG DES GESCHAEFTSJAHRES | ENDE GESCHAEFTSJAHRES | ZU- BZW. ABNAHME | ANFANG DES GESCHAEFTSJAHRES | ENDE GESCHAEFTSJAHRES | ZU- BZW. ABNAHME |
| | 1 000 DM | | % | 1 000 DM | | % | 1 000 DM | | % |
| DC/19 LEDERGERWERBE | | | | | | | | | |
| UNTER 50 | . | . | - 7,1 | 64 933 | 63 909 | - 1,6 | . | . | + 15,4 |
| 50 - 99 | . | . | + 1,2 | . | . | - 2,2 | 37 529 | 35 209 | - 6,2 |
| 100 - 199 | 86 970 | 98 357 | + 13,1 | 177 486 | 185 221 | + 4,4 | 29 850 | 26 235 | - 12,1 |
| 200 - 499 | 136 598 | 135 897 | - 0,5 | 153 190 | 324 009 | + 111,5 | 58 009 | 54 061 | - 6,8 |
| 500 - 999 | . | 39 820 | . | 47 296 | 49 785 | + 5,3 | . | 28 136 | . |
| 1 000 UND MEHR ZUSAMMEN | 423 484 | 436 149 | + 3,0 | 606 623 | 769 858 | + 26,9 | 329 745 | 182 438 | - 44,7 |
| DD/20 HOLZGERWERBE (OH. H. V. MOEBELN) | | | | | | | | | |
| UNTER 50 | 355 540 | 319 945 | - 10,0 | 497 484 | 479 217 | - 3,7 | 99 571 | 94 270 | - 5,3 |
| 50 - 99 | 397 439 | 370 454 | - 6,8 | 564 345 | 573 639 | + 1,6 | 78 938 | 65 505 | - 17,0 |
| 100 - 199 | 281 247 | 253 648 | - 9,8 | 417 595 | 408 753 | - 2,1 | 63 621 | 57 663 | - 9,4 |
| 200 - 499 | 346 707 | . | . | 508 939 | 492 274 | - 3,3 | 39 271 | . | . |
| 500 - 999 | 151 326 | 148 688 | - 1,7 | 234 351 | 244 594 | + 4,4 | 11 214 | 24 201 | + 115,8 |
| 1 000 UND MEHR ZUSAMMEN | 90 870 | 1 497 596 | - 7,7 | 75 455 | 82 038 | + 8,7 | 72 118 | 340 949 | - 6,5 |
| 1 623 128 | | | | 2 298 169 | 2 280 516 | - 0,8 | 364 733 | | |
| DE PAPIER-, VERLAGS- U. DRUCKGERWERBE | | | | | | | | | |
| UNTER 50 | 308 977 | 302 038 | - 2,2 | 410 915 | 406 113 | - 1,2 | 119 435 | 121 277 | + 1,5 |
| 50 - 99 | 453 041 | 363 302 | - 19,8 | 657 877 | 652 971 | - 0,7 | 97 552 | 107 784 | + 10,5 |
| 100 - 199 | 751 847 | 663 293 | - 11,8 | 1 016 622 | 972 239 | - 4,4 | 150 710 | 142 424 | - 5,5 |
| 200 - 499 | 1 049 148 | 926 711 | - 11,7 | 1 658 523 | 1 481 623 | - 10,7 | 115 764 | 133 914 | + 15,7 |
| 500 - 999 | 639 370 | 565 552 | - 11,5 | 855 463 | 863 616 | + 1,0 | 112 154 | 123 429 | + 10,1 |
| 1 000 UND MEHR ZUSAMMEN | 664 844 | 532 882 | - 19,8 | 726 309 | 602 465 | - 17,1 | 178 467 | 147 326 | - 17,4 |
| 3 867 229 | | 3 353 778 | - 13,3 | 5 325 710 | 4 979 028 | - 6,5 | 774 081 | 776 155 | + 0,3 |
| 21 PAPIERGERWERBE | | | | | | | | | |
| UNTER 50 | 125 451 | 120 409 | - 4,0 | 107 834 | 107 415 | - 0,4 | 17 993 | 19 324 | + 7,4 |
| 50 - 99 | 258 082 | 183 878 | - 28,8 | 218 629 | 211 421 | - 3,3 | 12 781 | 14 087 | + 10,2 |
| 100 - 199 | 485 078 | 437 205 | - 9,9 | 519 247 | 492 684 | - 5,1 | 40 225 | 32 088 | - 19,7 |
| 200 - 499 | 729 483 | 670 323 | - 8,1 | 969 465 | 897 853 | - 7,4 | 32 851 | 50 200 | + 52,2 |
| 500 - 999 | 475 352 | 442 144 | - 7,0 | 624 482 | 603 976 | - 3,3 | 98 535 | 106 031 | + 7,6 |
| 1 000 UND MEHR ZUSAMMEN | 481 574 | 392 818 | - 18,4 | 481 597 | 372 607 | - 22,6 | 123 170 | 66 355 | - 46,1 |
| 2 555 020 | | 2 246 777 | - 12,1 | 2 921 253 | 2 685 956 | - 8,1 | 325 556 | 288 084 | - 11,5 |
| 22 VERLAGS-, DRUCKGERWERBE, VERVIELFAELTIGUNG | | | | | | | | | |
| UNTER 50 | 183 526 | 181 628 | - 1,0 | 303 081 | 298 699 | - 1,4 | 101 442 | 101 953 | + 0,5 |
| 50 - 99 | 194 960 | 179 423 | - 8,0 | 439 249 | 441 550 | + 0,5 | 84 771 | 93 698 | + 10,5 |
| 100 - 199 | 266 769 | 226 088 | - 15,2 | 497 375 | 479 555 | - 3,6 | 110 485 | 110 137 | - 0,3 |
| 200 - 499 | 319 665 | 256 388 | - 19,8 | 689 058 | 583 770 | - 15,3 | 82 913 | 83 914 | + 1,2 |
| 500 - 999 | 164 018 | 123 408 | - 24,8 | 230 981 | 259 641 | + 12,4 | 13 619 | 17 398 | + 27,8 |
| 1 000 UND MEHR ZUSAMMEN | 183 270 | 140 064 | - 23,6 | 244 713 | 229 858 | - 6,1 | 55 297 | 80 971 | + 46,4 |
| 1 312 209 | | 1 107 000 | - 15,6 | 2 404 457 | 2 293 073 | - 4,6 | 448 525 | 488 071 | + 8,8 |
| DF/23 KOKEREI, MINERALOELVERARBEITUNG, H. V. BRUTSTOFFEN | | | | | | | | | |
| UNTER 50 | . | . | . | 39 393 | 32 903 | - 16,5 | . | . | . |
| 50 - 99 | 39 664 | 39 815 | + 0,4 | . | . | + 1,8 | . | . | . |
| 100 - 199 | 32 819 | 34 692 | + 5,7 | . | . | . | . | . | . |
| 200 - 499 | 224 986 | . | . | 297 657 | 306 992 | + 3,1 | 40 199 | . | . |
| 500 - 999 | . | . | + 8,1 | 893 397 | 861 640 | - 3,6 | . | . | . |
| 1 000 UND MEHR ZUSAMMEN | 1 019 907 | 1 097 865 | + 7,6 | 1 333 914 | 1 304 226 | - 2,2 | 218 360 | 221 387 | + 1,4 |
| DG/24 CHEMISCHE INDUSTRIE | | | | | | | | | |
| UNTER 50 | 358 100 | 354 868 | - 0,9 | 279 148 | 289 474 | + 3,7 | 75 112 | 73 702 | - 1,9 |
| 50 - 99 | 509 752 | 514 473 | + 0,9 | 581 513 | 623 452 | + 7,2 | 142 768 | 154 086 | + 7,9 |
| 100 - 199 | 681 331 | 676 563 | - 0,7 | 970 043 | 984 955 | + 1,5 | 173 300 | 205 480 | + 18,6 |
| 200 - 499 | 1 271 585 | 1 341 758 | + 5,5 | 1 861 724 | 1 943 410 | + 4,4 | 446 048 | 477 845 | + 7,1 |
| 500 - 999 | 1 249 412 | 1 422 853 | + 13,9 | 2 523 038 | 2 784 824 | + 10,4 | 350 874 | 429 565 | + 22,4 |
| 1 000 UND MEHR ZUSAMMEN | 3 321 037 | 3 209 333 | - 3,4 | 9 441 637 | 9 431 759 | - 0,1 | 1 027 288 | 983 221 | - 4,3 |
| 7 391 217 | | 7 519 849 | + 1,7 | 15 657 102 | 16 057 875 | + 2,6 | 2 215 390 | 2 323 899 | + 4,9 |
| DH/25 H. V. GUMMI- U. KUNSTSTOFFWAREN | | | | | | | | | |
| UNTER 50 | 399 888 | 399 965 | + 0,0 | 399 453 | 388 879 | - 2,6 | 81 009 | 82 435 | + 1,8 |
| 50 - 99 | 548 680 | 523 300 | - 4,6 | 608 907 | 641 759 | + 5,4 | 101 717 | 99 439 | - 2,2 |
| 100 - 199 | 685 356 | 660 314 | - 3,7 | 944 100 | 939 404 | - 0,5 | 133 559 | 151 579 | + 13,5 |
| 200 - 499 | 768 229 | 714 182 | - 7,0 | 1 284 324 | 1 317 128 | + 2,6 | 165 636 | 165 223 | - 0,2 |
| 500 - 999 | 568 659 | 508 580 | - 10,6 | 1 051 814 | 1 037 730 | - 1,3 | 222 143 | 244 024 | + 9,8 |
| 1 000 UND MEHR ZUSAMMEN | 384 575 | 374 862 | - 2,5 | 985 690 | 967 460 | - 1,8 | 301 157 | 286 022 | - 5,0 |
| 3 355 388 | | 3 181 203 | - 5,2 | 5 274 289 | 5 292 359 | + 0,3 | 1 005 221 | 1 028 722 | + 2,3 |
| DI/26 GLASGERWERBE, KERAMIK, VERARB. V. STEINEN U. ERDEN | | | | | | | | | |
| UNTER 50 | 404 498 | 407 615 | + 0,8 | 760 691 | 787 698 | + 3,6 | 132 212 | 140 046 | + 5,9 |
| 50 - 99 | 445 376 | 429 577 | - 3,5 | 860 662 | 862 059 | + 0,2 | 134 746 | 112 456 | - 16,5 |
| 100 - 199 | 399 685 | 394 758 | - 1,2 | . | . | + 3,3 | . | . | + 0,2 |
| 200 - 499 | 626 416 | 605 204 | - 3,4 | 1 609 484 | 1 590 702 | - 1,2 | 127 537 | 137 181 | + 7,6 |
| 500 - 999 | 333 494 | 336 814 | + 1,0 | 839 108 | 881 122 | + 5,0 | 88 027 | 106 478 | + 21,0 |
| 1 000 UND MEHR ZUSAMMEN | 173 656 | 134 303 | - 22,7 | . | . | + 10,9 | . | . | . |
| 2 383 124 | | 2 308 269 | - 3,1 | 5 459 391 | 5 586 025 | + 2,3 | 669 094 | 677 128 | + 1,2 |

DEUTSCHLAND

2.2 VORRAETE (LAGERBESTAENDE) DER BETRIEBE 1996

2.2.2 NACH BESCHAEFFTIGTENGRÖSSENKLASSEN

| BETRIEBE MIT ... BIS ... BESCHAEFFTIGTEN | LAGERBESTAENDE | | | | | | | | |
|---|---------------------------------------|-----------------------------|---------------------|--|-----------------------------|---------------------|-------------------------------|-----------------------------|---------------------|
| | ROH-, HILFS- UND BETRIEBSSTOFFE | | | UNFERTIGE UND FERTIGE ERZEUGNISSE AUS EIGENER PRODUKTION | | | HANDELSWARE | | |
| | ANFANG DES GESCHAFTSJAHRES | ENDE DES GESCHAFTSJAHRES | ZU- BZW. ABNAHME | ANFANG DES GESCHAFTSJAHRES | ENDE DES GESCHAFTSJAHRES | ZU- BZW. ABNAHME | ANFANG DES GESCHAFTSJAHRES | ENDE DES GESCHAFTSJAHRES | ZU- BZW. ABNAHME |
| | 1 000 DM | | % | 1 000 DM | | % | 1 000 DM | | % |
| DJ METALLERZG.U.-BEARB.,H.V.METALLERZEUGNISSEN | | | | | | | | | |
| UNTER 50 | 922 486 | 883 664 | - 4,2 | 1 655 135 | 1 592 311 | - 3,8 | 181 466 | 175 736 | - 3,2 |
| 50 - 99 | 1 237 868 | 1 157 189 | - 6,5 | 2 491 838 | 2 486 308 | - 0,2 | 234 150 | 222 922 | - 4,8 |
| 100 - 199 | 1 620 998 | 1 507 985 | - 7,0 | 3 501 310 | 3 393 869 | - 3,1 | 318 177 | 283 237 | - 11,0 |
| 200 - 499 | 2 470 788 | 2 241 481 | - 9,3 | 5 546 673 | 5 823 532 | + 5,0 | 375 353 | 375 531 | + 0,0 |
| 500 - 999 | 1 804 848 | 1 629 586 | - 9,7 | 5 035 262 | 5 136 757 | + 2,0 | 295 581 | 267 059 | - 9,6 |
| 1 000 UND MEHR | 2 414 027 | 2 324 446 | - 3,7 | 8 079 439 | 7 826 330 | - 3,1 | 299 640 | 341 490 | + 14,0 |
| ZUSAMMEN | 10 471 015 | 9 744 351 | - 6,9 | 26 309 657 | 26 259 108 | - 0,2 | 1 704 367 | 1 665 975 | - 2,3 |
| 27 METALLERZEUGUNG U.-BEARBEITUNG | | | | | | | | | |
| UNTER 50 | . | 131 888 | . | 159 525 | 161 211 | + 1,1 | . | 20 584 | . |
| 50 - 99 | 238 706 | 204 767 | - 14,2 | 317 196 | 289 679 | - 8,7 | 30 926 | 24 901 | - 19,5 |
| 100 - 199 | 483 620 | 438 445 | - 9,3 | 662 272 | 665 174 | + 0,4 | 47 208 | 36 273 | - 23,2 |
| 200 - 499 | 988 307 | 911 803 | - 7,7 | 1 744 430 | 1 697 897 | - 2,7 | 119 835 | 106 370 | - 11,2 |
| 500 - 999 | 1 140 155 | 1 019 237 | - 10,6 | 2 224 839 | 2 117 978 | - 4,8 | 101 630 | 69 323 | - 31,8 |
| 1 000 UND MEHR | . | 1 950 248 | . | 4 632 058 | 4 398 812 | - 5,0 | . | 130 504 | . |
| ZUSAMMEN | 5 002 854 | 4 656 388 | - 6,9 | 9 740 319 | 9 330 750 | - 4,2 | 431 420 | 387 953 | - 10,1 |
| 28 H.V.METALLERZEUGNISSEN | | | | | | | | | |
| UNTER 50 | . | 751 776 | . | 1 495 610 | 1 431 100 | - 4,3 | . | 155 152 | . |
| 50 - 99 | 999 162 | 952 422 | - 4,7 | 2 174 643 | 2 196 629 | + 1,0 | 203 224 | 198 022 | - 2,6 |
| 100 - 199 | 1 137 379 | 1 069 540 | - 6,0 | 2 839 038 | 2 728 695 | - 3,9 | 270 970 | 246 964 | - 8,9 |
| 200 - 499 | 1 482 481 | 1 329 678 | - 10,3 | 3 802 243 | 4 125 636 | + 8,5 | 255 517 | 269 161 | + 5,3 |
| 500 - 999 | 664 692 | 610 349 | - 8,2 | 2 810 423 | 3 018 780 | + 7,4 | 193 890 | 197 737 | + 2,0 |
| 1 000 UND MEHR | . | 374 198 | . | 3 447 381 | 3 427 518 | - 0,6 | . | 210 985 | . |
| ZUSAMMEN | 5 468 161 | 5 087 963 | - 7,0 | 16 569 338 | 16 928 358 | + 2,2 | 1 272 947 | 1 278 021 | + 0,4 |
| DK/29 MASCHINENBAU | | | | | | | | | |
| UNTER 50 | 830 794 | 828 103 | - 0,3 | 1 981 796 | 2 012 284 | + 1,5 | 263 941 | 261 609 | - 0,9 |
| 50 - 99 | 1 413 660 | 1 392 866 | - 1,5 | 2 775 844 | 2 776 884 | + 0,0 | 268 954 | 281 916 | + 4,8 |
| 100 - 199 | 2 136 509 | 2 108 879 | - 1,3 | 5 451 413 | 5 768 624 | + 5,8 | 419 745 | 347 863 | - 17,1 |
| 200 - 499 | 3 687 323 | 3 526 027 | - 4,4 | 8 768 883 | 9 089 385 | + 3,7 | 597 864 | 601 424 | + 0,6 |
| 500 - 999 | 2 326 342 | 2 189 756 | - 5,9 | 8 164 572 | 8 674 895 | + 6,3 | 709 257 | 646 527 | - 8,8 |
| 1 000 UND MEHR | 3 512 481 | 3 378 929 | - 3,8 | 12 313 189 | 14 300 293 | + 10,7 | 1 036 658 | 887 968 | - 14,3 |
| ZUSAMMEN | 13 907 709 | 13 424 560 | - 3,5 | 40 055 696 | 42 620 366 | + 6,4 | 3 296 420 | 3 027 307 | - 8,2 |
| DL H.V.BUEROMASCH.,DV-GERAET.U.-EINR.,ELEKTROTECH.USW | | | | | | | | | |
| UNTER 50 | 807 710 | 806 727 | - 0,1 | 2 663 832 | 2 677 335 | + 0,5 | 279 921 | 294 862 | + 5,3 |
| 50 - 99 | 1 150 713 | 1 195 028 | + 3,9 | 1 759 506 | 1 848 658 | + 5,1 | 454 526 | 501 956 | + 10,4 |
| 100 - 199 | 1 556 634 | 1 517 201 | - 2,5 | 4 716 254 | 5 105 071 | + 8,2 | 586 387 | 548 560 | - 6,5 |
| 200 - 499 | 2 541 069 | 2 542 091 | + 0,0 | 3 784 800 | 3 852 875 | + 1,8 | 722 671 | 668 292 | - 7,5 |
| 500 - 999 | 2 282 026 | 2 024 880 | - 11,3 | 5 461 679 | 5 510 758 | + 0,9 | 899 548 | 885 812 | - 1,5 |
| 1 000 UND MEHR | 3 743 329 | 3 365 502 | - 10,1 | 11 278 058 | 10 673 737 | - 5,4 | 2 764 335 | 1 448 963 | - 47,6 |
| ZUSAMMEN | 12 081 480 | 11 451 428 | - 5,2 | 29 664 129 | 29 668 433 | + 0,0 | 5 707 987 | 4 348 445 | - 23,8 |
| 30 H.V.BUEROMASCH.,DV-GERAET.U.-EINR. | | | | | | | | | |
| UNTER 50 | 39 738 | 41 226 | + 3,7 | 31 994 | 31 260 | - 2,3 | 9 183 | 8 921 | - 2,9 |
| 50 - 99 | 53 405 | 47 473 | - 11,1 | 63 125 | 64 010 | + 1,4 | 3 323 | 6 048 | + 82,0 |
| 100 - 199 | 115 472 | 128 097 | + 10,9 | 119 891 | 146 764 | + 22,4 | 91 277 | 94 891 | + 4,0 |
| 200 - 499 | . | . | . | 215 896 | 201 032 | - 6,9 | . | . | . |
| 500 - 999 | . | . | - 13,8 | 172 302 | 147 874 | - 14,2 | . | . | . |
| 1 000 UND MEHR | . | . | - 28,9 | 653 851 | 551 467 | - 15,7 | . | . | . |
| ZUSAMMEN | 1 201 814 | 1 055 524 | - 12,2 | 1 257 058 | 1 142 406 | - 9,1 | 1 988 301 | 763 607 | - 61,6 |
| 31 H.V.GERAETEN D.ELEKTRIZ.ERZG.,-VERTEILUNG U.AE. | | | | | | | | | |
| UNTER 50 | 335 275 | 335 393 | + 0,0 | 344 114 | 327 811 | - 4,7 | 65 848 | 73 195 | + 11,2 |
| 50 - 99 | 515 059 | 512 615 | - 0,5 | 759 954 | 794 667 | + 4,6 | 103 563 | 107 767 | + 4,1 |
| 100 - 199 | 663 422 | 635 160 | - 4,3 | 3 121 519 | 3 368 146 | + 7,9 | 280 226 | 255 538 | - 8,8 |
| 200 - 499 | 1 236 819 | 1 157 794 | - 6,4 | 1 958 613 | 2 066 909 | + 5,5 | 233 524 | 216 476 | - 7,3 |
| 500 - 999 | 991 554 | 894 973 | - 9,7 | 2 672 151 | 2 615 849 | - 2,1 | 373 761 | 391 175 | + 4,7 |
| 1 000 UND MEHR | 1 474 425 | 1 342 021 | - 9,0 | 6 104 569 | 6 038 393 | - 1,1 | 335 531 | 397 575 | + 18,5 |
| ZUSAMMEN | 5 216 554 | 4 877 956 | - 6,5 | 14 960 920 | 15 211 775 | + 1,7 | 1 392 454 | 1 441 726 | + 3,5 |
| 32 RUNDFUNK-,FERNSEH-U.NACHRICHTENTECHNIK | | | | | | | | | |
| UNTER 50 | 78 192 | 78 173 | + 0,0 | 89 177 | 93 581 | + 4,9 | 13 259 | 12 465 | - 6,0 |
| 50 - 99 | 120 835 | 121 018 | + 0,2 | 145 828 | 155 337 | + 6,5 | 11 892 | 9 978 | - 16,1 |
| 100 - 199 | 282 539 | 270 295 | - 4,3 | 265 172 | 254 042 | - 4,2 | 48 703 | 55 672 | + 14,3 |
| 200 - 499 | 588 040 | 624 110 | + 6,1 | 570 890 | 584 514 | - 1,1 | 148 913 | 123 336 | - 17,2 |
| 500 - 999 | 634 105 | 539 252 | - 15,0 | 1 050 039 | 1 168 386 | + 11,3 | 239 744 | 224 749 | - 6,3 |
| 1 000 UND MEHR | 1 079 355 | 1 048 161 | - 2,9 | 1 845 103 | 1 772 797 | - 3,9 | 512 909 | 404 300 | - 21,2 |
| ZUSAMMEN | 2 783 066 | 2 681 009 | - 3,7 | 3 966 208 | 4 008 656 | + 1,1 | 975 420 | 830 501 | - 14,9 |
| 33 MEDIZIN-,MESS-,STEUERU.REGELUNGSTECHNIK,OPTIK | | | | | | | | | |
| UNTER 50 | 354 503 | 351 935 | - 0,7 | 2 198 548 | 2 224 684 | + 1,2 | 191 630 | 200 280 | + 4,5 |
| 50 - 99 | 461 414 | 513 921 | + 11,4 | 790 600 | 834 644 | + 5,6 | 335 749 | 378 162 | + 12,6 |
| 100 - 199 | 495 201 | 483 649 | - 2,3 | 1 209 672 | 1 336 119 | + 10,5 | 166 182 | 142 459 | - 14,3 |
| 200 - 499 | . | . | . | 1 039 402 | 1 020 420 | - 1,8 | . | . | . |
| 500 - 999 | . | . | - 8,6 | 1 567 187 | 1 578 649 | + 0,7 | . | . | . |
| 1 000 UND MEHR | . | . | - 6,2 | 2 674 536 | 2 311 079 | - 13,6 | . | . | - 18,8 |
| ZUSAMMEN | 2 880 047 | 2 836 940 | - 1,5 | 9 479 944 | 9 305 595 | - 1,8 | 1 351 813 | 1 312 611 | - 2,9 |

DEUTSCHLAND
2.2 VORRAETE (LAGERBESTAENDE) DER BETRIEBE 1996
2.2.2 NACH BESCHAEFTIGTENGROESSENKLASSEN

| BETRIEBE MIT ... BIS ... BESCHAEFTIGTEN | LAGERBESTAENDE | | | | | | | | |
|--|---------------------------------------|-----------------------------|---------------------|--|-----------------------------|---------------------|-------------------------------|-----------------------------|---------------------|
| | ROH-, HILFS- UND BETRIEBSSTOFFE | | | UNFERTIGE UND FERTIGE ERZEUGNISSE AUS EIGENER PRODUKTION | | | HANDELSWARE | | |
| | ANFANG DES GESCHAFTSJAHRES | ENDE DES GESCHAFTSJAHRES | ZU- BZW. ABNAHME | ANFANG DES GESCHAFTSJAHRES | ENDE DES GESCHAFTSJAHRES | ZU- BZW. ABNAHME | ANFANG DES GESCHAFTSJAHRES | ENDE DES GESCHAFTSJAHRES | ZU- BZW. ABNAHME |
| | 1 000 DM | | % | 1 000 DM | | % | 1 000 DM | | % |
| DM FAHRZEUGBAU | | | | | | | | | |
| UNTER 50 | 208 706 | 189 275 | - 9,3 | 183 319 | 179 172 | - 2,3 | 36 013 | 36 039 | + 0,1 |
| 50 - 99 | 221 847 | 226 036 | + 1,9 | 241 805 | 262 141 | + 8,4 | 44 262 | 47 649 | + 7,7 |
| 100 - 199 | 497 180 | 493 550 | - 0,7 | 570 845 | 534 338 | - 6,4 | 71 694 | 66 236 | - 7,6 |
| 200 - 499 | 1 001 039 | 948 186 | - 5,3 | 1 744 104 | 1 682 378 | - 3,5 | 196 021 | 204 094 | + 4,1 |
| 500 - 999 | 1 008 874 | 992 820 | - 1,6 | 3 259 745 | 3 214 835 | - 1,4 | 608 787 | 389 920 | - 36,0 |
| 1 000 UND MEHR ZUSAMMEN | 6 065 564 | 5 925 382 | - 2,3 | 17 452 098 | 17 322 814 | - 0,7 | 3 859 997 | 4 096 221 | + 6,1 |
| | 9 003 210 | 8 775 249 | - 2,5 | 23 451 917 | 23 195 678 | - 1,1 | 4 816 773 | 4 840 159 | + 0,5 |
| 34 H.V. KRAFTWAGEN U. KRAFTWAGENTEILEN | | | | | | | | | |
| UNTER 50 | 155 264 | 136 710 | - 11,9 | 125 219 | 132 325 | + 5,7 | 22 409 | 20 676 | - 7,7 |
| 50 - 99 | 175 071 | 172 052 | - 1,7 | 168 673 | 168 870 | + 0,1 | 34 803 | 39 209 | + 12,7 |
| 100 - 199 | 298 055 | 277 447 | - 6,3 | 342 461 | 309 427 | - 9,6 | 28 541 | 26 656 | - 6,6 |
| 200 - 499 | . | . | - 3,5 | 842 537 | 863 252 | + 2,5 | . | . | + 3,5 |
| 500 - 999 | . | . | - 5,5 | 840 585 | 883 461 | + 5,1 | . | . | + 16,6 |
| 1 000 UND MEHR ZUSAMMEN | 4 442 090 | 4 411 061 | - 0,7 | 10 513 618 | 10 768 290 | + 2,4 | 3 494 546 | 3 896 761 | + 11,5 |
| | 6 379 789 | 6 250 159 | - 2,0 | 12 833 092 | 13 125 626 | + 2,3 | 3 879 615 | 4 308 862 | + 11,1 |
| 35 SONST. FAHRZEUGBAU | | | | | | | | | |
| UNTER 50 | 53 442 | 52 565 | - 1,6 | 58 101 | 46 846 | - 19,4 | 13 604 | 15 363 | + 12,9 |
| 50 - 99 | 46 776 | 53 984 | + 15,4 | 73 133 | 93 271 | + 27,5 | 9 458 | 8 440 | - 10,8 |
| 100 - 199 | 201 124 | 216 103 | + 7,4 | 228 384 | 224 911 | - 1,5 | 43 153 | 39 580 | - 8,3 |
| 200 - 499 | . | . | - 9,4 | 901 567 | 819 126 | - 9,1 | . | . | . |
| 500 - 999 | . | . | + 4,3 | 2 419 161 | 2 331 374 | - 3,6 | . | . | . |
| 1 000 UND MEHR ZUSAMMEN | 1 623 474 | 1 514 322 | - 6,7 | 6 938 480 | 6 554 524 | - 5,5 | 365 451 | 199 461 | - 45,4 |
| | 2 623 420 | 2 525 091 | - 3,7 | 10 618 826 | 10 070 052 | - 5,2 | 937 158 | 531 297 | - 43,3 |
| DN H.V. MOEBELN, SCHMUCK, MUSIKINSTR. USW, RECYCLING | | | | | | | | | |
| UNTER 50 | 422 389 | 410 936 | - 2,7 | 461 952 | 465 168 | + 0,7 | 95 959 | 91 938 | - 4,2 |
| 50 - 99 | 457 515 | 441 839 | - 3,4 | 487 024 | 485 726 | - 0,3 | 125 146 | 126 370 | + 1,0 |
| 100 - 199 | 678 060 | 683 070 | + 0,7 | 723 832 | 718 838 | - 0,7 | 150 825 | 146 254 | - 3,0 |
| 200 - 499 | 875 829 | 877 412 | + 0,2 | 1 005 972 | 944 651 | - 6,1 | 145 311 | 150 318 | + 3,4 |
| 500 - 999 | 274 776 | 283 293 | + 3,1 | 390 523 | 445 054 | + 14,0 | 93 637 | 133 553 | + 42,6 |
| 1 000 UND MEHR ZUSAMMEN | 153 690 | 132 490 | - 13,8 | 233 438 | 235 708 | + 1,0 | 73 382 | 84 571 | + 15,2 |
| | 2 862 258 | 2 829 040 | - 1,2 | 3 302 742 | 3 295 145 | - 0,2 | 684 260 | 733 004 | + 7,1 |
| 36 H.V. MOEBELN, SCHMUCK, MUSIKINSTR., SPORTGER. USW | | | | | | | | | |
| UNTER 50 | 410 485 | 401 420 | - 2,2 | 453 311 | 456 623 | + 0,7 | 87 720 | 85 277 | - 2,8 |
| 50 - 99 | 441 002 | 430 673 | - 2,3 | 465 294 | 457 818 | - 1,6 | 111 403 | 113 572 | + 1,9 |
| 100 - 199 | 674 990 | 676 765 | + 0,3 | . | . | - 1,4 | . | . | - 3,1 |
| 200 - 499 | . | . | + 0,2 | . | . | - 6,2 | 145 311 | 150 318 | + 3,4 |
| 500 - 999 | . | . | + 3,2 | . | 445 054 | . | . | . | + 42,6 |
| 1 000 UND MEHR ZUSAMMEN | 153 690 | 132 490 | - 13,8 | 233 438 | 235 708 | + 1,0 | 73 382 | 84 571 | + 15,2 |
| | 2 829 250 | 2 800 695 | - 1,0 | 3 249 660 | 3 231 478 | - 0,6 | 653 970 | 705 353 | + 7,9 |
| 37 RECYCLING | | | | | | | | | |
| UNTER 50 | 11 904 | 9 516 | - 20,1 | 8 641 | 8 545 | - 1,1 | 8 239 | 6 662 | - 19,1 |
| 50 - 99 | 16 513 | 11 166 | - 32,4 | 21 730 | 27 908 | + 28,4 | 13 743 | 12 799 | - 6,9 |
| 100 - 199 | 3 070 | 6 305 | + 105,4 | . | . | . | . | . | - 1,4 |
| 200 - 499 | . | . | . | . | . | . | . | . | . |
| 500 - 999 | . | . | . | . | . | . | . | . | . |
| 1 000 UND MEHR ZUSAMMEN | 33 009 | 28 345 | - 14,1 | 53 082 | 63 667 | + 19,9 | 30 290 | 27 651 | - 8,7 |

FRUEHERES BUNDESGBIET
2.2 VORRAETE (LAGERBESTAENDE) DER BETRIEBE 1996
2.2.3 NACH WIRTSCHAFTSZWEIGEN

| WZ93 NR. | WIRTSCHAFTSZWEIG | LAGERBESTAENDE | | | | | | | | |
|-------------|---|---------------------------------------|-----------------------------|---------------------|--|-----------------------------|---------------------|-------------------------------|-----------------------------|---------------------|
| | | ROH-, HILFS- UND BETRIEBSSTOFFE | | | UNFERTIGE UND FERTIGE ERZEUGNISSE AUS EIGENER PRODUKTION | | | HANDELSWARE | | |
| | | ANFANG DES GESCHAFTSJAHRES | ENDE DES GESCHAFTSJAHRES | ZU- BZW. ABNAHME | ANFANG DES GESCHAFTSJAHRES | ENDE DES GESCHAFTSJAHRES | ZU- BZW. ABNAHME | ANFANG DES GESCHAFTSJAHRES | ENDE DES GESCHAFTSJAHRES | ZU- BZW. ABNAHME |
| | | 1 000 DM | | % | 1 000 DM | | % | 1 000 DM | | % |
| | VORLEISTUNGSGUETER- PRODUZENTEN | 32 383 865 | 30 584 323 | - 5,6 | 63 258 404 | 62 723 518 | - 0,8 | 7 123 378 | 7 247 517 | + 1,7 |
| | INVESTITIONSGUETER- PRODUZENTEN | 26 189 151 | 25 179 900 | - 3,9 | 77 794 168 | 80 029 751 | + 2,9 | 10 139 896 | 8 963 563 | - 11,6 |
| | GEBRAUCHSGUETER- PRODUZENTEN | 4 064 317 | 3 915 573 | - 3,7 | 6 100 704 | 5 554 776 | - 8,9 | 2 179 184 | 1 742 077 | - 20,1 |
| | VERBRAUCHSGUETER- PRODUZENTEN | 11 452 887 | 11 291 087 | - 1,4 | 19 094 904 | 19 105 984 | + 0,1 | 3 872 767 | 3 920 334 | + 1,2 |
| | INSGESAMT | 74 030 220 | 70 970 881 | - 4,2 | 166 248 180 | 167 414 028 | + 0,7 | 23 315 225 | 21 873 491 | - 6,2 |
| C | BERGBAU U. GEW. V. STEINEN U. ERDEN | 962 310 | 995 421 | + 3,4 | 1 890 642 | 1 689 282 | - 10,7 | 171 562 | 296 678 | + 72,9 |
| CA | KOHLBERGBAU, TORFGEW., GEW. V. ERDOEL U. ERDGAS USW | . | 776 674 | . | 1 646 673 | 1 436 397 | - 12,8 | . | 242 535 | . |
| 10 | KOHLBERGBAU, TORF- GEWINNUNG | 651 267 | 687 601 | + 5,6 | . | . | - 13,2 | . | . | + 110,5 |
| 11 | GEW. V. ERDOEL U. ERDGAS, ERBRG. VERB. DIENSTLEISTG. | . | 89 072 | . | . | . | + 5,9 | . | . | . |
| CB | ERZBERGBAU, GEW. V. STEINEN U. ERDEN, SONST. BERGBAU | . | 218 748 | . | 243 969 | 252 884 | + 3,7 | . | 54 143 | . |
| 14 | GEW. V. STEINEN U. ERDEN, SONST. BERGBAU | . | 218 748 | . | 243 969 | 252 884 | + 3,7 | . | 54 143 | . |
| D | VERARBEITENDES GEWERBE | 73 127 909 | 69 975 460 | - 4,3 | 164 357 538 | 165 724 747 | + 0,8 | 23 143 663 | 21 576 813 | - 6,8 |
| DA | ERNAHRUNGSGEWERBE U. TABAKVERARBEITUNG | 6 682 190 | 6 406 762 | - 4,1 | 8 142 391 | 8 131 959 | - 0,1 | 1 213 006 | 1 238 369 | + 2,1 |
| 15 | ERNAHRUNGSGEWERBE | . | 5 229 322 | . | 7 461 363 | . | . | . | . | + 4,6 |
| 16 | TABAKVERARBEITUNG | . | 1 177 440 | . | 681 029 | . | . | . | . | - 34,0 |
| DB | TEXTIL-U. BEKLEIDUNGS- GEWERBE | 2 674 489 | 2 606 322 | - 2,5 | 5 438 748 | 5 012 894 | - 7,8 | 844 096 | 873 342 | + 3,5 |
| 17 | TEXTILGEWERBE | 1 558 768 | 1 507 547 | - 3,3 | 3 489 700 | 3 085 725 | - 11,6 | 476 993 | 487 279 | + 2,2 |
| 18 | BEKLEIDUNGSGEWERBE | 1 115 721 | 1 098 776 | - 1,5 | 1 949 047 | 1 927 169 | - 1,1 | 367 103 | 386 063 | + 5,2 |
| DC/19 | LEDERGEWERBE | . | . | + 4,4 | . | . | + 27,8 | . | . | - 45,3 |
| DD/20 | HOLZGEWERBE (OH. H. V. MOEBELN) | 1 474 542 | 1 359 691 | - 7,8 | 2 129 537 | 2 120 140 | - 0,4 | 352 440 | 330 117 | - 6,3 |
| DE | PAPIER-, VERLAGS-U. DRUCKGEWERBE | 3 658 893 | 3 169 003 | - 13,4 | 5 062 097 | 4 714 476 | - 6,9 | 693 424 | 699 224 | + 0,8 |
| 21 | PAPIERGEWERBE | . | . | - 12,4 | 2 725 701 | 2 490 715 | - 8,6 | . | . | - 13,7 |
| 22 | VERLAGS-, DRUCKGEWERBE, VERVIELFAELTIGUNG | . | . | - 15,3 | 2 336 396 | 2 223 761 | - 4,8 | . | . | + 9,1 |
| DF/23 | KOKEREI, MINERALOELVERAR- BEITUNG, H. V. BRUTSTOFFEN | . | . | + 5,8 | . | . | - 3,7 | . | . | + 1,4 |
| DG/24 | CHEMISCHE INDUSTRIE | 7 051 453 | 7 119 534 | + 1,0 | 15 126 916 | 15 441 026 | + 2,1 | 2 173 833 | 2 282 091 | + 5,0 |
| DH/25 | H. V. GUMMI-U. KUNSTSTOFF- WAREN | 3 106 481 | 2 936 800 | - 5,5 | 5 040 783 | 5 053 816 | + 0,3 | 979 643 | 995 390 | + 1,6 |
| DI/26 | GLASGEWERBE, KERAMIK, VERARB. V. STEINEN U. ERDEN | 2 062 824 | 1 976 574 | - 4,2 | 4 798 236 | 4 873 703 | + 1,6 | 590 459 | 603 002 | + 2,1 |
| DJ | METALLERZG. U. -BEARB., H. V. METALLERZEUGNISSEN | 9 710 236 | 9 025 016 | - 7,1 | 24 532 215 | 24 455 808 | - 0,3 | 1 648 891 | 1 612 026 | - 2,2 |
| 27 | METALLERZEUGUNG U. -BEARBEITUNG | 4 604 268 | 4 272 395 | - 7,2 | 9 114 188 | 8 718 469 | - 4,3 | 419 735 | 379 881 | - 9,5 |
| 28 | H. V. METALLERZEUGNISSEN | 5 105 967 | 4 752 621 | - 6,9 | 15 418 027 | 15 737 339 | + 2,1 | 1 229 156 | 1 232 144 | + 0,2 |
| DK/29 | MASCHINENBAU | 13 130 778 | 12 692 589 | - 3,3 | 38 150 030 | 40 651 747 | + 6,6 | 3 106 173 | 2 906 264 | - 6,4 |
| DL | H. V. BUEROMASCH., DV-GERAET U. -EINR.; ELEKTROTECH. USW | 11 273 963 | 10 566 793 | - 6,3 | 28 479 504 | 28 390 361 | - 0,3 | 5 586 404 | 4 173 103 | - 25,3 |

FRUEHERES BUNDESGBIET
2.2 VORRAETE (LAGERBESTAENDE) DER BETRIEBE 1996
2.2.3 NACH WIRTSCHAFTSZWEIGEN

| WZ93 NR. | WIRTSCHAFTSZWEIG | LAGERBESTAENDE | | | | | | | | |
|-------------|--|---------------------------------------|-----------------------------|---------------------|--|-----------------------------|---------------------|-------------------------------|-----------------------------|---------------------|
| | | ROH-, HILFS- UND BETRIEBSSTOFFE | | | UNFERTIGE UND FERTIGE ERZEUGNISSE AUS EIGENER PRODUKTION | | | HANDELSWARE | | |
| | | ANFANG DES GESCHAFTSJAHRES | ENDE DES GESCHAFTSJAHRES | ZU- BZW. ABNAHME | ANFANG DES GESCHAFTSJAHRES | ENDE DES GESCHAFTSJAHRES | ZU- BZW. ABNAHME | ANFANG DES GESCHAFTSJAHRES | ENDE DES GESCHAFTSJAHRES | ZU- BZW. ABNAHME |
| | | 1 000 DM | | % | 1 000 DM | | % | 1 000 DM | | % |
| 30 | H. V. BUERDMASCH., DV-GERAET U.-EINR. | 1 113 089 | 966 501 | - 13,2 | 1 242 709 | 1 104 568 | - 11,1 | 1 978 561 | 750 346 | - 62,1 |
| 31 | H. V. GERAETEN D. ELEKTRIZ. ERZG., -VERTEILUNG U. AE. | 4 825 888 | 4 445 017 | - 7,9 | 14 297 576 | 14 501 771 | + 1,4 | 1 345 464 | 1 380 678 | + 2,6 |
| 32 | RUNDFUNK-, FERNSEH-U. NACHRICHTENTECHNIK | 2 588 694 | 2 466 510 | - 4,7 | 3 790 864 | 3 827 051 | + 1,0 | 965 480 | 815 734 | - 15,5 |
| 33 | MEDIZIN-, MESS-, STEUER- U. REGELUNGSTECHNIK, OPTIK | 2 746 292 | 2 688 765 | - 2,1 | 9 148 355 | 8 956 971 | - 2,1 | 1 296 899 | 1 226 345 | - 5,4 |
| DM | FAHRZEUGBAU | 8 339 986 | 8 132 490 | - 2,5 | 22 503 024 | 21 825 370 | - 3,0 | 4 787 825 | 4 815 746 | + 0,6 |
| 34 | H. V. KRAFTWAGEN U. KRAFTWAGENTEILEN | 6 098 368 | . | . | 12 611 805 | 12 896 844 | + 2,3 | 3 856 827 | . | . |
| 35 | SONST. FAHRZEUGBAU | 2 241 617 | . | . | 9 891 219 | 8 928 526 | - 9,7 | 930 998 | . | . |
| DN | H. V. MOEBELN, SCHMUCK, MU- SIKINSTR. USW, RECYCLING | 2 661 231 | 2 612 361 | - 1,8 | 3 097 910 | 3 081 238 | - 0,5 | 622 217 | 647 952 | + 4,1 |
| 36 | H. V. MOEBELN, SCHMUCK, MUSIKINSTR., SPORTGER. USW | . | . | - 1,7 | 3 055 970 | 3 026 847 | - 1,0 | . | . | + 4,6 |
| 37 | RECYCLING | . | . | - 18,3 | 41 940 | 54 391 | + 29,7 | . | . | - 9,7 |

NEUE LAENDER UND BERLIN (OST)
2.2 VORRAETE (LAGERBESTAENDE) DER BETRIEBE 1996
2.2.4 NACH WIRTSCHAFTSZWEIGEN

| WZ93 NR. | WIRTSCHAFTSZWEIG | LAGERBESTAENDE | | | | | | | | |
|-------------|---|--------------------------------------|------------------------------|---------------------|--|------------------------------|---------------------|--------------------------------|------------------------------|---------------------|
| | | ROH-, HILFS- UND BETRIEBSTOFFE | | | UNFERTIGE UND FERTIGE ERZEUGNISSE AUS EIGENER PRODUKTION | | | HANDELSWARE | | |
| | | ANFANG DES GESCHAEFTSJAHRES | ENDE DES GESCHAEFTSJAHRES | ZU- BZW. ABNAHME | ANFANG DES GESCHAEFTSJAHRES | ENDE DES GESCHAEFTSJAHRES | ZU- BZW. ABNAHME | ANFANG DES GESCHAEFTSJAHRES | ENDE DES GESCHAEFTSJAHRES | ZU- BZW. ABNAHME |
| | | 1 000 DM | | % | 1 000 DM | | % | 1 000 DM | | % |
| | VORLEISTUNGSUETTER- PRODUZENTEN | 2 554 577 | 2 662 764 | + 4,2 | 3 886 002 | 4 002 734 | + 3,0 | 374 286 | 391 618 | + 4,6 |
| | INVESTITIONSGUETER- PRODUZENTEN | 1 875 811 | 1 753 778 | - 6,5 | 4 057 276 | 4 624 988 | + 14,0 | 271 454 | 232 890 | - 14,2 |
| | GEBRAUCHSGUETER- PRODUZENTEN | 293 284 | 326 814 | + 11,4 | 347 331 | 315 231 | - 9,2 | 92 210 | 123 320 | + 33,7 |
| | VERBRAUCHSGUETER- PRODUZENTEN | 774 875 | 782 977 | + 1,0 | 1 526 940 | 1 671 582 | + 9,5 | 100 684 | 106 129 | + 5,4 |
| | INSGESAMT | 5 498 546 | 5 526 333 | + 0,5 | 9 817 549 | 10 614 534 | + 8,1 | 838 634 | 853 956 | + 1,8 |
| C | BERGBAU U. GEW. V. STEINEN U. ERDEN | 159 759 | 149 110 | - 6,7 | 462 601 | 466 889 | + 0,9 | 2 848 | 4 903 | + 72,2 |
| CA | KOHLBERGBAU, TORFGEW., GEW. V. ERDOEL U. ERDGAS USW | . | 102 783 | . | 329 569 | 324 420 | - 1,6 | . | - | . |
| 10 | KOHLBERGBAU, TORF- GEWINNUNG | . | . | - 12,4 | . | . | - 1,7 | . | - | . |
| 11 | GEW. V. ERDOEL U. ERDGAS, ERBRG. VERB. DIENSTLEISTG. | . | . | . | . | . | . | - | - | - |
| CB | ERZBERGBAU, GEW. V. STEINEN U. ERDEN, SONST. BERGBAU | . | 46 327 | . | 133 032 | 142 469 | + 7,1 | . | 4 903 | . |
| 14 | GEW. V. STEINEN U. ERDEN, SONST. BERGBAU | . | 46 327 | . | 133 032 | 142 469 | + 7,1 | . | 4 903 | . |
| D | VERARBEITENDES GEWERBE | 5 338 787 | 5 377 223 | + 0,7 | 9 354 948 | 10 147 646 | + 8,5 | 835 786 | 849 053 | + 1,6 |
| DA | ERNAEHRUNGSGEWERBE U. TABAKVERARBEITUNG | 542 411 | 542 669 | + 0,0 | 1 111 869 | 1 113 393 | + 0,1 | 113 687 | 126 415 | + 11,2 |
| 15 | ERNAEHRUNGSGEWERBE | . | 526 970 | . | 1 100 216 | . | . | . | . | + 11,2 |
| 16 | TABAKVERARBEITUNG | . | 15 699 | . | 11 653 | . | . | . | . | . |
| DB | TEXTIL- U. BEKLEIDUNGS- GEWERBE | 178 457 | 177 592 | - 0,5 | 280 138 | 305 528 | + 9,1 | 22 227 | 22 174 | - 0,2 |
| 17 | TEXTILGEWERBE | 142 742 | 144 036 | + 0,9 | 220 920 | 253 892 | + 14,9 | 12 580 | 11 757 | - 6,5 |
| 18 | BEKLEIDUNGSGEWERBE | 35 715 | 33 556 | - 6,0 | 59 218 | 51 636 | - 12,8 | 9 647 | 10 416 | + 8,0 |
| DC/19 | LEDERGEWERBE | . | . | - 8,2 | . | . | + 3,2 | . | . | + 34,0 |
| DD/20 | HOLZGEWERBE (OH. H. V. MOEBELN) | 148 586 | 137 905 | - 7,2 | 168 632 | 160 375 | - 4,9 | 12 293 | 10 833 | - 11,9 |
| DE | PAPIER-, VERLAGS- U. DRUCKGEWERBE | 208 336 | 184 775 | - 11,3 | 263 613 | 264 552 | + 0,4 | 80 657 | 76 931 | - 4,6 |
| 21 | PAPIERGEWERBE | . | . | - 5,6 | 195 553 | 195 241 | - 0,2 | . | . | . |
| 22 | VERLAGS-, DRUCKGEWERBE, VERVIELFAELTIGUNG | . | . | - 21,7 | 68 060 | 69 312 | + 1,8 | . | . | - 9,2 |
| DF/23 | KOKEREI, MINERALOELVERAR- BEITUNG, H. V. BRUTSTOFFEN | . | . | . | . | . | . | . | . | . |
| DG/24 | CHEMISCHE INDUSTRIE | 339 764 | 400 315 | + 17,8 | 530 186 | 616 849 | + 16,3 | 41 557 | 41 809 | + 0,6 |
| DH/25 | H. V. GUMMI- U. KUNSTSTOFF- WAREN | 248 907 | 244 403 | - 1,8 | 233 506 | 238 543 | + 2,2 | 25 578 | 33 332 | + 30,3 |
| DI/26 | GLASGEWERBE, KERAMIK, VERARB. V. STEINEN U. ERDEN | 320 301 | 331 695 | + 3,6 | 661 155 | 712 322 | + 7,7 | 78 635 | 74 126 | - 5,7 |
| DJ | METALLERZG. U. -BEARB., H. V. METALLERZEUGNISSEN | 760 779 | 719 335 | - 5,4 | 1 777 442 | 1 803 300 | + 1,5 | 55 476 | 53 949 | - 2,8 |
| 27 | METALLERZEUGUNG U. -BEARBEITUNG | 398 585 | 383 993 | - 3,7 | 626 131 | 612 281 | - 2,2 | 11 685 | 8 072 | - 30,9 |
| 28 | H. V. METALLERZEUGNISSEN | 362 194 | 335 341 | - 7,4 | 1 151 311 | 1 191 019 | + 3,4 | 43 791 | 45 877 | + 4,8 |
| DK/29 | MASCHINENBAU | 776 331 | 731 971 | - 5,8 | 1 905 666 | 1 968 620 | + 3,3 | 190 248 | 121 044 | - 36,4 |
| DL | H. V. BUEROMASCH., DV-GERAET U. -EINR.; ELEKTROTECH. USW | 807 518 | 884 635 | + 9,5 | 1 184 625 | 1 278 072 | + 7,9 | 121 583 | 175 342 | + 44,2 |

NEUE LAENDER UND BERLIN (OST)
2.2 VORRAETE (LAGERBESTAENDE) DER BETRIEBE 1996
2.2.4 NACH WIRTSCHAFTSZWEIGEN

| WZ93 NR. | WIRTSCHAFTSZWEIG | LAGERBESTAENDE | | | | | | | | |
|-------------|--|---------------------------------------|---------|---------------------|--|-----------|---------------------|-------------------------------|--------|---------------------|
| | | ROH-, HILFS- UND BETRIEBSSTOFFE | | | UNFERTIGE UND FERTIGE ERZEUGNISSE AUS EIGENER PRODUKTION | | | HANDELSWARE | | |
| | | ANFANG DES GESCHAFTSJAHRES | ENDE | ZU- BZW. ABNAHME | ANFANG DES GESCHAFTSJAHRES | ENDE | ZU- BZW. ABNAHME | ANFANG DES GESCHAFTSJAHRES | ENDE | ZU- BZW. ABNAHME |
| | | 1 000 DM | | % | 1 000 DM | | % | 1 000 DM | | % |
| 30 | H. V. BUEROMASCH., DV-GERAET U. -EINR. | 88 726 | 89 022 | + 0,3 | 14 348 | 37 838 | + 163,7 | 9 740 | 13 261 | + 36,2 |
| 31 | H. V. GERAETEN D. ELEKTRIZ. ERZG., -VERTEILUNG U. AE. | 390 665 | 432 939 | + 10,8 | 663 344 | 710 005 | + 7,0 | 46 990 | 61 049 | + 29,9 |
| 32 | RUNDFUNK-, FERNSEH-U. NACHRICHTENTECHNIK | 194 372 | 214 500 | + 10,4 | 175 343 | 181 605 | + 3,6 | 9 940 | 14 767 | + 48,6 |
| 33 | MEDIZIN-, MESS-, STEUER- U. REGELUNGSTECHNIK, OPTIK | 133 755 | 148 175 | + 10,8 | 391 590 | 348 624 | + 5,1 | 54 914 | 86 265 | + 57,1 |
| DM | FAHRZEUGBAU | 663 224 | 642 759 | - 3,1 | 948 894 | 1 370 308 | + 44,4 | 28 948 | 24 412 | - 15,7 |
| 34 | H. V. KRAFTWAGEN U. KRAFTWAGENTEILEN | 281 421 | . | . | 221 287 | 228 782 | + 3,4 | 22 788 | . | . |
| 35 | SONST. FAHRZEUGBAU | 381 803 | . | . | 727 607 | 1 141 526 | + 56,9 | 6 160 | . | . |
| DN | H. V. MOEBELN, SCHMUCK, MU- SIKINSTR. USW, RECYCLING | 201 027 | 216 680 | + 7,8 | 204 832 | 213 907 | + 4,4 | 62 043 | 85 052 | + 37,1 |
| 36 | H. V. MOEBELN, SCHMUCK, MUSIKINSTR., SPORTGER. USW | . | . | + 7,8 | 193 690 | 204 631 | + 5,6 | . | . | + 44,5 |
| 37 | RECYCLING | . | . | + 8,4 | 11 142 | 9 276 | - 16,7 | . | . | . |

Fachserie 4: Produzierendes Gewerbe

Reihe 1: Zusammenfassende Daten für das Produzierende Gewerbe (vorgesehen)

Reihe 2: Indizes für das Produzierende Gewerbe

Reihe 2.1: Indizes der Produktion und Produktion ausgewählter Erzeugnisse im Produzierenden Gewerbe

Monatlich (etwa 7 Wochen nach dem Berichtszeitraum): Index der Produktion für das Produzierende Gewerbe sowie vierteljährliche Produktionsindizes nach Wirtschaftszweigen. Außerdem für ca. 1 000 ausgewählte Erzeugnisse absolute Produktionszahlen.

Reihe 2.2: Auftragseingang und Umsatz im Verarbeitenden Gewerbe – Indizes –

Monatliche Indexberechnung für Inland, Ausland und Insgesamt nach Wirtschaftszweigen (vorläufige Ergebnisse ca. 8 Wochen nach dem Berichtszeitraum, endgültige Ergebnisse im Folgebericht).

Reihe 3: Produktion im Produzierenden Gewerbe

Reihe 3.1: Produktion im Produzierenden Gewerbe

Vierteljährliche und *jährliche* Darstellung der Produktion von rd. 6 400 Gütern (Menge und Wert) und ergänzende Angaben aus der Preisstatistik.

Reihe 3. S.1: Produktion im Produzierenden Gewerbe in den neuen Bundesländern 3. und 4. Vierteljahr 1990

Reihe 3.2: Struktur der Produktion im Produzierenden Gewerbe

Jährliche Darstellung der Produktion von rd. 1 100 Güterklassen nach der Herkunft aus den Wirtschaftszweigen.

Reihe 4: Verarbeitendes Gewerbe sowie Bergbau und Gewinnung von Steinen und Erden

Beschäftigung, Umsatz und Investitionen der Unternehmen

Reihe 4.1.1: Beschäftigung, Umsatz und Energieversorgung der Unternehmen und Betriebe des Verarbeitenden Gewerbes sowie des Bergbaus und der Gewinnung von Steinen und Erden

Monatsbericht (etwa 9 Wochen nach dem Berichtszeitraum): Unternehmen, Betriebe und fachliche Betriebsteile in wirtschaftssystematischer Gliederung und nach Ländern (für Bergbau und Verarbeitendes Gewerbe insgesamt). **Für Unternehmen:** Zahl der Einheiten, Beschäftigte, Lohn- und Gehaltssumme, Umsatz. **Für Betriebe:** zusätzlich Zahl der Angestellten und Arbeiter, geleistete Arbeiterstunden und Energieversorgung; **für fachliche Betriebsteile:** Zahl der Einheiten und der Beschäftigten sowie Umsatz.

Jahresergebnisse werden in einem gesonderten Jahresbericht veröffentlicht.

Reihe 4.1.2: Betriebe, Beschäftigte und Umsatz im Bergbau und im Verarbeitenden Gewerbe nach Beschäftigtengrößenklassen

Jährlich für September Ergebnisse für Betriebe nach Beschäftigtengrößenklassen (Betriebe, Beschäftigte und Umsatz in wirtschaftssystematischer Gliederung; Länderergebnisse für Bergbau und Verarbeitendes Gewerbe insgesamt).

Reihe 4.1.3: Regionale Verteilung der Betriebe im Bergbau und im Verarbeitenden Gewerbe und deren Beschäftigte

Alle 4 Jahre: Anzahl der Betriebe und deren Beschäftigte in wirtschaftssystematischer und regionaler Gliederung (bis einschl. Kreise).

Reihe 4.1.4: Beschäftigte und Umsatz der Betriebe im Bergbau und im Verarbeitenden Gewerbe nach Bundesländern

Jährlicher Bericht.

Reihe 4.1.5: Fachliche Unternehmensteile im Bergbau und im Verarbeitenden Gewerbe

Jährlich: Anzahl der fachlichen Unternehmensteile und deren Beschäftigte, Produktionswert, Umsatz, Löhne und Gehälter sowie der Census-Value-Added in wirtschaftssystematischer Gliederung.

Reihe 4.2: Beschäftigte, Umsatz und Investitionen der Unternehmen und Betriebe des Verarbeitenden Gewerbes sowie des Bergbaus und der Gewinnung von Steinen und Erden – Investitionen –

Jährlicher Vorbericht mit vorläufigen Unternehmens- und Betriebsergebnissen der Investitionserhebung. Die endgültigen Ergebnisse erscheinen in tieferer systematischer Gliederung in den Reihen:

Reihe 4.2.1: Beschäftigte, Umsatz und Investitionen der Unternehmen und Betriebe des Verarbeitenden Gewerbes sowie des Bergbaus und der Gewinnung von Steinen und Erden

Jährlich: Beschäftigte, Umsatz, Investitionen, Lagerbestände, Zugänge an vermieteten Sachanlagen und Aufwendungen für gemietete und gepachtete Sachanlagen (jeweils nach Wirtschaftszweigen und Beschäftigten- und Umsatzgrößenklassen).

Reihe 4.2.3: Konzentrationsstatistische Daten für den Bergbau und das Verarbeitende Gewerbe sowie das Baugewerbe

2-jährlich: Konzentrationsraten und -koeffizienten für Unternehmen und Betriebe des Bergbaus und des Verarbeitenden Gewerbes sowie des Baugewerbes.

Reihe 4.2.4: Material- und Wareneingang im Bergbau und im Verarbeitenden Gewerbe

4-jährlich: Material- und Wareneingang der Unternehmen des Bergbaus und des Verarbeitenden Gewerbes nach Warenarten und Wirtschaftszweigen.

Reihe 4.3: Kostenstruktur der Unternehmen des Verarbeitenden Gewerbes sowie des Bergbaus und der Gewinnung von Steinen und Erden

Jährlich: Beschäftigte, Bestandteile der Gesamtleistung, wichtige Kostenarten sowie Kosten- und Leistungsstruktur (Gliederung: wirtschaftssystematisch sowie nach Beschäftigtengrößenklassen).

Reihe 4. S. 2: Schätzung des Nettoproduktionswertes im Bergbau und im Verarbeitenden Gewerbe 1991 (Zensus) – Regionale und sektorale Verflechtung der Unternehmen und Betriebe –

Reihe 5: Baugewerbe

Reihe 5.1: Beschäftigung und Umsatz der Betriebe im Baugewerbe

Jährliche Ergebnisse der zur Jahresmitte durchgeführten Erhebung nach Wirtschaftszweigen und Beschäftigtengrößenklassen z. T. in regionaler Gliederung bis zu Kreisen.

Reihe 5.2: Beschäftigung, Umsatz und Investitionen der Unternehmen im Baugewerbe

Jährlich: Beschäftigte, Bruttolohn- und -gehaltssumme, Jahresbauleistung, Umsatz und Investitionen nach Wirtschaftszweigen, Beschäftigten und Umsatzgrößenklassen (Bauhauptgewerbe: 20 Beschäftigte und mehr, Ausbaugewerbe: 10 Beschäftigte und mehr).

Reihe 5.3: Kostenstruktur der Unternehmen im Baugewerbe

Jährlich: Kosten- und Leistungsgrößen im Bauhaupt- und Ausbaugewerbe nach Wirtschaftszweigen, Beschäftigten- und Bruttoproduktionswertgrößenklassen. Unternehmen (mit 20 Beschäftigten und mehr).

Reihe 5.S.1: Beschäftigung, Umsatz und Gerätebestand der Betriebe im Baugewerbe nach der Klassifikation der Wirtschaftszweige, Ausgabe 1993 (WZ 93) – 1995 –

In diesem Sonderheft werden erstmalig Ergebnisse der zur Jahresmitte 1995 durchgeführten Jahreserhebung in der Gliederung nach der WZ 93 vorgelegt. Diese WZ 93 basiert auf der EU-einheitlichen Zweigklassifikation NACE Rev. 1.

Die Ergebnisse sind nach Wirtschaftszweigen und Beschäftigtengrößenklassen dargestellt, z. T. auch in regionaler Gliederung bis zu den Kreisen. Die qualitativen und quantitativen Veränderungen gegenüber der bisher in der Bundesrepublik angewandten Zweigsystematik „SYPRO“ werden erläutert.

Fortsetzung siehe folgende Seite

Reihe 6: Energie und Wasserversorgung

Reihe 6.1: Beschäftigung, Umsatz, Investitionen und Kostenstruktur der Unternehmen in der Energie- und Wasserversorgung

Jährlich (auch für fachliche Unternehmensteile): Beschäftigte, Arbeiterstunden, Löhne und Gehälter, Umsätze, Lagerbestände und Investitionen nach Wirtschaftszweigen und -bereichen sowie nach Beschäftigten- und Umsatzgrößenklassen. Außerdem Brutto- und Nettoproduktionswert, Brutto- und Nettowertschöpfung, Materialverbrauch und Wareneinsatz sowie Kosten nach Kostenarten.

Reihe 6.2 und 6.3 unbesetzt

Reihe 6.4: Stromerzeugungsanlagen der Betriebe im Bergbau und im Verarbeitenden Gewerbe

Jährlich: Betriebe mit Stromerzeugungsanlagen nach Wirtschaftszweigen und Ländern; Leistung und Belastung der Stromerzeugungsanlagen sowie Verbrauch an Brennstoffen für die Elektrizitätserzeugung.

Reihe 7: Handwerk

Reihe 7.1: Beschäftigte und Umsatz im Handwerk

Vierteljährlich: Beschäftigte und Umsatz in ausgewählten Gewerbebezügen. Saisonbereinigte Zahlen, Regionalangaben und weitere Strukturdaten wie Ausbildungsverhältnisse, Arbeitsverdienste und Insolvenzen im Handwerk.

Reihe 8: Fachstatistiken

Reihe 8.1: Eisen- und Stahl (Eisenerzbergbau, eisen-schaffende Industrie, Eisen-, Stahl- und Tempergießerei)

Monatlicher Vorbericht und Monatsbericht über wesentliche Entwicklungstendenzen; erhältlich beim Statistischen Bundesamt, Außenstelle Düsseldorf, Hüttenstraße 5 a, 40215 Düsseldorf.

Der *Vierteljahresbericht* gibt Überblick über Struktur und Entwicklung der entsprechenden Bereiche, auch im Ausland; ab 1. Vierteljahr 1998 zu beziehen über die Verlagsauslieferung SFG-Servicecenter Fachverlage GmbH (Adresse s. unten).

Reihe 8.2: Düngemittelversorgung

Vierteljährlicher und *jährlicher* Bericht mit Angaben über den Inlandsabsatz nach Ländern und Düngesorten sowie Nährstoffgehalten.

Reihe S: Sonderbeiträge

Reihe S.6: Material- und Wareneingang im Baugewerbe 1982

Reihe S.8: Düngemittelerzeugung und -versorgung 1950/51 bis 1986/87

Reihe S.9: Konzentrationsstatistische Daten für den Bergbau und das Verarbeitende Gewerbe 1954 bis 1982

Reihe S.12: Dienstleistungen im Produzierenden Gewerbe 1988 – Ergebnisse einer Testerhebung –

Reihe S.13: Gegenüberstellung der Produktion im Produzierenden Gewerbe nach den Systematischen Güterverzeichnissen für Produktionsstatistiken (GP) von 1989 und 1982

Reihe S.14: Neuberechnung der Auftragseingangs- und Umsatzindizes für das Verarbeitende Gewerbe sowie der Auftragseingangs- und Auftragsbestandsindizes für das Bauhauptgewerbe auf Basis 1991

Reihe S.15: Neuberechnung der Produktionsindizes auf Basis 1991

Einzelveröffentlichungen

Zensus im Produzierenden Gewerbe 1979 (7 Hefte)

Handwerkszählung vom 31. März 1995

Die Handwerkszählung 1995 war die erste Totalerhebung in diesem Bereich seit 18 Jahren. Gleichzeitig war sie die erste Zählung des Handwerks, die im wiedervereinigten Deutschland durchgeführt wurde. Nach der Auswertung dieser Erhebung liegen

nunmehr wieder aktuelle und zuverlässige Strukturdaten über diesen wichtigen Bereich des deutschen Mittelstandes vor. Damit konnte eine bedeutende Datenlücke geschlossen werden. So zeigte die Zählung u.a., daß das Handwerk einen wesentlich größeren Stellenwert besitzt, als die bisherigen Daten vermuten ließen. In der öffentlichen Diskussion ist dies bereits auf eine breite Resonanz gestoßen.

Die Ergebnisse der Handwerkszählung 1995 werden auf Diskette und in drei Sonderheften innerhalb der Fachserie 4 veröffentlicht:

Heft 1: Ergebnisse für Unternehmen und Nebenbetriebe nach Gewerbebezügen

Enthält u.a. Angaben über Beschäftigte, Umsatz, Umsatzarten und Absatzrichtung nach Beschäftigten- und Umsatzgrößenklassen, Daten über Beschäftigte und Umsatz nach Ländern sowie Ergebnisse der Handwerkszählungen 1977 und 1995 im Zeitvergleich.

Heft 2: Ergebnisse für Unternehmen und Nebenbetriebe nach Gewerbebezügen

– Beschäftigte nach ihrer Stellung im Unternehmen, Löhne, Gehälter und gesetzliche Sozialkosten

Enthält u.a. Angaben über Beschäftigte nach ihrer Stellung im Unternehmen, Umsatz, Löhne, Gehälter und gesetzliche Sozialkosten nach Beschäftigten- und Umsatzgrößenklassen.

Heft 3: Ergebnisse für Unternehmen und Nebenbetriebe nach ausgewählten Wirtschaftszweigen der Klassifikation der Wirtschaftszweige, Ausgabe 1993

Enthält u.a. Angaben über Beschäftigte nach ihrer Stellung im Unternehmen, Umsatz, Umsatzarten, Absatzrichtung, Löhne, Gehälter und gesetzliche Sozialkosten nach Beschäftigten- und Umsatzgrößenklassen.

Zählung im handwerksähnlichen Gewerbe vom 31. März 1996

Die Zählung im handwerksähnlichen Gewerbe 1996 war die erste Totalerhebung in diesem Bereich. Nach der Auswertung der Erhebung liegen nunmehr erstmals aktuelle und zuverlässige Informationen über diesen überwiegend kleingewerblich strukturierten Bereich vor. Die Bundesergebnisse aus dieser Zählung werden in einem Sonderheft innerhalb der Fachserie 4 sowie auf Diskette zur Verfügung gestellt.

„Ausgewählte Zahlen für die Bauwirtschaft“

Monatliche Querschnittsveröffentlichung mit den Hauptteilen Baugewerbe und Bautätigkeit sowie mit ausgewählten Daten aus zahlreichen anderen Sachgebieten.

„Ausgewählte Zahlen zur Energiewirtschaft“

Monatliche und jährliche Querschnittsveröffentlichungen über Aufkommen und Verwendung von festen, flüssigen und gasförmigen Brennstoffen sowie Elektrizität. Preisindizes und Preise für ausgewählte Energiearten. Beschäftigung der Betriebe in der Energie- und Wasserversorgung, Mineralölsteuern, Klimadaten.

Klassifikationen

Klassifikation der Wirtschaftszweige mit Erläuterungen, Ausgabe 1993

Systematik der Wirtschaftszweige mit Betriebs- und ähnlichen Benennungen, Ausgabe 1979

Alphabetisches Verzeichnis der Betriebs- und ähnlichen Benennungen zur Systematik der Wirtschaftszweige, Ausgabe 1988


Systematisches Güterverzeichnis für Produktionsstatistiken, Ausgabe 1995



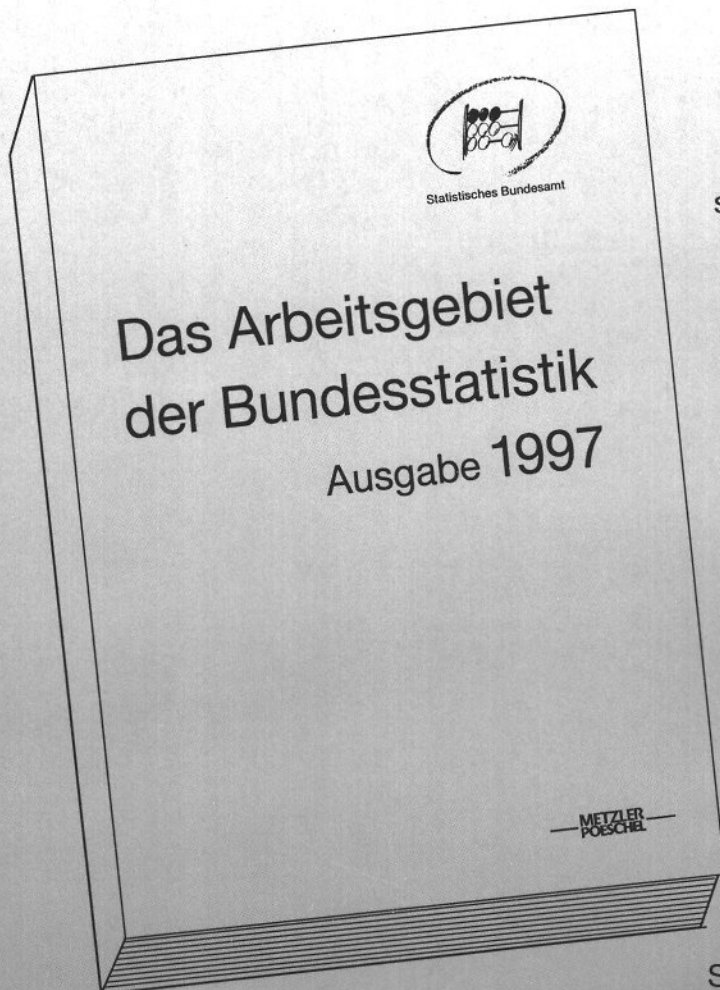
**Statistisches Bundesamt
Gustav-Stresemann-Ring 11
65189 Wiesbaden**

Veröffentlichungen und Prospekte sind durch den Verlag METZLER-POESCHEL, Verlagsauslieferung SFG – Servicecenter Fachverlage GmbH, Postfach 43 43, 72774 Reutlingen, erhältlich.

Das Arbeitsgebiet der Bundesstatistik Ausgabe 1997



Statistisches Bundesamt



„Das Arbeitsgebiet der Bundesstatistik“, das wichtigste Kompendium über die Bundesstatistik, ist neu erschienen. Es bietet sowohl Informationen über Ziele, Grundlagen, Methoden und Organisation der statistischen Arbeit als auch einen umfangreichen, einheitlich gegliederten Katalog aller Bundesstatistiken.

Diese Ausgabe wurde grundlegend überarbeitet und inhaltlich neu aufgebaut. Zehn Abhandlungen spannen einen umfassenden Bogen über historische und rechtliche Grundlagen der Bundesstatistik, ihre Institutionen, Aufgaben und das Programm und beleuchten die Arbeitsschritte bei der Erstellung von Statistiken. Weitere

Schwerpunkte bilden die Informationsverbreitung und die Veröffentlichung der Ergebnisse sowie die internationale Zusammenarbeit auf dem Gebiet der amtlichen Statistik. Daran anschließend bietet Teil II dieses Bandes wichtige Materialien und Übersichten einschließlich eines kurzgefaßten Verzeichnisses der Statistiken.

417 Seiten, Format 17 x 24 cm, kartoniert, DM 19,80
Bestell-Nr. 1030100-97900, ISBN 3-8246-0457-4

Erhältlich im Buchhandel oder direkt beim Verlag Metzler-Poeschel,
Auslieferung SFG-Servicecenter Fachverlage GmbH, Postfach 43 43,
72774 Reutlingen, Telefon (0 70 71) 93 53 50, Telefax (0 70 71) 3 36 53,
Internet: <http://www.s-f-g.com>, E-Mail: staba@s-f-g.com

**METZLER
POESCHEL**