


Statistisches Bundesamt

Produzierendes Gewerbe



Fachserie 4

Reihe 4.2.1

Beschäftigte, Umsatz und Investitionen der Unternehmen und Betriebe des Verarbeitenden Gewerbes sowie des Bergbaus und der Gewinnung von Steinen und Erden

1995

Statistisches Bundesamt
Bibliothek - Dokumentation - Archiv

**METZLER
POESCHEL**



Weitere Informationen zu dieser Veröffentlichung können direkt beim Statistischen Bundesamt erfragt werden:
Gruppe IV C, Telefon: 06 11 / 75 23 03 oder Fax: 06 11 / 72 40 00

 **STATIS-BUND**

Im Statistischen Informationssystem des Bundes (STATIS-BUND) sind rund 1,5 Mill. ausgewählte statistische Zeitreihen gespeichert. Alle Zeitreihen können via Mailbox, auf Diskette oder Magnetband bezogen werden.

Fachliche Beratung: 06 11 / 75 - 27 16 und 22 56.

Mailbox: 06 11 / 75 29 20 · Technische Rückfragen: 06 11 / 75 32 84.

 **T-ONLINE / BILDSCHIRMTEXT**

Ausgewählte Tabellen und Grafiken bietet das Statistische Bundesamt über T-ONLINE / BILDSCHIRMTEXT an. Die Informationsseiten sind in T-ONLINE mit * 48484# abrufbar, ebenso wie die Bestellung von Veröffentlichungen und die Übermittlung von Anfragen.

Herausgeber: Statistisches Bundesamt, Wiesbaden



Informationen: Statistisches Bundesamt
Allgemeiner Auskunftsdienst
65180 Wiesbaden
• Telefon: 06 11 / 75 24 05
• Telefax: 06 11 / 75 33 30
• T-Online (Btx): * 48484#
• Internet: <http://www.statistik-bund.de>

Zweigstelle Berlin
Postfach 276, 10124 Berlin
• Telefon: 030 / 23 24 68 66
• Telefax: 030 / 23 24 68 72

Verlag: Metzler-Poeschel, Stuttgart

Verlagsauslieferung: SFG – Servicecenter Fachverlage GmbH
Postfach 43 43
72774 Reutlingen
Telefon: 0 70 71 / 93 53 50
Telefax: 0 70 71 / 3 36 53

Erscheinungsfolge: jährlich

Erschienen im Juli 1997

Preis: DM 21,30

Bestellnummer: 2040421 - 95700

© Statistisches Bundesamt, Wiesbaden 1997

Alle Rechte vorbehalten. Es ist insbesondere nicht gestattet, ohne ausdrückliche Genehmigung des Statistischen Bundesamtes diese Veröffentlichung oder Teile daraus für gewerbliche Zwecke zu übersetzen, zu vervielfältigen, auf Mikrofilm/-fiche zu verfilmen oder in elektronische Systeme einzuspeichern.

Recyclingpapier aus 100 % Altpapier.

Statist. Bundesamt - Bibliothek



14-05531

Inhalt

Seite

Einführung	5
Tabellenteil	
Unternehmensergebnisse	
1.1 Unternehmen, Beschäftigte, Umsatz und Investitionen 1995	
1.1.1 Nach Wirtschaftszweigen	8
1.1.2 Nach Beschäftigtengrößenklassen	24
1.1.3 Nach Umsatzgrößenklassen	34
1.1.4 Nach Wirtschaftsabteilungen (Bundesrepublik Deutschland nach dem Gebietsstand bis zum 03.10.1990 ; sie schließen Berlin-West ein)	44
1.1.5 Nach Wirtschaftsabteilungen (Länder Brandenburg, Mecklenburg-Vorpommern, Sachsen, Sachsen-Anhalt, Thüringen sowie Berlin-Ost)	48
1.2 Vorräte (Lagerbestände) der Unternehmen 1995	
1.2.1 Nach Wirtschaftszweigen	52
1.2.2 Nach Beschäftigtengrößenklassen	60
1.2.3 Nach Umsatzgrößenklassen	65
1.2.4 Nach Wirtschaftsabteilungen (Bundesrepublik Deutschland nach dem Gebietsstand bis zum 03.10.1990 ; sie schließen Berlin-West ein)	70
1.2.5 Nach Wirtschaftsabteilungen (Länder Brandenburg, Mecklenburg-Vorpommern, Sachsen, Sachsen-Anhalt, Thüringen sowie Berlin-Ost)	72
1.3 Zugänge an vermieteten Sachanlagen und Aufwendungen für gemietete und gepachtete Sachanlagen der Unternehmen nach Wirtschaftszweigen 1995	74
1.4 Zugänge an neu gemieteten und gepachteten neuen Sachanlagen 1995	82
Betriebsergebnisse	
2.1 Betriebe, Beschäftigte und Investitionen 1995	
2.1.1 Nach Wirtschaftszweigen	84
2.1.2 Nach Beschäftigtengrößenklassen	100
2.1.3 Nach Wirtschaftsabteilungen (Bundesrepublik Deutschland nach dem Gebietsstand bis zum 03.10.1990 ; sie schließen Berlin-West ein)	110
2.1.4 Nach Wirtschaftsabteilungen (Länder Brandenburg, Mecklenburg-Vorpommern, Sachsen, Sachsen-Anhalt, Thüringen sowie Berlin-Ost)	114
2.1.5 Investitionen nach Ländern	118
2.2 Vorräte (Lagerbestände) der Betriebe 1995	
2.2.1 Nach Wirtschaftszweigen	121
2.2.2 Nach Beschäftigtengrößenklassen	129
2.2.3 Nach Wirtschaftsabteilungen (Bundesrepublik Deutschland nach dem Gebietsstand bis zum 03.10.1990 ; sie schließen Berlin-West ein)	134
2.2.4 Nach Wirtschaftsabteilungen (Länder Brandenburg, Mecklenburg-Vorpommern, Sachsen, Sachsen-Anhalt, Thüringen sowie Berlin-Ost)	136

Soweit nicht anders angegeben, beziehen sich die Angaben auf den Gebietsstand der Bundesrepublik Deutschland seit dem 03.10.1990.

Zeichenerklärung

- = nichts vorhanden
- . = Zahlenwert unbekannt oder geheimzuhalten

Abweichungen in den Summen durch Runden der Zahlen

Gebietsstand

Die Angaben für **Deutschland** beziehen sich auf die Bundesrepublik Deutschland nach dem Gebietsstand seit dem 3.10.1990.

Die Angaben für das **frühere Bundesgebiet** beziehen sich auf die Bundesrepublik Deutschland nach dem Gebietsstand bis zum 3.10.1990; sie schließen Berlin-West ein.

Die Angaben für die **neuen Länder und Berlin-Ost** beziehen sich auf die Länder Brandenburg, Mecklenburg-Vorpommern, Sachsen, Sachsen-Anhalt und Thüringen sowie auf Berlin-Ost.

Abkürzungen bei den Kurzbezeichnungen

A.	= auf, aus	... GERAET.	= ... geräten
AE.	= ähnliche (m, n, s)	GEW.	= Gewinnung
ALTMAT.	= Altmaterialien	... GEW.	= ... gewinnung
ANG	= anderweitig nicht genannt	GEWERBL.	= gewerbliche (n)
... ANLG.	= ... anlagen	H.	= Herstellung
ANTRIEBSELEM.	= Antriebselementen	HOLZFASERPL.	= Holzfaserplatten
... ART.	= ... artikeln	INSTR.	= Instrumenten
AUSBAUELEMENT.	= Ausbauelementen	... INSTR.	= ... instrumenten
AUSRUESTG.	= Ausrüstung (en)	ISOL.	= isolierten
BE-U. VERARB.	= Be- und Verarbeitung	KONFEKTION.	= konfektionierten
BEARB.	= Bearbeitung	KONSTR.	= Konstruktion (s)
... BEARB.	= ... bearbeitung (s)	... M.	= ... mittel (n)
... BEHANDLG.	= ... behandlung	MASCH.	= Maschinen
... BEKLEIDG.	= ... bekleidung	... MASCH.	= ... maschinen
BEKLEIDG.	= Bekleidung	MECH.	= mechanischer (n)
BESP.	= bespielten	MED.	= medizinische (n)
BEST.	= bestimmte	... METALL.	= metallischen
CHEMIK.	= Chemikalien	METALLERZG.	= Metallerzeugung
D.	= das, dem, den, der, die, des	NAVIG.	= Navigations
DIENSTLEISTG.	= Dienstleistungen	NE	= Nichteisen
DOLOM.	= Dolomit	OBERFLAECH.	= Oberflächen
DV- GERAET.	= Datenverarbeitungsgeräten	OH.	= ohne
EBM -WAREN	= Eisen-, Blech- und Metallwaren	PHARMAZEUT.	= pharmazeutische (n)
EGKS	= Europäische Gemeinschaft für Kohle und Stahl	SONST.	= sonstige (r, s, n, m)
EINR.	= Einrichtungs / en	... SPANPL.	= ... spanplatten
... EINR.	= ... einrichtungen	SPERRH.	= Sperrholz
ELEKTR.	= elektrische (n)	...T.	= ...teile (n)
...ELEKTR.	= ...elektrischen	TECHN.	= technische (m, n)
ELEKTRIZ.ERZG.	= Elektrizitätserzeugung	... TECHN.	= ... technische (n)
ELEKTRIZ.VERTLG.	= Elektrizitätsverteilung (s)	TURB.	= Turbinen
ELEKTROTECH.	= Elektrotechnik	U.	= und
ERBRG.	= Erbringung	USW	= und so weiter
ERZEUGN.	= Erzeugnisse (n)	V.	= von, vom
... ERZEUGN.	= ... erzeugnissen	VERARB.	= Verarbeitung
F.	= für	... VERARB.	= ... verarbeitung
... FAHRZ.	= ... fahrzeuge (n)	VERB.	= verbundene (r)
FERROLEG.	= Ferrolegierungen	VERBRENN.MOT.	= Verbrennungsmotoren
FERTIGB.	= Fertigbau	VEREDLG.	= Veredlung
FORSTW.	= forstwirtschaftlichen	VERVIELF.	= Vervielfältigung
... GEGENST.	= ... gegenstände (n)	VORR.	= Vorrichtungen
... GER.	= ... geräten	... W.	= ... waren
GERAET.	= Geräten	WAERMEBEHANDLG.	= Wärmebehandlung
		WERKZEUG.	= Werkzeugen

Einführung

Vorbemerkung

Das vorliegende Heft enthält die Ergebnisse der Investitionserhebung für Unternehmen und Betriebe des Bergbaus und des Verarbeitenden Gewerbes für das Jahr 1995. Schwerpunktmäßig werden Ergebnisse für den Gebietsstand seit dem 03.10.1990 nachgewiesen.

Neben den Zugängen an gekauften und selbsterstellten Sachanlagen wird auch der Wert der neu gemieteten und gepachteten neuen Sachanlagen (Mietinvestitionen) veröffentlicht.

Seit 1977 werden die Beschäftigten und der Umsatz der Unternehmen sowie die Beschäftigten der Betriebe nicht mehr jährlich, sondern im Rahmen der monatlichen Berichterstattung erfaßt. Die Angaben der Unternehmen und Betriebe über ihre Beschäftigten (Stand: Ende September) und die Angaben der Unternehmen über ihre Umsätze (zur Jahressumme kumulierte Monatsergebnisse) werden je Unternehmen/Betrieb den Daten der Investitionserhebung zugesteuert, so daß auf jährliche Befragungen der Unternehmen und Betriebe nach ihren Beschäftigten und den Umsätzen verzichtet werden kann.

Gegenüber den Ergebnissen des Monatsberichts gibt es bei den Beschäftigten- und Umsatzangaben gewisse Abweichungen:

- im Monatsbericht werden zur besseren Darstellung des Konjunkturverlaufs in dreizehn Wirtschaftszweigen auch Unternehmen mit weniger als 20 Beschäftigten und deren Betriebe erfaßt.
- der Berichtskreis für den Monatsbericht wird zu Beginn des Berichtsjahres festgelegt und bleibt das gesamte Berichtsjahr über weitgehend konstant. Dies hat zur Folge, daß im Monatsbericht auch Unternehmen, deren Beschäftigtenzahl im Laufe des Berichtsjahres unter 20 gesunken ist, nachgewiesen werden. Umgekehrt sind im Monatsberichtsergebnis im allgemeinen die Unternehmen nicht enthalten, die im Laufe des Berichtsjahres die 20-Beschäftigten-Grenze erreicht oder überschritten haben. In der Investitionserhebung werden dagegen ausschließlich die Unternehmen dargestellt, die Ende September des Berichtsjahres 20 oder mehr Beschäftigte aufweisen.

Da die Tatbestände der Investitionserhebung erst im Laufe des dem Berichtsjahr folgenden Jahres bei den Unternehmen erfaßt werden können, liegt die Aufbereitung ihrer Ergebnisse zeitlich weit hinter der des Monatsberichts. Sofern nach Abschluß des Monatsberichts oder bei der Einzelzusammenführung der Daten der Investitionserhebung mit denen des Monatsberichts (s.o.) Unstimmigkeiten (z.B. bezüglich der Berichtskreisabgrenzung, Unternehmensmeldung) auftreten, werden sie im Rahmen der Investitionserhebung bereinigt. Abgese-

hen von den o.a. methodischen Unterschieden zwischen Monatsbericht und Investitionserhebung, ist ein Teil der Unterschiede zwischen den Ergebnissen beider Erhebungen auch durch solche Berichtigungen zu erklären.

Erhebungsbereich

Die Unternehmensergebnisse beziehen sich auf die Unternehmen des Bergbaus und des Verarbeitenden Gewerbes (einschl. Verarbeitendes Handwerk) mit 20 Beschäftigten und mehr. Die Betriebsergebnisse umfassen sämtliche Betriebe des Bergbaus und des Verarbeitenden Gewerbes von Unternehmen des Produzierenden Gewerbes mit 20 Beschäftigten und mehr sowie die Betriebe des Bergbaus und des Verarbeitenden Gewerbes mit 20 Beschäftigten und mehr von Unternehmen der übrigen Wirtschaftsbereiche.

Erhebungseinheit

Als Unternehmen gilt die kleinste rechtliche Einheit, die aus handels- und/oder steuerrechtlichen Gründen Bücher führen und einen Jahresabschluß aufstellen muß, einschl. aller Verwaltungs- und Hilfsbetriebe u.ä. sowie auch aller nichtproduzierenden Teile (z.B. Handelsabteilungen), jedoch ohne Zweigniederlassungen im Ausland und ohne rechtlich selbständige Tochtergesellschaften.

Als Betriebe gelten örtliche Einheiten des Bergbaus und des Verarbeitenden Gewerbes (einschl. Verwaltungs-, Reparatur-, Montage- und Hilfsbetriebe, die mit dem meldenden Betrieb örtlich verbunden sind oder in dessen Nähe liegen). Örtlich getrennte Hauptverwaltungen von Unternehmen des Bergbaus und des Verarbeitenden Gewerbes gelten ebenfalls als eigenständige Betriebe. Nichtproduzierende Betriebsteile (z.B. Handelsabteilungen) werden in die Meldung einbezogen.

Erhebungsmerkmale

Beschäftigte

Zu den Beschäftigten zählen alle im Unternehmen bzw. Betrieb tätigen Personen, also tätige Inhaber und Mitinhaber, die Mitglieder der Geschäftsleitung, mithelfende Familienangehörige sowie alle Personen, die in einem arbeitsrechtlichen Verhältnis zum Unternehmen stehen, einschl. der Beschäftigten in nichtproduzierenden Teilen des Unternehmens bzw. Betriebes. Nicht einbezogen sind die Heimarbeiter.

Umsatz

Wert der abgerechneten Lieferungen und Leistungen an Dritte ohne die in Rechnung gestellte Umsatz-(Mehrwert-)steuer. Der Gesamtumsatz umfaßt den Umsatz aus eigenen Erzeugnissen und Leistungen (einschl. Um-

satz aus dem Verkauf von Energie, Nebenerzeugnissen und Abfällen sowie Entgelten für industrielle Dienstleistungen, wie Reparaturen, Installationen und Montagen) sowie den Umsatz aus Handelsware und sonstigen nichtindustriellen, nichthandwerklichen Tätigkeiten (z.B. Erlöse aus Vermietung und Verpachtung betrieblicher Anlagen und Einrichtungen (einschl. Leasing), aus Lizenzverträgen, Provisionseinnahmen und aus Veräußerung von Patenten).

Im Umsatz enthalten sind Verbrauchsteuern und Kosten für Fracht, Verpackung und Porto, auch wenn diese gesondert berechnet werden. Außerordentliche und betriebsfremde Erträge aus dem Verkauf von Anlagegütern, aus der Verpachtung von Grundstücken, Zinsen, Dividenden und dergleichen sind nicht im Umsatz enthalten.

Investitionen

a) Erworbene und selbsterstellte Anlagen

Hierbei handelt es sich um den Wert der im Geschäftsjahr aktivierten Bruttozugänge an Sachanlagen, d.h. Ersatz- und Neuinvestitionen (einschl. aktivierbarer Großreparaturen und geringwertiger Wirtschaftsgüter, soweit aktiviert, sowie selbsterstellter und im Bau befindlicher Anlagen). **Nicht** berücksichtigt werden die Anzahlungen auf Anlagen, sofern sie nicht bereits aktiviert wurden, Investitionen in Zweigniederlassungen im Ausland, Zugänge durch den Kauf ganzer Unternehmen oder Betriebe, die bei Investitionen entstandenen Finanzierungskosten, Umbuchungen aus Anlagekonten auf andere Anlagekonten, der Erwerb von Beteiligungen, Wertpapieren usw. (Finanzanlagen) sowie der Erwerb von Konzessionen, Patenten, Lizenzen usw.

Die aktivierten Bruttozugänge an Sachanlagen werden nach Anlagearten gegliedert in

bebaute Grundstücke und Bauten, d.h. Grundstücke mit Geschäfts-, Fabrik-, Wohn- und anderen Bauten (einschl. Gleisanlagen, Kanalbauten, Parkplätzen usw. sowie einschl. Bauarbeiten auf bereits bebauten Grundstücken) sowie Bauten auf fremden Grundstücken,

Grundstücke ohne Bauten (einschl. Grundstücksaufschließungskosten u.ä.),

Maschinen und maschinelle Anlagen, Betriebs- und Geschäftsausstattung (einschl. Werkzeugen, aktivierter geringwertiger Wirtschaftsgüter, Fahrzeugen und Schiffen).

Außerdem werden für Unternehmen und Betriebe der in den Gesamtanlageinvestitionen enthaltene

Wert der für eigene Rechnung selbsterstellten Anlagen (auch Gebäude),

Anschaffungswert der in gebrauchtem Zustand erworbenen Gebäude und bebauten Grundstücke

sowie nur für Unternehmen der

Wert der aktivierten Sachanlagen, die an Dritte vermietet oder verpachtet wurden bzw. für die Vermietung oder Verpachtung bestimmt sind,

getrennt nachgewiesen.

b) Gemietete und gepachtete Anlagen (Mietinvestitionen)

Wert der **neuen** Sachanlagen, die im Geschäftsjahr z.B. von Leasingfirmen, vom Hersteller direkt oder von Unternehmen der gleichen Unternehmensgruppe (z.B. Besitzgesellschaften) über mittel- oder langfristige Miet- bzw. Pachtverträge **neu** gemietet und gepachtet und nicht beim Leasing-Nehmer aktiviert wurden. Zu den geleasteten oder über andere Formen der Anlagenmiete bezogenen Sachanlagen zählen insbesondere Gebäude, EDV- und Telefon-Anlagen, Büromaschinen, Kraftfahrzeuge sowie andere Maschinen und maschinelle Anlagen.

Nicht enthalten ist die Anmietung von Sachanlagen für die Mietdauer bis zu einem Jahr, von gebrauchten Investitionsgütern sowie von unbebauten Grundstücken.

Die Mietinvestitionen werden nach Anlagearten gegliedert in

bebaute Grundstücke und Bauten, d.h. Grundstücke mit Geschäfts-, Fabrik-, Wohn- und anderen Bauten (einschl. Gleisanlagen, Kanalbauten, Parkplätzen usw. sowie einschl. Bauarbeiten auf bereits bebauten Grundstücken) sowie Bauten auf fremden Grundstücken,

neue Maschinen und maschinelle Anlagen, Betriebs- und Geschäftsausstattung (einschl. Werkzeugen, Fahrzeugen und Schiffen).

Verkaufserlöse aus dem Abgang von Sachanlagen

Gesamtsumme der Erlöse aus dem Verkauf von bebauten Grundstücken und Bauten, Grundstücken ohne Bauten sowie Maschinen und maschinellen Anlagen, Betriebs- und Geschäftsausstattung, auch Erlöse aus dem Verkauf als Schrott, **nicht** aber die Erlöse aus dem Verkauf ganzer Betriebe. Die Erlöse aus dem Verkauf von Grundstücken ohne Bauten werden getrennt nachgewiesen.

Material- und Warenbestände (Vorräte)

Die Material- und Warenbestände werden untergliedert in

Rohstoffe und sonstige Vorprodukte (einschl. fremdbezogener Halbfabrikate, Einzelteile, Einbauteile u.dgl.), Hilfs- und Betriebsstoffe, Brenn- und Treibstoffe,

fertige und unfertige Erzeugnisse aus eigener Produktion (einschl. geleisteter und noch nicht abgerechneter Lohnarbeiten, Reparaturen, Instandhaltungen, Installationen, Montagen u.ä. sowie einschl. Einzel-, Ersatz- und Einbauteilen aus eigener Produktion),

Handelsware, d.h. eingekaufte Stoffe und Waren, die voraussichtlich ohne Be- und Verarbeitung und ohne Einbau in eigene Erzeugnisse weiterverkauft werden.

Aufwendungen für gemietete und gepachtete Sachanlagen

Dies sind z.B. Aufwendungen für gemietete und gepachtete Produktionsmaschinen, Datenverarbeitungsanlagen, Fahrzeuge, Fabrikations- und Lagerräume usw.

Erhebungszeitraum

Die Meldung bezieht sich für die Tatbestände der Investitionserhebung auf das Geschäftsjahr. Fallen Kalender- und Geschäftsjahr nicht zusammen, so waren die Anga-

ben für das Geschäftsjahr zu machen, das im Berichtsjahr 1995 endete. Die Umsätze, die aus dem Monatsbericht für Unternehmen den Investitionsdaten zugesteuert werden (s.o.), beziehen sich dagegen im allgemeinen auf das Kalenderjahr, da sie durch Kumulierung der 12 Monatsmeldungen ermittelt werden. Die Beschäftigtenzahlen beziehen sich auf den Stichtag 30. September des Berichtsjahres.

Trotz möglicher Abweichungen bei einem Teil der Unternehmensmeldungen in der zeitlichen Abgrenzung der Tatbestände aus der Investitionserhebung auf der einen Seite und der aus dem Monatsbericht übernommenen Tatbestände auf der anderen Seite dürfte dies z.B. auf die Investitionsquote (Investitionen bezogen auf den Umsatz) der einzelnen Wirtschaftszweige kaum Auswirkungen haben.

Systematische Gliederung

Die Abgrenzung der Wirtschaftszweige erfolgt für das Berichtsjahr 1995 erstmals nach der "Klassifikation der Wirtschaftszweige, Ausgabe 1993 (WZ 93)". Die Ergebnisse sind deshalb nur sehr eingeschränkt mit den Ergebnissen früherer Jahre, die nach der SYPRO gegliedert waren, vergleichbar.

DEUTS
1.1 UNTERNEHMEN, BESCHAEFTIGTE,
1.1.1 NACH WIRT

WZ93 NR.	WIRTSCHAFTSZWEIG	UNTER- NEHMEN	BESCHAEF- TIGTE	UMSATZ	UNTERNEHMEN MIT INVESTITIONEN		BRUTTOZUGAENGE		
					INS- GESAMT	BESCHAEF- TIGTE	BEBAUTE GRUNDSTUECKE UND BAUTEN	GRUND- STUECK- OHNE BAUTEN	MASCHINEN, MASCHINELLE ANLAGEN, BETRIEBS- UND GESCHAFTS- AUSSTATTUNG
	VORLEISTUNGSGUETER- PRODUZENTEN	16 932	3 118 368	982 336 664	15 384	3 010 594	6 277 545	599 383	43 187 389
	INVESTITIONSGUETER- PRODUZENTEN	11 163	2 248 638	625 498 619	9 930	2 166 812	3 398 526	129 421	19 611 258
	GEBRAUCHSGUETER- PRODUZENTEN	2 023	352 192	92 905 598	1 779	332 194	529 182	26 450	2 750 394
	VERBRAUCHSGUETER- PRODUZENTEN	7 792	1 110 904	387 558 993	6 872	1 043 071	3 052 425	126 752	12 429 876
	INSGESAMT	37 910	6 830 102	2088 299 874	33 965	6 552 671	13 257 678	882 006	77 978 915
C	BERGBAU U. GEW. V. STEINEN U. ERDEN	501	179 465	38 996 717	483	178 804	243 689	207 969	3 411 944
CA	KOEHLENBERGBAU, TORFGEW., GEW. V. ERDOEL U. ERDGAS USW	67	140 995	28' 330 942	.	.	144 018	73 102	2 224 406
10	KOEHLENBERGBAU, TORF- GEWINNUNG	56	136 110	24 959 047	1 526 264
10.1	STEINKOEHLENBERGBAU U. -BRIKETTHERSTELLUNG	8	.	.	8	.	41 249	13 656	.
10.2	BRAUNKOEHLENBERGBAU U. -BRIKETTHERSTELLUNG	6	36 449	7 247 413	6	36 449	.	.	957 598
10.3	TORFGEWINNUNG U. -VEREDLUNG	42	3 451	368	.
11	GEW. V. ERDOEL U. ERDGAS, ERBRG. VERB. DIENSTLEISTG.	11	4 885	3 431 895	11	4 885	.	.	698 142
11.1	GEW. V. ERDOEL U. ERDGAS	6	.	3 164 534	6
11.2	ERBRG. V. DIENSTLEISTG. BEI D. GEW. V. ERDOEL U. ERDGAS	5	.	267 361	5	.	-	-	.
CB	ERZBERGBAU, GEW. V. STEINEN U. ERDEN, SONST. BERGBAU	434	38 470	10 605 776	.	.	99 671	134 867	1 187 538
13	ERZBERGBAU	3	344	-	.
13.1	EISENERZBERGBAU	-	.
13.2	NE-METALLERZBERGBAU (OH. URAN-U. THORIUMERZE)	-	.
14	GEW. V. STEINEN U. ERDEN, SONST. BERGBAU	431	38 126	.	415	37 521	.	134 867	.
14.1	GEW. V. NATURSTEINEN	32	1 895	567 558	29	1 799	25 608	2 606	82 301
14.11	GEW. V. NATURWERKSTEINEN U. NATURSTEINEN ANG
14.12	GEW. V. KALK, DOLOM., - , GIPS- U. ANHYDRITSTEIN, KREIDE	21	1 414	475 528	79 129
14.13	GEW. V. SCHIEFER
14.2	GEW. V. KIES, SAND, TON U. KAOLIN	377	24 065	6 723 917	366	23 642	67 426	129 636	638 939
14.21	GEW. V. KIES U. SAND	354	21 576	6 095 894	343	21 153	.	.	591 056
14.22	GEW. V. TON U. KAOLIN	23	2 489	628 024	23	2 489	.	.	47 884
14.3	BERGBAU A. CHEMISCHE U. DUENGENMITELMINERALE	7
14.4	GEW. V. SALZ	7	.	477 544	7	1 852	.	.	64 210
14.5	GEW. V. STEINEN U. ERDEN ANG, SONST. BERGBAU	8	633	211 232	.	.	.	1 195	.
D	VERARBEITENDES GEWERBE	37 409	6 650 637	2049 303 157	33 482	6 373 867	13 013 989	674 037	74 566 971
DA	ERNAEHRUNGSGEWERBE U. TABAKVERARBEITUNG	4 198	561 882	244 660 631	3 799	531 249	1 897 594	93 703	8 006 053
15	ERNAEHRUNGSGEWERBE	4 171	547 015	215 472 780	3 772	516 382	.	.	7 616 976
15.1	SCHLACHTEN U. FLEISCH- VERARBEITUNG	1 029	104 158	34 522 181	916	94 989	429 735	9 533	769 510
15.11	SCHLACHTEN (OH. SCHLACH- TEN V. GEFLUEGEL)	137	17 411	11 210 932	127	16 162	.	.	124 440
15.12	SCHLACHTEN V. GEFLUEGEL	46	6 692	2 474 717	40	5 592	.	.	44 895
15.13	FLEISCHVERARBEITUNG	846	80 055	20 836 531	749	73 235	336 121	7 791	600 175
15.2	FISCHVERARBEITUNG	79	11 389	3 483 789	.	.	14 924	-	86 643
15.3	OBST-U. GEMUESEVER- ARBEITUNG	209	25 593	10 074 982	194	24 981	90 021	4 459	381 469
15.31	VERARB. V. KARTOFFELN	41	7 313	1 954 449	38	7 140	.	.	114 567
15.32	H. V. FRUCHT-U. GEMUESE- SAEFTEN	54	4 273	2 592 478	50	4 154	.	.	88 210
15.33	VERARB. V. OBST U. GEMUESE ANG	114	14 007	5 528 056	106	13 687	45 495	3 988	178 693
15.4	H. V. PFLANZLICHEN U. TIERISCHEN OELEN U. FETTEN	29	10 998	8 762 412	.	.	14 768	-	138 764
15.41	H. V. ROHEN OELEN U. FETTEN	11	1 347	3 444 748	.	.	.	-	.
15.42	H. V. RAFFINIERTEN OELEN U. FETTEN	7	937	1 283 575	7	937	.	-	.

1) SOWEIT AKTIVIERT

CHLAND

UMSATZ UND INVESTITIONEN 1) 1995

SCHAFTSZWEIGEN

AN SACHANLAGEN				ANTEIL AN DEN BRUTTOZUGANGEN INSGESAMT				VERKAUFERLÖSE AUS DEM ABGANG VON SACHANLAGEN		WZ93 NR.
ZUGANG INSGESAMT	DARUNTER		JE BESCHAF- TIGTEN	IM VER- HAELTNIS ZUM UMSATZ	BEBAUTETE GRUNDSTUECKE UND BAUTEN	GRUND- STUECKE OHNE BAUTEN	MASCHINEN, MASCHINELLE ANLAGEN, BETRIEBS- U. GESCHAFTS- AUSSTATTUNG	INSGESAMT	DARUNTER VERKAUF V. GRUND- STUECKEN OHNE BAUTEN	
	SELBSTERST. ANLAGEN (AUCH GE- BAEUDE)	GEBRAUCHT ER- WORBENE BAU- TEN U. BEBAUTE GRUNDSTUECKE								
DM			DM	%				1 000 DM		
50 064 317	3 341 196	636 053	16 055	5,1	12,5	1,2	86,3	3 480 843	442 540	
23 139 204	1 856 533	296 670	10 290	3,7	14,7	0,6	84,8	1 550 615	169 268	
3 306 026	282 834	51 606	9 387	3,6	16,0	0,8	83,2	284 743	43 675	
15 609 053	390 403	197 153	14 051	4,0	19,6	0,8	79,6	1 032 423	129 594	
92 118 599	5 870 966	1 181 482	13 487	4,4	14,4	1,0	84,7	6 348 623	785 077	
3 863 602	422 512	18 152	21 528	9,9	6,3	5,4	88,3	285 231	70 692	C
2 441 526	381 038	.	17 316	8,6	5,9	3,0	91,1	213 981	.	CA
1 732 982	.	.	12 732	6,9	.	.	88,1	.	.	10
.	7 014	10.1
1 105 593	.	.	30 333	15,3	.	.	86,6	104 755	.	10.2
.	.	-	11 808	6,3	.	.	.	6 825	.	10.3
708 544	.	-	145 045	20,6	.	.	98,5	.	-	11
.	.	-	-	11.1
.	.	-	3 428	-	11.2
1 422 076	41 474	.	36 966	13,4	7,0	9,5	83,5	71 250	.	CB
.	-	-	-	13
.	-	-	-	13.1
.	-	-	-	13.2
110 515	41 474	.	58 319	14,2	.	.	83,4	.	.	14
.	-	-	7 423	19,5	23,2	2,4	74,5	3 118	.	14.1
106 874	.	.	75 583	3,8	.	.	86,2	159	-	14.11
.	.	-	.	22,5	.	.	74,0	2 960	-	14.12
836 001	21 641	2 795	34 739	12,4	8,1	15,5	76,4	60 719	11 596	14.2
784 806	.	.	36 374	12,9	.	.	75,3	58 966	.	14.21
51 195	.	.	20 568	8,2	.	.	93,5	1 753	.	14.22
70 595	3 478	.	.	14,8	.	.	91,0	.	.	14.3
.	.	-	.	6,8	14.4
.	.	-	14.5
88 254 997	5 448 454	1 163 330	13 270	4,3	14,7	0,8	84,5	6 063 391	714 385	D
9 997 350	121 009	115 251	17 793	4,1	19,0	0,9	80,1	649 352	62 701	DA
9 500 080	120 020	115 251	17 367	4,4	.	.	80,2	592 691	62 701	15
1 208 778	23 433	11 308	11 605	3,5	35,6	0,8	63,7	94 604	4 706	15.1
205 377	.	.	11 796	1,8	.	.	60,6	55 432	2 814	15.11
59 314	.	-	8 863	2,4	.	.	75,7	2 474	.	15.12
944 086	21 071	.	11 793	4,5	35,6	0,8	63,6	36 698	.	15.13
101 567	.	-	8 918	2,9	14,7	-	85,3	5 656	-	15.2
475 949	4 608	.	18 597	4,7	18,9	0,9	80,1	27 102	5 241	15.3
140 677	810	-	19 237	7,2	.	.	81,4	4 102	.	15.31
107 097	260	-	25 064	4,1	.	.	82,4	5 638	.	15.32
228 175	3 538	.	16 290	4,1	19,9	1,7	78,3	17 362	.	15.33
153 532	.	-	13 960	1,8	9,6	-	90,4	4 172	.	15.4
40 121	.	-	29 786	1,2	.	-	.	.	-	15.41
35 439	.	-	37 822	2,8	.	-	.	.	-	15.42

WZ93 NR.	WIRTSCHAFTSZWEIG	UNTERNEHMEN	BESCHAEFTIGTE	UMSATZ	UNTERNEHMEN MIT INVESTITIONEN		BRUTTOZUGAENGE		
					INS-GESAMT	BESCHAEFTIGTE	BEBAUTE GRUNDSTUECKE UND BAUTEN	GRUNDSTUECKE OHNE BAUTEN	MASCHINEN, MASCHINELLE ANLAGEN, BETRIEBS- UND GESCHAFTS-AUSSTATTUNG
15.43	H.V. MARGARINE U. A.E.	11	8 714	4 034 089	11	8 714	.	-	.
15.5	NAHRUNGSFETTEN	216	49 517	38 122 963	205	48 260	261 638	7 172	1 005 065
15.51	MILCHVERARBEITUNG								
15.52	MILCHVERARBEITUNG (OH. H.V. SPEISEEIS)	208
15.52	H.V. SPEISEEIS	8
15.6	MAHL-U. SCHAELMUEHLEN, H.V. STAERKE U. STAERKEERZEUGN.	84	10 064	5 874 176	81	9 800	.	.	247 911
15.61	MAHL-U. SCHAELMUEHLEN	71	7 257	4 117 205	159 648
15.62	H.V. STAERKE U. STAERKEERZEUGNISSEN	13	2 807	1 756 971	94 262
15.7	H.V. FUTTERMITTELN	114	11 528	8 979 837	107	10 718	48 186	250	157 691
15.71	H.V. FUTTERMITTELN F. NUTZTIERE	96	7 899	5 616 623	.	.	38 338	250	107 171
15.72	H.V. FUTTERMITTELN F. SONST. TIERE	18	3 629	3 363 015	.	.	9 847	-	50 520
15.8	SONST. ERNAHRUNGSGEWERBE (OH. GETRAENKEHERSTELLUNG)	1 692	236 781	63 059 770	1 488	221 163	355 431	20 932	2 281 802
15.81	H.V. BACKWAREN (OH. DAUERBACKWAREN)	1 230	116 334	12 415 706	1 064	105 351	124 174	7 879	692 193
15.82	H.V. DAUERBACKWAREN	97	21 311	4 483 695	88	20 949	.	.	162 640
15.83	ZUCKERINDUSTRIE	14	9 016	7 239 843	14	9 016	59 800	6 421	385 800
15.84	H.V. SUESSWAREN (OH. DAUERBACKWAREN)	140	37 031	14 107 506	126	34 519	39 794	1 729	435 264
15.85	H.V. TEIGWAREN	32	.	.	26	3 838	.	.	35 434
15.86	VERARB. V. KAFFEE U. TEE, H.V. KAFFEE-ERSATZ	38	5 990	7 956 035	.	.	14 234	-	152 090
15.87	H.V. WUERZEN U. SOSSEN	51	24 581	9 235 289	242 895
15.88	H.V. HOMOGENISIERTEN U. DIAETETISCHEN NAHRUNGSM.	7	.	.	7	.	.	.	34 197
15.89	H.V. SONST. NAHRUNGSMITTELN (OH. GETRAENKE)	83	15 251	5 172 824	78	14 482	.	.	141 300
15.9	GETRAENKEHERSTELLUNG	719	86 987	42 592 870	687	85 024	541 335	35 558	2 548 122
15.91	H.V. SPIRITUOSEN	83	7 621	7 333 938	73	7 166	.	.	65 458
15.92	ALKOHOLBRENNEREI	4	166	43 013
15.93	H.V. WEIN A. FRISCHEN TRAUBEN	34	3 174	2 380 088	34	3 174	.	.	32 908
15.94	H.V. APFELWEIN U. SONST. FRUCHTWEINEN	5	315	92 054
15.95	H.V. WERMUTWEIN U. SONST. AROMATISIERTEN WEINEN	4	196	118 137	4	196	.	.	.
15.96	H.V. BIER	399	47 984	19 251 974	384	46 906	265 540	20 173	1 529 296
15.97	H.V. MALZ	18	721	767 295	18	721	.	.	.
15.98	MINERALBRUNNEN, H.V. ERFRISCHUNGSGETRAENKEN	172	26 810	12 606 372	167	26 432	203 945	8 379	849 867
16	TABAKVERARBEITUNG	27	14 867	29 187 851	27	14 867	.	.	389 077
08	TEXTIL-U. BEKLEIDUNGSGEWERBE	2 198	248 807	54 663 926	1 813	221 552	351 642	12 870	1 247 102
17	TEXTILGEWERBE	1 248	146 662	31 577 018	1 077	132 234	260 561	7 232	1 014 243
17.1	SPINNSTOFFAUFBEREITUNG U. SPINNEREI	92	17 465	4 230 947	81	15 749	.	.	132 880
17.11	BAUMWOLLAUFBEREITUNG U. -SPINNEREI	47	8 476	1 769 146	40	7 447	.	.	53 177
17.12	WOLLAUFBEREITUNG U. STREICHGARNSPINNEREI	7	1 239	238 866	7 497
17.13	WOLLAUFBEREITUNG U. KAMMGARNSPINNEREI	11	3 727	1 400 075	11	3 727	.	.	.
17.14	FLACHSAUFBEREITUNG U. -SPINNEREI	3	.	.	3
17.15	ZWIRNEN U. TEXTURIEREN V. FILAMENTGARNEN USW	8	540	143 335	8	540	6 291	-	7 488
17.16	NAEHWARNFERTIGUNG	13	3 037	630 476
17.17	SONST. SPINNSTOFFAUFBEREITUNG U. SPINNEREI	3
17.2	WEBEREI	201	31 505	7 628 906	172	29 164	95 243	2 506	265 791
17.21	BAUMWOLLEWEBEREI	104	19 398	4 189 310	89	18 312	.	.	184 160
17.22	STREICHGARNWEBEREI	5	682
17.23	KAMMGARNWEBEREI	32	4 746	1 253 499	25	4 167	.	.	22 940
17.24	SEIDEN-U. FILAMENTGARNWEBEREI	41	4 752	1 393 268	35	4 264	.	.	34 389
17.25	SONST. WEBEREI	19	1 927	.	.	.	20 422	.	.
17.3	TEXTILVEREDLUNG	165	19 807	3 790 202	143	18 703	.	.	132 780
17.4	H.V. KONFEKTION, TEXTILWAREN (OH. BEKLEIDUNG)	292	21 918	4 149 631	255	19 084	28 544	439	91 796
17.5	SONST. TEXTILGEWERBE (OH. H.V. MASCHENWARE)	276	31 248	7 189 646	247	28 471	52 612	1 320	271 704
17.51	H.V. TEPPICHEN	55	9 354	2 525 897	49	8 544	.	.	77 197
17.52	H.V. SEILERWAREN	13	736	156 774	4 272
17.53	H.V. VLIESTOFF, ERZEUGN. DARAUSS (OH. BEKLEIDUNG)	24	2 477	655 579	47 239
17.54	TEXTILGEWERBE ANG	184	18 681	3 851 402	164	16 826	.	.	142 996
17.6	H.V. GEWIRKTEM U. GESTRICKTEM STOFF	53	4 934	1 221 096	46	4 392	13 411	692	48 639

1) SOMEIT AKTIVIERT

CHLAND

UMSATZ UND INVESTITIONEN 1) 1995

SCHAFTSZWEIGEN

AN SACHANLAGEN				ANTEIL AN DEN BRUTTOZUGANGEN INSGESAMT			VERKAUFSERLOESE AUS DEM ABGANG VON SACHANLAGEN		WZ93 NR.	
ZUGANGE INSGESAMT	DARUNTER		JE BESCHAFFTIGTEN	IM VERHAELTNIS ZUM UMSATZ	BEBAUTE GRUNDSTUECKE UND BAUTEN	GRUNDSTUECKE OHNE BAUTEN	MASCHINEN, MASCHINELLE ANLAGEN, BETRIEBS- U. GESCHAFTS-AUSSTATTUNG	INSGESAMT		DARUNTER VERKAUF V. GRUNDSTUECKEN OHNE BAUTEN
	SELBSTERST. ANLAGEN (AUCH GEBAEUDE)	GEBRAUCHT ERWORBENE BAUTEN U. BEBAUTE GRUNDSTUECKE								
DM			DM		%			1 000 DM		
77 971	.	-	8 948	1,9	.	-	.	3 188	.	15.43
1 273 875	6 839	3 154	25 726	3,3	20,5	0,6	78,9	48 734	4 413	15.5
.	.	.	27 597	3,2	21,8	0,6	77,6	45 879	.	15.51
.	2 855	.	15.52
297 072	5 034	.	29 518	5,1	.	.	83,5	10 193	.	15.6
197 422	.	.	27 204	4,8	.	.	77,8	9 787	.	15.61
99 650	.	.	35 501	5,7	.	.	94,6	407	-	15.62
206 127	3 523	3 432	17 881	2,3	23,4	0,1	76,5	15 323	.	15.7
145 760	3 523	.	18 453	2,6	26,3	0,2	73,5	14 276	.	15.71
60 367	-	.	16 635	1,8	16,3	-	83,7	1 047	-	15.72
2 658 166	57 792	20 361	11 226	4,2	13,4	0,8	85,8	139 782	17 801	15.8
824 236	2 873	11 359	7 085	6,6	15,1	1,0	84,0	43 485	2 256	15.81
218 475	3 310	.	10 252	4,9	.	.	74,4	8 895	.	15.82
452 021	9 106	-	50 135	6,2	13,2	1,4	85,4	34 963	.	15.83
476 787	18 002	.	12 875	3,4	8,3	0,4	91,3	21 876	.	15.84
39 567	89,6	.	.	15.85
166 324	.	.	27 767	2,1	8,6	-	91,4	10 696	-	15.86
272 269	13 384	.	11 076	2,9	.	.	89,2	12 978	.	15.87
34 795	.	-	98,3	.	-	15.88
173 693	6 359	6 109	11 389	3,4	.	.	81,4	3 999	.	15.89
3 125 015	16 032	61 606	35 925	7,3	17,3	1,1	81,5	247 126	28 802	15.9
148 876	.	.	19 535	2,0	.	.	57,4	13 040	202	15.91
.	.	-	-	15.92
47 255	.	.	14 888	2,0	.	.	69,6	4 256	.	15.93
.	.	-	15.94
1 815 009	10 781	56 427	37 825	9,4	14,6	1,1	84,3	168 108	23 636	15.95
30 942	.	-	42 915	4,0	.	-	.	766	-	15.96
1 062 190	4 832	.	39 619	8,4	19,2	0,8	80,0	59 165	.	15.98
497 270	988	-	33 448	1,7	.	.	78,2	56 661	-	16
1 611 614	55 178	62 585	6 477	2,9	21,8	0,8	77,4	269 358	44 253	08
1 282 037	42 713	43 559	8 741	4,1	20,3	0,6	79,1	190 747	30 133	17
157 194	2 870	12 742	9 001	3,7	.	.	84,5	60 975	22 699	17.1
57 978	558	.	6 840	3,3	.	.	91,7	24 671	.	17.11
8 309	.	.	6 707	3,5	.	.	90,2	.	.	17.12
40 722	397	.	10 926	2,9	.	-	.	.	.	17.13
.	.	-	17.14
13 779	-	.	25 516	9,6	45,7	-	54,3	.	-	17.15
30 410	.	-	10 013	4,8	.	-	.	.	.	17.16
.	-	-	-	-	17.17
363 540	7 043	.	11 539	4,8	26,2	0,7	73,1	56 396	.	17.2
252 820	6 584	.	13 033	6,0	.	.	72,8	38 682	.	17.21
.	.	-	17.22
.	.	-	6 085	-	17.23
37 751	.	-	7 944	2,7	.	.	91,1	8 462	.	17.24
42 858	.	.	22 241	.	47,6	17.25
152 770	7 629	.	7 713	4,0	.	.	86,9	22 634	.	17.3
120 779	.	.	5 511	2,9	23,6	0,4	76,0	8 700	1 657	17.4
325 636	9 855	.	10 421	4,5	16,2	0,4	83,4	15 536	.	17.5
97 649	4 635	.	10 439	3,9	.	.	79,1	4 285	-	17.51
4 272	.	-	5 805	2,7	-	-	100,0	143	-	17.52
56 516	.	.	22 816	8,6	.	.	83,6	1 350	-	17.53
167 199	4 855	.	8 950	4,3	.	.	85,5	9 758	.	17.54
62 742	.	.	12 716	5,1	21,4	1,1	77,5	7 762	.	17.6

DEUTS
1.1 UNTERNEHMEN, BESCHAEFTE, G
1.1.1 NACH WIRT

WZ93 NR.	WIRTSCHAFTSZWEIG	UNTER- NEHMEN	BESCHAEF- TIGTE	UMSATZ	UNTERNEHMEN MIT INVESTITIONEN		BRUTTOZUGAENGE		
					INS- GESAMT	BESCHAEF- TIGTE	BEBAUTETE GRUNDSTUECKE UND BAUTEN	GRUND- STUECKE OHNE BAUTEN	MASCHINEN, MASCHINELLE ANLAGEN, BETRIEBS- UND GESCHAFTS- AUSSTATTUNG
17.7	H.V. GEWIRKTEN U. GE- STRICKTEN FERTIGERZEUGN.	169	19 785	3 366 590	133	16 671	.	.	70 654
17.71	H.V. STRUMPFWAREN	40	8 868	1 640 796	33	7 937	22 990	.	32 521
17.72	H.V. PULLOVERN, STRICK- JACKEN U. AE.	129	10 917	1 725 795	100	8 794	.	.	38 133
18	BEKLEIDUNGSGEWERBE	950	102 145	23 086 908	736	89 318	91 081	5 638	232 858
18.1	H.V. LEDERBEKLEIDUNG	20	848	167 086
18.2	H.V. BEKLEIDUNG (OH. LEDERBEKLEIDUNG)	920	100 784	22 863 619	716	88 243	.	.	231 526
18.21	H.V. ARBEITS-U. BERUFS- BEKLEIDUNG	50	3 567	729 214	39	2 761	.	.	5 037
18.22	H.V. OBERBEKLEIDG. (OH. AR- BEITS-U. BERUFSBEKLEIDG.)	500	60 052	15 486 719	383	52 935	.	.	153 050
18.23	H.V. WAESCHE	210	26 596	5 110 355	162	23 070	.	.	52 122
18.24	H.V. SONST. BEKLEIDG. U. BEKLEIDUNGSZUBEHOER	160	10 569	1 537 331	132	9 477	7 619	.	21 316
18.3	ZURICHTUNG U. FAERBEN V. FELLEN, H.V. PELZWAREN	10	513	56 203
DC/19	LEDERGEWERBE	323	32 297	7 087 181	152 577
19.1	LEDERERZEUGUNG	35	3 787	976 747	.	.	542	.	29 828
19.2	LEDERVERARB. (OH. H.V. LE- DERBEKLEIDUNG U. SCHUHEN)	130	8 512	1 428 056	106	7 503	3 102	.	17 949
19.3	H.V. SCHUHEN	158	19 998	4 682 378	135	18 522	.	.	104 800
DD/20	HOLZGEWERBE (OH. H.V. MOEBELN)	1 472	122 667	30 605 378	1 300	113 527	437 304	22 137	1 349 621
20.1	SAEGE-, HOBEL-U. HOLZ- IMPRAGNIERWERKE	344	20 654	6 165 169	308	18 926	62 906	4 189	263 193
20.2	FURNIER-, SPERRH.-, HOLZ- FASERPL.-U.-SPANPL. WERKE	129	22 391	6 678 249	112	21 556	122 865	6 859	511 678
20.3	H.V. KONSTR.-, FERTIGB. T., AUSBAUELEMENT, U. AE. A. HOLZ	724	61 583	14 126 566	640	56 479	196 159	8 708	466 337
20.4	H.V. VERPACKUNGSMITTELN U. LAGERBEHAELTERN A. HOLZ	110	5 395	1 260 078	90	4 595	.	.	28 142
20.5	H.V. HOLZWAREN ANG. KORK-, FLECHT-U. KORBBWAREN	165	12 644	2 375 316	150	11 971	.	.	80 271
20.51	H.V. HOLZWAREN ANG. VEREDLG. V. HOLZWAREN	160	12 305	2 291 972	145	11 632	43 518	.	.
20.52	H.V. KORK-, FLECHT-U. KORBBWAREN	5	339	83 344	5	339	.	.	.
DE	PAPIER-, VERLAGS-U. DRUCKGEWERBE	3 519	415 219	119 366 015	3 152	391 200	904 142	36 328	4 927 787
21	PAPIERGEWERBE	873	151 344	51 635 575	793	145 089	292 739	21 557	2 146 720
21.1	H.V. HOLZSTOFF, ZELLSTOFF, PAPIER, KARTON U. PAPPE	172	48 592	23 274 991	158	47 606	112 544	7 132	950 586
21.11	H.V. HOLZSTOFF U. ZELLSTOFF
21.12	H.V. PAPIER, KARTON U. PAPPE	7 132	.
21.2	PAPIER-, KARTON-U. PAPPE- VERARBEITUNG	701	102 752	28 360 583	635	97 483	180 195	14 425	1 196 134
21.21	H.V. WELLPAPIER U.-PAPPE, VERPACKUNGSMITTELN	408	55 159	14 251 583	377	52 978	100 425	11 034	636 249
21.22	H.V. HAUSHALTS-U. HYGIENE- ART. A. ZELLSTOFF U. PAPIER	47	16 879	5 895 268	.	15 315	44 941	1 294	233 693
21.23	H.V. SCHREIBWAREN, BUERO- BEDARF A. PAPIER U. PAPPE	68	11 288	3 300 586	61	.	.	.	106 185
21.24	H.V. TAPETEN	18	2 656	802 386	44 286
21.25	H.V. SONST. WAREN AUS PAPIER, KARTON U. PAPPE	160	16 770	4 110 760	138	15 667	9 615	1 741	175 720
22	VERLAGS-, DRUCKGEWERBE, VERVIELFAELTIGUNG	2 646	263 875	67 730 441	2 359	246 111	611 403	14 770	2 781 067
22.1	VERLAGSGEWERBE	732	103 644	33 357 784	886 336
22.11	BUCHVERLAG U. MUSIKVERLAG	179	17 936	7 405 871	160	16 206	.	.	91 555
22.12	ZEITUNGSVERLAG	247	52 317	13 501 125	221	49 495	.	.	592 906
22.13	ZEITSCHRIFTENVERLAG	273	29 967	11 253 862	244	27 779	.	.	168 224
22.14	VERLAG V. BESPIELTEN TONTRAEGERN	6	.	152 849
22.15	SONST. VERLAGSGEWERBE	27	.	1 044 078	22	2 477	.	.	.
22.2	DRUCKGEWERBE	1 896	155 299	33 116 323	1 690	144 767	374 282	4 459	1 825 307
22.21	ZEITUNGS-DRUCKEREI	57	11 223	2 501 440	.	10 303	.	.	203 248
22.22	DRUCKEREI (OH. ZEITUNGS- DRUCKEREI)	1 462	125 548	27 942 208	1 303	117 744	288 026	3 860	1 455 925
22.23	DRUCKWEITERVERARBEITUNG	101	6 983	844 003	84	.	11 536	.	52 352
22.24	SATZHERSTELLUNG U. REPRODUKTION	234	9 629	1 538 008	209	8 680	8 354	.	.
22.25	SONST. DRUCKGEWERBE	42	1 916	290 664
22.3	VERVIELF. V. BESP. TON-, BILD-U. DATENTRAEGERN	18	4 932	1 256 334	69 424

1) SOWEIT AKTIVIERT

CHLAND

UMSATZ UND INVESTITIGNEN 1) 1995

SCHAFTSZWEIGEN

AN SACHANLAGEN				ANTEIL AN DEN BRUTTOZUGAENGEN INSGESAMT			VERKAUFSERLÖSE AUS DEM ABGANG VON SACHANLAGEN			WZ93 NR.
ZUGAENGE INSGESAMT	DARUNTER		JE BESCHAEFTIGTEN	IM VERHAELTNIS ZUM UMSATZ	BEBAUTETE GRUNDSTUECKE UND BAUTEN	GRUNDSTUECKE OHNE BAUTEN	MASCHINEN, MASCHINELLE ANLAGEN, BETRIEBS- U. GESCHAFTS-AUSSTATTUNG	INSGESAMT	DARUNTER VERKAUF V. GRUNDSTUECKEN OHNE BAUTEN	
	SELBSTERST. ANLAGEN (AUCH GEBAEUDE)	GEBRAUCHT ERWORBENE BAUTEN U. BEBAUTE GRUNDSTUECKE								
DM			DM	%			1 000 DM			
99 376	.	.	5 023	3,0	.	.	71,1	18 744	.	17.7
55 512	.	-	6 260	3,4	41,4	-	58,6	11 016	-	17.71
43 864	.	.	4 018	2,5	.	.	86,9	7 728	.	17.72
329 577	12 465	19 026	3 227	1,4	27,6	1,7	70,7	78 611	14 120	18
677	.	.	798	0,4	.	-	.	.	-	18.1
328 129	.	19 026	3 256	1,4	.	.	70,6	78 406	14 120	18.2
7 202	.	-	2 019	1,0	.	.	69,9	345	-	18.21
212 942	8 727	3 915	3 546	1,4	.	.	71,9	45 396	.	18.22
79 049	.	.	2 972	1,5	.	.	65,9	27 807	.	18.23
28 935	.	.	2 738	1,9	26,3	-	73,7	4 858	.	18.24
771	-	-	1 503	1,4	-	.	.	.	-	18.3
185 499	2 845	.	5 744	2,6	.	.	82,3	17 204	.	DC/19
30 370	.	-	8 019	3,1	1,8	-	98,2	501	-	19.1
21 051	696	-	2 473	1,5	14,7	-	85,3	1 533	.	19.2
134 078	.	.	6 705	2,9	.	.	78,2	15 170	.	19.3
1 809 062	93 926	49 830	14 748	5,9	24,2	1,2	74,6	80 360	14 136	DD/20
330 288	18 310	.	15 991	5,4	19,0	1,3	79,7	26 860	8 540	20.1
641 402	27 837	.	28 646	9,6	19,2	1,1	79,8	6 022	573	20.2
671 204	39 537	.	10 899	4,8	29,2	1,3	69,5	38 541	2 519	20.3
40 271	3 484	.	7 464	3,2	.	.	69,9	1 809	.	20.4
125 898	4 759	.	9 957	5,3	.	.	63,8	7 127	.	20.5
124 456	.	.	10 114	5,4	35,0	.	.	7 093	.	20.51
1 442	.	-	4 252	1,7	.	-	.	34	-	20.52
5 868 257	113 979	69 370	14 133	4,9	15,4	0,6	84,0	490 933	89 712	DE
2 461 017	64 613	43 500	16 261	4,8	11,9	0,9	87,2	158 048	11 341	21
1 070 263	17 842	11 529	22 025	4,6	10,5	0,7	88,8	34 223	3 410	21.1
.	.	-	-	21.11
.	.	11 529	21 649	4,5	.	.	89,0	.	3 410	21.12
1 390 754	46 771	31 971	13 535	4,9	13,0	1,0	86,0	123 825	7 931	21.2
747 708	32 399	.	13 555	5,2	13,4	1,5	85,1	73 394	.	21.21
279 928	4 953	-	16 584	4,7	16,1	0,5	83,5	20 637	2 246	21.22
122 588	.	.	10 860	3,7	.	.	86,6	15 481	.	21.23
53 455	.	-	20 126	6,7	.	.	82,8	331	.	21.24
187 076	7 384	-	11 155	4,6	5,1	0,9	93,9	13 983	.	21.25
3 407 240	49 366	25 869	12 912	5,0	17,9	0,4	81,6	332 885	78 371	22
1 113 439	.	.	10 743	3,3	.	.	79,6	76 798	.	22.1
131 807	.	.	7 349	1,8	.	.	69,5	7 809	.	22.11
731 613	.	3 650	13 984	5,4	.	.	81,0	49 873	29 419	22.12
210 260	.	.	7 016	1,9	.	.	80,0	16 102	.	22.13
.	-	-	11 959	-	22.14
2 204 048	42 855	14 192	14 192	6,7	17,0	0,2	82,8	250 344	45 858	22.15
269 038	.	-	23 972	10,8	.	.	75,5	2 033	.	22.2
1 747 811	19 136	.	13 921	6,3	16,5	0,2	83,3	231 124	45 824	22.22
63 888	.	.	9 149	7,6	18,1	-	81,9	5 043	-	22.23
101 157	-	.	10 505	6,6	8,3	.	.	11 413	.	22.24
22 154	-	.	11 563	7,6	.	-	.	732	-	22.25
89 754	.	.	18 198	7,1	.	.	77,3	5 743	.	22.3

WZ93 NR.	WIRTSCHAFTSZWEIG	UNTERNEHMEN	BESCHAFTIGTE	UMSATZ	UNTERNEHMEN MIT INVESTITIONEN		BRUTTOZUGAENGE		
					INS-GESAMT	BESCHAFTIGTE	BEBAUTE GRUNDSTUECKE UND BAUTEN	GRUNDSTUECKE OHNE BAUTEN	MASCHINEN, MASCHINELLE ANLAGEN, BETRIEBS- UND GESCHAFTS-AUSSTATTUNG
22.31	VERVIELFAELTIGUNG V. BESPIELTEN TONTRAEGERN	14	4 408	1 175 286	64 793
22.32	VERVIELFAELTIGUNG V. BESPIELTEN BILDTRAEGERN	-	-	.
22.33	VERVIELFAELTIGUNG V. BESPIELTEN DATENTRAEGERN	-	.
DF/23	KOKEREI, MINERALOELVERARBEITUNG, H.V. BRUTSTOFFEN	54	24 033	113 305 422	2 636 085
23.1	KOKEREI	-	-	.
23.2	MINERALOELVERARBEITUNG	.	23 146	112 879 395	2 622 321
23.3	H.U. VERARB. V. SPALT-U. BRUTSTOFFEN	-	.
D6/24	CHEMISCHE INDUSTRIE	1 268	549 075	223 955 669	1 208	541 220	1 669 331	67 454	9 685 265
24.1	H.V. CHEMISCHEN GRUNDSTOFFEN	245	247 411	113 178 125	236	242 674	651 393	29 909	5 393 549
24.11	H.V. INDUSTRIEGASEN	10	4 130	2 082 423	10	4 130	.	-	.
24.12	H.V. FARBSTOFFEN U. PIGMENTEN	23	6 764	2 946 465	.	.	16 510	-	95 275
24.13	H.V. SONST. ANORGANISCHEN GRUNDSTOFFEN U. CHEMIK.	52	24 049	11 828 381	.	.	54 315	2 020	419 274
24.14	H.V. SONST. ORGANISCHEN GRUNDSTOFFEN U. CHEMIK.	58	170 769	74 969 149	.	.	339 267	18 129	3 592 908
24.15	H.V. DUENGEMITTELN U. STICKSTOFFVERBINDUNGEN	18	50 439
24.16	H.V. KUNSTSTOFF IN PRIMAEFORMEN	81	38 770	19 566 800	1 089 361
24.17	H.V. SYNTHETISCHEM KAUTSCHUK IN PRIMAEFORMEN	3	.	.	3	.	.	-	.
24.2	H.V. SCHAEDLINGSBEKAEMPFUNGS-U. PFLANZENSCHUTZM.	17	4 669	1 912 141	69 014
24.3	H.V. ANSTRICHMITTELN, DRUCKFARBEN U. KITTEN	267	48 901	17 115 206	257	48 377	176 119	12 628	537 709
24.4	H.V. PHARMAZEUT. ERZEUGN.	269	107 100	35 588 544	261	106 653	389 841	7 465	1 643 068
24.41	H.V. PHARMAZEUT. GRUNDSTOFFEN	17	1 329	350 520	.	.	323	-	16 353
24.42	H.V. PHARMAZEUT. SPEZIALITAETEN U. SONST. ERZEUGN.	252	105 771	35 238 024	.	.	389 518	7 465	1 626 715
24.5	H.V. SEIFEN, WASCH-, REINIGUNGS-U. KOERPERPFLEGE M.	211	65 023	27 745 454	195	64 017	240 075	11 278	876 709
24.51	H.V. SEIFEN, WASCH-, REINIGUNGS-U. POLIERMITTELN	114	33 965	17 624 436	107	33 698	.	.	642 867
24.52	H.V. DUFT-U. KOERPERPFLEGEMITTELN	97	31 058	10 121 018	88	30 319	.	.	233 842
24.6	H.V. SONST. CHEMISCHEN ERZEUGNISSEN	226	52 359	21 315 791	211	51 339	172 392	2 375	790 942
24.61	H.V. PYROTECHNISCHEN ERZEUGNISSEN	17	.	.	17	2 680	.	.	37 399
24.62	H.V. KLEBSTOFFEN U. GELATINE	38	5 846	2 112 710	86 373
24.63	H.V. ETHERISCHEN OELN	16	2 833	1 020 991	.	.	.	-	.
24.64	H.V. FOTO-CHEMISCHEN ERZEUGNISSEN	13	13 250	6 799 475	.	.	19 833	-	226 966
24.65	H.V. UNBESPIELTEN TON-, BILD-U. DATENTRAEGERN	4	-	.
24.66	H.V. CHEMISCHEN ERZEUGNISSEN ANG	138	25 217	9 137 467	127	24 599	100 394	1 303	373 251
24.7	H.V. CHEMIEFASERN	33	23 612	7 100 408	374 275
DH/25	H.V. GUMMI-U. KUNSTSTOFFWAREN	2 513	365 407	88 465 507	2 281	348 791	591 067	37 592	3 826 850
25.1	H.V. GUMMIWAREN	233	88 889	22 035 157	221	87 685	98 371	12 714	921 379
25.11	H.V. BEREIFUNGEN	12	25 435	9 134 835	.	.	.	-	.
25.12	RUNDERNEUERUNG V. BEREIFUNGEN	14	3 098	710 069	.	.	4 276	.	.
25.13	H.V. SONST. GUMMIWAREN	207	60 356	12 190 253	197	59 202	.	.	607 596
25.2	H.V. KUNSTSTOFFWAREN	2 280	276 518	66 430 350	2 060	261 106	492 696	24 878	2 905 471
25.21	H.V. PLATTEN, FOLIEN USW	390	73 585	21 608 311	363	72 090	171 049	4 227	912 482
25.22	H.V. VERPACKUNGSMITTELN	320	38 528	9 130 201	290	35 863	57 155	4 970	493 934
25.23	H.V. BAUBEDARFSARTIKELN	472	44 323	12 250 875	429	43 205	110 374	5 455	383 791
25.24	H.V. SONST. KUNSTSTOFFWAREN	1 098	119 482	23 440 964	978	109 948	154 118	10 226	1 115 264
DI/26	GLASGEWERBE, KERAMIK, VERARB. V. STEINEN U. ERDEN	2 169	281 904	71 543 404	2 023	271 372	1 058 351	160 732	4 980 971
26.1	H.U. VERARB. V. GLAS	342	69 143	15 751 518	321	66 665	188 592	6 568	1 136 813
26.11	H.V. FLACHGLAS	10	2 198	735 703	.	.	.	-	.

1) SOWEIT AKTIVIERT

CHLAND

UMSATZ UND INVESTITIONEN 1) 1995

SCHAFTSZWEIGEN

AN SACHANLAGEN				ANTEIL AN DEN BRUTTOZUGAENGEN INSGESAMT			VERKAUFSERLOESE AUS DEM ABGANG VON SACHANLAGEN		WZ93 NR.	
ZUGAENGE INSGESAMT	DARUNTER		JE BESCHAEF- TIGTEN	IM VER- HAELTNIS ZUM UMSATZ	BEBAUTE GRUNDSTUECKE UND BAUTEN	GRUND- STUECKE OHNE BAUTEN	MASCHINEN, MASCHINELLE ANLAGEN, BETRIEBS- U. GESCHAFTS- AUSSTATTUNG	INSGESAMT		DARUNTER VERKAUF V. GRUND- STUECKEN OHNE BAUTEN
	SELBSTERST. ANLAGEN (AUCH GE- BAEUDE)	GEBRAUCHT ER- WORBENE BAU- TEN U. BEBAUTE GRUNDSTUECKE								
DM			DM	%			1 000 DM			
85 106	.	.	19 307	7,2	.	.	76,1	.	.	22.31
.	-	-	-	22.32
.	-	-	-	-	22.33
2 925 193	17 272	-	121 716	2,6	.	.	90,1	33 028	.	DF/23
2 910 623	.	-	125 751	2,6	.	.	90,1	33 028	-	23.1
.	.	-	-	-	23.2
11 422 051	958 320	71 021	20 802	5,1	14,6	0,6	84,8	543 768	97 127	DG/24
6 074 851	731 884	23 055	24 554	5,4	10,7	0,5	88,8	337 428	72 348	24.1
159 310	.	-	38 574	7,7	.	-	.	.	.	24.11
111 785	.	-	16 526	3,8	14,8	-	85,2	1 468	.	24.12
475 609	51 564	7 967	19 777	4,0	11,4	0,4	88,2	23 307	.	24.13
3 950 304	579 128	.	23 132	5,3	8,6	0,5	91,0	271 381	.	24.14
.	.	-	21 815	3,6	.	0,2	.	2 842	.	24.15
1 317 984	69 011	.	33 995	6,7	.	.	82,7	31 921	.	24.16
.	.	-	-	24.17
78 374	.	.	16 786	4,1	.	.	88,1	6 025	.	24.2
726 455	.	.	14 856	4,2	24,2	1,7	74,0	28 355	9 828	24.3
2 040 374	95 621	28 965	19 051	5,7	19,1	0,4	80,5	47 690	.	24.4
16 676	.	-	12 548	4,8	1,9	-	98,1	305	-	24.41
2 023 699	.	28 965	19 133	5,7	19,2	0,4	80,4	47 384	.	24.42
1 128 063	41 723	.	17 349	4,1	21,3	1,0	77,7	65 332	.	24.5
771 120	28 428	.	22 703	4,4	.	.	83,4	47 266	1 442	24.51
356 942	13 295	-	11 493	3,5	.	.	65,5	18 066	.	24.52
965 709	40 189	.	18 444	4,5	17,9	0,2	81,9	38 356	.	24.6
65 015	929	57,5	1 078	.	24.61
102 148	1 846	.	17 473	4,8	.	.	84,6	1 756	.	24.62
.	.	-	16 575	4,6	.	-	.	.	.	24.63
246 799	.	-	18 626	3,6	8,0	-	92,0	.	-	24.64
.	-	-	-	24.65
474 948	6 688	.	18 834	5,2	21,1	0,3	78,6	16 496	.	24.66
408 224	37 886	.	17 289	5,7	.	.	91,7	20 584	.	24.7
4 455 509	286 406	81 709	12 193	5,0	13,3	0,8	85,9	322 241	16 713	DH/25
1 032 464	82 032	22 207	11 615	4,7	9,5	1,2	89,2	82 110	3 091	25.1
318 087	.	.	12 506	3,5	.	-	.	.	.	25.11
20 917	.	.	6 752	2,9	20,4	.	.	.	-	25.12
693 460	47 294	.	11 489	5,7	.	.	87,6	47 602	.	25.13
3 423 045	204 374	59 501	12 379	5,2	14,4	0,7	84,9	240 132	13 621	25.2
1 087 757	63 162	23 948	14 782	5,0	15,7	0,4	83,9	63 981	3 097	25.21
556 060	28 275	.	14 433	6,1	10,3	0,9	88,8	43 688	.	25.22
499 620	25 860	.	11 122	4,1	22,1	1,1	76,8	52 845	.	25.23
1 279 608	87 076	15 639	10 710	5,5	12,0	0,8	87,2	79 618	5 300	25.24
6 200 054	219 743	58 162	21 993	8,7	17,1	2,6	80,3	412 078	62 865	DI/26
1 331 973	87 859	.	19 264	8,5	14,2	0,5	85,3	65 308	9 634	26.1
.	26.11

DEUTS
1.1 UNTERNEHMEN, BESCHAEFTIGTE,
1.1.1 NACH WIRT

WZ93 NR.	WIRTSCHAFTSZWEIG	UNTER- NEHMEN	BESCHAEF- TIGTE	UMSATZ	UNTERNEHMEN MIT INVESTITIONEN		BRUTTOZUGAENGE		
					INS- GESAMT	BESCHAEF- TIGTE	BEBAUTETE GRUNDSTUECKE UND BAUTEN	GRUND- STUECKE OHNE BAUTEN	MASCHINEN, MASCHINELLE ANLAGEN, BETRIEBS- GESCHAFTS- AUSSTATTUNG
26.12	VEREDLG. U. VERARB. V. FLACHGLAS	175	24 348	5 440 157	163	23 247	29 875	5 151	249 924
26.13	H.V. HOHLGLAS	74	23 543	5 050 854	69	22 602	53 334	193	455 979
26.14	H.V. GLASFASER	20	4 878	1 860 184	.	.	8 166	.	.
26.15	H., VEREDLG. U. VERARB. V. SONST. GLAS, TECHN. GLASW.	63	14 176	2 664 620	290 362
26.2	KERAMIK (DH. ZIEGELEI U. BAUKERAMIK)	205	43 702	6 643 281	187	41 735	50 420	1 944	247 462
26.21	H.V. KERAMISCHEN HAUS- HALTSW. U. ZIERGEGENST.	85	21 414	1 881 861	77	20 926	17 098	425	73 148
26.22	H.V. SANITAERKERAMIK	8	2 448	589 290	8	2 448	.	-	18 032
26.23	H.V. ISOLATOREN U. ISOLIERTEILEN A. KERAMIK	11	2 553	281 796	.	.	.	-	.
26.24	H.V. KERAMISCHEN ERZEUGN. F. SONST. TECHN. ZWECHE	12	4 945	828 493	12	4 945	.	.	45 737
26.25	H.V. KERAMISCHEN ERZEUGNISSEN ANG	32	3 270	453 725	26	3 010	11 523	.	.
26.26	H.V. FEUERFESTEN KERAMISCHEN WERKSTOFFEN	57	9 072	2 608 117	.	.	14 987	1 084	81 213
26.3	H.V. KERAMISCHEN WAND-U. BODENFLIESEN U. -PLATTEN	30	11 140	2 042 195	.	.	10 795	1 845	75 325
26.4	ZIEGELEI, H.V. SONST. BAUKERAMIK	178	15 677	4 299 259	171	15 423	143 955	24 689	539 282
26.5	H.V. ZEMENT, KALK U. GEBRANNTEM GIPS	63	17 158	7 100 126	.	16 905	183 738	63 923	749 679
26.51	H.V. ZEMENT	35	12 902	5 773 846	35	12 902	158 882	57 187	616 820
26.52	H.V. KALK	17	3 287	1 004 017	14	3 034	.	.	87 929
26.53	H.V. GEBRANNTEM GIPS	11	969	322 263	.	969	.	.	44 931
26.6	H.V. ERZEUGNISSEN A. BETON, ZEMENT U. GIPS	1 046	92 423	27 206 535	977	88 237	415 863	53 162	1 882 034
26.61	H.V. BETONERZEUGNISSEN F. D. BAU U. KALKSANDSTEINEN	677	62 441	15 211 632	626	59 112	252 188	23 748	1 069 173
26.62	H.V. GIPSERZEUGNISSEN F. D. BAU	8	127 285
26.63	H.V. TRANSPORTBETON	261	13 360	5 966 702	247	12 788	55 764	19 410	336 038
26.64	H.V. MOERTEL	53	6 280	2 699 421	53	6 280	46 401	7 445	250 668
26.65	H.V. FASERZEMENTWAREN	21	4 018	1 067 852	.	.	11 924	.	70 428
26.66	H.V. ERZEUGNISSEN A. BETON, ZEMENT U. GIPS ANG	26	.	.	23	2 974	.	.	28 442
26.7	BE-U. VERARB. V. NATUR- STEINEN ANG	149	8 673	1 577 127	130	.	22 451	4 461	56 816
26.8	H.V. SONST. MINERAL- ERZEUGNISSEN	156	23 988	6 923 363	148	23 713	42 537	4 140	293 559
26.81	H.V. MUEHL-, POLIER-U. AE. STEINEN, SCHLEIFWERKZEUG	57	8 723	1 799 745	53	8 552	.	.	54 747
26.82	H.V. MINERALER- ZEUGNISSEN ANG	99	15 265	5 123 618	95	15 161	.	.	238 812
DJ	METALLERZG. U. -BEARB. H.V. METALLERZEUGNISSEN	6 528	900 077	229 920 851	5 803	850 613	1 302 755	73 683	8 187 225
27	METALLERZEUGUNG U. -BEARBEITUNG	931	298 374	103 124 541	845	289 731	468 415	25 965	3 778 639
27.1	ERZEUGUNG V. ROEISEN, STAHL, FERROLEG. (EGKS)	51	98 480	39 980 209	1 489 833
27.2	H.V. ROEHREN	180	49 304	12 551 313	167	48 662	.	.	441 895
27.21	H.V. ROEHREN U. ROHRSTUECKEN A. GUSSEISEN	39	13 375	2 749 939	.	.	16 600	545	149 130
27.22	H.V. STAHLROEHREN U. ROHR- STUECKEN A. EISEN U. STAHL	141	35 929	9 801 374	292 765
27.3	SONST. ERSTE BEARB. V. EI- SEN, STAHL, H.V. FERROLEG.	133	19 239	7 171 356	.	.	34 959	2 561	255 354
27.31	H.V. BLANKSTAHL	24	2 851	1 192 085	19	2 530	.	.	16 824
27.32	H.V. KALTBAND UNTER 500 MM BREITE	34	7 252	2 964 166	109 472
27.33	H.V. KALTPROFILIEN	12	.	409 982	9	783	.	.	.
27.34	H.V. GEZOGENEM DRAHT	57	6 521	2 279 414	50	5 958	.	.	88 797
27.35	ERSTE BEARB. V. EISEN U. STAHL ANG, H.V. FERROLEG.	6	.	325 708	6
27.4	ERZEUGUNG U. ERSTE BEARB. V. NE-METALLEN	167	65 838	31 055 688	155	64 012	126 345	1 410	980 510
27.41	ERZEUGUNG U. ERSTE BEARB. V. EDELMETALLEN	12	2 551	923 628	36 038
27.42	ERZEUGUNG U. ERSTE BEARB. V. ALUMINIUM	72	32 674	16 992 663	66	31 116	.	.	552 236
27.43	ERZEUGUNG U. ERSTE BEARB. V. BLEI, ZINK U. ZINN	25	3 299	1 314 709	65 068
27.44	ERZEUGUNG U. ERSTE BEARB. V. KUPFER	40	24 322	10 972 094	37	24 165	.	.	304 387
27.45	ERZEUGUNG U. ERSTE BEARB. V. SONST. NE-METALLEN	18	2 992	852 593	22 782
27.5	GIESSEREI INDUSTRIE	400	65 513	12 365 975	357	60 914	111 350	19 862	611 048
27.51	EISENGIESSEREI	129	27 305	4 904 865	118	26 337	54 642	271	279 121
27.52	STAHLGIESSEREI	36	8 452	1 562 451	30	7 211	.	.	50 252
27.53	LEICHTMETALLGIESSEREI	173	22 366	4 072 371	151	20 093	.	.	215 570

1) SOWEIT AKTIVIERT

CHLAND

UMSATZ UND INVESTITIONEN 1) 1995

SCHAFTSZWEIGEN

AN SACHANLAGEN				ANTEIL AN DEN BRUTTOZUGANGEN INSGESAMT			VERKAUFSERLOESE AUS DEM ABGANG VON SACHANLAGEN		WZ93 NR.	
ZUGAENGE INSGESAMT	DARUNTER		JE BESCHAEFTIGTEN	IM VERHAELTNIS ZUM UMSATZ	BEBAUTE GRUNDSTUECKE UND BAUTEN	GRUNDSTUECKE OHNE BAUTEN	MASCHINEN, MASCHINELLE ANLAGEN, BETRIEBS- U. GESCHAFTS-AUSSTATTUNG	INSGESAMT		DARUNTER VERKAUF V. GRUNDSTUECKEN OHNE BAUTEN
	SELBSTERST. ANLAGEN (AUCH GEBAEUDE)	GEBRAUCHT ERWORBENE BAUTEN U. BEBAUTE GRUNDSTUECKE								
DM			DM	%			1 000 DM			
284 950	6 593	.	11 703	5,2	10,5	1,8	87,7	14 033	.	26.12
509 506	42 603	.	21 641	10,1	10,5	0,0	89,5	20 137	.	26.13
.	93,6	.	-	26.14
378 776	36 272	.	26 719	14,2	.	.	76,7	28 728	.	26.15
299 827	13 551	.	6 861	4,5	16,8	0,6	82,5	45 898	22 936	26.2
90 671	4 766	.	4 234	4,8	18,9	0,5	80,7	13 101	.	26.21
.	26.22
.	167	-	26.23
50 450	.	-	10 202	6,1	.	.	90,7	.	-	26.24
30 208	.	.	9 238	6,7	38,1	.	.	3 238	-	26.25
97 284	2 761	.	10 724	3,7	15,4	1,1	83,5	12 816	.	26.26
87 965	2 064	.	7 896	4,3	12,3	2,1	85,6	.	.	26.3
707 925	11 220	.	45 157	16,5	20,3	3,5	76,2	42 758	1 438	26.4
997 340	7 616	.	58 127	14,0	18,4	6,4	75,2	64 343	18 957	26.5
832 889	3 950	.	64 555	14,4	19,1	6,9	74,1	22 742	.	26.51
100 923	.	-	30 704	10,1	.	.	87,1	.	.	26.52
63 528	.	.	65 561	19,7	.	.	70,7	.	.	26.53
2 351 059	81 550	23 272	25 438	8,6	17,7	2,3	80,1	119 837	6 923	26.6
1 345 110	45 321	14 438	21 542	8,8	18,7	1,8	79,5	57 192	4 197	26.61
166 873	.	-	76,3	.	.	26.62
411 212	18 547	.	30 779	6,9	13,6	4,7	81,7	54 129	.	26.63
304 514	.	.	48 430	11,3	15,2	2,4	82,3	7 375	.	26.64
82 352	.	-	20 496	7,7	14,5	-	85,5	.	-	26.65
40 998	.	-	69,4	457	.	26.66
83 728	2 729	.	9 654	5,3	26,8	5,3	67,9	.	.	26.7
340 236	13 153	4 586	14 184	4,9	12,5	1,2	86,3	50 612	2 672	26.8
61 500	1 988	.	7 050	3,4	.	.	89,0	2 153	.	26.81
278 737	11 165	.	18 260	5,4	.	.	85,7	48 459	.	26.82
9 563 663	645 833	225 402	10 625	4,2	13,6	0,8	85,6	1 109 206	63 854	DJ
4 273 020	223 055	77 823	14 321	4,1	11,0	0,6	88,4	652 896	38 073	27
1 657 856	112 210	.	16 834	4,1	.	.	89,9	156 007	9 432	27.1
471 766	27 426	.	9 569	3,8	.	.	93,7	54 804	6 919	27.2
166 276	5 387	.	12 432	6,0	10,0	0,3	89,7	16 428	.	27.21
305 490	22 038	.	8 503	3,1	.	.	95,8	38 376	.	27.22
292 873	6 935	.	15 223	4,1	11,9	0,9	87,2	17 029	.	27.3
21 230	.	.	7 447	1,8	.	.	79,2	3 079	-	27.31
125 351	3 217	-	17 285	4,2	.	.	87,3	4 720	.	27.32
96 854	2 883	-	14 853	4,2	.	.	91,7	7 850	.	27.33
.	27.34
.	27.35
1 108 264	47 031	.	16 833	3,6	11,4	0,1	88,5	346 955	15 871	27.4
38 071	.	-	14 924	4,1	.	.	94,7	.	.	27.41
628 417	21 047	.	19 233	3,7	.	.	87,9	71 164	.	27.42
87 123	2 685	-	26 409	6,6	.	.	74,7	1 732	.	27.43
328 021	9 649	.	13 487	3,0	.	.	92,8	.	.	27.44
26 633	.	.	8 901	3,1	.	.	85,5	2 685	-	27.45
742 260	29 454	50 248	11 330	6,0	15,0	2,7	82,3	78 101	.	27.5
334 035	10 836	.	12 233	6,8	16,4	0,1	83,6	24 514	1 873	27.51
60 324	.	.	7 137	3,9	.	.	83,3	1 867	.	27.52
270 817	10 848	.	12 108	6,7	.	.	79,6	48 850	220	27.53

DEUTS
1.1 UNTERNEHMEN, BESCHAEFFTIGTE,
1.1.1 NACH WIRT

WZ93 NR.	WIRTSCHAFTSZWEIG	UNTER- NEHMEN	BESCHAEF- TIGTE	UMSATZ	UNTERNEHMEN MIT INVESTITIONEN		BRUTTOZUGAENGE		
					INS- GESAMT	BESCHAEF- TIGTE	BEBAUTETE GRUNDSTUECKE UND BAUTEN	GRUND- STUECKE OHNE BAUTEN	MASCHINEN, MASCHINELLE ANLAGEN, BETRIEBS- UND GESCHAFFTS- AUSSTATTUNG
27.54	BUNTMETALLGIESSEREI	62	7 390	1 826 288	58	7 273	.	.	66 104
28	H.V. METALLERZEUGNISSEN	5 597	601 703	126 796 309	4 958	560 882	834 339	47 718	4 408 586
28.1	STAHL-U. LEICHTMETALLBAU	1 673	133 548	29 314 661	1 466	119 991	188 473	21 304	732 381
28.11	H.V. STAHL-U. LEICHT- METALLKONSTRUKTIONEN	1 260	103 566	23 070 071	1 115	93 662	153 172	19 087	586 106
28.12	H.V. AUSBAUELEMENTEN A. STAHL U. LEICHTMETALL	413	29 982	6 244 590	351	26 329	35 301	2 216	146 275
28.2	KESSEL-U. BEHAELTERBAU (OH. H.V. DAMPFKESSELN)	195	33 266	8 437 322	168	31 186	.	.	270 292
28.21	H.V. TANKS U. SAMMEL- BEHAELTERN	148	13 826	2 617 659	128	12 339	10 977	612	56 344
28.22	H.V. ZENTRALHEIZUNGS- HEIZKOERPERN U. -KESSELN	47	19 440	5 819 663	40	18 847	.	.	213 949
28.3	H.V. DAMPFKESSELN (OH. ZENTRALHEIZUNGSKESSEL)	223	41 805	8 898 471	190	39 061	.	.	128 089
28.4	H.V. SCHMIEDE-, PRESS- ZIEH-, STANZTEILEN U. AE.	538	73 090	14 674 737	488	69 815	64 923	2 089	646 636
28.5	OBERFLAECH. VEREDLG., WAER- MEBEHANDLG., MECHANIK ANG	936	56 973	9 319 374	822	51 372	81 747	6 496	488 490
28.51	OBERFLAECH. VEREDLG. U. WAERMEBEHANDLUNG	483	29 555	4 952 228	427	26 823	54 893	2 914	242 689
28.52	MECHANIK ANG	453	27 418	4 367 147	395	24 549	26 864	3 582	245 801
28.6	H.V. SCHNEIDW., WERKZEUG., SCHLOESSERN U. BESCHLAEGEN	784	114 395	22 615 763	707	109 622	115 560	8 597	887 801
28.61	H.V. SCHNEIDWAREN U. BESTECKEN	61	6 959	1 622 797	53	6 587	.	.	56 981
28.62	H.V. WERKZEUGEN	501	53 381	9 719 625	450	50 001	40 352	7 688	393 477
28.63	H.V. SCHLOESSERN U. BESCHLAEGEN	222	54 055	11 273 340	204	53 034	.	.	437 343
28.7	H.V. SONST. EBM-WAREN	1 248	148 626	33 535 981	1 117	139 835	280 414	7 270	1 254 896
28.71	H.V. BEHAELTERN A. EISEN U. STAHL	35	3 485	864 293	30	3 253	.	.	21 134
28.72	H.V. VERPACKUNGEN U. VERSCHLUESSEN A. METALL	74	16 906	4 728 586	71	16 701	.	.	211 839
28.73	H.V. DRAHTWAREN	127	13 650	4 081 080	116	12 821	.	.	112 911
28.74	H.V. SCHRAUBEN, NIETEN, KETTEN U. FEDERN	377	40 510	7 872 882	344	38 358	51 126	936	389 841
28.75	H.V. EBM-WAREN ANG	635	74 075	15 989 140	556	68 702	163 131	3 061	519 171
DK/29	MASCHINENBAU	5 690	1 044 874	247 165 429	5 058	998 772	1 294 485	57 062	6 764 035
29.1	H.V. MASCH. F. D. ERZEUGUNG U. NUTZUNG V. MECH. ENERGIE	942	229 269	52 361 012	852	222 664	237 401	11 744	1 867 213
29.11	H.V. VERBRENN. MOT. U. TURB. (OH. STRASSENFAHRZ. U. AE.)	45	26 847	6 888 624	214 456
29.12	H.V. PUMPEN U. KOMPRESSOREN	328	63 010	14 370 898	299	.	.	.	520 040
29.13	H.V. ARMATUREN	306	65 147	15 004 307	273	62 987	95 514	5 737	577 244
29.14	H.V. LAGERN, GETRIEBEN, ZAHNRAEDERN, ANTRIEBSELEM.	263	74 265	16 097 182	.	72 664	.	.	555 473
29.2	H.V. SONST. MASCHINEN F. UNSPECIFISCHE VERWENDUNG	1 644	259 399	60 188 190	1 450	245 306	306 035	21 802	1 557 430
29.21	H.V. DEFFEN U. BRENNERN	84	11 583	2 927 473	76	11 141	.	.	65 465
29.22	H.V. HEBEZEUGEN U. FOERDERMITTELN	535	80 724	17 919 706	477	76 920	.	.	330 678
29.23	H.V. KAELTE-U. LUFTTECHN. ERZEUGN. F. GEMERBL. ZWECKE	366	61 413	15 333 543	318	57 036	68 249	4 272	578 480
29.24	H.V. MASCHINEN F. UNSPEZI- FISCHE VERWENDUNG ANG	659	105 679	24 007 469	579	100 209	163 879	3 812	582 808
29.3	H.V. LAND-U. FORSTW. MASCHINEN	164	33 440	10 087 678	163 382
29.31	H.V. ACKERSCHLEPPERN	31	8 746	4 125 994	29 271
29.32	H.V. SONST. LAND-U. FORSTW. MASCHINEN	133	24 694	5 961 684	123	23 934	27 030	907	134 111
29.4	H.V. WERKZEUGMASCHINEN	861	125 826	27 464 058	756	117 486	184 211	3 188	606 567
29.5	H.V. MASCH. F. SONST. BEST. WIRTSCHAFTSZWEIGE	1 883	296 115	69 647 646	1 667	281 782	425 162	15 990	1 678 210
29.51	H.V. MASCH. F. METALLERZEU- GUNG, WALZWERKSEINR. USW	68	20 232	5 304 173	61	19 657	.	.	121 265
29.52	H.V. BERGWERKS-, BAU-U. BAUSTOFFMASCHINEN	229	47 445	13 439 638	200	44 764	108 254	1 803	282 889
29.53	H.V. MASCH. F. ERNAEHRUNGS- GEMERBE U. TABAKVERARB.	220	29 351	6 663 100	196	27 860	.	.	138 745
29.54	H.V. MASCH. F. D. TEXTIL-, BEKLEIDG. -U. LEDERGERWERBE	213	53 629	11 444 268	192	52 195	91 486	907	314 594
29.55	H.V. MASCH. F. D. PAPIER- GERWERBE	87	14 815	3 510 744	79	14 338	15 481	1 009	57 358
29.56	H.V. MASCH. F. BEST. WIRT- SCHAFTSZWEIGE ANG	1 066	130 643	29 285 723	939	122 968	149 535	10 899	763 360
29.6	H.V. WAFFEN U. MUNITION	30	15 254	3 028 180	71 902
29.7	H.V. HAUSHALTSGERAETEN ANG	166	85 571	24 388 665	156	83 830	100 269	2 728	819 330
29.71	H.V. ELEKTRISCHEN HAUSHALTSGERAETEN	134	75 601	22 078 043	128	74 406	93 965	2 728	721 501
29.72	H.V. NICHTELEKTR. HEIZ-, KOCH-U. AE. GERAET. ANG	32	9 970	2 310 621	28	9 424	6 304	-	97 829

1) SOMEIT AKTIVIERT

CHLAND

UMSATZ UND INVESTITIONEN 1) 1995

SCHAFTSZWEIGEN

AN SACHANLAGEN				ANTEIL AN DEN BRUTTOZUGANGEN INSGESAMT			VERKAUFSERLOESE AUS DEM ABGANG VON SACHANLAGEN		WZ93 NR.	
ZUGANGS INSGESAMT	DARUNTER		JE BESCHAEF- TIGTEN	IM VER- HAELTNIS ZUM UMSATZ	BEBAUETE GRUNDSTUECKE UND BAUTEN	GRUND- STUECKE OHNE BAUTEN	MASCHINEN, MASCHINELLE ANLAGEN, BETRIEBS- U. GESCHAFTS- AUSSTATTUNG	INSGESAMT		DARUNTER VERKAUF V. GRUND- STUECKEN OHNE BAUTEN
	SELBSTERST. ANLAGEN (AUCH GE- BAEUDE)	GEBRAUCHT ER- WORBENE BAU- TEN U. BEBAUTE GRUNDSTUECKE								
DM			DM	%			1 000 DM			
77 084	.	.	10 431	4,2	.	.	85,8	2 871	-	27.54
5 290 643	422 778	147 579	8 793	4,2	15,8	0,9	83,3	456 310	25 781	28
942 158	124 613	19 782	7 055	3,2	20,0	2,3	77,7	90 823	2 890	28.1
758 366	112 792	.	7 323	3,3	20,2	2,5	77,3	70 312	.	28.11
189 792	11 821	.	6 130	2,9	19,2	1,2	79,6	20 511	.	28.12
345 856	12 398	.	10 397	4,1	.	.	78,2	18 385	.	28.2
67 932	4 349	.	4 913	2,6	16,2	0,9	82,9	6 848	.	28.21
277 924	8 049	.	14 297	4,8	.	.	77,0	11 537	.	28.22
157 708	9 926	.	3 772	1,8	.	.	81,2	20 249	.	28.3
713 648	70 097	5 066	9 764	4,9	9,1	0,3	90,6	65 227	4 362	28.4
576 734	19 665	.	10 123	6,2	14,2	1,1	84,7	49 711	.	28.5
300 487	13 854	.	10 167	6,1	18,3	1,0	80,8	12 870	.	28.51
276 247	5 811	-	10 075	6,3	9,7	1,3	89,0	36 841	.	28.52
1 011 958	105 031	18 703	8 846	4,5	11,4	0,8	87,7	81 565	4 891	28.6
69 069	1 916	.	9 925	4,3	.	.	82,5	21 261	-	28.61
441 517	23 757	.	8 271	4,5	9,1	1,7	89,1	49 135	.	28.62
501 373	79 358	.	9 275	4,4	.	.	87,2	11 169	.	28.63
1 542 581	81 047	90 463	10 379	4,6	18,2	0,5	81,4	130 350	9 419	28.7
25 044	950	-	7 186	2,9	.	.	84,4	1 799	.	28.71
233 699	11 976	.	13 823	4,9	.	.	90,6	21 187	.	28.72
156 572	11 820	.	11 470	3,8	.	.	72,1	9 656	.	28.73
441 902	15 836	21 726	10 908	5,6	11,6	0,2	88,2	37 538	.	28.74
685 363	40 467	55 274	9 252	4,3	23,8	0,4	75,8	60 170	.	28.75
8 115 582	639 176	212 009	7 767	3,3	16,0	0,7	83,3	912 568	95 680	DK/29
2 116 358	132 200	9 889	9 231	4,0	11,2	0,6	88,2	246 419	24 455	29.1
236 840	24 515	.	8 822	3,4	.	.	90,5	29 782	.	29.11
579 182	40 301	.	9 192	4,0	.	.	89,8	57 137	15 398	29.12
678 496	37 534	.	10 415	4,5	14,1	0,8	85,1	46 965	.	29.13
621 840	29 851	.	8 373	3,9	.	.	89,3	112 535	.	29.14
1 885 267	133 872	31 078	7 268	3,1	16,2	1,2	82,6	171 038	13 986	29.2
96 267	2 365	-	8 311	3,3	.	.	68,0	3 675	.	29.21
387 501	27 616	.	4 800	2,2	.	.	85,3	48 018	5 494	29.22
851 001	56 909	.	10 600	4,2	10,5	0,7	88,9	37 369	.	29.23
750 499	46 982	19 336	7 102	3,1	21,8	0,5	77,7	81 976	7 920	29.24
192 715	13 138	.	5 763	1,9	.	.	84,8	23 719	.	29.3
30 666	2 353	-	3 506	0,7	.	.	95,4	3 584	.	29.31
162 048	10 785	.	6 562	2,7	16,7	0,6	82,8	20 135	.	29.32
793 966	61 999	78 905	6 310	2,9	23,2	0,4	76,4	119 335	15 703	29.4
2 119 363	187 418	87 938	7 157	3,0	20,1	0,8	79,2	264 448	23 360	29.5
155 647	3 209	.	7 693	2,9	.	.	77,9	8 057	.	29.51
392 945	31 063	21 259	8 282	2,9	27,5	0,5	72,0	72 537	.	29.52
166 143	5 751	.	5 661	2,5	.	.	83,5	14 468	.	29.53
406 986	60 278	.	7 589	3,6	22,5	0,2	77,3	38 097	.	29.54
73 848	5 293	.	4 985	2,1	21,0	1,4	77,7	4 567	-	29.55
923 794	81 825	19 125	7 071	3,2	16,2	1,2	82,6	126 722	3 650	29.56
85 587	7 048	.	5 611	2,8	.	.	84,0	3 607	-	29.6
922 327	103 500	.	10 778	3,8	10,9	0,3	88,8	84 003	.	29.7
818 195	.	.	10 823	3,7	11,5	0,3	88,2	.	.	29.71
104 132	.	-	10 445	4,5	6,1	-	93,9	.	.	29.72

WZ93 NR.	WIRTSCHAFTSZWEIG	UNTER- NEHMEN	BESCHAEF- TIGTE	UMSATZ	UNTERNEHMEN MIT INVESTITIONEN		BRUTTOZUGAENGE		
					INS- GESAMT	BESCHAEF- TIGTE	BEBAUTE GRUNDSTUECKE UND BAUTEN	GRUND- STUECKE OHNE BAUTEN	MASCHINEN, MASCHINELLE ANLAGEN, BETRIEBS- UND GESCHAFTS- AUSSTATTUNG
DL	H. V. BUEROMASCH., DV-GERAET U.-EINR.; ELEKTROTECH. USW	4 138	963 097	250 691 404	3 761	939 700	1 035 497	40 687	8 541 608
30	H. V. BUEROMASCH., DV-GERAET U.-EINR.	154	64 806	30 513 479	141	63 983	.	.	680 477
30.01	H. V. BUEROMASCHINEN	41	11 268	4 303 954	37	11 040	.	.	109 261
30.02	H. V. DV-GERAET. U.-EINR.	113	53 538	26 209 525	104	52 943	.	.	571 216
31	H. V. GERAETEN D. ELEKTRIZ. ERZG., -VERTEILUNG U. AE.	1 799	531 551	132 198 581	1 642	521 454	572 179	13 741	4 400 264
31.1	H. V. ELEKTROMOTOREN, GENE- RATOREN, TRANSFORMATOREN	412	66 258	13 680 925	369	64 286	97 325	988	478 918
31.2	H. V. ELEKTRIZ. VERTLG.-U. -SCHALTEINRICHTUNGEN	723	324 825	83 441 814	663	321 219	341 895	7 872	2 797 341
31.3	H. V. ISOL. ELEKTROKABELN, -LEITUNGEN U.-DRAECHTEN	90	21 752	6 918 927	82	20 959	18 559	546	151 765
31.4	H. V. AKKUMULATOREN U. BATTERIEN	19	10 740	3 068 566	19	10 740	.	.	104 179
31.5	H. V. ELEKTRISCHEN LAMPEN U. LEUCHTEN	251	35 750	7 920 989	226	34 550	48 119	315	246 581
31.6	H. V. ELEKTR. AUSRUESTG. ANG	304	72 226	17 167 360	283	69 700	57 250	3 948	621 480
31.61	H. V. ELEKTR. AUSRUESTG. F. MOTOREN U. FAHRZEUGE ANG	90	45 995	11 808 347	86	45 584	.	.	453 587
31.62	H. V. SONST. ELEKTR. AUSRUESTG. ANG	214	26 231	5 359 012	197	24 116	.	.	167 893
32	RUNDFUNK-, FERNSEH-U. NACHRICHTENTECHNIK	454	152 419	46 196 516	413	148 751	.	.	2 143 178
32.1	H. V. ELEKTRONISCHEN BAUELEMENTEN	200	40 764	9 918 451	180	38 005	.	.	806 430
32.2	H. V. NACHRICHTENTECHNI- SCHEN GERAETEN U. EINR.	99	57 041	14 512 459	90	56 704	31 826	217	548 926
32.3	H. V. RUNDFUNK-, FERNSEH- PHONO-, VIDEOTECHN. GERAET	155	54 614	21 765 605	143	54 042	.	.	787 822
33	MEDIZIN-, MESS-, STEUER- U. REGELUNGSTECHNIK, OPTIK	1 731	214 321	41 782 829	1 565	205 512	217 487	18 893	1 317 690
33.1	H. V. MED. GERAETEN U. ORTHO- PAEDISCHEN VORRICHTUNGEN	800	69 129	12 076 555	707	64 386	79 567	3 821	386 979
33.2	H. V. MESS-, KONTROLL-, NAVIG.-U. AE. INSTR. U. VORR.	672	96 945	19 798 257	622	94 548	86 641	10 514	636 800
33.3	H. V. INDUSTRIELLEN PROZESS-STEUERUNGSANLG.	46	8 554	2 112 460	43	8 440	.	.	30 239
33.4	H. V. OPTISCHEN U. FOTOGRAFISCHEN GERAETEN	151	33 117	6 473 840	136	31 709	.	.	227 745
33.5	H. V. UHREN	62	6 576	1 321 716	57	6 429	.	.	35 927
DM	FAHRZEUGBAU	1 082	892 739	314 276 734	996	886 830	1 746 213	30 900	12 805 899
34	H. V. KRAFTWAGEN U. KRAFTWAGENTEILEN	802	757 392	281 254 555	742	753 163	1 102 217	28 690	11 170 235
34.1	H. V. KRAFTWAGEN U. KRAFTWAGENMOTOREN	56	480 560	208 821 151	.	.	829 815	20 798	7 471 557
34.2	H. V. KAROSSERIEN, AUFBAUTEN U. ANHAENGERN	336	43 388	10 947 274	.	.	65 429	1 883	259 649
34.3	H. V. TEILEN U. AE. F. KRAFT- WAGEN U. DEREN MOTOREN	410	233 444	61 486 130	379	230 863	206 973	6 010	3 439 029
35	SONST. FAHRZEUGBAU	280	135 347	33 022 179	254	133 667	643 996	2 210	1 635 664
35.1	SCHIFFBAU	95	36 360	10 093 013	89	35 917	.	.	629 168
35.11	SCHIFFBAU (OH. BOOT- U. YACHTBAU)	78	35 132	9 884 253	624 192
35.12	BOOT- U. YACHTBAU	17	1 228	208 760	4 977
35.2	SCHIENENFAHRZEUGBAU	66	22 646	4 952 792	61	22 271	.	.	494 869
35.3	LUFT- U. RAUMFAHRZEUGBAU	52	65 762	15 384 937	48	65 637	84 020	.	.
35.4	H. V. KRAFTRAEDERN, FAHRRAE- DERN U. BEHINDERTENFAHRZ.	54	8 245	2 158 723	.	.	3 418	-	36 921
35.41	H. V. KRAFTRAEDERN	7	958	146 652	7	958	.	.	.
35.42	H. V. FAHRRAEERN	40	5 480	1 522 530	32	4 886	.	.	.
35.43	H. V. BEHINDERTEN- FAHRZEUGEN	7	1 807	489 540
35.5	FAHRZEUGBAU ANG	13	2 334	432 714
DN	H. V. MOEBELN, SCHMUCK, MU- SIKINSTR. USW, RECYCLING	2 257	248 559	53 595 606	1 967	226 028	422 613	21 856	1 455 892
36	H. V. MOEBELN, SCHMUCK, MUSIKINSTR., SPORTGER. USW	2 175	242 199	51 847 636	1 898	220 208	.	.	1 340 260
36.1	H. V. MOEBELN	1 462	175 416	39 767 526	1 255	158 140	305 403	15 071	898 747
36.11	H. V. SITZMOEBELN	361	45 140	9 595 577	309	41 633	69 715	3 008	178 659
36.12	H. V. BUERO- U. LADENMOEBELN	258	26 552	5 401 079	221	23 683	.	.	105 769
36.13	H. V. KUECHENMOEBELN	134	25 135	7 520 799	117	22 569	87 607	5 075	195 102
36.14	H. V. SONST. MOEBELN	654	73 308	15 695 604	560	65 280	118 662	5 286	387 462
36.15	H. V. MATRATZEN	55	5 281	1 454 468	48	4 975	.	.	31 755
36.2	H. V. SCHMUCK U. AE. ERZEUGNISSEN	140	8 264	1 568 860	122	7 601	7 028	-	26 637

1) SOWEIT AKTIVIERT

CHLAND

UMSATZ UND INVESTITIONEN 1) 1995

SCHAFTSZWEIGEN

AN SACHANLAGEN				ANTEIL AN DEN BRUTTOZUGANGEN INSGESAMT				VERKAUFSERLOESE AUS DEM ABGANG VON SACHANLAGEN		WZ93 NR.
ZUGAENGE INSGESAMT	DARUNTER		JE BESCHAEFTIGTEN	IM VERHAELTNIS ZUM UMSATZ	BEBAUTETE GRUNDSTUECKE UND BAUTEN	GRUNDSTUECKE OHNE BAUTEN	MASCHINEN, MASCHINELLE ANLAGEN, BETRIEBS- U. GESCHAFTS-AUSSTATTUNG	INSGESAMT	DARUNTER VERKAUF V. GRUNDSTUECKEN OHNE BAUTEN	
	SELBSTERST. ANLAGEN (AUCH GEBAEUDE)	GEBRAUCHT ERWORBENE BAUTEN U. BEBAUTE GRUNDSTUECKE								
DM			DM	%				1 000 DM		
9 617 792	1 050 361	128 197	9 986	3,8	10,8	0,4	88,8	600 588	73 116	DL
711 186	65 629	.	10 974	2,3	.	.	95,7	64 988	.	30
119 982	15 128	-	10 648	2,8	.	.	91,1	2 063	-	30.01
591 204	50 501	.	11 043	2,3	.	.	96,6	62 925	.	30.02
4 986 183	587 198	60 877	9 380	3,8	11,5	0,3	88,2	235 952	34 328	31
577 231	33 511	10 623	8 712	4,2	16,9	0,2	83,0	31 045	1 049	31.1
3 147 107	401 326	36 586	9 689	3,8	10,9	0,3	88,9	136 746	29 998	31.2
170 870	14 558	.	7 855	2,5	10,9	0,3	88,8	9 039	.	31.3
113 282	13 862	.	10 548	3,7	.	.	92,0	10 856	-	31.4
295 015	56 945	.	8 252	3,7	16,3	0,1	83,6	10 988	.	31.5
682 678	66 997	8 405	9 452	4,0	8,4	0,6	91,0	37 279	.	31.6
478 236	53 674	.	10 398	4,0	.	.	94,8	24 716	.	31.61
204 442	13 323	.	7 794	3,8	.	.	82,1	12 564	.	31.62
2 366 353	219 509	.	15 525	5,1	.	.	90,6	109 869	.	32
917 456	44 859	.	22 507	9,2	.	.	87,9	21 253	.	32.1
580 968	80 704	.	10 185	4,0	5,5	0,0	94,5	49 748	.	32.2
867 929	93 946	.	15 892	4,0	.	.	90,8	38 868	.	32.3
1 554 070	178 024	29 482	7 251	3,7	14,0	1,2	84,8	189 779	34 710	33
470 367	53 649	.	6 804	3,9	16,9	0,8	82,3	35 364	.	33.1
733 956	88 758	12 005	7 571	3,7	11,8	1,4	86,8	93 074	15 323	33.2
33 166	1 606	.	3 877	1,6	.	.	91,2	2 135	-	33.3
277 594	31 405	.	8 382	4,3	.	.	82,0	53 353	.	33.4
38 987	2 607	.	5 929	2,9	.	.	92,2	5 854	-	33.5
14 583 011	1 103 528	55 688	16 335	4,6	12,0	0,2	87,8	456 354	57 551	DM
12 301 142	1 014 105	36 057	16 241	4,4	9,0	0,2	90,8	409 843	.	34
8 322 170	718 119	.	17 318	4,0	10,0	0,2	89,8	174 358	.	34.1
326 961	24 461	.	7 536	3,0	20,0	0,6	79,4	34 113	.	34.2
3 652 011	271 525	25 353	15 644	5,9	5,7	0,2	94,2	201 372	10 486	34.3
2 281 870	89 423	19 632	16 859	6,9	28,2	0,1	71,7	46 511	.	35
1 101 404	20 756	.	30 292	10,9	.	.	57,1	25 942	.	35.1
1 095 563	.	.	31 184	11,1	.	.	57,0	.	.	35.11
5 841	.	-	4 757	2,8	.	.	85,2	.	-	35.12
568 816	.	.	25 118	11,5	.	.	87,0	4 731	-	35.2
542 971	61 236	-	8 257	3,5	15,5	.	.	9 754	-	35.3
40 939	3 618	.	4 892	1,9	8,5	-	91,5	5 905	-	35.4
10 252	744	-	10 701	7,0	.	-	.	.	-	35.41
20 240	.	.	3 693	1,3	.	-	.	5 049	-	35.42
9 847	.	-	5 449	2,0	.	-	.	.	-	35.43
28 340	.	.	12 142	6,5	.	-	.	180	-	35.5
1 900 360	140 879	.	7 646	3,5	22,2	1,2	76,6	166 352	22 827	DN
1 753 184	135 932	24 672	7 239	3,4	.	.	76,4	145 872	.	36
1 219 220	48 658	23 108	6 950	3,1	25,0	1,2	73,7	113 828	22 312	36.1
251 382	9 882	.	5 569	2,6	27,7	1,2	71,1	19 528	.	36.11
127 558	6 702	.	4 804	2,4	.	.	82,9	21 000	.	36.12
287 784	22 285	.	11 450	3,8	30,4	1,8	67,8	6 975	.	36.13
511 410	9 958	3 835	6 976	3,3	23,2	1,0	75,8	65 571	10 611	36.14
41 085	433	-	7 780	2,8	.	.	77,3	754	.	36.15
33 665	.	-	4 074	2,1	20,9	-	79,1	1 635	-	36.2

WZ93 NR.	WIRTSCHAFTSZWEIG	UNTER- NEHMEN	BESCHAEF- TIGTE	UMSATZ	UNTERNEHMEN MIT INVESTITIONEN		BRUTTOZUGAENGE		
					INS- GESAMT	BESCHAEF- TIGTE	BEBAUETE GRUNDSTUECKE UND BAUTEN	GRUND- STUECKE OHNE BAUTEN	MASCHINEN, MASCHINELLE ANLAGEN, BETRIEBS- UND GESCHAFTS- AUSSTATTUNG
		ANZAHL	1 000 DM	ANZAHL	1 000				
36.21	PRAEGEN V. MUENZEN U. MEDAILLEN	6	339	51 641	6	339	-	-	.
36.22	H.V. SCHMUCK, GOLD-U. SILBERSCHMIEDEWAREN	134	7 925	1 517 219	116	7 262	7 028	-	.
36.3	H.V. MUSIKINSTRUMENTEN	75	5 796	654 381	.	.	9 004	620	18 059
36.4	H.V. SPORTGERAETEN	50	5 810	1 100 777	33 694
36.5	H.V. SPIELWAREN	133	16 667	3 160 408	117	15 453	.	.	183 637
36.6	H.V. SONST. ERZEUGNISSEN	315	30 306	5 595 683	286	27 725	41 447	663	179 486
36.61	H.V. PHANTASIESCHMUCK	25	1 358	155 427	.	.	.	-	.
36.62	H.V. BESEN U. BUERSTEN	70	6 259	1 126 006	.	.	11 127	.	.
36.63	H.V. ERZEUGNISSEN ANG	220	22 689	4 314 250	196	20 434	.	.	118 762
37	RECYCLING	82	6 360	1 747 970	69	5 820	.	.	115 632
37.1	RECYCLING V. SCHROTT	33	2 683	954 236	48 605
37.2	RECYCLING V. NICHTMETALL ALTMAT. U. RESTSTOFFEN	49	3 677	793 734	.	.	16 373	416	67 026

1) SOWEIT AKTIVIERT

CHLAND

UMSATZ UND INVESTITIONEN 1) 1995

SCHAFTSZWEIGEN

AN SACHANLAGEN				ANTEIL AN DEN BRUTTOZUGAENGEN INSGESAMT			VERKAUFSERLOESE AUS DEM ABGANG VON SACHANLAGEN		WZ93 NR.
ZUGAENGE INSGESAMT	DARUNTER		JE BESCHAEF- TIGTEN	IM VER- HAELTNIS ZUM UMSATZ	BEBAUTE GRUNDSTUECKE UND BAUTEN	GRUND- STUECKE OHNE BAUTEN	MASCHINEN, MASCHINELLE ANLAGEN, BETRIEBS- U. GESCHAEFTS- AUSSTATTUNG	INSGESAMT	
	SELBSTERST. ANLAGEN (AUCH GE- BAEUDE)	GEBRAUCHT ER- WORBENE BAU- TEN U. BEBAUTE GRUNDSTUECKE							DM
.	.	-	- 36.21
27 683	.	-	4 826	4,2	32,5	-	65,2	1 132	- 36.22
55 633	4 313	.	9 575	5,1	.	2,2	80,6	965	- 36.3
195 388	57 058	.	11 723	6,2	.	.	94,0	17 490	- 36.4
221 596	22 782	-	7 312	4,0	18,7	0,3	81,0	10 823	. 36.5
6 855	810	-	5 048	4,4	.	-	.	327	. 36.6
65 178	2 316	-	10 413	5,8	17,1	.	.	1 389	- 36.61
149 563	19 656	-	6 592	3,5	.	.	79,4	9 106	. 36.62
147 175	4 946	.	23 141	8,4	.	.	78,6	20 480	. 37
63 361	.	.	23 616	6,6	.	.	76,7	15 859	. 37.1
83 815	.	.	22 794	10,6	19,5	0,5	80,0	4 621	- 37.2

1.1 UNTERNEHMEN, BESCHAEFTIGTE,

1.1.2 NACH BESCHAEFTIGTEN

LFD. NR.	UNTERNEHMEN MIT ... BIS ... BESCHAEFTIGTEN	UNTERNEHMEN	BESCHAEFTIGTE	UMSATZ	UNTERNEHMEN MIT INVESTITIONEN		BRUTTOZUGAENGE				
					ANZAHL	1 000 DM	INS- GESAMT	BESCHAEFTIGTE	BEBAUTE GRUNDSTUECKE UND BAUTEN	GRUND- STUECKE OHNE BAUTEN	MASCHINEN, MASCHINELLE ANLAGEN, BETRIEBS- GESCHAFTS- AUSSTATTUNG
VORLEISTUNGSGUE											
0001	20 - 49	7 633	248 070	58 909 391	6 669	218 075	595 218	104 194	4 085 035		
0002	50 - 99	4 255	296 270	70 049 571	3 888	271 113	713 826	99 273	3 175 312		
0003	100 - 199	2 517	350 867	88 488 564	2 382	331 958	840 136	66 162	4 041 885		
0004	200 - 499	1 625	495 149	135 999 211	1 561	477 729	1 244 374	69 027	6 195 052		
0005	500 - 999	537	369 063	112 830 022	524	360 128	687 185	50 048	6 308 064		
0006	1 000 UND MEHR	365	1 358 949	516 059 924	360	1 351 591	2 196 826	210 680	19 382 040		
0007	ZUSAMMEN	16 932	3 118 368	982 336 664	15 384	3 010 594	6 277 545	599 383	43 187 388		
INVESTITIONSGUE											
0008	20 - 49	4 987	163 786	28 316 353	4 231	.	188 551	13 491	732 955		
0009	50 - 99	2 805	195 541	37 103 456	2 495	173 885	241 710	13 417	941 482		
0010	100 - 199	1 667	232 089	48 800 926	1 552	216 510	325 378	15 278	1 188 078		
0011	200 - 499	1 095	331 740	73 922 615	1 056	321 172	478 671	26 506	2 057 178		
0012	500 - 999	349	238 978	56 498 869	.	231 369	251 952	15 351	1 684 824		
0013	1 000 UND MEHR	260	1 086 504	380 856 401	.	.	1 912 264	45 378	13 006 741		
0014	ZUSAMMEN	11 163	2 248 638	625 498 619	9 930	2 166 812	3 398 526	129 421	19 611 258		
GEBRAUCHSGUETE											
0015	20 - 49	883	28 520	4 821 654	734	.	28 485	3 547	113 281		
0016	50 - 99	444	31 201	5 912 557	400	28 345	91 877	7 800	156 132		
0017	100 - 199	359	50 251	10 860 022	327	45 727	143 403	2 992	235 974		
0018	200 - 499	230	67 967	16 550 231	216	64 137	59 915	2 510	438 649		
0019	500 - 999	65	44 835	11 802 985	.	42 242	.	.	306 651		
0020	1 000 UND MEHR	42	129 418	42 958 150	1 499 706		
0021	ZUSAMMEN	2 023	352 192	92 905 598	1 779	332 194	529 182	26 450	2 750 394		
VERBRAUCHSGUETE											
0022	20 - 49	3 446	112 353	23 415 358	2 854	94 209	.	.	718 238		
0023	50 - 99	1 965	137 190	34 685 829	1 795	125 641	366 641	17 374	1 125 366		
0024	100 - 199	1 218	169 199	53 122 977	1 126	156 358	511 086	29 147	1 783 444		
0025	200 - 499	802	242 014	85 516 675	747	225 919	689 450	24 208	2 826 990		
0026	500 - 999	226	154 573	57 314 483	218	149 481	547 644	3 957	1 995 651		
0027	1 000 UND MEHR	135	295 575	133 503 672	132	291 463	.	.	3 980 186		
0028	ZUSAMMEN	7 792	1 110 904	387 558 993	6 872	1 043 071	3 052 425	126 752	12 429 876		
BERGBAU U. GEW. V. STEINEN U. ER											
0029	20 - 49	16 949	552 729	115 462 756	14 488	476 291	1 035 215	134 572	5 649 508		
0030	50 - 99	9 469	660 202	147 751 413	8 578	598 984	1 350 662	133 611	5 398 292		
0031	100 - 199	5 761	802 406	201 272 488	5 387	750 553	1 768 477	118 387	7 249 382		
0032	200 - 499	3 752	1 136 870	311 988 732	3 580	1 088 957	2 555 898	122 732	11 517 869		
0033	500 - 999	1 177	807 449	238 446 338	1 141	783 220	1 546 675	71 866	10 295 191		
0034	1 000 UND MEHR	802	2 870 446	1079 378 146	791	2 854 666	5 000 750	300 837	37 868 674		
0035	ZUSAMMEN	37 910	6 830 102	2088 299 874	33 965	6 552 671	13 257 678	882 006	77 978 915		
C BERGBAU U. GEW.											
0036	20 - 49	311	9 307	2 555 833	296	8 849	31 331	40 703	270 973		
0037	50 - 99	107	7 256	2 667 796	104	7 053	17 034	13 822	170 381		
0038	100 - 199	39	5 158	1 375 962	39	5 158	23 947	13 523	142 004		
0039	200 - 499	23	7 177	2 015 727	23	7 177	5 202	.	266 195		
0040	500 - 999	8	5 202	2 328 881	8	5 202	.	.	333 222		
0041	1 000 UND MEHR	13	145 365	28 052 518	13	145 365	144 415	73 116	2 229 170		
0042	ZUSAMMEN	501	179 465	38 996 717	483	178 804	243 689	207 969	3 411 944		
CA KOHLENBERGBAU, TORFGEW.,											
0043	20 - 49	32	946	178 253	8 285		
0044	50 - 99	10	673	460 167	10	673	.	.	13 031		
0045	100 - 199	6	774	158 852	6	774	.	.	.		
0046	200 - 499	5	1 791	519 381	5	1 791	.	.	.		
0047	500 - 999	.	.	.	3	1 746	.	.	.		
0048	1 000 UND MEHR		
0049	ZUSAMMEN	67	140 995	28 390 942	.	.	144 018	73 102	2 224 406		
10 KOHLENBERG											
0050	20 - 49		
0051	50 - 99		
0052	100 - 199	255	.	.		
0053	200 - 499		
0054	500 - 999		
0055	1 000 UND MEHR	10	133 104	24 432 499	10	133 104	.	.	1 437 641		
0056	ZUSAMMEN	56	136 110	24 959 047	1 526 264		
11 GEW. V. ERDOEL U. ERDGAS,											
0057	20 - 49		
0058	50 - 99		
0059	100 - 199		
0060	200 - 499		
0061	500 - 999		
0062	1 000 UND MEHR		
0063	ZUSAMMEN	11	4 885	3 431 895	11	4 885	.	.	698 142		

1) SONSTIG AKTIVIERT

CHLAND

UMSATZ UND INVESTITIONEN 1) 1995

GROESSENKLASSEN

AN SACHANLAGEN				ANTEIL AN DEN BRUTTOZUGANGEN INSGESAMT				VERKAUFSERLOESE AUS DEM ABGANG VON SACHANLAGEN		LFD. NR.
ZUGANGS- INSGESAMT	DARUNTER		JE BESCHAEF- TIGTEN	IM VER- HAELTNIS ZUM UMSATZ	BEBAUTETE GRUNDSTUECKE UND BAUTEN	GRUND- STUECKE OHNE BAUTEN	MASCHINEN, MASCHINELLE ANLAGEN, BETRIEBS- U. GESCHAFTS- AUSSTATTUNG	INSGESAMT	DARUNTER VERKAUF V. GRUND- STUECKEN OHNE BAUTEN	
	SELBSTERST. ANLAGEN (AUCH GE- BAEUDE)	GEBRAUCHT ER- WORBENE BAU- TEN U. BEBAUTE GRUNDSTUECKE								
TERPRODUZENTEN										
4 784 447	100 369	67 430	19 287	8,1	12,4	2,2	85,4	349 844	29 308	0001
3 988 411	167 018	104 247	13 462	5,7	17,9	2,5	79,6	331 485	36 721	0002
4 948 189	171 820	139 530	14 103	5,6	17,0	1,3	81,7	419 988	72 116	0003
7 508 453	342 538	155 782	15 164	5,5	16,6	0,9	82,5	815 133	65 169	0004
7 045 277	405 184	44 399	19 090	6,2	9,8	0,7	89,5	264 655	41 518	0005
21 789 546	2 154 266	124 664	16 034	4,2	10,1	1,0	89,0	1 299 698	197 706	0006
50 064 317	3 341 196	636 053	16 055	5,1	12,5	1,2	86,3	3 480 843	442 540	0007
TERPRODUZENTEN										
934 996	41 871	26 793	5 709	3,3	20,2	1,4	78,4	142 365	12 322	0008
1 196 610	74 090	55 173	6 119	3,2	20,2	1,1	78,7	166 843	14 841	0009
1 528 734	119 965	42 011	6 587	3,1	21,3	1,0	77,7	177 533	20 382	0010
2 562 355	178 188	103 237	7 724	3,5	18,7	1,0	80,3	354 880	42 134	0011
1 952 127	144 230	33 644	8 169	3,5	12,9	0,8	86,3	178 037	42 440	0012
14 964 382	1 298 189	35 812	13 773	3,9	12,8	0,3	86,9	530 957	37 150	0013
23 139 204	1 856 533	296 670	10 290	3,7	14,7	0,6	84,8	1 550 615	169 268	0014
RPRODUZENTEN										
152 854	4 495	458	5 360	3,2	.	.	74,1	20 669	.	0015
188 165	7 446	.	6 031	3,2	15,1	1,9	83,0	40 046	.	0016
335 652	9 694	5 017	6 679	3,1	27,4	2,3	70,3	33 025	.	0017
585 043	30 441	30 518	8 608	3,5	24,5	0,5	75,0	32 998	2 407	0018
369 077	12 198	.	8 232	3,1	16,2	0,7	83,1	14 735	-	0019
1 675 235	218 560	.	12 944	3,9	.	.	89,5	143 270	.	0020
3 306 026	282 834	51 606	9 387	3,6	16,0	0,8	83,2	284 743	43 675	0021
ERPRODUZENTEN										
946 999	12 332	26 282	8 429	4,0	.	.	75,8	70 199	.	0022
1 509 380	52 890	.	11 002	4,4	24,3	1,2	74,6	84 900	.	0023
2 323 677	31 378	13 185	13 733	4,4	22,0	1,3	76,8	164 415	.	0024
3 540 647	52 470	64 781	14 630	4,1	19,5	0,7	79,8	317 310	31 494	0025
2 547 252	56 920	.	16 479	4,4	21,5	0,2	78,3	179 803	44 588	0026
4 741 097	184 413	.	16 040	3,6	.	.	84,0	215 795	.	0027
15 609 053	390 403	197 153	14 051	4,0	19,6	0,8	79,6	1 032 423	129 594	0028
DEN SOWIE VERARBEITENDES GEWERBE										
6 819 296	159 067	120 962	12 338	5,9	15,2	2,0	82,8	583 076	59 801	0029
6 882 566	301 444	183 869	10 425	4,7	19,6	1,9	78,4	623 273	63 140	0030
9 136 246	332 858	199 742	11 386	4,5	19,4	1,3	79,3	794 941	113 747	0031
14 196 498	603 637	354 317	12 487	4,6	18,0	0,9	81,1	1 520 382	141 204	0032
11 913 732	618 532	115 507	14 755	5,0	13,0	0,6	86,4	637 230	128 546	0033
43 170 261	3 855 428	207 085	15 040	4,0	11,6	0,7	87,7	2 189 721	284 640	0034
92 118 599	5 870 966	1 181 482	13 487	4,4	14,4	1,0	84,7	6 348 623	785 077	0035
V. STEINEN U. ERDEN										
352 886	11 072	307	37 916	13,8	.	.	76,8	.	3 052	0036
242 415	3 712	1 062	33 409	9,1	12,9	16,8	70,3	20 506	6 056	0037
172 860	4 965	.	33 513	12,6	9,9	8,0	82,1	6 610	742	0038
303 665	6 296	.	42 311	15,1	7,9	4,5	87,7	21 516	.	0039
345 076	8 294	.	66 335	14,8	.	.	96,6	.	.	0040
2 446 700	388 173	.	16 831	8,7	5,9	3,0	91,1	196 130	.	0041
3 863 602	422 512	18 152	21 528	9,9	6,3	5,4	88,3	285 231	70 692	0042
GEW. V. ERDOEL U. ERDGAS USW										
9 830	.	.	10 391	5,5	.	.	84,3	.	.	0043
14 598	.	.	21 691	3,2	.	.	89,3	.	.	0044
.	0045
.	4 475	.	0046
.	0047
2 441 526	381 038	.	15 048	7,9	.	.	89,7	.	.	0048
.	.	.	17 316	8,6	5,9	3,0	91,1	213 981	.	0049
BAU, TORFGEWINNUNG										
.	.	.	10 588	5,5	.	.	84,0	376	.	0050
.	.	.	17 819	10,4	.	.	84,9	.	.	0051
.	0052
.	0053
1 639 959	.	.	12 321	6,7	.	.	87,7	177 934	.	0054
1 732 982	.	.	12 732	6,9	.	.	88,1	.	.	0055
ERBRG. VERB. DIENSTLEISTG.										
.	0057
.	0058
.	0059
.	0060
.	0061
708 544	.	.	145 045	20,6	.	.	98,5	.	.	0062
.	0063

1.1 UNTERNEHMEN, BESCHAEFTIGTE,

1.1.2 NACH BESCHAEFTIGTEN

LFD. NR.	UNTERNEHMEN MIT ... BIS ... BESCHAEFTIGTEN	UNTER- NEHMEN	BESCHAEF- TIGTE	UMSATZ	UNTERNEHMEN MIT INVESTITIONEN		BRUTTOZUGAENGE		
					INS- GESAMT	BESCHAEF- TIGTE	BEBAUTE GRUNDSTUECKE UND BAUTEN	GRUND- STUECKE OHNE BAUTEN	MASCHINEN, MASCHINELLE ANLAGEN, BETRIEBS- UND GESCHAFTS- AUSSTATTUNG
CB ERZBERGBAU, GEW. V. STEINEN									
0064	20 - 49	279	8 361	2 377 580	.	.	22 230	58 138	262 688
0065	50 - 99	97	6 583	2 207 629	94	6 380	.	.	157 350
0066	100 - 199	33	4 384	1 217 110	33	4 384	.	.	.
0067	200 - 499	18	5 386	1 496 347	18	5 386	.	.	.
0068	500 - 999	.	.	.	5	3 456	.	.	.
0069	1 000 UND MEHR
0070	ZUSAMMEN	434	38 470	10 605 776	.	.	99 671	134 867	1 187 538
13 ERZ									
0071	20 - 49	-	-	-	-	-	-	-	-
0072	50 - 99
0073	100 - 199
0074	200 - 499
0075	500 - 999
0076	1 000 UND MEHR
0077	ZUSAMMEN	3	344
14 GEW. V. STEINEN									
0078	20 - 49	279	8 361	2 377 580	.	.	22 230	58 138	262 688
0079	50 - 99	29 857	.	.
0080	100 - 199
0081	200 - 499	18	5 386	1 496 347	18	5 386	.	.	.
0082	500 - 999	.	.	.	5	3 456	.	.	.
0083	1 000 UND MEHR
0084	ZUSAMMEN	431	38 126	.	415	37 521	.	134 867	.
D VERARBEI									
0085	20 - 49	16 638	543 422	112 906 923	14 192	467 442	.	.	5 378 535
0086	50 - 99	9 362	652 946	145 083 617	8 474	591 931	1 319 331	92 908	5 227 911
0087	100 - 199	5 722	737 248	199 896 526	5 348	745 395	1 751 443	104 565	7 107 378
0088	200 - 499	3 729	1 129 693	309 973 005	3 557	1 081 780	2 531 950	109 209	11 251 674
0089	500 - 999	1 169	802 247	236 117 457	1 133	778 018	.	.	9 981 969
0090	1 000 UND MEHR	789	2 725 081	1045 325 628	778	2 709 301	4 856 335	227 722	35 639 504
0091	ZUSAMMEN	37 409	6 650 637	2049 303 157	33 482	6 373 867	13 013 989	674 037	74 566 971
DA ERNAHRUNGSGEWERBE									
0092	20 - 49	1 862	60 847	15 535 775	1 614	.	148 698	10 042	603 215
0093	50 - 99	1 044	72 916	23 698 746	974	68 061	298 131	11 657	887 058
0094	100 - 199	694	96 061	36 159 134	644	89 384	380 345	23 796	1 357 379
0095	200 - 499	421	126 161	56 415 865	395	118 672	421 974	21 985	1 890 030
0096	500 - 999	115	77 748	34 933 215	.	75 539	325 244	3 949	1 372 607
0097	1 000 UND MEHR	62	128 149	77 917 896	.	.	323 202	22 274	1 895 764
0098	ZUSAMMEN	4 198	561 882	244 660 631	3 799	531 249	1 897 594	93 703	8 006 053
15 ERNAEHR									
0099	20 - 49	1 854	60 599	15 485 823	1 606	.	.	10 042	.
0100	50 - 99	1 039	72 520	23 522 275	969	67 665	.	11 657	.
0101	100 - 199	691	95 708	.	641	89 031	.	23 796	1 355 922
0102	200 - 499	418	125 183	.	392	117 694	.	21 985	.
0103	500 - 999	111	75 638	.	.	73 429	.	3 949	.
0104	1 000 UND MEHR	58	117 367	52 903 616	1 547 580
0105	ZUSAMMEN	4 171	547 015	215 472 780	3 772	516 382	.	.	7 616 976
16 TABAK									
0106	20 - 49	8	248	49 953	8	248	.	-	.
0107	50 - 99	5	396	176 471	5	396	.	-	.
0108	100 - 199	3	353	.	3	353	.	-	1 457
0109	200 - 499	3	978	.	3	978	.	-	.
0110	500 - 999	4	2 110	.	4	2 110	.	-	.
0111	1 000 UND MEHR	4	10 782	25 014 279	4	10 782	.	.	348 185
0112	ZUSAMMEN	27	14 867	29 187 851	27	14 867	.	.	389 077
DB TEXTIL-U.BE									
0113	20 - 49	975	31 217	5 055 646	724	.	38 193	1 240	111 663
0114	50 - 99	571	39 617	7 362 757	494	34 334	54 713	607	178 945
0115	100 - 199	350	49 014	11 590 949	317	44 226	42 760	2 986	307 297
0116	200 - 499	240	73 554	17 245 566	221	67 951	141 914	6 328	398 108
0117	500 - 999	47	32 108	7 651 694	.	29 331	.	.	164 794
0118	1 000 UND MEHR	15	23 297	5 757 314	86 294
0119	ZUSAMMEN	2 198	248 807	54 663 926	1 813	221 552	351 642	12 870	1 247 102
17 TEXTIL									
0120	20 - 49	517	16 584	2 909 264	415	13 341	25 357	1 240	92 885
0121	50 - 99	330	22 956	4 449 203	292	20 278	.	.	148 414
0122	100 - 199	214	30 084	6 684 236	198	27 854	.	.	262 790
0123	200 - 499	149	45 674	10 201 256	138	42 445	.	.	317 581
0124	500 - 999	28	18 762	4 559 080	128 444
0125	1 000 UND MEHR	10	12 602	2 773 979	64 130
0126	ZUSAMMEN	1 248	146 662	31 577 018	1 077	132 234	260 561	7 232	1 014 243

1) SOWEIT AKTIVIERT

CHLAND

UMSATZ UND INVESTITIONEN 1) 1995

GROESSENKLASSEN

AN SACHANLAGEN				ANTEIL AN DEN BRUTTOZUGANGEN INSGESAMT				VERKAUFSERLÖSE AUS DEM ABGANG VON SACHANLAGEN		LFD. NR.
ZUGANGE INSGESAMT	DARUNTER		JE BESCHAFFTIGTEN	IM VERHÄLTNISS ZUM UMSATZ	BEBAUTE GRUNDSTÜCKE UND BAUTEN	GRUNDSTÜCKE OHNE BAUTEN	MASCHINEN, MASCHINELLE ANLAGEN, BETRIEBS- U. GESCHÄFTS-AUSSTATTUNG	INSGESAMT	DARUNTER VERKAUF V. GRUNDSTÜCKEN OHNE BAUTEN	
	SELBSTERST. ANLAGEN (AUCH GEBÄUDE)	GEBRAUCHT ERWORBENE BAUTEN U. BEBAUTE GRUNDSTÜCKE								
DM			DM	%				1 000 DM		
U. ERDEN, SONST. BERGBAU										
343 055	.	307	41 030	14,4	6,5	16,9	76,6	29 757	.	0064
227 817	.	1 062	34 607	10,3	.	.	69,1	.	.	0065
.	10,4	9,4	80,2	.	742	0066
.	10,7	6,3	83,0	17 041	.	0067
.	.	.	24 411	10,0	.	.	86,1	.	.	0068
1 422 076	41 474	.	36 966	13,4	7,0	9,5	83,5	71 250	.	0070
BERGBAU										
.	0071
.	0072
.	0073
.	0074
.	0075
.	0076
.	0077
U. ERDEN, SONST. BERGBAU										
343 055	.	307	41 030	14,4	6,5	16,9	76,6	29 757	.	0078
135 640	.	1 062	34 233	12,8	.	.	68,3	15 390	.	0079
.	79,5	5 707	742	0080
.	10,7	6,3	83,0	17 041	.	0081
.	.	.	24 411	10,0	.	.	86,1	.	.	0082
.	0083
.	41 474	.	.	14,2	.	.	83,4	.	.	0084
TENDES GEWERBE										
6 466 410	147 996	120 655	11 899	5,7	.	.	83,2	.	50 749	0085
6 640 151	297 732	182 807	10 170	4,6	19,9	1,4	78,7	602 767	57 084	0086
8 963 386	327 893	.	11 243	4,5	19,5	1,2	79,3	788 331	113 005	0087
13 892 833	597 341	.	12 298	4,5	18,2	0,8	81,0	1 498 866	.	0088
11 568 655	610 237	.	14 420	4,9	.	.	86,1	.	.	0089
40 723 561	3 467 255	.	14 944	3,9	11,9	0,6	87,5	1 993 591	.	0090
88 254 997	5 448 454	1 163 330	13 270	4,3	14,7	0,8	84,5	6 063 391	714 385	0091
U. TABAKVERARBEITUNG										
761 955	7 791	9 335	12 522	4,9	19,5	1,3	79,2	41 564	.	0092
1 196 846	22 876	13 131	16 414	5,1	24,9	1,0	74,1	55 900	7 336	0093
1 761 521	14 362	6 966	18 338	4,9	21,6	1,4	77,1	118 179	9 865	0094
2 333 990	22 805	37 869	18 500	4,1	18,1	0,9	81,0	235 691	8 235	0095
1 701 800	13 267	.	21 889	4,9	19,1	0,2	80,7	98 091	21 909	0096
2 241 240	39 908	.	17 489	2,9	14,4	1,0	84,6	99 927	.	0097
9 997 350	121 009	115 251	17 793	4,1	19,0	0,9	80,1	649 352	62 701	0098
UNGSGEWERBE										
760 864	7 791	9 335	12 556	4,9	.	1,3	.	.	.	0099
.	.	13 131	74,4	.	7 336	0100
.	.	6 966	.	4,9	9 865	0101
.	.	37 869	.	4,2	.	.	80,9	.	8 235	0102
1 671 714	.	.	22 102	.	.	0,2	.	.	21 909	0103
1 800 132	39 908	.	15 338	3,4	.	.	86,0	.	.	0104
9 500 080	120 020	115 251	17 367	4,4	.	.	80,2	592 691	62 701	0105
VERARBEITUNG										
1 091	.	.	4 401	2,2	0106
.	0107
.	0108
.	0109
30 086	.	.	14 259	0110
441 108	.	.	40 911	1,8	.	.	78,9	.	.	0111
497 270	988	.	33 448	1,7	.	.	78,2	56 661	.	0112
KLEIDUNGSGEWERBE										
151 096	.	8 919	4 840	3,0	25,3	0,8	73,9	31 290	.	0113
234 265	14 616	.	5 913	3,2	23,4	0,3	76,4	15 278	.	0114
353 043	4 775	.	7 203	3,0	12,1	0,8	87,0	58 487	5 999	0115
546 349	14 571	.	7 428	3,2	26,0	1,2	72,9	97 259	21 731	0116
213 753	10 944	.	6 657	2,8	.	.	77,1	28 335	2 677	0117
113 108	.	.	4 855	2,0	.	.	76,3	38 710	.	0118
1 611 614	55 178	62 585	6 477	2,9	21,8	0,8	77,4	269 358	44 253	0119
GEWERBE										
119 482	2 217	5 239	7 205	4,1	21,2	1,0	77,7	23 706	.	0120
190 937	.	.	8 318	4,3	.	.	77,7	.	.	0121
302 546	3 920	.	10 057	4,5	.	.	86,9	48 408	.	0122
427 975	.	.	9 370	4,2	.	.	74,2	73 934	.	0123
168 336	.	.	8 972	3,7	.	.	76,3	17 617	.	0124
72 761	6 010	.	5 774	2,6	.	.	88,1	.	.	0125
1 282 037	42 713	43 559	8 741	4,1	20,3	0,6	79,1	190 747	30 133	0126

LFD. NR.	UNTERNEHMEN MIT ... BIS ... BESCHAFTIGTEN	UNTERNEHMEN	BESCHAFTIGTE	UMSATZ	UNTERNEHMEN MIT INVESTITIONEN		BRUTTOZUGAENGE		
					INS-GESAMT	BESCHAFTIGTE	BEBAUTETE GRUNDSTUECKE UND BAUTEN	GRUNDSTUECKE OHNE BAUTEN	MASCHINEN, MASCHINELLE ANLAGEN, BETRIEBS- UND GESCHAFTS-AUSSTATTUNG
18 BEKLEID									
0127	20 - 49	458	14 633	2 146 382	309	.	12 836	-	18 778
0128	50 - 99	241	16 661	2 913 554	202	14 056	.	.	30 531
0129	100 - 199	136	18 930	4 906 713	119	16 372	.	.	44 507
0130	200 - 499	91	27 880	7 044 310	83	25 506	.	.	80 527
0131	500 - 999	19	13 348	3 092 614	36 351
0132	1 000 UND MEHR	5	10 695	2 983 335	.	10 695	.	.	22 164
0133	ZUSAMMEN	950	102 145	23 086 908	736	89 318	91 081	5 638	232 858
DC/19 LEDER									
0134	20 - 49	148	4 763	.	112	3 776	2 774	.	.
0135	50 - 99	94	6 593	1 146 436	81	5 742	10 705	.	20 833
0136	100 - 199	47	6 544	1 553 593	30 390
0137	200 - 499	26	7 617	1 938 412	23	6 782	.	.	.
0138	500 - 999	.	.	1 256 889	7	4 736	.	.	.
0139	1 000 UND MEHR
0140	ZUSAMMEN	323	32 297	7 087 181	152 577
DD/20 HOLZGEWERBE									
0141	20 - 49	866	27 293	5 457 389	746	23 830	48 230	3 081	214 597
0142	50 - 99	347	23 442	5 092 669	314	21 333	54 366	4 199	189 173
0143	100 - 199	144	19 627	5 040 263	132	17 946	.	.	257 101
0144	200 - 499	84	24 831	.	77	22 944	162 889	6 987	279 214
0145	500 - 999	20	13 253	3 871 135	20	13 253	.	.	227 996
0146	1 000 UND MEHR	11	14 221	.	11	14 221	82 377	1 603	181 540
0147	ZUSAMMEN	1 472	122 667	30 605 378	1 300	113 527	437 304	22 137	1 349 621
DE PAPIER-, VER									
0148	20 - 49	1 765	56 880	11 619 690	1 520	49 330	80 902	3 902	485 866
0149	50 - 99	829	58 085	13 230 678	757	53 029	.	.	610 453
0150	100 - 199	485	67 532	18 101 765	452	62 922	167 310	8 430	748 358
0151	200 - 499	309	93 789	28 343 768	295	89 783	208 379	4 668	1 094 846
0152	500 - 999	87	59 791	19 427 408	667 514
0153	1 000 UND MEHR	44	79 162	28 642 707	.	.	200 804	4 813	1 320 749
0154	ZUSAMMEN	3 519	415 219	119 366 015	3 152	391 200	904 142	36 328	4 927 787
21 PAPIER									
0155	20 - 49	318	10 643	2 248 289	266	9 008	31 974	2 147	89 716
0156	50 - 99	195	14 078	3 387 601	180	12 993	.	.	175 174
0157	100 - 199	181	25 716	6 804 179	172	24 368	.	.	343 818
0158	200 - 499	118	36 707	12 522 101	115	35 868	.	.	432 291
0159	500 - 999	40	28 271	10 592 489	395 499
0160	1 000 UND MEHR	21	35 929	16 080 916	710 222
0161	ZUSAMMEN	873	151 344	51 635 575	793	145 089	292 739	21 557	2 146 720
22 VERLAGS-, DRUCKGE									
0162	20 - 49	1 447	46 237	9 371 401	1 254	40 322	48 927	1 754	396 150
0163	50 - 99	634	43 987	9 843 077	577	40 036	.	.	435 279
0164	100 - 199	304	41 816	11 297 586	280	38 554	.	.	404 541
0165	200 - 499	191	57 082	15 821 667	180	53 915	.	.	662 554
0166	500 - 999	47	31 520	8 834 919	.	.	86 396	-	272 015
0167	1 000 UND MEHR	23	43 233	12 561 791	610 527
0168	ZUSAMMEN	2 646	263 875	67 730 441	2 359	246 111	611 403	14 770	2 781 067
DF/23 KOKEREI, MINERALOELVER									
0169	20 - 49	12	397
0170	50 - 99	11	835	248 111	11	835	.	.	15 384
0171	100 - 199	9	1 165	738 897	9	1 165	1 042	.	17 000
0172	200 - 499	8	2 512
0173	500 - 999	.	.	10 134 387	7	4 730	.	.	134 030
0174	1 000 UND MEHR	.	.	95 040 688	7	14 394	259 058	.	1 061 685
0175	ZUSAMMEN	54	24 033	113 305 422	2 636 085
DG/24 CHEMISCHE									
0176	20 - 49	411	13 709	4 576 991	.	12 803	75 058	2 508	190 884
0177	50 - 99	290	20 588	7 741 604	272	19 432	76 347	10 862	267 028
0178	100 - 199	207	29 142	10 280 268	202	103 112	4 055	4 055	340 302
0179	200 - 499	199	60 701	24 744 138	195	59 651	256 665	2 222	965 473
0180	500 - 999	79	56 055	21 574 888	79	56 055	217 692	2 243	1 050 490
0181	1 000 UND MEHR	82	368 880	155 037 779	.	.	940 456	45 563	6 871 089
0182	ZUSAMMEN	1 268	549 075	223 955 669	1 208	541 220	1 669 331	67 454	9 685 265
DH/25 H.V. GUMMI-U.									
0183	20 - 49	1 099	36 675	7 466 576	949	.	102 251	2 614	302 900
0184	50 - 99	674	47 199	10 428 026	623	43 591	85 736	5 557	407 161
0185	100 - 199	398	55 603	13 392 827	380	53 068	120 114	4 057	527 705
0186	200 - 499	212	64 621	15 473 122	.	62 178	76 310	8 001	699 673
0187	500 - 999	81	53 748	14 321 929	78	51 681	.	.	684 721
0188	1 000 UND MEHR	49	107 561	27 383 027	1 204 691
0189	ZUSAMMEN	2 513	365 407	88 465 507	2 281	348 791	591 067	37 592	3 826 850

1) SOWEIT AKTIVIERT

CHLAND

UMSATZ UND INVESTITIONEN 1) 1995

GROESSENKLASSEN

AN SACHANLAGEN					ANTEIL AN DEN BRUTTOZUGANGEN INSGESAMT			VERKAUFSERLOESE AUS DEM ABGANG VON SACHANLAGEN		LFD. NR.
ZUGANGS- INSGESAMT	DARUNTER		JE BESCHAF- TIGTEN	IM VER- HAELTNIS ZUM UMSATZ	BEBAUTETE GRUNDSTUECKE UND BAUTEN	GRUND- STUECKE OHNE BAUTEN	MASCHINEN, MASCHINELLE ANLAGEN, BETRIEBS- U. GESCHAFTS- AUSSTATTUNG	INSGESAMT	DARUNTER VERKAUF V. GRUND- STUECKEN OHNE BAUTEN	
	SELBSTERST. ANLAGEN (AUCH GE- BAEUDE)	GEBRAUCHT ER- WORBENE BAU- TEN U. BEBAUTE GRUNDSTUECKE								
UNGSGEWERBE										
31 614	.	3 680	2 160	1,5	40,6	-	59,4	7 584	-	0127
43 328	.	.	2 601	1,5	.	.	70,5	.	.	0128
50 496	856	.	2 688	1,0	.	.	88,1	10 079	.	0129
118 374	.	.	4 246	1,7	.	.	68,0	23 324	.	0130
45 417	.	.	3 403	1,5	.	.	80,0	10 718	.	0131
40 347	.	.	3 773	1,4	.	.	54,9	.	.	0132
329 577	12 465	19 026	3 227	1,4	27,6	1,7	70,7	78 611	14 120	0133
GEWERBE										
31 538	.	.	4 784	2,7	.	-	84,6	1 206	.	0134
35 190	.	.	5 377	2,8	33,9	-	66,1	2 334	.	0135
46 308	.	.	6 080	2,3	.	-	86,4	2 724	.	0136
41 799	499	.	.	2,4	.	-	.	7 765	.	0137
185 499	2 845	.	5 744	3,3	.	-	.	.	.	0138
.	.	.	.	2,6	.	.	82,3	17 204	.	0139
.	0140
(OH. H. V. MOEBELN)										
265 907	18 378	.	9 743	4,9	18,1	1,2	80,7	20 310	.	0141
247 738	10 207	.	10 568	4,9	21,9	1,7	76,4	13 107	.	0142
304 250	27 070	.	15 502	6,0	.	.	84,5	17 913	.	0143
449 090	14 252	39 475	18 086	36,3	1,6	.	62,2	12 660	.	0144
276 556	.	.	20 867	7,1	.	.	82,4	.	.	0145
265 520	.	.	18 671	.	31,0	0,6	68,4	.	1 958	0146
1 809 062	93 926	49 830	14 748	5,9	24,2	1,2	74,6	80 360	14 136	0147
LAGS-U. DRUCKGEWERBE										
570 669	3 838	22 830	10 033	4,9	14,2	0,7	85,1	96 241	.	0148
721 470	37 680	4 880	12 425	5,5	.	.	84,6	98 428	4 307	0149
924 099	13 348	.	13 684	5,1	18,1	0,9	81,0	123 771	48 270	0150
1 307 894	9 684	10 985	13 945	4,6	15,9	0,4	83,7	64 370	9 395	0151
817 758	9 653	.	13 877	4,2	.	.	81,6	58 867	.	0152
1 526 367	39 776	.	19 282	5,3	13,2	0,3	86,5	49 256	2 879	0153
5 868 257	113 979	69 370	14 133	4,9	15,4	0,6	84,0	490 933	89 712	0154
GEWERBE										
123 838	2 128	.	11 636	5,5	25,8	1,7	72,4	11 545	-	0155
199 048	3 437	.	14 139	5,9	.	.	88,0	30 573	.	0156
415 487	.	.	16 157	6,1	.	.	82,8	40 753	.	0157
484 390	7 705	.	13 196	3,9	.	.	89,2	24 412	.	0158
459 347	.	.	16 248	4,3	.	.	86,1	22 244	.	0159
778 907	37 091	.	21 679	4,8	.	.	91,2	28 521	2 879	0160
2 461 017	64 613	43 500	16 261	4,8	11,9	0,9	87,2	158 048	11 341	0161
WERBE, VERVIELFAELTIGUNG										
446 831	1 710	.	9 664	4,8	10,9	0,4	88,7	84 695	.	0162
522 422	34 243	.	11 877	5,3	.	.	83,3	67 855	.	0163
508 612	.	6 840	12 163	4,5	.	.	79,5	83 019	.	0164
823 504	1 978	.	14 427	5,2	.	.	80,5	39 958	.	0165
358 411	.	.	11 371	4,1	24,1	-	75,9	36 623	.	0166
747 459	2 684	.	17 289	6,0	.	.	81,7	20 735	.	0167
3 407 240	49 366	25 869	12 912	5,0	17,9	0,4	81,6	332 885	78 371	0168
ARBEITUNG, H. V. BRUTSTOFFEN										
17 083	.	-	20 458	6,9	.	.	90,1	.	-	0169
18 042	.	-	15 486	2,4	5,8	-	94,2	79	-	0170
47 321	1 720	-	18 838	367	-	0171
137 722	.	-	.	1,4	.	.	.	1 118	-	0172
.	.	-	92 975	.	.	.	97,3	.	-	0173
2 925 193	17 272	-	121 716	2,6	.	.	90,1	22 906	.	0174
.	.	-	33 028	.	0175
INDUSTRIE										
268 451	10 219	11 315	19 582	5,9	28,0	0,9	71,1	12 826	1 710	0176
354 238	14 270	.	17 206	4,6	21,6	3,1	75,4	26 780	.	0177
447 469	11 532	.	15 355	4,4	23,0	0,9	76,1	22 040	2 065	0178
1 224 359	16 647	21 374	20 170	4,9	21,0	0,2	78,9	44 664	.	0179
1 270 425	17 727	.	22 664	5,9	17,1	0,2	82,7	38 991	3 847	0180
7 857 109	887 525	19 480	21 300	5,1	12,0	0,6	87,5	398 468	83 857	0181
11 422 051	958 320	71 021	20 802	5,1	14,6	0,6	84,8	543 768	97 127	0182
KUNSTSTOFFWAREN										
407 765	13 354	21 244	11 118	5,5	25,1	0,6	74,3	29 715	3 838	0183
498 453	26 519	10 408	10 561	4,8	17,2	1,1	81,7	33 591	967	0184
651 876	17 749	.	11 724	4,9	16,4	0,6	81,0	38 958	.	0185
783 984	44 829	.	12 132	5,1	9,7	1,0	83,2	89 887	.	0186
781 507	70 113	.	14 540	5,5	.	.	87,6	38 569	1 427	0187
1 331 924	113 841	.	12 383	4,9	.	.	90,4	91 522	.	0188
4 455 509	286 406	81 709	12 193	5,0	13,3	0,8	85,9	322 241	16 713	0189

1.1 UNTERNEHMEN, BESCHAEFTIGTE,

1.1.2 NACH BESCHAEFTIGTEN

LFD. NR.	UNTERNEHMEN MIT ... BIS ... BESCHAEFTIGTEN	UNTERNEHMEN	BESCHAEFTIGTE	UMSATZ	UNTERNEHMEN MIT INVESTITIONEN		BRUTTOZUGAENGE		
					INS-GESAMT	BESCHAEFTIGTE	BEBAUTE GRUNDSTUECKE UND BAUTEN	GRUNDSTUECKE OHNE BAUTEN	MASCHINEN, MASCHINELLE ANLAGEN, BETRIEBS- UND GESCHAFTS-AUSSTATTUNG
DI/26 GLASGEWERBE, KERAMIK,									
0190	20 - 49	986	31 460	8 787 778	893	28 615	141 857	24 316	650 409
0191	50 - 99	585	40 887	10 664 969	557	38 950	163 112	25 561	685 628
0192	100 - 199	322	43 863	11 333 764	308	42 120	195 954	24 382	883 605
0193	200 - 499	187	58 078	14 123 169	178	55 721	200 489	22 900	1 006 339
0194	500 - 999	51	34 888	8 514 080	.	.	157 902	12 495	783 570
0195	1 000 UND MEHR	38	72 728	18 119 645	.	.	199 038	51 077	971 420
0196	ZUSAMMEN	2 169	281 904	71 543 404	2 023	271 372	1 058 351	160 732	4 980 971
DJ METALLERZG.U.-BEARB.,									
0197	20 - 49	2 954	97 383	17 511 846	2 537	.	153 269	9 696	600 497
0198	50 - 99	1 765	121 804	23 789 851	1 554	107 377	177 603	10 162	811 714
0199	100 - 199	974	134 344	29 747 389	909	125 148	207 955	9 202	973 987
0200	200 - 499	566	169 332	40 105 722	542	162 426	264 598	16 585	1 606 118
0201	500 - 999	172	116 807	30 946 973	.	112 238	143 800	2 175	1 364 852
0202	1 000 UND MEHR	97	260 407	87 819 069	.	.	355 529	25 863	2 830 057
0203	ZUSAMMEN	6 528	900 077	229 920 851	5 803	850 613	1 302 755	73 683	8 187 225
27 METALLERZEUG									
0204	20 - 49	269	8 955	2 219 636	226	7 557	.	.	61 695
0205	50 - 99	218	15 536	4 040 061	200	14 256	30 847	3 971	152 288
0206	100 - 199	191	26 903	7 296 268	175	24 706	50 827	2 223	271 021
0207	200 - 499	145	43 677	13 199 509	139	41 905	.	.	521 943
0208	500 - 999	61	41 909	14 124 421	58	39 913	.	.	790 069
0209	1 000 UND MEHR	47	161 394	62 244 647	47	161 394	.	.	1 981 622
0210	ZUSAMMEN	931	298 374	103 124 541	845	289 731	468 415	25 965	3 778 639
28 H.V.METALL									
0211	20 - 49	2 685	88 428	15 292 210	2 311	.	.	.	538 802
0212	50 - 99	1 547	106 268	19 749 790	1 354	93 121	146 756	6 191	659 425
0213	100 - 199	783	107 441	22 451 121	734	100 442	157 128	6 979	702 966
0214	200 - 499	421	125 655	26 906 213	403	120 521	.	.	1 084 175
0215	500 - 999	111	74 898	16 822 552	.	72 325	.	.	574 783
0216	1 000 UND MEHR	50	99 013	25 574 423	848 435
0217	ZUSAMMEN	5 597	601 703	126 796 309	4 958	560 882	834 339	47 718	4 408 586
DK/29 MASCHI									
0218	20 - 49	2 279	75 717	13 829 724	1 917	.	.	.	369 878
0219	50 - 99	1 412	98 837	19 376 294	1 246	87 310	110 517	5 951	488 075
0220	100 - 199	931	130 894	27 745 679	866	122 075	230 717	6 242	731 854
0221	200 - 499	705	214 500	47 411 026	674	206 285	334 269	8 207	1 249 576
0222	500 - 999	210	144 095	34 564 754	.	139 539	.	.	908 285
0223	1 000 UND MEHR	153	380 831	104 237 953	.	.	350 796	19 188	3 016 368
0224	ZUSAMMEN	5 690	1 044 874	247 165 429	5 058	998 772	1 294 485	57 062	6 764 035
DL H.V.BUEROMASCH., DV-GERAET.									
0225	20 - 49	1 855	60 327	9 952 334	1 603	.	53 647	1 921	244 809
0226	50 - 99	976	68 053	12 087 668	895	62 394	86 843	5 199	343 775
0227	100 - 199	588	82 797	17 292 727	557	78 480	110 260	9 646	467 329
0228	200 - 499	416	125 916	28 260 821	407	123 799	243 060	5 836	1 147 429
0229	500 - 999	183	128 146	30 181 756	.	125 810	101 374	8 257	1 111 668
0230	1 000 UND MEHR	120	497 858	152 916 099	.	.	440 312	9 827	5 226 598
0231	ZUSAMMEN	4 138	963 097	250 691 404	3 761	939 700	1 035 497	40 687	8 541 608
30 H.V.BUEROMASCH.,									
0232	20 - 49	49	1 569	380 569	41
0233	50 - 99	35	.	529 286
0234	100 - 199	38	5 463	2 017 682	35	5 038	.	.	25 161
0235	200 - 499	18	5 055	1 750 419	.	5 055	.	.	43 180
0236	500 - 999	7	4 618	1 397 437	.	4 618	.	.	54 614
0237	1 000 UND MEHR	7	.	24 438 085	7	.	.	.	515 716
0238	ZUSAMMEN	154	64 806	30 513 479	141	63 983	.	.	680 477
31 H.V.GERAETEN D.ELEK									
0239	20 - 49	703	23 336	4 070 660	605	20 226	.	.	95 931
0240	50 - 99	450	31 753	5 709 089	411	.	49 514	2 345	137 954
0241	100 - 199	274	38 746	7 351 077	260	36 851	.	.	225 649
0242	200 - 499	216	66 585	14 950 026	212	65 669	112 839	2 732	495 074
0243	500 - 999	97	68 216	14 569 657	579 752
0244	1 000 UND MEHR	59	302 915	85 548 072	.	302 915	272 170	4 894	2 915 903
0245	ZUSAMMEN	1 799	531 551	132 198 581	1 642	521 454	572 179	13 741	4 400 264
32 RUNDFUNK-, FERNSEH-									
0246	20 - 49	170	5 526	1 084 928	147	4 862	3 737	.	.
0247	50 - 99	99	6 890	1 233 118	.	6 013	3 013	.	.
0248	100 - 199	59	8 322	2 095 823	56	7 878	12 188	.	70 699
0249	200 - 499	64	18 546	4 068 735	401 866
0250	500 - 999	30	21 342	6 898 134	30	21 342	.	.	277 052
0251	1 000 UND MEHR	32	91 793	30 815 778	1 311 646
0252	ZUSAMMEN	454	152 419	46 196 516	413	148 751	.	.	2 143 178

1) SONSTIG AKTIVIERT

CHLAND

UMSATZ UND INVESTITIONEN 1) 1995

GROESSENKLASSEN

AN SACHANLAGEN			ANTEIL AN DEN BRUTTOZUGANGEN INSGESAMT				VERKAUFSERLOSE AUS DEM ABGANG VON SACHANLAGEN		LFD. NR.	
ZUGAENGE INSGESAMT	DARUNTER		JE BESCHAEFTIGTEN	IM VERHAELTNIS ZUM UMSATZ	BEBAUTETE GRUNDSTUECKE UND BAUTEN	GRUNDSTUECKE OHNE BAUTEN	MASCHINEN, MASCHINELLE ANLAGEN, BETRIEBS- U. GESCHAFTS-AUSSTATTUNG	INSGESAMT		DARUNTER VERKAUF V. GRUNDSTUECKEN OHNE BAUTEN
	SELBSTERST. ANLAGEN (AUCH GEBAEUDE)	GEBRAUCHT ERWORBENE BAUTEN U. BEBAUTE GRUNDSTUECKE							DM	
VERARB. V. STEINEN U. ERDEN										
816 582	17 811	.	25 956	9,3	17,4	3,0	79,7	83 131	3 237	0190
874 301	24 893	16 685	21 383	8,2	18,7	2,9	78,4	61 985	9 915	0191
1 103 941	25 013	3 820	25 168	9,7	17,8	2,2	80,0	65 735	.	0192
1 229 728	63 436	2 045	21 174	8,7	16,3	1,9	81,8	78 311	7 068	0193
1 953 967	38 298	16 306	27 344	11,2	16,6	1,3	82,1	36 652	.	0194
1 221 534	50 302	.	16 796	6,7	16,3	4,2	79,5	86 264	25 036	0195
6 200 054	219 743	58 162	21 993	8,7	17,1	2,6	80,3	412 078	62 865	0196
H. V. METALLERZEUGNISSEN										
763 463	26 505	.	7 840	4,4	20,1	1,3	78,7	81 173	2 343	0197
939 479	42 678	47 252	8 206	4,2	17,8	1,0	81,2	97 559	15 303	0198
1 191 145	60 826	52 890	8 866	4,0	17,5	0,8	81,8	121 226	8 198	0199
1 887 301	96 987	51 890	11 146	4,7	14,0	0,9	85,1	446 601	4 229	0200
1 510 827	154 350	.	12 934	4,9	9,5	0,1	90,3	121 651	12 771	0201
3 211 449	264 487	52 510	12 332	3,7	11,1	0,8	88,1	297 996	21 016	0202
9 563 663	645 833	225 402	10 625	4,2	13,6	0,8	85,6	1 109 206	63 854	0203
UNG U. -BEARBEITUNG										
74 013	1 692	.	8 265	3,3	.	.	83,4	7 675	.	0204
187 106	6 200	.	12 043	4,6	16,5	2,1	81,4	17 509	.	0205
324 071	13 640	13 782	12 046	4,4	15,7	0,7	83,6	34 243	5 426	0206
603 025	21 643	.	13 806	4,6	.	.	86,6	329 690	.	0207
844 590	84 066	.	20 153	6,0	.	.	93,5	16 674	3 586	0208
2 240 215	95 814	.	13 880	3,6	.	.	88,5	247 105	.	0209
4 273 020	223 055	77 823	14 321	4,1	11,0	0,6	88,4	652 896	38 073	0210
ERZEUGNISSEN										
689 449	24 813	12 090	7 797	4,5	.	.	78,1	73 498	.	0211
812 373	36 477	.	7 645	4,1	18,1	0,8	81,2	80 050	.	0212
1 887 073	47 186	39 107	8 070	3,9	18,1	0,8	81,1	86 983	2 772	0213
1 284 276	75 344	.	10 221	4,8	.	.	84,4	116 911	.	0214
666 237	70 284	.	8 895	4,0	.	.	86,3	47 977	9 185	0215
971 234	168 673	.	9 809	3,8	.	.	87,4	50 891	.	0216
5 290 643	422 778	147 579	8 793	4,2	15,8	0,9	83,3	456 310	25 781	0217
NEUBAU										
459 492	22 663	12 385	6 069	3,3	.	.	80,5	82 929	8 456	0218
604 543	42 447	27 753	6 117	3,1	18,3	1,0	80,7	102 336	4 213	0219
968 813	65 313	42 402	7 402	3,5	23,8	0,6	75,5	100 760	12 034	0220
1 592 052	98 965	89 042	7 422	3,4	21,0	0,5	78,5	275 484	33 430	0221
1 104 330	79 582	25 225	7 664	3,2	.	.	82,2	92 967	10 925	0222
3 386 352	330 207	15 202	8 892	3,2	10,4	0,6	89,1	258 093	26 623	0223
8 115 582	639 176	212 009	7 767	3,3	16,0	0,7	83,3	912 568	95 680	0224
U. -EINR., ELEKTROTECH. USW										
300 377	11 862	.	4 979	3,0	17,9	0,6	81,5	45 903	5 351	0225
435 817	31 392	19 102	6 404	3,6	19,9	1,2	78,9	29 469	6 691	0226
587 235	55 316	15 430	7 092	3,4	18,8	1,6	79,6	66 462	.	0227
1 396 325	154 267	39 190	11 089	4,9	17,4	0,4	82,2	75 979	31 295	0228
1 221 300	112 922	.	9 531	4,0	8,3	0,7	91,0	79 171	.	0229
5 676 737	684 602	46 137	11 402	3,7	7,8	0,2	92,1	303 604	12 515	0230
9 617 792	1 050 361	128 197	9 986	3,8	10,8	0,4	88,8	600 588	73 116	0231
DV-GERAET. U. -EINR.										
10 572	.	.	6 738	2,8	.	.	.	833	.	0232
38 703	2 192	.	.	7,3	.	.	.	716	.	0233
28 694	984	.	5 252	1,4	.	.	87,7	1 404	.	0234
45 873	4 961	.	9 075	2,6	.	.	94,1	1 006	.	0235
57 022	2 172	.	12 348	4,1	.	.	95,8	.	.	0236
530 322	.	.	.	2,2	.	.	97,2	.	.	0237
711 186	65 629	.	10 974	2,3	.	.	95,7	64 988	.	0238
TRIZ. ERZG., -VERTEILUNG U. AE.										
121 206	6 131	.	5 194	3,0	.	.	79,1	17 516	.	0239
189 814	18 182	12 585	5 978	3,3	26,1	1,2	72,7	8 164	646	0240
276 373	24 440	14 006	7 133	3,8	.	.	81,6	10 487	.	0241
560 645	75 025	.	8 420	3,8	20,1	0,5	79,4	54 330	.	0242
645 178	81 422	.	9 458	4,4	.	.	89,9	41 642	.	0243
3 192 967	382 999	.	10 541	3,7	8,5	0,2	91,3	103 814	.	0244
4 986 183	587 198	60 877	9 380	3,8	11,5	0,3	88,2	235 952	34 328	0245
U. NACHRICHTENTECHNIK										
43 266	1 361	.	7 830	4,0	8,6	.	.	3 576	.	0246
46 151	4 362	.	6 698	3,7	6,5	.	.	1 386	.	0247
82 887	1 106	.	9 960	4,0	14,7	.	85,3	2 342	.	0248
480 419	32 003	.	25 904	11,8	.	.	83,6	5 601	.	0249
288 952	9 925	.	13 539	4,2	.	.	95,9	8 570	.	0250
1 424 678	170 753	.	15 521	4,6	.	.	92,1	88 393	.	0251
2 366 353	219 509	.	15 525	5,1	.	.	90,6	109 869	.	0252

LFD. NR.	UNTERNEHMEN MIT ... BIS ... BESCHAEFTIGTEN	UNTER- NEHMEN	BESCHAEF- TIGTE	UMSATZ	UNTERNEHMEN MIT INVESTITIONEN		BRUTTOZUGAENGE		
					INS- GESAMT	BESCHAEF- TIGTE	BEBAUTE GRUNDSTUECKE UND BAUTEN	GRUND- STUECKE OHNE BAUTEN	MASCHINEN, MASCHINELLE ANLAGEN, BETRIEBS- GESCHAFTS- AUSSTATTUNG
33 MEDIZIN-,MESS-,STEUER-U.									
0253	20 - 49	933	29 896	4 416 177	810	26 130	22 550	1 263	101 520
0254	50 - 99	392	.	4 616 175	364	24 688	.	.	129 458
0255	100 - 199	217	30 266	5 828 146	206	28 713	46 157	7 303	145 820
0256	200 - 499	118	35 730	7 491 641	115	.	50 350	1 729	257 309
0257	500 - 999	49	33 970	7 316 527	200 250
0258	1 000 UND MEHR	22	.	12 114 163	.	57 791	.	.	483 333
0259	ZUSAMMEN	1 731	214 321	41 782 829	1 565	205 512	217 487	18 893	1 317 690
DM FAHR									
0260	20 - 49	350	11 911	2 323 542	301	10 277	26 568	1 910	72 577
0261	50 - 99	235	16 697	3 368 692	216	15 291	29 110	1 116	101 882
0262	100 - 199	196	27 661	5 671 428	181	25 584	42 484	1 420	199 535
0263	200 - 499	146	44 999	10 641 594	143	44 207	.	.	430 342
0264	500 - 999	63	44 028	11 166 611	63	44 028	.	.	1 221 768
0265	1 000 UND MEHR	92	747 443	281 104 866	92	747 443	1 509 642	22 958	10 779 793
0266	ZUSAMMEN	1 082	892 739	314 276 734	996	886 830	1 746 213	30 900	12 805 899
34 H.V. KRAFTWAGEN									
0267	20 - 49	260	8 941	1 752 539	226	7 776	.	.	56 982
0268	50 - 99	176	12 441	2 622 505	164	11 533	.	.	79 782
0269	100 - 199	150	21 240	4 272 136	.	.	33 660	1 420	172 454
0270	200 - 499	108	33 974	8 129 397	365 910
0271	500 - 999	45	32 056	8 431 543	45	32 056	.	.	949 248
0272	1 000 UND MEHR	63	648 740	256 046 434	63	648 740	.	.	9 545 859
0273	ZUSAMMEN	802	757 392	281 254 555	742	753 163	1 102 217	28 690	11 170 235
35 SONST.									
0274	20 - 49	90	2 970	571 003	75	2 501	.	.	15 595
0275	50 - 99	59	4 256	746 187	52	3 758	.	.	22 101
0276	100 - 199	46	6 421	1 399 292	.	.	8 824	.	27 082
0277	200 - 499	38	11 025	2 512 197	64 432
0278	500 - 999	18	11 972	2 735 068	18	11 972	.	.	272 520
0279	1 000 UND MEHR	29	98 703	25 058 432	29	98 703	.	.	1 233 934
0280	ZUSAMMEN	280	135 347	33 022 179	254	133 667	643 996	2 210	1 635 664
DN H.V. MOEBELN, SCHMUCK,									
0281	20 - 49	1 076	34 843	5 715 160	885	28 957	53 152	6 761	154 296
0282	50 - 99	529	37 413	6 847 117	480	34 252	67 965	3 504	220 803
0283	100 - 199	377	53 001	11 247 842	.	48 576	99 922	7 866	265 536
0284	200 - 499	210	63 082	14 991 741	197	.	116 431	2 867	396 702
0285	500 - 999	47	32 114	7 571 739	42	28 510	43 856	.	.
0286	1 000 UND MEHR	18	28 106	7 222 006	.	.	41 288	.	.
0287	ZUSAMMEN	2 257	248 559	53 595 606	1 967	226 028	422 613	21 856	1 455 892
36 H.V. MOEBELN, SCHMUCK,									
0288	20 - 49	1 034	.	.	852	27 893	49 024	.	128 460
0289	50 - 99	502	35 603	6 372 667	457	32 706	55 207	3 504	187 400
0290	100 - 199	369	51 806	10 851 165	338	47 381	.	.	231 946
0291	200 - 499	.	61 695	14 674 454	193	57 792	.	2 867	.
0292	500 - 999	224 587
0293	1 000 UND MEHR	18	28 106	7 222 006	.	.	41 288	.	.
0294	ZUSAMMEN	2 175	242 199	51 847 636	1 898	220 208	.	.	1 340 260
37 RECYC									
0295	20 - 49	42	.	.	33	1 064	4 128	.	25 836
0296	50 - 99	27	1 810	474 450	23	1 546	12 758	.	33 403
0297	100 - 199	8	1 195	396 677	.	1 195	.	.	33 590
0298	200 - 499	.	1 387	317 287	4
0299	500 - 999
0300	1 000 UND MEHR
0301	ZUSAMMEN	82	6 360	1 747 970	69	5 820	.	.	115 632

1) SOWEIT AKTIVIERT

CHLAND

UMSATZ UND INVESTITIONEN 1) 1995

GROESSENKLASSEN

AN SACHANLAGEN				ANTEIL AN DEN BRUTTOZUGAENGEN INSGESAMT				VERKAUFSERLOESE AUS DEM ABGANG VON SACHANLAGEN		LFD. NR.
ZUGAENGE INSGESAMT	DARUNTER		JE BESCHAEFTIGTEN	IM VERHAELTNIS ZUM UMSATZ	BEBAUTE GRUNDSTUECKE UND BAUTEN	GRUNDSTUECKE OHNE BAUTEN	MASCHINEN, MASCHINELLE ANLAGEN, BETRIEBS- U. GESCHAFTS-AUSSTATTUNG	INSGESAMT	DARUNTER VERKAUF V. GRUNDSTUECKEN OHNE BAUTEN	
	SELBSTERST. ANLAGEN (AUCH GEBAEUDE)	GEBRAUCHT ERWORBENE BAUTEN U. BEBAUTE GRUNDSTUECKE								DM
REGELUNGSTECHNIK, OPTIK										
125 333	.	.	4 192	2,8	18,0	1,0	81,0	23 977	.	0253
161 150	6 856	.	.	3,5	.	.	80,3	19 203	.	0254
199 280	28 787	.	6 584	3,4	23,2	3,7	73,2	52 230	.	0255
309 387	42 277	.	8 659	4,1	16,3	0,6	83,2	15 042	.	0256
230 148	19 404	-	6 775	3,1	.	.	87,0	.	.	0257
528 770	.	.	.	4,4	.	.	91,4	.	9 891	0258
1 554 070	178 024	29 482	7 251	3,7	14,0	1,2	84,8	189 779	34 710	0259
ZEUGBAU										
101 056	4 959	.	8 484	4,3	26,3	1,9	71,8	9 769	1 985	0260
132 108	6 375	4 156	7 912	3,9	22,0	0,8	77,1	23 582	.	0261
243 439	15 205	18 177	8 801	4,3	17,5	0,6	82,0	17 647	.	0262
532 134	31 157	11 504	11 825	5,0	.	.	80,9	26 207	.	0263
1 261 881	38 883	.	28 661	11,3	.	.	96,8	54 231	.	0264
12 312 393	1 006 949	.	16 473	4,4	12,3	0,2	87,6	324 918	30 163	0265
14 583 011	1 103 528	55 688	16 335	4,6	12,0	0,2	87,8	456 354	57 551	0266
U. KRAFTWAGENTEILEN										
74 997	.	.	8 388	4,3	.	.	76,0	.	.	0267
106 077	4 489	.	8 526	4,0	.	.	75,2	19 310	.	0268
207 533	12 978	.	9 771	4,9	16,2	0,7	83,1	14 561	.	0269
444 438	23 732	.	13 082	5,5	.	.	82,3	18 157	.	0270
976 436	.	.	30 460	11,6	.	.	97,2	.	.	0271
10 491 660	934 159	.	16 172	4,1	.	.	91,0	310 515	.	0272
12 301 142	1 014 105	36 057	16 241	4,4	9,0	0,2	90,8	409 843	.	0273
FAHRZEUGBAU										
26 059	.	.	8 774	4,6	.	.	59,8	.	.	0274
26 031	1 887	.	6 116	3,5	.	.	84,9	4 272	.	0275
35 906	2 226	.	5 592	2,6	24,6	-	75,4	3 086	.	0276
87 696	7 425	.	7 954	3,5	.	.	73,5	8 050	.	0277
285 445	.	.	23 843	10,4	.	.	95,5	.	.	0278
1 820 733	72 790	.	18 447	7,3	.	.	67,8	14 402	.	0279
2 281 870	89 423	19 632	16 859	6,9	28,2	0,1	71,7	46 511	.	0280
MUSIKINSTR. USW, RECYCLING										
214 209	6 356	404	6 148	3,7	24,8	3,2	72,0	16 387	.	0281
292 272	22 288	.	7 812	4,3	23,3	1,2	75,5	42 340	1 873	0282
373 324	16 199	.	7 044	3,3	26,8	2,1	71,1	34 061	.	0283
515 999	28 021	.	8 180	3,4	22,6	0,6	76,9	42 869	.	0284
275 031	39 758	-	8 564	3,6	15,9	.	.	18 914	.	0285
229 526	28 256	.	8 166	3,2	18,0	.	.	11 781	.	0286
1 900 360	140 879	.	7 646	3,5	22,2	1,2	76,6	166 352	22 827	0287
MUSIKINSTR. , SPORTGER. USW										
.	.	404	5 392	3,4	.	.	.	14 580	.	0288
246 111	20 311	.	6 913	3,9	22,4	1,4	76,1	40 182	.	0289
333 973	.	.	6 447	3,1	.	.	69,5	31 753	.	0290
495 021	28 021	.	8 024	3,4	.	0,6	.	.	.	0291
.	39 758	-	8 509	3,6	16,0	0292
229 526	28 256	.	8 166	3,2	18,0	.	.	11 781	.	0293
1 753 184	135 932	24 672	7 239	3,4	.	.	76,4	145 872	.	0294
LING										
.	.	-	25 044	8,3	.	.	.	1 807	-	0295
46 161	1 977	.	25 503	9,7	27,6	-	72,4	2 157	.	0296
39 350	.	.	32 929	9,9	.	.	85,4	2 308	.	0297
20 978	.	.	15 125	6,6	.	-	.	.	.	0298
.	.	-	.	.	.	-	.	.	.	0299
147 175	4 946	.	23 141	8,4	.	.	78,6	20 480	.	0300

LFD. NR.	UNTERNEHMEN MIT ... BIS UNTER ... MILL. DM UMSATZ	UNTER- NEHMEN	BESCHAEF- TIGTE	UMSATZ	UNTERNEHMEN MIT INVESTITIONEN		BRUTTOZUGAENGE		
					INS- GESAMT	BESCHAEF- TIGTE	BEBAUTE GRUNDSTUECKE UND BAUTEN	GRUND- STUECKE OHNE BAUTEN	MASCHINEN, MASCHINELLE ANLAGEN, BETRIEBS- UND GESCHAEFTS- AUSSTATTUNG
VORLEISTUNGSGUE									
0001	UNTER 5	3 585	112 308	12 019 290	2 992	94 160	234 634	15 129	2 200 358
0002	5 - 10	4 138	187 505	29 863 617	3 711	168 670	318 236	53 187	1 619 691
0003	10 - 25	4 508	343 116	70 828 381	4 168	317 400	786 398	110 634	3 698 550
0004	25 - 50	2 087	304 267	73 058 166	1 984	289 762	700 137	80 843	3 375 637
0005	50 - 100	1 329	353 923	92 311 927	1 271	339 679	920 474	51 721	4 454 730
0006	100 UND MEHR	1 285	1 817 249	704 255 283	1 258	1 800 923	3 317 666	287 869	27 838 422
0007	ZUSAMMEN	16 932	3 118 368	982 336 664	15 384	3 010 594	6 277 545	599 383	43 187 388
INVESTITIONSGUE									
0008	UNTER 5	2 868	90 796	9 416 955	2 371	75 109	134 555	8 187	350 911
0009	5 - 10	2 828	134 642	20 431 415	2 452	116 902	136 542	10 804	532 100
0010	10 - 25	2 773	242 507	43 755 148	2 522	221 393	350 326	10 758	1 200 274
0011	25 - 50	1 225	204 591	42 671 281	1 160	194 306	248 710	16 355	1 089 493
0012	50 - 100	751	233 585	52 684 278	718	224 728	309 973	16 904	1 634 688
0013	100 UND MEHR	718	1 342 517	456 539 542	707	1 334 374	2 218 420	66 411	14 683 791
0014	ZUSAMMEN	11 163	2 248 638	625 498 619	9 930	2 166 812	3 398 526	129 421	19 611 258
GEBRAUCHSGUETE									
0015	UNTER 5	549	17 067	1 727 074	442	13 896	.	.	58 766
0016	5 - 10	425	20 582	2 979 402	374	17 951	19 933	3 047	81 535
0017	10 - 25	498	43 794	7 867 633	450	40 030	57 106	4 721	197 894
0018	25 - 50	250	42 183	8 849 157	230	39 078	91 875	6 052	231 647
0019	50 - 100	159	44 414	10 909 316	146	41 134	.	.	268 241
0020	100 UND MEHR	142	184 152	60 573 016	137	180 105	277 160	9 150	1 912 311
0021	ZUSAMMEN	2 023	352 192	92 905 598	1 779	332 194	529 182	26 450	2 750 394
VERBRAUCHSGUETE									
0022	UNTER 5	2 352	85 049	6 587 109	1 887	69 799	.	.	355 017
0023	5 - 10	1 545	81 573	10 995 711	1 368	72 816	165 013	4 429	444 455
0024	10 - 25	1 674	144 891	26 877 735	1 526	131 688	369 461	20 635	1 150 805
0025	25 - 50	881	129 562	31 340 738	818	120 733	366 756	21 907	1 216 502
0026	50 - 100	614	137 319	43 313 835	573	128 942	.	.	1 394 830
0027	100 UND MEHR	726	532 510	268 449 885	700	519 093	1 713 637	59 677	7 868 266
0028	ZUSAMMEN	7 792	1 110 904	387 558 993	6 872	1 043 071	3 052 425	126 752	12 429 876
BERGBAU U. GEW. V. STEINEN U. ER									
0029	UNTER 5	9 354	305 220	29 750 428	7 692	252 964	495 469	30 875	2 965 053
0030	5 - 10	8 936	424 302	64 270 145	7 905	376 339	639 723	71 467	2 737 781
0031	10 - 25	9 453	774 308	149 328 898	8 666	710 511	1 563 291	146 749	6 247 523
0032	25 - 50	4 443	680 603	155 919 343	4 192	643 879	1 407 478	125 158	5 913 279
0033	50 - 100	2 853	769 241	199 219 355	2 708	734 483	1 624 832	84 650	7 12 489
0034	100 UND MEHR	2 871	3 876 428	1489 811 706	2 802	3 834 495	7 526 883	423 107	52 302 790
0035	ZUSAMMEN	37 910	6 830 102	2088 299 874	33 965	6 552 671	13 257 678	882 006	77 978 915
C BERGBAU U. GEW.									
0036	UNTER 5	121	3 997	417 503	110	3 071	19 603	10 202	54 222
0037	5 - 10	151	5 275	1 106 541	147	5 126	7 386	30 637	148 761
0038	10 - 25	130	7 799	2 028 831	127	7 613	17 197	45 339	206 130
0039	25 - 50	52	6 133	1 741 364	52	6 133	21 518	31 283	165 206
0040	50 - 100	14	3 884	1 024 297	14	3 884	17 358	7 979	207 690
0041	100 UND MEHR	33	152 977	32 678 181	33	152 977	160 628	82 528	2 629 934
0042	ZUSAMMEN	501	179 465	38 996 717	483	178 804	243 689	207 969	3 411 944
CA KOHLENBERGBAU, TORFGEW.,									
0043	UNTER 5	24	678	69 914
0044	5 - 10	8	349	52 487	8	349	.	.	5 562
0045	10 - 25	11	928	178 576	11	928	683	363	8 847
0046	25 - 50	3	243	85 100	3	243	.	.	.
0047	50 - 100	4	1 197	248 187	4	1 197	.	.	.
0048	100 UND MEHR	17	137 600	27 756 679	17	137 600	.	.	2 098 621
0049	ZUSAMMEN	67	140 935	28 390 942	.	.	144 018	73 102	2 224 406
10 KOHLENBERG									
0050	UNTER 5	3 743
0051	5 - 10	8	349	52 487	8	349	.	.	5 562
0052	10 - 25	683	363	.
0053	25 - 50	3	243	85 100	3	243	.	.	.
0054	50 - 100
0055	100 UND MEHR	11	133 527	24 539 357	11	133 527	130 631	.	.
0056	ZUSAMMEN	56	136 110	24 959 047	1 526 264
11 GEW. V. ERDOEL U. ERDGAZ,									
0057	UNTER 5
0058	5 - 10
0059	10 - 25
0060	25 - 50
0061	50 - 100
0062	100 UND MEHR	6	4 073	3 217 322	6	4 073	.	.	.
0063	ZUSAMMEN	11	4 885	3 431 895	11	4 885	.	.	698 142

1) SOWEIT AKTIVIERT

CHLAND

UMSATZ UND INVESTITIONEN 1) 1995

GROSSENKLASSEN

AN SACHANLAGEN				ANTEIL AN DEN BRUTTOZUGANGEN INSGESAMT				VERKAUFSERLOESE AUS DEM ABGANG VON SACHANLAGEN		LFD. NR.
ZUGAENGE INSGESAMT	DARUNTER		JE BESCHAEFTIGTEN	IM VERHAELTNIS ZUM UMSATZ	BEBAUTE GRUNDSTUECKE UND BAUTEN	GRUNDSTUECKE OHNE BAUTEN	MASCHINEN, MASCHINELLE ANLAGEN, BETRIEBS- U. GESCHAEFTS-AUSSTATTUNG	INSGESAMT	DARUNTER VERKAUF V. GRUNDSTUECKEN OHNE BAUTEN	
	SELBSTERST. ANLAGEN (AUCH GEBAEUDE)	GEBRAUCHT ERWORBENE BAUTEN U. BEBAUTE GRUNDSTUECKE								
DM			DM	%				1 000 DM		
TERPRODUZENTEN										
2 450 121	53 281	28 530	21 816	20,4	9,6	0,6	89,8	97 563	4 347	0001
1 991 114	63 981	37 743	10 619	6,7	18,0	2,7	81,3	229 721	30 260	0002
4 595 582	202 213	131 208	13 394	6,5	17,1	2,4	80,5	354 393	29 535	0003
4 156 617	186 431	94 266	13 681	5,7	16,8	1,9	81,2	460 235	88 742	0004
5 426 925	211 723	131 730	15 334	5,9	17,0	1,0	82,1	393 566	52 364	0005
31 443 957	2 623 566	212 575	17 303	4,5	10,6	0,9	88,5	1 945 366	237 292	0006
50 064 317	3 341 196	636 053	16 055	5,1	12,5	1,2	86,3	3 480 843	442 540	0007
TERPRODUZENTEN										
493 653	21 959	14 978	5 437	5,2	27,9	1,7	71,1	77 146	15 006	0008
739 446	48 109	29 712	5 492	3,6	18,5	1,5	80,1	97 733	.	0009
1 561 359	103 091	54 609	6 438	3,6	22,4	0,7	76,9	155 423	16 916	0010
1 354 558	99 697	80 506	6 621	3,2	18,4	1,2	80,4	257 654	29 436	0011
2 021 565	121 561	44 333	8 655	3,8	15,3	0,8	83,8	218 895	.	0012
16 968 623	1 462 117	72 533	12 639	3,7	13,1	0,4	86,5	743 763	80 986	0013
23 139 204	1 856 533	296 670	10 290	3,7	14,7	0,6	84,8	1 550 615	169 268	0014
RPRODUZENTEN										
78 246	3 065	.	4 585	4,5	.	.	75,1	16 054	.	0015
104 515	5 724	.	5 078	3,5	19,1	2,9	78,0	5 005	.	0016
259 721	9 217	.	5 931	3,3	22,0	1,8	76,2	48 064	4 138	0017
329 574	14 307	.	7 813	3,7	27,9	1,8	70,3	23 688	1 410	0018
335 348	13 663	.	7 551	3,1	.	.	80,0	29 015	.	0019
2 198 622	236 859	28 000	11 939	3,6	12,6	0,4	87,0	162 916	.	0020
3 306 026	282 834	51 606	9 387	3,6	16,0	0,8	83,2	284 743	43 675	0021
ERPRODUZENTEN										
469 377	10 386	.	5 519	7,1	.	.	75,6	30 218	.	0022
613 897	26 275	.	7 526	5,6	26,9	0,7	72,4	42 020	7 333	0023
1 540 901	35 726	.	10 635	5,7	24,0	1,3	74,7	82 367	7 133	0024
1 605 165	25 538	.	12 389	5,1	22,8	1,4	75,8	138 789	12 246	0025
1 738 133	33 574	.	12 658	4,0	.	.	80,2	122 961	25 728	0026
9 641 580	258 905	95 709	18 106	3,6	17,8	0,6	81,6	616 067	.	0027
15 609 053	390 403	197 153	14 051	4,0	19,6	0,8	79,6	1 032 423	129 594	0028
DEN SOWIE VERARBEITENDES GEWERBE										
3 491 397	88 691	48 503	11 439	11,7	14,2	0,9	84,9	220 982	25 461	0029
3 448 972	144 089	94 469	8 129	5,4	18,5	2,1	79,4	374 479	46 100	0030
7 957 563	350 247	210 012	10 277	5,3	19,6	1,8	78,5	640 247	57 722	0031
7 445 914	325 973	199 936	10 940	4,8	18,9	1,7	79,4	880 365	131 834	0032
9 521 972	380 521	219 685	12 378	4,8	17,1	0,9	82,0	764 438	103 343	0033
60 252 781	4 581 446	408 816	15 543	4,0	12,5	0,7	86,8	3 468 113	420 618	0034
92 118 599	5 870 966	1 181 482	13 487	4,4	14,4	1,0	84,7	6 348 623	785 077	0035
V. STEINEN U. ERDEN										
84 028	.	.	24 736	20,1	23,3	12,1	64,5	7 692	.	0036
186 784	3 362	.	35 409	16,9	4,0	16,4	79,6	22 650	7 441	0037
268 666	8 898	.	34 449	13,2	6,4	16,9	76,7	16 608	872	0038
218 007	3 044	.	35 547	12,5	9,9	14,3	75,8	12 911	2 389	0039
233 027	.	.	59 997	22,7	7,4	3,4	89,1	14 583	.	0040
2 873 090	396 885	.	18 781	8,8	5,6	2,9	91,5	210 787	55 094	0041
3 863 602	422 512	18 152	21 528	9,9	6,3	5,4	88,3	285 231	70 692	0042
GEW. V. ERDOEL U. ERDGAS USW										
4 502	.	.	6 640	6,4	0043
7 363	.	.	21 099	14,0	.	.	75,5	.	.	0044
9 893	.	.	10 660	5,5	6,9	3,7	89,4	576	.	0045
.	0046
.	0047
2 309 512	.	.	16 784	8,3	.	.	90,9	204 068	.	0048
2 441 526	381 038	.	17 316	8,6	5,9	3,0	91,1	213 981	.	0049
BAU, TORFGEWINNUNG										
7 363	.	.	6 715	6,5	.	.	.	153	.	0050
.	.	.	21 099	14,0	.	.	75,5	.	.	0051
.	.	.	11 852	5,8	.	.	.	576	.	0052
.	0053
.	0054
1 732 982	.	.	12 732	6,9	.	.	87,7	.	.	0055
.	88,1	.	.	0056
ERBRG. VERB. DIENSTLEISTG.										
.	0057
.	0058
.	0059
.	0060
.	0061
708 544	.	.	145 045	20,6	.	.	98,5	.	.	0062
.	0063

LFD. NR.	UNTERNEHMEN MIT ... BIS UNTER ... MILL. DM UMSATZ	UNTER- NEHMEN	BESCHAEF- TIGTE	UMSATZ	UNTERNEHMEN MIT INVESTITIONEN		BRUTTOZUGAENGE		
					INS- GESAMT	BESCHAEF- TIGTE	BEBAUTE GRUNDSTUECKE UND BAUTEN	GRUND- STUECKE OHNE BAUTEN	MASCHINEN, MASCHINELLE ANLAGEN, BETRIEBS- UND GESCHAFTS- AUSSTATTUNG
CB ERZBERGBAU, GEW.V. STEINEN									
0064	UNTER 5	97	2 719	347 589	.	.	.	10 202	.
0065	5 - 10	143	4 926	1 054 054	139	4 777	.	.	143 199
0066	10 - 25	119	6 871	1 850 256	116	6 685	16 514	44 976	197 284
0067	25 - 50	49	5 890	1 656 264	49	5 890	.	.	.
0068	50 - 100	10	2 687	776 111	10	2 687	.	.	.
0069	100 UND MEHR	16	15 377	4 921 502	16	15 377	.	.	531 314
0070	ZUSAMMEN	434	38 470	10 605 776	.	.	99 671	134 867	1 187 538
13 ERZ									
0071	UNTER 5	-	-	-	-	-	-	-	-
0072	5 - 10	-	-	-	-	-	-	-	-
0073	10 - 25	-	-	-	-	-	-	-	-
0074	25 - 50	-	-	-	-	-	-	-	-
0075	50 - 100	-	-	-	-	-	-	-	-
0076	100 UND MEHR	-	-	-	-	-	-	-	-
0077	ZUSAMMEN	3	344
14 GEW.V. STEINEN									
0078	UNTER 5	97	2 719	347 589	.	.	.	10 202	.
0079	5 - 10	143	4 926	1 054 054	139	4 777	.	.	143 199
0080	10 - 25	16 514	44 976	.
0081	25 - 50	49	5 890	1 656 264	49	5 890	.	.	.
0082	50 - 100	10	2 687	776 111	10	2 687	.	.	.
0083	100 UND MEHR	21 885	.	.
0084	ZUSAMMEN	431	38 126	.	415	37 521	.	134 867	.
D VERARBEI									
0085	UNTER 5	9 233	301 823	29 332 925	7 582	249 893	475 866	20 672	2 910 831
0086	5 - 10	8 785	419 027	63 163 605	7 758	371 219	632 338	40 830	2 589 020
0087	10 - 25	9 323	766 509	147 300 066	8 539	702 898	1 546 095	101 409	6 041 393
0088	25 - 50	4 391	674 470	154 177 979	4 140	637 746	1 385 960	93 875	5 748 073
0089	50 - 100	2 839	765 357	198 195 058	2 694	730 599	1 607 475	76 671	7 604 799
0090	100 UND MEHR	2 838	3 723 451	1457 133 525	2 769	3 681 518	7 366 255	340 580	49 672 856
0091	ZUSAMMEN	37 409	6 650 637	2049 303 157	33 482	6 373 867	13 013 989	674 037	74 566 971
DA ERNAEHRUNGSGEWERBE									
0092	UNTER 5	1 236	44 921	3 630 124	1 049	38 898	70 351	3 631	268 635
0093	5 - 10	774	42 838	5 481 434	693	38 389	80 211	4 006	304 554
0094	10 - 25	859	74 461	13 837 313	800	69 236	290 055	13 212	757 646
0095	25 - 50	501	64 979	17 867 810	468	60 673	196 034	17 876	769 713
0096	50 - 100	368	70 145	26 052 514	343	65 087	210 746	10 065	944 729
0097	100 UND MEHR	460	264 538	177 791 436	446	258 966	1 050 197	44 912	4 960 776
0098	ZUSAMMEN	4 198	561 882	244 660 631	3 799	531 249	1 897 594	93 703	8 006 053
15 ERNAEHR									
0099	UNTER 5	1 232	44 797	3 619 371	1 045	38 774	.	3 631	268 057
0100	5 - 10	80 211	4 006	.
0101	10 - 25	854	74 140	13 758 962	795	68 915	.	13 212	.
0102	25 - 50	498	64 720	17 786 183	465	60 414	.	17 876	.
0103	50 - 100	210 746	10 065	.
0104	100 UND MEHR	449	250 800	148 947 918	435	245 228	.	.	4 580 267
0105	ZUSAMMEN	4 171	547 015	215 472 780	3 772	516 382	.	.	7 616 976
16 TABAK									
0106	UNTER 5	4	124	10 753	4	124	.	-	578
0107	5 - 10	-	-	.
0108	10 - 25	5	321	78 352	5	321	.	-	.
0109	25 - 50	3	259	81 627	3	259	.	-	.
0110	50 - 100	-	-	.
0111	100 UND MEHR	11	13 738	28 843 518	11	13 738	.	.	380 509
0112	ZUSAMMEN	27	14 867	29 187 851	27	14 867	.	.	389 077
DB TEXTIL-U.BE									
0113	UNTER 5	772	28 383	1 998 451	551	20 835	23 968	120	91 572
0114	5 - 10	409	21 905	2 924 002	350	19 080	.	.	71 734
0115	10 - 25	482	42 879	7 742 095	414	35 952	42 961	2 518	222 443
0116	25 - 50	249	40 053	8 927 001	230	37 252	77 561	1 305	236 295
0117	50 - 100	173	45 851	11 704 282	163	43 843	90 131	5 921	263 832
0118	100 UND MEHR	113	69 736	21 368 094	105	64 590	.	.	361 225
0119	ZUSAMMEN	2 198	248 807	54 663 926	1 813	221 552	351 642	12 870	1 247 102
17 TEXTIL									
0120	UNTER 5	360	12 567	1 057 538	276	9 616	.	.	73 817
0121	5 - 10	243	12 381	1 758 498	211	.	.	.	60 441
0122	10 - 25	319	27 494	5 105 113	282	23 728	.	.	196 096
0123	25 - 50	160	25 983	5 733 570	152	24 800	.	.	200 298
0124	50 - 100	105	29 122	7 070 240	.	28 105	.	.	213 885
0125	100 UND MEHR	61	39 115	10 852 059	269 707
0126	ZUSAMMEN	1 248	146 662	31 577 018	1 077	132 234	260 561	7 232	1 014 243

1) SOWEIT AKTIVIERT

CHLAND

UMSATZ UND INVESTITIONEN 1) 1995

GROSSENKLASSEN

AN SACHANLAGEN				ANTEIL AN DEN BRUTTOZUGANGEN INSGESAMT				VERKAUFSERLOESE AUS DEM ABGANG VON SACHANLAGEN		LFD. NR.
ZUGAENGE INSGESAMT	DARUNTER		JE BESCHAEFTIGTEN	IM VERHAELTNIS ZUM UMSATZ	BEBAUTE GRUNDSTUECKE UND BAUTEN	GRUNDSTUECKE OHNE BAUTEN	MASCHINEN, MASCHINELLE ANLAGEN, BETRIEBS- U. GESCHAEFTS-AUSSTATTUNG	INSGESAMT	DARUNTER VERKAUF V. GRUNDSTUECKEN OHNE BAUTEN	
	SELBSTERST. ANLAGEN (AUCH GEBAEUDE)	GEBRAUCHT ERWORBENE BAUTEN U. BEBAUTE GRUNDSTUECKE								
DM	DM			%				1 000 DM		
U. ERDEN, SONST. BERGBAU										
79 526	6 252	.	29 248	22,9	.	12,8	.	.	.	0064
179 420	3 362	.	36 423	17,0	.	.	79,8	.	3 153	0065
258 774	.	.	37 662	14,0	6,4	17,4	76,2	16 032	872	0066
.	3 044	.	.	.	10,2	14,7	75,1	.	2 389	0067
563 578	.	.	36 651	11,5	11,5	6,1	82,4	.	.	0068
1 422 076	41 474	.	36 966	13,4	7,0	9,5	83,5	6 719	1 251	0069
BERGBAU										
-	-	-	-	-	-	-	-	-	-	0071
.	-	-	0072
.	-	-	0073
.	-	-	0074
.	-	-	0075
.	-	-	0076
.	-	-	0077
U. ERDEN, SONST. BERGBAU										
79 526	6 252	.	29 248	22,9	.	12,8	.	.	.	0078
179 420	3 362	.	36 423	17,0	.	.	79,8	.	3 153	0079
.	.	.	37 888	14,0	872	0080
.	3 044	.	.	.	10,2	14,7	75,1	.	2 389	0081
.	11,5	6,1	82,4	.	.	0082
.	.	.	36 735	13,0	.	.	94,2	.	1 251	0083
.	41 474	.	.	14,2	.	.	83,4	.	.	0084
TENDES GEWERBE										
3 407 370	.	.	11 289	11,6	14,0	0,6	85,4	213 290	.	0085
3 262 188	140 727	.	7 785	5,2	19,4	1,3	79,4	351 829	38 659	0086
7 688 897	341 349	.	10 031	5,2	20,1	1,3	78,6	623 639	56 850	0087
7 227 907	322 929	.	10 716	4,7	19,2	1,3	79,5	867 454	129 445	0088
9 288 944	.	.	12 137	4,7	17,3	0,8	81,9	749 854	.	0089
57 379 691	4 184 561	.	15 410	3,9	12,8	0,6	86,6	3 257 326	365 523	0090
88 254 997	5 448 454	1 163 330	13 270	4,3	14,7	0,8	84,5	6 063 391	714 385	0091
U. TABAKVERARBEITUNG										
342 617	3 038	3 986	7 627	9,4	20,5	1,1	78,4	13 620	.	0092
388 771	2 827	8 091	9 075	7,1	20,6	1,0	78,3	26 525	4 718	0093
1 060 913	18 703	6 484	14 248	7,7	27,3	1,2	71,4	51 879	4 720	0094
983 624	13 476	7 710	15 138	5,5	19,9	1,8	78,3	64 014	.	0095
1 165 540	8 290	15 683	16 616	4,5	18,1	0,9	81,1	76 023	9 277	0096
6 055 885	74 675	73 296	22 892	3,4	17,3	0,7	81,9	417 292	39 443	0097
9 997 350	121 009	115 251	17 793	4,1	19,0	0,9	80,1	649 352	62 701	0098
UNGSGEWERBE										
.	3 038	3 986	13 620	.	0099
.	2 827	8 091	9 087	7,1	.	.	.	26 525	4 718	0100
1 059 160	.	6 484	14 286	7,7	.	1,2	.	.	4 720	0101
.	13 476	7 710	78,7	.	.	0102
.	8 290	15 683	16 687	4,5	9 277	0103
5 574 220	.	73 296	22 226	3,7	.	.	82,2	361 228	39 443	0104
9 500 080	120 020	115 251	17 367	4,4	.	.	80,2	592 691	62 701	0105
VERARBEITUNG										
.	-	-	-	-	0106
.	-	-	-	-	0107
1 753	.	-	5 461	2,2	.	-	.	.	.	0108
.	-	-	0109
.	-	-	0110
481 665	.	-	35 061	1,7	.	.	79,0	56 063	-	0111
497 270	988	-	33 448	1,7	.	.	78,2	56 661	-	0112
KLEIDUNGSGEWERBE										
115 659	7 504	403	4 075	5,8	20,7	0,1	79,2	11 823	784	0113
107 832	.	.	4 925	3,7	.	.	66,5	22 968	.	0114
267 923	2 984	7 289	6 248	3,5	16,0	0,9	83,0	27 297	.	0115
315 161	.	13 389	7 869	3,5	24,6	0,4	75,0	57 887	7 246	0116
359 884	11 984	.	7 849	3,1	25,0	1,6	73,3	69 728	18 422	0117
445 094	15 473	18 300	6 383	2,1	.	.	81,2	79 654	3 824	0118
1 611 614	55 178	62 585	6 477	2,9	21,8	0,8	77,4	269 358	44 253	0119
GEWERBE										
87 756	.	.	6 983	8,3	.	.	84,1	7 026	.	0120
86 356	.	2 432	6 975	4,9	.	.	70,0	20 725	.	0121
235 864	2 445	.	8 579	4,6	.	.	83,1	22 321	.	0122
257 632	4 362	.	9 915	4,5	.	.	77,7	37 217	.	0123
293 282	.	.	10 071	4,1	.	.	72,9	54 022	.	0124
321 147	.	.	8 210	3,0	.	.	84,0	49 436	.	0125
1 282 037	42 713	43 559	8 741	4,1	20,3	0,6	79,1	190 747	30 133	0126

LFD. NR.	UNTERNEHMEN MIT ... BIS UNTER ... MILL. DM UMSATZ	UNTER- NEHMEN	BESCHAEF- TIGTE	UMSATZ	UNTERNEHMEN MIT INVESTITIONEN		BRUTTOZUGAENGE		
					INS- GESAMT	BESCHAEF- TIGTE	BEBAUTETE GRUNDSTUECKE UND BAUTEN	GRUND- STUECKE OHNE BAUTEN	MASCHINEN, MASCHINELLE ANLAGEN, BETRIEBS- UND GESCHAFTS- AUSSTATTUNG
18 BEKLEID									
0127	UNTER 5	412	15 816	940 913	275	11 219	.	.	17 755
0128	5 - 10	166	9 524	1 165 504	139	.	10 243	-	11 294
0129	10 - 25	163	15 385	2 636 982	132	12 224	.	.	26 347
0130	25 - 50	89	14 070	3 193 432	78	12 452	.	.	35 987
0131	50 - 100	68	16 729	4 634 042	.	15 738	.	.	49 947
0132	100 UND MEHR	52	30 621	10 516 035	.	.	30 753	1 676	91 518
0133	ZUSAMMEN	950	102 145	23 086 908	736	89 318	91 081	5 638	232 858
DC/19 LEDER									
0134	UNTER 5	114	3 827	321 362	81	2 839	2 618	-	.
0135	5 - 10	70	3 644	493 809	59	3 143	2 745	-	.
0136	10 - 25	75	7 083	1 144 003	68	6 389	.	-	.
0137	25 - 50	32	4 808	1 078 875	.	.	4 729	.	.
0138	50 - 100	19	5 022	1 303 345	.	.	237	-	27 737
0139	100 UND MEHR	13	7 913	2 745 786	13	7 913	14 370	-	53 635
0140	ZUSAMMEN	323	32 297	7 087 181	152 577
DD/20 HOLZGEWERBE									
0141	UNTER 5	469	13 860	1 547 978	377	11 270	.	.	72 905
0142	5 - 10	400	16 843	2 859 274	367	15 361	33 951	1 116	113 308
0143	10 - 25	350	23 621	5 415 641	322	21 859	.	.	203 068
0144	25 - 50	125	16 000	4 381 903	.	.	51 110	2 857	144 039
0145	50 - 100	69	16 431	4 862 652	61	14 847	84 711	3 025	260 800
0146	100 UND MEHR	59	35 912	11 537 930	.	.	207 338	9 555	555 502
0147	ZUSAMMEN	1 472	122 667	30 605 378	1 300	113 527	437 304	22 137	1 349 621
DE PAPIER-,VER									
0148	UNTER 5	825	24 388	2 856 220	695	20 677	.	.	154 684
0149	5 - 10	993	42 778	7 071 724	876	37 770	57 341	2 253	381 440
0150	10 - 25	848	64 287	13 380 281	771	59 013	142 605	13 359	729 147
0151	25 - 50	363	51 570	12 842 110	342	48 660	.	.	539 504
0152	50 - 100	263	63 678	18 298 892	249	61 151	148 861	1 383	820 095
0153	100 UND MEHR	227	168 518	64 916 789	219	163 929	407 582	13 985	2 302 917
0154	ZUSAMMEN	3 519	415 219	119 366 015	3 152	391 200	904 142	36 328	4 927 787
21 PAPIER									
0155	UNTER 5	132	4 202	454 225	108	.	.	.	37 355
0156	5 - 10	170	7 157	1 205 451	143	6 076	.	.	48 468
0157	10 - 25	233	17 517	3 781 051	216	16 391	63 247	5 085	232 232
0158	25 - 50	129	17 928	4 597 441	125	17 343	19 661	941	202 603
0159	50 - 100	101	24 128	6 894 990	.	22 704	.	.	304 643
0160	100 UND MEHR	108	80 412	34 702 417	1 321 419
0161	ZUSAMMEN	873	151 344	51 635 575	793	145 089	292 739	21 557	2 146 720
22 VERLAGS-,DRUCKGE									
0162	UNTER 5	693	20 186	2 401 995	587	.	19 797	444	117 329
0163	5 - 10	823	35 621	5 866 273	733	31 694	.	.	332 972
0164	10 - 25	615	46 770	9 599 230	555	42 622	79 358	8 274	496 915
0165	25 - 50	234	33 642	8 244 669	217	31 317	.	.	336 902
0166	50 - 100	162	39 550	11 403 901	.	38 447	.	.	515 452
0167	100 UND MEHR	119	88 106	30 214 372	981 497
0168	ZUSAMMEN	2 646	263 875	67 730 441	2 359	246 111	611 403	14 770	2 781 067
DF/23 KOKEREI,MINERALDELVER									
0169	UNTER 5
0170	5 - 10	.	.	.	5	230	.	-	.
0171	10 - 25	11	576	184 333
0172	25 - 50	8	828	279 073	8	828	.	.	.
0173	50 - 100	4	647	252 166	4	647	444	-	7 214
0174	100 UND MEHR	24	21 705	112 549 923	1 253 264
0175	ZUSAMMEN	54	24 033	113 305 422	2 636 085
DG/24 CHEMISCHE									
0176	UNTER 5	.	.	.	80	2 331	.	.	45 866
0177	5 - 10	.	.	.	168	6 218	.	.	48 917
0178	10 - 25	330	20 238	5 307 257	310	19 175	70 184	3 006	230 698
0179	25 - 50	218	25 264	7 653 501	211	24 575	163 384	6 044	383 321
0180	50 - 100	181	38 024	13 009 330	176	37 429	129 778	8 270	491 408
0181	100 UND MEHR	268	456 322	196 366 962	263	451 492	1 261 092	49 221	8 485 055
0182	ZUSAMMEN	1 268	549 075	223 955 669	1 208	541 220	1 669 331	67 454	9 685 265
DH/25 H.V.GUMMI-U.									
0183	UNTER 5	483	15 238	1 623 389	404	12 712	.	.	84 878
0184	5 - 10	636	32 665	4 633 013	565	29 765	64 234	2 381	202 162
0185	10 - 25	732	55 823	11 391 284	681	52 295	78 939	6 468	448 038
0186	25 - 50	301	44 321	10 431 760	283	41 597	98 523	5 806	433 373
0187	50 - 100	200	53 989	13 669 423	193	52 555	.	.	627 035
0188	100 UND MEHR	161	163 371	46 716 637	155	159 867	229 391	19 069	2 031 364
0189	ZUSAMMEN	2 513	365 407	88 465 507	2 281	348 791	591 067	37 592	3 826 850

1) SONSTIG AKTIVIERT

CHLAND

UMSATZ UND INVESTITIONEN 1) 1995

GROSSENKLASSEN

AN SACHANLAGEN				ANTEIL AN DEN BRUTTOZUGANGEN INSGESAMT			VERKAUFSERLOESE AUS DEM ABGANG VON SACHANLAGEN		LFD. NR.	
ZUGAENGE INSGESAMT	DARUNTER		JE BESCHAEF- TIGTEN	IM VER- HAELTNIS ZUM UMSATZ	BEBAUTETE GRUNDSTUECKE UND BAUTEN	GRUND- STUECKE OHNE BAUTEN	MASCHINEN, MASCHINELLE ANLAGEN, BETRIEBS- U. GESCHAFFTS- AUSSTATTUNG	INSGESAMT		DARUNTER VERKAUF- V. GRUND- STUECKEN OHNE BAUTEN
	SELBSTERST. ANLAGEN (AUCH GE- BAEUDE)	GEBRAUCHT ER- WORBENE BAU- TEN U. BEBAUTE GRUNDSTUECKE								
UNSGEWERBE										
27 903	.	.	1 764	3,0	.	.	63,6	4 797	.	0127
21 536	.	.	2 261	1,8	47,6	-	52,4	2 243	-	0128
32 059	539	.	2 084	1,2	.	.	82,2	4 976	-	0129
57 529	.	.	4 089	1,8	.	.	62,6	20 669	.	0130
66 602	.	.	3 981	1,4	.	.	75,0	15 707	.	0131
123 948	.	.	4 048	1,2	24,8	1,4	73,8	30 218	.	0132
329 577	12 465	19 026	3 227	1,4	27,6	1,7	70,7	78 611	14 120	0133
GEWERBE										
.	.	-	.	.	.	-	81,2	882	.	0134
35 089	660	.	4 954	3,1	.	-	.	.	-	0135
28 424	-	.	5 912	2,6	16,6	-	.	.	-	0136
27 973	-	.	5 570	2,1	0,8	-	99,2	3 413	-	0137
68 006	559	.	8 594	2,5	21,1	-	78,9	5 207	.	0138
185 499	2 845	.	5 744	2,6	.	-	82,3	17 204	.	0139
(OH. H. V. MOEBELN)										
88 794	7 873	.	6 406	5,7	.	.	82,1	6 638	.	0141
148 374	11 219	.	8 809	5,2	22,9	0,8	76,4	11 989	1 670	0142
252 958	11 520	.	10 709	4,7	.	.	80,3	14 541	-	0143
198 006	9 312	.	12 375	4,5	25,8	1,4	72,7	13 802	-	0144
348 536	19 198	.	21 212	7,2	24,3	0,9	74,8	16 021	.	0145
772 395	34 804	.	21 508	6,7	26,8	1,2	71,9	17 370	2 760	0146
1 809 062	93 926	49 830	14 748	5,9	24,2	1,2	74,6	80 360	14 136	0147
LAGS-U. DRUCKGEWERBE										
196 740	557	.	8 067	6,9	.	.	78,6	28 580	.	0148
441 035	11 357	4 981	10 310	6,2	13,0	0,5	86,5	78 667	1 917	0149
885 111	38 448	.	13 768	6,6	16,1	1,5	82,4	99 354	9 355	0150
650 549	3 883	2 638	12 615	5,1	.	.	82,9	106 198	43 765	0151
970 340	6 614	.	15 238	5,3	15,3	0,1	84,5	56 717	.	0152
2 724 483	53 120	.	16 167	4,2	15,0	0,5	84,5	121 416	24 669	0153
5 868 257	113 979	69 370	14 133	4,9	15,4	0,6	84,0	490 933	89 712	0154
GEWERBE										
59 169	.	.	14 081	13,0	.	.	63,1	3 326	.	0155
56 023	2 063	.	7 828	4,6	.	.	86,5	16 949	.	0156
300 564	3 777	.	17 158	7,9	21,0	1,7	77,3	28 350	.	0157
223 204	.	.	12 450	4,9	8,8	0,4	90,8	25 397	.	0158
330 777	6 250	.	13 709	4,8	.	.	92,1	24 358	2 838	0159
1 491 280	49 394	.	18 545	4,3	.	.	88,6	59 667	.	0160
2 461 017	64 613	43 500	16 261	4,8	11,9	0,9	87,2	158 048	11 341	0161
WERBE, VERVIELFAELTIGUNG										
137 570	.	.	6 815	5,7	14,4	0,3	85,3	25 254	.	0162
385 012	9 294	4 981	10 809	6,6	.	.	86,5	61 718	.	0163
584 547	34 671	10 349	12 498	6,1	13,6	1,4	85,0	71 004	.	0164
427 345	.	.	12 703	5,2	.	.	78,8	80 801	.	0165
639 563	364	.	16 171	5,6	.	.	80,6	32 359	.	0166
1 233 203	3 726	.	13 997	4,1	.	.	79,6	61 749	.	0167
3 407 240	49 366	25 869	12 912	5,0	17,9	0,4	81,6	332 885	78 371	0168
ARBEITUNG, H. V. BRUTSTOFFEN										
.	-	-	-	0169
12 518	.	-	21 732	6,8	-	0170
14 288	.	-	17 256	5,1	.	-	.	.	-	0171
7 658	.	-	11 836	3,0	5,8	-	94,2	255	-	0172
1 534 549	16 855	-	70 700	1,4	.	.	81,7	32 464	.	0173
2 925 193	17 272	-	121 716	2,6	.	.	90,1	33 028	.	0174
INDUSTRIE										
62 752	.	-	73,1	678	.	0176
77 837	1 187	8 811	62,8	14 501	.	0177
303 887	.	6 622	15 016	5,7	23,1	1,0	75,9	13 736	4 204	0178
552 749	16 387	.	21 879	7,2	29,6	1,1	69,3	31 660	.	0179
629 456	13 624	.	16 554	4,8	20,6	1,3	78,1	32 906	.	0180
9 795 369	914 854	39 548	21 466	5,0	12,9	0,5	86,6	450 287	86 437	0181
11 422 051	958 320	71 021	20 802	5,1	14,6	0,6	84,8	543 768	97 127	0182
KUNSTSTOFFWAREN										
113 828	7 717	7 750	7 470	7,0	.	.	74,6	11 348	.	0183
268 777	10 264	8 372	8 228	5,8	23,9	0,9	75,2	15 918	.	0184
533 444	28 609	.	9 556	4,7	14,8	1,2	84,0	49 092	6 441	0185
537 702	17 930	18 622	12 132	5,2	18,3	1,1	80,6	33 915	.	0186
721 934	37 356	.	13 372	5,3	.	.	86,9	45 199	267	0187
2 279 824	184 471	14 362	13 955	4,9	10,1	0,8	89,1	166 768	3 889	0188
4 455 509	286 406	81 709	12 193	5,0	13,3	0,8	85,9	322 241	16 713	0189

LFD. NR.	UNTERNEHMEN MIT ... BIS UNTER ... MILL. DM UMSATZ	UNTER- NEHMEN	BESCHAEF- TIGTE	UMSATZ	UNTERNEHMEN MIT INVESTITIONEN		BRUTTOZUGAENGE		
					INS- GESAMT	BESCHAEF- TIGTE	BEBAUTETE GRUNDSTUECKE UND BAUTEN	GRUND- STUECKE OHNE BAUTEN	MASCHINEN, MASCHINELLE ANLAGEN, BETRIEBS- UND GESCHAFTS- AUSSTATTUNG
33 MEDIZIN-,MESS-,STEUER-U.									
0253	UNTER 5	680	21 990	2 048 600	587	19 208	17 523	839	57 226
0254	5 - 10	396	19 537	2 776 357	351	17 406	11 141	1 339	77 216
0255	10 - 25	360	32 099	5 578 941	336	29 543	.	.	148 883
0256	25 - 50	126	21 013	4 342 029	.	.	31 191	5 118	121 970
0257	50 - 100	88	26 375	6 080 761	.	.	24 588	1 729	197 642
0258	100 UND MEHR	81	93 307	20 956 141	714 753
0259	ZUSAMMEN	1 731	214 321	41 782 829	1 565	205 512	217 487	18 893	1 317 690
DM FAHR									
0260	UNTER 5	187	6 784	632 374	162	5 740	18 529	852	35 759
0261	5 - 10	199	10 018	1 442 517	172	8 840	13 620	1 626	51 247
0262	10 - 25	280	24 683	4 439 338	.	.	58 575	1 585	184 124
0263	25 - 50	141	23 275	4 949 684	129	21 579	.	.	153 618
0264	50 - 100	39	33 270	6 948 609	612 507
0265	100 UND MEHR	176	794 709	295 864 212	176	794 709	1 556 067	23 841	11 768 644
0266	ZUSAMMEN	1 082	892 739	314 276 734	996	886 830	1 746 213	30 900	12 805 899
34 H.V. KRAFTWAGEN									
0267	UNTER 5	135	4 690	464 857	117	4 038	.	.	22 413
0268	5 - 10	146	7 014	1 063 075	127	6 188	.	.	39 434
0269	10 - 25	213	18 825	3 383 160	153 989
0270	25 - 50	109	17 784	3 821 136	100	16 590	.	.	134 288
0271	50 - 100	69	20 996	4 756 850	214 707
0272	100 UND MEHR	130	688 083	267 765 478	130	688 083	1 102 217	28 690	10 605 404
0273	ZUSAMMEN	802	757 392	281 254 555	742	753 163	1 102 217	28 690	11 170 235
35 SONST.									
0274	UNTER 5	52	2 094	167 517	45	1 702	.	.	13 346
0275	5 - 10	53	3 004	379 442	45	2 652	.	.	11 813
0276	10 - 25	67	5 858	1 056 178	59	5 424	.	.	30 134
0277	25 - 50	32	5 491	1 128 548	29	4 989	.	.	19 330
0278	50 - 100	30	12 274	2 191 759	30	12 274	.	.	397 799
0279	100 UND MEHR	46	106 626	28 098 734	46	106 626	.	.	1 163 240
0280	ZUSAMMEN	280	135 347	33 022 179	254	133 667	643 996	2 210	1 635 664
DN H.V. MOEBELN, SCHMUCK,									
0281	UNTER 5	696	22 385	2 127 028	556	18 281	37 770	2 089	94 381
0282	5 - 10	520	25 579	3 683 701	451	22 145	33 862	5 381	111 379
0283	10 - 25	540	47 275	8 580 910	498	44 019	73 256	2 865	249 936
0284	25 - 50	250	41 036	8 771 802	231	38 262	80 597	6 078	238 019
0285	50 - 100	156	43 245	10 671 180	144	40 280	56 687	3 440	256 447
0286	100 UND MEHR	95	69 039	19 760 985	87	63 041	140 440	2 004	505 730
0287	ZUSAMMEN	2 257	248 559	53 595 606	1 967	226 028	422 613	21 856	1 455 892
36 H.V. MOEBELN, SCHMUCK,									
0288	UNTER 5	672	21 419	2 057 519	540	17 578	30 011	.	72 768
0289	5 - 10	500	24 589	3 543 084	92 129
0290	10 - 25	521	45 970	8 262 836	482	42 906	.	.	227 736
0291	25 - 50	240	40 017	8 404 221	.	.	73 951	6 078	214 002
0292	50 - 100	151	42 798	10 356 491	139	39 833	.	.	.
0293	100 UND MEHR	91	67 406	19 223 485	83	61 408	.	2 004	.
0294	ZUSAMMEN	2 175	242 199	51 847 636	1 898	220 208	.	.	1 340 260
37 RECYC									
0295	UNTER 5	24	966	69 509	16	703	7 759	.	21 613
0296	5 - 10	20	990	140 617	19 250
0297	10 - 25	19	1 305	318 073	16	1 113	.	.	22 200
0298	25 - 50	10	1 019	367 581	.	.	6 647	.	24 017
0299	50 - 100	5	447	314 689	5	447	.	.	.
0300	100 UND MEHR	4	1 633	537 500	4	1 633	.	.	.
0301	ZUSAMMEN	82	6 360	1 747 970	69	5 820	.	.	115 632

1) SOMEIT AKTIVIERT

CHLAND

UMSATZ UND INVESTITIONEN 1) 1995

GROESSENKLASSEN

AN SACHANLAGEN				ANTEIL AN DEN BRUTTOZUGANGEN INSGESAMT			VERKAUFSERLOESE AUS DEM ABGANG VON SACHANLAGEN		LFD. NR.	
ZUGAENGE INSGESAMT	DARUNTER		JE BESCHAFF- TIGTEN	IM VER- HAELTNIS ZUM UMSATZ	BEBAUTE GRUNDSTUECKE UND BAUTEN	GRUND- STUECKE OHNE BAUTEN	MASCHINEN, MASCHINELLE ANLAGEN, BETRIEBS- U. GESCHAFTS- AUSSTATTUNG	INSGESAMT		DARUNTER VERKAUF V. GRUND- STUECKEN OHNE BAUTEN
	SELBSTERST. ANLAGEN (AUCH GE- BAEUDE)	GEBRAUCHT ER- WORBENE BAU- TEN U. BEBAUTE GRUNDSTUECKE								
DM			DM							
REGELUNGSTECHNIK, OPTIK										
75 588	.	.	3 437	3,7	23,2	1,1	75,7	24 693	.	0253
89 696	7 103	.	4 591	3,2	12,4	1,5	86,1	9 879	887	0254
214 869	25 941	.	6 694	3,9	.	.	69,3	20 386	.	0255
158 279	.	.	7 532	3,6	19,7	3,2	77,1	37 540	.	0256
223 959	.	.	8 491	3,7	11,0	0,8	88,2	15 833	.	0257
791 679	95 641	.	8 485	3,8	.	.	90,3	81 447	18 328	0258
1 554 070	178 024	29 482	7 251	3,7	14,0	1,2	84,8	189 779	34 710	0259
ZEUGBAU										
55 140	3 543	.	8 128	8,7	33,6	1,5	64,9	14 447	2 372	0260
66 492	3 800	.	6 637	4,6	20,5	2,4	77,1	10 624	.	0261
244 284	13 568	19 353	9 897	5,5	24,0	0,6	75,4	15 209	.	0262
169 915	15 776	.	7 300	3,4	.	.	90,4	16 157	.	0263
698 628	15 928	8 171	20 999	10,1	.	.	87,7	17 159	.	0264
13 348 553	1 050 913	23 979	16 797	4,5	11,7	0,2	88,2	382 758	52 611	0265
14 583 011	1 103 528	55 688	16 335	4,6	12,0	0,2	87,8	456 354	57 551	0266
U. KRAFTWAGENTEILEN										
34 326	3 082	.	7 319	7,4	.	.	65,9	.	2 372	0267
51 502	1 791	.	7 343	4,8	.	.	76,6	.	.	0268
193 743	11 931	.	10 292	5,7	.	.	79,5	13 268	.	0269
149 240	12 216	.	8 392	3,9	.	.	90,0	13 873	.	0270
274 449	12 257	.	13 072	5,8	.	.	78,2	12 632	.	0271
11 597 881	972 827	.	16 855	4,3	.	.	91,4	349 975	.	0272
12 301 142	1 014 105	36 057	16 241	4,4	9,0	0,2	90,8	409 843	.	0273
FAHRZEUGBAU										
20 814	461	.	9 940	12,4	.	.	64,1	.	.	0274
14 990	2 008	.	4 990	4,0	.	.	78,8	.	.	0275
50 540	1 637	.	8 628	4,8	.	.	59,6	1 941	.	0276
20 675	3 560	.	3 765	1,8	.	.	93,5	2 284	.	0277
424 179	3 671	.	34 559	19,4	.	.	93,8	4 527	.	0278
1 750 672	78 086	.	16 419	6,2	.	.	66,4	32 782	.	0279
2 281 870	89 423	19 632	16 859	6,9	28,2	0,1	71,7	46 511	.	0280
MUSIKINSTR. USW, RECYCLING										
134 240	8 075	.	5 997	6,3	28,1	1,6	70,3	8 677	.	0281
150 621	12 750	.	5 888	4,1	22,5	3,6	73,9	8 030	265	0282
326 057	18 528	.	6 897	3,8	22,5	0,9	76,7	50 090	4 050	0283
324 694	16 969	.	7 912	3,7	24,8	1,9	73,3	22 254	1 478	0284
316 574	16 705	.	7 320	3,0	17,9	1,1	81,0	29 851	.	0285
648 174	67 852	.	9 389	3,3	21,7	0,3	78,0	47 450	.	0286
1 900 360	140 879	.	7 646	3,5	22,2	1,2	76,6	166 352	22 827	0287
MUSIKINSTR., SPORTGER. USW										
.	6 234	7 272	.	0288
124 907	.	.	5 080	3,5	.	.	73,8	7 317	265	0289
300 031	.	.	6 527	3,6	.	.	75,9	48 077	.	0290
294 031	.	.	7 348	3,5	25,2	2,1	72,8	.	.	0291
.	81,4	28 211	.	0292
625 464	67 852	.	9 279	3,3	.	0,3	76,4	.	.	0293
1 753 184	135 932	24 672	7 239	3,4	.	.	.	145 872	.	0294
LING										
.	1 841	1 405	.	0295
25 715	.	.	25 974	18,3	.	.	74,9	714	.	0296
26 026	.	.	19 943	8,2	.	.	85,3	2 012	.	0297
30 663	.	.	30 092	8,3	21,7	.	78,3	.	.	0298
.	1 640	.	0299
22 710	.	.	13 907	4,2	0300
147 175	4 946	.	23 141	8,4	.	.	78,6	20 480	.	0301

FRUEHERES
1.1 UNTERNEHMEN, BESCHAEFFTIGTE,
1.1.4 NACH WIRT

WZ93 NR.	WIRTSCHAFTSZWEIG	UNTER- NEHMEN	BESCHAEF- TIGTE	UMSATZ	UNTERNEHMEN MIT INVESTITIONEN		BRUTTOZUGAENGE		
					INS- GESAMT	BESCHAEF- TIGTE	BEBAUTE GRUNDSTUECKE UND BAUTEN	GRUND- STUECKE OHNE BAUTEN	MASCHINEN, MASCHINELLE ANLAGEN, BETRIEBS- UND GESCHAFTS- AUSSTATTUNG
		ANZAHL	1 000 DM	ANZAHL	1 000				
	VORLEISTUNGSGUETER- PRODUZENTEN	14 765	2 887 109	930 105 207	13 360	2 789 065	5 075 267	509 859	35 818 062
	INVESTITIONSGUETER- PRODUZENTEN	9 631	2 088 574	596 971 567	8 533	2 014 728	2 455 983	110 293	17 591 530
	GEBRAUCHSGUETER- PRODUZENTEN	1 740	326 755	88 948 704	1 527	308 632	441 696	21 760	2 525 819
	VERBRAUCHSGUETER- PRODUZENTEN	6 677	993 144	358 820 356	5 870	933 170	2 318 659	106 304	10 545 543
	INSGESAMT	32 813	6 295 582	1974 845 834	29 290	6 045 595	10 291 605	748 217	66 480 954
C	BERGBAU U. GEW. V. STEINEN U. ERDEN	394	149 099	32 962 670	.	.	134 549	155 205	2 644 188
CA	KOHLENBERGBAU, TORFGEW., GEW. V. ERDDEL U. ERDGAS USW	59	117 328
10	KOHLENBERGBAU, TORF- GEWINNUNG	74 466	56 398	.
11	GEW. V. ERDDEL U. ERDGAS, ERBRG. VERB. DIENSTLEISTG.
CB	ERZBERGBAU, GEW. V. STEINEN U. ERDEN, SONST. BERGBAU	335	31 771	.	320	31 191	.	.	.
13	ERZBERGBAU	3	344
14	GEW. V. STEINEN U. ERDEN, SONST. BERGBAU	332	31 427	8 142 886	912 341
D	VERARBEITENDES GEWERBE	32 419	6 146 483	1941 883 164	.	.	10 157 055	593 012	63 836 767
DA	ERNAEHRUNGSGEWERBE U. TABAKVERARBEITUNG	3 519	490 142	222 108 483	3 163	463 732	1 363 403	75 088	6 534 969
15	ERNAEHRUNGSGEWERBE	3 498	.	.	3 142
16	TABAKVERARBEITUNG	21	.	.	21
DB	TEXTIL-U. BEKLEIDUNGS- GEWERBE	1 884	226 048	52 151 745	1 540	200 892	.	.	1 016 524
17	TEXTILGEWERBE	1 049	131 585	29 623 055	902	118 637	193 287	4 768	798 773
18	BEKLEIDUNGSGEWERBE	835	94 463	22 528 690	638	82 255	.	.	217 751
DC/19	LEDERGEWERBE	281	29 835	.	237	27 252	.	.	.
DD/20	HOLZGEWERBE (OH. H. V. MOEBELN)	1 263	111 223	28 634 647	1 108	102 724	385 206	19 701	1 095 565
DE	PAPIER-, VERLAGS-U. DRUCKGEWERBE	3 256	387 443	112 820 064	2 908	364 913	731 444	32 785	4 472 781
21	PAPIERGEWERBE	781	143 182	49 204 163	707	137 232	.	.	1 969 115
22	VERLAGS-, DRUCKGEWERBE, VERVIELFAELTIGUNG	2 475	244 261	63 615 900	2 201	227 681	.	.	2 503 665
DF/23	KOKEREI, MINERALOELVERAR- BEITUNG, H. V. BRUTSTOFFEN	44	20 168	.	.	.	256 427	.	.
DG/24	CHEMISCHE INDUSTRIE	1 116	516 420	215 222 565	1 063	508 840	1 418 758	65 074	8 376 209
DH/25	H. V. GUMMI-U. KUNSTSTOFF- WAREN	2 232	345 467	84 426 090	2 023	329 842	503 316	34 438	3 574 505
DI/26	GLASGEWERBE, KERAMIK, VERARB. V. STEINEN U. ERDEN	1 705	239 466	62 840 664	1 588	231 600	736 192	142 523	3 657 178
DJ	METALLERZG. U. -BEARB., H. V. METALLERZEUGNISSEN	5 647	822 006	216 194 408	5 010	777 798	1 063 136	62 889	6 991 971
27	METALLERZEUGUNG U. -BEARBEITUNG	810	275 959	97 601 237	734	268 422	.	.	3 016 642
28	H. V. METALLERZEUGNISSEN	4 837	546 047	118 593 171	4 276	509 376	.	.	3 975 329
DK/29	MASCHINENBAU	5 012	973 364	236 510 247	4 427	930 525	986 418	51 792	6 138 237
DL	H. V. BUEROMASCH., DV-GERAET U. -EINR.; ELEKTROTECH. USW	3 674	909 754	241 982 396	3 330	889 036	872 341	35 599	8 084 632

1) SOWEIT AKTIVIERT

BUNDESGBIET

UMSATZ UND INVESTITIONEN 1) 1995

SCHAFTSZWEIGEN

AN SACHANLAGEN				ANTEIL AN DEN BRUTTOZUGAENGEN INSGESAMT				VERKAUFSERLOESE AUS DEM ABGANG VON SACHANLAGEN		WZ93 NR.
ZUGAENGE INSGESAMT	DARUNTER		JE BESCHAEFTIGTEN	IM VERHAELTNIS ZUM UMSATZ	BEBAUETE GRUNDSTUECKE UND BAUTEN	GRUNDSTUECKE OHNE BAUTEN	MASCHINEN, MASCHINELLE ANLAGEN, BETRIEBS- U. GESCHAFTS-AUSSTATTUNG	INSGESAMT	DARUNTER VERKAUF V. GRUNDSTUECKEN OHNE BAUTEN	
	SELBSTERST. ANLAGEN (AUCH GEBAEUDE)	GEBRAUCHT ERWORBENE BAUTEN U. BEBAUTE GRUNDSTUECKE								
DM			DM	%				1 000 DM		
41 403 188	2 998 875	520 036	14 341	4,5	12,3	1,2	86,5	2 968 553	380 684	
20 157 805	1 734 080	260 557	9 651	3,4	12,2	0,5	87,3	1 333 126	132 281	
2 989 275	270 124	45 654	9 148	3,4	14,8	0,7	84,5	239 345	36 271	
12 970 507	343 858	183 010	13 060	3,6	17,9	0,8	81,3	871 169	105 875	
77 520 776	5 346 936	1 009 257	12 314	3,9	13,3	1,0	85,8	5 412 194	655 110	
2 933 942	388 992	.	19 678	8,9	4,6	5,3	90,1	204 352	62 797	C
.	.	.	.	7,7	4,5	3,0	92,5	.	.	CA
.	110 519	.	10 314	5,6	.	.	.	134 131	.	10
.	.	-	157 912	21,4	.	.	98,6	.	-	11
.	.	.	.	12,2	4,7	9,2	86,1	.	.	CB
.	-	-	-	13
1 061 560	.	.	33 779	13,0	.	.	85,9	42 905	.	14
74 586 834	4 957 944	.	12 135	3,8	13,6	0,8	85,6	5 207 841	592 313	D
7 973 459	97 143	106 451	16 268	3,6	17,1	0,9	82,0	534 384	51 899	DA
.	.	106 451	15 733	3,9	16,9	0,9	82,2	.	51 899	15
.	.	-	34 481	1,7	.	.	77,9	.	-	16
1 296 267	36 330	52 282	5 734	2,5	.	.	78,4	232 251	40 729	DB
996 828	24 404	.	7 576	3,4	19,4	0,5	80,1	162 029	.	17
299 439	11 926	.	3 170	1,3	.	.	72,7	70 223	.	18
.	.	.	.	2,4	.	.	81,0	.	.	DC/19
1 500 471	76 054	.	13 491	5,2	25,7	1,3	73,0	74 840	.	DD/20
5 237 010	82 512	.	13 517	4,6	14,0	0,6	85,4	443 223	.	DE
2 235 865	.	.	15 616	4,5	.	.	88,1	144 909	.	21
3 001 145	.	.	12 287	4,7	.	.	83,4	298 314	.	22
.	.	-	.	1,1	.	.	77,4	.	.	DF/23
9 860 041	918 710	63 079	19 093	4,6	14,4	0,7	85,0	463 834	85 324	DG/24
4 112 259	271 328	72 603	11 903	4,9	12,2	0,8	86,9	303 995	15 872	DH/25
4 535 893	173 737	42 331	18 942	7,2	16,2	3,1	80,6	285 233	59 387	DI/26
8 117 996	514 192	190 382	9 876	3,8	13,1	0,8	86,1	990 955	55 781	DJ
3 451 073	140 549	.	12 506	3,5	.	.	87,4	584 850	32 565	27
4 666 923	373 644	.	8 547	3,9	.	.	85,2	406 105	23 216	28
7 176 446	572 557	191 794	7 373	3,0	13,7	0,7	85,5	750 882	68 193	DK/29
8 992 572	1 005 260	101 170	9 885	3,7	9,7	0,4	89,9	513 418	32 955	DL

FRUEHERES
1.1 UNTERNEHMEN, BESCHAFTIGTE,
1.1.4 NACH WIRT

WZ93 NR.	WIRTSCHAFTSZWEIG	UNTER- NEHMEN	BESCHAEF- TIGTE	UMSATZ	UNTERNEHMEN MIT INVESTITIONEN		BRUTTOZUGAENGE		
					INS- GESAMT	BESCHAEF- TIGTE	BEBAUTE GRUNDSTUECKE UND BAUTEN	GRUND- STUECKE OHNE BAUTEN	MASCHINEN, MASCHINELLE ANLAGEN, BETRIEBS- UND GESCHAFTS- AUSSTATTUNG
					ANZAHL		1 000 DM	ANZAHL	
30	H.V.BUEROMASCH., DV-GERAET U.-EINR.	138	61 775	29 690 469	650 243
31	H.V.GERAETEN D.ELEKTRIZ. ERZG.,-VERTEILUNG U.AE.	1 575	502 945	127 560 110	1 433	494 452	488 207	13 104	4 183 810
32	RUNDFUNK-, FERNSEH-U. NACHRICHTENTECHNIK	393	144 529	45 041 217	2 021 703
33	MEDIZIN-, MESS-, STEUER- U. REGELUNGSTECHNIK, OPTIK	1 568	200 505	39 690 801	1 415	192 571	171 347	16 486	1 228 876
DM	FAHRZEUGBAU	882	850 555	303 075 501	808	845 597	1 205 037	28 000	11 564 276
34	H.V. KRAFTWAGEN U. KRAFTWAGENTEILEN	649	735 623	273 567 477	598	732 072	.	.	10 850 972
35	SONST. FAHRZEUGBAU	233	114 932	29 508 024	210	113 525	.	.	713 304
DN	H.V.MOEBELN, SCHMUCK, MU- SIKINSTR.USW, RECYCLING	1 904	224 592	50 137 158	1 665	204 523	335 415	15 756	1 255 272
36	H.V.MOEBELN, SCHMUCK, MUSIKINSTR., SPORTGER.USW	1 855	220 679	48 872 494	1 622	200 822	.	.	1 197 040
37	RECYCLING	49	3 913	1 264 664	43	3 701	.	.	58 233

1) SOWEIT AKTIVIERT

BUNDESGBIET

UMSATZ UND INVESTITIONEN 1) 1995

SCHAFTSZWEIGEN

AN SACHANLAGEN				ANTEIL AN DEN BRUTTOZUGAENGEN INSGESAMT			VERKAUFSERLÖSE AUS DEM ABGANG VON SACHANLAGEN		WZ93 NR.	
ZUGAENGE INSGESAMT	DARUNTER		JE BESCHAEF- TIGTEN	IM VER- HAELTNIS ZUM UMSATZ	BEBAUETE GRUNDSTUECKE UND BAUTEN	GRUND- STUECKE OHNE BAUTEN	MASCHINEN, MASCHINELLE ANLAGEN, BETRIEBS- U. GESCHAFTS- AUSSTATTUNG	INSGESAMT		DARUNTER VERKAUF V. GRUND- STUECKEN OHNE BAUTEN
	SELBSTERST. ANLAGEN (AUCH GE- BAEUDE)	GEBRAUCHT ER- WORBENE BAU- TEN U. BEBAUTE GRUNDSTUECKE							DM	
678 650	64 395	.	10 986	2,9	.	.	95,8	64 376	.	30
4 685 121	553 712	.	9 315	3,7	10,4	0,3	89,3	194 288	.	31
2 212 092	214 564	.	15 306	4,9	.	.	91,4	107 694	2 880	32
1 416 709	172 588	26 237	7 066	3,6	12,1	1,2	86,7	147 061	22 830	33
12 797 314	1 075 915	45 868	15 046	4,2	9,4	0,2	90,4	425 813	55 423	DM
11 906 822	997 184	.	16 186	4,4	.	.	91,1	385 399	.	34
890 491	78 731	.	7 748	3,0	.	.	80,1	40 414	.	35
1 606 443	124 694	.	7 153	3,2	20,9	1,0	78,1	139 901	21 109	DN
1 535 600	.	.	6 959	3,1	.	.	78,0	.	.	36
70 843	.	.	18 105	5,6	.	.	82,2	.	.	37

NEUE LAENDER U
1.1 UNTERNEHMEN, BESCHAEFTIGTE,
1.1.5 NACH WIRT

WZ93 NR.	WIRTSCHAFTSZWEIG	UNTER- NEHMEN	BESCHAEF- TIGTE	UMSATZ	UNTERNEHMEN MIT INVESTITIONEN		BRUTTOZUGAENGE		
					INS- GESAMT	BESCHAEF- TIGTE	BEBAUTETE GRUNDSTUECKE UND BAUTEN	GRUND- STUECKE OHNE BAUTEN	MASCHINEN, MASCHINELLE ANLAGEN, BETRIEBS- UND GESCHAEFTS- AUSSTATTUNG
									1 000
		ANZAHL		1 000 DM	ANZAHL				
	VORLEISTUNGSUETER- PRODUZENTEN	2 167	231 259	52 231 457	2 024	221 529	1 202 279	89 524	7 369 326
	INVESTITIONSGUETER- PRODUZENTEN	1 532	160 064	28 527 052	1 397	152 084	942 543	19 128	2 019 728
	GEBRAUCHSGUETER- PRODUZENTEN	283	25 437	3 956 894	252	23 562	87 486	4 690	224 575
	VERBRAUCHSGUETER- PRODUZENTEN	1 115	117 760	28 738 636	1 002	109 901	733 765	20 448	1 884 332
	INSGESAMT	5 097	534 520	113 454 040	4 675	507 076	2 966 073	133 789	11 497 961
C	BERGBAU U. GEW. V. STEINEN U. ERDEN	107	30 366	6 034 048	.	.	109 140	52 764	767 757
CA	KOHLENBERGBAU, TORFGEW., GEW. V. ERDOEL U. ERDGAS USW	8	23 667	.	8	23 667	.	.	.
10	KOHLENBERGBAU, TORF- GEWINNUNG
11	GEW. V. ERDOEL U. ERDGAS, ERBRG. VERB. DIENSTLEISTG.
CB	ERZBERGBAU, GEW. V. STEINEN U. ERDEN, SONST. BERGBAU	99	6 699
14	GEW. V. STEINEN U. ERDEN, SONST. BERGBAU	99	6 699
D	VERARBEITENDES GEWERBE	4 990	504 154	107 419 993	.	.	2 856 933	81 026	10 730 205
DA	ERNAEHRUNGSGEWERBE U. TABAKVERARBEITUNG	679	71 740	22 552 148	636	67 517	534 191	18 615	1 471 084
15	ERNAEHRUNGSGEWERBE	673	.	.	630	.	.	18 615	.
16	TABAKVERARBEITUNG	6	.	.	6	.	.	-	.
DB	TEXTIL-U. BEKLEIDUNGS- GEWERBE	314	22 759	2 512 180	273	20 660	.	.	230 578
17	TEXTILGEWERBE	199	15 077	1 953 963	175	13 597	67 274	2 464	215 471
18	BEKLEIDUNGSGEWERBE	115	7 682	558 218	98	7 063	.	.	15 107
DC/19	LEDERGEWERBE	42	2 462	-	.
DD/20	HOLZGEWERBE (OH. H. V. MOEBELN)	209	11 444	1 970 732	192	10 803	52 098	2 436	254 057
DE	PAPIER-, VERLAGS-U. DRUCKGEWERBE	263	27 776	6 545 952	244	26 287	172 699	3 542	455 006
21	PAPIERGEWERBE	92	8 162	2 431 411	86	7 857	.	.	177 605
22	VERLAGS-, DRUCKGEWERBE, VERVIELFAELTIGUNG	171	19 614	4 114 540	158	18 430	.	.	277 401
DF/23	KOKEREI, MINERALOELVERAR- BEITUNG, H. V. BRUTSTOFFEN	10	3 865
DG/24	CHEMISCHE INDUSTRIE	152	32 655	8 733 104	145	32 380	250 572	2 381	1 309 056
DH/25	H. V. GUMMI-U. KUNSTSTOFF- WAREN	281	19 940	4 039 416	258	18 949	87 751	3 155	252 345
DI/26	GLASGEWERBE, KERAMIK, VERARB. V. STEINEN U. ERDEN	464	42 438	8 702 740	435	39 772	322 159	18 209	1 323 794
DJ	METALLERZG. U. -BEARB., H. V. METALLERZEUGNISSEN	881	78 071	13 726 442	793	72 815	239 619	10 794	1 195 254
27	METALLERZEUGUNG U. -BEARBEITUNG	121	22 415	5 523 304	111	21 309	.	.	761 998
28	H. V. METALLERZEUGNISSEN	760	55 656	8 203 138	682	51 506	.	.	433 257
DK/29	MASCHINENBAU	678	71 510	10 655 183	631	68 247	308 067	5 270	625 798
DL	H. V. BUEROMASCH., DV-GERAET U. -EINR.; ELEKTROTECH. USW	464	53 343	8 709 007	431	50 664	163 156	5 088	456 976

1) SOWEIT AKTIVIERT

ND BERLIN- OST

UMSATZ UND INVESTITIONEN 1) 1995

SCHAFTSZWEIGEN

AN SACHANLAGEN				ANTEIL AN DEN BRUTTOZUGAENGEN INSGESAMT				VERKAUFSERLOESE AUS DEM ABGANG VON SACHANLAGEN		WZ93 NR.
ZUGAENGE INSGESAMT	DARUNTER		JE BESCHAEFTIGTEN	IM VERHAELTNIS ZUM UMSATZ	BEBAUTE GRUNDSTUECKE UND BAUTEN	GRUNDSTUECKE OHNE BAUTEN	MASCHINEN, MASCHINELLE ANLAGEN, BETRIEBS- U. GESCHAEFTS-AUSSTATTUNG	INSGESAMT	DARUNTER VERKAUF V. GRUNDSTUECKEN OHNE BAUTEN	
	SELBSTERST. ANLAGEN (AUCH GEBAEUDE)	GEBRAUCHT ERWORBENE BAUTEN U. BEBAUTE GRUNDSTUECKE								
DM			DM	%				1 000 DM		
8 661 129	342 321	116 017	37 452	16,6	13,9	1,0	85,1	512 290	61 856	
2 981 399	122 454	36 113	18 626	10,5	31,6	0,6	67,7	217 488	36 987	
316 750	12 710	5 952	12 452	8,0	27,6	1,5	70,9	45 398	7 404	
2 638 546	46 546	14 143	22 406	9,2	27,8	0,8	71,4	161 253	23 719	
14 597 824	524 030	172 225	27 310	12,9	20,3	0,9	78,8	936 429	129 967	
929 660	33 520	.	30 615	15,4	11,7	5,7	82,6	80 879	7 895	C
.	CA
.	10
.	-	-	-	-	11
.	.	.	.	19,5	14,0	10,3	75,7	.	.	CB
.	.	.	.	19,5	14,0	10,3	75,7	.	.	14
13 668 163	490 510	.	27 111	12,7	20,9	0,6	78,5	855 550	122 071	D
2 023 891	23 866	8 799	28 211	9,0	26,4	0,9	72,7	114 968	10 801	DA
.	.	8 799	28 349	9,4	.	.	72,6	.	10 801	15
.	.	-	-	16
315 346	18 848	10 303	13 856	12,6	.	.	73,1	37 107	3 525	DB
285 209	18 309	.	18 917	14,6	23,6	0,9	75,5	28 718	.	17
30 137	539	.	3 923	5,4	.	.	50,1	8 388	.	18
.	.	-	.	9,0	9,4	-	90,6	.	-	DC/19
308 591	17 872	.	26 965	15,7	16,9	0,8	82,3	5 520	.	DD/20
631 247	31 467	.	22 726	9,6	27,4	0,6	72,1	47 710	.	DE
225 151	.	.	27 585	9,3	.	.	78,9	13 139	.	21
406 096	.	.	20 704	9,9	.	.	68,3	34 571	.	22
.	.	-	-	DF/23
1 562 009	39 610	7 941	47 834	17,9	16,0	0,2	83,8	79 934	11 804	DG/24
343 250	15 078	9 106	17 214	8,5	25,6	0,9	73,5	18 246	841	DH/25
1 664 161	46 006	15 831	39 214	19,1	19,4	1,1	79,5	126 846	3 478	DI/26
1 445 667	131 640	35 020	18 517	10,5	16,6	0,7	82,7	118 251	8 073	DJ
821 946	82 506	.	36 669	14,9	.	.	92,7	68 046	5 508	27
623 720	49 134	.	11 207	7,6	.	.	69,5	50 205	2 565	28
939 135	66 619	20 215	13 133	8,8	32,8	0,6	66,6	161 686	27 487	DK/29
625 219	45 101	27 028	11 721	7,2	26,1	0,8	73,1	87 171	40 160	DL

NEUE LAENDER U
 1.1 UNTERNEHMEN, BESCHAEFFTIGTE,
 1.1.5 NACH WIRT

WZ93 NR.	WIRTSCHAFTSZWEIG	UNTER- NEHMEN	BESCHAEF- TIGTE	UMSATZ	UNTERNEHMEN MIT INVESTITIONEN		BRUTTOZUGAENGE		
					INS- GESAMT	BESCHAEF- TIGTE	BEBAUETE GRUNDSTUECKE UND BAUTEN	GRUND- STUECKE OHNE BAUTEN	MASCHINEN, MASCHINELLE ANLAGEN, BETRIEBS- UND GESCHAFTS- AUSSTATTUNG
		ANZAHL		1 000 DM	ANZAHL		1 000		
30	H. V. BUEROMASCH., DV-GERAET U.-EINR.	16	3 031	823 009	30 234
31	H. V. GERAETEN D. ELEKTRIZ. ERZG., -VERTEILUNG U. AE.	224	28 606	4 638 471	209	27 002	83 972	637	216 453
32	RUNDFUNK-, FERNSEH-U. NACHRICHTENTECHNIK	61	7 890	1 155 299	121 475
33	MEDIZIN-, MESS-, STEUER- U. REGELUNGSTECHNIK, OPTIK	163	13 816	2 092 228	150	12 941	46 140	2 407	88 814
DM	FAHRZEUGBAU	200	42 184	11 201 233	188	41 233	541 176	2 900	1 241 622
34	H. V. KRAFTWAGEN U. KRAFTWAGENTEILEN	153	21 769	7 687 078	144	21 091	.	.	319 263
35	SONST. FAHRZEUGBAU	47	20 415	3 514 155	44	20 142	.	.	922 360
DN	H. V. MOEBELN, SCHMUCK, MU- SIKINSTR. USW, RECYCLING	353	23 967	3 458 448	302	21 505	87 197	6 100	200 620
36	H. V. MOEBELN, SCHMUCK, MUSIKINSTR., SPORTGER. USW	320	21 520	2 975 142	276	19 386	.	.	143 221
37	RECYCLING	33	2 447	483 305	26	2 119	.	.	57 399

1) SOMEIT AKTIVIERT

ND BERLIN - OST

UMSATZ UND INVESTITIONEN 1) 1995

SCHAFTSZWEIGEN

AN SACHANLAGEN				ANTEIL AN DEN BRUTTOZUGAENGEN INSGESAMT			VERKAUF SERLOESE AUS DEM ABGANG VON SACHANLAGEN		WZ93 NR.	
ZUGAENGE INSGESAMT	DARUNTER		JE BESCHAEF- TIGTEN	IM VER- HAELTNIS ZUM UMSATZ	BEBAUETE GRUNDSTUECKE UND BAUTEN	GRUND- STUECKE OHNE BAUTEN	MASCHINEN, MASCHINELLE ANLAGEN, BETRIEBS- U. GESCHAFTS- AUSSTATTUNG	INSGESAMT		DARUNTER VERKAUF V. GRUND- STUECKEN OHNE BAUTEN
	SELBSTERST. ANLAGEN (AUCH GE- BAEUDE)	GEBRAUCHT ER- WORBENE BAU- TEN U. BEBAUTE GRUNDSTUECKE							DM	
32 535	1 234	-	10 734	4,0	.	.	92,9	612	.	30
301 062	33 486	.	10 524	6,5	27,9	0,2	71,9	41 665	.	31
154 261	4 945	.	19 551	13,4	.	.	78,7	2 175	.	32
137 361	5 436	3 245	9 942	6,6	33,6	1,8	64,7	42 718	11 880	33
1 785 698	27 612	9 820	42 331	15,9	30,3	0,2	69,5	30 542	2 128	DM
394 319	16 921	.	18 114	5,1	.	.	81,0	24 444	2 128	34
1 391 378	10 691	.	68 155	39,6	.	.	66,3	6 098	-	35
293 917	16 185	6 871	12 263	8,5	29,7	2,1	68,3	26 450	1 718	DN
217 585	.	.	10 111	7,3	.	.	65,8	.	1 718	36
76 332	.	.	31 194	15,8	.	.	75,2	.	-	37

DEUTSCHLAND

1.2 VÖRRAETE (LAGERBESTAENDE) DER UNTERNEHMEN 1995

1.2.1 NACH WIRTSCHAFTSZWEIGEN

WZ93 NR.	WIRTSCHAFTSZWEIG	LAGERBESTAENDE								
		ROH-, HILFS- UND BETRIEBSSTOFFE			UNFERTIGE UND FERTIGE ERZEUGNISSE AUS EIGENER PRODUKTION			HANDELSWARE		
		ANFANG DES GESCHAFTSJAHRES	ENDE	ZU- BZW. ABNAHME	ANFANG DES GESCHAFTSJAHRES	ENDE	ZU- BZW. ABNAHME	ANFANG DES GESCHAFTSJAHRES	ENDE	ZU- BZW. ABNAHME
		1 000 DM		%	1 000 DM		%	1 000 DM		%
	VORLEISTUNGSGUETER-PRODUZENTEN	34 452 666	36 063 902	+ 4,7	70 217 963	72 368 070	+ 3,1	8 003 292	8 314 947	+ 3,9
	INVESTITIONSGUETER-PRODUZENTEN	24 920 574	26 946 791	+ 8,1	75 041 870	81 214 358	+ 8,2	10 626 651	11 304 998	+ 6,4
	GEBRAUCHSGUETER-PRODUZENTEN	4 336 301	4 502 700	+ 3,8	5 536 346	5 748 876	+ 3,8	1 792 315	1 985 233	+ 10,8
	VERBRAUCHSGUETER-PRODUZENTEN	12 675 745	12 736 525	+ 0,5	20 863 497	21 153 608	+ 1,4	3 772 676	3 934 708	+ 4,3
	INSGESAMT	76 385 286	80 249 918	+ 5,1	171 659 675	180 484 913	+ 5,1	24 194 934	25 539 887	+ 5,6
C	BERGBAU U. GEW. V. STEINEN U. ERDEN	1 181 274	1 138 246	- 3,6	3 059 959	2 781 167	- 9,1	331 767	183 687	- 44,6
CA	KOHLENBERGBAU, TORFGEW., GEW. V. ERDOEL U. ERDGAS USW	901 321	860 557	- 4,5	2 684 423	2 338 418	- 12,9	289 063	135 891	- 53,0
10	KOHLENBERGBAU, TORF-GEWINNUNG	812 537	773 844	- 4,8	.	.	- 12,3	.	.	.
10.1	STEINKOHLENBERGBAU U. -BRIKETTHERSTELLUNG	454 313
10.2	BRAUNKOHLENBERGBAU U. -BRIKETTHERSTELLUNG
10.3	TORFGEWINNUNG U. -VEREDLUNG	.	54 910	.	40 756	41 608	+ 2,1	.	1 528	.
11	GEW. V. ERDOEL U. ERDGAS, ERBRG. VERB. DIENSTLEISTG.	88 784	86 713	- 2,3
11.1	GEW. V. ERDOEL U. ERDGAS
11.2	ERBRG. V. DIENSTLEISTG. BEI D. GEW. V. ERDOEL U. ERDGAS
CB	ERZBERGBAU, GEW. V. STEINEN U. ERDEN, SONST. BERGBAU	279 953	277 689	- 0,8	375 537	442 749	+ 17,9	42 703	47 797	+ 11,9
13	ERZBERGBAU	-	-	-
13.1	EISENERZBERGBAU	-	-	-
13.2	NE-METALLERZBERGBAU (OH. URAN-U. THORIUMERZE)	-	-	-
14	GEW. V. STEINEN U. ERDEN, SONST. BERGBAU	17 171	20 141	+ 8,7	29 704	34 057	+ 24,8	42 703	47 797	+ 11,9
14.1	GEW. V. NATURSTEINEN	4 277	4 824	+ 12,8	.	.	+ 14,7	1 530	1 157	- 24,4
14.1.1	GEW. V. NATURWERKSTEINEN U. NATURSTEINEN ANG	.	.	+ 12,8	.	.	+ 5,5	.	.	.
14.1.2	GEW. V. KALK, DOLOM., GIPS- U. ANHYDRITSTEIN, KREIDE	.	.	+ 18,9	25 233	29 377	+ 16,4	.	.	.
14.1.3	GEW. V. SCHIEFER
14.2	GEW. V. KIES, SAND, TON U. KAOLIN	135 639	139 515	+ 2,9	212 552	257 181	+ 21,0	30 372	28 687	- 5,5
14.2.1	GEW. V. KIES U. SAND	.	.	+ 3,8	190 102	233 086	+ 22,6	.	.	- 7,4
14.2.2	GEW. V. TON U. KAOLIN	.	.	- 3,5	22 450	24 095	+ 7,3	.	.	.
14.3	BERGBAU A. CHEMISCHE U. DUENGMITTELMINERALE	18 478	18 773	+ 1,6	.	.	- 40,4	.	.	.
14.4	GEW. V. SALZ
14.5	GEW. V. STEINEN U. ERDEN ANG, SONST. BERGBAU	.	.	+ 12,3	13 035	14 463	+ 11,0	.	.	.
D	VERARBEITENDES GEWERBE	75 204 012	79 111 672	+ 5,2	168 599 715	177 703 746	+ 5,4	23 863 167	25 356 200	+ 6,3
DA	ERNAHRUNGSGEWERBE U. TABAKVERARBEITUNG	7 489 697	7 492 581	+ 0,0	9 474 112	9 350 182	- 1,3	1 336 914	1 406 561	+ 5,2
15	ERNAHRUNGSGEWERBE	5 769 707	5 858 537	+ 1,5	8 796 218	8 655 635	- 1,6	1 299 893	1 327 530	+ 2,1
15.1	SCHLACHTEN U. FLEISCH-VERARBEITUNG	404 230	412 781	+ 2,1	715 095	691 513	- 3,3	119 707	124 390	+ 3,9
15.1.1	SCHLACHTEN (OH. SCHLACHT- TEN V. GEFLUEGEL)	49 277	57 276	+ 16,2	148 570	143 630	- 3,3	53 108	53 878	+ 1,4
15.1.2	SCHLACHTEN V. GEFLUEGEL	19 626	18 129	- 7,6	70 341	67 330	- 4,3	7 997	8 687	+ 8,6
15.1.3	FLEISCHVERARBEITUNG	335 328	337 376	+ 0,6	496 184	480 553	- 3,2	58 602	61 825	+ 5,5
15.2	FISCHVERARBEITUNG	193 045	213 379	+ 10,5	120 712	115 445	- 4,4	65 016	76 462	+ 17,6
15.3	OBST-U. GEMUESEVER- ARBEITUNG	490 433	527 077	+ 7,5	779 772	834 329	+ 7,0	80 134	76 799	- 4,2
15.3.1	VERARB. V. KARTOFFELN	52 129	57 511	+ 10,3	55 645	51 837	- 6,8	8 271	8 560	+ 3,5
15.3.2	H. V. FRUCHT-U. GEMUESE- SAEFTEN	109 498	140 517	+ 28,3	124 118	164 405	+ 32,5	18 930	18 043	- 4,7
15.3.3	VERARB. V. OBST U. GEMUESE ANG	328 806	329 048	+ 0,1	600 008	618 087	+ 3,0	52 932	50 196	- 5,2
15.4	H. V. PFLANZLICHEN U. TIERISCHEN OELEN U. FETTEN	519 558	480 945	- 7,4	197 368	196 174	- 0,6	24 580	29 962	+ 21,9
15.4.1	H. V. ROHEN OELEN U. FETTEN	327 321	273 461	- 16,5	.	.	+ 23,3	.	.	.
15.4.2	H. V. RAFFINIERTEN OELEN U. FETTEN	85 847	101 536	+ 18,3	.	.	+ 11,3	.	.	.

DEUTSCHLAND

1.2 VORRAETE (LAGERBESTAENDE) DER UNTERNEHMEN 1995

1.2.1 NACH WIRTSCHAFTSZWEIGEN

WZ93 NR.	WIRTSCHAFTSZWEIG	LAGERBESTAENDE								
		ROH-, HILFS- UND BETRIEBSSTOFFE			UNFERTIGE UND FERTIGE ERZEUGNISSE AUS EIGENER PRODUKTION			HANDELSWARE		
		ANFANG DES GESCHAFTSJAHRES	ENDE	ZU- BZW. ABNAHME	ANFANG DES GESCHAFTSJAHRES	ENDE	ZU- BZW. ABNAHME	ANFANG DES GESCHAFTSJAHRES	ENDE	ZU- BZW. ABNAHME
		1 000 DM		%	1 000 DM		%	1 000 DM		%
15.43	H.V.MARGARINE U.AE. NAHRUNGSFETTEN	106 390	105 947	- 0,4	101 235	81 105	- 19,9	22 462	29 711	+ 32,3
15.5	MILCHVERARBEITUNG	563 119	566 893	+ 0,7	955 621	1 026 003	+ 7,4	218 477	217 174	- 0,6
15.51	MILCHVERARBEITUNG (OH.H.V.SPEISEEIS)	.	.	+ 1,7	.	.	+ 7,2	99 321	89 783	- 9,6
15.52	H.V.SPEISEEIS	119 156	127 391	+ 6,9
15.6	MAHL-U.SCHAELMUEHLEN,H.V. STAERKE U.STAERKEERZEUGN.	292 319	294 825	+ 0,9	262 741	227 466	- 13,4	34 063	22 263	- 34,6
15.61	MAHL-U.SCHAELMUEHLEN	248 805	241 311	- 3,0	.	.	- 0,4	.	.	- 17,6
15.62	H.V.STAERKE U.STAERKE- ERZEUGNISSEN	43 514	53 513	+ 23,0	.	.	- 21,0	.	.	.
15.7	H.V.FUTTERMITTELN	321 837	330 772	+ 2,8	185 595	169 823	- 8,5	139 051	141 268	+ 1,6
15.71	H.V.FUTTERMITTELN F. NUTZTIERE	258 754	272 764	+ 5,4	.	.	- 0,8	.	.	- 2,0
15.72	H.V.FUTTERMITTELN F. SONST.TIERE	63 083	58 007	- 8,0	.	.	- 18,3	.	.	.
15.8	SONST.ERNAEHRUNGSGEWERBE (OH.GETRAENKEHERSTELLUNG)	1 992 197	1 946 711	- 2,3	4 182 673	4 022 261	- 3,8	367 908	377 487	+ 2,6
15.81	H.V.BACKWAEREN (OH.DAUER- BACKWAEREN)	155 618	161 883	+ 4,0	48 528	52 665	+ 8,5	40 387	41 304	+ 2,3
15.82	H.V.DAUERBACKWAEREN	113 663	124 409	+ 9,5	126 408	157 857	+ 24,9	23 576	40 141	+ 70,3
15.83	ZUCKERINDUSTRIE	130 921	129 134	- 1,4	2 091 228	1 990 005	- 4,8	53 344	49 238	- 7,7
15.84	H.V.SUESSWAEREN(OH.DAUER- BACKWAEREN)	497 930	558 225	+ 12,1	613 784	619 647	+ 1,0	52 517	79 340	+ 51,1
15.85	H.V.TEIGWAEREN	40 709	36 176	- 11,1	.	.	- 7,6	.	.	- 1,8
15.86	VERARB.V.KAFFEE U.TEE, H.V.KAFFEE-ERSATZ	401 701	313 103	- 22,1	350 797	229 423	- 34,6	49 413	23 822	- 51,8
15.87	H.V.WUERZEN U.SOSSEN	339 160	320 521	- 5,5	500 537	527 358	+ 5,4	72 638	65 402	- 10,0
15.88	H.V.HOMOGENISIERTEN U. DIAETETISCHEN NAHRUNGSM. H.V.SONST.NAHRUNGSMIT- TELN (OH.GETRAENKE)	56 143	52 436	- 6,6
15.89	GETRAENKEHERSTELLUNG	256 353	250 824	- 2,2	308 739	304 166	- 1,5	57 078	62 637	+ 9,7
15.9	H.V.SPIRITUOSEN	992 970	1 085 155	+ 9,3	1 396 642	1 372 621	- 1,7	250 957	261 724	+ 4,3
15.91	ALKOHOLBRENNEREI	109 477	107 586	- 1,7	388 564	387 703	- 0,2	76 543	84 470	+ 10,4
15.92	H.V.WEIN A.FRISCHEN TRAUBEN	.	1 949
15.93	H.V.APFELWEIN U.SONST. FRUCHTWEINEN	101 896	121 682	+ 19,4	316 633	305 464	- 3,5	20 352	19 112	- 6,1
15.94	H.V.WERMUTWEIN U.SONST. AROMATISIERTE WEINEN	2 016	.
15.95	H.V.BIER	438 507	423 251	- 3,5	363 621	356 277	- 2,0	105 778	104 744	- 1,0
15.96	H.V.MALZ	76 027	89 964	+ 18,3	57 324	53 938	- 5,9	1 718	.	.
15.97	MINERALBRUNNEN, H.V. ERFRISCHUNGSGETRAENKEN	242 419	315 278	+ 30,1	242 354	237 827	- 1,9	45 472	48 405	+ 6,5
15.98	TABAKVERARBEITUNG	1 719 989	1 634 044	- 5,0	677 894	694 547	+ 2,5	37 022	79 031	+ 113,5
DB	TEXTIL-U.BEKLEIDUNGS- GEWERBE	3 041 467	2 942 654	- 3,2	5 904 982	5 891 874	- 0,2	935 004	905 040	- 3,2
17	TEXTILGEWERBE	1 835 175	1 700 231	- 7,4	3 688 175	3 729 073	+ 1,1	498 673	520 515	+ 4,4
17.1	SPINNSTOFFAUFBEREITUNG U.SPINNEREI	296 886	258 302	- 13,0	607 082	639 416	+ 5,3	34 107	36 994	+ 8,5
17.11	BAUMWOLLAUFBEREITUNG U. -SPINNEREI	113 623	95 864	- 15,6	218 269	206 079	- 5,6	7 389	12 963	+ 75,4
17.12	WOLLAUFBEREITUNG U. STREICHGARNSPINNEREI	12 392	.	.	33 154	35 164	+ 6,1	2 361	.	.
17.13	WOLLAUFBEREITUNG U. KAMMGARNSPINNEREI	.	.	- 17,1	219 727	250 220	+ 13,9	.	.	.
17.14	FLACHSAUFBEREITUNG U. -SPINNEREI
17.15	ZWIRNEN U.TEXTURIEREN V. FILAMENTGARNEN USW	5 836	8 090	+ 38,6
17.16	NAEHGARNFERTIGUNG	.	.	+ 3,2	118 577	128 482	+ 8,4	.	.	.
17.17	SONST.SPINNSTOFFAUFBE- REITUNG U.SPINNEREI
17.2	WEBEREI	453 814	452 526	- 0,3	1 110 190	1 089 710	- 1,8	99 685	79 739	- 20,0
17.21	BAUMWOLLEWEBEREI	228 160	236 452	+ 3,6	648 523	643 697	- 0,7	64 012	45 852	- 28,4
17.22	STREICHGARNWEBEREI	31 968	.	1 697	.	.
17.23	KAMMGARNWEBEREI	.	.	- 0,5	106 420	87 159	- 18,1	.	.	.
17.24	SEIDEN-U.FILAMENTGARN- WEBEREI	92 540	86 567	- 6,5	268 361	266 566	- 0,7	28 252	25 712	- 9,0
17.25	SONST.WEBEREI	30 299	.	.	.	60 319
17.3	TEXTILVEREDLUNG	188 148	170 385	- 9,4	333 026	305 638	- 8,2	77 394	65 104	- 15,9
17.4	H.V.KONFEKTION, TEXTIL- WAEREN (OH.BEKLEIDUNG)	231 924	239 883	+ 3,4	471 096	485 725	+ 3,1	85 111	103 155	+ 21,2
17.5	SONST.TEXTILGEWERBE (OH.H.V.MASCHENWAERE)	359 853	376 986	+ 4,8	648 231	652 965	+ 0,7	108 288	125 171	+ 15,6
17.51	H.V.TEPPICHEN	108 877	108 105	- 0,7	277 084	265 555	- 4,2	25 288	32 894	+ 30,1
17.52	H.V.SEILERWAEREN	9 426	12 160	+ 29,0	.	.	+ 4,3	.	.	+ 12,5
17.53	H.V.VLIESSTOFF, ERZEUGN. DARAUS (OH.BEKLEIDUNG)	41 101	40 073	- 2,5	.	.	- 5,7	.	.	.
17.54	TEXTILGEWERBE ANG H.V.GEWIRKTEM U. GESTRICKTEM STOFF	200 449	216 649	+ 8,1	334 176	351 012	+ 5,0	74 980	79 714	+ 6,3
17.6		58 231	57 528	- 1,2	124 280	124 450	+ 0,1	12 326	14 552	+ 18,1

DEUTSCHLAND
1.2 VORRAETE (LAGERBESTAENDE) DER UNTERNEHMEN 1995
1.2.1 NACH WIRTSCHAFTSZWEIGEN

WZ93 NR.	WIRTSCHAFTSZWEIG	LAGERBESTAENDE								
		ROH-, HILFS- UND BETRIEBSSTOFFE			UNFERTIGE UND FERTIGE ERZEUGNISSE AUS EIGENER PRODUKTION			HANDELSWARE		
		ANFANG DES GESCHAFTSJAHRES	ENDE	ZU- BZW. ABNAHME	ANFANG DES GESCHAFTSJAHRES	ENDE	ZU- BZW. ABNAHME	ANFANG DES GESCHAFTSJAHRES	ENDE	ZU- BZW. ABNAHME
		1 000 DM		%	1 000 DM		%	1 000 DM		%
17.7	H.V.GEWIRKTEN U.GE-STRICKTEN FERTIGERZEUGN.	246 319	144 622	- 41,3	394 270	431 169	+ 9,4	81 762	95 799	+ 17,2
17.71	H.V.STRUMPFWAREN	174 643	74 971	- 57,1	230 612	281 261	+ 22,0	49 743	64 354	+ 29,4
17.72	H.V.PULLOVERN, STRICK-JACKEN U.AE.	71 677	69 651	- 2,8	163 658	149 908	- 8,4	32 019	31 444	- 1,8
18	BEKLEIDUNGSGEWERBE	1 206 292	1 242 423	+ 3,0	2 216 807	2 162 801	- 2,4	436 331	384 525	- 11,9
18.1	H.V.LEDERBEKLEIDUNG	.	.	- 17,8	7 969	10 560	+ 32,5	.	.	- 17,1
18.2	H.V.BEKLEIDUNG (OH. LEDERBEKLEIDUNG)	1 184 802	1 223 870	+ 3,3	2 203 209	2 147 031	- 2,5	423 743	374 110	- 11,7
18.21	H.V.ARBEITS-U.BERUFS-BEKLEIDUNG	50 395	49 129	- 2,5	122 174	131 149	+ 7,3	11 521	11 606	+ 0,7
18.22	H.V.OBFRBEKLEIDG. (OH. ARBEITS-U. BERUFSBEKLEIDG.)	792 660	830 919	+ 4,8	1 362 914	1 306 435	- 4,1	203 705	163 555	- 19,7
18.23	H.V.WAESCHE	250 597	252 741	+ 0,9	562 038	556 470	- 1,0	143 089	136 081	- 4,9
18.24	H.V.SONST.BEKLEIDG.U. BEKLEIDUNGZUBEHOER	91 150	91 082	- 0,1	156 082	152 977	- 2,0	65 428	62 869	- 3,9
18.3	ZURICHTUNG U.FAERBEN V. FELLE, H.V.PELZWAREN	.	.	.	5 629	5 210	- 7,4	.	.	.
DC/19	LEDERGEWERBE	436 325	429 979	- 1,5	598 174	610 243	+ 2,0	186 383	179 283	- 3,8
19.1	LEDERERZEUGUNG	48 850	48 369	- 1,0	120 472	102 928	- 14,6	4 144	4 660	+ 12,5
19.2	LEDERVERARB. (OH. H.V. LE- DERBEKLEIDUNG U. SCHUHEN)	81 125	83 812	+ 3,3	111 746	118 323	+ 5,9	104 528	107 184	+ 2,5
19.3	H.V.SCHUHEN	306 350	297 798	- 2,8	365 956	388 993	+ 6,3	77 711	67 439	- 13,2
DD/20	HOLZGEWERBE (OH.H.V. MOEBELN)	1 689 327	1 691 668	+ 0,1	2 138 972	2 363 174	+ 10,5	339 159	371 465	+ 9,5
20.1	SAEGE-, HOBEL-U. HOLZ- IMPRAEGNIERWERKE	491 152	412 876	- 15,9	387 410	403 638	+ 4,2	141 331	142 672	+ 0,9
20.2	FURNIER-, SPERRH.-, HOLZ- FASERPL.-U.-SPANPL.WERKE	330 623	370 428	+ 12,0	383 675	455 513	+ 18,7	42 958	46 636	+ 8,6
20.3	H.V.KONSTR.-, FERTIGB. T., AUSBAUELEMENT U.AE.A.HOLZ	685 684	706 243	+ 3,0	1 159 516	1 271 509	+ 9,7	100 077	120 744	+ 20,7
20.4	H.V.VERPACKUNGSMITTELN U.LAGERBEHAELTERN A.HOLZ	62 526	66 802	+ 6,8	28 144	30 357	+ 7,9	17 319	22 002	+ 27,0
20.5	H.V.HOLZWAREN ANG,KORK-, FLECHT-U.KORBWAREN	119 343	135 319	+ 13,4	180 227	202 157	+ 12,2	37 474	39 410	+ 5,2
20.51	H.V.HOLZWAREN ANG, VEREDLG.V.HOLZWAREN	.	.	+ 16,3	175 543	197 914	+ 12,7	.	.	+ 7,1
20.52	H.V.KORK-, FLECHT-U. KORBWAREN	.	.	.	4 684	4 243	- 9,4	.	.	.
DE	PAPIER-, VERLAGS-U. DRUCKGEWERBE	3 584 766	3 915 468	+ 9,2	4 733 373	5 370 960	+ 13,5	696 177	693 467	- 0,4
21	PAPIERGEWERBE	2 399 707	2 508 738	+ 4,5	2 497 973	3 069 288	+ 22,9	290 120	300 939	+ 3,7
21.1	H.V.HOLZSTOFF, ZELLSTOFF, PAPIER, KARTON U.PAPPE	1 157 169	1 196 153	+ 3,4	968 232	1 345 190	+ 38,9	38 993	46 444	+ 19,1
21.11	H.V.HOLZSTOFF U. ZELLSTOFF
21.12	H.V.PAPIER, KARTON U. PAPPE	.	.	+ 3,1	.	.	+ 37,9	.	46 444	.
21.2	PAPIER-, KARTON-U.PAPPE- VERARBEITUNG	1 242 538	1 312 585	+ 5,6	1 529 741	1 724 098	+ 12,7	251 127	254 555	+ 1,4
21.21	H.V.WELLPAPIER U.-PAPPE, VERPACKUNGSMITTELN	665 561	698 108	+ 4,9	756 825	842 657	+ 11,3	39 308	46 100	+ 17,3
21.22	H.V.HAUSHALTS-U.HYGIENE- ART.A.ZELLSTOFF U.PAPIER	222 715	234 475	+ 5,3	259 684	313 435	+ 20,7	75 509	79 940	+ 5,9
21.23	H.V.SCHREIBWAREN, BUERO- BEDARF A.PAPIER U.PAPPE	145 136	170 611	+ 17,6	229 779	256 374	+ 11,6	96 329	84 532	- 12,2
21.24	H.V.TAPETEN	22 368	22 781	+ 1,8	68 114	84 074	+ 23,4	5 843	6 028	+ 3,2
21.25	H.V.SONST.WAREN AUS PAPIER, KARTON U.PAPPE	186 758	186 610	- 0,1	215 339	227 558	+ 5,7	34 138	37 954	+ 11,2
22	VERLAGS-, DRUCKGEWERBE, VERVIELFAELTIGUNG	1 185 059	1 406 730	+ 18,7	2 235 400	2 301 672	+ 3,0	406 057	392 468	- 3,3
22.1	VERLAGSGEWERBE	.	.	+ 21,8	1 197 749	1 231 689	+ 2,8	.	.	- 2,2
22.11	BUCHVERLAG U.MUSIKVERLAG	89 676	100 438	+ 12,0	886 189	923 628	+ 4,2	190 983	171 533	- 10,2
22.12	ZEITUNGSVERLAG	93 886	121 959	+ 29,9	.	.	- 7,4	.	.	+ 11,0
22.13	ZEITSCHRIFTENVERLAG	75 401	94 481	+ 25,3	213 693	210 947	- 1,3	66 559	71 776	+ 7,8
22.14	VERLAG V.BESPIELTEN TONTRAEGERN	974	.	.
22.15	SONST.VERLAGSGEWERBE	13 212	14 089	+ 6,6	53 898	60 200	+ 11,7	7 516	10 078	+ 34,1
22.2	DRUCKGEWERBE	878 124	1 034 845	+ 17,8	1 005 810	1 035 085	+ 2,9	115 363	108 183	- 6,2
22.21	ZEITUNGS-DRUCKEREI	42 912	63 930	+ 49,0	8 766	7 848	- 10,5	617	729	+ 18,2
22.22	DRUCKEREI (OH.ZEITUNGS- DRUCKEREI)	795 718	931 084	+ 17,0	940 968	968 588	+ 2,9	103 180	95 688	- 7,3
22.23	DRUCKWEITERVERARBEITUNG	18 427	19 319	+ 4,8	18 446	19 651	+ 6,5	4 118	4 018	- 2,4
22.24	SATZHERSTELLUNG U. REPRODUKTION	17 015	16 531	- 2,8	34 885	36 107	+ 3,5	3 789	3 187	- 15,9
22.25	SONST.DRUCKGEWERBE	4 052	3 982	- 1,7	2 744	2 892	+ 5,4	3 659	4 561	+ 24,7
22.3	VERVIELF.V.BESP.TON-, BILD-U.DATENTRAEGERN	.	.	+ 15,6	31 841	34 898	+ 9,6	.	.	.

DEUTSCHLAND

1.2 VORRAETE (LAGERBESTAENDE) DER UNTERNEHMEN 1995

1.2.1 NACH WIRTSCHAFTSZWEIGEN

W293 NR.	WIRTSCHAFTSZWEIG	LAGERBESTAENDE								
		ROH-, HILFS- UND BETRIEBSSTOFFE			UNFERTIGE UND FERTIGE ERZEUGNISSE AUS EIGENER PRODUKTION			HANDELSWARE		
		ANFANG DES GESCHAEFTSJAHRES	ENDE DES GESCHAEFTSJAHRES	ZU- BZW. ABNAHME	ANFANG DES GESCHAEFTSJAHRES	ENDE DES GESCHAEFTSJAHRES	ZU- BZW. ABNAHME	ANFANG DES GESCHAEFTSJAHRES	ENDE DES GESCHAEFTSJAHRES	ZU- BZW. ABNAHME
		1 000 DM		%	1 000 DM		%	1 000 DM		%
22.31	VERVIELFAELTIGUNG V. BESPIELTEN TONTRAEGERN	29 778	35 188	+ 18,2	.	.	+ 10,6	.	.	.
22.32	VERVIELFAELTIGUNG V. BESPIELTEN BILDTRAEGERN	.	.	.	-	-	-	-	-	-
22.33	VERVIELFAELTIGUNG V. BESPIELTEN DATENTRAEGERN
DF/23	KOKEREI, MINERALOELVERAR- BEITUNG, H.V. BRUTSTOFFEN	1 429 210	1 197 916	- 16,2	1 448 000	1 425 840	- 1,5	370 408	331 182	- 10,6
23.1	KOKEREI
23.2	MINERALOELVERARBEITUNG	1 410 353	1 165 360	- 17,4	1 433 758	1 410 660	- 1,6	370 408	331 182	- 10,6
23.3	H.U. VERARB. V. SPALT- U. BRUTSTOFFEN
06/24	CHEMISCHE INDUSTRIE	7 428 616	7 710 389	+ 3,8	14 917 346	16 133 214	+ 8,2	2 314 208	2 435 576	+ 5,2
24.1	H.V. CHEMISCHEN GRUND- STOFFEN	2 785 025	2 954 944	+ 6,1	6 883 341	7 666 760	+ 11,4	538 815	572 486	+ 6,2
24.11	H.V. INDUSTRIEGASEN	.	.	- 1,1	+ 11,8
24.12	H.V. FARBSTOFFEN U. PIGMENTEN	168 022	156 696	- 6,7	213 093	297 949	+ 39,8	15 497	16 549	+ 6,8
24.13	H.V. SONST. ANORGANISCHEN GRUNDSTOFFEN U. CHEMIK.	379 491	433 876	+ 14,3	548 816	593 950	+ 8,2	90 288	85 663	- 5,1
24.14	H.V. SONST. ORGANISCHEN GRUNDSTOFFEN U. CHEMIK.	1 588 145	1 680 773	+ 5,8	5 087 864	5 493 536	+ 8,0	340 159	383 789	+ 12,8
24.15	H.V. DUENGEMITTELN U. STICKSTOFFVERBINDUNGEN	72 848	82 869	+ 13,8	73 085	96 803	+ 32,5	3 901	4 858	+ 24,5
24.16	H.V. KUNSTSTOFF IN PRI- MAERFORMEN	538 582	562 039	+ 4,4	893 620	1 104 279	+ 23,6	84 567	76 841	- 9,1
24.17	H.V. SYNTHETISCHEM KAUT- SCHUK IN PRIMAERFORMEN
24.2	H.V. SCHAEDLINGSBEKAMP- FUNGS- U. PFLANZENSCHUTZM.	87 291	102 080	+ 16,9	- 10,0
24.3	H.V. ANSTRICHMITTELN, DRUCKFARBEN U. KITTEN	733 555	796 954	+ 8,6	973 180	1 013 554	+ 4,1	310 617	336 678	+ 8,4
24.4	H.V. PHARMAZEUT. ERZEUGN.	1 673 226	1 698 796	+ 1,5	3 582 535	3 841 974	+ 7,2	684 702	717 867	+ 4,8
24.41	H.V. PHARMAZEUT. GRUNDSTOFFEN	23 606	.	.	31 878	38 380	+ 20,4	3 097	.	.
24.42	H.V. PHARMAZEUT. SPEZIALI- TAETEN U. SONST. ERZEUGN.	1 649 620	.	.	3 550 657	3 803 594	+ 7,1	681 604	.	.
24.5	H.V. SEIFEN, MASCH-, REINI- GUNGS- U. KOERPERPFLEGE- M.	976 967	938 704	- 3,9	1 262 538	1 228 661	- 2,7	322 110	348 173	+ 8,1
24.51	H.V. SEIFEN, MASCH-, REINI- GUNGS- U. POLIERMITTELN	567 152	571 903	+ 0,8	703 423	720 536	+ 2,4	167 635	185 261	+ 10,5
24.52	H.V. DUFT- U. KOERPER- PFLEGEMITTELN	409 816	366 801	- 10,5	559 115	508 124	- 9,1	154 475	162 912	+ 5,5
24.6	H.V. SONST. CHEMISCHEN ERZEUGNISSEN	963 156	981 088	+ 1,9	1 392 245	1 449 375	+ 4,1	403 853	409 912	+ 1,5
24.61	H.V. PYROTECHNISCHEN ERZEUGNISSEN	35 755	48 596	+ 35,9	50 341	69 977	+ 39,0	50 432	32 782	- 35,0
24.62	H.V. KLEBSTOFFEN U. GELATINE	92 479	92 827	+ 0,4	132 781	148 003	+ 11,5	27 195	29 276	+ 7,7
24.63	H.V. ETHERISCHEN OELN	.	.	- 8,0
24.64	H.V. FOTO-CHEMISCHEN ERZEUGNISSEN	319 380	304 228	- 4,7	586 075	577 939	- 1,4	156 974	169 484	+ 8,0
24.65	H.V. UNBESPIELTEN TON-, BILD- U. DATENTRAEGERN
24.66	H.V. CHEMISCHEN ERZEUG- NISSEN ANG	351 863	380 002	+ 8,0	464 007	500 779	+ 7,9	114 517	121 353	+ 6,0
24.7	H.V. CHEMIEFASERN	209 396	237 824	+ 13,6	.	.	+ 21,1	.	.	+ 5,7
DH/25	H.V. GUMMI- U. KUNSTSTOFF- WAREN	3 287 788	3 371 556	+ 2,5	4 891 072	5 355 595	+ 9,5	1 045 782	1 131 731	+ 8,2
25.1	H.V. GUMMIWAREN	642 637	662 898	+ 3,2	1 085 841	1 217 462	+ 12,1	444 557	509 525	+ 14,6
25.11	H.V. BEREIFUNGEN	.	188 593	.	347 493	449 939	+ 29,5	.	293 284	.
25.12	RUNDERNEUERUNG V. BEREIFUNGEN	.	12 108	.	38 420	26 220	- 31,8	.	44 164	.
25.13	H.V. SONST. GUMMIWAREN	404 869	462 192	+ 14,2	699 928	741 243	+ 5,9	147 598	172 077	+ 16,6
25.2	H.V. KUNSTSTOFFWAREN	2 645 151	2 708 658	+ 2,4	3 805 231	4 138 133	+ 8,7	601 224	622 206	+ 3,5
25.21	H.V. PLATTEN, FOLIEN USW A. KUNSTSTOFF	830 300	805 264	- 3,0	1 467 416	1 598 327	+ 8,9	190 082	199 356	+ 4,9
25.22	H.V. VERPACKUNGSMITTELN A. KUNSTSTOFF	421 277	392 292	- 6,9	508 883	535 906	+ 5,3	36 955	42 386	+ 14,7
25.23	H.V. BAUBEDARFSARTIKELN A. KUNSTSTOFF	451 856	486 565	+ 7,7	525 430	576 663	+ 9,8	108 997	110 775	+ 1,6
25.24	H.V. SONST. KUNSTSTOFF- WAREN	941 718	1 024 537	+ 8,8	1 303 503	1 427 236	+ 9,5	265 190	269 689	+ 1,7
DI/26	GLASGEWERBE, KERAMIK, VERARB. V. STEINEN U. ERDEN	2 357 371	2 465 495	+ 4,6	5 297 669	5 670 146	+ 7,0	625 699	722 487	+ 15,5
26.1	H.U. VERARB. V. GLAS	561 728	590 561	+ 5,1	1 162 615	1 187 518	+ 2,1	141 837	160 284	+ 13,0
26.11	H.V. FLACHGLAS	15 450	17 749	+ 14,9

DEUTSCHLAND

1.2 VORRAETE (LAGERBESTAENDE) DER UNTERNEHMEN 1995

1.2.1 NACH WIRTSCHAFTSZWEIGEN

WZ93 NR.	WIRTSCHAFTSZWEIG	LAGERBESTAENDE								
		ROH-, HILFS- UND BETRIEBSSTOFFE			UNFERTIGE UND FERTIGE ERZEUGNISSE AUS EIGENER PRODUKTION			HANDELSWARE		
		ANFANG DES GESCHAEFTSJAHRES	ENDE	ZU- BZW. ABNAHME	ANFANG DES GESCHAEFTSJAHRES	ENDE	ZU- BZW. ABNAHME	ANFANG DES GESCHAEFTSJAHRES	ENDE	ZU- BZW. ABNAHME
		1 000 DM		%	1 000 DM		%	1 000 DM		%
26.12	VEREDLG.U. VERARB.V. FLACHGLAS	162 466	170 169	+ 4,7	226 558	210 515	- 7,1	42 144	46 525	+ 10,4
26.13	H.V.HOHLGLAS	203 280	208 793	+ 2,7	499 307	530 046	+ 6,2	46 308	55 131	+ 19,1
26.14	H.V.GLASFASER	43 954	47 318	+ 7,7	.	.	+ 19,4	.	.	.
26.15	H. VEREDLG.U. VERARB.V. SONST.GLAS, TECHN.GLASW.	136 577	146 532	+ 7,3	321 953	317 925	- 1,3	27 881	32 769	+ 17,5
26.2	KERAMIK (OH. ZIEGELEI U. BAUKERAMIK)	288 614	299 038	+ 3,6	784 499	815 292	+ 3,9	84 412	91 085	+ 7,9
26.21	H.V.KERAMISCHEN HAUSHALTSW.U.ZIERGEGENST.	80 368	79 957	- 0,5	347 363	360 493	+ 3,8	24 422	32 697	+ 33,9
26.22	H.V.SANITAERKERAMIK
26.23	H.V.ISOLATOREN U. ISOLIERTEILEN A.KERAMIK	5 363	5 812	+ 8,4	.	.	- 3,7	.	.	.
26.24	H.V.KERAMISCHEN ERZEUGN.F.SONST.TECHN.ZWECKE	.	.	+ 1,2	95 953	98 693	+ 2,9	.	.	.
26.25	H.V.KERAMISCHEN ERZEUGNISSEN ANG	.	17 427	.	42 712	45 237	+ 5,9	.	3 018	.
26.26	H.V.FEUERFESTEN KERAMISCHEN WERKSTOFFEN	138 377	148 150	+ 7,1	233 393	241 482	+ 3,5	24 558	19 286	- 21,5
26.3	H.V.KERAMISCHEN HAND-U. BODENFLIESEN U.-PLATTEN	81 893	83 513	+ 2,0	331 147	343 888	+ 3,8	78 922	97 670	+ 23,8
26.4	ZIEGELEI, H.V.SONST. BAUKERAMIK	90 074	92 692	+ 2,9	350 051	450 552	+ 28,7	37 028	54 997	+ 48,5
26.5	H.V.ZEMENT, KALK U. GEBRANNTEM GIPS	325 574	323 165	- 0,7	216 548	265 576	+ 22,6	5 225	7 120	+ 36,2
26.51	H.V.ZEMENT	281 370	277 409	- 1,4	180 083	227 565	+ 26,4	4 082	5 995	+ 46,9
26.52	H.V.KALK	34 441	34 120	- 0,9	.	.	+ 0,5	.	.	.
26.53	H.V.GEBRANNTEM GIPS	9 763	11 635	+ 19,2	.	.	+ 14,7	.	.	.
26.6	H.V.ERZEUGNISSEN A. BETON, ZEMENT U.GIPS	600 006	641 225	+ 6,9	1 730 674	1 846 730	+ 6,7	158 436	167 969	+ 6,0
26.61	H.V.BETONERZEUGNISSEN F. O.BAU U.KALKSANDSTEINEN	361 219	376 940	+ 4,4	1 471 408	1 567 542	+ 6,5	108 497	113 539	+ 4,6
26.62	H.V.GIPSERZEUGNISSEN F. O.BAU	.	.	- 1,1	30 848	27 627	- 10,4	.	.	.
26.63	H.V.TRANSPORTBETON	82 116	84 166	+ 2,5	32 518	45 595	+ 40,2	3 916	5 760	+ 47,1
26.64	H.V.MOERTEL	68 673	80 488	+ 17,2	50 083	60 072	+ 19,9	25 885	28 862	+ 11,5
26.65	H.V.FASERZEMENTWAREN	33 334	38 036	+ 14,1	101 290	101 247	+ 0,0	13 022	12 388	- 4,9
26.66	H.V.ERZEUGNISSEN A. BETON, ZEMENT U.GIPS ANG	.	.	+ 26,6	44 527	44 647	+ 0,3	.	.	.
26.7	BE-U.VERARB.V.NATUR-STEINEN ANG	92 929	94 114	+ 1,3	206 280	203 202	- 1,5	40 699	51 281	+ 26,0
26.8	H.V.SONST.MINERAL-ERZEUGNISSEN	316 553	341 187	+ 7,8	515 855	557 388	+ 8,1	79 138	92 102	+ 16,4
26.81	H.V.MUEHL-, POLIER-U.AE. STEINEN, SCHLEIFWERKZEUG	115 947	144 346	+ 24,5	182 123	186 384	+ 2,3	22 107	26 089	+ 18,0
26.82	H.V.MINERALERZEUGNISSEN ANG	200 605	196 840	- 1,9	333 733	371 005	+ 11,2	57 031	66 013	+ 15,7
DJ	METALLERZG.U.-BEARB., H.V.METALLERZEUGNISSEN	9 822 813	10 497 951	+ 6,9	25 066 756	27 284 726	+ 8,8	1 547 966	1 677 094	+ 8,3
27	METALLERZEUGUNG U.-BEARBEITUNG	4 676 231	4 972 336	+ 6,3	9 008 091	9 421 488	+ 4,6	396 515	359 246	- 9,4
27.1	ERZEUGUNG V.ROEHEISEN, STAHL, FERROLEG. (EGKS)	.	1 555 579	.	3 860 914	3 876 632	+ 0,4	.	7 935	.
27.2	H.V.ROHREN	629 285	620 983	- 1,3	1 133 846	1 206 282	+ 1,0	70 236	71 297	+ 1,5
27.21	H.V.ROHREN U.ROHRSTUECKEN
27.22	A.GUSSEISEN	98 102	101 422	+ 3,4	291 876	292 470	+ 0,2	36 227	37 187	+ 2,7
27.23	H.V.STAHLROHREN U.ROHRSTUECKEN A.EISEN U.STAHL	531 184	519 561	- 2,2	901 970	913 812	+ 1,3	34 009	34 110	+ 0,3
27.3	SONST.ERSTE BEARB.V.EISEN, STAHL, H.V.FERROLEG.	.	562 948	.	614 367	698 618	+ 13,7	.	42 624	.
27.31	H.V.BLANKSTAHL	70 153	112 036	+ 59,7	86 244	122 274	+ 41,8	8 082	6 524	- 19,3
27.32	H.V.KALTBAND UNTER 500 MM BREITE	.	.	+ 7,0	294 345	356 164	+ 21,0	.	.	.
27.33	H.V.KALTPROFILLEN	.	.	- 0,6	18 206	21 758	+ 19,5	.	.	.
27.34	H.V.GEZOGENEM DRAHT	159 161	158 126	- 0,7	173 328	163 789	- 5,5	11 894	16 515	+ 38,9
27.35	ERSTE BEARB.V.EISEN U. STAHL ANG, H.V.FERROLEG.	24 893	.	.	42 244	34 633	- 18,0	5 437	.	.
27.4	ERZEUGUNG U.ERSTE BEARB. V.NE-METALLEN	1 628 814	1 826 293	+ 12,1	2 490 355	2 730 166	+ 9,6	223 387	182 493	- 18,3
27.41	ERZEUGUNG U.ERSTE BEARB. V.EDELMETALLEN	75 083	95 025	+ 26,6	102 214	110 451	+ 8,1	10 149	12 388	+ 22,1
27.42	ERZEUGUNG U.ERSTE BEARB. V.ALUMINIUM	784 959	807 563	+ 2,9	1 185 616	1 419 975	+ 19,8	179 962	125 648	- 30,2
27.43	ERZEUGUNG U.ERSTE BEARB. V.BLEI, ZINK U.ZINN	109 911	.	.	85 376	80 356	- 5,9	5 710	.	.
27.44	ERZEUGUNG U.ERSTE BEARB. V.KUPFER	610 379	775 461	+ 27,0	1 002 439	995 980	- 0,6	20 791	31 404	+ 51,0
27.45	ERZEUGUNG U.ERSTE BEARB. V.SONST.NE-METALLEN	48 482	.	.	114 712	123 404	+ 7,6	6 774	.	.
27.5	GIESSEREIINDUSTRIE	385 746	406 534	+ 5,4	848 608	909 791	+ 7,2	55 315	54 898	- 0,8
27.51	EISENGIESSEREI	147 809	150 422	+ 1,8	317 322	329 199	+ 3,7	12 198	7 665	- 37,2
27.52	STAHLGIESSEREI	61 891	.	.	125 687	137 958	+ 9,8	17 398	.	.
27.53	LEICHTMETALLGIESSEREI	107 832	119 878	+ 11,2	215 982	250 324	+ 15,9	12 065	16 395	+ 35,4

DEUTSCHLAND

1.2 VORRAETE (LAGERBESTAENDE) DER UNTERNEHMEN 1995

1.2.1 NACH WIRTSCHAFTSZWEIGEN

WZ93 NR.	WIRTSCHAFTSZWEIG	LAGERBESTAENDE								
		ROH-, HILFS- UND BETRIEBSSTOFFE			UNFERTIGE UND FERTIGE ERZEUGNISSE AUS EIGENER PRODUKTION			HANDELSWARE		
		ANFANG DES GESCHAEFTSJAHRES	ENDE DES GESCHAEFTSJAHRES	ZU- BZW. ABNAHME	ANFANG DES GESCHAEFTSJAHRES	ENDE DES GESCHAEFTSJAHRES	ZU- BZW. ABNAHME	ANFANG DES GESCHAEFTSJAHRES	ENDE DES GESCHAEFTSJAHRES	ZU- BZW. ABNAHME
		1 000 DM		%	1 000 DM		%	1 000 DM		%
DL	H.V.BUEROMASCH., DV-GERAET U.-EINR.; ELEKTROTECH.USW	10 823 715	11 997 315	+ 10,8	31 526 723	31 214 844	- 1,0	5 309 135	6 015 578	+ 13,3
30	H.V.BUEROMASCH., DV-GERAET U.-EINR.	932 260	1 087 419	+ 16,6	1 563 843	1 648 656	+ 5,4	1 387 663	1 875 714	+ 35,2
30.01	H.V.BUEROMASCHINEN	188 406	206 196	+ 9,4	240 323	281 492	+ 17,1	263 451	217 731	- 17,4
30.02	H.V.DV-GERAET.U.-EINR.	743 854	881 223	+ 18,5	1 323 520	1 367 165	+ 3,3	1 124 212	1 657 983	+ 47,5
31	H.V.GERAETEN D.ELEKTRIZ. ERZG., -VERTEILUNG U.AE. H.V.ELEKTROMOTOREN, GENERATOREN, TRANSFORMATOREN	5 239 012	5 911 262	+ 12,8	20 587 345	19 772 975	- 4,0	1 594 806	1 786 038	+ 12,0
31.1	H.V.ELEKTROMOTOREN, GENERATOREN, TRANSFORMATOREN	851 425	1 005 157	+ 18,1	1 377 779	1 576 031	+ 14,4	68 723	82 872	+ 20,6
31.2	H.V.ELEKTRIZ. VERTLG.-U. -SCHALTEINRICHTUNGEN	2 915 157	3 328 063	+ 14,2	16 533 505	15 400 128	- 6,9	1 083 134	1 173 051	+ 8,3
31.3	H.V.ISOL.ELEKTROKABELN, -LEITUNGEN U.-DRAEHTEN	319 190	288 816	- 9,5	734 425	713 148	- 2,9	61 128	58 352	- 4,5
31.4	H.V.AKKUMULATOREN U. BATTERIEN	116 598	106 113	- 9,0	264 235	253 769	- 4,0	38 184	34 702	- 9,1
31.5	H.V.ELEKTRISCHEN LAMPEN U. LEUCHTEN	377 032	389 992	+ 3,4	585 361	582 232	- 0,5	168 993	176 928	+ 4,7
31.6	H.V.ELEKTR. AUSRUESTG. ANG	659 610	793 122	+ 20,2	1 092 041	1 247 667	+ 14,3	174 644	260 134	+ 49,0
31.61	H.V.ELEKTR. AUSRUESTG. F. MOTOREN U. FAHRZEUGE ANG	363 525	475 135	+ 30,7	463 834	597 347	+ 28,8	136 353	208 991	+ 53,3
31.62	H.V.SONST.ELEKTR. AUSRUESTG. ANG	296 085	317 988	+ 7,4	628 207	650 320	+ 3,5	38 291	51 143	+ 33,6
32	RUNDFUNK-, FERNSEH-U. NACHRICHTENTECHNIK	2 338 525	2 487 862	+ 6,4	4 195 613	4 424 891	+ 5,5	1 312 124	1 377 608	+ 5,0
32.1	H.V.ELEKTRONISCHEN BAUELEMENTEN	405 837	486 892	+ 20,0	668 181	789 051	+ 18,1	66 836	60 708	- 9,2
32.2	H.V.NACHRICHTENTECHNISCHEN GERAETEN U.EINR.	895 526	884 139	- 1,3	2 488 345	2 408 803	- 3,2	676 893	731 173	+ 8,0
32.3	H.V.RUNDFUNK-, FERNSEH-, PHONO-, VIDEOTECHN.GERAET	1 037 163	1 116 831	+ 7,7	1 039 087	1 227 037	+ 18,1	568 395	585 728	+ 3,0
33	MEDIZIN-, MESS-, STEUER- U. REGELUNGSTECHNIK, OPTIK	2 313 917	2 510 772	+ 8,5	5 179 921	5 368 321	+ 3,6	1 014 542	976 219	- 3,8
33.1	H.V.MED.GERAETEN U. ORTHOPAEDISCHEN VORRICHTUNGEN	582 018	642 183	+ 10,3	1 283 307	1 375 277	+ 7,2	337 121	358 234	+ 6,3
33.2	H.V.MESS-, KONTROLL-, NAVIG.-U.AE. INSTR.U.VDRR.	1 244 588	1 354 077	+ 8,8	2 296 279	2 256 943	- 1,7	401 034	340 742	- 15,0
33.3	H.V.INDUSTRIELLEN PROZESS- STEUERUNGSANLG.	84 517	96 811	+ 14,5	503 554	644 406	+ 28,0	10 878	13 204	+ 21,4
33.4	H.V.OPTISCHEN U. FOTOGRAFISCHEN GERAETEN	300 364	311 491	+ 3,7	948 183	945 209	- 0,3	226 914	227 736	+ 0,4
33.5	H.V.UHREN	102 431	106 209	+ 3,7	148 598	146 486	- 1,4	38 595	36 302	- 5,9
DM	FAHRZEUGBAU	8 852 037	8 855 933	+ 0,0	24 360 428	24 062 961	- 1,2	5 522 151	5 436 484	- 1,6
34	H.V.KRAFTWAGEN U. KRAFTWAGENTEILEN	6 539 170	6 710 076	+ 2,6	12 884 867	13 930 487	+ 8,1	4 225 465	4 666 558	+ 10,4
34.1	H.V.KRAFTWAGEN U. KRAFTWAGENMOTOREN	3 914 024	3 928 146	+ 0,4	9 062 158	9 914 695	+ 9,4	3 497 479	3 901 458	+ 11,6
34.2	H.V.KAROSSERIEN, AUFBAUTEN U. ANHAENGERN	680 001	715 298	+ 5,2	668 169	707 881	+ 5,9	95 700	99 508	+ 4,0
34.3	H.V.TEILEN U.AE.F.KRAFTWAGEN U.DEREN MOTOREN	1 945 146	2 066 633	+ 6,2	3 154 541	3 307 911	+ 4,9	632 285	665 592	+ 5,3
35	SONST. FAHRZEUGBAU	2 312 867	2 145 857	- 7,2	11 475 561	10 132 474	- 11,7	1 296 687	769 926	- 40,6
35.1	SCHIFFBAU	.	.	+ 9,0	4 356 257	4 478 847	+ 2,8	.	.	.
35.11	SCHIFFBAU (OH. BOOTS-U. YACHTBAU)	190 794	.	.	4 331 286	4 453 084	+ 2,8	752 634	.	.
35.12	BOOTS-U. YACHTBAU	.	13 372	.	24 971	25 763	+ 3,2	.	3 346	.
35.2	SCHIENENFAHRZEUGBAU	345 842	390 396	+ 12,9	919 351	1 159 818	+ 26,2	6 390	5 539	- 13,3
35.3	LUFT-U. RAUMFAHRZEUGBAU	1 535 495	1 326 157	- 13,6	6 020 908	4 325 283	- 28,2	480 144	301 786	- 37,1
35.4	H.V.KRAFTRAEDERN, FAHRRAE- DERN U.BEHINDERTENFAHRZ.	213 756	190 779	- 10,7	145 154	131 476	- 9,4	51 379	54 213	+ 5,5
35.41	H.V.KRAFTRAEDERN	.	.	- 9,6	.	30 806
35.42	H.V.FAHRRAEDERN	170 064	151 041	- 11,2	85 835	68 571	- 20,1	38 910	38 828	- 0,2
35.43	H.V.BEHINDERTENFAHRZEUGEN	32 099	.	.	.	+ 24,8
35.5	FAHRZEUGBAU ANG	.	.	+ 16,5	33 890	37 050	+ 9,3	.	.	.
DN	H.V.MOEBELN, SCHMUCK, MUSIKINSTR. USW, RECYCLING	2 755 671	2 803 582	+ 1,7	3 141 515	3 222 003	+ 2,6	593 257	649 780	+ 9,5
36	H.V.MOEBELN, SCHMUCK, MUSIKINSTR., SPORTGER. USW	2 720 833	2 778 040	+ 2,1	3 116 702	3 196 020	+ 2,5	568 359	631 122	+ 11,0
36.1	H.V.MOEBELN	1 864 486	1 909 881	+ 2,4	1 662 166	1 685 644	+ 1,4	273 319	314 222	+ 15,0
36.11	H.V.SITZMOEBELN	546 855	554 997	+ 1,5	331 725	337 690	+ 1,8	64 789	86 427	+ 33,4
36.12	H.V.BUERO-U. LAEDENMOEBELN	259 435	251 659	- 3,0	284 130	263 684	- 7,2	24 405	25 731	+ 5,4
36.13	H.V.KUECHENMOEBELN	296 706	302 640	+ 2,0	174 383	188 750	+ 8,2	56 055	63 136	+ 12,6
36.14	H.V.SONST.MOEBELN	703 847	736 296	+ 4,6	820 587	844 388	+ 2,9	109 116	119 213	+ 9,3
36.15	H.V.MATRATZEN	57 643	64 288	+ 11,5	51 340	51 152	- 0,4	18 954	19 715	+ 4,0
36.2	H.V.SCHMUCK U.AE. ERZEUGNISSEN	278 631	266 068	- 4,5	285 771	286 238	+ 0,2	35 112	35 786	+ 1,9

DEUTSCHLAND

1.2 VÖRRAETE (LAGERBESTAENDE) DER UNTERNEHMEN 1995

1.2.1 NACH WIRTSCHAFTSZWEIGEN

WZ93 NR.	WIRTSCHAFTSZWEIG	LAGERBESTAENDE								
		ROH-, HILFS- UND BETRIEBSSTOFFE			UNFERTIGE UND FERTIGE ERZEUGNISSE AUS EIGENER PRODUKTION			HANDELSWARE		
		ANFANG DES GESCHAFTSJAHRES	ENDE DES GESCHAFTSJAHRES	ZU- BZW. ABNAHME	ANFANG DES GESCHAFTSJAHRES	ENDE DES GESCHAFTSJAHRES	ZU- BZW. ABNAHME	ANFANG DES GESCHAFTSJAHRES	ENDE DES GESCHAFTSJAHRES	ZU- BZW. ABNAHME
		1 000 DM		%	1 000 DM		%	1 000 DM		%
36.21	PRAEGEN V. MUENZEN U. MEDAILLEN	.	.	.	3 226	3 097	- 4,0	.	.	.
36.22	H. V. SCHMUCK, GOLD-U. SILBERSCHMIEDEWAREN	.	.	- 4,8	282 545	283 140	+ 0,2	.	.	+ 2,0
36.3	H. V. MUSIKINSTRUMENTEN	56 020	57 048	+ 1,8	158 260	157 293	- 0,6	16 517	17 572	+ 6,4
36.4	H. V. SPORTGERAETEN	53 761	57 106	+ 6,2	109 905	120 654	+ 9,8	10 979	14 011	+ 27,6
36.5	H. V. SPIELWAREN	165 642	174 783	+ 5,5	374 200	402 571	+ 7,6	67 586	75 215	+ 11,3
36.6	H. V. SONST. ERZEUGNISSEN	302 293	313 155	+ 3,6	526 400	543 620	+ 3,3	164 846	174 317	+ 5,7
36.61	H. V. PHANTASIESCHMUCK	13 725	12 708	- 7,4	13 521	13 356	- 1,2	1 847	2 246	+ 21,6
36.62	H. V. BESEN U. BUEERSTEN	57 743	62 524	+ 8,3	62 162	63 088	+ 1,5	19 879	20 284	+ 2,0
36.63	H. V. ERZEUGNISSEN ANG	230 825	237 923	+ 3,1	450 717	467 176	+ 3,7	143 119	151 787	+ 6,1
37	RECYCLING	34 838	25 541	- 26,7	24 812	25 982	+ 4,7	24 898	18 659	- 25,1
37.1	RECYCLING V. SCHROTT	29 614	20 012	- 32,4	19 317	18 443	- 4,5	21 705	15 947	- 26,5
37.2	RECYCLING V. NICHTMETALL ALTMAT. U. RESTSTOFFEN	5 224	5 530	+ 5,9	5 495	7 540	+ 37,2	3 193	2 712	- 15,1

DEUTSCHLAND

1.2 VORRAETE (LAGERBESTAENDE) DER UNTERNEHMEN 1995

1.2.2 NACH BESCHAEFTIGTENGROESSENKLASSEN

UNTERNEHMEN MIT ... BIS ... BESCHAEFTIGTEN	LAGERBESTAENDE								
	ROH-, HILFS- UND BETRIEBSSTOFFE			UNFERTIGE UND FERTIGE ERZEUGNISSE AUS EIGENER PRODUKTION			HANDELSWARE		
	ANFANG DES GESCHAFTSJAHRES	ENDE DES GESCHAFTSJAHRES	ZU- BZW. ABNAHME	ANFANG DES GESCHAFTSJAHRES	ENDE DES GESCHAFTSJAHRES	ZU- BZW. ABNAHME	ANFANG DES GESCHAFTSJAHRES	ENDE DES GESCHAFTSJAHRES	ZU- BZW. ABNAHME
	1 000 DM		%	1 000 DM		%	1 000 DM		%
VORLEISTUNGSGUETERPRODUZENTEN									
20 - 49	2 576 672	2 541 091	- 1,4	2 617 414	2 764 661	+ 5,6	485 573	504 666	+ 3,9
50 - 99	3 159 810	3 334 330	+ 5,5	3 941 358	4 165 622	+ 5,7	588 323	633 383	+ 7,7
100 - 199	3 950 514	4 211 346	+ 6,6	5 408 971	5 937 770	+ 9,8	839 137	931 570	+ 11,0
200 - 499	6 019 478	6 386 780	+ 6,1	8 991 820	9 883 661	+ 9,9	1 113 479	1 167 187	+ 4,8
500 - 999	4 641 269	5 006 222	+ 7,9	7 593 567	8 197 429	+ 8,0	816 277	923 232	+ 13,1
1 000 UND MEHR ZUSAMMEN	14 104 922	14 584 134	+ 3,4	41 664 831	41 418 927	- 0,6	4 160 504	4 154 909	- 0,1
	34 452 666	36 063 902	+ 4,7	70 217 963	72 368 070	+ 3,1	8 003 292	8 314 947	+ 3,9
INVESTITIONSGUETERPRODUZENTEN									
20 - 49	1 449 503	1 525 130	+ 5,2	2 553 806	2 699 142	+ 5,7	319 269	338 154	+ 5,9
50 - 99	2 067 042	2 262 507	+ 9,5	4 126 459	4 501 718	+ 9,1	406 409	455 311	+ 12,0
100 - 199	2 893 286	3 134 632	+ 8,3	5 848 077	6 267 546	+ 7,2	577 159	646 726	+ 12,1
200 - 499	4 293 070	4 867 145	+ 13,4	10 281 163	11 158 849	+ 8,5	905 155	969 590	+ 7,1
500 - 999	3 000 676	3 381 397	+ 12,7	9 565 403	10 872 696	+ 13,7	940 040	980 469	+ 4,3
1 000 UND MEHR ZUSAMMEN	11 216 997	11 775 979	+ 5,0	42 666 962	45 714 408	+ 7,1	7 478 619	7 914 748	+ 5,8
	24 920 574	26 946 791	+ 8,1	75 041 870	81 214 358	+ 8,2	10 626 651	11 304 998	+ 6,4
GEBRAUCHSGUETERPRODUZENTEN									
20 - 49	356 088	363 319	+ 2,0	376 969	374 432	- 0,7	91 694	89 075	- 2,9
50 - 99	376 467	397 847	+ 5,7	370 645	376 557	+ 1,6	66 531	70 947	+ 6,6
100 - 199	730 474	743 957	+ 1,8	618 467	625 375	+ 1,1	125 028	136 694	+ 9,3
200 - 499	1 015 532	1 018 537	+ 0,3	1 072 472	1 110 839	+ 3,6	210 391	251 617	+ 19,6
500 - 999	602 633	601 163	- 0,2	711 180	759 131	+ 6,7	181 656	191 754	+ 5,6
1 000 UND MEHR ZUSAMMEN	1 255 106	1 377 878	+ 9,8	2 388 614	2 502 543	+ 4,9	1 117 015	1 245 155	+ 11,5
	4 336 301	4 502 700	+ 3,8	5 536 346	5 748 876	+ 3,8	1 792 315	1 985 233	+ 10,8
VERBRAUCHSGUETERPRODUZENTEN									
20 - 49	831 018	853 248	+ 2,7	1 132 035	1 156 281	+ 2,1	306 076	322 135	+ 5,2
50 - 99	1 294 133	1 223 911	- 5,4	1 808 908	1 808 514	+ 0,0	421 847	447 971	+ 6,2
100 - 199	1 650 038	1 751 939	+ 6,2	2 580 177	2 713 125	+ 5,2	545 576	592 305	+ 8,6
200 - 499	2 496 604	2 563 671	+ 2,7	4 701 179	4 627 518	- 1,6	729 058	649 374	- 10,9
500 - 999	1 548 906	1 669 530	+ 7,8	2 794 231	2 836 936	+ 1,5	490 626	542 800	+ 10,6
1 000 UND MEHR ZUSAMMEN	4 855 046	4 674 226	- 3,7	7 846 966	8 011 235	+ 2,1	1 279 494	1 380 124	+ 7,9
	12 675 745	12 736 525	+ 0,5	20 863 497	21 153 608	+ 1,4	3 772 676	3 934 708	+ 4,3
BERGBAU U. GEW. V. STEINEN U. ERDEN SOWIE VERARBEITENDES GEWERBE									
20 - 49	5 213 282	5 282 788	+ 1,3	6 680 225	6 994 514	+ 4,7	1 202 612	1 254 030	+ 4,3
50 - 99	6 897 453	7 218 595	+ 4,7	10 247 369	10 852 412	+ 5,9	1 483 110	1 607 612	+ 8,4
100 - 199	9 224 312	9 841 874	+ 6,7	14 455 693	15 543 816	+ 7,5	2 086 900	2 307 284	+ 10,6
200 - 499	13 824 684	14 836 132	+ 7,3	25 046 635	26 780 867	+ 6,9	2 958 082	3 037 768	+ 2,7
500 - 999	9 793 484	10 658 312	+ 8,8	20 664 382	22 666 191	+ 9,7	2 428 598	2 638 255	+ 8,6
1 000 UND MEHR ZUSAMMEN	31 432 072	32 412 217	+ 3,1	94 565 372	97 647 112	+ 3,3	14 035 632	14 694 937	+ 4,7
	76 385 286	80 249 918	+ 5,1	171 659 675	180 484 913	+ 5,1	24 194 934	25 539 887	+ 5,6
C BERGBAU U. GEW. V. STEINEN U. ERDEN									
20 - 49	55 351	56 198	+ 1,5	111 849	124 679	+ 11,5	13 487	12 915	- 4,2
50 - 99	78 581	55 414	- 29,5	71 946	71 569	- 0,5	5 267	6 118	+ 16,1
100 - 199	23 802	25 320	+ 6,4	62 566	50 051	- 20,0	6 029	6 239	+ 3,5
200 - 499	118 751	122 615	+ 3,3	86 345	81 372	- 5,8	12 423	20 679	+ 66,5
500 - 999	.	.	- 8,0	79 207	75 195	- 5,1	.	.	.
1 000 UND MEHR ZUSAMMEN	1 181 274	1 138 246	- 3,6	2 648 045	2 378 301	- 10,2	331 767	189 687	- 44,6
				3 059 959	2 781 167	- 9,1			
CA KOHLENBERGBAU, TORFGEW., GEW. V. ERDOEL U. ERDGAS USW									
20 - 49	.	.	+ 8,1	19 989	18 163	- 9,1	.	.	.
50 - 99	9 704	10 515	+ 8,4	
100 - 199	5 786	6 436	+ 11,2	
200 - 499	67 495	66 179	- 2,0	
500 - 999	
1 000 UND MEHR ZUSAMMEN	786 192	748 869	- 4,7	.	.	- 12,4	.	.	
	901 321	860 557	- 4,5	2 684 423	2 338 418	- 12,9	289 063	135 891	- 53,0
10 KOHLENBERGBAU, TORFGEWINNUNG									
20 - 49	10 521	.	.	19 989	18 163	- 9,1	.	.	.
50 - 99	.	.	+ 12,2	
100 - 199	.	.	.	6 738	
200 - 499	
500 - 999	
1 000 UND MEHR ZUSAMMEN	812 537	773 844	- 5,3	.	.	- 12,4	.	.	
			- 4,8	.	.	- 12,3	.	.	
11 GEW. V. ERDOEL U. ERDGAS, ERBRG. VERB. DIENSTLEISTG.									
20 - 49	
50 - 99	
100 - 199	
200 - 499	
500 - 999	
1 000 UND MEHR ZUSAMMEN	88 784	86 713	- 2,3	

DEUTSCHLAND

1.2 VORRAETE (LAGERBESTAENDE) DER UNTERNEHMEN 1995

1.2.2 NACH BESCHAEFFTIGTENGROESSENKLASSEN

UNTERNEHMEN MIT ... BIS ... BESCHAEFFTIGTEN	LAGERBESTAENDE								
	ROH-, HILFS- UND BETRIEBSSTOFFE			UNFERTIGE UND FERTIGE ERZEUGNISSE AUS EIGENER PRODUKTION			HANDELSWARE		
	ANFANG DES GESCHAFTSJAHRES	ENDE DES GESCHAFTSJAHRES	ZU- BZH. ABNAHME	ANFANG DES GESCHAFTSJAHRES	ENDE DES GESCHAFTSJAHRES	ZU- BZH. ABNAHME	ANFANG DES GESCHAFTSJAHRES	ENDE DES GESCHAFTSJAHRES	ZU- BZH. ABNAHME
	1 000 DM		%	1 000 DM		%	1 000 DM		%
CB ERZBERGBAU, GEW. V. STEINEN U. ERDEN, SONST. BERGBAU									
20 - 49	.	.	- 0,1	91 860	106 516	+ 16,0	.	.	- 4,4
50 - 99	68 877	44 899	- 34,8	.	.	- 2,4	.	.	+ 15,8
100 - 199	18 016	18 884	+ 4,8	.	.	- 24,4	.	.	+ 3,5
200 - 499	51 256	56 436	+ 10,1	.	.	+ 17,6	.	.	+ 72,2
500 - 999	+ 10,5	.	.	.
1 000 UND MEHR ZUSAMMEN	279 953	277 689	- 0,8	375 537	442 749	+ 17,9	42 703	47 797	+ 11,9
13 ERZBERGBAU									
20 - 49
50 - 99
100 - 199
200 - 499
500 - 999
1 000 UND MEHR ZUSAMMEN
14 GEW. V. STEINEN U. ERDEN, SONST. BERGBAU									
20 - 49	.	.	- 0,1	91 860	106 516	+ 16,0	.	.	- 4,4
50 - 99	.	.	+ 0,8	55 954	57 134	+ 2,1	.	.	+ 15,8
100 - 199	.	.	+ 5,8	28 364	30 856	+ 8,8	.	.	+ 3,5
200 - 499	51 256	56 436	+ 10,1	.	.	+ 17,6	.	.	+ 72,2
500 - 999	+ 10,5	.	.	.
1 000 UND MEHR ZUSAMMEN	.	.	+ 8,7	.	.	+ 24,8	42 703	47 797	+ 11,9
D VERARBEITENDES GEWERBE									
20 - 49	5 157 930	5 226 591	+ 1,3	6 568 375	6 869 835	+ 4,6	1 189 124	1 241 116	+ 4,4
50 - 99	6 818 871	7 163 181	+ 5,0	10 175 422	10 780 843	+ 5,9	1 477 842	1 601 495	+ 8,4
100 - 199	9 200 510	9 816 554	+ 6,7	14 393 127	15 493 765	+ 7,6	2 080 871	2 301 045	+ 10,6
200 - 499	13 705 933	14 713 517	+ 7,4	24 960 289	26 639 495	+ 7,0	2 945 659	3 017 089	+ 2,4
500 - 999	.	.	+ 8,9	20 585 174	22 590 996	+ 9,7	.	.	+ 9,2
1 000 UND MEHR ZUSAMMEN	75 204 012	79 111 672	+ 5,2	168 599 715	177 703 746	+ 5,4	23 863 167	25 356 200	+ 6,3
DA ERNAEHRUNGSGEWERBE U. TABAKVERARBEITUNG									
20 - 49	515 570	512 404	- 0,6	464 562	483 289	+ 4,0	101 808	104 901	+ 3,0
50 - 99	810 443	759 802	- 6,2	788 084	788 998	+ 0,1	132 812	144 945	+ 9,1
100 - 199	1 031 571	1 127 390	+ 9,3	1 138 966	1 195 140	+ 4,9	236 860	253 193	+ 6,9
200 - 499	1 538 816	1 510 753	- 1,8	2 325 352	2 194 839	- 5,6	286 157	260 033	- 9,1
500 - 999	904 669	953 670	+ 5,4	1 307 435	1 256 072	- 3,9	190 466	198 404	+ 4,2
1 000 UND MEHR ZUSAMMEN	2 688 627	2 628 562	- 2,2	3 449 712	3 431 783	- 0,5	388 811	445 085	+ 14,5
	7 489 697	7 492 581	+ 0,0	9 474 112	9 350 182	- 1,3	1 336 914	1 406 561	+ 5,2
15 ERNAEHRUNGSGEWERBE									
20 - 49	513 361	510 044	- 0,6	.	.	+ 4,0	.	.	+ 3,2
50 - 99	800 029	751 336	- 6,1	.	.	+ 0,2	.	.	+ 9,3
100 - 199	.	.	+ 9,9	.	.	+ 5,3	.	.	+ 5,3
200 - 499	.	.	+ 0,5	.	.	- 5,6	.	.	- 9,3
500 - 999	829 621	887 578	+ 7,0	.	.	- 3,5	.	.	+ 4,6
1 000 UND MEHR ZUSAMMEN	1 177 673	1 151 875	- 2,2	.	.	- 1,6	.	.	+ 4,9
	5 769 707	5 858 537	+ 1,5	8 796 218	8 655 635	- 1,6	1 299 893	1 327 530	+ 2,1
16 TABAKVERARBEITUNG									
20 - 49	2 209	2 360	+ 6,8
50 - 99	10 415	8 466	- 18,7	.	.	- 46,6	.	.	.
100 - 199
200 - 499
500 - 999	75 048	66 091	- 11,9
1 000 UND MEHR ZUSAMMEN	1 510 954	1 476 687	- 2,3
	1 719 989	1 634 044	- 5,0	677 894	694 547	+ 2,5	37 022	79 031	+ 113,5
DB TEXTIL-U. BEKLEIDUNGSGEWERBE									
20 - 49	342 193	331 651	- 3,1	425 049	429 005	+ 0,9	114 079	109 601	- 3,9
50 - 99	431 260	423 848	- 1,7	720 006	682 962	- 5,1	141 828	136 915	- 3,5
100 - 199	612 423	655 305	+ 7,0	1 307 462	1 305 855	- 0,1	239 726	245 493	+ 2,4
200 - 499	868 366	842 827	- 2,9	1 864 237	1 884 733	+ 1,1	251 002	228 815	- 8,8
500 - 999	434 918	431 589	- 0,8	923 446	872 030	- 5,6	113 203	125 503	+ 10,9
1 000 UND MEHR ZUSAMMEN	352 307	257 433	- 26,9	664 781	717 289	+ 7,9	75 167	58 713	- 21,9
	3 041 467	2 942 654	- 3,2	5 904 982	5 891 874	- 0,2	935 004	905 040	- 3,2
17 TEXTILGEWERBE									
20 - 49	.	.	- 5,0	223 055	228 459	+ 2,4	.	.	+ 2,4
50 - 99	260 484	266 229	+ 2,2	443 932	401 918	- 9,5	78 890	79 203	+ 0,4
100 - 199	351 917	361 165	+ 2,6	799 916	807 885	+ 1,0	118 375	129 238	+ 9,2
200 - 499	513 162	483 328	- 5,8	1 244 083	1 277 320	+ 2,7	139 964	141 362	+ 1,0
500 - 999	293 305	281 794	- 3,9	593 306	584 227	- 1,5	80 922	98 887	+ 22,2
1 000 UND MEHR ZUSAMMEN	.	.	- 46,1	383 883	429 264	+ 11,8	.	.	.
	1 835 175	1 700 231	- 7,4	3 688 175	3 729 073	+ 1,1	498 673	520 515	+ 4,4

DEUTSCHLAND

1.2 VORRAETE (LAGERBESTAENDE) DER UNTERNEHMEN 1995

1.2.2 NACH BESCHAEFTIGTENGROESSENKLASSEN

UNTERNEHMEN MIT ... BIS ... BESCHAEFTIGTEN	LAGERBESTAENDE								
	ROH-, HILFS- UND BETRIEBSSTOFFE			UNFERTIGE UND FERTIGE ERZEUGNISSE AUS EIGENER PRODUKTION			HANDELSWARE		
	ANFANG DES GESCHAFTSJAHRES	ENDE DES GESCHAFTSJAHRES	ZU- BZW. ABNAHME	ANFANG DES GESCHAFTSJAHRES	ENDE DES GESCHAFTSJAHRES	ZU- BZW. ABNAHME	ANFANG DES GESCHAFTSJAHRES	ENDE DES GESCHAFTSJAHRES	ZU- BZW. ABNAHME
	1 000 DM		%	1 000 DM		%	1 000 DM		%
18 BEKLEIDUNGSGEWERBE									
20 - 49	.	.	- 0,2	201 994	200 546	- 0,7	.	.	- 9,3
50 - 99	170 776	157 619	- 7,7	276 074	281 043	+ 1,8	62 938	57 712	- 8,3
100 - 199	260 506	294 140	+ 12,9	507 546	497 971	- 1,9	121 351	116 255	- 4,2
200 - 499	355 205	359 499	+ 1,2	620 155	607 413	- 2,1	111 038	87 459	- 21,2
500 - 999	141 613	149 795	+ 5,8	330 140	287 802	- 12,8	32 281	26 616	- 17,5
1 000 UND MEHR ZUSAMMEN	1 206 292	1 242 423	+ 3,0	2 216 807	2 162 801	- 2,4	436 331	384 525	- 11,9
DC/19 LEDERGEWERBE									
20 - 49	.	.	+ 5,0	.	.	- 13,8	.	.	+ 4,5
50 - 99	.	.	- 2,3	83 960	82 025	- 2,3	.	.	+ 4,6
100 - 199	124 963	.	.	166 994	171 685	+ 2,8	39 736	.	.
200 - 499	84 465	116 722	+ 38,2	.	.	+ 6,5	.	.	+ 4,5
500 - 999	68 320	64 475	- 5,6	62 914	67 026	+ 6,5	21 587	23 787	+ 10,2
1 000 UND MEHR ZUSAMMEN	436 325	429 979	- 1,5	598 174	610 243	+ 2,0	186 383	179 283	- 3,8
DD/20 HOLZGEWERBE (OH. H. V. MOEBELN)									
20 - 49	347 534	334 840	- 3,7	408 108	439 447	+ 7,7	70 564	76 918	+ 9,0
50 - 99	342 297	347 679	+ 1,6	475 832	516 888	+ 8,6	68 529	74 862	+ 9,2
100 - 199	276 491	267 269	+ 3,9	344 167	408 890	+ 18,8	66 409	76 407	+ 15,1
200 - 499	402 421	373 093	- 7,3	405 010	443 739	+ 9,6	86 130	88 305	+ 2,5
500 - 999	.	.	+ 6,9	229 446	258 850	+ 12,8	.	.	+ 0,3
1 000 UND MEHR ZUSAMMEN	1 689 327	1 691 668	+ 0,1	2 138 972	2 363 174	+ 10,5	339 159	371 465	+ 9,5
DE PAPIER-, VERLAGS- U. DRUCKGEWERBE									
20 - 49	267 818	280 586	+ 4,8	388 291	401 008	+ 3,3	109 640	113 798	+ 3,8
50 - 99	349 410	364 620	+ 6,2	524 468	568 128	+ 8,3	113 152	125 724	+ 11,1
100 - 199	556 322	620 065	+ 11,5	813 487	909 594	+ 11,8	95 882	111 599	+ 16,4
200 - 499	846 824	918 472	+ 8,5	1 311 474	1 424 976	+ 8,7	132 036	102 059	- 22,7
500 - 999	591 373	623 937	+ 5,5	808 110	901 409	+ 11,5	63 062	63 564	+ 0,8
1 000 UND MEHR ZUSAMMEN	3 584 766	3 915 468	+ 9,2	4 733 373	5 370 960	+ 13,5	696 177	693 467	- 0,4
21 PAPIERGEWERBE									
20 - 49	105 655	111 741	+ 5,8	85 656	87 531	+ 2,2	17 897	19 818	+ 10,7
50 - 99	157 445	168 939	+ 7,3	165 423	183 162	+ 10,7	14 328	16 322	+ 13,9
100 - 199	328 699	353 784	+ 7,6	364 825	404 008	+ 10,7	27 971	39 964	+ 42,9
200 - 499	600 163	612 290	+ 2,0	669 776	793 079	+ 18,4	30 390	25 824	- 15,0
500 - 999	480 169	499 345	+ 4,0	582 550	686 032	+ 17,8	28 161	31 262	+ 11,0
1 000 UND MEHR ZUSAMMEN	2 399 707	2 508 738	+ 4,5	2 497 943	3 069 288	+ 22,9	290 120	300 999	+ 3,7
22 VERLAGS-, DRUCKGEWERBE, VERVIELFAELTIGUNG									
20 - 49	162 163	168 845	+ 4,1	302 634	313 477	+ 3,6	91 743	93 980	+ 2,4
50 - 99	185 965	195 681	+ 5,2	359 045	384 966	+ 7,2	98 824	109 403	+ 10,7
100 - 199	227 623	266 281	+ 17,0	448 663	505 586	+ 12,7	67 911	71 635	+ 5,5
200 - 499	246 651	306 181	+ 24,1	641 898	631 897	- 1,5	101 646	76 235	- 25,0
500 - 999	111 204	124 592	+ 12,0	225 560	215 318	- 4,5	34 901	32 302	- 7,4
1 000 UND MEHR ZUSAMMEN	1 185 059	1 406 730	+ 18,7	2 235 400	2 301 672	+ 3,0	406 057	392 468	- 3,3
DF/23 KOKEREI, MINERALOELVERARBEITUNG, H. V. BRUTSTOFFEN									
20 - 49	.	.	.	12 147	12 959	+ 6,7	.	.	.
50 - 99	.	.	+ 36,5	24 619	26 500	+ 7,6	555	.	.
100 - 199	20 585
200 - 499	61 841	57 466	- 7,1
500 - 999	.	.	+ 11,3	125 764	112 665	- 10,4	.	.	.
1 000 UND MEHR ZUSAMMEN	1 429 210	1 197 916	- 16,2	1 156 878	1 161 618	+ 0,4	.	316 080	.
				1 448 000	1 425 840	- 1,5	370 408	331 182	- 10,6
DG/24 CHEMISCHE INDUSTRIE									
20 - 49	273 081	279 930	+ 2,5	192 250	201 201	+ 10,4	53 097	57 585	+ 8,5
50 - 99	380 102	406 012	+ 6,8	395 687	431 548	+ 9,1	89 603	97 434	+ 8,7
100 - 199	476 667	487 989	+ 2,4	511 044	550 647	+ 7,7	124 924	133 232	+ 6,7
200 - 499	1 010 539	1 024 607	+ 1,4	1 355 464	1 449 816	+ 7,0	325 874	302 750	- 7,1
500 - 999	804 627	926 617	+ 15,2	1 404 207	1 638 886	+ 16,7	255 328	281 254	+ 10,2
1 000 UND MEHR ZUSAMMEN	4 483 600	4 585 234	+ 2,3	11 068 693	11 861 116	+ 7,2	1 465 383	1 563 322	+ 6,7
	7 428 616	7 710 389	+ 3,8	14 917 346	16 133 214	+ 8,2	2 314 208	2 435 576	+ 5,2
DH/25 H. V. GUMMI- U. KUNSTSTOFFWAREN									
20 - 49	333 267	332 712	- 0,2	359 844	363 820	+ 1,1	60 988	68 421	+ 12,2
50 - 99	493 233	504 336	+ 2,3	481 103	531 069	+ 10,4	76 988	79 226	+ 2,9
100 - 199	527 634	544 517	+ 3,2	695 661	761 901	+ 9,5	96 946	111 975	+ 15,5
200 - 499	619 630	683 575	+ 10,3	902 536	997 172	+ 10,5	140 168	148 295	+ 5,8
500 - 999	487 865	489 370	+ 0,3	894 680	933 364	+ 4,3	148 047	173 197	+ 17,0
1 000 UND MEHR ZUSAMMEN	3 287 788	3 371 556	+ 2,5	4 891 072	5 365 595	+ 9,5	1 045 782	1 131 731	+ 8,2

DEUTSCHLAND

1.2 VORRAETE (LAGERBESTAENDE) DER UNTERNEHMEN 1995

1.2.2 NACH BESCHAEFTIGTENGROESSENKLASSEN

UNTERNEHMEN MIT ... BIS ... BESCHAEFTIGTEN	LAGERBESTAENDE								
	ROH-, HILFS- UND BETRIEBSSTOFFE			UNFERTIGE UND FERTIGE ERZEUGNISSE AUS EIGENER PRODUKTION			HANDELSWARE		
	ANFANG DES GESCHAFTSJAHRES	ENDE GESCHAFTSJAHRES	ZU- BZW. ABNAHME	ANFANG DES GESCHAFTSJAHRES	ENDE GESCHAFTSJAHRES	ZU- BZW. ABNAHME	ANFANG DES GESCHAFTSJAHRES	ENDE GESCHAFTSJAHRES	ZU- BZW. ABNAHME
	1 000 DM		%	1 000 DM		%	1 000 DM		%
33 MEDIZIN-,MESS-,STEUER-U. REGELUNGSTECHNIK, OPTIK									
20 - 49	274 755	287 107	+ 4,5	.	.	- 4,9	.	.	- 5,8
50 - 99	316 663	346 321	+ 9,4	354 509	385 686	+ 8,8	88 905	93 112	+ 4,7
100 - 199	388 551	408 730	+ 5,2	653 350	621 824	- 4,8	121 813	142 613	+ 17,1
200 - 499	438 527	474 102	+ 8,1	853 813	.	.	234 928	.	.
500 - 999	.	.	+ 9,2	1 259 064	1 406 810	+ 11,7	.	.	- 14,2
1 000 UND MEHR ZUSAMMEN	2 313 917	2 510 772	+ 8,5	5 179 921	5 368 321	+ 3,6	1 014 542	976 219	- 3,8
DM FAHRZEUGBAU									
20 - 49	126 762	138 763	+ 9,5	155 923	147 256	- 5,6	40 815	39 178	- 4,0
50 - 99	199 031	215 447	+ 8,2	224 380	241 709	+ 7,7	31 301	32 843	+ 4,9
100 - 199	399 074	410 627	+ 2,9	406 373	437 155	+ 7,6	46 122	50 954	+ 10,5
200 - 499	689 605	740 077	+ 7,3	1 220 794	1 168 038	- 4,3	112 309	128 745	+ 14,6
500 - 999	608 481	669 802	+ 10,1	1 406 514	1 581 939	+ 12,5	497 916	521 865	+ 4,8
1 000 UND MEHR ZUSAMMEN	6 829 084	6 681 217	- 2,2	20 946 444	20 486 864	- 2,2	4 793 689	4 662 900	- 2,7
	8 852 037	8 855 933	+ 0,0	24 360 428	24 062 961	- 1,2	5 522 151	5 436 484	- 1,6
34 H.V. KRAFTWAGEN U. KRAFTWAGENTEILEN									
20 - 49	90 994	102 063	+ 12,2	96 825	105 574	+ 9,0	30 900	27 925	- 9,6
50 - 99	151 004	163 450	+ 8,2	155 940	161 732	+ 3,7	23 639	25 253	+ 6,8
100 - 199	262 931	275 371	+ 4,7	268 375	292 075	+ 8,8	29 228	35 256	+ 20,6
200 - 499	490 428	545 328	+ 11,2	528 520	569 322	+ 7,7	75 625	88 404	+ 16,9
500 - 999	.	.	+ 5,8	660 247	676 453	+ 2,5	.	.	- 5,3
1 000 UND MEHR ZUSAMMEN	6 539 170	6 710 076	+ 2,6	11 174 960	12 125 331	+ 8,5	4 225 465	4 666 558	+ 10,4
				12 884 867	13 930 487	+ 8,1			
35 SONST. FAHRZEUGBAU									
20 - 49	35 768	36 699	+ 2,6	59 098	41 681	- 29,5	9 915	11 252	+ 13,5
50 - 99	48 028	51 996	+ 8,3	68 440	79 977	+ 16,9	7 662	7 591	- 0,9
100 - 199	136 143	135 256	- 0,7	137 998	145 081	+ 5,1	16 893	15 698	- 7,1
200 - 499	199 177	194 749	- 2,2	692 274	598 716	- 13,5	36 683	40 340	+ 10,0
500 - 999	.	.	+ 21,0	746 267	905 486	+ 21,3	.	.	.
1 000 UND MEHR ZUSAMMEN	2 312 867	2 145 857	- 7,2	9 475 561	8 361 533	- 11,7	1 296 687	769 926	- 40,6
				11 475 561	10 132 474	- 11,7			
DN H.V. MOEBELN, SCHMUCK, MUSIKINSTR. USW, RECYCLING									
20 - 49	368 906	380 255	+ 3,1	418 747	428 651	+ 2,4	94 874	97 501	+ 2,8
50 - 99	395 205	403 320	+ 2,1	454 423	450 932	- 0,8	85 059	98 083	+ 15,3
100 - 199	651 416	667 759	+ 2,5	615 129	638 792	+ 3,8	145 132	149 742	+ 3,2
200 - 499	801 192	791 479	- 1,2	862 533	871 060	+ 1,0	150 323	174 763	+ 16,3
500 - 999	320 021	326 625	+ 2,1	434 694	447 340	+ 2,9	76 428	80 949	+ 5,9
1 000 UND MEHR ZUSAMMEN	2 18 930	2 34 144	+ 6,9	355 988	385 228	+ 8,2	41 440	48 742	+ 17,6
	2 755 671	2 803 582	+ 1,7	3 141 515	3 222 003	+ 2,6	593 257	649 780	+ 9,5
36 H.V. MOEBELN, SCHMUCK, MUSIKINSTR., SPORTGER. USW									
20 - 49	360 929	372 639	+ 3,2	413 785	423 861	+ 2,4	88 214	92 342	+ 4,7
50 - 99	381 838	394 224	+ 3,2	444 598	440 650	- 0,9	80 668	92 874	+ 15,1
100 - 199	646 860	664 010	+ 2,7	.	.	+ 3,9	.	.	+ 3,1
200 - 499	.	.	- 0,8	.	.	+ 1,0	.	.	+ 21,7
500 - 999	.	.	+ 2,2	.	.	+ 2,7	.	.	+ 6,0
1 000 UND MEHR ZUSAMMEN	2 218 930	2 234 144	+ 6,9	355 988	385 228	+ 8,2	41 440	48 742	+ 17,6
	2 720 833	2 778 040	+ 2,1	3 116 702	3 196 020	+ 2,5	568 359	631 122	+ 11,0
37 RECYCLING									
20 - 49	7 976	7 616	- 4,5	4 962	4 790	- 3,5	6 660	5 158	- 22,5
50 - 99	13 367	9 096	- 32,0	9 825	10 282	+ 4,6	4 391	5 209	+ 18,6
100 - 199	4 556	3 750	- 17,7
200 - 499
500 - 999
1 000 UND MEHR ZUSAMMEN	34 838	25 541	- 26,7	24 812	25 982	+ 4,7	24 898	18 659	- 25,1

DEUTSCHLAND

1.2 VORRAETE (LAGERBESTAENDE) DER UNTERNEHMEN 1995

1.2.3 NACH UMSATZGROESSENKLASSEN

UNTERNEHMEN MIT ... BIS UNTER ... MILL. DM UMSATZ	LAGERBESTAENDE								
	ROH-, HILFS- UND BETRIEBSSTOFFE			UNFERTIGE UND FERTIGE ERZEUGNISSE AUS EIGENER PRODUKTION			HANDELSWARE		
	ANFANG DES GESCHAEFTSJAHRES	ENDE GESCHAEFTSJAHRES	ZU- BZW. ABNAHME	ANFANG DES GESCHAEFTSJAHRES	ENDE GESCHAEFTSJAHRES	ZU- BZW. ABNAHME	ANFANG DES GESCHAEFTSJAHRES	ENDE GESCHAEFTSJAHRES	ZU- BZW. ABNAHME
	1 000 DM		%	1 000 DM		%	1 000 DM		%
CB ERZBERGBAU, GEW. V. STEINEN U. ERDEN, SONST. BERGBAU									
UNTER 5	9 218	8 818	- 4,3	21 985	25 213	+ 14,7	1 838	1 311	- 28,6
5 - 10	.	.	+ 1,2	.	.	+ 12,6	1 618	1 915	+ 18,4
10 - 25	40 954	41 220	+ 0,6	.	85 318	.	.	4 591	.
25 - 50	46 535	49 123	+ 5,6	.	.	+ 1,9	.	.	+ 97,5
50 - 100	10 885	12 668	+ 16,4	.	.	+ 36,9	.	.	.
100 UND MEHR	.	.	- 4,5	141 358	172 435	+ 22,0	.	.	- 40,6
ZUSAMMEN	279 953	277 689	- 0,8	375 537	442 749	+ 17,9	42 703	47 797	+ 11,9
13 ERZBERGBAU									
UNTER 5	-	-	-	-	-	-	-	-	-
5 - 10	-	-	-	-	-	-	-	-	-
10 - 25	-	-	-	-	-	-	-	-	-
25 - 50	-	-	-	-	-	-	-	-	-
50 - 100	-	-	-	-	-	-	-	-	-
100 UND MEHR	-	-	-	-	-	-	-	-	-
ZUSAMMEN
14 GEW. V. STEINEN U. ERDEN, SONST. BERGBAU									
UNTER 5	9 218	8 818	- 4,3	21 985	25 213	+ 14,7	1 838	1 311	- 28,6
5 - 10	.	.	+ 1,2	.	.	+ 12,6	1 618	1 915	+ 18,4
10 - 25	.	.	+ 0,8	73 026	.	.	.	4 591	.
25 - 50	46 535	49 123	+ 5,6	.	.	+ 1,9	.	.	+ 97,5
50 - 100	10 885	12 668	+ 16,4	.	.	+ 36,9	.	.	.
100 UND MEHR	123 657	141 247	+ 14,2	.	.	+ 43,4	.	.	- 40,6
ZUSAMMEN	.	.	+ 8,7	.	.	+ 24,8	42 703	47 797	+ 11,9
D VERARBEITENDES GEWERBE									
UNTER 5	.	.	+ 2,5	2 041 206	2 177 187	+ 6,7	.	.	+ 3,7
5 - 10	3 083 363	3 217 803	+ 4,4	4 657 613	4 969 118	+ 6,7	611 721	665 920	+ 8,9
10 - 25	7 374 489	7 865 992	+ 6,7	11 448 729	12 292 935	+ 7,4	1 496 732	1 621 798	+ 8,4
25 - 50	7 623 498	8 048 639	+ 5,6	12 858 186	13 691 184	+ 6,5	1 682 294	1 807 117	+ 7,4
50 - 100	.	.	+ 8,9	17 098 722	18 281 998	+ 6,9	.	.	+ 9,3
100 UND MEHR	46 494 111	48 506 262	+ 4,3	120 495 259	126 291 324	+ 4,8	17 400 067	18 355 344	+ 5,5
ZUSAMMEN	75 204 012	79 111 672	+ 5,2	168 599 715	177 703 746	+ 5,4	23 863 167	25 356 200	+ 6,3
DA ERNAHRUNGSGEWERBE U. TABAKVERARBEITUNG									
UNTER 5	75 208	75 195	+ 0,0	55 351	56 365	+ 1,8	22 506	26 677	+ 18,5
5 - 10	143 971	142 954	- 0,7	164 765	160 891	- 2,4	37 326	36 903	- 1,1
10 - 25	434 096	446 763	+ 2,9	483 135	484 102	+ 0,2	82 998	85 895	+ 3,5
25 - 50	567 909	569 542	+ 0,3	637 885	645 518	+ 1,2	90 975	95 757	+ 5,3
50 - 100	711 410	756 094	+ 6,3	944 201	947 665	+ 0,4	200 664	230 651	+ 14,9
100 UND MEHR	5 557 103	5 502 033	- 1,0	7 188 776	7 055 640	- 1,9	902 447	930 678	+ 3,1
ZUSAMMEN	7 489 697	7 492 581	+ 0,0	9 474 112	9 350 182	- 1,3	1 336 914	1 406 561	+ 5,2
15 ERNAHRUNGSGEWERBE									
UNTER 5	.	.	- 0,3	55 228	56 246	+ 1,8	.	.	+ 18,5
5 - 10	.	.	- 0,7	.	.	- 2,2	37 326	36 903	- 1,1
10 - 25	.	.	+ 3,1	.	477 209	.	.	.	+ 3,7
25 - 50	560 413	561 833	+ 0,3	.	.	+ 1,2	.	.	+ 5,4
50 - 100	.	.	+ 6,9	.	.	+ 0,5	.	.	+ 15,1
100 UND MEHR	3 885 453	5 858 537	+ 1,5	6 532 683	6 378 098	- 2,4	872 167	.	.
ZUSAMMEN	5 769 707	5 858 537	+ 1,5	8 796 218	8 655 635	- 1,6	1 299 893	1 327 530	+ 2,1
16 TABAKVERARBEITUNG									
UNTER 5	.	.	.	123	119	- 3,5	.	.	.
5 - 10
10 - 25	6 893
25 - 50	7 496	7 708	+ 2,8
50 - 100
100 UND MEHR	1 691 651	.	.	656 092	677 541	+ 3,3	30 280	.	.
ZUSAMMEN	1 719 989	1 634 044	- 5,0	677 894	694 547	+ 2,5	37 022	79 031	+ 113,5
DB TEXTIL-U. BEKLEIDUNGSGEWERBE									
UNTER 5	134 996	130 831	- 3,1	173 473	175 710	+ 1,3	39 153	34 620	- 11,6
5 - 10	208 543	211 411	+ 1,4	272 823	274 033	+ 0,4	61 479	59 690	- 2,9
10 - 25	486 600	474 113	- 2,6	793 530	789 988	- 0,4	153 126	151 385	- 1,1
25 - 50	510 426	501 560	- 1,7	1 020 223	996 618	- 2,3	155 712	172 448	+ 10,7
50 - 100	577 767	592 206	+ 2,5	1 413 765	1 428 682	+ 1,1	187 074	168 429	- 10,0
100 UND MEHR	1 123 136	1 032 534	- 8,1	2 231 168	2 226 843	- 0,2	338 460	318 468	- 5,9
ZUSAMMEN	3 041 467	2 942 654	- 3,2	5 904 982	5 891 874	- 0,2	935 004	905 040	- 3,2
17 TEXTILGEWERBE									
UNTER 5	74 726	73 260	- 2,0	83 473	89 104	+ 6,7	16 490	15 417	- 6,5
5 - 10	118 754	124 284	+ 4,7	137 512	139 460	+ 1,4	23 321	24 449	+ 4,8
10 - 25	329 285	326 693	- 0,8	541 987	542 064	+ 0,0	88 502	89 692	+ 1,3
25 - 50	313 903	306 779	- 2,3	657 680	626 614	- 4,7	92 268	114 289	+ 23,9
50 - 100	332 973	317 966	- 4,5	918 732	937 417	+ 2,0	119 278	101 189	- 15,2
100 UND MEHR	665 534	551 250	- 17,2	1 348 791	1 394 413	+ 3,4	158 814	175 479	+ 10,5
ZUSAMMEN	1 835 175	1 700 231	- 7,4	3 688 175	3 729 073	+ 1,1	498 673	520 515	+ 4,4

DEUTSCHLAND

1.2 VORRAETE (LAGERBESTAENDE) DER UNTERNEHMEN 1995

1.2.3 NACH UMSATZGROESSENKLASSEN

UNTERNEHMEN MIT ... BIS UNTER ... MILL. DM UMSATZ	LAGERBESTAENDE								
	ROH-, HILFS- UND BETRIEBSSTOFFE			UNFERTIGE UND FERTIGE ERZEUGNISSE AUS EIGENER PRODUKTION			HANDELSWARE		
	ANFANG DES GESCHAFTSJAHRES	ENDE DES GESCHAFTSJAHRES	ZU- BZW. ABNAHME	ANFANG DES GESCHAFTSJAHRES	ENDE DES GESCHAFTSJAHRES	ZU- BZW. ABNAHME	ANFANG DES GESCHAFTSJAHRES	ENDE DES GESCHAFTSJAHRES	ZU- BZW. ABNAHME
	1 000 DM		%	1 000 DM		%	1 000 DM		%
33 MEDIZIN-,MESS-,STEUER-U. REGELUNGSTECHNIK, OPTIK									
UNTER 5	115 056	118 180	+ 2,7	115 306	113 703	- 1,4	20 786	21 253	+ 2,2
5 - 10	183 942	194 871	+ 5,9	237 641	247 456	+ 4,1	44 836	42 906	- 4,3
10 - 25	421 144	458 427	+ 8,9	549 934	586 836	+ 6,7	104 260	108 715	+ 4,3
25 - 50	281 742	295 128	+ 4,8	473 547	495 751	+ 4,7	89 932	103 353	+ 14,9
50 - 100	328 760	353 123	+ 7,4	666 734	613 483	- 8,0	127 490	143 864	+ 12,8
100 UND MEHR	983 274	1 091 043	+ 11,0	3 136 759	3 311 092	+ 5,6	627 239	556 128	- 11,3
ZUSAMMEN	2 313 917	2 510 772	+ 8,5	5 179 921	5 368 321	+ 3,6	1 014 542	976 219	- 3,8
DM FAHRZEUGBAU									
UNTER 5	42 894	44 248	+ 3,2	43 702	62 539	+ 43,1	9 736	8 937	- 8,2
5 - 10	78 817	83 556	+ 6,0	142 229	103 981	- 26,9	30 356	30 417	+ 0,2
10 - 25	311 591	336 779	+ 8,1	333 114	346 516	+ 4,0	41 792	45 464	+ 8,8
25 - 50	349 402	353 723	+ 1,2	615 987	657 476	+ 6,7	33 586	39 088	+ 16,4
50 - 100	445 711	522 165	+ 17,2	807 733	1 004 569	+ 24,4	421 533	464 943	+ 10,3
100 UND MEHR	7 623 622	7 515 462	- 1,4	22 417 661	21 887 880	- 2,4	4 985 149	4 847 637	- 2,8
ZUSAMMEN	8 852 037	8 855 933	+ 0,0	24 360 428	24 062 961	- 1,2	5 522 151	5 436 484	- 1,6
34 H. V. KRAFTWAGEN U. KRAFTWAGENTEILEN									
UNTER 5	29 656	30 356	+ 2,4	26 278	33 268	+ 26,6	5 322	4 939	- 7,2
5 - 10	54 036	58 437	+ 8,1	57 155	63 651	+ 11,4	23 530	22 403	- 5,0
10 - 25	225 144	251 309	+ 11,6	218 102	237 183	+ 8,7	30 489	33 322	+ 9,3
25 - 50	.	.	+ 4,6	237 321	250 697	+ 5,6	.	.	+ 16,2
50 - 100	.	.	+ 17,8	336 313	359 124	+ 6,8	.	.	+ 9,1
100 UND MEHR	5 730 363	5 810 712	+ 1,4	12 009 696	12 986 564	+ 8,1	4 097 658	4 529 256	+ 10,5
ZUSAMMEN	6 539 170	6 710 076	+ 2,6	12 884 867	13 930 487	+ 8,1	4 225 465	4 666 558	+ 10,4
35 SONST. FAHRZEUGBAU									
UNTER 5	13 238	13 893	+ 4,9	17 424	29 272	+ 68,0	4 414	3 998	- 9,4
5 - 10	24 781	25 119	+ 1,4	85 074	40 329	- 52,6	6 766	8 013	+ 18,4
10 - 25	86 447	85 470	- 1,1	115 012	109 333	- 4,9	11 303	12 142	+ 7,4
25 - 50	.	.	- 4,9	378 666	406 779	+ 7,4	.	.	.
50 - 100	.	.	+ 16,1	471 420	645 445	+ 36,9	.	.	.
100 UND MEHR	1 893 260	1 704 750	- 10,0	10 407 965	8 901 316	- 14,5	887 430	318 381	- 64,1
ZUSAMMEN	2 312 867	2 145 857	- 7,2	11 475 561	10 132 474	- 11,7	1 296 687	769 926	- 40,6
DN H. V. MOEBELN, SCHMUCK, MUSIKINSTR. USW, RECYCLING									
UNTER 5	172 774	179 189	+ 3,7	211 559	213 737	+ 1,0	31 754	34 272	+ 7,9
5 - 10	243 120	245 625	+ 1,0	298 153	300 541	+ 0,8	51 542	51 337	- 0,4
10 - 25	509 259	519 653	+ 2,0	523 336	542 996	+ 3,8	112 551	127 224	+ 13,0
25 - 50	527 357	534 120	+ 1,3	542 499	542 669	+ 0,0	90 173	102 216	+ 13,4
50 - 100	609 534	608 508	- 0,2	735 610	753 534	+ 2,4	137 908	156 828	+ 13,7
100 UND MEHR	693 627	716 487	+ 3,3	830 358	868 526	+ 4,6	169 328	177 902	+ 5,1
ZUSAMMEN	2 755 671	2 803 582	+ 1,7	3 141 515	3 222 003	+ 2,6	593 257	649 780	+ 9,5
36 H. V. MOEBELN, SCHMUCK, MUSIKINSTR., SPORTGER. USW									
UNTER 5	.	.	+ 3,4	209 172	210 784	+ 0,8	.	.	+ 9,1
5 - 10	.	.	+ 0,7	293 652	294 678	+ 0,3	.	.	- 0,4
10 - 25	501 538	515 838	+ 2,9	.	542 177	.	.	121 689	.
25 - 50	.	.	+ 1,6	526 727	527 892	+ 0,2	.	.	+ 13,0
50 - 100	605 606	605 991	+ 0,1	.	.	+ 2,5	.	.	+ 15,0
100 UND MEHR	.	.	+ 3,9	.	.	+ 4,5	.	.	+ 9,0
ZUSAMMEN	2 720 833	2 778 040	+ 2,1	3 116 702	3 196 020	+ 2,5	568 359	631 122	+ 11,0
37 RECYCLING									
UNTER 5	.	.	+ 114,1	2 387	2 953	+ 23,7	.	.	.
5 - 10	.	.	+ 12,5	4 501	5 863	+ 30,2	.	.	.
10 - 25	7 721	3 815	- 50,6	.	818	.	.	5 536	.
25 - 50	.	.	- 22,1	15 772	14 777	- 6,3	.	.	.
50 - 100	3 928	2 517	- 35,9
100 UND MEHR
ZUSAMMEN	34 838	25 541	- 26,7	24 812	25 982	+ 4,7	24 898	18 659	- 25,1

FRUEHERES BUNDESGBIET
1.2 VORRAETE (LAGERBESTAENDE) DER UNTERNEHMEN 1995
1.2.4 NACH WIRTSCHAFTSZWEIGEN

WZ93 NR.	WIRTSCHAFTSZWEIG	LAGERBESTAENDE								
		ROH-, HILFS- UND BETRIEBSSTOFFE			UNFERTIGE UND FERTIGE ERZEUGNISSE AUS EIGENER PRODUKTION			HANDELSWARE		
		ANFANG DES GESCHAFTSJAHRES	ENDE DES GESCHAFTSJAHRES	ZU- BZW. ABNAHME	ANFANG DES GESCHAFTSJAHRES	ENDE DES GESCHAFTSJAHRES	ZU- BZW. ABNAHME	ANFANG DES GESCHAFTSJAHRES	ENDE DES GESCHAFTSJAHRES	ZU- BZW. ABNAHME
		1 000 DM		%	1 000 DM		%	1 000 DM		%
	VORLEISTUNGSGUETER- PRODUZENTEN	32 431 240	33 817 544	+ 4,3	67 181 450	68 863 433	+ 2,5	7 709 269	7 999 130	+ 3,8
	INVESTITIONSGUETER- PRODUZENTEN	23 631 204	25 400 727	+ 7,5	71 347 206	76 947 240	+ 7,8	10 434 361	11 095 402	+ 6,3
	GEBRAUCHSGUETER- PRODUZENTEN	4 028 142	4 195 292	+ 4,1	5 173 112	5 385 941	+ 4,1	1 744 599	1 894 199	+ 8,6
	VERBRAUCHSGUETER- PRODUZENTEN	12 046 151	12 030 101	- 0,1	19 338 779	19 588 547	+ 1,3	3 669 487	3 810 070	+ 3,8
	INSGESAMT	72 136 737	75 443 663	+ 4,6	163 040 548	170 785 161	+ 4,8	23 557 716	24 798 801	+ 5,3
C	BERGBAU U. GEW. V. STEINEN U. ERDEN	1 027 767	990 962	- 3,6	2 641 031	2 333 768	- 11,6	327 600	180 909	- 44,8
CA	KOHLENBERGBAU, TORFGEW., GEW. V. ERDOEL U. ERDGAS USW	.	.	- 4,0	.	.	- 14,6	.	.	- 53,0
10	KOHLENBERGBAU, TORF- GEWINNUNG	.	.	- 4,2	2 295 989	1 975 479	- 14,0	.	.	.
11	GEW. V. ERDOEL U. ERDGAS, ERBRG. VERB. DIENSTLEISTG.	.	.	- 2,4
CB	ERZBERGBAU, GEW. V. STEINEN U. ERDEN, SONST. BERGBAU	.	.	- 2,3	.	.	+ 12,3	.	.	+ 16,8
13	ERZBERGBAU	-	-	-
14	GEW. V. STEINEN U. ERDEN, SONST. BERGBAU	.	.	+ 8,2	259 986	314 224	+ 20,9	.	.	+ 16,8
D	VERARBEITENDES GEMERBE	71 108 970	74 452 701	+ 4,7	160 399 516	168 451 393	+ 5,0	23 230 117	24 617 892	+ 6,0
DA	ERNAEHRUNGSGEWERBE U. TABAKVERARBEITUNG	7 057 271	7 032 411	- 0,4	8 384 806	8 255 119	- 1,5	1 214 852	1 277 824	+ 5,2
15	ERNAEHRUNGSGEWERBE	.	5 406 527	.	7 721 347	+ 1,8
16	TABAKVERARBEITUNG	.	1 625 884	.	663 460	+ 114,8
DB	TEXTIL-U. BEKLEIDUNGS- GEWERBE	2 881 549	2 776 810	- 3,6	5 625 108	5 603 417	- 0,4	904 819	885 101	- 2,2
17	TEXTILGEWERBE	1 712 139	1 573 759	- 8,1	3 476 098	3 513 761	+ 1,1	477 754	508 548	+ 6,4
18	BEKLEIDUNGSGEWERBE	1 169 410	1 203 051	+ 2,9	2 149 010	2 089 657	- 2,8	427 065	376 553	- 11,8
DC/19	LEDERGEWERBE	.	.	- 10,0	.	.	+ 1,2	.	.	- 3,9
DD/20	HOLZGEWERBE (OH. H. V. MOEBELN)	1 572 861	1 550 121	- 1,4	2 012 936	2 187 225	+ 8,7	327 686	356 629	+ 8,8
DE	PAPIER-, VERLAGS-U. DRUCKGEWERBE	3 419 372	3 721 570	+ 8,8	4 581 874	5 173 625	+ 12,9	686 815	685 456	- 0,2
21	PAPIERGEWERBE	2 293 388	2 388 605	+ 4,2	2 410 879	2 947 237	+ 22,2	282 552	295 339	+ 4,5
22	VERLAGS-, DRUCKGEWERBE, VERVIELFAELTIGUNG	1 125 985	1 332 965	+ 18,4	2 170 995	2 226 388	+ 2,6	404 263	390 117	- 3,5
DF/23	KOKEREI, MINERALOELVERAR- BEITUNG, H. V. BRUTSTOFFEN	.	.	- 17,2	.	.	- 1,7	.	.	- 10,5
DG/24	CHEMISCHE INDUSTRIE	7 122 843	7 372 807	+ 3,5	14 446 207	15 599 699	+ 8,0	2 270 847	2 388 800	+ 5,2
DH/25	H. V. GUMMI-U. KUNSTSTOFF- WAREN	3 092 063	3 158 040	+ 2,1	4 716 851	5 147 114	+ 9,1	1 027 036	1 111 010	+ 8,2
DI/26	GLASGEWERBE, KERAMIK, VERARB. V. STEINEN U. ERDEN	2 100 438	2 171 667	+ 3,4	4 666 647	4 975 733	+ 6,6	564 525	630 436	+ 11,7
DJ	METALLERZG. U. -BEARB., H. V. METALLERZEUGNISSEN	9 194 866	9 807 546	+ 6,7	23 639 404	25 573 639	+ 8,2	1 511 315	1 632 395	+ 8,0
27	METALLERZEUGUNG U. -BEARBEITUNG	4 363 681	4 610 963	+ 5,7	8 620 763	8 925 112	+ 3,5	391 217	347 677	- 11,1
28	H. V. METALLERZEUGNISSEN	4 831 185	5 196 582	+ 7,6	15 018 641	16 648 527	+ 10,9	1 120 098	1 284 718	+ 14,7
DK/29	MASCHINENBAU	11 558 637	12 952 433	+ 12,1	33 251 342	37 703 826	+ 13,4	2 912 043	3 255 027	+ 11,8
DL	H. V. BUEROMASCH., DV-GERAET U. -EINR.; ELEKTROTECH. USW	10 351 626	11 440 505	+ 10,5	30 625 155	30 248 400	- 1,2	5 207 245	5 885 269	+ 13,0

FRUEHERES BUNDESGBIET
1.2 VORRAETE (LAGERBESTAENDE) DER UNTERNEHMEN 1995
1.2.4 NACH WIRTSCHAFTSZWEIGEN

WZ93 NR.	WIRTSCHAFTSZWEIG	LAGERBESTAENDE								
		ROH-, HILFS- UND BETRIEBSSTOFFE			UNFERTIGE UND FERTIGE ERZEUGNISSE AUS EIGENER PRODUKTION			HANDELSWARE		
		ANFANG DES GESCHAFTSJAHRES	ENDE DES GESCHAFTSJAHRES	ZU- BZW. ABNAHME	ANFANG DES GESCHAFTSJAHRES	ENDE DES GESCHAFTSJAHRES	ZU- BZW. ABNAHME	ANFANG DES GESCHAFTSJAHRES	ENDE DES GESCHAFTSJAHRES	ZU- BZW. ABNAHME
		1 000 DM		%	1 000 DM		%	1 000 DM		%
30	H.V. BUEROMASCH., DV-GERAET U.-EINR.	873 890	998 237	+ 14,2	1 541 167	1 630 461	+ 5,8	1 375 708	1 861 911	+ 35,3
31	H.V. GERAETEN D. ELEKTRIZ. ERZG., -VERTEILUNG U. AE.	5 022 635	5 662 289	+ 12,7	20 088 068	19 256 382	- 4,1	1 543 552	1 726 145	+ 11,8
32	RUNDFUNK-, FERNSEH-U. NACHRICHTENTECHNIK	2 239 016	2 382 254	+ 6,4	4 126 136	4 311 888	+ 4,5	1 305 546	1 371 429	+ 5,0
33	MEDIZIN-, MESS-, STEUER- U. REGELUNGSTECHNIK, OPTIK	2 216 086	2 397 725	+ 8,2	4 869 784	5 049 669	+ 3,7	982 439	925 784	- 5,8
DM	FAHRZEUGBAU	8 434 688	8 368 921	- 0,8	23 514 342	23 001 471	- 2,2	5 497 744	5 411 004	- 1,6
34	H.V. KRAFTWAGEN U. KRAFTWAGENTEILEN	.	6 440 106	.	12 709 098	13 729 774	+ 8,0	.	4 642 661	.
35	SONST. FAHRZEUGBAU	.	1 928 816	.	10 805 244	9 271 697	- 14,2	.	768 342	.
DN	H.V. MOEBELN, SCHMUCK, MU- SIKINSTR. USW, RECYCLING	2 564 759	2 613 122	+ 1,9	2 966 872	3 029 931	+ 2,1	551 934	591 861	+ 7,2
36	H.V. MOEBELN, SCHMUCK, MUSIKINSTR., SPORTGER. USW	.	.	+ 2,1	2 948 649	3 012 310	+ 2,2	.	.	+ 7,4
37	RECYCLING	.	.	- 19,0	18 223	17 621	- 3,3	.	.	- 0,7

NEUE LAENDER UND BERLIN - OST
1.2 VORRAETE (LAGERBESTAENDE) DER UNTERNEHMEN 1995
1.2.5 NACH WIRTSCHAFTSZWEIGEN

WZ93 NR.	WIRTSCHAFTSZWEIG	LAGERBESTAENDE								
		ROH-, HILFS- UND BETRIEBSSTOFFE			UNFERTIGE UND FERTIGE ERZEUGNISSE AUS EIGENER PRODUKTION			HANDELSWARE		
		ANFANG DES GESCHAFTSJAHRES	ENDE DES GESCHAFTSJAHRES	ZU- BZW. ABNAHME	ANFANG DES GESCHAFTSJAHRES	ENDE DES GESCHAFTSJAHRES	ZU- BZW. ABNAHME	ANFANG DES GESCHAFTSJAHRES	ENDE DES GESCHAFTSJAHRES	ZU- BZW. ABNAHME
		1 000 DM		%	1 000 DM		%	1 000 DM		%
	VORLEISTUNGSGUETER- PRODUZENTEN	2 021 426	2 246 358	+ 11,1	3 036 512	3 504 637	+ 15,4	294 022	315 817	+ 7,4
	INVESTITIONSGUETER- PRODUZENTEN	1 289 370	1 546 064	+ 19,9	3 694 665	4 267 118	+ 15,5	192 290	209 597	+ 9,0
	GEBRAUCHSGUETER- PRODUZENTEN	308 159	307 409	- 0,2	363 233	362 935	- 0,1	47 716	91 035	+ 90,8
	VERBRAUCHSGUETER- PRODUZENTEN	629 593	706 425	+ 12,2	1 524 717	1 565 061	+ 2,6	103 189	124 638	+ 20,8
	INSGESAMT	4 248 550	4 806 256	+ 13,1	8 619 127	9 699 752	+ 12,5	637 217	741 086	+ 16,3
C	BERGBAU U. GEW. V. STEINEN U. ERDEN	153 507	147 284	- 4,1	418 928	447 399	+ 6,8	4 167	2 779	- 33,3
CA	KOHLENBERGBAU, TORFGEW., GEW. V. ERDOEL U. ERDGAS USW
10	KOHLENBERGBAU, TORF- GEWINNUNG
11	GEW. V. ERDOEL U. ERDGAS, ERBRG. VERB. DIENSTLEISTG.
CB	ERZBERGBAU, GEW. V. STEINEN U. ERDEN, SONST. BERGBAU	.	.	+ 13,4	.	.	+ 36,6	.	.	- 33,3
14	GEW. V. STEINEN U. ERDEN, SONST. BERGBAU	.	.	+ 13,4	.	.	+ 36,6	.	.	- 33,3
D	VERARBEITENDES GEWERBE	4 095 042	4 658 972	+ 13,8	8 200 199	9 252 353	+ 12,8	633 050	738 308	+ 16,6
DA	ERNAEHRUNGSGEWERBE U. TABAKVERARBEITUNG	432 426	460 170	+ 6,4	1 089 306	1 095 063	+ 0,5	122 063	128 737	+ 5,5
15	ERNAEHRUNGSGEWERBE	.	452 010	.	1 074 872	+ 5,7
16	TABAKVERARBEITUNG	.	8 160	.	14 434
DB	TEXTIL- U. BEKLEIDUNGS- GEWERBE	159 918	165 844	+ 3,7	279 874	288 456	+ 3,1	30 184	19 939	- 33,9
17	TEXTILGEWERBE	123 036	126 472	+ 2,8	212 077	215 312	+ 1,5	20 919	11 967	- 42,8
18	BEKLEIDUNGSGEWERBE	36 882	39 372	+ 6,8	67 797	73 144	+ 7,9	9 265	7 972	- 14,0
DC/19	LEDERGEWERBE	.	.	+ 312,3	.	.	+ 31,6	.	.	+ 2,2
DD/20	HOLZGEWERBE (OH. H. V. MOEBELN)	116 466	141 547	+ 21,5	126 036	175 949	+ 39,6	11 473	14 837	+ 29,3
DE	PAPIER-, VERLAGS- U. DRUCKGEWERBE	165 394	193 898	+ 17,2	151 499	197 335	+ 30,3	9 362	8 012	- 14,4
21	PAPIERGEWERBE	106 320	120 133	+ 13,0	87 094	122 051	+ 40,1	7 569	5 660	- 25,2
22	VERLAGS-, DRUCKGEWERBE, VERVIELFAELTIGUNG	59 074	73 764	+ 24,9	64 405	75 284	+ 16,9	1 793	2 352	+ 31,1
DF/23	KOKEREI, MINERALOELVERAR- BEITUNG, H. V. BRUTSTOFFEN
DG/24	CHEMISCHE INDUSTRIE	305 772	337 582	+ 10,4	471 139	533 515	+ 13,2	43 361	46 776	+ 7,9
DH/25	H. V. GUMMI- U. KUNSTSTOFF- WAREN	195 725	213 516	+ 9,1	174 220	208 481	+ 19,7	18 746	20 721	+ 10,5
DI/26	GLASGEWERBE, KERAMIK, VERARB. V. STEINEN U. ERDEN	256 933	293 828	+ 14,4	631 022	694 413	+ 10,0	61 174	92 051	+ 50,5
DJ	METALLERZG. U. -BEARB., H. V. METALLERZEUGNISSEN	627 947	690 406	+ 9,9	1 427 352	1 711 087	+ 19,9	36 650	44 700	+ 22,0
27	METALLERZEUGUNG U. -BEARBEITUNG	312 550	361 373	+ 15,6	387 327	496 377	+ 28,2	5 298	11 570	+ 118,4
28	H. V. METALLERZEUGNISSEN	315 397	329 033	+ 4,3	1 040 025	1 214 711	+ 16,8	31 353	33 130	+ 5,7
DK/29	MASCHINENBAU	646 573	786 753	+ 21,7	1 849 253	2 044 160	+ 10,5	128 881	145 441	+ 12,8
DL	H. V. BUEROMASCH., DV-GERAET U. -EINR.; ELEKTROTECH. USW	472 088	556 810	+ 17,9	901 568	966 444	+ 7,2	101 890	130 309	+ 27,9

NEUE LAENDER UND BERLIN - OST
1.2 VORRAETE (LAGERBESTAENDE) DER UNTERNEHMEN 1995
1.2.5 NACH WIRTSCHAFTSZWEIGEN

WZ93 NR.	WIRTSCHAFTSZWEIG	LAGERBESTAENDE								
		ROH-, HILFS- UND BETRIEBSSTOFFE			UNFERTIGE UND FERTIGE ERZEUGNISSE AUS EIGENER PRODUKTION			HANDELSWARE		
		ANFANG DES GESCHAFTSJAHRES	ENDE DES GESCHAFTSJAHRES	ZU- BZW. ABNAHME	ANFANG DES GESCHAFTSJAHRES	ENDE DES GESCHAFTSJAHRES	ZU- BZW. ABNAHME	ANFANG DES GESCHAFTSJAHRES	ENDE DES GESCHAFTSJAHRES	ZU- BZW. ABNAHME
		1 000 DM		%	1 000 DM		%	1 000 DM		%
30	H. V. BUEROMASCH., DV-GERAET U. -EINR.	58 370	89 182	+ 52,8	22 676	18 195	- 19,8	11 955	13 802	+ 15,5
31	H. V. GERAETEN D. ELEKTRIZ. ERZG., -VERTEILUNG U. AE.	216 377	248 973	+ 15,1	499 278	516 594	+ 3,5	51 254	59 893	+ 16,9
32	RUNDFUNK-, FERNSEH-U. NACHRICHTENTECHNIK	99 509	105 608	+ 6,1	69 477	113 003	+ 62,6	6 578	6 180	- 6,1
33	MEDIZIN-, MESS-, STEUER- U. REGELUNGSTECHNIK, OPTIK	97 831	113 047	+ 15,6	310 137	318 652	+ 2,7	32 103	50 434	+ 57,1
DM	FAHRZEUGBAU	417 349	487 012	+ 16,7	846 086	1 061 490	+ 25,5	24 408	25 481	+ 4,4
34	H. V. KRAFTWAGEN U. KRAFTWAGENTEILEN	.	269 970	.	175 769	200 713	+ 14,2	.	23 897	.
35	SONST. FAHRZEUGBAU	.	217 041	.	670 317	860 777	+ 28,4	.	1 584	.
DN	H. V. MOEBELN, SCHMUCK, MU- SIKINSTR. USW, RECYCLING	190 912	190 460	- 0,2	174 643	192 072	+ 10,0	41 322	57 920	+ 40,2
36	H. V. MOEBELN, SCHMUCK, MUSIKINSTR., SPORTGER. USW	.	.	+ 2,5	168 053	183 710	+ 9,3	.	.	+ 82,1
37	RECYCLING	.	.	- 41,7	6 590	8 362	+ 26,9	.	.	.

DEUTSCHLAND

1.3 ZUGANG AN VERMIETETEN SACHANLAGEN UND AUFWENDUNGEN FUER GEMIEETE UND GEPACHTETE SACHANLAGEN DER UNTERNEHMEN 1995

NACH WIRTSCHAFTSZWEIGEN

WZ93 NR.	WIRTSCHAFTSZWEIG	UNTERNEHMEN	UNTERNEHMEN MIT AKTIVIERTE BRUTTO-ZUGANGEN AN SACHANLAGEN, DIE AN DRITTE VERMIETET WURDEN	BRUTTOZUGANG AN SACHANLAGEN, DIE AN DRITTE VERMIETET WURDEN		UNTERNEHMEN MIT AUFWENDUNGEN FUER GEMIEETE U. GEPACHTETE SACHANLAGEN	AUFWENDUNGEN FUER GEMIEETE UND GEPACHTETE SACHANLAGEN	
				INSGESAMT	IM VERHAELTNIS ZU DEN INVESTITIONEN INSGESAMT		INSGESAMT	IM VERHAELTNIS ZU DEN INVESTITIONEN INSGESAMT
	VORLEISTUNGSGUETER-PRODUZENTEN	16 932	233	326 102	0,7	12 793	12 664 099	25,3
	INVESTITIONSGUETER-PRODUZENTEN	11 163	230	661 096	2,9	8 976	8 379 468	36,2
	GEBRAUCHSGUETER-PRODUZENTEN	2 023	32	34 041	1,0	1 560	1 271 683	38,5
	VERBRAUCHSGUETER-PRODUZENTEN	7 792	188	264 269	1,7	5 883	5 286 613	33,9
	INSGESAMT	37 910	683	1 285 508	1,4	29 212	27 601 862	30,0
C	BERGBAU U. GEW. V. STEINEN U. ERDEN	501	13	33 860	0,9	291	343 284	8,9
CA	KOHLBERGBAU, TORFGEW., GEW. V. ERDOEL U. ERDGAS USW	67	.	.	.	48	192 337	7,9
10	KOHLBERGBAU, TORF-GEWINNUNG	56
10.1	STEINKOHLBERGBAU U. -BRIKETTHERSTELLUNG	8	.	.	.	8	112 055	.
10.2	BRAUNKOHLBERGBAU U. -BRIKETTHERSTELLUNG	6
10.3	TORFGEWINNUNG U. -VEREDLUNG	42	-	-	-	27	6 220	.
11	GEW. V. ERDOEL U. ERDGAS, ERBRG. VERB. DIENSTLEISTG.	11	-	-	-	.	.	.
11.1	GEW. V. ERDOEL U. ERDGAS	6	-	-	-	.	.	.
11.2	ERBRG. V. DIENSTLEISTG. BEI D. GEW. V. ERDOEL U. ERDGAS	5	-	-	-	.	.	.
CB	ERZBERGBAU, GEW. V. STEINEN U. ERDEN, SONST. BERGBAU	434	.	.	0,1	243	150 947	10,6
13	ERZBERGBAU	3	-	-	-	.	.	.
13.1	EISENERZBERGBAU
13.2	NE-METALLERZBERGBAU (OH. URAN-U. THORIUMERZE)
14	GEW. V. STEINEN U. ERDEN, SONST. BERGBAU	431	.	.	0,1	17	3 392	10,6
14.1	GEW. V. NATURSTEINEN	32	-	-	-	.	.	3,1
14.1.1	GEW. V. NATURWERKSTEINEN U. NATURSTEINEN ANG	.	-	-	-	.	1 150	.
14.1.2	GEW. V. KALK, DOLOM., GIPS-U. ANHYDRITSTEIN, KREIDE	21	-	-	-	9	.	.
14.1.3	GEW. V. SCHIEFER
14.2	GEW. V. KIES, SAND, TON U. KAOLIN	377	10	1 590	0,2	206	125 745	15,0
14.2.1	GEW. V. KIES U. SAND	354	.	.	0,2	193	121 304	15,5
14.2.2	GEW. V. TON U. KAOLIN	23	.	.	.	13	4 441	8,7
14.3	BERGBAU A. CHEMISCHE U. DUENGMITTELMINERALE	7	-	-
14.4	GEW. V. SALZ	7	.	.	.	7	1 946	2,8
14.5	GEW. V. STEINEN U. ERDEN ANG, SONST. BERGBAU	8	-	-	-	5	.	.
D	VERARBEITENDES GEWERBE	37 409	670	1 251 649	1,4	28 921	27 258 578	30,9
DA	ERNAHRUNGSGEWERBE U. TABAKVERARBEITUNG	4 198	138	125 230	1,3	3 090	3 328 190	33,3
15	ERNAHRUNGSGEWERBE	4 171	.	.	1,3	3 070	3 208 279	33,8
15.1	SCHLACHTEN U. FLEISCH-VERARBEITUNG	1 029	11	2 508	0,2	722	431 109	35,7
15.1.1	SCHLACHTEN (OH. SCHLACHTEN V. GEFLUEGEL)	137	.	.	.	85	98 093	47,8
15.1.2	SCHLACHTEN V. GEFLUEGEL	46	.	.	.	33	25 300	42,7
15.1.3	FLEISCHVERARBEITUNG	846	6	1 299	0,1	604	307 716	32,6
15.2	FISCHVERARBEITUNG	79	-	-	-	55	41 655	41,0
15.3	OBST-U. GEMUESEVERARBEITUNG	209	.	.	.	162	146 572	30,8
15.3.1	VERARB. V. KARTOFFELN	41	-	-	-	33	37 772	26,8
15.3.2	H. V. FRUCHT-U. GEMUESE-SAEFTEN	54	.	.	.	41	35 388	33,0
15.3.3	VERARB. V. OBST U. GEMUESE ANG	114	.	.	.	88	73 413	32,2
15.4	H. V. PFLANZLICHEN U. TIERISCHEN OELEN U. FETTEN	29	.	.	.	23	34 421	22,4
15.4.1	H. V. ROHEN OELEN U. FETTEN	11	-	-	-	8	.	.
15.4.2	H. V. RAFFINIERTEN OELEN U. FETTEN	7	-	-	-	7	2 302	6,5

DEUTSCHLAND

1.3 ZUGANG AN VERMIETETEN SACHANLAGEN UND AUFWENDUNGEN FUER GEMIELETEDE UND GEPACHTETE SACHANLAGEN DER UNTERNEHMEN 1995

NACH WIRTSCHAFTSZWEIGEN

WZ93 NR.	WIRTSCHAFTSZWEIG	UNTERNEHMEN	UNTERNEHMEN MIT AKTI- VIERTEN BRUTTO- ZUGANGEN AN SACHANLAGEN, DIE AN DRIT- TE VERMIE- TET WURDEN	BRUTTOZUGANG AN SACHANLAGEN, DIE AN DRITTE VERMIETET WURDEN		UNTERNEHMEN MIT AUFWEN- DUNGEN FUER GEMIELETEDE U. GEPACHTETE SACHANLAGEN	AUFWENDUNGEN FUER GEMIELETEDE UND GEPACHTETE SACHANLAGEN	
				INSGESAMT	IM VERHAELTNIS ZU DEN INVESTITIONEN INSGESAMT		INSGESAMT	IM VERHAELTNIS ZU DEN INVESTITIONEN INSGESAMT
				ANZAHL	1 000 DM		%	ANZAHL
15.43	H.V.MARGARINE U.AE. NAHRUNGSFETTEN	11	.	.	.	8	.	.
15.5	MILCHVERARBEITUNG	216	3	937	0,1	156	272 597	21,4
15.51	MILCHVERARBEITUNG (OH.H.V.SPEISEEIS)	208	3	937	.	.	122 250	.
15.52	H.V.SPEISEEIS	8	-	-	.	.	150 347	.
15.6	MAHL-U. SCHAELMUEHLEN, H.V. STAERKE U. STAERKEERZEUGN.	84	.	.	.	58	66 760	22,5
15.61	MAHL-U. SCHAELMUEHLEN	71	37 911	19,2
15.62	H.V. STAERKE U. STAERKE- ERZEUGNISSEN	13	-	-	-	.	28 849	29,0
15.7	H.V.FUTTERMITTELN	114	.	.	.	79	42 433	20,6
15.71	H.V.FUTTERMITTELN F. NUTZTIERE	96	.	.	.	64	29 617	20,3
15.72	H.V.FUTTERMITTELN F. SONST. TIERE	18	-	-	-	15	12 816	21,2
15.8	SONST. ERNAHRUNGSGEWERBE (OH. GETRAENKEHERSTELLUNG)	1 692	16	13 114	0,5	1 291	1 488 434	56,0
15.81	H.V. BACKWAEREN (OH. DAUER- BACKWAEREN)	1 230	8	.	.	930	478 866	58,1
15.82	H.V. DAUERBACKWAEREN	97	3	.	.	68	76 248	34,9
15.83	ZUCKERINDUSTRIE	14	.	.	.	10	11 160	2,5
15.84	H.V. SUESSWAEREN (OH. DAUER- BACKWAEREN)	140	-	-	-	114	565 604	118,6
15.85	H.V. TEIGWAEREN	32	.	.	.	24	32 755	82,8
15.86	VERARB. V. KAFFEE U. TEE, H.V. KAFFEE-ERSATZ	38	-	-	-	32	72 929	43,8
15.87	H.V. WUERZEN U. SOSSEN	51	.	.	.	39	140 072	51,4
15.88	H.V. HOMOGENISIERTEN U. DIAETETISCHEN NAHRUNGSM. H.V. SONST. NAHRUNGSMIT- TELN (OH. GETRAENKE)	7	-	-	-	7	33 935	97,5
15.89	H.V. SONST. NAHRUNGSMIT- TELN (OH. GETRAENKE)	83	.	.	.	67	76 863	44,3
15.9	GETRAENKEHERSTELLUNG	719	101	107 111	3,4	524	684 298	21,9
15.91	H.V. SPIRITUOSEN	83	.	.	.	56	29 081	19,5
15.92	ALKOHOLBRENNEREI	4	-	-	-	4	.	.
15.93	H.V. WEIN A. FRISCHEN TRAUBEN	34	.	.	.	26	23 689	50,1
15.94	H.V. APFELWEIN U. SONST. FRUCHTWEINEN	5	-	-	-	.	.	.
15.95	H.V. WERMUTWEIN U. SONST. AROMATISIERTEN WEINEN	4	-	-	-	.	.	.
15.96	H.V. BIER	399	94	87 129	4,8	287	464 249	25,6
15.97	H.V. MALZ	18	-	-	-	10	2 769	9,0
15.98	MINERALBRUNNEN, H.V. ERFRISCHUNGSGETRAENKEN	172	5	.	.	136	159 814	15,0
16	TABAKVERARBEITUNG	27	.	.	.	20	119 911	24,1
08	TEXTIL-U. BEKLEIDUNGS- GEWERBE	2 198	30	35 715	2,2	1 707	794 013	49,3
17	TEXTILGEWERBE	1 248	18	19 012	1,5	960	441 222	34,4
17.1	SPINNSTOFFAUFBEREITUNG U. SPINNEREI	92	4	.	.	71	38 404	24,4
17.11	BAUMWOLLAUFBEREITUNG U. -SPINNEREI	47	.	.	.	37	16 179	27,9
17.12	WOLLAUFBEREITUNG U. STREICHGARNSPINNEREI	7
17.13	WOLLAUFBEREITUNG U. KAMMGARNSPINNEREI	11	-	-	-	.	6 525	16,0
17.14	FLACHSAUFBEREITUNG U. -SPINNEREI	3	-	-	-	.	.	.
17.15	ZWIERNEN U. TEXTURIEREN V. FILAMENTGARNEN USW	8	-	-	-	5	.	.
17.16	NAEHWERKZEUGE	13	-	-	-	10	8 655	28,5
17.17	SONST. SPINNSTOFFAUFBE- REITUNG U. SPINNEREI	3
17.2	WEBEREI	201	4	.	.	143	59 627	16,4
17.21	BAUMWOLLWEBEREI	104	.	.	.	76	36 318	14,4
17.22	STREICHGARNWEBEREI	5	-	-	-	.	.	.
17.23	KAMMGARNWEBEREI	32	-	-	-	23	6 682	.
17.24	SEIDEN-U. FILAMENTGARN- WEBEREI	41	-	-	-	29	.	.
17.25	SONST. WEBEREI	19	8 530	19,9
17.3	TEXTILVEREDLUNG	165	.	.	.	129	57 041	37,3
17.4	H.V. KONFEKTION, TEXTIL- WAEREN (OH. BEKLEIDUNG)	292	5	.	.	229	66 565	55,1
17.5	SONST. TEXTILGEWERBE (OH. H.V. MASCHENWAERE)	276	.	.	.	218	120 850	37,1
17.51	H.V. TEPPICHEN	55	-	-	-	52	46 813	47,9
17.52	H.V. SEILERWAEREN	13	-	-	-	10	4 006	93,8
17.53	H.V. VLIESTOFF, ERZEUGN. DARAUS (OH. BEKLEIDUNG)	24	-	-	-	20	11 358	20,1
17.54	TEXTILGEWERBE ANG H.V. GEWIRKTEM U. GESTRICKTEM STOFF	184	.	.	.	136	58 673	35,1
17.6	H.V. GEWIRKTEM U. GESTRICKTEM STOFF	53	-	-	-	46	32 547	51,9

DEUTSCHLAND

1.3 ZUGANG AN VERMIETETEN SACHANLAGEN UND AUFWENDUNGEN FUER GEMIEETE UND GEPACHTETE SACHANLAGEN DER UNTERNEHMEN 1995

NACH WIRTSCHAFTSZWEIGEN

WZ93 NR.	WIRTSCHAFTSZWEIG	UNTERNEHMEN	UNTERNEHMEN MIT AKTI- VIERTEN BRUTTO- ZUGANGEN AN SACHANLAGEN, DIE AN DRIT- TE VERMIE- TET WURDEN	BRUTTOZUGANG AN SACHANLAGEN, DIE AN DRITTE VERMIETET WURDEN		UNTERNEHMEN MIT AUFWEN- DUNGEN FUER GEMIEETE U. GEPACHTETE SACHANLAGEN	AUFWENDUNGEN FUER GEMIEETE UND GEPACHTETE SACHANLAGEN	
				INSGESAMT	IM VERHAELTNIS ZU DEN INVESTITIONEN INSGESAMT		INSGESAMT	IM VERHAELTNIS ZU DEN INVESTITIONEN INSGESAMT
				ANZAHL	1 000 DM		%	ANZAHL
17.7	H.V. GEWIRKTEN U. GE- STRICKTEN FERTIGERZEUGN.	169	.	.	.	124	66 187	66,6
17.71	H.V. STRUMPFWAREN	40	.	.	.	29	32 043	57,7
17.72	H.V. PULLOVERN, STRICK- JACKEN U. AE.	129	-	-	-	95	34 145	77,8
18	BEKLEIDUNGSGEWERBE	950	12	16 703	5,1	747	352 790	107,0
18.1	H.V. LEDERBEKLEIDUNG	20	-	-	-	.	1 366	201,7
18.2	H.V. BEKLEIDUNG (OH. LEDERBEKLEIDUNG)	920	12	16 703	5,1	723	348 788	106,3
18.21	H.V. ARBEITS-U. BERUFS- BEKLEIDUNG	50	-	-	-	39	14 101	195,8
18.22	H.V. OBERBEKLEIDG. (OH. AR- BEITS-U. BERUFSBEKLEIDG.)	500	9	13 421	6,3	385	211 464	99,3
18.23	H.V. WAESCHE	210	.	.	.	167	97 176	122,9
18.24	H.V. SONST. BEKLEIDG. U. BEKLEIDUNGSZUBEHOER	160	.	.	.	132	26 047	90,0
18.3	ZURICHTUNG U. FAERBEN V. FELLEN, H.V. PELZWAREN	10	-	-	-	.	2 637	342,0
DC/19	LEDERGEWERBE	323	.	.	.	251	96 032	51,8
19.1	LEDERERZEUGUNG	35	-	-	-	24	14 424	47,5
19.2	LEDERVERARB. (OH. H.V. LE- DERBEKLEIDUNG U. SCHUHEN)	130	.	.	.	104	21 778	103,5
19.3	H.V. SCHUHEN	158	.	.	.	123	59 830	44,6
DD/20	HOLZGEWERBE (OH. H.V. MOEBELN)	1 472	16	31 913	1,8	1 007	426 077	23,6
20.1	SAEGE-, HOBEL-U. HOLZ- IMPRAGNIERWERKE	344	3	.	.	186	80 778	24,5
20.2	FURNIER-, SPERRH.-, HOLZ- FASERPL.-U.-SPANPL.WERKE	129	5	.	.	103	72 694	11,3
20.3	H.V. KONSTR.-, FERTIGB. T., AUSBAUELEMENT. U. AE. A. HOLZ	724	8	10 461	1,6	531	216 879	32,3
20.4	H.V. VERPACKUNGSMITTELN U. LAGERBEHAELTERN A. HOLZ	110	-	-	-	79	21 674	53,8
20.5	H.V. HOLZWAREN ANG. KORK-, FLECHT-U. KORBBWAREN	165	-	-	-	108	34 051	27,0
20.51	H.V. HOLZWAREN ANG. VEREDLG. V. HOLZWAREN	160	-	-	-	.	.	26,5
20.52	H.V. KORK-, FLECHT-U. KORBBWAREN	5	-	-	-	.	.	.
DE	PAPIER-, VERLAGS-U. DRUCKGEWERBE	3 519	49	92 380	1,6	2 715	1 862 140	31,7
21	PAPIERGEWERBE	873	17	32 638	1,3	675	670 971	27,3
21.1	H.V. HOLZSTOFF, ZELLSTOFF, PAPIER, KARTON U. PAPPE	172	.	.	.	131	146 504	13,7
21.11	H.V. HOLZSTOFF U. ZELLSTOFF
21.12	H.V. PAPIER, KARTON U. PAPPE	14,2
21.2	PAPIER-, KARTON-U. PAPPE- VERARBEITUNG	701	.	.	.	544	524 467	37,7
21.21	H.V. WELLPAPIER U. -PAPPE, VERPACKUNGSMITTELN	408	6	11 324	1,5	316	282 712	37,8
21.22	H.V. HAUSHALTS-U. HYGIENE- ART. A. ZELLSTOFF U. PAPIER	47	71 275	25,5
21.23	H.V. SCHREIBWAREN, BUERO- BEDARF A. PAPIER U. PAPPE	68	4	.	.	51	96 314	78,6
21.24	H.V. TAPETEN	18	-	-	-	.	9 838	18,4
21.25	H.V. SONST. WAREN AUS PAPIER, KARTON U. PAPPE	160	3	.	.	123	64 328	34,4
22	VERLAGS-, DRUCKGEWERBE, VERVIELFAELTIGUNG	2 646	32	59 742	1,8	2 040	1 191 169	35,0
22.1	VERLAGSGEWERBE	732	.	38 135	3,4	511	343 459	30,8
22.11	BUCHVERLAG U. MUSIKVERLAG	179	-	-	-	126	87 725	66,6
22.12	ZEITUNGSVERLAG	247	9	.	.	176	144 375	19,7
22.13	ZEITSCHRIFTENVERLAG	273	.	.	.	187	102 301	48,7
22.14	VERLAG V. BESPIELTEN TONTRAEGERN	6	-	-	-	.	.	.
22.15	SONST. VERLAGSGEWERBE	27	-	-	-	.	.	13,0
22.2	DRUCKGEWERBE	1 896	19	.	.	1 515	836 064	37,9
22.21	ZEITUNGS-DRUCKEREI	57	.	.	.	45	106 736	39,7
22.22	DRUCKEREI (OH. ZEITUNGS- DRUCKEREI)	1 462	16	13 840	0,8	1 164	615 678	35,2
22.23	DRUCKWEITERVERARBEITUNG	101	-	-	-	84	28 562	44,7
22.24	SATZHERSTELLUNG U. REPRODUKTION	234	-	-	-	185	67 732	67,0
22.25	SONST. DRUCKGEWERBE	42	.	.	.	37	17 355	78,3
22.3	VERVIELF. V. BESP. TON-, BILD-U. DATENTRAEGERN	18	.	.	.	14	11 646	13,0

DEUTSCHLAND

1.3 ZUGAENGE AN VERMIETETEN SACHANLAGEN UND AUFWENDUNGEN FUER GEMIELETEDE UND GEPACHTETE SACHANLAGEN DER UNTERNEHMEN 1995

NACH WIRTSCHAFTSZWEIGEN

WZ93 NR.	WIRTSCHAFTSZWEIG	UNTERNEHMEN	UNTERNEHMEN MIT AKTIVIERTEN BRUTTOZUGAENGEN AN SACHANLAGEN, DIE AN DRITTE VERMIETET WURDEN	BRUTTOZUGAENGE AN SACHANLAGEN, DIE AN DRITTE VERMIETET WURDEN		UNTERNEHMEN MIT AUFWENDUNGEN FUER GEMIELETEDE U. GEPACHTETE SACHANLAGEN	AUFWENDUNGEN FUER GEMIELETEDE UND GEPACHTETE SACHANLAGEN			
				ANZAHL	1 000 DM		%	ANZAHL	1 000 DM	IM VERHAELTNIS ZU DEN INVESTITIONEN INSGESAMT
22.31	VERVIELFAELTIGUNG V. BESPIELTEN TONTRAEGERN	14		
22.32	VERVIELFAELTIGUNG V. BESPIELTEN BILDTRAEGERN		
22.33	VERVIELFAELTIGUNG V. BESPIELTEN DATENTRAEGERN		
DF/23	KOKEREI, MINERALOELVERARBEITUNG, H.V. BRUTSTOFFEN	54	.	.	.	40	337 257	11,5		
23.1	KOKEREI	38	283 509	9,7		
23.2	MINERALOELVERARBEITUNG		
23.3	H.U. VERARB. V. SPALT-U. BRUTSTOFFEN		
DG/24	CHEMISCHE INDUSTRIE	1 268	23	119 585	1,0	1 040	2 586 997	22,6		
24.1	H.V. CHEMISCHEN GRUNDSTOFFEN	245	7	.	.	185	1 285 242	21,2		
24.11	H.V. INDUSTRIEGASEN	10		
24.12	H.V. FARBSTOFFEN U. PIGMENTEN	23	-	-	-	15	9 086	8,1		
24.13	H.V. SONST. ANORGANISCHEN GRUNDSTOFFEN U. CHEMIK.	52	.	.	.	39	103 336	21,7		
24.14	H.V. SONST. ORGANISCHEN GRUNDSTOFFEN U. CHEMIK.	58	3	.	.	47	537 404	13,6		
24.15	H.V. DUENGMITTELN U. STICKSTOFFVERBINDUNGEN	18	-	-	-	15	17 268	.		
24.16	H.V. KUNSTSTOFF IN PRIMARFORMEN	81	.	.	.	60	535 456	40,6		
24.17	H.V. SYNTHETISCHEN KAUTSCHUK IN PRIMARFORMEN	3	-	-	-	.	.	.		
24.2	H.V. SCHAEDELINGSBEKAMPFUNG-U. PFLANZENSCHUTZM.	17	-	-	-	13	25 880	33,0		
24.3	H.V. ANSTRICHMITTELN, DRUCKFARBEN U. KITTEN	267	6	.	.	220	244 921	33,7		
24.4	H.V. PHARMAZEUT. ERZEUGN.	269	4	.	.	236	556 451	27,3		
24.41	H.V. PHARMAZEUT. GRUNDSTOFFEN	17	-	-	-	13	7 166	43,0		
24.42	H.V. PHARMAZEUT. SPEZIALI-TAETEN U. SONST. ERZEUGN.	252	4	.	.	223	549 285	27,1		
24.5	H.V. SEIFEN, WASCH-, REINI-GUNGS-U. KOERPERPFLEGE M.	211	.	.	.	169	233 686	20,7		
24.51	H.V. SEIFEN, WASCH-, REINI-GUNGS-U. POLIERMITTELN	114	.	.	.	93	130 762	17,0		
24.52	H.V. DUFT-U. KOERPER-PFLEGE MITTELN	97	-	-	-	76	102 925	28,8		
24.6	H.V. SONST. CHEMISCHEN ERZEUGNISSEN	226	.	3 314	0,3	192	226 146	23,4		
24.61	H.V. PYROTECHNISCHEN ERZEUGNISSEN	17	.	.	.	14	6 624	10,2		
24.62	H.V. KLEBSTOFFEN U. GELATINE	38	-	-	-	34	19 287	18,9		
24.63	H.V. ETHERISCHEN OELN	16	-	-	-	13	.	18,0		
24.64	H.V. FOTO-CHEMISCHEN ERZEUGNISSEN	13	84 913	34,4		
24.65	H.V. UNBESPIELTEN TON-, BILD-U. DATENTRAEGERN	4	-	-	-	.	.	.		
24.66	H.V. CHEMISCHEN ERZEUG-NISSEN ANG	138	.	.	.	116	101 477	21,4		
24.7	H.V. CHEMIEFASERN	33	-	-	-	25	14 671	3,6		
DH/25	H.V. GUMMI-U. KUNSTSTOFF-WAREN	2 513	29	28 818	0,6	1 963	1 500 503	33,7		
25.1	H.V. GUMMIWAREN	233	4	.	.	190	349 969	33,9		
25.11	H.V. BEREIFUNGEN	12	-	-	-	.	185 880	58,4		
25.12	RUNDERNEUERUNG V. BEREIFUNGEN	14	-	-	-	.	30 089	143,8		
25.13	H.V. SONST. GUMMIWAREN	207	4	.	.	168	134 000	19,3		
25.2	H.V. KUNSTSTOFFWAREN	2 280	25	.	.	1 773	1 150 534	33,6		
25.21	H.V. PLATTEN, FOLIEN USW A. KUNSTSTOFF	390	7	.	.	313	283 861	26,1		
25.22	H.V. VERPACKUNGSMITTELN A. KUNSTSTOFF	320	3	.	.	249	200 331	36,0		
25.23	H.V. BAUBEDARFSARTIKELN A. KUNSTSTOFF	472	5	.	.	344	170 989	34,2		
25.24	H.V. SONST. KUNSTSTOFF-WAREN	1 098	10	8 581	0,7	867	495 353	38,7		
DI/26	GLASGEWERBE, KERAMIK, VERARB. V. STEINEN U. ERDEN	2 169	32	14 689	0,2	1 445	923 417	14,9		
26.1	H.U. VERARB. V. GLAS	342	4	2 956	0,2	256	230 666	17,3		
26.11	H.V. FLACHGLAS	10	-	-	.	6	.	.		

DEUTSCHLAND

1.3 ZUGAENGE AN VERMIETETEN SACHANLAGEN UND AUFWENDUNGEN FUER GEMietetE UND GEPACHTETE SACHANLAGEN DER UNTERNEHMEN 1995

NACH WIRTSCHAFTSZWEIGEN

WZ93 NR.	WIRTSCHAFTSZWEIG	UNTERNEHMEN	UNTERNEHMEN MIT AKTI- VIERTEN BRUTTO- ZUGAENGEN AN SACHANLAGEN, DIE AN DRIT- TE VERMIE- TET WURDEN	BRUTTOZUGAENGE AN SACHANLAGEN, DIE AN DRITTE VERMIETET WURDEN		UNTERNEHMEN MIT AUFWEN- DUNGEN FUER GEMietetE U. GEPACHTETE SACHANLAGEN	AUFWENDUNGEN FUER GEMietetE UND GEPACHTETE SACHANLAGEN	
				INSGESAMT	IM VERHAELTNIS ZU DEN INVESTITIONEN INSGESAMT		INSGESAMT	IM VERHAELTNIS ZU DEN INVESTITIONEN INSGESAMT
				ANZAHL	1 000 DM		%	ANZAHL
26.12	VEREDLG. U. VERARB. V. FLACHGLAS	175	4	2 956	1,0	124	91 900	32,3
26.13	H. V. HOHLGLAS	74	-	-	-	62	89 100	17,5
26.14	H. V. GLASFASER	20	-	-	-	12	.	6,0
26.15	H., VEREDLG. U. VERARB. V. SONST. GLAS, TECHN. GLASW.	63	-	-	-	52	28 789	7,6
26.2	KERAMIK (OH. ZIEGELEI U. BAUKERAMIK)	205	.	.	.	150	75 509	25,2
26.21	H. V. KERAMISCHEN HAUS- HALTSW. U. ZIERGEGENST.	85	.	.	.	57	18 990	20,9
26.22	H. V. SANITAERKERAMIK	8	-	-	-	.	.	.
26.23	H. V. ISOLATOREN U. ISOLIERTEILEN A. KERAMIK	11	-	-	.	8	.	.
26.24	H. V. KERAMISCHEN ERZEUGN. F. SONST. TECHN. ZHECKE	12	-	-	-	.	5 746	11,4
26.25	H. V. KERAMISCHEN ERZEUGNISSEN ANG	32	-	-	-	24	12 022	39,8
26.26	H. V. FEUERFESTEN KERAMISCHEN WERKSTOFFEN	57	.	.	.	43	27 269	28,0
26.3	H. V. KERAMISCHEN WAND-U. BODENFLIESEN U. -PLATTEN	30	.	.	.	25	40 501	46,0
26.4	ZIEGELEI, H. V. SONST. BAUKERAMIK	178	3	.	.	109	61 733	8,7
26.5	H. V. ZEMENT, KALK U. GEBRANNTEN GIPS	63	.	.	.	35	34 919	3,5
26.51	H. V. ZEMENT	35	-	-	-	21	17 432	2,1
26.52	H. V. KALK	17	-	-	-	7	17 023	16,9
26.53	H. V. GEBRANNTEN GIPS	11	.	.	.	7	464	0,7
26.6	H. V. ERZEUGNISSEN A. BETON, ZEMENT U. GIPS	1 046	17	5 726	0,2	652	370 755	15,8
26.61	H. V. BETONERZEUGNISSEN F. D. BAU U. KALKSANDSTEINEN	677	12	3 800	0,3	420	220 599	16,4
26.62	H. V. GIPSERZEUGNISSEN F. D. BAU	8	-	-	-	.	.	.
26.63	H. V. TRANSPORTBETON	261	.	.	.	152	89 087	21,7
26.64	H. V. MOERTEL	53	.	.	.	40	31 486	10,3
26.65	H. V. FASERZEMENTWAREN	21	-	-	-	.	11 574	14,1
26.66	H. V. ERZEUGNISSEN A. BETON, ZEMENT U. GIPS ANG	26	-	-	-	20	.	.
26.7	BE-U. VERARB. V. NATUR- STEINEN ANG	149	.	.	.	102	20 904	25,0
26.8	H. V. SONST. MINERAL- ERZEUGNISSEN	156	.	.	.	116	88 431	26,0
26.81	H. V. MUEHL-, POLIER-U. AE. STEINEN, SCHLEIFWERKZEUG	57	-	-	-	47	29 601	48,1
26.82	H. V. MINERALER- ZEUGNISSEN ANG	99	.	.	.	69	58 830	21,1
DJ	METALLERZG. U. -BEARB., H. V. METALLERZEUGNISSEN	6 528	89	78 405	0,8	5 013	2 917 938	30,5
27	METALLERZEUGUNG U. -BEARBEITUNG	931	15	26 059	0,6	693	657 088	15,4
27.1	ERZEUGUNG V. ROHEISEN, STAHL, FERROLEG. (EGKS)	51	.	.	.	44	204 654	12,3
27.2	H. V. ROHREN	180	3	.	.	135	73 821	15,6
27.21	H. V. ROHREN U. ROHRSTUECKEN A. GUSSEISEN	39	-	-	-	28	16 234	9,8
27.22	H. V. STAHLROHREN U. ROHR- STUECKEN A. EISEN U. STAHL	141	3	.	.	107	57 587	18,9
27.3	SONST. ERSTE BEARB. V. EI- SEN, STAHL, H. V. FERROLEG.	133	.	.	.	95	42 629	14,6
27.31	H. V. BLANKSTAHL	24	-	-	-	21	8 917	42,0
27.32	H. V. KALTBAND UNTER 500 MM BREITE	34	.	.	.	25	14 978	11,9
27.33	H. V. KALTPROFILLEN	12	-	-	-	.	.	.
27.34	H. V. GEZOGENEM DRAHT	57	.	.	.	36	14 388	14,9
27.35	ERSTE BEARB. V. EISEN U. STAHL ANG, H. V. FERROLEG.	6	-	-	-	.	.	.
27.4	ERZEUGUNG U. ERSTE BEARB. V. NE-METALLEN	167	3	.	.	130	178 139	16,1
27.41	ERZEUGUNG U. ERSTE BEARB. V. EDELMETALLEN	12	-	-	-	.	3 974	10,4
27.42	ERZEUGUNG U. ERSTE BEARB. V. ALUMINIUM	72	.	.	.	62	105 612	16,8
27.43	ERZEUGUNG U. ERSTE BEARB. V. BLEI, ZINK U. ZINN	25	.	.	.	16	20 434	23,5
27.44	ERZEUGUNG U. ERSTE BEARB. V. KUPFER	40	-	-	-	29	43 867	13,4
27.45	ERZEUGUNG U. ERSTE BEARB. V. SONST. NE-METALLEN	18	-	-	-	9	4 253	16,0
27.5	GIESSEREI INDUSTRIE	400	4	.	.	289	157 844	21,3
27.51	EISENGIESSEREI	129	.	.	.	87	47 796	14,3
27.52	STAHLGIESSEREI	36	-	-	-	26	14 027	23,3
27.53	LEICHTMETALLGIESSEREI	173	.	.	.	130	75 916	28,0

DEUTSCHLAND

1.3 ZUGAENGE AN VERMIETETEN SACHANLAGEN UND AUFWENDUNGEN FUER GEMIELETEDE UND GEPACHTETE SACHANLAGEN DER UNTERNEHMEN 1995

NACH WIRTSCHAFTSZWEIGEN

WZ93 NR.	WIRTSCHAFTSZWEIG	UNTERNEHMEN	UNTERNEHMEN MIT AKTIVIERTEN BRUTTO-ZUGAENGEN AN SACHANLAGEN, DIE AN DRITTE VERMIETET WURDEN	BRUTTOZUGAENGE AN SACHANLAGEN, DIE AN DRITTE VERMIETET WURDEN		UNTERNEHMEN MIT AUFWENDUNGEN FUER GEMIELETEDE U. GEPACHTETE SACHANLAGEN	AUFWENDUNGEN FUER GEMIELETEDE UND GEPACHTETE SACHANLAGEN	
				INSGESAMT	IM VERHAELTNIS ZU DEN INVESTITIONEN INSGESAMT		INSGESAMT	IM VERHAELTNIS ZU DEN INVESTITIONEN INSGESAMT
27.54	BUNTMETALLGIESSEREI	62	-	-	-	46	20 105	26,1
28	H.V. METALLERZEUGNISSEN	5 597	68	52 346	1,0	4 320	2 260 850	42,7
28.1	STAHL-U. LEICHTMETALLBAU	1 673	27	31 441	3,3	1 274	559 739	59,4
28.11	H.V. STAHL-U. LEICHTMETALLKONSTRUKTIONEN	1 260	24	.	.	947	464 201	61,2
28.12	H.V. AUSBAUELEMENTEN A. STAHL U. LEICHTMETALL	413	3	.	.	327	95 538	52,0
28.2	KESSEL-U. BEHAELTERBAU (OH. H.V. DAMPFKESSELN)	195	.	.	.	151	123 726	35,8
28.21	H.V. TANKS U. SAMMELBEHAELTERN	148	.	.	.	115	45 443	66,9
28.22	H.V. ZENTRALHEIZUNGSHEIZKOERPERN U. -KESSELN	47	-	-	-	36	78 283	28,2
28.3	H.V. DAMPFKESSELN (OH. ZENTRALHEIZUNGSKESSEL)	223	.	.	.	169	136 039	86,3
28.4	H.V. SCHMIEDE-, PRESS-, ZIEH-, STANZTEILEN U. AE.	538	7	.	.	421	257 640	36,1
28.5	OBERFLAECH. VEREDLG. WAERMEBEHANDLG. MECHANIK ANG	936	9	4 303	0,7	726	289 096	50,1
28.51	OBERFLAECH. VEREDLG. U. WAERMEBEHANDLUNG	483	3	.	.	376	142 545	47,4
28.52	MECHANIK ANG	453	6	.	.	350	146 551	53,1
28.6	H.V. SCHNEIDW. WERKZEUG. SCHLOESSERN U. BESCHLAEGEN	784	12	3 029	0,3	613	352 238	34,8
28.61	H.V. SCHNEIDWAREN U. BESTECKEN	61	.	.	.	46	16 132	23,4
28.62	H.V. WERKZEUGEN	501	8	1 133	0,3	397	169 060	38,3
28.63	H.V. SCHLOESSERN U. BESCHLAEGEN	222	.	.	.	170	167 046	33,3
28.7	H.V. SONST. EBM-WAREN	1 248	10	6 159	0,4	966	542 372	35,2
28.71	H.V. BEHAELTERN A. EISEN U. STAHL	35	-	-	-	27	6 935	27,7
28.72	H.V. VERPACKUNGEN U. VERSCHLUESSEN A. METALL	74	.	.	.	59	80 336	34,4
28.73	H.V. DRAHTWAREN	127	.	.	.	93	33 426	21,3
28.74	H.V. SCHRAUBEN, NIETEN, KETTEN U. FEDERN	377	3	.	.	293	129 818	29,4
28.75	H.V. EBM-WAREN ANG	635	3	.	.	494	291 857	42,6
DK/29	MASCHINENBAU	5 690	129	155 515	1,9	4 633	3 688 854	45,5
29.1	H.V. MASCH. F. D. ERZEUGUNG U. NUTZUNG V. MECH. ENERGIE	942	13	14 486	0,7	772	847 647	40,1
29.11	H.V. VERBRENN. MOT. U. TURB. (OH. STRASSENFAHRZ. U. AE.)	45	-	-	-	37	124 920	52,7
29.12	H.V. PUMPEN U. KOMPRESSOREN	328	8	.	.	279	224 651	38,8
29.13	H.V. ARMATUREN	306	.	.	.	246	216 959	32,0
29.14	H.V. LAGERN, GETRIEBEN, ZAHNRAEDERN, ANTRIEBSELEM.	263	.	.	.	210	281 117	45,2
29.2	H.V. SONST. MASCHINEN F. UNSPEZIFISCHE VERWENDUNG	1 644	55	81 582	4,3	1 338	911 647	48,4
29.21	H.V. OEFEN U. BRENNERN	84	.	.	.	71	35 758	37,1
29.22	H.V. HEBEZEUGEN U. FOERDERMITTELN	535	23	46 322	12,0	435	257 067	66,3
29.23	H.V. KAELTE-U. LUFTTECHN. ERZEUGN. F. GEM. ZWECKE	366	.	.	.	300	237 396	36,5
29.24	H.V. MASCHINEN F. UNSPEZIFISCHE VERWENDUNG ANG	659	22	31 820	4,2	532	381 426	50,8
29.3	H.V. LAND-U. FORSTW. MASCHINEN	164	.	312	0,2	131	112 088	58,2
29.31	H.V. ACKERSCHLEPPERN	31	.	.	.	23	45 778	149,3
29.32	H.V. SONST. LAND-U. FORSTW. MASCHINEN	133	.	.	.	108	66 311	40,9
29.4	H.V. WERKZEUGMASCHINEN	861	16	15 497	2,0	735	412 270	51,9
29.5	H.V. MASCH. F. SONST. BEST. WIRTSCHAFTSZWEIGE	1 883	37	40 375	1,9	1 484	1 007 364	47,5
29.51	H.V. MASCH. F. METALLERZEUGUNG, WALZWERKSEINR. USW	68	-	-	-	51	103 877	66,7
29.52	H.V. BERGWERKS-, BAU-U. BAUSTOFFMASCHINEN	229	14	29 903	7,6	173	164 181	41,8
29.53	H.V. MASCH. F. ERNAEHRUNGS-GEWERBE U. TABAKVERARB.	220	.	.	.	180	90 699	54,6
29.54	H.V. MASCH. F. D. TEXTIL- BEKLEIDG.-U. LEDERGEWERBE	213	3	.	.	177	120 285	29,6
29.55	H.V. MASCH. F. D. PAPIER-GEWERBE	87	.	.	.	70	41 437	56,1
29.56	H.V. MASCH. F. BEST. WIRTSCHAFTSZWEIGE ANG	1 066	17	7 326	0,8	833	486 886	52,7
29.6	H.V. WAFFEN U. MUNITION	30	.	.	.	30	64 933	75,9
29.7	H.V. HAUSHALTSGERAETEN ANG	166	4	.	.	143	332 904	36,1
29.71	H.V. ELEKTRISCHEN HAUSHALTSGERAETEN	134	.	.	.	119	298 393	36,5
29.72	H.V. NICHTELEKTR. HEIZ-, KOCH-U. AE. GERAET. ANG	32	.	.	.	24	34 511	33,1

DEUTSCHLAND

1.3 ZUGAENGE AN VERMIETETEN SACHANLAGEN UND AUFWENDUNGEN FUER GEMIEETE UND GEPACHTETE SACHANLAGEN DER UNTERNEHMEN 1995

NACH WIRTSCHAFTSZWEIGEN

WZ93 NR.	WIRTSCHAFTSZWEIG	UNTERNEHMEN	UNTERNEHMEN MIT AKTI- VIERTEN BRUTTO- ZUGAENGEN AN SACHANLAGEN, DIE AN DRIT- TE VERMIE- TET WURDEN	BRUTTOZUGAENGE AN SACHANLAGEN, DIE AN DRITTE VERMIETET WURDEN		UNTERNEHMEN MIT AUFWEN- DUNGEN FUER GEMIEETE U. GEPACHTETE SACHANLAGEN	AUFWENDUNGEN FUER GEMIEETE UND GEPACHTETE SACHANLAGEN	
				INSGESAMT	IM VERHAELTNIS ZU DEN INVESTITIONEN INSGESAMT		INSGESAMT	IM VERHAELTNIS ZU DEN INVESTITIONEN INSGESAMT
				ANZAHL	1 000 DM		%	ANZAHL
DL	H. V. BUEROMASCH., DV-GERAET U.-EINR.; ELEKTROTECH. USW	4 138	80	293 174	3,0	3 427	4 952 206	51,5
30	H. V. BUEROMASCH., DV-GERAET U.-EINR.	154	10	186 974	26,3	137	600 788	84,5
30.01	H. V. BUEROMASCHINEN	41	.	.	.	35	46 941	39,1
30.02	H. V. DV-GERAET U.-EINR.	113	.	.	.	102	553 848	93,7
31	H. V. GERAETEN D. ELEKTRIZ. ERZG., -VERTEILUNG U. AE.	1 799	26	10 105	0,2	1 461	2 826 759	56,7
31.1	H. V. ELEKTROMOTOREN, GENE- RATOREN, TRANSFORMATOREN	412	.	.	.	325	176 400	30,6
31.2	H. V. ELEKTRIZ. VERTLG.-U. -SCHALTENRICHTUNGEN	723	12	3 484	0,1	592	2 140 026	68,0
31.3	H. V. ISOL. ELEKTROKABELN, -LEITUNGEN U. -DRAEHTEN	90	.	.	.	72	84 131	49,2
31.4	H. V. AKKUMULATOREN U. BATTERIEN	19	-	-	-	16	35 016	30,9
31.5	H. V. ELEKTRISCHEN LAMPEN U. LEUCHTEN	251	5	.	.	194	137 096	46,5
31.6	H. V. ELEKTR. AUSRUESTG. ANG	304	4	.	.	262	254 090	37,2
31.61	H. V. ELEKTR. AUSRUESTG. F. MOTOREN U. FAHRZEUGE ANG	90	.	.	.	75	150 829	31,5
31.62	H. V. SONST. ELEKTR. AUSRUESTG. ANG	214	.	.	.	187	103 262	50,5
32	RUNDFUNK-, FERNSEH-U. NACHRICHTENTECHNIK	454	14	68 609	2,9	368	736 414	31,1
32.1	H. V. ELEKTRONISCHEN BAUELEMENTEN	200	.	.	.	157	164 673	17,9
32.2	H. V. NACHRICHTENTECHNI- SCHEN GERAETEN U. EINR.	99	7	.	.	81	385 136	66,3
32.3	H. V. RUNDFUNK-, FERNSEH- PHONO-, VIDEOTECHN. GERAET	155	.	.	.	130	186 605	21,5
33	MEDIZIN-, MESS-, STEUER- U. REGELUNGSTECHNIK, OPTIK	1 731	30	27 486	1,8	1 461	788 245	50,7
33.1	H. V. MED. GERAETEN U. ORTHO- PAEDISCHEN VORRICHTUNGEN	800	10	4 299	0,9	672	245 729	52,2
33.2	H. V. MESS-, KONTROLL-, NAVIG.-U. AE. INSTR. U. VORR.	672	15	13 345	1,8	572	378 000	51,5
33.3	H. V. INDUSTRIELLEN PROZESS-STEUERUNGSANLG.	46	-	-	-	36	46 066	138,9
33.4	H. V. OPTISCHEN U. FOTOGRAPHISCHEN GERAETEN	151	5	9 842	3,5	126	100 851	36,3
33.5	H. V. UHREN	62	-	-	-	55	17 599	45,1
DM	FAHRZEUGBAU	1 082	28	206 564	1,4	886	2 842 271	19,5
34	H. V. KRAFTWAGEN U. KRAFTWAGEN TEILEN	802	20	.	.	660	2 509 778	20,4
34.1	H. V. KRAFTWAGEN U. KRAFTWAGENMOTOREN	56	3	.	.	49	1 590 881	19,1
34.2	H. V. KAROSSERIEN, AUFBAUTEN U. ANHAENGERN	336	11	11 188	3,4	263	180 131	55,1
34.3	H. V. TEILEN U. AE. F. KRAFT- WAGEN U. DEREN MOTOREN	410	6	2 617	0,1	348	738 766	20,2
35	SONST. FAHRZEUGBAU	280	8	.	.	226	332 493	14,6
35.1	SCHIFFBAU	95	3	.	.	79	59 063	5,4
35.11	SCHIFFBAU (OH. BOOTS-U. YACHTBAU)	78	3	.	.	66	52 964	4,8
35.12	BOOTS-U. YACHTBAU	17	-	-	-	13	6 099	104,4
35.2	SCHIENENFAHRZEUGBAU	66	3	.	.	49	55 736	9,8
35.3	LUFT-U. RAUMFAHRZEUGBAU	52	.	.	.	46	183 276	33,8
35.4	H. V. KRAFTRAEDERN, FAHRRAE- DERN U. BEHINDERTENFAHRZ.	54	.	.	.	42	31 559	78,2
35.41	H. V. KRAFTRAEDERN	7	-	-	-	.	1 857	18,1
35.42	H. V. FAHRRAEEDERN	40	.	.	.	32	24 869	122,9
35.43	H. V. BEHINDERTEN- FAHRZEUGEN	7	-	-	-	.	4 834	49,1
35.5	FAHRZEUGBAU ANG	13	-	-	-	10	2 859	10,1
DN	H. V. MOEBELN, SCHMUCK, MU- SIKINSTR. USW, RECYCLING	2 257	30	68 783	3,6	1 704	1 002 684	52,8
36	H. V. MOEBELN, SCHMUCK, MUSIKINSTR., SPORTGER. USW	2 175	27	.	.	1 646	972 031	55,4
36.1	H. V. MOEBELN	1 462	17	19 210	1,6	1 082	766 158	62,8
36.11	H. V. SITZMOEBELN	361	6	1 917	0,8	258	150 023	59,7
36.12	H. V. BUERO-U. LADENMOEBELN	258	.	.	.	192	194 986	152,9
36.13	H. V. KUECHENMOEBELN	134	.	.	.	105	86 123	29,9
36.14	H. V. SONST. MOEBELN	654	5	.	.	483	314 005	61,4
36.15	H. V. MATRATZEN	55	.	.	.	44	21 020	51,2
36.2	H. V. SCHMUCK U. AE. ERZEUGNISSEN	140	-	-	-	110	15 335	45,6

DEUTSCHLAND

1.3 ZUGAENGE AN VERMIETETEN SACHANLAGEN UND AUFWENDUNGEN FUER GEMIETETE UND GEPACHTETE SACHANLAGEN DER UNTERNEHMEN 1995

NACH WIRTSCHAFTSZWEIGEN

WZ93 NR.	WIRTSCHAFTSZWEIG	UNTERNEHMEN	UNTERNEHMEN MIT AKTI- VIERTEN BRUTTO- ZUGAENGEN AN SACHANLAGEN, DIE AN DRIT- TE VERMIE- TET WURDEN	BRUTTOZUGAENGE AN SACHANLAGEN, DIE AN DRITTE VERMIETET WURDEN		UNTERNEHMEN MIT AUFWEN- DUNGEN FUER GEMIETETE U. GEPACHTETE SACHANLAGEN	AUFWENDUNGEN FUER GEMIETETE UND GEPACHTETE SACHANLAGEN	
				INSGESAMT	IM VERHAELTNIS ZU DEN INVESTITIONEN INSGESAMT		INSGESAMT	IM VERHAELTNIS ZU DEN INVESTITIONEN INSGESAMT
				ANZAHL	1 000 DM		%	ANZAHL
36.21	PRAEGEN V. MUENZEN U. MEDAILLEN	6	-	-	.	.	226	.
36.22	H.V. SCHMUCK, GOLD-U. SILBERSCHMIEDEWAREN	134	-	-	.	.	15 109	.
36.3	H.V. MUSIKINSTRUMENTEN	75	.	.	.	51	9 569	34,5
36.4	H.V. SPORTGERAETEN	50	.	.	.	42	17 487	31,4
36.5	H.V. SPIELWAEREN	133	3	.	.	107	63 494	32,5
36.6	H.V. SONST. ERZEUGNISSEN	315	5	.	.	254	100 000	45,1
36.61	H.V. PHANTASIESCHMUCK	25	-	-	-	20	2 860	41,7
36.62	H.V. BESEN U. BUERSTEN	70	-	-	-	59	16 823	25,8
36.63	H.V. ERZEUGNISSEN ANG	220	5	.	.	175	80 316	53,7
37	RECYCLING	82	3	.	.	58	30 652	20,8
37.1	RECYCLING V. SCHROTT	33	.	.	.	25	13 053	20,6
37.2	RECYCLING V. NICHTMETALL ALTMAT. U. RESTSTOFFEN	49	.	.	.	33	17 599	21,0

DEUTSCHLAND

1.4 ZUGAENGE AN NEU GEMietetEN UND GEPACHTETEN NEUEN SACHANLAGEN 1995

-MIETINVESTITIONEN-

NACH WIRTSCHAFTSABTEILUNGEN

WZ 93 NR.	HAUPTGRUPPE ----- WIRTSCHAFTSABTEILUNG	UNTERNEHMEN	UNTERNEHMEN MIT MIETINVESTITIONEN		ZUGAENGE AN NEU GEMietetEN UND GEPACHTETEN NEUEN SACHANLAGEN	
			INSGESAMT	BESCHAEFTIGTE	INSGESAMT	DARUNTER MASCHINEN, MASCHI- NELLE ANLAGEN, BETRIEBS- UND GE- SCHAFTSAUSSTATTUNG
			ANZAHL		1 000 DM	
	VORLEISTUNGSQUETER- PRODUZENTEN	16 932	3 686	1 374 195	3 384 235	2 651 512
	INVESTITIONSGUETER- PRODUZENTEN	11 163	2 627	1 007 899	2 103 698	1 488 797
	GEBRAUCHSGUETER- PRODUZENTEN	2 023	411	128 625	316 100	223 633
	VERBRAUCHSGUETER- PRODUZENTEN	7 792	1 447	364 671	1 524 846	945 520
	INSGESAMT	37 910	8 171	2 875 390	7 328 879	5 309 461
10	KOHLBERGBAU, TORF- GEWINNUNG	56	6	.	830	830
11	GEW. V. ERDOEL U. ERDGAS, ERBRG. VERB. DIENSTLEISTG	11
13	ERZBERGBAU	3	-	-	-	-
14	GEW. V. STEINEN U. ERDEN, SONST. BERGBAU	431	50	15 714	49 713	30 826
15	ERNAEHRUNGSGEWERBE	4 171	738	163 245	805 927	484 286
16	TABAKVERARBEITUNG	27
17	TEXTILGEWERBE	1 248	207	34 641	109 050	77 944
18	BEKLEIDUNGSGEWERBE	950	138	21 952	49 179	36 517
19	LEDERGEWERBE	323	47	6 529	8 925	7 631
20	HOLZGEWERBE (OH. H. V. MOEBELN)	1 472	289	32 055	196 935	122 968
21	PAPIERGEWERBE	873	187	51 118	176 470	133 351
22	VERLAGS-, DRUCKGEWERBE, VERVIELFAELTIGUNG	2 646	558	57 091	433 303	283 872
23	KOKEREI, MINERALOELVERAR- BEITUNG, H. V. BRUTSTOFFEN	54	9	7 232	8 432	8 432
24	CHEMISCHE INDUSTRIE	1 268	378	334 552	944 538	734 671
25	H. V. GUMMI-U. KUNSTSTOFF- WAREN	2 513	622	140 540	450 087	312 472
26	GLASGEWERBE, KERAMIK, VERARB. V. STEINEN U. ERDEN	2 169	366	85 134	492 897	392 724
27	METALLERZEUGUNG U.-BEARBEITUNG	931	207	96 807	125 061	114 763
28	H. V. METALLERZEUGNISSEN	5 597	1 179	194 441	681 269	504 439
29	MASCHINENBAU	5 690	1 438	429 832	1 045 177	836 859
30	H. V. BUEROMASCH., DV-GERAET U.-EINR	154	49	15 726	109 578	49 500
31	H. V. GERAETEN D. ELEKTRIZ. ERZG., -VERTEILUNG U. AE	1 799	480	338 787	299 761	229 893
32	RUNDFUNK-, FERNSEH-U. NACHRICHTENTECHNIK	454	124	80 413	138 788	119 944
33	MEDIZIN-, MESS-, STEUER- U. REGELUNGSTECHNIK, OPTIK	1 731	391	81 229	208 896	161 269
34	H. V. KRAFTWAGEN U. KRAFTWAGENTEILEN	802	212	484 866	683 475	452 827
35	SONST. FAHRZEUGBAU	280	61	63 879	47 295	37 233
36	H. V. MOEBELN, SCHMUCK, MUSIKINSTR., SPORTGER. USW	2 175	413	66 777	249 209	163 379
37	RECYCLING	82	16	1 561	8 302	.

Betriebsergebnisse

WZ93 NR.	WIRTSCHAFTSZWEIG	BETRIEBE	BESCHAEFTIGTE	BETRIEBE MIT INVESTITIONEN		BRUTTOZUGAENGE		
				INS- GESAMT	BESCHAEFTIGTE	BEBAUTE GRUNDSTUECKE UND BAUTEN	GRUND- STUECKE OHNE BAUTEN	MASCHINEN, MASCHINELLE ANLAGEN, BETRIEBS- UND GESCHAEFTS- AUSSTATTUNG
				ANZAHL		1 000		
	VORLEISTUNGS- GUETER- PRODUZENTEN	21 578	3 083 913	19 038	2 908 736	6 011 367	595 064	43 014 069
	INVESTITIONSGUETER- PRODUZENTEN	12 807	2 238 242	11 227	2 116 945	3 250 158	110 821	19 162 845
	GEBRAUCHSGUETER- PRODUZENTEN	2 251	343 280	1 955	318 539	543 415	25 489	2 590 254
	VERBRAUCHSGUETER- PRODUZENTEN	8 829	1 090 170	7 636	1 006 551	3 027 230	124 899	12 252 262
	INSGESAMT	45 465	6 755 605	39 856	6 350 771	12 832 170	856 273	77 019 430
C	BERGBAU U. GEW. V. STEINEN U. ERDEN	1 230	180 007	1 049	175 078	248 554	240 819	3 413 727
CA	KOHLENBERGBAU, TORFGEW., GEW. V. ERDOEL U. ERDGAS USW	217	143 761	195	140 646	150 358	91 739	2 289 591
10	KOHLENBERGBAU, TORF- GEWINNUNG	144	137 481	131	134 381	.	.	1 542 243
10.1	STEINKOHLENBERGBAU U. -BRIKETTHERSTELLUNG	58	94 697	53	94 668	41 069	13 656	539 019
10.2	BRAUNKOHLENBERGBAU U. -BRIKETTHERSTELLUNG	31	40 469	.	.	91 328	77 258	979 701
10.3	TORFGEWINNUNG U. -VEREDLUNG	55	2 315	.	.	3 533	641	23 524
11	GEW. V. ERDOEL U. ERDGAS, ERBRG. VERB. DIENSTLEISTG.	73	6 280	64	6 265	.	.	747 348
11.1	GEW. V. ERDOEL U. ERDGAS	68	5 258	59	5 243	.	.	.
11.2	ERBRG. V. DIENSTLEISTG. BEI D. GEW. V. ERDOEL U. ERDGAS	5	1 022	5	1 022	-	-	.
CB	ERZBERGBAU, GEW. V. STEINEN U. ERDEN, SONST. BERGBAU	1 013	36 246	854	34 432	98 196	149 079	1 124 136
13	ERZBERGBAU	4	320	4	320	.	-	.
13.1	EISENERZBERGBAU	-	.
13.2	NE-METALLERZBERGBAU (OH. URAN-U. THORIUMERZE)	-	.
14	GEW. V. STEINEN U. ERDEN, SONST. BERGBAU	1 009	35 926	850	34 112	.	149 079	.
14.1	GEW. V. NATURSTEINEN	80	2 656	54	2 451	26 147	3 562	97 916
14.11	GEW. V. NATURWERKSTEINEN U. NATURSTEINEN ANG
14.12	GEW. V. KALK, DOLOM., -GIPS- U. ANHYDRITSTEIN, KREIDE	46	1 815	35	1 730	.	.	90 291
14.13	GEW. V. SCHIEFER	-	.
14.2	GEW. V. KIES, SAND, TON U. KAOLIN	881	23 614	756	22 336	65 819	142 731	643 826
14.21	GEW. V. KIES U. SAND	822	20 833	712	19 709	59 432	141 014	581 287
14.22	GEW. V. TON U. KAOLIN	59	2 781	44	2 627	6 386	1 716	62 540
14.3	BERGBAU A. CHEMISCHE U. BIJENGMITTELMINERALE	18	6 505	15	6 225	.	.	228 094
14.4	GEW. V. SALZ	15	2 437	131 800
14.5	GEW. V. STEINEN U. ERDEN ANG, SONST. BERGBAU	15	714	.	.	.	1 400	.
D	VERARBEITENDES GEWERBE	44 235	6 575 598	38 807	6 175 693	12 583 616	615 455	73 605 703
DA	ERNAHRUNGSGEWERBE U. TABAKVERARBEITUNG	4 839	543 870	4 325	505 003	1 896 769	93 730	8 045 163
15	ERNAHRUNGSGEWERBE	4 799	529 196	7 684 055
15.1	SCHLACHTEN U. FLEISCH- VERARBEITUNG	1 156	106 190	1 015	96 070	443 070	10 328	840 386
15.11	SCHLACHTEN (OH. SCHLACH- TEN V. GEFLUEGEL)	207	17 811	173	15 311	.	.	146 722
15.12	SCHLACHTEN V. GEFLUEGEL	57	7 546	50	6 398	.	.	49 988
15.13	FLEISCHVERARBEITUNG	892	80 833	792	74 361	330 240	7 791	643 676
15.2	FISCHVERARBEITUNG	85	11 766	72	10 894	15 777	-	87 901
15.3	OBST-U. GEMUESEVER- ARBEITUNG	238	27 633	218	26 590	102 396	5 534	409 895
15.31	VERARB. V. KARTOFFELN	51	6 336	45	5 856	.	.	106 143
15.32	H. V. FRUCHT-U. GEMUESE- SAEFTEN	61	4 847	55	4 602	.	.	93 738
15.33	VERARB. V. OBST U. GEMUESE ANG	126	16 450	118	16 132	56 387	5 063	210 014
15.4	H. V. PFLANZLICHEN U. TIERISCHEN OELN U. FETTEN	37	8 459	131 231
15.41	H. V. ROHEN OELN U. FETTEN	12	1 368
15.42	H. V. RAFFINIERTEN OELN U. FETTEN	8	1 047	8	1 047	.	-	.

1) SONST AKTIVIERTE

CHLAND
UND INVESTITIONEN 1) 1995
SCHAFTSZWEIGEN

AN SACHANLAGEN				ANTEIL AN DEN BRUTTOZUGAENGEN INSGESAMT			WZ93 NR.
ZUGAENGE INSGESAMT	DARUNTER		JE BESCHAEF- TIGTEN	BEBAUETE GRUNDSTUECKE UND BAUTEN	GRUND- STUECKE OHNE BAUTEN	MASCHINEN, MASCHINELLE ANLAGEN, BETRIEBS- UND GESCHAFTS- AUSSTATTUNG	
	SELBSTERSTELLTE ANLAGEN (AUCH GEBAEUDE)	GEBRAUCHT ER- WORBENE BAUTEN UND BEBAUTE GRUNDSTUECKE					
DM			DM	%			
49 620 499	3 278 241	618 047	16 090	12,1	1,2	86,7	
22 523 823	1 889 200	292 833	10 063	14,4	0,5	85,1	
3 159 159	238 499	51 640	9 203	17,2	0,8	82,0	
15 404 392	368 676	186 001	14 130	19,7	0,8	79,5	
90 707 873	5 774 616	1 148 521	13 427	14,1	0,9	84,9	
3 903 100	411 717	17 402	21 683	6,4	6,2	87,5	C
2 531 688	374 842	.	17 610	5,9	3,6	90,4	CA
1 769 729	136 486	.	12 873	.	.	87,1	10
593 743	32 119	.	6 270	6,9	2,3	90,8	10.1
1 148 287	103 293	.	28 374	8,0	6,7	85,3	10.2
27 699	1 074	-	11 965	12,8	2,3	84,9	10.3
761 959	238 356	-	121 331	.	.	98,1	11
.	.	-	.	.	.	97,9	11.1
.	.	-	11.2
1 371 411	36 875	.	37 836	7,2	10,9	82,0	CB
.	-	-	13
.	-	-	13.1
.	-	-	13.2
127 625	36 875	.	48 052	20,5	2,8	81,9	14
.	-	-	8 865	.	.	76,7	14.1
119 330	.	.	65 747	.	.	90,7	14.11
.	75,7	14.12
852 376	21 195	2 191	36 096	7,7	16,7	75,5	14.2
781 734	.	.	37 524	7,6	18,0	74,4	14.21
70 642	.	.	25 402	9,0	2,4	88,5	14.22
229 130	10 991	-	35 224	.	.	99,5	14.3
137 924	3 779	.	56 596	.	.	95,6	14.4
.	.	-	.	.	.	88,5	14.5
86 804 774	5 362 899	1 131 119	13 201	14,5	0,7	84,8	D
10 035 662	120 442	111 161	18 452	18,9	0,9	80,2	DA
9 567 887	119 501	111 161	18 080	.	.	80,3	15
1 293 784	24 050	7 303	12 184	34,2	0,8	65,0	15.1
247 224	.	.	13 880	.	.	59,3	15.11
64 853	.	-	8 594	.	.	77,1	15.12
981 707	21 689	.	12 145	33,6	0,8	65,6	15.13
103 678	1 048	-	8 812	15,2	-	84,8	15.2
517 825	4 764	.	18 739	19,8	1,1	79,2	15.3
131 958	395	-	20 827	.	.	80,4	15.31
114 404	260	-	23 603	.	.	81,9	15.32
271 463	4 109	.	16 502	20,8	1,9	77,4	15.33
142 736	1 641	-	16 874	.	.	91,9	15.4
40 592	.	-	29 672	.	.	.	15.41
36 397	219	-	34 763	.	-	.	15.42

WZ93 NR.	WIRTSCHAFTSZWEIG	BETRIEBE	BESCHAEF- TIGTE	BETRIEBE MIT INVESTITIONEN		BRUTTOZUGAENGE		
				INS- GESAMT	BESCHAEF- TIGTE	BEBAUTETE GRUNDSTUECKE UND BAUTEN	GRUND- STUECKE OHNE BAUTEN	MASCHINEN, MASCHINELLE ANLAGEN, BETRIEBS- UND GESCHAFTS- AUSSTATTUNG
				ANZAHL				1 000
15.43	H.V. MARGARINE U. AE. NAHRUNGSFETTEN	17	6 044	17	6 044	6 700	-	59 048
15.5	MILCHVERARBEITUNG	326	49 079	296	44 519	246 587	6 405	963 564
15.51	MILCHVERARBEITUNG (OH. H.V. SPEISEEIS)	313	43 816	286	40 409	.	.	861 546
15.52	H.V. SPEISEEIS	13	5 263	10	4 110	.	.	102 018
15.6	MAHL-U. SCHAEELMUEHLEN, H.V. STAERKE U. STAERKEERZEUGN.	106	9 357	100	9 069	.	.	250 835
15.61	MAHL-U. SCHAEELMUEHLEN	87	6 622	157 174
15.62	H.V. STAERKE U. STAERKE- ERZEUGNISSEN	19	2 735	99 661
15.7	H.V. FUTTERMITTELN	164	11 416	148	10 000	46 908	247	167 902
15.71	H.V. FUTTERMITTELN F. NUTZTIERE	141	7 931	128	7 467	37 285	247	115 782
15.72	H.V. FUTTERMITTELN F. SONST. TIERE	23	3 485	20	2 533	9 623	-	52 120
15.8	SONST. ERNAEHRUNGSGEWERBE (OH. GETRAENKEHERSTELLUNG)	1 887	221 401	1 645	203 209	381 902	19 859	2 356 432
15.81	H.V. BACKWAEREN (OH. DAUER- BACKWAEREN)	1 305	108 831	1 122	97 210	117 191	7 880	668 420
15.82	H.V. DAUERBACKWAEREN	111	20 199	97	19 486	.	.	157 923
15.83	ZUCKERINDUSTRIE	46	8 838	.	.	59 800	6 421	385 800
15.84	H.V. SUESSWAEREN (OH. DAUER- BACKWAEREN)	156	37 735	138	34 315	41 640	1 729	474 617
15.85	H.V. TEIGWAEREN	32	3 959	26	3 477	.	.	34 699
15.86	VERARB. V. KAFFEE U. TEE, H.V. KAFFEE-ERSATZ	47	7 848	.	.	50 150	-	326 130
15.87	H.V. WUERZEN U. SOSSEN	74	15 329	66	15 118	20 585	849	133 131
15.88	H.V. HOMOGENISIERTEN U. DIAETETISCHEN NAHRUNGSM.	11	3 732	11	3 732	.	.	42 414
15.89	H.V. SONST. NAHRUNGSMIT- TELN (OH. GETRAENKE)	105	14 930	95	13 575	.	.	133 298
15.9	GETRAENKEHERSTELLUNG	800	83 895	757	81 763	514 197	35 558	2 475 910
15.91	H.V. SPIRITUOSEN	94	7 258	78	6 737	.	.	85 524
15.92	ALKOHOLBRENNEREI	6	251	6	251	.	.	.
15.93	H.V. WEIN A. FRISCHEN TRAUBEN	34	3 143	34	3 143	.	.	32 751
15.94	H.V. APFELWEIN U. SONST. FRUCHTWEINEN	5	315
15.95	H.V. WERMUTWEIN U. SONST. AROMATISIERTEN WEINEN	4	196	4	196	.	.	.
15.96	H.V. BIER	418	47 517	399	46 341	265 468	20 173	1 527 011
15.97	H.V. MALZ	26	708
15.98	MINERALBRUNNEN, H.V. ERFRISCHUNGSGETRAENKEN	213	24 507	208	24 129	176 164	8 379	775 327
16	TABAKVERARBEITUNG	40	14 674	361 108
DB	TEXTIL-U. BEKLEIDUNGSGEWERBE	2 498	250 001	1 988	218 570	359 396	16 359	1 256 580
17	TEXTILGEWERBE	1 379	147 923	1 168	133 322	274 054	7 264	1 034 818
17.1	SPINNSTOFFAUFBEREITUNG U. SPINNEREI	115	18 730	100	16 885	.	.	139 100
17.11	BAUMWOLLAUFBEREITUNG U. -SPINNEREI	63	9 837	53	8 775	.	.	61 219
17.12	WOLLAUFBEREITUNG U. STREICHGARNSPINNEREI	9	1 168	6 082
17.13	WOLLAUFBEREITUNG U. KAMMGARNSPINNEREI	12	3 609	12	3 609	.	.	.
17.14	FLACHSAUFBEREITUNG U. -SPINNEREI	3	.	3
17.15	ZWIRNEN U. TEXTURIEREN V. FILAMENTGARNEN USW	9	620	.	.	6 291	-	7 371
17.16	NAEHGARNFERTIGUNG	16	3 050
17.17	SONST. SPINNSTOFFAUFBE- REITUNG U. SPINNEREI	3
17.2	WEBEREI	225	30 860	191	28 394	93 395	2 500	264 133
17.21	BAUMWOLLWEBEREI	113	18 509	96	17 414	64 713	1 680	181 640
17.22	STREICHGARNWEBEREI	6	682
17.23	KAMMGARNWEBEREI	32	4 746	25	4 167	.	.	22 940
17.24	SEIDEN-U. FILAMENTGARN- WEBEREI	52	4 889	43	4 285	.	.	34 600
17.25	SONST. WEBEREI	22	2 034	.	.	20 835	.	.
17.3	TEXTILVEREDLUNG	177	20 362	151	18 962	.	.	137 607
17.4	H.V. KONFEKTION, TEXTIL- WAEREN (OH. BEKLEIDUNG)	316	22 456	269	19 482	28 721	439	93 636
17.5	SONST. TEXTILGEWERBE (OH. H.V. MASCHENWARE)	296	31 579	262	28 668	55 599	1 329	276 428
17.51	H.V. TEPPICHEN	59	9 389	53	8 579	.	.	77 400
17.52	H.V. SEILERWAEREN	15	764	4 334
17.53	H.V. VLIESTOFF, ERZEUGN. DARAUS (OH. BEKLEIDUNG)	26	2 966	54 949
17.54	TEXTILGEWERBE ANG H.V. GEWIRKTEM U. GESTRICKTEM STOFF	196	18 460	171	16 471	.	.	139 744
17.6	H.V. GEWIRKTEM U. GESTRICKTEM STOFF	59	5 100	50	4 461	13 411	692	50 675

1) SOWEIT AKTIVIERT

CHLAND
UND INVESTITIONEN 1) 1995
SCHAFTSZWEIGEN

AN SACHANLAGEN				ANTEIL AN DEN BRUTTOZUGANGEN INSGESAMT			WZ93 NR.
ZUGAENGE INSGESAMT	DARUNTER		JE BESCHAEF- TIGTEN	BEBAUTE GRUNDSTUECKE UND BAUTEN	GRUND- STUECKE OHNE BAUTEN	MASCHINEN, MASCHINELLE ANLAGEN, BETRIEBS- UND GESCHAFTS- AUSSTATTUNG	
	SELBSTERSTELLTE ANLAGEN (AUCH GEBAEUDE)	GEBRAUCHT ER- WORBENE BAUTEN UND BEBAUTE GRUNDSTUECKE					
65 747	.	-	10 878	10,2	-	89,8	15.43
1 216 555	6 936	3 154	24 788	20,3	0,5	79,2	15.5
1 104 309	.	.	25 203	.	.	78,0	15.51
112 246	.	.	21 327	.	.	90,9	15.52
294 395	5 034	.	31 463	.	.	85,2	15.6
195 347	.	.	29 500	.	.	80,5	15.61
99 048	.	.	36 215	.	.	94,6	15.62
215 057	3 498	3 432	18 838	21,8	0,1	78,1	15.7
153 314	3 498	.	19 331	24,9	0,2	75,5	15.71
61 743	-	.	17 717	15,6	-	84,4	15.72
2 758 193	56 436	20 350	12 458	13,8	0,7	85,4	15.8
793 492	2 938	11 347	7 291	14,8	1,0	84,2	15.81
213 290	3 244	.	10 559	.	.	74,0	15.82
452 021	9 106	-	51 145	13,2	1,4	85,4	15.83
517 986	19 702	.	13 727	8,0	0,3	91,6	15.84
38 687	.	.	9 772	.	.	89,7	15.85
376 280	4 315	.	47 946	13,3	-	86,7	15.86
154 566	9 605	.	10 083	13,3	0,5	86,1	15.87
43 011	.	-	11 525	.	.	98,6	15.88
168 860	5 768	6 109	11 310	.	.	78,9	15.89
3 025 665	16 032	61 533	36 065	17,0	1,2	81,8	15.9
148 856	.	.	20 509	.	.	57,5	15.91
.	15.92
47 098	.	.	14 985	.	.	69,5	15.93
.	.	-	15.94
1 812 651	10 781	56 354	38 147	14,6	1,1	84,2	15.95
30 942	.	-	43 703	.	-	.	15.96
959 870	4 832	.	39 167	18,4	0,9	80,8	15.98
467 775	941	-	31 878	.	.	77,2	16
1 632 335	54 965	56 016	6 529	22,0	1,0	77,0	D8
1 316 136	42 649	43 559	8 897	20,8	0,6	78,6	17
166 966	2 973	14 396	8 914	.	.	83,3	17.1
69 571	681	.	7 072	.	.	88,0	17.11
7 884	.	.	6 750	.	.	77,1	17.12
39 327	377	.	10 897	.	-	.	17.13
.	.	-	17.14
13 662	-	.	22 035	46,0	-	54,0	17.15
30 527	.	-	10 009	.	-	.	17.16
360 028	6 907	5 714	11 666	25,9	0,7	73,4	17.17
248 032	6 448	.	13 401	26,1	0,7	73,2	17.2
.	17.21
.	.	-	17.22
.	17.23
37 962	.	-	7 765	.	.	91,1	17.24
43 923	.	.	21 594	47,4	.	.	17.25
157 907	7 629	.	7 755	.	.	87,1	17.3
122 796	.	.	5 468	23,4	0,4	76,3	17.4
333 355	9 679	.	10 556	16,7	0,4	82,9	17.5
97 853	4 635	.	10 422	.	-	79,1	17.51
4 334	.	-	5 673	-	-	100,0	17.52
66 330	.	.	22 363	.	.	82,8	17.53
164 839	4 376	.	8 930	.	.	84,8	17.54
64 778	.	.	12 702	20,7	1,1	78,2	17.6

WZ93 NR.	WIRTSCHAFTSZWEIG	BETRIEBE	BESCHAEF- TIGTE	BETRIEBE MIT INVESTITIONEN		BRUTTOZUGAENGE		
				INS- GESAMT	BESCHAEF- TIGTE	BEBAUTETE GRUNDSTUECKE UND BAUTEN	GRUND- STUECKE OHNE BAUTEN	MASCHINEN, MASCHINELLE ANLAGEN, BETRIEBS- UND GESCHAFTS- AUSSTATTUNG
				ANZAHL				1 000
17.7	H.V. GEWIRKTEN U. GE- STRICKTEN FERTIGERZEUGN.	191	18 836	145	16 470	.	.	73 239
17.71	H.V. STRUMPFWAREN	48	9 144	40	8 212	31 334	-	35 253
17.72	H.V. PULLOVERN, STRICK- JACKEN U. AE.	143	9 692	105	8 258	.	.	37 986
18	BEKLEIDUNGSGEWERBE	1 119	102 078	820	85 248	85 343	9 095	221 761
18.1	H.V. LEDERBEKLEIDUNG	22	812	.	.	.	-	.
18.2	H.V. BEKLEIDUNG (OH. LEDERBEKLEIDUNG)	1 087	100 784	800	84 300	.	.	220 530
18.21	H.V. ARBEITS-U. BERUFS- BEKLEIDUNG	64	3 566	43	2 662	.	.	5 019
18.22	H.V. OBERBEKLEIDG. (OH. AR- BEITS-U. BERUFSBEKLEIDG.)	579	60 055	428	51 655	56 890	8 014	145 193
18.23	H.V. WAESCHE	269	26 319	190	20 625	.	.	48 977
18.24	H.V. SONST. BEKLEIDG. U. BEKLEIDUNGSZUBEHOER	175	10 844	139	9 358	7 720	-	21 341
18.3	ZURICHTUNG U. FAERBEN V. FELLEN, H.V. PELZWAREN	10	482	.	.	-	.	.
DC/19	LEDERGEWERBE	351	33 854	287	30 031	.	.	171 038
19.1	LEDERERZEUGUNG	35	3 777	27	3 267	542	-	29 827
19.2	LEDERVERARB. (OH. H.V. LE- DERBEKLEIDUNG U. SCHUHEN)	135	8 554	108	6 902	3 102	-	17 950
19.3	H.V. SCHUHEN	181	21 523	152	19 862	.	.	123 262
DD/20	HOLZGEWERBE (OH. H.V. MOEBELN)	1 598	120 238	1 397	110 220	422 812	21 462	1 346 003
20.1	SAEGE-, HOBEL-U. HOLZ- IMPRAGNIERWERKE	382	20 764	339	18 791	61 543	4 548	270 369
20.2	FURNIER-, SPERRH.-, HOLZ- FASERPL.-U. SPANPL. WERKE	148	21 935	128	20 788	122 683	6 627	510 286
20.3	H.V. KONSTR.-, FERTIGB. T., AUSBAUELEMENT. U. AE. A. HOLZ	769	60 479	674	55 175	184 600	8 039	466 552
20.4	H.V. VERPACKUNGSMITTELN U. LAGERBEHAELTERN A. HOLZ	124	5 198	99	4 411	.	.	25 409
20.5	H.V. HOLZWAREN ANG, KORK-, FLECHT-U. KORBBWAREN	175	11 862	157	11 055	.	.	73 386
20.51	H.V. HOLZWAREN ANG, VEREDLG. V. HOLZWAREN	170	11 523	152	10 716	42 301	.	.
20.52	H.V. KORK-, FLECHT-U. KORBBWAREN	5	339	5	339	.	-	.
DE	PAPIER-, VERLAGS-U. DRUCKGEWERBE	3 853	418 065	3 391	389 380	861 227	34 902	4 962 036
21	PAPIERGEWERBE	1 040	154 909	930	146 402	304 317	20 132	2 200 172
21.1	H.V. HOLZSTOFF, ZELLSTOFF, PAPIER, KARTON U. PAPPE	209	49 198	192	48 192	112 962	7 132	954 223
21.11	H.V. HOLZSTOFF U. ZELLSTOFF	3	1 017	3	1 017	.	.	.
21.12	H.V. PAPIER, KARTON U. PAPPE	206	48 181	189	47 175	.	.	.
21.2	PAPIER-, KARTON-U. PAPPE- VERARBEITUNG	831	105 711	738	98 210	191 355	12 999	1 245 950
21.21	H.V. WELLPAPIER U. -PAPPE, VERPACKUNGSMITTELN	502	55 945	455	52 985	95 973	10 125	611 699
21.22	H.V. HAUSHALTS-U. HYGIENE- ART. A. ZELLSTOFF U. PAPIER	60	17 497	53	16 260	.	.	305 195
21.23	H.V. SCHREIBWAREN, BUERO- BEDARF A. PAPIER U. PAPPE	81	12 949	108 976
21.24	H.V. TAPETEN	18	2 656	44 286
21.25	H.V. SONST. WAREN AUS PAPIER, KARTON U. PAPPE	170	16 664	146	15 552	9 676	1 741	175 854
22	VERLAGS-, DRUCKGEWERBE, VERVIELFAELTIGUNG	2 813	263 156	2 461	242 978	556 910	14 770	2 761 863
22.1	VERLAGSGEWERBE	783	106 563	903 235
22.11	BUCHVERLAG U. MUSIKVERLAG	187	19 043	166	17 297	.	.	112 089
22.12	ZEITUNGSVERLAG	268	56 895	235	53 839	.	.	627 495
22.13	ZEITSCHRIFTENVERLAG	294	28 107	252	25 159	.	.	150 429
22.14	VERLAG V. BESPIELTEN TONTRAEGERN	6	-	.
22.15	SONST. VERLAGSGEWERBE	28	.	22	1 571	.	.	.
22.2	DRUCKGEWERBE	2 011	151 669	1 763	139 733	310 350	4 459	1 789 235
22.21	ZEITUNGS-DRUCKEREI	66	12 645	60	11 312	.	.	214 467
22.22	DRUCKEREI (OH. ZEITUNGS- DRUCKEREI)	1 523	119 873	1 345	111 299	222 604	3 860	1 406 808
22.23	DRUCKWEITERVERARBEITUNG SATZHERSTELLUNG U.	118	7 306	97	6 430	11 536	-	58 031
22.24	REPRODUKTION	245	9 828	216	8 839	8 361	.	.
22.25	SONST. DRUCKGEWERBE	59	2 017	45	1 853	.	.	.
22.3	VERVIELF. V. BESP. TON-, BILD-U. DATENTRAEGERN	19	4 924	69 392

1) SOWEIT AKTIVIERT

CHLAND

UND INVESTITIONEN 1) 1995

SCHAFTSZWEIGEN

AN SACHANLAGEN				ANTEIL AN DEN BRUTTOZUGAENGEN INSGESAMT			WZ93 NR.
ZUGAENGE INSGESAMT	DARUNTER		JE BESCHAEF- TIGTEN	BEBAUTE GRUNDSTUECKE UND BAUTEN	GRUND- STUECKE OHNE BAUTEN	MASCHINEN, MASCHINELLE ANLAGEN, BETRIEBS- UND GESCHAFTS- AUSSTATTUNG	
	SELBSTERSTELLTE ANLAGEN (AUCH GEBAEUDE)	GEBRAUCHT ER- WORBENE BAUTEN UND BEBAUTE GRUNDSTUECKE					
110 305	.	.	5 856	.	.	66,4	17.7
66 588	.	-	7 282	47,1	-	52,9	17.71
43 717	.	.	4 511	.	.	86,9	17.72
316 199	12 316	12 456	3 098	27,0	2,9	70,1	18
497	-	-	612	.	-	.	18.1
314 953	12 316	12 456	3 125	.	.	70,0	18.2
7 184	.	-	2 015	.	.	69,9	18.21
210 097	8 727	3 915	3 498	27,1	3,8	69,1	18.22
68 611	.	.	2 607	.	.	71,4	18.23
29 061	.	.	2 680	26,6	-	73,4	18.24
750	-	-	1 555	-	.	.	18.3
198 586	2 845	.	5 866	.	.	86,1	DC/19
30 368	.	-	8 040	1,8	-	98,2	19.1
21 052	696	-	2 461	14,7	-	85,3	19.2
147 166	.	.	6 838	.	.	83,8	19.3
1 790 277	97 262	49 664	14 889	23,6	1,2	75,2	DD/20
336 460	18 424	.	16 204	18,3	1,4	80,4	20.1
639 597	27 843	.	29 159	19,2	1,0	79,8	20.2
659 192	39 139	.	10 900	28,0	1,2	70,8	20.3
37 233	3 484	.	7 163	.	.	68,2	20.4
117 795	8 372	.	9 930	.	.	62,3	20.5
116 354	.	.	10 098	36,4	.	.	20.51
1 442	.	-	4 252	.	-	.	20.52
5 858 164	91 352	69 370	14 013	14,7	0,6	84,7	DE
2 524 621	41 930	43 500	16 297	12,1	0,8	87,1	21
1 074 317	17 855	11 529	21 837	10,5	0,7	88,8	21.1
.	.	-	21.11
.	.	11 529	.	10,4	0,6	89,0	21.12
1 450 304	24 075	31 971	13 720	13,2	0,9	85,9	21.2
717 797	5 022	.	12 830	13,4	1,4	85,2	21.21
361 202	9 696	-	20 644	.	.	84,5	21.22
130 580	.	.	10 084	.	.	83,5	21.23
53 455	.	-	20 126	.	.	82,8	21.24
187 271	7 322	-	11 238	5,2	0,9	93,9	21.25
3 333 543	49 422	25 869	12 668	16,7	0,4	82,9	22
1 139 777	.	.	10 696	.	.	79,2	22.1
158 357	.	.	8 316	.	.	70,8	22.11
775 395	.	3 650	13 629	.	.	80,9	22.12
191 288	.	.	6 806	.	.	78,6	22.13
.	-	-	.	.	-	.	22.14
.	-	-	4 834	.	-	.	22.15
2 104 045	42 911	14 192	13 873	14,8	0,2	85,0	22.2
281 646	.	-	22 273	.	.	76,1	22.21
1 633 271	19 192	.	13 625	13,6	0,2	86,1	22.22
69 567	.	.	9 522	16,6	-	83,4	22.23
102 160	-	.	10 395	8,2	.	.	22.24
17 401	-	.	8 627	.	-	.	22.25
89 722	.	.	18 221	.	.	77,3	22.3

WZ93 NR.	WIRTSCHAFTSZWEIG	BETRIEBE	BESCHAEFTIGTE	BETRIEBE MIT INVESTITIONEN		BRUTTOZUGAENGE		
				INS- GESAMT	BESCHAEFTIGTE	BEBAUTETE GRUNDSTUECKE UND BAUTEN	GRUND- STUECKE OHNE BAUTEN	MASCHINEN, MASCHINELLE ANLAGEN, BETRIEBS- UND GESCHAFTS- AUSSTATTUNG
				ANZAHL				
22.31	VERVIELFAELTIGUNG V. BESPIELTEN TONTRAEGERN	64 793
22.32	VERVIELFAELTIGUNG V. BESPIELTEN BILDTRAEGERN
22.33	VERVIELFAELTIGUNG V. BESPIELTEN DATENTRAEGERN	.	.	3
DF/23	KOKEREI, MINERALOELVERAR- BEITUNG, H.V. BRUTSTOFFEN	84	25 792	77	24 131	.	.	2 393 577
23.1	KOKEREI	8
23.2	MINERALOELVERARBEITUNG	73	22 219	68	20 623	.	.	2 325 702
23.3	H.U. VERARB. V. SPALT-U. BRUTSTOFFEN	3
06/24	CHEMISCHE INDUSTRIE	1 694	535 244	1 574	522 236	1 647 404	60 247	9 630 676
24.1	H.V. CHEMISCHEN GRUND- STOFFEN	435	247 471	399	240 857	676 685	32 219	5 669 512
24.11	H.V. INDUSTRIEGASEN	60	.	54	.	.	.	380 785
24.12	H.V. FARBSTOFFEN U. PIGMENTEN	31	9 488	28	8 313	.	.	161 165
24.13	H.V. SONST. ANORGANISCHEN GRUNDSTOFFEN U. CHEMIK.	76	22 659	70	22 231	53 700	2 013	407 798
24.14	H.V. SONST. ORGANISCHEN GRUNDSTOFFEN U. CHEMIK.	124	145 779	113	143 295	285 669	17 577	2 975 101
24.15	H.V. DUENGEMITTELN U. STICKSTOFFVERBINDUNGEN	22	4 777	19	4 407	.	130	.
24.16	H.V. KUNSTSTOFF IN PRI- MAERFORMEN	119	60 403	112	58 421	.	.	1 630 207
24.17	H.V. SYNTHETISCHEM KAUT- SCHUK IN PRIMAERFORMEN	3	.	3
24.2	H.V. SCHAEDLINGSBEKAEMP- FUNGS-U. PFLANZENSCHUTZM.	23	4 472	69 181
24.3	H.V. ANSTRICHMITTELN, DRUCKFARBEN U. KITTEN	319	44 074	300	42 670	186 481	6 937	512 010
24.4	H.V. PHARMAZEUT. ERZEUGN.	321	102 530	304	100 480	372 596	3 066	1 507 781
24.41	H.V. PHARMAZEUT. GRUNDSTOFFEN	19	1 956	42 806
24.42	H.V. PHARMAZEUT. SPEZIALI- TAETEN U. SONST. ERZEUGN.	302	100 574	1 464 975
24.5	H.V. SEIFEN, WASCH-, REINI- GUNGS-U. KOERPERPFLEGEN.	241	61 421	222	60 370	212 083	11 794	732 193
24.51	H.V. SEIFEN, WASCH-, REINI- GUNGS-U. POLIERMITTELN	130	30 175	121	29 879	.	.	484 362
24.52	H.V. DUFT-U. KOERPER- PFLEGE MITTELN	111	31 246	101	30 491	.	.	247 831
24.6	H.V. SONST. CHEMISCHEN ERZEUGNISSEN	311	51 395	285	49 648	169 958	2 454	752 097
24.61	H.V. PYROTECHNISCHEN ERZEUGNISSEN	24	4 718	24	4 718	.	.	43 125
24.62	H.V. KLEBSTOFFEN U. GELATINE	49	5 862	85 441
24.63	H.V. ETHERISCHEN OELN	17	2 677
24.64	H.V. FOTOCHEMISCHEN ERZEUGNISSEN	19	8 175	16	7 549	15 850	.	150 323
24.65	H.V. UNBESPIELTEN TON-, BILD-U. DATENTRAEGERN	7	2 623	.	.	112	.	.
24.66	H.V. CHEMISCHEN ERZEUG- NISSEN ANG	195	27 340	177	26 454	104 932	1 299	403 330
24.7	H.V. CHEMIEFASERN	44	23 881	387 902
DH/25	H.V. GUMMI-U. KUNSTSTOFF- WAREN	2 897	368 114	2 598	348 066	599 373	37 577	3 929 577
25.1	H.V. GUMMIWAREN	292	84 301	272	81 378	107 357	12 858	916 265
25.11	H.V. BEREIFUNGEN	21	22 828	.	.	20 388	.	292 657
25.12	RUNDERNEUERUNG V. BEREIFUNGEN	18	1 788	11 478
25.13	H.V. SONST. GUMMIWAREN	253	59 685	237	58 219	.	.	612 130
25.2	H.V. KUNSTSTOFFWAREN	2 605	289 813	2 326	266 688	492 017	24 719	3 013 313
25.21	H.V. PLATTEN, FOLIEN USW A. KUNSTSTOFF	493	71 914	451	69 870	171 227	4 272	931 026
25.22	H.V. VERPACKUNGSMITTELN A. KUNSTSTOFF	373	38 729	333	35 837	54 468	6 351	497 140
25.23	H.V. BAUBEDARFSARTIKELN A. KUNSTSTOFF	517	44 538	461	42 564	105 999	3 170	384 403
25.24	H.V. SONST. KUNSTSTOFF- WAREN	1 222	128 632	1 081	118 417	160 323	10 926	1 200 743
DI/26	GLASGEWERBE, KERAMIK, VERARB. V. STEINEN U. ERDEN	3 410	282 191	3 003	266 660	1 009 430	147 822	4 871 372
26.1	H.U. VERARB. V. GLAS	412	69 031	382	66 057	186 985	6 568	1 141 215
26.11	H.V. FLACHGLAS	17	3 648	.	.	13 190	.	46 030

1) SOWEIT AKTIVIERT

CHLAND
UND INVESTITIONEN 1) 1995
SCHAFTSZWEIGEN

AN SACHANLAGEN				ANTEIL AN DEN BRUTTOZUGAENGEN INSGESAMT			WZ93 NR.
ZUGAENGE INSGESAMT	DARUNTER		JE BESCHAEF- TIGTEN	BEBAUTE GRUNDSTUECKE UND BAUTEN	GRUND- STUECKE OHNE BAUTEN	MASCHINEN, MASCHINELLE ANLAGEN, BETRIEBS- UND GESCHAFTS- AUSSTATTUNG	
	SELBSTERSTELLTE ANLAGEN (AUCH GEBAEUDE)	GEBRAUCHT ER- WORBENE BAUTEN UND BEBAUTE GRUNDSTUECKE					
85 106	76,1	22.31
.	-	-	22.32
.	-	-	22.33
2 532 613	24 389	-	98 194	.	.	94,5	DF/23
2 460 309	20 596	-	110 730	.	.	94,5	23.1 23.2
.	.	-	23.3
11 338 327	940 631	72 942	21 183	14,5	0,5	84,9	D6/24
6 378 416	737 424	23 070	25 774	10,6	0,5	88,9	24.1
411 706	40 752	-	.	.	.	92,5	24.11
188 340	24 967	-	19 850	.	.	85,6	24.12
463 512	53 271	7 967	20 456	11,6	0,4	88,0	24.13
3 278 348	452 053	.	22 488	8,7	0,5	90,8	24.14
.	.	-	24 500	.	.	95,4	24.15
1 916 633	162 005	.	31 731	.	.	85,1	24.16
.	.	-	24.17
78 558	.	.	17 567	.	.	88,1	24.2
705 428	.	.	16 006	26,4	1,0	72,6	24.3
1 883 443	79 391	28 951	18 370	19,8	0,2	80,1	24.4
49 661	.	-	25 389	.	.	86,2	24.41
1 833 782	.	28 951	18 233	.	.	79,9	24.42
956 070	38 291	.	15 566	22,2	1,2	76,6	24.5
583 191	27 031	.	19 327	.	.	83,1	24.51
372 879	11 260	-	11 934	.	.	66,5	24.52
924 509	43 276	.	17 988	18,4	0,3	81,4	24.6
70 289	857	.	14 898	.	.	61,4	24.61
98 719	2 136	.	16 840	.	.	86,5	24.62
.	.	-	.	.	-	.	24.63
166 173	.	-	20 327	9,5	-	90,5	24.64
.	-	-	.	.	-	.	24.65
509 562	11 499	.	18 638	20,6	0,3	79,2	24.66
411 903	31 438	.	17 248	.	.	94,2	24.7
4 566 528	300 314	81 667	12 405	13,1	0,8	86,1	DH/25
1 036 480	70 978	.	12 295	10,4	1,2	88,4	25.1
313 045	25 526	.	13 713	6,5	-	93,5	25.11
14 184	321	.	7 933	.	.	80,9	25.12
709 251	45 131	.	11 883	.	.	86,3	25.13
3 530 048	229 336	.	12 438	13,9	0,7	85,4	25.2
1 106 525	80 443	23 906	15 387	15,5	0,4	84,1	25.21
557 960	28 740	.	14 407	9,8	1,1	89,1	25.22
493 572	20 938	.	11 082	21,5	0,6	77,9	25.23
1 371 992	99 216	17 241	10 666	11,7	0,8	87,5	25.24
6 028 624	223 213	60 480	21 364	16,7	2,5	80,8	DI/26
1 334 767	94 900	9 952	19 336	14,0	0,5	85,5	26.1
59 220	.	.	16 234	22,3	-	77,7	26.11

WZ93 NR.	WIRTSCHAFTSZWEIG	BETRIEBE	BESCHAEFTIGTE	BETRIEBE MIT INVESTITIONEN		BRUTTOZUGAENGE		
				INS- GESAMT	BESCHAEFTIGTE	BEBAUTETE GRUNDSTUECKE UND BAUTEN	GRUND- STUECKE OHNE BAUTEN	MASCHINEN, MASCHINELLE ANLAGEN, BETRIEBS- UND GESCHAFTS- AUSSTATTUNG
				ANZAHL				
26.12	VEREDLG. U. VERARB. V. FLACHGLAS	206	22 309	191	21 120	27 518	5 151	222 994
26.13	H.V. HOHLGLAS	89	24 690	82	23 720	53 439	193	480 480
26.14	H.V. GLASFASER	27	4 548	100 992
26.15	H., VEREDLG. U. VERARB. V. SONST. GLAS, TECHN. GLASW.	73	13 836	69	13 556	.	.	290 719
26.2	KERAMIK (OH. ZIEGELEI U. BAUKERAMIK)	261	45 124	237	42 902	54 292	2 501	277 387
26.21	H.V. KERAMISCHEN HAUS- HALTSW. U. ZIERGEGENST.	104	20 512	95	19 459	17 018	425	69 810
26.22	H.V. SANITAERKERAMIK	11	4 988	.	4 988	.	.	34 013
26.23	H.V. ISOLATOREN U. ISOLIERTEILEN A. KERAMIK	17	4 978	14	4 403	4 420	-	41 929
26.24	H.V. KERAMISCHEN ERZEUGN. F. SONST. TECHN. ZWECHE	16	2 246	21 943
26.25	H.V. KERAMISCHEN ERZEUGNISSEN ANG	39	3 403	31	.	.	.	19 285
26.26	H.V. FEUERFESTEN KERAMISCHEN WERKSTOFFEN	74	8 997	71	8 826	17 144	1 081	90 407
26.3	H.V. KERAMISCHEN WAND-U. BODENFLIESEN U. -PLATTEN	34	7 847	58 573
26.4	ZIEGELEI, H.V. SONST. BAUKERAMIK	215	15 230	204	14 706	134 384	24 545	505 294
26.5	H.V. ZEMENT, KALK U. GEBRANNTEN GIPS	113	17 397	.	17 086	178 349	53 824	736 028
26.51	H.V. ZEMENT	65	12 580	.	.	150 919	47 058	594 243
26.52	H.V. KALK	24	3 107	21	2 854	6 347	6 240	81 288
26.53	H.V. GEBRANNTEN GIPS	24	1 710	24	.	21 082	526	60 498
26.6	H.V. ERZEUGNISSEN A. BETON, ZEMENT U. GIPS	1 975	95 479	1 686	89 088	374 530	49 955	1 794 582
26.61	H.V. BETONERZEUGNISSEN F. D. BAU U. KALKSANDSTEINEN	986	66 943	893	62 710	247 112	26 452	1 070 216
26.62	H.V. GIPSERZEUGNISSEN F. D. BAU	16	1 940	78 989
26.63	H.V. TRANSPORTBETON	807	13 493	620	11 704	42 467	13 838	318 038
26.64	H.V. MOERTEL	99	6 126	96	6 080	38 688	6 414	228 370
26.65	H.V. FASERZEMENTWAREN	31	3 722	68 968
26.66	H.V. ERZEUGNISSEN A. BETON, ZEMENT U. GIPS ANG	36	3 255	32	2 962	.	.	29 999
26.7	BE-U. VERARB. V. NATUR- STEINEN ANG	168	8 458	141	.	.	.	56 239
26.8	H.V. SONST. MINERAL- ERZEUGNISSEN	232	23 625	212	22 260	48 768	4 883	302 054
26.81	H.V. MUEHL-, POLIER-U. AE. STEINEN, SCHLEIFWERKZEUG	65	9 283	58	9 050	.	.	58 982
26.82	H.V. MINERALER- ZEUGNISSEN ANG	167	14 342	154	13 210	.	.	243 073
DJ	METALLERZG. U. -BEARB., H.V. METALLERZEUGNISSEN	7 510	892 080	6 555	829 672	1 285 903	54 200	8 147 381
27	METALLERZEUGUNG U. -BEARBEITUNG	1 105	294 475	986	281 007	471 426	8 116	3 724 020
27.1	ERZEUGUNG V. ROEISEN, STAHL, FERROLEG. (EGKS)	82	96 568	73	94 880	.	.	1 453 415
27.2	H.V. ROEHREN	201	41 428	182	40 126	.	.	360 870
27.21	H.V. ROEHREN U. ROHRSTUECKEN A. GUSSEISEN	42	9 872	.	.	13 557	330	110 535
27.22	H.V. STAHLROEHREN U. ROHR- STUECKEN A. EISEN U. STAHL	159	31 556	250 334
27.3	SONST. ERSTE BEARB. V. EI- SEN, STAHL, H.V. FERROLEG.	158	23 989	135	22 158	36 963	2 561	302 401
27.31	H.V. BLANKSTAHL	31	3 235	24	2 827	.	.	30 474
27.32	H.V. KALTBAND UNTER 500 MM BREITE	44	9 083	40	8 676	.	.	120 569
27.33	H.V. KALTPROFILN	14	.	10
27.34	H.V. GEZOGENEM DRAHT	63	8 972	55	8 413	.	.	107 705
27.35	ERSTE BEARB. V. EISEN U. STAHL ANG, H.V. FERROLEG.	6	.	6
27.4	ERZEUGUNG U. ERSTE BEARB. V. NE-METALLEN	218	64 724	201	62 426	130 305	1 410	977 283
27.41	ERZEUGUNG U. ERSTE BEARB. V. EDELMETALLEN	15	3 217	40 585
27.42	ERZEUGUNG U. ERSTE BEARB. V. ALUMINIUM	96	30 970	88	29 333	.	.	524 957
27.43	ERZEUGUNG U. ERSTE BEARB. V. BLEI, ZINK U. ZINN	27	3 381	73 927
27.44	ERZEUGUNG U. ERSTE BEARB. V. KUPFER	55	22 953	51	22 624	.	.	309 889
27.45	ERZEUGUNG U. ERSTE BEARB. V. SONST. NE-METALLEN	25	4 203	22	3 921	.	.	27 932
27.5	GIESSEREIINDUSTRIE	446	67 766	395	61 417	112 359	3 119	630 052
27.51	EISENGIESSEREI	147	28 992	135	27 925	56 690	271	297 883
27.52	STAHLGIESSEREI	45	8 851	37	7 236	.	.	49 173
27.53	LEICHTMETALLGIESSEREI	189	23 153	164	20 735	.	.	216 274

1) SOWEIT AKTIVIERT

CHLAND
UND INVESTITIONEN 1) 1995
SCHAFTSZWEIGEN

AN SACHANLAGEN				ANTEIL AN DEN BRUTTOZUGAENGEN INSGESAMT			WZ93 NR.
ZUGAENGE INSGESAMT	DARUNTER		JE BESCHAEF- TIGTEN	BEBAUTE GRUNDSTUECKE UND BAUTEN	GRUND- STUECKE OHNE BAUTEN	MASCHINEN, MASCHINELLE ANLAGEN, BETRIEBS- UND GESCHAFTS- AUSSTATTUNG	
	SELBSTERSTELLTE ANLAGEN (AUCH GEBAEUDE)	GEBRAUCHT ER- WORBENE BAUTEN UND BEBAUTE GRUNDSTUECKE					
DM			DM	%			
255 664	5 596	.	11 460	10,8	2,0	87,2	26.12
534 113	48 903	.	21 633	10,0	0,0	90,0	26.13
105 305	.	.	23 154	.	.	95,9	26.14
380 466	36 937	.	27 498	.	.	76,4	26.15
334 180	13 815	.	7 406	16,2	0,7	83,0	26.2
87 253	4 526	.	4 254	19,5	0,5	80,0	26.21
37 062	.	.	7 430	.	.	91,8	26.22
46 349	2 083	-	9 311	9,5	-	90,5	26.23
23 874	.	-	10 629	.	.	91,9	26.24
31 010	.	.	9 113	.	.	62,2	26.25
108 632	2 761	.	12 074	15,8	1,0	83,2	26.26
68 733	1 794	.	8 759	.	.	85,2	26.3
664 222	11 328	.	43 613	20,2	3,7	76,1	26.4
968 201	7 542	.	55 653	18,4	5,6	76,0	26.5
792 220	3 950	.	62 975	19,1	5,9	75,0	26.51
93 875	.	-	30 214	6,8	6,6	86,6	26.52
82 106	.	.	48 015	25,7	0,6	73,7	26.53
2 219 067	82 789	25 590	23 241	16,9	2,3	80,9	26.6
1 343 779	55 746	17 495	20 073	18,4	2,0	79,6	26.61
101 084	.	-	52 105	.	.	78,1	26.62
374 344	11 335	.	27 744	11,3	3,7	85,0	26.63
273 472	9 132	.	44 641	14,1	2,3	83,5	26.64
83 944	1 430	-	22 553	.	.	82,2	26.65
42 444	.	-	13 040	.	.	70,7	26.66
83 748	2 388	.	9 902	.	.	67,2	26.7
355 706	8 658	4 586	15 056	13,7	1,4	84,9	26.8
65 750	1 988	.	7 083	.	.	89,7	26.81
289 956	6 670	.	20 217	.	.	83,8	26.82
9 487 483	640 345	202 555	10 635	13,6	0,6	85,9	DJ
4 203 562	220 677	61 637	14 275	11,2	0,2	88,6	27
1 619 718	109 595	.	16 773	.	.	89,7	27.1
387 393	20 251	.	9 351	.	.	93,2	27.2
124 422	5 126	-	12 604	10,9	0,3	88,8	27.21
262 971	15 125	.	8 333	.	.	95,2	27.22
341 924	9 909	.	14 253	10,8	0,7	88,4	27.3
34 881	.	.	10 782	.	.	87,4	27.31
137 693	3 596	-	15 159	.	.	87,6	27.32
116 449	3 182	-	18 231	.	.	92,5	27.33
.	.	.	12 979	.	.	92,5	27.34
.	27.35
1 108 997	49 331	.	17 134	11,7	0,1	88,1	27.4
43 243	.	-	13 442	.	.	93,9	27.41
601 069	20 757	.	19 408	.	.	87,3	27.42
98 026	2 685	-	28 993	.	.	75,4	27.43
333 458	10 487	.	14 528	.	.	92,9	27.44
33 201	.	.	7 899	.	.	84,1	27.45
745 529	31 532	34 681	11 002	15,1	0,4	84,5	27.5
354 844	12 192	.	12 239	16,0	0,1	83,9	27.51
60 806	.	.	6 870	.	.	80,9	27.52
238 154	12 134	.	10 286	.	.	90,8	27.53

WZ93 NR.	WIRTSCHAFTSZWEIG	BETRIEBE	BESCHAEF- TIGTE	BETRIEBE MIT INVESTITIONEN		BRUTTOZUGAENGE		
				INS- GESAMT	BESCHAEF- TIGTE	BEBAUTETE GRUNDSTUECKE UND BAUTEN	GRUND- STUECKE OHNE BAUTEN	MASCHINEN, MASCHINELLE ANLAGEN, BETRIEBS- UND GESCHAFTS- AUSSTATTUNG
				ANZAHL				
27.54	BUNTMETALLGIESSEREI	65	6 770	59	5 521	.	.	66 723
28	H.V.METALLERZEUGNISSEN	6 405	597 605	5 569	548 665	814 478	46 084	4 423 360
28.1	STAHL-U.LEICHTMETALLBAU	1 797	133 755	1 549	119 174	189 493	20 898	717 569
28.11	H.V.STAHL-U.LEICHT- METALLKONSTRUKTIONEN	1 365	103 856	1 184	92 908	152 256	18 681	570 532
28.12	H.V.AUSBAUELEMENTEN A. STAHL U.LEICHTMETALL	432	29 899	365	26 266	37 237	2 216	147 036
28.2	KESSEL-U.BEHAEALTERBAU (OH.H.V.DAMPFKESSELN)	225	32 446	193	30 326	.	.	281 741
28.21	H.V.TANKS U.SAMMEL- BEHAELTERN	166	14 236	141	12 709	11 143	612	58 788
28.22	H.V.ZENTRALHEIZUNGS- HEIZKOEPRERN U.-KESSELN	59	18 210	52	17 617	.	.	222 953
28.3	H.V.DAMPFKESSELN (OH. ZENTRALHEIZUNGSKESSEL)	259	40 653	218	36 098	.	.	124 330
28.4	H.V.SCHMIEDE-,PRESS- ZIEH-,STANZTEILEN U.AE.	576	74 428	514	70 186	66 675	1 978	657 526
28.5	OBERFLAECH.VEREDLG.,WAER- MEBEHANDLG.,MECHANIK ANG	1 017	58 050	877	52 010	81 765	6 377	500 968
28.51	OBERFLAECH.VEREDLG.U. WAERMEBEHANDLUNG	542	30 310	466	27 246	54 962	2 795	241 020
28.52	MECHANIK ANG	475	27 740	411	24 764	26 802	3 582	259 948
28.6	H.V.SCHNEIDW.,WERKZEUG., SCHLOESSERN U.BESCHLAEGEN	880	111 728	775	104 524	113 440	8 597	885 393
28.61	H.V.SCHNEIDWAREN U. BESTECKEN	64	7 080	56	6 708	.	.	58 257
28.62	H.V.WERKZEUGEN	561	54 728	494	51 083	40 555	7 688	408 911
28.63	H.V.SCHLOESSERN U. BESCHLAEGEN	255	49 920	225	46 733	.	.	418 224
28.7	H.V.SONST.EBM-WAREN	1 651	146 545	1 443	136 347	271 292	6 273	1 255 833
28.71	H.V.BEHAEALTERN A.EISEN U. STAHL	38	3 507	33	3 275	.	.	21 709
28.72	H.V.VERPACKUNGEN U. VERSCHLUESSEN A.METALL	96	17 826	91	17 583	.	.	217 203
28.73	H.V.DRAHTWAREN	159	13 136	141	12 230	.	.	108 890
28.74	H.V.SCHRAUBEN,NIETEN, KETTEN U.FEDERN	404	41 348	364	38 555	58 120	936	402 093
28.75	H.V.EBM-WAREN ANG	954	70 728	814	64 704	148 267	3 444	505 938
DK/29	MASCHINENBAU	6 536	1 047 870	5 728	981 290	1 267 208	53 509	6 689 217
29.1	H.V.MASCH.F.D.ERZEUGUNG U.NUTZUNG V.MECH.ENERGIE	1 115	253 181	987	236 986	243 161	6 967	2 047 849
29.11	H.V.VERBRENN.MOT.U.TURB. (OH.STRASSENFAHRZ.U.AE.)	70	43 585	60	35 132	.	.	373 246
29.12	H.V.PUMPEN U. KOMPRESSOREN	374	67 791	335	65 089	.	.	553 284
29.13	H.V.ARMATUREN	368	64 719	320	62 139	75 075	3 416	537 663
29.14	H.V.LAGERN,GETRIEBEN, ZAHNRAEDERN,ANTRIEBSSELEM.	303	77 086	272	74 626	.	.	583 657
29.2	H.V.SONST.MASCHINEN F. UNSPECIFISCHE VERMIENDUNG	1 974	250 253	1 729	231 406	272 404	22 260	1 293 420
29.21	H.V.OEFEN U.BRENNERN	101	12 707	90	12 031	.	.	69 052
29.22	H.V.HEBEZEUGEN U. FOERDERMITTELN	689	80 553	613	74 890	.	.	295 034
29.23	H.V.KAELTE-U.LUFTTECHN. ERZEUGN.F.GEWERBL.ZWECKE	424	53 448	366	49 499	43 344	4 266	316 150
29.24	H.V.MASCHINEN F.UNSPECI- FISCHE VERMIENDUNG ANG	760	103 545	660	94 986	151 342	4 721	613 184
29.3	H.V.LAND-U.FORSTW. MASCHINEN	209	39 390	184	38 146	.	.	285 154
29.31	H.V.ACKERSCHLEPPERN	35	14 767	29	14 610	.	.	149 832
29.32	H.V.SONST.LAND-U. FORSTW.MASCHINEN	174	24 623	155	23 536	25 848	907	135 322
29.4	H.V.WERKZEUGMASCHINEN	936	126 305	812	118 195	187 055	4 149	616 503
29.5	H.V.MASCH.F.SONST.BEST. WIRTSCHAFTSZWEIGE	2 067	289 338	1 800	270 067	408 211	15 878	1 607 227
29.51	H.V.MASCH.F.METALLERZEU- GUNG,WALZWERKSEINR.USW	74	13 855	66	12 450	.	.	87 210
29.52	H.V.BERGWERKS-,BAU-U. BAUSTOFFMASCHINEN	273	46 633	237	42 960	110 955	1 803	271 225
29.53	H.V.MASCH.F.ERNAEHRUNGS- GEWERBE U.TABAKVERARB.	237	29 934	205	28 304	.	.	150 728
29.54	H.V.MASCH.F.D.TEXTIL-, BEKLEIDG.-U.LEDERGEWERBE	230	51 617	204	49 914	90 295	786	280 840
29.55	H.V.MASCH.F.D.PAPIER- GEWERBE	93	14 740	82	13 917	15 391	1 009	53 483
29.56	H.V.MASCH.F.BEST.WIRT- SCHAFTSZWEIGE ANG	1 160	132 559	1 006	122 522	137 104	10 899	763 741
29.6	H.V.WAFFEN U.MUNITION	35	10 885	32	10 710	.	.	64 204
29.7	H.V.HAUSHALTSGERAETEN ANG	200	78 518	184	75 780	114 187	2 728	774 859
29.71	H.V.ELEKTRISCHEN HAUSHALTSGERAETEN	163	70 045	152	67 893	108 606	2 728	685 527
29.72	H.V.NICHTELEKTR.HEIZ-, KOCH-U.AE.GERAET.ANG	37	8 473	32	7 887	5 582	.	89 333

1) SOWEIT AKTIVIERT

CHLAND
UND INVESTITIONEN 1) 1995
SCHAFTSZWEIGEN

AN SACHANLAGEN				ANTEIL AN DEN BRUTTOZUGAENGEN INSGESAMT			WZ93 NR.
ZUGAENGE INSGESAMT	DARUNTER		JE BESCHAEF- TIGTEN	BEBAUTE GRUNDSTUECKE UND BAUTEN	GRUND- STUECKE OHNE BAUTEN	MASCHINEN, MASCHINELLE ANLAGEN, BETRIEBS- UND GESCHAFTS- AUSSTATTUNG	
	SELBSTERSTELLTE ANLAGEN (AUCH GEBAEUDE)	GEBRAUCHT ER- WORBENE BAUTEN UND BEBAUTE GRUNDSTUECKE					
91 726	.	.	13 549	.	.	72,7	27.54
5 283 922	419 668	140 918	8 842	15,4	0,9	83,7	28
927 959	119 879	20 073	6 938	20,4	2,3	77,3	28.1
741 470	107 497	.	7 139	20,5	2,5	76,9	28.11
186 489	12 381	.	6 237	20,0	1,2	78,8	28.12
346 040	12 941	.	10 665	.	.	81,4	28.2
70 549	4 479	.	4 955	15,8	0,9	83,3	28.21
275 497	8 462	.	15 129	.	.	80,9	28.22
153 807	9 892	.	3 783	.	.	80,8	28.3
726 179	69 768	5 066	9 757	9,2	0,3	90,5	28.4
589 109	19 989	.	10 148	13,9	1,1	85,0	28.5
298 778	14 256	.	9 857	18,4	0,9	80,7	28.51
290 332	5 734	-	10 466	9,2	1,2	89,5	28.52
1 007 430	107 313	18 703	9 017	11,3	0,9	87,9	28.6
70 345	2 381	.	9 936	.	.	82,8	28.61
457 155	24 617	.	8 353	8,9	1,7	89,4	28.62
479 930	80 315	.	9 614	.	.	87,1	28.63
1 533 398	79 886	83 511	10 464	17,7	0,4	81,9	28.7
25 619	1 052	-	7 305	.	.	84,7	28.71
237 151	12 254	.	13 304	.	.	91,6	28.72
151 830	11 346	.	11 558	.	.	71,7	28.73
461 149	15 989	21 726	11 153	12,6	0,2	87,2	28.74
657 649	39 245	48 321	9 298	22,5	0,5	76,9	28.75
8 009 934	632 099	212 221	7 644	15,8	0,7	83,5	DK/29
2 297 978	141 400	12 265	9 076	10,6	0,3	89,1	29.1
407 259	25 499	.	9 344	.	.	91,6	29.11
625 669	47 085	.	9 229	.	.	88,4	29.12
616 153	34 424	9 121	9 520	12,2	0,6	87,3	29.13
648 896	34 392	.	8 418	.	.	89,9	29.14
1 588 084	121 501	29 028	6 346	17,2	1,4	81,4	29.2
108 047	2 379	-	8 503	.	.	63,9	29.21
347 029	22 694	.	4 308	.	.	85,0	29.22
363 761	23 381	.	6 806	11,9	1,2	86,9	29.23
769 247	73 047	19 350	7 429	19,7	0,6	79,7	29.24
317 437	19 178	.	8 059	.	.	89,8	29.3
155 360	8 333	-	10 521	.	.	96,4	29.31
162 077	10 845	.	6 582	15,9	0,6	83,5	29.32
807 708	59 659	78 891	6 395	23,2	0,5	76,3	29.4
2 029 316	192 322	87 839	7 014	20,0	0,8	79,2	29.5
113 312	3 088	.	8 178	.	.	77,0	29.51
383 983	29 847	21 259	8 234	28,9	0,5	70,6	29.52
178 472	11 631	.	5 962	.	.	84,5	29.53
371 922	59 179	.	7 205	24,3	0,2	75,5	29.54
69 883	5 189	.	4 741	22,0	1,4	76,5	29.55
911 744	83 389	19 051	6 878	15,0	1,2	83,8	29.56
77 638	3 861	.	7 133	.	.	82,7	29.6
891 775	94 178	.	11 358	12,8	0,3	86,9	29.7
796 861	85 121	.	11 376	13,6	0,3	86,0	29.71
94 914	9 057	-	11 202	5,9	-	94,1	29.72

WZ93 NR.	WIRTSCHAFTSZWEIG	BETRIEBE	BESCHAEF- TIGTE	BETRIEBE MIT INVESTITIONEN		BRUTTOZUGAENGE		
				INS- GESAMT	BESCHAEF- TIGTE	BEBAUTE GRUNDSTUECKE UND BAUTEN	GRUND- STUECKE OHNE BAUTEN	MASCHINEN, MASCHINELLE ANLAGEN, BETRIEBS- UND GESCHAFTS- AUSSTATTUNG
				ANZAHL		1 000		
DL	H.V. BUEROMASCH., DV-GERAET U.-EINR.; ELEKTROTECH. USW	5 066	936 112	4 470	871 796	971 951	36 635	8 188 471
30	H.V. BUEROMASCH., DV-GERAET U.-EINR.	196	52 450	178	49 177	.	.	513 971
30.01	H.V. BUEROMASCHINEN	50	9 948	45	9 554	.	.	77 947
30.02	H.V. DV-GERAET. U.-EINR.	146	42 502	133	39 623	.	.	436 023
31	H.V. GERAETEN D. ELEKTRIZ. ERZG., -VERTEILUNG U. AE.	2 302	492 067	2 016	458 171	481 694	10 183	3 975 523
31.1	H.V. ELEKTROMOTOREN, GENE- RATOREN, TRANSFORMATOREN	501	82 909	442	79 074	52 757	990	599 260
31.2	H.V. ELEKTRIZ. VERTLG. -U. -SCHALTEINRICHTUNGEN	989	245 510	857	227 125	284 703	5 264	2 033 155
31.3	H.V. ISOL. ELEKTROKABELN, -LEITUNGEN U. -DRAEHTEN	116	25 753	244 537
31.4	H.V. AKKUMULATOREN U. BATTERIEN	30	10 234	101 306
31.5	H.V. ELEKTRISCHEN LAMPEN U. LEUCHTEN	275	36 292	244	34 880	49 152	315	254 800
31.6	H.V. ELEKTR. AUSRUESTG. ANG	391	91 369	339	82 976	.	.	742 464
31.61	H.V. ELEKTR. AUSRUESTG. F. MOTOREN U. FAHRZEUGE ANG	119	53 696	109	51 936	.	.	534 211
31.62	H.V. SONST. ELEKTR. AUSRUESTG. ANG	272	37 673	230	31 040	35 673	1 254	208 253
32	RUNDFUNK-, FERNSEH-U. NACHRICHTENTECHNIK	597	158 541	515	143 748	.	.	2 146 803
32.1	H.V. ELEKTRONISCHEN BAUELEMENTEN	263	60 358	230	53 017	.	.	1 057 725
32.2	H.V. NACHRICHTENTECHNI- SCHEN GERAETEN U. EINR.	151	53 235	121	47 258	.	.	543 398
32.3	H.V. RUNDFUNK-, FERNSEH-, PHONO-, VIDEOTECHN. GERAET	183	44 948	164	43 473	.	.	545 680
33	MEDIZIN-, MESS-, STEUER- U. REGELUNGSTECHNIK, OPTIK	1 971	233 054	1 761	220 700	251 524	18 436	1 552 175
33.1	H.V. MED. GERAETEN U. ORTHO- PAEDISCHEN VORRICHTUNGEN	887	79 436	776	73 432	110 071	3 821	547 018
33.2	H.V. MESS-, KONTROLL-, NAVIG.-U. AE. INSTR. U. VORR.	766	107 872	706	104 537	87 868	10 514	670 604
33.3	H.V. INDUSTRIELLEN PROZESS-STEUERUNGSANLG.	65	7 240	56	6 951	.	.	24 985
33.4	H.V. OPTISCHEN U. FOTOGRAFISCHEN GERAETEN	184	31 260	162	28 739	.	.	263 419
33.5	H.V. UHREN	69	7 246	61	7 041	.	.	46 149
DM	FAHRZEUGBAU	1 425	863 344	1 281	844 195	1 675 422	15 813	12 430 382
34	H.V. KRAFTWAGEN U. KRAFTWAGENTEILEN	1 014	691 291	917	677 888	963 264	12 954	10 639 115
34.1	H.V. KRAFTWAGEN U. KRAFTWAGENMOTOREN	89	400 966	84	400 679	680 240	6 037	6 816 897
34.2	H.V. KAROSSERIEN, AUFBAUTEN U. ANHAENGERN	358	43 171	326	40 865	67 399	1 883	215 997
34.3	H.V. TEILEN U. AE. F. KRAFT- WAGEN U. DEREN MOTOREN	567	247 154	507	236 344	215 625	5 034	3 606 221
35	SONST. FAHRZEUGBAU	411	172 053	364	166 307	712 157	2 859	1 791 267
35.1	SCHIFFBAU	106	36 409	96	35 770	.	.	628 980
35.11	SCHIFFBAU (OH. BOOTS-U. YACHTBAU)	86	34 529	80	34 222	.	.	621 664
35.12	BOOTS-U. YACHTBAU	20	1 880	16	1 548	.	.	7 315
35.2	SCHIENENFAHRZEUGBAU	147	62 774	133	60 319	.	.	652 983
35.3	LUFT-U. RAUMFAHRZEUGBAU	83	60 366	72	58 614	.	.	420 718
35.4	H.V. KRAFTRAEDERN, FAHRRAE- DERN U. BEHINDERTENFAHRZ.	60	10 081	.	.	3 466	.	69 973
35.41	H.V. KRAFTRAEDERN	9	.	9
35.42	H.V. FAHRRAEEDERN	43	5 674	35	5 080	.	.	.
35.43	H.V. BEHINDERTEN- FAHRZEUGEN	8
35.5	FAHRZEUGBAU ANG	15	2 423	18 613
DN	H.V. MOEBELN, SCHMUCK, MU- SIKINSTR. USW, RECYCLING	2 474	258 823	2 133	234 443	439 069	24 266	1 544 231
36	H.V. MOEBELN, SCHMUCK, MUSIKINSTR., SPORTGER. USW	2 364	251 778	2 040	228 035	408 342	16 608	1 403 925
36.1	H.V. MOEBELN	1 592	182 714	1 357	164 221	312 664	15 191	950 679
36.11	H.V. SITZMOEBELN	405	51 792	343	47 789	71 826	3 128	218 559
36.12	H.V. BUERO-U. LADENMOEBELN	282	27 318	241	24 696	.	.	112 322
36.13	H.V. KUECHENMOEBELN	144	25 955	125	22 682	87 925	5 075	200 718
36.14	H.V. SONST. MOEBELN	699	72 317	593	64 023	114 084	5 286	388 844
36.15	H.V. MATRATZEN	62	5 332	55	5 031	.	.	30 236
36.2	H.V. SCHMUCK U. AE. ERZEUGNISSEN	142	8 248	122	7 562	7 005	.	26 430

1) SOMEIT AKTIVIERT

CHLAND

UND INVESTITIONEN 1) 1995

SCHAFTSZWEIGEN

AN SACHANLAGEN				ANTEIL AN DEN BRUTTOZUGAENGEN INSGESAMT			WZ93 NR.
ZUGAENGE INSGESAMT	DARUNTER		JE BESCHAEF- TIGTEN	BEBAUTE GRUNDSTUECKE UND BAUTEN	GRUND- STUECKE OHNE BAUTEN	MASCHINEN, MASCHINELLE ANLAGEN, BETRIEBS- UND GESCHAFTS- AUSSTATTUNG	
	SELBSTERSTELLTE ANLAGEN (AUCH GEBAEUDE)	GEBRAUCHT ER- WORBENE BAUTEN UND BEBAUTE GRUNDSTUECKE					
9 197 056	1 010 642	123 665	9 825	10,6	0,4	89,0	DL
542 881	58 386	-	10 350	.	.	94,7	30
86 704	7 478	-	8 716	.	.	89,9	30.01
456 177	50 908	-	10 733	.	.	95,6	30.02
4 467 400	536 678	60 538	9 079	10,8	0,2	89,0	31
653 007	72 470	10 533	7 876	8,1	0,2	91,8	31.1
2 323 122	270 251	36 302	9 462	12,3	0,2	87,5	31.2
272 458	23 919	.	10 580	.	.	89,8	31.3
110 291	13 742	.	10 777	.	.	91,9	31.4
304 267	56 820	.	8 384	16,2	0,1	83,7	31.5
804 255	99 476	.	8 802	.	.	92,3	31.6
559 074	76 586	.	10 412	.	.	95,6	31.61
245 180	22 890	.	6 508	14,5	0,5	84,9	31.62
2 364 641	208 138	.	14 915	.	.	90,8	32
1 176 957	78 750	.	19 500	.	.	89,9	32.1
570 227	79 917	.	10 712	.	.	95,3	32.2
617 457	49 471	.	13 737	.	.	88,4	32.3
1 822 135	207 441	.	7 819	13,8	1,0	85,2	33
660 910	70 820	.	8 320	16,7	0,6	82,8	33.1
768 986	93 781	11 153	7 129	11,4	1,4	87,2	33.2
27 270	.	.	3 767	.	.	91,6	33.3
315 652	39 255	.	10 098	.	.	83,5	33.4
49 317	.	.	6 806	.	.	93,6	33.5
14 121 617	1 082 136	55 632	16 357	11,9	0,1	88,0	DM
11 615 334	977 601	35 982	16 802	8,3	0,1	91,6	34
7 503 175	682 355	.	18 713	9,1	0,1	90,9	34.1
285 278	24 234	.	6 608	23,6	0,7	75,7	34.2
3 826 881	271 012	25 353	15 484	5,6	0,1	94,2	34.3
2 506 283	104 535	19 650	14 567	28,4	0,1	71,5	35
1 101 215	20 756	.	30 246	.	.	57,1	35.1
1 092 716	.	.	31 646	.	.	56,9	35.11
8 499	.	-	4 521	.	.	86,1	35.12
797 273	17 174	5 032	12 701	.	.	81,9	35.2
503 850	59 995	-	8 347	.	.	83,5	35.3
73 439	.	.	7 285	4,7	-	95,3	35.4
20 450	.	.	3 604	.	-	.	35.41
.	35.42
30 506	.	-	5 633	.	-	.	35.43
.	.	.	12 590	.	.	61,0	35.5
2 007 566	142 265	.	7 757	21,9	1,2	76,9	DN
1 828 875	136 979	24 705	7 264	22,3	0,9	76,8	36
1 278 534	49 446	23 142	6 997	24,5	1,2	74,4	36.1
293 512	9 530	.	5 667	24,5	1,1	74,5	36.11
136 644	7 805	.	5 002	.	.	82,2	36.12
293 718	22 337	.	11 316	29,9	1,7	68,3	36.13
508 214	8 733	3 835	7 028	22,4	1,0	76,5	36.14
46 446	1 041	-	8 711	.	.	65,1	36.15
33 435	.	-	4 054	21,0	-	79,0	36.2

WZ93 NR.	WIRTSCHAFTSZWEIG	BETRIEBE	BESCHAEF- TIGTE	BETRIEBE MIT INVESTITIONEN		BRUTTOZUGAENGE		
				INS- GESAMT	BESCHAEF- TIGTE	BEBAUTETE GRUNDSTUECKE UND BAUTEN	GRUND- STUECKE OHNE BAUTEN	MASCHINEN, MASCHINELLE ANLAGEN, BETRIEBS- UND GESCHAFTS- AUSSTATTUNG
				ANZAHL		1 000		
36.21	PRAEGEN V. MUENZEN U. MEDAILLEN	6	339	6	339	-	-	.
36.22	H.V. SCHMUCK, GOLD-U. SILBERSCHMIEDEWAREN	136	7 909	116	7 223	7 005	-	.
36.3	H.V. MUSIKINSTRUMENTEN	84	5 726	80	5 632	9 004	620	18 072
36.4	H.V. SPORTGERAETEN	55	5 331	50	5 146	.	.	28 619
36.5	H.V. SPIELWAREN	150	17 165	127	15 740	.	.	184 949
36.6	H.V. SONST. ERZEUGNISSEN	341	32 594	304	29 734	45 896	663	195 176
36.61	H.V. PHANTASIESCHMUCK	28	1 530
36.62	H.V. BESEN U. BUERSTEN	72	6 263	.	.	11 127	.	.
36.63	H.V. ERZEUGNISSEN ANG	241	24 801	211	22 289	.	.	132 119
37	RECYCLING	110	7 045	93	6 408	30 728	7 657	140 306
37.1	RECYCLING V. SCHROTT	46	2 810	41	2 636	.	.	53 904
37.2	RECYCLING V. NICHTMETALL ALTMAT. U. RESTSTOFFEN	64	4 235	52	3 772	.	.	86 402

1) SOWEIT AKTIVIERT

CHLAND

UND INVESTITIONEN 1) 1995

SCHAFTSZWEIGEN

AN SACHANLAGEN			ANTEIL AN DEN BRUTTOZUGAENGEN INSGESAMT				WZ93 NR.
ZUGAENGE INSGESAMT	DARUNTER		JE BESCHAEF- TIGTEN	BEBAUTE GRUNDSTUECKE UND BAUTEN	GRUND- STUECKE OHNE BAUTEN	MASCHINEN, MASCHINELLE ANLAGEN, BETRIEBS- UND GESCHAFTS- AUSSTATTUNG	
	SELBSTERSTELLTE ANLAGEN (AUCH GEBAEUDE)	GEBRAUCHT ER- WORBENE BAUTEN UND BEBAUTE GRUNDSTUECKE					DM
.	.	-	36.21
27 695	.	-	4 837	32,5	-	65,3	36.22
50 740	4 213	.	9 518	.	2,2	56,4	36.3
196 736	57 158	.	11 461	.	.	94,0	36.4
241 735	23 336	.	7 417	19,0	0,3	80,7	36.5
19 338	810	-	8 718	.	-	.	36.6
64 969	2 316	-	10 373	17,1	.	.	36.61
163 426	20 210	-	6 590	.	.	80,8	36.62
178 691	5 286	.	25 364	17,2	4,3	78,5	36.63
70 828	.	.	25 206	.	.	76,1	37
107 863	.	.	25 469	.	.	80,1	37.1
							37.2

2.1 BETRIEBE, BESCHAFTIGTE

2.1.2 NACH BESCHAFTIGTEN

LFD. NR.	BETRIEBE MIT ... BIS ... BESCHAFTIGTEN	BETRIEBE	BESCHAEF- TIGTE	BETRIEBE MIT INVESTITIONEN		BRUTTOZUGAENGE		
				INS- GESAMT	BESCHAEF- TIGTE	BEBAUTE GRUNDSTUECKE UND BAUTEN	GRUND- STUECKE OHNE BAUTEN	MASCHINEN, MASCHINELLE ANLAGEN, BETRIEBS- UND GESCHAFTS- AUSSTATTUNG
VORLEISTUNGSGUE								
0001	UNTER 50	10 714	296 386	8 957	256 951	800 031	155 520	5 383 775
0002	50 - 99	4 826	337 032	4 383	306 171	852 607	98 255	3 732 352
0003	100 - 199	2 954	412 141	2 771	386 288	943 527	77 067	5 144 787
0004	200 - 499	2 014	615 726	1 904	583 447	1 344 111	72 662	7 915 025
0005	500 - 999	678	464 389	646	442 148	769 687	92 998	7 544 527
0006	1 000 UND MEHR	392	958 239	377	933 731	1 301 403	98 563	13 293 601
0007	ZUSAMMEN	21 578	3 083 913	19 038	2 908 736	6 011 367	595 064	43 014 069
INVESTITIONSGUE								
0008	UNTER 50	5 816	181 326	4 831	153 817	219 372	15 867	840 487
0009	50 - 99	3 117	217 751	2 755	192 391	292 234	13 439	1 146 776
0010	100 - 199	1 889	264 504	1 753	245 824	334 545	15 608	1 392 581
0011	200 - 499	1 258	382 208	1 193	364 049	503 917	34 714	2 475 582
0012	500 - 999	431	295 721	406	278 356	361 884	13 294	1 991 404
0013	1 000 UND MEHR	296	896 732	289	882 508	1 538 205	17 899	11 316 015
0014	ZUSAMMEN	12 807	2 238 242	11 227	2 116 945	3 250 158	110 821	19 162 845
GEBRAUCHSGUETE								
0015	UNTER 50	968	30 571	787	.	.	.	125 251
0016	50 - 99	499	35 222	446	31 683	34 232	3 643	183 281
0017	100 - 199	389	54 929	351	49 551	85 250	7 909	259 551
0018	200 - 499	274	83 082	256	77 491	154 077	3 529	561 288
0019	500 - 999	74	50 901	.	47 439	86 461	1 659	444 108
0020	1 000 UND MEHR	47	88 575	1 016 775
0021	ZUSAMMEN	2 251	343 280	1 955	318 539	543 415	25 489	2 590 254
VERBRAUCHSGUETE								
0022	UNTER 50	4 042	125 613	3 242	.	.	.	830 962
0023	50 - 99	2 138	149 582	1 933	135 634	448 292	17 585	1 373 637
0024	100 - 199	1 382	191 857	1 277	177 077	570 734	34 298	2 182 264
0025	200 - 499	916	276 128	851	257 378	790 619	26 780	3 315 885
0026	500 - 999	253	169 268	.	159 786	503 106	17 645	2 039 968
0027	1 000 UND MEHR	98	177 722	2 509 486
0028	ZUSAMMEN	8 829	1 090 170	7 636	1 006 551	3 027 230	124 899	12 252 262
BERGBAU U. GEW. V. STEINEN U. ER								
0029	UNTER 50	21 540	633 896	17 817	539 948	1 343 786	188 873	7 180 475
0030	50 - 99	10 580	739 587	9 517	665 879	1 627 364	132 922	6 436 106
0031	100 - 199	6 614	923 431	6 152	858 740	1 934 055	134 882	8 979 183
0032	200 - 499	4 462	1 357 144	4 204	1 282 365	2 792 724	137 684	14 267 781
0033	500 - 999	1 436	980 279	1 359	927 729	1 721 140	125 595	12 020 007
0034	1 000 UND MEHR	833	2 121 268	807	2 076 110	3 413 101	136 316	28 135 877
0035	ZUSAMMEN	45 465	6 755 605	39 856	6 350 771	12 832 170	856 273	77 019 430
C BERGBAU U. GEW.								
0036	UNTER 50	970	16 040	797	14 655	.	.	736 069
0037	50 - 99	111	7 290	106	6 905	28 826	33 250	171 651
0038	100 - 199	51	7 135	.	.	14 401	18 291	431 823
0039	200 - 499	38	12 355	38	12 355	.	.	350 261
0040	500 - 999	19	13 340	19	13 340	8 151	21 069	231 768
0041	1 000 UND MEHR	41	123 847	.	.	121 831	68 878	1 492 155
0042	ZUSAMMEN	1 230	180 007	1 049	175 078	248 554	240 819	3 413 727
CA KOHLENBERGBAU, TORFGEW.,								
0043	UNTER 50	100	1 629	80	1 499	.	.	297 039
0044	50 - 99	18	1 208	18	.	1 525	.	.
0045	100 - 199	21	3 127	21	3 127	.	.	324 511
0046	200 - 499	25	8 019	25	8 019	.	.	171 652
0047	500 - 999	15	10 739	.	10 739	.	.	181 901
0048	1 000 UND MEHR	38	119 039	.	.	121 831	.	.
0049	ZUSAMMEN	217	143 761	195	140 646	150 358	91 739	2 289 591
10 KOHLENBERG								
0050	UNTER 50	51	1 085	40	970	.	.	9 043
0051	50 - 99	.	.	.	772	.	.	.
0052	100 - 199	13	1 991	13	1 991	.	.	.
0053	200 - 499	17	5 575	17	5 575	.	.	35 578
0054	500 - 999	.	.	13	.	5 114	.	.
0055	1 000 UND MEHR	38	119 039	.	.	121 831	.	.
0056	ZUSAMMEN	144	137 481	131	134 381	.	.	1 542 243
11 GEW. V. ERDOEL U. ERDGAS,								
0057	UNTER 50	49	544	40	529	.	.	287 995
0058	50 - 99
0059	100 - 199	8	1 136	8	1 136	.	.	.
0060	200 - 499	8	2 444	8	2 444	.	.	136 074
0061	500 - 999
0062	1 000 UND MEHR
0063	ZUSAMMEN	73	6 280	64	6 265	.	.	747 348

1) SOWEIT AKTIVIERT

CHLAND
UND INVESTITIONEN 1) 1995
GROESSENKLASSEN

AN SACHANLAGEN				ANTEIL AN DEN BRUTTOZUGANGEN INSGESAMT			LFD. NR.
ZUGAENGE INSGESAMT	DARUNTER		JE BESCHAEF- TIGTEN	BEBAUTETE GRUNDSTUECKE UND BAUTEN	GRUND- STUECKE OHNE BAUTEN	MASCHINEN, MASCHINELLE ANLAGEN, BETRIEBS- UND GESCHAFTS- AUSSTATTUNG	
	SELBSTERSTELLTE ANLAGEN (AUCH GEBAEUDE)	GEBRAUCHT ER- WORBENE BAUTEN UND BEBAUTE GRUNDSTUECKE					
TERPRODUZENTEN							
6 339 326	163 553	90 726	21 389	12,6	2,5	84,9	0001
4 683 214	200 861	125 045	13 895	18,2	2,1	79,7	0002
6 165 381	450 474	151 845	14 959	15,9	1,2	83,4	0003
9 331 798	450 008	122 326	15 156	14,4	0,8	84,8	0004
8 407 212	606 434	38 647	18 104	9,2	1,1	89,7	0005
14 693 567	1 406 912	89 457	15 334	8,9	0,7	90,5	0006
49 620 499	3 278 241	618 047	16 090	12,1	1,2	86,7	0007
TERPRODUZENTEN							
1 075 726	49 770	29 757	5 933	20,4	1,5	78,1	0008
1 452 449	80 497	55 187	6 670	20,1	0,9	79,0	0009
1 742 734	138 626	43 894	6 589	19,2	0,9	79,9	0010
3 014 213	253 104	99 486	7 886	16,7	1,2	82,1	0011
2 366 582	208 263	38 059	8 003	15,3	0,6	84,1	0012
12 872 119	1 158 940	26 451	14 354	11,9	0,1	87,9	0013
22 523 823	1 889 200	292 833	10 063	14,4	0,5	85,1	0014
RPRODUZENTEN							
166 855	4 789	458	5 458	.	.	75,1	0015
221 155	8 074	.	6 279	15,5	1,6	82,9	0016
352 709	9 609	5 050	6 421	24,2	2,2	73,6	0017
718 894	35 743	30 954	8 653	21,4	0,5	78,1	0018
532 229	35 490	.	10 456	16,2	0,3	83,4	0019
1 167 317	144 794	.	13 179	.	.	87,1	0020
3 159 159	238 499	51 640	9 203	17,2	0,8	82,0	0021
ERPRODUZENTEN							
1 131 227	16 772	26 297	9 006	.	.	73,5	0022
1 839 574	58 527	.	12 298	24,4	1,0	74,7	0023
2 787 296	35 833	17 451	14 528	20,5	1,2	78,3	0024
4 133 285	61 372	58 938	14 969	19,1	0,6	80,2	0025
2 560 719	59 340	.	15 128	19,6	0,7	79,7	0026
2 952 291	136 832	.	16 612	.	.	85,0	0027
15 404 392	368 676	186 001	14 130	19,7	0,8	79,5	0028
DEN SOWIE VERARBEITENDES GEWERBE							
8 713 135	234 884	147 238	13 745	15,4	2,2	82,4	0029
8 196 392	347 959	208 530	11 082	19,9	1,6	78,5	0030
11 048 120	634 541	218 241	11 964	17,5	1,2	81,3	0031
17 198 189	800 228	311 703	12 672	16,2	0,8	83,0	0032
13 866 742	909 527	121 386	14 146	12,4	0,9	86,7	0033
31 685 295	2 847 478	141 423	14 937	10,8	0,4	88,8	0034
90 707 873	5 774 616	1 148 521	13 427	14,1	0,9	84,9	0035
V. STEINEN U. ERDEN							
884 700	40 648	.	55 156	.	.	83,2	0036
233 727	2 621	1 062	32 061	12,3	14,2	73,4	0037
464 514	215 112	.	65 104	3,1	3,9	93,0	0038
376 305	16 691	.	30 458	.	.	93,1	0039
250 988	42 390	.	19 564	3,1	8,1	88,8	0040
1 682 865	94 254	.	13 588	7,2	4,1	88,7	0041
3 903 100	411 717	17 402	21 683	6,4	6,2	87,5	0042
GEW. V. ERDOEL U. ERDGAS USW							
304 591	.	-	186 981	.	.	97,5	0043
.	.	-	.	.	.	94,1	0044
341 851	209 311	.	109 322	.	.	94,9	0045
176 047	14 496	-	21 954	.	.	97,5	0046
203 258	.	.	18 927	.	.	89,5	0047
2 531 688	85 592	.	17 610	5,9	3,6	87,2	0048
.	374 842	90,4	0049
BAU, TORFGEWINNUNG							
11 294	.	-	10 409	.	.	80,1	0050
.	.	-	14 545	.	.	85,1	0051
.	.	-	.	.	.	72,1	0052
37 822	.	-	6 784	.	.	94,1	0053
.	.	-	20 508	.	.	90,1	0054
.	85 592	87,2	0055
1 769 729	136 486	.	12 873	.	.	87,1	0056
ERBRG. VERB. DIENSTLEISTG.							
293 297	.	-	539 149	.	.	98,2	0057
17 872	.	-	0058
.	.	-	0059
138 225	.	-	56 557	.	.	98,4	0060
.	.	-	0061
.	.	-	0062
761 959	238 356	-	121 331	.	.	98,1	0063

LFD. NR.	BETRIEBE MIT ... BIS ... BESCHAEFTIGTEN	BETRIEBE	BESCHAEF- TIGTE	BETRIEBE MIT INVESTITIONEN		BRUTTOZUGAENGE		
				INS- GESAMT	BESCHAEF- TIGTE	BEBAUTETE GRUNDSTUECKE UND BAUTEN	GRUND- STUECKE OHNE BAUTEN	MASCHINEN, MASCHINELLE ANLAGEN, BETRIEBS- UND GESCHAFTS- AUSSTATTUNG
				ANZAHL				1 000
CB ERZBERGBAU, GEW. V. STEINEN								
0064	UNTER 50	870	14 411	717	13 156	46 128	94 950	439 030
0065	50 - 99	93	6 082	88	.	27 301	.	.
0066	100 - 199	30	4 008	107 312
0067	200 - 499	13	4 336	13	4 336	.	.	178 609
0068	500 - 999	4	2 601	.	2 601	.	.	49 867
0069	1 000 UND MEHR	3	4 808	3	4 808	.	.	.
0070	ZUSAMMEN	1 013	36 246	854	34 432	98 196	149 079	1 124 136
13 ERZ								
0071	UNTER 50
0072	50 - 99
0073	100 - 199
0074	200 - 499
0075	500 - 999
0076	1 000 UND MEHR
0077	ZUSAMMEN	4	320	4	320	.	.	.
14 GEW. V. STEINEN								
0078	UNTER 50	46 128	94 950	.
0079	50 - 99	.	.	.	5 525	.	.	137 201
0080	100 - 199
0081	200 - 499	13	4 336	13	4 336	.	.	178 609
0082	500 - 999	4	2 601	.	2 601	.	.	49 867
0083	1 000 UND MEHR	3	4 808	3	4 808	.	.	.
0084	ZUSAMMEN	1 009	35 926	850	34 112	.	149 079	.
D VERARBEI								
0085	UNTER 50	20 570	617 856	17 020	525 293	.	.	6 444 407
0086	50 - 99	10 469	732 297	9 411	658 974	1 598 538	99 672	6 264 456
0087	100 - 199	6 563	916 296	.	.	1 919 654	116 591	8 547 360
0088	200 - 499	4 424	1 344 789	4 166	1 270 010	.	.	13 917 520
0089	500 - 999	1 417	966 939	1 340	914 389	1 712 989	104 526	11 788 239
0090	1 000 UND MEHR	792	1 997 421	.	.	3 291 270	67 438	26 643 722
0091	ZUSAMMEN	44 235	6 575 538	38 807	6 175 693	12 583 616	615 455	73 605 703
DA ERNAERUNGSGEWERBE								
0092	UNTER 50	2 243	69 299	1 903	.	231 538	14 226	733 067
0093	50 - 99	1 145	80 167	1 064	.	376 723	11 771	1 112 226
0094	100 - 199	819	113 242	765	105 886	434 099	28 675	1 718 964
0095	200 - 499	465	139 279	434	130 198	467 937	20 689	2 171 160
0096	500 - 999	128	84 420	.	80 366	276 127	14 745	1 380 333
0097	1 000 UND MEHR	39	57 463	.	.	110 346	3 623	929 414
0098	ZUSAMMEN	4 833	543 870	4 325	505 003	1 896 769	93 730	8 045 163
15 ERNAEHR								
0099	UNTER 50	2 234	69 051	.	60 028	.	14 226	732 375
0100	50 - 99	1 139	79 696	1 058	74 148	.	11 771	.
0101	100 - 199	813	112 396	.	.	.	28 675	.
0102	200 - 499	458	137 195	427	128 114	467 461	20 689	.
0103	500 - 999	120	79 029	114	74 975	.	.	1 239 192
0104	1 000 UND MEHR	35	51 829	.	.	.	3 623	.
0105	ZUSAMMEN	4 799	529 196	7 684 055
16 TABAK								
0106	UNTER 50	9	248	693
0107	50 - 99	6	471	6	471	.	.	.
0108	100 - 199	6	846
0109	200 - 499	7	2 084	7	2 084	476	.	.
0110	500 - 999	8	5 391	.	5 391	.	.	141 141
0111	1 000 UND MEHR	4	5 634	4	5 634	.	.	.
0112	ZUSAMMEN	40	14 674	361 108
DB TEXTIL-U. BE								
0113	UNTER 50	1 153	35 434	812	25 814	39 706	1 240	123 768
0114	50 - 99	655	45 675	551	38 484	61 778	677	197 249
0115	100 - 199	382	53 310	341	47 419	47 328	2 959	334 478
0116	200 - 499	255	75 133	236	69 672	154 061	.	.
0117	500 - 999	44	29 002	39	25 734	.	.	.
0118	1 000 UND MEHR	9	11 447	9	11 447	.	.	46 203
0119	ZUSAMMEN	2 498	250 001	1 988	218 570	359 396	16 359	1 256 580
17 TEXTIL								
0120	UNTER 50	587	18 258	456	14 510	26 659	1 240	102 437
0121	50 - 99	366	25 493	317	21 972	.	.	162 102
0122	100 - 199	235	32 844	216	30 201	.	.	284 193
0123	200 - 499	158	47 253	149	44 597	116 119	1 939	325 605
0124	500 - 999	29	19 361	.	.	39 853	.	.
0125	1 000 UND MEHR	4	4 714
0126	ZUSAMMEN	1 379	147 923	1 168	133 322	274 054	7 264	1 034 818

1) SOWEIT AKTIVIERT

CHLAND
UND INVESTITIONEN 1) 1995
GROSSENKLASSEN

AN SACHANLAGEN				ANTEIL AN DEN BRUTTOZUGAENGEN INSGESAMT			LFD. NR.
ZUGAENGE INSGESAMT	DARUNTER		JE BESCHAEF- TIGTEN	BEBAUTE GRUNDSTUECKE UND BAUTEN	GRUND- STUECKE OHNE BAUTEN	MASCHINEN, MASCHINELLE ANLAGEN, BETRIEBS- UND GESCHAFTS- AUSSTATTUNG	
	SELBSTERSTELLTE ANLAGEN (AUCH GEBAEUDE)	GEBRAUCHT ER- WORBENE BAUTEN UND BEBAUTE GRUNDSTUECKE					
U. ERDEN, SONST. BERGBAU							
580 109	.	.	40 255	8,0	16,4	75,7	0064
	.	1 062	.	.	.	70,5	0065
122 664	5 801	.	30 605	.	.	87,5	0066
200 258	2 195	.	46 185	.	.	89,2	0067
57 730	.	.	22 195	.	.	86,4	0068
	8 662	0069
1 371 411	36 875	.	37 836	7,2	10,9	82,0	0070
BERGBAU							
.	-	-	0071
.	-	-	0072
.	-	-	0073
.	-	-	0074
.	-	-	0075
.	-	-	0076
.	-	-	0077
U. ERDEN, SONST. BERGBAU							
197 460	.	.	40 328	.	.	75,7	0078
	.	1 062	.	.	.	69,5	0079
	5 801	.	31 086	5,7	7,0	87,3	0080
200 258	2 195	.	46 185	.	.	89,2	0081
57 730	.	.	22 195	.	.	86,4	0082
	8 662	0083
	36 875	81,9	0084
TENDES GEWERBE							
7 828 435	194 236	.	12 670	.	.	82,3	0085
7 962 665	345 337	.	10 874	20,1	1,3	78,7	0086
10 583 606	419 429	.	11 550	18,1	1,1	80,8	0087
16 821 884	783 537	311 703	12 509	.	.	82,7	0088
13 605 754	867 137	.	14 071	12,6	0,8	86,6	0089
30 002 429	2 753 223	.	15 021	11,0	0,2	88,8	0090
86 804 774	5 362 899	1 131 119	13 201	14,5	0,7	84,8	0091
U. TABAKVERARBEITUNG							
978 831	10 351	20 414	14 125	23,7	1,5	74,9	0092
1 500 721	23 069	15 912	18 720	25,1	0,8	74,1	0093
2 181 738	18 737	11 232	19 266	19,9	1,3	78,8	0094
2 659 786	23 812	22 031	19 097	17,6	0,8	81,6	0095
1 671 205	13 775	.	19 796	16,5	0,9	82,6	0096
1 043 383	30 699	.	18 157	10,6	0,3	89,1	0097
10 035 662	120 442	111 161	18 452	18,9	0,9	80,2	0098
UNGSGEWERBE							
.	10 351	20 414	0099
1 481 989	.	15 912	18 596	.	0,8	.	0100
2 178 637	.	11 232	19 384	.	1,3	.	0101
	.	22 031	0102
1 451 816	.	.	18 371	.	.	85,4	0103
835 493	30 699	.	16 120	.	0,4	.	0104
9 567 887	119 501	111 161	18 080	.	.	80,3	0105
VERARBEITUNG							
18 731	-	-	39 769	.	-	.	0106
3 101	.	-	3 665	.	-	.	0107
.	.	-	.	.	-	.	0108
.	.	-	.	.	-	.	0109
219 389	.	-	40 695	.	.	64,3	0110
207 890	-	-	36 899	.	-	.	0111
467 775	941	-	31 878	.	.	77,2	0112
KLEIDUNGSGEWERBE							
164 713	3 887	9 264	4 648	24,1	0,8	75,1	0113
259 704	14 472	.	5 686	23,8	0,3	76,0	0114
384 764	5 198	.	7 217	12,3	0,8	86,9	0115
560 621	16 972	.	7 462	27,5	.	.	0116
203 125	12 837	.	7 004	.	.	.	0117
59 407	1 499	.	5 190	.	.	77,8	0118
1 632 335	54 965	56 016	6 529	22,0	1,0	77,0	0119
GEWERBE							
130 336	.	5 583	7 139	20,5	1,0	78,6	0120
211 749	14 276	.	8 306	.	.	76,6	0121
327 915	4 342	.	9 984	.	.	86,7	0122
443 662	.	.	9 389	26,2	0,4	73,4	0123
169 539	.	.	8 757	23,5	.	.	0124
32 935	.	.	6 987	.	.	.	0125
1 316 136	42 649	43 559	8 897	20,8	0,6	78,6	0126

LFD. NR.	BETRIEBE MIT ... BIS ... BESCHAFTIGTEN	BETRIEBE	BESCHAEF- TIGTE	BETRIEBE MIT INVESTITIONEN		BRUTTOZUGAENGE		
				INS- GESAMT	BESCHAEF- TIGTE	BEBAUTETE GRUNDSTUECKE UND BAUTEN	GRUND- STUECKE OHNE BAUTEN	MASCHINEN, MASCHINELLE ANLAGEN, BETRIEBS- UND GESCHAFTS- AUSSTATTUNG
				ANZAHL		1 000		
18 BEKLEID								
0127	UNTER 50	566	17 176	356	11 304	13 047	-	21 331
0128	50 - 99	289	20 182	234	16 512	.	.	35 147
0129	100 - 199	147	20 466	125	17 218	.	.	50 285
0130	200 - 499	97	27 880	87	25 075	37 942	.	.
0131	500 - 999	15	9 641	25 591
0132	1 000 UND MEHR	5	6 733
0133	ZUSAMMEN	1 119	102 078	820	85 248	85 343	9 095	221 761
DC/19 LEDER								
0134	UNTER 50	162	.	119	3 932	2 774	.	.
0135	50 - 99	103	7 149	88	6 166	12 539	.	25 905
0136	100 - 199	48	6 528	31 778
0137	200 - 499	29	8 631	26	7 835	.	.	.
0138	500 - 999	.	5 068
0139	1 000 UND MEHR
0140	ZUSAMMEN	351	33 854	287	30 031	.	.	171 038
DD/20 HOLZGEWERBE								
0141	UNTER 50	955	29 510	812	25 586	50 589	3 183	231 345
0142	50 - 99	371	25 321	333	22 805	57 813	5 552	200 948
0143	100 - 199	156	20 996	143	19 259	50 101	2 446	289 575
0144	200 - 499	90	25 446	83	23 605	179 528	6 259	317 737
0145	500 - 999	21	13 255	21	13 255	.	.	240 195
0146	1 000 UND MEHR	5	5 710	5	5 710	.	.	66 202
0147	ZUSAMMEN	1 598	120 238	1 397	110 220	422 812	21 462	1 346 003
DE PAPIER-,VER								
0148	UNTER 50	1 950	60 478	1 630	51 809	81 033	3 967	513 880
0149	50 - 99	881	61 528	802	56 037	124 808	8 543	686 183
0150	100 - 199	538	75 407	503	70 467	184 148	9 844	855 855
0151	200 - 499	367	109 942	344	103 350	235 093	4 531	1 239 559
0152	500 - 999	79	53 506	74	50 513	.	.	631 359
0153	1 000 UND MEHR	38	57 204	38	57 204	.	.	1 035 199
0154	ZUSAMMEN	3 853	418 065	3 391	389 380	861 227	34 902	4 962 036
21 PAPIER								
0155	UNTER 50	371	11 969	300	10 007	31 993	2 213	103 225
0156	50 - 99	227	16 235	208	14 864	.	.	232 710
0157	100 - 199	227	32 286	217	30 823	.	.	450 452
0158	200 - 499	165	48 916	158	46 909	.	.	559 944
0159	500 - 999	34	23 102	309 685
0160	1 000 UND MEHR	16	22 401	544 157
0161	ZUSAMMEN	1 040	154 909	930	146 402	304 317	20 132	2 200 172
22 VERLAGS-,DRUCKGE								
0162	UNTER 50	1 579	48 509	1 330	41 802	49 040	1 754	410 656
0163	50 - 99	654	45 293	594	41 173	.	.	453 473
0164	100 - 199	311	43 121	286	39 644	.	.	405 404
0165	200 - 499	202	61 026	186	56 441	.	.	679 616
0166	500 - 999	45	30 404	.	.	86 527	.	321 674
0167	1 000 UND MEHR	22	34 803	491 041
0168	ZUSAMMEN	2 813	263 156	2 461	242 978	556 910	14 770	2 761 863
DF/23 KOKEREI,MINERALDELVER								
0169	UNTER 50	17	.	14	488	.	.	.
0170	50 - 99	16	1 205	26 555
0171	100 - 199	13	1 771	13	1 771	.	.	75 545
0172	200 - 499	13	6 341	100 263
0173	500 - 999	.	10 528	15	10 526	.	.	499 165
0174	1 000 UND MEHR
0175	ZUSAMMEN	84	25 792	77	24 131	.	.	2 393 577
DG/24 CHEMISCHE								
0176	UNTER 50	616	18 416	548	16 819	121 567	2 786	460 147
0177	50 - 99	362	25 898	.	.	95 526	8 896	346 721
0178	100 - 199	264	37 413	255	36 182	153 463	4 371	556 260
0179	200 - 499	254	78 219	242	74 968	258 778	3 065	1 282 601
0180	500 - 999	114	78 663	111	76 304	274 224	8 869	1 456 361
0181	1 000 UND MEHR	84	296 635	.	.	743 847	32 259	5 528 586
0182	ZUSAMMEN	1 694	535 244	1 574	522 236	1 647 404	60 247	9 630 676
DH/25 H.V.GUMMI-U.								
0183	UNTER 50	1 290	41 308	1 089	35 558	120 142	5 276	363 735
0184	50 - 99	755	52 840	695	48 510	109 378	5 666	475 729
0185	100 - 199	456	63 052	431	59 560	113 081	3 483	614 098
0186	200 - 499	270	83 333	262	81 100	81 817	8 004	918 666
0187	500 - 999	87	59 681	806 257
0188	1 000 UND MEHR	39	67 900	751 192
0189	ZUSAMMEN	2 897	368 114	2 598	348 066	589 373	37 577	3 929 577

1) SOWEIT AKTIVIERT

CHLAND
UND INVESTITIONEN 1) 1995
GROESSENKLASSEN

AN SACHANLAGEN				ANTEIL AN DEN BRUTTOZUGAENGEN INSGESAMT			LFD. NR.
ZUGAENGE INSGESAMT	DARUNTER		JE BESCHAEF- TIGTEN	BEBAUTE GRUNDSTUECKE UND BAUTEN	GRUND- STUECKE OHNE BAUTEN	MASCHINEN, MASCHINELLE ANLAGEN, BETRIEBS- UND GESCHAFTS- AUSSTATTUNG	
	SELBSTERSTELLTE ANLAGEN (AUCH GEBAEUDE)	GEBRAUCHT ER- WORBENE BAUTEN UND BEBAUTE GRUNDSTUECKE					DM
UNGSGEWERBE							
34 377	.	3 680	2 001	38,0	-	62,0	0127
47 955	195	.	2 376	.	.	73,3	0128
56 849	856	.	2 778	.	.	88,5	0129
116 959	.	.	4 195	32,4	.	.	0130
33 586	.	-	3 484	.	.	76,2	0131
26 473	.	.	3 932	.	.	.	0132
316 199	12 316	12 456	3 098	27,0	2,9	70,1	0133
GEWERBE							
38 444	.	-	4 350	.	.	87,1	0134
34 928	.	.	5 378	32,6	-	67,4	0135
44 328	.	-	5 350	.	.	91,0	0136
52 251	.	-	5 136	.	-	.	0137
198 586	2 845	.	10 310	.	-	.	0138
			5 866	.	.	86,1	0139
							0140
(OH. H. V. MOEBELN)							
285 117	.	.	9 662	17,7	1,1	81,1	0141
264 313	14 584	.	10 438	21,9	2,1	76,0	0142
342 122	26 164	.	16 295	14,6	0,7	84,6	0143
503 524	14 736	39 475	19 788	35,7	1,2	63,1	0144
283 832	12 705	.	21 413	.	.	84,6	0145
111 370	.	-	19 504	.	.	59,4	0146
1 790 277	97 262	49 664	14 889	23,6	1,2	75,2	0147
LAGS-U. DRUCKGEWERBE							
598 880	4 091	22 830	9 902	13,5	0,7	85,8	0148
819 534	39 875	.	13 320	15,2	1,0	83,7	0149
1 049 847	15 380	14 001	13 922	17,5	0,9	81,5	0150
1 479 183	14 430	7 269	13 454	15,9	0,3	83,8	0151
751 840	8 834	.	14 052	.	.	84,0	0152
1 158 880	8 741	-	20 259	.	.	89,3	0153
5 858 164	91 352	69 370	14 013	14,7	0,6	84,7	0154
GEWERBE							
137 430	2 381	.	11 482	23,3	1,6	75,1	0155
279 139	5 495	.	17 194	.	.	83,4	0156
524 505	.	2 432	16 246	.	.	85,9	0157
647 390	12 354	.	13 235	.	.	86,5	0158
343 639	6 881	.	14 875	.	.	90,1	0159
592 517	.	-	26 450	.	.	91,8	0160
2 524 621	41 930	49 500	16 297	12,1	0,8	87,1	0161
WERBE, VERVIELFAELTIGUNG							
461 450	1 710	.	9 513	10,6	0,4	89,0	0162
540 395	34 381	.	11 931	.	.	83,9	0163
525 342	.	11 569	12 183	.	.	77,2	0164
831 793	2 077	.	13 630	.	.	81,7	0165
408 200	1 953	.	13 426	21,2	-	78,8	0166
566 363	.	-	16 273	.	.	86,7	0167
3 333 543	49 422	25 869	12 668	16,7	0,4	82,9	0168
ARBEITUNG, H. V. BRUTSTOFFEN							
28 279	.	-	23 468	.	.	93,9	0169
78 229	.	-	44 172	.	.	96,6	0170
108 553	2 485	.	17 119	.	.	92,4	0171
611 520	19 630	.	58 096	.	.	81,6	0172
2 532 613	24 389	-	98 194	.	.	94,5	0173
INDUSTRIE							
584 500	20 027	19 120	31 739	20,8	0,5	78,7	0176
451 143	16 458	.	17 420	21,2	2,0	76,9	0177
714 095	26 688	.	19 087	21,5	0,6	77,9	0178
1 544 444	43 104	.	19 745	16,8	0,2	83,0	0179
1 739 454	93 262	.	22 113	15,8	0,5	83,7	0180
6 304 692	741 092	.	21 254	11,8	0,5	87,7	0181
11 338 327	940 631	72 942	21 183	14,5	0,5	84,9	0182
KUNSTSTOFFWAREN							
489 153	17 638	21 440	11 842	24,6	1,1	74,4	0183
590 773	29 964	15 733	11 180	18,5	1,0	80,5	0184
730 661	23 685	.	11 588	15,5	0,5	84,0	0185
1 008 387	61 726	4 336	12 101	8,1	0,8	91,1	0186
904 304	92 609	.	15 152	.	.	89,2	0187
843 248	74 693	.	12 419	.	.	89,1	0188
4 566 528	300 314	81 667	12 405	13,1	0,8	86,1	0189

2.1 BETRIEBE, BESCHAEFTIGTE

2.1.2 NACH BESCHAEFTIGTEN

LFD. NR.	BETRIEBE MIT ... BIS ... BESCHAEFTIGTEN	BETRIEBE	BESCHAEFT- TIGTE	BETRIEBE MIT INVESTITIONEN		BRUTTOZUGAENGE		
				INS- GESAMT	BESCHAEFT- TIGTE	BEBAUTETE GRUNDSTUECKE UND BAUTEN	GRUND- STUECKE OHNE BAUTEN	MASCHINEN, MASCHINELLE ANLAGEN, BETRIEBS- UND GESCHAFTS- AUSSTATTUNG
				ANZAHL			1 000	
DI/26 GLASGEWERBE, KERAMIK,								
0190	UNTER 50	2 018	46 004	1 683	40 818	213 297	29 485	986 684
0191	50 - 99	706	49 492	668	46 846	205 581	31 737	862 901
0192	100 - 199	376	51 114	357	48 673	201 874	28 148	925 066
0193	200 - 499	230	70 871	219	68 172	210 307	37 742	1 114 113
0194	500 - 999	67	45 225	63	42 666	.	.	748 743
0195	1 000 UND MEHR	13	19 485	13	19 485	.	.	233 866
0196	ZUSAMMEN	3 410	282 191	3 003	266 660	1 009 430	147 822	4 871 372
DJ METALLERZG.U.-BEARB.,								
0197	UNTER 50	3 644	107 819	3 042	.	173 029	9 893	678 258
0198	50 - 99	1 880	130 067	1 655	114 707	194 431	10 298	900 216
0199	100 - 199	1 066	147 171	988	136 155	214 855	9 832	1 132 455
0200	200 - 499	639	194 177	601	183 132	314 860	15 686	1 951 746
0201	500 - 999	203	140 504	.	133 357	180 891	7 329	1 522 014
0202	1 000 UND MEHR	78	172 342	.	.	207 838	1 102	1 962 632
0203	ZUSAMMEN	7 510	892 080	6 555	829 672	1 285 903	54 200	8 147 381
27 METALLERZEUG								
0204	UNTER 50	326	10 464	267	.	17 681	506	77 190
0205	50 - 99	247	17 743	223	16 007	34 682	3 971	188 359
0206	100 - 199	221	30 823	201	28 033	63 385	2 216	366 707
0207	200 - 499	180	55 903	169	52 725	.	.	740 485
0208	500 - 999	85	59 705	.	56 786	.	.	868 345
0209	1 000 UND MEHR	46	119 837	1 482 934
0210	ZUSAMMEN	1 105	294 475	986	281 007	471 426	8 116	3 724 020
28 H.V.METALL								
0211	UNTER 50	3 318	97 355	2 775	.	155 347	9 387	601 068
0212	50 - 99	1 633	112 324	1 432	98 700	159 750	6 327	711 857
0213	100 - 199	845	116 348	787	108 122	151 470	7 675	765 747
0214	200 - 499	459	138 274	432	130 407	.	.	1 211 261
0215	500 - 999	118	80 799	.	76 571	.	.	653 668
0216	1 000 UND MEHR	32	52 505	479 758
0217	ZUSAMMEN	6 405	597 605	5 569	548 665	814 478	46 084	4 423 360
DK/29 MASCHI								
0218	UNTER 50	2 689	84 574	2 211	71 104	105 492	10 057	413 905
0219	50 - 99	1 592	111 605	1 397	97 946	125 263	6 116	549 287
0220	100 - 199	1 062	150 180	986	139 627	233 722	5 031	829 535
0221	200 - 499	795	242 842	751	231 178	345 364	16 663	1 490 148
0222	500 - 999	246	169 207	236	162 437	222 712	2 417	1 074 141
0223	1 000 UND MEHR	152	289 462	147	278 998	234 654	13 225	2 332 200
0224	ZUSAMMEN	6 536	1 047 870	5 728	981 290	1 267 208	53 509	6 689 217
DL H.V.BUEROMASCH., DV-GERAET.								
0225	UNTER 50	2 241	68 532	1 863	58 622	60 286	1 942	287 601
0226	50 - 99	1 149	80 854	1 043	73 224	123 778	5 567	505 132
0227	100 - 199	723	102 382	672	95 121	129 934	10 901	631 802
0228	200 - 499	537	164 409	504	153 220	283 028	6 293	1 760 059
0229	500 - 999	251	171 607	230	156 759	123 387	6 661	1 528 528
0230	1 000 UND MEHR	165	348 328	158	334 850	251 478	5 271	3 475 350
0231	ZUSAMMEN	5 066	936 112	4 470	871 796	971 951	36 635	8 188 471
30 H.V.BUEROMASCH.,								
0232	UNTER 50	68	1 963	58	1 701	.	.	.
0233	50 - 99	48	3 619	44	3 321	6 315	.	.
0234	100 - 199	42	6 109	51 978
0235	200 - 499	17	4 758	38 511
0236	500 - 999	9	6 054	77 404
0237	1 000 UND MEHR	12	29 947	298 479
0238	ZUSAMMEN	196	52 450	178	49 177	.	.	513 971
31 H.V.GERAETEN D.ELEK								
0239	UNTER 50	872	27 078	699	22 629	.	.	110 739
0240	50 - 99	539	38 402	489	34 867	54 632	2 712	182 721
0241	100 - 199	363	51 525	335	47 577	.	.	314 488
0242	200 - 499	298	91 483	282	85 901	150 386	3 859	963 065
0243	500 - 999	142	97 229	126	86 256	71 024	245	799 689
0244	1 000 UND MEHR	88	186 350	85	180 941	113 894	434	1 604 820
0245	ZUSAMMEN	2 302	492 067	2 016	458 171	481 694	10 183	3 975 523
32 RUNDFUNK-, FERNSEH-								
0246	UNTER 50	217	6 621	175	5 561	3 807	.	.
0247	50 - 99	121	8 529	102	7 089	.	.	.
0248	100 - 199	79	11 469	73	10 584	17 326	.	90 636
0249	200 - 499	96	29 837	87	26 739	.	.	472 697
0250	500 - 999	48	32 876	45	30 510	.	.	390 632
0251	1 000 UND MEHR	36	69 209	33	63 265	.	.	1 100 524
0252	ZUSAMMEN	597	158 541	515	143 748	.	.	2 146 803

1) SOWEIT AKTIVIERT

CHLAND
UND INVESTITIONEN 1) 1995
GROSSENKLASSEN

AN SACHANLAGEN				ANTEIL AN DEN BRUTTOZUGAENGEN INSGESAMT			LFD. NR.
ZUGAENGE INSGESAMT	DARUNTER		JE BESCHAEF- TIGTEN	BEBAUTE GRUNDSTUECKE UND BAUTEN	GRUND- STUECKE OHNE BAUTEN	MASCHINEN, MASCHINELLE ANLAGEN, BETRIEBS- UND GESCHAFTS- AUSSTATTUNG	
	SELBSTERSTELLTE ANLAGEN (AUCH GEBAEUDE)	GEBRAUCHT ER- WORBENE BAUTEN UND BEBAUTE GRUNDSTUECKE					DM
VERARB. V. STEINEN U. ERDEN							
1 229 466	29 226	15 772	26 725	17,3	2,4	80,3	0190
1 100 219	45 817	17 322	22 230	18,7	2,9	78,4	0191
1 155 088	35 319	.	22 598	17,5	2,4	80,1	0192
1 362 162	52 357	11 027	19 220	15,4	2,8	81,8	0193
868 882	29 772	.	19 212	.	.	86,2	0194
312 807	30 722	.	16 054	.	.	74,8	0195
6 028 624	223 213	60 480	21 364	16,7	2,5	80,8	0196
H. V. METALLERZEUGNISSEN							
861 179	30 036	13 466	7 987	20,1	1,1	78,8	0197
1 104 946	45 128	47 252	8 495	17,6	0,9	81,5	0198
1 357 201	78 319	57 294	9 222	15,8	0,7	83,4	0199
2 282 292	147 268	42 709	11 754	13,8	0,7	85,5	0200
1 710 233	198 878	.	12 172	10,6	0,4	89,0	0201
2 171 632	140 715	.	12 601	9,6	0,1	90,4	0202
9 487 483	640 345	202 555	10 635	13,6	0,6	85,9	0203
UNG U. -BEARBEITUNG							
95 377	2 054	.	9 115	18,5	0,5	80,9	0204
227 012	7 353	.	12 794	15,3	1,7	83,0	0205
432 308	19 289	18 186	14 026	14,7	0,5	84,8	0206
871 367	27 520	.	15 587	.	.	85,0	0207
931 436	95 026	2 518	15 601	.	.	93,2	0208
1 646 062	69 435	.	13 736	.	.	90,1	0209
4 203 562	220 677	61 637	14 275	11,2	0,2	88,6	0210
ERZEUGNISSEN							
765 802	27 982	.	7 866	20,3	1,2	78,5	0211
877 934	37 775	.	7 816	18,2	0,7	81,1	0212
924 893	59 030	39 107	7 949	16,4	0,8	82,8	0213
1 410 925	119 748	.	10 204	.	.	85,8	0214
778 797	103 852	.	9 639	.	.	83,9	0215
525 570	71 280	.	10 010	.	.	91,3	0216
5 283 922	419 668	140 918	8 842	15,4	0,9	83,7	0217
NEUBAU							
529 454	25 077	12 795	6 260	19,9	1,9	78,2	0218
680 666	45 580	27 767	6 099	18,4	0,9	80,7	0219
1 068 288	70 686	44 328	7 113	21,9	0,5	77,7	0220
1 852 175	146 570	87 799	6 627	18,6	0,9	80,5	0221
1 299 271	106 775	30 375	7 679	17,1	0,2	82,7	0222
2 580 079	237 411	9 157	8 913	9,1	0,5	90,4	0223
8 009 934	632 099	212 221	7 644	15,8	0,7	83,5	0224
U. -EINR., ELEKTROTECH. USW							
349 828	20 698	8 429	5 105	17,2	0,6	82,2	0225
634 476	37 583	18 763	7 847	19,5	0,9	79,6	0226
772 697	82 596	23 049	7 547	16,8	1,4	81,8	0227
2 049 379	187 931	29 531	12 465	13,8	0,3	85,9	0228
1 658 577	180 985	.	9 665	7,4	0,4	92,2	0229
3 732 099	500 850	.	10 714	6,7	0,1	93,1	0230
9 197 056	1 010 642	123 665	9 825	10,6	0,4	89,0	0231
DV-GERAET, U. -EINR.							
13 360	1 270	-	6 806	.	-	.	0232
43 172	2 221	-	11 929	14,6	.	.	0233
54 691	1 632	-	8 953	.	.	95,0	0234
41 060	4 573	-	8 630	.	.	93,8	0235
83 343	3 157	-	13 767	.	.	92,9	0236
307 254	45 532	-	10 260	.	.	97,1	0237
542 881	58 386	-	10 350	.	.	94,7	0238
TRIZ. ERZG., -VERTEILUNG U. AE.							
139 281	8 746	.	5 144	.	.	79,5	0239
240 064	22 648	12 225	6 251	22,8	1,1	76,1	0240
380 638	41 121	21 668	7 387	.	.	82,6	0241
1 117 310	112 763	.	12 213	13,5	0,3	86,2	0242
870 959	118 552	.	8 958	8,2	0,0	91,8	0243
1 719 148	232 847	.	9 225	6,6	0,0	93,3	0244
4 467 400	536 678	60 538	9 079	10,8	0,2	89,0	0245
U. NACHRICHTENTECHNIK							
47 515	1 391	-	7 176	8,0	.	.	0246
52 498	5 008	.	6 155	.	.	.	0247
107 962	3 480	.	9 413	16,0	-	84,0	0248
556 034	29 158	-	18 636	.	.	85,0	0249
410 896	25 023	.	12 498	.	.	95,1	0250
1 189 735	144 078	.	17 190	.	.	92,5	0251
2 364 641	208 138	.	14 915	.	.	90,8	0252

2.1 BETRIEBE, BESCHAFTIGTE
2.1.2 NACH BESCHAFTIGTEN

LFD. NR.	BETRIEBE MIT ... BIS ... BESCHAFTIGTEN	BETRIEBE	BESCHAEF- TIGTE	BETRIEBE MIT INVESTITIONEN		BRUTTOZUGAENGE		
				INS- GESAMT	BESCHAEF- TIGTE	BEBAUETE GRUNDSTUECKE UND BAUTEN	GRUND- STUECKE OHNE BAUTEN	MASCHINEN, MASCHINELLE ANLAGEN, BETRIEBS- UND GESCHAFTS- AUSSTATTUNG
				ANZAHL		1 000		
33 MEDIZIN-,MESS-,STEUER-U.								
0253	UNTER 50	1 084	32 870	931	28 731	25 864	1 272	122 536
0254	50 - 99	441	30 304	408	27 947	.	.	236 824
0255	100 - 199	239	33 279	.	.	46 393	8 313	174 700
0256	200 - 499	126	38 331	285 785
0257	500 - 999	52	35 448	260 803
0258	1 000 UND MEHR	29	62 822	471 527
0259	ZUSAMMEN	1 971	233 054	1 761	220 700	251 524	18 436	1 552 175
DM FAHR								
0260	UNTER 50	409	13 375	340	11 459	27 092	2 565	100 913
0261	50 - 99	276	19 645	244	17 343	.	.	121 292
0262	100 - 199	242	34 853	219	31 519	53 971	1 426	254 976
0263	200 - 499	237	74 886	223	70 382	102 676	5 492	690 587
0264	500 - 999	110	76 865	107	75 117	.	.	1 461 636
0265	1 000 UND MEHR	151	643 720	148	638 375	1 341 390	4 789	9 800 978
0266	ZUSAMMEN	1 425	863 344	1 281	844 195	1 675 422	15 813	12 430 382
34 H.V.KRAFTWAGEN								
0267	UNTER 50	301	9 912	251	8 541	.	.	62 591
0268	50 - 99	200	14 299	182	12 961	.	.	89 568
0269	100 - 199	176	25 372	158	22 823	.	.	212 004
0270	200 - 499	165	52 596	157	49 796	.	.	579 881
0271	500 - 999	71	49 846	71	49 846	.	.	1 166 321
0272	1 000 UND MEHR	101	539 266	98	533 921	.	.	8 528 750
0273	ZUSAMMEN	1 014	691 291	917	677 888	963 264	12 954	10 639 115
35 SONST.								
0274	UNTER 50	108	3 463	89	2 918	.	.	38 322
0275	50 - 99	76	5 346	62	4 382	.	.	31 725
0276	100 - 199	66	9 481	61	8 696	.	.	42 971
0277	200 - 499	72	22 290	66	20 586	.	.	110 706
0278	500 - 999	39	27 019	36	25 271	.	.	295 316
0279	1 000 UND MEHR	50	104 454	50	104 454	.	.	1 272 228
0280	ZUSAMMEN	411	172 053	364	166 307	712 157	2 859	1 791 267
DN H.V.MOEBELN, SCHMUCK,								
0281	UNTER 50	1 183	37 421	954	30 828	58 016	8 834	169 989
0282	50 - 99	578	40 851	521	37 084	74 242	3 728	254 111
0283	100 - 199	418	58 877	383	53 921	99 166	8 036	296 973
0284	200 - 499	237	71 280	.	.	123 712	2 848	441 736
0285	500 - 999	44	29 410	39	26 011	37 167	820	235 278
0286	1 000 UND MEHR	14	20 984	.	.	46 766	-	146 145
0287	ZUSAMMEN	2 474	258 823	2 133	234 443	439 069	24 266	1 544 231
36 H.V.MOEBELN, SCHMUCK,								
0288	UNTER 50	1 125	.	908	29 449	.	.	137 519
0289	50 - 99	542	38 456	490	35 003	.	.	209 570
0290	100 - 199	406	57 316	371	52 360	.	.	258 111
0291	200 - 499	.	70 521	220	66 408	.	2 848	.
0292	500 - 999	820	.
0293	1 000 UND MEHR	14	20 984	.	.	46 766	-	146 145
0294	ZUSAMMEN	2 364	251 778	2 040	228 035	408 342	16 608	1 403 925
37 RECYC								
0295	UNTER 50	58	.	46	1 379	.	.	32 470
0296	50 - 99	36	2 395	31	2 081	.	.	44 541
0297	100 - 199	12	1 561	12	1 561	.	.	38 863
0298	200 - 499	.	759
0299	500 - 999
0300	1 000 UND MEHR
0301	ZUSAMMEN	110	7 045	93	6 408	30 728	7 657	140 306

1) SOMEIT AKTIVIERT

CHLAND
UND INVESTITIONEN 1) 1995
GROSSENKLASSEN

AN SACHANLAGEN				ANTEIL AN DEN BRUTTOZUGAENGEN INSGESAMT			LFD. NR.
ZUGAENGE INSGESAMT	DARUNTER		JE BESCHAEFF- TIGTEN	BEBAUTE GRUNDSTUECKE UND BAUTEN	GRUND- STUECKE OHNE BAUTEN	MASCHINEN, MASCHINELLE ANLAGEN, BETRIEBS- UND GESCHAFFTS- AUSSTATTUNG	
	SELBSTERSTELLTE ANLAGEN (AUCH GEBAEUDE)	GEBRAUCHT ER- WORBENE BAUTEN UND BEBAUTE GRUNDSTUECKE					
REGELUNGSTECHNIK, OPTIK							
149 672	9 291	.	4 553	17,3	0,8	81,9	0253
298 742	7 706	.	9 858	.	.	79,3	0254
229 406	36 362	.	6 893	20,2	3,6	76,2	0255
334 974	41 437	.	8 739	.	.	85,3	0256
293 378	34 252	.	8 276	.	.	88,9	0257
515 963	78 393	.	8 213	.	.	91,4	0258
1 822 135	207 441	.	7 819	13,8	1,0	85,2	0259
ZEUGBAU							
130 569	4 960	.	9 762	20,7	2,0	77,3	0260
157 366	7 064	4 156	8 010	.	.	77,1	0261
309 772	17 530	18 177	8 888	17,2	0,5	82,3	0262
798 755	41 041	11 522	10 666	12,9	0,7	86,5	0263
1 577 996	60 749	.	20 529	.	.	92,6	0264
11 147 158	950 791	.	17 317	12,0	0,0	87,9	0265
14 121 617	1 082 136	55 632	16 357	11,9	0,1	88,0	0266
U. KRAFTWAGENTEILEN							
81 107	.	.	8 183	.	.	77,2	0267
121 359	.	.	8 487	.	.	73,8	0268
257 810	15 077	.	10 161	.	.	82,2	0269
663 384	30 228	.	12 613	.	.	87,4	0270
1 222 596	52 114	.	24 527	.	.	95,4	0271
9 269 077	871 622	.	17 188	.	.	92,0	0272
11 615 334	977 601	35 982	16 802	8,3	0,1	91,6	0273
FAHRZEUGBAU							
49 462	.	.	14 283	.	.	77,5	0274
36 007	.	.	6 735	.	.	88,1	0275
51 963	2 453	.	5 481	.	.	82,7	0276
135 371	10 813	.	6 073	.	.	81,8	0277
355 400	8 635	.	13 154	.	.	83,1	0278
1 878 081	79 169	.	17 980	.	.	67,7	0279
2 506 283	104 535	19 650	14 567	28,4	0,1	71,5	0280
MUSIKINSTR. USW, RECYCLING							
236 839	8 262	491	6 329	24,5	3,7	71,8	0281
332 081	24 242	6 848	8 129	22,4	1,1	76,5	0282
404 175	16 487	2 691	6 865	24,5	2,0	73,5	0283
568 296	31 104	.	7 973	21,8	0,5	77,7	0284
273 264	.	.	9 292	13,6	0,3	86,1	0285
192 911	.	.	9 193	24,2	-	75,8	0286
2 007 566	142 265	.	7 757	21,9	1,2	76,9	0287
MUSIKINSTR. , SPORTGER. USW							
194 301	70,8	0288
273 002	21 742	.	7 099	.	.	76,8	0289
357 175	.	.	6 232	.	.	72,3	0290
.	31 104	77,6	0291
.	.	.	9 247	.	.	86,1	0292
192 911	.	.	9 193	24,2	-	75,8	0293
1 828 875	136 979	24 705	7 264	22,3	0,9	76,8	0294
LING							
42 538	76,3	0295
59 079	2 500	.	24 668	.	.	75,4	0296
46 999	.	.	30 109	.	.	82,7	0297
.	0298
.	0299
.	0300
178 691	5 286	.	25 364	17,2	4,3	78,5	0301

FRUEHERES
2.1 BETRIEBE, BESCHAEF-
TIGTE
2.1.3 NACH WIRT

WZ93 NR.	WIRTSCHAFTSZWEIG	BETRIEBE	BESCHAEF- TIGTE	BETRIEBE MIT INVESTITIONEN		BRUTTOZUGAENGE		
				INS- GESAMT	BESCHAEF- TIGTE	BEBAUTETE GRUNDSTUECKE UND BAUTEN	GRUND- STUECKE OHNE BAUTEN	MASCHINEN, MASCHINELLE ANLAGEN, BETRIEBS- UND GESCHAFTS- AUSSTATTUNG
				ANZAHL				1 000
	VORLEISTUNGS- GUETER- PRODUZENTEN	18 766	2 819 660	16 488	2 662 101	4 607 991	491 000	34 760 378
	INVESTITIONSGUE- TER- PRODUZENTEN	10 973	2 047 065	9 592	1 938 877	2 256 520	90 941	16 930 481
	GEBRAUCHSGUE- TER- PRODUZENTEN	1 938	316 923	1 681	294 526	455 476	20 642	2 364 503
	VERBRAUCHSGUE- TER- PRODUZENTEN	7 606	971 199	6 551	896 618	2 239 625	104 439	10 321 926
	INSGESAMT	39 283	6 154 847	34 312	5 792 122	9 559 612	707 023	64 377 287
C	BERGBAU U. GEW. V. STEINEN U. ERDEN	1 048	144 261	877	142 488	139 431	186 502	2 425 074
CA	KOEHLENBERGBAU, TORFGEW., GEW. V. ERDOEL U. ERDGAS USW	195	117 171	.	.	90 281	75 131	1 787 219
10	KOEHLENBERGBAU, TORF- GEWINNUNG	126	.	.	.	76 602	.	.
11	GEW. V. ERDOEL U. ERDGAS, ERBRG. VERB. DIENSTLEISTG.	69	.	60	.	13 679	.	.
CB	ERZBERGBAU, GEW. V. STEINEN U. ERDEN, SONST. BERGBAU	853	27 090	.	.	49 149	111 371	637 855
13	ERZBERGBAU	4	320	4	320	.	-	.
14	GEW. V. STEINEN U. ERDEN, SONST. BERGBAU	849	26 770	.	.	.	111 371	.
D	VERARBEITENDES GEWERBE	38 235	6 010 586	33 435	5 649 634	9 420 181	520 521	61 952 213
DA	ERNAEHRUNGSGEWERBE U. TABAKVERARBEITUNG	4 071	469 512	3 617	435 480	1 314 922	75 113	6 512 251
15	ERNAEHRUNGSGEWERBE	4 039	456 230	.	.	1 220 050	.	.
16	TABAKVERARBEITUNG	32	13 282	.	.	94 872	.	.
DB	TEXTIL- U. BEKLEIDUNGS- GEWERBE	2 159	226 262	1 697	197 298	265 477	13 803	1 017 093
17	TEXTILGEWERBE	1 164	131 988	979	118 897	.	.	806 391
18	BEKLEIDUNGSGEWERBE	995	94 274	718	78 401	.	.	210 702
DC/19	LEDERGEWERBE	305	31 349	.	.	25 191	.	.
DD/20	HOLZGEWERBE (OH. H. V. MOEBELN)	1 374	107 980	1 193	98 770	363 421	18 925	1 073 073
DE	PAPIER-, VERLAGS- U. DRUCKGEWERBE	3 555	388 302	3 120	361 303	683 172	31 359	4 451 070
21	PAPIERGEWERBE	930	145 045	829	136 921	.	.	1 973 930
22	VERLAGS-, DRUCKGEWERBE, VERVIELFAELTIGUNG	2 625	243 257	2 291	224 382	.	.	2 477 139
DF/23	KOKEREI, MINERALOELVERAR- BEITUNG, H. V. BRUTSTOFFEN	74	21 927	.	.	106 457	.	.
DG/24	CHEMISCHE INDUSTRIE	1 501	501 909	1 394	489 584	1 366 628	57 849	8 238 180
DH/25	H. V. GUMMI- U. KUNSTSTOFF- WAREN	2 564	346 232	2 297	327 412	432 777	33 244	3 633 626
DI/26	GLASGEWERBE, KERAMIK, VERARB. V. STEINEN U. ERDEN	2 724	235 483	2 390	223 271	633 749	120 696	3 374 025
DJ	METALLERZG. U. -BEARB., H. V. METALLERZEUGNISSEN	6 461	807 935	5 627	752 130	977 313	43 150	6 756 583
27	METALLERZEUGUNG U. -BEARBEITUNG	972	270 406	865	258 100	.	.	2 832 852
28	H. V. METALLERZEUGNISSEN	5 489	537 529	4 762	494 030	.	.	3 923 731
DK/29	MASCHINENBAU	5 746	971 703	5 015	909 825	939 909	48 135	6 027 309
DL	H. V. BUEROMASCH., DV-GERAET U. -EINR.; ELEKTROTECH. USW	4 442	866 012	3 913	809 484	790 129	31 090	7 628 253

1) SOWEIT AKTIVIERT

BUNDESGBEIT
UND INVESTITIONEN 1) 1995
SCHAFTSZWEIGEN

AN SACHANLAGEN				ANTEIL AN DEN BRUTTOZUGAENGEN INSGESAMT			WZ93 NR.
ZUGAENGE INSGESAMT	DARUNTER		JE BESCHAEF- TIGTEN	BEBAUTE GRUNDSTUECKE UND BAUTEN	GRUND- STUECKE OHNE BAUTEN	MASCHINEN, MASCHINELLE ANLAGEN, BETRIEBS- UND GESCHAFTS- AUSSTATTUNG	
	SELBSTERSTELLTE ANLAGEN (AUCH GEBAEUDE)	GEBRAUCHT ER- WORBENE BAUTEN UND BEBAUTE GRUNDSTUECKE					
39 859 369	2 881 483	498 914	14 136	11,6	1,2	87,2	
19 277 942	1 715 255	254 157	9 417	11,7	0,5	87,8	
2 840 621	225 764	45 688	8 963	16,0	0,7	83,2	
12 665 991	319 531	171 813	13 042	17,7	0,8	81,5	
74 643 923	5 142 034	970 572	12 128	12,8	0,9	86,2	
2 751 007	374 816	.	19 070	5,1	6,8	88,2	C
1 952 632	350 637	.	16 665	4,6	3,8	91,5	CA
.	112 282	.	10 787	.	.	87,4	10
.	238 356	-	129 216	.	.	98,2	11
798 375	24 179	1 705	29 471	6,2	13,9	79,9	CB
.	-	-	13
.	24 179	1 705	.	.	.	79,7	14
71 892 916	4 767 217	.	11 961	13,1	0,7	86,2	D
7 902 286	95 161	102 317	16 831	16,6	1,0	82,4	DA
.	.	102 317	.	.	.	82,7	15
.	.	-	.	.	.	76,9	16
1 296 373	36 039	45 712	5 730	20,5	1,1	78,5	DB
1 005 540	24 262	.	7 618	.	.	80,2	17
290 833	11 777	.	3 085	.	.	72,4	18
.	85,5	DC/19
1 455 418	77 839	.	13 479	25,0	1,3	73,7	DD/20
5 165 600	58 225	.	13 303	13,2	0,6	86,2	DE
2 245 475	.	.	15 481	.	.	87,9	21
2 920 125	.	.	12 004	.	.	84,8	22
.	.	-	.	.	.	84,8	DF/23
9 662 657	896 374	65 001	19 252	14,1	0,6	85,3	DG/24
4 159 647	282 968	72 561	12 014	11,8	0,8	87,4	DH/25
4 128 470	156 359	41 591	17 532	15,4	2,9	81,7	DI/26
7 777 047	470 701	167 225	9 626	12,6	0,6	86,9	DJ
3 202 782	136 587	.	11 844	.	.	88,4	27
4 574 265	334 114	.	8 510	.	.	85,8	28
7 015 354	559 917	191 982	7 220	13,4	0,7	85,9	DK/29
8 449 471	950 540	94 349	9 757	9,4	0,4	90,3	DL

FRUEHERES
2.1 BETRIEBE, BESCHAEFTIGTE
2.1.3 NACH WIRT

WZ93 NR.	WIRTSCHAFTSZWEIG	BETRIEBE	BESCHAEF- TIGTE	BETRIEBE MIT INVESTITIONEN		BRUTTOZUGAENGE		
				INS- GESAMT	BESCHAEF- TIGTE	BEBAUETE GRUNDSTUECKE UND BAUTEN	GRUND- STUECKE OHNE BAUTEN	MASCHINEN, MASCHINELLE ANLAGEN, BETRIEBS- UND GESCHAFTS- AUSSTATTUNG
				ANZAHL				
30	H. V. BUEROMASCH., DV-GERAET U.-EINR.	173	49 687	484 191
31	H. V. GERAETEN D. ELEKTRIZ. ERZG., -VERTEILUNG U. AE.	1 988	451 787	1 738	422 324	383 264	9 089	3 679 330
32	RUNDFUNK-, FERNSEH-U. NACHRICHTENTECHNIK	526	147 255	2 005 441
33	MEDIZIN-, MESS-, STEUER- U. REGELUNGSTECHNIK, OPTIK	1 755	217 283	1 567	206 345	201 983	16 029	1 459 290
DM	FAHRZEUGBAU	1 174	802 085	1 049	784 637	1 111 308	12 147	11 054 857
34	H. V. KRAFTWAGEN U. KRAFTWAGENTEILEN	845	668 378	761	655 750	.	.	10 285 386
35	SONST. FAHRZEUGBAU	329	133 707	288	128 887	.	.	769 471
DN	H. V. MOEBELN, SCHMUCK, MU- SIKINSTR. USW, RECYCLING	2 085	233 895	1 804	212 224	349 728	16 092	1 335 401
36	H. V. MOEBELN, SCHMUCK, MUSIKINSTR., SPORTGER. USW	2 013	229 149	1 741	207 779	.	.	1 256 524
37	RECYCLING	72	4 746	63	4 445	.	.	78 877

1) SOWEIT AKTIVIERT

BUNDESGBIET
UND INVESTITIONEN 1) 1995
SCHAFTSZWEIGEN

AN SACHANLAGEN				ANTEIL AN DEN BRUTTOZUGAENGEN INSGESAMT			WZ93 NR.
ZUGAENGE INSGESAMT	DARUNTER		JE BESCHAEF- TIGTEN	BEBAUTE GRUNDSTUECKE UND BAUTEN	GRUND- STUECKE OHNE BAUTEN	MASCHINEN, MASCHINELLE ANLAGEN, BETRIEBS- UND GESCHAFTS- AUSSTATTUNG	
	SELBSTERSTELLTE ANLAGEN (AUCH GEBAEUDE)	GEBRAUCHT ER- WORBENE BAUTEN UND BEBAUTE GRUNDSTUECKE					
DM			DM	%			
510 782	56 991	-	10 280	.	.	94,8	30
4 071 684	491 583	56 718	9 012	9,4	0,2	90,4	31
2 189 704	200 898	.	14 870	.	.	91,6	32
1 677 302	201 068	.	7 719	12,0	1,0	87,0	33
12 178 312	1 040 219	45 811	15 183	9,1	0,1	90,8	DM
11 186 002	958 650	.	16 736	.	.	91,9	34
992 310	81 569	.	7 422	.	.	77,5	35
1 701 221	126 248	23 776	7 273	20,6	0,9	78,5	DN
1 604 810	.	.	7 003	.	.	78,3	36
96 412	.	.	20 314	.	.	81,8	37

NEUE LAENDER U
2.1 BETRIEBE, BESCHAEFFTIGTE
2.1.4 NACH WIRT

WZ93 NR.	WIRTSCHAFTSZWEIG	BETRIEBE	BESCHAEFF- TIGTE	BETRIEBE MIT INVESTITIONEN		BRUTTOZUGAENGE		
				INS- GESAMT	BESCHAEFF- TIGTE	BEBAUTETE GRUNDSTUECKE UND BAUTEN	GRUND- STUECKE OHNE BAUTEN	MASCHINEN, MASCHINELLE ANLAGEN, BETRIEBS- UND GESCHAEFFTS- AUSSTATTUNG
				ANZAHL				1 000
	VORLEISTUNGSGUETER- PRODUZENTEN	2 812	264 253	2 550	246 635	1 403 376	104 064	8 253 631
	INVESTITIONSGUETER- PRODUZENTEN	1 834	191 177	1 635	178 068	993 638	19 880	2 232 364
	GEBRAUCHSGUETER- PRODUZENTEN	313	26 357	274	24 013	87 940	4 847	225 751
	VERBRAUCHSGUETER- PRODUZENTEN	1 223	118 971	1 085	109 933	787 605	20 460	1 930 336
	INSGESAMT	6 182	600 758	5 544	558 649	3 272 558	149 250	12 642 143
C	BERGBAU U.GEW.V. STEINEN U.ERDEN	182	35 746	172	32 590	109 124	54 317	988 653
CA	KOHLBERGBAU, TORFGEW., GEW.V.ERDOEL U.ERDGAS USW	22	26 590	.	.	60 077	16 608	502 372
10	KOHLBERGBAU, TORF- GEWINNUNG	18
11	GEW.V.ERDOEL U.ERDGAS, ERBRG.VERB.DIENSTLEISTG.	4	.	4
CB	ERZBERGBAU, GEW.V. STEINEN U.ERDEN, SONST.BERGBAU	160	9 156	.	.	49 047	37 709	486 281
14	GEW.V. STEINEN U.ERDEN, SONST.BERGBAU	160	9 156	.	.	49 047	37 709	486 281
D	VERARBEITENDES GEWERBE	6 000	565 012	5 372	526 059	3 163 434	94 933	11 653 490
DA	ERNAEHRUNGSGEWERBE U. TABAKVERARBEITUNG	768	74 358	708	69 523	581 848	18 617	1 532 912
15	ERNAEHRUNGSGEWERBE	760	72 966
16	TABAKVERARBEITUNG	8	1 392
DB	TEXTIL-U.BEKLEIDUNGS- GEWERBE	339	23 739	291	21 272	93 919	2 556	239 487
17	TEXTILGEWERBE	215	15 935	189	14 425	.	.	228 427
18	BEKLEIDUNGSGEWERBE	124	7 804	102	6 847	.	.	11 060
DC/19	LEDERGEWERBE	46	2 505
DD/20	HOLZGEWERBE (OH.H.V. MOEBELN)	224	12 258	204	11 450	59 392	2 538	272 930
DE	PAPIER-, VERLAGS-U. DRUCKGEWERBE	298	29 763	271	28 077	178 055	3 543	510 966
21	PAPIERGEWERBE	110	9 864	101	9 481	.	.	226 242
22	VERLAGS-, DRUCKGEWERBE, VERVIELFÄLTIGUNG	188	19 899	170	18 596	.	.	284 724
DF/23	KOKEREI, MINERALOELVERAR- BEITUNG, H.V. BRUSTOFFEN	10	3 865
DG/24	CHEMISCHE INDUSTRIE	193	33 335	180	32 652	280 776	2 398	1 392 497
DH/25	H.V.GUMMI-U.KUNSTSTOFF- WAREN	333	21 882	301	20 654	106 596	4 333	295 952
DI/26	GLASGEWERBE, KERAMIK, VERARB.V. STEINEN U.ERDEN	686	46 708	613	43 389	375 681	27 126	1 497 347
DJ	METALLERZG.U.-BEARB., H.V.METALLERZEUGNISSEN	1 049	84 145	928	77 542	308 590	11 049	1 390 798
27	METALLERZEUGUNG U.-BEARBEITUNG	133	24 069	121	22 907	.	.	891 168
28	H.V.METALLERZEUGNISSEN	916	60 076	807	54 635	.	.	499 629
DK/29	MASCHINENBAU	790	76 167	713	71 465	327 298	5 374	661 908
DL	H.V.BUEROMASCH., DV-GERAET U.-EINR.; ELEKTROTECH.USW	624	70 100	557	62 312	181 822	5 545	560 218

1) SOWEIT AKTIVIERT

ND BERLIN - OST
UND INVESTITIONEN 1) 1995
SCHAFTSZWEIGEN

AN SACHANLAGEN				ANTEIL AN DEN BRUTTOZUGAENGEN INSGESAMT			WZ93 NR.
ZUGAENGE INSGESAMT	DARUNTER		JE BESCHAEF- TIGTEN	BEBAUTE GRUNDSTUECKE UND BAUTEN	GRUND- STUECKE OHNE BAUTEN	MASCHINEN, MASCHINELLE ANLAGEN, BETRIEBS- UND GESCHAEFTS- AUSSTATTUNG	
	SELBSTERSTELLTE ANLAGEN (AUCH GEBAEUDE)	GEBRAUCHT ER- WORBENE BAUTEN UND BEBAUTE GRUNDSTUECKE					
DM			DM	%			
9 761 130	396 758	119 133	36 939	14,4	1,1	84,6	
3 245 881	173 945	38 676	16 978	30,6	0,6	68,8	
318 538	12 735	5 952	12 086	27,6	1,5	70,9	
2 738 401	49 145	14 188	23 017	28,8	0,7	70,5	
16 063 950	632 582	177 949	26 739	20,4	0,9	78,7	
1 152 093	36 900	.	32 230	9,5	4,7	85,8	C
579 056	24 204	.	21 777	10,4	2,9	86,8	CA
.	24 204	.	21 760	10,4	2,9	86,7	10
.	-	-	11
573 037	12 696	.	62 586	8,6	6,6	84,9	CB
573 037	12 696	.	62 586	8,6	6,6	84,9	14
14 911 858	595 682	.	26 392	21,2	0,6	78,1	D
2 133 377	25 281	8 844	28 691	27,3	0,9	71,9	DA
.	.	8 844	.	27,4	0,9	71,7	15
.	.	-	16
335 962	18 926	10 303	14 152	28,0	0,8	71,3	DB
310 596	18 386	.	19 491	.	.	73,5	17
25 366	539	.	3 250	.	.	43,6	18
.	.	-	.	.	.	90,7	DC/19
334 859	19 423	.	27 318	17,7	0,8	81,5	DD/20
692 564	33 127	.	23 269	25,7	0,5	73,8	DE
279 146	.	.	28 299	.	.	81,0	21
413 418	.	.	20 776	.	.	68,9	22
.	.	-	DF/23
1 675 670	44 257	7 941	50 268	16,8	0,1	83,1	DG/24
406 881	17 347	9 106	18 594	26,2	1,1	72,7	DH/25
1 900 154	66 855	18 889	40 682	19,8	1,4	78,8	DI/26
1 710 437	169 644	35 330	20 327	18,0	0,6	81,3	DJ
1 000 780	84 090	.	41 580	.	.	89,0	27
709 657	85 554	.	11 813	.	.	70,4	28
994 580	72 182	20 238	13 058	32,9	0,5	66,6	DK/29
747 585	60 102	29 316	10 665	24,3	0,7	74,9	DL

NEUE LAENDER U
2.1 BETRIEBE, BESCHAEFTIGTE
2.1.4 NACH WIRT

WZ93 NR.	WIRTSCHAFTSZWEIG	BETRIEBE	BESCHAEF- TIGTE	BETRIEBE MIT INVESTITIONEN		BRUTTOZUGAENGE		
				INS- GESAMT	BESCHAEF- TIGTE	BEBAUTETE GRUNDSTUECKE UND BAUTEN	GRUND- STUECKE OHNE BAUTEN	MASCHINEN, MASCHINELLE ANLAGEN, BETRIEBS- UND GESCHAEFTS- AUSSTATTUNG
				ANZAHL				
30	H.V.BUERDMASCH., DV-GERAET U. -EINR.	23	2 763	29 780
31	H.V.GERAETEN D.ELEKTRIZ. ERZG., -VERTEILUNG U.AE.	314	40 280	278	35 847	98 430	1 093	296 193
32	RUNDFUNK-, FERNSEH-U. NACHRICHTENTECHNIK	71	11 286	141 361
33	MEDIZIN-, MESS-, STEUER- U. REGELUNGSTECHNIK, OPTIK	216	15 771	194	14 355	49 542	2 407	92 884
DM	FAHRZEUGBAU	251	61 259	232	59 558	564 114	3 666	1 375 525
34	H.V.KRAFTWAGEN U. KRAFTWAGENTEILEN	169	22 913	156	22 138	.	.	353 729
35	SONST.FAHRZEUGBAU	82	38 346	76	37 420	.	.	1 021 796
DN	H.V.MOEBELN, SCHMUCK, MU- SIKINSTR.USW, RECYCLING	389	24 928	329	22 219	89 341	8 174	208 830
36	H.V.MOEBELN, SCHMUCK, MUSIKINSTR., SPORTGER.USW	351	22 629	299	20 256	.	.	147 401
37	RECYCLING	38	2 299	30	1 963	.	.	61 429

1) SOWEIT AKTIVIERT

ND BERLIN--OST
UND INVESTITIONEN 1) 1995
SCHAFTSZWEIGEN

AN SACHANLAGEN				ANTEIL AN DEN BRUTTOZUGAENGEN INSGESAMT			WZ93 NR.
ZUGAENGE INSGESAMT	DARUNTER		JE BESCHAEF- TIGTEN	BEBAUTE GRUNDSTUECKE UND BAUTEN	GRUND- STUECKE OHNE BAUTEN	MASCHINEN, MASCHINELLE ANLAGEN, BETRIEBS- UND GESCHAFTS- AUSSTATTUNG	
	SELBSTERSTELLTE ANLAGEN (AUCH GEBAEUDE)	GEBRAUCHT ER- WORBENE BAUTEN UND BEBAUTE GRUNDSTUECKE					
32 099	1 395	-	11 618	.	.	92,8	30
395 716	45 095	3 820	9 824	24,9	0,3	74,8	31
174 937	7 240	.	15 500	.	.	80,8	32
144 833	6 373	.	9 184	34,2	1,7	64,1	33
1 943 305	41 916	9 820	31 723	29,0	0,2	70,8	DM
429 332	18 951	.	18 737	.	.	82,4	34
1 513 973	22 966	.	39 482	.	.	67,5	35
306 345	16 017	.	12 289	29,2	2,7	68,2	DM
224 065	.	.	9 902	.	.	65,8	36
82 279	.	.	35 789	.	.	74,7	37

2.1.5 INVESTITIONEN 1) DER BETRIEBE 1995 NACH LAENDERN

1 000 DM

WZ 93 NR.	WIRTSCHAFTSABTEILUNG HAUPTGRUPPE	SCHLESWIG- HOLSTEIN	HAMBURG	NIEDERSACHSEN	BREMEN	NORDRHEIN- WESTFALEN
	VORLEISTUNGSGUETER- PRODUZENTEN	922 292	796 602	4 470 880	217 242	12 408 632
	INVESTITIONSGUETER- PRODUZENTEN	455 479	271 772	1 620 468	349 356	3 556 961
	GEBRAUCHSGUETER- PRODUZENTEN	78 391	13 303	222 216	2 318	912 959
	VERBRAUCHSGUETER- PRODUZENTEN	335 989	629 451	1 345 508	211 603	2 762 802
	INSGESAMT	1 792 150	1 711 128	7 659 073	780 519	19 641 354
	AUSGEWAHLTE WIRTSCHAFTSABTEILUNGEN					
10	KOHLBERGBAU, TORF- GEWINNUNG	-	64 447	-	990 504
11	GEW. V. ERDOEL U. ERDGAS, ERBRG. VERB. DIENSTLEISTG	703 715	-	-
13	ERZBERGBAU	-	-	-	-	.
14	GEW. V. STEINEN U. ERDEN, SONST. BERGBAU	90 789	.	141 499
15	ERNAHRUNGSGEWERBE	241 695	.	.	228 081 A)	1 686 984
16	TABAKVERARBEITUNG B)	17 560
17	TEXTILGEWERBE	24 102	.	66 093	14 308 C)	310 381
18	BEKLEIDUNGSGEWERBE	3 131	.	33 112	. D)	65 323
19	LEDERGEWERBE	-	.	.	-	33 929
20	HOLZGEWERBE (OH. H. V. MOEBELN)	181 806	4 547	534 785
21	PAPIERGEWERBE	76 260	.	444 778	3 309	599 832
22	VERLAGS-, DRUCKGEWERBE, VERVIELFAELTIGUNG	90 345	.	234 019	9 134	617 808
23	KOKEREI, MINERALDELVERAR- BEITUNG, H. V. BRUTSTOFFEN	268 379	.	.	187 759
24	CHEMISCHE INDUSTRIE	176 933	119 314	460 700	13 061	3 644 859
25	H. V. GUMMI-U. KUNSTSTOFF- WAREN	80 778	35 456	645 082	4 238	893 145
26	GLASGEWERBE, KERAMIK, VERARB. V. STEINEN U. ERDEN	237 983	35 511	505 959	8 688	926 447
27	METALLERZEUGUNG U.-BEARBEITUNG	21 883	114 362	395 022	.	1 571 330
28	H. V. METALLERZEUGNISSEN	83 323	14 155	317 805	21 154	1 590 439
29	MASCHINENBAU	193 927	107 479	332 685	26 407	1 750 749
30	H. V. BUEROMASCH., DV-GERAET U.-EINR	2 418	.	8 921	.	84 446
31	H. V. GERAETEN D. ELEKTRIZ. ERZG., -VERTEILUNG U. AE	20 070	25 442	262 475	36 604	965 158
32	RUNDFUNK-, FERNSEH-U. NACHRICHTENTECHNIK	108 124	.	169 549	.	634 187
33	MEDIZIN-, MESS-, STEUER- U. REGELUNGSTECHNIK, OPTIK	109 976	51 394	88 355	17 730	142 377
34	H. V. KRAFTWAGEN U. KRAFTWAGENTEILEN	98 223	.	.	293 837 E)	1 567 528
35	SONST. FAHRZEUGBAU	106 241	.	.	. F)	102 266
36	H. V. MOEBELN, SCHMUCK, MUSIKINSTR., SPORTGER. USW	16 133	.	91 864	.	568 339
37	RECYCLING	4 447	.	37 271	.	4 646

1) SOWEIT AKTIVIERT.

A) EINSCHL. WZ-NR. 16.
B) IN WZ-NR. 15 ENTHALTEN.
C) EINSCHL. WZ-NR. 18.D) IN WZ-NR. 17 ENTHALTEN.
E) EINSCHL. WZ-NR. 35.
F) IN WZ-NR. 34 ENTHALTEN.

2.1.5 INVESTITIONEN 1) DER BETRIEBE 1995 NACH LAENDERN

1 000 DM

WZ 93 NR.	WIRTSCHAFTSABTEILUNG HAUPTGRUPPE	HESSEN	RHEINLAND- PFALZ	BADEN- WUERTTEMBERG	BAYERN	SAARLAND	BERLIN
	VORLEISTUNGSGUETER- PRODUZENTEN	3 393 764	3 415 064	5 988 430	6 722 153	848 356	1 028 963
	INVESTITIONSGUETER- PRODUZENTEN	1 926 082	752 274	5 187 129	4 476 828	374 096	734 559
	GEBRAUCHSGUETER- PRODUZENTEN	222 681	80 290	556 517	639 105	37 191	93 681
	VERBRAUCHSGUETER- PRODUZENTEN	1 291 412	945 629	2 022 078	2 445 869	109 996	623 169
	INSGESAMT	6 833 938	5 193 257	13 754 155	14 283 956	1 369 639	2 480 372
	AUSGEWAELTE WIRTSCHAFTSABTEILUNGEN						
10	KOHLBERGBAU, TORF- GEWINNUNG	-	-	.	141 880	-
11	GEW. V. ERDOEL U. ERDGAS, ERBRG. VERB. DIENSTLEISTG	-	.	.	.	-	-
13	ERZBERGBAU	-	-	-	-	-	-
14	GEW. V. STEINEN U. ERDEN, SONST. BERGBAU	62 898	157 570	163 136	9 053	-
15	ERNAHRUNGSGEWERBE	593 541	.	.	1 553 519	97 356	220 286
16	TABAKVERARBEITUNG	-	.	.	.	-	126 726
17	TEXTILGEWERBE	45 660	48 430	267 952	212 121	.	9 656
18	BEKLEIDUNGSGEWERBE	17 000	2 714	76 758	86 999	690	4 050
19	LEDERGEWERBE	27 522	33 185	.	.	.	704
20	HOLZGEWERBE (OH. H. V. MOEBELN)	75 749	116 018	247 023	233 477	15 990	4 133
21	PAPIERGEWERBE	95 468	106 509	505 375	345 142	1 438	37 320
22	VERLAGS-, DRUCKGEWERBE, VERVIELFAELTIGUNG	274 620	134 624	615 389	669 293	26 753	249 312
23	KOKEREI, MINERALOELVERAR- BEITUNG, H. V. BRUTSTOFFEN	7 900	.	.	.	-
24	CHEMISCHE INDUSTRIE	1 619 866	1 235 456	945 534	1 223 668	.	235 826
25	H. V. GUMMI-U. KUNSTSTOFF- WAREN	519 620	399 308	715 127	722 847	59 361	96 635
26	GLASGEWERBE, KERAMIK, VERARB. V. STEINEN U. ERDEN	223 640	438 929	532 172	1 132 417	48 153	143 975
27	METALLERZEUGUNG U. -BEARBEITUNG	149 316	87 856	249 333	294 297	202 077	34 613
28	H. V. METALLERZEUGNISSEN	443 228	230 242	1 076 594	558 041	128 047	119 757
29	MASCHINENBAU	507 827	263 402	2 169 732	1 383 904	164 809	147 029
30	H. V. BUEROMASCH., DV-GERAET U. -EINR	54 527	.	136 492	178 236	.	4 973
31	H. V. GERAETEN D. ELEKTRIZ. ERZG., -VERTEILUNG U. AE	261 980	88 307	778 664	1 331 089	40 171	332 349
32	RUNDFUNK-, FERNSEH-U. NACHRICHTENTECHNIK	132 186	.	475 841	450 775	11 836	144 489
33	MEDIZIN-, MESS-, STEUER- U. REGELUNGSTECHNIK, OPTIK	362 019	27 951	532 386	262 396	.	52 478
34	H. V. KRAFTWAGEN U. KRAFTWAGENTEILEN	1 034 634	1 152 422	2 937 454	2 707 512	348 879	25 213
35	SONST. FAHRZEUGBAU	124 424	6 751	44 581	248 152	891	462 965
36	H. V. MOEBELN, SCHMUCK, MUSIKINSTR., SPORTGER. USW	112 070	104 463	338 748	333 967	16 576	14 153
37	RECYCLING	8 911	5 390	16 026	-	13 731

1) SOWEIT AKTIVIERT.

2.1.5 INVESTITIONEN 1) DER BETRIEBE 1995 NACH LAENDERN

1 000 DM

WZ 93 NR.	WIRTSCHAFTSABTEILUNG HAUPTGRUPPE	BRANDENBURG	MECKLENBURG- VORPOMMERN	SACHSEN	SACHSEN-ANHALT	THUERINGEN
	VORLEISTUNGSUETTER- PRODUZENTEN	2 039 544	323 144	2 026 924	3 704 069	1 314 439
	INVESTITIONSGUETTER- PRODUZENTEN	299 411	1 036 199	856 234	310 316	316 660
	GEBRAUCHSGUETTER- PRODUZENTEN	39 838	27 846	72 278	52 233	108 313
	VERBRAUCHSGUETTER- PRODUZENTEN	313 093	598 627	832 719	604 964	331 482
	INSGESAMT	2 691 886	1 985 816	3 788 155	4 671 582	2 070 894
	AUSGEWAELHTE WIRTSCHAFTSABTEILUNGEN					
10	KOEHLENBERGBAU, TORF- GEWINNUNG	221 209	.	128 846	.	.
11	GEW. V. ERDOEL U. ERDGAAS, ERBRG. VERB. DIENSTLEISTG	-	.	.
13	ERZBERGBAU	-	-	-	-	-
14	GEW. V. STEINEN U. ERDEN, SONST. BERGBAU	36 369	35 567	136 300	307 802	56 999
15	ERNAEHRUNGSGEWERBE	279 858	.	.	431 308	249 434
16	TABAKVERARBEITUNG	-
17	TEXTILGEWERBE	34 348	.	193 886	.	52 477
18	BEKLEIDUNGSGEWERBE	1 097	1 008	17 793	272	4 615
19	LEDERGEWERBE	647	5 039
20	HOLZGEWERBE (OH. H. V. MOEBELN)	164 972	23 699	59 758	21 724	61 980
21	PAPIERGEWERBE	57 171	.	115 045	21 237	42 844
22	VERLAGS-, DRUCKGEWERBE, VERVIELFAELTIGUNG	38 808	.	68 776	54 376	90 747
23	KOKEREI, MINERALOELVERAR- BEITUNG, H. V. BRUTSTOFFEN	-	.	.	.
24	CHEMISCHE INDUSTRIE	204 894	19 884	364 416	.	101 643
25	H. V. GUMMI- U. KUNSTSTOFF- WAREN	60 190	39 277	110 337	44 750	140 377
26	GLASGEWERBE, KERAMIK, VERARB. V. STEINEN U. ERDEN	447 582	116 182	312 993	519 121	398 873
27	METALLERZEUGUNG U.-BEARBEITUNG	293 710	.	322 306	213 478	163 704
28	H. V. METALLERZEUGNISSEN	106 995	28 943	330 194	92 566	142 438
29	MASCHINENBAU	123 814	93 028	385 941	154 133	205 067
30	H. V. BUEROMASCH., DV-GERAET U.-EINR	-	9 413	-	7 886
31	H. V. GERAETEN D. ELEKTRIZ. ERZG., -VERTEILUNG U. AE	53 652	26 429	97 670	41 452	105 886
32	RUNDFUNK-, FERNSEH-U. NACHRICHTENTECHNIK	20 677	.	49 178	.	22 290
33	MEDIZIN-, MESS-, STEUER- U. REGELUNGSTECHNIK, OPTIK	22 625	.	41 958	5 688	71 421
34	H. V. KRAFTWAGEN U. KRAFTWAGENTEILEN	53 945	17 109	258 655	32 219	66 693
35	SONST. FAHRZEUGBAU	74 712	910 524	73 184	70 040	5 678
36	H. V. MOEBELN, SCHMUCK, MUSIKINSTR., SPORTGER. USW	20 444	29 802	65 498	32 458	66 617
37	RECYCLING	33 500	3 168	23 018	22 563	-

1) SOWEIT AKTIVIERT.

DEUTSCHLAND
2.2 VORRAETE (LAGERBESTAENDE) DER BETRIEBE 1995
2.2.1 NACH WIRTSCHAFTSZWEIGEN

WZ93 NR.	WIRTSCHAFTSZWEIG	LAGERBESTAENDE								
		ROH-, HILFS- UND BETRIEBSSTOFFE			UNFERTIGE UND FERTIGE ERZEUGNISSE AUS EIGENER PRODUKTION			HANDELSWARE		
		ANFANG DES GESCHAFTSJAHRES	ENDE DES GESCHAFTSJAHRES	ZU- BZH. ABNAHME	ANFANG DES GESCHAFTSJAHRES	ENDE DES GESCHAFTSJAHRES	ZU- BZH. ABNAHME	ANFANG DES GESCHAFTSJAHRES	ENDE DES GESCHAFTSJAHRES	ZU- BZH. ABNAHME
		1 000 DM		%	1 000 DM		%	1 000 DM		%
	VORLEISTUNGSGUETER- PRODUZENTEN	33 782 633	35 361 128	+ 4,7	63 986 947	67 638 515	+ 5,7	7 526 242	7 796 536	+ 3,6
	INVESTITIONSGUETER- PRODUZENTEN	25 776 824	28 133 045	+ 9,1	77 910 497	82 561 353	+ 6,0	9 848 734	10 346 455	+ 5,1
	GEBRAUCHSGUETER- PRODUZENTEN	4 440 904	4 566 565	+ 2,8	5 816 126	6 089 044	+ 4,7	2 007 565	2 318 293	+ 15,5
	VERBRAUCHSGUETER- PRODUZENTEN	12 327 693	12 475 529	+ 1,2	20 698 498	20 822 633	+ 0,6	3 955 696	4 115 666	+ 4,0
	INSGESAMT	76 328 054	80 536 267	+ 5,5	168 412 068	177 111 545	+ 5,2	23 338 237	24 576 950	+ 5,3
C	BERGBAU U. GEW. V. STEINEN U. ERDEN	1 180 352	1 131 704	- 4,1	2 442 094	2 385 257	- 2,3	294 335	178 191	- 39,5
CA	KOHLBERGBAU, TORFGEW., GEW. V. ERDOEL U. ERDGAS USW	909 648	866 064	- 4,8	2 078 764	1 968 617	- 5,3	260 897	134 488	- 48,5
10	KOHLBERGBAU, TORF- GEWINNUNG	807 690	768 635	- 4,8	2 016 545	1 928 130	- 4,4	196 916	77 388	- 60,7
10.1	STEINKOHLBERGBAU U. -BRIKETHERSTELLUNG	.	.	- 8,3	1 607 545	1 522 677	- 5,3	.	.	.
10.2	BRAUNKOHLBERGBAU U. -BRIKETHERSTELLUNG	.	.	- 1,6	365 097	360 841	- 1,2	.	.	.
10.3	TORFGEWINNUNG U. -VEREDLUNG	.	56 524	.	43 904	44 611	+ 1,6	.	1 528	.
11	GEW. V. ERDOEL U. ERDGAS, ERBRG. VERB. DIENSTLEISTG.	101 958	97 429	- 4,4	62 219	40 488	- 34,9	63 981	57 100	- 10,8
11.1	GEW. V. ERDOEL U. ERDGAS	.	.	- 6,0	.	.	- 11,4	.	.	.
11.2	ERBRG. V. DIENSTLEISTG. BEI D. GEW. V. ERDOEL U. ERDGAS
CB	ERZBERGBAU, GEW. V. STEINEN U. ERDEN, SONST. BERGBAU	270 704	265 641	- 1,9	363 330	416 640	+ 14,7	33 437	43 703	+ 30,7
13	ERZBERGBAU	-	-	-
13.1	EISENERZBERGBAU	-	-	-
13.2	NE-METALLERZBERGBAU (OH. URAN-U. THORIUMERZE)	-	-	-
14	GEW. V. STEINEN U. ERDEN, SONST. BERGBAU	.	.	+ 7,9	.	.	+ 21,5	33 437	43 703	+ 30,7
14.1	GEW. V. NATURSTEINEN	.	.	+ 4,5	38 659	40 249	+ 4,1	.	.	.
14.11	GEW. V. NATURWERKSTEINEN U. NATURSTEINEN ANG	5 042	5 584	+ 10,8	.	.	- 0,3	.	.	.
14.12	GEW. V. KALK, DOLOM. -, GIPS- U. ANHYDRITSTEIN, KREIDE	.	.	+ 4,8	29 278	32 327	+ 10,4	.	.	.
14.13	GEW. V. SCHIEFER
14.2	GEW. V. KIES, SAND, TON U. KAOLIN	138 560	140 387	+ 1,3	211 110	249 759	+ 18,3	18 426	16 424	- 10,9
14.21	GEW. V. KIES U. SAND	.	.	+ 2,7	188 244	225 402	+ 19,7	.	.	- 14,6
14.22	GEW. V. TON U. KAOLIN	.	.	- 4,1	22 866	24 356	+ 6,5	.	.	.
14.3	BERGBAU A. CHEMISCHE U. DUENGENMITTELMINERALE	.	.	+ 24,9	48 682	71 704	+ 47,3	.	.	.
14.4	GEW. V. SALZ	20 510	22 515	+ 9,8	.	.	+ 30,7	.	.	.
14.5	GEW. V. STEINEN U. ERDEN ANG, SONST. BERGBAU	10 427	.	.	12 960	14 435	+ 11,4	265	.	.
D	VERARBEITENDES GEWERBE	75 147 702	79 404 563	+ 5,7	165 969 974	174 726 288	+ 5,3	23 043 902	24 398 760	+ 5,9
DA	ERNAEHRUNGSGEWERBE U. TABAKVERARBEITUNG	7 392 402	7 424 228	+ 0,4	9 486 319	9 335 846	- 1,6	1 408 068	1 465 643	+ 4,1
15	ERNAEHRUNGSGEWERBE	5 849 478	5 938 772	+ 1,5	8 816 666	8 642 135	- 2,0	1 371 221	1 386 634	+ 1,1
15.1	SCHLACHTEN U. FLEISCH- VERARBEITUNG	436 339	440 117	+ 0,9	750 557	730 340	- 2,7	167 676	172 758	+ 3,0
15.11	SCHLACHTEN (OH. SCHLACH- TEN V. GEFLUEGEL)	43 230	45 453	+ 5,1	119 742	126 584	+ 5,7	48 680	55 342	+ 13,7
15.12	SCHLACHTEN V. GEFLUEGEL	22 859	27 769	+ 21,5	94 082	84 675	- 10,0	14 558	9 505	- 34,7
15.13	FLEISCHVERARBEITUNG	370 250	366 895	- 0,9	536 734	519 081	- 3,3	104 439	107 911	+ 3,3
15.2	FISCHVERARBEITUNG	202 194	224 231	+ 10,9	120 717	119 303	- 1,2	64 196	76 421	+ 19,0
15.3	OBST-U. GEMUESEVER- ARBEITUNG	544 225	584 767	+ 7,4	804 636	858 737	+ 6,7	80 866	72 277	- 10,6
15.31	VERARB. V. KARTOFFELN	51 751	55 223	+ 6,7	47 188	46 168	- 2,2	7 910	7 898	- 0,2
15.32	H. V. FRUCHT-U. GEMUESE- SAEFTEN	115 792	148 911	+ 28,6	148 396	192 692	+ 29,8	25 292	20 785	- 17,8
15.33	VERARB. V. OBST U. GEMUESE ANG	376 682	380 633	+ 1,0	609 051	619 877	+ 1,8	47 664	43 594	- 8,5
15.4	H. V. PFLANZLICHEN U. TIERISCHEN OELEN U. FETTEN	491 077	446 851	- 9,0	214 781	207 459	- 3,4	32 529	35 646	+ 9,6
15.41	H. V. ROHEN OELEN U. FETTEN	327 330	273 464	- 16,5	.	.	+ 23,3	.	.	.
15.42	H. V. RAFFINIERTEN OELEN U. FETTEN	87 372	102 569	+ 17,4	.	.	+ 11,3	.	.	.

DEUTSCHLAND

2.2 VORRAETE (LAGERBESTAENDE) DER BETRIEBE 1995

2.2.1 NACH WIRTSCHAFTSZWEIGEN

WZ93 NR.	WIRTSCHAFTSZWEIG	LAGERBESTAENDE								
		ROH-, HILFS- UND BETRIEBSSTOFFE			UNFERTIGE UND FERTIGE ERZEUGNISSE AUS EIGENER PRODUKTION			HANDELSWARE		
		ANFANG DES GESCHAFTSJAHRES	ENDE	ZU- BZW. ABNAHME	ANFANG DES GESCHAFTSJAHRES	ENDE	ZU- BZW. ABNAHME	ANFANG DES GESCHAFTSJAHRES	ENDE	ZU- BZW. ABNAHME
		1 000 DM		%	1 000 DM		%	1 000 DM		%
15.43	H.V.MARGARINE U.AE. NAHRUNGSFETTEN	76 374	70 819	- 7,3	118 639	92 380	- 22,1	30 411	95 394	+ 16,4
15.5	MILCHVERARBEITUNG	571 220	574 246	+ 0,5	1 029 345	1 085 893	+ 5,5	238 990	225 795	- 5,5
15.51	MILCHVERARBEITUNG (OH.H.V.SPEISEEIS)	531 307	535 764	+ 0,8	.	.	+ 3,9	.	.	- 13,2
15.52	H.V.SPEISEEIS	39 914	38 481	- 3,6	+ 1,3
15.6	MAHL-U.SCHAELMUEHLEN,H.V.STAEERKE U.STAEERKEERZEUGN.	298 818	305 084	+ 2,1	269 556	234 085	- 13,2	32 416	20 974	- 35,3
15.61	MAHL-U.SCHAELMUEHLEN	259 633	252 394	- 2,8	.	.	- 0,8	.	.	- 17,9
15.62	H.V.STAEERKE U.STAEERKE-ERZEUGNISSEN	39 186	52 691	+ 34,5	.	.	- 20,7	.	.	.
15.7	H.V.FUTTERMITTELN	355 433	363 580	+ 2,3	184 943	170 182	- 8,0	148 621	152 629	+ 2,7
15.71	H.V.FUTTERMITTELN F. NUTZTIERE	295 041	308 431	+ 4,5	103 553	103 391	- 0,2	104 844	105 297	+ 0,4
15.72	H.V.FUTTERMITTELN F. SONST. TIERE	60 392	55 149	- 8,7	81 389	66 791	- 17,9	43 777	47 332	+ 8,1
15.8	SONST.ERNAEHRUNGSGEWERBE (OH.GETRAENKEHERSTELLUNG)	1 962 875	1 918 823	- 2,2	4 049 509	3 873 008	- 4,4	362 285	369 548	+ 2,0
15.81	H.V.BACKWAREN (OH.DAUER- BACKWAREN)	154 954	167 779	+ 8,3	39 394	42 297	+ 7,4	39 122	39 506	+ 1,0
15.82	H.V.DAUERBACKWAREN	104 843	114 428	+ 9,1	107 692	138 646	+ 28,7	17 977	33 067	+ 83,9
15.83	ZUCKERINDUSTRIE	130 921	129 134	- 1,4	2 091 228	1 930 005	- 4,8	53 344	49 238	- 7,7
15.84	H.V.SUESSWAREN(OH.DAUER- BACKWAREN)	529 681	587 443	+ 10,9	678 182	662 124	- 2,4	63 224	77 040	+ 21,9
15.85	H.V.TEIGWAREN	.	.	- 3,8	55 543	51 620	- 7,1	.	.	- 1,8
15.86	VERARB.V.KAFFEE U.TEE, H.V.KAFFEE-ERSATZ	422 992	337 721	- 20,2	387 019	255 378	- 34,0	52 006	26 313	- 49,4
15.87	H.V.MUERZEN U.SOSSEN	255 446	228 753	- 10,4	286 793	325 238	+ 13,4	69 866	71 001	+ 1,6
15.88	H.V.HOMOGENISIERTEN U. DIAETETISCHEN NAHRUNGSM. H.V.SONST.NAHRUNGSMIT- TELN (OH.GETRAENKE)	.	.	- 4,4	107 448	110 768	+ 3,1	.	.	.
15.89	H.V.SONST.NAHRUNGSMIT- TELN (OH.GETRAENKE)	265 627	259 277	- 2,4	296 209	296 933	+ 0,2	49 968	59 681	+ 19,4
15.9	GETRAENKEHERSTELLUNG	987 298	1 081 074	+ 9,5	1 392 622	1 363 128	- 2,1	243 641	260 585	+ 7,0
15.91	H.V.SPIRITUOSEN	107 432	106 511	- 0,9	386 273	388 082	+ 0,5	76 813	84 744	+ 10,3
15.92	ALKOHOLBRENNEREI	.	.	- 10,5	5 381	6 343	+ 17,9	.	.	.
15.93	H.V.WEIN A.FRISCHEN TRAUBEN	101 067	120 561	+ 19,3	315 810	304 625	- 3,5	20 352	19 112	- 6,1
15.94	H.V.APFELWEIN U.SONST. FRUCHTWEINEN
15.95	H.V.WERMUTWEIN U.SONST. AROMATISIERTEN WEINEN	2 016	.
15.96	H.V.BIER	438 020	422 943	- 3,4	362 964	355 715	- 2,0	105 068	104 232	- 0,8
15.97	H.V.MALZ	76 017	89 964	+ 18,3	57 324	53 938	- 5,9	1 718	2 844	+ 65,5
15.98	MINERALBRUNNEN,H.V. ERFRISCHUNGSGETRAENKEN	239 052	312 845	+ 30,9	237 728	224 940	- 5,4	38 597	47 503	+ 23,1
16	TABAKVERARBEITUNG	1 542 924	1 485 455	- 3,7	669 654	693 711	+ 3,6	36 847	79 009	+ 114,4
08	TEXTIL-U.BEKLEIDUNGS- GEWERBE	2 923 992	2 928 546	+ 0,2	6 014 089	5 899 840	- 2,0	947 866	920 795	- 2,9
17	TEXTILGEWERBE	1 755 357	1 721 406	- 1,9	3 818 501	3 757 575	- 1,6	501 429	526 133	+ 4,9
17.1	SPINNSTOFFAUFBEREITUNG U.SPINNEREI	312 229	276 497	- 11,4	644 008	679 868	+ 5,6	35 063	38 306	+ 9,2
17.11	BAUMWOLLAUFBEREITUNG U. -SPINNEREI	131 304	115 228	- 12,2	266 248	259 517	- 2,5	8 726	14 646	+ 67,8
17.12	WOLLAUFBEREITUNG U. STREICHGARNSPINNEREI	.	.	.	29 779	29 532	- 0,8	.	.	.
17.13	WOLLAUFBEREITUNG U. KAMMGARNSPINNEREI	.	.	- 17,1	212 050	242 866	+ 14,5	.	.	.
17.14	FLACHSAUFBEREITUNG U. -SPINNEREI
17.15	ZWIRNEN U.TEXTURIEREN V. FILAMENTGARNEN USW	5 836	.	+ 3,2	118 577	128 482	+ 8,4	.	.	.
17.16	NAEHEGARNFERTIGUNG
17.17	SONST.SPINNSTOFFAUFBE- REITUNG U.SPINNEREI
17.2	WEBEREI	441 561	437 872	- 0,8	1 088 894	1 067 037	- 2,0	99 097	79 727	- 19,5
17.21	BAUMWOLLWEBEREI	215 564	221 135	+ 2,6	627 158	620 876	- 1,0	63 425	45 840	- 27,7
17.22	STREICHGARNWEBEREI	31 968	.	1 697	.	.
17.23	KAMMGARNWEBEREI	.	.	- 0,5	106 420	87 159	- 18,1	.	.	.
17.24	SEIDEN-U.FILAMENTGARN- WEBEREI	92 589	86 681	- 6,4	268 361	266 594	- 0,7	28 252	25 712	- 9,0
17.25	SONST.WEBEREI	30 593	.	.	.	60 440
17.3	TEXTILVEREDLUNG	191 052	173 038	- 9,4	334 585	306 715	- 8,3	77 408	65 116	- 15,9
17.4	H.V.KONFEKTION.TEXTIL- WAREN (OH.BEKLEIDUNG)	238 827	248 572	+ 4,1	476 784	491 992	+ 3,2	85 006	103 364	+ 21,6
17.5	SONST.TEXTILGEWERBE (OH.H.V.MASCHENWARE)	367 562	393 219	+ 4,3	651 096	650 603	- 0,1	109 237	127 123	+ 16,4
17.51	H.V.TEPPICHEN	108 877	108 105	- 0,7	277 074	265 554	- 4,2	25 288	32 894	+ 30,1
17.52	H.V.SEILERWAREN	10 652	13 451	+ 26,3	.	16 082	.	.	8 843	.
17.53	H.V.VLIESSTOFF,ERZEUGN. DARAUSS (OH.BEKLEIDUNG)	49 720	44 725	- 10,0	.	29 701	.	.	4 821	.
17.54	TEXTILGEWERBE ANG H.V.GEWIRKTEM U. GESTRICKTEM STOFF	198 313	216 938	+ 9,4	325 089	339 266	+ 4,4	74 857	80 565	+ 7,6
17.6	H.V.GEWIRKTEM U. GESTRICKTEM STOFF	58 952	58 227	- 1,2	129 561	130 462	+ 0,7	12 326	14 552	+ 18,1

DEUTSCHLAND

2.2 VORRAETE (LAGERBESTAENDE) DER BETRIEBE 1995

2.2.1 NACH WIRTSCHAFTSZWEIGEN

WZ93 NR.	WIRTSCHAFTSZWEIG	LAGERBESTAENDE								
		ROH-, HILFS- UND BETRIEBSSTOFFE			UNFERTIGE UND FERTIGE ERZEUGNISSE AUS EIGENER PRODUKTION			HANDELSWARE		
		ANFANG DES GESCHAEFTSJAHRES	ENDE	ZU- BZW. ABNAHME	ANFANG DES GESCHAEFTSJAHRES	ENDE	ZU- BZW. ABNAHME	ANFANG DES GESCHAEFTSJAHRES	ENDE	ZU- BZW. ABNAHME
		1 000 DM		%	1 000 DM		%	1 000 DM		%
17.7	H.V. GEWIRKTEN U. GESTRICKTEN FERTIGERZEUGN.	145 173	143 981	- 0,8	493 573	430 896	- 12,7	83 292	97 945	+ 17,6
17.71	H.V. STRUMPFWAREN	79 044	73 772	+ 1,0	328 315	279 792	- 14,8	49 746	64 363	+ 29,4
17.72	H.V. PULLOVERN, STRICK-JACKEN U. AE.	72 129	70 209	- 2,7	165 258	151 105	- 8,6	33 545	33 582	+ 0,1
18	BEKLEIDUNGSGEWERBE	1 168 635	1 207 140	+ 3,3	2 195 588	2 136 265	- 2,7	446 437	394 662	- 11,6
18.1	H.V. LEDERBEKLEIDUNG	.	.	- 18,8	7 579	10 221	+ 34,9	.	.	- 19,0
18.2	H.V. BEKLEIDUNG (OH. LEDERBEKLEIDUNG)	1 147 630	1 189 107	+ 3,6	2 182 380	2 120 834	- 2,8	434 420	384 917	- 11,4
18.21	H.V. ARBEITS-U. BERUFS-BEKLEIDUNG	50 401	49 134	- 2,5	122 180	131 154	+ 7,3	11 521	11 606	+ 0,7
18.22	H.V. OBERBEKLEIDG. (OH. ARBEITS-U. BERUFSBEKLEIDG.)	753 346	794 955	+ 5,5	1 351 014	1 299 519	- 3,8	213 106	173 319	- 18,7
18.23	H.V. WAESCHE	243 409	247 468	+ 1,7	548 057	532 513	- 2,8	143 050	135 842	- 5,0
18.24	H.V. SONST. BEKLEIDG. U. BEKLEIDUNG SZUBEHOER	100 474	97 551	- 2,9	161 129	157 648	- 2,2	66 743	64 150	- 3,9
18.3	ZURICHTUNG U. FAERBEN V. FELLEIN, H.V. PELZWAREN	.	.	.	5 629	5 210	- 7,4	.	.	.
DC/19	LEDERGEWERBE	437 602	430 766	- 1,6	597 917	609 890	+ 2,0	341 653	355 180	+ 4,0
19.1	LEDERERZEUGUNG	48 750	48 289	- 0,9	120 272	102 578	- 14,7	3 344	4 010	+ 19,9
19.2	LEDERVERARB. (OH. H.V. LEDERBEKLEIDUNG U. SCHUHEN)	81 162	83 835	+ 3,3	111 755	118 366	+ 5,9	104 588	107 228	+ 2,5
19.3	H.V. SCHUHEN	307 690	298 641	- 2,9	365 890	388 946	+ 6,3	233 721	243 942	+ 4,4
DD/20	HOLZGEWERBE (OH. H.V. MOEBELN)	1 696 378	1 691 873	- 0,3	2 149 641	2 365 859	+ 10,1	325 066	357 176	+ 9,9
20.1	SAEGE-, HOBEL-U. HOLZ-IMPRAGNIERWERKE	512 369	430 611	- 16,0	395 458	416 006	+ 5,2	147 041	146 840	- 0,1
20.2	FURNIER-, SPERRH.-, HOLZ-FASERPL.-U.-SPANPL.-WERKE	317 967	356 390	+ 12,1	371 544	441 568	+ 18,8	30 934	34 240	+ 10,7
20.3	H.V. KONSTR.-, FERTIGB.T., AUSBAUELEMENT, U. AE. A. HOLZ	689 680	708 313	+ 2,7	1 174 968	1 274 590	+ 8,5	95 944	118 655	+ 23,7
20.4	H.V. VERPACKUNGSMITTELN U. LAGERBEHAELTERN A. HOLZ	58 586	61 801	+ 5,5	31 866	34 563	+ 8,5	14 461	17 290	+ 19,6
20.5	H.V. HOLZWAREN ANG. KORK-, FLECHT-U. KORBBWAREN	117 776	134 758	+ 14,4	175 806	199 131	+ 13,3	36 686	40 151	+ 9,4
20.51	H.V. HOLZWAREN ANG. VEREDLG. V. HOLZWAREN	.	.	+ 17,5	171 122	194 889	+ 13,9	.	.	+ 11,9
20.52	H.V. KORK-, FLECHT-U. KORBBWAREN	.	.	.	4 684	4 243	- 9,4	.	.	.
DE	PAPIER-, VERLAGS-U. DRUCKGEWERBE	3 598 882	3 857 168	+ 7,2	4 852 021	5 215 020	+ 12,1	673 387	676 084	+ 0,4
21	PAPIERGEWERBE	2 448 483	2 508 963	+ 2,5	2 417 592	2 917 164	+ 20,7	274 510	292 344	+ 6,5
21.1	H.V. HOLZSTOFF, ZELLSTOFF, PAPIER, KARTON U. PAPPE	1 123 744	1 154 987	+ 2,8	871 964	1 223 234	+ 40,3	38 993	46 193	+ 18,5
21.11	H.V. HOLZSTOFF U. ZELLSTOFF
21.12	H.V. PAPIER, KARTON U. PAPPE	.	.	+ 2,2	.	.	+ 39,1	.	46 193	.
21.2	PAPIER-, KARTON-U. PAPPE-VERARBEITUNG	1 324 738	1 353 976	+ 2,2	1 545 628	1 693 930	+ 9,6	235 517	246 151	+ 4,5
21.21	H.V. WELLPAPIER U. -PAPPE, VERPACKUNGSMITTELN	632 661	639 988	+ 1,2	751 138	808 381	+ 7,6	34 829	40 846	+ 17,3
21.22	H.V. HAUSHALTS-U. HYGIENE-ART. A. ZELLSTOFF U. PAPIER	260 758	278 666	+ 6,9	248 787	280 796	+ 12,9	44 331	55 196	+ 24,5
21.23	H.V. SCHREIBWAREN, BUERO-BEDARF A. PAPIER U. PAPPE	155 825	184 633	+ 18,5	267 554	300 977	+ 12,5	116 784	106 533	- 8,8
21.24	H.V. TAPETEN	22 368	22 781	+ 1,8	68 114	84 074	+ 23,4	5 843	6 028	+ 3,2
21.25	H.V. SONST. WAREN AUS PAPIER, KARTON U. PAPPE	253 126	227 907	- 10,0	210 034	219 703	+ 4,6	33 729	37 549	+ 11,3
22	VERLAGS-, DRUCKGEWERBE, VERVIELFAELTIGUNG	1 150 399	1 348 205	+ 17,2	2 234 429	2 297 856	+ 2,8	398 877	383 739	- 3,8
22.1	VERLAGSGEWERBE	.	.	+ 18,6	1 185 390	1 215 855	+ 2,6	.	.	- 2,0
22.11	BUCHVERLAG U. MUSIKVERLAG	90 683	103 010	+ 13,6	941 031	980 742	+ 4,2	192 443	175 313	- 8,9
22.12	ZEITUNGSVERLAG	112 244	141 944	+ 26,5	.	.	- 14,6	.	.	+ 10,3
22.13	ZEITSCHRIFTENVERLAG	62 379	69 284	+ 11,1	177 094	176 628	- 0,3	63 356	69 223	+ 9,3
22.14	VERLAG V. BESPIELTEN TONTRAEGERN	974	.	.
22.15	SONST. VERLAGSGEWERBE	13 771	16 165	+ 17,4	23 199	23 770	+ 2,5	6 360	6 586	+ 3,5
22.2	DRUCKGEWERBE	837 631	976 920	+ 16,6	1 017 862	1 047 329	+ 2,9	110 826	101 596	- 8,3
22.21	ZEITUNGSDRUCKEREI	61 842	87 486	+ 41,5	9 425	8 849	- 6,1	881	1 164	+ 32,2
22.22	DRUCKEREI (OH. ZEITUNGSDRUCKEREI)	734 301	847 286	+ 15,4	949 768	976 990	+ 2,9	98 356	88 851	- 9,7
22.23	DRUCKWEITERVERARBEITUNG	20 570	21 313	+ 3,6	18 884	20 148	+ 6,7	4 118	4 018	- 2,4
22.24	SATZHERSTELLUNG U. REPRODUKTION	17 301	17 040	- 1,5	37 041	38 450	+ 3,8	3 881	3 254	- 16,2
22.25	SONST. DRUCKGEWERBE	3 617	3 795	+ 4,9	2 744	2 892	+ 5,4	3 591	4 310	+ 20,0
22.3	VERVIELF. V. BESP. TON-, BILD-U. DATENTRAEGERN	.	.	+ 19,4	31 177	34 873	+ 11,9	.	.	.

DEUTSCHLAND

2.2 VORRAETE (LAGERBESTAENDE) DER BETRIEBE 1995

2.2.1 NACH WIRTSCHAFTSZWEIGEN

WZ93 NR.	WIRTSCHAFTSZWEIG	LAGERBESTAENDE								
		ROH-, HILFS- UND BETRIEBSSTOFFE			UNFERTIGE UND FERTIGE ERZEUGNISSE AUS EIGENER PRODUKTION			HANDELSWARE		
		ANFANG DES GESCHAEFTSJAHRES	ENDE DES GESCHAEFTSJAHRES	ZU- BZW. ABNAHME	ANFANG DES GESCHAEFTSJAHRES	ENDE DES GESCHAEFTSJAHRES	ZU- BZW. ABNAHME	ANFANG DES GESCHAEFTSJAHRES	ENDE DES GESCHAEFTSJAHRES	ZU- BZW. ABNAHME
		1 000 DM		%	1 000 DM		%	1 000 DM		%
22.31	VERVIELFAELTIGUNG V. BESPIELTEN TONTRAEGERN	29 778	35 188	+ 18,2	.	.	+ 10,6	.	.	.
22.32	VERVIELFAELTIGUNG V. BESPIELTEN BILDTRAEGERN	.	.	.	-	-	-	-	-	-
22.33	VERVIELFAELTIGUNG V. BESPIELTEN DATENTRAEGERN
DF/23	KOKEREI, MINERALOELVERAR- BEITUNG, H.V. BRUTSTOFFEN	1 385 869	1 171 038	- 15,5	1 681 597	1 362 666	- 19,0	292 179	263 775	- 9,7
23.1	KOKEREI	.	.	- 0,8
23.2	MINERALOELVERARBEITUNG	1 334 441	1 118 985	- 16,1	978 391	966 681	- 1,2	263 227	261 541	- 0,6
23.3	H.U. VERARB. V. SPALT-U. BRUTSTOFFEN
DG/24	CHEMISCHE INDUSTRIE	7 270 506	7 521 150	+ 3,4	14 562 817	15 832 275	+ 8,7	2 168 500	2 251 531	+ 3,8
24.1	H.V. CHEMISCHEN GRUND- STOFFEN	2 886 302	3 044 993	+ 5,5	6 954 149	7 759 423	+ 11,6	521 833	557 465	+ 6,8
24.11	H.V. INDUSTRIEGASEN	.	.	+ 0,5	.	.	+ 22,1	.	.	+ 10,4
24.12	H.V. FARBSTOFFEN U. PIGMENTEN	233 177	225 365	- 3,4	359 306	455 457	+ 26,8	32 609	33 189	+ 1,8
24.13	H.V. SONST. ANORGANISCHEN GRUNDSTOFFEN U. CHEMIK.	353 490	402 305	+ 13,8	529 489	558 647	+ 5,5	64 186	63 539	- 1,0
24.14	H.V. SONST. ORGANISCHEN GRUNDSTOFFEN U. CHEMIK.	1 487 484	1 558 956	+ 4,8	4 219 079	4 661 611	+ 10,5	327 628	373 425	+ 14,0
24.15	H.V. DUENGMITTELN U. STICKSTOFFVERBINDUNGEN	81 541	89 823	+ 10,2	86 920	113 593	+ 30,7	3 629	4 264	+ 17,5
24.16	H.V. KUNSTSTOFF IN PRI- MAERFORMEN	682 466	719 077	+ 5,4	1 685 058	1 879 958	+ 11,6	88 818	77 698	- 12,5
24.17	H.V. SYNTHETISCHEM KAUT- SCHUK IN PRIMAERFORMEN
24.2	H.V. SCHAEDLINGSBEKAEAMP- FUNGS-U. PFLANZENSCHUTZM.	87 700	102 249	+ 16,6	304 215	304 256	+ 0,0	42 961	38 668	- 10,0
24.3	H.V. ANSTRICHMITTELN, DRUCKFARBEN U. KITTEN	706 075	773 533	+ 9,6	864 153	900 351	+ 4,2	235 883	249 788	+ 5,9
24.4	H.V. PHARMAZEUT. ERZEUGN.	1 629 066	1 635 310	+ 0,4	3 441 325	3 660 266	+ 6,4	660 667	679 846	+ 2,9
24.41	H.V. PHARMAZEUT. GRUNDSTOFFEN	39 402	.	.	77 427	86 620	+ 11,9	2 566	.	.
24.42	H.V. PHARMAZEUT. SPEZIALI- TAETEN U. SONST. ERZEUGN.	1 589 664	.	.	3 363 898	3 573 646	+ 6,2	658 101	.	.
24.5	H.V. SEIFEN, WASCH-, REINI- GUNGS-U. KOERPERPFLEGE.	886 090	828 003	- 6,6	1 195 278	1 202 563	+ 0,6	291 435	318 118	+ 9,2
24.51	H.V. SEIFEN, WASCH-, REINI- GUNGS-U. POLIERMITTELN	437 818	424 466	- 3,0	603 960	611 878	+ 1,3	120 376	129 491	+ 7,6
24.52	H.V. DUFT-U. KOERPER- PFLEGE MITTELN	448 272	403 538	- 10,0	591 318	590 685	- 0,1	171 059	188 626	+ 10,3
24.6	H.V. SONST. CHEMISCHEN ERZEUGNISSEN	873 201	904 239	+ 3,6	1 284 141	1 362 687	+ 6,1	390 895	384 269	- 1,7
24.61	H.V. PYROTECHNISCHEN ERZEUGNISSEN	49 730	58 785	+ 18,2	89 065	116 200	+ 30,5	51 765	34 346	- 33,6
24.62	H.V. KLEBSTOFFEN U. GELATINE	93 617	99 281	+ 6,0	146 349	165 231	+ 12,9	28 170	29 560	+ 4,9
24.63	H.V. ETHERISCHEN OELN	97 641	90 242	- 7,6
24.64	H.V. FOTO-CHEMISCHEN ERZEUGNISSEN	189 551	182 752	- 3,6	360 208	372 857	+ 3,5	120 817	127 067	+ 5,2
24.65	H.V. UNBESPIELTEN TON-, BILD-U. DATENTRAEGERN	69 603	66 652	- 4,2
24.66	H.V. CHEMISCHEN ERZEUG- NISSEN ANG	373 059	406 527	+ 9,0	525 227	550 344	+ 4,8	124 923	126 431	+ 1,2
24.7	H.V. CHEMIEFASERN	202 071	232 823	+ 15,2	519 556	642 729	+ 23,7	24 826	23 377	- 5,8
DH/25	H.V. GUMMI-U. KUNSTSTOFF- WAREN	3 305 784	3 435 821	+ 3,9	4 969 722	5 491 954	+ 10,5	1 071 954	1 127 866	+ 5,2
25.1	H.V. GUMMIWAREN	586 708	643 605	+ 9,7	1 086 833	1 254 160	+ 15,4	466 535	509 047	+ 9,1
25.11	H.V. BEREIFUNGEN	.	.	+ 0,0	318 917	417 392	+ 30,9	.	.	+ 14,5
25.12	RUNDERNEUERUNG V. BEREIFUNGEN	.	.	+ 14,6	48 124	41 229	- 14,3	.	.	.
25.13	H.V. SONST. GUMMIWAREN	391 349	446 338	+ 14,1	719 792	795 538	+ 10,5	152 244	177 515	+ 16,6
25.2	H.V. KUNSTSTOFFWAREN	2 719 076	2 792 215	+ 2,7	3 882 889	4 237 195	+ 9,1	605 419	618 820	+ 2,2
25.21	H.V. PLATTEN, FOLIEN USW
25.22	A. KUNSTSTOFF	880 184	870 667	- 1,1	1 514 909	1 704 503	+ 12,5	198 617	201 897	+ 1,7
25.23	H.V. VERPACKUNGSMITTELN
25.24	A. KUNSTSTOFF	408 726	383 645	- 6,1	500 123	532 958	+ 6,6	48 414	56 503	+ 16,7
25.25	H.V. BAUBEDARFSARTIKELN
25.26	A. KUNSTSTOFF	466 752	501 699	+ 7,5	530 851	577 244	+ 8,7	97 690	96 172	- 1,6
25.27	H.V. SONST. KUNSTSTOFF- WAREN	963 414	1 036 205	+ 7,6	1 337 006	1 422 490	+ 6,4	260 698	264 248	+ 1,4
DI/26	GLASGEWERBE, KERAMIK, VERARB. V. STEINEN U. ERDEN	2 296 199	2 432 300	+ 5,9	5 354 640	5 710 069	+ 6,6	588 495	686 608	+ 16,7
26.1	H.U. VERARB. V. GLAS	570 759	602 458	+ 5,6	1 170 935	1 224 847	+ 4,6	135 141	152 910	+ 13,1
26.11	H.V. FLACHGLAS	24 193	34 340	+ 41,9	86 285	80 484	- 6,7	3 666	3 439	- 6,2

DEUTSCHLAND

2.2 VORRAETE (LAGERBESTAENDE) DER BETRIEBE 1995

2.2.1 NACH WIRTSCHAFTSZWEIGEN

WZ93 NR.	WIRTSCHAFTSZWEIG	LAGERBESTAENDE								
		ROH-, HILFS- UND BETRIEBSSTOFFE			UNFERTIGE UND FERTIGE ERZEUGNISSE AUS EIGENER PRODUKTION			HANDELSWARE		
		ANFANG DES GESCHAFTSJAHRES	ENDE DES GESCHAFTSJAHRES	ZU- BZW. ABNAHME	ANFANG DES GESCHAFTSJAHRES	ENDE DES GESCHAFTSJAHRES	ZU- BZW. ABNAHME	ANFANG DES GESCHAFTSJAHRES	ENDE DES GESCHAFTSJAHRES	ZU- BZW. ABNAHME
		1 000 DM		%	1 000 DM		%	1 000 DM		%
26.12	VEREDLG.U. VERARB.V. FLACHGLAS	150 608	154 080	+ 2,3	188 727	194 071	+ 2,8	41 359	45 487	+ 10,0
26.13	H.V. HOHLGLAS	217 928	222 596	+ 2,1	518 507	556 953	+ 7,4	58 575	66 177	+ 13,0
26.14	H.V. GLASFASER	38 279	41 369	+ 8,1	37 337	44 155	+ 18,3	3 116	4 070	+ 30,6
26.15	H. VEREDLG. U. VERARB. V. SONST. GLAS, TECHN. GLASW.	139 752	150 073	+ 7,4	340 080	349 184	+ 2,7	28 425	33 736	+ 18,7
26.2	KERAMIK (OH. ZIEGELEI U. BAUKERAMIK)	291 474	309 865	+ 6,3	835 933	875 668	+ 4,8	110 218	130 918	+ 18,8
26.21	H.V. KERAMISCHEN HAUS- HALTSW. U. ZIERGEGENST.	73 011	74 505	+ 2,0	329 577	343 126	+ 4,1	22 775	31 933	+ 40,2
26.22	H.V. SANITAERKERAMIK	25 166	.	.	106 235	113 544	+ 6,9	57 715	.	.
26.23	H.V. ISOLATOREN U. ISOLIERTEILEN A. KERAMIK	.	23 361	.	71 709	76 590	+ 6,8	.	1 693	.
26.24	H.V. KERAMISCHEN ERZEUGN. F. SONST. TECHN. ZWECHE	.	.	- 13,1	50 923	51 254	+ 0,6	.	.	.
26.25	H.V. KERAMISCHEN ERZEUGNISSEN ANG	19 389	19 085	- 1,6	49 720	51 935	+ 4,5	3 248	2 949	- 9,2
26.26	H.V. FEUERFESTEN KERAMISCHEN WERKSTOFFEN	133 456	147 007	+ 10,2	227 767	239 220	+ 5,0	22 591	19 124	- 15,3
26.3	H.V. KERAMISCHEN HAND-U. BODENFLIESEN U. -PLATTEN	57 052	57 924	+ 1,5	236 398	252 876	+ 7,0	35 814	46 333	+ 29,4
26.4	ZIEGELEI, H.V. SONST. BAUKERAMIK	82 868	85 436	+ 3,1	338 199	436 170	+ 29,0	34 098	51 744	+ 51,8
26.5	H.V. ZEMENT, KALK U. GEBRANNTM GIPS	326 585	325 736	- 0,3	222 335	270 008	+ 21,4	5 120	6 950	+ 35,7
26.51	H.V. ZEMENT	276 870	272 195	- 1,7	187 086	232 112	+ 24,1	3 880	5 454	+ 40,6
26.52	H.V. KALK	30 567	31 119	+ 1,8	.	23 859	.	.	377	.
26.53	H.V. GEBRANNTM GIPS	19 148	22 422	+ 17,1	.	14 038	.	.	1 119	.
26.6	H.V. ERZEUGNISSEN A. BETON, ZEMENT U. GIPS	601 866	647 882	+ 7,6	1 884 008	1 983 334	+ 5,3	160 170	174 026	+ 8,7
26.61	H.V. BETONERZEUGNISSEN F. D. BAU U. KALKSANDSTEINEN	376 567	395 615	+ 5,1	1 621 217	1 708 301	+ 5,4	106 601	113 758	+ 6,7
26.62	H.V. GIPSERZEUGNISSEN F. D. BAU	.	22 914	.	29 716	26 655	- 10,3	.	5 902	.
26.63	H.V. TRANSPORTBETON	80 951	81 678	+ 0,9	42 724	49 093	+ 14,9	6 063	7 817	+ 28,9
26.64	H.V. MOERTEL	65 965	78 080	+ 18,4	47 958	56 152	+ 17,1	23 580	27 802	+ 17,9
26.65	H.V. FASERZEMENTWAREN	30 034	34 535	+ 15,0	95 396	99 445	+ 4,2	16 300	16 560	+ 1,6
26.66	H.V. ERZEUGNISSEN A. BETON, ZEMENT U. GIPS ANG	.	35 061	.	46 997	43 689	- 7,0	.	2 187	.
26.7	BE-U. VERARB. V. NATUR- STEINEN ANG	96 218	97 503	+ 1,3	205 990	204 608	- 0,7	31 033	36 209	+ 16,7
26.8	H.V. SONST. MINERAL- ERZEUGNISSEN	269 377	305 496	+ 13,4	460 842	462 556	+ 0,4	76 900	87 517	+ 13,8
26.81	H.V. MUEHL-, POLIER-U. AE. STEINEN, SCHLEIFWERKZEUG	122 811	150 610	+ 22,6	204 474	217 080	+ 6,2	22 536	26 298	+ 16,7
26.82	H.V. MINERALER- ZEUGNISSEN ANG	146 565	154 886	+ 5,7	256 368	245 477	- 4,2	54 365	61 219	+ 12,6
DJ	METALLERZG. U. -BEARB., H.V. METALLERZEUGNISSEN	9 646 981	10 445 357	+ 8,3	24 401 968	26 961 793	+ 10,5	1 588 204	1 718 438	+ 8,2
27	METALLERZEUGUNG U. -BEARBEITUNG	4 481 929	4 885 146	+ 9,0	8 399 642	9 235 610	+ 10,0	468 185	440 481	- 5,9
27.1	ERZEUGUNG V. ROHEISEN, STAHL, FERROLEG. (EGKS)	1 412 041	1 529 754	+ 8,3	3 230 244	3 620 656	+ 12,1	10 359	9 474	- 8,5
27.2	H.V. ROEHREN	571 319	563 279	- 1,4	1 056 522	1 057 964	+ 0,1	67 201	68 650	+ 2,2
27.21	H.V. ROEHREN U. ROHRSTUECKEN A. GUSSEISEN	68 278	72 039	+ 5,5	210 750	197 135	- 6,5	33 654	34 540	+ 2,6
27.22	H.V. STAHLROEHREN U. ROHR- STUECKEN A. EISEN U. STAHL	503 041	491 240	- 2,3	845 771	860 829	+ 1,8	33 547	34 110	+ 1,7
27.3	SONST. ERSTE BEARB. V. EI- SEN, STAHL, H.V. FERROLEG.	540 072	602 327	+ 11,5	835 042	936 483	+ 12,1	125 430	142 133	+ 13,3
27.31	H.V. BLANKSTAHL	75 357	120 964	+ 60,5	99 415	140 289	+ 41,1	8 130	6 591	- 18,9
27.32	H.V. KALT BAND UNTER 500 MM BREITE	.	.	+ 8,0	438 507	499 982	+ 14,0	.	.	.
27.33	H.V. KALTPROFILN	.	.	+ 3,5	21 798	23 670	+ 8,6	.	.	.
27.34	H.V. GEZDGENEM DRAHT	.	.	- 3,8	233 362	238 225	+ 2,1	.	.	.
27.35	ERSTE BEARB. V. EISEN U. STAHL ANG, H.V. FERROLEG.	24 552	.	.	41 961	34 318	- 18,2	5 437	.	.
27.4	ERZEUGUNG U. ERSTE BEARB. V. NE-METALLEN	1 620 212	1 828 854	+ 12,9	2 520 364	2 795 646	+ 10,9	220 353	174 880	- 20,6
27.41	ERZEUGUNG U. ERSTE BEARB. V. EDELMETALLEN	95 558	112 065	+ 17,3	191 409	201 741	+ 5,4	11 255	13 571	+ 20,6
27.42	ERZEUGUNG U. ERSTE BEARB. V. ALUMINIUM	747 047	774 441	+ 3,7	1 108 343	1 339 573	+ 20,9	177 446	122 049	- 31,2
27.43	ERZEUGUNG U. ERSTE BEARB. V. BLEI, ZINK U. ZINN	112 259	.	.	86 952	82 454	- 5,2	5 710	.	.
27.44	ERZEUGUNG U. ERSTE BEARB. V. KUPFER	598 879	753 390	+ 25,8	954 265	974 817	+ 2,2	19 167	26 167	+ 36,5
27.45	ERZEUGUNG U. ERSTE BEARB. V. SONST. NE-METALLEN	66 469	.	.	179 395	197 061	+ 9,8	6 774	.	.
27.5	GIESSEREI INDUSTRIE	338 284	360 932	+ 6,7	757 470	824 861	+ 8,9	44 841	45 345	+ 1,1
27.51	EISENGIESSEREI	148 889	152 587	+ 2,5	335 859	348 040	+ 3,6	12 229	7 239	- 40,8
27.52	STAHLGIESSEREI	49 641	.	.	131 830	142 279	+ 7,9	17 441	.	.
27.53	LEICHTMETALLGIESSEREI	106 114	117 500	+ 10,7	226 433	264 329	+ 16,7	12 096	16 363	+ 35,3

DEUTSCHLAND

2.2 VORRAETE (LAGERBESTAENDE) DER BETRIEBE 1995

2.2.1 NACH WIRTSCHAFTSZWEIGEN

WZ93 NR.	WIRTSCHAFTSZWEIG	LAGERBESTAENDE								
		ROH-, HILFS- UND BETRIEBSSTOFFE			UNFERTIGE UND FERTIGE ERZEUGNISSE AUS EIGENER PRODUKTION			HANDELSWARE		
		ANFANG DES GESCHAFTSJAHRES	ENDE	ZU- BZW. ABNAHME	ANFANG DES GESCHAFTSJAHRES	ENDE	ZU- BZW. ABNAHME	ANFANG DES GESCHAFTSJAHRES	ENDE	ZU- BZW. ABNAHME
		1 000 DM		%	1 000 DM		%	1 000 DM		%
27.54	BUNTMETALLGIEßEREI	33 640	.	.	63 348	70 213	+ 10,8	3 075	.	.
28	H.V.METALLERZEUGNISSEN	5 165 052	5 560 211	+ 7,7	16 002 326	17 726 182	+ 10,8	1 120 019	1 277 957	+ 14,1
28.1	STAHL-U. LEICHTMETALLBAU	1 134 887	1 236 799	+ 9,0	5 323 962	5 703 053	+ 7,1	138 321	149 273	+ 7,9
28.11	H.V. STAHL-U. LEICHTMETALLKONSTRUKTIONEN	844 287	924 483	+ 9,5	3 996 598	4 387 852	+ 9,8	123 131	131 827	+ 7,1
28.12	H.V. AUSBAUELEMENTEN A. STAHL U. LEICHTMETALL	290 599	312 315	+ 7,5	1 327 363	1 315 201	- 0,9	15 190	17 446	+ 14,9
28.2	KESSEL-U. BEHAELTERBAU (OH. H.V. DAMPKESSELN)	395 710	386 216	- 2,4	717 304	846 335	+ 18,0	169 781	182 278	+ 7,4
28.21	H.V. TANKS U. SAMMELBEHAELTERN	144 847	153 150	+ 5,7	312 909	366 933	+ 17,3	12 171	16 336	+ 34,2
28.22	H.V. ZENTRALHEIZUNGS-HEIZKORPERN U. -KESSELN	250 864	233 066	- 7,1	404 395	479 402	+ 18,5	157 611	165 943	+ 5,3
28.3	H.V. DAMPKESSELN (OH. ZENTRALHEIZUNGSKESSEL)	118 942	117 659	- 1,1	3 694 804	4 332 747	+ 17,3	2 025	2 629	+ 29,8
28.4	H.V. SCHMIEDE-, PRESS-, ZIEH-, STANZTEILEN U. AE. OBERFLAECH. VEREDLG., WAERMEBEHANDLG., MECHANIK ANG	712 888	805 057	+ 12,9	1 062 319	1 168 524	+ 10,0	50 360	61 241	+ 21,6
28.5	H.V. OBERFLAECH. VEREDLG. U. WAERMEBEHANDLUNG	317 330	344 510	+ 8,6	425 917	467 826	+ 9,8	44 722	43 448	- 2,8
28.51	H.V. OBERFLAECH. VEREDLG. U. WAERMEBEHANDLUNG	181 392	188 435	+ 3,9	106 500	125 713	+ 18,0	11 423	12 843	+ 12,4
28.52	MECHANIK ANG	135 938	156 075	+ 14,8	319 417	342 113	+ 7,1	33 299	30 805	- 8,1
28.6	H.V. SCHNEIDW., WERKZEUG., SCHLOESSERN U. BESCHLAEGEN	838 594	922 188	+ 10,0	2 330 548	2 511 346	+ 7,8	308 096	350 550	+ 13,8
28.61	H.V. SCHNEIDWAREN U. BESTECKEN	60 282	64 538	+ 7,1	161 300	158 207	- 1,9	39 862	48 277	+ 21,1
28.62	H.V. WERKZEUGEN	378 772	410 641	+ 8,4	1 374 667	1 509 950	+ 9,8	170 838	192 263	+ 12,5
28.63	H.V. SCHLOESSERN U. BESCHLAEGEN	399 540	447 010	+ 11,9	794 581	843 190	+ 6,1	97 395	110 010	+ 13,0
28.7	H.V. SONST. EBM-WAREN	1 646 701	1 747 787	+ 6,1	2 447 472	2 636 351	+ 10,2	406 714	488 538	+ 20,1
28.71	H.V. BEHAELTERN A. EISEN U. STAHL	58 201	63 368	+ 8,9	33 633	43 267	+ 28,6	1 988	2 199	+ 10,6
28.72	H.V. VERPACKUNGEN U. VERSCHLUESSEN A. METALL	294 246	303 865	+ 3,3	437 803	481 421	+ 10,0	19 780	32 652	+ 65,1
28.73	H.V. DRAHTWAREN	208 205	197 668	- 5,1	264 604	267 488	+ 1,1	59 441	69 111	+ 16,3
28.74	H.V. SCHRAUBEN, NIETEN, KETTEN U. FEDERN	324 967	377 847	+ 16,3	658 305	747 278	+ 13,5	73 918	88 191	+ 19,3
28.75	H.V. EBM-WAREN ANG	761 082	805 040	+ 5,8	1 053 127	1 156 897	+ 9,9	251 586	296 384	+ 17,8
DK/29	MASCHINENBAU	12 237 002	13 928 299	+ 13,8	35 450 815	39 332 977	+ 11,0	3 021 185	3 403 000	+ 12,6
29.1	H.V. MASCH. F. D. ERZEUGUNG U. NUTZUNG V. MECH. ENERGIE	3 110 596	3 707 874	+ 19,2	8 218 514	8 946 209	+ 8,9	624 857	709 570	+ 13,6
29.11	H.V. VERBRENN. MOT. U. TURB. (OH. STRASSENFAHRZ. U. AE.)	660 562	867 182	+ 31,3	2 157 362	2 120 999	- 1,7	58 711	46 564	- 20,7
29.12	H.V. PUMPEN U. KOMPRESSOREN	905 286	1 042 316	+ 15,1	2 002 200	2 126 953	+ 6,2	121 135	157 569	+ 30,1
29.13	H.V. ARMATUREN	770 101	871 416	+ 13,2	2 243 554	2 658 561	+ 18,5	205 068	233 432	+ 13,8
29.14	H.V. LAGERN, GETRIEBEN, ZAHNRAEDERN, ANTRIEBSELEM.	774 647	926 960	+ 19,7	1 815 398	2 039 696	+ 12,4	239 943	272 005	+ 13,4
29.2	H.V. SONST. MASCHINEN F. UNSPEZIFISCHE VERWENDUNG	2 817 208	3 144 087	+ 11,6	7 632 010	8 477 643	+ 11,1	485 739	528 528	+ 8,8
29.21	H.V. OEFFEN U. BRENNERN	186 983	203 042	+ 8,6	383 023	385 455	+ 0,6	17 955	14 741	- 17,9
29.22	H.V. HEBEZEUGEN U. FOERDERMITTELN	868 172	1 008 853	+ 16,2	2 643 257	2 944 581	+ 11,4	144 706	150 528	+ 4,0
29.23	H.V. KAELTE-U. LUFTTECHN. ERZEUGN. F. GEWERBL. ZWECKE	613 764	695 768	+ 13,4	1 660 269	1 662 921	+ 0,2	77 206	94 554	+ 22,5
29.24	H.V. MASCHINEN F. UNSPEZIFISCHE VERWENDUNG ANG	1 148 290	1 236 424	+ 7,7	2 945 462	3 484 687	+ 18,3	245 873	268 704	+ 9,3
29.3	H.V. LAND-U. FORSTW. MASCHINEN	580 896	677 652	+ 16,7	1 216 105	1 394 155	+ 14,6	206 648	207 569	+ 0,4
29.31	H.V. ACKERSCHLEPPERN	232 301	249 308	+ 7,3	383 681	434 230	+ 13,2	36 887	42 269	+ 14,6
29.32	H.V. SONST. LAND-U. FORSTW. MASCHINEN	348 595	428 344	+ 22,9	832 424	959 864	+ 15,3	169 762	165 299	- 2,6
29.4	H.V. WERKZEUGMASCHINEN	1 529 903	1 726 315	+ 12,8	4 781 484	5 255 969	+ 9,9	215 739	227 295	+ 5,4
29.5	H.V. MASCH. F. SONST. BEST. WIRTSCHAFTSZWEIGE	3 436 252	3 846 249	+ 11,9	11 727 202	13 483 428	+ 15,0	854 454	967 795	+ 13,3
29.51	H.V. MASCH. F. METALLERZEUGUNG, WALZWERKSE INR. USW.	38 721	45 382	+ 17,2	1 678 664	1 670 306	- 0,5	6 924	8 305	+ 20,0
29.52	H.V. BERGWERKS-, BAU-U. BAUSTOFFMASCHINEN	868 225	934 185	+ 7,6	2 994 692	3 478 322	+ 16,1	331 056	392 562	+ 18,6
29.53	H.V. MASCH. F. ERNAEHRUNGS-GEWERBE U. TABAKVERARB.	381 436	437 846	+ 14,8	802 491	897 303	+ 11,8	70 991	123 047	+ 73,3
29.54	H.V. MASCH. F. D. TEXTIL- BEKLEIDG. -U. LEDERGEWERBE	674 213	713 438	+ 5,8	1 628 053	1 863 687	+ 14,5	178 047	167 384	- 6,0
29.55	H.V. MASCH. F. D. PAPIER-GEWERBE	126 355	159 373	+ 26,1	391 101	627 578	+ 60,5	24 565	23 659	- 3,7
29.56	H.V. MASCH. F. BEST. WIRTSCHAFTSZWEIGE ANG	1 347 302	1 556 025	+ 15,5	4 232 200	4 946 233	+ 16,9	242 872	252 837	+ 4,1
29.6	H.V. WAFFEN U. MUNITION	88 317	99 203	+ 12,3	528 022	437 392	- 17,2	35 889	32 338	- 9,9
29.7	H.V. HAUSHALTSGERAETEN ANG	673 830	726 919	+ 7,9	1 347 479	1 338 180	- 0,7	597 858	729 907	+ 22,1
29.71	H.V. ELEKTRISCHEN HAUSHALTSGERAETEN	591 361	637 019	+ 7,7	1 186 818	1 192 753	+ 0,5	554 111	687 522	+ 24,1
29.72	H.V. NICHTELEKTR. HEIZ-, KOCH-U. AE. GERAET. ANG	82 469	89 900	+ 9,0	160 661	145 427	- 9,5	43 747	42 385	- 3,1

DEUTSCHLAND
2.2 VORRAETE (LAGERBESTAENDE) DER BETRIEBE 1995
2.2.1 NACH WIRTSCHAFTSZWEIGEN

WZ93 NR.	WIRTSCHAFTSZWEIG	LAGERBESTAENDE								
		ROH-, HILFS- UND BETRIEBSSTOFFE			UNFERTIGE UND FERTIGE ERZEUGNISSE AUS EIGENER PRODUKTION			HANDELSWARE		
		ANFANG DES GESCHAFTSJAHRES	ENDE DES GESCHAFTSJAHRES	ZU- BZW. ABNAHME	ANFANG DES GESCHAFTSJAHRES	ENDE DES GESCHAFTSJAHRES	ZU- BZW. ABNAHME	ANFANG DES GESCHAFTSJAHRES	ENDE DES GESCHAFTSJAHRES	ZU- BZW. ABNAHME
		1 000 DM		%	1 000 DM		%	1 000 DM		%
DL	H.V. BUEROMASCH., DV-GERAET U.-EINR.; ELEKTROTECH. USW	11 020 196	12 079 867	+ 9,6	30 297 582	30 226 269	- 0,2	5 135 041	5 813 591	+ 13,2
30	H.V. BUEROMASCH., DV-GERAET U.-EINR.	1 094 606	1 219 177	+ 11,4	1 230 095	1 337 028	+ 8,7	1 420 954	1 997 207	+ 40,6
30.01	H.V. BUEROMASCHINEN	185 079	203 498	+ 10,0	236 659	280 147	+ 18,4	246 021	203 583	- 17,2
30.02	H.V. DV-GERAET. U.-EINR.	909 527	1 015 679	+ 11,7	993 436	1 056 881	+ 6,4	1 174 933	1 793 625	+ 52,7
31	H.V. GERAETEN D. ELEKTRIZ. ERZG., -VERTEILUNG U. AE.	4 767 357	5 195 294	+ 9,0	15 129 047	15 317 495	+ 1,2	1 302 639	1 443 629	+ 10,8
31.1	H.V. ELEKTROMOTOREN, GENER- RATOREN, TRANSFORMATOREN	982 574	1 159 593	+ 18,0	1 617 084	1 856 235	+ 14,8	91 200	109 485	+ 20,0
31.2	H.V. ELEKTRIZ. VERTLG., -U. -SCHALTEINRICHTUNGEN	1 997 136	2 104 303	+ 5,4	10 145 825	9 860 697	- 2,8	689 032	751 463	+ 9,1
31.3	H.V. ISOL. ELEKTROKABELN, -LEITUNGEN U. -DRAEHTEN	389 590	381 339	- 2,1	853 787	903 037	+ 5,8	83 753	80 514	- 3,9
31.4	H.V. AKKUMULATOREN U. BATTERIEN	94 183	97 664	+ 3,7	239 517	250 441	+ 4,6	36 484	34 702	- 4,9
31.5	H.V. ELEKTRISCHEN LAMPEN U. LEUCHTEN	386 025	402 932	+ 4,4	507 768	531 262	+ 4,6	233 957	239 015	+ 2,2
31.6	H.V. ELEKTR. AUSRUESTG. ANG	917 848	1 049 463	+ 14,3	1 765 066	1 915 822	+ 8,5	168 212	228 450	+ 35,8
31.61	H.V. ELEKTR. AUSRUESTG. F. MOTOREN U. FAHRZEUGE ANG	435 754	560 840	+ 28,7	570 058	698 087	+ 22,5	89 408	167 034	+ 86,8
31.62	H.V. SONST. ELEKTR. AUSRUESTG. ANG	482 094	488 624	+ 1,4	1 195 008	1 217 736	+ 1,9	78 805	61 415	- 22,1
32	RUNDFUNK-, FERNSEH-U. NACHRICHTENTECHNIK	2 442 133	2 767 594	+ 13,3	3 785 179	4 152 008	+ 9,7	1 005 016	964 087	- 4,1
32.1	H.V. ELEKTRONISCHEN BAUELEMENTEN	476 793	558 809	+ 17,2	895 150	1 067 689	+ 19,3	71 151	67 856	- 4,6
32.2	H.V. NACHRICHTENTECHNI- SCHEN GERAETEN U. EINR.	971 804	1 186 249	+ 22,1	1 694 575	1 655 458	- 2,3	534 544	433 773	- 18,9
32.3	H.V. RUNDFUNK-, FERNSEH-, PHONO-, VIDEOTECHN. GERAET	993 536	1 022 536	+ 2,9	1 195 454	1 428 861	+ 19,5	399 320	462 457	+ 15,8
33	MEDIZIN-, MESS-, STEUER- U. REGELUNGSTECHNIK, OPTIK	2 716 100	2 897 802	+ 6,7	10 153 261	9 419 738	- 7,2	1 406 432	1 408 668	+ 0,2
33.1	H.V. MED. GERAETEN U. ORTHO- PAEDISCHEN VORRICHTUNGEN	742 077	854 322	+ 15,1	5 657 271	4 860 612	- 14,1	664 999	726 808	+ 9,3
33.2	H.V. MESS-, KONTROLL-, NAVIG., -U. AE. INSTR. U. VORR.	1 416 338	1 441 227	+ 1,8	3 016 733	2 965 566	- 1,7	478 626	390 820	- 18,3
33.3	H.V. INDUSTRIELLEN PROZESS- STEUERUNGSANLG.	59 925	72 092	+ 20,3	482 836	630 947	+ 30,7	2 780	2 933	+ 5,5
33.4	H.V. OPTISCHEN U. FOTOGRAFISCHEN GERAETEN	391 210	409 164	+ 4,6	811 007	803 524	- 0,9	219 787	245 194	+ 11,6
33.5	H.V. UHREN	106 549	120 997	+ 13,6	185 415	159 090	- 14,2	40 241	42 913	+ 6,6
DM	FAHRZEUGBAU	9 069 013	9 141 133	+ 0,8	23 084 652	23 041 389	- 0,2	4 817 724	4 640 699	- 3,7
34	H.V. KRAFTWAGEN U. KRAFTWAGENTEILEN	6 323 375	6 489 604	+ 2,6	12 156 203	13 128 715	+ 8,0	3 272 124	3 651 983	+ 11,6
34.1	H.V. KRAFTWAGEN U. KRAFTWAGENMOTOREN	3 522 605	3 498 535	- 0,7	8 021 551	8 822 923	+ 10,0	2 533 452	2 861 608	+ 13,0
34.2	H.V. KAROSSERIEN, AUFBAUTEN U. ANHAENGERN	679 080	708 410	+ 4,3	644 828	681 212	+ 5,6	96 319	100 184	+ 4,0
34.3	H.V. TEILEN U. AE. F. KRAFT- WAGEN U. DEREN MOTOREN	2 121 690	2 282 659	+ 7,6	3 489 824	3 624 580	+ 3,9	642 352	690 192	+ 7,4
35	SONST. FAHRZEUGBAU	2 745 638	2 651 529	- 3,4	10 928 449	9 912 674	- 9,3	1 545 601	988 716	- 36,0
35.1	SCHIFFBAU	.	.	+ 9,1	4 355 795	4 475 003	+ 2,7	.	.	.
35.11	SCHIFFBAU (OH. BOOTS-U. YACHTBAU)	170 050	190 867	+ 12,2	.	.	+ 2,0	.	.	.
35.12	BOOTS-U. YACHTBAU	.	.	- 6,7
35.2	SCHIENENFAHRZEUGBAU	942 479	920 701	- 2,3	1 154 628	1 491 148	+ 29,1	249 351	209 255	- 16,1
35.3	LUFT-U. RAUMFAHRZEUGBAU	1 355 555	1 283 044	- 5,3	5 212 313	3 743 358	- 28,2	473 884	295 616	- 37,6
35.4	H.V. KRAFTRAEDERN, FAHRRAE- DERN U. BEHINDERTENFAHRZ.	227 506	205 698	- 9,6	171 481	165 576	- 3,4	59 815	67 006	+ 12,0
35.41	H.V. KRAFTRAEDERN	.	.	+ 0,7	.	54 912
35.42	H.V. FAHRRAEDEBN	173 064	153 341	- 11,4	93 335	78 571	- 15,8	38 910	38 828	- 0,2
35.43	H.V. BEHINDERTEN- FAHRZEUGEN	32 092	.	.	.	+ 21,4
35.5	FAHRZEUGBAU ANG	.	.	+ 21,0	34 232	37 589	+ 9,8	.	.	.
DN	H.V. MOEBELN, SCHMUCK, MU- SIKINSTR. USW, RECYCLING	2 866 899	2 917 016	+ 1,7	3 266 193	3 347 040	+ 2,5	664 579	718 373	+ 8,1
36	H.V. MOEBELN, SCHMUCK, MUSIKINSTR., SPORTGER. USW	2 824 472	2 879 462	+ 1,9	3 225 553	3 302 652	+ 2,4	634 365	693 484	+ 9,3
36.1	H.V. MOEBELN	1 941 697	1 988 667	+ 2,4	1 728 476	1 760 714	+ 1,9	308 482	349 880	+ 13,4
36.11	H.V. SITZMOEBELN	607 742	609 200	+ 0,2	372 359	378 551	+ 1,7	93 725	117 302	+ 25,2
36.12	H.V. BUERO-U. LADENMOEBELN	262 330	262 268	+ 0,0	296 526	273 767	- 7,7	29 247	30 600	+ 4,6
36.13	H.V. KUECHENMOEBELN	304 380	309 372	+ 1,6	177 596	193 704	+ 9,1	56 597	63 620	+ 12,4
36.14	H.V. SONST. MOEBELN	708 652	740 429	+ 4,5	838 088	869 773	+ 3,8	116 914	123 960	+ 6,0
36.15	H.V. MATRATZEN	58 594	67 399	+ 15,0	43 908	44 919	+ 2,3	11 999	14 398	+ 20,0
36.2	H.V. SCHMUCK U. AE. ERZEUGNISSEN	278 631	265 718	- 4,6	285 771	285 488	- 0,1	35 112	35 736	+ 1,8

DEUTSCHLAND

2.2 VORRAETE (LAGERBESTAENDE) DER BETRIEBE 1995

2.2.1 NACH WIRTSCHAFTSZWEIGEN

WZ93 NR.	WIRTSCHAFTSZWEIG	LAGERBESTAENDE								
		ROH-, HILFS- UND BETRIEBSSTOFFE			UNFERTIGE UND FERTIGE ERZEUGNISSE AUS EIGENER PRODUKTION			HANDELSWARE		
		ANFANG DES GESCHAFTSJAHRES	ENDE DES GESCHAFTSJAHRES	ZU- BZW. ABNAHME	ANFANG DES GESCHAFTSJAHRES	ENDE DES GESCHAFTSJAHRES	ZU- BZW. ABNAHME	ANFANG DES GESCHAFTSJAHRES	ENDE DES GESCHAFTSJAHRES	ZU- BZW. ABNAHME
		1 000 DM		%	1 000 DM		%	1 000 DM		%
36.21	PRAEGEN V. MUENZEN U. MEDAILLEN	.	.	.	3 226	3 097	- 4,0	.	.	.
36.22	H.V. SCHMUCK, GOLD-U. SILBERSCHMIEDEWAREN	.	.	- 5,0	282 545	282 390	- 0,1	.	.	+ 1,8
36.3	H.V. MUSIKINSTRUMENTEN	56 644	57 621	+ 1,7	160 070	159 130	- 0,6	16 630	17 729	+ 6,6
36.4	H.V. SPORTGERAETEN	50 556	53 416	+ 5,7	91 807	95 302	+ 3,8	15 542	17 249	+ 10,9
36.5	H.V. SPIELWAREN	167 539	176 911	+ 5,6	380 335	408 243	+ 7,3	67 586	75 215	+ 11,3
36.6	H.V. SONST. ERZEUGNISSEN	329 405	337 129	+ 2,3	579 094	593 776	+ 2,5	191 013	197 683	+ 3,5
36.61	H.V. PHANTASIESCHMUCK	17 847	14 701	- 17,6	17 618	17 935	+ 1,8	1 847	2 246	+ 21,6
36.62	H.V. BESEN U. BUERSTEN	57 475	62 239	+ 8,3	61 643	62 508	+ 1,4	19 805	20 163	+ 1,8
36.63	H.V. ERZEUGNISSEN ANG	254 083	260 189	+ 2,4	499 834	513 333	+ 2,7	169 361	175 274	+ 3,5
37	RECYCLING	42 427	37 554	- 11,5	40 640	44 388	+ 9,2	30 213	24 888	- 17,6
37.1	RECYCLING V. SCHROTT	35 417	30 006	- 15,3	20 618	19 672	- 4,6	24 969	20 216	- 19,0
37.2	RECYCLING V. NICHTMETALL ALTMAT. U. RESTSTOFFEN	7 010	7 548	+ 7,7	20 022	24 715	+ 23,4	5 245	4 673	- 10,9

DEUTSCHLAND

2.2 VORRAETE (LAGERBESTAENDE) DER BETRIEBE 1995

2.2.2 NACH BESCHAEFFTIGTENGROESSENKLASSEN

BETRIEBE MIT ... BIS ... BESCHAEFFTIGTEN	LAGERBESTAENDE								
	ROH-, HILFS- UND BETRIEBSSTOFFE			UNFERTIGE UND FERTIGE ERZEUGNISSE AUS EIGENER PRODUKTION			HANDELSWARE		
	ANFANG DES GESCHAFTSJAHRES	ENDE	ZU- BZW. ABNAHME	ANFANG DES GESCHAFTSJAHRES	ENDE	ZU- BZW. ABNAHME	ANFANG DES GESCHAFTSJAHRES	ENDE	ZU- BZW. ABNAHME
	1 000 DM		%	1 000 DM		%	1 000 DM		%
CB ERZBERGBAU, GEW. V. STEINEN U. ERDEN, SONST. BERGBAU									
UNTER 50	.	.	+ 3,3	157 032	172 801	+ 10,0	.	.	- 11,1
50 - 99	67 684	43 056	- 36,4	.	.	+ 11,7	.	.	+ 14,6
100 - 199	20 075	21 735	+ 8,3	.	.	- 29,9	.	.	.
200 - 499	.	.	+ 13,5	52 801	64 929	+ 23,0	.	.	.
500 - 999	.	.	.	27 249	39 240	+ 44,0	.	.	.
1 000 UND MEHR	33 897	43 484	+ 28,3	30 419	52 775	+ 73,5	.	.	.
ZUSAMMEN	270 704	285 641	- 1,9	363 330	416 640	+ 14,7	33 437	43 703	+ 30,7
13 ERZBERGBAU									
UNTER 50
50 - 99
100 - 199
200 - 499
500 - 999
1 000 UND MEHR
ZUSAMMEN
14 GEW. V. STEINEN U. ERDEN, SONST. BERGBAU									
UNTER 50	.	.	+ 3,3	157 032	172 801	+ 10,0	.	.	- 11,1
50 - 99	.	.	- 0,6	44 104	52 690	+ 19,5	.	.	+ 14,6
100 - 199	.	.	+ 8,9	.	.	+ 4,3	.	.	.
200 - 499	.	.	+ 13,5	52 801	64 929	+ 23,0	.	.	.
500 - 999	.	.	.	27 249	39 240	+ 44,0	.	.	.
1 000 UND MEHR	33 897	43 484	+ 28,3	30 419	52 775	+ 73,5	.	.	.
ZUSAMMEN	.	.	+ 7,9	.	.	+ 21,5	33 437	43 703	+ 30,7
D VERARBEITENDES GEWERBE									
UNTER 50	6 056 265	6 194 366	+ 2,3	9 553 681	10 235 913	+ 7,1	1 581 375	1 681 034	+ 6,3
50 - 99	7 915 755	8 351 122	+ 5,5	14 292 907	13 993 137	- 2,1	1 938 682	2 110 203	+ 8,8
100 - 199	10 599 349	11 240 433	+ 6,0	18 737 722	20 079 494	+ 7,2	2 400 960	2 558 188	+ 6,5
200 - 499	16 441 952	17 599 194	+ 7,0	33 190 795	34 907 841	+ 5,2	4 545 038	4 419 057	- 2,8
500 - 999	.	.	+ 6,9	27 280 095	29 433 738	+ 7,9	.	.	+ 8,5
1 000 UND MEHR	.	.	+ 4,7	62 914 774	66 076 165	+ 5,0	.	.	+ 8,3
ZUSAMMEN	75 147 702	79 404 563	+ 5,7	165 969 974	174 726 288	+ 5,3	23 043 902	24 398 760	+ 5,9
DA ERNAEHRUNGSGEWERBE U. TABAKVERARBEITUNG									
UNTER 50	703 606	692 968	- 1,5	634 056	667 078	+ 5,2	137 755	143 810	+ 4,4
50 - 99	977 172	929 472	- 4,9	1 153 169	1 141 639	- 1,0	154 245	172 110	+ 11,6
100 - 199	1 231 659	1 337 237	+ 8,6	1 964 831	1 998 222	+ 1,7	279 718	286 870	+ 2,6
200 - 499	1 746 344	1 747 946	+ 0,1	3 168 531	2 968 637	- 6,3	412 748	375 789	- 9,0
500 - 999	1 318 571	1 377 398	+ 4,5	1 420 470	1 425 065	+ 0,3	240 721	270 078	+ 12,2
1 000 UND MEHR	1 415 049	1 399 207	- 5,4	1 145 203	1 135 206	- 0,9	182 881	216 986	+ 18,6
ZUSAMMEN	7 392 402	7 424 228	+ 0,4	9 486 319	9 335 846	- 1,6	1 408 068	1 465 643	+ 4,1
15 ERNAEHRUNGSGEWERBE									
UNTER 50	701 355	690 675	- 1,5	.	.	+ 5,5	.	.	+ 4,4
50 - 99	960 802	920 590	- 4,2	.	.	- 0,9	.	.	+ 9,5
100 - 199	.	.	+ 9,0	1 948 167	1 985 615	+ 1,9	.	.	+ 2,5
200 - 499	.	.	+ 0,0	3 130 687	2 936 528	- 6,2	.	.	- 9,2
500 - 999	.	.	+ 5,8	.	.	- 1,8	240 019	.	.
1 000 UND MEHR	.	.	- 2,5	.	.	- 2,7	.	.	- 1,6
ZUSAMMEN	5 849 478	5 938 772	+ 1,5	8 816 666	8 642 135	- 2,0	1 371 221	1 386 634	+ 1,1
16 TABAKVERARBEITUNG									
UNTER 50	2 251	2 293	+ 1,9
50 - 99	16 370	8 882	- 45,7
100 - 199	.	.	- 16,0	16 724	12 607	- 24,6	.	.	.
200 - 499	.	.	.	37 844	32 109	- 15,2	.	.	.
500 - 999	702	.	.
1 000 UND MEHR
ZUSAMMEN	1 542 924	1 485 455	- 3,7	669 654	693 711	+ 3,6	36 847	79 009	+ 114,4
DB TEXTIL-U. BEKLEIDUNGSGEWERBE									
UNTER 50	393 044	383 808	- 2,3	522 350	516 201	- 1,2	125 734	121 621	- 3,3
50 - 99	462 299	456 520	- 1,2	860 707	824 353	- 4,2	159 558	158 851	- 0,4
100 - 199	667 186	705 434	+ 5,7	1 437 220	1 421 393	- 1,1	255 227	262 298	+ 2,8
200 - 499	855 065	825 286	- 3,5	1 902 184	1 863 115	- 2,1	248 066	232 065	- 6,5
500 - 999	417 444	420 352	+ 0,7	972 528	951 483	- 2,2	88 066	90 838	+ 3,1
1 000 UND MEHR	128 954	137 145	+ 6,4	319 100	317 295	- 0,6	71 214	55 123	- 22,6
ZUSAMMEN	2 923 992	2 928 546	+ 0,2	6 014 089	5 893 840	- 2,0	947 866	920 795	- 2,9
17 TEXTILGEWERBE									
UNTER 50	226 235	217 690	- 3,8	262 535	267 578	+ 1,9	55 546	57 099	+ 2,8
50 - 99	279 614	285 830	+ 2,2	529 157	484 105	- 8,5	90 189	92 805	+ 2,9
100 - 199	384 057	390 846	+ 1,8	895 345	898 878	+ 0,4	122 646	134 181	+ 9,4
200 - 499	518 664	486 862	- 6,1	1 260 363	1 252 562	- 0,6	158 315	170 590	+ 7,8
500 - 999	.	.	- 3,0	704 674	701 226	- 0,5	.	.	+ 12,5
1 000 UND MEHR	.	.	.	166 428	153 226	- 7,9	.	.	.
ZUSAMMEN	1 755 357	1 721 406	- 1,9	3 818 501	3 757 575	- 1,6	501 429	526 133	+ 4,9

DEUTSCHLAND
2.2 VORRAETE (LAGERBESTAENDE) DER BETRIEBE 1995
2.2.2 NACH BESCHAEFFTIGTENGROESSENKLASSEN

BETRIEBE MIT ... BIS ... BESCHAEFFTIGTEN	LAGERBESTAENDE								
	ROH-, HILFS- UND BETRIEBSSTOFFE			UNFERTIGE UND FERTIGE ERZEUGNISSE AUS EIGENER PRODUKTION			HANDELSWARE		
	ANFANG DES GESCHAEFFTSJAHRES	ENDE DES GESCHAEFFTSJAHRES	ZU- BZW. ABNAHME	ANFANG DES GESCHAEFFTSJAHRES	ENDE DES GESCHAEFFTSJAHRES	ZU- BZW. ABNAHME	ANFANG DES GESCHAEFFTSJAHRES	ENDE DES GESCHAEFFTSJAHRES	ZU- BZW. ABNAHME
	1 000 DM		%	1 000 DM		%	1 000 DM		%
18 BEKLEIDUNGSGEWERBE									
UNTER 50	166 809	166 119	- 0,4	259 815	248 623	- 4,3	70 188	64 522	- 8,1
50 - 99	182 685	170 691	- 6,6	331 550	340 248	+ 2,6	69 370	66 046	- 4,8
100 - 199	283 129	314 587	+ 11,1	541 876	522 515	- 3,6	132 581	128 117	- 3,4
200 - 499	336 401	338 424	+ 0,6	641 821	610 552	- 4,9	89 751	61 476	- 31,5
500 - 999	.	.	+ 10,2	267 854	250 257	- 6,6	.	.	- 9,4
1 000 UND MEHR ZUSAMMEN	1 168 635	1 207 140	+ 3,3	2 195 588	2 136 285	- 2,7	446 437	394 662	- 11,6
DC/19 LEDERGERWERBE									
UNTER 50	.	.	+ 5,6	.	.	- 12,5	.	.	+ 5,2
50 - 99	.	.	- 1,4	92 598	89 898	- 3,0	.	.	+ 5,0
100 - 199	.	96 296	.	186 790	192 180	+ 2,9	.	35 177	- 14,6
200 - 499	83 275	114 243	+ 37,2	.	.	+ 5,6	.	.	+ 15,5
500 - 999	.	.	- 5,4	61 001	65 880	+ 8,0	.	.	.
1 000 UND MEHR ZUSAMMEN	437 602	430 766	- 1,6	597 917	609 890	+ 2,0	341 653	355 180	+ 4,0
DD/20 HOLZGERWERBE (OH.H.V.MOEBELN)									
UNTER 50	377 575	364 419	- 3,5	443 542	483 748	+ 9,1	84 861	89 971	+ 6,0
50 - 99	383 997	383 213	- 0,2	525 525	574 008	+ 9,2	80 836	88 244	+ 9,2
100 - 199	311 698	321 314	+ 3,1	386 480	460 692	+ 19,2	68 413	78 452	+ 14,7
200 - 499	372 021	347 845	- 6,5	422 947	470 296	+ 11,2	49 350	50 665	+ 2,7
500 - 999	.	.	+ 5,8	269 786	251 274	- 6,9	.	.	- 16,5
1 000 UND MEHR ZUSAMMEN	1 696 378	1 691 873	- 0,3	2 149 641	2 365 859	+ 10,1	325 066	357 176	+ 9,9
DE PAPIER-, VERLAGS- U. DRUCKGERWERBE									
UNTER 50	292 367	303 725	+ 3,9	409 612	420 871	+ 2,7	115 171	119 358	+ 3,6
50 - 99	370 808	398 311	+ 7,4	572 976	623 083	+ 8,7	117 367	133 297	+ 13,6
100 - 199	732 187	778 823	+ 6,4	899 723	1 001 854	+ 11,4	94 836	109 683	+ 15,7
200 - 499	1 021 183	1 074 176	+ 5,2	1 470 605	1 594 703	+ 8,4	153 459	120 942	- 21,2
500 - 999	582 692	626 298	+ 7,5	723 738	843 806	+ 16,6	126 544	114 559	- 9,5
1 000 UND MEHR ZUSAMMEN	3 598 882	3 857 168	+ 7,2	4 652 021	5 215 020	+ 12,1	673 387	676 084	+ 0,4
21 PAPIERGERWERBE									
UNTER 50	121 439	126 020	+ 3,8	98 611	98 104	- 0,5	20 758	22 756	+ 9,6
50 - 99	180 702	195 726	+ 8,3	202 977	225 462	+ 11,1	20 553	22 606	+ 10,0
100 - 199	496 647	504 762	+ 1,6	442 444	488 613	+ 10,4	27 594	39 408	+ 42,8
200 - 499	763 438	752 653	- 1,4	836 013	973 745	+ 16,5	38 970	34 602	- 11,2
500 - 999	456 618	477 704	+ 4,6	487 884	612 547	+ 25,6	108 848	99 574	- 8,5
1 000 UND MEHR ZUSAMMEN	2 448 483	2 508 963	+ 2,5	2 417 592	2 917 164	+ 20,7	274 510	292 344	+ 6,5
22 VERLAGS-, DRUCKGERWERBE, VERVIELFAELTIGUNG									
UNTER 50	170 928	177 705	+ 4,0	311 002	322 767	+ 3,8	94 414	96 602	+ 2,3
50 - 99	190 106	202 585	+ 6,6	369 999	397 621	+ 7,5	96 814	110 691	+ 14,3
100 - 199	235 540	274 061	+ 16,4	457 279	513 241	+ 12,2	67 242	70 275	+ 4,5
200 - 499	257 746	321 523	+ 24,7	634 592	620 958	- 2,1	114 490	86 340	- 24,6
500 - 999	126 074	148 594	+ 17,9	235 854	231 259	- 1,9	17 697	14 986	- 15,3
1 000 UND MEHR ZUSAMMEN	1 170 005	1 223 798	+ 31,6	2 225 704	2 121 012	- 6,1	8 221	4 846	- 41,1
	1 150 399	1 348 205	+ 17,2	2 234 429	2 297 856	+ 2,8	398 877	383 739	- 3,8
DF/23 KOKEREI, MINERALOELVERARBEITUNG, H.V. BRUTSTOFFEN									
UNTER 50
50 - 99	.	.	+ 15,1	46 976	48 836	+ 4,0	.	.	.
100 - 199	.	35 114	.	27 340	29 418	+ 7,6	.	2 685	.
200 - 499	359 631	328 479	- 8,7	.	.	+ 0,9	.	.	.
500 - 999	.	.	- 9,9	1 114 212	811 678	- 27,2	.	.	.
1 000 UND MEHR ZUSAMMEN	1 385 869	1 171 038	- 15,5	1 681 597	1 362 666	- 19,0	292 179	263 775	- 9,7
DG/24 CHEMISCHE INDUSTRIE									
UNTER 50	348 309	359 286	+ 3,2	266 287	282 544	+ 6,1	80 171	86 933	+ 8,4
50 - 99	481 539	506 428	+ 5,2	549 133	592 284	+ 7,9	137 567	146 070	+ 6,2
100 - 199	655 925	666 302	+ 1,6	779 397	908 259	+ 16,5	148 814	146 573	- 1,5
200 - 499	1 191 606	1 234 726	+ 3,6	1 682 881	1 891 201	+ 12,4	401 683	381 472	- 5,0
500 - 999	1 260 490	1 373 898	+ 9,0	2 331 840	2 638 393	+ 13,1	417 707	450 401	+ 7,8
1 000 UND MEHR ZUSAMMEN	3 332 637	3 380 511	+ 1,4	8 953 279	9 519 594	+ 6,3	982 557	1 040 084	+ 5,9
	7 270 506	7 521 150	+ 3,4	14 562 817	15 832 275	+ 8,7	2 168 500	2 251 531	+ 3,8
DH/25 H.V. GUMMI- U. KUNSTSTOFFWAREN									
UNTER 50	398 991	403 540	+ 1,1	426 969	439 678	+ 3,0	71 561	80 608	+ 12,6
50 - 99	547 416	555 757	+ 1,5	557 635	622 246	+ 11,6	89 086	96 858	+ 8,7
100 - 199	611 238	633 765	+ 3,7	813 989	891 421	+ 9,5	105 812	121 305	+ 14,6
200 - 499	751 673	816 351	+ 8,6	1 198 585	1 296 647	+ 8,2	257 362	259 141	+ 0,7
500 - 999	550 084	563 516	+ 2,4	1 046 046	1 157 443	+ 10,6	219 161	234 697	+ 7,1
1 000 UND MEHR ZUSAMMEN	3 446 382	3 462 892	+ 0,5	9 226 497	1 083 920	+ 17,0	328 971	335 257	+ 1,9
	3 305 784	3 435 821	+ 3,9	4 969 722	5 491 354	+ 10,5	1 071 954	1 127 866	+ 5,2

DEUTSCHLAND

2.2 VORRAETE (LAGERBESTAENDE) DER BETRIEBE 1995

2.2.2 NACH BESCHAEFTIGTENGROESSENKLASSEN

BETRIEBE MIT ... BIS ... BESCHAEFTIGTEN	LAGERBESTAENDE								
	ROH-, HILFS- UND BETRIEBSSTOFFE			UNFERTIGE UND FERTIGE ERZEUGNISSE AUS EIGENER PRODUKTION			HANDELSWARE		
	ANFANG DES GESCHAFTSJAHRES	ENDE	ZU- BZW. ABNAHME	ANFANG DES GESCHAFTSJAHRES	ENDE	ZU- BZW. ABNAHME	ANFANG DES GESCHAFTSJAHRES	ENDE	ZU- BZW. ABNAHME
	1 000 DM		%	1 000 DM		%	1 000 DM		%
33 MEDIZIN-,MESS-,STEUER-U.REGELUNGSTECHNIK,OPTIK									
UNTER 50	316 864	361 859	+ 14,2	1 931 344	2 221 760	+ 15,0	144 005	179 674	+ 24,8
50 - 99	441 143	489 333	+ 10,9	1 952 147	793 254	- 59,4	309 578	318 443	+ 2,9
100 - 199	397 446	424 750	+ 6,9	1 251 517	1 267 588	+ 1,3	214 995	189 461	- 11,9
200 - 499	504 686	542 673	+ 7,5	1 061 046	1 054 104	- 0,7	191 639	206 053	+ 7,5
500 - 999	438 194	490 149	+ 11,9	1 397 080	1 507 350	+ 7,9	191 297	169 205	- 11,5
1 000 UND MEHR ZUSAMMEN	2 716 100	2 897 802	+ 6,7	10 153 261	9 419 738	- 7,2	1 406 432	1 408 668	+ 0,2
DM FAHRZEUGBAU									
UNTER 50	146 243	162 887	+ 11,4	174 785	160 436	- 8,2	43 766	44 983	+ 2,8
50 - 99	226 124	243 050	+ 7,5	242 552	267 164	+ 10,1	36 759	40 220	+ 9,4
100 - 199	502 629	502 698	+ 0,0	590 335	589 090	- 0,2	62 019	67 041	+ 8,1
200 - 499	969 567	1 040 880	+ 7,4	1 893 795	2 005 690	+ 5,9	548 436	594 794	+ 8,5
500 - 999	931 654	987 483	+ 6,0	1 921 208	1 876 825	- 2,3	238 666	205 453	- 13,9
1 000 UND MEHR ZUSAMMEN	6 232 797	6 204 135	- 1,4	18 261 977	18 142 183	- 0,7	3 888 079	3 688 208	- 5,1
	9 069 013	9 141 133	+ 0,8	23 084 652	23 041 389	- 0,2	4 817 724	4 640 689	- 3,7
34 H.V.KRAFTWAGEN U.KRAFTWAGENTEILEN									
UNTER 50	105 795	120 963	+ 14,3	109 528	114 565	+ 4,6	32 646	30 329	- 7,1
50 - 99	162 231	175 393	+ 8,1	167 584	178 067	+ 6,3	29 994	27 987	+ 16,6
100 - 199	306 704	326 692	+ 6,5	319 939	355 391	+ 11,1	28 725	33 523	+ 16,7
200 - 499	.	.	+ 9,7	785 952	838 021	+ 6,6	.	.	+ 3,5
500 - 999	.	.	+ 5,1	890 448	931 151	+ 4,6	.	.	- 12,7
1 000 UND MEHR ZUSAMMEN	4 468 321	4 489 904	+ 0,5	9 882 752	10 711 520	+ 8,4	2 936 790	3 316 885	+ 12,9
	6 323 375	6 489 604	+ 2,6	12 156 203	13 128 715	+ 8,0	3 272 124	3 651 983	+ 11,6
35 SONST.FAHRZEUGBAU									
UNTER 50	40 448	41 924	+ 3,6	65 256	45 871	- 29,7	11 120	14 654	+ 31,8
50 - 99	63 893	67 656	+ 5,9	74 968	89 097	+ 18,8	12 765	12 233	- 4,2
100 - 199	195 925	176 007	- 10,2	270 397	233 699	- 13,6	33 295	33 518	+ 0,7
200 - 499	.	.	+ 2,0	1 107 843	1 167 670	+ 5,4	.	.	.
500 - 999	.	.	+ 7,7	1 030 760	945 674	- 8,3	.	.	.
1 000 UND MEHR ZUSAMMEN	1 824 476	1 714 232	- 6,0	8 379 226	7 430 663	- 11,3	951 289	371 323	- 61,0
	2 745 638	2 651 529	- 3,4	10 928 449	9 912 674	- 9,3	1 545 601	988 716	- 36,0
DN H.V.MOEBELN,SCHMUCK,MUSIKINSTR.USW,RECYCLING									
UNTER 50	394 438	406 543	+ 3,1	454 610	462 535	+ 1,7	106 229	106 885	+ 0,6
50 - 99	447 456	456 126	+ 1,9	484 419	483 872	- 0,1	88 906	104 717	+ 17,8
100 - 199	716 599	724 307	+ 1,1	695 327	719 863	+ 3,5	183 038	175 444	- 4,1
200 - 499	871 153	874 688	+ 0,4	1 026 274	1 036 771	+ 1,0	159 505	190 063	+ 19,2
500 - 999	288 796	293 646	+ 1,7	353 853	386 168	+ 9,1	62 219	68 183	+ 9,6
1 000 UND MEHR ZUSAMMEN	148 457	161 707	+ 8,9	251 710	257 831	+ 2,4	64 682	73 081	+ 13,0
	2 866 899	2 917 016	+ 1,7	3 266 193	3 347 040	+ 2,5	664 579	718 373	+ 8,1
36 H.V.MOEBELN,SCHMUCK,MUSIKINSTR.,SPORTGER.USW									
UNTER 50	385 146	397 634	+ 3,2	447 925	456 216	+ 1,9	98 168	100 415	+ 2,3
50 - 99	424 461	435 116	+ 2,5	473 709	472 852	- 0,2	82 248	95 881	+ 16,6
100 - 199	710 565	720 031	+ 1,3	.	.	+ 3,2	.	.	- 1,0
200 - 499	.	.	+ 0,5	.	.	+ 1,0	159 505	190 063	+ 19,2
500 - 999	.	.	+ 1,8	.	.	+ 8,9	.	.	+ 9,6
1 000 UND MEHR ZUSAMMEN	148 457	161 707	+ 8,9	251 710	257 831	+ 2,4	64 682	73 081	+ 13,0
	2 824 472	2 879 462	+ 1,9	3 225 553	3 302 652	+ 2,4	634 365	693 484	+ 9,3
37 RECYCLING									
UNTER 50	9 291	8 909	- 4,1	6 685	6 319	- 5,5	8 062	6 470	- 19,7
50 - 99	22 995	21 010	- 8,6	10 710	11 020	+ 2,9	6 658	8 836	+ 32,7
100 - 199	6 034	4 276	- 29,1
200 - 499
500 - 999
1 000 UND MEHR ZUSAMMEN	42 427	37 554	- 11,5	40 640	44 388	+ 9,2	30 213	24 888	- 17,6

FRUEHERES BUNDESGBIET
2.2 VORRAETE (LAGERBESTAENDE) DER BETRIEBE 1995
2.2.3 NACH WIRTSCHAFTSZWEIGEN

WZ93 NR.	WIRTSCHAFTSZWEIG	LAGERBESTAENDE								
		ROH-, HILFS- UND BETRIEBSSTOFFE			UNFERTIGE UND FERTIGE ERZEUGNISSE AUS EIGENER PRODUKTION			HANDELSWARE		
		ANFANG DES GESCHAEFTSJAHRES	ENDE DES GESCHAEFTSJAHRES	ZU- BZW. ABNAHME	ANFANG DES GESCHAEFTSJAHRES	ENDE DES GESCHAEFTSJAHRES	ZU- BZW. ABNAHME	ANFANG DES GESCHAEFTSJAHRES	ENDE DES GESCHAEFTSJAHRES	ZU- BZW. ABNAHME
		1 000 DM		%	1 000 DM		%	1 000 DM		%
	VORLEISTUNGSGUETER- PRODUZENTEN	31 430 663	32 804 351	+ 4,4	60 507 064	63 623 681	+ 5,2	7 141 828	7 399 612	+ 3,6
	INVESTITIONSGUETER- PRODUZENTEN	24 168 096	26 240 264	+ 8,6	74 059 076	78 238 211	+ 5,6	9 647 137	10 128 421	+ 5,0
	GEBRAUCHSGUETER- PRODUZENTEN	4 123 978	4 246 443	+ 3,0	5 443 725	5 719 362	+ 5,1	1 959 625	2 227 125	+ 13,7
	VERBRAUCHSGUETER- PRODUZENTEN	11 682 662	11 741 186	+ 0,5	19 211 459	19 291 553	+ 0,4	3 852 995	4 003 114	+ 3,9
	INSGESAMT	71 405 398	75 032 244	+ 5,1	159 221 325	166 872 808	+ 4,8	22 601 585	23 758 272	+ 5,1
C	BERGBAU U. GEW. V. STEINEN U. ERDEN	1 018 167	969 996	- 4,7	2 009 619	1 899 227	- 5,5	289 796	174 892	- 39,7
CA	KOHLENBERGBAU, TORFGEW., GEW. V. ERDOEL U. ERDGAS USW	.	.	- 4,1	1 745 472	1 638 912	- 6,1	.	.	- 48,5
10	KOHLENBERGBAU, TORF- GEWINNUNG	680 372	653 016	- 4,0	.	.	- 5,0	.	.	- 60,7
11	GEW. V. ERDOEL U. ERDGAS, ERBRG. VERB. DIENSTLEISTG.	.	.	- 4,5	.	.	- 35,0	63 981	57 100	- 10,8
CB	ERZBERGBAU, GEW. V. STEINEN U. ERDEN, SONST. BERGBAU	.	.	- 6,9	264 147	260 315	- 1,5	.	.	+ 39,8
13	ERZBERGBAU
14	GEW. V. STEINEN U. ERDEN, SONST. BERGBAU	210 220	218 349	+ 3,9	.	.	+ 6,2	.	.	+ 39,8
D	VERARBEITENDES GEWERBE	70 387 231	74 062 248	+ 5,2	157 211 706	164 973 580	+ 4,9	22 311 789	23 583 380	+ 5,7
DA	ERNAEHRUNGSGEWERBE U. TABAKVERARBEITUNG	6 900 106	6 895 076	- 0,1	8 388 745	8 233 834	- 1,8	1 284 620	1 335 718	+ 4,0
15	ERNAEHRUNGSGEWERBE	.	.	+ 0,9	7 738 688	7 551 917	- 2,4	.	.	+ 0,7
16	TABAKVERARBEITUNG	.	.	- 3,6	650 057	681 917	+ 4,9	.	.	+ 114,8
DB	TEXTIL-U. BEKLEIDUNGS- GEWERBE	2 763 017	2 758 034	- 0,2	5 729 541	5 601 116	- 2,2	917 667	900 850	- 1,8
17	TEXTILGEWERBE	1 627 945	1 588 648	- 2,4	3 597 164	3 533 252	- 1,8	480 483	514 152	+ 7,0
18	BEKLEIDUNGSGEWERBE	1 135 079	1 169 386	+ 3,0	2 132 377	2 067 864	- 3,0	437 184	386 699	- 11,5
DC/19	LEDERGEWERBE	425 370	382 082	- 10,2	582 155	588 678	+ 1,1	338 517	351 972	+ 4,0
DD/20	HOLZGEWERBE (OH. H. V. MOEBELN)	1 565 012	1 535 726	- 1,9	2 011 864	2 174 119	+ 8,1	312 916	342 144	+ 9,3
DE	PAPIER-, VERLAGS-U. DRUCKGEWERBE	.	.	+ 6,6	.	.	+ 11,6	.	.	+ 2,9
21	PAPIERGEWERBE	.	.	+ 1,9	.	.	+ 20,4	.	.	+ 17,5
22	VERLAGS-, DRUCKGEWERBE, VERVIELFAELTIGUNG	1 090 899	1 273 129	+ 16,7	2 169 829	2 221 879	+ 2,4	397 084	381 388	- 4,0
DF/23	KOKEREI, MINERALOELVERAR- BEITUNG, H. V. BRUTSTOFFEN	.	.	- 16,5	.	.	- 19,7	.	.	- 9,7
DG/24	CHEMISCHE INDUSTRIE	6 981 129	7 194 302	+ 3,1	14 119 309	15 314 441	+ 8,5	2 126 494	2 217 297	+ 4,3
DH/25	H. V. GUMMI-U. KUNSTSTOFF- WAREN	3 091 280	3 199 421	+ 3,5	4 777 379	5 261 967	+ 10,1	1 050 685	1 102 357	+ 4,9
DI/26	GLASGEWERBE, KERAMIK, VERARB. V. STEINEN U. ERDEN	2 015 065	2 107 858	+ 4,6	4 661 763	4 951 420	+ 6,2	516 025	578 298	+ 12,1
DJ	METALLERZG. U. -BEARB., H. V. METALLERZEUGNISSEN	8 981 572	9 701 492	+ 8,0	22 866 070	25 092 150	+ 9,7	1 550 478	1 671 984	+ 7,8
27	METALLERZEUGUNG U. -BEARBEITUNG	4 155 069	4 502 213	+ 8,4	7 983 406	8 634 539	+ 8,2	462 539	428 401	- 7,4
28	H. V. METALLERZEUGNISSEN	4 826 502	5 199 279	+ 7,7	14 882 663	16 457 610	+ 10,6	1 087 939	1 243 583	+ 14,3
DK/29	MASCHINENBAU	11 575 099	13 123 219	+ 13,4	33 630 798	37 431 734	+ 11,3	2 889 452	3 254 409	+ 12,6
DL	H. V. BUEROMASCH., DV-GERAET U. -EINR.; ELEKTROTECH. USW	10 303 017	11 294 680	+ 9,6	29 155 894	29 042 678	- 0,4	5 042 774	5 699 248	+ 13,0

FRUEHERES BUNDESGBIET
2.2 VORRAETE (LAGERBESTAENDE) DER BETRIEBE 1995
2.2.3 NACH WIRTSCHAFTSZWEIGEN

WZ99 NR.	WIRTSCHAFTSZWEIG	LAGERBESTAENDE								
		ROH-, HILFS- UND BETRIEBSSTOFFE			UNFERTIGE UND FERTIGE ERZEUGNISSE AUS EIGENER PRODUKTION			HANDELSWARE		
		ANFANG DES GESCHAEFTSJAHRES	ENDE DES GESCHAEFTSJAHRES	ZU- BZW. ABNAHME	ANFANG DES GESCHAEFTSJAHRES	ENDE DES GESCHAEFTSJAHRES	ZU- BZW. ABNAHME	ANFANG DES GESCHAEFTSJAHRES	ENDE DES GESCHAEFTSJAHRES	ZU- BZW. ABNAHME
		1 000 DM		%	1 000 DM		%	1 000 DM		%
30	H. V. BUEROMASCH., DV-GERAET U.-EINR.	1 037 383	1 131 045	+ 9,0	1 207 225	1 319 197	+ 9,3	1 409 347	1 985 979	+ 40,9
31	H. V. GERAETEN D. ELEKTRIZ. ERZG., -VERTEILUNG U. AE.	4 353 123	4 805 555	+ 10,4	14 422 874	14 646 672	+ 1,6	1 259 782	1 396 131	+ 10,8
32	RUNDFUNK-, FERNSEH-U. NACHRICHTENTECHNIK	2 303 282	2 584 091	+ 12,2	3 696 037	3 987 694	+ 7,9	997 829	957 904	- 4,0
33	MEDIZIN-, MESS-, STEUER- U. REGELUNGSTECHNIK, OPTIK	2 609 229	2 773 988	+ 6,3	9 829 757	9 089 114	- 7,5	1 375 815	1 359 233	- 1,2
DM	FAHRZEUGBAU	8 415 956	8 433 532	+ 0,2	22 165 836	21 902 420	- 1,2	4 785 604	4 606 502	- 3,7
34	H. V. KRAFTWAGEN U. KRAFTWAGENTEILEN	6 063 232	6 210 754	+ 2,4	11 963 589	12 910 895	+ 7,9	3 247 289	3 626 894	+ 11,7
35	SONST. FAHRZEUGBAU	2 352 724	2 222 779	- 5,5	10 202 247	8 991 525	- 11,9	1 538 315	979 608	- 36,3
DN	H. V. MOEBELN, SCHMUCK, MU- SIKINSTR. USW, RECYCLING	2 662 297	2 714 103	+ 1,9	3 076 823	3 141 354	+ 2,1	622 981	660 594	+ 6,0
36	H. V. MOEBELN, SCHMUCK, MUSIKINSTR., SPORTGER. USW	.	.	+ 1,9	3 044 035	3 106 628	+ 2,1	.	.	+ 6,0
37	RECYCLING	.	.	+ 3,0	32 788	34 726	+ 5,9	.	.	+ 6,4

NEUE LAENDER UND BERLIN - OST
2.2 VORRAETE (LAGERBESTAENDE) DER BETRIEBE 1995
2.2.4 NACH WIRTSCHAFTSZWEIGEN

WZ93 NR.	WIRTSCHAFTSZWEIG	LAGERBESTAENDE								
		ROH-, HILFS- UND BETRIEBSSTOFFE			UNFERTIGE UND FERTIGE ERZEUGNISSE AUS EIGENER PRODUKTION			HANDELSWARE		
		ANFANG DES GESCHAEFTSJAHRES	ENDE DES GESCHAEFTSJAHRES	ZU- BZW. ABNAHME	ANFANG DES GESCHAEFTSJAHRES	ENDE DES GESCHAEFTSJAHRES	ZU- BZW. ABNAHME	ANFANG DES GESCHAEFTSJAHRES	ENDE DES GESCHAEFTSJAHRES	ZU- BZW. ABNAHME
		1 000 DM		%	1 000 DM		%	1 000 DM		%
	VORLEISTUNGSFUERER- PRODUZENTEN	2 351 970	2 556 777	+ 8,7	3 479 883	4 014 833	+ 15,4	384 414	396 924	+ 3,3
	INVESTITIONSGUETER- PRODUZENTEN	1 608 728	1 892 781	+ 17,7	3 851 421	4 323 142	+ 12,2	201 597	218 034	+ 8,2
	GEBRAUCHSGUETER- PRODUZENTEN	316 927	320 122	+ 1,0	372 400	369 682	- 0,7	47 940	91 168	+ 90,2
	VERBRAUCHSGUETER- PRODUZENTEN	645 031	734 344	+ 13,8	1 487 039	1 531 080	+ 3,0	102 701	112 552	+ 9,6
	INSGESAMT	4 922 656	5 504 023	+ 11,8	9 190 743	10 238 737	+ 11,4	736 652	818 679	+ 11,1
C	BERGBAU U. GEW. V. STEINEN U. ERDEN	162 185	161 709	- 0,3	432 475	486 030	+ 12,4	4 538	3 299	- 27,3
CA	KOHLBERGBAU, TORFGEW., GEW. V. ERDOEL U. ERDGAS USW	.	.	- 9,1	333 292	329 705	- 1,1	.	.	.
10	KOHLBERGBAU, TORF- GEWINNUNG	127 318	115 619	- 9,2	.	.	- 1,1	.	.	.
11	GEW. V. ERDOEL U. ERDGAS, ERBRG. VERB. DIENSTLEISTG.
CB	ERZBERGBAU, GEW. V. STEINEN U. ERDEN, SONST. BERGBAU	.	.	+ 32,8	99 184	156 324	+ 57,6	.	.	- 27,2
14	GEW. V. STEINEN U. ERDEN, SONST. BERGBAU	.	.	+ 32,8	99 184	156 324	+ 57,6	.	.	- 27,2
D	VERARBEITENDES GEWERBE	4 760 472	5 342 315	+ 12,2	8 758 267	9 752 708	+ 11,4	732 114	815 380	+ 11,4
DA	ERNAEHRUNGSGEWERBE U. TABAKVERARBEITUNG	492 296	529 151	+ 7,5	1 097 575	1 102 012	+ 0,4	123 448	129 924	+ 5,2
15	ERNAEHRUNGSGEWERBE	.	.	+ 8,3	1 077 977	1 090 218	+ 1,1	.	.	+ 5,3
16	TABAKVERARBEITUNG	.	.	- 14,7	19 597	11 794	- 39,8	.	.	.
DB	TEXTIL- U. BEKLEIDUNGS- GEWERBE	160 975	170 512	+ 5,9	284 547	292 724	+ 2,9	30 199	19 944	- 34,0
17	TEXTILGEWERBE	127 412	132 758	+ 4,2	221 337	224 323	+ 1,3	20 946	11 981	- 42,8
18	BEKLEIDUNGSGEWERBE	33 562	37 754	+ 12,5	63 211	68 401	+ 8,2	9 253	7 963	- 13,9
DC/19	LEDERGEWERBE	12 232	48 684	+ 298,0	15 762	21 213	+ 34,6	3 136	3 209	+ 2,3
DD/20	HOLZGEWERBE (OH. H. V. MOEBELN)	131 366	156 147	+ 18,9	137 777	191 740	+ 39,2	12 150	15 032	+ 23,7
DE	PAPIER-, VERLAGS- U. DRUCKGEWERBE	.	.	+ 17,5	.	.	+ 22,7	.	.	.
21	PAPIERGEWERBE	.	.	+ 13,3	.	.	+ 24,7	.	.	.
22	VERLAGS-, DRUCKGEWERBE, VERVIELFAELTIGUNG	59 501	75 077	+ 26,2	64 600	75 977	+ 17,6	1 793	2 352	+ 31,1
DF/23	KOKEREI, MINERALOELVERAR- BEITUNG, H. V. BRUTSTOFFEN
DG/24	CHEMISCHE INDUSTRIE	289 377	326 849	+ 12,9	443 508	517 835	+ 16,8	42 006	34 235	- 18,5
DH/25	H. V. GUMMI- U. KUNSTSTOFF- WAREN	214 504	236 400	+ 10,2	192 343	229 387	+ 19,3	21 268	25 509	+ 19,9
DI/26	GLASGEWERBE, KERAMIK, VERARB. V. STEINEN U. ERDEN	281 133	324 442	+ 15,4	692 876	758 649	+ 9,5	72 470	108 309	+ 49,5
DJ	METALLERZG. U. -BEARB., H. V. METALLERZEUGNISSEN	665 409	743 866	+ 11,8	1 535 898	1 869 643	+ 21,7	37 725	46 454	+ 23,1
27	METALLERZEUGUNG U. -BEARBEITUNG	326 860	382 934	+ 17,2	416 236	601 071	+ 44,4	5 646	12 081	+ 114,0
28	H. V. METALLERZEUGNISSEN	338 549	360 932	+ 6,6	1 119 662	1 268 572	+ 13,3	32 080	34 374	+ 7,2
DK/29	MASCHINENBAU	661 902	805 081	+ 21,6	1 820 017	1 901 243	+ 4,5	131 733	148 592	+ 12,8
DL	H. V. BUEROMASCH., DV-GERAET U. -EINR.; ELEKTROTECH. USW	717 179	785 187	+ 9,5	1 141 689	1 183 592	+ 3,7	92 267	114 343	+ 23,9

NEUE LAENDER UND BERLIN-OST
2.2 VORRAETE (LAGERBESTAENDE) DER BETRIEBE 1995
2.2.4 NACH WIRTSCHAFTSZWEIGEN

WZ93 NR.	WIRTSCHAFTSZWEIG	LAGERBESTAENDE								
		ROH-, HILFS- UND BETRIEBSSTOFFE			UNFERTIGE UND FERTIGE ERZEUGNISSE AUS EIGENER PRODUKTION			HANDELSWARE		
		ANFANG DES GESCHAFTSJAHRES	ENDE DES GESCHAFTSJAHRES	ZU- BZW. ABNAHME	ANFANG DES GESCHAFTSJAHRES	ENDE DES GESCHAFTSJAHRES	ZU- BZW. ABNAHME	ANFANG DES GESCHAFTSJAHRES	ENDE DES GESCHAFTSJAHRES	ZU- BZW. ABNAHME
		1 000 DM		%	1 000 DM		%	1 000 DM		%
30	H. V. BUEROMASCH., DV-GERAET U.-EINR.	57 223	88 132	+ 54,0	22 870	17 831	- 22,0	11 607	11 228	- 3,3
31	H. V. GERAETEN D. ELEKTRIZ. ERZG., -VERTEILUNG U. AE.	414 234	389 738	- 5,9	706 174	670 823	- 5,0	42 857	47 498	+ 10,8
32	RUNDFUNK-, FERNSEH-U. NACHRICHTENTECHNIK	138 851	183 503	+ 32,2	89 141	164 314	+ 84,3	7 187	6 182	- 14,0
33	MEDIZIN-, MESS-, STEUER- U. REGELUNGSTECHNIK, OPTIK	106 871	123 814	+ 15,9	323 504	330 624	+ 2,2	30 617	49 435	+ 61,5
DM	FAHRZEUGBAU	653 057	707 601	+ 8,4	918 816	1 138 989	+ 24,0	32 121	34 197	+ 6,5
34	H. V. KRAFTWAGEN U. KRAFTWAGENTEILEN	260 143	278 851	+ 7,2	192 614	217 820	+ 13,1	24 835	25 089	+ 1,0
35	SONST. FAHRZEUGBAU	392 914	428 750	+ 9,1	726 203	921 149	+ 26,8	7 286	9 108	+ 25,0
DN	H. V. MOEBELN, SCHMUCK, MU- SIKINSTR. USW, RECYCLING	204 602	202 913	- 0,8	189 370	205 686	+ 8,6	41 597	57 779	+ 38,9
36	H. V. MOEBELN, SCHMUCK, MUSIKINSTR., SPORTGER. USW	.	.	+ 2,1	181 518	196 024	+ 8,0	.	.	+ 80,5
37	RECYCLING	.	.	- 42,1	7 852	9 662	+ 23,0	.	.	.

Fachserie 4: Produzierendes Gewerbe

Reihe 1: Zusammenfassende Daten für das Produzierende Gewerbe (vorgesehen)

Reihe 2: Indizes für das Produzierende Gewerbe

Reihe 2.1: Indizes der Produktion und Produktion ausgewählter Erzeugnisse im Produzierenden Gewerbe

Monatlich (etwa 7 Wochen nach dem Berichtszeitraum): Index der Produktion für das Produzierende Gewerbe sowie vierteljährliche Produktionsindizes nach Wirtschaftszweigen. Außerdem für ca. 1 000 ausgewählte Erzeugnisse absolute Produktionszahlen.

Reihe 2.2: Auftragseingang und Umsatz im Verarbeitenden Gewerbe – Indizes –

Monatliche Indexberechnung für Inland, Ausland und insgesamt nach Wirtschaftszweigen (vorläufige Ergebnisse ca. 8 Wochen nach dem Berichtszeitraum, endgültige Ergebnisse im Folgebericht).

Reihe 3: Produktion im Produzierenden Gewerbe

Reihe 3.1: Produktion im Produzierenden Gewerbe

Vierteljährliche und *jährliche* Darstellung der Produktion von rd. 6 400 Gütern (Menge und Wert) und ergänzende Angaben aus der Preisstatistik.

Reihe 3. S.1: Produktion im Produzierenden Gewerbe in den neuen Bundesländern 3. und 4. Vierteljahr 1990

Reihe 3.2: Struktur der Produktion im Produzierenden Gewerbe

Jährliche Darstellung der Produktion von rd. 1 100 Güterklassen nach der Herkunft aus den Wirtschaftszweigen.

Reihe 4: Bergbau und Verarbeitendes Gewerbe

Beschäftigung, Umsatz und Investitionen der Unternehmen

Reihe 4.1.1: Beschäftigung, Umsatz und Energieversorgung der Unternehmen und Betriebe des Verarbeitenden Gewerbes sowie des Bergbaus und der Gewinnung von Steinen und Erden

Monatsbericht (etwa 9 Wochen nach dem Berichtszeitraum): Unternehmen, Betriebe und fachliche Betriebsteile in wirtschaftssystematischer Gliederung und nach Ländern (für Bergbau und Verarbeitendes Gewerbe insgesamt). **Für Unternehmen:** Zahl der Einheiten, Beschäftigte, Lohn- und Gehaltssumme, Umsatz. **Für Betriebe:** zusätzlich Zahl der Angestellten und Arbeiter, geleistete Arbeiterstunden und Energieversorgung; **für fachliche Betriebsteile:** Zahl der Einheiten und der Beschäftigten sowie Umsatz.

Jahresergebnisse werden in einem gesonderten Jahresbericht veröffentlicht.

Reihe 4.1.2: Betriebe, Beschäftigte und Umsatz im Bergbau und im Verarbeitenden Gewerbe nach Beschäftigtengrößenklassen

Jährlich für September Ergebnisse für Betriebe nach Beschäftigtengrößenklassen (Betriebe, Beschäftigte und Umsatz in wirtschaftssystematischer Gliederung; Länderergebnisse für Bergbau und Verarbeitendes Gewerbe insgesamt).

Reihe 4.1.3: Regionale Verteilung der Betriebe im Bergbau und im Verarbeitenden Gewerbe und deren Beschäftigte

Alle 4 Jahre: Anzahl der Betriebe und deren Beschäftigte in wirtschaftssystematischer und regionaler Gliederung (bis einschl. Kreise).

Reihe 4.1.4: Beschäftigte und Umsatz der Betriebe im Bergbau und im Verarbeitenden Gewerbe nach Bundesländern

Jährlicher Bericht.

Reihe 4.1.5: Fachliche Unternehmensteile im Bergbau und im Verarbeitenden Gewerbe

Jährlich: Anzahl der fachlichen Unternehmensteile und deren Beschäftigte, Produktionswert, Umsatz, Löhne und Gehälter sowie der Census-Value-Added in wirtschaftssystematischer Gliederung.

Reihe 4.2: Beschäftigte, Umsatz und Investitionen der Unternehmen und Betriebe des Verarbeitenden Gewerbes sowie des Bergbaus und der Gewinnung von Steinen und Erden - Investitionen -

Jährlicher Vorbericht mit vorläufigen Unternehmens- und Betriebsergebnissen der Investitionserhebung. Die endgültigen Ergebnisse erscheinen in tieferer systematischer Gliederung in den Reihen:

Reihe 4.2.1: Beschäftigte, Umsatz und Investitionen der Unternehmen und Betriebe des Verarbeitenden Gewerbes sowie des Bergbaus und der Gewinnung von Steinen und Erden

Jährlich: Beschäftigte, Umsatz, Investitionen, Lagerbestände, Züge an vermieteten Sachanlagen und Aufwendungen für gemietete und gepachtete Sachanlagen (jeweils nach Wirtschaftszweigen und Beschäftigten- und Umsatzgrößenklassen).

Reihe 4.2.3: Konzentrationsstatistische Daten für den Bergbau und das Verarbeitende Gewerbe sowie das Baugewerbe

2-jährlich: Konzentrationsraten und -koeffizienten für Unternehmen und Betriebe des Bergbaus und des Verarbeitenden Gewerbes sowie des Baugewerbes.

Reihe 4.2.4: Material- und Wareneingang im Bergbau und im Verarbeitenden Gewerbe

4-jährlich: Material- und Wareneingang der Unternehmen des Bergbaus und des Verarbeitenden Gewerbes nach Warenarten und Wirtschaftszweigen.

Reihe 4.3: Kostenstruktur der Unternehmen im Bergbau und im Verarbeitenden Gewerbe

Jährlich: Beschäftigte, Bestandteile der Gesamtleistung, wichtige Kostenarten sowie Kosten- und Leistungsstruktur (Gliederung: wirtschaftssystematisch sowie nach Beschäftigten- und z. T. nach Bruttoproduktionswertgrößenklassen). Für die einzelnen Bereiche erscheinen die Veröffentlichungen unter dem Titel:

Reihe 4.3.1: Kostenstruktur der Unternehmen im Bergbau, Grundstoff- und Produktionsgütergewerbe

Reihe 4.3.2: Kostenstruktur der Unternehmen im Investitionsgüter produzierenden Gewerbe

Reihe 4.3.3: Kostenstruktur der Unternehmen im Verbrauchsgüter produzierenden Gewerbe und im Nahrungs- und Genussmittelgewerbe

Reihe 4. S. 2: Schätzung des Nettoproduktionswertes im Bergbau und im Verarbeitenden Gewerbe 1991 (Zensus) – Regionale und sektorale Verflechtung der Unternehmen und Betriebe -

Reihe 5: Baugewerbe

Reihe 5.1: Beschäftigung, Umsatz und Gerätebestand der Betriebe im Baugewerbe

Jährliche Ergebnisse der zur Jahresmitte durchgeführten Erhebung nach Wirtschaftszweigen und Beschäftigtengrößenklassen z. T. in regionaler Gliederung bis zu Kreisen.

Reihe 5.2: Beschäftigung, Umsatz und Investitionen der Unternehmen im Baugewerbe

Jährlich: Beschäftigte, Bruttolohn- und -gehaltssumme, Jahresbauleistung, Umsatz und Investitionen nach Wirtschaftszweigen, Beschäftigten und Umsatzgrößenklassen (Bauhauptgewerbe: 20 Beschäftigte und mehr, Ausbaugewerbe: 10 Beschäftigte und mehr).

Reihe 5.3: Kostenstruktur der Unternehmen im Baugewerbe

Jährlich: Kosten- und Leistungsgrößen im Bauhaupt- und Ausbaugewerbe nach Wirtschaftszweigen, Beschäftigten- und Bruttoproduktionswertgrößenklassen. Unternehmen (mit 20 Beschäftigten und mehr).

Fortsetzung siehe folgende Seite

Reihe 5.S.1: Beschäftigung, Umsatz und Gerätebestand der Betriebe im Baugewerbe nach der Klassifikation der Wirtschaftszweige, Ausgabe 1993 (WZ 93) – 1995 –

In diesem Sonderheft werden erstmalig Ergebnisse der zur Jahresmitte 1995 durchgeführten Jahreserhebung in der Gliederung nach der WZ 93 vorgelegt. Diese WZ 93 basiert auf der EU-einheitlichen Zweigklassifikation NACE Rev. 1.

Die Ergebnisse sind nach Wirtschaftszweigen und Beschäftigtengrößenklassen dargestellt, z. T. auch in regionaler Gliederung bis zu den Kreisen. Die qualitativen und quantitativen Veränderungen gegenüber der bisher in der Bundesrepublik angewandten Zweigsystematik „SYPRO“ werden erläutert.

Reihe 6: Energie und Wasserversorgung

Reihe 6.1: Beschäftigung, Umsatz, Investitionen und Kostenstruktur der Unternehmen in der Energie- und Wasserversorgung

Jährlich (auch für fachliche Unternehmensteile): Beschäftigte, Arbeiterstunden, Löhne und Gehälter, Umsätze, Lagerbestände und Investitionen nach Wirtschaftszweigen und -bereichen sowie nach Beschäftigten- und Umsatzgrößenklassen. Außerdem Brutto- und Nettoproduktionswert, Brutto- und Nettowertschöpfung, Materialverbrauch und Wareneinsatz sowie Kosten nach Kostenarten.

Reihe 6.2 und 6.3 unbesetzt

Reihe 6.4: Stromerzeugungsanlagen der Betriebe im Bergbau und im Verarbeitenden Gewerbe

Jährlich: Betriebe mit Stromerzeugungsanlagen nach Wirtschaftszweigen und Ländern; Leistung und Belastung der Stromerzeugungsanlagen sowie Verbrauch an Brennstoffen für die Elektrizitätserzeugung.

Reihe 7: Handwerk

Reihe 7.1: Beschäftigte und Umsatz im Handwerk

Vierteljährlich: Beschäftigte und Umsatz in ausgewählten Gewerbebezügen. Saisonbereinigte Zahlen, Regionalangaben und weitere Strukturdaten wie Ausbildungsverhältnisse, Arbeiterverdienste und Insolvenzen im Handwerk.

Reihe 8: Fachstatistiken

Reihe 8.1: Eisen- und Stahl (Eisenerzbergbau, eisen-schaffende Industrie, Eisen-, Stahl- und Tempergießerei)¹⁾

Monatlicher Vorbericht und Monatsbericht über wesentliche Entwicklungstendenzen. Der *Vierteljahresbericht* gibt Überblick über Struktur und Entwicklung der entsprechenden Bereiche, auch im Ausland.

Reihe 8.2: Düngemittelversorgung

Vierteljährlicher und *jährlicher* Bericht mit Angaben über den Inlandsabsatz nach Ländern und Düngesorten sowie Nährstoffgehalten.

Reihe S: Sonderbeiträge

Reihe S.6: Material- und Wareneingang im Baugewerbe 1982

Reihe S.8: Düngemittelerzeugung und -versorgung 1950/51 bis 1986/87

Reihe S.9: Konzentrationsstatistische Daten für den Bergbau und das Verarbeitende Gewerbe 1954 bis 1982

Reihe S.12: Dienstleistungen im Produzierenden Gewerbe 1988 – Ergebnisse einer Testerhebung –

Reihe S.13: Gegenüberstellung der Produktion im Produzierenden Gewerbe nach den Systematischen Güterverzeichnissen für Produktionsstatistiken (GP) von 1989 und 1982

Reihe S.14: Neuberechnung der Auftragseingangs- und Umsatzindizes für das Verarbeitende Gewerbe sowie der Auftragseingangs- und Auftragsbestandsindizes für das Bauhauptgewerbe auf Basis 1991

Reihe S.15: Neuberechnung der Produktionsindizes auf Basis 1991

Einzelveröffentlichungen

Zensus im Produzierenden Gewerbe 1979 (7 Hefte)

Handwerkszählung vom 31. März 1995

Die Handwerkszählung 1995 war die erste Totalerhebung in diesem Bereich seit 18 Jahren. Gleichzeitig war sie die erste Zählung des Handwerks, die im wiedervereinigten Deutschland durchgeführt wurde. Nach der Auswertung dieser Erhebung liegen nunmehr wieder aktuelle und zuverlässige Strukturdaten über diesen wichtigen Bereich des deutschen Mittelstandes vor. Damit konnte eine bedeutende Datenlücke geschlossen werden. So zeigte die Zählung u.a., daß das Handwerk einen wesentlich größeren Stellenwert besitzt, als die bisherigen Daten vermuten ließen. In der öffentlichen Diskussion ist dies bereits auf eine breite Resonanz gestoßen.

Die Ergebnisse der Handwerkszählung 1995 werden auf Diskette und in drei Sonderheften innerhalb der Fachserie 4 veröffentlicht:

Heft 1: Ergebnisse für Unternehmen und Nebenbetriebe nach Gewerbebezügen

Enthält u.a. Angaben über Beschäftigte, Umsatz, Umsatzarten und Absatzrichtung nach Beschäftigten- und Umsatzgrößenklassen, Daten über Beschäftigte und Umsatz nach Ländern sowie Ergebnisse der Handwerkszählungen 1977 und 1995 im Zeitvergleich.

Heft 2: Ergebnisse für Unternehmen und Nebenbetriebe nach Gewerbebezügen

– Beschäftigte nach ihrer Stellung im Unternehmen, Löhne, Gehälter und gesetzliche Sozialkosten

Enthält u.a. Angaben über Beschäftigte nach ihrer Stellung im Unternehmen, Umsatz, Löhne, Gehälter und gesetzliche Sozialkosten nach Beschäftigten- und Umsatzgrößenklassen.

Heft 3: Ergebnisse für Unternehmen und Nebenbetriebe nach ausgewählten Wirtschaftszweigen der Klassifikation der Wirtschaftszweige, Ausgabe 1993

Enthält u.a. Angaben über Beschäftigte nach ihrer Stellung im Unternehmen, Umsatz, Umsatzarten, Absatzrichtung, Löhne, Gehälter und gesetzliche Sozialkosten nach Beschäftigten- und Umsatzgrößenklassen.

Zählung im handwerksähnlichen Gewerbe vom 31. März 1996

Die Zählung im handwerksähnlichen Gewerbe 1996 war die erste Totalerhebung in diesem Bereich. Nach der Auswertung der Erhebung liegen nunmehr erstmals aktuelle und zuverlässige Informationen über diesen überwiegend kleingewerblich strukturierten Bereich vor. Die Bundesergebnisse aus dieser Zählung werden in einem Sonderheft innerhalb der Fachserie 4 sowie auf Diskette zur Verfügung gestellt.

„Ausgewählte Zahlen für die Bauwirtschaft“

Monatliche Querschnittsveröffentlichung mit den Hauptteilen Baugewerbe und Bautätigkeit sowie mit ausgewählten Daten aus zahlreichen anderen Sachgebieten.

„Ausgewählte Zahlen zur Energiewirtschaft“

Monatliche und jährliche Querschnittsveröffentlichungen über Aufkommen und Verwendung von festen, flüssigen und gasförmigen Brennstoffen sowie Elektrizität. Preisindizes und Preise für ausgewählte Energiearten. Beschäftigung der Betriebe in der Energie- und Wasserversorgung, Mineralölsteuern, Klimadaten.

Klassifikationen

Klassifikation der Wirtschaftszweige mit Erläuterungen, Ausgabe 1993

Systematik der Wirtschaftszweige mit Betriebs- und ähnlichen Benennungen, Ausgabe 1979

Alphabetisches Verzeichnis der Betriebs- und ähnlichen Benennungen zur Systematik der Wirtschaftszweige, Ausgabe 1988

Systematisches Güterverzeichnis für Produktionsstatistiken, Ausgabe 1995

1) Erhältlich bei: Statistisches Bundesamt, Außenstelle Düsseldorf, Hüttenstraße 5 a, 40215 Düsseldorf.




**Statistisches Bundesamt
Gustav-Stresemann-Ring 11
65189 Wiesbaden**

Veröffentlichungen und Prospekte sind durch den Verlag METZLER-POESCHEL, Verlagsauslieferung SFG – Servicecenter Fachverlage GmbH, Postfach 43 43, 72774 Reutlingen, erhältlich.

Zum Wirtschaftsstandort Deutschland – Informationen aus 1. Hand



Statistisches Bundesamt



Ob in Buchform oder auf CD-ROM, das Statistische Jahrbuch ist ein kompetenter und zuverlässiger Partner für alle, die sich über das wirtschaftliche, soziale und kulturelle Leben in Deutschland informieren wollen. Daneben sind Strukturdaten über die Mitgliedstaaten der Europäischen Union und Vergleichszahlen von Japan und den Vereinigten Staaten hilfreich für die Standortbestimmung Deutschlands. Detailliertes und vergleichendes Zahlenmaterial über fast alle Länder der Erde gewährt Einblick in die jeweiligen ökonomischen, ökologischen und bevölkerungspolitischen Verhältnisse.

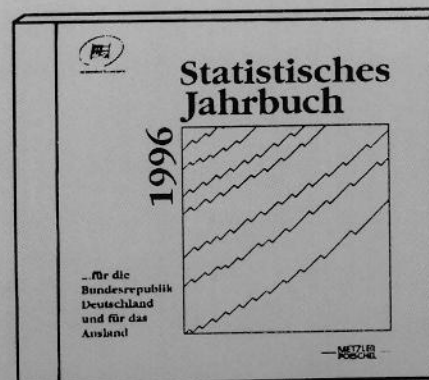
Statistisches Jahrbuch 1996

- **für die Bundesrepublik Deutschland und für das Ausland**

Beide Bände in einem Schuber
zum Vorzugspreis: DM 158,-;
ISBN 3-8246-0541-4

Als Einzelbände:

- **für die Bundesrepublik Deutschland**
756 S., DM 128,-; ISBN 3-8246-0540-6
- **für das Ausland**
399 S., DM 57,-; ISBN 3-8246-0542-2



- **auf CD-ROM: DM 200,-;**
ISBN 3-8246-0543-0

Erhältlich im Buchhandel oder direkt beim Verlag Metzler-Poeschel,
Auslieferung SFG - Servicecenter Fachverlage GmbH, Postfach 43 43,
72774 Reutlingen, Telefon (07071) 93 53 50, Telefax (07071) 3 3653.

**METZLER
POESCHEL**