


Statistisches Bundesamt

Produzierendes Gewerbe

10




Fachserie 4

Reihe 4.2.1

Beschäftigte, Umsatz und Investitionen der Unternehmen
und Betriebe im Bergbau und im Verarbeitenden Gewerbe


1994

METZLER
POESCHEL



Statistisches Bundesamt

Produzierendes Gewerbe



Fachserie 4

Reihe 4.2.1

Beschäftigte, Umsatz und Investitionen der Unternehmen
und Betriebe im Bergbau und im Verarbeitenden Gewerbe

1994

Statistisches Bundesamt
Bibliothek · Dokumentation · Archiv

**METZLER
POESCHEL**



Weitere Informationen zu dieser Veröffentlichung können direkt beim Statistischen Bundesamt erfragt werden:
Gruppe IV C, Telefon: 06 11 / 75 - 23 03 oder Fax: 06 11 / 75 70 22 54

 **STATIS-BUND**

Im Statistischen Informationssystem des Bundes (STATIS-BUND) sind rund 1,5 Mill. ausgewählte statistische Zeitreihen gespeichert. Alle Zeitreihen können via Mailbox, auf Diskette oder Magnetband bezogen werden.

Fachliche Beratung: 06 11 / 75 - 24 26 und 27 16.

Mailbox: 06 11 / 75 - 29 20 · Technische Rückfragen: 06 11 / 75 - 32 84.

 **T-ONLINE / BILDSCHIRMTEXT**

Ausgewählte Tabellen und Grafiken bietet das Statistische Bundesamt über T-ONLINE / BILDSCHIRMTEXT an. Die Informationsseiten sind in T-ONLINE mit * 48484# abrufbar, ebenso wie die Bestellung von Veröffentlichungen und die Übermittlung von Anfragen.

Herausgeber: Statistisches Bundesamt, Wiesbaden



Informationen: Statistisches Bundesamt
Allgemeiner Auskunftsdienst
65180 Wiesbaden
• Telefon: 06 11 / 75 - 24 05
• Telefax: 06 11 / 75 33 30
• T-Online (Btx): * 48484#
• Internet: <http://www.statistik-bund.de>

Zweigstelle Berlin
Postfach 276, 10124 Berlin
• Telefon: 030 / 23 24 68 66
• Telefax: 030 / 23 24 68 72

Verlag: Metzler-Poeschel, Stuttgart

Verlagsauslieferung: Hermann Leins GmbH & Co. KG
Postfach 11 52
72125 Kusterdingen
Telefon: 0 70 71 / 93 53 50
Telefax: 0 70 71 / 3 36 53

Erscheinungsfolge: jährlich

Erschienen im Mai 1996

Preis: DM 20,50

Bestellnummer: 2040421 - 94700

© Statistisches Bundesamt, Wiesbaden 1996

Alle Rechte vorbehalten. Es ist insbesondere nicht gestattet, ohne ausdrückliche Genehmigung des Statistischen Bundesamtes diese Veröffentlichung oder Teile daraus für gewerbliche Zwecke zu übersetzen, zu vervielfältigen, auf Mikrofilm/-fiche zu verfilmen oder in elektronische Systeme einzuspeichern.

Recyclingpapier aus 100 % Altpapier.

Statist. Bundesamt - Bibliothek



14-05530

Inhalt

	Seite
Einführung	5
Tabellenteil	
Zusammenfassende Übersichten	
Unternehmen, Beschäftigte, Umsatz und Investitionen 1984 - 1994	8
Betriebe, Beschäftigte und Investitionen 1984 - 1994	12
Unternehmensergebnisse	
1.1 Unternehmen, Beschäftigte, Umsatz und Investitionen 1994	
1.1.1 Nach Wirtschaftszweigen	14
1.1.2 Nach Beschäftigtengrößenklassen	26
1.1.3 Nach Umsatzgrößenklassen	36
1.1.4 Nach Wirtschaftsgruppen (Bundesrepublik Deutschland nach dem Gebietsstand seit dem 03.10.1990)	46
1.1.5 Nach Wirtschaftsgruppen (Länder Brandenburg, Mecklenburg-Vorpommern, Sachsen, Sachsen-Anhalt, Thüringen sowie Berlin-Ost)	50
1.2 Vorräte (Lagerbestände) der Unternehmen 1994	
1.2.1 Nach Wirtschaftszweigen	54
1.2.2 Nach Beschäftigtengrößenklassen	60
1.2.3 Nach Umsatzgrößenklassen	65
1.2.4 Nach Wirtschaftsgruppen (Bundesrepublik Deutschland nach dem Gebietsstand seit dem 03.10.1990)	70
1.2.5 Nach Wirtschaftsgruppen (Länder Brandenburg, Mecklenburg-Vorpommern, Sachsen, Sachsen-Anhalt, Thüringen sowie Berlin-Ost)	72
1.3 Zugänge an vermieteten Sachanlagen und Aufwendungen für gemietete und gepachtete Sachanlagen der Unternehmen nach Wirtschaftszweigen 1994	74
1.4 Zugänge an neu gemieteten und gepachteten neuen Sachanlagen 1994	80
Betriebsergebnisse	
2.1 Betriebe, Beschäftigte und Investitionen 1994	
2.1.1 Nach Wirtschaftszweigen	82
2.1.2 Nach Beschäftigtengrößenklassen	94
2.1.3 Nach Wirtschaftsgruppen (Bundesrepublik Deutschland nach dem Gebietsstand seit dem 03.10.1990)	104
2.1.4 Nach Wirtschaftsgruppen (Länder Brandenburg, Mecklenburg-Vorpommern, Sachsen, Sachsen-Anhalt, Thüringen sowie Berlin-Ost)	108
2.1.5 Investitionen nach Ländern	112
2.2 Vorräte (Lagerbestände) der Betriebe 1994	
2.2.1 Nach Wirtschaftszweigen	115
2.2.2 Nach Beschäftigtengrößenklassen	121
2.2.3 Nach Wirtschaftsgruppen (Bundesrepublik Deutschland nach dem Gebietsstand seit dem 03.10.1990)	126
2.2.4 Nach Wirtschaftsgruppen (Länder Brandenburg, Mecklenburg-Vorpommern, Sachsen, Sachsen-Anhalt, Thüringen sowie Berlin-Ost)	128

Soweit nicht anders angegeben, beziehen sich die Angaben auf den Gebietsstand der Bundesrepublik Deutschland bis zum 03.10.1990; sie schließen Berlin-West ein.

Zeichenerklärung

- = nichts vorhanden
- . = Zahlenwert unbekannt oder geheimzuhalten

Abweichungen in den Summen durch Runden der Zahlen

Gebietsstand

Die Angaben für **Deutschland** beziehen sich auf die Bundesrepublik Deutschland nach dem Gebietsstand seit dem 3.10.1990.

Die Angaben für das **frühere Bundesgebiet** beziehen sich auf die Bundesrepublik Deutschland nach dem Gebietsstand bis zum 3.10.1990; sie schließen Berlin-West ein.

Die Angaben für die **neuen Länder und Berlin-Ost** beziehen sich auf die Länder Brandenburg, Mecklenburg-Vorpommern, Sachsen, Sachsen-Anhalt und Thüringen sowie auf Berlin-Ost.

Abkürzungen bei den Kurzbezeichnungen

A.	= aus	KFZ	= Kraftfahrzeuge
ADV-GERAETEN U.-EINR.	= Geräten und Einrichtungen für die automatische Datenverarbeitung	KONFEKTION.	= konfektionierten
ANG	= anderweitig nicht genannt	L.	= leichten
ANSCHL.	= anschließender	LANDW.	= landwirtschaftlichen
AUFM.	= Aufmachung	L.METALLKONSTRUKT..	= Leichtmetallkonstruktionen
BAUINSTALL.	= Bauinstallation	M.	= mit
BAUMASCH.	= Baumaschinen	MEDIZINMECH.	= medizinmechanischen
BEARB.V.	= Bearbeitung von	MONT.V.	= Montage von
BERGB.	= Bergbau	MUSIKINSTRUM.	= Musikinstrumente
BEST.	= bestimmte	NAHR.-	= Nahrungs-
BETONERZEUGN.	= Betonzeugnisse	NE-	= Nichteisen-
CHEM.	= chemischen	OBERFLAECH.VEREDLG.	= Oberflächenveredlung
D.	= dem, den, der, die	OH.	= ohne
EBM-	= Eisen-, Blech- und Metall-	OD.	= oder
.....EINR.	= ...einrichtungen	PHONOTECHN.	= phonotechnischen
EINSCHL.	= einschließlich	PRESST.	= Preßteile
ELEKTR.	= elektrische	PRIV.	= privaten
ELEKTRIZ.ERZEUGUNG	= Elektrizitätserzeugung	RAMIEAUFBER.	= Ramieaufbereitung
ELEKTROTECHN.	= elektrotechnischen	REP.V.	= Reparatur von
ERZEUGN.	= Erzeugnisse	SCHW.	= schweren
F.	= für	SEIDENGARN.	= Seidengarne
FORMST.	= Formstoffe	SERIENFTG.V.	= Serienfertigung von
FREIFORMSCHMIEDEST.	= Freiformschmiedestücke	SONST.	= sonstigen(r)
FUTTERM.	= Futtermittel	SPEZ.PAPIEREN	= Spezialpapieren
FUELLHALT.	= Füllhalter	STAHLVERFORMG.	= Stahlverformung
GEBR.GUET.	= Gebrauchsgüter	STANZT.	= Stanzteile
GENUSSM.IND.	= Genußmittelindustrie	STEINKOHLENBERGB.	= Steinkohlenbergbau
GERAET.	= Geräte	TECHN.	= technischem
GEW.U.VERARB.V.	= Gewinnung und Verarbeitung von	TEXTURIER.	= Texturiererei
GEW.V.	= Gewinnung von	U.	= und
GR.FERTIGBAUTEILE	= großformatige Fertigbauteile	U.AE.	= und ähnliche(n,s)
GR.FORM.	= großformatigen	USW	= und so weiter
GRUBENAUSB.-	= Grubenausbau-	VERARB.V.	= Verarbeitung von
GRUNDST.	= Grundstoffe	VEREDLG.V.	= Veredlung von
HANDELSF.	= handelsfertige	-VERTLG.	= -Verteilung
H.U.VERARB.V.	= Herstellung und Verarbeitung von	VERW.	= Verwaltungen
H.V.	= Herstellung von	WALZWERKSEINR.	= Walzwerkseinrichtungen
KAROSS.	= Karosserien	WEITERVERARB.	= Weiterverarbeitung
		WOLLAUFBER.	= Wollaufbereitung

Einführung

Vorbemerkung

Das vorliegende Heft enthält die Ergebnisse der Investitionserhebung für Unternehmen und Betriebe des Bergbaus und des Verarbeitenden Gewerbes für das Jahr 1994. Schwerpunktmäßig werden Ergebnisse für den Gebietsstand vor dem 03.10.1990 einschl. Berlin-West nachgewiesen.

Neben den Zugängen an gekauften und selbsterstellten Sachanlagen wird auch der Wert der neu gemieteten und gepachteten neuen Sachanlagen (Mietinvestitionen) veröffentlicht.

Die erweiterte Darstellung war erforderlich geworden, da die Unternehmen zunehmend Anlagen mieten oder pachten ("leasen") und ein Nachweis lediglich der aktivierten Investitionen die Aussagefähigkeit der Ergebnisse eingeschränkt hätte. Dabei lassen Vergleiche mit Angaben der Anlagenvermieter vermuten, daß noch nicht alle Mietinvestitionen vollständig erfaßt werden konnten. Die Darstellung beschränkt sich daher auf die Aggregationsebene der Wirtschaftsgruppen (SYPRO-2-Steller).

Seit 1977 werden die Beschäftigten und der Umsatz der Unternehmen sowie die Beschäftigten der Betriebe nicht mehr jährlich, sondern im Rahmen der monatlichen Berichterstattung erfaßt. Die Angaben der Unternehmen und Betriebe über ihre Beschäftigten (Stand: Ende September) und die Angaben der Unternehmen über ihre Umsätze (zur Jahressumme kumulierte Monatsergebnisse) werden je Unternehmen/Betrieb den Daten der Investitionserhebung zugesteuert, so daß auf jährliche Befragungen der Unternehmen und Betriebe nach ihren Beschäftigten und den Umsätzen verzichtet werden kann.

Gegenüber den Ergebnissen des Monatsberichts gibt es bei den Beschäftigten- und Umsatzangaben gewisse Abweichungen:

- im Monatsbericht werden zur besseren Darstellung des Konjunkturverlaufs in dreizehn Wirtschaftszweigen auch Unternehmen mit weniger als 20 Beschäftigten und deren Betriebe erfaßt.
- der Berichtskreis für den Monatsbericht wird zu Beginn des Berichtsjahres festgelegt und bleibt das gesamte Berichtsjahr über weitgehend konstant. Dies hat zur Folge, daß im Monatsbericht auch Unternehmen, deren Beschäftigtenzahl im Laufe des Berichtsjahres unter 20 gesunken ist, nachgewiesen werden. Umgekehrt sind im Monatsberichtsergebnis im allgemeinen die Unternehmen nicht enthalten, die im Laufe des Berichtsjahres die 20-Beschäftigten-Grenze erreicht oder überschritten haben. In der Investitionserhebung werden dagegen ausschließlich die Unternehmen dargestellt, die Ende September des Berichtsjahres 20 oder mehr Beschäftigte aufweisen.

Da die Tatbestände der Investitionserhebung erst im Laufe des dem Berichtsjahr folgenden Jahres bei den Unternehmen erfaßt werden können, liegt die Aufbereitung ihrer Ergebnisse zeitlich weit hinter der des Monatsberichts. Sofern nach Abschluß des Monatsberichts oder bei der Einzelzusammenführung der Daten der Investitionserhebung mit denen des Monatsberichts (s.o.) Unstimmigkeiten (z.B. bezüglich der Berichtskreisabgrenzung, Unternehmensmeldung) auftreten, werden sie im Rahmen der Investitionserhebung bereinigt. Abgesehen von den o.a. methodischen Unterschieden zwischen Monatsbericht und Investitionserhebung, ist ein Teil der Unterschiede zwischen den Ergebnissen beider Erhebungen auch durch solche Berichtigungen zu erklären.

Erhebungsbereich

Die Unternehmensergebnisse beziehen sich auf die Unternehmen des Bergbaus und des Verarbeitenden Gewerbes (einschl. Verarbeitendes Handwerk) mit 20 Beschäftigten und mehr. Die Betriebsergebnisse umfassen sämtliche Betriebe des Bergbaus und des Verarbeitenden Gewerbes von Unternehmen des Produzierenden Gewerbes mit 20 Beschäftigten und mehr sowie die Betriebe des Bergbaus und des Verarbeitenden Gewerbes mit 20 Beschäftigten und mehr von Unternehmen der übrigen Wirtschaftsbereiche.

Erhebungseinheit

Als Unternehmen gilt die kleinste rechtliche Einheit, die aus handels- und/oder steuerrechtlichen Gründen Bücher führen und einen Jahresabschluß aufstellen muß, einschl. aller Verwaltungs- und Hilfsbetriebe u.ä. sowie auch aller nichtproduzierenden Teile (z.B. Handelsabteilungen), jedoch ohne Zweigniederlassungen im Ausland und ohne rechtlich selbständige Tochtergesellschaften.

Als Betriebe gelten örtliche Einheiten des Bergbaus und des Verarbeitenden Gewerbes (einschl. Verwaltungs-, Reparatur-, Montage- und Hilfsbetriebe, die mit dem meldenden Betrieb örtlich verbunden sind oder in dessen Nähe liegen). Örtlich getrennte Hauptverwaltungen von Unternehmen des Bergbaus und des Verarbeitenden Gewerbes gelten ebenfalls als eigenständige Betriebe. Nichtproduzierende Betriebsteile (z.B. Handelsabteilungen) werden in die Meldung einbezogen.

Erhebungsmerkmale

Beschäftigte

Zu den Beschäftigten zählen alle im Unternehmen bzw. Betrieb tätigen Personen, also tätige Inhaber und Mitinhaber, die Mitglieder der Geschäftsleitung, mithelfende Familienangehörige sowie alle Personen, die in einem

arbeitsrechtlichen Verhältnis zum Unternehmen stehen, einschl. der Beschäftigten in nicht produzierenden Teilen des Unternehmens bzw. Betriebes. Nicht einbezogen sind die Heimarbeiter.

Umsatz

Wert der abgerechneten Lieferungen und Leistungen an Dritte ohne die in Rechnung gestellte Umsatz-(Mehrwert-)steuer. Der Gesamtumsatz umfaßt den Umsatz aus eigenen Erzeugnissen und Leistungen (einschl. Umsatz aus dem Verkauf von Energie, Nebenerzeugnissen und Abfällen sowie Entgelten für industrielle Dienstleistungen, wie Reparaturen, Installationen und Montagen) sowie den Umsatz aus Handelsware und sonstigen nichtindustriellen, nichthandwerklichen Tätigkeiten (z.B. Erlöse aus Vermietung und Verpachtung betrieblicher Anlagen und Einrichtungen (einschl. Leasing), aus Lizenzverträgen, Provisionseinnahmen und aus Veräußerung von Patenten).

Im Umsatz enthalten sind Verbrauchsteuern und Kosten für Fracht, Verpackung und Porto, auch wenn diese gesondert berechnet werden. Außerordentliche und betriebsfremde Erträge aus dem Verkauf von Anlagegütern, aus der Verpachtung von Grundstücken, Zinsen, Dividenden und dergleichen sind nicht im Umsatz enthalten.

Investitionen

a) Erworbene und selbsterstellte Anlagen

Hierbei handelt es sich um den Wert der im Geschäftsjahr aktivierten Bruttozugänge an Sachanlagen, d.h. Ersatz- und Neuinvestitionen (einschl. aktivierbarer Großreparaturen und geringwertiger Wirtschaftsgüter, soweit aktiviert, sowie selbsterstellter und im Bau befindlicher Anlagen). Nicht berücksichtigt werden die Anzahlungen auf Anlagen, sofern sie nicht bereits aktiviert wurden, Investitionen in Zweigniederlassungen im Ausland, Zugänge durch den Kauf ganzer Unternehmen oder Betriebe, die bei Investitionen entstandenen Finanzierungskosten, Umbuchungen aus Anlagekonten auf andere Anlagekonten, der Erwerb von Beteiligungen, Wertpapieren usw. (Finanzanlagen) sowie der Erwerb von Konzessionen, Patenten, Lizenzen usw.

Die aktivierten Bruttozugänge an Sachanlagen werden nach Anlagearten gegliedert in

bebaute Grundstücke und Bauten, d.h. Grundstücke mit Geschäfts-, Fabrik-, Wohn- und anderen Bauten (einschl. Gleisanlagen, Kanalbauten, Parkplätzen usw. sowie einschl. Bauarbeiten auf bereits bebauten Grundstücken) sowie Bauten auf fremden Grundstücken,

Grundstücke ohne Bauten (einschl. Grundstückschließungskosten u.ä.),

Maschinen und maschinelle Anlagen, Betriebs- und Geschäftsausstattung (einschl. Werkzeugen, aktivier-

ter geringwertiger Wirtschaftsgüter, Fahrzeugen und Schiffen).

Außerdem werden für Unternehmen und Betriebe der in den Gesamtanlageinvestitionen enthaltene

Wert der für eigene Rechnung selbsterstellten Anlagen (auch Gebäude),

Anschaffungswert der in gebrauchtem Zustand erworbenen Gebäude und bebauten Grundstücke

sowie nur für Unternehmen der

Wert der aktivierten Sachanlagen, die an Dritte vermietet oder verpachtet wurden bzw. für die Vermietung oder Verpachtung bestimmt sind,

getrennt nachgewiesen.

b) Gemietete und gepachtete Anlagen (Mietinvestitionen)

Wert der neuen Sachanlagen, die im Geschäftsjahr z.B. von Leasingfirmen, vom Hersteller direkt oder von Unternehmen der gleichen Unternehmensgruppe (z.B. Besitzgesellschaften) über mittel- oder langfristige Miet- bzw. Pachtverträge neu gemietet und gepachtet und nicht beim Leasing-Nehmer aktiviert wurden. Zu den geleasteten oder über andere Formen der Anlagenmiete bezogenen Sachanlagen zählen insbesondere Gebäude, EDV- und Telefon-Anlagen, Büromaschinen, Kraftfahrzeuge sowie andere Maschinen und maschinelle Anlagen.

Nicht enthalten ist die Anmietung von Sachanlagen für die Mietdauer bis zu einem Jahr, von gebrauchten Investitionsgütern sowie von unbebauten Grundstücken.

Die Mietinvestitionen werden nach Anlagearten gegliedert in

bebaute Grundstücke und Bauten, d.h. Grundstücke mit Geschäfts-, Fabrik-, Wohn- und anderen Bauten (einschl. Gleisanlagen, Kanalbauten, Parkplätzen usw. sowie einschl. Bauarbeiten auf bereits bebauten Grundstücken) sowie Bauten auf fremden Grundstücken,

neue Maschinen und maschinelle Anlagen, Betriebs- und Geschäftsausstattung (einschl. Werkzeugen, Fahrzeugen und Schiffen).

Verkaufserlöse aus dem Abgang von Sachanlagen

Gesamtsumme der Erlöse aus dem Verkauf von bebauten Grundstücken und Bauten, Grundstücken ohne Bauten sowie Maschinen und maschinellen Anlagen, Betriebs- und Geschäftsausstattung, auch Erlöse aus dem Verkauf als Schrott, nicht aber die Erlöse aus dem Verkauf ganzer Betriebe. Die Erlöse aus dem Verkauf von Grundstücken ohne Bauten werden getrennt nachgewiesen.

Material- und Warenbestände (Vorräte)

Die Material- und Warenbestände werden untergliedert in

Rohstoffe und sonstige Vorprodukte (einschl. fremdbezogener Halbfabrikate, Einzelteile, Einbauteile u.dgl.), Hilfs- und Betriebsstoffe, Brenn- und Treibstoffe, fertige und unfertige Erzeugnisse aus eigener Produktion (einschl. geleisteter und noch nicht abgerechneter Lohnarbeiten, Reparaturen, Instandhaltungen, Installationen, Montagen u.ä. sowie einschl. Einzel-, Ersatz- und Einbauteilen aus eigener Produktion),

Handelsware, d.h. eingekaufte Stoffe und Waren, die voraussichtlich ohne Be- und Verarbeitung und ohne Einbau in eigene Erzeugnisse weiterverkauft werden.

Aufwendungen für gemietete und gepachtete Sachanlagen

Dies sind z.B. Aufwendungen für gemietete und gepachtete Produktionsmaschinen, Datenverarbeitungsanlagen, Fahrzeuge, Fabrikations- und Lagerräume usw.

Erhebungszeitraum

Die Meldung bezieht sich für die Tatbestände der Investitionserhebung auf das Geschäftsjahr. Fallen Kalender- und Geschäftsjahr nicht zusammen, so waren die Angaben für das Geschäftsjahr zu machen, das im Berichtsjahr 1994 endete. Die Umsätze, die aus dem Monatsbericht für Unternehmen den Investitionsdaten zugesteuert werden (s.o.), beziehen sich dagegen im allgemeinen auf das Kalenderjahr, da sie durch Kumulierung der 12 Monatsmeldungen ermittelt werden. Die Beschäftigtenzahlen beziehen sich auf den Stichtag 30. September des Berichtsjahres.

Trotz möglicher Abweichungen bei einem Teil der Unternehmensmeldungen in der zeitlichen Abgrenzung der Tatbestände aus der Investitionserhebung auf der einen Seite und der aus dem Monatsbericht übernommenen Tatbestände auf der anderen Seite dürfte dies z.B. auf die Investitionsquote (Investitionen bezogen auf den Umsatz) der einzelnen Wirtschaftszweige kaum Auswirkungen haben.

Systematische Gliederung

Die Abgrenzung der Wirtschaftszweige erfolgt nach der "Systematik der Wirtschaftszweige, Fassung für die Statistik im Produzierenden Gewerbe (SYPRO)".

**Früheres
Zusammenfassende
Unternehmen, Beschäftigte,
des Bergbaus und Verarbeiten**

Lfd. Nr.	Jahr	Unternehmen		Beschäftigte		Umsatz	
		Insgesamt	Veränderung zum Vorjahr	Insgesamt	Veränderung zum Vorjahr	Insgesamt	Veränderung zum Vorjahr
		Anzahl	%	Anzahl	%	Mill. DM	%
Bergbau und Verarbeiten							
01	1984	33 850	-1,0	6 902 328	-0,6	1 408 213	6,2
02	1985	33 483	-1,1	7 019 497	1,7	1 504 030	6,8
03	1986	33 578	0,3	7 144 291	1,8	1 479 706	-1,6
04	1987	33 646	0,2	7 115 926	-0,4	1 490 595	0,7
05	1988	33 755	0,3	7 108 676	-0,1	1 567 314	5,1
06	1989	35 938	6,5	7 320 374	3,0	1 714 426	9,4
07	1990	36 618	1,9	7 537 492	3,0	1 831 330	6,8
08	1991	37 147	1,4	7 598 687	0,8	1 969 253	7,5
09	1992	36 800	-0,9	7 373 206	-3,0	1 975 675	0,3
10	1993	35 546	-3,4	6 784 788	-8,0	1 827 937	-7,5
11	1994	34 278	-3,6	6 409 352	-5,5	1 883 999	3,1
Berg							
12	1984	80	-2,4	222 403	-5,1	35 482	9,5
13	1985	76	-5,0	219 601	-1,3	35 963	1,4
14	1986	79	3,9	215 458	-1,9	33 716	-6,2
15	1987	80	1,3	207 072	-3,9	32 261	-4,3
16	1988	79	-1,3	195 942	-5,4	32 541	0,9
17	1989	83	5,1	187 146	-4,5	30 295	-6,9
18	1990	79	-4,8	168 980	-9,7	27 718	-8,5
19	1991	79	0,0	162 095	-4,1	29 128	5,1
20	1992	77	-2,5	152 259	-6,1	28 329	-2,7
21	1993	77	0,0	142 076	-6,7	27 906	-1,5
22	1994	79	2,6	137 682	-3,1	28 196	1,0
Grundstoff- und Pro							
23	1984	4 743	-0,6	1 399 537	-1,3	448 256	7,7
24	1985	4 623	-2,5	1 400 064	0,0	468 634	4,5
25	1986	4 545	-1,7	1 401 806	0,1	415 491	-11,3
26	1987	4 519	-0,6	1 378 913	-1,6	403 914	-2,8
27	1988	4 514	-0,1	1 371 046	-0,6	427 033	5,7
28	1989	4 645	2,9	1 375 475	0,3	473 278	10,8
29	1990	4 740	2,0	1 383 618	0,6	481 942	1,8
30	1991	4 829	1,9	1 375 303	-0,6	500 524	3,9
31	1992	4 846	0,4	1 346 001	-2,1	497 759	-0,6
32	1993	4 743	-2,1	1 245 473	-7,5	462 509	-7,1
33	1994	4 680	-1,3	1 179 367	-5,3	501 192	8,4
Investitionsgüter Pro							
34	1984	14 240	-0,6	3 510 055	0,1	571 478	5,6
35	1985	14 355	0,8	3 649 615	4,0	637 984	11,6
36	1986	14 671	2,2	3 783 296	3,7	663 135	3,9
37	1987	14 852	1,2	3 792 929	0,3	687 256	3,6
38	1988	15 040	1,3	3 806 282	0,4	725 291	5,5
39	1989	16 249	8,0	3 960 966	4,1	796 540	9,8
40	1990	16 681	2,7	4 114 837	3,9	864 808	8,6
41	1991	17 013	2,0	4 134 224	0,5	945 298	9,3
42	1992	17 011	-0,0	4 008 720	-3,0	950 473	0,5
43	1993	16 431	-3,4	3 656 326	-8,8	854 737	-10,1
44	1994	15 843	-3,6	3 426 910	-6,3	872 556	2,1
Verbrauchsgüter Pro							
45	1984	11 217	-1,4	1 290 178	-0,8	181 190	6,5
46	1985	10 952	-2,4	1 276 669	-1,0	187 633	3,6
47	1986	10 802	-1,4	1 271 876	-0,4	192 605	2,7
48	1987	10 719	-0,8	1 266 235	-0,4	197 204	2,4
49	1988	10 677	-0,4	1 267 305	0,1	208 709	5,8
50	1989	11 190	4,8	1 309 581	3,3	227 540	9,0
51	1990	11 352	1,4	1 354 423	3,4	251 791	10,7
52	1991	11 437	0,7	1 380 745	1,9	271 630	7,9
53	1992	11 121	-2,8	1 325 542	-4,0	270 987	-0,2
54	1993	10 585	-4,8	1 219 936	-8,0	256 218	-5,5
55	1994	10 087	-4,7	1 159 270	-5,0	256 627	0,2
Nahrungs- und Ge							
56	1984	3 570	-1,7	480 155	-0,7	171 808	3,2
57	1985	3 477	-2,6	473 548	-1,4	173 816	1,2
58	1986	3 481	0,1	471 855	-0,4	174 759	0,5
59	1987	3 476	-0,1	470 777	-0,2	169 960	-2,7
60	1988	3 445	-0,9	468 101	-0,6	173 740	2,2
61	1989	3 771	9,5	487 206	4,1	186 774	7,5
62	1990	3 766	-0,1	515 634	5,8	205 071	9,8
63	1991	3 789	0,6	546 320	6,0	222 673	8,6
64	1992	3 745	-1,2	540 684	-1,0	228 128	2,5
65	1993	3 710	-0,9	520 977	-3,6	226 567	-0,7
66	1994	3 589	-3,3	506 123	-2,9	225 428	-0,5

1) Soweit aktiviert.

**Bundesgebiet
Übersicht
Umsatz und Investitionen 1)
den Gewerbes 1984 bis 1994**

Insgesamt	Veränderung zum Vorjahr	Investitionen				im Verhältnis zum Umsatz	Lfd. Nr.
		dar. Maschinen u. Masch. Anl.		je	je		
		Zusammen	Verän. z. Vorj.	Unternehmen	Beschäftigten		
Mill. DM	%	Mill. DM	%	DM	%		
des Gewerbe insgesamt							
55 320	-2,5	45 355	-3,1	1 634 280	8 015	3,9	01
64 649	16,9	54 368	19,9	1 930 804	9 210	4,3	02
73 557	13,8	60 548	11,4	2 190 639	10 296	5,0	03
77 399	5,2	63 606	5,1	2 300 407	10 877	5,2	04
79 820	3,1	65 952	3,7	2 364 700	11 229	5,1	05
87 596	9,7	72 148	9,4	2 437 424	11 966	5,1	06
97 818	11,7	81 199	12,5	2 671 312	12 978	5,3	07
104 731	7,1	87 350	7,6	2 819 375	13 783	5,3	08
99 108	-5,4	81 765	-6,4	2 693 152	13 442	5,0	09
80 242	-19,0	65 781	-19,5	2 257 411	11 827	4,4	10
72 880	-9,2	61 594	-6,4	2 126 158	11 371	3,9	11
bau							
2 911	-19,9	2 214	-20,9	36 382 829	13 087	8,2	12
3 026	4,0	2 371	7,1	39 816 987	13 780	8,4	13
3 224	6,5	2 532	6,8	40 811 066	14 964	9,6	14
2 954	-8,4	2 318	-8,5	36 918 993	14 263	9,2	15
3 245	9,9	2 717	17,2	41 073 528	16 560	10,0	16
2 821	-13,1	2 399	-11,7	33 988 701	15 074	9,3	17
2 222	-21,2	1 881	-21,6	28 132 043	13 152	8,0	18
2 016	-9,3	1 784	-5,1	25 514 183	12 435	6,9	19
2 678	32,8	2 338	31,1	34 778 013	17 588	9,5	20
1 985	-25,9	1 741	-25,5	25 779 416	13 972	7,1	21
1 898	-4,4	1 720	-1,2	24 029 063	13 788	6,7	22
duktionsgütergewerbe							
15 041	-1,1	12 453	-1,5	3 171 181	10 747	3,4	23
18 011	19,7	15 546	24,8	3 895 974	12 864	3,8	24
19 182	6,5	16 037	3,2	4 220 463	13 684	4,6	25
20 584	7,3	17 493	9,1	4 554 947	14 928	5,1	26
21 834	6,1	18 138	3,7	4 836 966	15 925	5,1	27
23 814	9,1	19 823	9,3	5 126 796	17 313	5,0	28
25 938	8,9	21 468	8,3	5 472 109	18 746	5,4	29
27 344	5,4	23 015	7,2	5 662 411	19 882	5,5	30
26 932	-1,5	22 212	-3,5	5 557 624	20 009	5,4	31
22 499	-16,5	18 294	-17,6	4 743 650	18 065	4,9	32
20 629	-8,3	16 923	-7,5	4 407 842	17 491	4,1	33
duzierendes Gewerbe							
24 584	-1,0	20 621	-1,0	1 726 378	7 004	4,3	34
30 475	24,0	25 506	23,7	2 122 981	8 350	4,8	35
36 412	19,5	29 892	17,2	2 481 929	9 625	5,5	36
37 686	3,5	30 575	2,3	2 537 457	9 936	5,5	37
36 849	-2,2	30 350	-0,7	2 450 039	9 691	5,1	38
41 035	11,4	33 772	11,3	2 525 411	10 360	5,2	39
47 045	14,6	39 151	15,9	2 820 284	11 433	5,4	40
49 849	6,0	41 551	6,1	2 930 065	12 058	5,3	41
44 949	-9,8	37 274	-10,3	2 642 336	11 213	4,7	42
34 467	-23,3	28 672	-23,1	2 097 693	9 427	4,0	43
31 189	-9,5	27 013	-5,8	1 968 619	9 101	3,6	44
duzierendes Gewerbe							
7 423	-0,2	5 944	-1,6	661 735	5 753	4,1	45
8 137	9,6	6 723	13,1	742 990	6 374	4,3	46
9 217	13,3	7 539	12,1	853 294	7 247	4,8	47
10 081	9,4	8 264	9,6	940 524	7 962	5,1	48
11 299	12,1	9 304	12,6	1 058 282	8 916	5,4	49
12 695	12,4	10 199	9,6	1 134 510	9 694	5,6	50
14 154	11,5	11 669	14,4	1 246 797	10 450	5,6	51
14 972	5,8	12 370	6,0	1 309 086	10 843	5,5	52
14 132	-5,6	11 416	-7,7	1 270 704	10 661	5,2	53
11 903	-15,8	9 516	-16,6	1 124 485	9 757	4,6	54
10 984	-7,7	9 084	-4,5	1 088 945	9 475	4,3	55
nußmittelgewerbe							
5 363	-4,6	4 122	-8,1	1 502 107	11 168	3,1	56
4 999	-6,8	4 222	2,4	1 437 824	10 557	2,9	57
5 522	10,4	4 547	7,7	1 586 191	11 702	3,2	58
6 094	10,4	4 956	9,0	1 753 277	12 945	3,6	59
6 594	8,2	5 443	9,8	1 913 993	14 086	3,8	60
7 231	9,7	5 954	9,4	1 917 412	14 841	3,9	61
8 459	17,0	7 030	18,1	2 246 170	16 405	4,1	62
10 551	24,7	8 631	22,8	2 784 565	19 312	4,7	63
10 418	-1,2	8 524	-1,2	2 781 721	19 267	4,6	64
9 388	-9,9	7 559	-11,3	2 530 435	18 020	4,1	65
8 180	-12,9	6 854	-9,3	2 279 306	16 163	3,6	66

**Früheres
Zusammenfassende
Unternehmen, Beschäftigte,
des Bergbaus und Verarbeiten-**

Lfd. Nr.	Jahr	Unternehmen		Beschäftigte		Umsatz	
		Insgesamt	Veränderung zum Vorjahr	Insgesamt	Veränderung zum Vorjahr	Insgesamt	Veränderung zum Vorjahr
		Anzahl	%	Anzahl	%	Mill, DM	%
20 - 49							
01	1984	15 978	-2,6	514 357	-2,2	76 079	3,5
02	1985	15 390	-3,7	498 581	-3,1	76 278	0,3
03	1986	15 346	-0,3	498 945	0,1	77 654	1,8
04	1987	15 350	0,0	498 839	-0,0	77 942	0,4
05	1988	15 377	0,2	501 584	0,6	82 463	5,8
06	1989	16 679	8,5	542 427	8,1	91 918	11,5
07	1990	16 670	-0,1	544 865	0,4	97 829	6,4
08	1991	16 763	0,6	545 719	0,2	107 966	10,4
09	1992	16 705	-0,3	541 374	-0,8	109 226	1,2
10	1993	16 463	-1,4	530 093	-2,1	106 167	-2,8
11	1994	15 743	-4,4	510 132	-3,8	106 323	0,2
50 - 99							
12	1984	8 031	1,5	558 970	1,4	86 071	6,0
13	1985	8 141	1,4	566 034	1,3	91 398	6,2
14	1986	8 138	-0,0	566 747	0,1	93 453	2,2
15	1987	8 149	0,1	566 605	-0,0	93 864	0,4
16	1988	8 145	-0,0	567 038	0,1	99 304	5,8
17	1989	8 638	6,1	598 065	5,5	110 209	11,0
18	1990	8 914	3,2	619 437	3,6	119 540	8,5
19	1991	9 069	1,7	631 446	1,9	128 163	7,2
20	1992	8 969	-1,1	624 247	-1,1	131 346	2,5
21	1993	8 561	-4,5	596 021	-4,5	124 064	-5,5
22	1994	8 324	-2,8	581 442	-2,4	128 304	3,4
100 - 199							
23	1984	4 828	-0,1	676 517	0,5	116 729	6,4
24	1985	4 839	0,2	677 584	0,2	120 796	3,5
25	1986	4 896	1,2	683 402	0,9	124 177	2,8
26	1987	4 949	1,1	691 664	1,2	125 564	1,1
27	1988	4 981	0,6	697 588	0,9	134 635	7,2
28	1989	5 185	4,1	724 501	3,9	153 699	14,2
29	1990	5 273	1,7	734 272	1,3	160 622	4,5
30	1991	5 372	1,9	747 855	1,8	166 038	3,4
31	1992	5 325	-0,9	743 161	-0,6	169 755	2,2
32	1993	5 142	-3,4	717 223	-3,5	164 624	-3,0
33	1994	5 023	-2,3	697 912	-2,7	170 852	3,8
200 - 499							
34	1984	3 202	-1,1	987 982	-0,7	181 219	5,3
35	1985	3 257	1,7	1 000 792	1,3	191 910	5,9
36	1986	3 287	0,9	1 004 772	0,4	196 220	2,2
37	1987	3 303	0,5	1 011 096	0,6	197 966	0,9
38	1988	3 345	1,3	1 021 542	1,0	210 529	6,3
39	1989	3 462	3,5	1 058 277	3,6	225 543	7,1
40	1990	3 668	6,0	1 112 699	5,1	247 356	9,7
41	1991	3 772	2,8	1 145 556	3,0	262 258	6,0
42	1992	3 730	-1,1	1 135 718	-0,9	271 533	3,5
43	1993	3 455	-7,4	1 054 514	-7,2	260 811	-3,9
44	1994	3 361	-2,7	1 026 159	-2,7	270 433	3,7
500 - 999							
45	1984	1 005	0,8	696 495	0,9	139 034	10,2
46	1985	1 026	2,1	706 160	1,4	144 734	4,1
47	1986	1 051	2,4	720 795	2,1	144 708	-0,0
48	1987	1 048	-0,3	721 421	0,1	144 468	-0,2
49	1988	1 052	0,4	726 137	0,7	153 417	6,2
50	1989	1 090	3,6	751 790	3,5	182 971	19,3
51	1990	1 168	7,2	803 198	6,8	203 136	11,0
52	1991	1 241	6,3	853 916	6,3	227 985	12,2
53	1992	1 176	-5,2	815 921	-4,4	221 986	-2,6
54	1993	1 101	-6,4	758 654	-7,0	199 416	-10,2
55	1994	1 059	-3,8	733 154	-3,4	207 757	4,2
1000 und mehr							
56	1984	806	-0,1	3 468 007	-1,1	809 082	5,9
57	1985	830	3,0	3 570 346	3,0	878 914	8,6
58	1986	860	3,6	3 669 630	2,8	843 494	-4,0
59	1987	847	-1,5	3 626 301	-1,2	850 790	0,9
60	1988	855	0,9	3 594 787	-0,9	886 965	4,3
61	1989	884	3,4	3 645 314	1,4	950 086	7,1
62	1990	925	4,6	3 723 021	2,1	1 092 848	5,6
63	1991	930	0,5	3 674 195	-1,3	1 076 844	7,4
64	1992	895	-3,8	3 512 785	-4,4	1 071 829	-0,5
65	1993	824	-7,9	3 128 283	-10,9	972 854	-9,2
66	1994	768	-6,8	2 860 553	-8,6	1 000 329	2,8

1) Soweit aktiviert.

**Bundesgebiet
Übersicht
Umsatz und Investitionen 1)
den Gewerbes 1984 bis 1994**

Investitionen							Lfd. Nr.
Insgesamt	Veränderung zum Vorjahr	dar, Maschinen u. Masch. Anl. Zusammen		je Unternehmen	je Beschäftigten	im Verhältnis zum Umsatz	
Mill. DM	%	Mill. DM	Verän. z. Vorj. %	DM		%	
Beschäftigte							
2 974	-2,1	2 282	-2,3	186 161	5 783	3,9	01
3 007	1,1	2 359	3,4	195 404	6 032	3,9	02
3 311	10,1	2 656	12,6	215 737	6 635	4,3	03
3 627	9,5	2 879	8,4	236 261	7 270	4,7	04
4 011	10,6	3 168	10,1	260 858	7 997	4,9	05
4 767	18,8	3 712	17,1	285 801	8 788	5,2	06
4 956	4,0	4 010	8,0	297 303	9 096	5,1	07
5 167	4,2	4 122	2,8	308 213	9 467	4,8	08
5 030	-2,7	3 980	-3,4	301 101	9 291	4,6	09
4 271	-15,1	3 364	-15,5	259 421	8 057	4,0	10
4 145	-2,9	3 344	-0,6	263 316	8 126	3,9	11
Beschäftigte							
3 451	0,8	2 617	-2,3	429 658	6 173	4,0	12
3 829	11,0	3 051	16,6	470 343	6 765	4,2	13
4 408	15,1	3 348	9,7	541 651	7 778	4,7	14
5 407	22,7	4 441	32,6	663 501	9 543	5,8	15
4 790	-11,4	3 753	-15,5	588 076	8 447	4,8	16
5 535	15,6	4 331	15,4	640 766	9 255	5,0	17
6 201	12,0	4 877	12,6	695 689	10 011	5,2	18
6 608	6,6	5 208	6,8	728 677	10 465	5,2	19
6 239	-5,6	4 812	-7,6	695 626	9 995	4,8	20
5 290	-15,2	4 117	-14,4	617 928	8 876	4,3	21
5 311	0,4	4 219	2,5	638 076	9 135	4,1	22
Beschäftigte							
4 264	-5,4	3 307	-6,2	883 089	6 302	3,7	23
4 691	10,0	3 719	12,5	969 483	6 924	3,9	24
5 378	14,6	4 245	14,2	1 098 365	7 869	4,3	25
5 863	9,0	4 608	8,6	1 184 651	8 476	4,7	26
6 241	6,5	4 901	6,4	1 252 962	8 947	4,6	27
7 392	18,4	5 820	18,8	1 425 669	10 203	4,8	28
8 081	9,3	6 291	8,1	1 532 505	11 005	5,0	29
8 630	6,8	6 813	8,3	1 606 455	11 540	5,2	30
8 285	-4,0	6 379	-6,4	1 555 868	11 148	4,9	31
7 234	-12,7	5 553	-12,9	1 406 868	10 086	4,4	32
6 587	-8,9	5 374	-3,2	1 311 423	9 439	3,9	33
Beschäftigte							
6 978	4,1	5 407	0,5	2 179 178	7 063	3,9	34
7 310	4,8	5 971	10,4	2 244 299	7 304	3,8	35
8 295	13,5	6 689	12,0	2 523 449	8 255	4,2	36
9 110	9,8	7 369	10,2	2 757 957	9 010	4,6	37
9 931	9,0	8 098	9,9	2 968 862	9 721	4,7	38
11 364	14,4	9 084	12,2	3 282 592	10 739	5,0	39
12 546	10,4	10 103	11,2	3 420 380	11 275	5,1	40
13 779	9,8	11 358	12,4	3 653 037	12 028	5,3	41
13 509	-2,0	10 978	-5,3	3 621 698	11 895	5,0	42
11 220	-16,9	9 070	-17,4	3 247 336	10 640	4,3	43
10 751	-4,2	8 859	-2,3	3 198 871	10 477	4,0	44
Beschäftigte							
5 024	2,2	4 104	-0,4	4 999 346	7 214	3,6	45
5 450	8,5	4 536	10,5	5 312 008	7 718	3,8	46
6 921	27,0	5 592	23,3	6 585 102	9 602	4,8	47
7 137	3,1	5 679	1,6	6 810 498	9 894	4,9	48
7 326	2,6	6 146	8,2	6 964 146	10 089	4,8	49
8 841	20,7	7 196	17,1	8 110 833	11 760	4,8	50
10 467	18,4	8 642	20,1	8 961 854	13 032	5,2	51
11 381	8,7	9 348	8,2	9 170 567	13 328	5,0	52
11 135	-2,2	9 067	-3,0	9 468 577	13 647	5,0	53
9 071	-18,5	7 523	-17,0	8 239 241	11 957	4,5	54
8 319	-8,3	7 128	-5,2	7 855 225	11 346	4,0	55
Beschäftigte							
32 630	-4,4	27 638	-3,9	40 483 484	9 409	4,0	56
40 362	23,7	34 732	25,7	48 628 488	11 305	4,6	57
45 245	12,1	38 018	9,5	52 611 046	12 330	5,4	58
46 256	2,2	38 631	1,6	54 611 855	12 756	5,4	59
47 521	2,7	39 886	3,2	55 580 369	13 219	5,4	60
49 697	4,6	42 006	5,3	56 218 459	13 633	5,2	61
55 566	11,8	47 274	12,5	60 071 781	14 925	5,5	62
59 167	6,5	50 501	6,8	63 619 985	16 103	5,5	63
54 910	-7,2	46 548	-7,8	61 352 009	15 631	5,1	64
43 156	-21,4	36 154	-22,3	52 373 722	13 795	4,4	65
37 766	-12,5	32 670	-9,6	49 174 914	13 202	3,8	66

Früheres Bundesgebiet
Zusammenfassende Übersicht
Betriebe, Beschäftigte und Investitionen 1)
des Bergbaus und Verarbeitenden Gewerbes 1984 bis 1994

Jahr	Betriebe		Beschäftigte		Investitionen				je Beschäftigten DM
	Insgesamt	Veränderung zum Vorjahr	Insgesamt	Veränderung zum Vorjahr	Insgesamt	Veränderung zum Vorjahr	dar. Maschinen 2)		
							Zusammen	Veränderung zum Vorjahr	
Anzahl	%	Anzahl	%	Mill. DM	%	Mill. DM	%		
Bergbau und Verarbeitendes Gewerbe insgesamt									
1984	42 450	-1,3	6 894 648	-0,5	54 585	-2,2	44 615	-2,8	7 917
1985	41 817	-1,5	7 013 812	1,7	63 707	16,7	53 558	20,0	9 083
1986	41 731	-0,2	7 126 147	1,6	72 644	14,0	59 746	11,6	10 194
1987	41 555	-0,4	7 084 974	-0,6	76 291	5,0	62 621	4,8	10 768
1988	41 542	-0,0	7 081 278	-0,1	79 028	3,6	65 168	4,1	11 160
1989	43 843	5,5	7 277 329	2,8	87 026	10,1	71 582	9,8	11 958
1990	44 671	1,9	7 489 333	2,9	96 982	11,4	80 492	12,4	12 949
1991	45 283	1,4	7 541 337	0,7	102 971	6,2	85 848	6,7	13 654
1992	44 698	-1,3	7 296 005	-3,3	96 529	-6,3	79 684	-7,2	13 230
1993	43 221	-3,3	6 672 589	-8,5	77 182	-20,0	63 739	-20,0	11 567
1994	41 720	-3,5	6 298 078	-5,6	70 989	-8,0	60 220	-5,5	11 272
Bergbau									
1984	292	-5,2	218 349	-5,0	2 984	-20,3	2 145	-25,6	13 667
1985	280	-4,1	215 041	-1,5	2 846	-4,6	2 225	3,7	13 234
1986	299	6,8	212 347	-1,3	2 842	-0,1	2 159	-3,0	13 382
1987	294	-1,7	203 796	-4,0	2 622	-7,7	2 021	-6,4	12 864
1988	288	-2,0	193 009	-5,3	3 127	19,3	2 623	29,8	16 202
1989	285	-1,0	182 365	-5,5	2 795	-10,6	2 368	-9,7	15 329
1990	273	-4,2	169 509	-7,0	2 275	-18,1	1 939	-18,1	13 420
1991	293	7,3	161 592	-4,7	2 148	-5,6	1 901	-2,0	13 292
1992	248	-15,4	151 371	-6,3	2 726	26,9	2 364	24,4	18 011
1993	253	2,0	143 902	-4,9	2 094	-23,2	1 811	-23,4	14 555
1994	247	-2,4	135 752	-5,7	1 857	-11,3	1 648	-9,0	13 681
Grundstoff- und Produktionsgütergewerbe									
1984	7 128	-0,4	1 364 680	-1,3	14 382	-1,2	11 981	-1,1	10 539
1985	6 929	-2,8	1 367 430	0,2	17 201	19,6	14 834	23,8	12 579
1986	6 817	-1,6	1 362 398	-0,4	18 073	5,1	15 151	2,1	13 265
1987	6 728	-1,3	1 339 223	-1,7	19 797	9,5	16 823	11,0	14 783
1988	6 733	0,1	1 335 937	-0,2	21 230	7,2	17 642	4,9	15 892
1989	6 898	2,5	1 347 207	0,8	23 421	10,3	19 466	10,3	17 385
1990	6 995	1,4	1 361 840	1,1	25 637	9,5	21 180	8,8	18 825
1991	7 114	1,7	1 363 156	0,1	26 918	5,0	22 711	7,2	19 747
1992	7 112	-0,0	1 330 746	-2,4	26 073	-3,1	21 710	-4,4	19 593
1993	6 992	-1,7	1 227 869	-7,7	21 320	-18,2	17 529	-19,3	17 364
1994	6 924	-1,0	1 160 682	-5,5	19 757	-7,3	16 297	-7,0	17 022
Investitionsgüter Produzierendes Gewerbe									
1984	17 622	-0,9	3 521 015	0,1	24 010	-0,0	20 040	0,1	6 819
1985	17 708	0,5	3 659 272	3,9	30 024	25,1	25 146	25,5	8 205
1986	17 953	1,4	3 782 789	3,4	36 133	20,3	29 591	17,7	9 552
1987	18 073	0,7	3 784 310	0,0	37 078	2,6	30 002	1,4	9 798
1988	18 203	0,7	3 792 248	0,2	36 098	-2,6	29 599	-1,3	9 519
1989	19 498	7,1	3 926 602	3,5	40 196	11,4	32 998	11,5	10 237
1990	20 094	3,1	4 063 731	3,5	45 584	13,4	37 849	14,7	11 217
1991	20 483	1,9	4 070 041	0,2	47 826	4,9	39 759	5,0	11 751
1992	20 411	-0,4	3 935 947	-3,3	42 758	-10,6	35 215	-11,4	10 864
1993	19 691	-3,5	3 550 360	-9,8	32 596	-23,8	27 298	-22,5	9 181
1994	19 027	-3,4	3 332 833	-6,1	29 967	-8,1	26 081	-4,5	8 991
Verbrauchsgüter Produzierendes Gewerbe									
1984	13 176	-1,9	1 334 019	-0,7	7 890	-0,2	6 366	-1,1	5 914
1985	12 795	-2,9	1 321 327	-1,0	8 682	10,0	7 172	12,7	6 571
1986	12 567	-1,8	1 319 090	-0,2	10 094	16,3	8 311	15,9	7 653
1987	12 389	-1,4	1 309 381	-0,7	10 823	7,2	8 912	7,2	8 266
1988	12 301	-0,7	1 313 469	0,3	12 031	11,2	9 904	11,1	9 160
1989	12 811	4,1	1 357 912	3,4	13 485	12,1	10 889	9,9	9 931
1990	12 954	1,1	1 399 441	3,1	15 072	11,8	12 525	15,0	10 770
1991	12 997	0,3	1 425 117	1,8	15 602	3,5	12 891	2,9	10 948
1992	12 600	-3,1	1 366 174	-4,1	14 827	-5,0	12 046	-6,6	10 853
1993	12 003	-4,7	1 259 293	-7,8	12 264	-17,3	9 878	-18,0	9 739
1994	11 380	-5,2	1 191 895	-5,4	11 482	-6,4	9 517	-3,6	9 634
Nahrungs- und Genußmittelgewerbe									
1984	4 232	-2,1	456 585	-0,3	5 320	-4,6	4 082	-8,1	11 651
1985	4 105	-3,0	450 742	-1,3	4 954	-6,9	4 182	2,4	10 991
1986	4 095	-0,2	449 523	-0,3	5 502	11,1	4 535	8,4	12 240
1987	4 071	-0,6	448 264	-0,3	5 970	8,5	4 864	7,3	13 318
1988	4 017	-1,3	446 615	-0,4	6 541	9,6	5 401	11,0	14 646
1989	4 351	8,3	463 243	3,7	7 128	9,0	5 862	8,6	15 387
1990	4 355	0,1	494 812	6,8	8 413	18,0	6 998	19,4	17 003
1991	4 396	0,9	521 431	5,4	10 476	24,5	8 586	22,7	20 091
1992	4 327	-1,6	511 767	-1,9	10 145	-3,2	8 349	-2,8	19 823
1993	4 282	-1,0	491 165	-4,0	8 907	-12,2	7 224	-13,5	18 135
1994	4 142	-3,3	476 916	-2,9	7 926	-11,0	6 678	-7,6	16 620

1) Soweit aktiviert.

2) Einschl. maschineller Anlagen.

Früheres Bundesgebiet
Zusammenfassende Übersicht
Betriebe, Beschäftigte und Investitionen 1)
des Bergbaus und Verarbeitenden Gewerbes 1984 bis 1994

Jahr	Betriebe		Beschäftigte		Investitionen				je Beschäftigten DM
	Insgesamt	Veränderung zum Vorjahr	Insgesamt	Veränderung zum Vorjahr	Insgesamt	Veränderung zum Vorjahr	dar. Maschinen 2)		
							Zusammen	Veränderung zum Vorjahr	
Anzahl	%	Anzahl	%	Mill. DM	%	Mill. DM	%		
20 - 49 Beschäftigte									
1984	20 999	-2,5	612 897	-2,4	4 008	0,8	2 982	-3,2	6 539
1985	20 197	-3,8	592 214	-3,4	3 800	-5,2	2 969	-0,4	6 416
1986	19 992	-1,0	587 299	-0,8	4 207	10,7	3 312	11,5	7 164
1987	19 801	-1,0	583 326	-0,7	4 694	11,6	3 686	11,3	8 048
1988	19 744	-0,3	585 044	0,3	5 347	13,9	4 123	11,8	9 139
1989	21 221	7,5	628 194	7,4	5 875	9,9	4 607	11,7	9 352
1990	21 294	0,3	630 482	0,4	6 121	4,2	4 895	6,3	9 708
1991	21 379	0,4	629 429	-0,2	6 399	4,5	5 073	3,7	10 166
1992	21 207	-0,8	625 702	-0,6	6 277	-1,9	4 923	-3,0	10 033
1993	20 995	-1,0	611 883	-2,2	5 628	-10,3	4 393	-10,8	9 199
1994	20 265	-3,5	591 535	-3,3	5 423	-3,6	4 353	-0,9	9 168
50 - 99 Beschäftigte									
1984	9 371	0,3	653 901	0,1	4 092	-1,0	3 091	-4,2	6 258
1985	9 401	0,3	655 697	0,3	4 601	12,4	3 646	18,0	7 016
1986	9 361	-0,4	653 164	-0,4	5 226	13,6	4 012	10,0	8 001
1987	9 362	0,0	652 576	-0,1	6 251	19,6	5 102	27,2	9 579
1988	9 335	-0,3	652 393	-0,0	5 572	-10,9	4 443	-12,9	8 541
1989	9 783	4,8	680 389	4,3	6 586	18,2	5 195	16,9	9 679
1990	10 063	2,9	701 383	3,1	7 218	9,6	5 691	9,6	10 291
1991	10 287	2,2	718 594	2,5	7 953	10,2	6 282	10,4	11 076
1992	10 158	-1,3	709 200	-1,3	7 285	-8,4	5 682	-9,6	10 272
1993	9 694	-4,6	676 460	-4,6	6 198	-14,9	4 861	-14,4	9 163
1994	9 365	-3,4	655 528	-3,1	6 189	-0,1	4 961	2,1	9 442
100 - 199 Beschäftigte									
1984	5 741	-0,7	802 602	-0,5	5 395	-4,1	4 144	-6,0	6 721
1985	5 773	0,6	807 287	0,6	5 968	10,6	4 716	13,8	7 393
1986	5 829	1,0	814 425	0,9	6 660	11,6	5 324	12,9	8 178
1987	5 833	0,1	815 479	0,1	7 156	7,4	5 636	5,9	8 775
1988	5 869	0,6	821 534	0,7	7 715	7,8	6 064	7,6	9 391
1989	6 093	3,8	853 437	3,9	8 833	14,5	6 949	14,6	10 350
1990	6 228	2,2	871 010	2,1	9 753	10,4	7 638	9,9	11 198
1991	6 367	2,2	889 709	2,1	10 230	4,9	8 222	7,6	11 498
1992	6 286	-1,3	879 684	-1,1	10 217	-0,1	8 024	-2,4	11 615
1993	6 044	-3,8	844 758	-4,0	8 761	-14,3	6 919	-13,8	10 371
1994	5 895	-2,5	821 601	-2,7	8 010	-8,6	6 678	-3,5	9 749
200 - 499 Beschäftigte									
1984	4 087	0,0	1 256 729	0,2	9 429	1,8	7 412	-1,2	7 503
1985	4 132	1,1	1 271 243	1,2	9 875	4,7	8 152	10,0	7 768
1986	4 176	1,1	1 281 571	0,8	11 448	15,9	9 262	13,6	8 932
1987	4 206	0,7	1 292 383	0,8	12 260	7,1	9 962	7,6	9 487
1988	4 229	0,5	1 297 870	0,4	13 681	11,6	11 287	13,3	10 541
1989	4 315	2,0	1 326 738	2,2	15 223	11,3	12 198	8,1	11 474
1990	4 546	5,4	1 391 174	4,9	16 742	10,0	13 722	12,5	12 035
1991	4 660	2,5	1 427 045	2,6	18 443	10,2	15 354	11,9	12 924
1992	4 552	-2,3	1 389 688	-2,6	17 518	-5,0	14 453	-5,9	12 606
1993	4 239	-6,9	1 295 449	-6,8	14 393	-17,8	11 623	-19,6	11 111
1994	4 077	-3,8	1 247 330	-3,7	13 256	-7,9	11 074	-4,7	10 627
500 - 999 Beschäftigte									
1984	1 289	0,3	902 043	0,3	7 283	5,6	6 116	4,2	8 074
1985	1 316	2,1	917 201	1,7	8 156	12,0	6 938	13,4	8 892
1986	1 356	3,0	942 540	2,8	9 644	18,3	7 908	14,0	10 232
1987	1 351	-0,4	937 640	-0,5	10 163	5,4	8 319	5,2	10 839
1988	1 360	0,7	941 437	0,4	10 378	2,1	8 685	4,4	11 024
1989	1 411	3,8	973 651	3,4	11 821	13,9	9 789	12,7	12 141
1990	1 483	5,1	1 017 531	4,5	13 263	12,2	11 131	13,7	13 034
1991	1 545	4,2	1 062 158	4,4	14 450	9,0	12 058	8,3	13 604
1992	1 499	-3,0	1 029 088	-3,1	14 076	-2,6	11 757	-2,5	13 678
1993	1 378	-8,1	945 250	-8,1	11 200	-20,4	9 448	-19,6	11 849
1994	1 310	-4,9	893 466	-5,5	10 837	-3,2	9 264	-1,9	12 129
1000 und mehr Beschäftigte									
1984	963	-0,4	2 666 476	-0,8	24 379	-5,9	20 870	-4,3	9 143
1985	998	3,6	2 770 170	3,9	31 308	28,4	27 138	30,0	11 302
1986	1 017	1,9	2 847 148	2,8	35 459	13,3	29 928	10,3	12 454
1987	1 002	-1,5	2 803 570	-1,5	35 766	0,9	29 916	-0,0	12 757
1988	1 005	0,3	2 783 000	-0,7	36 334	1,6	30 567	2,2	13 056
1989	1 020	1,5	2 814 920	1,1	38 688	6,5	32 845	7,5	13 744
1990	1 057	3,6	2 877 753	2,2	43 885	13,4	37 415	13,9	15 250
1991	1 045	-1,1	2 814 402	-2,2	45 496	3,7	38 858	3,9	16 165
1992	996	-4,7	2 662 643	-5,4	41 156	-9,5	34 845	-10,3	15 457
1993	871	-12,6	2 298 789	-13,7	31 001	-24,7	26 495	-24,0	13 486
1994	808	-7,2	2 088 618	-9,1	27 275	-12,0	23 890	-9,8	13 059

1) Sowell aktiviert.

2) Einschl. maschineller Anlagen.

SYPRO- NR.	WIRTSCHAFTSZWEIG WIRTSCHAFTSGRUPPE HAUPTGRUPPE	UNTER- NEHMEN	BESCHAEF- TIGTE	UMSATZ	UNTERNEHMEN MIT INVESTITIONEN		BRUTTOZUGAENGE		
					INS- GESAMT	BESCHAEF- TIGTE	BEBAUTETE GRUNDSTUECKE UND BAUTEN	GRUND- STUECKE OHNE BAUTEN	MASCHINEN, ANLAGEN, BETRIEBS- UND GESCHAFTS- AUSSTATTUNG
2111	STEINKOHLBERGB.U.-BRI- KETTERSTELLUNG, KOKEREI	12	104 809	18 785 391	380 568
2114	BRAUNKOHLBERGBAU U. -BRIKETTERSTELLUNG
2130	EISENERZBERGBAU
2150	KALI- U. STEINSALZBERG- BAU, SALINEN	6
2160	GEW.V. ERDOEL, ERDGAS	9	4 533	3 019 613	9	4 533	.	.	.
2171	SONST. BERGBAU	8	920	.	8	920	.	.	6 009
2180	TORFGEWINNUNG U.-VERED- LUNG	41	2 223	392 123	36	2 082	9 559	3 618	19 428
21	BERGBAU	79	137 682	28 195 935	72	137 247	107 112	70 883	1 720 301
22	MINERALOELVERARBEITUNG	51	24 608	110 296 742	1 083 344
24	H.U. VERARB.V. SPALT- U. BRUTSTOFFEN
2512	GEW.V. NATURSTEINEN, ANG	139	8 329	2 640 952	.	.	33 756	20 043	215 087
2514	GEW.V. KALKSTEIN, GIPS, KREIDE	5	278
2516	GEW.V. SAND, KIES	144	8 943	2 538 197	129	8 289	22 555	62 674	166 300
2517	GEW.V. SCHIEFER, TON, KAOLIN	18	2 086	405 450	38 802
2519	GEW.V.DOLOMIT,BIMS SOWIE V.STEINEN U.ERDEN, ANG	4	.	.	4	.	.	.	5 740
2525	VERARB.V. NATURSTEINEN, ANG	145	8 006	1 372 510	121	6 804	11 931	6 274	46 069
2529	VERARB.V.SCHIEFER SOWIE V.STEINEN U.ERDEN, ANG	42	4 938	1 626 937	80 521
2531	H.V. ZEMENT	26	10 561	4 830 470	.	.	80 724	20 856	288 498
2535	H.V. KALK, MOERTEL	71	8 381	3 355 115	67	8 103	45 176	12 104	269 752
2536	H.V. GEBRANNTEM GIPS	9	603	246 902	9	603	8 640	621	19 179
2541	ZIEGELI	153	15 128	4 251 116	146	14 850	88 496	16 704	419 720
2542	H.V. GROBSTEINZEUG	4	.	.	4
2543	H.V. FEUERFESTER GROBKE- RAMIK	52	8 607	2 356 834	49	8 411	11 137	988	75 847
2551	H.V. KALKSANDSTEINEN	58	3 323	1 137 465	55	3 130	34 993	4 601	170 398
2553	H.V. BAUSTOFFEN A. BIMS	15	1 341	474 145	15	1 341	.	.	23 738
2555	H.V.GR.FORM.FERTIGBAU- TEILEN A.BETON F.HOCHBAU	90	8 780	2 255 662	84	7 928	30 752	3 015	123 640
2559	H.V. BETONERZEUGN.(OH. BIMS,GR.FERTIGBAUTEILE)	349	37 392	10 658 570	314	34 639	115 271	7 202	530 482
2563	H.V.GIPSERZEUGNISSEN, DAEMM-U.LEICHTBAUPLATTEN	20	3 865	1 605 078	140 178
2565	H.V. ASBESTZEMENTWAREN	8
2570	VERARB.V. ASBEST	4
2580	H.V. SCHLEIFMITTELN	50	8 043	1 569 343	47	7 931	.	.	34 124
2591	H.V. TRANSPORTBETON	199	9 887	5 025 820	190	9 456	52 277	17 809	205 219
25	GEW.U.VERARB.V.STEINEN U.ERDEN	1 605	153 705	47 811 051	1 488	146 416	634 750	184 559	2 909 733
2711	HOCHOFEN-, STAHL-U.WARM- WALZWERKE(OH.STAHLROHRE)	36	93 885	31 549 842	32	93 443	.	.	1 453 073
2715	H.V. STAHLROHREN(OH. PRAEZISIONSSTAHLROHRE)	27	13 016	5 152 890	116 241
2720	H.V.PRAEZISIONSSTAHL- ROHREN	18	13 832	3 240 192	98 439
2740	SCHMIEDE-, PRESS- U. HAMMERWERKE	20	4 737	1 088 425	16	4 423	.	.	48 302
27	EISENSCHAFFENDE INDU- STRIE	101	125 470	41 031 150	90	124 557	342 655	4 035	1 716 056
2811	NE-LEICHTMETALLHUETTEN	6
2813	NE-SCHWERMETALLHUETTEN	12	5 876	3 992 396	12	5 876	10 329	.	151 067
2816	NE-METALLUMSCHMELZWERKE	26
2850	NE-METALLHALBZEUGWERKE	105	43 794	15 281 922	97	41 523	72 069	5 256	739 550
28	NE-METALLERZEUGUNG, NE-METALLHALBZEUGWERKE	149	60 177	24 909 958	140	57 836	103 180	7 706	1 031 718
2910	EISEN-, STAHL- U.TEMPER- GIESSEREI	169	44 909	8 377 309	154	43 188	.	.	415 077
2950	NE-METALLGIESSEREI	217	24 623	4 208 153	199	23 287	.	.	197 349
29	GIESSEREI	386	69 532	12 585 461	353	66 475	76 614	7 548	612 425
3011	STABZIEHEREIEN, KALT- WALZWERKE	62	9 704	3 629 064	56	9 187	.	.	95 351
3015	DRAHTZIEHEREIEN(EINSCHL. H.V. DRAHTERZEUGNISSEN)	154	23 779	7 350 354	147	23 268	25 600	2 742	167 061

1) SOWEIT AKTIVIERT.

BUNDESGBIET

UMSATZ UND INVESTITIONEN 1) 1994

SCHAFTSZWEIGEN

AN SACHANLAGEN			ANTEIL AN DEN BRUTTOZUGANGEN INSGESAMT					VERKAUFSERLOESE AUS DEMI ABGANG VON SACHANLAGEN		
ZUGAENGE INSGESAMT	DARUNTER			IM VERHAELTNIS ZUM UMSATZ	BEBAUTE GRUNDSTUECKE UND BAUTEN	GRUNDSTUECKE OHNE BAUTEN	MASCHINEN, MASCHINELLE ANLAGEN, BETRIEBS- U. GESCHAFTS-AUSSTATTUNG	INSGESAMT	DARUNTER VERKAUF V. GRUNDSTUECKEN OHNE BAUTEN	SYPRO-INR.
	SELBSTERST. ANLAGEN (AUCH GEBAEUDE)	GEBRAUCHT ERWORBENE BAUTEN U. BEBAUTE GRUNDSTUECKE	ERWERBENE BAUTEN U. BEBAUTE GRUNDSTUECKE							
DM	DM	DM	DM	%	%	%	DM	DM	DM	
434 718	22 580	.	4 148	2,3	.	.	87,5	.	.	2111
.	2114
.	2130
.	2150
6 761	.	.	7 349	.	.	.	88,9	4 595	695	2160
32 606	.	.	14 667	8,3	29,3	11,1	59,6	1 429	.	2171
1 898 296	350 687	.	13 788	6,7	5,6	3,7	90,6	128 103	76 506	2180
1 425 054	14 313	.	57 910	1,3	.	.	76,0	51 123	13 618	21
.	24
268 886	2 170	.	32 283	10,2	12,6	7,5	80,0	18 968	.	2512
251 528	7 243	.	28 126	9,9	9,0	24,9	66,1	23 658	4 126	2514
44 973	.	.	21 559	11,1	.	.	86,3	1 008	.	2516
6 713	85,5	.	.	2517
64 275	813	.	8 028	4,7	18,6	9,8	71,7	11 830	.	2519
97 523	.	.	19 749	6,0	.	.	82,6	4 206	1 091	2525
390 077	1 263	.	36 936	8,1	20,7	5,3	74,0	30 767	.	2529
327 032	4 721	.	39 021	9,7	13,8	3,7	82,5	12 993	3 737	2531
28 440	.	.	47 164	11,5	30,4	2,2	67,4	170	.	2535
524 920	6 309	503	34 699	12,3	16,9	3,2	80,0	22 166	2 060	2536
.	2541
87 972	4 130	.	10 221	3,7	12,7	1,1	86,2	17 461	.	2542
209 991	.	2 162	63 193	18,5	16,7	2,2	81,1	2 567	.	2543
33 363	.	.	24 879	7,0	.	.	71,1	1 832	.	2551
157 408	4 811	.	17 928	7,0	19,5	1,9	78,5	4 272	.	2553
652 954	45 994	11 011	17 462	6,1	17,7	1,1	81,2	39 107	.	2555
206 739	2 598	.	53 490	12,9	.	.	67,8	215	.	2559
.	2563
34 344	2 721	.	4 270	2,2	.	.	99,4	1 375	.	2565
275 305	.	2 871	27 845	5,5	19,0	6,5	74,5	27 695	.	2570
3 729 043	97 547	37 833	24 261	7,8	17,0	4,9	78,0	227 484	46 685	2571
1 774 399	33 318	.	18 900	5,6	.	.	81,9	101 007	7 629	2575
127 382	4 998	.	9 787	2,5	.	.	91,3	20 365	.	2715
104 031	.	.	7 521	3,2	.	.	94,6	6 488	.	2720
56 933	.	.	12 019	5,2	.	.	84,8	1 440	.	2740
2 062 745	51 233	.	16 440	5,0	16,6	0,2	83,2	129 300	11 219	27
161 395	.	.	27 467	4,0	6,4	.	93,6	.	.	2811
816 875	21 285	2 993	18 653	5,3	8,8	0,6	90,5	36 804	4 621	2813
1 142 603	61 193	4 267	18 987	4,6	9,0	0,7	90,3	54 854	5 837	2816
479 592	23 806	.	10 679	5,7	.	.	86,5	35 381	.	2850
216 996	17 923	.	8 813	5,2	.	.	90,9	14 173	.	29
696 587	41 730	.	10 018	5,5	11,0	1,1	87,9	49 554	.	3011
98 645	2 542	.	10 165	2,7	.	.	96,7	6 087	.	3015
195 403	12 758	.	8 217	2,7	13,1	1,4	85,5	11 814	.	

FRUEHERES
1.1 UNTERNEHMEN, BESCHAEFTE, 1.1.1 NACH WIRT

SYPRO-NR.	WIRTSCHAFTSZWEIG WIRTSCHAFTSGRUPPE HAUPTGRUPPE	UNTERNEHMEN	BESCHAEF- TIGTE	UMSATZ	UNTERNEHMEN MIT INVESTITIONEN		BRUTTOZUGAENGE		
					INS- GESAMT	BESCHAEF- TIGTE	BEBAUETE GRUNDSTUECKE UND BAUTEN	GRUND- STUECKE OHNE BAUTEN	MASCHINEN, MASCHINELLE ANLAGEN, BETRIEBS- UND GESCHAFTS- AUSSTATTUNG
3030	MECHANIK, ANG
30	ZIEHEREIEN, KALTWALZWER- KE, STAHLVERFORMUNG USW 2)
4031	H.V. CHEM.GRUNDSTF.(AUCH M.ANSCHL.WEITERVERARB.)	190	242 400	97 971 105	181	241 524	526 985	20 235	3 780 436
4034	H.V.CHEM.ERZEUGNISSEN F. GEMERBE, LANDWIRTSCHAFT	514	103 397	38 943 674	488	99 202	449 980	16 091	1 315 755
4035	H.V. PHARMAZEUTISCHEN ERZEUGNISSEN	261	95 940	31 710 475	248	91 688	420 116	15 403	1 054 521
4036	H.V.SEIFEN, WASCH- U. KOERPERPFLEGMITTELN	116	48 446	18 989 022	111	48 050	99 025	2 990	524 941
4037	H.V. FOTOHEMISCHEN ER- ZEUGNISSEN	10	13 233	6 490 082	264 061
4039	H.V.SONST. CHEM.ERZEUGN. F. PRIV.VERBRAUCH, VERW.	103	18 419	5 469 152	91	17 530	.	.	111 291
4090	H.V. CHEMIEFASERN	16	13 115	3 804 756	169 454
40	CHEMISCHE INDUSTRIE	1 210	534 950	203 378 266	1 143	524 118	1 564 847	55 050	7 220 459
5311	SAEGE- U. HOBELWERKE	247	13 941	5 032 495	224	13 078	.	.	197 218
5361	H.V. HALBWAREN A. HOLZ	123	20 396	5 690 869	101	19 016	.	.	359 225
53	HOLZBEARBEITUNG	370	34 337	10 723 364	325	32 094	119 323	6 109	556 443
55	ZELLSTOFF-, HOLZSCHLIFF-, PAPIER-U. PAPPEERZEUGUNG	117	44 526	17 763 143	109	43 976	126 885	8 415	754 798
59	GUMMIVERARBEITUNG	219	87 295	20 014 987	196	80 788	67 446	2 635	702 429
	GRUNDSTOFF-UND PRODUK- TIONSGUETERGEWERBE	4 680	1 179 367	501 192 111	4 309	1 142 622	3 410 480	294 865	16 923 356
3021	H.V.GESENK-U.L.FREIFORM- SCHMIEDEST., SCHW.PRESST.	284	36 529	7 559 450	251	34 163	.	.	269 508
3025	STAHLVERFORMG., ANG, OBER- FLAECH.VEREDLG., HAERTUNG	1 009	81 716	13 962 098	877	74 422	.	.	558 315
30	ZIEHEREIEN, KALTWALZWER- KE, STAHLVERFORMUNG USW 3)	1 293	118 245	21 521 548	1 128	108 585	122 732	5 564	827 823
3111	H.V.STAHL-U.L.METALLKON- STRUKT.(OH.GRUBENAUSB.-)	1 083	86 348	18 549 622	948	77 911	93 754	3 829	492 965
3114	WEICHENBAU, H.V.KREUZUN- GEN U. AE. GLEISMATERIAL	11	1 847	366 284	11	1 847	.	.	10 945
3117	H.V. GRUBENAUSBAUKON- STRUKTIONEN	24	1 846	631 424	19	1 533	.	.	6 734
3151	KESSEL- U. BEHAELTERBAU	319	60 806	14 588 595	274	57 182	92 464	3 722	285 168
3171	LOKOMOTIVBAU
3174	WAGGONBAU	11	8 529	2 117 855	57 812
3177	FELD- U. INDUSTRIEBAHN- WAGENBAU
3179	REP.V.SCHIENENFAHRZEUGEN	13	1 015	114 874	13	1 015	.	.	8 836
31	STAHL- U. LEICHTMETALL- BAU, SCHIENENFAHRZEUGBAU	1 468	162 139	36 704 565	1 281	149 432	204 101	7 816	868 566
3210	H.V. LANDW. MASCHINEN, ACKERSCHLEPPERN	134	32 392	9 348 468	122	31 575	16 405	2 658	142 700
3220	H.V. METALLBEARBEITUNGS- MASCHINEN U. AE.	873	107 348	18 375 138	756	100 398	85 666	2 199	460 740
3230	H.V. TEXTIL- U. NAEH- MASCHINEN	139	41 715	8 840 050	123	40 793	.	.	203 077
3240	H.V.MASCHINEN F.D.NAHR.- U. GENUSSMITTELIND. USW	857	125 954	27 652 425	761	119 307	145 413	8 881	532 359
3256	H.V.HUETTEN-U.WALZWERKS- EINR.USW(OH.BAUMASCH.)	604	104 564	24 433 498	529	99 769	106 675	8 532	433 647
3257	H.V.BAU-, BAUSTOFF-U. AE. MASCHINEN	263	46 660	12 595 865	236	44 200	112 819	524	247 282
3260	H.V.ZAHNRAEDERN, GETRIE- BEN, LAGERN U. AE.	228	61 900	12 250 153	203	59 997	.	.	329 713
3270	H.V.MASCHINEN F. WEITERE BEST.WIRTSCHAFTSZWEIGE	362	81 605	17 973 008	326	79 139	86 101	3 084	349 649
3280	SONST. MASCHINENBAU	1 565	275 312	63 162 451	1 378	264 577	341 427	21 788	1 675 833
32	MASCHINENBAU	5 025	877 450	194 631 057	4 434	839 755	943 533	50 295	4 374 999
3311	H.V. KRAFTWAGEN U. -MO- TOREN	35	471 429	188 409 694	7 071 354

1) SOWEIT AKTIVIERT.

2) OHNE DIE SYPRO-ZWEIGE 3021 (H.V. GESENK-U.L. FREIFORMSCHMIEDEST., SCHW. PRESST.) UND 3025 (STAHLVERFORMG., ANG, OBERFLAECHENVEREDLG., HAERTUNG).

3) OHNE DIE SYPRO-ZWEIGE 3011 (STABZIEHEREIEN, KALTWALZWERKE), 3015 (DRAHTZIEHEREIEN, EINSCHL. H.V. DRAHTERZEUGNISSEN) UND 3030 (MECHANIK, ANG).

BUNDESGBIET

UMSATZ UND INVESTITIONEN 1) 1994

SCHAFTSZWEIGEN

AN SACHANLAGEN			ANTEIL AN DEN BRUTTOZUGAENGEN				IVERKAUFSERLOSE AUS DEMI		IABGANG VON SACHANLAGEN	
ZUGAENGE INSGESAMT	DARUNTER		DM	%	DM	%	1 000 DM	DM	DM	
	SELBSTERST. ANLAGEN (AUCH GE- BAEUDE)	IGEBRAUCHT ER- WORBENE BAU- ITEN U. BEBAUTE IGRUNDSTUECKE	JE BESCHAEF- TIGTEN	IM VER- HAELTNIS ZUM UMSATZ	BEBAUTE IGRUNDSTUECKE UND BAUTEN	GRUND- STUECKE OHNE BAUTEN	MASCHINEN, MASCHINELLE ANLAGEN, BETRIEBS- GESCHAFTS- AUSSTATTUNG	INSGESAMT	DARUNTER VERKAUF V. GRUND- STUECKEN OHNE BAUTEN	ISYPRO- INR.
.	.	-	3030	
.	30	
4 327 656	718 998	.	17 853	4,4	12,2	0,5	87,4	290 843	45 028	4031
1 781 826	71 282	.	17 233	4,6	25,3	0,9	73,8	94 282	41 605	4034
1 490 040	29 796	.	15 531	4,7	28,2	1,0	70,8	60 554	.	4035
626 955	26 369	6 539	12 941	3,3	15,8	0,5	83,7	164 994	.	4036
303 052	.	-	22 901	4,7	.	.	87,1	.	-	4037
128 836	2 881	.	6 995	2,4	.	.	86,4	35 673	-	4039
181 990	.	-	13 877	4,8	.	.	93,1	.	.	4090
8 840 356	903 165	73 671	16 526	4,3	17,7	0,6	81,7	663 330	218 761	40
256 193	9 845	.	18 377	5,1	.	.	77,0	10 181	.	5311
425 681	8 447	.	20 871	7,5	.	.	84,4	11 020	.	5361
681 875	18 292	.	19 858	6,4	17,5	0,9	81,6	21 200	.	53
890 098	12 060	.	19 991	5,0	14,3	0,9	84,8	49 179	6 785	55
772 510	94 993	.	8 849	3,9	8,7	0,3	90,9	69 354	.	59
20 628 702	1 312 950	150 978	17 491	4,1	16,5	1,4	82,0	1 342 611	330 508	
311 589	23 597	6 381	8 530	4,1	.	.	86,5	25 471	1 829	3021
644 529	35 141	22 849	7 887	4,6	.	.	86,6	65 196	7 042	3025
956 118	58 739	29 230	8 086	4,4	12,8	0,6	86,6	90 667	8 871	30
590 548	132 573	6 558	6 839	3,2	15,9	0,6	83,5	42 794	.	3111
11 965	.	-	6 478	3,3	.	.	91,5	.	-	3114
7 075	.	-	3 832	1,1	.	.	95,2	.	-	3117
381 355	12 004	.	6 272	2,6	24,2	1,0	74,8	40 430	.	3151
73 175	.	-	8 580	3,5	.	.	79,0	873	-	3171
8 843	.	-	8 712	7,7	.	.	99,9	.	-	3177
1 080 483	147 673	10 892	6 664	2,9	18,9	0,7	80,4	86 292	12 264	31
161 762	14 768	.	4 994	1,7	10,1	1,6	88,2	17 719	.	3210
548 605	41 010	29 459	5 111	3,0	15,6	0,4	84,0	177 543	39 667	3220
228 091	39 143	-	5 468	2,6	.	.	89,0	44 310	.	3230
686 654	45 932	.	5 452	2,5	21,2	1,3	77,5	94 321	6 600	3240
548 854	44 256	24 906	5 249	2,2	19,4	1,6	79,0	154 820	14 207	3256
360 625	25 764	42 922	7 729	2,9	31,3	0,1	68,6	69 568	11 569	3257
356 354	31 198	.	5 757	2,9	.	.	92,5	102 512	.	3260
438 833	51 161	8 709	5 378	2,4	19,6	0,7	79,7	60 176	11 350	3270
2 039 049	157 323	13 872	7 406	3,2	16,7	1,1	82,2	217 446	12 555	3280
5 368 827	450 556	144 728	6 119	2,8	17,6	0,9	81,5	938 415	111 935	32
7 759 427	717 543	.	16 459	4,1	.	.	91,1	580 014	.	3311

FRUEHERES
1.1 UNTERNEHMEN, BESCHAEFFTIGTE,
1.1.1 NACH WIRT

SYPRO- NR.	WIRTSCHAFTSZWEIG WIRTSCHAFTSGRUPPE HAUPTGRUPPE	UNTER- NEHMEN	BESCHAEF- TIGTE	UMSATZ	UNTERNEHMEN MIT INVESTITIONEN		BRUTTOZUGAENGE		
					INS- GESAMT	BESCHAEF- TIGTE	BEBAUTETE GRUNDSTUECKE UND BAUTEN	GRUND- STUECKE OHNE BAUTEN	MASCHINEN, MASCHINELLE ANLAGEN, BETRIEBS- UND GESCHAFTS- AUSSTATTUNG
3314	H.V. TEILEN F. KRAFTWA- GEN U. -MOTOREN	368	181 679	41 540 109	338	179 372	189 918	1 645	1 919 670
3316	H.V. KAROSS., AUFBAUTEN, ANHAENGERN F. KRAFTWAGEN	230	38 039	8 482 076	202	36 241	59 189	8 809	174 006
3324	H.V. FAHRRADERN	17	4 394	1 209 192	11 938
3327	H.V. KRAFTRAD- U. FAHR- RADTEILEN	22	1 675	347 141	19	1 476	.	.	11 835
3380	SONST. STRASSENFAHRZEUG- BAU	19	2 775	568 453	12 594
3390	REP.V. KRAFTFAHRZEUGEN, FAHRRADERN, LACKIERUNG	1 033	53 869	14 779 971	891	47 960	120 937	13 849	304 930
33	STRASSENFAHRZEUGBAU, REP. V. KFZ USW	1 724	753 860	255 336 637	1 517	743 347	1 023 845	62 379	9 506 326
34	SCHIFFBAU	85	29 655	6 957 776	76	28 860	.	.	125 127
35	LUFT- U. RAUMFAHRZEUGBAU	53	64 328	15 447 283	49	63 959	.	.	552 143
3610	H.V. BATTERIEN, AKKUMU- LATOREN	17	11 223	2 564 030	.	.	13 524	-	112 448
3620	H.V. GERAETEN D. ELEKTRIZ. ERZEUGUNG, -VERTLG. U. AE.	1 141	317 116	75 147 800	1 031	306 046	269 553	20 538	2 175 135
3640	H.V. ELEKTRISCHEN LEUCH- TEN U. LAMPEN	232	34 261	7 610 902	205	32 800	.	.	231 200
3650	H.V. ELEKTROHAUSHALTSGE- RAETEN	104	72 672	20 983 537	94	71 645	.	.	694 226
3660	H.V. ZAEHLERN, FERNMELDE-, MESS- U. REGELGERAETEN USW	977	399 072	96 133 505	897	393 390	323 957	13 772	3 313 187
3670	H.V. RUNDFUNK-, FERNSEH-U. PHONOTECHN. GERAETEN	118	52 206	18 353 514	104	49 438	.	.	522 479
3680	REP.V. ELEKTRISCHEN GE- RAETEN F. D. HAUSHALT	25	2 246	242 924	.	.	-	-	6 565
3690	MONT. V. ELEKTROTECHN. ER- ZEUGN. (OH. BAUINSTALL.)	290	45 751	7 722 080	248	41 845	26 232	706	351 976
36	ELEKTROTECHNIK, REP. V. HAUSHALTSGERAETEN	2 904	934 546	228 758 291	2 619	908 581	859 902	38 351	7 407 215
3711	OPTIK (OH. AUGENOPTIK, FOTO- U. KINOTECHNIK)	56	17 201	3 307 687	52	16 872	.	.	68 432
3715	AUGENOPTIK	81	12 788	2 118 987	70	12 271	.	.	84 150
3721	H.V. FOTO-, PROJEKTIONS- U. KINOGERAETEN	50	9 916	3 752 209	44	9 401	.	.	76 955
3751	FEINMECHANIK (OH. H.V. ME- DIZINMECH. U. AE. ERZEUGN.)	219	27 032	4 999 428	195	25 787	.	.	143 735
3760	H.V. MEDIZIN- U. ORTHOPAE- DIEMECHANISCHEN ERZEUGN.	618	52 500	8 255 838	546	49 298	77 750	6 462	282 391
3771	H.V. UHREN	45	4 667	960 663	41	4 528	.	.	21 737
37	FEINMECHANIK, OPTIK, H.V. UHREN	1 069	124 104	23 394 811	948	118 157	111 908	8 905	677 399
3810	H.V. HANDELSWAFFEN U. DEREN MUNITION	27	16 773	3 405 444	24	16 662	.	.	103 562
3821	H.V. WERKZEUGEN SOWIE GE- RAET. F. D. LANDWIRTSCHAFT	254	25 084	4 418 713	227	23 911	.	.	161 924
3830	H.V. HEIZ- U. KOCHGERAETEN	33	10 303	2 465 243	25	9 672	.	.	83 244
3842	H.V. STAHLBLECHWAREN (OH. MOEBEL)	588	62 039	14 219 440	522	57 791	74 798	3 605	410 525
3844	H.V. NE-METALLBLECHWAREN (OH. MOEBEL)	193	21 036	4 510 935	174	19 728	55 945	4 005	114 488
3847	H.V. MOEBELN A. METALL	227	34 809	7 781 037	207	33 238	93 169	1 796	178 087
3848	H.V. PANZERSCHRAENKEN (TRESOREN)	17	2 238	474 443	9 317
3849	H.V. FEINSTBLECHPACKUNGEN	30	10 763	3 009 554	100 481
3850	H.V. SCHLOESSERN, BE- SCHLAEAGEN	202	52 526	10 501 362	183	50 685	59 109	1 480	383 033
3871	H.V. SCHNEIDWAREN, BE- STECKEN	64	11 676	2 313 351	59	11 456	21 311	-	134 536
3882	H.V. SONST. METALLWAREN (OH. -KURZWAREN)	161	24 444	5 470 684	147	23 635	24 568	100	211 425
3889	H.V. METALLKURZWAREN, L. PRESS-, ZIEH- U. STANZT.	289	31 989	5 725 497	252	29 756	27 209	480	245 474
38	H.V. EBM-WAREN	2 085	303 680	64 295 704	1 866	289 456	426 070	12 775	2 136 096
5060	H.V. BUEROMASCHINEN	26	5 517	1 065 914	35 403
5080	H.V. ADV-GERAETEN U. -EINRICHTUNGEN	111	53 386	24 442 522	501 426
50	H.V. BUEROMASCHINEN, ADV- GERAETEN U. -EINR.	137	58 903	25 508 436	128	57 971	.	.	536 829
	INVESTITIONSGUETER PRO- DUZIERENDES GEWERBE	15 843	3 426 910	872 556 107	14 046	3 308 103	3 988 004	188 297	27 012 522

1) SOWEIT AKTIVIERTE.

BUNDESGBEIT

UMSATZ UND INVESTITIONEN 1) 1994

SCHAFTSZWEIGEN

AN SACHANLAGEN			ANTEIL AN DEN BRUTTOZUGAENGEN						IVERKAUFSERLOESE AUS DEMI	
			INSGESAMT						IABGANG VON SACHANLAGEN	
ZUGAENGE INSGESAMT	DARUNTER		I DM	I	I	I	I	I	I	I
	I SELBSTERST. ANLAGEN (AUCH GE- BAEUDE)	I GEBRAUCHT ER- WORBENE BAU- ITEN U. BEBAUTE IGRUNDSTUECKE								
DM	DM	DM	DM	%	%	%	%	%	1 000 DM	DM
2 111 233	227 147	41 187	11 621	5,1	9,0	0,1	90,9	180 929	.	3314
241 984	22 564	.	6 361	2,9	24,5	3,6	71,9	31 656	.	3316
12 672	.	-	2 884	1,0	.	.	94,2	2 412	.	3324
11 998	.	-	7 163	3,5	.	.	98,6	.	-	3327
15 521	.	-	5 593	2,7	.	.	81,1	.	.	3380
439 716	5 749	.	8 163	3,0	27,5	3,1	69,3	148 580	1 291	3390
10 592 551	975 114	56 672	14 051	4,1	9,7	0,6	89,7	945 479	160 615	33
251 490	14 238	.	8 481	3,6	.	.	49,8	14 623	.	34
699 867	87 715	-	10 880	4,5	.	.	78,9	12 040	.	35
125 972	.	-	11 224	4,9	10,7	-	89,3	5 089	.	3610
2 465 226	291 603	21 439	7 774	3,3	10,9	0,8	88,2	310 554	71 450	3620
262 746	77 102	-	7 669	3,5	.	.	88,0	10 955	.	3640
828 389	79 858	.	11 399	3,9	.	.	83,8	47 371	.	3650
3 650 915	551 809	32 188	9 149	3,8	8,9	0,4	90,7	492 551	96 684	3660
586 740	49 477	.	11 239	3,2	.	.	89,0	58 573	.	3670
6 565	.	-	2 924	2,7	-	-	100,0	85	-	3680
378 914	13 052	4 447	8 282	4,9	6,9	0,2	92,9	17 052	.	3690
8 305 467	1 076 131	63 760	8 887	3,6	10,4	0,5	89,2	942 230	173 306	36
77 410	12 485	-	4 500	2,3	.	.	88,4	4 548	-	3711
91 177	14 734	-	7 130	4,3	.	.	92,3	33 823	.	3715
81 093	.	-	8 178	2,2	.	.	94,9	15 693	.	3721
159 600	10 786	.	5 904	3,2	.	.	90,1	6 107	.	3751
366 603	32 348	.	6 983	4,4	21,2	1,8	77,0	30 979	.	3760
22 329	.	-	4 784	2,3	.	.	97,4	2 240	-	3771
798 212	83 909	.	6 432	3,4	14,0	1,1	84,9	93 390	16 664	37
119 258	1 826	.	7 110	3,5	.	.	86,8	9 683	.	3810
190 089	16 268	.	7 578	4,3	.	.	85,2	24 951	.	3821
99 482	.	-	9 656	4,0	.	.	83,7	.	-	3830
488 929	24 065	5 672	7 881	3,4	15,3	0,7	84,0	36 089	.	3842
174 439	4 710	.	8 292	3,9	32,1	2,3	65,6	9 043	.	3844
273 051	12 389	.	7 844	3,5	34,1	0,7	65,2	27 281	.	3847
12 196	.	-	5 449	2,6	.	.	76,4	.	-	3848
108 774	5 858	-	10 106	3,6	.	.	92,4	13 013	-	3849
443 621	74 701	1 596	8 446	4,2	13,3	0,3	86,3	27 831	.	3850
155 848	10 279	.	13 348	6,7	13,7	-	86,3	12 295	-	3871
236 092	9 554	-	9 659	4,3	10,4	0,0	89,6	20 529	.	3882
273 163	24 048	.	8 539	4,8	10,0	0,2	89,9	19 450	.	3889
2 574 941	196 309	66 698	8 479	4,0	16,5	0,5	83,0	214 682	15 606	38
36 140	.	-	6 551	3,4	.	.	98,0	1 417	-	5060
524 726	.	.	9 829	2,1	.	.	95,6	224 806	.	5080
560 866	109 853	.	9 522	2,2	.	.	95,7	226 223	.	50
31 188 823	3 200 237	380 984	9 101	3,6	12,8	0,6	86,6	3 564 042	589 864	

FRUEHERES
1.1 UNTERNEHMEN, BESCHAFTIGTE,
1.1.1 NACH WIRT

SYPRO- NR.	WIRTSCHAFTSZWEIG WIRTSCHAFTSGRUPPE HAUPTGRUPPE	UNTER- NEHMEN	BESCHAEF- TIGTE	UMSATZ	UNTERNEHMEN MIT INVESTITIONEN		BRUTTOZUGAENGE		
					INS- GESAMT	BESCHAEF- TIGTE	BEBAUTETE GRUNDSTUECKE UND BAUTEN	GRUND- STUECKE OHNE BAUTEN	MASCHINEN, MASCHINELLE ANLAGEN, BETRIEBS- UND GESCHAFTS- AUSSTATTUNG
3911	H.V. MUSIKINSTRUMENTEN	57	4 608	578 420	12 901
3931	H.V. SPIELWAREN, CHRIST- BAUMSCHMUCK	111	13 174	2 218 626	93	11 671	17 393	472	108 788
3940	H.V. TURN- U. SPORTGE- RAETEN	42	5 224	1 130 099	37	4 939	.	.	24 905
3951	H.V. GOLD- U. SILBER- SCHMIEDEWAREN, ANG	3	105	10 414	.	.	-	-	.
3954	H.V. SCHMUCK A. EDELME- TALL OD. -PLATTIERUNGEN	119	7 783	1 593 204	108	7 186	2 930	1 569	22 244
3957	H.V. PHANTASIESCHMUCK	28	1 654	189 301	28	1 654	.	.	4 881
3960	BEARB.V. EDEL-U. SCHMUCK- STEINEN, PERLEN U. AE.	6	334	52 358	6	334	.	.	.
3970	H.V. MÜNZEN, MEDAILLEN	9	490	62 405	1 355
3980	H.V. FUELLHALT., VERARB. V. SCHNITZ-U. FORMSTF. USW	28	4 320	1 100 672	.	.	5 401	-	37 969
3990	FOTO- U. FILMLABORS	74	10 862	1 636 473	65	9 392	.	.	94 696
39	H.V. MUSIKINSTRUM., SPIEL- WAREN, FUELLHALTERN USW	477	48 554	8 571 972	430	44 591	61 763	2 665	308 481
5110	H.V. PORZELLAN	35	14 807	1 385 973	49 863
5120	H.V. STEINGUT, FEINSTEIN- ZEUG, TON-U. TÖPFERWAREN	43	4 422	.	35	4 091	6 918	.	13 199
5150	H.V. SANITAERER INSTAL- LATIONSKERAMIK	6	1 652	.	6	1 652	.	.	11 389
5160	H.V. TECHNISCHER KERAMIK	18	5 947	861 674	34 671
5170	H.V. FLIESEN, BAUKERAMIK, KACHELN, KACHELOEFEN	26	9 738	1 727 591	22	9 454	.	.	48 407
51	FEINKERAMIK	128	36 566	4 947 397	114	35 700	.	.	157 530
5211	H.V. FLACHGLAS (OH. TECHN. GLAS)	4
5225	H.V. HOHLGLAS, TECHN. GLAS	48
5290	VERARB. U. VEREDLG. V. GLAS, H.U. VERARB. V. GLASFASER	230	31 066	7 325 485	217	30 531	74 730	4 802	297 755
52	H.U. VERARB. V. GLAS	282	61 770	13 942 879	265	60 697	124 021	5 878	750 973
5411	H.V. BAUELEMENTEN A. HOLZ (OH. FERTIGTEILBAUTEN)	416	33 257	7 576 629	362	30 481	.	.	267 639
5421	H.V. HOLZMOEBELN (OH. POLSTERMOEBEL)	970	108 141	24 355 106	846	97 671	210 137	12 106	576 856
5424	H.V. POLSTERMOEBELN	153	24 443	4 950 926	127	22 006	.	.	64 295
5427	H.V. MATRATZEN	31	2 534	640 089	16 800
5431	H.V. HOLZVERPACKUNGSMIT- TELN U. -LAGERBEHAELTERN	101	4 819	1 044 599	83	4 128	16 103	577	31 883
5441	H.V. SONST. HOLZWAREN	260	24 132	4 622 537	222	22 387	90 522	1 654	170 647
5461	H.V. KORR-, KORB-U. FLECHT- WAREN (OH. KORBMOEBEL)	5	276	81 157	.	.	-	-	796
5470	H.V. PINSELN, BESEN, BUERSTEN USW	64	5 470	973 326	59	5 291	.	.	36 714
54	HOLZVERARBEITUNG	2 000	203 072	44 244 368	1 730	184 623	426 548	17 887	1 165 629
5610	H.V. TAPETEN, SPEZ. PAPIE- REN, VERPACKUNGSMITTELN	435	59 906	14 711 217	398	57 677	76 749	9 990	575 066
5620	H.V. SCHREIBWAREN U. BUEROBEDARF, BUCHBINDEREI	193	23 803	4 262 020	160	20 941	.	.	190 610
5691	H.V. SONST. WAREN A. PAPIER U. PAPPE	107	27 278	10 917 294	99	26 522	.	.	449 693
56	PAPIER-U. PAPPEVERARBEI- TUNG	735	110 987	29 890 532	657	105 140	188 884	12 613	1 215 369
57	DRUCKEREI, VERVIELFAEL- TIGUNG	1 926	148 558	29 718 257	1 698	137 609	228 884	24 711	1 547 308
58	H.V. KUNSTSTOFFWAREN	2 144	261 206	61 370 639	1 915	244 485	434 623	26 688	2 522 242
61	LEDERERZEUGUNG	32	3 790	1 015 440	.	.	.	-	.
6211	LEDERVERARBEITUNG (OH. H.V. SCHUHEN)	185	10 148	1 713 403	134	8 808	15 712	144	22 828
6251	H.V. SCHUHEN	138	18 917	4 513 600	111	17 276	.	.	85 607
62	LEDERVERARBEITUNG	303	29 065	6 227 003	245	26 084	.	.	108 436
6301	WOLLAUFBER., ZWIRNEREI, HANDELSF. AUFM. V. GARNEN	3	-	-	.
6311	WOLLSPINNEREI	15	4 215	1 040 858	15	4 215	.	-	19 683
6312	BAUMWOLLSPINNEREI	36	8 745	1 870 653	30	7 691	1 518	.	38 892

1) SOMEIT AKTIVIERT.

BUNDESGBEIT

UMSATZ UND INVESTITIONEN 1) 1994

SCHAFTSZWEIGEN

AN SACHANLAGEN			ANTEIL AN DEN BRUTTOZUGANGEN INSGESAMT					VERKAUF SERLOESE AUS DEMI ABGANG VON SACHANLAGEN		
ZUGAENGE INSGESAMT	DARUNTER		JE BESCHAEF- TIGTEN	IM VER- HAELTNIS ZUM UMSATZ	BEBAUETE GRUNDSTUECKE UND BAUTEN	GRUND- STUECKE OHNE BAUTEN	MASCHINEN, MASCHINELLE ANLAGEN, BETRIEBS- GESCHAFTS- AUSSTATTUNG	INSGESAMT	DARUNTER VERKAUF V. GRUND- STUECKEN OHNE BAUTEN	SYPRO- INR.
	SELBSTERST. ANLAGEN (AUCH GE- BAEUDE)	GEBRAUCHT ER- WORBENE BAU- ITEN U. BEBAUTE GRUNDSTUECKE								
22 289	2 204	.	4 837	3,9	.	.	57,9	13 241	.	3911
126 652	22 574	.	9 614	5,7	13,7	0,4	85,9	5 638	.	3931
38 216	.	-	7 315	3,4	.	.	65,2	3 599	.	3940
.	-	-	3951
26 743	.	.	3 436	1,7	11,0	5,9	83,2	4 769	-	3954
4 922	398	.	2 976	2,6	.	.	99,2	499	-	3957
1 409	-	-	2 876	2,3	.	.	96,1	.	-	3960
43 370	9 111	-	10 039	3,9	12,5	-	87,5	1 400	-	3980
108 537	744	.	9 992	6,6	.	.	87,2	4 277	-	3990
372 909	38 998	18 910	7 680	4,4	16,6	0,7	82,7	33 822	.	39
59 964	3 885	-	4 050	4,3	.	.	83,2	.	.	5110
.	5120
37 795	.	-	6 355	4,4	.	.	91,7	.	.	5150
66 616	.	-	6 841	3,9	.	.	72,7	.	.	5160
199 204	11 956	.	5 448	4,0	.	.	79,1	54 773	.	51
.	.	-	-	5211
377 287	36 486	.	12 145	5,2	19,8	1,3	78,9	14 587	.	5290
880 873	76 494	.	14 261	6,3	14,1	0,7	85,3	22 428	.	52
341 788	7 634	.	10 277	4,5	.	.	78,3	39 325	.	5411
799 099	34 319	39 552	7 389	3,3	26,3	1,5	72,2	59 981	1 794	5421
95 014	1 562	.	3 887	1,9	.	.	67,7	7 376	356	5424
19 084	.	.	7 531	3,0	.	.	88,0	.	-	5427
48 563	.	.	10 077	4,6	33,2	1,2	65,7	2 607	.	5431
262 822	8 083	9 625	10 891	5,7	34,4	0,6	64,9	28 053	.	5441
796	-	-	2 883	1,0	-	-	100,0	.	-	5461
42 900	3 731	.	7 843	4,4	.	.	85,6	2 740	.	5470
1 610 065	56 177	54 696	7 929	3,6	26,5	1,1	72,4	142 205	10 691	54
661 805	.	5 219	11 047	4,5	11,6	1,5	86,9	73 155	9 835	5610
252 570	.	.	10 611	5,9	.	.	75,5	37 517	.	5620
502 490	21 173	.	18 421	4,6	.	.	89,5	34 567	.	5691
1 416 866	64 752	14 136	12 766	4,7	13,3	0,9	85,8	145 239	10 872	56
1 800 903	13 409	22 490	12 123	6,1	12,7	1,4	85,9	175 264	3 534	57
2 983 554	188 436	74 916	11 422	4,9	14,6	0,9	84,5	175 918	20 913	58
.	.	-	.	.	.	-	.	.	.	61
38 683	.	-	3 812	2,3	40,6	0,4	59,0	6 678	-	6211
112 422	.	.	5 943	2,5	.	.	76,1	21 737	.	6251
151 105	1 058	.	5 199	2,4	.	.	71,8	28 415	.	62
21 201	890	-	5 030	2,0	7,2	-	92,8	2 059	-	6301
42 521	.	.	4 862	2,3	.	.	91,5	27 458	.	6311
										6312

FRUEHERES
1.1 UNTERNEHMEN, BESCHAEFTE, I
1.1.1 NACH WIRT

SYPRO- NR.	WIRTSCHAFTSZWEIG WIRTSCHAFTSGRUPPE HAUPTGRUPPE	UNTER- NEHMEN	BESCHAEF- TIGTE	UMSATZ	UNTERNEHMEN MIT INVESTITIONEN			BRUTTOZUGAENGE		
					INS- GESAMT	BESCHAEF- TIGTE	BEBAUETE GRUNDSTUECKE UND BAUTEN	GRUND- STUECKE OHNE BAUTEN	MASCHINEN, MASCHINELLE ANLAGEN, BETRIEBS- UND GESCHAFTS- AUSSTATTUNG	
										ANZAHL
6322	ZWIRNEREI, HANDELSF. AUF- MACHUNG V. BAUMWOLLGARNEN	9	1 106	187 450	
6323	ZWIRNEREI, HANDELSF. AUFM. V. SEIDENGARN., TEXTURIER.	19	7 527	1 599 723	19	7 527	.	.	102 150	
6331	WOLLWEBEREI, ANG	28	5 151	1 230 921	36 310	
6332	BAUMWOLLWEBEREI, ANG	67	12 146	2 596 722	56	10 991	.	.	93 909	
6333	SEIDENWEBEREI, ANG	39	7 555	2 169 039	83 774	
6354	LEINEN-, HANF- U. RAMIE- AUFBER. U. -VERARB.	3	
6355	JUTESPINNEREI U. -WEBEREI	9	610	145 666	9	610	.	.	3 132	
6357	H.V. SEILERWAREN U. AE. A.	8	455	68 368	
6361	FASERN ALLER ART	23	3 960	668 976	16	3 325	.	.	35 015	
6365	H.V. MOEBEL- U. DEKORA- TIONSTOFF	33	3 944	849 346	26	3 418	.	.	24 253	
6370	WIRKEREI, STRICKEREI	274	34 784	6 561 664	226	31 440	30 567	1 302	138 909	
6380	H.V. TEPPICHEN U. AE., BE- SCHICHTETEM GEWEBE	54	12 286	3 411 552	112 192	
6391	VEREDLG. V. TEXTILIEN	141	18 983	3 788 158	117	17 281	15 505	301	130 118	
6399	SONST. TEXTILGEWERBE, ANG	201	23 877	5 346 296	166	20 944	.	.	171 582	
63	TEXTILGEWERBE	962	147 042	32 123 154	816	135 119	166 108	3 206	998 124	
6413	H.V. HERRENOBERBEKLEIDUNG	117	21 454	4 912 282	86	18 630	14 280	.	56 431	
6414	H.V. DAMEN- U. KINDER- OBERBEKLEIDUNG	478	47 418	11 769 805	355	40 826	21 027	7 775	98 972	
6421	H.V. HERREN- U. DAMEN- U. KINDERWAESCHE	55	4 355	1 142 150	45	3 947	7 309	.	10 139	
6425	H.V. HAUS-, BETT- U. TISCHWAESCHE	63	5 868	1 346 830	52	5 465	.	.	23 812	
6430	SERIENFTG. V. ARBEITS-, SPORT-U. AE. BEKLEIDUNG	107	7 302	1 566 917	84	6 009	.	.	13 794	
6440	H.V. MIEDERWAREN	12	3 821	796 270	1 791	
6450	H.V. KOPFBEDECKUNGEN, BEKLEIDUNGSSZUBEHOER	66	5 106	674 750	55	4 807	.	.	14 117	
6460	VERARB. V. FELLE, PELZEN	12	633	100 941	951	
6470	H.V. BETTWAREN (OH. MA- TRATZEN)	82	7 081	1 474 322	73	6 440	.	.	41 571	
6481	H.V. KONFEKTION. TEXTILEN ART. F. D. INNENAUSSTATTUNG	12	822	122 725	5 400	
6489	H.V. SONST. KONFEKTION. TEXTILEN ARTIKELN, ANG	59	2 911	465 141	54	2 757	.	.	8 053	
6499	M. D. BEKLEIDUNGSGEWERBE VERBUNDENE TAEITIGKEITEN	28	1 602	177 551	18	1 193	.	.	4 026	
64	BEKLEIDUNGSGEWERBE	1 091	108 373	24 549 685	852	94 727	77 710	11 450	279 058	
6510	REP. V. SCHUHEN, GEBRAUCHS- GUETERN A. LEDER U. AE.	3	79	5 984	
6590	REP. V. SONST. GEBR. GUET. (OH. ELEKTR. GERAETE)	4	208	19 856	
65	REP. V. GEBRAUCHSGUETERN (OH. ELEKTRISCHE GERAETE)	7	287	25 840	
	VERBRAUCHSGUETER PRODU- ZIERENDES GEWERBE	10 087	1 159 270	256 627 165	8 756	1 072 658	1 792 963	107 504	9 083 720	
6811	MAHL- U. SCHAEELMUEHLEN	42	3 683	2 696 752	42	3 683	.	.	70 031	
6812	H.V. TEIGWAREN	19	2 456	939 232	.	.	2 483	.	28 452	
6813	H.V. NAEHRMITTELN (OH. TEIGWAREN)	49	29 807	11 652 858	405 194	
6814	H.V. STAERKE, STAERKEER- ZEUGNISSEN	9	
6816	H.V. KARTOFFELERZEUGNIS- SEN, ANG	31	6 479	1 771 038	25	6 253	.	.	95 259	
6818	H.V. BACKWAREN (OH. DAUER- BACKWAREN)	1 123	101 318	11 414 599	972	88 522	102 125	1 613	505 194	
6819	H.V. DAUERBACKWAREN	63	16 965	3 069 102	56	16 247	37 028	.	124 314	
6821	ZUCKERINDUSTRIE	12	8 247	6 117 277	12	8 247	27 662	1 876	195 180	
6825	OBST-U. GEMUESEVERARBEI- TUNG	145	19 440	8 420 923	134	19 057	38 855	2 004	217 003	
6828	H.V. SUESSWAREN (OH. DAU- ERBACKWAREN)	140	46 294	17 686 390	125	43 651	.	.	651 751	
6831	MOLKEREI, KAESEREI	153	31 084	26 840 104	147	30 757	129 999	5 383	588 917	
6896	H.V. DAUERMILCH, MILCH- PRAEPARATEN, SCHMELZKAESE	32	6 930	4 790 075	114 910	
6841	OELMUEHLEN, H.V. SPEISEDEL	13	1 793	4 460 491	84 738	
6844	H.V. MARGARINE U. AE. NAH- RUNGSFETTEN	8	
6847	TALGSCHMELZEN, SCHMALZ- SIEDEREIEN	8	596	230 188	8	596	.	.	8 803	

1) SOWEIT AKTIVIERT.

BUNDESGBIET

UMSATZ UND INVESTITIONEN 1) 1994

SCHAFTSZWEIGEN

AN SACHANLAGEN			ANTEIL AN DEN BRUTTOZUGANGEN INSGESAMT					IVERKAUFSERLOESE AUS DEM IABGANG VON SACHANLAGEN		DARUNTER I VERKAUF I V. GRUND- I INR. I STUECKEN I OHNE I BAUTEN I	
ZUGAENGE INSGESAMT	DARUNTER		JE BESCHAEF- TIGTEN	IM VER- HAELTNIS ZUM UMSATZ	BEBAUTE GRUNDSTUECKE UND BAUTEN	GRUND- STUECKE OHNE BAUTEN	MASCHINEN, MASCHINELLE ANLAGEN, BETRIEBS- U. GESCHAFTS- AUSSTATTUNG	INSGESAMT			
	SELBSTER- ANLAGEN (AUCH GE- BAEUDE)	IGEBRAUCHT ER- WORBENE BAU- ITEN U. BEBAUTE IGRUNDSTUECKE									
.	-	-	6322	
136 641	2 996	.	18 153	8,5	.	.	74,8	.	.	6323	
40 333	.	.	7 830	3,3	.	.	90,0	9 545	.	6331	
110 514	1 526	.	9 099	4,3	.	.	85,0	27 386	523	6332	
103 680	.	.	13 723	4,8	.	.	80,8	30 753	.	6333	
3 582	-	-	5 872	2,5	.	.	87,4	.	-	6354	
38 959	.	-	9 838	5,8	.	.	89,9	4 078	.	6355	
29 661	.	.	7 520	3,5	.	.	81,8	1 415	-	6357	
170 777	1 905	.	4 910	2,6	17,9	0,8	81,3	42 645	.	6361	
129 354	4 026	.	10 529	3,8	.	.	86,7	4 844	.	6365	
145 924	8 299	.	7 687	3,9	10,6	0,2	89,2	9 596	.	6370	
184 896	6 187	.	7 744	3,5	.	.	92,8	15 312	.	6380	
1 167 438	27 536	35 564	7 939	3,6	14,2	0,3	85,5	194 045	25 804	63	
70 711	.	-	3 296	1,4	20,2	-	79,8	6 741	.	6413	
127 774	.	.	2 695	1,1	16,5	6,1	77,5	34 131	.	6414	
17 448	.	-	4 006	1,5	41,9	-	58,1	904	-	6421	
30 383	.	.	5 178	2,3	.	.	78,4	3 675	.	6425	
28 454	-	-	3 897	1,8	.	.	48,5	3 090	.	6430	
1 838	.	-	481	0,2	.	.	97,4	.	-	6440	
15 263	.	.	2 989	2,3	.	.	92,5	2 366	-	6450	
966	-	-	1 526	1,0	.	.	98,4	.	-	6460	
49 634	.	-	7 009	3,4	.	.	83,8	2 070	.	6470	
7 061	-	-	8 590	5,8	.	.	76,5	.	-	6481	
12 404	.	.	4 261	2,7	.	.	64,9	2 964	.	6489	
6 283	.	-	3 922	3,5	.	.	64,1	399	-	6499	
368 219	14 806	.	3 398	1,5	21,1	3,1	75,8	56 772	18 507	64	
.	-	-	-	-	6510	
.	.	-	-	6590	
.	.	-	-	65	
10 984 187	494 031	233 604	9 475	4,3	16,3	1,0	82,7	1 036 131	114 694		
83 082	.	-	22 558	3,1	.	.	84,3	18 219	.	6811	
30 936	.	-	12 596	3,3	8,0	-	92,0	543	.	6812	
463 290	15 297	.	15 543	4,0	.	.	87,5	24 656	-	6813	
.	-	6814	
104 151	.	-	16 075	5,9	.	.	91,5	2 263	-	6816	
608 932	3 504	4 892	6 010	5,3	16,8	0,3	83,0	21 697	-	6818	
161 342	3 722	-	9 510	5,3	22,9	-	77,1	8 800	.	6819	
224 718	7 083	.	27 248	3,7	12,3	0,8	86,9	14 826	.	6821	
257 862	940	.	13 264	3,1	15,1	0,8	84,2	13 191	.	6825	
709 546	28 062	.	15 327	4,0	.	.	91,9	35 047	.	6828	
724 298	5 714	.	23 301	2,7	17,9	0,7	81,3	39 504	.	6831	
139 411	933	-	20 117	2,9	.	.	82,4	5 859	.	6836	
92 961	616	-	51 847	2,1	.	.	91,2	.	-	6841	
.	.	-	-	6844	
9 212	-	-	15 457	4,0	.	.	95,6	.	-	6847	

FRUEHERES
1.1 UNTERNEHMEN, BESCHAFTIGTE,
1.1.1 NACH WIRT

SYPRO- NR.	WIRTSCHAFTSZWEIG WIRTSCHAFTSGRUPPE HAUPTGRUPPE	UNTER- NEHMEN	BESCHAEF- TIGTE	UMSATZ	UNTERNEHMEN MIT INVESTITIONEN		BRUTTOZUGAENGE		
					INS- GESAMT	BESCHAEF- TIGTE	BEBAUTETE GRUNDSTUECKE UND BAUTEN	GRUND- STUECKE OHNE BAUTEN	MASCHINEN, MASCHINELLE ANLAGEN, BETRIEBS- UND GESCHAFTS- AUSSTATTUNG
6852	SCHLACHTHAEUSER (OH. KOM- MUNALE SCHLACHTHOEFEN)	108	16 337	10 586 458	96	15 596	45 232	1 479	78 846
6853	FLEISCHWARENINDUSTRIE (OH. TALGSCHMELZEN U.AE.)	238	38 745	12 773 058	212	35 935	.	.	303 393
6854	FLEISCHEREI	425	23 795	4 441 314	361	20 760	.	.	110 258
6856	FISCHVERARBEITUNG	62	13 931	4 300 485	57	13 680	.	.	93 923
6860	VERARB. V. KAFFEE, TEE, H.V. KAFFEEMITTELN	33	5 929	7 719 935	.	.	4 792	-	117 706
6871	BRAUEREI	378	46 604	17 906 042	363	45 843	251 291	27 692	1 385 890
6872	MAELZEREI	16	622	666 080	.	.	5 371	-	20 064
6873	ALKOHOLBRENNEREI	10	878	275 937	10	878	.	.	13 741
6875	H.V. SPIRITUOSEN	61	6 248	6 478 820	56	6 079	17 875	11 422	70 714
6877	H.U. VERARB. V. WEIN	36	3 339	2 554 985	36	3 339	11 874	1 172	58 378
6879	MINERALBRUNNEN, H.V. MI- NERALWASSER, LIMONADEN	147	22 252	10 529 799	139	21 602	94 770	6 996	624 794
6882	UEBRIGES ERNAEHRUNGSGE- WERBE (OH. H.V. FUTTERM.)	78	13 529	4 121 516	72	13 064	.	.	134 456
6889	H.V. FUTTERMITTELN	128	11 933	8 733 782	118	11 120	.	.	158 774
68	ERNAEHRUNGSGEWERBE	3 567	490 973	196 734 237	6 472 830
6911	H.V. ZIGARETTEN	7	12 383	27 218 000	352 965
6915	TABAKVERARBEITUNG (OH. H.V. ZIGARETTEN)	15	2 767	1 475 318	27 957
69	TABAKVERARBEITUNG	22	15 150	28 693 318	380 923
	NAHRUNGS- UND GENUSSMIT- TELGEWERBE	3 589	506 123	225 427 555	3 229	477 619	1 257 453	69 224	6 853 752
	BERGBAU UND VERARBEITEN- DES GEWERBE INSGESAMT	34 278	6 409 352	1883 998 872	30 412	6 138 249	10 556 011	730 774	61 593 652

1) SOWEIT AKTIVIERT.

BUNDESGBEIT

UMSATZ UND INVESTITIONEN 1) 1994

SCHAFTSZWEIGEN

AN SACHANLAGEN			ANTEIL AN DEN BRUTTOZUGANGEN INSGESAMT					VERKAUFSERLOESE AUS DEM ABGANG VON SACHANLAGEN	
ZUGANG INSGESAMT	DARUNTER		IM VERHAELTNIS ZUM UMSATZ	BEBAUTETE GRUNDSTUECKE UND BAUTEN	GRUNDSTUECKE OHNE BAUTEN	MASCHINEN, MASCHINELLE ANLAGEN, BETRIEBS- U. GESCHAFTS- AUSSTATTUNG	INSGESAMT	DARUNTER VERKAUF V. GRUND- INR. STUECKEN OHNE BAUTEN	SYPRO- INR.
	SELBSTERST. ANLAGEN (AUCH GEBAEUDE)	GEBRAUCHT ERORBENE BAUTEN U. BEBAUTE GRUNDSTUECKE							
DM	DM	DM		%	%		1 000 DM		
125 557	.	-	7 685	1,2	36,0	1,2	62,8	11 767	. 6852
429 493	2 692	.	11 085	3,4	.	.	70,6	37 111	. 6853
149 318	.	.	6 275	3,4	.	.	73,8	8 932	- 6854
139 928	.	.	10 044	3,3	.	.	67,1	12 611	. 6856
122 498	.	-	20 661	1,6	3,9	-	96,1	27 167	. 6860
1 664 873	8 869	50 664	35 724	9,3	15,1	1,7	83,2	323 126	. 6871
25 435	.	-	40 892	3,8	21,1	-	78,9	191	- 6872
17 384	.	-	19 800	6,3	.	.	79,0	.	- 6873
100 011	.	.	18 007	1,5	17,9	11,4	70,7	8 269	. 6875
71 424	.	.	21 391	2,8	16,6	1,6	81,7	5 831	. 6877
726 560	.	.	32 651	6,9	13,0	1,0	86,0	37 501	. 6879
153 035	.	-	11 312	3,7	.	.	87,9	6 310	. 6882
173 853	380	.	14 569	2,0	.	.	91,3	10 262	2 108 6889
7 763 247	.	.	15 812	3,9	.	.	83,4	681 145	200 479 68
384 144	.	-	31 022	1,4	.	.	91,9	7 358	- 6911
33 037	.	.	11 940	2,2	.	.	84,6	1 557	- 6915
417 182	.	.	27 537	1,5	.	.	91,3	8 915	- 69
8 180 429	134 008	.	16 163	3,6	15,4	0,8	83,8	690 060	200 479
72 880 437	5 491 913	879 853	11 371	3,9	14,5	1,0	84,5	6 760 948	1 312 050

FRUEHERES
1.1 UNTERNEHMEN, BESCHAEFTIGTE,
1.1.2 NACH BESCHAEFTIGTEN

LFD. NR.	UNTERNEHMEN MIT ... BIS ... BESCHAEFTIGTEN	UNTERNEHMEN	BESCHAEFTIGTE	UMSATZ	UNTERNEHMEN MIT INVESTITIONEN		BRUTTOZUGAENGE		
					INS-GESAMT	BESCHAEFTIGTE	BEBAUTE GRUNDSTUECKE UND BAUTEN	GRUNDSTUECKE OHNE BAUTEN	MASCHINEN, MASCHINELLE ANLAGEN, BETRIEBS- UND GESCHAEFTS-AUSSTATTUNG
		ANZAHL		1 000 DM	ANZAHL				1 000
21 BERG									
001	20 - 49	37	1 121	623 421	31	960	.	.	11 988
002	50 - 99	14	1 016	1 004 849	14	1 016	.	.	30 140
003	100 - 199	9	1 200	461 381	9	1 200	.	.	30 357
004	200 - 499	5
005	500 - 999	5	3 030
006	1 000 UND MEHR	9	.	23 816 564	9	.	.	.	1 390 631
007	ZUSAMMEN	78	137 682	28 195 935	72	137 247	107 112	70 883	1 720 301
22 MINERALOEL									
008	20 - 49
009	50 - 99	9	651	256 433	.	651	.	.	8 259
010	100 - 199
011	200 - 499
012	500 - 999
013	1 000 UND MEHR	7	16 954	94 040 842	7	16 954	.	.	829 648
014	ZUSAMMEN	51	24 608	110 296 742	1 083 344
24 H.U. VERARB.V.									
015	20 - 49
016	50 - 99
017	100 - 199
018	200 - 499
019	500 - 999
020	1 000 UND MEHR
021	ZUSAMMEN
25 GEW. U. VERARB.									
022	20 - 49	853	26 852	8 374 586	778	24 561	94 101	70 329	593 823
023	50 - 99	407	28 625	8 744 951	383	26 928	152 653	35 176	554 502
024	100 - 199	207	28 265	8 375 845	193	26 346	110 278	24 271	466 492
025	200 - 499	98	29 718	8 740 564	95	28 864	130 557	19 233	556 830
026	500 - 999	27	17 880	5 419 819	.	.	57 005	19 325	290 380
027	1 000 UND MEHR	13	22 365	8 155 286	.	.	90 156	16 225	447 707
028	ZUSAMMEN	1 605	153 705	47 811 051	1 488	146 416	634 750	184 559	2 909 733
27 EISENSCHAF									
029	20 - 49
030	50 - 99	16	1 264	429 120	13	1 005	.	.	6 185
031	100 - 199
032	200 - 499	22	6 840	2 005 082	22	6 840	.	.	74 887
033	500 - 999	12	8 720	3 807 679	12	8 720	.	.	74 562
034	1 000 UND MEHR	19	106 078	34 082 000	19	106 078	.	.	1 523 546
035	ZUSAMMEN	101	126 470	41 031 150	90	124 557	342 655	4 035	1 716 056
28 NE-METALLERZEUGUNG,									
036	20 - 49	31	1 033	327 122	28	934	.	.	7 893
037	50 - 99	33	2 284	1 027 623	29	2 016	.	.	38 698
038	100 - 199	34	4 975	1 785 133	34	4 975	.	.	71 854
039	200 - 499	25	7 880	3 369 116	25	7 880	.	.	71 197
040	500 - 999	13	8 804	3 749 806	117 397
041	1 000 UND MEHR	13	35 201	14 651 158	724 679
042	ZUSAMMEN	149	60 177	24 909 958	140	57 836	103 180	7 706	1 031 718
29 GIES									
043	20 - 49	120	3 865	611 369	103	3 361	.	.	19 069
044	50 - 99	109	7 667	1 166 826	100	7 023	.	.	104 423
045	100 - 199	79	11 356	1 780 973	75	10 910	.	.	61 426
046	200 - 499	50	15 325	2 648 947	132 249
047	500 - 999	17	10 883	2 143 838	119 478
048	1 000 UND MEHR	11	20 436	4 233 507	11	20 436	.	.	175 780
049	ZUSAMMEN	386	69 532	12 585 461	353	66 475	76 614	7 548	612 425
30 ZIEHEREIEN, KALTWALZWER									
050	20 - 49	283	8 893	1 684 573	240	7 613	.	.	54 153
051	50 - 99	90	6 324	1 640 640	82	5 758	12 044	918	48 732
052	100 - 199	54	7 330	2 420 834	50	6 726	.	.	56 789
053	200 - 499	33	9 872	3 372 994	.	.	5 995	2 208	64 541
054	500 - 999	8	5 496	1 587 962	8	5 495	.	.	56 648
055	1 000 UND MEHR
056	ZUSAMMEN
40 CHEMISCHE									
057	20 - 49	389	12 969	4 650 737	358	12 041	51 375	4 081	137 938
058	50 - 99	272	19 384	6 743 560	250	17 793	49 979	7 742	180 893
059	100 - 199	219	31 182	11 317 528	210	29 750	81 614	3 246	347 439
060	200 - 499	184	58 266	22 817 849	181	57 290	139 103	14 986	651 245
061	500 - 999	73	54 260	20 453 296	.	.	137 871	1 055	654 937
062	1 000 UND MEHR	73	358 889	137 395 295	.	.	1 104 906	23 940	5 248 006
063	ZUSAMMEN	1 210	534 950	203 378 266	1 143	524 118	1 564 847	55 050	7 220 459

1) SOWEIT AKTIVIERT.

2) OHNE DIE SYPRO-ZWEIGE 3021 (H.V. GESENK-U.L. FREIFORMSCHMIEDEST., SCHW. PRESST.) UND 3025 (STAHLVERFORMG., ANG, OBERFLAECHEVEREDLG., HAERTUNG).

BUNDESGBIET

UMSATZ UND INVESTITIONEN 1) 1994

GROESSENKLASSEN

AN SACHANLAGEN				ANTEIL AN DEN BRUTTOZUGANGEN INSGESAMT				VERKAUF/SERLOESE AUS DEM ABGANG VON SACHANLAGEN		
ZUGAENGE INSGESAMT	DARUNTER			IM VERHAELTNIS ZUM UMSATZ	BEBAUTETE GRUNDSTUECKE UND BAUTEN	GRUNDSTUECKE OHNE BAUTEN	MASCHINEN, MASCHINELLE ANLAGEN, BETRIEBS- U. GESCHAFTS- AUSSTATTUNG	INSGESAMT	DARUNTER VERKAUF V. GRUNDSTUECKEN OHNE BAUTEN	LFD. NR.
	SELBSTERBBAUTE (AUCH GEBAEUDE)	GEBRAUCHT ERWORBENE BAUTEN U. BEBAUTE GRUNDSTUECKE	JE BESCHAEFFTIGTEN							
DM	DM	DM	DM	%	%	%	1 000 DM	1 000 DM		
BAU										
22 176	.	-	19 782	3,6	.	.	54,1	814	-	001
32 251	.	-	31 743	3,2	.	.	93,5	2 888	.	002
31 807	.	-	26 506	6,9	.	.	95,4	627	.	003
.	.	-	004
.	.	-	005
1 544 344	.	.	.	6,5	.	.	90,0	118 495	.	006
1 898 296	350 687	.	13 788	6,7	5,6	3,7	90,6	128 103	76 506	007
VERARBEITUNG										
14 939	.	-	22 948	5,8	.	.	55,3	.	.	008
.	.	-	009
.	.	-	010
.	.	-	011
.	.	-	012
1 154 750	9 406	.	68 111	1,2	.	.	71,8	36 681	10 795	013
1 425 054	14 313	.	57 910	1,3	.	.	76,0	51 123	13 618	014
SPALT- U. BRUTSTOFFEN										
.	.	-	015
.	.	-	016
.	.	-	017
.	.	-	018
.	.	-	019
.	.	-	020
.	.	-	021
V. STEINEN U. ERDEN										
758 253	10 175	5 574	28 238	9,1	12,4	9,3	78,3	71 298	7 557	022
742 332	9 913	.	25 933	8,5	20,6	4,7	74,7	41 215	3 224	023
601 042	14 918	7 050	21 265	7,2	18,3	4,0	77,6	26 481	1 888	024
706 619	17 343	.	23 777	8,1	18,5	2,7	78,8	21 422	1 636	025
366 710	19 687	.	20 510	6,8	15,5	5,3	79,2	13 675	.	026
554 088	25 510	.	24 775	6,8	16,3	2,9	80,8	53 392	.	027
3 729 043	97 547	37 833	24 261	7,8	17,0	4,9	78,0	227 484	46 685	028
FENDE INDUSTRIE										
7 752	.	.	6 133	1,8	.	.	79,8	253	.	029
.	030
.	031
89 812	944	.	13 130	4,5	.	.	83,4	.	.	032
76 103	4 111	-	8 727	2,0	.	.	98,0	4 093	.	033
1 849 893	43 725	-	17 439	5,4	.	.	82,4	116 359	11 152	034
2 062 745	51 233	.	16 440	5,0	16,6	0,2	83,2	129 300	11 219	035
NE-METALLHALBZEUGWERKE										
11 006	.	.	10 654	3,4	.	.	71,7	108	-	036
45 453	.	.	19 901	4,4	.	.	85,1	737	-	037
78 329	4 495	.	15 744	4,4	.	.	91,7	7 662	3 895	038
86 640	2 590	-	10 995	2,6	.	.	82,2	4 283	.	039
136 329	5 736	-	15 485	3,6	.	.	86,1	14 657	.	040
784 847	45 538	-	22 296	5,4	.	.	92,3	27 408	.	041
1 142 603	61 193	4 267	18 987	4,6	9,0	0,7	90,3	54 854	5 837	042
SEREI										
20 469	94	-	5 296	3,3	.	.	93,2	1 356	-	043
114 566	2 500	-	14 943	9,8	.	.	91,1	7 802	.	044
72 295	2 982	.	6 366	4,1	.	.	85,0	4 564	-	045
148 597	12 672	-	9 762	5,6	.	.	88,4	16 633	.	046
139 165	10 297	.	12 787	6,5	.	.	85,9	2 498	.	047
200 495	13 184	-	9 811	4,7	.	.	87,7	16 701	.	048
696 587	41 730	.	10 018	5,5	11,0	1,1	87,9	49 554	.	049
KE, STAHLVERFORMUNG USW 2)										
67 670	1 914	.	7 609	4,0	.	.	80,0	5 642	.	050
61 694	2 225	.	9 755	3,8	19,5	1,5	79,0	5 211	-	051
63 963	1 922	-	8 726	2,6	.	.	88,8	3 474	.	052
72 744	2 846	-	7 369	2,2	8,2	3,0	88,7	5 867	.	053
58 160	7 801	-	10 584	3,7	.	.	97,4	.	.	054
.	.	-	055
.	.	-	056
INDUSTRIE										
193 395	4 078	.	14 912	4,2	26,6	2,1	71,3	9 132	.	057
238 615	2 687	.	12 310	3,5	20,9	3,2	75,8	14 760	1 620	058
432 299	12 958	-	13 864	3,8	18,9	0,8	80,4	32 069	.	059
805 334	25 386	14 838	13 822	3,5	17,3	1,9	80,9	97 035	.	060
793 863	17 327	1 972	14 631	3,9	17,4	0,1	82,5	45 229	3 646	061
6 376 851	840 729	51 294	17 768	4,6	17,3	0,4	82,3	465 105	200 754	062
8 840 356	903 165	73 671	16 526	4,3	17,7	0,6	81,7	663 330	218 761	063

FRUEHERES
1.1 UNTERNEHMEN, BESCHAFTIGTE,
1.1.2 NACH BESCHAFTIGTEN

LFD. NR.	UNTERNEHMEN MIT ... BIS ... BESCHAFTIGTEN	UNTER-NEHMEN	BESCHAEF-TIGTE	UMSATZ	UNTERNEHMEN MIT INVESTITIONEN		BRUTTOZUGAENGE		
					INS-GESAMT	BESCHAEF-TIGTE	BEBAUTETE GRUNDSTUECKE UND BAUTEN	GRUND-ISTUECKE OHNE BAUTEN	MASCHINEN, MASCHINELLE ANLAGEN, BETRIEBS- UND GESCHAFTS-AUSSTATTUNG
53 HOLZBE									
064	20 - 49	225	6 797	1 995 401	196	5 935	20 523	2 390	90 481
065	50 - 99	74	4 915	1 539 059	62	4 166	11 206	520	62 166
066	100 - 199	30	3 960	1 288 538	27	3 533	.	.	47 229
067	200 - 499	31	9 396	3 016 267	176 895
068	500 - 999
069	1 000 UND MEHR
070	ZUSAMMEN	370	34 337	10 723 364	325	32 094	119 323	6 109	556 443
55 ZELLSTOFF-, HOLZSCHLIFF-,									
071	20 - 49	12	371	59 038	969
072	50 - 99	25	1 790	562 341	21	1 495	.	.	21 090
073	100 - 199	25	3 534	1 173 988	34 951
074	200 - 499	30	9 569	3 573 107	30	9 569	.	.	248 663
075	500 - 999	12	7 735	3 113 491	12	7 735	10 860	.	104 135
076	1 000 UND MEHR	13	21 527	9 281 179	13	21 527	.	.	344 989
077	ZUSAMMEN	117	44 526	17 763 143	109	43 976	126 885	8 415	754 798
59 GUMMIVER									
078	20 - 49	90	3 125	621 935	80	2 764	.	.	18 807
079	50 - 99	30	2 113	429 610	27	1 934	.	.	10 408
080	100 - 199	37	5 160	1 087 794	34	4 732	.	.	30 926
081	200 - 499	26	9 366	1 840 347	23	8 132	.	.	58 239
082	500 - 999	16	11 452	2 501 475	77 919
083	1 000 UND MEHR	20	56 079	13 533 825	506 129
084	ZUSAMMEN	219	87 295	20 014 987	196	80 788	67 446	2 635	702 429
GRUNDSTOFF- UND PRO									
085	20 - 49	2 039	65 080	22 619 425	1 822	58 431	191 824	78 707	938 625
086	50 - 99	1 065	75 017	22 540 165	976	68 769	257 042	44 697	1 035 356
087	100 - 199	706	98 990	30 557 260	665	93 119	238 066	28 854	1 179 228
088	200 - 499	505	158 356	53 748 281	492	154 350	423 342	45 857	2 114 029
089	500 - 999	190	133 426	53 196 665	184	129 282	281 692	21 689	1 729 297
090	1 000 UND MEHR	175	648 498	318 530 315	170	638 691	2 018 513	75 061	9 926 822
091	ZUSAMMEN	4 680	1 179 367	501 192 111	4 309	1 142 622	3 410 480	294 865	16 923 356
30 ZIEHEREIEN, KALTWALZ									
092	20 - 49	664	22 055	3 563 131	556	18 511	24 192	1 178	155 831
093	50 - 99	320	22 137	3 504 613	279	19 364	.	.	144 353
094	100 - 199	189	25 600	4 783 807	178	23 905	21 711	729	179 881
095	200 - 499	95	29 653	6 120 663	91	28 584	.	.	220 939
096	500 - 999
097	1 000 UND MEHR
098	ZUSAMMEN	1 293	118 245	21 521 548	1 128	108 585	122 732	5 564	827 823
31 STAHL-U. LEICHTMETALL									
099	20 - 49	729	23 598	4 173 478	622	20 177	15 469	1 709	80 281
100	50 - 99	409	28 560	5 497 099	356	24 712	30 612	1 551	105 241
101	100 - 199	196	26 722	5 751 287	180	24 506	25 812	2 348	134 437
102	200 - 499	91	26 272	5 586 386	81	23 626	41 548	1 936	157 547
103	500 - 999	27	18 779	4 446 509	87 732
104	1 000 UND MEHR	16	38 208	11 249 805	303 327
105	ZUSAMMEN	1 468	162 139	36 704 565	1 281	149 432	204 101	7 816	868 566
32 MASCHI									
106	20 - 49	2 050	67 733	12 142 533	1 686	56 384	74 543	7 873	333 898
107	50 - 99	1 276	88 729	16 785 526	1 134	79 043	114 310	4 646	391 191
108	100 - 199	784	109 505	22 465 513	723	101 278	101 878	9 896	514 706
109	200 - 499	601	183 837	39 428 175	580	177 777	188 879	10 920	819 074
110	500 - 999	180	125 580	27 878 369	.	.	100 108	2 587	609 938
111	1 000 UND MEHR	134	302 066	75 930 941	.	.	363 815	14 373	1 706 193
112	ZUSAMMEN	5 025	877 450	194 631 057	4 434	839 755	943 533	50 295	4 374 939
33 STRASSENFAHRZEUG									
113	20 - 49	915	29 073	7 372 722	770	24 714	35 574	2 313	138 622
114	50 - 99	392	27 304	6 717 392	348	24 065	61 540	9 232	171 159
115	100 - 199	188	26 288	6 367 826	173	24 382	.	.	177 739
116	200 - 499	112	34 526	7 871 837	109	33 517	.	.	348 449
117	500 - 999	54	36 995	8 988 517	54	36 995	.	.	439 724
118	1 000 UND MEHR	63	599 674	218 018 343	63	599 674	737 090	45 561	8 230 634
119	ZUSAMMEN	1 724	753 860	255 336 637	1 517	743 347	1 023 845	62 379	9 506 326

1) SOWEIT AKTIVIERT.

2) OHNE DIE SYPRO-ZWEIGE 3011 (STABZIEHEREIEN, KALTWALZWERKE), 3015 (DRAHTZIEHEREIEN, EINSCHL. H.V. DRAHTERZEUGNISSEN) UND 3030 (MECHANIK, ANG).

BUNDESGBIET

UMSATZ UND INVESTITIONEN 1) 1994

GROESSENKLASSEN

AN SACHANLAGEN			ANTEIL AN DEN BRUTTOZUGANGEN INSGESAMT					VERKAUF/ERLOESE AUS DEM ABGANG VON SACHANLAGEN			
ZUGANG INSGESAMT	DARUNTER		DM	%	IM VERHAELTNIS ZUM UMSATZ	BEBAUTETE GRUNDSTUECKE UND BAUTEN	GRUNDSTUECKE OHNE BAUTEN	MASCHINEN, MASCHINELLE ANLAGEN, BETRIEBS- U. GESCHAFTS-AUSSTATTUNG	INSGESAMT	DARUNTER VERKAUF V. GRUNDSTUECKEN OHNE BAUTEN	LFD. NR.
	SELBSTERST. ANLAGEN (AUCH GEBAEUE)	GEBRAUCHT ERWORBENE BAUTEN U. BEBAUTE GRUNDSTUECKE									
DM			DM		%				1 000 DM		
ARBEITUNG											
113 393	3 594	.	16 883	5,7	18,1	2,1	79,8	5 159	.	064	
73 892	2 344	.	15 034	4,8	15,2	0,7	84,1	2 473	.	065	
58 694	781	.	14 822	4,6	.	.	80,5	1 504	.	066	
214 956	4 270	.	22 877	7,1	.	.	82,3	4 478	.	067	
.	068	
.	069	
681 875	18 292	.	19 858	6,4	17,5	0,9	81,6	21 200	.	070	
PAPIER- U. PAPPEERZEUGUNG											
1 049	.	-	2 828	1,8	.	.	92,3	.	-	071	
27 134	.	-	15 159	4,8	.	.	77,7	.	-	072	
37 621	585	-	10 645	3,2	.	.	92,9	7 899	.	073	
294 992	3 302	.	30 828	8,3	.	.	84,3	11 379	.	074	
114 995	1 798	.	14 867	3,7	9,4	-	90,6	8 181	.	075	
414 307	6 311	.	19 246	4,5	.	.	83,3	21 092	.	076	
890 098	12 060	.	19 991	5,0	14,3	0,9	84,8	49 179	6 785	077	
ARBEITUNG											
26 406	.	.	8 450	4,2	.	.	71,2	1 595	.	078	
10 720	.	-	5 073	2,5	.	.	97,1	974	.	079	
95 723	1 250	.	6 923	3,3	.	.	86,6	2 228	.	080	
78 068	3 311	.	8 335	4,2	.	.	74,6	4 586	.	081	
82 075	9 567	-	7 167	3,3	.	.	94,9	17 954	.	082	
539 521	79 948	.	9 621	4,0	.	.	93,8	42 018	.	083	
772 510	94 993	.	8 849	3,9	8,7	0,3	90,9	69 354	.	084	
DUKTIONSQUETERGEWERBE											
1 209 157	22 551	8 170	18 580	5,3	15,9	6,5	77,6	95 828	10 779	085	
1 337 095	22 809	19 811	17 824	5,9	19,2	3,3	77,4	74 216	5 523	086	
1 446 148	40 538	19 848	14 609	4,7	16,5	2,0	81,5	90 243	10 741	087	
2 583 229	74 580	34 179	16 313	4,8	16,4	1,8	81,8	172 140	18 533	088	
2 032 678	83 205	5 807	15 234	3,8	13,9	1,1	85,1	124 445	19 618	089	
12 020 396	1 069 269	63 162	18 536	3,8	16,8	0,6	82,6	785 738	265 315	090	
20 628 702	1 312 950	150 978	17 491	4,1	16,5	1,4	82,0	1 342 611	330 508	091	
WERKE, STAHLVERFORMUNG USW 2)											
181 201	6 719	-	8 216	5,1	13,4	0,7	86,0	21 875	.	092	
174 827	5 728	.	7 897	5,0	.	.	82,6	13 548	402	093	
202 321	6 085	.	7 903	4,2	10,7	0,4	88,9	28 468	.	094	
248 912	17 049	.	8 394	4,1	.	.	88,8	15 317	.	095	
.	096	
.	097	
956 118	58 739	29 230	8 086	4,4	12,8	0,6	86,6	90 667	8 871	098	
BAU, SCHIENENFAHRZEUGBAU											
97 459	1 764	.	4 130	2,3	15,9	1,8	82,4	19 954	.	099	
137 405	9 479	.	4 811	2,5	22,3	1,1	76,6	9 703	.	100	
162 397	3 679	.	6 077	2,8	15,8	1,4	82,8	11 986	.	101	
201 031	45 300	.	7 652	3,6	20,7	1,0	78,4	10 552	.	102	
111 635	5 741	.	5 945	2,5	.	.	78,6	17 732	.	103	
370 556	81 711	-	9 698	3,3	.	.	81,9	16 968	.	104	
1 080 483	147 673	10 892	6 664	2,9	18,9	0,7	80,4	86 292	12 264	105	
NENBAU											
416 314	13 435	21 947	6 146	3,4	17,9	1,9	80,2	85 770	13 046	106	
510 147	43 058	22 995	5 749	3,0	22,4	0,9	76,7	160 414	12 380	107	
626 479	37 509	11 465	5 721	2,8	16,3	1,6	82,2	92 400	9 157	108	
1 018 873	81 894	24 336	5 542	2,6	18,5	1,1	80,4	150 108	35 346	109	
712 632	82 194	.	5 675	2,6	14,0	0,4	85,6	66 179	4 400	110	
2 084 381	192 466	.	6 900	2,7	17,5	0,7	81,9	383 544	37 606	111	
5 368 827	450 566	144 728	6 119	2,8	17,6	0,9	81,5	938 415	111 935	112	
BAU, REP. V. KFZ USW											
176 509	5 569	.	6 071	2,4	20,2	1,3	78,5	64 418	.	113	
241 931	8 484	.	8 861	3,6	25,4	3,8	70,7	64 113	.	114	
252 354	9 049	.	9 600	4,0	.	.	70,4	53 826	.	115	
423 269	17 352	.	12 259	5,4	.	.	82,3	31 534	.	116	
485 203	32 972	.	13 115	5,4	.	.	90,6	18 105	.	117	
9 013 285	901 688	.	15 030	4,1	8,2	0,5	91,3	713 483	147 743	118	
10 592 551	975 114	56 672	14 051	4,1	9,7	0,6	89,7	945 479	160 615	119	

FRUEHERES
1.1 UNTERNEHMEN, BESCHAEFTE, 1.1.2 NACH BESCHAEFTEGTEN

LFD. NR.	UNTERNEHMEN MIT ... BIS ... BESCHAEFTEGTEN	UNTERNEHMEN	BESCHAEFTE	UMSATZ	UNTERNEHMEN MIT INVESTITIONEN		BRUTTOZUGAENGE		
					INS-GESAMT	BESCHAEFTE	BEBAUTETE GRUNDSTUECKE UND BAUTEN	GRUND-ISTUECKE OHNE BAUTEN	MASCHINEN, MASCHINELLE ANLAGEN, BETRIEBS- UND GESCHAFTS-AUSSTATTUNG
		ANZAHL		1 000 DM	ANZAHL				1 000
									34
120	20 - 49	35	1 151	171 930	3 328
121	50 - 99	17	1 332	226 345	6 971
122	100 - 199	11	1 652	226 621	3 952
123	200 - 499	11	3 287	665 939
124	500 - 999
125	1 000 UND MEHR
126	ZUSAMMEN	85	29 655	6 957 776	76	28 860	.	.	125 127
									35 LUFT- U.
127	20 - 49	16	508	72 323	2 341
128	50 - 99	8	522	79 496	1 372
129	100 - 199	7	913	149 998	3 846
130	200 - 499	9	2 927	463 139	9	2 927	.	.	.
131	500 - 999	4	2 776	848 213	4	2 776	.	.	.
132	1 000 UND MEHR	9	56 682	13 834 113	9	56 682	.	.	486 849
133	ZUSAMMEN	53	64 328	15 447 283	49	63 959	.	.	552 143
									36 ELEKTROTECHNIK, REP.V.
134	20 - 49	1 151	37 671	6 530 198	987	32 521	28 556	1 216	151 112
135	50 - 99	689	48 537	9 348 832	615	43 359	43 438	2 509	221 469
136	100 - 199	432	60 335	12 119 296	406	56 760	64 645	1 687	412 890
137	200 - 499	355	105 882	22 980 108	343	102 843	91 957	3 011	691 302
138	500 - 999	156	108 102	24 701 952	152	106 697	88 184	8 161	946 672
139	1 000 UND MEHR	121	573 019	153 077 906	116	566 401	543 121	21 767	4 983 770
140	ZUSAMMEN	2 904	934 546	228 758 291	2 619	908 581	859 902	38 351	7 407 215
									37 FEINMECHANIK,
141	20 - 49	619	19 760	2 493 723	531	17 033	.	.	57 353
142	50 - 99	227	15 203	2 333 529	205	13 770	.	.	48 658
143	100 - 199	108	14 755	2 661 516	99	13 465	.	.	65 783
144	200 - 499	76	23 279	4 563 510	129 619
145	500 - 999	27	18 552	4 260 611	27	18 552	31 587	1 482	149 769
146	1 000 UND MEHR	12	32 555	7 081 922	226 218
147	ZUSAMMEN	1 069	124 104	23 394 811	948	118 157	111 908	8 905	677 399
									38 H.V. EBM
148	20 - 49	857	27 963	5 244 222	722	23 802	.	.	152 757
149	50 - 99	539	38 015	7 359 319	486	34 418	35 080	2 066	215 783
150	100 - 199	351	49 051	9 874 057	330	46 208	65 536	3 640	298 745
151	200 - 499	231	67 951	14 939 806	223	65 449	119 001	689	503 300
152	500 - 999	70	46 186	9 884 033	.	.	98 061	4 299	373 820
153	1 000 UND MEHR	37	74 514	16 994 207	591 690
154	ZUSAMMEN	2 085	303 680	64 295 704	1 866	289 456	426 070	12 775	2 136 096
									50 H.V. BUEROMASCHINEN,
155	20 - 49	52	1 628	357 440	49	1 531	.	.	6 973
156	50 - 99	26	1 891	384 226	15 612
157	100 - 199	38	5 432	1 338 199	34	4 927	.	.	22 007
158	200 - 499	9	2 733	666 434	15 177
159	500 - 999	6	.	1 942 969	6	4 644	.	.	57 910
160	1 000 UND MEHR	6	.	20 819 169	6	.	.	.	419 151
161	ZUSAMMEN	137	58 903	25 508 436	128	57 971	.	.	536 829
									INVESTITIONSGUETER PRO
162	20 - 49	7 088	231 140	42 121 701	5 967	196 112	218 749	16 034	1 082 496
163	50 - 99	3 903	272 230	52 236 376	3 472	242 327	329 543	21 572	1 321 809
164	100 - 199	2 304	320 253	65 738 118	2 137	297 469	379 105	23 375	1 813 984
165	200 - 499	1 590	480 347	103 285 998	1 528	462 937	561 023	21 608	2 941 375
166	500 - 999	547	378 274	85 985 200	537	372 437	422 534	16 689	2 772 398
167	1 000 UND MEHR	411	1 744 666	523 188 714	405	1 736 831	2 077 049	89 039	17 080 459
168	ZUSAMMEN	15 843	3 426 910	872 556 107	14 046	3 308 103	3 988 004	188 297	27 012 522
									39 H.V. MUSIKINSTRUM., SPIEL
169	20 - 49	254	7 983	1 283 039	225	7 141	.	.	28 758
170	50 - 99	115	8 065	1 460 655	105	7 417	.	.	45 302
171	100 - 199	54	7 587	1 233 367	51	7 123	.	.	50 043
172	200 - 499	40	12 303	1 939 732	36	11 075	.	.	62 137
173	500 - 999	11	7 928	1 565 334
174	1 000 UND MEHR	3	4 688	1 089 844
175	ZUSAMMEN	477	48 554	8 571 972	430	44 591	61 763	2 665	308 481

1) SOWEIT AKTIVIERT.

BUNDESGBIET

UMSATZ UND INVESTITIONEN 1) 1994

GROSSENKLASSEN

AN SACHANLAGEN			ANTEIL AN DEN BRUTTOZUGANGEN INSGESAMT				VERKAUFSERLOESE AUS DEM IABGANG VON SACHANLAGEN			
ZUGANGS- INSGESAMT	DARUNTER		JE BESCHAF- TIGTEN	IM VER- HAELTNI- SUMZUM UMSATZ	BEBAU- UND BAUTEN	GRUND- STUECKE OHNE BAUTEN	MASCHINEN, MASCHINELLE ANLAGEN, BETRIEBS- GESCHAFTS- AUSSTATTUNG	INSGESAMT	DARUNTER	
	SELBSTER- ANLAGEN (AUCH GE- BAEUDE)	IGEBRAUCHT ER- WORBENE BAU- ITEN U. BEBAUTE IGRUNDSTUECKE							VERKAUF V. GRUND- STUECKEN OHNE BAUTEN	LFD. NR.
DM	DM	DM	DM	%	%	%	1 000 DM	DM	DM	DM
SCHIFFBAU										
3 864	430	-	3 357	2,2	.	.	86,1	.	.	120
8 292	2 420	-	6 225	3,7	.	.	84,1	.	.	121
4 123	1 147	-	2 496	1,8	.	.	95,8	.	.	122
.	123
.	124
.	125
251 490	14 238	.	8 481	3,6	.	.	49,8	14 623	.	126
RAUMFAHRZEUGBAU										
2 341	.	-	4 608	3,2	-	-	100,0	.	-	127
1 376	.	-	2 636	1,7	.	.	99,7	.	-	128
4 101	.	-	4 492	2,7	.	.	93,8	.	-	129
.	5 005	-	1 354	-	130
.	.	-	-	131
617 146	.	-	10 888	4,5	.	.	78,9	5 439	.	132
699 867	87 715	-	10 880	4,5	.	.	78,9	12 040	.	133
HAUSHALTSGERAETEN										
180 884	10 219	8 892	4 802	2,8	15,8	0,7	83,5	36 915	.	134
267 416	22 423	8 200	5 510	2,9	16,2	0,9	82,8	48 218	1 214	135
479 222	39 587	.	7 943	4,0	13,5	0,4	86,2	51 373	.	136
786 270	89 142	20 346	7 426	3,4	11,7	0,4	87,9	81 132	.	137
1 043 017	104 578	.	9 560	4,2	8,5	0,8	90,8	167 455	.	138
5 548 658	810 182	.	9 683	3,6	9,8	0,4	89,8	557 138	51 159	139
8 305 467	1 076 131	63 760	8 887	3,6	10,4	0,5	89,2	942 230	173 306	140
OPTIK, H.V. UHREN										
63 668	2 460	-	3 222	2,6	.	.	90,1	7 471	-	141
61 700	520	.	4 058	2,6	.	.	78,9	6 190	.	142
88 047	10 665	-	5 967	3,3	.	.	74,7	44 650	.	143
143 567	20 935	.	6 167	3,1	.	.	90,3	10 691	.	144
182 838	11 985	-	9 855	4,3	17,3	0,8	81,9	4 123	.	145
258 392	37 343	.	7 937	3,6	.	.	87,5	20 276	.	146
798 212	83 909	.	6 432	3,4	14,0	1,1	84,9	93 390	16 664	147
-WAREN										
186 636	3 838	.	6 674	3,6	.	.	81,8	25 425	.	148
252 929	7 293	.	6 653	3,4	13,9	0,8	85,3	35 794	.	149
367 922	21 487	13 104	7 501	3,7	17,8	1,0	81,2	25 865	3 883	150
622 990	37 787	41 219	9 188	4,2	19,1	0,1	80,8	44 748	.	151
476 180	47 008	.	10 310	4,8	20,6	0,9	78,5	29 063	.	152
668 284	78 896	.	8 969	3,9	.	.	88,5	53 787	.	153
2 574 941	196 309	66 698	8 479	4,0	16,5	0,5	83,0	214 682	15 606	154
ADV - GERAETEN U. -EINR.										
8 403	.	-	5 161	2,4	.	.	83,0	.	-	155
16 901	.	-	8 938	4,4	.	.	92,4	879	-	156
29 498	.	.	5 430	2,2	.	.	74,6	977	-	157
15 259	.	.	5 583	2,3	.	.	99,5	.	-	158
58 795	1 870	-	.	3,0	.	.	98,5	.	-	159
432 011	.	-	.	2,1	.	.	97,0	.	-	160
560 866	109 853	.	9 522	2,2	.	.	95,7	226 223	.	161
DUZIERENDES GEWERBE										
1 317 279	45 684	33 618	5 699	3,1	16,6	1,2	82,2	269 016	26 621	162
1 672 924	101 142	62 887	6 145	3,2	19,7	1,3	79,0	339 231	20 940	163
2 216 465	130 862	55 785	6 921	3,4	17,1	1,1	81,8	311 663	54 679	164
3 524 006	321 886	109 837	7 336	3,4	15,9	0,6	83,5	348 180	69 638	165
3 211 602	301 154	35 484	8 490	3,7	13,2	0,5	86,9	316 796	84 866	166
19 246 548	2 299 509	83 373	11 032	3,7	10,8	0,5	88,7	1 979 157	333 118	167
31 188 823	3 200 237	380 984	9 101	3,6	12,8	0,6	86,6	3 564 042	589 864	168
WAREN, FUELLHALTERN USW										
40 202	1 127	.	5 036	3,1	.	.	71,5	12 028	.	169
63 637	9 326	.	7 891	4,4	.	.	71,2	3 361	.	170
53 305	5 808	.	7 026	4,3	.	.	93,9	2 252	-	171
78 034	9 654	.	6 343	4,0	.	.	79,6	9 229	-	172
.	-	173
.	-	174
372 909	38 998	18 910	7 680	4,4	16,6	0,7	82,7	33 822	.	175

FRUEHERES
1.1 UNTERNEHMEN, BESCHAEFFTIGTE,
1.1.2 NACH BESCHAEFFTIGTEN

LFD. NR.	UNTERNEHMEN MIT ... BIS ... BESCHAEFFTIGTEN	UNTERNEHMEN	BESCHAEFFTIGTE	UMSATZ	UNTERNEHMEN MIT INVESTITIONEN		BRUTTOZUGAENGE		
					INS-GESAMT	BESCHAEFFTIGTE	BEBAUTETE GRUNDSTUECKE UND BAUTEN	GRUNDSTUECKE OHNE BAUTEN	MASCHINEN, MASCHINELLE ANLAGEN, BETRIEBS- UND GESCHAFFTS-AUSSTATTUNG
		ANZAHL		1 000 DM	ANZAHL				1 000
51 FEIN									
176	20 - 49	50	1 607	181 203	41	1 366	.	.	4 041
177	50 - 99	24	1 661	173 009	9 494
178	100 - 199	18	2 543	320 828	6 815
179	200 - 499	19	6 506	969 239	43 130
180	500 - 999	10	6 653	955 601	10	6 653	.	.	27 569
181	1 000 UND MEHR	7	17 596	2 347 523	7	17 596	.	.	66 482
182	ZUSAMMEN	128	36 566	4 947 397	114	35 700	.	.	157 530
52 H.U. VER									
183	20 - 49	106	3 371	690 618	93	2 971	.	.	28 914
184	50 - 99	77	5 285	1 144 094	52 151
185	100 - 199	37	5 115	1 072 674	54 047
186	200 - 499	37	11 622	2 378 220	176 335
187	500 - 999	12	8 378	1 824 176	12	8 378	.	.	81 936
188	1 000 UND MEHR	13	27 999	6 833 097	13	27 999	26 328	-	357 590
189	ZUSAMMEN	282	61 770	13 942 879	265	60 697	124 021	5 878	750 973
54 HOLZVER									
190	20 - 49	1 026	33 081	5 544 695	834	27 256	38 164	4 304	153 540
191	50 - 99	473	32 546	6 054 120	434	29 944	57 729	1 153	160 407
192	100 - 199	282	38 888	8 458 565	257	35 175	97 645	2 071	193 974
193	200 - 499	169	51 340	12 462 192	159	48 434	149 770	4 886	378 541
194	500 - 999	35	24 849	5 733 330	136 800
195	1 000 UND MEHR	15	22 468	5 991 468	143 366
196	ZUSAMMEN	2 000	203 072	44 244 368	1 730	184 623	426 548	17 887	1 165 629
56 PAPIER- U. PAPPE									
197	20 - 49	294	9 557	1 615 294	240	7 907	.	.	63 682
198	50 - 99	178	12 774	2 400 928	162	11 637	.	.	93 159
199	100 - 199	139	19 697	4 070 520	136	19 268	.	.	167 193
200	200 - 499	87	25 765	6 694 252	83	24 485	39 355	1 981	224 766
201	500 - 999
202	1 000 UND MEHR
203	ZUSAMMEN	735	110 987	29 890 532	657	105 140	188 884	12 613	1 215 369
57 DRUCKEREI,									
204	20 - 49	1 172	37 051	6 239 671	995	31 690	16 302	1 911	285 003
205	50 - 99	433	30 104	5 390 219	396	27 486	54 510	6 018	333 581
206	100 - 199	198	27 216	5 605 711	189	25 904	66 818	7 879	260 535
207	200 - 499	103	31 242	6 744 165	99	30 348	.	.	405 203
208	500 - 999	12	8 567	1 662 094	90 906
209	1 000 UND MEHR	8	14 378	4 076 397	.	.	13 937	-	172 081
210	ZUSAMMEN	1 926	148 558	29 718 257	1 698	137 609	228 884	24 711	1 547 308
58 H.V. KUNST									
211	20 - 49	976	32 274	6 294 249	842	28 061	42 974	545	233 891
212	50 - 99	562	39 636	8 308 039	505	35 539	62 221	3 104	289 295
213	100 - 199	344	47 435	11 226 311	319	43 982	69 149	5 517	418 585
214	200 - 499	187	57 630	13 579 993	176	54 303	83 227	9 629	604 211
215	500 - 999	44	29 822	7 884 410	.	.	82 653	2 816	366 464
216	1 000 UND MEHR	31	54 409	14 077 637	.	.	94 399	5 077	609 795
217	ZUSAMMEN	2 144	261 206	61 370 639	1 915	244 485	434 623	26 688	2 522 242
61 LEDER									
218	20 - 49
219	50 - 99
220	100 - 199	8	1 169	296 847	8	1 169	.	.	9 694
221	200 - 499	5	1 766	526 639	5	1 766	.	.	.
222	500 - 999
223	1 000 UND MEHR
224	ZUSAMMEN	32	3 790	1 015 440
62 LEDERVER									
225	20 - 49	159	5 063	762 017	115	3 729	4 106	95	9 446
226	50 - 99	75	5 115	953 156	67	4 605	.	.	19 534
227	100 - 199	39	5 512	1 287 178	35	4 938	.	.	22 200
228	200 - 499	22	6 267	1 496 908
229	500 - 999
230	1 000 UND MEHR
231	ZUSAMMEN	303	29 065	6 227 003	245	26 084	.	.	108 436
63 TEXTIL									
232	20 - 49	354	11 591	2 189 314	269	8 967	9 621	355	63 069
233	50 - 99	229	16 002	3 407 254	195	13 756	14 676	515	94 973
234	100 - 199	183	25 436	5 616 363	169	23 516	17 611	1 132	164 443
235	200 - 499	146	45 396	9 867 479	135	41 754	57 722	534	300 850
236	500 - 999	33	21 481	4 505 575	175 811
237	1 000 UND MEHR	17	27 136	6 537 169	198 978
238	ZUSAMMEN	962	147 042	32 123 154	816	135 119	166 108	3 206	998 124

1) SOWEIT AKTIVIERT.

BUNDESGBEIT

UMSATZ UND INVESTITIONEN 1) 1994

GROESSENKLASSEN

AN SACHANLAGEN			ANTEIL AN DEN BRUTTOZUGANGEN INSGESAMT					VERKAUFSERLOESE AUS DEM ABGANG VON SACHANLAGEN			
ZUGANG INSGESAMT	DARUNTER		JE BESCHAFFTIGTEN	IM VERHAELTNIS ZUM UMSATZ	BEBAUTE GRUNDSTUECKE UND BAUTEN	GRUNDSTUECKE OHNE BAUTEN	MASCHINEN, MASCHINELLE ANLAGEN, BETRIEBS- U. GESCHAFTS- AUSSTATTUNG	INSGESAMT	DARUNTER		LFD. NR.
	SELBSTERST. ANLAGEN (AUCH GEBAUDE)	ERWORBENE U. BEBAUTE GRUNDSTUECKE							VERKAUF	V. GRUNDSTUECKEN OHNE BAUTEN	
DM	DM	DM	DM	%	%	%	1 000 DM	DM	DM		
KERAMIK											
4 565	203	-	2 841	2,5	.	.	88,5	984	.	176	
16 200	337	-	9 753	9,4	.	.	58,6	214	.	177	
13 881	.	.	5 459	4,3	.	.	49,1	1 503	.	178	
51 519	.	.	7 919	5,3	.	.	83,7	2 492	.	179	
35 853	.	-	5 389	3,8	.	.	76,9	.	.	180	
77 186	3 778	-	4 387	3,3	.	.	86,1	.	.	181	
199 204	11 956	.	5 448	4,0	.	.	79,1	54 773	.	182	
ARB. V. GLAS											
41 626	.	-	12 348	6,0	.	.	69,5	1 608	-	183	
64 764	1 425	.	12 254	5,7	.	.	80,5	5 197	-	184	
71 161	.	.	13 912	6,6	.	.	76,0	1 828	-	185	
225 716	11 968	.	19 421	9,5	.	.	78,1	3 490	.	186	
93 688	12 012	-	11 183	5,1	.	.	87,5	5 295	.	187	
383 918	46 440	-	13 712	5,6	6,9	-	93,1	5 009	.	188	
880 873	76 494	.	14 261	6,3	14,1	0,7	85,3	22 428	.	189	
ARBEITUNG											
196 008	6 988	12 838	5 925	3,5	19,5	2,2	78,3	17 824	.	190	
219 289	.	.	6 738	3,6	26,3	0,5	73,1	14 779	.	191	
293 630	8 415	.	7 591	3,5	33,2	0,7	66,0	39 232	.	192	
533 197	12 011	.	10 386	4,3	28,1	0,9	71,0	27 904	.	193	
161 045	4 364	.	6 455	2,8	.	.	84,3	9 061	.	194	
206 836	.	.	9 206	3,5	.	.	69,3	33 405	.	195	
1 610 065	56 177	54 696	7 929	3,6	26,5	1,1	72,4	142 205	10 691	196	
VERARBEITUNG											
75 752	1 516	.	7 926	4,7	.	.	84,1	.	.	197	
119 708	3 129	.	9 371	5,0	.	.	77,8	11 662	.	198	
192 459	2 866	4 371	9 771	4,7	.	.	86,9	25 171	.	199	
266 102	5 009	.	10 328	4,0	14,8	0,7	84,5	42 193	.	200	
.	201	
.	202	
1 416 866	64 752	14 136	12 766	4,7	13,3	0,9	85,8	145 239	10 872	203	
VERVIELFAELTIGUNG											
303 215	611	.	8 184	4,9	5,4	0,6	94,0	51 455	.	204	
394 109	2 300	.	13 092	7,3	13,8	1,5	84,6	48 082	.	205	
335 232	.	.	12 317	6,0	19,9	2,4	77,7	33 165	.	206	
466 746	2 581	.	14 940	6,9	.	.	86,8	24 579	.	207	
115 582	544	.	13 492	7,0	.	.	78,7	.	.	208	
186 018	.	-	12 938	4,6	7,5	-	92,5	.	.	209	
1 800 903	13 409	22 490	12 123	6,1	12,7	1,4	85,9	175 264	3 534	210	
STOFFWAREN											
277 410	9 714	12 498	8 595	4,4	15,5	0,2	84,3	27 901	.	211	
354 620	11 256	.	8 947	4,3	17,5	0,9	81,6	27 863	1 374	212	
493 251	25 148	22 236	10 398	4,4	14,0	1,1	84,9	41 075	.	213	
637 068	42 472	.	12 096	5,1	11,9	1,4	86,7	30 648	.	214	
451 934	39 627	.	15 154	5,7	18,3	0,6	81,1	30 489	.	215	
709 271	60 218	.	13 036	5,0	13,3	0,7	86,0	17 942	.	216	
2 983 554	188 436	74 916	11 422	4,9	14,6	0,9	84,5	175 918	20 913	217	
ERZEUGUNG											
.	218	
.	219	
10 053	.	-	8 600	3,4	.	.	96,4	330	-	220	
.	.	-	-	221	
.	.	-	-	222	
.	.	-	-	223	
.	.	-	-	224	
ARBEITUNG											
13 648	.	-	2 696	1,8	30,1	0,7	69,2	1 270	-	225	
32 315	.	-	6 318	3,4	.	.	60,4	6 296	-	226	
24 112	.	-	4 374	1,9	.	.	92,1	4 984	.	227	
.	.	-	228	
.	.	-	229	
.	.	-	230	
151 105	1 058	.	5 199	2,4	.	.	71,8	28 415	.	231	
GEWERBE											
73 044	776	.	6 302	3,3	13,2	0,5	86,3	18 230	.	232	
110 164	1 266	.	6 884	3,2	13,3	0,5	86,2	12 516	.	233	
183 186	3 774	.	7 202	3,3	9,6	0,6	89,8	35 663	9 125	234	
359 105	4 793	.	7 911	3,6	16,1	0,1	83,8	65 299	8 975	235	
201 281	8 948	.	9 370	4,5	.	.	87,3	28 546	.	236	
240 657	7 979	.	8 869	3,7	.	.	82,7	33 790	.	237	
1 167 438	27 536	35 564	7 939	3,6	14,2	0,3	85,5	194 045	25 804	238	

FRUEHERES
1.1 UNTERNEHMEN, BESCHAEFTE, 1.1.2 NACH BESCHAEFTEGENTEN

LFD. NR.	UNTERNEHMEN MIT ... BIS ... BESCHAEFTEGENTEN	UNTERNEHMEN	BESCHAEFTEGENTEN	UMSATZ	UNTERNEHMEN MIT INVESTITIONEN		BRUTTOZUGAENGE		
					INS-GESAMT	BESCHAEFTEGENTEN	BEBAUTE GRUNDSTUECKE UND BAUTEN	GRUND-ISTUECKE OHNE BAUTEN	MASCHINEN, MASCHINELLE ANLAGEN, BETRIEBS- UND GESCHAFTS-AUSSTATTUNG
		ANZAHL		1 000 DM	ANZAHL				1 000
64 BEKLEIDUNGS									
239	20 - 49	553	17 852	2 676 550	383	12 633	.	.	30 722
240	50 - 99	273	19 192	3 589 998	229	16 165	.	.	42 679
241	100 - 199	147	20 388	5 113 855	132	18 218	.	.	64 369
242	200 - 499	93	27 732	7 191 191	84	25 234	.	.	76 418
243	500 - 999	21	15 122	3 974 704	46 728
244	1 000 UND MEHR	4	8 087	2 003 386	18 141
245	ZUSAMMEN	1 091	108 373	24 549 685	852	94 727	77 710	11 450	279 058
65 REP. V. GEBRAUCHSGUETERN									
246	20 - 49
247	50 - 99
248	100 - 199
249	200 - 499
250	500 - 999
251	1 000 UND MEHR
252	ZUSAMMEN	7	287	25 840
VERBRAUCHSGUETER PRO									
253	20 - 49	4 961	159 930	27 564 345	4 050	132 094	164 653	9 534	902 378
254	50 - 99	2 448	171 022	33 011 578	2 199	153 841	268 300	21 605	1 143 001
255	100 - 199	1 449	200 786	44 302 218	1 348	186 575	314 492	25 366	1 411 898
256	200 - 499	908	277 569	63 849 998	850	260 538	430 289	35 470	2 308 667
257	500 - 999	212	147 901	34 731 695	203	141 427	213 185	6 585	1 201 825
258	1 000 UND MEHR	109	202 062	53 167 332	106	198 183	342 044	8 945	2 115 952
259	ZUSAMMEN	10 087	1 159 270	256 627 165	8 756	1 072 658	1 792 963	107 504	9 083 720
68 ERNAEH									
260	20 - 49	1 611	52 630	13 338 524	.	.	106 938	4 061	.
261	50 - 99
262	100 - 199
263	200 - 499	350	107 566	48 207 920	328	100 912	305 978	7 632	1 478 998
264	500 - 999	102	68 944	31 450 718	.	.	188 914	25 219	1 155 743
265	1 000 UND MEHR	59	123 402	54 932 109	56	118 456	288 565	12 560	1 804 107
266	ZUSAMMEN	3 567	490 973	196 734 237	6 472 830
69 TABAKVER									
267	20 - 49	7	231	55 740
268	50 - 99
269	100 - 199
270	200 - 499	3
271	500 - 999	3	1 579	.	3	1 579	.	.	.
272	1 000 UND MEHR	5	.	26 693 804	5
273	ZUSAMMEN	22	15 150	28 693 318	351 842 380 923
NAHRUNGS- UND GE									
274	20 - 49	1 618	52 861	13 394 263	1 388	45 894	.	.	408 958
275	50 - 99	894	62 157	19 511 292	826	57 575	.	.	698 497
276	100 - 199	555	76 683	29 793 269	519	71 889	.	.	938 217
277	200 - 499	353
278	500 - 999	105	70 523
279	1 000 UND MEHR	64	.	81 625 913	61
280	ZUSAMMEN	3 589	506 123	225 427 555	3 229	477 619	1 257 453	69 224	2 155 949 6 853 752
BERGBAU UND VERARBEITEN									
281	20 - 49	15 743	510 132	106 323 156	13 258	433 491	689 719	111 227	3 344 446
282	50 - 99	8 324	581 442	128 304 259	7 487	523 528	997 937	94 606	4 218 803
283	100 - 199	5 023	697 912	170 852 247	4 678	650 242	1 122 418	91 174	5 373 684
284	200 - 499	3 361	1 026 159	270 432 954	3 205	980 794	1 781 110	111 136	8 859 161
285	500 - 999	1 059	733 154	207 757 418	1 033	716 108	1 120 325	70 613	7 127 746
286	1 000 UND MEHR	768	2 860 553	1000 328 838	751	2 834 086	4 844 503	252 019	32 669 812
287	ZUSAMMEN	34 278	6 409 352	1883 998 872	30 412	6 138 249	10 556 011	730 774	61 593 652

1) SOWEIT AKTIVIERT.

BUNDESGBIET

UMSATZ UND INVESTITIONEN 1) 1994

GROSSENKLASSEN

AN SACHANLAGEN			ANTEIL AN DEN BRUTTOZUGANGEN INSGESAMT				VERKAUFSERLOSE AUS DEM ABGANG VON SACHANLAGEN			
ZUGANGS- INSGESAMT	DARUNTER		JE BESCHAF- TIGTEN	IM VER- HAELTNIS ZUM UMSATZ	BEBAUTETE UND BAUTEN	GRUND- STUECKE OHNE BAUTEN	MASCHINEN, MASCHINELLE ANLAGEN, BETRIEBS- GESCHAFTS- AUSSTATTUNG	INSGESAMT	DARUNTER VERKAUF V. GRUND- STUECKEN OHNE BAUTEN	LFD. NR.
	SELBST- ANLAGEN (AUCH GE- BAEUDE)	IGEBRAUCHT WORBENE BAU- ITEN U. BEBAUTE GRUNDSTUECKE								
GEWERBE										
48 953	.	.	2 742	1,8	.	.	62,8	10 131	1 521	239
55 061	236	.	2 869	1,5	.	.	77,5	.	.	240
81 425	.	.	3 994	1,6	.	.	79,1	5 164	.	241
112 188	440	.	4 045	1,6	.	.	68,1	17 795	.	242
52 267	.	.	3 456	1,3	.	.	89,4	5 042	.	243
18 325	.	.	2 266	0,9	.	.	99,0	.	.	244
368 219	14 806	.	3 398	1,5	21,1	3,1	75,8	56 772	18 507	245
(OH. ELEKTRISCHE GERÄTE)										
.	246
.	247
.	248
.	249
.	250
.	251
.	252
DUZIERENDES GEWERBE										
1 076 565	25 268	45 002	6 731	3,9	15,3	0,9	83,8	149 935	20 319	253
1 432 906	34 526	19 538	8 378	4,3	18,7	1,5	79,8	145 362	17 500	254
1 751 756	58 791	58 354	8 724	4,0	18,0	1,4	80,6	190 368	16 949	255
2 834 425	95 303	33 827	10 212	4,4	17,3	1,3	81,5	230 813	30 705	256
1 421 595	86 019	40 560	9 612	4,1	15,0	0,5	84,5	118 326	15 198	257
2 466 941	194 124	36 322	12 209	4,6	13,9	0,4	85,8	201 326	14 023	258
10 984 187	494 031	233 604	9 475	4,3	16,3	1,0	82,7	1 036 131	114 694	259
RUNGSGEWERBE										
.	.	9 986	34 201	3 405	260
.	261
.	262
1 792 608	16 813	30 352	16 667	3,7	17,1	0,4	82,5	169 127	7 828	263
1 369 876	8 325	20 073	19 869	4,4	13,8	1,8	84,4	243 062	.	264
2 105 233	78 402	2 231	17 060	3,8	13,7	0,6	85,7	83 505	.	265
7 763 247	.	85 755	15 812	3,9	.	.	83,4	681 145	200 479	266
ARBEITUNG										
.	267
.	268
.	269
.	270
.	271
382 873	.	.	.	1,4	.	.	91,9	7 310	.	272
417 182	.	.	27 537	1,5	.	.	91,3	8 915	.	273
NUSSMITTELGEWERBE										
520 214	.	9 986	9 841	3,9	.	.	78,6	34 210	3 405	274
836 170	.	14 885	13 453	4,3	.	.	82,3	66 744	.	275
1 141 100	.	8 229	14 881	3,8	.	.	82,2	84 728	.	276
.	277
.	278
2 488 106	.	.	.	3,0	.	.	86,7	90 815	.	279
8 180 429	134 008	.	16 163	3,6	15,4	0,8	83,8	690 060	200 479	280
DES GEWERBE INSGESAMT										
4 145 391	97 852	96 776	8 126	3,9	16,6	2,7	80,7	549 803	61 124	281
5 311 346	165 551	117 121	9 135	4,1	18,8	1,8	79,4	628 441	60 608	282
6 587 276	248 056	142 216	9 439	3,9	17,0	1,4	81,6	677 628	93 882	283
10 751 407	511 013	208 196	10 477	4,0	16,6	1,0	82,4	923 011	127 020	284
8 318 683	483 136	105 874	11 346	4,0	13,5	0,8	85,7	806 534	275 042	285
37 766 334	3 986 304	209 671	13 202	3,8	12,8	0,7	86,5	3 175 530	694 374	286
72 880 437	5 491 913	879 853	11 371	3,9	14,5	1,0	84,5	6 760 948	1 312 050	287

LFD. NR.	UNTERNEHMEN MIT ... BIS UNTER ... MILL. DM UMSATZ	UNTER-NEHMEN	BESCHAEF-TIGTE	UMSATZ	UNTERNEHMEN MIT INVESTITIONEN		BRUTTOZUGAENGE		
					INS-GESAMT	BESCHAEF-TIGTE	BEBAUTE GRUNDSTUECKE UND BAUTEN	GRUND-ISTUECKE OHNE BAUTEN	MASCHINEN, MASCHINELLE ANLAGEN, BETRIEBS- UND GESCHAFTS-AUSSTATTUNG
21 BERG									
001	UNTER 5	25	727	68 854	21	607	.	.	2 502
002	5 - 10	9
003	10 - 25	15	1 276	258 884	15	1 276	.	.	18 198
004	25 - 50	6	838	188 705	6	838	.	.	37 610
005	50 - 100	4
006	100 UND MEHR	20	133 657	27 313 174	1 646 798
007	ZUSAMMEN	79	137 682	28 195 935	72	137 247	107 112	70 883	1 720 301
22 MINERALOEL									
008	UNTER 5
009	5 - 10	10	383	70 415	1 678
010	10 - 25	8	378	149 308	8	378	.	.	5 096
011	25 - 50	7	740	284 548	7	740	499	.	15 911
012	50 - 100
013	100 UND MEHR	20	22 432	109 530 089	20	22 432	.	.	1 051 850
014	ZUSAMMEN	51	24 608	110 296 742	1 083 344
24 H.U. VERARB.V.									
015	UNTER 5
016	5 - 10
017	10 - 25
018	25 - 50
019	50 - 100
020	100 UND MEHR
021	ZUSAMMEN
25 GEW. U. VERARB.									
022	UNTER 5	223	6 441	765 174	188	5 262	18 216	8 612	94 701
023	5 - 10	389	14 272	2 875 750	358	12 986	34 077	31 443	237 594
024	10 - 25	561	32 464	9 009 408	530	30 798	104 358	54 710	596 659
025	25 - 50	230	25 678	7 952 885	217	23 961	135 664	21 153	498 865
026	50 - 100	136	26 362	9 255 507	129	24 921	126 380	20 241	503 567
027	100 UND MEHR	66	48 488	17 952 327	66	48 488	216 055	48 401	978 347
028	ZUSAMMEN	1 605	153 705	47 811 051	1 488	146 416	634 750	184 559	2 909 733
27 EISENSCHAF									
029	UNTER 5	7	192	31 194
030	5 - 10	7	250	46 426
031	10 - 25	19	1 679	306 871	16	1 428	.	.	2 090
032	25 - 50	13	1 776	484 068	9	1 306	.	.	.
033	50 - 100	17	4 693	1 269 079	6 009
034	100 UND MEHR	38	116 880	38 893 511	38	116 880	.	.	67 752
035	ZUSAMMEN	101	125 470	41 031 150	90	124 557	342 655	4 095	1 615 948
28 NE-METALLERZEUGUNG,									
036	UNTER 5	11	316	37 874	634
037	5 - 10	11	418	76 396	11	418	.	.	2 941
038	10 - 25	30	2 178	498 732	27	1 996	.	.	28 365
039	25 - 50	33	3 874	1 179 588	47 282
040	50 - 100	18	3 843	1 367 088	33 170
041	100 UND MEHR	46	49 548	21 756 281	919 325
042	ZUSAMMEN	149	60 177	24 909 958	140	57 836	103 180	7 706	1 031 718
29 GIES									
043	UNTER 5	81	2 592	286 438	66	2 162	.	.	.
044	5 - 10	96	5 267	694 664	90	4 928	.	.	.
045	10 - 25	101	10 531	1 642 207	91	9 502	10 508	542	20 661
046	25 - 50	56	11 282	1 833 744	56	11 282	.	.	.
047	50 - 100	29	11 709	2 151 150	79 313
048	100 UND MEHR	23	28 151	5 977 358	125 595
049	ZUSAMMEN	386	69 532	12 585 461	353	66 475	76 614	7 548	256 785
30 ZIEHEREIEN, KALTWALZWER									
050	UNTER 5
051	5 - 10	99	4 298	701 848	89	3 862	6 937	.	27 527
052	10 - 25	99	6 515	1 532 132	90	5 852	9 996	1 337	50 583
053	25 - 50	47	6 107	1 589 478	41	5 146	.	.	43 479
054	50 - 100	31	6 700	2 129 699	31	6 700	.	.	37 077
055	100 UND MEHR	25	15 914	6 134 409	25	15 914	.	.	148 662
056	ZUSAMMEN
40 CHEMISCHE									
057	UNTER 5	82	2 449	296 445	70	2 065	.	.	19 252
058	5 - 10	166	5 887	1 238 453	156	5 535	.	.	49 725
059	10 - 25	315	19 618	5 037 696	292	18 331	30 043	6 420	147 484
060	25 - 50	217	24 149	7 668 914	204	22 792	84 394	5 551	207 840
061	50 - 100	175	36 618	12 447 714	171	36 039	74 851	5 922	413 025
062	100 UND MEHR	255	446 229	176 689 045	250	439 362	1 344 469	35 931	6 383 134
063	ZUSAMMEN	1 210	534 950	203 378 266	1 143	524 118	1 564 847	55 050	7 220 459

1) SOWEIT AKTIVIERT.

2) OHNE DIE SYPRO-ZWEIGE 3021 (H.V. GESENK-U.L. FREIFORMSCHMIEDEST., SCHW. PRESST.) UND 3025 (STAHLVERFORMG., ANG, OBERFLAECHEVEREDLG., HAERTUNG).

BUNDESGBIET

UMSATZ UND INVESTITIONEN 1) 1994

GROESSENKLASSEN

AN SACHANLAGEN			ANTEIL AN DEN BRUTTOZUGANGEN INSGESAMT				VERKAUFERLOSE AUS DEM ABGANG VON SACHANLAGEN		
ZUGANG INSGESAMT	DARUNTER		DM	%	%	%	1 000 DM	LFD. NR.	
	SELBSTERWERBENE ANLAGEN (AUCH GEBAEUDE)	GEWERBEBRAUCHTE ANLAGEN U. BAUTEILE (GRUNDSTUECKE)							JE BESCHAFFTIGTEN
BAU									
3 038	.	.	4 179	4,4	.	82,3	210	001	
23 227	.	-	18 203	9,0	.	78,3	772	002	
44 015	-	-	52 524	23,3	.	85,4	.	003	
1 810 480	347 451	.	13 546	6,6	.	91,0	123 473	004	
1 898 296	350 687	.	13 788	6,7	5,6	90,6	128 103	005	
VERARBEITUNG									
1 996	-	-	5 213	2,8	.	84,0	.	006	
16 410	.	-	22 176	5,8	3,0	97,0	115	007	
1 385 075	14 098	.	61 745	1,3	.	75,9	49 721	008	
1 425 054	14 313	.	57 910	1,3	.	76,0	51 123	009	
SPALT- U. BRUTSTOFFEN									
-	-	-	-	-	-	-	-	010	
-	-	-	-	-	-	-	-	011	
-	-	-	-	-	-	-	-	012	
-	-	-	-	-	-	-	-	013	
-	-	-	-	-	-	-	-	014	
V. STEINEN U. ERDEN									
121 529	3 225	.	18 868	15,9	15,0	77,9	9 419	022	
303 114	3 919	.	21 238	10,5	11,2	78,4	44 290	023	
755 727	19 338	7 376	23 279	8,4	13,8	79,0	41 256	024	
655 681	7 998	14 823	25 535	8,2	20,7	76,1	22 504	025	
650 189	13 772	.	24 684	7,0	19,4	77,4	36 928	026	
1 242 803	49 296	4 677	25 631	6,9	17,4	78,7	73 087	027	
3 729 043	97 547	37 833	24 261	7,8	17,0	78,0	227 484	028	
FENDE INDUSTRIE									
2 368	.	-	9 470	5,1	.	88,3	.	029	
7 361	.	-	4 145	1,5	.	81,6	361	030	
74 979	.	.	15 977	5,9	.	90,4	5 126	031	
1 945 171	48 151	.	16 642	5,0	.	83,1	122 639	032	
2 062 745	51 233	.	16 440	5,0	16,6	83,2	129 300	033	
NE-METALLHALBZEUGWERKE									
734	-	-	2 323	1,9	.	86,4	.	034	
3 048	.	-	7 292	4,0	.	96,5	.	035	
34 342	.	.	15 768	6,9	.	82,6	1 785	036	
52 547	3 895	.	13 564	4,5	.	90,0	2 740	037	
38 458	1 363	2 854	10 007	2,8	.	86,3	3 955	038	
1 013 473	52 593	-	20 454	4,7	.	90,7	46 350	039	
1 142 603	61 193	4 267	18 987	4,6	9,0	90,3	54 854	040	
SEREI									
21 457	989	-	4 074	3,1	.	96,3	303	041	
81 048	7 094	-	7 184	4,4	.	97,9	2 403	042	
144 793	12 147	-	12 366	6,7	.	86,7	6 556	043	
298 096	18 222	.	10 589	5,0	.	86,1	17 667	044	
696 587	41 730	.	10 018	5,5	11,0	87,9	3 694	045	
KE, STAHLVERFORMUNG USW 2)									
34 464	.	-	8 019	4,9	20,1	79,9	2 848	050	
61 916	2 522	.	9 504	4,0	16,1	81,7	6 478	051	
49 823	1 319	-	8 158	3,1	2,2	87,3	3 050	052	
43 800	4 830	-	6 537	2,1	.	84,7	6 252	053	
158 408	7 281	-	9 954	2,6	.	93,8	5 738	054	
INDUSTRIE									
27 935	.	-	11 407	9,4	.	68,9	2 394	055	
73 358	3 412	.	12 461	5,9	.	67,8	3 898	056	
183 947	.	.	9 376	3,7	16,3	80,2	8 179	057	
297 785	9 085	.	12 331	3,9	28,3	69,8	19 429	058	
493 798	16 579	.	13 485	4,0	15,2	83,6	55 984	059	
7 763 534	872 494	55 094	17 398	4,4	17,3	82,2	573 445	060	
8 840 356	903 165	73 671	16 526	4,3	17,7	81,7	663 330	061	

FRUEHERES
1.1 UNTERNEHMEN, BESCHAFTIGTE,
1.1.3 NACH UMSATZ

LFD. NR.	UNTERNEHMEN MIT ... BIS UNTER ... MILL. DM UMSATZ	UNTERNEHMEN	BESCHAFTIGTE	UMSATZ	UNTERNEHMEN MIT INVESTITIONEN		BRUTTOZUGAENGE		
					INS-GESAMT	BESCHAFTIGTE	BEBAUTE GRUNDSTUECKE UND BAUTEN	GRUNDSTUECKE OHNE BAUTEN	MASCHINEN, MASCHINELLE ANLAGEN, BETRIEBS- UND GESCHAFTS-AUSSTATTUNG
		ANZAHL		1 000 DM	ANZAHL				1 000
53 HOLZBE									
064	UNTER 5	66	1 657	230 562	54	1 350	.	.	8 398
065	5 - 10	106	3 557	766 181	92	3 016	.	.	34 452
066	10 - 25	102	5 411	1 577 178	89	4 501	.	.	83 970
067	25 - 50	46	4 699	1 505 851	43	4 526	.	.	104 886
068	50 - 100	28	5 553	1 924 700	25	5 241	8 225	205	55 659
069	100 UND MEHR	22	13 460	4 718 891	22	13 460	.	.	269 079
070	ZUSAMMEN	370	34 337	10 723 364	325	32 094	119 323	6 109	556 443
55 ZELLSTOFF-, HOLZSCHLIFF-,									
071	UNTER 5	8	233	27 384	810
072	5 - 10	7	317	50 352	740
073	10 - 25	17	1 332	288 467	19 479
074	25 - 50	22	2 850	807 260	24 013
075	50 - 100	20	4 128	1 408 100	20	4 128	.	.	45 844
076	100 UND MEHR	43	35 666	15 181 581	43	35 666	.	.	663 912
077	ZUSAMMEN	117	44 526	17 763 143	109	43 976	126 885	8 415	754 798
59 GUMMIVER									
078	UNTER 5	45	1 451	165 859	37	1 132	.	.	6 371
079	5 - 10	45	1 985	316 193	42	1 874	.	.	10 654
080	10 - 25	41	3 550	660 295	25 903
081	25 - 50	32	5 850	1 169 979	27 019
082	50 - 100	20	8 086	1 500 372	16	6 300	.	.	42 686
083	100 UND MEHR	36	66 373	16 202 289	33	62 620	.	.	589 796
084	ZUSAMMEN	219	87 295	20 014 987	196	80 788	67 446	2 635	702 429
GRUNDSTOFF- UND PRO									
085	UNTER 5	695	20 295	2 387 972	576	16 608	50 027	9 981	234 885
086	5 - 10	936	36 634	6 836 576	857	33 371	75 282	34 073	388 062
087	10 - 25	1 293	83 656	20 702 293	1 196	77 286	203 529	64 460	1 033 057
088	25 - 50	703	87 005	24 470 315	659	81 711	268 636	27 283	1 054 617
089	50 - 100	479	108 636	33 759 174	458	103 637	263 986	29 947	1 335 898
090	100 UND MEHR	574	843 141	413 035 781	563	830 009	2 549 009	129 122	12 876 837
091	ZUSAMMEN	4 680	1 179 367	501 192 111	4 309	1 142 622	3 410 480	294 865	16 923 356
30 ZIEHEREIEN, KALTWALZ									
092	UNTER 5	391	12 198	1 331 946	321	9 933	14 609	711	68 193
093	5 - 10	393	18 874	2 808 670	341	16 456	.	.	120 713
094	10 - 25	312	27 859	4 784 041	278	25 199	29 060	1 217	189 949
095	25 - 50	112	20 103	3 845 902	106	18 845	.	.	151 174
096	50 - 100	54	19 741	3 758 462	51	18 622	17 060	76	130 544
097	100 UND MEHR	31	19 530	4 992 527	31	19 530	.	.	167 310
098	ZUSAMMEN	1 293	118 245	21 521 548	1 128	108 585	122 732	5 564	827 823
31 STAHL-U. LEICHTMETALL									
099	UNTER 5	421	13 061	1 462 248	350	10 660	.	.	33 173
100	5 - 10	403	18 335	2 898 405	350	15 993	.	.	55 724
101	10 - 25	381	32 116	5 829 721	339	28 557	30 521	3 341	133 389
102	25 - 50	145	22 841	4 974 178	135	20 948	23 589	1 564	105 427
103	50 - 100	68	18 185	4 725 434	103 105
104	100 UND MEHR	50	57 601	16 814 579	437 748
105	ZUSAMMEN	1 468	162 199	36 704 565	1 281	149 432	204 101	7 816	868 566
32 MASCHI									
106	UNTER 5	1 068	32 695	3 631 547	835	25 853	20 363	1 287	108 400
107	5 - 10	1 272	59 926	9 099 943	1 099	51 732	67 085	1 728	317 203
108	10 - 25	1 322	113 966	20 728 310	1 187	103 370	130 451	11 687	488 144
109	25 - 50	601	107 933	21 109 387	569	102 273	108 682	8 447	482 087
110	50 - 100	400	128 807	27 815 890	.	.	120 846	7 424	554 700
111	100 UND MEHR	362	434 123	112 245 979	.	.	496 106	19 721	2 424 464
112	ZUSAMMEN	5 025	877 450	194 631 057	4 434	839 755	943 533	50 295	4 374 999
33 STRASSENFAHRZEUG									
113	UNTER 5	359	10 568	1 199 498	50 947
114	5 - 10	405	15 932	2 991 227	360	13 931	15 921	2 966	64 282
115	10 - 25	533	33 170	8 414 448	466	29 718	67 561	8 399	189 451
116	25 - 50	214	29 895	7 537 030	196	27 472	.	.	199 929
117	50 - 100	78	23 713	5 503 043	239 880
118	100 UND MEHR	135	640 582	229 691 390	135	640 582	780 752	45 656	8 761 837
119	ZUSAMMEN	1 724	753 860	255 336 637	1 517	743 347	1 023 845	62 379	9 506 326

1) SOWEIT AKTIVIERT.

2) OHNE DIE SYPRO-ZWEIGE 3011 (STABZIEHEREIEN, KALTWALZWERKE), 3015 (DRAHTZIEHEREIEN, EINSCHL. H.V. DRAHTERZEUGNISSEN) UND 3030 (MECHANIK, ANG).

BUNDESGBEIT

UMSATZ UND INVESTITIONEN 1) 1994

GROSSENKLASSEN

AN SACHANLAGEN			ANTEIL AN DEN BRUTTOZUGANGEN INSGESAMT				IVERKAUFSERLÖSE AUS DEMI TABGANG VON SACHANLAGEN			
ZUGANGS- INSGESAMT	DARUNTER		DM	I	%	I	1 000 DM	I	I	
	SELBSTERST- ANLAGEN (AUCH GE- BAUDE)	GEBRAUCHT ER- WORBENE BAU- ITEN U. BEBAUTE GRUNDSTUECKE								JE BESCHAEF- TIGTEN
ARBEITUNG										
10 122	.	.	6 109	4,4	.	.	83,0	1 803	.	064
43 821	780	.	12 320	5,7	.	.	78,6	1 158	-	065
103 600	2 680	-	19 146	6,6	.	.	81,1	3 154	.	066
131 510	3 321	-	27 987	8,7	.	.	79,8	2 634	-	067
64 088	.	-	11 541	3,3	12,8	0,3	86,8	3 042	-	068
328 734	10 676	.	24 423	7,0	.	.	81,9	9 409	.	069
681 875	18 292	.	19 858	6,4	17,5	0,9	81,6	21 200	.	070
PAPIER- U. PAPPEERZEUGUNG										
891	.	-	3 822	3,3	.	.	91,0	.	-	071
777	-	-	2 452	1,5	.	.	95,2	.	-	072
25 584	384	-	19 207	8,9	.	.	76,1	.	-	073
25 910	.	-	9 091	3,2	.	.	92,7	7 802	.	074
48 526	1 601	-	11 755	3,4	.	.	94,5	5 346	.	075
788 410	9 851	.	22 105	5,2	.	.	84,2	35 638	6 311	076
890 098	12 060	.	19 991	5,0	14,3	0,9	84,8	49 179	6 785	077
ARBEITUNG										
11 069	.	-	7 629	6,7	.	.	57,6	389	-	078
13 014	357	.	6 556	4,1	.	.	81,9	709	.	079
29 419	1 093	.	8 287	4,5	.	.	88,0	1 488	.	080
32 459	.	.	5 548	2,8	.	.	83,2	2 654	.	081
55 283	3 486	.	6 837	3,7	.	.	77,2	4 819	.	082
631 266	88 189	.	9 511	3,9	.	.	93,4	58 295	.	083
772 510	94 993	.	8 849	3,9	8,7	0,3	90,9	69 354	.	084
DUKTIONSGUETERGEWERBE										
294 893	4 928	.	14 530	12,3	17,0	3,4	79,7	18 134	2 014	085
497 417	12 056	.	13 578	7,3	15,1	6,8	78,0	55 739	7 254	086
1 301 045	33 018	28 689	15 552	6,3	15,6	5,0	78,4	69 943	7 554	087
1 350 535	36 577	22 389	15 522	5,5	19,9	2,0	78,1	79 125	5 471	088
1 629 843	55 521	18 610	15 003	4,8	16,2	1,8	82,0	125 418	12 774	089
15 554 968	1 170 850	73 913	18 449	3,8	16,4	0,8	82,8	994 253	295 441	090
20 628 702	1 312 950	150 978	17 491	4,1	16,5	1,4	82,0	1 342 611	330 508	091
WERKE, STAHLVERFORMUNG USW 2)										
83 453	3 134	-	6 875	6,3	17,5	0,9	81,6	7 380	.	092
138 438	7 196	.	7 335	4,9	.	.	87,2	13 989	.	093
220 226	3 876	.	7 905	4,6	13,2	0,6	86,3	39 962	4 502	094
172 622	11 927	.	8 587	4,5	.	.	87,6	7 455	.	095
147 680	9 189	.	7 481	3,9	11,6	0,1	88,4	8 005	.	096
193 699	23 417	.	9 918	3,9	.	.	86,4	13 875	.	097
956 118	58 739	29 230	8 086	4,4	12,8	0,6	86,6	90 667	8 871	098
BAU, SCHIENENFAHRZEUGBAU										
39 900	1 116	.	3 055	2,7	.	.	83,1	12 309	.	099
68 961	1 592	.	3 761	2,4	.	.	80,8	8 009	-	100
167 251	8 054	.	5 208	2,9	18,2	2,0	79,8	9 060	.	101
130 580	8 671	.	5 717	2,6	18,1	1,2	80,7	7 555	.	102
135 641	2 366	.	7 459	2,9	.	.	76,0	13 071	.	103
538 152	125 875	.	9 343	3,2	.	.	81,3	36 288	.	104
1 080 483	147 673	10 892	6 664	2,9	18,9	0,7	80,4	86 292	12 264	105
NENBAU										
130 051	6 033	6 539	3 978	3,6	15,7	1,0	83,4	19 635	.	106
386 016	14 249	17 656	6 442	4,2	17,4	0,4	82,2	137 150	11 902	107
630 283	44 041	30 023	5 530	3,0	20,7	1,9	77,4	108 160	16 376	108
599 216	54 869	.	5 552	2,8	18,1	1,4	80,5	82 504	.	109
682 970	54 275	.	5 302	2,5	17,7	1,1	81,2	99 867	12 598	110
2 940 291	277 088	73 200	6 773	2,6	16,9	0,7	82,5	491 099	60 272	111
5 368 827	450 556	144 728	6 119	2,8	17,6	0,9	81,5	938 415	111 935	112
BAU, REP. V. KFZ USW										
61 667	6 306	-	5 835	5,1	.	.	82,6	10 091	.	113
83 169	782	.	5 220	2,8	19,1	3,6	77,3	22 258	.	114
265 411	7 395	.	8 002	3,2	25,5	3,2	71,4	79 430	-	115
280 591	10 970	14 214	9 386	3,7	.	.	71,3	55 961	.	116
313 467	10 853	.	13 219	5,7	.	.	76,5	36 237	.	117
9 588 246	938 808	.	14 968	4,2	8,1	0,5	91,4	741 503	147 756	118
10 592 551	975 114	56 672	14 051	4,1	9,7	0,6	89,7	945 479	160 615	119

FRUEHERES
1.1 UNTERNEHMEN, BESCHAFTIGTE,
1.1.3 NACH UMSATZ

LFD. NR.	UNTERNEHMEN MIT ... BIS UNTER ... MILL. DM UMSATZ	UNTER- NEHMEN	BESCHAEF- TIGTE	UMSATZ	UNTERNEHMEN MIT INVESTITIONEN		BRUTTOZUGAENGE			
					INS- GESAMT	BESCHAEF- TIGTE	BEBAUTETE UND BAUTEN	GRUND- STUECKE OHNE BAUTEN	MASCHINEN, MASCHINELLE ANLAGEN, BETRIEBS- UND GESCHAFTS- AUSSTATTUNG	1 000
34										
120	UNTER 5	23	844	66 760	17	525				1 936
121	5 - 10	20	1 411	142 486						4 214
122	10 - 25	18	1 971	306 808			1 664			
123	25 - 50	6	1 023	203 634	6	1 023				4 592
124	50 - 100	5	1 453	357 605	5	1 453				
125	100 UND MEHR	13	22 953	5 880 482	13	22 953				101 008
126	ZUSAMMEN	85	29 655	6 957 776	76	28 860				125 127
35 LUFT- U.										
127	UNTER 5	11	336	34 632						1 393
128	5 - 10	9	446	66 735						1 575
129	10 - 25	10	1 120	150 368	7	783				
130	25 - 50	6	1 351	218 935	6	1 351				7 247
131	50 - 100	4	1 617	294 287	4	1 617				
132	100 UND MEHR	13	59 458	14 682 327	13	59 458				504 226
133	ZUSAMMEN	53	64 328	15 447 283	49	63 959				552 143
36 ELEKTROTECHNIK, REP.V.										
134	UNTER 5	662	21 049	2 193 713	550	17 483				65 262
135	5 - 10	661	31 245	4 739 291	584	27 542				117 023
136	10 - 25	703	62 502	11 030 244	643	57 493	52 707	2 985		296 996
137	25 - 50	359	65 774	12 656 477	341	63 103	70 227	1 272		426 656
138	50 - 100	235	78 951	16 344 681	225	75 954	80 230	2 614		530 316
139	100 UND MEHR	284	675 025	181 793 884	276	667 006	627 743	30 609		5 970 963
140	ZUSAMMEN	2 904	934 546	228 758 291	2 619	908 581	859 902	38 351		7 407 215
37 FEINMECHANIK,										
141	UNTER 5	511	16 373	1 519 852	435	13 951				38 964
142	5 - 10	236	12 240	1 617 047	211	11 111	4 660			35 199
143	10 - 25	164	16 264	2 583 025	148	14 504	26 942	989		61 630
144	25 - 50	71	13 058	2 455 367	67	12 422				70 012
145	50 - 100	44	15 009	3 043 573	44	15 009				86 112
146	100 UND MEHR	43	51 160	12 175 947	43	51 160				385 482
147	ZUSAMMEN	1 069	124 104	23 394 811	948	118 157	111 908	8 905		677 399
38 H.V. EBM										
148	UNTER 5	453	14 221	1 587 130	371	11 316	8 085	509		47 957
149	5 - 10	544	25 433	3 959 632	471	22 377	30 436	607		116 809
150	10 - 25	562	51 788	9 152 100	518	48 100	64 262	2 643		302 695
151	25 - 50	255	43 685	9 012 866	242	41 796	56 472	3 386		329 975
152	50 - 100	149	48 001	10 407 483			69 969	515		310 942
153	100 UND MEHR	122	120 552	30 176 493			196 846	5 115		1 027 717
154	ZUSAMMEN	2 085	303 680	64 295 704	1 866	289 456	426 070	12 775		2 136 096
50 H.V. BUEROMASCHINEN,										
155	UNTER 5	25	791	77 949						2 334
156	5 - 10	29	1 364	218 586						6 633
157	10 - 25	39	3 423	619 907						20 188
158	25 - 50	18	2 792	643 830	14	2 123				7 615
159	50 - 100	8	1 642	505 129	8	1 642				7 297
160	100 UND MEHR	18	48 891	23 443 035	18	48 891	13 881			492 761
161	ZUSAMMEN	137	58 903	25 508 436	128	57 971				536 829
INVESTITIONSGUETER PRO										
162	UNTER 5	3 924	122 076	13 105 276	3 197	99 185	75 795	4 596		418 499
163	5 - 10	3 972	185 206	28 542 023	3 470	161 919	167 642	6 553		839 376
164	10 - 25	4 044	344 179	63 598 972	3 639	312 831	402 985	31 319		1 719 302
165	25 - 50	1 787	308 455	62 857 606	1 682	291 356	365 772	19 004		1 784 714
166	50 - 100	1 045	337 119	72 755 586	1 000	323 911	411 160	13 604		1 977 116
167	100 UND MEHR	1 071	2 129 875	631 896 643	1 058	2 118 901	2 564 648	113 223		20 273 516
168	ZUSAMMEN	15 843	3 426 910	872 556 107	14 046	3 308 103	3 988 004	188 297		27 012 522
39 H.V. MUSIKINSTRUM., SPIEL										
169	UNTER 5	172	5 259	544 932	150	4 664				14 898
170	5 - 10	122	6 146	902 891	111	5 598				26 632
171	10 - 25	113	10 237	1 730 588	105	9 529	19 481	1 712		62 029
172	25 - 50	40	9 334	1 508 314	36	8 400				56 112
173	50 - 100	16	6 662	1 120 559						33 796
174	100 UND MEHR	14	10 916	2 764 688						115 014
175	ZUSAMMEN	477	48 554	8 571 972	430	44 591	61 763	2 665		308 481

1) SOWEIT AKTIVIERT.

BUNDESGBEIT

UMSATZ UND INVESTITIONEN 1) 1994

GROESSENKLASSEN

AN SACHANLAGEN			ANTEIL AN DEN BRUTTOZUGAENGEN INSGESAMT					IVERKAUFSERLÖSE AUS DEM IABGANG VON SACHANLAGEN			
ZUGAENGE INSGESAMT	DARUNTER		DM	I	%	I	I	I	I	I	I
	SELBSTERSTELLT (AUCH GEBAUDE)	ERWERBENE U. GRUNDSTUECKE									
DM	DM	DM	DM	I	%	I	I	I	I	I	I
SCHIFFBAU											
2 054	.	-	2 434	3,1	.	.	94,2	.	.	.	120
5 878	1 421	-	4 166	4,1	28,3	-	71,7	.	.	.	121
.	.	-	122
4 852	.	-	4 743	2,4	.	.	94,7	.	.	.	123
.	.	-	124
225 126	.	.	9 808	3,8	.	.	44,9	13 272	.	.	125
251 490	14 238	.	8 481	3,6	.	.	49,8	14 623	.	.	126
RAUMFAHRZEUGBAU											
1 393	.	-	4 147	4,0	-	-	100,0	.	.	.	127
1 575	.	-	3 531	2,4	-	-	100,0	.	.	.	128
.	.	-	129
7 567	2 289	-	5 601	3,5	.	.	95,8	.	.	.	130
.	.	-	131
651 338	.	-	10 955	4,4	.	.	77,4	.	.	.	132
699 867	87 715	-	10 880	4,5	.	.	78,9	12 040	.	.	133
HAUSHALTSGERAETEN											
78 308	3 098	2 426	3 720	3,6	.	.	83,3	16 106	.	.	134
133 841	9 710	2 894	4 284	2,8	.	.	87,4	23 772	.	.	135
352 689	33 274	11 791	5 643	3,2	14,9	0,8	84,2	58 262	.	.	136
498 155	48 812	.	7 574	3,9	14,1	0,3	85,6	59 912	.	.	137
613 160	68 104	.	7 766	3,8	13,1	0,4	86,5	67 118	.	.	138
6 629 314	913 132	.	9 821	3,6	9,5	0,5	90,1	717 060	117 503	.	139
6 305 467	1 076 131	63 760	8 887	3,6	10,4	0,5	89,2	942 230	173 306	.	140
OPTIK, H.V. UHREN											
42 863	729	-	2 618	2,8	.	.	90,9	4 872	-	.	141
39 859	1 498	-	3 256	2,5	11,7	-	88,3	4 369	-	.	142
89 561	9 306	-	5 507	3,5	30,1	1,1	68,8	19 253	.	.	143
76 222	11 409	-	5 837	3,1	.	.	91,9	33 164	.	.	144
100 807	11 400	-	6 716	3,3	.	.	85,4	6 708	.	.	145
448 901	49 566	.	8 774	3,7	.	.	85,9	25 024	.	.	146
798 212	83 909	.	6 432	3,4	14,0	1,1	84,9	93 390	16 664	.	147
-WAREN											
56 551	2 746	.	3 977	3,6	14,3	0,9	84,8	9 890	.	.	148
147 853	4 875	.	5 813	3,7	20,6	0,4	79,0	17 772	.	.	149
369 600	14 723	4 502	7 137	4,0	17,4	0,7	81,9	43 046	6 558	.	150
389 833	21 270	.	8 924	4,3	14,5	0,9	84,6	24 617	.	.	151
381 426	29 311	.	7 946	3,7	18,3	0,1	81,5	28 078	.	.	152
1 229 678	123 384	.	10 200	4,1	16,0	0,4	83,6	91 280	.	.	153
2 574 941	196 309	66 698	8 479	4,0	16,5	0,5	83,0	214 682	15 606	.	154
ADV - GERAETEN U. -EINR.											
2 649	.	-	3 349	3,4	.	.	88,1	.	-	.	155
7 981	.	-	5 851	3,7	.	.	83,1	.	-	.	156
.	1 284	-	1 018	-	.	157
9 852	.	-	3 529	1,5	.	.	77,3	590	-	.	158
.	.	-	319	-	.	159
506 642	106 140	-	10 363	2,2	2,7	-	97,3	.	-	.	160
560 866	109 853	.	9 522	2,2	.	.	95,7	226 223	.	.	161
DUZIERENDES GEWERBE											
498 890	23 813	9 603	4 087	3,8	15,2	0,9	83,9	82 314	2 091	.	162
1 013 570	42 859	39 515	5 473	3,6	16,5	0,6	82,8	232 640	27 795	.	163
2 153 605	124 392	60 462	6 257	3,4	18,7	1,5	79,8	359 393	41 931	.	164
2 169 490	171 087	75 989	7 033	3,5	16,9	0,9	82,3	273 761	34 675	.	165
2 401 880	191 802	67 234	7 125	3,3	17,1	0,8	82,3	260 129	52 296	.	166
22 951 387	2 646 283	128 180	10 776	3,6	11,2	0,5	88,3	2 355 805	431 076	.	167
31 188 823	3 200 237	380 984	9 101	3,6	12,8	0,6	86,6	3 564 042	589 864	.	168
WAREN, FUELLHALTERN USW											
24 609	974	.	4 679	4,5	.	.	60,5	.	-	.	169
28 544	3 346	.	4 644	3,2	.	.	93,3	.	-	.	170
83 222	10 076	.	8 129	4,8	23,4	2,1	74,5	6 632	-	.	171
68 584	9 861	.	7 348	4,5	.	.	81,8	6 745	-	.	172
34 790	.	-	5 222	3,1	.	.	97,1	3 804	-	.	173
133 160	.	-	12 199	4,8	.	.	86,4	4 182	-	.	174
372 909	38 998	18 910	7 680	4,4	16,6	0,7	82,7	33 822	.	.	175

FRUEHERES
1.1 UNTERNEHMEN, BESCHAEFTE,
1.1.3 NACH UMSATZ

LFD. NR.	UNTERNEHMEN MIT ... BIS UNTER ... MILL. DM UMSATZ	UNTER-NEHMEN	BESCHAEF- TIGTE	UMSATZ	UNTERNEHMEN MIT INVESTITIONEN		BRUTTOZUGAENGE					
					INS- GESAMT	BESCHAEF- TIGTE	BEBAUTETE GRUNDSTUECKE UND BAUTEN	GRUND- ISTUECKE OHNE BAUTEN	MASCHINEN, MASCHINELLE ANLAGEN, BETRIEBS- UND GESCHAEFTS- AUSSTATTUNG			
51 FEIN												
176	UNTER 5	48	1 718	135 474	38	1 407	.	.	.	2 828		
177	5 - 10	22	1 371	153 063	22	1 371	.	.	.	8 646		
178	10 - 25	22	2 981	329 815	19	2 582	.	.	.	13 080		
179	25 - 50	12	4 412	427 444	.	.	2 442	.	.	21 000		
180	50 - 100	12	5 810	815 842	21 112		
181	100 UND MEHR	12	20 274	3 085 759	12	20 274	.	.	.	90 864		
182	ZUSAMMEN	128	36 566	4 947 397	114	35 700	.	.	.	157 530		
52 H.U. VER												
183	UNTER 5	49	1 508	153 491	43	1 343	.	.	.	5 730		
184	5 - 10	63	2 862	477 910	55	2 460	.	.	.	26 225		
185	10 - 25	89	7 222	1 475 630	86	6 716	.	.	.	71 601		
186	25 - 50	31	5 710	1 137 084	31	5 710	.	.	.	55 168		
187	50 - 100	24	8 069	1 669 513	24	8 069	36 406	2 625	.	137 592		
188	100 UND MEHR	26	36 399	9 029 252	26	36 399	.	.	.	454 658		
189	ZUSAMMEN	282	61 770	13 942 879	265	60 697	124 021	5 878	.	750 973		
54 HOLZVER												
190	UNTER 5	607	18 154	1 988 426	478	14 509	15 481	677	.	67 490		
191	5 - 10	533	24 030	3 774 170	461	20 966	29 152	3 819	.	104 927		
192	10 - 25	467	39 326	7 550 249	427	36 205	66 198	1 384	.	187 180		
193	25 - 50	201	32 176	7 086 815	185	29 704	96 166	3 681	.	174 192		
194	50 - 100	111	30 760	7 687 746	103	28 540	58 760	1 063	.	216 087		
195	100 UND MEHR	81	58 626	16 156 963	76	54 699	160 790	7 264	.	415 774		
196	ZUSAMMEN	2 000	203 072	44 244 368	1 730	184 623	426 548	17 887	.	1 165 629		
56 PAPIER- U. PAPPE												
197	UNTER 5	183	6 185	590 022	142	4 892	.	.	.	26 088		
198	5 - 10	180	8 057	1 157 079	137	6 953	.	.	.	46 567		
199	10 - 25	181	15 585	2 955 760	174	15 090	23 452	7 467	.	119 403		
200	25 - 50	99	15 675	3 549 937	.	.	18 203	2 228	.	135 926		
201	50 - 100	62	17 690	4 152 937	.	.	28 692	829	.	149 319		
202	100 UND MEHR	50	47 795	17 490 798	47	45 655	104 943	1 127	.	738 066		
203	ZUSAMMEN	735	110 987	29 890 532	657	105 140	188 884	12 613	.	1 215 369		
57 DRUCKEREI,												
204	UNTER 5	637	18 009	2 224 275	523	14 837	16 092	1 118	.	105 857		
205	5 - 10	651	27 935	4 569 510	578	24 811	.	.	.	234 629		
206	10 - 25	395	32 327	5 915 682	361	29 436	65 080	13 227	.	315 526		
207	25 - 50	143	23 302	4 979 377	138	22 505	.	.	.	251 270		
208	50 - 100	70	21 091	4 799 948	325 528		
209	100 UND MEHR	30	25 894	7 235 465	314 497		
210	ZUSAMMEN	1 926	148 558	29 718 257	1 698	137 609	228 884	24 711	.	1 547 308		
58 H.V. KUNST												
211	UNTER 5	448	13 657	1 476 586	371	11 327	.	.	.	55 827		
212	5 - 10	565	24 909	4 158 383	502	22 117	.	.	.	172 058		
213	10 - 25	616	48 236	9 566 278	560	44 217	74 923	3 611	.	332 616		
214	25 - 50	261	40 222	9 195 350	239	36 762	67 669	4 567	.	377 075		
215	50 - 100	149	40 853	10 508 476	142	38 814	39 233	9 811	.	412 308		
216	100 UND MEHR	105	93 330	26 465 566	101	91 248	210 071	8 063	.	1 172 348		
217	ZUSAMMEN	2 144	261 206	61 370 639	1 915	244 485	434 623	26 688	.	2 522 242		
61 LEDER												
218	UNTER 5		
219	5 - 10		
220	10 - 25	8	702	136 375	8	702		
221	25 - 50	4	513	154 656	4	513		
222	50 - 100	4	1 114	285 932	4	1 114	.	.	.	9 131		
223	100 UND MEHR	3	1 007	365 896	3	1 007		
224	ZUSAMMEN	32	3 790	1 015 440		
62 LEDERVER												
225	UNTER 5	120	3 834	354 324	82	2 687	.	.	.	4 870		
226	5 - 10	65	3 178	462 370	55	2 757	.	.	.	7 923		
227	10 - 25	64	6 009	980 610	58	5 414		
228	25 - 50	31	5 061	1 109 140	28	4 578		
229	50 - 100	14	4 127	1 010 531	14 955		
230	100 UND MEHR	9	6 856	2 310 027		
231	ZUSAMMEN	303	29 065	6 227 003	245	26 084	.	.	.	108 436		
63 TEXTIL												
232	UNTER 5	210	6 795	652 353	147	4 914	.	.	.	25 820		
233	5 - 10	192	9 844	1 380 581	153	7 831	.	.	.	40 055		
234	10 - 25	232	19 715	3 720 945	207	17 350	11 424	591	.	95 407		
235	25 - 50	157	26 206	5 515 102	147	24 712	33 829	906	.	176 351		
236	50 - 100	106	31 507	7 260 445	101	29 706	23 798	270	.	240 977		
237	100 UND MEHR	65	52 975	13 593 728	61	50 606	89 391	923	.	419 514		
238	ZUSAMMEN	962	147 042	32 123 154	816	135 119	166 108	3 206	.	998 124		

1) SOMEIT AKTIVIERT.

BUNDESGBEBIET

UMSATZ UND INVESTITIONEN 1) 1994

GROESSENKLASSEN

AN SACHANLAGEN		DARUNTER		ANTEIL AN DEN BRUTTOZUGANGEN INSGESAMT		VERKAUF/SERLOESE AUS DEM IABGANG VON SACHANLAGEN		DARUNTER		LFD. NR.
ZUGAENGE INSGESAMT	SELBSTERST. ANLAGEN (AUCH GEBAEUDE)	IGEBRAUCHT ERWORBENE ITEN U. GRUNDSTUECKE	ER-BESCHAEFTIGTEN	IM VERHAELTNIS ZUM UMSATZ	BEBAUTE GRUNDSTUECKE UND BAUTEN	GRUNDSTUECKE OHNE BAUTEN	MASCHINEN, MASCHINELLE ANLAGEN, BETRIEBS- U. GESCHAEFTS-AUSSTATTUNG	INSGESAMT	VERKAUF V. GRUNDSTUECKEN OHNE BAUTEN	
DM		DM			%			1 000 DM		
KERAMIK										
6 887	152	-	4 009	5,1	.	.	41,1	723	.	176
11 609	388	-	8 467	7,6	.	.	74,5	.	-	177
22 125	.	.	7 422	6,7	.	.	59,1	2 399	.	178
23 442	.	.	5 313	5,5	10,4	-	89,6	733	.	179
25 162	.	-	4 331	3,1	.	.	83,9	.	.	180
109 979	7 554	-	5 425	3,6	.	.	82,6	49 507	.	181
199 204	11 956	.	5 448	4,0	.	.	79,1	54 773	.	182
ARB.V. GLAS										
6 608	.	-	4 383	4,3	.	.	86,7	345	-	183
39 922	4 233	.	13 949	8,4	.	.	65,7	3 882	-	184
91 303	.	.	12 642	6,2	.	.	78,4	2 911	-	185
74 029	2 412	.	12 965	6,5	.	.	74,5	2 152	-	186
176 623	13 529	-	21 889	10,6	20,6	1,5	77,9	2 302	.	187
492 387	54 754	-	13 527	5,5	.	.	92,3	10 837	.	188
880 873	76 494	.	14 261	6,3	14,1	0,7	85,3	22 428	.	189
ARBEITUNG										
83 648	1 303	.	4 608	4,2	18,5	0,8	80,7	10 602	.	190
137 897	6 581	10 249	5 739	3,7	21,1	2,8	76,1	9 465	.	191
254 742	7 622	.	6 478	3,4	26,0	0,5	73,5	19 040	2 399	192
274 040	8 896	.	8 517	3,9	35,1	1,3	63,6	36 591	.	193
275 911	7 488	.	8 970	3,6	21,3	0,4	78,3	18 720	.	194
583 828	24 287	.	9 959	3,6	27,5	1,2	71,2	47 787	.	195
1 610 065	56 177	54 696	7 929	3,6	26,5	1,1	72,4	142 205	10 691	196
VERARBEITUNG										
30 920	.	-	4 999	5,2	.	.	84,4	5 305	.	197
56 290	.	.	6 986	4,9	.	.	82,7	4 976	.	198
150 322	3 955	4 736	9 645	5,1	15,6	5,0	79,4	12 059	760	199
156 358	1 552	.	9 975	4,4	11,6	1,4	86,9	25 390	.	200
178 840	5 308	.	10 110	4,3	16,0	0,5	83,5	32 058	9 047	201
844 136	52 315	-	17 662	4,8	12,4	0,1	87,4	65 450	.	202
1 416 866	64 752	14 136	12 766	4,7	13,3	0,9	85,8	145 239	10 872	203
VERVIELFAELTIGUNG										
123 067	373	.	6 834	5,5	13,1	0,9	86,0	13 486	.	204
246 530	458	.	8 825	5,4	.	.	95,2	40 764	.	205
393 833	8 849	.	12 183	6,7	16,5	3,4	80,1	52 369	.	206
310 021	906	.	13 304	6,2	.	.	81,0	27 634	22	207
357 051	1 310	.	16 929	7,4	.	.	91,2	18 710	.	208
370 401	1 513	-	14 305	5,1	.	.	84,9	22 300	-	209
1 800 903	13 409	22 490	12 123	6,1	12,7	1,4	85,9	175 264	3 534	210
STOFFWAREN										
67 198	3 112	.	4 920	4,6	.	.	83,1	9 623	.	211
204 060	7 630	.	8 192	4,9	.	.	84,3	16 996	.	212
411 150	17 708	27 157	8 524	4,3	18,2	0,9	80,9	29 644	2 257	213
449 311	26 156	.	11 171	4,9	15,1	1,0	83,9	34 636	.	214
461 352	28 446	.	11 293	4,4	8,5	2,1	89,4	31 566	.	215
1 390 482	105 384	.	14 899	5,3	15,1	0,6	84,3	53 451	.	216
2 983 554	188 436	74 916	11 422	4,9	14,6	0,9	84,5	175 918	20 913	217
ERZEUGUNG										
.	-	-	218
.	-	-	219
.	-	-	220
.	-	-	221
9 877	.	-	8 867	3,5	.	.	92,4	.	.	222
.	.	-	223
.	.	-	224
ARBEITUNG										
8 431	.	-	2 199	2,4	.	.	57,8	482	-	225
12 571	171	-	3 956	2,7	.	.	63,0	5 953	-	226
.	.	-	-	227
.	.	-	-	228
16 320	.	-	3 954	1,6	.	.	91,6	1 726	.	229
151 105	1 058	.	5 199	2,4	.	.	71,8	28 415	.	230
GEWERBE										
29 273	.	.	4 308	4,5	.	.	88,2	5 140	.	232
44 784	.	.	4 549	3,2	.	.	89,4	5 084	.	233
107 422	1 121	.	5 449	2,9	10,6	0,6	88,8	27 170	4 164	234
211 086	4 618	.	8 055	3,8	16,0	0,4	83,5	38 591	.	235
265 045	4 821	-	8 412	3,7	9,0	0,1	90,9	33 512	2 858	236
509 828	16 176	31 211	9 624	3,8	-17,5	0,2	82,3	84 547	.	237
1 167 438	27 536	35 584	7 939	3,6	14,2	0,3	85,5	194 045	25 804	238

FRUEHERES
1.1 UNTERNEHMEN, BESCHAFTIGTE,
1.1.3 NACH UMSATZ

LFD. NR.	UNTERNEHMEN MIT ... BIS UNTER ... MILL. DM UMSATZ	UNTER-NEHMEN	BESCHAEFTIGTE	UMSATZ	UNTERNEHMEN MIT INVESTITIONEN		BRUTTOZUGAENGE		
					INS-GESAMT	BESCHAEFTIGTE	BEBAUTETE GRUNDSTUECKE UND BAUTEN	GRUND-ISTUECKE OHNE BAUTEN	MASCHINEN, MASCHINELLE ANLAGEN, BETRIEBS- UND GESCHAEFTS-AUSSTATTUNG
		ANZAHL	1 000 DM		ANZAHL				1 000
64 BEKLEIDUNGS									
239	UNTER 5	465	17 357	1 060 757	303	11 736	.	.	15 140
240	5 - 10	185	10 088	1 313 683	154	8 400	.	.	17 812
241	10 - 25	213	19 086	3 327 234	185	16 070	.	.	49 213
242	25 - 50	103	14 585	3 683 943	90	12 730	.	.	44 660
243	50 - 100	76	19 670	5 329 715	68 569
244	100 UND MEHR	49	27 587	9 834 952	83 664
245	ZUSAMMEN	1 091	108 373	24 549 685	852	94 727	77 710	11 450	279 058
65 REP. V. GEBRAUCHSGUETERN									
246	UNTER 5	-	-	.
247	5 - 10	-	-	.
248	10 - 25	-	-	.
249	25 - 50	-	-	.
250	50 - 100	-	-	.
251	100 UND MEHR	-	-	.
252	ZUSAMMEN	7	287	25 840	.	.	-	-	.
VERBRAUCHSGUETER PRO									
253	UNTER 5	2 950	92 812	9 210 696	2 285	72 523	74 032	3 335	324 955
254	5 - 10	2 567	118 825	18 417 944	2 235	103 604	116 241	7 345	688 445
255	10 - 25	2 400	201 425	37 689 166	2 190	183 311	309 526	32 693	1 269 974
256	25 - 50	1 082	177 196	38 335 162	1 006	165 221	318 194	15 112	1 316 507
257	50 - 100	644	187 353	44 641 703	615	179 135	241 883	25 856	1 629 374
258	100 UND MEHR	444	381 659	108 332 495	425	368 864	733 087	23 163	3 854 464
259	ZUSAMMEN	10 087	1 159 270	256 627 165	8 756	1 072 658	1 792 963	107 504	9 083 720
68 ERNAEH									
260	UNTER 5	1 084	39 198	3 236 620	907	33 238	38 859	882	149 484
261	5 - 10	645	34 943	4 563 586	581	31 907	49 442	2 809	233 096
262	10 - 25
263	25 - 50
264	50 - 100	328	62 499	23 532 370	306	58 478	148 381	4 551	795 619
265	100 UND MEHR	393	244 183	139 285 810	383	236 984	732 307	50 353	4 139 836
266	ZUSAMMEN	3 567	490 973	196 734 237	6 472 830
69 TABAKVER									
267	UNTER 5	3	104	9 400	3	104	.	.	203
268	5 - 10
269	10 - 25
270	25 - 50
271	50 - 100
272	100 UND MEHR	11	14 391	28 473 858	11	14 391	.	.	378 978
273	ZUSAMMEN	22	15 150	28 693 318	380 923
NAHRUNGS- UND GE									
274	UNTER 5	1 087	39 302	3 246 020	910	33 342	.	.	149 687
275	5 - 10	647
276	10 - 25	710	56 832	11 449 284	647	52 174	.	.	552 478
277	25 - 50	412	53 630	14 783 501	389	50 027	.	.	603 179
278	50 - 100	329
279	100 UND MEHR	404	258 574	167 759 667	4 518 815
280	ZUSAMMEN	3 589	506 123	225 427 555	3 229	477 619	1 257 453	69 224	6 853 752
BERGBAU UND VERARBEITEN									
281	UNTER 5	8 681	275 212	28 018 817	6 989	222 265	238 974	19 069	1 130 529
282	5 - 10	8 131	376 044	58 438 819	7 152	331 189	410 508	50 954	2 151 482
283	10 - 25	8 462	687 368	133 698 600	7 687	626 878	1 065 196	137 731	4 593 009
284	25 - 50	3 990	627 124	140 435 290	3 742	589 153	1 063 833	66 022	4 796 626
285	50 - 100	2 501	696 698	175 069 587	2 384	666 252	1 065 841	74 063	5 751 576
286	100 UND MEHR	2 513	3 746 906	1348 337 760	2 458	3 702 512	6 711 660	382 936	43 170 430
287	ZUSAMMEN	34 278	6 409 352	1883 998 872	30 412	6 138 249	10 556 011	730 774	61 593 652

1) SOWEIT AKTIVIERT.

BUNDESGBEIT

UMSATZ UND INVESTITIONEN 1) 1994

GROESSENKLASSEN

AN SACHANLAGEN			ANTEIL AN DEN BRUTTOZUGAENGEN INSGESAMT				IVERKAUFERLOESE AUS DEM IABGANG VON SACHANLAGEN		LFD. NR.		
ZUGAENGE INSGESAMT	DARUNTER		DM	I	%	I	I	I	I		
	SELBSTERST. ANLAGEN (AUCH GEBAEUDE)	GEBRAUCHT ERWORBENE BAUTEN U. GRUNDSTUECKE								JE BESCHAEFTIGTEN	IM VERHAELTNIS ZUM UMSATZ
DM			DM	I	%	I	I	I	1 000 DM	I	
GEWERBE											
20 677	.	.	1 191		1,9	.	.	73,2	5 464	.	239
26 212	.	.	2 598		2,0	.	.	68,0	5 727	.	240
65 221	148	-	3 417		2,0	.	.	75,5	11 477	.	241
57 312	400	-	3 930		1,6	.	.	77,9	5 202	.	242
96 141	.	.	4 888		1,8	.	.	71,3	15 022	.	243
102 656	.	.	3 721		1,0	.	.	81,5	13 880	.	244
368 219	14 806	.	3 398		1,5	21,1	3,1	75,8	56 772	18 507	245
(OH. ELEKTRISCHE GERAETE)											
.	.	-	.		-	.	.	.	-	-	246
.	-	-	.		-	.	.	.	-	-	247
.	-	-	.		-	.	.	.	-	-	248
.	-	-	.		-	.	.	.	-	-	249
.	-	-	.		-	.	.	.	-	-	250
.	-	-	.		-	.	.	.	-	-	251
.	.	-	.		-	-	252
DUZIERENDES GEWERBE											
402 322	7 842	20 863	4 335		4,4	18,4	0,8	80,8	63 282	18 401	253
812 032	24 139	19 388	6 834		4,4	14,3	0,9	84,8	96 273	5 912	254
1 612 193	51 948	48 676	8 004		4,3	19,2	2,0	78,8	164 937	16 711	255
1 649 812	57 102	41 883	9 311		4,3	19,3	0,9	79,8	178 730	14 976	256
1 897 113	73 834	17 902	10 126		4,2	12,8	1,4	85,9	162 870	24 645	257
4 610 715	279 167	84 893	12 081		4,3	15,9	0,5	83,6	370 039	34 049	258
10 984 187	494 031	233 604	9 475		4,3	16,3	1,0	82,7	1 036 131	114 694	259
RUNGSGEWERBE											
189 225	1 184	2 670	4 827		5,8	20,5	0,5	79,0	8 026	.	260
285 347	4 146	4 230	8 166		6,3	17,3	1,0	81,7	18 427	2 429	261
.	262
.	263
948 551	6 276	.	15 177		4,0	15,6	0,5	83,9	80 834	.	264
4 922 496	99 927	51 640	20 159		3,5	14,9	1,0	84,1	473 086	176 299	265
7 763 247	.	85 755	15 812		3,9	.	.	83,4	681 145	200 479	266
ARBEITUNG											
203	.	-	1 954		2,2	.	.	100,0	-	-	267
.	268
.	-	-	-	-	269
.	270
.	271
414 980	.	.	28 836		1,5	.	.	91,3	8 834	.	272
417 182	.	.	27 537		1,5	.	.	91,3	8 915	-	273
NUSSMITTELGEWERBE											
189 428	.	2 670	4 820		5,8	.	.	79,0	8 026	.	274
705 864	.	14 752	12 420		6,2	.	.	78,3	54 045	.	275
712 628	6 324	11 273	13 288		4,8	.	.	84,6	.	.	276
.	277
5 337 476	101 987	.	20 642		3,2	.	.	84,7	481 920	.	278
8 180 429	134 008	.	16 163		3,6	15,4	0,8	83,8	690 060	200 479	279
DES GEWERBE INSGESAMT											
1 388 571	37 932	35 150	5 045		5,0	17,2	1,4	81,4	171 966	22 774	281
2 612 943	83 213	68 495	6 949		4,5	15,7	2,0	82,3	403 366	43 390	282
5 795 935	224 078	152 579	8 432		4,3	18,4	2,4	79,2	649 090	72 411	283
5 926 481	271 089	151 534	9 450		4,2	18,0	1,1	80,9	580 931	62 356	284
6 891 480	329 865	104 936	9 892		3,9	15,5	1,1	83,5	630 105	98 457	285
50 265 027	4 545 738	367 159	13 415		3,7	13,4	0,8	85,9	4 325 490	1 012 664	286
72 880 437	5 491 913	879 853	11 371		3,9	14,5	1,0	84,5	6 760 948	1 312 050	287

SYPRO- NR.	WIRTSCHAFTSZWEIG WIRTSCHAFTSGRUPPE HAUPTGRUPPE	UNTER- NEHMEN	BESCHAEF- TIGTE	UMSATZ	UNTERNEHMEN MIT INVESTITIONEN		BRUTTOZUGAENGE		
					INS- GESAMT	BESCHAEF- TIGTE	BEBAUTE GRUNDSTUECKE UND BAUTEN	GRUND- STUECKE OHNE BAUTEN	MASCHINEN, MASCHINELLE ANLAGEN, BETRIEBS- UND GESCHAFTS- AUSSTATTUNG
21	BERGBAU	93	170 448	33 035 278	2 078 145
22	MINERALOELVERARBEITUNG	62	29 717	113 133 842	.	.	347 916	.	.
24	H.U. VERARB.V. SPALT- U. BRUTSTOFFEN	-	.
25	GEW.U. VERARB.V. STEINEN U. ERDEN	2 021	188 166	56 484 129	1 873	179 164	942 217	260 776	4 440 540
27	EISENSCHAFFENDE INDU- STRIE	118	135 358	43 688 120	107	134 445	.	.	2 155 365
28	NE-METALLERZEUGUNG, NE-METALLHALBZEUGWERKE	162	64 716	26 330 999	1 193 899
29	GIESSEREI	464	78 129	13 404 840	425	74 625	112 076	7 844	765 683
30	ZIEHEREIEN, KALTWALZWER- KE, STAHLVERFORMUNG USW 2)
40	CHEMISCHE INDUSTRIE	1 374	574 981	210 965 982	1 302	563 838	1 915 171	58 066	8 732 289
53	HOLZBEARBEITUNG	423	37 332	11 199 663	371	34 848	.	.	661 159
55	ZELLSTOFF-, HOLZSCHLIFF-, PAPIER-U. PAPPEERZEUGUNG	137	47 830	18 370 561	964 428
59	GUMMIVERARBEITUNG	247	91 296	20 557 821	219	83 799	.	.	751 511
	GRUNDSTOFF-UND PRODUK- TIONSGUETERGEWERBE	5 518	1 294 994	527 288 297	5 087	1 254 363	4 249 764	375 469	21 499 390
30	ZIEHEREIEN, KALTWALZWER- KE, STAHLVERFORMUNG USW 3)	1 399	126 227	22 494 226	1 227	116 186	142 493	9 769	925 818
31	STAHL- U. LEICHTMETALL- BAU, SCHIENENFAHRZEUGBAU	1 899	214 268	43 629 607	1 669	198 845	317 451	13 025	1 166 001
32	MASCHINENBAU	5 736	956 592	204 181 555	5 088	913 310	1 205 399	62 553	5 061 994
33	STRASSENFAHRZEUGBAU, REP. V. KFZ USW	2 148	788 570	265 317 802	1 899	776 131	1 198 244	73 076	9 852 983
34	SCHIFFBAU	108	41 649	9 324 106	257 875
35	LUFT- U. RAUMFAHRZEUGBAU
36	ELEKTROTECHNIK, REP. V. HAUSHALTSGERAETEN	3 361	992 448	237 096 533	3 045	964 731	1 072 867	42 723	7 910 863
37	FEINMECHANIK, OPTIK, H.V. UHREN	1 169	135 139	24 399 761	1 040	128 776	.	.	758 860
38	H.V. EBM-WAREN	2 305	318 636	66 231 397	2 062	303 173	506 134	14 140	2 265 556
50	H.V. BUEROMASCHINEN, ADV- GERAETEN U. -EINR.
	INVESTITIONSGUETER PRO- DUZIERENDES GEWERBE	18 335	3 699 698	914 215 067	16 323	3 566 466	5 307 976	238 571	29 322 757

1) SOMEIT AKTIVIERT.

2) OHNE DIE SYPRO-ZWEIGE 3021 (H.V. GESENK-U.L. FREIFORMSCHMIEDEST., SCHW. PRESST.) UND 3025 (STAHLVERFORMG., ANG, OBERFLAECHEVEREDLG., HAERTUNG).

3) OHNE DIE SYPRO-ZWEIGE 3011 (STABZIEHEREIEN, KALTWALZWERKE), 3015 (DRAHTZIEHEREIEN, EINSCHL. H.V. DRAHTERZEUGNISSEN) UND 3030 (MECHANIK, ANG).

AN SACHANLAGEN			ANTEIL AN DEN BRUTTOZUGANGEN					IVERKAUFSERLOESE AUS DEMI		IABGANG VON SACHANLAGEN	
ZUGAENGE INSGESAMT	DARUNTER		I DM	I %	I %	I %	I %	I %	I 1 000 DM	I 1 000 DM	I
	I SELBSTERST. ANLAGEN (AUCH GE- BAEUDE)	I GEBRAUCHT ER- WORBENE BAU- ITEN U. BEBAUTE GRUNDSTUECKE									
2 343 088	.	.	13 747	7,1	.	.	88,7	.	.	.	21
1 824 427	.	.	61 393	1,6	19,1	22
.	.	-	-	-	24
5 643 532	197 311	46 392	29 992	10,0	16,7	4,6	78,7	317 078	61 723	.	25
2 534 996	.	.	18 728	5,8	.	.	85,0	185 151	.	.	27
1 331 603	.	4 267	20 576	5,1	.	.	89,7	.	.	.	28
885 603	50 145	14 902	11 335	6,6	12,7	0,9	86,5	64 492	11 501	.	29
.	30
10 705 525	996 554	81 255	18 619	5,1	17,9	0,5	81,6	798 772	243 419	.	40
817 471	21 788	.	21 897	7,3	.	.	80,9	22 340	.	.	53
1 108 657	.	.	23 179	6,0	.	.	87,0	59 516	.	.	55
836 257	97 016	5 880	9 160	4,1	.	.	89,9	70 449	10 427	.	59
26 124 623	1 571 632	190 458	20 174	5,0	16,3	1,4	82,3	1 679 439	385 972	.	
1 078 081	68 670	.	8 541	4,8	13,2	0,9	85,9	105 708	.	.	30
1 496 477	187 847	17 919	6 984	3,4	21,2	0,9	77,9	164 730	27 155	.	31
6 329 946	522 099	192 373	6 617	3,1	19,0	1,0	80,0	1 147 591	219 948	.	32
11 124 304	995 493	68 262	14 107	4,2	10,8	0,7	88,6	1 023 473	202 503	.	33
700 322	20 390	.	16 815	7,5	.	.	36,8	22 920	.	.	34
.	.	-	35
9 026 453	1 117 973	77 734	9 095	3,8	11,9	0,5	87,6	980 405	183 702	.	36
1 008 548	92 526	9 561	7 463	4,1	.	.	75,2	.	28 950	.	37
2 785 831	211 978	96 842	8 743	4,2	18,2	0,5	81,3	225 591	17 441	.	38
.	50
34 869 304	3 416 300	496 740	9 425	3,8	15,2	0,7	84,1	4 046 879	784 015	.	

DEUTS
1.1 UNTERNEHMEN, BESCHAEFTIGTE,
1.1.4 NACH WIRT

SYPRO- NR.	WIRTSCHAFTSZWEIG WIRTSCHAFTSGRUPPE HAUPTGRUPPE	UNTER- NEHMEN	BESCHAEF- TIGTE	UMSATZ	UNTERNEHMEN MIT INVESTITIONEN		BRUTTOZUGAENGE		
					INS- GESAMT	BESCHAEF- TIGTE	BEBAUTETE GRUNDSTUECKE UND BAUTEN	GRUND- STUECKE OHNE BAUTEN	MASCHINEN, MASCHINELLE ANLAGEN, BETRIEBS- UND GESCHAFTS- AUSSTATTUNG
		ANZAHL		1 000 DM	ANZAHL				1 000
39	H.V.MUSIKINSTRUM., SPIEL- WAREN, FUELLHALTERN USW	551	53 308	8 952 155	500	49 237	.	.	343 640
51	FEINKERAMIK	169	42 568	5 339 989	151	41 348	92 266	1 629	229 250
52	H.U.VERARB.V. GLAS	356	69 630	15 111 056	333	68 168	.	.	893 745
54	HOLZVERARBEITUNG	2 375	225 459	47 282 991	2 064	204 958	501 465	19 092	1 318 142
56	PAPIER-U. PAPPEVERARBEI- TUNG	820	116 046	30 689 110	733	109 819	.	.	1 286 702
57	DRUCKEREI, VERVIELFAEL- TIGUNG	2 027	160 455	31 361 505	1 794	149 341	.	.	1 778 363
58	H.V. KUNSTSTOFFWAREN	2 393	277 489	64 384 760	2 144	259 421	501 826	28 225	2 729 753
61	LEDERERZEUGUNG	38	4 073	1 048 243	.	.	7 435	-	31 324
62	LEDERVERARBEITUNG	368	31 901	6 469 938	294	28 297	.	.	117 236
63	TEXTILGEWERBE	1 131	162 794	33 782 009	960	149 468	244 209	6 912	1 239 177
64	BEKLEIDUNGSGEWERBE	1 258	118 400	25 228 842	986	103 179	.	.	307 598
65	REP.V.GEBRAUCHSGUETERN (OH.ELEKTRISCHE GERAETE)	14	479	39 744	1 279
	VERBRAUCHSGUETER PRODU- ZIERENDES GEWERBE	11 500	1 262 602	269 690 341	10 004	1 167 516	2 282 377	120 031	10 276 209
68	ERNAEHRUNGSGEWERBE	4 248	.	.	3 835	526 261	1 644 726	108 934	.
69	TABAKVERARBEITUNG	28
	NAHRUNGS- UND GENUSSMIT- TELGEWERBE	4 276	575 234	246 019 620	8 515 092
	BERGBAU UND VERARBEITEN- DES GEWERBE INSGESAMT	39 722	7 002 976	1990 248 603	35 360	6 700 646	13 697 271	932 106	71 691 593

1) SOWEIT AKTIVIERT.

AN SACHANLAGEN			ANTEIL AN DEN BRUTTOZUGAENGEN INSGESAMT					VERKAUFSERLOESE AUS DEM ABGANG VON SACHANLAGEN		
ZUGAENGE INSGESAMT	DARUNTER		JE BESCHAEF- TIGTEN	IM VER- HAELTNIS ZUM UMSATZ	BEBAUETE GRUNDSTUECKE UND BAUTEN	GRUND- STUECKE OHNE BAUTEN	MASCHINEN, MASCHINELLE ANLAGEN, BETRIEBS- GESCHAEFTS- AUSSTATTUNG	INSGESAMT	DARUNTER VERKAUF V. GRUND- STUECKEN OHNE BAUTEN	SYPRO- INR.
	SELBSTERST. ANLAGEN (AUCH GE- BAEUDE)	IGEBRAUCHT ER- WORBENE BAU- ITEN U. BEBAUTE IGRUNDSTUECKE								
425 723	44 824	.	7 986	4,8	.	.	80,7	39 759	.	39
323 145	12 882	.	7 591	6,1	28,6	0,5	70,9	58 720	11 397	51
1 042 491	79 760	.	14 972	6,9	.	.	85,7	32 718	3 640	52
1 838 698	66 760	58 328	8 155	3,9	27,3	1,0	71,7	156 321	15 924	54
1 513 553	66 918	.	13 049	4,9	.	.	85,0	153 424	.	56
2 153 773	.	22 490	13 423	6,9	.	.	82,6	196 647	.	57
3 259 805	219 057	.	11 748	5,1	15,4	0,9	83,7	199 177	.	58
38 759	.	.	9 516	3,7	19,2	-	80,8	.	.	61
176 855	1 175	.	5 544	2,7	.	.	66,8	29 253	.	62
1 490 298	31 299	39 252	9 155	4,4	16,4	0,5	83,1	235 313	33 194	63
413 163	.	6 675	3 490	1,6	.	.	74,4	60 231	.	64
2 352	.	-	4 911	5,9	.	.	54,4	.	-	65
12 678 617	555 488	253 120	10 042	4,7	18,0	0,9	81,1	1 169 201	136 374	
.	157 362	104 276	754 333	222 510	68
.	69
10 305 337	.	.	17 915	4,2	.	.	82,6	.	.	
86 320 970	6 069 435	1 077 311	12 326	4,3	15,9	1,1	83,1	7 820 045	1 624 972	

NEUE LAENDER U
1.1 UNTERNEHMEN, BESCHAEFTE, U.
1.1.5 NACH WIRT

SYPRO-NR.	WIRTSCHAFTSZWEIG WIRTSCHAFTSGRUPPE HAUPTGRUPPE	UNTER- NEHMEN	BESCHAEF- TIGTE	UMSATZ	UNTERNEHMEN MIT INVESTITIONEN		BRUTTOZUGAENGE		
					INS- GESAMT	BESCHAEF- TIGTE	BEBAUTETE GRUNDSTUECKE UND BAUTEN	GRUND- STUECKE OHNE BAUTEN	MASCHINEN, MASCHINELLE ANLAGEN, BETRIEBS- UND GESCHAFTS- AUSSTATTUNG
		ANZAHL		1 000 DM	ANZAHL				1 000
21	BERGBAU	14	32 766	4 839 343	357 844
22	MINERALOELVERARBEITUNG	11	5 109	2 837 100	11	5 109	.	.	.
25	GEW.U. VERARB. V. STEINEN U. ERDEN	416	34 461	8 673 079	385	32 748	307 467	76 216	1 530 806
27	EISENSCHAFFENDE INDU- STRIE	17	9 888	2 656 970	17	9 888	.	.	439 310
28	NE-METALLERZEUGUNG, NE-METALLHALBZEUGWERKE	13	4 539	1 421 041	162 182
29	GIESSEREI	78	8 597	819 378	72	8 150	35 462	296	153 258
30	ZIEHEREIEN, KALTWALZWER- KE, STAHLVERFORMUNG USW 2)	38	2 702	474 352	34	2 603	.	.	.
40	CHEMISCHE INDUSTRIE	164	40 031	7 587 716	159	39 720	350 324	3 015	1 511 830
53	HOLZBEARBEITUNG	53	2 995	476 299	46	2 754	.	.	104 716
55	ZELLSTOFF-, HOLZSCHLIFF-, PAPIER- U. PAPPEERZEUGUNG	20	3 304	607 418	209 630
59	GUMMIVERARBEITUNG	28	4 001	542 834	23	3 011	.	.	49 083
	GRUNDSTOFF- UND PRODUK- TIONSGUETERGEWERBE	838	115 627	26 096 186	778	111 741	839 284	80 604	4 576 033
30	ZIEHEREIEN, KALTWALZWER- KE, STAHLVERFORMUNG USW 3)	106	7 982	972 678	99	7 601	19 761	4 205	97 996
31	STAHL- U. LEICHTMETALL- BAU, SCHIENENFAHRZEUGBAU	431	52 129	6 925 042	388	49 413	113 349	5 209	297 435
32	MASCHINENBAU	711	79 142	9 550 498	654	73 555	261 866	12 258	686 995
33	STRASSENFAHRZEUGBAU, REP. V. KFZ USW	424	34 710	9 981 165	382	32 784	174 399	10 697	346 657
34	SCHIFFBAU	23	11 994	2 366 331	132 748
35	LUFT- U. RAUMFAHRZEUGBAU
36	ELEKTROTECHNIK, REP. V. HAUSHALTSGERAETEN	457	57 902	8 338 242	426	56 150	212 965	4 372	503 649
37	FEINMECHANIK, OPTIK, H.V. UHREN	100	11 035	1 004 950	92	10 619	.	.	81 460
38	H.V. EBM-WAREN	220	14 956	1 935 694	196	13 717	80 064	1 365	129 460
50	H.V. BUEROMASCHINEN, ADV- GERAETEN U. -EINR.
	INVESTITIONSGUETER PRO- DUZIERENDES GEWERBE	2 492	272 788	41 658 961	2 277	258 363	1 319 973	50 274	2 310 235

- 1) SOWEIT AKTIVIERT.
2) OHNE DIE SYPRO-ZWEIGE 3021 (H.V. GESENK-U.L. FREIFORMSCHMIEDEST., SCHW. PRESST.) UND 3025 (STAHLVERFORMG., ANG, OBERFLAECHEVEREDLG., HAERTUNG).
3) OHNE DIE SYPRO-ZWEIGE 3011 (STABZIEHEREIEN, KALTWALZWERKE), 3015 (DRAHTZIEHEREIEN, EINSCHL. H.V. DRAHTERZEUGNISSEN) UND 3030 (MECHANIK, ANG).

ND BERLIN (OST)

UMSATZ UND INVESTITIONEN 1) 1994

SCHAFTSZWEIGEN

AN SACHANLAGEN			ANTEIL AN DEN BRUTTOZUGAENGEN INSGESAMT					VERKAUFSERLOESE AUS DEM ABGANG VON SACHANLAGEN			
ZUGAENGE INSGESAMT	DARUNTER		JE BESCHAFFTIGTEN	IM VERHAELTNIS ZUM UMSATZ	BEBAUETE GRUNDSTUECKE UND BAUTEN	GRUNDSTUECKE OHNE BAUTEN	MASCHINEN, MASCHINELLE ANLAGEN, BETRIEBS- U. GESCHAFTS-AUSSTATTUNG	INSGESAMT	DARUNTER VERKAUF V. GRUNDSTUECKEN OHNE BAUTEN	SYPRO-INR.	
	SELBSTERST. ANLAGEN (AUCH GEBAEUDE)	GEWERBENE BAUTEN U. BEBAUTE GRUNDSTUECKE									
444 792	.	.	13 575	9,2	.	.	80,5	.	.	21	
399 374	.	.	78 171	14,1	22	
1 914 489	99 764	8 559	55 555	22,1	16,1	4,0	80,0	89 594	15 037	25	
472 250	.	-	47 760	17,8	.	.	93,0	55 852	.	27	
189 000	.	-	41 639	13,3	.	.	85,8	.	.	28	
189 016	8 415	.	21 986	23,1	18,8	0,2	81,1	14 938	.	29	
48 722	1 661	.	18 032	10,3	.	.	.	1 041	.	30	
1 865 169	93 389	7 585	46 593	24,6	18,8	0,2	81,1	135 443	24 658	40	
135 597	3 497	.	45 274	28,5	.	.	77,2	1 140	.	53	
218 560	.	.	66 150	36,0	.	.	95,9	10 337	.	55	
63 746	2 023	.	15 933	11,7	.	.	77,0	1 095	.	59	
5 495 922	258 682	39 480	47 531	21,1	15,3	1,5	83,3	336 828	55 464		
121 962	9 931	.	15 280	12,5	16,2	3,4	80,3	15 041	.	30	
415 993	40 174	7 027	7 980	6,0	27,2	1,3	71,5	78 437	14 890	31	
961 119	71 544	47 645	12 144	10,1	27,2	1,3	71,5	209 176	108 013	32	
531 753	20 379	11 590	15 320	5,3	32,8	2,0	65,2	77 993	41 888	33	
448 832	6 152	-	37 421	19,0	.	.	29,6	8 296	.	34	
.	.	-	-	35	
720 986	41 841	13 975	12 452	8,6	29,5	0,6	69,9	38 175	10 396	36	
210 336	8 618	.	19 061	20,9	.	.	38,7	21 583	.	37	
210 889	15 669	.	14 101	10,9	38,0	0,6	61,4	10 909	.	38	
.	.	-	50	
3 680 481	216 063	115 756	13 492	8,8	35,9	1,4	62,8	482 837	194 151		

NEUE LAENDER U
1.1 UNTERNEHMEN, BESCHAEFTIGTE,
1.1.5 NACH WIRT

SYPRO- NR.	WIRTSCHAFTSZWEIG WIRTSCHAFTSGRUPPE HAUPTGRUPPE	UNTER- NEHMEN	BESCHAEF- TIGTE	UMSATZ	UNTERNEHMEN MIT INVESTITIONEN		BRUTTOZUGAENGE		
					INS- GESAMT	BESCHAEF- TIGTE	BEBAUETE GRUNDSTUECKE UND BAUTEN	GRUND- STUECKE OHNE BAUTEN	MASCHINEN, MASCHINELLE ANLAGEN, BETRIEBS- UND GESCHAFTS- AUSSTATTUNG
		ANZAHL		1 000 DM	ANZAHL				1 000
39	H.V.MUSIKINSTRUM., SPIEL- WAREN, FUELLHALTERN USW	74	4 754	380 183	70	4 646	.	.	35 159
51	FEINKERAMIK	41	6 002	392 592	37	5 648	.	.	71 720
52	H.U.VERARB.V. GLAS	74	7 860	1 168 177	68	7 471	.	.	142 772
54	HOLZVERARBEITUNG	375	22 387	3 038 623	334	20 335	74 916	1 204	152 513
56	PAPIER-U. PAPPEVERARBEI- TUNG	85	5 059	798 578	76	4 679	.	.	71 333
57	DRUCKEREI, VERVIELFAEL- TIGUNG	101	11 897	1 643 248	96	11 732	.	.	231 054
58	H.V. KUNSTSTOFFWAREN	249	16 283	3 014 120	229	14 936	67 203	1 537	207 511
61	LEDERERZEUGUNG	6	283	32 802	.	.	.	-	.
62	LEDERVERARBEITUNG	65	2 836	242 935	49	2 213	16 949	-	8 800
63	TEXTILGEWERBE	169	15 752	1 658 855	144	14 349	78 101	3 706	241 053
64	BEKLEIDUNGSGEWERBE	167	10 027	679 157	134	8 452	.	.	28 540
65	REP.V.GEBRAUCHSGUETERN (OH.ELEKTRISCHE GERAETE)	7	192	13 904	.	.	.	-	.
	VERBRAUCHSGUETER PRODU- ZIERENDES GEWERBE	1 413	103 332	13 063 175	1 248	94 858	489 414	12 527	1 192 489
68	ERNAHRUNGSGEWERBE	681
69	TABAKVERARBEITUNG	6	-	.
	NAHRUNGS- UND GENUSSMIT- TELGEWERBE	687	69 111	20 592 065	1 661 339
	BERGBAU UND VERARBEITEN- DES GEWERBE INSGESAMT	5 444	593 624	106 249 731	4 948	562 397	3 141 260	201 332	10 097 940

1) SOWEIT AKTIVIERT.

ND BERLIN (OST)

UMSATZ UND INVESTITIONEN 1) 1994

SCHAFTSZWEIGEN

AN SACHANLAGEN			ANTEIL AN DEN BRUTTOZUGAENGEN INSGESAMT					VERKAUFSERLÖSE AUS DEM ABGANG VON SACHANLAGEN		
ZUGAENGE INSGESAMT	DARUNTER		JE BESCHAEFTIGTEN	IM VERHAELTNIS ZUM UMSATZ	BEBAUTE GRUNDSTUECKE UND BAUTEN	GRUNDSTUECKE OHNE BAUTEN	MASCHINEN, MASCHINELLE ANLAGEN, BETRIEBS- U. GESCHAEFTS- AUSSTATTUNG	INSGESAMT	DARUNTER	
	SELBSTERST. ANLAGEN (AUCH GEBAEUDE)	GEBRAUCHT ERWORBENE BAUTEN U. BEBAUTE GRUNDSTUECKE							VERKAUF V. GRUNDSTUECKEN OHNE BAUTEN	SYPRO-INR.
DM	DM	DM	DM	%				1 000 DM		
52 815	5 826	.	11 110	13,9	.	.	66,6	5 937	.	39
123 941	926	.	20 650	31,6	.	.	57,9	3 948	.	51
161 618	3 266	.	20 562	13,8	.	.	88,3	10 291	.	52
228 634	10 583	3 632	10 213	7,5	32,8	0,5	66,7	14 116	5 232	54
96 688	2 166	.	19 112	12,1	.	.	73,8	8 185	.	56
352 870	.	-	29 660	21,5	.	.	65,5	21 384	.	57
276 252	30 621	.	16 966	9,2	24,3	0,6	75,1	23 259	.	58
.	61
25 750	117	740	9 080	10,6	65,8	-	34,2	838	.	62
322 860	3 762	3 688	20 496	19,5	24,2	1,1	74,7	41 268	7 390	63
44 944	.	.	4 482	6,6	.	.	63,5	3 458	.	64
.	.	-	-	65
1 694 430	61 457	19 516	16 398	13,0	28,9	0,7	70,4	133 071	21 680	
.	68
.	.	-	-	69
2 124 908	.	.	30 746	10,3	.	.	78,2	.	.	
13 440 533	577 522	197 458	22 641	12,6	23,4	1,5	75,1	1 069 097	312 922	

FRUEHERES BUNDESGBIET
1.2 VORRAETE (LAGERBESTAENDE) DER UNTERNEHMEN 1994

1.2.1 NACH WIRTSCHAFTSZWEIGEN

SYPRO-NR.	WIRTSCHAFTSZWEIG WIRTSCHAFTSGRUPPE HAUPTGRUPPE	LAGERBESTAENDE											
		ROH-, HILFS- UND BETRIEBSSTOFFE			UNFERTIGE UND FERTIGE ERZEUGNISSE AUS EIGENER PRODUKTION			HANDELSWARE					
		ANFANG DES GESCHAEFTSJAHRES	ENDE DES GESCHAEFTSJAHRES	ZU- BZW. ABNAHME	ANFANG DES GESCHAEFTSJAHRES	ENDE DES GESCHAEFTSJAHRES	ZU- BZW. ABNAHME	ANFANG DES GESCHAEFTSJAHRES	ENDE DES GESCHAEFTSJAHRES	ZU- BZW. ABNAHME	ANFANG DES GESCHAEFTSJAHRES	ENDE DES GESCHAEFTSJAHRES	ZU- BZW. ABNAHME
		1 000 DM	1 000 DM	%	1 000 DM	1 000 DM	%	1 000 DM	1 000 DM	%	1 000 DM	1 000 DM	%
2111	STEINKOHLBERGB.U.-BRI- KETTERSTELLUNG, KOKEREI	447 580	470 316	+ 5,1	
2114	BRAUNKOHLBERGBAU U. -BRIKETTERSTELLUNG	
2130	EISENERZBERGBAU	
2150	KALI- U. STEINSALZBERG- BAU, SALINEN	422	.	352	.	- 16,6	.	
2160	GEW.V. ERDOEL, ERDGAS	101 174	88 064	- 13,0	
2171	SONST. BERGBAU	
2180	TORFGEWINNUNG U.-VERED- LUNG	52 330	53 467	+ 2,2	41 878	41 593	- 0,7	1 604	1 534	- 4,4	.	.	
21	BERGBAU	916 348	904 769	- 1,3	3 823 837	2 453 380	- 35,8	377 955	297 355	- 21,3	.	.	
22	MINERALOELVERARBEITUNG	1 281 458	1 372 156	+ 7,1	1 446 809	1 327 322	- 8,3	357 406	372 389	+ 4,2	.	.	
24	H.U. VERARB.V. SPALT- U. BRUTSTOFFEN	
2512	GEW.V. NATURSTEINEN, ANG	67 691	62 892	- 7,1	74 430	67 375	- 9,5	3 454	3 007	- 12,9	.	.	
2514	GEW.V. KALKSTEIN, GIPS, KREIDE	2 440	2 232	- 8,5	
2516	GEW.V. SAND, KIES	47 227	43 980	- 6,9	51 720	54 786	+ 5,9	28 262	23 186	- 18,0	.	.	
2517	GEW.V. SCHIEFER, TON, KAOLIN	15 670	15 815	+ 0,9	15 497	16 498	+ 6,5	3 925	4 328	+ 10,3	.	.	
2519	GEW.V. DOLOMIT, BIMS SOWIE V. STEINEN U. ERDEN, ANG	
2525	VERARB.V. NATURSTEINEN, ANG	90 259	88 324	- 2,1	179 486	190 304	+ 6,0	26 347	27 224	+ 3,3	.	.	
2529	VERARB.V. SCHIEFER SOWIE V. STEINEN U. ERDEN, ANG	63 087	71 400	+ 13,2	47 655	49 117	+ 3,1	29 211	27 062	- 7,4	.	.	
2531	H.V. ZEMENT	232 848	230 753	- 0,9	190 045	148 240	- 22,0	2 300	2 857	+ 24,2	.	.	
2535	H.V. KALK, MOERTEL	92 502	94 023	+ 1,6	74 905	76 114	+ 1,6	17 483	18 717	+ 7,1	.	.	
2536	H.V. GEBRANNTEM GIPS	.	.	.	6 165	6 759	+ 9,6	
2541	ZIEGEL	83 911	89 016	+ 6,1	375 585	346 005	- 7,9	26 677	33 318	+ 24,9	.	.	
2542	H.V. GROBSTEINZEUG	
2543	H.V. FEUERFESTER GROBKE- RAMIK	134 665	133 828	- 0,6	222 897	214 326	- 3,8	19 547	21 641	+ 10,7	.	.	
2551	H.V. KALKSANDSTEINEN	36 195	34 945	- 3,5	43 606	43 867	+ 0,6	3 461	3 170	- 8,4	.	.	
2553	H.V. BAUSTOFFEN A. BIMS	.	.	.	32 483	33 261	+ 2,4	
2555	H.V. GR. FORM. FERTIGBAU- TEILEN A. BETON F. HOCHBAU	39 988	42 501	+ 6,3	462 237	.	.	7 670	
2559	H.V. BETONERZEUGN. (OH. BIMS, GR. FERTIGBAUTEILE)	211 028	220 420	+ 4,5	974 811	958 932	- 1,6	91 294	84 677	- 7,2	.	.	
2563	H.V. GIPSERZEUGNISSEN, DAEMM-U. LEICHTBAUPLATTEN	28 222	31 784	+ 12,6	31 220	41 907	+ 34,2	9 883	10 211	+ 3,3	.	.	
2565	H.V. ASBESTZEMENTWAREN	11 163	.	.	.	
2570	VERARB.V. ASBEST	
2580	H.V. SCHLEIFMITTELN	79 611	90 079	+ 13,1	164 706	166 238	+ 0,9	19 284	21 186	+ 9,9	.	.	
2591	H.V. TRANSPORTBETON	56 945	62 247	+ 9,3	21 429	26 117	+ 21,9	4 202	4 637	+ 10,3	.	.	
25	GEW.U. VERARB.V. STEINEN U. ERDEN	1 340 738	1 371 955	+ 2,3	3 133 799	3 339 409	+ 6,6	315 447	316 785	+ 0,4	.	.	
2711	HOCHOFEN-, STAHL-U. WARM- WALZWERKE (OH. STAHLROHRE)	.	.	.	2 939 381	3 165 984	+ 7,7	
2715	H.V. STAHLROHREN (OH. PRAEZISIONSTAHLROHRE)	.	.	.	398 174	270 752	- 32,0	
2720	H.V. PRAEZISIONSTAHL- ROHREN	109 674	132 581	+ 20,9	243 253	270 526	+ 11,2	517	522	+ 0,9	.	.	
2740	SCHMIEDE-, PRESS- U. HAMMERWERKE	80 947	91 432	+ 13,0	116 553	115 488	- 0,9	280	358	+ 27,6	.	.	
27	EISENSCHAFFENDE INDU- STRIE	1 520 992	1 710 651	+ 12,5	3 697 361	3 822 750	+ 3,4	24 886	25 272	+ 1,5	.	.	
2811	NE-LEICHTMETALLHUETTEN	
2813	NE-SCHWERMETALLHUETTEN	.	.	.	375 508	336 269	- 10,4	
2816	NE-METALLSCHMELZWERKE	
2850	NE-METALLHALBZEUGWERKE	795 282	893 762	+ 12,4	1 370 768	1 362 717	- 0,6	47 051	45 286	- 3,8	.	.	
28	NE-METALLERZEUGUNG, NE-METALLHALBZEUGWERKE	1 271 270	1 439 382	+ 13,2	2 360 966	2 230 193	- 5,5	180 632	190 560	+ 5,5	.	.	
2910	EISEN-, STAHL- U. TEMPER- GIESSEREI	321 690	305 907	- 4,9	751 240	712 129	- 5,2	58 327	66 301	+ 13,7	.	.	
2950	NE-METALLGIESSEREI	120 260	135 872	+ 13,0	294 057	274 852	- 6,5	16 878	17 970	+ 6,5	.	.	
29	GIESSEREI	441 950	441 779	+ 0,0	1 045 297	986 981	- 5,6	75 205	84 271	+ 12,1	.	.	
3011	STABZIEHEREIEN, KALT- WALZWERKE	249 568	290 587	+ 16,4	356 045	370 509	+ 4,1	23 650	23 530	- 0,5	.	.	
3015	DRAHTZIEHEREIEN (EINSCHL. H.V. DRAHTERZEUGNISSEN)	368 791	371 875	+ 0,8	451 914	407 810	- 9,8	58 360	63 925	+ 9,5	.	.	
3030	MECHANIK, ANG	
30	ZIEHEREIEN, KALTWALZWER- KE, STAHLVERFORMUNG USW 1)	

1) OHNE DIE SYPRO-ZWEIGE 3021 (H.V. GESENK-U.L. FREIFORMSCHMIEDEST., SCHW. PRESST.) UND 3025 (STAHLVERFORMG., ANG, OBERFLAECHEVEREDLG., HAERTUNG).

FRUEHERES BUNDESGBIET
1.2 VORRAETE (LAGERBESTAENDE) DER UNTERNEHMEN 1994
1.2.1 NACH WIRTSCHAFTSZWEIGEN

SYPRO- NR.	WIRTSCHAFTSZWEIG WIRTSCHAFTSGRUPPE HAUPTGRUPPE	LAGERBESTAENDE											
		ROH-, HILFS- UND BETRIEBSSTOFFE				UNFERTIGE UND FERTIGE ERZEUGNISSE AUS EIGENER PRODUKTION				HANDELSWARE			
		ANFANG DES GESCHAFTS- JAHRES	ENDE DES GESCHAFTS- JAHRES	ZU- BZW. ABNAHME	I %	ANFANG DES GESCHAFTS- JAHRES	ENDE DES GESCHAFTS- JAHRES	ZU- BZW. ABNAHME	I %	ANFANG DES GESCHAFTS- JAHRES	ENDE DES GESCHAFTS- JAHRES	ZU- BZW. ABNAHME	I %
		1 000 DM	1 000 DM	I	%	1 000 DM	1 000 DM	I	%	1 000 DM	1 000 DM	I	%
4031	H.V. CHEM.GRUNDSTF.(AUCH M.ANSCHL.WEITERVERARB.)	2 514 449	2 538 464	+ 1,0	6 993 271	6 678 195	- 4,5		526 339	484 388	- 8,0		
4034	H.V.CHEM.ERZEUGNISSEN F. GEWERBE, LANDWIRTSCHAFT	1 590 850	1 651 356	+ 3,8	2 414 178	2 495 882	+ 3,4		609 392	658 333	+ 8,0		
4035	H.V. PHARMAZEUTISCHEN ERZEUGNISSEN	1 431 958	1 520 608	+ 6,2	3 405 819	3 215 402	- 5,6		569 575	587 670	+ 3,2		
4036	H.V. SEIFEN, WASCH- U. KOERPERPFLEGE MITTELN	624 871	665 790	+ 6,5	861 899	940 123	+ 9,1		231 138	224 850	- 2,7		
4037	H.V. FOTOCHEMISCHEN ER- ZEUGNISSEN	.	304 735	.	573 486	566 904	- 1,1		.	154 196	.		
4039	H.V.SONST. CHEM.ERZEUGN. F. PRIV.VERBRAUCH, VERW.	279 919	268 946	- 3,9	413 907	383 011	- 7,5		82 262	101 038	+ 22,8		
4090	H.V. CHEMIEFASERN	.	105 107	.	404 376	313 718	- 22,4		.	13 358	.		
40	CHEMISCHE INDUSTRIE	6 852 096	7 055 007	+ 3,0	15 066 936	14 593 235	- 3,1		2 155 733	2 223 832	+ 3,2		
5311	SAEGE- U. HOBELWERKE	374 105	402 777	+ 7,7	283 751	303 399	+ 6,9		87 241	100 494	+ 15,2		
5361	H.V. HALBWAREN A. HOLZ	295 773	301 639	+ 2,0	370 609	354 936	- 4,2		42 207	44 190	+ 4,7		
53	HOLZBEARBEITUNG	669 878	704 416	+ 5,2	654 360	658 336	+ 0,6		129 449	144 685	+ 11,8		
55	ZELLSTOFF-, HOLZSCHLIFF-, PAPIER-U. PAPPEERZEUGUNG	824 627	1 085 908	+ 31,7	933 440	945 514	+ 1,3		26 869	35 707	+ 32,9		
59	GUMMIVERARBEITUNG	566 717	606 769	+ 7,1	1 209 316	1 046 124	- 13,5		515 210	511 634	- 0,7		
	GRUNDSTOFF-UND PRODUK- TIONSGUETERGEWERBE	15 438 473	16 508 717	+ 6,9	30 460 688	29 840 249	- 2,0		3 881 497	4 021 011	+ 3,6		
3021	H.V. GESENK-U.L. FREIFORM- SCHMIEDEST., SCHW.PRESST.	311 910	374 721	+ 20,1	628 823	648 432	+ 3,1		64 986	72 635	+ 11,8		
3025	STAHLVERFORMG., ANG, OBER- FLAECH. VEREDLG., HAERTUNG	525 400	578 073	+ 10,0	1 035 201	1 003 147	- 3,1		98 942	102 403	+ 3,5		
30	ZIEHEREIEN, KALTWALZWER- KE, STAHLVERFORMUNG USW 1)	837 310	952 794	+ 13,8	1 664 024	1 651 579	- 0,7		163 928	175 037	+ 6,8		
3111	H.V. STAHL-U.L. METALLKON- STRUKT. (OH. GRUBENAUSB.-)	610 488	648 752	+ 6,3	4 188 658	4 212 770	+ 0,6		90 423	107 769	+ 19,2		
3114	WEICHENBAU, H.V. KREUZUN- GEN U. AE. GLEISMATERIAL	21 992	23 217	+ 5,6		
3117	H.V. GRUBENAUSBAUKON- STRUKTIONEN	30 621	29 444	- 3,8	39 384	45 181	+ 14,7		1 806	906	- 49,9		
3151	KESSEL- U. BEHAELTERBAU	400 821	380 793	- 5,0	4 347 370	4 199 113	- 3,4		183 025	176 546	- 3,5		
3171	LOKOMOTIVBAU		
3174	WAGGONBAU	.	.	.	572 375	560 983	- 2,0		.	.	.		
3177	FELD- U. INDUSTRIEBAHN- WAGENBAU		
3179	REP.V. SCHIENENFAHRZEUGEN	11 437	11 788	+ 3,1		
31	STAHL- U. LEICHTMETALL- BAU, SCHIENENFAHRZEUGBAU	1 250 723	1 283 160	+ 2,6	9 272 323	9 147 970	- 1,3		279 320	288 423	+ 3,3		
3210	H.V. LANDW. MASCHINEN, ACKERSCHLEPPERN	493 598	507 301	+ 2,8	1 148 683	1 007 750	- 12,3		167 916	169 780	+ 1,1		
3220	H.V. METALLBEARBEITUNGS- MASCHINEN U. AE.	985 152	1 010 786	+ 2,6	4 001 384	3 924 385	- 1,9		183 008	182 632	- 0,2		
3230	H.V. TEXTIL- U. NAEH- MASCHINEN	534 767	542 357	+ 1,4	1 322 492	1 350 040	+ 2,1		134 947	166 198	+ 23,2		
3240	H.V. MASCHINEN F.D. NAHR.- U. GENUSSMITTELIND. USW	1 527 565	1 589 447	+ 4,1	3 760 965	3 888 734	+ 3,4		270 148	286 497	+ 6,1		
3256	H.V. HUETTEN-U. WALZWERKS- EINR. USW (OH. BAUMASCH.)	1 167 014	1 143 109	- 2,0	6 208 189	5 903 717	- 4,9		241 792	213 991	- 11,5		
3257	H.V. BAU- BAUSTOFF-U. AE. MASCHINEN	887 034	921 317	+ 3,9	1 705 723	2 008 021	+ 17,7		433 147	376 648	- 13,0		
3260	H.V. ZAHNRAEDERN, GETRIE- BEN, LAGERN U. AE.	535 833	614 622	+ 14,7	1 460 887	1 454 518	- 0,4		284 050	219 136	- 22,9		
3270	H.V. MASCHINEN F. WEITERE BEST. WIRTSCHAFTSZWEIGE	944 651	966 660	+ 2,3	3 056 510	3 045 883	- 0,3		177 813	162 506	- 8,6		
3280	SONST. MASCHINENBAU	3 370 318	3 298 855	- 2,1	10 387 934	9 410 833	- 9,4		624 011	619 892	- 0,7		
32	MASCHINENBAU	10 445 932	10 594 453	+ 1,4	33 052 767	31 993 880	- 3,2		2 516 831	2 397 280	- 4,8		
3311	H.V. KRAFTWAGEN U. -MO- TOREN	3 646 589	3 623 713	- 0,6	9 445 975	8 365 174	- 11,4		3 282 300	3 458 276	+ 5,4		
3314	H.V. TEILEN F. KRAFTWA- GEN U. -MOTOREN	1 487 552	1 618 350	+ 8,8	2 902 148	2 684 425	- 7,5		271 008	305 508	+ 12,7		
3316	H.V. KAROSS., AUFBAUTEN, ANHAENGERN F. KRAFTWAGEN	521 583	526 089	+ 0,9	689 220	652 683	- 5,3		56 351	53 872	- 4,4		
3324	H.V. FAHRRADERN	137 316	134 755	- 1,9	58 993	62 136	+ 5,3		27 862	32 651	+ 17,2		

1) OHNE DIE SYPRO-ZWEIGE 3011 (STABZIEHEREIEN, KALTWALZWERKE), 3015 (DRAHTZIEHEREIEN, EINSCHL. H.V. DRAHTERZEUGNISSEN) UND 3030 (MECHANIK, ANG).

FRUEHERES BUNDESGBIET
1.2 VORRAETE (LAGERBESTAENDE) DER UNTERNEHMEN 1994
1.2.1 NACH WIRTSCHAFTSZWEIGEN

SYPRO-NR.	WIRTSCHAFTSZWEIG WIRTSCHAFTSGRUPPE HAUPTGRUPPE	LAGERBESTAENDE									
		ROH-, HILFS- UND BETRIEBSSTOFFE			UNFERTIGE UND FERTIGE ERZEUGNISSE AUS EIGENER PRODUKTION				HANDELSWARE		
		ANFANG DES GESCHAFTSJAHRES	ENDE DES GESCHAFTSJAHRES	ZU- BZW. ABNAHME	ANFANG DES GESCHAFTSJAHRES	ENDE DES GESCHAFTSJAHRES	ZU- BZW. ABNAHME	ANFANG DES GESCHAFTSJAHRES	ENDE DES GESCHAFTSJAHRES	ZU- BZW. ABNAHME	
		1 000 DM		%	1 000 DM		%	1 000 DM		%	
3327	H.V. KRAFTRAD- U. FAHR- RADTEILEN	24 785	22 815	- 7,9	28 573	30 905	+ 8,2	15 726	13 161	- 16,3	
3380	SONST. STRASSENFAHRZEUG- BAU	37 463	42 534	+ 13,5	44 282	46 264	+ 4,5	9 544	12 148	+ 27,3	
3390	REP.V. KRAFTFAHRZEUGEN, FAHRRADERN, LACKIERUNG	285 306	289 977	+ 1,6	73 111	72 260	- 1,2	1 451 845	1 391 727	- 4,1	
33	STRASSENFAHRZEUGBAU, REP. V. KFZ USW	6 140 595	6 258 234	+ 1,9	13 242 301	11 913 848	- 10,0	5 114 636	5 267 342	+ 3,0	
34	SCHIFFBAU	192 313	194 374	+ 1,1	3 603 875	4 169 530	+ 15,7	764 478	614 876	- 19,6	
35	LUFT- U. RAUMFAHRZEUGBAU	1 176 298	1 044 712	- 11,2	6 722 527	5 749 532	- 14,5	418 708	488 332	+ 16,6	
3610	H.V. BATTERIEN, AKKUMU- LATOREN	110 071	114 540	+ 4,1	
3620	H.V. GERAETEN D. ELEKTRIZ. ERZEUGUNG, -VERTLG. U. AE.	3 075 690	3 240 623	+ 5,4	7 709 630	7 170 361	- 7,0	941 133	944 827	+ 0,4	
3640	H.V. ELEKTRISCHEN LEUCH- TEN U. LAMPEN	351 073	355 680	+ 1,3	563 308	560 009	- 0,6	172 284	174 911	+ 1,5	
3650	H.V. ELEKTROHAUSHALTSGE- RAETEN	590 209	564 104	- 4,4	1 228 549	1 151 879	- 6,2	587 942	555 852	- 5,5	
3660	H.V. ZAEHLERN, FERNMELDE-, MESS-U. REGELGERAETEN USW	4 107 112	4 467 289	+ 8,8	18 298 226	18 496 188	+ 1,0	2 136 411	1 767 568	- 17,3	
3670	H.V. RUNDFUNK-, FERNSEH-U. PHONOTECHN. GERAETEN	658 573	734 358	+ 11,5	845 578	865 587	+ 2,4	558 141	521 766	- 6,5	
3680	REP.V. ELEKTRISCHEN GE- RAETEN F. D. HAUSHALT	2 409	4 754	+ 97,4	
3690	MONT.V. ELEKTROTECHN. ER- ZEUGN. (OH. BAUINSTALL.)	150 074	148 464	- 1,1	918 608	937 640	+ 2,1	200 530	185 587	- 7,5	
36	ELEKTROTECHNIK, REP. V. HAUSHALTSGERAETEN	9 045 211	9 629 812	+ 6,5	29 856 660	29 452 606	- 1,4	4 642 588	4 229 240	- 8,9	
3711	OPTIK (OH. AUGENOPTIK, FOTO- U. KINOTECHNIK)	159 975	148 897	- 6,9	686 159	634 221	- 7,6	130 828	126 710	- 3,1	
3715	AUGENOPTIK	106 212	93 180	- 12,3	172 361	153 531	- 10,9	105 226	94 203	- 10,5	
3721	H.V. FOTO-, PROJEKTIONS- U. KINOGERAETEN	194 699	187 518	- 3,7	254 155	224 824	- 11,5	204 597	270 573	+ 32,2	
3751	FEINMECHANIK (OH. H.V. ME- DIZINMECH. U. AE. ERZEUGN.)	297 108	288 881	- 2,8	522 420	517 152	- 1,0	77 337	83 379	+ 7,8	
3760	H.V. MEDIZIN-U. ORTHOPAE- DIEMECHANISCHEN ERZEUGN.	385 872	392 516	+ 1,7	858 156	880 786	+ 2,6	211 658	214 646	+ 1,4	
3771	H.V. UHREN	57 748	61 974	+ 7,3	112 151	112 678	+ 0,5	28 748	31 252	+ 8,7	
37	FEINMECHANIK, OPTIK, H.V. UHREN	1 201 614	1 172 967	- 2,4	2 605 403	2 523 194	- 3,2	758 394	820 764	+ 8,2	
3810	H.V. HANDELSWAFFEN U. DEREN MUNITION	158 786	141 504	- 10,9	777 950	755 051	- 2,9	28 884	28 423	- 1,6	
3821	H.V. WERKZEUGEN SOWIE GE- RAET. F. D. LANDWIRTSCHAFT	214 086	221 327	+ 3,4	601 077	574 528	- 4,4	113 894	120 994	+ 6,2	
3830	H.V. HEIZ- U. KOCHGERAETEN	118 366	123 951	+ 4,7	171 923	187 609	+ 9,1	21 956	40 486	+ 84,4	
3842	H.V. STAHLBLECHWAREN (OH. MOEBEL)	700 381	741 246	+ 5,8	1 130 573	1 152 408	+ 1,9	124 776	132 000	+ 5,8	
3844	H.V. NE-METALLBLECHWAREN (OH. MOEBEL)	338 802	358 714	+ 5,9	360 155	353 047	- 2,0	48 675	54 693	+ 12,4	
3847	H.V. MOEBELN A. METALL	396 092	417 760	+ 5,5	433 492	419 212	- 3,3	43 863	46 597	+ 6,2	
3848	H.V. PANZERSCHRAENKEN (TRESOREN)	22 773	21 289	- 6,5	36 927	37 247	+ 0,9	11 443	12 393	+ 8,3	
3849	H.V. FEINSTBLECHPACKUNGEN	162 321	171 394	+ 5,6	305 588	280 388	- 8,2	11 575	9 969	- 13,9	
3850	H.V. SCHLOSSERN, BE- SCHLAGEN	389 283	413 483	+ 6,2	830 639	815 724	- 1,8	82 297	93 572	+ 13,7	
3871	H.V. SCHNEIDWAREN, BE- STECKEN	79 253	79 725	+ 0,6	245 944	230 765	- 6,2	122 776	123 787	+ 0,8	
3882	H.V. SONST. METALLWAREN (OH. -KURZWAREN)	288 221	303 653	+ 5,4	458 127	437 092	- 4,6	68 559	66 549	- 2,9	
3889	H.V. METALLKURZWAREN, L. PRESS-, ZIEH- U. STANZT.	283 495	325 046	+ 14,7	478 117	503 284	+ 5,3	56 705	58 538	+ 3,2	
38	H.V. EBM-WAREN	3 151 860	3 319 094	+ 5,3	5 930 512	5 746 356	- 1,4	735 404	788 001	+ 7,2	
5060	H.V. BUEROMASCHINEN	63 107	60 400	- 4,3	139 351	128 430	- 7,8	29 991	23 544	- 21,5	
5080	H.V. ADV-GERAETEN U. -EINRICHTUNGEN	728 575	827 211	+ 13,5	1 301 798	1 292 139	- 0,7	1 164 217	1 081 365	- 7,1	
50	H.V. BUEROMASCHINEN, ADV- GERAETEN U. -EINR.	791 682	887 611	+ 12,1	1 441 149	1 420 569	- 1,4	1 194 208	1 104 909	- 7,5	
.	INVESTITIONSGUETER PRO- DUZIERENDES GEWERBE	34 233 538	35 337 211	+ 3,2	107 291 541	103 769 063	- 3,3	16 588 495	16 174 205	- 2,5	

FRUEHERES BUNDESGBIET
1.2 VORRAETE (LAGERBESTAENDE) DER UNTERNEHMEN 1994
1.2.1 NACH WIRTSCHAFTSZWEIGEN

SYPRO- NR.	WIRTSCHAFTSZWEIG WIRTSCHAFTSGRUPPE HAUPTGRUPPE	LAGERBESTAENDE											
		ROH-, HILFS- UND BETRIEBSSTOFFE			UNFERTIGE UND FERTIGE ERZEUGNISSE AUS EIGENER PRODUKTION			HANDELSWARE					
		ANFANG DES GESCHAFTSJAHRES	ENDE	ZU- BZW. ABNAHME	ANFANG DES GESCHAFTSJAHRES	ENDE	ZU- BZW. ABNAHME	ANFANG DES GESCHAFTSJAHRES	ENDE	ZU- BZW. ABNAHME			
		1 000 DM		%	1 000 DM		%	1 000 DM		%			
3911	H.V. MUSIKINSTRUMENTEN	51 253	47 553	- 7,2	143 197	127 588	- 10,9	14 480	14 358	- 0,8			
3931	H.V. SPIELWAREN, CHRIST- BAUMSCHMUCK	115 007	119 338	+ 3,8	304 471	319 521	+ 4,9	48 493	47 541	- 2,0			
3940	H.V. TURN- U. SPORTGE- RAETEN	53 240	51 133	- 4,0	111 440	113 219	+ 1,6	13 382	11 294	- 15,6			
3951	H.V. GOLD- U. SILBER- SCHMIEDEWAREN, ANG			
3954	H.V. SCHMUCK A. EDELME- TALL DD. -PLATTIERUNGEN	289 570	293 658	+ 1,4	300 699	287 327	- 4,4	28 094	28 509	+ 1,5			
3957	H.V. PHANTASIESCHMUCK	18 373	17 451	- 5,0	18 580	16 894	- 9,1	1 659	1 487	- 10,4			
3960	BEARB.V. EDEL-U. SCHMUCK- STEINEN, PERLEN U. AE.			
3970	H.V. MÜNZEN, MEDAILLEN	.	.	.	2 855	3 200	+ 12,1	.	.	.			
3980	H.V. FUELLHALT., VERARB. V. SCHNITZ-U. FORMSTF. USW	50 596	49 142	- 2,9	100 842	97 469	- 3,3	34 921	29 405	- 15,8			
3990	FOTO- U. FILMLABORS	39 784	39 559	- 0,6	3 417	3 468	+ 1,5	9 081	8 847	- 2,6			
39	H.V. MUSIKINSTRUM., SPIEL- WAREN, FUELLHALTERN USW	628 130	627 991	+ 0,0	989 694	972 778	- 1,7	151 262	142 669	- 5,7			
5110	H.V. PORZELLAN	62 312	60 878	- 2,3	256 342	254 317	- 0,8	11 742	15 918	+ 35,6			
5120	H.V. STEINGUT, FEINSTEIN- ZEUG, TON-U. TOEPFERWAREN			
5150	H.V. SANITAERER INSTAL- LATIONSKERAMIK			
5160	H.V. TECHNISCHE KERAMIK	40 369	38 031	- 5,8	134 653	116 818	- 13,2	3 065	2 904	- 5,9			
5170	H.V. FLIESEN, BAUKERAMIK, KACHELN, KACHELOEFEN	68 237	69 123	+ 1,3	238 653	230 754	- 3,3	59 599	64 011	+ 7,4			
51	FEINKERAMIK	192 623	190 071	- 1,3	726 131	693 431	- 4,5	102 836	113 617	+ 10,5			
5211	H.V. FLACHGLAS(OH. TECHN. GLAS)			
5225	H.V. HOHLGLAS, TECHN. GLAS			
5230	VERARB. U. VEREDLG. V. GLAS, H.U. VERARB. V. GLASFASER	268 783	252 484	- 6,1	368 277	327 210	- 11,2	79 387	74 847	- 5,7			
52	H.U. VERARB. V. GLAS	562 475	530 202	- 5,7	1 192 666	1 109 117	- 7,0	120 279	114 281	- 5,0			
5411	H.V. BAUELEMENTEN A. HOLZ (OH. FERTIGTEILBAUTEN)	389 094	419 765	+ 7,9	588 349	634 197	+ 7,8	56 326	62 962	+ 11,8			
5421	H.V. HOLZMOEBELN (OH. POLSTERMOEBEL)	1 045 909	1 078 324	+ 3,1	1 053 503	1 087 338	+ 3,2	192 211	186 810	- 2,8			
5424	H.V. POLSTERMOEBELN	267 461	266 640	- 0,3	129 240	127 715	- 1,2	21 730	21 602	- 0,6			
5427	H.V. MATRATZEN	.	.	.	18 688	18 896	+ 1,1	.	.	.			
5431	H.V. HOLZVERPACKUNGSMIT- TELN U. -LAGERBEHAELTERN	49 014	55 847	+ 13,9	23 898	27 080	+ 13,3	12 720	16 497	+ 29,7			
5441	H.V. SONST. HOLZWAREN	229 449	259 133	+ 12,9	370 722	377 632	+ 1,9	40 046	44 943	+ 12,2			
5461	H.V. KORB-, KORB-U. FLECHT- WAREN(OH. KORBMOEBEL)	.	.	.	3 733	3 728	- 0,1	.	.	.			
5470	H.V. PINSELN, BESEN, BUERSTEN USW	48 200	51 003	+ 5,8	63 114	57 763	- 8,5	19 721	19 243	- 2,4			
54	HOLZVERARBEITUNG	2 067 127	2 168 598	+ 4,9	2 251 247	2 334 350	+ 3,7	352 516	362 289	+ 2,8			
5610	H.V. TAPETEN, SPEZ. PAPIE- REN, VERPACKUNGSMITTELN	558 233	713 061	+ 27,7	842 222	861 572	+ 2,3	50 060	51 996	+ 3,9			
5620	H.V. SCHREIBWAREN U. BUEROBEDARF, BUCHBINDEREI	147 323	171 230	+ 16,2	332 740	290 603	- 12,7	114 023	137 540	+ 20,6			
5691	H.V. SONST. WAREN A. PAPIER U. PAPPE	402 396	427 437	+ 6,2	455 664	427 806	- 6,1	115 239	116 078	+ 0,7			
56	PAPIER-U. PAPPEVERARBEI- TUNG	1 107 952	1 311 728	+ 18,4	1 630 627	1 579 981	- 3,1	279 322	305 614	+ 9,4			
57	DRUCKEREI, VERVIELFAEL- TIGUNG	704 073	872 159	+ 23,9	1 020 168	1 036 631	+ 1,6	110 177	113 972	+ 3,4			
58	H.V. KUNSTSTOFFWAREN	2 245 403	2 565 938	+ 14,3	3 607 029	3 625 069	+ 0,5	612 533	660 931	+ 7,9			
61	LEDERERZEUGUNG	49 844	44 620	- 10,5			
6211	LEDERVERARBEITUNG (OH. H.V. SCHUHEN)	96 770	100 185	+ 3,5	132 851	136 766	+ 2,9	111 650	113 758	+ 1,9			
6251	H.V. SCHUHEN	305 963	299 479	- 2,1	385 177	355 394	- 7,7	51 474	75 010	+ 45,7			
62	LEDERVERARBEITUNG	402 733	399 664	- 0,8	518 028	492 160	- 5,0	163 124	188 768	+ 15,7			
6301	WOLLAUFBER., ZWIRNEREI, HANDELSF. AUFM. V. GARNEN			
6311	WOLLSPINNEREI	35 123	50 689	+ 44,3	199 551	179 990	- 12,8	13 679	10 279	- 24,9			
6312	BAUMWOLLSPINNEREI	77 391	93 462	+ 20,8	218 585	220 670	+ 1,0	3 216	2 135	- 33,6			

FRUEHERES BUNDESGBEIT
1.2 VORRAETE (LAGERBESTAENDE) DER UNTERNEHMEN 1994
1.2.1 NACH WIRTSCHAFTSZWEIGEN

SYPRO- NR.	WIRTSCHAFTSZWEIG WIRTSCHAFTSGRUPPE HAUPTGRUPPE	LAGERBESTAENDE											
		ROH-, HILFS- UND BETRIEBSSTOFFE				UNFERTIGE UND FERTIGE ERZEUGNISSE AUS EIGENER PRODUKTION				HANDELSWARE			
		ANFANG DES GESCHAFTSJAHRES	ENDE	ZU- ABNAHME	BZW. %	ANFANG DES GESCHAFTSJAHRES	ENDE	ZU- ABNAHME	BZW. %	ANFANG DES GESCHAFTSJAHRES	ENDE	ZU- ABNAHME	BZW. %
		1 000 DM				1 000 DM				1 000 DM			
6322	ZWIRNREI, HANDELSF. AUF- MACHUNG V. BAUMWOLLGARNEN	17 497	18 282	+ 4,5	
6323	ZWIRNREI, HANDELSF. AUFM. V. SEIDENGARN, TEXTURIER.	54 245	60 104	+ 10,8	272 856	242 435	- 11,1	6 131	10 317	+ 68,3	.		
6331	WOLLWEBEREI, ANG	.	86 456	.	124 348	131 331	+ 5,6	.	1 959	.	.		
6332	BAUMWOLLWEBEREI, ANG	123 375	117 556	- 4,7	460 866	448 706	- 2,6	33 521	35 353	+ 5,5	.		
6333	SEIDENWEBEREI, ANG	113 656	121 022	+ 6,5	417 974	400 144	- 4,3	24 980	27 846	+ 11,5	.		
6354	LEINEN-, HANF-U. RAMIE- AUFBER. U. -VERARB.		
6355	JUTESPINNEREI U. -WEBEREI	10 546	12 621	+ 19,7		
6357	H.V. SEILERNAREN U. AE. A.		
6361	FASERN ALLER ART	.	.	.	9 608	10 437	+ 8,6		
6365	H.V. GARDINENSTOFF	.	39 504	.	100 672	104 831	+ 4,1	.	4 775	.	.		
6366	H.V. MOEBEL- U. DEKORA- TIONSTOFF		
6370	WIRKEREI, STRICKEREI	288 898	283 073	- 2,0	106 151	90 485	- 14,8		
6380	H.V. TEPPICHEN U. AE., BE- SCHICHTETEM GEWEBE	.	.	.	928 221	887 184	- 4,4	201 450	182 787	- 9,3	.		
6391	VEREDLG. V. TEXTILIEN	122 024	132 205	+ 8,3	393 641	378 410	- 3,9	48 400	51 978	+ 7,4	.		
6399	SONST. TEXTILGEWERBE, ANG	141 535	158 819	+ 12,2	308 135	283 935	- 7,9	48 928	56 697	+ 15,9	.		
63	TEXTILGEWERBE	245 820	270 699	+ 10,1	414 248	391 620	- 5,5	82 222	88 466	+ 7,6	.		
6413	H.V. HERREN OBERBEKLEIDUNG	1 431 659	1 519 980	+ 6,2	3 990 171	3 801 092	- 4,7	492 247	497 027	+ 1,0	.		
6414	H.V. DAMEN- U. KINDER- OBERBEKLEIDUNG	290 103	276 478	- 4,7	463 927	516 932	+ 11,4	66 618	69 902	+ 4,9	.		
6421	H.V. HERREN- DAMEN- U. KINDERWAESCHE	563 759	561 822	- 0,3	907 542	876 725	- 3,4	124 163	136 671	+ 10,1	.		
6425	H.V. HAUS-, BETT- U. TISCHWAESCHE	68 060	66 798	- 1,9	65 210	67 705	+ 3,8	53 479	51 211	- 4,2	.		
6430	SERIENFTG. V. ARBEITS- SPORT-U. AE. BEKLEIDUNG	49 967	53 274	+ 6,6	228 570	231 525	+ 1,3	28 660	29 056	+ 1,4	.		
6440	H.V. MIEDERWAREN	127 539	130 331	+ 2,2	184 846	169 560	- 8,3	36 805	41 604	+ 13,0	.		
6450	H.V. KOPFBEDECKUNGEN, BEKLEIDUNGSZUBEHOER	.	.	.	137 124	132 103	- 3,7		
6460	VERARB. V. FELLE, PELZEN	37 694	38 053	+ 1,0	54 948	53 592	- 2,5	20 596	22 556	+ 9,5	.		
6470	H.V. BETTWAREN (OH. MA- TRATZEN)	5 658	5 415	- 4,3		
6481	H.V. KONFEKTION, TEXTILEN ART. F. D. INNENAUSSTATTUNG	92 506	100 939	+ 9,1	89 460	91 528	+ 2,3	24 125	25 684	+ 6,5	.		
6489	H.V. SONST. KONFEKTION, TEXTILEN ARTIKELN, ANG	.	.	.	13 188	12 729	- 3,5		
6499	M.D. BEKLEIDUNGSGEWERBE VERBUNDENE TAEITIGKEITEN	32 790	30 564	- 6,8	29 894	32 728	+ 9,5	9 111	10 288	+ 12,9	.		
64	BEKLEIDUNGSGEWERBE	4 760	5 191	+ 9,0		
6510	REP. V. SCHUHEN, GEBRAUCHS- GUETERN A. LEDER U. AE.	1 321 830	1 317 833	- 0,3	2 183 956	2 193 343	+ 0,4	403 073	423 384	+ 5,0	.		
6590	REP. V. SONST. GEBR. GUET. (OH. ELEKTR. GERAETE)		
65	REP. V. GEBRAUCHSGUETERN (OH. ELEKTRISCHE GERAETE)	1 524	1 216	- 20,2		
	VERBRAUCHSGUETER PRODU- ZIERENDES GEWERBE	10 715 372	11 550 000	+ 7,8	18 228 290	17 950 662	- 1,5	2 801 504	2 925 620	+ 4,4	.		
6811	MAHL- U. SCHAELMUEHLEN	198 498	208 566	+ 5,1	56 810	62 813	+ 10,6	8 859	9 234	+ 4,2	.		
6812	H.V. TEIGWAREN	25 234	26 160	+ 3,7	42 441	40 320	- 5,0	9 429	4 234	- 55,1	.		
6813	H.V. NAEHRMITTELN (OH. TEIGWAREN)	354 834	387 412	+ 9,2	648 115	637 311	- 1,7	126 347	112 909	- 10,6	.		
6814	H.V. STAERKE, STAERKEER- ZEUGNISSEN		
6816	H.V. KARTOFFELERZEUGNIS- SEN, ANG	42 285	47 193	+ 11,6	68 306	55 140	- 19,3	8 726	7 971	- 8,7	.		
6818	H.V. BACKWAREN (OH. DAUER- BACKWAREN)	144 529	140 485	- 2,8	52 696	52 891	+ 0,4	40 146	40 839	+ 1,7	.		
6819	H.V. DAUERBACKWAREN	75 046	79 694	+ 6,2	74 351	80 028	+ 7,6	31 668	29 300	- 7,5	.		
6821	ZUCKERINDUSTRIE	.	.	.	1 479 012	1 531 248	+ 3,5		
6825	OBST-U. GEMUESEVERARBEI- TUNG	396 471	446 918	+ 12,7	756 234	776 596	+ 2,7	52 701	63 303	+ 20,1	.		
6828	H.V. SUESSWAREN (OH. DAU- ERBACKWAREN)	585 426	596 019	+ 1,8	808 497	827 323	+ 2,3	143 661	158 709	+ 10,5	.		
6831	MOLKEREI, KAESEREI	321 709	331 560	+ 3,1	596 124	620 598	+ 4,1	107 933	93 555	- 13,3	.		
6836	H.V. DAUER MILCH, MILCH- PRAEPARATEN, SCHMELZKAESE	122 226	129 937	+ 6,3	124 789	125 443	+ 0,5	13 974	16 816	+ 20,3	.		
6841	OELMUEHLEN, H.V. SPEISEOEL	306 269	380 204	+ 24,1		
6844	H.V. MARGARINE U. AE. NAH- RUNGSFETTEN		
6847	TALGSCHMELZEN, SCHMALZ- SIEDEREIEN		

FRUEHERES BUNDESGBIET

1.2 VORRAETE (LAGERBESTAENDE) DER UNTERNEHMEN 1994

1.2.1 NACH WIRTSCHAFTSZWEIGEN

SYPRO- NR.	WIRTSCHAFTSZWEIG WIRTSCHAFTSGRUPPE HAUPTGRUPPE	LAGERBESTAENDE											
		ROH-, HILFS- UND BETRIEBSSTOFFE			UNFERTIGE UND FERTIGE ERZEUGNISSE AUS EIGENER PRODUKTION			HANDELSWARE					
		ANFANG DES GESCHAFTSJAHRES	ENDE	ZU- BZW. ABNAHME	ANFANG DES GESCHAFTSJAHRES	ENDE	ZU- BZW. ABNAHME	ANFANG DES GESCHAFTSJAHRES	ENDE	ZU- BZW. ABNAHME			
		1 000 DM		%	1 000 DM		%	1 000 DM		%			
6852	SCHLACHTHAEUSER (OH. KOM- MUNALE SCHLACHTHOEFEN)	42 461	42 850	+ 0,9	158 866	149 039	- 6,2	59 074	53 080	- 10,1			
6853	FLEISCHWARENINDUSTRIE (OH. TALGSCHMELZEN U.AE.)	237 474	233 051	- 1,9	353 724	365 850	+ 3,4	31 168	33 615	+ 7,9			
6854	FLEISCHEREI	52 372	54 033	+ 3,2	80 476	85 377	+ 6,1	18 562	18 981	+ 2,3			
6856	FISCHVERARBEITUNG	218 475	167 805	- 23,2	137 693	120 282	- 12,6	49 420	36 945	- 25,2			
6860	VERARB. V. KAFFEE, TEE, H.V. KAFFEEMITTELN	243 771	339 371	+ 39,2	216 237	270 891	+ 25,2	142 484	139 571	- 2,0			
6871	BRAUEREI	412 307	413 497	+ 0,3	365 377	338 771	- 7,3	94 412	99 419	+ 5,3			
6872	MAELZEREI	75 880	71 389	- 5,9			
6873	ALKOHOLBRENNEREI	18 085	16 818	- 7,0			
6875	H.V. SPIRITUOSEN	91 802	72 590	- 20,9	386 106	348 271	- 9,8	72 885	71 011	- 2,6			
6877	H.V. VERARB. V. WEIN	117 509	120 115	+ 2,2	326 729	312 401	- 4,4	22 805	21 135	- 7,3			
6879	MINERALBRUNNEN, H.V. MI- NERALWASSER, LIMONADEN	214 991	233 374	+ 8,6	166 534	188 645	+ 13,3	26 769	31 640	+ 18,2			
6882	UEBRIGES ERNAEHRUNGSGE- WERBE (OH. H.V. FUTTERM.)	239 959	266 656	+ 11,1	159 593	155 864	- 2,3	37 414	40 255	+ 7,6			
6889	H.V. FUTTERMITTELN	324 531	313 461	- 3,4	174 480	183 590	+ 5,2	82 185	82 490	+ 0,4			
68	ERNAEHRUNGSGEWERBE	5 118 109	5 391 559	+ 5,3	7 590 182	7 695 807	+ 1,4	1 284 142	1 266 202	- 1,4			
6911	H.V. ZIGARETTEN	1 613 583	1 667 779	+ 3,4			
6915	TABAKVERARBEITUNG (OH. H.V. ZIGARETTEN)	116 647	112 331	- 3,7			
69	TABAKVERARBEITUNG	1 730 230	1 780 110	+ 2,9	583 999	677 461	+ 16,0	89 317	81 789	- 8,4			
	NAHRUNGS- UND GENUSSMIT- TELGEWERBE	6 848 339	7 171 669	+ 4,7	8 174 181	8 373 267	+ 2,4	1 373 460	1 347 991	- 1,9			
	BERGBAU UND VERARBEITEN- DES GEWERBE INSGESAMT	68 152 069	71 472 365	+ 4,9	167 978 536	162 386 621	- 3,3	25 022 911	24 766 181	- 1,0			

FRUEHERES BUNDESGBIET

1.2 VORRAETE (LAGERBESTAENDE) DER UNTERNEHMEN 1994

1.2.2 NACH BESCHAEFFTIGTENGROESSENKLASSEN

UNTERNEHMEN MIT ... BIS ... BESCHAEFFTIGTEN	LAGERBESTAENDE											
	ROH-, HILFS- UND BETRIEBSSTOFFE				UNFERTIGE UND FERTIGE ERZEUGNISSE AUS EIGENER PRODUKTION				HANDELSWARE			
	ANFANG DES GESCHAFTSJAHRES	ENDE DES GESCHAFTSJAHRES	ZU- BZW. ABNAHME	%	ANFANG DES GESCHAFTSJAHRES	ENDE DES GESCHAFTSJAHRES	ZU- BZW. ABNAHME	%	ANFANG DES GESCHAFTSJAHRES	ENDE DES GESCHAFTSJAHRES	ZU- BZW. ABNAHME	%
	1 000 DM	1 000 DM	%		1 000 DM	1 000 DM	%		1 000 DM	1 000 DM	%	
53 HOLZBEARBEITUNG												
20 - 49	129 334	146 674	+ 13,4		120 354	118 130	- 1,8		28 017	30 692	+ 9,5	
50 - 99	104 825	111 130	+ 6,0		145 230	136 993	- 5,7		32 216	36 358	+ 12,9	
100 - 199	72 940	75 353	+ 3,3		68 934	73 978	+ 7,3		23 207	25 448	+ 9,7	
200 - 499	210 649	211 914	+ 0,6		159 701	165 313	+ 3,5		40 162	48 360	+ 20,4	
500 - 999	82 671	92 663	+ 12,1	
1 000 UND MEHR ZUSAMMEN	69 459 669 878	66 682 704 416	- 4,0 + 5,2		654 360	658 336	+ 0,6		129 449	144 685	+ 11,8	
55 ZELLSTOFF-, HOLZSCHLIFF-, PAPIER- U. PAPPEERZEUGUNG												
20 - 49	1 731	1 769	+ 2,1		1 446	1 516	+ 4,8		10	34	+ 239,9	
50 - 99	27 250	39 529	+ 45,1	
100 - 199	.	.	.		61 805	63 760	+ 3,2	
200 - 499	.	207 466	.		212 866	230 355	+ 8,2		.	3 299	.	.
500 - 999	162 515	208 813	+ 28,5	
1 000 UND MEHR ZUSAMMEN	824 627	1 085 908	+ 31,7		466 079 933 440	454 821 945 514	- 2,4 + 1,3		26 869	35 707	+ 32,9	
59 GUMMIVERARBEITUNG												
20 - 49	24 493	27 930	+ 14,0		22 725	21 023	- 7,5		6 496	7 273	+ 12,0	
50 - 99	22 123	22 129	+ 0,0		13 629	13 858	+ 1,7		5 184	5 275	+ 1,7	
100 - 199	52 334	50 828	- 2,9		52 991	47 107	- 11,1		19 995	18 712	- 6,4	
200 - 499	58 261	65 229	+ 12,0		121 891	119 096	- 2,3		18 232	18 760	+ 2,9	
500 - 999	63 265	65 156	+ 3,0		171 908	151 572	- 11,8		61 349	61 487	+ 0,2	
1 000 UND MEHR ZUSAMMEN	346 240 566 717	375 497 606 769	+ 8,4 + 7,1		826 170 1 209 316	693 467 1 046 124	- 16,1 - 13,5		403 955 515 210	400 128 511 634	- 0,9 - 0,7	
GRUNDSTOFF- UND PRODUKTIONSGUETERGEWERBE												
20 - 49	860 900	935 178	+ 8,6		906 744	887 762	- 2,1		196 386	188 747	- 3,9	
50 - 99	938 655	1 029 972	+ 9,7		1 265 334	1 278 095	+ 1,0		223 917	244 151	+ 9,0	
100 - 199	1 214 053	1 294 521	+ 6,6		1 692 642	1 699 457	+ 0,4		332 900	345 175	+ 3,7	
200 - 499	2 209 934	2 354 632	+ 6,5		3 877 653	4 152 670	+ 7,1		453 544	492 101	+ 8,5	
500 - 999	1 934 955	2 176 159	+ 12,5		3 356 267	3 287 024	- 2,1		391 526	408 046	+ 4,2	
1 000 UND MEHR ZUSAMMEN	8 279 914 15 438 473	8 718 254 16 508 717	+ 5,3 + 6,9		19 362 049 30 460 688	18 535 240 29 840 249	- 4,3 - 2,0		2 283 224 3 881 497	2 342 790 4 021 011	+ 2,6 + 3,6	
30 ZIEHEREIEN, KALTWALZWERKE, STAHLVERFORMUNG USW 1)												
20 - 49	136 946	156 189	+ 14,1		165 334	163 966	- 0,8		26 361	28 224	+ 7,1	
50 - 99	132 582	144 851	+ 9,3		212 635	207 961	- 2,2		29 353	28 989	- 1,2	
100 - 199	200 015	241 828	+ 20,9		342 498	357 404	+ 4,4		44 445	55 598	+ 25,1	
200 - 499	209 323	250 415	+ 19,6		548 523	565 066	+ 3,0		52 144	48 702	- 6,6	
500 - 999	126 500	127 257	+ 0,6	
1 000 UND MEHR ZUSAMMEN	31 944 837 310	32 255 952 794	+ 1,0 + 13,8		1 664 024	1 651 579	- 0,7		163 928	175 037	+ 6,8	
31 STAHL-U. LEICHTMETALLBAU, SCHIENENFAHRZEUGBAU												
20 - 49	155 089	161 473	+ 4,1		524 944	578 652	+ 10,2		39 565	38 864	- 1,8	
50 - 99	189 156	199 016	+ 5,2		1 024 001	984 585	- 3,8		25 515	26 161	+ 2,5	
100 - 199	220 208	237 252	+ 7,7		976 598	985 760	+ 0,9		46 601	48 677	+ 4,5	
200 - 499	205 534	210 145	+ 2,2		1 297 933	1 099 593	- 15,3		14 867	20 926	+ 40,8	
500 - 999	.	.	.		1 375 257	1 176 045	- 14,5	
1 000 UND MEHR ZUSAMMEN	1 250 723	1 283 160	+ 2,6		9 272 323	9 423 335	+ 6,1		279 320	288 423	+ 3,3	
32 MASCHINENBAU												
20 - 49	680 101	680 252	+ 0,0		1 124 512	1 246 917	+ 10,9		137 924	136 932	- 0,7	
50 - 99	994 926	995 623	+ 0,1		1 949 334	1 989 240	+ 2,0		220 433	215 273	- 2,3	
100 - 199	1 490 181	1 465 510	- 1,7		3 157 903	3 132 680	- 0,8		300 609	265 375	- 11,7	
200 - 499	2 399 968	2 430 707	+ 1,3		6 474 519	6 119 707	- 5,5		501 046	533 647	+ 6,5	
500 - 999	1 646 827	1 687 112	+ 2,4		4 863 933	4 960 996	+ 2,0		290 942	270 061	- 7,2	
1 000 UND MEHR ZUSAMMEN	3 233 930 10 445 932	3 335 249 10 594 453	+ 3,1 + 1,4		15 482 566 33 052 767	14 544 340 31 993 880	- 6,1 - 3,2		1 065 878 2 516 831	975 994 2 397 280	- 8,4 - 4,8	
33 STRASSENFAHRZEUGBAU, REP. V. KFZ USW												
20 - 49	208 550	213 396	+ 2,3		87 448	95 554	+ 9,3		632 381	617 999	- 2,3	
50 - 99	214 118	217 538	+ 1,6		157 227	170 148	+ 8,2		469 089	457 382	- 2,5	
100 - 199	291 690	305 239	+ 4,6		272 011	255 873	- 5,9		399 746	307 591	- 9,5	
200 - 499	401 869	434 408	+ 8,1		495 348	472 438	- 4,6		167 974	170 351	+ 1,4	
500 - 999	437 450	426 222	- 2,6		863 943	768 019	- 11,1		75 614	86 808	+ 14,8	
1 000 UND MEHR ZUSAMMEN	4 586 918 6 140 595	4 661 431 6 258 234	+ 1,6 + 1,9		11 366 324 13 242 301	10 151 815 11 913 848	- 10,7 - 10,0		3 429 832 5 114 636	3 627 212 5 267 342	+ 5,8 + 3,0	

1) OHNE DIE SYPRO-ZWEIGE 3011 (STABZIEHEREIEN, KALTWALZWERKE), 3015 (DRAHTZIEHEREIEN, EINSCHL. H.V. DRAHTERZEUGNISSEN) UND 3030 (MECHANIK, ANG).

FRUEHERES BUNDESGBIET

1.2 VORRAETE (LAGERBESTAENDE) DER UNTERNEHMEN 1994

1.2.2 NACH BESCHAEFTIGTENGROESSENKLASSEN

UNTERNEHMEN MIT ... BIS ... BESCHAEFTIGTEN	LAGERBESTAENDE											
	ROH-, HILFS- UND BETRIEBSSTOFFE				UNFERTIGE UND FERTIGE ERZEUGNISSE AUS EIGENER PRODUKTION				HANDELSWARE			
	ANFANG DES GESCHAFTSJAHRES	ENDE	ZU- BZW. ABNAHME	I	ANFANG DES GESCHAFTSJAHRES	ENDE	ZU- BZW. ABNAHME	I	ANFANG DES GESCHAFTSJAHRES	ENDE	ZU- BZW. ABNAHME	I
	1 000 DM		%	I	1 000 DM		%	I	1 000 DM		%	I
	34 SCHIFFBAU											
20 - 49	7 969	7 384	- 7,3		28 886	41 422	+ 43,4		2 713	2 717	+ 0,2	
50 - 99	.	.	.		25 960	25 129	- 3,2		.	.	.	
100 - 199	.	.	.		40 481	31 114	- 23,1		.	.	.	
200 - 499	
500 - 999	
1 000 UND MEHR ZUSAMMEN	132 210 192 313	136 343 194 374	+ 3,1 + 1,1		3 603 875	4 169 530	+ 15,7		764 478	614 876	- 19,6	
	35 LUFT- U. RAUMFAHRZEUGBAU											
20 - 49	5 120	6 346	+ 24,0		6 619	5 429	- 18,0		5 427	6 663	+ 22,8	
50 - 99	.	.	.		4 050	2 852	- 29,6		.	.	.	
100 - 199	.	.	.		23 653	21 897	- 7,4		.	.	.	
200 - 499	.	.	.		125 718	147 742	+ 17,6		.	.	.	
500 - 999	.	.	.		209 338	206 704	- 1,3		.	.	.	
1 000 UND MEHR ZUSAMMEN	1 176 298	1 044 712	- 11,2		6 353 150 6 722 527	5 364 908 5 749 532	- 15,6 - 14,5		418 708	488 332	+ 16,6	
	36 ELEKTROTECHNIK, REP.V. HAUSHALTSGERAETEN											
20 - 49	465 843	463 510	- 0,5		472 202	496 005	+ 5,0		99 187	108 461	+ 9,4	
50 - 99	622 332	625 859	+ 0,6		779 654	813 058	+ 4,3		127 315	130 489	+ 2,5	
100 - 199	793 853	826 932	+ 4,2		1 028 218	1 038 434	+ 1,0		171 909	162 711	- 5,4	
200 - 499	1 410 995	1 508 695	+ 7,0		2 152 880	2 080 926	- 3,3		296 605	299 421	+ 1,3	
500 - 999	1 191 495	1 313 932	+ 10,3		2 869 610	2 822 072	- 1,7		432 834	457 863	+ 5,8	
1 000 UND MEHR ZUSAMMEN	4 560 694 9 045 211	4 889 764 9 629 812	+ 7,2 + 6,5		22 554 095 29 856 660	22 202 112 29 452 606	- 1,6 - 1,4		3 515 738 4 642 588	3 070 295 4 229 240	- 12,7 - 8,9	
	37 FEINMECHANIK, OPTIK, H.V. UHREN											
20 - 49	140 250	136 104	- 3,0		123 666	122 272	- 1,1		34 849	39 466	+ 13,2	
50 - 99	139 477	139 542	+ 0,0		182 141	181 282	- 0,5		59 654	51 841	- 13,1	
100 - 199	179 819	160 776	- 10,6		283 558	261 208	- 7,9		66 225	76 955	+ 16,2	
200 - 499	264 306	261 481	- 1,1		526 999	530 125	+ 0,6		161 671	189 925	+ 17,6	
500 - 999	215 179	219 828	+ 2,2		568 798	550 173	- 3,3		132 315	134 896	+ 1,9	
1 000 UND MEHR ZUSAMMEN	262 582 1 201 614	255 236 1 172 967	- 2,8 - 2,4		920 301 2 605 403	878 134 2 523 194	- 4,6 - 3,2		303 680 758 394	327 741 820 764	+ 7,9 + 8,2	
	38 H.V. EBM-WAREN											
20 - 49	288 363	287 207	- 0,4		357 931	351 086	- 1,9		59 656	73 241	+ 22,8	
50 - 99	409 398	442 852	+ 8,2		560 051	538 303	- 3,9		112 530	113 502	+ 0,9	
100 - 199	561 189	583 590	+ 4,0		808 443	840 869	+ 4,0		165 701	155 346	- 6,2	
200 - 499	774 899	834 769	+ 7,7		1 269 673	1 222 793	- 3,7		160 596	165 624	+ 3,1	
500 - 999	456 364	459 774	+ 0,7		871 028	833 118	- 4,4		84 299	96 045	+ 13,9	
1 000 UND MEHR ZUSAMMEN	661 647 3 151 860	710 901 3 319 094	+ 7,4 + 5,3		1 963 387 5 830 512	1 960 186 5 746 366	- 0,2 - 1,4		152 622 735 404	184 243 788 001	+ 20,7 + 7,2	
	50 H.V. BUEROMASCHINEN, ADV - GERAETEN U. -EINR.											
20 - 49	30 977	31 625	+ 2,1		22 569	20 809	- 7,8		4 451	5 662	+ 27,2	
50 - 99	21 470	25 920	+ 20,7		28 233	32 972	+ 16,8		5 854	5 023	- 14,2	
100 - 199	101 796	93 554	- 8,1		102 312	101 417	- 0,9		42 072	37 197	- 11,6	
200 - 499	72 358	75 097	+ 3,8		
500 - 999	.	.	.		133 338	132 334	- 0,8		.	.	.	
1 000 UND MEHR ZUSAMMEN	791 682	887 611	+ 12,1		1 441 149	1 420 569	- 1,4		1 194 208	1 104 909	- 7,5	
	INVESTITIONSGUETER PRODUZIERENDES GEWERBE											
20 - 49	2 119 208	2 143 488	+ 1,1		2 914 112	3 122 110	+ 7,1		1 042 514	1 058 230	+ 1,5	
50 - 99	2 744 057	2 811 866	+ 2,5		4 923 285	4 945 530	+ 0,5		1 050 547	1 028 934	- 2,1	
100 - 199	3 878 079	3 947 827	+ 1,8		7 035 674	7 026 657	- 0,1		1 182 754	1 113 960	- 5,8	
200 - 499	5 815 458	6 084 395	+ 4,6		13 364 096	12 796 955	- 4,2		1 386 376	1 450 753	+ 4,6	
500 - 999	4 371 843	4 514 005	+ 3,3		12 207 232	11 878 128	- 2,7		1 151 891	1 174 551	+ 2,0	
1 000 UND MEHR ZUSAMMEN	15 304 893 34 233 538	15 835 629 35 337 211	+ 3,5 + 3,2		66 847 081 107 291 541	63 999 683 103 769 063	- 4,3 - 3,3		10 774 414 16 588 495	10 347 777 16 174 205	- 4,0 - 2,5	
	39 H.V. MUSIKINSTRUM., SPIELWAREN, FUELLHALTERN USW											
20 - 49	115 400	113 331	- 1,8		182 049	176 679	- 2,9		36 219	34 764	- 4,0	
50 - 99	112 544	118 314	+ 5,1		140 238	144 632	+ 3,1		32 096	31 036	- 3,3	
100 - 199	109 093	109 231	+ 0,1		135 766	131 021	- 3,5		24 420	25 360	+ 3,8	
200 - 499	222 218	225 918	+ 1,7		271 192	264 571	- 2,4		41 504	39 549	- 4,7	
500 - 999	38 436	32 587	- 15,2		
1 000 UND MEHR ZUSAMMEN	30 439 628 130	28 609 627 991	- 6,0 + 0,0		989 694	972 778	- 1,7		151 262	142 669	- 5,7	

FRUEHERES BUNDESGBIET

1.2 VORRAETE (LAGERBESTAENDE) DER UNTERNEHMEN 1994

1.2.2 NACH BESCHAEFFTIGTENGROESSENKLASSEN

UNTERNEHMEN MIT ... BIS ... BESCHAEFFTIGTEN	LAGERBESTAENDE											
	ROH-, HILFS- UND BETRIEBSSTOFFE			UNFERTIGE UND FERTIGE ERZEUGNISSE AUS EIGENER PRODUKTION			HANDELSWARE					
	ANFANG DES GESCHAFTSJAHRES	ENDE DES GESCHAFTSJAHRES	ZU- BZW. ABNAHME	ANFANG DES GESCHAFTSJAHRES	ENDE DES GESCHAFTSJAHRES	ZU- BZW. ABNAHME	ANFANG DES GESCHAFTSJAHRES	ENDE DES GESCHAFTSJAHRES	ZU- BZW. ABNAHME			
	1 000 DM		%	1 000 DM		%	1 000 DM		%			
51 FEINKERAMIK												
20 - 49	6 392	6 453	+ 0,9	16 270	14 718	- 9,5	579	485	- 16,2			
50 - 99	10 004	10 103	+ 1,0	29 785	30 992	+ 4,1	786	741	- 3,3			
100 - 199	16 910	16 194	- 4,2	51 666	57 189	+ 10,7	3 363	2 901	- 13,7			
200 - 499	43 840	42 208	- 3,7	125 904	129 003	+ 2,5	10 035	16 363	+ 63,1			
500 - 999	.	.	.	109 481	109 206	- 0,3	.	.	.			
1 000 UND MEHR ZUSAMMEN	192 623	190 071	- 1,3	393 023	352 322	- 10,4	102 836	119 617	+ 10,5			
52 H.U. VERARB.V. GLAS												
20 - 49	32 064	34 103	+ 6,4	24 907	25 057	+ 0,6	9 335	10 000	+ 7,1			
50 - 99	41 217	43 667	+ 5,9	41 598	39 942	- 4,0	11 256	14 090	+ 25,2			
100 - 199	.	.	.	40 105	35 394	- 11,7	.	.	.			
200 - 499	74 481	74 360	- 0,2	250 771	240 368	- 4,1	19 620	19 981	+ 1,8			
500 - 999	.	.	.	185 310	170 609	- 7,9	.	.	.			
1 000 UND MEHR ZUSAMMEN	288 473	253 208	- 12,2	649 976	597 747	- 8,0	36 402	40 781	+ 12,0			
	562 475	530 202	- 5,7	1 192 666	1 109 117	- 7,0	120 279	114 281	- 5,0			
54 HOLZVERARBEITUNG												
20 - 49	309 959	325 973	+ 5,2	334 232	343 460	+ 2,8	64 458	65 898	+ 2,2			
50 - 99	342 352	353 736	+ 3,3	457 449	504 404	+ 10,3	56 930	59 045	+ 3,7			
100 - 199	429 835	451 356	+ 5,0	371 209	383 134	+ 3,2	54 352	62 666	+ 15,3			
200 - 499	560 410	592 701	+ 5,8	544 847	552 322	+ 1,4	101 227	106 334	+ 4,1			
500 - 999	.	268 525	.	310 612	304 951	- 1,8	.	33 687	.			
1 000 UND MEHR ZUSAMMEN	2 067 127	2 168 598	+ 4,9	2 251 247	2 334 350	+ 3,7	352 516	362 289	+ 2,8			
56 PAPIER- U. PAPPEVERARBEITUNG												
20 - 49	67 117	74 856	+ 11,5	56 563	59 992	+ 6,1	19 587	19 964	+ 1,9			
50 - 99	96 472	119 716	+ 24,1	131 169	132 398	+ 0,9	11 901	11 221	- 5,7			
100 - 199	154 185	191 599	+ 24,3	256 676	259 327	+ 1,0	32 112	28 813	- 10,3			
200 - 499	260 888	306 457	+ 17,1	373 849	364 275	- 2,6	35 997	33 782	- 6,2			
500 - 999	201 223	236 717	+ 17,6	356 257	358 164	+ 0,5	43 748	43 317	- 1,0			
1 000 UND MEHR ZUSAMMEN	328 067	383 382	+ 16,9	456 112	406 826	- 11,0	135 977	168 518	+ 23,9			
	1 107 952	1 311 728	+ 18,4	1 630 627	1 579 981	- 3,1	279 322	305 614	+ 9,4			
57 DRUCKEREI, VIELFACHTIGUNG												
20 - 49	137 231	154 098	+ 12,3	153 308	159 813	+ 4,2	26 589	26 599	+ 0,0			
50 - 99	142 603	174 189	+ 22,1	179 617	178 046	- 0,9	31 747	32 941	+ 3,8			
100 - 199	173 769	207 169	+ 19,2	245 163	236 701	- 3,5	19 040	18 523	- 2,7			
200 - 499	151 167	193 450	+ 28,0	229 276	242 374	+ 5,7	27 665	29 914	+ 8,1			
500 - 999	.	.	.	67 765	76 091	+ 12,3	.	.	.			
1 000 UND MEHR ZUSAMMEN	704 073	872 159	+ 23,9	1 020 168	1 036 631	+ 1,6	110 177	113 972	+ 3,4			
58 H.V. KUNSTSTOFFWAREN												
20 - 49	283 706	311 250	+ 9,7	285 212	308 912	+ 8,3	58 441	61 212	+ 4,7			
50 - 99	357 941	405 661	+ 13,3	430 165	441 168	+ 2,6	65 091	63 997	- 1,7			
100 - 199	399 494	474 918	+ 18,9	583 384	591 627	+ 1,4	75 959	86 657	+ 14,1			
200 - 499	497 866	560 033	+ 12,5	795 908	805 870	+ 1,3	102 605	115 485	+ 12,6			
500 - 999	281 352	320 288	+ 13,8	527 218	511 100	- 3,1	83 513	92 059	+ 10,2			
1 000 UND MEHR ZUSAMMEN	425 045	493 788	+ 16,2	985 142	966 392	- 1,9	226 923	241 521	+ 6,4			
	2 245 403	2 565 938	+ 14,3	3 607 029	3 625 069	+ 0,5	612 533	660 931	+ 7,9			
61 LEDERERZEUGUNG												
20 - 49			
50 - 99			
100 - 199	.	.	.	36 913	40 399	+ 8,4	.	.	.			
200 - 499	.	.	.	60 553	49 912	- 17,6	.	.	.			
500 - 999			
1 000 UND MEHR ZUSAMMEN	49 844	44 620	- 10,5			
62 LEDERVERARBEITUNG												
20 - 49	49 792	52 231	+ 4,9	48 515	49 414	+ 1,9	29 744	33 294	+ 11,9			
50 - 99	59 672	61 903	+ 3,7	66 674	59 005	- 11,5	58 438	54 873	- 6,1			
100 - 199	136 665	115 041	- 15,8	166 333	136 599	- 17,9	38 327	34 846	- 9,1			
200 - 499	.	.	.	124 979	127 983	+ 2,4	.	.	.			
500 - 999			
1 000 UND MEHR ZUSAMMEN	402 733	399 664	- 0,8	518 028	492 160	- 5,0	163 124	188 768	+ 15,7			
63 TEXTILGEMERBE												
20 - 49	131 778	132 570	+ 0,6	167 517	154 118	- 8,0	43 781	40 021	- 8,6			
50 - 99	179 171	186 273	+ 4,0	341 682	332 972	- 2,5	37 072	44 979	+ 21,3			
100 - 199	276 911	297 813	+ 7,5	719 401	702 386	- 2,4	103 157	105 151	+ 1,9			
200 - 499	434 722	480 905	+ 10,6	1 219 541	1 170 800	- 4,0	169 068	156 747	- 7,3			
500 - 999	217 198	220 188	+ 1,4	732 467	671 505	- 8,3	56 114	65 160	+ 16,1			
1 000 UND MEHR ZUSAMMEN	191 878	202 230	+ 5,4	809 563	769 310	- 5,0	83 054	84 970	+ 2,3			
	1 431 659	1 519 980	+ 6,2	3 990 171	3 801 092	- 4,7	492 247	497 027	+ 1,0			

FRUEHERES BUNDESGBIET

1.2 VORRAETE (LAGERBESTAENDE) DER UNTERNEHMEN 1994

1.2.2 NACH BESCHAFTIGTENGROESSENKLASSEN

UNTERNEHMEN MIT ... BIS ... BESCHAFTIGTEN	LAGERBESTAENDE									
	ROH-, HILFS- UND BETRIEBSSTOFFE			UNFERTIGE UND FERTIGE ERZEUGNISSE AUS EIGENER PRODUKTION			HANDELSWARE			
	ANFANG DES GESCHAFTSJAHRES	ENDE	ZU- BZW. ABNAHME	ANFANG DES GESCHAFTSJAHRES	ENDE	ZU- BZW. ABNAHME	ANFANG DES GESCHAFTSJAHRES	ENDE	ZU- BZW. ABNAHME	
	1 000 DM		%	1 000 DM		%	1 000 DM		%	
64 BEKLEIDUNGSGEWERBE										
20 - 49	151 282	150 785	- 0,3	196 419	192 870	- 1,8	61 153	66 516	+ 8,8	
50 - 99	221 692	224 798	+ 1,4	305 962	290 768	- 5,0	74 919	77 015	+ 2,8	
100 - 199	307 956	298 731	- 3,0	515 872	513 116	- 0,5	117 641	119 821	+ 1,9	
200 - 499	363 969	353 856	- 2,8	593 739	614 251	+ 3,5	93 347	105 966	+ 13,5	
500 - 999
1 000 UND MEHR ZUSAMMEN	1 321 830	1 317 833	- 0,3	2 183 956	2 193 343	+ 0,4	403 073	423 384	+ 5,0	
65 REP. V. GEBRAUCHSGUETERN (OH. ELEKTRISCHE GERAETE)										
20 - 49
50 - 99
100 - 199
200 - 499
500 - 999
1 000 UND MEHR ZUSAMMEN	1 524	1 216	- 20,2
VERBRAUCHSGUETER PRODUZIERENDES GEWERBE										
20 - 49	1 295 529	1 365 527	+ 5,4	1 472 932	1 491 655	+ 1,3	350 978	359 822	+ 2,5	
50 - 99	1 573 108	1 708 247	+ 8,6	2 137 504	2 170 104	+ 1,5	380 245	389 961	+ 2,6	
100 - 199	2 053 509	2 210 771	+ 7,7	3 122 488	3 086 893	- 1,1	488 893	504 380	+ 3,2	
200 - 499	2 703 788	2 919 593	+ 8,0	4 590 580	4 561 729	- 0,6	634 238	648 025	+ 2,2	
500 - 999	1 362 246	1 459 642	+ 7,1	2 899 873	2 816 039	- 2,9	328 963	335 035	+ 1,8	
1 000 UND MEHR ZUSAMMEN	1 727 191	1 886 220	+ 9,2	4 004 932	3 824 241	- 4,5	618 188	688 396	+ 11,4	
	10 715 372	11 550 000	+ 7,8	18 228 290	17 950 662	- 1,5	2 801 504	2 925 620	+ 4,4	
68 ERNAHRUNGSGEWERBE										
20 - 49	400 696	407 196	+ 1,6
50 - 99	.	.	.	599 586	623 934	+ 4,1
100 - 199	.	.	.	911 585	920 327	+ 1,0
200 - 499	1 307 330	1 410 898	+ 7,9
500 - 999	776 894	764 592	- 1,6
1 000 UND MEHR ZUSAMMEN	1 182 991	1 214 419	+ 2,7	2 872 811	2 844 473	- 1,0	467 000	432 346	- 7,4	
	5 118 109	5 391 559	+ 5,3	7 590 182	7 695 807	+ 1,4	1 284 142	1 266 202	- 1,4	
69 TABAKVERARBEITUNG										
20 - 49	1 630	1 856	+ 13,9
50 - 99
100 - 199
200 - 499
500 - 999
1 000 UND MEHR ZUSAMMEN	1 590 082	1 651 908	+ 3,9
	1 730 230	1 780 110	+ 2,9	583 999	677 461	+ 16,0	89 317	81 789	- 8,4	
NAHRUNGS- UND GENUSSMITTELGEWERBE										
20 - 49	402 326	409 052	+ 1,7	375 996	383 843	+ 2,1	87 035	91 433	+ 5,1	
50 - 99	583 047	673 200	+ 15,5
100 - 199	884 116	934 905	+ 5,7
200 - 499	.	.	.	1 591 028	1 711 153	+ 7,6
500 - 999	.	.	.	1 307 337	1 281 069	- 2,0
1 000 UND MEHR ZUSAMMEN	2 773 073	2 866 327	+ 3,4
	6 848 339	7 171 669	+ 4,7	8 174 181	8 373 267	+ 2,4	1 373 460	1 347 991	- 1,9	
BERGBAU UND VERARBEITENDES GEWERBE INSGESAMT										
20 - 49	4 725 996	4 903 485	+ 3,8	5 698 370	5 911 816	+ 3,7	1 682 419	1 707 421	+ 1,5	
50 - 99	5 886 628	6 262 677	+ 6,4	8 950 195	9 039 713	+ 1,0	1 747 141	1 756 863	+ 0,6	
100 - 199	8 037 286	8 395 977	+ 4,5	12 876 140	12 773 436	- 0,8	2 192 106	2 152 636	- 1,8	
200 - 499	12 140 092	12 867 747	+ 6,0	23 429 616	23 228 610	- 0,9	2 711 784	2 830 506	+ 4,4	
500 - 999	8 593 972	9 046 021	+ 5,3	19 822 654	19 313 570	- 2,6	2 189 214	2 227 405	+ 1,7	
1 000 UND MEHR ZUSAMMEN	28 788 096	29 996 458	+ 4,3	87 201 561	92 119 477	+ 5,2	14 500 248	14 091 349	- 2,8	
	68 152 069	71 472 365	+ 4,9	167 978 536	162 386 621	- 3,3	25 022 911	24 766 181	- 1,0	

FRUEHERES BUNDESGBIET

1.2 VORRAETE (LAGERBESTAENDE) DER UNTERNEHMEN 1994

1.2.3 NACH UMSATZGROESSENKLASSEN

UNTERNEHMEN MIT ... BIS UNTER ... MILL. DM UMSATZ	LAGERBESTAENDE											
	ROH-, HILFS- UND BETRIEBSSTOFFE				UNFERTIGE UND FERTIGE ERZEUGNISSE AUS EIGENER PRODUKTION				HANDELSWAERE			
	ANFANG DES GESCHAFTSJAHRES	ENDE DES GESCHAFTSJAHRES	ZU- BZW. I ABNAHME	I	ANFANG DES GESCHAFTSJAHRES	ENDE DES GESCHAFTSJAHRES	ZU- BZW. I ABNAHME	I	ANFANG DES GESCHAFTSJAHRES	ENDE DES GESCHAFTSJAHRES	ZU- BZW. I ABNAHME	I
	1 000 DM		%	I	1 000 DM		%	I	1 000 DM		%	I
64 BEKLEIDUNGSGEWERBE												
UNTER 5	62 049	59 086	- 4,8		88 148	82 067	- 6,9		19 812	20 504	+ 3,5	
5 - 10	84 367	84 741	+ 0,5		107 096	102 768	- 4,0		25 249	29 390	+ 16,4	
10 - 25	211 941	212 490	+ 0,3		325 787	320 747	- 1,5		79 487	83 681	+ 5,3	
25 - 50	244 179	241 715	- 1,0		344 604	317 547	- 7,9		68 630	69 527	+ 1,3	
50 - 100	275 466	273 711	- 0,6		511 609	552 199	+ 7,9		68 741	66 017	- 4,0	
100 UND MEHR ZUSAMMEN	1 321 830	1 317 833	- 0,3		2 183 956	2 193 343	+ 0,4		403 073	423 384	+ 5,0	
65 REP. V. GEBRAUCHSGUETERN (OH. ELEKTRISCHE GERAETE)												
UNTER 5	
5 - 10	
10 - 25	
25 - 50	
50 - 100	
100 UND MEHR ZUSAMMEN	1 524	1 216	- 20,2		
VERBRAUCHSGUETER PRODUZIERENDES GEWERBE												
UNTER 5	491 637	498 922	+ 1,5		611 156	603 494	- 1,3		113 901	113 856	+ 0,0	
5 - 10	888 231	933 337	+ 5,1		1 057 210	1 093 402	+ 3,4		189 606	197 097	+ 4,0	
10 - 25	1 838 429	1 973 260	+ 7,3		2 480 121	2 504 796	+ 1,0		416 166	427 589	+ 2,7	
25 - 50	1 748 405	1 926 902	+ 10,2		2 764 095	2 718 373	- 1,7		453 529	472 941	+ 4,3	
50 - 100	1 946 643	2 093 106	+ 7,5		3 440 507	3 468 948	+ 0,8		422 929	429 300	+ 1,5	
100 UND MEHR ZUSAMMEN	3 802 027	4 124 473	+ 8,5		7 875 201	7 561 648	- 4,0		1 205 372	1 284 836	+ 6,6	
	10 715 372	11 550 000	+ 7,8		18 228 290	17 950 662	- 1,5		2 801 504	2 925 620	+ 4,4	
68 ERNAEHRUNGSGEWERBE												
UNTER 5	
5 - 10	114 410	116 553	+ 1,9		
10 - 25		67 441	.	.	
25 - 50	447 051	446 356	- 0,2		541 154	544 871	+ 0,7		74 290	77 240	+ 4,0	
50 - 100	624 976	645 520	+ 3,3		789 248	802 421	+ 1,7		173 063	179 702	+ 3,8	
100 UND MEHR ZUSAMMEN	3 509 660	3 768 326	+ 7,4		5 714 027	5 787 113	+ 1,3		920 079	883 991	- 3,9	
	5 118 109	5 391 559	+ 5,3		7 590 182	7 695 807	+ 1,4		1 284 142	1 266 202	- 1,4	
69 TABAKVERARBEITUNG												
UNTER 5	
5 - 10	
10 - 25	
25 - 50	7 933	7 496	- 5,5		
50 - 100	
100 UND MEHR ZUSAMMEN	1 730 230	1 780 110	+ 2,9		568 206	661 864	+ 16,5		.	.	.	
					583 999	677 461	+ 16,0		89 317	81 789	- 8,4	
NAHRUNGS- UND GENUSSMITTELGEWERBE												
UNTER 5	.	.	.		38 753	41 536	+ 7,2		.	.	.	
5 - 10	.	.	.		120 196	117 623	- 2,1		.	.	.	
10 - 25	.	359 883	.		392 068	407 820	+ 4,0		.	71 653	.	
25 - 50	454 984	453 852	- 0,2		
50 - 100	
100 UND MEHR ZUSAMMEN	6 848 339	7 171 669	+ 4,7		6 282 233	6 448 978	+ 2,7		.	.	.	
					8 174 181	8 373 267	+ 2,4		1 373 460	1 347 991	- 1,9	
BERGBAU UND VERARBEITENDES GEWERBE INSGESAMT												
UNTER 5	1 373 199	1 396 520	+ 1,7		1 817 430	1 898 005	+ 4,4		338 113	341 822	+ 1,1	
5 - 10	2 889 391	2 978 644	+ 3,1		4 239 973	4 371 632	+ 3,1		773 347	803 830	+ 3,9	
10 - 25	6 736 729	7 020 858	+ 4,2		10 325 339	10 601 435	+ 2,7		1 945 961	1 927 748	- 0,9	
25 - 50	6 791 685	7 128 535	+ 5,0		12 124 149	12 190 085	+ 0,5		1 948 958	1 911 184	- 1,9	
50 - 100	8 202 931	8 619 778	+ 5,1		16 044 115	15 604 475	- 2,7		1 977 850	2 000 556	+ 1,1	
100 UND MEHR ZUSAMMEN	42 158 134	44 326 030	+ 5,1		123 427 530	117 720 988	- 4,6		18 038 682	17 781 041	- 1,4	
	68 152 069	71 472 365	+ 4,9		167 978 536	162 386 621	- 3,3		25 022 911	24 766 181	- 1,0	

DEUTSCHLAND
1.2 VORRAETE (LAGERBESTAENDE) DER UNTERNEHMEN 1994
1.2.4 NACH WIRTSCHAFTSZWEIGEN

SYPRO- NR.	WIRTSCHAFTSZWEIG WIRTSCHAFTSGRUPPE HAUPTGRUPPE	LAGERBESTAENDE									
		ROH-, HILFS- UND BETRIEBSSTOFFE			UNFERTIGE UND FERTIGE ERZEUGNISSE AUS EIGENER PRODUKTION			HANDELSWARE			
		ANFANG DES GESCHAEFTS- JAHRES	ENDE DES GESCHAEFTS- JAHRES	ZU- BZW. ABNAHME	ANFANG DES GESCHAEFTS- JAHRES	ENDE DES GESCHAEFTS- JAHRES	ZU- BZW. ABNAHME	ANFANG DES GESCHAEFTS- JAHRES	ENDE DES GESCHAEFTS- JAHRES	ZU- BZW. ABNAHME	ZU- BZW. ABNAHME
		1 000 DM	1 000 DM	%	1 000 DM	1 000 DM	%	1 000 DM	1 000 DM	%	%
21	BERGBAU	1 058 173	1 033 247	- 2,4	
22	MINERALOELVERARBEITUNG	1 399 198	1 508 935	+ 7,8	
24	H.U. VERARB.V. SPALT- U. BRUTSTOFFEN	
25	GEW.U. VERARB.V. STEINEN U. ERDEN	1 533 333	1 577 418	+ 2,9	3 663 175	3 881 122	+ 5,9	358 829	362 759	+ 1,1	
27	EISENSCHAFFENDE INDU- STRIE	.	.	.	3 944 969	4 094 460	+ 3,8	.	.	.	
28	NE-METALLERZEUGUNG, NE-METALLHALBZEUGWERKE	.	.	.	2 484 777	2 342 115	- 5,7	.	.	.	
29	GIESSEREI	470 318	475 849	+ 1,2	1 099 068	1 048 467	- 4,6	76 083	87 205	+ 14,6	
30	ZIEHEREIEN, KALTWALZWER- KE, STAHLVERFORMUNG USW 1)	
40	CHEMISCHE INDUSTRIE	7 166 671	7 372 729	+ 2,9	15 629 533	15 080 349	- 3,5	2 196 168	2 266 133	+ 3,2	
53	HOLZBEARBEITUNG	691 211	728 125	+ 5,3	689 542	694 030	+ 0,7	132 072	147 087	+ 11,4	
55	ZELLSTOFF-, HOLZSCHLIFF-, PAPIER-U. PAPPPEERZEUGUNG	850 597	1 127 589	+ 32,6	
59	GUMMIVERARBEITUNG	590 856	632 298	+ 7,0	1 250 583	1 071 597	- 14,3	520 190	516 884	- 0,6	
	GRUNDSTOFF-UND PRODUK- TIONSGUETERGEWERBE	16 447 648	17 626 493	+ 7,2	32 192 775	31 536 443	- 2,0	3 989 873	4 137 058	+ 3,7	
30	ZIEHEREIEN, KALTWALZWER- KE, STAHLVERFORMUNG USW 2)	879 897	1 002 362	+ 13,9	1 724 540	1 716 660	- 0,5	167 897	180 795	+ 7,7	
31	STAHL- U. LEICHTMETALL- BAU, SCHIENENFAHRZEUGBAU	1 553 047	1 594 565	+ 2,7	10 451 261	10 418 373	- 0,3	307 871	308 896	+ 0,3	
32	MASCHINENBAU	11 034 338	11 176 911	+ 1,3	34 714 092	33 876 648	- 2,4	2 614 719	2 509 606	- 4,0	
33	STRASSENFAHRZEUGBAU, REP. V. KFZ USW	6 419 459	6 610 420	+ 3,0	13 433 437	12 147 752	- 9,6	5 471 939	5 638 177	+ 3,0	
34	SCHIFFBAU	.	.	.	4 218 670	4 600 551	+ 9,1	.	.	.	
35	LUFT- U. RAUMFAHRZEUGBAU	
36	ELEKTROTECHNIK, REP. V. HAUSHALTSGERAETEN	9 445 671	10 118 957	+ 7,1	30 762 723	30 439 021	- 1,1	4 730 327	4 311 858	- 8,8	
37	FEINMECHANIK, OPTIK, H.V. UHREN	1 286 124	1 252 585	- 2,6	2 921 463	2 810 112	- 3,8	787 172	849 316	+ 7,9	
38	H.V. EBM-WAREN	9 267 495	9 447 293	+ 5,5	6 019 526	5 927 898	- 1,5	759 436	812 271	+ 7,0	
50	H.V. BUEROMASCHINEN, ADV- GERAETEN U. -EINR.	831 417	935 599	+ 12,5	
	INVESTITIONSGUETER PRO- DUZIERENDES GEWERBE	36 147 704	37 423 535	+ 3,5	112 439 798	109 127 955	- 2,9	17 219 651	16 826 669	- 2,3	

1) OHNE DIE SYPRO-ZWEIGE 3021 (H.V. GESENK-U.L. FREIFORMSCHMIEDEST., SCHW. PRESST.) UND 3025 (STAHLVERFORMG., ANG, OBERFLAECHEVEREDLG., HAERTUNG).
2) OHNE DIE SYPRO-ZWEIGE 3011 (STABZIEHEREIEN, KALTWALZWERKE), 3015 (DRAHTZIEHEREIEN, EINSCHL. H.V. DRAHTERZEUGNISSEN) UND 3030 (MECHANIK, ANG).

DEUTSCHLAND
1.2 VORRAETE (LAGERBESTAENDE) DER UNTERNEHMEN 1994
1.2.4 NACH WIRTSCHAFTSZWEIGEN

SYPRO- NR.	WIRTSCHAFTSZWEIG WIRTSCHAFTSGRUPPE HAUPTGRUPPE	LAGERBESTAENDE											
		ROH-, HILFS- UND BETRIEBSSTOFFE				UNFERTIGE UND FERTIGE ERZEUGNISSE AUS EIGENER PRODUKTION				HANDELSWARE			
		ANFANG DES GESCHAFTSJAHRES	ENDE DES GESCHAFTSJAHRES	ZU- BZW. ABNAHME	I	ANFANG DES GESCHAFTSJAHRES	ENDE DES GESCHAFTSJAHRES	ZU- BZW. ABNAHME	I	ANFANG DES GESCHAFTSJAHRES	ENDE DES GESCHAFTSJAHRES	ZU- BZW. ABNAHME	I
		1 000 DM		%	I	1 000 DM		%	I	1 000 DM		%	I
39	H.V.MUSIKINSTRUM., SPIEL- WAREN, FUELLHALTERN USW	654 692	655 740	+ 0,2	1 041 229	1 033 036	- 0,8		155 843	147 393	- 5,4		
51	FEINKERAMIK	210 713	209 117	- 0,8	810 775	781 574	- 3,6		106 557	118 269	+ 11,0		
52	H.U. VERARB. V. GLAS	600 165	569 242	- 5,2	1 265 911	1 176 561	- 7,1		128 239	124 162	- 3,2		
54	HOLZVERARBEITUNG	2 255 700	2 380 089	+ 5,5	2 383 105	2 474 946	+ 3,9		373 254	384 755	+ 3,1		
56	PAPIER-U. PAPPEVERARBEI- TUNG	1 142 021	1 364 502	+ 19,5	1 666 877	1 619 726	- 2,8		283 604	311 245	+ 9,7		
57	DRUCKEREI, VERVIELFAEL- TIGUNG	736 566	916 146	+ 24,4	1 052 325	1 065 289	+ 1,2		112 929	115 540	+ 2,3		
58	H.V. KUNSTSTOFFWAREN	2 365 936	2 716 524	+ 14,8	3 736 749	3 771 889	+ 0,9		627 088	674 602	+ 7,6		
61	LEDERERZEUGUNG	50 899	45 548	- 10,5		
62	LEDERVERARBEITUNG	419 642	417 449	- 0,5	535 168	509 076	- 4,9		170 537	197 736	+ 15,9		
63	TEXTILGEWERBE	1 551 299	1 643 718	+ 6,0	4 183 544	3 998 984	- 4,4		509 557	522 267	+ 2,5		
64	BEKLEIDUNGSGEWERBE	1 368 072	1 369 251	+ 0,1	2 253 188	2 269 963	+ 0,7		411 148	434 070	+ 5,6		
65	REP. V. GEBRAUCHSGUETERN (OH. ELEKTRISCHE GERAETE)	2 192	2 120	- 3,3		
	VERBRAUCHSGUETER PRODU- ZIERENDES GEWERBE	11 357 897	12 289 445	+ 8,2	19 049 906	18 818 550	- 1,2		2 895 462	3 035 411	+ 4,8		
68	ERNAEHRUNGSGEWERBE	5 520 068	5 830 151	+ 5,6	8 632 892	8 795 636	+ 1,9		1 448 653	1 427 655	- 1,4		
69	TABAKVERARBEITUNG	1 737 825	1 789 363	+ 3,0		
	NAHRUNGS- UND GENUSSMIT- TELGEWERBE	7 257 894	7 619 514	+ 5,0		
	BERGBAU UND VERARBEITEN- DES GEWERBE INSGESAM	72 269 315	75 992 233	+ 5,2	177 092 516	171 758 700	- 3,0		26 021 157	25 806 230	- 0,8		

NEUE LAENDER UND BERLIN (OST)
1.2 VORRAETE (LAGERBESTAENDE) DER UNTERNEHMEN 1994
1.2.5 NACH WIRTSCHAFTSZWEIGEN

SYPRO- NR.	WIRTSCHAFTSZWEIG WIRTSCHAFTSGRUPPE HAUPTGRUPPE	LAGERBESTAENDE									
		ROH-, HILFS- UND BETRIEBSTOFFE			UNFERTIGE UND FERTIGE ERZEUGNISSE AUS EIGENER PRODUKTION			HANDELSWARE			
		ANFANG DES GESCHAFTS- JAHRES	ENDE DES GESCHAFTS- JAHRES	ZU- BZW. ABNAHME	ANFANG DES GESCHAFTS- JAHRES	ENDE DES GESCHAFTS- JAHRES	ZU- BZW. ABNAHME	ANFANG DES GESCHAFTS- JAHRES	ENDE DES GESCHAFTS- JAHRES	ZU- BZW. ABNAHME	ZU- BZW. ABNAHME
		1 000 DM		%	1 000 DM		%	1 000 DM		%	%
21	BERGBAU	141 824	128 478	- 9,4	
22	MINERALOELVERARBEITUNG	117 740	136 779	+ 16,2	
25	GEW. U. VERARB. V. STEINEN U. ERDEN	192 595	205 463	+ 6,7	529 376	541 714	+ 2,3	43 382	45 974	+ 6,0	
27	EISENSCHAFFENDE INDU- STRIE	.	.	.	247 608	271 710	+ 9,7	.	.	.	
28	NE-METALLERZEUGUNG, NE-METALLHALBZEUGWERKE	.	.	.	123 811	111 922	- 9,6	.	.	.	
29	GIESSEREI	28 367	34 070	+ 20,1	53 771	61 486	+ 14,3	879	2 934	+ 234,0	
30	ZIEHEREIEN, KALTWALZWER- KE, STAHLVERFORMUNG USW 1)	23 565	33 464	+ 42,0	33 485	45 012	+ 34,4	2 007	3 182	+ 58,5	
40	CHEMISCHE INDUSTRIE	314 575	317 722	+ 1,0	562 597	487 113	- 13,4	40 435	42 301	+ 4,6	
53	HOLZBEARBEITUNG	21 333	23 709	+ 11,1	35 181	35 695	+ 1,5	2 623	2 402	- 8,4	
55	ZELLSTOFF-, HOLZSCHLIFF-, PAPIER-U. PAPPERZEUGUNG	25 969	41 681	+ 60,5	
59	GUMMIVERARBEITUNG	24 139	25 529	+ 5,8	41 267	25 473	- 38,3	4 979	5 250	+ 5,4	
	GRUNDSTOFF-UND PRODUK- TIONSGUETERGEWERBE	1 009 176	1 117 776	+ 10,8	1 732 087	1 696 194	- 2,1	108 376	116 046	+ 7,1	
30	ZIEHEREIEN, KALTWALZWER- KE, STAHLVERFORMUNG USW 2)	42 588	49 568	+ 16,4	60 516	65 081	+ 7,5	3 969	5 758	+ 45,1	
31	STAHL- U. LEICHTMETALL- BAU, SCHIENENFAHRZEUGBAU	302 324	311 404	+ 3,0	1 178 939	1 270 403	+ 7,8	28 551	20 473	- 28,3	
32	MASCHINENBAU	588 406	581 859	- 1,1	1 661 326	1 882 768	+ 13,3	97 888	112 326	+ 14,7	
33	STRASSENFAHRZEUGBAU, REP. V. KFZ USW	278 864	352 185	+ 26,3	191 136	233 904	+ 22,4	357 303	370 835	+ 3,8	
34	SCHIFFBAU	.	.	.	614 795	431 020	- 29,9	.	.	.	
35	LUFT- U. RAUMFAHRZEUGBAU	
36	ELEKTROTECHNIK, REP. V. HAUSHALTSGERAETEN	400 460	489 145	+ 22,1	906 063	986 415	+ 8,9	87 739	82 618	- 5,8	
37	FEINMECHANIK, OPTIK, H.V. UHREN	84 510	79 618	- 5,8	316 060	286 918	- 9,2	28 778	28 552	- 0,8	
38	H.V. EBM-WAREN	115 634	128 199	+ 10,9	189 014	181 542	- 4,0	24 032	24 271	+ 1,0	
50	H.V. BUEROMASCHINEN, ADV- GERAETEN U. -EINR.	39 735	47 987	+ 20,8	
	INVESTITIONSGUETER PRO- DUZIERENDES GENERBE	1 914 166	2 086 324	+ 9,0	5 148 257	5 358 892	+ 4,1	631 156	652 465	+ 3,4	

1) OHNE DIE SYPRO-ZWEIGE 3021 (H.V. GESENK-U.L. FREIFORMSCHMIEDEST., SCHW. PRESST.) UND 3025 (STAHLVERFORMG., ANG, OBERFLAECHEVEREDLG., HAERTUNG).

2) OHNE DIE SYPRO-ZWEIGE 3011 (STABZIEHEREIEN, KALTWALZWERKE), 3015 (DRAHTZIEHEREIEN, EINSCHL. H.V. DRAHTERZEUGNISSEN) UND 3030 (MECHANIK, ANG).

NEUE LAENDER UND BERLIN (OST)
1.2 VORRAETE (LAGERBESTAENDE) DER UNTERNEHMEN 1994
1.2.5 NACH WIRTSCHAFTSZWEIGEN

SYPRO- NR.	WIRTSCHAFTSZWEIG WIRTSCHAFTSGRUPPE HAUPTGRUPPE	LAGERBESTAENDE											
		ROH-, HILFS- UND BETRIEBSTOFFE			UNFERTIGE UND FERTIGE ERZEUGNISSE AUS EIGENER PRODUKTION			HANDELSWARE					
		ANFANG DES GESCHAEFTS- JAHRES	ENDE DES GESCHAEFTS- JAHRES	ZU- BZW. ABNAHME	ANFANG DES GESCHAEFTS- JAHRES	ENDE DES GESCHAEFTS- JAHRES	ZU- BZW. ABNAHME	ANFANG DES GESCHAEFTS- JAHRES	ENDE DES GESCHAEFTS- JAHRES	ZU- BZW. ABNAHME			
		1 000 DM		%	1 000 DM		%	1 000 DM		%			
39	H.V.MUSIKINSTRUM., SPIEL- WAREN, FUELLHALTERN USW	26 562	27 749	+ 4,5	51 535	60 257	+ 16,9	4 581	4 724	+ 3,1			
51	FEINKERAMIK	18 091	19 046	+ 5,3	84 844	88 143	+ 4,1	3 722	4 652	+ 25,0			
52	H.U.VERARB.V. GLAS	37 691	39 040	+ 3,6	73 245	67 443	- 7,9	7 960	9 882	+ 24,1			
54	HOLZVERARBEITUNG	188 573	211 492	+ 12,7	131 858	140 596	+ 6,6	20 738	22 466	+ 8,3			
56	PAPIER-U. PAPPEVERARBEI- TUNG	34 069	52 774	+ 54,9	36 250	39 744	+ 9,6	4 282	5 631	+ 31,5			
57	DRUCKEREI, VERVIELFAEL- TIGUNG	32 492	43 987	+ 35,4	32 156	28 658	- 10,9	2 752	1 569	- 43,0			
58	H.V. KUNSTSTOFFWAREN	120 533	150 587	+ 24,9	129 720	146 820	+ 13,2	14 556	13 671	- 6,1			
61	LEDERERZEUGUNG	1 055	928	- 12,0			
62	LEDERVERARBEITUNG	16 909	17 785	+ 5,2	17 140	16 916	- 1,3	7 413	8 968	+ 21,0			
63	TEXTILGEWERBE	119 640	123 738	+ 3,4	193 373	197 893	+ 2,3	17 310	25 240	+ 45,8			
64	BEKLEIDUNGSGEWERBE	46 242	51 417	+ 11,2	69 232	76 620	+ 10,7	8 075	10 686	+ 32,3			
65	REP.V. GEBRAUCHSGUETERN (OH. ELEKTRISCHE GERAETE)	668	903	+ 35,1			
	VERBRAUCHSGUETER PRODU- ZIERENDES GEWERBE	642 525	739 445	+ 15,1	821 616	867 888	+ 5,6	93 958	109 792	+ 16,9			
68	ERNAEHRUNGSGEWERBE	401 960	438 592	+ 9,1	1 042 710	1 099 829	+ 5,5	164 510	161 454	- 1,9			
69	TABAKVERARBEITUNG	7 595	9 253	+ 21,8			
	NAHRUNGS- UND GENUSSMIT- TELGEWERBE	409 554	447 845	+ 9,3			
	BERGBAU UND VERARBEITEN- DES GEWERBE INSGESAMT	4 117 245	4 519 868	+ 9,8	9 113 980	9 372 079	+ 2,8	998 247	1 040 050	+ 4,2			

FRUEHERES BUNDESGBIET

1.3 ZUGAENGE AN VERMIETETEN SACHANLAGEN UND AUFWENDUNGEN FUER GEMIETETE UND GEPACHTETE SACHANLAGEN DER UNTERNEHMEN 1994

NACH WIRTSCHAFTSZWEIGEN

SYPRO- NR.	WIRTSCHAFTSZWEIG WIRTSCHAFTSGRUPPE HAUPTGRUPPE	UNTERNEHMEN	BRUTTOZUGAENGE AN SACHANLAGEN, DIE AN DRITTE VERMIETET WURDEN		UNTERNEHMEN MIT AUFWEN- DUNGEN FUER GEMIETETE U. GEPACHTETE SACHANLAGEN	AUFWENDUNGEN FUER GEMIETETE UND GEPACHTETE SACHANLAGEN		
			UNTERNEHMEN ZUGAENGEN AN SACHANLAGEN, DIE AN DRIT- TE VERMIE- TET WURDEN	INSGESAMT		IM VERHAELTNIS ZU DEN INVESTITIONEN INSGESAMT	INSGESAMT	IM VERHAELTNIS ZU DEN INVESTITIONEN INSGESAMT
		ANZAHL	1 000 DM	%	ANZAHL	1 000 DM	%	
2111	STEINKOHLBERGB. U.-BRI- KETTHERSTELLUNG, KOKEREI	12	.	.	.	170 480	39,2	
2114	BRAUNKOHLBERGBAU U. -BRIKETTHERSTELLUNG	
2130	EISENERZBERGBAU	
2150	KALI- U. STEINSALZBERG- BAU, SALINEN	6	-	.	6	.	.	
2160	GEW.V. ERDOEL, ERDGAS	9	-	.	9	.	.	
2171	SONST. BERGBAU	8	-	-	5	1 188	17,6	
2180	TORFGEWINNUNG U.-VERED- LUNG	41	-	-	27	6 337	19,4	
21	BERGBAU	79	.	.	61	257 571	13,6	
22	MINERALOELVERARBEITUNG	51	.	.	39	333 203	23,4	
24	H.U. VERARB.V. SPALT- U. BRUTSTOFFEN	
2512	GEW.V. NATURSTEINEN, ANG	139	-	-	73	36 467	13,6	
2514	GEW.V. KALKSTEIN, GIPS, KREIDE	5	-	
2516	GEW.V. SAND, KIES	144	3	.	81	41 775	16,6	
2517	GEW.V. SCHIEFER, TON, KAOLIN	18	-	-	12	4 488	10,0	
2519	GEW.V.DOLOMIT, BIMS SOWIE V. STEINEN U. ERDEN, ANG	4	-	-	.	.	.	
2525	VERARB.V. NATURSTEINEN, ANG	145	3	.	106	19 710	30,7	
2529	VERARB.V. SCHIEFER SOWIE V. STEINEN U. ERDEN, ANG	42	-	-	32	13 785	14,1	
2531	H.V. ZEMENT	26	.	.	15	16 041	4,1	
2535	H.V. KALK, MOERTEL	71	.	.	43	33 656	10,3	
2536	H.V. GEBRANNTEN GIPS	9	.	.	6	.	.	
2541	ZIEGELEI	153	6	2 416	92	67 623	12,9	
2542	H.V. GROBSTEINZEUG	4	-	
2543	H.V. FEUERFESTER GROBKE- RAMIK	52	.	.	38	25 323	28,8	
2551	H.V. KALKSANDSTEINEN	58	.	.	27	14 718	7,0	
2553	H.V. BAUSTOFFEN A. BIMS	15	.	.	11	3 694	11,1	
2555	H.V.GR.FORM.FERTIGBAU- TEILEN A.BETON F.HOCHBAU	90	.	.	69	35 070	22,3	
2559	H.V. BETONERZEUGN.(OH. BIMS,GR.FERTIGBAUTEILE)	349	.	.	235	135 738	20,8	
2563	H.V.GIPSERZEUGNISSEN, DAEMM-U.LEICHTBAUPLATTEN	20	-	-	13	5 876	2,8	
2565	H.V. ASBESTZEMENTWAREN	8	-	-	4	.	.	
2570	VERARB.V. ASBEST	4	-	-	.	.	.	
2580	H.V. SCHLEIFMITTELN	50	-	-	44	24 601	71,6	
2591	H.V. TRANSPORTBETON	199	.	.	107	59 281	21,5	
25	GEW.U.VERARB.V. STEINEN U. ERDEN	1 605	24	10 119	0,3	1 017	556 382	14,9
2711	HOCHOFEN-, STAHL-U.WARM- WALZWERKE (OH. STAHLROHRE)	36	-	-	.	220 958	12,5	
2715	H.V. STAHLROHREN (OH. PRAEZISIONSSTAHLROHRE)	27	-	-	21	10 037	7,9	
2720	H.V.PRAEZISIONSSTAHL- ROHREN	18	.	.	.	14 809	14,2	
2740	SCHMIEDE-, PRESS- U. HAMMERWERKE	20	-	-	14	11 739	20,6	
27	EISENSCHAFFENDE INDU- STRIE	101	.	.	86	257 543	12,5	
2811	NE-LEICHTMETALLHUETTEN	6	-	-	.	.	.	
2813	NE-SCHWERMETALLHUETTEN	12	.	.	.	21 246	13,2	
2816	NE-METALLUMSCHMELZWERKE	26	-	-	23	.	.	
2850	NE-METALLHALBZEUGWERKE	105	5	.	87	138 924	17,0	
28	NE-METALLERZEUGUNG, NE-METALLHALBZEUGWERKE	149	7	9 290	0,8	127	182 714	16,0
2910	EISEN-, STAHL- U. TEMPER- GIESSEREI	169	.	.	134	78 332	16,3	
2950	NE-METALLGIESSEREI	217	-	-	167	91 059	42,0	
29	GIESSEREI	386	.	.	301	169 391	24,3	
3011	STABZIEHEREIEN, KALT- WALZWERKE	62	3	.	48	25 419	25,8	
3015	DRAHTZIEHEREIEN(EINSCHL. H.V. DRAHTERZEUGNISSEN)	154	.	.	117	63 967	32,7	
3030	MECHANIK, ANG	
30	ZIEHEREIEN, KALTWALZWER- KE, STAHLVERFORMUNG USW 1)	

1) OHNE DIE SYPRO-ZWEIGE 3021 (H.V. GESENK-U.L. FREIFORMSCHMIEDEST., SCHW. PRESST.) UND 3025 (STAHLVERFORMG., ANG, OBERFLAECHEVEREDLG., HAERTUNG).

FRUEHERES BUNDESGBIET

1.3 ZUGAENGE AN VERMIETETEN SACHANLAGEN UND AUFWENDUNGEN FUER GEMietetE UND GEPACHTETE SACHANLAGEN DER UNTERNEHMEN 1994

NACH WIRTSCHAFTSZWEIGEN

SYPRO-NR.	WIRTSCHAFTSZWEIG WIRTSCHAFTSGRUPPE HAUPTGRUPPE	UNTERNEHMEN	BRUTTOZUGAENGE AN SACHANLAGEN, DIE AN DRITTE VERMIETET WURDEN		UNTERNEHMEN MIT AUFWEN- DUNGEN FUER GEMietetE U. GEPACHTETE SACHANLAGEN	AUFWENDUNGEN FUER GEMietetE UND GEPACHTETE SACHANLAGEN	
			ZUGAENGEN AN SACHANLAGEN, DIE AN DRIT- TE VERMIE- TET WURDEN	INSGESAMT		IM VERHAELTNIS ZU DEN INVESTITIONEN INSGESAMT	INSGESAMT
		ANZAHL	1 000 DM	%	ANZAHL	1 000 DM	%
4031	H.V. CHEM.GRUNDSTF. (AUCH M.ANSCHL.WEITERVERARB.)	190	3	.	147	739 720	17,1
4034	H.V.CHEM.ERZEUGNISSEN F. GEWERBE, LANDWIRTSCHAFT	514	11	11 071	428	924 263	51,9
4035	H.V. PHARMAZEUTISCHEN ERZEUGNISSEN	261	.	.	227	549 362	36,9
4036	H.V. SEIFEN, WASCH- U. KOERPERPFLEGE MITTELN	116	.	.	103	189 520	30,2
4037	H.V. FOTOCHEMISCHEN ER- ZEUGNISSEN	10	.	.	10	92 796	30,6
4039	H.V. SONST. CHEM.ERZEUGN. F. PRIV.VERBRAUCH, VERW.	103	-	-	85	69 634	54,0
4090	H.V. CHEMIEFASERN	16	-	-	11	15 901	8,7
40	CHEMISCHE INDUSTRIE	1 210	19	74 188	1 011	2 581 197	29,2
5311	SAEGE- U. HOBELWERKE	247	.	.	130	57 095	22,3
5361	H.V. HALBWAREN A. HOLZ	123	.	.	91	70 047	16,5
53	HOLZBEARBEITUNG	370	5	.	221	127 142	18,6
55	ZELLSTOFF-, HOLZSCHLIFF-, PAPIER-U. PAPPPEERZEUGUNG	117	.	.	87	141 350	15,9
59	GUMMIVERARBEITUNG	219	5	.	181	353 955	45,8
	GRUNDSTOFF-UND PRODUK- TIONSGUETERGEWERBE	4 680	72	175 274	3 434	4 848 699	23,5
3021	H.V. GESENK-U.L.FREIFORM- SCHMIEDEST., SCHW.PRESST.	284	.	.	212	125 128	40,2
3025	STAHLVERFORMG., ANG, OBER- FLAECH.VEREDLG., HAERTUNG	1 009	.	.	779	353 850	54,9
30	ZIEHEREIEN, KALTWALZWER- KE, STAHLVERFORMUNG USW 1)	1 293	13	12 207	991	478 978	50,1
3111	H.V. STAHL-U.L.METALLKON- STRUKT. (OH.GRUBENAUSB.-)	1 083	15	45 135	852	361 678	61,2
3114	WEICHENBAU, H.V. KREUZUN- GEN U. AE. GLEISMATERIAL	11	-	-	.	9 332	78,0
3117	H.V. GRUBENAUSBAUKON- STRUKTIONEN	24	-	-	18	6 687	94,5
3151	KESSEL- U. BEHAELTERBAU	319	-	-	252	183 103	48,0
3171	LOKOMOTIVBAU
3174	WAGGONBAU	11	.	.	.	13 241	18,1
3177	FELD- U. INDUSTRIEBAHN- WAGENBAU
3179	REP.V. SCHIENENFAHRZEUGEN	13	.	.	.	2 159	24,4
31	STAHL- U. LEICHTMETALL- BAU, SCHIENENFAHRZEUGBAU	1 468	16	45 440	1 156	583 174	54,0
3210	H.V. LANDW. MASCHINEN, ACKERSCHLEPPERN	134	.	.	115	127 824	79,0
3220	H.V. METALLBEARBEITUNGS- MASCHINEN U. AE.	873	14	15 410	750	395 596	72,1
3230	H.V. TEXTIL- U. NAEH- MASCHINEN	139	3	.	113	90 464	39,7
3240	H.V. MASCHINEN F.D.NAHR.- U. GENUSSMITTELIND. USW	857	12	13 867	685	422 757	61,6
3256	H.V. HUETTEN-U. WALZWERKS- EINR. USW (OH. BAUMASCH.)	604	19	43 046	492	346 983	63,2
3257	H.V. BAU-, BAUSTOFF-U. AE. MASCHINEN	263	11	13 442	218	181 766	50,4
3260	H.V. ZAHNRAEDERN, GETRIE- BEN, LAGERN U. AF.	228	.	.	188	261 313	73,3
3270	H.V. MASCHINEN F. WEITERE BEST. WIRTSCHAFTSZWEIGE	362	14	4 877	302	297 458	67,8
3280	SONST. MASCHINENBAU	1 565	22	12 187	1 290	1 059 611	52,0
32	MASCHINENBAU	5 025	99	109 263	4 153	3 183 772	59,3
3311	H.V. KRAFTWAGEN U. -MO- TOREN	35	4	.	.	1 546 652	19,9
3314	H.V. TEILEN F. KRAFTWA- GEN U. -MOTOREN	368	4	.	313	511 211	24,2
3316	H.V. KAROSS. AUFBAUTEN, ANHAENGERN F. KRAFTWAGEN	230	6	.	184	162 708	67,2
3324	H.V. FAHRRRAEDERN	17	.	.	.	20 242	159,7

1) OHNE DIE SYPRO-ZWEIGE 3011 (STABZIEHEREIEN, KALTWALZWERKE), 3015 (DRAHTZIEHEREIEN, EINSCHL. H.V. DRAHTERZEUGNISSEN) UND 3030 (MECHANIK, ANG).

FRUEHERES BUNDESGBIET

1.3 ZUGAENGE AN VERMIETETEN SACHANLAGEN UND AUFWENDUNGEN FUER GEMIIETETE UND GEPACHTETE SACHANLAGEN DER UNTERNEHMEN 1994

NACH WIRTSCHAFTSZWEIGEN

SYPRO- NR.	WIRTSCHAFTSZWEIG WIRTSCHAFTSGRUPPE HAUPTGRUPPE	UNTERNEHMEN I BRUTTOZUGAENGE AN I UNTERNEHMEN I AUFWENDUNGEN FUER				SACHANLAGEN, DIE AN DRITTE I GEMIIETETE UND GEPACHTETE I SACHANLAGEN				
		UNTERNEHMEN I ZUGAENGEN AN I SACHANLAGEN, I DIE AN DRIT- I TET VERMIE- I TET WURDEN I	INSGESAMT I	IM VERHAELTNIS I ZU DEN I INVESTITIONEN I INSGESAMT I	% I	ANZAHL I	1 000 DM I	% I	ANZAHL I	1 000 DM I
		ANZAHL I	1 000 DM I	% I	ANZAHL I	1 000 DM I	% I	ANZAHL I	1 000 DM I	% I
3327	H.V. KRAFTRAD- U. FAHR- RADTEILEN	22	-	-	17	4 516	37,6			
3380	SONST. STRASSENFAHRZEUG- BAU	19	-	-	15	6 468	41,7			
3390	REP.V. KRAFTFAHRZEUGEN, FAHRRADERN, LACKIERUNG	1 033	23	13 246	3,0	764	205 369	46,7		
33	STRASSENFAHRZEUGBAU, REP. V. KFZ USA	1 724	38	.	1 342	2 457 165	23,2			
34	SCHIFFBAU	85	3	.	74	56 746	22,6			
35	LUFT- U. RAUMFAHRZEUGBAU	53	.	.	46	249 727	35,7			
3610	H.V. BATTERIEN, AKKUMU- LATOREN	17	-	-	.	38 673	30,7			
3620	H.V. GERAETEN D. ELEKTRIZ. ERZEUGUNG, -VERTLG. U. AE.	1 141	16	34 135	1,4	959	1 254 756	50,9		
3640	H.V. ELEKTRISCHEN LEUCH- TEN U. LAMPEN	232	4	.	178	131 195	49,9			
3650	H.V. ELEKTROHAUSHALTSGE- RAETEN	104	.	.	91	242 742	29,3			
3660	H.V. ZAEHLERN, FERNMELDE-, MESS- U. REGELGERAETEN USW	977	23	65 549	1,8	839	1 744 885	47,8		
3670	H.V. RUNDFUNK-, FERNSEH-U. PHONOTECHN. GERAETEN	118	4	.	101	139 080	23,7			
3680	REP.V. ELEKTRISCHEN GE- RAETEN F. D. HAUSHALT	25	.	.	.	4 863	74,1			
3690	MONT.V. ELEKTROTECHN. ER- ZEUGN. (OH. BAUINSTALL.)	290	13	.	221	168 680	44,5			
36	ELEKTROTECHNIK, REP. V. HAUSHALTSGERAETEN	2 904	63	283 787	3,4	2 421	3 724 874	44,8		
3711	OPTIK (OH. AUGENOPTIK, FOTO- U. KINOTECHNIK)	56	-	-	52	51 016	65,9			
3715	AUGENOPTIK	81	.	.	69	56 269	61,7			
3721	H.V. FOTO-, PROJEKTIONS- U. KINOGERAETEN	50	3	.	44	31 887	39,3			
3751	FEINMECHANIK (OH. H.V. ME- DIZINMECH. U. AE. ERZEUGN.)	219	3	1 202	0,8	185	68 969	43,2		
3760	H.V. MEDIZIN- U. ORTHOPAE- DIEMECHANISCHEN ERZEUGN.	618	4	.	523	163 331	44,6			
3771	H.V. UHREN	45	-	-	39	13 314	59,6			
37	FEINMECHANIK, OPTIK, H.V. UHREN	1 069	11	29 348	3,7	912	384 785	48,2		
3810	H.V. HANDELSWAFFEN U. DEREN MUNITION	27	-	-	27	64 481	54,1			
3821	H.V. WERKZEUGEN SOWIE GE- RAET. F. D. LANDWIRTSCHAFT	254	.	.	199	67 831	35,7			
3830	H.V. HEIZ- U. KOCHGERAETEN	33	-	-	25	40 904	41,1			
3842	H.V. STAHLBLECHWAREN (OH. MOEBEL)	588	4	.	475	236 884	48,4			
3844	H.V. NE-METALLBLECHWAREN (OH. MOEBEL)	193	3	.	167	92 324	52,9			
3847	H.V. MOEBELN A. METALL	227	3	.	184	208 746	76,4			
3848	H.V. PANZERSCHRAENKEN (TRESOREN)	17	-	-	14	6 772	55,5			
3849	H.V. FEINSTBLECHPACKUNGEN	30	-	-	22	37 908	34,9			
3850	H.V. SCHLOESSERN, BE- SCHLAEGEN	202	4	.	153	143 579	32,4			
3871	H.V. SCHNEIDWAREN, BE- STECKEN	64	.	.	50	50 623	32,5			
3882	H.V. SONST. METALLWAREN (OH.-KURZWAREN)	161	-	-	124	61 172	25,9			
3889	H.V. METALLKURZWAREN, L. PRESS-, ZIEH- U. STANZT.	289	6	.	230	123 055	45,0			
38	H.V. EBM-WAREN	2 085	23	13 950	0,5	1 670	1 134 279	44,1		
5060	H.V. BUEROMASCHINEN	26	.	.	22	23 688	65,5			
5080	H.V. ADV-GERAETEN U. -EINRICHTUNGEN	111	.	.	98	477 873	91,1			
50	H.V. BUEROMASCHINEN, ADV- GERAETEN U. -EINR.	137	7	.	120	501 560	89,4			
	INVESTITIONSGUETER PRO- DUZIERENDES GEWERBE	15 843	274	1 094 861	3,5	12 885	12 755 060	40,9		

FRUEHERES BUNDESGBEIT

1.3 ZUGAENGE AN VERMIETETEN SACHANLAGEN UND AUFWENDUNGEN FUER GEMIIETETE UND GEPACHTETE SACHANLAGEN DER UNTERNEHMEN 1994

NACH WIRTSCHAFTSZWEIGEN

SYPRO- NR.	WIRTSCHAFTSZWEIG WIRTSCHAFTSGRUPPE HAUPTGRUPPE	UNTERNEHMEN MIT AKTI- VIERTEN BRUTTO- ZUGANGEN AN SACHANLAGEN, DIE AN DRIT- TE VERMIE- TET WURDEN			BRUTTOZUGAENGE AN SACHANLAGEN, DIE AN DRITTE VERMIETET WURDEN			UNTERNEHMEN MIT AUFWEN- DUNGEN FUER GEMIIETETE U. GEPACHTETE SACHANLAGEN			AUFWENDUNGEN FUER GEMIIETETE UND GEPACHTETE SACHANLAGEN		
		UNTERNEHMEN	ZUGANGEN AN SACHANLAGEN, DIE AN DRIT- TE VERMIE- TET WURDEN	INSGESAMT	IM VERHAELTNIS ZU DEN INVESTITIONEN INSGESAMT	ANZAHL	1 000 DM	%	ANZAHL	1 000 DM	%	ANZAHL	1 000 DM
3911	H.V. MUSIKINSTRUMENTEN	57	.	.	.	43	8 281	37,2					
3931	H.V. SPIELWAREN, CHRIST- BAUMSCHMUCK	111	.	.	.	94	52 318	41,3					
3940	H.V. TURN- U. SPORTGE- RAETEN	42	-	-	-	36	16 675	43,6					
3951	H.V. GOLD- U. SILBER- SCHMIEDEWAREN, ANG	3	-	-					
3954	H.V. SCHMUCK A. EDELME- TALL OD. -PLATTIERUNGEN	119	-	-	-	99	14 772	55,2					
3957	H.V. PHANTASIESCHMUCK	28	-	-	-	24	3 564	72,4					
3960	BEARB.V. EDEL-U. SCHMUCK- STEINEN, PERLEN U. AE.	6	-	-	-	3	.	.					
3970	H.V. MUENZEN, MEDAILLEN	9	-	-	-	.	.	.					
3980	H.V. FUELLHALT., VERARB. V. SCHNITZ-U. FORMSTF. USW	28	-	-	-	21	26 975	62,2					
3990	FOTO- U. FILMLABORS	74	3	.	.	61	36 407	33,5					
39	H.V. MUSIKINSTRUM., SPIEL- WAREN, FUELLHALTERN USW	477	6	10 080	2,7	390	160 337	43,0					
5110	H.V. PORZELLAN	35	-	-	-	23	10 438	17,4					
5120	H.V. STEINGUT, FEINSTEIN- ZEUG, TON-U. TOEPFERWAREN	43	.	.	.	26	.	.					
5150	H.V. SANITAERER INSTAL- LATIONSKERAMIK	6					
5160	H.V. TECHNISCHER KERAMIK	18	9 156	24,2					
5170	H.V. FLIESEN, BAUKERAMIK, KACHELN, KACHELOEFEN	26	.	.	.	20	22 652	34,0					
51	FEINKERAMIK	128	4	.	.	91	60 339	30,3					
5211	H.V. FLACHGLAS (OH. TECHN. GLAS)	4	-	-	-	4	.	.					
5225	H.V. HOHLGLAS, TECHN. GLAS	48	-	-	-	40	.	.					
5290	VERARB. U. VEREDLG. V. GLAS, H.U. VERARB. V. GLASFASER	230	3	.	.	188	104 834	27,8					
52	H.U. VERARB. V. GLAS	282	3	.	.	232	215 648	24,5					
5411	H.V. BAUELEMENTEN A. HOLZ (OH. FERTIGTEILBAUTEN)	416	.	.	.	295	112 213	32,8					
5421	H.V. HOLZMOEBELN (OH. POLSTERMOEBEL)	970	11	12 506	1,6	743	476 326	59,6					
5424	H.V. POLSTERMOEBELN	153	-	-	-	120	83 844	88,2					
5427	H.V. MATRATZEN	31	-	-	-	26	11 741	61,5					
5431	H.V. HOLZVERPACKUNGSMIT- TELN U. -LAGERBEHAELTERN	101	-	-	-	71	18 980	39,1					
5441	H.V. SONST. HOLZWAREN	260	.	.	.	176	60 373	23,0					
5461	H.V. KORK-, KORB-U. FLECHT- WAREN (OH. KORBMOEBEL)	5	-	-	-	5	905	113,7					
5470	H.V. PINSELN, BESEN, BUERSTEN USW	64	.	.	.	54	16 146	37,6					
54	HOLZVERARBEITUNG	2 000	15	15 698	1,0	1 490	780 528	48,5					
5610	H.V. TAPETEN, SPEZ. PAPIE- REN, VERPACKUNGSMITTELN	495	6	7 344	1,1	342	300 211	45,4					
5620	H.V. SCHREIBWAREN U. BUEROBEDARF, BUCHBINDEREI	193	.	.	.	154	142 603	56,5					
5691	H.V. SONST. WAREN A. PAPIER U. PAPPE	107	.	.	.	89	123 468	24,6					
56	PAPIER-U. PAPPEVERARBEI- TUNG	735	8	7 721	0,5	585	566 282	40,0					
57	DRUCKEREI, VERVIELFAEL- TIGUNG	1 926	11	2 264	0,1	1 546	827 389	45,9					
58	H.V. KUNSTSTOFFWAREN	2 144	26	17 528	0,6	1 706	1 122 908	37,6					
61	LEDERERZEUGUNG	32	-	-	-	22	15 446	.					
6211	LEDERVERARBEITUNG (OH. H.V. SCHUHEN)	165	.	.	.	133	35 114	90,8					
6251	H.V. SCHUHEN	138	.	.	.	102	53 444	47,5					
62	LEDERVERARBEITUNG	303	.	.	.	235	88 558	58,6					
6301	WOLLAUFBER., ZWIRNEREI, HANDELSF. AUFM. V. GARNEN	3	-	-					
6311	WOLLSPINNEREI	15	.	.	.	15	10 268	48,4					
6312	BAUMWOLLSPINNEREI	36	.	.	.	29	24 340	57,2					

FRUEHERES BUNDESGBIET

1.3 ZUGAENGE AN VERMIETETEN SACHANLAGEN UND AUFWENDUNGEN FUER GEMietetE UND GEPACHTETE SACHANLAGEN DER UNTERNEHMEN 1994

NACH WIRTSCHAFTSZWEIGEN

SYPRO-NR.	WIRTSCHAFTSZWEIG WIRTSCHAFTSGRUPPE HAUPTGRUPPE	UNTERNEHMEN		BRUTTOZUGAENGE AN SACHANLAGEN, DIE AN DRITTE VERMIETET WURDEN		UNTERNEHMEN MIT AUFWEN- DUNGEN FUER GEMietetE U. GEPACHTETE SACHANLAGEN		AUFWENDUNGEN FUER GEMietetE UND GEPACHTETE SACHANLAGEN	
		UNTERNEHMEN	ZUGAENGEN AN SACHANLAGEN, DIE AN DRIT- TE VERMIE- TET WURDEN	INSGESAMT	IM VERHAELTNIS ZU DEN INVESTITIONEN INSGESAMT	ANZAHL	1 000 DM	INSGESAMT	IM VERHAELTNIS ZU DEN INVESTITIONEN INSGESAMT
		ANZAHL		1 000 DM	%	ANZAHL	1 000 DM		%
6322	ZWIRNEREI, HANDELSF. AUF- MACHUNG V. BAUMWOLLGARNEN	9	.	.	.	6	.	.	.
6323	ZWIRNEREI, HANDELSF. AUFM. V. SEIDENGARN, TEXTURIER.	19	-	-	-	16	11 546	8,5	
6331	WOLLWEBEREI, ANG	28	.	.	.	22	11 820	29,3	
6332	BAUMWOLLWEBEREI, ANG	67	-	-	-	50	32 782	29,7	
6333	SEIDENWEBEREI, ANG	39	.	.	.	34	11 131	10,7	
6354	LEINEN-, HANF-U. RAMIE- AUFBER. U. -VERARB.	3	-	-	-	.	.	.	
6355	JUTESPINNEREI U. -WEBEREI	9	-	-	-	6	603	16,8	
6357	H.V. SEILERWAREN U. AE. A. FASERN ALLER ART	8	-	-	-	5	.	.	
6361	H.V. GARDINENSTOFF	23	-	-	-	20	15 679	40,2	
6365	H.V. MOEBEL- U. DEKORA- TIONSTOFF	33	-	-	-	.	.	.	
6370	WIRKEREI, STRICKEREI	274	3	.	.	23	4 476	15,1	
6380	H.V. TEPPICHEN U. AE., BE- SCHICHTETEM GEWEBE	54	.	.	.	213	95 340	55,8	
6391	VEREDLG. V. TEXTILIEN	141	.	.	.	113	46 037	35,6	
6399	SONST. TEXTILGEBERBE, ANG	201	3	.	.	153	48 269	33,1	
63	TEXTILGEBERBE	962	15	21 806	1,9	761	396 048	33,9	
6413	H.V. HERREN OBERBEKLEIDUNG	117	.	.	.	95	60 424	85,5	
6414	H.V. DAMEN- U. KINDER- OBERBEKLEIDUNG	478	3	188	0,1	355	173 584	135,9	
6421	H.V. HERREN-, DAMEN- U. KINDERWAESCHE	55	.	.	.	42	16 948	97,1	
6425	H.V. HAUS-, BETT- U. TISCHWAESCHE	63	.	.	.	46	20 075	66,1	
6430	SERIENFTG. V. ARBEITS-, SPORT-U. AE. BEKLEIDUNG	107	-	-	-	86	20 626	72,5	
6440	H.V. MIEDERWAREN	12	-	-	-	.	.	.	
6450	H.V. KOPFBEDECKUNGEN, BEKLEIDUNGSZUBEHOER	66	.	.	.	53	11 216	73,5	
6460	VERARB. V. FELLEN, PELZEN	12	.	.	.	12	4 072	421,6	
6470	H.V. BETTWAREN (OH. MA- TRATZEN)	82	-	-	-	68	28 982	58,4	
6481	H.V. KONFEKTION. TEXTILEN ART. F. D. INNENAUSSTATTUNG	12	-	-	-	.	.	.	
6489	H.V. SONST. KONFEKTION. TEXTILEN ARTIKELN, ANG	59	
6499	M. D. BEKLEIDUNGSGEBERBE VERBUNDENE TAETIGKEITEN	28	-	-	-	48	10 946	88,2	
64	BEKLEIDUNGSGEBERBE	1 091	11	5 677	1,5	844	4 994	79,5	
6510	REP. V. SCHUHEN, GEBRAUCHS- GUETERN A. LEDER U. AE.	3	-	-	-	.	.	.	
6590	REP. V. SONST. GEBR. GUET. (OH. ELEKTR. GERAETE)	4	-	-	-	.	.	.	
65	REP. V. GEBRAUCHSGUETERN (OH. ELEKTRISCHE GERAETE)	7	-	-	-	4	1 208	.	
	VERBRAUCHSGUETER PRODU- ZIERENDES GEBERBE	10 087	101	95 391	0,9	7 906	4 616 654	42,0	
6811	MAHL- U. SCHAELMUEHLEN	42	-	-	-	26	19 641	23,6	
6812	H.V. TEIGWAREN	19	-	-	-	16	13 900	44,9	
6813	H.V. NAEHRMITTELN (OH. TEIGWAREN)	49	-	-	-	39	167 251	36,1	
6814	H.V. STAERKE, STAERKEER- ZEUGNISSEN	9	-	-	-	9	26 984	.	
6816	H.V. KARTOFFELERZEUGNIS- SEN, ANG	31	-	-	-	25	37 106	35,6	
6818	H.V. BACKWAREN (OH. DAUER- BACKWAREN)	1 123	3	.	.	859	431 653	70,9	
6819	H.V. DAUERBACKWAREN	63	.	.	.	52	48 290	29,9	
6821	ZUCKERINDUSTRIE	12	.	.	.	9	.	.	
6825	OBST-U. GEMUESEVERARBEI- TUNG	145	-	-	-	113	107 798	41,8	
6828	H.V. SUESSWAREN (OH. DAU- ERBACKWAREN)	140	.	.	.	114	723 641	102,0	
6831	MOLKEREI, KAESEREI	153	.	.	.	105	113 015	15,6	
6836	H.V. DAUER MILCH-, MILCH- PRAEPARATEN, SCHMELZKAESE	32	.	.	.	28	23 009	16,5	
6841	DELMUEHLEN, H.V. SPEISEDEL	13	6 028	6,5	
6844	H.V. MARGARINE U. AE. NAH- RUNGSFETTEN	8	.	.	.	5	.	.	
6847	TALGSCHMELZEN, SCHMALZ- SIEDEREIEN	8	-	-	-	.	.	.	

FRUEHERES BUNDESGBIET

1.3 ZUGAENGE AN VERMIETETEN SACHANLAGEN UND AUFWENDUNGEN FUER GEMIETETE UND GEPACHTETE SACHANLAGEN DER UNTERNEHMEN 1994

NACH WIRTSCHAFTSZWEIGEN

SYPRO- NR.	WIRTSCHAFTSZWEIG WIRTSCHAFTSGRUPPE HAUPTGRUPPE	UNTERNEHMEN	BRUTTOZUGAENGE AN SACHANLAGEN, DIE AN DRITTE VERMIETET WURDEN		UNTERNEHMEN MIT AUFWEN- DUNGEN FUER GEMIETETE U. GEPACHTETE SACHANLAGEN	AUFWENDUNGEN FUER GEMIETETE UND GEPACHTETE SACHANLAGEN	
			ZUGAENGEN AN SACHANLAGEN, DIE AN DRIT- TE VERMIE- TET WURDEN	INSGESAMT		IM VERHAELTNIS ZU DEN INVESTITIONEN INSGESAMT	INSGESAMT
		ANZAHL	1 000 DM	%	ANZAHL	1 000 DM	%
6852	SCHLACHTHAEUSER (OH.KOM- MUNALE SCHLACHTHOEFE)	108	-	-	72	89 291	71,1
6853	FLEISCHWARENINDUSTRIE (OH.TALGSCHMELZEN U.AE.)	238	-	-	204	158 109	36,8
6854	FLEISCHEREI	425	-	-	298	111 099	74,4
6856	FISCHVERARBEITUNG	62	-	-	46	64 187	45,9
6860	VERARB. V. KAFFEE, TEE, H.V. KAFFEEMITTELN	33	-	-	24	67 793	55,3
6871	BRAUEREI	378	92	100 261	280	454 593	27,3
6872	MAELZEREI	16	-	-	10	4 826	19,0
6873	ALKOHOLBRENNEREI	10	-	-	.	.	.
6875	H.V. SPIRITUOSEN	61	.	.	43	23 986	24,0
6877	H.U.VERARB. V. WEIN	36	.	.	25	18 201	25,5
6879	MINERALBRUNNEN,H.V. MI- NERALWASSER, LIMONADEN	147	.	.	117	130 753	18,0
6882	UEBRIGES ERNAEHRUNGSGE- WERBE (OH.H.V. FUTTERM.)	78	.	.	65	61 111	39,9
6889	H.V. FUTTERMITTELN	128	-	-	88	50 549	29,1
68	ERNAEHRUNGSGEWERBE	3 567	111	131 216	2 700	2 980 568	38,4
6911	H.V. ZIGARETTEN	7	-	-	.	91 532	23,8
6915	TABAKVERARBEITUNG (OH. H.V. ZIGARETTEN)	15	.	.	.	9 285	28,1
69	TABAKVERARBEITUNG	22	.	.	17	100 817	24,2
	NAHRUNGS- UND GENUSSMIT- TELGEWERBE	3 589	113	135 424	2 717	3 081 385	37,7
	BERGBAU UND VERARBEITEN- DES GEWERBE INSGESAMT	34 278	562	1 539 793	27 003	25 558 369	35,1

FRUEHERES BUNDESGBIET

1.4 ZUGAENGE AN NEU GEMietetEN UND GEPACHTETEN NEUEN SACHANLAGEN 1994

-MIETINVESTITIONEN-

NACH WIRTSCHAFTSGRUPPEN

SY- PRO- NR.	WIRTSCHAFTSGRUPPE ----- HAUPTGRUPPE	UNTERNEHMEN	UNTERNEHMEN MIT MIETINVESTITIONEN		ZUGAENGE AN NEU GEMietetEN UND GEPACHTETEN NEUEN SACHANLAGEN	
			INSGESAMT	BESCHAEFTIGTE	INSGESAMT	DARUNTER MASCHINEN, MASCHINELLE ANLAGEN, BETRIEBS- UND GESCHAFTSAUSSTATTUNG
	BERGBAU	79	11	.	.	.
22	MINERALOELVERARBEITUNG	51	13	8 191	13 797	.
24	H.U. VERARB.V. SPALT- U. BRUTSTOFFEN	1	-	-	-	-
25	GEW.U. VERARB.V. STEINEN U. ERDEN	1 605	255	39 389	197 318	169 343
27	EISENSCHAFFENDE INDU- STRIE	101	19	25 345	10 337	.
28	NE-METALLERZEUGUNG NE-METALLHALBZEUGWERKE	149	32	29 405	44 275	43 997
29	GIESSEREI	386	78	27 153	51 309	41 828
30	ZIEHEREIEN, KALTWALZWER- KE, STAHLVERFORMUNG USW. 1) .	471	89	15 421	38 491	24 530
40	CHEMISCHE INDUSTRIE	1 210	385	340 153	832 077	678 350
53	HOLZBEARBEITUNG	370	76	13 658	49 314	35 555
55	ZELLSTOFF-, HOLZSCHLIFF-, PAPIER-U. PAPPEERZEUGUNG	117	23	15 028	19 779	.
59	GUMMIVERARBEITUNG	219	64	58 980	117 321	84 360
	GRUNDSTOFF-UND PRODUK- TIONSGUETERGEWERBE	4 680	1 034	572 723	1 368 018	1 113 571
30	ZIEHEREIEN, KALTWALZWER- KE, STAHLVERFORMUNG USW. 2) .	1 293	284	34 071	185 366	138 102
31	STAHL- U. LEICHTMETALL- BAU, SCHIENENFAHRZEUGBAU	1 468	260	44 283	169 154	109 683
32	MASCHINENBAU	5 025	1 261	341 560	958 896	786 417
33	STRASSENFAHRZEUGBAU, REP. V. KFZ USW.	1 724	291	426 569	715 938	374 897
34	SCHIFFBAU	85	12	7 753	37 338	35 309
35	LUFT- U. RAUMFAHRZEUGBAU	53	19	49 186	37 416	.
36	ELEKTROTECHNIK, REP. V. HAUSHALTSGERAETEN	2 904	769	571 600	667 518	411 814
37	FEINMECHANIK, OPTIK, H.V. UHREN	1 069	222	53 454	148 701	97 004
38	H.V. EBM-WAREN	2 085	478	115 362	378 257	262 891
50	H.V. BUEROMASCHINEN, ADV- GERAETEN U. -EINR.	137	44	13 939	55 246	.
	INVESTITIONSGUETER PRO- DUZIERENDES GEWERBE	15 843	3 640	1 657 777	3 353 830	2 284 518
39	H.V. MUSIKINSTRUM., SPIEL- WAREN, FUELLHALTERN USW.	477	101	14 676	38 592	33 727
51	FEINKERAMIK	128	29	11 903	56 114	.
52	H.U. VERARB.V. GLAS	282	57	26 974	201 308	166 740
54	HOLZVERARBEITUNG	2 000	347	49 509	269 839	166 957
56	PAPIER-U. PAPPEVERARBEI- TUNG	795	125	35 801	189 305	159 598
57	DRUCKEREI, VERVIELFAEL- TIGUNG	1 926	414	42 243	352 650	252 276
58	H.V. KUNSTSTOFFWAREN	2 144	510	91 810	359 545	227 804
61	LEDERERZEUGUNG	32	5	655	6 676	6 676
62	LEDERVERARBEITUNG	303	54	5 765	9 827	.
63	TEXTILGEWERBE	962	164	43 760	110 280	87 608
64	BEKLEIDUNGSGEWERBE	1 091	172	25 551	94 297	68 934
65	REP. V. GEBRAUCHSGUETERN (OH. ELEKTRISCHE GERAETE)	7	-	-	-	-
	VERBRAUCHSGUETER PRODU- ZIERENDES GEWERBE	10 087	1 978	348 647	1 688 432	1 199 313
68	ERNAEHRUNGSGEWERBE	3 567	691	162 721	899 171	533 553
69	TABAKVERARBEITUNG	22	4	.	.	.
	NAHRUNGS- UND GENUSSMIT- TELGEWERBE	3 589	695	.	.	.
	INSGESAMT	34 278	7 358	2 827 739	7 321 671	5 143 142

1) OHNE DIE SYPRO-ZWEIGE 3021 (H.V. GESENK- U. L. FREIFORMSCHMIEDEST., SCHW. PRESST.) UND 3025 (STAHLVERFORMG., ANG OBERFLAECHEVEREDLG., HAERTUNG).
2) OHNE DIE SYPRO-ZWEIGE 3011 (STABZIEHEREIEN, KALTWALZWERKE), 3015 (DRAHTZIEHEREIEN, EINSCHL. H.V. DRAHTERZEUG- NISSEN) UND 3030 (MECHANIK, ANG).

Betriebsergebnisse

FRUEHERES
2.1 BETRIEBE, BESCHAEFTIGTE
2.1.1 NACH WIRT

SYPRO- NR.	WIRTSCHAFTSZWEIG WIRTSCHAFTSGRUPPE HAUPTGRUPPE	BETRIEBE	BESCHAEF- TIGTE	BETRIEBE MIT INVESTITIONEN		BEBAUTETE GRUNDSTUECKE UND BAUTEN	GRUND- STUECKE OHNE BAUTEN	MASCHINEN, MASCHINELLE ANLAGEN, BETRIEBS- UND GESCHAFTS- AUSSTATTUNG
				INS- GESAMT	BESCHAEF- TIGTE			
				ANZAHL		1 000		
2111	STEINKOHLBERGB. U. -BRI- KETTERSTELLUNG, KOKEREI	70	104 003	57	103 371	41 694	12 456	380 531
2114	BRAUNKOHLBERGBAU U. -BRIKETTHERSTELLUNG	16	15 347	16	15 347	50 865	76 563	504 690
2130	EISENERZBERGBAU
2150	KALI- U. STEINSALZBERG- BAU, SALINEN	22	8 110	18	7 623	.	.	186 350
2160	GEW. V. ERDOEL, ERDGAS	67	5 215	52	5 045	.	.	540 324
2171	SONST. BERGBAU
2180	TORFGEWINNUNG U. -VERED- LUNG	55	2 351	44	2 144	8 399	3 629	22 295
21	BERGBAU	247	135 752	203	134 209	115 993	93 538	1 647 700
22	MINERALOELVERARBEITUNG	84	22 518	78	21 058	.	.	771 162
24	H.U. VERARB. V. SPALT- U. BRUTSTOFFEN	4
2512	GEW. V. NATURSTEINEN, ANG	416	8 016	349	7 539	33 194	22 632	216 681
2514	GEW. V. KALKSTEIN, GIPS, KREIDE	28	479	16	411	.	.	29 259
2516	GEW. V. SAND, KIES	339	8 044	249	6 931	25 994	71 940	157 559
2517	GEW. V. SCHIEFER, TON, KADLIN	49	2 309	35	2 206	5 723	4 906	45 436
2519	GEW. V. DOLOMIT, BIMS SOWIE V. STEINEN U. ERDEN, ANG	13	404	8 192
2525	VERARB. V. NATURSTEINEN, ANG	170	8 098	137	6 857	11 233	6 083	45 052
2529	VERARB. V. SCHIEFER SOWIE V. STEINEN U. ERDEN, ANG	64	5 485	60	5 415	.	.	101 205
2531	H.V. ZEMENT	56	10 448	.	.	67 775	20 426	267 723
2535	H.V. KALK, MOERTEL	124	8 502	115	8 190	39 984	10 208	239 323
2536	H.V. GEBRANNTEN GIPS	22	1 306	.	.	14 479	706	38 529
2541	ZIEGELI	186	14 713	177	14 314	84 971	15 447	378 185
2542	H.V. GROBSTEINZEUG	5
2543	H.V. FEUERFESTER GROBKE- RAMIK	71	8 050	65	7 755	8 817	860	65 836
2551	H.V. KALKSANDSTEINEN	94	3 146	80	2 853	25 770	3 657	128 791
2553	H.V. BAUSTOFFEN A. BIMS	35	1 233	35	1 233	2 271	2 893	28 474
2555	H.V. GR. FORM. FERTIGBAU- TEILEN A. BETON F. HOCHBAU	129	10 096	117	9 122	98 620	833	106 600
2559	H.V. BETONERZEUGN. (OH. BIMS, GR. FERTIGBAUTEILE)	518	37 361	454	33 997	107 058	8 228	521 466
2563	H.V. GIPSERZEUGNISSEN, DAEMM- U. LEICHTBAUPLATTEN	31	2 949	87 562
2565	H.V. ASBESTZEMENTWAREN	13	2 777	10	2 092	4 888	.	16 215
2570	VERARB. V. ASBEST	5
2580	H.V. SCHLEIFMITTELN	57	8 539	51	8 291	.	.	36 139
2591	H.V. TRANSPORTBETON	633	9 778	489	8 659	34 153	15 089	172 601
25	GEW. U. VERARB. V. STEINEN U. ERDEN	3 058	153 372	2 566	142 347	568 475	189 086	2 697 876
2711	HOCHOFEN-, STAHL-U. WARM- WALZWERKE (OH. STAHLROHRE)	67	92 577	56	91 394	.	.	1 442 524
2715	H.V. STAHLROHREN (OH. PRAEZISIONSSTAHLROHRE)	32	13 834	29	13 506	.	.	122 535
2720	H.V. PRAEZISIONSSTAHL- ROHREN	23	7 964	55 288
2740	SCHMIEDE-, PRESS- U. HAMMERWERKE	24	5 352	51 085
27	EISENSCHAFFENDE INDU- STRIE	146	119 727	127	117 854	342 008	1 018	1 671 431
2811	NE-LEICHTMETALLHUETTEN	10	4 862	43 137
2813	NE-SCHWERMETALLHUETTEN	14	6 166	14	6 166	13 813	.	156 782
2816	NE-METALLUMSCHMELZWERKE	29	2 633	23 508
2850	NE-METALLHALBZEUGWERKE	144	46 899	127	43 843	74 944	5 402	699 175
28	NE-METALLERZEUGUNG, NE-METALLHALBZEUGWERKE	197	60 560	179	57 434	97 509	7 871	922 601
2910	EISEN-, STAHL- U. TEMPER- GIESSEREI	201	46 388	182	44 274	.	.	423 645
2950	NE-METALLGIESSEREI	240	27 581	214	24 710	.	.	217 603
29	GIESSEREI	441	73 969	396	68 984	94 443	7 372	641 248
3011	STABZIEHEREIEN, KALT- WALZWERKE	73
3015	DRAHTZIEHEREIEN (EINSCHL. H.V. DRAHTERZEUGNISSEN)	191	23 282	180	22 749	28 996	2 375	152 021

1) SOMEIT AKTIVIERT.

BUNDESGBIET
UND INVESTITIONEN 1) 1994
SCHAFTSZWEIGEN

AN SACHANLAGEN				ANTEIL AN DEN BRUTTOZUGAENGEN INSGESAMT				
ZUGAENGE INSGESAMT	DARUNTER		JE BESCHAEF- TIGTEN	DM	%	MASCHINEN, MASCHINELLE ANLAGEN, BETRIEBS- UND GESCHAFTS- AUSSTATTUNG	ISYPRO- INR.	
	SELBSTERSTELLTE ANLAGEN (AUCH GEBAEUDE)	GEBRAUCHT ER- WORBENE BAUTEN UND BEBAUTE GRUNDSTUECKE						DM
434 681	22 569	3 477	4 180	9,6	2,9	87,5	2111	
632 119	91 548	.	41 188	8,0	12,1	79,8	2114 2130	
197 192	12 434	.	24 315	.	.	94,5	2150	
545 016	203 001	.	104 509	.	.	99,1	2160 2171	
34 323	1 851	-	14 599	24,5	10,6	65,0	2180	
1 857 231	331 403	24 282	13 681	6,2	5,0	88,7	21	
981 026	13 844	.	43 566	.	.	78,6	22	
.	.	-	24	
272 507	1 979	.	33 995	12,2	8,3	79,5	2512	
35 922	.	.	74 994	.	.	81,5	2514	
255 493	5 811	.	31 762	10,2	28,2	61,7	2516	
56 066	.	-	24 281	10,2	8,8	81,0	2517	
9 281	.	-	22 972	.	.	88,3	2519	
62 368	761	.	7 702	18,0	9,8	72,2	2525	
119 140	2 400	.	21 721	.	.	84,9	2529	
955 923	1 263	1 878	34 066	19,0	5,7	75,2	2531	
289 514	4 766	.	34 052	13,8	3,5	82,7	2536	
53 714	.	-	41 129	27,0	1,3	71,7	2536	
478 603	6 309	503	32 529	17,8	3,2	79,0	2541 2542	
.	.	-	
75 514	4 112	.	9 381	11,7	1,1	87,2	2543	
158 218	1 586	.	50 292	16,3	2,3	81,4	2551	
33 639	.	-	27 282	6,8	8,6	84,6	2553	
146 053	13 342	.	14 466	26,4	0,6	73,0	2555	
636 752	42 399	11 831	17 043	16,8	1,3	81,9	2559	
129 626	.	-	43 956	.	.	67,5	2563	
21 103	389	-	7 599	23,2	-	76,8	2565	
36 359	2 721	-	4 258	.	.	.	2570	
221 843	1 378	2 715	22 688	15,4	6,8	99,4 77,8	2580 2591	
3 455 436	99 145	36 105	22 530	16,5	5,5	78,1	26	
1 763 367	33 324	.	19 048	.	.	81,8	2711	
133 180	5 785	-	9 627	.	.	92,0	2715	
58 169	.	-	7 304	.	.	95,0	2720	
59 741	.	.	11 162	.	.	85,5	2740	
2 014 457	45 930	.	16 825	17,0	0,1	83,0	27	
49 897	.	-	10 263	.	.	86,5	2811	
170 595	.	-	27 667	8,1	-	91,9	2813	
27 968	2 613	.	10 622	.	.	84,0	2816	
779 521	29 193	.	16 621	9,6	0,7	89,7	2850	
1 027 981	60 582	7 779	16 975	9,5	0,8	89,7	28	
505 210	25 001	.	10 891	.	.	83,9	2910	
237 852	15 469	.	8 624	.	.	91,5	2950	
743 063	40 470	.	10 046	12,7	1,0	86,3	29	
.	3011	
183 392	12 889	.	7 877	15,8	1,3	82,9	3015	

FRUEHERES
2.1 BETRIEBE, BESCHAEFTIGTE
2.1.1 NACH WIRT

SYPRO-NR.	WIRTSCHAFTSZWEIG WIRTSCHAFTSGRUPPE HAUPTGRUPPE	BETRIEBE	BESCHAEFTIGTE	BETRIEBE MIT INVESTITIONEN		BEBAUTETE GRUNDSTUECKE UND BAUTEN	GRUNDSTUECKE OHNE BAUTEN	MASCHINEN, MASCHINELLE ANLAGEN, BETRIEBS- UND GESCHAFTS-AUSSTATTUNG
				INS-GESAMT	BESCHAEFTIGTE			
		ANZAHL				1 000		
3030	MECHANIK, ANG	269	10 939	223	8 905	.	.	70 073
30	ZIEHEREIEN, KALTWALZWERKE, STAHLVERFORMUNG USW 2)	533
4031	H.V. CHEM. GRUNDSTF. (AUCH M. ANSCHL. WEITERVERARB.)	305	242 625	280	238 614	524 381	18 467	3 819 268
4034	H.V. CHEM. ERZEUGNISSEN F. GEMERBE, LANDWIRTSCHAFT	693	99 646	644	97 519	392 972	16 823	1 393 116
4035	H.V. PHARMAZEUTISCHEN ERZEUGNISSEN	313	93 490	294	89 174	414 981	16 001	1 044 789
4036	H.V. SEIFEN, WASCH- U. KOERPERPFLUEGEMITTELN	141	49 353	134	48 922	102 439	2 969	565 304
4037	H.V. FOTOCHEMISCHEN ERZEUGNISSEN	17	7 911	14	7 541	.	.	194 408
4039	H.V. SONST. CHEM. ERZEUGN. F. PRIV. VERBRAUCH, VERW.	113	18 394	97	17 372	.	.	128 955
4090	H.V. CHEMIEFASERN	24	15 058	21	14 736	.	.	183 309
40	CHEMISCHE INDUSTRIE	1 606	526 477	1 484	513 878	1 508 724	54 592	7 329 149
5311	SAEGE- U. HOBELWERKE	282	14 239	248	13 141	.	.	196 217
5361	H.V. HALBWAAREN A. HOLZ	148	20 482	120	18 129	.	.	334 362
53	HOLZBEARBEITUNG	430	34 721	368	31 270	102 497	6 822	530 579
55	ZELLSTOFF-, HOLZSCHLIFF-, PAPIER-U. PAPPEERZEUGUNG	151	43 581	137	42 605	123 857	8 415	748 084
59	GUMMIVERARBEITUNG	274	79 125	239	70 895	61 895	10 147	606 031
	GRUNDSTOFF-UND PRODUKTIONSQUETERGEWERBE	6 924	1 160 682	6 042	1 109 264	3 156 469	303 783	16 296 533
3021	H.V. GESENK-U.L. FREIFORMSCHMIEDEST., SCHW. PRESST.	301	38 189	260	35 013	.	.	292 703
3025	STAHLVERFORMG., ANG, OBERFLAECH. VEREDLG., HAERTUNG	1 100	82 813	939	74 440	.	.	546 364
30	ZIEHEREIEN, KALTWALZWERKE, STAHLVERFORMUNG USW 3)	1 401	121 002	1 199	109 453	116 885	5 291	839 068
3111	H.V. STAHL-U.L. METALLKONSTRUKT. (OH. GRUBENAUSB.-)	1 156	86 071	996	77 039	92 522	3 682	454 327
3114	WEICHENBAU, H.V. KREUZUNGEN U. AE. GLEISMATERIAL	26	6 813	.	.	2 125	-	29 327
3117	H.V. GRUBENAUSBAUKONSTRUKTIONEN	24	1 836	19	1 523	.	.	6 660
3151	KESSEL- U. BEHAELTERBAU	367	56 034	308	51 005	74 589	3 719	259 464
3171	LOKOMOTIVBAU
3174	WAGGONBAU	14	9 592	.	.	21 658	-	61 754
3177	FELD- U. INDUSTRIEBAHN- WAGENBAU	40
3179	REP.V. SCHIENENFAHRZEUGEN	40	18 159	34	16 737	.	.	31 789
31	STAHL- U. LEICHTMETALL- BAU, SCHIENENFAHRZEUGBAU	1 636	180 537	1 403	164 290	193 428	7 667	851 139
3210	H.V. LANDW. MASCHINEN, ACKERSCHLEPPERN	175	32 110	158	30 827	15 356	2 658	144 083
3220	H.V. METALLBEARBEITUNGS- MASCHINEN U. AE.	941	105 330	805	97 798	85 552	1 040	430 386
3230	H.V. TEXTIL- U. NAEH- MASCHINEN	154	41 479	134	40 222	.	.	204 058
3240	H.V. MASCHINEN F. D. NAHR.- U. GENUSSMITTELIND. USW	953	126 202	832	116 266	140 675	8 926	527 374
3256	H.V. HUETTEN-U. WALZWERKS- EINR. USW (OH. BAUMASCH.)	728	98 146	632	91 726	111 062	8 522	409 493
3257	H.V. BAU-, BAUSTOFF-U. AE. MASCHINEN	308	48 711	277	46 452	116 554	524	260 101
3260	H.V. ZAHNRAEDERN, GETRIEBEN, LAGERN U. AE.	266	64 281	233	61 844	.	.	342 344
3270	H.V. MASCHINEN F. WEITERE BEST. WIRTSCHAFTSZWEIGE	395	79 278	352	76 326	79 310	3 041	318 406
3280	SONST. MASCHINENBAU	1 796	278 669	1 552	261 902	249 319	17 673	1 599 205
32	MASCHINENBAU	5 716	874 206	4 975	823 363	845 940	45 013	4 235 449
3311	H.V. KRAFTWAGEN U. -MOTOREN	66	380 438	62	380 137	.	.	6 308 462

1) SOWEIT AKTIVIERT.

2) OHNE DIE SYPRO-ZWEIGE 3021 (H.V. GESENK-U.L. FREIFORMSCHMIEDEST., SCHW. PRESST.) UND 3025 (STAHLVERFORMG., ANG, OBERFLAECHENVEREDLG., HAERTUNG).

3) OHNE DIE SYPRO-ZWEIGE 3011 (STABZIEHEREIEN, KALTWALZWERKE), 3015 (DRAHTZIEHEREIEN, EINSCHL. H.V. DRAHTERZEUGNISSEN) UND 3030 (MECHANIK, ANG).

BUNDESGBIET
UND INVESTITIONEN 1) 1994
SCHAFTSZWEIGEN

AN SACHANLAGEN				ANTEIL AN DEN BRUTTOZUGANGEN INSGESAMT				ISYPRO- INR.
ZUGAENGE INSGESAMT	DARUNTER		JE BESCHAEF- TIGTEN	BEBAUTETE GRUNDSTUECKE UND BAUTEN	GRUND- STUECKE OHNE BAUTEN	MASCHINEN, MASCHINELLE ANLAGEN, BETRIEBS- UND GESCHAFTS- AUSSTATTUNG		
	SELBSTERSTELLTE ANLAGEN (AUCH GEBAEUDE)	GEBRAUCHT ER- WORBENE BAUTEN UND BEBAUTE GRUNDSTUECKE						
89 292	2 715	.	8 163	.	.	78,5		3030
.		30
4 362 116	741 672	.	17 979	12,0	0,4	87,6		4031
1 802 911	86 307	12 954	18 093	21,8	0,9	77,3		4034
1 475 771	26 306	46 095	15 785	28,1	1,1	70,8		4035
670 712	13 413	.	13 590	15,3	0,4	84,3		4036
224 821	.	-	28 419	.	.	86,5		4037
147 851	.	.	8 027	.	.	87,3		4039
208 483	18 819	.	13 845	.	.	87,9		4090
8 892 465	918 435	88 886	16 891	17,0	0,6	82,4		40
250 666	9 596	.	17 604	.	.	78,3		5311
389 231	7 420	.	19 004	.	.	85,9		5361
639 897	17 016	.	18 430	16,0	1,1	82,9		53
880 356	11 184	.	20 200	14,1	1,0	85,0		55
678 073	76 277	.	8 570	9,1	1,5	89,4		59
19 756 784	1 308 082	169 947	17 022	16,0	1,5	82,5		
334 280	25 778	6 381	8 753	.	.	87,6		3021
626 964	29 332	22 849	7 571	.	.	87,1		3025
961 244	55 110	29 230	7 944	12,2	0,6	87,3		30
550 532	101 231	6 558	6 396	16,8	0,7	82,5		3111
31 452	.	-	4 616	6,8	-	93,2		3114
7 000	.	-	3 813	.	.	95,1		3117
337 772	11 969	.	6 028	22,1	1,1	76,8		3151
83 412	2 502	-	8 696	26,0	-	74,0		3171
32 783	878	.	1 805	.	-	97,0		3177
1 052 234	117 637	10 517	5 828	18,4	0,7	80,9		3179
162 097	14 483	.	5 048	9,5	1,6	88,9		3210
516 978	40 339	29 438	4 908	16,5	0,2	83,3		3220
229 278	38 983	-	5 528	.	.	89,0		3230
676 975	45 489	.	5 364	20,8	1,3	77,9		3240
529 077	37 886	24 906	5 391	21,0	1,6	77,4		3256
377 179	27 659	42 907	7 743	30,9	0,1	69,0		3257
367 865	30 929	.	5 723	.	.	93,1		3260
400 757	50 259	8 709	5 055	19,8	0,8	79,5		3270
1 866 197	146 984	10 180	6 697	13,4	0,9	85,7		3280
5 126 403	433 010	141 001	5 864	16,5	0,9	82,6		32
6 899 753	688 707	-	18 136	.	.	91,4		3311

FRUEHERES
2.1 BETRIEBE, BESCHAEFTIGTE
2.1.1 NACH WIRT

SYPRO-NR.	WIRTSCHAFTSZWEIG WIRTSCHAFTSGRUPPE HAUPTGRUPPE	BETRIEBE	BESCHAEFTIGTE	BETRIEBE MIT INVESTITIONEN			BEBAUTETE GRUNDSTUECKE UND BAUTEN	GRUNDSTUECKE OHNE BAUTEN	MASCHINEN, MASCHINELLE ANLAGEN, BETRIEBS- UND GESCHAFTS-AUSSTATTUNG	BRUTTOZUGAENGE
				INS-GESAMT	BESCHAEFTIGTE	ANZAHL				
										1 000
3314	H.V. TEILEN F. KRAFTWA- GEN U.-MOTOREN	497	226 512	442	214 079		186 420	11 011	2 422 358	
3316	H.V.KAROSS., AUFBAUTEN, ANHAENGERN F. KRAFTWAGEN	251	39 679	219	37 106		58 732	8 809	180 247	
3321	H.V. KRAFTRAEDERN, KRAFT- RADMOTOREN	
3324	H.V. FAHRRAEDErn	19	4 466	12 257	
3327	H.V. KRAFTRAD- U. FAHR- RADTEILEN	23	1 675	20	1 476		.	.	11 835	
3380	SONST. STRASSENFAHRZEUG- BAU	
3390	REP.V. KRAFTFAHRZEUGEN, FAHRRAEDErn, LACKIERUNG	1 577	73 406	1 198	55 045		160 515	13 849	362 194	
33	STRASSENFAHRZEUGBAU, REP. V. KFZ USW	2 454	730 388	1 977	686 122		970 785	62 848	9 340 767	
34	SCHIFFBAU	89	29 437	78	28 569		.	.	118 459	
35	LUFT- U. RAUMFAHRZEUGBAU	75	63 488	67	61 674		.	.	498 323	
3610	H.V. BATTERIEN, AKKUMU- LATOREN	27	10 420	.	.		13 524	-	111 632	
3620	H.V.GERAETEN D.ELEKTRIZ. ERZEUGUNG, -VERTLG.U.AE.	1 467	358 533	1 300	332 922		254 410	14 116	2 615 413	
3640	H.V. ELEKTRISCHEN LEUCH- TEN U. LAMPEN	251	34 285	219	32 403		.	.	236 390	
3650	H.V. ELEKTROHAUSHALTSGE- RAETEN	136	67 992	124	66 846		.	.	681 142	
3660	H.V.ZAEHLERN, FERNMELDE-, MESS-U. REGELGERAETEN USW	1 182	294 176	1 071	265 281		249 802	12 923	2 503 919	
3670	H.V.RUNDFUNK-, FERNSEH-U. PHONOTECHN.GERAETEN	150	46 496	130	42 779		.	.	442 884	
3680	REP.V.ELEKTRISCHEN GE- RAETEN F.D. HAUSHALT	84	4 320	.	.		6 081	19	16 769	
3690	MONT.V.ELEKTROTECHN. ER- ZEUGN.(OH. BAUINSTALL.)	490	47 666	365	38 746		.	.	292 719	
36	ELEKTROTECHNIK, REP. V. HAUSHALTSGERAETEN	3 787	863 888	3 293	792 935		761 918	32 875	6 900 869	
3711	OPTIK (OH. AUGENOPTIK, FOTO- U. KINOTECHNIK)	62	14 830	56	14 487		.	.	55 673	
3715	AUGENOPTIK	156	14 432	122	13 876		.	.	102 510	
3721	H.V.FOTO-, PROJEKTIONS- U. KINDGERAETEN	63	10 755	51	9 356		.	.	92 440	
3751	FEINMECHANIK(OH.H.V. ME- DIZINMECH.U.AE.ERZEUGN.)	248	27 898	214	25 963		.	.	147 015	
3760	H.V.MEDIZIN-U. ORTHOPAE- DIEMECHANISCHEN ERZEUGN.	653	50 388	572	47 113		60 878	6 462	267 753	
3771	H.V. UHREN	50	4 630	44	4 457		.	.	21 719	
37	FEINMECHANIK, OPTIK,H.V. UHREN	1 232	122 933	1 059	115 252		97 451	8 905	687 110	
3810	H.V. HANDELSWAFFEN U. DEREN MUNITION	31	8 186	27	7 990		.	.	53 195	
3821	H.V.WERKZEUGEN SOWIE GE- RAET.F.D. LANDWIRTSCHAFT	296	25 972	256	24 619		.	.	172 317	
3830	H.V.HEIZ- U. KOCHGERAETEN	38	10 229	30	9 598		.	.	82 762	
3842	H.V. STAHLBLECHWAEREN (OH. MOEBEL)	650	63 982	568	59 543		83 318	3 600	429 100	
3844	H.V. NE-METALLBLECHWAEREN (OH. MOEBEL)	327	19 841	216	18 234		44 025	3 839	108 299	
3847	H.V. MOEBELN A. METALL	263	37 557	236	35 815		96 437	1 903	207 644	
3848	H.V. PANZERSCHRAENKEN (TRESOREN)	19	2 010	8 532	
3849	H.V.FEINSTBLECHPACKUNGEN	44	9 390	91 102	
3850	H.V. SCHLOSSERN, BE- SCHLAEGEN	227	50 864	200	48 271		57 176	1 479	365 092	
3871	H.V. SCHNEIDWAEREN, BE- STECKEN	69	10 788	64	10 568		20 286	-	131 373	
3882	H.V. SONST. METALLWAEREN (OH.-KURZWAEREN)	187	27 080	170	26 148		37 295	100	278 001	
3889	H.V. METALLKURZWAEREN, L. PRESS-, ZIEH- U. STANZT.	311	32 911	270	30 629		25 134	480	254 886	
38	H.V. EBM-WAEREN	2 462	298 810	2 098	282 707		424 549	12 606	2 182 303	
5060	H.V. BUEROMASCHINEN	32	5 759	36 254	
5080	H.V. ADV-GERAETEN U. -EINRICHTUNGEN	143	42 385	391 012	
50	H.V. BUEROMASCHINEN, ADV- GERAETEN U. -EINR.	175	48 144	153	46 190		.	.	427 266	
	INVESTITIONSGUETER PRO- DUZIERENDES GEWERBE	19 027	3 332 833	16 302	3 120 555		3 708 446	177 418	26 080 754	

1) SOWEIT AKTIVIIERT.

BUNDESGBIET
UND INVESTITIONEN 1) 1994
SCHAFTSZWEIGEN

AN SACHANLAGEN				ANTEIL AN DEN BRUTTOZUGAENGEN INSGESAMT			
ZUGAENGE INSGESAMT	DARUNTER		JE BESCHAEF- TIGTEN	BEBAUTE GRUNDSTUECKE UND BAUTEN	GRUND- STUECKE OHNE BAUTEN	MASCHINEN, MASCHINELLE ANLAGEN, BETRIEBS- UND GESCHAFTS- AUSSTATTUNG	ISYPRO- INR.
	SELBSTERSTELLTE ANLAGEN (AUCH GEBAEUDE)	GEBRAUCHT ER- WORBENE BAUTEN UND BEBAUTE GRUNDSTUECKE					
2 619 789	247 782	40 853	11 566	7,1	0,4	92,5	3314
247 787	22 596	.	6 245	23,7	3,6	72,7	3316
12 743	.	-	2 853	.	.	96,2	3321 3324
11 998	.	-	7 163	.	.	98,6	3327
.	.	-	3380
536 558	6 786	.	7 309	29,9	2,6	67,5	3390
10 374 400	969 132	50 451	14 204	9,4	0,6	90,0	33
244 804	12 891	.	8 316	.	.	48,4	34
641 277	80 676	-	10 101	.	.	77,7	35
125 156	13 112	-	12 011	10,8	-	89,2	3610
2 883 940	405 600	22 732	8 044	8,8	0,5	90,7	3620
271 540	78 326	.	7 920	.	.	87,1	3640
808 843	84 831	.	11 896	.	.	84,2	3650
2 766 644	353 143	32 188	9 405	9,0	0,5	90,5	3660
501 028	36 998	-	10 776	.	.	88,4	3670
22 869	210	-	5 294	26,6	0,1	73,3	3680
315 643	1 783	3 524	6 622	.	.	92,7	3690
7 695 663	974 003	60 909	8 908	9,9	0,4	89,7	36
64 014	11 075	-	4 317	.	.	87,0	3711
110 174	16 034	-	7 634	.	.	93,0	3715
99 240	13 525	-	9 227	.	.	93,1	3721
162 634	.	.	5 830	.	.	90,4	3751
335 093	32 342	.	6 650	18,2	1,9	79,9	3760
22 310	.	-	4 819	.	.	97,3	3771
793 466	87 374	.	6 454	12,3	1,1	86,6	37
59 727	.	.	7 296	.	.	89,1	3810
201 425	18 507	.	7 755	.	.	85,5	3821
98 512	12 562	-	9 631	.	.	84,0	3830
516 017	23 048	5 672	8 065	16,1	0,7	83,2	3842
156 163	4 729	.	7 871	28,2	2,5	69,4	3844
305 984	12 281	.	8 147	31,5	0,6	67,9	3847
11 402	.	-	5 673	.	.	74,8	3848
98 925	5 111	-	10 535	.	.	92,1	3849
423 747	69 299	1 596	8 331	13,5	0,3	86,2	3850
151 660	5 970	.	14 058	13,4	-	86,6	3871
315 396	10 630	-	11 647	11,8	0,0	88,1	3882
280 500	25 929	.	8 523	9,0	0,2	90,9	3889
2 619 458	189 764	62 622	8 766	16,2	0,5	83,3	38
36 991	.	-	6 423	.	.	98,0	5060
420 677	.	.	9 925	.	.	92,9	5080
457 668	49 042	.	9 506	.	.	93,4	50
29 966 618	2 968 640	361 187	8 991	12,4	0,6	87,0	

FRUEHERES
2.1 BETRIEBE, BESCHAEFFTIGTE
2.1.1 NACH WIRT

SYPRO- NR.	WIRTSCHAFTSZWEIG WIRTSCHAFTSGRUPPE HAUPTGRUPPE	BETRIEBE	BESCHAEF- TIGTE	BETRIEBE MIT INVESTITIONEN		BRUTTOZUGAENGE		
				INS- GESAMT	BESCHAEF- TIGTE	BEBAUT GRUNDSTUECKE UND BAUTEN	GRUND- STUECKE OHNE BAUTEN	MASCHINEN, MASCHINELLE ANLAGEN, BETRIEBS- UND GESCHAEFTS- AUSSTATTUNG
				ANZAHL				1 000
3911	H.V. MUSIKINSTRUMENTEN	64	4 506	60	4 449	.	.	12 731
3931	H.V. SPIELWAREN, CHRIST- BAUMSCHMUCK	126	13 229	102	11 489	17 439	472	109 119
3940	H.V. TURN- U. SPORTGE- RAETEN	48	5 078	42	4 640	.	.	23 935
3951	H.V. GOLD- U. SILBER- SCHMIEDEWAREN, ANG	3	105	.	.	-	-	.
3954	H.V. SCHMUCK A. EDELME- TALL OD. -PLATTIERUNGEN	122	7 761	109	7 134	2 930	1 569	22 149
3957	H.V. PHANTASIESCHMUCK	31	1 832	6 245
3980	BEARB.V. EDEL-U. SCHMUCK- STEINEN, PERLEN U. AE.	6	334	6	334	.	-	.
3970	H.V. MÜNZEN, MEDAILLEN	9	490	1 355
3980	H.V. FUELLHALT., VERARB. V. SCHNITZ-U. FORMSTF. USW	35	5 938	.	.	5 401	-	46 405
3990	FOTO- U. FILMLABORS	135	11 443	118	9 719	.	.	94 335
39	H.V. MUSIKINSTRUM., SPIEL- WAREN, FUELLHALTERN USW	579	50 716	511	46 040	64 721	2 661	317 017
5110	H.V. PORZELLAN	52	14 610	46 809
5120	H.V. STEINGUT, FEINSTEIN- ZEUG, TON-U. TOEPFERWAREN	50	4 696	40	4 285	.	.	14 692
5150	H.V. SANITAERER INSTAL- LATIONSKERAMIK	8	1 916	8	1 916	2 393	-	12 312
5160	H.V. TECHNISCHE KERAMIK	27	6 483	38 744
5170	H.V. FLIESEN, BAUKERAMIK, KACHELN, KACHELOEFEN	32	8 721	26	8 292	.	.	45 563
51	FEINKERAMIK	169	36 426	149	35 177	.	.	158 119
5211	H.V. FLACHGLAS(OH. TECHN. GLAS)	11	3 117	32 586
5225	H.V. HOHLGLAS, TECHN. GLAS	66	29 595	455 055
5290	VERARB. U. VEREDLG. V. GLAS, H.U. VERARB. V. GLASFASER	267	29 291	248	28 449	49 704	4 451	275 958
52	H.U. VERARB. V. GLAS	344	62 003	320	60 597	99 469	5 527	763 600
5411	H.V. BAUELEMENTEN A. HOLZ (OH. FERTIGTEILBAUTEN)	444	33 060	386	30 390	69 542	2 701	267 932
5421	H.V. HOLZMOEBELN (OH. POLSTERMOEBEL)	1 046	109 155	906	97 869	209 284	11 977	577 090
5424	H.V. POLSTERMOEBELN	163	25 266	134	21 163	27 849	993	60 185
5427	H.V. MATRATZEN	35	2 921	30	2 805	.	.	19 768
5431	H.V. HOLZVERPACKUNGSMIT- TELN U. -LAGERBEHALTERN	112	4 477	22 404
5441	H.V. SONST. HOLZWAREN	279	23 429	237	21 454	80 821	1 486	173 622
5461	H.V. KORR-, KORB-U. FLECHT- WAREN(OH. KORBMOEBEL)	5	276	.	.	-	-	796
5470	H.V. PINSELN, BESEN, BUERSTEN USW	67	5 486	60	5 241	.	.	36 684
54	HOLZVERARBEITUNG	2 151	204 070	1 847	182 937	401 622	17 474	1 158 471
5610	H.V. TAPETEN, SPEZ. PAPIE- REN, VERPACKUNGSMITTELN	522	58 844	474	55 997	67 131	10 079	556 237
5620	H.V. SCHREIBWAREN U. BUEROBEDARF, BUCHB. INDEREI	213	23 893	171	20 712	.	.	190 662
5691	H.V. SONST. WAREN A. PAPIER U. PAPPE	122	22 430	112	21 372	.	.	357 198
56	PAPIER-U. PAPPEVERARBEI- TUNG	857	105 167	757	98 081	153 370	12 613	1 104 097
57	DRUCKEREI, VERVIELFAEL- TIGUNG	2 085	171 103	1 826	159 383	388 893	26 874	1 949 200
58	H.V. KUNSTSTOFFWAREN	2 453	273 117	2 157	254 228	421 733	24 053	2 653 343
61	LEDERERZEUGUNG	32	3 779	.	.	.	-	.
6211	LEDERVERARBEITUNG (OH. H.V. SCHUHEN)	175	10 304	138	8 367	15 773	144	22 775
6251	H.V. SCHUHEN	160	20 228	126	18 113	.	.	94 138
62	LEDERVERARBEITUNG	335	30 532	264	26 480	.	.	116 914
6301	WOLLAUFBER., ZWIRNEREI, HANDELSF. AUFM. V. GARNEN	3	-	.
6311	WOLLSPINNEREI	20	4 204	.	.	1 706	-	16 317
6312	BAUMWOLLSPINNEREI	41	8 856	35	7 932	.	.	49 190

1) SOMEIT AKTIVIERT.

BUNDESGBIET
UND INVESTITIONEN 1) 1994
SCHAFTSZWEIGEN

AN SACHANLAGEN				ANTEIL AN DEN BRUTTOZUGAENGEN INSGESAMT			
ZUGAENGE INSGESAMT	DARUNTER		JE BESCHAEF- TIGTEN	BEBAUTE GRUNDSTUECKE UND BAUTEN	GRUND- STUECKE OHNE BAUTEN	MASCHINEN, MASCHINELLE ANLAGEN, BETRIEBS- UND GESCHAEFTS- AUSSTATTUNG	SYPRO- INR.
	SELBSTERSTELLTE ANLAGEN (AUCH GEBAEUDE)	GEBRAUCHT ER- WORBENE BAUTEN UND BEBAUTE GRUNDSTUECKE					
21 808	2 167	.	4 840	.	.	58,4	3911
127 030	22 574	.	9 602	13,7	0,4	85,9	3931
37 435	.	-	7 372	.	.	63,9	3940
.	-	-	3951
26 648	.	.	3 434	11,0	5,9	83,1	3954
9 316	398	-	5 085	.	.	67,0	3957
1 409	.	-	2 876	.	.	96,1	3960
51 806	9 672	.	8 724	10,4	-	89,6	3980
108 176	744	.	9 453	.	.	87,2	3990
384 399	39 522	18 910	7 579	16,8	0,7	82,5	39
56 874	3 479	-	3 893	.	.	82,3	5110
22 754	.	.	4 845	.	.	64,6	5120
14 704	.	-	7 675	16,3	-	83,7	5150
41 868	6 948	-	6 458	.	.	92,5	5160
63 581	.	-	7 291	.	.	71,7	5170
199 781	13 147	.	5 485	.	.	79,1	51
32 790	-	-	10 520	.	.	99,4	5211
505 693	42 681	.	17 087	.	.	90,0	5225
330 113	35 997	.	11 270	15,1	1,3	83,6	5290
868 596	78 678	.	14 009	11,5	0,6	87,9	52
340 175	7 964	.	10 290	20,4	0,8	78,8	5411
798 350	35 359	39 555	7 314	26,2	1,5	72,3	5421
89 027	1 132	.	3 524	31,3	1,1	67,6	5424
23 222	.	.	7 950	.	.	85,1	5427
27 199	325	.	6 075	.	.	82,4	5431
255 928	12 599	.	10 924	31,6	0,6	67,8	5441
796	.	-	2 883	-	-	100,0	5461
42 870	3 731	.	7 814	.	.	85,6	5470
1 577 567	61 188	52 765	7 731	25,5	1,1	73,4	54
633 446	39 940	5 219	10 765	10,6	1,6	87,8	5610
252 637	4 288	.	10 574	.	.	75,5	5620
383 995	18 701	.	17 120	.	.	93,0	5691
1 270 079	62 930	14 136	12 077	12,1	1,0	86,9	56
2 364 967	16 341	72 441	13 822	16,4	1,1	82,4	57
3 099 129	203 974	75 443	11 347	13,6	0,8	85,6	58
.	.	-	.	.	-	.	61
38 692	.	-	3 755	40,8	0,4	58,9	6211
116 199	.	.	5 744	.	.	81,0	6251
154 891	1 075	.	5 073	.	.	75,5	62
18 023	690	-	4 287	9,5	-	90,5	6301
54 932	1 153	.	6 135	.	.	90,5	6311
							6312

FRUEHERES
2.1 BETRIEBE, BESCHAEFFTIGTE
2.1.1 NACH WIRT

SYPRO-NR.	WIRTSCHAFTSZWEIG WIRTSCHAFTSGRUPPE HAUPTGRUPPE	BETRIEBE	BESCHAEFF- TIGTE	BETRIEBE MIT INVESTITIONEN		BRUTTOZUGAENGE		
				INS- GESAMT	BESCHAEFF- TIGTE	BEBAUTETE GRUNDSTUECKE UND BAUTEN	GRUND- STUECKE OHNE BAUTEN	MASCHINEN, MASCHINELLE ANLAGEN, BETRIEBS- UND GESCHAEFFTS- AUSSTATTUNG
				ANZAHL		1 000		
6322	ZWIRNEREI, HANDELSF. AUF- MACHUNG V. BAUMWOLLGARNEN	12	1 241	8	946	.	-	.
6323	ZWIRNEREI, HANDELSF. AUFM. V. SEIDENGARN., TEXTURIER.	24	7 722	116 278
6331	WOLLWEBEREI, ANG	29	5 037	26	4 872	.	.	36 255
6332	BAUMWOLLWEBEREI, ANG	78	11 432	59	9 836	.	.	85 314
6333	SEIDENWEBEREI, ANG	48	6 333	43	6 163	.	.	66 219
6354	LEINEN-, HANF-U. RAMIE- AUFBER. U. -VERARB.	3
6355	JUTESPINNEREI U. -WEBEREI	9	610	9	610	.	.	3 132
6357	H.V. SEILERWAREN U. AE. A.
6361	FASERN ALLER ART	8	455
6361	H.V. GARDINENSTOFF	25	3 960	17	3 325	.	.	35 015
6365	H.V. MOEBEL- U. DEKORA- TIONSTOFF	35	4 265	28	3 739	.	.	26 193
6370	WIRKEREI, STRICKEREI	358	34 431	271	29 281	30 567	1 302	139 124
6380	H.V. TEPPICHEN U. AE., BE- SCHICHTETEM GEWEBE	62	12 609	59	12 409	.	.	115 185
6391	VEREDLG. V. TEXTILIEN	154	19 919	127	18 133	32 532	301	138 958
6399	SONST. TEXTILGEWERBE, ANG	222	23 454	179	20 315	.	.	148 211
63	TEXTILGEWERBE	1 131	146 226	915	131 457	171 031	4 472	984 184
6413	H.V. HERREN OBERBEKLEIDUNG	144	20 979	105	17 766	14 227	-	52 904
6414	H.V. DAMEN- U. KINDER- OBERBEKLEIDUNG	543	47 934	392	39 970	.	.	105 700
6421	H.V. HERREN-, DAMEN- U. KINDERWAESCHE	59	4 628	45	3 869	7 309	-	10 516
6425	H.V. HAUS-, BETT- U. TISCHWAESCHE	66	5 915	53	5 426	.	.	24 002
6430	SERIENFTG. V. ARBEITS-, SPORT-U. AE. BEKLEIDUNG	129	7 227	89	5 584	.	.	13 649
6440	H.V. MIEDERWAREN	17	3 538	10	2 223	.	.	1 791
6450	H.V. KOPFBEDECKUNGEN, BEKLEIDUNGSZUBEHOER	69	4 825	56	4 336	.	.	12 831
6460	VERARB. V. FELLE, PELZEN	12	633	951
6470	H.V. BETTWAREN (OH. MA- TRATZEN)	89	7 112	78	6 422	.	.	41 777
6481	H.V. KONFEKTION, TEXTILEN ART. F. D. INNENAUSSTATTUNG	12	822	5 400
6489	H.V. SONST. KONFEKTION, TEXTILEN ARTIKELN, ANG	67	3 107	59	2 868	.	.	8 125
6499	M. D. BEKLEIDUNGSGEWERBE VERBUNDENE TAEITIGKEITEN	30	1 749	18	1 193	.	.	4 026
64	BEKLEIDUNGSGEWERBE	1 237	108 469	926	90 974	77 132	11 295	281 672
6510	REP. V. SCHUHEN, GEBRAUCHS- GUETERN A. LEDER U. AE.	3	79	.	.	-	-	.
6590	REP. V. SONST. GEBR. GUET. (OH. ELEKTR. GERAETE)	4	208	.	.	.	-	.
65	REP. V. GEBRAUCHSGUETERN (OH. ELEKTRISCHE GERAETE)	7	287	.	.	.	-	.
	VERBRAUCHSGUETER PRODU- ZIERENDES GEWERBE	11 380	1 191 895	9 706	1 089 226	1 855 762	109 300	9 517 186
6811	MAHL- U. SCHAEMLMUEHLEN	53	3 716	53	3 716	.	.	79 038
6812	H.V. TEIGWAREN	20	2 074	.	.	2 442	-	26 989
6813	H.V. NAEHRMITTELN (OH. TEIGWAREN)	68	20 094	64	19 099	.	.	246 967
6814	H.V. STAERKE, STAERKEER- ZEUGNISSEN	13	2 190	64 119
6816	H.V. KARTOFFELERZEUGNIS- SEN, ANG	40	5 473	34	5 307	.	.	90 433
6818	H.V. BACKWAREN (OH. DAUER- BACKWAREN)	1 186	92 850	1 014	79 747	97 513	1 607	473 770
6819	H.V. DAUERBACKWAREN	76	16 418	64	15 628	27 057	-	121 971
6821	ZUCKERINDUSTRIE	40	8 100	.	.	27 662	1 876	195 180
6825	OBST-U. GEMUESEVERARBEI- TUNG	166	20 864	152	20 119	44 778	1 999	241 298
6828	H.V. SUESSWAREN (OH. DAU- ERBACKWAREN)	158	41 504	140	38 640	.	.	622 659
6831	MOLKEREI, KAESEREI	233	29 583	210	28 878	.	.	506 415
6836	H.V. DAUERMITLICH, MILCH- PRAEPARATEN, SCHMELZKAESE	48	9 400	148 470
6841	OELMUEHLEN, H.V. SPEISEDEL	14	1 906	87 238
6844	H.V. MARGARINE U. AE. NAH- RUNGSFETTEN	11	5 644	11	5 644	.	.	70 916
6847	TALGSCHMELZEN, SCHMALZ- SIEDEREIEN	10	532	10	532	.	.	7 496

1) SOWEIT AKTIVIERT.

BUNDESGBIET
UND INVESTITIONEN 1) 1994
SCHAFTSZWEIGEN

AN SACHANLAGEN				ANTEIL AN DEN BRUTTOZUGANGEN INSGESAMT				
ZUGANGS- INSGESAMT	DARUNTER			JE BESCHAEF- TIGTEN	BEBAUETE GRUNDSTUECKE UND BAUTEN	GRUND- STUECKE OHNE BAUTEN	MASCHINEN, MASCHINELLE ANLAGEN, BETRIEBS- UND GESCHAFTS- AUSSTATTUNG	ISYPRO- INR.
	SELBSTERSTELLTE ANLAGEN (AUCH GEBAEUDE)	GEBRAUCHT ER- WORBENE BAUTEN UND BEBAUTE GRUNDSTUECKE						
.	-	6322
139 147	2 839	.	18 019	.	.	83,6	6329	
40 071	.	.	7 955	.	.	90,5	6331	
59 733	1 190	.	8 724	.	.	85,5	6332	
72 689	483	.	11 478	.	.	91,1	6333	
3 582	-	-	5 872	.	.	87,4	6354	
38 959	.	-	9 838	.	.	89,9	6355	
31 600	.	.	7 409	.	.	82,9	6357	
170 992	.	.	4 966	17,9	0,8	81,4	6361	
144 903	4 524	-	11 492	.	.	79,5	6365	
171 791	8 395	.	8 624	18,9	0,2	80,9	6370	
163 880	7 361	.	6 987	.	.	90,4	6380	
1 159 687	28 268	22 561	7 931	14,7	0,4	84,9	6391	
67 131	.	-	3 200	21,2	-	78,8	6399	
134 533	.	.	2 807	.	.	78,6	6413	
17 825	.	-	3 852	41,0	-	59,0	6414	
30 572	.	.	5 169	.	.	78,5	6421	
28 171	-	-	3 898	.	.	48,5	6425	
1 838	.	-	519	.	.	97,4	6430	
13 631	.	-	2 825	.	.	94,1	6440	
966	-	-	1 526	.	.	98,4	6450	
49 611	.	-	6 976	.	.	84,2	6460	
7 061	-	-	8 590	.	.	76,5	6470	
12 475	.	.	4 015	.	.	65,1	6481	
6 283	.	-	3 593	.	.	64,1	6489	
370 099	14 484	.	3 412	20,8	3,1	76,1	6499	
.	-	-	64	
.	.	-	6510	
.	.	-	6590	
.	.	-	65	
11 482 248	520 016	264 083	9 634	16,2	1,0	82,9	6811	
85 504	.	-	23 010	.	.	85,4	6812	
29 431	.	-	14 191	8,3	-	91,7	6813	
285 049	9 710	.	14 186	.	.	86,6	6814	
70 902	.	.	32 375	.	.	90,4	6816	
99 386	656	-	18 159	.	.	91,0	6818	
572 890	3 504	4 892	6 170	17,0	0,3	82,7	6819	
149 028	3 722	-	9 077	18,2	-	81,8	6821	
224 718	7 064	.	27 743	12,3	0,8	86,9	6825	
288 076	1 487	.	13 807	15,5	0,7	89,8	6828	
674 990	28 361	.	16 263	.	.	92,2	6831	
603 783	4 180	.	20 410	.	.	89,9	6836	
172 492	2 350	-	18 350	.	.	86,1	6841	
95 461	616	-	50 085	.	.	91,4	6844	
92 029	.	-	16 306	.	.	77,1	6847	
7 897	-	-	14 843	.	.	94,9		

SYPRO- NR.	WIRTSCHAFTSZWEIG WIRTSCHAFTSGRUPPE HAUPTGRUPPE	BETRIEBE	BESCHAEF- TIGTE	BETRIEBE MIT INVESTITIONEN		BRUTTOZUGAENGE		
				INS- GESAMT	BESCHAEF- TIGTE	BEBAUTETE GRUNDSTUECKE UND BAUTEN	GRUND- STUECKE OHNE BAUTEN	MASCHINEN, MASCHINELLE ANLAGEN, BETRIEBS- UND GESCHAEFTS- AUSSTATTUNG
				ANZAHL				1 000
6852	SCHLACHTHAEUSER (OH.KOM- MUNALE SCHLACHTHOFE)	156	14 935	131	13 214	49 513	772	81 447
6853	FLEISCHWARENINDUSTRIE (OH.TALGSCHMELZEN U.AE.)	276	42 958	246	40 153	.	.	354 791
6854	FLEISCHEREI	433	22 723	369	19 750	.	.	114 442
6856	FISCHVERARBEITUNG	65	9 084	60	8 833	.	.	71 933
6860	VERARB. V. KAFFEE, TEE, H.V. KAFFEEMITTELN	40	6 921	188 757
6871	BRAUEREI	398	45 736	379	44 849	249 975	27 692	1 379 987
6872	MAELZEREI	24	613	20	537	5 371	-	19 673
6873	ALKOHOLBRENNEREI	16	978	18 302
6875	H.V. SPIRITUOSEN	69	5 463	63	5 293	17 290	2 753	79 072
6877	H.U.VERARB. V. WEIN	36	3 312	36	3 312	11 874	1 172	58 246
6879	MINERALBRUNNEN, H.V. MI- NERALWASSER, LIMONADEN	178	20 739	169	19 985	71 158	6 525	592 166
6882	UEBRIGES ERNAHRUNGSGE- WERBE (OH.H.V. FUTTERM.)	104	17 130	92	16 382	.	.	238 359
6889	H.V. FUTTERMITTELN	178	12 022	161	11 093	.	.	167 719
68	ERNAHRUNGSGEWERBE	4 109	462 962	3 659	431 000	.	.	6 341 850
6911	H.V. ZIGARETTEN	16	11 470	308 767
6915	TABAKVERARBEITUNG (OH. H.V. ZIGARETTEN)	17	2 484	27 551
69	TABAKVERARBEITUNG	33	13 954	29	13 152	.	.	336 318
	NAHRUNGS- UND GENUSSMIT- TELGEWERBE	4 142	476 916	3 688	444 152	1 184 692	63 590	6 678 168
	BERGBAU UND VERARBEITEN- DES GEWERBE INSGESAMT	41 720	6 298 078	35 941	5 897 406	10 021 362	747 628	60 220 340

1) SOMEIT AKTIVIERT.

BUNDESGBIET
UND INVESTITIONEN 1) 1994
SCHAFTSZWEIGEN

AN SACHANLAGEN				ANTEIL AN DEN BRUTTOZUGAENGEN INSGESAMT			
ZUGAENGE INSGESAMT	DARUNTER		JE BESCHAEF- TIGTEN	BEBAUETE GRUNDSTUECKE UND BAUTEN	GRUND- STUECKE OHNE BAUTEN	MASCHINEN, MASCHINELLE ANLAGEN, BETRIEBS- UND GESCHAEFTS- AUSSTATTUNG	SYPRO- INR.
	SELBSTERSTELLTE ANLAGEN (AUCH GEBAEUDE)	GEBRAUCHT ER- WORBENE BAUTEN UND BEBAUTE GRUNDSTUECKE					
131 732	.	.	8 820	37,6	0,6	61,8	6852
499 899	3 214	.	11 637	.	.	71,0	6853
155 105	.	.	6 826	.	.	73,8	6854
99 590	432	-	10 963	.	.	72,2	6856
200 096	1 766	-	28 911	.	.	94,3	6860
1 657 653	8 869	50 664	36 244	15,1	1,7	83,2	6871
25 044	.	-	40 854	21,4	-	78,6	6872
21 953	294	-	22 447	.	.	83,4	6873
99 115	.	.	18 143	17,4	2,8	79,8	6875
71 293	.	.	21 526	16,7	1,6	81,7	6877
669 849	.	.	32 299	10,6	1,0	88,4	6879
290 550	1 535	-	16 961	.	.	82,0	6882
184 045	380	.	15 309	.	.	91,1	6889
7 557 561	96 320	.	16 324	.	.	83,9	68
336 482	.	-	29 336	.	.	91,8	6911
32 407	.	.	13 046	.	.	85,0	6915
368 889	2 067	.	26 436	.	.	91,2	69
7 926 450	98 387	86 256	16 620	14,9	0,8	84,3	
70 989 330	5 226 527	905 756	11 272	14,1	1,1	84,8	

FRUEHERES
2.1 BETRIEBE, BESCHAEFFTIGTE
2.1.2 NACH BESCHAEFFTIGTEN

LFD. NR.	BETRIEBE MIT ... BIS ... BESCHAEFFTIGTEN	BETRIEBE	BESCHAEFF- TIGTE	BETRIEBE MIT INVESTITIONEN		BRUTTOZUGAENGE		
				INS- GESAMT	BESCHAEF- TIGTE	BEBAUTETE GRUNDSTUECKE UND BAUTEN	GRUND- STUECKE OHNE BAUTEN	MASCHINEN, MASCHINELLE ANLAGEN, BETRIEBS- UND GESCHAFFTS- AUSSTATTUNG
		ANZAHL				1 000		
21 BERG								
001	UNTER 50	117	1 964	80	1 613	.	.	187 886
002	50 - 99	26	1 864	22	1 569	1 983	902	105 776
003	100 - 199	22	3 305	22	3 305	.	.	218 681
004	200 - 499	34	10 816	31	9 919	.	.	199 894
005	500 - 999	16	11 617	16	11 617	.	.	181 462
006	1 000 UND MEHR	32	106 186	32	106 186	65 451	64 924	754 002
007	ZUSAMMEN	247	135 752	203	134 209	115 993	93 538	1 647 700
22 MINERALOEL								
008	UNTER 50	30	804	16 029
009	50 - 99	15	1 046	12	858	.	.	15 010
010	100 - 199	11	1 618	11	1 618	.	.	34 882
011	200 - 499
012	500 - 999	9	6 743	9	6 743	.	.	528 845
013	1 000 UND MEHR
014	ZUSAMMEN	84	22 518	78	21 058	.	.	771 162
24 H.U. VERARB.V.								
015	UNTER 50	-	-	-	-	-	-	-
016	50 - 99	-	-	-	-	-	-	-
017	100 - 199
018	200 - 499
019	500 - 999
020	1 000 UND MEHR
021	ZUSAMMEN	4
25 GEW. U. VERARB.								
022	UNTER 50	2 226	43 115	1 790	38 099	180 081	99 788	958 757
023	50 - 99	484	33 992	448	31 485	161 947	40 106	635 252
024	100 - 199
025	200 - 499	106	30 062	01	29 125	96 484	23 118	448 875
026	500 - 999
027	1 000 UND MEHR
028	ZUSAMMEN	3 058	153 372	2 566	142 347	568 475	189 086	2 697 876
27 EISENSCHAF								
029	UNTER 50	25	722	15	459	.	.	2 560
030	50 - 99	23	1 832	19	1 516	.	.	8 563
031	100 - 199	15	2 440	12	1 971	.	.	43 869
032	200 - 499	33	10 111	73 504
033	500 - 999	26	17 958	.	.	4 219	.	123 029
034	1 000 UND MEHR	24	86 664	24	86 664	.	.	1 419 911
035	ZUSAMMEN	146	119 727	127	117 854	342 008	1 018	1 671 431
28 NE-METALLERZEUGUNG,								
036	UNTER 50	48	1 486	41	1 331	.	.	11 275
037	50 - 99	42	3 028	36	2 594	.	.	43 494
038	100 - 199	34	4 972	71 479
039	200 - 499	42	13 805	137 218
040	500 - 999	19	12 955	.	.	24 752	417	185 137
041	1 000 UND MEHR	12	24 314	474 057
042	ZUSAMMEN	197	60 560	179	57 434	97 509	7 871	922 601
29 GIES								
043	UNTER 50	139	4 404	116	3 793	.	.	20 371
044	50 - 99	118	8 399	107	7 578	.	.	126 311
045	100 - 199	98	14 003	92	13 274	12 457	782	84 492
046	200 - 499	57	17 791	154 344
047	500 - 999	17	11 596	112 216
048	1 000 UND MEHR	12	17 776	143 513
049	ZUSAMMEN	441	73 969	396	68 984	94 443	7 372	641 248
30 ZIEHEREIEN, KALTWALZNER								
050	UNTER 50	322	9 598	273	8 212	.	.	60 411
051	50 - 99	103	7 255	91	6 445	10 847	872	53 754
052	100 - 199	61	8 243	57	7 660	.	.	64 285
053	200 - 499	36	11 016	33	10 259	.	.	73 452
054	500 - 999	9	5 493	9	5 493	.	.	46 154
055	1 000 UND MEHR
056	ZUSAMMEN	533
40 CHEMISCHE								
057	UNTER 50	574	17 123	503	15 522	89 406	7 760	186 852
058	50 - 99	334	23 898	302	21 623	53 336	7 624	235 093
059	100 - 199	283	40 180	271	38 259	107 425	3 868	523 571
060	200 - 499	226	70 997	222	69 794	177 315	11 726	799 309
061	500 - 999	110	78 465	.	.	305 751	2 506	1 216 058
062	1 000 UND MEHR	79	295 814	.	.	775 491	21 108	4 368 267
063	ZUSAMMEN	1 606	526 477	1 484	513 878	1 508 724	54 592	7 329 149

1) SOWEIT AKTIVIERT.
2) OHNE DIE SYPRO-ZWEIGE 3021 (H.V. GESENK-U.L. FREIFORMSCHMIEDEST., SCHW. PRESSST.) UND 3025 (STAHLVERFORMG., ANG. OBERFLAECHEVEREDLG., HAERTUNG).

BUNDESGBIET
UND INVESTITIONEN 1) 1994
GROESSENKLASSEN

AN SACHANLAGEN				ANTEIL AN DEN BRUTTOZUGANGEN INSGESAMT				LFD. NR.
ZUGANG INSGESAMT	DARUNTER		DM	%	BEBAUTETE GRUNDSTUECKE UND BAUTEN	GRUND- STUECKE OHNE BAUTEN	MASCHINEN, MASCHINELLE ANLAGEN, BETRIEBS- UND GESCHAFTS- AUSSTATTUNG	
	SELBSTERSTELLTE ANLAGEN (AUCH GEBAEUDE)	GEBRAUCHT ER- WORBENE BAUTEN UND BEBAUTE GRUNDSTUECKE						JE BESCHAEF- TIGTEN
DM			DM	%				
BAU								
197 887	.	-	100 757	.	.	94,9	001	
108 661	.	-	58 295	1,8	0,8	97,3	002	
223 265	152 366	-	67 554	.	.	97,9	003	
233 606	59 499	-	21 598	.	.	85,6	004	
209 435	46 144	-	18 028	.	.	86,6	005	
884 377	60 537	24 282	8 329	7,4	7,3	85,3	006	
1 857 231	331 403	24 282	13 681	6,2	5,0	88,7	007	
VERARBEITUNG								
17 898	-	-	22 261	.	.	89,6	008	
21 981	-	-	21 015	.	.	68,3	009	
37 606	.	.	23 242	.	.	92,8	010	
712 804	9 898	-	105 710	.	.	74,2	012	
981 026	13 844	.	43 566	.	.	78,6	013	
981 026	13 844	.	43 566	.	.	78,6	014	
SPALT- U. BRUTSTOFFEN								
-	-	-	-	-	-	-	015	
-	-	-	-	-	-	-	016	
.	017	
.	018	
.	019	
.	020	
.	021	
V. STEINEN U. ERDEN								
1 238 627	13 975	15 914	28 728	14,5	8,1	77,4	022	
837 305	27 761	.	24 632	19,3	4,8	75,9	023	
568 477	18 920	.	18 910	17,0	4,1	79,0	024	
.	025	
.	026	
3 455 436	99 145	36 105	22 530	16,5	5,5	78,1	027	
3 455 436	99 145	36 105	22 530	16,5	5,5	78,1	028	
FENDE INDUSTRIE								
2 836	.	-	3 928	.	.	90,3	029	
10 848	.	.	5 921	.	.	78,9	030	
49 808	.	.	20 413	.	.	88,1	031	
84 537	1 872	-	8 361	.	.	86,9	032	
127 241	4 181	-	7 086	3,3	-	96,7	033	
1 739 188	37 341	-	20 068	.	.	81,6	034	
2 014 457	45 930	.	16 825	17,0	0,1	83,0	035	
2 014 457	45 930	.	16 825	17,0	0,1	83,0	035	
NE-METALLHALBZEUGWERKE								
14 767	1 947	.	9 937	.	.	76,4	036	
51 000	.	.	16 843	.	.	86,2	037	
77 101	4 811	-	15 507	.	.	92,7	038	
160 167	6 026	-	11 602	.	.	86,7	039	
210 305	15 654	-	18 234	11,8	0,2	88,0	040	
514 642	.	.	21 166	.	.	92,1	041	
1 027 981	60 582	7 779	16 975	9,5	0,8	89,7	042	
1 027 981	60 582	7 779	16 975	9,5	0,8	89,7	042	
SEREI								
21 842	94	-	4 960	.	.	93,3	043	
137 788	2 728	.	16 405	.	.	91,7	044	
97 732	6 234	.	6 979	12,7	0,8	86,5	045	
177 825	14 006	-	9 995	.	.	86,8	046	
132 698	10 063	-	11 443	.	.	84,6	047	
175 177	7 346	-	9 855	.	.	81,9	048	
743 063	40 470	.	10 046	12,7	1,0	86,3	049	
743 063	40 470	.	10 046	12,7	1,0	86,3	049	
KE, STAHLVERFORMUNG USW 2)								
77 659	2 089	.	8 091	.	.	77,8	050	
65 474	2 207	-	9 025	16,6	1,3	82,1	051	
72 077	2 087	-	8 744	.	.	89,2	052	
81 828	2 779	-	7 428	.	.	89,8	053	
47 606	7 953	-	8 667	.	.	97,0	054	
.	055	
.	056	
INDUSTRIE								
284 018	4 750	.	16 587	31,5	2,7	65,8	057	
296 052	6 209	.	12 388	18,0	2,6	79,4	058	
634 864	62 943	.	15 801	16,9	0,6	82,5	059	
988 349	29 939	14 750	13 921	17,9	1,2	80,9	060	
1 524 314	102 384	.	19 427	20,1	0,2	79,8	061	
5 164 867	712 210	45 102	17 460	15,0	0,4	84,6	062	
8 892 465	918 495	88 886	16 891	17,0	0,6	82,4	063	

FRUEHERES
 2.1 BETRIEBE, BESCHAEFTE
 2.1.2 NACH BESCHAEFTE

LFD. NR.	BETRIEBE MIT ... BIS ... BESCHAEFTE	BETRIEBE MIT INVESTITIONEN				BRUTTOZUGAENGE			
		BETRIEBE	BESCHAEFTE	INS-GESAMT	BESCHAEFTE	BEBAUTE GRUNDSTUECKE UND BAUTEN	GRUNDSTUECKE OHNE BAUTEN	MASCHINEN, MASCHINELLE ANLAGEN, BETRIEBS- UND GESCHAFTS-AUSSTATTUNG	
		ANZAHL				1 000			
53 HOLZBE									
064	UNTER 50	262	7 518	220	6 497	21 029			
065	50 - 99	84	5 634	72	4 885	12 464	2 997	96 761	
066	100 - 199	37	4 995	33	4 421		730	73 190	
067	200 - 499	39	11 166	35	10 059			58 224	
068	500 - 999	176 066	
069	1 000 UND MEHR	
070	ZUSAMMEN	430	34 721	368	31 270	102 497	6 822	530 579	
55 ZELLSTOFF-, HOLZSCHLIFF-,									
071	UNTER 50	16	455	1 323	
072	50 - 99	34	2 448	26	1 857	.	.	24 267	
073	100 - 199	37	5 469	37	5 469	.	.	55 127	
074	200 - 499	40	12 808	291 948	
075	500 - 999	15	10 245	15	10 245	.	.	188 921	
076	1 000 UND MEHR	9	12 156	9	12 156	.	.	186 498	
077	ZUSAMMEN	151	49 581	137	42 605	123 857	8 415	748 084	
59 GUMMIVER									
078	UNTER 50	109	3 563	93	3 104	.	.	20 076	
079	50 - 99	41	3 014	38	2 824	.	.	17 418	
080	100 - 199	43	5 925	37	5 047	5 168	.	32 141	
081	200 - 499	38	13 300	33	11 489	.	.	79 705	
082	500 - 999	24	16 853	124 119	
083	1 000 UND MEHR	19	36 470	332 572	
084	ZUSAMMEN	274	79 125	239	70 895	61 895	10 147	606 031	
GRUNDSTOFF- UND PRO									
085	UNTER 50	3 751	88 788	3 030	78 100	320 978	112 654	1 374 417	
086	50 - 99	1 278	90 546	1 151	81 666	273 329	49 802	1 232 292	
087	100 - 199	840	118 033	787	110 374	252 169	18 030	1 449 250	
088	200 - 499	631	196 514	606	189 536	444 951	56 274	2 366 526	
089	500 - 999	259	179 699	250	173 301	615 900	35 158	2 818 746	
090	1 000 UND MEHR	165	487 102	158	476 287	1 249 143	31 864	7 055 302	
091	ZUSAMMEN	6 924	1 160 682	6 042	1 109 264	3 156 469	303 783	16 296 533	
30 ZIEHEREIEN, KALTWALZ									
092	UNTER 50	742	23 671	604	19 625	34 300		171 693	
093	50 - 99	345	23 925	303	21 088		1 180	157 556	
094	100 - 199	198	26 972	194	24 842	17 666	475	201 941	
095	200 - 499	91	28 247	84	26 290		.	195 204	
096	500 - 999	22	14 383	
097	1 000 UND MEHR	3	3 804	
098	ZUSAMMEN	1 401	121 002	1 199	109 453	116 885	5 291	839 068	
31 STAHL-U. LEICHTMETALL									
099	UNTER 50	808	25 307	672	21 346	16 760	1 713	94 172	
100	50 - 99	437	30 341	379	26 208	35 188	1 401	109 039	
101	100 - 199	214	29 111	190	25 870	26 294	2 345	144 530	
102	200 - 499	114	33 723	101	30 149	45 672	1 936	174 042	
103	500 - 999	41	27 466	94 507	
104	1 000 UND MEHR	22	34 589	234 850	
105	ZUSAMMEN	1 636	180 537	1 403	164 290	193 428	7 667	851 139	
32 MASCHI									
106	UNTER 50	2 391	74 932	1 921	61 695	86 035	7 873	369 346	
107	50 - 99	1 415	98 731	1 257	87 917	132 838	5 069	432 392	
108	100 - 199	915	128 610	841	118 577	107 491	10 358	593 870	
109	200 - 499	668	207 067	637	197 883	195 366	11 148	948 270	
110	500 - 999	208	144 721	203	141 234	146 747	1 738	718 342	
111	1 000 UND MEHR	119	220 145	116	216 057	177 463	8 827	1 173 230	
112	ZUSAMMEN	5 716	874 206	4 975	823 363	845 940	45 013	4 235 449	
33 STRASSENFAHRZEUG									
113	UNTER 50	1 412	40 391	1 076	31 473	58 554	2 328	179 546	
114	50 - 99	456	31 405	381	26 145	70 750	10 206	181 342	
115	100 - 199	242	33 590	200	28 052		.	214 530	
116	200 - 499	177	54 914	158	49 055	97 482	1 881	486 246	
117	500 - 999	73	49 651	539 932	
118	1 000 UND MEHR	94	520 437	.	.	623 790	35 593	7 739 171	
119	ZUSAMMEN	2 454	730 388	1 977	696 122	970 785	62 848	9 340 767	

1) SOWEIT AKTIVIERT.

2) OHNE DIE SYPRO-ZWEIGE 3011 (STABZIEHEREIEN, KALTWALZWERKE), 3015 (DRAHTZIEHEREIEN, EINSCHL. H.V. DRAHTERZEUGNISSEN) UND 3030 (MECHANIK, ANG).

BUNDESGBIET
UND INVESTITIONEN 1) 1994
GROESSENKLASSEN

AN SACHANLAGEN				ANTEIL AN DEN BRUTTOZUGAENGEN INSGESAMT				LFD. NR.
ZUGAENGE INSGESAMT	DARUNTER		JE BESCHAEFTIGTEN	DM	%	MASCHINEN, MASCHINELLE ANLAGEN, BETRIEBS- UND GESCHAEFTS-AUSSTATTUNG	LFD. NR.	
	SELBSTERSTELLTE ANLAGEN (AUCH GEBAEUDE)	GEBRAUCHT ERWORBENE BAUTEN UND BEBAUTE GRUNDSTUECKE						DM
ARBEITUNG								
120 787	3 599	.	16 066	17,4	2,5	80,1	064	
86 383	2 927	.	15 332	14,4	0,8	84,7	085	
70 086	961	-	14 031	.	.	83,1	066	
209 015	3 768	-	18 719	.	.	84,2	067	
.	.	-	068	
639 897	17 016	.	18 430	16,0	1,1	82,9	069	
PAPIER- U. PAPPEERZEUGUNG								
1 693	.	-	3 721	.	.	78,2	071	
30 334	.	-	12 391	.	.	80,0	072	
61 052	1 276	-	11 163	.	.	90,3	073	
341 600	4 277	.	26 671	.	.	85,5	074	
216 615	3 715	.	21 143	.	.	87,2	075	
229 062	1 710	.	18 844	.	.	81,4	076	
880 356	11 184	.	20 200	14,1	1,0	85,0	077	
ARBEITUNG								
27 922	.	.	7 837	.	.	71,9	078	
18 258	.	-	6 058	.	.	95,4	079	
37 309	2 000	.	6 297	13,9	-	86,1	080	
108 099	3 902	.	8 128	.	.	73,7	081	
132 246	16 744	-	7 847	.	.	93,9	082	
354 239	52 749	.	9 713	.	.	93,9	083	
678 073	76 277	.	8 570	9,1	1,5	89,4	084	
DUKTIONSGUETERGEWERBE								
1 808 049	27 360	27 234	20 364	17,8	6,2	76,0	085	
1 555 423	44 991	12 849	17 178	17,6	3,2	79,2	086	
1 719 449	107 286	22 540	14 564	14,7	1,0	84,3	087	
2 867 751	88 053	32 351	14 593	15,5	2,0	82,5	088	
3 469 803	192 717	.	19 309	17,8	1,0	81,2	089	
8 336 309	847 674	.	17 114	15,0	0,4	84,6	090	
19 756 784	1 308 082	169 947	17 022	16,0	1,5	82,5	091	
WERKE, STAHLVERFORMUNG USW 2)								
207 172	7 657	.	8 752	16,6	0,6	82,9	092	
190 562	5 959	.	7 965	.	.	82,7	093	
220 082	7 009	.	8 160	8,0	0,2	91,8	094	
213 764	15 502	.	7 568	.	.	91,3	095	
.	096	
961 244	55 110	29 230	7 944	12,2	0,6	87,3	098	
BAU, SCHIENENFAHRZEUGBAU								
112 644	2 237	63	4 451	14,9	1,5	83,6	099	
145 628	9 727	.	4 800	24,2	1,0	74,9	100	
173 169	6 006	.	5 949	15,2	1,4	83,5	101	
221 649	42 813	.	6 573	20,6	0,9	78,5	102	
125 185	6 975	.	4 558	.	.	75,5	103	
273 959	49 880	-	7 920	.	.	85,7	104	
1 052 234	117 637	10 517	5 828	18,4	0,7	80,9	105	
NENBAU								
463 254	17 383	25 394	6 182	18,6	1,7	79,7	106	
570 299	44 118	23 004	5 776	23,3	0,9	75,8	107	
711 719	54 988	.	5 534	15,1	1,5	83,4	108	
1 154 784	84 496	29 426	5 577	16,9	1,0	82,1	109	
866 828	89 465	34 637	5 990	16,9	0,2	82,9	110	
1 359 519	142 561	.	6 176	13,1	0,6	86,3	111	
5 126 403	433 010	141 001	5 864	16,5	0,9	82,6	112	
BAU, REP. V. KFZ USW								
240 428	5 724	.	5 553	24,4	1,0	74,7	113	
262 298	9 827	.	8 352	27,0	3,9	69,1	114	
283 174	9 622	.	8 430	.	.	75,8	115	
585 609	31 449	.	10 664	16,6	0,3	83,0	116	
604 337	52 842	.	12 172	.	.	89,3	117	
8 398 554	859 668	-	16 138	7,4	0,4	92,1	118	
10 374 400	969 132	50 451	14 204	9,4	0,6	90,0	119	

2.1 BETRIEBE, BESCHAEFFTIGTE

2.1.2 NACH BESCHAEFFTIGTEN

LFD. NR.	BETRIEBE MIT ... BIS ... BESCHAEFFTIGTEN	BETRIEBE	BESCHAEFF- TIGTE	BETRIEBE MIT INVESTITIONEN			BRUTTOZUGAENGE		
				INS- GESAMT	BESCHAEFF- TIGTE	BEBAUTETE GRUNDSTUECKE UND BAUTEN	GRUND- STUECKE OHNE BAUTEN	MASCHINEN, MASCHINELLE ANLAGEN, BETRIEBS- UND GESCHAEFFTS- AUSSTATTUNG	
		ANZAHL					1 000		
34									
120	UNTER 50	38	1 231	3 447
121	50 - 99	17	1 340	5 538
122	100 - 199	11	1 601	3 952
123	200 - 499	12	3 457	19 280
124	500 - 999	3	2 028	3					.
125	1 000 UND MEHR	8	19 780	8	2 028				.
126	ZUSAMMEN	89	29 437	78	28 569				118 459
35 LUFT- U.									
127	UNTER 50	17	521	2 374
128	50 - 99	8	522	1 372
129	100 - 199	10	1 323	12 839
130	200 - 499	14	4 285	11	3 355				41 555
131	500 - 999	8	5 383	34 618
132	1 000 UND MEHR	18	51 474	18	51 474				405 586
133	ZUSAMMEN	75	63 488	67	61 674				498 323
36 ELEKTROTECHNIK, REP.V.									
134	UNTER 50	1 476	44 913	1 190	37 374	35 426	1 400	210 190	
135	50 - 99	840	59 489	738	52 414	69 620	3 768	371 947	
136	100 - 199	575	81 070	524	74 008	70 280	1 379	534 418	
137	200 - 499	494	149 829	466	141 292	143 816	7 638	1 278 634	
138	500 - 999	227	156 717	207	142 987	86 774	6 673	1 431 564	
139	1 000 UND MEHR	175	371 870	168	344 860	356 002	12 017	3 074 717	
140	ZUSAMMEN	3 787	863 888	3 293	792 935	761 918	32 875	6 900 869	
37 FEINMECHANIK,									
141	UNTER 50	752	21 588	618	18 450	.	.	71 759	
142	50 - 99	242	16 301	219	14 807	.	.	60 184	
143	100 - 199	112	15 125	102	13 748	.	.	66 973	
144	200 - 499	88	26 320	82	24 648	.	.	168 259	
145	500 - 999	26	18 437	26	18 437	.	.	155 481	
146	1 000 UND MEHR	12	25 162	12	25 162	.	.	164 453	
147	ZUSAMMEN	1 232	122 033	1 069	115 252	97 451	8 905	687 110	
38 H.V. EBM									
148	UNTER 50	1 113	31 216	843	26 053	33 237	1 242	164 444	
149	50 - 99	582	40 860	523	36 941	34 785	2 059	228 515	
150	100 - 199	398	55 703	374	52 509	91 576	3 704	355 908	
151	200 - 499	266	80 554	255	76 727	131 424	2 114	605 690	
152	500 - 999	74	47 605	74	47 605	.	.	391 012	
153	1 000 UND MEHR	29	42 872	29	42 872	.	.	436 734	
154	ZUSAMMEN	2 462	298 810	2 098	282 707	424 549	12 606	2 182 303	
50 H.V. BUEROMASCHINEN,									
155	UNTER 50	71	1 977	59	1 753	.	.	7 769	
156	50 - 99	34	2 459	31	2 256	.	.	17 033	
157	100 - 199	39	5 434	35	4 912	.	.	32 976	
158	200 - 499	11	3 224	24 917	
159	500 - 999	9	6 644	83 814	
160	1 000 UND MEHR	11	28 406	11	28 406	11 742	.	260 758	
161	ZUSAMMEN	175	48 144	153	46 190	.	.	427 266	
INVESTITIONSGUETER PRO									
162	UNTER 50	8 820	265 747	7 030	219 298	277 069	16 239	1 274 739	
163	50 - 99	4 376	305 373	3 854	269 484	387 365	24 071	1 564 316	
164	100 - 199	2 714	378 539	2 467	344 905	409 206	22 347	2 161 937	
165	200 - 499	1 935	591 600	1 814	555 254	663 106	29 186	3 942 096	
166	500 - 999	691	473 035	660	452 305	448 636	21 915	3 542 974	
167	1 000 UND MEHR	491	1 318 539	477	1 279 309	1 529 064	63 659	13 534 693	
168	ZUSAMMEN	19 027	3 332 833	16 302	3 120 555	3 708 446	177 418	26 080 754	
39 H.V. MUSIKINSTRUM., SPIEL									
169	UNTER 50	337	9 137	291	8 029	.	.	33 602	
170	50 - 99	116	8 104	106	7 439	.	.	45 772	
171	100 - 199	64	9 050	59	8 263	.	.	65 850	
172	200 - 499	49	15 191	43	13 629	.	.	83 131	
173	500 - 999	
174	1 000 UND MEHR	
175	ZUSAMMEN	579	50 716	511	46 040	64 721	2 661	317 017	

1) SOMEIT AKTIVIERT.

BUNDESGBIET
UND INVESTITIONEN 1) 1994
GROESSENKLASSEN

AN SACHANLAGEN				ANTEIL AN DEN BRUTTOZUGAENGEN INSGESAMT				LFD. NR.
ZUGAENGE INSGESAMT	DARUNTER			JE BESCHAEFTIGTEN	BEBAUETE GRUNDSTUECKE UND BAUTEN	GRUNDSTUECKE OHNE BAUTEN	MASCHINEN, MASCHINELLE ANLAGEN, BETRIEBS- UND GESCHAEFTS-AUSSTATTUNG	
	SELBSTERSTELLTE ANLAGEN (AUCH GEBAEUDE)	GEBRAUCHT ERWORBENE BAUTEN UND BEBAUTE GRUNDSTUECKE						
SCHIFFBAU								
3 983	430	-		3 235	.	.	86,5	120
6 859	1 073	-		5 118	.	.	80,7	121
4 123	1 147	.		2 575	.	.	95,8	122
26 792	.	.		7 750	.	.	72,0	123
.	.	-		124
.	.	-		125
244 804	12 891	.		8 316	.	.	48,4	126
RAUMFAHRZEUGBAU								
2 374	.	-		4 556	-	-	100,0	127
1 376	.	-		2 636	.	.	99,7	128
16 933	.	-		12 799	.	.	75,8	129
44 996	5 074	-		10 550	.	.	92,4	130
45 286	.	-		8 413	.	.	76,4	131
530 313	71 802	-		10 303	.	.	76,5	132
641 277	80 676	-		10 101	.	.	77,7	133
HAUSHALTSGERAETEN								
247 016	23 259	8 892		5 500	14,3	0,6	85,1	134
444 735	59 684	8 200		7 476	15,7	0,8	83,5	135
606 077	56 145	.		7 476	11,6	0,2	88,2	136
1 430 087	156 788	24 888		9 545	10,1	0,5	89,4	137
1 525 011	187 485	.		9 731	5,7	0,4	93,9	138
3 442 737	490 642	-		9 258	10,3	0,3	89,3	139
7 695 663	974 003	60 909		8 908	9,9	0,4	89,7	140
OPTIK, H.V. UHREN								
83 054	4 315	-		3 847	.	.	86,4	141
68 756	1 200	-		4 218	.	.	87,5	142
84 046	11 805	-		5 557	.	.	79,7	143
192 481	24 037	-		7 313	.	.	87,4	144
183 619	18 585	-		9 959	.	.	84,7	145
181 510	27 432	-		7 214	.	.	90,6	146
793 466	87 374	.		6 454	12,3	1,1	86,6	147
-WAREN								
198 924	4 485	.		6 372	16,7	0,6	82,7	148
265 359	7 805	.		6 494	13,1	0,8	86,1	149
451 188	28 432	24 768		8 100	20,3	0,8	78,9	150
739 229	52 847	.		9 177	17,8	0,3	81,9	151
464 210	46 017	.		9 751	.	.	84,2	152
500 549	50 179	.		11 675	.	.	87,3	153
2 619 458	189 764	62 622		8 766	16,2	0,5	83,3	154
ADV - GERAETEN U.-EINR.								
9 198	.	-		4 653	.	.	84,5	155
19 881	.	-		8 085	.	.	85,7	156
42 978	.	-		7 909	.	.	76,7	157
24 997	.	-		7 753	.	.	99,7	158
88 115	2 913	-		13 262	.	.	96,1	159
272 500	28 475	-		9 593	4,3	-	96,7	160
457 668	49 042	.		9 506	.	.	93,4	161
DUZIERENDES GEWERBE								
1 568 047	66 787	47 895		5 901	17,7	1,0	81,3	162
1 975 752	141 130	64 298		6 470	19,6	1,2	79,2	163
2 593 490	186 815	61 548		6 851	15,8	0,9	83,4	164
4 634 388	420 428	99 762		7 834	14,3	0,6	85,1	165
4 013 526	425 456	.		8 485	11,2	0,5	88,3	166
15 181 416	1 728 023	.		11 514	10,0	0,4	89,5	167
29 966 618	2 968 640	361 187		8 991	12,4	0,6	87,0	168
WAREN, FUELLHALTERN USW								
45 099	3 092	.		4 936	.	.	74,5	169
64 166	8 411	.		7 918	.	.	71,3	170
81 570	6 898	.		9 019	.	.	80,7	171
89 472	11 831	.		5 890	.	.	92,9	172
.	.	-		173
.	.	-		174
384 399	39 522	18 910		7 579	16,8	0,7	82,5	175

FRUEHERES
2.1 BETRIEBE, BESCHAEFIGTE
2.1.2 NACH BESCHAEFIGTEN

LFD. NR.	BETRIEBE MIT ... BIS ... BESCHAEFIGTEN	BETRIEBE	BESCHAEF- TIGTE	BETRIEBE MIT INVESTITIONEN			BRUTTOZUGAENGE
				INS- GESAMT	BESCHAEF- TIGTE	BEBAUTETE GRUNDSTUECKE UND BAUTEN	
				ANZAHL			1 000
51 FEIN							
176	UNTER 50
177	50 - 99	29	2 036	24	1 690	.	11 902
178	100 - 199	30	4 503	27	4 114	7 970	14 488
179	200 - 499	36	12 240	.	.	.	66 372
180	500 - 999	18	12 469	18	12 469	.	42 818
181	1 000 UND MEHR
182	ZUSAMMEN	169	36 426	149	35 177	.	158 119
52 H.U. VER							
183	UNTER 50	130	3 932	112	3 453	.	37 503
184	50 - 99	88	6 078	.	.	.	59 286
185	100 - 199	45	6 304	.	.	.	69 938
186	200 - 499	49	16 065	.	.	.	254 892
187	500 - 999	23	15 325	23	15 325	.	166 353
188	1 000 UND MEHR	9	14 299	9	14 299	.	175 627
189	ZUSAMMEN	344	62 003	320	60 597	99 469	763 600
54 HOLZVER							
190	UNTER 50	1 113	35 115	900	28 901	43 902	167 019
191	50 - 99	506	34 849	457	31 625	50 284	166 981
192	100 - 199	303	41 651	275	37 819	109 717	212 557
193	200 - 499	187	55 366	179	53 300	146 378	396 938
194	500 - 999	32	22 164	.	.	.	116 679
195	1 000 UND MEHR	10	14 925	.	.	.	98 296
196	ZUSAMMEN	2 151	204 070	1 847	182 937	401 622	1 158 471
56 PAPIER- U. PAPPE							
197	UNTER 50	344	10 865	277	8 921	.	70 033
198	50 - 99	196	14 057	177	12 714	.	94 127
199	100 - 199	175	25 073	.	.	.	213 247
200	200 - 499	117	33 517	108	30 866	42 476	322 746
201	500 - 999	19	12 361	.	.	.	76 692
202	1 000 UND MEHR	6	9 294	6	9 294	.	327 251
203	ZUSAMMEN	857	105 167	757	98 081	153 370	1 104 097
57 DRUCKEREI,							
204	UNTER 50	1 259	39 045	1 054	33 286	19 465	297 496
205	50 - 99	453	31 547	416	28 932	55 312	349 455
206	100 - 199	213	29 574	202	27 886	70 622	268 507
207	200 - 499	131	39 864	125	38 206	163 772	659 479
208	500 - 999	17	11 774	17	11 774	.	149 307
209	1 000 UND MEHR	12	19 299	12	19 299	.	224 956
210	ZUSAMMEN	2 085	171 103	1 826	159 383	388 893	1 949 200
58 H.V. KUNST							
211	UNTER 50	1 130	36 103	944	30 854	46 807	272 332
212	50 - 99	616	43 621	549	38 758	68 351	326 353
213	100 - 199	408	56 303	378	52 097	71 659	522 436
214	200 - 499	223	68 111	212	65 055	88 784	693 032
215	500 - 999	52	34 633	.	.	.	418 154
216	1 000 UND MEHR	24	34 346	.	.	.	421 035
217	ZUSAMMEN	2 453	273 117	2 157	254 228	421 733	2 653 343
61 LEDER							
218	UNTER 50
219	50 - 99
220	100 - 199	8	1 169	8	1 169	.	9 694
221	200 - 499	5	1 766
222	500 - 999
223	1 000 UND MEHR
224	ZUSAMMEN	32	3 779
62 LEDERVER							
225	UNTER 50	177	5 497	125	4 023	4 168	10 472
226	50 - 99	84	5 777	73	5 078	.	22 505
227	100 - 199	39	5 296	35	4 722	.	21 945
228	200 - 499	28	8 394	24	7 089	.	22 406
229	500 - 999
230	1 000 UND MEHR
231	ZUSAMMEN	335	30 532	264	26 480	.	116 914
63 TEXTIL							
232	UNTER 50	449	13 877	312	10 134	14 538	70 811
233	50 - 99	276	19 299	230	16 242	16 881	114 427
234	100 - 199	205	28 531	187	26 025	19 168	190 652
235	200 - 499	156	47 690	143	43 718	.	295 674
236	500 - 999	34	22 260	.	.	.	211 179
237	1 000 UND MEHR	11	14 569	.	.	.	101 441
238	ZUSAMMEN	1 131	146 226	915	131 457	171 031	984 184

1) SOWEIT AKTIVIERT.

BUNDESGBEIT
UND INVESTITIONEN 1) 1994
GROSSENKLASSEN

AN SACHANLAGEN				ANTEIL AN DEN BRUTTOZUGANGEN INSGESAMT				LFD. NR.
ZUGANG INSGESAMT	DARUNTER		JE BESCHAF- TIGTEN	GRUNDBAU- UND BAUTEN	GRUND- STUECKE OHNE BAUTEN	MASCHINEN, MASCHINELLE ANLAGEN, BETRIEBS- UND GESCHAFTS- AUSSTATTUNG	DM	
	SELBSTERSTELLTE ANLAGEN (AUCH GEBAEUDE)	GEBRAUCHT ER- WORBENE BAUTEN UND BEBAUTE GRUNDSTUECKE						DM
KERAMIK								
19 737	339	-	9 694	.	.	60,3		176
22 458	1 259	.	4 987	35,5	-	64,5		177
79 364	7 410	.	6 484	.	.	83,6		178
52 740	3 651	-	4 230	.	.	81,2		179
199 781	13 147	.	5 485	.	.	79,1		180
ARB.V. GLAS								
50 688	.	.	12 891	.	.	74,0		183
71 642	1 585	.	11 787	.	.	82,8		184
86 521	.	.	13 725	.	.	80,8		185
285 622	15 892	.	17 779	.	.	89,2		186
177 927	25 546	-	11 610	.	.	93,5		187
196 196	24 561	-	13 721	.	.	89,5		188
868 596	78 678	.	14 009	11,5	0,6	87,9		189
ARBEITUNG								
215 225	7 103	12 838	8 129	20,4	2,0	77,6		190
218 466	11 755	.	6 269	23,0	0,5	78,4		191
324 383	8 192	.	7 788	33,8	0,7	65,5		192
548 050	13 696	.	9 899	26,7	0,9	72,4		193
132 641	.	-	5 985	.	.	88,0		194
138 802	.	-	9 300	.	.	70,8		195
1 577 567	61 188	52 765	7 731	25,5	1,1	73,4		196
VERARBEITUNG								
82 190	1 635	.	7 565	.	.	85,2		197
120 972	3 233	.	8 606	.	.	77,8		198
247 627	2 964	4 371	9 876	.	.	86,1		199
367 235	6 656	.	10 957	11,6	0,5	87,9		200
84 166	.	-	6 809	.	.	91,1		201
367 891	.	-	39 584	.	.	89,0		202
1 270 079	62 930	14 136	12 077	12,1	1,0	86,9		203
VERVIELFAELTIGUNG								
319 274	611	.	8 177	6,1	0,7	93,2		204
410 785	2 301	.	13 021	13,5	1,5	85,1		205
347 008	.	.	11 734	20,4	2,3	77,4		206
833 914	2 657	.	20 919	19,6	1,3	79,1		207
180 253	544	-	15 309	.	.	82,8		208
273 731	.	-	14 184	.	.	82,2		209
2 364 967	16 341	72 441	13 822	16,4	1,1	82,4		210
STOFFWAREN								
320 335	13 655	12 498	8 873	14,6	0,4	85,0		211
398 021	14 734	.	9 125	17,2	0,8	82,0		212
596 945	38 670	23 068	10 602	12,0	0,5	87,5		213
792 880	54 047	12 840	11 641	11,2	1,4	87,4		214
498 542	41 350	.	14 395	.	.	83,9		215
492 405	41 518	.	14 337	.	.	85,5		216
3 099 129	203 974	75 443	11 347	13,6	0,8	85,6		217
ERZEUGUNG								
.	-	-	.	.	-	58,4		218
10 053	.	-	8 600	.	.	96,4		219
.	.	-		220
.	.	-		221
.	.	-		222
.	.	-		223
.	.	-		224
ARBEITUNG								
14 736	.	-	2 681	28,3	0,6	71,1		225
35 287	157	-	6 108	.	.	63,8		226
23 882	.	-	4 509	.	.	91,9		227
29 378	29	-	3 500	.	.	76,3		228
.	.	-		229
154 891	1 075	.	5 073	.	.	75,5		230
GEWERBE								
85 941	872	.	6 193	16,9	0,7	82,4		232
131 917	1 491	.	6 835	12,8	0,5	86,7		233
210 622	4 480	.	7 382	9,1	0,4	90,5		234
367 392	7 656	.	7 704	.	.	80,5		235
246 700	10 973	.	11 083	.	.	85,6		236
117 115	2 796	.	8 039	.	.	86,6		237
1 159 687	28 268	22 561	7 931	14,7	0,4	84,9		238

FRUEHERES
2.1 BETRIEBE, BESCHAEFTIGTE
2.1.2 NACH BESCHAEFTIGTEN

LFD. NR.	BETRIEBE MIT ... BIS ... BESCHAEFTIGTEN	BETRIEBE	BESCHAEFTIGTE	BETRIEBE MIT INVESTITIONEN		BRUTTOZUGAENGE		
				INS-GESAMT	BESCHAEFTIGTE	BEBAUTE GRUNDSTUECKE UND BAUTEN	GRUNDSTUECKE OHNE BAUTEN	MASCHINEN, MASCHINELLE ANLAGEN, BETRIEBS- UND GESCHAFTS-AUSSTATTUNG
				ANZAHL				1 000
64 BEKLEIDUNGS								
239	UNTER 50	629	19 323	417	13 334			32 103
240	50 - 99	328	23 144	263	18 629	14 453		49 035
241	100 - 199	162	22 446	141	19 586		1 713	70 972
242	200 - 499	100	29 160
243	500 - 999	15	10 489	.	.		.	31 781
244	1 000 UND MEHR	3	3 907	3	3 907			.
245	ZUSAMMEN	1 237	108 469	926	90 974	77 132	11 295	281 672
65 REP. V. GEBRAUCHSGUETERN								
246	UNTER 50
247	50 - 99
248	100 - 199
249	200 - 499
250	500 - 999
251	1 000 UND MEHR
252	ZUSAMMEN	7	287
VERBRAUCHSGUETER PRO								
253	UNTER 50	5 639	175 069	4 488	142 692	183 050	10 826	996 961
254	50 - 99	2 701	189 154	2 389	167 606	273 370	23 595	1 242 267
255	100 - 199	1 652	229 900	1 526	212 191	362 439	22 599	1 660 288
256	200 - 499	1 081	327 364	1 010	307 484	588 248	38 037	2 898 029
257	500 - 999	228	153 480	.	.	208 453	9 476	1 318 770
258	1 000 UND MEHR	79	116 928	.	.	240 201	4 766	1 400 871
259	ZUSAMMEN	11 380	1 191 895	9 706	1 089 226	1 855 762	109 300	9 517 186
68 ERNAEH								
260	UNTER 50	1 929	59 682	1 637	51 753	133 864	5 495	518 020
261	50 - 99	981	68 364	815 453
262	100 - 199	663	91 263	614	84 700	226 952	13 533	1 186 257
263	200 - 499	391	119 521	361	110 637	.	.	.
264	500 - 999	109	70 988	106	69 221	174 311	29 684	1 261 257
265	1 000 UND MEHR	36	53 144
266	ZUSAMMEN	4 109	462 962	3 659	431 000	.	.	6 341 850
69 TABAKVER								
267	UNTER 50	9	285	6	217	.	.	637
268	50 - 99	3	227	1 204
269	100 - 199	4	561	4	561	.	.	1 776
270	200 - 499	5	1 515	5	1 515	.	.	.
271	500 - 999	7	4 647	141 089
272	1 000 UND MEHR	5	6 719	5	6 719	.	.	.
273	ZUSAMMEN	33	13 954	29	13 152	.	.	336 318
NAHRUNGS- UND GE								
274	UNTER 50	1 938	59 967	1 643	51 970	.	.	518 657
275	50 - 99	984	68 591	909	63 525	187 478	6 016	816 657
276	100 - 199	667	91 824	618	85 261	.	.	1 188 033
277	200 - 499	396	121 036	366	112 152	.	.	1 667 320
278	500 - 999	116	75 635	1 402 346
279	1 000 UND MEHR	41	59 863	.	.	140 843	837	1 085 155
280	ZUSAMMEN	4 142	476 916	3 688	444 152	1 184 692	63 590	6 678 168
BERGBAU UND VERARBEITEN								
281	UNTER 50	20 265	591 535	16 331	493 673	922 362	148 161	4 352 659
282	50 - 99	9 365	655 528	8 325	583 850	1 123 525	104 387	4 961 307
283	100 - 199	5 895	821 601	5 420	756 036	1 255 047	76 873	6 678 189
284	200 - 499	4 077	1 247 330	3 827	1 174 345	2 038 290	143 356	11 073 865
285	500 - 999	1 310	893 466	1 254	855 772	1 463 436	108 801	9 264 298
286	1 000 UND MEHR	808	2 088 618	784	2 033 730	3 218 702	166 050	23 890 022
287	ZUSAMMEN	41 720	6 298 078	35 941	5 897 406	10 021 362	747 628	60 220 340

1) SOWEIT AKTIVIERT.

BUNDESGBIET
UND INVESTITIONEN 1) 1994

GROSSENKLASSEN

AN SACHANLAGEN				ANTEIL AN DEN BRUTTOZUGAENGEN INSGESAMT				LFD. NR.
ZUGAENGE INSGESAMT	DARUNTER		JE BESCHAEFTIGTEN	BEBAUTE GRUNDSTUECKE UND BAUTEN	GRUNDSTUECKE OHNE BAUTEN	MASCHINEN, MASCHINELLE ANLAGEN, BETRIEBS- UND GESCHAFTS-AUSSTATTUNG		
	SELBSTERSTELLTE ANLAGEN (AUCH GEBAEUDE)	GEBRAUCHT ERWORBENE BAUTEN UND BEBAUTE GRUNDSTUECKE						DM
DM			DM		%			
GEWERBE								
50 397	.	.	2 608	.	.	63,7	239	
65 201	236	.	2 817	22,2	2,6	75,2	240	
94 257	.	.	4 199	.	.	75,3	241	
35 437	.	.	3 378	.	.	89,7	242	
370 099	14 484	.	3 412	20,8	3,1	76,1	243	
(OH. ELEKTRISCHE GERAETE)								
.	244	
.	245	
.	246	
.	247	
.	248	
.	249	
.	250	
.	251	
.	252	
DUZIERENDES GEWERBE								
1 190 837	31 551	45 160	6 802	15,4	0,9	83,7	253	
1 539 232	44 243	19 801	8 137	17,8	1,5	80,7	254	
2 045 326	83 747	63 204	8 897	17,7	1,1	81,2	255	
3 524 313	128 342	81 612	10 766	16,7	1,1	82,2	256	
1 536 700	92 785	32 920	10 012	13,6	0,6	85,8	257	
1 645 838	139 349	21 385	14 076	14,6	0,3	85,1	258	
11 482 248	520 016	264 083	9 634	16,2	1,0	82,9	259	
RUNGSGEWERBE								
657 379	4 375	9 986	11 015	20,4	0,8	78,8	260	
1 008 942	6 967	16 849	14 758	.	.	80,8	261	
1 426 742	21 073	8 229	15 633	15,9	0,9	83,1	262	
1 977 830	.	.	16 548	.	.	.	263	
1 465 251	.	.	20 641	11,9	2,0	86,1	264	
1 021 415	.	.	19 220	.	.	.	265	
7 557 561	96 320	.	16 324	.	.	83,9	266	
ARBEITUNG								
982	.	.	3 446	.	.	64,9	267	
1 210	.	.	5 329	.	.	99,6	268	
1 836	.	.	3 273	.	.	96,7	269	
17 622	.	.	11 632	.	.	.	270	
141 821	.	.	30 519	.	.	99,5	271	
205 418	.	.	30 573	.	.	.	272	
368 889	2 067	.	26 436	.	.	91,2	273	
NUSSMITTELGEWERBE								
658 361	.	9 986	10 979	.	.	78,8	274	
1 010 151	.	16 849	14 727	18,6	0,6	80,8	275	
1 428 579	21 073	8 229	15 558	.	.	83,2	276	
1 995 453	16 577	32 146	16 486	.	.	83,6	277	
1 607 072	12 257	.	21 248	.	.	87,3	278	
1 226 834	37 129	.	20 494	11,5	0,1	88,5	279	
7 926 450	98 387	86 256	16 620	14,9	0,8	84,3	280	
DES GEWERBE INSGESAMT								
5 423 181	132 151	130 276	9 168	17,0	2,7	80,3	281	
6 189 219	248 125	113 796	9 442	18,2	1,7	80,2	282	
8 010 109	551 287	155 521	9 749	15,7	1,0	83,4	283	
13 255 511	712 893	245 870	10 627	15,4	1,1	83,5	284	
10 836 536	769 359	143 258	12 129	13,5	1,0	85,5	285	
27 274 774	2 812 712	117 035	13 059	11,8	0,6	87,6	286	
70 989 330	5 226 527	905 756	11 272	14,1	1,1	84,8	287	

SYPRO-NR.	WIRTSCHAFTSZWEIG WIRTSCHAFTSGRUPPE HAUPTGRUPPE	BETRIEBE	BESCHAEFTIGTE	BETRIEBE MIT INVESTITIONEN		BRUTTOZUGAENGE		
				INS-GESAMT	BESCHAEFTIGTE	BEBAUTETE GRUNDSTUECKE UND BAUTEN	GRUNDSTUECKE OHNE BAUTEN	MASCHINEN, MASCHINELLE ANLAGEN, BETRIEBS- UND GESCHAFTS-AUSSTATTUNG
				ANZAHL				1 000
21	BERGBAU	281	171 919	233	170 248	185 273	111 935	2 131 667
22	MINERALOELVERARBEITUNG	95	27 627	89	26 167	216 093	.	.
24	H.U. VERARB.V. SPALT- U. BRUTSTOFFEN	4	-	.
25	GEW.U. VERARB.V. STEINEN U. ERDEN	3 697	191 235	3 128	178 184	920 295	269 785	4 424 936
27	EISENSCHAFFENDE INDUSTRIE	163	129 419	144	127 546	.	.	2 081 873
28	NE-METALLERZEUGUNG, NE-METALLHALBZEUGWERKE	211	64 991	1 072 467
29	GIESSEREI	523	82 449	470	76 925	157 404	7 668	825 918
30	ZIEHEREIEN, KALTWALZWERKE, STAHLVERFORMUNG USW 2)	584
40	CHEMISCHE INDUSTRIE	1 805	565 534	1 667	552 045	1 897 743	57 599	8 905 798
53	HOLZBEARBEITUNG	491	37 986	418	34 226	.	.	648 700
55	ZELLSTOFF-, HOLZSCHLIFF-, PAPIER-U. PAPPEERZEUGUNG	183	47 534	164	46 445	.	.	961 363
59	GUMMIVERARBEITUNG	311	83 481	289	74 170	.	.	655 971
	GRUNDSTOFF-UND PRODUKTIONSQUETERGEWERBE	8 067	1 279 962	7 056	1 223 463	4 113 892	389 472	21 172 931
30	ZIEHEREIEN, KALTWALZWERKE, STAHLVERFORMUNG USW 3)	1 520	129 016	1 308	117 063	144 040	9 769	948 929
31	STAHL- U. LEICHTMETALLBAU, SCHIENENFAHRZEUGBAU	2 146	251 710	1 849	230 386	323 645	14 820	1 185 993
32	MASCHINENBAU	6 534	957 916	5 706	900 096	1 124 233	55 367	4 963 424
33	STRASSENFAHRZEUGBAU, REP. V. KFZ USW	2 928	766 858	2 400	730 561	1 148 105	73 561	9 728 134
34	SCHIFFBAU	118	41 431	251 207
35	LUFT- U. RAUMFAHRZEUGBAU
36	ELEKTROTECHNIK, REP. V. HAUSHALTSGERAETEN	4 408	937 158	3 827	861 418	1 008 707	37 559	7 504 721
37	FEINMECHANIK, OPTIK, H.V. UHREN	1 366	134 693	1 181	126 525	.	.	772 239
38	H.V. EBM-WAREN	2 742	316 119	2 338	298 580	513 895	14 232	2 344 636
50	H.V. BUEROMASCHINEN, ADV-GERAETEN U. -EINR.
	INVESTITIONSGUETER PRODUZIERENDES GEWERBE	22 040	3 649 252	18 901	3 415 367	5 121 119	228 591	28 668 687

1) SOWEIT AKTIVIERT.

2) OHNE DIE SYPRO-ZWEIGE 3021 (H.V. GESENK-U.L. FREIFORMSCHMIEDEST., SCHW. PRESST.) UND 3025 (STAHLVERFORMG., ANG, OBERFLAECHEVEREDLG., HAERTUNG).

3) OHNE DIE SYPRO-ZWEIGE 3011 (STABZIEHEREIEN, KALTWALZWERKE), 3015 (DRAHTZIEHEREIEN, EINSCHL. H.V. DRAHTERZEUGNISSEN) UND 3030 (MECHANIK, ANG).

CHLAND

UND INVESTITIONEN 1) 1994

SCHAFTSZWEIGEN

AN SACHANLAGEN				ANTEIL AN DEN BRUTTOZUGAENGEN INSGESAMT				
ZUGAENGE INSGESAMT	DARUNTER			JE BESCHAEF- TIGTEN	BEBAUETE GRUNDSTUECKE UND BAUTEN	GRUND- STUECKE OHNE BAUTEN	MASCHINEN, MASCHINELLE ANLAGEN, BETRIEBS- UND GESCHAFTS- AUSSTATTUNG	ISYPRO- INR.
	SELBSTERSTELTE ANLAGEN (AUCH GEBAEUDE)	GEBRAUCHT ER- WORBENE BAUTEN UND BEBAUTE GRUNDSTUECKE						
2 428 875	351 088	.	14 128	7,6	4,6	87,8	21	
1 380 399	.	.	49 966	15,7	.	.	22	
.	.	-	24	
5 615 016	208 171	44 809	29 362	16,4	4,8	78,8	25	
2 457 838	59 693	.	18 991	.	.	84,7	27	
1 204 665	.	7 779	18 536	.	.	89,0	28	
990 990	49 505	14 923	12 019	15,9	0,8	83,3	29	
.	30	
10 861 140	1 017 623	96 470	19 205	17,5	0,5	82,0	40	
795 628	21 619	.	20 945	.	.	81,5	53	
1 103 213	.	.	23 209	.	.	87,1	55	
742 952	78 450	5 880	8 900	.	.	88,3	59	
25 676 295	1 583 894	209 572	20 060	16,0	1,5	82,5		
1 102 738	70 565	.	8 547	13,1	0,9	86,1	30	
1 534 458	185 958	18 263	6 096	21,1	1,0	77,9	31	
6 143 024	505 780	175 757	6 413	18,3	0,9	80,8	32	
10 949 799	990 476	62 040	14 279	10,5	0,7	88,8	33	
693 636	19 043	.	16 742	.	.	36,2	34	
.	.	-	35	
8 550 986	1 024 845	76 343	9 124	11,8	0,4	87,8	36	
1 012 645	95 994	7 033	7 518	.	.	76,3	37	
2 872 763	209 287	.	9 088	17,9	0,5	81,6	38	
.	50	
34 018 397	3 233 438	466 233	9 322	15,1	0,7	84,3		

DEUTS
2.1 BETRIEBE, BESCHAEFTIGTE
2.1.3 NACH WIRT

SYPRO- NR.	WIRTSCHAFTSZWEIG WIRTSCHAFTSGRUPPE HAUPTGRUPPE	BETRIEBE	BESCHAEF- TIGTE	BETRIEBE MIT INVESTITIONEN		BRUTTOZUGAENGE		
				INS- GESAMT	BESCHAEF- TIGTE	BEBAUTETE GRUNDSTUECKE UND BAUTEN	GRUND- STUECKE OHNE BAUTEN	MASCHINEN, MASCHINELLE ANLAGEN, BETRIEBS- UND GESCHAEFTS- AUSSTATTUNG
				ANZAHL				1 000
39	H.V.MUSIKINSTRUM., SPIEL- WAREN, FUELLHALTERN USW	664	55 637	591	50 841	.	.	352 510
51	FEINKERAMIK	212	42 994	188	41 391	93 099	1 629	233 240
52	H.U.VERARB.V. GLAS	427	70 281	395	68 466	.	.	922 188
54	HOLZVERARBEITUNG	2 562	227 459	2 202	203 892	483 106	18 781	1 321 109
56	PAPIER-U. PAPPEVERARBEI- TUNG	950	111 200	839	103 702	.	.	1 231 852
57	DRUCKEREI, VERVIELFAEL- TIGUNG	2 194	183 760	1 925	171 802	.	.	2 218 285
58	H.V. KUNSTSTOFFWAREN	2 744	290 731	2 416	270 247	498 659	27 923	2 890 107
61	LEDERERZEUGUNG	38	4 062	33	3 852	7 435	-	31 324
62	LEDERVERARBEITUNG	404	33 625	317	28 950	.	.	129 439
63	TEXTILGEWERBE	1 315	162 584	1 070	146 324	254 394	8 274	1 232 820
64	BEKLEIDUNGSGEWERBE	1 413	118 681	1 066	99 456	.	.	311 376
65	REP.V.GEBRAUCHSGUETERN (OH.ELEKTRISCHE GERAETE)	18	497	14	426	.	.	1 282
	VERBRAUCHSGUETER PRODU- ZIERENDES GEWERBE	12 941	1 301 511	11 056	1 189 349	2 460 811	124 576	10 875 532
68	ERNAHRUNGSGEWERBE	4 890	532 868	4 348	494 382	.	.	.
69	TABAKVERARBEITUNG	41	15 426	37	14 624	.	.	.
	NAHRUNGS- UND GENUSSMIT- TELGEWERBE	4 931	548 294	4 385	509 006	1 648 269	102 765	8 438 967
	BERGBAU UND VERARBEITEN- DES GEWERBE INSGESAMT	48 260	6 950 938	41 691	6 507 433	13 529 364	957 339	71 287 783

1) SOMEIT AKTIVIERT.

CHLAND

UND INVESTITIONEN 1) 1994

SCHAFTSZWEIGEN

AN SACHANLAGEN				ANTEIL AN DEN BRUTTOZUGAENGEN INSGESAMT				
ZUGAENGE INSGESAMT	DARUNTER		JE BESCHAEF- TIGTEN	BEBAUTE GRUNDSTUECKE UND BAUTEN	GRUND- STUECKE OHNE BAUTEN	MASCHINEN, MASCHINELLE ANLAGEN, BETRIEBS- UND GESCHAFTS- AUSSTATTUNG	ISYPRO- INR.	
	SELBSTERSTELLTE ANLAGEN (AUCH GEBAEUDE)	GEBRAUCHT ER- WORBENE BAUTEN UND BEBAUTE GRUNDSTUECKE						
437 869	45 385	.	7 870	.	.	80,5	39	
327 969	14 073	.	7 628	28,4	0,5	71,1	51	
1 047 198	82 019	.	14 900	.	.	88,1	52	
1 822 997	72 078	56 397	8 015	26,5	1,0	72,5	54	
1 464 076	65 095	.	13 166	.	.	84,1	56	
2 806 525	.	72 441	15 273	.	.	79,0	57	
3 416 689	235 466	.	11 752	14,6	0,8	84,6	58	
38 759	.	.	9 542	19,2	-	80,8	61	
184 172	1 192	.	5 477	.	.	70,3	62	
1 495 488	32 178	26 249	9 198	17,0	0,6	82,4	63	
416 822	15 537	6 675	3 512	.	.	74,7	64	
2 355	.	-	4 739	.	.	54,4	65	
13 460 918	583 219	283 759	10 343	18,3	0,9	80,8		
.	68	
.	69	
10 190 000	124 663	.	18 585	16,2	1,0	82,8		
85 774 486	5 876 302	1 093 528	12 340	15,8	1,1	83,1		

SYPRO- NR.	WIRTSCHAFTSZWEIG WIRTSCHAFTSGRUPPE HAUPTGRUPPE	BETRIEBE	BESCHAEF- TIGTE	BETRIEBE MIT INVESTITIONEN		BRUTTOZUGAENGE		
				INS- GESAMT	BESCHAEF- TIGTE	BEBAUTETE GRUNDSTUECKE UND BAUTEN	GRUND- STUECKE OHNE BAUTEN	MASCHINEN, MASCHINELLE ANLAGEN, BETRIEBS- UND GESCHAFTS- AUSSTATTUNG
				ANZAHL				1 000
21	BERGBAU	34	36 167	30	36 039	69 280	18 398	483 967
22	MINERALOELVERARBEITUNG	11	5 109	11	5 109	.	.	.
25	GEW.U. VERARB. V. STEINEN U. ERDEN	639	37 863	562	35 837	351 820	80 700	1 727 061
27	EISENSCHAFFENDE INDU- STRIE	17	9 692	17	9 692	.	.	410 442
28	NE-METALLERZEUGUNG, NE-METALLHALBZEUGWERKE	14	4 431	149 866
29	GIESSEREI	82	8 480	74	7 941	62 961	296	184 670
30	ZIEHEREIEN, KALTWALZWER- KE, STAHLVERFORMUNG USW 2)	51	3 074	.	.	12 606	.	.
40	CHEMISCHE INDUSTRIE	199	39 057	183	38 167	389 019	3 007	1 576 649
53	HOLZBEARBEITUNG	61	3 265	50	2 956	.	.	118 121
55	ZELLSTOFF-, HOLZSCHLIFF-, PAPIER-U. PAPPEERZEUGUNG	32	3 953	27	3 840	.	.	213 279
59	GUMMIVERARBEITUNG	37	4 356	30	3 275	.	.	49 940
	GRUNDSTOFF-UND PRODUK- TIONSGUETERGEWERBE	1 143	119 280	1 014	114 199	957 424	85 689	4 876 398
30	ZIEHEREIEN, KALTWALZWER- KE, STAHLVERFORMUNG USW 3)	119	8 014	109	7 610	27 155	4 478	109 861
31	STAHL- U. LEICHTMETALL- BAU, SCHIENENFAHRZEUGBAU	510	71 173	446	66 096	130 217	7 153	344 854
32	MASCHINENBAU	818	83 710	731	76 733	278 293	10 353	727 975
33	STRASSENFAHRZEUGBAU, REP. V. KFZ USW	474	36 470	423	34 439	177 320	10 713	387 366
34	SCHIFFBAU	29	11 994	132 748
35	LUFT- U. RAUMFAHRZEUGBAU	-	.
36	ELEKTROTECHNIK, REP. V. HAUSHALTSGERAETEN	621	73 270	534	68 483	246 789	4 683	603 852
37	FEINMECHANIK, OPTIK, H.V. UHREN	134	11 760	122	11 273	.	.	85 129
38	H.V. EBM-WAREN	280	17 309	240	15 873	89 346	1 625	162 333
50	H.V. BUEROMASCHINEN, ADV- GERAETEN U. -EINR.
	INVESTITIONSGUETER PRO- DUZIERENDES GEWERBE	3 013	316 419	2 659	294 812	1 412 673	51 173	2 587 933

1) SOWEIT AKTIVIERT.
2) OHNE DIE SYPRO-ZWEIGE 3021 (H.V. GESENK-U.L. FREIFORMSCHMIEDEST., SCHW. PRESST.) UND 3025 (STAHLVERFORMG., ANG, OBERFLAECHEINVEREDLG., HAERTUNG).
3) OHNE DIE SYPRO-ZWEIGE 3011 (STABZIEHEREIEN, KALTWALZWERKE), 3015 (DRAHTZIEHEREIEN, EINSCHL. H.V. DRAHTERZEUGNISSEN) UND 3030 (MECHANIK, ANG).

ND BERLIN (OST)

UND INVESTITIONEN 1) 1994

SCHAFTSZWEIGEN

AN SACHANLAGEN				ANTEIL AN DEN BRUTTOZUGAENGEN INSGESAMT			
ZUGAENGE INSGESAMT	DARUNTER		JE BESCHAEF- TIGTEN	BEBAUTE GRUNDSTUECKE UND BAUTEN	GRUND- STUECKE OHNE BAUTEN	MASCHINEN, MASCHINELLE ANLAGEN, BETRIEBS- UND GESCHAFTS- AUSSTATTUNG	SYPRO- INR.
	SELBSTERSTELLTE ANLAGEN (AUCH GEBAEUDE)	GEBRAUCHT ER- WORBENE BAUTEN UND BEBAUTE GRUNDSTUECKE					
571 645	19 685	.	15 806	12,1	3,2	84,7	21
399 374	.	.	78 171	.	.	.	22
2 159 581	109 026	8 704	57 037	16,3	3,7	80,0	25
443 381	13 763	-	45 747	.	.	92,6	27
176 684	.	-	39 875	.	.	84,8	28
247 927	9 035	.	29 237	25,4	0,1	74,5	29
80 423	4 581	.	26 162	15,7	.	.	30
1 968 675	99 188	7 585	50 405	19,8	0,2	80,1	40
155 730	4 603	.	47 697	.	.	75,8	53
222 857	.	.	56 377	.	.	95,7	55
64 879	2 173	.	14 894	.	.	77,0	59
5 919 511	275 812	39 625	49 627	16,2	1,4	82,4	
141 495	15 454	.	17 656	19,2	3,2	77,6	30
482 224	68 321	7 747	6 775	27,0	1,5	71,5	31
1 016 621	72 770	34 756	12 145	27,4	1,0	71,6	32
575 399	21 344	11 590	15 777	30,8	1,9	67,3	33
448 832	6 152	-	37 421	.	.	29,6	34
.	.	-	35
855 324	50 842	15 434	11 674	28,9	0,5	70,6	36
219 178	8 620	.	18 638	.	.	38,8	37
253 305	19 523	.	14 634	35,3	0,6	64,1	38
.	.	-	50
4 051 779	264 798	105 046	12 805	34,9	1,3	63,9	

SYPRO- NR.	WIRTSCHAFTSZWEIG WIRTSCHAFTSGRUPPE HAUPTGRUPPE	BETRIEBE	BESCHAEF- TIGTE	BETRIEBE MIT INVESTITIONEN		BRUTTOZUGAENGE		
				INS- GESAMT	BESCHAEF- TIGTE	BEBAUTETE GRUNDSTUECKE UND BAUTEN	GRUND- STUECKE OHNE BAUTEN	MASCHINEN, MASCHINELLE ANLAGEN, BETRIEBS- UND GESCHAFTS- AUSSTATTUNG
				ANZAHL				1 000
39	H.V.MUSIKINSTRUM., SPIEL- WAREN, FUELLHALTERN USW	85	4 921	80	4 801	.	.	35 493
51	FEINKERAMIK	43	6 568	39	6 214	.	.	75 122
52	H.U.VERARB.V. GLAS	83	8 278	75	7 869	.	.	158 588
54	HOLZVERARBEITUNG	411	23 389	355	20 955	81 484	1 307	162 638
56	PAPIER-U. PAPPEVERARBEI- TUNG	93	6 033	82	5 621	.	.	127 755
57	DRUCKEREI, VERVIELFAEL- TIGUNG	109	12 657	99	12 419	.	.	269 085
58	H.V. KUNSTSTOFFWAREN	291	17 614	259	16 019	76 926	3 870	236 764
61	LEDERERZEUGUNG	6	283	.	.	.	-	.
62	LEDERVERARBEITUNG	69	3 093	53	2 470	16 756	-	12 525
63	TEXTILGEWERBE	184	16 358	155	14 867	83 364	3 802	248 635
64	BEKLEIDUNGSGEWERBE	176	10 212	140	8 482	.	.	29 704
65	REP.V.GEBRAUCHSGUETERN (OH.ELEKTRISCHE GERAETE)	11	210
	VERBRAUCHSGUETER PRODU- ZIERENDES GEWERBE	1 561	109 616	1 350	100 123	605 049	15 276	1 358 346
68	ERNAEHRUNGSGEWERBE	781	69 906	689	63 382	.	.	.
69	TABAKVERARBEITUNG	8	1 472	8	1 472	.	.	.
	NAHRUNGS- UND GENUSSMIT- TELGEWERBE	789	71 378	697	64 854	463 576	39 175	1 760 799
	BERGBAU UND VERARBEITEN- DES GEWERBE INSGESAMT	6 540	652 860	5 750	610 027	3 508 002	209 711	11 067 442

1) SOWEIT AKTIVIIERT.

ND BERLIN (OST)

UND INVESTITIONEN 1) 1994

SCHAFTSZWEIGEN

AN SACHANLAGEN				ANTEIL AN DEN BRUTTOZUGAENGEN INSGESAMT			
ZUGAENGE INSGESAMT	DARUNTER		JE BESCHAEF- TIGTEN	BEBAUTE GRUNDSTUECKE UND BAUTEN	GRUND- STUECKE OHNE BAUTEN	MASCHINEN, MASCHINELLE ANLAGEN, BETRIEBS- UND GESCHAEFTS- AUSSTATTUNG	ISYPRO- INR.
	SELBSTERSTELLTE ANLAGEN (AUCH GEBAEUDE)	GEBRAUCHT ER- WORBENE BAUTEN UND BEBAUTE GRUNDSTUECKE					
53 470	5 863	.	10 866	.	.	66,4	39
128 188	926	.	19 517	.	.	58,6	51
178 602	3 341	.	21 576	.	.	88,8	52
245 430	10 890	3 632	10 493	33,2	0,5	66,3	54
193 997	2 166	.	32 156	.	.	65,9	56
441 558	.	-	34 886	.	.	60,9	57
317 560	31 491	.	18 029	24,2	1,2	74,6	58
.	61
29 281	117	740	9 467	57,2	-	42,8	62
335 801	3 910	3 688	20 528	24,8	1,1	74,0	63
46 723	1 053	.	4 575	.	.	63,6	64
.	.	-	65
1 978 671	63 204	19 676	18 051	30,6	0,8	68,6	
.	68
.	.	-	69
2 263 550	26 276	.	31 712	20,5	1,7	77,8	
14 785 156	649 775	187 772	22 647	23,7	1,4	74,9	

2.1.5 INVESTITIONEN 1) DER BETRIEBE 1994 NACH LAENDERN

1 000 DM

SY- PRO NR.	WIRTSCHAFTSGRUPPE HAUPTGRUPPE	SCHLESWIG- HOLSTEIN	HAMBURG	NIEDERSACHSEN	BREMEN 2)	NORDRHEIN- WESTFALEN
	BERGBAU, GRUNDSTOFF-UND PRODUKTIONSGUETERGEWERBE	541 802	676 424	2 431 579	37 906	8 151 973
	INVESTITIONSGUETER PRODUZIERENDES GEWERBE	698 708	615 626	1 953 215	168 016	6 467 457
	VERBRAUCHSGUETER PRODUZIERENDES GEWERBE	368 024	50 840	1 084 731	42 642	3 119 375
	NAHRUNGS- UND GENUSSMITTELGEWERBE	284 972	412 551	1 183 157	218 650	1 696 871
	INSGESAMT	1 903 506	1 755 441	6 652 682	467 214	19 435 675
AUSGEWAELTE WIRTSCHAFTSGRUPPEN						
22	MINERALOELVERARBEITUNG	376 137	.	.	235 046
24	H.U. VERARB.V. SPALT- U. BRUTSTOFFEN	-	-	. A)	-	.
25	GEW.U. VERARB.V. STEINEN U. ERDEN	179 350	18 075	450 357	18 039	649 433
27	EISENSCHAFFENDE INDUSTRIE	-	.	.	-	1 519 666
28	NE-METALLERZEUGUNG, NE-METALLHALBZEUGWERKE	95 892	-	547 132
29	GIESSEREI	5 914	.	8 693	.	246 537
31	STAHL- U. LEICHTMETALLBAU, SCHIENENFAHRZEUGBAU	21 263	6 819	85 438	7 002	327 773
32	MASCHINENBAU	181 820	182 800	356 720	.	1 328 213
33	STRASSENFAHRZEUGBAU, REP. V. KFZ USW.	86 621 B)	57 926	713 348	.	1 711 293
34	SCHIFFBAU	27 743	.	42 588	4 584
35	LUFT- U. RAUMFAHRZEUGBAU C)	.	.	.	4 700
36	ELEKTROTECHNIK, REP. V. HAUSHALTSGERAETEN	154 481	153 250	448 173	47 445	1 595 472
38	H.V. EBM-WAREN	48 800	9 104	152 763	9 864	939 267
39	H.V. MUSIKINSTRUM., SPIELWAREN, FUELLHALTERN USW.	5 203	18 554	27 524	-	26 273
40	CHEMISCHE INDUSTRIE	201 016	147 249	446 643 D)	.	3 371 117
50	H.V. BUEROMASCHINEN, ADVGERAETEN U. -EINR.	879	580	1 490	.	86 572
51	FEINKERAMIK	2 347	-	.	.	36 218
52	H.U. VERARB.V. GLAS	22 109	.	119 087	.	273 191
53	HOLZBEARBEITUNG	2 757	60 890	7 057	154 523
55	ZELLSTOFF-, HOLZSCHLIFF-, PAPIER-U. PAPPEERZEUGUNG	28 950	-	107 016	-	192 372
56	PAPIER-U. PAPPEVERARBEITUNG	41 046	2 554	113 886	.	406 470
57	DRUCKEREI, VERVIELFAELTIGUNG	150 811	18 656	207 481	16 385	461 468
59	GUMMIVERARBEITUNG	14 605	31 096	121 096	-	.
61	LEDERERZEUGUNG	-	-	.	-	.
62	LEDERVERARBEITUNG	-	.	.	-	23 579
63	TEXTILGEWERBE	9 860	.	73 556	.	371 426
64	BEKLEIDUNGSGEWERBE	7 460	993	34 828	.	110 212
65	REP.V. GEBRAUCHSGUETERN (OH.ELEKTRISCHE GERAETE)	-	-	.	-	.
68	ERNAEHRUNGSGEWERBE	294 972 E)	412 551 E)	1 183 157 E)	218 650	1 679 627
69	TABAKVERARBEITUNG F)	. F)	. F)	-	17 244

1) SOWEIT AKTIVIERT.
2) VORJAHRESERGEBNIS.

A) IN SYPRO-GRUPPE 40 ENTHALTEN.
B) EINSCHL. SYPRO-GRUPPE 35.
C) IN SYPRO-GRUPPE 33 ENTHALTEN.

D) EINSCHL. SYPRO-GRUPPE 24.
E) EINSCHL. SYPRO-GRUPPE 69.
F) IN SYPRO-GRUPPE 68 ENTHALTEN.

2.1.5 INVESTITIONEN 1) DER BETRIEBE 1994 NACH LAENDERN

1 000 DM

SY- PRO NR.	WIRTSCHAFTSGRUPPE HAUPTGRUPPE	HESSEN	RHEINLAND- PFALZ	BADEN- WUERTTEMBERG	BAYERN	SAARLAND	BERLIN
	BERGBAU, GRUNDSTOFF-UND PRODUK- TIONSGUETERGEWERBE	2 024 323	1 630 778	2 277 910	2 974 189	460 233	357 762
	INVESTITIONSGUETER PRO- DUZIERENDES GEWERBE	2 750 394	1 300 874	7 276 428	7 376 549	667 162	962 164
	VERBRAUCHSGUETER PRODU- ZIERENDES GEWERBE	783 986	894 380	2 147 622	2 462 395	93 847	465 673
	NAHRUNGS- UND GENUSSMIT- TELGEWERBE	681 328	574 142	891 714	1 565 191	109 678	368 661
	INSGESAMT	6 340 031	4 400 174	12 613 675	14 378 324	1 330 921	2 154 261
AUSGEWAELTE WIRTSCHAFTSGRUPPEN							
22	MINERALOELVERARBEITUNG	19 718	.	105 565	.	-
24	H.U. VERARB.V. SPALT- U. BRUTSTOFFEN	-	-	-	-	-
25	GEW.U. VERARB.V. STEINEN U. ERDEN	241 670	228 157	518 395	1 088 290	29 068	73 085
27	EISENSCHAFFENDE INDU- STRIE	51 556 A)	.	21 064	24 186	.
28	NE-METALLERZEUGUNG, NE-METALLHALBZEUGWERKE	31 599	. B)	72 849	171 387	-	5 381
29	GIESSEREI	97 909	31 079	82 840	125 463	136 777	10 903
31	STAHL- U. LEICHTMETALL- BAU, SCHIENENFAHRZEUGBAU	135 930	54 766	139 123	190 894	25 257	78 835
32	MASCHINENBAU	334 283	237 809 C)	1 443 555	879 940	98 836	120 891
33	STRASSENFAHRZEUGBAU, REP. V. KFZ USW.	1 035 712	677 316	2 566 179	3 079 410	349 563	106 108
34	SCHIFFBAU	13 358 D)	.	2 327	-	4 506
35	LUFT- U. RAUMFAHRZEUGBAU	134 636	. E)	.	241 749	-	-
36	ELEKTROTECHNIK, REP. V. HAUSHALTSGERAETEN	719 992	113 980	1 854 282	2 188 685	101 489	502 253
38	H.V. EBM-WAREN	188 596	143 846	560 159	421 923	39 903	118 561
39	H.V. MUSIKINSTRUM., SPIEL- WAREN, FUELLHALTERN USW.	27 658	7 902	98 523	148 648	.	22 225
40	CHEMISCHE INDUSTRIE	1 385 439	1 130 402	939 635	1 024 785	11 203	249 900
50	H.V. BUEROMASCHINEN, ADV- GERAETEN U. -EINR. F)	142 309	148 113	-	6 358
51	FEINKERAMIK	17 483	.	85 710	.	.
52	H.U. VERARB.V. GLAS	28 594	148 197	96 085	157 523	6 702	11 362
53	HOLZBEARBEITUNG	25 414	100 487	101 248	107 519	.	.
55	ZELLSTOFF-, HOLZSCHLIFF-, PAPIER-U. PAPPEERZEUGUNG	23 121	24 553	297 773	206 570	-	-
56	PAPIER-U. PAPPEVERARBEI- TUNG	56 150	103 136	235 316	163 583	6 292	.
57	DRUCKEREI, VERVIELFAEL- TIGUNG	254 050	160 593	473 161	462 118	24 289	149 251
59	GUMMIVERARBEITUNG	183 498	36 246	104 756	61 766	28 436	11 671
61	LEDERERZEUGUNG	7 344	16 044	-	-
62	LEDERVERARBEITUNG	21 321	.	24 519	54 239	.	911
63	TEXTILGEWERBE	49 354	45 984	302 080	289 378	.	7 765
64	BEKLEIDUNGSGEWERBE	18 530	8 768	65 497	109 319	1 011	12 574
65	REP.V. GEBRAUCHSGUETERN (OH. ELEKTRISCHE GERAETE)	-	-	.	-	.	.
68	ERNAHRUNGSGEWERBE	681 328	574 142 G)	891 714 G)	1 565 191 G)	109 678	276 315
69	TABAKVERARBEITUNG	-	. H)	. H)	. H)	-	92 346

1) SOWEIT AKTIVIERT.

A) EINSCHL. SYPRO-GRUPPE 28.

B) IN SYPRO-GRUPPE 27 ENTHALTEN.

C) EINSCHL. SYPRO-GRUPPE 50.

D) EINSCHL. SYPRO-GRUPPE 35.

E) IN SYPRO-GRUPPE 34 ENTHALTEN.

F) IN SYPRO-GRUPPE 32 ENTHALTEN.

G) EINSCHL. SYPRO-GRUPPE 69.

H) IN SYPRO-GRUPPE 68 ENTHALTEN.

2.1.5 INVESTITIONEN 1) DER BETRIEBE 1994 NACH LAENDERN

1 000 DM

SY- PRO NR.	WIRTSCHAFTSGRUPPE HAUPTGRUPPE	BRANDENBURG	MECKLENBURG- VORPOMMERN	SACHSEN	SACHSEN-ANHALT	THUERINGEN
	BERGBAU, GRUNDSTOFF-UND PRODUK- TIONSGUETERGEWERBE	1 817 987	262 090	1 336 975	2 200 383	802 856
	INVESTITIONSGUETER PRO- DUZIERENDES GEWERBE	487 709	602 430	1 271 438	562 542	857 684
	VERBRAUCHSGUETER PRODU- ZIERENDES GEWERBE	401 801	99 957	725 291	265 643	454 710
	NAHRUNGS- UND GENUSSMIT- TELGEWERBE	256 369	599 783	477 823	543 434	315 675
	INSGESAMT	2 963 867	1 564 261	3 811 527	3 572 003	2 430 925
	AUSGEWAELTE WIRTSCHAFTSGRUPPEN					
22	MINERALOELVERARBEITUNG	-	5 301	.	.
24	H.U. VERARB.V. SPALT- U. BRUTSTOFFEN	-	-	-	-	-
25	GEW.U. VERARB.V. STEINEN U. ERDEN	369 488	217 008	480 939	641 177	412 487
27	EISENSCHAFFENDE INDU- STRIE	184 912	-	119 289	.	.
28	NE-METALLERZEUGUNG, NE-METALLHALBZEUGWERKE	-	31 772	144 800	.
29	GIESSEREI	9 296	.	109 025	15 580	103 587
31	STAHL- U. LEICHTMETALL- BAU, SCHIENENFAHRZEUGBAU	101 810	.	190 923	103 413	36 389
32	MASCHINENBAU	77 673	64 759	438 955	218 116	188 951
33	STRASSENFAHRZEUGBAU, REP. V. KFZ USW.	92 601	23 390	225 540	72 277	147 629
34	SCHIFFBAU	2 812	430 417	.	.	-
35	LUFT- U. RAUMFAHRZEUGBAU	-	.	-	-
36	ELEKTROTECHNIK, REP. V. HAUSHALTSGERAETEN	106 862	38 199	262 322	83 621	180 482
38	H.V. EBM-WAREN	49 386	10 634	68 813	41 450	69 694
39	H.V.MUSIKINSTRUM., SPIEL- WAREN, FUELLHALTERN USW.	1 741	.	33 301	.	13 961
40	CHEMISCHE INDUSTRIE	438 333	25 983	392 177	1 035 960	57 622
50	H.V. BUEROMASCHINEN, ADV- GERAETEN U. -EINR.	-	11 914	-	9 130
51	FEINKERAMIK	14 263	34 743
52	H.U. VERARB.V. GLAS	36 380	17 846	83 779
53	HOLZBEARBEITUNG	85 285	11 653	13 852	1 248	43 693
55	ZELLSTOFF-, HOLZSCHLIFF-, PAPIER-U. PAPPEERZEUGUNG	-	58 477	-	.
56	PAPIER-U. PAPPEVERARBEI- TUNG	79 126	.	50 227	32 328	29 972
57	DRUCKEREI, VERVIELFAEL- TIGUNG	175 202	38 400	154 760	24 525	35 375
59	GUMMIVERARBEITUNG	19 507	-	12 527	.	13 682
61	LEDERERZEUGUNG	-	-	.	.	.
62	LEDERVERARBEITUNG	721	.	8 130	14 347	4 584
63	TEXTILGEWERBE	-	185 189	.	52 741
64	BEKLEIDUNGSGEWERBE	6 043	591	33 423	.	4 269
65	REP.V.GEBRAUCHSGUETERN (OH.ELEKTRISCHE GERAETE)	1 120
68	ERNAHRUNGSGEWERBE	256 369	599 783 A)	477 823 A)	543 434 A)	315 675 A)
69	TABAKVERARBEITUNG	-	. B)	. B)	. B)	. B)

1) SOWEIT AKTIVIERT.
A) EINSCHL. SYPRO-GRUPPE 69.
B) IN SYPRO-GRUPPE 68 ENTHALTEN.

FRUEHERES BUNDESGBIET

2.2 VORRAETE (LAGERBESTAENDE) DER BETRIEBE 1994

2.2.1 NACH WIRTSCHAFTSZWEIGEN

SYPRO-NR.	WIRTSCHAFTSZWEIG WIRTSCHAFTSGRUPPE HAUPTGRUPPE	LAGERBESTAENDE											
		ROH-, HILFS- UND BETRIEBSTOFFE				UNFERTIGE UND FERTIGE ERZEUGNISSE AUS EIGENER PRODUKTION				HANDELSWAERE			
		ANFANG DES GESCHAFTSJAHRES	ENDE	ZU- BZW. I ABNAHME	BZW. I %	ANFANG DES GESCHAFTSJAHRES	ENDE	ZU- BZW. I ABNAHME	BZW. I %	ANFANG DES GESCHAFTSJAHRES	ENDE	ZU- BZW. I ABNAHME	BZW. I %
		1 000 DM		I	%	1 000 DM		I	%	1 000 DM		I	%
2111	STEINKOHLBERGB. U.-BRI- KETTERSTELLUNG, KOKEREI	442 805	470 316	+ 6,2	3 531 393	2 224 394	- 37,0		300 886	223 480	- 25,7		
2114	BRUNKOHLBERGBAU U. -BRITKETTERSTELLUNG	211 299	197 452	- 6,6	
2130	EISENERZBERGBAU	
2150	KALI- U. STEINSALZBERG- BAU, SALINEN	75 236	72 398	- 3,8	115 065	63 301	- 45,0		549	457	- 16,8		
2160	GEW.V. ERDOEL, ERDGAS	112 326	100 700	- 10,4	22 735	22 797	+ 0,3		70 840	63 981	- 9,7		
2171	SONST. BERGBAU	
2180	TORFGEWINNING U.-VERED- LUNG	53 539	54 821	+ 2,4	45 411	44 804	- 1,3		1 604	1 534	- 4,4		
21	BERGBAU	938 440	930 125	- 0,9	3 789 148	2 428 853	- 35,9		375 529	290 574	- 22,6		
22	MINERALOELVERARBEITUNG	1 189 187	1 275 065	+ 7,2	937 782	873 411	- 6,9		287 350	265 811	- 7,5		
24	H.U. VERARB.V. SPALT- U. BRUTSTOFFEN	
2512	GEW.V. NATURSTEINEN, ANG	69 748	65 255	- 6,4	78 870	70 009	- 8,9		4 108	3 265	- 20,5		
2514	GEW.V. KALKSTEIN, GIPS, KREIDE	5 536	4 707	- 15,0	
2516	GEW.V. SAND, KIES	37 069	33 311	- 10,1	47 110	47 382	+ 0,6		15 503	9 838	- 36,5		
2517	GEW.V. SCHIEFER, TON, KAOLIN	24 808	25 885	+ 4,3	15 793	17 021	+ 7,8		3 925	4 328	+ 10,3		
2519	GEW.V. DOLOMIT, BIMS SOWIE V. STEINEN U. ERDEN, ANG	3 264	3 133	- 4,0	
2525	VERARB.V. NATURSTEINEN, ANG	93 526	91 255	- 2,4	187 826	202 512	+ 7,8		26 344	28 000	+ 6,3		
2529	VERARB.V. SCHIEFER SOWIE V. STEINEN U. ERDEN, ANG	71 192	78 801	+ 10,7	56 486	55 950	- 0,9		29 510	27 572	- 6,6		
2531	H.V. ZEMENT	229 690	228 548	- 0,5	195 852	155 206	- 20,8		2 113	2 655	+ 25,7		
2535	H.V. KALK, MOERTEL	95 978	97 815	+ 1,9	75 889	77 137	+ 1,6		16 843	17 380	+ 3,2		
2536	H.V. GEBRANNTEM GIPS	15 229	15 519	+ 1,9	8 448	9 130	+ 8,1		709	986	+ 39,0		
2541	ZIEGELEI	79 214	83 082	+ 4,9	366 115	341 501	- 6,7		25 216	31 194	+ 23,7		
2542	H.V. GROBSTEINZEUG	
2543	H.V. FEUERFESTER GROBKE- RAMIK	131 336	130 193	- 0,9	211 236	200 919	- 4,9		19 408	20 235	+ 4,3		
2551	H.V. KALKSANDSTEINEN	31 862	30 782	- 3,4	42 002	42 553	+ 1,3		2 740	2 816	+ 2,8		
2553	H.V. BAUSTOFFEN A. BIMS	5 484	6 941	+ 26,6	39 705	34 817	+ 3,3		7 700	7 855	+ 2,0		
2555	H.V. GR. FORM. FERTIGBAU- TEILEN A. BETON F. HOCHBAU	52 887	57 161	+ 8,1	474 981	787 248	+ 65,7		8 229	5 915	- 28,1		
2559	H.V. BETONERZEUGN. (OH. BIMS, GR. FERTIGBAUTEILE)	209 129	215 891	+ 3,2	1 039 034	983 897	- 5,3		85 340	78 029	- 8,6		
2563	H.V. GIPSERZEUGNISSEN, DAEMM-U. LEICHTBAUPLATTEN	25 872	28 642	+ 10,7	31 625	42 383	+ 34,0		13 054	13 486	+ 3,3		
2565	H.V. ASBESTZEMENTWAREN	21 384	20 025	- 6,4	82 031	71 729	- 12,6		6 639	9 342	+ 40,7		
2570	VERARB.V. ASBEST	.	15 443	.	15 443	10 970	- 29,0		
2580	H.V. SCHLEIFMITTELN	87 556	96 149	+ 9,8	200 181	193 731	- 3,2		19 852	21 695	+ 9,3		
2591	H.V. TRANSPORTBETON	54 869	59 699	+ 8,8	27 551	36 343	+ 31,9		5 082	6 722	+ 32,3		
25	GEW. U. VERARB. V. STEINEN U. ERDEN	1 358 020	1 384 176	+ 1,9	3 233 387	3 426 146	+ 6,0		295 442	294 293	- 0,4		
2711	HOCHOFEN-, STAHL-U. WARM- WALZWERKE (OH. STAHLROHRE)	.	.	.	2 863 003	3 000 701	+ 4,8		
2715	H.V. STAHLROHREN (OH. PRAEZISIONSSTAHLROHRE)	.	.	.	422 061	291 559	- 30,9		
2720	H.V. PRAEZISIONSSTAHL- ROHREN	73 320	90 138	+ 22,9	152 150	175 077	+ 15,1		518	522	+ 0,9		
2740	SCHMIEDE-, PRESS- U. HAMMERWERKE	83 837	101 624	+ 21,2	118 158	127 024	+ 7,5		280	358	+ 27,6		
27	EISENSCHAFFENDE INDU- STRIE	1 452 462	1 630 329	+ 12,2	3 555 372	3 594 361	+ 1,1		24 887	25 272	+ 1,5		
2811	NE-LEICHTMETALLHUETTEN	.	.	.	219 161	163 166	- 25,5		
2813	NE-SCHWERMETALLHUETTEN	.	.	.	423 788	384 977	- 9,2		
2816	NE-METALLUMSCHMELZWERKE	81 164	94 586	+ 16,5	79 101	70 563	- 10,8		4 364	5 518	+ 26,4		
2850	NE-METALLHALBZEUGWERKE	820 020	913 789	+ 11,4	1 557 202	1 533 758	- 1,5		47 125	41 655	- 11,6		
28	NE-METALLERZEUGUNG, NE-METALLHALBZEUGWERKE	1 259 448	1 426 356	+ 13,3	2 279 252	2 152 464	- 5,6		181 886	187 891	+ 3,3		
2910	EISEN-, STAHL- U. TEMPER- GIESSEREI	283 005	266 260	- 5,9	706 549	671 216	- 5,0		105 383	116 948	+ 11,0		
2950	NE-METALLGIESSEREI	134 952	146 423	+ 8,5	346 940	319 427	- 7,9		11 158	11 953	+ 7,1		
29	GIESSEREI	417 957	412 683	- 1,3	1 053 489	990 643	- 6,0		116 540	128 901	+ 10,6		
3011	STABZIEHEREIEN, KALT- WALZWERKE	
3015	DRAHTZIEHEREIEN (EINSCHL. H.V. DRAHTERZEUGNISSEN)	
3030	MECHANIK, ANG	341 818	349 870	+ 2,4	462 172	426 526	- 7,7		107 686	145 959	+ 35,5		
		54 668	62 164	+ 13,7	100 106	104 890	+ 4,8		42 302	41 796	- 1,2		
30	ZIEHEREIEN, KALTWALZWER- KE, STAHLVERFORMUNG USW 1)	

1) OHNE DIE SYPRO-ZWEIGE 3021 (H.V. GESENK-U.L. FREIFORMSCHMIEDEST., SCHW. PRESST.) UND 3025 (STAHLVERFORMG., ANG, OBERFLAECHEVEREDLG., HAERTUNG).

FRUEHERES BUNDESGBIET
 2.2 VORRAETE (LAGERBESTAENDE) DER BETRIEBE 1994
 2.2.1 NACH WIRTSCHAFTSZWEIGEN

SYPRO-NR.	WIRTSCHAFTSZWEIG WIRTSCHAFTSGRUPPE HAUPTGRUPPE	LAGERBESTAENDE											
		ROH-, HILFS- UND BETRIEBSSTOFFE				UNFERTIGE UND FERTIGE ERZEUGNISSE AUS EIGENER PRODUKTION				HANDELSWARE			
		ANFANG DES GESCHAFTSJAHRES	ENDE DES GESCHAFTSJAHRES	ZU- BZW. ABNAHME	%	ANFANG DES GESCHAFTSJAHRES	ENDE DES GESCHAFTSJAHRES	ZU- BZW. ABNAHME	%	ANFANG DES GESCHAFTSJAHRES	ENDE DES GESCHAFTSJAHRES	ZU- BZW. ABNAHME	%
1 000 DM				1 000 DM				1 000 DM					
4031	H.V. CHEM.GRUNDSTF. (AUCH M. ANSCHL. WEITERVERARB.)	2 652 445	2 729 634	+ 2,9	6 983 563	6 853 584	- 1,9		493 476	491 597	- 0,4		
4034	H.V. CHEM. ERZEUGNISSEN F. GEWERBE, LANDWIRTSCHAFT	1 546 132	1 597 020	+ 3,3	2 435 778	2 467 572	+ 1,3		574 864	628 859	+ 9,4		
4035	H.V. PHARMAZEUTISCHEN ERZEUGNISSEN	1 453 117	1 562 969	+ 7,6	3 314 863	3 236 094	- 2,4		565 025	574 539	+ 1,7		
4036	H.V. SEIFEN, WASCH- U. KOERPERPFLEGE MITTELN	886 519	724 877	+ 5,6	937 481	994 607	+ 6,1		256 360	258 907	+ 1,0		
4037	H.V. FOTOHEMISCHEN ERZEUGNISSEN	.	174 906	.	425 532	341 037	- 19,9		.	118 039	.		
4039	H.V. SONST. CHEM. ERZEUGN. F. PRIV. VERBRAUCH, VERW.	298 143	292 518	- 1,9	419 138	390 103	- 6,9		89 705	103 440	+ 15,3		
4090	H.V. CHEMIEFASERN	.	112 372	.	438 214	355 042	- 19,0		.	23 149	.		
40	CHEMISCHE INDUSTRIE	6 925 043	7 194 095	+ 3,9	14 954 570	14 638 040	- 2,1		2 100 810	2 198 529	+ 4,7		
5311	SAEGE- U. HOBELWERKE	388 222	415 234	+ 7,0	290 493	304 391	+ 4,8		92 782	109 997	+ 18,6		
5361	H.V. HALBWAERN A. HOLZ	279 419	286 051	+ 2,4	347 265	335 621	- 3,4		32 255	32 220	- 0,1		
53	HOLZBEARBEITUNG	667 640	701 284	+ 5,0	637 749	640 012	+ 0,4		125 037	142 216	+ 13,7		
55	ZELLSTOFF-, HOLZSCHLIFF-, PAPIER- U. PAPPEERZEUGUNG	814 205	1 081 919	+ 32,9	894 226	920 743	+ 3,0		28 361	37 507	+ 32,2		
59	GUMMIVERARBEITUNG	504 358	539 730	+ 7,0	1 126 950	990 712	- 12,1		452 569	455 113	+ 0,6		
	GRUNDSTOFF- UND PRODUKTIONSGUETERGEWERBE	15 258 609	16 371 000	+ 7,3	29 829 273	29 286 226	- 1,8		3 786 522	3 946 800	+ 4,2		
3021	H.V. GESENK- U. L. FREIFORM- SCHMIEDEST., SCHW. PRESST. STAHLVERFORMG., ANG. OBERFLAECH. VEREDLG., HAERTUNG	323 483	403 650	+ 24,8	663 289	670 266	+ 1,1		60 359	68 359	+ 13,3		
3025		543 672	600 609	+ 10,5	1 039 892	1 026 653	- 1,3		92 259	99 498	+ 7,8		
30	ZIEHEREIEN, KALTWALZWERKE, STAHLVERFORMUNG USW 1)	867 155	1 004 258	+ 15,8	1 703 181	1 696 920	- 0,4		152 617	167 857	+ 10,0		
3111	H.V. STAHL- U. L. METALLKONSTRUKT. (OH. GRUBENAUSSB.-)	615 033	649 647	+ 5,6	4 220 719	4 244 232	+ 0,6		89 165	107 208	+ 20,2		
3114	WEICHENBAU, H.V. KREUZUNGEN U. AE. GLEISMATERIAL	64 548	62 354	- 3,4	.	43 679	.		.	2 414	.		
3117	H.V. GRUBENAUSSBAUKONSTRUKTIONEN	30 544	29 374	- 3,8	38 971	44 761	+ 14,9		1 806	906	- 49,9		
3151	KESSSEL- U. BEHAELTERBAU	405 381	380 429	- 6,2	4 306 227	4 140 798	- 3,8		136 023	125 861	- 7,5		
3171	LOKOMOTIVBAU	.	.	.	635 094	599 664	- 5,6		.	.	.		
3174	WAGGONBAU		
3177	FELD- U. INDUSTRIEBAHN- WAGENBAU		
3179	REP. V. SCHIENENFAHRZEUGEN	392 533	342 957	- 12,6	19 871	17 120	- 13,6		125 876	141 323	+ 12,3		
31	STAHL- U. LEICHTMETALLBAU, SCHIENENFAHRZEUGBAU	1 700 329	1 663 085	- 2,2	9 376 204	9 212 418	- 1,7		359 520	380 177	+ 5,7		
3210	H.V. LANDW. MASCHINEN, ACKERSCHLEPPERN	496 643	519 437	+ 4,6	1 156 048	1 086 210	- 7,8		167 916	169 780	+ 1,1		
3220	H.V. METALLBEARBEITUNGS- MASCHINEN U. AE.	961 846	994 109	+ 3,4	3 978 157	3 863 295	- 2,9		180 628	180 460	- 0,1		
3230	H.V. TEXTIL- U. NAEH- MASCHINEN	537 802	544 138	+ 1,2	1 361 819	1 369 043	+ 0,5		134 947	166 198	+ 23,2		
3240	H.V. MASCHINEN F. D. NAHR.- U. GENUSSMITTELIND. USW	1 480 869	1 511 591	+ 2,1	3 673 997	3 749 491	+ 2,1		267 105	281 119	+ 5,2		
3256	H.V. HUETTEN- U. WALZWERK- EINR. USW (OH. BAUMSCH.)	1 095 309	1 069 433	- 2,4	5 704 709	5 540 612	- 2,9		241 091	211 819	- 12,1		
3257	H.V. BAU-, BAUSTOFF- U. AE. MASCHINEN	883 839	940 904	+ 6,5	1 872 003	2 198 651	+ 17,4		316 095	321 453	+ 1,7		
3260	H.V. ZAHNRAEDERN, GETRIEBEN, LAGERN U. AE.	597 067	672 274	+ 12,6	1 601 099	1 582 450	- 1,2		286 339	220 126	- 23,1		
3270	H.V. MASCHINEN F. WEITERE BEST. WIRTSCHAFTSZWEIGE	908 498	933 145	+ 2,7	2 984 383	2 981 591	- 0,1		172 171	155 594	- 9,6		
3280	SONST. MASCHINENBAU	3 549 586	3 367 507	- 5,1	13 645 173	10 021 136	- 26,6		590 661	613 274	+ 3,8		
32	MASCHINENBAU	10 511 458	10 552 537	+ 0,4	35 977 388	32 372 480	- 10,0		2 356 952	2 319 922	- 1,6		
3311	H.V. KRAFTWAGEN U. -MOTOREN	3 148 282	3 087 775	- 1,9	8 472 537	7 423 497	- 12,4		2 301 221	2 512 233	+ 9,2		
3314	H.V. TEILEN F. KRAFTWAGEN U. -MOTOREN	1 786 658	1 980 839	+ 10,9	3 411 859	3 199 967	- 6,2		434 499	483 506	+ 11,3		
3316	H.V. KAROSS., AUFBAUTEN, ANHAENGERN F. KRAFTWAGEN	540 329	545 429	+ 0,9	712 725	665 638	- 6,6		56 073	54 463	- 2,9		
3321	H.V. KRAFTRAEDERN, KRAFT- RADMOTOREN		

1) OHNE DIE SYPRO-ZWEIGE 3011 (STABZIEHEREIEN, KALTWALZWERKE), 3015 (DRAHTZIEHEREIEN, EINSCHL. H.V. DRAHTERZEUGNISSEN) UND 3030 (MECHANIK, ANG).

FRUEHERES BUNDESGBIET
2.2 VORRAETE (LAGERBESTAENDE) DER BETRIEBE 1994

2.2.1 NACH WIRTSCHAFTSZWEIGEN

SYPRO- NR.	WIRTSCHAFTSZWEIG WIRTSCHAFTSGRUPPE HAUPTGRUPPE	LAGERBESTAENDE												
		ROH-, HILFS- UND BETRIEBSTOFFE					UNFERTIGE UND FERTIGE ERZEUGNISSE AUS EIGENER PRODUKTION					HANDELSWARE		
		ANFANG DES GESCHAEFTS- JAHRES	ENDE	ZU- BZW. ABNAHME	I	I	ANFANG DES GESCHAEFTS- JAHRES	ENDE	ZU- BZW. ABNAHME	I	I	ANFANG DES GESCHAEFTS- JAHRES	ENDE	ZU- BZW. ABNAHME
		1 000 DM		I	%	I	1 000 DM		I	%	I	1 000 DM		I
3324	H.V. FAHRRADERN	136 739	134 221	- 1,8		69 212	70 612	+ 2,0		26 673	31 520	+ 18,2		
3327	H.V. KRAFTRAD- U. FAHR- RADTEILEN	24 785	22 815	- 7,9		28 573	30 905	+ 8,2		15 726	13 161	- 16,3		
3380	SONST. STRASSENFAHRZEUG- BAU													
3390	REP.V. KRAFTFAHRZEUGEN, FAHRRADERN, LACKIERUNG	309 957	314 808	+ 1,6		236 859	214 241	- 9,5		1 936 346	1 855 905	- 4,2		
33	STRASSENFAHRZEUGBAU, REP. V. KFZ USW	6 012 078	6 139 173	+ 2,1	13 027 183	11 669 951	- 10,4		4 779 883	4 971 372	+ 4,0			
34	SCHIFFBAU	184 384	173 036	- 6,2		3 681 754	4 125 077	+ 12,0		746 822	756 051	+ 1,2		
35	LUFT- U. RAUMFAHRZEUGBAU	1 650 566	1 483 187	- 10,1		6 033 033	4 875 547	- 19,2		406 914	482 398	+ 18,6		
3610	H.V. BATTERIEN, AKKUMU- LATOREN	104 012	109 812	+ 5,6		280 426	280 395	+ 0,0		38 499	55 134	+ 43,2		
3620	H.V. GERAETEN D. ELEKTRIZ. ERZEUGUNG, -VERTLG.U. AE.	3 561 380	3 744 358	+ 5,1	11 639 931	13 559 621	+ 16,5		944 621	1 249 263	+ 32,3			
3640	H.V. ELEKTRISCHEN LEUCH- TEN U. LAMPEN	359 459	363 962	+ 1,3		539 457	481 222	- 10,8		228 110	243 694	+ 6,8		
3650	H.V. ELEKTROHAUSHALTSGE- RAETEN	593 181	573 507	- 3,3	1 150 804	1 099 762	- 4,4		518 794	505 942	- 2,5			
3660	H.V. ZAehlERN, FERNMELDE-, MESS-U. REGELGERAETEN USW	3 710 871	3 718 689	+ 0,2	9 736 330	10 670 242	+ 9,6		2 228 406	1 613 658	- 27,6			
3670	H.V. RUNDFUNK-, FERNSEH-U. PHONOTECHN. GERAETEN	624 068	681 924	+ 9,3		822 380	804 342	- 2,2		474 686	372 857	- 21,5		
3680	REP. V. ELEKTRISCHEN GE- RAETEN F. D. HAUSHALT	4 088	6 231	+ 52,4		45 159	51 648	+ 14,4		45 823	70 564	+ 54,0		
3690	MONT. V. ELEKTROTECHN. ER- ZEUGN. (OH. BAUINSTALL.)	128 030	126 118	- 1,5	1 083 101	1 128 164	+ 4,2		140 316	131 810	- 6,1			
36	ELEKTROTECHNIK, REP. V. HAUSHALTSGERAETEN	9 085 089	9 324 602	+ 2,6	25 297 588	28 075 397	+ 11,0		4 619 255	4 242 922	- 8,1			
3711	OPTIK (OH. AUGENOPTIK, FOTO- U. KINOTECHNIK)	160 038	148 956	- 6,9	653 907	607 992	- 7,0		125 674	122 770	- 2,3			
3715	AUGENOPTIK	120 188	102 467	- 14,7	177 915	159 427	- 10,4		105 133	94 115	- 10,5			
3721	H.V. FOTO- PROJEKTIONS- U. KINOGERAETEN	296 603	290 379	- 2,1	361 206	322 848	- 10,6		235 590	306 185	+ 30,0			
3751	FEINMECHANIK (OH. H.V. ME- DIZINMECH. U. AE. ERZEUGN.)	296 189	302 042	+ 2,0	550 869	565 521	+ 2,7		78 279	79 735	+ 1,9			
3760	H.V. MEDIZIN-U. ORTHOPAE- DIEMECHANISCHEN ERZEUGN.	376 820	383 830	+ 1,9	819 101	840 282	+ 2,6		200 910	202 774	+ 0,9			
3771	H.V. UHREN	57 452	61 644	+ 7,3	111 341	111 808	+ 0,4		26 076	30 224	+ 15,9			
37	FEINMECHANIK, OPTIK, H.V. UHREN	1 307 290	1 289 318	- 1,4	2 674 339	2 607 879	- 2,5		771 662	835 783	+ 8,3			
3810	H.V. HANDELSWAFFEN U. DEREN MUNITION	88 756	74 725	- 15,8	518 319	481 083	- 7,2		28 362	25 961	- 8,5			
3821	H.V. WERKZEUGEN SOWIE GE- RAET. F. D. LANDWIRTSCHAFT	227 282	233 530	+ 2,7	631 214	600 740	- 4,8		113 553	120 214	+ 5,9			
3830	H.V. HEIz- U. KOCHGERAETEN	103 172	109 694	+ 6,3	168 759	184 796	+ 9,5		21 952	40 462	+ 84,3			
3842	H.V. STAHLBLECHWAREN (OH. MOEBEL)	722 531	758 951	+ 5,0	1 202 262	1 212 633	+ 0,9		131 203	138 867	+ 5,8			
3844	H.V. NE-METALLBLECHWAREN (OH. MOEBEL)	316 700	338 276	+ 6,8	313 459	312 210	- 0,4		44 166	49 567	+ 12,2			
3847	H.V. MOEBELN A. METALL	432 594	464 933	+ 5,2	449 714	439 488	- 2,3		45 361	48 328	+ 6,5			
3848	H.V. PANZERSCHRAENKEN (TRESOREN)	22 475	20 969	- 6,7	36 246	35 915	- 0,9		5 715	5 605	- 1,9			
3849	H.V. FEINSTBLECHPACKUNGEN	150 439	152 029	+ 1,1	276 407	257 482	- 6,8		11 348	9 964	- 12,2			
3850	H.V. SCHLUESSERN, BE- SCHLAEGEN	364 510	389 236	+ 6,8	808 649	795 513	- 1,6		82 235	93 750	+ 14,0			
3871	H.V. SCHNEIDWAREN, BE- STECKEN	81 277	82 027	+ 0,9	242 427	227 724	- 6,1		92 324	92 891	+ 0,6			
3882	H.V. SONST. METALLWAREN (OH. -KURZWAREN)	342 695	367 568	+ 7,3	809 791	766 412	- 5,4		68 000	69 346	+ 2,0			
3889	H.V. METALLKURZWAREN, L. PRESS-, ZIEH- U. STANZT.	289 115	329 212	+ 13,9	495 058	517 668	+ 4,6		56 432	58 759	+ 4,1			
38	H.V. EBM-WAREN	3 141 547	3 311 148	+ 5,4	5 952 306	5 831 663	- 2,0		700 649	753 713	+ 7,6			
5060	H.V. BUEROMASCHINEN	79 470	80 269	+ 1,0	149 786	133 385	- 10,9		30 000	23 550	- 21,5			
5080	H.V. ADV-GERAETEN U. -EINRICHTUNGEN	901 233	974 539	+ 8,1	975 159	1 047 335	+ 7,4		1 228 227	1 188 783	- 3,2			
50	H.V. BUEROMASCHINEN, ADV- GERAETEN U. -EINR.	980 703	1 054 808	+ 7,6	1 124 945	1 180 720	+ 5,0		1 258 228	1 212 333	- 3,6			
	INVESTITIONSGUETER PRO- DUZIERENDES GEWERBE	35 440 598	35 995 152	+ 1,6	104 847 921	101 648 052	- 3,1		16 152 502	16 122 529	- 0,2			

FRUEHERES BUNDESGBIET
2.2 VORRAETE (LAGERBESTAENDE) DER BETRIEBE 1994
2.2.1 NACH WIRTSCHAFTSZWEIGEN

SYPRO-NR.	WIRTSCHAFTSZWEIG WIRTSCHAFTSGRUPPE HAUPTGRUPPE	LAGERBESTAENDE											
		ROH-, HILFS- UND BETRIEBSSTOFFE			UNFERTIGE UND FERTIGE ERZEUGNISSE AUS EIGENER PRODUKTION			HANDELSWARE					
		ANFANG DES GESCHAFTSJAHRES	ENDE DES GESCHAFTSJAHRES	ZU- BZW. I ABNAHME	ANFANG DES GESCHAFTSJAHRES	ENDE DES GESCHAFTSJAHRES	ZU- BZW. I ABNAHME	ANFANG DES GESCHAFTSJAHRES	ENDE DES GESCHAFTSJAHRES	ZU- BZW. I ABNAHME			
		1 000 DM	%	%	1 000 DM	%	%	1 000 DM	%	%			
3911	H.V. MUSIKINSTRUMENTEN	51 364	47 493	- 7,5	144 174	126 319	- 12,4	14 565	14 471	- 0,6			
3931	H.V. SPIELWAREN, CHRIST- BAUMSCHMUCK	116 807	120 950	+ 3,5	307 836	322 588	+ 4,8	48 493	47 541	- 2,0			
3940	H.V. TURN- U. SPORTGE- RAETEN	53 767	50 931	- 5,3	100 398	107 915	+ 7,5	13 382	11 294	- 15,6			
3951	H.V. GOLD- U. SILBER- SCHMIEDEWAREN, ANG			
3954	H.V. SCHMUCK A. EDELME- TALL OD. -PLATTIERUNGEN	289 570	293 658	+ 1,4	300 699	287 327	- 4,4	28 094	28 509	+ 1,5			
3957	H.V. PHANTASIESCHMUCK	23 945	22 572	- 5,7	22 473	21 491	- 4,4	1 659	1 487	- 10,4			
3960	BEARB.V. EDEL-U. SCHMUCK- STEINEN, PERLEN U. AE.			
3970	H.V. MÜNZEN, MEDAILLEN	.	.	.	2 855	3 200	+ 12,1	.	.	.			
3980	H.V. FUELLHALT., VERARB. V. SCHNITZ-U. FORMSTF. USW	64 283	61 904	- 3,7	121 799	113 110	- 7,1	34 921	29 409	- 15,8			
3990	FOTO- U. FILMLABORS	38 992	38 877	- 0,3	3 442	3 420	- 0,7	9 300	8 902	- 4,3			
39	H.V. MUSIKINSTRUM., SPIEL- WAREN, FUELLHALTERN USW	649 035	646 542	- 0,4	1 007 869	989 462	- 1,8	151 566	142 841	- 5,8			
5110	H.V. PORZELLAN	55 849	53 837	- 3,6	235 116	234 793	- 0,1	9 238	14 155	+ 53,2			
5120	H.V. STEINGUT, FEINSTEIN- ZEUG, TON-U. TOEPFERWAREN	16 125	17 154	+ 6,4			
5150	H.V. SANITAERER INSTAL- LATIONSKERAMIK	5 845	5 139	- 12,1			
5160	H.V. TECHNISCHE KERAMIK	39 435	35 111	- 11,0	158 010	115 089	- 27,2	3 994	3 561	- 10,8			
5170	H.V. FLIESEN, BAUKERAMIK, KACHELN, KACHELOEFEN	65 137	66 012	+ 1,3	237 976	230 123	- 3,3	47 453	50 156	+ 5,7			
51	FEINKERAMIK	182 392	177 254	- 2,8	733 467	674 992	- 8,0	91 272	100 908	+ 10,6			
5211	H.V. FLACHGLAS(OH. TECHN. GLAS)	50 523	19 691	- 61,0	122 228	79 223	- 35,2	5 234	2 442	- 53,3			
5225	H.V. HOHLGLAS, TECHN. GLAS	278 421	281 006	+ 0,9	734 354	753 257	+ 2,6	44 346	49 260	+ 11,1			
5290	VERARB. U. VEREDLG. V. GLAS, H.U. VERARB. V. GLASFASER	250 496	241 210	- 3,7	333 829	288 958	- 13,4	66 040	56 101	- 15,0			
52	H.U. VERARB. V. GLAS	579 439	541 907	- 6,5	1 190 410	1 121 439	- 5,8	115 620	107 804	- 6,8			
5411	H.V. BAUELEMENTEN A. HOLZ (OH. FERTIGTEILBAUTEN)	393 498	423 580	+ 7,6	604 668	639 554	+ 5,8	49 446	58 099	+ 17,5			
5421	H.V. HOLZMOEBELN (OH. POLSTERMOEBEL)	1 068 021	1 096 966	+ 2,7	1 092 567	1 115 622	+ 2,1	205 467	197 899	- 3,7			
5424	H.V. POLSTERMOEBELN	265 248	264 695	- 0,2	127 935	125 817	- 1,7	44 863	44 773	- 0,2			
5427	H.V. MATRATZEN	.	.	.	21 219	21 882	+ 3,1	.	.	.			
5431	H.V. HOLZVERPACKUNGSMIT- TELN U. -LAGERBEHALTERN	40 899	49 420	+ 20,8	22 651	26 780	+ 18,2	10 024	13 565	+ 35,3			
5441	H.V. SONST. HOLZWAREN	233 445	261 284	+ 11,9	337 958	339 592	+ 0,5	48 277	53 461	+ 10,7			
5451	H.V. KORR-, KORB-U. FLECHT- WAREN(OH. KORBMOEBEL)	.	.	.	3 733	3 728	- 0,1	.	.	.			
5470	H.V. PINSELN, BESEN, BUERSTEN USW	48 025	50 735	+ 5,6	62 658	57 244	- 8,6	19 677	19 169	- 2,6			
54	HOLZVERARBEITUNG	2 093 210	2 190 184	+ 4,6	2 273 388	2 330 218	+ 2,5	387 606	397 313	+ 2,5			
5610	H.V. TAPETEN, SPEZ. PAPIE- REN, VERPACKUNGSMITTELN	546 412	702 052	+ 28,5	831 292	850 989	+ 2,4	48 063	50 292	+ 4,6			
5620	H.V. SCHREIBWAREN U. BUEROBEDARF, BUCHBINDEREI	146 101	170 410	+ 16,6	334 341	290 752	- 13,0	113 404	136 841	+ 20,7			
5691	H.V. SONST. WAREN A. PAPIER U. PAPPE	292 185	337 520	+ 15,5	325 351	322 881	- 0,8	70 323	69 272	- 1,5			
56	PAPIER-U. PAPPEVERARBEI- TUNG	984 698	1 209 983	+ 22,9	1 490 984	1 464 622	- 1,8	231 781	256 405	+ 10,6			
57	DRUCKEREI, VERVIELFAEL- TIGUNG	933 057	1 139 737	+ 22,2	1 075 214	1 092 998	+ 1,7	115 077	120 471	+ 4,7			
58	H.V. KUNSTSTOFFWAREN	2 321 924	2 640 557	+ 13,7	3 838 037	3 847 623	+ 0,2	645 407	680 231	+ 5,4			
61	LEDERERZEUGUNG	49 644	44 520	- 10,3			
6211	LEDERVERARBEITUNG (OH. H.V. SCHUHEN)	98 131	102 292	+ 4,2	134 264	137 293	+ 2,3	112 385	115 128	+ 2,4			
6251	H.V. SCHUHEN	317 650	307 859	- 3,1	508 749	488 204	- 4,0	95 522	106 717	+ 11,7			
62	LEDERVERARBEITUNG	415 781	410 150	- 1,4	643 013	625 497	- 2,7	207 907	221 845	+ 6,7			
6301	WOLLAUFBER., ZWIRNEREI, HANDELSF. AUFM. V. GARNEN	33 783	49 601	+ 46,8	203 094	178 552	- 12,1	13 436	9 999	- 25,6			
6311	WOLLSPINNEREI	82 316	99 550	+ 20,9	214 610	216 635	+ 0,9	3 452	2 412	- 30,1			
6312	BAUMWOLLSPINNEREI			

FRUEHERES BUNDESGBIET

2.2 VORRAETE (LAGERBESTAENDE) DER BETRIEBE 1994

2.2.1 NACH WIRTSCHAFTSZWEIGEN

SYPRO- NR.	WIRTSCHAFTSZWEIG WIRTSCHAFTSGRUPPE HAUPTGRUPPE	LAGERBESTAENDE									
		ROH-, HILFS- UND BETRIEBSSTOFFE			UNFERTIGE UND FERTIGE ERZEUGNISSE AUS EIGENER PRODUKTION			HANDELSWARE			
		ANFANG DES GESCHAFTSJAHRES	ENDE	ZU- BZW. ABNAHME	ANFANG DES GESCHAFTSJAHRES	ENDE	ZU- BZW. ABNAHME	ANFANG DES GESCHAFTSJAHRES	ENDE	ZU- BZW. ABNAHME	
		1 000 DM		%	1 000 DM		%	1 000 DM		%	
6322	ZWIRNEREI, HANDELSF. AUF- MACHUNG V. BAUMWOLLGARNEN	.	.	.	17 497	18 282	+ 4,5	.	.	.	
6323	ZWIRNEREI, HANDELSF. AUFM. V. SEIDENGARN., TEXTURIER. WOLLWEBEREI, ANG	67 983	72 126	+ 6,1	247 970	271 817	+ 9,9	6 131	14 466	+ 136,0	
6331		.	86 456	.	124 946	131 331	+ 5,6	.	1 959	.	
6332	BAUMWOLLWEBEREI, ANG	109 916	107 426	- 2,3	445 197	444 702	- 0,1	33 508	35 329	+ 5,4	
6333	SEIDENWEBEREI, ANG	96 197	107 328	+ 11,6	298 842	312 291	+ 4,5	32 711	24 384	- 25,5	
6354	LEINEN-, HANF-U. RAMIE- AUFBER. U. -VERARB. JUTESPINNEREI U. -WEBEREI	10 546	12 621	+ 19,7	
6357	H.V. SEILERWAREN U. AE. A. FASERN ALLER ART	.	.	.	9 608	10 437	+ 8,6	.	.	.	
6361	H.V. GARDINENSTOFF	.	39 504	.	100 672	104 831	+ 4,1	.	4 775	.	
6365	H.V. MOEBEL- U. DEKORA- TIONSSTOFF	.	.	.	119 193	100 608	- 15,6	.	.	.	
6370	WIRKEREI, STRICKEREI	286 061	281 151	- 1,7	917 750	889 958	- 3,0	201 712	184 162	- 8,7	
6380	H.V. TEPPICHEN U. AE., BE- SCHICHTETEM GEWEBE	129 529	139 012	+ 7,3	395 367	396 224	+ 0,2	56 440	51 566	- 8,6	
6391	VEREDLG. V. TEXTILIEN	154 005	164 800	+ 7,0	385 149	330 068	- 14,3	49 455	57 419	+ 16,1	
6399	SONST. TEXTILGEWERBE, ANG	248 519	271 735	+ 9,3	399 481	382 143	- 4,3	77 389	81 151	+ 4,9	
63	TEXTILGEWERBE	1 439 820	1 527 012	+ 6,1	3 895 995	3 806 512	- 2,3	503 956	492 058	- 2,4	
6413	H.V. HERREN OBERBEKLEIDUNG	273 480	262 145	- 4,1	415 831	471 117	+ 13,3	61 830	65 007	+ 5,1	
6414	H.V. DAMEN- U. KINDER- OBERBEKLEIDUNG	548 916	541 666	- 1,3	944 135	910 914	- 3,5	133 703	151 305	+ 13,2	
6421	H.V. HERREN-, DAMEN- U. KINDERWAESCHE	76 364	76 003	- 0,5	68 360	71 656	+ 4,8	53 484	51 215	- 4,2	
6425	H.V. HAUS-, BETT- U. TISCHWAESCHE	50 103	54 359	+ 8,5	228 367	232 291	+ 1,7	28 660	29 056	+ 1,4	
6430	SERIENFTG. V. ARBEITS-, SPORT-U. AE. BEKLEIDUNG	127 357	129 296	+ 1,5	183 874	168 604	- 8,3	36 670	40 924	+ 11,6	
6440	H.V. MIEDERWAREN	.	.	.	125 449	121 806	- 2,9	.	.	.	
6450	H.V. KOPFBEDECKUNGEN, BEKLEIDUNGSZUBEHOER	37 270	37 564	+ 0,8	54 156	53 470	- 1,3	20 596	22 556	+ 9,5	
6460	VERARB. V. FELLEIN, PELZEN	5 658	5 415	- 4,3	
6470	H.V. BETTWAREN (OH. MA- TRATZEN)	91 757	100 803	+ 9,9	89 838	89 899	+ 0,1	23 807	25 094	+ 5,4	
6481	H.V. KONFEKTION. TEXTILEN ART. F. D. INNENAUSSTATTUNG	.	.	.	13 188	12 729	- 3,5	.	.	.	
6489	H.V. SONST. KONFEKTION. TEXTILEN ARTIKELN, ANG	33 652	31 393	- 6,7	29 978	32 822	+ 9,5	8 848	10 064	+ 13,7	
6499	M.D. BEKLEIDUNGSGEWERBE VERBUNDENE TAETIGKEITEN	4 760	5 191	+ 9,0	
64	BEKLEIDUNGSGEWERBE	1 291 698	1 285 399	- 0,5	2 162 423	2 173 525	+ 0,5	407 108	431 629	+ 6,0	
6510	REP. V. SCHUHEN, GEBRAUCHS- GUETERN A. LEDER U. AE.	
6590	REP. V. SONST. GEBR. GUET. (OH. ELEKTR. GERAETE)	
65	REP. V. GEBRAUCHSGUETERN (OH. ELEKTRISCHE GERAETE)	1 524	1 216	- 20,2	
	VERBRAUCHSGUETER PRODU- ZIERENDES GEWERBE	10 942 223	11 814 461	+ 8,0	18 429 075	18 239 398	- 1,0	2 870 645	2 953 773	+ 2,9	
6811	MAHL- U. SCHAELEMUEHLEN	214 261	216 798	+ 1,2	58 889	64 464	+ 9,5	6 885	8 545	+ 24,1	
6812	H.V. TEIGWAREN	16 989	17 683	+ 4,1	42 441	40 078	- 5,6	9 429	4 234	- 55,1	
6813	H.V. NAEHRMITTELN (OH. TEIGWAREN)	241 039	280 159	+ 16,2	376 055	390 368	+ 3,8	114 252	93 608	- 18,1	
6814	H.V. STAERKE, STAERKEER- ZEUGNISSEN	.	.	.	107 874	115 584	+ 7,1	.	.	.	
6816	H.V. KARTOFFELERZEUGNIS- SEN, ANG	45 547	50 047	+ 9,9	78 138	66 646	- 14,7	8 157	7 609	- 6,7	
6818	H.V. BACKWAREN (OH. DAUER- BACKWAREN)	137 896	134 646	- 2,4	41 339	41 734	+ 1,0	38 253	39 433	+ 3,1	
6819	H.V. DAUERBACKWAREN	76 710	79 688	+ 3,9	79 634	81 338	+ 2,1	32 227	29 613	- 8,1	
6821	ZUCKERINDUSTRIE	.	.	.	1 479 012	1 531 248	+ 3,5	.	.	.	
6825	OBST-U. GEMUESEVERARBEI- TUNG	419 789	462 533	+ 10,2	761 742	792 799	+ 4,1	49 504	64 476	+ 30,2	
6828	H.V. SUESSWAREN (OH. DAU- ERBACKWAREN)	559 942	561 972	+ 0,4	860 373	872 409	+ 1,4	167 814	188 273	+ 12,2	
6831	MOLKEREI, KAESEREI	302 296	311 764	+ 3,1	546 003	564 981	+ 3,5	76 783	73 957	- 3,7	
6836	H.V. DAUERMITLICH, MILCH- PRAEPARATEN, SCHMELZKAESE	172 702	178 202	+ 3,2	203 284	202 699	- 0,3	17 604	20 812	+ 18,2	
6841	QELMUEHLEN, H.V. SPEISEDEL	307 343	381 154	+ 24,0	
6844	H.V. MARGARINE U. AE. NAH- RUNGSFETTEN	50 957	69 663	+ 36,7	
6847	TALGSCHMELZEN, SCHMALZ- SIEDEREIEN	1 952	3 156	+ 61,7	

FRUEHERES BUNDESGBIET
2.2 VORRAETE (LAGERBESTAENDE) DER BETRIEBE 1994

2.2.1 NACH WIRTSCHAFTSZWEIGEN

SYPRO- NR.	WIRTSCHAFTSZWEIG WIRTSCHAFTSGRUPPE HAUPTGRUPPE	LAGERBESTAENDE											
		ROH-, HILFS- UND BETRIEBSSTOFFE				UNFERTIGE UND FERTIGE ERZEUGNISSE AUS EIGENER PRODUKTION				HANDELSWARE			
		ANFANG DES GESCHAFTSJAHRES	ENDE	ZU- BZW. ABNAHME	%	ANFANG DES GESCHAFTSJAHRES	ENDE	ZU- BZW. ABNAHME	%	ANFANG DES GESCHAFTSJAHRES	ENDE	ZU- BZW. ABNAHME	%
		1 000 DM				1 000 DM				1 000 DM			
6852	SCHLACHTHAEUSER (OH.KOM- MUNALE SCHLACHTHOEFE)	37 698	38 648	+ 2,5		133 726	135 033	+ 1,0		56 755	50 887	- 10,3	
6853	FLEISCHWARENINDUSTRIE (OH.TALGSCHMELZEN U.AE.)	273 577	269 336	- 1,5		413 378	419 806	+ 1,6		33 429	37 295	+ 11,6	
6854	FLEISCHEREI	56 794	58 261	+ 2,6		82 614	86 227	+ 4,4		60 424	57 293	- 5,2	
6856	FISCHVERARBEITUNG	226 869	152 245	- 32,9		130 058	121 573	- 6,5		16 775	21 531	+ 28,4	
6860	VERARB. V. KAFFEE, TEE, H.V. KAFFEEMITTELN	255 897	353 224	+ 38,0		222 992	268 540	+ 20,4		112 624	107 913	- 4,2	
6871	BRAUEREI	410 209	412 542	+ 0,6		361 702	334 981	- 7,4		92 485	97 507	+ 5,4	
6872	MAELZEREI	72 251	65 216	- 9,7		47 499	41 893	- 11,8		2 504	619	- 75,3	
6873	ALKOHOLBRENNEREI	19 551	17 912	- 8,4		76 857	66 850	- 13,0		5 546	5 337	- 3,8	
6875	H.V. SPIRITUOSEN	95 171	86 546	- 9,1		300 052	286 810	- 4,4		71 076	69 366	- 2,4	
6877	H.U.VERARB. V. WEIN	116 969	119 287	+ 2,0		325 991	311 578	- 4,4		22 805	21 135	- 7,3	
6879	MINERALBRUNNEN,H.V. MI- NERALWASSER, LIMONADEN	162 034	189 173	+ 16,7		154 414	175 239	+ 13,5		25 205	28 543	+ 13,2	
6882	UEBRIGES ERNAEHRUNGSGE- WERBE (OH.H.V. FUTTERM.)	315 317	345 961	+ 9,7		245 255	227 345	- 7,3		67 968	61 840	- 9,0	
6889	H.V. FUTTERMITTELN	353 722	349 771	- 1,1		179 377	189 249	+ 5,5		94 125	93 426	- 0,7	
68	ERNAEHRUNGSGEWERBE	5 102 849	5 358 621	+ 5,0		7 512 634	7 639 943	+ 1,7		1 286 853	1 285 539	- 0,1	
6911	H.V. ZIGARETTEN	1 437 400	1 427 793	- 0,7		
6915	TABAKVERARBEITUNG (OH. H.V. ZIGARETTEN)	112 963	109 311	- 3,2		
69	TABAKVERARBEITUNG	1 550 363	1 537 104	- 0,9		578 405	656 780	+ 13,6		84 224	36 791	- 56,3	
	NAHRUNGS- UND GENUSSMIT- TELGEWERBE	6 653 211	6 895 724	+ 3,6		8 091 039	8 296 723	+ 2,5		1 371 077	1 322 330	- 3,6	
	BERGBAU UND VERARBEITEN- DES GEWERBE INSGESAMT	69 233 081	72 006 462	+ 4,0		164 986 457	159 899 252	- 3,1		24 556 474	24 636 005	+ 0,3	

FRUEHERES BUNDESGBIET
2.2 VORRAETE (LAGERBESTAENDE) DER BETRIEBE 1994
2.2.2 NACH BESCHAEFFTIGTENGROESSENKLASSEN

BETRIEBE MIT ... BIS ... BESCHAEFFTIGTEN	LAGERBESTAENDE									
	ROH-, HILFS- UND BETRIEBSSTOFFE			UNFERTIGE UND FERTIGE ERZEUGNISSE AUS EIGENER PRODUKTION			HANDELSWARE			
	ANFANG DES GESCHAFTS- JAHRES	ENDE	ZU- BZW. ABNAHME	ANFANG DES GESCHAFTS- JAHRES	ENDE	ZU- BZW. ABNAHME	ANFANG DES GESCHAFTS- JAHRES	ENDE	ZU- BZW. ABNAHME	
	1 000 DM		%	1 000 DM		%	1 000 DM		%	
	21 BERGBAU									
UNTER 50	.	.	.	54 175	47 581	- 12,2
50 - 99	.	.	.	28 656	27 993	- 2,3
100 - 199	.	.	.	113 232	39 333	- 65,3
200 - 499	202 993	206 342	+ 1,6	111 139	111 030	- 0,1	1 827	1 786	- 3,3	.
500 - 999	.	.	.	963 285	606 019	- 37,1
1 000 UND MEHR ZUSAMMEN	938 440	930 125	- 0,9	3 789 148	2 428 853	- 35,9	375 529	290 574	- 22,6	.
	22 MINERALOELVERARBEITUNG									
UNTER 50	.	.	.	40 948	45 791	+ 11,8
50 - 99
100 - 199	35 414	32 870	- 7,2
200 - 499	311 681	358 783	+ 15,1
500 - 999	.	.	.	429 644	384 852	- 10,4
1 000 UND MEHR ZUSAMMEN	1 189 187	1 275 065	+ 7,2	937 782	873 411	- 6,9	287 350	265 811	- 7,5	.
	24 H.U. VERARB.V. SPALT- U. BRUTSTOFFEN									
UNTER 50	-	-	-	-	-	-	-	-	-	-
50 - 99	-	-	-	-	-	-	-	-	-	-
100 - 199
200 - 499
500 - 999
1 000 UND MEHR ZUSAMMEN
	25 GEW. U. VERARB.V. STEINEN U. ERDEN									
UNTER 50	334 328	337 242	+ 0,9	598 097	587 427	- 1,8	81 312	72 558	- 10,8	.
50 - 99	282 792	303 954	+ 7,5	925 195	1 209 908	+ 30,8	66 080	72 037	+ 9,0	.
100 - 199	264 026	257 501	+ 1,3	623 087	606 334	- 2,7	81 104	84 590	+ 4,3	.
200 - 499	314 065	303 312	- 3,4	715 744	699 950	- 2,2	44 907	39 208	- 12,7	.
500 - 999	22 039	25 900	+ 17,5	.
1 000 UND MEHR ZUSAMMEN	1 358 020	1 384 176	+ 1,9	3 233 387	3 426 146	+ 6,0	295 442	294 293	- 0,4	.
	27 EISENSCHAFFENDE INDUSTRIE									
UNTER 50	.	.	.	75 059	51 801	- 31,0
50 - 99
100 - 199	40 463	48 653	+ 20,2
200 - 499	.	.	.	247 518	293 849	+ 18,7
500 - 999	183 046	301 904	+ 64,9	578 912	665 031	+ 14,9
1 000 UND MEHR ZUSAMMEN	1 452 462	1 630 329	+ 12,2	2 585 583	2 516 891	- 2,7	24 887	25 272	+ 1,5	.
	28 NE-METALLERZEUGUNG, NE-METALLHALBZEUGWERKE									
UNTER 50	15 041	17 018	+ 13,2	41 428	39 469	- 4,7	7 142	6 355	- 11,0	.
50 - 99	69 066	52 727	- 23,7	83 741	81 498	- 2,7	9 924	8 887	- 10,4	.
100 - 199	.	.	.	113 792	107 025	- 5,9
200 - 499	318 488	.	.	644 645	557 720	- 13,5	142 935	.	.	.
500 - 999	314 217	422 703	+ 34,5	590 371	603 071	+ 2,2	6 127	7 383	+ 20,5	.
1 000 UND MEHR ZUSAMMEN	1 259 448	1 426 356	+ 13,3	2 279 252	2 152 464	- 5,6	181 886	187 891	+ 3,3	.
	29 GIESSEREI									
UNTER 50	21 417	24 658	+ 15,1	26 018	28 162	+ 8,2	3 537	3 404	- 3,8	.
50 - 99	33 179	36 044	+ 8,6	77 013	76 846	- 0,2	5 137	6 318	+ 23,0	.
100 - 199	72 513	73 927	+ 1,9	159 446	165 983	+ 4,1	6 961	7 770	+ 11,6	.
200 - 499	97 973	94 670	- 3,4	304 991	278 855	- 8,6	21 743	23 937	+ 10,1	.
500 - 999	.	.	.	194 100	181 215	- 6,6
1 000 UND MEHR ZUSAMMEN	417 957	412 683	- 1,3	1 053 489	990 643	- 6,0	116 540	128 901	+ 10,6	.
	30 ZIEHEREIEN, KALTWALZWERKE, STAHLVERFORMUNG USW 1)									
UNTER 50	82 091	88 950	+ 8,4	105 950	112 384	+ 6,1	26 598	27 446	+ 3,2	.
50 - 99	121 305	133 651	+ 10,2	166 803	138 408	- 17,0	48 930	50 764	+ 3,7	.
100 - 199	168 054	171 833	+ 2,1	175 413	171 689	- 2,1	13 529	14 393	+ 6,4	.
200 - 499	200 202	222 086	+ 10,9	357 148	369 755	+ 3,5	30 804	31 425	+ 2,0	.
500 - 999	74 280	.	.	116 719	113 243	- 3,0	2 922	.	.	.
1 000 UND MEHR ZUSAMMEN
	40 CHEMISCHE INDUSTRIE									
UNTER 50	286 844	308 960	+ 7,7	251 376	238 538	- 5,1	85 830	84 458	- 1,6	.
50 - 99	422 499	462 172	+ 9,4	508 083	511 480	+ 0,7	109 219	122 717	+ 12,4	.
100 - 199	661 841	667 585	+ 0,9	939 963	920 631	- 2,1	219 959	194 368	- 11,6	.
200 - 499	1 084 102	1 173 387	+ 8,2	1 576 221	1 573 807	- 0,2	315 837	359 565	+ 13,8	.
500 - 999	1 270 750	1 282 231	+ 0,9	2 609 824	2 533 598	- 2,9	415 506	462 803	+ 11,4	.
1 000 UND MEHR ZUSAMMEN	3 199 008	3 239 761	+ 3,1	9 069 103	8 859 986	- 2,3	954 459	974 618	+ 2,1	.
	6 925 043	7 194 095	+ 3,9	14 954 570	14 638 040	- 2,1	2 100 810	2 198 529	+ 4,7	.

1) OHNE DIE SYPRO-ZWEIGE 3021 (H.V. GESENK-U.L. FREIFORMSCHMIEDEST., SCHW. PRESST.) UND 3025 (STAHLVERFORMG., ANG, OBERFLAECHEVEREDLG., HAERTUNG).

FRUEHERES BUNDESGBIET
 2.2 VORRAETE (LAGERBESTAENDE) DER BETRIEBE 1994
 2.2.2 NACH BESCHAEFFTIGENGRÖSSENKLASSEN

BETRIEBE MIT ... BIS ... BESCHAEFFTIGTEN	LAGERBESTAENDE											
	ROH-, HILFS- UND BETRIEBSTOFFE			UNFERTIGE UND FERTIGE ERZEUGNISSE AUS EIGENER PRODUKTION			HANDELSWARE					
	ANFANG DES GESCHAFTS- JAHRES	ENDE JAHRES	ZU- BZW. ABNAHME	ANFANG DES GESCHAFTS- JAHRES	ENDE JAHRES	ZU- BZW. ABNAHME	ANFANG DES GESCHAFTS- JAHRES	ENDE JAHRES	ZU- BZW. ABNAHME			
	1 000 DM		%	1 000 DM		%	1 000 DM		%			
53 HOLZBEARBEITUNG												
UNTER 50	145 491	163 915	+ 12,7	167 856	152 721	- 9,0	31 556	36 833	+ 16,7			
50 - 99	125 474	139 699	+ 6,6	124 667	125 656	+ 0,8	43 705	49 210	+ 10,3			
100 - 199	86 723	90 249	+ 4,1	92 367	106 576	+ 15,4	27 694	30 053	+ 8,5			
200 - 499	214 655	210 073	- 2,1	171 329	176 833	+ 3,2	18 613	24 551	+ 31,9			
500 - 999			
1 000 UND MEHR ZUSAMMEN	667 640	701 284	+ 5,0	637 749	640 012	+ 0,4	125 037	142 216	+ 13,7			
55 ZELLSTOFF-, HOLZSCHLIFF-, PAPIER- U. PAPPERZEUGUNG												
UNTER 50	2 949	3 575	+ 21,2	2 736	2 069	- 24,4	10	34	+ 239,9			
50 - 99	34 722	49 512	+ 42,6	34 014	36 311	+ 6,8	6 054	6 485	+ 7,1			
100 - 199	81 987	.	.	109 997	130 198	+ 18,4	3 980	.	.			
200 - 499	223 933	270 282	+ 20,7	238 835	246 030	+ 3,0	3 295	4 259	+ 29,3			
500 - 999	.	.	.	245 351	256 870	+ 4,7	.	.	.			
1 000 UND MEHR ZUSAMMEN	814 205	1 081 919	+ 32,9	894 226	920 743	+ 3,0	28 361	37 507	+ 32,2			
59 GUMMIVERARBEITUNG												
UNTER 50	27 795	31 844	+ 14,6	25 318	23 705	- 6,4	9 069	9 961	+ 9,8			
50 - 99	32 504	31 904	- 1,8	22 404	23 078	+ 3,0	11 072	10 685	- 3,5			
100 - 199	45 426	45 708	+ 0,6	67 475	57 796	- 14,4	24 733	23 044	- 6,8			
200 - 499	72 795	79 177	+ 8,8	229 938	204 559	- 11,0	86 345	104 870	+ 21,5			
500 - 999	95 287	99 290	+ 4,2	221 377	196 604	- 11,2	125 954	125 801	- 0,1			
1 000 UND MEHR ZUSAMMEN	230 552	251 808	+ 9,2	560 439	485 031	- 13,5	195 397	180 751	- 7,5			
504 358	539 730	+ 7,0	1 126 950	990 712	- 12,1	452 569	455 113	+ 0,6				
GRUNDSTOFF- UND PRODUKTIONSGUETERGEWERBE												
UNTER 50	1 109 358	1 185 476	+ 6,9	1 321 869	1 276 357	- 3,4	262 831	254 004	- 3,4			
50 - 99	1 190 288	1 274 157	+ 7,0	2 057 927	2 300 775	+ 11,8	313 326	332 610	+ 6,2			
100 - 199	1 532 334	1 605 281	+ 4,8	2 437 249	2 377 134	- 2,5	394 053	382 114	- 3,0			
200 - 499	2 980 893	3 201 609	+ 7,4	4 710 620	4 623 684	- 1,8	758 899	830 322	+ 9,4			
500 - 999	2 926 179	3 268 058	+ 11,7	5 414 383	5 310 873	- 1,9	668 155	716 545	+ 7,2			
1 000 UND MEHR ZUSAMMEN	5 519 558	5 836 418	+ 5,7	13 887 226	13 397 303	- 3,5	1 389 259	1 431 205	+ 3,0			
15 258 609	16 371 000	+ 7,3	29 829 273	29 286 226	- 1,8	3 786 522	3 946 800	+ 4,2				
30 ZIEHEREIEN, KALTWALZWERKE, STAHLVERFORMUNG USW 1)												
UNTER 50	145 484	163 856	+ 12,6	180 258	177 331	- 1,6	27 918	29 786	+ 6,7			
50 - 99	143 402	165 973	+ 15,7	231 307	242 701	+ 4,9	42 353	42 450	+ 0,2			
100 - 199	225 465	272 226	+ 20,7	430 240	423 984	- 1,5	42 454	51 607	+ 21,6			
200 - 499	190 947	232 209	+ 21,6	496 222	504 831	+ 1,7	35 962	38 057	+ 5,8			
500 - 999			
1 000 UND MEHR ZUSAMMEN	867 155	1 004 258	+ 15,8	1 703 181	1 696 920	- 0,4	152 617	167 857	+ 10,0			
31 STAHL- U. LEICHTMETALLBAU, SCHIENENFAHRZEUGBAU												
UNTER 50	170 186	176 502	+ 3,7	726 121	679 942	- 6,4	42 594	41 799	- 1,9			
50 - 99	.	.	.	1 137 988	1 107 145	- 2,7	.	.	.			
100 - 199	242 560	253 251	+ 4,4	1 005 743	1 052 042	+ 4,6	48 307	49 737	+ 3,0			
200 - 499	273 743	277 975	+ 1,5	1 671 905	1 686 620	+ 0,9	17 475	23 098	+ 32,2			
500 - 999	.	.	.	1 483 684	1 192 832	- 19,6	.	.	.			
1 000 UND MEHR ZUSAMMEN	478 115	464 620	- 2,8	3 350 763	3 493 837	+ 4,3	185 166	185 244	+ 0,0			
1 700 329	1 663 085	- 2,2	9 376 204	9 212 418	- 1,7	359 520	380 177	+ 5,7				
32 MASCHINENBAU												
UNTER 50	760 542	748 671	- 1,6	1 305 364	1 398 756	+ 7,2	184 215	185 963	+ 0,9			
50 - 99	1 124 755	1 126 397	+ 0,1	2 282 472	2 258 673	- 1,0	239 253	236 657	- 1,1			
100 - 199	1 705 821	1 686 366	- 2,3	4 280 119	4 478 198	+ 4,6	329 635	305 201	- 7,4			
200 - 499	2 640 798	2 695 020	+ 2,1	7 531 933	6 836 982	- 9,2	515 760	557 186	+ 10,0			
500 - 999	1 821 849	1 880 856	+ 3,2	6 489 323	6 745 120	+ 4,0	395 929	368 421	- 6,9			
1 000 UND MEHR ZUSAMMEN	2 457 692	2 435 287	- 0,9	14 088 178	10 651 749	- 24,4	692 160	656 494	- 5,2			
10 511 458	10 552 537	+ 0,4	35 977 388	32 372 480	- 10,0	2 356 952	2 319 922	- 1,6				
33 STRASSENFAHRZEUGBAU, REP. V. KFZ USW												
UNTER 50	264 434	271 275	+ 2,6	136 696	139 451	+ 2,0	786 182	765 577	- 2,6			
50 - 99	228 431	239 235	+ 2,1	216 778	219 496	+ 1,3	480 613	464 937	- 3,3			
100 - 199	332 306	347 022	+ 4,4	352 019	319 958	- 9,1	519 810	478 395	- 8,0			
200 - 499	542 965	587 559	+ 10,1	842 520	789 590	- 6,3	413 510	419 902	+ 1,5			
500 - 999	534 154	526 096	- 1,5	1 036 942	897 305	- 13,5	106 607	120 669	+ 13,2			
1 000 UND MEHR ZUSAMMEN	4 109 788	4 163 986	+ 1,3	10 442 229	9 304 151	- 10,9	2 473 161	2 721 892	+ 10,1			
6 012 078	6 139 173	+ 2,1	13 027 183	11 669 951	- 10,4	4 779 883	4 971 372	+ 4,0				

1) OHNE DIE SYPRO-ZWEIGE 3011 (STABZIEHEREIEN, KALTWALZWERKE), 3015 (DRAHTZIEHEREIEN, EINSCHL. H.V. DRAHTERZEUGNISSEN) UND 3030 (MECHANIK, ANG).

FRUEHERES BUNDESGBEIT

2.2 VORRAETE (LAGERBESTAENDE) DER BETRIEBE 1994

2.2.2 NACH BESCHAEFTIGTENGRÖSSENKLASSEN

BETRIEBE MIT ... BIS ... BESCHAEFTIGTEN	LAGERBESTAENDE											
	ROH-, HILFS- UND BETRIEBSSTOFFE				UNFERTIGE UND FERTIGE ERZEUGNISSE AUS EIGENER PRODUKTION				HANDELSWARE			
	ANFANG	ENDE	ZU- BZW. I ABNAHME I	% I	ANFANG	ENDE	ZU- BZW. I ABNAHME I	% I	ANFANG	ENDE	ZU- BZW. I ABNAHME I	% I
	DES GESCHAFTSJAHERES	DES GESCHAFTSJAHERES			DES GESCHAFTSJAHERES	DES GESCHAFTSJAHERES			DES GESCHAFTSJAHERES	DES GESCHAFTSJAHERES		
	1 000 DM	I	I	I	1 000 DM	I	I	I	1 000 DM	I	I	I
	34 SCHIFFBAU											
UNTER 50	8 190	7 651	- 6,6		30 822	43 546	+ 41,3		2 713	2 717	+ 0,2	
50 - 99
100 - 199	.	.	.		40 481	31 114	- 23,1	
200 - 499	.	.	.		364 735	439 519	+ 20,5	
500 - 999
1 000 UND MEHR	99 135	94 113	- 5,1	
ZUSAMMEN	184 384	173 036	- 6,2		3 681 754	4 125 077	+ 12,0		746 822	756 051	+ 1,2	
	35 LUFT- U. RAUMFAHRZEUGBAU											
UNTER 50	6 201	7 392	+ 19,2		6 926	5 770	- 16,7		5 427	6 663	+ 22,8	
50 - 99
100 - 199	.	.	.		48 988	50 402	+ 2,9	
200 - 499	.	.	.		190 523	219 974	+ 15,5	
500 - 999
1 000 UND MEHR	.	.	.		5 132 902	4 072 167	- 20,7	
ZUSAMMEN	1 650 566	1 483 187	- 10,1		6 033 033	4 875 547	- 19,2		406 914	482 398	+ 18,6	
	36 ELEKTROTECHNIK, REP.V.HAUSHALTSGERAETEN											
UNTER 50	531 897	530 249	- 0,3		545 932	2 158 320	+ 295,3		127 772	220 985	+ 73,0	
50 - 99	724 142	804 724	+ 11,1		1 028 703	2 629 874	+ 155,6		187 207	390 840	+ 108,8	
100 - 199	1 091 794	1 076 658	- 1,4		1 751 071	2 209 396	+ 26,2		311 537	246 422	- 20,9	
200 - 499	1 758 537	1 928 765	+ 9,7		3 407 093	5 162 841	+ 51,5		735 709	906 967	+ 23,3	
500 - 999	1 812 814	1 703 306	- 6,0		4 022 146	3 614 196	- 10,1		818 388	850 453	+ 3,9	
1 000 UND MEHR	3 165 904	3 280 901	+ 3,6		14 542 637	12 300 770	- 15,4		2 438 642	1 627 255	- 33,3	
ZUSAMMEN	9 085 089	9 324 602	+ 2,6		25 297 588	28 075 397	+ 11,0		4 619 255	4 242 922	- 8,1	
	37 FEINMECHANIK, OPTIK,H.V. UHREN											
UNTER 50	160 851	156 493	- 2,7		173 024	170 868	- 1,2		44 712	50 234	+ 12,3	
50 - 99	152 855	157 070	+ 2,8		203 348	204 849	+ 0,7		61 800	56 202	- 9,1	
100 - 199	168 845	165 276	- 2,1		280 158	281 639	+ 0,5		66 830	72 086	+ 7,9	
200 - 499	309 741	297 146	- 4,1		644 652	611 640	- 5,1		326 954	374 891	+ 14,7	
500 - 999	318 718	308 657	- 3,2		620 411	592 114	- 4,6		126 597	144 360	+ 14,0	
1 000 UND MEHR	196 281	204 677	+ 4,3		752 747	746 768	- 0,8		144 769	136 010	- 4,7	
ZUSAMMEN	1 307 290	1 289 318	- 1,4		2 674 339	2 607 879	- 2,5		771 662	835 783	+ 8,3	
	38 H.V. EBM-WAREN											
UNTER 50	321 563	319 737	- 0,6		404 256	395 504	- 2,2		72 649	87 000	+ 19,8	
50 - 99	442 992	473 768	+ 6,9		600 676	580 751	- 3,3		117 451	117 716	+ 0,2	
100 - 199	623 658	643 036	+ 3,1		1 010 220	1 029 995	+ 2,0		190 844	184 223	- 3,5	
200 - 499	909 036	999 798	+ 10,0		1 530 978	1 438 233	- 6,1		156 312	166 627	+ 6,6	
500 - 999	493 297	499 063	+ 1,2		920 461	888 798	- 3,4		66 073	70 075	+ 6,1	
1 000 UND MEHR	351 002	375 747	+ 7,0		1 485 714	1 498 381	+ 0,9		97 321	128 072	+ 31,6	
ZUSAMMEN	3 141 547	3 311 148	+ 5,4		5 952 306	5 831 663	- 2,0		700 649	753 713	+ 7,6	
	50 H.V. BUEROMASCHINEN, ADV - GERAETEN U.-EINR.											
UNTER 50	32 589	33 407	+ 2,5		23 922	22 149	- 7,4		23 669	24 858	+ 5,0	
50 - 99	48 355	53 694	+ 11,0		46 410	50 606	+ 9,0		6 374	5 504	- 13,6	
100 - 199	125 194	134 972	+ 7,8		104 496	96 929	- 7,2		22 343	17 525	- 21,6	
200 - 499	.	.	.		176 947	207 029	+ 17,0	
500 - 999	.	.	.		294 447	277 049	- 5,9	
1 000 UND MEHR	.	.	.		478 724	526 958	+ 10,1	
ZUSAMMEN	980 703	1 054 808	+ 7,6		1 124 945	1 180 720	+ 5,0		1 258 228	1 212 333	- 3,6	
	INVESTITIONSGUETER PRODUZIERENDES GEWERBE											
UNTER 50	2 401 937	2 415 233	+ 0,6		3 533 322	5 191 637	+ 46,9		1 317 850	1 415 584	+ 7,4	
50 - 99	3 095 362	3 252 470	+ 5,1		5 776 535	7 320 309	+ 26,7		1 168 468	1 337 801	+ 15,5	
100 - 199	4 560 131	4 597 317	+ 0,8		9 303 535	9 973 659	+ 7,2		1 537 205	1 409 707	- 8,3	
200 - 499	6 870 067	7 238 538	+ 5,4		16 857 513	17 897 260	+ 6,2		2 327 394	2 589 806	+ 11,3	
500 - 999	5 714 540	5 590 151	- 2,2		16 258 248	15 342 372	- 5,6		1 997 718	2 082 551	+ 4,2	
1 000 UND MEHR	12 798 562	12 901 443	+ 0,8		53 118 768	45 922 816	- 13,5		7 813 867	7 287 079	- 6,7	
ZUSAMMEN	35 440 598	35 995 152	+ 1,6		104 847 921	101 648 052	- 3,1		16 152 502	16 122 529	- 0,2	
	39 H.V. MUSIKINSTRUM., SPIELWAREN, FUELLHALTERN USW											
UNTER 50	127 447	123 543	- 3,1		208 604	199 181	- 4,5		42 365	42 410	+ 0,1	
50 - 99	118 579	124 358	+ 4,9		135 600	140 817	+ 3,8		31 551	30 444	- 3,5	
100 - 199	118 315	118 805	+ 0,4		149 450	150 473	+ 0,7		23 689	24 082	+ 1,7	
200 - 499	230 181	230 958	+ 0,3		302 674	295 743	- 2,3		37 196	34 218	- 8,0	
500 - 999
1 000 UND MEHR
ZUSAMMEN	649 035	646 542	- 0,4		1 007 869	989 462	- 1,8		151 566	142 841	- 5,8	

FRUEHERES BUNDESGBEIT
2.2 VORRAETE (LAGERBESTAENDE) DER BETRIEBE 1994
2.2.2 NACH BESCHAEFTIGTENGROESSENKLASSEN

BETRIEBE MIT ... BIS ... BESCHAEFTIGTEN	LAGERBESTAENDE											
	ROH-, HILFS- UND BETRIEBSSTOFFE					UNFERTIGE UND FERTIGE ERZEUGNISSE AUS EIGENER PRODUKTION					HANDELSWARE	
	ANFANG DES GESCHAFTSJAHRES	ENDE	ZU- BZH. I ABNAHME	I %	ANFANG DES GESCHAFTSJAHRES	ENDE	ZU- BZH. I ABNAHME	I %	ANFANG DES GESCHAFTSJAHRES	ENDE	ZU- BZH. I ABNAHME	I %
1 000 DM												
51 FEINKERAMIK												
UNTER 50	8 008	7 526	- 6,0		17 520	16 409	- 6,3		737	631	- 14,3	
50 - 99	11 315	11 157	- 1,4		33 650	34 409	+ 2,3		766	774	+ 0,9	
100 - 199												
200 - 499	72 080	68 991	- 4,3		268 399	250 220	- 6,8		34 241	46 630	+ 36,2	
500 - 999	39 014	39 471	+ 1,2		216 136	193 358	- 10,5		13 062	17 983	+ 37,7	
1 000 UND MEHR ZUSAMMEN	182 392	177 254	- 2,8		733 467	674 992	- 8,0		91 272	100 908	+ 10,6	
52 H.U. VERARB.V. GLAS												
UNTER 50					34 234					24 644		
50 - 99	50 834	50 474	- 0,7		55 844	47 866	- 14,3		11 815	14 346	+ 21,4	
100 - 199	55 466	46 895	- 15,5		120 340	83 058	- 31,0		22 997	21 257	- 7,6	
200 - 499	122 624	111 543	- 9,0		377 339	334 823	- 11,3		34 368	19 405	- 43,5	
500 - 999	159 001	146 856	- 7,6		284 755	303 067	+ 6,4		14 502	10 600	- 26,9	
1 000 UND MEHR ZUSAMMEN	579 439	541 907	- 6,5	1 190 410	1 121 439	- 5,8		115 620	107 804	- 6,8		
54 HOLZVERARBEITUNG												
UNTER 50	332 069	348 277	+ 4,9		364 364	372 480	+ 2,2		74 122	74 628	+ 0,7	
50 - 99	373 439	384 606	+ 3,0		511 767	554 208	+ 8,3		60 262	63 886	+ 6,0	
100 - 199	453 776	480 454	+ 5,9		409 471	413 703	+ 1,0		53 453	60 842	+ 13,8	
200 - 499	594 860	618 630	+ 4,0		615 052	597 005	- 2,9		104 501	106 112	+ 1,5	
500 - 999	225 665	237 671	+ 5,3		211 627	226 102	+ 6,8		37 175	36 907	- 0,7	
1 000 UND MEHR ZUSAMMEN	113 401	120 545	+ 6,3		161 106	166 722	+ 3,5		58 093	54 938	- 5,4	
	2 093 210	2 190 184	+ 4,6	2 273 388	2 330 218	+ 2,5		387 606	397 313	+ 2,5		
56 PAPIER- U. PAPPEVERARBEITUNG												
UNTER 50					64 678	70 141	+ 8,4					
50 - 99	104 822	126 514	+ 20,7		151 508	150 212	- 0,9		18 778	16 951	- 9,7	
100 - 199	202 729	265 134	+ 30,8		306 191	314 466	+ 2,7		37 411	31 935	- 14,6	
200 - 499	328 017	376 092	+ 14,7		485 864	474 163	- 2,4		38 713	37 211	- 3,9	
500 - 999	113 720	151 995	+ 33,7		266 183	253 361	- 4,8		49 931	46 480	+ 5,8	
1 000 UND MEHR ZUSAMMEN	984 698	1 209 983	+ 22,9	1 490 984	1 464 622	- 1,8		231 791	256 405	+ 10,6		
57 DRUCKEREI, VIELFAELTIGUNG												
UNTER 50	145 176	162 880	+ 12,2		163 952	169 332	+ 3,3		28 967	29 100	+ 0,5	
50 - 99	145 956	178 048	+ 22,0		190 705	188 654	- 1,1		33 582	34 782	+ 3,6	
100 - 199	178 782	211 876	+ 18,5		248 737	240 007	- 3,5		20 488	20 413	- 0,4	
200 - 499	283 804	343 449	+ 21,0		254 662	251 224	- 1,4		25 395	28 474	+ 12,1	
500 - 999	62 109	89 278	+ 43,7									
1 000 UND MEHR ZUSAMMEN	117 229	154 207	+ 31,5									
	933 057	1 139 737	+ 22,2	1 075 214	1 092 998	+ 1,7		115 077	120 471	+ 4,7		
58 H.V. KUNSTSTOFFWAREN												
UNTER 50	325 493	363 813	+ 11,8		335 393	355 392	+ 6,0		64 791	69 225	+ 6,8	
50 - 99	400 721	453 409	+ 13,1		504 728	500 746	- 0,8		72 804	73 015	+ 0,3	
100 - 199	483 957	562 688	+ 16,3		716 591	726 030	+ 1,3		112 570	119 998	+ 6,6	
200 - 499	591 709	657 855	+ 11,2		1 000 865	1 006 809	+ 0,6		132 824	142 599	+ 7,4	
500 - 999	314 017	347 530	+ 10,7		697 906	681 589	- 2,3		82 683	82 033	- 0,8	
1 000 UND MEHR ZUSAMMEN	206 026	255 262	+ 23,9	582 555	577 057	- 0,9		179 735	193 361	+ 7,6		
	2 321 924	2 640 557	+ 13,7	3 838 037	3 847 623	+ 0,2		645 407	680 231	+ 5,4		
61 LEDERERZEUGUNG												
UNTER 50												
50 - 99												
100 - 199												
200 - 499					60 553	49 912	- 17,6					
500 - 999												
1 000 UND MEHR ZUSAMMEN	49 644	44 520	- 10,3									
62 LEDERVERARBEITUNG												
UNTER 50	51 618	54 307	+ 5,2		50 553	51 622	+ 2,1		31 429	35 403	+ 12,6	
50 - 99	61 878	64 253	+ 3,8		73 142	68 975	- 5,7		58 261	54 677	- 6,2	
100 - 199	137 061	115 926	- 15,4		178 889	149 731	- 16,3		37 641	34 383	- 8,7	
200 - 499					121 283	116 642	- 3,8					
500 - 999	58 395	62 450	+ 6,9									
1 000 UND MEHR ZUSAMMEN	415 781	410 150	- 1,4	643 013	625 497	- 2,7		207 907	221 845	+ 6,7		
63 TEXTILGEWERBE												
UNTER 50	150 779	151 769	+ 0,7		219 659	199 628	- 9,1		46 895	40 558	- 13,5	
50 - 99	208 866	212 306	+ 1,6		467 307	452 364	- 3,2		53 823	61 344	+ 14,0	
100 - 199	297 488	326 150	+ 9,6		797 847	776 619	- 2,7		116 832	120 601	+ 3,2	
200 - 499	452 955	498 579	+ 10,1		1 331 483	1 230 135	- 7,6		177 808	170 282	- 4,2	
500 - 999	217 834	222 036	+ 1,9		707 801	729 054	+ 3,0		44 870	32 672	- 27,2	
1 000 UND MEHR ZUSAMMEN	111 898	116 173	+ 3,8	371 897	418 712	+ 12,6		63 728	66 601	+ 4,5		
	1 439 820	1 527 012	+ 6,1	3 895 995	3 806 512	- 2,3		503 956	492 058	- 2,4		

FRUEHERES BUNDESGBIET

2.2 VORRAETE (LAGERBESTAENDE) DER BETRIEBE 1994

2.2.2 NACH BESCHAEFFTIGENGRÖSSENKLASSEN

BETRIEBE MIT ... BIS ... BESCHAEFFTIGTEN	LAGERBESTAENDE											
	ROH-, HILFS- UND BETRIEBSTOFFE			UNFERTIGE UND FERTIGE ERZEUGNISSE AUS EIGENER PRODUKTION			HANDELSWARE					
	ANFANG DES GESCHAFTS- JAHRES	ENDE DES GESCHAFTS- JAHRES	ZU- BZW. ABNAHME	ANFANG DES GESCHAFTS- JAHRES	ENDE DES GESCHAFTS- JAHRES	ZU- BZW. ABNAHME	ANFANG DES GESCHAFTS- JAHRES	ENDE DES GESCHAFTS- JAHRES	ZU- BZW. ABNAHME			
	1 000 DM		%	1 000 DM		%	1 000 DM		%			
64 BEKLEIDUNGSGEWERBE												
UNTER 50	176 703	176 019	- 0,4	244 425	235 930	- 3,5	68 474	73 068	+ 6,7			
50 - 99	241 584	241 885	+ 0,1	354 411	337 424	- 4,8	80 637	86 281	+ 7,0			
100 - 199	325 852	317 397	- 2,5	544 371	545 344	+ 0,2	113 157	113 420	+ 0,2			
200 - 499	365 808	352 492	- 3,6	626 248	654 648	+ 4,5	89 798	102 742	+ 14,4			
500 - 999			
1 000 UND MEHR ZUSAMMEN	1 291 698	1 285 399	- 0,5	2 162 423	2 173 525	+ 0,5	407 108	431 629	+ 6,0			
65 REP. V. GEBRAUCHSGUETERN (OH.ELEKTRISCHE GERAEETE)												
UNTER 50			
50 - 99			
100 - 199			
200 - 499			
500 - 999			
1 000 UND MEHR ZUSAMMEN	1 524	1 216	- 20,2			
VERBRAUCHSGUETER PRODUZIERENDES GEWERBE												
UNTER 50	1 446 627	1 525 389	+ 5,4	1 711 022	1 706 640	- 0,3	399 604	410 700	+ 2,8			
50 - 99	1 727 435	1 856 894	+ 7,5	2 491 828	2 491 449	+ 0,0	422 309	436 523	+ 3,4			
100 - 199	2 288 064	2 477 201	+ 8,3	3 596 631	3 523 045	- 2,0	542 890	551 008	+ 1,5			
200 - 499	3 145 770	3 357 006	+ 6,7	5 444 423	5 261 323	- 3,4	751 981	744 210	- 1,0			
500 - 999	1 371 148	1 475 604	+ 7,6	3 141 642	3 149 412	+ 0,2	304 904	295 909	- 3,0			
1 000 UND MEHR ZUSAMMEN	963 177	1 122 367	+ 16,5	2 043 530	2 107 528	+ 3,1	449 156	515 423	+ 14,8			
10 942 223	11 814 461	+ 8,0	18 429 075	18 239 398	- 1,0	2 870 845	2 953 773	+ 2,9				
68 ERNAHRUNGSGEWERBE												
UNTER 50	574 441	597 271	+ 4,0	552 981	535 649	- 3,1	137 010	128 639	- 6,1			
50 - 99	737 734	817 754	+ 10,8			
100 - 199	1 040 340	1 071 997	+ 3,0	1 628 748	1 626 960	- 0,1	294 791	299 778	+ 1,7			
200 - 499	.	.	.	2 507 518	2 626 866	+ 4,8	.	.	.			
500 - 999	769 561	774 142	+ 0,6			
1 000 UND MEHR ZUSAMMEN	5 102 849	5 358 621	+ 5,0	7 512 634	7 639 943	+ 1,7	1 196 588	1 173 319	- 11,8			
1 286 853	1 285 539	- 0,1			
69 TABAKVERARBEITUNG												
UNTER 50	.	.	.	7 074	7 089	+ 0,2	.	.	.			
50 - 99			
100 - 199	.	.	.	12 343	14 005	+ 13,5	.	.	.			
200 - 499	.	.	.	31 798	31 869	+ 0,2	.	.	.			
500 - 999			
1 000 UND MEHR ZUSAMMEN	1 550 363	1 537 104	- 0,9	578 405	656 780	+ 13,6	84 224	36 791	- 56,3			
NAHRUNGS- UND GENUSSMITTELGEWERBE												
UNTER 50	.	.	.	659 955	542 737	- 3,1	.	.	.			
50 - 99	.	.	.	833 574	879 308	+ 5,5	.	.	.			
100 - 199	.	.	.	1 641 090	1 640 965	+ 0,0	.	.	.			
200 - 499	1 587 742	1 652 326	+ 4,1	2 539 316	2 658 735	+ 4,7	250 975	266 438	+ 6,2			
500 - 999	.	.	.	1 394 322	1 413 737	+ 1,4	.	.	.			
1 000 UND MEHR ZUSAMMEN	6 653 211	6 895 724	+ 3,6	8 091 039	8 296 723	+ 2,5	1 371 077	1 322 330	- 3,6			
BERGBAU UND VERARBEITENDES GEWERBE INSGESAMT												
UNTER 50	5 601 706	5 790 432	+ 3,4	7 180 343	8 764 952	+ 22,1	2 154 769	2 242 370	+ 4,1			
50 - 99	6 816 517	7 258 052	+ 6,5	11 188 520	13 019 834	+ 16,4	2 001 614	2 223 535	+ 11,1			
100 - 199	9 524 666	9 840 668	+ 3,3	17 091 737	17 554 135	+ 2,7	2 817 533	2 677 667	- 5,0			
200 - 499	14 787 465	15 655 821	+ 5,9	29 663 011	30 552 032	+ 3,0	4 091 076	4 432 543	+ 8,3			
500 - 999	11 370 964	11 689 863	+ 2,8	27 171 879	25 822 512	- 5,0	3 399 702	3 449 891	+ 1,5			
1 000 UND MEHR ZUSAMMEN	21 131 763	21 771 625	+ 3,0	72 690 966	64 185 787	- 11,7	10 091 780	9 609 999	- 4,8			
69 233 081	72 006 462	+ 4,0	164 986 457	159 899 252	- 3,1	24 556 474	24 636 005	+ 0,3				

DEUTSCHLAND
2.2 VORRAETE (LAGERBESTAENDE) DER BETRIEBE 1994
2.2.3 NACH WIRTSCHAFTSZWEIGEN

SYPRO- NR.	WIRTSCHAFTSZWEIG WIRTSCHAFTSGRUPPE HAUPTGRUPPE	LAGERBESTAENDE									
		ROH-, HILFS- UND BETRIEBSSTOFFE			UNFERTIGE UND FERTIGE ERZEUGNISSE AUS EIGENER PRODUKTION			HANDELSWARE			
		ANFANG DES GESCHAEFTSJAHRES	ENDE DES GESCHAEFTSJAHRES	ZU- BZW. ABNAHME	ANFANG DES GESCHAEFTSJAHRES	ENDE DES GESCHAEFTSJAHRES	ZU- BZW. ABNAHME	ANFANG DES GESCHAEFTSJAHRES	ENDE DES GESCHAEFTSJAHRES	ZU- BZW. ABNAHME	ZU- BZW. ABNAHME
		1 000 DM		%	1 000 DM		%	1 000 DM		%	%
21	BERGBAU	.	.	.	4 176 166	2 780 701	- 33,4	.	.	.	
22	MINERALOELVERARBEITUNG	1 306 927	1 411 844	+ 8,0	
24	H.U. VERARB.V. SPALT- U. BRUTSTOFFEN	
25	GEW.U.VERARB.V.STEINEN U. ERDEN	1 572 203	1 615 395	+ 2,7	3 827 985	4 027 343	+ 5,2	340 166	342 945	+ 0,8	
27	EISENSCHAFFENDE INDU- STRIE	.	.	.	3 791 329	3 853 508	+ 1,6	.	.	.	
28	NE-METALLERZEUGUNG, NE-METALLHALBZEUGWERKE	.	.	.	2 403 445	2 260 812	- 5,9	.	.	.	
29	GIESSEREI	446 337	445 744	- 0,1	1 107 590	1 048 594	- 5,3	117 419	131 836	+ 12,3	
30	ZIEHEREIEN, KALTWALZWER- KE, STAHLVERFORMUNG USW 1)	
40	CHEMISCHE INDUSTRIE	7 211 138	7 487 293	+ 3,8	15 477 253	15 082 316	- 2,6	2 138 316	2 239 053	+ 4,7	
53	HOLZBEARBEITUNG	695 763	735 098	+ 5,7	681 753	684 294	+ 0,4	127 660	144 618	+ 13,3	
55	ZELLSTOFF-, HOLZSCHLIFF-, PAPIER-U. PAPPEERZEUGUNG	851 216	1 136 661	+ 33,5	
59	GUMMIVERARBEITUNG	530 594	566 523	+ 6,8	1 170 505	1 018 170	- 13,0	459 163	461 995	+ 0,6	
	GRUNDSTOFF-UND PRODUK- TIONSGUETERGEWERBE	16 281 985	17 511 645	+ 7,6	31 612 534	31 019 567	- 1,9	3 894 994	4 065 483	+ 4,4	
30	ZIEHEREIEN, KALTWALZWER- KE, STAHLVERFORMUNG USW 2)	910 330	1 055 711	+ 16,0	1 764 905	1 763 435	- 0,1	156 626	173 574	+ 10,8	
31	STAHL- U. LEICHTMETALL- BAU, SCHIENENFAHRZEUGBAU	2 140 566	2 112 800	- 1,3	10 310 370	10 286 342	- 0,2	393 201	405 948	+ 3,2	
32	MASCHINENBAU	11 117 505	11 155 755	+ 0,3	37 742 210	34 238 437	- 9,3	2 458 344	2 434 833	- 1,0	
33	STRASSENFAHRZEUGBAU, REP. V. KFZ USW	6 301 575	6 502 557	+ 3,2	13 237 957	11 926 086	- 9,9	5 139 826	5 345 223	+ 4,0	
34	SCHIFFBAU	
35	LUFT- U. RAUMFAHRZEUGBAU	
36	ELEKTROTECHNIK, REP. V. HAUSHALTSGERAETEN	9 535 611	10 056 995	+ 5,5	26 654 684	29 320 122	+ 10,0	4 716 854	4 340 040	- 8,0	
37	FEINMECHANIK, OPTIK, H.V. UHREN	1 397 095	1 375 295	- 1,6	2 994 086	2 900 900	- 3,1	798 268	862 122	+ 8,0	
38	H.V. EBM-WAREN	3 278 619	3 470 271	+ 5,8	6 173 424	6 045 575	- 2,1	725 234	778 569	+ 7,4	
50	H.V. BUEROMASCHINEN, ADV- GERAETEN U. -EINR.	1 020 204	1 102 705	+ 8,1	1 152 216	1 197 838	+ 4,0	1 260 986	1 219 474	- 3,3	
	INVESTITIONSGUETER PRO- DUZIERENDES GEWERBE	37 598 098	38 534 669	+ 2,5	110 362 720	107 114 318	- 2,9	16 803 120	16 798 271	+ 0,0	

1) OHNE DIE SYPRO-ZWEIGE 3021 (H.V. GESENK-U.L. FREIFORMSCHMIEDEST., SCHW. PRESST.) UND 3025 (STAHLVERFORMG., ANG, OBERFLAECHEVEREDLG., HAERTUNG).
2) OHNE DIE SYPRO-ZWEIGE 3011 (STARZIEHEREIEN, KALTWALZWERKE), 3015 (DRAHTZIEHEREIEN, EINSCHL. H.V. DRAHTERZEUGNISSEN) UND 3030 (MECHANIK, ANG).

DEUTSCHLAND
2.2 VORRAETE (LAGERBESTAENDE) DER BETRIEBE 1994
2.2.3 NACH WIRTSCHAFTSZWEIGEN

SYPRO- NR.	WIRTSCHAFTSZWEIG WIRTSCHAFTSGRUPPE HAUPTGRUPPE	LAGERBESTAENDE											
		ROH-, HILFS- UND BETRIEBSSTOFFE				UNFERTIGE UND FERTIGE ERZEUGNISSE AUS EIGENER PRODUKTION				HANDELSWARE			
		ANFANG DES GESCHAFTSJAHRES	ENDE DES GESCHAFTSJAHRES	ZU- BZW. ABNAHME	%	ANFANG DES GESCHAFTSJAHRES	ENDE DES GESCHAFTSJAHRES	ZU- BZW. ABNAHME	%	ANFANG DES GESCHAFTSJAHRES	ENDE DES GESCHAFTSJAHRES	ZU- BZW. ABNAHME	%
		1 000 DM	1 000 DM			1 000 DM	1 000 DM			1 000 DM	1 000 DM		
39	H.V.MUSIKINSTRUM., SPIEL- WAREN, FUELLHALTERN USW	676 354	675 331	- 0,2		1 060 496	1 053 133	- 0,7		156 147	147 566	- 5,5	
51	FEINKERAMIK	202 055	197 636	- 2,2		824 412	769 080	- 6,7		95 040	105 610	+ 11,1	
52	H.U. VERARB.V. GLAS	620 456	585 066	- 5,7		1 272 567	1 194 261	- 6,2		123 696	117 927	- 4,7	
54	HOLZVERARBEITUNG	2 286 338	2 407 715	+ 5,3		2 418 539	2 486 291	+ 2,8		408 337	419 811	+ 2,8	
56	PAPIER-U. PAPPEVERARBEI- TUNG	1 019 291	1 269 632	+ 24,6		1 528 285	.	.		237 968	.	.	
57	DRUCKEREI, VERVIELFAEL- TIGUNG	966 723	1 185 403	+ 22,6		1 107 753	1 121 851	+ 1,3		117 899	122 128	+ 3,6	
58	H.V. KUNSTSTOFFWAREN	2 453 784	2 804 159	+ 14,3		3 979 889	4 007 562	+ 0,7		659 993	694 504	+ 5,2	
61	LEDERERZEUGUNG	50 699	45 448	- 10,4		
62	LEDERVERARBEITUNG	432 858	427 863	- 1,2		660 220	643 619	- 2,5		214 569	230 059	+ 7,2	
63	TEXTILGEWERBE	1 560 696	1 653 368	+ 5,9		4 096 757	4 013 419	- 2,0		521 266	517 325	- 0,8	
64	BEKLEIDUNGSGEWERBE	1 338 209	1 337 060	- 0,1		2 228 351	2 245 367	+ 0,8		415 282	442 429	+ 6,5	
65	REP.V. GEBRAUCHSGUETERN (OH.ELEKTRISCHE GERAETE)	2 508	2 347	- 6,4		
	VERBRAUCHSGUETER PRODU- ZIERENDES GEWERBE	11 609 972	12 591 027	+ 8,5		19 298 006	19 214 845	- 0,4		2 966 313	3 144 199	+ 6,0	
68	ERNAEHRUNGSGEWERBE	5 534 950	5 832 842	+ 5,4		8 558 849	8 743 580	+ 2,2		1 452 505	1 448 167	- 0,3	
69	TABAKVERARBEITUNG	.	.	.		588 927	676 911	+ 14,9		.	.	.	
	NAHRUNGS- UND GENUSSMIT- TELGEWERBE	.	.	.		9 147 576	9 420 491	+ 3,0		.	.	.	
	BERGBAU UND VERARBEITEN- DES GEWERBE INSGESAMT	73 684 113	77 095 040	+ 4,6		174 597 002	169 549 922	- 2,9		25 577 086	25 783 777	+ 0,8	

NEUE LAENDER UND BERLIN (OST)
2.2 VORRAETE (LAGERBESTAENDE) DER BETRIEBE 1994
2.2.4 NACH WIRTSCHAFTSZWEIGEN

SYPRO- NR.	WIRTSCHAFTSZWEIG WIRTSCHAFTSGRUPPE HAUPTGRUPPE	LAGERBESTAENDE									
		ROH-, HILFS- UND BETRIEBSSTOFFE			UNFERTIGE UND FERTIGE ERZEUGNISSE AUS EIGENER PRODUKTION			HANDELSWARE			
		ANFANG DES GESCHAFTS- JAHRES	ENDE DES GESCHAFTS- JAHRES	ZU- BZW. ABNAHME	ANFANG DES GESCHAFTS- JAHRES	ENDE DES GESCHAFTS- JAHRES	ZU- BZW. ABNAHME	ANFANG DES GESCHAFTS- JAHRES	ENDE DES GESCHAFTS- JAHRES	ZU- BZW. ABNAHME	ZU- BZW. ABNAHME
		1 000 DM		%	1 000 DM		%	1 000 DM		%	
21	BERGBAU	.	.	.	387 018	351 848	- 9,1	.	.	.	
22	MINERALOELVERARBEITUNG	117 740	136 779	+ 16,2	
25	GEW.U. VERARB.V. STEINEN U. ERDEN	214 183	231 220	+ 8,0	594 598	601 197	+ 1,1	44 723	48 652	+ 8,8	
27	EISENSCHAFFENDE INDU- STRIE	.	.	.	235 956	259 147	+ 9,8	.	.	.	
28	NE-METALLERZEUGUNG, NE-METALLHALBZEUGWERKE	.	.	.	124 193	108 347	- 12,8	.	.	.	
29	GIESSEREI	28 380	33 061	+ 16,5	54 101	57 951	+ 7,1	879	2 934	+ 234,0	
30	ZIEHEREIEN, KALTWALZWER- KE, STAHLVERFORMUNG USW 1)	33 052	42 152	+ 27,5	46 766	59 272	+ 26,7	2 079	3 285	+ 58,0	
40	CHEMISCHE INDUSTRIE	286 095	293 198	+ 2,5	522 683	444 276	- 15,0	37 505	40 525	+ 8,0	
53	HOLZBEARBEITUNG	28 123	33 814	+ 20,2	44 004	44 283	+ 0,6	2 623	2 402	- 8,4	
55	ZELLSTOFF-, HOLZSCHLIFF-, PAPIER-U. PAPPEERZEUGUNG	37 011	54 742	+ 47,9	
59	GUMMIVERARBEITUNG	26 235	26 793	+ 2,1	43 555	27 457	- 37,0	6 594	6 883	+ 4,4	
	GRUNDSTOFF-UND PRODUK- TIONSGUETERGEWERBE	1 023 375	1 140 645	+ 11,5	1 783 260	1 733 341	- 2,8	108 473	118 683	+ 9,4	
30	ZIEHEREIEN, KALTWALZWER- KE, STAHLVERFORMUNG USW 2)	43 175	51 452	+ 19,2	61 724	66 516	+ 7,8	4 009	5 717	+ 42,6	
31	STAHL- U. LEICHTMETALL- BAU, SCHIENENFAHRZEUGBAU	440 236	449 715	+ 2,2	934 166	1 073 924	+ 15,0	33 682	25 771	- 23,5	
32	MASCHINENBAU	606 048	603 218	- 0,5	1 764 822	1 865 957	+ 5,7	101 391	114 911	+ 13,3	
33	STRASSENFAHRZEUGBAU, REP. V. KFZ USW	289 497	363 384	+ 25,5	210 774	256 136	+ 21,5	359 942	373 851	+ 3,9	
34	SCHIFFBAU	
35	LUFT- U. RAUMFAHRZEUGBAU	
36	ELEKTROTECHNIK, REP. V. HAUSHALTSGERAETEN	450 522	732 393	+ 62,6	1 357 095	1 244 724	- 8,3	97 599	97 118	- 0,5	
37	FEINMECHANIK, OPTIK, H.V. UHREN	89 804	85 976	- 4,3	319 748	293 021	- 8,4	26 606	26 338	- 1,0	
38	H.V. EBM-WAREN	137 073	159 124	+ 16,1	221 118	213 912	- 3,3	24 585	24 856	+ 1,1	
50	H.V. BUEROMASCHINEN, ADV- GERAETEN U. -EINR.	39 501	47 897	+ 21,3	27 271	17 117	- 37,2	2 759	7 141	+ 158,8	
	INVESTITIONSGUETER PRO- DUZIERENDES GEMERBE	2 157 501	2 539 517	+ 17,7	5 514 799	5 466 266	- 0,9	650 618	675 742	+ 3,9	

1) OHNE DIE SYPRO-ZWEIGE 3021 (H.V. GESENK-U.L. FREIFORMSCHMIEDEST., SCHW. PRESST.) UND 3025 (STAHLVERFORMG., ANG, OBERFLAECHEVEREDLG., HAERTUNG).
2) OHNE DIE SYPRO-ZWEIGE 3011 (STABZIEHEREIEN, KALTWALZWERKE), 3015 (DRAHTZIEHEREIEN, EINSCHL. H.V. DRAHTERZEUGNISSEN) UND 3030 (MECHANIK, ANG).

NEUE LAENDER UND BERLIN (DST)
2.2 VORRAETE (LAGERBESTAENDE) DER BETRIEBE 1994
2.2.4 NACH WIRTSCHAFTSZWEIGEN

SYPRO- NR.	WIRTSCHAFTSZWEIG WIRTSCHAFTSGRUPPE HAUPTGRUPPE	LAGERBESTAENDE											
		ROH-, HILFS- UND BETRIEBSTOFFE			UNFERTIGE UND FERTIGE ERZEUGNISSE AUS EIGENER PRODUKTION			HANDELSWARE					
		ANFANG DES GESCHAFTSJAHRES	ENDE	ZU- BZW. ABNAHME	ANFANG DES GESCHAFTSJAHRES	ENDE	ZU- BZW. ABNAHME	ANFANG DES GESCHAFTSJAHRES	ENDE	ZU- BZW. ABNAHME			
		1 000 DM		%	1 000 DM		%	1 000 DM		%			
39	H.V.MUSIKINSTRUM., SPIEL- WAREN, FUELLHALTERN USW	27 319	28 790	+ 5,4	52 626	63 671	+ 21,0	4 581	4 725	+ 3,1			
51	FEINKERAMIK	19 664	20 381	+ 3,6	90 945	94 088	+ 3,5	3 768	4 702	+ 24,8			
52	H.U. VERARB.V. GLAS	41 016	43 159	+ 5,2	82 158	72 823	- 11,4	8 075	10 123	+ 25,4			
54	HOLZVERARBEITUNG	193 128	217 532	+ 12,6	145 150	156 072	+ 7,5	20 732	22 498	+ 8,5			
56	PAPIER-U. PAPPEVERARBEI- TUNG	34 593	59 649	+ 72,4	37 300	.	.	6 178	.	.			
57	DRUCKEREI, VERVIELFAEL- TIGUNG	33 666	45 666	+ 35,6	32 539	28 853	- 11,3	2 822	1 657	- 41,3			
58	H.V. KUNSTSTOFFWAREN	131 860	163 602	+ 24,1	141 852	159 939	+ 12,8	14 586	14 273	- 2,1			
61	LEDERERZEUGUNG	1 055	928	- 12,0			
62	LEDERVERARBEITUNG	17 077	17 712	+ 3,7	17 207	18 122	+ 5,3	6 662	8 214	+ 23,3			
63	TEXTILGEWERBE	120 876	126 356	+ 4,5	200 762	206 907	+ 3,1	17 310	25 267	+ 46,0			
64	BEKLEIDUNGSGEWERBE	46 511	51 661	+ 11,1	65 927	71 842	+ 9,0	8 174	10 799	+ 32,1			
65	REP.V.GEBRAUCHSGUETERN (OH.ELEKTRISCHE GERAETE)	984	1 130	+ 14,8			
	VERBRAUCHSGUETER PRODU- ZIERENDES GEWERBE	667 750	776 565	+ 16,3	868 931	975 447	+ 12,3	95 468	190 426	+ 99,5			
68	ERNAERUNGSGEWERBE	432 101	474 222	+ 9,7	1 046 014	1 103 637	+ 5,5	165 652	162 628	- 1,8			
69	TABAKVERARBEITUNG	.	.	.	10 623	20 131	+ 91,3	.	.	.			
	NAHRUNGS- UND GENUSSMIT- TELGEWERBE	.	.	.	1 056 537	1 123 768	+ 6,4	.	.	.			
	BERGBAU UND VERARBEITEN- DES GEWERBE INSGESAMT	4 451 031	5 088 578	+ 14,3	9 610 545	9 650 670	+ 0,4	1 020 611	1 147 771	+ 12,5			

Fachserie 4: Produzierendes Gewerbe

Reihe 1: Zusammenfassende Daten für das Produzierende Gewerbe (vorgesehen)

Reihe 2: Indizes für das Produzierende Gewerbe

Reihe 2.1: Indizes der Produktion und Produktion ausgewählter Erzeugnisse im Produzierenden Gewerbe

Monatlich (etwa 7 Wochen nach dem Berichtszeitraum): Index der Produktion für das Produzierende Gewerbe sowie vierteljährliche Produktionsindizes nach Wirtschaftszweigen. Außerdem für ca. 1 000 ausgewählte Erzeugnisse absolute Produktionszahlen.

Reihe 2.2: Auftragseingang und Umsatz im Verarbeitenden Gewerbe – Indizes –

Monatliche Indexberechnung für Inland, Ausland und Insgesamt nach Wirtschaftszweigen (vorläufige Ergebnisse ca. 8 Wochen nach dem Berichtszeitraum, endgültige Ergebnisse im Folgebericht).

Reihe 3: Produktion im Produzierenden Gewerbe

Reihe 3.1: Produktion im Produzierenden Gewerbe

Vierteljährliche und *jährliche* Darstellung der Produktion von rd. 6 000 Gütern (Menge und Wert) und ergänzender Angaben aus anderen Quellen (u. a. Außenhandel, Preisstatistik sowie vierteljährliche Produktionsindizes).

Reihe 3. S.1: Produktion im Produzierenden Gewerbe in den neuen Bundesländern 3. und 4. Vierteljahr 1990

Reihe 3.2: Struktur der Produktion im Produzierenden Gewerbe

Jährliche Darstellung der Produktion von rd. 1 100 Güterklassen nach der Herkunft aus den Wirtschaftszweigen.

Reihe 4: Bergbau und Verarbeitendes Gewerbe

Beschäftigung, Umsatz und Investitionen der Unternehmen

Reihe 4.1.1: Beschäftigung, Umsatz und Energieversorgung der Unternehmen und Betriebe im Bergbau und im Verarbeitenden Gewerbe

Monatsbericht (etwa 9 Wochen nach dem Berichtszeitraum): Unternehmen, Betriebe und fachliche Betriebsteile in wirtschaftssystematischer Gliederung und nach Ländern (für Bergbau und Verarbeitendes Gewerbe insgesamt). **Für Unternehmen:** Zahl der Einheiten, Beschäftigte, Lohn- und Gehaltssumme, Umsatz. **Für Betriebe:** zusätzlich Zahl der Angestellten und Arbeiter, geleistete Arbeiterstunden und Energieversorgung; **für fachliche Betriebsteile:** Zahl der Einheiten und der Beschäftigten sowie Umsatz.

Jahresergebnisse werden in einem gesonderten Jahresbericht veröffentlicht.

Reihe 4.1.2: Betriebe, Beschäftigte und Umsatz im Bergbau und im Verarbeitenden Gewerbe nach Beschäftigtengrößenklassen

Jährlich für September Ergebnisse für Betriebe nach Beschäftigtengrößenklassen (Betriebe, Beschäftigte und Umsatz in wirtschaftssystematischer Gliederung; Länderergebnisse für Bergbau und Verarbeitendes Gewerbe insgesamt).

Reihe 4.1.3: Regionale Verteilung der Betriebe im Bergbau und im Verarbeitenden Gewerbe und deren Beschäftigte

Alle 4 Jahre: Anzahl der Betriebe und deren Beschäftigte in wirtschaftssystematischer und regionaler Gliederung (bis einschl. Kreise).

Reihe 4.1.4: Beschäftigte und Umsatz der Betriebe im Bergbau und im Verarbeitenden Gewerbe nach Bundesländern

Jährlicher Bericht.

Reihe 4.1.5: Fachliche Unternehmensteile im Bergbau und im Verarbeitenden Gewerbe

Jährlich: Anzahl der fachlichen Unternehmensteile und deren Beschäftigte, Produktionswert, Umsatz, Löhne und Gehälter sowie der Census-Value-Added in wirtschaftssystematischer Gliederung.

Reihe 4.2: Beschäftigte, Umsatz und Investitionen der Unternehmen und Betriebe im Bergbau und im Verarbeitenden Gewerbe – Investitionen –

Jährlicher Vorbericht mit vorläufigen Unternehmens- und Betriebsergebnissen der Investitionserhebung. Die endgültigen Ergebnisse erscheinen in tieferer systematischer Gliederung in den Reihen:

Reihe 4.2.1: Beschäftigte, Umsatz und Investitionen der Unternehmen und Betriebe im Bergbau und im Verarbeitenden Gewerbe

Jährlich: Beschäftigte, Umsatz, Investitionen, Lagerbestände, Zugänge an vermieteten Sachanlagen und Aufwendungen für gemietete und gepachtete Sachanlagen (jeweils nach Wirtschaftszweigen und Beschäftigten- und Umsatzgrößenklassen).

Reihe 4.2.3: Konzentrationsstatistische Daten für den Bergbau und das Verarbeitende Gewerbe sowie das Baugewerbe

2-jährlich: Konzentrationsraten und -koeffizienten für Unternehmen und Betriebe des Bergbaus und des Verarbeitenden Gewerbes sowie des Baugewerbes.

Reihe 4.2.4: Material- und Wareneingang im Bergbau und im Verarbeitenden Gewerbe

4-jährlich: Material- und Wareneingang der Unternehmen des Bergbaus und des Verarbeitenden Gewerbes nach Warenarten und Wirtschaftszweigen.

Reihe 4.3: Kostenstruktur der Unternehmen im Bergbau und im Verarbeitenden Gewerbe

Jährlich: Beschäftigte, Bestandteile der Gesamtleistung, wichtige Kostenarten sowie Kosten- und Leistungsstruktur (Gliederung: wirtschaftssystematisch sowie nach Beschäftigten- und z. T. nach Bruttoproduktionswertgrößenklassen). Für die einzelnen Bereiche erscheinen die Veröffentlichungen unter dem Titel:

Reihe 4.3.1: Kostenstruktur der Unternehmen im Bergbau, Grundstoff- und Produktionsgütergewerbe

Reihe 4.3.2: Kostenstruktur der Unternehmen im Investitionsgüter produzierenden Gewerbe

Reihe 4.3.3: Kostenstruktur der Unternehmen im Verbrauchsgüter produzierenden Gewerbe und im Nahrungsmittel- und Genussmittelgewerbe

Reihe 4. S. 2: Schätzung des Nettoproduktionswertes im Bergbau und im Verarbeitenden Gewerbe 1991 (Zensus) – Regionale und sektorale Verflechtung der Unternehmen und Betriebe -

Reihe 5: Baugewerbe

Reihe 5.1: Beschäftigung, Umsatz und Gerätebestand der Betriebe im Baugewerbe

Jährliche Ergebnisse der zur Jahresmitte durchgeführten Erhebung nach Wirtschaftszweigen und Beschäftigtengrößenklassen z. T. in regionaler Gliederung bis zu Kreisen.

Reihe 5.2: Beschäftigung, Umsatz und Investitionen der Unternehmen im Baugewerbe

Jährlich: Beschäftigte, Bruttolohn- und -gehaltssumme, Jahresbauleistung, Umsatz und Investitionen nach Wirtschaftszweigen, Beschäftigten und Umsatzgrößenklassen (Bauhauptgewerbe: 20 Beschäftigte und mehr, Ausbaugewerbe: 10 Beschäftigte und mehr).

Reihe 5.3: Kostenstruktur der Unternehmen im Baugewerbe

Jährlich: Kosten- und Leistungsgrößen im Bauhaupt- und Ausbaugewerbe nach Wirtschaftszweigen, Beschäftigten- und Bruttoproduktionswertgrößenklassen. Unternehmen (mit 20 Beschäftigten und mehr).

Reihe 6: Energie und Wasserversorgung

Reihe 6.1: Beschäftigung, Umsatz, Investitionen und Kostenstruktur der Unternehmen in der Energie- und Wasserversorgung

Jährlich (auch für fachliche Unternehmensteile): Beschäftigte, Arbeiterstunden, Löhne und Gehälter, Umsätze, Lagerbestände und Investitionen nach Wirtschaftszweigen und -bereichen sowie nach Beschäftigten- und Umsatzgrößenklassen. Außerdem Brutto- und Nettoproduktionswert, Brutto- und Nettowertschöpfung, Materialverbrauch und Wareneinsatz sowie Kosten nach Kostenarten.

Reihe 6.2 und 6.3 unbesetzt

Reihe 6.4: Stromerzeugungsanlagen der Betriebe im Bergbau und im Verarbeitenden Gewerbe

Jährlich: Betriebe mit Stromerzeugungsanlagen nach Wirtschaftszweigen und Ländern; Leistung und Belastung der Stromerzeugungsanlagen sowie Verbrauch an Brennstoffen für die Elektrizitätserzeugung.

Reihe 7: Handwerk

Reihe 7.1: Beschäftigte und Umsatz im Handwerk

Vierteljährlich: Beschäftigte und Umsatz in ausgewählten Gewerbebezügen. Saisonbereinigte Zahlen, Regionalangaben und weitere Strukturdaten wie Ausbildungsverhältnisse, Arbeiterdienste und Insolvenzen im Handwerk.

Reihe 8: Fachstatistiken

Reihe 8.1: Eisen- und Stahl (Eisenerzbergbau, eisen-schaffende Industrie, Eisen-, Stahl- und Temper-gießerei)¹⁾

Monatlicher Vorbericht und Monatsbericht über wesentliche Entwicklungstendenzen. Der *Vierteljahresbericht* gibt Überblick über Struktur und Entwicklung der entsprechenden Bereiche, auch im Ausland.

Reihe 8.2: Düngemittelversorgung

Monatlicher Bericht und *Jahresbericht* mit Angaben über den Inlandsabsatz nach Ländern und Düngesorten sowie Nährstoffgehalten.

Reihe S: Sonderbeiträge

Reihe S.6: Material- und Wareneingang im Baugewerbe 1982

Reihe S.8: Düngemittelerzeugung und -versorgung 1950/51 bis 1986/87

Reihe S.9: Konzentrationsstatistische Daten für den Bergbau und das Verarbeitende Gewerbe 1954 bis 1982

Reihe S.12: Dienstleistungen im Produzierenden Gewerbe 1988

– **Ergebnisse einer Testerhebung –**

Reihe S.13: Gegenüberstellung der Produktion im Produzierenden Gewerbe nach den Systematischen Güterverzeichnissen für Produktionsstatistiken (GP) von 1989 und 1982

Reihe S.14: Neuberechnung der Auftragseingangs- und Umsatzindizes für das Verarbeitende Gewerbe sowie der Auftragseingangs- und Auftragsbestandsindizes für das Bauhauptgewerbe auf Basis 1991

Reihe S.15: Neuberechnung der Produktionsindizes auf Basis 1991

Einzelveröffentlichungen

Zensus im Produzierenden Gewerbe 1979 (7 Hefte)

„Ausgewählte Zahlen für die Bauwirtschaft“

Monatliche Querschnittsveröffentlichung mit den Hauptteilen Baugewerbe und Bautätigkeit sowie mit ausgewählten Daten aus zahlreichen anderen Sachgebieten.

„Ausgewählte Zahlen zur Energiewirtschaft“

Monatliche und jährliche Querschnittsveröffentlichungen über Aufkommen und Verwendung von festen, flüssigen und gasförmigen Brennstoffen sowie Elektrizität. Preisindizes und Preise für ausgewählte Energiearten. Beschäftigung der Betriebe in der Energie- und Wasserversorgung, Mineralölsteuern, Klimadaten.

Klassifikationen

Klassifikation der Wirtschaftszweige mit Erläuterungen, Ausgabe 1993

Systematik der Wirtschaftszweige mit Betriebs- und ähnlichen Benennungen, Ausgabe 1979

Alphabetisches Verzeichnis der Betriebs- und ähnlichen Benennungen zur Systematik der Wirtschaftszweige, Ausgabe 1988

Systematisches Güterverzeichnis für Produktionsstatistiken, Ausgabe 1995

1) Erhältlich bei: Statistisches Bundesamt, Außenstelle Düsseldorf, Hüttenstraße 5 a, 40215 Düsseldorf.



**Statistisches Bundesamt
Gustav-Stresemann-Ring 11
65189 Wiesbaden**

Veröffentlichungen und Prospekte sind durch den Verlag METZLER-POESCHEL, Verlagsauslieferung Hermann Leins, Postfach 11 52, 72125 Kusterdingen, erhältlich.

Schriftenreihe „Im Blickpunkt“



Statistisches Bundesamt

Die Reihe „Im Blickpunkt“ bietet Daten und Fakten zu einer Vielzahl interessanter und aktueller Themenbereiche. Jeder Band ist einem eigenen Schwerpunkt gewidmet — einer bestimmten Bevölkerungsgruppe, wie älteren Menschen, Familien, Jugendlichen, Frauen, oder einem sachbezogenen Thema, zum Beispiel dem Kulturbereich. Das statistische Material wird leserfreundlich präsentiert und ist textlich umfassend kommentiert, wobei zahlreiche Schaubilder die jeweiligen Sachverhalte noch verdeutlichen. Das macht die Reihe „Im Blickpunkt“ nicht nur für Fachleute aus Politik, staatlichen und privaten Organisationen oder aus Wissenschaft und Forschung interessant, sondern auch zu einer vielseitigen Informationsquelle für alle interessierten Bürgerinnen und Bürger, die umfassende und zuverlässige Angaben zu einem aktuellen Thema suchen.

Ausländische Bevölkerung in Deutschland

1995; 140 Seiten, broschiert, DM 22,80
Bestellnummer: 1021202-95900 · ISBN: 3-8246-0459-0

Jeder zwölfte Einwohner Deutschlands besitzt eine andere als die deutsche Staatsbürgerschaft. Gut ein Viertel der ausländischen Bürgerinnen und Bürger lebt bereits zwanzig Jahre oder länger in Deutschland, etwa die Hälfte von ihnen mehr als zehn Jahre. Trotzdem sind die Einbürgerungszahlen niedrig, und die Lage auf dem Arbeitsmarkt stellt sich für ausländische Arbeitssuchende besonders problematisch dar.

Der Band dokumentiert demographische und Familienstrukturen der ausländischen Bevölkerung, Zu- und Fortzüge, Wohnverhältnisse, Bildungsstruktur, Erwerbstätigkeit, Sozialhilfebezug, Strafverfolgung, Schwerbehinderungen, Einbürgerungen und die Entwicklung der Zahl der Asylanträge.

Kultur in Deutschland – Zahlen und Fakten

1994; 410 Seiten, broschiert, DM 28,80
Bestellnummer: 1021800-94900 · ISBN: 3-8246-0369-1

In dem Band wird anschaulich gezeigt, wie bunt und vielfältig das kulturelle Leben in Deutschland ist. Hierzu hat das Statistische Bundesamt im Auftrag des Bundesministeriums des Innern eine Vielzahl von Datenquellen zu den Kultursparten Museen und Archive, Literatur, Musik, darstellende und bildende Kunst, Film und Video, Hörfunk und Fernsehen sowie Soziokultur, zum Beispiel Künstlerhäusern, ausgewertet.

Zahlreiche externe Fachleute haben für „Kultur in Deutschland – Zahlen und Fakten“ Hintergrundinformationen geliefert und die Manuskripte kritisch durchgesehen. Es ist die erste umfassende Darstellung von kulturpolitisch relevantem Zahlenmaterial aus amtlichen, halbamtlichen und Verbandsquellen.

Noch lieferbar: Ältere Menschen

1992; 216 Seiten, broschiert, DM 24,80
Bestellnummer: 1020400-91900 · ISBN: 3-8246-0229-6

In dem Band werden familiäre Bindungen sowie häusliche, soziale und ökonomische Verhältnisse der älteren Menschen in der Bundesrepublik Deutschland beschrieben und ihre Teilhabe am politischen und gesellschaftlichen Leben beleuchtet.

Erhältlich im Buchhandel oder direkt beim Verlag Metzler-Poeschel, Verlagsauslieferung H. Leins, Postfach 11 52, 72125 Kusterdingen, Telefon (0 70 71) 93 53 50, Telefax (0 70 71) 3 36 53.

Familien heute

1995; 193 Seiten, broschiert, DM 22,80
Bestellnummer: 1021201-95900 · ISBN: 3-8246-0382-9

Das Zusammenleben von Eltern und Kindern ist die in Deutschland am weitesten verbreitete Lebensform. Doch „Familie“ wird heute anders gelebt als vor 30 Jahren — ein späterer Zeitpunkt der Eheschließung, niedrigere Kinderzahlen sowie eine häufigere Erwerbsbeteiligung von Ehefrauen und Müttern kennzeichnen sie. Der Band wurde vom Statistischen Bundesamt und dem Bundesinstitut für Bevölkerungsforschung erstellt.

Er informiert über Haushaltsstrukturen, den Familienzyklus, Kinderzahlen, die soziale Lage von Familien und stellt Heiratsalter und Geburtenraten einzelner Geburtsjahrgänge in Deutschland dar. Außerdem werden Haushalts- und Familienstrukturen in den Ländern der Europäischen Union dokumentiert.

Ältere Menschen in der Europäischen Gemeinschaft

1994; 92 Seiten, broschiert, DM 17,80
Bestellnummer: 1020410-94900 · ISBN: 3-8246-0352-7

Anfang der 90er Jahre waren rund 68,6 Mill. Menschen in den damals zwölf Mitgliedstaaten der Europäischen Gemeinschaft 60 Jahre und älter, im Jahr 2020 werden in diesen Ländern bereits bis zu 100 Mill. Bürgerinnen und Bürger dieses Alter erreicht haben, während gleichzeitig — mit Ausnahme von Irland — weniger Kinder zur Welt kommen als zur „Bestandserhaltung“ notwendig wären.

In dem Band wird ein statistisches Bild des Altersaufbaus, der Lebensbedingungen und Lebensformen älterer Menschen entworfen. Zusätzlich zum Vergleich zwischen den ehemals zwölf Mitgliedstaaten der Europäischen Gemeinschaft wird die Situation der älteren Menschen in Deutschland beleuchtet.

**METZLER
POESCHEL**