


Statistisches Bundesamt

Produzierendes Gewerbe



Fachserie 4

Reihe 4.2.1

Beschäftigte, Umsatz und Investitionen der Unternehmen
und Betriebe im Bergbau und im Verarbeitenden Gewerbe

1989

Statistisches Bundesamt
Bibliothek · Dokumentation · Archiv

Metzler – Poeschel Stuttgart

Statist. Bundesamt - Bibliothek



14-05505

Herausgeber:
Statistisches Bundesamt
Gustav-Stresemann-Ring 11
6200 Wiesbaden 1

Verlag:
Metzler-Poeschel Stuttgart

Verlagsauslieferung:
Hermann Leins GmbH & Co.
Verlags-KG
Holzwiesenstr. 2
7408 Kusterdingen
Telefon: 07071/33046
Telex: 7 262 891 mepo d
Telefax: 07071/33653

Erscheinungsfolge: jährlich

Erschienen im Juli 1991

Preis: DM 15,20

Bestellnummer: 2040421 - 89700

Copyright: Statistisches Bundesamt, Wiesbaden 1991

Vervielfältigung - außer für gewerbliche Zwecke -
mit Quellenangabe gestattet.

Umweltfreundliches Papier aus 100 % Altpapier

Inhalt

| | Seite |
|---|-------|
| Einführung | 5 |
| T a b e l l e n t e i l | |
| Zusammenfassende Übersichten | |
| Unternehmen, Beschäftigte, Umsatz und Investitionen 1979 - 1989 | 8 |
| Betriebe, Beschäftigte und Investitionen 1979 - 1989 | 12 |
| Unternehmensergebnisse | |
| 1.1 Unternehmen, Beschäftigte, Umsatz und Investitionen 1989 | |
| 1.1.1 Nach Wirtschaftszweigen | 14 |
| 1.1.2 Nach Beschäftigtengrößenklassen | 26 |
| 1.1.3 Nach Umsatzgrößenklassen | 36 |
| 1.2 Vorräte (Lagerbestände) der Unternehmen 1989 | |
| 1.2.1 Nach Wirtschaftszweigen | 46 |
| 1.2.2 Nach Beschäftigtengrößenklassen | 52 |
| 1.2.3 Nach Umsatzgrößenklassen | 57 |
| 1.3 Zugänge an vermieteten Sachanlagen und Aufwendungen für gemietete und gepachtete Sachanlagen der Unternehmen nach Wirtschaftszweigen 1989 | 62 |
| 1.4 Zugänge an neu gemieteten und gepachteten neuen Sachanlagen 1989 | 68 |
| Betriebsergebnisse | |
| 2.1 Betriebe, Beschäftigte und Investitionen 1989 | |
| 2.1.1 Nach Wirtschaftszweigen | 70 |
| 2.1.2 Nach Beschäftigtengrößenklassen | 82 |
| 2.1.3 Investitionen nach Ländern | 92 |
| 2.2 Vorräte (Lagerbestände) der Betriebe 1989 | |
| 2.2.1 Nach Wirtschaftszweigen | 94 |
| 2.2.2 Nach Beschäftigtengrößenklassen | 100 |

Angaben für die Bundesrepublik Deutschland nach dem Gebietsstand vor dem 03.10.1990;
sie schließen Berlin (West) ein.

Zeichenerklärung

- = nichts vorhanden
- . = Zahlenwert unbekannt oder geheimzuhalten

Abweichungen in den Summen durch Runden der Zahlen

Abkürzungen bei den Kurzbezeichnungen

| | | | |
|-----------------------|--|---------------------|------------------------------|
| A. | = aus | KAROSS. | = Karosserien |
| ADV-GERAETEN U.-EINR. | = Geräten und Einrichtungen für die automatische Datenverarbeitung | KFZ | = Kraftfahrzeuge |
| ANG | = anderweitig nicht genannt | KONFEKTION. | = konfektionierten |
| ANSCHL. | = anschließender | L. | = leichten |
| AUFM. | = Aufmachung | LANDW. | = landwirtschaftlichen |
| BAUINSTALL. | = Bauinstallation | L. METALLKONSTRUKT. | = Leichtmetallkonstruktionen |
| BAUMASCH. | = Baumaschinen | M. | = mit |
| BEARB.V. | = Bearbeitung von | MEDIZINMECH. | = medizinmechanischen |
| BERGB. | = Bergbau | MONT.V. | = Montage von |
| BEST. | = bestimmte | MUSIKINSTRUM. | = Musikinstrumente |
| BETONERZEUGN. | = Betonenerzeugnisse | NAHR.- | = Nahrungs- |
| CHEM. | = chemischen | NE- | = Nichteisen- |
| D. | = dem, den, der, die | OBERFLAECH.VEREDLG. | = Oberflächenveredlung |
| EBM- | = Eisen-, Blech- und Metall- | OH. | = ohne |
|EINR. | = ...einrichtungen | OD. | = oder |
| EINSCHL. | = einschließlich | PHONOTECHN. | = phonotechnischen |
| ELEKTR. | = elektrische | PRESST. | = Preßteile |
| ELEKTRIZ.ERZEUGUNG | = Elektrizitäts- erzeugung | PRIV. | = privaten |
| ELEKTROTECHN. | = elektrotechnischen | RAMIEAUFBER. | = Ramieaufbereitung |
| ERZEUGN. | = Erzeugnisse | REP.V. | = Reparatur von |
| F. | = für | SCHW. | = schweren |
| FORMST. | = Formstoffe | SEIDENGARN. | = Seidengarne |
| FREIFORMSCHMIEDEST. | = Freiformschmiedestücke | SERIENFTG.V. | = Serienfertigung von |
| FUTTERM. | = Futtermittel | SONST. | = sonstigen(r) |
| FUELLHALT. | = Füllhalter | SPEZ.PAPIEREN | = Spezialpapiere |
| GEBR.GUET. | = Gebrauchsgüter | STAHLVERFORMG. | = Stahlverformung |
| GENUSSM.IND. | = Genußmittelindustrie | STANZT. | = Stanzteile |
| GERAET. | = Geräte | STEINKOHLENBERGB. | = Steinkohlenbergbau |
| GEW.U.VERARB.V. | = Gewinnung und Verarbeitung von | TECHN. | = technischem |
| GEW.V. | = Gewinnung von | TEXTURIER. | = Texturiererei |
| GR.FERTIGBAUTEILE | = großformatige Fertigbauteile | U. | = und |
| GR.FORM. | = großformatigen | U.AE. | = und ähnliche(n,s) |
| GRUBENAUSB.- | = Grubenausbau- | USW | = und so weiter |
| GRUNDST. | = Grundstoffe | VERARB.V. | = Verarbeitung von |
| HANDELSF. | = handelsfertige | VEREDLG.V. | = Veredlung von |
| H.U.VERARB.V. | = Herstellung und Verarbeitung von | -VERTLG. | = -Verteilung |
| H.V. | = Herstellung von | VERW. | = Verwaltungen |
| | | WALZWERKSEINR. | = Walzwerkseinrichtungen |
| | | WEITERVERARB. | = Weiterverarbeitung |
| | | WOLLAUFBER. | = Wollaufbereitung |

Einführung

Vorbemerkung

Das vorliegende Heft enthält die Ergebnisse der Investitionserhebung für Unternehmen und Betriebe des Bergbaus und des Verarbeitenden Gewerbes in der Bundesrepublik Deutschland einschl. Berlin (West) für das Jahr 1989.

Erstmals veröffentlicht werden für das Berichtsjahr 1989 neben den Zugängen an gekauften und selbsterstellten Sachanlagen auch der Wert der neu gemieteten und gepachteten neuen Sachanlagen (Mietinvestitionen).

Die erweiterte Darstellung war erforderlich geworden, da die Unternehmen zunehmend Anlagen mieten oder pachten ("leasen") und ein Nachweis lediglich der aktivierten Investitionen die Aussagefähigkeit der Ergebnisse eingeschränkt hätte. Dabei lassen Vergleiche mit Angaben der Anlagenvermieter vermuten, daß noch nicht alle Mietinvestitionen vollständig erfaßt werden konnten. Die Darstellung beschränkt sich daher auf die Aggregationsebene der Wirtschaftsgruppen (SYPRO-2-Steller).

In den Ergebnissen dieser Fachserie sind zum erstenmal die durch die Arbeitsstättenzählung 1987 neu aufgefundenen Erhebungseinheiten berücksichtigt. Vergleiche mit den Angaben für das Berichtsjahr 1988 sind somit nur bedingt möglich.

Informationen über die Auswirkung der Berichtskreiserweiterung auf die Jahresergebnisse für die Merkmale "Anzahl der Unternehmen/Betriebe", "Umsatz" und "Beschäftigte" zeigt der Monatsbericht im Bergbau und im Verarbeitenden Gewerbe 1989, Fachserie 4, Reihe 4.1.1, auf den Seiten 90 ff.

Seit 1977 werden die Beschäftigten und der Umsatz der Unternehmen sowie die Beschäftigten der Betriebe nicht mehr jährlich, sondern im Rahmen der monatlichen Berichterstattung erfaßt. Die Angaben der Unternehmen und Betriebe über ihre Beschäftigten (Stand: Ende September) und die Angaben der Unternehmen über ihre Umsätze (zur Jahressumme kumulierte Monatsergebnisse) werden je Unternehmen/Betrieb den Daten der Investitionserhebung zugesteuert, so daß auf jährliche Befragungen der Unternehmen und Betriebe nach ihren Beschäftigten und den Umsätzen verzichtet werden kann.

Gegenüber den Ergebnissen des Monatsberichts gibt es bei den Beschäftigten- und Umsatzzahlen gewisse Abweichungen:

- im Monatsbericht werden zur besseren Darstellung des Konjunkturverlaufs in dreizehn Wirtschaftszweigen auch Unternehmen mit weniger als 20 Beschäftigten und deren Betriebe erfaßt.
- der Berichtskreis für den Monatsbericht wird zu Beginn des Berichtsjahres festgelegt und bleibt das gesamte Berichtsjahr über weitgehend konstant. Dies hat zur Folge, daß im Monatsbericht auch Unternehmen, deren Beschäftigtenzahl im Laufe des Berichtsjahres unter 20 gesunken ist, nachgewiesen werden. Umgekehrt sind im Monatsberichtsergebnis im allgemeinen die Unternehmen nicht enthalten, die im Laufe des Berichtsjahres die 20-Beschäftigten-Grenze erreicht oder überschritten haben. In der Investitionserhebung werden dagegen ausschließlich die Unternehmen dargestellt, die Ende September des Berichtsjahres 20 oder mehr Beschäftigte aufweisen.

Da die Tatbestände der Investitionserhebung erst im Laufe des dem Berichtsjahr folgenden Jahres bei den Unternehmen erfaßt werden können, liegt die Aufbereitung ihrer Ergebnisse zeitlich weit hinter der des Monatsberichts. Sofern nach Abschluß des Monatsberichts oder bei der Einzelzusammenführung der Daten der Investitionserhebung mit denen des Monatsberichts (s.o.) Unstimmigkeiten (z.B. bezüglich der Berichtskreisabgrenzung, Unternehmensmeldung) auftreten, werden sie im Rahmen der Investitionserhebung bereinigt. Abgesehen von den o.a. methodischen Unterschieden zwischen Monatsbericht und Investitionserhebung ist ein Teil der Unterschiede zwischen den Ergebnissen beider Erhebungen auch durch solche Berichtigungen zu erklären.

Erhebungsbereich

Die Unternehmensergebnisse beziehen sich auf die Unternehmen des Bergbaus und des Verarbeitenden Gewerbes (einschl. Verarbeitendes Handwerk) mit 20 Beschäftigten und mehr. Die Betriebsergebnisse umfassen sämtliche Betriebe des Bergbaus und des Verarbeitenden Gewerbes von Unternehmen des Produzierenden Gewerbes mit 20 Beschäftigten und mehr sowie die Betriebe des Bergbaus und des Verarbeitenden Gewerbes mit 20 Beschäftigten und mehr von Unternehmen der übrigen Wirtschaftsbereiche.

Erhebungseinheit

Als **U n t e r n e h m e n** gilt die kleinste rechtliche Einheit, die aus handels- und/oder steuerrechtlichen Gründen Bücher führen und einen Jahresabschluß aufstellen muß, einschl. aller Verwaltungs- und Hilfsbetriebe u.ä. sowie auch aller nichtproduzierenden Teile (z.B. Handelsabteilungen), jedoch ohne Zweigniederlassungen im Ausland und ohne rechtlich selbständige Tochtergesellschaften.

Als **B e t r i e b e** gelten örtliche Einheiten des Bergbaus und des Verarbeitenden Gewerbes (einschl. Verwaltungs-, Reparatur-, Montage- und Hilfsbetriebe, die mit dem meldenden Betrieb örtlich verbunden sind oder in dessen Nähe liegen). Örtlich getrennte Hauptverwaltungen von Unternehmen des Bergbaus und des Verarbeitenden Gewerbes gelten ebenfalls als eigenständige Betriebe. Nichtproduzierende Betriebsteile (z.B. Handelsabteilungen) werden in die Meldung einbezogen.

Erhebungsmerkmale

Beschäftigte

Zu den Beschäftigten zählen alle im Unternehmen bzw. Betrieb tätigen Personen, also tätige Inhaber und Mitinhaber, die Mitglieder der Geschäftsleitung, mithelfende Familienangehörige sowie alle Personen, die in einem arbeitsrechtlichen Verhältnis zum Unternehmen stehen, einschl. der Beschäftigten in **n i c h t - p r o d u z i e r e n d e n** Teilen des Unternehmens bzw. Betriebes. Nicht einbezogen sind die Heimarbeiter.

Umsatz

Wert der abgerechneten Lieferungen und Leistungen an Dritte ohne die in Rechnung gestellte Umsatz-(Mehrwert-)steuer. Der Gesamtumsatz umfaßt den Umsatz aus eigenen Erzeugnissen und Leistungen (einschl. Umsatz aus dem Verkauf von Energie, Nebenerzeugnissen und Abfällen sowie Entgelten für industrielle Dienstleistungen, wie Reparaturen, Installationen und Montagen) sowie den Umsatz aus Handelsware und sonstigen nichtindustriellen, nichthandwerklichen Tätigkeiten (z.B. Erlöse aus Vermietung und Verpachtung betrieblicher Anlagen und Einrichtungen (einschl. Leasing), aus Lizenzverträgen, Provisionseinnahmen und aus Veräußerung von Patenten).

Im Umsatz enthalten sind Verbrauchsteuern und Kosten für Fracht, Verpackung und Porto, auch wenn diese gesondert berechnet werden. Außer-

ordentliche und betriebsfremde Erträge aus dem Verkauf von Anlagegütern, aus der Verpachtung von Grundstücken, Zinsen, Dividenden und dergleichen sind nicht im Umsatz enthalten.

Investitionen

a) Erworbene und selbsterstellte Anlagen

Hierbei handelt es sich um den Wert der im Geschäftsjahr aktivierten Bruttozugänge an Sachanlagen, d.h. Ersatz- und Neuinvestitionen (einschl. aktivierbarer Großreparaturen und geringwertiger Wirtschaftsgüter, soweit aktiviert, sowie selbsterstellter und im Bau befindlicher Anlagen). **N i c h t** berücksichtigt werden die Anzahlungen auf Anlagen, sofern sie nicht bereits aktiviert wurden, Investitionen in Zweigniederlassungen im Ausland, Zugänge durch den Kauf ganzer Unternehmen oder Betriebe, die bei Investitionen entstandenen Finanzierungskosten, Umbuchungen aus Anlagekonten auf andere Anlagekonten, der Erwerb von Beteiligungen, Wertpapieren usw. (Finanzanlagen) sowie der Erwerb von Konzessionen, Patenten, Lizenzen usw.

Die aktivierten Bruttozugänge an Sachanlagen werden nach Anlagearten gegliedert in

bebaute Grundstücke und Bauten, d.h. Grundstücke mit Geschäfts-, Fabrik-, Wohn- und anderen Bauten (einschl. Gleisanlagen, Kanalbauten, Parkplätzen usw. sowie einschl. Bauarbeiten auf bereits bebauten Grundstücken) sowie Bauten auf fremden Grundstücken,

Grundstücke ohne Bauten (einschl. Grundstücksaufschließungskosten u.ä.),

Maschinen und maschinelle Anlagen, Betriebs- und Geschäftsausstattung (einschl. Werkzeugen, aktivierter geringwertiger Wirtschaftsgüter, Fahrzeugen und Schiffen).

Außerdem werden für Unternehmen und Betriebe der in den Gesamtanlageinvestitionen enthaltene

Wert der für eigene Rechnung selbsterstellten Anlagen (auch Gebäude),

Anschaffungswert der in gebrauchtem Zustand erworbenen Gebäude und bebauten Grundstücke

sowie nur für Unternehmen der

Wert der aktivierten Sachanlagen, die an Dritte vermietet oder verpachtet wurden bzw. für die Vermietung oder Verpachtung bestimmt sind,

getrennt nachgewiesen.

b) Gemietete und gepachtete Anlagen (Mietinvestitionen)

Wert der **n e u e n** Sachanlagen, die im Geschäftsjahr z.B. von Leasingfirmen, vom Hersteller direkt oder von Unternehmen der glei-

chen Unternehmensgruppe (z.B. Besitzgesellschaften) über mittel- oder langfristige Miet- bzw. Pachtverträge neu gemietet und gepachtet und nicht beim Leasing-Nehmer aktiviert wurden. Zu den geleasteten oder über andere Formen der Anlagenmiete bezogenen Sachanlagen zählen insbesondere Gebäude, EDV- und Telefon-Anlagen, Büromaschinen, Kraftfahrzeuge sowie andere Maschinen und maschinelle Anlagen.

Nicht enthalten ist die Anmietung von Sachanlagen für die Mietdauer bis zu einem Jahr, von gebrauchten Investitionsgütern sowie von unbebauten Grundstücken.

Die Mietinvestitionen werden nach Anlagearten gegliedert in

bebaute Grundstücke und Bauten, d.h. Grundstücke mit Geschäfts-, Fabrik-, Wohn- und anderen Bauten (einschl. Gleisanlagen, Kanalbauten, Parkplätzen usw. sowie einschl. Bauarbeiten auf bereits bebauten Grundstücken) sowie Bauten auf fremden Grundstücken,

Maschinen und maschinelle Anlagen, Betriebs- und Geschäftsausstattung (einschl. Werkzeugen, aktivierter geringwertiger Wirtschaftsgüter, Fahrzeugen und Schiffen).

Verkaufserlöse aus dem Abgang von Sachanlagen

Gesamtsumme der Erlöse aus dem Verkauf von bebauten Grundstücken und Bauten, Grundstücken ohne Bauten sowie Maschinen und maschinellen Anlagen, Betriebs- und Geschäftsausstattung, auch Erlöse aus dem Verkauf als Schrott, nicht aber die Erlöse aus dem Verkauf ganzer Betriebe. Die Erlöse aus dem Verkauf von Grundstücken ohne Bauten werden getrennt nachgewiesen.

Material- und Warenbestände (Vorräte)

Die Material- und Warenbestände werden untergliedert in

Rohstoffe und sonstige Vorprodukte (einschl. fremdbezogener Halbfabrikate, Einzelteile, Einbauteile u.dgl.), Hilfs- und Betriebsstoffe, Brenn- und Treibstoffe,

fertige und unfertige Erzeugnisse aus eigener Produktion (einschl. geleisteter und noch nicht abgerechneter Lohnarbeiten, Reparaturen, Instandhaltungen, Installationen, Montagen u.ä. sowie einschl. Einzel-, Ersatz- und Einbauteilen aus eigener Produktion),

Handelsware, d.h. eingekaufte Stoffe und Waren, die voraussichtlich ohne Be- und Verarbeitung und ohne Einbau in eigene Erzeugnisse weiterverkauft werden.

Aufwendungen für gemietete und gepachtete Sachanlagen

Dies sind z.B. Aufwendungen für gemietete und gepachtete Produktionsmaschinen, Datenverarbeitungsanlagen, Fahrzeuge, Fabrikations- und Lagerräume usw.

Erhebungszeitraum

Die Meldung bezieht sich für die Tatbestände der Investitionserhebung auf das Geschäftsjahr. Fallen Kalender- und Geschäftsjahr nicht zusammen, so waren die Angaben für das Geschäftsjahr zu machen, das im Berichtsjahr 1989 endete. Die Umsätze, die aus dem Monatsbericht für Unternehmen den Investitionsdaten zugesteuert werden (s.o.), beziehen sich dagegen im allgemeinen auf das Kalenderjahr, da sie durch Kumulierung der 12 Monatsmeldungen ermittelt werden. Die Beschäftigtenzahlen beziehen sich auf den Stichtag 30. September des Berichtsjahres.

Trotz möglicher Abweichungen bei einem Teil der Unternehmensmeldungen in der zeitlichen Abgrenzung der Tatbestände aus der Investitionserhebung auf der einen Seite und der aus dem Monatsbericht übernommenen Tatbestände auf der anderen Seite dürfte dies z.B. auf die Investitionsquote (Investitionen bezogen auf den Umsatz) der einzelnen Wirtschaftszweige kaum Auswirkungen haben.

Systematische Gliederung

Die Abgrenzung der Wirtschaftszweige erfolgt nach der "Systematik der Wirtschaftszweige, Fassung für die Statistik im Produzierenden Gewerbe (SYPRO)".

ZUSAMMENFASSENDE
UNTERNEHMEN, BESCHAEFTIGTE,
DES BERGBAUS UND VERARBEITEN-

| LFD. NR. | JAHR | UNTERNEHMEN | | BESCHAEFTIGTE | | UMSATZ | |
|-------------------------|------|-------------|-------------------------|---------------|-------------------------|-----------|-------------------------|
| | | INSGESAMT | VERAEND. ZUM VORJAHR | INSGESAMT | VERAEND. ZUM VORJAHR | INSGESAMT | VERAEND. ZUM VORJAHR |
| | | ANZAHL | % | ANZAHL | % | MILL. DM | % |
| BERGBAU UND VERARBEITEN | | | | | | | |
| 01 | 1979 | 36 873 | 0.8 | 7 702 704 | 1.0 | 1 123 120 | 10.5 |
| 02 | 1980 | 36 624 | -0.7 | 7 701 611 | -0.0 | 1 213 390 | 8.0 |
| 03 | 1981 | 35 893 | -2.0 | 7 501 635 | -2.6 | 1 265 020 | 4.3 |
| 04 | 1982 | 34 798 | -3.1 | 7 219 759 | -3.8 | 1 292 300 | 2.2 |
| 05 | 1983 | 34 188 | -1.8 | 6 943 497 | -3.8 | 1 326 500 | 2.6 |
| 06 | 1984 | 33 850 | -1.0 | 6 902 328 | -0.6 | 1 408 213 | 6.2 |
| 07 | 1985 | 33 483 | -1.1 | 7 019 497 | 1.7 | 1 504 030 | 6.8 |
| 08 | 1986 | 33 578 | 0.3 | 7 144 291 | 1.8 | 1 479 706 | -1.6 |
| 09 | 1987 | 33 646 | 0.2 | 7 115 926 | -0.4 | 1 490 595 | 0.7 |
| 10 | 1988 | 33 755 | 0.3 | 7 108 676 | -0.1 | 1 567 314 | 5.1 |
| 11 | 1989 | 35 938 | 6.5 | 7 320 374 | 3.0 | 1 714 426 | 9.4 |
| BERG | | | | | | | |
| 12 | 1979 | 81 | 2.5 | 235 675 | -0.5 | 27 858 | 19.1 |
| 13 | 1980 | 79 | -2.5 | 238 922 | 1.4 | 29 095 | 4.4 |
| 14 | 1981 | 84 | 6.3 | 242 616 | 1.5 | 32 123 | 10.4 |
| 15 | 1982 | 84 | - | 241 006 | -0.7 | 32 877 | 2.3 |
| 16 | 1983 | 82 | -2.4 | 234 375 | -2.8 | 32 401 | -1.4 |
| 17 | 1984 | 80 | -2.4 | 222 403 | -5.1 | 35 482 | 9.5 |
| 18 | 1985 | 76 | -5.0 | 219 601 | -1.3 | 35 963 | 1.4 |
| 19 | 1986 | 79 | 3.9 | 215 458 | -1.9 | 33 716 | -6.2 |
| 20 | 1987 | 80 | 1.3 | 207 072 | -3.9 | 32 261 | -4.3 |
| 21 | 1988 | 79 | -1.3 | 195 942 | -5.4 | 32 541 | 0.9 |
| 22 | 1989 | 83 | 5.1 | 187 146 | -4.5 | 30 295 | -6.9 |
| GRUNDSTOFF- UND PRO | | | | | | | |
| 23 | 1979 | 5 239 | 0.4 | 1 584 445 | 0.7 | 353 249 | 18.0 |
| 24 | 1980 | 5 223 | -0.3 | 1 578 593 | -0.4 | 393 224 | 11.3 |
| 25 | 1981 | 5 108 | -2.2 | 1 531 749 | -3.0 | 412 173 | 4.2 |
| 26 | 1982 | 4 869 | -4.7 | 1 471 616 | -3.9 | 408 848 | -0.8 |
| 27 | 1983 | 4 772 | -2.0 | 1 418 596 | -3.6 | 416 372 | 1.8 |
| 28 | 1984 | 4 743 | -0.6 | 1 399 537 | -1.3 | 448 256 | 7.7 |
| 29 | 1985 | 4 623 | -2.5 | 1 400 064 | 0.0 | 468 634 | 4.5 |
| 30 | 1986 | 4 545 | -1.7 | 1 401 806 | 0.1 | 415 491 | -11.3 |
| 31 | 1987 | 4 519 | -0.6 | 1 378 913 | -1.6 | 403 914 | -2.8 |
| 32 | 1988 | 4 514 | -0.1 | 1 371 046 | -0.6 | 427 033 | 5.7 |
| 33 | 1989 | 4 645 | 2.9 | 1 375 475 | 0.3 | 473 278 | 10.8 |
| INVESTITIONSGUETER PRI | | | | | | | |
| 34 | 1979 | 14 880 | 1.2 | 3 795 922 | 1.2 | 447 514 | 7.0 |
| 35 | 1980 | 14 885 | 0.0 | 3 817 299 | 0.6 | 475 779 | 6.3 |
| 36 | 1981 | 14 797 | -0.6 | 3 755 205 | -1.6 | 499 805 | 5.0 |
| 37 | 1982 | 14 582 | -1.5 | 3 653 046 | -2.7 | 523 189 | 4.7 |
| 38 | 1983 | 14 328 | -1.7 | 3 506 951 | -4.0 | 541 114 | 3.4 |
| 39 | 1984 | 14 240 | -0.6 | 3 510 055 | 0.1 | 571 478 | 5.6 |
| 40 | 1985 | 14 355 | 0.8 | 3 649 615 | 4.0 | 637 984 | 11.6 |
| 41 | 1986 | 14 671 | 2.2 | 3 783 296 | 3.7 | 663 135 | 3.9 |
| 42 | 1987 | 14 852 | 1.2 | 3 792 929 | 0.3 | 687 256 | 3.6 |
| 43 | 1988 | 15 040 | 1.3 | 3 806 282 | 0.4 | 725 291 | 5.5 |
| 44 | 1989 | 16 249 | 8.0 | 3 960 966 | 4.1 | 796 540 | 9.8 |
| VERBRAUCHSGUETER PRI | | | | | | | |
| 45 | 1979 | 12 771 | 0.0 | 1 557 089 | 1.2 | 156 183 | 9.1 |
| 46 | 1980 | 12 599 | -1.3 | 1 540 119 | -1.1 | 168 001 | 7.6 |
| 47 | 1981 | 12 208 | -3.1 | 1 450 146 | -5.8 | 165 816 | -1.3 |
| 48 | 1982 | 11 623 | -4.8 | 1 351 756 | -6.8 | 164 851 | -0.6 |
| 49 | 1983 | 11 376 | -2.1 | 1 300 088 | -3.8 | 170 175 | 3.2 |
| 50 | 1984 | 11 217 | -1.4 | 1 290 178 | -0.8 | 181 190 | 6.5 |
| 51 | 1985 | 10 952 | -2.4 | 1 276 669 | -1.0 | 187 633 | 3.6 |
| 52 | 1986 | 10 802 | -1.4 | 1 271 876 | -0.4 | 192 605 | 2.7 |
| 53 | 1987 | 10 719 | -0.8 | 1 266 235 | -0.4 | 197 204 | 2.4 |
| 54 | 1988 | 10 677 | -0.4 | 1 267 305 | 0.1 | 208 709 | 5.8 |
| 55 | 1989 | 11 190 | 4.8 | 1 309 581 | 3.3 | 227 540 | 9.0 |
| NAHRUNGS- UND G | | | | | | | |
| 56 | 1979 | 3 902 | 2.2 | 529 573 | 0.3 | 138 317 | 4.8 |
| 57 | 1980 | 3 898 | -1.6 | 526 678 | -0.5 | 147 290 | 6.5 |
| 58 | 1981 | 3 696 | -3.7 | 521 919 | -0.9 | 155 103 | 5.3 |
| 59 | 1982 | 3 640 | -1.5 | 502 335 | -3.8 | 162 535 | 4.8 |
| 60 | 1983 | 3 630 | -0.3 | 483 487 | -3.8 | 166 437 | 2.4 |
| 61 | 1984 | 3 570 | -1.7 | 480 155 | -0.7 | 171 808 | 3.2 |
| 62 | 1985 | 3 477 | -2.6 | 473 548 | -1.4 | 173 816 | 1.2 |
| 63 | 1986 | 3 481 | 0.1 | 471 855 | -0.4 | 174 759 | 0.5 |
| 64 | 1987 | 3 476 | -0.1 | 470 777 | -0.2 | 169 960 | -2.7 |
| 65 | 1988 | 3 445 | -0.9 | 468 101 | -0.6 | 173 740 | 2.2 |
| 66 | 1989 | 3 771 | 9.5 | 487 206 | 4.1 | 186 774 | 7.5 |

ÜBERSICHT

UMSATZ UND INVESTITIONEN 1)

DES GEWERBES 1979 BIS 1989

| INVESTITIONEN | | | | | | | | LFD. NR. |
|------------------------------|-------------------------|-------------------------------|--|---------------------|-----------------------|------------------------------|----|-------------|
| INSGESAMT | VERÄEND. ZUM VORJAHR | DAR. MASCHINEN U. ZUSAMMEN | MASCH. ANL. VERÄEND. ZUM VORJAHR | JE UNTER- NEHMEN | JE BE- SCHAFTIGTEN | IM VERHAELTNIS ZUM UMSATZ | DM | |
| MILL. DM | % | MILL. DM | % | | | % | | |
| DES GEWERBE INSGESAMT | | | | | | | | |
| 47 522 | 13.5 | 38 053 | 12.3 | 1 288 800 | 6 170 | 4.2 | | 01 |
| 55 220 | 16.2 | 43 648 | 14.7 | 1 507 742 | 7 170 | 4.6 | | 02 |
| 54 733 | -0.9 | 43 945 | 0.7 | 1 524 888 | 7 296 | 4.3 | | 03 |
| 54 331 | -0.7 | 44 373 | 1.0 | 1 561 321 | 7 525 | 4.2 | | 04 |
| 56 734 | 4.4 | 46 803 | 5.5 | 1 659 460 | 8 171 | 4.3 | | 05 |
| 55 320 | -2.5 | 45 355 | -3.1 | 1 634 280 | 8 015 | 3.9 | | 06 |
| 64 649 | 16.9 | 54 368 | 19.9 | 1 930 804 | 9 210 | 4.3 | | 07 |
| 73 557 | 13.8 | 60 548 | 11.4 | 2 190 639 | 10 296 | 5.0 | | 08 |
| 77 399 | 5.2 | 63 606 | 5.1 | 2 300 407 | 10 877 | 5.2 | | 09 |
| 79 820 | 3.1 | 65 952 | 3.7 | 2 364 700 | 11 229 | 5.1 | | 10 |
| 87 596 | 9.7 | 72 148 | 9.4 | 2 437 424 | 11 966 | 5.1 | | 11 |
| BAU | | | | | | | | |
| 2 067 | 6.1 | 1 523 | 3.8 | 25 519 811 | 8 771 | 7.4 | | 12 |
| 2 506 | 21.2 | 1 786 | 17.3 | 31 721 872 | 10 489 | 8.6 | | 13 |
| 3 216 | 28.3 | 2 462 | 37.8 | 38 287 292 | 13 256 | 10.0 | | 14 |
| 3 949 | 22.8 | 3 014 | 22.4 | 47 015 487 | 16 387 | 12.0 | | 15 |
| 3 633 | -8.0 | 2 799 | -7.1 | 44 304 594 | 15 501 | 11.2 | | 16 |
| 2 911 | -19.9 | 2 214 | -20.9 | 36 382 829 | 13 087 | 8.2 | | 17 |
| 3 026 | 4.0 | 2 371 | 7.1 | 39 816 987 | 13 780 | 8.4 | | 18 |
| 3 224 | 6.5 | 2 532 | 6.8 | 40 811 066 | 14 964 | 9.6 | | 19 |
| 2 954 | -8.4 | 2 318 | -8.5 | 36 918 993 | 14 263 | 9.2 | | 20 |
| 3 245 | 9.9 | 2 717 | 17.2 | 41 073 528 | 16 560 | 10.0 | | 21 |
| 2 821 | -13.1 | 2 399 | -11.7 | 33 988 701 | 15 074 | 9.3 | | 22 |
| DUKTIONSGUETERGEWERBE | | | | | | | | |
| 13 773 | 8.5 | 11 316 | 7.0 | 2 629 010 | 8 693 | 3.9 | | 23 |
| 16 773 | 21.8 | 13 813 | 22.1 | 3 211 323 | 10 625 | 4.3 | | 24 |
| 16 256 | -3.1 | 13 392 | -3.0 | 3 182 504 | 10 613 | 3.9 | | 25 |
| 15 238 | -6.3 | 12 812 | -4.3 | 3 129 507 | 10 354 | 3.7 | | 26 |
| 15 206 | -0.2 | 12 641 | -1.3 | 3 186 889 | 10 720 | 3.7 | | 27 |
| 15 041 | -1.1 | 12 453 | -1.5 | 3 171 181 | 10 747 | 3.4 | | 28 |
| 18 011 | 19.7 | 15 546 | 24.8 | 3 895 974 | 12 864 | 3.8 | | 29 |
| 19 182 | 6.5 | 16 037 | 3.2 | 4 220 463 | 13 684 | 4.6 | | 30 |
| 20 584 | 7.3 | 17 493 | 9.1 | 4 554 947 | 14 928 | 5.1 | | 31 |
| 21 834 | 6.1 | 18 138 | 3.7 | 4 836 966 | 15 925 | 5.1 | | 32 |
| 23 814 | 9.1 | 19 823 | 9.3 | 5 126 796 | 17 313 | 5.0 | | 33 |
| DUZIERENDES GEWERBE | | | | | | | | |
| 20 253 | 18.9 | 16 266 | 18.2 | 1 361 106 | 5 336 | 4.5 | | 34 |
| 23 692 | 17.0 | 18 579 | 14.2 | 1 591 655 | 6 206 | 5.0 | | 35 |
| 23 449 | -1.0 | 18 848 | 1.4 | 1 584 737 | 6 244 | 4.7 | | 36 |
| 23 961 | 2.2 | 19 576 | 3.9 | 1 643 197 | 6 559 | 4.6 | | 37 |
| 24 838 | 3.7 | 20 839 | 6.4 | 1 733 494 | 7 082 | 4.6 | | 38 |
| 24 584 | -1.0 | 20 621 | -1.0 | 1 726 378 | 7 004 | 4.3 | | 39 |
| 30 475 | 24.0 | 25 506 | 23.7 | 2 122 981 | 8 350 | 4.8 | | 40 |
| 36 412 | 19.5 | 29 892 | 17.2 | 2 481 929 | 9 625 | 5.5 | | 41 |
| 37 686 | 3.5 | 30 575 | 2.3 | 2 537 457 | 9 936 | 5.5 | | 42 |
| 36 849 | -2.2 | 30 350 | -0.7 | 2 450 039 | 9 681 | 5.1 | | 43 |
| 41 035 | 11.4 | 33 772 | 11.3 | 2 525 411 | 10 360 | 5.2 | | 44 |
| DUZIERENDES GEWERBE | | | | | | | | |
| 6 792 | 11.2 | 5 299 | 10.5 | 531 805 | 4 362 | 4.3 | | 45 |
| 7 098 | 4.5 | 5 495 | 3.7 | 563 358 | 4 609 | 4.2 | | 46 |
| 6 532 | -8.0 | 5 102 | -7.2 | 535 065 | 4 504 | 3.9 | | 47 |
| 6 054 | -7.3 | 4 902 | -3.9 | 520 890 | 4 479 | 3.7 | | 48 |
| 7 434 | 22.8 | 6 040 | 23.2 | 653 484 | 5 718 | 4.4 | | 49 |
| 7 423 | -0.2 | 5 944 | -1.6 | 661 735 | 5 753 | 4.1 | | 50 |
| 8 137 | 9.6 | 6 723 | 13.1 | 742 990 | 6 374 | 4.3 | | 51 |
| 9 217 | 13.3 | 7 539 | 12.1 | 853 294 | 7 247 | 4.8 | | 52 |
| 10 081 | 9.4 | 8 264 | 9.6 | 940 524 | 7 962 | 5.1 | | 53 |
| 11 299 | 12.1 | 9 304 | 12.6 | 1 058 282 | 8 916 | 5.4 | | 54 |
| 12 695 | 12.4 | 10 199 | 9.6 | 1 134 510 | 9 694 | 5.6 | | 55 |
| NUSSMITTELGEWERBE | | | | | | | | |
| 4 637 | 13.6 | 3 649 | 10.9 | 1 188 242 | 8 755 | 3.4 | | 56 |
| 5 151 | 11.1 | 3 974 | 8.9 | 1 342 166 | 9 781 | 3.5 | | 57 |
| 5 279 | 2.5 | 4 140 | 4.2 | 1 428 302 | 10 115 | 3.4 | | 58 |
| 5 129 | -2.8 | 4 069 | -1.7 | 1 408 949 | 10 209 | 3.2 | | 59 |
| 5 621 | 9.6 | 4 485 | 10.2 | 1 548 558 | 11 627 | 3.4 | | 60 |
| 5 363 | -4.6 | 4 122 | -8.1 | 1 502 107 | 11 168 | 3.1 | | 61 |
| 4 999 | -6.8 | 4 222 | 2.4 | 1 437 824 | 10 557 | 2.9 | | 62 |
| 5 522 | 10.4 | 4 547 | 7.7 | 1 586 191 | 11 702 | 3.2 | | 63 |
| 6 094 | 10.4 | 4 956 | 9.0 | 1 753 277 | 12 945 | 3.6 | | 64 |
| 6 594 | 8.2 | 5 443 | 9.8 | 1 913 993 | 14 086 | 3.8 | | 65 |
| 7 231 | 9.7 | 5 954 | 9.4 | 1 917 412 | 14 841 | 3.9 | | 66 |

ZUSAMMENFASSENDE
UNTERNEHMEN, BESCHAEFTIGTE,
DES BERGBAUS UND VERARBEITEN-

| LFD. NR. | JAHR | UNTERNEHMEN | | BESCHAEFTIGTE | | UMSATZ | |
|---------------|------|-------------|-------------------------|---------------|-------------------------|-----------|-------------------------|
| | | INSGESAMT | VERAEND. ZUM VORJAHR | INSGESAMT | VERAEND. ZUM VORJAHR | INSGESAMT | VERAEND. ZUM VORJAHR |
| | | ANZAHL | % | ANZAHL | % | MILL. DM | % |
| 20 - 49 | | | | | | | |
| 01 | 1979 | 17 264 | -0.3 | 555 763 | -0.1 | 64 765 | 9.4 |
| 02 | 1980 | 17 051 | -1.2 | 548 698 | -1.3 | 67 555 | 4.3 |
| 03 | 1981 | 16 914 | -0.8 | 543 697 | -0.9 | 70 411 | 4.2 |
| 04 | 1982 | 16 485 | -2.5 | 528 778 | -2.7 | 69 879 | -0.8 |
| 05 | 1983 | 16 402 | -0.5 | 526 025 | -0.5 | 73 531 | 5.2 |
| 06 | 1984 | 15 978 | -2.6 | 514 357 | -2.2 | 76 079 | 3.5 |
| 07 | 1985 | 15 390 | -3.7 | 498 581 | -3.1 | 76 278 | 0.3 |
| 08 | 1986 | 15 346 | -0.3 | 498 945 | 0.1 | 77 654 | 1.8 |
| 09 | 1987 | 15 350 | 0.0 | 498 839 | -0.0 | 77 942 | 0.4 |
| 10 | 1988 | 15 377 | 0.2 | 501 584 | 0.6 | 82 463 | 5.8 |
| 11 | 1989 | 16 679 | 8.5 | 542 427 | 8.1 | 91 918 | 11.5 |
| 50 - 99 | | | | | | | |
| 12 | 1979 | 8 759 | 2.5 | 612 049 | 2.1 | 73 192 | 10.7 |
| 13 | 1980 | 8 688 | -0.8 | 606 859 | -0.8 | 76 363 | 4.3 |
| 14 | 1981 | 8 415 | -3.1 | 587 012 | -3.3 | 76 464 | 0.1 |
| 15 | 1982 | 8 136 | -3.3 | 567 311 | -3.4 | 79 784 | 4.3 |
| 16 | 1983 | 7 912 | -2.8 | 551 467 | -2.8 | 81 204 | 1.8 |
| 17 | 1984 | 8 031 | 1.5 | 558 970 | 1.4 | 86 071 | 6.0 |
| 18 | 1985 | 8 141 | 1.4 | 566 034 | 1.3 | 91 398 | 6.2 |
| 19 | 1986 | 8 138 | -0.0 | 566 747 | 0.1 | 93 453 | 2.2 |
| 20 | 1987 | 8 149 | 0.1 | 566 605 | -0.0 | 93 864 | 0.4 |
| 21 | 1988 | 8 145 | -0.0 | 567 038 | 0.1 | 99 304 | 5.8 |
| 22 | 1989 | 8 638 | 6.1 | 598 065 | 5.5 | 110 209 | 11.0 |
| 100 - 199 | | | | | | | |
| 23 | 1979 | 5 207 | 1.9 | 725 833 | 1.7 | 93 425 | 10.8 |
| 24 | 1980 | 5 208 | 0.0 | 724 209 | -0.2 | 100 952 | 8.1 |
| 25 | 1981 | 5 119 | -1.7 | 714 727 | -1.3 | 103 620 | 2.6 |
| 26 | 1982 | 4 977 | -2.8 | 693 007 | -3.0 | 106 243 | 2.5 |
| 27 | 1983 | 4 834 | -2.9 | 672 995 | -2.9 | 109 758 | 3.3 |
| 28 | 1984 | 4 828 | -0.1 | 676 517 | 0.5 | 116 729 | 6.4 |
| 29 | 1985 | 4 839 | 0.2 | 677 584 | 0.2 | 120 796 | 3.5 |
| 30 | 1986 | 4 896 | 1.2 | 683 402 | 0.9 | 124 177 | 2.8 |
| 31 | 1987 | 4 949 | 1.1 | 691 654 | 1.2 | 125 564 | 1.1 |
| 32 | 1988 | 4 981 | 0.6 | 697 588 | 0.9 | 134 635 | 7.2 |
| 33 | 1989 | 5 185 | 4.1 | 724 501 | 3.9 | 153 699 | 14.2 |
| 200 - 499 | | | | | | | |
| 34 | 1979 | 3 579 | -0.6 | 1 098 485 | -0.8 | 143 132 | 7.5 |
| 35 | 1980 | 3 605 | 0.7 | 1 109 179 | 1.0 | 158 368 | 10.6 |
| 36 | 1981 | 3 451 | -4.3 | 1 062 106 | -4.2 | 157 673 | -0.4 |
| 37 | 1982 | 3 289 | -4.7 | 1 008 914 | -5.0 | 161 044 | 2.1 |
| 38 | 1983 | 3 236 | -1.6 | 995 315 | -1.3 | 172 026 | 6.8 |
| 39 | 1984 | 3 202 | -1.1 | 987 982 | -0.7 | 181 219 | 5.3 |
| 40 | 1985 | 3 257 | 1.7 | 1 000 792 | 1.3 | 191 910 | 5.9 |
| 41 | 1986 | 3 287 | 0.9 | 1 004 772 | 0.4 | 196 220 | 2.2 |
| 42 | 1987 | 3 303 | 0.5 | 1 011 096 | 0.6 | 197 966 | 0.9 |
| 43 | 1988 | 3 345 | 1.3 | 1 021 542 | 1.0 | 210 529 | 6.3 |
| 44 | 1989 | 3 462 | 3.5 | 1 058 277 | 3.6 | 225 543 | 7.1 |
| 500 - 999 | | | | | | | |
| 45 | 1979 | 1 156 | 1.7 | 798 265 | 1.6 | 112 337 | 8.5 |
| 46 | 1980 | 1 167 | 1.0 | 808 807 | 1.3 | 122 483 | 9.0 |
| 47 | 1981 | 1 137 | -2.6 | 791 037 | -2.2 | 128 059 | 4.6 |
| 48 | 1982 | 1 087 | -4.4 | 754 291 | -4.6 | 130 750 | 2.1 |
| 49 | 1983 | 997 | -8.3 | 690 230 | -8.5 | 126 204 | -3.5 |
| 50 | 1984 | 1 005 | 0.8 | 696 495 | 0.9 | 139 034 | 10.2 |
| 51 | 1985 | 1 026 | 2.1 | 706 160 | 1.4 | 144 734 | 4.1 |
| 52 | 1986 | 1 051 | 2.4 | 720 795 | 2.1 | 144 708 | -0.0 |
| 53 | 1987 | 1 048 | -0.3 | 721 421 | 0.1 | 144 468 | -0.2 |
| 54 | 1988 | 1 052 | 0.4 | 726 137 | 0.7 | 153 417 | 6.2 |
| 55 | 1989 | 1 090 | 3.6 | 751 790 | 3.5 | 182 971 | 18.3 |
| 1000 UND MEHR | | | | | | | |
| 56 | 1979 | 908 | 2.6 | 3 912 309 | 1.2 | 636 269 | 11.7 |
| 57 | 1980 | 905 | -0.3 | 3 903 859 | -0.2 | 687 669 | 8.1 |
| 58 | 1981 | 857 | -5.3 | 3 803 056 | -2.6 | 728 793 | 6.0 |
| 59 | 1982 | 824 | -3.9 | 3 667 458 | -3.6 | 744 600 | 2.2 |
| 60 | 1983 | 807 | -2.1 | 3 507 465 | -4.4 | 763 778 | 2.6 |
| 61 | 1984 | 806 | -0.1 | 3 468 007 | -1.1 | 809 082 | 5.9 |
| 62 | 1985 | 830 | 3.0 | 3 570 346 | 3.0 | 878 914 | 8.6 |
| 63 | 1986 | 860 | 3.6 | 3 669 630 | 2.8 | 843 494 | -4.0 |
| 64 | 1987 | 847 | -1.5 | 3 626 301 | -1.2 | 850 790 | 0.9 |
| 65 | 1988 | 855 | 0.9 | 3 594 787 | -0.9 | 886 965 | 4.3 |
| 66 | 1989 | 884 | 3.4 | 3 645 314 | 1.4 | 950 086 | 7.1 |

UEBERSICHT

UMSATZ UND INVESTITIONEN 1)

DEN GEMERBES 1979 BIS 1989

| INVESTITIONEN | | | | | | | | LFD. NR. |
|----------------------|-------------------------|-------------------------------|--|---------------------|------------------------|------------------------------|----|-------------|
| INSGESAMT | VERAEND. ZUM VORJAHR | DAR. MASCHINEN U. ZUSAMMEN | MASCH. ANL. VERAEND. ZUM VORJAHR | JE UNTER- NEHMEN | JE BE- SCHAEFFIGTEN | IM VERHAELTNIS ZUM UMSATZ | | |
| MILL. DM | % | MILL. DM | % | DM | | % | | |
| BESCHAEFTIGTE | | | | | | | | |
| 2 994 | 15.4 | 2 283 | 16.0 | 173 401 | 5 386 | 4.6 | 01 | |
| 3 054 | 2.0 | 2 247 | -1.6 | 179 129 | 5 566 | 4.5 | 02 | |
| 2 640 | -13.6 | 1 969 | -12.4 | 156 073 | 4 855 | 3.7 | 03 | |
| 2 515 | -4.7 | 1 915 | -2.7 | 152 580 | 4 757 | 3.6 | 04 | |
| 3 038 | 20.8 | 2 335 | 21.9 | 185 214 | 5 775 | 4.1 | 05 | |
| 2 974 | -2.1 | 2 282 | -2.3 | 186 161 | 5 783 | 3.9 | 06 | |
| 3 007 | 1.1 | 2 359 | 3.4 | 195 404 | 6 032 | 3.9 | 07 | |
| 3 311 | 10.1 | 2 656 | 12.6 | 215 737 | 6 635 | 4.3 | 08 | |
| 3 627 | 9.5 | 2 879 | 8.4 | 236 261 | 7 270 | 4.7 | 09 | |
| 4 011 | 10.6 | 3 168 | 10.1 | 260 858 | 7 997 | 4.9 | 10 | |
| 4 767 | 18.8 | 3 712 | 17.1 | 285 801 | 8 788 | 5.2 | 11 | |
| BESCHAEFTIGTE | | | | | | | | |
| 3 300 | 19.0 | 2 447 | 15.8 | 376 737 | 5 391 | 4.5 | 12 | |
| 3 850 | 16.7 | 2 858 | 16.8 | 443 166 | 6 345 | 5.0 | 13 | |
| 3 366 | -12.6 | 2 516 | -12.0 | 399 986 | 5 734 | 4.4 | 14 | |
| 2 809 | -16.5 | 2 176 | -13.5 | 345 246 | 4 951 | 3.5 | 15 | |
| 3 423 | 21.9 | 2 680 | 23.2 | 432 695 | 6 208 | 4.2 | 16 | |
| 3 451 | 0.8 | 2 617 | -2.3 | 429 658 | 6 173 | 4.0 | 17 | |
| 3 829 | 11.0 | 3 051 | 16.6 | 470 343 | 6 765 | 4.2 | 18 | |
| 4 408 | 15.1 | 3 348 | 9.7 | 541 651 | 7 778 | 4.7 | 19 | |
| 5 407 | 22.7 | 4 441 | 32.6 | 663 501 | 9 543 | 5.8 | 20 | |
| 4 790 | -11.4 | 3 753 | -15.5 | 588 076 | 8 447 | 4.8 | 21 | |
| 5 535 | 15.6 | 4 331 | 15.4 | 640 766 | 9 255 | 5.0 | 22 | |
| BESCHAEFTIGTE | | | | | | | | |
| 3 854 | 19.3 | 2 940 | 17.9 | 740 223 | 5 310 | 4.1 | 23 | |
| 4 210 | 9.2 | 3 193 | 8.6 | 808 463 | 5 814 | 4.2 | 24 | |
| 4 132 | -1.9 | 3 126 | -2.1 | 807 129 | 5 781 | 4.0 | 25 | |
| 3 828 | -7.4 | 2 967 | -5.1 | 769 070 | 5 523 | 3.6 | 26 | |
| 4 509 | 17.8 | 3 526 | 18.8 | 932 742 | 6 700 | 4.1 | 27 | |
| 4 264 | -5.4 | 3 307 | -6.2 | 883 089 | 6 302 | 3.7 | 28 | |
| 4 691 | 10.0 | 3 719 | 12.5 | 969 483 | 6 924 | 3.9 | 29 | |
| 5 378 | 14.6 | 4 245 | 14.2 | 1 098 365 | 7 869 | 4.3 | 30 | |
| 5 863 | 9.0 | 4 608 | 8.6 | 1 184 651 | 8 476 | 4.7 | 31 | |
| 6 241 | 6.5 | 4 901 | 6.4 | 1 252 962 | 8 947 | 4.6 | 32 | |
| 7 392 | 18.4 | 5 820 | 18.8 | 1 425 669 | 10 203 | 4.8 | 33 | |
| BESCHAEFTIGTE | | | | | | | | |
| 5 644 | 8.7 | 4 372 | 6.5 | 1 577 078 | 5 138 | 3.9 | 34 | |
| 6 334 | 12.2 | 4 816 | 10.2 | 1 756 937 | 5 710 | 4.0 | 35 | |
| 6 090 | -3.9 | 4 761 | -1.1 | 1 764 631 | 5 734 | 3.9 | 36 | |
| 5 900 | -3.1 | 4 736 | -0.5 | 1 793 953 | 5 848 | 3.7 | 37 | |
| 6 706 | 13.7 | 5 381 | 13.6 | 2 072 295 | 6 738 | 3.9 | 38 | |
| 6 978 | 4.1 | 5 407 | 0.5 | 2 179 178 | 7 063 | 3.9 | 39 | |
| 7 310 | 4.8 | 5 971 | 10.4 | 2 244 299 | 7 304 | 3.8 | 40 | |
| 8 295 | 13.5 | 6 689 | 12.0 | 2 523 449 | 8 255 | 4.2 | 41 | |
| 9 110 | 9.8 | 7 369 | 10.2 | 2 757 957 | 9 010 | 4.6 | 42 | |
| 9 931 | 9.0 | 8 098 | 9.9 | 2 968 862 | 9 721 | 4.7 | 43 | |
| 11 364 | 14.4 | 9 084 | 12.2 | 3 282 592 | 10 739 | 5.0 | 44 | |
| BESCHAEFTIGTE | | | | | | | | |
| 4 566 | - | 3 586 | 8.3 | 3 950 127 | 5 720 | 4.1 | 45 | |
| 5 256 | - | 4 074 | 13.6 | 4 504 058 | 6 499 | 4.3 | 46 | |
| 4 935 | - | 3 962 | -2.8 | 4 340 302 | 6 239 | 3.9 | 47 | |
| 5 041 | - | 4 203 | 6.1 | 4 637 888 | 6 684 | 3.9 | 48 | |
| 4 917 | - | 4 121 | -2.0 | 4 932 018 | 7 124 | 3.9 | 49 | |
| 5 024 | - | 4 104 | -0.4 | 4 999 346 | 7 214 | 3.6 | 50 | |
| 5 450 | - | 4 536 | 10.5 | 5 312 008 | 7 718 | 3.8 | 51 | |
| 6 921 | - | 5 592 | 23.3 | 6 585 102 | 9 602 | 4.8 | 52 | |
| 7 137 | - | 5 679 | 1.6 | 6 810 498 | 9 894 | 4.9 | 53 | |
| 7 326 | - | 6 146 | 8.2 | 6 964 146 | 10 089 | 4.8 | 54 | |
| 8 841 | - | 7 196 | 17.1 | 8 110 833 | 11 760 | 4.8 | 55 | |
| BESCHAEFTIGTE | | | | | | | | |
| 27 163 | 13.3 | 22 424 | 12.7 | 29 915 692 | 6 943 | 4.3 | 56 | |
| 32 515 | 19.7 | 26 459 | 18.0 | 35 927 636 | 8 329 | 4.7 | 57 | |
| 33 571 | 3.2 | 27 611 | 4.4 | 39 172 394 | 8 827 | 4.6 | 58 | |
| 34 237 | 2.0 | 28 375 | 2.8 | 41 550 036 | 9 395 | 4.6 | 59 | |
| 34 140 | -0.3 | 28 760 | 1.4 | 42 305 107 | 9 734 | 4.5 | 60 | |
| 32 630 | -4.4 | 27 638 | -3.9 | 40 483 484 | 9 409 | 4.0 | 61 | |
| 40 362 | 23.7 | 34 732 | 25.7 | 48 628 488 | 11 305 | 4.6 | 62 | |
| 45 245 | 12.1 | 38 018 | 9.5 | 52 611 046 | 12 330 | 5.4 | 63 | |
| 46 256 | 2.2 | 38 631 | 1.6 | 54 611 855 | 12 756 | 5.4 | 64 | |
| 47 521 | 2.7 | 39 886 | 3.2 | 55 580 369 | 13 219 | 5.4 | 65 | |
| 49 697 | 4.6 | 42 006 | 5.3 | 56 218 459 | 13 633 | 5.2 | 66 | |

ZUSAMMENFASSENDE UEBERSICHT
BETRIEBE, BESCHAEFTIGTE UND INVESTITIONEN 1)
DES BERGBAUS UND VERARBEITENDEN GEWERBES 1979 BIS 1989

| JAHR | BETRIEBE | | BESCHAEFTIGTE | | INVESTITIONEN | | | | | |
|---|-----------|-------------------------|---------------|-------------------------|---------------|-------------------------|-------------------|-------------------------|----------------------|--|
| | INSGESAMT | VERAEND. ZUM VORJAHR | INSGESAMT | VERAEND. ZUM VORJAHR | INSGESAMT | VERAEND. ZUM VORJAHR | DAR. MASCHINEN 2) | | JE BESCHAEFTIGTEN | |
| | | | | | | | ZUSAMMEN | VERAEND. ZUM VORJAHR | | |
| | ANZAHL | % | ANZAHL | % | MILL. DM | % | MILL. DM | % | DM | |
| BERGBAU UND VERARBEITENDES GEWERBE INSGESAMT | | | | | | | | | | |
| 1979 | 46 713 | 0.9 | 7 690 048 | 1.1 | 46 478 | 14.1 | 37 102 | 13.0 | 6 044 | |
| 1980 | 46 405 | -0.7 | 7 688 618 | -0.0 | 53 868 | 15.9 | 42 488 | 14.5 | 7 006 | |
| 1981 | 45 390 | -2.2 | 7 491 161 | -2.6 | 53 507 | -0.7 | 42 712 | 0.5 | 7 143 | |
| 1982 | 43 904 | -3.3 | 7 200 092 | -3.9 | 52 875 | -1.2 | 43 149 | 1.0 | 7 344 | |
| 1983 | 43 001 | -2.1 | 6 931 249 | -3.7 | 55 801 | 5.5 | 45 902 | 6.4 | 8 051 | |
| 1984 | 42 450 | -1.3 | 6 894 648 | -0.5 | 54 585 | -2.2 | 44 615 | -2.8 | 7 917 | |
| 1985 | 41 817 | -1.5 | 7 013 812 | 1.7 | 63 707 | 16.7 | 53 558 | 20.0 | 9 083 | |
| 1986 | 41 731 | -0.2 | 7 126 147 | 1.6 | 72 644 | 14.0 | 59 746 | 11.6 | 10 194 | |
| 1987 | 41 555 | -0.4 | 7 084 974 | -0.6 | 76 291 | 5.0 | 62 621 | 4.8 | 10 768 | |
| 1988 | 41 542 | -0.0 | 7 081 278 | -0.1 | 79 028 | 3.6 | 65 168 | 4.1 | 11 160 | |
| 1989 | 43 843 | 5.5 | 7 277 329 | 2.8 | 87 026 | 10.1 | 71 582 | 9.8 | 11 958 | |
| BERGBAU | | | | | | | | | | |
| 1979 | 324 | -5.0 | 233 568 | 0.1 | 2 090 | 1.9 | 1 567 | 0.1 | 8 948 | |
| 1980 | 320 | -1.2 | 235 617 | 0.9 | 2 567 | 22.8 | 1 887 | 20.4 | 10 896 | |
| 1981 | 322 | 0.6 | 239 058 | 1.5 | 3 363 | 31.0 | 2 563 | 35.9 | 14 067 | |
| 1982 | 314 | -2.5 | 236 398 | -1.1 | 3 871 | 15.1 | 3 037 | 18.5 | 16 375 | |
| 1983 | 308 | -1.9 | 229 886 | -2.8 | 3 746 | -3.2 | 2 884 | -5.0 | 16 294 | |
| 1984 | 292 | -5.2 | 218 349 | -5.0 | 2 984 | -20.3 | 2 145 | -25.6 | 13 667 | |
| 1985 | 280 | -4.1 | 215 041 | -1.5 | 2 846 | -4.6 | 2 225 | 3.7 | 13 234 | |
| 1986 | 299 | 6.8 | 212 347 | -1.3 | 2 842 | -0.1 | 2 159 | -3.0 | 13 382 | |
| 1987 | 294 | -1.7 | 203 796 | -4.0 | 2 622 | -7.7 | 2 021 | -6.4 | 12 864 | |
| 1988 | 288 | -2.0 | 193 009 | -5.3 | 3 127 | 19.3 | 2 623 | 29.8 | 16 202 | |
| 1989 | 285 | -1.0 | 182 365 | -5.5 | 2 795 | -10.6 | 2 368 | -9.7 | 15 329 | |
| GRUNDSTOFF- UND PRODUKTIONSGUETERGEWERBE | | | | | | | | | | |
| 1979 | 7 695 | 1.3 | 1 530 781 | -0.1 | 13 205 | 9.3 | 10 855 | 8.3 | 8 627 | |
| 1980 | 7 711 | 0.2 | 1 537 818 | 0.5 | 16 105 | 22.0 | 13 290 | 22.4 | 10 472 | |
| 1981 | 7 540 | -2.2 | 1 490 548 | -3.1 | 15 608 | -3.1 | 12 865 | -3.2 | 10 471 | |
| 1982 | 7 267 | -3.6 | 1 432 413 | -3.9 | 14 562 | -6.7 | 12 243 | -4.8 | 10 166 | |
| 1983 | 7 160 | -1.5 | 1 382 585 | -3.5 | 14 558 | -0.0 | 12 118 | -1.0 | 10 529 | |
| 1984 | 7 128 | -0.4 | 1 364 680 | -1.3 | 14 382 | -1.2 | 11 981 | -1.1 | 10 599 | |
| 1985 | 6 929 | -2.8 | 1 367 430 | 0.2 | 17 201 | 19.6 | 14 834 | 23.8 | 12 579 | |
| 1986 | 6 817 | -1.6 | 1 362 398 | -0.4 | 18 073 | 5.1 | 15 151 | 2.1 | 13 265 | |
| 1987 | 6 728 | -1.3 | 1 339 223 | -1.7 | 19 797 | 9.5 | 16 823 | 11.0 | 14 783 | |
| 1988 | 6 733 | 0.1 | 1 335 937 | -0.2 | 21 230 | 7.2 | 17 642 | 4.9 | 15 892 | |
| 1989 | 6 898 | 2.5 | 1 347 207 | 0.8 | 23 421 | 10.3 | 19 466 | 10.3 | 17 385 | |
| INVESTITIONSGUETER PRODUZIERENDES GEWERBE | | | | | | | | | | |
| 1979 | 18 602 | 1.5 | 3 806 901 | 1.4 | 19 380 | 19.2 | 15 428 | 18.4 | 5 091 | |
| 1980 | 18 602 | - | 3 830 218 | 0.6 | 22 635 | 16.8 | 17 594 | 14.0 | 5 910 | |
| 1981 | 18 468 | -0.7 | 3 769 383 | -1.6 | 22 329 | -1.4 | 17 712 | 0.7 | 5 924 | |
| 1982 | 18 132 | -1.8 | 3 657 360 | -3.0 | 22 934 | 2.7 | 18 601 | 5.0 | 6 271 | |
| 1983 | 17 778 | -2.0 | 3 517 580 | -3.8 | 24 019 | 4.7 | 20 020 | 7.6 | 6 828 | |
| 1984 | 17 622 | -0.9 | 3 521 015 | 0.1 | 24 010 | -0.0 | 20 040 | 0.1 | 6 819 | |
| 1985 | 17 708 | 0.5 | 3 659 272 | 3.9 | 30 024 | 25.1 | 25 146 | 25.5 | 8 205 | |
| 1986 | 17 953 | 1.4 | 3 782 789 | 3.4 | 36 133 | 20.3 | 29 591 | 17.7 | 9 552 | |
| 1987 | 18 073 | 0.7 | 3 784 310 | 0.0 | 37 078 | 2.6 | 30 002 | 1.4 | 9 798 | |
| 1988 | 18 203 | 0.7 | 3 792 248 | 0.2 | 36 098 | -2.6 | 29 599 | -1.3 | 9 519 | |
| 1989 | 19 498 | 7.1 | 3 926 602 | 3.5 | 40 196 | 11.4 | 32 998 | 11.5 | 10 237 | |
| VERBRAUCHSGUETER PRODUZIERENDES GEWERBE | | | | | | | | | | |
| 1979 | 15 397 | 0.1 | 1 614 437 | 1.5 | 7 195 | 13.0 | 5 650 | 12.9 | 4 457 | |
| 1980 | 15 168 | -1.5 | 1 586 807 | -1.7 | 7 509 | 4.4 | 5 842 | 3.4 | 4 732 | |
| 1981 | 14 634 | -3.5 | 1 500 870 | -5.4 | 6 999 | -6.8 | 5 481 | -6.2 | 4 663 | |
| 1982 | 13 860 | -5.3 | 1 400 325 | -6.7 | 6 448 | -7.9 | 5 212 | -4.9 | 4 605 | |
| 1983 | 13 434 | -3.1 | 1 343 393 | -4.1 | 7 903 | 22.6 | 6 436 | 23.5 | 5 883 | |
| 1984 | 13 176 | -1.9 | 1 334 019 | -0.7 | 7 890 | -0.2 | 6 366 | -1.1 | 5 914 | |
| 1985 | 12 795 | -2.9 | 1 321 327 | -1.0 | 8 682 | 10.0 | 7 172 | 12.7 | 6 571 | |
| 1986 | 12 567 | -1.8 | 1 319 090 | -0.2 | 10 094 | 16.3 | 8 311 | 15.9 | 7 653 | |
| 1987 | 12 389 | -1.4 | 1 309 381 | -0.7 | 10 823 | 7.2 | 8 912 | 7.2 | 8 266 | |
| 1988 | 12 301 | -0.7 | 1 313 469 | 0.3 | 12 031 | 11.2 | 9 904 | 11.1 | 9 160 | |
| 1989 | 12 811 | 4.1 | 1 357 912 | 3.4 | 13 485 | 12.1 | 10 889 | 9.9 | 9 931 | |
| NAHRUNGS- UND GENUSSMITTELGEWERBE | | | | | | | | | | |
| 1979 | 4 695 | 1.5 | 504 361 | 1.2 | 4 608 | 15.7 | 3 602 | 12.4 | 9 136 | |
| 1980 | 4 604 | -1.9 | 498 158 | -1.2 | 5 051 | 9.6 | 3 875 | 7.6 | 10 140 | |
| 1981 | 4 426 | -3.9 | 491 302 | -1.4 | 5 208 | 3.1 | 4 091 | 5.6 | 10 600 | |
| 1982 | 4 331 | -2.1 | 473 596 | -3.6 | 5 080 | -2.8 | 4 057 | -0.8 | 10 684 | |
| 1983 | 4 321 | -0.2 | 457 805 | -3.3 | 5 575 | 10.2 | 4 444 | 9.6 | 12 178 | |
| 1984 | 4 232 | -2.1 | 456 585 | -0.3 | 5 320 | -4.6 | 4 082 | -8.1 | 11 651 | |
| 1985 | 4 105 | -3.0 | 450 742 | -1.3 | 4 954 | -6.9 | 4 182 | 2.4 | 10 991 | |
| 1986 | 4 095 | -0.2 | 449 523 | -0.3 | 5 502 | 11.1 | 4 535 | 8.4 | 12 240 | |
| 1987 | 4 071 | -0.6 | 448 264 | -0.3 | 5 970 | 8.5 | 4 864 | 7.3 | 13 318 | |
| 1988 | 4 017 | -1.3 | 446 615 | -0.4 | 6 541 | 9.6 | 5 401 | 11.0 | 14 646 | |
| 1989 | 4 351 | 8.3 | 463 243 | 3.7 | 7 128 | 9.0 | 5 862 | 8.6 | 15 387 | |

1) SOWEIT AKTIVIERT
2) EINSCHL. MASCHINELLER ANLAGEN

ZUSAMMENFASSENDE UEBERSICHT
BETRIEBE, BESCHAEFTIGTE UND INVESTITIONEN 1)
DES BERGBAUS UND VERARBEITENDEN GEWERBES 1979 BIS 1989

| JAHR | BETRIEBE | | BESCHAEFTIGTE | | INVESTITIONEN | | | | | |
|-----------------------------|-----------|-------------------------|---------------|-------------------------|---------------|-------------------------|-------------------|-------------------------|----------------------|--|
| | INSGESAMT | VERAEND. ZUM VORJAHR | INSGESAMT | VERAEND. ZUM VORJAHR | INSGESAMT | VERAEND. ZUM VORJAHR | DAR. MASCHINEN 2) | | JE BESCHAEFTIGTEN | |
| | | | | | | | ZUSAMMEN | VERAEND. ZUM VORJAHR | | |
| | ANZAHL | % | ANZAHL | % | MILL. DM | % | MILL. DM | % | DM | |
| UNTER 50 BESCHAEFTIGTE | | | | | | | | | | |
| 1979 | 22 930 | 0.7 | 674 749 | 0.4 | 3 762 | 13.9 | 2 853 | 14.9 | 5 576 | |
| 1980 | 22 717 | -0.9 | 667 475 | -1.1 | 4 127 | 9.7 | 3 044 | 6.7 | 6 183 | |
| 1981 | 22 382 | -1.5 | 656 171 | -1.7 | 3 520 | -14.7 | 2 587 | -15.0 | 5 364 | |
| 1982 | 21 807 | -2.6 | 637 760 | -2.8 | 3 288 | -6.6 | 2 513 | -2.9 | 5 156 | |
| 1983 | 21 541 | -1.2 | 628 095 | -1.5 | 3 975 | 20.9 | 3 081 | 22.6 | 6 328 | |
| 1984 | 20 999 | -2.5 | 612 897 | -2.4 | 4 008 | 0.8 | 2 982 | -3.2 | 6 539 | |
| 1985 | 20 197 | -3.8 | 592 214 | -3.4 | 3 800 | -5.2 | 2 969 | -0.4 | 6 416 | |
| 1986 | 19 992 | -1.0 | 587 299 | -0.8 | 4 207 | 10.7 | 3 312 | 11.5 | 7 164 | |
| 1987 | 19 801 | -1.0 | 583 326 | -0.7 | 4 694 | 11.6 | 3 686 | 11.3 | 8 048 | |
| 1988 | 19 744 | -0.3 | 585 044 | 0.3 | 5 347 | 13.9 | 4 123 | 11.8 | 9 139 | |
| 1989 | 21 221 | 7.5 | 628 194 | 7.4 | 5 875 | 9.9 | 4 607 | 11.7 | 9 352 | |
| 50 - 99 BESCHAEFTIGTE | | | | | | | | | | |
| 1979 | 10 439 | 1.8 | 730 203 | 1.5 | 3 858 | 17.1 | 2 837 | 12.8 | 5 289 | |
| 1980 | 10 314 | -1.2 | 721 668 | -1.2 | 4 504 | 16.7 | 3 346 | 17.9 | 6 241 | |
| 1981 | 10 012 | -2.9 | 699 321 | -3.1 | 4 159 | -7.7 | 3 057 | -8.6 | 5 947 | |
| 1982 | 9 586 | -4.3 | 669 876 | -4.2 | 3 480 | -16.3 | 2 633 | -13.9 | 5 195 | |
| 1983 | 9 341 | -2.6 | 653 057 | -2.5 | 4 132 | 18.8 | 3 225 | 22.5 | 6 328 | |
| 1984 | 9 371 | 0.3 | 653 901 | 0.1 | 4 092 | -1.0 | 3 091 | -4.2 | 6 258 | |
| 1985 | 9 401 | 0.3 | 655 697 | 0.3 | 4 601 | 12.4 | 3 646 | 18.0 | 7 016 | |
| 1986 | 9 361 | -0.4 | 653 164 | -0.4 | 5 226 | 13.6 | 4 012 | 10.0 | 8 001 | |
| 1987 | 9 362 | 0.0 | 652 576 | -0.1 | 6 251 | 19.6 | 5 102 | 27.2 | 9 579 | |
| 1988 | 9 335 | -0.3 | 652 393 | -0.0 | 5 572 | -10.9 | 4 443 | -12.9 | 8 541 | |
| 1989 | 9 783 | 4.8 | 680 389 | 4.3 | 6 586 | 18.2 | 5 195 | 16.9 | 9 679 | |
| 100 - 199 BESCHAEFTIGTE | | | | | | | | | | |
| 1979 | 6 294 | 0.8 | 878 163 | 0.7 | 4 731 | 16.1 | 3 534 | 16.0 | 5 387 | |
| 1980 | 6 296 | 0.0 | 875 350 | -0.3 | 5 193 | 9.8 | 3 898 | 10.3 | 5 932 | |
| 1981 | 6 165 | -2.1 | 861 689 | -1.6 | 5 125 | -1.3 | 3 878 | -0.5 | 5 948 | |
| 1982 | 5 976 | -3.1 | 834 872 | -3.1 | 4 912 | -4.2 | 3 854 | -0.6 | 5 883 | |
| 1983 | 5 781 | -3.3 | 806 393 | -3.4 | 5 628 | 14.6 | 4 411 | 14.5 | 6 979 | |
| 1984 | 5 741 | -0.7 | 802 602 | -0.5 | 5 395 | -4.1 | 4 144 | -6.0 | 6 721 | |
| 1985 | 5 773 | 0.6 | 807 287 | 0.6 | 5 968 | 10.6 | 4 716 | 13.8 | 7 393 | |
| 1986 | 5 829 | 1.0 | 814 425 | 0.9 | 6 660 | 11.6 | 5 324 | 12.9 | 8 178 | |
| 1987 | 5 833 | 0.1 | 815 479 | 0.1 | 7 156 | 7.4 | 5 636 | 5.9 | 8 775 | |
| 1988 | 5 869 | 0.6 | 821 534 | 0.7 | 7 715 | 7.8 | 6 064 | 7.6 | 9 391 | |
| 1989 | 6 093 | 3.8 | 853 437 | 3.9 | 8 833 | 14.5 | 6 949 | 14.6 | 10 350 | |
| 200 - 499 BESCHAEFTIGTE | | | | | | | | | | |
| 1979 | 4 485 | 0.4 | 1 377 091 | 0.1 | 7 347 | 5.9 | 5 780 | 5.0 | 5 335 | |
| 1980 | 4 513 | 0.6 | 1 390 795 | 1.0 | 8 392 | 14.2 | 6 479 | 12.1 | 6 034 | |
| 1981 | 4 346 | -3.7 | 1 337 348 | -3.8 | 8 256 | -1.6 | 6 561 | 1.3 | 6 173 | |
| 1982 | 4 150 | -4.5 | 1 273 717 | -4.8 | 8 229 | -0.3 | 6 689 | 1.9 | 6 460 | |
| 1983 | 4 086 | -1.5 | 1 254 823 | -1.5 | 9 265 | 12.6 | 7 502 | 12.2 | 7 384 | |
| 1984 | 4 087 | 0.0 | 1 256 729 | 0.2 | 9 429 | 1.8 | 7 412 | -1.2 | 7 503 | |
| 1985 | 4 132 | 1.1 | 1 271 243 | 1.2 | 9 875 | 4.7 | 8 152 | 10.0 | 7 768 | |
| 1986 | 4 176 | 1.1 | 1 281 571 | 0.8 | 11 448 | 15.9 | 9 262 | 13.6 | 8 932 | |
| 1987 | 4 206 | 0.7 | 1 292 383 | 0.8 | 12 260 | 7.1 | 9 962 | 7.6 | 9 487 | |
| 1988 | 4 229 | 0.5 | 1 297 870 | 0.4 | 13 681 | 11.6 | 11 287 | 13.3 | 10 541 | |
| 1989 | 4 315 | 2.0 | 1 326 738 | 2.2 | 15 223 | 11.3 | 12 198 | 8.1 | 11 474 | |
| 500 - 999 BESCHAEFTIGTE | | | | | | | | | | |
| 1979 | 1 462 | 0.4 | 1 013 307 | 0.4 | 6 423 | 9.0 | 5 279 | 6.6 | 6 338 | |
| 1980 | 1 466 | 0.3 | 1 015 327 | 0.2 | 7 294 | 13.6 | 5 714 | 8.2 | 7 184 | |
| 1981 | 1 432 | -2.3 | 1 000 109 | -1.5 | 6 997 | -4.1 | 5 725 | 0.2 | 6 997 | |
| 1982 | 1 377 | -3.8 | 961 227 | -3.9 | 7 366 | 5.3 | 6 220 | 8.7 | 7 663 | |
| 1983 | 1 285 | -6.7 | 899 761 | -6.4 | 6 895 | -6.4 | 5 872 | -5.6 | 7 663 | |
| 1984 | 1 289 | 0.3 | 902 043 | 0.3 | 7 283 | 5.6 | 6 116 | 4.2 | 8 074 | |
| 1985 | 1 316 | 2.1 | 917 201 | 1.7 | 8 156 | 12.0 | 6 938 | 13.4 | 8 892 | |
| 1986 | 1 356 | 3.0 | 942 540 | 2.8 | 9 644 | 18.3 | 7 908 | 14.0 | 10 232 | |
| 1987 | 1 351 | -0.4 | 937 640 | -0.5 | 10 163 | 5.4 | 8 319 | 5.2 | 10 839 | |
| 1988 | 1 360 | 0.7 | 941 437 | 0.4 | 10 378 | 2.1 | 8 685 | 4.4 | 11 024 | |
| 1989 | 1 411 | 3.8 | 973 651 | 3.4 | 11 821 | 13.9 | 9 789 | 12.7 | 12 141 | |
| 1000 UND MEHR BESCHAEFTIGTE | | | | | | | | | | |
| 1979 | 1 103 | 2.3 | 3 016 535 | 1.9 | 20 358 | 18.1 | 16 819 | 17.3 | 6 749 | |
| 1980 | 1 099 | -0.4 | 3 018 003 | 0.0 | 24 359 | 19.7 | 20 007 | 19.0 | 8 071 | |
| 1981 | 1 053 | -4.2 | 2 936 523 | -2.7 | 25 450 | 4.5 | 20 903 | 4.5 | 8 667 | |
| 1982 | 1 008 | -4.3 | 2 822 640 | -3.9 | 25 601 | 0.6 | 21 240 | 1.6 | 9 070 | |
| 1983 | 967 | -4.1 | 2 689 120 | -4.7 | 25 906 | 1.2 | 21 811 | 2.7 | 9 634 | |
| 1984 | 953 | -0.4 | 2 666 476 | -0.8 | 24 379 | -5.9 | 20 870 | -4.3 | 9 143 | |
| 1985 | 998 | 3.6 | 2 770 170 | 3.9 | 31 308 | 28.4 | 27 138 | 30.0 | 11 302 | |
| 1986 | 1 017 | 1.9 | 2 847 148 | 2.8 | 35 459 | 13.3 | 29 928 | 10.3 | 12 454 | |
| 1987 | 1 002 | -1.5 | 2 803 570 | -1.5 | 35 766 | 0.9 | 29 916 | -0.0 | 12 757 | |
| 1988 | 1 005 | 0.3 | 2 783 000 | -0.7 | 36 334 | 1.6 | 30 567 | 2.2 | 13 056 | |
| 1989 | 1 020 | 1.5 | 2 814 920 | 1.1 | 38 688 | 6.5 | 32 845 | 7.5 | 13 744 | |

1.1 UNTERNEHMEN, BESCHAEFTIGTE,

1.1.1 NACH WIRT

| SYPRO- NR. | WIRTSCHAFTSZWEIG WIRTSCHAFTSGRUPPE HAUPTGRUPPE | UNTER- NEHMEN | BESCHAEF- TIGTE | UMSATZ | UNTERNEHMEN MIT INVESTITIONEN | | BRUTTOZUGAENGE | | |
|---------------|--|------------------|--------------------|------------|----------------------------------|--------------------|--------------------------|-------------------------------------|---|
| | | | | | INS- GESAMT | BESCHAEF- TIGTE | BEBAUTE UND BAUTEN | GRUND- STUECKE OHNE BAUTEN | MASCHINEN, MASCHINELLE ANLAGEN, BETRIEBS- UND GESCHAFTS- AUSSTATTUNG |
| | | | | | | | | | |
| 2111 | STEINKOHLBERGB. U.-BRI- KETTERSTELLUNG, KOKEREI | 12 | 151 290 | 22 164 285 | 12 | 151 290 | . | . | 1 199 478 |
| 2114 | BRAUNKOHLBERGBAU U. -BRIKETTERSTELLUNG | . | . | . | . | . | . | . | . |
| 2130 | EISENERZBERGBAU | . | . | . | . | . | . | . | . |
| 2141 | NE-METALLERZBERGBAU | . | . | . | . | . | . | . | . |
| 2150 | KALI- U. STEINSALZBERG- BAU, SALINEN | . | . | . | . | . | . | . | . |
| 2160 | GEW. V. ERDOEL, ERDGAS | 9 | 4 398 | 2 196 684 | 9 | 4 398 | . | . | . |
| 2171 | SONST. BERGBAU | 8 | 656 | 481 630 | 8 | 656 | 5 477 | . | 17 269 |
| 2180 | TORFGEWINNUNG U.-VERED- LUNG | 44 | 2 802 | 350 770 | . | . | 3 782 | 2 207 | 17 119 |
| 21 | BERGBAU | 83 | 187 146 | 30 294 647 | 80 | 187 018 | 277 932 | 143 784 | 2 399 346 |
| 22 | MINERALOELVERARBEITUNG | 51 | 26 015 | 82 962 044 | . | . | . | . | 907 655 |
| 24 | H.U. VERARB. V. SPALT- U. BRUTSTOFFEN | . | . | . | . | . | . | . | . |
| 2512 | GEW. V. NATURSTEINEN, ANG | 142 | 7 510 | 1 922 813 | 138 | 7 347 | 21 647 | 14 286 | 232 870 |
| 2514 | GEW. V. KALKSTEIN, GIPS, KREIDE | . | . | . | . | . | . | . | . |
| 2516 | GEW. V. SAND, KIES | 136 | 8 215 | 1 751 440 | 128 | 7 854 | 22 105 | 52 304 | 157 325 |
| 2517 | GEW. V. SCHIEFER, TON, KAOLIN | 17 | 2 292 | 408 837 | 17 | 2 292 | 4 930 | 4 180 | 36 603 |
| 2519 | GEW. V. DOLOMIT, BIMS SOWIE V. STEINEN U. ERDEN, ANG | . | . | . | . | . | . | . | . |
| 2525 | VERARB. V. NATURSTEINEN, ANG | 151 | 8 607 | 1 076 461 | 131 | 7 491 | 23 614 | 4 376 | 63 001 |
| 2529 | VERARB. V. SCHIEFER SOWIE V. STEINEN U. ERDEN, ANG | 44 | 4 850 | 1 269 964 | 41 | 4 735 | . | . | 60 132 |
| 2531 | H. V. ZEMENT | 29 | 10 279 | 3 673 418 | 29 | 10 279 | 104 792 | 23 319 | 296 952 |
| 2535 | H. V. KALK, MOERTEL | 64 | 7 054 | 1 917 054 | . | . | 45 219 | 19 920 | 186 220 |
| 2536 | H. V. GEBRANNTEM GIPS | 9 | 573 | 138 385 | 9 | 573 | . | . | . |
| 2541 | ZIEGELEI | 152 | 15 583 | 2 734 318 | 141 | 15 133 | 45 437 | 10 057 | 248 402 |
| 2542 | H. V. GROBSTEINZEUG | . | . | . | . | . | . | . | . |
| 2543 | H. V. FEUERFESTER GROBKE- RAMIK | 60 | 12 439 | 2 917 275 | 55 | 12 247 | 18 129 | 1 607 | 123 126 |
| 2551 | H. V. KALKSANDSTEINEN | 48 | 2 195 | 587 865 | . | . | 5 560 | 3 728 | 44 261 |
| 2553 | H. V. BAUSTOFFEN A. BIMS | 15 | 1 401 | 271 748 | 15 | 1 401 | . | . | 10 831 |
| 2555 | H. V. GR. FORM. FERTIGBAU- TEILEN A. BETON F. HOCHBAU | 71 | 5 043 | 881 126 | . | . | 7 759 | 1 519 | 42 749 |
| 2559 | H. V. BETONERZEUGN. (OH. BIMS, GR. FERTIGBAUTEILE) | 329 | 29 869 | 6 024 025 | 300 | 28 349 | 55 170 | 13 864 | 308 225 |
| 2563 | H. V. GIPSERZEUGNISSEN, DAEMM-U. LEICHTBAUPLATTEN | 14 | 3 339 | 894 169 | . | . | . | . | 66 917 |
| 2565 | H. V. ASBESTZEMENTWAREN | . | . | . | . | . | . | . | . |
| 2570 | VERARB. V. ASBEST | 16 | 5 840 | 1 076 744 | . | . | . | . | 64 750 |
| 2580 | H. V. SCHLEIFMITTELN | 49 | 7 507 | 1 326 729 | . | . | . | . | 34 477 |
| 2591 | H. V. TRANSPORTBETON | 166 | 7 628 | 3 055 050 | 157 | 7 206 | 10 873 | 5 535 | 160 343 |
| 25 | GEW. U. VERARB. V. STEINEN U. ERDEN | 1 531 | 145 877 | 32 959 305 | 1 432 | 141 130 | 441 683 | 160 498 | 2 204 662 |
| 2711 | HOCHOFEN-, STAHL-U. WARM- WALZWERKE (OH. STAHLROHRE) | 41 | 146 709 | 46 157 805 | . | . | 149 163 | 1 382 | 1 203 842 |
| 2715 | H. V. STAHLROHREN (OH. PRAEZISIONSSTAHLROHRE) | 23 | 26 134 | 5 968 146 | . | . | . | . | 143 606 |
| 2720 | H. V. PRAEZISIONSSTAHL- ROHREN | 19 | 11 580 | 2 540 370 | 19 | 11 580 | . | . | 91 973 |
| 2740 | SCHMIEDE-, PRESS- U. HAMMERWERKE | 18 | 8 429 | 1 716 232 | 15 | 7 650 | . | . | 58 581 |
| 27 | EISENSCHAFFENDE INDU- STRIE | 101 | 192 852 | 56 382 553 | 95 | 191 707 | 182 550 | 4 600 | 1 498 002 |
| 2811 | NE-LEICHTMETALLHUETTEN | . | . | . | . | . | . | . | . |
| 2813 | NE-SCHWERMETALLHUETTEN | . | . | . | . | . | . | . | . |
| 2816 | NE-METALLUMSCHMELZWERKE | 34 | 3 746 | 2 668 886 | . | . | . | . | 65 925 |
| 2850 | NE-METALLHALBZEUGWERKE | 99 | 48 484 | 16 949 354 | 94 | 45 678 | 152 971 | 5 090 | 662 919 |
| 28 | NE-METALLERZEUGUNG, NE-METALLHALBZEUGWERKE | 149 | 71 937 | 31 164 651 | 143 | 69 107 | 253 195 | 6 434 | 1 023 804 |
| 2910 | EISEN-, STAHL- U. TEMPER- GIESSEREI | 204 | 64 947 | 10 350 240 | 194 | 64 492 | 98 157 | 4 713 | 511 255 |
| 2950 | NE-METALLGIESSEREI | 216 | 30 136 | 4 568 717 | 204 | 28 651 | 45 021 | 1 164 | 254 844 |
| 29 | GIESSEREI | 420 | 95 083 | 14 918 956 | 398 | 93 143 | 143 178 | 5 877 | 766 099 |
| 3011 | STABZIEHEREIEN, KALT- WALZWERKE | 62 | 9 986 | 3 506 678 | 59 | 9 855 | . | . | 131 194 |
| 3015 | DRAHTZIEHEREIEN (EINSCHL. H. V. DRAHTERZEUGNISSEN) | 158 | 25 614 | 6 217 893 | 145 | 25 010 | 38 419 | 1 416 | 240 335 |
| 3030 | MECHANIK, ANG | . | . | . | . | . | . | . | . |
| 30 | ZIEHEREIEN, KALTWALZWER- KE, STAHLVERFORMUNG USW 2) | . | . | . | . | . | . | . | . |

1) SOWEIT AKTIVIERT

2) OHNE DIE SYPRO-ZWEIGE 3021 (H.V. GESENK-U.L. FREIFORMSCHMIEDEST., SCHW. PRESST.) UND 3025 (STAHLVERFORMG., ANG, OBERFLAECHEVEREDLG., HAERTUNG).

UMSATZ UND INVESTITIONEN 1) 1989

SCHAFTSZWEIGEN

| AN SACHANLAGEN | | | ANTEIL AN DEN BRUTTOZUGAENGEN INSGESAMT | | | | | IVERKAUFSERLOESE AUS DEM IABGANG VON SACHANLAGEN | | |
|--------------------|---|--|---|---------------------------|-----------------------------------|--------------------------|--|--|--|-------------|
| ZUGAENGE INSGESAMT | DARUNTER | | JE BESCHAEFTIGTEN | IM VERHAELTNIS ZUM UMSATZ | BEBAUTETE GRUNDSTUECKE UND BAUTEN | GRUNDSTUECKE OHNE BAUTEN | MASCHINEN, MASCHINELLE ANLAGEN, BETRIEBS- U. GESCHAFTS-AUSSTATTUNG | INSGESAMT | DARUNTER IVERKAUF V. GRUNDSTUECKEN OHNE BAUTEN | ISYPRO-INR. |
| | SELBSTERSTELLTE ANLAGEN (AUCH GEBAEUDE) | ERWERBENE BAU- U. BEBAUTE GRUNDSTUECKE | | | | | | | | |
| 1 440 921 | 52 855 | . | 9 524 | 6,5 | . | . | 83,2 | 82 939 | . | 2111 |
| . | . | - | . | . | . | . | . | . | . | 2114 |
| . | . | - | . | . | . | . | . | . | . | 2130 |
| . | . | - | . | . | . | . | . | . | . | 2141 |
| . | . | - | . | . | . | . | . | . | . | 2150 |
| 22 746 | . | - | 34 674 | 4,7 | 24,1 | - | 75,9 | . | - | 2160 |
| 23 108 | 3 773 | . | 8 247 | 6,6 | 16,4 | 9,6 | 74,1 | 794 | . | 2171 |
| 2 821 062 | 355 498 | 45 498 | 15 074 | 9,3 | 9,9 | 5,1 | 85,1 | 174 888 | 85 957 | 21 |
| 1 056 997 | 135 863 | . | 40 630 | 1,3 | . | . | 85,9 | 157 911 | . | 22 |
| . | . | - | . | . | . | - | . | . | . | 24 |
| 268 803 | 5 847 | 2 625 | 35 793 | 14,0 | 8,1 | 5,3 | 86,6 | 11 657 | . | 2512 |
| . | . | - | . | . | . | . | . | . | . | 2514 |
| 231 734 | 5 198 | . | 28 209 | 13,2 | 9,5 | 22,6 | 67,9 | 19 331 | 7 249 | 2516 |
| 45 712 | . | - | 19 944 | 11,2 | 10,8 | 9,1 | 80,1 | 1 388 | 49 | 2517 |
| . | . | . | . | . | . | . | . | . | . | 2519 |
| 90 991 | 1 931 | . | 10 572 | 8,5 | 26,0 | 4,8 | 69,2 | 4 556 | 261 | 2525 |
| 68 084 | 1 341 | . | 14 038 | 5,4 | . | . | 88,3 | 2 815 | . | 2529 |
| 425 063 | 4 699 | . | 41 353 | 11,6 | 24,7 | 5,5 | 69,9 | 19 135 | . | 2531 |
| 251 359 | 4 497 | . | 35 633 | 13,1 | 18,0 | 7,9 | 74,1 | 9 213 | 1 917 | 2535 |
| . | . | - | . | . | . | . | . | 325 | . | 2536 |
| 303 896 | 11 954 | . | 19 502 | 11,1 | 15,0 | 3,3 | 81,7 | 14 221 | 8 261 | 2541 |
| . | . | - | . | . | . | . | . | . | . | 2542 |
| 142 863 | 4 414 | . | 11 485 | 4,9 | 12,7 | 1,1 | 86,2 | 11 768 | . | 2543 |
| 53 549 | 629 | . | 24 396 | 9,1 | 10,4 | 7,0 | 82,7 | 5 325 | . | 2551 |
| 13 382 | 573 | - | 9 551 | 4,9 | . | . | 80,9 | 3 701 | 2 738 | 2553 |
| 52 027 | 1 697 | - | 10 317 | 5,9 | 14,9 | 2,9 | 82,2 | 2 574 | . | 2555 |
| 377 259 | 26 734 | . | 12 630 | 6,3 | 14,6 | 3,7 | 81,7 | 25 717 | 2 530 | 2559 |
| 86 875 | . | - | 26 018 | 9,7 | . | . | 77,0 | 3 850 | - | 2563 |
| . | . | - | . | . | . | . | . | . | . | 2565 |
| 100 889 | 2 772 | . | 17 275 | 9,4 | . | . | 64,2 | 4 037 | - | 2570 |
| 41 112 | 2 971 | . | 5 477 | 3,1 | . | . | 83,9 | 2 869 | . | 2580 |
| 176 751 | . | 2 269 | 23 171 | 5,8 | 6,2 | 3,1 | 90,7 | 19 565 | 465 | 2591 |
| 2 806 843 | 87 720 | 41 465 | 19 241 | 8,5 | 15,7 | 5,7 | 78,5 | 215 953 | 82 842 | 25 |
| 1 354 387 | 43 901 | 18 885 | 9 232 | 2,9 | 11,0 | 0,1 | 88,9 | 84 944 | 15 706 | 2711 |
| 158 505 | . | . | 6 065 | 2,7 | . | . | 90,6 | 25 554 | . | 2715 |
| 107 810 | . | . | 9 310 | 4,2 | . | . | 85,3 | . | . | 2720 |
| 64 449 | . | - | 7 646 | 3,8 | . | . | 90,9 | . | . | 2740 |
| 1 685 152 | 73 345 | 25 897 | 8 738 | 3,0 | 10,8 | 0,3 | 88,9 | 129 067 | 22 580 | 27 |
| . | . | - | . | . | . | . | . | . | . | 2811 |
| 96 138 | 7 328 | . | 25 664 | 3,6 | . | . | 68,6 | 2 598 | . | 2813 |
| 820 980 | 24 227 | . | 16 933 | 4,8 | 18,6 | 0,6 | 80,7 | 59 538 | 5 687 | 2815 |
| 1 283 433 | 44 901 | . | 17 841 | 4,1 | 19,7 | 0,5 | 79,8 | 64 297 | 5 770 | 28 |
| 614 125 | 24 945 | . | 9 456 | 5,9 | 16,0 | 0,8 | 83,2 | 51 243 | 15 591 | 2910 |
| 301 029 | 19 372 | . | 9 989 | 6,6 | 15,0 | 0,4 | 84,7 | 18 925 | - | 2950 |
| 915 154 | 44 318 | 21 394 | 9 625 | 6,1 | 15,6 | 0,6 | 83,7 | 70 169 | 15 591 | 29 |
| 158 894 | 3 325 | . | 15 912 | 4,5 | . | . | 82,6 | 5 673 | . | 3011 |
| 280 171 | 22 797 | . | 10 938 | 4,5 | 13,7 | 0,5 | 85,8 | 17 792 | . | 3015 |
| . | . | . | . | . | . | . | . | . | . | 3030 |
| . | . | . | . | . | . | . | . | . | . | 30 |

| SYPRO- NR. | WIRTSCHAFTSZWEIG WIRTSCHAFTSGRUPPE HAUPTGRUPPE | UNTER- NEHMEN | BESCHAEF- TIGTE | UMSATZ | UNTERNEHMEN MIT INVESTITIONEN | | BRUTTOZUGAENGE | | |
|---------------|--|------------------|--------------------|-------------|----------------------------------|--------------------|--|-------------------------------------|---|
| | | | | | INS- GESAMT | BESCHAEF- TIGTE | BEBAUTETE GRUNDSTUECKE UND BAUTEN | GRUND- STUECKE OHNE BAUTEN | MASCHINEN, MASCHINELLE ANLAGEN, BETRIEBS- GESCHAFTS- AUSSTATTUNG |
| | | ANZAHL | | 1 000 DM | ANZAHL | | | | 1 000 |
| 4031 | H.V. CHEM.GRUNDSTF.(AUCH M.ANSCHL.WEITERVERARB.) | 187 | 300 065 | 108 768 180 | 178 | 298 510 | 973 345 | 24 947 | 6 284 619 |
| 4034 | H.V.CHEM.ERZEUGNISSEN F. GEWERBE, LANDWIRTSCHAFT | 483 | 90 310 | 27 631 261 | 468 | 89 653 | 346 401 | 11 002 | 1 149 447 |
| 4035 | H.V. PHARMAZEUTISCHEN ERZEUGNISSEN | 263 | 96 613 | 26 636 797 | 253 | 92 509 | 295 588 | 20 682 | 888 943 |
| 4036 | H.V.SEIFEN, WASCH- U. KOEPPERPFLEGE MITTELN | 118 | 61 965 | 18 273 665 | 112 | 61 623 | 151 838 | 9 067 | 709 179 |
| 4037 | H.V. FOTOCHEMISCHEN ER- ZEUGNISSEN | 15 | 15 154 | 6 253 137 | 15 | 15 154 | . | . | 354 283 |
| 4039 | H.V.SONST. CHEM.ERZEUGN. F. PRIV.VERBRAUCH, VERW. | 116 | 20 306 | 3 997 622 | 108 | 19 620 | . | . | 158 061 |
| 4090 | H.V. CHEMIEFASERN | 11 | 18 197 | 4 282 370 | 11 | 18 197 | . | . | 289 568 |
| 40 | CHEMISCHE INDUSTRIE | 1 193 | 602 610 | 195 843 032 | 1 145 | 595 266 | 1 903 352 | 73 227 | 9 834 100 |
| 5311 | SAEGE- U. HOBELWERKE | 253 | 12 364 | 3 419 287 | 225 | 11 400 | 38 987 | 2 542 | 162 155 |
| 5361 | H.V. HALBWAAREN A. HOLZ | 122 | 19 582 | 4 806 324 | 106 | 18 462 | 36 585 | 7 286 | 243 364 |
| 53 | HOLZBEARBEITUNG | 375 | 31 946 | 8 225 611 | 331 | 29 862 | 75 571 | 9 828 | 405 519 |
| 55 | ZELLSTOFF-, HOLZSCHLIFF-, PAPIER-U. PAPPERZEUGUNG | 124 | 53 063 | 19 796 113 | 114 | 52 457 | 326 247 | 11 527 | 1 815 121 |
| 59 | GUMMIVERARBEITUNG | 216 | 108 352 | 19 442 445 | 202 | 107 498 | 128 577 | 12 778 | 878 415 |
| | GRUNDSTOFF-UND PRODUK- TIONSGUETERGEMERBE | 4 645 | 1 375 475 | 473 278 319 | 4 347 | 1 351 766 | 3 694 832 | 296 202 | 19 822 934 |
| 3021 | H.V.GESENK-U.L.FREIFORM- SCHMIEDEST. SCHW.PRESST. | 267 | 40 869 | 7 103 282 | 247 | 39 789 | 70 712 | 2 164 | 344 058 |
| 3025 | STAHLVERFORMG., ANG, OBER- FLAECH. VEREDLG., HAERTUNG | 991 | 92 453 | 14 266 867 | 909 | 87 903 | 142 179 | 11 245 | 765 338 |
| 30 | ZIEHEREIEN, KALTWALZWER- KE, STAHLVERFORMUNG USW 2) | 1 258 | 133 322 | 21 370 149 | 1 156 | 127 692 | 212 891 | 13 410 | 1 109 396 |
| 3111 | H.V.STAHL-U.L.METALLKON- STRUKT.(OH.GRUBENAUSB.-) | 1 042 | 79 863 | 13 535 333 | 942 | 74 264 | 100 667 | 15 444 | 387 278 |
| 3114 | WEICHENBAU, H.V.KREUZUN- GEN U. AE. GLEISMATERIAL | 8 | 810 | 175 059 | . | . | . | . | . |
| 3117 | H.V. GRUBENAUSBAUKON- STRUKTIONEN | 33 | 4 262 | 1 059 491 | 30 | 3 903 | . | . | 15 729 |
| 3151 | KESSEL- U. BEHAELTERBAU | 339 | 64 344 | 12 904 893 | 303 | 61 804 | . | . | 281 371 |
| 3171 | LOKOMOTIVBAU | 7 | . | . | . | . | . | . | . |
| 3174 | WAGGONBAU | . | 8 179 | 1 001 211 | . | . | . | . | . |
| 3177 | FELD- U. INDUSTRIEBAHN- WAGENBAU | . | . | . | . | . | . | . | . |
| 3179 | REP.V.SCHIENENFAHRZEUGEN | 16 | 1 543 | 148 611 | 16 | 1 543 | . | . | . |
| 31 | STAHL- U. LEICHTMETALL- BAU, SCHIENENFAHRZEUGBAU | 1 449 | 159 637 | 28 890 922 | 1 307 | 150 772 | 188 015 | 17 787 | 736 767 |
| 3210 | H.V. LANDW. MASCHINEN, ACKERSCHLEPPERN | 162 | 40 525 | 8 420 313 | 153 | 39 791 | 33 213 | 1 838 | 171 883 |
| 3220 | H.V. METALLBEARBEITUNGS- MASCHINEN U. AE. | 1 020 | 155 535 | 24 362 307 | 945 | 150 467 | 287 812 | 20 839 | 1 134 996 |
| 3230 | H.V. TEXTIL- U. NAEH- MASCHINEN | 164 | 57 574 | 9 901 168 | 154 | 55 025 | 99 373 | 2 056 | 389 374 |
| 3240 | H.V.MASCHINEN F.D.NAHR.- U. GENUSSMITTELIND. USW | 824 | 128 724 | 23 415 881 | 768 | 125 637 | 289 655 | 12 618 | 718 040 |
| 3256 | H.V.HUETTEN-U.WALZWERKS- EINR.USW(OH.BAUMASCH.) | 606 | 107 553 | 21 080 146 | 559 | 104 766 | 112 480 | 3 910 | 502 416 |
| 3257 | H.V.BAU-, BAUSTOFF-U.AE. MASCHINEN | 256 | 50 482 | 10 640 264 | 237 | 49 018 | 67 889 | 5 923 | 292 410 |
| 3260 | H.V.ZAHNRAEDERN, GETRIE- BEN, LAGERN U. AE. | 227 | 88 728 | 13 657 830 | 215 | 87 834 | 173 930 | 7 565 | 735 462 |
| 3270 | H.V.MASCHINEN F. WEITERE BEST.WIRTSCHAFTSZWEIGE | 370 | 97 523 | 20 052 335 | 348 | 96 103 | 333 260 | 11 779 | 752 065 |
| 3280 | SONST. MASCHINENBAU | 1 591 | 311 756 | 58 293 488 | 1 473 | 303 402 | 524 083 | 37 616 | 2 092 692 |
| 32 | MASCHINENBAU | 5 220 | 1 038 400 | 189 823 733 | 4 852 | 1 012 043 | 1 921 695 | 104 144 | 6 789 338 |
| 3311 | H.V. KRAFTWAGEN U. -MO- TOREN | 33 | 553 699 | 174 303 247 | . | . | . | . | 8 038 369 |
| 3314 | H.V. TEILEN F. KRAFTWA- GEN U.-MOTOREN | 337 | 204 712 | 36 107 226 | 325 | 203 622 | 263 606 | 43 591 | 1 837 264 |
| 3316 | H.V.KAROSS., AUFBAUTEN, ANHAENGERN F. KRAFTWAGEN | 213 | 41 438 | 8 113 615 | 191 | 40 405 | 88 167 | 7 992 | 203 340 |
| 3324 | H.V. FAHRRAEDERN | 17 | 4 520 | 1 074 637 | . | . | . | . | . |
| 3327 | H.V. KRAFTRAD- U. FAHR- RADTEILEN | 34 | 3 815 | 590 113 | 31 | 3 685 | 2 662 | . | 23 830 |

1) SOWEIT AKTIVIERT

2) OHNE DIE SYPRO-ZWEIGE 3011 (STABZIEHEREIEN, KALTWALZWERKE), 3015 (DRAHTZIEHEREIEN, EINSCHL. H.V. DRAHTERZEUGNISSEN) UND 3030 (MECHANIK, ANG).

UMSATZ UND INVESTITIONEN 1) 1989

SCHAFTSZWEIGEN

| AN SACHANLAGEN | | | ANTEIL AN DEN BRUTTOZUGANGEN INSGESAMT | | | | | IVERKAUFSERLOESE AUS DEMI IABGANG VON SACHANLAGEN I | | |
|-----------------------|--|---|--|--|--------------------------|-------------------------------------|--|---|--|----------------|
| ZUGANGS- INSGESAMT | DARUNTER | | JE BESCHAF- TIGTEN | IM VER- HAELTNI- S ZUM UMSATZ | BEBAUT- UND BAUTEN | GRUND- STUECKE OHNE BAUTEN | MASCHINEN, MASCHINELLE ANLAGEN, BETRIEBS- U. I GESCHAEFTS- AUSSTATTUNG | INSGESAMT | DARUNTER VERKAUF V. GRUND- INR. STUECKEN OHNE BAUTEN | SYPRD- INR. |
| | SELBSTER- ANLAGEN (AUCH GE- BAEUDE) | IGEBRAUCHT ER- INORBENE BAU- ITEN U. BEBAUTE IGRUNDSTUECKE | | | | | | | | |
| 7 282 911 | 894 622 | . | 24 271 | 6,7 | 13,4 | 0,3 | 86,3 | 232 442 | 63 336 | 4031 |
| 1 506 850 | 52 177 | 26 152 | 16 685 | 5,5 | 23,0 | 0,7 | 76,3 | 85 739 | 2 559 | 4034 |
| 1 205 212 | 55 242 | . | 12 475 | 4,5 | 24,5 | 1,7 | 73,8 | 94 703 | . | 4035 |
| 870 084 | 45 214 | 2 238 | 14 042 | 4,8 | 17,5 | 1,0 | 81,5 | 54 230 | . | 4036 |
| 439 792 | . | . | 29 021 | 7,0 | . | . | 80,6 | . | . | 4037 |
| 192 770 | 7 846 | . | 9 493 | 4,8 | . | . | 82,0 | 42 449 | . | 4039 |
| 313 060 | . | . | 17 204 | 7,3 | . | . | 92,5 | . | . | 4090 |
| 11 810 679 | 1 118 173 | 105 001 | 19 599 | 6,0 | 16,1 | 0,6 | 83,3 | 542 311 | 113 568 | 40 |
| 203 683 | 2 927 | . | 16 474 | 6,0 | 19,1 | 1,2 | 79,6 | 18 649 | . | 5311 |
| 287 235 | 11 442 | . | 14 668 | 6,0 | 12,7 | 2,5 | 84,7 | 10 862 | . | 5361 |
| 490 918 | 14 369 | . | 15 367 | 6,0 | 15,4 | 2,0 | 82,6 | 29 511 | . | 53 |
| 2 152 895 | 20 387 | 6 615 | 40 572 | 10,9 | 15,2 | 0,5 | 84,3 | 22 241 | 4 665 | 55 |
| 1 019 770 | 98 422 | 4 022 | 9 412 | 5,2 | 12,6 | 1,3 | 86,1 | 53 234 | . | 59 |
| 23 813 968 | 1 668 692 | 277 429 | 17 313 | 5,0 | 15,5 | 1,2 | 83,2 | 1 316 130 | 272 952 | |
| 416 934 | 30 090 | 3 178 | 10 202 | 5,9 | 17,0 | 0,5 | 82,5 | 21 038 | . | 3021 |
| 918 762 | 34 656 | 11 335 | 9 938 | 6,4 | 15,5 | 1,2 | 83,3 | 56 773 | . | 3025 |
| 1 335 696 | 64 745 | 14 513 | 10 019 | 6,3 | 15,9 | 1,0 | 83,1 | 77 811 | 5 388 | 30 |
| 503 389 | 35 806 | 5 461 | 6 303 | 3,7 | 20,0 | 3,1 | 76,9 | 49 021 | 8 975 | 3111 |
| . | . | . | . | . | . | . | . | . | . | 3114 |
| 19 728 | 1 490 | . | 4 629 | 1,9 | . | . | 79,7 | 907 | . | 3117 |
| 347 081 | 38 831 | . | 5 394 | 2,7 | . | . | 81,1 | 51 271 | . | 3151 |
| 43 087 | . | . | 5 268 | 4,3 | . | . | . | . | . | 3171 |
| 22 442 | . | . | 14 544 | 15,1 | . | . | . | . | . | 3174 |
| 942 569 | 78 569 | 12 868 | 5 904 | 3,3 | 19,9 | 1,9 | 78,2 | 103 442 | 10 983 | 31 |
| 206 934 | 21 055 | . | 5 106 | 2,5 | 16,0 | 0,9 | 83,1 | 23 018 | . | 3210 |
| 1 443 647 | 94 616 | 17 258 | 9 282 | 5,9 | 19,9 | 1,4 | 78,6 | 113 779 | 10 208 | 3220 |
| 490 803 | 65 252 | . | 8 525 | 5,0 | 20,2 | 0,4 | 79,3 | 22 714 | . | 3230 |
| 1 020 313 | 54 341 | 76 584 | 7 926 | 4,4 | 28,4 | 1,2 | 70,4 | 94 889 | 1 578 | 3240 |
| 618 806 | 24 781 | 18 991 | 5 753 | 2,9 | 18,2 | 0,6 | 81,2 | 86 666 | 10 946 | 3256 |
| 366 222 | 18 800 | 4 698 | 7 255 | 3,4 | 18,5 | 1,6 | 79,8 | 20 025 | 1 469 | 3257 |
| 916 957 | 68 138 | . | 10 334 | 6,7 | 19,0 | 0,8 | 80,2 | 81 858 | . | 3260 |
| 1 097 104 | 72 618 | 23 051 | 11 250 | 5,5 | 30,4 | 1,1 | 68,5 | 54 026 | 10 871 | 3270 |
| 2 654 391 | 194 753 | 38 378 | 8 514 | 4,6 | 19,7 | 1,4 | 78,8 | 211 449 | 9 967 | 3280 |
| 8 815 177 | 614 355 | 187 548 | 8 489 | 4,6 | 21,8 | 1,2 | 77,0 | 708 423 | 59 546 | 32 |
| 9 266 567 | 795 958 | . | 16 736 | 5,3 | . | . | 86,7 | 160 351 | . | 3311 |
| 2 144 461 | 273 546 | 14 314 | 10 476 | 5,9 | 12,3 | 2,0 | 85,7 | 128 344 | 13 360 | 3314 |
| 299 499 | 18 346 | . | 7 228 | 3,7 | 29,4 | 2,7 | 67,9 | 21 538 | 284 | 3316 |
| 22 329 | . | . | 4 940 | 2,1 | . | . | . | . | . | 3324 |
| 26 492 | 3 485 | . | 6 944 | 4,5 | 10,0 | . | 90,0 | 2 776 | . | 3327 |

1.1 UNTERNEHMEN, BESCHAFTIGTE,

1.1.1 NACH WIRT

| SYPRO- NR. | WIRTSCHAFTSZWEIG WIRTSCHAFTSGRUPPE HAUPTGRUPPE | UNTER- NEHMEN | BESCHAEF- TIGTE | UMSATZ | UNTERNEHMEN MIT INVESTITIONEN | | BRUTTOZUGAENGE | | |
|---------------|---|------------------|--------------------|-------------|----------------------------------|--------------------|--|-------------------------------------|--|
| | | | | | INS- GESAMT | BESCHAEF- TIGTE | BEBAUTETE GRUNDSTUECKE UND BAUTEN | GRUND- STUECKE OHNE BAUTEN | MASCHINEN, ANLAGEN, BETRIEBS- UND GESCHAFFTS- AUSSTATTUNG |
| | | | | | | | | | |
| 3380 | SONST. STRASSENFAHRZEUG- BAU | 26 | 3 406 | 531 209 | 22 | 3 140 | 9 497 | . | . |
| 3390 | REP.V. KRAFTFAHRZEUGEN, FAHRRADERN, LACKIERUNG | 1 192 | 58 337 | 12 486 887 | 1 085 | 54 878 | 128 305 | 15 100 | 314 938 |
| 33 | STRASSENFAHRZEUGBAU, REP. V. KFZ USW | 1 852 | 869 927 | 233 206 935 | 1 700 | 858 818 | 1 716 433 | 78 005 | 10 443 068 |
| 34 | SCHIFFBAU | 90 | 33 080 | 5 444 935 | . | . | . | . | 166 937 |
| 35 | LUFT- U. RAUMFAHRZEUGBAU | 48 | 67 165 | 14 286 340 | . | . | . | . | 606 565 |
| 3610 | H.V. BATTERIEN, AKKUMU- LATOREN | 14 | 12 924 | 2 235 138 | 14 | 12 924 | 17 042 | . | . |
| 3620 | H.V. GERAETEN D. ELEKTRIZ. ERZEUGUNG, -VERTLG. U. AE. | 1 152 | 394 391 | 69 869 570 | 1 069 | 388 033 | 598 389 | 38 944 | 2 968 801 |
| 3640 | H.V. ELEKTRISCHEN LEUCH- TEN U. LAMPEN | 234 | 38 467 | 6 668 285 | 209 | 37 197 | 51 662 | 3 289 | 316 155 |
| 3650 | H.V. ELEKTROHAUSHALTSGE- RAETEN | 119 | 71 310 | 15 996 890 | 113 | 71 024 | . | . | 616 927 |
| 3660 | H.V. ZAEHLERN, FERNMELDE-, MESS- U. REGELGERAETEN USW | 940 | 471 260 | 82 164 021 | 872 | 466 658 | 674 326 | 26 307 | 3 720 632 |
| 3670 | H.V. RUNDfunk-, FERNSEH-U. PHONOTECHN. GERAETEN | 131 | 82 154 | 19 544 332 | 119 | 78 101 | 107 670 | 7 227 | 861 128 |
| 3680 | REP. V. ELEKTRISCHEN GE- RAETEN F. D. HAUSHALT | 19 | 1 297 | 94 310 | 15 | 774 | . | - | . |
| 3690 | MONT. V. ELEKTROTECHN. ER- ZEUGN. (OH. BAUINSTALL.) | 260 | 36 075 | 4 660 068 | 237 | 34 927 | 25 028 | 690 | 123 095 |
| 38 | ELEKTROTECHNIK, REP. V. HAUSHALTSGERAETEN | 2 869 | 1 107 878 | 201 232 615 | 2 648 | 1 089 638 | 1 556 944 | 78 775 | 8 730 041 |
| 3711 | OPTIK (OH. AUGENOPTIK, FOTO- U. KINOTECHNIK) | 66 | 19 567 | 3 087 095 | 61 | 19 197 | 24 584 | 136 | 98 116 |
| 3715 | AUGENOPTIK | 94 | 17 189 | 1 950 408 | 84 | 16 751 | . | . | 108 053 |
| 3721 | H.V. FOTO-, PROJEKTIONS- U. KINDGERAETEN | 60 | 12 712 | 3 179 817 | 56 | 12 236 | . | . | 144 356 |
| 3751 | FEINMECHANIK (OH. H.V. ME- DIZINMECH. U. AE. ERZEUGN.) | 254 | 34 943 | 5 117 790 | 233 | 33 807 | 29 424 | 5 151 | 238 455 |
| 3760 | H.V. MEDIZIN-U. ORTHOPAE- DIEMECHANISCHEN ERZEUGN. | 626 | 47 730 | 6 005 704 | 542 | 44 647 | 99 056 | 1 673 | 287 358 |
| 3771 | H.V. UHREN | 74 | 8 745 | 1 425 490 | 65 | 8 087 | . | . | 43 297 |
| 37 | FEINMECHANIK, OPTIK, H.V. UHREN | 1 174 | 140 886 | 20 766 303 | 1 041 | 134 725 | 178 079 | 11 339 | 919 635 |
| 3810 | H.V. HANDELSWAFFEN U. DEREN MUNITION | 27 | 23 780 | 4 340 861 | . | . | . | . | 205 775 |
| 3821 | H.V. WERKZEUGEN SOWIE GE- RAET. F. D. LANDWIRTSCHAFT | 279 | 30 453 | 4 622 466 | 259 | 29 419 | 30 934 | 1 880 | 237 761 |
| 3830 | H.V. HEIZ- U. KOCHGERAETEN | 34 | 10 096 | 1 766 299 | . | . | . | . | 61 684 |
| 3842 | H.V. STAHLBLECHWAREN (OH. MOEBEL) | 565 | 56 536 | 10 620 336 | 511 | 53 037 | 121 935 | 9 059 | 389 393 |
| 3844 | H.V. NE-METALLBLECHWAREN (OH. MOEBEL) | 163 | 17 495 | 3 044 138 | 151 | 16 594 | . | . | 82 870 |
| 3847 | H.V. MOEBELN A. METALL | 220 | 37 208 | 6 882 898 | 202 | 35 583 | 74 197 | 3 624 | 284 431 |
| 3848 | H.V. PANZERSCHRAENKEN (TRESOREN) | 19 | 1 628 | 275 627 | . | . | . | . | 6 112 |
| 3849 | H.V. FEINSTBLECHPACKUNGEN | 34 | 12 150 | 2 854 718 | 31 | 12 042 | . | . | 146 917 |
| 3850 | H.V. SCHLOSSERN, BE- SCHLAEGEN | 211 | 51 708 | 7 481 508 | 192 | 50 465 | 69 772 | 3 732 | 356 020 |
| 3871 | H.V. SCHNEIDWAREN, BE- STECKEN | 80 | 11 624 | 1 914 646 | 76 | 11 434 | . | . | 177 857 |
| 3882 | H.V. SONST. METALLWAREN (OH. -KURZWAREN) | 208 | 30 160 | 5 200 781 | 187 | 29 170 | 53 512 | 1 137 | 246 911 |
| 3889 | H.V. METALLKURZWAREN, L. PRESS-, ZIEH- U. STANZT. | 312 | 35 568 | 5 253 570 | 285 | 32 875 | 54 976 | 3 020 | 257 060 |
| 38 | H.V. EBM-WAREN | 2 152 | 318 406 | 54 257 849 | 1 968 | 305 882 | 509 315 | 26 973 | 2 452 792 |
| 5060 | H.V. BUEROMASCHINEN | 30 | 12 048 | 2 087 082 | . | . | 15 113 | - | 71 821 |
| 5080 | H.V. ADV-GERAETEN U. -EINRICHTUNGEN | 107 | 80 217 | 25 172 883 | . | . | . | . | 1 746 086 |
| 50 | H.V. BUEROMASCHINEN, ADV- GERAETEN U. -EINR. | 137 | 92 265 | 27 259 965 | 129 | 91 458 | . | . | 1 817 907 |
| | INVESTITIONSGUETER PRO- DUZIERENDES GEWERBE | 16 249 | 3 960 966 | 96 539 746 | 14 926 | 3 870 545 | 6 889 867 | 373 083 | 33 772 445 |
| 3911 | H.V. MUSIKINSTRUMENTEN | 72 | 6 621 | 751 117 | 68 | 6 508 | . | . | 19 819 |
| 3931 | H.V. SPIELWAREN, CHRIST- BAUMSCHMUCK | 128 | 16 026 | 2 396 226 | 114 | 15 199 | . | . | 121 464 |

1) SOWEIT AKTIVIERT

UMSATZ UND INVESTITIONEN 1) 1989

SCHAFTSZWEIGEN

| AN SACHANLAGEN | | | ANTEIL AN DEN BRUTTOZUGANGEN INSGESAMT | | | | | | IVERKAUFSERLOSE AUS DEM IABGANG VON SACHANLAGEN I | | | |
|--------------------|---|--|--|-----|------|-----|------|-----------|---|----------|---|------|
| ZUGAENGE INSGESAMT | DARUNTER | | DM | I | I | I | I | I | I | I | I | I |
| | I SELBSTERST. I ANLAGEN (AUCH GEBAEUDE) | I GEBRAUCHT ERWORBENE BAUTEN U. GRUNDSTUECKE | | | | | | | | | | |
| DM | | | I | DM | I | | % | | I | 1 000 DM | I | I |
| 19 816 | . | - | 5 818 | 3,7 | 47,9 | . | . | . | . | . | - | 3380 |
| 458 344 | 2 025 | 15 704 | 7 857 | 3,7 | 28,0 | 3,3 | 68,7 | 144 607 | . | 3390 | . | |
| 12 237 506 | 1 093 981 | 138 342 | 14 067 | 5,2 | 14,0 | 0,6 | 85,3 | 459 066 | 27 152 | 33 | . | |
| 258 932 | 13 675 | . | 7 827 | 4,8 | . | . | 64,5 | 18 616 | . | 34 | . | |
| 810 742 | 41 310 | . | 12 071 | 5,7 | . | . | 74,8 | 7 966 | . | 35 | . | |
| 138 041 | . | - | 10 681 | 6,2 | 12,3 | . | . | . | . | 3610 | . | |
| 3 606 134 | 330 277 | 107 357 | 9 144 | 5,2 | 16,6 | 1,1 | 82,3 | 227 517 | 47 659 | 3620 | . | |
| 371 106 | 88 301 | 4 264 | 9 647 | 5,6 | 13,9 | 0,9 | 85,2 | 6 674 | . | 3640 | . | |
| 701 968 | 86 669 | . | 9 844 | 4,4 | . | . | 87,9 | 33 086 | 3 392 | 3650 | . | |
| 4 421 265 | 781 881 | 69 730 | 9 382 | 5,4 | 15,3 | 0,6 | 84,2 | 206 254 | 16 519 | 3660 | . | |
| 976 025 | 143 657 | . | 11 880 | 5,0 | 11,0 | 0,7 | 88,2 | 26 169 | - | 3670 | . | |
| 2 409 | . | - | 1 857 | 2,6 | . | - | . | . | . | 3680 | . | |
| 148 813 | 953 | . | 4 125 | 3,2 | 16,8 | 0,5 | 82,7 | 9 735 | . | 3690 | . | |
| 10 365 761 | 1 445 838 | 204 878 | 9 356 | 5,2 | 15,0 | 0,8 | 84,2 | 546 942 | 95 959 | 36 | . | |
| 122 836 | 14 665 | . | 6 278 | 4,0 | 20,0 | 0,1 | 79,9 | 3 559 | - | 3711 | . | |
| 124 830 | 30 465 | . | 7 262 | 6,4 | . | . | 86,6 | 7 295 | - | 3715 | . | |
| 154 132 | 26 686 | . | 12 125 | 4,8 | . | . | 93,7 | 20 441 | . | 3721 | . | |
| 273 030 | 15 680 | . | 7 814 | 5,3 | 10,8 | 1,9 | 87,3 | 10 707 | . | 3751 | . | |
| 388 087 | 27 976 | . | 8 131 | 6,5 | 25,5 | 0,4 | 74,0 | 15 989 | . | 3760 | . | |
| 46 137 | 4 085 | . | 5 276 | 3,2 | . | . | 93,8 | 2 864 | - | 3771 | . | |
| 1 109 052 | 119 556 | 6 726 | 7 872 | 5,3 | 16,1 | 1,0 | 82,9 | 60 855 | . | 37 | . | |
| 254 358 | 6 255 | - | 10 696 | 5,9 | . | . | 80,9 | 4 302 | . | 3810 | . | |
| 270 575 | 11 187 | . | 8 885 | 5,9 | 11,4 | 0,7 | 87,9 | 25 073 | . | 3821 | . | |
| 76 429 | . | . | 7 570 | 4,3 | . | . | 80,7 | 3 398 | . | 3830 | . | |
| 520 388 | 33 706 | 5 805 | 9 205 | 4,9 | 23,4 | 1,7 | 74,8 | 50 406 | 3 132 | 3842 | . | |
| 105 822 | 3 956 | . | 6 049 | 3,5 | . | . | 78,3 | 9 444 | 371 | 3844 | . | |
| 362 252 | 14 681 | 3 373 | 9 736 | 5,3 | 20,5 | 1,0 | 78,5 | 9 631 | . | 3847 | . | |
| 9 681 | . | - | 5 947 | 3,5 | . | . | 63,1 | 283 | - | 3848 | . | |
| 158 232 | 12 528 | . | 13 023 | 5,5 | . | . | 92,8 | 5 386 | . | 3849 | . | |
| 429 524 | 57 205 | 6 410 | 8 307 | 5,7 | 16,2 | 0,9 | 82,9 | 15 683 | . | 3850 | . | |
| 185 202 | 6 618 | - | 15 933 | 9,7 | . | . | 96,0 | 8 811 | 112 | 3871 | . | |
| 301 560 | 19 115 | . | 9 999 | 5,8 | 17,7 | 0,4 | 81,9 | 11 626 | . | 3882 | . | |
| 315 055 | 30 418 | . | 8 858 | 6,0 | 17,4 | 1,0 | 81,6 | 39 301 | . | 3889 | . | |
| 2 989 079 | 208 525 | 39 060 | 9 388 | 5,5 | 17,0 | 0,9 | 82,1 | 183 344 | 7 134 | 38 | . | |
| 86 934 | . | - | 7 216 | 4,2 | 17,4 | - | 82,6 | 2 787 | . | 5060 | . | |
| 2 083 947 | . | 1 973 | 25 979 | 8,3 | . | . | 83,8 | 114 327 | . | 5080 | . | |
| 2 170 880 | 245 016 | 1 973 | 23 529 | 8,0 | . | . | 83,7 | 117 114 | . | 50 | . | |
| 41 035 395 | 3 925 572 | 612 905 | 10 360 | 5,2 | 16,8 | 0,9 | 82,3 | 2 283 579 | 291 206 | . | . | |
| 31 380 | 1 629 | . | 4 740 | 4,2 | . | . | 63,2 | 4 918 | - | 3911 | . | |
| 166 705 | 22 177 | . | 10 402 | 7,0 | . | . | 72,9 | 6 091 | - | 3931 | . | |

1.1 UNTERNEHMEN, BESCHAEFTIGTE,

1.1.1 NACH WIRT

| SYPRO- NR. | WIRTSCHAFTSZWEIG WIRTSCHAFTSGRUPPE HAUPTGRUPPE | UNTER- NEHMEN | BESCHAEF- TIGTE | UMSATZ | UNTERNEHMEN MIT INVESTITIONEN | | BRUTTOZUGAENGE | | |
|---------------|--|------------------|--------------------|------------|----------------------------------|--------------------|--|-------------------------------------|---|
| | | | | | INS- GESAMT | BESCHAEF- TIGTE | BEBAUTETE GRUNDSTUECKE UND BAUTEN | GRUND- STUECKE OHNE BAUTEN | MASCHINEN, MASCHINELLE ANLAGEN, BETRIEBS- UND GESCHAFTS- AUSSTATTUNG |
| | | ANZAHL | | 1 000 DM | ANZAHL | | | | 1 000 |
| 3940 | H.V. TURN- U. SPORTGE- RAETEN | 44 | 3 661 | 526 693 | 39 | 3 494 | . | . | 18 247 |
| 3951 | H.V. GOLD- U. SILBER- SCHMIEDEWAREN, ANG | . | . | . | . | . | . | . | . |
| 3954 | H.V. SCHMUCK A. EDELME- TALL OD. -PLATTIERUNGEN | 127 | 9 280 | 1 677 435 | 124 | 9 185 | . | . | 28 223 |
| 3957 | H.V. PHANTASIESCHMUCK | 44 | 2 460 | 285 326 | 40 | 2 345 | 2 138 | . | 9 086 |
| 3960 | BEARB. V. EDEL-U. SCHMUCK- STEINEN, PERLEN U. AE. | . | . | . | . | . | . | . | . |
| 3970 | H.V. MUENZEN, MEDAILLEN | 11 | 795 | 90 880 | 11 | 795 | . | . | 2 454 |
| 3980 | H.V. FUELLHALT., VERARB. V. SCHNITZ-U. FORMSTF. USW | 36 | 6 021 | 1 090 454 | 33 | 5 929 | . | . | 56 853 |
| 3990 | FOTO- U. FILMLABORS | 84 | 11 883 | 1 358 955 | 80 | 11 499 | . | . | 131 452 |
| 39 | H.V. MUSIKINSTRUM., SPIEL- WAREN, FUELLHALTERN USW | 566 | 57 625 | 8 306 295 | 529 | 55 832 | 122 474 | 2 351 | 389 715 |
| 5110 | H.V. PORZELLAN | 40 | 21 508 | 1 616 245 | . | . | . | . | 95 705 |
| 5120 | H.V. STEINGUT, FEINSTEIN- ZEUG, TON-U. TOEPFERWAREN | 59 | 6 360 | 562 842 | 48 | 5 722 | . | . | . |
| 5150 | H.V. SANITAERER INSTAL- LATIONSKERAMIK | 7 | 1 575 | 232 705 | 7 | 1 575 | . | . | . |
| 5160 | H.V. TECHNISCHER KERAMIK | 18 | 5 619 | 588 116 | . | . | . | . | 49 713 |
| 5170 | H.V. FLIESEN, BAUKERAMIK, KACHELN, KACHELDEFEN | 24 | 10 957 | 1 531 144 | 21 | 10 833 | . | . | 101 122 |
| 51 | FEINKERAMIK | 148 | 46 019 | 4 531 052 | 131 | 45 127 | 56 936 | 2 189 | 281 056 |
| 5211 | H.V. FLACHGLAS(OH. TECHN. GLAS) | . | . | . | . | . | . | . | . |
| 5225 | H.V. HOHLGLAS, TECHN. GLAS | . | . | . | . | . | . | . | . |
| 5290 | VERARB. U. VEREDLG. V. GLAS, H. U. VERARB. V. GLASFASER | 218 | 34 535 | 6 963 470 | 201 | 33 795 | . | . | 456 960 |
| 52 | H. U. VERARB. V. GLAS | 277 | 68 291 | 12 690 151 | 259 | 67 510 | 154 902 | 8 127 | 953 542 |
| 5411 | H.V. BAUELEMENTEN A. HOLZ (OH. FERTIGTEILBAUTEN) | 409 | 29 133 | 4 912 463 | 365 | 27 334 | 54 082 | 6 149 | 151 772 |
| 5421 | H.V. HOLZMOEBELN (OH. POLSTERMOEBEL) | 1 031 | 107 297 | 18 936 564 | 918 | 100 271 | 213 587 | 9 814 | 525 020 |
| 5424 | H.V. POLSTERMOEBELN | 162 | 26 177 | 4 240 441 | 135 | 24 480 | 26 569 | 1 041 | 65 029 |
| 5427 | H.V. MATRATZEN | 29 | 2 180 | 483 616 | . | . | 2 713 | . | . |
| 5431 | H.V. HOLZVERPACKUNGSMIT- TELN U. -LAGERBEHAELTERN | 104 | 5 576 | 1 079 499 | 94 | 5 179 | . | . | 29 421 |
| 5441 | H.V. SONST. HOLZWAREN | 268 | 23 938 | 3 614 906 | 230 | 21 990 | 42 025 | 517 | 142 542 |
| 5461 | H.V. KORR-, KORB-U. FLECHT- WAREN(OH. KORBMOEBEL) | 7 | 381 | 89 953 | . | . | . | . | . |
| 5470 | H.V. PINSELN, BESEN, BUERSTEN USW | 74 | 5 790 | 835 561 | 70 | 5 643 | 9 022 | 1 118 | 34 872 |
| 54 | HOLZVERARBEITUNG | 2 084 | 200 472 | 34 193 002 | 1 846 | 187 384 | 354 870 | . | . |
| 5610 | H.V. TAPETEN, SPEZ. PAPIE- REN, VERPACKUNGSMITTELN | 439 | 59 836 | 13 131 477 | 400 | 56 728 | 174 167 | 5 828 | 664 494 |
| 5620 | H.V. SCHREIBWAREN U. BUEROBEDARF, BUCHBINDE- REI | 210 | 24 442 | 3 779 859 | 191 | 23 554 | . | . | 225 646 |
| 5691 | H.V. SONST. WAREN A. PAPIER U. PAPPE | 110 | 20 996 | 5 391 119 | 98 | 20 439 | . | . | 333 850 |
| 56 | PAPIER-U. PAPPEVERARBEI- TUNG | 759 | 105 274 | 22 302 455 | 689 | 100 721 | 346 036 | 35 879 | 1 223 990 |
| 57 | DRUCKEREI, VERVIELFAEL- TIGUNG | 1 919 | 153 278 | 25 945 107 | 1 768 | 145 935 | 322 468 | 12 539 | 1 644 215 |
| 58 | H.V. KUNSTSTOFFWAREN | 1 998 | 250 707 | 48 654 622 | 1 817 | 237 445 | 539 332 | 29 510 | 2 557 922 |
| 61 | LEDERERZEUGUNG | 47 | 5 195 | 1 438 722 | . | . | . | . | 36 977 |
| 6211 | LEDERVERARBEITUNG (OH. H.V. SCHUHEN) | 202 | 13 768 | 1 849 183 | 172 | 12 315 | . | . | 27 336 |
| 6251 | H.V. SCHUHEN | 191 | 30 579 | 4 701 738 | 162 | 27 765 | . | . | 97 903 |
| 62 | LEDERVERARBEITUNG | 393 | 44 347 | 6 550 921 | 334 | 40 080 | 41 796 | 689 | 125 239 |
| 6301 | WOLLAUFBER., ZWIRNEREI, HANDELSF. AUFM. V. GARNEN | 25 | 6 062 | 1 563 315 | . | . | . | . | 42 214 |
| 6311 | WOLLSPINNEREI | 51 | 17 168 | 3 013 460 | 44 | 16 091 | . | . | 174 690 |
| 6312 | BAUMWOLLSPINNEREI | . | . | . | . | . | . | . | . |
| 6322 | ZWIRNEREI, HANDELSF. AUF- MACHUNG V. BAUMWOLLGARNEN | 13 | 1 072 | 186 106 | 13 | 1 072 | . | . | . |
| 6323 | ZWIRNEREI, HANDELSF. AUFM. V. SEIDENGARN., TEXTURIER. | 23 | 8 664 | 1 680 990 | . | . | . | . | 70 239 |
| 6331 | WOLLWEBEREI, ANG | 40 | 7 791 | 1 644 290 | 36 | 7 423 | . | . | 83 411 |

1) SOWEIT AKTIVIERT

UMSATZ UND INVESTITIONEN 1) 1989

SCHAFTSZWEIGEN

| AN SACHANLAGEN | | | ANTEIL AN DEN BRUTTOZUGAENGEN INSGESAMT | | | | | VERKAUFSERLOESE AUS DEM IABGANG VON SACHANLAGEN | | |
|--------------------|-------------------------------------|-----------------------------------|---|---------------------------|-----------------------------------|--------------------------|---|---|---|-------------|
| ZUGAENGE INSGESAMT | DARUNTER | | JE BESCHAEFTIGTEN | IM VERHAELTNIS ZUM UMSATZ | BEBAUTETE GRUNDSTUECKE UND BAUTEN | GRUNDSTUECKE OHNE BAUTEN | MASCHINEN, MASCHINELLE ANLAGEN, BETRIEBS- U. GESCHAFTS- AUSSTATTUNG | INSGESAMT | DARUNTER VERKAUF V. GRUNDSTUECKEN OHNE BAUTEN | SYPRO- INR. |
| | SELBSTERST. ANLAGEN (AUCH GEBAEUDE) | ERWERBENE U. BEBAUTE GRUNDSTUECKE | | | | | | | | |
| 20 909 | 1 404 | - | 5 711 | 4,0 | . | . | 87,3 | 808 | - | 3940 |
| . | - | - | . | . | - | - | . | - | - | 3951 |
| 38 755 | 2 277 | . | 4 176 | 2,3 | . | . | 72,8 | 1 106 | - | 3954 |
| 11 224 | 853 | . | 4 562 | 3,9 | 19,0 | - | 81,0 | 630 | - | 3957 |
| 2 454 | . | - | 3 086 | 2,7 | . | - | 100,0 | 235 | - | 3960 |
| 84 008 | 6 888 | - | 13 953 | 7,7 | . | . | 67,7 | 1 212 | . | 3980 |
| 156 911 | 2 480 | . | 13 205 | 11,5 | . | . | 83,8 | 6 066 | . | 3990 |
| 514 540 | 37 857 | 8 436 | 8 929 | 6,2 | 23,8 | 0,5 | 75,7 | 21 111 | . | 39 |
| 135 303 | 4 598 | . | 6 291 | 8,4 | . | . | 70,7 | 2 902 | . | 5110 |
| . | . | - | . | . | . | . | . | 2 536 | . | 5120 |
| 53 881 | 1 870 | . | 9 589 | 9,2 | . | . | 92,3 | . | . | 5150 |
| 112 483 | . | - | 10 266 | 7,3 | . | . | 89,9 | 8 222 | . | 5170 |
| 340 181 | 10 145 | . | 7 392 | 7,5 | 16,7 | 0,6 | 82,6 | 15 628 | 3 065 | 51 |
| . | - | - | . | . | - | - | . | . | - | 5211 |
| 541 772 | . | . | 15 688 | 7,8 | . | . | 84,3 | 22 963 | . | 5290 |
| 1 116 571 | 71 272 | 18 138 | 16 350 | 8,8 | 13,9 | 0,7 | 85,4 | 32 930 | 490 | 52 |
| 212 003 | 5 280 | . | 7 277 | 4,3 | 25,5 | 2,9 | 71,6 | 14 778 | . | 5411 |
| 748 422 | 14 449 | 31 880 | 6 975 | 4,0 | 28,5 | 1,3 | 70,2 | 34 514 | . | 5421 |
| 92 639 | 1 266 | . | 3 539 | 2,2 | 28,7 | 1,1 | 70,2 | 8 518 | . | 5424 |
| 12 556 | - | . | 5 760 | 2,6 | 21,6 | . | . | 540 | . | 5427 |
| 39 478 | 1 464 | - | 7 080 | 3,7 | . | . | 74,5 | . | . | 5431 |
| 185 084 | 5 865 | - | 7 732 | 5,1 | 22,7 | 0,3 | 77,0 | 19 567 | . | 5441 |
| 942 | - | - | 2 473 | 1,0 | . | - | . | . | - | 5461 |
| 45 012 | 4 968 | . | 7 774 | 5,4 | 20,0 | 2,5 | 77,5 | 2 339 | - | 5470 |
| 1 336 136 | 33 292 | 45 462 | 6 665 | 3,9 | 26,6 | . | . | 82 421 | 2 751 | 54 |
| 844 488 | 9 795 | 2 032 | 14 113 | 6,4 | 20,6 | 0,7 | 78,7 | 37 552 | . | 5610 |
| 333 478 | 13 538 | . | 13 644 | 8,8 | . | . | 67,7 | 19 527 | . | 5620 |
| 427 939 | 10 231 | . | 20 382 | 7,9 | . | . | 78,0 | 20 327 | 3 497 | 5691 |
| 1 605 905 | 33 564 | 6 110 | 15 255 | 7,2 | 21,5 | 2,2 | 76,2 | 77 406 | 5 284 | 56 |
| 1 979 222 | 21 341 | 28 318 | 12 913 | 7,6 | 16,3 | 0,6 | 83,1 | 172 661 | 3 165 | 57 |
| 3 126 763 | 163 928 | 47 353 | 12 472 | 6,4 | 17,2 | 0,9 | 81,8 | 132 342 | 8 846 | 58 |
| 43 704 | . | . | 8 413 | 3,0 | . | . | 84,6 | 2 782 | . | 61 |
| 51 971 | 446 | . | 3 775 | 2,8 | . | . | 52,6 | 3 991 | . | 6211 |
| 115 754 | 335 | . | 3 785 | 2,5 | . | . | 84,6 | 37 409 | . | 6251 |
| 167 725 | 781 | . | 3 782 | 2,6 | 24,9 | 0,4 | 74,7 | 41 400 | 1 562 | 62 |
| 50 473 | 911 | - | 8 326 | 3,2 | . | - | 83,6 | 16 211 | . | 6301 |
| 196 821 | 5 431 | - | 11 464 | 6,5 | . | . | 88,8 | 28 303 | . | 6312 |
| 12 158 | - | - | 11 342 | 6,5 | . | - | . | 358 | . | 6322 |
| 77 778 | 3 648 | . | 8 977 | 4,6 | . | . | 90,3 | 12 171 | . | 6323 |
| 99 058 | . | - | 12 714 | 6,0 | . | . | 84,2 | 6 027 | . | 6331 |

| SYPRO- NR. | WIRTSCHAFTSZWEIG WIRTSCHAFTSGRUPPE HAUPTGRUPPE | UNTER- NEHMEN | BESCHAEF- TIGTE | UMSATZ | UNTERNEHMEN MIT INVESTITIONEN | | BRUTTOZUGAENGE | | |
|---------------|--|------------------|--------------------|-------------|----------------------------------|--------------------|--|-------------------------------------|---|
| | | | | | INS- GESAMT | BESCHAEF- TIGTE | BEBAUTETE GRUNDSTUECKE UND BAUTEN | GRUND- STUECKE OHNE BAUTEN | MASCHINEN, MASCHINELLE ANLAGEN, BETRIEBS- UND GESCHAFTS- AUSSTATTUNG |
| | | ANZAHL | | 1 000 DM | ANZAHL | | | | 1 000 |
| 6332 | BAUMWOLLWEBEREI, ANG | 113 | 29 320 | 4 706 868 | 100 | 27 807 | 31 762 | 1 187 | 227 456 |
| 6333 | SEIDENWEBEREI, ANG | 40 | 9 648 | 2 718 979 | 36 | 9 503 | . | . | 160 698 |
| 6354 | LEINEN-, HANF-U. RAMIE- AUFBER. U. -VERARB. | . | . | . | . | . | . | . | . |
| 6355 | JUTESPINNEREI U. -WEBEREI | . | . | . | . | . | . | . | . |
| 6357 | H.V. SEILERWAREN U.AE.A. | . | . | . | . | . | . | . | . |
| 6361 | FASERN ALLER ART | 6 | 290 | 40 465 | . | . | . | . | 691 |
| 6365 | H.V. GARDINENSTOFF | 30 | 4 498 | 691 923 | 24 | 3 917 | . | . | . |
| 6370 | H.V. MOEBEL- U. DEKORA- TIONSTOFF | 40 | 4 841 | 1 017 656 | 35 | 4 635 | . | . | 60 693 |
| 6370 | WIRKEREI, STRICKEREI | 399 | 51 075 | 7 429 314 | 347 | 48 020 | 42 184 | 3 399 | 185 627 |
| 6380 | H.V. TEPPICHEN U.AE., BE- SCHICHTETEM GEWEBE | 59 | 13 478 | 3 159 891 | 53 | 13 281 | . | . | 120 850 |
| 6391 | VEREDLG. V. TEXTILIEN | 158 | 25 701 | 4 611 784 | 144 | 24 866 | 29 443 | 1 455 | 225 033 |
| 6399 | SONST. TEXTILGEMERBE, ANG | 222 | 28 654 | 5 196 561 | 199 | 26 539 | 69 839 | 2 145 | 251 565 |
| 63 | TEXTILGEMERBE | 1 236 | 212 929 | 38 625 384 | 1 098 | 202 183 | 285 379 | 12 412 | 1 675 598 |
| 6413 | H.V. HERREN- OBERBEKLEIDUNG | 180 | 34 219 | 4 913 266 | 147 | 29 349 | 15 870 | 262 | 77 965 |
| 6414 | H.V. DAMEN- U. KINDER- OBERBEKLEIDUNG | 935 | 81 441 | 12 068 792 | 734 | 69 711 | 68 994 | 2 081 | 155 568 |
| 6421 | H.V. HERREN-, DAMEN- U. KINDERWAESCHE | 87 | 7 050 | 1 213 069 | 76 | 6 657 | 2 396 | . | 13 597 |
| 6425 | H.V. HAUS-, BETT- U. TISCHWAESCHE | 55 | 5 336 | 803 431 | 45 | 4 855 | . | . | 11 953 |
| 6430 | SERIENFTG. V. ARBEITS-, SPORT-U.AE. BEKLEIDUNG | 173 | 12 657 | 1 812 877 | 141 | 10 779 | . | . | 20 320 |
| 6440 | H.V. MIEDERWAREN | 14 | 4 188 | 682 360 | . | . | . | . | . |
| 6450 | H.V. KOPFBEDECKUNGEN, BEKLEIDUNGZUBEHOER | 88 | 6 757 | 819 177 | 78 | 6 326 | 4 991 | . | 15 966 |
| 6460 | VERARB. V. FELLEN, PELZEN | 31 | 1 619 | 200 999 | 25 | 1 412 | . | . | . |
| 6470 | H.V. BETTWAREN (OH. MA- TRATZEN) | 82 | 6 307 | 1 135 671 | 73 | 5 760 | 21 841 | 49 | 30 407 |
| 6481 | H.V. KONFEKTION. TEXTILEN ART. F. D. INNENAUSSTATTUNG | 10 | 698 | 74 348 | . | . | . | . | . |
| 6489 | H.V. SONST. KONFEKTION. TEXTILEN ARTIKELN, ANG | 70 | 3 400 | 433 164 | 62 | 3 067 | . | . | . |
| 6499 | M. D. BEKLEIDUNGSGEMERBE VERBUNDENE TAEITIGKEITEN | 27 | 1 365 | 109 205 | 19 | 994 | . | . | . |
| 64 | BEKLEIDUNGSGEMERBE | 1 752 | 165 037 | 24 266 359 | 1 421 | 143 584 | 131 963 | 6 956 | 350 647 |
| 6510 | REP. V. SCHUHEN, GEBRAUCHS- GUETERN A. LEDER U. AE. | 5 | 151 | 11 021 | 5 | 151 | . | . | 520 |
| 6590 | REP. V. SONST. GEBR. GUET. (OH. ELEKTR. GERAETE) | 6 | 256 | 24 451 | . | . | . | . | . |
| 65 | REP. V. GEBRAUCHSGUETERN (OH. ELEKTRISCHE GERAETE) | 11 | 407 | 35 472 | . | . | . | . | . |
| | VERBRAUCHSGUETER PRODU- ZIERENDES GEMERBE | 11 190 | 1 309 581 | 227 539 542 | 9 943 | 1 230 814 | 2 362 792 | 133 268 | 10 199 111 |
| 6811 | MAHL- U. SCHAELMUEHLEN | 48 | 4 261 | 2 781 426 | . | . | . | . | 74 183 |
| 6812 | H.V. TEIGWAREN | 18 | 2 059 | 722 961 | . | . | . | . | 23 077 |
| 6813 | H.V. NAEHRMITTELN (OH. TEIGWAREN) | 54 | 26 489 | 11 224 324 | . | . | . | . | 365 084 |
| 6814 | H.V. STAERKE, STAERKEER- ZEUGNISSEN | 10 | 2 387 | 1 440 032 | 10 | 2 387 | . | . | . |
| 6816 | H.V. KARTOFFELERZEUGNIS- SEN, ANG | 33 | 6 954 | 1 509 175 | 29 | 6 849 | . | . | 97 279 |
| 6818 | H.V. BACKWAREN (OH. DAUER- BACKWAREN) | 1 093 | 82 579 | 7 637 673 | 972 | 74 152 | 57 676 | 5 614 | 339 659 |
| 6819 | H.V. DAUERBACKWAREN | 65 | 16 047 | 2 456 882 | 61 | 15 501 | . | . | 110 601 |
| 6821 | ZUCKERINDUSTRIE | 20 | 9 806 | 5 191 840 | 20 | 9 806 | 23 372 | 3 688 | 238 429 |
| 6825 | OBST-U. GEMUESEVERARBEI- TUNG | 151 | 19 341 | 6 578 182 | 145 | 19 081 | 64 230 | 2 964 | 254 458 |
| 6828 | H.V. SUESSWAREN (OH. DAU- ERBACKWAREN) | 144 | 44 858 | 12 536 989 | 131 | 42 152 | 41 114 | 2 431 | 479 949 |
| 6831 | MOLKEREI, KAESEREI | 212 | 31 012 | 25 325 586 | 204 | 30 212 | 96 231 | 4 055 | 502 234 |
| 6836 | H.V. DAUERMILCH, MILCH- PRAEPARATEN, SCHMELZKAESE | 28 | 5 867 | 4 017 050 | 25 | 5 475 | . | . | 64 356 |
| 6841 | OELMUEHLEN, H. V. SPEISEOEL | 13 | 1 704 | 3 410 161 | . | . | 6 529 | . | 47 681 |
| 6844 | H.V. MARGARINE U.AE. NAH- RUNGSFETTEN | 12 | 7 572 | 3 415 394 | 12 | 7 572 | . | . | 62 882 |
| 6847 | TALGSCHMELZEN, SCHMALZ- SIEDEREIEN | 9 | 626 | 236 088 | . | . | . | . | . |
| 6852 | SCHLACHTHAEUSER (OH. KOM- MUNALE SCHLACHTHOFE) | 116 | 13 739 | 8 980 167 | 107 | 13 267 | . | . | 103 666 |
| 6853 | FLEISCHWARENINDUSTRIE (OH. TALGSCHMELZEN U.AE.) | 263 | 43 825 | 11 915 846 | 237 | 38 766 | 69 810 | 3 463 | 209 458 |
| 6854 | FLEISCHEREI | 429 | 21 949 | 3 822 632 | 378 | 19 936 | 13 077 | 3 522 | 75 364 |
| 6856 | FISCHVERARBEITUNG | 67 | 13 749 | 3 121 688 | 60 | 13 164 | . | . | 89 221 |
| 6860 | VERARB. V. KAFFEE, TEE, H.V. KAFFEEMITTELN | 34 | 6 414 | 7 298 562 | . | . | . | . | 141 442 |

1) SOWEIT AKTIVIERT

UMSATZ UND INVESTITIONEN 1) 1989

SCHAFTSZWEIGEN

| AN SACHANLAGEN | | | ANTEIL AN DEN BRUTTOZUGANGEN INSGESAMT | | | | | IVERKAUFSERLOSE AUS DEM IABGANG VON SACHANLAGEN | | |
|-----------------------|---|--|--|--------------------------------------|--|-------------------------------------|--|---|--|----------------|
| ZUGANGS- INSGESAMT | DARUNTER | | JE BESCHAEF- TIGTEN | IM VER- HAELTNIS ZUM UMSATZ | BEBAUTETE GRUNDSTUECKE UND BAUTEN | GRUND- STUECKE OHNE BAUTEN | MASCHINEN, MASCHINELLE ANLAGEN, BETRIEBS- GESCHAEFTS- AUSSTATTUNG | INSGESAMT | DARUNTER VERKAUF V. GRUND- STUECKEN OHNE BAUTEN | SYPRO- INR. |
| | SELBSTER- ANLAGEN (AUCH GE- BAEUE) | ER- WORBENE BAU- ITEN U. BEBAUTE GRUNDSTUECKE | | | | | | | | |
| 260 405 | 6 454 | . | 8 881 | 5,5 | 12,2 | 0,5 | 87,3 | 36 215 | 16 684 | 6332 |
| 172 523 | . | . | 17 882 | 6,3 | . | . | 93,1 | 16 624 | . | 6333 |
| . | . | . | . | . | . | . | . | . | . | 6354 |
| . | . | . | . | . | . | . | . | . | . | 6355 |
| 691 | . | . | 2 382 | 1,7 | . | . | 100,0 | . | . | 6357 |
| 50 975 | . | . | 11 333 | 7,4 | . | . | . | 1 820 | . | 6361 |
| 70 476 | . | . | 14 558 | 6,9 | . | . | . | 4 922 | . | 6365 |
| 231 210 | 1 639 | . | 4 527 | 3,1 | 18,2 | 1,5 | 86,1 80,3 | 30 741 | 6 601 | 6370 |
| 143 634 | 5 137 | . | 10 657 | 4,5 | . | . | 84,1 | 24 063 | 186 | 6380 |
| 255 932 | 8 942 | . | 9 958 | 5,5 | 11,5 | 0,6 | 87,9 | 8 602 | . | 6391 |
| 323 549 | 7 766 | . | 11 292 | 6,2 | 21,6 | 0,7 | 77,8 | 9 390 | . | 6399 |
| 1 973 390 | 43 431 | 15 354 | 9 268 | 5,1 | 14,5 | 0,6 | 84,9 | 198 277 | 29 092 | 63 |
| 94 097 | 18 | . | 2 750 | 1,9 | 16,9 | 0,3 | 82,9 | 9 657 | . | 6413 |
| 226 643 | 858 | 17 256 | 2 783 | 1,9 | 30,4 | 0,9 | 68,6 | 17 975 | 1 281 | 6414 |
| 15 993 | . | . | 2 269 | 1,3 | 15,0 | . | 85,0 | 2 269 | . | 6421 |
| 13 731 | . | . | 2 573 | 1,7 | . | . | 87,0 | 810 | . | 6425 |
| 34 498 | 203 | . | 2 726 | 1,9 | . | . | 58,9 | 2 994 | . | 6430 |
| . | . | . | . | . | . | . | . | . | . | 6440 |
| 20 957 | . | . | 3 101 | 2,6 | 23,8 | . | 76,2 | 1 507 | . | 6450 |
| 5 653 | . | . | 3 492 | 2,8 | . | . | . | 112 | . | 6460 |
| 52 297 | . | . | 8 292 | 4,6 | 41,8 | 0,1 | 58,1 | 12 758 | . | 6470 |
| . | . | . | . | . | . | . | . | . | . | 6481 |
| 13 290 | . | . | 3 909 | 3,1 | . | . | . | 826 | . | 6489 |
| 4 532 | . | . | 3 321 | 4,2 | . | . | . | 273 | . | 6499 |
| 489 567 | 3 372 | 28 537 | 2 966 | 2,0 | 27,0 | 1,4 | 71,6 | 50 463 | 14 969 | 64 |
| 520 | . | . | 3 443 | 4,7 | . | . | 100,0 | . | . | 6510 |
| 947 | . | . | 3 700 | 3,9 | . | . | . | . | . | 6590 |
| 1 467 | . | . | 3 605 | 4,1 | . | . | . | 152 | . | 65 |
| 12 695 171 | 419 498 | 201 618 | 9 694 | 5,6 | 18,6 | 1,0 | 80,3 | 827 574 | 70 254 | |
| 83 944 | . | . | 19 701 | 3,0 | . | . | 88,4 98,1 | 2 877 959 | . | 6811 6812 |
| 410 632 | 17 259 | . | 15 502 | 3,7 | . | . | 88,9 | 26 224 | . | 6813 |
| 48 174 | . | . | 20 182 | 3,3 | . | . | . | 249 | . | 6814 |
| 124 340 | . | . | 17 880 | 8,2 | . | . | 78,2 | 2 682 | . | 6816 |
| 402 949 | 4 662 | 8 478 | 4 880 | 5,3 | 14,3 | 1,4 | 84,3 | 29 413 | 283 | 6818 |
| 132 543 | 5 223 | . | 8 260 | 5,4 | . | . | 83,4 | 7 602 | . | 6819 |
| 265 489 | 13 906 | . | 27 074 | 5,1 | 8,8 | 1,4 | 89,8 | 11 829 | . | 6821 |
| 321 652 | 4 061 | . | 16 631 | 4,9 | 20,0 | 0,9 | 79,1 | 18 175 | . | 6825 |
| 523 493 | 15 471 | . | 11 670 | 4,2 | 7,9 | 0,5 | 91,7 | 19 093 | . | 6828 |
| 602 521 | 6 352 | 3 090 | 19 429 | 2,4 | 16,0 | 0,7 | 83,4 | 33 880 | 2 002 | 6831 |
| 69 668 | 805 | . | 11 875 | 1,7 | . | . | 92,4 | 3 227 | . | 6836 |
| 54 210 | . | . | 31 814 | 1,6 | 12,0 | . | 88,0 | . | . | 6841 |
| 67 574 | . | . | 8 924 | 2,0 | . | . | 93,1 | 3 030 | . | 6844 |
| . | . | . | . | . | . | . | . | 158 | . | 6847 |
| 142 429 | . | . | 10 367 | 1,6 | . | . | 72,8 | 7 462 | 115 | 6852 |
| 282 731 | 4 440 | . | 6 451 | 2,4 | 24,7 | 1,2 | 74,1 | 24 583 | . | 6853 |
| 91 963 | . | . | 4 190 | 2,4 | 14,2 | 3,8 | 82,0 | 5 221 | . | 6854 |
| 132 340 | 1 499 | . | 9 625 | 4,2 | . | . | 67,4 | 2 308 | . | 6856 |
| 163 059 | 1 450 | . | 25 422 | 2,2 | . | . | 86,7 | 3 475 | . | 6860 |

| SYPRO- NR. | WIRTSCHAFTSZWEIG WIRTSCHAFTSGRUPPE HAUPTGRUPPE | UNTER- NEHMEN | BESCHAEF- TIGTE | UMSATZ | UNTERNEHMEN MIT INVESTITIONEN | | BRUTTOZUGAENGE | | |
|---------------|--|------------------|--------------------|--------------|----------------------------------|--------------------|--------------------------|-------------------------------------|--|
| | | | | | INS- GESAMT | BESCHAEF- TIGTE | BEBAUTE UND BAUTEN | GRUND- STUECKE OHNE BAUTEN | MASCHINEN, MASCHINELLE ANLAGEN, BETRIEBS- UND GESCHAEFTS- AUSSTATTUNG |
| | | ANZAHL | | 1 000 DM | ANZAHL | | | | 1 000 |
| 6871 | BRAUEREI | 419 | 53 496 | 14 826 567 | 416 | 53 191 | 339 431 | 27 374 | 1 390 333 |
| 6872 | MAELZEREI | 18 | 602 | 709 871 | . | . | . | . | 21 353 |
| 6873 | ALKOHOLBRENNEREI | 11 | 797 | 206 625 | 11 | 797 | . | . | 14 859 |
| 6875 | H.V. SPIRITUOSEN | 56 | 5 884 | 4 659 113 | 53 | 5 787 | 37 844 | 448 | 90 771 |
| 6877 | H.U. VERARB. V. WEIN | 35 | 3 172 | 2 015 642 | 35 | 3 172 | . | . | 42 026 |
| 6879 | MINERALBRUNNEN, H.V. MI- NERALWASSER, LIMONADEN | 171 | 21 956 | 7 788 835 | 166 | 21 684 | 115 660 | 16 666 | 491 348 |
| 6882 | UEBRIGES ERNAEHRUNGSGE- WERBE (OH.H.V. FUTTERM.) | 76 | 11 472 | 2 714 360 | 67 | 11 008 | . | . | 117 017 |
| 6889 | H.V. FUTTERMITTELN | 136 | 12 206 | 8 011 624 | 125 | 11 702 | 23 955 | 363 | 168 069 |
| 68 | ERNAEHRUNGSGEWERBE | 3 741 | 470 823 | 164 555 288 | 3 449 | 447 069 | . | . | 5 677 422 |
| 6911 | H.V. ZIGARETTEN | 9 | 13 323 | 21 355 604 | 9 | 13 323 | . | . | 270 645 |
| 6915 | TABAKVERARBEITUNG (OH. H.V. ZIGARETTEN) | 21 | 3 060 | 862 825 | 21 | 3 060 | . | . | 6 234 |
| 69 | TABAKVERARBEITUNG | 30 | 16 383 | 22 218 429 | 30 | 16 383 | . | . | 276 878 |
| | NHRUNGS- UND GENUSSMIT- TELGEWERBE | 3 771 | 487 206 | 186 773 717 | 3 478 | 463 452 | 1 192 019 | 84 243 | 5 954 301 |
| | BERGBAU UND VERARBEITEN- DES GEWERBE INSGESAMT | 35 938 | 7 320 374 | 1714 425 970 | 32 775 | 7 103 595 | 14 417 442 | 1 030 580 | 72 148 137 |

UMSATZ UND INVESTITIONEN 1) 1989

SCHAFTSZWEIGEN

| AN SACHANLAGEN | | | ANTEIL AN DEN BRUTTOZUGANGEN INSGESAMT | | | | IVERKAUFSERLOESE AUS DEM IABGANG VON SACHANLAGEN | | | |
|-----------------------|--|--|---|--------------------------------------|---|-------------------------------------|---|-----------|--|---------|
| ZUGAENGE INSGESAMT | DARUNTER | | JE BESCHAEF- TIGTEN | IM VER- HAELTNIS ZUM UMSATZ | BEBAUETE GRUNDSTUECKE UND BAUTEN | GRUND- STUECKE OHNE BAUTEN | MASCHINEN, MASCHINELLE ANLAGEN, BETRIEBS- U. GESCHAEFTS- AUSSTATTUNG | INSGESAMT | DARUNTER | |
| | SELBSTERST. ANLAGEN (AUCH GE- BAEUDE) | IGEBRAUCHT ER- WORBENE BAU- ITEN U. BEBAUTE IGRUNDSTUECKE | | | | | | | VERKAUF V. GRUND- INR. STUECKEN OHNE BAUTEN | ISYPRO- |
| DM | DM | DM | DM | % | % | % | DM | 1 000 DM | DM | DM |
| 1 757 138 | 8 995 | 41 128 | 32 846 | 11,9 | 19,3 | 1,6 | 79,1 | 176 103 | 21 015 | 6871 |
| 25 824 | . | - | 42 898 | 3,6 | . | . | 82,7 | . | . | 6872 |
| 17 595 | . | . | 22 076 | 8,5 | . | . | 84,5 | 995 | . | 6873 |
| 129 063 | 369 | . | 21 935 | 2,8 | 29,3 | 0,3 | 70,3 | 24 280 | . | 6875 |
| 58 014 | . | . | 18 289 | 2,9 | . | . | 72,4 | 1 739 | . | 6877 |
| 623 674 | 2 028 | 18 739 | 28 406 | 8,0 | 18,5 | 2,7 | 78,8 | 25 100 | . | 6879 |
| 162 099 | 2 766 | . | 14 130 | 6,0 | . | . | 72,2 | 6 236 | . | 6882 |
| 192 388 | 2 842 | 1 855 | 15 762 | 2,4 | 12,6 | 0,2 | 87,4 | 9 817 | . | 6889 |
| 6 928 594 | . | . | 14 716 | 4,2 | . | . | 81,9 | 460 748 | . | 68 |
| 295 024 | . | . | 22 144 | 1,4 | . | . | 91,7 | 18 586 | . | 6911 |
| 6 945 | . | - | 2 270 | 0,8 | . | . | 89,8 | 8 789 | - | 6915 |
| 301 969 | . | . | 18 432 | 1,4 | . | . | 91,7 | 27 375 | . | 69 |
| 7 230 562 | 115 463 | 126 098 | 14 841 | 3,9 | 16,5 | 1,2 | 82,3 | 488 123 | 39 515 | |
| 87 596 159 | 6 484 723 | 1 263 548 | 11 966 | 5,1 | 16,5 | 1,2 | 82,4 | 5 090 293 | 759 883 | |

1.1 UNTERNEHMEN, BESCHAEFFTIGTE,

1.1.2 NACH BESCHAEFFTIGTEN

| LFD. NR. | UNTERNEHMEN MIT ... BIS ... BESCHAEFFTIGTEN | UNTERNEHMEN | BESCHAEFFTIGTE | UMSATZ | UNTERNEHMEN MIT INVESTITIONEN | | BRUTTOZUGAENGE | | |
|----------------------------|---|-------------|----------------|-------------|-------------------------------|----------------|---------------------------------|----------------------------|---|
| | | | | | INS-GESAMT | BESCHAEFFTIGTE | BEBAUTE GRUNDSTUECKE UND BAUTEN | GRUND-ISTUECKE OHNE BAUTEN | MASCHINEN, MASCHINELLE ANLAGEN, BETRIEBS- UND GESCHAEFFTS-AUSSTATTUNG |
| | | ANZAHL | | 1 000 DM | ANZAHL | | | | 1 000 |
| 21 BERG | | | | | | | | | |
| 001 | 20 - 49 | 35 | 1 089 | 528 477 | . | . | . | . | 10 626 |
| 002 | 50 - 99 | 17 | 1 228 | 420 088 | . | . | . | . | 13 940 |
| 003 | 100 - 199 | . | . | . | . | . | . | . | . |
| 004 | 200 - 499 | 5 | 1 396 | 381 900 | 5 | 1 396 | . | . | . |
| 005 | 500 - 999 | . | . | . | . | . | . | . | . |
| 006 | 1 000 UND MEHR | 12 | 179 062 | 27 310 349 | . | . | 252 533 | 139 959 | 2 166 130 |
| 007 | ZUSAMMEN | 83 | 187 146 | 30 294 647 | 80 | 187 018 | 277 932 | 143 784 | 2 399 346 |
| 22 MINERALOEL | | | | | | | | | |
| 008 | 20 - 49 | 7 | 452 | 171 419 | . | . | 2 225 | . | 5 257 |
| 009 | 50 - 99 | 11 | 1 617 | 5 835 142 | 11 | 1 617 | 584 | . | 25 505 |
| 010 | 100 - 199 | . | . | . | . | . | . | . | . |
| 011 | 200 - 499 | . | . | . | . | . | . | . | . |
| 012 | 500 - 999 | . | . | . | . | . | . | . | . |
| 013 | 1 000 UND MEHR | 6 | 16 920 | 57 564 101 | 6 | 16 920 | . | . | 516 263 |
| 014 | ZUSAMMEN | 51 | 26 015 | 82 962 044 | . | . | . | . | 907 655 |
| 24 H.U. VERARB.V. | | | | | | | | | |
| 015 | 20 - 49 | . | . | . | . | . | . | . | . |
| 016 | 50 - 99 | . | . | . | . | . | . | . | . |
| 017 | 100 - 199 | . | . | . | . | . | . | . | . |
| 018 | 200 - 499 | . | . | . | . | . | . | . | . |
| 019 | 500 - 999 | . | . | . | . | . | . | . | . |
| 020 | 1 000 UND MEHR | . | . | . | . | . | . | . | . |
| 021 | ZUSAMMEN | . | . | . | . | . | . | . | . |
| 25 GEW. U. VERARB. | | | | | | | | | |
| 022 | 20 - 49 | 826 | 25 659 | 5 975 805 | 756 | 23 534 | 54 108 | 39 811 | 433 533 |
| 023 | 50 - 99 | 407 | 27 939 | 6 330 856 | 383 | 26 279 | 68 888 | 37 589 | 394 050 |
| 024 | 100 - 199 | 172 | 23 590 | 5 203 790 | 169 | 23 270 | 69 901 | 28 406 | 370 791 |
| 025 | 200 - 499 | 88 | 26 411 | 5 662 521 | . | . | 86 756 | 15 423 | 354 350 |
| 026 | 500 - 999 | 27 | 19 033 | 4 221 672 | 27 | 19 033 | . | . | 273 871 |
| 027 | 1 000 UND MEHR | 11 | 23 245 | 5 564 660 | . | . | . | . | 378 067 |
| 028 | ZUSAMMEN | 1 531 | 145 877 | 32 959 305 | 1 432 | 141 130 | 441 683 | 160 498 | 2 204 662 |
| 27 EISENSCHAF | | | | | | | | | |
| 029 | 20 - 49 | 17 | 624 | 249 037 | 17 | 624 | . | . | . |
| 030 | 50 - 99 | 18 | 1 243 | 532 657 | . | . | 900 | . | 13 386 |
| 031 | 100 - 199 | 18 | 2 673 | 1 095 035 | 15 | 2 228 | . | . | . |
| 032 | 200 - 499 | 18 | 5 801 | 1 961 079 | 18 | 5 801 | 8 040 | . | . |
| 033 | 500 - 999 | 11 | 6 826 | 2 866 703 | . | . | . | . | 84 131 |
| 034 | 1 000 UND MEHR | 19 | 175 685 | 49 678 041 | 19 | 175 685 | 153 960 | 2 942 | 1 324 794 |
| 035 | ZUSAMMEN | 101 | 192 852 | 56 382 553 | 95 | 191 707 | 182 550 | 4 600 | 1 498 002 |
| 28 NE-METALLERZEUGUNG, | | | | | | | | | |
| 036 | 20 - 49 | 32 | 1 105 | 507 084 | 29 | 1 008 | . | . | 53 572 |
| 037 | 50 - 99 | 19 | 1 320 | 667 604 | . | . | . | . | 19 084 |
| 038 | 100 - 199 | 42 | 6 288 | 3 070 499 | . | . | . | . | 122 484 |
| 039 | 200 - 499 | 25 | 7 932 | 3 331 950 | 25 | 7 932 | . | . | 75 058 |
| 040 | 500 - 999 | 17 | 11 987 | 5 539 035 | 17 | 11 987 | . | . | 187 464 |
| 041 | 1 000 UND MEHR | 14 | 43 305 | 18 048 478 | . | . | 116 473 | 1 110 | 566 142 |
| 042 | ZUSAMMEN | 149 | 71 937 | 31 164 651 | 143 | 69 107 | 253 195 | 6 434 | 1 023 804 |
| 29 GIES | | | | | | | | | |
| 043 | 20 - 49 | 129 | 4 489 | 621 641 | 116 | 4 073 | . | . | 24 844 |
| 044 | 50 - 99 | 104 | 7 436 | 1 081 358 | 101 | 7 245 | 7 503 | 261 | 60 044 |
| 045 | 100 - 199 | 84 | 11 997 | 1 752 174 | 80 | 11 459 | 9 500 | 561 | 87 400 |
| 046 | 200 - 499 | 66 | 19 481 | 2 928 630 | . | . | 48 453 | 1 421 | 187 172 |
| 047 | 500 - 999 | 18 | 11 365 | 1 697 814 | . | . | . | . | 70 680 |
| 048 | 1 000 UND MEHR | 19 | 40 315 | 6 837 338 | 19 | 40 315 | . | . | 335 959 |
| 049 | ZUSAMMEN | 420 | 95 083 | 14 918 956 | 398 | 93 143 | 143 178 | 5 877 | 766 099 |
| 30 ZIEHEREIEN, KALTWALZWER | | | | | | | | | |
| 050 | 20 - 49 | 293 | 9 302 | 1 676 586 | 259 | 8 240 | 21 077 | 833 | 79 732 |
| 051 | 50 - 99 | 92 | 6 378 | 1 503 787 | 82 | 5 704 | 8 902 | 484 | 63 386 |
| 052 | 100 - 199 | . | . | . | . | . | . | . | . |
| 053 | 200 - 499 | 29 | 8 786 | 2 728 015 | 29 | 8 786 | . | . | 94 730 |
| 054 | 500 - 999 | 9 | 6 153 | 1 795 173 | 9 | 6 153 | . | . | 73 033 |
| 055 | 1 000 UND MEHR | . | . | . | . | . | . | . | . |
| 056 | ZUSAMMEN | . | . | . | . | . | . | . | . |
| 40 CHEMISCHE | | | | | | | | | |
| 057 | 20 - 49 | 398 | 13 372 | 3 937 976 | 369 | 12 481 | 61 805 | 1 525 | 108 237 |
| 058 | 50 - 99 | 256 | 17 802 | 5 781 995 | 250 | 17 373 | . | . | 181 737 |
| 059 | 100 - 199 | 209 | 29 456 | 9 479 480 | 201 | 28 389 | 126 251 | 4 995 | 330 486 |
| 060 | 200 - 499 | 178 | 55 158 | 18 523 909 | 175 | 54 459 | 179 603 | 13 491 | 691 517 |
| 061 | 500 - 999 | 68 | 48 196 | 15 375 029 | . | . | . | . | 551 796 |
| 062 | 1 000 UND MEHR | 84 | 438 626 | 142 744 643 | . | . | 1 326 667 | 40 988 | 7 970 327 |
| 063 | ZUSAMMEN | 1 193 | 602 610 | 195 843 032 | 1 145 | 595 266 | 1 903 352 | 73 227 | 9 834 100 |

1) SOMEIT AKTIVIERT

2) OHNE DIE SYPRO-ZWEIGE 3021 (H.V. GESENK-U.L. FREIFORMSCHMIEDEST., SCHW. PRESST.) UND 3025 (STAHLVERFORMG., ANG, OBERFLAECHEVEREDLG., HAERTUNG).

UMSATZ UND INVESTITIONEN 1) 1989

GROESSENKLASSEN

| AN SACHANLAGEN | | | ANTEIL AN DEN BRUTTOZUGANGEN INSGESAMT | | | | | | IVERKAUFSERLOSE AUS DEM IABGANG VON SACHANLAGEN | | | |
|-----------------------------------|---|--|--|---|------|------|-----|------|---|---------|---------|----------|
| ZUGANG INSGESAMT | DARUNTER | | DM | I | % | I | I | I | I | I | I | I |
| | SELBSTER- ANLAGEN (AUCH GE- BAEUE) | IGEBRAUCHT ER- WORBENE BAU- ITEN U. BEBAUTE IGRUNDSTUECKE | | | | | | | | | | |
| DM | | | DM | I | % | I | I | I | I | I | I | 1 000 DM |
| BAU | | | | | | | | | | | | |
| 12 849 | . | - | 11 799 | | 2,4 | . | . | 82,7 | | 710 | - | 001 |
| 18 648 | . | - | 15 185 | | 4,4 | . | . | 74,8 | | 259 | - | 002 |
| 29 483 | . | . | 21 120 | | 7,7 | . | . | . | | . | - | 003 |
| 2 558 622 | 311 149 | . | 14 289 | | 9,4 | 9,9 | 5,5 | 84,7 | | 155 276 | . | 005 |
| 2 821 062 | 355 498 | 45 499 | 15 074 | | 9,3 | 9,9 | 5,1 | 85,1 | | 174 888 | 85 957 | 006 |
| VERARBEITUNG | | | | | | | | | | | | |
| 7 483 | . | . | 16 554 | | 4,4 | 29,7 | - | 70,3 | | . | - | 008 |
| 26 088 | - | - | 16 134 | | 0,4 | 2,2 | - | 97,8 | | . | - | 009 |
| . | . | . | . | | . | . | . | . | | . | - | 010 |
| 622 508 | . | . | 36 791 | | 1,1 | . | . | 82,9 | | . | - | 011 |
| 1 056 997 | 135 863 | . | 40 630 | | 1,3 | . | . | 85,9 | | 157 911 | . | 012 |
| SPALT- U. BRUTSTOFFEN | | | | | | | | | | | | |
| - | - | - | . | | . | . | - | - | | - | - | 015 |
| - | - | - | . | | . | . | - | - | | - | - | 016 |
| - | - | - | . | | . | . | - | - | | - | - | 017 |
| - | - | - | . | | . | . | - | - | | - | - | 018 |
| - | - | - | . | | . | . | - | - | | - | - | 019 |
| - | - | - | . | | . | . | - | - | | - | - | 020 |
| - | - | - | . | | . | . | - | - | | - | - | 021 |
| V. STEINEN U. ERDEN | | | | | | | | | | | | |
| 527 452 | 11 027 | 3 606 | 20 556 | | 8,8 | 10,3 | 7,5 | 82,2 | | 41 785 | 6 664 | 022 |
| 500 527 | 10 975 | 2 370 | 17 915 | | 7,9 | 13,8 | 7,5 | 78,7 | | 43 496 | 13 146 | 023 |
| 469 098 | 9 575 | . | 19 885 | | 9,0 | 14,9 | 6,1 | 79,0 | | 19 645 | 2 247 | 024 |
| 456 529 | 26 343 | 12 579 | 17 286 | | 8,1 | 19,0 | 3,4 | 77,6 | | 16 473 | . | 025 |
| 332 544 | 15 323 | 3 458 | 17 472 | | 7,9 | . | . | 82,4 | | 15 568 | . | 026 |
| 520 692 | 14 477 | . | 22 400 | | 9,4 | . | . | 72,6 | | 78 986 | . | 027 |
| 2 806 943 | 87 720 | 41 465 | 19 241 | | 8,5 | 15,7 | 5,7 | 78,5 | | 215 953 | 82 842 | 028 |
| FENDE INDUSTRIE | | | | | | | | | | | | |
| 14 286 | 464 | . | 11 493 | | 2,7 | 6,3 | - | 93,7 | | 1 093 | - | 029 |
| 62 957 | 2 102 | - | 10 853 | | 3,2 | 12,8 | - | . | | 357 | - | 030 |
| 93 600 | 2 094 | . | 13 712 | | 3,3 | . | . | . | | 2 325 | - | 031 |
| 1 481 696 | 66 030 | . | 8 434 | | 3,0 | 10,4 | 0,2 | 89,9 | | 5 126 | - | 032 |
| 1 685 152 | 73 345 | 25 897 | 8 738 | | 3,0 | 10,8 | 0,3 | 88,9 | | 6 990 | 18 081 | 033 |
| NE-METALLHALBZEUGWERKE | | | | | | | | | | | | |
| 63 327 | . | . | 57 310 | | 12,5 | . | . | 84,6 | | 1 940 | - | 036 |
| 25 290 | . | - | 19 159 | | 3,8 | . | . | 75,5 | | . | . | 037 |
| 156 179 | 3 595 | . | 24 838 | | 5,1 | . | . | 78,4 | | 3 756 | . | 038 |
| 89 944 | 11 319 | . | 11 339 | | 2,7 | . | . | 83,4 | | 4 239 | . | 039 |
| 264 968 | 5 803 | . | 22 105 | | 4,8 | . | . | 70,7 | | . | . | 040 |
| 683 725 | 17 486 | . | 15 789 | | 3,8 | 17,0 | 0,2 | 82,8 | | 23 005 | . | 041 |
| 1 283 433 | 44 901 | . | 17 841 | | 4,1 | 19,7 | 0,5 | 79,8 | | 64 297 | 5 770 | 042 |
| SEREI | | | | | | | | | | | | |
| 31 419 | . | . | 6 999 | | 5,1 | . | . | 79,1 | | 2 319 | - | 043 |
| 67 808 | . | . | 9 119 | | 6,3 | 11,1 | 0,4 | 88,6 | | 2 317 | . | 044 |
| 97 461 | 5 406 | . | 8 124 | | 5,6 | 9,7 | 0,6 | 89,7 | | 12 034 | . | 045 |
| 237 046 | 15 541 | . | 12 168 | | 8,1 | 20,4 | 0,6 | 79,0 | | 8 881 | . | 046 |
| 92 162 | 4 856 | 13 674 | 8 109 | | 5,4 | . | . | 76,7 | | 2 237 | . | 047 |
| 389 258 | 15 187 | . | 9 655 | | 5,7 | . | . | 86,3 | | 42 381 | . | 048 |
| 915 154 | 44 318 | 21 394 | 9 625 | | 6,1 | 15,6 | 0,6 | 83,7 | | 70 169 | 15 591 | 049 |
| KE, STAHLVERFORMUNG USW 2) | | | | | | | | | | | | |
| 101 642 | 1 779 | 3 916 | 10 927 | | 6,1 | 20,7 | 0,8 | 78,4 | | 7 366 | . | 050 |
| 72 773 | 1 974 | . | 11 410 | | 4,8 | 12,2 | 0,7 | 87,1 | | 4 162 | . | 051 |
| . | . | . | . | | . | . | . | . | | . | - | 052 |
| 121 554 | 4 421 | - | 13 835 | | 4,5 | . | . | 77,9 | | 2 755 | . | 053 |
| 76 931 | . | - | 12 503 | | 4,3 | . | . | 94,9 | | 4 376 | . | 054 |
| . | . | . | . | | . | . | . | . | | . | . | 055 |
| . | . | . | . | | . | . | . | . | | . | . | 056 |
| INDUSTRIE | | | | | | | | | | | | |
| 171 567 | 11 976 | . | 12 830 | | 4,4 | 36,0 | 0,9 | 63,1 | | 7 086 | . | 057 |
| 243 446 | 7 930 | 3 464 | 13 675 | | 4,2 | . | . | 74,7 | | 9 348 | . | 058 |
| 461 732 | 6 466 | . | 15 675 | | 4,9 | 27,3 | 1,1 | 71,6 | | 20 647 | . | 059 |
| 884 611 | 20 439 | 9 853 | 16 038 | | 4,8 | 20,3 | 1,5 | 78,2 | | 44 459 | 4 975 | 060 |
| 711 341 | 18 688 | . | 14 759 | | 4,6 | . | . | 77,6 | | 119 751 | . | 061 |
| 9 337 982 | 1 052 673 | 27 492 | 21 289 | | 6,5 | 14,2 | 0,4 | 85,4 | | 341 020 | 88 636 | 062 |
| 11 810 679 | 1 118 173 | 105 001 | 19 599 | | 6,0 | 16,1 | 0,6 | 83,3 | | 542 311 | 113 568 | 063 |

1.1 UNTERNEHMEN, BESCHAEFTIGTE,

1.1.2 NACH BESCHAEFTIGTEN

| LFD. NR. | UNTERNEHMEN MIT ... BIS ... BESCHAEFTIGTEN | UNTERNEHMEN | BESCHAEFTIGTE | UMSATZ | UNTERNEHMEN MIT INVESTITIONEN | | | BRUTTOZUGAENGE | | |
|------------------------------|--|-------------|---------------|-------------|-------------------------------|---------------|-----------------------------------|--------------------------|--|--|
| | | | | | INS-GESAMT | BESCHAEFTIGTE | BEBAUTETE GRUNDSTUECKE UND BAUTEN | GRUNDSTUECKE OHNE BAUTEN | MASCHINEN, MASCHINELLE ANLAGEN, BETRIEBS- UND GESCHAEFTS-AUSSTATTUNG | |
| | | ANZAHL | | 1 000 DM | ANZAHL | | | | 1 000 | |
| 53 HOLZBE | | | | | | | | | | |
| 064 | 20 - 49 | 240 | 7 325 | 1 910 636 | 208 | 6 395 | 22 573 | 1 002 | 92 976 | |
| 065 | 50 - 99 | 62 | 4 257 | 1 009 991 | 53 | 3 671 | 8 463 | 1 295 | 41 828 | |
| 066 | 100 - 199 | 35 | 4 900 | 1 245 458 | . | . | . | . | 47 769 | |
| 067 | 200 - 499 | . | . | . | . | . | . | . | . | |
| 068 | 500 - 999 | 6 | 4 220 | 1 135 778 | 6 | 4 220 | . | . | . | |
| 069 | 1 000 UND MEHR | . | . | . | . | . | . | . | . | |
| 070 | ZUSAMMEN | 375 | 31 946 | 8 225 611 | 331 | 29 862 | 75 571 | 9 828 | 405 519 | |
| 55 ZELLSTOFF-, HOLZSCHLIFF-, | | | | | | | | | | |
| 071 | 20 - 49 | 20 | 681 | 117 014 | 15 | 528 | . | . | 2 649 | |
| 072 | 50 - 99 | 27 | 2 006 | 654 178 | 23 | 1 696 | . | . | 22 122 | |
| 073 | 100 - 199 | 17 | 2 451 | 798 909 | . | . | . | . | 40 330 | |
| 074 | 200 - 499 | 38 | 11 888 | 4 276 590 | 38 | 11 888 | 77 821 | 7 299 | 327 018 | |
| 075 | 500 - 999 | 10 | 6 228 | 2 088 016 | . | . | . | . | 375 237 | |
| 076 | 1 000 UND MEHR | 12 | 29 809 | 11 861 407 | 12 | 29 809 | 221 661 | 1 665 | 1 047 764 | |
| 077 | ZUSAMMEN | 124 | 53 063 | 19 796 113 | 114 | 62 457 | 326 247 | 11 527 | 1 815 121 | |
| 59 GUMMIVER | | | | | | | | | | |
| 078 | 20 - 49 | 79 | 2 581 | 389 974 | . | . | . | . | 20 478 | |
| 079 | 50 - 99 | 39 | 2 696 | 437 482 | . | . | . | . | 15 069 | |
| 080 | 100 - 199 | 31 | 4 361 | 715 256 | 27 | 3 858 | . | . | 27 232 | |
| 081 | 200 - 499 | 31 | 10 030 | 1 577 035 | 31 | 10 030 | . | . | 80 795 | |
| 082 | 500 - 999 | 14 | 9 891 | 1 806 174 | 14 | 9 891 | . | . | 90 868 | |
| 083 | 1 000 UND MEHR | 22 | 78 793 | 14 516 524 | 22 | 78 793 | . | . | 643 974 | |
| 084 | ZUSAMMEN | 216 | 108 352 | 19 442 445 | 202 | 107 498 | 128 577 | 12 778 | 878 415 | |
| GRUNDSTOFF- UND PRO | | | | | | | | | | |
| 085 | 20 - 49 | 2 049 | 65 572 | 15 528 717 | 1 854 | 59 627 | 193 941 | 46 407 | 828 945 | |
| 086 | 50 - 99 | 1 031 | 71 529 | 18 171 328 | 969 | 67 330 | 166 056 | 44 951 | 815 964 | |
| 087 | 100 - 199 | 674 | 95 182 | 31 182 926 | 645 | 91 490 | 294 064 | 37 709 | 1 156 808 | |
| 088 | 200 - 499 | 510 | 156 614 | 45 167 436 | 503 | 154 728 | 479 393 | 43 912 | 2 080 855 | |
| 089 | 500 - 999 | 187 | 128 902 | 54 335 989 | . | . | 381 686 | 44 238 | 2 025 241 | |
| 090 | 1 000 UND MEHR | 194 | 857 676 | 306 891 922 | . | . | 2 179 691 | 78 985 | 12 915 122 | |
| 091 | ZUSAMMEN | 4 645 | 1 375 475 | 473 278 319 | 4 347 | 1 351 766 | 3 694 832 | 296 202 | 19 822 934 | |
| 30 ZIEHEREIEN, KALTWALZ | | | | | | | | | | |
| 092 | 20 - 49 | 608 | 20 059 | 2 971 398 | 541 | 17 886 | 34 113 | 2 740 | 177 807 | |
| 093 | 50 - 99 | 326 | 22 669 | 3 477 665 | 305 | 21 214 | 56 789 | 897 | 192 039 | |
| 094 | 100 - 199 | 179 | 24 849 | 3 999 758 | 167 | 23 331 | . | . | 207 398 | |
| 095 | 200 - 499 | 109 | 33 653 | 5 442 657 | . | . | . | . | 293 319 | |
| 096 | 500 - 999 | 27 | 18 250 | 2 912 064 | 27 | 18 250 | . | . | 149 408 | |
| 097 | 1 000 UND MEHR | 9 | 13 842 | 2 566 606 | . | . | . | . | 89 424 | |
| 098 | ZUSAMMEN | 1 258 | 133 322 | 21 370 149 | 1 156 | 127 692 | 212 891 | 13 410 | 1 109 396 | |
| 31 STAHL-U. LEICHTMETALL | | | | | | | | | | |
| 099 | 20 - 49 | 736 | 24 053 | 3 499 687 | 649 | 21 364 | 35 849 | 2 640 | 98 512 | |
| 100 | 50 - 99 | 399 | 27 830 | 4 426 930 | 366 | 25 619 | 36 588 | 1 886 | 109 050 | |
| 101 | 100 - 199 | 151 | 26 198 | 4 391 630 | 176 | 24 277 | . | . | 98 936 | |
| 102 | 200 - 499 | 85 | 24 940 | 4 440 956 | 78 | 22 896 | 32 775 | 10 606 | 115 078 | |
| 103 | 500 - 999 | 20 | 13 650 | 3 249 499 | 20 | 13 650 | . | . | 99 454 | |
| 104 | 1 000 UND MEHR | 18 | 42 966 | 8 882 219 | 18 | 42 966 | . | . | 215 737 | |
| 105 | ZUSAMMEN | 1 449 | 159 637 | 28 890 922 | 1 307 | 150 772 | 188 015 | 17 787 | 736 767 | |
| 32 MASCHI | | | | | | | | | | |
| 106 | 20 - 49 | 2 062 | 69 618 | 10 799 816 | 1 849 | 62 886 | 130 974 | 6 410 | 444 744 | |
| 107 | 50 - 99 | 1 317 | 91 760 | 14 573 621 | 1 216 | 84 716 | 148 190 | 10 438 | 606 676 | |
| 108 | 100 - 199 | 843 | 118 898 | 20 367 908 | 807 | 113 992 | 219 626 | 9 577 | 737 713 | |
| 109 | 200 - 499 | 619 | 190 241 | 33 048 401 | 604 | 186 149 | 329 224 | 10 526 | 1 086 269 | |
| 110 | 500 - 999 | 209 | 144 896 | 26 910 695 | . | . | 185 905 | 15 958 | 908 555 | |
| 111 | 1 000 UND MEHR | 170 | 422 987 | 84 123 293 | . | . | 907 776 | 51 234 | 3 005 381 | |
| 112 | ZUSAMMEN | 5 220 | 1 038 400 | 189 823 733 | 4 852 | 1 012 043 | 1 921 695 | 104 144 | 6 789 338 | |
| 33 STRASSENFAHRZEUG | | | | | | | | | | |
| 113 | 20 - 49 | 1 064 | 33 417 | 6 823 320 | 941 | 29 718 | 48 574 | 11 026 | 157 641 | |
| 114 | 50 - 99 | 376 | 25 804 | 5 128 164 | 358 | 24 662 | 70 773 | 4 519 | 164 406 | |
| 115 | 100 - 199 | 184 | 25 468 | 4 919 224 | 175 | 24 317 | . | . | 173 100 | |
| 116 | 200 - 499 | 109 | 34 594 | 6 464 439 | . | . | 54 861 | 6 086 | 256 185 | |
| 117 | 500 - 999 | 45 | 31 407 | 6 171 524 | 45 | 31 407 | . | . | 193 576 | |
| 118 | 1 000 UND MEHR | 74 | 719 237 | 203 700 263 | . | . | 1 456 039 | 17 729 | 9 498 160 | |
| 119 | ZUSAMMEN | 1 852 | 869 927 | 233 206 935 | 1 700 | 858 818 | 1 716 433 | 78 005 | 10 443 068 | |
| 34 | | | | | | | | | | |
| 120 | 20 - 49 | 30 | 1 069 | 109 184 | 25 | 895 | . | . | 2 674 | |
| 121 | 50 - 99 | 21 | 1 444 | 172 201 | 15 | 1 013 | . | . | . | |
| 122 | 100 - 199 | 12 | 1 628 | 207 605 | 12 | 1 628 | . | . | . | |
| 123 | 200 - 499 | 14 | 4 213 | 690 914 | 14 | 4 213 | . | . | 8 844 | |
| 124 | 500 - 999 | . | . | . | . | . | . | . | . | |
| 125 | 1 000 UND MEHR | . | . | . | . | . | . | . | . | |
| 126 | ZUSAMMEN | 90 | 33 080 | 5 444 935 | . | . | . | . | 166 937 | |

1) SOWEIT AKTIVIERT

2) OHNE DIE SYPRO-ZWEIGE 3011 (STABZIEHEREIEN, KALTWALZWERKE), 3015 (DRAHTZIEHEREIEN, EINSCHL. H.V. DRAHTERZEUGNISSEN) UND 3030 (MECHANIK, ANG).

UMSATZ UND INVESTITIONEN 1) 1989

GROESSENKLASSEN

| AN SACHANLAGEN | | | ANTEIL AN DEN BRUTTOZUGANGEN INSGESAMT | | | | | IVERKAUFSERLOESE AUS DEM IABGANG VON SACHANLAGEN | | | |
|--------------------------------------|-------------------------------------|--|--|------|------|-----|------|--|-----------|----------|-----|
| ZUGAENGE INSGESAMT | DARUNTER | | DM | I | % | I | I | I | INSGESAMT | I | I |
| | SELBSTERST. ANLAGEN (AUCH GEBAEUDE) | IGEBRAUCHT ERWORBENE U. ITEN U. GRUNDSTUECKE | | | | | | | | | |
| DM | | | DM | I | % | I | I | I | I | 1 000 DM | I |
| ARBEITUNG | | | | | | | | | | | |
| 116 551 | 1 493 | . | 15 911 | 6,1 | 19,4 | 0,9 | 79,8 | 3 795 | . | . | 064 |
| 51 585 | 1 558 | . | 12 118 | 5,1 | 16,4 | 2,5 | 81,1 | 2 661 | . | . | 065 |
| 60 602 | 1 655 | . | 12 368 | 4,9 | . | . | 78,8 | . | . | . | 066 |
| . | . | . | . | . | . | . | . | . | . | . | 067 |
| . | . | . | . | . | . | . | . | . | . | . | 068 |
| 490 918 | 14 369 | . | 15 367 | 6,0 | 15,4 | 2,0 | 82,6 | 29 511 | . | . | 070 |
| PAPIER- U. PAPPEERZEUGUNG | | | | | | | | | | | |
| 7 262 | . | . | 10 664 | 6,2 | . | . | 36,5 | . | . | . | 071 |
| 27 578 | . | . | 13 748 | 4,2 | . | . | 80,2 | 340 | . | . | 072 |
| 45 214 | . | . | 18 447 | 5,7 | . | . | 89,2 | 872 | . | . | 073 |
| 412 138 | 2 749 | . | 34 668 | 9,6 | 18,9 | 1,8 | 79,3 | . | 1 517 | . | 074 |
| 389 614 | 3 846 | . | 62 558 | 18,7 | . | . | 96,3 | 4 621 | . | . | 075 |
| 1 271 089 | 11 958 | . | 42 641 | 10,7 | 17,4 | 0,1 | 82,4 | 11 817 | . | . | 076 |
| 2 152 895 | 20 387 | 6 615 | 40 572 | 10,9 | 15,2 | 0,5 | 84,3 | 22 241 | 4 665 | . | 077 |
| ARBEITUNG | | | | | | | | | | | |
| 27 441 | . | . | 10 632 | 7,0 | . | . | 74,6 | 1 470 | . | . | 078 |
| 16 194 | . | . | 6 007 | 3,7 | . | . | 93,1 | 1 729 | . | . | 079 |
| 37 346 | 1 447 | . | 8 564 | 5,2 | . | . | 72,9 | 986 | . | . | 080 |
| 103 182 | 4 370 | . | 10 287 | 6,5 | . | . | 78,3 | 4 210 | . | . | 081 |
| 114 999 | 3 009 | . | 11 627 | 6,4 | . | . | 79,0 | 18 633 | . | . | 082 |
| 720 609 | 87 411 | . | 9 146 | 5,0 | . | . | 89,4 | 26 207 | . | . | 083 |
| 1 019 770 | 98 422 | 4 022 | 9 412 | 5,2 | 12,6 | 1,3 | 86,1 | 53 234 | . | . | 084 |
| DUKTIONSGUETERGEWERBE | | | | | | | | | | | |
| 1 069 294 | 29 281 | . | 16 307 | 6,9 | 18,1 | 4,3 | 77,5 | 67 542 | 6 956 | . | 085 |
| 1 026 970 | 32 557 | . | 14 357 | 5,7 | 16,2 | 4,4 | 79,5 | 71 364 | . | . | 086 |
| 1 488 581 | 38 254 | 43 349 | 15 639 | 4,8 | 19,8 | 2,5 | 77,7 | 88 656 | 27 836 | . | 087 |
| 2 604 160 | 94 482 | 26 683 | 16 628 | 5,8 | 18,4 | 1,7 | 79,9 | 114 812 | . | . | 088 |
| 2 451 165 | 72 295 | 108 091 | 19 016 | 4,5 | 15,6 | 1,8 | 82,6 | 205 734 | 30 913 | . | 089 |
| 15 173 798 | 1 401 822 | 66 903 | 17 692 | 4,9 | 14,4 | 0,5 | 85,1 | 768 022 | 179 275 | . | 090 |
| 23 813 968 | 1 668 692 | 277 429 | 17 313 | 5,0 | 15,5 | 1,2 | 83,2 | 1 316 130 | 272 952 | . | 091 |
| WERKE, STAHLVERFORMUNG USW 2) | | | | | | | | | | | |
| 214 659 | . | 6 263 | 10 701 | 7,2 | 15,9 | 1,3 | 82,8 | 16 072 | . | . | 092 |
| 249 725 | 8 600 | . | 11 016 | 7,2 | 22,7 | 0,4 | 76,9 | 20 489 | . | . | 093 |
| 241 357 | 9 536 | . | 9 713 | 6,0 | . | . | 85,9 | 10 919 | . | . | 094 |
| 362 981 | 13 532 | . | 10 786 | 6,7 | . | . | 80,8 | 13 019 | . | . | 095 |
| 170 310 | 19 889 | . | 9 332 | 5,8 | . | . | 87,7 | 8 011 | . | . | 096 |
| 96 664 | . | . | 6 983 | 3,8 | . | . | 92,5 | 9 300 | . | . | 097 |
| 1 335 696 | 64 745 | 14 513 | 10 019 | 6,3 | 15,9 | 1,0 | 83,1 | 77 811 | 5 388 | . | 098 |
| BAU, SCHIENENFAHRZEUGBAU | | | | | | | | | | | |
| 137 001 | 6 619 | . | 5 696 | 3,9 | 26,2 | 1,9 | 71,9 | 18 143 | . | . | 099 |
| 147 525 | 6 529 | 6 246 | 5 301 | 3,3 | 24,8 | 1,3 | 73,9 | 25 640 | . | . | 100 |
| 131 129 | 5 585 | . | 5 005 | 3,0 | . | . | 75,4 | . | . | . | 101 |
| 158 459 | 10 976 | . | 6 354 | 3,6 | 20,7 | 6,7 | 72,6 | 5 984 | . | . | 102 |
| 124 392 | 25 640 | . | 9 113 | 3,8 | . | . | 80,0 | . | . | . | 103 |
| 244 064 | 23 220 | . | 5 680 | 2,7 | . | . | 88,4 | 17 094 | . | . | 104 |
| 942 569 | 78 569 | 12 866 | 5 904 | 3,3 | 19,9 | 1,9 | 78,2 | 103 442 | 10 983 | . | 105 |
| NENBAU | | | | | | | | | | | |
| 582 128 | 18 228 | . | 8 362 | 5,4 | 22,5 | 1,1 | 76,4 | 41 951 | 3 897 | . | 106 |
| 765 304 | 25 847 | 16 901 | 8 340 | 5,3 | 19,4 | 1,4 | 79,3 | 92 067 | 4 995 | . | 107 |
| 966 916 | 47 743 | 19 588 | 8 132 | 4,7 | 22,7 | 1,0 | 76,3 | 83 641 | 11 070 | . | 108 |
| 1 426 019 | 80 073 | 40 531 | 7 496 | 4,3 | 23,1 | 0,7 | 76,2 | 149 160 | 18 265 | . | 109 |
| 1 110 418 | 79 118 | . | 7 664 | 4,1 | 16,7 | 1,4 | 81,8 | 69 341 | 2 713 | . | 110 |
| 3 964 391 | 363 345 | 62 536 | 9 372 | 4,7 | 22,9 | 1,3 | 75,8 | 278 263 | 18 606 | . | 111 |
| 8 815 177 | 614 355 | 187 548 | 8 489 | 4,6 | 21,8 | 1,2 | 77,0 | 708 423 | 59 546 | . | 112 |
| BAU, REP. V. KFZ USW | | | | | | | | | | | |
| 217 241 | 1 968 | . | 6 501 | 3,2 | 22,4 | 5,1 | 72,6 | 57 745 | 578 | . | 113 |
| 239 697 | 2 989 | . | 9 289 | 4,7 | 29,5 | 1,9 | 68,6 | 62 687 | . | . | 114 |
| 229 092 | 7 337 | 6 555 | 8 995 | 4,7 | . | . | 75,6 | 43 287 | . | . | 115 |
| 317 133 | 16 873 | . | 9 167 | 4,9 | 17,3 | 1,9 | 80,8 | 18 391 | . | . | 116 |
| 262 416 | 28 165 | . | 8 355 | 4,3 | . | . | 73,8 | 20 778 | . | . | 117 |
| 10 971 927 | 1 036 649 | 116 260 | 15 255 | 5,4 | 13,3 | 0,2 | 86,6 | 256 178 | 14 616 | . | 118 |
| 12 237 506 | 1 093 981 | 138 342 | 14 067 | 5,2 | 14,0 | 0,6 | 85,3 | 459 066 | 27 152 | . | 119 |
| SCHIFFBAU | | | | | | | | | | | |
| 5 136 | 281 | . | 4 804 | 4,7 | . | . | 52,1 | . | . | . | 120 |
| 4 741 | 625 | . | 3 283 | 2,8 | . | . | . | . | . | . | 121 |
| . | . | . | . | . | . | . | . | . | . | . | 122 |
| 12 648 | 3 594 | . | 3 002 | 1,8 | . | . | 69,9 | 726 | . | . | 123 |
| . | . | . | . | . | . | . | . | . | . | . | 124 |
| . | . | . | . | . | . | . | . | . | . | . | 125 |
| 258 932 | 13 675 | . | 7 827 | 4,8 | . | . | 64,5 | 18 616 | . | . | 126 |

1.1 UNTERNEHMEN, BESCHAEFTIGTE,

1.1.2 NACH BESCHAEFTIGTEN

| LFD. NR. | UNTERNEHMEN MIT ... BIS ... BESCHAEFTIGTEN | UNTERNEHMEN | BESCHAEFTIGTE | UMSATZ | UNTERNEHMEN MIT INVESTITIONEN | | BRUTTOZUGAENGE | | |
|------------------------------|--|-------------|---------------|-------------|-------------------------------|---------------|---------------------------------|----------------------------|---|
| | | | | | INS-GESAMT | BESCHAEFTIGTE | BEBAUTE GRUNDSTUECKE UND BAUTEN | GRUND-ISTUECKE OHNE BAUTEN | MASCHINEN, MASCHINELLE ANLAGEN, BETRIEBS- UND GESCHAFTS-AUSSTATTUNG |
| | | ANZAHL | | 1 000 DM | ANZAHL | | | | 1 000 |
| 35 LUFT- U. | | | | | | | | | |
| 127 | 20 - 49 | 11 | 326 | 37 206 | 11 | 326 | . | . | . |
| 128 | 50 - 99 | 15 | 1 030 | 144 781 | . | . | . | . | 10 365 |
| 129 | 100 - 199 | 6 | 837 | 115 263 | 6 | 837 | . | . | . |
| 130 | 200 - 499 | 6 | 2 159 | 308 492 | 6 | 2 159 | . | . | . |
| 131 | 500 - 999 | . | . | . | . | . | . | . | . |
| 132 | 1 000 UND MEHR | . | . | . | . | . | . | . | . |
| 133 | ZUSAMMEN | 48 | 67 165 | 14 286 340 | . | . | . | . | 606 565 |
| 36 ELEKTROTECHNIK, REP.V. | | | | | | | | | |
| 134 | 20 - 49 | 1 114 | 36 695 | 5 310 107 | 985 | 32 572 | 53 495 | 3 752 | 183 681 |
| 135 | 50 - 99 | 683 | 47 480 | 7 426 538 | 621 | 49 330 | 101 353 | 3 642 | 292 046 |
| 136 | 100 - 199 | 436 | 61 076 | 9 344 993 | 418 | 58 619 | 97 335 | 9 043 | 364 526 |
| 137 | 200 - 499 | 365 | 112 527 | 18 464 187 | 358 | 110 410 | 268 468 | 8 309 | 842 822 |
| 138 | 500 - 999 | 127 | 89 452 | 15 013 725 | . | . | 141 026 | 19 788 | 582 123 |
| 139 | 1 000 UND MEHR | 144 | 760 648 | 145 673 065 | . | . | 895 266 | 34 241 | 6 464 844 |
| 140 | ZUSAMMEN | 2 869 | 1 107 878 | 201 232 615 | 2 648 | 1 089 638 | 1 556 944 | 78 775 | 8 730 041 |
| 37 FEINMECHANIK, | | | | | | | | | |
| 141 | 20 - 49 | 702 | 21 603 | 2 248 200 | 598 | 18 428 | . | . | 70 369 |
| 142 | 50 - 99 | 227 | 15 174 | 1 948 380 | 208 | 13 914 | . | . | 59 474 |
| 143 | 100 - 199 | 125 | 17 807 | 2 662 153 | 118 | 16 875 | . | . | 107 787 |
| 144 | 200 - 499 | 73 | 22 561 | 3 263 997 | 70 | 21 767 | . | . | 138 201 |
| 145 | 500 - 999 | 33 | 22 240 | 3 866 777 | 33 | 22 240 | . | . | 192 476 |
| 146 | 1 000 UND MEHR | 14 | 41 501 | 6 776 797 | 14 | 41 501 | . | . | 351 328 |
| 147 | ZUSAMMEN | 1 174 | 140 886 | 20 766 303 | 1 041 | 134 725 | 178 079 | 11 339 | 919 635 |
| 38 H.V. EBM | | | | | | | | | |
| 148 | 20 - 49 | 891 | 29 262 | 4 545 675 | 781 | 25 695 | . | . | 162 960 |
| 149 | 50 - 99 | 559 | 38 643 | 6 242 525 | 512 | 35 451 | 60 996 | 3 680 | 219 223 |
| 150 | 100 - 199 | 361 | 50 781 | 8 446 923 | 345 | 48 446 | 84 917 | 4 305 | 353 608 |
| 151 | 200 - 499 | 238 | 72 132 | 12 669 077 | 229 | 69 906 | 108 842 | 6 911 | 523 181 |
| 152 | 500 - 999 | 66 | 46 525 | 7 745 537 | . | . | . | . | 385 364 |
| 153 | 1 000 UND MEHR | 37 | 81 059 | 14 608 111 | . | . | 136 481 | 1 907 | 808 455 |
| 154 | ZUSAMMEN | 2 152 | 318 406 | 54 257 849 | 1 968 | 305 882 | 509 315 | 26 973 | 2 452 792 |
| 50 H.V. BUEROMASCHINEN, | | | | | | | | | |
| 155 | 20 - 49 | 43 | 1 435 | 263 536 | 38 | 1 291 | . | . | . |
| 156 | 50 - 99 | 37 | 2 531 | 477 206 | . | . | 3 464 | . | . |
| 157 | 100 - 199 | 27 | 3 824 | 649 196 | 27 | 3 824 | 17 552 | . | 27 178 |
| 158 | 200 - 499 | 13 | 3 997 | 1 686 164 | 13 | 3 997 | . | . | . |
| 159 | 500 - 999 | 8 | 5 454 | 1 483 506 | . | . | . | . | . |
| 160 | 1 000 UND MEHR | 9 | 75 024 | 22 700 357 | 9 | 75 024 | . | . | . |
| 161 | ZUSAMMEN | 137 | 92 265 | 27 259 865 | 129 | 91 458 | . | . | 1 817 907 |
| INVESTITIONSGUETER PRO | | | | | | | | | |
| 162 | 20 - 49 | 7 261 | 237 537 | 36 608 129 | 6 418 | 211 061 | 365 674 | 31 548 | 1 311 763 |
| 163 | 50 - 99 | 3 960 | 274 365 | 44 018 010 | 3 649 | 253 237 | 490 249 | 26 547 | 1 676 118 |
| 164 | 100 - 199 | 2 364 | 331 366 | 55 104 654 | 2 251 | 316 146 | 563 276 | 30 300 | 2 085 374 |
| 165 | 200 - 499 | 1 631 | 501 017 | 86 479 285 | 1 587 | 489 006 | 904 298 | 52 113 | 3 298 430 |
| 166 | 500 - 999 | 544 | 378 182 | 68 714 867 | 536 | 372 640 | 529 329 | 82 351 | 2 593 178 |
| 167 | 1 000 UND MEHR | 489 | 2 238 499 | 505 614 800 | 485 | 2 228 455 | 4 037 040 | 150 224 | 22 807 584 |
| 168 | ZUSAMMEN | 16 249 | 3 960 966 | 796 539 746 | 14 926 | 3 870 545 | 6 889 867 | 373 083 | 33 772 445 |
| 39 H.V. MUSIKINSTRUM., SPIEL | | | | | | | | | |
| 169 | 20 - 49 | . | . | . | . | . | . | . | . |
| 170 | 50 - 99 | 141 | 9 622 | 1 326 067 | 136 | 9 328 | . | . | 56 555 |
| 171 | 100 - 199 | 65 | 9 105 | 1 243 575 | 65 | 9 105 | 21 667 | . | 61 771 |
| 172 | 200 - 499 | 51 | 14 909 | 2 118 160 | . | . | . | . | . |
| 173 | 500 - 999 | 12 | 8 409 | 1 283 788 | 12 | 8 409 | . | . | 62 400 |
| 174 | 1 000 UND MEHR | . | . | . | . | . | . | . | . |
| 175 | ZUSAMMEN | 566 | 57 625 | 8 306 295 | 529 | 55 832 | 122 474 | 2 351 | 389 715 |
| 51 FEIN | | | | | | | | | |
| 176 | 20 - 49 | 61 | 1 904 | 178 496 | 49 | 1 531 | . | . | 10 943 |
| 177 | 50 - 99 | 26 | 1 857 | 169 950 | 22 | 1 587 | . | . | 13 966 |
| 178 | 100 - 199 | 16 | 2 424 | 277 246 | 16 | 2 424 | . | . | . |
| 179 | 200 - 499 | 25 | 8 323 | 804 506 | . | . | . | . | 36 238 |
| 180 | 500 - 999 | 14 | 9 274 | 845 170 | 14 | 9 274 | 25 395 | 753 | 54 179 |
| 181 | 1 000 UND MEHR | 6 | 22 237 | 2 255 384 | . | . | 19 594 | . | . |
| 182 | ZUSAMMEN | 148 | 46 019 | 4 531 052 | 131 | 45 127 | 56 936 | 2 189 | 281 056 |
| 52 H.U. VER | | | | | | | | | |
| 183 | 20 - 49 | 109 | 3 559 | 642 118 | 96 | 3 212 | . | . | 27 927 |
| 184 | 50 - 99 | 73 | 4 928 | 883 442 | 70 | 4 746 | 10 679 | . | 36 355 |
| 185 | 100 - 199 | 35 | 4 946 | 838 722 | . | . | . | . | 48 984 |
| 186 | 200 - 499 | 33 | 10 543 | 1 808 176 | 33 | 10 543 | . | . | 116 356 |
| 187 | 500 - 999 | 11 | 7 645 | 1 438 190 | . | . | . | . | 83 505 |
| 188 | 1 000 UND MEHR | 16 | 36 670 | 7 079 503 | 16 | 36 670 | . | . | 640 414 |
| 189 | ZUSAMMEN | 277 | 68 291 | 12 690 151 | 259 | 67 510 | 154 902 | 8 127 | 953 542 |

1) SOWEIT AKTIVIERT

UMSATZ UND INVESTITIONEN 1) 1989

GROESSENKLASSEN

| AN SACHANLAGEN | | | ANTEIL AN DEN BRUTTOZUGANGEN INSGESAMT | | | | | IVERKAUFSERLOESE AUS DEM IABGANG VON SACHANLAGEN | | | LFD. NR. |
|--------------------------|-------------------------------------|---|--|---------------------------|-----------------------------------|--------------------------|--|--|---|-----|----------|
| ZUGAENGE INSGESAMT | DARUNTER | | JE BESCHAEFTIGTEN | IM VERHAELTNIS ZUM UMSATZ | BEBAUTETE GRUNDSTUECKE UND BAUTEN | GRUNDSTUECKE OHNE BAUTEN | MASCHINEN, MASCHINELLE ANLAGEN, BETRIEBS- U. GESCHAEFTS- AUSSTATTUNG | INSGESAMT | DARUNTER VERKAUF V. GRUNDSTUECKEN OHNE BAUTEN | | |
| | SELBSTERST. ANLAGEN (AUCH GEBAEUDE) | IGEBRAUCHT ERWORDENE BAU- U. BEBAUTE GRUNDSTUECKE | | | | | | | | DM | % |
| RAUMFAHRZEUGBAU | | | | | | | | | | | |
| 6 248 | | | 19 167 | 16,8 | | | | | | | |
| 14 010 | | | 13 602 | 9,7 | | | 74,0 | 1 965 | | 127 | |
| 10 343 | 489 | | 4 791 | 3,4 | | | | 150 | | 128 | |
| | | | | | | | | | | 129 | |
| | | | | | | | | | | 130 | |
| | | | | | | | | | | 131 | |
| 810 742 | 41 310 | | 12 071 | 5,7 | | | 74,8 | 7 966 | | 132 | |
| | | | | | | | | | | 133 | |
| HAUSHALTSGERAETEN | | | | | | | | | | | |
| 240 928 | 11 090 | 10 919 | 6 566 | 4,5 | 22,2 | 1,6 | 76,2 | 28 266 | 1 656 | 134 | |
| 397 041 | 21 132 | 28 944 | 8 362 | 5,3 | 25,5 | 0,9 | 73,6 | 24 158 | | 135 | |
| 470 904 | 25 530 | 7 478 | 7 710 | 5,0 | 20,7 | 1,9 | 77,4 | 30 090 | 2 431 | 136 | |
| 1 119 599 | 86 411 | 71 653 | 9 950 | 6,1 | 24,0 | 0,7 | 75,3 | 36 995 | | 137 | |
| 742 938 | 63 865 | 46 825 | 8 305 | 4,9 | 19,0 | 2,7 | 78,4 | 49 687 | | 138 | |
| 7 394 351 | 1 297 811 | 39 059 | 9 721 | 5,1 | 12,1 | 0,5 | 87,4 | 377 746 | 79 251 | 139 | |
| 10 365 761 | 1 445 838 | 204 878 | 9 356 | 5,2 | 15,0 | 0,8 | 84,2 | 546 942 | 95 959 | 140 | |
| OPTIK, H. V. UHREN | | | | | | | | | | | |
| 89 630 | 1 266 | 681 | 4 149 | 4,0 | | | 78,5 | 11 101 | | 141 | |
| 68 064 | 3 432 | | 4 486 | 3,5 | | | 87,4 | 5 708 | | 142 | |
| 122 519 | 4 106 | | 6 880 | 4,6 | | | 88,0 | 10 600 | | 143 | |
| 178 893 | 24 028 | 2 497 | 7 929 | 5,5 | | | 77,3 | 6 886 | | 144 | |
| 221 405 | 11 367 | | 9 955 | 5,7 | | | 86,9 | 6 805 | | 145 | |
| 428 542 | 75 356 | | 10 326 | 6,3 | | | 82,0 | 19 755 | | 146 | |
| 1 109 052 | 119 556 | 6 726 | 7 872 | 5,3 | 16,1 | 1,0 | 82,9 | 60 855 | | 147 | |
| -WAREN | | | | | | | | | | | |
| 204 478 | 5 598 | | 6 988 | 4,5 | | | 79,7 | 39 270 | | 148 | |
| 283 898 | 13 155 | 4 158 | 7 347 | 4,5 | 21,5 | 1,3 | 77,2 | 28 988 | | 149 | |
| 442 830 | 23 176 | | 8 720 | 5,2 | 19,2 | 1,0 | 79,9 | 35 742 | | 150 | |
| 638 933 | 43 980 | 11 860 | 8 858 | 5,0 | 17,0 | 1,1 | 81,9 | 29 498 | 413 | 151 | |
| 472 097 | 39 215 | | 10 146 | 6,1 | | | 81,6 | 13 740 | | 152 | |
| 946 843 | 83 402 | | 11 681 | 6,5 | 14,4 | 0,2 | 85,4 | 36 107 | | 153 | |
| 2 989 079 | 208 525 | 39 060 | 9 388 | 5,5 | 17,0 | 0,9 | 82,1 | 183 344 | 7 134 | 154 | |
| ADV - GERAETEN U. -EINR. | | | | | | | | | | | |
| 11 537 | | | 8 039 | 4,4 | | | | 1 274 | | 155 | |
| 22 908 | | | 9 051 | 4,8 | 15,1 | | | | | 156 | |
| 44 730 | | | 11 697 | 6,9 | 39,2 | | 60,8 | 594 | | 157 | |
| 29 834 | 5 129 | | 7 464 | 1,8 | | | | 916 | | 158 | |
| | | | | | | | | | | 159 | |
| | | | | | | | | | | 160 | |
| 2 170 880 | 245 016 | 1 973 | 23 529 | 8,0 | | | 83,7 | 117 114 | | 161 | |
| DUZIERENDES GEWERBE | | | | | | | | | | | |
| 1 708 995 | 52 571 | 37 911 | 7 195 | 4,7 | 21,4 | 1,8 | 76,8 | 216 622 | 10 021 | 162 | |
| 2 192 914 | 86 287 | 68 116 | 7 993 | 5,0 | 22,4 | 1,2 | 76,4 | 262 790 | 11 838 | 163 | |
| 2 678 950 | 126 669 | 44 343 | 8 085 | 4,9 | 21,0 | 1,1 | 77,8 | 232 287 | 25 009 | 164 | |
| 4 254 841 | 285 086 | 135 063 | 8 492 | 4,9 | 21,3 | 1,2 | 77,5 | 255 725 | 28 891 | 165 | |
| 3 204 858 | 270 967 | 94 166 | 8 474 | 4,7 | 16,5 | 2,6 | 80,9 | 190 278 | 15 874 | 166 | |
| 26 994 847 | 3 103 992 | 233 306 | 12 059 | 5,3 | 15,0 | 0,6 | 84,5 | 1 125 878 | 199 574 | 167 | |
| 41 035 395 | 3 925 572 | 612 905 | 10 360 | 5,2 | 16,8 | 0,9 | 82,3 | 2 283 579 | 291 206 | 168 | |
| WAREN, FUELLHALTERN USW | | | | | | | | | | | |
| 68 734 | 5 964 | | 7 143 | 5,2 | | | 82,3 | 6 751 | | 169 | |
| 83 438 | 5 022 | | 9 164 | 6,7 | 26,0 | | 74,0 | 1 928 | | 170 | |
| | | | | | | | | | | 171 | |
| 119 092 | 5 471 | | 14 162 | 9,3 | | | 52,4 | | | 172 | |
| | | | | | | | | | | 173 | |
| 514 540 | 37 857 | 8 436 | 8 929 | 6,2 | 23,8 | 0,5 | 75,7 | 21 111 | | 174 | |
| | | | | | | | | | | 175 | |
| KERAMIK | | | | | | | | | | | |
| 17 632 | | | 9 260 | 9,9 | | | 62,1 | 676 | | 176 | |
| 15 300 | | | 8 239 | 9,0 | | | 91,3 | | | 177 | |
| 27 058 | 179 | | 11 163 | 9,8 | | | | | | 178 | |
| 39 374 | 2 317 | | 4 731 | 4,9 | | | 92,0 | 4 463 | | 179 | |
| 80 327 | | | 8 662 | 9,5 | 31,6 | 0,9 | 67,4 | | | 180 | |
| 160 490 | 5 200 | | 7 217 | 7,1 | 12,2 | | | | 259 | 181 | |
| 340 181 | 10 145 | | 7 392 | 7,5 | 16,7 | 0,6 | 82,6 | 15 628 | 3 065 | 182 | |
| ARB. V. GLAS | | | | | | | | | | | |
| 37 963 | 880 | | 10 667 | 5,9 | | | 73,6 | 1 768 | | 183 | |
| 47 034 | | | 9 544 | 5,3 | 22,7 | | 77,3 | 1 751 | | 184 | |
| 54 094 | | | 10 937 | 6,4 | | | 90,6 | 1 545 | | 185 | |
| 131 395 | 8 357 | | 12 463 | 7,3 | | | 88,6 | 12 483 | | 186 | |
| 96 940 | 8 879 | | 12 680 | 6,7 | | | 86,1 | 1 244 | | 187 | |
| 749 144 | 49 847 | | 20 429 | 10,6 | | | 85,5 | 14 138 | | 188 | |
| 1 116 571 | 71 272 | 18 138 | 16 350 | 8,8 | 13,9 | 0,7 | 85,4 | 32 930 | 490 | 189 | |

1.1 UNTERNEHMEN, BESCHAFTIGTE,

1.1.2 NACH BESCHAFTIGTEN

| LFD. NR. | UNTERNEHMEN MIT ... BIS ... BESCHAFTIGTEN | UNTERNEHMEN | BESCHAFTIGTE | UMSATZ | UNTERNEHMEN MIT INVESTITIONEN | | BRUTTOZUGAENGE | | |
|-----------------------------|---|-------------|--------------|------------|-------------------------------|--------------|---------------------------------|----------------------------------|--|
| | | | | | INS-GESAMT | BESCHAFTIGTE | BEBAUTE GRUNDSTUECKE UND BAUTEN | GRUND- I STUECKE I OHNE I BAUTEN | MASCHINEN, MASCHINELLE ANLAGEN, BETRIEBS- UND GESCHAFTS- AUSSTATTUNG |
| | | ANZAHL | | 1 000 DM | ANZAHL | | | | 1 000 |
| 54 HOLZVER | | | | | | | | | |
| 190 | 20 - 49 | 1 121 | 36 135 | 4 932 687 | 960 | 31 132 | 53 655 | 3 009 | 158 215 |
| 191 | 50 - 99 | 473 | 32 891 | 4 970 670 | 427 | 29 825 | 50 090 | 2 622 | 151 712 |
| 192 | 100 - 199 | 275 | 38 066 | 6 560 898 | 249 | 34 717 | 86 033 | 4 034 | 164 922 |
| 193 | 200 - 499 | 167 | 49 497 | 9 598 392 | 163 | 48 511 | 88 340 | 8 252 | 264 628 |
| 194 | 500 - 999 | 35 | 24 710 | 4 481 048 | . | . | . | . | 123 683 |
| 195 | 1 000 UND MEHR | 13 | 19 173 | 3 649 307 | . | . | . | . | . |
| 196 | ZUSAMMEN | 2 084 | 200 472 | 34 193 002 | 1 846 | 187 384 | 354 870 | . | . |
| 56 PAPIER- U. PAPPE | | | | | | | | | |
| 197 | 20 - 49 | 334 | 10 916 | 1 759 346 | 291 | 9 528 | 19 472 | 1 682 | 99 741 |
| 198 | 50 - 99 | 163 | 11 573 | 2 006 219 | 147 | 10 487 | . | . | 109 728 |
| 199 | 100 - 199 | 134 | 18 731 | 3 464 673 | 128 | 17 981 | 43 492 | 3 126 | 170 872 |
| 200 | 200 - 499 | 92 | 27 513 | 6 017 233 | 87 | 26 184 | 52 886 | 4 733 | 274 583 |
| 201 | 500 - 999 | 24 | 16 321 | 3 721 415 | 24 | 16 321 | . | . | 241 214 |
| 202 | 1 000 UND MEHR | 12 | 20 220 | 5 333 569 | 12 | 20 220 | . | . | 327 851 |
| 203 | ZUSAMMEN | 759 | 105 274 | 22 302 455 | 689 | 100 721 | 346 036 | 35 879 | 1 229 990 |
| 57 DRUCKEREI, | | | | | | | | | |
| 204 | 20 - 49 | 1 136 | 36 322 | 5 261 095 | 1 019 | 32 833 | 55 321 | 2 488 | 401 372 |
| 205 | 50 - 99 | 447 | 30 139 | 4 798 965 | 425 | 28 748 | 52 874 | 4 048 | 294 728 |
| 206 | 100 - 199 | 211 | 29 266 | 5 009 999 | 203 | 28 157 | 79 952 | 3 958 | 327 458 |
| 207 | 200 - 499 | 102 | 30 648 | 5 438 182 | 99 | 29 939 | . | . | 382 150 |
| 208 | 500 - 999 | 15 | 9 903 | 1 848 783 | . | . | . | . | 95 697 |
| 209 | 1 000 UND MEHR | 8 | 17 000 | 3 588 082 | . | . | . | . | 142 810 |
| 210 | ZUSAMMEN | 1 919 | 153 278 | 25 945 107 | 1 768 | 145 935 | 322 468 | 12 539 | 1 644 215 |
| 58 H.V. KUNST | | | | | | | | | |
| 211 | 20 - 49 | 890 | 29 281 | 5 012 323 | 780 | 25 776 | . | . | 223 511 |
| 212 | 50 - 99 | 519 | 36 287 | 6 344 583 | 474 | 33 134 | 89 344 | 5 420 | 310 017 |
| 213 | 100 - 199 | 335 | 45 936 | 8 524 834 | 320 | 43 736 | 87 429 | 3 372 | 484 055 |
| 214 | 200 - 499 | 180 | 55 548 | 10 712 648 | 171 | 52 685 | 113 253 | 7 013 | 564 140 |
| 215 | 500 - 999 | 46 | 31 825 | 6 812 913 | . | . | . | . | 339 235 |
| 216 | 1 000 UND MEHR | 28 | 51 830 | 11 247 320 | . | . | 127 660 | 1 469 | 636 963 |
| 217 | ZUSAMMEN | 1 998 | 250 707 | 48 654 622 | 1 817 | 237 445 | 539 332 | 29 510 | 2 557 922 |
| 61 LEDER | | | | | | | | | |
| 218 | 20 - 49 | 14 | 478 | 123 866 | 11 | 376 | . | . | . |
| 219 | 50 - 99 | 15 | 1 103 | 254 902 | . | . | . | . | 4 224 |
| 220 | 100 - 199 | 14 | 2 150 | 591 565 | . | . | 3 632 | . | 10 724 |
| 221 | 200 - 499 | 4 | 1 464 | 468 389 | 4 | 1 464 | . | . | . |
| 222 | 500 - 999 | . | . | . | . | . | . | . | . |
| 223 | 1 000 UND MEHR | . | . | . | . | . | . | . | . |
| 224 | ZUSAMMEN | 47 | 5 195 | 1 438 722 | . | . | . | . | 36 977 |
| 62 LEDERVER | | | | | | | | | |
| 225 | 20 - 49 | 197 | 6 459 | 775 381 | 162 | 5 445 | . | . | 14 114 |
| 226 | 50 - 99 | . | . | . | . | . | . | . | . |
| 227 | 100 - 199 | 58 | 8 374 | 1 132 202 | 49 | 7 059 | 6 475 | . | 23 774 |
| 228 | 200 - 499 | 33 | 10 137 | 1 612 406 | 29 | 8 964 | 5 676 | 279 | 35 240 |
| 229 | 500 - 999 | 8 | 5 485 | 1 030 751 | 8 | 5 485 | . | . | 23 975 |
| 230 | 1 000 UND MEHR | . | . | . | . | . | . | . | . |
| 231 | ZUSAMMEN | 393 | 44 347 | 6 550 921 | 334 | 40 080 | 41 796 | 689 | 125 239 |
| 63 TEXTIL | | | | | | | | | |
| 232 | 20 - 49 | 438 | 14 528 | 2 198 593 | 350 | 11 855 | . | . | 84 699 |
| 233 | 50 - 99 | 305 | 21 535 | 3 854 329 | 279 | 19 758 | 36 915 | 2 135 | 154 190 |
| 234 | 100 - 199 | 223 | 31 206 | 5 853 588 | 210 | 29 388 | 52 277 | 2 715 | 227 804 |
| 235 | 200 - 499 | 181 | 56 297 | 10 489 823 | 173 | 53 744 | 89 291 | 2 459 | 515 162 |
| 236 | 500 - 999 | 57 | 38 866 | 6 851 266 | 54 | 36 941 | . | . | 265 466 |
| 237 | 1 000 UND MEHR | 32 | 50 497 | 9 377 786 | 32 | 50 497 | 65 234 | 3 640 | 428 277 |
| 238 | ZUSAMMEN | 1 236 | 212 929 | 38 625 384 | 1 098 | 202 183 | 285 379 | 12 412 | 1 675 598 |
| 64 BEKLEIDUNGS | | | | | | | | | |
| 239 | 20 - 49 | 878 | 28 963 | 2 576 457 | 678 | 22 445 | 13 682 | 265 | 43 996 |
| 240 | 50 - 99 | 491 | 33 392 | 3 941 572 | 401 | 27 526 | 11 941 | . | . |
| 241 | 100 - 199 | 224 | 30 242 | 4 872 510 | 198 | 26 820 | 60 278 | . | . |
| 242 | 200 - 499 | 121 | 35 927 | 6 706 907 | 109 | 32 203 | . | . | 79 267 |
| 243 | 500 - 999 | 29 | 19 690 | 3 051 384 | 26 | 17 767 | . | . | 49 284 |
| 244 | 1 000 UND MEHR | 9 | 16 823 | 3 117 528 | 9 | 16 823 | . | . | 41 625 |
| 245 | ZUSAMMEN | 1 752 | 165 037 | 24 266 359 | 1 421 | 143 584 | 131 963 | 6 956 | 350 647 |
| 65 REP. V. GEBRAUCHSGUETERN | | | | | | | | | |
| 246 | 20 - 49 | . | . | . | . | . | . | . | . |
| 247 | 50 - 99 | . | . | . | . | . | . | . | . |
| 248 | 100 - 199 | . | . | . | . | . | . | . | . |
| 249 | 200 - 499 | . | . | . | . | . | . | . | . |
| 250 | 500 - 999 | . | . | . | . | . | . | . | . |
| 251 | 1 000 UND MEHR | . | . | . | . | . | . | . | . |
| 252 | ZUSAMMEN | 11 | 407 | 35 472 | . | . | . | . | . |

1) SOWEIT AKTIVIERT

UMSATZ UND INVESTITIONEN 1) 1989

GROESSENKLASSEN

| AN SACHANLAGEN | | ANTEIL AN DEN BRUTTOZUGANGEN INSGESAMT | | | | | | IVERKAUFSERLOESE AUS DEM IABGANG VON SACHANLAGEN | | LFD. NR. | |
|---------------------------------|-------------------------------------|--|---------------------|-----------------------------|---------------------------|----------------------------|--|--|--|----------|--|
| ZUGANG INSGESAMT | DARUNTER | | JE BESCHAEF- TIGTEN | IM VER- HAELTNIS ZUM UMSATZ | BEBAUTE GRUND- UND BAUTEN | GRUND- STUECKE OHNE BAUTEN | MASCHINEN, MASCHINELLE ANLAGEN, BETRIEBS- GESCHAFTS- AUSSTATTUNG | INSGESAMT | DARUNTER IVERKAUF I V.GRUND- I STUECKENI OHNE I BAUTEN I | | |
| | SELBSTER- ANLAGEN (AUCH GE- BAEUDE) | IGEBRAUCHT ER- WORBENE BAU- ITEN U.BEBAUTE IGRUNDSTUECKE | | | | | | | | | |
| ARBEITUNG | | | | | | | | | | | |
| 214 879 | 3 697 | 3 930 | 5 947 | 4,4 | 25,0 | 1,4 | 73,6 | 27 240 | . | 190 | |
| 204 424 | 3 652 | . | 6 215 | 4,1 | 24,5 | 1,3 | 74,2 | 12 420 | 177 | 191 | |
| 254 990 | 7 757 | . | 6 699 | 3,9 | 33,7 | 1,6 | 64,7 | 14 274 | . | 192 | |
| 361 219 | 9 129 | . | 7 298 | 3,8 | 24,5 | 2,3 | 73,3 | 17 553 | 893 | 193 | |
| 184 849 | 3 907 | . | 7 481 | 4,1 | . | . | 66,9 | 5 340 | . | 194 | |
| 115 775 | 5 251 | . | 6 038 | 3,2 | . | . | . | 5 593 | . | 195 | |
| 1 336 136 | 33 292 | 45 462 | 6 665 | 3,9 | 26,6 | . | . | 82 421 | 2 751 | 196 | |
| VERARBEITUNG | | | | | | | | | | | |
| 120 895 | 2 683 | . | 11 075 | 6,9 | 16,1 | 1,4 | 82,5 | 8 640 | . | 197 | |
| 132 836 | 1 156 | . | 11 478 | 6,6 | . | . | 82,6 | 8 955 | . | 198 | |
| 217 490 | 2 409 | . | 11 611 | 6,3 | 20,0 | 1,4 | 78,6 | 18 808 | . | 199 | |
| 332 202 | 11 783 | . | 12 074 | 5,5 | 15,9 | 1,4 | 82,7 | 18 940 | . | 200 | |
| 319 986 | 2 306 | . | 19 606 | 8,6 | . | . | 75,4 | 5 272 | . | 201 | |
| 482 497 | 13 227 | . | 23 862 | 9,0 | . | . | 67,9 | 16 792 | . | 202 | |
| 1 605 905 | 33 564 | 6 110 | 15 255 | 7,2 | 21,5 | 2,2 | 76,2 | 77 406 | 5 284 | 203 | |
| VERVIELFAELTIGUNG | | | | | | | | | | | |
| 459 181 | 3 425 | . | 12 642 | 8,7 | 12,0 | 0,5 | 87,4 | 61 415 | . | 204 | |
| 351 650 | 3 720 | . | 11 668 | 7,3 | 15,0 | 1,2 | 83,8 | 43 516 | . | 205 | |
| 411 368 | . | 5 318 | 14 056 | 8,2 | 19,4 | 1,0 | 79,6 | 35 628 | . | 206 | |
| 448 471 | 11 357 | . | 14 633 | 8,2 | . | . | 85,2 | 24 111 | . | 207 | |
| 108 526 | . | . | 10 959 | 5,9 | . | . | 88,2 | 2 762 | . | 208 | |
| 200 027 | . | . | 11 766 | 5,6 | . | . | 71,4 | 5 229 | . | 209 | |
| 1 979 222 | 21 341 | 28 318 | 12 913 | 7,6 | 16,3 | 0,6 | 83,1 | 172 661 | 3 165 | 210 | |
| STOFFWAREN | | | | | | | | | | | |
| 277 676 | 7 696 | 2 645 | 9 483 | 5,5 | . | . | 80,5 | 20 043 | . | 211 | |
| 404 781 | 15 788 | 3 552 | 11 155 | 6,4 | 22,1 | 1,3 | 76,6 | 22 125 | . | 212 | |
| 574 856 | 24 139 | 10 084 | 12 514 | 6,7 | 15,2 | 0,6 | 84,2 | 22 085 | 1 704 | 213 | |
| 684 406 | 36 324 | . | 12 321 | 6,4 | 16,5 | 1,0 | 82,4 | 24 890 | 2 631 | 214 | |
| 418 952 | 26 100 | . | 13 164 | 6,1 | . | . | 81,0 | 11 384 | . | 215 | |
| 766 092 | 53 880 | . | 14 781 | 6,8 | 16,7 | 0,2 | 83,1 | 31 815 | . | 216 | |
| 3 126 763 | 163 928 | 47 353 | 12 472 | 6,4 | 17,2 | 0,9 | 81,8 | 132 342 | 8 846 | 217 | |
| ERZEUGUNG | | | | | | | | | | | |
| 6 441 | . | . | 5 839 | 2,5 | . | . | 65,6 | 1 472 | . | 218 | |
| 14 356 | . | . | . | . | 25,3 | . | 74,7 | 979 | . | 219 | |
| . | . | . | . | . | . | . | . | . | . | 220 | |
| . | . | . | . | . | . | . | . | . | . | 221 | |
| . | . | . | . | . | . | . | . | . | . | 222 | |
| 43 704 | . | . | 8 413 | 3,0 | . | . | 84,6 | 2 782 | . | 223 | |
| ARBEITUNG | | | | | | | | | | | |
| 19 384 | 141 | . | 3 001 | 2,5 | . | . | 72,8 | 2 727 | . | 225 | |
| 30 249 | 132 | . | 3 612 | 2,7 | 21,4 | . | 78,6 | . | . | 226 | |
| 41 195 | . | . | 4 064 | 2,6 | 13,8 | 0,7 | 85,5 | 3 310 | . | 227 | |
| 38 356 | . | . | 6 993 | 3,7 | . | . | 62,5 | 3 686 | . | 228 | |
| 167 725 | 781 | . | 3 782 | 2,6 | 24,9 | 0,4 | 74,7 | 41 400 | 1 562 | 229 | |
| GEWERBE | | | | | | | | | | | |
| 102 831 | 283 | . | 7 078 | 4,7 | . | . | 82,4 | 10 992 | . | 232 | |
| 193 240 | 3 157 | . | 8 973 | 5,0 | 19,1 | 1,1 | 79,8 | 18 829 | . | 233 | |
| 282 795 | 4 355 | 3 072 | 9 062 | 4,8 | 18,5 | 1,0 | 80,6 | 34 950 | . | 234 | |
| 606 911 | 8 467 | 2 479 | 10 781 | 5,8 | 14,7 | 0,4 | 84,9 | 44 259 | 6 685 | 235 | |
| 290 461 | 12 032 | . | 7 473 | 4,2 | . | . | 91,4 | 48 171 | 2 763 | 236 | |
| 497 151 | 15 138 | . | 9 845 | 5,3 | 13,1 | 0,7 | 86,1 | 41 076 | 16 402 | 237 | |
| 1 973 390 | 43 431 | 15 354 | 9 268 | 5,1 | 14,5 | 0,6 | 84,9 | 198 277 | 29 092 | 238 | |
| GEWERBE | | | | | | | | | | | |
| 57 943 | 815 | . | 2 001 | 2,2 | 23,6 | 0,5 | 75,9 | 7 026 | . | 239 | |
| 71 994 | . | . | 2 156 | 1,8 | 16,6 | . | . | 6 218 | . | 240 | |
| 138 117 | 880 | 23 898 | 4 567 | 2,8 | 43,6 | . | . | 16 983 | . | 241 | |
| 113 046 | . | . | 3 147 | 1,7 | . | . | 70,1 | 8 673 | . | 242 | |
| 59 879 | . | . | 3 041 | 2,0 | . | . | 82,3 | 7 249 | . | 243 | |
| 48 587 | . | . | 2 888 | 1,6 | . | . | 85,7 | 4 313 | . | 244 | |
| 489 567 | 3 372 | 28 537 | 2 966 | 2,0 | 27,0 | 1,4 | 71,6 | 50 463 | 14 969 | 245 | |
| (OH.ELEKTRISCHE GERAETE) | | | | | | | | | | | |
| . | . | . | . | . | . | . | . | . | . | 246 | |
| . | . | . | . | . | . | . | . | . | . | 247 | |
| . | . | . | . | . | . | . | . | . | . | 248 | |
| . | . | . | . | . | . | . | . | . | . | 249 | |
| . | . | . | . | . | . | . | . | . | . | 250 | |
| . | . | . | . | . | . | . | . | . | . | 251 | |
| 1 467 | . | . | 3 605 | 4,1 | . | . | . | 152 | . | 252 | |

1.1 UNTERNEHMEN, BESCHAFTIGTE,

1.1.2 NACH BESCHAFTIGTEN

| LFD. NR. | UNTERNEHMEN MIT ... BIS ... BESCHAFTIGTEN | UNTER- NEHMEN | BESCHAEF- TIGTE | UMSATZ | UNTERNEHMEN MIT INVESTITIONEN | | BRUTTOZUGAENGE | | |
|-------------------------|---|------------------|--------------------|--------------|----------------------------------|--------------------|----------------------------|-------------------------------------|---|
| | | | | | INS- GESAMT | BESCHAEF- TIGTE | BEBAUTETE UND BAUTEN | GRUND- STUECKE OHNE BAUTEN | MASCHINEN, MASCHINELLE ANLAGEN, BETRIEBS- UND GESCHAFTS- AUSSTATTUNG |
| | | ANZAHL | | 1 000 DM | ANZAHL | | | | 1 000 |
| VERBRAUCHSGUETER PRO | | | | | | | | | |
| 253 | 20 - 49 | 5 480 | 178 117 | 24 787 856 | 4 668 | 152 848 | 241 211 | 12 136 | 1 103 580 |
| 254 | 50 - 99 | 2 749 | 189 861 | 29 362 887 | 2 479 | 171 861 | 292 374 | 16 811 | 1 204 170 |
| 255 | 100 - 199 | 1 590 | 220 446 | 38 369 814 | 1 483 | 205 895 | 447 009 | 17 860 | 1 623 943 |
| 256 | 200 - 499 | 989 | 300 806 | 55 775 121 | 941 | 286 578 | 480 039 | 28 393 | 2 383 968 |
| 257 | 500 - 999 | 251 | 172 128 | 31 964 709 | 241 | 165 409 | 335 034 | 43 696 | 1 338 638 |
| 258 | 1 000 UND MEHR | 131 | 248 223 | 47 879 155 | 131 | 248 223 | 567 126 | 14 372 | 2 544 812 |
| 259 | ZUSAMMEN | 11 190 | 1 309 581 | 227 539 542 | 9 943 | 1 230 814 | 2 362 792 | 133 268 | 10 199 111 |
| 68 ERNAEH | | | | | | | | | |
| 260 | 20 - 49 | . | . | . | . | . | . | . | . |
| 261 | 50 - 99 | 875 | 60 638 | 18 138 063 | 809 | 56 132 | 134 096 | 28 575 | 619 183 |
| 262 | 100 - 199 | 545 | 75 886 | 28 311 155 | 513 | 71 604 | . | . | 904 670 |
| 263 | 200 - 499 | . | . | . | . | . | . | . | . |
| 264 | 500 - 999 | 100 | 67 553 | 26 130 118 | 100 | 67 553 | . | . | 1 088 208 |
| 265 | 1 000 UND MEHR | 53 | 109 972 | 40 435 644 | . | . | . | . | 1 314 751 |
| 266 | ZUSAMMEN | 3 741 | 470 823 | 164 555 288 | 3 449 | 447 069 | . | . | 5 677 422 |
| 69 TABAKVER | | | | | | | | | |
| 267 | 20 - 49 | . | . | . | . | . | . | . | . |
| 268 | 50 - 99 | 6 | 444 | 99 047 | . | . | . | . | 1 195 |
| 269 | 100 - 199 | . | . | . | . | . | . | . | . |
| 270 | 200 - 499 | . | . | . | . | . | . | . | . |
| 271 | 500 - 999 | . | . | . | . | . | . | . | . |
| 272 | 1 000 UND MEHR | 5 | 11 882 | 19 954 015 | 5 | 11 882 | . | . | 257 403 |
| 273 | ZUSAMMEN | 30 | 16 383 | 22 218 429 | 30 | 16 383 | . | . | 276 878 |
| NAHRUNGS- UND GE | | | | | | | | | |
| 274 | 20 - 49 | 1 854 | 60 112 | 14 464 610 | . | . | . | . | 456 621 |
| 275 | 50 - 99 | 881 | 61 082 | 18 237 110 | . | . | . | . | 620 378 |
| 276 | 100 - 199 | . | . | . | . | . | . | . | . |
| 277 | 200 - 499 | 327 | 98 444 | 37 739 674 | 312 | 93 695 | . | 17 298 | . |
| 278 | 500 - 999 | . | . | . | . | . | . | . | . |
| 279 | 1 000 UND MEHR | 58 | 121 854 | 60 389 660 | . | . | 264 022 | 7 364 | 1 572 154 |
| 280 | ZUSAMMEN | 3 771 | 487 206 | 186 773 717 | 3 479 | 463 452 | 1 192 019 | 84 243 | 5 954 301 |
| BERGBAU UND VERARBEITEN | | | | | | | | | |
| 281 | 20 - 49 | 16 679 | 542 427 | 91 917 788 | 14 650 | 479 183 | 960 179 | 95 153 | 3 711 536 |
| 282 | 50 - 99 | 8 638 | 598 065 | 110 209 423 | 7 928 | 550 160 | 1 087 426 | 116 940 | 4 330 570 |
| 283 | 100 - 199 | 5 185 | 724 501 | 153 698 537 | 4 904 | 686 756 | 1 479 217 | 93 353 | 5 819 526 |
| 284 | 200 - 499 | 3 462 | 1 058 277 | 225 543 417 | 3 348 | 1 025 403 | 2 138 290 | 141 715 | 9 084 328 |
| 285 | 500 - 999 | 1 090 | 751 790 | 182 970 920 | 1 069 | 737 461 | 1 451 917 | 192 515 | 7 195 376 |
| 286 | 1 000 UND MEHR | 884 | 3 645 314 | 950 085 886 | 876 | 3 624 632 | 7 300 413 | 390 904 | 42 005 801 |
| 287 | ZUSAMMEN | 35 938 | 7 320 374 | 1714 425 970 | 32 775 | 7 103 595 | 14 417 442 | 1 030 580 | 72 148 137 |

UMSATZ UND INVESTITIONEN 1) 1989

GROESSENKLASSEN

| AN SACHANLAGEN | | ANTEIL AN DEN BRUTTOZUGANGEN INSGESAMT | | | | | | | VERKAUFSERLOESE AUS DEM ABGANG VON SACHANLAGEN | | | LFD. NR. |
|--------------------|--|---|-------------------|---------------------------|-----------------------------------|--------------------------|--|-----------|--|----|--|----------|
| ZUGAENGE INSGESAMT | DARUNTER SELBSTERST. ANLAGEN (AUCH GEBAEUDE) | IGEBRAUCHT ERWORBENE BAU- U. BEBAUTE GRUNDSTUECKE | JE BESCHAFFTIGTEN | IM VERHAELTNIS ZUM UMSATZ | BEBAUTETE GRUNDSTUECKE UND BAUTEN | GRUNDSTUECKE OHNE BAUTEN | MASCHINEN, MASCHINELLE ANLAGEN, BETRIEBS- U. GESCHAFFTS- AUSSTATTUNG | INSGESAMT | DARUNTER VERKAUF V. GRUNDSTUECKEN OHNE BAUTEN | | | |
| DM | DM | DM | DM | % | DM | % | DM | 1 000 DM | DM | DM | | |

DUZIERENDES GEWERBE

| | | | | | | | | | | |
|------------|---------|---------|--------|-----|------|-----|------|---------|--------|-----|
| 1 356 926 | 21 648 | 25 152 | 7 618 | 5,5 | 17,8 | 0,9 | 81,3 | 145 681 | 6 597 | 253 |
| 1 513 355 | 35 060 | 16 064 | 7 971 | 5,2 | 19,3 | 1,1 | 79,6 | 123 527 | 3 798 | 254 |
| 2 088 812 | 49 666 | 55 531 | 9 475 | 5,4 | 21,4 | 0,9 | 77,7 | 171 741 | 16 549 | 255 |
| 2 892 400 | 101 640 | 57 049 | 9 615 | 5,2 | 16,6 | 1,0 | 82,4 | 162 828 | 12 675 | 256 |
| 1 717 369 | 61 082 | 3 448 | 9 977 | 5,5 | 19,5 | 2,5 | 77,9 | 89 201 | 9 450 | 257 |
| 3 126 310 | 150 401 | 44 373 | 12 595 | 6,5 | 18,1 | 0,5 | 81,4 | 134 596 | 21 186 | 258 |
| 12 695 171 | 419 498 | 201 618 | 9 694 | 5,6 | 18,6 | 1,0 | 80,3 | 827 574 | 70 254 | 259 |

RUNGSGEWERBE

| | | | | | | | | | | |
|-----------|--------|--------|--------|-----|------|-----|------|---------|--|-----|
| 781 854 | | 16 298 | 12 894 | 4,3 | 17,2 | 3,7 | 79,2 | | | 260 |
| 1 078 573 | 13 351 | | 14 213 | 3,8 | | | 83,9 | 67 450 | | 261 |
| 1 308 662 | 14 292 | | 19 372 | 5,0 | | | 83,2 | 92 544 | | 262 |
| 1 568 153 | | | 14 260 | 3,9 | | | 83,8 | 88 197 | | 263 |
| 6 928 594 | | | 14 716 | 4,2 | | | 81,9 | 460 748 | | 264 |

ARBEITUNG

| | | | | | | | | | | |
|---------|--|--|--------|-----|--|--|-------|--------|--|-----|
| 1 195 | | | 2 691 | 1,2 | | | 100,0 | | | 267 |
| | | | | | | | | | | 268 |
| | | | | | | | | | | 269 |
| | | | | | | | | | | 270 |
| 275 387 | | | 23 177 | 1,4 | | | 93,5 | 17 510 | | 271 |
| 301 969 | | | 18 432 | 1,4 | | | 91,7 | 27 375 | | 272 |

NUSSMITTELGEWERBE

| | | | | | | | | | | |
|-----------|---------|---------|--------|-----|------|-----|------|---------|--------|-----|
| 618 815 | | | 10 294 | 4,3 | | | 73,8 | 44 277 | 11 109 | 274 |
| 783 049 | | 16 298 | 12 820 | 4,3 | 17,1 | 3,6 | 79,2 | 46 495 | | 275 |
| 1 583 450 | | | 16 085 | 4,2 | | 1,1 | | | | 276 |
| 1 843 540 | 50 709 | | | | | | | | | 277 |
| 7 230 562 | 115 463 | 126 098 | 14 841 | 3,9 | 14,3 | 0,4 | 85,3 | 105 707 | | 278 |
| | | | | | 16,5 | 1,2 | 82,3 | 488 123 | 39 515 | 279 |

DES GEWERBE INSGESAMT

| | | | | | | | | | | |
|------------|-----------|-----------|--------|-----|------|-----|------|-----------|---------|-----|
| 4 766 868 | 112 257 | 104 327 | 8 788 | 5,2 | 20,1 | 2,0 | 77,9 | 474 831 | 34 683 | 281 |
| 5 534 935 | 161 458 | 107 120 | 9 255 | 5,0 | 19,6 | 2,1 | 78,2 | 504 434 | 39 750 | 282 |
| 7 392 096 | 230 072 | 184 233 | 10 203 | 4,8 | 20,0 | 1,3 | 78,7 | 560 862 | 74 433 | 283 |
| 11 364 334 | 502 457 | 243 617 | 10 739 | 5,0 | 18,8 | 1,2 | 79,9 | 668 660 | 61 201 | 284 |
| 8 840 808 | 460 406 | 220 389 | 11 760 | 4,8 | 16,4 | 2,2 | 81,4 | 592 028 | 60 112 | 285 |
| 49 697 118 | 5 018 073 | 403 861 | 13 633 | 5,2 | 14,7 | 0,8 | 84,5 | 2 289 478 | 489 704 | 286 |
| 87 596 159 | 6 484 723 | 1 263 548 | 11 966 | 5,1 | 16,5 | 1,2 | 82,4 | 5 090 293 | 759 883 | 287 |

| LFD. NR. | UNTERNEHMEN MIT ... BIS UNTER ... MILL. DM UMSATZ | UNTERNEHMEN | BESCHAEFTIGTE | UMSATZ | UNTERNEHMEN MIT INVESTITIONEN | | | BRUTTOZUGAENGE | | |
|----------------------------|---|-------------|---------------|-------------|-------------------------------|---------------|---------------------------------|----------------------------|---|--|
| | | | | | INS-GESAMT | BESCHAEFTIGTE | BEBAUTE GRUNDSTUECKE UND BAUTEN | GRUND-ISTUECKE OHNE BAUTEN | MASCHINEN, MASCHINELLE ANLAGEN, BETRIEBS- UND GESCHAFTS-AUSSTATTUNG | |
| | | ANZAHL | | 1 000 DM | ANZAHL | | | | 1 000 | |
| 21 BERG | | | | | | | | | | |
| 001 | UNTER 5 | 28 | 937 | 76 113 | . | . | . | . | 5 996 | |
| 002 | 5 - 10 | 12 | 628 | 81 311 | . | . | . | . | | |
| 003 | 10 - 25 | 14 | 1 319 | 217 796 | 14 | 1 319 | . | . | 17 241 | |
| 004 | 25 - 50 | 6 | 847 | 230 716 | 6 | 847 | . | . | | |
| 005 | 50 - 100 | 3 | 1 207 | 272 685 | 3 | 1 207 | . | . | | |
| 006 | 100 UND MEHR | 20 | 182 208 | 29 416 027 | 20 | 182 208 | 259 140 | 142 605 | 2 307 536 | |
| 007 | ZUSAMMEN | 83 | 187 146 | 30 294 647 | 80 | 187 018 | 277 932 | 143 784 | 2 399 346 | |
| 22 MINERALOEL | | | | | | | | | | |
| 008 | UNTER 5 | . | . | . | . | . | . | . | . | |
| 009 | 5 - 10 | . | . | . | . | . | . | . | . | |
| 010 | 10 - 25 | 3 | 125 | 47 932 | 3 | 125 | . | . | . | |
| 011 | 25 - 50 | 9 | 886 | 311 588 | 9 | 886 | 1 204 | . | 10 972 | |
| 012 | 50 - 100 | 8 | 1 935 | 664 956 | 8 | 1 935 | . | . | . | |
| 013 | 100 UND MEHR | 18 | 22 665 | 81 944 472 | 18 | 22 665 | . | . | 869 663 | |
| 014 | ZUSAMMEN | 51 | 26 015 | 82 962 044 | . | . | . | . | 907 655 | |
| 24 H.U. VERARB.V. | | | | | | | | | | |
| 015 | UNTER 5 | . | . | . | . | . | . | . | . | |
| 016 | 5 - 10 | . | . | . | . | . | . | . | . | |
| 017 | 10 - 25 | . | . | . | . | . | . | . | . | |
| 018 | 25 - 50 | . | . | . | . | . | . | . | . | |
| 019 | 50 - 100 | . | . | . | . | . | . | . | . | |
| 020 | 100 UND MEHR | . | . | . | . | . | . | . | . | |
| 021 | ZUSAMMEN | . | . | . | . | . | . | . | . | |
| 25 GEW. U. VERARB. | | | | | | | | | | |
| 022 | UNTER 5 | 348 | 9 977 | 1 145 755 | 306 | 8 772 | 11 930 | 7 456 | 107 726 | |
| 023 | 5 - 10 | 468 | 19 228 | 3 390 928 | 436 | 17 955 | 42 426 | 34 277 | 275 400 | |
| 024 | 10 - 25 | 430 | 30 336 | 6 680 576 | 412 | 29 028 | 71 583 | 39 337 | 441 675 | |
| 025 | 25 - 50 | 165 | 23 266 | 5 680 316 | . | . | 55 716 | 19 976 | 336 740 | |
| 026 | 50 - 100 | 72 | 18 129 | 4 820 389 | . | . | 87 217 | 13 061 | 311 560 | |
| 027 | 100 UND MEHR | 48 | 44 941 | 11 241 340 | 48 | 44 941 | 172 811 | 46 390 | 731 561 | |
| 028 | ZUSAMMEN | 1 531 | 145 877 | 32 959 305 | 1 432 | 141 130 | 441 683 | 160 498 | 2 204 662 | |
| 27 EISENSCHAF | | | | | | | | | | |
| 029 | UNTER 5 | . | . | . | . | . | . | . | . | |
| 030 | 5 - 10 | 5 | 198 | 40 881 | 5 | 198 | . | . | . | |
| 031 | 10 - 25 | 16 | 1 338 | 298 186 | 16 | 1 338 | . | . | 11 318 | |
| 032 | 25 - 50 | . | . | . | . | . | . | . | . | |
| 033 | 50 - 100 | . | . | . | . | . | . | . | . | |
| 034 | 100 UND MEHR | 43 | 186 420 | 54 457 141 | . | . | 169 844 | 4 494 | 1 445 733 | |
| 035 | ZUSAMMEN | 101 | 192 852 | 56 382 553 | 95 | 191 707 | 182 550 | 4 600 | 1 498 002 | |
| 28 NE-METALLERZEUGUNG, | | | | | | | | | | |
| 036 | UNTER 5 | 7 | 224 | 17 395 | . | . | . | . | . | |
| 037 | 5 - 10 | 16 | 677 | 123 975 | . | . | . | . | 11 430 | |
| 038 | 10 - 25 | 22 | 1 742 | 399 455 | . | . | . | . | 23 878 | |
| 039 | 25 - 50 | 29 | 4 191 | 1 060 880 | 29 | 4 191 | . | . | . | |
| 040 | 50 - 100 | 21 | 4 393 | 1 577 052 | 21 | 4 393 | 16 019 | . | . | |
| 041 | 100 UND MEHR | 54 | 60 710 | 27 985 892 | . | . | 216 958 | 1 399 | 848 258 | |
| 042 | ZUSAMMEN | 149 | 71 937 | 31 164 651 | 143 | 69 107 | 253 195 | 6 434 | 1 023 804 | |
| 29 GIES | | | | | | | | | | |
| 043 | UNTER 5 | 86 | 2 947 | 311 730 | 75 | 2 601 | . | . | 12 528 | |
| 044 | 5 - 10 | 102 | 5 598 | 739 979 | 98 | 5 405 | . | . | 34 688 | |
| 045 | 10 - 25 | 114 | 13 215 | 1 861 674 | 109 | 12 549 | 13 634 | 282 | 100 473 | |
| 046 | 25 - 50 | 61 | 14 675 | 2 148 859 | . | . | . | . | 134 514 | |
| 047 | 50 - 100 | 31 | 13 339 | 2 183 482 | 31 | 13 339 | . | . | 118 507 | |
| 048 | 100 UND MEHR | 26 | 45 309 | 7 673 232 | . | . | . | . | 365 388 | |
| 049 | ZUSAMMEN | 420 | 95 083 | 14 918 956 | 398 | 93 143 | 143 178 | 5 877 | 766 099 | |
| 30 ZIEHEREIEN, KALTWALZWER | | | | | | | | | | |
| 050 | UNTER 5 | 204 | 6 288 | 619 310 | 180 | 5 527 | . | . | 38 889 | |
| 051 | 5 - 10 | 92 | 4 291 | 652 050 | 79 | 3 587 | . | . | 35 735 | |
| 052 | 10 - 25 | 88 | 6 914 | 1 364 005 | 82 | 6 570 | . | . | 72 803 | |
| 053 | 25 - 50 | 47 | 6 108 | 1 586 843 | 43 | 5 839 | . | . | 47 888 | |
| 054 | 50 - 100 | 25 | 4 914 | 1 718 349 | 25 | 4 914 | . | . | 63 624 | |
| 055 | 100 UND MEHR | . | . | . | . | . | . | . | . | |
| 056 | ZUSAMMEN | . | . | . | . | . | . | . | . | |
| 40 CHEMISCHE | | | | | | | | | | |
| 057 | UNTER 5 | 100 | 3 114 | 347 776 | . | . | . | . | 16 150 | |
| 058 | 5 - 10 | 214 | 8 584 | 1 566 045 | 203 | 8 030 | . | . | 55 628 | |
| 059 | 10 - 25 | 298 | 20 416 | 4 802 689 | 285 | 19 670 | 51 059 | 5 495 | 159 582 | |
| 060 | 25 - 50 | 198 | 26 266 | 7 046 490 | 193 | 25 325 | 98 985 | 5 051 | 252 944 | |
| 061 | 50 - 100 | 159 | 36 029 | 10 923 099 | . | . | 176 087 | 12 967 | 404 074 | |
| 062 | 100 UND MEHR | 224 | 508 201 | 171 156 932 | 221 | 503 795 | 1 538 146 | 49 401 | 8 945 723 | |
| 063 | ZUSAMMEN | 1 193 | 602 610 | 195 843 032 | 1 145 | 595 266 | 1 903 352 | 73 227 | 9 834 100 | |

1) SOWEIT AKTIVIERT

2) OHNE DIE SYPRO-ZWEIGE 3021 (H.V. GESENK-U.L. FREIFORMSCHMIEDEST., SCHW. PRESSST.) UND 3025 (STAHLVERFORMG., ANG, OBERFLAECHEVEREDLG., HAERTUNG).

UMSATZ UND INVESTITIONEN 1) 1989

GROSSENKLASSEN

| AN SACHANLAGEN | | | ANTEIL AN DEN BRUTTOZUGANGEN INSGESAMT | | | | VERKAUFSERLOESE AUS DEM ABGANG VON SACHANLAGEN | | | LFD. NR. | | | |
|-----------------------------------|--------------------------------|--|---|------|------|-----|---|---------|-----------|-------------|---|---|-----|
| ZUGANG INSGESAMT | DARUNTER | | DM | I | % | I | I | I | INSGESAMT | I | I | I | I |
| | SELBSTERST. (AUCH GEBAEUDE) | IGEBRAUCHT ANLAGEN U. GRUNDSTUECKE | | | | | | | | | | | |
| BAU | | | | | | | | | | | | | |
| 7 997 | . | . | 8 534 | 10,5 | . | . | . | 75,0 | 127 | . | . | . | 001 |
| 25 016 | . | . | 18 966 | 11,5 | . | . | . | 68,9 | 637 | . | . | . | 002 |
| 24 597 | . | . | 20 379 | 9,0 | . | . | . | . | . | . | . | . | 003 |
| 2 709 281 | 350 872 | . | 14 869 | 9,2 | 9,6 | 5,3 | 85,2 | 167 711 | . | . | . | . | 004 |
| 2 821 062 | 355 498 | . | 15 074 | 9,3 | 9,9 | 5,1 | 85,1 | 174 888 | 85 957 | . | . | . | 005 |
| VERARBEITUNG | | | | | | | | | | | | | |
| 12 175 | . | . | 13 742 | 3,9 | 9,9 | . | 90,1 | 427 | . | . | . | . | 008 |
| 22 239 | . | . | 11 493 | 3,9 | . | . | . | . | . | . | . | . | 009 |
| 1 012 426 | 135 094 | . | 44 659 | 1,2 | . | . | 85,9 | 156 894 | . | . | . | . | 010 |
| 1 056 997 | 135 863 | . | 40 630 | 1,3 | . | . | 85,9 | 157 911 | . | . | . | . | 011 |
| SPALT- U. BRUTSTOFFEN | | | | | | | | | | | | | |
| . | . | . | . | . | . | . | . | . | . | . | . | . | 012 |
| . | . | . | . | . | . | . | . | . | . | . | . | . | 013 |
| . | . | . | . | . | . | . | . | . | . | . | . | . | 014 |
| . | . | . | . | . | . | . | . | . | . | . | . | . | 015 |
| . | . | . | . | . | . | . | . | . | . | . | . | . | 016 |
| . | . | . | . | . | . | . | . | . | . | . | . | . | 017 |
| . | . | . | . | . | . | . | . | . | . | . | . | . | 018 |
| . | . | . | . | . | . | . | . | . | . | . | . | . | 019 |
| . | . | . | . | . | . | . | . | . | . | . | . | . | 020 |
| . | . | . | . | . | . | . | . | . | . | . | . | . | 021 |
| V. STEINEN U. ERDEN | | | | | | | | | | | | | |
| 127 112 | 5 136 | . | 12 741 | 11,1 | 9,4 | 5,9 | 84,7 | 12 393 | 4 511 | . | . | . | 022 |
| 352 103 | 6 940 | 3 126 | 18 312 | 10,4 | 12,0 | 9,7 | 78,2 | 23 456 | 4 720 | . | . | . | 023 |
| 552 595 | 13 538 | 3 417 | 18 216 | 8,3 | 13,0 | 7,1 | 79,9 | 47 396 | 11 031 | . | . | . | 024 |
| 412 431 | 11 901 | . | 17 727 | 7,3 | 13,5 | 4,8 | 81,6 | 21 236 | . | . | . | . | 025 |
| 411 838 | 19 704 | . | 22 717 | 8,5 | 21,2 | 3,2 | 75,7 | 14 513 | . | . | . | . | 026 |
| 950 763 | 30 501 | 11 061 | 21 156 | 8,5 | 18,2 | 4,9 | 76,9 | 96 959 | 58 050 | . | . | . | 027 |
| 2 806 843 | 87 720 | 41 465 | 19 241 | 8,5 | 15,7 | 5,7 | 78,5 | 215 953 | 82 842 | . | . | . | 028 |
| FENDE INDUSTRIE | | | | | | | | | | | | | |
| 716 | . | . | 3 616 | 1,8 | . | . | . | . | . | . | . | . | 029 |
| 14 104 | . | . | 10 541 | 4,7 | . | . | 80,2 | 515 | . | . | . | . | 030 |
| 1 620 071 | 71 435 | 19 396 | 8 690 | 3,0 | 10,5 | 0,3 | 89,2 | 124 086 | 22 580 | . | . | . | 031 |
| 1 685 152 | 73 345 | 25 897 | 8 738 | 3,0 | 10,8 | 0,3 | 88,9 | 129 067 | 22 580 | . | . | . | 032 |
| NE-METALLHALBZEUGWERKE | | | | | | | | | | | | | |
| 14 119 | . | . | 20 855 | 11,4 | . | . | 81,0 | . | . | . | . | . | 033 |
| 28 053 | . | . | 16 104 | 7,0 | . | . | 85,1 | 8 476 | . | . | . | . | 034 |
| 79 100 | 3 924 | . | 18 006 | 5,0 | 20,3 | . | . | 3 404 | . | . | . | . | 035 |
| 1 066 616 | 31 264 | . | 17 569 | 3,8 | 20,3 | 0,1 | 79,5 | 1 749 | . | . | . | . | 040 |
| 1 283 433 | 44 901 | . | 17 841 | 4,1 | 19,7 | 0,5 | 79,8 | 50 473 | 5 770 | . | . | . | 041 |
| SEREI | | | | | | | | | | | | | |
| 16 878 | . | . | 5 727 | 5,4 | . | . | 74,2 | 446 | . | . | . | . | 042 |
| 39 871 | . | . | 7 122 | 5,4 | . | . | 87,0 | 8 503 | . | . | . | . | 043 |
| 114 390 | 5 959 | . | 8 656 | 6,1 | 11,9 | 0,2 | 87,8 | 7 233 | . | . | . | . | 044 |
| 159 498 | 7 140 | 3 298 | 10 869 | 7,4 | . | . | 84,3 | 5 853 | . | . | . | . | 045 |
| 161 843 | 10 766 | 13 674 | 12 133 | 7,4 | . | . | 73,2 | 5 243 | . | . | . | . | 046 |
| 422 674 | 18 493 | . | 9 329 | 5,5 | . | . | 86,4 | 42 890 | . | . | . | . | 047 |
| 915 154 | 44 318 | 21 394 | 9 625 | 6,1 | 15,6 | 0,6 | 83,7 | 70 169 | 15 591 | . | . | . | 048 |
| KE, STAHLVERFORMUNG USW 2) | | | | | | | | | | | | | |
| 46 408 | 543 | . | 7 380 | 7,5 | . | . | 83,8 | 4 275 | . | . | . | . | 049 |
| 41 811 | 2 011 | . | 9 744 | 6,4 | . | . | 85,5 | 3 938 | . | . | . | . | 050 |
| 93 304 | 3 417 | 4 985 | 13 495 | 6,8 | . | . | 78,0 | 3 495 | . | . | . | . | 051 |
| 60 316 | 2 649 | . | 9 875 | 3,8 | . | . | 79,4 | . | . | . | . | . | 052 |
| 73 190 | 2 125 | . | 14 894 | 4,3 | . | . | 86,9 | 1 900 | . | . | . | . | 053 |
| . | . | . | . | . | . | . | . | . | . | . | . | . | 054 |
| . | . | . | . | . | . | . | . | . | . | . | . | . | 055 |
| . | . | . | . | . | . | . | . | . | . | . | . | . | 056 |
| INDUSTRIE | | | | | | | | | | | | | |
| 20 403 | . | . | 6 552 | 5,9 | . | . | 79,2 | 925 | . | . | . | . | 057 |
| 90 762 | . | . | 10 573 | 5,8 | . | . | 61,3 | 5 303 | . | . | . | . | 058 |
| 216 136 | 3 979 | . | 10 587 | 4,5 | 23,6 | 2,5 | 73,8 | 8 791 | . | . | . | . | 059 |
| 356 980 | 6 934 | . | 13 591 | 5,1 | 27,7 | 1,4 | 70,9 | 24 050 | . | . | . | . | 060 |
| 593 128 | 24 839 | 6 010 | 16 463 | 5,4 | 29,7 | 2,2 | 68,1 | 14 643 | . | . | . | . | 061 |
| 10 533 269 | 1 080 587 | 70 202 | 20 727 | 6,2 | 14,6 | 0,5 | 84,9 | 488 599 | 109 827 | . | . | . | 062 |
| 11 810 679 | 1 118 173 | 105 001 | 19 599 | 6,0 | 16,1 | 0,6 | 83,3 | 542 311 | 113 568 | . | . | . | 063 |

| LFD. NR. | UNTERNEHMEN MIT ... BIS UNTER ... MILL. DM UMSATZ | UNTER- NEHMEN | BESCHAEF- TIGTE | UMSATZ | UNTERNEHMEN MIT INVESTITIONEN | | BRUTTOZUGAENGE | | |
|-------------------------------------|--|------------------|--------------------|-------------|----------------------------------|--------------------|--|--------------------------------------|---|
| | | | | | INS- GESAMT | BESCHAEF- TIGTE | BEBAUTE GRUNDSTUECKE UND BAUTEN | GRUND- ISTUECKE OHNE BAUTEN | MASCHINEN, MASCHINELLE ANLAGEN, BETRIEBS- UND GESCHAFTS- AUSSTATTUNG |
| | | ANZAHL | | 1 000 DM | ANZAHL | | | | 1 000 |
| 53 HOLZBE | | | | | | | | | |
| 064 | UNTER 5 | 90 | 2 428 | 310 360 | . | . | . | . | 16 058 |
| 065 | 5 - 10 | 118 | 4 344 | 863 281 | 107 | 3 902 | 5 989 | 883 | 45 615 |
| 066 | 10 - 25 | 93 | 5 765 | 1 450 999 | 84 | 5 356 | 17 605 | 1 159 | 67 856 |
| 067 | 25 - 50 | 37 | 5 132 | 1 302 125 | 31 | 4 704 | . | . | 39 850 |
| 068 | 50 - 100 | 21 | 4 978 | 1 548 398 | . | . | . | . | 74 542 |
| 069 | 100 UND MEHR | 16 | 9 299 | 2 750 448 | 16 | 9 299 | . | . | 161 597 |
| 070 | ZUSAMMEN | 375 | 31 946 | 8 225 611 | 331 | 29 862 | 75 571 | 9 828 | 405 519 |
| 55 ZELLSTOFF-, HOLZSCHLIFF-, | | | | | | | | | |
| 071 | UNTER 5 | 13 | 411 | 44 896 | 10 | 329 | . | . | 1 659 |
| 072 | 5 - 10 | 5 | 202 | 37 439 | . | . | . | . | . |
| 073 | 10 - 25 | 21 | 1 631 | 335 490 | 17 | 1 366 | . | . | . |
| 074 | 25 - 50 | 23 | 3 153 | 901 737 | 23 | 3 153 | . | . | 25 200 |
| 075 | 50 - 100 | 21 | 4 931 | 1 417 436 | . | . | . | . | 64 834 |
| 076 | 100 UND MEHR | 41 | 42 735 | 17 059 115 | 41 | 42 735 | 297 635 | 8 898 | 1 710 954 |
| 077 | ZUSAMMEN | 124 | 53 063 | 19 796 113 | 114 | 52 457 | 326 247 | 11 527 | 1 815 121 |
| 59 GUMMIVER | | | | | | | | | |
| 078 | UNTER 5 | 45 | 1 355 | 140 300 | 39 | 1 191 | . | . | 5 614 |
| 079 | 5 - 10 | 54 | 2 794 | 373 184 | 49 | 2 450 | . | . | 14 367 |
| 080 | 10 - 25 | 38 | 3 918 | 598 930 | . | . | . | . | 33 181 |
| 081 | 25 - 50 | 26 | 5 728 | 891 510 | . | . | . | . | 32 262 |
| 082 | 50 - 100 | 22 | 9 284 | 1 474 001 | 22 | 9 284 | . | . | 74 250 |
| 083 | 100 UND MEHR | 31 | 85 273 | 15 964 520 | 31 | 85 273 | . | . | 718 741 |
| 084 | ZUSAMMEN | 216 | 108 352 | 19 442 445 | 202 | 107 498 | 128 577 | 12 778 | 878 415 |
| GRUNDSTOFF- UND PRO | | | | | | | | | |
| 085 | UNTER 5 | 902 | 27 054 | 2 974 146 | 783 | 23 558 | 40 186 | 8 422 | 231 519 |
| 086 | 5 - 10 | 1 086 | 46 294 | 7 878 030 | 1 005 | 42 603 | 104 673 | 36 386 | 477 981 |
| 087 | 10 - 25 | 1 123 | 85 400 | 17 839 938 | 1 065 | 81 398 | 190 193 | 49 299 | 923 925 |
| 088 | 25 - 50 | 611 | 91 041 | 21 486 025 | 586 | 88 182 | 233 661 | 28 046 | 945 319 |
| 089 | 50 - 100 | 396 | 101 245 | 27 331 156 | 388 | 99 848 | 396 631 | 36 017 | 1 243 879 |
| 090 | 100 UND MEHR | 527 | 1 024 441 | 395 769 022 | 520 | 1 016 177 | 2 729 489 | 138 032 | 16 000 311 |
| 091 | ZUSAMMEN | 4 645 | 1 375 475 | 473 278 319 | 4 347 | 1 351 766 | 3 694 832 | 296 202 | 19 822 934 |
| 30 ZIEHEREIEN, KALTWALZ | | | | | | | | | |
| 092 | UNTER 5 | 422 | 13 725 | 1 416 120 | 381 | 12 393 | 20 900 | 1 753 | 105 143 |
| 093 | 5 - 10 | 356 | 18 898 | 2 541 941 | 319 | 17 091 | 47 996 | 1 378 | 145 716 |
| 094 | 10 - 25 | 289 | 28 786 | 4 447 049 | 269 | 26 930 | 41 567 | 1 081 | 268 881 |
| 095 | 25 - 50 | 103 | 22 128 | 3 711 332 | 99 | 21 493 | . | . | 187 282 |
| 096 | 50 - 100 | 56 | 22 289 | 3 795 767 | 56 | 22 289 | . | . | 191 069 |
| 097 | 100 UND MEHR | 32 | 27 496 | 5 457 941 | 32 | 27 496 | . | . | 211 305 |
| 098 | ZUSAMMEN | 1 258 | 133 322 | 21 370 149 | 1 156 | 127 692 | 212 891 | 13 410 | 1 109 396 |
| 31 STAHL-U. LEICHTMETALL | | | | | | | | | |
| 099 | UNTER 5 | 510 | 16 584 | 1 649 153 | 439 | 14 371 | 25 882 | 1 486 | 58 913 |
| 100 | 5 - 10 | 440 | 23 269 | 3 150 432 | 397 | 20 784 | 24 023 | 562 | 76 172 |
| 101 | 10 - 25 | 313 | 30 841 | 4 865 574 | 293 | 28 718 | 36 564 | 3 159 | 124 109 |
| 102 | 25 - 50 | 104 | 20 385 | 3 597 750 | 98 | 18 988 | . | . | 101 407 |
| 103 | 50 - 100 | 49 | 16 583 | 3 328 281 | . | . | 27 128 | 3 746 | 80 418 |
| 104 | 100 UND MEHR | 33 | 51 975 | 12 299 732 | . | . | . | . | 295 747 |
| 105 | ZUSAMMEN | 1 449 | 158 637 | 28 890 922 | 1 307 | 150 772 | 188 015 | 17 787 | 736 767 |
| 32 MASCHI | | | | | | | | | |
| 106 | UNTER 5 | 1 310 | 43 836 | 4 196 353 | 1 147 | 38 711 | 67 465 | 3 861 | 265 054 |
| 107 | 5 - 10 | 1 319 | 68 162 | 9 420 214 | 1 218 | 62 883 | 101 590 | 6 962 | 421 288 |
| 108 | 10 - 25 | 1 281 | 129 155 | 20 015 404 | 1 211 | 122 636 | 221 247 | 12 504 | 776 710 |
| 109 | 25 - 50 | 621 | 126 337 | 21 400 138 | 593 | 121 372 | 222 735 | 8 838 | 748 605 |
| 110 | 50 - 100 | 334 | 127 049 | 23 367 323 | 331 | 126 163 | 191 529 | 10 384 | 747 198 |
| 111 | 100 UND MEHR | 355 | 543 861 | 111 424 302 | 352 | 540 278 | 1 117 129 | 61 594 | 3 830 484 |
| 112 | ZUSAMMEN | 5 220 | 1 038 400 | 189 823 733 | 4 852 | 1 012 043 | 1 921 695 | 104 144 | 6 789 338 |
| 33 STRASSENFAHRZEUG | | | | | | | | | |
| 113 | UNTER 5 | 523 | 15 414 | 1 569 763 | 445 | 13 134 | 17 910 | 4 884 | 49 588 |
| 114 | 5 - 10 | 514 | 21 125 | 3 718 395 | 473 | 19 502 | 32 635 | 5 089 | 101 071 |
| 115 | 10 - 25 | 472 | 34 461 | 7 305 654 | 447 | 33 013 | 88 013 | 9 934 | 230 342 |
| 116 | 25 - 50 | 161 | 27 874 | 5 527 510 | 154 | 26 979 | 53 843 | 3 543 | 198 152 |
| 117 | 50 - 100 | 64 | 23 871 | 4 511 604 | . | . | 36 623 | 2 756 | 175 980 |
| 118 | 100 UND MEHR | 118 | 747 182 | 210 574 008 | . | . | 1 487 408 | 51 800 | 9 687 936 |
| 119 | ZUSAMMEN | 1 852 | 869 927 | 233 206 935 | 1 700 | 858 818 | 1 716 433 | 78 005 | 10 443 068 |
| 34 | | | | | | | | | |
| 120 | UNTER 5 | 28 | 1 044 | 89 056 | 24 | 903 | . | . | 2 548 |
| 121 | 5 - 10 | 23 | 1 561 | 178 224 | 18 | 1 270 | . | . | . |
| 122 | 10 - 25 | 14 | 2 600 | 234 578 | . | . | . | . | . |
| 123 | 25 - 50 | 7 | 1 878 | 266 437 | 7 | 1 878 | . | . | . |
| 124 | 50 - 100 | 6 | 2 141 | 369 110 | 6 | 2 141 | 2 310 | . | 2 714 |
| 125 | 100 UND MEHR | 12 | 23 856 | 4 307 531 | 12 | 23 856 | . | . | 140 572 |
| 126 | ZUSAMMEN | 90 | 33 080 | 5 444 935 | . | . | . | . | 166 937 |

1) SOWEIT AKTIVIERT

2) OHNE DIE SYPRO-ZWEIGE 3011 (STABZIEHEREIEN, KALTWALZWERKE), 3015 (DRAHTZIEHEREIEN, EINSCHL. H.V. DRAHTERZEUGNISSEN) UND 3030 (MECHANIK, ANG).

UMSATZ UND INVESTITIONEN 1) 1989

GROESSENKLASSEN

| AN SACHANLAGEN | | | ANTEIL AN DEN BRUTTOZUGAENGEN INSGESAMT | | | | IVERKAUFSERLOESE AUS DEM IABGANG VON SACHANLAGEN | | | LFD. NR. |
|--------------------------------------|-------------------------------------|---|---|------|--------------------------|---|--|---|-----|----------|
| ZUGAENGE INSGESAMT | DARUNTER | | DM | % | GRUNDSTUECKE OHNE BAUTEN | MASCHINEN, MASCHINELLE ANLAGEN, BETRIEBS- U. GESCHAFTS- AUSSTATTUNG | INSGESAMT | DARUNTER VERKAUF V. GRUNDSTUECKEN OHNE BAUTEN | | |
| | SELBSTERST. ANLAGEN (AUCH GEBAEUDE) | IGEBRAUCHT ERWORBENE BAUTEN U. BEBAUTE GRUNDSTUECKE | | | | | | | | |
| ARBEITUNG | | | | | | | | | | |
| 20 981 | . | . | 8 641 | 6,8 | . | 76,5 | 748 | - | 064 | |
| 52 486 | . | . | 12 083 | 6,1 | 11,4 | 86,9 | 2 596 | - | 065 | |
| 86 620 | 2 871 | . | 15 025 | 6,0 | 20,3 | 78,3 | 1 803 | . | 066 | |
| 48 421 | 2 213 | . | 9 435 | 3,7 | . | 82,3 | 2 215 | . | 067 | |
| 85 674 | 1 512 | . | 17 210 | 5,5 | . | 87,0 | 16 760 | . | 068 | |
| 196 736 | 6 388 | . | 21 157 | 7,2 | . | 82,1 | 5 389 | - | 069 | |
| 490 918 | 14 369 | . | 15 367 | 6,0 | 15,4 | 82,6 | 29 511 | . | 070 | |
| PAPIER- U. PAPPEERZEUGUNG | | | | | | | | | | |
| 1 796 | . | . | 4 370 | 4,0 | . | 92,4 | . | - | 071 | |
| . | . | . | . | . | . | . | 520 | . | 072 | |
| 32 724 | 942 | . | 10 379 | 3,6 | . | 77,0 | 934 | . | 073 | |
| 80 074 | 1 834 | . | 16 239 | 5,6 | . | 81,0 | 1 226 | . | 074 | |
| 2 017 487 | 16 374 | . | 47 209 | 11,8 | 14,8 | 84,8 | 19 388 | 3 623 | 075 | |
| 2 152 895 | 20 387 | 6 615 | 40 572 | 10,9 | 15,2 | 84,3 | 22 241 | 4 665 | 076 | |
| ARBEITUNG | | | | | | | | | | |
| 9 528 | . | . | 7 032 | 6,8 | . | 58,9 | . | - | 078 | |
| 18 212 | . | . | 6 518 | 4,9 | . | 78,9 | 1 869 | - | 079 | |
| 36 547 | 1 661 | . | 9 328 | 6,1 | . | 90,8 | . | - | 080 | |
| 41 410 | 1 888 | . | 7 229 | 4,6 | . | 77,9 | 1 091 | . | 081 | |
| 102 515 | 3 173 | . | 11 042 | 7,0 | . | 72,4 | 4 594 | - | 082 | |
| 811 559 | 89 860 | . | 9 517 | 5,1 | . | 88,6 | 42 168 | . | 083 | |
| 1 019 770 | 98 422 | 4 022 | 9 412 | 5,2 | 12,6 | 86,1 | 53 234 | . | 084 | |
| DUKTIONSGUETERGEWERBE | | | | | | | | | | |
| 280 126 | 7 480 | . | 10 354 | 9,4 | 14,3 | 82,6 | 20 349 | 4 768 | 085 | |
| 619 041 | 15 240 | . | 13 372 | 7,9 | 16,9 | 77,2 | 46 321 | 5 004 | 086 | |
| 1 163 417 | 34 317 | 16 826 | 13 623 | 6,5 | 16,3 | 79,4 | 80 603 | 15 654 | 087 | |
| 1 207 027 | 41 377 | 40 486 | 13 258 | 5,6 | 19,4 | 78,3 | 62 616 | 7 352 | 088 | |
| 1 676 526 | 71 685 | . | 16 559 | 6,1 | 23,7 | 74,2 | 63 784 | 14 697 | 089 | |
| 18 867 831 | 1 498 592 | 168 425 | 18 418 | 4,8 | 14,5 | 84,8 | 1 042 457 | 225 476 | 090 | |
| 23 813 968 | 1 668 692 | 277 429 | 17 313 | 5,0 | 15,5 | 83,2 | 1 316 130 | 272 952 | 091 | |
| WERKE, STAHLVERFORMUNG USW 2) | | | | | | | | | | |
| 127 795 | 4 583 | 5 792 | 9 311 | 9,0 | 16,4 | 82,3 | 10 423 | . | 092 | |
| 195 091 | 8 069 | . | 10 323 | 7,7 | 24,6 | 74,7 | 19 085 | . | 093 | |
| 311 529 | 10 118 | 1 396 | 10 822 | 7,0 | 13,3 | 86,3 | 14 882 | . | 094 | |
| 243 661 | 9 572 | . | 11 011 | 6,6 | . | 76,9 | 8 300 | . | 095 | |
| 217 879 | 8 866 | . | 9 775 | 5,7 | . | 87,7 | 9 949 | . | 096 | |
| 239 741 | 23 537 | . | 8 719 | 4,4 | . | 88,1 | 15 171 | . | 097 | |
| 1 335 696 | 64 745 | 14 513 | 10 019 | 6,3 | 15,9 | 83,1 | 77 811 | 5 388 | 098 | |
| BAU, SCHIENENFAHRZEUGBAU | | | | | | | | | | |
| 86 281 | 5 708 | . | 5 203 | 5,2 | 30,0 | 68,3 | 14 493 | . | 099 | |
| 100 758 | 2 958 | 3 754 | 4 330 | 3,2 | 23,8 | 75,6 | 22 865 | . | 100 | |
| 163 832 | 7 807 | 4 975 | 5 312 | 3,4 | 22,3 | 75,8 | 10 607 | . | 101 | |
| 139 341 | 6 366 | . | 6 835 | 3,9 | . | 72,8 | 14 969 | . | 102 | |
| 111 292 | 7 723 | . | 6 711 | 3,3 | 24,4 | 72,3 | 5 363 | 622 | 103 | |
| 341 065 | 48 006 | . | 6 562 | 2,8 | . | 86,7 | 35 145 | . | 104 | |
| 942 569 | 78 569 | 12 868 | 5 904 | 3,3 | 19,9 | 78,2 | 103 442 | 10 983 | 105 | |
| NENBAU | | | | | | | | | | |
| 336 379 | 9 025 | 7 799 | 7 674 | 8,0 | 20,1 | 78,8 | 18 941 | 511 | 106 | |
| 529 840 | 15 807 | 9 890 | 7 773 | 5,6 | 19,2 | 79,5 | 50 114 | . | 107 | |
| 1 010 461 | 48 841 | 17 399 | 7 824 | 5,0 | 21,9 | 76,9 | 118 381 | 12 644 | 108 | |
| 980 179 | 59 366 | 20 668 | 7 758 | 4,6 | 22,7 | 76,4 | 94 568 | 5 099 | 109 | |
| 949 111 | 50 557 | 8 716 | 7 470 | 4,1 | 20,2 | 78,7 | 103 106 | . | 110 | |
| 5 009 207 | 490 959 | 123 077 | 9 210 | 4,5 | 22,3 | 76,5 | 323 312 | 20 224 | 111 | |
| 8 815 177 | 614 355 | 187 548 | 8 489 | 4,6 | 21,8 | 77,0 | 708 423 | 59 546 | 112 | |
| BAU, REP. V. KFZ USW | | | | | | | | | | |
| 72 382 | 554 | . | 4 696 | 4,6 | 24,7 | 68,5 | 15 679 | - | 113 | |
| 138 795 | 1 643 | . | 6 570 | 3,7 | 23,5 | 72,8 | 29 299 | 345 | 114 | |
| 328 289 | 4 790 | 4 632 | 9 526 | 4,5 | 26,8 | 70,2 | 89 607 | . | 115 | |
| 255 538 | 11 153 | . | 9 168 | 4,6 | 21,1 | 77,5 | 39 039 | . | 116 | |
| 215 359 | 12 037 | . | 9 022 | 4,8 | 17,0 | 81,7 | 10 421 | . | 117 | |
| 11 227 143 | 1 063 804 | 116 581 | 15 026 | 5,3 | 13,2 | 86,3 | 275 023 | 19 074 | 118 | |
| 12 237 506 | 1 093 981 | 138 342 | 14 067 | 5,2 | 14,0 | 85,3 | 459 066 | 27 152 | 119 | |
| SCHIFFBAU | | | | | | | | | | |
| 5 038 | . | . | 4 826 | 5,7 | . | 50,6 | . | - | 120 | |
| 5 466 | 630 | . | 3 501 | 3,1 | . | . | . | - | 121 | |
| . | . | . | . | . | . | . | . | - | 122 | |
| . | . | . | . | . | . | . | . | - | 123 | |
| 5 025 | . | . | 2 347 | 1,4 | 46,0 | 54,0 | . | - | 124 | |
| 204 733 | . | . | 8 582 | 4,8 | . | 68,7 | 14 468 | . | 125 | |
| 258 932 | 13 675 | . | 7 827 | 4,8 | . | 64,5 | 18 616 | . | 126 | |

1.1 UNTERNEHMEN, BESCHAFTIGTE,

1.1.3 NACH UMSATZ

| LFD. NR. | UNTERNEHMEN MIT ... BIS UNTER ... MILL. DM UMSATZ | UNTERNEHMEN | BESCHAEF- TIGTE | UMSATZ | UNTERNEHMEN MIT INVESTITIONEN | | | BRUTTOZUGAENGE | | |
|------------------------------|---|-------------|-----------------|-------------|-------------------------------|-----------------|---------------------------------|-----------------------------|--|--|
| | | | | | INS- GESAMT | BESCHAEF- TIGTE | BEBAUTE GRUNDSTUECKE UND BAUTEN | GRUND- ISTUECKE OHNE BAUTEN | MASCHINEN, MASCHINELLE ANLAGEN- UND BETRIEBS- UND GESCHAFTS- AUSSTATTUNG | |
| | | ANZAHL | | 1 000 DM | ANZAHL | | | | 1 000 | |
| 35 LUFT- U. | | | | | | | | | | |
| 127 | UNTER 5 | 10 | 307 | 28 152 | . | . | . | . | . | |
| 128 | 5 - 10 | 11 | 687 | 80 687 | 11 | 687 | . | . | . | |
| 129 | 10 - 25 | 9 | 882 | 134 462 | . | . | . | . | . | |
| 130 | 25 - 50 | 4 | 992 | 116 816 | 4 | 992 | . | . | . | |
| 131 | 50 - 100 | 4 | 1 484 | 245 624 | 4 | 1 484 | . | . | . | |
| 132 | 100 UND MEHR | 10 | 62 813 | 13 680 598 | 10 | 62 813 | . | . | 580 015 | |
| 133 | ZUSAMMEN | 48 | 67 165 | 14 286 340 | . | . | . | . | 606 565 | |
| 36 ELEKTROTECHNIK, REP.V. | | | | | | | | | | |
| 134 | UNTER 5 | 801 | 27 772 | 2 485 202 | 697 | 24 299 | 33 718 | 1 472 | 107 265 | |
| 135 | 5 - 10 | 687 | 38 157 | 4 916 381 | 627 | 34 652 | 53 192 | 2 874 | 188 559 | |
| 136 | 10 - 25 | 631 | 67 890 | 9 889 550 | 590 | 64 119 | 126 612 | 7 043 | 418 949 | |
| 137 | 25 - 50 | 325 | 72 273 | 11 408 095 | 316 | 70 717 | 108 442 | 4 883 | 468 939 | |
| 138 | 50 - 100 | 194 | 84 228 | 13 509 107 | 191 | 82 429 | 168 324 | 11 838 | 584 666 | |
| 139 | 100 UND MEHR | 231 | 817 558 | 159 024 280 | 227 | 813 422 | 1 066 656 | 50 665 | 6 961 664 | |
| 140 | ZUSAMMEN | 2 869 | 1 107 878 | 201 232 615 | 2 648 | 1 089 638 | 1 556 944 | 78 775 | 8 730 041 | |
| 37 FEINMECHANIK, | | | | | | | | | | |
| 141 | UNTER 5 | 667 | 21 350 | 1 758 082 | 565 | 18 074 | 9 477 | . | . | |
| 142 | 5 - 10 | 203 | 12 335 | 1 424 220 | 184 | 11 250 | . | . | 49 632 | |
| 143 | 10 - 25 | 157 | 18 048 | 2 486 323 | . | . | . | . | 101 423 | |
| 144 | 25 - 50 | 73 | 16 994 | 2 499 265 | 69 | 16 061 | 17 259 | . | . | |
| 145 | 50 - 100 | 38 | 16 973 | 2 586 386 | . | . | . | . | 157 486 | |
| 146 | 100 UND MEHR | 36 | 55 186 | 10 012 028 | 36 | 55 186 | 86 437 | 8 956 | 467 110 | |
| 147 | ZUSAMMEN | 1 174 | 140 886 | 20 766 303 | 1 041 | 134 725 | 178 079 | 11 339 | 919 635 | |
| 38 H.V. EBM | | | | | | | | | | |
| 148 | UNTER 5 | 572 | 19 305 | 1 873 588 | 492 | 15 837 | 15 473 | 1 772 | 69 865 | |
| 149 | 5 - 10 | 570 | 29 653 | 4 071 183 | 510 | 26 557 | 38 483 | 3 347 | 157 966 | |
| 150 | 10 - 25 | 570 | 58 348 | 8 950 532 | 537 | 55 125 | 93 426 | 4 519 | 361 186 | |
| 151 | 25 - 50 | 229 | 48 375 | 8 008 632 | 223 | 47 191 | 84 843 | 6 983 | 359 380 | |
| 152 | 50 - 100 | 104 | 42 121 | 7 139 199 | . | . | 56 221 | 1 917 | 292 079 | |
| 153 | 100 UND MEHR | 107 | 120 604 | 24 214 715 | . | . | 220 870 | 8 336 | 1 212 315 | |
| 154 | ZUSAMMEN | 2 152 | 318 406 | 54 257 849 | 1 968 | 305 882 | 509 315 | 26 973 | 2 452 792 | |
| 50 H.V. BUERDMASCHINEN, | | | | | | | | | | |
| 155 | UNTER 5 | 26 | 977 | 85 307 | . | . | . | . | 7 257 | |
| 156 | 5 - 10 | 32 | 1 690 | 233 436 | 28 | 1 496 | 875 | . | . | |
| 157 | 10 - 25 | 34 | 3 309 | 559 700 | 34 | 3 309 | 14 979 | . | 23 129 | |
| 158 | 25 - 50 | 18 | 2 724 | 600 608 | 18 | 2 724 | . | . | 16 366 | |
| 159 | 50 - 100 | 10 | 3 461 | 732 205 | . | . | . | . | . | |
| 160 | 100 UND MEHR | 17 | 80 104 | 25 048 710 | 17 | 80 104 | . | . | 1 736 774 | |
| 161 | ZUSAMMEN | 137 | 92 265 | 27 259 965 | 129 | 91 458 | . | . | 1 817 907 | |
| INVESTITIONSGUETER PRO | | | | | | | | | | |
| 162 | UNTER 5 | 4 869 | 160 314 | 15 150 774 | 4 222 | 138 875 | 196 096 | 15 952 | 725 242 | |
| 163 | 5 - 10 | 4 155 | 215 537 | 29 735 112 | 3 785 | 196 172 | 315 951 | 20 777 | 1 162 870 | |
| 164 | 10 - 25 | 3 770 | 374 320 | 58 888 826 | 3 551 | 354 425 | 650 151 | 39 845 | 2 322 238 | |
| 165 | 25 - 50 | 1 645 | 339 960 | 57 136 582 | 1 581 | 328 395 | 587 870 | 40 177 | 2 178 911 | |
| 166 | 50 - 100 | 859 | 340 200 | 59 584 606 | 846 | 335 620 | 542 735 | 39 351 | 2 259 261 | |
| 167 | 100 UND MEHR | 951 | 2 530 635 | 576 043 845 | 941 | 2 517 058 | 4 597 063 | 222 981 | 25 123 923 | |
| 168 | ZUSAMMEN | 16 249 | 3 960 966 | 796 539 746 | 14 926 | 3 870 545 | 6 889 867 | 373 083 | 33 772 445 | |
| 39 H.V. MUSIKINSTRUM., SPIEL | | | | | | | | | | |
| 169 | UNTER 5 | 225 | 7 298 | 644 020 | 198 | 6 528 | . | . | 27 558 | |
| 170 | 5 - 10 | 157 | 8 835 | 1 122 282 | 149 | 8 454 | . | . | 39 539 | |
| 171 | 10 - 25 | 109 | 11 915 | 1 659 705 | 109 | 11 915 | . | . | 78 276 | |
| 172 | 25 - 50 | 43 | 10 561 | 1 431 386 | . | . | . | . | 72 972 | |
| 173 | 50 - 100 | 24 | 9 842 | 1 657 790 | . | . | . | . | 63 114 | |
| 174 | 100 UND MEHR | 8 | 9 174 | 1 791 111 | 8 | 9 174 | . | . | 108 255 | |
| 175 | ZUSAMMEN | 566 | 57 625 | 8 306 295 | 529 | 55 832 | 122 474 | 2 351 | 389 715 | |
| 51 FEIN | | | | | | | | | | |
| 176 | UNTER 5 | 65 | 2 360 | 161 242 | 55 | 2 032 | . | . | 11 475 | |
| 177 | 5 - 10 | . | . | . | . | . | . | . | . | |
| 178 | 10 - 25 | 22 | 4 433 | 374 090 | . | . | . | . | 24 863 | |
| 179 | 25 - 50 | 18 | 7 212 | 623 019 | 18 | 7 212 | . | . | 43 048 | |
| 180 | 50 - 100 | 12 | 6 828 | 835 769 | 12 | 6 828 | . | . | 38 651 | |
| 181 | 100 UND MEHR | . | . | . | . | . | . | . | . | |
| 182 | ZUSAMMEN | 148 | 46 019 | 4 531 052 | 131 | 45 127 | 56 936 | 2 189 | 281 056 | |
| 52 H.U. VER | | | | | | | | | | |
| 183 | UNTER 5 | 64 | 2 028 | 201 101 | 53 | 1 742 | . | . | 8 196 | |
| 184 | 5 - 10 | 61 | 3 083 | 434 565 | . | . | . | . | 23 796 | |
| 185 | 10 - 25 | 74 | 6 156 | 1 110 565 | 70 | 5 794 | . | . | 56 133 | |
| 186 | 25 - 50 | 35 | 7 319 | 1 202 019 | . | . | . | . | 55 535 | |
| 187 | 50 - 100 | 18 | 6 929 | 1 214 178 | 18 | 6 929 | 13 424 | 332 | 83 131 | |
| 188 | 100 UND MEHR | 25 | 42 776 | 8 527 722 | 25 | 42 776 | . | . | 726 752 | |
| 189 | ZUSAMMEN | 277 | 68 291 | 12 690 151 | 259 | 67 510 | 154 902 | 8 127 | 953 542 | |

UMSATZ UND INVESTITIONEN 1) 1989

GROESSENKLASSEN

| AN SACHANLAGEN | | | ANTEIL AN DEN BRUTTOZUGAENGEN INSGESAMT | | | | IVERKAUFERLOESE AUS DEM IABGANG VON SACHANLAGEN | | | LFD. NR. |
|---------------------------------|---------------------------------------|---|---|------|------|-----|---|-----------|---------------------|-----------------------------|
| ZUGAENGE INSGESAMT | DARUNTER | | I DM | I | I % | I | 1 000 DM | I | | |
| | I SELBSTERST. ANLAGEN (AUCH GEBAEUDE) | I GEBRAUCHT ERWORBENE U. BEBAUTE GRUNDSTUECKE | | | | | | | I JE BESCHAEFTIGTEN | I IM VERHAELTNIS ZUM UMSATZ |
| RAUMFAHRZEUGBAU | | | | | | | | | | |
| 3 104 | - | - | 10 110 | 11,0 | . | . | . | . | . | 127 |
| 8 634 | . | . | 12 568 | 10,7 | . | . | . | . | . | 128 |
| . | . | . | . | . | . | . | . | . | . | 129 |
| 5 398 | . | . | 3 637 | 2,2 | . | . | . | . | . | 130 |
| 773 638 | . | . | 12 317 | 5,7 | . | . | . | . | . | 131 |
| 810 742 | 41 310 | . | 12 071 | 5,7 | . | . | 75,0 | 74,8 | 7 966 | 132 |
| | | | | | | | | | | 133 |
| HAUSHALTSGERAETEN | | | | | | | | | | |
| 142 455 | 7 768 | 15 113 | 5 129 | 5,7 | 23,7 | 1,0 | 75,3 | 13 999 | . | 134 |
| 244 624 | 13 863 | . | 6 411 | 5,0 | 21,7 | 1,2 | 77,1 | 24 712 | . | 135 |
| 552 604 | 36 498 | 29 927 | 8 140 | 5,6 | 22,9 | 1,3 | 75,8 | 27 848 | 2 787 | 136 |
| 582 265 | 40 400 | . | 8 056 | 5,1 | 18,6 | 0,8 | 80,5 | 38 345 | . | 137 |
| 764 828 | 64 340 | 30 829 | 9 080 | 5,7 | 22,0 | 1,5 | 76,4 | 45 653 | 8 088 | 138 |
| 8 078 985 | 1 282 970 | 118 474 | 9 882 | 5,1 | 13,2 | 0,6 | 86,2 | 396 385 | 80 253 | 139 |
| 10 365 761 | 1 445 838 | 204 878 | 9 356 | 5,2 | 15,0 | 0,8 | 84,2 | 546 942 | 95 959 | 140 |
| OPTIK, H. V. UHREN | | | | | | | | | | |
| 67 570 | 837 | . | 3 165 | 3,8 | 14,0 | . | . | 10 203 | . | 141 |
| 63 516 | 2 763 | . | 5 149 | 4,5 | . | . | 78,1 | 3 987 | . | 142 |
| 118 613 | 5 589 | . | 6 572 | 4,8 | . | . | 85,5 | 12 265 | . | 143 |
| 103 788 | 15 204 | . | 6 107 | 4,2 | 16,6 | . | . | 5 039 | . | 144 |
| 193 061 | 16 931 | . | 11 375 | 7,5 | . | . | 81,6 | 3 458 | . | 145 |
| 562 503 | 78 233 | . | 10 193 | 5,6 | 15,4 | 1,6 | 83,0 | 25 903 | . | 146 |
| 1 109 052 | 119 556 | 6 726 | 7 872 | 5,3 | 16,1 | 1,0 | 82,9 | 60 855 | . | 147 |
| -WAREN | | | | | | | | | | |
| 87 110 | 1 858 | . | 4 512 | 4,6 | 17,8 | 2,0 | 80,2 | 9 631 | 366 | 148 |
| 199 796 | 5 977 | . | 6 738 | 4,9 | 19,3 | 1,7 | 79,1 | 44 246 | . | 149 |
| 459 230 | 27 995 | 3 880 | 7 871 | 5,1 | 20,3 | 1,0 | 78,7 | 43 743 | 2 137 | 150 |
| 451 205 | 25 671 | 15 835 | 9 327 | 5,6 | 18,8 | 1,5 | 79,6 | 19 989 | . | 151 |
| 350 217 | 36 745 | . | 8 315 | 4,9 | 16,1 | 0,5 | 83,4 | 13 273 | . | 152 |
| 1 441 521 | 110 278 | 12 278 | 11 953 | 6,0 | 15,3 | 0,6 | 84,1 | 52 461 | 2 371 | 153 |
| 2 989 079 | 208 525 | 39 060 | 9 388 | 5,5 | 17,0 | 0,9 | 82,1 | 183 344 | 7 134 | 154 |
| ADV - GERAETEN U. -EINR. | | | | | | | | | | |
| 9 176 | . | - | 9 392 | 10,8 | . | . | 79,1 | . | . | 155 |
| 13 078 | . | - | 7 739 | 5,6 | 6,7 | . | . | 1 128 | . | 156 |
| 38 108 | 2 911 | . | 11 517 | 6,8 | 39,3 | - | 60,7 | 792 | . | 157 |
| 21 909 | . | - | 8 043 | 3,6 | . | . | 74,7 | 561 | . | 158 |
| 23 177 | 5 523 | . | 6 697 | 3,2 | . | - | . | 961 | . | 159 |
| 2 065 432 | 232 484 | . | 25 784 | 8,2 | . | . | 84,1 | . | . | 160 |
| 2 170 880 | 245 016 | 1 973 | 23 529 | 8,0 | . | . | 83,7 | 117 114 | . | 161 |
| DUZIERENDES GEWERBE | | | | | | | | | | |
| 937 290 | 31 116 | 29 265 | 5 847 | 6,2 | 20,9 | 1,7 | 77,4 | 96 376 | 5 584 | 162 |
| 1 499 598 | 56 742 | 29 771 | 6 957 | 5,0 | 21,1 | 1,4 | 77,5 | 197 048 | 6 596 | 163 |
| 3 012 234 | 145 555 | 64 395 | 8 047 | 5,1 | 21,6 | 1,3 | 77,1 | 319 503 | 27 213 | 164 |
| 2 806 958 | 171 333 | 57 329 | 8 257 | 4,9 | 20,9 | 1,4 | 77,6 | 221 202 | 15 726 | 165 |
| 2 835 347 | 203 794 | 45 413 | 8 334 | 4,8 | 19,1 | 1,2 | 79,7 | 192 647 | 28 473 | 166 |
| 29 943 968 | 3 317 032 | 386 732 | 11 833 | 5,2 | 15,4 | 0,7 | 83,9 | 1 256 803 | 207 613 | 167 |
| 41 035 395 | 3 925 572 | 612 905 | 10 360 | 5,2 | 16,8 | 0,9 | 82,3 | 2 283 579 | 291 206 | 168 |
| WAREN, FUELLHALTERN USW | | | | | | | | | | |
| 34 513 | 1 356 | . | 4 729 | 5,4 | . | . | 79,8 | 7 653 | . | 169 |
| 48 126 | 4 415 | . | 5 447 | 4,3 | . | . | 82,2 | 1 965 | . | 170 |
| 98 217 | 12 688 | . | 8 243 | 5,9 | . | . | 79,7 | 3 682 | . | 171 |
| 79 853 | 9 334 | . | 7 561 | 5,6 | . | . | 91,4 | 3 618 | . | 172 |
| 84 786 | . | - | 8 615 | 5,1 | . | . | 74,4 | 953 | . | 173 |
| 169 045 | . | - | 18 427 | 9,4 | . | . | 64,0 | 3 240 | . | 174 |
| 514 540 | 37 857 | 8 436 | 8 929 | 6,2 | 23,8 | 0,5 | 75,7 | 21 111 | . | 175 |
| KERAMIK | | | | | | | | | | |
| 16 876 | . | - | 7 151 | 10,5 | . | . | 68,0 | 501 | . | 176 |
| 25 746 | 607 | . | 5 808 | 6,9 | . | . | 96,6 | 2 072 | . | 177 |
| 58 753 | 2 917 | . | 8 146 | 9,4 | . | . | 73,3 | 825 | . | 178 |
| 52 504 | . | - | 7 689 | 6,3 | . | . | 73,6 | 4 127 | . | 179 |
| 340 181 | 10 145 | . | 7 392 | 7,5 | 16,7 | 0,6 | 82,6 | 15 628 | 3 065 | 180 |
| ARB. V. GLAS | | | | | | | | | | |
| 13 709 | 238 | . | 6 760 | 6,8 | . | . | 59,8 | 723 | . | 183 |
| 29 951 | 236 | . | 9 715 | 6,9 | . | . | 79,4 | 1 459 | . | 184 |
| 63 303 | 1 957 | . | 10 283 | 5,7 | . | . | 88,7 | 5 647 | . | 185 |
| 66 659 | 8 315 | . | 9 108 | 5,5 | . | . | 83,3 | . | . | 186 |
| 96 886 | 10 233 | . | 13 983 | 8,0 | 13,9 | 0,3 | 85,8 | . | . | 187 |
| 846 062 | 50 293 | . | 19 779 | 9,9 | . | . | 85,9 | 15 793 | . | 188 |
| 1 116 571 | 71 272 | 18 138 | 16 350 | 8,8 | 13,9 | 0,7 | 85,4 | 32 930 | 490 | 189 |

| LFD. NR. | UNTERNEHMEN MIT ... BIS UNTER ... MILL. DM UMSATZ | UNTER- NEHMEN | BESCHAEF- TIGTE | UMSATZ | UNTERNEHMEN MIT INVESTITIONEN | | | BRUTTOZUGAENGE | | |
|-----------------------------|--|------------------|--------------------|------------|----------------------------------|--------------------|--|-------------------------------------|--|--|
| | | | | | INS- GESAMT | BESCHAEF- TIGTE | BEBAUTE GRUNDSTUECKE UND BAUTEN | GRUND- STUECKE OHNE BAUTEN | MASCHINEN, MASCHINELLE ANLAGEN, BETRIEBS- UND GESCHAFTS- AUSSTATTUNG | |
| | | ANZAHL | 1 000 DM | ANZAHL | | | | | 1 000 | |
| 54 HOLZVER | | | | | | | | | | |
| 190 | UNTER 5 | 820 | 25 593 | 2 447 747 | 692 | 21 633 | 27 562 | 1 825 | 91 038 | |
| 191 | 5 - 10 | 520 | 26 243 | 3 639 784 | 462 | 23 273 | 34 799 | 1 653 | 114 460 | |
| 192 | 10 - 25 | 423 | 40 255 | 6 579 055 | 385 | 36 929 | 86 361 | | | |
| 193 | 25 - 50 | 179 | 33 886 | 6 187 858 | 169 | 32 435 | 61 196 | 3 677 | 183 278 | |
| 194 | 50 - 100 | 88 | 30 391 | 6 139 185 | . | . | 57 895 | 7 809 | 166 702 | |
| 195 | 100 UND MEHR | 54 | 44 104 | 9 199 372 | . | . | 87 057 | 4 247 | 226 525 | |
| 196 | ZUSAMMEN | 2 084 | 200 472 | 34 193 002 | 1 846 | 187 384 | 354 870 | | | |
| 56 PAPIER- U. PAPPE | | | | | | | | | | |
| 197 | UNTER 5 | 213 | 7 306 | 649 185 | 176 | 5 993 | 9 737 | 524 | 47 430 | |
| 198 | 5 - 10 | 182 | 9 397 | 1 256 410 | 167 | 8 511 | 8 018 | 1 845 | 57 309 | |
| 199 | 10 - 25 | 173 | 16 406 | 2 861 839 | 164 | 15 737 | 32 282 | 1 258 | 132 952 | |
| 200 | 25 - 50 | 90 | 15 239 | 3 175 274 | 84 | 14 422 | 48 001 | 2 256 | 196 818 | |
| 201 | 50 - 100 | 61 | 20 376 | 4 205 993 | . | . | . | . | 200 727 | |
| 202 | 100 UND MEHR | 40 | 36 550 | 10 153 755 | . | . | . | . | 588 755 | |
| 203 | ZUSAMMEN | 759 | 105 274 | 22 302 455 | 689 | 100 721 | 346 036 | 35 879 | 1 223 990 | |
| 57 DRUCKEREI, | | | | | | | | | | |
| 204 | UNTER 5 | 792 | 24 355 | 2 660 864 | 703 | 21 809 | 18 423 | 2 081 | 189 942 | |
| 205 | 5 - 10 | 571 | 27 407 | 4 030 438 | 531 | 25 539 | . | . | 290 856 | |
| 206 | 10 - 25 | 356 | 33 616 | 5 427 553 | 337 | 31 715 | 102 637 | 7 565 | 345 098 | |
| 207 | 25 - 50 | 122 | 24 480 | 4 368 124 | . | . | . | . | 263 852 | |
| 208 | 50 - 100 | 56 | 18 527 | 3 779 719 | 56 | 18 527 | . | . | 328 370 | |
| 209 | 100 UND MEHR | 22 | 24 893 | 5 678 410 | . | . | . | . | 226 097 | |
| 210 | ZUSAMMEN | 1 919 | 153 278 | 25 945 107 | 1 768 | 145 935 | 322 468 | 12 539 | 1 644 215 | |
| 58 H. V. KUNST | | | | | | | | | | |
| 211 | UNTER 5 | 531 | 16 849 | 1 773 411 | 455 | 14 519 | . | . | 77 196 | |
| 212 | 5 - 10 | 529 | 25 920 | 3 773 688 | 478 | 23 439 | 43 689 | 2 152 | 182 842 | |
| 213 | 10 - 25 | 527 | 48 946 | 8 177 944 | 492 | 46 284 | 97 704 | 7 084 | 409 464 | |
| 214 | 25 - 50 | 222 | 40 307 | 7 892 741 | 212 | 38 096 | 113 481 | 4 258 | 474 540 | |
| 215 | 50 - 100 | 104 | 32 973 | 7 063 830 | 98 | 31 239 | . | . | 398 939 | |
| 216 | 100 UND MEHR | 85 | 85 712 | 19 973 007 | 82 | 83 868 | 208 648 | 7 532 | 1 014 941 | |
| 217 | ZUSAMMEN | 1 998 | 250 707 | 48 654 622 | 1 817 | 237 445 | 539 332 | 29 510 | 2 557 922 | |
| 61 LEDER | | | | | | | | | | |
| 218 | UNTER 5 | . | . | . | . | . | . | . | . | |
| 219 | 5 - 10 | 10 | 464 | 71 649 | . | . | . | . | . | |
| 220 | 10 - 25 | 10 | 845 | 164 855 | . | . | . | . | . | |
| 221 | 25 - 50 | 8 | 1 051 | 271 570 | . | . | . | . | 6 577 | |
| 222 | 50 - 100 | 10 | 2 053 | 693 235 | . | . | . | . | 19 262 | |
| 223 | 100 UND MEHR | . | . | . | . | . | . | . | . | |
| 224 | ZUSAMMEN | 47 | 5 195 | 1 438 722 | . | . | . | . | 36 977 | |
| 62 LEDERVER | | | | | | | | | | |
| 225 | UNTER 5 | 176 | 6 290 | 490 213 | 139 | 4 972 | . | . | 9 540 | |
| 226 | 5 - 10 | 99 | 6 023 | 716 240 | 89 | 5 265 | . | . | 12 045 | |
| 227 | 10 - 25 | 67 | 8 589 | 1 109 305 | 58 | 7 359 | 2 525 | . | 17 778 | |
| 228 | 25 - 50 | 26 | 5 851 | 958 722 | . | . | . | . | 20 341 | |
| 229 | 50 - 100 | 16 | 5 911 | 1 083 783 | . | . | . | . | 22 551 | |
| 230 | 100 UND MEHR | 9 | 11 683 | 2 192 657 | 9 | 11 683 | . | . | 42 984 | |
| 231 | ZUSAMMEN | 393 | 44 347 | 6 550 821 | 334 | 40 080 | 41 796 | 689 | 125 239 | |
| 63 TEXTIL | | | | | | | | | | |
| 232 | UNTER 5 | 340 | 12 249 | 1 039 054 | 259 | 9 458 | . | . | 42 942 | |
| 233 | 5 - 10 | 233 | 13 443 | 1 658 822 | 208 | 12 031 | . | . | 56 613 | |
| 234 | 10 - 25 | 283 | 29 932 | 4 568 801 | 265 | 28 286 | 33 412 | 1 575 | 189 827 | |
| 235 | 25 - 50 | 185 | 34 099 | 6 499 834 | 178 | 32 496 | 77 418 | 2 731 | 331 600 | |
| 236 | 50 - 100 | 116 | 44 522 | 8 110 571 | 112 | 43 134 | 54 744 | 1 297 | 356 266 | |
| 237 | 100 UND MEHR | 79 | 78 684 | 16 748 301 | 76 | 76 778 | 91 961 | 4 197 | 698 351 | |
| 238 | ZUSAMMEN | 1 236 | 212 929 | 38 625 384 | 1 098 | 202 183 | 285 379 | 12 412 | 1 675 598 | |
| 64 BEKLEIDUNGS | | | | | | | | | | |
| 239 | UNTER 5 | 1 027 | 43 474 | 2 084 934 | 774 | 33 007 | 17 821 | 256 | 49 278 | |
| 240 | 5 - 10 | 247 | 16 950 | 1 761 000 | 213 | 14 186 | . | . | 29 356 | |
| 241 | 10 - 25 | 250 | 28 336 | 3 981 585 | 221 | 24 483 | . | . | 58 781 | |
| 242 | 25 - 50 | 123 | 21 896 | 4 246 194 | 113 | 19 632 | . | . | 61 543 | |
| 243 | 50 - 100 | 62 | 19 666 | 4 201 751 | . | . | . | . | 51 991 | |
| 244 | 100 UND MEHR | 43 | 34 715 | 7 990 896 | . | . | . | . | 99 699 | |
| 245 | ZUSAMMEN | 1 752 | 165 037 | 24 266 359 | 1 421 | 143 584 | 131 963 | 6 956 | 350 647 | |
| 65 REP. V. GEBRAUCHSGUETERN | | | | | | | | | | |
| 246 | UNTER 5 | . | . | . | . | . | . | . | . | |
| 247 | 5 - 10 | . | . | . | . | . | . | . | . | |
| 248 | 10 - 25 | . | . | . | . | . | . | . | . | |
| 249 | 25 - 50 | . | . | . | . | . | . | . | . | |
| 250 | 50 - 100 | . | . | . | . | . | . | . | . | |
| 251 | 100 UND MEHR | . | . | . | . | . | . | . | . | |
| 252 | ZUSAMMEN | 11 | 407 | 35 472 | . | . | . | . | . | |

UMSATZ UND INVESTITIONEN 1) 1989

GROESSENKLASSEN

| AN SACHANLAGEN | | | ANTEIL AN DEN BRUTTOZUGANGEN INSGESAMT | | | | | IVERKAUFSERLOESE AUS DEM IABGANG VON SACHANLAGEN | | |
|----------------------------------|--|--|--|------|------|-----|----------|--|------------|------------------------------|
| ZUGANGS- INSGESAMT | DARUNTER | | DM | I | % | I | 1 000 DM | I | LFD. NR. | |
| | SELBSTER- ANLAGEN (AUCH GE- BAEUDE) | IGEBRAUCHT ER- WORBENE BAU- ITEN U. BEBAUTE IGRUNDSTUECKE | | | | | | | | JE BESCHAEFTIG- TIGTEN |
| ARBEITUNG | | | | | | | | | | |
| 120 425 | 2 109 | . | 4 705 | 4,9 | 22,9 | 1,5 | 75,6 | 20 309 | 190 | |
| 150 912 | 3 048 | 3 599 | 5 751 | 4,1 | 23,1 | 1,1 | 75,8 | 12 848 | 191 | |
| 266 412 | 6 713 | . | 6 618 | 4,0 | 32,4 | . | . | 16 020 | 192 | |
| 248 151 | 5 625 | . | 7 323 | 4,0 | 24,7 | 1,5 | 73,9 | 13 430 | 193 | |
| 232 407 | 6 937 | . | 7 647 | 3,8 | 24,9 | 3,4 | 71,7 | 8 416 | 194 | |
| 317 828 | 8 860 | . | 7 206 | 3,5 | 27,4 | 1,3 | 71,3 | 11 400 | 195 | |
| 1 336 136 | 33 292 | 45 462 | 6 665 | 3,9 | 26,6 | . | . | 82 421 | 2 751 196 | |
| VERARBEITUNG | | | | | | | | | | |
| 57 691 | . | . | 7 896 | 8,9 | 16,9 | 0,9 | 82,2 | 4 251 | 197 | |
| 67 172 | . | . | 7 148 | 5,3 | 11,9 | 2,7 | 85,3 | 5 455 | 198 | |
| 166 492 | 2 594 | . | 10 148 | 5,8 | 19,4 | 0,8 | 79,9 | 13 271 | 199 | |
| 247 074 | 8 616 | . | 16 213 | 7,8 | 19,4 | 0,9 | 79,7 | 14 130 | 200 | |
| 240 059 | 4 553 | . | 11 781 | 5,7 | . | . | 83,6 | 18 140 | 201 | |
| 827 418 | 15 553 | . | 22 638 | 8,1 | . | . | 71,2 | 22 159 | 202 | |
| 1 605 905 | 33 564 | 6 110 | 15 255 | 7,2 | 21,5 | 2,2 | 76,2 | 77 406 | 5 284 203 | |
| VERVIELFAELTIGUNG | | | | | | | | | | |
| 210 446 | 907 | . | 8 641 | 7,9 | 8,8 | 1,0 | 90,3 | 32 949 | 204 | |
| 325 958 | . | . | 11 893 | 8,1 | . | 1,7 | 89,2 | 38 749 | 205 | |
| 455 300 | 4 676 | . | 13 544 | 8,4 | 22,5 | 1,7 | 75,8 | 50 652 | 206 | |
| 303 484 | 820 | . | 12 397 | 6,9 | . | . | 86,9 | 29 318 | 207 | |
| 388 592 | 10 774 | . | 20 974 | 10,3 | . | . | 84,5 | 12 827 | 208 | |
| 295 442 | . | . | 11 868 | 5,2 | . | . | 76,5 | 8 166 | 209 | |
| 1 979 222 | 21 341 | 28 318 | 12 913 | 7,6 | 16,3 | 0,6 | 83,1 | 172 661 | 3 165 210 | |
| STOFFWAREN | | | | | | | | | | |
| 96 332 | 5 226 | . | 5 717 | 5,4 | . | . | 80,1 | 6 844 | 211 | |
| 228 683 | 8 680 | 3 960 | 8 823 | 6,1 | 19,1 | 0,9 | 80,0 | 19 767 | 212 | |
| 514 253 | 19 267 | 2 680 | 10 507 | 6,3 | 19,0 | 1,4 | 79,6 | 22 006 | 213 | |
| 592 279 | 30 158 | 9 732 | 14 694 | 7,5 | 19,2 | 0,7 | 80,1 | 22 353 | 2 937 214 | |
| 464 096 | 30 854 | . | 14 075 | 6,6 | . | . | 86,0 | 14 570 | 215 | |
| 1 231 121 | 69 743 | . | 14 363 | 6,2 | 16,9 | 0,6 | 82,4 | 46 803 | 216 | |
| 3 126 763 | 163 928 | 47 353 | 12 472 | 6,4 | 17,2 | 0,9 | 81,8 | 132 342 | 8 846 217 | |
| ERZEUGUNG | | | | | | | | | | |
| 883 | . | . | 1 902 | 1,2 | . | . | . | . | 218 | |
| 5 385 | . | . | 6 373 | 3,3 | . | . | . | . | 219 | |
| 10 178 | . | . | 9 684 | 3,7 | . | . | 64,6 | . | 220 | |
| 20 420 | . | . | 9 946 | 2,9 | . | . | 94,3 | . | 221 | |
| 43 704 | . | . | 8 413 | 3,0 | . | . | 84,6 | 2 782 | 222 | |
| ARBEITUNG | | | | | | | | | | |
| 11 406 | . | . | 1 813 | 2,3 | . | . | 83,6 | . | 225 | |
| 16 024 | . | . | 2 660 | 2,2 | . | . | 75,2 | 1 105 | 226 | |
| 20 303 | 132 | . | 2 364 | 1,8 | 12,4 | . | 87,6 | . | 227 | |
| 29 463 | . | . | 5 035 | 3,1 | . | . | 69,0 | 2 179 | 228 | |
| 37 969 | . | . | 6 424 | 3,5 | . | . | 59,4 | 2 005 | 229 | |
| 52 560 | 264 | . | 4 499 | 2,4 | . | . | 81,8 | . | 230 | |
| 167 725 | 781 | . | 3 782 | 2,6 | 24,9 | 0,4 | 74,7 | 41 400 | 1 562 231 | |
| GEWERBE | | | | | | | | | | |
| 54 661 | . | . | 4 462 | 5,3 | . | . | 78,6 | 7 658 | 232 | |
| 75 349 | . | . | 5 605 | 4,5 | . | . | 75,1 | 8 996 | 233 | |
| 224 815 | 2 970 | . | 7 511 | 4,9 | 14,9 | 0,7 | 84,4 | 22 546 | 234 | |
| 411 749 | 5 285 | 5 807 | 12 075 | 6,9 | 18,8 | 0,7 | 80,5 | 29 024 | 3 158 235 | |
| 412 307 | 9 930 | . | 9 261 | 5,1 | 13,3 | 0,3 | 86,4 | 42 535 | 5 311 236 | |
| 794 509 | 24 091 | . | 10 097 | 4,7 | 11,6 | 0,5 | 87,9 | 87 519 | 17 468 237 | |
| 1 973 390 | 43 431 | 15 354 | 9 268 | 5,1 | 14,5 | 0,6 | 84,8 | 198 277 | 29 092 238 | |
| GEWERBE | | | | | | | | | | |
| 67 355 | 517 | . | 1 549 | 3,2 | 26,5 | 0,4 | 73,2 | 4 527 | 239 | |
| 41 069 | . | . | 2 423 | 2,3 | . | . | 71,5 | 2 788 | 240 | |
| 73 257 | 763 | . | 2 585 | 1,8 | . | . | 80,2 | 7 137 | 241 | |
| 97 414 | . | 13 265 | 4 449 | 2,3 | . | . | 63,2 | 17 978 | 242 | |
| 77 354 | . | . | 3 933 | 1,8 | . | . | 67,2 | 8 366 | 243 | |
| 133 117 | . | . | 3 835 | 1,7 | . | . | 74,9 | 9 666 | 244 | |
| 489 567 | 3 372 | 28 537 | 2 966 | 2,0 | 27,0 | 1,4 | 71,6 | 50 463 | 14 969 245 | |
| (OH. ELEKTRISCHE GERAETE) | | | | | | | | | | |
| . | . | . | . | . | . | . | . | . | 246 | |
| . | . | . | . | . | . | . | . | . | 247 | |
| . | . | . | . | . | . | . | . | . | 248 | |
| . | . | . | . | . | . | . | . | . | 249 | |
| . | . | . | . | . | . | . | . | . | 250 | |
| . | . | . | . | . | . | . | . | . | 251 | |
| 1 467 | . | . | 3 605 | 4,1 | . | . | . | 152 | 252 | |

| LFD. NR. | UNTERNEHMEN MIT ... BIS UNTER ... MILL. DM UMSATZ | UNTER- NEHMEN | BESCHAEF- TIGTE | UMSATZ | UNTERNEHMEN MIT INVESTITIONEN | | BRUTTOZUGAENGE | | |
|-------------------------|--|------------------|--------------------|--------------|----------------------------------|--------------------|----------------------------|-------------------------------------|--|
| | | | | | INS- GESAMT | BESCHAEF- TIGTE | BEBAUTETE UND BAUTEN | GRUND- STUECKE OHNE BAUTEN | MASCHINEN, MASCHINELLE ANLAGEN, BETRIEBS- UND GESCHAEFTS- AUSSTATTUNG |
| | | ANZAHL | | 1 000 DM | ANZAHL | | | | 1 000 |
| VERBRAUCHSGUETER PRO | | | | | | | | | |
| 253 | UNTER 5 | 4 270 | 148 445 | 12 204 914 | 3 521 | 122 336 | 121 406 | 7 511 | 556 515 |
| 254 | 5 - 10 | 2 635 | 139 939 | 18 653 134 | 2 384 | 125 943 | 170 377 | 8 798 | 823 955 |
| 255 | 10 - 25 | 2 294 | 229 429 | 36 015 297 | 2 130 | 213 408 | 397 421 | 22 435 | 1 493 628 |
| 256 | 25 - 50 | 1 051 | 201 901 | 36 856 740 | 1 000 | 191 759 | 420 664 | 14 289 | 1 710 103 |
| 257 | 50 - 100 | 567 | 198 018 | 38 985 806 | 548 | 192 927 | 348 965 | 28 712 | 1 729 703 |
| 258 | 100 UND MEHR | 373 | 391 849 | 84 823 650 | 360 | 384 441 | 903 959 | 51 523 | 3 885 208 |
| 259 | ZUSAMMEN | 11 190 | 1 309 581 | 227 539 542 | 9 943 | 1 230 814 | 2 362 792 | 133 268 | 10 199 111 |
| 68 ERNAEH | | | | | | | | | |
| 260 | UNTER 5 | 1 350 | 48 518 | 3 734 431 | 1 199 | 42 949 | . | . | . |
| 261 | 5 - 10 | 621 | 33 771 | 4 477 214 | 568 | 30 720 | . | . | . |
| 262 | 10 - 25 | 685 | 57 763 | 11 175 760 | 629 | 53 093 | . | . | . |
| 263 | 25 - 50 | . | . | . | . | . | . | . | . |
| 264 | 50 - 100 | . | . | . | . | . | . | . | . |
| 265 | 100 UND MEHR | 348 | 216 733 | 108 351 064 | 342 | 210 540 | . | . | 3 324 715 |
| 266 | ZUSAMMEN | 3 741 | 470 823 | 164 555 288 | 3 449 | 447 069 | . | . | 5 677 422 |
| 69 TABAKVER | | | | | | | | | |
| 267 | UNTER 5 | 7 | 222 | 15 868 | . | . | . | . | . |
| 268 | 5 - 10 | 3 | 186 | 23 597 | . | . | . | . | . |
| 269 | 10 - 25 | 3 | 275 | 58 866 | 3 | 275 | . | . | . |
| 270 | 25 - 50 | . | . | . | . | . | . | . | . |
| 271 | 50 - 100 | . | . | . | . | . | . | . | . |
| 272 | 100 UND MEHR | 9 | 13 474 | 21 653 751 | 9 | 13 474 | . | . | 271 032 |
| 273 | ZUSAMMEN | 30 | 16 383 | 22 218 429 | 30 | 16 383 | . | . | 276 878 |
| NAHRUNGS- UND GE | | | | | | | | | |
| 274 | UNTER 5 | 1 357 | 48 740 | 3 750 299 | . | . | . | . | 196 048 |
| 275 | 5 - 10 | 624 | 33 957 | 4 500 812 | . | . | . | . | . |
| 276 | 10 - 25 | 688 | 58 038 | 11 234 626 | 632 | 53 368 | . | . | 497 997 |
| 277 | 25 - 50 | 447 | 54 810 | 15 896 769 | 435 | 52 772 | . | . | . |
| 278 | 50 - 100 | 298 | 61 454 | 21 386 397 | 284 | 59 221 | . | 8 299 | . |
| 279 | 100 UND MEHR | 357 | 230 207 | 130 004 815 | 351 | 224 014 | 659 526 | 40 308 | 3 595 747 |
| 280 | ZUSAMMEN | 3 771 | 487 206 | 186 773 717 | 3 479 | 463 452 | 1 192 019 | 84 243 | 5 954 301 |
| BERGBAU UND VERARBEITEN | | | | | | | | | |
| 281 | UNTER 5 | 11 426 | 385 490 | 34 156 247 | 9 759 | 328 852 | 427 796 | 36 130 | 1 715 320 |
| 282 | 5 - 10 | 8 512 | 436 355 | 60 848 398 | 7 755 | 396 149 | 688 457 | 73 617 | 2 713 523 |
| 283 | 10 - 25 | 7 889 | 748 506 | 124 196 483 | 7 392 | 709 918 | 1 348 081 | 130 749 | 5 255 029 |
| 284 | 25 - 50 | 3 760 | 688 559 | 131 606 831 | 3 608 | 661 955 | 1 357 936 | 88 256 | 5 545 834 |
| 285 | 50 - 100 | 2 123 | 702 124 | 147 560 653 | 2 069 | 688 823 | 1 445 996 | 106 379 | 6 005 705 |
| 286 | 100 UND MEHR | 2 228 | 4 359 340 | 1216 057 358 | 2 192 | 4 323 898 | 9 149 176 | 595 449 | 50 912 726 |
| 287 | ZUSAMMEN | 35 938 | 7 320 374 | 1714 425 970 | 32 775 | 7 103 595 | 14 417 442 | 1 030 580 | 72 148 137 |

1) SOWEIT AKTIVIERT

UMSATZ UND INVESTITIONEN 1) 1989

GROESSENKLASSEN

| AN SACHANLAGEN | | ANTEIL AN DEN BRUTTOZUGANGEN INSGESAMT | | | | | | | IVERKAUFSERLOESE AUS DEM IABGANG VON SACHANLAGEN | | |
|--------------------|-------------------------------|--|----------------------------------|----------------------------------|---|--------------------------|---------------------------------|---|--|----------------|---------|
| ZUGAENGE INSGESAMT | DARUNTER | | ERWERBENE BAUTEN U. GRUNDSTUECKE | VERZEHRTE BAUTEN U. GRUNDSTUECKE | VERZEHRTE MASCHINEN, MASCHINELLE ANLAGEN, BETRIEBS- U. GESCHAFTS- AUSSTATTUNG | GRUNDSTUECKE OHNE BAUTEN | BEBAUTE GRUNDSTUECKE UND BAUTEN | MASCHINEN, MASCHINELLE ANLAGEN, BETRIEBS- U. GESCHAFTS- AUSSTATTUNG | INSGESAMT | DARUNTER | |
| | SELBSTERSTELLT (AUCH GEBAUDE) | ERWERBENE BAUTEN U. GRUNDSTUECKE | | | | | | | | BESCHAFFTIGTEN | VERKAUF |

| DM | DM | DM | DM | % | DM | DM | DM | DM | DM | DM |
|----|----|----|----|---|----|----|----|----|----|----|
|----|----|----|----|---|----|----|----|----|----|----|

DUZIERENDES GEWERBE

| | | | | | | | | | | |
|------------|---------|---------|--------|-----|------|-----|------|---------|--------|-----|
| 685 432 | 12 304 | 11 518 | 4 617 | 5,6 | 17,7 | 1,1 | 81,2 | 110 402 | 2 518 | 253 |
| 1 003 131 | 22 407 | 17 017 | 7 168 | 5,4 | 17,0 | 0,9 | 82,1 | 94 145 | 4 185 | 254 |
| 1 913 484 | 52 368 | 30 685 | 8 340 | 5,3 | 20,8 | 1,2 | 78,1 | 145 534 | 7 284 | 255 |
| 2 145 055 | 71 386 | 37 290 | 10 624 | 5,8 | 19,6 | 0,7 | 78,7 | 135 553 | 19 296 | 256 |
| 2 107 380 | 75 560 | 42 954 | 10 642 | 5,4 | 16,6 | 1,4 | 82,1 | 119 923 | 12 173 | 257 |
| 4 840 689 | 185 474 | 62 154 | 12 353 | 5,7 | 18,7 | 1,1 | 80,3 | 222 016 | 24 797 | 258 |
| 12 695 171 | 419 498 | 201 618 | 9 694 | 5,6 | 18,6 | 1,0 | 80,3 | 827 574 | 70 254 | 259 |

RUNGSGEWERBE

| | | | | | | | | | | |
|-----------|---|---|--------|-----|---|---|------|---------|--------|-----|
| . | . | . | . | . | . | . | . | . | 2 981 | 260 |
| . | . | . | . | . | . | . | . | 26 381 | 4 458 | 261 |
| . | . | . | . | . | . | . | . | . | 5 298 | 262 |
| . | . | . | . | . | . | . | . | . | . | 263 |
| 4 000 169 | . | . | 18 457 | 3,7 | . | . | 83,1 | 268 868 | 14 150 | 264 |
| 6 928 594 | . | . | 14 716 | 4,2 | . | . | 81,9 | 460 748 | . | 265 |

ARBEITUNG

| | | | | | | | | | | |
|---------|---|---|--------|-----|---|---|------|--------|---|-----|
| . | . | . | . | . | . | . | . | . | . | 267 |
| . | . | . | . | . | . | . | . | . | . | 268 |
| . | . | . | . | . | . | . | . | . | . | 269 |
| . | . | . | . | . | . | . | . | . | . | 270 |
| 295 411 | . | . | 21 925 | 1,4 | . | . | 91,7 | 18 355 | . | 271 |
| 301 969 | . | . | 18 432 | 1,4 | . | . | 91,7 | 27 375 | . | 272 |

NUSSMITTELGEWERBE

| | | | | | | | | | | |
|-----------|---------|---|--------|-----|------|-----|------|---------|--------|-----|
| 268 401 | . | . | 5 507 | 7,2 | . | . | 73,0 | 12 611 | 2 981 | 274 |
| 619 708 | . | . | 10 678 | 5,5 | . | . | 80,4 | 42 362 | 4 458 | 275 |
| 914 230 | . | . | 14 877 | 4,3 | . | . | . | . | 5 298 | 276 |
| 4 295 580 | 78 531 | . | 18 660 | 3,3 | 15,4 | 0,9 | 83,7 | 485 078 | . | 277 |
| 7 230 562 | 115 463 | . | 14 841 | 3,9 | 16,5 | 1,2 | 82,3 | 287 224 | 39 515 | 278 |

DES GEWERBE INSGESAMT

| | | | | | | | | | | |
|------------|-----------|-----------|--------|-----|------|-----|------|-----------|---------|-----|
| 2 179 246 | 54 245 | 50 264 | 5 653 | 6,4 | 19,6 | 1,7 | 78,7 | 239 866 | 15 851 | 281 |
| 3 475 597 | 98 437 | 69 824 | 7 965 | 5,7 | 19,8 | 2,1 | 78,1 | 364 148 | 20 243 | 282 |
| 6 733 859 | 241 261 | 127 311 | 8 996 | 5,4 | 20,0 | 1,9 | 78,0 | 588 638 | 55 449 | 283 |
| 6 992 027 | 298 486 | 156 682 | 10 155 | 5,3 | 19,4 | 1,3 | 79,3 | 485 078 | 50 790 | 284 |
| 7 558 080 | 361 792 | 142 352 | 10 765 | 5,1 | 19,1 | 1,4 | 79,5 | 436 352 | 59 006 | 285 |
| 60 657 350 | 5 430 502 | 717 115 | 13 914 | 5,0 | 15,1 | 1,0 | 83,9 | 2 976 211 | 558 543 | 286 |
| 87 596 159 | 6 484 723 | 1 263 548 | 11 966 | 5,1 | 16,5 | 1,2 | 82,4 | 5 090 293 | 759 883 | 287 |

1.2 VORRAETE (LAGERBESTAENDE) DER UNTERNEHMEN 1989

1.2.1 NACH WIRTSCHAFTSZWEIGEN

| SYPRO- NR. | WIRTSCHAFTSZWEIG WIRTSCHAFTSGRUPPE HAUPTGRUPPE | LAGERBESTAENDE | | | | | | | | | | | |
|---------------|---|---------------------------------------|-----------|---------------------|--|-----------|---------------------|-----------------------------------|---------|---------------------|---|---|--|
| | | ROH-, HILFS- UND BETRIEBSSTOFFE | | | UNFERTIGE UND FERTIGE ERZEUGNISSE AUS EIGENER PRODUKTION | | | HANDELSWARE | | | | | |
| | | ANFANG DES GESCHAEFTSJAHRES | ENDE | ZU- BZW. ABNAHME | ANFANG DES GESCHAEFTSJAHRES | ENDE | ZU- BZW. ABNAHME | ANFANG DES GESCHAEFTSJAHRES | ENDE | ZU- BZW. ABNAHME | | | |
| | | 1 000 DM | | % | 1 000 DM | | % | 1 000 DM | | % | | | |
| 2111 | STEINKOHLBERGB. U.-BRI- KETTERSTELLUNG, KOKEREI | . | . | . | 3 315 064 | 2 187 438 | - 34,0 | . | . | . | . | . | |
| 2114 | BRAUNKOHLBERGBAU U. -BRIKETTERSTELLUNG | . | . | . | . | . | . | . | . | . | . | . | |
| 2130 | EISENERZBERGBAU | . | . | . | . | . | . | . | . | . | . | . | |
| 2141 | NE-METALLERZBERGBAU | . | . | . | . | . | . | . | . | . | . | . | |
| 2150 | KALI- U. STEINSALZBERG- BAU, SALINEN | . | . | . | . | . | . | . | . | . | . | . | |
| 2160 | GEW.V. ERDOEL, ERDGAS | . | . | . | . | . | . | . | . | . | . | . | |
| 2171 | SONST. BERGBAU | . | . | . | . | . | . | . | . | . | . | . | |
| 2180 | TORFGEWINNUNG U.-VERED- LUNG | 42 642 | 48 197 | + 13,0 | . | . | . | . | . | . | . | . | |
| 21 | BERGBAU | 758 232 | 755 036 | - 0,4 | 3 572 290 | 2 468 322 | - 30,9 | 127 737 | 207 214 | + 62,2 | . | . | |
| 22 | MINERALOELVERARBEITUNG | 1 335 134 | 1 756 471 | + 31,6 | 1 469 370 | 1 994 963 | + 35,8 | 272 457 | 395 719 | + 45,2 | . | . | |
| 24 | H.U. VERARB. V. SPALT- U. BRUTSTOFFEN | . | . | . | . | . | . | . | . | . | . | . | |
| 2512 | GEW.V. NATURSTEINEN, ANG | 52 702 | 54 230 | + 2,9 | 50 741 | 53 896 | + 6,2 | 3 179 | 2 508 | - 21,1 | . | . | |
| 2514 | GEW.V. KALKSTEIN, GIPS, KREIDE | . | . | . | . | . | . | . | . | . | . | . | |
| 2516 | GEW.V. SAND, KIES | 46 632 | 47 426 | + 1,7 | 41 123 | 43 235 | + 5,1 | 10 960 | 11 757 | + 7,3 | . | . | |
| 2517 | GEW.V. SCHIEFER, TON, KADLIN | 15 032 | 16 956 | + 12,8 | . | . | . | . | . | . | . | . | |
| 2519 | GEW.V. DOLOMIT, BIMS SOWIE V. STEINEN U. ERDEN, ANG | . | . | . | . | . | . | . | . | . | . | . | |
| 2525 | VERARB. V. NATURSTEINEN, ANG | 73 750 | 85 182 | + 15,5 | 124 959 | 133 947 | + 7,2 | 19 651 | 21 039 | + 7,1 | . | . | |
| 2529 | VERARB. V. SCHIEFER SOWIE V. STEINEN U. ERDEN, ANG | 46 586 | 48 951 | + 5,1 | 28 962 | 30 430 | + 5,1 | 14 442 | 16 598 | + 14,9 | . | . | |
| 2531 | H.V. ZEMENT | 208 899 | 220 629 | + 5,6 | 152 774 | 161 204 | + 5,5 | 2 247 | 2 714 | + 20,8 | . | . | |
| 2535 | H.V. KALK, MOERTEL | 59 208 | 64 548 | + 9,0 | 48 064 | 53 056 | + 10,4 | 5 268 | 8 977 | + 70,4 | . | . | |
| 2536 | H.V. GEBRANNTEM GIPS | 4 984 | 5 229 | + 4,9 | . | . | . | . | . | . | . | . | |
| 2541 | ZIEGELEI | 61 513 | 68 251 | + 11,0 | 321 663 | 332 519 | + 3,4 | 14 535 | 20 321 | + 39,8 | . | . | |
| 2542 | H.V. GROBSTEINZEUG | . | . | . | . | . | . | . | . | . | . | . | |
| 2543 | H.V. FEUERFESTER GROBKE- RAMIK | 184 636 | 195 845 | + 6,1 | 237 559 | 240 641 | + 1,3 | 23 745 | 29 250 | + 23,2 | . | . | |
| 2551 | H.V. KALKSANDSTEINEN | 17 003 | 17 896 | + 5,3 | 33 788 | 32 696 | - 3,2 | 1 797 | 2 244 | + 24,9 | . | . | |
| 2553 | H.V. BAUSTOFFEN A. BIMS | 6 491 | 6 179 | - 4,8 | 20 002 | 21 396 | + 6,7 | 6 659 | 6 520 | - 2,1 | . | . | |
| 2555 | H.V. GR.FORM.FERTIGBAU- TEILEN A. BETON F. HOCHBAU | 24 372 | 26 824 | + 10,1 | 59 497 | 64 728 | + 8,8 | 1 844 | 1 687 | - 8,5 | . | . | |
| 2559 | H.V. BETONERZEUGN. (OH. BIMS, GR. FERTIGBAUTEILE) | 148 676 | 164 177 | + 10,4 | 621 703 | 679 155 | + 9,2 | 53 761 | 58 951 | + 9,7 | . | . | |
| 2563 | H.V. GIPSERZEUGNISSEN, DAEMM-U. LEICHTBAUPLATTEN | 26 538 | 33 371 | + 25,7 | 22 192 | 22 903 | + 3,2 | 5 312 | 6 430 | + 21,0 | . | . | |
| 2565 | H.V. ASBESTZEMENTWAREN | . | . | . | . | . | . | . | . | . | . | . | |
| 2570 | VERARB. V. ASBEST | 43 817 | 41 568 | - 5,1 | 107 561 | 101 218 | - 5,9 | 24 498 | 30 365 | + 23,9 | . | . | |
| 2580 | H.V. SCHLEIFMITTELN | 61 379 | 64 936 | + 5,8 | 129 493 | 133 985 | + 3,5 | 13 462 | 14 228 | + 5,7 | . | . | |
| 2591 | H.V. TRANSPORTBETON | 39 072 | 40 667 | + 4,1 | 20 608 | 14 291 | - 30,7 | 3 565 | 4 206 | + 18,0 | . | . | |
| 25 | GEW. U. VERARB. V. STEINEN U. ERDEN | 1 168 685 | 1 244 820 | + 6,5 | 2 188 833 | 2 308 272 | + 5,5 | 220 105 | 251 308 | + 14,2 | . | . | |
| 2711 | HOCHOFEN-, STAHL-U. WARM- WALZWERKE (OH. STAHLROHRE) | 1 896 851 | 1 983 903 | + 4,6 | 4 267 987 | 4 972 420 | + 16,5 | 29 221 | 30 708 | + 5,1 | . | . | |
| 2715 | H.V. STAHLROHREN (OH. PRAEZISIONSSTAHLROHRE) | 270 711 | 292 675 | + 8,1 | . | 524 301 | . | . | 841 | . | . | . | |
| 2720 | H.V. PRAEZISIONSSTAHL- ROHREN | 130 698 | 136 017 | + 4,1 | . | . | . | . | . | . | . | . | |
| 2740 | SCHMIEDE-, PRESS- U. HAMMERWERKE | 114 019 | 116 043 | + 1,8 | . | . | . | . | . | . | . | . | |
| 27 | EISENSCHAFFENDE INDU- STRIE | 2 412 279 | 2 528 637 | + 4,8 | 5 181 802 | 5 997 301 | + 15,7 | 35 625 | 39 549 | + 11,0 | . | . | |
| 2811 | NE-LEICHTMETALLHUETTEN | . | . | . | . | . | . | . | . | . | . | . | |
| 2813 | NE-SCHWERMETALLHUETTEN | . | . | . | . | . | . | . | . | . | . | . | |
| 2816 | NE-METALLUMSCHMELZWERKE | 177 231 | 150 153 | - 15,3 | 100 351 | 98 077 | - 2,3 | 11 559 | 8 897 | - 23,0 | . | . | |
| 2850 | NE-METALLHALBZEUGWERKE | 1 006 770 | 999 281 | - 0,7 | 1 396 539 | 1 631 994 | + 16,9 | 71 157 | 63 746 | - 10,4 | . | . | |
| 28 | NE-METALLERZEUGUNG, NE-METALLHALBZEUGWERKE | 1 793 701 | 1 788 217 | - 0,3 | 2 452 277 | 2 836 192 | + 15,7 | 173 436 | 239 188 | + 37,9 | . | . | |
| 2910 | EISEN-, STAHL- U. TEMPER- GIESSEREI | 385 685 | 410 008 | + 6,3 | 834 056 | 911 980 | + 9,3 | 78 175 | 93 946 | + 20,2 | . | . | |
| 2950 | NE-METALLGIESSEREI | 180 358 | 186 368 | + 3,3 | 287 355 | 319 178 | + 11,1 | 16 046 | 16 879 | + 5,2 | . | . | |
| 29 | GIESSEREI | 566 043 | 596 376 | + 5,4 | 1 121 411 | 1 231 157 | + 9,8 | 94 221 | 110 825 | + 17,6 | . | . | |
| 3011 | STABZIEHEREIEN, KALT- WALZWERKE | 302 686 | 347 863 | + 14,9 | 289 200 | 347 598 | + 20,2 | 10 612 | 14 381 | + 35,5 | . | . | |
| 3015 | DRAHTZIEHEREIEN (EINSCHL. H.V. DRAHTERZEUGNISSEN) | 402 059 | 437 271 | + 8,8 | 399 605 | 421 877 | + 5,6 | 55 751 | 59 764 | + 7,2 | . | . | |
| 3030 | MECHANIK, ANG | . | . | . | . | . | . | . | . | . | . | . | |
| 30 | ZIEHEREIEN, KALTWALZWER- KE, STAHLVERFORMUNG USW 1) | . | . | . | . | . | . | . | . | . | . | . | |

1) OHNE DIE SYPRO-ZWEIGE 3021 (H.V. GESENK-U.L. FREIFORMSCHMIEDEST., SCHW. PRESST.) UND 3025 (STAHLVERFORMG., ANG, OBERFLAECHEVEREDLG., HAERTUNG).

1.2 VORRAETE (LAGERBESTAENDE) DER UNTERNEHMEN 1989

1.2.1 NACH WIRTSCHAFTSZWEIGEN

| SYPRO- NR. | WIRTSCHAFTSZWEIG WIRTSCHAFTSGRUPPE HAUPTGRUPPE | LAGERBESTAENDE | | | | | | | | | | | |
|---------------|--|---------------------------------------|-----------------------------------|---------------------|--|-----------------------------------|---------------------|-------------------------------------|-----------------------------------|---------------------|--|--|--|
| | | ROH-, HILFS- UND BETRIEBSSTOFFE | | | UNFERTIGE UND FERTIGE ERZEUGNISSE AUS EIGENER PRODUKTION | | | HANDELSWARE | | | | | |
| | | ANFANG DES GESCHAEFTS- JAHRES | ENDE DES GESCHAEFTS- JAHRES | ZU- BZW. ABNAHME | ANFANG DES GESCHAEFTS- JAHRES | ENDE DES GESCHAEFTS- JAHRES | ZU- BZW. ABNAHME | ANFANG DES GESCHAEFTS- JAHRES | ENDE DES GESCHAEFTS- JAHRES | ZU- BZW. ABNAHME | | | |
| | | 1 000 DM | I | % | 1 000 DM | I | % | 1 000 DM | I | % | | | |
| 4031 | H.V. CHEM.GRUNDSTF.(AUCH M.ANSCHL.WEITERVERARB.) | 3 180 204 | 3 345 950 | + 5,2 | 7 034 121 | 7 833 593 | + 11,4 | 573 137 | 635 391 | + 10,9 | | | |
| 4034 | H.V.CHEM.ERZEUGNISSEN F. GEWERBE, LANDWIRTSCHAFT | 1 354 686 | 1 451 816 | + 7,2 | 1 749 594 | 1 781 146 | + 1,8 | 401 867 | 407 867 | + 1,5 | | | |
| 4035 | H.V. PHARMAZEUTISCHEN ERZEUGNISSEN | 1 163 875 | 1 308 180 | + 12,4 | 2 621 354 | 2 722 378 | + 3,9 | 432 702 | 551 804 | + 27,5 | | | |
| 4036 | H.V.SEIFEN, WASCH- U. KOERPERPFLUEGEMITTELN | 832 927 | 830 286 | - 0,3 | 958 714 | 1 002 069 | + 4,5 | 197 868 | 200 959 | + 1,6 | | | |
| 4037 | H.V. FOTOCHEMISCHEN ER- ZEUGNISSEN | 287 627 | 302 301 | + 5,1 | 616 343 | 602 179 | - 2,3 | 223 990 | 197 426 | - 11,9 | | | |
| 4039 | H.V.SONST. CHEM.ERZEUGN. F. PRIV.VERBRAUCH, VERW. | . | . | . | 279 042 | 340 637 | + 22,1 | . | . | . | | | |
| 4090 | H.V. CHEMIEFASERN | . | . | . | 402 253 | 445 448 | + 10,7 | . | . | . | | | |
| 40 | CHEMISCHE INDUSTRIE | 7 184 661 | 7 627 596 | + 6,2 | 13 661 421 | 14 727 450 | + 7,8 | 1 902 891 | 2 081 258 | + 9,4 | | | |
| 5311 | SAEGE- U. HOBELWERKE | 293 709 | 356 731 | + 21,5 | 241 263 | 250 450 | + 3,8 | 79 879 | 91 167 | + 14,1 | | | |
| 5361 | H.V. HALBWAEREN A. HOLZ | 269 404 | 300 939 | + 11,7 | 299 106 | 300 413 | + 0,4 | 55 992 | 58 550 | + 4,6 | | | |
| 53 | HOLZBEARBEITUNG | 563 113 | 657 670 | + 16,8 | 540 369 | 550 863 | + 1,9 | 135 871 | 149 717 | + 10,2 | | | |
| 55 | ZELLSTOFF-, HOLZSCHLIFF-, PAPIER-U. PAPPERZEUGUNG | 1 206 698 | 1 267 523 | + 5,0 | 1 037 403 | 1 247 003 | + 20,2 | 26 997 | 38 069 | + 41,0 | | | |
| 59 | GUMMIVERARBEITUNG | 629 622 | 660 354 | + 4,9 | 1 268 228 | 1 401 414 | + 10,5 | 435 860 | 447 340 | + 2,6 | | | |
| | GRUNDSTOFF-UND PRODUK- TIONSGUETERGEWERBE | 17 624 332 | 18 975 888 | + 7,7 | 29 829 246 | 33 251 744 | + 11,5 | 3 375 821 | 3 867 544 | + 14,6 | | | |
| 3021 | H.V.GESENK-U.L.FREIFORM- SCHMIEDEST., SCHW.PRESST. | 423 934 | 485 838 | + 14,6 | 559 391 | 616 584 | + 10,2 | 40 983 | 46 264 | + 12,9 | | | |
| 3025 | STAHLVERFORMG., ANG, OBER- FLAECH. VEREDLG., HAERTUNG | 620 004 | 703 045 | + 13,4 | 939 096 | 1 013 600 | + 7,9 | 104 864 | 102 624 | - 2,1 | | | |
| 30 | ZIEHEREIEN, KALTWALZWER- KE, STAHLVERFORMUNG USW 1) | 1 043 938 | 1 188 883 | + 13,9 | 1 498 487 | 1 630 184 | + 8,8 | 145 846 | 148 888 | + 2,1 | | | |
| 3111 | H.V.STAHL-U.L.METALLKON- STRUKT.(OH.GRUBENAUSB.-) | 557 772 | 602 238 | + 8,0 | 3 282 870 | 3 588 482 | + 9,3 | 67 943 | 73 237 | + 7,8 | | | |
| 3114 | WEICHENBAU, H.V.KREUZUN- GEN U. AE. GLEISMATERIAL | 14 242 | 14 217 | - 0,2 | . | . | . | . | . | . | | | |
| 3117 | H.V. GRUBENAUSBAUKON- STRUKTIONEN | . | 74 399 | . | 82 753 | 91 661 | + 10,8 | . | 1 903 | . | | | |
| 3151 | KESSEL- U. BEHAELTERBAU | 331 694 | 327 267 | - 1,3 | 5 083 637 | 5 104 104 | + 0,4 | 36 132 | 51 577 | + 42,7 | | | |
| 3171 | LOKOMOTIVBAU | . | . | . | . | . | . | . | . | . | | | |
| 3174 | WAGGONBAU | . | . | . | 266 720 | 258 954 | - 2,9 | . | . | . | | | |
| 3177 | FELD- U. INDUSTRIEBAHN- WAGENBAU | . | . | . | . | . | . | . | . | . | | | |
| 3179 | REP. V. SCHIENENFAHRZEUGEN | 13 346 | . | . | . | . | . | . | . | . | | | |
| 31 | STAHL- U. LEICHTMETALL- BAU, SCHIENENFAHRZEUGBAU | 1 084 455 | 1 159 114 | + 6,9 | 8 758 193 | 9 110 285 | + 4,0 | 107 139 | 129 349 | + 20,7 | | | |
| 3210 | H.V. LANDW. MASCHINEN, ACKERSCHLEPPERN | 493 399 | 544 157 | + 10,3 | 1 047 821 | 1 163 103 | + 11,0 | 185 978 | 172 454 | - 7,3 | | | |
| 3220 | H.V. METALLBEARBEITUNGS- MASCHINEN U. AE. | 1 185 986 | 1 364 425 | + 15,0 | 4 163 338 | 4 682 789 | + 12,5 | 170 936 | 200 540 | + 17,3 | | | |
| 3230 | H.V. TEXTIL- U. NAEH- MASCHINEN | 553 755 | 583 153 | + 5,3 | 1 477 805 | 1 642 869 | + 11,2 | 117 412 | 145 516 | + 23,9 | | | |
| 3240 | H.V.MASCHINEN F.D.NAHR.- U. GENUSSMITTELIND. USW | 1 286 551 | 1 451 464 | + 12,8 | 3 328 166 | 3 852 548 | + 15,8 | 131 347 | 151 377 | + 15,2 | | | |
| 3256 | H.V.HUETTEN-U.WALZWERKS- EINR.USW(OH.BAUMASCH.) | 1 067 837 | 1 171 439 | + 9,7 | 5 583 579 | 5 880 136 | + 5,3 | 138 328 | 228 106 | + 64,8 | | | |
| 3257 | H.V.BAU-, BAUSTOFF-U.AE. MASCHINEN | 756 372 | 968 958 | + 28,1 | 1 366 893 | 1 568 291 | + 14,7 | 254 945 | 307 634 | + 20,7 | | | |
| 3260 | H.V.ZAHNRAEDERN, GETRIE- BEN, LAGERN U. AE. | 678 122 | 785 936 | + 15,9 | 1 823 873 | 2 028 391 | + 11,2 | 198 121 | 226 291 | + 14,2 | | | |
| 3270 | H.V.MASCHINEN F. WEITERE BEST.WIRTSCHAFTSZWEIGE | 944 622 | 1 072 742 | + 13,6 | 2 944 221 | 3 388 749 | + 15,1 | 174 230 | 195 725 | + 12,3 | | | |
| 3280 | SONST. MASCHINENBAU | 3 216 496 | 3 560 912 | + 10,7 | 9 663 441 | 10 758 762 | + 11,3 | 457 555 | 525 718 | + 14,9 | | | |
| 32 | MASCHINENBAU | 10 183 141 | 11 503 187 | + 13,0 | 31 399 137 | 34 965 637 | + 11,4 | 1 828 853 | 2 153 361 | + 17,7 | | | |
| 3311 | H.V. KRAFTWAGEN U. -MO- TOREN | 3 512 973 | 3 823 521 | + 8,8 | 7 224 515 | 7 642 805 | + 5,8 | 2 328 572 | 2 523 984 | + 8,4 | | | |
| 3314 | H.V. TEILEN F. KRAFTWA- GLEN U.-MOTOREN | 1 479 914 | 1 634 326 | + 10,4 | 2 864 750 | 3 140 512 | + 9,6 | 255 716 | 267 417 | + 4,6 | | | |
| 3316 | H.V.KAROSS., AUFBAUTEN, ANHAENGERN F. KRAFTWAGEN | 459 550 | 523 224 | + 13,9 | 543 519 | 589 025 | + 8,4 | 63 651 | 62 559 | - 1,7 | | | |
| 3324 | H.V. FAHRRADERN | 91 668 | 106 760 | + 16,5 | 42 158 | 52 038 | + 23,4 | 7 736 | 11 262 | + 45,6 | | | |
| 3327 | H.V. KRAFTRAD- U. FAHR- RADTEILEN | 43 792 | 48 311 | + 10,3 | 61 732 | 61 210 | - 0,8 | 15 235 | 9 629 | - 36,8 | | | |

1) OHNE DIE SYPRO-ZWEIGE 3011 (STABZIEHEREIEN, KALTWALZWERKE), 3015 (DRAHTZIEHEREIEN, EINSCHL. H.V. DRAHTERZEUGNISSEN) UND 3030 (MECHANIK, ANG).

1.2 VORRAETE (LAGERBESTAENDE) DER UNTERNEHMEN 1989

1.2.1 NACH WIRTSCHAFTSZWEIGEN

| SYPRO- NR. | WIRTSCHAFTSZWEIG WIRTSCHAFTSGRUPPE HAUPTGRUPPE | LAGERBESTAENDE | | | | | | | | | | | |
|---------------|---|---------------------------------------|------------------------------|-------------------------|--|------------------------------|-------------------------|--------------------------------|------------------------------|-------------------------|--|--|--|
| | | ROH-, HILFS- UND BETRIEBSSTOFFE | | | UNFERTIGE UND FERTIGE ERZEUGNISSE AUS EIGENER PRODUKTION | | | HANDELSWARE | | | | | |
| | | ANFANG DES GESCHAEFTSJAHRES | ENDE DES GESCHAEFTSJAHRES | ZU- BZW. I ABNAHME I | ANFANG DES GESCHAEFTSJAHRES | ENDE DES GESCHAEFTSJAHRES | ZU- BZW. I ABNAHME I | ANFANG DES GESCHAEFTSJAHRES | ENDE DES GESCHAEFTSJAHRES | ZU- BZW. I ABNAHME I | | | |
| | | 1 000 DM | I | % | 1 000 DM | I | % | 1 000 DM | I | % | | | |
| 3380 | SONST. STRASSENFAHRZEUG- BAU | 37 990 | 37 795 | - 0,5 | 43 695 | 49 856 | + 14,1 | 3 334 | 3 508 | + 5,2 | | | |
| 3390 | REP.V. KRAFTFAHRZEUGEN, FAHRRADERN, LACKIERUNG | 338 158 | 337 116 | - 0,3 | 63 511 | 55 567 | - 12,5 | 1 094 007 | 1 176 661 | + 7,6 | | | |
| 33 | STRASSENFAHRZEUGBAU, REP. V. KFZ USW | 5 964 045 | 6 511 052 | + 9,2 | 10 843 880 | 11 591 011 | + 6,9 | 3 768 250 | 4 055 018 | + 7,6 | | | |
| 34 | SCHIFFBAU | . | . | . | 3 279 347 | 4 641 605 | + 41,5 | . | . | . | | | |
| 35 | LUFT- U. RAUMFAHRZEUGBAU | . | . | . | 3 539 888 | 4 156 939 | + 17,4 | . | . | . | | | |
| 3610 | H.V. BATTERIEN, AKKUMU- LATOREN | 109 914 | 115 305 | + 4,9 | . | . | . | . | . | . | | | |
| 3620 | H.V. GERAETEN D. ELEKTRIZ. ERZEUGUNG, -VERTLG. U. AE. | 3 019 344 | 3 473 232 | + 15,0 | 7 600 195 | 8 282 956 | + 9,0 | 732 339 | 833 082 | + 13,8 | | | |
| 3640 | H.V. ELEKTRISCHEN LEUCH- TEN U. LAMPEN | 311 598 | 349 850 | + 12,3 | 500 744 | 550 053 | + 9,8 | 115 676 | 195 701 | + 69,2 | | | |
| 3650 | H.V. ELEKTROHAUSHALTSGE- RAETEN | 623 425 | 659 061 | + 5,7 | 994 117 | 1 073 225 | + 8,0 | 388 275 | 430 015 | + 10,7 | | | |
| 3660 | H.V. ZAEHLERN, FERNMELDE-, MESS- U. REGELGERAETEN USW | 3 147 578 | 3 695 875 | + 17,4 | 16 131 097 | 15 324 178 | - 5,0 | 1 886 765 | 2 076 714 | + 10,1 | | | |
| 3670 | H.V. RUNDFUNK-, FERNSEH-U. PHONOTECHN. GERAETEN | 748 654 | 894 365 | + 19,5 | 1 147 437 | 1 307 335 | + 13,9 | 612 594 | 603 887 | - 1,4 | | | |
| 3680 | REP. V. ELEKTRISCHEN GE- RAETEN F. D. HAUSHALT | 3 441 | 4 191 | + 21,8 | . | . | . | . | . | . | | | |
| 3690 | MONT. V. ELEKTROTECHN. ER- ZEUGN. (OH. BAUINSTALL.) | 170 671 | 172 724 | + 1,2 | 277 095 | 308 755 | + 11,4 | 28 337 | 32 109 | + 13,3 | | | |
| 36 | ELEKTROTECHNIK, REP. V. HAUSHALTSGERAETEN | 8 134 625 | 9 364 601 | + 15,1 | 26 943 906 | 27 140 133 | + 0,7 | 3 821 187 | 4 217 320 | + 10,4 | | | |
| 3711 | OPTIK (OH. AUGENOPTIK, FOTO- U. KINOTECHNIK) | 157 286 | 167 143 | + 6,3 | 740 432 | 654 251 | - 11,6 | 93 913 | 85 204 | - 9,3 | | | |
| 3715 | AUGENOPTIK | 87 798 | 97 863 | + 11,5 | 213 905 | 224 435 | + 4,9 | 60 335 | 61 053 | + 1,2 | | | |
| 3721 | H.V. FOTO-, PROJEKTIONS- U. KINOGERAETEN | 193 180 | 210 592 | + 9,0 | 225 844 | 213 353 | - 5,5 | 185 413 | 157 285 | - 15,2 | | | |
| 3751 | FEINMECHANIK (OH. H.V. ME- DIZINMECH. U. AE. ERZEUGN.) | 311 313 | 361 037 | + 16,0 | 563 751 | 614 186 | + 8,9 | 70 190 | 72 982 | + 4,0 | | | |
| 3760 | H.V. MEDIZIN-U. ORTHOPAE- DIEMECHANISCHEN ERZEUGN. | 306 253 | 334 425 | + 9,2 | 602 733 | 626 852 | + 4,0 | 139 826 | 158 820 | + 13,6 | | | |
| 3771 | H.V. UHREN | 104 812 | 119 161 | + 13,7 | 150 110 | 154 690 | + 3,1 | 12 416 | 12 244 | - 1,4 | | | |
| 37 | FEINMECHANIK, OPTIK, H.V. UHREN | 1 160 643 | 1 290 220 | + 11,2 | 2 496 775 | 2 487 769 | - 0,4 | 562 093 | 547 588 | - 2,6 | | | |
| 3810 | H.V. HANDELSWAFFEN U. DEREN MUNITION | 193 007 | 224 696 | + 16,4 | 729 743 | 906 574 | + 24,2 | 21 221 | 24 094 | + 13,5 | | | |
| 3821 | H.V. WERKZEUGEN SOWIE GE- RAET. F. D. LANDWIRTSCHAFT | 213 037 | 238 972 | + 12,2 | 591 332 | 636 130 | + 7,6 | 129 606 | 142 654 | + 10,1 | | | |
| 3830 | H.V. HEIZ- U. KOCHGERAETEN | 94 066 | 96 014 | + 2,1 | 211 859 | 203 386 | - 4,0 | 22 852 | 19 463 | - 14,8 | | | |
| 3842 | H.V. STAHLBLECHWAREN (OH. MOEBEL) | 712 909 | 761 614 | + 6,8 | 684 824 | 750 444 | + 9,6 | 62 828 | 73 220 | + 16,5 | | | |
| 3844 | H.V. NE-METALLBLECHWAREN (OH. MOEBEL) | 239 928 | 270 663 | + 12,8 | 231 294 | 268 012 | + 15,9 | 35 313 | 35 598 | + 0,8 | | | |
| 3847 | H.V. MOEBELN A. METALL | 363 901 | 425 181 | + 16,8 | 399 738 | 445 207 | + 11,4 | 27 061 | 30 131 | + 11,3 | | | |
| 3848 | H.V. PANZERSCHRAENKEN (TRESOREN) | 14 127 | 14 074 | - 0,4 | 19 294 | 19 873 | + 3,0 | 2 594 | 2 272 | - 12,4 | | | |
| 3849 | H.V. FEINSTBLECHPACKUNGEN | 161 182 | 202 051 | + 25,4 | 331 213 | 308 375 | - 6,9 | 4 015 | 3 115 | - 22,4 | | | |
| 3850 | H.V. SCHLOSSERN, BE- SCHLAEGEN | 346 647 | 394 857 | + 13,9 | 650 538 | 706 925 | + 8,7 | 70 542 | 75 859 | + 7,5 | | | |
| 3871 | H.V. SCHNEIDWAREN, BE- STECKEN | 76 781 | 91 750 | + 19,5 | 192 128 | 209 881 | + 9,2 | 92 440 | 101 205 | + 9,5 | | | |
| 3882 | H.V. SONST. METALLWAREN (OH. -KURZWAREN) | 339 172 | 345 879 | + 2,0 | 444 080 | 463 170 | + 4,3 | 57 700 | 82 949 | + 43,8 | | | |
| 3889 | H.V. METALLKURZWAREN, L. PRESS-, ZIEH- U. STANZT. | 267 223 | 282 244 | + 5,6 | 450 882 | 471 302 | + 4,5 | 41 451 | 43 204 | + 4,2 | | | |
| 38 | H.V. EBM-WAREN | 3 021 981 | 3 347 995 | + 10,8 | 4 936 925 | 5 389 279 | + 9,2 | 567 623 | 633 764 | + 11,7 | | | |
| 5060 | H.V. BUEROMASCHINEN | 126 719 | 130 627 | + 3,1 | 299 380 | 255 341 | - 14,7 | 137 468 | 179 021 | + 30,2 | | | |
| 5080 | H.V. ADV-GERAETEN U. -EINRICHTUNGEN | 951 972 | 849 673 | - 10,7 | 1 500 234 | 1 615 402 | + 7,7 | 799 446 | 902 027 | + 12,8 | | | |
| 50 | H.V. BUEROMASCHINEN, ADV- GERAETEN U. -EINR. | 1 078 691 | 980 299 | - 9,1 | 1 799 614 | 1 870 743 | + 4,0 | 936 913 | 1 081 047 | + 15,4 | | | |
| | INVESTITIONSGUETER PRO- DUZIERENDES GEWERBE | 32 860 715 | 36 590 656 | + 11,4 | 95 496 152 | 102 983 584 | + 7,8 | 12 015 278 | 13 586 228 | + 13,1 | | | |
| 3911 | H.V. MUSIKINSTRUMENTEN | 59 886 | 60 802 | + 1,5 | 142 405 | 149 536 | + 5,0 | 35 523 | 37 191 | + 4,7 | | | |
| 3931 | H.V. SPIELWAREN, CHRIST- BAUMSCHMUCK | 124 261 | 137 710 | + 10,8 | 297 513 | 327 852 | + 10,2 | 55 447 | 53 501 | - 3,5 | | | |

1.2 VORRAETE (LAGERBESTAENDE) DER UNTERNEHMEN 1989

1.2.1 NACH WIRTSCHAFTSZWEIGEN

| SYPRO- NR. | WIRTSCHAFTSZWEIG WIRTSCHAFTSGRUPPE HAUPTGRUPPE | LAGERBESTAENDE | | | | | | | | | | | |
|---------------|--|---------------------------------------|-----------|---------------------|--|-----------|---------------------|--------------------------------|---------|---------------------|---|---|---|
| | | ROH-, HILFS- UND BETRIEBSSTOFFE | | | UNFERTIGE UND FERTIGE ERZEUGNISSE AUS EIGENER PRODUKTION | | | HANDELSWARE | | | | | |
| | | ANFANG DES GESCHAEFTSJAHRES | ENDE | ZU- BZW. ABNAHME | ANFANG DES GESCHAEFTSJAHRES | ENDE | ZU- BZW. ABNAHME | ANFANG DES GESCHAEFTSJAHRES | ENDE | ZU- BZW. ABNAHME | | | |
| | | 1 000 DM | | % | 1 000 DM | | % | 1 000 DM | | % | | | |
| 3940 | H.V. TURN- U. SPORTGE- RAETEN | 35 573 | 39 351 | + 10,6 | 46 968 | 44 654 | - 4,9 | 22 075 | 20 752 | - 6,0 | | | |
| 3951 | H.V. GOLD- U. SILBER- SCHMIEDEWAREN, ANG | . | . | . | . | . | . | . | . | . | . | . | . |
| 3954 | H.V. SCHMUCK A. EDELME- TALL OD. -PLATTIERUNGEN | 235 010 | 244 259 | + 3,9 | 255 522 | 296 813 | + 16,2 | 24 913 | 24 655 | + 1,4 | | | |
| 3957 | H.V. PHANTASIESCHMUCK | 15 702 | 18 602 | + 18,5 | 12 073 | 12 786 | + 5,9 | 956 | 905 | - 5,4 | | | |
| 3960 | BEARB. V. EDEL- U. SCHMUCK- STEINEN, PERLEN U. AE. | . | . | . | . | . | . | . | . | . | . | . | . |
| 3970 | H.V. MUENZEN, MEDAILLEN | 6 513 | 6 711 | + 3,0 | . | . | . | . | . | . | . | . | . |
| 3980 | H.V. FUELLHALT., VERARB. V. SCHNITZ- U. FORMSTF. USW | 46 166 | 43 924 | - 4,9 | 90 388 | 101 711 | + 12,5 | 31 219 | 26 848 | - 14,0 | | | |
| 3990 | FOTO- U. FILMLABORS | 41 338 | 50 889 | + 23,1 | 7 010 | 7 088 | + 1,1 | 9 235 | 10 336 | + 11,9 | | | |
| 39 | H.V. MUSIKINSTRUM., SPIEL- WAREN, FUELLHALTERN USW | 574 531 | 612 913 | + 6,7 | 884 031 | 972 940 | + 10,1 | 187 658 | 183 318 | - 2,3 | | | |
| 5110 | H.V. PORZELLAN | 58 280 | 62 353 | + 7,0 | 207 860 | 212 741 | + 2,3 | 5 298 | 6 112 | + 15,4 | | | |
| 5120 | H.V. STEINGUT, FEINSTEIN- ZEUG, TON- U. TOEPFERWAREN | 20 617 | 21 462 | + 4,1 | 62 671 | 67 658 | + 8,0 | 3 200 | 6 135 | + 91,7 | | | |
| 5150 | H.V. SANITAERER INSTAL- LATIONSKERAMIK | . | . | . | 23 960 | 23 766 | - 0,8 | . | . | . | | | |
| 5160 | H.V. TECHNISCHER KERAMIK | . | . | . | 62 154 | 68 961 | + 11,0 | . | . | . | | | |
| 5170 | H.V. FLIESEN, BAUKERAMIK, KACHELN, KACHELOEFEN | 56 085 | 59 883 | + 6,8 | 181 600 | 194 833 | + 7,3 | 45 696 | 51 907 | + 13,6 | | | |
| 51 | FEINKERAMIK | 165 643 | 178 808 | + 7,9 | 538 245 | 567 960 | + 5,5 | 61 945 | 72 940 | + 17,7 | | | |
| 5211 | H.V. FLACHGLAS (OH. TECHN. GLAS) | . | . | . | . | . | . | . | . | . | | | |
| 5225 | H.V. HOHLGLAS, TECHN. GLAS | . | . | . | . | . | . | . | . | . | | | |
| 5290 | VERARB. U. VEREDLG. V. GLAS, H. U. VERARB. V. GLASFASER | 295 204 | 287 693 | - 2,5 | 375 676 | 401 523 | + 6,9 | 60 691 | 59 876 | - 1,3 | | | |
| 52 | H. U. VERARB. V. GLAS | 544 866 | 563 030 | + 3,3 | 961 034 | 991 072 | + 3,1 | 87 562 | 88 445 | + 1,0 | | | |
| 5411 | H.V. BAUELEMENTEN A. HOLZ (OH. FERTIGTEILBAUTEN) | 296 430 | 337 658 | + 13,9 | 500 577 | 548 213 | + 9,5 | 56 990 | 62 551 | + 9,8 | | | |
| 5421 | H.V. HOLZMOEBELN (OH. POLSTERMOEBEL) | 843 863 | 915 246 | + 8,5 | 996 043 | 1 059 706 | + 6,4 | 123 200 | 131 352 | + 6,6 | | | |
| 5424 | H.V. POLSTERMOEBELN | 235 324 | 249 025 | + 5,8 | 128 363 | 134 624 | + 4,9 | 10 824 | 15 404 | + 42,3 | | | |
| 5427 | H.V. MATRATZEN | 19 146 | 20 901 | + 9,2 | 10 354 | 8 903 | - 14,0 | 3 162 | 2 950 | - 6,7 | | | |
| 5431 | H.V. HOLZVERPACKUNGSMIT- TELN U. -LAGERBEHAELTERN | 55 201 | 65 063 | + 17,9 | 32 519 | 29 088 | - 10,6 | 10 078 | 12 057 | + 19,6 | | | |
| 5441 | H.V. SONST. HOLZWAREN | 218 208 | 245 743 | + 14,5 | 257 631 | 265 019 | + 2,9 | 30 010 | 30 852 | + 2,8 | | | |
| 5461 | H.V. KORR-, KORB- U. FLECHT- WAREN (OH. KORBMOEBEL) | . | . | . | . | . | . | . | 3 664 | . | | | |
| 5470 | H.V. PINSELN, BESEN, BUERSTEN USW | . | . | . | . | . | . | . | 18 897 | . | | | |
| 54 | HOLZVERARBEITUNG | 1 726 771 | 1 899 577 | + 10,0 | 1 995 334 | 2 122 600 | + 6,4 | 255 736 | 277 726 | + 8,6 | | | |
| 5610 | H.V. TAPETEN, SPEZ. PAPIE- REN, VERPACKUNGSMITTELN | 650 117 | 679 993 | + 4,6 | 703 310 | 772 385 | + 9,8 | 41 997 | 56 759 | + 35,2 | | | |
| 5620 | H.V. SCHREIBWAREN U. BUEROBEDARF, BUCHBINDEREI | 171 397 | 180 216 | + 5,1 | 250 655 | 249 861 | - 0,3 | 66 875 | 70 957 | + 6,1 | | | |
| 5691 | H.V. SONST. WAREN A. PAPIER U. PAPPE | 303 908 | 301 120 | - 0,9 | 305 596 | 297 040 | - 2,8 | 60 994 | 65 399 | + 7,2 | | | |
| 56 | PAPIER- U. PAPPEVERARBEI- TUNG | 1 125 422 | 1 161 328 | + 3,2 | 1 259 561 | 1 319 286 | + 4,7 | 169 866 | 193 115 | + 13,7 | | | |
| 57 | DRUCKEREI, VERVIELFAEL- TIGUNG | 751 462 | 774 192 | + 3,0 | 893 967 | 958 335 | + 7,2 | 84 686 | 107 531 | + 27,0 | | | |
| 58 | H.V. KUNSTSTOFFWAREN | 2 173 345 | 2 222 081 | + 2,2 | 3 003 132 | 3 229 428 | + 7,5 | 428 361 | 432 987 | + 1,1 | | | |
| 61 | LEDERERZEUGUNG | 98 932 | 87 304 | - 11,8 | . | . | . | . | . | . | | | |
| 6211 | LEDERVERARBEITUNG (OH. H.V. SCHUHEN) | 112 606 | 117 989 | + 4,8 | 138 541 | 147 749 | + 6,6 | 83 176 | 90 569 | + 8,9 | | | |
| 6251 | H.V. SCHUHEN | 266 961 | 307 557 | + 15,2 | 392 606 | 360 890 | - 8,1 | 73 819 | 65 632 | - 11,1 | | | |
| 62 | LEDERVERARBEITUNG | 379 567 | 425 546 | + 12,1 | 531 147 | 508 638 | - 4,2 | 156 994 | 156 201 | - 0,5 | | | |
| 6301 | WOLLAUFBER., ZWIRNEREI, HANDELSF. AUFM. V. GARNEN | . | . | . | . | . | . | . | . | . | | | |
| 6311 | WOLLSPINNEREI | 92 006 | 94 900 | + 3,1 | 198 464 | 206 387 | + 4,0 | 21 299 | 19 332 | - 9,2 | | | |
| 6312 | BAUMWOLLSPINNEREI | 152 929 | 168 790 | + 10,4 | 404 439 | 389 800 | - 3,6 | 9 815 | 7 812 | - 20,4 | | | |
| 6322 | ZWIRNEREI, HANDELSF. AUF- MACHUNG V. BAUMWOLLGARNEN | . | . | . | 21 222 | 21 972 | + 3,5 | . | . | . | | | |
| 6323 | ZWIRNEREI, HANDELSF. AUFM. V. SEIDENGARN., TEXTURIER. | 61 230 | . | . | 180 464 | 196 200 | + 8,7 | 8 061 | . | . | | | |
| 6331 | WOLLWEBEREI, ANG | 116 307 | 117 454 | + 1,0 | 173 382 | 189 751 | + 9,4 | 6 680 | 8 293 | + 24,1 | | | |

1.2 VORRAETE (LAGERBESTAENDE) DER UNTERNEHMEN 1989

1.2.1 NACH WIRTSCHAFTSZWEIGEN

| SYPRD-NR. | WIRTSCHAFTSZWEIG WIRTSCHAFTSGRUPPE HAUPTGRUPPE | LAGERBESTAENDE | | | | | | | | | |
|-----------|--|---------------------------------------|------------|---------------------|--|------------|---------------------|-------------------------------|-----------|---------------------|--|
| | | ROH-, HILFS- UND BETRIEBSSTOFFE | | | UNFERTIGE UND FERTIGE ERZEUGNISSE AUS EIGENER PRODUKTION | | | HANDELSWARE | | | |
| | | ANFANG DES GESCHAFTSJAHRES | ENDE | ZU- BZW. ABNAHME | ANFANG DES GESCHAFTSJAHRES | ENDE | ZU- BZW. ABNAHME | ANFANG DES GESCHAFTSJAHRES | ENDE | ZU- BZW. ABNAHME | |
| | | 1 000 DM | | % | 1 000 DM | | % | 1 000 DM | | % | |
| 6332 | BAUMMOLLWEBEREI, ANG | 215 762 | 252 926 | + 17,2 | 877 583 | 866 767 | - 1,2 | 44 367 | 46 257 | + 4,3 | |
| 6333 | SEIDENWEBEREI, ANG | 141 859 | 159 993 | + 12,8 | 376 067 | 381 628 | + 1,5 | 53 858 | 22 579 | - 58,1 | |
| 6354 | LEINEN-, HANF-U. RAMIE- AUFBER. U. -VERARB. | . | . | . | . | . | . | . | . | . | |
| 6355 | JUTESPINNEREI U. -WEBEREI | . | . | . | . | . | . | . | . | . | |
| 6357 | H.V. SEILERWAREN U. AE. A. FASERN ALLER ART | 3 992 | 4 169 | + 4,4 | . | . | . | . | . | . | |
| 6361 | H.V. GARDINENSTOFF | 41 550 | 44 076 | + 6,1 | 92 066 | 98 954 | + 7,5 | 11 730 | 11 822 | + 0,8 | |
| 6365 | H.V. MOEBEL- U. DEKORA- TIONSTOFF | 81 632 | 79 374 | - 2,8 | 112 992 | 119 842 | + 6,1 | 1 762 | 2 052 | + 16,5 | |
| 6370 | WIRKEREI, STRICKEREI | 379 435 | 400 809 | + 5,6 | 1 006 179 | 1 048 004 | + 4,2 | 108 878 | 112 411 | + 3,2 | |
| 6380 | H.V. TEPPICHEN U. AE., BE- SCHICHTETEM GEWEBE | 152 536 | 161 247 | + 5,7 | 371 386 | 377 343 | + 1,6 | 28 869 | 28 142 | - 2,5 | |
| 6391 | VEREDLG. V. TEXTILIEN | 187 180 | 218 230 | + 16,6 | 291 236 | 323 428 | + 11,1 | 30 962 | 33 448 | + 8,0 | |
| 6399 | SONST. TEXTILGEWERBE, ANG | 280 256 | 295 257 | + 5,4 | 373 964 | 413 061 | + 10,5 | 85 390 | 108 392 | + 26,9 | |
| 63 | TEXTILGEWERBE | 2 046 630 | 2 173 153 | + 6,2 | 4 582 131 | 4 746 862 | + 3,6 | 417 285 | 415 325 | - 0,5 | |
| 6413 | H.V. HERRENOBERBEKLEIDUNG | 317 903 | 367 112 | + 15,5 | 485 673 | 498 714 | + 2,7 | 45 014 | 51 177 | + 13,7 | |
| 6414 | H.V. DAMEN- U. KINDER- OBERBEKLEIDUNG | 541 928 | 599 169 | + 10,6 | 781 225 | 846 671 | + 8,4 | 132 142 | 142 919 | + 8,2 | |
| 6421 | H.V. HERREN-, DAMEN- U. KINDERWAESCHE | 62 472 | 72 631 | + 16,3 | 72 511 | 60 120 | - 17,1 | 44 512 | 45 208 | + 1,6 | |
| 6425 | H.V. HAUS-, BETT- U. TISCHWAESCHE | 33 114 | 34 592 | + 4,5 | 114 202 | 127 015 | + 11,2 | 18 730 | 20 968 | + 12,0 | |
| 6430 | SERIENFTG. V. ARBEITS-, SPORT-U. AE. BEKLEIDUNG | 140 389 | 147 652 | + 5,2 | 182 232 | 185 324 | + 1,7 | 38 225 | 38 790 | + 1,5 | |
| 6440 | H.V. MIEDERWAREN | 34 242 | 48 110 | + 40,5 | 118 555 | 115 698 | - 2,4 | 13 737 | 16 857 | + 22,7 | |
| 6450 | H.V. KOPFBEDECKUNGEN, BEKLEIDUNGSZUBEHOER | 43 524 | 46 514 | + 6,9 | 63 117 | 68 855 | + 9,1 | 23 473 | 26 145 | + 11,4 | |
| 6460 | VERARB. V. FELLE, PELZEN | 15 584 | 10 490 | - 32,7 | 32 504 | 35 084 | + 7,9 | 13 616 | 16 212 | + 19,1 | |
| 6470 | H.V. BETTWAREN (OH. MA- TRATZEN) | 105 223 | 102 013 | - 3,1 | 67 211 | 71 757 | + 6,8 | 16 049 | 16 045 | + 0,0 | |
| 6481 | H.V. KONFEKTION. TEXTILEN ART. F. D. INNENAUSSTATTUNG | 6 453 | 7 819 | + 21,2 | . | . | . | . | . | . | |
| 6489 | H.V. SONST. KONFEKTION. TEXTILEN ARTIKELN, ANG | 39 960 | 41 297 | + 3,3 | 22 289 | 23 298 | + 4,5 | 6 932 | 7 054 | + 1,8 | |
| 6499 | M. D. BEKLEIDUNGSGEWERBE VERBUNDENE TAETIGKEITEN | 2 158 | 2 616 | + 21,2 | . | . | . | . | . | . | |
| 64 | BEKLEIDUNGSGEWERBE | 1 342 952 | 1 480 014 | + 10,2 | 1 944 995 | 2 037 829 | + 4,8 | 359 090 | 392 534 | + 9,3 | |
| 6510 | REP. V. SCHUHEN, GEBRAUCHS- GUETERN A. LEDER U. AE. | . | . | . | . | . | . | . | . | . | |
| 6590 | REP. V. SONST. GEBR. GUET. (OH. ELEKTR. GERAETE) | 1 240 | 1 062 | - 14,4 | . | . | . | . | . | . | |
| 65 | REP. V. GEBRAUCHSGUETERN (OH. ELEKTRISCHE GERAETE) | 2 061 | 1 906 | - 7,5 | . | . | . | . | . | . | |
| | VERBRAUCHSGUETER PRODU- ZIERENDES GEWERBE | 10 932 181 | 11 579 853 | + 5,9 | 16 757 935 | 17 608 463 | + 5,1 | 2 214 005 | 2 323 873 | + 5,0 | |
| 6811 | MAHL- U. SCHAELEMUEHLEN | 290 073 | 263 778 | - 9,1 | 77 982 | 72 570 | - 6,9 | 18 063 | 17 267 | - 4,4 | |
| 6812 | H.V. TEIGWAREN | 15 294 | 14 986 | - 2,0 | 22 272 | 19 522 | - 12,3 | 3 207 | 3 028 | - 5,6 | |
| 6813 | H.V. NAEHRMITTELN (OH. TEIGWAREN) | 364 739 | 374 985 | + 2,8 | 588 360 | 564 280 | - 4,1 | 112 062 | 109 512 | - 2,3 | |
| 6814 | H.V. STAERKE, STAERKEER- ZEUGNISSEN | . | . | . | 99 973 | 106 165 | + 6,2 | . | . | . | |
| 6816 | H.V. KARTOFFELERZEUGNIS- SEN, ANG | 47 474 | 52 739 | + 11,1 | 57 156 | 59 741 | + 4,5 | 10 808 | 13 674 | + 26,5 | |
| 6818 | H.V. BACKWAREN (OH. DAUER- BACKWAREN) | 135 701 | 140 806 | + 3,8 | 32 678 | 30 818 | - 5,7 | 27 173 | 28 028 | + 3,1 | |
| 6819 | H.V. DAUERBACKWAREN | 81 162 | 84 422 | + 4,0 | 71 012 | 81 894 | + 15,3 | 17 470 | 10 702 | - 38,7 | |
| 6821 | ZUCKERINDUSTRIE | 160 499 | 152 378 | - 5,1 | 1 642 938 | 1 580 956 | - 3,8 | 74 897 | 77 535 | + 3,5 | |
| 6825 | OBST-U. GEMUESEVERARBEI- TUNG | 394 689 | 393 585 | - 0,3 | 601 372 | 643 840 | + 7,1 | 86 759 | 77 799 | - 10,3 | |
| 6828 | H.V. SUESSWAREN (OH. DAU- ERBACKWAREN) | 534 429 | 518 041 | - 3,1 | 622 717 | 609 700 | - 2,1 | 152 544 | 135 222 | - 11,4 | |
| 6831 | MOLKEREI, KAESEREI | 283 102 | 303 558 | + 7,2 | 557 011 | 650 632 | + 16,8 | 72 010 | 89 446 | + 24,2 | |
| 6836 | H.V. DAUERMITLICH, MILCH- PRAEPARATEN, SCHMELZKAESE | 114 087 | 129 903 | + 13,9 | 150 488 | 196 990 | + 30,9 | 16 469 | 8 790 | - 46,6 | |
| 6841 | OELMUEHLEN, H.V. SPEISEOEL | 450 078 | 374 203 | - 16,9 | . | . | . | . | . | . | |
| 6844 | H.V. MARGARINE U. AE. NAH- RUNGSFETTEN | 204 037 | 207 634 | + 1,8 | 91 114 | 89 043 | - 2,3 | 18 198 | 34 390 | + 89,0 | |
| 6847 | TALGSCHMELZEN, SCHMALZ- SIEDEREIEN | . | . | . | 2 731 | . | . | . | . | . | |
| 6852 | SCHLACHTHAEUSER (OH. KOM- MUNALE SCHLACHTHOEFE) | 34 949 | 40 189 | + 15,0 | 167 608 | 170 158 | + 1,5 | 25 437 | 36 747 | + 44,5 | |
| 6853 | FLEISCHWARENINDUSTRIE (OH. TALGSCHMELZEN U. AE.) | 250 793 | 272 162 | + 8,5 | 351 472 | 359 925 | + 2,4 | 37 980 | 37 879 | - 0,3 | |
| 6854 | FLEISCHEREI | 48 775 | 50 711 | + 4,0 | 58 661 | 66 587 | + 13,5 | 12 611 | 13 362 | + 6,0 | |
| 6856 | FISCHVERARBEITUNG | 144 985 | 139 319 | - 3,9 | 103 538 | 92 499 | - 10,7 | 47 025 | 49 229 | + 4,7 | |
| 6860 | VERARB. V. KAFFEE, TEE, H.V. KAFFEEMITTELN | 310 871 | 184 844 | - 40,5 | . | 180 311 | . | . | 92 255 | . | |

1.2 VORRAETE (LAGERBESTAENDE) DER UNTERNEHMEN 1989

1.2.1 NACH WIRTSCHAFTSZWEIGEN

| SYPRO- NR. | WIRTSCHAFTSZWEIG WIRTSCHAFTSGRUPPE HAUPTGRUPPE | LAGERBESTAENDE | | | | | | | | | | | |
|---------------|--|---------------------------------------|------------------------------|------------------------|---|--|------------------------------|------------------------|---|--------------------------------|------------------------------|------------------------|---|
| | | ROH-, HILFS- UND BETRIEBSSTOFFE | | | | UNFERTIGE UND FERTIGE ERZEUGNISSE AUS EIGENER PRODUKTION | | | | HANDELSWARE | | | |
| | | ANFANG DES GESCHAEFTSJAHRES | ENDE DES GESCHAEFTSJAHRES | ZU- BZW. ABNAHME | I | ANFANG DES GESCHAEFTSJAHRES | ENDE DES GESCHAEFTSJAHRES | ZU- BZW. ABNAHME | I | ANFANG DES GESCHAEFTSJAHRES | ENDE DES GESCHAEFTSJAHRES | ZU- BZW. ABNAHME | I |
| | | 1 000 DM | I | % | I | 1 000 DM | I | % | I | 1 000 DM | I | % | I |
| 6871 | BRAUEREI | 450 814 | 461 551 | + 2,4 | | 347 876 | 397 261 | - 3,1 | | 76 529 | 80 100 | + 4,7 | |
| 6872 | MÄLZEREI | 128 987 | 155 444 | + 20,5 | | . | . | . | | . | . | . | |
| 6873 | ALKOHOLBRENNEREI | . | . | . | | 7 707 | 7 178 | - 6,9 | | . | . | . | |
| 6875 | H.V. SPIRITUOSEN | 80 737 | 94 072 | + 16,5 | | 345 735 | 339 647 | - 1,8 | | 34 000 | 46 494 | + 36,7 | |
| 6877 | H.U. VERARB. V. WEIN | 103 223 | 119 793 | + 16,1 | | 327 455 | 356 102 | + 8,7 | | 23 784 | 28 268 | + 18,9 | |
| 6879 | MINERALBRUNNEN, H.V. MI- NERALWASSER, LIMONADEN | 166 812 | 177 033 | + 6,1 | | 164 001 | 180 191 | + 9,9 | | 39 034 | 42 455 | + 8,8 | |
| 6882 | UEBRIGES ERNAHRUNGSGE- WERBE (OH. H.V. FUTTERM.) | 198 409 | 206 534 | + 4,1 | | 106 205 | 112 350 | + 5,8 | | 19 706 | 21 652 | + 9,9 | |
| 6889 | H.V. FUTTERMITTELN | 394 579 | 344 367 | - 12,7 | | 208 188 | 207 251 | - 0,5 | | 41 433 | 40 502 | - 2,2 | |
| 68 | ERNAHRUNGSGEWERBE | 5 460 406 | 5 321 297 | - 2,5 | | 7 150 512 | 7 256 099 | + 1,5 | | 1 279 704 | 1 221 527 | - 4,5 | |
| 6911 | H.V. ZIGARETTEN | 1 283 747 | 1 373 697 | + 7,0 | | . | . | . | | . | . | . | |
| 6915 | TABAKVERARBEITUNG (OH. H.V. ZIGARETTEN) | 92 555 | 95 028 | + 2,7 | | . | . | . | | . | . | . | |
| 69 | TABAKVERARBEITUNG | 1 376 302 | 1 468 726 | + 6,7 | | 570 416 | 713 059 | + 25,0 | | 56 049 | 62 577 | + 11,6 | |
| | NAHRUNGS- UND GENUSSMIT- TELGEWERBE | 6 836 708 | 6 790 023 | - 0,7 | | 7 720 928 | 7 969 159 | + 3,2 | | 1 335 753 | 1 284 104 | - 3,9 | |
| | BERGBAU UND VERARBEITEN- DES GEWERBE INSGESAMT | 69 012 168 | 74 691 456 | + 8,2 | | 153 376 550 | 164 281 272 | + 7,1 | | 19 068 594 | 21 268 964 | + 11,5 | |

1.2 VORRAETE (LAGERBESTAENDE) DER UNTERNEHMEN 1989

1.2.2 NACH BESCHAEFFTIGTENGROESSENKLASSEN

| UNTERNEHMEN MIT ... BIS ... BESCHAEFFTIGTEN | LAGERBESTAENDE | | | | | | | | | | | |
|---|--|----------------------------------|---------------------|--------------------------|--|----------------------------------|---------------------|------------------------|------------------------------------|----------------------------------|---------------------|---|
| | ROH-, HILFS- UND BETRIEBSSTOFFE | | | | UNFERTIGE UND FERTIGE ERZEUGNISSE AUS EIGENER PRODUKTION | | | | HANDELSWARE | | | |
| | ANFANG DES GESCHAFTS- JAHRES | ENDE DES GESCHAFTS- JAHRES | ZU- BZW. ABNAHME | % | ANFANG DES GESCHAFTS- JAHRES | ENDE DES GESCHAFTS- JAHRES | ZU- BZW. ABNAHME | % | ANFANG DES GESCHAFTS- JAHRES | ENDE DES GESCHAFTS- JAHRES | ZU- BZW. ABNAHME | % |
| | 1 000 DM | 1 000 DM | % | % | 1 000 DM | 1 000 DM | % | % | 1 000 DM | 1 000 DM | % | % |
| | 21 BERGBAU | | | | | | | | | | | |
| 20 - 49 | 25 506 | 32 395 | + 27,0 | . | . | 16 537 | . | . | . | 319 | . | . |
| 50 - 99 | 21 578 | 24 816 | + 15,0 | . | . | . | . | . | . | . | . | . |
| 100 - 199 | . | . | . | . | . | . | . | . | . | . | . | . |
| 200 - 499 | . | . | . | . | 15 234 | . | . | . | . | . | . | . |
| 500 - 999 | . | . | . | . | . | . | . | . | . | . | . | . |
| 1 000 UND MEHR ZUSAMMEN | 632 472 758 232 | 619 330 755 036 | - 2,1 - 0,4 | 3 572 290 | 2 468 322 | - 30,9 | | 127 737 | 207 214 | + 62,2 | | |
| | 22 MINERALOELVERARBEITUNG | | | | | | | | | | | |
| 20 - 49 | . | . | . | . | . | . | . | . | . | . | . | . |
| 50 - 99 | 5 351 | 4 263 | - 20,3 | 7 694 | 8 611 | + 11,9 | | 1 321 | 1 197 | - 9,4 | | |
| 100 - 199 | . | . | . | . | . | . | . | . | . | . | . | . |
| 200 - 499 | . | . | . | . | . | . | . | . | . | . | . | . |
| 500 - 999 | . | . | . | . | . | . | . | . | . | . | . | . |
| 1 000 UND MEHR ZUSAMMEN | 1 335 134 | 1 756 471 | + 31,6 | 994 750 1 469 370 | 1 297 673 1 994 963 | + 30,5 + 35,8 | | 272 457 | 395 719 | + 45,2 | | |
| | 24 H.U. VERARB.V. SPALT- U. BRUTSTOFFEN | | | | | | | | | | | |
| 20 - 49 | . | . | . | . | . | . | . | . | . | . | . | . |
| 50 - 99 | . | . | . | . | . | . | . | . | . | . | . | . |
| 100 - 199 | . | . | . | . | . | . | . | . | . | . | . | . |
| 200 - 499 | . | . | . | . | . | . | . | . | . | . | . | . |
| 500 - 999 | . | . | . | . | . | . | . | . | . | . | . | . |
| 1 000 UND MEHR ZUSAMMEN | . | . | . | . | . | . | . | . | . | . | . | . |
| | 25 GEW. U. VERARB.V. STEINEN U. ERDEN | | | | | | | | | | | |
| 20 - 49 | 167 670 | 175 579 | + 4,7 | 271 969 | 281 858 | + 3,6 | | 36 698 | 40 907 | + 11,5 | | |
| 50 - 99 | 180 743 | 189 471 | + 4,8 | 359 754 | 379 369 | + 5,5 | | 44 639 | 52 364 | + 17,3 | | |
| 100 - 199 | 166 170 | 178 409 | + 7,4 | 376 927 | 366 257 | - 2,8 | | 34 508 | 42 178 | + 22,2 | | |
| 200 - 499 | 226 156 | 254 646 | + 12,6 | 425 169 | 461 161 | + 8,5 | | 39 897 | 44 761 | + 12,2 | | |
| 500 - 999 | 187 560 | 208 515 | + 11,2 | 343 593 | 349 672 | + 1,8 | | 25 579 | 25 880 | + 1,2 | | |
| 1 000 UND MEHR ZUSAMMEN | 240 386 1 168 685 | 238 199 1 244 820 | - 0,9 + 6,5 | 411 420 2 188 833 | 469 955 2 308 272 | + 14,2 + 5,5 | | 38 783 220 105 | 45 218 251 308 | + 16,6 + 14,2 | | |
| | 27 EISENSCHAFFENDE INDUSTRIE | | | | | | | | | | | |
| 20 - 49 | 18 891 | . | . | 11 740 | 11 033 | - 6,0 | | 968 | . | . | . | . |
| 50 - 99 | . | . | . | 24 746 | 31 391 | + 26,9 | | . | . | . | . | . |
| 100 - 199 | 63 298 | 75 474 | + 19,2 | 48 187 | 61 116 | + 26,8 | | 1 090 | 1 735 | + 59,2 | | |
| 200 - 499 | 148 025 | . | . | 136 998 | 160 545 | + 17,2 | | 6 629 | . | . | . | . |
| 500 - 999 | . | . | . | 154 429 | 158 762 | + 2,8 | | . | . | . | . | . |
| 1 000 UND MEHR ZUSAMMEN | 1 979 279 2 412 279 | 2 528 637 | + 4,8 | 4 805 701 5 181 802 | 5 574 455 5 997 301 | + 16,0 + 15,7 | | 14 383 35 625 | 188 420 39 549 | + 62,5 + 11,0 | | |
| | 28 NE-METALLERZEUGUNG, NE-METALLHALBZEUGWERKE | | | | | | | | | | | |
| 20 - 49 | . | . | . | 22 822 | 24 458 | + 7,2 | | . | . | . | . | . |
| 50 - 99 | 30 174 | 25 522 | - 15,4 | 19 953 | 23 823 | + 19,4 | | 15 093 | 9 684 | - 35,8 | | |
| 100 - 199 | 181 226 | 194 543 | + 7,3 | 173 760 | 175 817 | + 1,2 | | 15 379 | 13 147 | - 14,5 | | |
| 200 - 499 | 278 118 | 215 295 | - 22,6 | 222 473 | 233 229 | + 4,8 | | 8 851 | 11 210 | + 26,7 | | |
| 500 - 999 | . | . | . | 395 000 | 475 795 | + 20,5 | | . | . | . | . | . |
| 1 000 UND MEHR ZUSAMMEN | 997 312 1 793 701 | 947 592 1 788 217 | - 5,0 - 0,3 | 1 618 268 2 452 277 | 1 903 069 2 836 192 | + 17,6 + 15,7 | | 115 932 173 436 | 188 420 239 188 | + 62,5 + 37,9 | | |
| | 29 GIESSEREI | | | | | | | | | | | |
| 20 - 49 | . | 20 803 | . | 15 524 | 17 108 | + 10,2 | | . | . | 1 217 | . | . |
| 50 - 99 | 31 063 | 33 732 | + 8,6 | 46 469 | 50 009 | + 7,6 | | 3 464 | 3 617 | + 4,4 | | |
| 100 - 199 | 61 385 | 60 884 | - 0,8 | 94 218 | 103 540 | + 9,9 | | 4 983 | 6 564 | + 31,7 | | |
| 200 - 499 | 92 961 | 95 733 | + 3,0 | 192 594 | 217 478 | + 12,9 | | 11 702 | 12 237 | + 4,6 | | |
| 500 - 999 | . | 60 778 | . | 141 892 | 144 324 | + 1,7 | | . | 15 912 | . | . | . |
| 1 000 UND MEHR ZUSAMMEN | 298 974 566 043 | 324 446 596 376 | + 8,5 + 5,4 | 630 713 1 121 411 | 698 699 1 231 157 | + 10,8 + 9,8 | | 65 461 94 221 | 71 277 110 825 | + 8,9 + 17,6 | | |
| | 30 ZIEHEREIEN, KALTWALZWERKE, STAHLVERFORMUNG USW 1) | | | | | | | | | | | |
| 20 - 49 | 87 925 | 95 887 | + 9,1 | 63 603 | 75 073 | + 18,0 | | 20 917 | 25 037 | + 19,7 | | |
| 50 - 99 | 133 775 | 153 700 | + 14,9 | 72 319 | 76 171 | + 5,3 | | 5 945 | 7 481 | + 25,8 | | |
| 100 - 199 | . | . | . | . | . | . | | . | . | . | . | . |
| 200 - 499 | 171 514 | 193 204 | + 12,6 | 216 067 | 244 727 | + 13,3 | | 18 400 | 21 837 | + 18,7 | | |
| 500 - 999 | 123 239 | 136 929 | + 11,1 | 149 217 | 170 997 | + 14,6 | | 9 371 | 10 193 | + 8,8 | | |
| 1 000 UND MEHR ZUSAMMEN | . | . | . | . | . | . | | . | . | . | . | . |
| | 40 CHEMISCHE INDUSTRIE | | | | | | | | | | | |
| 20 - 49 | 241 156 | 252 439 | + 4,7 | 164 534 | 183 099 | + 11,3 | | 50 701 | 48 937 | - 3,5 | | |
| 50 - 99 | 311 941 | 321 889 | + 3,2 | 286 768 | 294 033 | + 2,5 | | 64 930 | 60 971 | - 6,1 | | |
| 100 - 199 | 468 323 | 488 227 | + 4,2 | 491 232 | 525 235 | + 6,9 | | 102 458 | 106 562 | + 4,0 | | |
| 200 - 499 | 786 914 | 856 056 | + 8,8 | 963 932 | 1 079 908 | + 12,0 | | 217 612 | 228 453 | + 5,0 | | |
| 500 - 999 | 723 505 | 755 734 | + 4,5 | 1 167 483 | 1 234 577 | + 5,7 | | 126 165 | 149 764 | + 18,7 | | |
| 1 000 UND MEHR ZUSAMMEN | 4 652 821 7 184 661 | 4 953 252 7 627 596 | + 6,5 + 6,2 | 10 587 472 13 661 421 | 11 410 599 14 727 450 | + 7,8 + 7,8 | | 1 341 025 1 902 891 | 1 486 571 2 081 258 | + 10,9 + 9,4 | | |

1) OHNE DIE SYPRO-ZWEIGE 3021 (H.V. GESENK-U.L. FREIFORMSCHMIEDEST., SCHW. PRESSST.) UND 3025 (STAHLVERFORMG., ANG. OBERFLAECHEVERDELG., HAERTUNG).

1.2 VORRAETE (LAGERBESTAENDE) DER UNTERNEHMEN 1989

1.2.2 NACH BESCHAEFFTIGTENGROESSENKLASSEN

| UNTERNEHMEN MIT ... BIS ... BESCHAEFFTIGTEN | LAGERBESTAENDE | | | | | | | | | | | |
|---|---------------------------------------|-----------------------------|----------------|-----------|-------------------------------|--|----------------|-----------|-------------------------------|-----------------------------|----------------|-----------|
| | ROH-, HILFS- UND BETRIEBSSTOFFE | | | | | UNFERTIGE UND FERTIGE ERZEUGNISSE AUS EIGENER PRODUKTION | | | | | HANDELSWARE | |
| | ANFANG DES GESCHAFTSJAHRES | ENDE DES GESCHAFTSJAHRES | ZU- ABNAHME | BZW. % | ANFANG DES GESCHAFTSJAHRES | ENDE DES GESCHAFTSJAHRES | ZU- ABNAHME | BZW. % | ANFANG DES GESCHAFTSJAHRES | ENDE DES GESCHAFTSJAHRES | ZU- ABNAHME | BZW. % |
| | 1 000 DM | I | % | I | 1 000 DM | I | % | I | 1 000 DM | I | % | I |
| 53 HOLZBEARBEITUNG | | | | | | | | | | | | |
| 20 - 49 | 141 390 | 170 848 | + 20,8 | | 122 481 | 131 453 | + 7,3 | | 38 460 | 39 843 | + 3,6 | |
| 50 - 99 | 69 761 | 89 463 | + 28,2 | | 71 564 | 81 690 | + 14,1 | | 17 152 | 19 705 | + 14,9 | |
| 100 - 199 | 95 273 | 120 570 | + 26,6 | | 79 299 | 76 892 | - 3,0 | | 31 172 | 37 048 | + 18,9 | |
| 200 - 499 | | | | | | | | | | | | |
| 500 - 999 | 74 155 | 73 586 | - 0,8 | | | | | | | | | |
| 1 000 UND MEHR ZUSAMMEN | 563 113 | 657 670 | + 16,8 | | 540 369 | 550 863 | + 1,9 | | 135 871 | 149 717 | + 10,2 | |
| 55 ZELLSTOFF-, HOLZSCHLIFF-, PAPIER- U. PAPPEERZEUGUNG | | | | | | | | | | | | |
| 20 - 49 | | | | | 3 577 | 4 925 | + 37,7 | | | | | |
| 50 - 99 | | | | | 17 390 | 19 436 | + 11,8 | | | | | |
| 100 - 199 | | | | | 42 504 | 45 424 | + 6,9 | | | | | |
| 200 - 499 | 235 219 | 248 880 | + 5,8 | | 206 198 | 255 301 | + 23,8 | | 5 002 | 5 628 | + 12,5 | |
| 500 - 999 | | | | | 128 507 | 151 607 | + 18,0 | | | | | |
| 1 000 UND MEHR ZUSAMMEN | 722 785 | 1 267 523 | + 5,0 | | 639 227 | 770 310 | + 20,5 | | 17 095 | 38 069 | + 41,0 | |
| | 1 206 698 | | | | 1 037 403 | 1 247 003 | + 20,2 | | 26 997 | | | |
| 59 GUMMIVERARBEITUNG | | | | | | | | | | | | |
| 20 - 49 | 16 848 | 16 743 | - 0,6 | | 18 240 | 31 773 | + 74,2 | | 5 416 | 5 806 | + 7,2 | |
| 50 - 99 | 17 675 | 18 388 | + 4,0 | | 18 832 | 20 004 | + 6,2 | | 6 363 | 6 694 | + 5,2 | |
| 100 - 199 | 32 493 | 35 756 | + 10,0 | | 30 118 | 32 682 | + 8,5 | | 15 431 | 17 068 | + 10,6 | |
| 200 - 499 | 61 538 | 67 435 | + 9,6 | | 107 769 | 106 480 | - 1,2 | | 21 229 | 23 482 | + 10,6 | |
| 500 - 999 | 60 629 | 64 882 | + 7,0 | | 116 304 | 118 447 | + 1,8 | | 44 257 | 49 004 | + 10,7 | |
| 1 000 UND MEHR ZUSAMMEN | 440 439 | 457 150 | + 3,8 | | 976 965 | 1 092 028 | + 11,8 | | 343 165 | 345 286 | + 0,6 | |
| | 629 622 | 660 354 | + 4,9 | | 1 268 228 | 1 401 414 | + 10,5 | | 435 860 | 447 340 | + 2,6 | |
| GRUNDSTOFF- UND PRODUKTIONSGUETERGEWERBE | | | | | | | | | | | | |
| 20 - 49 | 734 801 | 816 006 | + 11,1 | | 700 265 | 765 285 | + 9,3 | | 157 462 | 167 729 | + 6,5 | |
| 50 - 99 | 856 978 | 923 359 | + 7,7 | | 925 489 | 984 537 | + 6,4 | | 163 020 | 165 343 | + 1,4 | |
| 100 - 199 | 1 444 067 | 1 598 895 | + 10,7 | | 1 599 162 | 1 706 096 | + 6,7 | | 247 248 | 255 554 | + 3,4 | |
| 200 - 499 | 2 199 882 | 2 320 118 | + 5,5 | | 2 663 712 | 2 943 052 | + 10,5 | | 375 921 | 413 116 | + 9,9 | |
| 500 - 999 | 2 018 889 | 2 240 624 | + 11,0 | | 3 112 744 | 3 463 083 | + 11,3 | | 248 202 | 305 968 | + 23,3 | |
| 1 000 UND MEHR ZUSAMMEN | 10 369 715 | 11 076 886 | + 6,8 | | 20 827 874 | 23 389 691 | + 12,3 | | 2 183 969 | 2 559 835 | + 17,2 | |
| | 17 624 332 | 18 975 888 | + 7,7 | | 29 829 246 | 33 251 744 | + 11,5 | | 3 375 821 | 3 867 544 | + 14,6 | |
| 30 ZIEHEREIEN, KALTWALZWERKE, STAHLVERFORMUNG USW 1) | | | | | | | | | | | | |
| 20 - 49 | 124 117 | 136 237 | + 9,8 | | | | | | 18 657 | 22 970 | + 23,1 | |
| 50 - 99 | 175 936 | 203 874 | + 15,9 | | 160 310 | 178 742 | + 11,5 | | 28 728 | 32 535 | + 13,3 | |
| 100 - 199 | 199 821 | 228 734 | + 14,5 | | 251 256 | 277 124 | + 10,3 | | 26 402 | 26 224 | - 0,7 | |
| 200 - 499 | 277 289 | 318 759 | + 15,0 | | 475 368 | 515 162 | + 8,4 | | 14 279 | 17 111 | + 19,8 | |
| 500 - 999 | 140 501 | 166 887 | + 18,8 | | 303 112 | 331 828 | + 9,5 | | | | | |
| 1 000 UND MEHR ZUSAMMEN | 126 275 | 134 391 | + 6,4 | | | | | | 145 846 | 148 888 | + 2,1 | |
| | 1 043 938 | 1 188 883 | + 13,9 | | 1 498 487 | 1 630 184 | + 8,8 | | | | | |
| 31 STAHL-U. LEICHTMETALLBAU, SCHIENENFAHRZEUGBAU | | | | | | | | | | | | |
| 20 - 49 | 126 343 | 136 273 | + 7,9 | | 379 404 | 443 292 | + 16,8 | | 13 880 | 15 462 | + 11,4 | |
| 50 - 99 | 184 917 | 195 385 | + 5,7 | | 658 466 | 769 817 | + 16,9 | | 25 903 | 24 262 | - 6,3 | |
| 100 - 199 | 186 928 | 203 900 | + 9,1 | | 765 465 | 759 034 | - 0,8 | | 18 112 | 27 628 | + 52,5 | |
| 200 - 499 | 201 171 | 215 984 | + 7,4 | | 879 409 | 1 023 136 | + 16,3 | | 23 450 | 25 884 | + 10,4 | |
| 500 - 999 | | | | | 989 961 | 769 508 | - 22,3 | | | | | |
| 1 000 UND MEHR ZUSAMMEN | | | | | 5 085 488 | 5 345 498 | + 5,1 | | | | | |
| | 1 084 455 | 1 159 114 | + 6,9 | | 8 758 193 | 9 110 285 | + 4,0 | | 107 139 | 129 349 | + 20,7 | |
| 32 MASCHINENBAU | | | | | | | | | | | | |
| 20 - 49 | 502 746 | 562 656 | + 11,9 | | 814 492 | 919 683 | + 12,9 | | 91 953 | 112 979 | + 22,9 | |
| 50 - 99 | 766 360 | 883 478 | + 15,3 | | 1 324 871 | 1 456 970 | + 10,0 | | 180 053 | 210 137 | + 16,7 | |
| 100 - 199 | 1 242 612 | 1 407 571 | + 13,3 | | 2 600 870 | 2 752 158 | + 5,8 | | 185 617 | 196 981 | + 6,1 | |
| 200 - 499 | 2 088 842 | 2 389 509 | + 14,4 | | 4 555 199 | 5 312 553 | + 16,6 | | 315 052 | 414 234 | + 31,5 | |
| 500 - 999 | 1 588 882 | 1 825 774 | + 14,9 | | 4 730 789 | 5 435 245 | + 14,9 | | 269 556 | 303 117 | + 12,5 | |
| 1 000 UND MEHR ZUSAMMEN | 3 993 699 | 4 434 198 | + 11,0 | | 17 372 916 | 19 089 028 | + 9,9 | | 786 621 | 915 914 | + 16,4 | |
| | 10 183 141 | 11 503 187 | + 13,0 | | 31 399 137 | 34 965 637 | + 11,4 | | 1 828 853 | 2 153 361 | + 17,7 | |
| 33 STRASSENFAHRZEUGBAU, REP. V. KFZ USW | | | | | | | | | | | | |
| 20 - 49 | 215 700 | 214 047 | - 0,8 | | 65 162 | 72 919 | + 11,9 | | 512 038 | 568 267 | + 11,0 | |
| 50 - 99 | 181 141 | 196 052 | + 8,2 | | 101 312 | 86 222 | - 14,9 | | 326 849 | 356 033 | + 8,9 | |
| 100 - 199 | 239 629 | 260 754 | + 8,8 | | 192 200 | 211 710 | + 10,2 | | 206 498 | 209 789 | + 1,6 | |
| 200 - 499 | 370 586 | 407 486 | + 10,0 | | 380 004 | 454 881 | + 19,7 | | 103 075 | 101 078 | - 1,9 | |
| 500 - 999 | 331 734 | 375 073 | + 13,1 | | 368 806 | 391 900 | + 6,3 | | 119 456 | 91 282 | - 23,6 | |
| 1 000 UND MEHR ZUSAMMEN | 4 625 256 | 5 057 641 | + 9,3 | | 9 736 395 | 10 373 380 | + 6,5 | | 2 500 333 | 2 728 570 | + 9,1 | |
| | 5 964 045 | 6 511 052 | + 9,2 | | 10 843 880 | 11 591 011 | + 6,9 | | 3 768 250 | 4 055 018 | + 7,6 | |
| 34 SCHIFFBAU | | | | | | | | | | | | |
| 20 - 49 | 5 909 | 6 484 | + 9,7 | | 8 086 | 8 309 | + 2,7 | | 2 483 | 2 161 | - 13,0 | |
| 50 - 99 | 10 209 | 9 285 | - 9,0 | | | | | | | | | |
| 100 - 199 | | | | | 20 110 | 65 940 | + 227,9 | | | | | |
| 200 - 499 | | | | | 101 281 | 145 757 | + 43,9 | | | | | |
| 500 - 999 | | | | | | | | | | | | |
| 1 000 UND MEHR ZUSAMMEN | | | | | 3 279 347 | 4 641 605 | + 41,5 | | | | | |

1) OHNE DIE SYPRO-ZWEIGE 3011 (STABZIEHEREIEN, KALTWALZWERKE), 3015 (DRAHTZIEHEREIEN, EINSCHL. H.V. DRAHTERZEUGNISSEN) UND 3030 (MECHANIK, ANG).

1.2 VORRAETE (LAGERBESTAENDE) DER UNTERNEHMEN 1989

1.2.2 NACH BESCHAEFFTIGTENGROESSENKLASSEN

| UNTERNEHMEN MIT ... BIS ... BESCHAEFFTIGTEN | LAGERBESTAENDE | | | | | | | | | | | |
|---|---------------------------------------|----------------------------------|------------------------|---|--|----------------------------------|------------------------|---|------------------------------------|----------------------------------|------------------------|---|
| | ROH-, HILFS- UND BETRIEBSSTOFFE | | | | UNFERTIGE UND FERTIGE ERZEUGNISSE AUS EIGENER PRODUKTION | | | | HANDELSWARE | | | |
| | ANFANG DES GESCHAFTS- JAHRES | ENDE DES GESCHAFTS- JAHRES | ZU- BZW. ABNAHME | % | ANFANG DES GESCHAFTS- JAHRES | ENDE DES GESCHAFTS- JAHRES | ZU- BZW. ABNAHME | % | ANFANG DES GESCHAFTS- JAHRES | ENDE DES GESCHAFTS- JAHRES | ZU- BZW. ABNAHME | % |
| | 1 000 DM | 1 000 DM | I | I | 1 000 DM | 1 000 DM | I | I | 1 000 DM | 1 000 DM | I | I |
| 35 LUFT- U. RAUMFAHRZEUGBAU | | | | | | | | | | | | |
| 20 - 49 | 3 801 | 5 172 | + 36,1 | | | | | | | | | |
| 50 - 99 | 13 132 | 21 174 | + 61,2 | | | | | | | | | |
| 100 - 199 | | | | | 9 839 | 13 981 | + 42,1 | | | | | |
| 200 - 499 | | | | | 43 520 | 49 669 | + 14,1 | | | | | |
| 500 - 999 | | | | | | | | | | | | |
| 1 000 UND MEHR ZUSAMMEN | | | | | 3 539 888 | 4 156 939 | + 17,4 | | | | | |
| 36 ELEKTROTECHNIK, REP. V. HAUSHALTSGERAETEN | | | | | | | | | | | | |
| 20 - 49 | 332 348 | 369 899 | + 11,3 | | 306 594 | 356 173 | + 16,2 | | 58 101 | 65 988 | + 13,6 | |
| 50 - 99 | 469 971 | 532 354 | + 13,3 | | 494 395 | 542 043 | + 9,6 | | 109 846 | 127 118 | + 15,7 | |
| 100 - 199 | 534 510 | 728 734 | + 14,8 | | 740 895 | 796 306 | + 7,5 | | 106 265 | 118 934 | + 11,9 | |
| 200 - 499 | 1 242 954 | 1 384 461 | + 11,4 | | 1 739 069 | 1 968 052 | + 13,2 | | 180 906 | 201 937 | + 11,6 | |
| 500 - 999 | 783 053 | 867 743 | + 10,8 | | 1 380 161 | 1 491 741 | + 8,1 | | 363 313 | 375 596 | + 3,4 | |
| 1 000 UND MEHR ZUSAMMEN | 4 671 789 | 5 481 410 | + 17,3 | | 22 282 793 | 21 985 817 | - 1,3 | | 3 002 755 | 3 327 748 | + 10,8 | |
| | 8 134 625 | 9 364 601 | + 15,1 | | 26 943 906 | 27 140 133 | + 0,7 | | 3 821 187 | 4 217 320 | + 10,4 | |
| 37 FEINMECHANIK, OPTIK, H. V. UHREN | | | | | | | | | | | | |
| 20 - 49 | 147 810 | 152 553 | + 3,2 | | 103 659 | 109 649 | + 5,8 | | 37 593 | 39 403 | + 4,8 | |
| 50 - 99 | 123 169 | 128 459 | + 4,3 | | 136 191 | 134 613 | - 1,2 | | 45 940 | 59 285 | + 29,0 | |
| 100 - 199 | 178 160 | 196 020 | + 10,0 | | 250 265 | 287 292 | + 14,8 | | 42 893 | 47 403 | + 10,5 | |
| 200 - 499 | 212 562 | 241 841 | + 13,8 | | 384 103 | 384 859 | + 0,2 | | 93 514 | 99 088 | + 6,0 | |
| 500 - 999 | 214 960 | 252 197 | + 17,3 | | 468 769 | 483 297 | + 3,1 | | 80 438 | 76 355 | - 5,1 | |
| 1 000 UND MEHR ZUSAMMEN | 283 982 | 319 150 | + 12,4 | | 1 153 787 | 1 088 059 | - 5,7 | | 261 715 | 226 056 | - 13,6 | |
| | 1 160 643 | 1 290 220 | + 11,2 | | 2 496 775 | 2 487 769 | - 0,4 | | 562 093 | 547 588 | - 2,6 | |
| 38 H. V. EBM-WAREN | | | | | | | | | | | | |
| 20 - 49 | 243 077 | 260 758 | + 7,3 | | 273 136 | 290 393 | + 6,3 | | 51 094 | 52 624 | + 3,0 | |
| 50 - 99 | 336 351 | 380 711 | + 13,2 | | 426 002 | 454 876 | + 6,8 | | 70 268 | 78 962 | + 12,4 | |
| 100 - 199 | 542 510 | 585 409 | + 7,9 | | 603 528 | 637 577 | + 5,6 | | 97 397 | 110 903 | + 13,9 | |
| 200 - 499 | 784 916 | 838 250 | + 6,8 | | 1 058 477 | 1 162 545 | + 9,8 | | 114 452 | 139 970 | + 22,3 | |
| 500 - 999 | 464 532 | 514 252 | + 10,7 | | 784 116 | 836 394 | + 6,7 | | 66 917 | 76 088 | + 13,7 | |
| 1 000 UND MEHR ZUSAMMEN | 650 594 | 768 614 | + 18,1 | | 1 791 667 | 2 007 495 | + 12,0 | | 167 495 | 175 217 | + 4,6 | |
| | 3 021 981 | 3 347 995 | + 10,8 | | 4 936 925 | 5 389 279 | + 9,2 | | 567 623 | 633 764 | + 11,7 | |
| 50 H. V. BUEROMASCHINEN, ADV - GERAETEN U. -EINR. | | | | | | | | | | | | |
| 20 - 49 | 20 424 | 23 922 | + 17,1 | | 10 011 | 11 941 | + 19,3 | | 4 560 | 5 130 | + 12,5 | |
| 50 - 99 | 37 814 | 40 918 | + 8,2 | | 36 686 | 42 215 | + 15,1 | | 6 540 | 6 099 | - 6,7 | |
| 100 - 199 | 59 210 | 55 408 | - 6,4 | | 57 505 | 59 358 | + 3,2 | | 13 808 | 12 610 | - 8,7 | |
| 200 - 499 | | | | | 120 960 | 102 596 | - 15,2 | | | | | |
| 500 - 999 | | | | | 119 712 | 125 724 | + 5,0 | | | | | |
| 1 000 UND MEHR ZUSAMMEN | 675 020 | 609 342 | - 9,7 | | 1 454 740 | 1 528 910 | + 5,1 | | 807 990 | 909 896 | + 12,6 | |
| | 1 078 691 | 980 299 | - 9,1 | | 1 799 614 | 1 870 743 | + 4,0 | | 936 913 | 1 081 047 | + 15,4 | |
| INVESTITIONSGUETER PRODUZIERENDES GEWERBE | | | | | | | | | | | | |
| 20 - 49 | 1 722 275 | 1 868 001 | + 8,5 | | 2 057 440 | 2 319 850 | + 12,8 | | 790 183 | 878 332 | + 11,2 | |
| 50 - 99 | 2 299 000 | 2 591 691 | + 12,7 | | 3 362 336 | 3 699 128 | + 10,0 | | 786 884 | 887 782 | + 12,8 | |
| 100 - 199 | 3 299 663 | 3 684 792 | + 11,7 | | 5 491 933 | 5 860 479 | + 6,7 | | 703 112 | 760 258 | + 8,1 | |
| 200 - 499 | 5 376 180 | 5 983 237 | + 11,3 | | 9 737 391 | 11 119 211 | + 14,2 | | 897 550 | 1 099 825 | + 22,5 | |
| 500 - 999 | 3 902 223 | 4 418 602 | + 13,2 | | 9 678 741 | 10 645 862 | + 10,0 | | 1 076 392 | 1 083 071 | + 0,6 | |
| 1 000 UND MEHR ZUSAMMEN | 16 261 374 | 18 044 334 | + 11,0 | | 65 168 311 | 69 339 054 | + 6,4 | | 7 761 156 | 8 876 951 | + 14,4 | |
| | 32 860 715 | 36 590 656 | + 11,4 | | 95 496 152 | 102 983 584 | + 7,8 | | 12 015 278 | 13 586 228 | + 13,1 | |
| 39 H. V. MUSIKINSTRUM., SPIELWAREN, FUELLHALTERN USW | | | | | | | | | | | | |
| 20 - 49 | 109 751 | 116 769 | + 6,4 | | 134 036 | 139 578 | + 4,1 | | 40 747 | 42 449 | + 4,2 | |
| 50 - 99 | 96 132 | 113 390 | + 18,0 | | 121 057 | 129 768 | + 7,2 | | 22 464 | 18 790 | - 16,4 | |
| 100 - 199 | 190 817 | 185 286 | - 2,9 | | 233 282 | 272 513 | + 16,8 | | 56 571 | 54 277 | - 4,1 | |
| 200 - 499 | | | | | 144 464 | 150 955 | + 4,5 | | | | | |
| 500 - 999 | | | | | | | | | | | | |
| 1 000 UND MEHR ZUSAMMEN | 574 531 | 612 913 | + 6,7 | | 884 031 | 972 940 | + 10,1 | | 187 658 | 183 318 | - 2,3 | |
| 51 FEINKERAMIK | | | | | | | | | | | | |
| 20 - 49 | 4 863 | 6 029 | + 24,0 | | 11 356 | 10 583 | - 6,8 | | 1 537 | 1 442 | - 6,2 | |
| 50 - 99 | 6 180 | 6 460 | + 4,5 | | | | | | | | | |
| 100 - 199 | 13 653 | 14 812 | + 8,5 | | | | | | | | | |
| 200 - 499 | 44 201 | 48 122 | + 8,9 | | | | | | | | | |
| 500 - 999 | 35 126 | 37 580 | + 4,0 | | 88 822 | 96 646 | + 8,8 | | 19 040 | 19 206 | + 0,9 | |
| 1 000 UND MEHR ZUSAMMEN | 60 620 | 65 806 | + 8,6 | | | | | | | | | |
| | 165 643 | 178 808 | + 7,9 | | 538 245 | 567 960 | + 5,5 | | 61 945 | 72 940 | + 17,7 | |
| 52 H. U. VERARB. V. GLAS | | | | | | | | | | | | |
| 20 - 49 | 28 018 | 29 929 | + 6,8 | | 21 576 | 21 435 | - 0,7 | | 10 198 | 11 814 | + 15,8 | |
| 50 - 99 | 36 648 | 41 254 | + 12,6 | | 33 985 | 36 173 | + 6,4 | | 10 650 | 9 640 | - 9,5 | |
| 100 - 199 | 42 112 | 40 489 | - 3,9 | | 28 775 | 31 042 | + 7,9 | | 11 344 | 11 653 | + 2,7 | |
| 200 - 499 | 64 636 | 72 186 | + 11,7 | | 184 660 | 191 060 | + 3,5 | | 7 412 | 9 438 | + 27,3 | |
| 500 - 999 | 66 295 | 65 647 | - 1,0 | | 125 407 | 137 821 | + 9,9 | | 7 716 | 8 741 | + 13,3 | |
| 1 000 UND MEHR ZUSAMMEN | 307 157 | 313 526 | + 2,1 | | 566 631 | 573 542 | + 1,2 | | 40 243 | 37 159 | - 7,7 | |
| | 544 866 | 563 030 | + 3,3 | | 961 034 | 991 072 | + 3,1 | | 87 562 | 88 445 | + 1,0 | |

1.2 VORRAETE (LAGERBESTAENDE) DER UNTERNEHMEN 1989

1.2.2 NACH BESCHAEFFTIGTENGROESSENKLASSEN

| UNTERNEHMEN MIT ... BIS ... BESCHAEFFTIGTEN | LAGERBESTAENDE | | | | | | | | | | | |
|--|---------------------------------------|-----------------------------|----------------|-----------|--|-----------------------------|----------------|-----------|-------------------------------|-----------------------------|----------------|-----------|
| | ROH-, HILFS- UND BETRIEBSSTOFFE | | | | UNFERTIGE UND FERTIGE ERZEUGNISSE AUS EIGENER PRODUKTION | | | | HANDELSWARE | | | |
| | ANFANG DES GESCHAFTSJAHRES | ENDE DES GESCHAFTSJAHRES | ZU- ABNAHME | BZW. I | ANFANG DES GESCHAFTSJAHRES | ENDE DES GESCHAFTSJAHRES | ZU- ABNAHME | BZW. I | ANFANG DES GESCHAFTSJAHRES | ENDE DES GESCHAFTSJAHRES | ZU- ABNAHME | BZW. I |
| | 1 000 DM | 1 000 DM | % | I | 1 000 DM | 1 000 DM | % | I | 1 000 DM | 1 000 DM | % | I |
| 54 HOLZVERARBEITUNG | | | | | | | | | | | | |
| 20 - 49 | 308 436 | 332 224 | + 7,7 | | 341 101 | 364 449 | + 6,8 | | 57 394 | 62 617 | + 9,1 | |
| 50 - 99 | 278 209 | 305 925 | + 10,0 | | 322 933 | 336 372 | + 4,2 | | 37 872 | 41 965 | + 10,8 | |
| 100 - 199 | 361 395 | 396 917 | + 9,8 | | 347 477 | 363 141 | + 4,5 | | 37 216 | 42 097 | + 13,1 | |
| 200 - 499 | 449 512 | 503 008 | + 11,9 | | 538 004 | 576 751 | + 7,2 | | 65 045 | 68 789 | + 5,8 | |
| 500 - 999 | 190 738 | 207 984 | + 9,0 | | 276 207 | 303 081 | + 9,7 | | 29 673 | 30 775 | + 3,7 | |
| 1 000 UND MEHR ZUSAMMEN | 1 388 481 | 1 553 518 | + 10,9 | | 1 659 612 | 1 778 806 | + 5,4 | | 28 537 | 31 483 | + 10,3 | |
| | 1 726 771 | 1 899 577 | + 10,0 | | 1 995 334 | 2 122 600 | + 6,4 | | 255 736 | 277 726 | + 8,6 | |
| 56 PAPIER- U. PAPPEVERARBEITUNG | | | | | | | | | | | | |
| 20 - 49 | 78 061 | 80 793 | + 3,5 | | 61 597 | 65 560 | + 6,4 | | 13 312 | 13 285 | - 0,2 | |
| 50 - 99 | 104 970 | 113 268 | + 7,9 | | 89 489 | 100 079 | + 11,8 | | 13 616 | 15 551 | + 14,2 | |
| 100 - 199 | 194 709 | 209 063 | + 7,4 | | 189 025 | 207 855 | + 10,0 | | 25 670 | 31 758 | + 23,7 | |
| 200 - 499 | 297 040 | 304 928 | + 2,7 | | 338 394 | 350 184 | + 3,5 | | 31 375 | 45 837 | + 46,1 | |
| 500 - 999 | 169 707 | 174 734 | + 3,0 | | 205 978 | 228 813 | + 11,1 | | 26 146 | 27 763 | + 6,2 | |
| 1 000 UND MEHR ZUSAMMEN | 1 280 935 | 1 278 541 | - 0,9 | | 1 375 078 | 1 366 796 | - 2,2 | | 59 747 | 58 922 | - 1,4 | |
| | 1 125 422 | 1 161 328 | + 3,2 | | 1 259 561 | 1 319 286 | + 4,7 | | 169 866 | 193 115 | + 13,7 | |
| 57 DRUCKEREI, VIELFAELTIGUNG | | | | | | | | | | | | |
| 20 - 49 | 126 481 | 131 873 | + 4,3 | | 135 436 | 143 216 | + 5,7 | | 20 916 | 21 922 | + 4,8 | |
| 50 - 99 | 136 624 | 147 577 | + 8,0 | | 139 234 | 161 370 | + 15,9 | | 19 720 | 21 932 | + 11,2 | |
| 100 - 199 | 174 417 | 181 670 | + 4,2 | | 210 263 | 221 949 | + 5,6 | | 11 908 | 14 970 | + 25,7 | |
| 200 - 499 | 166 097 | 173 436 | + 4,4 | | 199 515 | 218 261 | + 9,4 | | 26 477 | 41 895 | + 58,2 | |
| 500 - 999 | . | . | . | | 85 273 | 93 207 | + 9,3 | | . | . | . | |
| 1 000 UND MEHR ZUSAMMEN | 751 462 | 774 192 | + 3,0 | | 124 245 | 120 333 | - 3,1 | | . | . | . | |
| | 751 462 | 774 192 | + 3,0 | | 893 967 | 958 335 | + 7,2 | | 84 686 | 107 531 | + 27,0 | |
| 58 H.V. KUNSTSTOFFWAREN | | | | | | | | | | | | |
| 20 - 49 | 231 407 | 243 166 | + 5,1 | | 189 835 | 204 599 | + 7,8 | | 31 129 | 31 966 | + 2,7 | |
| 50 - 99 | 293 747 | 309 105 | + 5,2 | | 306 639 | 360 018 | + 17,4 | | 46 170 | 31 276 | - 32,3 | |
| 100 - 199 | 406 889 | 419 149 | + 3,0 | | 490 235 | 515 491 | + 5,2 | | 72 405 | 83 124 | + 14,8 | |
| 200 - 499 | 500 419 | 498 385 | - 0,4 | | 696 978 | 733 607 | + 5,3 | | 77 780 | 76 423 | - 1,7 | |
| 500 - 999 | 307 164 | 314 302 | + 2,3 | | 487 734 | 513 169 | + 5,2 | | 44 900 | 50 428 | + 12,3 | |
| 1 000 UND MEHR ZUSAMMEN | 2 433 719 | 2 437 974 | + 1,0 | | 3 831 711 | 3 902 544 | + 8,5 | | 155 978 | 159 771 | + 2,4 | |
| | 2 173 345 | 2 222 081 | + 2,2 | | 3 003 132 | 3 229 428 | + 7,5 | | 428 361 | 432 987 | + 1,1 | |
| 61 LEDERERZEUGUNG | | | | | | | | | | | | |
| 20 - 49 | 18 913 | 16 616 | - 12,1 | | 7 554 | 8 854 | + 17,2 | | 1 973 | 1 660 | - 15,9 | |
| 50 - 99 | 23 827 | 17 022 | - 28,6 | | . | . | . | . | . | . | . | |
| 100 - 199 | 27 734 | 24 021 | - 13,4 | | . | . | . | . | . | . | . | |
| 200 - 499 | 28 458 | 29 645 | + 4,2 | | . | . | . | . | . | . | . | |
| 500 - 999 | . | . | . | | . | . | . | . | . | . | . | |
| 1 000 UND MEHR ZUSAMMEN | 98 932 | 87 304 | - 11,8 | | . | . | . | . | . | . | . | |
| 62 LEDERVERARBEITUNG | | | | | | | | | | | | |
| 20 - 49 | 50 894 | 53 521 | + 5,2 | | 48 635 | 46 257 | - 4,9 | | 22 316 | 25 496 | + 14,3 | |
| 50 - 99 | . | . | . | | . | . | . | | . | . | . | |
| 100 - 199 | 72 884 | 70 789 | - 2,9 | | 80 595 | 85 598 | + 6,2 | | 23 725 | 25 595 | + 7,9 | |
| 200 - 499 | 108 496 | 127 109 | + 17,2 | | 145 229 | 165 029 | + 13,6 | | 28 354 | 30 551 | + 7,7 | |
| 500 - 999 | . | . | . | | 56 835 | 54 306 | - 4,5 | | . | . | . | |
| 1 000 UND MEHR ZUSAMMEN | 379 567 | 425 546 | + 12,1 | | 531 147 | 508 638 | - 4,2 | | 156 994 | 156 201 | - 0,5 | |
| 63 TEXTILGEWERBE | | | | | | | | | | | | |
| 20 - 49 | 136 960 | 140 318 | + 2,5 | | 161 550 | 154 629 | - 4,3 | | 30 512 | 28 541 | - 6,5 | |
| 50 - 99 | 236 158 | 254 615 | + 7,8 | | 315 702 | 320 322 | + 1,5 | | 47 364 | 50 528 | + 6,7 | |
| 100 - 199 | 325 356 | 344 255 | + 5,8 | | 656 442 | 674 257 | + 2,7 | | 67 953 | 78 979 | + 16,2 | |
| 200 - 499 | 594 957 | 633 698 | + 6,5 | | 1 147 478 | 1 196 195 | + 4,2 | | 103 679 | 110 625 | + 6,7 | |
| 500 - 999 | 309 869 | 352 898 | + 13,9 | | 973 312 | 1 005 490 | + 3,3 | | 61 672 | 70 483 | + 14,3 | |
| 1 000 UND MEHR ZUSAMMEN | 2 443 329 | 2 447 369 | + 0,9 | | 3 327 648 | 3 395 969 | + 5,1 | | 106 106 | 76 170 | - 28,2 | |
| | 2 046 630 | 2 173 153 | + 6,2 | | 4 582 131 | 4 746 862 | + 3,6 | | 417 285 | 415 325 | - 0,5 | |
| 64 BEKLEIDUNGSGEWERBE | | | | | | | | | | | | |
| 20 - 49 | 153 098 | 154 743 | + 1,1 | | 162 400 | 163 139 | + 0,5 | | 61 043 | 60 733 | - 0,5 | |
| 50 - 99 | 218 161 | 219 709 | + 0,7 | | . | . | . | | . | . | . | |
| 100 - 199 | 285 420 | 322 224 | + 9,1 | | 416 272 | 437 607 | + 5,1 | | 97 469 | 104 654 | + 7,4 | |
| 200 - 499 | 372 539 | 416 778 | + 11,9 | | 511 298 | 525 700 | + 2,8 | | 95 616 | 96 766 | + 1,2 | |
| 500 - 999 | 156 748 | 172 861 | + 10,3 | | 302 291 | 330 671 | + 9,4 | | 40 423 | 52 679 | + 30,3 | |
| 1 000 UND MEHR ZUSAMMEN | 1 146 986 | 1 193 700 | + 31,8 | | . | . | . | | . | . | . | |
| | 1 342 952 | 1 480 014 | + 10,2 | | 1 944 995 | 2 037 829 | + 4,8 | | 359 090 | 392 534 | + 9,3 | |
| 65 REP. V. GEBRAUCHSGUETERN (OH. ELEKTRISCHE GERAETE) | | | | | | | | | | | | |
| 20 - 49 | . | . | . | | . | . | . | | . | . | . | |
| 50 - 99 | . | . | . | | . | . | . | | . | . | . | |
| 100 - 199 | . | . | . | | . | . | . | | . | . | . | |
| 200 - 499 | . | . | . | | . | . | . | | . | . | . | |
| 500 - 999 | . | . | . | | . | . | . | | . | . | . | |
| 1 000 UND MEHR ZUSAMMEN | 2 061 | 1 906 | - 7,5 | | . | . | . | | . | . | . | |

1.2 VORRAETE (LAGERBESTAENDE) DER UNTERNEHMEN 1989

1.2.2 NACH BESCHAFTIGTENGROESSENKLASSEN

| UNTERNEHMEN MIT ... BIS ... BESCHAFTIGTEN | LAGERBESTAENDE | | | | | | | | | | |
|---|---------------------------------------|----------------------------------|----------------|-------------|--|----------------------------------|----------------|------------|------------------------------------|----------------------------------|----------------|
| | ROH-, HILFS- UND BETRIEBSSTOFFE | | | | UNFERTIGE UND FERTIGE ERZEUGNISSE AUS EIGENER PRODUKTION | | | | HANDELSWARE | | |
| | ANFANG DES GESCHAFTS- JAHRES | ENDE DES GESCHAFTS- JAHRES | ZU- ABNAHME | BZW. I | ANFANG DES GESCHAFTS- JAHRES | ENDE DES GESCHAFTS- JAHRES | ZU- ABNAHME | BZW. I | ANFANG DES GESCHAFTS- JAHRES | ENDE DES GESCHAFTS- JAHRES | ZU- ABNAHME |
| | 1 000 DM | I | % | I | 1 000 DM | I | % | I | 1 000 DM | I | % |
| VERBRAUCHSGUETER PRODUZIERENDES GEWERBE | | | | | | | | | | | |
| 20 - 49 | 1 239 490 | 1 298 841 | + 4,8 | 1 295 259 | 1 349 612 | + 4,2 | 284 203 | 293 791 | + 3,4 | | |
| 50 - 99 | 1 501 442 | 1 591 920 | + 6,0 | 1 727 495 | 1 854 681 | + 7,4 | 305 974 | 316 202 | + 3,3 | | |
| 100 - 199 | 2 010 701 | 2 136 790 | + 6,3 | 2 640 024 | 2 763 345 | + 4,7 | 371 574 | 414 729 | + 11,6 | | |
| 200 - 499 | 2 817 179 | 2 992 581 | + 6,2 | 4 176 402 | 4 413 688 | + 5,7 | 497 725 | 540 978 | + 8,7 | | |
| 500 - 999 | 1 378 958 | 1 477 957 | + 7,2 | 2 746 323 | 2 914 159 | + 6,1 | 253 939 | 285 316 | + 12,4 | | |
| 1 000 UND MEHR ZUSAMMEN | 1 984 418 | 2 081 765 | + 4,9 | 4 172 432 | 4 312 978 | + 3,4 | 500 591 | 472 857 | - 5,5 | | |
| | 10 932 181 | 11 579 853 | + 5,9 | 16 757 935 | 17 608 463 | + 5,1 | 2 214 005 | 2 323 873 | + 5,0 | | |
| 68 ERNAHRUNGSGEWERBE | | | | | | | | | | | |
| 20 - 49 | 665 255 | 611 277 | - 8,1 | 614 153 | 616 588 | + 0,4 | 95 448 | 103 358 | + 8,3 | | |
| 50 - 99 | 943 075 | 933 905 | - 1,0 | 944 956 | 1 001 497 | + 6,0 | 245 468 | 260 852 | + 6,3 | | |
| 100 - 199 | | | | | | | | | | | |
| 200 - 499 | 705 708 | 708 515 | + 0,4 | 1 174 822 | 1 244 522 | + 5,9 | 293 740 | 197 267 | - 32,8 | | |
| 500 - 999 | 1 174 581 | 1 177 911 | + 0,3 | 2 414 976 | 2 341 080 | - 3,1 | 399 767 | 387 892 | - 3,0 | | |
| 1 000 UND MEHR ZUSAMMEN | 5 460 406 | 5 321 297 | - 2,5 | 7 150 512 | 7 256 099 | + 1,5 | 1 279 704 | 1 221 527 | - 4,5 | | |
| 69 TABAKVERARBEITUNG | | | | | | | | | | | |
| 20 - 49 | | | | | | | | | | | |
| 50 - 99 | 8 583 | 7 909 | - 7,8 | | | | | | | | |
| 100 - 199 | | | | | | | | | | | |
| 200 - 499 | | | | | | | | | | | |
| 500 - 999 | | | | | | | | | | | |
| 1 000 UND MEHR ZUSAMMEN | 1 234 529 | 1 323 069 | + 7,2 | 570 416 | 713 059 | + 25,0 | 56 049 | 62 577 | + 11,6 | | |
| | 1 376 302 | 1 468 726 | + 6,7 | | | | | | | | |
| NAHRUNGS- UND GENUSSMITTELGEWERBE | | | | | | | | | | | |
| 20 - 49 | 638 939 | 629 007 | - 1,6 | | 501 718 | | | 91 795 | | | |
| 50 - 99 | 673 838 | 619 186 | - 8,1 | | | | | | | | |
| 100 - 199 | | | | 1 534 585 | | | | | | | |
| 200 - 499 | | | | | | | | | | | |
| 500 - 999 | | | | | | | | | | | |
| 1 000 UND MEHR ZUSAMMEN | 2 409 110 | 2 500 980 | + 3,8 | 7 720 628 | 7 969 159 | + 3,2 | 1 335 753 | 1 284 104 | - 3,9 | | |
| | 6 836 708 | 6 790 023 | - 0,7 | | | | | | | | |
| BERGBAU UND VERARBEITENDES GEWERBE INSGESAMT | | | | | | | | | | | |
| 20 - 49 | 4 361 010 | 4 644 251 | + 6,5 | 4 554 466 | 4 953 002 | + 8,8 | 1 318 593 | 1 431 966 | + 8,6 | | |
| 50 - 99 | 5 352 835 | 5 750 972 | + 7,4 | 6 648 509 | 7 174 718 | + 7,9 | 1 354 755 | 1 475 805 | + 8,9 | | |
| 100 - 199 | 7 735 056 | 8 392 015 | + 8,5 | 10 732 932 | 11 388 724 | + 6,1 | 1 579 588 | 1 703 314 | + 7,8 | | |
| 200 - 499 | 11 798 945 | 12 640 948 | + 7,1 | 18 127 323 | 20 063 961 | + 10,7 | 1 936 935 | 2 241 320 | + 15,7 | | |
| 500 - 999 | 8 107 232 | 8 939 975 | + 10,3 | 16 818 632 | 18 386 941 | + 9,3 | 1 879 802 | 1 879 704 | + 0,0 | | |
| 1 000 UND MEHR ZUSAMMEN | 31 657 089 | 34 323 295 | + 8,4 | 96 494 688 | 102 313 925 | + 6,0 | 10 998 920 | 12 536 854 | + 14,0 | | |
| | 69 012 168 | 74 691 456 | + 8,2 | 159 376 550 | 164 281 272 | + 7,1 | 19 068 594 | 21 268 964 | + 11,5 | | |

1.2 VORRAETE (LAGERBESTAENDE) DER UNTERNEHMEN 1989

1.2.3 NACH UMSATZGROESSENKLASSEN

| UNTERNEHMEN MIT ... BIS UNTER ... MILL. DM UMSATZ | LAGERBESTAENDE | | | | | | | | | | | |
|---|---------------------------------------|----------------------------------|---------------------|------------|--|----------------------------------|---------------------|-----------|------------------------------------|----------------------------------|---------------------|--------|
| | ROH-, HILFS- UND BETRIEBSSTOFFE | | | | UNFERTIGE UND FERTIGE ERZEUGNISSE AUS EIGENER PRODUKTION | | | | HANDELSWARE | | | |
| | ANFANG DES GESCHAFTS- JAHRES | ENDE DES GESCHAFTS- JAHRES | ZU- BZW. ABNAHME | % | ANFANG DES GESCHAFTS- JAHRES | ENDE DES GESCHAFTS- JAHRES | ZU- BZW. ABNAHME | % | ANFANG DES GESCHAFTS- JAHRES | ENDE DES GESCHAFTS- JAHRES | ZU- BZW. ABNAHME | % |
| | 1 000 DM | 1 000 DM | I | I | 1 000 DM | 1 000 DM | I | I | 1 000 DM | 1 000 DM | I | I |
| 21 BERGBAU | | | | | | | | | | | | |
| UNTER 5 | . | . | . | . | 12 975 | 14 997 | + 15,6 | . | . | . | . | . |
| 5 - 10 | . | . | . | . | 8 795 | 9 135 | + 3,9 | . | . | . | . | . |
| 10 - 25 | . | . | . | . | . | 16 025 | . | . | . | . | . | . |
| 25 - 50 | . | . | . | . | 10 379 | . | . | . | . | . | . | . |
| 50 - 100 | . | . | . | . | . | . | . | . | . | . | . | . |
| 100 UND MEHR ZUSAMMEN | 706 504 | 693 322 | - 1,9 | 3 502 594 | 2 398 440 | - 31,5 | 126 765 | 206 296 | + 62,7 | 758 232 | 755 036 | - 0,4 |
| 22 MINERALOELVERARBEITUNG | | | | | | | | | | | | |
| UNTER 5 | . | . | . | . | . | . | . | . | . | . | . | . |
| 5 - 10 | . | . | . | . | . | . | . | . | . | . | . | . |
| 10 - 25 | . | . | . | . | . | . | . | . | . | . | . | . |
| 25 - 50 | 12 904 | 12 231 | - 5,2 | 13 360 | 17 333 | + 29,7 | 1 290 | 1 239 | - 3,9 | 23 818 | 23 525 | - 1,2 |
| 50 - 100 | 23 818 | 23 525 | - 1,2 | 13 519 | 14 456 | + 6,9 | 4 518 | 4 917 | + 8,8 | 1 291 570 | 1 437 118 | + 9,3 |
| 100 UND MEHR ZUSAMMEN | 1 335 134 | 1 756 471 | + 31,6 | 1 469 370 | 1 994 963 | + 35,8 | 272 457 | 395 719 | + 45,2 | 1 335 134 | 1 756 471 | + 31,6 |
| 24 H.U. VERARB. V. SPALT- U. BRUTSTOFFEN | | | | | | | | | | | | |
| UNTER 5 | . | . | . | . | . | . | . | . | . | . | . | . |
| 5 - 10 | . | . | . | . | . | . | . | . | . | . | . | . |
| 10 - 25 | . | . | . | . | . | . | . | . | . | . | . | . |
| 25 - 50 | . | . | . | . | . | . | . | . | . | . | . | . |
| 50 - 100 | . | . | . | . | . | . | . | . | . | . | . | . |
| 100 UND MEHR ZUSAMMEN | . | . | . | . | . | . | . | . | . | . | . | . |
| 25 GEW. U. VERARB. V. STEINEN U. ERDEN | | | | | | | | | | | | |
| UNTER 5 | 46 522 | 55 824 | + 20,0 | 105 259 | 107 891 | + 2,5 | 12 428 | 13 087 | + 5,3 | 107 952 | 111 435 | + 3,2 |
| 5 - 10 | 107 952 | 111 435 | + 3,2 | 219 009 | 242 867 | + 10,9 | 15 481 | 17 955 | + 16,0 | 203 101 | 208 895 | + 2,9 |
| 10 - 25 | 203 101 | 208 895 | + 2,9 | 374 663 | 372 635 | - 0,5 | 53 329 | 59 157 | + 10,9 | 159 290 | 169 522 | + 6,4 |
| 25 - 50 | 159 290 | 169 522 | + 6,4 | 365 845 | 384 119 | + 5,0 | 38 066 | 44 008 | + 15,6 | 155 313 | 169 817 | + 9,3 |
| 50 - 100 | 155 313 | 169 817 | + 9,3 | 320 025 | 344 194 | + 7,6 | 26 787 | 32 853 | + 22,6 | 496 507 | 529 327 | + 6,6 |
| 100 UND MEHR ZUSAMMEN | 1 168 685 | 1 244 820 | + 6,5 | 2 188 833 | 2 308 272 | + 5,5 | 220 105 | 251 308 | + 14,2 | 1 168 685 | 1 244 820 | + 6,5 |
| 27 EISENSCHAFFENDE INDUSTRIE | | | | | | | | | | | | |
| UNTER 5 | . | . | . | . | . | . | . | . | . | . | . | . |
| 5 - 10 | . | . | . | . | 3 400 | . | . | . | . | . | . | . |
| 10 - 25 | 23 811 | 20 896 | - 12,2 | . | . | . | . | . | . | . | . | . |
| 25 - 50 | . | . | . | . | . | . | . | . | . | . | . | . |
| 50 - 100 | . | . | . | . | . | . | . | . | . | . | . | . |
| 100 UND MEHR ZUSAMMEN | 2 273 892 | 2 352 430 | + 3,5 | 5 062 060 | 5 852 954 | + 15,6 | 25 615 | 25 575 | - 0,2 | 2 412 279 | 2 528 637 | + 4,8 |
| 28 NE-METALLERZEUGUNG, NE-METALLHALBZEUGWERKE | | | | | | | | | | | | |
| UNTER 5 | . | . | . | . | . | . | . | . | . | . | . | . |
| 5 - 10 | 11 270 | 10 395 | - 8,3 | . | . | . | . | . | . | . | . | . |
| 10 - 25 | . | . | . | 26 341 | 25 568 | - 2,9 | . | . | . | . | . | . |
| 25 - 50 | 59 037 | 68 502 | + 16,0 | 82 703 | 92 052 | + 11,3 | 10 005 | 8 559 | - 14,6 | 92 709 | 101 347 | + 9,3 |
| 50 - 100 | 92 709 | 101 347 | + 9,3 | 103 089 | 110 265 | + 7,0 | 13 347 | 9 825 | - 26,4 | 1 612 118 | 1 586 571 | - 1,6 |
| 100 UND MEHR ZUSAMMEN | 1 793 701 | 1 788 217 | - 0,3 | 2 230 832 | 2 596 906 | + 16,4 | 148 519 | 218 760 | + 47,3 | 1 793 701 | 1 788 217 | - 0,3 |
| 29 GIESSEREI | | | | | | | | | | | | |
| UNTER 5 | 11 112 | 10 742 | - 3,3 | 8 876 | 9 636 | + 8,6 | 490 | 671 | + 36,9 | 23 371 | 24 035 | + 2,8 |
| 5 - 10 | 23 371 | 24 035 | + 2,8 | 24 363 | 26 900 | + 10,4 | 1 132 | 1 123 | - 0,7 | 56 661 | 60 193 | + 6,2 |
| 10 - 25 | 56 661 | 60 193 | + 6,2 | 94 018 | 101 923 | + 8,4 | 5 500 | 7 572 | + 37,7 | 70 329 | 71 033 | + 1,0 |
| 25 - 50 | 70 329 | 71 033 | + 1,0 | 138 303 | 153 177 | + 10,8 | 3 132 | 2 737 | - 12,6 | 70 608 | 70 859 | + 0,4 |
| 50 - 100 | 70 608 | 70 859 | + 0,4 | 171 520 | 186 308 | + 8,6 | 11 721 | 12 255 | + 4,6 | 333 961 | 359 514 | + 7,7 |
| 100 UND MEHR ZUSAMMEN | 566 043 | 596 376 | + 5,4 | 1 121 411 | 1 231 157 | + 9,8 | 94 221 | 110 825 | + 17,6 | 566 043 | 596 376 | + 5,4 |
| 30 ZIEHEREIEN, KALTWALZWERKE, STAHLVERFORMUNG USW 1) | | | | | | | | | | | | |
| UNTER 5 | 18 725 | 21 377 | + 14,2 | 27 696 | 30 861 | + 11,4 | 4 379 | 4 677 | + 6,8 | 30 287 | 33 169 | + 9,5 |
| 5 - 10 | 30 287 | 33 169 | + 9,5 | 34 342 | 37 523 | + 9,3 | 7 999 | 9 972 | + 24,7 | 83 834 | 90 966 | + 8,5 |
| 10 - 25 | 83 834 | 90 966 | + 8,5 | 68 145 | 80 070 | + 17,5 | 12 961 | 15 263 | + 17,8 | 138 600 | 150 266 | + 8,4 |
| 25 - 50 | 138 600 | 150 266 | + 8,4 | 108 780 | 126 397 | + 16,2 | 13 958 | 12 959 | - 7,2 | 134 623 | 166 370 | + 23,6 |
| 50 - 100 | 134 623 | 166 370 | + 23,6 | 114 408 | 137 601 | + 20,3 | 18 190 | 20 085 | + 10,4 | . | . | . |
| 100 UND MEHR ZUSAMMEN | . | . | . | . | . | . | . | . | . | . | . | . |
| 40 CHEMISCHE INDUSTRIE | | | | | | | | | | | | |
| UNTER 5 | 29 755 | 29 457 | - 1,0 | 22 561 | 23 537 | + 4,3 | 8 472 | 9 221 | + 8,9 | 100 568 | 110 675 | + 10,1 |
| 5 - 10 | 100 568 | 110 675 | + 10,1 | 82 286 | 92 060 | + 11,9 | 17 097 | 19 521 | + 14,2 | 291 072 | 304 675 | + 4,7 |
| 10 - 25 | 291 072 | 304 675 | + 4,7 | 266 133 | 286 339 | + 7,6 | 64 618 | 63 773 | - 1,3 | 378 169 | 406 809 | + 7,6 |
| 25 - 50 | 378 169 | 406 809 | + 7,6 | 422 490 | 456 563 | + 8,1 | 70 249 | 68 930 | - 1,9 | 591 212 | 615 874 | + 4,2 |
| 50 - 100 | 591 212 | 615 874 | + 4,2 | 598 013 | 614 755 | + 2,8 | 125 490 | 156 595 | + 24,8 | 5 793 885 | 6 160 105 | + 6,3 |
| 100 UND MEHR ZUSAMMEN | 7 184 661 | 7 627 596 | + 6,2 | 13 661 421 | 14 727 450 | + 7,8 | 1 902 891 | 2 081 258 | + 9,4 | 7 184 661 | 7 627 596 | + 6,2 |

1) OHNE DIE SYPRO-ZWEIGE 3021 (H.V. GESENK-U.L. FREIFORMSCHMIEDEST., SCHW. PRESST.) UND 3025 (STAHLVERFORMG., ANG, OBERFLAECHEVEREDLG., HAERTUNG).

1.2 VORRAETE (LAGERBESTAENDE) DER UNTERNEHMEN 1989

1.2.3 NACH UMSATZGROESSENKLASSEN

| UNTERNEHMEN MIT ... BIS UNTER ... MILL. DM UMSATZ | LAGERBESTAENDE | | | | | | | | | | | |
|---|---------------------------------------|------------|--------------------------|---|--|------------|--------------------------|---|-------------------------------------|-----------|--------------------------|---|
| | ROH-, HILFS- UND BETRIEBSSTOFFE | | | | UNFERTIGE UND FERTIGE ERZEUGNISSE AUS EIGENER PRODUKTION | | | | HANDELSWARE | | | |
| | ANFANG DES GESCHAEFTS- JAHRES | ENDE | ZU- BZW. I ABNAHME | I | ANFANG DES GESCHAEFTS- JAHRES | ENDE | ZU- BZW. I ABNAHME | I | ANFANG DES GESCHAEFTS- JAHRES | ENDE | ZU- BZW. I ABNAHME | I |
| | 1 000 DM | | % | I | 1 000 DM | | % | I | 1 000 DM | | % | I |
| 53 HOLZBEARBEITUNG | | | | | | | | | | | | |
| UNTER 5 | 26 880 | 29 898 | + 11,2 | | 29 982 | 30 193 | + 0,7 | | 3 174 | 3 480 | + 9,7 | |
| 5 - 10 | 64 873 | 79 163 | + 22,0 | | 77 852 | 84 007 | + 7,9 | | 17 933 | 17 001 | - 5,2 | |
| 10 - 25 | 96 611 | 119 198 | + 23,4 | | 80 452 | 89 285 | + 11,0 | | 33 873 | 37 659 | + 11,2 | |
| 25 - 50 | 78 852 | 99 977 | + 26,8 | | 89 639 | 87 012 | - 2,9 | | 20 536 | 25 655 | + 24,9 | |
| 50 - 100 | 123 190 | 145 890 | + 18,4 | | 108 605 | 107 308 | - 1,2 | | 44 858 | 57 155 | + 27,4 | |
| 100 UND MEHR ZUSAMMEN | 172 707 | 183 543 | + 6,3 | | 153 838 | 153 058 | - 0,5 | | 15 497 | 8 767 | - 43,4 | |
| | 563 113 | 657 670 | + 16,8 | | 540 369 | 550 863 | + 1,9 | | 135 871 | 149 717 | + 10,2 | |
| 55 ZELLSTOFF-, HOLZSCHLIFF-, PAPIER- U. PAPPEERZEUGUNG | | | | | | | | | | | | |
| UNTER 5 | . | . | . | | 1 387 | 1 872 | + 35,0 | | . | . | . | |
| 5 - 10 | . | . | . | | 1 560 | 2 345 | + 50,3 | | . | . | . | |
| 10 - 25 | 15 791 | 17 024 | + 7,8 | | . | . | . | | . | . | . | |
| 25 - 50 | . | . | . | | 58 487 | 67 090 | + 14,7 | | . | . | . | |
| 50 - 100 | 92 748 | 92 283 | - 0,5 | | . | . | . | | . | . | . | |
| 100 UND MEHR ZUSAMMEN | 1 037 355 | 1 090 235 | + 5,1 | | 892 887 | 1 080 872 | + 21,1 | | 20 257 | 30 631 | + 51,2 | |
| | 1 206 698 | 1 267 523 | + 5,0 | | 1 037 403 | 1 247 003 | + 20,2 | | 26 997 | 38 069 | + 41,0 | |
| 59 GUMMIVERARBEITUNG | | | | | | | | | | | | |
| UNTER 5 | 6 061 | 6 590 | + 8,7 | | 4 610 | 4 891 | + 6,1 | | 1 581 | 1 558 | - 1,5 | |
| 5 - 10 | 14 074 | 15 318 | + 8,8 | | 20 301 | 21 729 | + 7,0 | | 5 355 | 6 214 | + 16,0 | |
| 10 - 25 | 28 666 | 33 187 | + 15,8 | | 28 156 | 44 850 | + 59,3 | | 7 246 | 7 658 | + 5,7 | |
| 25 - 50 | 41 179 | 42 122 | + 2,3 | | 47 703 | 47 144 | - 1,2 | | 16 031 | 17 515 | + 9,3 | |
| 50 - 100 | 52 562 | 54 910 | + 4,5 | | 116 470 | 114 605 | - 1,6 | | 27 161 | 29 658 | + 9,2 | |
| 100 UND MEHR ZUSAMMEN | 487 080 | 508 226 | + 4,3 | | 1 050 987 | 1 168 195 | + 11,2 | | 378 485 | 384 738 | + 1,7 | |
| | 629 622 | 660 354 | + 4,9 | | 1 268 228 | 1 401 414 | + 10,5 | | 435 860 | 447 340 | + 2,6 | |
| GRUNDSTOFF- UND PRODUKTIONSGUETERGEWERBE | | | | | | | | | | | | |
| UNTER 5 | 145 517 | 160 246 | + 10,1 | | 203 604 | 212 142 | + 4,2 | | 31 452 | 33 826 | + 7,5 | |
| 5 - 10 | 361 285 | 393 279 | + 8,9 | | 476 137 | 524 134 | + 10,1 | | 66 572 | 73 157 | + 9,9 | |
| 10 - 25 | 819 636 | 877 783 | + 7,1 | | 967 374 | 1 030 765 | + 6,6 | | 180 921 | 194 639 | + 7,6 | |
| 25 - 50 | 1 025 239 | 1 137 543 | + 11,0 | | 1 351 485 | 1 458 409 | + 7,9 | | 178 722 | 187 970 | + 5,2 | |
| 50 - 100 | 1 417 031 | 1 539 004 | + 8,6 | | 1 717 924 | 1 846 576 | + 7,5 | | 280 048 | 335 112 | + 19,7 | |
| 100 UND MEHR ZUSAMMEN | 13 855 623 | 14 868 032 | + 7,3 | | 25 112 717 | 28 179 719 | + 12,2 | | 2 638 106 | 3 042 841 | + 15,3 | |
| | 17 624 332 | 18 975 888 | + 7,7 | | 29 829 246 | 33 251 744 | + 11,5 | | 3 375 821 | 3 867 544 | + 14,6 | |
| 30 ZIEHEREIEN, KALTWALZWERKE, STAHLVERFORMUNG USW 1) | | | | | | | | | | | | |
| UNTER 5 | . | . | . | | 45 173 | 49 729 | + 10,1 | | . | . | . | |
| 5 - 10 | 106 206 | 117 711 | + 10,8 | | 92 579 | 103 083 | + 11,3 | | 14 791 | 15 440 | + 4,4 | |
| 10 - 25 | 221 808 | 254 213 | + 14,6 | | 241 148 | 265 932 | + 10,3 | | 20 144 | 22 280 | + 10,6 | |
| 25 - 50 | 175 279 | 202 767 | + 15,7 | | 340 534 | 361 299 | + 6,1 | | 25 669 | 27 739 | + 8,1 | |
| 50 - 100 | 198 985 | 219 444 | + 10,3 | | 313 209 | 345 416 | + 10,3 | | 26 775 | 28 606 | + 6,8 | |
| 100 UND MEHR ZUSAMMEN | 1 043 938 | 1 188 883 | + 13,9 | | 1 498 487 | 1 630 184 | + 8,8 | | 145 846 | 148 888 | + 2,1 | |
| 31 STAHL-U. LEICHTMETALLBAU, SCHIENENFAHRZEUGBAU | | | | | | | | | | | | |
| UNTER 5 | 59 773 | 64 850 | + 8,5 | | 163 318 | 204 589 | + 25,3 | | 6 143 | 6 385 | + 3,9 | |
| 5 - 10 | 119 712 | 128 634 | + 7,5 | | 460 458 | 516 405 | + 12,2 | | 22 603 | 19 144 | - 15,3 | |
| 10 - 25 | 208 189 | 224 747 | + 8,0 | | 777 238 | 859 533 | + 10,6 | | 11 294 | 16 577 | + 46,8 | |
| 25 - 50 | . | . | . | | 713 935 | 805 494 | + 12,8 | | . | . | . | |
| 50 - 100 | 128 744 | 130 783 | + 1,6 | | 490 676 | 537 965 | + 9,6 | | 25 461 | 28 108 | + 10,4 | |
| 100 UND MEHR ZUSAMMEN | 1 084 455 | 1 159 114 | + 6,9 | | 6 152 569 | 6 186 299 | + 0,5 | | . | . | . | |
| | | | | | 8 758 193 | 9 110 285 | + 4,0 | | 107 139 | 129 349 | + 20,7 | |
| 32 MASCHINENBAU | | | | | | | | | | | | |
| UNTER 5 | 208 917 | 228 061 | + 9,2 | | 373 613 | 430 295 | + 15,2 | | 32 322 | 38 910 | + 20,4 | |
| 5 - 10 | 482 404 | 536 627 | + 11,2 | | 798 998 | 931 014 | + 16,5 | | 69 606 | 79 169 | + 13,7 | |
| 10 - 25 | 1 105 463 | 1 285 455 | + 16,3 | | 2 122 600 | 2 418 216 | + 13,9 | | 198 670 | 238 212 | + 19,9 | |
| 25 - 50 | 1 374 482 | 1 582 400 | + 15,1 | | 2 735 134 | 2 975 884 | + 8,8 | | 219 306 | 243 291 | + 10,9 | |
| 50 - 100 | 1 393 566 | 1 585 888 | + 13,8 | | 3 391 453 | 3 936 490 | + 16,1 | | 197 433 | 289 919 | + 46,8 | |
| 100 UND MEHR ZUSAMMEN | 5 618 310 | 6 284 755 | + 11,9 | | 21 977 339 | 24 273 738 | + 10,4 | | 1 111 516 | 1 263 859 | + 13,7 | |
| | 10 183 141 | 11 503 187 | + 13,0 | | 31 399 137 | 34 965 637 | + 11,4 | | 1 828 853 | 2 153 361 | + 17,7 | |
| 33 STRASSENFAHRZEUGBAU, REP. V. KFZ USW | | | | | | | | | | | | |
| UNTER 5 | 82 876 | 85 999 | + 3,8 | | 26 975 | 30 614 | + 13,5 | | 108 760 | 118 879 | + 9,3 | |
| 5 - 10 | 133 779 | 133 698 | - 0,1 | | 61 093 | 60 998 | - 0,2 | | 255 400 | 267 417 | + 4,7 | |
| 10 - 25 | 240 077 | 260 566 | + 8,5 | | 160 815 | 158 666 | - 1,3 | | 445 133 | 490 107 | + 10,1 | |
| 25 - 50 | 269 270 | 295 686 | + 9,8 | | 234 854 | 273 256 | + 16,4 | | 233 394 | 238 295 | + 2,1 | |
| 50 - 100 | 255 896 | 287 225 | + 12,2 | | 272 882 | 314 968 | + 15,4 | | 95 206 | 104 269 | + 9,5 | |
| 100 UND MEHR ZUSAMMEN | 4 982 147 | 5 447 879 | + 9,3 | | 10 087 261 | 10 752 509 | + 6,6 | | 2 630 357 | 2 836 051 | + 7,8 | |
| | 5 964 045 | 6 511 052 | + 9,2 | | 10 843 880 | 11 591 011 | + 6,9 | | 3 768 250 | 4 055 018 | + 7,6 | |
| 34 SCHIFFBAU | | | | | | | | | | | | |
| UNTER 5 | . | . | . | | 4 972 | 7 513 | + 51,1 | | . | . | . | |
| 5 - 10 | 10 112 | . | . | | 20 242 | 33 003 | + 63,0 | | 1 677 | . | . | |
| 10 - 25 | 16 078 | 16 301 | + 1,4 | | . | . | . | | . | . | . | |
| 25 - 50 | . | 26 039 | . | | . | . | . | | . | . | . | |
| 50 - 100 | 12 195 | 15 679 | + 28,6 | | 60 048 | 79 986 | + 33,2 | | . | . | . | |
| 100 UND MEHR ZUSAMMEN | . | . | . | | 2 908 176 | 4 037 733 | + 38,8 | | . | . | . | |
| | . | . | . | | 3 279 347 | 4 641 605 | + 41,5 | | . | . | . | |

1) OHNE DIE SYPRO-ZWEIGE 3011 (STABZIEHEREIEN, KALTWALZWERKE), 3015 (DRAHTZIEHEREIEN, EINSCHL. H.V. DRAHTERZEUGNISSEN) UND 3030 (MECHANIK, ANG).

1.2 VORRAETE (LAGERBESTAENDE) DER UNTERNEHMEN 1989

1.2.3 NACH UMSATZGROESSENKLASSEN

| UNTERNEHMEN MIT ... BIS UNTER ... MILL. DM UMSATZ | LAGERBESTAENDE | | | | | | | | | | | |
|--|---------------------------------------|-------------------------------------|---------------------|------------|--|-------------------------------------|---------------------|------------|---------------------------------------|-------------------------------------|---------------------|-----------|
| | ROH-, HILFS- UND BETRIEBSSTOFFE | | | | UNFERTIGE UND FERTIGE ERZEUGNISSE AUS EIGENER PRODUKTION | | | | HANDELSWARE | | | |
| | ANFANG DES GESCHAEFTS- JAHRES I | ENDE DES GESCHAEFTS- JAHRES I | ZU- ABNAHME I | BZW. I | ANFANG DES GESCHAEFTS- JAHRES I | ENDE DES GESCHAEFTS- JAHRES I | ZU- ABNAHME I | BZW. I | ANFANG DES GESCHAEFTS- JAHRES I | ENDE DES GESCHAEFTS- JAHRES I | ZU- ABNAHME I | BZW. I |
| | 1 000 DM | I | % | I | 1 000 DM | I | % | I | 1 000 DM | I | % | I |
| 35 LUFT- U. RAUMFAHRZEUGBAU | | | | | | | | | | | | |
| UNTER 5 | . | . | . | . | 3 256 | 3 648 | + 12,0 | . | . | . | . | . |
| 5 - 10 | . | . | . | . | 5 341 | 5 182 | - 3,0 | . | . | . | . | . |
| 10 - 25 | 12 801 | 20 353 | + 59,0 | . | . | . | . | . | . | . | . | . |
| 25 - 50 | 3 504 | . | . | . | . | . | . | . | . | . | . | . |
| 50 - 100 | . | . | . | . | 35 170 | 39 009 | + 10,9 | . | . | . | . | . |
| 100 UND MEHR | . | . | . | . | 3 475 282 | 4 076 880 | + 17,3 | . | . | . | . | . |
| ZUSAMMEN | . | . | . | . | 3 539 888 | 4 156 939 | + 17,4 | . | . | . | . | . |
| 36 ELEKTROTECHNIK, REP.V. HAUSHALTSGERAETEN | | | | | | | | | | | | |
| UNTER 5 | 162 795 | 181 049 | + 11,2 | 140 462 | 163 321 | + 16,3 | 22 323 | 23 349 | + 4,6 | | | |
| 5 - 10 | 332 335 | 369 818 | + 11,3 | 310 866 | 356 164 | + 14,6 | 51 484 | 57 718 | + 12,1 | | | |
| 10 - 25 | 662 245 | 756 139 | + 14,2 | 780 878 | 841 583 | + 7,8 | 122 482 | 141 791 | + 15,8 | | | |
| 25 - 50 | 808 557 | 904 789 | + 11,9 | 1 058 826 | 1 141 682 | + 7,8 | 103 684 | 126 515 | + 22,0 | | | |
| 50 - 100 | 801 126 | 879 434 | + 9,8 | 1 326 793 | 1 490 239 | + 12,3 | 142 522 | 143 202 | + 0,5 | | | |
| 100 UND MEHR | 5 367 567 | 6 273 371 | + 16,9 | 23 326 081 | 23 147 144 | - 0,8 | 3 378 693 | 3 724 745 | + 10,2 | | | |
| ZUSAMMEN | 8 134 625 | 9 364 601 | + 15,1 | 26 943 906 | 27 140 133 | + 0,7 | 3 821 187 | 4 217 320 | + 10,4 | | | |
| 37 FEINMECHANIK, OPTIK, H.V. UHREN | | | | | | | | | | | | |
| UNTER 5 | 109 919 | 112 850 | + 2,7 | 76 702 | 78 534 | + 2,4 | 26 846 | 28 254 | + 5,2 | | | |
| 5 - 10 | 79 240 | 82 417 | + 4,0 | 97 792 | 115 072 | + 17,7 | 24 650 | 27 217 | + 10,4 | | | |
| 10 - 25 | 162 561 | 180 789 | + 11,2 | 257 402 | 265 456 | + 3,1 | 47 336 | 59 264 | + 25,2 | | | |
| 25 - 50 | 174 604 | 195 609 | + 12,0 | 282 409 | 278 875 | - 1,3 | 58 084 | 65 414 | + 12,6 | | | |
| 50 - 100 | 168 603 | 187 376 | + 11,1 | 303 870 | 327 407 | + 7,7 | 51 631 | 56 633 | + 9,7 | | | |
| 100 UND MEHR | 465 715 | 531 180 | + 14,1 | 1 478 599 | 1 422 424 | - 3,8 | 353 545 | 310 806 | - 12,1 | | | |
| ZUSAMMEN | 1 160 643 | 1 290 220 | + 11,2 | 2 496 775 | 2 487 769 | - 0,4 | 562 093 | 547 588 | - 2,6 | | | |
| 38 H.V. EBM-WAREN | | | | | | | | | | | | |
| UNTER 5 | 105 917 | 110 745 | + 4,6 | 119 538 | 134 654 | + 12,6 | 21 882 | 23 481 | + 7,3 | | | |
| 5 - 10 | 222 047 | 241 889 | + 8,9 | 255 795 | 273 069 | + 6,8 | 33 489 | 33 879 | + 1,2 | | | |
| 10 - 25 | 528 776 | 575 520 | + 8,8 | 694 971 | 740 547 | + 6,6 | 91 174 | 98 536 | + 8,1 | | | |
| 25 - 50 | 484 950 | 528 740 | + 9,0 | 698 581 | 760 531 | + 8,9 | 85 561 | 99 511 | + 16,3 | | | |
| 50 - 100 | 419 117 | 461 894 | + 10,2 | 672 059 | 691 873 | + 2,9 | 57 812 | 86 805 | + 50,2 | | | |
| 100 UND MEHR | 1 261 174 | 1 429 207 | + 13,3 | 2 495 981 | 2 788 605 | + 11,7 | 277 705 | 291 552 | + 5,0 | | | |
| ZUSAMMEN | 3 021 981 | 3 347 995 | + 10,8 | 4 936 925 | 5 389 279 | + 9,2 | 567 623 | 633 764 | + 11,7 | | | |
| 50 H.V. BUERDMASCHINEN, ADV - GERAETEN U. -EINR. | | | | | | | | | | | | |
| UNTER 5 | 7 006 | 8 420 | + 20,2 | 8 321 | 9 466 | + 13,8 | 1 627 | 2 257 | + 38,7 | | | |
| 5 - 10 | . | . | . | 14 706 | 15 269 | + 3,8 | . | . | . | | | |
| 10 - 25 | 38 078 | 44 443 | + 16,7 | 45 130 | 49 261 | + 9,2 | 14 763 | 13 982 | - 5,3 | | | |
| 25 - 50 | 38 115 | 45 073 | + 18,3 | 45 039 | 53 966 | + 19,8 | 5 901 | 4 683 | - 20,6 | | | |
| 50 - 100 | . | . | . | 84 164 | 86 090 | + 2,3 | . | . | . | | | |
| 100 UND MEHR | 900 364 | 799 321 | - 11,2 | 1 602 254 | 1 656 691 | + 3,4 | 883 258 | 1 026 977 | + 16,3 | | | |
| ZUSAMMEN | 1 078 691 | 980 299 | - 9,1 | 1 799 614 | 1 870 743 | + 4,0 | 936 913 | 1 081 047 | + 15,4 | | | |
| INVESTITIONSGUETER PRODUZIERENDES GEWERBE | | | | | | | | | | | | |
| UNTER 5 | 796 394 | 859 312 | + 7,9 | 962 331 | 1 112 363 | + 15,6 | 223 613 | 244 779 | + 9,5 | | | |
| 5 - 10 | 1 518 285 | 1 654 914 | + 9,0 | 2 117 870 | 2 409 259 | + 13,8 | 476 889 | 504 801 | + 5,9 | | | |
| 10 - 25 | 3 196 077 | 3 618 526 | + 13,2 | 5 276 545 | 5 927 864 | + 12,3 | 954 758 | 1 084 439 | + 13,6 | | | |
| 25 - 50 | 3 529 625 | 3 981 715 | + 12,8 | 6 219 695 | 6 837 908 | + 9,9 | 751 376 | 831 763 | + 10,7 | | | |
| 50 - 100 | 3 473 931 | 3 849 809 | + 10,8 | 6 950 323 | 7 849 442 | + 12,9 | 626 952 | 770 526 | + 22,9 | | | |
| 100 UND MEHR | 20 346 403 | 22 626 380 | + 11,2 | 73 969 387 | 78 846 749 | + 6,6 | 8 981 689 | 10 149 921 | + 13,0 | | | |
| ZUSAMMEN | 32 860 715 | 36 590 656 | + 11,4 | 95 496 152 | 102 983 584 | + 7,8 | 12 015 278 | 13 586 228 | + 13,1 | | | |
| 39 H.V. MUSIKINSTRUM., SPIELWAREN, FUELLHALTERN USW | | | | | | | | | | | | |
| UNTER 5 | 55 649 | 57 306 | + 3,0 | 84 654 | 88 262 | + 4,3 | 11 225 | 11 280 | + 0,5 | | | |
| 5 - 10 | 90 485 | 98 832 | + 9,2 | 110 544 | 118 755 | + 7,4 | 34 778 | 36 339 | + 4,5 | | | |
| 10 - 25 | . | . | . | 186 908 | 199 204 | + 6,6 | . | . | . | | | |
| 25 - 50 | 113 934 | 122 805 | + 7,8 | 116 900 | 134 919 | + 15,4 | 38 896 | 37 810 | - 2,8 | | | |
| 50 - 100 | 128 618 | 129 934 | + 1,0 | 205 676 | 220 490 | + 7,2 | 61 691 | 56 156 | - 8,0 | | | |
| 100 UND MEHR | . | . | . | 179 350 | 211 310 | + 17,8 | . | . | . | | | |
| ZUSAMMEN | 574 531 | 612 913 | + 6,7 | 884 031 | 972 940 | + 10,1 | 187 658 | 183 318 | - 2,3 | | | |
| 51 FEINKERAMIK | | | | | | | | | | | | |
| UNTER 5 | 6 494 | 7 790 | + 20,0 | 17 078 | 16 589 | - 2,9 | 1 154 | 1 004 | - 13,0 | | | |
| 5 - 10 | . | . | . | . | . | . | . | . | . | | | |
| 10 - 25 | 16 944 | 18 857 | + 11,3 | 49 909 | 54 372 | + 8,9 | 1 121 | 1 511 | + 34,8 | | | |
| 25 - 50 | 32 367 | 36 486 | + 12,7 | 85 475 | 89 098 | + 4,2 | 2 306 | 3 746 | + 62,4 | | | |
| 50 - 100 | 35 965 | 36 492 | + 1,5 | 89 046 | 90 813 | + 2,0 | 21 099 | 21 445 | + 1,6 | | | |
| 100 UND MEHR | . | . | . | . | . | . | . | . | . | | | |
| ZUSAMMEN | 165 643 | 178 808 | + 7,9 | 538 245 | 567 960 | + 5,5 | 61 945 | 72 940 | + 17,7 | | | |
| 52 H.U. VERARB. V. GLAS | | | | | | | | | | | | |
| UNTER 5 | 11 580 | 12 218 | + 5,5 | 10 866 | 11 712 | + 7,8 | 2 304 | 2 552 | + 10,7 | | | |
| 5 - 10 | 18 601 | 18 496 | - 0,6 | 26 360 | 26 401 | + 0,2 | 5 605 | 6 708 | + 19,7 | | | |
| 10 - 25 | 45 449 | 50 200 | + 10,5 | 42 058 | 41 668 | - 0,9 | 16 286 | 16 229 | - 0,3 | | | |
| 25 - 50 | 53 297 | 55 547 | + 4,2 | 65 068 | 71 943 | + 10,6 | 9 856 | 11 579 | + 17,5 | | | |
| 50 - 100 | 50 147 | 56 860 | + 13,4 | 120 689 | 127 832 | + 5,9 | 6 035 | 6 259 | + 3,7 | | | |
| 100 UND MEHR | 365 792 | 369 709 | + 1,1 | 695 993 | 711 516 | + 2,2 | 47 475 | 45 117 | - 5,0 | | | |
| ZUSAMMEN | 544 866 | 563 030 | + 3,3 | 961 034 | 991 072 | + 3,1 | 87 562 | 88 445 | + 1,0 | | | |

1.2 VORRAETE (LAGERBESTAENDE) DER UNTERNEHMEN 1989

1.2.3 NACH UMSATZGROESSENKLASSEN

| UNTERNEHMEN MIT ... BIS UNTER ... MILL. DM UMSATZ | LAGERBESTAENDE | | | | | | | | | | | |
|--|---------------------------------------|-----------------------------|------------------------|---|--|-----------------------------|------------------------|---|-------------------------------|-----------------------------|------------------------|---|
| | ROH-, HILFS- UND BETRIEBSSTOFFE | | | | UNFERTIGE UND FERTIGE ERZEUGNISSE AUS EIGENER PRODUKTION | | | | HANDELSWARE | | | |
| | ANFANG DES GESCHAFTSJAHRES | ENDE DES GESCHAFTSJAHRES | ZU- BZW. ABNAHME | I | ANFANG DES GESCHAFTSJAHRES | ENDE DES GESCHAFTSJAHRES | ZU- BZW. ABNAHME | I | ANFANG DES GESCHAFTSJAHRES | ENDE DES GESCHAFTSJAHRES | ZU- BZW. ABNAHME | I |
| | 1 000 DM | | % | I | 1 000 DM | | % | I | 1 000 DM | | % | I |
| 54 HOLZVERARBEITUNG | | | | | | | | | | | | |
| UNTER 5 | 174 309 | 184 379 | + 5,8 | | 213 977 | 235 623 | + 10,1 | | 27 108 | 28 607 | + 5,5 | |
| 5 - 10 | 235 575 | 249 103 | + 5,7 | | 244 924 | 254 052 | + 3,7 | | 36 080 | 40 669 | + 12,7 | |
| 10 - 25 | 376 513 | 418 682 | + 11,2 | | 417 942 | 425 014 | + 1,7 | | 52 483 | 60 444 | + 15,2 | |
| 25 - 50 | 317 155 | 355 440 | + 12,1 | | 328 640 | 356 584 | + 8,5 | | 35 076 | 40 607 | + 15,8 | |
| 50 - 100 | 265 445 | 304 124 | + 14,6 | | 323 014 | 344 359 | + 6,6 | | 31 357 | 29 012 | - 7,5 | |
| 100 UND MEHR | 357 773 | 387 848 | + 8,4 | | 466 838 | 506 968 | + 8,6 | | 73 632 | 78 387 | + 6,5 | |
| ZUSAMMEN | 1 726 771 | 1 899 577 | + 10,0 | | 1 995 334 | 2 122 600 | + 6,4 | | 255 736 | 277 726 | + 8,6 | |
| 56 PAPIER- U. PAPPEVERARBEITUNG | | | | | | | | | | | | |
| UNTER 5 | 26 811 | 29 308 | + 9,3 | | 16 663 | 18 057 | + 8,4 | | 6 434 | 6 969 | + 8,3 | |
| 5 - 10 | 51 723 | 55 351 | + 7,0 | | 55 068 | 58 745 | + 6,7 | | 8 763 | 10 234 | + 16,8 | |
| 10 - 25 | 159 708 | 169 500 | + 6,1 | | 153 549 | 167 998 | + 9,4 | | 17 124 | 19 103 | + 11,6 | |
| 25 - 50 | 164 190 | 172 743 | + 5,2 | | 206 688 | 214 812 | + 3,9 | | 28 276 | 42 339 | + 49,7 | |
| 50 - 100 | 236 825 | 248 988 | + 5,1 | | 258 346 | 276 222 | + 6,9 | | 26 409 | 30 127 | + 14,1 | |
| 100 UND MEHR | 486 166 | 485 439 | - 0,1 | | 569 248 | 583 452 | + 2,5 | | 82 860 | 84 343 | + 1,8 | |
| ZUSAMMEN | 1 125 422 | 1 161 328 | + 3,2 | | 1 259 561 | 1 319 252 | + 4,7 | | 169 866 | 193 115 | + 13,7 | |
| 57 DRUCKEREI, VERVIELFAELTIGUNG | | | | | | | | | | | | |
| UNTER 5 | 57 402 | . | . | | 64 901 | 68 756 | + 5,9 | | 8 317 | . | . | |
| 5 - 10 | 109 418 | 114 490 | + 4,6 | | 116 319 | 126 990 | + 9,2 | | 21 234 | 21 870 | + 3,0 | |
| 10 - 25 | 169 165 | 180 814 | + 6,9 | | 209 274 | 229 199 | + 9,5 | | 17 994 | 20 505 | + 14,0 | |
| 25 - 50 | 139 186 | 150 948 | + 8,5 | | 154 031 | 165 544 | + 7,5 | | 14 870 | 16 927 | + 13,8 | |
| 50 - 100 | 127 858 | 127 998 | + 0,1 | | 131 652 | 142 330 | + 8,1 | | 12 785 | 17 805 | + 39,3 | |
| 100 UND MEHR | 148 433 | . | . | | 217 789 | 225 516 | + 3,5 | | 9 487 | . | . | |
| ZUSAMMEN | 751 462 | 774 192 | + 3,0 | | 893 967 | 958 335 | + 7,2 | | 84 686 | 107 531 | + 27,0 | |
| 58 H.V. KUNSTSTOFFWAREN | | | | | | | | | | | | |
| UNTER 5 | 90 049 | 94 775 | + 5,2 | | 78 236 | 84 892 | + 8,5 | | 12 576 | 13 204 | + 5,0 | |
| 5 - 10 | 176 773 | 183 201 | + 3,6 | | 162 976 | 180 926 | + 11,0 | | 18 693 | 18 910 | + 1,2 | |
| 10 - 25 | 386 480 | 408 030 | + 5,6 | | 441 974 | 488 733 | + 10,6 | | 70 699 | 58 932 | - 16,6 | |
| 25 - 50 | 372 332 | 381 131 | + 2,3 | | 430 981 | 465 010 | + 7,9 | | 48 176 | 56 602 | + 17,5 | |
| 50 - 100 | 335 858 | 351 071 | + 4,5 | | 477 693 | 500 155 | + 4,7 | | 35 326 | 38 644 | + 9,4 | |
| 100 UND MEHR | 811 793 | 803 873 | - 1,0 | | 1 411 271 | 1 509 712 | + 7,0 | | 242 891 | 246 695 | + 1,6 | |
| ZUSAMMEN | 2 173 345 | 2 222 081 | + 2,2 | | 3 003 132 | 3 229 428 | + 7,5 | | 428 361 | 432 987 | + 1,1 | |
| 61 LEDERERZEUGUNG | | | | | | | | | | | | |
| UNTER 5 | . | . | . | | 9 037 | 10 235 | + 13,3 | | . | . | . | |
| 5 - 10 | . | . | . | | 29 154 | 23 606 | - 19,0 | | . | . | . | |
| 10 - 25 | . | . | . | | 24 359 | 15 212 | - 37,6 | | . | . | . | |
| 25 - 50 | 16 333 | 16 979 | + 4,0 | | 65 290 | 65 396 | + 0,2 | | 1 439 | 1 869 | + 29,9 | |
| 50 - 100 | 45 352 | 42 612 | - 6,0 | | . | . | . | | . | . | . | |
| 100 UND MEHR | . | . | . | | . | . | . | | . | . | . | |
| ZUSAMMEN | 98 932 | 87 304 | - 11,8 | | . | . | . | | . | . | . | |
| 62 LEDERVERARBEITUNG | | | | | | | | | | | | |
| UNTER 5 | 37 277 | 39 642 | + 6,3 | | 48 582 | 50 595 | + 4,1 | | 23 381 | 21 379 | - 8,6 | |
| 5 - 10 | 52 913 | 55 398 | + 4,7 | | 78 103 | 84 305 | + 7,9 | | 25 614 | 31 489 | + 22,9 | |
| 10 - 25 | 73 001 | 72 307 | - 0,9 | | 87 957 | 94 759 | + 7,7 | | 24 059 | 29 865 | + 24,1 | |
| 25 - 50 | 54 335 | 60 556 | + 11,4 | | 80 218 | 86 284 | + 7,6 | | 20 583 | 16 926 | - 17,8 | |
| 50 - 100 | 66 836 | 70 238 | + 5,1 | | . | . | . | | . | . | . | |
| 100 UND MEHR | 95 205 | 127 405 | + 33,8 | | 531 147 | 508 638 | - 4,2 | | 156 999 | 156 201 | - 0,5 | |
| ZUSAMMEN | 379 567 | 425 546 | + 12,1 | | . | . | . | | . | . | . | |
| 63 TEXTILGEWERBE | | | | | | | | | | | | |
| UNTER 5 | 67 026 | 69 288 | + 3,4 | | 99 885 | 97 437 | - 2,5 | | 14 598 | 11 706 | - 19,8 | |
| 5 - 10 | 108 255 | 116 487 | + 7,6 | | 143 467 | 140 091 | - 2,4 | | 13 176 | 14 219 | + 7,9 | |
| 10 - 25 | 298 747 | 297 516 | - 0,4 | | 435 887 | 456 387 | + 4,7 | | 56 960 | 59 168 | + 3,9 | |
| 25 - 50 | 359 431 | 390 665 | + 8,7 | | 698 456 | 706 319 | + 1,1 | | 76 239 | 84 972 | + 11,5 | |
| 50 - 100 | 421 445 | 460 088 | + 9,2 | | 1 000 374 | 1 032 372 | + 3,2 | | 80 043 | 90 597 | + 13,2 | |
| 100 UND MEHR | 791 727 | 839 109 | + 6,0 | | 2 204 062 | 2 314 257 | + 5,0 | | 176 269 | 154 664 | - 12,3 | |
| ZUSAMMEN | 2 046 630 | 2 173 153 | + 6,2 | | 4 582 131 | 4 746 862 | + 3,6 | | 417 285 | 415 325 | - 0,5 | |
| 64 BEKLEIDUNGSGEWERBE | | | | | | | | | | | | |
| UNTER 5 | 105 736 | 104 091 | - 1,6 | | 112 816 | 111 080 | - 1,5 | | 33 045 | 32 848 | - 0,6 | |
| 5 - 10 | 112 903 | 115 392 | + 2,2 | | 120 514 | 125 971 | + 4,5 | | 33 819 | 34 832 | + 3,0 | |
| 10 - 25 | 256 682 | 266 578 | + 3,9 | | 320 143 | 335 824 | + 4,9 | | 54 645 | 60 707 | + 11,1 | |
| 25 - 50 | 279 536 | 308 950 | + 10,5 | | 389 815 | 389 392 | - 0,1 | | 84 865 | 96 648 | + 13,9 | |
| 50 - 100 | 243 208 | 256 357 | + 5,4 | | 360 654 | 369 115 | + 2,3 | | 55 242 | 52 642 | - 4,7 | |
| 100 UND MEHR | 344 886 | 428 646 | + 24,3 | | 641 052 | 706 447 | + 10,2 | | 97 474 | 114 859 | + 17,8 | |
| ZUSAMMEN | 1 342 952 | 1 480 014 | + 10,2 | | 1 944 995 | 2 037 829 | + 4,8 | | 359 090 | 392 534 | + 9,3 | |
| 65 REP. V. GEBRAUCHSGUETERN (OH. ELEKTRISCHE GERAETE) | | | | | | | | | | | | |
| UNTER 5 | . | . | . | | . | . | . | | . | . | . | |
| 5 - 10 | . | . | . | | . | . | . | | . | . | . | |
| 10 - 25 | . | . | . | | . | . | . | | . | . | . | |
| 25 - 50 | . | . | . | | . | . | . | | . | . | . | |
| 50 - 100 | . | . | . | | . | . | . | | . | . | . | |
| 100 UND MEHR | . | . | . | | . | . | . | | . | . | . | |
| ZUSAMMEN | 2 061 | 1 906 | - 7,5 | | . | . | . | | . | . | . | |

1.2 VORRAETE (LAGERBESTAENDE) DER UNTERNEHMEN 1989

1.2.3 NACH UMSATZGROESSENKLASSEN

| UNTERNEHMEN MIT ... BIS UNTER ... MILL. DM UMSATZ | LAGERBESTAENDE | | | | | | | | | | | |
|--|---------------------------------------|----------------------------------|------------------------|---|--|----------------------------------|------------------------|---|------------------------------------|----------------------------------|------------------------|---|
| | ROH-, HILFS- UND BETRIEBSSTOFFE | | | | UNFERTIGE UND FERTIGE ERZEUGNISSE AUS EIGENER PRODUKTION | | | | HANDELSWARE | | | |
| | ANFANG DES GESCHAFTS- JAHRES | ENDE DES GESCHAFTS- JAHRES | ZU- BZW. ABNAHME | % | ANFANG DES GESCHAFTS- JAHRES | ENDE DES GESCHAFTS- JAHRES | ZU- BZW. ABNAHME | % | ANFANG DES GESCHAFTS- JAHRES | ENDE DES GESCHAFTS- JAHRES | ZU- BZW. ABNAHME | % |
| | 1 000 DM | 1 000 DM | I | I | 1 000 DM | 1 000 DM | I | I | 1 000 DM | 1 000 DM | I | I |

VERBRAUCHSGUETER PRODUZIERENDES GEWERBE

| | | | | | | | | | |
|--------------|------------|------------|-------|------------|------------|-------|-----------|-----------|--------|
| UNTER 5 | 636 861 | 663 004 | + 4,1 | 743 542 | 776 131 | + 4,4 | 126 564 | 127 999 | + 1,1 |
| 5 - 10 | 974 310 | 1 023 233 | + 5,0 | 1 053 970 | 1 110 821 | + 5,4 | 199 194 | 208 331 | + 4,6 |
| 10 - 25 | 1 922 878 | 2 026 524 | + 5,4 | 2 364 902 | 2 506 309 | + 6,0 | 339 426 | 354 857 | + 4,6 |
| 25 - 50 | 1 902 156 | 2 052 249 | + 7,9 | 2 588 370 | 2 703 591 | + 4,5 | 362 619 | 421 095 | + 16,1 |
| 50 - 100 | 1 957 557 | 2 084 761 | + 6,5 | 3 112 653 | 3 255 368 | + 4,6 | 352 009 | 361 482 | + 2,7 |
| 100 UND MEHR | 3 538 418 | 3 730 082 | + 5,4 | 6 894 497 | 7 256 244 | + 5,2 | 834 192 | 850 009 | + 1,9 |
| ZUSAMMEN | 10 932 181 | 11 579 853 | + 5,9 | 16 757 935 | 17 608 463 | + 5,1 | 2 214 005 | 2 323 873 | + 5,0 |

68 ERNAEHRUNGSGEWERBE

| | | | | | | | | | |
|--------------|-----------|-----------|-------|-----------|-----------|-------|-----------|-----------|-------|
| UNTER 5 | 88 548 | 94 553 | + 6,8 | 75 005 | 71 898 | - 4,1 | 23 294 | 23 693 | + 1,7 |
| 5 - 10 | 133 674 | 141 820 | + 6,1 | 137 638 | 137 692 | + 0,0 | 35 687 | 37 471 | + 5,0 |
| 10 - 25 | 380 526 | 392 329 | + 3,1 | 429 592 | 464 109 | + 8,0 | 65 574 | 66 673 | + 1,7 |
| 25 - 50 | . | . | . | . | . | . | . | . | . |
| 50 - 100 | . | . | . | . | . | . | . | . | . |
| 100 UND MEHR | 3 541 273 | 3 377 203 | - 4,6 | 7 150 512 | 7 256 099 | + 1,5 | 1 279 704 | 1 221 527 | - 4,5 |
| ZUSAMMEN | 5 460 406 | 5 321 297 | - 2,5 | 7 150 512 | 7 256 099 | + 1,5 | 1 279 704 | 1 221 527 | - 4,5 |

69 TABAKVERARBEITUNG

| | | | | | | | | | |
|--------------|-----------|-----------|-------|---------|---------|--------|--------|--------|--------|
| UNTER 5 | . | . | . | 1 363 | 1 229 | - 9,8 | . | . | . |
| 5 - 10 | . | . | . | 1 619 | 1 268 | - 21,7 | . | . | . |
| 10 - 25 | . | . | . | . | . | . | . | . | . |
| 25 - 50 | . | . | . | . | . | . | . | . | . |
| 50 - 100 | . | . | . | . | . | . | . | . | . |
| 100 UND MEHR | 1 302 493 | 1 392 255 | + 6,9 | . | . | . | . | . | . |
| ZUSAMMEN | 1 376 302 | 1 468 726 | + 6,7 | 570 416 | 713 059 | + 25,0 | 56 049 | 62 577 | + 11,6 |

NAHRUNGS- UND GENUSSMITTELGEWERBE

| | | | | | | | | | |
|--------------|-----------|-----------|-------|-----------|-----------|-------|-----------|-----------|-------|
| UNTER 5 | . | . | . | 76 368 | 73 127 | - 4,2 | . | . | . |
| 5 - 10 | . | . | . | 139 256 | 138 960 | - 0,2 | . | . | . |
| 10 - 25 | . | . | . | . | 465 485 | . | . | . | . |
| 25 - 50 | . | . | . | 661 969 | . | . | . | . | . |
| 50 - 100 | . | . | . | . | . | . | 104 439 | 111 531 | + 6,8 |
| 100 UND MEHR | 4 843 767 | 4 769 458 | - 1,5 | 5 616 180 | 5 788 030 | + 3,1 | 990 252 | 915 812 | - 7,5 |
| ZUSAMMEN | 6 836 708 | 6 790 023 | - 0,7 | 7 720 928 | 7 969 159 | + 3,2 | 1 335 753 | 1 284 104 | - 3,9 |

BERGBAU UND VERARBEITENDES GEWERBE INSGESAMT

| | | | | | | | | | |
|--------------|------------|------------|--------|-------------|-------------|--------|------------|------------|--------|
| UNTER 5 | 1 677 783 | 1 787 566 | + 6,5 | 1 998 820 | 2 188 760 | + 9,5 | 404 962 | 430 333 | + 6,3 |
| 5 - 10 | 2 995 502 | 3 222 328 | + 7,6 | 3 796 029 | 4 192 309 | + 10,4 | 778 819 | 824 128 | + 5,8 |
| 10 - 25 | 6 333 521 | 6 935 657 | + 9,5 | 9 054 588 | 9 946 448 | + 9,8 | 1 545 818 | 1 705 110 | + 10,3 |
| 25 - 50 | 7 126 129 | 7 857 024 | + 10,3 | 10 831 901 | 11 680 032 | + 7,8 | 1 404 541 | 1 565 864 | + 11,5 |
| 50 - 100 | 7 588 517 | 8 201 608 | + 8,1 | 12 599 837 | 13 804 541 | + 9,6 | 1 363 449 | 1 578 651 | + 15,8 |
| 100 UND MEHR | 43 290 715 | 46 687 272 | + 7,8 | 115 095 375 | 122 465 182 | + 6,4 | 13 571 005 | 15 164 878 | + 11,7 |
| ZUSAMMEN | 69 012 168 | 74 691 456 | + 8,2 | 153 376 550 | 164 281 272 | + 7,1 | 19 068 594 | 21 268 964 | + 11,5 |

1.3 ZUGAENGE AN VERMIETETEN SACHANLAGEN UND AUFWENDUNGEN FUER GEMIEETE UND GEPACHTETE SACHANLAGEN DER UNTERNEHMEN 1989

NACH WIRTSCHAFTSZWEIGEN

| SYPRO- NR. | WIRTSCHAFTSZWEIG WIRTSCHAFTSGRUPPE HAUPTGRUPPE | UNTERNEHMEN | UNTERNEHMEN MIT AKTIV- VIERTEN BRUTTO- ZUGAENGEN AN SACHANLAGEN, DIE AN DRITTE VERMIETET WURDEN | | AKTIV. BRUTTOZUGAENGE AN SACHANLAGEN, DIE AN DRITTE VERMIETET WURDEN | | UNTERNEHMEN MIT AUFWEN- DUNGEN FUER GEMIEETE U. GEPACHTETE SACHANLAGEN | AUFWENDUNGEN FUER GEMIEETE UND GEPACHTETE SACHANLAGEN | |
|---------------|---|-------------|--|---|--|--|--|---|--|
| | | | UNTERNEHMEN | ZUGAENGEN AN SACHANLAGEN, DIE AN DRITTE VERMIETET WURDEN | INSGESAMT | IIM VERHAELTNIS IZU DEN AKTIV. INVESTITIONEN I INSGESAMT | | INSGESAMT | IIM VERHAELTNIS IZU DEN AKTIV. INVESTITIONEN I INSGESAMT |
| | | | ANZAHL | 1 000 DM | % | ANZAHL | 1 000 DM | % | |
| 2111 | STEINKOHLBERGB. U.-BRI- KETTERSTELLUNG, KOKEREI | 12 | 4 | 7 856 | 0,5 | 11 | 138 463 | 9,6 | |
| 2114 | BRAUNKOHLBERGBAU U. -BRIKETTERSTELLUNG | . | . | . | . | . | . | . | |
| 2130 | EISENERZBERGBAU | . | . | . | . | . | . | . | |
| 2141 | NE-METALLERZBERGBAU | . | . | . | . | . | . | . | |
| 2150 | KALI- U. STEINSALZBERG- BAU, SALINEN | . | . | . | . | . | . | . | |
| 2160 | GEW.V. ERDOEL, ERDGAS | 9 | - | - | - | . | . | . | |
| 2171 | SONST. BERGBAU | 8 | - | - | - | . | . | . | |
| 2180 | TORFGEWINNUNG U.-VERED- LUNG | 44 | - | - | - | 28 | 4 661 | 20,2 | |
| 21 | BERGBAU | 83 | . | . | . | 62 | 222 253 | 7,9 | |
| 22 | MINERALOELVERARBEITUNG | 51 | . | . | . | 43 | 297 854 | 28,2 | |
| 24 | H.U. VERARB.V. SPALT- U. BRUTSTOFFEN | . | - | - | - | . | . | . | |
| 2512 | GEW.V. NATURSTEINEN, ANG | 142 | . | . | . | 65 | 16 883 | 6,3 | |
| 2514 | GEW.V. KALKSTEIN, GIPS, KREIDE | . | - | - | - | . | . | . | |
| 2516 | GEW.V. SAND, KIES | 136 | . | . | . | 65 | 26 786 | 11,6 | |
| 2517 | GEW.V. SCHIEFER, TON, KAOLIN | 17 | - | - | - | . | . | . | |
| 2519 | GEW.V. DDLOMIT, BIMS SOWIE V. STEINEN U. ERDEN, ANG | . | - | - | - | . | . | . | |
| 2525 | VERARB.V. NATURSTEINEN, ANG | 151 | . | . | . | 98 | 13 429 | 14,8 | |
| 2529 | VERARB.V. SCHIEFER SOWIE V. STEINEN U. ERDEN, ANG | 44 | . | . | . | 32 | 14 346 | 21,1 | |
| 2531 | H.V. ZEMENT | 29 | . | . | . | 14 | 11 165 | 2,6 | |
| 2535 | H.V. KALK, MOERTEL | 64 | . | . | . | 44 | 16 787 | 6,7 | |
| 2536 | H.V. GEBRANNTEM GIPS | 9 | . | . | . | . | . | . | |
| 2541 | ZIEGELEI | 152 | . | . | . | 86 | 43 571 | 14,3 | |
| 2542 | H.V. GROBSTEINZEUG | . | - | - | - | . | . | . | |
| 2543 | H.V. FEUERFESTER GROBKE- RAMIK | 60 | - | - | - | 51 | 24 711 | 17,3 | |
| 2551 | H.V. KALKSANDSTEINEN | 48 | . | . | . | 24 | 6 439 | 12,0 | |
| 2553 | H.V. BAUSTOFFEN A. BIMS | 15 | . | . | . | 9 | 1 800 | 13,5 | |
| 2555 | H.V. GR.FORM.FERTIGBAU- TEILEN A. BETON F. HOCHBAU | 71 | . | . | . | 54 | 16 466 | 31,6 | |
| 2559 | H.V. BETONERZEUGN. (OH. BIMS, GR.FERTIGBAUTEILE) | 329 | . | . | . | 228 | 75 086 | 19,9 | |
| 2563 | H.V. GIPSERZEUGNISSEN, DAEMM-U. LEICHTBAUPLATTEN | 14 | - | - | - | 11 | 7 521 | 8,7 | |
| 2565 | H.V. ASBESTZEMENTWAREN | . | - | - | - | . | . | . | |
| 2570 | VERARB.V. ASBEST | 16 | - | - | - | 14 | 17 875 | 17,7 | |
| 2580 | H.V. SCHLEIFMITTELN | 49 | . | . | . | 40 | 10 735 | 26,1 | |
| 2591 | H.V. TRANSPORTBETON | 166 | . | . | . | 109 | 45 885 | 26,0 | |
| 25 | GEW.U. VERARB.V. STEINEN U. ERDEN | 1 531 | 26 | 53 034 | 1,9 | 971 | 365 740 | 13,0 | |
| 2711 | HOCHOFEN-, STAHL-U. WARM- WALZWERKE (OH. STAHLROHRE) | 41 | . | . | . | 35 | 192 429 | 14,2 | |
| 2715 | H.V. STAHLROHREN (OH. PRAEZISIONSSTAHLROHRE) | 23 | - | - | - | . | . | . | |
| 2720 | H.V. PRAEZISIONSSTAHL- ROHREN | 19 | . | . | . | . | . | . | |
| 2740 | SCHMIEDE-, PRESS- U. HAMMERWERKE | 18 | . | . | . | 13 | 13 371 | 20,7 | |
| 27 | EISENSCHAFFENDE INDU- STRIE | 101 | 4 | 640 | 0,0 | 80 | 247 565 | 14,7 | |
| 2811 | NE-LEICHTMETALLHUETTEN | . | - | - | - | . | . | . | |
| 2813 | NE-SCHWERMETALLHUETTEN | . | - | - | - | . | . | . | |
| 2816 | NE-METALLUMSCHMELZWERKE | 34 | . | . | . | 23 | 10 657 | 11,1 | |
| 2850 | NE-METALLHALBZEUGWERKE | 99 | . | . | . | 80 | 160 677 | 19,6 | |
| 28 | NE-METALLERZEUGUNG, NE-METALLHALBZEUGWERKE | 149 | . | . | . | 117 | 198 074 | 15,4 | |
| 2910 | EISEN-, STAHL- U. TEMPER- GIESSEREI | 204 | . | . | . | 159 | 76 321 | 12,4 | |
| 2950 | NE-METALLGIESSEREI | 216 | . | . | . | 158 | 58 186 | 19,3 | |
| 29 | GIESSEREI | 420 | . | . | . | 317 | 134 507 | 14,7 | |
| 3011 | STABZIEHEREIEN, KALT- WALZWERKE | 62 | - | - | - | 46 | 16 891 | 10,6 | |
| 3015 | DRAHTZIEHEREIEN (EINSCHL. H.V. DRAHTERZEUGNISSEN) | 158 | . | . | . | 116 | 47 769 | 17,0 | |
| 3030 | MECHANIK, ANG | . | . | . | . | . | . | . | |
| 30 | ZIEHEREIEN, KALTWALZWER- KE, STAHLVERFORMUNG USW 1) | . | . | . | . | . | . | . | |

1) OHNE DIE SYPRO-ZWEIGE 3021 (H.V. GESENK-U.L. FREIFORMSCHMIEDEST., SCHW. PRESST.) UND 3025 (STAHLVERFORMG., ANG, OBERFLAECHEVEREDLG., HAERTUNG).

1.3 ZUGAENGE AN VERMIETETEN SACHANLAGEN UND AUFWENDUNGEN FUER GEMIEETE UND GEPACHTETE SACHANLAGEN DER UNTERNEHMEN 1989

NACH WIRTSCHAFTSZWEIGEN

| SYPRO-NR. | WIRTSCHAFTSZWEIG WIRTSCHAFTSGRUPPE HAUPTGRUPPE | UNTERNEHMEN | UNTERNEHMEN MIT AKTIVIERTEN BRUTTOZUGAENGEN AN SACHANLAGEN, DIE AN DRITTE VERMIETET WURDEN | | UNTERNEHMEN MIT AUFWENDUNGEN FUER GEMIEETE U. GEPACHTETE SACHANLAGEN | | AUFWENDUNGEN FUER GEMIEETE UND GEPACHTETE SACHANLAGEN | |
|-----------|--|-------------|--|-----------|--|-----------|---|-----------|
| | | | ANZAHL | INSGESAMT | ANZAHL | INSGESAMT | INSGESAMT | INSGESAMT |
| | | | 1 000 DM | % | | 1 000 DM | % | |
| 4031 | H.V. CHEM.GRUNDSTF. (AUCH M. ANSCHL. WEITERVERARB.) | 187 | . | . | 156 | 792 481 | 10,9 | |
| 4034 | H.V. CHEM. ERZEUGNISSEN F. GEMERBE, LANDWIRTSCHAFT | 483 | 13 | 5 321 | 0,4 | 407 | 281 064 | 18,7 |
| 4035 | H.V. PHARMAZEUTISCHEN ERZEUGNISSEN | 263 | . | . | 228 | 391 706 | 32,5 | |
| 4036 | H.V. SEIFEN, WASCH- U. KOERPERPFLEGE MITTELN | 118 | . | . | 103 | 157 632 | 18,1 | |
| 4037 | H.V. FOTOCHEMISCHEN ERZEUGNISSEN | 15 | . | . | 14 | 75 061 | 17,1 | |
| 4039 | H.V. SONST. CHEM. ERZEUGN. F. PRIV. VERBRAUCH, VERW. | 116 | . | . | 104 | 56 761 | 29,4 | |
| 4090 | H.V. CHEMIEFASERN | 11 | . | . | 10 | 9 216 | 2,9 | |
| 40 | CHEMISCHE INDUSTRIE | 1 193 | 28 | 106 925 | 0,9 | 1 022 | 1 763 920 | 14,9 |
| 5311 | SAEGE- U. HOBELWERKE | 253 | . | . | 135 | 31 680 | 15,6 | |
| 5361 | H.V. HALBWAEREN A. HOLZ | 122 | . | . | 80 | 39 092 | 13,6 | |
| 53 | HOLZBEARBEITUNG | 375 | . | . | 215 | 70 772 | 14,4 | |
| 55 | ZELLSTOFF-, HOLZSCHLIFF-, PAPIER-U. PAPPEERZEUGUNG | 124 | . | . | 94 | 99 521 | 4,6 | |
| 59 | GUMMIVERARBEITUNG | 216 | 5 | 7 388 | 0,7 | 174 | 225 419 | 22,1 |
| | GRUNDSTOFF-UND PRODUKTIONSGUETERGEWERBE | 4 645 | 80 | 195 515 | 0,8 | 3 399 | 3 504 546 | 14,7 |
| 3021 | H.V. GESENK-U. L. FREIFORMSCHMIEDEST., SCHW. PRESST. | 267 | . | . | 197 | 61 525 | 14,8 | |
| 3025 | STAHLVERFORMG., ANG. OBERFLAECHE. VEREDLG., HAERTUNG | 991 | . | . | 730 | 240 578 | 26,2 | |
| 30 | ZIEHEREIEN, KALTWALZWERKE, STAHLVERFORMUNG USW 1) | 1 258 | 10 | 4 291 | 0,3 | 927 | 302 102 | 22,6 |
| 3111 | H.V. STAHL-U. L. METALLKONSTRUKT. (OH. GRUBENAUSB.-) | 1 042 | 20 | 26 570 | 5,3 | 810 | 196 270 | 39,0 |
| 3114 | WEICHENBAU, H.V. KREUZUNGEN U. AE. GLEISMATERIAL | 8 | . | . | . | . | . | |
| 3117 | H.V. GRUBENAUSBAUKONSTRUKTIONEN | 33 | . | . | 25 | 8 734 | 44,3 | |
| 3151 | KESSEL- U. BEHAELTERBAU | 339 | . | . | 271 | 135 898 | 39,2 | |
| 3171 | LOKOMOTIVBAU | 7 | . | . | 7 | 6 584 | 15,3 | |
| 3174 | WAGGONBAU | . | . | . | . | . | . | |
| 3177 | FELD- U. INDUSTRIEBAHNWAGENBAU | . | . | . | 12 | 2 206 | 9,8 | |
| 3179 | REP. V. SCHIENENFAHRZEUGEN | 16 | . | . | . | . | . | |
| 31 | STAHL- U. LEICHTMETALLBAU, SCHIENENFAHRZEUGBAU | 1 449 | 26 | 28 514 | 3,0 | 1 133 | 352 810 | 37,4 |
| 3210 | H.V. LANDW. MASCHINEN, ACKERSCHLEPPERN | 162 | . | . | 133 | 83 201 | 40,2 | |
| 3220 | H.V. METALLBEARBEITUNGSMASCHINEN U. AE. | 1 020 | 11 | 4 717 | 0,3 | 853 | 403 712 | 28,0 |
| 3230 | H.V. TEXTIL- U. NAEHMASCHINEN | 164 | 8 | 7 721 | 1,6 | 140 | 97 183 | 19,8 |
| 3240 | H.V. MASCHINEN F. D. NAHR.- U. GENUSSMITTELIND. USW | 824 | 13 | 5 516 | 0,5 | 661 | 264 430 | 25,9 |
| 3256 | H.V. HUETTEN-U. WALZWERKSEINR. USW (OH. BAUMASCH.) | 606 | 13 | 12 338 | 2,0 | 491 | 254 514 | 41,1 |
| 3257 | H.V. BAU-, BAUSTOFF-U. AE. MASCHINEN | 256 | 10 | 11 681 | 3,2 | 211 | 126 775 | 34,6 |
| 3260 | H.V. ZAHNRAEDERN, GETRIEBEN, LAGERN U. AE. | 227 | . | . | 179 | 196 154 | 21,4 | |
| 3270 | H.V. MASCHINEN F. WEITERE BEST. WIRTSCHAFTSZWEIGE | 370 | 12 | 17 167 | 1,6 | 317 | 244 155 | 22,3 |
| 3280 | SONST. MASCHINENBAU | 1 591 | 26 | 5 691 | 0,2 | 1 296 | 808 679 | 30,5 |
| 32 | MASCHINENBAU | 5 220 | 98 | 67 946 | 0,8 | 4 281 | 2 478 804 | 28,1 |
| 3311 | H.V. KRAFTWAGEN U. -MOTOREN | 33 | . | . | 29 | 1 352 408 | 14,6 | |
| 3314 | H.V. TEILEN F. KRAFTWAGEN U. -MOTOREN | 337 | 5 | 23 921 | 1,1 | 275 | 426 865 | 19,9 |
| 3316 | H.V. KAROSS., AUFBAUTEN, ANHAENGERN F. KRAFTWAGEN | 213 | . | . | 172 | 83 529 | 27,9 | |
| 3324 | H.V. FAHRRADERN | 17 | . | . | 12 | 9 273 | 41,5 | |
| 3327 | H.V. KRAFTRAD- U. FAHRADTEILEN | 34 | . | . | 32 | 4 084 | 15,4 | |

1) OHNE DIE SYPRO-ZWEIGE 3011 (STABZIEHEREIEN, KALTWALZWERKE), 3015 (DRAHTZIEHEREIEN, EINSCHL. H.V. DRAHTERZEUGNISSEN) UND 3030 (MECHANIK, ANG).

1.3 ZUGAENGE AN VERMIETETEN SACHANLAGEN UND AUFWENDUNGEN FUER GEMIEETE UND GEPACHTETE SACHANLAGEN DER UNTERNEHMEN 1989

NACH WIRTSCHAFTSZWEIGEN

| SYPRO- NR. | WIRTSCHAFTSZWEIG WIRTSCHAFTSGRUPPE HAUPTGRUPPE | UNTERNEHMEN | UNTERNEHMEN I MIT AKTI- I MIT VIERTEN I BRUTTO- I ZUGAENGEN AN I SACHANLAGEN, I DIE AN DRIT- I TE VERMIE- I TET WURDEN | | | AKTIV. -BRUTTOZUGAENGE AN SACHANLAGEN, DIE AN DRITTE VERMIETET WURDEN | | | UNTERNEHMEN I MIT AUFWEN- DUNGEN FUER I GEMIEETE U. I GEPACHTETE I SACHANLAGEN | AUFWENDUNGEN FUER GEMIEETE UND GEPACHTETE SACHANLAGEN | | |
|---------------|--|-------------|---|--------|----------|---|-------|---------|---|---|---|----------|
| | | | ANZAHL | I | 1 000 DM | I | % | I | | ANZAHL | I | 1 000 DM |
| 3940 | H.V. TURN- U. SPORTGE- RAETEN | 44 | - | - | - | - | 35 | 9 568 | 45,8 | | | |
| 3951 | H.V. GOLD- U. SILBER- SCHMIEDEWAREN, ANG | . | - | - | - | - | . | . | . | | | |
| 3954 | H.V. SCHMUCK A. EDELME- TALL OD. -PLATTIERUNGEN | 127 | - | - | - | - | 102 | 13 528 | 34,9 | | | |
| 3957 | H.V. PHANTASIESCHMUCK | 44 | - | - | - | - | 27 | 3 519 | 31,4 | | | |
| 3960 | BEARB. V. EDEL-U. SCHMUCK- STEINEN, PERLEN U. AE. | . | - | - | - | - | . | . | . | | | |
| 3970 | H.V. MUENZEN, MEDAILLEN | 11 | - | - | - | - | 9 | 524 | 21,4 | | | |
| 3980 | H.V. FUELLHALT., VERARB. V. SCHNITZ-U. FORMSTF. USW | 36 | - | - | - | - | 32 | 20 746 | 24,7 | | | |
| 3990 | FOTO- U. FILMLABORS | 84 | . | . | . | . | 74 | 29 466 | 18,8 | | | |
| 39 | H.V. MUSIKINSTRUM., SPIEL- WAREN, FUELLHALTERN USW | 566 | 9 | 10 010 | 1,9 | . | 445 | 116 471 | 22,6 | | | |
| 5110 | H.V. PORZELLAN | 40 | - | - | - | - | 25 | 8 322 | 6,2 | | | |
| 5120 | H.V. STEINGUT, FEINSTEIN- ZEUG, TON-U. TOEPFERWAREN | 59 | . | . | . | . | 40 | 15 054 | . | | | |
| 5150 | H.V. SANITAERER INSTAL- LATIONSKERAMIK | 7 | - | - | - | - | 6 | 1 075 | . | | | |
| 5160 | H.V. TECHNISCHER KERAMIK | 18 | . | . | . | . | 16 | 3 018 | 5,6 | | | |
| 5170 | H.V. FLIESEN, BAUKERAMIK, KACHELN, KACHELDOEFEN | 24 | - | - | - | - | 19 | 20 389 | 18,1 | | | |
| 51 | FEINKERAMIK | 148 | . | . | . | . | 106 | 47 859 | 14,1 | | | |
| 5211 | H.V. FLACHGLAS(OH. TECHN. GLAS) | . | - | - | - | - | . | . | . | | | |
| 5225 | H.V. HOHLGLAS, TECHN. GLAS | . | . | . | . | . | . | . | . | | | |
| 5290 | VERARB. U. VEREDLG. V. GLAS, H. U. VERARB. V. GLASFASER | 218 | . | . | . | . | 171 | 76 573 | 14,1 | | | |
| 52 | H. U. VERARB. V. GLAS | 277 | . | . | . | . | 222 | 134 032 | 12,0 | | | |
| 5411 | H.V. BAUELEMENTEN A. HOLZ (OH. FERTIGTEILBAUTEN) | 409 | . | . | . | . | 280 | 71 725 | 33,8 | | | |
| 5421 | H.V. HOLZMOEBELN (OH. POLSTERMOEBEL) | 1 031 | . | . | . | . | 743 | 250 702 | 33,5 | | | |
| 5424 | H.V. POLSTERMOEBELN | 162 | - | - | - | - | 124 | 49 032 | 52,9 | | | |
| 5427 | H.V. MATRATZEN | 29 | . | . | . | . | 22 | 6 610 | 52,6 | | | |
| 5431 | H.V. HOLZVERPACKUNGSMIT- TELN U. -LAGERBEHAELTERN | 104 | . | . | . | . | 62 | 9 187 | 23,3 | | | |
| 5441 | H.V. SONST. HOLZWAREN | 268 | . | . | . | . | 177 | 37 278 | 20,1 | | | |
| 5461 | H.V. KORK-, KORB-U. FLECHT- WAREN(OH. KORBMOEBEL) | 7 | - | - | - | - | 6 | 344 | 36,5 | | | |
| 5470 | H.V. PINSELN, BESEN, BUERSTEN USW | 74 | . | . | . | . | 60 | 13 705 | 30,4 | | | |
| 54 | HOLZVERARBEITUNG | 2 084 | 19 | 10 137 | 0,8 | . | 1 474 | 438 583 | 32,8 | | | |
| 5610 | H.V. TAPETEN, SPEZ. PAPIE- REN, VERPACKUNGSMITTELN | 439 | . | . | . | . | 338 | 185 300 | 21,9 | | | |
| 5620 | H.V. SCHREIBWAREN U. BUEROBEDARF, BUCHBINDE- REI | 210 | . | . | . | . | 178 | 64 093 | 19,2 | | | |
| 5691 | H.V. SONST. WAREN A. PAPIER U. PAPPE | 110 | - | - | - | - | 87 | 71 473 | 16,7 | | | |
| 56 | PAPIER-U. PAPPEVERARBEI- TUNG | 759 | 11 | 8 552 | 0,5 | . | 603 | 320 866 | 20,0 | | | |
| 57 | DRUCKEREI, VERVIELFAEL- TIGUNG | 1 919 | 23 | 16 777 | 0,8 | . | 1 550 | 523 035 | 26,4 | | | |
| 58 | H.V. KUNSTSTOFFWAREN | 1 998 | 22 | 21 928 | 0,7 | . | 1 577 | 748 517 | 23,9 | | | |
| 61 | LEDERERZEUGUNG | 47 | . | . | . | . | 34 | 12 712 | 29,1 | | | |
| 6211 | LEDERVERARBEITUNG (OH. H.V. SCHUHEN) | 202 | . | . | . | . | 162 | 24 386 | 46,9 | | | |
| 6251 | H.V. SCHUHEN | 191 | . | . | . | . | 148 | 59 589 | 51,5 | | | |
| 62 | LEDERVERARBEITUNG | 393 | . | . | . | . | 310 | 89 975 | 50,1 | | | |
| 6301 | WOLLAUFBER., ZWIRNEREI, HANDELSF. AUFM. V. GARNEN | . | - | - | - | - | . | . | . | | | |
| 6311 | WOLLSPINNEREI | 25 | . | . | . | . | 20 | 19 045 | 37,7 | | | |
| 6312 | BAUMWOLLSPINNEREI | 51 | . | . | . | . | 39 | 27 063 | 13,7 | | | |
| 6322 | ZWIRNEREI, HANDELSF. AUF- MACHUNG V. BAUMWOLLGARNEN | 13 | . | . | . | . | . | . | . | | | |
| 6323 | ZWIRNEREI, HANDELSF. AUFM. V. SEIDENGARN., TEXTURIER. | 23 | 4 | 1 472 | 1,9 | . | 18 | 5 543 | 7,1 | | | |
| 6331 | WOLLWEBEREI, ANG | 40 | - | - | - | - | 32 | 20 244 | 20,4 | | | |

1.3 ZUGAENGE AN VERMIETETEN SACHANLAGEN UND AUFWENDUNGEN FUER GEMIETETE UND GEPACHTETE SACHANLAGEN DER UNTERNEHMEN 1989

NACH WIRTSCHAFTSZWEIGEN

| SYPRO- NR. | WIRTSCHAFTSZWEIG WIRTSCHAFTSGRUPPE HAUPTGRUPPE | UNTERNEHMEN | UNTERNEHMEN I MIT AKTI- VIERTEN I BRUTTO- ZUGAENGEN AN I SACHANLAGEN, DIE AN DRITTE I VERMIETET WURDEN | | UNTERNEHMEN I MIT AUFWEN- DUNGEN FUER I GEMIETETE U. I GEPACHTETE I SACHANLAGEN | | AUFWENDUNGEN FUER GEMIETETE UND GEPACHTETE SACHANLAGEN | |
|---------------|--|-------------|---|----------|--|----------|--|----------|
| | | | ANZAHL | 1 000 DM | ANZAHL | 1 000 DM | ANZAHL | 1 000 DM |
| 6332 | BAUMWOLLWEBEREI, ANG | 113 | . | . | 76 | 37 006 | 14,2 | |
| 6333 | SEIDENWEBEREI, ANG | 40 | . | . | 34 | 16 522 | 9,6 | |
| 6354 | LEINEN-, HANF- U. RAMIE- AUFBER. U. -VERARB. | . | - | - | . | . | . | |
| 6355 | JUTESPINNEREI U.-WEBEREI | . | - | - | . | . | . | |
| 6357 | H.V. SEILERWAREN U.AE.A. FASERN ALLER ART | 6 | - | - | . | . | . | |
| 6361 | H.V. GARDINENSTOFF | 30 | - | - | 29 | 8 352 | 16,4 | |
| 6365 | H.V. MOEBEL- U. DEKORA- TIONSTOFF | 40 | - | - | 28 | 4 945 | 7,0 | |
| 6370 | WIRKEREI, STRICKEREI | 399 | . | . | 304 | 101 187 | 43,8 | |
| 6380 | H.V. TEPPICHEN U.AE., BE- SCHICHTETEM GEWEBE | 59 | . | . | 44 | 25 368 | 17,7 | |
| 6391 | VEREDLG. V. TEXTILIEN | 158 | . | . | 122 | 35 076 | 13,7 | |
| 6399 | SONST. TEXTILGEWERBE, ANG | 222 | . | . | 165 | 77 618 | 24,0 | |
| 63 | TEXTILGEWERBE | 1 236 | 25 | 17 582 | 0,9 | 939 | 386 490 | 19,6 |
| 6413 | H.V. HERRENOBERBEKLEIDUNG | -180 | . | . | 150 | 52 594 | 55,9 | |
| 6414 | H.V. DAMEN- U. KINDER- OBERBEKLEIDUNG | 935 | . | . | 654 | 133 658 | 59,0 | |
| 6421 | H.V. HERREN-, DAMEN- U. KINDERWAESCHE | 87 | . | . | 71 | 11 875 | 74,3 | |
| 6425 | H.V. HAUS-, BETT- U. TISCHWAESCHE | 55 | . | . | 43 | 15 218 | 110,8 | |
| 6430 | SERIENFTG. V. ARBEITS-, SPORT-U.AE. BEKLEIDUNG | 173 | . | . | 138 | 21 979 | 63,7 | |
| 6440 | H.V. MIEDERWAREN | 14 | - | - | 11 | 16 699 | . | |
| 6450 | H.V. KOPFBEDECKUNGEN, BEKLEIDUNGSZUBEHOER | 88 | . | . | 71 | 10 365 | 49,5 | |
| 6460 | VERARB. V. FELLEN, PELZEN | 31 | . | . | 24 | 4 717 | 83,4 | |
| 6470 | H.V. BETTWAREN (OH. MA- TRATZEN) | 82 | - | - | 59 | 14 420 | 27,6 | |
| 6481 | H.V. KONFEKTION. TEXTILEN ART. F. D. INNENAUSSTATTUNG | 10 | - | - | 9 | 1 871 | . | |
| 6489 | H.V. SONST. KONFEKTION. TEXTILEN ARTIKELN, ANG | 70 | . | . | 53 | 6 814 | 51,3 | |
| 6499 | M.D. BEKLEIDUNGSGEWERBE VERBUNDENE TAETIGKEITEN | 27 | - | - | 18 | 1 902 | 42,0 | |
| 64 | BEKLEIDUNGSGEWERBE | 1 752 | 15 | 12 328 | 2,5 | 1 301 | 292 113 | 59,7 |
| 6510 | REP. V. SCHUHEN, GEBRAUCHS- GUETERN A. LEDER U. AE. | 5 | - | - | . | . | . | |
| 6590 | REP. V. SONST. GEBR. GUET. (OH. ELEKTR. GERAETE) | 6 | - | - | . | . | . | |
| 65 | REP. V. GEBRAUCHSGUETERN (OH. ELEKTRISCHE GERAETE) | 11 | - | - | 7 | 482 | 32,8 | |
| | VERBRAUCHSGUETER PRODU- ZIERENDES GEWERBE | 11 190 | 139 | 105 143 | 0,8 | 8 568 | 3 105 135 | 24,5 |
| 6811 | MAHL- U. SCHAELMUEHLEN | 48 | . | . | 29 | 16 698 | 19,9 | |
| 6812 | H.V. TEIGWAREN | 18 | - | - | 14 | 8 424 | . | |
| 6813 | H.V. NAEHRMITTELN (OH. TEIGWAREN) | 54 | - | - | 49 | 100 751 | 24,5 | |
| 6814 | H.V. STAERKE, STAERKEER- ZEUGNISSEN | 10 | - | - | 9 | 26 851 | 55,7 | |
| 6816 | H.V. KARTOFFELERZEUGNIS- SEN, ANG | 33 | . | . | 25 | 20 534 | 16,5 | |
| 6818 | H.V. BACKWAREN (OH. DAUER- BACKWAREN) | 1 093 | 6 | 3 346 | 0,8 | 766 | 228 655 | 56,7 |
| 6819 | H.V. DAUERBACKWAREN | 65 | . | . | 52 | 44 649 | 33,7 | |
| 6821 | ZUCKERINDUSTRIE | 20 | - | - | 16 | 9 781 | 3,7 | |
| 6825 | OBST-U. GEMUESEVERARBEI- TUNG | 151 | - | - | 117 | 55 392 | 17,2 | |
| 6828 | H.V. SUESSWAREN (OH. DAU- ERBACKWAREN) | 144 | . | . | 122 | 306 684 | 58,6 | |
| 6831 | MOLKEREI, KAESEREI | 212 | . | . | 137 | 96 402 | 16,0 | |
| 6836 | H.V. DAUERMILCH, MILCH- PRAEPARATEN, SCHMELZKAESE | 28 | - | - | 23 | 12 238 | 17,6 | |
| 6841 | OELMUEHLEN, H.V. SPEISEOEL | 13 | . | . | 13 | 7 865 | 14,5 | |
| 6844 | H.V. MARGARINE U. AE. NAH- RUNGSFETTEN | 12 | . | . | 10 | 17 764 | 26,3 | |
| 6847 | TALGSCHMELZEN, SCHMALZ- SIEDEREIEN | 9 | - | - | . | . | . | |
| 6852 | SCHLACHTHAEUSER (OH. KOM- MUNALE SCHLACHTHOEFEN) | 116 | . | . | 78 | 44 263 | 31,1 | |
| 6853 | FLEISCHWARENINDUSTRIE (OH. TALGSCHMELZEN U. AE.) | 263 | . | . | 214 | 141 112 | 49,9 | |
| 6854 | FLEISCHEREI | 429 | . | . | 291 | 68 714 | 74,7 | |
| 6856 | FISCHVERARBEITUNG | 67 | - | - | 59 | 54 930 | 41,6 | |
| 6860 | VERARB. V. KAFFEE, TEE, H.V. KAFFEEMITTELN | 34 | - | - | 30 | 45 972 | 28,2 | |

1.4 ZUGAENGE AN NEU GEMIETETEN UND GEPACHTETEN NEUEN SACHANLAGEN 1989

-MIETINVESTITIONEN-

NACH WIRTSCHAFTSGRUPPEN

| SY- PRO- NR. | WIRTSCHAFTSGRUPPE ----- HAUPTGRUPPE | UNTERNEHMEN | UNTERNEHMEN MIT MIETINVESTITIONEN | | ZUGAENGE AN NEU GEMIETETEN UND GEPACHTETEN NEUEN SACHANLAGEN | |
|--------------------|---|-------------|--------------------------------------|----------------|---|---|
| | | | INSGESAMT | BESCHAEFFTIGTE | INSGESAMT | DARUNTER MASCHINEN, MASCHI- NELLE ANLAGEN, BETRIEBS- UND GE- SCHAEFFTSAUSSTATTUNG |
| | | | | | | |
| | BERGBAU | 83 | 14 | . | . | . |
| 22 | MINERALOELVERARBEITUNG | 51 | . | . | . | . |
| 24 | H.U. VERARB.V. SPALT- U. BRUTSTOFFEN | . | . | . | . | . |
| 25 | GEW.U. VERARB.V. STEINEN U. ERDEN | 1 531 | 218 | 38 623 | 119 094 | 88 954 |
| 27 | EISENSCHAFFENDE INDU- STRIE | 101 | 17 | 51 883 | 12 246 | . |
| 28 | NE-METALLERZEUGUNG, NE-METALLHALBZEUGWERKE | 149 | 43 | 35 544 | 27 630 | . |
| 29 | GIESSEREI | 420 | 85 | 33 506 | 56 695 | 43 891 |
| 30 | ZIEHEREIEN, KALTWALZWER- KE, STAHLVERFORMUNG USW. 1) . | 1 193 | 330 | 380 482 | 768 155 | 685 310 |
| 53 | HOLZBEARBEITUNG | 375 | 67 | 8 929 | 38 139 | 26 626 |
| 55 | ZELLSTOFF-, HOLZSCHLIFF-, PAPIER-U. PAPPEERZEUGUNG | 124 | 31 | 19 420 | 52 669 | . |
| 59 | GUMMIERARBEITUNG | 216 | 54 | 67 344 | 92 032 | 74 377 |
| | GRUNDSTOFF-UND PRODUK- TIONSGUETERGEWERBE | 4 645 | 944 | 658 501 | 1 236 566 | 1 050 069 |
| 30 | ZIEHEREIEN, KALTWALZWER- KE, STAHLVERFORMUNG USW. 2) . | 1 258 | 281 | 36 815 | 163 003 | 118 374 |
| 31 | STAHL- U. LEICHTMETALL- BAU, SCHIENENFAHRZEUGBAU | 1 449 | 285 | 37 380 | 154 820 | 62 136 |
| 32 | MASCHINENBAU | 5 220 | 1 463 | 471 139 | 1 149 784 | 909 109 |
| 33 | STRASSENFAHRZEUGBAU, REP. V. KFZ USW. | 1 852 | 301 | 589 444 | 1 178 090 | 734 222 |
| 34 | SCHIFFBAU | 90 | 10 | 4 289 | 6 962 | . |
| 35 | LUFT- U. RAUMFAHRZEUGBAU | 48 | 14 | 61 349 | 91 294 | . |
| 36 | ELEKTROTECHNIK, REP. V. HAUSHALTSGERAETEN | 2 869 | 803 | 752 749 | 1 006 618 | 690 474 |
| 37 | FEINMECHANIK, OPTIK, H.V. UHREN | 1 174 | 241 | 58 221 | 133 850 | 83 687 |
| 38 | H.V. EBM-WAREN | 2 152 | 455 | 105 402 | 258 270 | 178 107 |
| 50 | H.V. BUEROMASCHINEN, ADV- GERAETEN U. -EINR. | 137 | 59 | 58 571 | 138 359 | 33 799 |
| | INVESTITIONSGUETER PRO- DUZIERENDES GEWERBE | 16 249 | 3 912 | 2 175 359 | 4 281 048 | 2 885 556 |
| 39 | H.V. MUSIKINSTRUM., SPIEL- WAREN, FUELLHALTERN USW. | 566 | 110 | 15 824 | 36 336 | 30 050 |
| 51 | FEINKERAMIK | 148 | 37 | 20 124 | 30 157 | . |
| 52 | H.U. VERARB.V. GLAS | 277 | 75 | 28 265 | 128 001 | . |
| 54 | HOLZVERARBEITUNG | 2 084 | 389 | 51 786 | 189 372 | 125 942 |
| 56 | PAPIER-U. PAPPEVERARBEI- TUNG | 759 | 145 | 32 583 | 176 993 | 150 104 |
| 57 | DRUCKEREI, VERVIELFAEL- TIGUNG | 1 919 | 436 | 41 444 | 249 569 | 196 436 |
| 58 | H.V. KUNSTSTOFFWAREN | 1 998 | 500 | 98 921 | 341 580 | 230 233 |
| 61 | LEDERERZEUGUNG | 47 | 4 | . | . | . |
| 62 | LEDERVERARBEITUNG | 393 | 81 | . | . | . |
| 63 | TEXTILGEWERBE | 1 236 | 228 | 59 542 | 168 040 | 126 698 |
| 64 | BEKLEIDUNGSGEWERBE | 1 752 | 221 | 30 302 | 75 922 | 48 668 |
| 65 | REP.V.GEBRAUCHSGUETERN (OH.ELEKTRISCHE GERAETE) | 11 | - | - | - | - |
| | VERBRAUCHSGUETER PRODU- ZIERENDES GEWERBE | 11 190 | 2 226 | 391 545 | 1 412 732 | 1 071 012 |
| 68 | ERNAEHRUNGSGEWERBE | 3 741 | 671 | 142 410 | 539 359 | 384 210 |
| 69 | TABAKVERARBEITUNG | 30 | 5 | 6 545 | 10 983 | . |
| | NAHRUNGS- UND GENUSSMIT- TELGEWERBE | 3 771 | 676 | . | . | . |
| | INSGESAMT | 35 938 | 7 772 | 3 484 600 | 7 560 988 | 5 472 327 |

1) OHNE DIE SYPRO-ZWEIGE 3021 (H.V. GESENK- U. L. FREIFORMSCHMIEDEST., SCHW. PRESST.) UND 3025 (STAHLVERFORMG., ANG OBERFLAECHEVEREDLG., HAERTUNG).

2) OHNE DIE SYPRO-ZWEIGE 3011 (STABZIEHEREIEN, KALTWALZWERKE), 3015 (DRAHTZIEHEREIEN, EINSCHL. H.V. DRAHTERZEUG- NISSEN) UND 3030 (MECHANIK, ANG).

BETRIEBSERGEBNISSE

| SYPRO- NR. | WIRTSCHAFTSZWEIG WIRTSCHAFTSGRUPPE HAUPTGRUPPE | BETRIEBE | BESCHAEFTIGTE | BETRIEBE MIT INVESTITIONEN | | BRUTTOZUGAENGE | | |
|---------------|---|----------|---------------|----------------------------|---------------|--|-------------------------------------|---|
| | | | | INS- GESAMT | BESCHAEFTIGTE | BEBAUTETE GRUNDSTUECKE UND BAUTEN | GRUND- STUECKE OHNE BAUTEN | MASCHINEN, MASCHINELLE ANLAGEN, BETRIEBS- UND GESCHAFTS- AUSSTATTUNG |
| | | | | ANZAHL | | 1 000 | | |
| 2111 | STEINKOHLBERGB.U.-BRI- KETTHERSTELLUNG, KOKEREI | 95 | 144 165 | 79 | 142 955 | 157 240 | 80 402 | 1 133 763 |
| 2114 | BRAUNKOHLBERGBAU U. -BRIKETTHERSTELLUNG | 23 | 17 869 | 20 | 17 510 | 75 834 | 59 349 | 532 132 |
| 2130 | EISENERZBERGBAU | . | . | . | . | . | . | . |
| 2141 | NE-METALLERZBERGBAU | . | . | . | . | . | . | . |
| 2150 | KALT- U. STEINSALZBERG- BAU, SALINEN | 20 | 9 907 | . | . | 8 841 | 223 | 148 901 |
| 2160 | GEW.V. ERDDEL, ERDGAS | 65 | 5 758 | 42 | 5 268 | . | . | 511 180 |
| 2171 | SONST. BERGBAU | 16 | 791 | . | . | 5 599 | . | 18 954 |
| 2180 | TORFGEWINNUNG U.-VERED- LUNG | 61 | 2 967 | 55 | 2 708 | 4 244 | 2 566 | 17 518 |
| 21 | BERGBAU | 285 | 182 365 | 232 | 179 891 | 283 600 | 144 139 | 2 367 695 |
| 22 | MINERALDELVERARBEITUNG | 80 | 23 892 | 76 | 22 287 | . | . | 651 173 |
| 24 | H.U. VERARB.V. SPALT- U. BRUTSTOFFEN | . | . | . | . | . | . | . |
| 2512 | GEW.V. NATURSTEINEN, ANG | 422 | 7 920 | 366 | 7 478 | 24 806 | 13 871 | 250 402 |
| 2514 | GEW.V. KALKSTEIN, GIPS, KREIDE | 29 | 568 | 17 | 522 | . | . | 17 602 |
| 2516 | GEW.V. SAND, KIES | 326 | 7 936 | 255 | 7 087 | 16 367 | 58 651 | 147 100 |
| 2517 | GEW.V. SCHIEFER, TON, KAOLIN | 50 | 2 659 | 40 | 2 558 | 7 646 | 6 129 | 42 981 |
| 2519 | GEW.V. DOLOMIT, BIMS SOWIE V. STEINEN U. ERDEN, ANG | 16 | 463 | . | . | . | . | 7 659 |
| 2525 | VERARB.V. NATURSTEINEN, ANG | 184 | 8 767 | 149 | 7 550 | 22 366 | 5 073 | 68 653 |
| 2529 | VERARB.V. SCHIEFER SOWIE V. STEINEN U. ERDEN, ANG | 70 | 5 216 | 65 | 5 096 | . | . | 65 219 |
| 2531 | H.V. ZEMENT | 62 | 10 309 | . | . | 83 972 | 23 099 | 269 708 |
| 2535 | H.V. KALK, MOERTEL | 105 | 6 984 | 95 | 6 875 | 38 497 | 15 911 | 188 948 |
| 2536 | H.V. GEBRANNTEM GIPS | 23 | 1 063 | . | . | . | . | 21 373 |
| 2541 | ZIEGELEI | 183 | 14 768 | 170 | 14 052 | 44 419 | 9 968 | 246 948 |
| 2542 | H.V. GROBSTEINZEUG | 5 | 915 | 5 | 915 | . | . | 4 710 |
| 2543 | H.V. FEUERFESTER GROBKE- RAMIK | 84 | 11 408 | 76 | 11 172 | 16 781 | 1 249 | 121 225 |
| 2551 | H.V. KALKSANDSTEINEN | 83 | 2 103 | 65 | 1 816 | 6 772 | 3 061 | 42 167 |
| 2553 | H.V. BAUSTOFFEN A. BIMS | 33 | 1 267 | 33 | 1 267 | 1 455 | 1 476 | 9 152 |
| 2555 | H.V. GR.FORM.FERTIGBAU- TEILEN A. BETON F. HOCHBAU | 105 | 7 885 | 101 | 7 747 | . | . | 53 819 |
| 2559 | H.V. BETONERZEUGN. (OH. BIMS, GR.FERTIGBAUTEILE) | 482 | 30 151 | 437 | 28 471 | 52 748 | 13 376 | 296 863 |
| 2563 | H.V. GIPSERZEUGNISSEN, DAEMM-U. LEICHTBAUPLATTEN | 24 | 2 236 | . | . | . | . | 55 135 |
| 2565 | H.V. ASBESTZEMENTWAREN | 13 | 3 322 | . | . | 1 448 | . | 33 467 |
| 2570 | VERARB.V. ASBEST | 22 | 5 813 | . | . | . | . | 64 890 |
| 2580 | H.V. SCHLEIFMITTELN | 55 | 8 673 | . | . | . | . | 38 898 |
| 2591 | H.V. TRANSPORTBETON | 577 | 7 898 | 397 | 6 747 | 15 488 | 5 425 | 166 582 |
| 25 | GEW.U. VERARB. V. STEINEN U. ERDEN | 2 953 | 148 324 | 2 475 | 140 967 | 432 103 | 164 128 | 2 213 503 |
| 2711 | HOCHOFEN-, STAHL-U. WARM- WALZWERKE (OH. STAHLROHRE) | 85 | 142 590 | 72 | 139 911 | 139 147 | 1 196 | 1 228 123 |
| 2715 | H.V. STAHLROHREN (OH. PRAEZISIONSSTAHLROHRE) | 31 | 19 612 | . | . | . | . | 90 280 |
| 2720 | H.V. PRAEZISIONSSTAHL- ROHREN | 26 | 11 130 | . | . | . | . | 54 508 |
| 2740 | SCHMIEDE-, PRESS- U. HAMMERWERKE | 25 | 9 075 | 22 | 8 570 | . | . | 62 079 |
| 27 | EISENSCHAFFENDE INDU- STRIE | 167 | 182 407 | 149 | 179 121 | 171 217 | 4 415 | 1 434 990 |
| 2811 | NE-LEICHTMETALLHUETTEN | 11 | 7 776 | 11 | 7 776 | . | . | 98 590 |
| 2813 | NE-SCHWERMETALLHUETTEN | 13 | 7 141 | . | . | . | . | 151 593 |
| 2816 | NE-METALLUMSCHMELZWERKE | 39 | 3 944 | . | . | . | . | 68 615 |
| 2850 | NE-METALLHALBZEUGWERKE | 140 | 50 275 | 126 | 45 139 | 157 079 | 5 090 | 661 599 |
| 28 | NE-METALLERZEUGUNG, NE-METALLHALBZEUGWERKE | 203 | 69 136 | 188 | 63 976 | 252 780 | 6 049 | 980 397 |
| 2910 | EISEN-, STAHL- U. TEMPER- GIESSEREI | 240 | 65 037 | 227 | 64 026 | 89 548 | 5 988 | 496 338 |
| 2950 | NE-METALLGIESSEREI | 247 | 35 015 | 231 | 33 118 | 41 997 | 1 736 | 291 173 |
| 26 | GIESSEREI | 487 | 100 052 | 458 | 97 144 | 131 545 | 7 724 | 787 511 |
| 3011 | STABZIEHEREIEN, KALT- WALZWERKE | . | . | . | . | . | . | . |
| 3015 | DRAHTZIEHEREIEN (EINSCHL. H.V. DRAHTERZEUGNISSEN) | 187 | 25 980 | 171 | 25 292 | . | . | 234 232 |
| 3030 | MECHANIK, ANG | 277 | 11 282 | 242 | 9 877 | 19 337 | 1 037 | 87 483 |
| 30 | ZIEHEREIEN, KALTWALZWER- KE, STAHLVERFORMUNG USW 2) | . | . | . | . | . | . | . |

1) SOWEIT AKTIVIERT

2) OHNE DIE SYPRO-ZWEIGE 3021 (H.V. GESENK-U.L. FREIFORMSCHMIEDEST., SCHW. PRESST.) UND 3025 (STAHLVERFORMG., ANG, OBERFLAECHEVEREDLG., HAERTUNG).

UND INVESTITIONEN 1) 1989

SCHAFTSZWEIGEN

| AN SACHANLAGEN | | ANTEIL AN DEN BRUTTOZUGAENGEN INSGESAMT | | | | | | |
|-----------------------|---|--|---------------------------|--|-------------------------------------|--|-----------------|--|
| ZUGAENGE INSGESAMT | DARUNTER | | JE BESCHAEF- TIGTEN | BEBAUTE GRUNDSTUECKE UND BAUTEN | GRUND- STUECKE OHNE BAUTEN | MASCHINEN, MASCHINELLE ANLAGEN, BETRIEBS- UND GESCHAEFTS- AUSSTATTUNG | ISYPRO- INR. | |
| | SELBSTERSTELLTE ANLAGEN (AUCH GEBAEUDE) | GEBRAUCHT ER- WORBENE BAUTEN UND BEBAUTE GRUNDSTUECKE | | | | | | |
| DM | DM | DM | DM | DM | % | % | | |
| 1 371 404 | 45 921 | 18 707 | 9 513 | 11,5 | 5,9 | 82,7 | 2111 | |
| 667 315 | 107 475 | . | 37 345 | 11,4 | 8,9 | 79,7 | 2114 | |
| . | . | . | . | . | . | . | 2130 | |
| 157 965 | 10 828 | - | 15 945 | 5,6 | 0,1 | 94,3 | 2141 | |
| 543 432 | 174 750 | - | 94 379 | . | . | 94,1 | 2150 | |
| 24 554 | . | - | 31 041 | 22,8 | . | 77,2 | 2160 | |
| 24 327 | 3 773 | . | 8 199 | 17,4 | 10,5 | 72,0 | 2171 | |
| 2 785 435 | 343 701 | 45 026 | 15 329 | 10,1 | 5,2 | 84,7 | 2180 | |
| 724 483 | 30 487 | . | 30 323 | . | . | 89,9 | 21 | |
| . | . | - | . | . | . | . | 24 | |
| 289 079 | 8 386 | 2 459 | 36 500 | 8,6 | 4,8 | 86,6 | 2512 | |
| 21 994 | - | - | 38 721 | . | . | 80,0 | 2514 | |
| 222 117 | 2 443 | . | 27 989 | 7,4 | 26,4 | 66,2 | 2516 | |
| 56 756 | . | . | 21 345 | 13,5 | 10,8 | 75,7 | 2517 | |
| 10 040 | . | . | 21 684 | . | . | 76,3 | 2519 | |
| 96 092 | 2 134 | . | 10 961 | 23,3 | 5,3 | 71,4 | 2525 | |
| 71 930 | 1 674 | . | 13 790 | . | . | 90,7 | 2529 | |
| 376 780 | 4 670 | 1 561 | 36 549 | 22,3 | 6,1 | 71,6 | 2531 | |
| 243 355 | 4 820 | . | 34 845 | 15,8 | 6,5 | 77,6 | 2535 | |
| 28 376 | 398 | . | 26 694 | . | . | 75,3 | 2536 | |
| 301 335 | 11 965 | . | 20 405 | 14,7 | 3,3 | 82,0 | 2541 | |
| 5 044 | . | . | 5 512 | . | . | 93,4 | 2542 | |
| 139 256 | 4 395 | . | 12 207 | 12,1 | 0,9 | 87,1 | 2543 | |
| 52 001 | 629 | . | 24 727 | 13,0 | 5,9 | 81,1 | 2551 | |
| 12 082 | 549 | - | 9 536 | 12,0 | 12,2 | 75,7 | 2553 | |
| 68 203 | 5 943 | . | 8 650 | . | . | 78,9 | 2555 | |
| 362 988 | 25 963 | . | 12 039 | 14,5 | 3,7 | 81,8 | 2559 | |
| 74 415 | . | . | 33 280 | . | . | 74,1 | 2563 | |
| 34 915 | . | . | 10 510 | 4,1 | . | 95,9 | 2565 | |
| 101 013 | 2 978 | . | 17 377 | . | . | 64,2 | 2570 | |
| 54 469 | 3 182 | . | 6 280 | . | . | 71,4 | 2580 | |
| 187 494 | 1 427 | . | 23 739 | 8,3 | 2,9 | 88,8 | 2591 | |
| 2 809 733 | 92 725 | 30 554 | 18 943 | 15,4 | 5,8 | 78,8 | 27 | |
| 1 368 466 | 43 016 | . | 9 597 | 10,2 | 0,1 | 89,7 | 2711 | |
| 103 103 | . | . | 5 257 | . | . | 87,6 | 2715 | |
| 71 086 | 6 532 | . | 6 387 | . | . | 76,7 | 2720 | |
| 67 968 | . | - | 7 490 | . | . | 91,3 | 2740 | |
| 1 610 622 | 58 999 | 17 392 | 8 830 | 10,6 | 0,3 | 89,1 | 28 | |
| 104 461 | . | - | 13 434 | . | . | 94,4 | 2811 | |
| 212 085 | . | . | 29 700 | . | . | 71,5 | 2813 | |
| 98 912 | 7 363 | . | 25 079 | . | . | 69,4 | 2816 | |
| 823 767 | 25 325 | . | 16 385 | 19,1 | 0,6 | 80,3 | 2850 | |
| 1 239 226 | 46 034 | . | 17 924 | 20,4 | 0,5 | 79,1 | 3011 | |
| 591 874 | 27 334 | . | 9 101 | 15,1 | 1,0 | 83,9 | 2910 | |
| 334 906 | 23 281 | . | 9 565 | 12,5 | 0,5 | 86,9 | 2950 | |
| 926 780 | 50 614 | 14 260 | 9 263 | 14,2 | 0,8 | 85,0 | 29 | |
| . | . | . | . | . | . | . | 3011 | |
| 274 027 | 23 303 | . | 10 548 | . | . | 85,5 | 3015 | |
| 107 857 | 2 207 | . | 9 560 | 17,9 | 1,0 | 81,1 | 3030 | |

2.1 BETRIEBE, BESCHAEFTIGTE

2.1.1 NACH WIRT

| SYPRO- NR. | WIRTSCHAFTSZWEIG WIRTSCHAFTSGRUPPE HAUPTGRUPPE | BETRIEBE | BESCHAEF- TIGTE | BETRIEBE MIT INVESTITIONEN | | | BEBAUTETE GRUNDSTUECKE UND BAUTEN | GRUND- STUECKE OHNE BAUTEN | BRUTTOZUGAENGE MASCHINEN, MASCHINELLE ANLAGEN, BETRIEBS- UND GESCHAEFTS- AUSSTATTUNG |
|---------------|--|----------|--------------------|-------------------------------|----------------|--------------------|--|-------------------------------------|--|
| | | | | ANZAHL | INS- GESAMT | BESCHAEF- TIGTE | | | |
| 4031 | H. V. CHEM. GRUNDSTF. (AUCH M. ANSCHL. WEITERVERARB.) | 301 | 283 237 | 281 | 280 315 | 950 240 | 25 228 | 6 147 551 | |
| 4034 | H. V. CHEM. ERZEUGNISSEN F. GEWERBE, LANDWIRTSCHAFT | 667 | 104 015 | 633 | 102 753 | 422 898 | 16 680 | 1 454 657 | |
| 4035 | H. V. PHARMAZEUTISCHEN ERZEUGNISSEN | 304 | 87 873 | 291 | 83 443 | 269 681 | 12 743 | 798 052 | |
| 4036 | H. V. SEIFEN, WASCH- U. KOERPERPFLEGE MITTELN | 140 | 55 215 | 132 | 54 753 | 123 457 | 9 067 | 587 109 | |
| 4037 | H. V. FOTO CHEMISCHEN ER- ZEUGNISSEN | 24 | 8 843 | 19 | 8 138 | . | . | 156 349 | |
| 4039 | H. V. SONST. CHEM. ERZEUGN. F. PRIV. VERBRAUCH, VERW. | 128 | 25 748 | 117 | 24 936 | . | . | 244 923 | |
| 4090 | H. V. CHEMIEFASERN | 19 | 22 764 | 19 | 22 764 | . | . | 351 528 | |
| 40 | CHEMISCHE INDUSTRIE | 1 583 | 587 695 | 1 492 | 577 102 | 1 892 384 | 71 246 | 9 740 168 | |
| 5311 | SAEGE- U. HOBELWERKE | 292 | 12 899 | 253 | 11 611 | 39 020 | 2 581 | 169 544 | |
| 5361 | H. V. HALBWAREN A. HOLZ | 143 | 19 977 | 124 | 18 545 | 46 720 | 7 348 | 288 581 | |
| 53 | HOLZBEARBEITUNG | 435 | 32 876 | 377 | 30 156 | 85 741 | 9 929 | 458 125 | |
| 55 | ZELLSTOFF-, HOLZSCHLIFF-, PAPIER-U. PAPPEERZEUGUNG | 165 | 49 917 | 152 | 49 119 | 371 952 | 12 030 | 1 842 180 | |
| 59 | GUMMIVERARBEITUNG | 276 | 99 149 | 256 | 97 184 | 114 371 | 12 505 | 826 688 | |
| | GRUNDSTOFF-UND PRODUK- TIONSGUETERGEWERBE | 6 898 | 1 347 207 | 6 111 | 1 307 269 | 3 660 373 | 295 177 | 19 465 538 | |
| 3021 | H. V. GESENK-U. L. FREIFORM- SCHMIEDEST., SCHW. PRESST. | 283 | 43 076 | 259 | 41 886 | 76 130 | 2 164 | 356 840 | |
| 3025 | STAHLVERFORMG., ANG, OBER- FLAECHE. VEREDLG., HAERTUNG | 1 086 | 92 933 | 978 | 87 610 | 147 744 | 11 226 | 785 740 | |
| 30 | ZIEHEREIEN, KALTWALZWER- KE, STAHLVERFORMUNG USW 2) | 1 369 | 136 009 | 1 237 | 129 496 | 223 874 | 13 390 | 1 142 580 | |
| 3111 | H. V. STAHL-U. L. METALLKON- STRUKT. (OH. GRUBENAUSB.-) | 1 124 | 83 161 | 1 007 | 76 128 | 104 947 | 15 393 | 346 498 | |
| 3114 | WEICHENBAU, H. V. KREUZUN- GEN U. AE. GLEISMATERIAL | 23 | 8 524 | . | . | . | . | 23 692 | |
| 3117 | H. V. GRUBENAUSBAUKON- STRUKTIONEN | 37 | 4 312 | 34 | 3 953 | . | . | 15 770 | |
| 3151 | KESSEL- U. BEHAELTERBAU | 385 | 64 345 | 330 | 58 578 | 64 823 | 899 | 281 541 | |
| 3171 | LOKOMOTIVBAU | . | . | . | . | . | . | . | |
| 3174 | WAGGONBAU | 11 | 9 099 | . | . | . | . | . | |
| 3177 | FELD- U. INDUSTRIEBAHN- WAGENBAU | . | . | . | . | . | . | . | |
| 3179 | REP. V. SCHIENENFAHRZEUGEN | . | . | . | . | . | . | . | |
| 31 | STAHL- U. LEICHTMETALL- BAU, SCHIENENFAHRZEUGBAU | 1 624 | 190 280 | 1 441 | 175 357 | 202 599 | 18 300 | 737 090 | |
| 3210 | H. V. LANDW. MASCHINEN, ACKERSCHLEPPERN | 206 | 39 934 | 195 | 39 181 | 36 392 | 1 889 | 168 568 | |
| 3220 | H. V. METALLBEARBEITUNGS- MASCHINEN U. AE. | 1 116 | 153 959 | 1 019 | 147 679 | 278 222 | 20 677 | 1 121 757 | |
| 3230 | H. V. TEXTIL- U. NAEM- MASCHINEN | 190 | 58 408 | 176 | 55 724 | 99 509 | 2 056 | 392 970 | |
| 3240 | H. V. MASCHINEN F. D. NAHR.- U. GENUSSMITTELIND. USW | 912 | 133 758 | 842 | 129 529 | 295 147 | 12 618 | 731 006 | |
| 3256 | H. V. HUETTEN-U. WALZWERKS- EINR. USW (OH. BAUMSCH.) | 732 | 103 511 | 660 | 99 960 | 110 210 | 3 779 | 498 971 | |
| 3257 | H. V. BAU-, BAUSTOFF-U. AE. MASCHINEN | 293 | 49 008 | 270 | 47 374 | 66 928 | 5 923 | 284 898 | |
| 3260 | H. V. ZAHNRAEDERN, GETRIE- BEN, LAGERN U. AE. | 271 | 87 246 | 254 | 85 891 | 132 958 | 7 625 | 745 357 | |
| 3270 | H. V. MASCHINEN F. WEITERE BEST. WIRTSCHAFTSZWEIGE | 405 | 95 842 | 378 | 94 257 | 335 867 | 11 396 | 747 095 | |
| 3280 | SONST. MASCHINENBAU | 1 815 | 317 194 | 1 660 | 306 201 | 545 136 | 32 736 | 2 116 259 | |
| 32 | MASCHINENBAU | 5 940 | 1 038 860 | 5 454 | 1 005 796 | 1 900 368 | 98 699 | 6 806 882 | |
| 3311 | H. V. KRAFTWAGEN U. -MO- TOREN | 68 | 465 063 | 64 | 460 377 | 1 053 231 | 7 710 | 7 227 843 | |
| 3314 | H. V. TEILEN F. KRAFTWA- GEN U. -MOTOREN | 466 | 271 778 | 430 | 259 647 | 341 296 | 45 945 | 2 615 640 | |
| 3316 | H. V. KAROSS., AUFBAUTEN, ANHAENGERN F. KRAFTWAGEN | 240 | 44 514 | 215 | 42 998 | . | . | 225 382 | |
| 3321 | H. V. KRAFTRAEDERN, KRAFT- RADMOTOREN | . | . | . | . | . | . | . | |
| 3324 | H. V. FAHRRRAEDERN | . | . | . | . | . | . | . | |

1) SOMEIT AKTIVIERT

2) OHNE DIE SYPRO-ZWEIGE 3011 (STABZIEHEREIEN, KALTWALZWERKE), 3015 (DRAHTZIEHEREIEN, EINSCHL. H. V. DRAHTERZEUGNISSEN) UND 3030 (MECHANIK, ANG).

UND INVESTITIONEN 1) 1989

SCHAFTSZWEIGEN

| AN SACHANLAGEN | | | | ANTEIL AN DEN BRUTTOZUGAENGEN INSGESAMT | | | |
|-----------------------|---|--|---------------------------|--|-------------------------------------|--|-----------------|
| ZUGAENGE INSGESAMT | DARUNTER | | JE BESCHAEF- TIGTEN | BEBAUTE GRUNDSTUECKE UND BAUTEN | GRUND- STUECKE OHNE BAUTEN | MASCHINEN, MASCHINELLE ANLAGEN, BETRIEBS- UND GESCHAEFTS- AUSSTATTUNG | ISYPRO- INR. |
| | SELBSTERSTELLTE ANLAGEN (AUCH GEBAEUDE) | GEBRAUCHT ER- WORBENE BAUTEN UND BEBAUTE GRUNDSTUECKE | | | | | |
| 7 123 019 | 871 072 | 22 295 | 25 149 | 13,3 | 0,4 | 86,3 | 4031 |
| 1 894 235 | 98 214 | 29 871 | 18 211 | 22,3 | 0,9 | 76,8 | 4034 |
| 1 080 475 | 44 029 | . | 12 286 | 25,0 | 1,2 | 73,9 | 4035 |
| 719 633 | 37 715 | 2 236 | 13 033 | 17,2 | 1,3 | 81,6 | 4036 |
| 217 659 | . | . | 24 614 | . | . | 71,8 | 4037 |
| 287 520 | . | . | 11 167 | . | . | 85,2 | 4039 |
| 381 258 | 47 333 | - | 16 748 | . | . | 92,2 | 4090 |
| 11 703 798 | 1 132 493 | 106 065 | 19 915 | 16,2 | 0,6 | 83,2 | 40 |
| 211 145 | 3 400 | . | 16 369 | 18,5 | 1,2 | 80,3 | 5311 |
| 342 649 | 13 019 | . | 17 152 | 13,6 | 2,1 | 84,2 | 5361 |
| 553 795 | 16 419 | . | 16 845 | 15,5 | 1,8 | 82,7 | 53 |
| 2 226 162 | 19 373 | 5 691 | 44 597 | 16,7 | 0,5 | 82,8 | 55 |
| 953 565 | 89 843 | 4 022 | 9 617 | 12,0 | 1,3 | 86,7 | 59 |
| 23 421 088 | 1 571 393 | 254 890 | 17 385 | 15,6 | 1,3 | 83,1 | |
| 435 134 | 30 363 | . | 10 102 | 17,5 | 0,5 | 82,0 | 3021 |
| 944 709 | 35 513 | . | 10 165 | 15,6 | 1,2 | 83,2 | 3025 |
| 1 379 844 | 65 876 | 23 216 | 10 145 | 16,2 | 1,0 | 82,8 | 30 |
| 466 837 | 35 703 | 5 444 | 5 614 | 22,5 | 3,3 | 74,2 | 3111 |
| 26 655 | . | . | 3 127 | . | . | 88,9 | 3114 |
| 19 769 | 1 490 | . | 4 585 | . | . | 79,8 | 3117 |
| 347 263 | 38 486 | . | 5 397 | 18,7 | 0,3 | 81,1 | 3151 |
| 45 407 | . | - | 4 990 | . | - | . | 3171 |
| . | - | - | . | - | - | . | 3174 |
| . | . | - | . | - | - | . | 3177 |
| . | . | - | . | - | - | . | 3179 |
| 957 988 | 78 762 | 12 851 | 5 035 | 21,1 | 1,9 | 76,9 | 31 |
| 206 848 | 19 135 | . | 5 180 | 17,6 | 0,9 | 81,5 | 3210 |
| 1 420 656 | 93 466 | 17 258 | 9 227 | 19,6 | 1,5 | 79,0 | 3220 |
| 494 535 | 65 332 | . | 8 467 | 20,1 | 0,4 | 79,5 | 3230 |
| 1 038 771 | 56 339 | 76 730 | 7 766 | 28,4 | 1,2 | 70,4 | 3240 |
| 612 960 | 24 262 | 19 181 | 5 922 | 18,0 | 0,6 | 81,4 | 3256 |
| 357 749 | 18 833 | 4 714 | 7 300 | 18,7 | 1,7 | 79,6 | 3257 |
| 885 940 | 66 017 | . | 10 155 | 15,0 | 0,9 | 84,1 | 3260 |
| 1 094 359 | 70 929 | 18 584 | 11 418 | 30,7 | 1,0 | 68,3 | 3270 |
| 2 694 131 | 181 166 | 39 333 | 8 494 | 20,2 | 1,2 | 78,6 | 3280 |
| 8 805 949 | 595 478 | 184 388 | 8 477 | 21,6 | 1,1 | 77,3 | 32 |
| 8 288 784 | 759 774 | . | 17 823 | 12,7 | 0,1 | 87,2 | 3311 |
| 3 002 881 | 304 638 | 15 083 | 11 049 | 11,4 | 1,5 | 87,1 | 3314 |
| 322 838 | 20 997 | 4 471 | 7 252 | . | . | 69,8 | 3316 |
| . | . | - | . | . | - | . | 3321 |
| . | . | - | . | . | - | . | 3324 |

| SYPRO- NR. | WIRTSCHAFTSZWEIG WIRTSCHAFTSGRUPPE HAUPTGRUPPE | BETRIEBE | BESCHAEF- TIGTE | BETRIEBE MIT INVESTITIONEN | | BEBAUTETE GRUNDSTUECKE UND BAUTEN | GRUND- STUECKE OHNE BAUTEN | MASCHINEN, MASCHINELLE ANLAGEN, BETRIEBS- UND GESCHAFTS- AUSSTATTUNG |
|---------------|---|----------|--------------------|-------------------------------|--------------------|--|-------------------------------------|---|
| | | | | INS- GESAMT | BESCHAEF- TIGTE | | | |
| | | | | ANZAHL | | | | 1 000 |
| 3327 | H.V. KRAFTRAD- U. FAHR- RADTEILEN | 35 | 3 108 | 32 | 2 978 | 1 429 | - | 18 610 |
| 3380 | SONST. STRASSENFAHRZEUG- BAU | 28 | 3 432 | 23 | 2 970 | . | . | 9 865 |
| 3390 | REP.V. KRAFTFAHRZEUGEN, FAHRRAEDErn, LACKIERUNG | 1 711 | 79 965 | 1 430 | 70 338 | 251 892 | 20 277 | 396 419 |
| 33 | STRASSENFAHRZEUGBAU, REP. V. KFZ USW | 2 568 | 874 428 | 2 212 | 845 668 | 1 760 204 | 82 621 | 10 566 416 |
| 34 | SCHIFFBAU | 98 | 33 196 | 83 | 32 293 | . | . | 168 113 |
| 35 | LUFT- U. RAUMFAHRZEUGBAU | 73 | 75 927 | 69 | 75 275 | . | . | 638 674 |
| 3610 | H.V. BATTERIEN, AKKUMU- LATOREN | 26 | 11 914 | . | . | . | . | 120 479 |
| 3620 | H.V. GERAETEN D. ELEKTRIZ. ERZEUGUNG, -VERTLG. U. AE. | 1 521 | 441 843 | 1 380 | 419 245 | 620 748 | 41 118 | 3 067 282 |
| 3640 | H.V. ELEKTRISCHEN LEUCH- TEN U. LAMPEN | 256 | 37 292 | 225 | 35 488 | 54 652 | 3 289 | 322 458 |
| 3650 | H.V. ELEKTROHAUSHALTSGE- RAETEN | 161 | 74 634 | 148 | 72 754 | 67 072 | 2 258 | 676 042 |
| 3660 | H.V. ZAEHLERN, FERNMELDE-, MESS-U. REGELGERAETEN USW | 1 163 | 338 115 | 1 043 | 319 967 | 512 183 | 19 919 | 2 809 466 |
| 3670 | H.V. RUNDfunk-, FERNSEH-U. PHONOTECHN. GERAETEN | 187 | 77 713 | 160 | 72 617 | 123 346 | 7 227 | 911 782 |
| 3680 | REP.V. ELEKTRISCHEN GE- RAETEN F.D. HAUSHALT | 57 | 2 850 | . | . | . | . | 8 650 |
| 3690 | MONT.V. ELEKTROTECHN. ER- ZEUGN. (OH. BAUINSTALL.) | 434 | 46 295 | 352 | 39 920 | 37 484 | 628 | 156 019 |
| 36 | ELEKTROTECHNIK, REP. V. HAUSHALTSGERAETEN | 3 805 | 1 030 656 | 3 370 | 974 087 | 1 433 445 | 74 492 | 8 072 177 |
| 3711 | OPTIK (OH. AUGENOPTIK, FOTO- U. KINOTECHNIK) | 75 | 18 627 | 68 | 18 250 | 14 920 | 136 | 86 928 |
| 3715 | AUGENOPTIK | 169 | 19 666 | 142 | 19 027 | . | . | 133 441 |
| 3721 | H.V. FOTO-, PROJEKTIONS- U. KINOGERAETEN | 77 | 15 678 | 68 | 14 125 | . | . | 177 197 |
| 3751 | FEINMECHANIK (OH. H.V. ME- DIZINMECH. U. AE. ERZEUGN.) | 294 | 34 817 | 259 | 32 475 | 28 788 | 5 151 | 234 053 |
| 3760 | H.V. MEDIZIN-U. ORTHOPAE- DIEMECHANISCHEN ERZEUGN. | 670 | 46 794 | 573 | 43 669 | 99 977 | 1 673 | 291 264 |
| 3771 | H.V. UHREN | 82 | 8 983 | 69 | 8 147 | . | . | 44 876 |
| 37 | FEINMECHANIK, OPTIK, H.V. UHREN | 1 367 | 144 566 | 1 179 | 135 693 | 185 522 | 11 339 | 967 757 |
| 3810 | H.V. HANDELSWAFFEN U. DEREN MUNITION | 32 | 16 122 | 29 | 15 951 | 7 099 | 1 313 | 117 245 |
| 3821 | H.V. WERKZEUGEN SOWIE GE- RAET. F.D. LANDWIRTSCHAFT | 325 | 32 378 | 292 | 30 970 | 35 250 | 1 931 | 257 335 |
| 3830 | H.V. HEIZ- U. KOCHGERAETEN | 39 | 10 548 | . | . | . | . | 66 913 |
| 3842 | H.V. STAHLBLECHWAREN (OH. MOEBEL) | 639 | 61 438 | 572 | 57 814 | 139 187 | 9 231 | 424 550 |
| 3844 | H.V. NE-METALLBLECHWAREN (OH. MOEBEL) | 215 | 16 185 | 176 | 15 157 | . | . | 79 300 |
| 3847 | H.V. MOEBELN A. METALL | 253 | 38 373 | 232 | 36 698 | 69 580 | 3 443 | 291 523 |
| 3848 | H.V. PANZERSCHRAENKEN (TRESOREN) | 21 | 1 786 | 18 | 1 643 | . | . | 6 663 |
| 3849 | H.V. FEINSTBLECHPACKUNGEN | 54 | 10 947 | 48 | 10 598 | . | . | 134 185 |
| 3850 | H.V. SCHLOSSErn, BE- SCHLAEGEN | 240 | 50 076 | 213 | 47 909 | 72 630 | 3 691 | 339 416 |
| 3871 | H.V. SCHNEIDWAREN, BE- STECKEN | 84 | 10 680 | . | . | . | . | 173 354 |
| 3882 | H.V. SONST. METALLWAREN (OH. -KURZWAREN) | 241 | 33 148 | 214 | 31 906 | 58 328 | 1 138 | 289 512 |
| 3889 | H.V. METALLKURZWAREN, L. PRESS-, ZIEH- U. STANZT. | 337 | 37 273 | 305 | 34 412 | 62 033 | 3 201 | 269 317 |
| 38 | H.V. EBM-WAREN | 2 480 | 318 954 | 2 216 | 304 028 | 499 734 | 27 146 | 2 449 314 |
| 5060 | H.V. BUEROMASCHINEN | 41 | 10 830 | 38 | 10 518 | 15 865 | - | 62 455 |
| 5080 | H.V. ADV-GERAETEN U. -EINRICHTUNGEN | 133 | 72 896 | 119 | 66 394 | . | . | 1 386 150 |
| 50 | H.V. BUEROMASCHINEN, ADV- GERAETEN U. -EINR. | 174 | 83 726 | 157 | 76 912 | . | . | 1 448 605 |
| | INVESTITIONSGUETER PRO- DUZIERENDES GEWERBE | 19 498 | 3 926 602 | 17 418 | 3 754 605 | 6 830 174 | 368 636 | 32 997 607 |

1) SOWEIT AKTIVIERT

UND INVESTITIONEN 1) 1989

SCHAFTSZWEIGEN

| AN SACHANLAGEN | | | | ANTEIL AN DEN BRUTTOZUGANGEN INSGESAMT | | | | |
|-----------------------|---|--|---------------------------|--|-------------------------------------|---|-----------------|----|
| ZUGAENGE INSGESAMT | DARUNTER | | JE BESCHAEF- TIGTEN | BEBAUTETE GRUNDSTUECKE UND BAUTEN | GRUND- STUECKE OHNE BAUTEN | MASCHINEN, MASCHINELLE ANLAGEN, BETRIEBS- UND GESCHAFTS- AUSSTATTUNG | ISYPRO- INR. | |
| | SELBSTERSTELLTE ANLAGEN (AUCH GEBAEUDE) | GEBRAUCHT ER- WORBENE BAUTEN UND BEBAUTE GRUNDSTUECKE | | | | | | DM |
| 20 039 | 2 298 | - | 6 448 | 7,1 | - | 92,9 | 3327 | |
| 19 902 | . | - | 5 799 | . | . | 49,6 | 3380 | |
| 668 588 | 6 155 | 65 891 | 8 361 | 37,7 | 3,0 | 59,3 | 3390 | |
| 12 409 240 | 1 096 168 | 142 830 | 14 191 | 14,2 | 0,7 | 85,1 | 33 | |
| 260 248 | 13 701 | . | 7 840 | . | . | 64,6 | 34 | |
| 845 855 | 30 255 | . | 11 140 | . | . | 75,5 | 35 | |
| 137 326 | 13 947 | - | 11 526 | . | . | 87,7 | 3610 | |
| 3 729 147 | 403 492 | 92 954 | 8 440 | 16,6 | 1,1 | 82,3 | 3620 | |
| 380 399 | 84 804 | 4 264 | 10 201 | 14,4 | 0,9 | 84,8 | 3640 | |
| 745 372 | 89 945 | . | 9 987 | 9,0 | 0,3 | 90,7 | 3650 | |
| 3 341 568 | 498 505 | 68 580 | 9 883 | 15,3 | 0,6 | 84,1 | 3660 | |
| 1 042 355 | 130 997 | . | 13 413 | 11,8 | 0,7 | 87,5 | 3670 | |
| 9 817 | . | - | 3 444 | . | . | 88,1 | 3680 | |
| 194 131 | . | . | 4 193 | 19,3 | 0,3 | 80,4 | 3690 | |
| 9 580 114 | 1 226 640 | 189 415 | 9 295 | 15,0 | 0,8 | 84,3 | 36 | |
| 101 984 | 7 409 | . | 5 475 | 14,6 | 0,1 | 85,2 | 3711 | |
| 160 865 | 34 681 | . | 8 180 | . | . | 83,0 | 3715 | |
| 193 126 | 30 640 | . | 12 317 | . | . | 91,8 | 3721 | |
| 267 992 | 15 545 | . | 7 697 | 10,7 | 1,9 | 87,3 | 3751 | |
| 392 913 | 28 588 | . | 8 397 | 25,4 | 0,4 | 74,1 | 3760 | |
| 47 738 | 4 085 | . | 5 314 | . | . | 94,0 | 3771 | |
| 1 164 618 | 120 949 | 6 726 | 8 056 | 15,9 | 1,0 | 83,1 | 37 | |
| 125 658 | . | - | 7 794 | 5,6 | 1,0 | 93,3 | 3810 | |
| 294 516 | 13 898 | . | 9 096 | 12,0 | 0,7 | 87,4 | 3821 | |
| 81 167 | 11 845 | . | 7 695 | . | . | 82,4 | 3830 | |
| 572 969 | 34 932 | 14 327 | 9 326 | 24,3 | 1,6 | 74,1 | 3842 | |
| 101 632 | 3 859 | - | 6 279 | . | . | 78,0 | 3844 | |
| 364 547 | 12 749 | 3 373 | 9 500 | 19,1 | 0,9 | 80,0 | 3847 | |
| 10 240 | . | - | 5 734 | . | . | 65,1 | 3848 | |
| 145 500 | 12 443 | . | 13 291 | . | . | 92,2 | 3849 | |
| 415 737 | 56 894 | 6 410 | 8 302 | 17,5 | 0,9 | 81,6 | 3850 | |
| 180 699 | 6 639 | - | 16 919 | . | . | 95,9 | 3871 | |
| 348 978 | 19 123 | . | 10 528 | 16,7 | 0,3 | 83,0 | 3882 | |
| 334 551 | 32 045 | 15 330 | 8 976 | 18,5 | 1,0 | 80,5 | 3889 | |
| 2 976 193 | 209 869 | 52 920 | 9 331 | 16,8 | 0,9 | 82,3 | 38 | |
| 78 320 | 15 519 | - | 7 232 | 20,3 | - | 79,7 | 5060 | |
| 1 738 048 | 311 193 | 1 659 | 23 843 | . | . | 79,8 | 5080 | |
| 1 816 367 | 326 713 | 1 659 | 21 694 | . | . | 79,8 | 50 | |
| 40 196 417 | 3 764 411 | 620 174 | 10 237 | 17,0 | 0,9 | 82,1 | | |

2.1 BETRIEBE, BESCHAFTIGTE

2.1.1 NACH WIRT

| SYPRO- NR. | WIRTSCHAFTSZWEIG WIRTSCHAFTSGRUPPE HAUPTGRUPPE | BETRIEBE | BESCHAEF- TIGTE | BETRIEBE MIT INVESTITIONEN | | BRUTTOZUGAENGE | | |
|---------------|---|----------|--------------------|-------------------------------|--------------------|--|-------------------------------------|---|
| | | | | INS- GESAMT | BESCHAEF- TIGTE | BEBAUTETE GRUNDSTUECKE UND BAUTEN | GRUND- STUECKE OHNE BAUTEN | MASCHINEN, MASCHINELLE ANLAGEN, BETRIEBS- UND GESCHAFTS- AUSSTATTUNG |
| | | | | ANZAHL | | 1 000 | | |
| 3911 | H.V. MUSIKINSTRUMENTEN | 81 | 6 602 | 73 | 6 472 | . | . | 19 819 |
| 3931 | H.V. SPIELWAREN, CHRIST- BAUMSCHMUCK | 143 | 14 924 | 125 | 13 677 | . | . | 115 649 |
| 3940 | H.V. TURN- U. SPORTGE- RAETEN | 47 | 4 200 | 42 | 4 033 | . | . | 19 510 |
| 3951 | H.V. GOLD- U. SILBER- SCHMIEDEWAREN, ANG | . | . | . | . | . | . | . |
| 3954 | H.V. SCHMUCK A. EDELME- TALL OD. -PLATTIERUNGEN | 129 | 9 255 | 125 | 9 140 | . | . | 28 223 |
| 3957 | H.V. PHANTASIESCHMUCK | 50 | 2 565 | 41 | 2 243 | 2 138 | . | 10 181 |
| 3960 | BEARB.V. EDEL-U.SCHMUCK- STEINEN, PERLEN U. AE. | . | . | . | . | . | . | . |
| 3970 | H.V. MUENZEN, MEDAILLEN | 11 | 795 | 11 | 795 | . | . | . |
| 3980 | H.V. FUELLHALT., VERARB. V.SCHNITZ-U.FORMSTF. USW | 44 | 7 458 | 39 | 7 318 | . | . | 68 597 |
| 3990 | FOTO- U. FILMLABORS | 114 | 12 263 | 104 | 11 797 | . | . | 130 006 |
| 39 | H.V.MUSIKINSTRUM., SPIEL- WAREN, FUELLHALTERN USW | 640 | 58 940 | 580 | 56 318 | 125 019 | 2 351 | 396 556 |
| 5110 | H.V. PORZELLAN | 60 | 19 859 | 56 | 19 599 | . | . | 86 496 |
| 5120 | H.V. STEINGUT, FEINSTEIN- ZEUG, TON-U. TOEPFERWAREN | 67 | 6 811 | 56 | 6 173 | . | . | 30 767 |
| 5150 | H.V. SANITAERER INSTAL- LATIONSKERAMIK | 10 | 2 056 | . | . | . | . | 10 280 |
| 5160 | H.V. TECHNISCHER KERAMIK | 30 | 7 604 | . | . | . | . | 72 666 |
| 5170 | H.V.FLIESEN, BAUKERAMIK, KACHELN, KACHELDEFEN | 32 | 10 645 | 29 | 10 521 | . | . | 99 763 |
| 51 | FEINKERAMIK | 199 | 46 975 | 179 | 45 607 | 59 422 | 2 195 | 299 971 |
| 5211 | H.V. FLACHGLAS(OH. TECHN. GLAS) | 10 | 4 062 | . | . | . | . | 125 293 |
| 5225 | H.V. HOHLGLAS, TECHN.GLAS | 74 | 34 299 | . | . | 75 042 | 1 797 | 501 466 |
| 5290 | VERARB. U. VEREDLG. V. GLAS, H.U. VERARB. V. GLASFASER | 255 | 30 423 | 232 | 29 591 | . | . | 330 511 |
| 52 | H.U. VERARB. V. GLAS | 339 | 68 784 | 314 | 67 907 | 153 654 | 8 127 | 957 270 |
| 5411 | H.V. BAUELEMENTEN A. HOLZ (OH. FERTIGTEILBAUTEN) | 435 | 28 807 | 386 | 26 663 | 54 694 | 6 149 | 158 823 |
| 5421 | H.V. HOLZMOEBELN (OH. POLSTERMOEBEL) | 1 116 | 109 336 | 985 | 101 678 | 217 666 | 10 104 | 541 465 |
| 5424 | H.V. POLSTERMOEBELN | 169 | 26 216 | 141 | 24 519 | . | . | 66 076 |
| 5427 | H.V. MATRATZEN | 35 | 2 512 | . | . | 2 713 | . | . |
| 5431 | H.V. HOLZVERPACKUNGSMIT- TELN U. -LAGERBEHAELTERN | 121 | 5 518 | 108 | 5 096 | . | . | 25 766 |
| 5441 | H.V. SONST. HOLZWAREN | 290 | 23 933 | 249 | 21 209 | 40 287 | 516 | 138 249 |
| 5461 | H.V. KORB-, KORB-U. FLECHT- WAREN(OH. KORBMOEBEL) | 7 | 381 | . | . | . | . | . |
| 5470 | H.V. PINSELN, BESEN, BUERSTEN USW | 78 | 5 748 | 71 | 5 540 | 9 022 | 1 118 | 34 819 |
| 54 | HOLZVERARBEITUNG | 2 251 | 202 451 | 1 976 | 187 330 | 362 573 | 32 090 | 976 165 |
| 5610 | H.V. TAPETEN, SPEZ. PAPIE- REN, VERPACKUNGSMITTELN | 522 | 59 891 | 474 | 56 359 | 126 721 | 5 455 | 611 070 |
| 5620 | H.V. SCHREIBWAREN U. BUERBEDARF, BUCHBINDEDEREI | 232 | 24 499 | 209 | 23 342 | . | . | 226 143 |
| 5691 | H.V. SONST. WAREN A. PAPIER U. PAPPE | 135 | 23 426 | 119 | 22 630 | . | . | 419 261 |
| 56 | PAPIER-U. PAPPEVERARBEI- TUNG | 889 | 107 816 | 802 | 102 331 | 296 298 | 35 507 | 1 256 473 |
| 57 | DRUCKEREI, VERVIELFAEL- TIGUNG | 2 089 | 176 562 | 1 899 | 167 510 | 399 117 | 20 626 | 1 964 663 |
| 58 | H.V. KUNSTSTOFFWAREN | 2 308 | 266 281 | 2 065 | 250 326 | 580 858 | 31 382 | 2 707 247 |
| 61 | LEDERERZEUGUNG | 48 | 5 173 | . | . | . | . | 36 944 |
| 6211 | LEDERVERARBEITUNG (OH. H.V. SCHUHEN) | 229 | 14 098 | 182 | 12 209 | 25 333 | . | . |
| 6251 | H.V. SCHUHEN | 243 | 32 068 | 197 | 28 919 | 13 975 | 540 | 114 423 |
| 62 | LEDERVERARBEITUNG | 472 | 46 166 | 379 | 41 128 | 39 308 | . | . |
| 6301 | WOLLAUFBER., ZWIRNEREI, HANDELSF. AUFM. V. GARNEN | . | . | . | . | . | . | . |
| 6311 | WOLLSPINNEREI | 29 | 6 204 | 25 | 5 750 | . | . | 44 983 |
| 6312 | BAUMWOLLSPINNEREI | 73 | 16 363 | 62 | 14 780 | . | . | 186 379 |
| 6322 | ZWIRNEREI, HANDELSF. AUF- MACHUNG V. BAUMWOLLGARNEN | 16 | 1 252 | . | . | . | . | . |

1) SOWEIT AKTIVIERT

SCHAFTSZWEIGEN

| AN SACHANLAGEN | | | | ANTEIL AN DEN BRUTTOZUGAENGEN INSGESAMT | | | |
|-----------------------|---|--|---------------------------|--|-------------------------------------|---|-----------------|
| ZUGAENGE INSGESAMT | DARUNTER | | JE BESCHAEF- TIGTEN | BEBAUTE GRUNDSTUECKE UND BAUTEN | GRUND- STUECKE OHNE BAUTEN | MASCHINEN, MASCHINELLE ANLAGEN, BETRIEBS- UND GESCHAFTS- AUSSTATTUNG | ISYPRO- INR. |
| | SELBSTERSTELLTE ANLAGEN (AUCH GEBAEUDE) | GEBRAUCHT ER- WORBENE BAUTEN UND BEBAUTE GRUNDSTUECKE | | | | | |
| 31 380 | 1 629 | . | 4 753 | . | . | 63,2 | 3911 |
| 162 226 | 22 077 | . | 10 870 | . | . | 71,3 | 3931 |
| 22 188 | . | - | 5 283 | . | . | 87,9 | 3940 |
| . | - | - | . | - | - | . | 3951 |
| 38 755 | 2 277 | . | 4 187 | . | . | 72,8 | 3954 |
| 12 319 | 1 273 | . | 4 803 | 17,4 | - | 82,6 | 3957 |
| 2 454 | . | - | 3 086 | . | - | 100,0 | 3960 |
| 100 952 | 7 869 | . | 13 536 | . | . | 87,9 | 3980 |
| 151 457 | 2 487 | . | 12 351 | . | . | 85,8 | 3990 |
| 523 926 | 39 164 | 9 774 | 8 889 | 23,9 | 0,4 | 75,7 | 39 |
| 125 578 | 3 449 | . | 6 323 | . | . | 68,9 | 5110 |
| 33 857 | . | - | 4 971 | . | . | 90,9 | 5120 |
| 11 325 | . | - | 5 508 | . | . | 90,8 | 5150 |
| 79 760 | 3 501 | . | 10 489 | . | . | 91,1 | 5160 |
| 111 069 | 2 565 | - | 10 434 | . | . | 89,8 | 5170 |
| 361 589 | 11 272 | . | 7 697 | 16,4 | 0,6 | 83,0 | 51 |
| 154 911 | . | - | 38 137 | . | . | 80,9 | 5211 |
| 578 305 | 48 156 | . | 16 861 | 13,0 | 0,3 | 86,7 | 5225 |
| 385 835 | . | . | 12 682 | . | . | 85,7 | 5290 |
| 1 119 051 | 73 671 | 18 050 | 16 269 | 13,7 | 0,7 | 85,5 | 52 |
| 219 665 | 5 289 | . | 7 625 | 24,9 | 2,8 | 72,3 | 5411 |
| 769 236 | 17 017 | 31 880 | 7 036 | 28,3 | 1,3 | 70,4 | 5421 |
| 107 849 | 1 180 | . | 4 114 | . | . | 61,3 | 5424 |
| 13 222 | . | . | 5 264 | 20,5 | . | . | 5427 |
| 35 904 | . | - | 6 507 | . | . | 71,8 | 5431 |
| 179 052 | 5 047 | - | 7 481 | 22,5 | 0,3 | 77,2 | 5441 |
| 942 | - | - | 2 473 | . | - | . | 5461 |
| 44 959 | 4 968 | . | 7 822 | 20,1 | 2,5 | 77,4 | 5470 |
| 1 370 828 | 34 587 | 46 129 | 6 771 | 26,4 | 2,3 | 71,2 | 54 |
| 743 246 | 10 662 | 2 956 | 12 410 | 17,0 | 0,7 | 82,2 | 5610 |
| 333 422 | 13 260 | . | 13 610 | . | . | 67,8 | 5620 |
| 511 610 | 15 398 | . | 21 839 | . | . | 81,9 | 5691 |
| 1 588 278 | 39 320 | 7 034 | 14 731 | 18,7 | 2,2 | 79,1 | 56 |
| 2 384 406 | 21 748 | 28 624 | 13 505 | 16,7 | 0,9 | 82,4 | 57 |
| 3 319 487 | 186 988 | 26 424 | 12 466 | 17,5 | 0,9 | 81,6 | 58 |
| 43 671 | . | . | 8 442 | . | . | 84,6 | 61 |
| 53 270 | . | . | 3 779 | 47,6 | . | . | 6211 |
| 128 938 | 335 | . | 4 021 | 10,8 | 0,4 | 88,7 | 6251 |
| 182 209 | . | . | 3 947 | 21,6 | . | . | 62 |
| 53 242 | 911 | - | 8 582 | . | - | 84,5 | 6301 |
| 208 638 | 2 941 | . | 12 751 | . | . | 89,3 | 6311 |
| 13 120 | - | - | 10 479 | . | - | . | 6312 |
| | | | | | | | 6322 |

| SYPRO- NR. | WIRTSCHAFTSZWEIG WIRTSCHAFTSGRUPPE HAUPTGRUPPE | BETRIEBE | BESCHAEF- TIGTE | BETRIEBE MIT INVESTITIONEN | | | BESCHAEF- TIGTE | BEBAUTETE GRUNDSTUECKE UND BAUTEN | GRUND- STUECKE OHNE BAUTEN | MASCHINEN, MASCHINELLE ANLAGEN, BETRIEBS- UND GESCHAFTS- AUSSTATTUNG |
|---------------|--|----------|--------------------|-------------------------------|-----------|-----------|--------------------|--|-------------------------------------|---|
| | | | | INS- GESAMT | | | | | | |
| | | | | ANZAHL | | | | | 1 000 | |
| 6323 | ZWIRNEREI, HANDELSF. AUFM. V. SEIDENGARN., TEXTURIER. | 30 | 9 873 | . | . | . | . | . | 206 122 | |
| 6331 | WOLLWEBEREI, ANG | 42 | 7 521 | 36 | 7 141 | . | . | . | 82 643 | |
| 6332 | BAUMWOLLWEBEREI, ANG | 134 | 29 317 | 116 | 27 605 | 31 903 | 995 | . | 205 626 | |
| 6333 | SEIDENWEBEREI, ANG | 54 | 8 842 | 49 | 8 659 | . | . | . | 144 716 | |
| 6354 | LEINEN-, HANF-U. RAMIE- AUFBER. U. -VERARB. | . | . | . | . | . | . | . | . | |
| 6355 | JUTESPINNEREI U. -WEBEREI | 7 | 657 | 7 | 657 | . | . | . | . | |
| 6357 | H.V. SEILERWAREN U.AE.A. FASERN ALLER ART | 6 | 290 | . | . | . | . | . | 691 | |
| 6361 | H.V. GARDINENSTOFF | 34 | 4 436 | 25 | 3 917 | . | . | . | . | |
| 6365 | H.V. MOEBEL- U. DEKORA- TIONSSTOFF | 43 | 5 137 | 37 | 4 932 | . | . | . | 65 060 | |
| 6370 | WIRKEREI, STRICKEREI | 551 | 50 422 | 420 | 43 905 | 43 058 | 3 576 | . | 187 156 | |
| 6380 | H.V. TEPPICHEN U.AE., BE- SCHICHTETEM GEWEBE | 66 | 14 206 | 60 | 14 009 | . | . | . | 133 928 | |
| 6391 | VEREDLG. V. TEXTILIEN | 174 | 26 655 | 159 | 25 761 | 29 023 | 1 508 | . | 236 889 | |
| 6399 | SONST. TEXTILGEWERBE, ANG | 248 | 28 248 | 215 | 25 952 | 47 529 | 2 145 | . | 237 601 | |
| 63 | TEXTILGEWERBE | 1 517 | 212 971 | 1 270 | 197 926 | 288 922 | 11 775 | . | 1 801 633 | |
| 6413 | H.V. HERREN OBERBEKLEIDUNG | 235 | 32 685 | 181 | 26 252 | 13 616 | 262 | . | 71 325 | |
| 6414 | H.V. DAMEN- U. KINDER- OBERBEKLEIDUNG | 1 068 | 82 119 | 821 | 67 632 | 70 031 | 1 851 | . | 155 704 | |
| 6421 | H.V. HERREN-, DAMEN- U. KINDERWAESCHE | 97 | 7 450 | 78 | 6 492 | 2 396 | . | . | 13 846 | |
| 6425 | H.V. HAUS-, BETT- U. TISCHWAESCHE | 62 | 5 512 | 48 | 4 937 | . | . | . | 12 168 | |
| 6430 | SERIENFTG. V. ARBEITS-, SPORT-U. AE. BEKLEIDUNG | 216 | 12 730 | 153 | 10 071 | . | . | . | 20 337 | |
| 6440 | H.V. MIEDERWAREN | 28 | 4 065 | 16 | 2 672 | 159 | . | . | 3 206 | |
| 6450 | H.V. KOPFBEDECKUNGEN, BEKLEIDUNGSZUBEHOER | 95 | 6 606 | 80 | 6 155 | 5 003 | . | . | 15 852 | |
| 6460 | VERARB. V. FELLE, PELZEN | 31 | 1 614 | 25 | 1 407 | . | . | . | . | |
| 6470 | H.V. BETTWAREN (OH. MA- TRATZEN) | 92 | 6 565 | 80 | 5 934 | 22 033 | 49 | . | 33 050 | |
| 6481 | H.V. KONFEKTION. TEXTILEN ART. F. D. INNENAUSSTATTUNG | 11 | 764 | 8 | 522 | . | . | . | . | |
| 6489 | H.V. SONST. KONFEKTION. TEXTILEN ARTIKELN, ANG | 80 | 3 795 | 70 | 3 418 | 2 970 | . | . | 11 857 | |
| 6499 | M. D. BEKLEIDUNGSGEWERBE VERBUNDENE TAETIGKEITEN | 33 | 1 481 | 20 | 1 016 | 3 008 | . | . | 2 787 | |
| 64 | BEKLEIDUNGSGEWERBE | 2 048 | 165 386 | 1 580 | 136 508 | 132 440 | 6 727 | . | 348 362 | |
| 6510 | REP. V. SCHUHEN, GEBRAUCHS- GUETERN A. LEDER U. AE. | 5 | 151 | 5 | 151 | . | . | . | 520 | |
| 6590 | REP. V. SONST. GEBR. GUET. (OH. ELEKTR. GERAETE) | 6 | 256 | . | . | . | . | . | . | |
| 65 | REP. V. GEBRAUCHSGUETERN (OH. ELEKTRISCHE GERAETE) | 11 | 407 | . | . | . | . | . | . | |
| | VERBRAUCHSGUETER PRODU- ZIERENDES GEWERBE | 12 811 | 1 357 912 | 11 095 | 1 257 882 | 2 444 246 | 151 814 | . | 10 888 710 | |
| 6811 | MAHL- U. SCHAELEMUEHLEN | 61 | 4 164 | 58 | 3 859 | . | . | . | 73 818 | |
| 6812 | H.V. TEIGWAREN | 18 | 2 041 | . | . | . | . | . | 23 069 | |
| 6813 | H.V. NAEHRMITTELN (OH. TEIGWAREN) | 71 | 18 526 | 67 | 18 298 | . | . | . | 224 306 | |
| 6814 | H.V. STAERKE, STAERKEER- ZEUGNISSEN | 15 | 2 318 | . | . | 2 197 | . | . | 45 468 | |
| 6816 | H.V. KARTOFFELERZEUGNIS- SEN, ANG | 43 | 6 029 | 39 | 5 924 | . | . | . | 93 463 | |
| 6818 | H.V. BACKWAREN (OH. DAUER- BACKWAREN) | 1 150 | 78 820 | 1 010 | 69 913 | 54 839 | 8 310 | . | 327 500 | |
| 6819 | H.V. DAUERBACKWAREN | 78 | 15 980 | 70 | 15 375 | . | . | . | 111 204 | |
| 6821 | ZUCKERINDUSTRIE | 45 | 9 499 | . | . | 23 372 | 3 688 | . | 238 429 | |
| 6825 | OBST-U. GEMUESEVERARBEI- TUNG | 178 | 19 780 | 171 | 19 506 | 73 493 | 2 964 | . | 282 107 | |
| 6828 | H.V. SUESSWAREN (OH. DAU- ERBACKWAREN) | 164 | 39 881 | 146 | 37 088 | 41 051 | 2 431 | . | 497 175 | |
| 6831 | MOLKEREI, KAESEREI | 286 | 29 526 | 259 | 28 433 | 95 198 | 4 055 | . | 492 540 | |
| 6836 | H.V. DAUERMILCH, MILCH- PRAEPARATEN, SCHMELZKAESE | 45 | 9 292 | 40 | 8 706 | . | . | . | 128 501 | |
| 6841 | OELMUEHLEN, H.V. SPEISEDEL | 16 | 2 092 | . | . | . | . | . | 53 929 | |
| 6844 | H.V. MARGARINE U. AE. NAH- RUNGSFETTEN | 16 | 5 454 | 16 | 5 454 | . | . | . | 44 417 | |
| 6847 | TALGSCHMELZEN, SCHMALZ- SIDEREIEN | 11 | 543 | . | . | . | . | . | 5 965 | |
| 6852 | SCHLACHTHAEUSER (OH. KOM- MUNALE SCHLACHTHOFE) | 174 | 13 850 | 156 | 12 868 | . | . | . | 102 291 | |
| 6853 | FLEISCHWARENINDUSTRIE (OH. TALGSCHMELZEN U. AE.) | 292 | 39 809 | 264 | 37 804 | 66 344 | 3 463 | . | 224 997 | |

1: SOWEIT AKTIVIERT

UND INVESTITIONEN 1) 1989

SCHAFTSZWEIGEN

| AN SACHANLAGEN | | | | ANTEIL AN DEN BRUTTOZUGAENGEN INSGESAMT | | | | |
|-----------------------|---|--|--------|---|--|-------------------------------------|--|-----------------|
| ZUGAENGE INSGESAMT | DARUNTER | | | JE BESCHAEF- TIGTEN | BEBAUTE GRUNDSTUECKE UND BAUTEN | GRUND- STUECKE OHNE BAUTEN | MASCHINEN, MASCHINELLE ANLAGEN, BETRIEBS- UND GESCHAEFTS- AUSSTATTUNG | ISYPRO- INR. |
| | SELBSTERSTELLTE ANLAGEN (AUCH GEBAEUDE) | GEBRAUCHT ER- WORBENE BAUTEN UND BEBAUTE GRUNDSTUECKE | | | | | | |
| 229 739 | . | . | . | 23 269 | . | . | 89,7 | 6323 |
| 98 290 | . | . | . | 13 069 | . | . | 84,1 | 6331 |
| 238 524 | 9 444 | . | . | 8 136 | 13,4 | 0,4 | 86,2 | 6332 |
| 151 938 | . | . | . | 17 184 | . | . | 95,2 | 6333 |
| . | . | . | . | . | . | . | . | 6354 |
| . | . | . | . | . | . | . | . | 6355 |
| 691 | . | . | . | 2 382 | . | . | 100,0 | 6357 |
| 50 975 | . | . | . | 11 491 | . | . | . | 6361 |
| 75 271 | . | . | . | 14 653 | . | . | 86,4 | 6365 |
| 233 790 | 1 639 | . | . | 4 637 | 18,4 | 1,5 | 80,1 | 6370 |
| 169 400 | 6 173 | . | . | 11 925 | . | . | 79,1 | 6380 |
| 267 420 | 6 223 | . | . | 10 033 | 10,9 | 0,6 | 88,6 | 6391 |
| 287 275 | 9 866 | . | . | 10 170 | 16,5 | 0,7 | 82,7 | 6399 |
| 2 102 330 | 49 750 | 23 979 | 9 871 | 9 871 | 13,7 | 0,6 | 85,7 | 63 |
| 85 203 | 18 | . | 2 607 | 2 607 | 16,0 | 0,3 | 83,7 | 6413 |
| 227 587 | 803 | 17 256 | 2 771 | 2 771 | 30,8 | 0,8 | 68,4 | 6414 |
| 16 242 | . | . | 2 180 | 2 180 | 14,8 | - | 85,2 | 6421 |
| 13 973 | . | . | 2 535 | 2 535 | . | . | 87,1 | 6425 |
| 34 381 | 203 | . | 2 701 | 2 701 | . | . | 59,2 | 6430 |
| 3 364 | . | . | 828 | 828 | 4,7 | - | 95,3 | 6440 |
| 20 854 | . | . | 3 157 | 3 157 | 24,0 | - | 76,0 | 6450 |
| 55 132 | 192 | . | 8 398 | 8 398 | 40,0 | 0,1 | 59,9 | 6460 |
| . | . | . | . | . | . | . | . | 6470 |
| . | . | . | . | . | . | . | . | 6481 |
| 14 827 | . | . | 3 907 | 3 907 | 20,0 | - | 80,0 | 6489 |
| 5 795 | . | . | 3 913 | 3 913 | 51,9 | - | 48,1 | 6499 |
| 487 530 | 3 436 | 26 085 | 2 948 | 2 948 | 27,2 | 1,4 | 71,5 | 64 |
| 520 | . | . | 3 443 | 3 443 | - | - | 100,0 | 6510 |
| 947 | . | . | 3 700 | 3 700 | . | - | . | 6590 |
| 1 467 | . | . | 3 605 | 3 605 | . | - | . | 65 |
| 13 484 770 | 461 419 | 189 973 | 9 931 | 9 931 | 18,1 | 1,1 | 80,7 | |
| 83 107 | . | . | 19 958 | 19 958 | . | . | 88,8 | 6811 |
| 23 521 | . | . | 11 524 | 11 524 | . | . | 98,1 | 6812 |
| 268 860 | 7 740 | . | 14 513 | 14 513 | . | . | 83,4 | 6813 |
| 47 654 | . | . | 20 558 | 20 558 | 4,6 | - | 95,4 | 6814 |
| 121 214 | 2 959 | . | 20 105 | 20 105 | . | . | 77,1 | 6816 |
| 390 649 | 4 723 | 6 102 | 4 956 | 4 956 | 14,0 | 2,1 | 83,8 | 6818 |
| 132 945 | 5 087 | . | 8 319 | 8 319 | . | . | 83,6 | 6819 |
| 265 489 | 13 906 | 1 334 | 27 949 | 27 949 | 8,8 | 1,4 | 89,8 | 6821 |
| 358 563 | 4 082 | . | 18 128 | 18 128 | 20,5 | 0,8 | 78,7 | 6825 |
| 540 655 | 17 313 | . | 13 557 | 13 557 | 7,6 | 0,4 | 92,0 | 6828 |
| 591 794 | 5 700 | 3 090 | 20 043 | 20 043 | 16,1 | 0,7 | 83,2 | 6831 |
| 134 822 | 4 749 | . | 14 509 | 14 509 | . | . | 95,3 | 6836 |
| 60 791 | 1 126 | . | 29 059 | 29 059 | . | . | 88,7 | 6841 |
| 48 589 | 1 876 | . | 8 909 | 8 909 | . | . | 91,4 | 6844 |
| 6 193 | . | . | 11 405 | 11 405 | . | . | 96,3 | 6847 |
| 140 779 | 1 033 | . | 10 165 | 10 165 | . | . | 72,7 | 6852 |
| 294 804 | 4 440 | . | 7 405 | 7 405 | 22,5 | 1,2 | 76,3 | 6853 |

2.1 BETRIEBE, BESCHAFTIGTE

2.1.1 NACH WIRT

| SYPRO- NR. | WIRTSCHAFTSZWEIG WIRTSCHAFTSGRUPPE HAUPTGRUPPE | BETRIEBE | BESCHAEF- TIGTE | BETRIEBE MIT INVESTITIONEN | | | BRUTTOZUGAENGE | | |
|---------------|--|----------|--------------------|-------------------------------|--------------------|------------|--|-------------------------------------|---|
| | | | | INS- GESAMT | BESCHAEF- TIGTE | ANZAHL | BEBAUTETE GRUNDSTUECKE UND BAUTEN | GRUND- STUECKE OHNE BAUTEN | MASCHINEN, MASCHINELLE ANLAGEN, BETRIEBS- UND GESCHAFTS- AUSSTATTUNG |
| | | | | | | | | | 1 000 |
| 6854 | FLEISCHEREI | 438 | 20 717 | 385 | 18 680 | 21 017 | 3 522 | 85 642 | |
| 6856 | FISCHVERARBEITUNG | 75 | 9 885 | 67 | 8 833 | . | . | 63 157 | |
| 6860 | VERARB. V. KAFFEE, TEE, H.V. KAFFEEMITTELN | 42 | 7 848 | . | . | . | . | 170 846 | |
| 6871 | BRAUEREI | 442 | 52 222 | 433 | 51 685 | 336 253 | 27 363 | 1 382 878 | |
| 6872 | MAELZEREI | 26 | 664 | 23 | 631 | . | . | 22 175 | |
| 6873 | ALKOHOLBRENNEREI | 17 | 893 | 17 | 893 | . | . | 17 161 | |
| 6875 | H.V. SPIRITUOSEN | 66 | 5 751 | 58 | 5 630 | 16 574 | 448 | 42 489 | |
| 6877 | H.U. VERARB. V. WEIN | 36 | 3 213 | 36 | 3 213 | . | . | 41 939 | |
| 6879 | MINERALBRUNNEN, H.V. MI- NERALWASSER, LIMONADEN | 199 | 20 932 | 190 | 20 479 | 118 195 | 16 666 | 485 034 | |
| 6882 | UEBRIGES ERNAHRUNGSGE- WERBE (OH. H.V. FUTTERM.) | 100 | 14 348 | 82 | 13 490 | . | . | 136 992 | |
| 6889 | H.V. FUTTERMITTELN | 197 | 13 178 | 181 | 12 613 | 29 259 | 426 | 185 788 | |
| 68 | ERNAHRUNGSGEWERBE | 4 301 | 447 255 | 3 906 | 422 654 | . | . | 5 603 276 | |
| 6911 | H.V. ZIGARETTEN | 20 | 12 952 | . | . | . | . | 252 868 | |
| 6915 | TABAKVERARBEITUNG (OH. H.V. ZIGARETTEN) | 30 | 3 036 | . | . | . | . | 6 274 | |
| 69 | TABAKVERARBEITUNG | 50 | 15 988 | 45 | 15 813 | . | . | 259 142 | |
| | NHRUNGS- UND GENUSSMIT- TELGEWERBE | 4 351 | 463 243 | 3 951 | 438 467 | 1 178 452 | 87 025 | 5 862 418 | |
| | BERGBAU UND VERARBEITEN- DES GEWERBE INSGESAMT | 43 843 | 7 277 329 | 38 807 | 6 938 114 | 14 396 845 | 1 046 790 | 71 581 968 | |

1) SOWEIT AKTIVIERT

UND INVESTITIONEN 1) 1989

SCHAFTSZWEIGEN

| AN SACHANLAGEN | | | | ANTEIL AN DEN BRUTTOZUGAENGEN INSGESAMT | | | |
|-----------------------|---|--|---------------------------|--|-------------------------------------|--|-----------------|
| ZUGAENGE INSGESAMT | DARUNTER | | JE BESCHAEF- TIGTEN | BEBAUTE GRUNDSTUECKE UND BAUTEN | GRUND- STUECKE OHNE BAUTEN | MASCHINEN, MASCHINELLE ANLAGEN, BETRIEBS- UND GESCHAEFTS- AUSSTATTUNG | ISYPRO- INR. |
| | SELBSTERSTELLTE ANLAGEN (AUCH GEBAEUDE) | GEBRAUCHT ER- WORBENE BAUTEN UND BEBAUTE GRUNDSTUECKE | | | | | |
| 110 182 | . | . | 5 318 | 19,1 | 3,2 | 77,7 | 6854 |
| 96 451 | 1 499 | . | 9 757 | . | . | 65,5 | 6856 |
| 192 701 | 2 436 | . | 24 554 | . | . | 88,7 | 6860 |
| 1 746 494 | 8 976 | 40 977 | 33 444 | 19,3 | 1,6 | 79,2 | 6871 |
| 26 659 | . | - | 40 149 | . | . | 83,2 | 6872 |
| 19 942 | . | - | 22 331 | . | . | 86,1 | 6873 |
| 59 512 | 355 | . | 10 348 | 27,9 | 0,8 | 71,4 | 6875 |
| 57 714 | . | . | 17 963 | . | . | 72,7 | 6877 |
| 619 895 | 2 028 | 18 739 | 29 615 | 19,1 | 2,7 | 78,2 | 6879 |
| 181 590 | . | . | 12 656 | . | . | 75,4 | 6882 |
| 215 474 | 3 077 | 1 501 | 16 351 | 13,6 | 0,2 | 86,2 | 6889 |
| 6 837 043 | 104 563 | . | 15 287 | . | . | 82,0 | 68 |
| 283 866 | . | . | 21 917 | . | . | 89,1 | 6911 |
| 6 986 | . | - | 2 301 | . | . | 89,8 | 6915 |
| 290 852 | 10 125 | . | 18 192 | . | . | 89,1 | 69 |
| 7 127 895 | 114 688 | 123 102 | 15 387 | 16,5 | 1,2 | 82,2 | |
| 87 025 604 | 6 255 611 | 1 233 165 | 11 958 | 16,5 | 1,2 | 82,3 | |

2.1 BETRIEBE, BESCHAEFTIGTE

2.1.2 NACH BESCHAEFTIGTEN

| LFD. NR. | BETRIEBE MIT ... BIS ... BESCHAEFTIGTEN | BETRIEBE | BESCHAEFTIGTE | BETRIEBE MIT INVESTITIONEN | | | BRUTTOZUGAENGE | | |
|----------------------------|--|----------|---------------|----------------------------|---------------|--|-------------------------------------|---|---|
| | | | | INS- GESAMT | BESCHAEFTIGTE | BEBAUTETE GRUNDSTUECKE UND BAUTEN | GRUND- STUECKE OHNE BAUTEN | MASCHINEN, MASCHINELLE ANLAGEN, BETRIEBS- UND GESCHAFTS- AUSSTATTUNG | |
| | | ANZAHL | | | | I 000 | | | |
| 21 BERG | | | | | | | | | |
| 001 | UNTER 50 | 116 | 2 285 | 78 | 1 846 | 15 965 | . | . | . |
| 002 | 50 - 99 | 37 | 2 606 | 31 | 2 166 | 9 156 | . | . | . |
| 003 | 100 - 199 | 25 | 3 484 | 17 | 2 243 | . | . | 80 338 | . |
| 004 | 200 - 499 | 35 | 11 161 | . | . | 25 491 | 2 675 | 506 667 | . |
| 005 | 500 - 999 | 25 | 17 371 | . | . | . | . | 762 204 | . |
| 006 | 1 000 UND MEHR | 47 | 145 458 | . | . | 154 729 | . | . | . |
| 007 | ZUSAMMEN | 285 | 182 365 | 232 | 179 891 | 283 600 | 144 139 | 2 367 695 | . |
| 22 MINERALOEL | | | | | | | | | |
| 008 | UNTER 50 | . | . | . | . | . | . | . | . |
| 009 | 50 - 99 | 8 | 503 | . | . | 1 793 | . | 4 195 | . |
| 010 | 100 - 199 | 13 | 1 898 | 13 | 1 898 | 598 | . | 27 493 | . |
| 011 | 200 - 499 | . | . | . | . | . | . | . | . |
| 012 | 500 - 999 | . | . | . | . | . | . | . | . |
| 013 | 1 000 UND MEHR | 5 | 7 681 | . | . | . | . | . | . |
| 014 | ZUSAMMEN | 80 | 23 892 | 76 | 22 287 | . | . | 651 173 | . |
| 24 H.U. VERARB. V. | | | | | | | | | |
| 015 | UNTER 50 | . | . | . | . | . | . | . | . |
| 016 | 50 - 99 | . | . | . | . | . | . | . | . |
| 017 | 100 - 199 | 3 | 445 | . | . | . | . | . | . |
| 018 | 200 - 499 | . | . | . | . | . | . | . | . |
| 019 | 500 - 999 | . | . | . | . | . | . | . | . |
| 020 | 1 000 UND MEHR | . | . | . | . | . | . | . | . |
| 021 | ZUSAMMEN | . | . | . | . | . | . | . | . |
| 25 GEW. U. VERARB. | | | | | | | | | |
| 022 | UNTER 50 | 2 180 | 41 083 | 1 738 | 36 573 | 93 525 | 69 460 | 746 172 | . |
| 023 | 50 - 99 | 460 | 31 676 | 429 | 29 585 | 103 441 | 30 693 | 467 700 | . |
| 024 | 100 - 199 | 186 | 25 792 | 182 | 25 247 | 68 435 | 23 112 | 318 125 | . |
| 025 | 200 - 499 | 100 | 29 090 | . | . | 123 089 | 15 254 | 388 255 | . |
| 026 | 500 - 999 | 24 | 16 406 | 24 | 16 406 | . | . | . | . |
| 027 | 1 000 UND MEHR | 3 | 4 277 | . | . | . | . | . | . |
| 028 | ZUSAMMEN | 2 953 | 148 324 | 2 475 | 140 967 | 432 103 | 164 128 | 2 213 503 | . |
| 27 EISENSCHAF | | | | | | | | | |
| 029 | UNTER 50 | 28 | 824 | 22 | 732 | . | . | . | . |
| 030 | 50 - 99 | 23 | 1 616 | 19 | 1 361 | 827 | . | 12 854 | . |
| 031 | 100 - 199 | 24 | 3 597 | . | . | . | . | . | . |
| 032 | 200 - 499 | 30 | 9 848 | 26 | 8 719 | . | . | 92 538 | . |
| 033 | 500 - 999 | 24 | 17 023 | . | . | . | . | 97 628 | . |
| 034 | 1 000 UND MEHR | 38 | 149 499 | 38 | 149 499 | . | . | 1 192 833 | . |
| 035 | ZUSAMMEN | 167 | 182 407 | 149 | 179 121 | 171 217 | 4 415 | 1 434 990 | . |
| 28 NE-METALLERZEUGUNG, | | | | | | | | | |
| 036 | UNTER 50 | 47 | 1 446 | 40 | 1 258 | 9 639 | . | . | . |
| 037 | 50 - 99 | 30 | 2 162 | . | . | . | . | 36 118 | . |
| 038 | 100 - 199 | 48 | 7 204 | . | . | . | . | 131 991 | . |
| 039 | 200 - 499 | 40 | 13 244 | . | . | 35 945 | . | . | . |
| 040 | 500 - 999 | 24 | 17 124 | . | . | . | . | 226 638 | . |
| 041 | 1 000 UND MEHR | 14 | 27 956 | . | . | . | . | 381 149 | . |
| 042 | ZUSAMMEN | 203 | 69 136 | 188 | 63 976 | 252 780 | 6 049 | 980 357 | . |
| 29 GIES | | | | | | | | | |
| 043 | UNTER 50 | 149 | 5 076 | . | . | . | . | 29 017 | . |
| 044 | 50 - 99 | 117 | 8 465 | 113 | 8 200 | . | . | 67 763 | . |
| 045 | 100 - 199 | 97 | 13 901 | 93 | 13 363 | 17 420 | 2 043 | 99 087 | . |
| 046 | 200 - 499 | 83 | 25 064 | 79 | 23 981 | 49 906 | 1 426 | 229 577 | . |
| 047 | 500 - 999 | 21 | 14 117 | . | . | . | . | 109 670 | . |
| 048 | 1 000 UND MEHR | 20 | 33 429 | 20 | 33 429 | 35 614 | 1 095 | 252 397 | . |
| 049 | ZUSAMMEN | 487 | 100 052 | 458 | 97 144 | 131 545 | 7 724 | 787 511 | . |
| 30 ZIEHEREIEN, KALTWALZWER | | | | | | | | | |
| 050 | UNTER 50 | 325 | 9 951 | 286 | 8 854 | 24 630 | 1 020 | 86 424 | . |
| 051 | 50 - 99 | 107 | 7 474 | 94 | 6 629 | 9 299 | 484 | 67 523 | . |
| 052 | 100 - 199 | 59 | 8 384 | 54 | 7 771 | . | . | 72 202 | . |
| 053 | 200 - 499 | 32 | 9 711 | 32 | 9 711 | . | . | 104 103 | . |
| 054 | 500 - 999 | 15 | 10 089 | . | . | . | . | 88 676 | . |
| 055 | 1 000 UND MEHR | . | . | . | . | . | . | . | . |
| 056 | ZUSAMMEN | . | . | . | . | . | . | . | . |
| 40 CHEMISCHE | | | | | | | | | |
| 057 | UNTER 50 | 577 | 17 473 | 523 | 16 156 | 75 059 | 2 522 | 166 604 | . |
| 058 | 50 - 99 | 327 | 23 140 | 315 | 22 254 | 74 260 | 6 193 | 315 505 | . |
| 059 | 100 - 199 | 253 | 35 638 | 239 | 33 727 | 142 125 | 4 920 | 488 637 | . |
| 060 | 200 - 499 | 228 | 71 065 | 219 | 68 512 | 244 177 | 17 958 | 900 599 | . |
| 061 | 500 - 999 | 95 | 66 221 | . | . | 225 075 | 10 467 | 956 077 | . |
| 062 | 1 000 UND MEHR | 103 | 374 158 | . | . | 1 131 688 | 29 185 | 6 912 747 | . |
| 063 | ZUSAMMEN | 1 583 | 587 695 | 1 492 | 577 102 | 1 892 384 | 71 246 | 9 740 168 | . |

1) SOWEIT AKTIVIERT

2) OHNE DIE SYPRO-ZWEIGE 3021 (H.V. GESENK-U.L. FREIFORMSCHMIEDEST., SCHW. PRESST.) UND 3025 (STAHLVERFORMG., ANG, OBERFLAECHEVERDELG., HAERTUNG).

UND INVESTITIONEN 1) 1989

GROESSENKLASSEN

| AN SACHANLAGEN | | | | ANTEIL AN DEN BRUTTOZUGANGEN INSGESAMT | | | | | |
|-----------------------------------|---|--|--------|--|--|-------------------------------------|---|-------------|--|
| ZUGANG INSGESAMT | DARUNTER | | | JE BESCHAEF- TIGTEN | BEBAUTETE GRUNDSTUECKE UND BAUTEN | GRUND- STUECKE OHNE BAUTEN | MASCHINEN, MASCHINELLE ANLAGEN, BETRIEBS- UND GESCHAFTS- AUSSTATTUNG | LFD. NR. | |
| | SELBSTERSTELLTE ANLAGEN (AUCH GEBAEUDE) | GEBRAUCHT ER- WORBENE BAUTEN UND BEBAUTE GRUNDSTUECKE | | | | | | | |
| BAU | | | | | | | | | |
| 105 216 | 3 274 | . | 46 046 | 15,2 | . | . | . | 001 | |
| 189 944 | 73 310 | - | 72 887 | 4,8 | . | . | . | 002 | |
| 91 891 | 5 903 | . | 26 375 | . | . | 87,4 | . | 003 | |
| 534 832 | 100 799 | . | 47 920 | 4,8 | 0,5 | 94,7 | . | 004 | |
| 833 029 | 40 304 | - | 47 955 | . | . | 91,5 | . | 005 | |
| 1 040 523 | 120 112 | . | 7 153 | 14,9 | . | . | . | 006 | |
| 2 795 435 | 343 701 | 45 026 | 15 329 | 10,1 | 5,2 | 84,7 | . | 007 | |
| VERARBEITUNG | | | | | | | | | |
| 5 889 | . | - | 11 906 | 29,9 | - | 70,1 | . | 008 | |
| 28 092 | . | - | 14 801 | 2,1 | - | 97,9 | . | 009 | |
| . | . | . | . | . | . | . | . | 010 | |
| . | . | . | . | . | . | . | . | 011 | |
| . | . | . | . | . | . | . | . | 012 | |
| 724 483 | 30 487 | . | 30 323 | . | . | 89,9 | . | 013 | |
| . | . | . | . | . | . | . | . | 014 | |
| SPALT- U. BRUTSTOFFEN | | | | | | | | | |
| . | . | - | . | . | - | . | . | 015 | |
| . | . | - | . | . | - | . | . | 016 | |
| . | . | - | . | . | - | . | . | 017 | |
| . | . | - | . | . | - | . | . | 018 | |
| . | . | - | . | . | - | . | . | 019 | |
| . | . | - | . | . | - | . | . | 020 | |
| . | . | - | . | . | - | . | . | 021 | |
| V. STEINEN U. ERDEN | | | | | | | | | |
| 909 157 | 22 022 | 12 206 | 22 130 | 10,3 | 7,6 | 82,1 | . | 022 | |
| 601 834 | 12 444 | 1 448 | 19 000 | 17,2 | 5,1 | 77,7 | . | 023 | |
| 409 672 | 15 120 | . | 15 884 | 16,7 | 5,6 | 77,7 | . | 024 | |
| 526 599 | 27 537 | 3 235 | 18 102 | 23,4 | 2,9 | 73,7 | . | 025 | |
| . | . | . | . | . | . | . | . | 026 | |
| . | . | . | . | . | . | . | . | 027 | |
| 2 809 733 | 92 725 | 30 554 | 18 943 | 15,4 | 5,8 | 78,8 | . | 028 | |
| FENDE INDUSTRIE | | | | | | | | | |
| 13 681 | 680 | - | 8 466 | 6,0 | - | 94,0 | . | 029 | |
| 106 288 | . | . | 10 793 | . | . | 87,1 | . | 030 | |
| 119 246 | . | . | 7 005 | . | . | 81,9 | . | 031 | |
| 1 320 918 | 47 405 | . | 8 836 | . | . | 90,3 | . | 032 | |
| 1 610 622 | 58 999 | 17 392 | 8 830 | 10,6 | 0,3 | 89,1 | . | 033 | |
| NE-METALLHALBZEUGWERKE | | | | | | | | | |
| 66 375 | . | . | 45 903 | 14,5 | . | 82,7 | . | 036 | |
| 43 688 | . | - | 20 207 | . | . | 76,7 | . | 037 | |
| 172 056 | 3 837 | . | 23 883 | . | . | . | . | 038 | |
| 185 057 | 14 401 | . | 13 973 | 19,4 | . | . | . | 039 | |
| 296 125 | 5 323 | . | 17 293 | . | . | 76,5 | . | 040 | |
| 475 924 | 15 444 | - | 17 024 | . | . | 80,1 | . | 041 | |
| 1 239 226 | 46 034 | . | 17 924 | 20,4 | 0,5 | 79,1 | . | 042 | |
| SEREI | | | | | | | | | |
| 35 963 | 581 | . | 7 085 | . | . | 80,7 | . | 043 | |
| 77 336 | 4 696 | . | 9 136 | . | . | 87,6 | . | 044 | |
| 118 550 | 5 542 | . | 8 528 | 14,7 | 1,7 | 83,6 | . | 045 | |
| 280 909 | 17 470 | . | 11 208 | 17,8 | 0,5 | 81,7 | . | 046 | |
| 124 974 | 8 969 | . | 8 853 | . | . | 87,8 | . | 047 | |
| 289 047 | 13 356 | . | 8 647 | 12,3 | 0,4 | 87,3 | . | 048 | |
| 926 780 | 50 614 | 14 260 | 9 263 | 14,2 | 0,8 | 85,0 | . | 049 | |
| KE, STAHLVERFORMUNG USW 2) | | | | | | | | | |
| 112 074 | 2 115 | 6 651 | 11 263 | 22,0 | 0,9 | 77,1 | . | 050 | |
| 77 306 | 2 242 | . | 10 343 | 12,0 | 0,6 | 87,3 | . | 051 | |
| 85 118 | 4 380 | . | 10 152 | . | . | 84,8 | . | 052 | |
| 131 343 | 4 386 | . | 13 525 | . | . | 79,3 | . | 053 | |
| 98 885 | 13 763 | - | 9 801 | . | . | 83,7 | . | 054 | |
| . | . | . | . | . | . | . | . | 055 | |
| . | . | . | . | . | . | . | . | 056 | |
| INDUSTRIE | | | | | | | | | |
| 244 185 | 15 493 | . | 13 975 | 30,7 | 1,0 | 68,2 | . | 057 | |
| 395 958 | 11 375 | 7 731 | 17 111 | 18,8 | 1,6 | 79,7 | . | 058 | |
| 635 683 | 19 742 | . | 17 837 | 22,4 | 0,8 | 76,9 | . | 059 | |
| 1 182 733 | 50 867 | . | 16 362 | 21,0 | 1,5 | 77,5 | . | 060 | |
| 1 191 619 | 56 498 | . | 17 995 | 18,9 | 0,9 | 80,2 | . | 061 | |
| 8 073 619 | 978 518 | 6 842 | 21 578 | 14,0 | 0,4 | 85,6 | . | 062 | |
| 11 703 798 | 1 132 493 | 106 065 | 19 915 | 16,2 | 0,6 | 83,2 | . | 063 | |

2.1 BETRIEBE, BESCHAEFTIGTE

2.1.2 NACH BESCHAEFTIGTEN

| LFD. NR. | BETRIEBE MIT ... BIS ... BESCHAEFTIGTEN | BETRIEBE | BESCHAEFTIGTE | BETRIEBE MIT INVESTITIONEN | | BEBAUTE GRUNDSTUECKE UND BAUTEN | GRUNDSTUECKE OHNE BAUTEN | MASCHINEN, MASCHINELLE ANLAGEN, BETRIEBS- UND GESCHAFTS-AUSSTATTUNG | BRUTTOZUGAENGE |
|------------------------------|---|----------|---------------|----------------------------|---------------|---------------------------------|--------------------------|---|----------------|
| | | | | INS-GESAMT | BESCHAEFTIGTE | | | | |
| | | | | ANZAHL | | | | | 1 000 |
| 53 HOLZBE | | | | | | | | | |
| 064 | UNTER 50 | 289 | 8 359 | 247 | 7 346 | 23 369 | 1 002 | 99 948 | |
| 065 | 50 - 99 | 66 | 4 545 | 56 | 3 893 | 10 218 | 1 334 | 48 861 | |
| 066 | 100 - 199 | 40 | 5 491 | 36 | 5 016 | . | . | 57 431 | |
| 067 | 200 - 499 | . | . | . | . | . | . | . | |
| 068 | 500 - 999 | . | . | . | . | . | . | . | |
| 069 | 1 000 UND MEHR | . | . | . | . | . | . | . | |
| 070 | ZUSAMMEN | 435 | 32 876 | 377 | 30 156 | 85 741 | 9 929 | 458 125 | |
| 55 ZELLSTOFF-, HOLZSCHLIFF-, | | | | | | | | | |
| 071 | UNTER 50 | 25 | 797 | . | . | . | . | 5 095 | |
| 072 | 50 - 99 | 34 | 2 507 | 28 | 2 054 | . | . | 32 037 | |
| 073 | 100 - 199 | 28 | 4 192 | . | . | . | . | 68 322 | |
| 074 | 200 - 499 | 51 | 15 278 | 51 | 15 278 | 128 901 | 7 246 | 493 082 | |
| 075 | 500 - 999 | 15 | 10 549 | 15 | 10 549 | 75 701 | 380 | 624 389 | |
| 076 | 1 000 UND MEHR | 12 | 16 594 | 12 | 16 594 | . | . | 619 256 | |
| 077 | ZUSAMMEN | 165 | 49 917 | 152 | 49 119 | 371 952 | 12 030 | 1 842 180 | |
| 59 GUMMIVER | | | | | | | | | |
| 078 | UNTER 50 | 95 | 2 977 | 86 | 2 697 | . | . | 23 618 | |
| 079 | 50 - 99 | 51 | 3 594 | 47 | 3 327 | . | . | 20 471 | |
| 080 | 100 - 199 | 38 | 5 488 | 35 | 5 142 | . | . | 35 422 | |
| 081 | 200 - 499 | 42 | 13 155 | . | . | . | . | 88 592 | |
| 082 | 500 - 999 | 22 | 15 006 | . | . | . | . | 132 092 | |
| 083 | 1 000 UND MEHR | 28 | 58 929 | 28 | 58 929 | . | . | 526 492 | |
| 084 | ZUSAMMEN | 276 | 99 149 | 256 | 97 184 | 114 371 | 12 505 | 826 688 | |
| GRUNDSTOFF- UND PRO | | | | | | | | | |
| 085 | UNTER 50 | 3 744 | 88 666 | 3 120 | 79 514 | 255 075 | 77 633 | 1 238 532 | |
| 086 | 50 - 99 | 1 223 | 85 682 | 1 135 | 79 746 | 225 956 | 39 962 | 1 073 028 | |
| 087 | 100 - 199 | 789 | 112 030 | 750 | 106 890 | 325 621 | 36 542 | 1 348 174 | |
| 088 | 200 - 499 | 657 | 202 072 | 632 | 195 040 | 673 157 | 46 502 | 2 797 606 | |
| 089 | 500 - 999 | 256 | 177 614 | 249 | 173 003 | 504 180 | 44 694 | 2 768 172 | |
| 090 | 1 000 UND MEHR | 229 | 681 143 | 225 | 673 076 | 1 676 384 | 49 843 | 10 240 028 | |
| 091 | ZUSAMMEN | 6 898 | 1 347 207 | 6 111 | 1 307 289 | 3 660 373 | 295 177 | 19 465 538 | |
| 30 ZIEHEREIEN, KALTWALZ | | | | | | | | | |
| 092 | UNTER 50 | 678 | 21 441 | 586 | 18 866 | 35 626 | 2 740 | 187 599 | |
| 093 | 50 - 99 | 352 | 24 667 | 328 | 22 997 | 69 939 | 978 | 212 974 | |
| 094 | 100 - 199 | 197 | 27 284 | 183 | 25 500 | . | . | 232 142 | |
| 095 | 200 - 499 | 107 | 33 059 | . | . | 54 625 | 8 962 | 297 676 | |
| 096 | 500 - 999 | 26 | 17 460 | 26 | 17 460 | . | . | 137 105 | |
| 097 | 1 000 UND MEHR | 9 | 12 098 | . | . | 2 740 | . | 75 084 | |
| 098 | ZUSAMMEN | 1 369 | 136 009 | 1 237 | 129 496 | 223 874 | 13 390 | 1 142 580 | |
| 31 STAHL-U. LEICHTMETALL | | | | | | | | | |
| 099 | UNTER 50 | 827 | 25 877 | 713 | 22 775 | 37 884 | 2 640 | 105 259 | |
| 100 | 50 - 99 | 420 | 29 248 | 383 | 26 778 | 37 257 | 2 449 | 115 073 | |
| 101 | 100 - 199 | 201 | 27 592 | 183 | 25 165 | . | . | 108 747 | |
| 102 | 200 - 499 | 103 | 30 106 | . | . | . | . | 119 594 | |
| 103 | 500 - 999 | 46 | 33 440 | . | . | 40 237 | 10 484 | 134 670 | |
| 104 | 1 000 UND MEHR | 27 | 44 017 | 24 | 40 488 | . | . | 153 747 | |
| 105 | ZUSAMMEN | 1 624 | 190 280 | 1 441 | 175 357 | 202 599 | 18 300 | 737 090 | |
| 32 MASCHI | | | | | | | | | |
| 106 | UNTER 50 | 2 406 | 77 248 | 2 110 | 69 215 | 135 030 | 7 751 | 494 189 | |
| 107 | 50 - 99 | 1 453 | 101 964 | 1 330 | 93 295 | 177 087 | 10 453 | 664 374 | |
| 108 | 100 - 199 | 946 | 133 062 | 900 | 126 581 | 223 594 | 9 471 | 807 389 | |
| 109 | 200 - 499 | 726 | 225 001 | 709 | 219 580 | 424 406 | 11 756 | 1 328 124 | |
| 110 | 500 - 999 | 248 | 172 336 | . | . | 284 982 | 19 093 | 1 085 296 | |
| 111 | 1 000 UND MEHR | 161 | 329 249 | . | . | 655 268 | 40 174 | 2 427 509 | |
| 112 | ZUSAMMEN | 5 940 | 1 038 860 | 5 454 | 1 005 796 | 1 900 368 | 98 699 | 6 806 882 | |
| 33 STRASSENFAHRZEUG | | | | | | | | | |
| 113 | UNTER 50 | 1 505 | 44 470 | 1 228 | 37 156 | 58 451 | 13 565 | 184 943 | |
| 114 | 50 - 99 | 469 | 31 929 | 428 | 29 271 | 85 979 | 5 301 | 201 724 | |
| 115 | 100 - 199 | 252 | 35 596 | . | . | 109 655 | 6 450 | 216 468 | |
| 116 | 200 - 499 | 157 | 52 056 | 150 | 49 877 | 119 912 | 7 341 | 380 659 | |
| 117 | 500 - 999 | 73 | 49 724 | . | . | . | . | 286 618 | |
| 118 | 1 000 UND MEHR | 112 | 660 653 | 107 | 648 130 | . | . | 9 296 003 | |
| 119 | ZUSAMMEN | 2 568 | 874 428 | 2 212 | 845 668 | 1 760 204 | 82 621 | 10 566 416 | |
| 34 | | | | | | | | | |
| 120 | UNTER 50 | 36 | 1 207 | 29 | 1 008 | . | . | 4 162 | |
| 121 | 50 - 99 | 21 | 1 479 | 15 | 1 048 | . | . | . | |
| 122 | 100 - 199 | . | . | . | . | . | . | . | |
| 123 | 200 - 499 | 14 | 4 109 | 14 | 4 109 | . | . | 10 536 | |
| 124 | 500 - 999 | . | . | . | . | . | . | . | |
| 125 | 1 000 UND MEHR | 9 | 22 035 | 9 | 22 035 | . | . | 135 390 | |
| 126 | ZUSAMMEN | 98 | 33 196 | 83 | 32 293 | . | . | 168 113 | |

1) SOWEIT AKTIVIERT

2) OHNE DIE SYPRO-ZWEIGE 3011 (STABZIEHEREIEN, KALTWALZWERKE), 3015 (DRAHTZIEHEREIEN, EINSCHL. H.V. DRAHTERZEUGNISSEN) UND 3030 (MECHANIK, ANG).

UND INVESTITIONEN 1) 1989

GROESSENKLASSEN

| AN SACHANLAGEN | | | | ANTEIL AN DEN BRUTTOZUGANGEN INSGESAMT | | | | I |
|--------------------------------------|------------------------------------|--|---------------------------|--|-------------------------------------|---|-------------|---|
| DARUNTER | | | | | | | | I |
| ZUGANGE INSGESAMT | SELBSTERSTELLTE (AUCH GEBAEUDE) | GEBRAUCHT ER- WORBENE BAUTEN UND BEBAUTE GRUNDSTUECKE | JE BESCHAEF- TIGTEN | BEBAUTE GRUNDSTUECKE UND BAUTEN | GRUND- STUECKE OHNE BAUTEN | MASCHINEN, MASCHINELLE ANLAGEN, BETRIEBS- UND GESCHAFTS- AUSSTATTUNG | LFD. NR. | I |
| DM | | DM | | | % | | | I |
| ARBEITUNG | | | | | | | | |
| 124 318 | 2 059 | . | 14 872 | 18,8 | 0,8 | 80,4 | 064 | |
| 60 414 | 2 062 | . | 13 292 | 16,9 | 2,2 | 80,9 | 065 | |
| 72 029 | 1 720 | . | 13 118 | . | . | 79,7 | 066 | |
| . | . | . | . | . | . | . | 067 | |
| . | . | . | . | . | . | . | 068 | |
| 553 795 | 16 419 | . | 16 845 | 15,5 | 1,8 | 82,7 | 069 | |
| 070 | | | | | | | | |
| PAPIER- U. PAPPEERZEUGUNG | | | | | | | | |
| 9 991 | . | . | 12 535 | . | . | 51,0 | 071 | |
| 38 396 | . | . | 15 316 | . | . | 83,4 | 072 | |
| 75 924 | . | . | 18 112 | . | . | 90,0 | 073 | |
| 629 229 | 4 894 | . | 41 185 | 20,5 | 1,2 | 78,4 | 074 | |
| 700 469 | 4 556 | . | 66 401 | 10,8 | 0,1 | 89,1 | 075 | |
| 772 154 | 7 933 | . | 46 532 | . | . | 80,2 | 076 | |
| 2 226 162 | 19 373 | 5 691 | 44 597 | 16,7 | 0,5 | 82,8 | 077 | |
| ARBEITUNG | | | | | | | | |
| 32 879 | . | . | 11 044 | . | . | 71,8 | 078 | |
| 24 344 | . | . | 6 773 | . | . | 84,1 | 079 | |
| 46 308 | 2 007 | . | 8 438 | . | . | 76,5 | 080 | |
| 109 301 | 4 928 | . | 8 309 | . | . | 81,1 | 081 | |
| 163 193 | 6 888 | . | 10 875 | . | . | 80,9 | 082 | |
| 577 540 | 73 750 | . | 9 801 | . | . | 91,2 | 083 | |
| 953 565 | 89 843 | 4 022 | 9 617 | 12,0 | 1,3 | 86,7 | 084 | |
| DUKTIONSGUETERGEWERBE | | | | | | | | |
| 1 571 240 | 44 801 | 37 327 | 17 721 | 16,2 | 4,9 | 78,8 | 085 | |
| 1 338 946 | 40 801 | 9 756 | 15 627 | 16,9 | 3,0 | 80,1 | 086 | |
| 1 710 336 | 58 797 | 43 476 | 15 267 | 19,0 | 2,1 | 78,8 | 087 | |
| 3 517 265 | 143 158 | 39 856 | 17 406 | 19,1 | 1,3 | 79,5 | 088 | |
| 3 317 045 | 125 595 | 100 821 | 18 676 | 15,2 | 1,3 | 83,5 | 089 | |
| 11 966 255 | 1 158 241 | 23 654 | 17 568 | 14,0 | 0,4 | 85,6 | 090 | |
| 23 421 088 | 1 571 393 | 254 890 | 17 385 | 15,6 | 1,3 | 83,1 | 091 | |
| WERKE, STAHLVERFORMUNG USW 2) | | | | | | | | |
| 225 964 | 5 391 | 6 263 | 10 539 | 15,8 | 1,2 | 83,0 | 092 | |
| 283 891 | 8 857 | 14 141 | 11 509 | 24,6 | 0,3 | 75,0 | 093 | |
| 279 946 | 13 396 | . | 10 260 | . | . | 82,8 | 094 | |
| 361 262 | 18 945 | . | 10 928 | 15,1 | 2,5 | 82,4 | 095 | |
| 150 956 | 16 559 | . | 8 646 | . | . | 90,8 | 096 | |
| 77 824 | 2 728 | . | 6 433 | 3,5 | . | 96,5 | 097 | |
| 1 379 844 | 65 876 | 23 216 | 10 145 | 16,2 | 1,0 | 82,8 | 098 | |
| BAU, SCHIENENFAHRZEUGBAU | | | | | | | | |
| 145 783 | 6 929 | . | 5 634 | 26,0 | 1,8 | 72,2 | 099 | |
| 154 779 | 8 048 | 6 246 | 5 292 | 24,1 | 1,6 | 74,3 | 100 | |
| 145 733 | 5 417 | . | 5 282 | . | . | 74,6 | 101 | |
| 170 316 | 19 332 | . | 5 657 | 23,6 | 6,2 | 70,2 | 102 | |
| 166 829 | 29 801 | . | 4 989 | . | . | 80,7 | 103 | |
| 174 549 | 9 235 | . | 3 965 | . | . | 88,1 | 104 | |
| 957 988 | 78 762 | 12 851 | 5 035 | 21,1 | 1,9 | 76,9 | 105 | |
| NENBAU | | | | | | | | |
| 636 971 | 19 199 | 16 892 | 8 246 | 21,2 | 1,2 | 77,6 | 106 | |
| 851 914 | 30 700 | 29 994 | 8 355 | 20,8 | 1,2 | 78,0 | 107 | |
| 1 040 455 | 53 892 | 14 145 | 7 819 | 21,5 | 0,9 | 77,6 | 108 | |
| 1 764 286 | 100 181 | 41 848 | 7 841 | 24,1 | 0,7 | 75,3 | 109 | |
| 1 389 372 | 91 435 | 52 462 | 8 062 | 20,5 | 1,4 | 78,1 | 110 | |
| 3 122 951 | 300 071 | 29 048 | 9 485 | 21,0 | 1,3 | 77,7 | 111 | |
| 8 805 949 | 595 478 | 184 388 | 8 477 | 21,6 | 1,1 | 77,3 | 112 | |
| BAU, REP. V. KFZ USW | | | | | | | | |
| 256 959 | 2 133 | . | 5 778 | 22,7 | 5,3 | 72,0 | 113 | |
| 293 004 | 3 571 | . | 9 177 | 29,3 | 1,8 | 68,8 | 114 | |
| 332 574 | 9 947 | 10 039 | 9 343 | 33,0 | 1,9 | 65,1 | 115 | |
| 507 911 | 37 761 | 26 603 | 9 757 | 23,6 | 1,4 | 74,9 | 116 | |
| 406 954 | 46 304 | . | 8 184 | . | . | 70,4 | 117 | |
| 10 611 839 | 996 452 | 67 912 | 16 063 | . | . | 87,6 | 118 | |
| 12 409 240 | 1 096 168 | 142 830 | 14 191 | 14,2 | 0,7 | 85,1 | 119 | |
| SCHIFFBAU | | | | | | | | |
| 6 759 | . | . | 5 600 | . | . | 61,6 | 120 | |
| 4 677 | 651 | . | 3 162 | . | . | . | 121 | |
| . | . | . | . | . | . | . | 122 | |
| 14 527 | 3 594 | . | 3 535 | . | . | 72,5 | 123 | |
| . | . | . | . | . | . | . | 124 | |
| 198 399 | 7 804 | . | 9 004 | . | . | 68,2 | 125 | |
| 260 248 | 13 701 | . | 7 840 | . | . | 64,6 | 126 | |

2.1 BETRIEBE, BESCHAEFTIGTE

2.1.2 NACH BESCHAEFTIGTEN

| LFD. NR. | BETRIEBE MIT ... BIS ... BESCHAEFTIGTEN | BETRIEBE | BESCHAEFTIGTE | BETRIEBE MIT INVESTITIONEN | | BRUTTOZUGAENGE | | |
|----------|---|----------|---------------|----------------------------|---------------|---------------------------------|--------------------------|--|
| | | | | INS-GESAMT | BESCHAEFTIGTE | BEBAUTE GRUNDSTUECKE UND BAUTEN | GRUNDSTUECKE OHNE BAUTEN | MASCHINEN, MASCHINELLE ANLAGEN, BETRIEBS- UND GESCHAEFTS-AUSSTATTUNG |
| | | | | ANZAHL | | | | 1 000 |
| | | | | | | | | 35 LUFT- U. |
| 127 | UNTER 50 | 14 | 378 | 14 | 378 | . | . | . |
| 128 | 50 - 99 | 16 | 1 118 | . | . | . | . | 10 524 |
| 129 | 100 - 199 | . | . | . | . | . | . | . |
| 130 | 200 - 499 | 9 | 3 138 | . | . | . | . | . |
| 131 | 500 - 999 | . | . | . | . | . | . | . |
| 132 | 1 000 UND MEHR | 17 | 62 874 | 17 | 62 874 | . | . | 556 485 |
| 133 | ZUSAMMEN | 73 | 75 927 | 69 | 75 276 | . | . | 638 674 |
| | | | | | | | | 36 ELEKTROTECHNIK, REP.V. |
| 134 | UNTER 50 | 1 411 | 43 694 | 1 171 | 37 339 | 59 679 | 3 900 | 223 253 |
| 135 | 50 - 99 | 827 | 58 051 | 727 | 51 133 | 113 786 | 4 466 | 325 739 |
| 136 | 100 - 199 | 578 | 82 418 | 537 | 76 686 | 115 779 | 9 730 | 511 907 |
| 137 | 200 - 499 | 542 | 167 745 | 513 | 158 170 | 310 949 | 8 257 | 1 152 381 |
| 138 | 500 - 999 | 227 | 160 950 | 212 | 150 199 | 190 357 | 20 551 | 1 115 340 |
| 139 | 1 000 UND MEHR | 220 | 517 798 | 210 | 500 560 | 642 894 | 27 589 | 4 743 558 |
| 140 | ZUSAMMEN | 3 805 | 1 030 656 | 3 370 | 974 087 | 1 433 445 | 74 492 | 8 072 177 |
| | | | | | | | | 37 FEINMECHANIK, |
| 141 | UNTER 50 | 845 | 23 657 | 695 | 19 941 | 20 164 | 1 967 | 86 619 |
| 142 | 50 - 99 | 242 | 16 237 | . | . | 7 199 | . | . |
| 143 | 100 - 199 | 148 | 20 947 | 137 | 19 407 | . | . | 130 121 |
| 144 | 200 - 499 | 82 | 24 963 | 76 | 23 203 | 33 516 | . | . |
| 145 | 500 - 999 | 34 | 23 270 | . | . | . | . | 171 031 |
| 146 | 1 000 UND MEHR | 16 | 35 492 | 16 | 35 492 | . | . | 340 772 |
| 147 | ZUSAMMEN | 1 367 | 144 566 | 1 179 | 135 693 | 185 522 | 11 339 | 967 757 |
| | | | | | | | | 38 H.V. EBM |
| 148 | UNTER 50 | 1 067 | 32 389 | 890 | 28 025 | 44 876 | 3 915 | 188 153 |
| 149 | 50 - 99 | 615 | 42 469 | 563 | 38 934 | 61 719 | 4 269 | 264 948 |
| 150 | 100 - 199 | 418 | 58 749 | 397 | 55 761 | 99 970 | 4 646 | 381 465 |
| 151 | 200 - 499 | 272 | 84 094 | 259 | 80 744 | 150 693 | 7 337 | 652 508 |
| 152 | 500 - 999 | 82 | 55 788 | . | . | . | . | 502 553 |
| 153 | 1 000 UND MEHR | 26 | 45 465 | . | . | . | . | 459 688 |
| 154 | ZUSAMMEN | 2 480 | 318 954 | 2 216 | 304 028 | 499 734 | 27 146 | 2 449 314 |
| | | | | | | | | 50 H.V. BUEROMASCHINEN, |
| 155 | UNTER 50 | 52 | 1 625 | 43 | 1 441 | 1 300 | . | . |
| 156 | 50 - 99 | 45 | 3 112 | 42 | 2 895 | 4 989 | . | . |
| 157 | 100 - 199 | 31 | 4 387 | . | . | 63 315 | . | 32 947 |
| 158 | 200 - 499 | 23 | 7 332 | 20 | 6 409 | . | . | . |
| 159 | 500 - 999 | 5 | 3 727 | 5 | 3 727 | . | . | . |
| 160 | 1 000 UND MEHR | 18 | 63 543 | . | . | . | . | 1 294 869 |
| 161 | ZUSAMMEN | 174 | 83 726 | 157 | 76 912 | . | . | 1 448 605 |
| | | | | | | | | INVESTITIONSGUETER PRO |
| 162 | UNTER 50 | 8 841 | 271 986 | 7 479 | 236 144 | 398 572 | 36 811 | 1 489 361 |
| 163 | 50 - 99 | 4 460 | 310 274 | 4 052 | 282 285 | 562 585 | 29 402 | 1 887 791 |
| 164 | 100 - 199 | 2 793 | 393 084 | 2 613 | 368 045 | 736 988 | 34 475 | 2 437 774 |
| 165 | 200 - 499 | 2 035 | 631 603 | 1 947 | 604 754 | 1 148 116 | 55 785 | 4 157 668 |
| 166 | 500 - 999 | 754 | 526 431 | 733 | 511 725 | 746 209 | 86 170 | 3 541 909 |
| 167 | 1 000 UND MEHR | 615 | 1 793 224 | 594 | 1 751 652 | 3 237 703 | 125 993 | 19 483 105 |
| 168 | ZUSAMMEN | 19 498 | 3 926 602 | 17 418 | 3 754 605 | 6 830 174 | 368 636 | 32 997 607 |
| | | | | | | | | 39 H.V. MUSIKINSTRUM., SPIEL |
| 169 | UNTER 50 | 344 | 10 295 | 296 | 9 142 | . | . | 49 271 |
| 170 | 50 - 99 | 151 | 10 327 | 144 | 9 895 | . | . | 61 411 |
| 171 | 100 - 199 | 69 | 9 483 | 66 | 9 088 | . | . | 64 074 |
| 172 | 200 - 499 | . | . | . | . | . | . | . |
| 173 | 500 - 999 | 11 | 7 260 | 11 | 7 260 | . | . | . |
| 174 | 1 000 UND MEHR | . | . | . | . | . | . | . |
| 175 | ZUSAMMEN | 640 | 58 940 | 580 | 56 318 | 125 019 | 2 351 | 396 556 |
| | | | | | | | | 51 FEIN |
| 176 | UNTER 50 | . | . | . | . | . | . | . |
| 177 | 50 - 99 | 32 | 2 243 | 28 | 1 973 | . | . | 16 089 |
| 178 | 100 - 199 | 23 | 3 440 | . | . | 1 135 | . | 27 961 |
| 179 | 200 - 499 | . | . | . | . | . | . | . |
| 180 | 500 - 999 | 21 | 14 149 | 21 | 14 149 | . | . | 85 744 |
| 181 | 1 000 UND MEHR | 6 | 9 370 | 6 | 9 370 | . | . | 81 287 |
| 182 | ZUSAMMEN | 199 | 46 975 | 179 | 45 607 | 59 422 | 2 195 | 299 971 |
| | | | | | | | | 52 H.U. VER |
| 183 | UNTER 50 | 140 | 4 285 | 121 | 3 892 | 12 088 | . | . |
| 184 | 50 - 99 | 80 | 5 381 | . | . | 10 186 | . | 39 275 |
| 185 | 100 - 199 | 39 | 5 574 | . | . | . | . | 56 728 |
| 186 | 200 - 499 | 45 | 14 918 | 45 | 14 918 | 43 395 | 413 | 266 716 |
| 187 | 500 - 999 | 21 | 15 210 | 21 | 15 210 | 28 128 | . | . |
| 188 | 1 000 UND MEHR | 14 | 23 416 | 14 | 23 416 | . | . | 360 110 |
| 189 | ZUSAMMEN | 339 | 68 784 | 314 | 67 907 | 153 654 | 8 127 | 957 270 |

1) SOWEIT AKTIVIERT

UND INVESTITIONEN 1) 1989

GROESSENKLASSEN

| AN SACHANLAGEN | | | ANTEIL AN DEN BRUTTOZUGAENGEN INSGESAMT | | | | |
|---------------------------------|---|--|---|------|-----|-------------|---|
| ZUGAENGE INSGESAMT | DARUNTER | | DM | I | % | LFD. NR. | I |
| | SELBSTERSTELLTE ANLAGEN (AUCH GEBAEUDE) | GEBRAUCHT ER- WORBENE BAUTEN UND BEBAUTE GRUNDSTUECKE | | | | | |
| DM | I | DM | I | | | | I |
| RAUMFAHRZEUGBAU | | | | | | | |
| 6 711 | . | . | 17 754 | . | . | 127 | I |
| 14 169 | . | . | 12 674 | . | . | 128 | I |
| 11 159 | 489 | . | 3 556 | . | . | 129 | I |
| 736 319 | 24 932 | . | 11 711 | . | . | 130 | I |
| 845 855 | 30 255 | . | 11 140 | . | . | 131 | I |
| | | | | | | 132 | I |
| | | | | | | 133 | I |
| HAUSHALTSGERAETEN | | | | | | | |
| 286 833 | 16 518 | 10 919 | 6 565 | 20,8 | 1,4 | 134 | I |
| 443 991 | 24 498 | 29 699 | 7 648 | 25,6 | 1,0 | 135 | I |
| 637 416 | 38 938 | 8 593 | 7 734 | 18,2 | 1,5 | 136 | I |
| 1 471 586 | 131 953 | 99 612 | 8 773 | 21,1 | 0,6 | 137 | I |
| 1 326 248 | 144 554 | 9 794 | 8 240 | 14,4 | 1,5 | 138 | I |
| 5 414 041 | 870 170 | 30 798 | 10 456 | 11,9 | 0,5 | 139 | I |
| 9 580 114 | 1 226 640 | 189 415 | 9 295 | 15,0 | 0,8 | 140 | I |
| OPTIK, H. V. UHREN | | | | | | | |
| 108 750 | 1 513 | . | 4 597 | 18,5 | 1,8 | 141 | I |
| 73 585 | 3 184 | . | 4 532 | 9,8 | . | 142 | I |
| 159 837 | 6 360 | . | 7 631 | . | . | 143 | I |
| 208 361 | 21 952 | . | 8 347 | 16,1 | . | 144 | I |
| 194 499 | 16 158 | . | 8 358 | . | . | 145 | I |
| 419 586 | 71 781 | . | 11 822 | . | . | 146 | I |
| 1 164 618 | 120 949 | 6 726 | 8 056 | 15,9 | 1,0 | 147 | I |
| -WAREN | | | | | | | |
| 236 944 | 5 831 | . | 7 316 | 18,9 | 1,7 | 148 | I |
| 330 936 | 14 047 | . | 7 792 | 18,6 | 1,3 | 149 | I |
| 486 082 | 30 112 | . | 8 274 | 20,6 | 1,0 | 150 | I |
| 810 539 | 62 683 | 26 764 | 9 638 | 18,6 | 0,9 | 151 | I |
| 602 881 | 53 989 | . | 10 807 | . | . | 152 | I |
| 508 812 | 43 208 | . | 11 191 | . | . | 153 | I |
| 2 976 193 | 209 869 | 52 920 | 9 331 | 16,8 | 0,9 | 154 | I |
| ADV - GERAETEN U. -EINR. | | | | | | | |
| 13 069 | 625 | . | 8 043 | 9,9 | . | 155 | I |
| 28 832 | . | . | 9 265 | 17,3 | . | 156 | I |
| 96 261 | 3 330 | . | 21 942 | 65,8 | . | 157 | I |
| 41 623 | 6 274 | . | 5 677 | . | . | 158 | I |
| 54 100 | . | . | 14 516 | . | . | 159 | I |
| 1 582 481 | 308 436 | . | 24 904 | . | . | 160 | I |
| 1 816 367 | 326 713 | 1 659 | 21 694 | . | . | 161 | I |
| DUZIERENDES GEWERBE | | | | | | | |
| 1 924 744 | 60 335 | 41 972 | 7 077 | 20,7 | 1,9 | 162 | I |
| 2 479 777 | 97 529 | 96 148 | 7 992 | 22,7 | 1,2 | 163 | I |
| 3 209 237 | 162 811 | 69 474 | 8 164 | 23,0 | 1,1 | 164 | I |
| 5 361 569 | 403 163 | 198 755 | 8 489 | 21,4 | 1,0 | 165 | I |
| 4 374 287 | 405 757 | 74 389 | 8 309 | 17,1 | 2,0 | 166 | I |
| 22 846 802 | 2 634 816 | 139 457 | 12 741 | 14,2 | 0,6 | 167 | I |
| 40 196 417 | 3 764 411 | 620 174 | 10 237 | 17,0 | 0,9 | 168 | I |
| WAREN, FUELLHALTERN USW | | | | | | | |
| 63 007 | 2 031 | . | 6 120 | . | . | 169 | I |
| 77 077 | 8 446 | 6 541 | 7 464 | . | . | 170 | I |
| 83 856 | 5 185 | . | 8 843 | . | . | 171 | I |
| 83 459 | . | . | 11 496 | . | . | 172 | I |
| 523 926 | 39 164 | 9 774 | 8 889 | 23,9 | 0,4 | 173 | I |
| KERAMIK | | | | | | | |
| 18 095 | . | . | 8 067 | . | . | 174 | I |
| 29 095 | 167 | . | 8 458 | 3,9 | . | 175 | I |
| 117 258 | 3 912 | . | 8 287 | . | . | 176 | I |
| 88 442 | . | . | 9 439 | . | . | 177 | I |
| 361 589 | 11 272 | . | 7 697 | 16,4 | 0,6 | 178 | I |
| ARB. V. GLAS | | | | | | | |
| 49 514 | 1 352 | . | 11 555 | 24,4 | . | 179 | I |
| 49 462 | 852 | . | 9 192 | 20,6 | . | 180 | I |
| 61 227 | 3 250 | . | 10 984 | . | . | 181 | I |
| 310 524 | 16 599 | . | 20 815 | 14,0 | 0,1 | 182 | I |
| 227 066 | 24 537 | . | 14 929 | 12,4 | . | 183 | I |
| 421 258 | 27 081 | . | 17 990 | . | . | 184 | I |
| 1 119 051 | 73 671 | 18 050 | 16 269 | 13,7 | 0,7 | 185 | I |

2.1 BETRIEBE, BESCHAEFTIGTE

2.1.2 NACH BESCHAEFTIGTEN

| LFD. NR. | BETRIEBE MIT ... BIS ... BESCHAEFTIGTEN | BETRIEBE | BESCHAEFTIGTE | BETRIEBE MIT INVESTITIONEN | | | BRUTTOZUGAENGE | | |
|-----------------------------|---|----------|---------------|-------------------------------|---------------|--|-------------------------------------|---|-------|
| | | | | INS- GESAMT | BESCHAEFTIGTE | BEBAUTETE GRUNDSTUECKE UND BAUTEN | GRUND- STUECKE OHNE BAUTEN | MASCHINEN, MASCHINELLE ANLAGEN, BETRIEBS- UND GESCHAFTS- AUSSTATTUNG | |
| | | | | ANZAHL | | | | | 1 000 |
| 54 HOLZVER | | | | | | | | | |
| 190 | UNTER 50 | 1 213 | 38 113 | 1 027 | 32 822 | 61 809 | 3 150 | 169 146 | |
| 191 | 50 - 99 | 523 | 36 578 | 470 | 33 045 | | | 170 977 | |
| 192 | 100 - 199 | 293 | 40 645 | 264 | 36 887 | 77 175 | 7 259 | 174 572 | |
| 193 | 200 - 499 | 184 | 53 948 | 179 | 52 713 | 104 591 | 5 974 | 282 455 | |
| 194 | 500 - 999 | 29 | 20 472 | . | . | . | . | 125 640 | |
| 195 | 1 000 UND MEHR | 9 | 12 695 | . | . | 8 728 | . | 53 376 | |
| 196 | ZUSAMMEN | 2 251 | 202 451 | 1 976 | 187 330 | 362 573 | 32 090 | 976 165 | |
| 56 PAPIER- U. PAPPE | | | | | | | | | |
| 197 | UNTER 50 | 375 | 11 991 | 320 | 10 362 | 22 551 | 2 203 | 107 222 | |
| 198 | 50 - 99 | 187 | 13 202 | 169 | 11 953 | | | 116 187 | |
| 199 | 100 - 199 | 178 | 25 550 | 169 | 24 272 | 51 757 | 2 836 | 247 078 | |
| 200 | 200 - 499 | 122 | 35 741 | 117 | 34 412 | | | | |
| 201 | 500 - 999 | 23 | 14 967 | 23 | 14 967 | | | 192 828 | |
| 202 | 1 000 UND MEHR | 4 | 6 365 | 4 | 6 365 | | | | |
| 203 | ZUSAMMEN | 889 | 107 816 | 802 | 102 331 | 296 298 | 35 507 | 1 256 473 | |
| 57 DRUCKEREI, | | | | | | | | | |
| 204 | UNTER 50 | 1 225 | 38 176 | 1 077 | 34 366 | 58 129 | 2 504 | 417 891 | |
| 205 | 50 - 99 | 474 | 31 893 | 449 | 30 313 | 53 865 | 4 048 | 310 163 | |
| 206 | 100 - 199 | 232 | 32 399 | 221 | 30 930 | 89 998 | 4 382 | 366 421 | |
| 207 | 200 - 499 | 123 | 37 057 | 118 | 35 703 | | | 449 309 | |
| 208 | 500 - 999 | 23 | 15 464 | . | . | | | 199 239 | |
| 209 | 1 000 UND MEHR | 12 | 21 573 | . | . | | | 221 641 | |
| 210 | ZUSAMMEN | 2 089 | 176 562 | 1 899 | 167 510 | 399 117 | 20 626 | 1 964 663 | |
| 58 H. V. KUNST | | | | | | | | | |
| 211 | UNTER 50 | 1 050 | 33 202 | 889 | 28 677 | 70 088 | 3 263 | 256 162 | |
| 212 | 50 - 99 | 570 | 40 013 | 518 | 36 339 | 88 873 | 5 606 | 350 865 | |
| 213 | 100 - 199 | 390 | 53 944 | 373 | 51 629 | 99 747 | 3 853 | 578 026 | |
| 214 | 200 - 499 | 223 | 68 638 | 214 | 65 957 | 136 641 | 7 922 | 715 336 | |
| 215 | 500 - 999 | 53 | 36 259 | 49 | 33 499 | | | 389 606 | |
| 216 | 1 000 UND MEHR | 22 | 34 225 | 22 | 34 225 | | | 417 252 | |
| 217 | ZUSAMMEN | 2 308 | 266 281 | 2 065 | 250 326 | 580 858 | 31 382 | 2 707 247 | |
| 61 LEDER | | | | | | | | | |
| 218 | UNTER 50 | 16 | 510 | 12 | 408 | . | . | . | |
| 219 | 50 - 99 | . | . | . | . | . | . | . | |
| 220 | 100 - 199 | 14 | 2 150 | . | . | 3 632 | . | 10 724 | |
| 221 | 200 - 499 | . | . | . | . | . | . | . | |
| 222 | 500 - 999 | . | . | . | . | . | . | . | |
| 223 | 1 000 UND MEHR | . | . | . | . | . | . | . | |
| 224 | ZUSAMMEN | 48 | 5 173 | . | . | . | . | 36 944 | |
| 62 LEDERVER | | | | | | | | | |
| 225 | UNTER 50 | . | . | . | . | . | . | . | |
| 226 | 50 - 99 | 105 | 7 181 | 93 | 6 304 | . | . | 16 082 | |
| 227 | 100 - 199 | 59 | 8 280 | 50 | 6 984 | . | . | 23 886 | |
| 228 | 200 - 499 | . | . | . | . | . | . | . | |
| 229 | 500 - 999 | 11 | 7 192 | 11 | 7 192 | . | . | 27 619 | |
| 230 | 1 000 UND MEHR | . | . | . | . | . | . | . | |
| 231 | ZUSAMMEN | 472 | 46 166 | 379 | 41 128 | 39 308 | . | . | |
| 63 TEXTIL | | | | | | | | | |
| 232 | UNTER 50 | 598 | 18 234 | 426 | 14 022 | 17 694 | 1 258 | 99 659 | |
| 233 | 50 - 99 | 356 | 25 330 | 319 | 22 813 | 44 671 | 2 000 | 182 197 | |
| 234 | 100 - 199 | 271 | 38 192 | 247 | 34 866 | 61 064 | 3 210 | 283 172 | |
| 235 | 200 - 499 | 217 | 67 233 | 205 | 63 659 | 100 657 | 2 464 | 612 537 | |
| 236 | 500 - 999 | 56 | 37 322 | . | . | . | . | 278 160 | |
| 237 | 1 000 UND MEHR | 19 | 26 660 | . | . | . | . | 345 909 | |
| 238 | ZUSAMMEN | 1 517 | 212 971 | 1 270 | 197 926 | 288 922 | 11 775 | 1 801 633 | |
| 64 BEKLEIDUNGS | | | | | | | | | |
| 239 | UNTER 50 | 1 049 | 32 955 | 750 | 24 440 | 16 635 | 265 | 49 585 | |
| 240 | 50 - 99 | 570 | 39 238 | 459 | 31 886 | . | . | 70 272 | |
| 241 | 100 - 199 | 271 | 36 086 | 237 | 31 782 | . | . | 91 743 | |
| 242 | 200 - 499 | . | . | . | . | . | . | . | |
| 243 | 500 - 999 | 22 | 14 548 | 17 | 11 287 | 5 918 | 247 | 40 518 | |
| 244 | 1 000 UND MEHR | . | . | . | . | . | . | . | |
| 245 | ZUSAMMEN | 2 048 | 165 386 | 1 580 | 136 508 | 132 440 | 6 727 | 348 362 | |
| 65 REP. V. GEBRAUCHSGUETERN | | | | | | | | | |
| 246 | UNTER 50 | . | . | . | . | . | . | . | |
| 247 | 50 - 99 | . | . | . | . | . | . | . | |
| 248 | 100 - 199 | . | . | . | . | . | . | . | |
| 249 | 200 - 499 | . | . | . | . | . | . | . | |
| 250 | 500 - 999 | . | . | . | . | . | . | . | |
| 251 | 1 000 UND MEHR | . | . | . | . | . | . | . | |
| 252 | ZUSAMMEN | 11 | 407 | . | . | . | . | . | |

1) SOMEIT AKTIVIERT

UND INVESTITIONEN 1) 1989

GROESSENKLASSEN

| AN SACHANLAGEN | | | | ANTEIL AN DEN BRUTTOZUGANGEN INSGESAMT | | | | | |
|----------------------------------|---|---|--------|--|--|-------------------------------------|---|-------------|--|
| ZUGANG INSGESAMT | DARUNTER | | | JE BESCHAEF- TIGTEN | BEBAUTE GRUNDSTUECKE UND BAUTEN | GRUND- STUECKE OHNE BAUTEN | MASCHINEN, MASCHINELLE ANLAGEN, BETRIEBS- UND GESCHAFTS- AUSSTATTUNG | LFD. NR. | |
| | SELBSTERSTELLTE ANLAGEN (AUCH GEBAEUDE) | GEBRAUCHT ER- WORBENE BAUTEN UND BEAUTE GRUNDSTUECKE | | | | | | | |
| DM | | | | DM | | % | | | |
| ARBEITUNG | | | | | | | | | |
| 234 105 | 4 344 | 3 930 | 6 142 | 26,4 | 1,3 | 72,3 | 190 | | |
| 233 323 | 5 736 | . | 6 379 | . | . | 73,3 | 191 | | |
| 259 005 | 5 458 | . | 6 372 | 29,8 | 2,8 | 67,4 | 192 | | |
| 393 019 | 11 927 | . | 7 285 | 26,6 | 1,5 | 71,9 | 193 | | |
| 189 273 | . | . | 9 245 | . | . | 66,4 | 194 | | |
| 62 103 | . | . | 4 892 | 14,1 | . | 85,9 | 195 | | |
| 1 370 828 | 34 587 | 46 129 | 6 771 | 26,4 | 2,3 | 71,2 | 196 | | |
| VERARBEITUNG | | | | | | | | | |
| 131 976 | 2 714 | . | 11 006 | 17,1 | 1,7 | 81,2 | 197 | | |
| 140 912 | 1 167 | . | 10 674 | . | . | 82,5 | 198 | | |
| 301 671 | . | . | 11 807 | 17,2 | 0,9 | 81,9 | 199 | | |
| . | . | . | . | . | . | . | 200 | | |
| 243 249 | 6 614 | . | 16 252 | . | . | 79,3 | 201 | | |
| . | . | . | . | . | . | . | 202 | | |
| 1 588 278 | 39 320 | 7 034 | 14 731 | 18,7 | 2,2 | 79,1 | 203 | | |
| VERVIELFAELTIGUNG | | | | | | | | | |
| 478 524 | 3 425 | . | 12 535 | 12,1 | 0,5 | 87,3 | 204 | | |
| 368 075 | 3 733 | . | 11 541 | 14,6 | 1,1 | 84,3 | 205 | | |
| 460 801 | 2 125 | 7 738 | 14 223 | 19,5 | 1,0 | 78,5 | 206 | | |
| 559 544 | 11 600 | . | 15 100 | . | . | 80,3 | 207 | | |
| 223 987 | . | . | 14 484 | . | . | 89,0 | 208 | | |
| 293 474 | . | . | 13 604 | . | . | 75,5 | 209 | | |
| 2 384 406 | 21 748 | 28 624 | 13 505 | 16,7 | 0,9 | 82,4 | 210 | | |
| STOFFWAREN | | | | | | | | | |
| 329 514 | 9 219 | 2 645 | 9 925 | 21,3 | 1,0 | 77,7 | 211 | | |
| 446 345 | 17 997 | 4 324 | 11 155 | 20,1 | 1,3 | 78,6 | 212 | | |
| 681 425 | 36 626 | 15 117 | 12 632 | 14,6 | 0,5 | 84,8 | 213 | | |
| 859 899 | 54 583 | . | 12 528 | 15,9 | 0,9 | 83,2 | 214 | | |
| 487 890 | 40 363 | . | 13 456 | . | . | 79,9 | 215 | | |
| 514 415 | 28 199 | . | 15 030 | . | . | 81,1 | 216 | | |
| 3 319 487 | 186 988 | 26 424 | 12 466 | 17,5 | 0,9 | 81,6 | 217 | | |
| ERZEUGUNG | | | | | | | | | |
| . | . | . | . | . | . | . | 218 | | |
| . | . | . | . | . | . | . | 219 | | |
| 14 356 | . | . | 6 677 | 25,3 | . | 74,7 | 220 | | |
| . | . | . | . | . | . | . | 221 | | |
| . | . | . | . | . | . | . | 222 | | |
| . | . | . | . | . | . | . | 223 | | |
| 43 671 | . | . | 8 442 | . | . | 84,6 | 224 | | |
| ARBEITUNG | | | | | | | | | |
| 20 443 | 436 | . | 2 847 | . | . | 78,7 | 225 | | |
| 30 392 | 132 | . | 3 671 | . | . | 78,6 | 226 | | |
| . | . | . | . | . | . | . | 227 | | |
| 33 295 | . | . | 4 629 | . | . | 83,0 | 228 | | |
| . | . | . | . | . | . | . | 229 | | |
| 182 209 | . | . | 3 947 | 21,6 | . | . | 230 | | |
| GEWERBE | | | | | | | | | |
| 118 611 | 289 | . | 6 505 | 14,9 | 1,1 | 84,0 | 232 | | |
| 228 869 | 3 435 | 3 367 | 9 035 | 19,5 | 0,9 | 79,6 | 233 | | |
| 347 446 | 5 826 | . | 9 097 | 17,6 | 0,9 | 81,5 | 234 | | |
| 715 658 | 9 855 | . | 10 644 | 14,1 | 0,3 | 85,6 | 235 | | |
| 309 519 | 13 584 | . | 8 293 | . | . | 89,9 | 236 | | |
| 382 227 | 16 762 | . | 14 337 | . | . | 90,5 | 237 | | |
| 2 102 330 | 49 750 | 23 979 | 9 871 | 13,7 | 0,6 | 85,7 | 238 | | |
| GEWERBE | | | | | | | | | |
| 66 485 | 815 | . | 2 017 | 25,0 | 0,4 | 74,6 | 239 | | |
| 87 264 | . | . | 2 224 | . | . | 80,5 | 240 | | |
| 158 391 | 1 047 | 23 945 | 4 389 | . | . | 57,9 | 241 | | |
| . | . | . | . | . | . | . | 242 | | |
| 46 683 | . | . | 3 209 | 12,7 | 0,5 | 86,8 | 243 | | |
| . | . | . | . | . | . | . | 244 | | |
| 487 530 | 3 436 | 26 085 | 2 948 | 27,2 | 1,4 | 71,5 | 245 | | |
| (OH. ELEKTRISCHE GERAETE) | | | | | | | | | |
| . | . | . | . | . | . | . | 246 | | |
| . | . | . | . | . | . | . | 247 | | |
| . | . | . | . | . | . | . | 248 | | |
| . | . | . | . | . | . | . | 249 | | |
| . | . | . | . | . | . | . | 250 | | |
| . | . | . | . | . | . | . | 251 | | |
| 1 467 | . | . | 3 605 | . | . | . | 252 | | |

2.1 BETRIEBE, BESCHAEFTIGTE

2.1.2 NACH BESCHAEFTIGTEN

| LFD. NR. | BETRIEBE MIT ... BIS ... BESCHAEFTIGTEN | BETRIEBE | BESCHAEFTIGTE | BETRIEBE MIT INVESTITIONEN | | BRUTTOZUGAENGE | | |
|-------------------------|--|----------|---------------|----------------------------|---------------|---------------------------------|--------------------------|---|
| | | | | INS-GESAMT | BESCHAEFTIGTE | BEBAUTE GRUNDSTUECKE UND BAUTEN | GRUNDSTUECKE OHNE BAUTEN | MASCHINEN, MASCHINELLE ANLAGEN, BETRIEBS- UND GESCHAFTS-AUSSTATTUNG |
| | | | | ANZAHL | | | | 1 000 |
| VERBRAUCHSGUETER PRO | | | | | | | | |
| 253 | UNTER 50 | 6 340 | 197 985 | 5 167 | 166 201 | 286 613 | 13 926 | 1 224 879 |
| 254 | 50 - 99 | 3 064 | 212 560 | 2 739 | 190 693 | 321 647 | 16 975 | 1 337 853 |
| 255 | 100 - 199 | 1 839 | 255 743 | 1 698 | 236 894 | 480 957 | 22 325 | 1 924 384 |
| 256 | 200 - 499 | 1 206 | 366 040 | 1 143 | 348 090 | 670 235 | 58 402 | 3 103 950 |
| 257 | 500 - 999 | 270 | 182 843 | 256 | 173 263 | 333 153 | 30 112 | 1 598 414 |
| 258 | 1 000 UND MEHR | 92 | 142 741 | 92 | 142 741 | 351 641 | 10 074 | 1 699 229 |
| 259 | ZUSAMMEN | 12 811 | 1 357 912 | 11 095 | 1 257 882 | 2 444 246 | 151 814 | 10 888 710 |
| 68 ERNAEH | | | | | | | | |
| 260 | UNTER 50 | 2 168 | 66 962 | 1 906 | 60 019 | . | . | 566 576 |
| 261 | 50 - 99 | 987 | 68 460 | . | . | . | . | 713 959 |
| 262 | 100 - 199 | 640 | 88 166 | 602 | 83 000 | . | . | . |
| 263 | 200 - 499 | 375 | 113 604 | 357 | 108 189 | . | . | . |
| 264 | 500 - 999 | 100 | 65 180 | . | . | 177 803 | 21 781 | 1 050 507 |
| 265 | 1 000 UND MEHR | 31 | 44 883 | . | . | . | . | 515 866 |
| 266 | ZUSAMMEN | 4 301 | 447 255 | 3 906 | 422 654 | . | . | 5 603 276 |
| 69 TABAKVER | | | | | | | | |
| 267 | UNTER 50 | 12 | 310 | 9 | 266 | . | - | . |
| 268 | 50 - 99 | 12 | 807 | . | . | . | - | . |
| 269 | 100 - 199 | 7 | 930 | . | 930 | . | . | . |
| 270 | 200 - 499 | 7 | 2 258 | . | . | . | . | . |
| 271 | 500 - 999 | 6 | 4 212 | 6 | 4 212 | . | . | 67 640 |
| 272 | 1 000 UND MEHR | 6 | 7 471 | 6 | 7 471 | . | . | . |
| 273 | ZUSAMMEN | 50 | 15 986 | 45 | 15 813 | . | . | 259 142 |
| NAHRUNGS- UND GE | | | | | | | | |
| 274 | UNTER 50 | 2 180 | 67 272 | 1 915 | 60 285 | 176 399 | . | . |
| 275 | 50 - 99 | 999 | 69 267 | 922 | 63 839 | 155 409 | . | . |
| 276 | 100 - 199 | 647 | 89 096 | 609 | 83 930 | . | . | 1 158 320 |
| 277 | 200 - 499 | 382 | 115 862 | . | . | 332 726 | 11 980 | 1 632 012 |
| 278 | 500 - 999 | 106 | 69 392 | . | . | . | . | 1 118 147 |
| 279 | 1 000 UND MEHR | 37 | 52 354 | . | . | 100 388 | . | . |
| 280 | ZUSAMMEN | 4 351 | 463 243 | 3 951 | 438 467 | 1 178 452 | 87 025 | 5 862 418 |
| BERGBAU UND VERARBEITEN | | | | | | | | |
| 281 | UNTER 50 | 21 221 | 628 194 | 17 759 | 543 990 | 1 132 625 | 135 346 | 4 606 610 |
| 282 | 50 - 99 | 9 783 | 680 389 | 8 879 | 618 729 | 1 274 752 | 116 240 | 5 194 692 |
| 283 | 100 - 199 | 6 093 | 853 437 | 5 687 | 798 002 | 1 770 915 | 112 999 | 6 948 991 |
| 284 | 200 - 499 | 4 315 | 1 326 738 | 4 120 | 1 269 138 | 2 849 726 | 175 344 | 12 197 902 |
| 285 | 500 - 999 | 1 411 | 973 651 | 1 368 | 944 140 | 1 847 983 | 184 335 | 9 788 845 |
| 286 | 1 000 UND MEHR | 1 020 | 2 814 920 | 994 | 2 764 115 | 5 520 845 | 322 526 | 32 844 928 |
| 287 | ZUSAMMEN | 43 843 | 7 277 329 | 38 807 | 6 938 114 | 14 396 845 | 1 046 790 | 71 581 968 |

1) SOWEIT AKTIVIERT

UND INVESTITIONEN 1) 1989

GROESSENKLASSEN

| AN SACHANLAGEN | ANTEIL AN DEN BRUTTOZUGAENGEN INSGESAMT | | | | | | | LFD. NR. |
|--------------------|---|---|----|-------------------|-----------------------------------|--------------------------|--|----------|
| | DARUNTER | | | JE BESCHAEFTIGTEN | BEBAUTETE GRUNDSTUECKE UND BAUTEN | GRUNDSTUECKE OHNE BAUTEN | MASCHINEN, MASCHINELLE ANLAGEN, BETRIEBS- UND GESCHAEFTS-AUSSTATTUNG | |
| ZUGAENGE INSGESAMT | SELBSTERSTELLTE ANLAGEN (AUCH GEBAEUDE) | GEBRAUCHT ERWORBENE BAUTEN UND BEBAUTE GRUNDSTUECKE | DM | | | | | DM |

DUZIERENDES GEWERBE

| | | | | | | | |
|------------|---------|---------|--------|------|-----|------|-----|
| 1 525 418 | 24 388 | | 7 705 | 18,8 | 0,9 | 80,3 | 253 |
| 1 676 475 | 42 482 | 19 664 | 7 887 | 19,2 | 1,0 | 79,8 | 254 |
| 2 427 667 | 63 678 | 63 177 | 9 499 | 19,8 | 0,9 | 79,3 | 255 |
| 3 832 587 | 140 188 | 62 960 | 10 470 | 17,5 | 1,5 | 81,0 | 256 |
| 1 961 679 | 97 212 | | 10 729 | 17,0 | 1,5 | 81,5 | 257 |
| 2 060 943 | 93 472 | 12 211 | 14 438 | 17,1 | 0,5 | 82,4 | 258 |
| 13 484 770 | 461 419 | 189 973 | 9 931 | 18,1 | 1,1 | 80,7 | 259 |

RUNGSGEWERBE

| | | | | | | | |
|-----------|---------|--|--------|------|-----|------|-----|
| 747 240 | 8 832 | | 11 159 | | | 75,8 | 260 |
| 898 218 | 7 256 | | 13 120 | | | 79,5 | 261 |
| | | | | | | | 262 |
| | | | | | | | 263 |
| 1 250 091 | | | 19 179 | 14,2 | 1,7 | 84,0 | 264 |
| 611 378 | | | 13 622 | | | 84,4 | 265 |
| 6 837 043 | 104 563 | | 15 287 | | | 82,0 | 266 |

ARBEITUNG

| | | | | | | | |
|---------|--------|---|--------|--|--|------|-----|
| 722 | - | - | 2 330 | | | | 267 |
| 2 323 | - | - | 2 879 | | | | 268 |
| | | | | | | | 269 |
| | | | | | | | 270 |
| 85 032 | | | 20 188 | | | 79,5 | 271 |
| 162 399 | | | 21 737 | | | | 272 |
| 290 852 | 10 125 | | 18 192 | | | 89,1 | 273 |

NUSSMITTELGWERBE

| | | | | | | | |
|-----------|---------|---------|--------|------|-----|------|-----|
| 747 963 | 8 832 | | 11 118 | 23,6 | | | 274 |
| 900 542 | 7 256 | 24 185 | 13 001 | 17,3 | | | 275 |
| 1 393 774 | 21 014 | | 15 644 | | | 83,1 | 276 |
| 1 976 717 | 30 352 | | 17 061 | 16,8 | 0,6 | 82,6 | 277 |
| 1 335 122 | 18 456 | | 19 240 | | | 83,7 | 278 |
| 773 777 | 28 778 | | 14 780 | 13,0 | | | 279 |
| 7 127 895 | 114 688 | 123 102 | 15 387 | 16,5 | 1,2 | 82,2 | 280 |

DES GEWERBE INSGESAMT

| | | | | | | | |
|------------|-----------|-----------|--------|------|-----|------|-----|
| 5 874 581 | 141 629 | 118 833 | 9 352 | 19,3 | 2,3 | 78,4 | 281 |
| 6 585 684 | 261 377 | 149 752 | 9 679 | 19,4 | 1,8 | 78,9 | 282 |
| 8 832 904 | 312 202 | 218 131 | 10 350 | 20,0 | 1,3 | 78,7 | 283 |
| 15 222 972 | 817 660 | 326 146 | 11 474 | 18,7 | 1,2 | 80,1 | 284 |
| 11 821 163 | 687 324 | 194 464 | 12 141 | 15,6 | 1,6 | 82,8 | 285 |
| 38 688 300 | 4 035 419 | 225 840 | 13 744 | 14,3 | 0,8 | 84,9 | 286 |
| 87 025 604 | 6 255 611 | 1 233 165 | 11 958 | 16,5 | 1,2 | 82,3 | 287 |

2.1.3 INVESTITIONEN 1) DER BETRIEBE

1 000

| SY- PRO NR. | WIRTSCHAFTSGRUPPE HAUPTGRUPPE | SCHLESWIG- HOLSTEIN | HAMBURG | NIEDERSACHSEN | BREMEN | NORDRHEIN- WESTFALEN |
|--------------------------------|---|------------------------|------------|---------------|------------|-------------------------|
| | BERGBAU, GRUNDSTOFF- UND PRODUKTIONSGUETERGEWERBE | 447 975 | 678 038 | 2 652 794 | 89 055 | 10 107 107 |
| | INVESTITIONSGUETER PRODUZIERENDES GEWERBE | 832 291 | 630 078 | 4 582 151 | 669 116 | 7 354 973 |
| | VERBRAUCHSGUETER PRODUZIERENDES GEWERBE | 486 610 | 94 429 | 1 158 202 | 22 780 | 3 564 399 |
| | NAHRUNGS- UND GENUSSMITTELGEWERBE | 306 068 | 247 838 | 960 972 | 225 864 | 1 609 453 |
| | INSGESAMT | 2 072 944 | 1 650 383 | 9 354 118 | 1 006 815 | 22 635 933 |
| AUSGEWAHLTE WIRTSCHAFTSGRUPPEN | | | | | | |
| 22 | MINERALOELVERARBEITUNG | 24 967 | 156 105 | . | . | 237 065 |
| 25 | GEW. U. VERARB. V. STEINEN U. ERDEN | 75 553 | 16 442 | 259 778 | 7 700 | 619 100 |
| 27 | EISENSCHAFFENDE INDUSTRIE | - | . | . | . | 1 085 426 |
| 28 | NE-METALLERZEUGUNG, NE-METALLHALBZEUGWERKE | . | 245 988 | 141 704 | - | 419 680 |
| 30 | ZIEHEREIEN, KALTWALZWERKE, STAHLVERFORMUNG USW. | 20 916 | 2 919 | 101 643 | 2 328 | 883 196 |
| 32 | MASCHINENBAU | 265 235 A) | 148 673 | 387 131 | 47 262 | 2 153 629 |
| 33 | STRASSENFAHRZEUGBAU, REP. V. KFZ USW. | 120 099 B) | 84 234 | . | 474 673 B) | 1 424 576 |
| 34 | SCHIFFBAU | 64 106 | 42 080 | . | 75 295 | 3 827 |
| 35 | LUFT- U. RAUMFAHRZEUGBAU | . D) | . | . | . D) | 4 550 |
| 36 | ELEKTROTECHNIK, REP. V. HAUSHALTSGERAETEN | 180 761 | 225 080 | 630 497 | 50 234 | 1 517 310 |
| 37 | FEINMECHANIK, OPTIK, H. V. UHREN | 114 350 | 11 357 | . | 7 079 | 63 525 |
| 40 | CHEMISCHE INDUSTRIE | 204 875 | 187 487 | 733 924 F) | 11 985 F) | 4 309 283 |
| 50 | H. V. BUEROMASCHINEN, ADV-GERAETEN U. -EINR. | . G) | . | . | . | 370 585 |
| 51 | FEINKERAMIK | . | - | 2 875 | . | 29 067 |
| 52 | H. U. VERARB. V. GLAS | 17 464 | . | 120 229 | . | 336 224 |
| 53 | HOLZBEARBEITUNG | 2 331 | . | 81 371 | 6 861 | 136 908 |
| 54 | HOLZVERARBEITUNG | 32 524 | 3 112 | 98 265 | 1 870 | 404 946 |
| 57 | DRUCKEREI, VERVIELFAELTIGUNG | 219 851 | 28 141 | 170 804 | 6 266 | 459 472 |
| 59 | GUMMIVERARBEITUNG | 21 733 | 34 732 | 174 707 | . | . |
| 61 | LEDERERZEUGUNG | . | - | . | - | 6 188 |
| 62 | LEDERVERARBEITUNG | . | . | 4 331 | - | 43 809 |
| 63 | TEXTILGEWERBE | 15 036 | . | 139 222 | 9 079 | 730 892 |
| 64 | BEKLEIDUNGSGEWERBE | 14 260 | 4 408 | 43 617 | 290 | 129 523 |
| 68 | ERNAEHRUNGSGEWERBE | 306 068 H) | 247 838 H) | 960 972 H) | 225 864 H) | 1 609 453 H) |
| 69 | TABAKVERARBEITUNG | . I) | . I) | . I) | . I) | . I) |

- 1) SOWEIT AKTIVIERT
A) EINSCHL. SYPRO-GRUPPE 50
B) EINSCHL. SYPRO-GRUPPE 35
C) IN SYPRO-GRUPPE 35 ENTHALTEN
D) IN SYPRO-GRUPPE 33 ENTHALTEN

1989 NACH LAENDERN

DM

| HESSEN | RHEINLAND-PFALZ | BADEN- WUERTTEMBERG | BAYERN | SAARLAND | BERLIN (WEST) | BUNDESGBIET | SY- PRO NR. |
|-----------|-----------------|------------------------|------------|-----------|---------------|-------------|-------------------|
| 2 658 600 | 2 554 815 | 2 792 964 | 3 309 317 | 501 453 | 424 405 | 26 216 523 | |
| 3 215 501 | 1 256 481 | 10 402 102 | 8 776 103 | 1 058 527 | 1 419 093 | 40 196 417 | |
| 903 003 | 828 889 | 2 384 895 | 3 123 184 | 150 328 | 768 051 | 13 484 770 | |
| 545 466 | 439 780 | 842 660 | 1 345 905 | 82 903 | 520 986 | 7 127 895 | |
| 7 322 569 | 5 079 965 | 16 422 621 | 16 554 509 | 1 793 211 | 3 132 536 | 87 025 604 | |
| . | . | . | 113 185 | . | . | 724 483 | 22 |
| 254 474 | 235 974 | 481 224 | 805 870 | 18 844 | 34 774 | 2 809 733 | 25 |
| . | 51 910 | . | 40 956 | 97 745 | 12 251 | 1 610 622 | 27 |
| 23 096 | 33 395 | 147 261 | 198 519 | . | 26 919 | 1 239 226 | 28 |
| 96 373 | . | 470 183 | 174 445 | 79 730 | 54 814 | . | 30 |
| 628 329 | 397 038 A) | 2 502 663 | 1 901 290 | 208 742 | 248 114 | 8 805 949 | 32 |
| 1 079 001 | 423 185 | 2 691 293 | 2 612 654 | 616 998 | 116 475 | 12 409 240 | 33 |
| . | . C) | . | 2 949 | - | . | 260 248 | 34 |
| . | 17 924 E) | . | 385 662 | - | . | 845 855 | 35 |
| 900 218 | 145 755 | 2 546 455 | 2 666 384 | 63 471 | 653 949 | 9 580 114 | 36 |
| 181 205 | 14 920 | 395 209 | 218 225 | . | 44 371 | 1 164 618 | 37 |
| 1 680 339 | 1 971 809 | 1 190 847 | 1 096 877 | 12 685 | 306 194 | 11 703 798 | 40 |
| 33 963 | . G) | 881 807 | 293 868 | . | 67 900 | 1 816 367 | 50 |
| 2 866 | 23 157 | . | 188 123 | . | . | 361 589 | 51 |
| 35 775 | 204 031 | 126 645 | 265 572 | 2 233 | 10 207 | 1 119 051 | 52 |
| 46 753 | 36 584 | 82 038 | 88 591 | 56 888 | . | 553 795 | 53 |
| 107 267 | 82 878 | 276 325 | 344 019 | 14 741 | 4 881 | 1 370 828 | 54 |
| 252 362 | 91 024 | 416 964 | 520 454 | 36 260 | 182 808 | 2 384 406 | 57 |
| 231 346 | 57 490 | 162 759 | 66 353 | 60 353 | 7 182 | 953 565 | 59 |
| - | . | 14 990 | 19 835 | - | - | 43 671 | 61 |
| 17 772 | . | 22 254 | 62 349 | 360 | 490 | 182 209 | 62 |
| 68 110 | 55 866 | 449 788 | 522 722 | . | 100 891 | 2 102 330 | 63 |
| 34 523 | 16 375 | 55 709 | 155 298 | 4 903 | 28 624 | 487 530 | 64 |
| 545 165 | 439 780 H) | 842 660 H) | 1 320 411 | 82 903 | 347 889 | 6 837 043 | 68 |
| 301 | . I) | . I) | 25 494 | - | 173 097 | 290 852 | 69 |

E) EINSCHL. SYPRO-GRUPPE 34
 F) EINSCHL. SYPRO-GRUPPE 24
 G) IN SYPRO-GRUPPE 32 ENTHALTEN
 H) EINSCHL. SYPRO-GRUPPE 69
 I) IN SYPRO-GRUPPE 68 ENTHALTEN

2.2 VORRAETE (LAGERBESTAENDE) DER BETRIEBE 1989

2.2.1 NACH WIRTSCHAFTSZWEIGEN

| SYPRO- NR. | WIRTSCHAFTSZWEIG WIRTSCHAFTSGRUPPE HAUPTGRUPPE | LAGERBESTAENDE | | | | | | | | | | | |
|---------------|--|---------------------------------------|------------------------------|---------------------|--|------------------------------|---------------------|--------------------------------|------------------------------|---------------------|---|---|---|
| | | ROH-, HILFS- UND BETRIEBSSTOFFE | | | UNFERTIGE UND FERTIGE ERZEUGNISSE AUS EIGENER PRODUKTION | | | HANDELSWARE | | | | | |
| | | ANFANG DES GESCHAEFTSJAHRES | ENDE DES GESCHAEFTSJAHRES | ZU- BZW. ABNAHME | ANFANG DES GESCHAEFTSJAHRES | ENDE DES GESCHAEFTSJAHRES | ZU- BZW. ABNAHME | ANFANG DES GESCHAEFTSJAHRES | ENDE DES GESCHAEFTSJAHRES | ZU- BZW. ABNAHME | | | |
| | | 1 000 DM | I | % | 1 000 DM | I | % | 1 000 DM | I | % | | | |
| 2111 | STEINKOHLBERGB. U. -BRI- KETTERSTELLUNG, KOKEREI | 309 950 | 330 520 | + 6,6 | 2 664 598 | 2 161 762 | - 18,9 | 114 001 | 201 330 | + 76,6 | | | |
| 2114 | BRAUNKOHLBERGBAU U. -BRIKETTERSTELLUNG | 178 529 | 181 747 | + 1,8 | 27 502 | 31 472 | + 14,4 | | | | | | |
| 2130 | EISENERZBERGBAU | . | . | . | . | . | . | . | . | . | . | . | . |
| 2141 | NE-METALLERZBERGBAU | . | . | . | . | . | . | . | . | . | . | . | . |
| 2150 | KALI- U. STEINSALZBERG- BAU, SALINEN | . | . | . | 114 336 | 122 240 | + 6,9 | . | . | . | . | . | . |
| 2160 | GEW. V. ERDOEL, ERDGAS | . | . | . | 39 262 | 54 968 | + 40,0 | . | . | . | . | . | . |
| 2171 | SONST. BERGBAU | . | . | . | 44 538 | 42 570 | - 4,4 | . | . | . | . | . | . |
| 2180 | TORFGEWINNUNG U. -VERED- LUNG | . | . | . | 39 542 | 43 185 | + 9,2 | . | . | . | . | . | . |
| 21 | BERGBAU | 733 837 | 750 925 | + 2,3 | 2 938 093 | 2 457 606 | - 16,4 | 118 661 | 204 605 | + 72,4 | | | |
| 22 | MINERALOELVERARBEITUNG | 1 216 022 | 1 612 826 | + 32,6 | 921 405 | 1 187 632 | + 28,9 | 211 236 | 302 664 | + 43,3 | | | |
| 24 | H.U. VERARB. V. SPALT- U. BRUTSTOFFEN | . | . | . | . | . | . | . | . | . | . | . | . |
| 2512 | GEW. V. NATURSTEINEN, ANG | 58 474 | 60 521 | + 3,5 | 52 446 | 57 233 | + 9,1 | 3 655 | 2 767 | - 24,3 | | | |
| 2514 | GEW. V. KALKSTEIN, GIPS, KREIDE | . | . | . | 3 475 | 3 477 | + 0,1 | . | . | . | . | . | . |
| 2516 | GEW. V. SAND, KIES | 40 438 | 41 817 | + 3,4 | 40 202 | 38 677 | - 3,8 | 6 262 | 5 829 | - 6,9 | | | |
| 2517 | GEW. V. SCHIEFER, TON, KAOLIN | 21 272 | 25 742 | + 21,0 | . | . | . | . | . | . | . | . | . |
| 2519 | GEW. V. DOLOMIT, BIMS SOWIE V. STEINEN U. ERDEN, ANG | . | . | . | 6 736 | 6 089 | - 9,6 | . | . | . | . | . | . |
| 2525 | VERARB. V. NATURSTEINEN, ANG | 73 504 | 85 666 | + 16,5 | 129 877 | 141 242 | + 8,8 | 20 083 | 21 474 | + 6,9 | | | |
| 2528 | VERARB. V. SCHIEFER SOWIE V. STEINEN U. ERDEN, ANG | 51 868 | 54 878 | + 5,8 | 32 824 | 33 651 | + 2,5 | 13 161 | 15 786 | + 20,0 | | | |
| 2531 | H. V. ZEMENT | 210 110 | 223 262 | + 6,3 | 157 801 | 168 144 | + 6,6 | 2 374 | 2 792 | + 17,6 | | | |
| 2535 | H. V. KALK, MOERTEL | 59 148 | 63 516 | + 7,4 | 46 357 | 51 657 | + 11,4 | 4 501 | 7 923 | + 76,0 | | | |
| 2536 | H. V. GEBRANNTEM GIPS | 9 150 | 10 355 | + 13,2 | . | 5 346 | . | . | 1 112 | . | | | |
| 2541 | ZIEGELEI | 60 769 | 67 370 | + 10,9 | 314 823 | 325 918 | + 3,5 | 14 049 | 19 723 | + 40,4 | | | |
| 2542 | H. V. GROBSTEINZEUG | 5 687 | 5 968 | + 4,9 | . | . | . | . | . | . | | | |
| 2543 | H. V. FEUERFESTER GROBKE- RAMIK | 180 035 | 191 479 | + 6,4 | 232 213 | 220 183 | - 5,2 | 21 592 | 27 398 | + 26,9 | | | |
| 2551 | H. V. KALKSANDSTEINEN | 16 505 | 16 558 | + 0,3 | 31 486 | 31 586 | + 0,3 | 1 435 | 1 666 | + 16,1 | | | |
| 2553 | H. V. BAUSTOFFEN A. BIMS | 7 105 | 6 296 | - 11,4 | 21 142 | 21 692 | + 2,6 | 4 728 | 4 878 | + 3,2 | | | |
| 2555 | H. V. GR. FORM. FERTIGBAU- TEILEN A. BETON F. HOCHBAU | 39 938 | 43 025 | + 7,7 | 109 248 | 128 932 | + 18,0 | 2 616 | 2 506 | - 4,2 | | | |
| 2559 | H. V. BETONERZEUGN. (OH. BIMS, GR. FERTIGBAUTEILE) | 153 868 | 170 507 | + 10,8 | 607 291 | 667 877 | + 10,0 | 62 200 | 66 851 | + 7,5 | | | |
| 2563 | H. V. GIPSERZEUGNISSEN, DAEMM- U. LEICHTBAUPLATTEN | 17 678 | 21 747 | + 23,0 | 18 337 | 19 294 | + 5,2 | 7 522 | 8 437 | + 12,2 | | | |
| 2565 | H. V. ASBESTZEMENTWAREN | 32 458 | 29 346 | - 9,6 | 130 245 | 156 594 | + 20,2 | 8 951 | 7 181 | - 19,8 | | | |
| 2570 | VERARB. V. ASBEST | 43 743 | 42 338 | - 3,1 | 105 085 | 100 845 | - 4,0 | 24 981 | 31 060 | + 24,3 | | | |
| 2580 | H. V. SCHLEIFMITTELN | 72 787 | 76 826 | + 5,5 | 165 456 | 169 180 | + 2,3 | 14 182 | 14 766 | + 4,1 | | | |
| 2591 | H. V. TRANSPORTBETON | 38 823 | 39 826 | + 2,6 | 25 513 | 21 919 | - 14,1 | 3 865 | 4 653 | + 20,4 | | | |
| 25 | GEW. U. VERARB. V. STEINEN U. ERDEN | 1 201 763 | 1 285 519 | + 7,0 | 2 268 188 | 2 406 399 | + 6,1 | 223 390 | 253 216 | + 13,4 | | | |
| 2711 | HOCHOFEN-, STAHL- U. WARM- WALZWERKE (OH. STAHLROHRE) | 1 910 748 | 2 012 602 | + 5,3 | 4 143 285 | 4 824 239 | + 16,4 | 49 395 | 51 835 | + 4,9 | | | |
| 2715 | H. V. STAHLROHREN (OH. PRAEZISIONSSTAHLROHRE) | . | . | . | 422 800 | 453 395 | + 7,2 | . | . | . | | | |
| 2720 | H. V. PRAEZISIONSSTAHL- ROHREN | . | . | . | 242 344 | 273 057 | + 12,7 | . | . | . | | | |
| 2740 | SCHMIEDE-, PRESS- U. HAMMERWERKE | 121 270 | 126 494 | + 4,3 | 243 228 | 278 253 | + 14,4 | 947 | 984 | + 3,9 | | | |
| 27 | EISENSCHAFFENDE INDU- STRIE | 2 353 696 | 2 462 164 | + 4,6 | 5 051 658 | 5 828 944 | + 15,4 | 55 810 | 58 676 | + 5,1 | | | |
| 2811 | NE-LEICHTMETALLHUETTEN | . | . | . | 251 448 | 286 808 | + 14,1 | . | . | . | | | |
| 2813 | NE-SCHWERMETALLHUETTEN | . | . | . | 387 350 | 455 143 | + 17,5 | . | . | . | | | |
| 2816 | NE-METALLUMSCHMELZWERKE | 186 524 | 157 810 | - 15,4 | 106 679 | 106 270 | - 0,4 | 11 559 | 8 897 | - 23,0 | | | |
| 2850 | NE-METALLHALBZEUGWERKE | 1 049 171 | 1 037 676 | - 1,1 | 1 602 741 | 1 805 715 | + 12,7 | 76 163 | 70 069 | - 8,0 | | | |
| 28 | NE-METALLERZEUGUNG, NE-METALLHALBZEUGWERKE | 1 803 194 | 1 787 866 | - 0,9 | 2 348 219 | 2 653 936 | + 13,0 | 179 602 | 246 591 | + 37,3 | | | |
| 2910 | EISEN-, STAHL- U. TEMPER- GIESSEREI | 347 863 | 368 417 | + 5,9 | 766 636 | 873 544 | + 13,9 | 74 548 | 81 010 | + 8,7 | | | |
| 2950 | NE-METALLGIESSEREI | 197 005 | 196 194 | - 0,4 | 373 511 | 397 362 | + 6,4 | 8 371 | 8 745 | + 4,5 | | | |
| 29 | GIESSEREI | 544 868 | 564 611 | + 3,6 | 1 140 147 | 1 270 906 | + 11,5 | 82 919 | 89 755 | + 8,2 | | | |
| 3011 | STABZIEHEREIEN, KALT- WALZWERKE | . | . | . | . | . | . | . | . | . | | | |
| 3015 | DRAHTZIEHEREIEN (EINSCHL. H. V. DRAHTERZEUGNISSEN) | 386 543 | 419 308 | + 8,5 | 399 185 | 416 457 | + 4,3 | 52 143 | 57 374 | + 10,0 | | | |
| 3030 | MECHANIK, ANG | 53 508 | 56 407 | + 5,4 | 62 504 | 71 381 | + 14,2 | 29 969 | 32 781 | + 9,4 | | | |
| 30 | ZIEHEREIEN, KALTWALZWER- KE, STAHLVERFORMUNG USW 1) | . | . | . | . | . | . | . | . | . | | | |

1) OHNE DIE SYPRO-ZWEIGE 3021 (H.V. GESENK-U.L. FREIFORMSCHMIEDEST., SCHW. PRESST.) UND 3025 (STAHLVERFORMG., ANG, OBERFLAECHEVEREDLG., HAERTUNG).

2.2 VORRAETE (LAGERBESTAENDE) DER BETRIEBE 1989

2.2.1 NACH WIRTSCHAFTSZWEIGEN

| SYPRO-NR. | WIRTSCHAFTSZWEIG WIRTSCHAFTSGRUPPE HAUPTGRUPPE | LAGERBESTAENDE | | | | | | | | | | | |
|-----------|--|---------------------------------------|------------------------------|----------------------------|--|------------------------------|----------------------------|--------------------------------|------------------------------|----------------------------|--|--|--|
| | | ROH-, HILFS- UND BETRIEBSSTOFFE | | | UNFERTIGE UND FERTIGE ERZEUGNISSE AUS EIGENER PRODUKTION | | | HANDELSWARE | | | | | |
| | | ANFANG DES GESCHAEFTSJAHRES | ENDE DES GESCHAEFTSJAHRES | ZU- BZW. I ABNAHME I | ANFANG DES GESCHAEFTSJAHRES | ENDE DES GESCHAEFTSJAHRES | ZU- BZW. I ABNAHME I | ANFANG DES GESCHAEFTSJAHRES | ENDE DES GESCHAEFTSJAHRES | ZU- BZW. I ABNAHME I | | | |
| | | 1 000 DM | I | % | 1 000 DM | I | % | 1 000 DM | I | % | | | |
| 4031 | H.V. CHEM.GRUNDSTF.(AUCH M.ANSCHL.WEITERVERARB.) | 2 985 108 | 3 154 940 | + 5,7 | 6 666 605 | 7 465 468 | + 12,0 | 592 750 | 654 282 | + 10,4 | | | |
| 4034 | H.V.CHEM.ERZEUGNISSEN F. GEWERBE, LANDWIRTSCHAFT | 1 630 382 | 1 727 209 | + 5,9 | 2 150 565 | 2 289 851 | + 6,5 | 446 638 | 429 420 | - 3,9 | | | |
| 4035 | H.V. PHARMAZEUTISCHEN ERZEUGNISSEN | 1 042 308 | 1 168 902 | + 12,1 | 2 199 351 | 2 295 767 | + 4,4 | 329 879 | 404 863 | + 22,7 | | | |
| 4036 | H.V. SEIFEN, WASCH- U. KOERPERPFLUEGEMITTELN | 753 177 | 751 632 | - 0,2 | 877 766 | 888 525 | + 1,2 | 192 558 | 191 209 | - 0,7 | | | |
| 4037 | H.V. FOTOHEMISCHEN ER- ZEUGNISSEN | 174 235 | 166 542 | - 4,4 | 375 748 | 341 350 | - 9,2 | 198 277 | 158 344 | - 20,1 | | | |
| 4039 | H.V.SONST. CHEM.ERZEUGN. F. PRIV.VERBRAUCH, VERW. | . | . | . | 478 244 | 518 347 | + 8,4 | . | . | . | | | |
| 4090 | H.V. CHEMIEFASERN | . | . | . | 458 178 | 517 330 | + 12,9 | . | . | . | | | |
| 40 | CHEMISCHE INDUSTRIE | 7 088 550 | 7 497 189 | + 5,8 | 13 206 457 | 14 316 638 | + 8,4 | 1 838 466 | 1 932 591 | + 5,1 | | | |
| 5311 | SAEGE- U. HOBELWERKE | 308 153 | 375 822 | + 22,0 | 248 082 | 258 403 | + 4,2 | 93 307 | 102 760 | + 10,1 | | | |
| 5361 | H.V. HALBWAREN A. HOLZ | 287 999 | 310 718 | + 7,9 | 314 415 | 310 353 | - 1,3 | 52 155 | 56 143 | + 7,6 | | | |
| 59 | HOLZBEARBEITUNG | 596 152 | 686 540 | + 15,2 | 562 497 | 568 756 | + 1,1 | 145 463 | 158 903 | + 9,2 | | | |
| 55 | ZELLSTOFF-, HOLZSCHLIFF-, PAPIER-U. PAPPERZEUGUNG | 1 153 779 | 1 205 220 | + 4,5 | 915 894 | 1 121 625 | + 22,5 | 24 718 | 35 253 | + 42,6 | | | |
| 59 | GUMMIVERARBEITUNG | 580 506 | 614 144 | + 5,8 | 1 246 120 | 1 368 374 | + 9,8 | 405 566 | 417 186 | + 2,9 | | | |
| | GRUNDSTOFF-UND PRODUK- TIONSGUETERGWERBE | 17 329 061 | 18 607 304 | + 7,4 | 28 566 065 | 31 871 025 | + 11,6 | 3 315 321 | 3 696 295 | + 11,5 | | | |
| 3021 | H.V.GESENK-U.L.FREIFORM- SCHMIEDEST.,SCHW.PRESST. | 452 268 | 526 945 | + 16,5 | 585 942 | 653 219 | + 11,5 | 37 729 | 42 232 | + 11,9 | | | |
| 3025 | STAHLVERFORMG.,ANG, OBER- FLAECH.VEREDLG.,HAERTUNG | 629 042 | 734 804 | + 16,8 | 937 918 | 1 021 515 | + 8,9 | 66 526 | 70 489 | + 6,0 | | | |
| 30 | ZIEHEREIEN, KALTWALZWER- KE, STAHLVERFORMUNG USW 1) | 1 081 310 | 1 261 749 | + 16,7 | 1 523 860 | 1 674 733 | + 9,9 | 104 255 | 112 721 | + 8,1 | | | |
| 3111 | H.V.STAHL-U.L.METALLKON- STRUKT.(OH.GRUBENAUSB.-) | 580 808 | 619 045 | + 6,6 | 3 613 209 | 3 867 958 | + 7,1 | 68 621 | 79 070 | + 15,2 | | | |
| 3114 | WEICHENBAU,H.V.KREUZUN- GEN U. AE. GLEISMATERIAL | 46 630 | 44 968 | - 3,6 | . | . | . | . | . | . | | | |
| 3117 | H.V. GRUBENAUSBAUKON- STRUKTIONEN | . | 74 608 | . | 84 194 | 94 474 | + 12,2 | . | 1 903 | . | | | |
| 3151 | KESSEL- U. BEHAELTERBAU | . | . | . | . | . | . | . | . | . | | | |
| 3171 | LOKOMOTIVBAU | . | . | . | . | . | . | . | . | . | | | |
| 3174 | WAGGONBAU | . | . | . | 824 229 | 914 278 | + 10,9 | . | . | . | | | |
| 3177 | FELD- U. INDUSTRIEBAHN- WAGENBAU | . | . | . | . | . | . | . | . | . | | | |
| 3179 | REP.V. SCHIENENFAHRZEUGEN | . | . | . | . | . | . | . | . | . | | | |
| 31 | STAHL- U. LEICHTMETALL- BAU, SCHIENENFAHRZEUGBAU | 1 390 947 | 1 436 732 | + 3,3 | 9 680 086 | 10 067 143 | + 4,0 | 168 223 | 195 478 | + 16,2 | | | |
| 3210 | H.V. LANDW. MASCHINEN, ACKERSCHLEPPERN | 507 022 | 560 853 | + 10,6 | 1 058 951 | 1 182 637 | + 11,7 | 186 174 | 172 558 | - 7,3 | | | |
| 3220 | H.V. METALLBEARBEITUNGS- MASCHINEN U. AE. | 1 174 049 | 1 351 684 | + 15,1 | 4 175 939 | 4 701 954 | + 12,6 | 166 467 | 192 048 | + 15,4 | | | |
| 3230 | H.V. TEXTIL- U. NAEH- MASCHINEN | 559 721 | 591 992 | + 5,8 | 1 504 433 | 1 689 558 | + 12,3 | 117 412 | 145 516 | + 23,9 | | | |
| 3240 | H.V.MASCHINEN F.D.NAHR.- U. GENUSSMITTELIND. USW | 1 301 033 | 1 457 983 | + 12,1 | 3 648 502 | 4 079 701 | + 11,8 | 139 952 | 159 798 | + 14,2 | | | |
| 3256 | H.V.HUETTEN-U.WALZWERKS- EINR.USW(OH.BAUMASCH.) | 992 115 | 1 106 264 | + 11,5 | 4 982 306 | 5 482 238 | + 10,0 | 132 026 | 212 852 | + 61,2 | | | |
| 3257 | H.V.BAU-BAUSTOFF-U.AE. MASCHINEN | 750 347 | 945 284 | + 26,0 | 1 241 676 | 1 392 141 | + 12,1 | 192 683 | 220 416 | + 14,4 | | | |
| 3260 | H.V.ZAHNRAEDERN,GETRIE- BEN,LAGERN U. AE. | 691 115 | 811 921 | + 17,5 | 1 854 416 | 2 050 935 | + 10,6 | 207 074 | 235 201 | + 13,6 | | | |
| 3270 | H.V.MASCHINEN F. WEITERE BEST.WIRTSCHAFTSZWEIGE | 893 653 | 1 031 951 | + 15,5 | 2 734 016 | 3 165 310 | + 15,8 | 175 495 | 193 397 | + 10,2 | | | |
| 3280 | SONST. MASCHINENBAU | 3 294 299 | 3 649 964 | + 10,8 | 13 732 392 | 13 185 990 | - 4,0 | 463 980 | 529 268 | + 14,1 | | | |
| 32 | MASCHINENBAU | 10 163 354 | 11 507 896 | + 13,2 | 34 932 631 | 36 930 463 | + 5,7 | 1 781 264 | 2 061 053 | + 15,7 | | | |
| 3311 | H.V. KRAFTWAGEN U. -MO- TOREN | 3 179 024 | 3 447 866 | + 8,5 | 6 260 411 | 6 672 162 | + 6,6 | 1 980 471 | 2 146 288 | + 8,4 | | | |
| 3314 | H.V. TEILEN F. KRAFTWA- GEN U.-MOTOREN | 1 963 165 | 2 076 675 | + 5,8 | 3 503 449 | 3 802 964 | + 8,5 | 404 189 | 437 643 | + 8,3 | | | |
| 3316 | H.V.KAROSS., AUFBAUTEN, ANHAENGERN F. KRAFTWAGEN | 496 877 | 564 579 | + 13,6 | 585 797 | 643 924 | + 9,9 | 62 513 | 62 642 | + 0,2 | | | |
| 3321 | H.V. KRAFTRAEDERN,KRAFT- RADMOTOREN | . | . | . | . | . | . | . | . | . | | | |
| 3324 | H.V. FAHRRRAEDERN | . | . | . | . | . | . | . | . | . | | | |

1) OHNE DIE SYPRO-ZWEIGE 3011 (STABZIEHEREIEN, KALTWALZWERKE), 3015 (DRAHTZIEHEREIEN, EINSCHL. H.V. DRAHTERZEUGNISSEN) UND 3030 (MECHANIK, ANG).

2.2 VORRAETE (LAGERBESTAENDE) DER BETRIEBE 1989

2.2.1 NACH WIRTSCHAFTSZWEIGEN

| SYPRO- NR. | WIRTSCHAFTSZWEIG WIRTSCHAFTSGRUPPE HAUPTGRUPPE | LAGERBESTAENDE | | | | | | | | | | | |
|---------------|---|--------------------------------------|-----------------------------|---------------------|--|-----------------------------|---------------------|-------------------------------|-----------------------------|---------------------|--|--|--|
| | | ROH-, HILFS- UND BETRIEBSTOFFE | | | UNFERTIGE UND FERTIGE ERZEUGNISSE AUS EIGENER PRODUKTION | | | HANDELSWARE | | | | | |
| | | ANFANG DES GESCHAFTSJAHRES | ENDE DES GESCHAFTSJAHRES | ZU- BZW. ABNAHME | ANFANG DES GESCHAFTSJAHRES | ENDE DES GESCHAFTSJAHRES | ZU- BZW. ABNAHME | ANFANG DES GESCHAFTSJAHRES | ENDE DES GESCHAFTSJAHRES | ZU- BZW. ABNAHME | | | |
| | | 1 000 DM | I | % | 1 000 DM | I | % | 1 000 DM | I | % | | | |
| 3327 | H.V. KRAFTRAD- U. FAHR- RADTEILEN | 36 353 | 41 456 | + 14,0 | 47 060 | 48 405 | + 2,9 | 13 916 | 8 514 | - 38,8 | | | |
| 3380 | SONST. STRASSENFAHRZEUG- BAU | . | . | . | 43 660 | 49 820 | + 14,1 | . | . | . | | | |
| 3390 | REP. V. KRAFTFAHRZEUGEN, FAHRRÄDERN, LACKIERUNG | 359 773 | 364 307 | + 1,3 | 381 395 | 382 523 | + 0,3 | 1 387 721 | 1 492 919 | + 7,6 | | | |
| 33 | STRASSENFAHRZEUGBAU, REP. V. KFZ USW | 6 183 231 | 6 666 969 | + 7,8 | 10 881 243 | 11 674 419 | + 7,3 | 3 858 838 | 4 161 772 | + 7,9 | | | |
| 34 | SCHIFFBAU | . | . | . | 3 280 980 | 4 646 790 | + 41,6 | . | . | . | | | |
| 35 | LUFT- U. RAUMFAHRZEUGBAU | . | . | . | 3 257 036 | 4 020 921 | + 23,5 | . | . | . | | | |
| 3610 | H.V. BATTERIEN, AKKUMU- LATOREN | 106 053 | 110 299 | + 4,0 | 293 070 | 293 340 | + 0,1 | 54 884 | 42 988 | - 21,7 | | | |
| 3620 | H.V. GERAETEN D. ELEKTRIZ. ERZEUGUNG, -VERTLG. U. AE. | 3 074 369 | 3 650 909 | + 18,8 | 9 211 223 | 10 281 004 | + 11,6 | 677 135 | 780 591 | + 15,3 | | | |
| 3640 | H.V. ELEKTRISCHEN LEUCH- TEN U. LAMPEN | 309 390 | 342 831 | + 10,8 | 458 654 | 507 180 | + 10,6 | 119 897 | 201 622 | + 68,2 | | | |
| 3650 | H.V. ELEKTROHAUSHALTSGE- RAETEN | 653 531 | 695 987 | + 6,5 | 985 648 | 1 056 066 | + 7,1 | 362 158 | 414 564 | + 14,5 | | | |
| 3660 | H.V. ZAEHLERN, FERNMELDE-, MESS- U. REGELGERAETEN USW | 2 708 162 | 3 076 727 | + 13,6 | 8 731 915 | 8 816 291 | + 1,0 | 1 595 751 | 1 736 040 | + 8,8 | | | |
| 3670 | H.V. RUNDfunk-, FERNSEH- U. PHONOTECHN. GERAETEN | 697 857 | 829 835 | + 18,9 | 1 025 552 | 1 278 314 | + 24,6 | 605 528 | 557 021 | - 8,0 | | | |
| 3680 | REP. V. ELEKTRISCHEN GE- RAETEN F. D. HAUSHALT | 16 333 | 18 872 | + 15,5 | 106 441 | 99 024 | - 7,0 | 55 293 | 117 527 | + 112,6 | | | |
| 3690 | MONT. V. ELEKTROTECHN. ER- ZEUGN. (OH. BAUINSTALL.) | 190 134 | 193 062 | + 1,5 | 615 756 | 582 375 | - 5,4 | 44 081 | 42 325 | - 4,0 | | | |
| 36 | ELEKTROTECHNIK, REP. V. HAUSHALTSGERAETEN | 7 755 830 | 8 918 522 | + 15,0 | 21 428 257 | 22 913 594 | + 6,9 | 3 514 727 | 3 892 679 | + 10,8 | | | |
| 3711 | OPTIK (OH. AUGENOPTIK, FOTO- U. KINOTECHNIK) | 172 427 | 180 339 | + 4,6 | 772 180 | 729 931 | - 5,5 | 101 360 | 97 417 | - 3,9 | | | |
| 3715 | AUGENOPTIK | 101 729 | 115 194 | + 13,2 | 214 924 | 229 470 | + 6,8 | 74 613 | 75 829 | + 1,6 | | | |
| 3721 | H.V. FOTO-, PROJEKTIONS- U. KINOGERAETEN | 274 538 | 305 818 | + 11,4 | 342 225 | 345 457 | + 0,9 | 214 212 | 198 754 | - 7,2 | | | |
| 3751 | FEINMECHANIK (OH. H.V. ME- DIZINMECH. U. AE. ERZEUGN.) | 305 340 | 354 927 | + 16,2 | 556 844 | 603 992 | + 8,5 | 69 097 | 71 838 | + 4,0 | | | |
| 3760 | H.V. MEDIZIN- U. ORTHOPAE- DIEMECHANISCHEN ERZEUGN. | 304 676 | 328 568 | + 7,8 | 600 792 | 625 091 | + 4,0 | 141 081 | 161 299 | + 14,3 | | | |
| 3771 | H.V. UHREN | 105 954 | 120 465 | + 13,7 | 153 350 | 159 418 | + 4,0 | 12 405 | 12 234 | - 1,4 | | | |
| 37 | FEINMECHANIK, OPTIK, H.V. UHREN | 1 264 663 | 1 405 310 | + 11,1 | 2 640 316 | 2 693 359 | + 2,0 | 612 767 | 617 371 | + 0,8 | | | |
| 3810 | H.V. HANDELSWAFFEN U. DEREN MUNITION | 110 103 | 116 255 | + 5,6 | 591 001 | 750 175 | + 26,9 | 19 234 | 21 969 | + 14,2 | | | |
| 3821 | H.V. WERKZEUGEN SOWIE GE- RAET. F. D. LANDWIRTSCHAFT | 236 684 | 264 907 | + 11,9 | 641 402 | 687 811 | + 7,2 | 132 108 | 144 717 | + 9,5 | | | |
| 3830 | H.V. HEIZ- U. KOCHGERAETEN | 77 757 | 80 865 | + 4,0 | 140 392 | 136 641 | - 2,7 | 13 777 | 12 136 | - 11,9 | | | |
| 3842 | H.V. STAHLBLECHWAREN (OH. MOEBEL) | 771 096 | 827 823 | + 7,4 | 799 454 | 869 755 | + 8,8 | 83 311 | 94 064 | + 12,9 | | | |
| 3844 | H.V. NE-METALLBLECHWAREN (OH. MOEBEL) | 224 269 | 254 761 | + 13,6 | 208 350 | 239 334 | + 14,9 | 29 456 | 30 617 | + 3,9 | | | |
| 3847 | H.V. MOEBELN A. METALL | 385 654 | 452 065 | + 17,2 | 417 184 | 467 243 | + 12,0 | 27 318 | 30 333 | + 11,0 | | | |
| 3848 | H.V. PANZERSCHRAENKEN (TRESOREN) | 15 689 | 15 506 | - 1,2 | 21 711 | 23 197 | + 6,8 | 3 115 | 2 815 | - 9,6 | | | |
| 3849 | H.V. FEINSTBLECHPACKUNGEN | 147 368 | 181 050 | + 22,9 | 310 384 | 285 600 | - 8,0 | 3 915 | 3 085 | - 21,2 | | | |
| 3850 | H.V. SCHLOSSERN, BE- SCHLAEGEN | 332 322 | 378 042 | + 13,8 | 631 309 | 681 296 | + 7,9 | 65 750 | 70 593 | + 7,4 | | | |
| 3871 | H.V. SCHNEIDWAREN, BE- STECKEN | 76 286 | 90 710 | + 18,9 | 186 111 | 203 200 | + 9,2 | 68 231 | 75 074 | + 10,0 | | | |
| 3882 | H.V. SONST. METALLWAREN (OH. -KURZWAREN) | 372 022 | 409 231 | + 10,0 | 729 045 | 793 143 | + 8,8 | 58 224 | 87 144 | + 49,7 | | | |
| 3889 | H.V. METALLKURZWAREN, L. PRESS-, ZIEH- U. STANZT. | 281 580 | 301 773 | + 7,2 | 451 654 | 479 909 | + 6,3 | 41 783 | 44 505 | + 6,5 | | | |
| 38 | H.V. EBM-WAREN | 3 030 830 | 3 372 987 | + 11,3 | 5 127 998 | 5 617 304 | + 9,5 | 546 222 | 617 052 | + 13,0 | | | |
| 5060 | H.V. BUEROMASCHINEN | 116 545 | 116 823 | + 0,2 | 192 359 | 194 702 | + 1,2 | 124 110 | 160 802 | + 29,6 | | | |
| 5080 | H.V. ADV-GERAETEN U. -EINRICHTUNGEN | 1 047 507 | 991 746 | - 5,3 | 1 903 057 | 2 100 094 | + 10,4 | 908 488 | 1 003 607 | + 10,5 | | | |
| 50 | H.V. BUEROMASCHINEN, ADV- GERAETEN U. -EINR. | 1 164 052 | 1 108 569 | - 4,8 | 2 095 416 | 2 294 795 | + 9,5 | 1 032 599 | 1 164 409 | + 12,8 | | | |
| | INVESTITIONSGUETER PRO- DUZIERENDES GEWERBE | 33 503 083 | 37 350 639 | + 11,5 | 94 847 822 | 102 533 522 | + 8,1 | 11 897 689 | 13 443 792 | + 13,0 | | | |

2.2 VORRAETE (LAGERBESTAENDE) DER BETRIEBE 1989

2.2.1 NACH WIRTSCHAFTSZWEIGEN

| SYPRO- NR. | WIRTSCHAFTSZWEIG WIRTSCHAFTSGRUPPE HAUPTGRUPPE | LAGERBESTAENDE | | | | | | | | | | | |
|---------------|--|---------------------------------------|----------------------------------|--------------------------|--|----------------------------------|--------------------------|------------------------------------|----------------------------------|--------------------------|--|--|--|
| | | ROH-, HILFS- UND BETRIEBSSTOFFE | | | UNFERTIGE UND FERTIGE ERZEUGNISSE AUS EIGENER PRODUKTION | | | HANDELSWARE | | | | | |
| | | ANFANG DES GESCHAFTS- JAHRES | ENDE DES GESCHAFTS- JAHRES | ZU- BZW. I ABNAHME | ANFANG DES GESCHAFTS- JAHRES | ENDE DES GESCHAFTS- JAHRES | ZU- BZW. I ABNAHME | ANFANG DES GESCHAFTS- JAHRES | ENDE DES GESCHAFTS- JAHRES | ZU- BZW. I ABNAHME | | | |
| | | 1 000 DM | I | % | 1 000 DM | I | % | 1 000 DM | I | % | | | |
| 3911 | H.V. MUSIKINSTRUMENTEN | 59 886 | 60 802 | + 1,5 | 142 405 | 149 536 | + 5,0 | 35 523 | 37 191 | + 4,7 | | | |
| 3931 | H.V. SPIELWAREN, CHRIST- BAUMSCHMUCK | 116 705 | 129 932 | + 11,3 | 278 546 | 305 649 | + 9,7 | 55 288 | 53 341 | - 3,5 | | | |
| 3940 | H.V. TURN- U. SPORTGE- RAETEN | 39 760 | 43 548 | + 9,5 | 60 163 | 59 995 | - 0,3 | 22 075 | 20 752 | - 6,0 | | | |
| 3951 | H.V. GOLD- U. SILBER- SCHMIEDEWAREN, ANG | . | . | . | . | . | . | . | . | . | | | |
| 3954 | H.V. SCHMUCK A. EDELME- TALL OD. -PLATTIERUNGEN | 235 010 | 244 259 | + 3,9 | 255 522 | 296 813 | + 16,2 | 24 313 | 24 655 | + 1,4 | | | |
| 3957 | H.V. PHANTASIESCHMUCK | 22 020 | 25 747 | + 16,9 | 14 937 | 15 346 | + 2,7 | 956 | 903 | - 5,6 | | | |
| 3960 | BEARB. V. EDEL- U. SCHMUCK- STEINEN, PERLEN U. AE. | . | . | . | . | . | . | . | . | . | | | |
| 3970 | H.V. MUENZEN, MEDAILLEN | 6 513 | 6 711 | + 3,0 | . | . | . | . | . | . | | | |
| 3980 | H.V. FUELLHALT., VERARB. V. SCHNITZ- U. FORMSTF. USW | 57 953 | 58 958 | + 1,7 | 113 388 | 127 110 | + 12,1 | 31 120 | 26 768 | - 14,0 | | | |
| 3990 | FOTO- U. FILMLABORS | 41 643 | 49 508 | + 18,9 | 7 768 | 8 003 | + 3,0 | 9 237 | 10 345 | + 12,0 | | | |
| 39 | H.V. MUSIKINSTRUM., SPIEL- WAREN, FUELLHALTERN USW | 589 572 | 630 132 | + 6,9 | 904 880 | 994 951 | + 10,0 | 187 401 | 183 085 | - 2,3 | | | |
| 5110 | H.V. PORZELLAN | 51 903 | 55 197 | + 6,3 | 183 654 | 188 739 | + 2,8 | 4 218 | 4 087 | - 3,1 | | | |
| 5120 | H.V. STEINGUT, FEINSTEIN- ZEUG, TON- U. TOEPFERWAREN | . | . | . | 67 134 | 72 043 | + 7,3 | . | . | . | | | |
| 5150 | H.V. SANITAERER INSTAL- LATIONSKERAMIK | . | . | . | 31 544 | 31 867 | + 1,0 | 3 043 | 5 734 | + 88,4 | | | |
| 5160 | H.V. TECHNISCHER KERAMIK | 35 603 | 42 679 | + 19,9 | 123 030 | 118 172 | - 3,9 | . | . | . | | | |
| 5170 | H.V. FLIESEN, BAUKERAMIK, KACHELN, KACHELUEFFEN | 55 684 | 59 456 | + 6,8 | 182 346 | 195 362 | + 7,1 | 38 268 | 44 563 | + 16,4 | | | |
| 51 | FEINKERAMIK | 173 456 | 188 138 | + 8,5 | 587 708 | 606 182 | + 3,1 | 58 111 | 69 791 | + 20,1 | | | |
| 5211 | H.V. FLACHGLAS(OH. TECHN. GLAS) | . | . | . | 96 355 | 96 320 | + 0,0 | . | . | . | | | |
| 5225 | H.V. HOHLGLAS, TECHN. GLAS | . | . | . | 631 522 | 627 538 | - 0,6 | . | . | . | | | |
| 5290 | VERARB. U. VEREDLG. V. GLAS, H. U. VERARB. V. GLASFASER | 233 829 | 243 882 | + 4,3 | 264 962 | 299 000 | + 12,8 | 49 492 | 49 919 | + 0,9 | | | |
| 52 | H. U. VERARB. V. GLAS | 534 510 | 569 480 | + 6,5 | 992 839 | 1 022 859 | + 3,0 | 84 601 | 87 037 | + 2,9 | | | |
| 5411 | H.V. BAUELEMENTEN A. HOLZ (OH. FERTIGTEILBAUTEN) | 290 224 | 330 729 | + 14,0 | 484 979 | 528 253 | + 8,9 | 54 522 | 58 271 | + 6,9 | | | |
| 5421 | H.V. HOLZMOEBELN (OH. POLSTERMOEBEL) | 865 165 | 932 899 | + 7,8 | 1 027 036 | 1 084 771 | + 5,6 | 136 483 | 144 499 | + 5,9 | | | |
| 5424 | H.V. POLSTERMOEBELN | 234 822 | 247 664 | + 5,5 | 128 142 | 134 548 | + 5,0 | 22 042 | 31 036 | + 40,8 | | | |
| 5427 | H.V. MATRATZEN | 20 943 | 24 268 | + 15,9 | 11 998 | 9 470 | - 21,1 | 3 428 | 3 273 | - 4,5 | | | |
| 5431 | H.V. HOLZVERPACKUNGSMIT- TELN U. -LAGERBEHAELTERN | . | . | . | . | . | . | . | 8 133 | . | | | |
| 5441 | H.V. SONST. HOLZWAREN | 216 247 | 247 004 | + 14,2 | 261 817 | 266 736 | + 1,9 | 32 680 | 33 347 | + 2,0 | | | |
| 5461 | H.V. KORR-, KORB- U. FLECHT- WAREN(OH. KORBMOEBEL) | . | . | . | . | . | . | . | 3 664 | . | | | |
| 5470 | H.V. PINSELN, BESEN, BUERSTEN USW | 53 639 | 56 600 | + 5,5 | 60 132 | 62 637 | + 4,2 | 18 814 | 18 818 | + 0,0 | | | |
| 54 | HOLZVERARBEITUNG | 1 739 144 | 1 908 069 | + 9,7 | 2 015 418 | 2 128 461 | + 5,6 | 277 026 | 301 041 | + 8,7 | | | |
| 5610 | H.V. TAPETEN, SPEZ. PAPIE- REN, VERPACKUNGSMITTELN | 642 235 | 673 139 | + 4,8 | 701 007 | 771 976 | + 10,1 | 40 000 | 54 433 | + 36,1 | | | |
| 5620 | H.V. SCHREIBWAREN U. BUEROBEDARF, BUCHBINDE- REI | 169 435 | 178 573 | + 5,4 | 247 320 | 243 616 | - 1,5 | 68 959 | 72 029 | + 4,5 | | | |
| 5691 | H.V. SONST. WAREN A. PAPIER U. PAPPE | 352 471 | 344 236 | - 2,3 | 294 883 | 312 774 | + 6,1 | 55 120 | 61 343 | + 11,3 | | | |
| 56 | PAPIER- U. PAPPEVERARBEI- TUNG | 1 164 142 | 1 195 948 | + 2,7 | 1 243 210 | 1 328 365 | + 6,8 | 164 079 | 187 805 | + 14,5 | | | |
| 57 | DRUCKEREI, VERVIELFAEL- TIGUNG | 905 007 | 924 772 | + 2,2 | 945 543 | 1 017 782 | + 7,6 | 88 836 | 110 692 | + 24,6 | | | |
| 58 | H.V. KUNSTSTOFFWAREN | 2 255 446 | 2 300 059 | + 2,0 | 3 128 671 | 3 370 798 | + 7,7 | 436 476 | 443 840 | + 1,7 | | | |
| 61 | LEDERERZEUGUNG | 98 853 | 87 206 | - 11,8 | . | . | . | . | . | . | | | |
| 6211 | LEDERVERARBEITUNG (OH. H.V. SCHUHEN) | 115 473 | 120 828 | + 4,6 | 139 611 | 148 586 | + 6,4 | 83 118 | 90 527 | + 8,9 | | | |
| 6251 | H.V. SCHUHEN | 273 336 | 306 585 | + 12,2 | 413 729 | 374 259 | - 9,5 | 169 488 | 138 654 | - 18,2 | | | |
| 62 | LEDERVERARBEITUNG | 388 808 | 427 413 | + 9,9 | 553 341 | 522 845 | - 5,5 | 252 606 | 229 181 | - 9,3 | | | |
| 6301 | WOLLAUFBER., ZWIRNEREI, HANDELSF. AUFM. V. GARNEN | . | . | . | . | . | . | . | . | . | | | |
| 6311 | WOLLSPINNEREI | 91 155 | 93 176 | + 2,2 | 201 938 | 210 554 | + 4,3 | 21 307 | 19 033 | - 10,7 | | | |
| 6312 | BAUMWOLLSPINNEREI | 167 412 | 184 131 | + 10,0 | 322 994 | 303 636 | - 6,0 | 4 038 | 4 380 | + 8,5 | | | |
| 6322 | ZWIRNEREI, HANDELSF. AUF- MACHUNG V. BAUMWOLLGARNEN | 18 276 | . | . | 22 258 | 24 205 | + 8,7 | 2 178 | . | . | | | |

2.2 VORRAETE (LAGERBESTAENDE) DER BETRIEBE 1989

2.2.1 NACH WIRTSCHAFTSZWEIGEN

| SYPRO- NR. | WIRTSCHAFTSZWEIG WIRTSCHAFTSGRUPPE HAUPTGRUPPE | LAGERBESTAENDE | | | | | | | | | | | |
|---------------|--|---------------------------------------|----------------------------------|------------------------|------------|--|----------------------------------|------------------------|-----------|------------------------------------|----------------------------------|------------------------|---|
| | | ROH-, HILFS- UND BETRIEBSSTOFFE | | | | UNFERTIGE UND FERTIGE ERZEUGNISSE AUS EIGENER PRODUKTION | | | | HANDELSWARE | | | |
| | | ANFANG DES GESCHAFTS- JAHRES | ENDE DES GESCHAFTS- JAHRES | ZU- BZW. ABNAHME | % | ANFANG DES GESCHAFTS- JAHRES | ENDE DES GESCHAFTS- JAHRES | ZU- BZW. ABNAHME | % | ANFANG DES GESCHAFTS- JAHRES | ENDE DES GESCHAFTS- JAHRES | ZU- BZW. ABNAHME | % |
| | | 1 000 DM | 1 000 DM | % | % | 1 000 DM | 1 000 DM | % | % | 1 000 DM | 1 000 DM | % | % |
| 6323 | ZWIRNEREI, HANDELSF. AUFM. V. SEIDENGARN., TEXTURIER. | 76 556 | 88 753 | + 15,9 | 248 228 | 275 200 | + 10,9 | | 7 384 | 8 653 | + 17,2 | | |
| 6331 | WOLLWEBEREI, ANG | 115 287 | 116 508 | + 1,1 | 172 363 | 189 067 | + 9,7 | | 6 680 | 8 293 | + 24,1 | | |
| 6332 | BAUMWOLLWEBEREI, ANG | 201 165 | 237 907 | + 18,3 | 890 346 | 872 180 | - 2,0 | | 49 621 | 46 955 | - 5,4 | | |
| 6333 | SEIDENWEBEREI, ANG | 137 304 | 153 965 | + 12,1 | 319 317 | 326 869 | + 2,4 | | 30 925 | 22 428 | - 27,5 | | |
| 6354 | LEINEN-, HANF-U. RAMIE- AUFBER. U. -VERARB. | | | | | | | | | | | | |
| 6355 | JUTESPINNEREI U. -WEBEREI | 8 202 | 10 941 | + 33,4 | | | | | | | | | |
| 6357 | H.V. SEILERWAREN U. AE. A. FASERN ALLER ART | 3 992 | 4 169 | + 4,4 | | | | | | | | | |
| 6361 | H.V. GARDINENSTOFF | 41 737 | 44 076 | + 5,6 | 92 066 | 98 954 | + 7,5 | | 11 730 | 11 822 | + 0,8 | | |
| 6365 | H.V. MOEBEL- U. DEKORA- TIONSTOFF | 85 631 | 83 131 | - 2,9 | 125 511 | 132 107 | + 5,3 | | 1 762 | 2 052 | + 16,5 | | |
| 6370 | WIRKEREI, STRICKEREI | 379 219 | 401 951 | + 6,0 | 1 000 198 | 1 048 452 | + 4,8 | | 112 869 | 112 346 | - 0,5 | | |
| 6380 | H.V. TEPPICHEN U. AE., BE- SCHICHTETEM GEWEBE | 147 472 | 167 604 | + 13,7 | 373 033 | 398 336 | + 6,8 | | 44 785 | 26 694 | - 40,4 | | |
| 6391 | VEREDLG. V. TEXTILIEN | 185 761 | 217 332 | + 17,0 | 381 362 | 412 068 | + 8,1 | | 30 543 | 33 153 | + 8,5 | | |
| 6399 | SONST. TEXTILGEWERBE, ANG | 282 333 | 295 822 | + 4,8 | 345 187 | 381 707 | + 10,6 | | 81 845 | 103 971 | + 27,0 | | |
| 63 | TEXTILGEWERBE | 2 056 528 | 2 199 927 | + 7,0 | 4 589 581 | 4 779 105 | + 4,1 | | 408 919 | 404 642 | - 1,0 | | |
| 6413 | H.V. HERREN OBERBEKLEIDUNG | 299 342 | 348 562 | + 16,4 | 434 542 | 445 945 | + 2,6 | | 44 164 | 49 648 | + 12,4 | | |
| 6414 | H.V. DAMEN- U. KINDER- OBERBEKLEIDUNG | 541 807 | 599 213 | + 10,6 | 812 383 | 879 207 | + 8,2 | | 132 818 | 144 134 | + 8,5 | | |
| 6421 | H.V. HERREN-, DAMEN- U. KINDERWAESCHE | 70 407 | 84 356 | + 19,8 | 75 123 | 62 717 | - 16,5 | | 44 516 | 45 212 | + 1,6 | | |
| 6425 | H.V. HAUS-, BETT- U. TISCHWAESCHE | 34 203 | 35 761 | + 4,6 | 131 172 | 143 179 | + 9,2 | | 20 711 | 24 419 | + 17,9 | | |
| 6430 | SERIENFTG. V. ARBEITS-, SPORT-U. AE. BEKLEIDUNG | 141 396 | 148 817 | + 5,2 | 182 926 | 186 544 | + 2,0 | | 36 787 | 37 576 | + 2,1 | | |
| 6440 | H.V. MIEDERWAREN | 28 088 | 38 504 | + 37,1 | 105 548 | 103 467 | - 2,0 | | 13 078 | 15 856 | + 21,2 | | |
| 6450 | H.V. KOPFBEDECKUNGEN, BEKLEIDUNG SZUBEHOER | 43 430 | 46 104 | + 6,2 | 63 317 | 68 543 | + 8,3 | | 23 694 | 26 376 | + 11,3 | | |
| 6460 | VERARB. V. FELLEN, PELZEN | 15 402 | 10 448 | - 32,2 | 32 469 | 35 070 | + 8,0 | | 13 591 | 16 200 | + 19,2 | | |
| 6470 | H.V. BETTWAREN (OH. MA- TRATZEN) | 107 319 | 104 282 | - 2,8 | 69 410 | 73 833 | + 6,4 | | 15 856 | 15 843 | - 0,1 | | |
| 6481 | H.V. KONFEKTION. TEXTILEN ART. F. D. INNENAUSSTATTUNG | 6 453 | 7 819 | + 21,2 | | | | | | | | | |
| 6489 | H.V. SONST. KONFEKTION. TEXTILEN ARTIKELN, ANG | 38 944 | 40 668 | + 4,4 | 22 647 | 24 542 | + 8,4 | | 6 784 | 6 912 | + 1,9 | | |
| 6499 | M.D. BEKLEIDUNGSGEWERBE VERBUNDENE TAEITIGKEITEN | 2 192 | 2 616 | + 19,3 | | | | | | | | | |
| 64 | BEKLEIDUNGSGEWERBE | 1 328 982 | 1 467 151 | + 10,4 | 1 935 013 | 2 028 339 | + 4,8 | | 358 659 | 393 335 | + 9,7 | | |
| 6510 | REP. V. SCHUHEN, GEBRAUCHS- GUETERN A. LEDER U. AE. | | | | | | | | | | | | |
| 6590 | REP. V. SONST. GEBR. GUET. (OH. ELEKTR. GERAETE) | 1 240 | 1 062 | - 14,4 | | | | | | | | | |
| 65 | REP. V. GEBRAUCHSGUETERN (OH. ELEKTRISCHE GERAETE) | 2 061 | 1 906 | - 7,5 | | | | | | | | | |
| | VERBRAUCHSGUETER PRODU- ZIERENDES GEWERBE | 11 236 509 | 11 900 199 | + 5,9 | 17 060 271 | 17 952 828 | + 5,2 | | 2 321 367 | 2 414 100 | + 4,0 | | |
| 6811 | MAHL- U. SCHAELMUEHLEN | 310 848 | 279 455 | - 10,1 | 78 140 | 71 994 | - 7,9 | | 11 628 | 10 945 | - 5,9 | | |
| 6812 | H.V. TEIGWAREN | 14 548 | 14 289 | - 1,8 | 22 240 | 19 477 | - 12,4 | | 3 207 | 3 028 | - 5,6 | | |
| 6813 | H.V. NAEHRMITTELN (OH. TEIGWAREN) | 256 279 | 267 808 | + 4,5 | 488 466 | 470 404 | - 3,7 | | 99 478 | 98 533 | - 1,0 | | |
| 6814 | H.V. STAERKE, STAERKEER- ZEUGNISSEN | | | | 99 517 | 105 673 | + 6,2 | | | | | | |
| 6816 | H.V. KARTOFFELERZEUGNIS- SEN, ANG | 49 505 | 54 513 | + 10,1 | 57 074 | 60 386 | + 5,8 | | 10 782 | 13 371 | + 24,0 | | |
| 6818 | H.V. BACKWAREN (OH. DAUER- BACKWAREN) | 126 726 | 135 592 | + 7,0 | 32 380 | 30 728 | - 5,1 | | 26 316 | 27 149 | + 3,2 | | |
| 6819 | H.V. DAUERBACKWAREN | 80 521 | 83 218 | + 3,3 | 73 183 | 83 530 | + 14,1 | | 17 486 | 10 789 | - 38,3 | | |
| 6821 | ZUCKERINDUSTRIE | 160 499 | 152 378 | - 5,1 | 1 642 938 | 1 580 956 | - 3,8 | | 74 897 | 77 535 | + 3,5 | | |
| 6825 | OBST-U. GEMUESEVERARBEI- TUNG | 438 354 | 443 483 | + 1,2 | 594 839 | 644 248 | + 8,3 | | 64 933 | 71 750 | + 10,5 | | |
| 6828 | H.V. SUESSWAREN (OH. DAU- ERBACKWAREN) | 533 303 | 515 294 | - 3,4 | 624 323 | 598 411 | - 4,2 | | 144 128 | 125 882 | - 12,7 | | |
| 6831 | MOLKEREI, KAESEREI | 248 752 | 267 318 | + 7,5 | 503 511 | 589 010 | + 17,0 | | 57 962 | 57 657 | - 0,5 | | |
| 6836 | H.V. DAUERMITLICH, MILCH- PRAEPARATEN, SCHMELZKAESE | 168 280 | 190 033 | + 12,9 | 160 733 | 202 417 | + 25,9 | | 16 375 | 8 928 | - 45,5 | | |
| 6841 | OELMUEHLEN, H.V. SPEISEDEL | 526 137 | 455 571 | - 13,4 | | | | | | | | | |
| 6844 | H.V. MARGARINE U. AE. NAH- RUNGSFETTEN | 103 249 | 100 366 | - 2,8 | 97 533 | 98 166 | + 0,6 | | 27 071 | 42 397 | + 56,6 | | |
| 6847 | TALGSCHMELZEN, SCHMALZ- SIEDEREIEN | | | | 2 449 | 2 636 | + 7,7 | | | | | | |
| 6852 | SCHLACHTHAEUSER (OH. KOM- MUNALE SCHLACHTHOEFEN) | 35 431 | 42 399 | + 19,7 | 162 595 | 161 890 | - 0,4 | | 25 619 | 36 917 | + 44,1 | | |
| 6853 | FLEISCHWARENINDUSTRIE (OH. TALGSCHMELZEN U. AE.) | 243 364 | 264 728 | + 8,8 | 339 595 | 356 645 | + 5,0 | | 39 014 | 38 980 | - 0,1 | | |

2.2 VORRAETE (LAGERBESTAENDE) DER BETRIEBE 1989

2.2.1 NACH WIRTSCHAFTSZWEIGEN

| SYPRO- NR. | WIRTSCHAFTSZWEIG WIRTSCHAFTSGRUPPE HAUPTGRUPPE | LAGERBESTAENDE | | | | | | | | | | | |
|---------------|--|---------------------------------------|------------|------------------------|-------------|--|---------|------------------------|------------|--------------------------------|---------|------------------------|---|
| | | ROH-, HILFS- UND BETRIEBSSTOFFE | | | | UNFERTIGE UND FERTIGE ERZEUGNISSE AUS EIGENER PRODUKTION | | | | HANDELSWARE | | | |
| | | ANFANG DES GESCHAEFTSJAHRES | ENDE | ZU- BZW. ABNAHME | % | ANFANG DES GESCHAEFTSJAHRES | ENDE | ZU- BZW. ABNAHME | % | ANFANG DES GESCHAEFTSJAHRES | ENDE | ZU- BZW. ABNAHME | % |
| | | 1 000 DM | | | | 1 000 DM | | | | 1 000 DM | | | |
| 6854 | FLEISCHEREI | 51 524 | 53 966 | + 4,7 | | 60 481 | 69 304 | + 14,6 | | 34 974 | 37 914 | + 8,4 | |
| 6856 | FISCHVERARBEITUNG | 145 784 | 142 854 | - 2,0 | | 100 505 | 90 296 | - 10,2 | | 13 415 | 13 717 | + 2,3 | |
| 6860 | VERARB. V. KAFFEE, TEE, H.V. KAFFEEMITTELN | 351 895 | 218 158 | - 38,0 | | | 212 692 | | | | 95 534 | | |
| 6871 | BRAUEREI | 442 174 | 453 996 | + 2,7 | | 337 867 | 328 178 | - 2,9 | | 74 506 | 77 855 | + 4,5 | |
| 6872 | MAELZEREI | 133 867 | 159 841 | + 19,4 | | | | | | | | | |
| 6873 | ALKOHOLBRENNEREI | 21 116 | 19 136 | - 9,4 | | 60 236 | 57 120 | - 5,2 | | 2 071 | 2 676 | + 29,2 | |
| 6875 | H.V. SPIRITUOSEN | 86 513 | 98 388 | + 13,7 | | 294 185 | 290 657 | - 1,2 | | 34 138 | 46 474 | + 36,1 | |
| 6877 | H.U. VERARB. V. WEIN | 103 850 | 120 426 | + 16,0 | | 338 929 | 366 005 | + 8,0 | | 24 065 | 28 733 | + 19,4 | |
| 6879 | MINERALBRUNNEN, H.V. MI- NERALWASSER, LIMONADEN | 146 920 | 150 674 | + 2,6 | | 160 295 | 176 342 | + 10,0 | | 36 478 | 40 201 | + 10,2 | |
| 6882 | UEBRIGES ERNAEHRUNGSGE- WERBE (OH. H.V. FUTTERM.) | 253 970 | 257 511 | + 1,4 | | 182 704 | 159 042 | - 13,0 | | 53 685 | 29 365 | - 45,3 | |
| 6889 | H.V. FUTTERMITTELN | 455 478 | 405 552 | - 11,0 | | 219 140 | 229 632 | + 4,8 | | 160 441 | 166 938 | + 4,0 | |
| 68 | ERNAEHRUNGSGEWERBE | 5 539 521 | 5 392 582 | - 2,7 | 7 122 438 | 7 203 051 | + 1,1 | | 1 365 691 | 1 287 896 | - 5,7 | | |
| 6911 | H.V. ZIGARETTEN | 1 231 993 | 1 274 800 | + 3,5 | | 514 716 | | | | 34 220 | | | |
| 6915 | TABAKVERARBEITUNG (OH. H.V. ZIGARETTEN) | 92 800 | 95 520 | + 2,9 | | 37 931 | | | | 21 829 | | | |
| 69 | TABAKVERARBEITUNG | 1 324 793 | 1 370 320 | + 3,4 | | 552 647 | 687 145 | + 24,3 | | 56 049 | 62 577 | + 11,6 | |
| | NHRUNGS- UND GENUSSMIT- TELGEWERBE | 6 864 314 | 6 762 902 | - 1,5 | 7 675 084 | 7 890 196 | + 2,8 | | 1 421 739 | 1 350 474 | - 5,0 | | |
| | BERGBAU UND VERARBEITEN- DES GEWERBE INSGESAMT | 69 666 805 | 75 371 969 | + 8,2 | 151 087 336 | 162 705 177 | + 7,7 | | 19 074 778 | 21 109 206 | + 10,7 | | |

2.2 VORRAETE (LAGERBESTAENDE) DER BETRIEBE 1989

2.2.2 NACH BESCHAEFFTIGTENGROESSENKLASSEN

| BETRIEBE MIT ... BIS ... BESCHAEFFTIGTEN | LAGERBESTAENDE | | | | | | | | | | | |
|---|--------------------------------------|----------------------------------|---------------------|---|--|----------------------------------|---------------------|---|------------------------------------|----------------------------------|---------------------|---|
| | ROH-, HILFS- UND BETRIEBSTOFFE | | | | UNFERTIGE UND FERTIGE ERZEUGNISSE AUS EIGENER PRODUKTION | | | | HANDELSWARE | | | |
| | ANFANG DES GESCHAFTS- JAHRES | ENDE DES GESCHAFTS- JAHRES | ZU- BZW. ABNAHME | % | ANFANG DES GESCHAFTS- JAHRES | ENDE DES GESCHAFTS- JAHRES | ZU- BZW. ABNAHME | % | ANFANG DES GESCHAFTS- JAHRES | ENDE DES GESCHAFTS- JAHRES | ZU- BZW. ABNAHME | % |
| | 1 000 DM | | I | I | 1 000 DM | | I | I | 1 000 DM | | I | I |
| 21 BERGBAU | | | | | | | | | | | | |
| UNTER 50 | 69 324 | 69 733 | + 0,6 | | | | | | | | | |
| 50 - 99 | . | 49 302 | | | 41 677 | . | | | | | | |
| 100 - 199 | . | . | | | 24 633 | 25 925 | + 5,2 | | | | | |
| 200 - 499 | . | . | | | 337 893 | 194 519 | - 42,4 | | | | | |
| 500 - 999 | 82 410 | 84 449 | + 2,5 | | . | . | | | | | | |
| 1 000 UND MEHR ZUSAMMEN | 350 239 | 356 533 | + 1,8 | | 2 938 093 | 2 457 606 | - 16,4 | | 118 661 | 204 605 | + 72,4 | |
| 22 MINERALOELVERARBEITUNG | | | | | | | | | | | | |
| UNTER 50 | . | . | | | . | . | | | . | . | | |
| 50 - 99 | 5 344 | 4 189 | - 21,6 | | 8 045 | 8 938 | + 11,1 | | 767 | 685 | - 10,7 | |
| 100 - 199 | . | . | | | 122 779 | 155 371 | + 26,5 | | . | . | | |
| 200 - 499 | . | . | | | . | . | | | . | . | | |
| 500 - 999 | . | . | | | . | . | | | . | . | | |
| 1 000 UND MEHR ZUSAMMEN | 1 216 022 | 1 612 826 | + 32,6 | | 921 405 | 1 187 632 | + 28,9 | | 211 236 | 302 664 | + 43,3 | |
| 24 H.U. VERARB.V. SPALT- U. BRUTSTOFFEN | | | | | | | | | | | | |
| UNTER 50 | . | . | | | . | . | | | . | . | | |
| 50 - 99 | . | . | | | . | . | | | . | . | | |
| 100 - 199 | . | . | | | . | . | | | . | . | | |
| 200 - 499 | . | . | | | . | . | | | . | . | | |
| 500 - 999 | . | . | | | . | . | | | . | . | | |
| 1 000 UND MEHR ZUSAMMEN | . | . | | | . | . | | | . | . | | |
| 25 GEW. U. VERARB.V. STEINEN U. ERDEN | | | | | | | | | | | | |
| UNTER 50 | 279 517 | 294 952 | + 5,5 | | 466 233 | 482 202 | + 3,4 | | 49 770 | 54 800 | + 10,1 | |
| 50 - 99 | 211 193 | 222 862 | + 5,5 | | 430 497 | 464 387 | + 7,9 | | 52 825 | 57 358 | + 8,6 | |
| 100 - 199 | 203 112 | 223 364 | + 10,0 | | 464 689 | 487 053 | + 4,8 | | 45 004 | 53 204 | + 18,2 | |
| 200 - 499 | 325 217 | 355 873 | + 9,4 | | 483 562 | 534 263 | + 10,5 | | 32 326 | 38 908 | + 20,4 | |
| 500 - 999 | 159 551 | 169 266 | + 6,1 | | . | . | | | . | . | | |
| 1 000 UND MEHR ZUSAMMEN | 23 172 | 19 202 | - 17,1 | | 2 268 188 | 2 406 399 | + 6,1 | | 223 390 | 253 216 | + 13,4 | |
| 27 EISENSCHAFFENDE INDUSTRIE | | | | | | | | | | | | |
| UNTER 50 | 62 744 | 84 639 | + 34,9 | | 117 014 | . | | | 968 | . | | |
| 50 - 99 | 31 334 | 34 231 | + 9,2 | | . | . | | | . | . | | |
| 100 - 199 | 77 337 | 97 794 | + 26,4 | | 66 106 | 77 786 | + 17,7 | | 12 875 | 14 647 | + 13,8 | |
| 200 - 499 | 215 564 | 215 105 | - 0,2 | | . | . | | | . | . | | |
| 500 - 999 | . | . | | | 461 934 | 483 526 | + 4,7 | | . | . | | |
| 1 000 UND MEHR ZUSAMMEN | 2 353 696 | 2 462 164 | + 4,6 | | 4 069 972 | 4 799 632 | + 17,9 | | 55 810 | 58 676 | + 5,1 | |
| 28 NE-METALLERZEUGUNG, NE-METALLHALBZEUGWERKE | | | | | | | | | | | | |
| UNTER 50 | 64 678 | 45 079 | - 30,3 | | 31 160 | 33 602 | + 7,8 | | 4 952 | 4 333 | - 12,5 | |
| 50 - 99 | 68 752 | 66 146 | - 3,8 | | 40 550 | 48 060 | + 18,5 | | 15 677 | 9 757 | - 37,8 | |
| 100 - 199 | 185 738 | 193 897 | + 4,4 | | 210 246 | 218 268 | + 3,8 | | 14 401 | 12 567 | - 12,7 | |
| 200 - 499 | 393 100 | 376 702 | - 4,2 | | 535 208 | 538 493 | + 0,6 | | 17 565 | 21 970 | + 25,1 | |
| 500 - 999 | 369 608 | 456 617 | + 23,5 | | . | . | | | . | . | | |
| 1 000 UND MEHR ZUSAMMEN | 721 319 | 649 425 | - 10,0 | | 2 348 219 | 2 653 936 | + 13,0 | | 179 602 | 246 591 | + 37,3 | |
| 29 GIESSEREI | | | | | | | | | | | | |
| UNTER 50 | 23 743 | 23 282 | - 1,9 | | 19 716 | 19 838 | + 0,6 | | 1 288 | 1 468 | + 13,9 | |
| 50 - 99 | 33 505 | 35 970 | + 7,4 | | 50 923 | 54 468 | + 7,0 | | 5 025 | 6 836 | + 36,1 | |
| 100 - 199 | 74 001 | 72 801 | - 1,6 | | 115 939 | 132 314 | + 14,1 | | 3 760 | 3 751 | - 0,2 | |
| 200 - 499 | 119 302 | 124 758 | + 4,6 | | 278 729 | 292 385 | + 4,9 | | 3 673 | 3 479 | - 5,3 | |
| 500 - 999 | 74 659 | 76 114 | + 1,9 | | 169 335 | 185 936 | + 9,8 | | 9 506 | 9 776 | + 2,8 | |
| 1 000 UND MEHR ZUSAMMEN | 219 657 | 231 687 | + 5,5 | | 505 505 | 585 964 | + 15,9 | | 59 667 | 64 444 | + 8,0 | |
| | 544 868 | 564 611 | + 3,6 | | 1 140 147 | 1 270 906 | + 11,5 | | 82 919 | 89 755 | + 8,2 | |
| 30 ZIEHEREIEN, KALTWALZWERKE, STAHLVERFORMUNG USW 1) | | | | | | | | | | | | |
| UNTER 50 | 97 484 | 105 337 | + 8,1 | | 78 514 | 88 443 | + 12,6 | | 24 112 | 28 900 | + 19,9 | |
| 50 - 99 | 164 012 | 179 681 | + 9,6 | | 105 261 | 100 005 | - 5,0 | | 24 045 | 26 028 | + 8,2 | |
| 100 - 199 | 158 260 | 169 186 | + 6,9 | | 138 453 | 152 049 | + 9,8 | | 20 210 | 20 271 | + 0,3 | |
| 200 - 499 | 163 815 | 189 785 | + 15,9 | | 285 654 | 348 838 | + 22,1 | | 17 190 | 19 704 | + 14,6 | |
| 500 - 999 | . | . | | | 172 489 | 202 074 | + 17,2 | | . | . | | |
| 1 000 UND MEHR ZUSAMMEN | . | . | | | . | . | | | . | . | | |
| 40 CHEMISCHE INDUSTRIE | | | | | | | | | | | | |
| UNTER 50 | 297 325 | 311 690 | + 4,8 | | 220 992 | 240 851 | + 9,0 | | 100 022 | 98 636 | - 1,4 | |
| 50 - 99 | 413 687 | 439 790 | + 6,3 | | 422 578 | 446 515 | + 5,7 | | 89 964 | 94 677 | + 5,2 | |
| 100 - 199 | 596 112 | 624 487 | + 4,8 | | 637 629 | 677 301 | + 6,2 | | 117 188 | 123 930 | + 5,8 | |
| 200 - 499 | 1 027 352 | 1 152 332 | + 12,2 | | 1 330 275 | 1 470 711 | + 10,6 | | 274 154 | 291 741 | + 6,4 | |
| 500 - 999 | 937 476 | 983 706 | + 4,9 | | 1 701 418 | 1 774 551 | + 4,3 | | 166 254 | 222 704 | + 34,0 | |
| 1 000 UND MEHR ZUSAMMEN | 3 816 598 | 3 985 183 | + 4,4 | | 8 893 566 | 9 706 709 | + 9,1 | | 1 090 886 | 1 100 902 | + 0,9 | |
| | 7 088 550 | 7 497 189 | + 5,8 | | 13 206 457 | 14 316 638 | + 8,4 | | 1 838 466 | 1 932 591 | + 5,1 | |

1) OHNE DIE SYPRO-ZWEIGE 3021 (H.V. GESENK-U.L. FREIFORMSCHMIEDEST., SCHW. PRESST.) UND 3025 (STAHLVERFORMG., ANG. OBERFLAECHEVEREDLG., HAERTUNG).

2.2 VORRAETE (LAGERBESTAENDE) DER BETRIEBE 1989

2.2.2 NACH BESCHAEFTIGTENGRÖSSENKLASSEN

| BETRIEBE MIT ... BIS ... BESCHAEFTIGTEN | LAGERBESTAENDE | | | | | | | | | | | |
|---|---------------------------------------|------------|----------------|-------------|--|------------|----------------|-------------|------------------------------------|-----------|----------------|-------------|
| | ROH-, HILFS- UND BETRIEBSSTOFFE | | | | UNFERTIGE UND FERTIGE ERZEUGNISSE AUS EIGENER PRODUKTION | | | | HANDELSWARE | | | |
| | ANFANG DES GESCHAFTS- JAHRES | ENDE | ZU- ABNAHME | BZW. I % | ANFANG DES GESCHAFTS- JAHRES | ENDE | ZU- ABNAHME | BZW. I % | ANFANG DES GESCHAFTS- JAHRES | ENDE | ZU- ABNAHME | BZW. I % |
| | 1 000 DM | I | % | I | 1 000 DM | I | % | I | 1 000 DM | I | % | I |
| 53 HOLZBEARBEITUNG | | | | | | | | | | | | |
| UNTER 50 | 157 285 | 190 485 | + 21,1 | | 160 765 | 172 040 | + 7,0 | | 57 202 | 59 237 | + 3,6 | |
| 50 - 99 | 85 307 | 108 086 | + 26,7 | | 71 165 | 81 212 | + 14,1 | | 24 747 | 28 518 | + 15,2 | |
| 100 - 199 | 108 689 | 135 593 | + 24,8 | | 84 375 | 79 521 | - 5,8 | | 41 982 | 50 871 | + 21,2 | |
| 200 - 499 | . | . | . | | . | . | . | | . | . | . | |
| 500 - 999 | . | . | . | | . | . | . | | . | . | . | |
| 1 000 UND MEHR ZUSAMMEN | 596 152 | 686 540 | + 15,2 | | 562 497 | 568 756 | + 1,1 | | 145 463 | 158 903 | + 9,2 | |
| 55 ZELLSTOFF-, HOLZSCHLIFF-, PAPIER- U. PAPPEERZEUGUNG | | | | | | | | | | | | |
| UNTER 50 | 6 693 | 6 669 | - 0,4 | | . | . | . | | . | . | . | |
| 50 - 99 | 52 645 | 52 705 | + 0,1 | | . | . | . | | . | . | . | |
| 100 - 199 | 79 115 | 89 577 | + 13,2 | | . | . | . | | . | . | . | |
| 200 - 499 | 293 110 | 303 928 | + 3,7 | | 263 924 | 309 129 | + 17,1 | | 6 994 | 7 868 | + 12,5 | |
| 500 - 999 | 267 954 | 280 714 | + 4,8 | | . | . | . | | . | . | . | |
| 1 000 UND MEHR ZUSAMMEN | 1 153 779 | 1 205 220 | + 4,5 | | 915 894 | 1 121 625 | + 22,5 | | 24 718 | 35 253 | + 42,6 | |
| 59 GUMMIVERARBEITUNG | | | | | | | | | | | | |
| UNTER 50 | 20 348 | 20 535 | + 0,9 | | 25 338 | 38 479 | + 51,9 | | 13 771 | 15 039 | + 9,2 | |
| 50 - 99 | 26 733 | 27 543 | + 3,0 | | 34 357 | 35 060 | + 2,0 | | 5 684 | 5 649 | - 0,6 | |
| 100 - 199 | 35 042 | 38 981 | + 11,2 | | 40 502 | 40 586 | + 0,2 | | 12 375 | 16 207 | + 31,0 | |
| 200 - 499 | 69 086 | 78 040 | + 12,9 | | 166 467 | 166 120 | - 0,2 | | 79 707 | 82 979 | + 4,1 | |
| 500 - 999 | 98 480 | 97 035 | - 1,5 | | 183 358 | 196 226 | + 7,0 | | 51 434 | 57 878 | + 12,5 | |
| 1 000 UND MEHR ZUSAMMEN | 330 807 | 352 011 | + 5,4 | | 796 097 | 891 903 | + 12,0 | | 242 596 | 239 435 | - 1,3 | |
| | 580 506 | 614 144 | + 5,8 | | 1 246 120 | 1 368 374 | + 9,8 | | 405 566 | 417 186 | + 2,9 | |
| GRUNDSTOFF- UND PRODUKTIONSGUETERGEWERBE | | | | | | | | | | | | |
| UNTER 50 | 1 020 402 | 1 093 667 | + 7,2 | | 1 131 242 | 1 186 070 | + 4,8 | | 253 917 | 266 797 | + 5,1 | |
| 50 - 99 | 1 092 511 | 1 171 204 | + 7,2 | | 1 215 039 | 1 299 177 | + 6,9 | | 222 852 | 233 102 | + 4,6 | |
| 100 - 199 | 1 721 318 | 1 911 101 | + 11,0 | | 1 980 257 | 2 144 348 | + 8,3 | | 291 548 | 308 689 | + 5,9 | |
| 200 - 499 | 3 115 541 | 3 382 459 | + 8,6 | | 4 081 800 | 4 450 491 | + 9,0 | | 519 403 | 643 629 | + 23,9 | |
| 500 - 999 | 2 674 856 | 2 980 621 | + 11,4 | | 4 258 878 | 4 730 859 | + 11,1 | | 370 600 | 477 945 | + 29,0 | |
| 1 000 UND MEHR ZUSAMMEN | 7 704 435 | 8 068 252 | + 4,7 | | 15 898 849 | 18 060 079 | + 13,6 | | 1 657 003 | 1 766 073 | + 6,6 | |
| | 17 329 061 | 18 607 304 | + 7,4 | | 28 566 065 | 31 871 025 | + 11,6 | | 3 315 321 | 3 696 235 | + 11,5 | |
| 30 ZIEHEREIEN, KALTWALZWERKE, STAHLVERFORMUNG USW 1) | | | | | | | | | | | | |
| UNTER 50 | 131 136 | 142 873 | + 9,0 | | 104 600 | 111 534 | + 6,6 | | 19 397 | 17 198 | - 11,3 | |
| 50 - 99 | 192 951 | 223 053 | + 15,6 | | 184 759 | 204 593 | + 10,7 | | 27 196 | 34 000 | + 25,0 | |
| 100 - 199 | 220 162 | 254 030 | + 15,4 | | 293 995 | 320 629 | + 9,1 | | 22 967 | 25 209 | + 9,8 | |
| 200 - 499 | 269 861 | 315 699 | + 17,0 | | 458 611 | 505 356 | + 10,2 | | 28 144 | 27 529 | - 2,2 | |
| 500 - 999 | 146 126 | 175 237 | + 19,9 | | 282 758 | 308 014 | + 8,9 | | . | . | . | |
| 1 000 UND MEHR ZUSAMMEN | 1 121 074 | 1 150 857 | + 24,6 | | 1 199 135 | 1 224 608 | + 12,8 | | . | . | . | |
| | 1 081 310 | 1 261 749 | + 16,7 | | 1 523 860 | 1 674 733 | + 9,9 | | 104 255 | 112 721 | + 8,1 | |
| 31 STAHL-U. LEICHTMETALLBAU, SCHIENENFAHRZEUGBAU | | | | | | | | | | | | |
| UNTER 50 | 143 360 | 150 650 | + 5,1 | | 408 954 | 474 041 | + 15,9 | | 13 934 | 15 677 | + 12,5 | |
| 50 - 99 | 191 924 | 202 088 | + 5,3 | | 677 191 | 790 388 | + 16,7 | | 26 158 | 24 357 | - 6,9 | |
| 100 - 199 | 191 931 | 203 283 | + 5,9 | | 783 978 | 793 743 | + 1,2 | | 21 436 | 30 715 | + 43,3 | |
| 200 - 499 | 240 187 | 249 053 | + 3,7 | | 1 251 017 | 1 288 091 | + 3,0 | | 32 614 | 32 925 | + 1,0 | |
| 500 - 999 | 235 923 | 252 042 | + 6,8 | | 2 461 876 | 2 226 795 | - 9,5 | | 18 581 | 21 533 | + 15,9 | |
| 1 000 UND MEHR ZUSAMMEN | 387 622 | 379 616 | - 2,1 | | 4 097 070 | 4 494 086 | + 9,7 | | 55 501 | 70 271 | + 26,6 | |
| | 1 390 947 | 1 436 732 | + 3,3 | | 9 680 086 | 10 067 143 | + 4,0 | | 168 223 | 195 478 | + 16,2 | |
| 32 MASCHINENBAU | | | | | | | | | | | | |
| UNTER 50 | 557 937 | 627 841 | + 12,5 | | 936 591 | 1 047 636 | + 11,9 | | 125 457 | 146 962 | + 17,1 | |
| 50 - 99 | 862 145 | 988 627 | + 14,7 | | 1 500 583 | 1 663 514 | + 10,9 | | 190 881 | 221 689 | + 16,1 | |
| 100 - 199 | 1 383 700 | 1 563 419 | + 13,0 | | 3 451 003 | 3 913 074 | + 13,4 | | 197 128 | 211 091 | + 7,1 | |
| 200 - 499 | 2 399 265 | 2 747 984 | + 14,5 | | 5 743 868 | 6 632 944 | + 15,5 | | 341 248 | 440 971 | + 29,2 | |
| 500 - 999 | 1 869 937 | 2 166 118 | + 15,8 | | 5 741 271 | 6 536 104 | + 15,6 | | 339 230 | 376 158 | + 10,9 | |
| 1 000 UND MEHR ZUSAMMEN | 3 090 370 | 3 413 908 | + 10,5 | | 17 559 315 | 17 037 190 | - 3,0 | | 587 320 | 664 182 | + 13,1 | |
| | 10 163 354 | 11 507 896 | + 13,2 | | 34 932 631 | 36 930 463 | + 5,7 | | 1 781 264 | 2 061 053 | + 15,7 | |
| 33 STRASSENFAHRZEUGBAU, REP. V. KFZ USW | | | | | | | | | | | | |
| UNTER 50 | 252 971 | 249 806 | - 1,3 | | 148 378 | 122 723 | - 17,3 | | 640 617 | 681 997 | + 6,5 | |
| 50 - 99 | 211 177 | 235 299 | + 11,4 | | 154 373 | 159 003 | + 3,0 | | 399 446 | 438 336 | + 9,7 | |
| 100 - 199 | 285 037 | 311 360 | + 9,2 | | 379 111 | 415 182 | + 9,5 | | 273 746 | 284 988 | + 4,1 | |
| 200 - 499 | 441 393 | 508 441 | + 15,2 | | 572 787 | 671 553 | + 17,2 | | 254 577 | 246 747 | - 3,1 | |
| 500 - 999 | 471 840 | 527 568 | + 11,8 | | 656 028 | 720 446 | + 9,8 | | 144 149 | 139 775 | - 3,0 | |
| 1 000 UND MEHR ZUSAMMEN | 4 520 813 | 4 834 496 | + 6,9 | | 8 970 565 | 9 585 513 | + 6,9 | | 2 146 303 | 2 369 930 | + 10,4 | |
| | 6 183 231 | 6 666 969 | + 7,8 | | 10 881 243 | 11 674 419 | + 7,3 | | 3 858 838 | 4 161 772 | + 7,9 | |
| 34 SCHIFFBAU | | | | | | | | | | | | |
| UNTER 50 | 6 474 | 7 349 | + 13,5 | | 9 108 | 9 770 | + 7,3 | | 2 782 | 2 410 | - 13,4 | |
| 50 - 99 | . | . | . | | 14 495 | 18 126 | + 25,1 | | . | . | . | |
| 100 - 199 | . | . | . | | . | . | . | | . | . | . | |
| 200 - 499 | . | . | . | | 100 590 | 144 994 | + 44,1 | | . | . | . | |
| 500 - 999 | . | . | . | | . | . | . | | . | . | . | |
| 1 000 UND MEHR ZUSAMMEN | . | . | . | | 3 280 980 | 4 646 790 | + 41,6 | | . | . | . | |

1) OHNE DIE SYPRO-ZWEIGE 3011 (STABZIEHEREIEN, KALTWALZWERKE), 3015 (DRAHTZIEHEREIEN, EINSCHL. H.V. DRAHTERZEUGNISSEN) UND 3030 (MECHANIK, ANG).

2.2 VORRAETE (LAGERBESTAENDE) DER BETRIEBE 1989

2.2.2 NACH BESCHAEFTIGTENGROESSENKLASSEN

| BETRIEBE MIT ... BIS ... BESCHAEFTIGTEN | LAGERBESTAENDE | | | | | | | | | | | |
|---|--|----------------------------------|--------------------------|---|--|----------------------------------|--------------------------|---|------------------------------------|----------------------------------|--------------------------|---|
| | ROH-, HILFS- UND BETRIEBSSTOFFE | | | | UNFERTIGE UND FERTIGE ERZEUGNISSE AUS EIGENER PRODUKTION | | | | HANDELSWARE | | | |
| | ANFANG DES GESCHAFTS- JAHRES | ENDE DES GESCHAFTS- JAHRES | ZU- BZW. I ABNAHME | I | ANFANG DES GESCHAFTS- JAHRES | ENDE DES GESCHAFTS- JAHRES | ZU- BZW. I ABNAHME | I | ANFANG DES GESCHAFTS- JAHRES | ENDE DES GESCHAFTS- JAHRES | ZU- BZW. I ABNAHME | I |
| | 1 000 DM | I | % | I | 1 000 DM | I | % | I | 1 000 DM | I | % | I |
| | 35 LUFT- U. RAUMFAHRZEUGBAU | | | | | | | | | | | |
| UNTER 50 | . | . | . | . | 7 682 | 7 117 | - 7,4 | . | . | . | . | . |
| 50 - 99 | . | . | . | . | 9 053 | 14 343 | + 58,4 | . | . | . | . | . |
| 100 - 199 | . | . | . | . | . | . | . | . | . | . | . | . |
| 200 - 499 | . | . | . | . | 42 010 | 48 603 | + 15,7 | . | . | . | . | . |
| 500 - 999 | . | . | . | . | . | . | . | . | . | . | . | . |
| 1 000 UND MEHR ZUSAMMEN | . | . | . | . | 3 257 036 | 4 020 921 | + 23,5 | . | . | . | . | . |
| | 36 ELEKTROTECHNIK, REP.V. HAUSHALTSGERAETEN | | | | | | | | | | | |
| UNTER 50 | 395 021 | 436 224 | + 10,4 | . | 463 832 | 514 947 | + 11,0 | . | 119 914 | 138 095 | + 15,2 | . |
| 50 - 99 | 520 131 | 591 134 | + 13,7 | . | 634 646 | 692 918 | + 9,2 | . | 119 231 | 147 301 | + 23,5 | . |
| 100 - 199 | 786 047 | 897 629 | + 14,2 | . | 1 101 641 | 1 181 799 | + 7,3 | . | 134 647 | 195 588 | + 45,3 | . |
| 200 - 499 | 1 480 892 | 1 646 568 | + 11,2 | . | 2 916 358 | 3 188 373 | + 9,3 | . | 394 789 | 477 208 | + 20,9 | . |
| 500 - 999 | 1 270 707 | 1 427 452 | + 12,3 | . | 2 900 487 | 2 884 456 | - 0,6 | . | 768 216 | 743 975 | - 3,2 | . |
| 1 000 UND MEHR ZUSAMMEN | 3 303 031 | 3 919 515 | + 18,7 | . | 13 411 293 | 14 451 101 | + 7,8 | . | 1 977 930 | 2 190 512 | + 10,7 | . |
| | 7 755 830 | 8 918 522 | + 15,0 | . | 21 428 257 | 22 913 594 | + 6,9 | . | 3 514 727 | 3 892 679 | + 10,8 | . |
| | 37 FEINMECHANIK, OPTIK, H.V. UHREN | | | | | | | | | | | |
| UNTER 50 | 166 242 | 171 821 | + 3,4 | . | 129 944 | 134 507 | + 3,5 | . | 56 295 | 59 159 | + 5,1 | . |
| 50 - 99 | 132 773 | 138 653 | + 4,4 | . | 154 865 | 153 911 | - 0,6 | . | 45 099 | 59 371 | + 31,6 | . |
| 100 - 199 | 203 304 | 225 809 | + 11,1 | . | 304 315 | 336 876 | + 10,7 | . | 64 168 | 69 733 | + 8,7 | . |
| 200 - 499 | 226 321 | 258 962 | + 14,4 | . | 411 579 | 417 239 | + 1,4 | . | 178 710 | 156 722 | - 12,3 | . |
| 500 - 999 | 250 917 | 271 132 | + 8,1 | . | 556 165 | 600 008 | + 7,9 | . | 80 523 | 78 301 | - 2,8 | . |
| 1 000 UND MEHR ZUSAMMEN | 285 106 | 338 933 | + 18,9 | . | 1 083 449 | 1 050 819 | - 3,0 | . | 187 971 | 194 086 | + 3,3 | . |
| | 1 264 663 | 1 405 310 | + 11,1 | . | 2 640 316 | 2 693 359 | + 2,0 | . | 612 767 | 617 371 | + 0,8 | . |
| | 38 H.V. EBM-WAREN | | | | | | | | | | | |
| UNTER 50 | 282 929 | 306 794 | + 8,4 | . | 311 003 | 329 571 | + 6,0 | . | 57 066 | 59 418 | + 4,1 | . |
| 50 - 99 | 385 875 | 431 227 | + 11,8 | . | 486 493 | 522 503 | + 7,4 | . | 72 214 | 81 013 | + 12,2 | . |
| 100 - 199 | 623 638 | 673 092 | + 7,9 | . | 747 259 | 797 313 | + 6,7 | . | 132 928 | 149 086 | + 12,2 | . |
| 200 - 499 | 880 214 | 954 708 | + 8,5 | . | 1 408 930 | 1 486 836 | + 5,5 | . | 106 620 | 138 924 | + 30,3 | . |
| 500 - 999 | 548 572 | 639 582 | + 16,6 | . | 950 917 | 1 007 238 | + 5,9 | . | 71 547 | 79 684 | + 11,4 | . |
| 1 000 UND MEHR ZUSAMMEN | 309 601 | 367 585 | + 18,7 | . | 1 223 396 | 1 473 842 | + 20,5 | . | 105 847 | 108 926 | + 2,9 | . |
| | 3 030 830 | 3 372 987 | + 11,3 | . | 5 127 998 | 5 617 304 | + 9,5 | . | 546 222 | 617 052 | + 13,0 | . |
| | 50 H.V. BUEROMASCHINEN, ADV - GERAETEN U.-EINR. | | | | | | | | | | | |
| UNTER 50 | . | . | . | . | 15 927 | 18 222 | + 14,4 | . | . | . | . | . |
| 50 - 99 | 39 124 | 42 015 | + 7,4 | . | 37 033 | 46 809 | + 26,4 | . | 16 303 | 16 270 | - 0,2 | . |
| 100 - 199 | . | . | . | . | 82 256 | 61 287 | - 25,5 | . | . | . | . | . |
| 200 - 499 | 210 971 | 172 745 | - 18,1 | . | 146 694 | 141 920 | - 3,3 | . | 29 474 | 30 657 | + 4,0 | . |
| 500 - 999 | . | . | . | . | 135 987 | 133 774 | - 1,6 | . | . | . | . | . |
| 1 000 UND MEHR ZUSAMMEN | 721 701 | 694 492 | - 3,8 | . | 1 677 519 | 1 892 783 | + 12,8 | . | 873 044 | 952 108 | + 9,1 | . |
| | 1 164 052 | 1 108 569 | - 4,8 | . | 2 095 416 | 2 294 795 | + 9,5 | . | 1 032 599 | 1 164 409 | + 12,8 | . |
| | INVESTITIONSGUETER PRODUZIERENDES GEWERBE | | | | | | | | | | | |
| UNTER 50 | 1 971 029 | 2 133 277 | + 8,2 | . | 2 536 019 | 2 770 066 | + 9,2 | . | 1 041 707 | 1 127 878 | + 8,3 | . |
| 50 - 99 | 2 559 389 | 2 882 008 | + 12,6 | . | 3 853 491 | 4 266 109 | + 10,7 | . | 899 353 | 1 025 250 | + 14,0 | . |
| 100 - 199 | 3 766 134 | 4 199 413 | + 11,5 | . | 7 197 135 | 7 927 694 | + 10,2 | . | 894 845 | 1 059 353 | + 18,4 | . |
| 200 - 499 | 6 208 170 | 6 921 205 | + 11,5 | . | 13 052 445 | 14 525 910 | + 11,3 | . | 1 372 344 | 1 558 799 | + 13,6 | . |
| 500 - 999 | 5 038 190 | 5 759 304 | + 14,3 | . | 14 297 948 | 15 383 544 | + 7,6 | . | 1 585 830 | 1 598 417 | + 0,8 | . |
| 1 000 UND MEHR ZUSAMMEN | 13 959 171 | 15 455 431 | + 10,7 | . | 53 910 784 | 57 660 199 | + 7,0 | . | 6 103 611 | 7 074 094 | + 15,9 | . |
| | 33 503 083 | 37 350 639 | + 11,5 | . | 94 847 822 | 102 533 522 | + 8,1 | . | 11 897 689 | 13 443 792 | + 13,0 | . |
| | 39 H.V. MUSIKINSTRUM., SPIELWAREN, FUELLHALTERN USW | | | | | | | | | | | |
| UNTER 50 | 108 089 | 115 459 | + 6,8 | . | 164 918 | 177 980 | + 7,9 | . | 43 155 | 39 416 | - 8,7 | . |
| 50 - 99 | 115 957 | 122 868 | + 6,0 | . | 142 978 | 150 152 | + 5,0 | . | 40 406 | 42 952 | + 4,8 | . |
| 100 - 199 | 100 984 | 118 915 | + 17,8 | . | 117 669 | 127 319 | + 8,2 | . | 16 630 | 16 964 | + 2,0 | . |
| 200 - 499 | . | . | . | . | . | . | . | . | . | . | . | . |
| 500 - 999 | . | . | . | . | 136 785 | 146 566 | + 7,2 | . | . | . | . | . |
| 1 000 UND MEHR ZUSAMMEN | 589 572 | 630 132 | + 6,9 | . | 904 880 | 994 951 | + 10,0 | . | 187 401 | 183 085 | - 2,3 | . |
| | 51 FEINKERAMIK | | | | | | | | | | | |
| UNTER 50 | 7 694 | 8 101 | + 5,3 | . | 23 614 | 24 182 | + 2,4 | . | 1 145 | 1 870 | + 63,3 | . |
| 50 - 99 | 14 181 | 15 319 | + 8,0 | . | 31 316 | 34 251 | + 9,4 | . | 1 410 | 3 079 | + 118,4 | . |
| 100 - 199 | . | . | . | . | . | . | . | . | . | . | . | . |
| 200 - 499 | . | . | . | . | . | . | . | . | . | . | . | . |
| 500 - 999 | 42 673 | 47 386 | + 11,0 | . | 162 475 | 157 783 | - 2,9 | . | 17 057 | 17 463 | + 2,4 | . |
| 1 000 UND MEHR ZUSAMMEN | 173 456 | 188 138 | + 8,5 | . | 587 708 | 606 182 | + 3,1 | . | 58 111 | 69 791 | + 20,1 | . |
| | 52 H.U. VERARB. V. GLAS | | | | | | | | | | | |
| UNTER 50 | 34 038 | 35 718 | + 4,9 | . | 24 195 | 25 103 | + 3,8 | . | 21 145 | 21 700 | + 2,6 | . |
| 50 - 99 | 40 771 | 44 922 | + 10,2 | . | 39 210 | 41 613 | + 6,1 | . | 10 414 | 9 438 | - 9,4 | . |
| 100 - 199 | 40 320 | 40 038 | - 0,7 | . | 41 676 | 43 090 | + 3,4 | . | 8 847 | 10 995 | + 14,1 | . |
| 200 - 499 | 112 137 | 117 889 | + 5,1 | . | 313 573 | 334 648 | + 6,7 | . | 8 996 | 11 504 | + 27,9 | . |
| 500 - 999 | 117 193 | 124 125 | + 5,9 | . | 202 586 | 214 194 | + 5,7 | . | 17 834 | 18 725 | + 5,0 | . |
| 1 000 UND MEHR ZUSAMMEN | 190 051 | 206 789 | + 8,8 | . | 371 598 | 364 211 | - 2,0 | . | 17 365 | 15 576 | - 10,3 | . |
| | 534 510 | 569 480 | + 6,5 | . | 992 839 | 1 022 859 | + 3,0 | . | 84 601 | 87 037 | + 2,9 | . |

2.2 VORRAETE (LAGERBESTAENDE) DER BETRIEBE 1989

2.2.2 NACH BESCHAEFFTIGTENGROSSENKLASSEN

| BETRIEBE MIT ... BIS ... BESCHAEFFTIGTEN | LAGERBESTAENDE | | | | | | | | | | | |
|--|---------------------------------------|----------------------------------|-----------------------------|--------|--|----------------------------------|-----------------------------|--------|------------------------------------|----------------------------------|-----------------------------|--------|
| | ROH-, HILFS- UND BETRIEBSSTOFFE | | | | UNFERTIGE UND FERTIGE ERZEUGNISSE AUS EIGENER PRODUKTION | | | | HANDELSWARE | | | |
| | ANFANG DES GESCHAFTS- JAHRES | ENDE DES GESCHAFTS- JAHRES | ZU- BZU- I ABNAHME | I % | ANFANG DES GESCHAFTS- JAHRES | ENDE DES GESCHAFTS- JAHRES | ZU- BZU- I ABNAHME | I % | ANFANG DES GESCHAFTS- JAHRES | ENDE DES GESCHAFTS- JAHRES | ZU- BZU- I ABNAHME | I % |
| | 1 000 DM | 1 000 DM | I | % | 1 000 DM | 1 000 DM | I | % | 1 000 DM | 1 000 DM | I | % |
| 54 HOLZVERARBEITUNG | | | | | | | | | | | | |
| UNTER 50 | 327 857 | 354 961 | + 8,3 | | 375 946 | 400 152 | + 6,4 | | 61 411 | 66 758 | + 8,7 | |
| 50 - 99 | 320 222 | 351 610 | + 9,8 | | 391 806 | 424 046 | + 8,2 | | 55 612 | 58 782 | + 5,7 | |
| 100 - 199 | 378 809 | 411 679 | + 8,6 | | | | | | | | | |
| 200 - 499 | 473 690 | 536 390 | + 13,2 | | 511 099 | 538 193 | + 5,3 | | 64 354 | 66 462 | + 3,3 | |
| 500 - 999 | 149 772 | 161 414 | + 7,8 | | 238 782 | 264 823 | + 10,9 | | 50 576 | 56 888 | + 12,5 | |
| 1 000 UND MEHR ZUSAMMEN | 88 694 | 92 076 | + 3,8 | | | | | | | | | |
| | 1 739 144 | 1 908 069 | + 9,7 | | 2 015 418 | 2 128 461 | + 5,6 | | 277 026 | 301 041 | + 8,7 | |
| 56 PAPIER- U. PAPPEVERARBEITUNG | | | | | | | | | | | | |
| UNTER 50 | 95 713 | 93 538 | - 2,3 | | 70 193 | 74 779 | + 6,5 | | 14 430 | 14 317 | - 0,8 | |
| 50 - 99 | | | | | 100 825 | 112 771 | + 11,8 | | | | | |
| 100 - 199 | 271 167 | 282 369 | + 4,1 | | 252 185 | 274 626 | + 8,9 | | 30 886 | 35 234 | + 14,1 | |
| 200 - 499 | 382 055 | 391 623 | + 2,5 | | 439 587 | 458 650 | + 4,3 | | 46 262 | 61 663 | + 33,3 | |
| 500 - 999 | 188 760 | 200 457 | + 6,2 | | 267 646 | 286 589 | + 7,1 | | 28 961 | 31 016 | + 7,1 | |
| 1 000 UND MEHR ZUSAMMEN | | | | | 112 774 | 120 951 | + 7,3 | | | | | |
| | 1 164 142 | 1 195 948 | + 2,7 | | 1 243 210 | 1 328 365 | + 6,8 | | 164 079 | 187 805 | + 14,5 | |
| 57 DRUCKEREI, VERVIELFAELTIGUNG | | | | | | | | | | | | |
| UNTER 50 | 136 138 | 141 787 | + 4,1 | | 141 792 | 149 683 | + 5,6 | | 23 169 | 24 205 | + 4,5 | |
| 50 - 99 | 143 154 | 153 723 | + 7,4 | | 150 551 | 171 417 | + 13,9 | | 22 942 | 24 625 | + 7,3 | |
| 100 - 199 | 182 749 | 190 539 | + 4,3 | | 219 307 | 231 834 | + 5,7 | | 13 208 | 17 191 | + 30,2 | |
| 200 - 499 | 203 178 | 205 864 | + 1,3 | | 224 130 | 238 609 | + 6,5 | | 22 752 | 34 546 | + 51,8 | |
| 500 - 999 | 91 872 | 95 274 | + 3,7 | | | 98 206 | | | | 5 792 | | |
| 1 000 UND MEHR ZUSAMMEN | 147 916 | 137 585 | - 7,0 | | | 128 034 | | | | 4 332 | | |
| | 905 007 | 924 772 | + 2,2 | | 945 543 | 1 017 782 | + 7,6 | | 88 836 | 110 692 | + 24,6 | |
| 58 H.V. KUNSTSTOFFWAREN | | | | | | | | | | | | |
| UNTER 50 | 273 725 | 283 639 | + 3,6 | | 242 188 | 265 563 | + 9,7 | | 34 910 | 34 873 | - 0,1 | |
| 50 - 99 | 338 513 | 349 610 | + 3,3 | | 360 067 | 413 303 | + 14,8 | | 44 538 | 33 067 | - 25,8 | |
| 100 - 199 | 489 784 | 501 135 | + 2,3 | | 621 488 | 644 339 | + 3,7 | | 102 267 | 119 472 | + 16,8 | |
| 200 - 499 | 592 787 | 596 054 | + 0,6 | | 878 269 | 940 937 | + 7,1 | | 93 684 | 92 545 | - 1,2 | |
| 500 - 999 | 311 571 | 320 608 | + 2,9 | | 516 669 | 565 621 | + 9,5 | | 37 744 | 45 531 | + 20,6 | |
| 1 000 UND MEHR ZUSAMMEN | 249 066 | 249 019 | + 0,0 | | 509 990 | 541 035 | + 6,1 | | 123 334 | 118 351 | - 4,0 | |
| | 2 255 446 | 2 300 059 | + 2,0 | | 3 128 671 | 3 370 798 | + 7,7 | | 436 476 | 443 840 | + 1,7 | |
| 61 LEDERERZEUGUNG | | | | | | | | | | | | |
| UNTER 50 | 19 244 | 16 878 | - 12,3 | | 9 336 | 10 252 | + 9,8 | | 2 723 | 1 810 | - 33,5 | |
| 50 - 99 | | | | | | | | | | | | |
| 100 - 199 | 27 734 | 24 021 | - 13,4 | | | | | | | | | |
| 200 - 499 | | | | | | | | | | | | |
| 500 - 999 | | | | | | | | | | | | |
| 1 000 UND MEHR ZUSAMMEN | | | | | | | | | | | | |
| | 98 853 | 87 206 | - 11,8 | | | | | | | | | |
| 62 LEDERVERARBEITUNG | | | | | | | | | | | | |
| UNTER 50 | 61 914 | 64 934 | + 4,9 | | 65 599 | 69 093 | + 5,3 | | 29 508 | 29 693 | + 0,6 | |
| 50 - 99 | 72 219 | 68 686 | - 4,9 | | 79 031 | 84 186 | + 6,5 | | 22 050 | 23 706 | + 7,5 | |
| 100 - 199 | | | | | | | | | | | | |
| 200 - 499 | | | | | 104 177 | 85 998 | - 17,5 | | | | | |
| 500 - 999 | | | | | | | | | | | | |
| 1 000 UND MEHR ZUSAMMEN | | | | | | | | | | | | |
| | 388 808 | 427 413 | + 9,9 | | 553 341 | 522 845 | - 5,5 | | 252 606 | 229 181 | - 9,3 | |
| 63 TEXTILGEWERBE | | | | | | | | | | | | |
| UNTER 50 | 164 578 | 169 711 | + 3,1 | | 216 549 | 209 093 | - 3,4 | | 32 837 | 29 601 | - 9,9 | |
| 50 - 99 | 265 797 | 284 836 | + 7,2 | | 463 417 | 452 344 | - 2,4 | | 73 966 | 85 192 | + 15,2 | |
| 100 - 199 | 379 312 | 398 183 | + 5,0 | | 771 209 | 793 934 | + 2,9 | | 76 978 | 85 677 | + 11,3 | |
| 200 - 499 | 668 378 | 716 230 | + 7,2 | | 1 407 261 | 1 461 078 | + 3,8 | | 99 179 | 108 299 | + 9,2 | |
| 500 - 999 | 292 595 | 338 547 | + 15,7 | | 982 350 | 1 039 493 | + 8,0 | | 82 099 | 49 121 | - 40,2 | |
| 1 000 UND MEHR ZUSAMMEN | 285 868 | 292 419 | + 2,3 | | 768 794 | 823 164 | + 7,1 | | 43 861 | 46 752 | + 6,6 | |
| | 2 056 528 | 2 199 927 | + 7,0 | | 4 589 581 | 4 779 105 | + 4,1 | | 408 919 | 404 642 | - 1,0 | |
| 64 BEKLEIDUNGSGEWERBE | | | | | | | | | | | | |
| UNTER 50 | 175 193 | 178 511 | + 1,9 | | 193 075 | 195 119 | + 1,1 | | 70 772 | 72 089 | + 1,9 | |
| 50 - 99 | 271 821 | 282 365 | + 3,9 | | 344 905 | 372 899 | + 8,1 | | 64 137 | 76 795 | + 19,7 | |
| 100 - 199 | 349 492 | 382 048 | + 9,3 | | 486 693 | 499 033 | + 2,5 | | 96 995 | 105 142 | + 8,4 | |
| 200 - 499 | | | | | | | | | | | | |
| 500 - 999 | 133 302 | | | | 309 266 | 344 794 | + 11,5 | | 25 089 | | | |
| 1 000 UND MEHR ZUSAMMEN | | | | | | | | | | | | |
| | 1 328 982 | 1 467 151 | + 10,4 | | 1 935 013 | 2 028 399 | + 4,8 | | 358 659 | 393 335 | + 9,7 | |
| 65 REP. V. GEBRAUCHSGUETERN (OH. ELEKTRISCHE GERAETE) | | | | | | | | | | | | |
| UNTER 50 | | | | | | | | | | | | |
| 50 - 99 | | | | | | | | | | | | |
| 100 - 199 | | | | | | | | | | | | |
| 200 - 499 | | | | | | | | | | | | |
| 500 - 999 | | | | | | | | | | | | |
| 1 000 UND MEHR ZUSAMMEN | | | | | | | | | | | | |
| | 2 061 | 1 906 | - 7,5 | | | | | | | | | |

2.2 VORRAETE (LAGERBESTAENDE) DER BETRIEBE 1989

2.2.2 NACH BESCHAEFFTIGTENGROESSENKLASSEN

| BETRIEBE MIT ... BIS ... BESCHAEFFTIGTEN | LAGERBESTAENDE | | | | | | | | | | | |
|---|--------------------------------------|------------|---------------------|---|--|-------------|---------------------|---|-------------------------------|------------|---------------------|---|
| | ROH-, HILFS- UND BETRIEBSTOFFE | | | | UNFERTIGE UND FERTIGE ERZEUGNISSE AUS EIGENER PRODUKTION | | | | HANDELSWARE | | | |
| | ANFANG DES GESCHAFTSJAHRES | ENDE | ZU- BZW. ABNAHME | % | ANFANG DES GESCHAFTSJAHRES | ENDE | ZU- BZW. ABNAHME | % | ANFANG DES GESCHAFTSJAHRES | ENDE | ZU- BZW. ABNAHME | % |
| | 1 000 DM | | | | 1 000 DM | | | | 1 000 DM | | | |
| VERBRAUCHSGUETER PRODUZIERENDES GEWERBE | | | | | | | | | | | | |
| UNTER 50 | 1 400 103 | 1 459 933 | + 4,3 | | 1 509 888 | 1 576 006 | + 4,4 | | 332 227 | 335 168 | + 0,9 | |
| 50 - 99 | 1 707 845 | 1 809 271 | + 5,9 | | 2 112 505 | 2 257 951 | + 6,9 | | 357 264 | 377 908 | + 5,8 | |
| 100 - 199 | 2 306 850 | 2 432 931 | + 5,5 | | 3 080 589 | 3 182 511 | + 3,3 | | 403 587 | 456 661 | + 13,2 | |
| 200 - 499 | 3 217 886 | 3 421 933 | + 6,3 | | 5 070 321 | 5 355 736 | + 5,6 | | 531 817 | 581 213 | + 9,3 | |
| 500 - 999 | 1 437 182 | 1 572 632 | + 9,4 | | 2 986 147 | 3 204 007 | + 7,3 | | 425 221 | 386 713 | - 9,1 | |
| 1 000 UND MEHR ZUSAMMEN | 11 236 509 | 11 900 199 | + 5,9 | | 17 060 271 | 17 952 828 | + 5,2 | | 2 321 367 | 2 414 100 | + 4,0 | |
| 68 ERNAHRUNGSGEWERBE | | | | | | | | | | | | |
| UNTER 50 | 841 130 | 808 206 | - 3,9 | | 669 859 | 700 420 | + 4,6 | | 139 257 | 143 387 | + 3,0 | |
| 50 - 99 | 813 379 | 754 137 | - 7,3 | | 797 504 | 838 206 | + 5,1 | | 188 875 | 200 229 | + 6,0 | |
| 100 - 199 | 1 092 526 | 1 080 349 | - 1,1 | | 1 472 807 | 1 475 927 | + 0,2 | | 297 980 | 304 541 | + 2,2 | |
| 200 - 499 | 1 597 037 | 1 515 671 | - 5,1 | | 2 473 918 | 2 491 439 | + 0,7 | | 297 421 | 314 373 | + 5,7 | |
| 500 - 999 | 733 298 | 763 004 | + 4,1 | | 998 869 | 1 025 607 | + 2,7 | | 313 519 | 202 766 | - 35,3 | |
| 1 000 UND MEHR ZUSAMMEN | 5 539 521 | 5 392 582 | - 2,7 | | 7 122 438 | 7 203 051 | + 1,1 | | 1 365 691 | 1 287 896 | - 5,7 | |
| 69 TABAKVERARBEITUNG | | | | | | | | | | | | |
| UNTER 50 | 5 021 | 3 710 | - 26,1 | | | | | | | | | |
| 50 - 99 | | 11 094 | | | 21 938 | | | | | | | |
| 100 - 199 | | | | | 15 549 | 17 569 | + 13,0 | | | | | |
| 200 - 499 | | | | | 24 622 | 30 726 | + 24,8 | | | | | |
| 500 - 999 | 263 544 | 254 636 | - 3,4 | | | | | | | | | |
| 1 000 UND MEHR ZUSAMMEN | 855 689 | 902 944 | + 5,5 | | 552 647 | 687 145 | + 24,3 | | 56 049 | 62 577 | + 11,6 | |
| NAHRUNGS- UND GENUSSMITTELGEWERBE | | | | | | | | | | | | |
| UNTER 50 | 846 150 | 811 916 | - 4,0 | | | | | | | | | |
| 50 - 99 | | 765 231 | | | 819 442 | | | | | | | |
| 100 - 199 | | | | | 1 488 356 | 1 493 496 | + 0,3 | | | | | |
| 200 - 499 | | | | | 2 498 540 | 2 522 165 | + 0,9 | | | | | |
| 500 - 999 | 996 842 | 1 017 640 | + 2,1 | | | | | | | | | |
| 1 000 UND MEHR ZUSAMMEN | 1 317 840 | 1 374 159 | + 4,3 | | 7 675 084 | 7 890 196 | + 2,8 | | 1 421 739 | 1 350 474 | - 5,0 | |
| BERGBAU UND VERARBEITENDES GEWERBE INSGESAMT | | | | | | | | | | | | |
| UNTER 50 | 5 307 008 | 5 568 525 | + 4,9 | | 5 915 614 | 6 274 711 | + 6,1 | | 1 769 726 | 1 874 346 | + 5,9 | |
| 50 - 99 | 6 244 158 | 6 677 016 | + 6,9 | | 8 042 155 | 8 723 848 | + 8,5 | | 1 675 395 | 1 845 321 | + 10,1 | |
| 100 - 199 | 8 987 582 | 9 724 221 | + 8,2 | | 13 770 971 | 14 773 975 | + 7,3 | | 1 904 651 | 2 146 506 | + 12,7 | |
| 200 - 499 | 14 400 249 | 15 529 686 | + 7,8 | | 25 040 998 | 27 048 821 | + 8,0 | | 2 760 502 | 3 128 128 | + 13,3 | |
| 500 - 999 | 10 229 479 | 11 414 647 | + 11,6 | | 23 136 910 | 24 887 438 | + 7,6 | | 2 754 264 | 2 736 282 | - 0,7 | |
| 1 000 UND MEHR ZUSAMMEN | 24 498 330 | 26 457 875 | + 8,0 | | 75 180 689 | 80 996 384 | + 7,7 | | 8 210 240 | 9 378 623 | + 14,2 | |
| | 69 666 805 | 75 371 969 | + 8,2 | | 151 087 336 | 162 705 177 | + 7,7 | | 19 074 778 | 21 109 206 | + 10,7 | |

Fachserie 4: Produzierendes Gewerbe

Reihe 1: Zusammenfassende Daten für das Produzierende Gewerbe (vorgesehen)

Reihe 2: Indizes für das Produzierende Gewerbe

Reihe 2.1: Indizes der Produktion und der Arbeitsproduktivität, Produktion ausgewählter Erzeugnisse im Produzierenden Gewerbe

Monatlich (etwa 7 Wochen nach dem Berichtszeitraum): Index der Nettoproduktion für das Produzierende Gewerbe; Index der Bruttonproduktion für Investitions- und Verbrauchsgüter; Produktionsindex für das Baugewerbe, Bauhauptgewerbe und Ausbaugewerbe; Index der Arbeitsproduktivität für den Bergbau und das Verarbeitende Gewerbe sowie vierteljährliche Produktionsindizes nach Wirtschaftszweigen. Außerdem für ca. 1 000 ausgewählte Erzeugnisse absolute Produktionszahlen.

Reihe 2.2: Auftragseingang und Umsatz im Verarbeitenden Gewerbe, Auftragseingang und Auftragsbestand im Bauhauptgewerbe – Indizes –

Monatliche (Auftragsbestand im Bauhauptgewerbe: vierteljährliche) Indexberechnung für Inland, Ausland und insgesamt nach Wirtschaftszweigen (vorläufige Ergebnisse ca. 8 Wochen nach dem Berichtszeitraum, endgültige Ergebnisse im Folgebericht).

Reihe 3: Produktion im Produzierenden Gewerbe

Reihe 3.1: Produktion im Produzierenden Gewerbe des In- und Auslandes

Vierteljährliche und jährliche Darstellung der Produktion von rd. 6 000 Gütern (Menge und Wert) und ergänzender Angaben aus anderen Quellen (u. a. Außenhandel, Preisstatistik sowie vierteljährliche Produktionsindizes).

Reihe 3.2: Struktur der Produktion im Produzierenden Gewerbe

Jährliche Darstellung der Produktion von rd. 1 100 Güterklassen nach der Herkunft aus den Wirtschaftszweigen.

Reihe 4: Bergbau und Verarbeitendes Gewerbe

Beschäftigung, Umsatz und Investitionen der Unternehmen

Reihe 4.1.1: Beschäftigung, Umsatz und Energieversorgung der Unternehmen und Betriebe im Bergbau und im Verarbeitenden Gewerbe

Monatsbericht (etwa 9 Wochen nach dem Berichtszeitraum): Unternehmen, Betriebe und fachliche Betriebsteile in wirtschaftssystematischer Gliederung und nach Ländern (für Bergbau und Verarbeitendes Gewerbe insgesamt). Für Unternehmen: Zahl der Einheiten, Beschäftigte, Lohn- und Gehaltssumme, Umsatz. Für Betriebe: zusätzlich Zahl der Angestellten und Arbeiter, geleistete Arbeiterstunden und Energieversorgung; für fachliche Betriebsteile: Zahl der Einheiten und der Beschäftigten sowie Umsatz.

Jahresergebnisse werden in einem gesonderten Jahresbericht veröffentlicht.

Reihe 4.1.2: Betriebe, Beschäftigte und Umsatz im Bergbau und im Verarbeitenden Gewerbe nach Beschäftigten- und Umsatzklassen

Jährlich für September Ergebnisse für Betriebe nach Beschäftigten- und Umsatzklassen (Betriebe, Beschäftigte und Umsatz in wirtschaftssystematischer Gliederung; Länderergebnisse für Bergbau und Verarbeitendes Gewerbe insgesamt).

Reihe 4.1.3: Regionale Verteilung der Betriebe im Bergbau und im Verarbeitenden Gewerbe und deren Beschäftigte

Alle 4 Jahre: Anzahl der Betriebe und deren Beschäftigte in wirtschaftssystematischer und regionaler Gliederung (bis einschl. Kreise).

Reihe 4.1.4: Beschäftigung und Umsatz der Betriebe im Bergbau und im Verarbeitenden Gewerbe nach Bundesländern

Jährlicher Bericht.

Reihe 4.1.5: Fachliche Unternehmensteile im Bergbau und im Verarbeitenden Gewerbe

Jährlich: Anzahl der fachlichen Unternehmensteile und der in ihnen Beschäftigten, Produktionswert, Umsatz, Löhne und Gehälter sowie der Census-Value-Added in wirtschaftssystematischer Gliederung.

Reihe 4.2: Beschäftigte, Umsatz und Investitionen der Unternehmen und Betriebe im Bergbau und im Verarbeitenden Gewerbe – Investitionen –

Jährlicher Vorbericht mit vorläufigen Unternehmens- und Betriebsergebnissen der Investitionserhebung. Die endgültigen Ergebnisse erscheinen in tieferer systematischer Gliederung in den Reihen:

Reihe 4.2.1: Beschäftigte, Umsatz und Investitionen der Unternehmen und Betriebe im Bergbau und im Verarbeitenden Gewerbe

Jährlich: Beschäftigte, Umsatz, Investitionen, Lagerbestände, Zugänge an vermieteten Sachanlagen und Aufwendungen für gemietete und gepachtete Sachanlagen (jeweils nach Wirtschaftszweigen und nach Beschäftigten- und Umsatzgrößenklassen).

Reihe 4.2.3: Konzentrationsstatistische Daten für den Bergbau und das Verarbeitende Gewerbe sowie das Baugewerbe

2 jährlich: Konzentrationsraten und -koeffizienten für Unternehmen und Betriebe des Bergbaus und des Verarbeitenden Gewerbes sowie des Baugewerbes.

Reihe 4.2.4: Material- und Wareneingang im Bergbau und im Verarbeitenden Gewerbe

4 jährlich: Material- und Wareneingang der Unternehmen des Bergbaus und des Verarbeitenden Gewerbes nach Warenarten und Wirtschaftszweigen.

Reihe 4.3: Kostenstruktur der Unternehmen im Bergbau und im Verarbeitenden Gewerbe

Jährlich: Beschäftigte, Bestandteile der Gesamtleistung, wichtige Kostenarten sowie Kosten- und Leistungsstruktur (Gliederung: wirtschaftssystematisch sowie nach Beschäftigten- und z. T. nach Bruttonutzenwertgrößenklassen). Für die einzelnen Bereiche erscheinen die Veröffentlichungen unter dem Titel:

Reihe 4.3.1: Kostenstruktur der Unternehmen im Bergbau, Grundstoff- und Produktionsgütergewerbe

Reihe 4.3.2: Kostenstruktur der Unternehmen im Investitionsgüter produzierenden Gewerbe

Reihe 4.3.3: Kostenstruktur der Unternehmen im Verbrauchsgüter produzierenden Gewerbe und im Nahrungs- und Genussmittelgewerbe

Reihe 4. S.1: Schätzung des Nettoproduktionswertes im Bergbau und im Verarbeitenden Gewerbe 1985 (Zensus) – Methode und Ergebnisse –

Reihe 4. S.2: Schätzung des Nettoproduktionswertes im Bergbau und im Verarbeitenden Gewerbe 1985 (Zensus) – Regionale und sektorale Verflechtung der Unternehmen und Betriebe –

Fortsetzung siehe folgende Seite

Fachserie 4: Produzierendes Gewerbe

Reihe 5: Baugewerbe

Reihe 5.1: Beschäftigung, Umsatz und Gerätebestand der Betriebe im Baugewerbe

Jährliche Ergebnisse der zur Jahresmitte durchgeführten Erhebung nach Wirtschaftszweigen und Beschäftigtengrößenklassen zum Teil in regionaler Gliederung bis zu Kreisen.

Reihe 5.2: Beschäftigung, Umsatz und Investitionen der Unternehmen im Baugewerbe

Jährlich: Beschäftigte, Bruttolohn- und -gehaltsumme, Jahresbauleistung, Umsatz und Investitionen nach Wirtschaftszweigen und Beschäftigtengrößenklassen (Bauhauptgewerbe: 20 Beschäftigte und mehr, Ausbaugewerbe: 10 Beschäftigte und mehr).

Reihe 5.3: Kostenstruktur der Unternehmen im Baugewerbe

Jährlich: Kosten- und Leistungsgrößen im Bauhaupt- und Ausbaugewerbe nach Wirtschaftszweigen, Beschäftigten- und Bruttoproduktionswertgrößenklassen.

Reihe 6: Energie- und Wasserversorgung

Reihe 6.1: Beschäftigung, Umsatz, Investitionen und Kostenstruktur der Unternehmen in der Energie- und Wasserversorgung

Jährlich (auch für fachliche Unternehmensteile): Beschäftigte, Arbeiterstunden, Löhne und Gehälter, Umsätze, Lagerbestände und Investitionen nach Wirtschaftszweigen und -bereichen sowie nach Beschäftigten- und Umsatzgrößenklassen. Außerdem Brutto- und Nettoproduktionswert, Brutto- und Nettowertschöpfung, Materialverbrauch und Wareneinsatz sowie Kosten nach Kostenarten.

Reihe 6.2 und 6.3 unbesetzt

Reihe 6.4: Stromerzeugungsanlagen der Betriebe im Bergbau und im Verarbeitenden Gewerbe

Jährlich: Betriebe mit Stromerzeugungsanlagen nach Wirtschaftszweigen und Ländern; Leistung und Belastung der Stromerzeugungsanlagen sowie Verbrauch an Brennstoffen für die Elektrizitätserzeugung.

Reihe 7: Handwerk

Reihe 7.1: Beschäftigte und Umsatz im Handwerk

Vierteljährlich: Beschäftigte und Umsatz in ausgewählten Wirtschafts- und Gewerbebezweigen. Saisonbereinigte Zahlen, Regionalangaben und weitere Strukturdaten wie Ausbildungsverhältnisse, Arbeiterverdienste und Insolvenzen im Handwerk.

Reihe 8: Fachstatistiken

Reihe 8.1: Eisen- und Stahl (Eisenerzbergbau, eisenschaffende Industrie, Eisen-, Stahl- und Tempergießerei) 1)

Monatlicher Vorbericht und Monatsbericht über wesentliche Entwicklungstendenzen. Der Vierteljahresbericht gibt Überblick über Struktur und Entwicklung der entsprechenden Bereiche, auch im Ausland.

Reihe 8.2: Düngemittelversorgung

Monatlicher Bericht und Jahresbericht mit Angaben über Erzeugung, Ein- und Ausfuhr, Lieferungen zum Verbrauch in der Landwirtschaft (nach Absatzgebieten und Beständen sowie Düngersorten und Nährstoffgehalten).

Reihe S: Sonderbeiträge

Reihe S. 6: Material- und Wareneingang im Baugewerbe 1982

Reihe S. 8: Düngemittelerzeugung und -versorgung 1950/51 bis 1986/87

Reihe S. 9: Konzentrationsstatistische Daten für den Bergbau und das Verarbeitende Gewerbe 1954 bis 1982

Reihe S. 10: Neuberechnung der Produktionsindizes und des Index der Arbeitsproduktivität auf Basis 1985

Reihe S. 11: Neuberechnung der Auftragseingangs- und Umsatzindizes für das Verarbeitende Gewerbe sowie der Auftragseingangs- und Auftragsbestandsindizes für das Bauhauptgewerbe auf Basis 1985

Reihe S. 12: Dienstleistungen im Produzierenden Gewerbe 1988 – Ergebnisse einer Testerhebung –

Reihe S. 13: Gegenüberstellung der Produktion im Produzierenden Gewerbe nach den Systematischen Güterverzeichnissen für Produktionsstatistiken (GP) von 1989 und 1982

Einzelveröffentlichungen

Zensus im Produzierenden Gewerbe 1979 (7 Hefte)

„Ausgewählte Zahlen für die Bauwirtschaft“

Monatliche Querschnittsveröffentlichung mit den Hauptteilen Baugewerbe und Bautätigkeit sowie mit ausgewählten Daten aus zahlreichen anderen Sachgebieten.

„Ausgewählte Zahlen zur Energiewirtschaft“

Monatliche und jährliche Querschnittsveröffentlichung über Aufkommen und Verwendung von festen, flüssigen und gasförmigen Brennstoffen sowie Elektrizität. Preisindizes und Preise für ausgewählte Energiearten. Beschäftigung der Betriebe in der Energie- und Wasserversorgung. Mineralölsteuern.

Systematiken

Systematik der Wirtschaftszweige mit Erläuterungen, Ausgabe 1979

Systematik der Wirtschaftszweige mit Betriebs- und ähnlichen Benennungen, Ausgabe 1979

Alphabetisches Verzeichnis der Betriebs- und ähnlichen Benennungen zur Systematik der Wirtschaftszweige, Ausgabe 1979

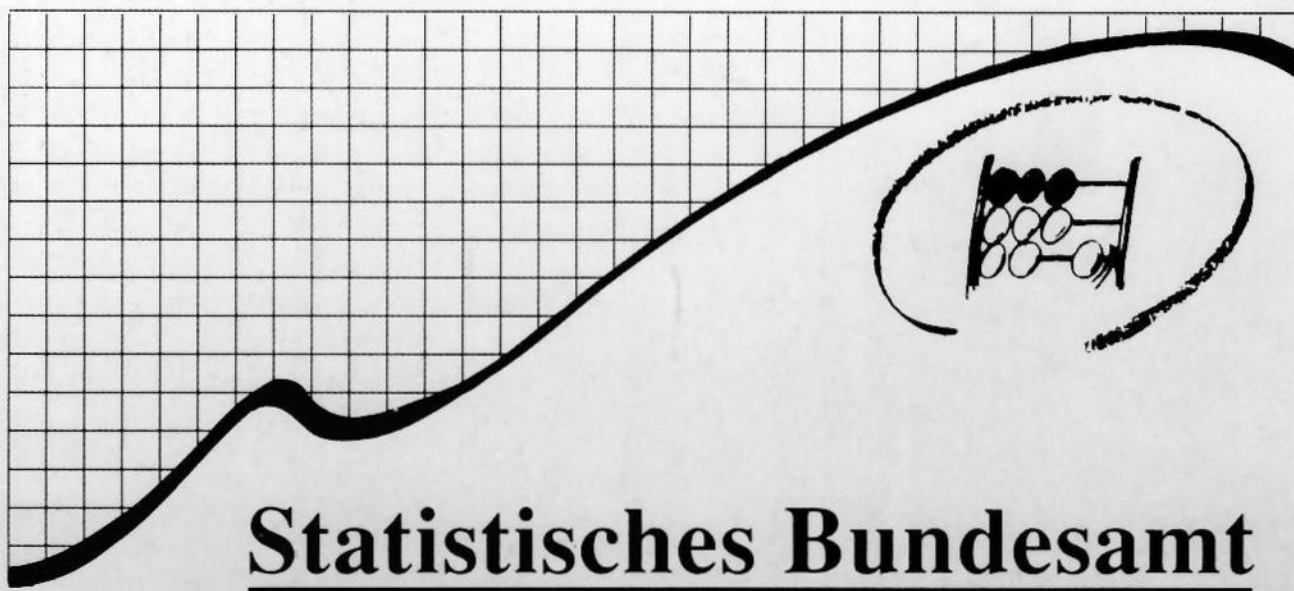
Systematisches Güterverzeichnis für Produktionsstatistiken, Ausgabe 1982

1) Erhältlich bei: Statistisches Bundesamt, Außenstelle Düsseldorf, Hüttenstraße 5 a, 4000 Düsseldorf 1.




STATISTISCHES BUNDESAMT
GUSTAV-STRESEMANN-RING 11
6200 WIESBADEN 1

Veröffentlichungen und Prospekte sind durch den Verlag METZLER-POESCHEL, Verlagsauslieferung Hermann Leins, Postfach 1152, 7408 Kusterdingen, erhältlich.



Statistisches Bundesamt

Erschienen im April 1991



Mit einer Fläche von 41 293 km² ist die Schweiz doppelt so groß wie das Land Hessen der Bundesrepublik Deutschland. Infolge der starken außenwirtschaftlichen Verflechtung ist sie in der Lage, viele industrielle und landwirtschaftliche Erzeugnisse von Weltgeltung zu produzieren.

Der Länderbericht Schweiz 1991 informiert über die Bereiche Wirtschaft, Bevölkerung, Reiseverkehr, Umwelt u.a. und enthält eine Fülle von textlichen und tabellarischen Darstellungen.

169 Seiten. Illustriert mit farbigen Karten und Graphiken.
DM 24,80
ISBN 3-8246-0115-X

**METZLER
POESCHEL**

Bestell-Nr. 2040421 - 89700