

Fachserie 4 / Reihe 4.1.2

# **PRODUZIERENDES GEWERBE**

**Betriebe, Beschäftigte und Umsatz  
des Verarbeitenden Gewerbes sowie  
des Bergbaus und der Gewinnung von Steinen  
und Erden nach Beschäftigtengrößenklassen**

**2002**

**Statistisches Bundesamt**

**Herausgeber:** Statistisches Bundesamt, Wiesbaden

**Fachliche Informationen**  
zu dieser Veröffentlichung:

Gruppe IV A  
Tel.: +49 (0) 611 / 75 21 97  
Fax: +49 (0) 611 / 75 39 53  
monatsbericht-verarbeitendes-gewerbe@destatis.de

**Allgemeine Informationen**  
zum Datenangebot:

Informationsservice,  
Tel.: +49 (0) 611 / 75 24 05  
Fax: +49 (0) 611 / 75 33 30  
info@destatis.de  
www.destatis.de

**Veröffentlichungskalender  
der Pressestelle:**  
[www.destatis.de/presse/deutsch/cal.htm](http://www.destatis.de/presse/deutsch/cal.htm)

Erscheinungsfolge: jährlich  
Erschienen im November 2003  
Preis: EUR 12,49 [D]  
Bestellnummer: 2040412 - 02700

Recyclingpapier aus 100 % Altpapier.

Statist. Bundesamt - Bibliothek



04-13368

© Statistisches Bundesamt, Wiesbaden 2003

Für nichtgewerbliche Zwecke sind Vervielfältigung und unentgeltliche Verbreitung, auch auszugsweise, mit Quellenangabe gestattet. Die Verbreitung, auch auszugsweise, über elektronische Systeme/Datenträger bedarf der vorherigen Zustimmung. Alle übrigen Rechte bleiben vorbehalten.

**Vertriebspartner:** SFG – Servicecenter Fachverlage GmbH  
Postfach 43 43  
72774 Reutlingen  
Tel.: +49 (0) 70 71 / 93 53 50  
Fax: +49 (0) 70 71 / 93 53 35  
[www.s-f-g.com](http://www.s-f-g.com)  
[destatis@s-f-g.com](mailto:destatis@s-f-g.com)



## Zeitreihenservice

In unserer Datenbank STATS-BUND sind Daten aus verschiedenen Themenbereichen als Zeitreihen gespeichert und können gegen Entgelt via Internet ([www.destatis.de/zeitreih](http://www.destatis.de/zeitreih)) bezogen werden.

### Schwerpunktt Themen:

- Produzierendes Gewerbe
- Volkswirtschaftliche Gesamtrechnungen
- Preise
- Löhne und Gehälter
- Erwerbstätigkeit
- Bevölkerung
- Binnen- und Außenhandel
- Bautätigkeit

### Nutzungsmöglichkeit:

- Datenrecherche kostenfrei
- Datenabruf als registrierter Kunde  
Anmeldung und Preisregelung über  
[www-zr.destatis.de/cgi-bin/regmeg.pl](http://www-zr.destatis.de/cgi-bin/regmeg.pl)
- Datenbanksegmente außerdem verfügbar als  
STATIS-CD-ROM (halbjährliche Ausgabe),  
Informationen und Demo-CD-ROM über

Das komplette Datenbestandsverzeichnis finden Sie als kostenloses Download unter:  
[www-zr.destatis.de/dbv/dbv.htm](http://www-zr.destatis.de/dbv/dbv.htm)

Informationen: Telefon: +49 (0) 611 / 75 45 55

E-Mail: [statist@destatis.de](mailto:statist@destatis.de)



## Statistik-Shop

Über den Statistik-Shop stehen rund um die Uhr Daten aus verschiedenen Themenbereichen als Download sofort zur Verfügung. Außerdem können diverse Printprodukte, CD-ROMs bzw. Diskettenpakete online bestellt werden unter [www.destatis.de/shop](http://www.destatis.de/shop).

### Downloads-Themenauswahl:



- Gebiet, Bevölkerung, Erwerbstätigkeit, Wahlen
- Bildung, Sozialleistungen, Gesundheit, Rechtspflege
- Wohnen, Umwelt
- Wirtschaftsbereiche
- Außenhandel, Unternehmen, Handwerk
- Preise, Verdienste, Einkommen und Verbrauch
- Öffentliche Finanzen
- Volkswirtschaftliche und umweltökonomische Gesamtrechnungen
- Sonderbereiche
- Klassifikationen

### Bücher, Fachserien, CD-ROMs:



- Jahrbücher
- Fachserien zu den einzelnen Bereichen
- Schriftenreihe „Im Blickpunkt“
- Thematische Veröffentlichungen
- Gutachten für Umweltfragen
- Gutachten zur Begutachtung der gesamtwirtschaftlichen Entwicklung
- Organisations- und Methodenfragen
- Klassifikationen
- CD-ROMs und Diskettenpakete
- Gesamtkatalog

Informationen: Telefon: +49 (0) 611 / 75 45 55

E-Mail: [shop-produkte@destatis.de](mailto:shop-produkte@destatis.de)



# Inhalt

	Seite
Vorbemerkung.....	5
Hinweis.....	6
Einführung.....	7
Ausgewählte Schaubilder.....	11
<b>Tabellenteil</b>	
Deutschland	
<b>1 Betriebe</b>	
1.1 Betriebe Ende September 2002.....	12
1.2 Beschäftigte in Betrieben Ende September 2002.....	24
1.3 Umsatz der Betriebe im September 2002.....	36
1.4 Umsatz der Betriebe im Jahr 2001.....	48
<b>2 Industrielle Kleinbetriebe</b>	
2.1 Betriebe und Beschäftigte Ende September 2002.....	60
2.2 Umsatz im September 2002 und im Jahr 2001.....	72
Früheres Bundesgebiet	
<b>1 Betriebe</b>	
1.1 Betriebe Ende September 2002.....	84
1.2 Beschäftigte in Betrieben Ende September 2002.....	86
1.3 Umsatz der Betriebe im September 2002.....	88
1.4 Umsatz der Betriebe im Jahr 2001.....	90
<b>2 Industrielle Kleinbetriebe</b>	
2.1 Betriebe und Beschäftigte Ende September 2002.....	92
2.2 Umsatz im September 2002 und im Jahr 2001.....	94
Neue Länder und Berlin-Ost	
<b>1 Betriebe</b>	
1.1 Betriebe Ende September 2002.....	96
1.2 Beschäftigte in Betrieben Ende September 2002.....	98
1.3 Umsatz der Betriebe im September 2002.....	100
1.4 Umsatz der Betriebe im Jahr 2001.....	102
<b>2 Industrielle Kleinbetriebe</b>	
2.1 Betriebe und Beschäftigte Ende September 2002.....	104
2.2 Umsatz im September 2002 und im Jahr 2001.....	106
<b>Anhang</b>	
Neuordnung der Hauptgruppen.....	108
Gegenüberstellung: Klassifikation der Wirtschaftszweige, Ausgabe 1993 (WZ 93) – Güterverzeichnis für Produktionsstatistiken, Ausgabe 2002 (GP 2002) – und Zuordnung der Wirtschaftszweige nach der WZ 93 zu Hauptgruppen.....	112
Erhebungsunterlagen des Monatsberichts für Betriebe und der Erhebung für Industrielle Kleinbetriebe im Verarbeitenden Gewerbe sowie im Bergbau und in der Gewinnung von Steinen und Erden.....	118

## Gebietsstand:

Angaben für die Bundesrepublik Deutschland nach dem Gebietsstand seit dem 3.10.1990.

Die Angaben für das frühere Bundesgebiet beziehen sich auf die Bundesrepublik Deutschland nach dem Gebietsstand bis zum 3.10.1990; sie schließen Berlin-West ein.

Die Angaben für die neuen Länder und Berlin-Ost beziehen sich auf die Länder Brandenburg, Mecklenburg-Vorpommern, Sachsen, Sachsen-Anhalt, Thüringen sowie auf Berlin-Ost.

## Zeichenerklärung

- = nichts vorhanden, kein Nachweis vorhanden; bei Veränderungsraten: keine Veränderung oder Veränderung kleiner 0,05 Prozent
- .
- . = aus Gründen der Geheimhaltung von Einzelangaben nicht veröffentlicht, aber in der Gesamtsumme enthalten
- x = Tabellenfeld gesperrt, weil Aussage nicht sinnvoll

## Abkürzungen bei den Wirtschaftsgliederungen

a.	= auf, aus	H.u.Verarb.v.	= Herstellung und Verarbeitung von
ä.	= ähnlichen		
Altmat.	= Altmaterialien	H.v.	= Herstellung von
ang	= anderweitig nicht genannt	Holzfasерpl.	= Holzfasерplatten
...anlg.	= ...anlagen	Instr.	= Instrumenten
Antriebselem.	= Antriebselementen	...instr.	= ...instrumenten
...art.	= ...artikeln	isol.	= isolierten
Ausbauelement.	= Ausbauelementen	konfektion.	= konfektionierten
Ausrüstg.	= Ausrüstung(en)	Konstr.t.	= Konstruktionsteile(n)
Be-u.Verarb.v.	= Be- und Verarbeitung von	Konstr.-,Fertigbaut.	= Konstruktionsteile(n), Fertigbauteile(n)
Bearb.	= Bearbeitung		
...bearb.	= ...bearbeitung(s)	...m.	= ...mittel(n)
...behandlg.	= ...behandlung	Masch.	= Maschinen
...bekleidg.	= ...bekleidung	...masch.	= ...maschinen
Bekleidg.	= Bekleidung	mech.	= mechanischer(n)
Bekleidg.zubeh.	= Bekleidungszubehör	med.	= medizinische(n)
bsp.	= bespielten	...metall.	= ...metallischen
best.	= bestimmte	Metallerzg.u.-bearb.	= Metallerzeugung und Metall- bearbeitung
Chemik.	= Chemikalien		
d.	= dem,den,der,des,die,das, durch	Nahrungsm.	= Nahrungsmittel(n)
Dienstleistg.	= Dienstleistungen	Navig.	= Navigations
Dolom.	= Dolomit	NE	= Nichteisen
Dv-Gerät.	= Datenverarbeitungsgeräten	Oberfläch.veredlg.	= Oberflächenveredlung
EBM-Waren	= Eisen-, Blech- und Metall- waren	oh.	= ohne
EGKS	= Europäische Gemeinschaft für Kohle und Stahl	pharmazeut.	= pharmazeutischen
Einr.	= Einrichtungen	sonst.	= sonstige(m,n,r,s)
...einr.	= ...einrichtungen	...spanpl.	= ...spanplatten
elektr.	= elektrische(n)	Sperrh.	= Sperrholz
Elektriz.erzг.	= Elektrizitätserzeugung	...t.	= ...teile(n)
Elektriz.vertlg.	= Elektrizitätsverteilung(s)	techn.	= technische(m,n)
Elektrotech.	= Elektrotechnik	...techn.	= ...technische(n)
Erbrg.	= Erbringung	Turb.	= Turbinen
Erzeugn.	= Erzeugnisse(n)	u.	= und
...erzeugn.	= ...erzeugnissen	u.a.	= und andere(m,n)
f.	= für	u.ä.	= und ähnliche(m)
...fahrz.	= ...fahrzeuge(n)	usw	= und so weiter
Ferroleг.	= Ferroleгierungen	v.	= von, vom
forstw.	= forstwirtschaftlichen	...verarb.	= ...verarbeitung
...gegenst.	= ...gegenstände(n)	Verarb.v.	= Verarbeitung von
...ger.	= ...geräten	verb.	= verbundene(r)
Gerät.	= Geräten	Verbrenn.mot.	= Verbrennungsmotoren
...gerät.	= ...geräten	Veredlg.v.	= Veredlung von
Gew.	= Gewinnung	Vervielf.	= Vervielfältigung
...gew.	= ...gewinnung	Vorr.	= Vorrichtungen
gewerbl.	= gewerbliche(n)	...w.	= ...waren
		Wärmebehandlg.	= Wärmebehandlung
		Werkzeug.	= Werkzeugen

## Vorbemerkung

Das vorliegende Heft enthält die Ergebnisse des Monatsberichts für Betriebe nach Beschäftigtengrößenklassen und die Ergebnisse der Erhebung für industrielle Kleinbetriebe für die jeweiligen Berichtskreise vom September 2002. Die Gliederung erfolgt nach der „Klassifikation der Wirtschaftszweige, Ausgabe 1993 (WZ 93)“. Die WZ 93 wurde von der „Statistischen Systematik der Wirtschaftszweige in der Europäischen Gemeinschaft (NACE Rev. 1)“ abgeleitet und war von 1995 bis 2002 maßgebend für die Abgrenzung des Produzierenden Gewerbes. Ab dem Berichtsjahr 2003 wurde sie durch die „Klassifikation der Wirtschaftszweige, Ausgabe 2003 (WZ 2003)“ abgelöst.

Wie bereits in den Berichtsjahren 1997/1998, wurde in der Erhebung des Monatsberichts für Betriebe ab Januar 2002 der Berichtskreis um eine größere Anzahl von Betrieben (ca. 1 800) erweitert. Anlass dieser Berichtskreisänderung war die Einbeziehung von Einheiten, die im Rahmen der Aktualisierung des Unternehmensregisters im Zuge des Abgleichs mit administrativen Dateien neu aufgenommen wurden. Um den hierdurch auftretenden Berichtskreisprung zu quantifizieren und um vergleichbare Veränderungsdaten für die Zeiträume 2002/2001 und 2003/2002 berechnen zu können, wurde im Rahmen der Jahreskorrekturen 2002 eine Doppelaufbereitung des ursprünglichen und des erweiterten Berichtskreises durchgeführt. Für die Aufbereitung der Ergebnisse des Monatsberichts für Betriebe 2002 nach Beschäftigtengrößenklassen wurde der erweiterte („neue“) Berichtskreis herangezogen.

Wie schon in den Vorjahren enthält die vorliegende Veröffentlichung neben den Angaben für die Wirtschaftsgliederungen der WZ 93 auch die Ergebnisse über die Hauptgruppen. Dabei folgt die Abgrenzung der Hauptgruppen „Vorleistungsgüterproduzenten“, „Investitionsgüterproduzenten“, „Gebrauchsgüterproduzenten“ und „Verbrauchsgüterproduzenten“ noch der älteren, in Deutschland seit 1995 geläufigen Fassung.

Mit der Verordnung (EG) Nr. 586/2001 der Kommission vom 26. März 2001 zur Durchführung der Verordnung (EG) Nr. 1165/98 des Rates über Konjunkturstatistiken: Definition der industriellen Hauptgruppen (MIGS)<sup>1</sup> wurde eine Rechtsgrundlage für die neue Abgrenzung der Hauptgruppen und die Lieferung der entsprechenden Ergebnisse an das Statistische Amt der Europäischen Union (Eurostat) geschaffen. Durch diese Verordnung wurden alle bisherigen Hauptgruppen neu gebildet, und zwar nach dem Prinzip der vollständigen Zuordnung der Dreisteller (Gruppen der WZ 93) zu einer Hauptgruppe. Zusätzlich wurde eine fünfte Hauptgruppe „Energie“ neu eingeführt.

In der Fachserie 4, Reihe 4.1.1, für das Berichtsjahr 2002 veröffentlichte das Statistische Bundesamt für den Berichtskreis des Monatsberichts für Betriebe sowohl Daten über die früheren Hauptgruppen als auch Daten über die neuen Hauptgruppen gemäß der o. g. Verordnung der Kommission. Die Ergebnisse des Monatsberichts für die neuen Hauptgruppen sind – mit Ausnahme der Ergebnisse nach Beschäftigtengrößenklassen – auch bis 1995 zurück verfügbar, auf Wunsch können sie direkt bei der Gruppe IV A per E-Mail angefordert werden ([monatsbericht-verarbeitendes-gewerbe@destatis.de](mailto:monatsbericht-verarbeitendes-gewerbe@destatis.de)).

Weitere Erläuterungen bezüglich der Erhebung, des Inhalts und der Darstellung der Ergebnisse des Monatsberichts für Betriebe und der Erhebung für industrielle Kleinbetriebe im Verarbeitenden Gewerbe sowie im Bergbau und in der Gewinnung von Steinen und Erden enthält die nachfolgende „Einführung“.

---

<sup>1</sup> MIGS = Main Industrial Groupings.





# Einführung

## 1. Zweck der Veröffentlichung

In der vorliegenden Veröffentlichung werden die September-Ergebnisse des **Monatsberichts für Betriebe** und der **Erhebung für industrielle Kleinbetriebe** im Verarbeitenden Gewerbe sowie im Bergbau und in der Gewinnung von Steinen und Erden nach Beschäftigtenklassen nachgewiesen. Damit werden ein Überblick über die Betriebsgrößenstruktur der einzelnen Branchen geboten und Grundinformationen zur Beurteilung der wirtschaftlichen Bedeutung dieses Bereichs zur Verfügung gestellt.

Einen Gesamtüberblick über die wirtschaftliche Bedeutung des Bereichs Verarbeitendes Gewerbe sowie Bergbau und Gewinnung von Steinen und Erden erhält man, indem die Ergebnisse des Monatsberichts für Betriebe und der Erhebung für industrielle Kleinbetriebe in geeigneter Weise zusammengefasst und die Ergebnisse der im Rahmen der Erhebung für industrielle Kleinbetriebe nicht erfassten kleinen Handwerksbetriebe aus den Handwerksstatistiken hinzugeschätzt werden.

## 2. Rechtsgrundlagen

Rechtsgrundlagen für die Durchführung des Monatsberichts für Betriebe und der Erhebung für industrielle Kleinbetriebe im Verarbeitenden Gewerbe sowie im Bergbau und in der Gewinnung von Steinen und Erden sind:

- Bundesstatistikgesetz (BStatG) vom 22. Januar 1987 (BGBl. I S. 462, 565), zuletzt geändert durch Artikel 16 des Gesetzes vom 21. August 2002 (BGBl. I S. 3322),
- Gesetz über die Statistik im Produzierenden Gewerbe (ProdGewStatG) in der Fassung der Bekanntmachung vom 21. März 2002 (BGBl. I S. 1181), geändert durch Artikel 2 des Gesetzes vom 26. Juli 2002 (BGBl. I S. 2867).

## 3. Klassifikation der Wirtschaftszweige

Die Ergebnisse des Monatsberichts sowie der Erhebung für industrielle Kleinbetriebe im Verarbeitenden Gewerbe sowie im Bergbau und in der Gewinnung von Steinen und Erden werden nach der „Klassifikation der Wirtschaftszweige, Ausgabe 1993 (WZ 93)“ auf der Vierstellerebene (Klasse der WZ 93) erhoben und aufbereitet.

Diese Klassifikation ist von der europäischen Klassifikation NACE Rev. 1 abgeleitet, die aufgrund der NACE-Verordnung des Rates der Europäischen Gemeinschaften<sup>1)</sup> ab 1995 in allen Mitgliedstaaten der

<sup>1)</sup> Verordnung (EWG) Nr. 3037/90 des Rates vom 9. Oktober 1990 betreffend die statistische Systematik der Wirtschaftszweige in der Europäischen Gemeinschaft (Abl. EG Nr. L 293 S. 1 (NACE-Verordnung)), geändert durch die Verordnung (EWG) Nr. 761/93 der Kommission vom 24. März 1993 (Abl. EG Nr. L 83 S. 1).

Europäischen Union sowohl für die Erhebung als auch für die Darstellung der statistischen Daten anzuwenden ist.

Das Kodierungssystem der WZ 93 unterscheidet zwischen Abschnitten (Buchstaben A-Q), Unterabschnitten (Buchstaben AA-QA), Abteilungen (Zweisteller), Gruppen (Dreisteller), Klassen (Viersteller) und Unterklassen (Fünfsteller). Der Wirtschaftsbereich „Bergbau und Gewinnung von Steinen und Erden, Verarbeitendes Gewerbe“ erstreckt sich über die Abschnitte C und D und – in der numerischen Gliederung – über die Abteilungen 10 bis 37 der WZ 93 (s. Anhang).

## 4. Berichtskreise, Ausnahmen von der Erfassungsgrenze

Der **Berichtskreis des Monatsberichts für Betriebe** umfasst:

- sämtliche Betriebe des Wirtschaftsbereichs Verarbeitendes Gewerbe sowie Bergbau und Gewinnung von Steinen und Erden, sofern diese Betriebe zu Unternehmen des Produzierenden Gewerbes (Bergbau und Gewinnung von Steinen und Erden, Verarbeitendes Gewerbe, Energie- und Wasserversorgung, Baugewerbe) gehören und in diesen Unternehmen mindestens 20 Personen tätig sind;
- die Betriebe des Wirtschaftsbereichs Verarbeitendes Gewerbe sowie Bergbau und Gewinnung von Steinen und Erden mit mindestens 20 tätigen Personen, sofern diese Betriebe zu Unternehmen gehören, deren wirtschaftlicher Schwerpunkt außerhalb des Produzierenden Gewerbes liegt.

**Ausnahmen** von der Erfassungsgrenze:

Abweichend von der vorstehend genannten Erfassungsgrenze von „20 und mehr Beschäftigten“ wurde zur besseren Darstellung des Konjunkturverlaufs bei Branchen mit überwiegend kleineren Betriebs-/Unternehmensgrößen die Erfassungsgrenze auf „10 und mehr Beschäftigte“ herabgesetzt. Es handelt sich um folgende Klassen der WZ 93:

- 14.11 - Gewinnung von Naturwerksteinen und Natursteinen a. n. g.,
- 14.21 - Gewinnung von Kies und Sand,
- 15.20 - Fischverarbeitung,
- 15.31 - Verarbeitung von Kartoffeln,
- 15.32 - Herstellung von Frucht- und Gemüsesäften,
- 15.33 - Verarbeitung von Obst und Gemüse a. n. g.,
- 15.71 - Herstellung von Futtermitteln für Nutztiere,
- 15.72 - Herstellung von Futtermitteln für sonstige Tiere,
- 15.91 - Herstellung von Spirituosen,
- 15.92 - Alkoholbrennerei,
- 15.97 - Herstellung von Malz,
- 15.98 - Mineralbrunnen, Herstellung von Erfrischungsgetränken,
- 26.63 - Herstellung von Transportbeton.

Im Wirtschaftszweig 20.10 „Säge-, Hobel- und Holz- imprägnierwerke“ gilt für Sägewerke die untere Erfassungsgrenze „Jahreseinschnitt – einschließlich Lohnschnitt – von mindestens 5 000 m<sup>3</sup> Rohholz (im Festmaß)“. Hobel- und Holzimprägnierwerke werden unter Berücksichtigung des Unternehmenskonzepts ab der unteren Erfassungsgrenze „20 tätige Personen“ in den Monatsbericht für Betriebe einbezogen.

Der Berichtskreis der **Erhebung für industrielle Kleinbetriebe** im Verarbeitenden Gewerbe sowie im Bergbau und in der Gewinnung von Steinen und Erden erstreckt sich auf alle industriellen Betriebe (also Betriebe ohne Handwerksrolleneintrag), die nicht zum Monatsbericht für Betriebe im Bergbau und im Verarbeitenden Gewerbe auskunftspflichtig sind, jedoch nicht auf Baubetriebe, nicht auf Betriebe der Energie- und Wasserversorgung sowie nicht auf Handwerksbetriebe. Es werden somit erfasst:

- sämtliche industriellen Betriebe des Bereichs Verarbeitendes Gewerbe sowie Bergbau und Gewinnung von Steinen und Erden, sofern diese Betriebe zu Unternehmen des Produzierenden Gewerbes (Bergbau und Gewinnung von Steinen und Erden, Verarbeitendes Gewerbe, Energie- und Wasserversorgung, Baugewerbe) gehören und in diesen Unternehmen weniger als 20 Personen tätig sind;
- die industriellen Betriebe des Bereichs Verarbeitendes Gewerbe sowie Bergbau und Gewinnung von Steinen und Erden mit weniger als 20 tätigen Personen, sofern diese Betriebe zu Unternehmen gehören, deren wirtschaftlicher Schwerpunkt außerhalb des Produzierenden Gewerbes liegt.

**Ausnahmen** von der Erfassungsgrenze:

Als Gegenstück zur Regelung im Monatsbericht für Betriebe wird bei der Erhebung für industrielle Kleinbetriebe abweichend von der oberen Erfassungsgrenze „weniger als 20 tätige Personen“ bei den bereits oben genannten Wirtschaftszweigen die obere Erfassungsgrenze auf „weniger als 10 tätige Personen“ herabgesetzt.

Im Wirtschaftszweig 20.10 „Säge-, Hobel- und Holz- imprägnierwerke“ gilt für Sägewerke die obere Erfassungsgrenze „Jahreseinschnitt – einschließlich Lohnschnitt – bis höchstens 5 000 m<sup>3</sup> Rohholz (im Festmaß)“.

## 5. Erhebung und Aufbereitung

Der Monatsbericht für Betriebe und die Erhebung für industrielle Kleinbetriebe im Verarbeitenden Gewerbe sowie im Bergbau und in der Gewinnung von Steinen und Erden werden dem föderativen Staatsaufbau der Bundesrepublik Deutschland folgend dezentral durchgeführt. Für die Erhebungen (Monatsbericht für Betriebe und Erhebung für industrielle Kleinbetriebe; Erhebungsunterlagen siehe Anhang) und die Aufbereitung der Länderergebnisse sind die Statistischen Landesämter zuständig. Aufgabe des Statistischen Bundesamtes ist

dagegen die methodische Vorbereitung und die Weiterentwicklung dieser Statistiken sowie die Zusammenführung der Länderergebnisse zu einem Bundesergebnis und dessen Veröffentlichung<sup>2)</sup>.

Der Berichtsweg stellt sich damit folgendermaßen dar:

Befragte ———> Statistische Landesämter ———>  
Statistisches Bundesamt.

## 6. Darstellung der Ergebnisse

Da der Monatsbericht für Betriebe des Verarbeitenden Gewerbes sowie des Bergbaus und der Gewinnung von Steinen und Erden nicht nur die Industriebetriebe erfasst, sondern auch das verarbeitende Handwerk einschließt, die Erhebung für Kleinbetriebe sich dagegen nur auf die Industriebetriebe erstreckt<sup>3)</sup>, ist eine Zusammenführung der Ergebnisse des Monatsberichts mit den Ergebnissen der Erhebung für Kleinbetriebe und die Darstellung in einer umfassenden Größenklassentabelle aus methodischen Gründen nicht vertretbar, weil ein über alle Beschäftigtengrößenklassen durchgehend homogener Berichtskreis nicht vorliegt.

Die Tabellen der vorliegenden Veröffentlichung gliedern sich in zwei Abschnitte. Im ersten Abschnitt werden die Ergebnisse für den Berichtskreis des Monatsberichts für Betriebe nach Beschäftigtengrößenklassen im September 2002 dargestellt. Im zweiten Abschnitt werden dagegen die Ergebnisse für die industriellen Kleinbetriebe (Betriebe mit im Allgemeinen weniger als 20 Beschäftigten) im September 2002 nach den in Frage kommenden Beschäftigtengrößenklassen ausgewiesen. Für die Festlegung der Größenklassen ist dabei die Beschäftigtenzahl der Betriebe am Ende des Berichtsmonats September 2002 maßgebend.

Die Ergebnisse für „Deutschland insgesamt“ werden in der Gliederung nach industriellen Hauptgruppen sowie in der vierstelligen Gliederung der WZ 93 nachgewiesen. Ergebnisse für die beiden Teilgebiete „Früheres Bundesgebiet“ sowie „Neue Länder und Berlin-Ost“ werden in eingeschränktem Umfang, d. h. für Hauptgruppen und Abteilungen (Zweisteller der WZ 93), veröffentlicht. Die Tabellen enthalten jeweils auch Eckzahlen für die Bundesländer. Die Zuordnung der Betriebe zu den jeweiligen Beschäftigtengrößenklassen kann in den Landes- und Bundesaufbereitungen zu unterschiedlichen Zeitpunkten erfolgen. Dies kann dazu führen, dass die in der vorliegenden Veröffentlichung nachgewiesenen Länderdaten von denen der Landespublikationen abweichen.

Die Ergebnisse werden für die Erhebungs- und Darstellungseinheit „Betrieb“ dargeboten. Die Zuordnung der

<sup>2)</sup> § 3 Abs. 1 Nummer 1 und 2 BStatG vom 22. Januar 1987 zusammen mit § 11 des Gesetzes über die Statistik im Produzierenden Gewerbe in der Fassung der Bekanntmachung vom 21. März 2002.

<sup>3)</sup> Heppt, E.: Umstellung des kurzfristigen Berichtssystems im Bergbau und im Verarbeitenden Gewerbe, in: *Wirtschaft und Statistik* 6/79, S. 394 ff.

Betriebe zum Wirtschaftsbereich erfolgt nach dem Schwerpunkt ihrer wirtschaftlichen Tätigkeit. Dem Tabellentyp 1 „Betriebe im Bergbau und im Verarbeitenden Gewerbe“ können die im Berichtsmonat September 2002 bestehenden Betriebsgrößenstrukturen des monatlichen Berichtsgebietes entnommen werden. Beim Tabellentyp 2 „Industrielle Kleinbetriebe“ werden die Angaben über die Betriebsgrößenstrukturen der industriellen Kleinbetriebe im September 2002 aus der Erhebung für industrielle Kleinbetriebe im Verarbeitenden Gewerbe sowie im Bergbau und in der Gewinnung von Steinen und Erden dargestellt.

Auch wenn die wirtschaftliche Bedeutung und die Betriebsgrößenstrukturen des Bereichs Verarbeitendes Gewerbe sowie Bergbau und Gewinnung von Steinen und Erden wegen der im Rahmen der o. a. Erhebungen z. T. nicht erfassten kleinen Handwerksbetriebe nicht vollständig dargestellt werden können, so werden doch Strukturinformationen zur Beurteilung dieses Wirtschaftsbereichs bereitgestellt, die – um Ergebnisse aus den Handwerksstatistiken ergänzt – einen Gesamtüberblick über den Wirtschaftsbereich ermöglichen.

## **7. Abgrenzung der Erhebungs- und Darstellungseinheiten sowie der Merkmale**

Die in den Tabellen genannte Erhebungs- und Darstellungseinheit und die dargestellten Merkmale sind folgendermaßen definiert:

**Betrieb:** Örtliche Niederlassung (nicht Unternehmen) des Verarbeitenden Gewerbes sowie des Bergbaus und der Gewinnung von Steinen und Erden (einschl. Verwaltungs-, Reparatur-, Montage- und Hilfsbetriebe, die mit dem meldenden Betrieb örtlich verbunden sind oder in dessen Nähe liegen). Örtlich getrennte Hauptverwaltungen von Unternehmen des Verarbeitenden Gewerbes sowie des Bergbaus und der Gewinnung von Steinen und Erden werden ebenfalls als eigenständige Betriebe dieses Bereichs erfasst. Die Merkmalswerte sind für den gesamten Betrieb zu melden und schließen auch die nichtproduzierenden Teile ein.

**Beschäftigte:** Alle am Monatsende im Betrieb tätigen Personen einschließlich tätiger Inhaber/Inhaberinnen und mithelfender Familienangehöriger (auch unbezahlt mithelfende Familienangehörige, soweit sie mindestens ein Drittel der üblichen Arbeitszeit im Betrieb tätig sind), aber ohne Leiharbeiter/ Leiharbeiterinnen. Einbezogen sind u. a. auch Erkrankte, Urlauber/Urlauberinnen, Heimarbeiter/ Heimarbeiterinnen, Streikende und von der Aussperrung Betroffene, Saison- und Aushilfsarbeiter, -innen, sowie Teilzeitbeschäftigte und Kurzarbeiter/ Kurzarbeiterinnen. Die Angestellten um-

fassen auch die kaufmännisch Auszubildenden (einschl. der Auszubildenden in den übrigen nichtgewerblichen Ausbildungsberufen), die Arbeiter/Arbeiterinnen auch die gewerblich Auszubildenden.

**Umsatz:** Umsatz aus eigener Erzeugung einschl. Umsatz aus dem Verkauf von Energie, Nebenerzeugnissen und Abfällen sowie Entgelte für industrielle Dienstleistungen, wie Reparaturen, Instandhaltungen, Installationen und Montagen), Umsatz aus Handelsware und sonstigen nichtindustriellen Tätigkeiten (z. B. Erlöse aus Vermietung und Verpachtung, aus Lizenzverträgen, Provisions-einnahmen und aus Veräußerung von Patenten).

Der Umsatz beruht auf Rechnungswerten (Fakturenwerte) **ohne** die in Rechnung gestellte Umsatzsteuer. Im Umsatz enthalten sind Verbrauchsteuern und Kosten für Fracht, Verpackung und Porto, auch wenn diese gesondert berechnet werden. Außerordentliche und betriebsfremde Erträge aus dem Verkauf von Anlagegütern, aus der Verpachtung von Grundstücken, aus Zinsen, Dividenden u. dgl. sind nicht im Umsatz enthalten. Da es sich grundsätzlich um fakturierte Werte handelt, enthält der Umsatz auch nicht den Wert der Lieferungen, die innerhalb eines Unternehmens von Werk zu Werk stattfinden. Bei der Aufgliederung nach Ländern kann es daher vorkommen, dass Erzeugnisse, die in einem Land produziert werden, im Umsatz eines anderen Landes enthalten sind. Der regional gegliederte Umsatz entspricht daher z. T. nicht der Produktion in den einzelnen Ländern.

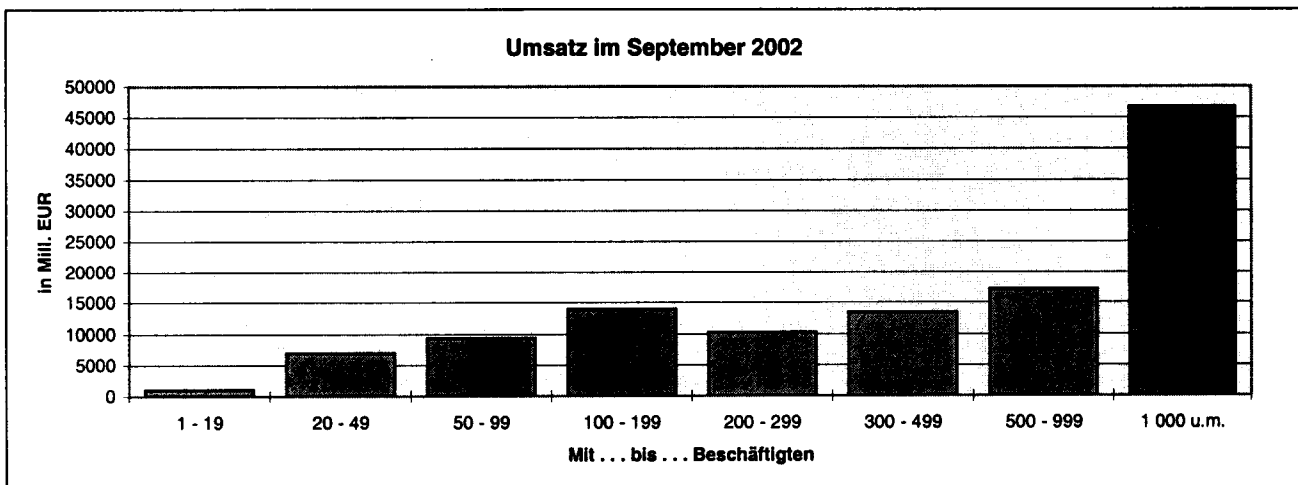
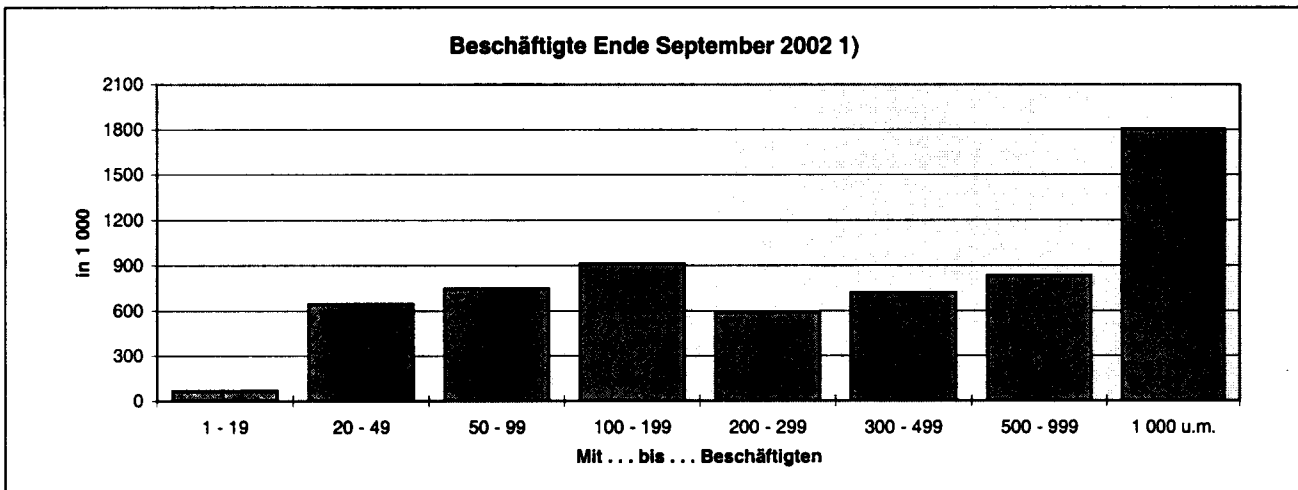
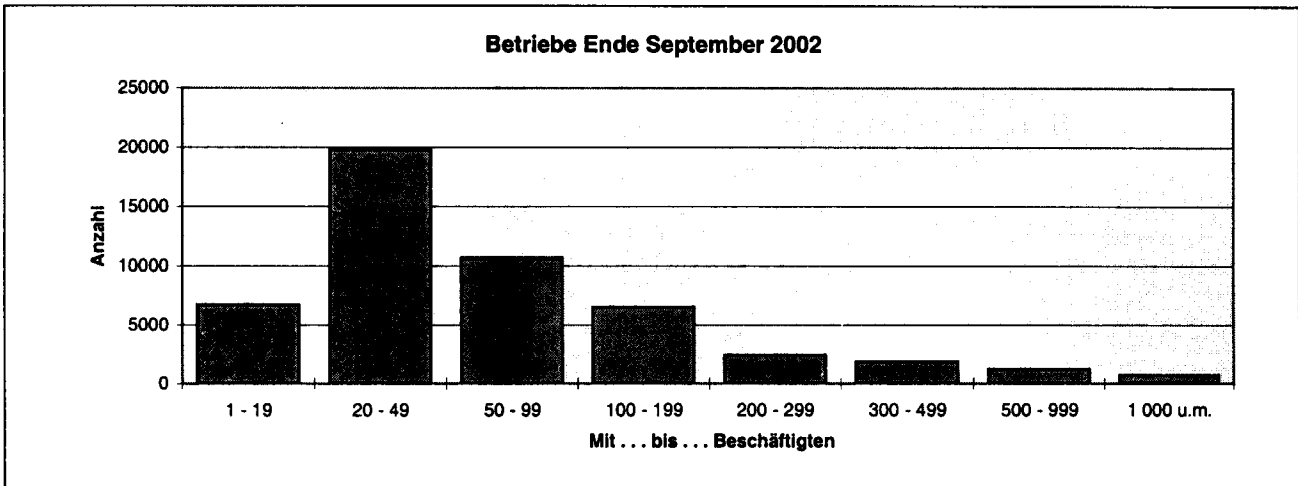
## **8. Hinweise auf weitere Veröffentlichungen**

Neben der Veröffentlichung der September-Ergebnisse nach Beschäftigtengrößenklassen in der vorliegenden Fachserie 4, Reihe 4.1.2, werden in der Fachserie 4, Reihe 4.2.1 „Beschäftigte, Umsatz und Investitionen der Unternehmen und Betriebe des Verarbeitenden Gewerbes sowie des Bergbaus und der Gewinnung von Steinen und Erden“ Jahresergebnisse für Unternehmen sowohl nach Beschäftigten- als auch nach Umsatzgrößenklassen veröffentlicht. In der Fachserie 4, Reihe 4.1.1 „Beschäftigung und Umsatz der Betriebe des Verarbeitenden Gewerbes sowie des Bergbaus und der Gewinnung von Steinen und Erden“ werden ferner Monatsangaben und Jahresergebnisse (vorläufige bzw. endgültige Werte) für Betriebe publiziert. Einmal jährlich veröffentlicht das Statistische Bundesamt Jahresergebnisse für Bundesländer bis zur Ebene der Zweisteller in der Gliederung der jeweils gültigen Wirtschaftszweigklassifikation (Fachserie 4, Reihe 4.1.4 „Beschäftigung und Umsatz der Betriebe des Verarbeitenden Gewerbes sowie des Bergbaus und der Gewinnung von Steinen und Erden nach Bundesländern“).



# Monatsbericht im Verarbeitenden Gewerbe sowie im Bergbau und in der Gewinnung von Steinen und Erden \*)

## Verteilung der Betriebe und Beschäftigten Ende September 2002 sowie des Umsatzes im September 2002 nach Beschäftigtengrößenklassen



\*) Der dargestellte Berichtskreis erstreckt sich ausschließlich auf Betriebe von Unternehmen mit im allgemeinen 20 und mehr Beschäftigten.

1) Einschl. tätiger Inhaber und Mitinhaber sowie unbezahlt mithelfender Familienangehöriger.

1 Betriebe im Verarbeitenden Gewerbe sowie im Bergbau und in der Gewinnung von Steinen und Erden

1.1 Betriebe Ende September 2002

Deutschland

Land ----- Hauptgruppen	Mit ... bis ... Beschäftigten								
	1 - 19	20 - 49	50 - 99	100 - 199	200 - 299	300 - 499	500 - 999	1 000 und mehr	Insgesamt
	Anzahl								
Baden-Württemberg .....	924	3 554	1 952	1 300	500	398	236	151	9 015
Bayern .....	1 384	2 922	1 702	1 097	418	349	252	152	8 276
Berlin .....	141	422	204	111	37	28	17	14	974
Brandenburg .....	265	495	228	107	29	20	13	9	1 166
Bremen .....	52	149	64	45	16	10	14	7	357
Hamburg .....	66	221	103	73	31	35	20	15	564
Hessen .....	471	1 334	669	419	157	137	95	59	3 341
Mecklenburg-Vorpommern .....	141	313	142	82	19	15	5	3	720
Niedersachsen .....	586	1 645	915	555	191	176	101	48	4 217
Nordrhein-Westfalen .....	1 157	4 322	2 435	1 500	582	443	304	161	10 904
Rheinland-Pfalz .....	329	984	501	271	117	87	57	28	2 374
Saarland .....	41	214	127	57	19	18	22	19	517
Sachsen .....	433	1 249	631	343	100	59	35	10	2 860
Sachsen-Anhalt .....	209	568	316	153	68	27	18	4	1 363
Schleswig-Holstein .....	274	621	244	175	52	45	28	16	1 455
Thüringen .....	260	793	454	231	82	27	21	4	1 872
Deutschland .....	6 733	19 806	10 687	6 519	2 418	1 874	1 238	700	49 975
Vorleistungsgüter- produzenten .....	4 452	8 893	4 891	2 961	1 127	859	618	316	24 117
Investitionsgüter- produzenten .....	1 193	6 295	3 353	1 892	724	576	340	256	14 629
Gebrauchsgüter- produzenten .....	128	708	402	335	125	85	55	42	1 880
Verbrauchsgüter- produzenten .....	960	3 910	2 041	1 331	442	354	225	86	9 349

## 1 Betriebe im Verarbeitenden Gewerbe sowie im Bergbau und in der Gewinnung von Steinen und Erden

## 1.1 Betriebe Ende September 2002

## Deutschland

Nr. der Klassifikation 1)	Wirtschaftsgliederung	Mit ... bis ... Beschäftigten								Insgesamt
		1 - 19	20 - 49	50 - 99	100 - 199	200 - 299	300 - 499	500 - 999	1 000 und mehr	
		Anzahl								
C	Bergbau u. Gew. v. Steinen u. Erden .....	902	347	100	40	8	12	11	22	1 442
CA	Kohlenbergbau, Torfgew., Gew. v. Erdöl u. Erdgas usw .....	24	33	27	17	6	7	10	22	146
10	Kohlenbergbau, Torfgewinnung .....	9	25	18	7	5	5	7	22	98
10.10	Steinkohlenbergbau u. Brikettherstellung .....	1	2	8	4	5	2	3	15	40
10.20	Braunkohlenbergbau u. Brikettherstellung .....	-	-	3	1	-	2	4	7	17
10.30	Torfgewinnung u. Veredlung .....	8	23	7	2	-	1	-	-	41
11	Gew. v. Erdöl u. Erdgas, Erbrg. verb. Dienstleistg. ....	15	8	9	10	1	2	3	-	48
11.10	Gew. v. Erdöl u. Erdgas .....	13	4	9	7	-	2	2	-	37
11.20	Erbrg. v. Dienstleistg. bei d. Gew. v. Erdöl u. Erdgas .....	2	4	-	3	1	-	1	-	11
12	Bergbau a. Uran- u. Thoriumerze .....	-	-	-	-	-	-	-	-	-
CB	Erzbergbau, Gew. v. Steinen u. Erden, sonst. Bergbau .....	878	314	73	23	2	5	1	-	1 296
13	Erzbergbau .....	-	-	-	-	-	-	-	-	-
13.10	Eisenerzbergbau .....	-	-	-	-	-	-	-	-	-
13.20	NE-Metallerzbergbau (oh. Uran- u. Thoriumerze) .....	-	-	-	-	-	-	-	-	-
14	Gew. v. Steinen u. Erden, sonst. Bergbau .....	878	314	73	23	2	5	1	-	1 296
14.1	Gew. v. Natursteinen .....	33	26	10	2	-	-	-	-	71
14.11	Gew. v. Naturwerksteinen u. Natursteinen ang .....	13	10	-	1	-	-	-	-	24
14.12	Gew. v. Kalk, Dolom.-, Gips- u. Anhydritstein, Kreide .....	20	15	10	1	-	-	-	-	46
14.13	Gew. v. Schiefer .....	-	1	-	-	-	-	-	-	1
14.2	Gew. v. Kies, Sand, Ton u. Kaolin .....	836	277	61	16	-	2	1	-	1 193
14.21	Gew. v. Kies u. Sand .....	797	262	54	13	-	2	-	-	1 128
14.22	Gew. v. Ton u. Kaolin .....	39	15	7	3	-	-	1	-	65
14.30	Bergbau a. chemische u. Düngemittelminerale .....	4	6	-	1	-	-	-	-	11
14.40	Gew. v. Salz .....	-	1	1	3	2	3	-	-	10
14.50	Gew. v. Steinen u. Erden ang, sonst. Bergbau .....	5	4	1	1	-	-	-	-	11
D	Verarbeitendes Gewerbe .....	5 831	19 459	10 587	6 479	2 410	1 862	1 227	678	48 533
DA	Ernährungsgewerbe u. Tabakverarbeitung .....	752	2 565	1 288	816	259	198	119	29	6 026
15	Ernährungsgewerbe .....	751	2 559	1 284	808	257	194	114	25	5 992
15.1	Schlachten u. Fleischverarbeitung .....	87	647	260	185	52	38	18	2	1 289
15.11	Schlachten (oh. Schlachten v. Geflügel) .....	32	93	53	31	14	5	1	-	229
15.12	Schlachten v. Geflügel .....	1	10	9	14	7	7	2	-	50
15.13	Fleischverarbeitung .....	54	544	198	140	31	26	15	2	1 010

1) Klassifikation der Wirtschaftszweige, Ausgabe 1993 (WZ 93).

## 1 Betriebe im Verarbeitenden Gewerbe sowie im Bergbau und in der Gewinnung von Steinen und Erden

1.1 Betriebe Ende September 2002

Deutschland

Nr. der Klas- sifika- tion 1)	Wirtschaftsgliederung	Mit ... bis ... Beschäftigten								Insgesamt
		1 - 19	20 - 49	50 - 99	100 - 199	200 - 299	300 - 499	500 - 999	1 000 und mehr	
		Anzahl								
15.20	Fischverarbeitung .....	30	29	14	11	7	5	4	-	100
15.3	Obst-u.Gemüsever- arbeitung .....	63	105	82	46	15	6	7	2	326
15.31	Verarb.v.Kartoffeln .....	8	13	12	7	4	2	3	-	49
15.32	H.v.Frucht-u.Gemüse- säften .....	36	35	29	18	4	-	1	-	123
15.33	Verarb.v.Obst u. Gemüse ang .....	19	57	41	21	7	4	3	2	154
15.4	H.v.pflanzlichen u. tierischen Ölen u.Fetten .....	1	6	9	8	6	2	1	-	33
15.41	H.v.rohen Ölen u.Fetten .....	-	2	5	2	2	-	-	-	11
15.42	H.v.raffinierten Ölen u. Fetten .....	1	3	1	4	1	-	-	-	10
15.43	H.v.Margarine u.ä. Nahrungsfetten .....	-	1	3	2	3	2	1	-	12
15.5	Milchverarbeitung .....	22	62	70	52	19	20	11	3	259
15.51	Milchverarbeitung (oh.H.v.Speiseeis) .....	22	60	68	50	17	16	9	3	245
15.52	H.v.Speiseeis .....	-	2	2	2	2	4	2	-	14
15.6	Mahl-u.Schlämühlen,H.v. Stärke u.Stärkeerzeugn. ....	9	42	23	20	7	5	3	-	109
15.61	Mahl-u.Schlämühlen .....	9	38	18	14	6	4	2	-	91
15.62	H.v.Stärke u.Stärke- erzeugnissen .....	-	4	5	6	1	1	1	-	18
15.7	H.v.Futtermitteln .....	66	88	37	25	1	3	-	1	221
15.71	H.v.Futtermitteln f. Nutztiere .....	55	74	30	18	-	-	-	-	177
15.72	H.v.Futtermitteln f. sonst.Tiere .....	11	14	7	7	1	3	-	1	44
15.8	Sonst.Emährungsgewerbe (oh.Getränkeherstellung) .....	376	1 292	615	354	124	83	55	14	2 913
15.81	H.v.Backwaren (oh.Dauer- backwaren) .....	344	1 146	477	221	72	34	25	3	2 322
15.82	H.v.Dauerbackwaren .....	7	24	20	17	16	15	5	2	106
15.83	Zuckerindustrie .....	2	1	4	16	7	5	1	-	36
15.84	H.v.Süßwaren(oh.Dauer- backwaren) .....	7	35	36	42	8	12	13	4	157
15.85	H.v.Teigwaren .....	2	13	12	6	-	1	-	-	34
15.86	Verarb.v.Kaffee u.Tee, H.v.Kaffee-Ersatz .....	1	11	13	15	2	4	-	1	47
15.87	H.v.Würzen u.Soßen .....	7	26	16	12	6	4	4	3	78
15.88	H.v.homogenisierten u. diätetischen Nahrungsm. ....	-	3	4	5	1	2	3	-	18
15.89	H.v.sonst.Nahrungsmit- teln (oh.Getränke) .....	6	33	33	20	12	6	4	1	115
15.9	Getränkeherstellung .....	97	288	174	107	26	32	15	3	742
15.91	H.v.Spirituosen .....	30	35	14	8	1	1	-	-	89
15.92	Alkoholbrennerei .....	1	5	-	-	1	-	-	-	7
15.93	H.v.Wein a.frischen Trauben .....	-	19	10	3	-	-	1	-	33
15.94	H.v.Apfelwein u.sonst. Fruchtweinen .....	-	2	2	2	-	-	-	-	6

1) Klassifikation der Wirtschaftszweige, Ausgabe 1993 (WZ 93).

Stat. Bundesamt, Fachserie 4, Reihe 4.1.2, 2002



## 1 Betriebe im Verarbeitenden Gewerbe sowie im Bergbau und in der Gewinnung von Steinen und Erden

1.1 Betriebe Ende September 2002

Deutschland

Nr. der Klassifikation 1)	Wirtschaftsgliederung	Mit ... bis ... Beschäftigten								Insgesamt
		1 - 19	20 - 49	50 - 99	100 - 199	200 - 299	300 - 499	500 - 999	1 000 und mehr	
		Anzahl								
15.95	H.v.Wermutwein u.sonst. aromatisierten Weinen .....	-	1	-	1	-	-	-	-	2
15.96	H.v.Bier .....	14	152	89	46	12	19	6	3	341
15.97	H.v.Malz .....	24	14	3	-	-	-	-	-	41
15.98	Mineralbrunnen,H.v. Erfrischungsgetränken .....	28	60	56	47	12	12	8	-	223
16	Tabakverarbeitung .....	1	6	4	8	2	4	5	4	34
DB	Textil-u.Bekleidungs- gewerbe .....	148	703	419	283	105	46	30	5	1739
17	Textilgewerbe .....	93	456	293	191	74	32	20	2	1161
17.1	Spinnstoffaufbereitung u.Spinnerei .....	4	16	29	18	14	5	1	1	88
17.11	Baumwollaufbereitung u. spinnerei .....	1	6	18	12	8	3	-	1	49
17.12	Wollaufbereitung u. Streichgarnspinnerei .....	-	1	1	1	-	-	-	-	3
17.13	Wollaufbereitung u. Kammgarnspinnerei .....	1	1	3	1	4	1	-	-	11
17.14	Flachsaufbereitung u. spinnerei .....	-	1	2	-	-	-	-	-	3
17.15	Zwimen u.Texturieren v. Filamentgarnen usw .....	2	3	1	2	-	-	-	-	8
17.16	Nähgarnfertigung .....	-	1	4	2	1	1	1	-	10
17.17	Sonst.Spinnstoffaufbe- reitung u.Spinnerei .....	-	3	-	-	1	-	-	-	4
17.2	Weberei .....	11	42	36	48	19	5	6	-	167
17.21	Baumwollweberei .....	6	27	22	26	13	4	2	-	100
17.22	Streichgarnweberei .....	-	2	2	-	-	-	-	-	4
17.23	Kammgarnweberei .....	4	3	3	4	1	1	2	-	18
17.24	Seiden-u.Filamentgarn- weberei .....	-	6	7	16	4	-	2	-	35
17.25	Sonst.Weberei .....	1	4	2	2	1	-	-	-	10
17.30	Textilveredlung .....	13	61	42	26	8	3	1	-	154
17.40	H.v.konfektion.Textil- waren (oh.Bekleidung) .....	32	134	66	28	8	4	1	-	273
17.5	Sonst.Textilgewerbe (oh.H.v.Maschenware) .....	18	135	79	51	10	14	7	1	315
17.51	H.v.Teppichen .....	3	16	14	14	4	3	2	-	56
17.52	H.v.Seilerwaren .....	2	10	5	1	-	-	-	-	18
17.53	H.v.Vliesstoff,Erzeugn. daraus (oh.Bekleidung) .....	4	22	15	8	2	3	1	1	56
17.54	Textilgewerbe ang .....	9	87	45	28	4	8	4	-	185
17.60	H.v.gewirktem u. gestricktem Stoff .....	1	22	9	7	8	-	-	-	47
17.7	H.v.gewirkten u.ge- strickten Fertigerzeugn. ....	14	46	32	13	7	1	4	-	117
17.71	H.v.Strumpfwaren .....	5	5	8	6	6	1	3	-	34
17.72	H.v.Pullovern,Strick- jacken u.ä. ....	9	41	24	7	1	-	1	-	83

1) Klassifikation der Wirtschaftszweige, Ausgabe 1993 (WZ 93).

1 Betriebe im Verarbeitenden Gewerbe sowie im Bergbau und in der Gewinnung von Steinen und Erden

1.1 Betriebe Ende September 2002

Deutschland

Nr. der Klassifikation 1)	Wirtschaftsgliederung	Mit ... bis ... Beschäftigten								Insgesamt
		1 - 19	20 - 49	50 - 99	100 - 199	200 - 299	300 - 499	500 - 999	1 000 und mehr	
		Anzahl								
18	Bekleidungs-gewerbe .....	55	247	126	92	31	14	10	3	578
18.10	H.v.Lederbekleidung .....	1	7	3	-	-	-	-	-	11
18.2	H.v.Bekleidung (oh. Lederbekleidung) .....	53	237	121	92	31	14	10	3	561
18.21	H.v.Arbeits-u.Berufsbekleidung .....	6	22	7	7	-	1	-	-	43
18.22	H.v.Oberbekleidg.(oh.Arbeits-u.Berufsbekleidg.) .....	21	118	67	57	20	11	7	2	303
18.23	H.v.Wäsche .....	13	68	28	21	7	2	3	1	143
18.24	H.v.sonst.Bekleidg.u. Bekleidungs-zubehör .....	13	29	19	7	4	-	-	-	72
18.30	Zurichtung u.Färben v. Fellen,H.v.Pelzwaren .....	1	3	2	-	-	-	-	-	6
DC	Ledergewerbe .....	16	110	64	34	10	9	4	1	248
19	Ledergewerbe .....	16	110	64	34	10	9	4	1	248
19.10	Ledererzeugung .....	-	7	10	4	1	3	-	-	25
19.20	Lederverarb.(oh.H.v.Lederbekleidung u.Schuhen) .....	7	57	24	8	-	-	-	-	96
19.30	H.v.Schuhen .....	9	46	30	22	9	6	4	1	127
DD	Holzgewerbe (oh.H.v. Möbeln) .....	512	716	291	116	44	26	11	4	1 720
20	Holzgewerbe (oh.H.v. Möbeln) .....	512	716	291	116	44	26	11	4	1 720
20.10	Säge-,Hobel-u.Holz- imprägnierwerke .....	409	164	69	24	9	1	1	-	677
20.20	Furnier-,Sperh.-,Holz- faserpl.-u.-spanpl.Werke .....	4	39	23	27	11	13	3	1	121
20.30	H.v.Konstr.-,Fertigt., Ausbauelement.u.ä.a.Holz .....	67	338	154	50	20	11	3	3	646
20.40	H.v.Verpackungsmitteln u.Lagerbehältern a.Holz .....	11	92	19	5	1	1	-	-	129
20.5	H.v.Holzwaren ang,Kork-, Flecht-u.Korbwaren .....	21	83	26	10	3	-	4	-	147
20.51	H.v.Holzwaren ang, Veredlg.v.Holzwaren .....	21	80	25	10	3	-	4	-	143
20.52	H.v.Kork-,Flecht-u. Korbwaren .....	-	3	1	-	-	-	-	-	4
DE	Papier-,Verlags-u. Druckgewerbe .....	287	1 842	902	559	210	144	81	31	4 056
21	Papiergewerbe .....	38	320	250	214	92	64	31	12	1 021
21.1	H.v.Holzstoff,Zellstoff, Papier,Karton u.Pappe .....	4	42	43	43	25	25	19	5	206
21.11	H.v.Holzstoff u. Zellstoff .....	1	2	3	1	-	-	2	-	9
21.12	H.v.Papier,Karton u. Pappe .....	3	40	40	42	25	25	17	5	197
21.2	Papier-,Karton-u.Pappe- verarbeitung .....	34	278	207	171	67	39	12	7	815
21.21	H.v.Wellpapier u.-pappe, Verpackungsmitteln .....	25	165	118	121	41	18	4	1	493
21.22	H.v.Haushalts-u.Hygiene- art.a.Zellstoff u.Papier .....	1	8	11	8	10	10	2	5	55
21.23	H.v.Schreibwaren,Büro- bedarf a.Papier u.Pappe .....	5	34	25	25	7	2	2	1	101

1) Klassifikation der Wirtschaftszweige, Ausgabe 1993 (WZ 93).

## 1 Betriebe im Verarbeitenden Gewerbe sowie im Bergbau und in der Gewinnung von Steinen und Erden

## 1.1 Betriebe Ende September 2002

## Deutschland

Nr. der Klassifikation 1)	Wirtschaftsgliederung	Mit ... bis ... Beschäftigten								Insgesamt
		1 - 19	20 - 49	50 - 99	100 - 199	200 - 299	300 - 499	500 - 999	1 000 und mehr	
Anzahl										
21.24	H.v.Tapeten .....	-	1	4	2	1	2	2	-	12
21.25	H.v.sonst.Waren aus Papier, Karton u. Pappe .....	3	70	49	15	8	7	2	-	154
22	Verlags-, Druckgewerbe, Vervielfältigung .....	249	1 522	652	345	118	80	50	19	3 035
22.1	Verlagsgewerbe .....	82	424	250	156	50	53	35	11	1 061
22.11	Buchverlag u. Musikverlag .....	15	118	67	46	10	7	7	-	270
22.12	Zeitungsverlag .....	40	144	83	63	22	37	24	9	422
22.13	Zeitschriftenverlag .....	25	145	87	42	17	8	4	2	330
22.14	Verlag v. bespielten Tonträgern .....	1	2	1	1	1	-	-	-	6
22.15	Sonst. Verlagsgewerbe .....	1	15	12	4	-	1	-	-	33
22.2	Druckgewerbe .....	164	1 088	395	183	62	26	15	5	1 938
22.21	Zeitungsdruckerei .....	3	13	15	15	8	3	4	-	61
22.22	Druckerei (oh. Zeitungsdruckerei) .....	95	819	287	139	50	21	10	5	1 426
22.23	Druckweiterverarbeitung .....	14	90	37	16	4	2	1	-	164
22.24	Satzherstellung u. Reproduktion .....	26	121	41	10	-	-	-	-	198
22.25	Sonst. Druckgewerbe .....	26	45	15	3	-	-	-	-	89
22.3	Vervielf. v. besp. Ton-, Bild- u. Datenträgern .....	3	10	7	6	6	1	-	3	36
22.31	Vervielfältigung v. bespielten Tonträgern .....	1	5	4	4	2	1	-	2	19
22.32	Vervielfältigung v. bespielten Bildträgern .....	1	2	2	1	2	-	-	-	8
22.33	Vervielfältigung v. bespielten Datenträgern .....	1	3	1	1	2	-	-	1	9
DF	Kokerei, Mineralölverarbeitung, H.v. Brutstoffen .....	1	11	15	14	5	14	8	5	73
23	Kokerei, Mineralölverarbeitung, H.v. Brutstoffen .....	1	11	15	14	5	14	8	5	73
23.10	Kokerei .....	1	1	-	1	-	1	-	-	4
23.20	Mineralölverarbeitung .....	-	10	15	12	4	12	8	5	66
23.30	H.u. Verarb. v. Spalt- u. Brutstoffen .....	-	-	-	1	1	1	-	-	3
DG	Chemische Industrie .....	124	541	413	329	125	126	104	76	1 838
24	Chemische Industrie .....	124	541	413	329	125	126	104	76	1 838
24.1	H.v. chemischen Grundstoffen .....	61	133	120	85	34	31	42	33	539
24.11	H.v. Industriegasen .....	25	16	14	2	2	1	2	-	62
24.12	H.v. Farbstoffen u. Pigmenten .....	2	15	10	3	4	3	5	2	44
24.13	H.v. sonst. anorganischen Grundstoffen u. Chemik. ....	10	26	17	11	4	6	8	3	85
24.14	H.v. sonst. organischen Grundstoffen u. Chemik. ....	10	28	23	24	10	10	11	13	129
24.15	H.v. Düngemitteln u. Stickstoffverbindungen .....	5	7	6	3	2	1	3	4	31
24.16	H.v. Kunststoff in Primärformen .....	9	40	47	41	11	9	13	11	181

1) Klassifikation der Wirtschaftszweige, Ausgabe 1993 (WZ 93).

## 1 Betriebe im Verarbeitenden Gewerbe sowie im Bergbau und in der Gewinnung von Steinen und Erden

1.1 Betriebe Ende September 2002

Deutschland

Nr. der Klassifikation 1)	Wirtschaftsgliederung	Mit ... bis ... Beschäftigten								Insgesamt
		1 - 19	20 - 49	50 - 99	100 - 199	200 - 299	300 - 499	500 - 999	1 000 und mehr	
		Anzahl								
24.17	H.v.synthetischem Kautschuk in Primärformen .....	-	1	3	1	1	1	-	-	7
24.20	H.v.Schädlingsbekämpfungs-u.Pflanzenschutzmitteln .....	2	5	7	4	1	3	-	1	23
24.30	H.v.Anstrichmitteln, Druckfarben u.Kitten .....	17	94	75	59	15	17	11	5	293
24.4	H.v.pharmazeut. Erzeugn. ....	17	83	64	57	28	34	25	21	329
24.41	H.v.pharmazeut. Grundstoffen .....	1	14	7	2	-	2	2	-	28
24.42	H.v.pharmazeut. Spezialitäten u.sonst. Erzeugn. ....	16	69	57	55	28	32	23	21	301
24.5	H.v.Seifen, Wasch-, Reinigungs-u.Körperpflegem. ....	4	97	53	47	17	14	8	8	248
24.51	H.v.Seifen, Wasch-, Reinigungs-u.Poliermitteln .....	2	64	33	18	6	3	3	3	132
24.52	H.v.Duft-u.Körperpflegemitteln .....	2	33	20	29	11	11	5	5	116
24.6	H.v.sonst.chemischen Erzeugnissen .....	21	123	85	66	25	21	12	5	358
24.61	H.v.pyrotechnischen Erzeugnissen .....	1	5	3	5	4	2	1	-	21
24.62	H.v.Klebstoffen u. Gelatine .....	-	17	16	13	1	2	1	-	50
24.63	H.v.etherischen Ölen .....	-	7	6	6	2	-	-	1	22
24.64	H.v.fotochemischen Erzeugnissen .....	-	4	4	2	3	2	2	1	18
24.65	H.v.unbespielten Ton-, Bild-u.Datenträgern .....	1	2	2	1	-	3	-	1	10
24.66	H.v.chemischen Erzeugnissen ang .....	19	88	54	39	15	12	8	2	237
24.70	H.v.Chemiefasern .....	2	6	9	11	5	6	6	3	48
DH	H.v.Gummi-u.Kunststoffwaren .....	211	1 290	851	471	145	134	83	30	3 215
25	H.v.Gummi-u.Kunststoffwaren .....	211	1 290	851	471	145	134	83	30	3 215
25.1	H.v.Gummiwaren .....	33	108	92	42	30	23	23	15	366
25.11	H.v.Bereifungen .....	-	1	1	3	-	2	4	9	20
25.12	Runderneuerung v. Bereifungen .....	-	14	2	2	-	-	-	-	18
25.13	H.v.sonst.Gummiwaren .....	33	93	89	37	30	21	19	6	328
25.2	H.v.Kunststoffwaren .....	178	1 182	759	429	115	111	60	15	2 849
25.21	H.v.Platten,Folien usw a.Kunststoff .....	39	180	157	105	29	30	22	6	568
25.22	H.v.Verpackungsmitteln a.Kunststoff .....	17	151	93	67	20	18	5	-	371
25.23	H.v.Baubedarfsartikeln a.Kunststoff .....	45	291	129	58	22	10	3	2	560
25.24	H.v.sonst.Kunststoffwaren .....	77	560	380	199	44	53	30	7	1 350
DI	Glasgewerbe,Keramik, Verarb.v.Steinen u.Erden .....	1 348	1 146	577	310	122	61	47	7	3 618
26	Glasgewerbe,Keramik, Verarb.v.Steinen u.Erden .....	1 348	1 146	577	310	122	61	47	7	3 618
26.1	H.u.Verarb.v.Glas .....	14	153	108	81	35	32	21	3	447

1) Klassifikation der Wirtschaftszweige, Ausgabe 1993 (WZ 93).

## 1 Betriebe im Verarbeitenden Gewerbe sowie im Bergbau und in der Gewinnung von Steinen und Erden

## 1.1 Betriebe Ende September 2002

## Deutschland

Nr. der Klas- sifika- tion 1)	Wirtschaftsgliederung	Mit ... bis ... Beschäftigten								Insgesamt
		1 - 19	20 - 49	50 - 99	100 - 199	200 - 299	300 - 499	500 - 999	1 000 und mehr	
		Anzahl								
26.11	H.v.Flachglas .....	-	3	2	5	5	2	1	-	18
26.12	Veredlg.u.Verarb.v. Flachglas .....	5	96	70	42	9	7	6	1	236
26.13	H.v.Hohlglas .....	1	19	7	17	10	20	6	-	80
26.14	H.v.Glasfaser .....	2	10	8	4	4	2	2	-	32
26.15	H.,Veredlg.u.Verarb.v. sonst.Glas,techn.Glasw. ....	6	25	21	13	7	1	6	2	81
26.2	Keramik (oh.Ziegelei u. Baukeramik) .....	17	72	52	42	18	11	12	3	227
26.21	H.v.keramischen Haus- haltsw.u.Ziergegenst. ....	9	28	12	15	3	3	6	2	78
26.22	H.v.Sanitärkeramik .....	1	1	-	1	3	1	1	1	9
26.23	H.v.Isolatoren u. Isolierteilen a.Keramik .....	-	4	1	3	3	2	3	-	16
26.24	H.v.keramischen Erzeugn. f.sonst.techn.Zwecke .....	3	10	4	5	2	1	1	-	26
26.25	H.v.keramischen Erzeugnissen ang .....	1	7	18	1	1	2	-	-	30
26.26	H.v.feuerfesten keramischen Werkstoffen .....	3	22	17	17	6	2	1	-	68
26.30	H.v.keramischen Wand-u. Bodenfliesen u.-platten .....	1	3	5	8	7	1	1	-	26
26.40	Ziegelei,H.v.sonst. Baukeramik .....	17	85	35	18	10	2	-	-	167
26.5	H.v.Zement,Kalk u. gebranntem Gips .....	5	27	22	22	16	3	3	-	98
26.51	H.v.Zement .....	1	10	11	18	13	3	2	-	58
26.52	H.v.Kalk .....	2	7	6	2	2	-	1	-	20
26.53	H.v.gebranntem Gips .....	2	10	5	2	1	-	-	-	20
26.6	H.v.Erzeugnissen a. Beton,Zement u.Gips .....	1 129	648	292	100	21	7	3	-	2 200
26.61	H.v.Betonergebnissen f. d.Bau u.Kalksandsteinen .....	189	418	219	70	15	4	1	-	916
26.62	H.v.Gipserzeugnissen f. d.Bau .....	2	3	11	5	1	-	-	-	22
26.63	H.v.Transportbeton .....	894	135	22	6	-	-	-	-	1 057
26.64	H.v.Mörtel .....	33	62	20	14	2	1	1	-	133
26.65	H.v.Faserzementwaren .....	3	10	7	2	2	1	-	-	25
26.66	H.v.Erzeugnissen a. Beton,Zement u.Gips ang .....	8	20	13	3	1	1	1	-	47
26.70	Be-u.Verarb.v.Natur- steinen ang .....	40	99	22	9	1	-	-	-	171
26.8	H.v.sonst.Mineral- erzeugnissen .....	125	59	41	30	14	5	7	1	282
26.81	H.v.Mühl-,Polier-u.ä. Steinen,Schleifwerkzeug. ....	3	16	17	12	7	1	4	-	60
26.82	H.v.Mineraler- zeugnissen ang .....	122	43	24	18	7	4	3	1	222
DJ	Metallerzg.u.-bearb., H.v.Metallerzeugnissen .....	1 084	3 885	1 946	1 011	364	259	171	74	8 794
27	Metallerzeugung u.-bearbeitung .....	62	301	254	223	106	78	75	43	1 142
27.10	Erzeugung v.Roheisen, Stahl,Ferroleg.(EGKS) .....	5	9	5	6	10	7	24	17	83

1 Betriebe im Verarbeitenden Gewerbe sowie im Bergbau und in der Gewinnung von Steinen und Erden

1.1 Betriebe Ende September 2002

Deutschland

Nr. der Klassifikation 1)	Wirtschaftsgliederung	Mit ... bis ... Beschäftigten								Insgesamt
		1 - 19	20 - 49	50 - 99	100 - 199	200 - 299	300 - 499	500 - 999	1 000 und mehr	
		Anzahl								
27.2	H.v.Rohren .....	7	62	46	25	16	10	8	4	178
27.21	H.v.Rohren u.Rohrstücken a.Gußeisen .....	-	3	3	-	3	1	2	-	12
27.22	H.v.Stahlrohren u.Rohrstücken a. Eisen u.Stahl .....	7	59	43	25	13	9	6	4	166
27.3	Sonst.erste Bearb.v.Eisen,Stahl,H.v.Ferroleg. ....	8	51	51	28	14	9	6	1	168
27.31	H.v.Blankstahl .....	-	7	10	8	1	1	-	1	28
27.32	H.v.Kaltband unter 500 mm Breite .....	2	8	8	9	7	5	4	-	43
27.33	H.v.Kaltprofilen .....	1	12	12	1	1	1	-	-	28
27.34	H.v.gezogenem Draht .....	5	18	17	7	3	2	-	-	52
27.35	Erste Bearb.v.Eisen u. Stahl ang,H.v.Ferroleg. ....	-	6	4	3	2	-	2	-	17
27.4	Erzeugung u.erste Bearb. v.NE-Metallen .....	21	56	52	52	23	29	18	14	265
27.41	Erzeugung u.erste Bearb. v.Edelmetallen .....	-	3	4	6	2	2	-	2	19
27.42	Erzeugung u.erste Bearb. v.Aluminium .....	12	24	19	28	11	9	14	6	123
27.43	Erzeugung u.erste Bearb. v.Blei,Zinn u.Zinn .....	1	10	11	4	3	3	1	-	33
27.44	Erzeugung u.erste Bearb. v.Kupfer .....	6	14	11	7	3	11	3	6	61
27.45	Erzeugung u.erste Bearb. v.sonst.NE-Metallen .....	2	5	7	7	4	4	-	-	29
27.5	Gießereiindustrie .....	21	123	100	112	43	23	19	7	448
27.51	Eisengießerei .....	3	29	34	51	16	10	8	5	156
27.52	Stahlgießerei .....	-	3	8	16	6	5	2	-	40
27.53	Leichtmetallgießerei .....	17	67	44	36	17	7	8	1	197
27.54	Buntmetallgießerei .....	1	24	14	9	4	1	1	1	55
28	H.v.Metallerzeugnissen .....	1 022	3 584	1 692	788	258	181	96	31	7 652
28.1	Stahl-u.Leichtmetallbau .....	163	1 171	469	172	48	20	7	5	2 055
28.11	H.v.Stahl-u.Leichtmetallkonstruktionen .....	128	878	380	135	36	14	6	4	1 581
28.12	H.v.Ausbauelementen a. Stahl u.Leichtmetall .....	35	293	89	37	12	6	1	1	474
28.2	Kessel-u.Behälterbau (oh.H.v.Dampfkesseln) .....	9	100	59	26	10	9	2	3	218
28.21	H.v.Tanks u.Sammelbehältern .....	9	89	46	18	5	2	1	-	170
28.22	H.v.Zentralheizungs-Heizkörpern u.-kesseln .....	-	11	13	8	5	7	1	3	48
28.30	H.v.Dampfkesseln (oh. Zentralheizungskessel) .....	37	112	62	47	8	9	5	-	280
28.40	H.v.Schmiede-,Press-, Zieh-,Stanzteilen u.ä. ....	26	306	174	115	45	34	26	6	732
28.5	Oberfläch.veredlg.,Wärmebehandlg.,Mechanik ang .....	161	969	383	114	24	16	4	-	1 671
28.51	Oberfläch.veredlg.u. Wärmebehandlung .....	79	398	203	63	10	5	1	-	759
28.52	Mechanik ang .....	82	571	180	51	14	11	3	-	912

1) Klassifikation der Wirtschaftszweige, Ausgabe 1993 (WZ 93).

## 1 Betriebe im Verarbeitenden Gewerbe sowie im Bergbau und in der Gewinnung von Steinen und Erden

## 1.1 Betriebe Ende September 2002

## Deutschland

Nr. der Klassifikation 1)	Wirtschaftsgliederung	Mit ... bis ... Beschäftigten								Insgesamt
		1 - 19	20 - 49	50 - 99	100 - 199	200 - 299	300 - 499	500 - 999	1 000 und mehr	
		Anzahl								
28.6	H.v.Schneidw., Werkzeug-, Schlössern u. Beschlägen .....	72	387	243	115	52	44	30	14	957
28.61	H.v.Schneidwaren u. Bestecken .....	2	20	14	8	1	-	2	1	48
28.62	H.v.Werkzeugen .....	58	289	169	68	23	29	11	4	651
28.63	H.v.Schlössern u. Beschlägen .....	12	78	60	39	28	15	17	9	258
28.7	H.v.sonst.EBM-Waren .....	554	539	302	199	71	49	22	3	1 739
28.71	H.v.Behältern a.Eisen u. Stahl .....	5	14	9	10	1	2	-	-	41
28.72	H.v.Verpackungen u. Verschlüssen a.Metall .....	5	16	12	18	12	9	5	-	77
28.73	H.v.Drahtwaren .....	22	71	39	23	8	3	1	-	167
28.74	H.v.Schrauben,Nieten, Ketten u.Federn .....	14	158	90	57	24	18	6	1	368
28.75	H.v.EBM-Waren ang .....	508	280	152	91	26	17	10	2	1 086
DK	Maschinenbau .....	563	2 818	1 717	1 086	442	358	191	132	7 307
29	Maschinenbau .....	563	2 818	1 717	1 086	442	358	191	132	7 307
29.1	H.v.Masch.f.d.Erzeugung u.Nutzung v.mech.Energie .....	61	351	248	202	102	87	49	40	1 140
29.11	H.v.Verbrenn.mot.u.Turb.(oh.Strassenfahrz.u.ä.) .....	6	25	10	5	4	4	6	10	70
29.12	H.v.Pumpen u. Kompressoren .....	31	130	67	57	35	31	13	9	373
29.13	H.v.Armaturen .....	15	99	85	70	33	21	13	8	344
29.14	H.v.Lagern,Getrieben, Zahnradern,Antriebslem. ....	9	97	86	70	30	31	17	13	353
29.2	H.v.sonst.Maschinen f.unspezifische Verwendung .....	213	908	525	336	121	87	47	23	2 260
29.21	H.v.Öfen u.Brennern .....	15	59	26	19	8	6	1	1	135
29.22	H.v.Hebezeugen u.Fördermitteln .....	104	365	204	117	34	23	13	7	867
29.23	H.v.kälte-u.lufttechn.Erzeugn.f.gewerbl.Zwecke .....	52	189	109	74	31	15	11	4	485
29.24	H.v.Maschinen f.unspezifische Verwendung ang .....	42	295	186	126	48	43	22	11	773
29.3	H.v.land-u.forstw.Maschinen .....	32	81	41	24	11	7	6	4	206
29.31	H.v.Ackerschleppern .....	3	11	1	2	-	1	1	2	21
29.32	H.v.sonst.land-u.forstw.Maschinen .....	29	70	40	22	11	6	5	2	185
29.40	H.v.Werkzeugmaschinen .....	31	363	244	156	65	56	28	13	956
29.5	H.v.Masch.f.sonst.best.Wirtschaftszweige .....	220	1 060	623	324	127	106	45	32	2 537
29.51	H.v.Masch.f.Metallerzeugung,Walzwerkseintr.usw .....	4	33	24	11	3	3	1	2	81
29.52	H.v.Bergwerks-,Bau-u.Baustoffmaschinen .....	15	94	55	38	20	19	13	2	256
29.53	H.v.Masch.f.Ernährungsgewerbe u.Tabakverarb. ....	13	84	60	26	12	13	1	1	210
29.54	H.v.Masch.f.d.Textil-, Bekleidg.-u.Ledergewerbe .....	12	69	43	36	14	14	6	6	200
29.55	H.v.Masch.f.d.Papiergewerbe .....	4	46	25	19	2	4	4	2	106

1) Klassifikation der Wirtschaftszweige, Ausgabe 1993 (WZ 93).

## 1 Betriebe im Verarbeitenden Gewerbe sowie im Bergbau und in der Gewinnung von Steinen und Erden

## 1.1 Betriebe Ende September 2002

## Deutschland

Nr. der Klassifikation 1)	Wirtschaftsgliederung	Mit ... bis ... Beschäftigten								Insgesamt
		1 - 19	20 - 49	50 - 99	100 - 199	200 - 299	300 - 499	500 - 999	1 000 und mehr	
Anzahl										
29.56	H.v.Masch.f.best.Wirtschaftszweige ang .....	172	734	416	194	76	53	20	19	1 684
29.60	H.v.Waffen u.Munition .....	-	8	5	10	3	5	6	1	38
29.7	H.v.Haushaltsgeräten ang .....	6	47	31	34	13	10	10	19	170
29.71	H.v.elektrischen Haushaltsgeräten .....	6	28	18	24	12	8	10	17	123
29.72	H.v.nichtelektrischen Heiz-,Koch-u.ä.Gerät.ang .....	-	19	13	10	1	2	-	2	47
DL	H.v.Büromasch.,Dv-Gerät. u.-einr.;Elektrotech.usw .....	486	2 428	1 271	831	323	255	208	129	5 931
30	H.v.Büromasch.,Dv-Gerät. u.-einr. ....	24	77	54	31	10	13	6	6	221
30.01	H.v.Büromaschinen .....	5	13	15	7	4	4	2	2	52
30.02	H.v.Dv-Gerät.u.-einr. ....	19	64	39	24	6	9	4	4	169
31	H.v.Geräten d.Elektriz. erzg.,-verteilung u.ä. ....	184	927	576	390	172	141	115	61	2 566
31.10	H.v.Elektromotoren,Generatoren,Transformatoren .....	31	183	119	78	40	29	24	10	514
31.20	H.v.Elektriz.vertlg.-u.schalteinrichtungen .....	75	375	247	162	80	56	43	32	1 070
31.30	H.v.isol.Elektrokabeln, leitungen u.-drähten .....	10	60	32	21	7	19	7	-	156
31.40	H.v.Akkumulatoren u. Batterien .....	-	3	8	3	2	2	8	-	26
31.50	H.v.elektrischen Lampen u.Leuchten .....	17	131	65	38	11	7	11	5	285
31.6	H.v.elektz.Ausrüstg.ang .....	51	175	105	88	32	28	22	14	515
31.61	H.v.elektz.Ausrüstg.f. Motoren u.Fahrzeuge ang .....	10	32	29	28	13	14	13	10	149
31.62	H.v.sonst.elektz. Ausrüstg.ang .....	41	143	76	60	19	14	9	4	366
32	Rundfunk-,Fernseh-u. Nachrichtentechnik .....	66	261	175	134	55	39	43	31	804
32.10	H.v.elektronischen Bauelementen .....	18	110	78	56	21	11	23	13	330
32.20	H.v.nachrichtentechnischen Geräten u.Einr. ....	45	99	63	51	24	18	14	11	325
32.30	H.v.Rundfunk-,Fernseh-, phono-,videotechn.Gerät. ....	3	52	34	27	10	10	6	7	149
33	Medizin-,Mess-,Steuer- u.Regelungstechnik,Optik .....	212	1 163	466	276	86	62	44	31	2 340
33.10	H.v.med.Geräten u.orthopädischen Vorrichtungen .....	125	663	178	75	21	16	12	11	1 101
33.20	H.v.Meß-,Kontroll-, Navig.-u.ä.Instr.u.Vorr. ....	61	366	210	142	41	33	21	14	888
33.30	H.v.industriellen Prozeß-Steuerungsanlg. ....	14	59	32	16	5	2	1	1	130
33.40	H.v.optischen u.fotografischen Geräten .....	10	49	36	39	12	9	10	5	170
33.50	H.v.Uhren .....	2	26	10	4	7	2	-	-	51
DM	Fahrzeugbau .....	78	437	345	275	146	156	135	139	1 711
34	H.v.Kraftwagen u. Kraftwagenteilen .....	52	317	256	207	113	125	94	105	1 269

1) Klassifikation der Wirtschaftszweige, Ausgabe 1993 (WZ 93).



## 1 Betriebe im Verarbeitenden Gewerbe sowie im Bergbau und in der Gewinnung von Steinen und Erden

## 1.1 Betriebe Ende September 2002

## Deutschland

Nr. der Klas- sifika- tion 1)	Wirtschaftsgliederung	Mit ... bis ... Beschäftigten								Insgesamt
		1 - 19	20 - 49	50 - 99	100 - 199	200 - 299	300 - 499	500 - 999	1 000 und mehr	
		Anzahl								
34.10	H.v.Kraftwagen u. Kraftwagenmotoren .....	2	11	14	10	9	8	12	42	108
34.20	H.v.Karosserien, Aufbauten u.Anhängern .....	24	158	85	43	21	10	11	2	354
34.30	H.v.Teilen u.ä.f.Kraft- wagen u.deren Motoren .....	26	148	157	154	83	107	71	61	807
35	Sonst.Fahrzeugbau .....	26	120	89	68	33	31	41	34	442
35.1	Schiffbau .....	8	51	27	10	3	4	7	8	118
35.11	Schiffbau (oh.Boots-u. Yachtbau) .....	5	37	24	6	2	3	5	8	90
35.12	Boots- u.Yachtbau .....	3	14	3	4	1	1	2	-	28
35.20	Schienenfahrzeugbau .....	-	27	27	32	15	14	19	6	140
35.30	Luft-u.Raumfahrzeugbau .....	15	16	17	10	8	9	13	18	106
35.4	H.v.Krafträdem,Fahrrä- dem u.Behindertenfahrz. ....	2	21	13	15	7	4	1	1	64
35.41	H.v.Krafträdem .....	-	3	3	5	-	1	-	1	13
35.42	H.v.Fahrrädern .....	2	15	7	8	4	3	-	-	39
35.43	H.v.Behinderten- fahrzeugen .....	-	3	3	2	3	-	1	-	12
35.50	Fahrzeugbau ang .....	1	5	5	1	-	-	1	1	14
DN	H.v.Möbeln,Schmuck,Mu- sikinstr.usw,Recycling .....	221	967	488	344	110	76	35	16	2 257
36	H.v.Möbeln,Schmuck, Musikinstr.,Sportger.usw .....	160	849	448	322	109	76	35	16	2 015
36.1	H.v.Möbeln .....	105	543	319	232	74	56	27	12	1 368
36.11	H.v.Sitzmöbeln .....	28	113	67	53	16	21	10	6	314
36.12	H.v.Büro-u.Ladenmöbeln .....	17	145	76	32	12	9	1	2	294
36.13	H.v.Küchenmöbeln .....	3	36	21	22	14	7	6	3	112
36.14	H.v.sonst.Möbeln .....	47	232	138	108	30	17	9	1	582
36.15	H.v.Matratzen .....	10	17	17	17	2	2	1	-	66
36.2	H.v.Schmuck u.ä. Erzeugnissen .....	8	66	14	10	5	1	-	-	104
36.21	Prägen v.Münzen u. Medaillen .....	-	2	2	-	-	-	-	-	4
36.22	H.v.Schmuck,Gold-u. Silberschmiedewaren .....	8	64	12	10	5	1	-	-	100
36.30	H.v.Musikinstrumenten .....	6	35	18	2	8	1	-	-	70
36.40	H.v.Sportgeräten .....	4	32	10	6	4	2	1	-	59
36.50	H.v.Spielwaren .....	7	43	26	19	4	6	4	2	111
36.6	H.v.sonst.Erzeugnissen .....	30	130	61	53	14	10	3	2	303
36.61	H.v.Phantasieschmuck .....	2	7	4	1	-	-	-	-	14
36.62	H.v.Besen u.Bürsten .....	5	35	13	12	3	2	1	-	71
36.63	H.v.Erzeugnissen ang .....	23	88	44	40	11	8	2	2	218
37	Recycling .....	61	118	40	22	1	-	-	-	242
37.10	Recycling v.Schrott .....	23	36	17	10	1	-	-	-	87
37.20	Recycling v.nichtmetall. Altmat.u.Reststoffen .....	38	82	23	12	-	-	-	-	155

1 Betriebe im Verarbeitenden Gewerbe sowie im Bergbau und in der Gewinnung von Steinen und Erden

1.2 Beschäftigte 1) in Betrieben Ende September 2002

Deutschland

Land ----- Hauptgruppen	Mit ... bis ... Beschäftigten								Insgesamt
	1 - 19	20 - 49	50 - 99	100 - 199	200 - 299	300 - 499	500 - 999	1 000 und mehr	
	Anzahl								
Baden-Württemberg .....	10 495	116 802	136 418	182 231	123 004	152 031	159 887	380 491	1 261 359
Bayern .....	11 909	96 315	119 274	152 999	101 639	135 926	170 341	418 933	1 207 336
Berlin .....	1 617	13 357	14 380	15 208	8 949	10 789	12 277	35 458	112 035
Brandenburg .....	2 121	15 845	15 904	14 338	6 988	7 604	9 051	17 867	89 718
Bremen .....	608	4 665	4 479	5 898	3 994	4 172	.	.	63 952
Hamburg .....	680	7 191	7 071	10 359	7 732	13 654	13 733	40 289	100 709
Hessen .....	4 991	42 806	46 299	59 146	37 321	52 651	62 170	147 402	452 786
Mecklenburg-Vorpommern .....	1 445	9 986	10 315	11 206	4 556	5 572	.	.	50 123
Niedersachsen .....	5 695	53 965	63 817	78 148	46 620	68 003	66 697	169 427	552 372
Nordrhein-Westfalen .....	11 485	141 733	169 623	210 316	141 373	168 274	202 708	357 259	1 402 771
Rheinland-Pfalz .....	3 487	30 939	34 768	36 823	28 252	32 110	37 000	93 926	297 305
Saarland .....	374	7 037	8 928	8 302	4 694	7 175	16 697	50 367	103 574
Sachsen .....	4 478	40 311	43 414	47 351	24 151	22 216	23 905	20 842	226 668
Sachsen-Anhalt .....	2 122	18 770	21 876	21 201	16 481	10 470	12 466	5 626	109 012
Schleswig-Holstein .....	2 760	19 339	16 727	24 382	12 659	17 168	17 960	24 355	135 350
Thüringen .....	2 666	25 825	31 718	32 711	19 935	10 440	13 113	6 352	142 760
Deutschland .....	66 933	644 886	745 011	910 619	588 348	718 255	830 195	1 803 583	6 307 830
Vorleistungsgüter- produzenten .....	39 710	288 658	341 295	412 258	275 503	329 750	413 823	722 707	2 823 704
Investitionsgüter- produzenten .....	13 307	206 365	232 042	263 575	175 743	221 317	229 154	846 952	2 188 455
Gebrauchsgüter- produzenten .....	1 716	22 736	28 767	47 063	30 047	32 283	35 604	75 071	273 287
Verbrauchsgüter- produzenten .....	12 200	127 127	142 907	187 723	107 055	134 905	151 614	158 853	1 022 384

1) Einschl. tätiger Inhaber und Mitinhaber sowie unbezahlt mithelfender Familienangehöriger.

Stat. Bundesamt, Fachserie 4, Reihe 4.1.2, 2002

## 1 Betriebe im Verarbeitenden Gewerbe sowie im Bergbau und in der Gewinnung von Steinen und Erden

## 1.2 Beschäftigte 1) in Betrieben Ende September 2002

## Deutschland

Nr. der Klassifikation 2)	Wirtschaftsgliederung	Mit ... bis ... Beschäftigten							1 000 und mehr	Insgesamt
		1 - 19	20 - 49	50 - 99	100 - 199	200 - 299	300 - 499	500 - 999		
Anzahl										
C	Bergbau u. Gew. v. Steinen u. Erden .....	8 022	10 075	6 627	5 693	1 902	4 658	7 342	56 848	101 167
CA	Kohlenbergbau, Torfgew., Gew. v. Erdöl u. Erdgas usw. ....	243	1 053	1 925	2 516	.	2 616	.	56 848	73 487
10	Kohlenbergbau, Torfgewinnung .....	94	799	1 242	1 055	.	.	5 158	56 848	68 281
10.10	Steinkohlenbergbau u. Brikettherstellung .....	.	.	596	680	.	.	2 332	45 293	50 877
10.20	Braunkohlenbergbau u. Brikettherstellung .....	.	.	207	.	.	.	2 826	11 555	15 587
10.30	Torfgewinnung u. Veredlung .....	.	.	439	.	.	.	.	.	1 817
11	Gew. v. Erdöl u. Erdgas, Erbrg. verb. Dienstleistg. ....	149	254	683	1 461	.	.	1 649	.	5 206
11.10	Gew. v. Erdöl u. Erdgas .....	.	114	683	983	.	.	.	.	.
11.20	Erbrg. v. Dienstleistg. bei d. Gew. v. Erdöl u. Erdgas .....	.	140	.	478	.	.	.	.	.
12	Bergbau a. Uran- u. Thoriumerze .....	.	.	.	.	.	.	.	.	.
CB	Erzbergbau, Gew. v. Steinen u. Erden, sonst. Bergbau .....	7 779	9 022	4 702	3 177	.	2 042	.	.	27 680
13	Erzbergbau .....	.	.	.	.	.	.	.	.	.
13.10	Eisenerzbergbau .....	.	.	.	.	.	.	.	.	.
13.20	NE-Metallerzbergbau (oh. Uran- u. Thoriumerze) .....	.	.	.	.	.	.	.	.	.
14	Gew. v. Steinen u. Erden, sonst. Bergbau .....	7 779	9 022	4 702	3 177	.	2 042	.	.	27 680
14.1	Gew. v. Natursteinen .....	181	.	641	.	.	.	.	.	1 832
14.11	Gew. v. Naturwerksteinen u. Natursteinen ang. ....	119	298	.	.	.	.	.	.	.
14.12	Gew. v. Kalk, Dolom., Gips- u. Anhydritstein, Kreide .....	62	.	641	.	.	.	.	.	1 285
14.13	Gew. v. Schiefer .....	.	.	.	.	.	.	.	.	.
14.2	Gew. v. Kies, Sand, Ton u. Kaolin .....	7 517	7 901	3 909	2 252	.	.	.	.	23 017
14.21	Gew. v. Kies u. Sand .....	7 265	7 444	3 442	.	.	.	.	.	20 801
14.22	Gew. v. Ton u. Kaolin .....	252	457	467	.	.	.	.	.	2 216
14.30	Bergbau a. chemische u. Düngemittelminerale .....	51	.	.	.	.	.	.	.	377
14.40	Gew. v. Salz .....	.	.	.	433	.	.	.	.	2 100
14.50	Gew. v. Steinen u. Erden ang., sonst. Bergbau .....	30	110	.	.	.	.	.	.	354
D	Verarbeitendes Gewerbe .....	58 911	634 811	738 384	904 926	586 446	713 597	822 853	1 746 735	6 206 663
DA	Ernährungsgewerbe u. Tabakverarbeitung .....	9 801	83 218	89 781	114 070	62 466	75 097	80 763	40 244	555 440
15	Ernährungsgewerbe .....	.	83 022	89 525	112 861	.	73 659	77 116	35 120	543 102
15.1	Schlachten u. Fleischverarbeitung .....	1 197	21 191	18 330	26 115	12 241	.	11 713	.	107 443
15.11	Schlachten (oh. Schlachten v. Geflügel) .....	347	3 027	3 760	4 189	3 377	.	.	.	17 139
15.12	Schlachten v. Geflügel .....	.	322	697	1 921	1 686	2 755	.	.	8 468
15.13	Fleischverarbeitung .....	.	17 842	13 873	20 005	7 178	9 827	10 023	.	81 836

1) Einschl. tätiger Inhaber und Mitinhaber sowie unbezahlt mithelfender Familienangehöriger.

2) Klassifikation der Wirtschaftszweige, Ausgabe 1993 (WZ 93).

Stat. Bundesamt, Fachserie 4, Reihe 4.1.2, 2002

## 1 Betriebe im Verarbeitenden Gewerbe sowie im Bergbau und in der Gewinnung von Steinen und Erden

## 1.2 Beschäftigte 1) in Betrieben Ende September 2002

## Deutschland

Nr. der Klassifikation 2)	Wirtschaftsgliederung	Mit ... bis ... Beschäftigten								Insgesamt
		1 - 19	20 - 49	50 - 99	100 - 199	200 - 299	300 - 499	500 - 999	1 000 und mehr	
Anzahl										
15.20	Fischverarbeitung .....	390	939	932	1 667	1 790	1 935	2 630	-	10 283
15.3	Obst- u. Gemüseverarbeitung .....	854	3 423	5 840	6 401	3 560	2 338	.	.	29 474
15.31	Verarb. v. Kartoffeln .....	117	439	901	1 060	.	.	1 716	-	5 971
15.32	H.v. Frucht- u. Gemüsesäften .....	498	1 094	2 011	2 390	.	.	.	-	7 659
15.33	Verarb. v. Obst u. Gemüse ang. ....	239	1 890	2 928	2 951	1 632	.	1 923	.	15 844
15.4	H.v. pflanzlichen u. tierischen Ölen u. Fetten .....	.	174	673	1 153	1 511	.	.	-	5 019
15.41	H.v. rohen Ölen u. Fetten .....	.	.	361	.	.	.	.	-	1 236
15.42	H.v. raffinierten Ölen u. Fetten .....	.	94	.	580	.	.	.	-	1 007
15.43	H.v. Margarine u. ä. Nahrungsfetten .....	.	.	.	.	729	.	.	-	2 776
15.5	Milchverarbeitung .....	204	2 052	5 032	7 613	4 475	7 640	8 224	3 173	38 413
15.51	Milchverarbeitung (oh. H.v. Speiseeis) .....	204	.	.	.	.	.	6 057	3 173	34 124
15.52	H.v. Speiseeis .....	.	.	.	.	.	1 583	.	-	4 289
15.6	Mahl- u. Schlämühlen, H.v. Stärke u. Stärkeerzeugn. ....	101	1 434	1 706	2 701	1 725	1 792	1 981	-	11 440
15.61	Mahl- u. Schlämühlen .....	101	1 328	1 331	1 871	.	.	.	-	8 950
15.62	H.v. Stärke u. Stärkeerzeugnissen .....	.	106	375	830	.	.	.	-	2 490
15.7	H.v. Futtermitteln .....	906	2 806	2 495	3 212	.	1 235	.	.	12 152
15.71	H.v. Futtermitteln f. Nutztiere .....	767	2 398	1 973	2 285	.	.	.	-	7 423
15.72	H.v. Futtermitteln f. sonst. Tiere .....	139	408	522	927	.	1 235	.	.	4 729
15.8	Sonst. Ernährungsgewerbe (oh. Getränkeherstellung) .....	4 792	41 740	42 431	49 301	29 998	31 751	37 825	22 190	260 028
15.81	H.v. Backwaren (oh. Dauerbackwaren) .....	4 475	36 889	32 585	30 208	17 013	13 004	16 625	3 718	154 517
15.82	H.v. Dauerbackwaren .....	57	.	1 475	2 576	4 037	6 031	3 657	.	20 753
15.83	Zuckerindustrie .....	.	.	276	2 499	1 728	1 797	.	-	6 908
15.84	H.v. Süßwaren (oh. Dauerbackwaren) .....	70	1 192	2 688	5 801	2 005	4 532	9 435	8 647	34 370
15.85	H.v. Teigwaren .....	.	425	739	877	.	.	.	-	2 418
15.86	Verarb. v. Kaffee u. Tee, H.v. Kaffee-Ersatz .....	.	376	1 068	2 165	.	1 453	.	.	6 578
15.87	H.v. Würzen u. Soßen .....	75	773	1 076	1 724	1 524	1 525	3 001	5 358	15 056
15.88	H.v. homogenisierten u. diätetischen Nahrungsm. ....	.	76	309	710	.	.	1 863	-	3 945
15.89	H.v. sonst. Nahrungsmitteln (oh. Getränke) .....	62	1 149	2 215	2 741	2 937	2 320	.	.	15 483
15.9	Getränkeherstellung .....	1 345	9 263	12 086	14 698	6 465	11 855	9 611	3 527	68 850
15.91	H.v. Spirituosen .....	.	1 083	925	1 096	.	.	.	-	4 062
15.92	Alkoholbrennerei .....	.	170	.	.	.	.	.	-	403
15.93	H.v. Wein a. frischen Trauben .....	.	666	.	397	.	.	.	-	2 328
15.94	H.v. Apfelwein u. sonst. Fruchtwinen .....	.	.	.	.	.	.	.	-	.

1) Einschl. tätiger Inhaber und Mitinhaber sowie unbezahlt mithelfender Familienangehöriger.

2) Klassifikation der Wirtschaftszweige, Ausgabe 1993 (WZ 93).

Stat. Bundesamt, Fachserie 4, Reihe 4.1.2, 2002

## 1 Betriebe im Verarbeitenden Gewerbe sowie im Bergbau und in der Gewinnung von Steinen und Erden

## 1.2 Beschäftigte 1) in Betrieben Ende September 2002

## Deutschland

Nr.der Klas- sifika- tion 2)	Wirtschaftsgliederung	Mit ... bis ... Beschäftigten								Insgesamt
		1 - 19	20 - 49	50 - 99	100 - 199	200 - 299	300 - 499	500 - 999	1 000 und mehr	
Anzahl										
15.95	H.v.Wermutwein u.sonst. aromatisierten Weinen .....	.	.	.	.	.	.	.	.	.
15.96	H.v.Bier .....	160	4 960	6 169	6 250	3 100	.	.	3 527	35 486
15.97	H.v.Malz .....	360	399	160	.	.	.	.	.	919
15.98	Mineralbrunnen,H.v. Erfrischungsgetränken .....	375	1 906	3 915	6 625	2 945	4 406	4 899	.	25 071
16	Tabakverarbeitung .....	.	196	256	1 209	.	1 438	3 647	5 124	12 338
DB	Textil-u.Bekleidungs- gewerbe .....	1 763	22 995	29 288	40 227	25 447	17 787	19 646	6 534	163 687
17	Textilgewerbe .....	1 175	14 876	20 521	27 293	17 900	12 357	.	.	109 946
17.1	Spinnstoffaufbereitung u.Spinnerei .....	23	559	2 051	2 622	3 641	1 904	.	.	12 459
17.11	Baumwollaufbereitung u. spinnerei .....	.	202	1 265	1 727	2 142	1 108	.	.	7 551
17.12	Wollaufbereitung u. Streichgarnspinnerei .....	.	.	.	.	.	.	.	.	221
17.13	Wollaufbereitung u. Kammgarnspinnerei .....	.	.	200	.	1 021	.	.	.	1 738
17.14	Flachsaufbereitung u. spinnerei .....	.	.	.	.	.	.	.	.	183
17.15	Zwirnen u.Texturieren v. Filamentgarnen usw .....	.	110	.	.	.	.	.	.	522
17.16	Nähgarnfertigung .....	.	.	289	.	.	.	.	.	1 864
17.17	Sonst.Spinnstoffaufbe- reitung u.Spinnerei .....	.	.	.	.	.	.	.	.	380
17.2	Weberei .....	142	1 362	2 610	6 875	4 336	1 931	4 053	.	21 309
17.21	Baumwollweberei .....	89	869	1 589	3 842	2 968	.	.	.	12 313
17.22	Streichgarnweberei .....	.	.	.	.	.	.	.	.	182
17.23	Kammgarnweberei .....	.	100	202	.	.	.	.	.	2 791
17.24	Seiden-u.Filamentgarn- weberei .....	.	.	569	2 171	913	.	.	.	5 217
17.25	Sonst.Weberei .....	.	131	.	.	.	.	.	.	806
17.30	Textilveredlung .....	.	.	3 001	3 867	2 094	1 303	.	.	13 123
17.40	H.v.konfektion.Textil- waren (oh.Bekleidung) .....	386	4 307	4 668	3 854	1 824	.	.	.	17 022
17.5	Sonst.Textilgewerbe (oh.H.v.Maschenware) .....	255	4 441	5 415	7 304	2 362	5 438	.	.	31 292
17.51	H.v.Teppichen .....	24	532	870	2 047	.	1 326	.	.	6 895
17.52	H.v.Seilerwaren .....	.	325	391	.	.	.	.	.	908
17.53	H.v.Vliesstoff,Erzeugn. daraus (oh.Bekleidung) .....	.	729	1 092	.	.	1 207	.	.	6 903
17.54	Textilgewerbe ang .....	151	2 855	3 062	3 906	846	2 905	2 861	.	16 586
17.60	H.v.gewirktem u. gestricktem Stoff .....	.	.	533	994	1 969	.	.	.	4 210
17.7	H.v.gewirkten u.ge- strickten Fertigerzeugn. ....	190	1 541	2 243	1 777	1 674	.	.	.	10 531
17.71	H.v.Strumpfwaren .....	51	181	536	853	.	.	2 142	.	5 613
17.72	H.v.Pullover,Strick- jacken u.ä. ....	139	1 360	1 707	924	.	.	.	.	4 918

1) Einschl. tätiger Inhaber und Mitinhaber sowie  
unbezahlt mithelfender Familienangehöriger.

2) Klassifikation der Wirtschaftszweige, Ausgabe 1993 (WZ 93).

Stat. Bundesamt, Fachserie 4, Reihe 4.1.2, 2002

## 1 Betriebe im Verarbeitenden Gewerbe sowie im Bergbau und in der Gewinnung von Steinen und Erden

## 1.2 Beschäftigte 1) in Betrieben Ende September 2002

## Deutschland

Nr. der Klassifikation 2)	Wirtschaftsgliederung	Mit ... bis ... Beschäftigten								Insgesamt
		1 - 19	20 - 49	50 - 99	100 - 199	200 - 299	300 - 499	500 - 999	1 000 und mehr	
		Anzahl								
18	Bekleidungsgerbe .....	588	8 119	8 767	12 934	7 547	5 430	.	.	53 741
18.10	H.v.Lederbekleidung .....	.	214	.	.	.	.	.	.	437
18.2	H.v.Bekleidung (oh. Lederbekleidung) .....	566	7 817	8 369	12 934	7 547	5 430	.	.	53 019
18.21	H.v.Arbeits-u.Berufsbekleidung .....	59	700	512	.	.	.	.	.	2 538
18.22	H.v.Oberbekleidg.(oh.Arbeits-u.Berufsbekleidg.) .....	220	3 806	4 587	.	4 816	4 314	4 423	.	32 896
18.23	H.v.Wäsche .....	106	2 289	1 990	3 040	1 802	.	.	.	13 221
18.24	H.v.sonst.Bekleidg.u. Bekleidungszubehör .....	181	1 022	1 280	952	929	.	.	.	4 364
18.30	Zurichtung u.Färben v. Fellen,H.v.Pelzwaren .....	.	88	.	.	.	.	.	.	285
DC	Ledergewerbe .....	.	3 666	4 657	4 785	2 353	3 520	2 553	.	23 570
19	Ledergewerbe .....	.	3 666	4 657	4 785	2 353	3 520	2 553	.	23 570
19.10	Ledererzeugung .....	.	257	827	562	.	.	.	.	3 096
19.20	Lederverarb.(oh.H.v.Lederbekleidung u.Schuhen) .....	108	1 858	1 626	1 180	.	.	.	.	4 772
19.30	H.v.Schuhen .....	.	1 551	2 204	3 043	.	.	2 553	.	15 702
DD	Holzgewerbe (oh.H.v. Möbeln) .....	5 790	22 374	20 153	15 943	10 930	10 049	7 487	4 557	97 283
20	Holzgewerbe (oh.H.v. Möbeln) .....	5 790	22 374	20 153	15 943	10 930	10 049	7 487	4 557	97 283
20.10	Säge-,Hobel-u.Holz- imprägnierwerke .....	4 432	5 043	4 800	3 323	2 264	.	.	.	21 011
20.20	Furnier-,Sperh.-,Holzfaserpl.-u.-spanpl.Werke .....	28	1 246	1 669	3 994	.	5 150	1 887	.	17 778
20.30	H.v.Konstr.-,Fertigb.t., Ausbauelement.u.ä.a.Holz .....	888	10 581	10 696	6 658	5 048	4 222	.	.	43 429
20.40	H.v.Verpackungsmitteln u.Lagerbehältern a.Holz .....	149	2 894	1 207	609	.	.	.	.	5 390
20.5	H.v.Holzwaren ang,Kork-, Flecht-u.Korbwaren .....	293	2 610	1 781	1 359	713	.	2 919	.	9 675
20.51	H.v.Holzwaren ang, Veredlg.v.Holzwaren .....	293	.	.	1 359	713	.	2 919	.	9 528
20.52	H.v.Kork-,Flecht-u. Korbwaren .....	.	.	.	.	.	.	.	.	147
DE	Papier-,Verlags-u. Druckgewerbe .....	3 526	59 762	63 200	78 948	51 262	55 468	55 169	44 405	411 740
21	Papiergewerbe .....	452	10 630	18 002	30 589	22 384	24 811	20 260	16 539	143 667
21.1	H.v.Holzstoff,Zellstoff, Papier,Karton u.Pappe .....	50	1 400	3 159	6 406	6 128	10 053	12 511	6 850	46 557
21.11	H.v.Holzstoff u. Zellstoff .....	.	.	174	.	.	.	.	.	1 507
21.12	H.v.Papier,Karton u. Pappe .....	.	.	2 985	.	6 128	10 053	.	6 850	45 050
21.2	Papier-,Karton-u.Pappe- verarbeitung .....	402	9 230	14 843	24 183	16 256	14 758	7 749	9 689	97 110
21.21	H.v.Wellpapier u.-pappe, Verpackungsmitteln .....	284	5 372	8 460	17 669	.	6 635	2 585	.	52 234
21.22	H.v.Haushalts-u.Hygiene- art.a.Zellstoff u.Papier .....	.	.	902	.	2 536	3 741	.	7 259	17 016
21.23	H.v.Schreibwaren,Büro- bedarf a.Papier u.Pappe .....	77	1 164	1 729	3 295	1 719	.	.	.	11 348

1) Einschl. tätiger Inhaber und Mitinhaber sowie unbezahlt mithelfender Familienangehöriger.

2) Klassifikation der Wirtschaftszweige, Ausgabe 1993 (WZ 93).

Stat. Bundesamt, Fachserie 4, Reihe 4.1.2, 2002

## 1 Betriebe im Verarbeitenden Gewerbe sowie im Bergbau und in der Gewinnung von Steinen und Erden

## 1.2 Beschäftigte 1) in Betrieben Ende September 2002

## Deutschland

Nr.der Klas- sifika- tion 2)	Wirtschaftsgliederung	Mit ... bis ... Beschäftigten								Insgesamt
		1 - 19	20 - 49	50 - 99	100 - 199	200 - 299	300 - 499	500 - 999	1 000 und mehr	
		Anzahl								
21.24	H.v.Tapeten .....	.	.	315	.	.	.	.	.	2 605
21.25	H.v.sonst.Waren aus Papier,Karton u.Pappe .....	.	2 372	3 437	1 955	1 875	2 917	.	.	13 907
22	Verlags-,Druckgewerbe, Vervielfältigung .....	3 074	49 132	45 198	48 359	28 878	30 657	34 909	27 866	268 073
22.1	Verlagsgewerbe .....	959	13 864	17 431	22 404	12 246	.	24 413	.	128 690
22.11	Buchverlag u.Musikverlag .....	207	4 006	4 632	6 655	2 350	2 581	4 564	.	24 995
22.12	Zeitungsverlag .....	417	4 621	6 028	9 154	5 501	14 208	17 286	14 085	71 300
22.13	Zeitschriftenverlag .....	316	4 682	5 884	5 887	.	3 100	2 563	.	29 699
22.14	Verlag v.bespielten Tonträgern .....	.	.	.	.	.	.	.	.	480
22.15	Sonst.Verlagsgewerbe .....	.	.	.	.	.	.	.	.	2 216
22.2	Druckgewerbe .....	2 076	34 923	27 272	25 070	15 093	10 025	10 496	6 931	131 886
22.21	Zeitungsdruckerei .....	39	452	1 062	2 050	1 981	.	.	.	9 271
22.22	Druckerei (oh.Zeitungs- druckerei) .....	1 290	26 279	20 000	18 933	12 137	8 245	7 053	6 931	100 868
22.23	Druckweiterverarbeitung .....	189	3 067	2 475	2 290	975	.	.	.	10 532
22.24	Satzherstellung u. Reproduktion .....	342	3 691	2 740	1 372	.	.	.	.	8 145
22.25	Sonst.Druckgewerbe .....	216	1 434	995	425	.	.	.	.	3 070
22.3	Vervielf.v.besp.Ton-, Bild-u.Datenträgern .....	39	345	495	885	1 539	.	.	.	7 497
22.31	Vervielfältigung v. bespielten Tonträgern .....	.	.	250	654	.	.	.	.	4 678
22.32	Vervielfältigung v. bespielten Bildträgern .....	.	.	.	.	.	.	.	.	887
22.33	Vervielfältigung v. bespielten Datenträgern .....	.	88	.	.	.	.	.	.	1 932
DF	Kokerei,Mineralölverar- beitung,H.v.Brutstoffen .....	.	360	949	2 076	1 143	5 578	5 225	.	22 173
23	Kokerei,Mineralölverar- beitung,H.v.Brutstoffen .....	.	360	949	2 076	1 143	5 578	5 225	.	22 173
23.10	Kokerei .....	.	.	.	.	.	.	.	.	702
23.20	Mineralölverarbeitung .....	.	.	949	1 693	.	4 731	5 225	.	20 650
23.30	H.u.Verarb.v.Spalt-u. Brutstoffen .....	.	.	.	.	.	.	.	.	821
DG	Chemische Industrie .....	1 350	17 946	29 366	46 586	31 022	48 801	69 359	224 600	469 030
24	Chemische Industrie .....	1 350	17 946	29 366	46 586	31 022	48 801	69 359	224 600	469 030
24.1	H.v.chemischen Grund- stoffen .....	548	4 421	8 677	11 992	8 570	11 887	28 527	122 615	197 237
24.11	H.v.Industriegasen .....	211	524	954	.	.	.	.	.	4 021
24.12	H.v.Farbstoffen u. Pigmenten .....	.	492	768	.	1 052	1 116	.	.	9 875
24.13	H.v.sonst.anorganischen Grundstoffen u.Chemik. ....	101	858	1 189	1 586	977	2 165	5 461	3 999	16 336
24.14	H.v.sonst.organischen Grundstoffen u.Chemik. ....	98	965	1 800	3 446	2 585	4 010	7 311	41 355	61 570
24.15	H.v.Düngemitteln u. Stickstoffverbindungen .....	.	.	412	429	.	.	2 301	.	9 974
24.16	H.v.Kunststoff in Pri- märförmigen .....	69	1 328	3 367	5 812	2 719	3 396	8 783	68 932	94 406

- 1) Einschl. tätiger Inhaber und Mitinhaber sowie  
unbezahlt mithelfender Familienangehöriger.  
2) Klassifikation der Wirtschaftszweige, Ausgabe 1993 (WZ 93).

Stat. Bundesamt, Fachserie 4, Reihe 4.1.2, 2002

## 1 Betriebe im Verarbeitenden Gewerbe sowie im Bergbau und in der Gewinnung von Steinen und Erden

## 1.2 Beschäftigte 1) in Betrieben Ende September 2002

## Deutschland

Nr. der Klas- sifika- tion 2)	Wirtschaftsgliederung	Mit ... bis ... Beschäftigten								Insgesamt
		1 - 19	20 - 49	50 - 99	100 - 199	200 - 299	300 - 499	500 - 999	1 000 und mehr	
Anzahl										
24.17	H.v. synthetischem Kautschuk in Primärformen .....	.	.	187	.	.	.	.	.	1 055
24.20	H.v. Schädlingsbekämpfungs-u. Pflanzenschutzm. ....	.	164	510	602	.	1 245	.	.	3 983
24.30	H.v. Anstrichmitteln, Druckfarben u. Kitten .....	189	3 085	5 248	8 078	3 700	6 689	6 799	7 689	41 477
24.4	H.v. pharmazeut. Erzeugn. ....	209	2 790	4 568	8 699	6 867	13 164	17 238	59 073	112 608
24.41	H.v. pharmazeut. Grundstoffen .....	.	440	490	.	.	.	.	.	3 673
24.42	H.v. pharmazeut. Spezialitäten u. sonst. Erzeugn. ....	.	2 350	4 078	.	6 867	.	.	59 073	108 935
24.5	H.v. Seifen, Wasch-, Reinigungs-u. Körperpflegem. ....	64	3 207	3 880	6 488	4 211	5 346	4 874	18 242	46 312
24.51	H.v. Seifen, Wasch-, Reinigungs-u. Poliermitteln .....	.	2 139	2 436	2 582	1 559	.	1 832	9 037	20 881
24.52	H.v. Duft- u. Körperpflegemitteln .....	.	1 068	1 444	3 906	2 652	.	3 042	9 205	25 431
24.6	H.v. sonst. chemischen Erzeugnissen .....	285	4 056	5 849	9 102	6 236	8 107	7 588	10 990	52 213
24.61	H.v. pyrotechnischen Erzeugnissen .....	.	190	171	745	1 061	.	.	.	3 699
24.62	H.v. Klebstoffen u. Gelatine .....	.	581	1 114	1 829	.	.	.	.	5 070
24.63	H.v. etherischen Ölen .....	.	205	391	778	.	.	.	.	3 528
24.64	H.v. fotochemischen Erzeugnissen .....	.	146	276	.	713	.	.	.	4 967
24.65	H.v. unbespielten Ton-, Bild- u. Datenträgern .....	.	.	.	.	.	1 062	.	.	2 552
24.66	H.v. chemischen Erzeugnissen ang .....	249	.	.	5 323	3 767	4 874	4 944	.	32 397
24.70	H.v. Chemiefasern .....	.	223	634	1 625	.	2 363	4 333	.	15 200
DH	H.v. Gummi- u. Kunststoffwaren .....	2 490	42 956	59 667	64 691	35 228	51 556	56 084	45 645	358 317
25	H.v. Gummi- u. Kunststoffwaren .....	2 490	42 956	59 667	64 691	35 228	51 556	56 084	45 645	358 317
25.1	H.v. Gummiwaren .....	334	3 560	6 383	5 908	7 359	9 416	15 593	25 882	74 435
25.11	H.v. Bereifungen .....	.	.	.	425	.	.	3 358	17 397	22 111
25.12	Rundemeuerung v. Bereifungen .....	.	.	.	.	.	.	.	.	804
25.13	H.v. sonst. Gummiwaren .....	334	3 114	6 181	.	7 359	.	12 235	8 485	51 520
25.2	H.v. Kunststoffwaren .....	2 156	39 396	53 284	58 783	27 869	42 140	40 491	19 763	283 882
25.21	H.v. Platten, Folien usw a. Kunststoff .....	453	6 059	11 147	14 574	6 999	11 530	15 393	7 173	73 328
25.22	H.v. Verpackungsmitteln a. Kunststoff .....	200	5 006	6 699	9 640	4 701	6 985	3 319	.	36 550
25.23	H.v. Baubedarfsartikeln a. Kunststoff .....	584	9 619	8 907	7 680	5 358	3 581	.	.	39 789
25.24	H.v. sonst. Kunststoffwaren .....	919	18 712	26 531	26 889	10 811	20 044	.	.	134 215
DI	Glasgewerbe, Keramik, Verarb. v. Steinen u. Erden .....	9 838	36 496	39 748	42 904	30 067	22 957	28 938	12 296	223 244
26	Glasgewerbe, Keramik, Verarb. v. Steinen u. Erden .....	9 838	36 496	39 748	42 904	30 067	22 957	28 938	12 296	223 244
26.1	H.u. Verarb. v. Glas .....	189	5 192	7 438	10 832	8 570	12 197	13 179	6 696	64 293

1) Einschl. tätiger Inhaber und Mitinhaber sowie unbezahlt mithelfender Familienangehöriger.

2) Klassifikation der Wirtschaftszweige, Ausgabe 1993 (WZ 93).

Stat. Bundesamt, Fachserie 4, Reihe 4.1.2, 2002



## 1 Betriebe im Verarbeitenden Gewerbe sowie im Bergbau und in der Gewinnung von Steinen und Erden

## 1.2 Beschäftigte 1) in Betrieben Ende September 2002

## Deutschland

Nr. der Klassifikation 2)	Wirtschaftsgliederung	Mit ... bis ... Beschäftigten								Insgesamt
		1 - 19	20 - 49	50 - 99	100 - 199	200 - 299	300 - 499	500 - 999	1 000 und mehr	
		Anzahl								
26.11	H.v.Flachglas .....	.	86	.	610	1 254	.	.	.	3 321
26.12	Veredlg.u.Verarb.v. Flachglas .....	70	3 273	4 831	5 488	2 008	2 507	.	.	23 369
26.13	H.v.Hohlglas .....	.	664	.	2 472	2 581	7 993	3 886	.	18 124
26.14	H.v.Glasfaser .....	.	307	551	601	1 044	.	.	.	4 341
26.15	H.,Veredlg.u.Verarb.v. sonst.Glas,techn.Glasw. ....	86	862	1 409	1 661	1 683	.	3 456	.	15 138
26.2	Keramik (oh.Ziegelei u. Baukeramik) .....	257	2 367	3 735	6 358	.	4 040	7 420	.	33 044
26.21	H.v.keramischen Haus- haltsw.u.Ziergegenst. ....	155	950	864	2 324	710	1 153	.	.	12 137
26.22	H.v.Sanitärkeramik .....	.	.	.	.	800	.	.	.	4 236
26.23	H.v.Isolatoren u. Isolierteilen a.Keramik .....	.	.	.	492	690	.	1 997	.	4 033
26.24	H.v.keramischen Erzeugn. f.sonst.techn.Zwecke .....	40	291	.	723	.	.	.	.	2 723
26.25	H.v.keramischen Erzeugnissen ang .....	.	220	1 257	.	.	.	.	.	2 553
26.26	H.v.feuerfesten keramischen Werkstoffen .....	49	752	1 205	2 504	1 468	.	.	.	7 362
26.30	H.v.keramischen Wand-u. Bodenfliesen u.-platten .....	.	86	357	1 025	1 798	.	.	.	4 205
26.40	Ziegelei,H.v.sonst. Baukeramik .....	152	2 739	2 457	.	2 361	.	.	.	11 165
26.5	H.v.Zement,Kalk u. gebranntem Gips .....	70	954	1 652	3 361	3 902	1 144	1 883	.	12 966
26.51	H.v.Zement .....	.	363	873	2 838	3 163	1 144	.	.	9 623
26.52	H.v.Kalk .....	.	263	430	.	.	.	.	.	2 117
26.53	H.v.gebranntem Gips .....	.	328	349	.	.	.	.	.	1 226
26.6	H.v.Erzeugnissen a. Beton,Zement u.Gips .....	7 929	20 243	19 746	13 154	5 230	2 600	1 655	.	70 557
26.61	H.v.Betonergebnissen f. d.Bau u.Kalksandsteinen .....	2 074	13 305	14 902	.	3 732	1 579	.	.	45 305
26.62	H.v.Gipsergebnissen f. d.Bau .....	.	100	882	673	.	.	.	.	1 929
26.63	H.v.Transportbeton .....	5 406	3 909	1 422	765	.	.	.	.	11 502
26.64	H.v.Mörtel .....	293	1 946	1 243	1 861	.	.	.	.	6 719
26.65	H.v.Faserzementwaren .....	.	357	441	.	.	.	.	.	1 938
26.66	H.v.Erzeugnissen a. Beton,Zement u.Gips ang .....	101	626	856	493	.	.	.	.	3 164
26.70	Be-u.Verarb.v.Natur- steinen ang .....	432	3 073	1 462	.	.	.	.	.	6 401
26.8	H.v.sonst.Mineral- erzeugnissen .....	806	1 842	2 901	4 307	.	1 790	.	.	20 613
26.81	H.v.Mühl-,Polier-u.ä. Steinen,Schleifwerkzeug. ....	45	486	1 209	1 737	.	.	2 298	.	7 963
26.82	H.v.Mineraler- zeugnissen ang .....	761	1 356	1 692	2 570	1 851	.	1 937	.	12 650
DJ	Metallerzg.u.-bearb., H.v.Metallerzeugnissen .....	8 583	126 777	134 491	139 465	88 242	98 584	112 419	145 686	854 247
27	Metallerzeugung u.-bearbeitung .....	692	10 056	17 890	30 966	26 085	30 119	50 487	97 607	263 902
27.10	Erzeugung v.Roheisen, Stahl,Ferroleg.(EGKS) .....	32	282	340	791	2 577	2 590	17 223	56 209	80 044

1) Einschl. tätiger Inhaber und Mitinhaber sowie unbezahlt mithelfender Familienangehöriger.

2) Klassifikation der Wirtschaftszweige, Ausgabe 1993 (WZ 93).

Stat. Bundesamt, Fachserie 4, Reihe 4.1.2, 2002

## 1 Betriebe im Verarbeitenden Gewerbe sowie im Bergbau und in der Gewinnung von Steinen und Erden

## 1.2 Beschäftigte 1) in Betrieben Ende September 2002

## Deutschland

Nr. der Klassifikation 2)	Wirtschaftsgliederung	Mit ... bis ... Beschäftigten								Insgesamt
		1 - 19	20 - 49	50 - 99	100 - 199	200 - 299	300 - 499	500 - 999	1 000 und mehr	
Anzahl										
27.2	H.v.Rohren .....	84	2 083	3 372	3 337	4 005	3 769	5 258	5 882	27 790
27.21	H.v.Rohren u.Rohrstücken a.Gußeisen .....	.	99	216	.	748	.	.	.	2 608
27.22	H.v.Stahlrohren u.Rohr- stücken a. Eisen u.Stahl .....	84	1 984	3 156	3 337	3 257	.	.	5 882	25 182
27.3	Sonst.erste Bearb.v.Ei- sen,Stahl,H.v.Ferroleg. ....	97	1 724	3 523	4 022	3 482	3 592	.	.	21 281
27.31	H.v.Blankstahl .....	.	205	646	1 108	.	.	.	.	3 850
27.32	H.v.Kaltband unter 500 mm Breite .....	.	280	535	.	1 660	1 932	2 362	.	8 065
27.33	H.v.Kaltprofilen .....	.	409	859	.	.	.	.	.	1 972
27.34	H.v.gezogenem Draht .....	66	607	1 219	1 036	.	.	.	.	4 619
27.35	Erste Bearb.v.Eisen u. Stahl ang,H.v.Ferroleg. ....	.	223	264	442	.	.	.	.	2 775
27.4	Erzeugung u.erste Bearb. v.NE-Metallen .....	203	1 901	3 663	7 188	5 645	11 230	.	.	64 163
27.41	Erzeugung u.erste Bearb. v.Edelmetallen .....	.	87	260	987	.	.	.	.	5 061
27.42	Erzeugung u.erste Bearb. v.Aluminium .....	107	804	1 307	3 869	2 625	3 462	8 963	9 868	31 005
27.43	Erzeugung u.erste Bearb. v.Blei,Zink u.Zinn .....	.	304	841	500	693	1 176	.	.	4 182
27.44	Erzeugung u.erste Bearb. v.Kupfer .....	66	516	763	946	796	4 036	1 689	10 689	19 501
27.45	Erzeugung u.erste Bearb. v.sonst.NE-Metallen .....	.	190	492	886	.	.	.	.	4 414
27.5	Gießereiindustrie .....	276	4 066	6 992	15 628	10 376	8 938	13 017	11 331	70 624
27.51	Eisengießerei .....	16	961	2 442	7 357	3 811	3 826	5 404	8 272	32 089
27.52	Stahlgießerei .....	.	103	531	2 151	1 434	.	.	.	7 686
27.53	Leichtmetallgießerei .....	.	2 239	3 089	4 911	4 203	2 678	5 621	.	24 759
27.54	Buntmetallgießerei .....	.	763	930	1 209	928	.	.	.	6 090
28	H.v.Metallerzeugnissen .....	7 891	116 721	116 601	108 499	62 157	68 465	61 932	48 079	590 345
28.1	Stahl-u.Leichtmetallbau .....	1 957	37 343	32 004	23 359	11 295	7 336	4 384	7 058	124 736
28.11	H.v.Stahl-u.Leicht- metallkonstruktionen .....	1 482	28 308	26 095	18 549	8 613	5 078	.	.	97 924
28.12	H.v.Ausbauelementen a. Stahl u.Leichtmetall .....	475	9 035	5 909	4 810	2 682	2 258	.	.	26 812
28.2	Kessel-u.Behälterbau (oh.H.v.Dampfkesseln) .....	115	3 345	4 089	3 566	2 361	.	.	6 161	24 487
28.21	H.v.Tanks u.Sammel- behältern .....	115	2 944	3 161	2 418	1 094	.	.	.	11 086
28.22	H.v.Zentralheizungs- Heizkörper u.-kesseln .....	.	401	928	1 148	1 267	.	.	6 161	13 401
28.30	H.v.Dampfkesseln (oh. Zentralheizungskessel) .....	320	3 864	4 344	6 608	1 810	3 898	3 602	.	24 446
28.40	H.v.Schmiede-,Press-, Zieh-,Stanzteilen u.ä. ....	335	10 246	12 425	15 469	11 093	12 877	16 218	9 607	88 270
28.5	Oberfläch.veredlg.,Wär- mebehandlg.,Mechanik ang ....	2 099	31 456	25 842	15 694	5 764	.	.	.	89 081
28.51	Oberfläch.veredlg.u. Wärmebehandlung .....	992	13 018	13 753	8 594	2 313	.	.	.	41 076
28.52	Mechanik ang .....	1 107	18 438	12 089	7 100	3 451	3 985	1 835	.	48 005

1) Einschl. tätiger Inhaber und Mitinhaber sowie  
unbezahlt mithelfender Familienangehöriger.

2) Klassifikation der Wirtschaftszweige, Ausgabe 1993 (WZ 93).

Stat. Bundesamt, Fachserie 4, Reihe 4.1.2, 2002

1 Betriebe im Verarbeitenden Gewerbe sowie im Bergbau und in der Gewinnung von Steinen und Erden

1.2 Beschäftigte 1) in Betrieben Ende September 2002

Deutschland

Nr. der Klassifikation 2)	Wirtschaftsgliederung	Mit ... bis ... Beschäftigten								Insgesamt
		1 - 19	20 - 49	50 - 99	100 - 199	200 - 299	300 - 499	500 - 999	1 000 und mehr	
		Anzahl								
28.6	H.v.Schneidw., Werkzeug-, Schlössern u. Beschlägen .....	721	12 758	16 655	16 277	12 561	16 498	19 887	20 441	115 798
28.61	H.v.Schneidwaren u. Bestecken .....	.	680	942	988	.	.	.	.	5 828
28.62	H.v.Werkzeugen .....	534	9 499	11 391	9 721	5 594	10 765	7 551	5 058	60 113
28.63	H.v.Schlössern u. Beschlägen .....	.	2 579	4 322	5 568	.	5 733	.	.	49 857
28.7	H.v.sonst.EBM-Waren .....	2 344	17 709	21 242	27 526	17 273	18 393	14 228	4 812	123 527
28.71	H.v.Behältern a.Eisen u. Stahl .....	54	467	706	1 338	.	.	.	.	3 477
28.72	H.v.Verpackungen u. Verschlüssen a.Metall .....	66	536	885	2 546	2 949	3 548	2 924	.	13 454
28.73	H.v.Drahtwaren .....	269	2 341	2 819	3 416	2 012	.	.	.	12 589
28.74	H.v.Schrauben,Nieten, Ketten u.Federn .....	229	5 145	6 268	7 944	6 040	6 935	.	.	37 750
28.75	H.v.EBM-Waren ang .....	1 726	9 220	10 564	12 282	.	6 022	6 610	.	56 257
DK	Maschinenbau .....	6 179	93 471	119 599	152 574	108 185	137 783	129 796	241 651	989 238
29	Maschinenbau .....	6 179	93 471	119 599	152 574	108 185	137 783	129 796	241 651	989 238
29.1	H.v.Masch.f.d.Erzeugung u.Nutzung v.mech.Energie .....	735	11 736	17 637	28 317	25 156	33 323	33 435	80 213	230 552
29.11	H.v.Verbrenn.mot.u.Turb. (oh.Strafenzfahrz.u.ä.) .....	76	847	783	639	1 032	1 499	4 018	22 684	31 578
29.12	H.v.Pumpen u. Kompressoren .....	316	4 353	4 776	7 869	8 622	11 892	8 624	14 027	60 479
29.13	H.v.Armaturen .....	206	3 318	5 941	10 046	8 013	7 948	8 022	14 910	58 404
29.14	H.v.Lagern,Getrieben, Zahnradern,Antriebsselem. ....	137	3 218	6 137	9 763	7 489	11 984	12 771	28 592	80 091
29.2	H.v.sonst.Maschinen f. unspezifische Verwendung .....	2 489	29 996	36 242	46 495	29 825	34 052	31 127	37 604	247 830
29.21	H.v.Öfen u.Brennern .....	199	1 862	1 706	2 548	1 957	2 422	.	.	12 413
29.22	H.v.Hebezeugen u. Fördermitteln .....	1 147	12 018	14 137	15 871	8 121	8 650	8 488	12 723	81 155
29.23	H.v.kälte-u.lufttechn. Erzeugn.f.gewerbl.Zwecke .....	586	6 320	7 623	10 487	7 677	5 796	.	.	51 334
29.24	H.v.Maschinen f.unspezifische Verwendung ang .....	557	9 796	12 776	17 589	12 070	17 184	15 047	17 909	102 928
29.3	H.v.land-u.forstw. Maschinen .....	366	2 647	2 857	3 224	2 525	2 844	3 998	7 951	26 412
29.31	H.v.Ackerschleppern .....	18	367	.	.	.	.	.	.	6 627
29.32	H.v.sonst.land-u. forstw.Maschinen .....	348	2 280	.	.	2 525	.	.	.	19 785
29.40	H.v.Werkzeugmaschinen .....	334	12 117	16 680	21 597	15 900	21 558	18 390	19 335	125 911
29.5	H.v.Masch.f.sonst.best. Wirtschaftszweige .....	2 161	35 239	43 586	46 496	30 882	40 436	30 984	55 671	285 455
29.51	H.v.Masch.f.Metallerzeugung,Walzwerkseinr.usw .....	64	1 024	1 617	1 820	779	977	.	.	10 731
29.52	H.v.Bergwerks-,Bau-u. Baustoffmaschinen .....	149	2 980	3 751	5 658	.	7 123	8 766	.	35 922
29.53	H.v.Masch.f.Ernährungsgewerbe u.Tabakverarb. ....	164	2 860	4 136	3 860	2 878	4 992	.	.	22 346
29.54	H.v.Masch.f.d.Textil-, Bekleidg.-u.Ledergewerbe .....	103	2 318	3 096	5 344	3 459	5 854	4 353	8 080	32 607
29.55	H.v.Masch.f.d.Papiergewerbe .....	68	1 594	1 741	2 521	.	1 422	2 970	.	13 519

1) Einschl. tätiger Inhaber und Mitinhaber sowie unbezahlt mithelfender Familienangehöriger.

2) Klassifikation der Wirtschaftszweige, Ausgabe 1993 (WZ 93).

Stat. Bundesamt, Fachserie 4, Reihe 4.1.2, 2002

## 1 Betriebe im Verarbeitenden Gewerbe sowie im Bergbau und in der Gewinnung von Steinen und Erden

## 1.2 Beschäftigte 1) in Betrieben Ende September 2002

## Deutschland

Nr.der Klas- sifikation 2)	Wirtschaftsgliederung	Mit ... bis ... Beschäftigten								Insgesamt
		1 - 19	20 - 49	50 - 99	100 - 199	200 - 299	300 - 499	500 - 999	1 000 und mehr	
Anzahl										
29.56	H.v.Masch.f.best.Wirt- schaftszweige ang .....	1 613	24 463	29 245	27 293	18 261	20 068	13 182	36 205	170 330
29.60	H.v.Waffen u.Munition .....	.	292	393	1 494	.	.	4 722	.	10 800
29.7	H.v.Haushaltsgeräten ang .....	94	1 444	2 204	4 951	.	.	7 140	39 724	62 278
29.71	H.v.elektrischen Haushaltsgeräten .....	94	861	1 326	3 444	2 975	.	7 140	.	54 862
29.72	H.v.nichtelektrischen Heiz-,Koch-u.ä.Gerät.ang .....	.	583	878	1 507	.	.	.	.	7 416
DL	H.v.Büromasch.,Dv-Gerät. u.-einr.;Elektrotech.usw .....	5 831	79 421	88 932	116 445	78 401	96 986	141 181	266 981	874 178
30	H.v.Büromasch.,Dv-Gerät. u.-einr. ....	232	2 543	3 778	4 212	2 425	4 887	3 940	9 823	31 840
30.01	H.v.Büromaschinen .....	23	424	1 080	955	1 074	1 724	.	.	9 227
30.02	H.v.Dv-Gerät.u.-einr. ....	209	2 119	2 698	3 257	1 351	3 163	.	.	22 613
31	H.v.Geräten d.Elektriz. erzg.,verteilung u.ä. ....	2 287	30 514	40 403	55 872	41 539	53 042	78 221	128 415	430 293
31.10	H.v.Elektromotoren,Gene- ratoren,Transformatoren .....	418	6 072	8 210	11 208	9 518	10 531	15 608	20 292	81 857
31.20	H.v.Elektriz.vertlg.-u. schalteinrichtungen .....	922	12 353	17 533	23 413	19 598	20 788	30 018	74 220	198 845
31.30	H.v.isol.Elektrokabeln, leitungen u.-drähten .....	155	2 163	2 187	2 992	.	.	4 786	.	21 298
31.40	H.v.Akkumulatoren u. Batterien .....	.	117	572	407	.	.	5 460	.	7 688
31.50	H.v.elektrischen Lampen u.Leuchten .....	264	4 155	4 691	5 514	2 532	2 733	7 401	6 674	33 964
31.6	H.v.elekt.Ausrüstg.ang .....	528	5 654	7 210	12 338	7 860	10 874	14 948	27 229	86 641
31.61	H.v.elekt.Ausrüstg.f. Motoren u.Fahrzeuge ang .....	76	1 087	1 918	3 982	3 089	5 497	9 371	20 781	45 801
31.62	H.v.sonst.elekt. Ausrüstg.ang .....	452	4 567	5 292	8 356	4 771	5 377	5 577	6 448	40 840
32	Rundfunk-,Fernseh-u. Nachrichtentechnik .....	788	8 461	12 377	18 340	13 607	15 361	29 380	74 538	172 852
32.10	H.v.elektronischen Bauelementen .....	232	3 625	5 406	7 711	5 282	4 496	16 539	29 171	72 462
32.20	H.v.nachrichtentechni- schen Geräten u.Einr. ....	522	3 114	4 486	7 090	5 851	6 931	8 900	35 453	72 347
32.30	H.v.Rundfunk-,Fernseh-, phono-,videotechn.Gerät. ....	34	1 722	2 485	3 539	2 474	3 934	3 941	9 914	28 043
33	Medizin-,Mess-,Steuer- u.Regelungstechnik,Optik .....	2 524	37 903	32 374	38 021	20 830	23 696	29 640	54 205	239 193
33.10	H.v.med.Geräten u.ortho- päischen Vorrichtungen .....	1 487	20 933	11 976	10 566	5 149	6 427	8 843	21 466	86 847
33.20	H.v.Meß-,Kontroll-, Navig.-u.ä.Instr.u.Vorr. ....	687	12 451	14 895	19 145	9 737	12 374	13 592	23 281	106 162
33.30	H.v.industriellen Prozeß-Steuerungsanlg. ....	168	1 937	2 232	2 202	1 248	.	.	.	10 376
33.40	H.v.optischen u. fotografischen Geräten .....	.	1 708	2 571	5 590	2 937	3 200	.	.	31 148
33.50	H.v.Uhren .....	.	874	700	518	1 759	.	.	.	4 660
DM	Fahrzeugbau .....	863	14 657	24 122	38 275	35 282	60 284	92 477	681 791	947 751
34	H.v.Kraftwagen u. Kraftwagenteilen .....	579	10 715	18 065	28 914	27 299	48 458	64 664	599 070	797 764

1) Einschl. tätiger Inhaber und Mitinhaber sowie  
unbezahlt mithelfender Familienangehöriger.

2) Klassifikation der Wirtschaftszweige, Ausgabe 1993 (WZ 93).

Stat. Bundesamt, Fachserie 4, Reihe 4.1.2, 2002

1 Betriebe im Verarbeitenden Gewerbe sowie im Bergbau und in der Gewinnung von Steinen und Erden

1.2 Beschäftigte 1) in Betrieben Ende September 2002

Deutschland

Nr. der Klassifikation 2)	Wirtschaftsgliederung	Mit ... bis ... Beschäftigten								Insgesamt
		1 - 19	20 - 49	50 - 99	100 - 199	200 - 299	300 - 499	500 - 999	1 000 und mehr	
		Anzahl								
34.10	H.v.Kraftwagen u. Kraftwagenmotoren .....	.	400	1 035	1 565	2 113	3 391	8 979	.	448 641
34.20	H.v.Karosserien, Aufbauten u.Anhängern .....	.	5 216	5 828	5 708	5 084	4 073	7 193	.	36 004
34.30	H.v.Teilen u.ä.f.Kraftwagen u.deren Motoren .....	267	5 099	11 202	21 641	20 102	40 994	48 492	165 322	313 119
35	Sonst.Fahrzeugbau .....	284	3 942	6 057	9 361	7 983	11 826	27 813	82 721	149 987
35.1	Schiffbau .....	115	1 647	1 886	1 337	769	1 620	4 597	13 802	25 773
35.11	Schiffbau (oh.Boots-u.Yachtbau) .....	67	1 222	1 638	889	.	.	.	13 802	22 769
35.12	Boots- u.Yachtbau .....	48	425	248	448	.	.	.	.	3 004
35.20	Schienenfahrzeugbau .....	.	936	1 879	4 514	3 747	5 174	12 993	10 629	39 872
35.30	Luft-u.Raumfahrzeugbau .....	120	518	1 042	1 327	1 878	3 512	9 131	54 797	72 325
35.4	H.v.Krafträdem,Fahrrädern u.Behindertenfahrz. ....	.	667	902	.	1 589	1 520	.	.	9 440
35.41	H.v.Krafträdem .....	.	91	189	724	.	.	.	.	3 471
35.42	H.v.Fahrrädern .....	.	481	503	1 105	936	.	.	.	4 249
35.43	H.v.Behindertenfahrzeugen .....	.	95	210	.	653	.	.	.	1 720
35.50	Fahrzeugbau ang .....	.	174	348	.	.	.	.	.	2 577
DN	H.v.Möbeln,Schmuck,Musikinstr.usw,Recycling .....	2 630	30 712	34 431	47 937	26 418	29 147	21 756	23 734	216 765
36	H.v.Möbeln,Schmuck, Musikinstr.,Sportger.usw .....	1 992	26 922	31 740	.	.	29 147	21 756	23 734	206 690
36.1	H.v.Möbeln .....	1 344	17 284	22 495	32 634	17 762	21 629	16 865	17 092	147 105
36.11	H.v.Sitzmöbeln .....	341	3 563	4 719	7 916	3 721	8 087	6 308	9 597	44 252
36.12	H.v.Büro-u.Ladenmöbeln .....	216	4 596	5 159	4 322	2 950	3 389	.	.	23 419
36.13	H.v.Küchenmöbeln .....	53	1 275	1 516	3 054	3 373	2 641	3 679	3 819	19 410
36.14	H.v.sonst.Möbeln .....	609	7 337	9 982	14 972	.	.	5 760	.	54 107
36.15	H.v.Matratzen .....	125	513	1 119	2 370	.	.	.	.	5 917
36.2	H.v.Schmuck u.ä. Erzeugnissen .....	118	.	1 035	1 404	1 204	.	.	.	6 152
36.21	Prägen v.Münzen u. Medaillen .....	.	.	.	.	.	.	.	.	231
36.22	H.v.Schmuck,Gold-u.Silberschmiedewaren .....	118	2 024	.	1 404	1 204	.	.	.	5 921
36.30	H.v.Musikinstrumenten .....	76	1 119	1 286	.	1 791	.	.	.	4 876
36.40	H.v.Sportgeräten .....	57	.	726	746	930	.	.	.	4 822
36.50	H.v.Spielwaren .....	84	1 360	1 863	2 810	.	2 129	.	.	14 441
36.6	H.v.sonst.Erzeugnissen .....	313	4 096	4 335	7 427	3 486	.	1 840	.	29 294
36.61	H.v.Phantasieschmuck .....	.	236	291	.	.	.	.	.	711
36.62	H.v.Besen u.Bürsten .....	.	1 074	947	.	725	.	.	.	5 681
36.63	H.v.Erzeugnissen ang .....	224	2 786	3 097	5 671	2 761	3 179	.	.	22 902
37	Recycling .....	638	3 790	2 691	.	.	.	.	.	10 075
37.10	Recycling v.Schrott .....	236	1 209	1 075	.	.	.	.	.	3 936
37.20	Recycling v.nichtmetall. Altmat.u.Reststoffen .....	402	2 581	1 616	1 540	.	.	.	.	6 139

1) Einschl. tätiger Inhaber und Mitinhaber sowie unbezahlt mithelfender Familienangehöriger.  
2) Klassifikation der Wirtschaftszweige, Ausgabe 1993 (WZ 93).

1 Betriebe im Verarbeitenden Gewerbe sowie im Bergbau und in der Gewinnung von Steinen und Erden

1.3 Umsatz 1) der Betriebe im September 2002

Deutschland

Land ----- Hauptgruppen	Mit ... bis ... Beschäftigten								Insgesamt
	1 - 19	20 - 49	50 - 99	100 - 199	200 - 299	300 - 499	500 - 999	1 000 und mehr	
	1 000 EUR								
Baden-Württemberg .....	131 411	1 240 114	1 679 239	2 564 277	1 815 271	2 370 926	2 803 440	8 290 793	20 895 471
Bayern .....	182 638	1 016 985	1 369 700	2 139 811	1 593 179	2 612 405	2 971 026	11 385 280	23 271 024
Berlin .....	22 216	164 080	247 233	274 573	138 135	160 528	435 274	1 234 482	2 676 521
Brandenburg .....	45 407	176 741	180 969	233 021	117 724	136 588	112 257	462 605	1 465 312
Bremen .....	9 671	128 608	56 731	372 241	58 934	74 151	.	.	2 081 207
Hamburg .....	23 236	92 483	118 434	250 121	297 835	406 689	1 880 340	2 557 438	5 626 576
Hessen .....	68 093	439 161	557 162	866 335	619 095	913 447	1 162 205	2 957 671	7 583 169
Mecklenburg-Vorpommern .....	18 627	87 360	135 241	138 148	113 091	149 048	.	.	772 880
Niedersachsen .....	120 939	603 537	894 279	1 358 045	784 551	1 251 845	1 487 463	5 594 643	12 095 302
Nordrhein-Westfalen .....	208 504	1 663 518	2 293 452	3 253 759	3 119 364	3 503 472	3 815 805	8 233 923	26 091 797
Rheinland-Pfalz .....	44 426	338 778	449 306	607 375	475 372	549 502	589 442	2 297 009	5 351 210
Saarland .....	8 338	68 426	89 516	123 670	44 472	107 481	269 800	1 080 575	1 792 278
Sachsen .....	52 033	332 113	460 735	574 414	330 897	522 132	406 130	544 626	3 223 080
Sachsen-Anhalt .....	28 291	191 685	296 846	336 945	309 087	184 091	287 572	116 718	1 751 235
Schleswig-Holstein .....	43 495	226 081	237 309	422 795	201 779	362 700	394 636	454 239	2 343 034
Thüringen .....	34 549	205 974	315 349	408 059	261 356	136 279	290 191	196 777	1 848 534
Deutschland .....	1 041 874	6 975 644	9 381 501	13 923 589	10 280 142	13 441 284	17 141 171	46 683 425	118 868 630
Vorleistungsgüter- produzenten .....	754 922	3 404 906	4 549 265	6 211 365	5 274 095	6 288 237	9 466 440	15 670 156	51 619 386
Investitionsgüter- produzenten .....	126 186	1 896 952	2 394 159	3 326 576	2 367 534	3 892 355	3 791 901	25 311 642	43 107 305
Gebrauchsgüter- produzenten .....	14 522	192 803	312 128	808 585	531 321	481 268	683 474	1 668 541	4 692 642
Verbrauchsgüter- produzenten .....	146 244	1 480 983	2 125 949	3 577 063	2 107 192	2 779 424	3 199 356	4 033 086	19 449 297

1) Ohne Umsatzsteuer.

## 1 Betriebe im Verarbeitenden Gewerbe sowie im Bergbau und in der Gewinnung von Steinen und Erden

## 1.3 Umsatz 1) der Betriebe im September 2002

## Deutschland

Nr. der Klassifikation 2)	Wirtschaftsgliederung	Mit ... bis ... Beschäftigten								Insgesamt
		1 - 19	20 - 49	50 - 99	100 - 199	200 - 299	300 - 499	500 - 999	1 000 und mehr	
1 000 EUR										
C	Bergbau u. Gew.v. Steinen u. Erden .....	176 991	150 444	173 963	152 635	12 736	82 881	163 711	165 740	1 079 101
CA	Kohlenbergbau, Torfgew., Gew.v. Erdöl u. Erdgas usw .....	32 049	25 240	113 546	108 917	.	62 588	.	165 740	669 797
10	Kohlenbergbau, Torfgewinnung .....	816	8 638	15 498	3 800	.	.	41 520	165 740	285 562
10.10	Steinkohlenbergbau u. Brikettherstellung .....	.	.	11 085	.	.	.	29 481	102 879	182 371
10.20	Braunkohlenbergbau u. Brikettherstellung .....	.	.	864	.	.	.	12 039	62 861	87 609
10.30	Torfgewinnung u. Veredlung .....	.	.	3 549	.	.	.	.	.	15 582
11	Gew.v. Erdöl u. Erdgas, Erbrg. verb. Dienstleistg. ....	31 233	16 602	98 048	105 117	.	.	115 246	.	384 235
11.10	Gew.v. Erdöl u. Erdgas .....	.	14 193	98 048	100 046	.	.	.	.	.
11.20	Erbrg. v. Dienstleistg. bei d. Gew.v. Erdöl u. Erdgas .....	.	2 409	.	5 071	.	.	.	.	.
12	Bergbau a. Uran-u. Thoriumerze .....	.	.	.	.	.	.	.	.	.
CB	Erzbergbau, Gew.v. Steinen u. Erden, sonst. Bergbau .....	144 942	125 204	60 417	43 718	.	20 293	.	.	409 304
13	Erzbergbau .....	.	.	.	.	.	.	.	.	.
13.10	Eisenerzbergbau .....	.	.	.	.	.	.	.	.	.
13.20	NE-Metallerzbergbau (oh. Uran-u. Thoriumerze) .....	.	.	.	.	.	.	.	.	.
14	Gew.v. Steinen u. Erden, sonst. Bergbau .....	144 942	125 204	60 417	43 718	.	20 293	.	.	409 304
14.1	Gew.v. Natursteinen .....	1 052	.	13 941	.	.	.	.	.	28 578
14.11	Gew.v. Naturwerksteinen u. Natursteinen ang .....	343	4 547	.	.	.	.	.	.	.
14.12	Gew.v. Kalk, Dolom., Gips- u. Anhydritstein, Kreide .....	709	.	13 941	.	.	.	.	.	23 370
14.13	Gew.v. Schiefer .....	.	.	.	.	.	.	.	.	.
14.2	Gew.v. Kies, Sand, Ton u. Kaolin .....	142 064	100 927	45 377	29 196	.	.	.	.	331 208
14.21	Gew.v. Kies u. Sand .....	137 383	96 139	41 622	.	.	.	.	.	305 399
14.22	Gew.v. Ton u. Kaolin .....	4 681	4 788	3 755	.	.	.	.	.	25 809
14.30	Bergbau a. chemische u. Düngemittelminerale .....	227	.	.	.	.	.	.	.	4 914
14.40	Gew.v. Salz .....	.	.	.	9 453	.	.	.	.	38 533
14.50	Gew.v. Steinen u. Erden ang, sonst. Bergbau .....	1 599	2 149	.	.	.	.	.	.	6 071
D	Verarbeitendes Gewerbe .....	864 883	6 825 200	9 207 538	13 770 954	10 267 406	13 358 403	16 977 460	46 517 685	117 789 529
DA	Ernährungsgewerbe u. Tabakverarbeitung .....	164 270	1 098 347	1 515 777	2 504 318	1 470 334	1 707 574	2 050 961	1 681 767	12 193 348
15	Ernährungsgewerbe .....	.	1 095 494	1 500 229	2 407 394	.	1 549 542	1 513 324	871 584	10 565 067
15.1	Schlachten u. Fleischverarbeitung .....	24 121	225 644	289 950	519 943	348 881	.	194 507	.	1 928 382
15.11	Schlachten (oh. Schlachten v. Geflügel) .....	17 082	91 262	114 279	190 198	203 028	.	.	.	678 728
15.12	Schlachten v. Geflügel .....	.	3 565	16 628	29 243	31 968	68 722	.	.	181 822
15.13	Fleischverarbeitung .....	.	130 817	159 043	300 502	113 885	170 463	150 250	.	1 067 832

1) Ohne Umsatzsteuer.

2) Klassifikation der Wirtschaftszweige, Ausgabe 1993 (WZ 93).

Stat. Bundesamt, Fachserie 4, Reihe 4.1.2, 2002

## 1 Betriebe im Verarbeitenden Gewerbe sowie im Bergbau und in der Gewinnung von Steinen und Erden

## 1.3 Umsatz 1) der Betriebe im September 2002

## Deutschland

Nr. der Klassifikation 2)	Wirtschaftsgliederung	Mit ... bis ... Beschäftigten								Insgesamt
		1 - 19	20 - 49	50 - 99	100 - 199	200 - 299	300 - 499	500 - 999	1 000 und mehr	
		1 000 EUR								
15.20	Fischverarbeitung .....	4 877	11 377	11 832	18 660	29 305	41 800	36 448	-	154 299
15.3	Obst- u. Gemüseverarbeitung .....	9 424	53 815	159 676	122 098	108 164	32 779	.	.	630 215
15.31	Verarb. v. Kartoffeln .....	1 088	4 050	12 610	16 602	.	.	22 671	-	82 984
15.32	H. v. Frucht- u. Gemüsesäften .....	6 072	19 555	51 945	65 981	.	-	.	-	225 208
15.33	Verarb. v. Obst u. Gemüse ang .....	2 264	30 210	95 121	39 515	39 738	.	31 582	.	322 023
15.4	H. v. pflanzlichen u. tierischen Ölen u. Fetten .....	.	27 009	59 640	93 775	166 893	.	.	-	385 712
15.41	H. v. rohen Ölen u. Fetten .....	-	.	50 517	.	.	.	-	-	198 742
15.42	H. v. raffinierten Ölen u. Fetten .....	.	7 954	.	66 273	.	-	-	-	89 475
15.43	H. v. Margarine u. ä. Nahrungsfetten .....	-	.	.	.	38 867	.	.	-	97 495
15.5	Milchverarbeitung .....	9 237	91 327	243 704	380 888	188 079	287 682	305 723	100 320	1 606 960
15.51	Milchverarbeitung (oh. H. v. Speiseeis) .....	9 237	.	.	.	.	268 571	.	100 320	1 536 564
15.52	H. v. Speiseeis .....	.	.	.	.	.	19 111	.	-	70 396
15.6	Mahl- u. Schlämühlen, H. v. Stärke u. Stärkeerzeugn. ....	2 020	56 913	61 771	93 980	30 242	33 895	74 947	-	353 768
15.61	Mahl- u. Schlämühlen .....	2 020	49 147	48 174	61 576	.	.	.	-	251 417
15.62	H. v. Stärke u. Stärkeerzeugnissen .....	-	7 766	13 597	32 404	.	.	.	-	102 351
15.7	H. v. Futtermitteln .....	34 571	87 603	82 832	99 744	.	57 650	-	.	519 459
15.71	H. v. Futtermitteln f. Nutztiere .....	33 282	81 510	75 565	64 738	-	-	-	-	255 095
15.72	H. v. Futtermitteln f. sonst. Tiere .....	1 289	6 093	7 267	35 006	.	57 650	-	.	264 364
15.8	Sonst. Ernährungsgewerbe (oh. Getränkeherstellung) .....	34 541	363 867	342 427	683 809	375 484	475 037	531 450	406 083	3 212 698
15.81	H. v. Backwaren (oh. Dauerbackwaren) .....	31 829	165 350	147 720	175 544	97 452	78 615	109 051	21 022	826 583
15.82	H. v. Dauerbackwaren .....	180	.	17 176	28 715	62 751	110 798	90 831	.	353 419
15.83	Zuckerindustrie .....	.	.	7 716	113 574	70 118	51 399	.	-	266 203
15.84	H. v. Süßwaren (oh. Dauerbackwaren) .....	647	104 350	45 394	109 957	39 725	85 704	159 767	187 371	732 915
15.85	H. v. Teigwaren .....	.	6 555	9 268	22 835	-	.	-	-	41 639
15.86	Verarb. v. Kaffee u. Tee, H. v. Kaffee-Ersatz .....	.	41 086	49 480	161 746	.	39 403	-	.	327 168
15.87	H. v. Würzen u. Soßen .....	796	10 296	17 751	19 515	29 751	43 316	71 873	117 674	310 972
15.88	H. v. homogenisierten u. diätetischen Nahrungsm. ....	-	1 398	5 529	9 768	.	.	37 361	-	75 642
15.89	H. v. sonst. Nahrungsmitteln (oh. Getränke) .....	507	23 304	42 393	42 155	55 717	48 015	.	.	278 157
15.9	Getränkeherstellung .....	45 322	177 939	248 397	394 497	212 585	293 143	282 672	119 019	1 773 574
15.91	H. v. Spirituosen .....	.	50 027	47 950	65 227	.	.	-	-	237 647
15.92	Alkoholbrennerei .....	.	2 645	-	-	.	-	-	-	16 135
15.93	H. v. Wein a. frischen Trauben .....	-	25 456	.	12 751	-	-	.	-	114 956
15.94	H. v. Apfelwein u. sonst. Fruchtwinen .....	-	.	.	.	-	-	-	-	.

1) Ohne Umsatzsteuer.

2) Klassifikation der Wirtschaftszweige, Ausgabe 1993 (WZ 93).

Stat. Bundesamt, Fachserie 4, Reihe 4.1.2, 2002



## 1 Betriebe im Verarbeitenden Gewerbe sowie im Bergbau und in der Gewinnung von Steinen und Erden

## 1.3 Umsatz 1) der Betriebe im September 2002

## Deutschland

Nr. der Klas- sifikation 2)	Wirtschaftsgliederung	Mit ... bis ... Beschäftigten								Insgesamt
		1 - 19	20 - 49	50 - 99	100 - 199	200 - 299	300 - 499	500 - 999	1 000 und mehr	
1 000 EUR										
15.95	H.v.Wermutwein u.sonst. aromatisierten Weinen .....	-	-	-	-	-	-	-	-	-
15.96	H.v.Bier .....	4 700	48 767	81 868	114 502	78 029	.	.	119 019	774 417
15.97	H.v.Malz .....	15 307	23 670	3 689	-	-	-	-	-	42 666
15.98	Mineralbrunnen,H.v. Erfrischungsgetränken .....	4 789	25 747	66 677	194 173	85 050	84 591	115 334	-	576 361
16	Tabakverarbeitung .....	.	2 853	15 548	96 924	.	158 032	537 637	810 183	1 628 281
DB	Textil-u.Bekleidungs- gewerbe .....	14 772	251 830	393 829	566 925	370 838	244 509	289 262	129 528	2 261 493
17	Textilgewerbe .....	8 144	146 544	219 881	319 470	214 868	138 956	.	.	1 245 501
17.1	Spinnstoffaufbereitung u.Spinnerei .....	73	5 811	20 115	34 297	50 361	25 156	.	.	146 557
17.11	Baumwollaufbereitung u. spinnerei .....	.	1 703	12 602	19 289	29 104	15 593	-	.	85 236
17.12	Wollaufbereitung u. Streichgammspinnerei .....	-	.	.	.	.	.	.	-	1 102
17.13	Wollaufbereitung u. Kammgammspinnerei .....	.	.	1 615	.	15 213	.	.	-	22 103
17.14	Flachsaufbereitung u. spinnerei .....	-	.	.	-	-	-	-	-	1 353
17.15	Zwirnen u.Texturieren v. Filamentgamen usw. ....	.	1 133	.	.	-	-	-	-	8 128
17.16	Nähgammfertigung .....	-	.	3 513	.	.	.	.	-	24 405
17.17	Sonst.Spinnstoffaufbe- reitung u.Spinnerei .....	-	.	-	.	.	-	-	-	4 230
17.2	Weberei .....	714	13 796	24 266	91 673	58 675	30 508	32 605	-	252 237
17.21	Baumwollweberei .....	384	8 527	14 489	40 290	37 773	.	.	-	142 158
17.22	Streichgamweberei .....	-	.	.	-	-	-	-	-	1 457
17.23	Kammgamweberei .....	.	745	1 818	.	.	.	.	-	30 008
17.24	Seiden-u.Filamentgam- weberei .....	-	.	5 465	31 718	13 729	-	.	-	62 808
17.25	Sonst.Weberei .....	.	1 628	.	.	.	-	-	-	15 806
17.30	Textilveredlung .....	.	.	21 842	24 143	20 186	12 102	.	-	104 008
17.40	H.v.konfektion.Textil- waren (oh.Bekleidung) .....	2 929	48 678	42 796	42 608	20 367	.	.	-	181 828
17.5	Sonst.Textilgewerbe (oh.H.v.Maschenware) .....	2 267	42 681	75 802	93 613	25 870	48 875	.	.	404 243
17.51	H.v.Teppichen .....	437	9 384	9 287	27 182	.	13 344	.	-	95 964
17.52	H.v.Seilenwaren .....	.	2 769	5 144	.	-	-	-	-	9 554
17.53	H.v.Vliesstoff,Erzeugn. daraus (oh.Bekleidung) .....	.	11 224	12 784	.	.	14 175	.	.	103 208
17.54	Textilgewerbe ang .....	943	19 304	48 587	40 972	9 150	21 356	55 205	-	195 517
17.60	H.v.gewirktem u. gestricktem Stoff .....	.	.	11 187	13 688	24 617	-	-	-	57 642
17.7	H.v.gewirkten u.ge- strickten Fertigerzeugn. ....	804	11 201	23 873	19 448	14 792	.	.	-	98 986
17.71	H.v.Strumpfwaren .....	332	695	3 917	9 702	.	.	22 684	-	53 347
17.72	H.v.Pullovern,Strick- jacken u.ä. ....	472	10 506	19 956	9 746	.	-	.	-	45 639

1) Ohne Umsatzsteuer.

2) Klassifikation der Wirtschaftszweige, Ausgabe 1993 (WZ 93).

Stat. Bundesamt, Fachserie 4, Reihe 4.1.2, 2002

## 1 Betriebe im Verarbeitenden Gewerbe sowie im Bergbau und in der Gewinnung von Steinen und Erden

## 1.3 Umsatz 1) der Betriebe im September 2002

## Deutschland

Nr. der Klas- sifika- tion 2)	Wirtschaftsgliederung	Mit ... bis ... Beschäftigten								Insgesamt
		1 - 19	20 - 49	50 - 99	100 - 199	200 - 299	300 - 499	500 - 999	1 000 und mehr	
1 000 EUR										
18	Bekleidungs-gewerbe .....	6 628	105 286	173 948	247 455	155 970	105 553	.	.	1 015 992
18.10	H.v.Lederbekleidung .....	.	3 076	.	.	.	.	.	.	5 697
18.2	H.v.Bekleidung (oh. Lederbekleidung) .....	5 571	100 813	171 281	247 455	155 970	105 553	.	.	1 007 795
18.21	H.v.Arbeits-u.Berufs- bekleidung .....	90	7 481	4 611	.	.	.	.	.	26 701
18.22	H.v.Oberbekleidg.(oh.Ar- beits-u.Berufsbekleidg.) .....	2 049	48 334	112 702	.	116 655	91 838	82 090	.	724 320
18.23	H.v.Wäsche .....	2 126	29 193	36 271	52 481	27 562	.	.	.	199 786
18.24	H.v.sonst.Bekleidg.u. Bekleidungs-zubehör .....	1 306	15 805	17 697	10 427	11 753	.	.	.	56 988
18.30	Zurichtung u.Färben v. Fellen,H.v.Pelzwaren .....	.	1 397	.	.	.	.	.	.	2 500
DC	Ledergewerbe .....	.	36 027	58 872	80 129	33 419	68 625	30 826	.	365 387
19	Ledergewerbe .....	.	36 027	58 872	80 129	33 419	68 625	30 826	.	365 387
19.10	Ledererzeugung .....	.	4 018	12 537	7 293	.	.	.	.	54 067
19.20	Lederverarb.(oh.H.v.Le- derbekleidung u.Schuhen) .....	750	15 947	20 864	8 991	.	.	.	.	46 552
19.30	H.v.Schuhen .....	.	16 062	25 471	63 845	.	.	30 826	.	264 768
DD	Holzgewerbe (oh.H.v. Möbeln) .....	66 012	247 415	242 643	283 870	197 972	190 023	135 498	57 851	1 421 284
20	Holzgewerbe (oh.H.v. Möbeln) .....	66 012	247 415	242 643	283 870	197 972	190 023	135 498	57 851	1 421 284
20.10	Säge-,Hobel-u.Holz- imprägnierwerke .....	56 649	80 208	75 621	63 259	57 512	.	.	.	354 929
20.20	Furnier-,Sperrn-,Holz- faserpl.-u.-spanpl.Werke .....	116	14 358	31 515	97 271	.	106 654	46 782	.	363 732
20.30	H.v.Konstr.-,Fertigb.t., Ausbauelement.u.ä.a.Holz .....	6 673	96 642	108 647	103 228	78 010	72 801	.	.	529 072
20.40	H.v.Verpackungsmitteln u.Lagerbehältern a.Holz .....	1 401	34 052	11 414	10 382	.	.	.	.	65 217
20.5	H.v.Holzwaren ang,Kork-, Flecht-u.Korbwaren .....	1 173	22 155	15 446	9 730	6 304	.	53 526	.	108 334
20.51	H.v.Holzwaren ang, Veredlg.v.Holzwaren .....	1 173	.	.	9 730	6 304	.	53 526	.	105 318
20.52	H.v.Kork-,Flecht-u. Korbwaren .....	.	.	.	.	.	.	.	.	3 016
DE	Papier-,Verlags-u. Druckgewerbe .....	35 246	610 351	782 876	1 217 666	885 978	896 151	985 300	867 643	6 281 211
21	Papiergewerbe .....	6 208	111 876	249 723	519 874	422 485	506 938	494 855	366 407	2 678 366
21.1	H.v.Holzstoff,Zellstoff, Papier,Karton u.Pappe .....	1 163	18 472	62 617	159 656	149 838	277 161	384 495	192 415	1 245 817
21.11	H.v.Holzstoff u. Zellstoff .....	.	.	2 232	.	.	.	.	.	34 952
21.12	H.v.Papier,Karton u. Pappe .....	.	.	60 385	.	149 838	277 161	.	192 415	1 210 865
21.2	Papier-,Karton-u.Pappe- verarbeitung .....	5 045	93 404	187 106	360 218	272 647	229 777	110 360	173 992	1 432 549
21.21	H.v.Wellpapier u.-pappe, Verpackungsmitteln .....	4 148	52 247	113 676	272 660	.	83 873	30 769	.	745 100
21.22	H.v.Haushalts-u.Hygiene- art.a.Zellstoff u.Papier .....	.	.	12 462	.	64 189	83 613	.	125 669	331 073
21.23	H.v.Schreibwaren,Büro- bedarf a.Papier u.Pappe .....	471	10 998	15 522	41 090	26 563	.	.	.	139 461

1) Ohne Umsatzsteuer.

2) Klassifikation der Wirtschaftszweige, Ausgabe 1993 (WZ 93).

Stat. Bundesamt, Fachserie 4, Reihe 4.1.2, 2002

## 1 Betriebe im Verarbeitenden Gewerbe sowie im Bergbau und in der Gewinnung von Steinen und Erden

## 1.3 Umsatz 1) der Betriebe im September 2002

## Deutschland

Nr. der Klassifikation 2)	Wirtschaftsgliederung	Mit ... bis ... Beschäftigten								Insgesamt
		1 - 19	20 - 49	50 - 99	100 - 199	200 - 299	300 - 499	500 - 999	1 000 und mehr	
1 000 EUR										
21.24	H.v.Tapeten .....	.	.	5 438	.	.	.	.	.	38 360
21.25	H.v.sonst.Waren aus Papier, Karton u. Pappe .....	.	26 887	40 008	23 585	22 086	44 086	.	.	178 555
22	Verlags-, Druckgewerbe, Vervielfältigung .....	29 038	498 475	533 153	697 792	463 493	389 213	490 445	501 236	3 602 845
22.1	Verlagsgewerbe .....	11 555	198 253	266 974	384 493	228 051	.	358 837	.	2 039 636
22.11	Buchverlag u. Musikverlag .....	4 471	69 598	88 121	128 001	43 858	54 805	107 150	.	496 004
22.12	Zeitungsverlag .....	2 609	55 176	71 134	124 453	77 295	162 045	199 906	265 267	957 885
22.13	Zeitschriftenverlag .....	3 906	63 531	92 136	119 842	.	43 386	51 781	.	541 643
22.14	Verlag v. bespielten Tonträgern .....	.	.	.	.	.	.	.	.	8 677
22.15	Sonst. Verlagsgewerbe .....	.	.	.	.	.	.	.	.	35 427
22.2	Druckgewerbe .....	16 784	295 857	262 000	287 210	214 422	120 407	131 608	114 880	1 443 168
22.21	Zeitungsdruckerei .....	421	4 309	11 250	25 715	24 028	.	.	.	98 063
22.22	Druckerei (oh. Zeitungsdruckerei) .....	11 525	236 251	206 609	229 941	185 556	109 041	96 701	114 880	1 190 504
22.23	Druckweiterverarbeitung .....	1 024	15 748	14 755	20 009	4 838	.	.	.	70 307
22.24	Satzherstellung u. Reproduktion .....	2 134	26 952	23 330	9 026	.	.	.	.	61 442
22.25	Sonst. Druckgewerbe .....	1 680	12 597	6 056	2 519	.	.	.	.	22 852
22.3	Vervielf. v. bsp. Ton-, Bild- u. Datenträgern .....	699	4 365	4 179	26 089	21 020	.	.	.	120 041
22.31	Vervielfältigung v. bespielten Tonträgern .....	.	.	2 159	22 975	.	.	.	.	82 871
22.32	Vervielfältigung v. bespielten Bildträgern .....	.	.	.	.	.	.	.	.	9 761
22.33	Vervielfältigung v. bespielten Datenträgern .....	.	1 121	.	.	.	.	.	.	27 409
DF	Kokerei, Mineralölverarbeitung, H.v. Brutstoffen .....	.	7 983	42 794	106 671	937 600	837 714	2 362 399	.	6 689 299
23	Kokerei, Mineralölverarbeitung, H.v. Brutstoffen .....	.	7 983	42 794	106 671	937 600	837 714	2 362 399	.	6 689 299
23.10	Kokerei .....	.	.	.	.	.	.	.	.	38 420
23.20	Mineralölverarbeitung .....	.	.	42 794	86 694	.	809 512	2 362 399	.	6 641 120
23.30	H.u. Verarb. v. Spalt- u. Brutstoffen .....	.	.	.	.	.	.	.	.	9 759
DG	Chemische Industrie .....	57 976	332 958	624 667	1 140 202	809 492	1 296 806	1 516 873	5 312 552	11 091 526
24	Chemische Industrie .....	57 976	332 958	624 667	1 140 202	809 492	1 296 806	1 516 873	5 312 552	11 091 526
24.1	H.v. chemischen Grundstoffen .....	40 630	104 022	252 902	431 086	310 756	422 382	678 644	3 308 652	5 549 074
24.11	H.v. Industriegasen .....	20 771	10 631	26 847	.	.	.	.	.	78 540
24.12	H.v. Farbstoffen u. Pigmenten .....	.	10 906	14 046	.	29 273	27 868	.	.	202 094
24.13	H.v. sonst. anorganischen Grundstoffen u. Chemik. ....	2 154	17 647	35 927	58 106	21 397	54 512	101 238	60 621	351 602
24.14	H.v. sonst. organischen Grundstoffen u. Chemik. ....	4 468	27 992	59 991	134 848	89 639	153 975	242 510	1 202 863	1 916 286
24.15	H.v. Düngemitteln u. Stickstoffverbindungen .....	.	.	6 245	6 057	.	.	36 423	.	169 753
24.16	H.v. Kunststoff in Primärförmern .....	11 131	33 567	105 788	216 543	120 353	144 789	235 534	1 926 021	2 793 726

1) Ohne Umsatzsteuer.

2) Klassifikation der Wirtschaftszweige, Ausgabe 1993 (WZ 93).

Stat. Bundesamt, Fachserie 4, Reihe 4.1.2, 2002

## 1 Betriebe im Verarbeitenden Gewerbe sowie im Bergbau und in der Gewinnung von Steinen und Erden

## 1.3 Umsatz 1) der Betriebe im September 2002

## Deutschland

Nr. der Klas- sifika- tion 2)	Wirtschaftsgliederung	Mit ... bis ... Beschäftigten								Insgesamt
		1 - 19	20 - 49	50 - 99	100 - 199	200 - 299	300 - 499	500 - 999	1 000 und mehr	
1 000 EUR										
24.17	H.v.synthetischem Kautschuk in Primärformen .....	-	-	4 058	-	-	-	-	-	37 073
24.20	H.v.Schädlingsbekämpfungs-u.Pflanzenschutzm. ....	-	5 883	8 106	9 585	-	21 502	-	-	59 273
24.30	H.v.Anstrichmitteln, Druckfarben u.Kitten .....	7 706	52 083	86 114	182 255	79 846	124 662	122 913	168 414	823 993
24.4	H.v.pharmazeut.Erzeugn. ....	3 022	34 652	81 762	156 570	83 398	326 244	335 063	1 189 081	2 209 792
24.41	H.v.pharmazeut. Grundstoffen .....	-	5 154	9 964	-	-	-	-	-	62 850
24.42	H.v.pharmazeut.Spezialitäten u.sonst.Erzeugn. ....	-	29 498	71 798	-	83 398	-	-	1 189 081	2 146 942
24.5	H.v.Seifen,Wasch-,Reinigungs-u.Körperpflegem. ....	1 501	38 322	59 517	124 193	117 573	140 983	116 664	425 218	1 023 971
24.51	H.v.Seifen,Wasch-,Reinigungs-u.Poliermitteln .....	-	28 004	41 071	44 491	54 272	-	58 608	258 712	527 982
24.52	H.v.Duft-u.Körperpflegemitteln .....	-	10 318	18 446	79 702	63 301	-	58 056	166 506	495 989
24.6	H.v.sonst.chemischen Erzeugnissen .....	4 545	93 997	129 748	205 897	189 268	211 364	181 034	153 752	1 169 605
24.61	H.v.pyrotechnischen Erzeugnissen .....	-	2 741	2 024	5 139	8 115	-	-	-	57 774
24.62	H.v.Klebstoffen u. Gelatine .....	-	17 061	26 411	49 475	-	-	-	-	118 475
24.63	H.v.etherischen Ölen .....	-	4 701	14 083	15 944	-	-	-	-	66 310
24.64	H.v.fotochemischen Erzeugnissen .....	-	1 269	4 458	-	24 859	-	-	-	189 298
24.65	H.v.unbespielten Ton-, Bild-u.Datenträgern .....	-	-	-	-	-	30 714	-	-	57 305
24.66	H.v.chemischen Erzeugnissen ang .....	4 086	-	-	126 325	144 498	90 925	103 942	-	680 443
24.70	H.v.Chemiefasern .....	-	3 999	6 518	30 616	-	49 669	82 555	-	255 818
DH	H.v.Gummi-u.Kunststoffwaren .....	28 237	450 049	685 581	826 141	472 465	741 158	823 273	755 448	4 782 352
25	H.v.Gummi-u.Kunststoffwaren .....	28 237	450 049	685 581	826 141	472 465	741 158	823 273	755 448	4 782 352
25.1	H.v.Gummiwaren .....	4 843	33 559	71 436	73 333	85 581	139 065	210 384	487 585	1 105 786
25.11	H.v.Bereifungen .....	-	-	-	5 595	-	-	60 453	406 628	492 820
25.12	Rundemeuerung v. Bereifungen .....	-	-	-	-	-	-	-	-	8 337
25.13	H.v.sonst.Gummiwaren .....	4 843	28 236	70 587	-	85 581	-	149 931	80 957	604 629
25.2	H.v.Kunststoffwaren .....	23 394	416 490	614 145	752 808	386 884	602 093	612 889	267 863	3 676 566
25.21	H.v.Platten,Folien usw a.Kunststoff .....	4 997	88 729	183 070	253 724	137 207	200 920	263 159	134 905	1 266 711
25.22	H.v.Verpackungsmitteln a.Kunststoff .....	2 458	60 131	80 285	125 249	57 186	102 773	43 831	-	471 913
25.23	H.v.Baubedarfsartikeln a.Kunststoff .....	9 074	104 337	104 661	94 249	79 940	47 688	-	-	513 704
25.24	H.v.sonst.Kunststoffwaren .....	6 865	163 293	246 129	279 586	112 551	250 712	-	-	1 424 238
DI	Glasgewerbe,Keramik, Verarb.v.Steinen u.Erden .....	241 137	505 386	524 551	555 037	408 666	317 183	372 733	132 793	3 057 486
26	Glasgewerbe,Keramik, Verarb.v.Steinen u.Erden .....	241 137	505 386	524 551	555 037	408 666	317 183	372 733	132 793	3 057 486
26.1	H.u.Verarb.v.Glas .....	1 791	53 399	86 488	120 724	128 590	153 817	182 427	79 698	806 934

1) Ohne Umsatzsteuer.

2) Klassifikation der Wirtschaftszweige, Ausgabe 1993 (WZ 93).

Stat. Bundesamt, Fachserie 4, Reihe 4.1.2, 2002

## 1 Betriebe im Verarbeitenden Gewerbe sowie im Bergbau und in der Gewinnung von Steinen und Erden

## 1.3 Umsatz 1) der Betriebe im September 2002

## Deutschland

Nr. der Klassifikation 2)	Wirtschaftsgliederung	Mit ... bis ... Beschäftigten								Insgesamt
		1 - 19	20 - 49	50 - 99	100 - 199	200 - 299	300 - 499	500 - 999	1 000 und mehr	
1 000 EUR										
26.11	H.v.Flachglas .....	.	1 920	.	7 757	33 040	.	.	.	81 887
26.12	Veredlg.u.Verarb.v. Flachglas .....	711	38 591	54 556	66 575	32 366	31 093	.	.	299 551
26.13	H.v.Hohlglas .....	.	2 675	.	20 197	29 388	93 071	53 351	.	204 802
26.14	H.v.Glasfaser .....	.	3 797	10 811	8 293	21 401	.	.	.	69 165
26.15	H.,Veredlg.u.Verarb.v. sonst.Glas,techn.Glasw. ....	557	6 416	13 583	17 902	12 395	.	39 548	.	151 529
26.2	Keramik (oh.Ziegelei u. Baukeramik) .....	2 902	22 972	36 860	62 314	.	43 642	56 680	.	293 512
26.21	H.v.keramischen Haushaltsw.u.Ziergegenst. ....	584	6 748	4 504	9 517	3 064	4 270	.	.	65 856
26.22	H.v.Sanitärkeramik .....	.	.	.	.	6 445	.	.	.	40 651
26.23	H.v.Isolatoren u. Isolierteilen a.Keramik .....	.	.	.	2 371	3 504	.	14 271	.	25 792
26.24	H.v.keramischen Erzeugn. f.sonst.techn.Zwecke .....	336	2 957	.	6 776	.	.	.	.	32 018
26.25	H.v.keramischen Erzeugnissen ang .....	.	1 451	10 213	.	.	.	.	.	24 930
26.26	H.v.feuerfesten keramischen Werkstoffen .....	1 845	10 546	18 702	39 990	21 142	.	.	.	104 265
26.30	H.v.keramischen Wand-u. Bodenfliesen u.-platten .....	.	527	4 008	10 829	19 600	.	.	.	40 835
26.40	Ziegelei,H.v.sonst. Baukeramik .....	2 299	31 061	30 549	.	32 745	.	.	.	140 012
26.5	H.v.Zement,Kalk u. gebranntem Gips .....	1 913	23 261	31 852	68 271	73 410	19 634	22 565	.	240 906
26.51	H.v.Zement .....	.	12 769	19 442	58 611	61 356	19 634	.	.	181 731
26.52	H.v.Kalk .....	.	3 509	6 616	.	.	.	.	.	36 574
26.53	H.v.gebranntem Gips .....	.	6 983	5 794	.	.	.	.	.	22 601
26.6	H.v.Erzeugnissen a. Beton,Zement u.Gips .....	185 547	303 455	273 595	187 248	59 121	51 101	19 671	.	1 079 738
26.61	H.v.Betonerzeugnissen f. d.Bau u.Kalksandsteinen .....	30 743	173 522	185 682	.	35 473	17 788	.	.	574 480
26.62	H.v.Gipszeugnissen f. d.Bau .....	.	2 501	15 705	15 063	.	.	.	.	37 524
26.63	H.v.Transportbeton .....	140 875	66 529	14 991	8 707	.	.	.	.	231 102
26.64	H.v.Mörtel .....	11 338	49 271	31 909	33 465	.	.	.	.	151 355
26.65	H.v.Faserzementwaren .....	.	3 715	5 203	.	.	.	.	.	24 775
26.66	H.v.Erzeugnissen a. Beton,Zement u.Gips ang .....	1 090	7 917	20 105	4 565	.	.	.	.	60 502
26.70	Be-u.Verarb.v.Natursteinen ang .....	5 107	27 818	14 750	.	.	.	.	.	59 540
26.8	H.v.sonst.Mineralerzeugnissen .....	41 479	42 893	46 449	65 585	.	32 182	.	.	396 009
26.81	H.v.Mühl-,Polier-u.ä. Steinen,Schleifwerkzeug. ....	392	3 923	11 003	17 732	.	.	28 688	.	88 173
26.82	H.v.Mineralerzeugnissen ang .....	41 087	38 970	35 446	47 853	37 417	.	59 302	.	307 836
Dj	Metallerzg.u.-bearb., H.v.Metallerzeugnissen .....	90 876	1 147 570	1 403 367	1 724 038	1 196 585	1 920 492	1 876 946	3 040 418	12 400 292
27	Metallerzeugung u.-bearbeitung .....	29 712	136 019	257 187	480 233	375 807	612 958	1 059 276	2 354 414	5 305 606
27.10	Erzeugung v.Roheisen, Stahl,Ferroleg.(EGKS) .....	14 995	6 031	1 708	15 081	44 602	51 872	454 607	1 241 800	1 830 696

1) Ohne Umsatzsteuer.

2) Klassifikation der Wirtschaftszweige, Ausgabe 1993 (WZ 93).

Stat. Bundesamt, Fachserie 4, Reihe 4.1.2, 2002

## 1 Betriebe im Verarbeitenden Gewerbe sowie im Bergbau und in der Gewinnung von Steinen und Erden

## 1.3 Umsatz 1) der Betriebe im September 2002

## Deutschland

Nr. der Klassifikation 2)	Wirtschaftsgliederung	Mit ... bis ... Beschäftigten								Insgesamt
		1 - 19	20 - 49	50 - 99	100 - 199	200 - 299	300 - 499	500 - 999	1 000 und mehr	
1 000 EUR										
27.2	H.v.Rohren .....	2 653	23 278	39 704	51 465	59 259	58 497	94 834	94 686	424 376
27.21	H.v.Rohren u.Rohrstücken a.Gußeisen .....	-	982	2 553	-	10 027	.	.	-	35 658
27.22	H.v.Stahlrohren u.Rohr- stücken a. Eisen u.Stahl .....	2 653	22 296	37 151	51 465	49 232	.	.	94 686	388 718
27.3	Sonst.erste Bearb.v.Ei- sen,Stahl,H.v.Ferroleg. ....	1 482	30 899	79 961	81 154	58 224	60 749	.	.	412 868
27.31	H.v.Blankstahl .....	-	4 320	14 679	18 615	.	.	-	.	74 458
27.32	H.v.Kaltband unter 500 mm Breite .....	.	4 921	15 753	.	28 663	29 027	57 330	-	173 560
27.33	H.v.Kaltprofilen .....	.	6 842	19 658	.	.	.	-	-	40 511
27.34	H.v.gezogenem Draht .....	1 117	10 204	25 015	18 001	.	.	-	-	79 497
27.35	Erste Bearb.v.Eisen u. Stahl ang,H.v.Ferroleg. ....	-	4 612	4 856	5 046	.	-	.	-	44 842
27.4	Erzeugung u.erste Bearb. v.NE-Metallen .....	8 551	44 413	75 956	195 799	110 766	342 495	.	.	1 901 828
27.41	Erzeugung u.erste Bearb. v.Edelmetallen .....	-	232	2 441	32 384	.	.	-	.	276 700
27.42	Erzeugung u.erste Bearb. v.Aluminium .....	5 061	24 408	32 289	130 025	54 148	181 481	215 829	293 343	936 584
27.43	Erzeugung u.erste Bearb. v.Blei,Zinn u.Zinn .....	.	6 772	16 173	8 994	23 693	36 994	.	-	109 763
27.44	Erzeugung u.erste Bearb. v.Kupfer .....	2 185	9 997	14 139	14 527	12 761	92 626	32 249	345 873	524 357
27.45	Erzeugung u.erste Bearb. v.sonst.NE-Metallen .....	.	3 004	10 914	9 869	.	.	-	-	54 424
27.5	Gießereindustrie .....	2 031	31 398	59 858	136 734	102 956	99 345	169 969	133 547	735 838
27.51	Eisengießerei .....	78	6 296	20 797	61 900	35 893	42 866	53 059	101 362	322 251
27.52	Stahlgießerei .....	-	1 131	4 649	16 719	9 911	.	.	-	73 913
27.53	Leichtmetallgießerei .....	.	17 787	27 009	48 490	46 276	28 523	90 896	.	292 634
27.54	Buntmetallgießerei .....	.	6 184	7 403	9 625	10 876	.	.	.	47 040
28	H.v.Metallerzeugnissen .....	61 164	1 011 551	1 146 180	1 243 805	820 778	1 307 534	817 670	686 004	7 094 686
28.1	Stahl-u.Leichtmetallbau .....	16 825	334 642	319 460	295 266	189 595	102 778	96 462	99 289	1 454 317
28.11	H.v.Stahl-u.Leicht- metallkonstruktionen .....	13 558	254 061	251 323	249 637	149 830	75 202	.	.	1 161 039
28.12	H.v.Ausbauelementen a. Stahl u.Leichtmetall .....	3 267	80 581	68 137	45 629	39 765	27 576	.	.	293 278
28.2	Kessel-u.Behälterbau (oh.H.v.Dampfkesseln) .....	932	30 085	45 122	31 459	41 732	.	.	156 794	419 705
28.21	H.v.Tanks u.Sammel- behältern .....	932	25 823	29 338	21 945	12 363	.	.	-	107 685
28.22	H.v.Zentralheizungs- Heizkörpern u.-kesseln .....	-	4 262	15 784	9 514	29 369	.	.	156 794	312 020
28.30	H.v.Dampfkesseln (oh. Zentralheizungskessel) .....	2 287	31 042	51 037	140 924	25 492	435 312	25 258	-	711 352
28.40	H.v.Schmiede-,Press-, Zieh-,Stanzteilen u.ä. ....	2 683	98 913	132 800	154 310	134 541	158 518	200 598	109 832	992 195
28.5	Oberfläch.veredlg.,Wär- mebehandlg.,Mechanik ang ....	13 552	230 848	206 909	134 167	89 353	.	.	-	755 957
28.51	Oberfläch.veredlg.u. Wärmebehandlung .....	7 218	96 775	100 736	65 867	56 811	.	.	-	351 900
28.52	Mechanik ang .....	6 334	134 073	106 173	68 300	32 542	41 558	15 077	-	404 057

1) Ohne Umsatzsteuer.

2) Klassifikation der Wirtschaftszweige, Ausgabe 1993 (WZ 93).

Stat. Bundesamt, Fachserie 4, Reihe 4.1.2, 2002

## 1 Betriebe im Verarbeitenden Gewerbe sowie im Bergbau und in der Gewinnung von Steinen und Erden

## 1.3 Umsatz 1) der Betriebe im September 2002

## Deutschland

Nr.der Klas- sifika- tion 2)	Wirtschaftsgliederung	Mit ... bis ... Beschäftigten								Insgesamt
		1 - 19	20 - 49	50 - 99	100 - 199	200 - 299	300 - 499	500 - 999	1 000 und mehr	
1 000 EUR										
28.6	H.v.Schneidw.,Werkzeug-, Schlössern u.Beschlägen .....	8 175	105 044	139 021	152 670	108 588	260 075	244 575	272 127	1 290 275
28.61	H.v.Schneidwaren u. Bestecken .....	.	5 416	7 727	10 472	.	.	.	.	73 262
28.62	H.v.Werkzeugen .....	5 957	75 937	90 350	83 852	41 656	181 651	68 623	57 559	605 585
28.63	H.v.Schlössern u. Beschlägen .....	.	23 691	40 944	58 346	.	78 424	.	.	611 428
28.7	H.v.sonst.EBM-Waren .....	16 710	180 977	251 831	335 009	231 477	232 128	174 791	47 962	1 470 885
28.71	H.v.Behältern a.Eisen u. Stahl .....	1 326	5 256	12 491	24 281	.	.	.	.	51 434
28.72	H.v.Verpackungen u. Verschlüssen a.Metall .....	1 813	9 478	15 814	35 964	73 900	58 957	35 533	.	231 459
28.73	H.v.Drahtwaren .....	2 763	30 892	44 736	41 627	30 498	.	.	.	169 300
28.74	H.v.Schrauben,Nieten, Ketten u.Federn .....	1 605	44 720	56 483	90 709	60 946	80 278	.	.	387 854
28.75	H.v.EBM-Waren ang .....	9 203	90 631	122 307	142 428	.	71 559	92 635	.	630 838
DK	Maschinenbau .....	57 489	966 684	1 277 828	1 912 128	1 473 222	1 995 068	2 111 618	4 529 746	14 323 783
29	Maschinenbau .....	57 489	966 684	1 277 828	1 912 128	1 473 222	1 995 068	2 111 618	4 529 746	14 323 783
29.1	H.v.Masch.f.d.Erzeugung u.Nutzung v.mech.Energie .....	8 322	123 742	181 000	348 671	295 670	448 714	571 270	1 378 023	3 355 412
29.11	H.v.Verbrenn.mot.u.Turb. (oh.Strassenfahrz.u.ä.) .....	982	12 022	14 595	9 369	12 369	39 368	158 040	538 041	784 786
29.12	H.v.Pumpen u. Kompressoren .....	3 318	46 577	49 654	104 679	104 130	169 920	130 397	197 016	805 691
29.13	H.v.Armaturen .....	1 758	34 969	61 113	117 436	90 992	93 743	132 991	241 704	774 706
29.14	H.v.Lagem,Getrieben, Zahnradem,Antriebselem. ....	2 264	30 174	55 638	117 187	88 179	145 683	149 842	401 262	990 229
29.2	H.v.sonst.Maschinen f. unspezifische Verwendung .....	24 426	319 188	405 019	592 393	399 736	408 016	441 020	772 666	3 362 464
29.21	H.v.Öfen u.Brennem .....	1 006	16 958	16 079	46 060	29 841	39 900	.	.	178 559
29.22	H.v.Hebezeugen u. Fördermitteln .....	12 286	128 018	158 564	200 199	91 144	94 121	173 118	242 234	1 099 684
29.23	H.v.kälte-u.lufttechn. Erzeugn.f.gewerbl.Zwecke .....	6 572	74 249	84 604	141 689	103 904	57 765	.	.	688 542
29.24	H.v.Maschinen f.unspezi- fische Verwendung ang .....	4 562	99 963	145 772	204 445	174 847	216 230	180 916	368 944	1 395 679
29.3	H.v.land-u.forstw. Maschinen .....	2 887	26 116	32 380	40 280	51 444	71 486	34 677	210 586	469 856
29.31	H.v.Ackerschleppem .....	93	5 447	.	.	.	.	.	.	210 975
29.32	H.v.sonst.land-u. forstw.Maschinen .....	2 794	20 669	.	.	51 444	.	.	.	258 881
29.40	H.v.Werkzeugmaschinen .....	3 464	113 007	157 555	213 691	207 408	304 651	321 422	335 105	1 656 303
29.5	H.v.Masch.f.sonst.best. Wirtschaftszweige .....	16 457	333 062	459 834	619 611	463 284	685 226	521 127	880 535	3 979 136
29.51	H.v.Masch.f.Metallerzeu- gung,Walzwerkseintr.usw .....	161	5 969	20 466	12 972	16 379	25 456	.	.	148 306
29.52	H.v.Bergwerks-,Bau-u. Baustoffmaschinen .....	775	34 345	36 784	84 682	.	137 651	210 593	.	643 802
29.53	H.v.Masch.f.Emährungs- gewerbe u.Tabakverarb. ....	592	27 170	56 343	48 512	32 354	73 762	.	.	308 596
29.54	H.v.Masch.f.d.Textil-, Bekleidg.-u.Ledergewerbe .....	518	24 719	33 418	77 308	39 851	89 845	70 992	113 395	450 046
29.55	H.v.Masch.f.d.Papier- gewerbe .....	861	16 810	22 676	59 891	.	22 828	38 574	.	203 921

1) Ohne Umsatzsteuer.

2) Klassifikation der Wirtschaftszweige, Ausgabe 1993 (WZ 93).

Stat. Bundesamt, Fachserie 4, Reihe 4.1.2, 2002

## 1 Betriebe im Verarbeitenden Gewerbe sowie im Bergbau und in der Gewinnung von Steinen und Erden

## 1.3 Umsatz 1) der Betriebe im September 2002

## Deutschland

Nr. der Klas- sifika- tion 2)	Wirtschaftsgliederung	Mit ... bis ... Beschäftigten								Insgesamt
		1 - 19	20 - 49	50 - 99	100 - 199	200 - 299	300 - 499	500 - 999	1 000 und mehr	
		1 000 EUR								
29.56	H.v.Masch.f.best.Wirt- schaftszweige ang .....	13 550	224 049	290 147	336 246	277 951	335 684	174 780	572 058	2 224 465
29.60	H.v.Waffen u.Munition .....	-	36 664	2 330	14 395	.	.	82 916	.	202 672
29.7	H.v.Haushaltsgeräten ang .....	1 933	14 905	39 710	83 087	.	.	139 186	925 747	1 297 940
29.71	H.v.elektrischen Haushaltsgeräten .....	1 933	8 381	26 964	47 942	39 784	.	139 186	.	1 140 222
29.72	H.v.nichtelektrischen Heiz-,Koch-u.ä.Gerät.ang .....	-	6 524	12 746	35 145	.	.	.	.	157 718
DL	H.v.Büromasch.,Dv-Gerät. u.-einr.;Elektrotech.usw .....	59 110	724 253	966 778	1 572 660	1 223 671	1 702 181	2 414 353	6 925 972	15 588 978
30	H.v.Büromasch.,Dv-Gerät. u.-einr. ....	3 242	33 958	56 249	57 958	34 464	211 459	328 508	428 869	1 154 707
30.01	H.v.Büromaschinen .....	375	2 289	10 588	9 856	16 962	27 605	.	.	140 493
30.02	H.v.Dv-Gerät.u.-einr. ....	2 867	31 669	45 661	48 102	17 502	183 854	.	.	1 014 214
31	H.v.Geräten d.Elekttriz. erzg.,-verteilung u.ä. ....	34 435	321 501	454 162	706 497	616 457	841 334	1 185 980	2 325 077	6 485 443
31.10	H.v.Elektromotoren,Gene- ratoren,Transformatoren .....	5 459	52 150	89 413	128 201	149 848	231 879	242 183	360 125	1 259 258
31.20	H.v.Elekttriz.vertlg.-u. schalteinrichtungen .....	20 532	140 816	180 794	289 018	265 928	255 020	430 064	1 417 284	2 999 456
31.30	H.v.isol.Elektrokabeln, leitungen u.-drähten .....	1 002	24 291	18 063	34 754	.	.	58 706	.	336 174
31.40	H.v.Akkumulatoren u. Batterien .....	-	4 089	5 785	6 335	.	.	111 295	.	143 621
31.50	H.v.elektrischen Lampen u.Leuchten .....	2 029	31 656	49 167	68 141	50 149	27 317	97 452	142 256	468 167
31.6	H.v.elektz.Ausrüstg.ang .....	5 413	68 499	110 940	180 048	108 868	153 307	246 280	405 412	1 278 767
31.61	H.v.elektz.Ausrüstg.f. Motoren u.Fahrzeuge ang .....	1 073	17 093	27 204	96 213	40 311	56 761	182 888	327 583	749 126
31.62	H.v.sonst.elektz. Ausrüstg.ang .....	4 340	51 406	83 736	83 835	68 557	96 546	63 392	77 829	529 641
32	Rundfunk-,Fernseh-u. Nachrichtentechnik .....	3 919	85 715	133 964	243 871	272 323	298 757	532 663	3 137 729	4 708 941
32.10	H.v.elektronischen Bauelementen .....	737	35 032	55 331	114 518	65 141	72 338	275 473	1 100 375	1 718 945
32.20	H.v.nachrichtentechni- schen Geräten u.Einr. ....	3 114	36 424	52 972	76 656	64 569	154 241	178 321	1 696 555	2 262 852
32.30	H.v.Rundfunk-,Fernseh-, phono-,videotechn.Gerät. ....	68	14 259	25 661	52 697	142 613	72 178	78 869	340 799	727 144
33	Medizin-,Mess-,Steuer- u.Regelungstechnik,Optik .....	17 514	283 079	322 403	564 334	300 427	350 631	367 202	1 034 297	3 239 887
33.10	H.v.med.Geräten u.ortho- pädischen Vorrichtungen .....	8 892	121 992	92 512	119 541	68 342	98 753	90 851	497 180	1 098 063
33.20	H.v.Meß-,Kontroll-, Navig.-u.ä.Instr.u.Vorr. ....	5 648	121 924	166 191	306 175	132 102	174 027	145 617	383 786	1 435 470
33.30	H.v.industriellen Prozeß-Steuerungsanlg. ....	1 985	16 796	30 104	51 094	20 657	.	.	.	182 269
33.40	H.v.optischen u. fotografischen Geräten .....	.	14 447	27 397	80 234	51 612	60 894	.	.	465 902
33.50	H.v.Uhren .....	.	7 920	6 199	7 290	27 714	.	.	.	58 183
DM	Fahrzeugbau .....	19 958	154 136	294 067	701 444	458 598	1 040 073	1 581 338	20 282 442	24 532 056
34	H.v.Kraftwagen u. Kraftwagenteilen .....	17 259	116 520	251 187	395 363	372 931	938 027	1 342 880	19 061 368	22 495 535

1) Ohne Umsatzsteuer.

2) Klassifikation der Wirtschaftszweige, Ausgabe 1993 (WZ 93).

Stat. Bundesamt, Fachserie 4, Reihe 4.1.2, 2002



## 1 Betriebe im Verarbeitenden Gewerbe sowie im Bergbau und in der Gewinnung von Steinen und Erden

## 1.3 Umsatz 1) der Betriebe im September 2002

## Deutschland

Nr. der Klassifikation 2)	Wirtschaftsgliederung	Mit ... bis ... Beschäftigten								Insgesamt
		1 - 19	20 - 49	50 - 99	100 - 199	200 - 299	300 - 499	500 - 999	1 000 und mehr	
1 000 EUR										
34.10	H.v.Kraftwagen u. Kraftwagenmotoren .....	.	3 560	14 215	21 541	24 198	117 271	280 665	.	17 219 607
34.20	H.v.Karosserien, Aufbauten u.Anhängern .....	.	47 758	57 621	63 091	65 777	70 045	158 554	.	529 188
34.30	H.v.Teilen u.ä.f.Kraftwagen u. deren Motoren .....	5 416	65 202	179 351	310 731	282 956	750 711	903 661	2 248 712	4 746 740
35	Sonst.Fahrzeugbau .....	2 699	37 616	42 880	306 081	85 667	102 046	238 458	1 221 074	2 036 521
35.1	Schiffbau .....	880	17 127	13 388	237 573	7 432	14 909	62 700	112 816	466 825
35.11	Schiffbau (oh.Boots-u. Yachtbau) .....	580	14 130	11 470	10 753	.	.	.	112 816	212 245
35.12	Boots- u.Yachtbau .....	300	2 997	1 918	226 820	.	.	.	-	254 580
35.20	Schienenfahrzeugbau .....	-	7 791	10 923	27 546	32 056	34 156	67 049	201 326	380 847
35.30	Luft-u.Raumfahrzeugbau .....	1 218	4 518	8 849	21 094	20 947	40 671	101 514	841 628	1 040 439
35.4	H.v.Krafträdem,Fahrrädern u.Behindertenfahrz. ....	.	6 483	7 360	.	25 232	12 310	.	.	122 633
35.41	H.v.Krafträdem .....	-	345	1 256	5 908	-	.	-	.	56 748
35.42	H.v.Fahrrädern .....	.	5 385	4 650	8 151	9 643	.	-	-	36 360
35.43	H.v.Behindertenfahrzeugen .....	-	753	1 454	.	15 589	-	.	-	29 525
35.50	Fahrzeugbau ang .....	.	1 697	2 360	.	-	-	.	.	25 777
DN	H.v.Möbeln,Schmuck,Musikinstr.usw.Recycling .....	28 046	292 211	393 908	579 725	328 566	400 846	426 080	351 652	2 801 034
36	H.v.Möbeln,Schmuck, Musikinstr.,Sportger.usw .....	16 142	225 567	315 839	.	.	400 846	426 080	351 652	2 579 165
36.1	H.v.Möbeln .....	10 357	147 262	229 718	367 840	242 685	305 689	327 881	269 504	1 900 936
36.11	H.v.Sitzmöbeln .....	2 533	26 954	51 415	75 164	64 602	144 145	175 701	133 311	673 825
36.12	H.v.Büro-u.Ladenmöbeln .....	1 271	42 177	47 032	51 223	34 706	34 532	.	.	241 019
36.13	H.v.Küchenmöbeln .....	267	13 107	14 889	46 088	62 941	35 411	74 983	93 698	341 384
36.14	H.v.sonst.Möbeln .....	4 018	60 566	102 365	161 910	.	.	61 881	.	563 101
36.15	H.v.Matratzen .....	2 268	4 458	14 017	33 455	.	.	.	-	81 607
36.2	H.v.Schmuck u.ä. Erzeugnissen .....	1 383	.	11 137	21 199	13 838	.	-	-	68 082
36.21	Prägen v.Münzen u. Medaillen .....	-	.	.	-	-	-	-	-	1 596
36.22	H.v.Schmuck,Gold-u. Silberschmiedewaren .....	1 383	17 962	.	21 199	13 838	.	-	-	66 486
36.30	H.v.Musikinstrumenten .....	213	8 079	10 060	.	14 443	.	-	-	38 261
36.40	H.v.Sportgeräten .....	620	.	9 540	8 186	8 633	.	.	-	61 557
36.50	H.v.Spielwaren .....	341	11 094	16 251	29 847	.	33 969	.	.	176 598
36.6	H.v.sonst.Erzeugnissen .....	3 228	30 258	39 133	88 423	37 281	.	37 437	.	333 731
36.61	H.v.Phantasieschmuck .....	.	1 367	1 776	.	-	-	-	-	5 284
36.62	H.v.Besen u.Bürsten .....	.	8 546	7 679	.	7 305	.	.	-	51 121
36.63	H.v.Erzeugnissen ang .....	2 858	20 345	29 678	72 021	29 976	29 852	.	.	277 326
37	Recycling .....	11 904	66 644	78 069	.	.	-	-	-	221 869
37.10	Recycling v.Schrott .....	6 044	37 169	62 419	.	.	-	-	-	152 143
37.20	Recycling v.nichtmetall. Altmat.u.Reststoffen .....	5 860	29 475	15 650	18 741	-	-	-	-	69 726

1) Ohne Umsatzsteuer.

2) Klassifikation der Wirtschaftszweige, Ausgabe 1993 (WZ 93).

Stat. Bundesamt, Fachserie 4, Reihe 4.1.2, 2002

1 Betriebe im Verarbeitenden Gewerbe sowie im Bergbau und in der Gewinnung von Steinen und Erden

1.4 Umsatz 1) der Betriebe im Jahr 2001

Deutschland

Land ----- Hauptgruppen	Mit ... bis ... Beschäftigten								Insgesamt
	1 - 19	20 - 49	50 - 99	100 - 199	200 - 299	300 - 499	500 - 999	1 000 und mehr	
1 000 EUR									
Baden-Württemberg .....	1 512 423	13 145 282	18 283 010	28 765 994	20 932 387	27 762 667	33 236 644	96 682 715	240 321 122
Bayern .....	2 845 164	11 036 994	15 450 068	24 075 749	16 236 126	29 183 142	32 582 617	119 870 685	251 280 545
Berlin .....	228 437	1 492 498	2 645 597	3 221 471	1 676 196	1 708 616	5 061 609	13 777 074	29 811 498
Brandenburg .....	521 220	1 760 120	1 978 691	2 144 982	1 202 664	1 502 358	1 138 744	5 846 763	16 095 542
Bremen .....	134 295	1 520 791	643 561	1 612 763	768 080	904 940	.	.	20 614 460
Hamburg .....	380 266	1 293 128	1 282 339	2 754 916	3 367 545	4 827 450	23 720 589	29 619 025	67 245 256
Hessen .....	757 358	4 756 553	6 312 934	9 306 388	7 022 162	10 335 523	12 658 789	30 367 241	81 516 948
Mecklenburg-Vorpommern ...	184 242	875 491	1 529 312	1 564 030	1 220 794	1 073 028	.	.	7 981 750
Niedersachsen .....	1 461 197	6 420 837	9 901 707	16 040 312	8 898 739	13 630 119	16 785 231	65 019 223	138 157 363
Nordrhein-Westfalen .....	2 454 817	17 854 289	25 732 974	36 164 538	35 496 873	35 556 806	44 286 651	93 863 189	291 410 137
Rheinland-Pfalz .....	563 780	3 690 466	5 081 698	6 627 393	5 152 424	5 944 243	6 543 336	27 560 723	61 164 062
Saarland .....	88 039	743 619	1 022 383	1 383 336	615 078	1 192 987	2 518 719	12 227 851	19 792 012
Sachsen .....	620 369	3 313 198	4 804 061	6 013 199	3 517 127	4 809 378	4 319 056	6 363 652	33 760 040
Sachsen-Anhalt .....	280 987	1 818 059	3 176 288	3 187 321	3 314 913	2 018 483	4 632 879	1 833 236	20 262 166
Schleswig-Holstein .....	455 992	2 657 050	2 738 895	5 013 145	2 232 720	3 753 747	4 605 656	6 106 666	27 563 871
Thüringen .....	302 540	2 023 744	3 069 033	4 474 047	2 855 526	1 553 445	3 063 850	1 799 464	19 141 649
Deutschland .....	12 791 126	74 402 119	103 652 551	152 349 583	114 509 354	145 756 931	198 065 068	524 591 690	1 326 118 422
Vorleistungsgüter- produzenten .....	8 534 749	35 735 780	48 837 227	68 301 047	60 442 454	71 148 930	110 233 262	178 083 351	581 316 800
Investitionsgüter- produzenten .....	1 853 932	20 107 040	26 671 579	36 028 227	25 199 118	38 477 493	44 583 147	281 531 445	474 451 981
Gebrauchsgüter- produzenten .....	342 401	2 264 835	3 730 783	6 573 018	5 692 277	5 804 989	6 714 974	17 384 200	48 507 478
Verbrauchsgüter- produzenten .....	2 060 045	16 294 463	24 412 962	41 447 291	23 175 505	30 325 519	36 533 684	47 592 694	221 842 163

1) Ohne Umsatzsteuer.

Stat. Bundesamt, Fachserie 4, Reihe 4.1.2, 2002

1 Betriebe im Verarbeitenden Gewerbe sowie im Bergbau und in der Gewinnung von Steinen und Erden

1.4 Umsatz 1) der Betriebe im Jahr 2001

Deutschland

Nr. der Klassifikation 2)	Wirtschaftsgliederung	Mit ... bis ... Beschäftigten								Insgesamt
		1 - 19	20 - 49	50 - 99	100 - 199	200 - 299	300 - 499	500 - 999	1 000 und mehr	
1 000 EUR										
C	Bergbau u. Gew. v. Steinen u. Erden .....	1 944 695	1 478 688	1 808 152	2 116 675	126 143	1 390 600	1 989 324	2 110 235	12 964 513
CA	Kohlenbergbau, Torfgew., Gew. v. Erdöl u. Erdgas .....	501 571	322 466	1 149 243	1 664 888	.	1 135 071	.	2 110 235	8 842 002
10	Kohlenbergbau, Torfgewinnung .....	8 942	106 768	146 228	39 658	.	.	391 457	2 110 235	3 706 684
10.10	Steinkohlenbergbau u. Brikettherstellung .....	.	.	73 490	.	.	.	244 235	1 350 381	2 352 143
10.20	Braunkohlenbergbau u. Brikettherstellung .....	.	.	11 890	.	.	.	147 222	759 854	1 107 841
10.30	Torfgewinnung u. Veredlung .....	.	.	60 848	.	.	.	.	.	246 699
11	Gew. v. Erdöl u. Erdgas, Erbrg. verb. Dienstleistg. ....	492 629	215 698	1 003 015	1 625 231	.	.	1 521 866	.	5 135 318
11.10	Gew. v. Erdöl u. Erdgas .....	.	205 586	1 003 015	1 590 641	.	.	.	.	.
11.20	Erbrg. v. Dienstleistg. bei d. Gew. v. Erdöl u. Erdgas ....	.	10 112	.	34 590	.	.	.	.	.
12	Bergbau a. Uran-u. Thoriumerze .....	.	.	.	.	.	.	.	.	.
CB	Erzbergbau, Gew. v. Steinen u. Erden, sonst. Bergbau .....	1 443 124	1 156 222	658 909	451 787	.	255 529	.	.	4 122 511
13	Erzbergbau .....	.	.	.	.	.	.	.	.	.
13.10	Eisenerzbergbau .....	.	.	.	.	.	.	.	.	.
13.20	NE-Metallerzbergbau (oh. Uran-u. Thoriumerze) ....	.	.	.	.	.	.	.	.	.
14	Gew. v. Steinen u. Erden, sonst. Bergbau .....	1 443 124	1 156 222	658 909	451 787	.	255 529	.	.	4 122 511
14.1	Gew. v. Natursteinen .....	9 268	.	152 325	.	.	.	.	.	303 684
14.11	Gew. v. Naturwerksteinen u. Natursteinen ang .....	2 815	39 085	.	.	.	.	.	.	.
14.12	Gew. v. Kalk, Dolom. -, Gips- u. Anhydritstein, Kreide .....	6 453	.	152 325	.	.	.	.	.	259 086
14.13	Gew. v. Schiefer .....	.	.	.	.	.	.	.	.	.
14.2	Gew. v. Kies, Sand, Ton u. Kaolin .....	1 415 866	963 232	487 449	251 825	.	.	.	.	3 275 607
14.21	Gew. v. Kies u. Sand .....	1 364 773	904 523	434 022	.	.	.	.	.	2 977 740
14.22	Gew. v. Ton u. Kaolin .....	51 093	58 709	53 426	.	.	.	.	.	297 868
14.30	Bergbau a. chemische u. Düngemittelminerale .....	3 307	.	.	.	.	.	.	.	47 654
14.40	Gew. v. Salz .....	.	.	.	141 045	.	.	.	.	422 958
14.50	Gew. v. Steinen u. Erden ang, sonst. Bergbau .....	14 683	33 590	.	.	.	.	.	.	72 608
D	Verarbeitendes Gewerbe .....	10 846 431	72 923 430	101 844 399	150 232 908	114 383 211	144 366 331	196 075 744	522 481 455	1 313 153 909
DA	Ernährungsgewerbe u. Tabakverarbeitung .....	2 086 685	12 681 838	17 891 583	30 101 477	16 575 334	18 881 733	23 475 515	19 261 856	140 956 021
15	Ernährungsgewerbe .....	.	12 657 922	17 857 275	28 820 143	.	17 432 223	18 219 041	9 837 856	123 420 607
15.1	Schlachten u. Fleischverarbeitung .....	309 863	2 581 513	3 471 617	6 278 139	3 682 842	.	2 458 366	.	22 558 587
15.11	Schlachten (oh. Schlachten v. Geflügel) .....	227 929	1 038 081	1 387 133	2 395 544	2 053 536	.	.	.	7 877 512
15.12	Schlachten v. Geflügel .....	.	42 609	227 518	335 771	386 936	775 989	.	.	2 168 046
15.13	Fleischverarbeitung .....	.	1 500 823	1 856 966	3 546 824	1 242 370	1 974 686	1 893 542	.	12 513 029

1) Ohne Umsatzsteuer.

2) Klassifikation der Wirtschaftszweige, Ausgabe 1993 (WZ 93).

Stat. Bundesamt, Fachserie 4, Reihe 4.1.2, 2002

## 1 Betriebe im Verarbeitenden Gewerbe sowie im Bergbau und in der Gewinnung von Steinen und Erden

## 1.4 Umsatz 1) der Betriebe im Jahr 2001

## Deutschland

Nr. der Klassifikation 2)	Wirtschaftsgliederung	Mit ... bis ... Beschäftigten								insgesamt
		1 - 19	20 - 49	50 - 99	100 - 199	200 - 299	300 - 499	500 - 999	1 000 und mehr	
		1 000 EUR								
15.20	Fischverarbeitung .....	39 209	160 368	162 678	253 735	295 107	490 020	574 517	-	1 975 634
15.3	Obst-u.Gemüseverarbeitung .....	104 332	591 214	1 829 048	1 580 643	1 316 615	358 596	.	.	7 510 917
15.31	Verarb.v.Kartoffeln .....	13 123	42 546	132 430	214 162	.	.	254 989	-	962 449
15.32	H.v.Frucht-u.Gemüsesäften .....	60 754	239 155	649 576	864 059	.	-	.	-	2 814 326
15.33	Verarb.v.Obst u. Gemüse ang .....	30 455	309 514	1 047 042	502 422	485 391	.	475 433	.	3 734 142
15.4	H.v.pflanzlichen u. tierischen Ölen u.Fetten .....	.	326 158	569 153	1 111 061	2 041 913	.	.	-	4 527 739
15.41	H.v.rohen Ölen u.Fetten .....	-	.	485 050	.	.	-	-	-	2 450 659
15.42	H.v.raffinierten Ölen u. Fetten .....	.	97 271	.	741 835	.	-	-	-	1 006 897
15.43	H.v.Margarine u.ä. Nahrungsfetten .....	-	.	.	.	376 722	.	.	-	1 070 183
15.5	Milchverarbeitung .....	198 750	1 307 398	3 353 617	4 863 629	2 397 540	3 676 050	4 057 310	1 275 695	21 129 989
15.51	Milchverarbeitung (oh.H.v.Speiseeis) .....	198 750	.	.	.	.	3 365 982	.	1 275 695	20 132 901
15.52	H.v.Speiseeis .....	-	.	.	.	.	310 068	.	-	997 088
15.6	Mahl-u.Schlämühlen,H.v. Stärke u.Stärkeerzeugn. ....	22 478	638 776	714 632	1 012 349	271 149	374 817	807 384	-	3 841 585
15.61	Mahl-u.Schälsmühlen .....	22 478	560 660	577 916	666 549	.	.	.	-	2 730 796
15.62	H.v.Stärke u.Stärkeerzeugnissen .....	-	78 116	136 717	345 800	.	.	.	-	1 110 788
15.7	H.v.Futtermitteln .....	401 619	1 053 267	1 023 979	1 292 612	.	611 972	.	.	5 740 748
15.71	H.v.Futtermitteln f. Nutztiere .....	388 569	1 005 150	930 697	840 226	-	-	-	-	3 164 642
15.72	H.v.Futtermitteln f. sonst.Tiere .....	13 049	48 117	93 281	452 386	.	611 972	-	.	2 576 106
15.8	Sonst.ernährungsgewerbe (oh.Getränkeherstellung) ..	458 970	4 010 001	3 788 087	8 027 778	4 149 866	4 790 415	6 017 582	4 855 762	36 098 462
15.81	H.v.Backwaren (oh.Dauerbackwaren) .....	403 093	1 905 234	1 778 770	2 039 407	1 120 712	949 727	1 271 973	262 144	9 731 061
15.82	H.v.Dauerbackwaren .....	3 405	.	105 538	325 285	443 829	891 940	964 996	.	3 063 018
15.83	Zuckerindustrie .....	.	.	147 091	1 461 086	956 604	624 496	.	-	3 383 420
15.84	H.v.Süßwaren(oh.Dauerbackwaren) .....	3 951	1 218 234	385 906	1 000 406	359 808	811 031	1 714 524	2 294 715	7 788 576
15.85	H.v.Teigwaren .....	.	60 678	98 085	289 140	-	.	-	-	482 352
15.86	Verarb.v.Kaffee u.Tee, H.v.Kaffee-Ersatz .....	.	359 610	529 519	2 001 916	.	507 179	-	.	3 821 185
15.87	H.v.Würzen u.Soßen .....	11 156	93 562	217 730	229 964	338 405	522 316	908 054	1 515 022	3 836 208
15.88	H.v.homogenisierten u. diätetischen Nahrungsm. ....	-	15 087	66 565	178 928	.	.	464 293	-	928 060
15.89	H.v.sonst.Nahrungsmitteln (oh.Getränke) .....	17 382	253 320	458 883	501 646	672 159	344 049	.	.	3 064 583
15.9	Getränkeherstellung .....	551 464	1 989 227	2 944 464	4 400 198	2 323 173	3 292 914	3 167 172	1 368 332	20 036 945
15.91	H.v.Spirituosen .....	.	567 822	635 114	875 488	.	.	-	-	2 867 602
15.92	Alkoholbrennerei .....	.	34 780	-	-	.	-	-	-	142 773
15.93	H.v.Wein a.frischen Trauben .....	-	222 457	.	160 579	-	-	.	-	1 224 710
15.94	H.v.Apfelwein u.sonst. Fruchtwinein .....	-	.	.	.	-	-	-	-	.

1) Ohne Umsatzsteuer.

2) Klassifikation der Wirtschaftszweige, Ausgabe 1993 (WZ 93).

Stat. Bundesamt, Fachserie 4, Reihe 4.1.2, 2002

## 1 Betriebe im Verarbeitenden Gewerbe sowie im Bergbau und in der Gewinnung von Steinen und Erden

## 1.4 Umsatz 1) der Betriebe im Jahr 2001

## Deutschland

Nr. der Klassifikation 2)	Wirtschaftsgliederung	Mit ... bis ... Beschäftigten								Insgesamt
		1 - 19	20 - 49	50 - 99	100 - 199	200 - 299	300 - 499	500 - 999	1 000 und mehr	
		1 000 EUR								
15.95	H.v.Wermutwein u.sonst. aromatisierten Weinen .....	-	-	-	-	-	-	-	-	-
15.96	H.v.Bier .....	59 610	593 650	962 849	1 317 281	873 647	.	.	1 368 332	9 032 927
15.97	H.v.Malz .....	184 056	264 533	50 383	-	-	-	-	-	498 973
15.98	Mineralbrunnen,H.v. Erfrischungsgetränken .....	65 814	299 804	822 165	1 941 293	924 969	944 086	1 135 108	-	6 133 239
16	Tabakverarbeitung .....	.	23 916	34 308	1 281 334	.	1 449 510	5 256 473	9 424 001	17 535 415
DB	Textil-u.Bekleidungs-gewerbe .....	284 722	2 464 482	4 138 118	6 252 064	4 017 986	2 735 797	3 530 791	1 354 981	24 778 941
17	Textilgewerbe .....	180 613	1 581 596	2 419 882	3 987 989	2 510 887	1 811 397	.	.	14 874 148
17.1	Spinnstoffaufbereitung u.Spinnerei .....	45 216	73 822	244 278	440 629	545 211	364 251	.	.	1 857 625
17.11	Baumwollaufbereitung u. spinnerei .....	.	28 975	150 730	243 923	319 891	186 609	-	.	1 021 482
17.12	Wollaufbereitung u. Streichgarnspinnerei .....	-	.	.	.	.	.	.	.	21 299
17.13	Wollaufbereitung u. Kammgarnspinnerei .....	.	.	20 633	.	156 240	.	.	.	344 582
17.14	Flachsufbereitung u. spinnerei .....	-	.	.	.	.	.	.	.	13 435
17.15	Zwirnen u.Texturieren v. Filamentgarnen usw .....	.	9 485	.	.	.	.	.	.	88 730
17.16	Nähgarnfertigung .....	-	.	41 462	.	.	.	.	.	322 807
17.17	Sonst.Spinnstoffaufbe- reitung u.Spinnerei .....	-	.	.	.	.	.	.	.	45 290
17.2	Weberei .....	16 895	168 854	277 988	1 241 543	764 120	384 275	401 228	-	3 254 903
17.21	Baumwollweberei .....	7 346	107 021	169 903	576 600	488 107	.	.	.	1 809 758
17.22	Streichgarnweberei .....	-	.	.	.	.	.	.	.	16 708
17.23	Kammgarnweberei .....	.	18 767	31 058	.	.	.	.	.	454 042
17.24	Seiden-u.Filamentgam- weberei .....	-	.	52 871	408 513	179 609	-	.	.	785 351
17.25	Sonst.Weberei .....	.	11 213	.	.	.	.	.	.	189 045
17.30	Textilveredlung .....	.	.	260 829	323 334	251 707	184 028	.	.	1 303 625
17.40	H.v.konfektion.Textil- waren (oh.Bekleidung) .....	50 839	475 906	532 015	561 232	182 419	.	.	.	2 067 875
17.5	Sonst.Textilgewerbe (oh.H.v.Maschenware) .....	31 170	478 240	743 487	1 078 892	310 694	671 402	.	.	4 643 462
17.51	H.v.Teppichen .....	6 557	101 191	132 937	378 955	.	188 541	.	.	1 206 080
17.52	H.v.Seilerwaren .....	.	29 878	62 283	.	.	.	.	.	105 687
17.53	H.v.Vliesstoff,Erzeugn. daraus (oh.Bekleidung) .....	.	120 156	122 092	.	.	196 681	.	.	1 156 311
17.54	Textilgewerbe ang .....	14 873	227 015	426 175	452 326	97 743	286 180	671 072	-	2 175 384
17.60	H.v.gewirktem u. gestricktem Stoff .....	.	.	121 286	153 652	278 627	-	-	-	672 304
17.7	H.v.gewirkten u.ge- strickten Fertigerzeugn. ....	17 403	94 186	240 000	188 706	178 108	.	.	.	1 074 353
17.71	H.v.Strumpfwaren .....	4 783	6 613	38 777	113 866	.	.	268 909	-	622 157
17.72	H.v.Pullover,Strick- jacken u.ä. ....	12 620	87 573	201 223	74 840	.	.	.	-	452 195

1) Ohne Umsatzsteuer.

2) Klassifikation der Wirtschaftszweige, Ausgabe 1993 (WZ 93).

Stat. Bundesamt, Fachserie 4, Reihe 4.1.2, 2002

## 1 Betriebe im Verarbeitenden Gewerbe sowie im Bergbau und in der Gewinnung von Steinen und Erden

## 1.4 Umsatz 1) der Betriebe im Jahr 2001

## Deutschland

Nr. der Klassifikation 2)	Wirtschaftsgliederung	Mit ... bis ... Beschäftigten								Insgesamt
		1 - 19	20 - 49	50 - 99	100 - 199	200 - 299	300 - 499	500 - 999	1 000 und mehr	
1 000 EUR										
18	Bekleidungs-gewerbe .....	104 109	882 885	1 718 236	2 264 075	1 507 099	924 400	.	.	9 904 793
18.10	H.v.Lederbekleidung .....	.	26 352	.	.	.	.	.	.	62 371
18.2	H.v.Bekleidung (oh. Lederbekleidung) .....	93 367	844 025	1 681 550	2 264 075	1 507 099	924 400	.	.	9 818 506
18.21	H.v.Arbeits-u.Berufsbekleidung .....	25 054	68 956	60 871	.	.	.	.	.	320 543
18.22	H.v.Oberbekleidg.(oh.Arbeits-u.Berufsbekleidg.) .....	35 068	387 007	1 158 685	.	1 144 184	797 074	1 014 248	.	7 060 105
18.23	H.v.Wäsche .....	21 139	274 746	324 679	495 108	264 799	.	.	.	1 974 008
18.24	H.v.sonst.Bekleidg.u. Bekleidungs-zubehö-r .....	12 106	113 317	137 316	102 994	98 117	.	.	.	463 850
18.30	Zurichtung u.Färben v. Fellen,H.v.Pelzwaren .....	.	12 508	.	.	.	.	.	.	23 916
DC	Ledergewerbe .....	.	441 750	613 743	894 478	419 331	663 114	387 420	.	4 200 577
19	Ledergewerbe .....	.	441 750	613 743	894 478	419 331	663 114	387 420	.	4 200 577
19.10	Ledererzeugung .....	.	47 978	130 012	76 786	.	.	.	.	579 586
19.20	Lederverarb.(oh.H.v.Lederbekleidung u.Schuhen) .....	13 046	203 685	230 243	125 357	.	.	.	.	572 330
19.30	H.v.Schuhen .....	.	190 088	253 488	692 335	.	.	387 420	.	3 048 661
DD	Holzgewerbe (oh.H.v. Möbeln) .....	863 481	2 638 668	2 699 005	2 818 482	1 849 185	2 113 206	1 569 195	632 052	15 183 273
20	Holzgewerbe (oh.H.v. Möbeln) .....	863 481	2 638 668	2 699 005	2 818 482	1 849 185	2 113 206	1 569 195	632 052	15 183 273
20.10	Säge-,Hobel-u.Holz-imprägnierwerke .....	618 212	812 762	810 155	686 570	516 369	.	.	.	3 661 030
20.20	Furnier-,Sperrh.-,Holz-faserpl.-u.-spanpl.Werke .....	99 125	159 007	350 313	820 395	.	1 296 866	477 963	.	3 944 525
20.30	H.v.Konstr.-,Fertigb.t., Ausbauelement.u.ä.a.Holz .....	119 336	1 037 367	1 231 485	1 101 217	674 501	733 689	.	.	5 565 113
20.40	H.v.Verpackungsmitteln u.Lagerbehältern a.Holz .....	8 147	355 155	127 918	96 127	.	.	.	.	672 149
20.5	H.v.Holzwaren ang,Kork-, Flecht-u.Korbwaren .....	18 661	274 378	179 133	114 173	73 000	.	681 111	.	1 340 457
20.51	H.v.Holzwaren ang, Veredlg.v.Holzwaren .....	18 661	.	.	114 173	73 000	.	681 111	.	1 300 297
20.52	H.v.Kork-,Flecht-u. Korbwaren .....	.	.	.	.	.	.	.	.	40 159
DE	Papier-,Verlags-u. Druckgewerbe .....	382 816	6 677 698	8 429 424	13 777 355	9 859 553	10 545 148	11 324 698	10 810 217	71 806 908
21	Papiergewerbe .....	82 437	1 248 952	2 610 506	5 886 010	4 751 981	5 915 979	5 835 680	4 428 897	30 760 442
21.1	H.v.Holzstoff,Zellstoff, Papier,Karton u.Pappe .....	10 756	202 191	566 355	1 803 538	1 712 326	3 056 913	4 643 642	2 302 740	14 298 461
21.11	H.v.Holzstoff u. Zellstoff .....	.	.	7 911	.	.	.	.	.	389 944
21.12	H.v.Papier,Karton u. Pappe .....	.	.	558 444	.	1 712 326	3 056 913	.	2 302 740	13 908 517
21.2	Papier-,Karton-u.Pappe-verarbeitung .....	71 681	1 046 761	2 044 151	4 082 472	3 039 656	2 859 065	1 192 037	2 126 157	16 461 981
21.21	H.v.Wellpapier u.-pappe, Verpackungsmitteln .....	59 001	585 309	1 230 956	3 079 718	.	940 701	321 210	.	8 294 554
21.22	H.v.Haushalts-u.Hygiene-art.a.Zellstoff u.Papier .....	.	.	105 560	.	729 367	1 106 763	.	1 511 962	3 918 473
21.23	H.v.Schreibwaren,Büro-bedarf a.Papier u.Pappe .....	6 660	141 748	174 108	500 705	355 971	.	.	.	1 688 595

1) Ohne Umsatzsteuer.

2) Klassifikation der Wirtschaftszweige, Ausgabe 1993 (WZ 93).

Stat. Bundesamt, Fachserie 4, Reihe 4.1.2, 2002

## 1 Betriebe im Verarbeitenden Gewerbe sowie im Bergbau und in der Gewinnung von Steinen und Erden

## 1.4 Umsatz 1) der Betriebe im Jahr 2001

## Deutschland

Nr. der Klassifikation 2)	Wirtschaftsgliederung	Mit ... bis ... Beschäftigten								Insgesamt
		1 - 19	20 - 49	50 - 99	100 - 199	200 - 299	300 - 499	500 - 999	1 000 und mehr	
1 000 EUR										
21.24	H.v.Tapeten .....	.	.	58 027	.	.	.	.	.	465 168
21.25	H.v.sonst.Waren aus Papier,Karton u.Pappe .....	.	289 431	475 500	281 162	230 372	564 071	.	.	2 095 191
22	Verlags-,Druckgewerbe, Vervielfältigung .....	300 378	5 428 746	5 818 918	7 891 345	5 107 571	4 629 170	5 489 018	6 381 320	41 046 466
22.1	Verlagsgewerbe .....	84 941	2 081 605	2 815 817	4 471 132	2 500 267	.	4 174 961	.	23 654 304
22.11	Buchverlag u.Musikverlag .....	26 819	704 323	831 901	1 325 318	608 193	556 816	1 030 615	.	5 083 985
22.12	Zeitungsverlag .....	22 847	622 189	832 873	1 661 229	956 473	2 115 900	2 614 217	3 323 456	12 149 183
22.13	Zeitschriftenverlag .....	35 275	668 283	1 055 742	1 393 530	.	528 994	530 129	.	6 058 320
22.14	Verlag v.bespielten Tonträgern .....	.	.	.	.	.	.	.	.	126 244
22.15	Sonst.Verlagsgewerbe .....	.	.	.	.	.	.	.	.	236 573
22.2	Druckgewerbe .....	206 573	3 309 815	2 968 207	3 263 636	2 428 571	1 331 743	1 314 057	1 458 666	16 281 268
22.21	Zeitungsdruckerei .....	5 877	42 797	112 733	299 830	309 786	.	.	.	1 216 462
22.22	Druckerei (oh.Zeitungsdruckerei) .....	144 005	2 696 881	2 413 618	2 629 166	2 072 923	1 168 539	884 149	1 458 666	13 467 947
22.23	Druckweiterverarbeitung .....	13 511	188 463	129 466	204 275	45 862	.	.	.	729 250
22.24	Satzherstellung u. Reproduktion .....	22 819	294 194	252 237	92 768	.	.	.	.	662 018
22.25	Sonst.Druckgewerbe .....	20 362	87 480	60 152	37 598	.	.	.	.	205 591
22.3	Vervielf.v.besp.Ton-, Bild-u.Datenträgern .....	8 864	37 326	34 895	156 577	178 733	.	.	.	1 110 894
22.31	Vervielfältigung v. bespielten Tonträgern .....	.	.	16 682	139 271	.	.	.	.	718 334
22.32	Vervielfältigung v. bespielten Bildträgern .....	.	.	.	.	.	.	.	.	87 568
22.33	Vervielfältigung v. bespielten Datenträgern .....	.	9 194	.	.	.	.	.	.	304 992
DF	Kokerei,Mineralölverarbeitung,H.v.Brutstoffen .....	.	99 456	466 250	1 256 588	10 978 964	9 994 003	30 315 503	.	80 045 741
23	Kokerei,Mineralölverarbeitung,H.v.Brutstoffen .....	.	99 456	466 250	1 256 588	10 978 964	9 994 003	30 315 503	.	80 045 741
23.10	Kokerei .....	.	.	.	.	.	.	.	.	485 737
23.20	Mineralölverarbeitung .....	.	.	466 250	958 599	.	9 552 331	30 315 503	.	79 306 080
23.30	H.u.Verarb.v.Spalt-u.Brutstoffen .....	.	.	.	.	.	.	.	.	253 923
DG	Chemische Industrie .....	773 137	3 281 331	6 967 695	11 867 566	9 470 568	14 458 154	17 771 816	66 573 166	131 163 431
24	Chemische Industrie .....	773 137	3 281 331	6 967 695	11 867 566	9 470 568	14 458 154	17 771 816	66 573 166	131 163 431
24.1	H.v.chemischen Grundstoffen .....	492 238	1 024 965	2 727 565	4 201 331	3 721 124	4 542 299	8 152 019	42 234 575	67 096 117
24.11	H.v.Industriegasen .....	230 126	125 751	369 802	.	.	.	.	.	993 144
24.12	H.v.Farbstoffen u. Pigmenten .....	.	170 012	164 014	.	330 521	204 630	.	.	2 323 842
24.13	H.v.sonst.anorganischen Grundstoffen u.Chemik .....	13 197	208 985	373 705	746 800	255 963	673 251	1 277 272	1 069 178	4 618 350
24.14	H.v.sonst.organischen Grundstoffen u.Chemik .....	42 721	196 570	572 415	965 449	1 516 044	1 673 463	2 906 652	15 199 675	23 072 988
24.15	H.v.Düngemitteln u. Stickstoffverbindungen .....	.	.	92 688	86 715	.	.	430 206	.	1 968 896
24.16	H.v.Kunststoff in Primärformen .....	189 554	261 609	1 112 649	2 220 615	1 141 099	1 423 117	2 788 043	24 675 337	33 812 023

1) Ohne Umsatzsteuer.

2) Klassifikation der Wirtschaftszweige, Ausgabe 1993 (WZ 93).

Stat. Bundesamt, Fachserie 4, Reihe 4.1.2, 2002

## 1 Betriebe im Verarbeitenden Gewerbe sowie im Bergbau und in der Gewinnung von Steinen und Erden

## 1.4 Umsatz 1) der Betriebe im Jahr 2001

## Deutschland

Nr. der Klassifikation 2)	Wirtschaftsgliederung	Mit ... bis ... Beschäftigten								Insgesamt
		1 - 19	20 - 49	50 - 99	100 - 199	200 - 299	300 - 499	500 - 999	1 000 und mehr	
1 000 EUR										
24.17	H.v.synthetischem Kautschuk in Primärformen .....	-	-	42 292	-	-	-	-	-	306 873
24.20	H.v.Schädlingsbekämpfungsmitteln u.Pflanzenschutzmitteln .....	-	28 057	86 827	129 238	-	364 319	-	-	860 233
24.30	H.v.Anstrichmitteln, Druckfarben u.Kittungen .....	68 884	526 708	956 635	1 981 162	875 875	1 885 863	1 424 676	2 040 424	9 760 227
24.4	H.v.pharmazeutischen Erzeugnissen .....	144 154	410 231	1 112 148	1 614 349	982 835	3 455 180	3 863 352	14 144 160	25 726 409
24.41	H.v.pharmazeutischen Grundstoffen .....	-	90 953	141 155	-	-	-	-	-	877 015
24.42	H.v.pharmazeutischen Spezialitäten u.sonstigen Erzeugnissen .....	-	319 279	970 993	-	982 835	-	-	14 144 160	24 849 394
24.5	H.v.Seifen, Wasch-, Reinigungs- u.Körperpflegemitteln .....	17 220	392 046	661 265	1 397 203	1 180 426	1 493 631	1 354 008	5 106 261	11 602 059
24.51	H.v.Seifen, Wasch-, Reinigungs- u.Poliermitteln .....	-	279 274	433 925	495 754	556 977	-	673 557	3 116 868	6 058 357
24.52	H.v.Duft- u.Körperpflegemitteln .....	-	112 772	227 340	901 449	623 449	-	680 451	1 989 393	5 543 702
24.6	H.v.sonstigen chemischen Erzeugnissen .....	42 196	876 109	1 350 728	2 219 653	2 369 153	2 145 454	1 955 265	2 072 788	13 031 347
24.61	H.v.pyrotechnischen Erzeugnissen .....	-	27 498	13 509	65 371	153 768	-	-	-	589 715
24.62	H.v.Klebstoffen u.Gelatine .....	-	192 099	285 834	549 841	-	-	-	-	1 341 404
24.63	H.v.etherischen Ölen .....	-	32 292	178 392	165 400	-	-	-	-	791 694
24.64	H.v.fotochemischen Erzeugnissen .....	-	15 232	48 767	-	325 945	-	-	-	2 328 586
24.65	H.v.unbespielten Ton-, Bild- u.Datenträgern .....	-	-	-	-	-	121 215	-	-	521 827
24.66	H.v.chemischen Erzeugnissen .....	39 036	-	-	1 358 532	1 754 207	1 012 462	1 119 612	-	7 458 120
24.70	H.v.Chemiefasern .....	-	23 214	72 527	324 629	-	571 407	1 022 496	-	3 087 040
DH	H.v.Gummi- u.Kunststoffwaren .....	353 174	4 552 351	7 264 979	8 668 932	5 133 580	7 952 492	9 167 329	7 632 164	50 725 001
25	H.v.Gummi- u.Kunststoffwaren .....	353 174	4 552 351	7 264 979	8 668 932	5 133 580	7 952 492	9 167 329	7 632 164	50 725 001
25.1	H.v.Gummiwaren .....	55 644	348 070	637 379	721 656	927 401	1 517 621	2 358 767	4 822 266	11 388 804
25.11	H.v.Bereifungen .....	-	-	-	40 000	-	-	631 198	3 903 319	4 786 916
25.12	Rundmeuerung v.Bereifungen .....	-	-	-	-	-	-	-	-	74 592
25.13	H.v.sonstigen Gummiwaren .....	55 644	305 260	628 275	-	927 401	-	1 727 569	918 948	6 527 296
25.2	H.v.Kunststoffwaren .....	297 530	4 204 281	6 627 600	7 947 276	4 206 179	6 434 871	6 808 561	2 809 897	39 336 197
25.21	H.v.Platten, Folien usw. a.Kunststoff .....	76 254	819 143	1 938 392	2 536 709	1 298 630	2 169 932	2 736 547	1 375 173	12 950 781
25.22	H.v.Verpackungsmitteln a.Kunststoff .....	52 883	648 732	859 223	1 387 072	673 670	977 761	505 932	-	5 105 273
25.23	H.v.Baubedarfsartikeln a.Kunststoff .....	97 829	1 035 492	1 075 298	994 188	1 043 440	495 691	-	-	5 565 401
25.24	H.v.sonstigen Kunststoffwaren .....	70 564	1 700 914	2 754 686	3 029 307	1 190 439	2 791 488	-	-	15 714 742
DI	Glasgewerbe, Keramik, Verarb.v.Steinen u.Erden .....	2 606 593	5 165 887	5 446 949	6 174 233	4 515 494	3 465 614	4 149 595	1 380 549	32 904 913
26	Glasgewerbe, Keramik, Verarb.v.Steinen u.Erden .....	2 606 593	5 165 887	5 446 949	6 174 233	4 515 494	3 465 614	4 149 595	1 380 549	32 904 913
26.1	H.u.Verarb.v.Glas .....	27 779	569 108	898 337	1 441 607	1 307 534	1 734 354	2 030 649	829 570	8 838 938

1) Ohne Umsatzsteuer.

2) Klassifikation der Wirtschaftszweige, Ausgabe 1993 (WZ 93).

Stat. Bundesamt, Fachserie 4, Reihe 4.1.2, 2002



## 1 Betriebe im Verarbeitenden Gewerbe sowie im Bergbau und in der Gewinnung von Steinen und Erden

## 1.4 Umsatz 1) der Betriebe im Jahr 2001

## Deutschland

Nr.der Klas- sifika- tion 2)	Wirtschaftsgliederung	Mit ... bis ... Beschäftigten								Insgesamt
		1 - 19	20 - 49	50 - 99	100 - 199	200 - 299	300 - 499	500 - 999	1 000 und mehr	
1 000 EUR										
26.11	H.v.Flachglas .....	.	21 752	.	106 397	359 624	.	.	.	939 547
26.12	Veredlg.u.Verarb.v. Flachglas .....	9 652	402 950	570 562	789 779	228 651	365 221	.	.	2 990 763
26.13	H.v.Hohlglas .....	.	32 300	.	232 796	350 316	1 028 607	569 532	.	2 269 134
26.14	H.v.Glasfaser .....	.	34 694	100 627	86 995	199 894	.	.	.	701 561
26.15	H.,Veredlg.u.Verarb.v. sonst.Glas,techn.Glasw. ....	8 240	77 411	152 807	225 640	169 049	.	601 292	.	1 937 933
26.2	Keramik (oh.Ziegelei u. Baukeramik) .....	21 373	274 422	405 890	778 237	.	541 128	645 762	.	3 495 043
26.21	H.v.keramischen Haus- haltsw.u.Ziergegenst. ....	6 798	78 573	48 100	120 135	48 191	61 032	.	.	769 003
26.22	H.v.Sanitärkeramik .....	.	.	.	.	76 696	.	.	.	544 893
26.23	H.v.Isolatoren u. Isolierteilen a.Keramik .....	.	.	.	26 674	39 246	.	138 292	.	267 865
26.24	H.v.keramischen Erzeugn. f.sonst.techn.Zwecke .....	.	32 735	.	76 488	.	.	.	.	337 726
26.25	H.v.keramischen Erzeugnissen ang .....	.	15 966	114 512	.	.	.	.	.	278 174
26.26	H.v.feuerfesten keramischen Werkstoffen ...	11 567	128 985	210 281	510 022	282 147	.	.	.	1 297 384
26.30	H.v.keramischen Wand-u. Bodenfliesen u.-platten .....	.	5 728	21 040	122 117	204 588	.	.	.	423 077
26.40	Ziegelei,H.v.sonst. Baukeramik .....	36 096	304 940	302 779	.	320 765	.	.	.	1 377 461
26.5	H.v.Zement,Kalk u. gebranntem Gips .....	17 755	308 282	384 069	885 461	943 037	285 533	273 264	.	3 097 401
26.51	H.v.Zement .....	.	184 006	244 593	777 552	799 374	285 533	.	.	2 408 845
26.52	H.v.Kalk .....	.	36 774	68 444	.	.	.	.	.	411 344
26.53	H.v.gebranntem Gips .....	.	87 502	71 032	.	.	.	.	.	277 212
26.6	H.v.Erzeugnissen a. Beton,Zement u.Gips .....	2 090 487	3 005 458	2 783 892	1 866 334	620 090	420 632	206 294	.	10 993 187
26.61	H.v.Betonerzeugnissen f. d.Bau u.Kalksandsteinen ...	380 445	1 715 223	1 918 868	.	354 772	187 940	.	.	5 820 278
26.62	H.v.Gipserzeugnissen f. d.Bau .....	.	18 880	193 877	175 513	.	.	.	.	439 011
26.63	H.v.Transportbeton .....	1 578 322	721 043	169 776	93 760	.	.	.	.	2 562 902
26.64	H.v.Mörtel .....	88 362	447 944	300 851	332 730	.	.	.	.	1 357 800
26.65	H.v.Faserzementwaren .....	.	31 848	54 588	.	.	.	.	.	251 868
26.66	H.v.Erzeugnissen a. Beton,Zement u.Gips ang ...	17 118	70 520	145 931	59 208	.	.	.	.	561 327
26.70	Be-u.Verarb.v.Natur- steinen ang .....	59 778	284 858	185 650	.	.	.	.	.	669 401
26.8	H.v.sonst.Mineral- erzeugnissen .....	350 281	413 091	465 292	675 625	.	319 793	.	.	4 010 406
26.81	H.v.Mühl-,Polier-u.ä. Steinen,Schleifwerkzeug. ...	4 706	46 616	140 861	217 798	.	.	361 075	.	1 071 121
26.82	H.v.Mineraler- zeugnissen ang .....	345 574	366 475	324 431	457 827	387 766	.	595 494	.	2 939 285
D)	Metallerzg.u.-bearb., H.v.Metallerzeugnissen .....	1 225 020	12 492 889	15 899 915	18 775 542	13 851 107	16 687 227	20 952 384	34 666 902	134 550 986
27	Metallerzeugung u.-bearbeitung .....	371 110	1 428 180	2 874 461	5 461 548	4 692 125	6 856 112	11 996 124	26 897 301	60 576 960
27.10	Erzeugung v.Roheisen, Stahl,Ferroleg.(EGKS) .....	164 258	34 751	11 535	176 009	674 109	663 972	4 821 017	14 462 152	21 007 801

1) Ohne Umsatzsteuer.

2) Klassifikation der Wirtschaftszweige, Ausgabe 1993 (WZ 93).

Stat. Bundesamt, Fachserie 4, Reihe 4.1.2, 2002

## 1 Betriebe im Verarbeitenden Gewerbe sowie im Bergbau und in der Gewinnung von Steinen und Erden

## 1.4 Umsatz 1) der Betriebe im Jahr 2001

## Deutschland

Nr. der Klas- sifika- tion 2)	Wirtschaftsgliederung	Mit ... bis ... Beschäftigten								Insgesamt
		1 - 19	20 - 49	50 - 99	100 - 199	200 - 299	300 - 499	500 - 999	1 000 und mehr	
1 000 EUR										
27.2	H.v.Rohren .....	23 921	251 503	477 884	512 109	620 189	706 648	1 204 108	1 062 973	4 859 334
27.21	H.v.Rohren u.Rohrstücken a.Gußbeisen .....	-	9 355	24 393	-	141 611	.	.	-	415 344
27.22	H.v.Stahlrohren u.Rohr- stücken a. Eisen u.Stahl .....	23 921	242 148	453 491	512 109	478 578	.	.	1 062 973	4 443 990
27.3	Sonst.erste Bearb.v.Ei- sen,Stahl,H.v.Ferroleg. ....	26 727	345 908	844 639	999 814	708 184	631 220	.	.	4 909 742
27.31	H.v.Blankstahl .....	-	45 893	172 408	223 048	.	.	.	.	898 974
27.32	H.v.Kaltband unter 500 mm Breite .....	.	54 908	126 927	.	374 566	366 523	797 327	.	2 209 549
27.33	H.v.Kaltprofilen .....	.	82 092	217 504	.	.	.	.	.	406 432
27.34	H.v.gezogenem Draht .....	21 434	118 857	271 145	173 874	.	.	.	.	846 148
27.35	Erste Bearb.v.Eisen u. Stahl ang,H.v.Ferroleg. ....	-	44 158	56 655	80 286	.	.	.	.	548 640
27.4	Erzeugung u.erste Bearb. v.NE-Metallen .....	106 821	421 475	815 011	2 220 169	1 491 127	3 760 478	.	.	21 740 655
27.41	Erzeugung u.erste Bearb. v.Edelmetallen .....	-	3 427	25 462	393 676	.	.	.	.	2 775 676
27.42	Erzeugung u.erste Bearb. v.Aluminium .....	49 422	170 569	325 354	1 375 926	710 552	1 633 133	2 529 989	3 549 234	10 344 178
27.43	Erzeugung u.erste Bearb. v.Blei,Zink u.Zinn .....	.	81 750	200 573	99 461	259 455	462 304	.	.	1 285 915
27.44	Erzeugung u.erste Bearb. v.Kupfer .....	23 200	123 141	146 966	191 576	224 555	1 232 544	482 973	4 101 824	6 526 779
27.45	Erzeugung u.erste Bearb. v.sonst.NE-Metallen .....	.	42 588	116 657	159 530	.	.	.	.	808 107
27.5	Gießereiindustrie .....	49 383	374 543	725 392	1 553 448	1 198 516	1 093 794	1 750 844	1 313 507	8 059 427
27.51	Eisengießerei .....	18 068	77 081	252 720	658 896	430 636	438 594	545 254	1 078 474	3 499 723
27.52	Stahlgießerei .....	-	12 783	53 659	208 062	119 194	.	.	-	890 518
27.53	Leichtmetallgießerei .....	.	207 776	324 948	562 221	530 567	329 036	910 857	.	3 122 021
27.54	Buntmetallgießerei .....	.	76 903	94 065	124 269	118 120	.	.	.	547 166
28	H.v.Metallerzeugnissen .....	853 910	11 064 710	13 025 454	13 313 994	9 158 983	9 831 114	8 956 260	7 769 601	73 974 026
28.1	Stahl-u.Leichtmetallbau .....	283 657	3 603 411	3 636 837	3 230 116	1 928 293	1 177 272	739 494	1 365 537	15 964 617
28.11	H.v.Stahl-u.Leicht- metallkonstruktionen .....	229 134	2 796 479	2 955 213	2 672 865	1 508 843	868 134	.	.	12 713 807
28.12	H.v.Ausbauerelementen a. Stahl u.Leichtmetall .....	54 523	806 931	681 625	557 251	419 450	309 137	.	.	3 250 810
28.2	Kessel-u.Behälterbau (oh.H.v.Dampfkesseln) .....	9 960	354 735	585 169	396 665	392 000	.	.	1 464 286	4 361 614
28.21	H.v.Tanks u.Sammel- behältern .....	9 960	300 865	405 970	253 637	145 017	.	.	-	1 294 024
28.22	H.v.Zentralheizungs- Heizkörpern u.-kesseln .....	-	53 870	179 200	143 027	246 983	.	.	1 464 286	3 067 590
28.30	H.v.Dampfkesseln (oh. Zentralheizungskessel) .....	30 168	343 063	527 794	851 847	160 506	692 943	592 374	-	3 198 694
28.40	H.v.Schmiede-,Press-, Zieh-,Stanzteilen u.ä. ....	30 168	1 105 176	1 558 831	1 746 007	1 538 590	1 730 817	2 136 789	1 230 636	11 077 015
28.5	Oberfläch.veredlg.,Wär- mebehandlg.,Mechanik ang .	168 622	2 499 188	2 237 384	1 432 739	1 346 642	.	.	-	8 544 550
28.51	Oberfläch.veredlg.u. Wärmebehandlung .....	88 279	1 052 290	1 123 320	756 053	972 076	.	.	-	4 259 187
28.52	Mechanik ang .....	80 343	1 446 899	1 114 064	676 686	374 565	429 268	163 538	-	4 285 363

1) Ohne Umsatzsteuer.

2) Klassifikation der Wirtschaftszweige, Ausgabe 1993 (WZ 93).

Stat. Bundesamt, Fachserie 4, Reihe 4.1.2, 2002

## 1 Betriebe im Verarbeitenden Gewerbe sowie im Bergbau und in der Gewinnung von Steinen und Erden

## 1.4 Umsatz 1) der Betriebe im Jahr 2001

## Deutschland

Nr. der Klas- sifikation 2)	Wirtschaftsgliederung	Mit ... bis ... Beschäftigten								Insgesamt
		1 - 19	20 - 49	50 - 99	100 - 199	200 - 299	300 - 499	500 - 999	1 000 und mehr	
1 000 EUR										
28.6	H.v.Schneidw.,Werkzeug-, Schlössern u.Beschlägen ....	120 633	1 092 881	1 651 451	1 793 606	1 214 005	2 417 449	2 700 662	3 127 352	14 118 038
28.61	H.v.Schneidwaren u. Bestecken .....	.	56 932	97 070	110 208	.	.	.	.	801 995
28.62	H.v.Werkzeugen .....	98 544	787 259	1 072 815	1 020 210	502 882	1 552 904	775 194	655 868	6 465 676
28.63	H.v.Schlössern u. Beschlägen .....	.	248 690	481 566	663 188	.	864 545	.	.	6 850 368
28.7	H.v.sonst.EBM-Waren .....	210 702	2 066 256	2 827 986	3 863 016	2 578 947	2 553 794	2 027 008	581 790	16 709 498
28.71	H.v.Behältern a.Eisen u. Stahl .....	27 381	88 607	112 872	275 904	.	.	.	.	613 098
28.72	H.v.Verpackungen u. Verschlüssen a.Metall .....	17 790	110 345	163 274	438 295	747 069	645 492	436 226	.	2 558 491
28.73	H.v.Drahtwaren .....	27 374	320 199	546 907	492 855	327 679	.	.	.	1 943 060
28.74	H.v.Schrauben,Nieten, Ketten u.Federn .....	19 377	544 872	701 869	989 509	776 254	908 443	.	.	4 578 771
28.75	H.v.EBM-Waren ang .....	118 780	1 002 232	1 303 064	1 666 453	.	737 031	1 029 524	.	7 016 079
DK	Maschinenbau .....	800 228	9 799 311	14 076 188	20 655 286	15 266 607	22 013 614	23 053 825	51 319 481	156 984 539
2S	Maschinenbau .....	800 228	9 799 311	14 076 188	20 655 286	15 266 607	22 013 614	23 053 825	51 319 481	156 984 539
29.1	H.v.Masch.f.d.Erzeugung u.Nutzung v.mech.Energie ..	90 857	1 367 144	1 992 902	3 913 404	2 893 898	5 193 324	5 189 021	15 618 566	36 259 116
29.11	H.v.Verbrenn.mot.u.Turb. (oh.Straßenfahrz.u.ä.) .....	18 996	131 664	134 698	78 737	41 858	463 709	555 938	5 896 327	7 321 925
29.12	H.v.Pumpen u. Kompressoren .....	35 083	498 581	529 537	1 232 754	1 149 429	1 940 801	1 560 047	2 121 148	9 067 380
29.13	H.v.Armaturen .....	25 034	424 996	683 311	1 352 038	1 063 946	1 086 076	1 241 026	2 917 005	8 793 433
29.14	H.v.Lagern,Getrieben, Zahnradern,Antriebsleem. ...	11 743	311 904	645 356	1 249 875	638 665	1 702 738	1 832 011	4 684 086	11 076 377
29.2	H.v.sonst.Maschinen f. unspezifische Verwendung .	320 418	3 308 076	4 288 148	6 365 321	4 662 078	4 692 620	5 961 599	8 050 892	37 649 153
29.21	H.v.Öfen u.Brennern .....	6 231	211 714	210 538	419 264	381 911	553 927	.	.	2 035 485
29.22	H.v.Hebezeugen u. Fördermitteln .....	148 556	1 423 230	1 676 325	2 149 381	1 039 195	1 256 815	1 637 482	2 598 139	11 929 123
29.23	H.v.kälte-u.lufttechn. Erzeugn.f.gewerbl.Zwecke ..	68 474	652 202	918 119	1 452 043	1 018 277	625 043	.	.	8 160 578
29.24	H.v.Maschinen f.unspezi- fische Verwendung ang .....	97 157	1 020 930	1 483 166	2 344 634	2 222 696	2 256 835	2 584 371	3 514 179	15 523 967
29.3	H.v.land-u.forstw. Maschinen .....	41 169	254 774	363 753	410 690	484 123	745 749	455 511	2 666 860	5 422 629
29.31	H.v.Ackerschleppern .....	3 130	41 616	.	.	.	.	.	.	2 250 283
29.32	H.v.sonst.land-u. forstw.Maschinen .....	38 039	213 157	.	.	484 123	.	.	.	3 172 345
29.40	H.v.Werkzeugmaschinen .....	52 382	1 233 774	1 959 697	2 766 008	2 224 692	3 546 079	3 426 985	4 373 891	19 583 508
29.5	H.v.Masch.f.sonst.best. Wirtschaftszweige .....	272 514	3 428 958	5 054 347	6 291 559	4 388 328	6 885 784	5 701 095	11 174 880	43 197 465
29.51	H.v.Masch.f.Metallerzeu- gung,Walzwerkseinr.usw .....	3 335	87 114	151 877	180 665	81 963	140 189	.	.	2 055 569
29.52	H.v.Bergwerks-,Bau-u. Baustoffmaschinen .....	25 985	326 400	478 452	942 390	.	1 182 930	2 001 073	.	6 579 210
29.53	H.v.Masch.f.Emährungs- gewerbe u.Tabakverarb. ....	20 095	294 223	544 478	507 947	298 049	813 308	.	.	2 962 422
29.54	H.v.Masch.f.d.Textil-, Bekleidg.-u.Ledergewerbe ..	19 005	258 334	375 009	718 384	436 557	971 787	853 891	1 226 487	4 859 454
29.55	H.v.Masch.f.d.Papier- gewerbe .....	13 438	146 968	194 791	403 826	.	316 582	529 492	.	2 121 306

1) Ohne Umsatzsteuer.

2) Klassifikation der Wirtschaftszweige, Ausgabe 1993 (WZ 93).

Stat. Bundesamt, Fachserie 4, Reihe 4.1.2, 2002

## 1 Betriebe im Verarbeitenden Gewerbe sowie im Bergbau und in der Gewinnung von Steinen und Erden

## 1.4 Umsatz 1) der Betriebe im Jahr 2001

## Deutschland

Nr. der Klas- sifikation 2)	Wirtschaftsgliederung	Mit ... bis ... Beschäftigten								Insgesamt
		1 - 19	20 - 49	50 - 99	100 - 199	200 - 299	300 - 499	500 - 999	1 000 und mehr	
1 000 EUR										
29.56	H.v.Masch.f.best.Wirt- schaftszweig ang .....	190 656	2 315 919	3 309 741	3 538 348	2 539 141	3 460 987	2 016 617	7 248 094	24 619 504
29.60	H.v.Waffen u.Munition .....	-	32 916	22 818	129 552	.	.	767 168	.	1 667 335
29.7	H.v.Haushaltsgeräten ang ....	22 888	173 669	394 523	778 752	.	.	1 552 445	9 147 442	13 205 334
29.71	H.v.elektrischen Haushaltsgeräten .....	22 888	90 395	271 942	501 868	442 833	.	1 552 445	.	11 820 534
29.72	H.v.nichtelektrischen Heiz-,Koch-u.ä.Gerät.ang ...	-	83 273	122 581	276 884	.	.	-	.	1 384 800
DL	H.v.Büromasch.,Dv-Gerät. u.-eintr.,Elektrotech.usw .....	735 265	7 696 151	10 546 757	17 430 260	13 664 344	19 654 679	28 579 377	73 392 511	171 699 344
30	H.v.Büromasch.,Dv-Gerät. u.-eintr. ....	110 235	265 614	535 216	833 723	449 715	3 291 738	3 804 868	4 768 338	14 059 448
30.01	H.v.Büromaschinen .....	57 489	45 701	136 169	185 304	201 721	370 979	.	.	1 657 241
30.02	H.v.Dv-Gerät.u.-eintr. ....	52 746	219 914	399 047	648 419	247 994	2 920 759	.	.	12 402 207
31	H.v.Geräten d.Elektriz. erzg.,-verteilung u.ä. ....	283 110	3 401 643	4 976 096	8 073 448	7 060 391	8 679 151	13 731 733	23 354 376	69 559 949
31.10	H.v.Elektromotoren, Gene- ratoren, Transformatoren ....	57 460	596 140	1 050 312	1 588 097	1 868 320	1 906 703	2 471 055	3 827 759	13 365 847
31.20	H.v.Elektriz.vertig.-u. schalteinrichtungen .....	141 294	1 389 623	2 103 690	3 046 157	2 867 094	3 028 653	4 798 262	13 039 338	30 414 110
31.30	H.v.isol.Elektrokabeln, leitungen u.-drähten .....	5 131	243 248	244 069	552 790	.	.	1 486 411	.	4 906 354
31.40	H.v.Akkumulatoren u. Batterien .....	-	19 117	60 754	69 176	.	.	1 042 458	-	1 344 545
31.50	H.v.elektrischen Lampen u.Leuchten .....	18 889	354 922	585 048	748 215	575 879	294 668	1 089 300	1 774 542	5 441 464
31.6	H.v.elekt.Ausrüstg.ang .....	60 336	798 593	932 223	2 069 013	1 207 519	1 462 961	2 844 246	4 712 738	14 087 629
31.61	H.v.elekt.Ausrüstg.f. Motoren u.Fahrzeuge ang ...	14 318	208 459	171 968	1 054 722	422 581	698 540	2 128 965	3 700 113	8 399 666
31.62	H.v.sonst.elekt. Ausrüstg.ang .....	46 017	590 134	760 255	1 014 291	784 938	764 421	715 281	1 012 625	5 687 963
32	Rundfunk-, Fernseh-u. Nachrichtentechnik .....	114 417	1 043 925	1 707 083	2 680 908	3 034 847	3 914 559	6 301 759	33 731 677	52 529 175
32.10	H.v.elektronischen Bauelementen .....	11 651	540 687	685 437	1 301 518	810 820	939 846	3 133 510	9 753 262	17 176 731
32.20	H.v.nachrichtentechni- schen Geräten u.Eintr. ....	67 260	336 821	611 145	908 427	945 803	2 172 325	2 348 821	20 405 987	27 796 589
32.30	H.v.Rundfunk-, Fernseh-, phono-,videotechn.Gerät. ...	35 506	166 416	410 501	470 963	1 278 224	802 388	819 429	3 572 428	7 555 855
33	Medizin-, Mess-, Steuer- u.Regelungstechnik, Optik ..	227 503	2 984 968	3 328 362	5 842 181	3 119 390	3 769 231	4 741 016	11 538 120	35 550 772
33.10	H.v.med.Geräten u.ortho- pädischen Vorrichtungen ....	101 544	1 277 740	946 272	1 295 462	701 171	939 819	1 131 470	5 210 363	11 603 840
33.20	H.v.Meß-, Kontroll-, Navig.-u.ä.Instr.u.Vorr. ....	72 552	1 245 359	1 816 020	3 255 259	1 445 173	1 985 362	2 416 538	4 832 521	17 068 785
33.30	H.v.industriellen Prozeß-Steuerungsanlg. ....	34 626	202 759	219 772	320 046	193 470	.	.	.	1 386 468
33.40	H.v.optischen u. fotografischen Geräten .....	.	175 275	292 498	880 409	443 699	651 504	.	.	4 818 579
33.50	H.v.Uhren .....	.	83 836	53 801	91 005	335 878	.	.	.	673 100
DM	Fahrzeugbau .....	245 291	1 677 983	2 930 197	5 002 706	5 059 943	10 572 032	17 758 264	223 967 208	267 213 624
34	H.v.Kraftwagen u. Kraftwagenteilen .....	202 990	1 210 397	2 407 704	3 957 720	4 053 786	9 291 713	13 840 714	205 368 175	240 333 200

1) Ohne Umsatzsteuer.

2) Klassifikation der Wirtschaftszweige, Ausgabe 1993 (WZ 93).

Stat. Bundesamt, Fachserie 4, Reihe 4.1.2, 2002

## 1 Betriebe im Verarbeitenden Gewerbe sowie im Bergbau und in der Gewinnung von Steinen und Erden

## 1.4 Umsatz 1) der Betriebe im Jahr 2001

## Deutschland

Nr. der Klas- sifika- tion 2)	Wirtschaftsgliederung	Mit ... bis ... Beschäftigten								Insgesamt
		1 - 19	20 - 49	50 - 99	100 - 199	200 - 299	300 - 499	500 - 999	1 000 und mehr	
1 000 EUR										
34.10	H.v.Kraftwagen u. Kraftwagenmotoren .....	.	51 352	233 674	180 694	223 106	567 864	3 122 714	.	182 585 187
34.20	H.v.Karosserien, Aufbauten u.Anhängem .....	.	575 451	671 776	765 996	730 843	825 299	1 864 371	.	6 118 522
34.30	H.v.Teilen u.ä.f.Kraft- wagen u.deren Motoren .....	74 280	583 595	1 502 254	3 011 030	3 099 836	7 898 551	8 853 629	26 606 316	51 629 491
35	Sonst.Fahrzeugbau .....	42 301	467 586	522 493	1 044 986	1 006 157	1 280 319	3 917 550	18 599 032	26 880 424
35.1	Schiffbau .....	11 625	179 419	185 881	248 774	84 903	300 252	1 044 981	2 689 544	4 745 379
35.11	Schiffbau (oh.Boots-u. Yachtbau) .....	7 347	151 656	157 960	167 850	.	.	.	2 689 544	4 365 784
35.12	Boots- u.Yachtbau .....	4 278	27 763	27 921	80 924	.	.	.	.	379 594
35.20	Schienenfahrzeugbau .....	.	91 879	104 228	332 950	352 277	194 469	1 109 894	1 970 333	4 156 031
35.30	Luft-u.Raumfahrzeugbau .....	21 667	60 179	102 184	158 748	221 467	561 005	1 683 486	13 093 950	15 902 686
35.4	H.v.Krafträdern,Fahrrä- dern u.Behindertenfahrz. ....	.	109 564	104 172	.	347 511	224 594	.	.	1 774 987
35.41	H.v.Krafträdern .....	.	5 023	16 881	59 794	.	.	.	.	746 493
35.42	H.v.Fahrrädern .....	.	96 785	65 765	178 303	186 523	.	.	.	710 200
35.43	H.v.Behinderten- fahrzeugen .....	.	7 756	21 526	.	160 988	.	.	.	318 293
35.50	Fahrzeugbau ang .....	.	26 545	26 028	.	.	.	.	.	301 342
DN	H.v.Möbeln,Schmuck,Mu- sikinstr.usw.Recycling .....	464 379	3 253 636	4 473 595	6 557 942	3 721 216	4 629 519	4 040 033	3 800 291	30 940 610
36	H.v.Möbeln,Schmuck, Musikinstr.,Sportger.usw ..	367 062	2 551 062	3 767 311	.	.	4 629 519	4 040 033	3 800 291	28 779 084
36.1	H.v.Möbeln .....	248 188	1 672 909	2 796 695	4 420 687	2 809 712	3 759 986	3 277 348	2 923 902	21 909 427
36.11	H.v.Sitzmöbeln .....	122 954	332 496	723 196	944 450	789 994	1 651 262	1 519 491	1 477 503	7 561 345
36.12	H.v.Büro-u.Ladenmöbeln .....	22 799	455 745	602 657	681 669	354 830	502 326	.	.	3 025 884
36.13	H.v.Küchenmöbeln .....	3 778	150 890	188 287	497 551	666 442	411 814	752 655	1 002 209	3 673 625
36.14	H.v.sonst.Möbeln .....	69 022	688 800	1 122 005	1 918 024	.	.	794 090	.	6 762 589
36.15	H.v.Matratzen .....	29 636	44 979	160 551	378 993	.	.	.	.	885 984
36.2	H.v.Schmuck u.ä. Erzeugnissen .....	16 547	.	150 182	232 544	165 582	.	.	.	817 130
36.21	Prägen v.Münzen u. Medaillen .....	.	.	.	.	.	.	.	.	56 617
36.22	H.v.Schmuck,Gold-u. Silberschmiedewaren .....	16 547	211 669	.	232 544	165 582	.	.	.	760 513
36.30	H.v.Musikinstrumenten .....	12 685	81 452	103 148	.	142 987	.	.	.	399 356
36.40	H.v.Sportgeräten .....	7 522	.	103 783	58 243	83 930	.	.	.	614 039
36.50	H.v.Spielwaren .....	13 943	128 463	202 014	300 451	.	149 452	.	.	1 404 274
36.6	H.v.sonst.Erzeugnissen .....	68 177	343 833	411 489	925 170	403 034	.	383 880	.	3 634 858
36.61	H.v.Phantasieschmuck .....	.	14 015	23 075	.	.	.	.	.	57 040
36.62	H.v.Besen u.Bürsten .....	.	83 350	88 983	.	90 943	.	.	.	585 315
36.63	H.v.Erzeugnissen ang .....	57 778	246 468	299 431	738 099	312 091	365 911	.	.	2 992 503
37	Recycling .....	97 317	702 574	706 284	.	.	.	.	.	2 161 526
37.10	Recycling v.Schrott .....	56 582	435 823	574 475	.	.	.	.	.	1 532 733
37.20	Recycling v.nichtmetall. Altmat.u.Reststoffen .....	40 734	266 751	131 808	189 499	.	.	.	.	628 793

1) Ohne Umsatzsteuer.

2) Klassifikation der Wirtschaftszweige, Ausgabe 1993 (WZ 93).

Stat. Bundesamt, Fachserie 4, Reihe 4.1.2, 2002

2 Industrielle Kleinbetriebe im Verarbeitenden Gewerbe, sowie im Bergbau und in der Gewinnung von Steinen und Erden

2.1 Betriebe und Beschäftigte 1)

Deutschland

Land ..... Hauptgruppen	Betriebe Ende September 2002 mit ... bis ... Beschäftigten				Beschäftigte Ende September 2002 in Betrieben mit ... bis ... Beschäftigten			
	1 - 4	5 - 9	10 - 19	Insgesamt	1 - 4	5 - 9	10 - 19	Insgesamt
	Anzahl				Anzahl			
Baden-Württemberg .....	4 580	2 544	2 385	9 509	10 183	16 899	32 841	59 923
Bayern .....	4 774	2 097	1 814	8 685	10 314	13 930	25 251	49 495
Berlin .....	1 588	353	261	2 202	2 853	2 326	3 526	8 705
Brandenburg .....	796	321	286	1 403	1 572	2 151	3 904	7 627
Bremen .....	154	79	68	301	331	533	951	1 815
Hamburg .....	480	210	184	874	947	1 371	2 546	4 864
Hessen .....	3 954	1 244	967	6 165	7 326	8 326	12 984	28 636
Mecklenburg-Vorpommern ...	222	109	101	432	471	719	1 367	2 557
Niedersachsen .....	1 714	983	983	3 680	3 930	6 517	13 539	23 986
Nordrhein-Westfalen .....	6 730	3 232	2 926	12 888	13 810	21 602	40 150	75 562
Rheinland-Pfalz .....	1 236	552	482	2 270	2 552	3 735	6 578	12 865
Saarland .....	77	61	74	212	187	400	1 010	1 597
Sachsen .....	1 798	853	732	3 383	3 619	5 723	10 092	19 434
Sachsen-Anhalt .....	396	256	271	923	924	1 705	3 614	6 243
Schleswig-Holstein .....	878	391	329	1 598	1 680	2 607	4 524	8 811
Thüringen .....	1 462	608	553	2 623	3 008	4 113	7 744	14 865
Deutschland .....	30 839	13 893	12 416	57 148	63 707	92 657	170 621	326 985
Vorleistungsgüter- produzenten .....	16 873	7 927	6 860	31 660	35 732	52 780	94 225	182 737
Investitionsgüter- produzenten .....	4 589	2 788	3 048	10 425	9 912	18 731	42 295	70 938
Gebrauchsgüter- produzenten .....	1 216	477	418	2 111	2 457	3 167	5 636	11 260
Verbrauchsgüter- produzenten .....	8 161	2 701	2 090	12 952	15 606	17 979	28 465	62 050

1) Einschl. tätiger Inhaber und Mitinhaber sowie unbezahlt mithelfender Familienangehöriger.

Stat. Bundesamt, Fachserie 4, Reihe 4.1.2, 2002

2 Industrielle Kleinbetriebe im Verarbeitenden Gewerbe, sowie im Bergbau und in der Gewinnung von Steinen und Erden

2.1 Betriebe und Beschäftigte 1)

Deutschland

Nr. der Klassifikation 1)	Wirtschaftsgliederung	Betriebe Ende September 2002				Beschäftigte Ende September 2002 in Betrieben			
		mit ... bis ... Beschäftigten				mit ... bis ... Beschäftigten			
		1 - 4	5 - 9	10 - 19	Insgesamt	1 - 4	5 - 9	10 - 19	Insgesamt
		Anzahl				Anzahl			
C	Bergbau u. Gew. v. Steinen u. Erden .....	678	417	118	1 213	1 586	2 787	1 545	5 918
CA	Kohlenbergbau, Torfgew., Gew. v. Erdöl u. Erdgas usw .....	38	25	16	79	85	166	227	478
10	Kohlenbergbau, Torfgewinnung .....	33	25	15	73	.	166	.	454
10.10	Steinkohlenbergbau u. Brikettherstellung .....	-	-	-	-	-	-	-	-
10.20	Braunkohlenbergbau u. Brikettherstellung .....	-	-	-	-	-	-	-	-
10.30	Torfgewinnung u. Veredlung .....	33	25	15	73	.	166	.	454
11	Gew. v. Erdöl u. Erdgas, Erbrg. verb. Dienstleistg. ....	5	-	1	6	.	-	.	24
11.10	Gew. v. Erdöl u. Erdgas .....	2	-	1	3	.	-	.	17
11.20	Erbrg. v. Dienstleistg. bei d. Gew. v. Erdöl u. Erdgas .....	3	-	-	3	7	-	-	7
12	Bergbau a. Uran-u. Thoriumerze .....	-	-	-	-	-	-	-	-
CB	Erzbergbau, Gew. v. Steinen u. Erden, sonst. Bergbau .....	640	392	102	1 134	1 501	2 621	1 318	5 440
13	Erzbergbau .....	-	-	1	1	-	-	.	.
13.10	Eisenerzbergbau .....	-	-	1	1	-	-	.	.
13.20	NE-Metallerzbergbau (oh. Uran-u. Thoriumerze) .....	-	-	-	-	-	-	-	-
14	Gew. v. Steinen u. Erden, sonst. Bergbau .....	640	392	101	1 133	1 501	2 621	.	.
14.1	Gew. v. Natursteinen .....	61	33	19	113	129	207	257	593
14.11	Gew. v. Naturwerksteinen u. Natursteinen ang .....	43	19	6	68	85	112	72	269
14.12	Gew. v. Kalk, Dolom., Gips- u. Anhydritstein, Kreide .....	15	13	12	40	36	.	.	299
14.13	Gew. v. Schiefer .....	3	1	1	5	8	.	.	25
14.2	Gew. v. Kies, Sand, Ton u. Kaolin .....	539	335	65	939	1 302	2 254	817	4 373
14.21	Gew. v. Kies u. Sand .....	515	320	55	890	1 249	2 148	692	4 089
14.22	Gew. v. Ton u. Kaolin .....	24	15	10	49	53	106	125	284
14.30	Bergbau a. chemische u. Düngemittelminerale .....	18	2	1	21	22	.	.	51
14.40	Gew. v. Salz .....	3	2	1	6	7	.	.	.
14.50	Gew. v. Steinen u. Erden ang, sonst. Bergbau .....	19	20	15	54	41	132	203	376
D	Verarbeitendes Gewerbe .....	30 161	13 476	12 298	55 935	62 121	89 870	169 076	321 067
DA	Ernährungsgewerbe u. Tabakverarbeitung .....	1 317	723	495	2 535	2 788	4 908	6 628	14 324
15	Ernährungsgewerbe .....	1 313	719	493	2 525	2 779	.	.	14 261
15.1	Schlachten u. Fleischverarbeitung .....	202	106	111	419	402	739	1 498	2 639
15.11	Schlachten(oh. Schlachten v. Geflügel) .....	87	29	34	150	145	212	476	833
15.12	Schlachten v. Geflügel .....	5	6	6	17	16	42	77	135
15.13	Fleischverarbeitung .....	110	71	71	252	241	485	945	1 671

1) Einschl. tätiger Inhaber und Mitinhaber sowie unbezahlt mithelfender Familienangehöriger.

2) Klassifikation der Wirtschaftszweige, Ausgabe 1993 (WZ 93).

2 Industrielle Kleinbetriebe im Verarbeitenden Gewerbe, sowie im Bergbau und in der Gewinnung von Steinen und Erden

2.1 Betriebe und Beschäftigte 1)

Deutschland

Nr.der Klas- sifika- tion 1)	Wirtschaftsgliederung	Betriebe Ende September 2002				Beschäftigte Ende September 2002 in Betrieben			
		mit ... bis ... Beschäftigten				mit ... bis ... Beschäftigten			
		1 - 4	5 - 9	10 - 19	Insgesamt	1 - 4	5 - 9	10 - 19	Insgesamt
		Anzahl				Anzahl			
15.20	Fischverarbeitung .....	37	38	8	83	85	268	109	462
15.3	Obst-u.Gemüsever- arbeitung .....	114	123	31	268	285	817	378	1 480
15.31	Verarb.v.Kartoffeln .....	4	13	2	19	12	.	.	126
15.32	H.v.Frucht-u.Gemüse- säften .....	74	78	19	171	181	511	223	915
15.33	Verarb.v.Obst u. Gemüse ang .....	36	32	10	78	92	.	.	439
15.4	H.v.pflanzlichen u. tierischen Ölen u.Fetten .....	11	7	9	27	26	49	135	210
15.41	H.v.rohen Ölen u.Fetten .....	8	6	5	19	19	.	79	.
15.42	H.v.raffinierten Ölen u. Fetten .....	3	1	2	6	7	.	.	42
15.43	H.v.Margarine u.ä. Nahrungsfetten .....	-	-	2	2	-	-	.	.
15.5	Milchverarbeitung .....	53	38	34	125	119	273	443	835
15.51	Milchverarbeitung (oh.H.v.Speiseeis) .....	24	33	30	87	65	241	399	705
15.52	H.v.Speiseeis .....	29	5	4	38	54	32	44	130
15.6	Mahl-u.Schlämühlen,H.v. Stärke u.Stärkeerzeugn. ....	28	24	31	83	61	156	430	647
15.61	Mahl-u.Schälmaschinen .....	28	18	28	74	61	117	382	560
15.62	H.v.Stärke u.Stärke- erzeugnissen .....	-	6	3	9	-	39	48	87
15.7	H.v.Futtermitteln .....	73	43	14	130	177	306	161	644
15.71	H.v.Futtermitteln f. Nutztiere .....	60	33	13	106	150	.	.	533
15.72	H.v.Futtermitteln f. sonst.Tiere .....	13	10	1	24	27	.	.	111
15.8	Sonst.Ernährungsgewerbe (oh.Getränkeherstellung) .....	270	185	166	621	614	1 258	2 258	4 130
15.81	H.v.Backwaren (oh.Dauer- backwaren) .....	88	73	61	222	210	490	813	1 513
15.82	H.v.Dauerbackwaren .....	14	14	4	32	27	93	59	179
15.83	Zuckerindustrie .....	-	-	2	2	-	-	.	.
15.84	H.v.Süßwaren(oh.Dauer- backwaren) .....	29	14	17	60	70	95	221	386
15.85	H.v.Teigwaren .....	38	25	26	89	81	177	368	626
15.86	Verarb.v.Kaffee u.Tee, H.v.Kaffee-Ersatz .....	23	9	7	39	55	54	100	209
15.87	H.v.Würzen u.Soßen .....	29	17	15	61	56	120	208	384
15.88	H.v.homogenisierten u. diätetischen Nahrungsm. ....	6	4	5	15	17	25	.	.
15.89	H.v.sonst.Nahrungsmit- teln (oh.Getränke) .....	43	29	29	101	98	204	397	699
15.9	Getränkeherstellung .....	525	155	89	769	1 010	1 016	1 188	3 214
15.91	H.v.Spirituosen .....	227	59	6	292	431	377	61	869
15.92	Alkoholbrennerei .....	140	9	2	151	193	58	.	.
15.93	H.v.Wein a.frischen Trauben .....	29	4	12	45	76	29	160	265
15.94	H.v.Apfelwein u.sonst. Fruchtweinen .....	46	11	7	64	115	72	75	262

1) Einschl. tätiger Inhaber und Mitinhaber sowie unbezahlt mithelfender Familienangehöriger.

2) Klassifikation der Wirtschaftszweige, Ausgabe 1993 (WZ 93).



2 Industrielle Kleinbetriebe im Verarbeitenden Gewerbe, sowie im Bergbau und in der Gewinnung von Steinen und Erden

2.1 Betriebe und Beschäftigte 1)

Deutschland

Nr. der Klassifikation 1)	Wirtschaftsgliederung	Betriebe Ende September 2002				Beschäftigte Ende September 2002 in Betrieben			
		mit ... bis ... Beschäftigten				mit ... bis ... Beschäftigten			
		1 - 4	5 - 9	10 - 19	Insgesamt	1 - 4	5 - 9	10 - 19	Insgesamt
		Anzahl				Anzahl			
15.95	H.v.Wermutwein u.sonst. aromatisierten Weinen .....	1	-	-	1	.	-	-	.
15.96	H.v.Bier .....	31	27	51	109	76	176	724	976
15.97	H.v.Malz .....	2	14	1	17	.	100	.	118
15.98	Mineralbrunnen,H.v. Erfrischungsgetränken .....	49	31	10	90	113	204	132	449
16	Tabakverarbeitung .....	4	4	2	10	9	.	.	63
DB	Textil-u.Bekleidungs-gewerbe .....	1 726	759	685	3 170	3 471	5 065	9 322	17 858
17	Textilgewerbe .....	1 023	455	408	1 886	2 087	3 053	5 599	10 739
17.1	Spinnstoffaufbereitung u.Spinnerei .....	17	13	17	47	40	86	228	354
17.11	Baumwollaufbereitung u. spinnerei .....	6	3	4	13	16	16	50	82
17.12	Wollaufbereitung u. Streichgarnspinnerei .....	6	1	2	9	11	.	.	43
17.13	Wollaufbereitung u. Kammgarnspinnerei .....	2	3	2	7	.	23	.	57
17.14	Flachsaufbereitung u. spinnerei .....	-	1	1	2	-	.	.	.
17.15	Zwirnen u.Texturieren v. Filamentgarnen usw .....	1	1	4	6	.	.	57	64
17.16	Nähgarnfertigung .....	2	4	4	10	.	29	52	.
17.17	Sonst.Spinnstoffaufbe- reitung u.Spinnerei .....	-	-	-	-	-	-	-	-
17.2	Weberei .....	36	25	27	88	79	173	354	606
17.21	Baumwollweberei .....	15	19	16	50	31	131	215	377
17.22	Streichgarnweberei .....	3	-	-	3	7	-	-	7
17.23	Kammgarnweberei .....	5	3	1	9	10	.	.	46
17.24	Seiden-u.Filamentgarn- weberei .....	6	2	3	11	12	.	.	64
17.25	Sonst.Weberei .....	7	1	7	15	19	.	.	112
17.30	Textilveredlung .....	187	74	52	313	365	490	691	1 546
17.40	H.v.konfektion.Textil- wahren (oh.Bekleidung) .....	304	156	129	589	645	1 066	1 811	3 522
17.5	Sonst.Textilgewerbe (oh.H.v.Maschenware) .....	292	120	117	529	570	790	1 611	2 971
17.51	H.v.Teppichen .....	32	8	13	53	74	59	188	321
17.52	H.v.Seilerwaren .....	16	5	9	30	40	30	125	195
17.53	H.v.Vliesstoff,Erzeugn. daraus (oh.Bekleidung) .....	7	4	6	17	12	26	95	133
17.54	Textilgewerbe ang .....	237	103	89	429	444	675	1 203	2 322
17.60	H.v.gewirktem u. gestricktem Stoff .....	25	12	14	51	67	76	186	329
17.7	H.v.gewirkten u.ge- strickten Fertigerzeugn. ....	162	55	52	269	321	372	718	1 411
17.71	H.v.Strumpfwaren .....	20	9	10	39	45	61	153	259
17.72	H.v.Pullovern,Strick- jacken u.ä. ....	142	46	42	230	276	311	565	1 152

1) Einschl. tätiger Inhaber und Mitinhaber sowie unbezahlt mithelfender Familienangehöriger.

2) Klassifikation der Wirtschaftszweige, Ausgabe 1993 (WZ 93).

2 Industrielle Kleinbetriebe im Verarbeitenden Gewerbe, sowie im Bergbau und in der Gewinnung von Steinen und Erden

2.1 Betriebe und Beschäftigte 1)

Deutschland

Nr. der Klassifikation 1)	Wirtschaftsgliederung	Betriebe Ende September 2002				Beschäftigte Ende September 2002 in Betrieben			
		mit ... bis ... Beschäftigten				mit ... bis ... Beschäftigten			
		1 - 4	5 - 9	10 - 19	Insgesamt	1 - 4	5 - 9	10 - 19	Insgesamt
		Anzahl				Anzahl			
18	Bekleidungs-gewerbe .....	703	304	277	1 284	1 384	2 012	3 723	7 119
18.10	H.v.Lederbekleidung .....	24	13	15	52	41	80	193	314
18.2	H.v.Bekleidung (oh. Lederbekleidung) .....	610	277	257	1 144	1 217	1 840	3 469	6 526
18.21	H.v.Arbeits-u.Berufsbekleidung .....	53	41	41	135	118	282	558	958
18.22	H.v.Oberbekleidg.(oh.Arbeits-u.Berufsbekleidg.) .....	346	136	111	593	652	886	1 479	3 017
18.23	H.v.Wäsche .....	37	32	40	109	95	211	547	853
18.24	H.v.sonst.Bekleidg.u. Bekleidungs-zubehör .....	174	68	65	307	352	461	885	1 698
18.30	Zurichtung u.Färben v. Fellen,H.v.Pelzwaren .....	69	14	5	88	126	92	61	279
DC	Ledergewerbe .....	223	111	102	436	501	734	1 413	2 648
19	Ledergewerbe .....	223	111	102	436	501	734	1 413	2 648
19.10	Ledererzeugung .....	20	15	5	40	48	99	76	223
19.20	Lederverarb.(oh.H.v.Lederbekleidung u.Schuhen) .....	147	73	58	278	317	463	791	1 571
19.30	H.v.Schuhen .....	56	23	39	118	136	172	546	854
DD	Holzgewerbe (oh.H.v. Möbeln) .....	2 243	764	433	3 440	4 767	5 004	5 889	15 660
20	Holzgewerbe (oh.H.v. Möbeln) .....	2 243	764	433	3 440	4 767	5 004	5 889	15 660
20.10	Säge-,Hobel-u.Holz-impreg-nierwerke .....	1 088	282	68	1 438	2 343	1 783	892	5 018
20.20	Furnier-,Sperrh.-,Holz-faserpl.-u.-spanpl.Werke .....	80	35	33	148	153	226	451	830
20.30	H.v.Konstr.-,Fertigb.t., Ausbauelement.u.ä.a.Holz .....	364	147	94	605	797	970	1 319	3 086
20.40	H.v.Verpackungsmitteln u.Lagerbehältern a.Holz .....	180	139	135	454	426	950	1 792	3 168
20.5	H.v.Holzwaren ang,Kork-, Flecht-u.Korbwaren .....	531	161	103	795	1 048	1 075	1 435	3 558
20.51	H.v.Holzwaren ang, Veredlg.v.Holzwaren .....	503	154	101	758	991	.	.	3 426
20.52	H.v.Kork-,Flecht-u. Korbwaren .....	28	7	2	37	57	.	.	132
DE	Papier-,Verlags-u. Druckgewerbe .....	8 653	2 880	2 169	13 702	17 062	18 888	29 636	65 586
21	Papiergewerbe .....	257	194	229	680	587	1 328	3 222	5 137
21.1	H.v.Holzstoff,Zellstoff, Papier,Karton u.Pappe .....	38	16	18	72	86	108	275	469
21.11	H.v.Holzstoff u. Zellstoff .....	6	1	1	8	14	.	.	39
21.12	H.v.Papier,Karton u. Pappe .....	32	15	17	64	72	.	.	430
21.2	Papier-,Karton-u.Pappe-verarbeitung .....	219	178	211	608	501	1 220	2 947	4 668
21.21	H.v.Wellpapier u.-pappe, Verpackungsmitteln .....	110	103	116	329	263	718	1 593	2 574
21.22	H.v.Haushalts-u.Hygiene-art.a.Zellstoff u.Papier .....	21	20	21	62	57	141	305	503
21.23	H.v.Schreibwaren,Büro-bedarf a.Papier u.Pappe .....	27	11	11	49	.	.	164	302

1) Einschl. tätiger Inhaber und Mitinhaber sowie unbezahlt mithelfender Familienangehöriger.

2) Klassifikation der Wirtschaftszweige, Ausgabe 1993 (WZ 93).

2 Industrielle Kleinbetriebe im Verarbeitenden Gewerbe, sowie im Bergbau und in der Gewinnung von Steinen und Erden

2.1 Betriebe und Beschäftigte 1)

Deutschland

Nr. der Klas- sifika- tion 1)	Wirtschaftsgliederung	Betriebe Ende September 2002				Beschäftigte Ende September 2002 in Betrieben			
		mit ... bis ... Beschäftigten				mit ... bis ... Beschäftigten			
		1 - 4	5 - 9	10 - 19	Insgesamt	1 - 4	5 - 9	10 - 19	Insgesamt
		Anzahl				Anzahl			
21.24	H.v.Tapeten .....	1	2	6	9	.	.	79	94
21.25	H.v.sonst.Waren aus Papier,Karton u.Pappe .....	60	42	57	159	117	272	806	1 195
22	Verlags-,Druckgewerbe, Vervielfältigung .....	8 396	2 686	1 940	13 022	16 475	17 560	26 414	60 449
22.1	Verlagsgewerbe .....	3 502	767	539	4 808	6 324	4 965	7 375	18 664
22.11	Buchverlag u.Musikverlag .....	2 108	313	165	2 586	3 511	2 000	2 230	7 741
22.12	Zeitungsverlag .....	111	77	104	292	277	512	1 441	2 230
22.13	Zeitschriftenverlag .....	713	270	210	1 193	1 483	1 786	2 907	6 176
22.14	Verlag v.bespielten Tonträgern .....	171	16	7	194	311	91	95	497
22.15	Sonst.Verlagsgewerbe .....	399	91	53	543	742	576	702	2 020
22.2	Druckgewerbe .....	4 738	1 899	1 387	8 024	9 872	12 471	18 857	41 200
22.21	Zeitungsdruckerei .....	26	8	10	44	50	49	123	222
22.22	Druckerei (oh.Zeitungs- druckerei) .....	3 310	1 421	1 055	5 786	7 107	9 353	14 335	30 795
22.23	Druckweiterverarbeitung .....	91	57	77	225	183	385	1 088	1 656
22.24	Satzherstellung u. Reproduktion .....	890	300	195	1 385	1 755	1 959	2 651	6 365
22.25	Sonst.Druckgewerbe .....	421	113	50	584	777	725	660	2 162
22.3	Vervielf.v.besp.Ton-, Bild-u.Datenträgern .....	156	20	14	190	279	124	182	585
22.31	Vervielfältigung v. bespielten Tonträgern .....	108	8	4	120	198	51	58	307
22.32	Vervielfältigung v. bespielten Bildträgern .....	28	7	3	38	48	43	31	122
22.33	Vervielfältigung v. bespielten Datenträgern .....	20	5	7	32	33	30	93	156
DF	Kokerei,Mineralölverar- beitung,H.v.Brutstoffen .....	13	9	8	30	37	62	118	217
23	Kokerei,Mineralölverar- beitung,H.v.Brutstoffen .....	13	9	8	30	37	62	118	217
23.10	Kokerei .....	1	-	1	2	.	.	.	.
23.20	Mineralölverarbeitung .....	11	9	7	27	.	62	.	193
23.30	H.u.Verarb.v.Spalt-u. Brutstoffen .....	1	-	-	1	.	-	-	.
DG	Chemische Industrie .....	630	472	462	1 564	1 423	3 184	6 354	10 961
24	Chemische Industrie .....	630	472	462	1 564	1 423	3 184	6 354	10 961
24.1	H.v.chemischen Grund- stoffen .....	105	83	80	268	234	546	1 158	1 938
24.11	H.v.Industriegasen .....	4	3	6	13	.	.	91	.
24.12	H.v.Farbstoffen u. Pigmenten .....	7	5	9	21	13	32	129	174
24.13	H.v.sonst.anorganischen Grundstoffen u.Chemik. ....	14	11	16	41	40	75	231	346
24.14	H.v.sonst.organischen Grundstoffen u.Chemik. ....	36	29	20	85	77	189	278	544
24.15	H.v.Düngemitteln u. Stickstoffverbindungen .....	24	9	11	44	56	64	153	273
24.16	H.v.Kunststoff in Pri- märformen .....	19	25	18	62	41	158	276	475

1) Einschl. tätiger Inhaber und Mitinhaber sowie unbezahlt mithelfender Familienangehöriger.

2) Klassifikation der Wirtschaftszweige, Ausgabe 1993 (WZ 93).

2 Industrielle Kleinbetriebe im Verarbeitenden Gewerbe, sowie im Bergbau und in der Gewinnung von Steinen und Erden

2.1 Betriebe und Beschäftigte 1)

Deutschland

Nr. der Klassifikation 1)	Wirtschaftsgliederung	Betriebe Ende September 2002				Beschäftigte Ende September 2002 in Betrieben			
		mit ... bis ... Beschäftigten				mit ... bis ... Beschäftigten			
		1 - 4	5 - 9	10 - 19	Insgesamt	1 - 4	5 - 9	10 - 19	Insgesamt
		Anzahl				Anzahl			
24.17	H.v.synthetischem Kautschuk in Primärformen .....	1	1	-	2	.	.	-	.
24.20	H.v.Schädlingsbekämpfungsmitteln u. Pflanzenschutzmitteln .....	8	5	10	23	15	.	.	194
24.30	H.v.Anstrichmitteln, Druckfarben u. Kitten .....	67	89	75	231	156	605	1 061	1 822
24.4	H.v.pharmazeut. Erzeugnissen .....	101	72	78	251	238	480	1 068	1 786
24.41	H.v.pharmazeut. Grundstoffen .....	10	10	7	27	27	65	105	197
24.42	H.v.pharmazeut. Spezialitäten u. sonst. Erzeugnissen .....	91	62	71	224	211	415	963	1 589
24.5	H.v.Seifen, Wasch-, Reinigungs- u. Körperpflegeprodukten .....	201	113	98	412	447	757	1 327	2 531
24.51	H.v.Seifen, Wasch-, Reinigungs- u. Poliermitteln .....	108	63	62	233	245	421	844	1 510
24.52	H.v.Duft- u. Körperpflegeprodukten .....	93	50	36	179	202	336	483	1 021
24.6	H.v.sonst. chemischen Erzeugnissen .....	143	107	120	370	322	740	1 579	2 641
24.61	H.v.pyrotechnischen Erzeugnissen .....	5	-	2	7	.	.	.	36
24.62	H.v.Klebstoffen u. Gelatine .....	13	15	13	41	30	107	179	316
24.63	H.v.etherischen Ölen .....	4	4	6	14	.	27	.	110
24.64	H.v.fotochemischen Erzeugnissen .....	7	3	7	17	12	22	91	125
24.65	H.v.unbespielten Ton-, Bild- u. Datenträgern .....	19	10	10	39	39	65	124	228
24.66	H.v.chemischen Erzeugnissen ang. ....	95	75	82	252	223	519	1 084	1 826
24.70	H.v.Chemiefasern .....	5	3	1	9	11	.	.	49
DH	H.v.Gummi- u. Kunststoffwaren .....	1 300	833	1 010	3 143	2 931	5 570	14 036	22 537
25	H.v.Gummi- u. Kunststoffwaren .....	1 300	833	1 010	3 143	2 931	5 570	14 036	22 537
25.1	H.v.Gummiwaren .....	121	74	106	301	277	485	1 436	2 198
25.11	H.v.Bereifungen .....	5	1	-	6	.	.	-	15
25.12	Rundemeuerung v. Bereifungen .....	4	2	2	8	12	.	.	44
25.13	H.v.sonst. Gummiwaren .....	112	71	104	287	.	467	.	2 139
25.2	H.v.Kunststoffwaren .....	1 179	759	904	2 842	2 654	5 085	12 600	20 339
25.21	H.v.Platten, Folien usw. a. Kunststoff .....	347	210	228	785	769	1 411	3 153	5 333
25.22	H.v.Verpackungsmitteln a. Kunststoff .....	80	61	75	216	184	382	1 040	1 606
25.23	H.v.Baubedarfsartikeln a. Kunststoff .....	141	95	133	369	332	655	1 794	2 781
25.24	H.v.sonst. Kunststoffwaren .....	611	393	468	1 472	1 369	2 637	6 613	10 619
DI	Glasgewerbe, Keramik, Verarb. v. Steinen u. Erden .....	1 224	633	516	2 373	2 637	4 292	7 102	14 031
26	Glasgewerbe, Keramik, Verarb. v. Steinen u. Erden .....	1 224	633	516	2 373	2 637	4 292	7 102	14 031
26.1	H.u.Verarb. v. Glas .....	226	88	72	386	426	600	987	2 013

1) Einschl. tätiger Inhaber und Mitinhaber sowie unbezahlt mithelfender Familienangehöriger.

2) Klassifikation der Wirtschaftszweige, Ausgabe 1993 (WZ 93).

2 Industrielle Kleinbetriebe im Verarbeitenden Gewerbe, sowie im Bergbau und in der Gewinnung von Steinen und Erden

2.1 Betriebe und Beschäftigte 1)

Deutschland

Nr.der Klas- sifika- tion 1)	Wirtschaftsgliederung	Betriebe Ende September 2002				Beschäftigte Ende September 2002 in Betrieben			
		mit ... bis ... Beschäftigten				mit ... bis ... Beschäftigten			
		1 - 4	5 - 9	10 - 19	Insgesamt	1 - 4	5 - 9	10 - 19	Insgesamt
		Anzahl				Anzahl			
26.11	H.v.Flachglas .....	2	2	2	6	.	.	.	41
26.12	Veredlg.u.Verarb.v. Flachglas .....	65	37	36	138	127	260	515	902
26.13	H.v.Hohlglas .....	31	13	7	51	58	89	84	231
26.14	H.v.Glasfaser .....	12	5	4	21	.	.	.	108
26.15	H.,Veredlg.u.Verarb.v. sonst.Glas,techn.Glasw. ....	116	31	23	170	218	204	309	731
26.2	Keramik (oh.Ziegelei u. Baukeramik) .....	191	45	54	290	335	297	725	1 357
26.21	H.v.keramischen Haus- haltsw.u.Ziergegenst. ....	127	23	20	170	209	150	235	594
26.22	H.v.Sanitärkeramik .....	4	1	1	6	.	.	.	31
26.23	H.v.Isolatoren u. Isolierteilen a.Keramik .....	1	1	3	5	.	.	.	60
26.24	H.v.keramischen Erzeugn. f.sonst.techn.Zwecke .....	14	6	13	33	33	39	180	252
26.25	H.v.keramischen Erzeugnissen ang .....	36	5	5	46	63	31	67	161
26.26	H.v.feuerfesten keramischen Werkstoffen .....	9	9	12	30	20	63	176	259
26.30	H.v.keramischen Wand-u. Bodenfliesen u.-platten .....	12	3	1	16	25	.	.	53
26.40	Ziegelei,H.v.sonst. Baukeramik .....	32	14	36	82	79	.	.	670
26.5	H.v.Zement,Kalk u. gebranntem Gips .....	9	6	9	24	22	41	141	204
26.51	H.v.Zement .....	1	.	.	1	.	.	.	.
26.52	H.v.Kalk .....	4	2	6	12	.	.	88	110
26.53	H.v.gebranntem Gips .....	4	4	3	11	9	.	53	.
26.6	H.v.Erzeugnissen a. Beton,Zement u.Gips .....	497	333	228	1 058	1 152	2 293	3 142	6 587
26.61	H.v.Betonergebnissen f. d.Bau u.Kalksandsteinen .....	189	123	166	478	409	881	2 345	3 635
26.62	H.v.Gipserzeugnissen f. d.Bau .....	10	4	2	16	28	.	.	78
26.63	H.v.Transportbeton .....	233	166	26	425	556	1 119	322	1 997
26.64	H.v.Mörtel .....	30	21	18	69	77	137	244	458
26.65	H.v.Fasermementwaren .....	6	5	2	13	17	.	.	74
26.66	H.v.Erzeugnissen a. Beton,Zement u.Gips ang .....	29	14	14	57	65	98	182	345
26.70	Be-u.Verarb.v.Natur- steinen ang .....	162	82	56	300	359	535	785	1 679
26.8	H.v.sonst.Mineral- erzeugnissen .....	95	62	60	217	239	421	808	1 468
26.81	H.v.Mühl-,Polier-u.ä. Steinen,Schleifwerkzeug. ....	23	13	16	52	48	96	212	356
26.82	H.v.Mineraler- zeugnissen ang .....	72	49	44	165	191	325	596	1 112
DJ	Metallerzg.u.-bearb., H.v.Metallerzeugnissen .....	5 311	2 514	2 591	10 416	10 964	16 753	35 727	63 444
27	Metallerzeugung u.-bearbeitung .....	233	158	234	625	523	1 108	3 279	4 910
27.10	Erzeugung v.Roheisen, Stahl,Ferroleg.(EGKS) .....	9	3	15	27	21	22	189	232

1) Einschl. tätiger Inhaber und Mitinhaber sowie unbezahlt mithelfender Familienangehöriger.

2) Klassifikation der Wirtschaftszweige, Ausgabe 1993 (WZ 93).

2 Industrielle Kleinbetriebe im Verarbeitenden Gewerbe, sowie im Bergbau und in der Gewinnung von Steinen und Erden

2.1 Betriebe und Beschäftigte 1)

Deutschland

Nr. der Klassifikation 1)	Wirtschaftsgliederung	Betriebe Ende September 2002				Beschäftigte Ende September 2002 in Betrieben			
		mit ... bis ... Beschäftigten				mit ... bis ... Beschäftigten			
		1 - 4	5 - 9	10 - 19	Insgesamt	1 - 4	5 - 9	10 - 19	Insgesamt
		Anzahl				Anzahl			
27.2	H.v.Rohren .....	39	29	40	108	82	211	556	849
27.21	H.v.Rohren u.Rohrstücken a.Gußeisen .....	5	8	9	22	9	59	125	193
27.22	H.v.Stahlrohren u.Rohr- stücken a. Eisen u.Stahl .....	34	21	31	86	73	152	431	656
27.3	Sonst.erste Bearb.v.Ei- sen,Stahl,H.v.Ferroleg. ....	26	26	33	85	54	171	492	717
27.31	H.v.Blankstahl .....	1	.	6	7	.	.	.	90
27.32	H.v.Kaltband unter 500 mm Breite .....	1	6	4	11	.	.	.	106
27.33	H.v.Kaltprofilen .....	2	2	4	8	.	.	56	75
27.34	H.v.gezogenem Draht .....	4	7	5	16	6	40	82	128
27.35	Erste Bearb.v.Eisen u. Stahl ang,H.v.Ferroleg. ....	18	11	14	43	38	76	204	318
27.4	Erzeugung u.erste Bearb. v.NE-Metallen .....	95	49	77	221	213	328	1 056	1 597
27.41	Erzeugung u.erste Bearb. v.Edelmetallen .....	9	3	3	15	21	18	42	81
27.42	Erzeugung u.erste Bearb. v.Aluminium .....	56	26	35	117	129	181	466	776
27.43	Erzeugung u.erste Bearb. v.Blei,Zink u.Zinn .....	6	8	10	24	15	53	132	200
27.44	Erzeugung u.erste Bearb. v.Kupfer .....	6	3	7	16	15	23	107	145
27.45	Erzeugung u.erste Bearb. v.sonst.NE-Metallen .....	18	9	22	49	33	53	309	395
27.5	Gießereiindustrie .....	64	51	69	184	153	376	986	1 515
27.51	Eisengießerei .....	17	4	10	31	43	34	153	230
27.52	Stahlgießerei .....	3	2	3	8	6	.	.	66
27.53	Leichtmetallgießerei .....	35	40	52	127	85	298	719	1 102
27.54	Buntmetallgießerei .....	9	5	4	18	19	.	.	117
28	H.v.Metallerzeugnissen .....	5 078	2 356	2 357	9 791	10 441	15 645	32 448	58 534
28.1	Stahl-u.Leichtmetallbau .....	596	313	341	1 250	1 272	2 102	4 712	8 086
28.11	H.v.Stahl-u.Leicht- metallkonstruktionen .....	454	240	272	966	955	1 629	3 768	6 352
28.12	H.v.Ausbaulementen a. Stahl u.Leichtmetall .....	142	73	69	284	317	473	944	1 734
28.2	Kessel-u.Behälterbau (oh.H.v.Dampfkesseln) .....	39	31	27	97	95	208	377	680
28.21	H.v.Tanks u.Sammel- behältern .....	29	26	25	80	72	.	.	596
28.22	H.v.Zentralheizungs- Heizkörpern u.-kesseln .....	10	5	2	17	23	.	.	84
28.30	H.v.Dampfkesseln (oh. Zentralheizungskessel) .....	97	34	27	158	157	213	377	747
28.40	H.v.Schmiede-,Press-, Zieh-,Stanzteilen u.ä. ....	159	129	160	448	369	891	2 273	3 533
28.5	Oberfläch.veredlg.,Wär- mebehandlg.,Mechanik ang ....	2 665	1 067	976	4 708	5 156	7 048	13 315	25 519
28.51	Oberfläch.veredlg.u. Wärmebehandlung .....	448	283	309	1 040	933	1 909	4 232	7 074
28.52	Mechanik ang .....	2 217	784	667	3 668	4 223	5 139	9 083	18 445

1) Einschl. tätiger Inhaber und Mitinhaber sowie unbezahlt mithelfender Familienangehöriger.

2) Klassifikation der Wirtschaftszweige, Ausgabe 1993 (WZ 93).

2 Industrielle Kleinbetriebe im Verarbeitenden Gewerbe, sowie im Bergbau und in der Gewinnung von Steinen und Erden

2.1 Betriebe und Beschäftigte 1)

Deutschland

Nr.der Klas- sifika- tion 1)	Wirtschaftsgliederung	Betriebe Ende September 2002				Beschäftigte Ende September 2002 in Betrieben			
		mit ... bis ... Beschäftigten				mit ... bis ... Beschäftigten			
		1 - 4	5 - 9	10 - 19	Insgesamt	1 - 4	5 - 9	10 - 19	Insgesamt
		Anzahl				Anzahl			
28.6	H.v.Schneidw.,Werkzeug, Schlössern u.Beschlägen .....	511	306	351	1 168	1 169	2 032	4 801	8 002
28.61	H.v.Schneidwaren u. Bestecken .....	78	48	36	162	172	311	496	979
28.62	H.v.Werkzeugen .....	338	225	271	834	789	1 507	3 705	6 001
28.63	H.v.Schlössern u. Beschlägen .....	95	33	44	172	208	214	600	1 022
28.7	H.v.sonst.EBM-Waren .....	1 011	476	475	1 962	2 223	3 151	6 593	11 967
28.71	H.v.Behältern a.Eisen u. Stahl .....	26	18	22	66	59	122	292	473
28.72	H.v.Verpackungen u. Verschlüssen a.Metall .....	19	8	14	41	43	54	175	272
28.73	H.v.Drahtwaren .....	89	58	64	211	206	383	907	1 496
28.74	H.v.Schrauben,Nieten, Ketten u.Federn .....	107	74	101	282	256	498	1 418	2 172
28.75	H.v.EBM-Waren ang .....	770	318	274	1 362	1 659	2 094	3 801	7 554
DK	Maschinenbau .....	1 983	1 319	1 510	4 812	4 279	8 900	21 063	34 242
29	Maschinenbau .....	1 983	1 319	1 510	4 812	4 279	8 900	21 063	34 242
29.1	H.v.Masch.f.d.Erzeugung u.Nutzung v.mech.Energie .....	281	219	237	737	647	1 460	3 287	5 394
29.11	H.v.Verbrenn.mot.u.Turb. (oh.Strassenfahrz.u.ä.) .....	12	7	9	28	33	42	123	198
29.12	H.v.Pumpen u. Kompressoren .....	122	90	99	311	250	605	1 373	2 228
29.13	H.v.Armaturen .....	55	49	43	147	142	320	601	1 063
29.14	H.v.Lagem,Getrieben, Zahnradem,Antriebslem. ....	92	73	86	251	222	493	1 190	1 905
29.2	H.v.sonst.Maschinen f. unspezifische Verwendung .....	729	489	498	1 716	1 568	3 283	6 938	11 789
29.21	H.v.Öfen u.Brennern .....	25	14	22	61	66	96	323	485
29.22	H.v.Hebezeugen u. Fördermitteln .....	186	117	125	428	423	781	1 754	2 958
29.23	H.v.kälte-u.lufttechn. Erzeugn.f.gewerbl.Zwecke .....	111	85	93	289	235	569	1 291	2 095
29.24	H.v.Maschinen f.unspezi- fische Verwendung ang .....	407	273	258	938	844	1 837	3 570	6 251
29.3	H.v.land-u.forstw. Maschinen .....	70	41	40	151	157	268	578	1 003
29.31	H.v.Ackerschleppern .....	5	-	3	8	12	-	37	49
29.32	H.v.sonst.land-u. forstw.Maschinen .....	65	41	37	143	145	268	541	954
29.40	H.v.Werkzeugmaschinen .....	258	151	202	611	548	1 028	2 891	4 467
29.5	H.v.Masch.f.sonst.best. Wirtschaftszweige .....	553	371	491	1 415	1 170	2 546	6 816	10 532
29.51	H.v.Masch.f.Metallerzeu- gung,Walzwerkseinr.usw .....	15	13	24	52	34	97	330	461
29.52	H.v.Bergwerks-,Bau-u. Baustoffmaschinen .....	56	40	45	141	119	276	660	1 055
29.53	H.v.Masch.f.Emährungs- gewerbe u.Tabakverarb. ....	74	37	40	151	145	249	564	958
29.54	H.v.Masch.f.d.Textil-, Bekleidg.-u.Ledergewerbe .....	42	30	31	103	91	217	435	743
29.55	H.v.Masch.f.d.Papier- gewerbe .....	14	7	14	35	33	45	196	274

1) Einschl. tätiger Inhaber und Mitinhaber sowie unbezahlt mithelfender Familienangehöriger.

2) Klassifikation der Wirtschaftszweige, Ausgabe 1993 (WZ 93).

2 Industrielle Kleinbetriebe im Verarbeitenden Gewerbe, sowie im Bergbau und in der Gewinnung von Steinen und Erden

2.1 Betriebe und Beschäftigte 1)

Deutschland

Nr. der Klassifikation 1)	Wirtschaftsgliederung	Betriebe Ende September 2002				Beschäftigte Ende September 2002 in Betrieben			
		mit ... bis ... Beschäftigten			Insgesamt	mit ... bis ... Beschäftigten			Insgesamt
		1 - 4	5 - 9	10 - 19		1 - 4	5 - 9	10 - 19	
Anzahl				Anzahl					
29.56	H.v.Masch.f.best.Wirtschaftszweige ang .....	352	244	337	933	748	1 662	4 631	7 041
29.60	H.v.Waffen u.Munition .....	25	5	4	34	58	34	51	143
29.7	H.v.Haushaltsgeräten ang .....	67	43	38	148	131	281	502	914
29.71	H.v.elektrischen Haushaltsgeräten .....	43	36	24	103	80	243	315	638
29.72	H.v.nichtelektrischen Heiz-,Koch-u.ä.Gerät.ang .....	24	7	14	45	51	38	187	276
DL	H.v.Büromasch.,Dv-Gerät. u.-einr.;Elektrotech.usw .....	2 914	1 481	1 544	5 939	6 212	9 957	21 268	37 437
30	H.v.Büromasch.,Dv-Gerät. u.-einr. ....	163	67	58	288	303	446	770	1 519
30.01	H.v.Büromaschinen .....	23	8	7	38	49	57	107	213
30.02	H.v.Dv-Gerät.u.-einr. ....	140	59	51	250	254	389	663	1 306
31	H.v.Geräten d.Elekttriz. erzg.,-verteilung u.ä. ....	971	499	537	2 007	2 095	3 368	7 386	12 849
31.10	H.v.Elektromotoren,Generatoren,Transformatoren .....	85	54	72	211	187	352	1 005	1 544
31.20	H.v.Elekttriz.vertlg.-u. schalteinrichtungen .....	384	184	197	765	808	1 243	2 738	4 789
31.30	H.v.isol.Elektrokabeln, leitungen u.-drähten .....	102	65	62	229	232	434	861	1 527
31.40	H.v.Akkumulatoren u. Batterien .....	7	6	9	22	17	41	124	182
31.50	H.v.elektrischen Lampen u.Leuchten .....	169	80	83	332	374	557	1 106	2 037
31.6	H.v.elektz.Ausrüstg.ang .....	224	110	114	448	477	741	1 552	2 770
31.61	H.v.elektz.Ausrüstg.f. Motoren u.Fahrzeuge ang .....	36	13	16	65	67	91	230	388
31.62	H.v.sonst.elektz. Ausrüstg.ang .....	188	97	98	383	410	650	1 322	2 382
32	Rundfunk-,Femseh-u. Nachrichtentechnik .....	601	262	253	1 116	1 242	1 767	3 509	6 518
32.10	H.v.elektronischen Bauelementen .....	314	146	148	608	635	996	2 088	3 719
32.20	H.v.nachrichtentechnischen Geräten u.Einr. ....	163	80	68	311	353	532	935	1 820
32.30	H.v.Rundfunk-,Femseh-, phono-,videotechn.Gerät. ....	124	36	37	197	254	239	486	979
33	Medizin-,Mess-,Steuer- u.Regelungstechnik,Optik .....	1 179	653	696	2 528	2 572	4 376	9 603	16 551
33.10	H.v.med.Geräten u.orthopädischen Vorrichtungen .....	418	215	234	867	917	1 443	3 208	5 568
33.20	H.v.Meß-,Kontroll-, Navig.-u.ä.Instr.u.Vorr. ....	535	323	335	1 193	1 173	2 163	4 695	8 031
33.30	H.v.industriellen Prozeß-Steuerungsanlg. ....	59	31	27	117	118	208	344	670
33.40	H.v.optischen u. fotografischen Geräten .....	108	56	74	238	241	373	978	1 592
33.50	H.v.Uhren .....	59	28	26	113	123	189	378	690
DM	Fahrzeugbau .....	271	172	148	591	580	1 173	2 045	3 798
34	H.v.Kraftwagen u. Kraftwagenteilen .....	114	99	86	299	254	667	1 178	2 099

1) Einschl. tätiger Inhaber und Mitinhaber sowie unbezahlt mithelfender Familienangehöriger.

2) Klassifikation der Wirtschaftszweige, Ausgabe 1993 (WZ 93).



2 Industrielle Kleinbetriebe im Verarbeitenden Gewerbe, sowie im Bergbau und in der Gewinnung von Steinen und Erden

2.1 Betriebe und Beschäftigte 1)

Deutschland

Nr. der Klassifikation 1)	Wirtschaftsgliederung	Betriebe Ende September 2002				Beschäftigte Ende September 2002 in Betrieben			
		mit ... bis ... Beschäftigten				mit ... bis ... Beschäftigten			
		1 - 4	5 - 9	10 - 19	Insgesamt	1 - 4	5 - 9	10 - 19	Insgesamt
		Anzahl				Anzahl			
34.10	H.v.Kraftwagen u. Kraftwagenmotoren .....	7	8	5	20	18	56	80	154
34.20	H.v.Karosserien, Aufbauten u.Anhängern .....	30	20	21	71	67	133	295	495
34.30	H.v.Teilen u.ä.f.Kraftwagen u.deren Motoren .....	77	71	60	208	169	478	803	1 450
35	Sonst.Fahrzeugbau .....	157	73	62	292	326	506	867	1 699
35.1	Schiffbau .....	41	20	15	76	81	135	228	444
35.11	Schiffbau (oh.Boots-u.Yachtbau) .....	10	9	9	28	20	58	147	225
35.12	Boots- u.Yachtbau .....	31	11	6	48	61	77	81	219
35.20	Schienenfahrzeugbau .....	5	6	6	17	14	36	84	134
35.30	Luft-u.Raumfahrzeugbau .....	54	22	18	94	118	150	235	503
35.4	H.v.Krafträdem,Fahrrädern u.Behindertenfahrz. ....	48	19	15	82	95	136	205	436
35.41	H.v.Krafträdem .....	13	2	2	17	21	.	.	67
35.42	H.v.Fahrrädern .....	32	12	9	53	67	86	116	269
35.43	H.v.Behindertenfahrzeugen .....	3	5	4	12	7	.	.	100
35.50	Fahrzeugbau ang .....	9	6	8	23	18	49	115	182
DN	H.v.Möbeln,Schmuck,Musikinstr.usw,Recycling .....	2 353	806	625	3 784	4 469	5 380	8 475	18 324
36	H.v.Möbeln,Schmuck, Musikinstr.,Sportger.usw .....	1 951	580	434	2 965	3 555	3 880	5 909	13 344
36.1	H.v.Möbeln .....	431	219	173	823	869	1 465	2 371	4 705
36.11	H.v.Sitzmöbeln .....	96	41	41	178	187	277	563	1 027
36.12	H.v.Büro-u.Ladenmöbeln .....	64	55	31	150	144	368	409	921
36.13	H.v.Küchenmöbeln .....	43	23	12	78	96	159	177	432
36.14	H.v.sonst.Möbeln .....	213	88	74	375	404	580	1 027	2 011
36.15	H.v.Matratzen .....	15	12	15	42	38	81	195	314
36.2	H.v.Schmuck u.ä. Erzeugnissen .....	336	103	68	507	683	659	884	2 226
36.21	Prägen v.Münzen u. Medaillen .....	8	4	5	17	12	23	66	101
36.22	H.v.Schmuck,Gold-u.Silberschmiedewaren .....	328	99	63	490	671	636	818	2 125
36.30	H.v.Musikinstrumenten .....	76	17	12	105	144	116	160	420
36.40	H.v.Sportgeräten .....	101	33	28	162	197	226	416	839
36.50	H.v.Spielwaren .....	357	65	42	464	582	440	600	1 622
36.6	H.v.sonst.Erzeugnissen .....	650	143	111	904	1 080	974	1 478	3 532
36.61	H.v.Phantasieschmuck .....	103	10	16	129	169	63	216	448
36.62	H.v.Besen u.Bürsten .....	47	33	34	114	102	224	448	774
36.63	H.v.Erzeugnissen ang .....	500	100	61	661	809	687	814	2 310
37	Recycling .....	402	226	191	819	914	1 500	2 566	4 980
37.10	Recycling v.Schrott .....	125	56	45	226	281	379	613	1 273
37.20	Recycling v.nichtmetall. Altmat.u.Reststoffen .....	277	170	146	593	633	1 121	1 953	3 707

1) Einschl. tätiger Inhaber und Mitinhaber sowie unbezahlt mithelfender Familienangehöriger.

2) Klassifikation der Wirtschaftszweige, Ausgabe 1993 (WZ 93).

## 2 Industrielle Kleinbetriebe im Verarbeitenden Gewerbe, sowie im Bergbau und in der Gewinnung von Steinen und Erden

## 2.2 Umsatz 1) der Betriebe

## Deutschland

Land ----- Hauptgruppen	Umsatz der Betriebe im September 2002				Umsatz der Betriebe im Jahr 2001			
	mit ... bis ... Beschäftigten				mit ... bis ... Beschäftigten			
	1 - 4	5 - 9	10 - 19	Insgesamt	1 - 4	5 - 9	10 - 19	Insgesamt
	1 000 EUR				1 000 EUR			
Baden-Württemberg .....	85 158	164 053	335 631	584 842	1 075 862	1 979 686	3 801 992	6 857 540
Bayern .....	97 371	139 312	280 973	517 656	1 167 189	1 663 498	3 235 671	6 066 358
Berlin .....	20 666	21 856	33 542	76 064	230 689	270 674	400 452	901 815
Brandenburg .....	19 220	20 366	43 647	83 233	173 129	204 199	413 428	790 756
Bremen .....	2 873	5 812	12 727	21 412	56 220	64 107	128 583	248 909
Hamburg .....	74 438	23 379	42 749	140 566	649 287	252 265	501 267	1 402 819
Hessen .....	60 859	82 747	135 449	279 055	716 953	1 030 796	1 614 862	3 362 611
Mecklenburg-Vorpommern ...	4 822	9 414	15 571	29 807	46 108	93 559	154 453	294 120
Niedersachsen .....	33 592	65 836	158 335	257 763	438 315	744 359	1 821 090	3 003 764
Nordrhein-Westfalen .....	96 920	200 019	402 316	699 255	1 334 372	2 434 440	5 153 813	8 922 625
Rheinland-Pfalz .....	25 937	38 505	66 410	130 852	294 528	426 266	686 949	1 407 743
Saarland .....	1 344	3 899	10 480	15 722	18 218	43 537	128 396	190 151
Sachsen .....	28 874	44 841	82 064	155 779	332 796	448 250	898 513	1 679 559
Sachsen-Anhalt .....	8 177	15 032	29 680	52 889	92 869	160 659	317 550	571 078
Schleswig-Holstein .....	12 241	31 626	48 889	92 756	159 079	360 630	610 045	1 129 754
Thüringen .....	21 596	33 019	57 965	112 580	211 077	326 422	572 744	1 110 243
Deutschland .....	594 088	899 716	1 756 428	3 250 231	6 996 691	10 503 347	20 439 807	37 939 845
Vorleistungsgüter- produzenten .....	314 276	516 661	919 139	1 750 076	3 745 676	5 991 752	10 789 843	20 527 272
Investitionsgüter- produzenten .....	78 016	171 528	429 871	679 414	1 058 370	2 086 773	4 859 537	8 004 681
Gebrauchsgüter- produzenten .....	14 021	25 652	46 336	86 009	199 494	324 622	557 274	1 081 390
Verbrauchsgüter- produzenten .....	187 775	185 876	361 081	734 732	1 993 150	2 100 200	4 233 152	8 326 502

1) Ohne Umsatzsteuer

Stat. Bundesamt, Fachserie 4, Reihe 4.1.2, 2002

## 2 Industrielle Kleinbetriebe im Verarbeitenden Gewerbe, sowie im Bergbau und in der Gewinnung von Steinen und Erden

## 2.2 Umsatz 1) der Betriebe

## Deutschland

Nr.der Klas- sifika- tion 2)	Wirtschaftsgliederung	Umsatz der Betriebe im September 2002				Umsatz der Betriebe im Jahr 2001			
		mit... bis ... Beschäftigten				mit ... bis ... Beschäftigten			
		1 - 4	5 - 9	10 - 19	Insgesamt	1 - 4	5 - 9	10 - 19	Insgesamt
		1 000 EUR				1 000 EUR			
C	Bergbau u. Gew.v. Steinen u. Erden .....	35 661	49 937	23 640	109 237	356 066	538 079	256 926	1 151 071
CA	Kohlenbergbau, Torfgew., Gew.v. Erdöl u. Erdgas usw .....	849	1 025	2 026	3 900	15 588	17 438	26 727	59 753
10	Kohlenbergbau, Torf- gewinnung .....	.	1 025	.	3 428	.	17 438	.	51 132
10.10	Steinkohlenbergbau u. brikettherstellung .....	.	.	.	.	.	.	.	.
10.20	Braunkohlenbergbau u. brikettherstellung .....	.	.	.	.	.	.	.	.
10.30	Torfgewinnung u. veredlung .....	.	1 025	.	3 428	.	17 438	.	51 132
11	Gew.v. Erdöl u. Erdgas, Erbrg. verb. Dienstleistg. ....	.	.	.	472	.	.	.	8 621
11.10	Gew.v. Erdöl u. Erdgas .....	.	.	.	456	.	.	.	6 802
11.20	Erbrg.v. Dienstleistg. bei d. Gew.v. Erdöl u. Erdgas .....	16	.	.	16	1 819	.	.	1 819
12	Bergbau a. Uran-u. Thoriumerze .....	.	.	.	.	.	.	.	.
CB	Erzbergbau, Gew.v. Steinen u. Erden, sonst. Bergbau .....	34 812	48 912	21 614	105 337	340 478	520 641	230 199	1 091 318
13	Erzbergbau .....	.	.	.	.	.	.	.	.
13.10	Eisenerzbergbau .....	.	.	.	.	.	.	.	.
13.20	NE-Metallerzbergbau (oh. Uran-u. Thoriumerze) .....	.	.	.	.	.	.	.	.
14	Gew.v. Steinen u. Erden, sonst. Bergbau .....	34 812	48 912	.	.	340 478	520 641	.	.
14.1	Gew.v. Natursteinen .....	1 851	5 451	4 918	12 220	18 073	84 547	49 496	152 116
14.11	Gew.v. Naturwerksteinen u. Natursteinen ang .....	857	1 478	847	3 182	8 557	14 447	6 164	29 168
14.12	Gew.v. Kalk, Dolom.-, Gips- u. Anhydritstein, Kreide .....	789	.	.	8 669	6 169	.	.	114 368
14.13	Gew.v. Schiefer .....	205	.	.	369	3 347	.	.	8 580
14.2	Gew.v. Kies, Sand, Ton u. Kaolin .....	31 455	38 862	11 729	82 046	310 445	395 034	123 628	829 107
14.21	Gew.v. Kies u. Sand .....	30 869	37 898	10 002	78 769	304 553	383 406	105 485	793 444
14.22	Gew.v. Ton u. Kaolin .....	586	964	1 727	3 277	5 892	11 628	18 143	35 663
14.30	Bergbau a. chemische u. Düngemittelminerale .....	181	.	.	455	1 375	.	.	6 962
14.40	Gew.v. Salz .....	52	.	.	.	649	.	.	.
14.50	Gew.v. Steinen u. Erden ang, sonst. Bergbau .....	1 273	4 319	4 589	10 181	9 936	37 783	49 292	97 011
D	Verarbeitendes Gewerbe .....	558 427	849 779	1 732 788	3 140 994	6 640 625	9 965 268	20 182 882	36 788 775
DA	Ernährungsgewerbe u. Tabakverarbeitung .....	27 245	61 272	134 537	223 054	357 006	725 195	1 652 039	2 734 240
15	Ernährungsgewerbe .....	27 026	.	.	219 056	355 245	.	.	2 704 653
15.1	Schlachten u. Fleisch- verarbeitung .....	3 997	7 555	24 196	35 748	58 918	96 845	292 996	448 759
15.11	Schlachten(oh. Schlachten v. Geflügel) .....	1 846	4 365	11 269	17 480	24 695	51 654	107 706	184 055
15.12	Schlachten v. Geflügel .....	143	292	513	948	1 263	3 820	8 229	13 312
15.13	Fleischverarbeitung .....	2 008	2 898	12 414	17 320	32 960	41 371	177 061	251 392

1) Ohne Umsatzsteuer

2) Klassifikation der Wirtschaftszweige, Ausgabe 1993 (WZ 93).

Stat. Bundesamt, Fachserie 4, Reihe 4.1.2, 2002

2 Industrielle Kleinbetriebe im Verarbeitenden Gewerbe, sowie im Bergbau und in der Gewinnung von Steinen und Erden

2.2 Umsatz 1) der Betriebe

Deutschland

Nr. der Klassifikation 2)	Wirtschaftsgliederung	Umsatz der Betriebe im September 2002				Umsatz der Betriebe im Jahr 2001			
		mit ... bis ... Beschäftigten				mit ... bis ... Beschäftigten			
		1 - 4	5 - 9	10 - 19	Insgesamt	1 - 4	5 - 9	10 - 19	Insgesamt
		1 000 EUR				1 000 EUR			
15.20	Fischverarbeitung .....	590	2 692	1 432	4 714	8 434	32 341	17 997	58 773
15.3	Obst- u. Gemüseverarbeitung .....	2 015	7 163	2 380	11 558	31 360	82 771	31 798	145 929
15.31	Verarb. v. Kartoffeln .....	148	.	.	1 159	1 817	.	.	13 192
15.32	H. v. Frucht- u. Gemüsesäften .....	1 091	4 070	1 562	6 723	13 764	49 534	24 396	87 694
15.33	Verarb. v. Obst u. Gemüse ang .....	776	.	.	3 676	15 779	.	.	45 043
15.4	H. v. pflanzlichen u. tierischen Ölen u. Fetten .....	790	9 058	14 024	23 872	3 242	87 351	162 194	252 787
15.41	H. v. rohen Ölen u. Fetten .....	266	.	5 390	.	1 999	.	58 266	.
15.42	H. v. raffinierten Ölen u. Fetten .....	524	.	.	3 248	1 243	.	.	37 556
15.43	H. v. Margarine u. ä. Nahrungsfetten .....	.	.	.	.	.	.	.	.
15.5	Milchverarbeitung .....	1 222	6 103	38 109	45 434	12 725	79 033	531 513	623 270
15.51	Milchverarbeitung (oh. H. v. Speiseeis) .....	890	5 774	37 831	44 495	9 992	74 884	523 917	608 793
15.52	H. v. Speiseeis .....	332	329	278	939	2 733	4 149	7 596	14 477
15.6	Mahl- u. Schlämühlen, H. v. Stärke u. Stärkeerzeugn. .....	859	2 048	10 047	12 955	13 186	25 694	115 978	154 858
15.61	Mahl- u. Schlämühlen .....	859	1 590	8 233	10 682	13 186	17 509	95 653	126 348
15.62	H. v. Stärke u. Stärkeerzeugnissen .....	.	458	1 814	2 272	.	8 185	20 325	28 510
15.7	H. v. Futtermitteln .....	5 794	4 674	4 452	14 920	56 166	57 698	45 065	158 929
15.71	H. v. Futtermitteln f. Nutztiere .....	5 346	.	.	13 120	51 065	.	.	137 123
15.72	H. v. Futtermitteln f. sonst. Tiere .....	448	.	.	1 800	5 101	.	.	21 806
15.8	Sonst. Ernährungsgewerbe (oh. Getränkeherstellung) .....	3 409	8 771	23 619	35 800	42 609	102 699	264 267	409 575
15.81	H. v. Backwaren (oh. Dauerbackwaren) .....	960	1 754	3 137	5 851	10 249	18 542	31 613	60 404
15.82	H. v. Dauerbackwaren .....	183	378	318	880	1 923	4 420	3 046	9 390
15.83	Zuckerindustrie .....	.	.	.	.	.	.	.	.
15.84	H. v. Süßwaren (oh. Dauerbackwaren) .....	403	723	2 313	3 439	7 393	7 667	24 146	39 206
15.85	H. v. Teigwaren .....	371	1 077	3 968	5 416	4 001	12 535	37 597	54 133
15.86	Verarb. v. Kaffee u. Tee, H. v. Kaffee-Ersatz .....	277	768	1 955	3 000	3 751	8 851	22 720	35 322
15.87	H. v. Würzen u. Soßen .....	334	1 013	2 700	4 047	5 685	12 884	35 714	54 283
15.88	H. v. homogenisierten u. diätetischen Nahrungsm. ....	317	228	.	.	1 707	2 481	.	.
15.89	H. v. sonst. Nahrungsmitteln (oh. Getränke) .....	564	2 830	7 605	10 999	7 899	35 319	92 356	135 574
15.9	Getränkeherstellung .....	8 350	12 323	13 381	34 055	128 606	153 337	169 830	451 773
15.91	H. v. Spirituosen .....	2 888	3 915	413	7 216	42 534	47 398	5 874	95 806
15.92	Alkoholbrennerei .....	1 202	838	.	.	26 389	10 743	.	.
15.93	H. v. Wein a. frischen Trauben .....	599	224	1 505	2 328	13 174	3 037	22 007	38 218
15.94	H. v. Apfelwein u. sonst. Fruchtweinen .....	591	968	817	2 376	8 380	12 795	10 099	31 274

1) Ohne Umsatzsteuer

2) Klassifikation der Wirtschaftszweige, Ausgabe 1993 (WZ 93).

2 Industrielle Kleinbetriebe im Verarbeitenden Gewerbe, sowie im Bergbau und in der Gewinnung von Steinen und Erden

2.2 Umsatz 1) der Betriebe

Deutschland

Nr.der Klas- sifika- tion 2)	Wirtschaftsgliederung	Umsatz der Betriebe im September 2002				Umsatz der Betriebe im Jahr 2001			
		mit ... bis ... Beschäftigten				mit ... bis ... Beschäftigten			
		1 - 4	5 - 9	10 - 19	Insgesamt	1 - 4	5 - 9	10 - 19	Insgesamt
		1 000 EUR				1 000 EUR			
15.95	H.v.Wermutwein u.sonst. aromatisierten Weinen .....	.	.	.	.	.	.	.	.
15.96	H.v.Bier .....	607	1 340	7 500	9 447	9 207	16 899	98 291	124 397
15.97	H.v.Malz .....	.	3 212	.	4 093	.	38 865	.	47 721
15.98	Mineralbrunnen,H.v. Erfrischungsgetränken .....	2 439	1 826	2 094	6 359	28 719	23 600	22 401	74 720
16	Tabakverarbeitung .....	219	.	.	3 998	1 761	.	.	29 587
DB	Textil-u.Bekleidungs- gewerbe .....	23 980	41 780	94 259	160 018	294 697	466 404	1 019 752	1 780 854
17	Textilgewerbe .....	12 735	22 374	51 366	86 475	152 194	265 867	547 211	965 271
17.1	Spinnstoffaufbereitung u.Spinnerei .....	199	801	1 341	2 341	2 268	6 211	18 232	26 711
17.11	Baumwollaufbereitung u. spinnerei .....	131	124	325	580	1 063	1 407	5 485	7 955
17.12	Wollaufbereitung u. Streichgarnspinnerei .....	34	.	.	232	406	.	.	2 301
17.13	Wollaufbereitung u. Kammgarnspinnerei .....	.	577	.	787	.	3 573	.	6 220
17.14	Flachsaufbereitung u. spinnerei .....	.	.	.	.	.	.	.	.
17.15	Zwimen u.Texturieren v. Filamentgarnen usw .....	.	.	280	286	.	.	4 144	4 308
17.16	Nähgarnfertigung .....	.	73	283	.	.	862	3 164	.
17.17	Sonst.Spinnstoffaufbe- reitung u.Spinnerei .....	.	.	.	.	.	.	.	.
17.2	Weberei .....	378	2 545	5 321	8 244	6 663	25 472	71 475	103 610
17.21	Baumwollweberei .....	162	1 666	2 479	4 307	2 481	19 531	42 730	64 742
17.22	Streichgarnweberei .....	54	.	.	54	1 288	.	.	1 288
17.23	Kammgarnweberei .....	34	.	.	744	751	.	.	4 817
17.24	Seiden-u.Filamentgam- weberei .....	63	.	.	988	819	.	.	10 329
17.25	Sonst.Weberei .....	65	.	.	2 151	1 324	.	.	22 434
17.30	Textilveredlung .....	1 983	3 049	4 108	9 140	21 926	39 124	50 120	111 170
17.40	H.v.konfektion.Textil- waren (oh.Bekleidung) .....	3 585	6 881	16 707	27 173	48 369	86 349	145 163	279 881
17.5	Sonst.Textilgewerbe (oh.H.v.Maschenware) .....	3 927	6 245	13 194	23 366	41 897	69 126	152 269	263 292
17.51	H.v.Teppichen .....	594	915	2 826	4 335	3 911	6 042	32 467	42 420
17.52	H.v.Seilerwaren .....	165	120	815	1 100	3 239	1 677	10 459	15 375
17.53	H.v.Vliesstoff,Erzeugn. daraus (oh.Bekleidung) .....	625	235	995	1 855	4 939	2 524	11 998	19 461
17.54	Textilgewerbe ang .....	2 542	4 975	8 558	16 075	29 808	58 883	97 345	186 036
17.60	H.v.gewirktem u. gestricktem Stoff .....	586	472	1 991	3 049	6 349	7 171	22 076	35 596
17.7	H.v.gewirkten u.ge- strickten Fertigerzeugn. ....	2 077	2 381	8 704	13 162	24 721	32 414	87 876	145 011
17.71	H.v.Strumpfwaren .....	168	631	830	1 629	3 638	7 181	9 817	20 636
17.72	H.v.Pullovern,Strick- jacken u.ä. ....	1 909	1 750	7 874	11 533	21 083	25 233	78 059	124 375

1) Ohne Umsatzsteuer

2) Klassifikation der Wirtschaftszweige, Ausgabe 1993 (WZ 93).

2 Industrielle Kleinbetriebe im Verarbeitenden Gewerbe, sowie im Bergbau und in der Gewinnung von Steinen und Erden

2.2 Umsatz 1) der Betriebe

Deutschland

Nr. der Klassifikation 2)	Wirtschaftsgliederung	Umsatz der Betriebe im September 2002				Umsatz der Betriebe im Jahr 2001			
		mit ... bis ... Beschäftigten				mit ... bis ... Beschäftigten			
		1 - 4	5 - 9	10 - 19	Insgesamt	1 - 4	5 - 9	10 - 19	Insgesamt
1 000 EUR									
18	Bekleidungs Gewerbe .....	11 245	19 406	42 893	73 543	142 504	200 537	472 541	815 582
18.10	H.v.Lederbekleidung .....	231	882	2 260	3 373	1 922	6 035	28 389	36 346
18.2	H.v.Bekleidung (oh. Lederbekleidung) .....	10 316	17 040	38 501	65 856	133 887	182 282	418 962	735 131
18.21	H.v.Arbeits-u.Berufsbekleidung .....	833	3 507	7 290	11 630	9 983	36 277	62 683	108 943
18.22	H.v.Oberbekleidg.(oh.Arbeits-u.Berufsbekleidg.) .....	5 297	9 124	20 449	34 870	78 802	96 304	237 073	412 179
18.23	H.v.Wäsche .....	1 698	882	3 989	6 570	17 324	11 048	40 125	68 497
18.24	H.v.sonst.Bekleidg.u. Bekleidungszubehör .....	2 488	3 526	6 772	12 786	27 777	38 653	79 082	145 512
18.30	Zurichtung u.Färben v. Fellen,H.v.Pelzwaren .....	698	1 484	2 132	4 314	6 695	12 220	25 190	44 105
DC	Ledergewerbe .....	3 768	5 435	11 214	20 417	39 913	68 914	135 056	243 883
19	Ledergewerbe .....	3 768	5 435	11 214	20 417	39 913	68 914	135 056	243 883
19.10	Ledererzeugung .....	288	1 427	1 052	2 767	3 132	18 296	14 760	36 188
19.20	Lederverarb.(oh.H.v.Lederbekleidung u.Schuhen) .....	1 618	2 614	5 529	9 761	21 363	35 532	65 233	122 128
19.30	H.v.Schuhen .....	1 862	1 394	4 633	7 889	15 418	15 086	55 063	85 567
DD	Holzgewerbe (oh.H.v. Möbeln) .....	28 089	37 951	54 880	120 920	377 027	457 433	673 131	1 507 591
20	Holzgewerbe (oh.H.v. Möbeln) .....	28 089	37 951	54 880	120 920	377 027	457 433	673 131	1 507 591
20.10	Säge-,Hobel-u.Holz- imprägnierwerke .....	13 924	14 217	7 911	36 052	171 796	173 245	86 510	431 552
20.20	Furnier-,Sperrh.-,Holzfaserpl.-u.-spanpl.Werke .....	1 365	2 493	4 765	8 623	21 242	32 282	62 444	115 968
20.30	H.v.Konstr.-,Fertigb.t., Ausbauelement.u.ä.a.Holz .....	5 202	6 654	12 204	24 060	81 575	81 599	140 131	303 305
20.40	H.v.Verpackungsmitteln u.Lagerbehältern a.Holz .....	3 278	8 443	19 636	31 357	46 749	94 959	246 854	388 561
20.5	H.v.Holzwaren ang,Kork-, Flecht-u.Korbwaren .....	4 320	6 144	10 364	20 828	55 665	75 349	137 192	268 206
20.51	H.v.Holzwaren ang, Veredlg.v.Holzwaren .....	4 015	.	.	19 945	51 777	.	.	256 764
20.52	H.v.Kork-,Flecht-u. Korbwaren .....	305	.	.	883	3 888	.	.	11 442
DE	Papier-,Verlags-u. Druckgewerbe .....	194 245	168 149	280 389	642 784	2 069 970	2 008 109	3 361 392	7 439 471
21	Papiergewerbe .....	5 895	11 377	30 844	48 116	63 103	140 132	367 079	570 315
21.1	H.v.Holzstoff,Zellstoff, Papier,Karton u.Pappe .....	1 301	999	3 991	6 291	12 707	14 418	37 417	64 542
21.11	H.v.Holzstoff u. Zellstoff .....	788	.	.	1 421	6 819	.	.	13 372
21.12	H.v.Papier,Karton u. Pappe .....	513	.	.	4 870	5 888	.	.	51 170
21.2	Papier-,Karton-u.Pappe- verarbeitung .....	4 594	10 377	26 853	41 824	50 396	125 714	329 662	505 772
21.21	H.v.Wellpapier u.-pappe, Verpackungsmitteln .....	2 340	6 199	14 075	22 615	24 094	72 624	174 541	271 259
21.22	H.v.Haushalts-u.Hygiene- art.a.Zellstoff u.Papier .....	463	1 075	3 132	4 670	5 864	12 878	36 488	55 230
21.23	H.v.Schreibwaren,Büro- bedarf a.Papier u.Pappe .....	.	.	1 714	2 654	.	.	17 590	30 504

1) Ohne Umsatzsteuer

2) Klassifikation der Wirtschaftszweige, Ausgabe 1993 (WZ 93).

2 Industrielle Kleinbetriebe im Verarbeitenden Gewerbe, sowie im Bergbau und in der Gewinnung von Steinen und Erden

2.2 Umsatz 1) der Betriebe

Deutschland

Nr.der Klas- sifika- tion 2)	Wirtschaftsgliederung	Umsatz der Betriebe im September 2002				Umsatz der Betriebe im Jahr 2001			
		mit ... bis ... Beschäftigten				mit ... bis ... Beschäftigten			
		1 - 4	5 - 9	10 - 19	Insgesamt	1 - 4	5 - 9	10 - 19	Insgesamt
		1 000 EUR				1 000 EUR			
21.24	H.v.Tapeten .....	.	.	584	799	.	.	8 903	12 904
21.25	H.v.sonst.Waren aus Papier,Karton u.Pappe .....	1 289	2 450	7 348	11 087	14 071	29 664	92 140	135 875
22	Verlags-,Druckgewerbe, Vervielfältigung .....	188 350	156 773	249 545	594 668	2 006 866	1 867 976	2 994 313	6 869 156
22.1	Verlagsgewerbe .....	124 882	70 321	101 516	296 719	1 213 340	767 127	1 199 290	3 179 758
22.11	Buchverlag u.Musikverlag .....	36 752	28 073	33 896	98 720	363 233	301 094	393 168	1 057 495
22.12	Zeitungsverlag .....	3 964	8 012	18 156	30 132	59 433	72 199	211 956	343 588
22.13	Zeitschriftenverlag .....	76 117	24 829	36 697	137 644	703 580	279 065	460 000	1 442 645
22.14	Verlag v.bespielten Tonträgern .....	2 167	1 056	1 346	4 569	25 308	14 597	25 882	65 787
22.15	Sonst.Verlagsgewerbe .....	5 883	8 351	11 421	25 655	61 786	100 173	108 284	270 243
22.2	Druckgewerbe .....	61 931	85 154	146 171	293 256	771 830	1 081 622	1 762 214	3 615 666
22.21	Zeitungsdruckerei .....	2 885	343	1 059	4 287	10 782	3 653	11 242	25 677
22.22	Druckerei (oh.Zeitungs- druckerei) .....	42 484	62 511	114 517	219 513	550 874	811 075	1 365 071	2 727 019
22.23	Druckweiterverarbeitung .....	2 022	2 901	7 380	12 303	17 092	34 220	93 479	144 791
22.24	Satzherstellung u. Reproduktion .....	9 774	13 801	18 682	42 257	137 397	161 449	233 662	532 508
22.25	Sonst.Druckgewerbe .....	4 765	5 598	4 533	14 896	55 686	71 225	58 760	185 671
22.3	Vervielf.v.besp.Ton-, Bild-u.Datenträgern .....	1 538	1 297	1 858	4 693	21 696	19 227	32 809	73 732
22.31	Vervielfältigung v. bespielten Tonträgern .....	985	408	876	2 269	15 023	7 380	15 816	38 219
22.32	Vervielfältigung v. bespielten Bildträgern .....	229	417	282	928	2 738	5 690	4 126	12 554
22.33	Vervielfältigung v. bespielten Datenträgern .....	324	472	700	1 496	3 935	6 157	12 867	22 959
DF	Kokerei,Mineralölverar- beitung,H.v.Brutstoffen .....	1 636	867	2 663	5 166	14 111	8 272	31 018	53 401
23	Kokerei,Mineralölverar- beitung,H.v.Brutstoffen .....	1 636	867	2 663	5 166	14 111	8 272	31 018	53 401
23.10	Kokerei .....	.	.	.	.	.	.	.	.
23.20	Mineralölverarbeitung .....	.	867	.	4 816	.	8 272	.	52 757
23.30	H.u.Verarb.v.Spalt-u. Brutstoffen .....	.	.	.	.	.	.	.	.
DG	Chemische Industrie .....	19 719	41 943	91 232	152 894	227 070	445 690	1 038 310	1 711 069
24	Chemische Industrie .....	19 719	41 943	91 232	152 894	227 070	445 690	1 038 310	1 711 069
24.1	H.v.chemischen Grund- stoffen .....	2 903	7 973	21 363	32 239	45 234	84 162	242 110	371 506
24.11	H.v.Industriegasen .....	.	.	2 403	.	.	.	24 356	.
24.12	H.v.Farbstoffen u. Pigmenten .....	305	438	1 504	2 247	3 754	4 418	24 024	32 196
24.13	H.v.sonst.anorganischen Grundstoffen u.Chemik .....	464	647	2 648	3 759	4 339	7 406	31 095	42 840
24.14	H.v.sonst.organischen Grundstoffen u.Chemik .....	933	3 816	5 878	10 627	23 640	39 344	61 660	124 644
24.15	H.v.Düngemitteln u. Stickstoffverbindungen .....	560	703	1 901	3 164	5 921	7 544	28 287	41 752
24.16	H.v.Kunststoff in Pri- märförmigen .....	598	2 140	7 029	9 767	7 202	22 382	72 688	102 272

1) Ohne Umsatzsteuer

2) Klassifikation der Wirtschaftszweige, Ausgabe 1993 (WZ 93).

2 Industrielle Kleinbetriebe im Verarbeitenden Gewerbe, sowie im Bergbau und in der Gewinnung von Steinen und Erden

2.2 Umsatz 1) der Betriebe

Deutschland

Nr.der Klas- sifika- tion 2)	Wirtschaftsgliederung	Umsatz der Betriebe im September 2002				Umsatz der Betriebe im Jahr 2001			
		mit ... bis ... Beschäftigten				mit ... bis ... Beschäftigten			
		1 - 4	5 - 9	10 - 19	Insgesamt	1 - 4	5 - 9	10 - 19	Insgesamt
		1 000 EUR				1 000 EUR			
24.17	H.v.synthetischem Kautschuk in Primärformen .....	.	.	.	.	.	.	.	.
24.20	H.v.Schädlingsbekämpfungs-u.Pflanzenschutzm. ....	33	.	.	2 252	1 111	.	.	28 003
24.30	H.v.Anstrichmitteln, Druckfarben u.Kitten .....	1 473	7 927	16 366	25 765	19 261	86 320	183 174	288 755
24.4	H.v.pharmazeut.Erzeugn. ....	4 056	6 659	14 025	24 741	36 314	62 067	167 628	266 009
24.41	H.v.pharmazeut. Grundstoffen .....	101	1 254	2 502	3 857	1 455	15 283	27 646	44 384
24.42	H.v.pharmazeut.Spezialitäten u.sonst.Erzeugn. ....	3 955	5 405	11 523	20 883	34 859	46 783	139 982	221 625
24.5	H.v.Seifen,Wasch-,Reinigungs-u.Körperpflegem. ....	3 318	8 320	13 557	25 195	39 403	90 576	154 096	284 075
24.51	H.v.Seifen,Wasch-,Reinigungs-u.Poliermitteln .....	1 975	4 390	9 298	15 663	22 749	56 533	107 185	186 467
24.52	H.v.Duft-u.Körperpflegemitteln .....	1 343	3 930	4 259	9 532	16 654	34 043	46 911	97 608
24.6	H.v.sonst.chemischen Erzeugnissen .....	7 650	10 015	23 380	41 045	82 620	110 331	256 628	449 580
24.61	H.v.pyrotechnischen Erzeugnissen .....	.	.	.	97	.	.	.	1 524
24.62	H.v.Klebstoffen u. Gelatine .....	3 450	1 456	2 961	7 867	38 274	19 813	28 893	86 980
24.63	H.v.etherischen Ölen .....	.	332	.	1 521	.	4 743	.	17 211
24.64	H.v.fotochemischen Erzeugnissen .....	120	129	1 780	2 029	2 293	1 489	15 785	19 567
24.65	H.v.unbespielten Ton-, Bild-u.Datenträgern .....	1 447	1 223	975	3 645	9 762	7 686	12 893	30 341
24.66	H.v.chemischen Erzeugnissen ang .....	2 495	6 875	16 516	25 886	30 890	76 600	186 466	293 956
24.70	H.v.Chemiefasern .....	287	.	.	1 658	3 127	.	.	23 142
DH	H.v.Gummi-u.Kunststoffwaren .....	22 949	49 054	130 758	202 761	288 986	570 464	1 608 589	2 468 039
25	H.v.Gummi-u.Kunststoffwaren .....	22 949	49 054	130 758	202 761	288 986	570 464	1 608 589	2 468 039
25.1	H.v.Gummiwaren .....	2 495	4 158	11 741	18 394	28 057	49 093	142 976	220 125
25.11	H.v.Bereifungen .....	.	.	.	190	.	.	.	1 644
25.12	Rundemeuerung v. Bereifungen .....	166	.	.	444	1 035	.	.	5 220
25.13	H.v.sonst.Gummiwaren .....	.	3 969	.	17 760	.	46 739	.	213 261
25.2	H.v.Kunststoffwaren .....	20 455	44 895	119 016	184 366	260 929	521 371	1 465 613	2 247 913
25.21	H.v.Platten,Folien usw a.Kunststoff .....	6 485	12 875	30 469	49 829	78 037	140 736	364 514	583 287
25.22	H.v.Verpackungsmitteln a.Kunststoff .....	1 067	4 422	15 950	21 439	15 086	48 497	194 709	258 292
25.23	H.v.Baubedarfsartikeln a.Kunststoff .....	2 087	6 248	16 751	25 086	33 181	67 795	220 532	321 508
25.24	H.v.sonst.Kunststoffwaren .....	10 816	21 351	55 846	88 013	134 625	264 343	685 858	1 084 826
DI	Glasgewerbe,Keramik, Verarb.v.Steinen u.Erden .....	56 582	72 292	92 489	221 363	616 727	767 816	977 419	2 361 963
26	Glasgewerbe,Keramik, Verarb.v.Steinen u.Erden .....	56 582	72 292	92 489	221 363	616 727	767 816	977 419	2 361 963
26.1	H.u.Verarb.v.Glas .....	2 425	4 464	9 579	16 468	26 298	51 560	103 298	181 156

1) Ohne Umsatzsteuer

2) Klassifikation der Wirtschaftszweige, Ausgabe 1993 (WZ 93).

Stat. Bundesamt, Fachserie 4, Reihe 4.1.2, 2002



## 2 Industrielle Kleinbetriebe im Verarbeitenden Gewerbe, sowie im Bergbau und in der Gewinnung von Steinen und Erden

## 2.2 Umsatz 1) der Betriebe

## Deutschland

Nr.der Klas- sifika- tion 2)	Wirtschaftsgliederung	Umsatz der Betriebe im September 2002				Umsatz der Betriebe im Jahr 2001			
		mit ... bis ... Beschäftigten				mit ... bis ... Beschäftigten			
		1 - 4	5 - 9	10 - 19	Insgesamt	1 - 4	5 - 9	10 - 19	Insgesamt
1 000 EUR									
26.11	H.v.Flachglas .....	.	.	.	186	.	.	.	2 612
26.12	Veredlg.u.Verarb.v. Flachglas .....	657	1 874	5 928	8 459	8 139	20 366	59 079	87 584
26.13	H.v.Hohlglas .....	327	584	571	1 482	3 890	7 371	6 625	17 886
26.14	H.v.Glasfaser .....	.	.	.	1 083	.	.	.	9 835
26.15	H.,Veredlg.u.Verarb.v. sonst.Glas,techn.Glasw. ....	1 069	1 542	2 647	5 258	12 229	19 059	31 951	63 239
26.2	Keramik (oh.Ziegelei u. Baukeramik) .....	1 654	1 968	6 618	10 240	17 518	22 233	85 186	124 937
26.21	H.v.keramischen Haus- haltsw.u.Ziergegenst. ....	520	746	1 286	2 552	7 895	7 983	14 378	30 256
26.22	H.v.Sanitärkeramik .....	.	.	.	282	.	.	.	3 614
26.23	H.v.Isolatoren u. Isolierteilen a.Keramik .....	.	.	.	376	.	.	.	5 535
26.24	H.v.keramischen Erzeugn. f.sonst.techn.Zwecke .....	250	379	2 583	3 212	3 963	3 022	32 267	39 252
26.25	H.v.keramischen Erzeugnissen ang .....	115	149	312	576	1 674	1 579	5 439	8 692
26.26	H.v.feuerfesten keramischen Werkstoffen .....	695	650	1 897	3 243	3 097	8 612	25 879	37 588
26.30	H.v.keramischen Wand-u. Bodenfliesen u.-platten .....	276	.	.	570	2 139	.	.	3 655
26.40	Ziegelei,H.v.sonst. Baukeramik .....	602	.	.	6 068	7 963	.	.	61 976
26.5	H.v.Zement,Kalk u. gebranntem Gips .....	175	494	2 710	3 379	1 601	5 410	29 345	36 356
26.51	H.v.Zement .....	.	.	.	.	.	.	.	.
26.52	H.v.Kalk .....	.	.	1 826	2 251	.	.	19 565	23 320
26.53	H.v.gebranntem Gips .....	42	.	884	.	517	.	9 780	.
26.6	H.v.Erzeugnissen a. Beton,Zement u.Gips .....	37 036	45 339	46 641	129 016	420 664	485 436	505 994	1 412 094
26.61	H.v.Betonergebnissen f. d.Bau u.Kalksandsteinen	5 063	10 634	30 203	45 900	67 836	110 027	313 540	491 403
26.62	H.v.Gipsergebnissen f. d.Bau .....	376	.	.	641	4 369	.	.	7 483
26.63	H.v.Transportbeton .....	29 596	30 281	9 901	69 778	325 697	328 072	120 759	774 528
26.64	H.v.Mörtel .....	1 210	2 264	4 093	7 567	12 929	21 297	41 634	75 860
26.65	H.v.Faserzementwaren .....	98	.	.	548	2 247	.	.	6 852
26.66	H.v.Erzeugnissen a. Beton,Zement u.Gips ang .....	693	1 767	2 122	4 582	7 586	20 327	28 055	55 968
26.70	Be-u.Verarb.v.Natur- steinen ang .....	2 928	4 283	8 359	15 570	27 125	55 668	76 591	159 384
26.8	H.v.sonst.Mineral- erzeugnissen .....	11 487	14 421	14 143	40 051	113 418	137 975	131 011	382 404
26.81	H.v.Mühl-,Polier-u.ä. Steinen,Schleifwerkzeug. ....	292	768	1 660	2 720	3 783	10 664	21 707	36 154
26.82	H.v.Mineraler- zeugnissen ang .....	11 195	13 653	12 483	37 331	109 635	127 311	109 304	346 250
DJ	Metallerzg.u.-bearb., H.v.Metallerzeugnissen .....	70 340	132 639	312 184	515 163	876 235	1 580 072	3 701 058	6 157 365
27	Metallerzeugung u.-bearbeitung .....	3 834	10 663	37 552	52 049	43 093	133 894	451 033	628 021
27.10	Erzeugung v.Roheisen, Stahl,Ferroleg.(EGKS) .....	143	96	1 458	1 697	1 682	1 401	19 063	22 146

1) Ohne Umsatzsteuer

2) Klassifikation der Wirtschaftszweige, Ausgabe 1993 (WZ 93).

## 2 Industrielle Kleinbetriebe im Verarbeitenden Gewerbe, sowie im Bergbau und in der Gewinnung von Steinen und Erden

## 2.2 Umsatz 1) der Betriebe

## Deutschland

Nr.der Klas- sifika- tion 2)	Wirtschaftsgliederung	Umsatz der Betriebe im September 2002				Umsatz der Betriebe im Jahr 2001			
		mit ... bis ... Beschäftigten				mit ... bis ... Beschäftigten			
		1 - 4	5 - 9	10 - 19	Insgesamt	1 - 4	5 - 9	10 - 19	Insgesamt
		1 000 EUR				1 000 EUR			
27.2	H.v.Rohren .....	1 006	2 747	5 643	9 395	6 357	28 320	63 351	98 028
27.21	H.v.Rohren u.Rohrstücken a.Gußeisen .....	194	775	995	1 964	451	8 627	10 433	19 511
27.22	H.v.Stahlrohren u.Rohr- stücken a. Eisen u.Stahl .....	812	1 972	4 648	7 431	5 906	19 693	52 918	78 517
27.3	Sonst.erste Bearb.v.Ei- sen,Stahl,H.v.Ferroleg. ....	401	1 737	9 512	11 650	4 719	24 295	130 176	159 190
27.31	H.v.Blankstahl .....	.	.	.	1 035	.	.	.	13 221
27.32	H.v.Kaltband unter 500 mm Breite .....	.	.	.	1 601	.	.	.	22 882
27.33	H.v.Kaltprofilen .....	.	.	1 383	1 482	.	.	25 649	26 768
27.34	H.v.gezogenem Draht .....	51	391	2 080	2 522	646	5 423	28 983	35 052
27.35	Erste Bearb.v.Eisen u. Stahl ang,H.v.Ferroleg. ....	198	809	4 003	5 010	2 702	12 258	46 307	61 267
27.4	Erzeugung u.erste Bearb. v.NE-Metallen .....	1 184	3 336	13 482	18 002	14 488	41 697	151 747	207 932
27.41	Erzeugung u.erste Bearb. v.Edelmetallen .....	147	106	675	928	1 261	1 673	5 668	8 602
27.42	Erzeugung u.erste Bearb. v.Aluminium .....	804	1 767	5 233	7 804	10 018	21 357	59 567	90 942
27.43	Erzeugung u.erste Bearb. v.Blei,Zink u.Zinn .....	59	295	2 036	2 390	907	3 089	29 095	33 091
27.44	Erzeugung u.erste Bearb. v.Kupfer .....	41	412	1 974	2 427	884	4 692	23 263	28 839
27.45	Erzeugung u.erste Bearb. v.sonst.NE-Metallen .....	133	756	3 564	4 453	1 418	10 886	34 154	46 458
27.5	Gießereiindustrie .....	1 100	2 747	7 458	11 305	15 847	38 181	86 696	140 724
27.51	Eisengießerei .....	235	377	1 872	2 484	4 909	4 709	14 542	24 160
27.52	Stahlgießerei .....	33	.	.	352	445	.	.	4 566
27.53	Leichtmetallgießerei .....	560	1 753	4 952	7 265	7 060	25 808	63 866	96 734
27.54	Buntmetallgießerei .....	272	.	.	1 204	3 433	.	.	15 264
28	H.v.Metallerzeugnissen .....	66 506	121 976	274 632	463 114	833 141	1 446 178	3 250 025	5 529 344
28.1	Stahl-u.Leichtmetallbau .....	9 472	19 647	54 030	83 148	122 322	219 008	570 011	911 340
28.11	H.v.Stahl-u.Leicht- metallkonstruktionen .....	7 448	15 445	42 265	65 157	94 734	168 343	436 195	699 271
28.12	H.v.Ausbauelementen a. Stahl u.Leichtmetall .....	2 024	4 202	11 765	17 991	27 588	50 665	133 816	212 069
28.2	Kessel-u.Behälterbau (oh.H.v.Dampfkesseln) .....	779	2 831	2 889	6 498	8 680	34 179	37 033	79 892
28.21	H.v.Tanks u.Sammel- behältern .....	676	.	.	5 847	7 013	.	.	70 038
28.22	H.v.Zentralheizungs- Heizkörpern u.-kesseln .....	103	.	.	651	1 667	.	.	9 854
28.30	H.v.Dampfkesseln (oh. Zentralheizungskessel) .....	1 124	2 278	4 428	7 830	13 725	29 907	29 942	73 574
28.40	H.v.Schmiede-,Press-, Zieh-,Stanzteilen u.ä. ....	2 593	8 624	18 438	29 655	33 069	110 229	243 927	387 226
28.5	Oberfläch.veredlg.,Wär- mebehandlg.,Mechanik ang ....	28 378	48 181	90 950	167 509	357 507	582 629	1 140 354	2 080 490
28.51	Oberfläch.veredlg.u. Wärmebehandlung .....	5 353	13 413	29 197	47 962	70 319	157 364	366 017	593 700
28.52	Mechanik ang .....	23 025	34 768	61 754	119 547	287 188	425 265	774 337	1 486 790

1) Ohne Umsatzsteuer

2) Klassifikation der Wirtschaftszweige, Ausgabe 1993 (WZ 93).

2 Industrielle Kleinbetriebe im Verarbeitenden Gewerbe, sowie im Bergbau und in der Gewinnung von Steinen und Erden

2.2 Umsatz 1) der Betriebe

Deutschland

Nr.der Klas- sifika- tion 2)	Wirtschaftsgliederung	Umsatz der Betriebe im September 2002				Umsatz der Betriebe im Jahr 2001			
		mit ... bis ... Beschäftigten				mit ... bis ... Beschäftigten			
		1 - 4	5 - 9	10 - 19	Insgesamt	1 - 4	5 - 9	10 - 19	Insgesamt
		1 000 EUR				1 000 EUR			
28.6	H.v.Schneidw.,Werkzeug-, Schlössern u.Beschlägen .....	7 351	16 130	40 466	63 947	97 723	190 730	482 481	770 934
28.61	H.v.Schneidwaren u. Bestecken .....	962	2 556	4 488	8 006	12 586	30 418	49 995	92 999
28.62	H.v.Werkzeugen .....	5 173	12 376	32 051	49 601	69 823	141 887	380 507	592 217
28.63	H.v.Schlössern u. Beschlägen .....	1 216	1 198	3 927	6 341	15 314	18 425	51 979	85 718
28.7	H.v.sonst.EBM-Waren .....	16 808	24 286	63 431	104 526	200 115	279 496	746 275	1 225 887
28.71	H.v.Behältern a.Eisen u. Stahl .....	2 901	770	2 495	6 166	31 851	8 848	28 327	69 026
28.72	H.v.Verpackungen u. Verschlüssen a.Metall .....	318	803	2 812	3 933	4 337	10 490	24 216	39 043
28.73	H.v.Drahtwaren .....	1 548	4 653	11 627	17 828	26 183	47 281	141 084	214 548
28.74	H.v.Schrauben,Nieten, Ketten u.Federn .....	1 960	3 556	12 321	17 837	24 176	40 453	152 239	216 868
28.75	H.v.EBM-Waren ang .....	10 081	14 504	34 176	58 762	113 568	172 424	400 410	686 402
DK	Maschinenbau .....	34 766	85 777	225 890	346 432	483 985	1 081 958	2 536 884	4 102 827
29	Maschinenbau .....	34 766	85 777	225 890	346 432	483 985	1 081 958	2 536 884	4 102 827
29.1	H.v.Masch.f.d.Erzeugung u.Nutzung v.mech.Energie .....	4 879	13 567	31 889	50 336	64 118	171 820	385 369	621 307
29.11	H.v.Verbrenn.mot.u.Turb. (oh.Strassenfahrz.u.ä.) .....	308	340	1 553	2 201	2 690	4 296	15 582	22 568
29.12	H.v.Pumpen u. Kompressoren .....	1 867	5 959	14 438	22 265	27 480	76 704	186 067	290 251
29.13	H.v.Armaturen .....	1 323	2 862	5 661	9 846	14 746	37 126	65 547	117 419
29.14	H.v.Lagem,Getrieben, Zahnradern,Antriebslem. ....	1 381	4 406	10 237	16 024	19 202	53 694	118 173	191 069
29.2	H.v.sonst.Maschinen f. unspezifische Verwendung .....	13 180	34 157	78 885	126 223	182 557	391 887	860 752	1 435 195
29.21	H.v.Öfen u.Brennern .....	727	2 152	5 981	8 860	7 296	12 959	48 825	69 080
29.22	H.v.Hebezeugen u. Fördermitteln .....	3 297	6 967	16 801	27 065	44 836	89 935	213 567	348 339
29.23	H.v.kälte-u.lufttechn. Erzeugn.f.gewerbl.Zwecke .....	1 905	7 178	18 860	27 943	31 935	65 752	182 847	280 534
29.24	H.v.Maschinen f.unspezi- fische Verwendung ang .....	7 251	17 860	37 244	62 355	98 489	223 241	415 513	737 242
29.3	H.v.land-u.forstw. Maschinen .....	1 113	1 976	5 233	8 322	14 909	29 572	71 612	116 093
29.31	H.v.Ackerschleppern .....	148	-	163	311	1 515	-	4 114	5 629
29.32	H.v.sonst.land-u. forstw.Maschinen .....	965	1 976	5 070	8 011	13 394	29 572	67 498	110 464
29.40	H.v.Werkzeugmaschinen .....	3 740	8 120	35 185	47 045	60 859	136 219	367 070	564 148
29.5	H.v.Masch.f.sonst.best. Wirtschaftszweige .....	10 148	24 148	68 700	102 996	142 282	305 915	784 344	1 232 541
29.51	H.v.Masch.f.Metallerzeu- gung,Walzwerkseintr.usw .....	263	624	2 625	3 512	2 596	10 761	40 401	53 758
29.52	H.v.Bergwerks-,Bau-u. Baustoffmaschinen .....	820	2 027	6 965	9 812	12 320	33 790	79 727	125 837
29.53	H.v.Masch.f.Ernährungs- gewerbe u.Tabakverarb. ....	1 460	2 300	10 231	13 991	15 359	24 004	80 887	120 250
29.54	H.v.Masch.f.d.Textil-, Bekleidg.-u.Ledergewerbe .....	802	1 623	3 859	6 284	9 991	26 475	51 745	88 211
29.55	H.v.Masch.f.d.Papier- gewerbe .....	137	260	1 547	1 944	5 552	3 895	22 385	31 832

1) Ohne Umsatzsteuer

2) Klassifikation der Wirtschaftszweige, Ausgabe 1993 (WZ 93).

2 Industrielle Kleinbetriebe im Verarbeitenden Gewerbe, sowie im Bergbau und in der Gewinnung von Steinen und Erden

2.2 Umsatz 1) der Betriebe

Deutschland

Nr. der Klassifikation 2)	Wirtschaftsgliederung	Umsatz der Betriebe im September 2002				Umsatz der Betriebe im Jahr 2001			
		mit ... bis ... Beschäftigten				mit ... bis ... Beschäftigten			
		1 - 4	5 - 9	10 - 19	Insgesamt	1 - 4	5 - 9	10 - 19	Insgesamt
		1 000 EUR				1 000 EUR			
29.56	H.v.Masch.f.best.Wirtschaftszweige ang.....	6 666	17 314	43 473	67 453	96 465	206 990	509 199	812 653
29.60	H.v.Waffen u.Munition .....	327	290	413	1 030	4 043	2 288	4 192	10 523
29.7	H.v.Haushaltsgeräten ang .....	1 379	3 518	5 584	10 481	15 217	44 257	63 545	123 019
29.71	H.v.elektrischen Haushaltsgeräten .....	965	2 538	3 455	6 958	11 341	33 044	42 857	87 242
29.72	H.v.nichtelektrischen Heiz-,Koch-u.ä.Gerät.ang .....	414	980	2 129	3 523	3 876	11 213	20 688	35 777
DL	H.v.Büromasch.,Dv-Gerät. u.-einr.,Elektrotech.usw .....	45 313	86 814	201 050	333 177	605 244	1 038 413	2 272 245	3 915 902
30	H.v.Büromasch.,Dv-Gerät. u.-einr. ....	2 008	5 397	7 272	14 677	32 684	70 634	98 622	201 940
30.01	H.v.Büromaschinen .....	119	596	945	1 660	2 944	8 994	23 668	35 606
30.02	H.v.Dv-Gerät.u.-einr. ....	1 889	4 801	6 327	13 017	29 740	61 640	74 954	166 334
31	H.v.Geräten d.Elektriz. erzg.,-verteilung u.ä. ....	16 681	28 848	81 922	127 450	221 349	361 755	807 155	1 390 260
31.10	H.v.Elektromotoren,Generatoren,Transformatoren .....	1 206	2 550	13 197	16 953	22 077	34 669	130 432	187 178
31.20	H.v.Elektriz.vertig.-u. schalteinrichtungen .....	6 848	11 334	24 465	42 647	87 582	140 739	279 624	507 945
31.30	H.v.isol.Elektrokabeln, leitungen u.-drähten .....	1 846	3 415	10 656	15 917	22 892	43 500	85 575	151 967
31.40	H.v.Akkumulatoren u. Batterien .....	558	381	5 432	6 371	9 992	5 353	17 615	32 960
31.50	H.v.elektrischen Lampen u.Leuchten .....	2 094	3 636	10 465	16 194	29 113	49 776	124 881	203 770
31.6	H.v.elekt.Ausrüstg.ang .....	4 129	7 532	17 707	29 368	49 693	87 718	169 028	306 439
31.61	H.v.elekt.Ausrüstg.f. Motoren u.Fahrzeuge ang .....	990	711	2 775	4 476	7 116	10 461	27 347	44 924
31.62	H.v.sonst.elekt. Ausrüstg.ang .....	3 139	6 821	14 932	24 892	42 577	77 257	141 681	261 515
32	Rundfunk-,Fernseh-u. Nachrichtentechnik .....	7 635	16 765	31 446	55 846	104 768	187 785	405 693	698 246
32.10	H.v.elektronischen Bauelementen .....	3 098	10 063	17 645	30 806	44 878	97 611	228 927	371 416
32.20	H.v.nachrichtentechnischen Geräten u.Einr. ....	2 645	4 614	9 114	16 372	36 653	60 696	118 914	216 263
32.30	H.v.Rundfunk-,Fernseh-,phono-,videotechn.Gerät. ....	1 893	2 088	4 687	8 668	23 238	29 478	57 852	110 568
33	Medizin-,Mess-,Steuer- u.Regelungstechnik,Optik .....	18 989	35 804	80 410	135 203	246 443	418 239	960 775	1 625 457
33.10	H.v.med.Geräten u.orthopädischen Vorrichtungen .....	6 388	10 301	25 160	41 849	80 075	115 116	293 219	488 410
33.20	H.v.Meß-,Kontroll-, Navig.-u.ä.Instr.u.Vorr. ....	9 603	19 208	39 870	68 681	126 561	231 573	484 232	842 366
33.30	H.v.industriellen Prozeß-Steuerungsanlg. ....	835	1 980	3 944	6 759	10 769	19 404	46 981	77 154
33.40	H.v.optischen u. fotografischen Geräten .....	1 495	2 645	7 387	11 527	19 465	35 360	92 612	147 437
33.50	H.v.Uhren .....	668	1 670	4 049	6 387	9 573	16 786	43 731	70 090
DM	Fahrzeugbau .....	4 396	11 111	24 232	39 739	61 197	130 443	302 068	493 707
34	H.v.Kraftwagen u. Kraftwagenteilen .....	1 953	5 891	13 123	20 967	27 671	70 547	185 932	284 150

1) Ohne Umsatzsteuer

2) Klassifikation der Wirtschaftszweige, Ausgabe 1993 (WZ 93).

## 2 Industrielle Kleinbetriebe im Verarbeitenden Gewerbe, sowie im Bergbau und in der Gewinnung von Steinen und Erden

## 2.2 Umsatz 1) der Betriebe

## Deutschland

Nr.der Klas- sifika- tion 2)	Wirtschaftsgliederung	Umsatz der Betriebe im September 2002				Umsatz der Betriebe im Jahr 2001			
		mit ... bis ... Beschäftigten				mit ... bis ... Beschäftigten			
		1 - 4	5 - 9	10 - 19	Insgesamt	1 - 4	5 - 9	10 - 19	Insgesamt
		1 000 EUR				1 000 EUR			
34.10	H.v.Kraftwagen u. Kraftwagenmotoren .....	146	534	746	1 426	2 809	5 287	7 192	15 288
34.20	H.v.Karosserien, Aufbauten u.Anhängern .....	427	918	2 887	4 232	6 736	12 000	38 776	57 512
34.30	H.v.Teilen u.ä.f.Kraft- wagen u. deren Motoren .....	1 380	4 439	9 491	15 310	18 126	53 260	139 964	211 350
35	Sonst.Fahrzeugbau .....	2 443	5 220	11 108	18 771	33 526	59 896	116 135	209 557
35.1	Schiffbau .....	597	1 536	4 481	6 614	9 967	18 323	43 265	71 556
35.11	Schiffbau (oh.Boots-u. Yachtbau) .....	192	734	4 053	4 979	2 624	6 314	37 563	46 502
35.12	Boots- u.Yachtbau .....	405	802	428	1 635	7 343	12 009	5 702	25 054
35.20	Schienenfahrzeugbau .....	52	493	2 166	2 711	1 831	5 006	8 342	15 179
35.30	Luft-u.Raumfahrzeugbau .....	762	1 597	1 893	4 252	8 741	16 991	25 403	51 135
35.4	H.v.Krafträdem,Fahrrä- dern u.Behindertenfahrz. ....	710	1 046	1 652	3 408	10 258	15 842	23 886	49 986
35.41	H.v.Krafträdem .....	130	.	.	389	1 125	.	.	5 632
35.42	H.v.Fahrrädern .....	506	621	841	1 968	8 365	9 944	12 899	31 208
35.43	H.v.Behinderten- fahrzeugen .....	74	.	.	1 051	768	.	.	13 146
35.50	Fahrzeugbau ang .....	322	548	916	1 786	2 729	3 734	15 239	21 702
DN	H.v.Möbeln,Schmuck,Mu- sikinstr.usw.,Recycling .....	25 398	54 697	77 012	157 107	328 458	616 086	873 920	1 818 463
36	H.v.Möbeln,Schmuck, Musikinstr.,Sportger.usw .....	15 765	30 504	44 571	90 840	220 618	372 443	516 386	1 109 448
36.1	H.v.Möbeln .....	4 366	11 484	17 667	33 518	69 588	133 557	216 656	419 802
36.11	H.v.Sitzmöbeln .....	871	2 162	3 829	6 862	12 720	22 599	53 624	88 943
36.12	H.v.Büro-u.Ladenmöbeln .....	921	2 783	2 868	6 572	12 957	36 107	39 655	88 718
36.13	H.v.Küchenmöbeln .....	513	1 159	2 369	4 041	7 948	14 876	17 521	40 345
36.14	H.v.sonst.Möbeln .....	1 692	4 651	6 954	13 297	25 729	49 248	85 826	160 803
36.15	H.v.Matratzen .....	369	729	1 648	2 746	10 234	10 728	20 031	40 993
36.2	H.v.Schmuck u.ä. Erzeugnissen .....	3 583	4 471	6 886	14 940	52 293	62 462	82 730	197 486
36.21	Prägen v.Münzen u. Medaillen .....	92	49	640	781	1 563	1 178	6 627	9 368
36.22	H.v.Schmuck,Gold-u. Silberschmiedewaren .....	3 491	4 422	6 246	14 159	50 730	61 284	76 103	188 118
36.30	H.v.Musikinstrumenten .....	443	711	863	2 017	5 476	10 978	10 214	26 668
36.40	H.v.Sportgeräten .....	1 159	1 464	4 783	7 406	15 189	20 379	44 133	79 701
36.50	H.v.Spielwaren .....	2 583	3 844	3 688	10 115	30 160	34 351	40 905	105 416
36.6	H.v.sonst.Erzeugnissen .....	3 631	8 530	10 683	22 845	47 913	110 716	121 748	280 377
36.61	H.v.Phantasieschmuck .....	449	509	1 284	2 242	6 444	6 878	13 473	26 795
36.62	H.v.Besen u.Bürsten .....	579	2 084	3 059	5 722	5 305	23 834	31 905	61 044
36.63	H.v.Erzeugnissen ang .....	2 603	5 937	6 340	14 881	36 164	80 004	76 370	192 538
37	Recycling .....	9 633	24 192	32 442	66 267	107 839	243 642	357 534	709 015
37.10	Recycling v.Schrott .....	1 682	5 425	10 502	17 609	22 823	54 466	113 563	190 852
37.20	Recycling v.nichtmetall. Altmat.u.Reststoffen .....	7 950	18 767	21 940	48 658	85 016	189 176	243 971	518 163

1) Ohne Umsatzsteuer

2) Klassifikation der Wirtschaftszweige, Ausgabe 1993 (WZ 93).

Stat. Bundesamt, Fachserie 4, Reihe 4.1.2, 2002

1 Betriebe im Verarbeitenden Gewerbe sowie im Bergbau und in der Gewinnung von Steinen und Erden

1.1 Betriebe Ende September 2002

Früheres Bundesgebiet

Nr. der Klassifikation 1)	Land ----- Hauptgruppen ----- Wirtschaftsgliederung	Mit ... bis ... Beschäftigten								Insgesamt
		1 - 19	20 - 49	50 - 99	100 - 199	200 - 299	300 - 499	500 - 999	1 000 und mehr	
		Anzahl								
	Baden-Württemberg .....	924	3 554	1 952	1 300	500	398	236	151	9 015
	Bayern .....	1 384	2 922	1 702	1 097	418	349	252	152	8 276
	Berlin - West .....	96	286	149	88	27	22	15	12	695
	Bremen .....	52	149	64	45	16	10	14	7	357
	Hamburg .....	66	221	103	73	31	35	20	15	564
	Hessen .....	471	1 334	669	419	157	137	95	59	3 341
	Niedersachsen .....	586	1 645	915	555	191	176	101	48	4 217
	Nordrhein-Westfalen .....	1 157	4 322	2 435	1 500	582	443	304	161	10 904
	Rheinland-Pfalz .....	329	984	501	271	117	87	57	28	2 374
	Saarland .....	41	214	127	57	19	18	22	19	517
	Schleswig-Holstein .....	274	621	244	175	52	45	28	16	1 455
	Früheres Bundesgebiet .....	5 380	16 252	8 861	5 580	2 110	1 720	1 144	668	41 715
	Vorleistungsgüterproduzenten .....	3 575	7 325	4 051	2 550	991	794	572	300	20 158
	Investitionsgüterproduzenten .....	875	5 109	2 800	1 616	643	534	316	244	12 137
	Gebrauchsgüterproduzenten .....	110	570	329	291	109	83	51	41	1 584
	Verbrauchsgüterproduzenten .....	820	3 248	1 681	1 123	367	309	205	83	7 836
C	Bergbau u. Gew.v. Steinen u. Erden .....	746	276	84	32	8	9	10	19	1 184
10	Kohlenbergbau, Torfgewinnung .....	9	23	18	6	5	3	6	19	89
11	Gew.v. Erdöl u. Erdgas, Erbrg. verb. Dienstleistg. ....	12	8	9	7	1	2	3	-	42
12	Bergbau a. Uran-u. Thoriumerze .....	-	-	-	-	-	-	-	-	-
13	Erzbergbau .....	-	-	-	-	-	-	-	-	-
14	Gew.v. Steinen u. Erden, sonst. Bergbau .....	725	245	57	19	2	4	1	-	1 053

1) Klassifikation der Wirtschaftszweige, Ausgabe 1993 (WZ 93).

## 1 Betriebe im Verarbeitenden Gewerbe sowie im Bergbau und in der Gewinnung von Steinen und Erden

## 1.1 Betriebe Ende September 2002

## Früheres Bundesgebiet

Nr. der Klas- sifika- tion 1)	Wirtschaftsgliederung	Mit ... bis ... Beschäftigten								Insgesamt
		1 - 19	20 - 49	50 - 99	100 - 199	200 - 299	300 - 499	500 - 999	1 000 und mehr	
		Anzahl								
D	Verarbeitendes Gewerbe .....	4 634	15 976	8 777	5 548	2 102	1 711	1 134	649	40 531
15	Ernährungsgewerbe .....	632	2 107	1 024	654	191	163	105	25	4 901
16	Tabakverarbeitung .....	-	5	3	5	2	3	5	4	27
17	Textilgewerbe .....	80	350	222	159	62	31	18	2	924
18	Bekleidungsgewerbe .....	50	205	112	87	31	13	10	3	511
19	Ledergewerbe .....	11	92	55	33	9	8	4	1	213
20	Holzgewerbe (oh.H.v. Möbeln) .....	448	591	249	94	33	23	10	4	1 452
21	Papiergewerbe .....	30	262	211	187	85	59	30	12	876
22	Verlags-, Druckgewerbe, Vervielfältigung .....	229	1 386	598	319	113	71	44	18	2 778
23	Kokerei, Mineralölverar- beitung, H.v.Brutstoffen .....	1	10	13	13	5	13	7	4	66
24	Chemische Industrie .....	100	452	347	299	112	115	94	71	1 590
25	H.v.Gummi- u. Kunststoff- waren .....	166	1 051	719	413	127	129	81	30	2 716
26	Glasgewerbe, Keramik, Verarb.v.Steinen u.Erden .....	1 020	855	432	241	103	54	45	6	2 756
27	Metallerzeugung u.-bearbeitung .....	51	254	217	186	96	70	65	41	980
28	H.v.Metallerzeugnissen .....	818	2 892	1 383	674	230	173	90	31	6 291
29	Maschinenbau .....	425	2 353	1 485	952	410	341	184	130	6 280
30	H.v.Büromasch., Dv-Gerät. u.-einr. ....	18	69	45	27	8	13	5	6	191
31	H.v.Geräten d.Elektriz. erzg.,-verteilung u.ä. ....	132	766	471	339	156	125	107	59	2 155
32	Rundfunk-, Fernseh-u. Nachrichtentechnik .....	48	193	130	112	40	38	39	28	628
33	Medizin-, Mess-, Steuer- u.Regelungstechnik, Optik .....	150	971	394	244	76	61	42	30	1 968
34	H.v.Kraftwagen u. Kraftwagenteilen .....	43	246	202	171	93	114	83	101	1 053
35	Sonst.Fahrzeugbau .....	18	90	71	43	23	22	32	27	326
36	H.v.Möbeln, Schmuck, Musikinstr., Sportger.usw .....	134	693	369	280	96	72	34	16	1 694
37	Recycling .....	30	83	25	16	1	-	-	-	155

1) Klassifikation der Wirtschaftszweige, Ausgabe 1993 (WZ 93).

1 Betriebe im Verarbeitenden Gewerbe sowie im Bergbau und in der Gewinnung von Steinen und Erden

1.2 Beschäftigte 1) in Betrieben Ende September 2002

Früheres Bundesgebiet

Nr. der Klassifikation 2)	Land ----- Hauptgruppen ----- Wirtschaftsgliederung	Mit ... bis ... Beschäftigten								Insgesamt
		1 - 19	20 - 49	50 - 99	100 - 199	200 - 299	300 - 499	500 - 999	1 000 und mehr	
		Anzahl								
	Baden-Württemberg .....	10 495	116 802	136 418	182 231	123 004	152 031	159 887	380 491	1 261 359
	Bayern .....	11 909	96 315	119 274	152 999	101 639	135 926	170 341	418 933	1 207 336
	Berlin - West .....	1 105	8 991	10 529	12 245	6 448	8 471	.	.	91 321
	Bremen .....	608	4 665	4 479	5 898	3 994	4 172	.	.	63 952
	Hamburg .....	680	7 191	7 071	10 359	7 732	13 654	13 733	40 289	100 709
	Hessen .....	4 991	42 806	46 299	59 146	37 321	52 651	62 170	147 402	452 786
	Niedersachsen .....	5 695	53 965	63 817	78 148	46 620	68 003	66 697	169 427	552 372
	Nordrhein-Westfalen .....	11 485	141 733	169 623	210 316	141 373	168 274	202 708	357 259	1 402 771
	Rheinland-Pfalz .....	3 487	30 939	34 768	36 823	28 252	32 110	37 000	93 926	297 305
	Saarland .....	374	7 037	8 928	8 302	4 694	7 175	16 697	50 367	103 574
	Schleswig-Holstein .....	2 760	19 339	16 727	24 382	12 659	17 168	17 960	24 355	135 350
	Früheres Bundesgebiet .....	53 589	529 783	617 933	780 849	513 736	659 635	766 993	1 746 317	5 668 835
	Vorleistungsgüterproduzenten .....	31 996	237 835	283 347	355 797	242 271	304 817	383 211	693 718	2 532 992
	Investitionsgüterproduzenten .....	9 832	168 035	193 716	225 597	155 757	.	213 213	.	1 995 373
	Gebrauchsgüterproduzenten .....	1 441	18 198	23 500	41 001	26 420	31 569	32 972	73 362	248 463
	Verbrauchsgüterproduzenten .....	10 320	105 715	117 370	158 454	89 288	.	137 597	.	892 007
C	Bergbau u. Gew. v. Steinen u. Erden .....	6 626	8 110	5 497	4 610	1 902	3 365	.	.	87 972
10	Kohlenbergbau, Torfgewinnung .....	94	.	1 242	.	.	.	.	.	60 898
11	Gew. v. Erdöl u. Erdgas, Erbrg. verb. Dienstleistg. ....	120	254	683	1 090	.	.	1 649	.	4 806
12	Bergbau a. Uran- u. Thoriumerze .....	.	.	.	.	.	.	.	.	.
13	Erzbergbau .....	.	.	.	.	.	.	.	.	.
14	Gew. v. Steinen u. Erden, sonst. Bergbau .....	6 412	.	3 572	.	.	.	.	.	22 268

1) Einschl. tätiger Inhaber und Mitinhaber sowie unbezahlt mithelfender Familienangehöriger.

2) Klassifikation der Wirtschaftszweige, Ausgabe 1993 (WZ 93).



1 Betriebe im Verarbeitenden Gewerbe sowie im Bergbau und in der Gewinnung von Steinen und Erden

1.2 Beschäftigte 1) in Betrieben Ende September 2002

Früheres Bundesgebiet

Nr. der Klassifikation 2)	Wirtschaftsgliederung	Mit ... bis ... Beschäftigten								Insgesamt
		1 - 19	20 - 49	50 - 99	100 - 199	200 - 299	300 - 499	500 - 999	1 000 und mehr	
Anzahl										
D	Verarbeitendes Gewerbe .....	46 963	521 673	612 436	776 239	511 834	656 270	.	.	5 580 863
15	Ernährungsgewerbe .....	8 166	68 521	71 005	91 455	46 327	61 950	70 792	35 120	453 336
16	Tabakverarbeitung .....	.	.	.	737	.	.	3 647	5 124	11 329
17	Textilgewerbe .....	996	11 476	15 667	22 414	14 984	.	.	.	92 314
18	Bekleidungsgewerbe .....	525	6 798	7 875	.	7 547	.	.	.	50 364
19	Ledergewerbe .....	.	3 050	4 076	.	.	.	2 553	.	21 634
20	Holzgewerbe (oh. H.v. Möbeln) .....	4 905	18 549	17 221	12 954	8 225	.	.	4 557	82 215
21	Papiergewerbe .....	341	8 722	15 145	27 010	20 666	.	.	16 539	130 948
22	Verlags-, Druckgewerbe, Vervielfältigung .....	2 822	44 645	41 377	44 777	27 611	27 128	.	.	245 545
23	Kokerei, Mineralölverarbeitung, H.v. Brutstoffen .....	.	.	.	.	1 143	.	.	5 225	19 261
24	Chemische Industrie .....	1 079	14 900	24 653	42 425	27 739	44 810	62 474	216 578	434 658
25	H.v. Gummi- u. Kunststoffwaren .....	1 958	35 102	50 627	56 734	30 840	.	.	45 645	325 189
26	Glasgewerbe, Keramik, Verarb. v. Steinen u. Erden .....	7 685	26 857	29 826	33 460	25 374	20 614	.	.	182 729
27	Metallerzeugung u.-bearbeitung .....	547	8 517	15 354	25 591	23 694	27 004	.	.	237 994
28	H.v. Metallerzeugnissen .....	5 976	94 455	95 543	93 224	55 304	65 375	58 297	48 079	516 253
29	Maschinenbau .....	4 834	78 311	103 293	134 337	100 147	131 275	.	.	915 944
30	H.v. Büromasch., Dv-Gerät. u.-einr. ....	185	2 258	3 147	3 622	.	4 887	.	9 823	29 199
31	H.v. Geräten d. Elektriz. erzg.,-verteilung u.ä. ....	1 728	25 237	33 087	48 419	37 718	47 039	.	.	391 936
32	Rundfunk-, Fernseh-u. Nachrichtentechnik .....	560	6 251	9 237	15 428	9 890	.	.	67 698	150 504
33	Medizin-, Mess-, Steuer- u. Regelungstechnik, Optik .....	1 852	31 787	27 455	33 741	18 510	.	.	.	217 631
34	H.v. Kraftwagen u. Kraftwagenteilen .....	456	8 250	14 258	23 952	22 569	44 222	56 906	588 025	758 638
35	Sonst. Fahrzeugbau .....	191	2 962	4 914	5 805	5 481	8 415	21 003	72 791	121 562
36	H.v. Möbeln, Schmuck, Musikinstr., Sportger. usw. ....	1 596	21 847	26 055	39 284	.	27 718	.	23 734	184 758
37	Recycling .....	378	2 683	1 591	.	.	.	.	.	6 922

1) Einschl. tätiger Inhaber und Mitinhaber sowie unbezahlt mithelfender Familienangehöriger.

2) Klassifikation der Wirtschaftszweige, Ausgabe 1993 (WZ 93).

## 1 Betriebe im Verarbeitenden Gewerbe sowie im Bergbau und in der Gewinnung von Steinen und Erden

## 1.3 Umsatz 1) der Betriebe im September 2002

## Früheres Bundesgebiet

Nr. der Klassifikation 2)	Land ----- Hauptgruppen ----- Wirtschaftsgliederung	Mit ... bis ... Beschäftigten								Insgesamt
		1 - 19	20 - 49	50 - 99	100 - 199	200 - 299	300 - 499	500 - 999	1 000 und mehr	
		1 000 EUR								
	Baden-Württemberg .....	131 411	1 240 114	1 679 239	2 564 277	1 815 271	2 370 926	2 803 440	8 290 793	20 895 471
	Bayern .....	182 638	1 016 985	1 369 700	2 139 811	1 593 179	2 612 405	2 971 026	11 385 280	23 271 024
	Berlin - West .....	16 590	114 381	193 934	242 718	109 770	139 156	.	.	2 369 515
	Bremen .....	9 671	128 608	56 731	372 241	58 934	74 151	.	.	2 081 207
	Hamburg .....	23 236	92 483	118 434	250 121	297 835	406 689	1 880 340	2 557 438	5 626 576
	Hessen .....	68 093	439 161	557 162	866 335	619 095	913 447	1 162 205	2 957 671	7 583 169
	Niedersachsen .....	120 939	603 537	894 279	1 358 045	784 551	1 251 845	1 487 463	5 594 643	12 095 302
	Nordrhein-Westfalen .....	208 504	1 663 518	2 293 452	3 253 759	3 119 364	3 503 472	3 815 805	8 233 923	26 091 797
	Rheinland-Pfalz .....	44 426	338 778	449 306	607 375	475 372	549 502	589 442	2 297 009	5 351 210
	Saarland .....	8 338	68 426	89 516	123 670	44 472	107 481	269 800	1 080 575	1 792 278
	Schleswig-Holstein .....	43 495	226 081	237 309	422 795	201 779	362 700	394 636	454 239	2 343 034
	Früheres Bundesgebiet .....	857 341	5 932 072	7 939 062	12 201 147	9 119 622	12 291 774	15 936 007	45 223 558	109 500 583
	Vorleistungsgüterproduzenten .....	621 518	2 842 138	3 843 345	5 424 165	4 783 092	5 819 947	8 853 154	14 969 630	47 156 989
	Investitionsgüterproduzenten .....	97 482	1 603 237	2 063 801	2 903 655	2 101 704	.	3 487 094	.	40 474 066
	Gebrauchsgüterproduzenten .....	12 305	162 995	257 429	748 630	480 524	456 736	637 527	1 636 313	4 392 459
	Verbrauchsgüterproduzenten .....	126 036	1 323 702	1 774 487	3 124 697	1 754 302	.	2 958 232	.	17 477 069
C	Bergbau u. Gew.v. Steinen u. Erden .....	156 024	123 064	160 591	132 937	12 736	68 245	.	.	919 092
10	Kohlenbergbau, Torfgewinnung .....	816	.	15 498	.	.	.	.	.	208 971
11	Gew.v. Erdöl u. Erdgas, Erbrg. verb. Dienstleistg. ....	30 467	16 602	98 048	98 765	.	.	115 246	.	377 117
12	Bergbau a. Uran-u. Thoriumerze .....	.	.	.	.	.	.	.	.	.
13	Erzbergbau .....	.	.	.	.	.	.	.	.	.
14	Gew.v. Steinen u. Erden, sonst. Bergbau .....	124 741	.	47 045	.	.	.	.	.	333 004

1) Ohne Umsatzsteuer.

2) Klassifikation der Wirtschaftszweige, Ausgabe 1993 (WZ 93).

Statistisches Bundesamt, Fachserie 4, Reihe 4.1.2, 2002

## 1 Betriebe im Verarbeitenden Gewerbe sowie im Bergbau und in der Gewinnung von Steinen und Erden

## 1.3 Umsatz 1) der Betriebe im September 2002

## Früheres Bundesgebiet

Nr. der Klas- sifika- tion 2)	Wirtschaftsgliederung	Mit ... bis ... Beschäftigten							1 000 und mehr	Insgesamt
		1 - 19	20 - 49	50 - 99	100 - 199	200 - 299	300 - 499	500 - 999		
		1 000 EUR								
D	Verarbeitendes Gewerbe .....	701 317	5 809 008	7 778 471	12 068 210	9 106 886	12 223 529	.	.	108 581 491
15	Ernährungsgewerbe .....	136 052	955 756	1 207 604	2 033 411	1 142 842	1 361 985	1 386 842	871 584	9 096 076
16	Tabakverarbeitung .....	.	.	.	84 404	.	.	537 637	810 183	1 515 877
17	Textilgewerbe .....	7 443	123 626	186 270	281 047	188 709	.	.	.	1 115 767
18	Bekleidungsgewerbe .....	6 432	98 297	169 095	.	155 970	.	.	.	993 075
19	Ledergewerbe .....	.	32 950	55 209	.	.	.	30 826	.	353 241
20	Holzgewerbe (oh.H.v. Möbeln) .....	58 821	211 783	212 734	207 644	132 252	.	.	57 851	1 151 538
21	Papiergewerbe .....	3 025	93 759	202 146	464 622	382 514	.	.	366 407	2 448 293
22	Verlags-, Druckgewerbe, Vervielfältigung .....	27 356	462 058	482 270	650 430	442 905	349 037	.	.	3 328 963
23	Kokerei, Mineralölver- arbeitung, H.v. Brutstoffen .....	.	.	.	.	937 600	.	.	2 219 428	6 412 348
24	Chemische Industrie .....	43 075	275 377	533 715	1 040 391	728 985	1 203 062	1 378 219	5 143 815	10 346 639
25	H.v. Gummi- u. Kunststoff- waren .....	23 159	362 358	584 975	716 855	418 278	.	.	755 448	4 354 836
26	Glasgewerbe, Keramik, Verarb. v. Steinen u. Erden .....	188 126	391 820	392 875	453 132	333 489	284 299	.	.	2 526 395
27	Metallerzeugung u.-bearbeitung .....	27 827	121 171	223 378	403 121	351 184	561 764	.	.	4 858 525
28	H.v. Metallerzeugnissen .....	48 651	841 018	967 117	1 069 732	718 008	1 264 817	784 989	686 004	6 380 336
29	Maschinenbau .....	43 462	847 745	1 144 300	1 726 396	1 393 764	1 872 248	.	.	13 547 140
30	H.v. Büromasch., Dv-Gerät. u.-einr. ....	2 173	30 861	40 709	47 567	.	211 459	.	428 869	991 746
31	H.v. Geräten d. Elektriz. erzg., -verteilung u.ä. ....	29 720	268 265	392 525	633 611	559 387	703 867	.	.	5 965 948
32	Rundfunk-, Fernseh-u. Nachrichtentechnik .....	2 565	67 432	103 910	215 997	229 205	.	.	3 014 937	4 404 700
33	Medizin-, Mess-, Steuer- u. Regelungstechnik, Optik .....	13 895	243 340	286 616	494 859	260 738	.	.	.	3 009 451
34	H.v. Kraftwagen u. Kraftwagenteilen .....	16 082	95 041	191 154	330 490	315 833	806 787	1 164 060	18 575 545	21 494 992
35	Sonst. Fahrzeugbau .....	1 809	31 898	34 508	283 461	63 601	81 673	204 916	1 060 933	1 762 799
36	H.v. Möbeln, Schmuck, Musikinstr., Sportger. usw. ....	12 816	194 228	259 437	459 083	.	371 235	.	351 652	2 353 028
37	Recycling .....	7 647	50 144	63 659	.	.	.	.	.	169 778

1) Ohne Umsatzsteuer.

2) Klassifikation der Wirtschaftszweige, Ausgabe 1993 (WZ 93).

Statistisches Bundesamt, Fachserie 4, Reihe 4.1.2, 2002

## 1 Betriebe im Verarbeitenden Gewerbe sowie im Bergbau und in der Gewinnung von Steinen und Erden

## 1.4 Umsatz 1) der Betriebe im Jahr 2001

## Früheres Bundesgebiet

Nr. der Klas- sifika- tion 2)	Land ----- Hauptgruppen Wirtschaftsgliederung	Mit ... bis ... Beschäftigten								Insgesamt
		1 - 19	20 - 49	50 - 99	100 - 199	200 - 299	300 - 499	500 - 999	1 000 und mehr	
		1 000 EUR								
	Baden-Württemberg .....	1 512 423	13 145 282	18 283 010	28 765 994	20 932 387	27 762 667	33 236 644	96 682 715	240 321 122
	Bayern .....	2 845 164	11 036 994	15 450 068	24 075 749	16 236 126	29 183 142	32 582 617	119 870 685	251 280 545
	Berlin - West .....	155 392	1 087 856	2 158 539	2 866 090	1 305 265	1 431 961	.	.	26 761 404
	Bremen .....	134 295	1 520 791	643 561	1 612 763	768 080	904 940	.	.	20 614 460
	Hamburg .....	380 266	1 293 128	1 282 339	2 754 916	3 367 545	4 827 450	23 720 589	29 619 025	67 245 256
	Hessen .....	757 358	4 756 553	6 312 934	9 306 388	7 022 162	10 335 523	12 658 789	30 367 241	81 516 948
	Niedersachsen .....	1 461 197	6 420 837	9 901 707	16 040 312	8 898 739	13 630 119	16 785 231	65 019 223	138 157 363
	Nordrhein-Westfalen .....	2 454 817	17 854 289	25 732 974	36 164 538	35 496 873	35 556 806	44 286 651	93 863 189	291 410 137
	Rheinland-Pfalz .....	563 780	3 690 466	5 081 698	6 627 393	5 152 424	5 944 243	6 543 336	27 560 723	61 164 062
	Saarland .....	88 039	743 619	1 022 383	1 383 336	615 078	1 192 987	2 518 719	12 227 851	19 792 012
	Schleswig-Holstein .....	455 992	2 657 050	2 738 895	5 013 145	2 232 720	3 753 747	4 605 656	6 106 666	27 563 871
	Früheres Bundesgebiet .....	10 808 723	64 206 864	88 608 108	134 610 624	102 027 399	134 523 584	183 655 945	507 385 935	1 225 827 181
	Vorleistungsgüter- produzenten .....	7 258 933	30 541 915	41 730 125	60 598 670	55 410 930	66 083 743	102 299 872	170 141 300	534 065 489
	Investitionsgüter- produzenten .....	1 469 032	17 221 825	23 307 707	31 985 948	22 283 389	.	40 972 779	.	446 563 753
	Gebrauchsgüter- produzenten .....	315 517	1 913 754	3 146 827	5 939 722	5 113 794	5 544 766	6 228 654	17 122 490	45 325 525
	Verbrauchsgüter- produzenten .....	1 765 241	14 529 370	20 423 449	36 086 283	19 219 286	.	34 154 640	.	199 872 415
C	Bergbau u. Gew. v. Steinen u. Erden .....	1 764 106	1 255 031	1 685 851	1 886 314	126 143	1 162 317	.	.	11 197 567
10	Kohlenbergbau, Torf- gewinnung .....	8 942	.	146 228	.	.	.	.	.	2 723 535
11	Gew. v. Erdöl u. Erdgas, Erbrg. verb. Dienstleistg. ....	483 751	215 698	1 003 015	1 507 436	.	.	1 521 866	.	5 008 645
12	Bergbau a. Uran- u. Thoriumerze .....	.	.	.	.	.	.	.	.	.
13	Erzbergbau .....	.	.	.	.	.	.	.	.	.
14	Gew. v. Steinen u. Erden, sonst. Bergbau .....	1 271 413	.	536 608	.	.	.	.	.	3 465 387

1) Ohne Umsatzsteuer.

2) Klassifikation der Wirtschaftszweige, Ausgabe 1993 (WZ 93).

Statistisches Bundesamt, Fachserie 4, Reihe 4.1.2, 2002

## 1 Betriebe im Verarbeitenden Gewerbe sowie im Bergbau und in der Gewinnung von Steinen und Erden

## 1.4 Umsatz 1) der Betriebe im Jahr 2001

## Früheres Bundesgebiet

Nr. der Klas- sifikation 2)	Wirtschaftsgliederung	Mit ... bis ... Beschäftigten								Insgesamt
		1 - 19	20 - 49	50 - 99	100 - 199	200 - 299	300 - 499	500 - 999	1 000 und mehr	
		1 000 EUR								
D	Verarbeitendes Gewerbe .....	9 044 616	62 951 833	86 922 258	132 724 309	101 901 255	133 361 267	.	.	1 214 629 614
15	Ernährungsgewerbe .....	1 714 023	11 021 826	14 415 332	24 561 044	12 911 471	15 232 313	16 985 888	9 837 856	106 679 753
16	Tabakverarbeitung .....	.	.	.	720 420	.	.	5 256 473	9 424 001	16 222 578
17	Textilgewerbe .....	170 308	1 342 728	2 019 916	3 510 256	2 206 367	1 797 722	.	.	13 342 271
18	Bekleidungsgewerbe .....	102 256	809 828	1 669 233	.	1 507 099	.	.	.	9 680 764
19	Ledergewerbe .....	.	399 341	572 075	.	.	.	387 420	.	4 053 853
20	Holzgewerbe (oh.H.v. Möbeln) .....	792 205	2 289 395	2 391 313	2 263 435	1 325 290	.	.	632 052	12 872 119
21	Papiergewerbe .....	55 844	1 081 531	2 147 744	5 290 537	4 334 919	.	.	4 428 897	28 248 445
22	Verlags-, Druckgewerbe, Vervielfältigung .....	275 620	5 052 303	5 264 809	7 476 826	4 929 262	4 116 510	.	.	38 096 848
23	Kokerei, Mineralölver- arbeitung, H.v.Brutstoffen .....	.	.	.	.	10 978 964	.	.	25 025 992	75 670 540
24	Chemische Industrie .....	606 921	2 833 304	5 962 122	10 924 276	8 725 868	13 513 365	16 459 285	64 350 873	123 376 012
25	H.v.Gummi- u. Kunststoff- waren .....	300 938	3 789 152	6 281 462	7 627 438	4 548 930	.	.	7 632 164	46 620 750
26	Glasgewerbe, Keramik, Verarb.v.Steinen u.Erden .....	2 133 738	4 076 935	4 177 605	5 150 027	3 710 060	3 118 733	.	.	27 655 663
27	Metallerzeugung u.-bearbeitung .....	350 796	1 277 199	2 528 022	4 591 329	4 416 437	6 319 223	.	.	55 429 123
28	H.v.Metallerzeugnissen .....	728 670	9 427 010	11 182 732	11 761 784	8 348 760	9 320 200	8 587 784	7 769 601	67 126 541
29	Maschinenbau .....	616 356	8 623 264	12 772 041	18 867 854	14 320 256	20 761 941	.	.	149 035 322
30	H.v.Büromasch., Dv-Gerät. u.-einr. ....	89 492	231 611	397 972	671 005	.	3 291 738	.	4 768 338	12 307 323
31	H.v.Geräten d.Elekttriz. erzg.,-verteilung u.ä. ....	232 072	2 961 236	4 225 668	7 354 586	6 315 120	7 791 939	.	.	64 628 055
32	Rundfunk-, Fernseh-u. Nachrichtentechnik .....	71 186	903 717	1 359 963	2 343 706	2 457 141	.	.	32 536 792	49 178 132
33	Medizin-, Mess-, Steuer- u.Regelungstechnik, Optik .....	189 209	2 593 865	2 918 027	5 179 523	2 645 807	.	.	.	33 203 027
34	H.v.Kraftwagen u. Kraftwagenteilen .....	167 986	995 989	1 956 604	3 385 979	3 450 977	8 488 925	11 825 312	200 135 075	230 406 847
35	Sonst.Fahrzeugbau .....	32 407	387 401	441 301	850 058	711 255	1 074 547	3 220 376	15 942 578	22 659 925
36	H.v.Möbeln, Schmuck, Musikinstr., Sportger.usw .....	333 125	2 201 431	3 176 266	5 339 734	.	4 309 247	.	3 800 291	26 386 751
37	Recycling .....	63 557	534 974	593 624	.	.	.	.	.	1 748 972

1) Ohne Umsatzsteuer.

2) Klassifikation der Wirtschaftszweige, Ausgabe 1993 (WZ 93).

Statistisches Bundesamt, Fachserie 4, Reihe 4.1.2, 2002

2 Industrielle Kleinbetriebe im Verarbeitenden Gewerbe sowie im Bergbau und in der Gewinnung von Steinen und Erden

2.1 Betriebe und Beschäftigte 1)

Früheres Bundesgebiet

Nr. der Klassifikation 2)	Land ----- Hauptgruppen ----- Wirtschaftsgliederung	Betriebe Ende September 2002 mit ... bis ... Beschäftigten				Beschäftigte Ende September 2002 in Betrieben mit ... bis ... Beschäftigten			
		1 - 4	5 - 9	10 - 19	Insgesamt	1 - 4	5 - 9	10 - 19	Insgesamt
		Anzahl				Anzahl			
	Baden-Württemberg .....	4 580	2 544	2 385	9 509	10 183	16 899	32 841	59 923
	Bayern .....	4 774	2 097	1 814	8 685	10 314	13 930	25 251	49 495
	Berlin - West .....	1 118	236	188	1 542	1 996	1 548	2 525	6 069
	Bremen .....	154	79	68	301	331	533	951	1 815
	Hamburg .....	480	210	184	874	947	1 371	2 546	4 864
	Hessen .....	3 954	1 244	967	6 165	7 326	8 326	12 984	28 636
	Niedersachsen .....	1 714	983	983	3 680	3 930	6 517	13 539	23 986
	Nordrhein-Westfalen .....	6 730	3 232	2 926	12 888	13 810	21 602	40 150	75 562
	Rheinland-Pfalz .....	1 236	552	482	2 270	2 552	3 735	6 578	12 865
	Saarland .....	77	61	74	212	187	400	1 010	1 597
	Schleswig-Holstein .....	878	391	329	1 598	1 680	2 607	4 524	8 811
	Früheres Bundesgebiet .....	25 695	11 629	10 400	47 724	53 256	77 468	142 899	273 623
	Vorleistungsgüter- produzenten .....	13 943	6 628	5 798	26 369	29 650	44 034	79 683	153 367
	Investitionsgüter- produzenten .....	3 806	2 284	2 451	8 541	8 256	15 354	34 078	57 688
	Gebrauchsgüter- produzenten .....	1 066	412	352	1 830	2 174	2 754	4 716	9 644
	Verbrauchsgüter- produzenten .....	6 880	2 305	1 799	10 984	13 176	15 326	24 422	52 924
C	Bergbau u. Gew.v. Steinen u. Erden .....	497	336	91	924	1 136	2 251	1 185	4 572
10	Kohlenbergbau, Torf- gewinnung .....	31	25	13	69	.	166	.	420
11	Gew. v. Erdöl u. Erdgas, Erbrg. verb. Dienstleistg. ....	3	-	1	4	.	-	.	.
12	Bergbau a. Uran-u. Thoriumerze .....	-	-	-	-	-	-	-	-
13	Erzbergbau .....	-	-	1	1	-	-	.	.
14	Gew. v. Steinen u. Erden, sonst. Bergbau .....	463	311	76	850	1 063	2 085	974	4 122

1) Einschl. tätiger Inhaber und Mitinhaber sowie unbezahlt mithelfender Familienangehöriger.

2) Klassifikation der Wirtschaftszweige, Ausgabe 1993 (WZ 93).

2 Industrielle Kleinbetriebe im Verarbeitenden Gewerbe sowie im Bergbau und in der Gewinnung von Steinen und Erden

2.1 Betriebe und Beschäftigte 1)

Früheres Bundesgebiet

Nr.der Klas- sifika- tion 2)	Wirtschaftsgliederung	Betriebe Ende September 2002 mit ... bis ... Beschäftigten				Beschäftigte Ende September 2002 in Betrieben mit ... bis ... Beschäftigten			
		1 - 4	5 - 9	10 - 19	Insgesamt	1 - 4	5 - 9	10 - 19	Insgesamt
		Anzahl				Anzahl			
D	Verarbeitendes Gewerbe .....	25 198	11 293	10 309	46 800	52 120	75 217	141 714	269 051
15	Ernährungsgewerbe .....	1 080	578	429	2 087	2 286	3 926	5 746	11 958
16	Tabakverarbeitung .....	4	3	2	9	.	.	.	.
17	Textilgewerbe .....	820	376	325	1 521	1 669	2 537	4 437	8 643
18	Bekleidungsgewerbe .....	610	267	234	1 111	1 203	1 772	3 124	6 099
19	Ledergewerbe .....	185	97	91	373	414	644	1 260	2 318
20	Holzgewerbe (oh.H.v. Möbeln) .....	1 768	616	357	2 741	3 837	3 984	4 864	12 685
21	Papiergewerbe .....	218	161	196	575	493	1 105	2 756	4 354
22	Verlags-, Druckgewerbe, Vervielfältigung .....	7 434	2 414	1 774	11 622	14 597	15 786	24 172	54 555
23	Kokerei, Mineralölverar- beitung, H.v.Brutstoffen .....	11	9	5	25	.	.	.	.
24	Chemische Industrie .....	538	395	367	1 300	1 213	2 660	5 061	8 934
25	H.v.Gummi- u. Kunststoff- waren .....	1 062	683	836	2 581	2 359	4 534	11 617	18 510
26	Glasgewerbe, Keramik, Verarb.v.Steinen u.Erden .....	937	486	413	1 836	2 016	3 292	5 703	11 011
27	Metallerzeugung u.-bearbeitung .....	206	142	196	544	467	999	2 735	4 201
28	H.v.Metallerzeugnissen .....	4 076	2 006	1 970	8 052	8 582	13 283	27 085	48 950
29	Maschinenbau .....	1 657	1 093	1 224	3 974	3 590	7 367	17 115	28 072
30	H.v.Büromasch., Dv-Gerät. u.-einr. ....	140	56	50	246	269	375	667	1 311
31	H.v.Geräten d.Elektriz. erzg.,-verteilung u.ä. ....	833	418	450	1 701	1 766	2 821	6 189	10 776
32	Rundfunk-, Fernseh- u. Nachrichtentechnik .....	526	213	204	943	1 083	1 434	2 826	5 343
33	Medizin-, Mess-, Steuer- u.Regelungstechnik, Optik .....	979	515	570	2 064	2 144	3 458	7 883	13 485
34	H.v.Kraftwagen u. Kraftwagenteilen .....	99	77	74	250	220	511	1 010	1 741
35	Sonst.Fahrzeugbau .....	133	62	52	247	285	441	724	1 450
36	H.v.Möbeln, Schmuck, Musikinstr., Sportger.usw .....	1 638	488	364	2 490	3 010	3 282	4 925	11 217
37	Recycling .....	244	138	126	508	574	926	1 703	3 203

1) Einschl. tätiger Inhaber und Mitinhaber sowie unbezahlt mithelfender Familienangehöriger.

2) Klassifikation der Wirtschaftszweige, Ausgabe 1993 (WZ 93).

2 Industrielle Kleinbetriebe im Verarbeitenden Gewerbe sowie im Bergbau und in der Gewinnung von Steinen und Erden

2.2 Umsatz 1) der Betriebe

Früheres Bundesgebiet

Nr. der Klassifikation 2)	Land ----- Hauptgruppen ----- Wirtschaftsgliederung	Umsatz der Betriebe im September 2002 mit ... bis ... Beschäftigten				Umsatz der Betriebe im Jahr 2001 mit ... bis ... Beschäftigten			
		1 - 4	5 - 9	10 - 19	Insgesamt	1 - 4	5 - 9	10 - 19	Insgesamt
		1 000 EUR				1 000 EUR			
	Baden-Württemberg .....	85 158	164 053	335 631	584 842	1 075 862	1 979 686	3 801 992	6 857 540
	Bayern .....	97 371	139 312	280 973	517 656	1 167 189	1 663 498	3 235 671	6 066 358
	Berlin - West .....	13 320	13 682	24 762	51 764	152 244	180 274	307 495	640 013
	Bremen .....	2 873	5 812	12 727	21 412	56 220	64 107	128 583	248 909
	Hamburg .....	74 438	23 379	42 749	140 566	649 287	252 265	501 267	1 402 819
	Hessen .....	60 859	82 747	135 449	279 055	716 953	1 030 796	1 614 862	3 362 611
	Niedersachsen .....	33 592	65 836	158 335	257 763	438 315	744 359	1 821 090	3 003 764
	Nordrhein-Westfalen .....	96 920	200 019	402 316	699 255	1 334 372	2 434 440	5 153 813	8 922 625
	Rheinland-Pfalz .....	25 937	38 505	66 410	130 852	294 528	426 266	686 949	1 407 743
	Saarland .....	1 344	3 899	10 480	15 722	18 218	43 537	128 396	190 151
	Schleswig-Holstein .....	12 241	31 626	48 889	92 756	159 079	360 630	610 045	1 129 754
	Früheres Bundesgebiet .....	504 053	768 870	1 518 721	2 791 643	6 062 267	9 179 858	17 990 162	33 232 287
	Vorleistungsgüter- produzenten .....	254 883	434 514	786 573	1 475 970	3 157 721	5 191 241	9 423 690	17 772 653
	Investitionsgüter- produzenten .....	65 272	147 585	360 780	573 636	909 849	1 813 791	4 192 843	6 916 484
	Gebrauchsgüter- produzenten .....	12 220	22 103	40 703	75 026	178 803	289 418	495 646	963 867
	Verbrauchsgüter- produzenten .....	171 678	164 669	330 664	667 011	1 815 893	1 885 408	3 877 982	7 579 283
C	Bergbau u. Gew. v. Steinen u. Erden .....	26 379	39 099	17 958	83 435	271 174	449 286	201 193	921 653
10	Kohlenbergbau, Torf- gewinnung .....	.	1025	.	3218	.	17438	.	47373
11	Gew. v. Erdöl u. Erdgas, Erbrg. verb. Dienstleistg. ....	.	.	.	.	.	.	.	.
12	Bergbau a. Uran-u. Thoriumerze .....	.	.	.	.	.	.	.	.
13	Erzbergbau .....	.	.	.	.	.	.	.	.
14	Gew. v. Steinen u. Erden, sonst. Bergbau .....	25 557	38074	16056	79 686	257 072	431848	175452	864 372

1) Ohne Umsatzsteuer

2) Klassifikation der Wirtschaftszweige, Ausgabe 1993 (WZ 93).



2 Industrielle Kleinbetriebe im Verarbeitenden Gewerbe sowie im Bergbau und in der Gewinnung von Steinen und Erden

2.2 Umsatz 1) der Betriebe

Früheres Bundesgebiet

Nr.der Klas- sifika- tion 2)	Wirtschaftsgliederung	Umsatz der Betriebe im September 2002				Umsatz der Betriebe im Jahr 2001			
		mit ... bis ... Beschäftigten				mit ... bis ... Beschäftigten			
		1 - 4	5 - 9	10 - 19	Insgesamt	1 - 4	5 - 9	10 - 19	Insgesamt
		1 000 EUR				1 000 EUR			
D	Verarbeitendes Gewerbe .....	477 674	729 771	1 500 763	2 708 208	5 791 093	8 730 572	17 788 970	32 310 635
15	Ernährungsgewerbe .....	20 840	52 420	119 546	192 806	314 746	618 164	1 502 596	2 435 506
16	Tabakverarbeitung .....	.	.	.	.	.	.	.	.
17	Textilgewerbe .....	10 603	20 178	45 239	76 020	131 029	238 673	473 680	843 381
18	Bekleidungsgewerbe .....	10 281	18 503	39 841	68 624	125 400	192 227	436 330	753 957
19	Ledergewerbe .....	3 488	4 354	10 644	18 486	36 037	54 396	127 403	217 836
20	Holzgewerbe (oh.H.v. Möbeln) .....	24 027	31 766	48 252	104 045	327 156	391 147	600 209	1 318 512
21	Papiergewerbe .....	5 215	10 038	27 397	42 650	57 441	124 399	333 014	514 855
22	Verlags-,Druckgewerbe, Vervielfältigung .....	176 279	143 262	233 613	553 154	1 864 240	1 720 963	2 796 390	6 381 594
23	Kokerei,Mineralölver- arbeitung,H.v.Brutstoffen .....	.	.	.	.	.	.	.	.
24	Chemische Industrie .....	13 356	36 857	78 688	128 901	160 834	405 834	911 940	1 478 607
25	H.v.Gummi-u.Kunststoff- waren .....	18 122	40 791	111 521	170 434	243 977	491 897	1 385 027	2 120 901
26	Glasgewerbe,Keramik, Verarb.v.Steinen u.Erden .....	42 540	53 893	71 322	167 755	480 042	602 222	756 727	1 838 992
27	Metallerzeugung u.-bearbeitung .....	3 606	9 621	31 680	44 907	39 585	121 323	397 013	557 922
28	H.v.Metallerzeugnissen .....	56 235	107 366	234 513	398 114	726 660	1 292 371	2 835 766	4 854 797
29	Maschinenbau .....	29 737	73 944	193 792	297 472	425 053	957 124	2 212 882	3 595 059
30	H.v.Büromasch.,Dv-Gerät. u.-einr. ....	1896	4826	6467	13 189	30903	62720	89622	183 245
31	H.v.Geräten d.Elektriz. erzg.,-verteilung u.ä. ....	14 128	24 260	66 099	104 486	194 819	309 710	706 336	1 210 866
32	Rundfunk-,Fernseh-u. Nachrichtentechnik .....	6 558	14 203	25 867	46 628	92 985	160 403	351 217	604 605
33	Medizin-,Mess-,Steuer- u.Regelungstechnik,Optik .....	15 018	29 725	67 631	112 374	201 036	347 711	825 493	1 374 240
34	H.v.Kraftwagen u. Kraftwagenteilen .....	1 617	4 656	12 100	18 373	23 368	57 486	171 399	252 253
35	Sonst.Fahrzeugbau .....	2 114	4 819	9 018	15 951	29 581	54 405	108 028	192 014
36	H.v.Möbeln,Schmuck, Musikinstr.,Sportger.usw .....	13 807	26 139	39 164	79 110	196 809	331 899	462 385	991 094
37	Recycling .....	6 694	17 173	23 563	47 430	77 293	186 822	262 895	527 010

1) Ohne Umsatzsteuer

2) Klassifikation der Wirtschaftszweige, Ausgabe 1993 (WZ 93).

1 Betriebe im Verarbeitenden Gewerbe sowie im Bergbau und in der Gewinnung von Steinen und Erden

1.1 Betriebe Ende September 2002

Neue Länder und Berlin - Ost

Nr. der Klas- sifika- tion 1)	Land ----- Hauptgruppen ----- Wirtschaftsgliederung	Mit ... bis ... Beschäftigten								Insgesamt
		1 - 19	20 - 49	50 - 99	100 - 199	200 - 299	300 - 499	500 - 999	1 000 und mehr	
		Anzahl								
	Berlin - Ost .....	45	136	55	23	10	6	2	2	279
	Brandenburg .....	265	495	228	107	29	20	13	9	1 166
	Mecklenburg - Vorpommern .....	141	313	142	82	19	15	5	3	720
	Sachsen .....	433	1 249	631	343	100	59	35	10	2 860
	Sachsen - Anhalt .....	209	568	316	153	68	27	18	4	1 363
	Thüringen .....	260	793	454	231	82	27	21	4	1 872
	Neue Länder und Berlin - Ost .....	1 353	3 554	1 826	939	308	154	94	32	8 260
	Vorleistungsgüter- produzenten .....	877	1 568	840	411	136	65	46	16	3 959
	Investitionsgüter- produzenten .....	318	1 186	553	276	81	42	24	12	2 492
	Gebrauchsgüter- produzenten .....	18	138	73	44	16	2	4	1	296
	Verbrauchsgüter- produzenten .....	140	662	360	208	75	45	20	3	1 513
C	Bergbau u. Gew. v. Steinen u. Erden .....	156	71	16	8	-	3	1	3	258
10	Kohlenbergbau, Torf- gewinnung .....	-	2	-	1	-	2	1	3	9
11	Gew. v. Erdöl u. Erdgas, Erbrg. verb. Dienstleistg. ....	3	-	-	3	-	-	-	-	6
12	Bergbau a. Uran- u. Thoriumerze .....	-	-	-	-	-	-	-	-	-
13	Erzbergbau .....	-	-	-	-	-	-	-	-	-
14	Gew. v. Steinen u. Erden, sonst. Bergbau .....	153	69	16	4	-	1	-	-	243

1) Klassifikation der Wirtschaftszweige, Ausgabe 1993 (WZ 93).

1 Betriebe im Verarbeitenden Gewerbe sowie im Bergbau und in der Gewinnung von Steinen und Erden

1.1 Betriebe Ende September 2002

Neue Länder und Berlin - Ost

Nr. der Klassifikation 1)	Wirtschaftsgliederung	Mit ... bis ... Beschäftigten								Insgesamt
		1 - 19	20 - 49	50 - 99	100 - 199	200 - 299	300 - 499	500 - 999	1 000 und mehr	
Anzahl										
D	Verarbeitendes Gewerbe .....	1 197	3 483	1 810	931	308	151	93	29	8 002
15	Ernährungsgewerbe .....	119	452	260	154	66	31	9	-	1 091
16	Tabakverarbeitung .....	1	1	1	3	-	1	-	-	7
17	Textilgewerbe .....	13	106	71	32	12	1	2	-	237
18	Bekleidungsgewerbe .....	5	42	14	5	-	1	-	-	67
19	Ledergewerbe .....	5	18	9	1	1	1	-	-	35
20	Holzgewerbe (oh.H.v. Möbeln) .....	64	125	42	22	11	3	1	-	268
21	Papiergewerbe .....	8	58	39	27	7	5	1	-	145
22	Verlags-, Druckgewerbe, Vervielfältigung .....	20	136	54	26	5	9	6	1	257
23	Kokerei, Mineralölverarbeitung, H.v.Brutstoffen .....	-	1	2	1	-	1	1	1	7
24	Chemische Industrie .....	24	89	66	30	13	11	10	5	248
25	H.v.Gummi-u.Kunststoffwaren .....	45	239	132	58	18	5	2	-	499
26	Glasgewerbe, Keramik, Verarb.v.Steinen u.Erden .....	328	291	145	69	19	7	2	1	862
77	Metallerzeugung u.-bearbeitung .....	11	47	37	37	10	8	10	2	162
28	H.v.Metallerzeugnissen .....	204	692	309	114	28	8	6	-	1 361
29	Maschinenbau .....	138	465	232	134	32	17	7	2	1 027
30	H.v.Büromasch., Dv-Gerät. u.-einr. ....	6	8	9	4	2	-	1	-	30
31	H.v.Geräten d.Elektriz. erzg.,-verteilung u.ä. ....	52	161	105	51	16	16	8	2	411
32	Rundfunk-, Fernseh-u. Nachrichtentechnik .....	18	68	45	22	15	1	4	3	176
33	Medizin-, Mess-, Steuer- u.Regelungstechnik, Optik .....	62	192	72	32	10	1	2	1	372
34	H.v.Kraftwagen u. Kraftwagenteilen .....	9	71	54	36	20	11	11	4	216
35	Sonst.Fahrzeugbau .....	8	30	18	25	10	9	9	7	116
36	H.v.Möbeln, Schmuck, Musikinstr., Sportger.usw .....	26	156	79	42	13	4	1	-	321
37	Recycling .....	31	35	15	6	-	-	-	-	87

1) Klassifikation der Wirtschaftszweige, Ausgabe 1993 (WZ 93).

1 Betriebe im Verarbeitenden Gewerbe sowie im Bergbau und in der Gewinnung von Steinen und Erden

1.2 Beschäftigte 1) in Betrieben Ende September 2002

Neue Länder und Berlin - Ost

Nr.der Klas- sifika- tion 2)	Land ----- Hauptgruppen ----- Wirtschaftsgliederung	Mit ... bis ... Beschäftigten								Insgesamt
		1 - 19	20 - 49	50 - 99	100 - 199	200 - 299	300 - 499	500 - 999	1 000 und mehr	
		Anzahl								
	Berlin - Ost .....	512	4 366	3 851	2 963	2 501	2 318	.	.	20 714
	Brandenburg .....	2 121	15 845	15 904	14 338	6 988	7 604	9 051	17 867	89 718
	Mecklenburg - Vorpommern .....	1 445	9 986	10 315	11 206	4 556	5 572	.	.	50 123
	Sachsen .....	4 478	40 311	43 414	47 351	24 151	22 216	23 905	20 842	226 668
	Sachsen - Anhalt .....	2 122	18 770	21 876	21 201	16 481	10 470	12 466	5 626	109 012
	Thüringen .....	2 666	25 825	31 718	32 711	19 935	10 440	13 113	6 352	142 760
	Neue Länder und Berlin - Ost .....	13 344	115 103	127 078	129 770	74 612	58 620	63 202	57 266	638 995
	Vorleistungsgüter- produzenten .....	7 714	50 823	57 948	56 461	33 232	24 933	30 612	28 989	290 712
	Investitionsgüter- produzenten .....	3 475	38 330	38 326	37 978	19 986	16 007	15 941	23 039	193 082
	Gebrauchsgüter- produzenten .....	275	4 538	5 267	6 062	3 627	.	2 632	.	24 824
	Verbrauchsgüter- produzenten .....	1 880	21 412	25 537	29 269	17 767	.	14 017	.	130 377
C	Bergbau u. Gew.v. Steinen u. Erden .....	1 396	1 965	1 130	1 083	-	1 293	.	.	13 195
10	Kohlenbergbau, Torf- gewinnung .....	.	.	.	.	.	.	.	.	7 383
11	Gew.v. Erdöl u. Erdgas, Erbrg. verb. Dienstleistg. ....	29	.	.	371	.	.	.	.	400
12	Bergbau a. Uran-u. Thoriumerze .....	.	.	.	.	.	.	.	.	.
13	Erzbergbau .....	.	.	.	.	.	.	.	.	.
14	Gew.v. Steinen u. Erden, sonst. Bergbau .....	1 367	.	1 130	.	.	.	.	.	5 412

1) Einschl. tätiger Inhaber und Mitinhaber sowie unbezahlt mithelfender Familienangehöriger.

2) Klassifikation der Wirtschaftszweige, Ausgabe 1993 (WZ 93).

Statistisches Bundesamt, Fachserie 4, Reihe 4.1.2, 2002

1 Betriebe im Verarbeitenden Gewerbe sowie im Bergbau und in der Gewinnung von Steinen und Erden

1.2 Beschäftigte 1) in Betrieben Ende September 2002

Neue Länder und Berlin - Ost

Nr. der Klas- sifika- tion 2)	Wirtschaftsgliederung	Mit ... bis ... Beschäftigten								Insgesamt
		1 - 19	20 - 49	50 - 99	100 - 199	200 - 299	300 - 499	500 - 999	1 000 und mehr	
Anzahl										
D	Verarbeitendes Gewerbe .....	11 948	113 138	125 948	128 687	74 612	57 327	.	.	625 800
15	Ernährungsgewerbe .....	.	14 501	18 520	21 406	.	11 709	6 324	.	89 766
16	Tabakverarbeitung .....	.	.	.	472	.	.	.	.	1 009
17	Textilgewerbe .....	179	3 400	4 854	4 879	2 916	.	.	.	17 632
18	Bekleidungsgewerbe .....	63	1 321	892	.	.	.	.	.	3 377
19	Ledergewerbe .....	.	616	581	.	.	.	.	.	1 936
20	Holzgewerbe (oh.H.v. Möbeln) .....	885	3 825	2 932	2 989	2 705	.	.	.	15 068
21	Papiergewerbe .....	111	1 908	2 857	3 579	1 718	.	.	.	12 719
22	Verlags-, Druckgewerbe, Vervielfältigung .....	252	4 487	3 821	3 582	1 267	3 529	.	.	22 528
23	Kokerei, Mineralölver- arbeitung, H.v. Brutstoffen .....	.	.	.	.	.	.	.	.	2 912
24	Chemische Industrie .....	271	3 046	4 713	4 161	3 283	3 991	6 885	8 022	34 372
25	H.v. Gummi- u. Kunststoff- waren .....	532	7 854	9 040	7 957	4 388	.	.	.	33 128
26	Glasgewerbe, Keramik, Verarb.v.Steinen u.Erden .....	2 153	9 639	9 922	9 444	4 693	2 343	.	.	40 515
27	Metallerzeugung u.-bearbeitung .....	145	1 539	2 536	5 375	2 391	3 115	.	.	25 908
28	H.v.Metallerzeugnissen .....	1 915	22 266	21 058	15 275	6 853	3 090	3 635	.	74 092
29	Maschinenbau .....	1 345	15 160	16 306	18 237	8 038	6 508	.	.	73 294
30	H.v.Büromasch., Dv-Gerät. u.-einr. ....	47	285	631	590	.	.	.	.	2 641
31	H.v.Geräten d.Elektриз. erzg.-verteilung u.ä. ....	559	5 277	7 316	7 453	3 821	6 003	.	.	38 357
32	Rundfunk-, Fernseh-u. Nachrichtentechnik .....	228	2 210	3 140	2 912	3 717	.	.	6 840	22 348
33	Medizin-, Mess-, Steuer- u.Regelungstechnik, Optik .....	672	6 116	4 919	4 280	2 320	.	.	.	21 562
34	H.v.Kraftwagen u. Kraftwagenteilen .....	123	2 465	3 807	4 962	4 730	4 236	7 758	11 045	39 126
35	Sonst.Fahrzeugbau .....	93	980	1 143	3 556	2 502	3 411	6 810	9 930	28 425
36	H.v.Möbeln, Schmuck, Musikinstr., Sportger.usw .....	396	5 075	5 685	.	.	1 429	.	.	21 932
37	Recycling .....	260	1 107	1 100	686	.	.	.	.	3 153

1) Einschl. tätiger Inhaber und Mitinhaber sowie unbezahlt mithelfender Familienangehöriger.

2) Klassifikation der Wirtschaftszweige, Ausgabe 1993 (WZ 93).

1 Betriebe im Verarbeitenden Gewerbe sowie im Bergbau und in der Gewinnung von Steinen und Erden

1.3 Umsatz 1) der Betriebe im September 2002

Neue Länder und Berlin - Ost

Nr.der Klas- sifika- tion 2)	Land ----- Hauptgruppen ----- Wirtschaftsgliederung	Mit ... bis ... Beschäftigten								Insgesamt
		1 - 19	20 - 49	50 - 99	100 - 199	200 - 299	300 - 499	500 - 999	1 000 und mehr	
		1 000 EUR								
	Berlin - Ost .....	5 626	49 699	53 299	31 855	28 365	21 372	.	.	307 006
	Brandenburg .....	45 407	176 741	180 969	233 021	117 724	136 588	112 257	462 605	1 465 312
	Mecklenburg - Vorpommern .....	18 627	87 360	135 241	138 148	113 091	149 048	.	.	772 880
	Sachsen .....	52 033	332 113	460 735	574 414	330 897	522 132	406 130	544 626	3 223 080
	Sachsen - Anhalt .....	28 291	191 685	296 846	336 945	309 087	184 091	287 572	116 718	1 751 235
	Thüringen .....	34 549	205 974	315 349	408 059	261 356	136 279	290 191	196 777	1 848 534
	Neue Länder und Berlin - Ost .....	184 533	1 043 572	1 442 439	1 722 442	1 160 520	1 149 510	1 205 164	1 459 867	9 368 047
	Vorleistungsgüter- produzenten .....	133 404	562 768	705 920	787 200	491 003	468 290	613 286	700 526	4 462 397
	Investitionsgüter- produzenten .....	28 704	293 715	330 358	422 921	265 830	318 621	304 807	668 283	2 633 239
	Gebrauchsgüter- produzenten .....	2 217	29 808	54 699	59 955	50 797	.	45 947	.	300 183
	Verbrauchsgüter- produzenten .....	20 208	157 281	351 462	452 366	352 890	.	241 124	.	1 972 228
C	Bergbau u.Gew.v.Steinen u.Erden .....	20 967	27 380	13 372	19 698	.	14 636	.	.	160 009
10	Kohlenbergbau,Torf- gewinnung .....	.	.	.	.	.	.	.	.	76 591
11	Gew.v.Erdöl u.Erdgas, Erbrg.verb.Dienstleistg. ....	766	.	.	6 352	.	.	.	.	7 118
12	Bergbau a.Uran-u. Thoriumerze .....	.	.	.	.	.	.	.	.	.
13	Erzbergbau .....	.	.	.	.	.	.	.	.	.
14	Gew.v.Steinen u.Erden, sonst.Bergbau .....	20 201	.	13 372	.	.	.	.	.	76 300

1) Ohne Umsatzsteuer.

2) Klassifikation der Wirtschaftszweige, Ausgabe 1993 (WZ 93).

Statistisches Bundesamt, Fachserie 4, Reihe 4.1.2, 2002

## 1 Betriebe im Verarbeitenden Gewerbe sowie im Bergbau und in der Gewinnung von Steinen und Erden

## 1.3 Umsatz 1) der Betriebe im September 2002

## Neue Länder und Berlin - Ost

Nr. der Klassifikation 2)	Wirtschaftsgliederung	Mit ... bis ... Beschäftigten								Insgesamt
		1 - 19	20 - 49	50 - 99	100 - 199	200 - 299	300 - 499	500 - 999	1 000 und mehr	
		1 000 EUR								
D	Verarbeitendes Gewerbe .....	163 566	1 016 192	1 429 067	1 702 744	1 160 520	1 134 874	.	.	9 208 038
15	Ernährungsgewerbe .....	.	139 738	292 625	373 983	.	187 557	126 482	.	1 468 991
16	Tabakverarbeitung .....	.	.	.	12 520	.	.	.	.	112 404
17	Textilgewerbe .....	701	22 918	33 611	38 423	26 159	.	.	.	129 734
18	Bekleidungs-gewerbe .....	196	6 989	4 853	.	.	.	.	.	22 917
19	Ledergewerbe .....	.	3 077	3 663	.	.	.	.	.	12 146
20	Holzgewerbe (oh.H.v. Möbeln) .....	7 191	35 632	29 909	76 226	65 720	.	.	.	269 746
21	Papiergewerbe .....	3 183	18 117	47 577	55 252	39 971	.	.	.	230 073
22	Verlags-, Druckgewerbe, Vervielfältigung .....	1 682	36 417	50 883	47 362	20 588	40 176	.	.	273 882
23	Kokerei, Mineralölverarbeitung, H.v. Brutstoffen .....	.	.	.	.	.	.	.	.	276 951
24	Chemische Industrie .....	14 901	57 581	90 952	99 811	80 507	93 744	138 654	168 737	744 887
25	H.v. Gummi- u. Kunststoffwaren .....	5 078	87 691	100 606	109 286	54 187	.	.	.	427 516
26	Glasgewerbe, Keramik, Verarb.v. Steinen u. Erden .....	53 011	113 566	131 676	101 905	75 177	32 884	.	.	531 091
27	Metallerzeugung u.-bearbeitung .....	1 885	14 848	33 809	77 112	24 623	51 194	.	.	447 081
28	H.v. Metallerzeugnissen .....	12 513	170 533	179 063	174 073	102 770	42 717	32 681	.	714 350
29	Maschinenbau .....	14 027	118 939	133 528	185 732	79 458	122 820	.	.	776 643
30	H.v. Büromasch., Dv-Gerät. u.-einr. ....	1 069	3 097	15 540	10 391	.	.	.	.	162 961
31	H.v. Geräten d. Elektriz. erzg.,-verteilung u.ä. ....	4 715	53 236	61 637	72 886	57 070	137 467	.	.	519 495
32	Rundfunk-, Fernseh-u. Nachrichtentechnik .....	1 354	18 283	30 054	27 874	43 118	.	.	122 792	304 241
33	Medizin-, Mess-, Steuer- u. Regelungstechnik, Optik .....	3 619	39 739	35 787	69 475	39 689	.	.	.	230 436
34	H.v. Kraftwagen u. Kraftwagenteilen .....	1 177	21 479	60 033	64 873	57 098	131 240	178 820	485 823	1 000 543
35	Sonst. Fahrzeugbau .....	890	5 718	8 372	22 620	22 066	20 373	33 542	160 141	273 722
36	H.v. Möbeln, Schmuck, Musikinstr., Sportger.usw. ....	3 326	31 339	56 402	.	.	29 611	.	.	226 137
37	Recycling .....	4 257	16 500	14 410	16 924	.	.	.	.	52 091

1) Ohne Umsatzsteuer.

2) Klassifikation der Wirtschaftszweige, Ausgabe 1993 (WZ 93).

Statistisches Bundesamt, Fachserie 4, Reihe 4.1.2, 2002

1 Betriebe im Verarbeitenden Gewerbe sowie im Bergbau und in der Gewinnung von Steinen und Erden

1.4 Umsatz 1) der Betriebe im Jahr 2001

Neue Länder und Berlin - Ost

Nr. der Klassifikation 2)	Land ----- Hauptgruppen ----- Wirtschaftsgliederung	Mit ... bis ... Beschäftigten								Insgesamt
		1 - 19	20 - 49	50 - 99	100 - 199	200 - 299	300 - 499	500 - 999	1 000 und mehr	
		1 000 EUR								
	Berlin - Ost .....	73 045	404 642	487 058	355 381	370 931	276 655	.	.	3 050 094
	Brandenburg .....	521 220	1 760 120	1 978 691	2 144 982	1 202 664	1 502 358	1 138 744	5 846 763	16 095 542
	Mecklenburg - Vorpommern .....	184 242	875 491	1 529 312	1 564 030	1 220 794	1 073 028	.	.	7 981 750
	Sachsen .....	620 369	3 313 198	4 804 061	6 013 199	3 517 127	4 809 378	4 319 056	6 363 652	33 760 040
	Sachsen - Anhalt .....	280 987	1 818 059	3 176 288	3 187 321	3 314 913	2 018 483	4 632 879	1 833 236	20 262 166
	Thüringen .....	302 540	2 023 744	3 069 033	4 474 047	2 855 526	1 553 445	3 063 850	1 799 464	19 141 649
	Neue Länder und Berlin - Ost ....	1 982 403	10 195 254	15 044 443	17 738 960	12 481 955	11 233 347	14 409 123	17 205 756	100 291 241
	Vorleistungsgüter- produzenten .....	1 275 816	5 193 865	7 107 102	7 702 376	5 031 525	5 065 187	7 933 390	7 942 051	47 251 311
	Investitionsgüter- produzenten .....	384 900	2 885 215	3 363 872	4 042 279	2 915 729	2 296 897	3 610 368	8 388 968	27 888 229
	Gebrauchsgüter- produzenten .....	26 884	351 081	583 957	633 296	578 483	.	486 320	.	3 181 953
	Verbrauchsgüter- produzenten .....	294 803	1 765 094	3 989 513	5 361 008	3 956 218	.	2 379 044	.	21 969 748
C	Bergbau u. Gew. v. Steinen u. Erden .....	180 589	223 657	122 301	230 361	.	228 283	.	.	1 766 946
10	Kohlenbergbau, Torf- gewinnung .....	.	.	.	.	.	.	.	.	983 149
11	Gew. v. Erdöl u. Erdgas, Erbrg. verb. Dienstleistg. ....	8 878	.	.	117 795	.	.	.	.	126 673
12	Bergbau a. Uran-u. Thoriumerze .....	.	.	.	.	.	.	.	.	.
13	Erzbergbau .....	.	.	.	.	.	.	.	.	.
14	Gew. v. Steinen u. Erden, sonst. Bergbau .....	171 711	.	122 301	.	.	.	.	.	657 124

1) Ohne Umsatzsteuer.

2) Klassifikation der Wirtschaftszweige, Ausgabe 1993 (WZ 93).

Statistisches Bundesamt, Fachserie 4, Reihe 4.1.2, 2002



1 Betriebe im Verarbeitenden Gewerbe sowie im Bergbau und in der Gewinnung von Steinen und Erden

1.4 Umsatz 1) der Betriebe im Jahr 2001

Neue Länder und Berlin - Ost

Nr. der Klassifikation 2)	Wirtschaftsgliederung	Mit ... bis ... Beschäftigten								
		1 - 19	20 - 49	50 - 99	100 - 199	200 - 299	300 - 499	500 - 999	1 000 und mehr	Insgesamt
		1 000 EUR								
D	Verarbeitendes Gewerbe .....	1 801 814	9 971 597	14 922 142	17 508 599	12 481 955	11 005 064	.	.	98 524 295
15	Ernährungsgewerbe .....	.	1 636 096	3 441 944	4 259 099	.	2 199 910	1 233 153	.	16 740 853
16	Tabakverarbeitung .....	.	.	.	560914	.	.	.	.	1 312 837
17	Textilgewerbe .....	10 305	238 869	399 966	477 734	304 520	.	.	.	1 531 876
18	Bekleidungsgewerbe .....	1 853	73 057	49 002	.	.	.	.	.	224 029
19	Ledergewerbe .....	7 732	42409	41 668	.	.	.	.	.	146 724
20	Holzgewerbe (oh.H.v. Möbeln) .....	71 276	349 273	307 692	555 046	523 894	.	.	.	2 311 154
21	Papiergewerbe .....	26 593	167 421	462 761	595 473	417 062	.	.	.	2 511 997
22	Verlags-, Druckgewerbe, Vervielfältigung .....	24 758	376 442	554 110	414 518	178 309	512 660	.	.	2 949 619
23	Kokerei, Mineralölverarbeitung, H.v. Brutstoffen .....	.	.	.	.	.	.	.	.	4 375 201
24	Chemische Industrie .....	166 216	448 027	1 005 573	943 290	744 700	944 789	1 312 531	2 222 294	7 787 419
25	H.v. Gummi- u. Kunststoffwaren .....	52 236	763 199	983 517	1 041 494	584 650	.	.	.	4 104 251
26	Glasgewerbe, Keramik, Verarb.v. Steinen u. Erden .....	472 855	1 088 952	1 269 343	1 024 205	805 435	346 880	.	.	5 249 250
27	Metallerzeugung u.-bearbeitung .....	20 314	150 981	346439	870 219	275 688	536 889	.	.	5 147 837
28	H.v. Metallerzeugnissen .....	125 240	1 637 700	1 842 722	1 552 210	810 223	510 914	368 476	.	6 847 485
29	Maschinenbau .....	183 872	1 176 047	1 304 147	1 787 432	946 351	1 251 673	.	.	7 949 217
30	H.v. Büromasch., Dv-Gerät. u.-einr. ....	20 743	34 003	137 244	162 719	.	.	.	.	1 752 126
31	H.v. Geräten d. Elektriz. erzg.,-verteilung u.ä. ....	51 037	440 407	750 428	718 861	745 271	887 212	.	.	4 931 894
32	Rundfunk-, Fernseh- u. Nachrichtentechnik .....	43 231	140 207	347 121	337 202	577 706	.	.	1 194 885	3 351 043
33	Medizin-, Mess-, Steuer- u. Regelungstechnik, Optik .....	38 294	391 103	410 336	662 658	473 583	.	.	.	2 347 745
34	H.v. Kraftwagen u. Kraftwagenteilen .....	35 004	214 408	451 100	571 741	602 809	802 788	2 015 402	5 233 100	9 926 353
35	Sonst. Fahrzeugbau .....	9 894	80 185	81 191	194 927	294 902	205 772	697 174	2 656 454	4 220 500
36	H.v. Möbeln, Schmuck, Musikinstr., Sportger. usw .....	33 938	349 631	591 045	.	.	320 272	.	.	2 392 333
37	Recycling .....	33 760	167 600	112 660	98 534	.	.	.	.	412 554

1) Ohne Umsatzsteuer.

2) Klassifikation der Wirtschaftszweige, Ausgabe 1993 (WZ 93).

2 Industrielle Kleinbetriebe im Verarbeitenden Gewerbe sowie im Bergbau und in der Gewinnung von Steinen und Erden

2.1 Betriebe und Beschäftigte 1)

Neue Länder und Berlin - Ost

Nr. der Klassifikation 2)	Land ----- Hauptgruppen ----- Wirtschaftsgliederung	Betriebe Ende September 2002 mit ... bis ... Beschäftigten				Beschäftigte Ende September 2002 in Betrieben mit ... bis ... Beschäftigten			
		1 - 4	5 - 9	10 - 19	Insgesamt	1 - 4	5 - 9	10 - 19	Insgesamt
		Anzahl				Anzahl			
	Berlin - Ost .....	470	117	73	660	857	778	1 001	2 636
	Brandenburg .....	796	321	286	1 403	1 572	2 151	3 904	7 627
	Mecklenburg - Vorpommern .....	222	109	101	432	471	719	1 367	2 557
	Sachsen .....	1 798	853	732	3 383	3 619	5 723	10 092	19 434
	Sachsen - Anhalt .....	396	256	271	923	924	1 705	3 614	6 243
	Thüringen .....	1 462	608	553	2 623	3 008	4 113	7 744	14 865
	Neue Länder und Berlin - Ost .....	5 144	2 264	2 016	9 424	10 451	15 189	27 722	53 362
	Vorleistungsgüter- produzenten .....	2 930	1 299	1 062	5 291	6 082	8 746	14 542	29 370
	Investitionsgüter- produzenten .....	783	504	597	1 884	1 656	3 377	8 217	13 250
	Gebrauchsgüter- produzenten .....	150	65	66	281	283	413	920	1 616
	Verbrauchsgüter- produzenten .....	1 281	396	291	1 968	2 430	2 653	4 043	9 126
C	Bergbau u. Gew. v. Steinen u. Erden .....	181	81	27	289	450	536	360	1 346
10	Kohlenbergbau, Torf- gewinnung .....	2	-	2	4	.	-	.	34
11	Gew. v. Erdöl u. Erdgas, Erzbergbau, Dienstleistg. ....	2	-	-	2	.	-	-	.
12	Bergbau a. Uran- u. Thoriumerze .....	-	-	-	-	-	-	-	-
13	Erzbergbau .....	-	-	-	-	-	-	-	-
14	Gew. v. Steinen u. Erden, sonst. Bergbau .....	177	81	25	283	438	536	.	.

1) Einschl. tätiger Inhaber und Mitinhaber sowie unbezahlt mithelfender Familienangehöriger.

2) Klassifikation der Wirtschaftszweige, Ausgabe 1993 (WZ 93).

2 Industrielle Kleinbetriebe im Verarbeitenden Gewerbe sowie im Bergbau und in der Gewinnung von Steinen und Erden

2.1 Betriebe und Beschäftigte 1)

Neue Länder und Berlin - Ost

Nr. der Klas- sifika- tion 2)	Wirtschaftsgliederung	Betriebe Ende September 2002				Beschäftigte Ende September 2002 in Betrieben			
		mit ... bis ... Beschäftigten				mit ... bis ... Beschäftigten			
		1 - 4	5 - 9	10 - 19	Insgesamt	1 - 4	5 - 9	10 - 19	Insgesamt
		Anzahl				Anzahl			
D	Verarbeitendes Gewerbe .....	4 963	2 183	1 989	9 135	10 001	14 653	27 362	52 016
15	Ernährungsgewerbe .....	233	141	64	438	.	.	.	2 303
16	Tabakverarbeitung .....	-	1	-	1	-	.	-	.
17	Textilgewerbe .....	203	79	83	365	418	516	1 162	2 096
18	Bekleidungsgewerbe .....	93	37	43	173	181	240	599	1 020
19	Ledergewerbe .....	38	14	11	63	87	90	153	330
20	Holzgewerbe (oh.H.v. Möbeln) .....	475	148	76	699	930	1 020	1 025	2 975
21	Papiergewerbe .....	39	33	33	105	94	223	466	783
22	Verlags-, Druckgewerbe, Vervielfältigung .....	962	272	166	1 400	1 878	1 774	2 242	5 894
23	Kokerei, Mineralölverar- beitung, H.v. Brutstoffen .....	2	-	3	5	.	.	.	.
24	Chemische Industrie .....	92	77	95	264	210	524	1 293	2 027
25	H.v. Gummi- u. Kunststoff- waren .....	238	150	174	562	572	1 036	2 419	4 027
26	Glasgewerbe, Keramik, Verarb.v. Steinen u. Erden .....	287	147	103	537	621	1 000	1 399	3 020
27	Metallerzeugung u.-bearbeitung .....	27	16	38	81	56	109	544	709
28	H.v. Metallerzeugnissen .....	1 002	350	387	1 739	1 859	2 362	5 363	9 584
29	Maschinenbau .....	326	226	286	838	689	1 533	3 948	6 170
30	H.v. Büromasch., Dv-Gerät. u.-einr. ....	23	11	8	42	34	71	103	208
31	H.v. Geräten d. Elektriz. erzg., -verteilung u.ä. ....	138	81	87	306	329	547	1 197	2 073
32	Rundfunk-, Fernseh-u. Nachrichtentechnik .....	75	49	49	173	159	333	683	1 175
33	Medizin-, Mess-, Steuer- u. Regelungstechnik, Optik .....	200	138	126	464	428	918	1 720	3 066
34	H.v. Kraftwagen u. Kraftwagenteilen .....	15	22	12	49	34	156	168	358
35	Sonst. Fahrzeugbau .....	24	11	10	45	41	65	143	249
36	H.v. Möbeln, Schmuck, Musikinstr., Sportger. usw .....	313	92	70	475	545	598	984	2 127
37	Recycling .....	158	88	65	311	340	574	863	1 777

1) Einschl. tätiger Inhaber und Mitinhaber sowie unbezahlt mithelfender Familienangehöriger.

2) Klassifikation der Wirtschaftszweige, Ausgabe 1993 (WZ 93).

2 Industrielle Kleinbetriebe im Verarbeitenden Gewerbe sowie im Bergbau und in der Gewinnung von Steinen und Erden

2.2 Umsatz 1) der Betriebe

Neue Länder und Berlin - Ost

Nr. der Klas- sifika- tion 2)	Land ----- Hauptgruppen ----- Wirtschaftsgliederung	Umsatz der Betriebe im September 2002				Umsatz der Betriebe im Jahr 2001			
		mit ... bis ... Beschäftigten				mit ... bis ... Beschäftigten			
		1 - 4	5 - 9	10 - 19	Insgesamt	1 - 4	5 - 9	10 - 19	Insgesamt
		1 000 EUR				1 000 EUR			
	Berlin - Ost .....	7 346	8 174	8 780	24 300	78 445	90 400	92 957	261 802
	Brandenburg .....	19 220	20 366	43 647	83 233	173 129	204 199	413 428	790 756
	Mecklenburg - Vorpommern .....	4 822	9 414	15 571	29 807	46 108	93 559	154 453	294 120
	Sachsen .....	28 874	44 841	82 064	155 779	332 796	448 250	898 513	1 679 559
	Sachsen - Anhalt .....	8 177	15 032	29 680	52 889	92 869	160 659	317 550	571 078
	Thüringen .....	21 596	33 019	57 965	112 580	211 077	326 422	572 744	1 110 243
	Neue Länder und Berlin - Ost .....	90 035	130 846	237 707	458 588	934 424	1 323 489	2 449 645	4 707 558
	Vorleistungsgüter- produzenten .....	59 393	82 147	132 566	274 106	587 955	800 511	1 366 153	2 754 619
	Investitionsgüter- produzenten .....	12 744	23 943	69 091	105 778	148 521	272 982	666 694	1 088 197
	Gebrauchsgüter- produzenten .....	1 801	3 549	5 633	10 983	20 691	35 204	61 628	117 523
	Verbrauchsgüter- produzenten .....	16 097	21 207	30 417	67 721	177 257	214 792	355 170	747 219
C	Bergbau u. Gew. v. Steinen u. Erden .....	9 282	10 838	5 682	25 802	84 892	88 793	55 733	229 418
10	Kohlenbergbau, Torf- gewinnung .....	.	.	.	210	.	.	.	3 759
11	Gew. v. Erdöl u. Erdgas, Erbrg. verb. Dienstleistg. ....	.	.	.	.	.	.	.	.
12	Bergbau a. Uran- u. Thoriumerze .....	.	.	.	.	.	.	.	.
13	Erzbergbau .....	.	.	.	.	.	.	.	.
14	Gew. v. Steinen u. Erden, sonst. Bergbau .....	9 255	10 838	.	.	83 406	88 793	.	.

1) Ohne Umsatzsteuer

2) Klassifikation der Wirtschaftszweige, Ausgabe 1993 (WZ 93).

2 Industrielle Kleinbetriebe im Verarbeitenden Gewerbe sowie im Bergbau und in der Gewinnung von Steinen und Erden

2.2 Umsatz 1) der Betriebe

Neue Länder und Berlin - Ost

Nr. der Klas- sifika- tion 2)	Wirtschaftsgliederung	Umsatz der Betriebe im September 2002				Umsatz der Betriebe im Jahr 2001			
		mit ... bis ... Beschäftigten				mit ... bis ... Beschäftigten			
		1 - 4	5 - 9	10 - 19	Insgesamt	1 - 4	5 - 9	10 - 19	Insgesamt
		1 000 EUR				1 000 EUR			
D	Verarbeitendes Gewerbe .....	80 753	120 008	232 025	432 786	849 532	1 234 696	2 393 912	4 478 140
15	Ernährungsgewerbe .....	.	.	.	26 250	.	.	.	269 147
16	Tabakverarbeitung .....	.	.	.	.	.	.	.	.
17	Textilgewerbe .....	2 132	2 196	6 127	10 455	21 165	27 194	73 531	121 890
18	Bekleidungsgewerbe .....	964	903	3 052	4 919	17 104	8 310	36 211	61 625
19	Ledergewerbe .....	280	1 081	570	1 931	3 876	14 518	7 653	26 047
20	Holzgewerbe (oh.H.v. Möbeln) .....	4 062	6 185	6 628	16 875	49 871	66 286	72 922	189 079
21	Papiergewerbe .....	680	1 339	3 447	5 466	5 662	15 733	34 065	55 460
22	Verlags-, Druckgewerbe, Vervielfältigung .....	12 071	13 511	15 932	41 514	142 626	147 013	197 923	487 562
23	Kokerei, Mineralölverar- beitung, H.v.Brutstoffen .....	.	.	.	.	.	.	.	.
24	Chemische Industrie .....	6 363	5 086	12 544	23 993	66 236	39 856	126 370	232 462
25	H.v.Gummi- u.Kunststoff- waren .....	4 827	8 263	19 237	32 327	45 009	78 567	223 562	347 138
26	Glasgewerbe, Keramik, Verarb.v.Steinen u.Erden .....	14 042	18 399	21 167	53 608	136 685	165 594	220 692	522 971
27	Metallerzeugung u.-bearbeitung .....	228	1 042	5 872	7 142	3 508	12 571	54 020	70 099
28	H.v.Metallerzeugnissen .....	10 271	14 610	40 119	65 000	106 481	153 807	414 259	674 547
29	Maschinenbau .....	5 029	11 833	32 098	48 960	58 932	124 834	324 002	507 768
30	H.v.Büromasch., Dv-Gerät. u.-einr. ....	112	571	805	1 488	1 781	7 914	9 000	18 695
31	H.v.Geräten d.Elektriz. erzg.,-verteilung u.ä. ....	2 553	4 588	15 823	22 964	26 530	52 045	100 819	179 394
32	Rundfunk-, Fernseh-u. Nachrichtentechnik .....	1 077	2 562	5 579	9 218	11 783	27 382	54 476	93 641
33	Medizin-, Mess-, Steuer- u.Regelungstechnik, Optik .....	3 971	6 079	12 779	22 829	45 407	70 528	135 282	251 217
34	H.v.Kraftwagen u. Kraftwagenteilen .....	336	1 235	1 023	2 594	4 303	13 061	14 533	31 897
35	Sonst.Fahrzeugbau .....	329	401	2 090	2 820	3 945	5 491	8 107	17 543
36	H.v.Möbeln, Schmuck, Musikinstr., Sportger.usw .....	1 958	4 365	5 407	11 730	23 809	40 544	54 001	118 354
37	Recycling .....	2 939	7 019	8 879	18 837	30 546	56 820	94 639	182 005

1) Ohne Umsatzsteuer

2) Klassifikation der Wirtschaftszweige, Ausgabe 1993 (WZ 93).

### Neuordnung der Hauptgruppen \*

WZ 93-Nr.	WIRTSCHAFTSZWEIG	Hauptgruppe alt	Hauptgruppe neu
C - D	Bergbau, Gewinnung von Steinen und Erden und Verarbeitendes Gewerbe		
	Vorleistungsgüterproduzenten	A	A
	Investitionsgüterproduzenten	B	B
	Gebrauchsgüterproduzenten	GG	GG
	Verbrauchsgüterproduzenten	VG	VG
	Energie		EN
C	Bergbau und Gewinnung von Steinen und Erden		
CA	Kohlenbergbau, Torfgewinnung, Gewinnung von Erdöl und Erdgas		
10	Kohlenbergbau, Torfgewinnung		
<b>10.10</b>	Steinkohlenbergbau und -brikettherstellung	A	EN
<b>10.20</b>	Braunkohlenbergbau und -brikettherstellung	A	EN
<b>10.30</b>	Torfgewinnung und -veredlung	A	EN
11	Gewinnung von Erdöl und Erdgas, Erbringung damit verbundener Dienstleistungen		
<b>11.10</b>	Gewinnung von Erdöl und Erdgas	A	EN
<b>11.20</b>	Erbringung von Dienstleistungen bei der Gewinnung von Erdöl und Erdgas	A	EN
12	Bergbau auf Uran- und Thoriumerze		
<b>12.00</b>	Bergbau auf Uran- und Thoriumerze	A	EN
CB	Erzbergbau, Gewinnung von Steinen und Erden, sonstiger Bergbau		
13	Erzbergbau		
13.10	Eisenerzbergbau	A	A
13.20	NE-Metallerzbergbau (ohne Bergbau auf Uran- und Thoriumerze)	A	A
14	Gewinnung von Steinen und Erden, sonstiger Bergbau		
14.1	Gewinnung von Natursteinen	A	A
14.2	Gewinnung von Kies, Sand, Ton und Kaolin	A	A
14.30	Bergbau auf chemische und Düngemittelminerale	A	A
14.40	Gewinnung von Salz	A	A
14.50	Gewinnung von Steinen und Erden a.n.g., sonstiger Bergbau	A	A
D	Verarbeitendes Gewerbe		
DA	Ernährungsgewerbe und Tabakverarbeitung		
15	Ernährungsgewerbe		
15.1	Schlachten und Fleischverarbeitung	VG	VG
15.20	Fischverarbeitung	VG	VG
15.3	Obst- und Gemüseverarbeitung	VG	VG
<b>15.4</b>	H.v. pflanzlichen und tierischen Ölen und Fetten	A / VG	VG
<b>15.41</b>	H.v. rohen Ölen und Fetten	A	VG
15.5	Milchverarbeitung	VG	VG
15.6	Mahl- und Schälmmühlen, H.v. Stärke und Stärkeerzeugnissen	A	A
<b>15.7</b>	H.v. Futtermitteln	A / VG	A
<b>15.72</b>	H.v. Futtermitteln für sonstige Tiere	VG	A
15.8	Sonstiges Ernährungsgewerbe (ohne Getränkeherstellung)	VG	VG
<b>15.9</b>	Getränkeherstellung	A / VG	VG
<b>15.92</b>	Alkoholbrennerei	A	VG
<b>15.97</b>	H.v. Malz	A	VG
16.00	Tabakverarbeitung	VG	VG
DB	Textil- und Bekleidungsindustrie		
17	Textilgewerbe		
17.1	Spinnstoffaufbereitung und Spinnerei	A	A
17.2	Weberei	A	A

\* In der Übersicht sind alle Positionen auf der Drei- und Vierstellerebene der WZ 93 durch Fettdruck hervorgehoben, bei denen die Zuordnungen zu den Hauptgruppen geändert wurden. Auf der Vierstellerebene sind nur die Positionen mit Änderungen der Hauptgruppenzuordnung aufgeführt.

WZ 93-Nr.	WIRTSCHAFTSZWEIG	Hauptgruppe alt	Hauptgruppe neu
17.30	Textilveredlung	A	A
17.40	H.v. konfektionierten Textilwaren (ohne Bekleidung)	VG	VG
17.5	Sonstiges Textilgewerbe (ohne H.v. Maschenware)	A / VG	VG
17.52	H.v. Seilerwaren	A	VG
17.53	H.v. Vliesstoff und Erzeugnissen daraus (ohne Bekleidung)	A	VG
17.54	Textilgewerbe a.n.g.	A	VG
17.60	H.v. gewirktem und gestricktem Stoff	A	A
17.7	H.v. gewirkten und gestrickten Fertigerzeugnissen	VG	VG
18	Bekleidungsgewerbe		
18.10	H.v. Lederbekleidung	VG	VG
18.2	H.v. Bekleidung (ohne Lederbekleidung)	VG	VG
18.30	Zurichtung und Färben von Fellen, H.v. Pelzwaren	VG	VG
DC/19	Ledergewerbe		
19.10	Ledererzeugung	A	VG
19.20	Lederverarbeitung (ohne H.v. Lederbekleidung und Schuhen)	VG	VG
19.30	H.v. Schuhen	VG	VG
DD/20	Holzgewerbe (ohne H.v. Möbeln)		
20.10	Säge-, Hobel- und Holzimprägnierwerke	A	A
20.20	Furnier-, Sperrholz-, Holzfaserplatten- und Holzspanplattenwerke	A	A
20.30	H.v. Konstruktionsteilen, Fertigbauteilen, Ausbauelementen und Fertigteilbauten aus Holz	A	A
20.40	H.v. Verpackungsmitteln und Lagerbehältern aus Holz	A	A
20.5	H.v. Holzwaren a.n.g. sowie von Kork-, Flecht- und Korbwaren	VG	A
20.51	H.v. Holzwaren a.n.g., Veredlung von Holzwaren	VG	A
20.52	H.v. Kork-, Flecht- und Korbwaren	VG	A
DE	Papier-, Verlags- und Druckgewerbe		
21	Papiergewerbe		
21.1	H.v. Holzstoff, Zellstoff, Papier, Karton und Pappe	A	A
21.2	Papier-, Karton- und Pappeverarbeitung	A / VG	A
21.22	H.v. Haushalts-, Hygiene- und Toilettenartikeln aus Zellstoff und Papier	VG	A
22	Verlagsgewerbe, Druckgewerbe, Vervielfältigung von bespielten Ton-, Bild- und Datenträgern		
22.1	Verlagsgewerbe	VG	VG
22.2	Druckgewerbe	A	VG
22.21	Zeitungsdruckerei	A	VG
22.22	Druckerei (ohne Zeitungsdruckerei)	A	VG
22.23	Druckweiterverarbeitung	A	VG
22.24	Satzherstellung und Reproduktion	A	VG
22.25	Sonstiges Druckgewerbe	A	VG
22.3	Vervielfältigung von bespielten Ton-, Bild- und Datenträgern	A	VG
22.31	Vervielfältigung von bespielten Tonträgern	A	VG
22.32	Vervielfältigung von bespielten Bildträgern	A	VG
22.33	Vervielfältigung von bespielten Datenträgern	A	VG
DF/23	Kokerei, Mineralölverarbeitung, Herstellung und Verarbeitung von Spalt- und Brutstoffen		
23.10	Kokerei	A	EN
23.20	Mineralölverarbeitung	A	EN
23.30	Herstellung und Verarbeitung von Spalt- und Brutstoffen	A	EN
DG/24	Chemische Industrie		
24.1	H.v. chemischen Grundstoffen	A	A
24.20	H.v. Schädlingsbekämpfungs- und Pflanzenschutzmitteln	A	A
24.30	H.v. Anstrichmitteln, Druckfarben und Kitt	A	A
24.4	H.v. pharmazeutischen Erzeugnissen	A / VG	VG
24.41	H.v. pharmazeutischen Grundstoffen	A	VG
24.5	H.v. Seifen, Wasch-, Reinigungs- und Körperpflegemitteln	VG	VG

WZ 93-Nr.	WIRTSCHAFTSZWEIG	Hauptgruppe alt	Hauptgruppe neu
24.6	H.v. sonst. chemischen Erzeugnissen	A / VG	A
24.65	H.v. unbespielten Ton-, Bild- und Datenträgern	VG	A
24.70	H.v. Chemiefasern	A	A
DH/25	H.v. Gummi- und Kunststoffwaren		
25.1	H.v. Gummiwaren	A	A
25.2	H.v. Kunststoffwaren	A	A
DI/26	Glasgewerbe, Keramik, Verarbeitung von Steinen und Erden		
26.1	H. und Verarbeitung von Glas	A	A
26.2	Keramik (ohne Ziegelei und Baukeramik)	A / VG	A
26.21	H.v. keramischen Haushaltswaren und Ziergegenständen	VG	A
26.30	H.v. keramischen Wand- und Bodenfliesen und -platten	A	A
26.40	Ziegelei, H.v. sonstiger Baukeramik	A	A
26.5	H.v. Zement, Kalk und gebranntem Gips	A	A
26.6	H.v. Erzeugnissen aus Beton, Zement und Gips	A	A
26.70	Be- und Verarbeitung von Natursteinen a.n.g.	A	A
26.8	H.v. sonstigen Mineralerzeugnissen	A	A
DJ	Metallerzeugung und -bearbeitung, H.v. Metallerzeugnissen		
27	Metallerzeugung und -bearbeitung		
27.10	Erzeugung von Roheisen, Stahl und Ferrolegierungen (EGKS)	A	A
27.2	H.v. Rohren	A	A
27.3	Sonstige erste Bearbeitung von Eisen und Stahl, H.v. Ferrolegierungen (nicht EGKS)	A	A
27.4	Erzeugung und erste Bearbeitung von NE-Metallen	A	A
27.5	Gießereiindustrie	A	A
28	H.v. Metallerzeugnissen		
28.1	Stahl- und Leichtmetallbau	B	B
28.2	Kessel- und Behälterbau (ohne H.v. Dampfkesseln)	B	B
28.30	H.v. Dampfkesseln (ohne Zentralheizungskesseln)	B	B
28.40	H.v. Schmiede-, Press-, Zieh- und Stanzteilen, gewalzten Ringen und pulvermetallurgischen Erzeugnissen	A	A
28.5	Oberflächenveredlung, Wärmebehandlung und Mechanik a.n.g.	A	A
28.6	H.v. Schneidwaren, Werkzeugen, Schlössern und Beschlägen	A / B / VG	A
28.61	H.v. Schneidwaren und Bestecken	VG	A
28.62	H.v. Werkzeugen	B	A
28.7	H.v. sonstigen Eisen-, Blech- und Metallwaren	A / B	A
28.71	H.v. Behältern aus Eisen und Stahl	B	A
DK/29	Maschinenbau		
29.1	H.v. Maschinen für die Erzeugung und Nutzung v. mechanischer Energie (ohne Motoren für Luft- und Straßenfahrzeuge)	B	B
29.2	H.v. sonstigen Maschinen für unspezifische Verwendung	B	B
29.3	H.v. land- und forstwirtschaftlichen Maschinen	B	B
29.40	H.v. Werkzeugmaschinen	B	B
29.5	H.v. Maschinen für sonstige bestimmte Wirtschaftszweige	B	B
29.60	H.v. Waffen und Munition	A	B
29.7	H.v. Haushaltsgeräten a.n.g.	GG	GG
DL	H.v. Büromaschinen, Datenverarbeitungsgeräten und -einrichtungen; Elektrotechnik, Feinmechanik und Optik		
30.0	H.v. Büromaschinen, Datenverarbeitungsgeräten und -einrichtungen	B	B
31	H.v. Geräten der Elektrizitätserzeugung, -verteilung u.ä.		
31.10	H.v. Elektromotoren, Generatoren und Transformatoren	B	B
31.20	H.v. Elektrizitätsverteilungs- und -schalteinrichtungen	A	A
31.30	H.v. isolierten Elektrokabeln, -leitungen und -drähten	A	A
31.40	H.v. Akkumulatoren und Batterien	A	A



WZ 93-Nr.	WIRTSCHAFTSZWEIG	Hauptgruppe alt	Hauptgruppe neu
31.50	H.v. elektrischen Lampen und Leuchten	A	A
31.6	H.v. elektrischen Ausrüstungen a.n.g.	A	A
32	Rundfunk-, Fernseh- und Nachrichtentechnik		
32.10	H.v. elektronischen Bauelementen	A	A
32.20	H.v. nachrichtentechnischen Geräten und Einrichtungen	B	B
32.30	H.v. Rundfunk- und Fernsehgeräten sowie phono- und videotechnischen Geräten	GG	GG
33	Medizin-, Mess-, Steuer- und Regelungstechnik, Optik		
33.10	H.v. medizinischen Geräten und orthopädischen Vorrichtungen	B	B
33.20	H.v. Mess-, Kontroll-, Navigations- u.ä. Instrumente und Vorrichtungen	B	B
33.30	H.v. industriellen Prozesssteuerungsanlagen	B	B
33.40	H.v. optischen und fotografischen Geräten	GG	GG
33.50	H.v. Uhren	GG	GG
DM	Fahrzeugbau		
34	H.v. Kraftwagen und Kraftwagenteilen		
34.10	H.v. Kraftwagen und Kraftwagenmotoren	B	B
34.20	H.v. Karosserien, Aufbauten und Anhängern	B	B
34.30	H.v. Teilen und Zubehör für Kraftwagen und Kraftwagenmotoren	A	B
35	Sonstiger Fahrzeugbau		
35.1	Schiffbau	B / GG	B
35.11	Schiffbau (ohne Boots- und Yachtbau)	B	B
35.12	Boots- und Yachtbau	GG	B
35.20	Schienenfahrzeugbau	B	B
35.30	Luft- und Raumfahrzeugbau	B	B
35.4	H.v. Krafträdern, Fahrrädern und Behindertenfahrzeugen	GG	GG
35.50	Fahrzeugbau a.n.g.	B	GG
DN	H.v. Möbeln, Schmuck, Musikinstrumenten, Sportgeräten, Spielwaren und sonstigen Erzeugnissen; Recycling		
36	H.v. Möbeln, Schmuck, Musikinstrumenten, Sportgeräten, Spielwaren und sonstigen Erzeugnissen		
36.1	H.v. Möbeln	B / GG	GG
36.12	H.v. Büro- und Ladenmöbeln	B	GG
36.2	H.v. Schmuck und ähnlichen Erzeugnissen	GG	GG
36.30	H.v. Musikinstrumenten	GG	GG
36.40	H.v. Sportgeräten	VG	VG
36.50	H.v. Spielwaren	VG	VG
36.6	H.v. sonstigen Erzeugnissen	VG	VG
37	Recycling		
37.10	Recycling von Schrott	A	A
37.20	Recycling von nichtmetallischen Altmaterialien und Reststoffen	A	A

Klassifikation der Wirtschaftszweige, Ausgabe 1993 (WZ 93)

- mit Meldenummern des Güterverzeichnisses für Produktionsstatistiken, Ausgabe 2002 (GP 2002) -

Wirtschaftsbereich: Verarbeitendes Gewerbe sowie Bergbau und Gewinnung von Steinen und Erden

**Vorbemerkung:** Zur Wirtschaftsgliederung der WZ 93 sind in den meisten Fällen übereinstimmende vierstellige Meldenummern des Güterverzeichnisses für Produktionsstatistiken, Ausgabe 2002 (GP 2002) angegeben (Spalte 4). Von dieser Regel abweichende Meldenummern des GP 2002 sind fett gedruckt. Die den Zweigen der WZ 93 gegenübergestellten Meldenummern des GP 2002 bezeichnen ihre typische Produktion, so dass danach die Zugehörigkeit zu einem bestimmten Wirtschaftszweig (Klasse der WZ 93) festgelegt werden kann.

In der ersten Spalte sind die Nummern der Klassen der WZ 93 angegeben. Die Reihenfolge der Wirtschaftszweige richtet sich nach der WZ 93. In der dritten Spalte ist die Bezeichnung des jeweiligen Wirtschaftszweiges der WZ 93 angegeben.

In der zweiten Spalte ist die Zuordnung der Klassen (Viersteller) der WZ 93 zu den neuen Hauptgruppen des Wirtschaftsbereichs Verarbeitendes Gewerbe sowie Bergbau und Gewinnung von Steinen und Erden durch folgende Buchstaben gekennzeichnet: A = Vorleistungsgüterproduzenten, B = Investitionsgüterproduzenten, GG = Gebrauchsgüterproduzenten, VG = Verbrauchsgüterproduzenten, EN = Energie.

**Hinweis:** Angaben zum Merkmal Auftragsingang müssen nur für die mit einem ● gekennzeichneten Wirtschaftszweige gemeldet werden.

**Abkürzungen:** a.n.g. = anderweitig nicht genannt; einschl. = einschließlich; HG = Hauptgruppe; NE= Nichteisen-; u.ä. = und ähnliche(s).

Nr. der Klassifikation	HG	Wirtschaftsgliederung	Entsprechende Meldenummern des Güterverzeichnisses für Produktionsstatistiken, Ausgabe 2002 1)
10.10	EN	Steinkohlenbergbau und -brikett-herstellung	1010
10.20	EN	Braunkohlenbergbau und -brikett-herstellung	1020
10.30	EN	Torfgewinnung und -veredlung	1030
11.10	EN	Gewinnung von Erdöl und Erdgas	1110
11.20	EN	Erbringung von Dienstleistungen bei der Gewinnung von Erdöl und Erdgas	1120
12.00	EN	Bergbau auf Uran- und Thoriumerze	1200
13.10	A	Eisenerzbergbau	1310
13.20	A	NE-Metallerzbergbau (ohne Bergbau auf Uran- und Thoriumerze)	1320
14.11	A	Gewinnung von Naturwerksteinen und Natursteinen a.n.g.	1411
14.12	A	Gewinnung von Kalk-, Dolomit-, Gips- und Anhydritstein sowie Kreide	1412
14.13	A	Gewinnung von Schiefer	1413
14.21	A	Gewinnung von Kies und Sand	1421
14.22	A	Gewinnung von Ton und Kaolin	1422
14.30	A	Bergbau auf chemische und Düngemittelminerale	1430
14.40	A	Gewinnung von Salz	1440
14.50	A	Gewinnung von Steinen und Erden a.n.g., sonstiger Bergbau	1450
15.11	VG	Schlachten (ohne Schlachten von Geflügel)	1511, <b>1512 14 001 bis 1512 14 005</b>
15.12	VG	Schlachten von Geflügel	1512 ohne <b>1512 14 001 bis 1512 14 005</b>
15.13	VG	Fleischverarbeitung	1513
15.20	VG	Fischverarbeitung	1520
15.31	VG	Verarbeitung von Kartoffeln	1531
15.32	VG	Herstellung von Frucht- und Gemüsesäften	1532, <b>1598 12 551 bis 1598 12 559</b>
15.33	VG	Verarbeitung von Obst und Gemüse a.n.g.	1533

Nr. der Klassifikation	HG	Wirtschaftsgliederung	Entsprechende Meldenummern des Güterverzeichnisses für Produktionsstatistiken, Ausgabe 2002 1)
15.41	VG	Herstellung von rohen Ölen und Fetten	1541
15.42	VG	Herstellung von raffinierten Ölen und Fetten	1542
15.43	VG	Herstellung von Margarine u.ä. Nahrungsfetten	1543
15.51	VG	Milchverarbeitung (ohne Herstellung von Speiseeis)	1551, <b>1598 12 700</b>
15.52	VG	Herstellung von Speiseeis	1552
15.61	A	Mahl- und Schälmaschinen	1561
15.62	A	Herstellung von Stärke und Stärkeerzeugnissen	1562
15.71	A	Herstellung von Futtermitteln für Nutztiere	1571
15.72	A	Herstellung von Futtermitteln für sonstige Tiere	1572
15.81	VG	Herstellung von Backwaren (ohne Dauerbackwaren)	1581
15.82	VG	Herstellung von Dauerbackwaren	1582
15.83	VG	Zuckerindustrie	1583
15.84	VG	Herstellung von Süßwaren (ohne Dauerbackwaren)	1584
15.85	VG	Herstellung von Teigwaren	1585
15.86	VG	Verarbeitung von Kaffee und Tee, Herstellung von Kaffee-Ersatz	1586
15.87	VG	Herstellung von Würzen und Soßen	1587
15.88	VG	Herstellung von homogenisierten und diätetischen Nahrungsmitteln	1588
15.89	VG	Herstellung von sonstigen Nahrungsmitteln (ohne Getränke)	1589
15.91	VG	Herstellung von Spirituosen	1591
15.92	VG	Alkoholbrennerei	1592
15.93	VG	Herstellung von Wein aus frischen Trauben	1593, <b>1598 12 596</b>
15.94	VG	Herstellung von Apfelwein und sonstigen Fruchtweinen	1594 ohne <b>1594 10 007</b>
15.95	VG	Herstellung von Wermutwein und sonstigen aromatisierten Weinen	1595

1) Soweit nicht besonders aufgeführt, jeweils einschl. zugehöriger Lohnarbeiten, Reparaturen und Instandhaltungen, Installationen und Montagen sowie Veredelungsarbeiten.

Nr. der Klassifikation	HG	Wirtschaftsgliederung	Entsprechende Meldenummern des Güterverzeichnisses für Produktionsstatistiken, Ausgabe 2002 1)
15.96	VG	Herstellung von Bier	1596, 1594 10 007, 1598 12 595
15.97	VG	Herstellung von Malz	1597
15.98	VG	Mineralbrunnen, Herstellung von Erfrischungsgetränken	1598 11 301 bis 1598 11 307, 1598 12 301 bis 1598 12 309, 1598 12 591 bis 1598 12 594, 1598 12 597 bis 1598 12 599
16.00	VG	Tabakverarbeitung	1600
• 17.11	A	Baumwollaufbereitung und -spinnerei	1710 20 300, 1710 43, 1710 45 570, 1710 52, 1710 54
• 17.12	A	Wollaufbereitung und Streichgarnspinnerei	1710 10, 1710 20 210 bis 1710 20 230, 1710 42 310 bis 1710 42 350, 1710 53 320 bis 1710 53 350, 1710 64, 1710 65
• 17.13	A	Wollaufbereitung und Kammgarnspinnerei	1710 20 250 bis 1710 20 270, 1710 30, 1710 42 510 bis 1710 42 590, 1710 53 520 bis 1710 53 550, 1710 55 700, 1710 62, 1710 63
17.14	A	Flachsaufbereitung und -spinnerei	1710 20 400, 1710 44, 1710 45 700
17.15	A	Zwirnen und Texturieren von Filamentgarnen, Seidenaufbereitung und -spinnerei	1710 20 110 bis 1710 20 190, 1710 41, 1710 45 100 bis 1710 45 309, 1710 51, 1710 55 300, 1710 61
• 17.16	A	Nähgarnfertigung	1710 45 530 bis 1710 45 550, 1710 55 130 bis 1710 55 150, 1710 55 530 bis 1710 55 550
17.17	A	Sonstige Spinnstoffaufbereitung und Spinnerei	1710 20 500, 1710 46
• 17.21	A	Baumwollweberei	1720 20, 1720 32 122 bis 1720 32 390, 1720 32 921 bis 1720 32 990, 1720 33, 1720 40 101 bis 1720 40 709

Nr. der Klassifikation	HG	Wirtschaftsgliederung	Entsprechende Meldenummern des Güterverzeichnisses für Produktionsstatistiken, Ausgabe 2002 1)
• 17.22	A	Streichgarnweberei	1720 10 222 bis 1720 10 290, 1720 32 422 bis 1720 32 490
• 17.23	A	Kammgarnweberei	1720 10 322 bis 1720 10 390, 1720 32 522 bis 1720 32 590
• 17.24	A	Seiden- und Filamentgarnweberei	1720 10 100, 1720 31
17.25	A	Sonstige Weberei	1720 10 420 bis 1720 10 900, 1720 40 905 bis 1720 40 909
• 17.30	A	Textilveredlung	1730
• 17.40	VG	Herstellung von konfektionierten Textilwaren (ohne Bekleidung)	1740
• 17.51	VG	Herstellung von Teppichen	1751
• 17.52	VG	Herstellung von Seilerwaren	1752
• 17.53	VG	Herstellung von Vliesstoff und Erzeugnissen daraus (ohne Bekleidung)	1753
• 17.54	VG	Textilgewerbe a.n.g.	1754
• 17.60	A	Herstellung von gewirktem und gestricktem Stoff	1760
• 17.71	VG	Herstellung von Strumpfwaren	1771
• 17.72	VG	Herstellung von Pullovern, Strickjacken u.ä.	1772
• 18.10	VG	Herstellung von Lederbekleidung	1810
• 18.21	VG	Herstellung von Arbeits- und Berufsbekleidung	1821
• 18.22	VG	Herstellung von Oberbekleidung (ohne Arbeits- und Berufsbekleidung)	1822
• 18.23	VG	Herstellung von Wäsche	1823
• 18.24	VG	Herstellung von sonstiger Bekleidung und Bekleidungszubehör	1824
18.30	VG	Zurichtung und Färben von Fellen, Herstellung von Pelzwaren	1830
• 19.10	VG	Ledererzeugung	1910
• 19.20	VG	Lederverarbeitung (ohne Herstellung von Lederbekleidung und Schuhen)	1920
• 19.30	VG	Herstellung von Schuhen	1930

1) Soweit nicht besonders aufgeführt, jeweils einschl. zugehöriger Lohnarbeiten, Reparaturen und Instandhaltungen, Installationen und Montagen sowie Veredelungsarbeiten.

Nr. der Klassifikation	HG	Wirtschaftsgliederung	Entsprechende Meldenummern des Güterverzeichnisses für Produktionsstatistiken, Ausgabe 2002 1)
• 20.10	A	Säge-, Hobel- und Holzimprägnierwerke	2010
• 20.20	A	Furnier-, Sperrholz-Holzfasernplatten-Holzspanplattenwerke	2020
• 20.30	A	Herstellung von Konstruktionsteilen, Fertigbauteilen, Ausbauelementen und Fertigteilbauten aus Holz	2030
20.40	A	Herstellung von Verpackungsmitteln und Lagerbehältern aus Holz	2040
20.51	A	Herstellung von Holzwaren a.n.g. Veredlung von Holzwaren	2051
20.52	A	Herstellung von Kork-, Flecht- und Korbwaren	2052
• 21.11	A	Herstellung von Holzstoff und Zellstoff	2111
• 21.12	A	Herstellung von Papier, Karton und Pappe	2112
• 21.21	A	Herstellung von Wellpapier und -pappe sowie von Verpackungsmitteln aus Papier, Karton und Pappe	2121
• 21.22	A	Herstellung von Haushalts-, Hygiene- und Toilettenartikeln aus Zellstoff und Papier	2122
• 21.23	A	Herstellung von Schreibwaren und Bürobedarf aus Papier, Karton und Pappe	2123, <b>2222 20</b>
• 21.24	A	Herstellung von Tapeten	2124
• 21.25	A	Herstellung von sonstigen Waren aus Papier, Karton und Pappe	2125
22.11	VG	Buchverlag und Musikverlag	2211
22.12	VG	Zeitungsverlag	2212, <b>2213 11 050</b>
22.13	VG	Zeitschriftenverlag	<b>2213 11 093 bis 2213 11 099, 2213 12</b>
22.14	VG	Verlag von bespielten Tonträgern	2214
22.15	VG	Sonstiges Verlagsgewerbe	2215
• 22.21	VG	Zeitungsdruckerei	2221
• 22.22	VG	Druckerei (ohne Zeitungsdruckerei)	<b>2222 11, 2222 12, 2222 13, 2222 31, 2222 32</b>
• 22.23	VG	Druckweiterverarbeitung	2223
• 22.24	VG	Satzherstellung und Reproduktion	2224
• 22.25	VG	Sonstiges Druckgewerbe	2225
• 22.31	VG	Vervielfältigung von bespielten Tonträgern	2231
• 22.32	VG	Vervielfältigung von bespielten Bildträgern	2232
• 22.33	VG	Vervielfältigung von bespielten Datenträgern	2233

Nr. der Klassifikation	HG	Wirtschaftsgliederung	Entsprechende Meldenummern des Güterverzeichnisses für Produktionsstatistiken, Ausgabe 2002 1)
23.10	EN	Kokerei	2310
23.20	EN	Mineralölverarbeitung	2320
23.30	EN	Herstellung und Verarbeitung von Spalt- und Brutstoffen	2330
• 24.11	A	Herstellung von Industriegasen	2411
• 24.12	A	Herstellung von Farbstoffen und Pigmenten	2412
• 24.13	A	Herstellung von sonstigen anorganischen Grundstoffen und Chemikalien	2413
• 24.14	A	Herstellung von sonstigen organischen Grundstoffen und Chemikalien	2414
• 24.15	A	Herstellung von Düngemitteln und Stickstoffverbindungen	2415
• 24.16	A	Herstellung von Kunststoff in Primärformen	2416
• 24.17	A	Herstellung von synthetischem Kautschuk in Primärformen	2417
• 24.20	A	Herstellung von Schädlingsbekämpfung- und Pflanzenschutzmitteln	2420
• 24.30	A	Herstellung von Anstrichmitteln, Druckfarben und Kittlen	2430
• 24.41	VG	Herstellung von pharmazeutischen Grundstoffen	2441
• 24.42	VG	Herstellung von pharmazeutischen Spezialitäten und sonstigen pharmazeutischen Erzeugnissen	2442
• 24.51	VG	Herstellung von Seifen, Wasch-, Reinigungs- und Poliermitteln	2451
• 24.52	VG	Herstellung von Duft- und Körperpflegemitteln	2452
• 24.61	A	Herstellung von pyrotechnischen Erzeugnissen	2461
• 24.62	A	Herstellung von Klebstoffen und Gelatine	2462
• 24.63	A	Herstellung von etherischen Ölen	2463
• 24.64	A	Herstellung von fotochemischen Erzeugnissen	2464
• 24.65	A	Herstellung von unbespielten Ton-, Bild- und Datenträgern	2465
• 24.66	A	Herstellung von chemischen Erzeugnissen a.n.g.	2466
• 24.70	A	Herstellung von Chemiefasern	2470
• 25.11	A	Herstellung von Bereifungen	2511
• 25.12	A	Runderneuerung von Bereifungen	2512
• 25.13	A	Herstellung von sonstigen Gummiwaren	2513

1) Soweit nicht besonders aufgeführt, jeweils einschl. zugehöriger Lohnarbeiten, Reparaturen und Instandhaltungen, Installationen und Montagen sowie Veredelungsarbeiten.

Nr. der Klassifikation	HG	Wirtschaftsgliederung	Entsprechende Meldenummern des Güterverzeichnisses für Produktionsstatistiken, Ausgabe 2002 1)
• 25.21	A	Herstellung von Platten, Folien, Schläuchen und Profilen aus Kunststoff	2521
• 25.22	A	Herstellung von Verpackungsmitteln aus Kunststoff	2522
• 25.23	A	Herstellung von Baubedarfsartikeln aus Kunststoff	2523
• 25.24	A	Herstellung von sonstigen Kunststoffwaren	2524
• 26.11	A	Herstellung von Flachglas	2611
• 26.12	A	Veredlung und Verarbeitung von Flachglas	2612
• 26.13	A	Herstellung von Hohlglas	2613
• 26.14	A	Herstellung von Glasfaser	2614
• 26.15	A	Herstellung, Veredlung und Verarbeitung von sonstigem Glas einschließlich technischen Glaswaren	2615
• 26.21	A	Herstellung von keramischen Haushaltswaren und Ziergegenständen	2621
• 26.22	A	Herstellung von Sanitärkeramik	2622
• 26.23	A	Herstellung von Isolatoren und Isolierteilen aus Keramik	2623
• 26.24	A	Herstellung von keramischen Erzeugnissen für sonstige technische Zwecke	2624
• 26.25	A	Herstellung von keramischen Erzeugnissen a.n.g.	2625
• 26.26	A	Herstellung von feuerfesten keramischen Werkstoffen	2626
• 26.30	A	Herstellung von keramischen Wand- und Bodenfliesen und -platten	2630
• 26.40	A	Ziegelei, Herstellung von sonstiger Baukeramik	2640
• 26.51	A	Herstellung von Zement	2651
• 26.52	A	Herstellung von Kalk	2652
• 26.53	A	Herstellung von gebranntem Gips	2653
• 26.61	A	Herstellung von Betonerzeugnissen für den Bau und von Kalksandsteinen	2661, 2666 12 001 bis 2666 12 004
• 26.62	A	Herstellung von Gipsezeugnissen für den Bau	2662
• 26.63	A	Herstellung von Transportbeton	2663
• 26.64	A	Herstellung von Mörtel	2664
• 26.65	A	Herstellung von Faserzementwaren	2665
• 26.66	A	Herstellung von Erzeugnissen aus Beton, Zement und Gips a.n.g.	2666 11, 2666 12 006 bis 2666 12 009
• 26.70	A	Be- und Verarbeitung von Natursteinen a.n.g.	2670

Nr. der Klassifikation	HG	Wirtschaftsgliederung	Entsprechende Meldenummern des Güterverzeichnisses für Produktionsstatistiken, Ausgabe 2002 1)
• 26.81	A	Herstellung von Mühlsteinen, Steinen zum Zerfasern, Poliersteinen und Schleifwerkzeugen	2681
• 26.82	A	Herstellung von Mineralerzeugnissen a.n.g.	2682
• 27.10	A	Erzeugung von Roheisen, Stahl und Ferrolegierungen (EGKS) 2)	2710 3)
• 27.21	A	Herstellung von Rohren, Rohrform-, Rohrverschluss- und Rohrverbindungsstücken aus Gusseisen	2721
• 27.22	A	Herstellung von Stahlrohren, Rohrform-, Rohrverschluss- und Rohrverbindungsstücken aus Eisen und Stahl	2722
• 27.31	A	Herstellung von Blankstahl	2731
• 27.32	A	Herstellung von Kaltband unter 500 mm Breite	2732
• 27.33	A	Herstellung von Kaltprofilen	2733
• 27.34	A	Herstellung von gezogenem Draht	2734
• 27.35	A	Erste Bearbeitung von Eisen und Stahl a.n.g., Herstellung von Ferrolegierungen (nicht EGKS) 2)	(2735) 4)
• 27.41	A	Erzeugung und erste Bearbeitung von Edelmetallen	2741
• 27.42	A	Erzeugung und erste Bearbeitung von Aluminium	2742
• 27.43	A	Erzeugung und erste Bearbeitung von Blei, Zink und Zinn	2743
• 27.44	A	Erzeugung und erste Bearbeitung von Kupfer	2744
• 27.45	A	Erzeugung und erste Bearbeitung von sonstigen NE-Metallen	2745
• 27.51	A	Eisengießerei	2751
• 27.52	A	Stahlgießerei	2752
• 27.53	A	Leichtmetallgießerei	2753
• 27.54	A	Buntmetallgießerei	2754
• 28.11	B	Herstellung von Stahl- und Leichtmetallkonstruktionen	2811
• 28.12	B	Herstellung von Ausbauelementen aus Stahl und Leichtmetall	2812
• 28.21	B	Herstellung von Tanks und Sammelbehältern	2821
• 28.22	B	Herstellung von Heizkörpern für Zentralheizungen und von Zentralheizungskesseln	2822
• 28.30	B	Herstellung von Dampfkesseln (ohne Zentralheizungskessel)	2830
• 28.40	A	Herstellung von Schmiede-, Preß-, Zieh- und Stanzteilen, gewalzten Ringen und pulvermetallurgischen Erzeugnissen	2840

1) Soweit nicht besonders aufgeführt, jeweils einschl. zugehöriger Lohnarbeiten, Reparaturen und Instandhaltungen, Installationen und Montagen sowie Veredlungsarbeiten.

2) Europäische Gemeinschaft für Kohle und Stahl.

3) Ohne die bisher in der Meldenummer 2735 des Güterverzeichnisses für Produktionsstatistiken, Ausgabe 1995, erfasste Produktion.

4) Meldenummer des Güterverzeichnisses für Produktionsstatistiken, Ausgabe 1995.

Nr. der Klassifikation	HG	Wirtschaftsgliederung	Entsprechende Meldenummern des Güterverzeichnisses für Produktionsstatistiken, Ausgabe 2002 1)
• 28.51	A	Oberflächenveredlung und Wärmebehandlung	2851
• 28.52	A	Mechanik a.n.g.	2852
• 28.61	A	Herstellung von Schneidwaren und Bestecken	2861
• 28.62	A	Herstellung von Werkzeugen	2862
• 28.63	A	Herstellung von Schlössern und Beschlägen	2863
• 28.71	A	Herstellung von Behältern aus Eisen und Stahl	2871
• 28.72	A	Herstellung von Verpackungen und Verschlüssen aus Eisen, Stahl und NE-Metall	2872
• 28.73	A	Herstellung von Drahtwaren	2873, 2875 27 520, 2875 27 690
• 28.74	A	Herstellung von Schrauben, Nieten, Ketten und Federn	2874
• 28.75	A	Herstellung von Eisen-, Blech- und Metallwaren a.n.g.	2875 (ohne 2875 27 520, 2875 27 690)
• 29.11	B	Herstellung von Verbrennungsmotoren und Turbinen (ohne Motoren für Luft- und Straßenfahrzeuge)	2911
• 29.12	B	Herstellung von Pumpen und Kompressoren	2912
• 29.13	B	Herstellung von Armaturen	2913
• 29.14	B	Herstellung von Lagern, Getrieben, Zahnrädern und Antriebselementen	2914
• 29.21	B	Herstellung von Öfen und Brennern	2921
• 29.22	B	Herstellung von Hebezeugen und Fördermitteln	2922
• 29.23	B	Herstellung von Kälte- und lufttechnischen Erzeugnissen für gewerbliche Zwecke	2923
• 29.24	B	Herstellung von Maschinen für unspezifische Verwendung a.n.g.	2924
• 29.31	B	Herstellung von Ackerschleppern	2931
• 29.32	B	Herstellung von sonstigen land- und forstwirtschaftlichen Maschinen	2932
• 29.40	B	Herstellung von Werkzeugmaschinen	2941, 2942, 2943
• 29.51	B	Herstellung von Maschinen für die Metallerzeugung, von Walzwerkseinrichtungen und Gießmaschinen	2951
• 29.52	B	Herstellung von Bergwerks-, Bau- und Baustoffmaschinen	2952
• 29.53	B	Herstellung von Maschinen für das Ernährungsgewerbe und die Tabakverarbeitung	2953
• 29.54	B	Herstellung von Maschinen für das Textil-, Bekleidungs- und Ledergewerbe	2954

Nr. der Klassifikation	HG	Wirtschaftsgliederung	Entsprechende Meldenummern des Güterverzeichnisses für Produktionsstatistiken, Ausgabe 2002 1)
• 29.55	B	Herstellung von Maschinen für das Papiergewerbe	2955
• 29.56	B	Herstellung von Maschinen für bestimmte Wirtschaftszweige a.n.g.	2956
• 29.60	B	Herstellung von Waffen und Munition	2960
• 29.71	GG	Herstellung von elektrischen Haushaltsgeräten	2971
• 29.72	GG	Herstellung von nichtelektrischen Heiz-, Koch-, Heißwasser- und Heißluftgeräten a.n.g.	2972
• 30.01	B	Herstellung von Büromaschinen	3001
• 30.02	B	Herstellung von Datenverarbeitungsgeräten und -einrichtungen	3002
• 31.10	B	Herstellung von Elektromotoren, Generatoren und Transformatoren	3110
• 31.20	A	Herstellung von Elektrizitätsverteilungs- und -schalteneinrichtungen	3120
• 31.30	A	Herstellung von isolierten Elektrokabeln, -leitungen und -drähten	3130
• 31.40	A	Herstellung von Akkumulatoren und Batterien	3140
• 31.50	A	Herstellung von elektrischen Lampen und Leuchten	3150
• 31.61	A	Herstellung von elektrischen Ausrüstungen für Motoren und Fahrzeuge a.n.g.	3161
• 31.62	A	Herstellung von sonstigen elektrischen Ausrüstungen a.n.g.	3162
• 32.10	A	Herstellung von elektronischen Bauelementen	3210
• 32.20	B	Herstellung von nachrichtentechnischen Geräten und Einrichtungen	3220
• 32.30	GG	Herstellung von Rundfunk- und Fernsehgeräten sowie phono- und videotechnischen Geräten	3230
• 33.10	B	Herstellung von medizinischen Geräten und orthopädischen Vorrichtungen	3310
• 33.20	B	Herstellung von Meß-, Kontroll-, Navigations- u.ä. Instrumenten und Vorrichtungen	3320
• 33.30	B	Herstellung von industriellen Prozesssteuerungsanlagen	3330
• 33.40	GG	Herstellung von optischen und fotografischen Geräten	3340
• 33.50	GG	Herstellung von Uhren	3350

1) Soweit nicht besonders aufgeführt, jeweils einschl. zugehöriger Lohnarbeiten, Reparaturen und Instandhaltungen, Installationen und Montagen sowie Veredlungsarbeiten.

Nr. der Klassifikation	HG	Wirtschaftsgliederung	Entsprechende Meldenummern des Güterverzeichnisses für Produktionsstatistiken, Ausgabe 2002 1)
• 34.10	B	Herstellung von Kraftwagen und Kraftwagenmotoren	3410
• 34.20	B	Herstellung von Karosserien, Aufbauten und Anhängern	3420
• 34.30	B	Herstellung von Teilen und Zubehör für Kraftwagen und Kraftwagenmotoren	3430
• 35.11	B	Schiffbau (ohne Boots- und Yachtbau)	3511
• 35.12	B	Boots- und Yachtbau	3512
• 35.20	B	Schienefahrzeugbau	3520
• 35.30	B	Luft- und Raumfahrzeugbau	3530
• 35.41	GG	Herstellung von Krafrädern	3541
• 35.42	GG	Herstellung von Fahrrädern	3542
• 35.43	GG	Herstellung von Behindertenfahrzeugen	3543
• 35.50	GG	Fahrzeugbau a.n.g.	3550
• 36.11	GG	Herstellung von Sitzmöbeln	3611

Nr. der Klassifikation	HG	Wirtschaftsgliederung	Entsprechende Meldenummern des Güterverzeichnisses für Produktionsstatistiken, Ausgabe 2002 1)
• 36.12	GG	Herstellung von Büro- und Ladenmöbeln	3612, 3614 11 001, 3614 13 095
• 36.13	GG	Herstellung von Küchenmöbeln	3613
• 36.14	GG	Herstellung von sonstigen Möbeln	3614 ohne 3614 11 001, 3614 13 095
36.15	GG	Herstellung von Matratzen	3615
36.21	GG	Prägen von Münzen und Medaillen	3621
36.22	GG	Herstellung von Schmuck, Gold- und Silberschmiedewaren (ohne Phantasieschmuck)	3622
36.30	GG	Herstellung von Musikinstrumenten	3630
36.40	VG	Herstellung von Sportgeräten	3640
36.50	VG	Herstellung von Spielwaren	3650
36.61	VG	Herstellung von Phantasieschmuck	3661
36.62	VG	Herstellung von Besen und Bürsten	3662
36.63	VG	Herstellung von Erzeugnissen a.n.g.	3663
37.10	A	Recycling von Schrott	3710
37.20	A	Recycling von nichtmetallischen Altmaterialien und Reststoffen	3720

1) Soweit nicht besonders aufgeführt, jeweils einschl. zugehöriger Lohnarbeiten, Reparaturen und Instandhaltungen, Installationen und Montagen sowie Veredlungsarbeiten.

**Monatsbericht für Betriebe des Verarbeitenden Gewerbes  
sowie des Bergbaus und  
der Gewinnung von Steinen und Erden**

Statistisches Landesamt      Für Rückfragen stehen zur  
Dezernat                              Verfügung:  
Straße Hausnummer      Frau Meier      Tel. ....  
PLZ Ort                              Herr Schulz      Tel. ....

für  
Berichtsmonat / Jahr:

Informationen zur Erhebung und zu den Rechtsgrundlagen sowie Hinweise zur Ausfüllung  
finden Sie auf der Rückseite des für Ihre Unterlagen bestimmten Erhebungsvordruckes.

Bitte zurücksenden bis:

Unternehmensnummer      Betriebsnummer (SST 1-9)      WZ 93-Nummer  
(bei Rückfragen angeben)

Ihre Meldung erfolgt für den Betrieb (Werk) in (PLZ, Ort):

Bitte teilen Sie uns mit, an wen wir uns bei Rückfragen wenden dürfen  
(freiwillige Angabe – Name, Telefonnummer):

Die Richtigkeit der Angaben bestätigt:

Bitte berichtigen Sie Ihre Anschrift, falls sie sich geändert hat.

Ort, Datum, Unterschrift

**1. Tätige Personen am Ende des Berichtsmonats**

	Betriebssteile im Verarbeitenden Gewerbe sowie im Bergbau und in der Gewinnung von Steinen und Erden			Baugewerbliche Betriebssteile	Sonstige Betriebssteile (Handel, Transport, Landwirtschaft u. a. m.)
	WZ 93-Nr.	WZ 93-Nr.	WZ 93-Nr.		
Gesamtzahl der tätigen Personen (einschl. tätiger Inhaber/-innen)	11	11	11	21	31
Darunter: Arbeiter und Arbeiterinnen (einschl. gewerblicher Auszubildender)	12	12	12	22	32

**2. Umsatz im Berichtsmonat (ohne Umsatzsteuer)**

	In vollen EUR				
Inlandsumsatz (Umsatz im gesamten Bundesgebiet)	13	13	13	23	33
Auslandsumsatz sowie Umsatz mit deutschen Exporteuren	14	14	14		34

**3. Auftragseingang im Berichtsmonat (ohne Umsatzsteuer)**

	In vollen EUR		
Inlandsaufträge	16	16	16
Auslandsaufträge	17	17	17

**4. Geleistete Arbeiterstunden im Berichtsmonat im gesamten Betrieb (ohne Angestelltenstunden)**

Tatsächlich geleistete Arbeitsstunden der Arbeiter/-innen und gewerblichen Auszubildenden  In vollen Stunden

**5. Löhne und Gehälter im Berichtsmonat im gesamten Betrieb (ohne Arbeitgeberanteile zur Sozialversicherung)**

Bruttolohnsumme einschl. Vergütungen für gewerbliche Auszubildende  In vollen EUR

Bruttogehaltsumme einschl. Vergütungen für kaufmännische und technische Auszubildende

**6. Stromversorgung im gesamten Betrieb im Berichtsmonat in kwh**

Eigenerzeugung	aus Wasserkraft	61
	aus Kohle und sonstigen Kraftquellen	62
Fremdbezug	aus öffentlichem Netz	63
	von anderen Betrieben	64
Abgabe	an öffentliches Netz	65
	an andere Betriebe	66

**7. Gasverbrauch im Berichtsquartal in kwh oder m<sup>3</sup> Berichtsquartal (März, Juni, Sept., Dez.):**

Verbrauch von Erdgas einschl. Erdölgas,	74
m <sup>3</sup> - Angaben umgerechnet auf den Brennwert H <sub>0</sub> = 35 169 kJ/m <sup>3</sup>	72
Verbrauch von Orts-, Kokerei- und Ferngas (ohne reines Erdgas),	73
m <sup>3</sup> - Angaben umgerechnet auf den Brennwert H <sub>0</sub> = 35 169 kJ/m <sup>3</sup>	71

**8. Heizöl- und Kohleversorgung im Berichtsquartal in vollen Tonnen**

	Verbrauch im Quartal	Bestand am Quart-Ende
Heizöl leicht	41 / 51	
Heizöl mittelschwer, schwer	42 / 52	
Steinkohle, auch ballastreicher Steinkohlenstaub u. -briketts	43 / 53	
Steinkohlenkoks einschl. -koksgrus	44 / 54	
Rohbraunkohle, Hartbraunkohle (nur Bayern)	45 / 55	
Braunkohlenbriketts, Braunkohlenstaub und -koks	46 / 56	



**Erläuterungen zum Monatsbericht für Betriebe des Verarbeitenden Gewerbes  
sowie des Bergbaus und der Gewinnung von Steinen und Erden  
(Kurzfassung)**

**Beachten Sie bitte bei der Ausfüllung des Berichts die ausführlichen Erläuterungen zum  
Monatsbericht für Betriebe**

### Zweck, Art und Umfang der Erhebung

Die Ergebnisse des Monatsberichts für Betriebe des Verarbeitenden Gewerbes sowie des Bergbaus und der Gewinnung von Steinen und Erden dienen der kurzfristigen Beurteilung der konjunkturellen Lage sowie der regionalen und sektoralen Strukturpolitik. Sie stellen eine unentbehrliche Grundlage für zahlreiche Entscheidungen der gesetzgebenden Körperschaften, der Bundes- und Landesregierungen, der Verbände, Kammern und anderer Institutionen auf dem Gebiet der gesamten Wirtschaftspolitik dar. Insoweit haben die von Ihnen gemachten Angaben mittelbar auch Rückwirkungen zumindest auf die Rahmenbedingungen Ihres Handelns. Darüber hinaus können die Ergebnisse des Monatsberichts für Sie auch unmittelbar, z. B. als Indikator für die Entwicklungen in der Sie betreffenden Branche, von Nutzen sein.

Der Monatsbericht erfasst monatlich die produzierenden Betriebe von höchstens 68 000 Unternehmen des Verarbeitenden Gewerbes sowie des Bergbaus und der Gewinnung von Steinen und Erden wie auch die produzierenden Betriebe der anderen Unternehmen – jeweils ohne Baubetriebe und Betriebe der Energie- und Wasserversorgung.

### Rechtsgrundlagen

- Bundesstatistikgesetz (BStatG) vom 22. Januar 1987 (BGBl. I S. 462, 565), zuletzt geändert durch Artikel 16 des Gesetzes vom 21. August 2002 (BGBl. I S. 3322),
- Gesetz über die Statistik im Produzierenden Gewerbe (ProdGewStatG) in der Fassung der Bekanntmachung vom 21. März 2002 (BGBl. I S. 1181), geändert durch Artikel 2 des Gesetzes vom 26. Juli 2002 (BGBl. I S. 2867).

Erhoben werden die Tatbestände zu § 2 Buchstabe A Ziffer I und II ProdGewStatG (Ziffer II vierteljährlich). Die Auskunftspflicht ergibt sich aus § 9 ProdGewStatG in Verbindung mit §§ 15, 26 Abs. 4 Satz 1 BStatG. Danach sind die Leiter oder Inhaber der Unternehmen und die Leiter der Betriebe auskunftspflichtig. Verstöße gegen die Auskunftspflicht – als solche gelten auch Terminüberschreitungen – können nach § 23 BStatG als Ordnungswidrigkeit mit einer Geldbuße geahndet werden. Gemäß § 15 Abs. 6 BStatG haben Widerspruch und Anfechtungsklage gegen die Aufforderung zur Auskunftserteilung keine aufschiebende Wirkung.

### Geheimhaltung, Hilfsmerkmale, Trennen und Löschen, Statistikregister

Die erhobenen Einzelangaben werden nach § 16 BStatG grundsätzlich geheimgehalten, insbesondere werden sie nicht den Finanzämtern zugänglich gemacht. Nur in gesetzlich ausdrücklich geregelten Ausnahmefällen dürfen Einzelangaben übermittelt werden. Eine Übermittlung der erhobenen Einzelangaben ist nach § 10 ProdGewStatG in Verbindung mit § 16 Abs. 4 BStatG an oberste Bundes- oder Landesbehörden in Form von Tabellen mit statistischen Ergebnissen zulässig, auch soweit Tabellenfelder nur einen einzigen Fall ausweisen. Eine Übermittlung von Einzelangaben mit Name und Anschrift ist ausgeschlossen.

Nach § 47 des Gesetzes gegen Wettbewerbsbeschränkungen (GWB) in der Fassung der Bekanntmachung vom 26. August 1998 (BGBl. I S. 2546), das zuletzt durch Artikel 2 des Gesetzes vom 2. September 2002 (BGBl. I S. 3448) geändert worden ist, werden der Monopolkommission für die Begutachtung der Entwicklung der Unternehmenskonzentration zusammengefasste Einzelangaben über die Vorhundertanteile der größten Unternehmensgruppen, Unternehmen, Betriebe oder fachlichen Teile von Unternehmen des jeweiligen Wirtschaftsbereichs übermittelt. Hierbei dürfen die zusammengefassten Einzelangaben nicht weniger als drei Einheiten betreffen und keine Rückschlüsse auf zusammengefasste Angaben von weniger als drei Einheiten ermöglichen.

Die Pflicht zur Geheimhaltung besteht auch für die Personen, die Empfänger von Einzelangaben sind.

Name und Anschrift des Unternehmens bzw. Betriebes, Name und Telefonnummer der für eventuelle Rückfragen zur Verfügung stehenden Person, Meldung für Betrieb (Werk) in (PLZ, Ort) sowie Ort, Datum und Unterschrift sind Hilfsmerkmale, die lediglich der technischen Durchführung der Erhebung dienen. Sie werden nach Abschluss der Prüfung der Angaben vom Erhebungsvordruck getrennt, gesondert aufbewahrt und mit Ausnahme von Name, Anschrift und Telefonnummer des Unternehmens bzw. Betriebes spätestens nach Beendigung des Zeitraums der periodisch wiederkehrenden Erhebung vernichtet.

Die verwendete Betriebs- und Unternehmens-Nummer dient der Unterscheidung der in die Erhebung einbezogenen Betriebe. Sie besteht aus einer laufenden, frei vergebenen, jedoch länderspezifischen Nummer. Die WZ 93-Nummer ist die Nummer desjenigen Wirtschaftszweiges (Klasse der WZ 93 = Vierstelliger), in dem der jeweilige Betrieb seinen wirtschaftlichen Schwerpunkt hat.

Die Angaben zu Name, Anschrift und Telefonnummer sowie die Betriebs- und Unternehmens-Nummer/WZ 93-Nummer werden zusammen mit den Erhebungsmerkmalen „tätige Personen“ und „Umsatz“ zur Führung des Unternehmensregisters für statistische Verwendungszwecke (Statistikregister) verwendet. Rechtsgrundlagen hierfür sind § 13 BStatG und die Verordnung (EWG) Nr. 2186/93 des Rates vom 22. Juli 1993 über die innergemeinschaftliche Koordinierung des Aufbaus von Unternehmensregistern für statistische Verwendungszwecke (ABl. EG Nr. L 196 S. 1).

### Meldung

Grundsätzlich für den gesamten Betrieb – nicht für das Unternehmen – einschl. seiner nicht produzierenden Teile und der in der Nähe liegenden Verwaltungs-, Reparatur-, Montage- und Hilfsbetriebe sowie der mit dem Betrieb verbundenen Kantinen und sonstigen Sozial-einrichtungen; einzubeziehen sind Baukolonnen für den Eigenbedarf und baugewerbliche Betriebssteile, die nicht zur Bauberichterstattung melden.

### Aufgliederung nach fachlichen Betriebssteilen

Können aufgliedernde Angaben nicht eindeutig zugeordnet werden, sind sie anteilmäßig aufzuschlüsseln.

Tätige Personen in den Baukolonnen für den Eigenbedarf sind in der Sammelposition „Baugewerbliche Betriebssteile“ zu melden.

### 1 Tätige Personen

Voll zu zählen sind auch Erkrankte, Urlauber, -innen, Teilzeitschäftige, Kurzarbeiter, -innen, Saison- und Aushilfsarbeiter, -innen, Heimarbeiter, -innen, Streikende, von der Ausspernung Betroffene, Personen mit Altersteilzeitregelungen, Auszubildende sowie an andere Unternehmen gegen Entgelt überlassene Mitarbeiter, -innen.

Nicht zu melden sind unbezahlt mithelfende Familienangehörige mit weniger als 1/3 der üblichen Arbeitszeit – das sind im Allgemeinen weniger als 55 Stunden im Monat – Leiharbeiter, -innen sowie Arbeitskräfte, die als Beauftragte anderer Betriebe im meldenden Betrieb Montage- und Reparaturarbeiten durchführen, und aufgrund einer tarifvertraglichen Vorruhestandsregelung ausgeschiedene Mitarbeiter, -innen.

### 2 Umsatz

Summe der Rechnungsendbeträge (ohne Umsatzsteuer) der im Berichtsmonat abgerechneten Lieferungen und Leistungen an Dritte – unabhängig vom Zahlungseingang – einschl. Verbrauchsteuer und getrennt in Rechnung gestellter Kosten für Fracht, Porto, Verpackung usw. Zu melden sind auch Erlöse aus Lieferungen und Leistungen an rechtlich selbstständige Konzern- und Verkaufsgesellschaften.

Unmittelbar gewährte Preisnachlässe sind abzusetzen.

Umsätze aus dem Verkauf von Elektrizität, Fernwärme, Gas, Dampf und Wasser sind anteilig auf die fachlichen Betriebssteile zu verteilen.

### 3 Auftragseingang

Wert (ohne Umsatzsteuer und Preisnachlässe) der vom Betrieb/Unternehmen akzeptierten Aufträge auf Lieferung selbst hergestellter oder in Lohnarbeit gefertigter Erzeugnisse. Als Auftragseingänge zählen auch Verkäufe ab Lager, wenn Auftragseingang und Auslieferung zeitlich zusammenfallen.

Einzubeziehen sind Erlöse aus Reparaturen, Instandhaltungen, Installationen, Montagen und Lohnarbeiten sowie Verbrauchsteuer und Kosten für Fracht, Verpackung, Porto usw.

Nicht einzubeziehen sind Aufträge auf Lieferungen von Elektrizität, Fernwärme, Gas, Dampf, Wasser, Handelsware und „verkaufsfähigen“ Produktionsrückständen sowie Aufträge über nichtindustrielle / nichthandwerkliche Leistungen, Aufträge die aus der Produktion einer im Ausland gelegenen Firma geliefert werden und unternehmensinterne Fabrikorder.

Lautet die Auftragsbestätigung nur über eine Menge, so sind die Auftragswerte mit Hilfe der z. Z. des Auftragseingangs geltenden Tagespreise zu ermitteln. Bei Abrufaufträgen sind nur die Werte der Abrufe im Berichtsmonat als Auftragseingänge zu melden.

### 4 Geleistete Arbeiterstunden

Zu melden sind die im Betrieb tatsächlich geleisteten – nicht die bezahlten – Stunden der tätigen Personen (einschl. Heimarbeiter, -innen), die der Versicherungspflicht in der Arbeitslosenversicherung unterliegen. Bei Schichtbetrieben ist die Summe aller Stunden in allen Schichten anzugeben.

Einzubeziehen sind geleistete Über-, Nacht-, Sonn- und Feiertagsstunden. Nicht einzubeziehen sind ausgefallene Arbeiterstunden, auch wenn sie bezahlt wurden, sowie Stunden für Montage- und Reparaturarbeiten von Beauftragten anderer Betriebe.

### 5 Löhne und Gehälter

Summe der Bruttobezüge der tätigen Personen (einschl. der an andere Unternehmen überlassenen Mitarbeiter, -innen) ohne Arbeitgeberanteile zur Sozialversicherung.

**Einzubeziehen** sind tariflich oder frei vereinbarte Zulagen (z. B. Akkord-, Nachtarbeits-, Schmutzulagen), Naturalvergütungen, Vergütungen für ausgefallene Arbeitszeit (z. B. Urlaubslöhne), Lohn- und Gehaltsfortzahlungen im Krankheitsfall und Zuschüsse des Arbeitgebers zum Krankengeld, Arbeitsentgelte und sonstige lohnsteuerpflichtige Zahlungen des Arbeitgebers im Rahmen von Altersteilzeitregelungen, Urlaubsbeihilfen, Gratifikationen, Gewinnbeteiligungen, tariflich oder frei vereinbarte Kindergelder und sonstige Familienzuschläge sowie Erziehungsbeihilfen, ferner vermögenswirksame Leistungen des Arbeitgebers und gezahlte Beträge an tätige Personen in eigenen Sozial-einrichtungen (z. B. Werksarzt) sowie Bezüge von Gesellschaftern, Vorstandsmitgliedern und anderen leitenden Kräften (soweit sie steuerlich als Einkünfte aus unselbständiger Arbeit gelten) und Provisionen und Tantiemen.

**Nicht einzubeziehen** sind Anweisungen des staatlichen Kindergeldes, Sozial- und sonstige Aufwendungen des Arbeitgebers (u. a. Pflichtbeiträge zur Sozialversicherung, Aufwendungen für die betriebliche Altersversorgung, Vorruhestandszahlungen, Kurzarbeitergeld), an andere Unternehmen für entgeltliche Überlassung von Arbeitskräften gezahlte Beträge sowie Einnahmen von anderen Unternehmen für die Überlassung von Arbeitnehmern.

### 6 Stromversorgung im Berichtsmonat

Als Stromerzeugung ist die an der Generatorklemme gemessene Bruttostromerzeugung zu melden. Als „Fremdbezug aus dem öffentlichen Netz“ sind Strommengen, die von einem öffentlichen Elektrizitätsversorgungsunternehmen unmittelbar (evtl. über werkeigene Leitungen) bezogen wurden, zu melden. Als „Abgabe an das öffentliche Netz“ sind unmittelbare Stromlieferungen an öffentliche Elektrizitätsversorgungsunternehmen anzugeben. Wird Strom aus dem öffentlichen Netz nicht unmittelbar, sondern über einen anderen Betrieb bezogen, so sind die Mengen beim ersten Bezieher als „Fremdbezug aus dem öffentlichen Netz“ und „Abgabe an andere Betriebe“, beim zweiten Bezieher als „Fremdbezug von anderen Betrieben“ zu melden.

### 7 Gasverbrauch im Berichtsmonat

Betriebe, von denen die zu meldenden Gase weder selbst erzeugt noch an andere Betriebe abgegeben werden, setzen hier den Gasbezug ein.

Der Gasverbrauch kann wahlweise gemeldet werden in „kWh“ oder in „m³“. Bitte bevorzugen Sie – soweit wie möglich – die Angaben in „kWh“. Bei m³-Angabe sind das Erdgas einschl. Erdölgas sowie das Orts- und Kokereigas (auch Ferngas) umgerechnet auf einen Brennwert  $H = 35\,169\text{ kJ/m}^3$  zu melden.

### 8 Heizöl- und Kohleversorgung im Berichtsmonat

Zu melden sind Heizöl- und Kohlemengen für die Erzeugung von Energie (Strom, Dampf, Heißluft, Wärme), auch für Dritte, für Heizzwecke und als Rohstoffe für die Produktion.

Nicht einzubeziehen sind Einsatzkohle der Briquetfabriken und Kokereien, ferner verkaufte oder verschenkte Brennstoffmengen sowie Deputate.

**Erhebung für industrielle Kleinbetriebe  
im Verarbeitenden Gewerbe sowie  
im Bergbau und in der Gewinnung von Steinen und Erden**  
für  
**September 2002**

Jährliche Kleinbetriebserhebung, Stand: September 2002  
Statistisches Landesamt Für Rückfragen stehen zur  
Dezernat Verfügung:  
Straße Hausnummer Frau Meier Tel. ....  
PLZ Ort Herr Schutz Tel. ....

Bitte zurücksenden bis zum 20. Oktober 2002

Informationen zur Erhebung, Rechtsgrundlagen sowie Hinweise zur Ausfüllung  
auf der Rückseite des für Ihre Unterlagen bestimmten Erhebungsvordruckes.

Unternehmensnummer Betriebsnummer WZ 93-Nummer  
(für Rückfragen)

Ihre Meldung erfolgt für den Betrieb (Werk) in (PLZ, Ort):

Bitte teilen Sie uns mit, an wen wir uns bei Rückfragen wenden dürfen  
(freiwillige Angabe - Name, Telefonnummer):

Die Richtigkeit der Angaben bestätigt:

Ort, Datum, Unterschrift

Bitte berichtigen Sie Ihre Anschrift, falls sie sich geändert hat

**A. Angaben zur Kennzeichnung des Betriebs/Unternehmens**

**A 1 Besteht das Unternehmen (die Firma) aus genau diesem einen Betrieb?**

- 14 -1  Ja, bitte weiter mit Frage A 3  
-0  Nein, bitte weiter mit Frage A 2

**A 2 Wird das Unternehmen von diesem Betrieb aus geleitet?**

- 15 -1  Ja, dies ist die Hauptniederlassung  
bitte weiter mit A 2.1  
16 -1  Nein, dies ist eine Zweigniederlassung  
bitte weiter mit A 2.2

**A 2.1 Geben Sie bitte Anschriften und Betriebsnummern der übrigen Betriebe an** (dann weiter mit A 3).

**A 2.2 Geben Sie bitte die Anschrift der Hauptniederlassung (Unternehmenssitz) an.**

**A 3 Ist der Inhaber / die Inhaberin des Betriebes (natürliche oder juristische Person) in der Handwerksrolle eingetragen?**

- 17 -1  Ja  
-0  Nein

**A 4 Produktion im 3. Vierteljahr (Juli bis September) 2002**

**A 4.1 Folgende Erzeugnisse – einschl. Fertigung in Lohnarbeit – wurden hergestellt**

Geben Sie die handelsübliche Bezeichnung ohne Mengen- oder Wertangaben an, unterstreichen Sie bitte das Haupterzeugnis.

**A 4.2 Folgende Arten von Reparaturen und Montagen wurden für Dritte ausgeführt:**

Geben Sie bitte die Bezeichnung an.

**A 5 Bei Sägewerken: Bitte geben Sie den durchschnittlichen Jahresrohholzeinschnitt in m³ an:**

**A 6 Falls der Betrieb stillgelegt wurde:**

\_\_\_\_\_ Tag der Betriebsstilllegung

\_\_\_\_\_ Tag der Betriebsabmeldung  
beim Gewerbeamt in (PLZ, Ort):

\_\_\_\_\_ Tag der voraussichtlichen Wieder-  
inbetriebnahme

**B. Angaben zu den tätigen Personen und zum Umsatz**

Unternehmensnummer

Betriebsnummer

**B 1 Tätige Personen im Betrieb Ende September 2002**

Zu den Beschäftigten gehören alle tätigen Inhaber/-innen und tätigen Mitinhaber/-innen, unbezahlt mithelfende Familienangehörige, Angestellte, Arbeiter/-innen (einschl. Heimarbeiter/-innen) sowie Auszubildende.

18-27 \_\_\_\_\_ Beschäftigte insgesamt

**B 2 Gesamtumsatz in vollen EUR**

Einschl. Umsatz aus Handelsware und Umsatz aus Reparaturen, Lohnarbeiten, Lohnveredlung, Installationen und Montagen, aber ohne Umsatzsteuer.

28-37 \_\_\_\_\_ Umsatz im September 2002

38-47 \_\_\_\_\_ Umsatz im Jahr 2001 (Januar – Dezember)

# Erläuterungen zur Erhebung für industrielle Kleinbetriebe im Verarbeitenden Gewerbe sowie im Bergbau und in der Gewinnung von Steinen und Erden

Stand: September 2002

## Zweck, Art und Umfang der Erhebung

Die Ergebnisse der Erhebung für industrielle Kleinbetriebe im Verarbeitenden Gewerbe sowie im Bergbau und in der Gewinnung von Steinen und Erden ergänzen einmal im Jahr für den Berichtsmonat September die Ergebnisse des Monatsberichts für Betriebe des Verarbeitenden Gewerbes sowie des Bergbaus und der Gewinnung von Steinen und Erden. Dadurch ist es möglich, Grundinformationen zur Beurteilung der wirtschaftlichen Bedeutung und der Entwicklung der industriellen Kleinbetriebe zur Verfügung zu stellen.

Diese Angaben stellen eine wichtige Grundlage für zahlreiche Entscheidungen der gesetzgebenden Körperschaften, der Bundes- und Landesregierungen, der Verbände, Kammern und anderer Institutionen auf dem Gebiet der Wirtschafts-, Struktur- und Regionalpolitik dar. Insoweit haben die von Ihnen gemachten Angaben mittelbar auch Rückwirkungen zumindest auf die Rahmenbedingungen Ihres Handelns. Darüber hinaus können die Ergebnisse für Sie auch unmittelbar, z. B. als Indikator für die Entwicklungen in der Sie betreffenden Branche, von Nutzen sein.

Die Erhebung für industrielle Kleinbetriebe erfasst einmal jährlich im September „die übrigen produzierenden Betriebe – ohne Baubetriebe und Betriebe der Energie- und Wasserversorgung sowie ohne Handwerksbetriebe“ (§ 2 Buchstabe C ProdGewStatG) –, d. h. alle industriellen Kleinbetriebe, soweit sie nicht bereits im Rahmen des Monatsberichts für Betriebe des Verarbeitenden Gewerbes sowie des Bergbaus und der Gewinnung von Steinen und Erden erfasst werden. Baubetriebe und Betriebe der Energie- und Wasserversorgung sowie Handwerksbetriebe werden somit nicht erfasst. Maßgebend für die Zuordnung zum Bereich Verarbeitendes Gewerbe sowie Bergbau und Gewinnung von Steinen und Erden ist die „Klassifikation der Wirtschaftszweige, Ausgabe 1993“ (WZ 93).

## Rechtsgrundlagen

Gesetz über die Statistik im Produzierenden Gewerbe (ProdGewStatG) in der Fassung der Bekanntmachung vom 21. März 2002 (BGBl. I S. 1181), geändert durch Artikel 2 des Gesetzes vom 26. Juli 2002 (BGBl. I S. 2867), in Verbindung mit dem Bundesstatistikgesetz (BStatG) vom 22. Januar 1987 (BGBl. I S. 462, 565), zuletzt geändert durch Artikel 16 des Gesetzes vom 21. August 2002 (BGBl. I S. 3322).

Erhoben werden die Tatbestände zu § 2 Buchstabe C ProdGewStatG. Die Auskunftspflicht ergibt sich aus § 9 ProdGewStatG in Verbindung mit §§ 15, 26 Abs. 4 Satz 1 BStatG. Danach sind die Inhaber oder Leiter der Unternehmen und die Leiter der Betriebe auskunftspflichtig. Verstöße gegen die Auskunftspflicht – als solche gelten auch Terminüberschreitungen – können nach § 23 BStatG als Ordnungswidrigkeit mit einer Geldbuße geahndet werden. Gemäß § 15 Abs. 6 BStatG haben Widerspruch und Anfechtungsklage gegen die Aufforderung zur Auskunftserteilung keine aufschiebende Wirkung.

## Geheimhaltung, Hilfsmerkmale, Trennen und Löschen, Statistikregister

Die erhobenen Einzelangaben werden nach § 16 BStatG grundsätzlich geheimgehalten, insbesondere werden sie nicht den Finanzämtern zugänglich gemacht. Nur in gesetzlich ausdrücklich geregelten Ausnahmefällen dürfen Einzelangaben übermittelt werden. Eine Übermittlung der erhobenen Einzelangaben ist nach § 10 ProdGewStatG in Verbindung mit § 16 Abs. 4, § 26 Abs. 3 BStatG an oberste Bundes- oder Landesbehörden in Form von Tabellen mit statistischen Ergebnissen zulässig, auch soweit Tabellenfelder nur einen einzigen Fall ausweisen. Eine Übermittlung von Einzelangaben mit Name und Anschrift ist ausgeschlossen. Die Pflicht zur Geheimhaltung besteht auch für die Personen, die Empfänger von Einzelangaben sind.

Name und Anschrift des Unternehmens bzw. Betriebes, Name und Telefonnummer der für eventuelle Rückfragen zur Verfügung stehenden Person, Meldung für Betrieb (Werk) in (PLZ, Ort), Ort, Datum und Unterschrift sowie die Angaben zu Abschnitt A sind Hilfsmerkmale, die lediglich der technischen Durchführung der Erhebung dienen. Sie werden nach Abschluss der Prüfung der Angaben vom Erhebungsvordruck getrennt, gesondert aufbewahrt und mit Ausnahme von Name, Anschrift und Telefonnummer des Unternehmens bzw. Betriebes spätestens nach Beendigung des Zeitraums der periodisch wiederkehrenden Erhebung vernichtet.

Die verwendete Betriebs- und Unternehmens-Nummer dient der Unterscheidung der in die Erhebung einbezogenen Betriebe. Sie besteht aus einer laufenden, frei vergebenen, jedoch länderspezifischen Nummer. Die WZ 93-Nummer ist die Nummer desjenigen Wirtschaftszweiges (Klasse der WZ 93 = Viersteller), in dem der jeweilige Betrieb seinen wirtschaftlichen Schwerpunkt hat.

Die Angaben zu Name, Anschrift und Telefonnummer sowie die Betriebs- und Unternehmens-Nummer/WZ 93-Nummer werden zusammen mit den Erhebungsmerkmalen „tätige Personen“ und „Umsatz“ zur Führung des Unternehmensregisters für statistische Verwendungszwecke (Statistikregister) verwendet. Rechtsgrundlagen hierfür sind § 13 BStatG und die Verordnung (EWG) Nr. 2186/93 des Rates vom 22. Juli 1993 über die innergemeinschaftliche Koordinierung des Aufbaus von Unternehmensregistern für statistische Verwendungszwecke (ABl. EG Nr. L 196 S. 1).

## Meldung

Grundsätzlich für den **gesamten Betrieb** – nicht für das Unternehmen (Ausnahme Einbetriebsunternehmen) – einschl. seiner nichtproduzierenden Teile und der in der Nähe liegenden Verwaltungs-, Reparatur-, Montage- und Hilfsbetriebe sowie der mit dem Betrieb verbundenen Kantinen und sonstigen Sozialeinrichtungen; einzubeziehen sind Baukolonnen für den Eigenbedarf und baugewerbliche Betriebsteile, die nicht zur Bauberichterstattung melden.

## Meldepflichtig sind:

**Betriebe (örtlich getrennte Niederlassungen) im Bereich Verarbeitendes Gewerbe sowie Bergbau und Gewinnung von Steinen und Erden (ohne Handwerk)**

- von Unternehmen des Produzierenden Gewerbes,
- von Unternehmen der übrigen Wirtschaftsbereiche (außerhalb des Produzierenden Gewerbes).

Die Meldung zur Erhebung für industrielle Kleinbetriebe erstreckt sich auch auf Betriebe im Verarbeitenden Gewerbe sowie im Bergbau und in der Gewinnung von Steinen und Erden, die fremdbezogene Waren in eigenem Namen verkaufen, dabei jedoch erheblichen Einfluss auf die Gestaltung und Entwicklung des Produkts (z. B. Design) nehmen und das Produktionsrisiko tragen (z. B. wenn sie Eigentümer des Materials sind, aus dem die Waren hergestellt werden).

## Abschnitt A des Erhebungsvordrucks

### A 2 Hauptniederlassung / Zweigniederlassung

Als **Hauptniederlassung** (Hauptverwaltung) gilt nur der Betrieb, von dem aus das ganze Unternehmen geleitet wird. Zwischenverwaltungen sind nicht Haupt-, sondern Zweigniederlassungen.

Als **Zweigniederlassungen** gelten alle von der Hauptniederlassung räumlich – ggf. auch in derselben Gemeinde – getrennt liegende Betriebe (wie Zweigwerke, Zwischenverwaltungen u. ä.).

### A 3 Eintragung in der Handwerksrolle

Bitte tragen Sie ein, ob der Inhaber/ die Inhaberin des Betriebes (natürliche oder juristische Person) in der Handwerksrolle eingetragen ist.

### A 4 Produktion

Bitte keine Sammelbezeichnungen, sondern Einzelbenennungen angeben, z. B. nicht Kleidung, sondern Berufskleidung, Oberbekleidung, Wäsche, Bekleidungszubehör usw.; nicht Maschinen, sondern Armaturen, Werkzeugmaschinen, Maschinen für Ernährungsgewerbe usw.; nicht Möbel, sondern Sitzmöbel, Büromöbel, Küchenmöbel usw.

## Abschnitt B des Erhebungsvordrucks

### B 1 Tätige Personen

**Voll zu zählen** sind auch Erkrankte, Urlauber, -innen, Teilzeitbeschäftigte sowie Saison- und Aushilfsarbeiter, -innen (unabhängig von der Anzahl der im Berichtsmonat geleisteten Stunden), Kurzarbeiter, -innen, Heimarbeiter, -innen, Streikende, von der Aussperrung Betroffene, Personen mit Altersteilzeitregelungen, Auszubildende.

**Nicht zu melden** sind unbezahlt mithelfende Familienangehörige mit weniger als 1/3 der üblichen Arbeitszeit – das sind im allgemeinen weniger als 55 Stunden im Monat –, Leiharbeiter, -innen sowie Arbeitskräfte, die als Beauftragte anderer Betriebe im meldenden Betrieb Montage- und Reparaturarbeiten durchführen.

### B 2 Gesamtumsatz

Summe der Rechnungsendbeträge (ohne Umsatzsteuer) der im Berichtsmonat abgerechneten Lieferungen und Leistungen an Dritte – unabhängig vom Zahlungszeitpunkt – einschl. Verbrauchsteuern und getrennt in Rechnung gestellter Kosten für Fracht, Porto, Verpackung usw. Zu melden sind auch Erlöse aus Lieferungen und Leistungen an rechtlich selbständige Konzern- und Verkaufsgesellschaften. Unmittelbar gewährte Preisnachlässe sind abzusetzen.

#### Zum Umsatz zählen:

Umsätze aus dem Verkauf von allen im Rahmen der Produktionstätigkeit des Betriebs entstandenen Erzeugnissen; aus dem Verkauf von in Lohnarbeit bei anderen Unternehmen hergestellten Waren; aus dem Verkauf von Elektrizität, Fernwärme, Gas, Dampf, Wasser; aus dem Verkauf von Nebenerzeugnissen; Erlöse für „verkaufsfähige Produktionsrückstände“ (z. B. bei der Produktion anfallender Schrott, Gussbruch u. a.); Wert der für Dritte geleisteten Lohnarbeiten (einschl. Lohnveredlung); Erlöse für sonstige industrielle Dienstleistungen, wie Reparaturen, Instandhaltungen, Installationen, Montagen u. ä.; Umsätze aus dem Verkauf von fremden Erzeugnissen, die im allgemeinen unbearbeitet und ohne fertigungstechnische Verbindung mit eigenen Erzeugnissen weiterverkauft werden (Umsatz aus Handelsware); Umsätze aus der Vermietung und Verpachtung von Geräten, betrieblichen Anlagen und Einrichtungen (einschl. Leasing) sowie die Erlöse aus Wohnungsvermietung (von betrieblich und nicht betrieblich genutzten Wohngebäuden); Erlöse aus der Veräußerung von Patenten und der Vergabe von Lizenzen; Provisionseinnahmen; Erlöse aus Transportleistungen für Dritte; Erlöse aus Belegschaftseinrichtungen (z. B. Erlöse aus einer vom Betrieb auf eigene Rechnung betriebenen Kantine); Erlöse aus dem Verkauf von eigenen landwirtschaftlichen Erzeugnissen).



# Fachserie 4: Produzierendes Gewerbe

**Reihe 1: Zusammenfassende Daten für das Produzierende Gewerbe (vorgesehen)**

**Reihe 2: Indizes für das Produzierende Gewerbe**

**Reihe 2.1: Indizes der Produktion und der Arbeitsproduktivität im Produzierenden Gewerbe**

*Monatlich* (etwa 7 Wochen nach dem Berichtszeitraum): Index der Produktion für das Produzierende Gewerbe sowie vierteljährliche Produktionsindizes nach Wirtschaftszweigen.

**Reihe 2.2: Auftragseingang und Umsatz im Verarbeitenden Gewerbe – Indizes –**

*Monatliche* Indexberechnung für Inland, Ausland und insgesamt nach Wirtschaftszweigen (vorläufige Ergebnisse ca. 8 Wochen nach dem Berichtszeitraum, endgültige Ergebnisse im Folgebericht).

**Reihe 3: Produktion im Produzierenden Gewerbe**

**Reihe 3.1: Produktion im Produzierenden Gewerbe**

*Vierteljährliche* und *jährliche* Darstellung der Produktion von 6 147 Gütern (Menge und Wert) und ergänzende Angaben aus der Preisstatistik.

**Reihe 3.5.1: Produktion im Produzierenden Gewerbe in den neuen Bundesländern 3. und 4. Vierteljahr 1990**

**Reihe 3.2: Struktur der Produktion im Produzierenden Gewerbe**

*Jährliche* Darstellung der Produktion von rd. 1 100 Güterklassen nach der Herkunft aus den Wirtschaftszweigen.

**Reihe 4: Verarbeitendes Gewerbe sowie Bergbau und Gewinnung von Steinen und Erden**

**Beschäftigung, Umsatz und Investitionen der Unternehmen**

**Reihe 4.1.1: Beschäftigung und Umsatz der Betriebe des Verarbeitenden Gewerbes sowie des Bergbaus und der Gewinnung von Steinen und Erden**

*Monatlich* (etwa 9 Wochen nach dem Berichtszeitraum): Betriebe und fachliche Betriebsteile in wirtschaftssystematischer Gliederung und nach Ländern (für Bergbau und Verarbeitendes Gewerbe insgesamt). Für Betriebe: zusätzlich Zahl der Beschäftigten, geleistete Arbeitsstunden und Umsatz; für fachliche Betriebsteile: Zahl der Beschäftigten sowie Umsatz.

**Reihe 4.1.2: Betriebe, Beschäftigte und Umsatz des Verarbeitenden Gewerbes sowie des Bergbaus und der Gewinnung von Steinen und Erden nach Beschäftigtengrößenklassen**

*Jährlich* für September Ergebnisse für Betriebe nach Beschäftigtengrößenklassen (Betriebe, Beschäftigte und Umsatz in wirtschaftssystematischer Gliederung; Länderergebnisse für Bergbau und Verarbeitendes Gewerbe insgesamt).

**Reihe 4.1.4: Beschäftigte und Umsatz der Betriebe des Verarbeitenden Gewerbes sowie des Bergbaus und der Gewinnung von Steinen und Erden nach Bundesländern**

Jährlicher Bericht.

**Reihe 4.2: Beschäftigte, Umsatz und Investitionen der Unternehmen und Betriebe des Verarbeitenden Gewerbes sowie des Bergbaus und der Gewinnung von Steinen und Erden – Investitionen –**

Jährlicher Vorbericht mit vorläufigen Unternehmens- und Betriebsergebnissen der Investitionserhebung.

Die endgültigen Ergebnisse erscheinen in tieferer systematischer Gliederung in den Reihen:

**Reihe 4.2.1: Beschäftigte, Umsatz und Investitionen der Unternehmen und Betriebe des Verarbeitenden Gewerbes sowie des Bergbaus und der Gewinnung von Steinen und Erden**

Jährlich: Beschäftigte, Umsatz, Investitionen und Zugänge an vermieteten oder mit Finanzierungsleasing beschafften Sachanlagen (jeweils nach Wirtschaftszweigen und Beschäftigten- und Umsatzgrößenklassen).

**Reihe 4.2.3: Konzentrationsstatistische Daten für den Bergbau und das Verarbeitende Gewerbe sowie das Baugewerbe**

2-jährlich: Konzentrationsraten und -koeffizienten für Unternehmen und Betriebe des Bergbaus und des Verarbeitenden Gewerbes.

**Reihe 4.2.4: Material- und Wareneingang im Verarbeitenden Gewerbe sowie im Bergbau und in der Gewinnung von Steinen und Erden**

4-jährlich: Material- und Wareneingang der Unternehmen des Bergbaus und des Verarbeitenden Gewerbes nach Warenarten und Wirtschaftszweigen.

**Reihe 4.3: Kostenstruktur der Unternehmen des Verarbeitenden Gewerbes sowie des Bergbaus und der Gewinnung von Steinen und Erden**

Jährlich: Beschäftigte, Bestandteile der Gesamtleistung, wichtige Kostenarten sowie Kosten- und Leistungsstruktur (Gliederung: wirtschaftssystematisch sowie nach Beschäftigtengrößenklassen).

**Reihe 4.5.2: Schätzung des Nettoproduktionswertes im Bergbau und im Verarbeitenden Gewerbe 1991 (Zensus)**

– Regionale und sektorale Verflechtung der Unternehmen und Betriebe –

**Reihe 5: Baugewerbe**

**Reihe 5.1: Beschäftigung und Umsatz der Betriebe im Baugewerbe**

Jährliche Ergebnisse der zur Jahresmitte durchgeführten Erhebung nach Wirtschaftszweigen und Beschäftigtengrößenklassen z.T. in regionaler Gliederung bis zu Kreisen.

**Reihe 5.2: Beschäftigung, Umsatz und Investitionen der Unternehmen im Baugewerbe**

Jährlich: Beschäftigte, Bruttolohn- und -gehaltssumme, Jahresbauleistung, Umsatz und Investitionen nach Wirtschaftszweigen und Beschäftigtengrößenklassen. Unternehmen mit 20 Beschäftigten und mehr.

**Reihe 5.3: Kostenstruktur der Unternehmen im Baugewerbe**

*Jährlich*: Kosten- und Leistungsgrößen im Bauhaupt- und Ausbaugewerbe nach Wirtschaftszweigen und Beschäftigtengrößenklassen. Unternehmen mit 20 Beschäftigten und mehr.

**Reihe 5.5.1: Beschäftigung, Umsatz und Gerätebestand der Betriebe im Baugewerbe nach der Klassifikation der Wirtschaftszweige, Ausgabe 1993 (WZ 93) – 1995 –**

In diesem Sonderheft werden erstmalig Ergebnisse der zur Jahresmitte 1995 durchgeführten Jahreserhebung in der Gliederung nach der WZ 93 vorgelegt. Diese WZ 93 basiert auf der EU-einheitlichen Zweigklassifikation NACE Rev. 1.

Die Ergebnisse sind nach Wirtschaftszweigen und Beschäftigtengrößenklassen dargestellt, z.T. auch in regionaler Gliederung bis zu den Kreisen. Die qualitativen und quantitativen Veränderungen gegenüber der bisher in der Bundesrepublik angewandten Zweigsystematik „SYPRO“ werden erläutert.

Fortsetzung siehe folgende Seite

## Reihe 6: Energie und Wasserversorgung

### Reihe 6.1: Beschäftigung, Umsatz, Investitionen und Kostenstruktur der Unternehmen in der Energie- und Wasserversorgung

Jährlich (auch für fachliche Unternehmensteile): Beschäftigte, Arbeiterstunden, Löhne und Gehälter, Umsätze, Lagerbestände und Investitionen nach Wirtschaftszweigen und -bereichen sowie nach Beschäftigten- und Umsatzgrößenklassen. Außerdem Brutto- und Nettoproduktionswert, Brutto- und Nettowertschöpfung, Materialverbrauch und Wareneinsatz sowie Kosten nach Kostenarten.

### Reihe 6.2 und 6.3 unbesetzt

### Reihe 6.4: Stromerzeugungsanlagen der Betriebe im Bergbau und im Verarbeitenden Gewerbe

Jährlich: Betriebe mit Stromerzeugungsanlagen nach Wirtschaftszweigen und Ländern; Leistung und Belastung der Stromerzeugungsanlagen sowie Verbrauch an Brennstoffen für die Elektrizitätserzeugung.

## Reihe 7: Handwerk

### Reihe 7.1: Beschäftigte und Umsatz im Handwerk

Vierteljährlich: Beschäftigte und Umsatz in ausgewählten Wirtschafts- und Gewerbebranchen.

## Reihe 8: Fachstatistiken

### Reihe 8.1: Eisen- und Stahl (Eisenerzbergbau, eisenschaffende Industrie, Eisen-, Stahl- und Tempergießerei)

Monatlicher Vorbericht mit ersten vorläufigen Produktionszahlen und Monatsbericht über wesentliche Entwicklungstendenzen.

Der Vierteljahresbericht gibt Überblick über Struktur und Entwicklung der entsprechenden Bereiche, auch im Ausland.

### Reihe 8.2: Düngemittelversorgung

Vierteljährlicher und jährlicher Bericht mit Angaben über den Inlandsabsatz nach Ländern und Düngesorten sowie Nährstoffgehalten.

## Reihe 5: Sonderbeiträge

### Reihe 5.13: Gegenüberstellung der Produktion im Produzierenden Gewerbe nach den Systematischen Güterverzeichnissen für Produktionsstatistiken (GP) von 1989 und 1982

### Reihe 5.14: Neuberechnung der Auftragseingangs- und Umsatzindizes für das Verarbeitende Gewerbe sowie der Auftragseingangs- und Auftragsbestandsindizes für das Bauhauptgewerbe auf Basis 1991

### Reihe 5.15: Neuberechnung der Produktionsindizes auf Basis 1991

### Reihe 5.16: Neuberechnung der Auftragseingangs- und Umsatzindizes für das Verarbeitende Gewerbe auf Basis 1995

### Reihe 5.17: Neuberechnung der Produktionsindizes und des Index des Arbeitsproduktivität auf Basis 1995

### Reihe 5.18: Neuberechnung der Auftragseingangs- und Umsatzindizes für das Verarbeitende Gewerbe auf Basis 2000

## Einzelveröffentlichungen

### Zensus im Produzierenden Gewerbe 1979 (7 Hefte)

#### Handwerkszählung vom 31. März 1995

Die Handwerkszählung 1995 war die erste Totalerhebung in diesem Bereich seit 18 Jahren. Gleichzeitig war sie die erste Zählung des Handwerks, die im wiedervereinigten Deutschland durchgeführt wurde. Nach der Auswertung dieser Erhebung liegen nunmehr wieder aktuelle und zuverlässige Strukturdaten über diesen wichtigen Bereich des deutschen Mittelstandes vor. Damit konnte eine bedeutende Datenlücke geschlossen werden. So zeigte die Zählung u. a., dass das Handwerk einen wesentlich größeren Stellenwert besitzt, als die bisherigen Daten vermuten ließen. In der öffentlichen Diskussion ist dies bereits auf eine breite Resonanz gestoßen.

Die Ergebnisse der Handwerkszählung 1995 werden auf Diskette und in drei Sonderheften innerhalb der Fachserie 4 veröffentlicht:

#### Heft 1: Ergebnisse für Unternehmen und Nebenbetriebe nach Gewerbebranchen

Enthält u. a. Angaben über Beschäftigte, Umsatz, Umsatzarten und Absatzrichtung nach Beschäftigten- und Umsatzgrößenklassen, Daten über Beschäftigte und Umsatz nach Ländern sowie Ergebnisse der Handwerkszählungen 1977 und 1995 im Zeitvergleich.

#### Heft 2: Ergebnisse für Unternehmen und Nebenbetriebe nach Gewerbebranchen

– Beschäftigte nach ihrer Stellung im Unternehmen, Löhne, Gehälter und gesetzliche Sozialkosten

Enthält u. a. Angaben über Beschäftigte nach ihrer Stellung im Unternehmen, Umsatz, Löhne, Gehälter und gesetzliche Sozialkosten nach Beschäftigten- und Umsatzgrößenklassen.

#### Heft 3: Ergebnisse für Unternehmen und Nebenbetriebe nach ausgewählten Wirtschaftszweigen der Klassifikation der Wirtschaftszweige, Ausgabe 1993

Enthält u. a. Angaben über Beschäftigte nach ihrer Stellung im Unternehmen, Umsatz, Umsatzarten, Absatzrichtung, Löhne, Gehälter und gesetzliche Sozialkosten nach Beschäftigten- und Umsatzgrößenklassen.

#### Zählung im handwerksähnlichen Gewerbe vom 31. März 1996

Die Zählung im handwerksähnlichen Gewerbe 1996 war die erste Totalerhebung in diesem Bereich. Nach der Auswertung der Erhebung liegen nunmehr erstmals aktuelle und zuverlässige Informationen über diesen überwiegend kleingewerblich strukturierten Bereich vor. Die Bundesergebnisse aus dieser Zählung werden in einem Sonderheft innerhalb der Fachserie 4 sowie auf Diskette zur Verfügung gestellt.

---

#### „Ausgewählte Zahlen für die Bauwirtschaft“

Monatliche Querschnittsveröffentlichung mit den Hauptteilen Baugewerbe und Bautätigkeit sowie mit ausgewählten Daten aus zahlreichen anderen Sachgebieten.

#### „Ausgewählte Zahlen zur Energiewirtschaft“

Monatliche und jährliche Querschnittsveröffentlichungen über Aufkommen und Verwendung von festen, flüssigen und gasförmigen Brennstoffen sowie Elektrizität. Preisindizes und Preise für ausgewählte Energiearten. Beschäftigung der Betriebe in der Energie- und Wasserversorgung, Mineralölsteuern, Klimadaten.

---

#### Klassifikationen

Klassifikation der Wirtschaftszweige mit Erläuterungen, Ausgabe 2003 (WZ 03)

Systematik der Wirtschaftszweige mit Betriebs- und ähnlichen Benennungen, Ausgabe 1979

Alphabetisches Verzeichnis der Betriebs- und ähnlichen Benennungen zur Systematik der Wirtschaftszweige, Ausgabe 1988

Güterverzeichnis für Produktionsstatistiken, Ausgabe 2002

---

**DESTATIS**  
wissen.nutzen.

**Statistisches Bundesamt**  
Gustav-Stresemann-Ring 11  
65189 Wiesbaden

Die Veröffentlichungen sind über den Vertriebspartner: SFG – Servicecenter Fachverlage GmbH, Postfach 43 43, 72774 Reutlingen, Tel.: +49 (0) 70 71 / 93 53 50, E-Mail: destatis@s-f-g.com erhältlich.