


Statistisches Bundesamt

# Produzierendes Gewerbe



Fachserie 4

## Reihe 4.1.2

Betriebe, Beschäftigte und Umsatz des Verarbeitenden Gewerbes sowie des Bergbaus und der Gewinnung von Steinen und Erden nach Beschäftigtengrößenklassen

1999

Statistisches Bundesamt  
Bibliothek - Dokumentation - Archiv

**METZLER  
POESCHEL**

**Herausgeber:** Statistisches Bundesamt, Wiesbaden



Fachliche Informationen zu dieser Veröffentlichung können Sie direkt beim Statistischen Bundesamt erfragen:  
Gruppe IV A, Telefon: 06 11 / 75 - 21 97, Telefax: 06 11 / 72 40 00 oder  
E-Mail: Monatsbericht-Verarbeitendes-Gewerbe@statistik-bund.de

**Verlag:** Metzler-Poeschel, Stuttgart

**Verlagsauslieferung:** SFG – Servicecenter Fachverlage GmbH  
Postfach 43 43  
72774 Reutlingen  
Telefon: 0 70 71 / 93 53 50  
Telefax: 0 70 71 / 3 36 53  
Internet: <http://www.s-f-g.com>  
E-Mail: [staba@s-f-g.com](mailto:staba@s-f-g.com)

Erscheinungsfolge: jährlich

Erschienen im August 2000

Preis: DM 23,60 / EUR 12,07

Bestellnummer: 2040412 - 99700

Recyclingpapier aus 100 % Altpapier.



Daten aus dieser Veröffentlichung sind auch in unserer Datenbank STATIS-BUND als Zeitreihen gespeichert und können gegen Entgelt via Internet ([www.statistik-bund.de/zeitreih/home.htm](http://www.statistik-bund.de/zeitreih/home.htm)), auf Diskette, Magnetbandkassette oder CD-ROM bezogen werden.

Nähere Informationen dazu erhalten Sie telefonisch unter:

06 11 / 75 - 27 16 oder - 22 56 oder per Fax unter 06 11 / 72 40 00.



Allgemeine Informationen über das Statistische Bundesamt und sein Datenangebot erhalten Sie:

- im Internet: <http://www.statistik-bund.de>

oder bei unserem Informationsservice

65180 Wiesbaden

- Telefon: 06 11 / 75 24 05
- Telefax: 06 11 / 75 33 30
- E-Mail: [info@statistik-bund.de](mailto:info@statistik-bund.de)

© Statistisches Bundesamt, Wiesbaden 2000  
Alle Rechte vorbehalten.

Für nichtgewerbliche Zwecke sind Vervielfältigung und unentgeltliche Verbreitung, auch auszugsweise, mit Quellenangabe gestattet. Die Verbreitung, auch auszugsweise, über elektronische Systeme/Datenträger bedarf der vorherigen Genehmigung. Alle übrigen Rechte bleiben vorbehalten.

Statist. Bundesamt - Bibliothek



14-05296

# Inhalt

	Seite
Einführung .....	5
Ausgewählte Schaubilder .....	9
 <b>T a b e l l e n t e i l</b>	
<b>Deutschland</b>	
1 Betriebe	
1.1 Betriebe Ende September 1999 .....	10
1.2 Beschäftigte in Betrieben Ende September 1999 .....	22
1.3 Umsatz der Betriebe im September 1999 .....	34
1.4 Umsatz der Betriebe im Jahr 1998 .....	46
2 Industrielle Kleinbetriebe	
2.1 Betriebe und Beschäftigte Ende September 1999 .....	58
2.2 Umsatz im September 1999 und im Jahr 1998 .....	70
 <b>Früheres Bundesgebiet</b>	
1 Betriebe	
1.1 Betriebe Ende September 1999 .....	82
1.2 Beschäftigte in Betrieben Ende September 1999 .....	84
1.3 Umsatz der Betriebe im September 1999 .....	86
1.4 Umsatz der Betriebe im Jahr 1998 .....	88
2 Industrielle Kleinbetriebe	
2.1 Betriebe und Beschäftigte Ende September 1999 .....	90
2.2 Umsatz im September 1999 und im Jahr 1998 .....	92
 <b>Neue Länder und Berlin-Ost</b>	
1 Betriebe	
1.1 Betriebe Ende September 1999 .....	94
1.2 Beschäftigte in Betrieben Ende September 1999 .....	96
1.3 Umsatz der Betriebe im September 1999 .....	98
1.4 Umsatz der Betriebe im Jahr 1998 .....	100
2 Industrielle Kleinbetriebe	
2.1 Betriebe und Beschäftigte Ende September 1999 .....	102
2.2 Umsatz im September 1999 und im Jahr 1998 .....	104
 <b>A n h a n g</b>	
Gegenüberstellung: Klassifikation der Wirtschaftszweige, Ausgabe 1993 (WZ 93) - Güterverzeichnis für Produktionsstatistiken, Ausgabe 1995 (GP 95) - und Zuordnung der Wirtschaftszweige nach der WZ 93 zu Hauptgruppen .....	106
Erhebungsunterlagen des Monatsberichts für Betriebe und der Erhebung für industrielle Kleinbetriebe im Verarbeitenden Gewerbe sowie im Bergbau und in der Gewinnung von Steinen und Erden .....	110

## Gebietsstand:

Angaben für die Bundesrepublik Deutschland nach dem Gebietsstand seit dem 03.10.1990.

Die Angaben für das frühere Bundesgebiet beziehen sich auf die Bundesrepublik Deutschland nach dem Gebietsstand bis zum 03.10.1990; sie schließen Berlin-West ein.

Die Angaben für die neuen Länder und Berlin-Ost beziehen sich auf die Länder Brandenburg, Mecklenburg-Vorpommern, Sachsen, Sachsen-Anhalt, Thüringen sowie auf Berlin-Ost.

## Zeichenerklärung

- = nichts vorhanden, kein Nachweis vorhanden; bei Veränderungsraten: keine Veränderung oder Veränderung kleiner 0,05 Prozent
- . = aus Gründen der Geheimhaltung von Einzelangaben nicht veröffentlicht, aber in der Gesamtsumme enthalten
- x = Tabellenfeld gesperrt, weil Aussage nicht sinnvoll

## Abkürzungen bei den Wirtschaftsgliederungen

a.	= auf, aus	H.u.Verarb.v.	= Herstellung und Verarbeitung von
ä.	= ähnlichen	H.v.	= Herstellung von
Altmat.	= Altmaterialien	Holzfasерpl.	= Holzfasерplatten
ang	= anderweitig nicht genannt	Instr.	= Instrumenten
...anlg.	= ...anlagen	...instr.	= ...instrumenten
Antriebselem.	= Antriebselementen	isol.	= isolierten
...art.	= ...artikeln	konfektion.	= konfektionierten
Ausbauelement.	= Ausbauelementen	Konstr.t.	= Konstruktionsteile(n)
Ausrüstg.	= Ausrüstung(en)	Konstr.-,Fertigbaut.	= Konstruktionsteile(n), Fertigbauteile(n)
Be-u.Verarb.v.	= Be- und Verarbeitung von	...m.	= ...mittel(n)
Bearb.	= Bearbeitung	Masch.	= Maschinen
...bearb.	= ...bearbeitung(s)	...masch.	= ...maschinen
...behandlg.	= ...behandlung	mech.	= mechanischer(n)
...bekleidg.	= ...bekleidung	med.	= medizinische(n)
Bekleidg.	= Bekleidung	...metall.	= ...metallischen
Bekleidg.zubeh.	= Bekleidungszubehör	Metallerzg.u.-bearb.	= Metallerzeugung und Metall- bearbeitung
besp.	= bespielten	Nahrungsm.	= Nahrungsmittel(n)
best.	= bestimmte	Navig.	= Navigations
Chemik.	= Chemikalien	NE	= Nichteisen
d.	= dem,den,der,des,die,das, durch	Oberfläch.veredlg.	= Oberflächenveredlung
Dienstleistg.	= Dienstleistungen	oh.	= ohne
Dolom.	= Dolomit	pharmazeut.	= pharmazeutischen
Dv-Gerät.	= Datenverarbeitungsgeräten	sonst.	= sonstige(m,n,r,s)
EBM-Waren	= Eisen-, Blech- und Metall- waren	...spanpl.	= ...spanplatten
EGKS	= Europäische Gemeinschaft für Kohle und Stahl	Sperrh.	= Sperrholz
Einr.	= Einrichtungen	...t.	= ...teile(n)
...einr.	= ...einrichtungen	techn.	= technische(m,n)
elektr.	= elektrische(n)	...techn.	= ...technische(n)
Elektriz.erzg.	= Elektrizitätserzeugung	Turb.	= Turbinen
Elektriz.vertlg.	= Elektrizitätsverteilung(s)	u.	= und
Elektrotech.	= Elektrotechnik	u.a.	= und andere(m,n)
Erbrg.	= Erbringung	u.ä.	= und ähnliche(m)
Erzeugn.	= Erzeugnisse(n)	usw	= und so weiter
...erzeugn.	= ...erzeugnissen	v.	= von, vom
f.	= für	...verarb.	= ...verarbeitung
...fahrz.	= ...fahrzeuge(n)	Verarb.v.	= Verarbeitung von
Ferroleg.	= Ferrolegierungen	verb.	= verbundene(r)
forstw.	= forstwirtschaftlichen	Verbrenn.mot.	= Verbrennungsmotoren
...gegenst.	= ...gegenstände(n)	Veredlg.v.	= Veredlung von
...ger.	= ...geräten	Vervielf.	= Vervielfältigung
Gerät.	= Geräten	Vorr.	= Vorrichtungen
...gerät.	= ...geräten	...w.	= ...waren
Gew.	= Gewinnung	Wärmebehandlg.	= Wärmebehandlung
...gew.	= ...gewinnung	Werkzeug.	= Werkzeugen
gewerbl.	= gewerbliche(n)		

# Einführung

## 1. Zweck der Veröffentlichung

In der vorliegenden Veröffentlichung werden die September-Ergebnisse des Monatsberichts für Betriebe und der Erhebung für industrielle Kleinbetriebe im Bergbau und im Verarbeitenden Gewerbe nach Beschäftigten-Größenklassen nachgewiesen. Damit werden ein Überblick über die Betriebsgrößenstruktur der einzelnen Branchen dieses Bereichs geboten und Grundinformationen zur Beurteilung seiner wirtschaftlichen Bedeutung zur Verfügung gestellt.

Einen Gesamtüberblick über die wirtschaftliche Bedeutung des Bereichs Verarbeitendes Gewerbe sowie Bergbau und Gewinnung von Steinen und Erden erhält man, indem die Ergebnisse des Monatsberichts für Betriebe und der Erhebung für industrielle Kleinbetriebe in geeigneter Weise zusammengefaßt und die Ergebnisse der im Rahmen der Erhebung für industrielle Kleinbetriebe nicht erfaßten kleinen Handwerksbetriebe aus den Handwerksstatistiken hinzugeschätzt werden.

## 2. Rechtsgrundlagen

Rechtsgrundlagen für die Durchführung des Monatsberichts für Betriebe und der Erhebung für industrielle Kleinbetriebe im Verarbeitenden Gewerbe sowie im Bergbau und in der Gewinnung von Steinen und Erden sind:

- Gesetz über die Statistik für Bundeszwecke (Bundesstatistikgesetz – BStatG) vom 22. Januar 1987 (BGBl. I S. 462, 565), zuletzt geändert durch Artikel 2 des Gesetzes vom 16. Juni 1998 (BGBl. I S. 1300),
- Gesetz über die Statistik im Produzierenden Gewerbe (ProdGewG) in der Fassung der Bekanntmachung vom 30. Mai 1980 (BGBl. I S. 641), zuletzt geändert durch Artikel 1 des Gesetzes vom 6. August 1998 (BGBl. I S. 2036),
- Artikel 2 der Verordnung vom 14. September 1984 (BGBl. I S. 1247).

## 3. Klassifikation der Wirtschaftszweige

Die Ergebnisse des Monatsberichts sowie der Erhebung für industrielle Kleinbetriebe im Bergbau und im Verarbeitenden Gewerbe werden nach der "Klassifikation der Wirtschaftszweige, Ausgabe 1993 (WZ 93)" auf der Vierstellerebene (Klasse der WZ 93) erhoben und aufbereitet.

Diese Klassifikation ist von der europäischen Klassifikation NACE Rev. 1 abgeleitet, die aufgrund der NACE-Verordnung des Rates der Europäischen Gemeinschaften<sup>1)</sup> nach Ablauf einer Übergangsfrist ab

1995 in allen Mitgliedstaaten der Europäischen Union sowohl für die Erhebung als auch für die Darstellung der statistischen Daten anzuwenden ist.

Das Kodierungssystem der WZ 93 unterscheidet zwischen Abschnitten (Buchstaben A-Q), Unterabschnitten (Buchstaben AA-QA), Abteilungen (Zweisteller), Gruppen (Dreisteller), Klassen (Viersteller) und Unterklassen (Fünfsteller). Der Wirtschaftsbereich "Bergbau und Gewinnung von Steinen und Erden, Verarbeitendes Gewerbe" erstreckt sich über die Abschnitte C und D und – in der numerischen Gliederung – über die Abteilungen 10 bis 37 der WZ 93 (s. Anhang).

## 4. Berichtskreise, Ausnahmen von der Erfassungsgrenze

Der Berichtskreis des Monatsberichts für Betriebe umfaßt:

- sämtliche Betriebe des Wirtschaftsbereichs Verarbeitendes Gewerbe sowie Bergbau und Gewinnung von Steinen und Erden, wenn diese Betriebe zu Unternehmen des Produzierenden Gewerbes (Bergbau und Gewinnung von Steinen und Erden, Verarbeitendes Gewerbe, Energie- und Wasserversorgung, Baugewerbe) gehören und in diesen Unternehmen mindestens 20 Personen tätig sind;
- die Betriebe des Wirtschaftsbereichs Verarbeitendes Gewerbe sowie Bergbau und Gewinnung von Steinen und Erden mit mindestens 20 tätigen Personen, sofern diese Betriebe zu Unternehmen gehören, deren wirtschaftlicher Schwerpunkt außerhalb des Produzierenden Gewerbes liegt.

Ausnahmen von der Erfassungsgrenze:

Abweichend von der vorstehend genannten Erfassungsgrenze von "20 und mehr Beschäftigten" wurde zur besseren Darstellung des Konjunkturverlaufs bei Branchen mit überwiegend kleineren Betriebs-/Unternehmensgrößen die Erfassungsgrenze auf "10 und mehr Beschäftigte" herabgesetzt. Es handelt sich um folgende Klassen der WZ 93:

- 14.11 - Gewinnung von Naturwerksteinen und Natursteinen a. n. g.,
- 14.21 - Gewinnung von Kies und Sand,
- 15.20 - Fischverarbeitung,
- 15.31 - Verarbeitung von Kartoffeln,
- 15.32 - Herstellung von Frucht- und Gemüsesäften,
- 15.33 - Verarbeitung von Obst und Gemüse a. n. g.,
- 15.71 - Herstellung von Futtermitteln für Nutztiere,
- 15.72 - Herstellung von Futtermitteln für sonstige Tiere,
- 15.91 - Herstellung von Spirituosen,
- 15.92 - Alkoholbrennerei,

---

schaft (Abl. EG Nr. L 293 S. 1 (NACE-Verordnung)), geändert durch die Verordnung (EWG) Nr. 761/93 der Kommission vom 24. März 1993 (Abl. EG Nr. L 83 S. 1).

---

<sup>1)</sup> Verordnung (EWG) Nr. 3037/90 des Rates vom 9. Oktober 1990 betreffend die statistische Systematik der Wirtschaftszweige in der Europäischen Gemein-

- 15.97 - Herstellung von Malz,
- 15.98 - Mineralbrunnen, Herstellung von Erfrischungsgetränken,
- 26.63 - Herstellung von Transportbeton.

Im Wirtschaftszweig 20.10 "Säge-, Hobel- und Holzimprägnierwerke" gilt für Sägewerke die untere Erfassungsgrenze "Jahreseinschnitt – einschließlich Lohnschnitt – von mindestens 5 000 m<sup>3</sup> Rohholz (im Festmaß)". Hobel- und Holzimprägnierwerke werden unter Berücksichtigung des Unternehmenskonzepts ab der unteren Erfassungsgrenze "20 tätige Personen" in den Monatsbericht für Betriebe einbezogen.

Der Berichtskreis der Erhebung für industrielle Kleinbetriebe im Bergbau und im Verarbeitenden Gewerbe erstreckt sich auf alle industriellen Betriebe (also Betriebe ohne Handwerksrolleneintrag), die nicht zum Monatsbericht für Betriebe im Bergbau und im Verarbeitenden Gewerbe auskunftspflichtig sind, jedoch nicht auf Baubetriebe, nicht auf Betriebe der Energie- und Wasserversorgung sowie nicht auf Handwerksbetriebe. Es werden damit erfaßt:

- sämtliche industriellen Betriebe des Bereichs Verarbeitendes Gewerbe sowie Bergbau und Gewinnung von Steinen und Erden, wenn diese Betriebe zu Unternehmen des Produzierenden Gewerbes (Bergbau und Gewinnung von Steinen und Erden, Verarbeitendes Gewerbe, Energie- und Wasserversorgung, Baugewerbe) gehören und in diesen Unternehmen weniger als 20 Personen tätig sind;
- die industriellen Betriebe des Bereichs Verarbeitendes Gewerbe sowie Bergbau und Gewinnung von Steinen und Erden mit weniger als 20 tätigen Personen, sofern diese Betriebe zu Unternehmen gehören, deren wirtschaftlicher Schwerpunkt außerhalb des Produzierenden Gewerbes liegt.

Ausnahmen von der Erfassungsgrenze:

Als Gegenstück zur Regelung im Monatsbericht für Betriebe wird bei der Erhebung für industrielle Kleinbetriebe abweichend von der oberen Erfassungsgrenze "weniger als 20 tätige Personen" bei den bereits oben genannten Wirtschaftszweigen die obere Erfassungsgrenze auf "weniger als 10 tätige Personen" herabgesetzt.

Im Wirtschaftszweig 20.10 "Säge-, Hobel- und Holzimprägnierwerke" gilt für Sägewerke die obere Erfassungsgrenze "Jahreseinschnitt – einschließlich Lohnschnitt – bis höchstens 5 000 m<sup>3</sup> Rohholz (im Festmaß)".

## 5. Erhebung und Aufbereitung

Der Monatsbericht für Betriebe und die Erhebung für industrielle Kleinbetriebe im Bergbau und im Verarbeitenden Gewerbe werden dem föderativen Staatsaufbau der Bundesrepublik Deutschland folgend dezentral durchgeführt. Für die Erhebungen (Monatsbericht für Betriebe und Erhebung für industrielle Kleinbetriebe im Bergbau und im Verarbeitenden

Gewerbe; Erhebungsunterlagen siehe Anhang) und die Aufbereitung der Länderergebnisse sind die Statistischen Landesämter zuständig. Aufgabe des Statistischen Bundesamtes ist dagegen die methodische Vorbereitung und die Weiterentwicklung dieser Statistiken sowie die Zusammenführung der Länderergebnisse zu einem Bundesergebnis und dessen Veröffentlichung<sup>2)</sup>.

Der Berichtsweg stellt sich damit folgendermaßen dar:

Befragte —→ Statistische Landesämter —→  
Statistisches Bundesamt.

## 6. Darstellung der Ergebnisse

Da der Monatsbericht für Betriebe im Bergbau und im Verarbeitenden Gewerbe nicht nur die Industriebetriebe erfaßt, sondern auch das verarbeitende Handwerk einschließt, die Erhebung für Kleinbetriebe im Bergbau und im Verarbeitenden Gewerbe sich dagegen nur auf die Industriebetriebe erstreckt<sup>3)</sup>, ist eine Zusammenführung der Ergebnisse des Monatsberichts mit den Ergebnissen der Erhebung für Kleinbetriebe und die Darstellung in einer umfassenden Größenklassen-Tabelle aus methodischen Gründen nicht vertretbar, weil ein über alle Beschäftigtengrößenklassen durchgehend homogener Berichtskreis nicht vorliegt.

Die Tabellen der vorliegenden Veröffentlichung gliedern sich in zwei Abschnitte. Im ersten Abschnitt werden die Ergebnisse für den Berichtskreis des Monatsberichts im Bergbau und im Verarbeitenden Gewerbe für Betriebe nach Beschäftigtengrößenklassen für September 1999 dargestellt. Im zweiten Abschnitt werden dagegen die Ergebnisse für die industriellen Kleinbetriebe (Betriebe mit im allgemeinen weniger als 20 Beschäftigten) für September 1999 nach den in Frage kommenden Beschäftigtengrößenklassen ausgewiesen. Für die Festlegung der Größenklassen ist dabei die Beschäftigtenzahl der Betriebe am Ende des Berichtsmonats September 1999 maßgebend.

Die Ergebnisse für "Deutschland insgesamt" werden in der Gliederung nach Hauptgruppen sowie in der vierstelligen Gliederung der WZ 93 nachgewiesen. Ergebnisse für die beiden Teilgebiete "Früheres Bundesgebiet" sowie "Neue Länder und Berlin-Ost" werden in eingeschränktem Umfang, d. h. für Hauptgruppen und Abteilungen (Zweisteller der WZ 93), veröffentlicht. Die Tabellen enthalten jeweils auch Eckzahlen für die Bundesländer. Die Zuordnung der Betriebe zu den jeweiligen Beschäftigtengrößenklassen kann in den Landes- und Bundesaufbereitungen zu

<sup>2)</sup> § 3 Abs. 1 Nummer 1 und 2 BStatG vom 22. Januar 1987 zusammen mit § 11 des Gesetzes über die Statistik im Produzierenden Gewerbe in der Fassung der Bekanntmachung vom 30. Mai 1980.

<sup>3)</sup> Heppt, E.: Umstellung des kurzfristigen Berichtssystems im Bergbau und im Verarbeitenden Gewerbe, in: Wirtschaft und Statistik 6/79, S. 394 ff.

unterschiedlichen Zeitpunkten erfolgen. Dies kann dazu führen, daß die in der vorliegenden Veröffentlichung nachgewiesenen Länderdaten von denen der Landespublikationen abweichen.

Die Ergebnisse werden für die Erhebungs- und Darstellungseinheit "Betrieb" dargeboten. Die Zuordnung der Betriebe zum jeweiligen Wirtschaftsbereich erfolgt nach dem Schwerpunkt ihrer wirtschaftlichen Tätigkeit, gemessen an den Beschäftigten. Dem Tabellentyp 1 "Betriebe im Bergbau und im Verarbeitenden Gewerbe" können die im Berichtsmonat September 1999 bestehenden Betriebsgrößenstrukturen des monatlichen Berichtskreises entnommen werden. Beim Tabellentyp 2 "Industrielle Kleinbetriebe ..." werden gesondert die Angaben über die Betriebsgrößenstrukturen der industriellen Kleinbetriebe aus der Erhebung für industrielle Kleinbetriebe im Bergbau und im Verarbeitenden Gewerbe dargestellt.

Auch wenn die wirtschaftliche Bedeutung und die Betriebsgrößenstrukturen des Bereichs Verarbeitendes Gewerbe sowie Bergbau und Gewinnung von Steinen und Erden wegen der im Rahmen der o. a. Erhebungen z. T. nicht erfaßten kleinen Handwerksbetriebe nicht vollständig dargestellt werden können, so werden doch Strukturinformationen zur Beurteilung dieses Wirtschaftsbereichs bereitgestellt, die, um Ergebnisse aus den Handwerksstatistiken ergänzt, den Gesamtüberblick über den Wirtschaftsbereich ermöglichen.

## **7. Abgrenzung der Erhebungs- und Darstellungseinheiten sowie der Merkmale**

Die in den Tabellen genannte Erhebungs- und Darstellungseinheit und die dargestellten Merkmale sind folgendermaßen definiert:

**Betrieb:** Örtliche Niederlassung (nicht Unternehmen) des Verarbeitenden Gewerbes sowie des Bergbaus und der Gewinnung von Steinen und Erden (einschl. Verwaltungs-, Reparatur-, Montage- und Hilfsbetriebe, die mit dem meldenden Betrieb örtlich verbunden sind oder in dessen Nähe liegen). Örtlich getrennte Hauptverwaltungen von Unternehmen des Verarbeitenden Gewerbes sowie des Bergbaus und der Gewinnung von Steinen und Erden werden ebenfalls als eigenständige Betriebe dieses Bereichs erfaßt. Die Merkmalswerte sind für den gesamten Betrieb zu melden und schließen auch die nichtproduzierenden Teile ein.

**Beschäftigte:** Alle am Monatsende im Betrieb tätigen Personen einschließlich tätiger Inhaber/Inhaberinnen und mithelfender Familienangehöriger (auch unbezahlt mithelfende Familienangehörige, soweit sie mindestens ein Drittel der üblichen Arbeitszeit im Betrieb tätig sind), aber ohne Heimarbeiter/Heimarbeiterinnen sowie Zusteller/Zustellerinnen im Verlagsgewerbe. Einbezogen werden u. a. auch Erkrankte, Urlauber/Urlauberinnen, Streikende und von der Aussper-

rung Betroffene, Saison- und Aushilfsarbeiter, -innen sowie Teilzeitbeschäftigte und Kurzarbeiter/Kurzarbeiterinnen. Die Angestellten umfassen auch die kaufmännisch Auszubildenden (einschl. der Auszubildenden in den übrigen nichtgewerblichen Ausbildungsberufen), die Arbeiter/Arbeiterinnen auch die gewerblich Auszubildenden.

**Umsatz:** Umsatz aus eigener Erzeugung einschl. Umsatz aus dem Verkauf von Energie, Nebenerzeugnissen und Abfällen sowie Entgelte für industrielle Dienstleistungen, wie Reparaturen, Instandhaltungen, Installationen und Montagen), Umsatz aus Handelsware und sonstigen nichtindustriellen Tätigkeiten (z. B. Erlöse aus Vermietung und Verpachtung, aus Lizenzverträgen, Provisionseinnahmen und aus Veräußerung von Patenten).

Der Umsatz beruht auf Rechnungswerten (Fakturenwerte) ohne in Rechnung gestellte Umsatzsteuer. Im Umsatz enthalten sind Verbrauchsteuern und Kosten für Fracht, Verpackung und Porto, auch wenn diese gesondert berechnet werden. Außerordentliche und betriebsfremde Erträge aus dem Verkauf von Anlagegütern, aus der Verpachtung von Grundstücken, aus Zinsen, Dividenden u. dgl. sind nicht im Umsatz enthalten. Da es sich grundsätzlich um fakturierte Werte handelt, enthält der Umsatz auch nicht den Wert der Lieferungen, die innerhalb eines Unternehmens von Werk zu Werk stattfinden. Bei der Aufgliederung nach Ländern kann es daher vorkommen, daß Erzeugnisse, die in einem Land produziert werden, im Umsatz eines anderen Landes enthalten sind. Der regional gegliederte Umsatz entspricht daher z. T. nicht der Produktion in den einzelnen Ländern.

## **8. Hinweise auf weitere Veröffentlichungen**

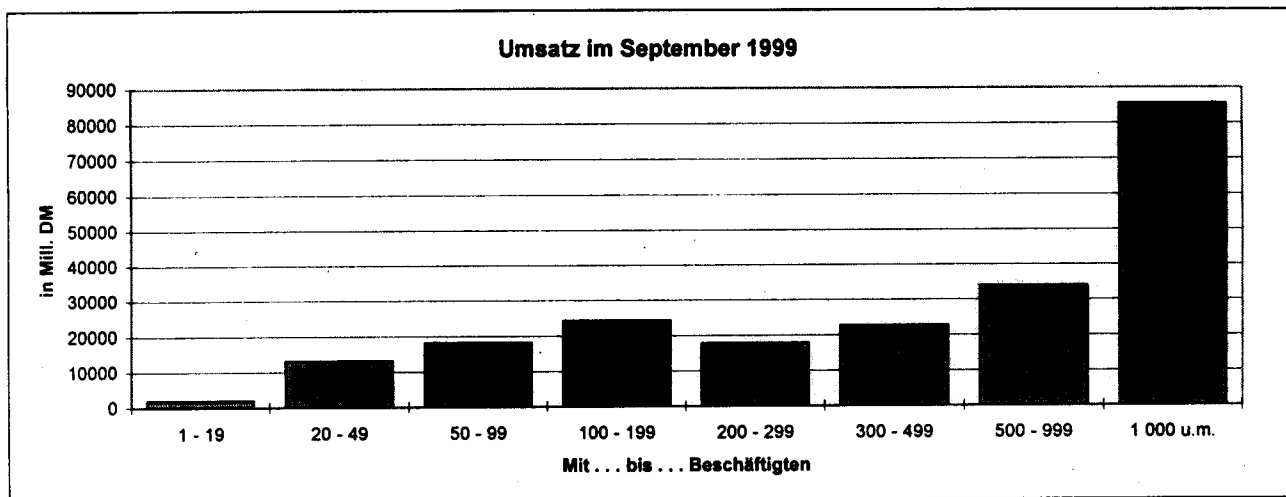
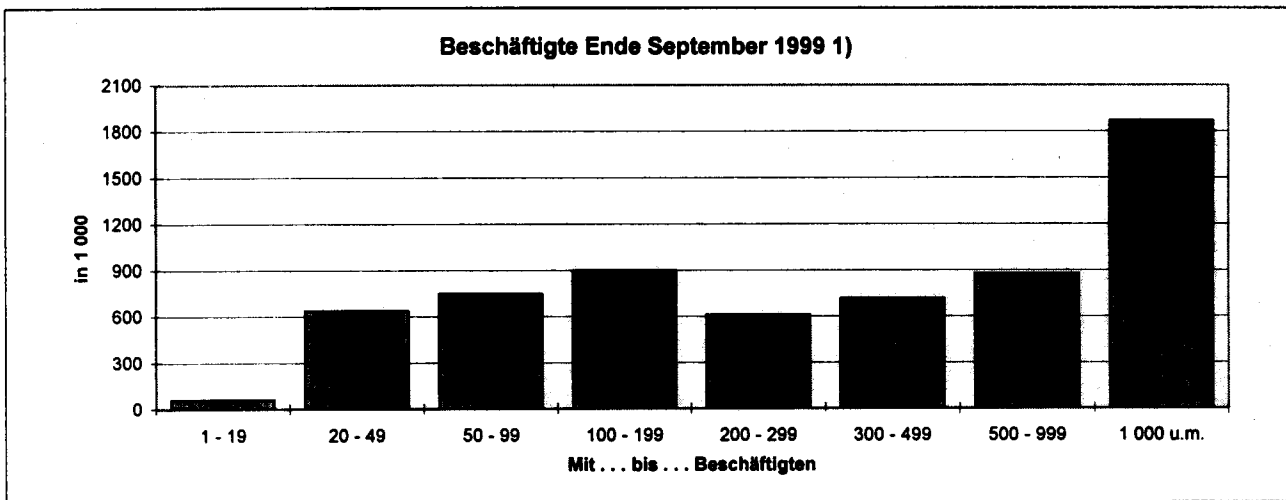
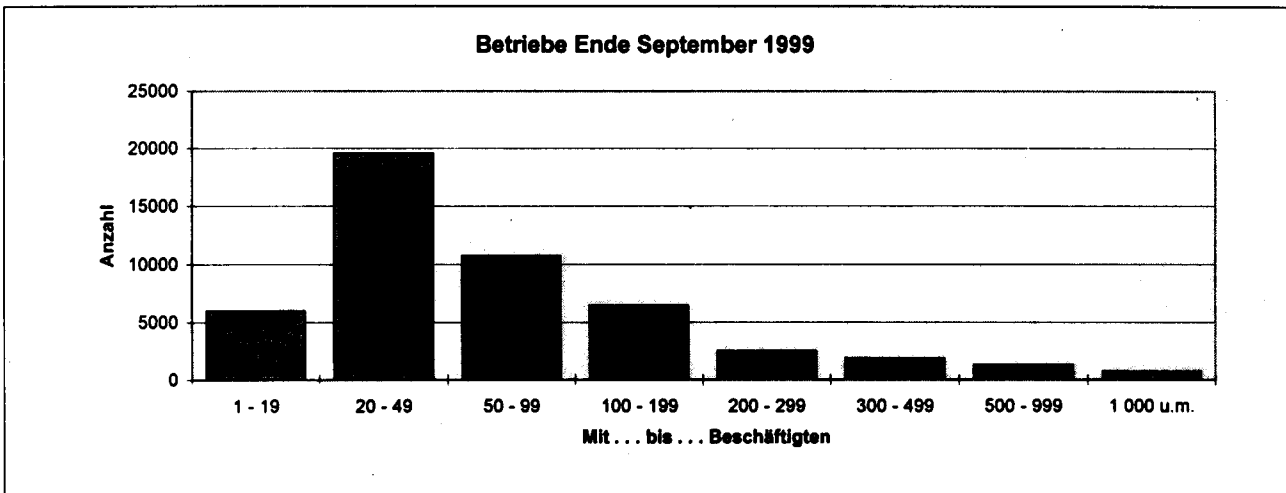
Neben der Veröffentlichung der September-Ergebnisse nach Beschäftigtengrößenklassen in der vorliegenden Fachserie 4 "Produzierendes Gewerbe", Reihe 4.1.2, werden in der Fachserie 4, Reihe 4.2.1 "Beschäftigte, Umsatz und Investitionen der Unternehmen und Betriebe im Bergbau und im Verarbeitenden Gewerbe" Jahresergebnisse für Unternehmen sowohl nach Beschäftigten- als auch nach Umsatzgrößenklassen veröffentlicht. In der Fachserie 4, Reihe 4.1.1 "Beschäftigung, Umsatz und Energieversorgung der Unternehmen und Betriebe im Bergbau und im Verarbeitenden Gewerbe" werden ferner Monatsangaben und Jahresergebnisse (vorläufige bzw. endgültige Werte) für Betriebe und Unternehmen publiziert. Einmal jährlich veröffentlicht das Statistische Bundesamt Jahresergebnisse für Bundesländer bis zur Ebene der Zweisteller in der Gliederung der jeweils gültigen Wirtschaftszweigklassifikation (Fachserie 4, Reihe 4.1.4 "Beschäftigung und Umsatz der Betriebe im Bergbau und im Verarbeitenden Gewerbe nach Bundesländern").





# Monatsbericht im Verarbeitenden Gewerbe sowie im Bergbau und in der Gewinnung von Steinen und Erden \*)

## Verteilung der Betriebe und Beschäftigten Ende September 1999 sowie des Umsatzes im September 1999 nach Beschäftigtengrößenklassen



\*) Der dargestellte Berichtskreis erstreckt sich ausschließlich auf Betriebe von Unternehmen mit im allgemeinen 20 und mehr Beschäftigten.

1) Einschl. tätiger Inhaber und Mitinhaber sowie unbezahlt mithelfender Familienangehöriger.

## 1 Betriebe im Verarbeitenden Gewerbe sowie im Bergbau und in der Gewinnung von Steinen und Erden

## 1.1 Betriebe Ende September 1999

## Deutschland

Land ----- Hauptgruppen	Mit ... bis ... Beschäftigten								Insgesamt
	1 - 19	20 - 49	50 - 99	100 - 199	200 - 299	300 - 499	500 - 999	1 000 und mehr	
Anzahl									
Baden-Württemberg .....	892	3 546	1 963	1 260	522	378	239	152	8 952
Bayern .....	1 227	2 986	1 758	1 077	421	356	260	154	8 239
Berlin .....	136	379	202	107	46	31	22	14	937
Brandenburg .....	256	496	232	101	30	21	14	9	1 159
Bremen .....	55	143	69	42	14	13	13	7	356
Hamburg .....	79	235	96	76	27	29	23	15	580
Hessen .....	395	1 360	641	430	161	142	102	60	3 291
Mecklenburg-Vorpommern ...	105	269	131	78	28	10	4	3	628
Niedersachsen .....	576	1 629	923	554	203	179	107	47	4 218
Nordrhein-Westfalen .....	949	4 170	2 542	1 515	621	460	339	180	10 776
Rheinland-Pfalz .....	276	938	498	285	125	84	56	29	2 291
Saarland .....	51	240	114	61	26	16	20	22	550
Sachsen .....	339	1 240	602	331	95	53	39	8	2 707
Sachsen-Anhalt .....	183	543	288	142	50	36	13	8	1 263
Schleswig-Holstein .....	292	605	271	167	61	39	35	16	1 486
Thüringen .....	169	771	392	217	66	32	15	3	1 665
Deutschland .....	5 980	19 550	10 722	6 443	2 496	1 879	1 301	727	49 098
Vorleistungsgüter- produzenten .....	4 088	8 714	4 872	2 915	1 148	876	614	332	23 559
Investitionsgüter- produzenten .....	938	5 993	3 211	1 853	694	526	384	266	13 865
Gebrauchsgüter- produzenten .....	93	760	472	327	154	102	61	42	2 011
Verbrauchsgüter- produzenten .....	861	4 083	2 167	1 348	500	375	242	87	9 663

Quelle: Statistisches Bundesamt, Fachserie 4, Reihe 4.1.2, 1999.

## 1 Betriebe im Verarbeitenden Gewerbe sowie im Bergbau und in der Gewinnung von Steinen und Erden

1.1 Betriebe Ende September 1999

Deutschland

Nr. der Klassifikation 1)	Wirtschaftsgliederung	Mit ... bis ... Beschäftigten								Insgesamt
		1 - 19	20 - 49	50 - 99	100 - 199	200 - 299	300 - 499	500 - 999	1 000 und mehr	
		Anzahl								
C	Bergbau u. Gew. v. Steinen u. Erden .....	890	366	104	40	15	17	14	27	1 473
CA	Kohlenbergbau, Torfgew., Gew. v. Erdöl u. Erdgas usw. ....	26	36	23	21	11	12	13	27	169
10	Kohlenbergbau, Torfgewinnung .....	16	28	15	11	9	9	11	27	126
10.10	Steinkohlenbergbau u. Brikettherstellung .....	3	3	6	3	9	3	3	19	49
10.20	Braunkohlenbergbau u. Brikettherstellung .....	-	-	2	6	-	5	8	8	29
10.30	Torfgewinnung u. Veredlung .....	13	25	7	2	-	1	-	-	48
11	Gew. v. Erdöl u. Erdgas, Erbrg. verb. Dienstleistg. ....	10	8	8	10	2	3	2	-	43
11.10	Gew. v. Erdöl u. Erdgas .....	10	6	7	9	1	2	2	-	37
11.20	Erbrg. v. Dienstleistg. bei d. Gew. v. Erdöl u. Erdgas .....	-	2	1	1	1	1	-	-	6
12	Bergbau a. Uran-u. Thoriumerze .....	-	-	-	-	-	-	-	-	-
CB	Erzbergbau, Gew. v. Steinen u. Erden, sonst. Bergbau .....	864	330	81	19	4	5	1	-	1 304
13	Erzbergbau .....	-	-	-	-	-	-	-	-	-
13.10	Eisenerzbergbau .....	-	-	-	-	-	-	-	-	-
13.20	NE-Metallerzbergbau (oh. Uran-u. Thoriumerze) .....	-	-	-	-	-	-	-	-	-
14	Gew. v. Steinen u. Erden, sonst. Bergbau .....	864	330	81	19	4	5	1	-	1 304
14.1	Gew. v. Natursteinen .....	37	26	10	1	-	-	-	-	74
14.11	Gew. v. Naturwerksteinen u. Natursteinen ang. ....	16	8	1	-	-	-	-	-	25
14.12	Gew. v. Kalk, Dolom.-, Gips- u. Anhydritstein, Kreide .....	21	17	9	1	-	-	-	-	48
14.13	Gew. v. Schiefer .....	-	1	-	-	-	-	-	-	1
14.2	Gew. v. Kies, Sand, Ton u. Kaolin .....	817	295	65	11	3	2	1	-	1 194
14.21	Gew. v. Kies u. Sand .....	782	279	59	10	2	2	-	-	1 134
14.22	Gew. v. Ton u. Kaolin .....	35	16	6	1	1	-	1	-	60
14.30	Bergbau a. chemische u. Düngemittelminerale .....	5	4	3	1	-	-	-	-	13
14.40	Gew. v. Salz .....	-	-	2	4	1	3	-	-	10
14.50	Gew. v. Steinen u. Erden ang., sonst. Bergbau .....	5	5	1	2	-	-	-	-	13
D	Verarbeitendes Gewerbe .....	5 090	19 184	10 618	6 403	2 481	1 862	1 287	700	47 625
DA	Ernährungsgewerbe u. Tabakverarbeitung .....	684	2 708	1 346	829	276	196	123	29	6 191
15	Ernährungsgewerbe .....	684	2 703	1 341	824	273	192	118	25	6 160
15.1	Schlachten u. Fleischverarbeitung .....	93	665	286	188	58	35	19	3	1 347
15.11	Schlachten (oh. Schlachten v. Geflügel) .....	31	99	48	33	10	4	4	-	229
15.12	Schlachten v. Geflügel .....	1	11	9	14	9	5	1	-	50
15.13	Fleischverarbeitung .....	61	555	229	141	39	26	14	3	1 068

1) Klassifikation der Wirtschaftszweige, Ausgabe 1993 (WZ 93).

Quelle: Statistisches Bundesamt, Fachserie 4, Reihe 4.1.2, 1999.

## 1 Betriebe im Verarbeitenden Gewerbe sowie im Bergbau und in der Gewinnung von Steinen und Erden

## 1.1 Betriebe Ende September 1999

## Deutschland

Nr. der Klas- sifikation 1)	Wirtschaftsgliederung	Mit ... bis ... Beschäftigten								Insgesamt
		1 - 19	20 - 49	50 - 99	100 - 199	200 - 299	300 - 499	500 - 999	1 000 und mehr	
		Anzahl								
15.20	Fischverarbeitung .....	32	26	17	14	7	4	4	-	104
15.3	Obst- u. Gemüsever- arbeitung .....	54	105	78	39	18	6	6	2	308
15.31	Verarb. v. Kartoffeln .....	5	14	13	8	5	2	2	-	49
15.32	H.v. Frucht- u. Gemüse- säften .....	29	33	33	9	4	1	1	-	110
15.33	Verarb. v. Obst u. Gemüse ang .....	20	58	32	22	9	3	3	2	149
15.4	H.v. pflanzlichen u. tierischen Ölen u. Fetten .....	1	4	10	10	4	3	1	-	33
15.41	H.v. rohen Ölen u. Fetten .....	1	1	4	3	1	-	-	-	10
15.42	H.v. raffinierten Ölen u. Fetten .....	-	3	1	4	1	-	-	-	9
15.43	H.v. Margarine u. ä. Nahrungsfetten .....	-	-	5	3	2	3	1	-	14
15.5	Milchverarbeitung .....	30	74	77	58	21	19	14	2	295
15.51	Milchverarbeitung (oh. H.v. Speiseeis) .....	30	74	74	55	19	17	11	2	282
15.52	H.v. Speiseeis .....	-	-	3	3	2	2	3	-	13
15.6	Mahl- u. Schlämühlen, H.v. Stärke u. Stärkeerzeugn. ....	11	43	26	15	3	3	4	-	105
15.61	Mahl- u. Schlämühlen .....	10	39	20	10	2	3	2	-	86
15.62	H.v. Stärke u. Stärke- erzeugnissen .....	1	4	6	5	1	-	2	-	19
15.7	H.v. Futtermitteln .....	64	79	39	22	-	3	1	1	209
15.71	H.v. Futtermitteln f. Nutztiere .....	52	69	33	18	-	-	-	-	172
15.72	H.v. Futtermitteln f. sonst. Tiere .....	12	10	6	4	-	3	1	1	37
15.8	Sonst. Ernährungsgewerbe (oh. Getränkeherstellung) ....	304	1 374	641	363	127	89	55	14	2 967
15.81	H.v. Backwaren (oh. Dauer- backwaren) .....	274	1 240	508	238	70	41	24	3	2 398
15.82	H.v. Dauerbackwaren .....	9	20	21	19	11	15	8	2	105
15.83	Zuckerindustrie .....	3	1	3	18	9	5	1	-	40
15.84	H.v. Süßwaren (oh. Dauer- backwaren) .....	6	32	39	32	13	11	13	4	150
15.85	H.v. Teigwaren .....	1	13	10	4	3	-	-	-	31
15.86	Verarb. v. Kaffee u. Tee, H.v. Kaffee-Ersatz .....	1	8	14	12	5	3	1	-	44
15.87	H.v. Würzen u. Soßen .....	8	25	13	14	6	5	1	4	76
15.88	H.v. homogenisierten u. diätetischen Nahrungsm. ....	-	1	3	6	1	2	2	-	15
15.89	H.v. sonst. Nahrungsmit- teln (oh. Getränke) .....	2	34	30	20	9	7	5	1	108
15.9	Getränkeherstellung .....	95	333	167	115	35	30	14	3	792
15.91	H.v. Spirituosen .....	28	42	12	7	1	2	-	-	92
15.92	Alkoholbrennerei .....	4	5	1	-	-	-	-	-	10
15.93	H.v. Wein a. frischen Trauben .....	2	14	12	4	-	1	-	-	33
15.94	H.v. Apfelwein u. sonst. Fruchtwinen .....	1	2	2	2	-	-	-	-	7

1) Klassifikation der Wirtschaftszweige, Ausgabe 1993 (WZ 93).

Quelle: Statistisches Bundesamt, Fachserie 4, Reihe 4.1.2, 1999.

## 1 Betriebe im Verarbeitenden Gewerbe sowie im Bergbau und in der Gewinnung von Steinen und Erden

1.1 Betriebe Ende September 1999

Deutschland

Nr. der Klas- sifika- tion 1)	Wirtschaftsgliederung	Mit ... bis ... Beschäftigten								
		1 - 19	20 - 49	50 - 99	100 - 199	200 - 299	300 - 499	500 - 999	1 000 und mehr	Insgesamt
		Anzahl								
15.95	H.v.Wermutwein u.sonst. aromatisierten Weinen .....	-	1	1	-	-	-	-	-	2
15.96	H.v.Bier .....	10	184	90	55	19	14	8	3	383
15.97	H.v.Malz .....	19	17	3	-	-	-	-	-	39
15.98	Mineralbrunnen,H.v. Erfrischungsgetränken .....	31	68	46	47	15	13	6	-	226
16	Tabakverarbeitung .....	-	5	5	5	3	4	5	4	31
DB	Textil-u.Bekleidungs- gewerbe .....	154	797	498	315	123	71	36	6	2 000
17	Textilgewerbe .....	71	480	318	206	80	49	23	1	1 228
17.1	Spinnstoffaufbereitung u.Spinnerei .....	6	21	24	26	9	10	3	-	99
17.11	Baumwollaufbereitung u. spinnerei .....	4	8	16	16	5	6	1	-	56
17.12	Wollaufbereitung u. Streichgarnspinnerei .....	-	2	1	1	-	-	-	-	4
17.13	Wollaufbereitung u. Kammgarnspinnerei .....	-	2	2	3	3	2	1	-	13
17.14	Flachsufbereitung u. spinnerei .....	-	-	1	1	-	-	-	-	2
17.15	Zwirnen u.Texturieren v. Filamentgarnen usw .....	1	4	1	2	-	-	-	-	8
17.16	Nähgarnfertigung .....	1	3	3	3	-	2	1	-	13
17.17	Sonst.Spinnstoffaufbe- reitung u.Spinnerei .....	-	2	-	-	1	-	-	-	3
17.2	Weberei .....	5	45	47	54	18	7	7	-	183
17.21	Baumwollweberei .....	2	29	26	29	11	5	5	-	107
17.22	Streichgarnweberei .....	-	1	2	1	-	-	-	-	4
17.23	Kammgarnweberei .....	1	4	6	7	1	1	2	-	22
17.24	Seiden-u.Filamentgarn- weberei .....	2	5	9	13	5	1	-	-	35
17.25	Sonst.Weberei .....	-	6	4	4	1	-	-	-	15
17.30	Textilveredlung .....	13	55	37	31	12	5	2	-	155
17.40	H.v.konfektion.Textil- waren (oh.Bekleidung) .....	23	130	80	36	11	5	-	-	285
17.5	Sonst.Textilgewerbe (oh.H.v.Maschenware) .....	7	140	78	40	17	14	8	1	305
17.51	H.v.Teppichen .....	2	18	15	12	6	3	4	-	60
17.52	H.v.Seilerwaren .....	3	12	6	2	-	-	-	-	23
17.53	H.v.Vliesstoff,Erzeugn. daraus (oh.Bekleidung) .....	-	16	10	3	4	4	-	1	38
17.54	Textilgewerbe ang .....	2	94	47	23	7	7	4	-	184
17.60	H.v.gewirktem u. gestricktem Stoff .....	-	20	16	4	8	1	-	-	49
17.7	H.v.gewirkten u.ge- strickten Fertigerzeugn. ....	17	69	36	15	5	7	3	-	152
17.71	H.v.Strumpfwaren .....	6	4	9	6	4	6	2	-	37
17.72	H.v.Pullovern,Strick- jacken u.ä. ....	11	65	27	9	1	1	1	-	115

1) Klassifikation der Wirtschaftszweige, Ausgabe 1993 (WZ 93).

Quelle: Statistisches Bundesamt, Fachserie 4, Reihe 4.1.2, 1999.

## 1 Betriebe im Verarbeitenden Gewerbe sowie im Bergbau und in der Gewinnung von Steinen und Erden

1.1 Betriebe Ende September 1999

Deutschland

Nr. der Klas- sifika- tion 1)	Wirtschaftsgliederung	Mit ... bis ... Beschäftigten								Insgesamt
		1 - 19	20 - 49	50 - 99	100 - 199	200 - 299	300 - 499	500 - 999	1 000 und mehr	
		Anzahl								
18	Bekleidungsgewerbe .....	83	317	180	109	43	22	13	5	772
18.10	H.v.Lederbekleidung .....	2	10	1	1	-	-	-	-	14
18.2	H.v.Bekleidung (oh. Lederbekleidung) .....	79	304	178	107	43	22	13	5	751
18.21	H.v.Arbeits-u.Berufs- bekleidung .....	11	20	9	9	1	-	-	-	50
18.22	H.v.Oberbekleidg.(oh.Ar- beits-u.Berufsbekleidg.) .....	31	143	87	68	27	17	8	3	384
18.23	H.v.Wäsche .....	20	76	56	23	11	4	4	2	196
18.24	H.v.sonst.Bekleidg.u. Bekleidungszubehör .....	17	65	26	7	4	1	1	-	121
18.30	Zurichtung u.Färben v. Fellen,H.v.Pelzwaren .....	2	3	1	1	-	-	-	-	7
DC	Ledergewerbe .....	23	113	66	40	13	13	5	1	274
19	Ledergewerbe .....	23	113	66	40	13	13	5	1	274
19.10	Ledererzeugung .....	1	9	4	7	2	2	-	-	25
19.20	Lederverarb.(oh.H.v.Le- derbekleidung u.Schuhen) ...	8	51	29	7	4	1	-	-	100
19.30	H.v.Schuhen .....	14	53	33	26	7	10	5	1	149
DD	Holzgewerbe (oh.H.v. Möbeln) .....	548	861	347	134	48	33	16	4	1 991
20	Holzgewerbe (oh.H.v. Möbeln) .....	548	861	347	134	48	33	16	4	1 991
20.10	Säge-,Hobel-u.Holz- imprägnierwerke .....	465	210	71	26	8	2	1	-	783
20.20	Furnier-,Sperrh.-,Holz- faserpl.-u.-spanpl.Werke .....	3	39	32	25	17	11	6	1	134
20.30	H.v.Konstr.-,Fertigb.t., Ausbauelement.u.ä.a.Holz ...	49	434	186	68	20	18	6	3	784
20.40	H.v.Verpackungsmitteln u.Lagerbehältern a.Holz .....	18	81	21	2	1	1	-	-	124
20.5	H.v.Holzwaren ang,Kork-, Flecht-u.Korbwaren .....	13	97	37	13	2	1	3	-	166
20.51	H.v.Holzwaren ang, Veredlg.v.Holzwaren .....	13	92	35	13	2	1	3	-	159
20.52	H.v.Kork-,Flecht-u. Korbwaren .....	-	5	2	-	-	-	-	-	7
DE	Papier-,Verlags-u. Druckgewerbe .....	236	1 731	895	544	223	154	80	32	3 895
21	Papiergewerbe .....	40	319	262	219	92	70	32	10	1 044
21.1	H.v.Holzstoff,Zellstoff, Papier,Karton u.Pappe .....	2	34	48	41	28	27	20	3	203
21.11	H.v.Holzstoff u. Zellstoff .....	1	1	1	2	-	1	1	-	7
21.12	H.v.Papier,Karton u. Pappe .....	1	33	47	39	28	26	19	3	196
21.2	Papier-,Karton-u.Pappe- verarbeitung .....	38	285	214	178	64	43	12	7	841
21.21	H.v.Wellpapier u.-pappe, Verpackungsmitteln .....	27	173	121	119	35	20	5	1	501
21.22	H.v.Haushalts-u.Hygiene- art.a.Zellstoff u.Papier .....	1	9	14	8	11	7	3	5	58
21.23	H.v.Schreibwaren,Büro- bedarf a.Papier u.Pappe .....	3	36	32	29	9	2	3	1	115

1) Klassifikation der Wirtschaftszweige, Ausgabe 1993 (WZ 93).

Quelle: Statistisches Bundesamt, Fachserie 4, Reihe 4.1.2, 1999.

## 1 Betriebe im Verarbeitenden Gewerbe sowie im Bergbau und in der Gewinnung von Steinen und Erden

1.1 Betriebe Ende September 1999

Deutschland

Nr. der Klas- sifika- tion 1)	Wirtschaftsgliederung	Mit ... bis ... Beschäftigten								Insgesamt
		1 - 19	20 - 49	50 - 99	100 - 199	200 - 299	300 - 499	500 - 999	1 000 und mehr	
Anzahl										
21.24	H.v.Tapeten .....	1	4	3	3	1	4	-	-	16
21.25	H.v.sonst.Waren aus Papier,Karton u.Pappe .....	6	63	44	19	8	10	1	-	151
22	Verlags-,Druckgewerbe, Vervielfältigung .....	196	1 412	633	325	131	84	48	22	2 851
22.1	Verlagsgewerbe .....	44	327	220	143	57	52	36	11	890
22.11	Buchverlag u.Musikverlag .....	9	83	54	38	14	14	4	-	216
22.12	Zeitungsverlag .....	13	107	79	61	30	32	26	9	357
22.13	Zeitschriftenverlag .....	19	124	77	40	11	6	6	2	285
22.14	Verlag v.bespielten Tonträgern .....	1	1	1	1	1	-	-	-	5
22.15	Sonst.Verlagsgewerbe .....	2	12	9	3	1	-	-	-	27
22.2	Druckgewerbe .....	151	1 076	407	177	71	30	12	8	1 932
22.21	Zeitungsdruckerei .....	-	16	11	10	9	6	3	-	55
22.22	Druckerei (oh.Zeitungs- druckerei) .....	90	817	314	143	54	22	8	8	1 456
22.23	Druckweiterverarbeitung .....	20	71	39	14	6	2	1	-	153
22.24	Satzherstellung u. Reproduktion .....	18	130	35	8	2	-	-	-	193
22.25	Sonst.Druckgewerbe .....	23	42	8	2	-	-	-	-	75
22.3	Vervielf.v.besp.Ton- Bild-u.Datenträgern .....	1	9	6	5	3	2	-	3	29
22.31	Vervielfältigung v. bespielten Tonträgern .....	1	5	3	2	2	1	-	3	17
22.32	Vervielfältigung v. bespielten Bildträgern .....	-	3	2	1	1	-	-	-	7
22.33	Vervielfältigung v. bespielten Datenträgern .....	-	1	1	2	-	1	-	-	5
DF	Kokerei,Mineralölverar- beitung,H.v.Brutstoffen .....	-	9	21	15	5	13	10	3	76
23	Kokerei,Mineralölverar- beitung,H.v.Brutstoffen .....	-	9	21	15	5	13	10	3	76
23.10	Kokerei .....	-	-	2	1	1	2	-	-	6
23.20	Mineralölverarbeitung .....	-	9	19	13	4	9	10	3	67
23.30	H.u.Verarb.v.Spalt-u. Brutstoffen .....	-	-	-	1	-	2	-	-	3
DG	Chemische Industrie .....	114	505	391	302	129	119	117	76	1 753
24	Chemische Industrie .....	114	505	391	302	129	119	117	76	1 753
24.1	H.v.chemischen Grund- stoffen .....	53	117	110	73	32	29	41	33	488
24.11	H.v.Industriegasen .....	28	20	11	3	2	1	2	-	67
24.12	H.v.Farbstoffen u. Pigmenten .....	2	14	10	3	3	3	2	3	40
24.13	H.v.sonst.anorganischen Grundstoffen u.Chemik. ....	8	21	21	12	4	6	7	5	84
24.14	H.v.sonst.organischen Grundstoffen u.Chemik. ....	10	22	17	18	11	6	12	11	107
24.15	H.v.Düngemitteln u. Stickstoffverbindungen .....	-	8	4	2	2	1	4	3	24
24.16	H.v.Kunststoff in Pri- märformen .....	5	31	45	34	10	11	14	11	161

1) Klassifikation der Wirtschaftszweige, Ausgabe 1993 (WZ 93).

Quelle: Statistisches Bundesamt, Fachserie 4, Reihe 4.1.2, 1999.

## 1 Betriebe im Verarbeitenden Gewerbe sowie im Bergbau und in der Gewinnung von Steinen und Erden

## 1.1 Betriebe Ende September 1999

## Deutschland

Nr. der Klas- sifika- tion 1)	Wirtschaftsgliederung	Mit ... bis ... Beschäftigten								Insgesamt
		1 - 19	20 - 49	50 - 99	100 - 199	200 - 299	300 - 499	500 - 999	1 000 und mehr	
		Anzahl								
24.17	H.v. synthetischem Kautschuk in Primärformen .....	-	1	2	1	-	1	-	-	5
24.20	H.v. Schädlingsbekämpfungs- u. Pflanzenschutzmitteln .....	1	4	6	5	3	2	-	1	22
24.30	H.v. Anstrichmitteln, Druckfarben u. Kitten .....	15	106	73	63	17	17	9	4	304
24.4	H.v. pharmazeut. Erzeugnissen .....	12	93	58	49	32	31	32	21	328
24.41	H.v. pharmazeut. Grundstoffen .....	1	12	7	-	-	1	2	-	23
24.42	H.v. pharmazeut. Spezialitäten u. sonst. Erzeugnissen .....	11	81	51	49	32	30	30	21	305
24.5	H.v. Seifen, Wasch-, Reinigungs- u. Körperpflegemitteln .....	11	81	51	42	17	17	10	8	237
24.51	H.v. Seifen, Wasch-, Reinigungs- u. Poliermitteln .....	7	54	27	22	3	9	3	4	129
24.52	H.v. Duft- u. Körperpflegemitteln .....	4	27	24	20	14	8	7	4	108
24.6	H.v. sonst. chemischen Erzeugnissen .....	22	99	85	58	21	19	17	5	326
24.61	H.v. pyrotechnischen Erzeugnissen .....	2	5	5	5	2	3	1	-	23
24.62	H.v. Klebstoffen u. Gelatine .....	1	14	20	12	2	2	2	-	53
24.63	H.v. etherischen Ölen .....	-	8	4	4	1	-	-	1	18
24.64	H.v. fotochemischen Erzeugnissen .....	-	4	3	5	1	2	3	1	19
24.65	H.v. unbespielten Ton-, Bild- u. Datenträgern .....	-	1	-	1	-	1	1	1	5
24.66	H.v. chemischen Erzeugnissen ang. ....	19	67	53	31	15	11	10	2	208
24.70	H.v. Chemiefasern .....	-	5	8	12	7	4	8	4	48
DH	H.v. Gummi- u. Kunststoffwaren .....	165	1 279	821	460	132	123	79	39	3 098
25	H.v. Gummi- u. Kunststoffwaren .....	165	1 279	821	460	132	123	79	39	3 098
25.1	H.v. Gummiwaren .....	20	92	68	52	19	25	22	19	317
25.11	H.v. Bereifungen .....	-	1	-	3	2	2	4	9	21
25.12	Runderneuerung v. Bereifungen .....	-	15	5	2	-	1	-	-	23
25.13	H.v. sonst. Gummiwaren .....	20	76	63	47	17	22	18	10	273
25.2	H.v. Kunststoffwaren .....	145	1 187	753	408	113	98	57	20	2 781
25.21	H.v. Platten, Folien usw. a. Kunststoff .....	32	190	138	97	24	28	22	9	540
25.22	H.v. Verpackungsmitteln a. Kunststoff .....	15	155	93	68	21	16	3	1	372
25.23	H.v. Baubedarfsartikeln a. Kunststoff .....	44	326	156	71	16	12	4	2	631
25.24	H.v. sonst. Kunststoffwaren .....	54	516	366	172	52	42	28	8	1 238
DI	Glasgewerbe, Keramik, Verarb. v. Steinen u. Erden .....	1 275	1 220	654	340	128	92	50	8	3 767
26	Glasgewerbe, Keramik, Verarb. v. Steinen u. Erden .....	1 275	1 220	654	340	128	92	50	8	3 767
26.1	H.u. Verarb. v. Glas .....	15	135	105	76	33	34	23	3	424

1) Klassifikation der Wirtschaftszweige, Ausgabe 1993 (WZ 93).

Quelle: Statistisches Bundesamt, Fachserie 4, Reihe 4.1.2, 1999.



## 1 Betriebe im Verarbeitenden Gewerbe sowie im Bergbau und in der Gewinnung von Steinen und Erden

## 1.1 Betriebe Ende September 1999

## Deutschland

Nr. der Klas- sifika- tion 1)	Wirtschaftsgliederung	Mit ... bis ... Beschäftigten								Insgesamt
		1 - 19	20 - 49	50 - 99	100 - 199	200 - 299	300 - 499	500 - 999	1 000 und mehr	
		Anzahl								
26.11	H.v.Flachglas .....	-	2	3	4	4	2	2	-	17
26.12	Veredlg.u.Verarb.v. Flachglas .....	4	83	71	35	13	5	6	1	218
26.13	H.v.Hohlglas .....	5	17	9	20	8	21	9	-	89
26.14	H.v.Glasfaser .....	1	8	6	4	5	2	2	-	28
26.15	H.,Veredlg.u.Verarb.v. sonst.Glas,techn.Glasw. ....	5	25	16	13	3	4	4	2	72
26.2	Keramik (oh.Ziegelei u. Baukeramik) .....	10	76	51	35	28	17	10	4	231
26.21	H.v.keramischen Haus- haltsw.u.Ziergegenst. ....	4	31	11	9	8	8	6	3	80
26.22	H.v.Sanitärkeramik .....	1	-	1	1	3	2	-	1	9
26.23	H.v.Isolatoren u. Isolierteilen a.Keramik .....	-	5	3	5	3	1	3	-	20
26.24	H.v.keramischen Erzeugn. f.sonst.techn.Zwecke .....	-	4	4	4	3	2	-	-	17
26.25	H.v.keramischen Erzeugnissen ang .....	4	9	16	4	1	1	-	-	35
26.26	H.v.feuerfesten keramischen Werkstoffen ....	1	27	16	12	10	3	1	-	70
26.30	H.v.keramischen Wand-u. Bodenfliesen u.-platten .....	1	8	6	9	5	5	1	-	35
26.40	Ziegelei,H.v.sonst. Baukeramik .....	12	99	53	22	8	6	-	-	200
26.5	H.v.Zement,Kalk u. gebranntem Gips .....	6	29	27	22	15	6	5	-	110
26.51	H.v.Zement .....	1	11	14	14	12	6	4	-	62
26.52	H.v.Kalk .....	1	7	7	5	2	-	1	-	23
26.53	H.v.gebranntem Gips .....	4	11	6	3	1	-	-	-	25
26.6	H.v.Erzeugnissen a. Beton,Zement u.Gips .....	1 105	682	347	132	26	14	4	-	2 310
26.61	H.v.Betonerzeugnissen f. d.Bau u.Kalksandsteinen ....	153	450	257	100	15	10	2	-	987
26.62	H.v.Gipserzeugnissen f. d.Bau .....	1	4	9	7	2	-	-	-	23
26.63	H.v.Transportbeton .....	908	152	38	6	-	-	-	-	1 104
26.64	H.v.Mörtel .....	32	42	27	12	4	3	-	-	120
26.65	H.v.Faserzementwaren .....	5	8	8	4	3	1	1	-	30
26.66	H.v.Erzeugnissen a. Beton,Zement u.Gips ang ....	6	26	8	3	2	-	1	-	46
26.70	Be-u.Verarb.v.Natur- steinen ang .....	39	116	27	12	1	-	-	-	195
26.8	H.v.sonst.Mineral- erzeugnissen .....	87	75	38	32	12	10	7	1	262
26.81	H.v.Mühl-,Polier-u.ä. Steinen,Schleifwerkzeug. ....	3	18	15	14	5	3	4	-	62
26.82	H.v.Mineraler- zeugnissen ang .....	84	57	23	18	7	7	3	1	200
DJ	Metallerzg.u.-bearb., H.v.Metallerzeugnissen .....	847	3 665	1 892	1 030	369	257	181	74	8 315
27	Metallerzeugung u.-bearbeitung .....	37	298	253	211	95	77	81	41	1 093
27.10	Erzeugung v.Roheisen, Stahl,Ferroleg.(EGKS) .....	5	5	7	6	9	5	22	18	77

1) Klassifikation der Wirtschaftszweige, Ausgabe 1993 (WZ 93).

Quelle: Statistisches Bundesamt, Fachserie 4, Reihe 4.1.2, 1999.

## 1 Betriebe im Verarbeitenden Gewerbe sowie im Bergbau und in der Gewinnung von Steinen und Erden

1.1 Betriebe Ende September 1999

Deutschland

Nr. der Klas- sifika- tion 1)	Wirtschaftsgliederung	Mit ... bis ... Beschäftigten								Insgesamt
		1 - 19	20 - 49	50 - 99	100 - 199	200 - 299	300 - 499	500 - 999	1 000 und mehr	
		Anzahl								
27.2	H.v.Rohren .....	5	52	52	24	15	8	14	3	173
27.21	H.v.Rohren u.Rohrstücken a.Gußeisen .....	-	1	4	1	-	2	4	-	12
27.22	H.v.Stahlrohren u.Rohr- stücken a. Eisen u.Stahl .....	5	51	48	23	15	6	10	3	161
27.3	Sonst.erste Bearb.v.Ei- sen,Stahl,H.v.Ferroleg. ....	9	55	41	29	11	9	9	1	164
27.31	H.v.Blankstahl .....	-	5	10	8	-	1	-	-	24
27.32	H.v.Kaltband unter 500 mm Breite .....	2	12	7	10	6	5	6	-	48
27.33	H.v.Kaltprofilen .....	1	14	6	1	2	-	-	-	24
27.34	H.v.gezogenem Draht .....	6	19	15	7	3	2	1	1	54
27.35	Erste Bearb.v.Eisen u. Stahl ang,H.v.Ferroleg. ....	-	5	3	3	-	1	2	-	14
27.4	Erzeugung u.erste Bearb. v.NE-Metallen .....	6	47	42	47	24	27	19	12	224
27.41	Erzeugung u.erste Bearb. v.Edelmetallen .....	-	5	3	3	2	1	-	1	15
27.42	Erzeugung u.erste Bearb. v.Aluminium .....	3	15	17	23	10	12	12	5	97
27.43	Erzeugung u.erste Bearb. v.Blei,Zinn u.Zinn .....	1	9	8	8	2	3	1	-	32
27.44	Erzeugung u.erste Bearb. v.Kupfer .....	1	13	9	7	5	9	4	6	54
27.45	Erzeugung u.erste Bearb. v.sonst.NE-Metallen .....	1	5	5	6	5	2	2	-	26
27.5	Gießereiindustrie .....	12	139	111	105	36	28	17	7	455
27.51	Eisengießerei .....	1	37	36	47	16	10	7	5	159
27.52	Stahlgießerei .....	1	4	10	17	5	4	3	-	44
27.53	Leichtmetallgießerei .....	7	76	50	32	12	11	7	1	196
27.54	Buntmetallgießerei .....	3	22	15	9	3	3	-	1	56
28	H.v.Metallerzeugnissen .....	810	3 367	1 639	819	274	180	100	33	7 222
28.1	Stahl-u.Leichtmetallbau .....	124	1 188	496	181	56	19	9	7	2 080
28.11	H.v.Stahl-u.Leicht- metallkonstruktionen .....	92	879	389	143	42	14	8	6	1 573
28.12	H.v.Ausbauelementen a. Stahl u.Leichtmetall .....	32	309	107	38	14	5	1	1	507
28.2	Kessel-u.Behälterbau (oh.H.v.Dampfkesseln) .....	10	98	50	34	12	10	3	3	220
28.21	H.v.Tanks u.Sammel- behältern .....	9	85	38	26	5	2	1	-	166
28.22	H.v.Zentralheizungs- Heizkörpern u.-kesseln .....	1	13	12	8	7	8	2	3	54
28.30	H.v.Dampfkesseln (oh. Zentralheizungskessel) .....	36	100	65	46	9	9	11	3	279
28.40	H.v.Schmiede-,Press-, Zieh-,Stanzteilen u.ä. ....	14	257	172	114	37	33	20	5	652
28.5	Oberfläch.veredlg.,Wär- mebehandlg.,Mechanik ang .	120	799	311	109	27	13	2	-	1 381
28.51	Oberfläch.veredlg.u. Wärmebehandlung .....	61	347	163	59	9	4	-	-	643
28.52	Mechanik ang .....	59	452	148	50	18	9	2	-	738

1) Klassifikation der Wirtschaftszweige, Ausgabe 1993 (WZ 93).

Quelle: Statistisches Bundesamt, Fachserie 4, Reihe 4.1.2, 1999.

## 1 Betriebe im Verarbeitenden Gewerbe sowie im Bergbau und in der Gewinnung von Steinen und Erden

1.1 Betriebe Ende September 1999

Deutschland

Nr.der Klas- sifika- tion 1)	Wirtschaftsgliederung	Mit ... bis ... Beschäftigten								Insgesamt
		1 - 19	20 - 49	50 - 99	100 - 199	200 - 299	300 - 499	500 - 999	1 000 und mehr	
		Anzahl								
28.6	H.v.Schneidw.,Werkzeug, Schlössern u.Beschlägen .....	62	376	227	123	57	41	31	12	929
28.61	H.v.Schneidwaren u. Bestecken .....	4	22	15	9	1	-	2	1	54
28.62	H.v.Werkzeugen .....	46	282	152	69	29	21	11	3	613
28.63	H.v.Schlössern u. Beschlägen .....	12	72	60	45	27	20	18	8	262
28.7	H.v.sonst.EBM-Waren .....	444	549	318	212	76	55	24	3	1 681
28.71	H.v.Behältern a.Eisen u. Stahl .....	2	9	11	7	2	1	-	-	32
28.72	H.v.Verpackungen u. Verschlüssen a.Metall .....	5	18	17	19	8	14	3	-	84
28.73	H.v.Drahtwaren .....	14	72	42	21	9	3	1	-	162
28.74	H.v.Schrauben,Nieten, Ketten u.Federn .....	9	158	95	57	29	16	10	-	374
28.75	H.v.EBM-Waren ang .....	414	292	153	108	28	21	10	3	1 029
DK	Maschinenbau .....	380	2 636	1 630	1 065	426	338	216	140	6 831
29	Maschinenbau .....	380	2 636	1 630	1 065	426	338	216	140	6 831
29.1	H.v.Masch.f.d.Erzeugung u.Nutzung v.mech.Energie ...	53	335	260	201	90	82	56	43	1 120
29.11	H.v.Verbrenn.mot.u.Turb. (oh.Strassenfahrz.u.ä.) .....	6	22	14	7	2	5	7	12	75
29.12	H.v.Pumpen u. Kompressoren .....	23	130	68	60	33	31	13	10	368
29.13	H.v.Armaturen .....	22	100	86	70	35	19	15	8	355
29.14	H.v.Lagern,Getrieben, Zahnradern,Antriebslem. ....	2	83	92	64	20	27	21	13	322
29.2	H.v.sonst.Maschinen f. unspezifische Verwendung ...	146	842	491	315	114	87	48	24	2 067
29.21	H.v.Öfen u.Brennern .....	2	42	29	19	6	8	1	1	108
29.22	H.v.Hebezeugen u. Fördermitteln .....	77	336	180	104	34	20	11	9	771
29.23	H.v.kälte-u.lufttechn. Erzeugn.f.gewerbl.Zwecke ...	29	174	108	75	27	20	7	6	446
29.24	H.v.Maschinen f.unspezi- fische Verwendung ang .....	38	290	174	117	47	39	29	8	742
29.3	H.v.land-u.forstw. Maschinen .....	34	66	38	28	9	7	11	3	196
29.31	H.v.Ackerschleppern .....	-	6	2	1	-	-	1	2	12
29.32	H.v.sonst.land-u. forstw.Maschinen .....	34	60	36	27	9	7	10	1	184
29.40	H.v.Werkzeugmaschinen .....	34	353	243	150	69	53	22	15	939
29.5	H.v.Masch.f.sonst.best. Wirtschaftszweige .....	111	978	560	328	125	93	63	33	2 291
29.51	H.v.Masch.f.Metallerzeu- gung,Walzwerkseintr.usw .....	2	36	16	10	5	4	2	2	77
29.52	H.v.Bergwerks-,Bau-u. Baustoffmaschinen .....	13	86	58	39	19	19	20	3	257
29.53	H.v.Masch.f.Ernährungs- gewerbe u.Tabakverarb. ....	12	89	59	29	13	13	2	1	218
29.54	H.v.Masch.f.d.Textil-, Bekleidg.-u.Ledergewerbe ...	10	79	42	40	17	14	12	7	221
29.55	H.v.Masch.f.d.Papier- gewerbe .....	4	35	23	16	6	3	6	2	95

1) Klassifikation der Wirtschaftszweige, Ausgabe 1993 (WZ 93).

Quelle: Statistisches Bundesamt, Fachserie 4, Reihe 4.1.2, 1999.

## 1 Betriebe im Verarbeitenden Gewerbe sowie im Bergbau und in der Gewinnung von Steinen und Erden

1.1 Betriebe Ende September 1999

Deutschland

Nr.der Klas- sifika- tion 1)	Wirtschaftsgliederung	Mit ... bis ... Beschäftigten								Insgesamt
		1 - 19	20 - 49	50 - 99	100 - 199	200 - 299	300 - 499	500 - 999	1 000 und mehr	
		Anzahl								
29.56	H.v.Masch.f.best.Wirt- schaftsbranche ang .....	70	653	362	194	65	40	21	18	1 423
29.60	H.v.Waffen u.Munition .....	-	7	6	8	3	5	5	2	36
29.7	H.v.Haushaltsgeräten ang .....	2	55	32	35	16	11	11	20	182
29.71	H.v.elektrischen Haushaltsgeräten .....	2	41	22	22	16	10	10	18	141
29.72	H.v.nichtelektrischen Heiz-,Koch-u.ä.Gerät.ang .....	-	14	10	13	-	1	1	2	41
DL	H.v.Büromasch.,Dv-Gerät. u.-einr.;Elektrotech.usw .....	453	2 250	1 189	744	329	235	213	138	5 551
30	H.v.Büromasch.,Dv-Gerät. u.-einr. ....	20	52	59	32	12	10	11	7	203
30.01	H.v.Büromaschinen .....	3	13	15	12	2	4	3	1	53
30.02	H.v.Dv-Gerät.u.-einr. ....	17	39	44	20	10	6	8	6	150
31	H.v.Geräten d.Elekttriz. erzg.-verteilung u.ä. ....	149	868	553	370	187	125	108	73	2 433
31.10	H.v.Elektromotoren, Gene- ratoren, Transformatoren .....	22	186	117	75	32	22	20	13	487
31.20	H.v.Elekttriz.vertig.-u. schalteneinrichtungen .....	67	350	231	169	95	53	40	37	1 042
31.30	H.v.isol.Elektrokabeln, leitungen u.-drähten .....	6	51	24	18	10	12	12	1	134
31.40	H.v.Akkumulatoren u. Batterien .....	-	4	6	3	3	3	5	1	25
31.50	H.v.elektrischen Lampen u.Leuchten .....	11	126	68	35	14	10	12	4	280
31.6	H.v.elektz.Ausrüstg.ang .....	43	151	107	70	33	25	19	17	465
31.61	H.v.elektz.Ausrüstg.f. Motoren u.Fahrzeuge ang .....	6	36	30	21	19	9	12	13	146
31.62	H.v.sonst.elektz. Ausrüstg.ang .....	37	115	77	49	14	16	7	4	319
32	Rundfunk-, Fernseh-u. Nachrichtentechnik .....	39	210	143	98	51	47	50	28	666
32.10	H.v.elektronischen Bauelementen .....	13	93	61	43	27	15	22	10	284
32.20	H.v.nachrichtentechni- schen Geräten u.Einr. ....	19	64	44	35	9	16	19	11	217
32.30	H.v.Rundfunk-, Fernseh-, phono-,videotechn.Gerät. ....	7	53	38	20	15	16	9	7	165
33	Medizin-, Mess-, Steuer- u.Regelungstechnik, Optik .....	245	1 120	434	244	79	53	44	30	2 249
33.10	H.v.med.Geräten u.ortho- pädischen Vorrichtungen .....	183	670	163	61	21	10	16	9	1 133
33.20	H.v.Meß-, Kontroll-, Navig.-u.ä.Instr.u.Vorr. ....	38	334	191	133	38	26	21	15	796
33.30	H.v.industriellen Prozeß-Steuerungsang. ....	15	37	30	15	3	1	2	1	104
33.40	H.v.optischen u. fotografischen Geräten .....	7	55	36	28	14	13	4	5	162
33.50	H.v.Uhren .....	2	24	14	7	3	3	1	-	54
DM	Fahrzeugbau .....	57	403	316	236	142	135	120	138	1 547
34	H.v.Kraftwagen u. Kraftwagenteilen .....	36	290	227	175	107	105	78	102	1 120

1) Klassifikation der Wirtschaftszweige, Ausgabe 1993 (WZ 93).

Quelle: Statistisches Bundesamt, Fachserie 4, Reihe 4.1.2, 1999.

## 1 Betriebe im Verarbeitenden Gewerbe sowie im Bergbau und in der Gewinnung von Steinen und Erden

## 1.1 Betriebe Ende September 1999

## Deutschland

Nr. der Klas- sifikation 1)	Wirtschaftsgliederung	Mit ... bis ... Beschäftigten								Insgesamt
		1 - 19	20 - 49	50 - 99	100 - 199	200 - 299	300 - 499	500 - 999	1 000 und mehr	
Anzahl										
34.10	H.v.Kraftwagen u. Kraftwagenmotoren .....	2	12	13	7	5	7	11	38	95
34.20	H.v.Karosserien, Aufbauten u.Anhängern .....	15	159	87	53	17	16	10	2	359
34.30	H.v.Teilen u.ä.f.Kraft- wagen u.deren Motoren .....	19	119	127	115	85	82	57	62	666
35	Sonst.Fahrzeugbau .....	21	113	89	61	35	30	42	36	427
35.1	Schiffbau .....	9	45	28	8	4	7	5	7	113
35.11	Schiffbau (oh.Boots-u. Yachtbau) .....	7	34	22	7	3	6	4	7	90
35.12	Boots- u.Yachtbau .....	2	11	6	1	1	1	1	-	23
35.20	Schienefahrzeugbau .....	1	25	32	26	21	12	22	9	148
35.30	Luft-u.Raumfahrzeugbau .....	11	16	13	13	3	9	12	18	95
35.4	H.v.Krafträdem,Fahrrä- dern u.Behindertenfahrz. ....	-	19	15	12	7	2	2	1	58
35.41	H.v.Krafträdem .....	-	3	4	2	1	-	-	1	11
35.42	H.v.Fahrrädern .....	-	12	8	8	4	2	1	-	35
35.43	H.v.Behinderten- fahrzeugen .....	-	4	3	2	2	-	1	-	12
35.50	Fahrzeugbau ang .....	-	8	1	2	-	-	1	1	13
DN	H.v.Möbeln,Schmuck,Mu- sikinstr.usw,Recycling .....	154	1 007	552	349	138	83	41	12	2 336
36	H.v.Möbeln,Schmuck, Musikinstr.,Sportger.usw .....	111	911	520	335	137	83	41	12	2 150
36.1	H.v.Möbeln .....	77	569	370	247	102	60	34	10	1 469
36.11	H.v.Sitzmöbeln .....	20	122	79	58	26	17	14	4	340
36.12	H.v.Büro-u.Ladenmöbeln .....	9	145	73	35	15	9	1	1	288
36.13	H.v.Küchenmöbeln .....	3	45	30	29	13	9	8	3	140
36.14	H.v.sonst.Möbeln .....	37	235	170	111	46	22	11	2	634
36.15	H.v.Matratzen .....	8	22	18	14	2	3	-	-	67
36.2	H.v.Schmuck u.ä. Erzeugnissen .....	2	76	16	8	5	4	-	-	111
36.21	Prägen v.Münzen u. Medaillen .....	-	2	3	-	-	-	-	-	5
36.22	H.v.Schmuck,Gold-u. Silberschmiedewaren .....	2	74	13	8	5	4	-	-	106
36.30	H.v.Musikinstrumenten .....	3	43	18	4	6	1	-	-	75
36.40	H.v.Sportgeräten .....	4	28	12	5	2	4	-	-	55
36.50	H.v.Spielwaren .....	11	51	31	18	4	4	3	1	123
36.6	H.v.sonst.Erzeugnissen .....	14	144	73	53	18	10	4	1	317
36.61	H.v.Phantasieschmuck .....	1	9	6	3	-	-	-	-	19
36.62	H.v.Besen u.Bürsten .....	2	37	11	13	4	1	1	-	69
36.63	H.v.Erzeugnissen ang .....	11	98	56	37	14	9	3	1	229
37	Recycling .....	43	96	32	14	1	-	-	-	186
37.10	Recycling v.Schrott .....	15	42	15	5	1	-	-	-	78
37.20	Recycling v.nichtmetall. Altmat.u.Reststoffen .....	28	54	17	9	-	-	-	-	108

1) Klassifikation der Wirtschaftszweige, Ausgabe 1993 (WZ 93).

Quelle: Statistisches Bundesamt, Fachserie 4, Reihe 4.1.2, 1999.

## 1 Betriebe im Verarbeitenden Gewerbe sowie im Bergbau und in der Gewinnung von Steinen und Erden

## 1.2 Beschäftigte 1) in Betrieben Ende September 1999

## Deutschland

Land ----- Hauptgruppen	Mit ... bis ... Beschäftigten								
	1 - 19	20 - 49	50 - 99	100 - 199	200 - 299	300 - 499	500 - 999	1 000 und mehr	Insgesamt
	Anzahl								
Baden-Württemberg .....	10 553	115 876	137 221	175 758	127 307	143 535	161 319	382 381	1 253 950
Bayern .....	11 151	97 736	122 871	150 354	102 783	135 888	175 268	406 748	1 202 799
Berlin .....	1 663	11 819	14 209	14 543	11 368	11 476	14 935	35 737	115 750
Brandenburg .....	2 087	16 187	15 796	13 885	7 496	8 009	10 164	18 221	91 845
Bremen .....	668	4 469	4 985	5 618	3 411	5 184	.	.	65 233
Hamburg .....	835	7 586	6 733	10 716	6 574	11 343	16 707	38 729	99 223
Hessen .....	4 055	43 456	44 129	59 575	39 338	54 092	66 966	154 563	466 174
Mecklenburg-Vorpommern .....	1 034	8 759	9 174	10 390	6 789	3 953	.	.	46 880
Niedersachsen .....	5 792	53 276	65 139	77 946	49 119	68 198	72 152	169 119	560 741
Nordrhein-Westfalen .....	9 517	138 205	177 653	211 452	150 862	175 924	228 750	410 068	1 502 431
Rheinland-Pfalz .....	2 866	30 085	34 675	39 829	30 284	31 741	36 570	102 890	308 940
Saarland .....	608	7 899	8 133	8 633	6 317	5 780	13 851	55 137	106 358
Sachsen .....	3 788	39 955	41 822	45 630	23 325	19 403	25 892	16 189	216 004
Sachsen-Anhalt .....	1 799	17 788	19 775	19 471	12 139	13 979	8 245	10 468	103 664
Schleswig-Holstein .....	3 001	18 912	19 080	23 309	14 755	15 066	22 168	25 071	141 362
Thüringen .....	1 703	24 989	26 871	30 441	15 980	11 946	10 545	4 729	127 204
Deutschland .....	61 120	636 997	748 266	897 550	607 847	715 517	875 233	1 866 028	6 408 558
Vorleistungsgüter- produzenten .....	37 430	283 037	339 244	405 554	280 156	333 524	414 533	751 521	2 844 999
Investitionsgüter- produzenten .....	11 245	196 270	223 435	258 154	168 736	201 558	258 105	860 449	2 177 952
Gebrauchsgüter- produzenten .....	1 206	24 759	33 870	45 541	36 671	37 946	39 450	76 835	296 278
Verbrauchsgüter- produzenten .....	11 239	132 931	151 717	188 301	122 284	142 489	163 145	177 223	1 089 329

1) Einschl. tätiger Inhaber und Mitinhaber sowie  
unbezahlt mithelfender Familienangehöriger.

Quelle: Statistisches Bundesamt, Fachserie 4, Reihe 4.1.2, 1999.

1 Betriebe im Verarbeitenden Gewerbe sowie im Bergbau und in der Gewinnung von Steinen und Erden

1.2 Beschäftigte 1) in Betrieben Ende September 1999

Deutschland

Nr. der Klassifikation 2)	Wirtschaftsgliederung	Mit ... bis ... Beschäftigten								Insgesamt
		1 - 19	20 - 49	50 - 99	100 - 199	200 - 299	300 - 499	500 - 999	1 000 und mehr	
		Anzahl								
C	Bergbau u. Gew. v. Steinen u. Erden .....	8 326	10 738	7 001	5 409	3 766	6 425	9 673	77 242	128 580
CA	Kohlenbergbau, Torfgew., Gew. v. Erdöl u. Erdgas usw. ....	247	1 132	1 652	2 872	.	4 267	.	77 242	99 165
10	Kohlenbergbau, Torfgewinnung .....	157	911	1 116	1 373	2 256	3 299	7 362	77 242	93 716
10.10	Steinkohlenbergbau u. briketherstellung .....	18	109	482	433	2 256	1 055	1 959	62 398	68 710
10.20	Braunkohlenbergbau u. briketherstellung .....	-	-	.	.	-	.	5 403	14 844	23 033
10.30	Torfgewinnung u. veredlung .....	139	802	.	.	-	.	-	-	1 973
11	Gew. v. Erdöl u. Erdgas, Erbrg. verb. Dienstleistg. ....	90	221	536	1 499	.	968	.	-	5 449
11.10	Gew. v. Erdöl u. Erdgas .....	.	.	.	.	.	.	.	.	.
11.20	Erbrg. v. Dienstleistg. bei d. Gew. v. Erdöl u. Erdgas .....	.	.	.	.	.	.	.	.	.
12	Bergbau a. Uran- u. Thoriumerze .....	-	-	-	-	-	-	-	-	-
CB	Erzbergbau, Gew. v. Steinen u. Erden, sonst. Bergbau .....	8 079	9 606	5 349	2 537	.	2 158	.	-	29 415
13	Erzbergbau .....	-	-	-	-	-	-	-	-	-
13.10	Eisenerzbergbau .....	-	-	-	-	-	-	-	-	-
13.20	NE-Metallerzbergbau (oh. Uran- u. Thoriumerze) .....	-	-	-	-	-	-	-	-	-
14	Gew. v. Steinen u. Erden, sonst. Bergbau .....	8 079	9 606	5 349	2 537	.	2 158	.	-	29 415
14.1	Gew. v. Natursteinen .....	244	745	.	.	-	-	-	-	1 789
14.11	Gew. v. Naturwerksteinen u. Natursteinen ang .....	.	.	.	.	.	.	.	.	.
14.12	Gew. v. Kalk, Dolom. -, Gips- u. Anhydritstein, Kreide .....	89	.	605	.	-	-	-	-	1 317
14.13	Gew. v. Schiefer .....	.	.	.	.	.	.	.	.	.
14.2	Gew. v. Kies, Sand, Ton u. Kaolin .....	7 723	8 598	4 331	1 366	749	.	.	-	24 386
14.21	Gew. v. Kies u. Sand .....	7 476	8 042	3 917	.	.	.	-	-	22 043
14.22	Gew. v. Ton u. Kaolin .....	247	556	414	.	.	-	.	-	2 343
14.30	Bergbau a. chemische u. Düngemittelminerale .....	69	127	.	.	-	-	-	-	492
14.40	Gew. v. Salz .....	-	-	.	618	.	.	-	-	2 206
14.50	Gew. v. Steinen u. Erden ang, sonst. Bergbau .....	43	136	.	.	-	-	-	-	542
D	Verarbeitendes Gewerbe .....	52 794	626 259	741 265	892 141	604 081	709 092	865 560	1 788 786	6 279 978
DA	Ernährungsgewerbe u. Tabakverarbeitung .....	9 134	88 418	93 526	115 967	67 597	73 844	82 456	40 279	571 221
15	Ernährungsgewerbe .....	9 134	88 240	93 179	115 268	66 850	72 426	78 716	35 185	558 998
15.1	Schlachten u. Fleischverarbeitung .....	1 262	21 312	19 585	26 122	14 339	13 325	12 983	3 273	112 201
15.11	Schlachten (oh. Schlachten v. Geflügel) .....	.	3 100	3 210	4 536	2 497	1 616	.	-	17 901
15.12	Schlachten v. Geflügel .....	.	361	664	1 901	2 222	1 963	.	-	7 707
15.13	Fleischverarbeitung .....	865	17 851	15 711	19 685	9 620	9 746	9 842	3 273	86 593

1) Einschl. tätiger Inhaber und Mitinhaber sowie unbezahlt mithelfender Familienangehöriger.

2) Klassifikation der Wirtschaftszweige, Ausgabe 1993 (WZ 93).

Quelle: Statistisches Bundesamt, Fachserie 4, Reihe 4.1.2, 1999.

## 1 Betriebe im Verarbeitenden Gewerbe sowie im Bergbau und in der Gewinnung von Steinen und Erden

## 1.2 Beschäftigte 1) in Betrieben Ende September 1999

## Deutschland

Nr. der Klas- sifika- tion 2)	Wirtschaftsgliederung	Mit ... bis ... Beschäftigten								Insgesamt
		1 - 19	20 - 49	50 - 99	100 - 199	200 - 299	300 - 499	500 - 999	1 000 und mehr	
		Anzahl								
15.20	Fischverarbeitung .....	.	.	1 121	2 102	1 679	1 501	2 749	.	10 374
15.3	Obst-u.Gemüsever- arbeitung .....	740	3 390	5 687	5 667	4 438	2 333	.	.	28 615
15.31	Verarb.v.Kartoffeln .....	67	433	947	1 310	1 277	.	.	.	6 042
15.32	H.v.Frucht-u.Gemüse- säften .....	428	1 048	2 362	1 236	.	.	.	.	6 963
15.33	Verarb.v.Obst u. Gemüse ang .....	245	1 909	2 378	3 121	.	1 016	2 076	.	15 610
15.4	H.v.pflanzlichen u. tierischen Ölen u.Fetten .....	.	.	771	1 458	997	1 161	.	.	5 186
15.41	H.v.rohen Ölen u.Fetten .....	.	.	305	407	.	.	.	.	984
15.42	H.v.raffinierten Ölen u. Fetten .....	.	.	.	559	.	.	.	.	955
15.43	H.v.Margarine u.ä. Nahrungsfetten .....	.	.	376	492	.	1 161	.	.	3 247
15.5	Milchverarbeitung .....	302	2 551	5 684	8 659	5 047	7 332	.	.	42 153
15.51	Milchverarbeitung (oh.H.v.Speiseeis) .....	302	2 551	5 472	8 243	.	.	7 998	.	37 789
15.52	H.v.Speiseeis .....	.	.	212	416	.	.	.	.	4 364
15.6	Mahl-u.Schlämühlen,H.v. Stärke u.Stärkeerzeugn. ....	130	1 477	1 887	2 014	740	1 107	2 425	.	9 780
15.61	Mahl-u.Schlämühlen .....	.	1 342	1 413	1 311	.	1 107	.	.	7 030
15.62	H.v.Stärke u.Stärke- erzeugnissen .....	.	135	474	703	.	.	.	.	2 750
15.7	H.v.Futtermitteln .....	.	2 484	2 563	3 064	.	1 144	.	.	12 038
15.71	H.v.Futtermitteln f. Nutztiere .....	681	2 201	2 137	2 467	.	.	.	.	7 486
15.72	H.v.Futtermitteln f. sonst.Tiere .....	160	283	426	597	.	.	.	.	4 552
15.8	Sonst.Ernährungsgewerbe (oh.Getränkeherstellung) ....	4 122	45 220	44 175	50 746	30 679	33 263	36 190	22 181	266 576
15.81	H.v.Backwaren (oh.Dauer- backwaren) .....	3 765	40 666	34 755	33 252	16 769	15 573	15 583	3 600	163 963
15.82	H.v.Dauerbackwaren .....	100	674	1 475	2 809	2 654	5 573	.	.	20 804
15.83	Zuckerindustrie .....	42	.	216	2 653	2 177	.	.	.	7 403
15.84	H.v.Süßwaren(oh.Dauer- backwaren) .....	89	1 117	2 904	4 242	3 119	4 034	8 890	7 450	31 845
15.85	H.v.Teigwaren .....	.	.	640	585	746	.	.	.	2 429
15.86	Verarb.v.Kaffee u.Tee, H.v.Kaffee-Ersatz .....	.	289	1 033	1 643	.	1 144	.	.	6 242
15.87	H.v.Würzen u.Süßen .....	84	823	893	1 942	1 506	1 784	.	.	15 154
15.88	H.v.homogenisierten u. diätetischen Nahrungsm. ....	.	.	228	881	.	.	.	.	3 654
15.89	H.v.sonst.Nahrungsmit- teln (oh.Getränke) .....	.	1 128	2 031	2 739	2 145	2 498	3 005	.	15 082
15.9	Getränkeherstellung .....	1 306	10 895	11 706	15 436	8 931	11 260	8 953	3 588	72 075
15.91	H.v.Spirituosen .....	398	1 371	880	1 081	.	.	.	.	4 719
15.92	Alkoholbrennerei .....	41	162	.	.	.	.	.	.	.
15.93	H.v.Wein a.frischen Trauben .....	.	473	848	.	.	.	.	.	2 365
15.94	H.v.Apfelwein u.sonst. Fruchtweinen .....	.	.	.	.	.	.	.	.	.

1) Einschl. tätiger Inhaber und Mitinhaber sowie unbezahlt mithelfender Familienangehöriger.

2) Klassifikation der Wirtschaftszweige, Ausgabe 1993 (WZ 93).

Quelle: Statistisches Bundesamt, Fachserie 4, Reihe 4.1.2, 1999.



## 1 Betriebe im Verarbeitenden Gewerbe sowie im Bergbau und in der Gewinnung von Steinen und Erden

## 1.2 Beschäftigte 1) in Betrieben Ende September 1999

## Deutschland

Nr. der Klas- sifika- tion 2)	Wirtschaftsgliederung	Mit ... bis ... Beschäftigten								Insgesamt	
		1 - 19	20 - 49	50 - 99	100 - 199	200 - 299	300 - 499	500 - 999	1 000 und mehr		
Anzahl											
15.95	H.v.Wermutwein u.sonst. aromatisierten Weinen .....	.	.	.	.	.	.	.	.	.	.
15.96	H.v.Bier .....	140	6 112	6 270	7 298	4 987	5 293	5 364	3 588	39 052	
15.97	H.v.Malz .....	279	465	167	-	-	-	-	-	911	
15.98	Mineralbrunnen,H.v. Erfrischungsgetränken .....	400	2 226	3 203	6 271	3 706	4 722	3 589	-	24 117	
16	Tabakverarbeitung .....	-	178	347	699	747	1 418	3 740	5 094	12 223	
DB	Textil-u.Bekleidungs- gewerbe .....	1 749	25 928	35 128	44 448	30 002	26 788	.	.	195 423	
17	Textilgewerbe .....	836	15 833	22 526	29 188	19 648	18 223	.	.	123 028	
17.1	Spinnstoffaufbereitung u.Spinnerei .....	72	789	1 863	3 799	2 311	3 497	1 604	-	13 935	
17.11	Baumwollaufbereitung u. spinnerei .....	.	306	1 186	2 314	1 244	.	.	-	7 761	
17.12	Wollaufbereitung u. Streichgarnspinnerei .....	-	.	.	.	-	-	-	-	317	
17.13	Wollaufbereitung u. Kammgarnspinnerei .....	-	.	.	417	.	.	.	-	2 632	
17.14	Flachsufbereitung u. spinnerei .....	.	.	.	.	.	.	.	.	.	
17.15	Zwirnen u.Texturieren v. Filamentgarnen usw .....	.	137	.	.	-	-	-	-	522	
17.16	Nähgarnfertigung .....	.	127	249	501	-	.	.	-	2 173	
17.17	Sonst.Spinnstoffaufbe- reitung u.Spinnerei .....	.	.	.	.	.	.	.	.	.	
17.2	Weberei .....	45	1 464	3 458	7 856	4 267	2 547	4 758	-	24 395	
17.21	Baumwollweberei .....	.	.	1 933	4 317	.	.	.	-	15 046	
17.22	Streichgarnweberei .....	-	.	.	.	-	-	-	-	280	
17.23	Kammgarnweberei .....	.	137	440	1 039	.	.	.	-	3 701	
17.24	Seiden-u.Filamentgarn- weberei .....	.	163	681	1 767	1 057	.	-	-	4 004	
17.25	Sonst.Weberei .....	-	196	.	.	.	-	-	-	1 364	
17.30	Textilveredlung .....	142	1 834	2 668	4 431	2 994	.	.	-	15 115	
17.40	H.v.konfektion.Textil- waren (oh.Bekleidung) .....	339	4 113	5 468	4 684	2 794	1 841	-	-	19 239	
17.5	Sonst.Textilgewerbe (oh.H.v.Maschenware) .....	85	4 717	5 471	5 708	.	5 453	5 358	.	32 562	
17.51	H.v.Teppichen .....	.	605	1 052	.	1 450	1 234	2 675	-	8 841	
17.52	H.v.Seilerwaren .....	.	407	408	.	-	-	-	-	1 100	
17.53	H.v.Vliesstoff,Erzeugn. daraus (oh.Bekleidung) .....	-	531	726	.	974	1 579	-	.	5 931	
17.54	Textilgewerbe ang .....	.	3 174	3 285	3 209	.	2 640	2 683	-	16 690	
17.60	H.v.gewirktem u. gestricktem Stoff .....	-	673	1 117	592	.	.	-	-	4 758	
17.7	H.v.gewirkten u.ge- strickten Fertigerzeugn. ....	153	2 243	2 481	2 118	1 206	2 629	2 194	-	13 024	
17.71	H.v.Strumpfwaren .....	19	127	574	856	.	.	.	-	6 261	
17.72	H.v.Pullovern,Strick- jacken u.ä. ....	134	2 116	1 907	1 262	.	.	.	-	6 763	

1) Einschl. tätiger Inhaber und Mitinhaber sowie  
unbezahlt mithelfender Familienangehöriger.

2) Klassifikation der Wirtschaftszweige, Ausgabe 1993 (WZ 93).

Quelle: Statistisches Bundesamt, Fachserie 4, Reihe 4.1.2. 1999.

## 1 Betriebe im Verarbeitenden Gewerbe sowie im Bergbau und in der Gewinnung von Steinen und Erden

## 1.2 Beschäftigte 1) in Betrieben Ende September 1999

## Deutschland

Nr.der Klas- sifika- tion 2)	Wirtschaftsgliederung	Mit ... bis ... Beschäftigten								Insgesamt
		1 - 19	20 - 49	50 - 99	100 - 199	200 - 299	300 - 499	500 - 999	1 000 und mehr	
		Anzahl								
18	Bekleidungs-gewerbe .....	913	10 095	12 602	15 260	10 354	8 565	8 115	6 491	72 395
18.10	H.v.Lederbekleidung .....	.	304	.	.	.	.	.	.	465
18.2	H.v.Bekleidung (oh. Lederbekleidung) .....	878	9 714	.	.	10 354	8 565	8 115	6 491	71 631
18.21	H.v.Arbeits-u.Berufs- bekleidung .....	114	641	.	.	.	.	.	.	2 741
18.22	H.v.Oberbekleidg.(oh.Ar- beits-u.Berufsbekleidg.) .....	295	4 518	6 169	9 583	6 564	6 855	.	.	42 877
18.23	H.v.Wäsche .....	254	2 496	3 934	3 341	2 697	.	2 555	.	19 184
18.24	H.v.sonst.Bekleidg.u. Bekleidungs-zubehör .....	215	2 059	1 730	985	.	.	.	.	6 829
18.30	Zurichtung u.Färben v. Fellen,H.v.Pelzwaren .....	.	77	.	.	.	.	.	.	299
DC	Ledergewerbe .....	359	3 751	4 558	5 229	3 052	5 177	.	.	26 510
19	Ledergewerbe .....	359	3 751	4 558	5 229	3 052	5 177	.	.	26 510
19.10	Ledererzeugung .....	.	325	330	956	.	.	.	.	3 034
19.20	Lederverarb.(oh.H.v.Le- derbekleidung u.Schuhen) ...	.	1 632	1 960	859	847	.	.	.	5 844
19.30	H.v.Schuhen .....	219	1 794	2 268	3 414	.	3 912	3 169	.	17 632
DD	Holzgewerbe (oh.H.v. Möbeln) .....	6 188	27 009	24 171	18 355	11 812	12 479	10 490	4 814	115 318
20	Holzgewerbe (oh.H.v. Möbeln) .....	6 188	27 009	24 171	18 355	11 812	12 479	10 490	4 814	115 318
20.10	Säge-,Hobel-u.Holz- imprägnierwerke .....	4 958	6 351	4 996	3 654	1 943	.	.	.	23 384
20.20	Furnier-,Sperrh.-,Holz- faserpl.-u.-spanpl.Werke .....	56	1 268	2 365	3 560	4 193	4 091	.	.	20 251
20.30	H.v.Konstr.-,Fertigb.t., Ausbauelement.u.ä.a.Holz ...	729	13 779	12 850	.	4 954	6 744	3 889	.	55 517
20.40	H.v.Verpackungsmitteln u.Lagerbehältern a.Holz .....	245	2 609	1 474	.	.	.	.	.	5 204
20.5	H.v.Holzwaren ang,Kork-, Flecht-u.Korbwaren .....	200	3 002	2 486	1 806	.	.	2 508	.	10 962
20.51	H.v.Holzwaren ang, Veredlg.v.Holzwaren .....	200	.	.	1 806	.	.	2 508	.	10 682
20.52	H.v.Kork-,Flecht-u. Korbwaren .....	.	.	.	.	.	.	.	.	280
DE	Papier-,Verlags-u. Druckgewerbe .....	2 886	55 763	62 447	75 451	53 437	58 510	55 677	47 017	411 188
21	Papiergewerbe .....	504	10 520	18 735	31 249	22 119	26 447	22 062	15 181	146 817
21.1	H.v.Holzstoff,Zellstoff, Papier,Karton u.Pappe .....	.	.	3 433	5 936	6 790	10 242	14 204	4 961	46 746
21.11	H.v.Holzstoff u. Zellstoff .....	.	.	.	.	.	.	.	.	1 394
21.12	H.v.Papier,Karton u. Pappe .....	.	1 109	.	.	6 790	.	.	4 961	45 352
21.2	Papier-,Karton-u.Pappe- verarbeitung .....	.	.	15 302	25 313	15 329	16 205	7 858	10 220	100 071
21.21	H.v.Wellpapier u.-pappe, Verpackungsmitteln .....	352	5 631	8 801	17 419	8 386	7 177	.	.	52 322
21.22	H.v.Haushalts-u.Hygiene- art.a.Zellstoff u.Papier .....	.	.	1 068	1 106	2 630	2 497	1 846	.	16 997
21.23	H.v.Schreibwaren,Büro- bedarf a.Papier u.Pappe .....	32	1 148	2 212	3 978	2 216	.	1 826	.	13 547

1) Einschl. tätiger Inhaber und Mitinhaber sowie unbezahlt mithelfender Familienangehöriger.

2) Klassifikation der Wirtschaftszweige, Ausgabe 1993 (WZ 93).

Quelle: Statistisches Bundesamt, Fachserie 4, Reihe 4.1.2, 1999.

## 1 Betriebe im Verarbeitenden Gewerbe sowie im Bergbau und in der Gewinnung von Steinen und Erden

## 1.2 Beschäftigte 1) in Betrieben Ende September 1999

## Deutschland

Nr.der Klas- sifika- tion 2)	Wirtschaftsgliederung	Mit ... bis ... Beschäftigten								Insgesamt
		1 - 19	20 - 49	50 - 99	100 - 199	200 - 299	300 - 499	500 - 999	1 000 und mehr	
Anzahl										
21.24	H.v.Tapeten .....	.	152	214	404	.	.	-	-	2 713
21.25	H.v.sonst.Waren aus Papier,Karton u.Pappe .....	71	2 140	3 007	2 406	.	4 029	.	-	14 492
22	Verlags-, Druckgewerbe, Vervielfältigung .....	2 382	45 243	43 712	44 202	31 318	32 063	33 615	31 836	264 371
22.1	Verlagsgewerbe .....	.	10 723	15 536	19 854	13 752	.	24 864	16 447	121 344
22.11	Buchverlag u.Musikverlag .....	73	2 694	3 838	5 230	3 249	5 253	2 668	-	23 005
22.12	Zeitungsverlag .....	129	3 482	5 563	8 451	7 369	12 255	.	.	68 804
22.13	Zeitschriftenverlag .....	196	4 065	5 346	5 547	.	.	.	.	27 060
22.14	Verlag v.bespielten Tonträgern .....	.	.	.	.	.	.	.	.	531
22.15	Sonst.Verlagsgewerbe .....	.	.	.	.	.	.	.	.	1 944
22.2	Druckgewerbe .....	1 926	34 235	27 720	23 727	16 858	11 573	8 751	11 840	136 630
22.21	Zeitungsdruckerei .....	-	556	782	1 201	.	.	.	-	9 655
22.22	Druckerei (oh.Zeitungs- druckerei) .....	1 224	25 950	21 576	19 355	12 861	8 320	5 433	11 840	106 559
22.23	Druckweiterverarbeitung .....	256	2 279	2 577	1 946	1 343	.	.	-	10 102
22.24	Satzherstellung u. Reproduktion .....	222	4 124	.	.	.	.	.	.	7 977
22.25	Sonst.Druckgewerbe .....	224	1 326	.	.	-	-	-	-	2 337
22.3	Vervielf.v.besp.Ton-, Bild-u.Datenträgern .....	.	285	456	621	708	.	-	3 549	6 397
22.31	Vervielfältigung v. bespielten Tonträgern .....	.	157	250	.	.	.	-	3 549	5 084
22.32	Vervielfältigung v. bespielten Bildträgern .....	-	.	.	.	.	.	-	-	587
22.33	Vervielfältigung v. bespielten Datenträgern .....	-	.	.	.	.	.	-	-	726
DF	Kokerei,Mineralölverar- beitung,H.v.Brutstoffen .....	-	303	1 502	2 126	1 236	5 132	6 660	3 768	20 727
23	Kokerei,Mineralölverar- beitung,H.v.Brutstoffen .....	-	303	1 502	2 126	1 236	5 132	6 660	3 768	20 727
23.10	Kokerei .....	-	-	.	.	.	.	-	-	1 423
23.20	Mineralölverarbeitung .....	-	303	.	.	.	3 481	6 660	3 768	18 436
23.30	H.u.Verarb.v.Spalt-u. Brutstoffen .....	-	-	-	.	-	.	-	-	868
DG	Chemische Industrie .....	1 339	17 020	28 141	42 085	31 821	46 091	79 382	235 309	481 188
24	Chemische Industrie .....	1 339	17 020	28 141	42 085	31 821	46 091	79 382	235 309	481 188
24.1	H.v.chemischen Grund- stoffen .....	516	3 911	7 993	10 518	7 868	10 941	27 739	112 881	182 367
24.11	H.v.Industriegasen .....	231	687	824	363	.	.	.	-	4 219
24.12	H.v.Farbstoffen u. Pigmenten .....	.	439	722	462	839	1 229	.	3 732	9 005
24.13	H.v.sonst.anorganischen Grundstoffen u.Chemik. ....	.	711	1 432	.	960	2 245	5 060	10 274	22 547
24.14	H.v.sonst.organischen Grundstoffen u.Chemik. ....	111	757	1 291	2 681	2 713	2 306	7 267	19 207	36 333
24.15	H.v.Düngemitteln u. Stickstoffverbindungen .....	-	257	277	.	.	.	3 202	4 519	9 554
24.16	H.v.Kunststoff in Pri- märformen .....	55	1 012	3 318	4 794	2 332	3 886	9 426	75 149	99 972

1) Einschl. tätiger Inhaber und Mitinhaber sowie unbezahlt mithelfender Familienangehöriger.

2) Klassifikation der Wirtschaftszweige, Ausgabe 1993 (WZ 93).

Quelle: Statistisches Bundesamt, Fachserie 4, Reihe 4.1.2, 1999.

## 1 Betriebe im Verarbeitenden Gewerbe sowie im Bergbau und in der Gewinnung von Steinen und Erden

## 1.2 Beschäftigte 1) in Betrieben Ende September 1999

## Deutschland

Nr.der Klas- sifika- tion 2)	Wirtschaftsgliederung	Mit ... bis ... Beschäftigten								Insgesamt
		1 - 19	20 - 49	50 - 99	100 - 199	200 - 299	300 - 499	500 - 999	1 000 und mehr	
		Anzahl								
24.17	H.v.synthetischem Kautschuk in Primärformen .....	-	.	.	.	.	.	.	.	737
24.20	H.v.Schädlingsbekämpfungs-u.Pflanzenschutzmitteln .....	.	134	406	692	738	.	.	.	4 126
24.30	H.v.Anstrichmitteln, Druckfarben u.Kitten .....	.	3 647	5 269	8 468	4 167	.	5 975	.	41 526
24.4	H.v.pharmazeut. Erzeugn. ....	153	3 087	4 203	6 965	7 899	11 723	22 160	76 686	132 876
24.41	H.v.pharmazeut. Grundstoffen .....	.	407	501	.	.	.	.	.	2 757
24.42	H.v.pharmazeut. Spezialitäten u.sonst. Erzeugn. ....	.	2 680	3 702	6 965	7 899	.	.	76 686	130 119
24.5	H.v.Seifen, Wasch-, Reinigungs-u.Körperpflegem. ....	161	2 694	3 779	5 683	4 146	6 557	6 441	20 646	50 107
24.51	H.v.Seifen, Wasch-, Reinigungs-u.Poliermitteln .....	101	1 748	2 036	3 127	748	3 326	2 005	12 393	25 484
24.52	H.v.Duft-u.Körperpflegemitteln .....	60	946	1 743	2 556	3 398	3 231	4 436	8 253	24 623
24.6	H.v.sonst.chemischen Erzeugnissen .....	299	3 386	5 961	8 192	5 261	7 451	10 699	10 629	51 878
24.61	H.v.pyrotechnischen Erzeugnissen .....	.	200	360	784	.	1 064	.	.	3 573
24.62	H.v.Klebstoffen u. Gelatine .....	.	485	1 395	1 715	.	.	.	.	5 924
24.63	H.v.etherischen Ölen .....	-	293	288	.	.	.	.	.	2 910
24.64	H.v.fotochemischen Erzeugnissen .....	-	117	209	785	.	.	1 893	.	6 241
24.65	H.v.unbespielten Ton-, Bild-u.Datenträgern .....	-	.	.	.	.	.	.	.	2 398
24.66	H.v.chemischen Erzeugnissen ang .....	261	.	3 709	4 163	3 753	4 466	6 489	.	30 832
24.70	H.v.Chemiefasern .....	-	161	530	1 567	1 742	1 534	6 368	6 406	18 308
DH	H.v.Gummi-u.Kunststoffwaren .....	1 947	42 367	57 277	64 134	32 227	46 504	53 170	59 100	356 726
25	H.v.Gummi-u.Kunststoffwaren .....	1 947	42 367	57 277	64 134	32 227	46 504	53 170	59 100	356 726
25.1	H.v.Gummiwaren .....	208	3 046	4 527	7 400	4 651	9 709	15 284	31 075	75 900
25.11	H.v.Bereifungen .....	-	.	.	.	.	.	3 177	17 071	21 906
25.12	Runderneuerung v. Bereifungen .....	-	430	326	.	.	.	.	.	1 432
25.13	H.v.sonst.Gummiwaren .....	208	.	4 201	6 672	.	8 671	12 107	14 004	52 562
25.2	H.v.Kunststoffwaren .....	1 739	39 321	52 750	56 734	27 576	36 795	37 886	28 025	280 826
25.21	H.v.Platten,Folien usw a.Kunststoff .....	368	6 468	9 817	13 627	5 990	10 627	14 302	12 721	73 920
25.22	H.v.Verpackungsmitteln a.Kunststoff .....	164	5 124	6 818	9 522	5 036	5 915	.	.	35 408
25.23	H.v.Baubedarfsartikeln a.Kunststoff .....	622	10 475	10 661	9 884	3 791	4 401	.	.	45 605
25.24	H.v.sonst.Kunststoffwaren .....	585	17 254	25 454	23 701	12 759	15 852	18 711	11 577	125 893
DI	Glasgewerbe,Keramik, Verarb.v.Steinen u.Erden .....	9 671	38 926	45 088	46 608	32 261	33 947	32 684	13 313	252 498
26	Glasgewerbe,Keramik, Verarb.v.Steinen u.Erden .....	9 671	38 926	45 088	46 608	32 261	33 947	32 684	13 313	252 498
26.1	H.u.Verarb.v.Glas .....	160	4 490	7 219	10 157	8 357	12 353	15 610	6 678	65 024

1) Einschl. tätiger Inhaber und Mitinhaber sowie unbezahlt mithelfender Familienangehöriger.

2) Klassifikation der Wirtschaftszweige, Ausgabe 1993 (WZ 93).

Quelle: Statistisches Bundesamt, Fachserie 4, Reihe 4.1.2, 1999.

1 Betriebe im Verarbeitenden Gewerbe sowie im Bergbau und in der Gewinnung von Steinen und Erden

1.2 Beschäftigte 1) in Betrieben Ende September 1999

Deutschland

Nr.der Klas- sifika- tion 2)	Wirtschaftsgliederung	Mit ... bis ... Beschäftigten								Insgesamt
		1 - 19	20 - 49	50 - 99	100 - 199	200 - 299	300 - 499	500 - 999	1 000 und mehr	
Anzahl										
26.11	H.v.Flachglas .....	-	.	189	543	1 054	.	.	-	3 574
26.12	Veredlg.u.Verarb.v. Flachglas .....	40	2 818	4 834	4 538	3 235	1 868	.	.	22 737
26.13	H.v.Hohlglas .....	56	557	638	2 813	2 024	7 758	6 245	-	20 091
26.14	H.v.Glasfaser .....	.	.	433	484	1 245	.	.	-	4 417
26.15	H.,Veredlg.u.Verarb.v. sonst.Glas,techn.Glasw. ....	.	812	1 125	1 779	799	1 407	2 687	.	14 205
26.2	Keramik (oh.Ziegelei u. Baukeramik) .....	112	2 538	3 638	4 916	.	6 565	.	.	36 739
26.21	H.v.keramischen Haus- haltsw.u.Ziergegenst. ....	50	1 028	818	1 334	2 070	3 294	3 579	3 296	15 469
26.22	H.v.Sanitärkeramik .....	.	-	.	.	779	.	-	.	4 085
26.23	H.v.Isolatoren u. Isolierteilen a.Keramik .....	-	140	.	816	742	.	2 126	-	4 413
26.24	H.v.keramischen Erzeugn. f.sonst.techn.Zwecke .....	-	111	284	530	.	.	-	-	2 401
26.25	H.v.keramischen Erzeugnissen ang .....	.	317	1 119	485	.	.	-	-	2 505
26.26	H.v.feuerfesten keramischen Werkstoffen ....	.	942	1 144	.	2 580	985	.	.	7 866
26.30	H.v.keramischen Wand-u. Bodenfliesen u.-platten .....	.	270	493	1 221	.	1 739	.	.	5 573
26.40	Ziegelei,H.v.sonst. Baukeramik .....	146	3 128	3 587	2 973	1 927	2 139	-	-	13 900
26.5	H.v.Zement,Kalk u. gebranntem Gips .....	65	934	2 020	3 244	3 856	2 336	3 246	-	15 701
26.51	H.v.Zement .....	.	393	1 153	2 171	3 103	2 336	.	-	11 434
26.52	H.v.Kalk .....	.	203	454	681	.	-	.	-	2 809
26.53	H.v.gebranntem Gips .....	.	338	413	392	.	-	-	-	1 458
26.6	H.v.Erzeugnissen a. Beton,Zement u.Gips .....	8 068	21 683	23 708	17 735	6 345	5 141	2 552	-	85 232
26.61	H.v.Betonerzeugnissen f. d.Bau u.Kalksandsteinen .....	1 789	14 903	17 813	13 306	3 687	.	.	-	56 355
26.62	H.v.Gipserzeugnissen f. d.Bau .....	.	139	681	888	.	-	-	-	2 203
26.63	H.v.Transportbeton .....	5 866	4 223	2 382	869	-	-	-	-	13 340
26.64	H.v.Mörtel .....	258	1 317	1 724	1 758	952	1 167	-	-	7 176
26.65	H.v.Faserzementwaren .....	.	263	485	574	703	.	.	-	3 157
26.66	H.v.Erzeugnissen a. Beton,Zement u.Gips ang .....	80	838	623	340	.	-	.	-	3 001
26.70	Be-u.Verarb.v.Natur- steinen ang .....	.	3 490	1 750	1 696	.	-	-	-	7 668
26.8	H.v.sonst.Mineral- erzeugnissen .....	637	2 393	2 673	4 666	.	3 674	4 442	.	22 661
26.81	H.v.Mühl-,Polier-u.ä. Steinen,Schleifwerkzeug. ....	54	617	1 062	2 030	1 307	1 112	2 561	-	8 743
26.82	H.v.Mineraler- zeugnissen ang .....	583	1 776	1 611	2 636	.	2 562	1 881	.	13 918
DJ	Metallerzg.u.-bearb., H.v.Metallerzeugnissen .....	6 768	120 470	130 809	141 339	89 470	99 495	121 692	148 334	858 377
27	Metallerzeugung u.-bearbeitung .....	426	10 204	17 787	29 304	23 207	29 488	54 715	98 519	263 650
27.10	Erzeugung v.Roheisen, Stahl,Ferroleg.(EGKS) .....	41	197	540	865	2 275	1 917	15 885	60 679	82 399

1) Einschl. tätiger Inhaber und Mitinhaber sowie unbezahlt mithelfender Familienangehöriger.

2) Klassifikation der Wirtschaftszweige, Ausgabe 1993 (WZ 93).

Quelle: Statistisches Bundesamt, Fachserie 4, Reihe 4.1.2, 1999.

## 1 Betriebe im Verarbeitenden Gewerbe sowie im Bergbau und in der Gewinnung von Steinen und Erden

## 1.2 Beschäftigte 1) in Betrieben Ende September 1999

## Deutschland

Nr.der Klas- sifikation 2)	Wirtschaftsgliederung	Mit ... bis ... Beschäftigten								Insgesamt
		1 - 19	20 - 49	50 - 99	100 - 199	200 - 299	300 - 499	500 - 999	1 000 und mehr	
		Anzahl								
27.2	H.v.Rohren .....	35	1 765	3 605	3 198	3 574	3 101	9 759	4 766	29 803
27.21	H.v.Rohren u.Rohrstücken a.Guß Eisen .....	-	.	261	.	-	.	2 521	-	3 801
27.22	H.v.Stahlrohren u.Rohr- stücken a. Eisen u.Stahl .....	35	.	3 344	.	3 574	.	7 238	4 766	26 002
27.3	Sonst.erste Bearb.v.Ei- sen.Stahl,H.v.Ferroleg. ....	112	1 949	2 787	4 025	2 739	3 412	.	.	21 957
27.31	H.v.Blankstahl .....	-	161	626	.	-	.	-	-	2 459
27.32	H.v.Kaltband unter 500 mm Breite .....	.	440	481	1 368	.	1 850	3 661	-	9 319
27.33	H.v.Kaltprofilen .....	.	487	446	.	.	-	-	-	1 548
27.34	H.v.gezogenem Draht .....	76	690	1 050	918	771	.	.	.	6 157
27.35	Erste Bearb.v.Eisen u. Stahl ang,H.v.Ferroleg. ....	-	171	184	423	-	.	.	-	2 474
27.4	Erzeugung u.erste Bearb. v.NE-Metallen .....	73	1 632	3 020	6 443	5 827	10 475	.	.	61 727
27.41	Erzeugung u.erste Bearb. v.Edelmetallen .....	-	157	185	480	.	.	-	.	2 911
27.42	Erzeugung u.erste Bearb. v.Aluminium .....	33	542	1 258	3 350	2 424	4 847	8 233	8 462	29 149
27.43	Erzeugung u.erste Bearb. v.Blei,Zink u.Zinn .....	.	276	546	1 003	.	1 117	.	-	4 178
27.44	Erzeugung u.erste Bearb. v.Kupfer .....	.	495	690	862	1 260	3 361	.	11 935	21 009
27.45	Erzeugung u.erste Bearb. v.sonst.NE-Metallen .....	.	162	341	748	1 205	.	.	-	4 480
27.5	Gießereiindustrie .....	165	4 661	7 835	14 773	8 792	10 583	10 877	10 078	67 764
27.51	Eisengießerei .....	.	1 267	2 578	6 685	3 926	3 628	4 513	.	30 290
27.52	Stahlgießerei .....	.	156	734	2 364	1 272	1 615	.	-	8 044
27.53	Leichtmetallgießerei .....	95	2 483	3 542	4 427	2 890	4 177	.	.	23 305
27.54	Buntmetallgießerei .....	.	755	981	1 297	704	1 163	-	.	6 125
28	H.v.Metallerzeugnissen .....	6 342	110 266	113 022	112 035	66 263	70 007	66 977	49 815	594 727
28.1	Stahl-u.Leichtmetallbau .....	1 482	38 378	33 915	24 432	13 496	6 901	5 473	8 633	132 710
28.11	H.v.Stahl-u.Leicht- metallkonstruktionen .....	1 044	28 571	26 844	19 488	9 981	5 131	.	.	103 392
28.12	H.v.Ausbauelementen a. Stahl u.Leichtmetall .....	438	9 807	7 071	4 944	3 515	1 770	.	.	29 318
28.2	Kessel-u.Behälterbau (oh.H.v.Dampfkesseln) .....	133	3 369	3 630	4 654	3 050	3 949	1 772	6 844	27 401
28.21	H.v.Tanks u.Sammel- behältern .....	.	2 905	2 746	3 494	1 277	.	.	-	12 007
28.22	H.v.Zentralheizungs- Heizkörpern u.-kesseln .....	.	464	884	1 160	1 773	.	.	6 844	15 394
28.30	H.v.Dampfkesseln (oh. Zentralheizungskessel) .....	296	3 434	4 676	6 201	2 126	.	.	3 853	32 242
28.40	H.v.Schmiede-,Press-, Zieh-,Stanzteilen u.ä. ....	179	8 656	12 106	15 751	9 205	13 502	13 163	7 348	79 910
28.5	Oberfläch.veredlg.,Wär- mebehandlg.,Mechanik ang .	1 633	26 078	20 857	14 655	6 386	.	.	-	75 693
28.51	Oberfläch.veredlg.u. Wärmebehandlung .....	808	11 745	11 179	7 780	2 182	1 647	-	-	35 341
28.52	Mechanik ang .....	825	14 333	9 678	6 875	4 204	.	.	-	40 352

1) Einschl. tätiger Inhaber und Mitinhaber sowie unbezahlt mithelfender Familienangehöriger.

2) Klassifikation der Wirtschaftszweige, Ausgabe 1993 (WZ 93).

Quelle: Statistisches Bundesamt, Fachserie 4, Reihe 4.1.2, 1999.

## 1 Betriebe im Verarbeitenden Gewerbe sowie im Bergbau und in der Gewinnung von Steinen und Erden

## 1.2 Beschäftigte 1) in Betrieben Ende September 1999

## Deutschland

Nr. der Klas- sifika- tion 2)	Wirtschaftsgliederung	Mit ... bis ... Beschäftigten								Insgesamt
		1 - 19	20 - 49	50 - 99	100 - 199	200 - 299	300 - 499	500 - 999	1 000 und mehr	
		Anzahl								
28.6	H.v.Schneidw.,Werkzeug, Schlössern u.Beschlägen .....	748	12 475	15 658	16 858	13 556	15 579	21 021	17 412	113 307
28.61	H.v.Schneidwaren u. Bestecken .....	57	749	987	1 092	.	.	.	.	5 702
28.62	H.v.Werkzeugen .....	539	9 369	10 501	9 613	7 061	7 676	7 666	3 980	56 405
28.63	H.v.Schlössern u. Beschlägen .....	152	2 357	4 170	6 153	.	7 903	.	.	51 200
28.7	H.v.sonst.EBM-Waren .....	1 871	17 876	22 180	29 484	18 444	21 155	16 729	5 725	133 464
28.71	H.v.Behältern a.Eisen u. Stahl .....	.	285	741	968	422	.	.	.	2 774
28.72	H.v.Verpackungen u. Verschlüssen a.Metall .....	.	605	1 247	2 816	1 852	5 682	.	.	14 435
28.73	H.v.Drahtwaren .....	166	2 332	3 121	3 260	2 351	.	.	.	12 794
28.74	H.v.Schrauben,Nieten, Ketten u.Federn .....	150	5 106	6 499	7 683	7 038	6 327	7 304	.	40 107
28.75	H.v.EBM-Waren ang .....	1 473	9 548	10 572	14 757	6 781	7 797	6 701	5 725	63 354
DK	Maschinenbau .....	4 477	87 660	114 363	149 608	103 716	129 159	143 751	253 115	985 849
29	Maschinenbau .....	4 477	87 660	114 363	149 608	103 716	129 159	143 751	253 115	985 849
29.1	H.v.Masch.f.d.Erzeugung u.Nutzung v.mech.Energie ...	646	11 182	18 249	28 993	22 077	31 125	38 048	86 947	237 267
29.11	H.v.Verbrenn.mot.u.Turb. (oh.Straßenfahrz.u.ä.) .....	.	657	926	1 085	.	1 958	5 023	29 499	39 636
29.12	H.v.Pumpen u. Kompressoren .....	244	4 362	4 823	8 573	8 218	12 001	8 451	13 768	60 440
29.13	H.v.Armaturen .....	319	3 473	6 006	10 179	8 277	6 982	9 529	15 639	60 404
29.14	H.v.Lagern,Getrieben, Zahnradern,Antriebselem. ....	.	2 690	6 494	9 156	.	10 184	15 045	28 041	76 787
29.2	H.v.sonst.Maschinen f. unspezifische Verwendung ...	1 802	28 172	34 635	44 304	27 847	33 568	32 305	39 864	242 497
29.21	H.v.Öfen u.Brennern .....	.	1 401	2 022	2 787	1 556	3 140	.	.	12 677
29.22	H.v.Hebezeugen u. Fördermitteln .....	945	11 250	12 838	14 643	8 117	7 592	7 860	15 758	79 003
29.23	H.v.kälte-u.lufttechn. Erzeugn.f.gewerbl.Zwecke ...	354	5 923	7 435	10 799	6 582	7 527	4 574	9 563	52 757
29.24	H.v.Maschinen f.unspezi- fische Verwendung ang .....	.	9 598	12 340	16 075	11 592	15 309	.	.	98 060
29.3	H.v.land-u.forstw. Maschinen .....	.	2 119	2 597	3 827	2 043	2 674	7 039	.	26 803
29.31	H.v.Ackerschleppern .....	.	192	110	.	.	.	.	.	5 132
29.32	H.v.sonst.land-u. forstw.Maschinen .....	.	1 927	2 487	.	2 043	2 674	.	.	21 671
29.40	H.v.Werkzeugmaschinen .....	411	12 108	16 938	21 232	16 834	20 524	14 191	20 420	122 658
29.5	H.v.Masch.f.sonst.best. Wirtschaftszweige .....	1 226	32 077	39 159	45 242	30 325	35 306	41 579	56 488	281 402
29.51	H.v.Masch.f.Metallerzeu- gung,Walzwerkseinr.usw .....	.	1 230	1 061	1 463	1 216	1 352	.	.	10 994
29.52	H.v.Bergwerks-,Bau-u. Baustoffmaschinen .....	135	2 811	4 008	5 552	4 438	7 325	12 034	3 741	40 044
29.53	H.v.Masch.f.Ernährungs- gewerbe u.Tabakverarb. ....	166	2 876	4 233	4 058	3 228	5 051	.	.	23 662
29.54	H.v.Masch.f.d.Textil-, Bekleidg.-u.Ledergewerbe ...	131	2 598	2 982	5 797	4 189	5 613	8 164	11 133	40 607
29.55	H.v.Masch.f.d.Papier- gewerbe .....	.	1 298	1 588	2 061	1 555	1 013	3 995	.	14 520

1) Einschl. tätiger Inhaber und Mitinhaber sowie  
unbezahlt mithelfender Familienangehöriger.

2) Klassifikation der Wirtschaftszweige, Ausgabe 1993 (WZ 93).

Quelle: Statistisches Bundesamt, Fachserie 4, Reihe 4.1.2, 1999.

1 Betriebe im Verarbeitenden Gewerbe sowie im Bergbau und in der Gewinnung von Steinen und Erden

1.2 Beschäftigte 1) in Betrieben Ende September 1999

Deutschland

Nr.der Klas- sifikation 2)	Wirtschaftsgliederung	Mit ... bis ... Beschäftigten								
		1 - 19	20 - 49	50 - 99	100 - 199	200 - 299	300 - 499	500 - 999	1 000 und mehr	Insgesamt
		Anzahl								
29.56	H.v.Masch.f.best.Wirt- schaftsbranche ang .....	688	21 264	25 287	26 311	15 699	14 952	14 402	32 972	151 575
29.60	H.v.Waffen u.Munition .....	-	273	479	1 155	651	1 950	.	.	10 206
29.7	H.v.Haushaltsgeräten ang .....	.	1 729	2 306	4 855	3 939	4 012	.	40 968	65 016
29.71	H.v.elektrischen Haushaltsgeräten .....	.	1 304	1 587	3 047	3 939	.	6 669	.	57 748
29.72	H.v.nichtelektrischen Heiz-,Koch-u.ä.Gerät.ang .....	-	425	719	1 808	.	.	.	.	7 268
DL	H.v.Büromasch.,Dv-Gerät. u.-einr.,Elektrotech.usw .....	5 716	72 589	82 880	103 793	79 892	89 458	142 066	288 124	864 518
30	H.v.Büromasch.,Dv-Gerät. u.-einr. ....	228	1 678	4 144	4 396	2 877	3 770	6 226	16 568	39 887
30.01	H.v.Büromaschinen .....	28	481	1 100	1 628	.	1 637	1 822	.	8 577
30.02	H.v.Dv-Gerät.u.-einr. ....	200	1 197	3 044	2 768	.	2 133	4 404	.	31 310
31	H.v.Geräten d.Elekttriz. erzg.,-verteilung u.ä. ....	1 850	28 619	38 791	52 507	45 590	47 314	72 975	145 367	433 013
31.10	H.v.Elektromotoren, Gene- ratoren, Transformatoren .....	261	6 213	8 199	10 378	7 707	8 223	12 358	22 673	76 012
31.20	H.v.Elekttriz.vertlg.-u. schalt-einrichtungen .....	885	11 534	16 156	23 881	23 234	20 550	27 651	81 287	205 178
31.30	H.v.isol.Elektrokabeln, leitungen u.-drähten .....	91	1 718	1 736	2 789	2 483	4 280	.	.	22 019
31.40	H.v.Akkumulatoren u. Batterien .....	-	107	425	382	684	1 053	.	.	7 710
31.50	H.v.elektrischen Lampen u.Leuchten .....	151	4 059	4 799	5 165	3 233	3 890	8 664	5 544	35 505
31.6	H.v.elektz.Ausrüstg.ang .....	462	4 988	7 476	9 912	8 249	9 318	13 005	33 179	86 589
31.61	H.v.elektz.Ausrüstg.f. Motoren u.Fahrzeuge ang .....	46	1 202	2 192	3 064	4 599	3 361	8 267	27 184	49 915
31.62	H.v.sonst.elektz. Ausrüstg.ang .....	416	3 786	5 284	6 848	3 650	5 957	4 738	5 995	36 674
32	Rundfunk-, Fernseh-u. Nachrichtentechnik .....	471	7 028	9 927	13 303	12 431	18 044	32 746	74 068	168 018
32.10	H.v.elektronischen Bauelementen .....	179	3 125	4 100	5 699	6 507	5 506	14 299	21 640	61 055
32.20	H.v.nachrichtentechni- schen Geräten u.Einr. ....	215	2 068	3 094	4 926	2 272	6 243	12 464	42 436	73 718
32.30	H.v.Rundfunk-, Fernseh-, phono-, videotechn.Gerät. ....	77	1 835	2 733	2 678	3 652	6 295	5 983	9 992	33 245
33	Medizin-, Mess-, Steuer- u.Regelungstechnik, Optik .....	3 167	35 264	30 018	33 587	18 994	20 330	30 119	52 121	223 600
33.10	H.v.med.Geräten u.ortho- pädischen Vorrichtungen .....	2 411	20 061	10 846	8 533	5 146	3 924	12 334	16 571	79 826
33.20	H.v.Meß-, Kontroll-, Navig.-u.ä.Instr.u.Vorr. ....	452	11 256	13 307	18 191	8 987	10 154	13 456	25 164	100 967
33.30	H.v.industriellen Prozeß-Steuerungsanlg. ....	182	1 321	2 228	2 002	736	.	.	.	9 150
33.40	H.v.optischen u. fotografischen Geräten .....	.	1 803	2 680	3 914	3 309	4 893	2 608	.	28 481
33.50	H.v.Uhren .....	.	823	957	947	816	.	.	.	5 176
DM	Fahrzeugbau .....	659	13 712	21 799	34 088	34 357	51 673	84 910	667 784	908 982
34	H.v.Kraftwagen u. Kraftwagenteilen .....	381	9 924	15 613	25 263	25 823	39 997	53 888	589 960	760 849

1) Einschl. tätiger Inhaber und Mitinhaber sowie unbezahlt mithelfender Familienangehöriger.

2) Klassifikation der Wirtschaftszweige, Ausgabe 1993 (WZ 93).

Quelle: Statistisches Bundesamt, Fachserie 4, Reihe 4.1.2, 1999.



1 Betriebe im Verarbeitenden Gewerbe sowie im Bergbau und in der Gewinnung von Steinen und Erden

1.2 Beschäftigte 1) in Betrieben Ende September 1999

Deutschland

Nr. der Klas- sifika- tion 2)	Wirtschaftsgliederung	Mit ... bis ... Beschäftigten							1 000 und mehr	Insgesamt
		1 - 19	20 - 49	50 - 99	100 - 199	200 - 299	300 - 499	500 - 999		
Anzahl										
34.10	H.v.Kraftwagen u. Kraftwagenmotoren .....	.	403	869	1 141	1 157	2 856	7 939	.	437 374
34.20	H.v.Karosserien, Aufbauten u.Anhängern .....	.	5 367	5 935	7 290	4 110	6 208	7 061	.	38 654
34.30	H.v.Teilen u.ä.f.Kraft- wagen u.deren Motoren .....	198	4 154	8 809	16 832	20 556	30 933	38 888	164 451	284 821
35	Sonst.Fahrzeugbau .....	278	3 788	6 186	8 825	8 534	11 676	31 022	77 824	148 133
35.1	Schiffbau .....	.	1 461	2 023	.	1 009	2 882	3 920	13 005	25 692
35.11	Schiffbau (oh.Boots-u. Yachtbau) .....	116	1 110	1 549	1 136	.	.	.	13 005	23 437
35.12	Boots- u.Yachtbau .....	.	351	474	.	.	.	.	-	2 255
35.20	Schienenfahrzeugbau .....	.	834	2 197	3 852	5 102	.	16 553	.	46 755
35.30	Luft-u.Raumfahrzeugbau .....	132	503	874	1 909	765	3 398	8 404	48 250	64 235
35.4	H.v.Krafträdern,Fahrrä- dern u.Behindertenfahrz. ....	-	685	.	1 592	1 658	.	.	.	9 001
35.41	H.v.Krafträdern .....	-	98	279	.	.	-	-	.	2 706
35.42	H.v.Fahrrädern .....	-	446	528	1 028	922	.	.	-	4 656
35.43	H.v.Behinderten- fahrzeugen .....	-	141	.	.	.	-	-	-	1 639
35.50	Fahrzeugbau ang .....	-	305	.	.	-	-	-	.	2 450
DN	H.v.Möbeln,Schmuck,Mu- sikinstr.usw,Recycling .....	1 901	32 343	39 576	48 910	33 201	30 835	26 240	18 447	231 453
36	H.v.Möbeln,Schmuck, Musikinstr.,Sportger.usw .....	1 491	29 346	37 330	.	.	30 835	26 240	18 447	223 901
36.1	H.v.Möbeln .....	1 013	18 339	26 267	34 494	24 457	22 275	.	.	164 256
36.11	H.v.Sitzmöbeln .....	250	3 975	5 560	8 031	6 051	6 319	9 061	7 883	47 130
36.12	H.v.Büro-u.Ladenmöbeln .....	140	4 658	5 091	.	3 805	3 332	.	.	23 328
36.13	H.v.Küchenmöbeln .....	54	1 459	2 165	4 133	3 086	3 060	4 596	4 474	23 027
36.14	H.v.sonst.Möbeln .....	482	7 526	12 182	15 662	.	8 483	7 226	.	65 254
36.15	H.v.Matratzen .....	87	721	1 269	.	.	1 081	-	-	5 517
36.2	H.v.Schmuck u.ä. Erzeugnissen .....	.	.	1 205	1 175	1 108	1 301	-	-	7 314
36.21	Prägen v.Münzen u. Medaillen .....	-	.	.	-	-	-	-	-	287
36.22	H.v.Schmuck,Gold-u. Silberschmiedewaren .....	.	2 440	.	1 175	1 108	1 301	-	-	7 027
36.30	H.v.Musikinstrumenten .....	.	.	1 308	.	.	.	-	-	4 862
36.40	H.v.Sportgeräten .....	46	852	914	691	473	1 572	-	-	4 548
36.50	H.v.Spielwaren .....	166	1 681	2 247	2 921	1 061	.	2 420	.	13 375
36.6	H.v.sonst.Erzeugnissen .....	190	4 622	5 389	7 446	4 583	3 779	.	.	29 546
36.61	H.v.Phantasieschmuck .....	.	.	362	450	-	-	-	-	1 096
36.62	H.v.Besen u.Bürsten .....	.	.	820	1 722	1 064	.	.	-	5 823
36.63	H.v.Erzeugnissen ang .....	146	3 180	4 207	5 274	3 519	.	.	.	22 627
37	Recycling .....	410	2 997	2 246	.	.	-	-	-	7 552
37.10	Recycling v.Schrott .....	154	1 318	1 116	.	.	-	-	-	3 365
37.20	Recycling v.nichtmetall. Altmat.u.Reststoffen .....	256	1 679	1 130	1 122	-	-	-	-	4 187

1) Einschl. tätiger Inhaber und Mitinhaber sowie unbezahlt mithelfender Familienangehöriger.

2) Klassifikation der Wirtschaftszweige, Ausgabe 1993 (WZ 93).

Quelle: Statistisches Bundesamt, Fachserie 4, Reihe 4.1.2, 1999.

## 1 Betriebe im Verarbeitenden Gewerbe sowie im Bergbau und in der Gewinnung von Steinen und Erden

## 1.3 Umsatz 1) der Betriebe im September 1999

## Deutschland

Land ----- Hauptgruppen	Mit ... bis ... Beschäftigten								Insgesamt
	1 - 19	20 - 49	50 - 99	100 - 199	200 - 299	300 - 499	500 - 999	1 000 und mehr	
	1 000 DM								
Baden-Württemberg .....	281 167	2 322 446	3 119 383	4 506 446	3 797 583	4 107 969	4 956 770	15 028 874	38 120 638
Bayern .....	325 571	1 983 133	2 725 865	3 884 974	2 633 222	4 661 450	5 491 393	20 819 994	42 525 602
Berlin .....	41 174	243 924	486 397	510 324	394 953	446 963	916 178	2 547 780	5 587 693
Brandenburg .....	60 697	325 199	385 872	332 370	168 350	240 522	243 918	827 274	2 584 202
Bremen .....	25 154	179 007	111 564	172 772	148 674	206 301			2 965 851
Hamburg .....	33 093	195 868	298 961	577 757	380 675	541 597	3 688 403	3 541 781	9 258 135
Hessen .....	120 727	908 214	1 058 072	1 598 331	1 157 111	1 714 433	1 970 545	5 599 216	14 126 649
Mecklenburg-Vorpommern ..	33 475	157 537	232 038	218 474	268 203	94 150			1 142 430
Niedersachsen .....	247 610	1 169 557	1 724 317	2 341 068	1 608 108	1 994 706	2 801 037	9 173 917	21 060 320
Nordrhein-Westfalen .....	408 063	3 016 097	4 578 101	5 936 073	4 265 179	5 669 521	9 348 786	17 086 845	50 308 665
Rheinland-Pfalz .....	75 652	629 077	952 943	1 056 208	893 023	961 636	1 144 515	4 427 299	10 140 353
Saarland .....	16 014	149 771	171 463	195 623	162 723	245 799	375 717	1 901 255	3 218 365
Sachsen .....	85 694	606 495	763 202	968 308	615 949	617 525	767 078	720 089	5 144 340
Sachsen-Anhalt .....	56 052	356 853	477 977	488 903	406 686	398 127	486 413	236 315	2 907 326
Schleswig-Holstein .....	94 854	421 602	525 635	813 874	401 411	402 935	838 166	1 289 639	4 788 116
Thüringen .....	41 193	377 953	461 081	637 589	483 247	266 722	493 082	338 149	3 099 016
Deutschland .....	1 946 190	13 042 733	18 072 871	24 239 094	17 785 097	22 570 356	33 926 521	85 394 839	216 977 701
Vorleistungsgüter- produzenten .....	1 464 858	6 459 577	8 710 245	10 781 545	8 067 811	10 349 869	18 946 603	26 524 242	91 304 750
Investitionsgüter- produzenten .....	212 729	3 427 793	4 410 644	5 844 272	4 466 590	5 485 232	7 185 666	47 507 664	78 540 590
Gebrauchsgüter- produzenten .....	16 935	411 592	711 923	1 024 549	1 041 275	1 352 753	1 344 563	2 755 769	8 659 359
Verbrauchsgüter- produzenten .....	251 668	2 743 771	4 240 059	6 588 728	4 209 421	5 382 502	6 449 689	8 607 164	38 473 002

1) Ohne Umsatzsteuer.

Quelle: Statistisches Bundesamt, Fachserie 4, Reihe 4.1.2, 1999.

## 1 Betriebe im Verarbeitenden Gewerbe sowie im Bergbau und in der Gewinnung von Steinen und Erden

1.3 Umsatz 1) der Betriebe im September 1999

Deutschland

Nr. der Klassifikation 2)	Wirtschaftsgliederung	Mit ... bis ... Beschäftigten								Insgesamt
		1 - 19	20 - 49	50 - 99	100 - 199	200 - 299	300 - 499	500 - 999	1 000 und mehr	
1 000 DM										
C	Bergbau u. Gew. v. Steinen u. Erden .....	358 986	312 084	207 922	276 678	58 311	91 606	239 902	480 596	2 026 085
CA	Kohlenbergbau, Torfgew., Gew. v. Erdöl u. Erdgas usw .....	35 835	50 058	69 305	225 808	.	46 834	.	480 596	1 162 851
10	Kohlenbergbau, Torfgewinnung .....	2 130	19 710	17 492	34 491	-	35 558	201 593	480 596	791 570
10.10	Steinkohlenbergbau u. Brikettherstellung .....	-	3 993	6 144	9 842	-	-	129 417	204 502	353 898
10.20	Braunkohlenbergbau u. Brikettherstellung .....	-	-	.	.	-	.	72 176	276 094	400 972
10.30	Torfgewinnung u. Veredlung .....	2 130	15 717	.	.	-	.	-	-	36 700
11	Gew. v. Erdöl u. Erdgas, Erbrg. verb. Dienstleistg. ....	33 705	30 348	51 813	191 317	.	11 276	.	-	371 281
11.10	Gew. v. Erdöl u. Erdgas .....	.	.	.	.	.	.	.	.	.
11.20	Erbrg. v. Dienstleistg. bei d. Gew. v. Erdöl u. Erdgas .....	.	.	.	.	.	.	.	.	.
12	Bergbau a. Uran-u. Thoriumerze .....	-	-	-	-	-	-	-	-	-
CB	Erzbergbau, Gew. v. Steinen u. Erden, sonst. Bergbau .....	323 151	262 026	138 617	50 870	.	44 772	.	-	863 234
13	Erzbergbau .....	-	-	-	-	-	-	-	-	-
13.10	Eisenerzbergbau .....	-	-	-	-	-	-	-	-	-
13.20	NE-Metallerzbergbau (oh. Uran-u. Thoriumerze) .....	-	-	-	-	-	-	-	-	-
14	Gew. v. Steinen u. Erden, sonst. Bergbau .....	323 151	262 026	138 617	50 870	.	44 772	.	-	863 234
14.1	Gew. v. Natursteinen .....	6 183	20 443	.	.	-	-	-	-	60 748
14.11	Gew. v. Naturwerksteinen u. Natursteinen ang .....	.	.	.	.	.	.	.	.	.
14.12	Gew. v. Kalk, Dolom., Gips- u. Anhydritstein, Kreide .....	4 156	.	25 443	.	-	-	-	-	49 711
14.13	Gew. v. Schiefer .....	.	.	.	.	.	.	.	.	.
14.2	Gew. v. Kies, Sand, Ton u. Kaolin .....	313 726	232 690	102 679	28 346	23 947	.	.	-	728 493
14.21	Gew. v. Kies u. Sand .....	306 504	223 800	94 639	.	.	.	-	-	684 965
14.22	Gew. v. Ton u. Kaolin .....	7 222	8 890	8 040	.	.	-	-	-	43 528
14.30	Bergbau a. chemische u. Düngemittelminerale .....	997	4 569	.	.	-	-	-	-	9 531
14.40	Gew. v. Salz .....	-	-	.	11 314	.	.	-	-	50 376
14.50	Gew. v. Steinen u. Erden ang, sonst. Bergbau .....	2 245	4 324	.	.	-	-	-	-	14 086
D	Verarbeitendes Gewerbe .....	1 587 204	12 730 649	17 864 949	23 962 416	17 726 786	22 478 750	33 686 619	84 914 243	214 951 616
DA	Ernährungsgewerbe u. Tabakverarbeitung .....	259 926	1 979 435	3 056 917	4 511 041	2 866 042	2 954 020	3 735 239	3 181 325	22 543 945
15	Ernährungsgewerbe .....	259 926	1 973 826	2 966 604	4 492 964	2 762 861	2 890 738	2 858 367	1 579 032	19 784 318
15.1	Schlachten u. Fleischverarbeitung .....	36 859	377 027	626 539	951 451	568 741	506 690	330 313	82 048	3 479 668
15.11	Schlachten (oh. Schlachten v. Geflügel) .....	.	125 306	273 499	396 301	238 127	112 502	.	-	1 242 565
15.12	Schlachten v. Geflügel .....	.	9 564	24 616	65 570	77 787	94 567	.	-	288 031
15.13	Fleischverarbeitung .....	14 320	242 157	328 424	489 580	252 827	299 621	240 095	82 048	1 949 072

1) Ohne Umsatzsteuer.

2) Klassifikation der Wirtschaftszweige. Ausgabe 1993 (WZ 93).

Quelle: Statistisches Bundesamt, Fachserie 4, Reihe 4.1.2, 1999.

## 1 Betriebe im Verarbeitenden Gewerbe sowie im Bergbau und in der Gewinnung von Steinen und Erden

## 1.3 Umsatz 1) der Betriebe im September 1999

## Deutschland

Nr. der Klas- sifika- tion 2)	Wirtschaftsgliederung	Mit ... bis ... Beschäftigten								Insgesamt
		1 - 19	20 - 49	50 - 99	100 - 199	200 - 299	300 - 499	500 - 999	1 000 und mehr	
		1 000 DM								
15.20	Fischverarbeitung .....	.	.	17 348	53 867	43 457	67 252	64 580	.	278 034
15.3	Obst- u. Gemüsever- arbeitung .....	16 747	100 716	266 502	253 685	236 702	62 450	.	.	1 207 204
15.31	Verarb. v. Kartoffeln .....	1 191	9 084	28 794	31 619	64 363	.	.	.	178 480
15.32	H. v. Frucht- u. Gemüse- säften .....	10 308	37 705	158 956	71 482	.	.	.	.	444 123
15.33	Verarb. v. Obst u. Gemüse ang .....	5 248	53 927	78 752	150 584	.	22 410	76 981	.	584 601
15.4	H. v. pflanzlichen u. tierischen Ölen u. Fetten .....	.	.	77 685	237 970	260 890	88 765	.	.	699 741
15.41	H. v. rohen Ölen u. Fetten .....	.	.	61 825	75 387	.	.	.	.	325 714
15.42	H. v. raffinierten Ölen u. Fetten .....	.	.	.	133 164	.	.	.	.	175 846
15.43	H. v. Margarine u. ä. Nahrungsfetten .....	.	.	15 765	29 419	.	88 765	.	.	198 181
15.5	Milchverarbeitung .....	25 232	213 395	491 745	741 547	463 711	464 755	.	.	3 297 160
15.51	Milchverarbeitung (oh. H. v. Speiseeis) .....	25 232	213 395	488 247	732 977	.	.	612 543	.	3 157 156
15.52	H. v. Speiseeis .....	.	.	3 498	8 570	.	.	.	.	140 004
15.6	Mahl- u. Schlämühlen, H. v. Stärke u. Stärkeerzeugn. ....	9 140	102 912	129 003	109 251	22 740	26 924	149 267	.	549 237
15.61	Mahl- u. Schlämühlen .....	.	85 266	99 847	67 291	.	26 924	.	.	382 812
15.62	H. v. Stärke u. Stärke- erzeugnissen .....	.	17 646	29 156	41 960	.	.	.	.	166 425
15.7	H. v. Futtermitteln .....	.	147 468	148 665	175 664	.	103 497	.	.	830 168
15.71	H. v. Futtermitteln f. Nutztiere .....	43 078	138 674	132 669	125 004	.	.	.	.	439 425
15.72	H. v. Futtermitteln f. sonst. Tiere .....	2 508	8 794	15 996	50 660	.	.	.	.	390 743
15.8	Sonst. Ernährungsgewerbe (oh. Getränkeherstellung) ....	49 245	565 561	705 025	1 252 873	740 885	844 992	904 180	792 572	5 855 333
15.81	H. v. Backwaren (oh. Dauer- backwaren) .....	41 368	309 224	286 906	326 428	187 408	143 960	168 767	37 477	1 501 538
15.82	H. v. Dauerbackwaren .....	599	9 478	26 508	60 966	73 226	167 393	.	.	576 011
15.83	Zuckerindustrie .....	3 344	.	32 158	182 673	136 837	.	.	.	496 252
15.84	H. v. Süßwaren (oh. Dauer- backwaren) .....	1 968	130 273	100 548	153 322	84 522	135 598	320 574	364 324	1 291 129
15.85	H. v. Teigwaren .....	.	.	15 081	21 842	29 685	.	.	.	79 753
15.86	Verarb. v. Kaffee u. Tee, H. v. Kaffee-Ersatz .....	.	31 075	132 067	286 877	.	69 110	.	.	661 098
15.87	H. v. Würzen u. Soßen .....	1 685	21 939	23 502	92 257	39 625	77 831	.	.	564 050
15.88	H. v. homogenisierten u. diätetischen Nahrungsm. ....	.	.	18 072	32 599	.	.	.	.	145 493
15.89	H. v. sonst. Nahrungsmit- teln (oh. Getränke) .....	.	49 255	70 183	95 909	73 133	106 454	103 163	.	540 009
15.9	Getränkeherstellung .....	67 436	410 467	504 092	716 656	425 735	725 413	499 645	238 329	3 587 773
15.91	H. v. Spirituosen .....	26 991	111 740	112 101	118 441	.	.	.	.	501 060
15.92	Alkoholbrennerei .....	777	5 569	.	.	.	.	.	.	.
15.93	H. v. Wein a. frischen Trauben .....	.	41 131	69 966	.	.	.	.	.	235 845
15.94	H. v. Apfelwein u. sonst. Fruchtweinen .....	.	.	.	.	.	.	.	.	.

1) Ohne Umsatzsteuer.

2) Klassifikation der Wirtschaftszweige, Ausgabe 1993 (WZ 93).

Quelle: Statistisches Bundesamt, Fachserie 4, Reihe 4.1.2, 1999.

## 1 Betriebe im Verarbeitenden Gewerbe sowie im Bergbau und in der Gewinnung von Steinen und Erden

## 1.3 Umsatz 1) der Betriebe im September 1999

## Deutschland

Nr. der Klassifikation 2)	Wirtschaftsgliederung	Mit ... bis ... Beschäftigten								Insgesamt
		1 - 19	20 - 49	50 - 99	100 - 199	200 - 299	300 - 499	500 - 999	1 000 und mehr	
		1 000 DM								
15.95	H.v.Wermutwein u.sonst. aromatisierten Weinen .....	.	.	.	.	.	.	.	.	.
15.96	H.v.Bier .....	4 417	135 788	163 271	239 723	243 229	248 451	354 100	238 329	1 627 308
15.97	H.v.Malz .....	23 547	51 144	9 887	.	.	.	.	.	84 578
15.98	Mineralbrunnen,H.v. Erfrischungsgetränken .....	9 848	62 273	138 693	290 179	162 941	301 021	145 545	.	1 110 500
16	Tabakverarbeitung .....	.	5 609	90 313	18 077	103 181	63 282	876 872	1 602 293	2 759 627
DB	Textil-u.Bekleidungs-gewerbe .....	34 006	503 837	820 095	1 220 768	717 993	676 082	.	.	4 912 729
17	Textilgewerbe .....	11 571	298 273	463 891	656 081	456 775	386 138	.	.	2 678 049
17.1	Spinnstoffaufbereitung u.Spinnerei .....	794	20 462	33 015	70 788	58 565	86 881	41 697	.	312 202
17.11	Baumwollaufbereitung u. spinnerei .....	.	7 885	21 691	51 276	30 802	.	.	.	174 005
17.12	Wollaufbereitung u. Streichgarnspinnerei .....	.	.	.	.	.	.	.	.	4 490
17.13	Wollaufbereitung u. Kammgarnspinnerei .....	.	.	.	2 810	.	.	.	.	65 592
17.14	Flachsaufbereitung u. spinnerei .....	.	.	.	.	.	.	.	.	.
17.15	Zwimen u.Texturieren v. Filamentgarnen usw .....	.	1 312	.	.	.	.	.	.	9 882
17.16	Nähgarnfertigung .....	.	2 863	4 678	7 090	.	.	.	.	48 603
17.17	Sonst.Spinnstoffaufbe- reitung u.Spinnerei .....	.	.	.	.	.	.	.	.	.
17.2	Weberei .....	526	35 705	62 455	232 206	107 360	59 175	77 852	.	575 279
17.21	Baumwollweberei .....	.	.	37 620	102 002	.	.	.	.	323 666
17.22	Streichgarnweberei .....	.	.	.	.	.	.	.	.	3 017
17.23	Kammgarnweberei .....	.	979	7 796	37 971	.	.	.	.	82 145
17.24	Seiden-u.Filamentgarn- weberei .....	.	4 259	9 689	55 503	29 511	.	.	.	109 163
17.25	Sonst.Weberei .....	.	6 442	.	.	.	.	.	.	57 288
17.30	Textilveredlung .....	2 039	25 339	37 954	73 516	48 354	.	.	.	244 893
17.40	H.v.konfektion.Textil- wahren (oh.Bekleidung) .....	3 589	77 777	106 399	103 535	55 933	48 831	.	.	396 064
17.5	Sonst.Textilgewerbe (oh.H.v.Maschenware) .....	3 190	87 084	129 939	116 705	.	103 685	173 864	.	778 998
17.51	H.v.Teppichen .....	.	19 805	26 620	.	48 788	20 135	74 771	.	233 274
17.52	H.v.Seilerwaren .....	.	6 327	9 912	.	.	.	.	.	21 057
17.53	H.v.Vliesstoff,Erzeugn. daraus (oh.Bekleidung) .....	.	18 712	19 089	.	30 486	42 148	.	.	166 762
17.54	Textilgewerbe ang .....	.	42 240	74 318	62 864	.	41 402	99 093	.	357 905
17.60	H.v.gewirktem u. gestricktem Stoff .....	.	15 232	39 593	20 625	.	.	.	.	127 043
17.7	H.v.gewirkten u.ge- strickten Fertigerzeugn. ....	1 433	36 674	54 536	38 706	24 166	44 061	43 994	.	243 570
17.71	H.v.Strumpfwaren .....	182	1 726	6 871	9 127	.	.	.	.	109 759
17.72	H.v.Pullovern,Strick- jacken u.ä. ....	1 251	34 948	47 665	29 579	.	.	.	.	133 811

1) Ohne Umsatzsteuer.

2) Klassifikation der Wirtschaftszweige, Ausgabe 1993 (WZ 93).

Quelle: Statistisches Bundesamt, Fachserie 4, Reihe 4.1.2, 1999.

## 1 Betriebe im Verarbeitenden Gewerbe sowie im Bergbau und in der Gewinnung von Steinen und Erden

## 1.3 Umsatz 1) der Betriebe im September 1999

## Deutschland

Nr. der Klassifikation 2)	Wirtschaftsgliederung	Mit ... bis ... Beschäftigten								Insgesamt
		1 - 19	20 - 49	50 - 99	100 - 199	200 - 299	300 - 499	500 - 999	1 000 und mehr	
		1 000 DM								
18	Bekleidungsgewerbe .....	22 435	205 564	356 204	564 687	261 218	289 944	270 014	264 614	2 234 680
18.10	H.v.Lederbekleidung .....	.	5 144	.	.	.	.	.	.	15 230
18.2	H.v.Bekleidung (oh. Lederbekleidung) .....	21 376	199 339	.	.	261 218	289 944	270 014	264 614	2 215 414
18.21	H.v.Arbeits-u.Berufsbekleidung .....	1 537	9 499	.	.	.	.	.	.	84 016
18.22	H.v.Oberbekleidg.(oh.Arbeits-u.Berufsbekleidg.) .....	7 849	104 781	202 590	396 265	183 304	251 576	.	.	1 544 865
18.23	H.v.Wäsche .....	3 747	51 595	89 765	105 417	49 193	.	70 530	.	462 716
18.24	H.v.sonst.Bekleidg.u. Bekleidungszubehör .....	8 243	33 464	35 262	14 425	.	.	.	.	123 817
18.30	Zurichtung u.Färben v. Fellen,H.v.Pelzwaren .....	.	1 081	.	.	.	.	.	.	4 036
DC	Ledergewerbe .....	7 076	68 945	85 663	137 975	75 851	155 285	.	.	747 877
19	Ledergewerbe .....	7 076	68 945	85 663	137 975	75 851	155 285	.	.	747 877
19.10	Ledererzeugung .....	.	6 621	8 132	22 273	.	.	.	.	82 381
19.20	Lederverarb.(oh.H.v.Lederbekleidung u.Schuhen) .....	.	25 093	36 590	16 633	17 025	.	.	.	103 216
19.30	H.v.Schuhen .....	5 579	37 231	40 941	99 069	.	128 667	102 512	.	562 280
DD	Holzgewerbe (oh.H.v. Möbeln) .....	154 150	548 328	631 918	457 936	349 661	421 858	328 029	126 824	3 018 704
20	Holzgewerbe (oh.H.v. Möbeln) .....	154 150	548 328	631 918	457 936	349 661	421 858	328 029	126 824	3 018 704
20.10	Säge-,Hobel-u.Holz- imprägnierwerke .....	134 894	200 708	186 632	114 504	78 314	.	.	.	768 223
20.20	Furnier-,Sperrh.-,Holz- faserpl.-u.-spanpl.Werke .....	1 220	29 077	69 086	113 838	125 360	157 157	.	.	680 669
20.30	H.v.Konstr.-,Fertigb.t., Ausbauelement u.ä.a.Holz .....	10 154	214 971	299 150	.	128 452	208 113	87 357	.	1 235 854
20.40	H.v.Verpackungsmitteln u.Lagerbehältern a.Holz .....	5 647	59 233	30 945	.	.	.	.	.	118 033
20.5	H.v.Holzwaren ang.Kork-, Flecht-u.Korbwaren .....	2 235	44 339	46 105	25 676	.	.	71 707	.	215 925
20.51	H.v.Holzwaren ang, Veredlg.v.Holzwaren .....	2 235	.	.	25 676	.	.	71 707	.	206 734
20.52	H.v.Kork-,Flecht-u. Korbwaren .....	.	.	.	.	.	.	.	.	9 191
DE	Papier-,Verlags-u. Druckgewerbe .....	51 812	1 129 474	1 409 240	2 146 245	1 600 901	1 877 443	1 973 530	1 914 465	12 103 110
21	Papiergewerbe .....	9 138	206 289	464 451	875 908	671 010	886 442	1 038 588	598 031	4 749 857
21.1	H.v.Holzstoff,Zellstoff, Papier,Karton u.Pappe .....	.	.	111 708	225 977	255 831	432 711	833 029	283 858	2 170 938
21.11	H.v.Holzstoff u. Zellstoff .....	.	.	.	.	.	.	.	.	34 075
21.12	H.v.Papier,Karton u. Pappe .....	.	27 181	.	.	255 831	.	.	283 858	2 136 863
21.2	Papier-,Karton-u.Pappe- verarbeitung .....	.	.	352 743	649 931	415 179	453 731	205 559	314 173	2 578 919
21.21	H.v.Wellpapier u.-pappe, Verpackungsmitteln .....	7 064	104 016	204 000	460 093	219 610	165 835	.	.	1 280 241
21.22	H.v.Haushalts-u.Hygiene- art.a.Zellstoff u.Papier .....	.	.	35 751	39 102	99 706	118 397	52 857	.	559 598
21.23	H.v.Schreibwaren,Büro- bedarf a.Papier u.Pappe .....	748	19 339	37 890	86 662	54 383	.	56 630	.	317 477

1) Ohne Umsatzsteuer.

2) Klassifikation der Wirtschaftszweige, Ausgabe 1993 (WZ 93).

Quelle: Statistisches Bundesamt, Fachserie 4, Reihe 4.1.2, 1999.

## 1 Betriebe im Verarbeitenden Gewerbe sowie im Bergbau und in der Gewinnung von Steinen und Erden

## 1.3 Umsatz 1) der Betriebe im September 1999

## Deutschland

Nr. der Klas- sifika- tion 2)	Wirtschaftsgliederung	Mit ... bis ... Beschäftigten								Insgesamt
		1 - 19	20 - 49	50 - 99	100 - 199	200 - 299	300 - 499	500 - 999	1 000 und mehr	
1 000 DM										
21.24	H.v.Tapeten .....	.	3 810	5 655	11 916	.	.	-	-	78 195
21.25	H.v.sonst.Waren aus Papier,Karton u.Pappe .....	1 124	46 487	69 447	52 158	.	106 685	.	-	343 408
22	Verlags-, Druckgewerbe, Vervielfältigung .....	42 674	923 185	944 789	1 270 337	929 891	991 001	934 942	1 316 434	7 353 253
22.1	Verlagsgewerbe .....	.	348 107	427 333	736 282	477 782	.	743 221	791 526	4 218 643
22.11	Buchverlag u.Musikverlag .....	4 057	109 091	120 354	213 272	146 740	273 225	140 057	-	1 006 796
22.12	Zeitungsverlag .....	3 491	91 354	121 905	241 484	201 779	327 041	.	.	2 057 575
22.13	Zeitschriftenverlag .....	5 654	130 850	156 559	262 121	.	.	.	.	1 072 788
22.14	Verlag v.bespielten Tonträgern .....	.	.	.	.	.	.	.	.	22 153
22.15	Sonst.Verlagsgewerbe .....	.	.	.	.	.	.	.	.	59 331
22.2	Druckgewerbe .....	28 008	567 326	508 229	524 957	436 385	293 871	191 721	415 391	2 965 888
22.21	Zeitungsdruckerei .....	.	8 851	15 479	25 719	.	.	.	.	194 339
22.22	Druckerei (oh.Zeitungs- druckerei) .....	18 165	444 058	423 564	458 517	366 784	238 510	129 352	415 391	2 494 341
22.23	Druckweiterverarbeitung .....	4 282	26 687	27 781	23 900	13 741	.	.	-	121 918
22.24	Satzherstellung u. Reproduktion .....	2 689	68 177	.	.	.	.	-	-	122 587
22.25	Sonst.Druckgewerbe .....	2 872	19 553	.	.	.	.	-	-	32 703
22.3	Vervielf.v.besp.Ton-, Bild-u.Datenträgern .....	.	7 752	9 227	9 098	15 724	.	-	109 517	168 722
22.31	Vervielfältigung v. bespielten Tonträgern .....	.	3 606	5 087	.	.	.	-	109 517	139 807
22.32	Vervielfältigung v. bespielten Bildträgern .....	-	.	.	.	.	.	-	-	14 661
22.33	Vervielfältigung v. bespielten Datenträgern .....	-	.	.	.	.	.	-	-	14 254
DF	Kokerei, Mineralölverar- beitung, H.v.Brutstoffen .....	-	18 734	129 982	126 235	103 971	1 011 958	6 273 189	2 891 073	10 555 142
23	Kokerei, Mineralölverar- beitung, H.v.Brutstoffen .....	-	18 734	129 982	126 235	103 971	1 011 958	6 273 189	2 891 073	10 555 142
23.10	Kokerei .....	-	-	.	.	.	.	-	-	74 001
23.20	Mineralölverarbeitung .....	-	18 734	.	.	.	936 166	6 273 189	2 891 073	10 429 177
23.30	H.u.Verarb.v.Spalt-u. Brutstoffen .....	-	-	-	.	.	.	-	-	51 964
DG	Chemische Industrie .....	105 502	641 922	1 162 134	1 717 578	1 173 161	2 248 698	3 278 120	10 348 995	20 676 110
24	Chemische Industrie .....	105 502	641 922	1 162 134	1 717 578	1 173 161	2 248 698	3 278 120	10 348 995	20 676 110
24.1	H.v.chemischen Grund- stoffen .....	82 674	190 123	453 683	533 785	368 794	691 905	1 015 225	5 587 125	8 923 314
24.11	H.v.Industriegasen .....	26 382	45 771	32 271	17 105	.	.	.	-	153 980
24.12	H.v.Farbstoffen u. Pigmenten .....	.	20 876	26 391	31 538	29 877	36 270	.	113 675	320 123
24.13	H.v.sonst.anorganischen Grundstoffen u.Chemik. ....	.	30 608	84 164	.	36 725	105 187	150 838	769 095	1 246 946
24.14	H.v.sonst.organischen Grundstoffen u.Chemik. ....	6 062	30 293	85 668	131 067	113 565	201 389	329 335	1 177 320	2 074 699
24.15	H.v.Düngemitteln u. Stickstoffverbindungen .....	-	7 235	11 392	.	.	.	70 086	91 907	205 802
24.16	H.v.Kunststoff in Pri- märformen .....	44 981	52 725	209 516	268 666	149 610	321 189	404 558	3 435 128	4 886 373

1) Ohne Umsatzsteuer.

2) Klassifikation der Wirtschaftszweige, Ausgabe 1993 (WZ 93).

Quelle: Statistisches Bundesamt, Fachserie 4, Reihe 4.1.2, 1999.

## 1 Betriebe im Verarbeitenden Gewerbe sowie im Bergbau und in der Gewinnung von Steinen und Erden

## 1.3 Umsatz 1) der Betriebe im September 1999

## Deutschland

Nr. der Klassifikation 2)	Wirtschaftsgliederung	Mit ... bis ... Beschäftigten								Insgesamt
		1 - 19	20 - 49	50 - 99	100 - 199	200 - 299	300 - 499	500 - 999	1 000 und mehr	
		1 000 DM								
24.17	H.v.synthetischem Kautschuk in Primärformen .....	-	-	-	-	-	-	-	-	35 391
24.20	H.v.Schädlingsbekämpfung-u.Pflanzenschutzm. ....	-	2 102	10 490	24 265	19 687	-	-	-	121 576
24.30	H.v.Anstrichmitteln, Druckfarben u.Kitten .....	-	126 843	174 400	354 153	151 111	-	264 928	-	1 708 721
24.4	H.v.pharmazeut.Erzeugn. ....	3 107	99 132	134 236	227 275	191 749	539 712	964 790	2 886 111	5 046 112
24.41	H.v.pharmazeut. Grundstoffen .....	-	16 611	18 748	-	-	-	-	-	72 729
24.42	H.v.pharmazeut.Spezialitäten u.sonst.Erzeugn. ....	-	82 521	115 488	227 275	191 749	-	-	2 886 111	4 973 383
24.5	H.v.Seifen,Wasch-,Reinigungs-u.Körperpfegem. ....	3 540	74 555	99 559	211 920	170 855	328 226	349 379	953 197	2 191 231
24.51	H.v.Seifen,Wasch-,Reinigungs-u.Poliermitteln .....	1 587	47 049	62 988	122 220	28 436	178 147	132 282	668 488	1 241 197
24.52	H.v.Duft-u.Körperpfegemitteln .....	1 953	27 506	36 571	89 700	142 419	150 079	217 097	284 709	950 034
24.6	H.v.sonst.chemischen Erzeugnissen .....	10 938	144 339	277 230	327 750	222 037	292 722	464 786	383 721	2 123 523
24.61	H.v.pyrotechnischen Erzeugnissen .....	-	6 080	6 000	8 854	-	19 627	-	-	69 671
24.62	H.v.Klebstoffen u. Gelatine .....	-	20 100	65 121	77 847	-	-	-	-	234 310
24.63	H.v.etherischen Ölen .....	-	9 545	24 937	-	-	-	-	-	107 884
24.64	H.v.fotochemischen Erzeugnissen .....	-	5 308	5 181	52 611	-	-	101 588	-	400 112
24.65	H.v.unbespielten Ton-, Bild- u. Datenträgern .....	-	-	-	-	-	-	-	-	123 668
24.66	H.v.chemischen Erzeugnissen ang .....	10 363	-	175 991	167 357	167 495	140 959	301 628	-	1 187 878
24.70	H.v.Chemiefasern .....	-	4 828	12 536	38 430	48 928	35 612	219 012	202 287	561 633
DH	H.v.Gummi-u.Kunststoffwaren .....	38 325	877 622	1 296 273	1 473 230	857 199	1 162 432	1 528 196	1 578 909	8 812 186
25	H.v.Gummi-u.Kunststoffwaren .....	38 325	877 622	1 296 273	1 473 230	857 199	1 162 432	1 528 196	1 578 909	8 812 186
25.1	H.v.Gummiwaren .....	3 137	58 340	101 824	162 776	155 601	231 457	412 319	955 552	2 081 006
25.11	H.v.Bereifungen .....	-	-	-	-	-	-	133 882	709 198	963 369
25.12	Runderneuerung v. Bereifungen .....	-	9 279	8 214	-	-	-	-	-	28 323
25.13	H.v.sonst.Gummiwaren .....	3 137	-	93 610	150 687	-	196 791	278 437	246 354	1 089 314
25.2	H.v.Kunststoffwaren .....	35 188	819 282	1 194 449	1 310 454	701 598	930 975	1 115 877	623 357	6 731 180
25.21	H.v.Platten,Folien usw a.Kunststoff .....	5 387	194 313	326 399	420 485	197 018	319 295	482 951	380 512	2 326 360
25.22	H.v.Verpackungsmitteln a.Kunststoff .....	4 620	105 639	149 288	219 086	114 566	131 681	-	-	798 374
25.23	H.v.Baubedarfsartikeln a.Kunststoff .....	15 381	238 177	270 706	250 878	113 746	148 401	-	-	1 230 012
25.24	H.v.sonst.Kunststoffwaren .....	9 800	281 153	448 056	420 005	276 268	331 598	480 316	129 238	2 376 434
DI	Glasgewerbe,Keramik, Verarb.v.Steinen u.Erden .....	569 764	1 168 871	1 259 968	1 227 608	850 295	899 917	804 588	247 327	7 028 338
26	Glasgewerbe,Keramik, Verarb.v.Steinen u.Erden .....	569 764	1 168 871	1 259 968	1 227 608	850 295	899 917	804 588	247 327	7 028 338
26.1	H.u.Verarb.v.Glas .....	2 131	109 950	156 109	220 572	190 107	296 648	410 001	128 339	1 513 857

1) Ohne Umsatzsteuer.

2) Klassifikation der Wirtschaftszweige, Ausgabe 1993 (WZ 93).

Quelle: Statistisches Bundesamt, Fachserie 4, Reihe 4.1.2, 1999.



1 Betriebe im Verarbeitenden Gewerbe sowie im Bergbau und in der Gewinnung von Steinen und Erden

1.3 Umsatz 1) der Betriebe im September 1999

Deutschland

Nr. der Klassifikation 2)	Wirtschaftsgliederung	Mit ... bis ... Beschäftigten							1 000 und mehr	Insgesamt
		1 - 19	20 - 49	50 - 99	100 - 199	200 - 299	300 - 499	500 - 999		
1 000 DM										
26.11	H.v.Flachglas .....	-	.	4 316	19 442	45 973	.	.	-	146 100
26.12	Veredlg.u.Verarb.v. Flachglas .....	494	73 041	108 898	108 851	63 451	44 582	.	.	519 525
26.13	H.v.Hohlglas .....	536	10 676	7 890	49 791	50 994	172 394	136 246	-	428 527
26.14	H.v.Glasfaser .....	.	.	17 382	14 305	26 552	.	.	-	133 074
26.15	H..Veredlg.u.Verarb.v. sonst.Glas,techn.Glasw. ....	.	16 732	17 623	28 183	3 137	15 720	93 034	.	286 631
26.2	Keramik (oh.Ziegelei u. Baukeramik) .....	1 723	37 140	70 838	81 280	.	150 607	.	.	614 062
26.21	H.v.keramischen Haus- haltsw.u.Ziergegenst. ....	239	8 003	5 934	13 160	12 853	39 187	34 785	41 483	155 644
26.22	H.v.Sanitärkeramik .....	.	-	.	.	14 799	.	-	.	104 236
26.23	H.v.Isolatoren u. Isolierteilen a.Keramik .....	-	1 496	.	5 184	10 606	.	25 034	-	46 978
26.24	H.v.keramischen Erzeugn. f.sonst.techn.Zwecke .....	-	1 904	3 856	7 152	.	.	-	-	76 233
26.25	H.v.keramischen Erzeugnissen ang .....	.	4 916	17 747	7 448	.	.	-	-	40 797
26.26	H.v.feuerfesten keramischen Werkstoffen ....	.	20 821	32 364	.	72 919	11 795	.	-	190 174
26.30	H.v.keramischen Wand-u. Bodenfliesen u.-platten .....	.	4 138	9 748	24 587	.	33 417	.	-	106 999
26.40	Ziegelei,H.v.sonst. Baukeramik .....	4 022	83 324	104 588	80 230	60 568	77 005	-	-	409 737
26.5	H.v.Zement,Kalk u. gebranntem Gips .....	1 179	65 627	94 879	152 873	181 503	115 512	86 627	-	698 200
26.51	H.v.Zement .....	.	42 118	68 400	115 393	159 336	115 512	.	-	563 181
26.52	H.v.Kalk .....	.	5 386	13 001	18 429	.	-	.	-	75 975
26.53	H.v.gebranntem Gips .....	.	18 123	13 478	19 051	.	-	-	-	59 044
26.6	H.v.Erzeugnissen a. Beton.Zement u.Gips .....	484 452	713 098	708 314	504 298	187 388	119 003	75 052	-	2 791 605
26.61	H.v.Betonerzeugnissen f. d.Bau u.Kalksandsteinen ....	67 004	424 517	502 115	338 723	86 803	.	.	-	1 511 165
26.62	H.v.Gipserzeugnissen f. d.Bau .....	.	6 397	27 796	43 445	.	-	-	-	88 084
26.63	H.v.Transportbeton .....	396 528	183 924	76 500	24 779	-	-	-	-	681 731
26.64	H.v.Mörtel .....	17 561	70 256	70 772	75 826	35 179	49 167	-	-	318 761
26.65	H.v.Faserzementwaren .....	.	5 911	13 306	7 771	19 181	.	.	-	87 541
26.66	H.v.Erzeugnissen a. Beton.Zement u.Gips ang ....	1 608	22 093	17 825	13 754	.	-	.	-	104 323
26.70	Be-u.Verarb.v.Natur- steinen ang .....	.	60 490	33 852	31 430	.	-	-	-	141 058
26.8	H.v.sonst.Mineral- erzeugnissen .....	63 379	95 104	81 640	132 338	.	107 725	158 345	.	752 820
26.81	H.v.Mühl-,Polier-u.ä. Steinen,Schleifwerkzeug. ....	1 420	10 021	20 154	40 370	19 510	23 157	58 428	-	173 060
26.82	H.v.Mineraler- zeugnissen ang .....	61 959	85 083	61 486	91 968	.	84 568	99 917	.	579 760
DJ	Metallerzg.u.-bearb., H.v.Metallerzeugnissen .....	115 256	2 101 226	2 586 459	3 132 571	2 376 622	2 625 134	3 674 415	5 983 497	22 595 180
27	Metallerzeugung u.-bearbeitung .....	14 061	235 864	486 311	814 828	690 571	1 045 733	1 933 714	3 641 858	8 862 940
27.10	Erzeugung v.Roheisen, Stahl,Ferroleq.(EGKS) .....	1 404	8 678	6 079	26 260	116 763	116 151	737 751	2 136 472	3 149 558

1) Ohne Umsatzsteuer.

2) Klassifikation der Wirtschaftszweige, Ausgabe 1993 (WZ 93).

Quelle: Statistisches Bundesamt, Fachserie 4, Reihe 4.1.2, 1999.

## 1 Betriebe im Verarbeitenden Gewerbe sowie im Bergbau und in der Gewinnung von Steinen und Erden

## 1.3 Umsatz 1) der Betriebe im September 1999

## Deutschland

Nr. der Klassifikation 2)	Wirtschaftsgliederung	Mit ... bis ... Beschäftigten								Insgesamt
		1 - 19	20 - 49	50 - 99	100 - 199	200 - 299	300 - 499	500 - 999	1 000 und mehr	
		1 000 DM								
27.2	H.v.Rohren .....	795	29 874	141 507	88 667	81 675	77 004	226 319	102 949	748 790
27.21	H.v.Rohren u.Rohrstücken a.Guß Eisen .....	-	.	4 115	.	-	.	61 991	-	95 895
27.22	H.v.Stahlrohren u.Rohrstücken a. Eisen u.Stahl .....	795	.	137 392	.	81 675	.	164 328	102 949	652 895
27.3	Sonst.erste Bearb.v.Eisen.Stahl.H.v.Ferroleg. ....	3 975	68 880	109 721	164 356	84 600	89 348	.	.	774 317
27.31	H.v.Blankstahl .....	-	5 559	26 752	.	-	.	-	-	86 199
27.32	H.v.Kaltband unter 500 mm Breite .....	.	15 896	20 990	75 714	.	55 399	155 223	-	367 731
27.33	H.v.Kaltprofilen .....	.	20 530	17 780	.	.	-	-	-	64 522
27.34	H.v.gezogenem Draht .....	2 997	21 607	36 246	30 377	21 279	.	.	.	190 951
27.35	Erste Bearb.v.Eisen u.Stahl ang.H.v.Ferroleg. ....	-	5 288	7 953	11 006	-	.	.	-	64 914
27.4	Erzeugung u.erste Bearb.v.NE-Metallen .....	4 940	60 396	111 021	296 827	253 067	560 712	.	.	3 006 225
27.41	Erzeugung u.erste Bearb.v.Edelmetallen .....	-	1 750	6 003	17 486	.	.	-	.	107 038
27.42	Erzeugung u.erste Bearb.v.Aluminium .....	1 814	23 800	49 052	174 112	107 081	304 284	359 820	453 805	1 473 768
27.43	Erzeugung u.erste Bearb.v.Blei.Zink u.Zinn .....	.	11 464	23 699	52 250	.	64 033	.	-	245 672
27.44	Erzeugung u.erste Bearb.v.Kupfer .....	.	19 428	17 997	27 694	46 999	170 906	.	663 309	1 046 510
27.45	Erzeugung u.erste Bearb.v.sonst.NE-Metallen .....	.	3 954	14 270	25 285	19 224	.	.	-	133 237
27.5	Gießereiindustrie .....	2 947	68 036	117 983	238 718	154 466	202 518	206 909	192 473	1 184 050
27.51	Eisengießerei .....	.	15 904	41 039	98 812	74 199	69 129	83 370	.	542 700
27.52	Stahlgießerei .....	.	2 442	9 594	34 804	16 738	27 546	.	-	127 280
27.53	Leichtmetallgießerei .....	1 682	38 114	52 608	81 180	50 262	89 172	.	.	432 741
27.54	Buntmetallgießerei .....	.	11 576	14 742	23 922	13 267	16 671	-	.	81 329
28	H.v.Metallerzeugnissen .....	101 195	1 865 362	2 100 148	2 317 743	1 686 051	1 579 401	1 740 701	2 341 639	13 732 240
28.1	Stahl-u.Leichtmetallbau .....	23 288	672 177	653 321	559 290	424 302	139 805	202 619	203 917	2 878 719
28.11	H.v.Stahl-u.Leichtmetallkonstruktionen .....	16 291	512 764	530 499	454 993	334 309	102 493	.	.	2 303 100
28.12	H.v.Ausbauelementen a.Stahl u.Leichtmetall .....	6 997	159 413	122 822	104 297	89 993	37 312	.	.	575 619
28.2	Kessel-u.Behälterbau (oh.H.v.Dampfkesseln) .....	2 313	63 516	86 147	84 287	75 747	116 589	29 399	312 467	770 465
28.21	H.v.Tanks u.Sammelbehältern .....	.	52 851	53 329	59 454	19 653	.	.	-	214 096
28.22	H.v.Zentralheizungs-Heizkörpern u.-kesseln .....	.	10 665	32 818	24 833	56 094	.	.	312 467	556 369
28.30	H.v.Dampfkesseln (oh.Zentralheizungskessel) .....	4 863	62 350	89 244	136 047	94 961	.	.	1 072 784	1 895 883
28.40	H.v.Schmiede-,Press-,Zieh-,Stanzteilen u.ä. ....	2 797	156 477	226 105	288 282	196 873	298 923	257 601	167 554	1 594 612
28.5	Oberfläch.veredlg.,Wärmebehandlg.,Mechanik ang ..	23 638	368 446	313 977	227 839	206 263	.	.	-	1 243 355
28.51	Oberfläch.veredlg.u.Wärmebehandlung .....	13 687	170 762	153 189	117 547	129 402	34 594	-	-	619 181
28.52	Mechanik ang .....	9 951	197 684	160 788	110 292	76 861	.	.	-	624 174

1) Ohne Umsatzsteuer.

2) Klassifikation der Wirtschaftszweige, Ausgabe 1993 (WZ 93).

Quelle: Statistisches Bundesamt, Fachserie 4, Reihe 4.1.2, 1999.

## 1 Betriebe im Verarbeitenden Gewerbe sowie im Bergbau und in der Gewinnung von Steinen und Erden

## 1.3 Umsatz 1) der Betriebe im September 1999

## Deutschland

Nr. der Klas- sifikation 2)	Wirtschaftsgliederung	Mit ... bis ... Beschäftigten								Insgesamt
		1 - 19	20 - 49	50 - 99	100 - 199	200 - 299	300 - 499	500 - 999	1 000 und mehr	
1 000 DM										
28.6	H.v.Schneidw.,Werkzeug- Schlössern u.Beschlägen .....	12 645	192 460	266 337	292 512	258 781	337 399	490 075	479 741	2 329 950
28.61	H.v.Schneidwaren u. Bestecken .....	292	12 951	17 862	15 679	.	-	.	.	126 627
28.62	H.v.Werkzeugen .....	8 868	137 937	166 553	161 435	133 881	188 636	136 574	67 778	1 001 662
28.63	H.v.Schlössern u. Beschlägen .....	3 485	41 572	81 922	115 398	.	148 763	.	.	1 201 661
28.7	H.v.sonst.EBM-Waren .....	31 651	349 936	465 017	729 486	429 124	492 717	416 149	105 176	3 019 256
28.71	H.v.Behältern a.Eisen u. Stahl .....	.	7 785	23 996	30 720	10 539	.	-	-	80 675
28.72	H.v.Verpackungen u. Verschlüssen a.Metall .....	.	16 153	34 468	102 138	63 394	139 624	.	-	439 455
28.73	H.v.Drahtwaren .....	3 421	60 738	90 084	108 412	59 603	.	.	-	354 503
28.74	H.v.Schrauben,Nieten, Ketten u.Federn .....	3 032	88 101	111 572	154 070	147 165	145 084	159 215	-	808 239
28.75	H.v.EBM-Waren ang .....	20 725	177 159	204 897	334 146	148 423	180 128	165 730	105 176	1 336 384
DK	Maschinenbau .....	115 269	1 609 887	2 339 904	3 337 354	2 456 860	3 615 870	3 605 753	10 601 905	27 682 802
29	Maschinenbau .....	115 269	1 609 887	2 339 904	3 337 354	2 456 860	3 615 870	3 605 753	10 601 905	27 682 802
29.1	H.v.Masch.f.d.Erzeugung u.Nutzung v.mech.Energie ...	13 091	215 608	357 562	569 837	478 920	761 257	917 779	4 194 312	7 508 366
29.11	H.v.Verbrenn.mot.u.Turb. (oh.Strassenfahrz.u.ä.) .....	.	13 111	27 983	13 535	.	80 896	150 627	2 645 746	2 971 699
29.12	H.v.Pumpen u. Kompressoren .....	6 257	77 967	104 667	183 543	157 590	291 972	227 913	310 263	1 360 172
29.13	H.v.Armaturen .....	5 896	74 028	113 938	204 563	197 116	162 714	243 169	481 989	1 483 413
29.14	H.v.Lagern,Getrieben, Zahnradern,Antriebslem. ....	.	50 502	110 974	168 196	.	225 675	296 070	756 314	1 693 082
29.2	H.v.sonst.Maschinen f. unspezifische Verwendung ...	68 075	577 296	800 854	1 057 784	710 285	842 454	738 240	1 608 949	6 403 937
29.21	H.v.Öfen u.Brennern .....	.	34 157	46 632	56 069	58 249	57 478	.	.	303 590
29.22	H.v.Hebezeugen u. Fördermitteln .....	19 973	237 339	275 344	340 084	211 004	248 528	196 112	656 164	2 184 548
29.23	H.v.kälte-u.lufttechn. Erzeugn.f.gewerbl.Zwecke ...	13 254	129 309	196 887	270 644	161 637	155 654	113 597	506 240	1 547 222
29.24	H.v.Maschinen f.unspezi- fische Verwendung ang .....	.	176 491	281 991	390 987	279 395	380 794	.	.	2 368 577
29.3	H.v.land-u.forstw. Maschinen .....	.	38 167	53 814	119 283	50 164	63 620	143 298	.	730 397
29.31	H.v.Ackerschleppern .....	-	4 271	2 884	.	-	-	.	.	240 214
29.32	H.v.sonst.land-u. forstw.Maschinen .....	.	33 896	50 930	.	50 164	63 620	.	.	490 183
29.40	H.v.Werkzeugmaschinen .....	5 065	196 651	326 404	403 145	386 390	568 976	422 395	1 028 137	3 337 163
29.5	H.v.Masch.f.sonst.best. Wirtschaftszweige .....	21 367	538 905	731 618	1 036 578	695 666	1 195 947	1 034 161	1 825 157	7 079 399
29.51	H.v.Masch.f.Metallerzeu- gung,Walzwerkseintr.usw .....	.	16 403	10 786	23 210	24 996	12 566	.	.	125 011
29.52	H.v.Bergwerks-,Bau-u. Baustoffmaschinen .....	2 056	54 467	100 823	136 930	99 514	219 359	357 551	234 227	1 204 927
29.53	H.v.Masch.f.Ernährungs- gewerbe u.Tabakverarb. ....	2 136	47 831	82 718	96 250	75 742	117 515	.	.	504 310
29.54	H.v.Masch.f.d.Textil-, Bekleidg.-u.Ledergewerbe ...	774	48 398	57 753	117 534	77 619	113 290	167 234	260 832	843 434
29.55	H.v.Masch.f.d.Papier- gewerbe .....	.	23 793	40 391	81 220	26 202	21 018	110 499	.	580 346

1) Ohne Umsatzsteuer.

2) Klassifikation der Wirtschaftszweige, Ausgabe 1993 (WZ 93).

Quelle: Statistisches Bundesamt, Fachserie 4, Reihe 4.1.2, 1999.

## 1 Betriebe im Verarbeitenden Gewerbe sowie im Bergbau und in der Gewinnung von Steinen und Erden

## 1.3 Umsatz 1) der Betriebe im September 1999

## Deutschland

Nr. der Klassifikation 2)	Wirtschaftsgliederung	Mit ... bis ... Beschäftigten								
		1 - 19	20 - 49	50 - 99	100 - 199	200 - 299	300 - 499	500 - 999	1 000 und mehr	Insgesamt
		1 000 DM								
29.56	H.v.Masch.f.best.Wirtschaftszweige ang .....	13 890	348 013	439 147	581 434	391 593	712 199	349 444	985 651	3 821 371
29.60	H.v.Waffen u.Munition .....	-	3 203	8 696	21 940	19 310	43 528	.	.	233 876
29.7	H.v.Haushaltsgeräten ang .....	.	40 057	60 956	128 787	116 125	140 088	.	1 641 360	2 389 664
29.71	H.v.elektrischen Haushaltsgeräten .....	.	29 001	44 161	77 271	116 125	.	243 963	.	2 134 450
29.72	H.v.nichtelektrischen Heiz-,Koch-u.ä.Gerät.ang .....	-	11 056	16 795	51 516	-	.	.	.	255 214
DL	H.v.Büromasch.,Dv-Gerät. u.-einr.;Elektrotech.usw .....	84 903	1 217 342	1 802 375	2 605 399	2 510 693	2 560 327	4 780 194	14 378 402	29 939 635
30	H.v.Büromasch.,Dv-Gerät. u.-einr. ....	3 594	56 974	103 416	127 007	283 467	138 796	797 861	1 311 205	2 822 320
30.01	H.v.Büromaschinen .....	184	16 116	14 686	36 227	.	42 039	68 121	.	318 923
30.02	H.v.Dv-Gerät.u.-einr. ....	3 410	40 858	88 730	90 780	.	96 757	729 740	.	2 503 397
31	H.v.Geräten d.Elektriz. erzg.,-verteilung u.ä. ....	37 686	520 144	865 149	1 315 697	1 250 499	1 179 897	2 204 235	4 928 875	12 302 182
31.10	H.v.Elektromotoren,Generatoren,Transformatoren .....	2 750	104 773	181 298	305 562	235 407	192 866	311 045	755 136	2 088 837
31.20	H.v.Elektriz.vertig.-u.schalteinrichtungen .....	21 056	212 476	341 001	516 506	581 660	447 390	783 436	2 920 198	5 823 723
31.30	H.v.isol.Elektrokabeln, leitungen u.-drähten .....	949	38 029	43 781	67 115	75 732	144 836	.	.	800 725
31.40	H.v.Akkumulatoren u. Batterien .....	-	3 147	10 388	14 597	10 188	33 571	.	.	229 072
31.50	H.v.elektrischen Lampen u.Leuchten .....	1 678	62 264	106 286	149 574	76 588	78 098	337 439	123 349	935 276
31.6	H.v.elekt.r.Ausrüstg.ang .....	11 253	99 455	182 395	262 343	270 924	283 136	280 005	1 035 038	2 424 549
31.61	H.v.elekt.r.Ausrüstg.f. Motoren u.Fahrzeuge ang .....	1 693	24 130	49 815	119 353	165 511	89 244	187 990	770 051	1 407 787
31.62	H.v.sonst.elekt.r. Ausrüstg.ang .....	9 560	75 325	132 580	142 990	105 413	193 892	92 015	264 987	1 016 762
32	Rundfunk-,Femseh-u. Nachrichtentechnik .....	7 216	141 360	288 221	365 278	416 955	766 486	1 057 522	6 554 915	9 597 953
32.10	H.v.elektronischen Bauelementen .....	1 666	47 209	153 688	191 174	138 969	127 919	413 923	1 491 751	2 566 299
32.20	H.v.nachrichtentechnischen Geräten u.Einr. ....	4 688	62 030	59 977	122 887	141 625	230 714	347 894	4 644 177	5 613 992
32.30	H.v.Rundfunk-,Femseh-,phono-,videotechn.Gerät. ....	862	32 121	74 556	51 217	136 361	407 853	295 705	418 987	1 417 662
33	Medizin-,Mess-,Steuer- u.Regelungstechnik,Optik .....	36 407	498 864	545 589	797 417	559 772	475 148	720 576	1 583 407	5 217 180
33.10	H.v.med.Geräten u.orthopädischen Vorrichtungen .....	23 739	214 107	155 204	167 740	111 748	79 329	268 563	766 348	1 786 778
33.20	H.v.Meß-,Kontroll-, Navig.-u.ä.Instr.u.Vorr. ....	7 788	203 294	267 657	461 380	311 238	219 214	319 796	573 137	2 363 504
33.30	H.v.industriellen Prozeß-Steuerungsanlg. ....	4 089	37 981	50 103	55 448	17 629	.	.	.	254 885
33.40	H.v.optischen u. fotografischen Geräten .....	.	29 422	57 367	95 609	81 386	141 565	78 613	.	682 085
33.50	H.v.Uhren .....	.	14 060	15 258	17 240	37 771	.	.	.	129 928
DM	Fahrzeugbau .....	15 490	305 423	445 194	726 313	937 395	1 357 750	2 161 048	32 746 270	38 694 883
34	H.v.Kraftwagen u. Kraftwagenteilen .....	10 090	231 758	352 182	550 577	811 033	1 118 588	1 613 998	30 405 737	35 093 963

1) Ohne Umsatzsteuer.

2) Klassifikation der Wirtschaftszweige, Ausgabe 1993 (WZ 93).

Quelle: Statistisches Bundesamt, Fachserie 4, Reihe 4.1.2, 1999.

## 1 Betriebe im Verarbeitenden Gewerbe sowie im Bergbau und in der Gewinnung von Steinen und Erden

## 1.3 Umsatz 1) der Betriebe im September 1999

## Deutschland

Nr. der Klas- sifika- tion 2)	Wirtschaftsgliederung	Mit ... bis ... Beschäftigten								Insgesamt
		1 - 19	20 - 49	50 - 99	100 - 199	200 - 299	300 - 499	500 - 999	1 000 und mehr	
		1 000 DM								
34.10	H.v.Kraftwagen u. Kraftwagenmotoren .....	.	6 162	18 912	28 570	23 058	118 039	385 810	.	27 026 954
34.20	H.v.Karosserien, Aufbauten u.Anhängern .....	.	103 957	117 452	152 159	93 850	193 615	211 801	.	981 179
34.30	H.v.Teilen u.ä.f.Kraft- wagen u.deren Motoren .....	5 873	121 639	215 818	369 848	694 125	806 934	1 016 387	3 855 206	7 085 830
35	Sonst.Fahrzeugbau .....	5 400	73 665	93 012	175 736	126 362	239 162	547 050	2 340 533	3 600 920
35.1	Schiffbau .....	.	19 086	32 719	.	16 228	68 032	94 254	262 323	535 970
35.11	Schiffbau (oh.Boots-u. Yachtbau) .....	3 252	14 995	24 773	38 239	.	.	.	262 323	501 319
35.12	Boots- u.Yachtbau .....	.	4 091	7 946	.	.	.	.	.	34 651
35.20	Schienenfahrzeugbau .....	.	11 880	31 347	48 105	46 880	.	175 107	.	810 987
35.30	Luft-u.Raumfahrzeugbau .....	1 920	27 631	12 939	40 972	24 160	47 674	254 576	1 581 174	1 991 046
35.4	H.v.Krafträdem,Fahrrä- dern u.Behindertenfahrz. ....	.	10 210	.	40 698	39 094	.	.	.	207 640
35.41	H.v.Krafträdem .....	.	552	3 434	.	.	.	.	.	89 306
35.42	H.v.Fahrrädern .....	.	7 954	9 847	20 576	18 367	.	.	.	72 141
35.43	H.v.Behinderten- fahrzeugen .....	.	1 704	.	.	.	.	.	.	46 193
35.50	Fahrzeugbau ang .....	.	4 858	.	.	.	.	.	.	55 277
DN	H.v.Möbeln,Schmuck,Mu- sikinstr.usw,Recycling .....	35 725	559 603	838 827	1 142 163	850 142	911 976	814 093	488 446	5 640 975
36	H.v.Möbeln,Schmuck, Musikinstr.,Sportger.usw .....	25 052	465 853	725 110	.	.	911 976	814 093	488 446	5 351 149
36.1	H.v.Möbeln .....	16 360	287 267	536 017	776 027	691 260	672 181	.	.	4 122 288
36.11	H.v.Sitzmöbeln .....	3 083	53 859	109 169	150 994	184 204	248 116	334 426	167 348	1 251 199
36.12	H.v.Büro-u.Ladenmöbeln .....	2 523	68 759	97 322	.	106 086	103 412	.	.	556 846
36.13	H.v.Küchenmöbeln .....	558	24 251	49 090	118 415	116 998	104 777	171 862	194 504	780 455
36.14	H.v.sonst.Möbeln .....	8 497	124 981	250 879	320 831	.	185 109	162 639	.	1 391 636
36.15	H.v.Matratzen .....	1 699	15 417	29 557	.	.	30 767	.	.	142 152
36.2	H.v.Schmuck u.ä. Erzeugnissen .....	.	.	24 565	38 235	17 133	33 818	.	.	162 648
36.21	Prägen v.Münzen u. Medaillen .....	.	.	.	.	.	.	.	.	5 270
36.22	H.v.Schmuck,Gold-u. Silberschmiedewaren .....	.	48 057	.	38 235	17 133	33 818	.	.	157 378
36.30	H.v.Musikinstrumenten .....	.	.	17 304	.	.	.	.	.	69 639
36.40	H.v.Sportgeräten .....	853	20 430	14 154	15 057	4 113	61 890	.	.	116 497
36.50	H.v.Spielwaren .....	1 981	25 052	35 435	63 686	13 023	.	43 572	.	265 009
36.6	H.v.sonst.Erzeugnissen .....	5 434	69 981	97 635	175 758	96 926	75 906	.	.	615 068
36.61	H.v.Phantasieschmuck .....	.	.	3 376	15 056	.	.	.	.	22 123
36.62	H.v.Besen u.Bürsten .....	.	.	12 651	29 320	22 148	.	.	.	105 351
36.63	H.v.Erzeugnissen ang .....	4 934	48 461	81 608	131 382	74 778	.	.	.	487 594
37	Recycling .....	10 673	93 750	113 717	.	.	.	.	.	289 826
37.10	Recycling v.Schrott .....	4 718	61 935	89 150	.	.	.	.	.	208 016
37.20	Recycling v.nichtmetall. Altmat.u.Reststoffen .....	5 955	31 815	24 567	19 473	.	.	.	.	81 810

1) Ohne Umsatzsteuer.

2) Klassifikation der Wirtschaftszweige, Ausgabe 1993 (WZ 93).

Quelle: Statistisches Bundesamt, Fachserie 4, Reihe 4.1.2, 1999.

## 1 Betriebe im Verarbeitenden Gewerbe sowie im Bergbau und in der Gewinnung von Steinen und Erden

## 1.4 Umsatz 1) der Betriebe im Jahr 1998

## Deutschland

Land Hauptgruppen	Mit ... bis ... Beschäftigten								Insgesamt
	1 - 19	20 - 49	50 - 99	100 - 199	200 - 299	300 - 499	500 - 999	1 000 und mehr	
	1 000 DM								
Baden-Württemberg	2 839 899	24 174 583	33 746 957	48 297 255	39 004 734	42 601 541	55 411 609	154 502 494	400 579 072
Bayern	4 466 874	21 093 656	28 564 048	40 304 981	27 595 209	47 093 801	57 677 671	181 207 550	408 003 790
Berlin	473 274	2 572 659	5 669 140	6 087 797	3 823 815	4 284 220	9 928 799	24 987 336	57 827 040
Brandenburg	633 416	2 931 729	3 766 509	3 491 269	1 898 728	2 706 913	2 322 107	9 060 852	26 811 523
Bremen	237 812	1 364 134	1 881 953	2 050 059	1 546 373	2 350 944	.	.	33 260 242
Hamburg	327 584	2 324 557	3 437 944	7 226 070	4 573 111	4 889 642	39 921 027	29 253 037	91 952 972
Hessen	1 213 050	9 565 792	10 905 821	17 546 567	11 011 059	18 715 674	22 374 304	60 607 973	151 940 240
Mecklenburg-Vorpommern	285 832	1 356 576	2 400 604	2 471 516	2 263 141	903 896	.	.	11 746 349
Niedersachsen	2 300 276	12 402 068	18 199 518	24 979 521	16 597 069	22 333 769	29 553 786	104 685 540	231 051 547
Nordrhein-Westfalen	3 805 207	30 823 736	48 859 694	64 790 079	46 088 253	60 875 108	97 972 684	166 527 243	519 742 004
Rheinland-Pfalz	737 083	6 673 933	9 447 319	11 533 257	9 432 921	9 965 845	13 143 177	50 974 858	111 908 393
Saarland	179 837	1 459 134	1 929 725	2 046 220	1 839 308	1 770 906	4 550 273	17 491 437	31 266 840
Sachsen	1 030 690	5 825 334	7 660 953	9 542 604	6 028 489	5 256 580	7 580 186	8 176 568	51 101 404
Sachsen-Anhalt	535 172	3 289 373	4 501 644	5 016 900	4 459 001	4 326 591	4 245 455	2 614 777	28 988 913
Schleswig-Holstein	904 532	4 300 571	5 626 300	9 146 887	4 726 462	4 704 877	9 616 766	10 548 458	49 574 853
Thüringen	439 213	3 319 377	4 158 942	5 963 183	4 721 186	2 608 631	4 489 367	3 446 022	29 145 921
Deutschland	20 409 751	133 477 212	190 757 071	260 494 165	185 608 859	235 388 938	362 989 466	845 775 641	2 234 901 103
Vorleistungsgüter- produzenten	14 047 365	64 712 009	89 354 015	116 096 762	85 246 226	108 018 611	200 495 017	271 916 870	949 886 875
Investitionsgüter- produzenten	2 924 421	35 475 115	47 084 218	61 917 147	44 384 025	55 920 150	79 675 818	453 646 396	781 027 290
Gebrauchsgüter- produzenten	240 646	4 464 438	7 772 900	11 288 897	10 474 199	13 779 349	11 974 362	26 146 978	86 141 769
Verbrauchsgüter- produzenten	3 197 319	28 825 650	46 545 938	71 191 359	45 504 409	57 670 828	70 844 269	94 065 397	417 845 169

1) Ohne Umsatzsteuer.

Quelle: Statistisches Bundesamt, Fachserie 4, Reihe 4.1.2, 1999.

## 1 Betriebe im Verarbeitenden Gewerbe sowie im Bergbau und in der Gewinnung von Steinen und Erden

## 1.4 Umsatz 1) der Betriebe im Jahr 1998

## Deutschland

Nr. der Klas- sifika- tion 2)	Wirtschaftsgliederung	Mit ... bis ... Beschäftigten								Insgesamt
		1 - 19	20 - 49	50 - 99	100 - 199	200 - 299	300 - 499	500 - 999	1 000 und mehr	
1 000 DM										
C	Bergbau u. Gew. v. Steinen u. Erden .....	2 976 912	3 001 035	1 968 054	2 885 640	571 152	1 170 405	3 257 200	7 095 578	22 925 976
CA	Kohlenbergbau, Torfgew., Gew. v. Erdöl u. Erdgas .....	292 482	692 865	673 563	2 323 629	.	703 299	.	7 095 578	15 153 140
10	Kohlenbergbau, Torf- gewinnung .....	19 654	218 751	210 421	356 605	-	456 106	2 697 870	7 095 578	11 054 985
10.10	Steinkohlenbergbau u. brikettherstellung .....	.	43 261	58 053	58 221	-	.	1 911 097	3 097 810	5 168 442
10.20	Braunkohlenbergbau u. brikettherstellung .....	.	.	.	.	.	.	786 773	3 997 768	5 419 267
10.30	Torfgewinnung u. veredlung .....	19 654	175 490	.	.	.	.	.	.	467 276
11	Gew. v. Erdöl u. Erdgas, Erbrg. verb. Dienstleistg. ....	272 828	474 114	463 142	1 967 024	.	247 193	.	.	4 098 155
11.10	Gew. v. Erdöl u. Erdgas .....	.	.	.	.	.	.	.	.	.
11.20	Erbrg. v. Dienstleistg. bei d. Gew. v. Erdöl u. Erdgas .....	.	.	.	.	.	.	.	.	.
12	Bergbau a. Uran-u. Thoriumerze .....	.	.	.	.	.	.	.	.	.
CB	Erzbergbau, Gew. v. Steinen u. Erden, sonst. Bergbau .....	2 684 430	2 308 170	1 294 491	562 011	.	467 106	.	.	7 772 836
13	Erzbergbau .....	.	.	.	.	.	.	.	.	.
13.10	Eisenerzbergbau .....	.	.	.	.	.	.	.	.	.
13.20	NE-Metallerzbergbau (oh. Uran-u. Thoriumerze) .....	.	.	.	.	.	.	.	.	.
14	Gew. v. Steinen u. Erden, sonst. Bergbau .....	2 684 430	2 308 170	1 294 491	562 011	.	467 106	.	.	7 772 836
14.1	Gew. v. Natursteinen .....	48 779	202 461	.	.	.	.	.	.	571 016
14.11	Gew. v. Naturwerksteinen u. Natursteinen ang. ....	.	.	.	.	.	.	.	.	.
14.12	Gew. v. Kalk, Dolom.-, Gips- u. Anhydritstein, Kreide .....	39 087	.	233 022	.	.	.	.	.	484 736
14.13	Gew. v. Schiefer .....	.	.	.	.	.	.	.	.	.
14.2	Gew. v. Kies, Sand, Ton u. Kaolin .....	2 601 289	1 977 661	936 746	284 143	231 736	.	.	.	6 308 693
14.21	Gew. v. Kies u. Sand .....	2 508 141	1 885 884	842 410	.	.	.	.	.	5 826 928
14.22	Gew. v. Ton u. Kaolin .....	93 148	91 777	94 336	.	.	.	.	.	481 765
14.30	Bergbau a. chemische u. Düngemittelminerale .....	8 919	52 209	.	.	.	.	.	.	112 983
14.40	Gew. v. Salz .....	.	.	.	140 833	.	.	.	.	587 218
14.50	Gew. v. Steinen u. Erden ang. sonst. Bergbau .....	25 443	75 839	.	.	.	.	.	.	192 926
D	Verarbeitendes Gewerbe .....	17 432 839	130 476 177	188 789 017	257 608 525	185 037 707	234 218 533	359 732 266	838 680 063	2 211 975 127
DA	Ernährungsgewerbe u. Tabakverarbeitung .....	3 026 312	21 575 036	34 949 521	51 364 081	31 543 583	32 234 039	42 855 130	35 340 423	252 888 125
15	Ernährungsgewerbe .....	3 026 312	21 530 285	34 067 725	51 203 974	30 661 633	31 558 545	33 283 472	17 768 699	223 100 645
15.1	Schlachten u. Fleisch- verarbeitung .....	395 701	4 172 485	6 838 140	10 662 346	5 814 895	5 263 334	3 971 059	1 015 752	38 133 712
15.11	Schlachten (oh. Schlachten v. Geflügel) .....	.	1 240 100	2 780 505	3 859 079	2 196 004	1 104 989	.	.	12 298 186
15.12	Schlachten v. Geflügel .....	.	110 128	258 596	773 490	724 590	1 081 371	.	.	3 137 098
15.13	Fleischverarbeitung .....	165 547	2 822 257	3 799 039	6 029 777	2 894 301	3 076 974	2 894 781	1 015 752	22 698 428

1) Ohne Umsatzsteuer.

2) Klassifikation der Wirtschaftszweige, Ausgabe 1993 (WZ 93).

Quelle: Statistisches Bundesamt, Fachserie 4, Reihe 4.1.2, 1999.

## 1 Betriebe im Verarbeitenden Gewerbe sowie im Bergbau und in der Gewinnung von Steinen und Erden

## 1.4 Umsatz 1) der Betriebe im Jahr 1998

## Deutschland

Nr. der Klas- sifikation 2)	Wirtschaftsgliederung	Mit ... bis ... Beschäftigten								Insgesamt
		1 - 19	20 - 49	50 - 99	100 - 199	200 - 299	300 - 499	500 - 999	1 000 und mehr	
		1 000 DM								
15.20	Fischverarbeitung .....	.	.	250 318	653 718	469 334	1 067 479	908 317	.	3 681 976
15.3	Obst- u. Gemüsever- arbeitung .....	210 403	1 008 371	2 518 203	2 905 924	2 312 905	777 992	.	.	12 831 783
15.31	Verarb. v. Kartoffeln .....	30 235	97 240	246 344	361 375	534 607	.	.	.	1 771 292
15.32	H. v. Frucht- u. Gemüse- säften .....	107 785	398 293	1 434 949	801 388	.	.	.	.	4 441 777
15.33	Verarb. v. Obst u. Gemüse ang .....	72 383	512 838	836 910	1 743 161	.	287 775	1 093 102	.	6 618 714
15.4	H. v. pflanzlichen u. tierischen Ölen u. Fetten .....	.	.	1 016 214	2 424 181	3 565 908	1 040 547	.	.	8 514 325
15.41	H. v. rohen Ölen u. Fetten .....	.	.	803 343	1 166 515	.	.	.	.	4 499 406
15.42	H. v. raffinierten Ölen u. Fetten .....	.	.	.	948 858	.	.	.	.	1 350 484
15.43	H. v. Margarine u. ä. Nahrungsfetten .....	.	.	211 785	308 808	.	1 040 547	.	.	2 664 435
15.5	Milchverarbeitung .....	315 993	2 589 143	6 292 228	8 647 095	5 141 963	5 505 336	.	.	38 956 578
15.51	Milchverarbeitung (oh. H. v. Speiseeis) .....	315 993	2 589 143	6 269 239	8 502 955	.	.	6 740 015	.	36 897 909
15.52	H. v. Speiseeis .....	.	.	22 989	144 140	.	.	.	.	2 058 669
15.6	Mahl- u. Schläm- mühlen, H. v. Stärke u. Stärkeerzeugn. ....	74 493	1 167 818	1 439 510	1 291 782	251 353	306 548	1 698 459	.	6 229 963
15.61	Mahl- u. Schläm- mühlen .....	.	986 536	1 108 171	825 335	.	306 548	.	.	4 304 401
15.62	H. v. Stärke u. Stärke- erzeugnissen .....	.	181 282	331 339	466 447	.	.	.	.	1 925 562
15.7	H. v. Futtermitteln .....	.	1 804 775	1 805 598	2 137 574	.	915 686	.	.	9 692 575
15.71	H. v. Futtermitteln f. Nutztiere .....	566 489	1 665 573	1 644 245	1 766 522	.	.	.	.	5 642 829
15.72	H. v. Futtermitteln f. sonst. Tiere .....	31 325	139 202	161 353	371 052	.	.	.	.	4 049 746
15.8	Sonst. Ernährungsgewerbe (oh. Getränkeherstellung) .....	564 778	5 567 737	8 338 461	14 469 444	8 353 768	9 279 735	10 767 912	8 820 131	66 161 966
15.81	H. v. Backwaren (oh. Dauer- backwaren) .....	402 183	3 075 871	3 158 080	3 672 269	2 037 386	1 580 631	2 024 287	346 189	16 296 896
15.82	H. v. Dauerbackwaren .....	12 841	92 930	262 168	599 020	543 959	1 456 135	.	.	5 410 478
15.83	Zuckerindustrie .....	100 583	.	435 454	2 390 812	1 737 165	.	.	.	6 285 844
15.84	H. v. Süßwaren (oh. Dauer- backwaren) .....	19 574	957 267	1 088 782	1 467 917	903 039	1 459 848	4 117 729	3 962 434	13 976 590
15.85	H. v. Teigwaren .....	.	.	283 076	264 547	262 018	.	.	.	954 019
15.86	Verarb. v. Kaffee u. Tee, H. v. Kaffee-Ersatz .....	.	443 344	1 822 557	3 958 596	.	833 534	.	.	8 839 612
15.87	H. v. Würzen u. Soßen .....	26 786	263 536	226 841	844 711	512 729	977 499	.	.	6 538 874
15.88	H. v. homogenisierten u. diätetischen Nahrungsm. ....	.	.	224 015	244 498	.	.	.	.	1 690 117
15.89	H. v. sonst. Nahrungsmit- teln (oh. Getränke) .....	.	558 353	837 488	1 027 074	890 973	1 281 488	1 058 252	.	6 169 536
15.9	Getränkeherstellung .....	782 270	4 504 531	5 569 053	8 011 910	4 751 507	7 401 888	5 294 479	2 582 129	38 897 767
15.91	H. v. Spirituosen .....	303 798	1 337 027	1 203 322	1 292 541	.	.	.	.	5 504 520
15.92	Alkoholbrennerei .....	10 362	65 317	.	.	.	.	.	.	.
15.93	H. v. Wein a. frischen Trauben .....	.	302 791	751 680	.	.	.	.	.	2 433 824
15.94	H. v. Apfelwein u. sonst. Fruchtweinen .....	.	.	.	.	.	.	.	.	.

1) Ohne Umsatzsteuer.

2) Klassifikation der Wirtschaftszweige, Ausgabe 1993 (WZ 93).

Quelle: Statistisches Bundesamt, Fachserie 4, Reihe 4.1.2, 1999.



## 1 Betriebe im Verarbeitenden Gewerbe sowie im Bergbau und in der Gewinnung von Steinen und Erden

## 1.4 Umsatz 1) der Betriebe im Jahr 1998

## Deutschland

Nr. der Klas- sifika- tion 2)	Wirtschaftsgliederung	Mit ... bis ... Beschäftigten								
		1 - 19	20 - 49	50 - 99	100 - 199	200 - 299	300 - 499	500 - 999	1 000 und mehr	Insgesamt
		1 000 DM								
15.95	H.v. Wermutwein u. sonst. aromatisierten Weinen .....	.	.	.	.	.	.	.	.	.
15.96	H.v. Bier .....	45 096	1 518 585	1 826 515	2 816 240	2 879 837	2 825 558	3 704 193	2 582 129	18 198 153
15.97	H.v. Malz .....	303 354	558 930	120 627	.	.	.	.	.	982 911
15.98	Mineralbrunnen, H.v. Erfrischungsgetränken .....	99 594	692 826	1 522 065	3 156 512	1 669 261	2 682 379	1 590 286	.	11 412 923
16	Tabakverarbeitung .....	.	44 751	881 796	160 107	881 950	675 494	9 571 658	17 571 724	29 787 480
DB	Textil- u. Bekleidungs- gewerbe .....	811 745	5 192 046	8 317 445	12 338 862	7 788 098	7 351 399	.	.	52 666 972
17	Textilgewerbe .....	252 516	3 042 807	5 048 320	7 376 067	5 088 217	4 555 409	.	.	30 686 378
17.1	Spinnstoffaufbereitung u. Spinnerei .....	21 307	231 103	438 696	853 292	639 163	992 721	695 632	.	3 871 914
17.11	Baumwollaufbereitung u. spinnerei .....	.	74 839	248 968	570 406	341 421	.	.	.	1 959 708
17.12	Wollaufbereitung u. Streichgarnspinnerei .....	.	.	.	.	.	.	.	.	49 382
17.13	Wollaufbereitung u. Kammgarnspinnerei .....	.	.	.	65 998	.	.	.	.	1 014 472
17.14	Flachsaufbereitung u. spinnerei .....	.	.	.	.	.	.	.	.	.
17.15	Zwirnen u. Texturieren v. Filamentgarnen usw. ....	.	15 772	.	.	.	.	.	.	135 045
17.16	Nähgarnfertigung .....	.	31 214	55 478	86 760	.	.	.	.	614 728
17.17	Sonst. Spinnstoffaufbe- reitung u. Spinnerei .....	.	.	.	.	.	.	.	.	.
17.2	Weberei .....	27 852	417 423	787 576	2 723 803	1 262 764	740 762	1 099 362	.	7 059 542
17.21	Baumwollweberei .....	.	.	466 190	1 179 550	.	.	.	.	3 938 100
17.22	Streichgarnweberei .....	.	.	.	.	.	.	.	.	39 404
17.23	Kammgarnweberei .....	.	70 114	112 404	505 284	.	.	.	.	1 221 672
17.24	Seiden- u. Filamentgarn- weberei .....	.	46 991	126 286	663 295	331 007	.	.	.	1 305 208
17.25	Sonst. Weberei .....	.	49 601	.	.	.	.	.	.	555 158
17.30	Textilveredlung .....	49 723	293 996	462 291	883 137	560 511	.	.	.	3 249 890
17.40	H.v. Konfektion, Textil- waren (oh. Bekleidung) .....	57 358	799 059	1 146 881	1 049 623	486 624	470 755	.	.	4 010 300
17.5	Sonst. Textilgewerbe (oh. H.v. Maschenware) .....	14 662	829 003	1 407 410	1 327 426	.	1 219 084	2 024 499	.	8 613 757
17.51	H.v. Teppichen .....	.	155 502	330 767	.	499 298	208 303	896 101	.	2 586 302
17.52	H.v. Seilerwaren .....	.	42 586	123 767	.	.	.	.	.	230 109
17.53	H.v. Vliesstoff, Erzeugn. daraus (oh. Bekleidung) .....	.	178 396	184 950	.	325 989	524 778	.	.	1 878 512
17.54	Textilgewerbe ang .....	.	452 519	787 926	676 604	.	486 003	1 128 398	.	3 918 834
17.60	H.v. gewirktem u. gestricktem Stoff .....	.	179 128	361 901	200 234	.	.	.	.	1 411 096
17.7	H.v. gewirkten u. ge- strickten Fertigerzeugn. ....	81 614	293 095	443 565	338 552	294 434	500 010	518 609	.	2 469 879
17.71	H.v. Strumpfwaren .....	35 364	18 398	77 629	119 366	.	.	.	.	1 297 848
17.72	H.v. Pullovern, Strick- jacken u.ä. ....	46 250	274 697	365 936	219 186	.	.	.	.	1 172 031

1) Ohne Umsatzsteuer.

2) Klassifikation der Wirtschaftszweige, Ausgabe 1993 (WZ 93).

Quelle: Statistisches Bundesamt, Fachserie 4, Reihe 4.1.2, 1999.

## 1 Betriebe im Verarbeitenden Gewerbe sowie im Bergbau und in der Gewinnung von Steinen und Erden

## 1.4 Umsatz 1) der Betriebe im Jahr 1998

## Deutschland

Nr. der Klassifikation 2)	Wirtschaftsgliederung	Mit ... bis ... Beschäftigten								Insgesamt
		1 - 19	20 - 49	50 - 99	100 - 199	200 - 299	300 - 499	500 - 999	1 000 und mehr	
1 000 DM										
18	Bekleidungsgewerbe .....	559 229	2 149 239	3 269 125	4 962 795	2 719 881	2 795 990	2 812 625	2 711 710	21 980 594
18.10	H.v.Lederbekleidung .....	.	62 148	.	.	.	.	.	.	123 002
18.2	H.v.Bekleidung (oh. Lederbekleidung) .....	547 928	2 066 960	.	.	2 719 881	2 795 990	2 812 625	2 711 710	21 811 539
18.21	H.v.Arbeits-u.Berufsbekleidung .....	23 280	99 565	.	.	.	.	.	.	698 841
18.22	H.v.Oberbekleidg.(oh.Arbeits-u.Berufsbekleidg.) .....	369 038	1 077 147	1 820 804	3 489 590	2 028 120	2 415 433	.	.	15 350 859
18.23	H.v.Wäsche .....	86 842	532 980	899 855	958 573	428 490	.	861 931	.	4 517 233
18.24	H.v.sonst.Bekleidg.u.Bekleidungszubehör .....	68 768	357 268	334 455	167 055	.	.	.	.	1 244 606
18.30	Zurichtung u.Färben v. Feilen,H.v.Pelzwaren .....	.	20 131	.	.	.	.	.	.	46 053
DC	Ledergewerbe .....	74 273	706 027	897 683	1 590 051	807 376	1 833 530	.	.	8 519 562
19	Ledergewerbe .....	74 273	706 027	897 683	1 590 051	807 376	1 833 530	.	.	8 519 562
19.10	Ledernerzeugung .....	.	73 850	92 916	263 281	.	.	.	.	917 475
19.20	Lederverarb.(oh.H.v.Lederbekleidung u.Schuhen) .....	.	253 814	387 565	185 848	190 655	.	.	.	1 102 855
19.30	H.v.Schuhen .....	56 531	378 363	417 202	1 140 922	.	1 510 411	1 214 860	.	6 499 232
DD	Holzgewerbe (oh.H.v. Möbeln) .....	1 605 130	5 475 179	6 447 241	4 953 592	3 565 502	4 167 273	3 560 327	1 344 200	31 118 444
20	Holzgewerbe (oh.H.v. Möbeln) .....	1 605 130	5 475 179	6 447 241	4 953 592	3 565 502	4 167 273	3 560 327	1 344 200	31 118 444
20.10	Säge-,Hobel-u.Holz- imprägnierwerke .....	1 352 703	1 932 004	1 818 227	1 229 337	742 944	.	.	.	7 611 537
20.20	Furnier-,Sperrh.-Holzfasersp.-u.-spanpl.Werke .....	15 474	274 485	711 971	1 336 369	1 365 346	1 567 791	.	.	7 275 379
20.30	H.v.Konstr.-,Fertigt., Ausbauelement u.ä.a.Holz .....	143 018	2 182 492	3 044 434	.	1 283 627	1 960 979	1 030 324	.	12 697 572
20.40	H.v.Verpackungsmitteln u.Lagerbehältern a.Holz .....	63 332	594 893	344 969	.	.	.	.	.	1 239 666
20.5	H.v.Holzwaren ang.Kork-, Flecht-u.Korbwaren .....	30 603	491 305	527 640	224 870	.	.	708 200	.	2 294 290
20.51	H.v.Holzwaren ang. Veredlg.v.Holzwaren .....	30 603	.	.	224 870	.	.	708 200	.	2 174 458
20.52	H.v.Kork-,Flecht-u.Korbwaren .....	.	.	.	.	.	.	.	.	119 832
DE	Papier-,Verlags-u. Druckgewerbe .....	708 315	11 695 095	14 871 445	22 894 221	16 889 504	20 639 382	19 630 642	20 284 907	127 613 511
21	Papiergewerbe .....	215 112	2 271 793	4 784 558	9 184 779	7 200 896	10 183 285	10 646 253	6 870 065	51 356 741
21.1	H.v.Holzstoff,Zellstoff, Papier,Karton u.Pappe .....	.	.	1 239 052	2 482 973	2 701 562	5 258 852	8 478 701	3 127 132	23 664 752
21.11	H.v.Holzstoff u. Zellstoff .....	.	.	.	.	.	.	.	.	439 525
21.12	H.v.Papier,Karton u. Pappe .....	.	332 220	.	.	2 701 562	.	.	3 127 132	23 225 227
21.2	Papier-,Karton-u.Pappe- verarbeitung .....	.	.	3 545 506	6 701 806	4 499 334	4 924 433	2 167 552	3 742 933	27 691 989
21.21	H.v.Wellpapier u.-pappe, Verpackungsmitteln .....	95 725	1 096 908	2 002 383	4 855 680	2 377 464	1 746 818	.	.	13 499 472
21.22	H.v.Haushalts-u.Hygiene- art.a.Zellstoff u.Papier .....	.	.	325 076	183 824	1 075 193	1 254 662	680 679	.	6 006 936
21.23	H.v.Schreibwaren,Büro- bedarf a.Papier u.Pappe .....	29 444	217 028	409 282	941 374	551 213	.	504 598	.	3 425 722

1) Ohne Umsatzsteuer.

2) Klassifikation der Wirtschaftszweige, Ausgabe 1993 (WZ 93).

Quelle: Statistisches Bundesamt, Fachserie 4, Reihe 4.1.2, 1999.

## 1 Betriebe im Verarbeitenden Gewerbe sowie im Bergbau und in der Gewinnung von Steinen und Erden

## 1.4 Umsatz 1) der Betriebe im Jahr 1998

## Deutschland

Nr der Klas- sifika- tion 2)	Wirtschaftsgliederung	Mit ... bis ... Beschäftigten								Insgesamt
		1 - 19	20 - 49	50 - 99	100 - 199	200 - 299	300 - 499	500 - 999	1 000 und mehr	
1 000 DM										
21.24	H.v.Tapeten .....	.	70 969	77 675	144 205	.	.	.	.	954 356
21.25	H.v.sonst.Waren aus Papier,Karton u.Pappe .....	45 683	490 440	731 090	576 723	.	1 205 439	.	.	3 805 503
22	Verlags-, Druckgewerbe, Vervielfältigung .....	493 203	9 423 302	10 086 887	13 709 442	9 688 608	10 456 097	8 984 389	13 414 842	76 256 770
22.1	Verlagsgewerbe .....	.	3 335 603	4 576 105	7 896 070	5 122 235	.	7 143 589	8 295 253	44 168 783
22.11	Buchverlag u.Musikverlag .....	65 482	995 480	1 374 741	2 031 836	1 527 253	2 614 826	1 288 283	.	9 897 901
22.12	Zeitungsverlag .....	32 693	930 083	1 418 931	2 823 042	2 176 023	4 230 676	.	.	22 526 777
22.13	Zeitschriftenverlag .....	28 154	1 310 138	1 535 253	2 889 929	.	.	.	.	11 045 909
22.14	Verlag v.bespielten Tonträgern .....	.	.	.	.	.	.	.	.	272 308
22.15	Sonst.Verlagsgewerbe .....	.	.	.	.	.	.	.	.	425 888
22.2	Druckgewerbe .....	350 974	6 031 247	5 437 274	5 718 899	4 484 931	2 636 772	1 840 800	4 147 729	30 648 626
22.21	Zeitungsdruckerei .....	.	96 341	166 295	278 083	.	.	.	.	2 134 621
22.22	Druckerei (oh.Zeitungs- druckerei) .....	231 068	4 745 444	4 579 093	4 998 745	3 661 436	2 074 378	1 179 333	4 147 729	25 617 226
22.23	Druckweiterverarbeitung .....	36 819	278 969	268 341	251 551	153 122	.	.	.	1 237 005
22.24	Satzherstellung u. Reproduktion .....	47 348	722 715	.	.	.	.	.	.	1 314 665
22.25	Sonst.Druckgewerbe .....	35 739	187 778	.	.	.	.	.	.	345 109
22.3	Vervielf.v.besp.Ton-, Bild-u.Datenträgern .....	.	56 452	73 508	94 473	81 442	.	.	971 860	1 439 361
22.31	Vervielfältigung v. bespielten Tonträgern .....	.	22 372	60 487	.	.	.	.	971 860	1 233 754
22.32	Vervielfältigung v. bespielten Bildträgern .....	.	.	.	.	.	.	.	.	67 382
22.33	Vervielfältigung v. bespielten Datenträgern .....	.	.	.	.	.	.	.	.	138 225
DF	Kokerei,Mineralöloverar- beitung,H.v.Brutstoffen .....	.	97 139	1 053 953	1 322 429	1 487 118	9 766 143	64 004 873	23 632 216	101 363 871
23	Kokerei,Mineralöloverar- beitung,H.v.Brutstoffen .....	.	97 139	1 053 953	1 322 429	1 487 118	9 766 143	64 004 873	23 632 216	101 363 871
23.10	Kokerei .....	.	.	.	.	.	.	.	.	1 376 293
23.20	Mineralöloverarbeitung .....	.	97 139	.	.	.	8 611 026	64 004 873	23 632 216	99 470 406
23.30	H.u.Verarb.v.Spalt-u. Brutstoffen .....	.	.	.	.	.	.	.	.	517 172
DG	Chemische Industrie .....	924 594	6 935 847	12 003 688	19 284 235	13 093 247	23 252 425	35 067 106	116 371 936	226 933 078
24	Chemische Industrie .....	924 594	6 935 847	12 003 688	19 284 235	13 093 247	23 252 425	35 067 106	116 371 936	226 933 078
24.1	H.v.chemischen Grund- stoffen .....	547 591	2 118 166	4 815 978	6 251 999	4 668 891	7 133 875	10 707 706	64 933 458	101 177 664
24.11	H.v.Industriegasen .....	340 815	505 901	438 080	187 964	.	.	.	.	1 907 080
24.12	H.v.Farbstoffen u. Pigmenten .....	.	220 868	288 268	470 045	351 151	358 595	.	1 474 821	4 053 470
24.13	H.v.sonst.anorganischen Grundstoffen u.Chemik. ....	.	328 693	808 250	.	467 773	1 308 588	1 853 277	6 903 426	12 424 801
24.14	H.v.sonst.organischen Grundstoffen u.Chemik. ....	64 439	366 084	1 141 075	1 513 746	1 195 521	1 822 895	2 986 405	13 927 345	23 027 510
24.15	H.v.Düngemitteln u. Stickstoffverbindungen .....	.	92 657	139 954	.	.	.	907 845	1 094 787	2 826 617
24.16	H.v.Kunststoff in Pri- märformen .....	116 759	579 198	1 946 636	3 070 986	1 973 445	3 364 583	4 070 457	41 533 079	56 655 143

1) Ohne Umsatzsteuer.

2) Klassifikation der Wirtschaftszweige, Ausgabe 1993 (WZ 93).

Quelle: Statistisches Bundesamt, Fachserie 4, Reihe 4.1.2, 1999.

## 1 Betriebe im Verarbeitenden Gewerbe sowie im Bergbau und in der Gewinnung von Steinen und Erden

## 1.4 Umsatz 1) der Betriebe im Jahr 1998

## Deutschland

Nr der Klas- sifika- tion 2)	Wirtschaftsgliederung	Mit ... bis ... Beschäftigten								Insgesamt
		1 - 19	20 - 49	50 - 99	100 - 199	200 - 299	300 - 499	500 - 999	1 000 und mehr	
		1 000 DM								
24.17	H.v. synthetischem Kautschuk in Primärformen .....	-	-	-	-	-	-	-	-	283 043
24.20	H.v. Schädlingsbekämpfung- u. Pflanzenschutz m. ....	-	59 614	137 660	689 925	203 671	-	-	-	2 378 285
24.30	H.v. Anstrichmitteln, Druckfarben u. Kitten .....	-	1 237 584	1 755 815	3 565 414	1 380 975	-	2 664 252	-	17 027 767
24.4	H.v. pharmazeut. Erzeugn. ....	28 060	1 287 996	1 433 083	2 455 438	1 931 970	4 927 359	9 724 538	31 108 702	52 897 146
24.41	H.v. pharmazeut. Grundstoffen .....	-	167 266	137 513	-	-	-	-	-	575 935
24.42	H.v. pharmazeut. Spezial- itäten u. sonst. Erzeugn. ....	-	1 120 730	1 295 570	2 455 438	1 931 970	-	-	31 108 702	52 321 211
24.5	H.v. Seifen, Wasch-, Reini- gungs- u. Körperpflegem. ....	39 844	632 433	1 074 238	2 428 609	1 915 946	3 702 281	3 921 039	10 049 712	23 764 102
24.51	H.v. Seifen, Wasch-, Reini- gungs- u. Poliermitteln .....	20 506	465 310	560 380	1 394 820	337 218	2 033 106	893 971	7 036 594	12 741 905
24.52	H.v. Duft- u. Körper- pflegemitteln .....	19 338	167 123	513 858	1 033 789	1 578 728	1 669 175	3 027 068	3 013 118	11 022 197
24.6	H.v. sonst. chemischen Erzeugnissen .....	245 656	1 563 963	2 627 024	3 488 646	2 306 987	3 276 095	5 359 142	4 256 547	23 124 060
24.61	H.v. pyrotechnischen Erzeugnissen .....	-	53 580	74 285	93 030	-	213 319	-	-	864 050
24.62	H.v. Klebstoffen u. Gelatine .....	-	222 744	639 227	749 715	-	-	-	-	2 401 057
24.63	H.v. ätherischen Ölen .....	-	95 120	105 153	-	-	-	-	-	1 048 221
24.64	H.v. fotochemischen Erzeugnissen .....	-	53 374	67 376	701 610	-	-	1 272 376	-	4 878 038
24.65	H.v. unbespielten Ton-, Bild- u. Datenträgern .....	-	-	-	-	-	-	-	-	1 564 689
24.66	H.v. chemischen Erzeug- nissen ang .....	89 798	-	1 740 983	1 724 580	1 670 751	1 452 717	3 313 644	-	12 368 005
24.70	H.v. Chemiefasern .....	-	36 091	159 890	404 204	684 807	221 847	2 690 429	2 366 786	6 564 054
DH	H.v. Gummi- u. Kunststoff- waren .....	445 403	8 547 244	13 044 632	15 725 074	9 003 782	12 403 537	16 544 497	15 555 979	91 270 148
25	H.v. Gummi- u. Kunststoff- waren .....	445 403	8 547 244	13 044 632	15 725 074	9 003 782	12 403 537	16 544 497	15 555 979	91 270 148
25.1	H.v. Gummiwaren .....	29 825	560 241	956 219	1 665 403	1 882 075	2 611 960	4 284 775	8 876 317	20 866 815
25.11	H.v. Bereifungen .....	-	-	-	-	-	-	1 308 249	6 143 127	8 805 405
25.12	Runderneuerung v. Bereifungen .....	-	70 210	76 257	-	-	-	-	-	293 095
25.13	H.v. sonst. Gummiwaren .....	29 825	-	879 962	1 540 085	-	2 210 492	2 976 526	2 733 190	11 768 315
25.2	H.v. Kunststoffwaren .....	415 578	7 987 003	12 088 413	14 059 671	7 121 707	9 791 577	12 259 722	6 679 662	70 403 333
25.21	H.v. Platten, Folien usw a. Kunststoff .....	72 777	1 748 626	3 070 940	4 397 797	1 923 613	3 267 290	5 178 213	3 991 749	23 649 005
25.22	H.v. Verpackungsmitteln a. Kunststoff .....	32 614	1 022 706	1 592 728	2 430 342	1 307 886	1 507 074	-	-	8 616 453
25.23	H.v. Baubedarfsartikeln a. Kunststoff .....	206 215	2 273 636	2 597 147	2 586 954	1 047 049	1 451 111	-	-	12 004 531
25.24	H.v. sonst. Kunststoff- waren .....	103 972	2 944 035	4 827 598	4 644 578	2 843 159	3 566 102	5 627 313	1 576 587	26 133 344
DI	Glasgewerbe, Keramik, Verarb. v. Steinen u. Erden .....	5 107 958	10 470 583	11 704 544	12 111 577	8 594 807	9 361 177	8 336 728	2 500 524	68 187 898
26	Glasgewerbe, Keramik, Verarb. v. Steinen u. Erden .....	5 107 958	10 470 583	11 704 544	12 111 577	8 594 807	9 361 177	8 336 728	2 500 524	68 187 898
26.1	H.u. Verarb. v. Glas .....	68 072	1 024 380	1 431 333	2 170 258	1 795 976	3 422 036	4 384 219	1 474 668	15 770 942

1) Ohne Umsatzsteuer.

2) Klassifikation der Wirtschaftszweige, Ausgabe 1993 (WZ 93).

Quelle: Statistisches Bundesamt, Fachserie 4, Reihe 4.1.2, 1999.

## 1 Betriebe im Verarbeitenden Gewerbe sowie im Bergbau und in der Gewinnung von Steinen und Erden

## 1.4 Umsatz 1) der Betriebe im Jahr 1998

## Deutschland

Nr. der Klas- sifika- tion 2)	Wirtschaftsgliederung	Mit ... bis ... Beschäftigten								Insgesamt
		1 - 19	20 - 49	50 - 99	100 - 199	200 - 299	300 - 499	500 - 999	1 000 und mehr	
1 000 DM										
26.11	H.v.Flachglas .....	-	-	23 377	204 205	347 377	-	-	-	1 341 466
26.12	Veredlg.u.Verarb.v. Flachglas .....	54 872	668 240	1 007 946	1 022 002	607 772	590 541	-	-	5 164 434
26.13	H.v.Hohlglas .....	3 178	103 746	72 873	520 179	527 130	2 013 389	1 626 444	-	4 866 939
26.14	H.v.Glasfaser .....	-	-	123 192	139 907	252 140	-	-	-	1 339 391
26.15	H.,Veredlg.u.Verarb.v. sonst.Glas,techn.Glasw. ....	-	171 498	203 945	283 965	61 557	174 262	890 747	-	3 058 712
26.2	Keramik (oh.Ziegelei u. Baukeramik) .....	16 317	443 047	740 071	920 667	-	1 654 102	-	-	6 825 835
26.21	H.v.keramischen Haus- haltsw.u.Ziergegenst. ....	3 785	85 494	62 253	148 967	170 321	455 345	396 370	337 096	1 659 631
26.22	H.v.Sanitärkeramik .....	-	-	-	-	175 298	-	-	-	1 053 979
26.23	H.v.Isolatoren u. Isolierteilen a.Keramik .....	-	14 041	-	61 444	125 621	-	253 066	-	520 684
26.24	H.v.keramischen Erzeugn. f.sonst.techn.Zwecke .....	-	22 970	40 935	73 819	-	-	-	-	633 728
26.25	H.v.keramischen Erzeugnissen ang .....	-	50 415	134 086	68 243	-	-	-	-	358 286
26.26	H.v.feuerfesten keramischen Werkstoffen ....	-	270 127	370 541	-	1 014 349	307 953	-	-	2 599 527
26.30	H.v.keramischen Wand-u. Bodenfliesen u.-platten .....	-	38 401	109 884	270 812	-	371 989	-	-	1 148 696
26.40	Ziegelei,H.v.sonst. Baukeramik .....	37 428	758 801	883 202	705 604	494 728	524 580	-	-	3 404 343
26.5	H.v.Zement,Kalk u. gebranntem Gips .....	56 709	524 800	932 596	1 499 456	1 767 885	1 129 587	880 289	-	6 791 322
26.51	H.v.Zement .....	-	278 223	642 129	1 117 281	1 461 589	1 129 587	-	-	5 261 631
26.52	H.v.Kalk .....	-	48 212	154 665	180 974	-	-	-	-	882 901
26.53	H.v.gebranntem Gips .....	-	198 365	135 802	201 201	-	-	-	-	646 790
26.6	H.v.Erzeugnissen a. Beton,Zement u.Gips .....	4 412 257	6 329 738	6 453 768	4 857 147	1 758 228	1 104 248	588 140	-	25 503 526
26.61	H.v.Betonerzeugnissen f. d.Bau u.Kalksandsteinen .....	603 808	3 760 140	4 434 168	3 253 445	804 398	-	-	-	13 627 146
26.62	H.v.Gipserzeugnissen f. d.Bau .....	-	53 851	343 229	478 876	-	-	-	-	977 281
26.63	H.v.Transportbeton .....	3 656 795	1 718 271	665 742	253 891	-	-	-	-	6 294 699
26.64	H.v.Mörtel .....	115 464	584 892	690 323	673 549	330 044	477 300	-	-	2 871 572
26.65	H.v.Fasermementwaren .....	-	41 991	152 874	78 683	202 130	-	-	-	840 242
26.66	H.v.Erzeugnissen a. Beton,Zement u.Gips ang .....	19 123	170 593	167 432	118 703	-	-	-	-	892 586
26.70	Be-u.Verarb.v.Natur- steinen ang .....	-	543 686	340 797	361 028	-	-	-	-	1 375 840
26.8	H.v.sonst.Mineral- erzeugnissen .....	405 380	807 730	812 893	1 326 605	-	1 154 635	1 658 390	-	7 367 394
26.81	H.v.Mühl-,Polier-u.ä. Steinen,Schleifwerkzeug, ...	11 813	97 433	234 881	442 550	230 778	294 121	629 313	-	1 940 889
26.82	H.v.Mineraler- zeugnissen ang .....	393 567	710 297	578 012	884 055	-	860 514	1 029 077	-	5 426 505
DJ	Metallerzg.u.-bearb., H.v.Metallerzeugnissen .....	1 384 781	21 095 262	28 242 941	33 703 401	24 769 370	29 309 660	39 163 912	59 617 183	237 286 510
27	Metallerzeugung u.-bearbeitung .....	153 465	2 510 322	5 665 750	8 894 506	7 595 665	11 880 916	21 990 401	43 253 919	101 944 944
27.10	Erzeugung v.Roheisen, Stahl,Ferroleg.(EGKS) .....	10 429	58 460	115 325	324 236	815 484	1 325 611	8 387 410	27 022 909	38 059 864

1) Ohne Umsatzsteuer.

2) Klassifikation der Wirtschaftszweige, Ausgabe 1993 (WZ 93).

Quelle: Statistisches Bundesamt, Fachserie 4, Reihe 4.1.2, 1999.

## 1 Betriebe im Verarbeitenden Gewerbe sowie im Bergbau und in der Gewinnung von Steinen und Erden

1.4 Umsatz 1) der Betriebe im Jahr 1998

Deutschland

Nr. der Klassifikation 2)	Wirtschaftsgliederung	Mit ... bis ... Beschäftigten								Insgesamt
		1 - 19	20 - 49	50 - 99	100 - 199	200 - 299	300 - 499	500 - 999	1 000 und mehr	
		1 000 DM								
27.2	H.v.Rohren .....	27 917	361 624	1 810 060	894 758	1 176 086	1 191 972	3 152 812	1 552 322	10 167 551
27.21	H.v.Rohren u.Rohrstücken a.Gußeisen .....	-	-	40 684	-	-	-	702 267	-	1 063 223
27.22	H.v.Stahlrohren u.Rohr- stücken a. Eisen u.Stahl .....	27 917	-	1 769 376	-	1 176 086	-	2 450 545	1 552 322	9 104 328
27.3	Sonst.erste Bearb.v.Ei- sen,Stahl,H.v.Ferroleg. ....	31 678	771 427	1 180 717	1 804 655	971 679	1 135 659	-	-	8 954 893
27.31	H.v.Blankstahl .....	-	157 772	300 318	-	-	-	-	-	1 156 606
27.32	H.v.Kaltband unter 500 mm Breite .....	-	110 136	257 502	693 854	-	646 148	1 737 231	-	3 973 804
27.33	H.v.Kaltprofilen .....	-	230 913	208 243	-	-	-	-	-	741 784
27.34	H.v.gezogenem Draht .....	13 285	217 007	357 399	385 487	236 815	-	-	-	2 272 364
27.35	Erste Bearb.v.Eisen u. Stahl ang,H.v.Ferroleg. ....	-	55 599	57 255	155 127	-	-	-	-	810 335
27.4	Erzeugung u.erste Bearb. v.NE-Metallen .....	51 193	549 640	1 174 634	3 066 929	2 801 735	5 815 328	-	-	30 881 901
27.41	Erzeugung u.erste Bearb. v.Edelmetallen .....	-	15 420	60 630	199 560	-	-	-	-	1 084 144
27.42	Erzeugung u.erste Bearb. v.Aluminium .....	-	180 136	553 106	1 928 206	1 267 685	3 018 839	3 830 068	5 176 523	15 954 563
27.43	Erzeugung u.erste Bearb. v.Blei,Zinn u.Zinn .....	-	118 265	248 852	444 124	-	737 544	-	-	2 454 210
27.44	Erzeugung u.erste Bearb. v.Kupfer .....	-	193 894	180 006	277 510	574 621	1 800 340	-	6 085 686	10 178 196
27.45	Erzeugung u.erste Bearb. v.sonst.NE-Metallen .....	-	41 925	132 040	217 529	226 276	-	-	-	1 210 788
27.5	Gießereiindustrie .....	32 248	769 171	1 385 014	2 803 928	1 830 681	2 412 346	2 439 339	2 208 008	13 880 735
27.51	Eisengießerei .....	-	191 026	479 974	1 146 226	796 170	749 533	952 466	-	6 135 981
27.52	Stahlgießerei .....	-	38 399	100 930	455 443	221 194	440 931	-	-	1 698 994
27.53	Leichtmetallgießerei .....	7 207	423 721	621 690	930 340	657 748	1 062 092	-	-	5 137 219
27.54	Buntmetallgießerei .....	-	116 025	182 420	271 919	155 569	159 790	-	-	908 541
28	H.v.Metallerzeugnissen .....	1 231 316	18 584 940	22 577 191	24 808 895	17 173 705	17 428 744	17 173 511	16 363 264	135 341 566
28.1	Stahl-u.Leichtmetallbau .....	410 981	6 413 182	6 675 653	6 029 744	3 862 223	1 792 139	2 262 357	3 012 819	30 459 098
28.11	H.v.Stahl-u.Leicht- metallkonstruktionen .....	306 840	4 882 043	5 419 752	4 926 120	2 847 205	1 309 876	-	-	24 166 891
28.12	H.v.Ausbauelementen a. Stahl u.Leichtmetall .....	104 141	1 531 139	1 255 901	1 103 624	1 015 018	482 263	-	-	6 292 207
28.2	Kessel-u.Behälterbau (oh.H.v.Dampfkesseln) .....	25 334	633 697	896 465	1 152 314	666 512	1 211 939	304 038	2 839 647	7 729 946
28.21	H.v.Tanks u.Sammel- behältern .....	-	541 651	576 654	879 941	305 862	-	-	-	2 679 048
28.22	H.v.Zentralheizungs- Heizkörpern u.-kesseln .....	-	92 046	319 811	272 373	360 650	-	-	2 839 647	5 050 898
28.30	H.v.Dampfkesseln (oh. Zentralheizungskessel) .....	70 273	615 770	819 396	1 224 023	880 408	-	-	2 365 201	8 872 528
28.40	H.v.Schmiede-, Press-, Zieh-, Stanzteilen u.ä. ....	15 189	1 569 458	2 546 964	3 188 694	2 176 024	3 229 332	2 893 970	1 980 697	17 600 328
28.5	Oberfläch.veredig., Wär- mebehandig.,Mechanik ang .....	214 127	3 623 427	3 352 071	2 500 470	1 887 008	-	-	-	12 695 064
28.51	Oberfläch.veredig. u. Wärmebehandlung .....	104 959	1 722 954	1 778 853	1 292 257	1 088 965	395 467	-	-	6 383 455
28.52	Mechanik ang .....	109 168	1 900 473	1 573 218	1 208 213	798 043	-	-	-	6 311 609

1) Ohne Umsatzsteuer.

2) Klassifikation der Wirtschaftszweige, Ausgabe 1993 (WZ 93).

Quelle: Statistisches Bundesamt, Fachserie 4, Reihe 4.1.2, 1999.

## 1 Betriebe im Verarbeitenden Gewerbe sowie im Bergbau und in der Gewinnung von Steinen und Erden

## 1.4 Umsatz 1) der Betriebe im Jahr 1998

## Deutschland

Nr. der Klas- sifika- tion 2)	Wirtschaftsgliederung	Mit ... bis ... Beschäftigten								insgesamt
		1 - 19	20 - 49	50 - 99	100 - 199	200 - 299	300 - 499	500 - 999	1 000 und mehr	
1 000 DM										
28.6	H.v.Schneidw.,Werkzeug-, Schlössern u.Beschlägen .....	132 554	1 973 978	3 226 421	3 120 545	2 823 194	3 750 506	5 190 474	5 047 656	25 265 328
28.61	H.v.Schneidwaren u. Bestecken .....	7 178	127 095	193 134	178 036	.	.	.	.	1 791 648
28.62	H.v.Werkzeugen .....	106 639	1 470 963	1 890 442	1 660 141	1 495 106	2 068 972	1 569 526	857 409	11 119 198
28.63	H.v.Schlössern u. Beschlägen .....	18 737	375 920	1 142 845	1 282 368	.	1 681 534	.	.	12 354 482
28.7	H.v.sonst.EBM-Waren .....	362 858	3 755 428	5 060 221	7 593 105	4 878 336	5 282 151	4 669 931	1 117 244	32 719 274
28.71	H.v.Behältern a.Eisen u. Stahl .....	.	93 908	300 567	267 825	169 674	.	.	.	928 030
28.72	H.v.Verpackungen u. Verschlüssen a.Metall .....	.	209 682	363 874	1 054 677	841 880	1 532 273	.	.	4 903 244
28.73	H.v.Drahtwaren .....	36 896	574 325	841 324	1 028 261	674 555	.	.	.	3 532 212
28.74	H.v.Schrauben,Nieten, Ketten u.Federn .....	24 026	976 562	1 299 828	1 672 575	1 590 363	1 586 098	1 741 578	.	8 891 030
28.75	H.v.EBM-Waren ang .....	265 364	1 900 951	2 254 628	3 569 767	1 601 864	1 870 355	1 884 585	1 117 244	14 464 758
DK	Maschinenbau .....	1 469 921	17 356 938	25 210 455	37 541 466	25 912 437	36 734 565	43 387 079	93 251 518	280 864 379
29	Maschinenbau .....	1 469 921	17 356 938	25 210 455	37 541 466	25 912 437	36 734 565	43 387 079	93 251 518	280 864 379
29.1	H.v.Masch.f.d.Erzeugung u.Nutzung v.mech.Energie .....	259 131	2 282 721	4 067 862	6 509 865	5 117 696	8 396 667	9 771 407	30 986 574	67 391 923
29.11	H.v.Verbrenn.mot.u.Turb. (oh.Strassenfahrz.u.ä.) .....	.	133 801	319 669	149 602	.	695 759	911 048	13 720 618	16 157 260
29.12	H.v.Pumpen u. Kompressoren .....	44 419	859 479	1 193 196	2 119 667	1 903 728	3 442 772	2 623 919	3 853 615	16 040 795
29.13	H.v.Armaturen .....	82 840	822 279	1 339 926	2 386 164	2 273 733	1 628 802	2 621 444	5 010 611	16 165 799
29.14	H.v.Lagern,Getrieben, Zahnradern,Antriebsselem. ....	.	467 162	1 215 071	1 854 432	.	2 629 334	3 614 996	8 401 730	19 028 069
29.2	H.v.sonst.Maschinen f. unspezifische Verwendung .....	553 267	5 872 411	7 781 555	11 001 290	7 144 224	8 473 056	10 206 190	15 039 054	66 071 047
29.21	H.v.Öfen u.Brennern .....	.	287 174	450 353	823 709	476 430	805 870	.	.	3 346 756
29.22	H.v.Hebezeugen u. Fördermitteln .....	233 268	2 230 636	2 760 566	3 879 137	1 820 972	1 928 620	2 667 913	5 546 508	21 067 620
29.23	H.v.kälte-u.lufttechn. Erzeugn.f.gewerbl.Zwecke .....	130 928	1 154 049	1 866 775	2 373 579	1 768 152	1 556 911	2 198 901	4 307 101	15 356 396
29.24	H.v.Maschinen f.unspezi- fische Verwendung ang .....	.	2 200 552	2 703 861	3 924 865	3 078 670	4 181 655	.	.	26 300 275
29.3	H.v.land-u.forstw. Maschinen .....	.	438 932	719 237	1 020 444	623 761	874 883	2 180 587	.	10 175 022
29.31	H.v.Ackerschleppern .....	.	43 693	29 229	.	.	.	.	.	3 072 361
29.32	H.v.sonst.land-u. forstw.Maschinen .....	.	395 239	690 008	.	623 761	874 883	.	.	7 102 661
29.40	H.v.Werkzeugmaschinen .....	134 690	2 306 884	3 590 488	5 168 233	3 955 448	5 583 134	3 646 025	7 924 765	32 309 667
29.5	H.v.Masch.f.sonst.best. Wirtschaftszweige .....	277 324	6 022 614	8 139 270	12 201 884	7 701 212	11 404 090	14 579 720	19 958 387	80 284 501
29.51	H.v.Masch.f.Metallerzeu- gung,Walzwerkseinr.usw .....	.	270 405	171 053	264 939	253 977	479 165	.	.	3 774 342
29.52	H.v.Bergwerks-,Bau-u. Baustoffmaschinen .....	23 370	625 243	903 126	1 941 833	1 161 231	3 014 498	4 204 712	1 650 238	13 524 251
29.53	H.v.Masch.f.Ernährungs- gewerbe u.Tabakverarb. ....	30 407	572 720	1 044 990	911 609	989 696	1 530 889	.	.	6 091 691
29.54	H.v.Masch.f.d.Textil- Bekleidg.-u.Ledergewerbe .....	48 307	476 545	601 268	1 453 840	1 084 497	1 384 214	2 527 447	3 546 709	11 122 827
29.55	H.v.Masch.f.d.Papier- gewerbe .....	.	278 330	352 427	664 201	399 765	214 782	1 514 789	.	4 286 224

1) Ohne Umsatzsteuer.

2) Klassifikation der Wirtschaftszweige, Ausgabe 1993 (WZ 93).

Quelle: Statistisches Bundesamt, Fachserie 4, Reihe 4.1.2, 1999.

## 1 Betriebe im Verarbeitenden Gewerbe sowie im Bergbau und in der Gewinnung von Steinen und Erden

## 1.4 Umsatz 1) der Betriebe im Jahr 1998

## Deutschland

Nr. der Klas- sifika- tion 2)	Wirtschaftsgliederung	Mit ... bis ... Beschäftigten								Insgesamt
		1 - 19	20 - 49	50 - 99	100 - 199	200 - 299	300 - 499	500 - 999	1 000 und mehr	
		1 000 DM								
29.56	H.v.Masch.f.best.Wirt- schaftsbranche ang .....	146 750	3 799 371	5 066 406	6 965 462	3 812 046	4 780 542	5 762 765	11 151 824	41 485 166
29.60	H.v.Waffen u. Munition .....	-	36 658	260 343	215 251	195 215	345 968	.	.	2 780 655
29.7	H.v.Haushaltsgeräten ang .....	.	396 718	651 700	1 424 499	1 174 881	1 656 767	.	14 580 425	21 851 564
29.71	H.v.elektrischen Haushaltsgeräten .....	.	292 367	477 606	838 719	1 174 881	.	1 847 314	.	18 948 594
29.72	H.v.nichtelektrischen Heiz-, Koch- u. ä. Gerät. ang .....	-	104 351	174 094	585 780	.	.	.	.	2 902 970
DL	H.v.Büromasch., Dv-Gerät. u.-einr., Elektrotech. usw .....	1 165 806	12 340 855	18 698 214	25 889 622	23 744 121	23 325 409	46 916 231	114 623 687	266 703 945
30	H.v.Büromasch., Dv-Gerät. u.-einr. ....	150 467	490 328	1 249 832	1 368 960	2 429 559	1 440 468	6 242 723	12 698 201	26 070 538
30.01	H.v.Büromaschinen .....	9 592	273 161	158 154	434 813	.	435 189	668 396	.	2 706 662
30.02	H.v.Dv-Gerät.u.-einr. ....	140 875	217 167	1 091 678	934 147	.	1 005 279	5 574 327	.	23 363 876
31	H.v.Geräten d.Elektroz. erzg.,-verteilung u.ä. ....	510 645	5 584 874	8 387 717	13 061 308	12 347 245	11 018 714	22 667 425	43 914 484	117 492 412
31.10	H.v.Elektromotoren, Gene- ratoren, Transformatoren .....	26 416	1 170 032	1 720 840	2 294 167	1 845 298	2 030 753	3 351 732	7 601 146	20 040 384
31.20	H.v.Elektroz.vertig.-u. schalteinrichtungen .....	347 229	2 323 136	3 346 081	5 420 877	6 005 182	4 334 370	8 666 141	24 483 164	54 926 180
31.30	H.v.isol.Elektrokabeln, leitungen u.-drähte .....	7 633	358 246	361 336	875 522	994 052	1 501 380	.	.	7 404 977
31.40	H.v.Akkumulatoren u. Batterien .....	-	23 658	113 343	136 966	99 985	348 859	.	.	2 393 944
31.50	H.v.elektrischen Lampen u.Leuchten .....	19 127	602 617	986 730	1 687 298	790 497	785 348	3 717 869	1 205 324	9 794 810
31.6	H.v.elektz.Ausrüstg.ang .....	110 240	1 107 185	1 859 387	2 646 478	2 612 231	2 018 004	2 862 431	9 716 161	22 932 117
31.61	H.v.elektz.Ausrüstg.f. Motoren u.Fahrzeuge ang .....	29 958	252 304	777 904	1 262 850	1 848 859	593 196	1 903 224	8 233 545	14 901 840
31.62	H.v.sonst.elektz. Ausrüstg.ang .....	80 282	854 881	1 081 483	1 383 628	763 372	1 424 808	959 207	1 482 616	8 030 277
32	Rundfunk-, Fernseh-u. Nachrichtentechnik .....	109 887	1 201 611	3 143 353	3 366 762	3 533 344	5 835 029	9 615 167	40 079 659	66 884 812
32.10	H.v.elektronischen Bauelementen .....	13 087	500 536	1 718 665	1 831 875	1 417 504	1 198 556	3 968 386	10 995 090	21 643 699
32.20	H.v.nachrichtentechni- schen Geräten u.Einr. ....	84 518	370 427	780 683	1 017 877	999 223	828 444	3 772 850	24 935 385	32 789 407
32.30	H.v.Rundfunk-, Fernseh-, phono-, videotechn.Gerät. ....	12 282	330 648	644 005	517 010	1 116 617	3 808 029	1 873 931	4 149 184	12 451 706
33	Medizin-, Mess-, Steuer- u.Regelungstechnik, Optik .....	394 807	5 064 042	5 917 312	8 092 592	5 433 973	5 031 198	8 390 916	17 931 343	56 256 183
33.10	H.v.med.Geräten u.ortho- pädischen Vorrichtungen .....	237 163	2 265 995	1 779 450	1 711 554	1 301 509	912 885	3 206 679	8 494 346	19 909 581
33.20	H.v.Meß-, Kontroll-, Navig.-u.ä.Instr.u.Vorr. ....	90 515	2 068 866	2 850 885	4 624 290	2 890 038	2 449 527	3 788 124	6 824 030	25 586 275
33.30	H.v.industriellen Prozeß-Steuerungsang. ....	56 700	248 181	512 987	416 220	111 289	.	.	.	2 346 779
33.40	H.v.optischen u. fotografischen Geräten .....	.	329 619	611 135	1 167 623	748 366	1 251 480	788 300	.	7 096 861
33.50	H.v.Uhren .....	.	151 401	162 855	172 905	382 771	.	.	.	1 316 687
DM	Fahrzeugbau .....	297 930	3 228 932	5 010 758	7 243 463	8 998 857	14 436 938	23 326 138	346 249 743	408 792 759
34	H.v.Kraftwagen u. Kraftwagenteilen .....	217 936	2 090 345	3 644 718	5 512 879	7 368 852	12 062 664	16 018 825	322 602 837	369 519 056

1) Ohne Umsatzsteuer.

2) Klassifikation der Wirtschaftszweige, Ausgabe 1993 (WZ 93).

Quelle: Statistisches Bundesamt, Fachserie 4, Reihe 4.1.2, 1999.



## 1 Betriebe im Verarbeitenden Gewerbe sowie im Bergbau und in der Gewinnung von Steinen und Erden

## 1.4 Umsatz 1) der Betriebe im Jahr 1998

## Deutschland

Nr. der Klas- sifikation 2)	Wirtschaftsgliederung	Mit ... bis ... Beschäftigten								Insgesamt
		1 - 19	20 - 49	50 - 99	100 - 199	200 - 299	300 - 499	500 - 999	1 000 und mehr	
1 000 DM										
34.10	H.v.Kraftwagen u. Kraftwagenmotoren .....	.	81 657	243 353	309 782	271 119	1 572 456	2 453 539	.	286 096 868
34.20	H.v.Karosserien, Aufbauten u.Anhängern .....	.	979 864	1 379 738	1 657 450	937 647	2 365 755	3 058 001	.	11 805 692
34.30	H.v.Teilen u.ä.f.Kraft- wagen u.deren Motoren .....	109 312	1 028 824	2 021 627	3 545 647	6 160 086	8 124 453	10 507 285	40 119 262	71 616 496
35	Sonst.Fahrzeugbau .....	79 994	1 138 587	1 366 040	1 730 584	1 630 005	2 374 274	7 307 313	23 646 906	39 273 703
35.1	Schiffbau .....	.	279 390	824 285	.	353 380	887 712	1 325 257	3 724 658	7 722 995
35.11	Schiffbau (oh.Boots-u. Yachtbau) .....	14 045	220 417	375 922	288 599	.	.	.	3 724 658	7 069 706
35.12	Boots- u.Yachtbau .....	.	58 973	448 363	.	.	.	.	.	653 289
35.20	Schienenfahrzeugbau .....	.	159 522	256 150	500 567	487 723	.	1 928 423	.	6 448 315
35.30	Luft-u.Raumfahrzeugbau .....	62 556	504 842	104 960	315 656	277 070	530 747	3 649 023	16 441 081	21 885 935
35.4	H.v.Krafträdern,Fahrrä- dern u.Behindertenfahz. ....	.	136 142	.	532 497	511 832	.	.	.	2 704 842
35.41	H.v.Krafträdern .....	.	8 116	43 908	.	.	.	.	.	920 774
35.42	H.v.Fahrrädern .....	.	109 932	106 783	358 543	284 927	.	.	.	1 308 147
35.43	H.v.Behindertenfah- rzeugen .....	.	18 094	.	.	.	.	.	.	475 921
35.50	Fahrzeugbau ang .....	.	58 691	.	.	.	.	.	.	511 616
DN	H.v.Möbeln,Schmuck,Mu- sikinstr.usw.Recycling .....	410 671	5 759 994	8 336 497	11 646 451	8 839 905	9 403 056	8 133 241	5 236 110	57 765 925
36	H.v.Möbeln,Schmuck, Musikinstr.,Sportger.usw ...	326 312	4 983 287	7 585 586	.	.	9 403 056	8 133 241	5 236 110	55 367 319
36.1	H.v.Möbeln .....	218 623	3 120 941	5 626 425	8 161 925	6 962 685	7 111 830	.	.	42 910 942
36.11	H.v.Sitzmöbeln .....	52 047	618 974	1 173 109	1 751 077	1 897 593	2 529 869	3 354 146	1 796 423	13 173 238
36.12	H.v.Büro-u.Ladenmöbeln .....	20 451	705 231	942 326	.	902 677	1 065 660	.	.	5 125 234
36.13	H.v.Küchenmöbeln .....	1 988	262 353	455 374	1 272 406	860 733	1 094 718	1 758 539	2 128 982	7 835 093
36.14	H.v.sonst.Möbeln .....	135 694	1 363 004	2 741 744	3 441 087	.	2 095 194	1 714 180	.	15 218 942
36.15	H.v.Matratzen .....	8 443	171 379	313 872	.	.	326 389	.	.	1 558 435
36.2	H.v.Schmuck u.ä. Erzeugnissen .....	.	.	228 671	325 170	224 420	329 608	.	.	1 608 905
36.21	Prägen v.Münzen u. Medaillen .....	.	.	.	.	.	.	.	.	23 226
36.22	H.v.Schmuck,Gold-u. Silberschmiedewaren .....	.	493 399	.	325 170	224 420	329 608	.	.	1 585 679
36.30	H.v.Musikinstrumenten .....	.	.	167 584	.	.	.	.	.	672 207
36.40	H.v.Sportgeräten .....	14 396	195 886	170 030	161 631	37 764	470 652	.	.	1 050 359
36.50	H.v.Spielwaren .....	57 434	258 754	385 919	495 589	119 311	.	347 046	.	2 494 692
36.6	H.v.sonst.Erzeugnissen .....	33 361	762 479	1 006 957	1 706 877	1 217 557	894 217	.	.	6 630 214
36.61	H.v.Phantasieschmuck .....	.	.	37 645	156 928	.	.	.	.	236 364
36.62	H.v.Besen u.Bürsten .....	.	.	138 358	322 684	518 868	.	.	.	1 419 830
36.63	H.v.Erzeugnissen ang .....	27 236	530 344	830 954	1 227 065	698 689	.	.	.	4 974 020
37	Recycling .....	84 359	776 707	750 911	.	.	.	.	.	2 398 606
37.10	Recycling v.Schrott .....	49 304	504 137	578 480	.	.	.	.	.	1 758 782
37.20	Recycling v.nichtmetall. Altmat.u.Reststoffen .....	35 055	272 570	172 431	159 766	.	.	.	.	639 824

1) Ohne Umsatzsteuer.

2) Klassifikation der Wirtschaftszweige, Ausgabe 1993 (WZ 93).

Quelle: Statistisches Bundesamt, Fachserie 4, Reihe 4.1.2, 1999.

2 Industrielle Kleinbetriebe im Verarbeitenden Gewerbe, sowie im Bergbau und in der Gewinnung von Steinen und Erden

2.1 Betriebe und Beschäftigte 1)

Land ----- Hauptgruppen	Deutschland				Deutschland			
	Betriebe Ende September 1999				Beschäftigte Ende September 1999 in Betrieben			
	mit ... bis ... Beschäftigten				mit ... bis ... Beschäftigten			
	1 - 4	5 - 9	10 - 19	Insgesamt	1 - 4	5 - 9	10 - 19	Insgesamt
Anzahl				Anzahl				
Baden-Württemberg .....	4 174	2 201	2 148	8 523	8 879	14 716	29 693	53 288
Bayern .....	4 660	1 977	1 649	8 286	9 627	13 097	22 946	45 670
Berlin .....	847	245	204	1 296	1 551	1 620	2 796	5 967
Brandenburg .....	526	278	251	1 055	1 141	1 897	3 413	6 451
Bremen .....	191	73	67	331	388	475	897	1 760
Hamburg .....	461	175	146	782	895	1 150	2 088	4 133
Hessen .....	2 923	1 035	847	4 805	5 534	6 861	11 567	23 962
Mecklenburg-Vorpommern .....	126	96	94	316	258	672	1 294	2 224
Niedersachsen .....	1 185	664	669	2 518	2 431	4 443	9 235	16 109
Nordrhein-Westfalen .....	9 225	3 578	3 186	15 989	17 744	23 832	43 745	85 321
Rheinland-Pfalz .....	1 281	558	514	2 353	2 627	3 758	7 173	13 558
Saarland .....	76	52	66	194	186	345	879	1 410
Sachsen .....	1 421	745	679	2 845	3 044	4 977	9 211	17 232
Sachsen-Anhalt .....	180	187	224	591	468	1 246	3 154	4 868
Schleswig-Holstein .....	989	391	361	1 741	1 862	2 625	4 926	9 413
Thüringen .....	1 103	528	472	2 103	2 309	3 516	6 498	12 323
Deutschland .....	29 368	12 783	11 577	53 728	58 944	85 230	159 515	303 689
Vorleistungsgüter- produzenten .....	15 942	7 439	6 515	29 896	33 082	49 586	89 744	172 412
Investitionsgüter- produzenten .....	4 162	2 360	2 627	9 149	8 727	15 852	36 497	61 076
Gebrauchsgüter- produzenten .....	1 036	420	417	1 873	2 016	2 739	5 755	10 510
Verbrauchsgüter- produzenten .....	8 027	2 507	1 978	12 512	14 747	16 674	26 996	58 417

1) Einschl. tätiger Inhaber und Mitinhaber sowie unbezahlt mithelfender Familienangehöriger.

Quelle: Statistisches Bundesamt, Fachserie 4, Reihe 4.1.2, 1999.

2 Industrielle Kleinbetriebe im Verarbeitenden Gewerbe, sowie im Bergbau und in der Gewinnung von Steinen und Erden

2.1 Betriebe und Beschäftigte 1)

Deutschland

Nr. der Klassifikation 2)	Wirtschaftsgliederung	Betriebe Ende September 1999				Beschäftigte Ende September 1999 in Betrieben			
		mit ... bis ... Beschäftigten				mit ... bis ... Beschäftigten			
		1 - 4	5 - 9	10 - 19	Insgesamt	1 - 4	5 - 9	10 - 19	Insgesamt
		Anzahl				Anzahl			
C	Bergbau u. Gew. v. Steinen u. Erden .....	564	376	103	1 043	1 295	2 562	1 336	5 193
CA	Kohlenbergbau, Torfgew., Gew. v. Erdöl u. Erdgas usw. ....	27	20	21	68	63	127	293	483
10	Kohlenbergbau, Torfgewinnung .....	25	20	21	66	.	127	293	.
10.10	Steinkohlenbergbau u. Brikettherstellung .....	-	-	-	-	-	-	-	-
10.20	Braunkohlenbergbau u. Brikettherstellung .....	-	-	-	-	-	-	-	-
10.30	Torfgewinnung u. Veredlung .....	25	20	21	66	.	127	293	.
11	Gew. v. Erdöl u. Erdgas, Erbrg. verb. Dienstleistg. ....	2	-	-	2	.	-	-	.
11.10	Gew. v. Erdöl u. Erdgas .....	1	-	-	1	.	-	-	.
11.20	Erbrg. v. Dienstleistg. bei d. Gew. v. Erdöl u. Erdgas .....	1	-	-	1	.	-	-	.
12	Bergbau a. Uran- u. Thoriumerze .....	-	-	-	-	-	-	-	-
CB	Erzbergbau, Gew. v. Steinen u. Erden, sonst. Bergbau .....	537	356	82	975	1 232	2 435	1 043	4 710
13	Erzbergbau .....	-	-	-	-	-	-	-	-
13.10	Eisenerzbergbau .....	-	-	-	-	-	-	-	-
13.20	NE-Metallerzbergbau (oh. Uran- u. Thoriumerze) .....	-	-	-	-	-	-	-	-
14	Gew. v. Steinen u. Erden, sonst. Bergbau .....	537	356	82	975	1 232	2 435	1 043	4 710
14.1	Gew. v. Natursteinen .....	47	23	9	79	91	163	123	377
14.11	Gew. v. Naturwerksteinen u. Natursteinen ang .....	33	13	4	50	62	88	46	196
14.12	Gew. v. Kalk, Dolom., Gips- u. Anhydritstein, Kreide .....	13	10	5	28	.	75	77	.
14.13	Gew. v. Schiefer .....	1	-	-	1	.	-	-	.
14.2	Gew. v. Kies, Sand, Ton u. Kaolin .....	454	320	62	836	1 079	2 184	767	4 030
14.21	Gew. v. Kies u. Sand .....	433	306	50	789	1 037	2 081	606	3 724
14.22	Gew. v. Ton u. Kaolin .....	21	14	12	47	42	103	161	306
14.30	Bergbau a. chemische u. Düngemittelminerale .....	22	2	-	24	.	.	-	39
14.40	Gew. v. Salz .....	-	2	1	3	-	.	.	29
14.50	Gew. v. Steinen u. Erden ang, sonst. Bergbau .....	14	9	10	33	.	62	.	235
D	Verarbeitendes Gewerbe .....	28 804	12 407	11 474	52 685	57 649	82 668	158 179	298 496
DA	Ernährungsgewerbe u. Tabakverarbeitung .....	1 055	581	367	2 003	2 287	3 928	4 993	11 208
15	Ernährungsgewerbe .....	1 049	579	361	1 989	2 275	.	.	11 101
15.1	Schlachten u. Fleischverarbeitung .....	107	52	49	208	197	363	683	1 243
15.11	Schlachten (oh. Schlachten v. Geflügel) .....	59	10	24	93	92	.	.	502
15.12	Schlachten v. Geflügel .....	4	2	1	7	10	.	.	32
15.13	Fleischverarbeitung .....	44	40	24	108	95	282	332	709

1) Einschl. tätiger Inhaber und Mitinhaber sowie unbezahlt mithelfender Familienangehöriger.

2) Klassifikation der Wirtschaftszweige, Ausgabe 1993 (WZ 93).

Quelle: Statistisches Bundesamt, Fachserie 4, Reihe 4.1.2. 1999.

2 Industrielle Kleinbetriebe im Verarbeitenden Gewerbe, sowie im Bergbau und in der Gewinnung von Steinen und Erden

2.1 Betriebe und Beschäftigte 1)

Deutschland

Nr.der Klas- sifika- tion 2)	Wirtschaftsgliederung	Betriebe Ende September 1999				Beschäftigte Ende September 1999 in Betrieben			
		mit ... bis ... Beschäftigten				mit ... bis ... Beschäftigten			
		1 - 4	5 - 9	10 - 19	Insgesamt	1 - 4	5 - 9	10 - 19	Insgesamt
		Anzahl				Anzahl			
15.20	Fischverarbeitung .....	26	26	10	62	61	174	140	375
15.3	Obst-u.Gemüsever- arbeitung .....	100	122	22	244	258	810	289	1 357
15.31	Verarb.v.Kartoffeln .....	5	11	3	19	11	70	42	123
15.32	H.v.Frucht-u.Gemüse- säften .....	68	81	13	162	174	542	183	899
15.33	Verarb.v.Obst u. Gemüse ang .....	27	30	6	63	73	198	64	335
15.4	H.v.pflanzlichen u. tierischen Ölen u.Fetten .....	6	4	7	17	11	27	103	141
15.41	H.v.rohen Ölen u.Fetten .....	5	3	4	12	.	.	59	87
15.42	H.v.raffinierten Ölen u. Fetten .....	1	-	2	3	.	-	.	.
15.43	H.v.Margarine u.ä. Nahrungsfetten .....	-	1	1	2	-	.	.	.
15.5	Milchverarbeitung .....	44	33	38	115	93	226	484	803
15.51	Milchverarbeitung (oh.H.v.Speiseeis) .....	23	27	35	85	57	189	445	691
15.52	H.v.Speiseeis .....	21	6	3	30	36	37	39	112
15.6	Mahl-u.Schlammöhlen,H.v. Stärke u.Stärkeerzeugn. ....	12	17	24	53	24	117	328	469
15.61	Mahl-u.Schlammöhlen .....	12	15	20	47	24	.	.	408
15.62	H.v.Stärke u.Stärke- erzeugnissen .....	-	2	4	6	-	.	.	61
15.7	H.v.Futtermitteln .....	62	47	12	121	150	329	142	621
15.71	H.v.Futtermitteln f. Nutztiere .....	49	37	11	97	130	.	.	517
15.72	H.v.Futtermitteln f. sonst.Tiere .....	13	10	1	24	20	.	.	104
15.8	Sonst.Emährungsgewerbe (oh.Getränkherstellung) .....	216	104	122	442	506	693	1 672	2 871
15.81	H.v.Backwaren (oh.Dauer- backwaren) .....	42	19	11	72	100	117	143	360
15.82	H.v.Dauerbackwaren .....	14	6	7	27	36	43	95	174
15.83	Zuckerindustrie .....	-	1	2	3	-	.	.	39
15.84	H.v.Süßwaren(oh.Dauer- backwaren) .....	26	12	17	55	62	86	226	374
15.85	H.v.Teigwaren .....	49	22	23	94	102	144	311	557
15.86	Verarb.v.Kaffee u.Tee, H.v.Kaffee-Ersatz .....	19	8	8	35	51	.	.	213
15.87	H.v.Würzen u.Sößen .....	28	18	20	66	63	121	273	457
15.88	H.v.homogenisierten u. diätetischen Nahrungsm. ....	5	-	6	11	14	-	81	95
15.89	H.v.sonst.Nahrungsmit- teln (oh.Getränke) .....	33	18	28	79	78	122	402	602
15.9	Getränkherstellung .....	476	174	77	727	975	1 178	1 068	3 221
15.91	H.v.Spiritiosen .....	270	56	6	332	511	359	70	940
15.92	Alkoholbrennerei .....	81	5	-	86	146	38	-	184
15.93	H.v.Wein a.frischen Trauben .....	25	9	7	41	57	67	99	223
15.94	H.v.Apfelwein u.sonst. Fruchtweinen .....	25	12	5	42	.	78	61	.

1) Einschl. tätiger Inhaber und Mitinhaber sowie unbezahlt mithelfender Familienangehöriger.

2) Klassifikation der Wirtschaftszweige, Ausgabe 1993 (WZ 93).

Quelle: Statistisches Bundesamt, Fachserie 4, Reihe 4.1.2, 1999.

2 Industrielle Kleinbetriebe im Verarbeitenden Gewerbe, sowie im Bergbau und in der Gewinnung von Steinen und Erden

2.1 Betriebe und Beschäftigte 1)

Deutschland

Nr.der Klas- sifika- tion 2)	Wirtschaftsgliederung	Betriebe Ende September 1999				Beschäftigte Ende September 1999 in Betrieben			
		mit ... bis ... Beschäftigten				mit ... bis ... Beschäftigten			
		1 - 4	5 - 9	10 - 19	Insgesamt	1 - 4	5 - 9	10 - 19	Insgesamt
		Anzahl				Anzahl			
15.95	H.v.Wermutwein u.sonst. aromatisierten Weinen .....	2	-	-	2	.	-	-	.
15.96	H.v.Bier .....	18	31	50	99	43	227	732	1 002
15.97	H.v.Malz .....	5	14	2	21	10	95	20	125
15.98	Mineralbrunnen,H.v. Erfrischungsgetränken .....	50	47	7	104	135	314	86	535
16	Tabakverarbeitung .....	6	2	6	14	12	.	.	107
DB	Textil-u.Bekleidungs- gewerbe .....	1 862	745	753	3 360	3 573	5 025	10 331	18 929
17	Textilgewerbe .....	1 125	446	449	2 020	2 144	3 044	6 196	11 384
17.1	Spinnstoffaufbereitung u.Spinnerei .....	23	16	18	57	51	111	245	407
17.11	Baumwollaufbereitung u. spinnerei .....	3	5	2	10	8	.	.	68
17.12	Wollaufbereitung u. Streichgarnspinnerei .....	8	1	4	13	.	.	53	80
17.13	Wollaufbereitung u. Kammgarnspinnerei .....	1	4	3	8	.	.	45	70
17.14	Flachsaufbereitung u. spinnerei .....	2	-	2	4	.	-	.	33
17.15	Zwirnen u.Texturieren v. Filamentgarnen usw .....	5	2	2	9	12	.	.	54
17.16	Nähgarnfertigung .....	3	3	4	10	7	18	61	86
17.17	Sonst.Spinnstoffaufbe- reitung u.Spinnerei .....	1	1	1	3	.	.	.	16
17.2	Weberei .....	44	22	27	93	92	152	387	631
17.21	Baumwollweberei .....	26	13	16	55	53	93	235	381
17.22	Streichgarnweberei .....	-	-	-	-	-	-	-	-
17.23	Kammgarnweberei .....	6	4	4	14	15	.	.	97
17.24	Seiden-u.Filamentgarn- weberei .....	6	3	5	14	9	18	74	101
17.25	Sonst.Weberei .....	6	2	2	10	15	.	.	52
17.30	Textilveredlung .....	197	61	53	311	350	431	735	1 516
17.40	H.v.konfektion.Textil- waren (oh.Bekleidung) .....	307	161	154	622	617	1 102	2 100	3 819
17.5	Sonst.Textilgewerbe (oh.H.v.Maschenware) .....	308	101	122	531	561	663	1 672	2 896
17.51	H.v.Teppichen .....	28	14	10	52	52	93	133	278
17.52	H.v.Seilenwaren .....	15	5	9	29	.	.	131	188
17.53	H.v.Vliesstoff,Erzeugn. daraus (oh.Bekleidung) .....	7	1	5	13	.	.	77	100
17.54	Textilgewerbe ang .....	258	81	98	437	466	533	1 331	2 330
17.60	H.v.gewirktem u. gestricktem Stoff .....	20	14	11	45	54	98	164	316
17.7	H.v.gewirkten u.ge- strickten Fertigerzeugn. ....	226	71	64	361	419	487	893	1 799
17.71	H.v.Strumpfwaren .....	21	10	10	41	51	66	142	259
17.72	H.v.Pullovern,Strick- jacken u.ä. ....	205	61	54	320	368	421	751	1 540

1) Einschl. tätiger Inhaber und Mitinhaber sowie unbezahlt mithelfender Familienangehöriger.

2) Klassifikation der Wirtschaftszweige, Ausgabe 1993 (WZ 93).

Quelle: Statistisches Bundesamt, Fachserie 4, Reihe 4.1.2, 1999.

2 Industrielle Kleinbetriebe im Verarbeitenden Gewerbe, sowie im Bergbau und in der Gewinnung von Steinen und Erden

2.1 Betriebe und Beschäftigte 1)

Deutschland

Nr. der Klassifikation 2)	Wirtschaftsgliederung	Betriebe Ende September 1999				Beschäftigte Ende September 1999 in Betrieben			
		mit ... bis ... Beschäftigten				mit ... bis ... Beschäftigten			
		1 - 4	5 - 9	10 - 19	Insgesamt	1 - 4	5 - 9	10 - 19	Insgesamt
		Anzahl				Anzahl			
18	Bekleidungs-gewerbe .....	737	299	304	1 340	1 429	1 981	4 135	7 545
18.10	H.v.Lederbekleidung .....	24	10	17	51	43	59	242	344
18.2	H.v.Bekleidung (oh. Lederbekleidung) .....	660	281	278	1 219	1 286	1 865	3 778	6 929
18.21	H.v.Arbeits-u.Berufsbekleidung .....	59	46	51	156	137	300	708	1 145
18.22	H.v.Oberbekleidg.(oh.Arbeits-u.Berufsbekleidg.) .....	409	149	136	694	772	999	1 837	3 608
18.23	H.v.Wäsche .....	53	35	32	120	111	228	444	783
18.24	H.v.sonst.Bekleidg.u.Bekleidungs-zubehör .....	139	51	59	249	266	338	789	1 393
18.30	Zurichtung u.Färben v.Fellen,H.v.Pelzwaren .....	53	8	9	70	100	57	115	272
DC	Ledergewerbe .....	236	121	108	465	502	796	1 425	2 723
19	Ledergewerbe .....	236	121	108	465	502	796	1 425	2 723
19.10	Ledererzeugung .....	18	14	6	38	36	86	87	209
19.20	Lederverarb.(oh.H.v.Lederbekleidung u.Schuhen) ...	158	87	62	307	343	565	799	1 707
19.30	H.v.Schuhen .....	60	20	40	120	123	145	539	807
DD	Holzgewerbe (oh.H.v.Möbeln) .....	2 230	747	461	3 438	4 568	4 822	6 200	15 590
20	Holzgewerbe (oh.H.v.Möbeln) .....	2 230	747	461	3 438	4 568	4 822	6 200	15 590
20.10	Säge-,Hobel-u.Holz-impregnierwerke .....	1 119	301	100	1 520	2 372	1 887	1 309	5 568
20.20	Furnier-,Sperrh.-,Holzfaserpl.-u.-spanpl.Werke .....	76	45	29	150	150	296	389	835
20.30	H.v.Konstr.-,Fertigb.t., Ausbauelement.u.ä.a.Holz ...	279	116	88	483	580	750	1 186	2 516
20.40	H.v.Verpackungsmitteln u.Lagerbehältern a.Holz .....	195	129	133	457	440	878	1 781	3 099
20.5	H.v.Holzwaren ang,Kork-, Flecht-u.Korbwaren .....	561	156	111	828	1 026	1 011	1 535	3 572
20.51	H.v.Holzwaren ang, Veredlg.v.Holzwaren .....	529	149	108	786	973	969	1 491	3 433
20.52	H.v.Kork-,Flecht-u.Korbwaren .....	32	7	3	42	53	42	44	139
DE	Papier-,Verlags-u. Druckgewerbe .....	8 353	2 701	2 043	13 097	15 987	17 726	27 869	61 582
21	Papiergewerbe .....	231	178	249	658	486	1 213	3 456	5 155
21.1	H.v.Holzstoff,Zellstoff, Papier,Karton u.Pappe .....	19	11	16	46	43	75	221	339
21.11	H.v.Holzstoff u. Zellstoff .....	2	-	-	2	-	-	-	-
21.12	H.v.Papier,Karton u. Pappe .....	17	11	16	44	-	75	221	-
21.2	Papier-,Karton-u.Pappe- verarbeitung .....	212	167	233	612	443	1 138	3 235	4 816
21.21	H.v.Wellpapier u.-pappe, Verpackungsmitteln .....	102	95	138	335	211	665	1 920	2 796
21.22	H.v.Haushalts-u.Hygiene- art.a.Zellstoff u.Papier .....	24	24	20	68	52	156	283	491
21.23	H.v.Schreibwaren,Büro- bedarf a.Papier u.Pappe .....	21	11	15	47	49	70	202	321

1) Einschl. tätiger Inhaber und Mitinhaber sowie unbezahlt mithelfender Familienangehöriger.

2) Klassifikation der Wirtschaftszweige, Ausgabe 1993 (WZ 93).

Quelle: Statistisches Bundesamt, Fachserie 4, Reihe 4.1.2, 1999.

2 Industrielle Kleinbetriebe im Verarbeitenden Gewerbe, sowie im Bergbau und in der Gewinnung von Steinen und Erden

2.1 Betriebe und Beschäftigte 1)

Deutschland

Nr. der Klas- sifika- tion 2)	Wirtschaftsgliederung	Betriebe Ende September 1999				Beschäftigte Ende September 1999 in Betrieben			
		mit ... bis ... Beschäftigten				mit ... bis ... Beschäftigten			
		1 - 4	5 - 9	10 - 19	Insgesamt	1 - 4	5 - 9	10 - 19	Insgesamt
		Anzahl				Anzahl			
21.24	H.v.Tapeten .....	-	3	4	7	-	25	54	79
21.25	H.v.sonst.Waren aus Papier,Karton u.Pappe .....	65	34	56	155	131	222	776	1 129
22	Verlags-, Druckgewerbe, Vervielfältigung .....	8 122	2 523	1 794	12 439	15 501	16 513	24 413	56 427
22.1	Verlagsgewerbe .....	3 340	674	485	4 499	5 803	4 365	6 586	16 754
22.11	Buchverlag u.Musikverlag .....	2 031	248	142	2 421	3 276	1 593	1 936	6 805
22.12	Zeitungsverlag .....	102	76	94	272	229	524	1 311	2 064
22.13	Zeitschriftenverlag .....	715	269	199	1 183	1 465	1 750	2 693	5 908
22.14	Verlag v.bespielten Tonträgern .....	164	14	11	189	282	98	135	515
22.15	Sonst.Verlagsgewerbe .....	328	67	39	434	551	400	511	1 462
22.2	Druckgewerbe .....	4 632	1 834	1 297	7 763	9 468	12 052	17 659	39 179
22.21	Zeitungsdruckerei .....	11	8	9	28	26	50	118	194
22.22	Druckerei (oh.Zeitungs- druckerei) .....	3 190	1 396	1 021	5 607	6 841	9 210	13 910	29 961
22.23	Druckweiterverarbeitung .....	73	41	46	160	138	284	655	1 077
22.24	Satzherstellung u. Reproduktion .....	931	301	176	1 408	1 747	1 946	2 368	6 061
22.25	Sonst.Druckgewerbe .....	427	88	45	560	716	562	608	1 886
22.3	Vervielf.v.besp.Ton- Bild-u.Datenträgern .....	150	15	12	177	230	96	168	494
22.31	Vervielfältigung v. bespielten Tonträgern .....	95	5	3	103	144	32	40	216
22.32	Vervielfältigung v. bespielten Bildträgern .....	23	5	3	31	35	32	51	118
22.33	Vervielfältigung v. bespielten Datenträgern .....	32	5	6	43	51	32	77	160
DF	Kokerei,Mineralölver- arbeitung,H.v.Brutstoffen .....	7	7	8	22	19	52	108	179
23	Kokerei,Mineralölver- arbeitung,H.v.Brutstoffen .....	7	7	8	22	19	52	108	179
23.10	Kokerei .....	-	-	1	1	-	-	.	.
23.20	Mineralölverarbeitung .....	7	7	7	21	19	52	.	.
23.30	H.u.Verarb.v.Spalt-u. Brutstoffen .....	-	-	-	-	-	-	-	-
DG	Chemische Industrie .....	630	458	438	1 526	1 417	3 092	5 997	10 506
24	Chemische Industrie .....	630	458	438	1 526	1 417	3 092	5 997	10 506
24.1	H.v.chemischen Grund- stoffen .....	87	68	74	229	197	441	1 045	1 683
24.11	H.v.Industriegasen .....	1	3	4	8	.	.	56	80
24.12	H.v.Farbstoffen u. Pigmenten .....	4	6	10	20	.	32	125	.
24.13	H.v.sonst.anorganischen Grundstoffen u.Chemik. ....	10	10	11	31	21	66	154	241
24.14	H.v.sonst.organischen Grundstoffen u.Chemik. ....	34	23	20	77	77	149	289	515
24.15	H.v.Düngemitteln u. Stickstoffverbindungen .....	19	9	10	38	42	60	134	236
24.16	H.v.Kunststoff in Pri- märformen .....	19	16	19	54	46	105	287	438

1) Einschl. tätiger Inhaber und Mitinhaber sowie unbezahlt mithelfender Familienangehöriger.

2) Klassifikation der Wirtschaftszweige, Ausgabe 1993 (WZ 93).

Quelle: Statistisches Bundesamt, Fachserie 4, Reihe 4.1.2, 1999.

2 Industrielle Kleinbetriebe im Verarbeitenden Gewerbe, sowie im Bergbau und in der Gewinnung von Steinen und Erden

2.1 Betriebe und Beschäftigte 1)

Deutschland

Nr. der Klassifikation 2)	Wirtschaftsgliederung	Betriebe Ende September 1999				Beschäftigte Ende September 1999 in Betrieben			
		mit ... bis ... Beschäftigten				mit ... bis ... Beschäftigten			
		1 - 4	5 - 9	10 - 19	Insgesamt	1 - 4	5 - 9	10 - 19	Insgesamt
		Anzahl				Anzahl			
24.17	H.v. synthetischem Kautschuk in Primärformen .....	-	1	-	1	-	.	-	.
24.20	H.v. Schädlingsbekämpfungsmitteln u. Pflanzenschutzmitteln .....	8	8	11	27	.	.	156	223
24.30	H.v. Anstrichmitteln, Druckfarben u. Kitten .....	76	92	93	261	188	634	1 246	2 068
24.4	H.v. pharmazeut. Erzeugnissen .....	95	64	68	227	214	445	935	1 594
24.41	H.v. pharmazeut. Grundstoffen .....	11	5	6	22	27	32	69	128
24.42	H.v. pharmazeut. Spezialitäten u. sonst. Erzeugnissen .....	84	59	62	205	187	413	866	1 466
24.5	H.v. Seifen, Wasch-, Reinigungs- u. Körperpflegemitteln .....	219	133	90	442	472	868	1 209	2 549
24.51	H.v. Seifen, Wasch-, Reinigungs- u. Poliermitteln .....	123	73	54	250	262	487	722	1 471
24.52	H.v. Duft- u. Körperpflegemitteln .....	96	60	36	192	210	381	487	1 078
24.6	H.v. sonst. chemischen Erzeugnissen .....	138	91	98	327	311	637	1 342	2 290
24.61	H.v. pyrotechnischen Erzeugnissen .....	3	1	2	6	8	.	.	43
24.62	H.v. Klebstoffen u. Gelatine .....	10	10	16	36	21	71	202	294
24.63	H.v. ätherischen Ölen .....	4	1	6	11	7	.	.	105
24.64	H.v. fotochemischen Erzeugnissen .....	14	3	5	22	25	19	72	116
24.65	H.v. unbespielten Ton-, Bild- u. Datenträgern .....	20	10	11	41	43	73	149	265
24.66	H.v. chemischen Erzeugnissen ang. .....	87	66	58	211	207	458	802	1 467
24.70	H.v. Chemiefasern .....	7	2	4	13	.	.	64	99
DH	H.v. Gummi- u. Kunststoffwaren .....	1 288	828	966	3 082	2 890	5 602	13 314	21 806
25	H.v. Gummi- u. Kunststoffwaren .....	1 288	828	966	3 082	2 890	5 602	13 314	21 806
25.1	H.v. Gummiwaren .....	111	76	99	286	258	504	1 337	2 099
25.11	H.v. Bereifungen .....	3	2	2	7	3	.	.	37
25.12	Runderneuerung v. Bereifungen .....	3	1	2	6	6	.	.	34
25.13	H.v. sonst. Gummiwaren .....	105	73	95	273	249	487	1 292	2 028
25.2	H.v. Kunststoffwaren .....	1 177	752	867	2 796	2 632	5 098	11 977	19 707
25.21	H.v. Platten, Folien usw. a. Kunststoff .....	413	239	233	885	922	1 626	3 219	5 767
25.22	H.v. Verpackungsmitteln a. Kunststoff .....	92	68	77	237	198	466	1 107	1 771
25.23	H.v. Baubedarfsartikeln a. Kunststoff .....	131	91	123	345	311	613	1 652	2 576
25.24	H.v. sonst. Kunststoffwaren .....	541	354	434	1 329	1 201	2 393	5 999	9 593
DI	Glasgewerbe, Keramik, Verarb. v. Steinen u. Erden .....	1 148	623	555	2 326	2 313	4 166	7 672	14 151
26	Glasgewerbe, Keramik, Verarb. v. Steinen u. Erden .....	1 148	623	555	2 326	2 313	4 166	7 672	14 151
26.1	H.u. Verarb. v. Glas .....	207	73	78	358	355	478	1 061	1 894

1) Einschl. tätiger Inhaber und Mitinhaber sowie unbezahlt mithelfender Familienangehöriger.

2) Klassifikation der Wirtschaftszweige, Ausgabe 1993 (WZ 93).

Quelle: Statistisches Bundesamt, Fachserie 4, Reihe 4.1.2, 1999.



2 Industrielle Kleinbetriebe im Verarbeitenden Gewerbe, sowie im Bergbau und in der Gewinnung von Steinen und Erden

2.1 Betriebe und Beschäftigte 1)

Deutschland

Nr.der Klas- sifika- tion 2)	Wirtschaftsgliederung	Betriebe Ende September 1999				Beschäftigte Ende September 1999 in Betrieben			
		mit ... bis ... Beschäftigten				mit ... bis ... Beschäftigten			
		1 - 4	5 - 9	10 - 19	Insgesamt	1 - 4	5 - 9	10 - 19	Insgesamt
		Anzahl				Anzahl			
26.11	H.v.Flachglas .....	3	1	-	4	.	.	-	15
26.12	Veredlg.u.Verarb.v. Flachglas .....	61	31	38	130	114	200	522	836
26.13	H.v.Hohlglas .....	22	11	8	41	41	73	109	223
26.14	H.v.Glasfaser .....	8	4	6	18	.	.	91	130
26.15	H.,Veredlg.u.Verarb.v. sonst.Glas,techn.Glasw. ....	113	26	26	165	176	175	339	690
26.2	Keramik (oh.Ziegelei u. Baukeramik) .....	202	45	57	304	309	305	809	1 423
26.21	H.v.keramischen Haus- haltsw.u.Ziergegenst. ....	134	26	18	178	191	183	226	600
26.22	H.v.Sanitärkeramik .....	5	2	2	9	7	.	.	48
26.23	H.v.Isolatoren u. Isolierteilen a.Keramik .....	-	1	3	4	-	.	.	52
26.24	H.v.keramischen Erzeugn. f.sonst.techn.Zwecke .....	11	4	16	31	23	27	232	282
26.25	H.v.keramischen Erzeugnissen ang .....	42	5	6	53	63	32	100	195
26.26	H.v.feuerfesten keramischen Werkstoffen .....	10	7	12	29	25	45	176	246
26.30	H.v.keramischen Wand-u. Bodenfliesen u.-platten .....	8	-	1	9	.	-	.	30
26.40	Ziegelei,H.v.sonst. Baukeramik .....	21	23	48	92	.	159	.	894
26.5	H.v.Zement,Kalk u. gebranntem Gips .....	9	7	7	23	22	40	89	151
26.51	H.v.Zement .....	1	1	1	3	.	.	.	23
26.52	H.v.Kalk .....	3	4	4	11	8	21	49	78
26.53	H.v.gebranntem Gips .....	5	2	2	9	.	.	.	50
26.6	H.v.Erzeugnissen a. Beton,Zement u.Gips .....	460	346	269	1 075	1 013	2 328	3 733	7 074
26.61	H.v.Betonergebnissen f. d.Bau u.Kalksandsteinen .....	189	134	205	528	389	924	2 897	4 210
26.62	H.v.Gipserzeugnissen f. d.Bau .....	8	6	2	16	16	.	.	81
26.63	H.v.Transportbeton .....	198	169	31	398	467	1 119	368	1 954
26.64	H.v.Mörtel .....	35	23	20	78	87	158	274	519
26.65	H.v.Faserzementwaren .....	3	5	4	12	6	.	.	98
26.66	H.v.Erzeugnissen a. Beton,Zement u.Gips ang .....	27	9	7	43	48	61	103	212
26.70	Be-u.Verarb.v.Natur- steinen ang .....	130	59	47	236	260	381	623	1 264
26.8	H.v.sonst.Mineral- erzeugnissen .....	111	70	48	229	297	475	649	1 421
26.81	H.v.Mühl-,Polier-u.ä. Steinen,Schleifwerkzeug. ....	23	16	11	50	56	120	155	331
26.82	H.v.Mineraler- zeugnissen ang .....	88	54	37	179	241	355	494	1 090
DJ	Metallerzg.u.-bearb., H.v.Metallerzeugnissen .....	5 003	2 401	2 412	9 816	10 162	16 072	33 573	59 807
27	Metallerzeugung u.-bearbeitung .....	204	153	239	596	449	1 038	3 391	4 878
27.10	Erzeugung v.Roheisen, Stahl,Ferroleq.(EGKS) .....	6	5	16	27	8	34	240	282

1) Einschl. tätiger Inhaber und Mitinhaber sowie unbezahlt mithelfender Familienangehöriger.

2) Klassifikation der Wirtschaftszweige, Ausgabe 1993 (WZ 93).

Quelle: Statistisches Bundesamt, Fachserie 4, Reihe 4.1.2, 1999.

2 Industrielle Kleinbetriebe im Verarbeitenden Gewerbe, sowie im Bergbau und in der Gewinnung von Steinen und Erden

2.1 Betriebe und Beschäftigte 1)

Deutschland

Nr. der Klassifikation 2)	Wirtschaftsgliederung	Betriebe Ende September 1999				Beschäftigte Ende September 1999 in Betrieben			
		mit ... bis ... Beschäftigten				mit ... bis ... Beschäftigten			
		1 - 4	5 - 9	10 - 19	Insgesamt	1 - 4	5 - 9	10 - 19	Insgesamt
		Anzahl				Anzahl			
27.2	H.v.Rohren .....	49	31	53	133	99	223	780	1 102
27.21	H.v.Rohren u.Rohrstücken a.Gußeisen .....	8	8	15	31	16	58	223	297
27.22	H.v.Stahlrohren u.Rohr- stücken a. Eisen u.Stahl .....	41	23	38	102	83	165	557	805
27.3	Sonst.erste Bearb.v.Ei- sen,Stahl,H.v.Ferroleg. ....	14	14	29	57	39	93	424	556
27.31	H.v.Blankstahl .....	1	1	3	5	.	.	.	51
27.32	H.v.Kaltband unter 500 mm Breite .....	-	4	8	12	-	30	118	148
27.33	H.v.Kaltprofilen .....	-	2	5	7	-	.	.	84
27.34	H.v.gezogenem Draht .....	3	6	5	14	10	36	79	125
27.35	Erste Bearb.v.Eisen u. Stahl ang,H.v.Ferroleg. ....	10	1	8	19	.	.	115	148
27.4	Erzeugung u.erste Bearb. v.NE-Metallen .....	81	50	61	192	180	335	818	1 333
27.41	Erzeugung u.erste Bearb. v.Edelmetallen .....	4	3	3	10	8	18	41	67
27.42	Erzeugung u.erste Bearb. v.Aluminium .....	51	35	36	122	111	237	478	826
27.43	Erzeugung u.erste Bearb. v.Blei,Zink u.Zinn .....	9	6	6	21	24	37	78	139
27.44	Erzeugung u.erste Bearb. v.Kupfer .....	6	3	8	17	15	21	122	158
27.45	Erzeugung u.erste Bearb. v.sonst.NE-Metallen .....	11	3	8	22	22	22	99	143
27.5	Gießereindustrie .....	54	53	80	187	123	353	1 129	1 605
27.51	Eisengießerei .....	9	3	5	17	19	16	69	104
27.52	Stahlgießerei .....	4	1	5	10	.	.	77	94
27.53	Leichtmetallgießerei .....	38	44	64	146	92	293	900	1 285
27.54	Buntmetallgießerei .....	3	5	6	14	.	.	83	122
28	H.v.Metallerzeugnissen .....	4 799	2 248	2 173	9 220	9 713	15 034	30 182	54 929
28.1	Stahl-u.Leichtmetallbau .....	587	302	317	1 206	1 171	2 004	4 408	7 583
28.11	H.v.Stahl-u.Leicht- metallkonstruktionen .....	461	219	239	919	905	1 451	3 366	5 722
28.12	H.v.Ausbauerelementen a. Stahl u.Leichtmetall .....	126	83	78	287	266	553	1 042	1 861
28.2	Kessel-u.Behälterbau (oh.H.v.Dampfkesseln) .....	32	27	30	89	73	182	437	692
28.21	H.v.Tanks u.Sammel- behältern .....	21	24	27	72	45	164	400	609
28.22	H.v.Zentralheizungs- Heizkörpern u.-kesseln .....	11	3	3	17	28	18	37	83
28.30	H.v.Dampfkesseln (oh. Zentralheizungskessel) .....	118	24	32	174	195	173	440	808
28.40	H.v.Schmiede-,Press-, Zieh-,Stanzteilen u.ä. ....	169	148	160	477	375	1 029	2 247	3 651
28.5	Oberfläch.veredlg.,Wär- mebehandlg.,Mechanik ang ..	2 412	977	854	4 243	4 654	6 456	11 782	22 892
28.51	Oberfläch.veredlg.u. Wärmebehandlung .....	397	256	303	956	866	1 726	4 246	6 838
28.52	Mechanik ang .....	2 015	721	551	3 287	3 788	4 730	7 536	16 054

1) Einschl. tätiger Inhaber und Mitinhaber sowie unbezahlt mithelfender Familienangehöriger.

2) Klassifikation der Wirtschaftszweige, Ausgabe 1993 (WZ 93).

Quelle: Statistisches Bundesamt, Fachserie 4, Reihe 4.1.2, 1999.

2 Industrielle Kleinbetriebe im Verarbeitenden Gewerbe, sowie im Bergbau und in der Gewinnung von Steinen und Erden

2.1 Betriebe und Beschäftigte 1)

Deutschland

Nr. der Klassifikation 2)	Wirtschaftsgliederung	Betriebe Ende September 1999				Beschäftigte Ende September 1999 in Betrieben			
		mit ... bis ... Beschäftigten				mit ... bis ... Beschäftigten			
		1 - 4	5 - 9	10 - 19	Insgesamt	1 - 4	5 - 9	10 - 19	Insgesamt
		Anzahl				Anzahl			
28.6	H.v.Schneidw., Werkzeug-, Schließern u. Beschlägen .....	533	325	322	1 180	1 182	2 189	4 413	7 784
28.61	H.v.Schneidwaren u. Bestecken .....	113	44	42	199	243	298	582	1 123
28.62	H.v.Werkzeugen .....	334	244	239	817	763	1 646	3 269	5 678
28.63	H.v.Schließern u. Beschlägen .....	86	37	41	164	176	245	562	983
28.7	H.v.sonst.EBM-Waren .....	948	445	458	1 851	2 063	3 001	6 455	11 519
28.71	H.v.Behältern a.Eisen u. Stahl .....	24	17	17	58	48	118	232	398
28.72	H.v.Verpackungen u. Verschlüssen a.Metall .....	16	13	12	41	32	88	158	278
28.73	H.v.Drahtwaren .....	93	60	59	212	200	392	833	1 425
28.74	H.v.Schrauben,Nieten, Ketten u.Federn .....	116	78	116	310	273	547	1 650	2 470
28.75	H.v.EBM-Waren ang .....	699	277	254	1 230	1 510	1 856	3 582	6 948
DK	Maschinenbau .....	1 790	1 102	1 364	4 256	3 854	7 425	19 059	30 338
29	Maschinenbau .....	1 790	1 102	1 364	4 256	3 854	7 425	19 059	30 338
29.1	H.v.Masch.f.d.Erzeugung u.Nutzung v.mech.Energie ...	309	218	259	786	706	1 475	3 601	5 782
29.11	H.v.Verbrenn.mot.u.Turb. (oh.Strassenfahrz.u.ä.) .....	13	3	5	21	31	21	67	119
29.12	H.v.Pumpen u. Kompressoren .....	133	94	112	339	286	634	1 538	2 458
29.13	H.v.Armaturen .....	54	47	45	146	141	316	646	1 103
29.14	H.v.Lagern,Getrieben, Zahnrädern,Antriebslem. ....	109	74	97	280	248	504	1 350	2 102
29.2	H.v.sonst.Maschinen f. unspezifische Verwendung ...	706	431	522	1 659	1 520	2 895	7 262	11 677
29.21	H.v.Öfen u.Brennern .....	35	14	19	68	75	85	259	419
29.22	H.v.Hebezeugen u. Fördermitteln .....	166	103	153	422	366	717	2 175	3 258
29.23	H.v.kälte-u.lufttechn. Erzeugn.f.gewerbl.Zwecke ...	107	76	81	264	229	497	1 140	1 866
29.24	H.v.Maschinen f.unspezi- fische Verwendung ang .....	398	238	269	905	850	1 596	3 688	6 134
29.3	H.v.land-u.forstw. Maschinen .....	50	26	18	94	.	.	251	518
29.31	H.v.Ackerschleppern .....	1	1	3	5	.	.	39	47
29.32	H.v.sonst.land-u. forstw.Maschinen .....	49	25	15	89	101	158	212	471
29.40	H.v.Werkzeugmaschinen .....	214	124	174	512	465	843	2 504	3 812
29.5	H.v.Masch.f.sonst.best. Wirtschaftszweige .....	435	274	347	1 056	903	1 875	4 829	7 607
29.51	H.v.Masch.f.Metallerzeu- gung,Walzwerkseintr.usw .....	10	14	17	41	19	98	237	354
29.52	H.v.Bergwerks-,Bau-u. Baustoffmaschinen .....	49	34	36	119	103	233	500	836
29.53	H.v.Masch.f.Ernährungs- gewerbe u.Tabakverarb. ....	60	27	38	125	123	190	543	856
29.54	H.v.Masch.f.d.Textil-, Bekleidg.-u.Ledergewerbe ...	38	29	35	102	76	193	485	754
29.55	H.v.Masch.f.d.Papier- gewerbe .....	10	6	12	28	26	46	162	234

1) Einschl. tätiger Inhaber und Mitinhaber sowie unbezahlt mithelfender Familienangehöriger.

2) Klassifikation der Wirtschaftszweige, Ausgabe 1993 (WZ 93).

Quelle: Statistisches Bundesamt, Fachserie 4. Reihe 4.1.2, 1999.

## 2 Industrielle Kleinbetriebe im Verarbeitenden Gewerbe, sowie im Bergbau und in der Gewinnung von Steinen und Erden

## 2.1 Betriebe und Beschäftigte 1)

## Deutschland

Nr. der Klas- sifikation 2)	Wirtschaftsgliederung	Betriebe Ende September 1999				Beschäftigte Ende September 1999 in Betrieben			
		mit ... bis ... Beschäftigten				mit ... bis ... Beschäftigten			
		1 - 4	5 - 9	10 - 19	Insgesamt	1 - 4	5 - 9	10 - 19	Insgesamt
		Anzahl				Anzahl			
29.56	H.v.Masch.f.best.Wirt- schaftszweige ang .....	268	164	209	641	556	1 115	2 902	4 573
29.60	H.v.Waffen u.Munition .....	23	2	5	30	.	.	68	123
29.7	H.v.Haushaltsgeräten ang .....	53	27	39	119	114	161	544	819
29.71	H.v.elektrischen Haushaltsgeräten .....	34	19	29	82	78	118	403	599
29.72	H.v.nichtelektrischen Heiz-,Koch-u.ä.Gerät.ang .....	19	8	10	37	36	43	141	220
DL	H.v.Büromasch.,Dv-Gerät. u.-einr.;Elektrotech.usw .....	2 740	1 244	1 262	5 246	5 618	8 265	17 478	31 361
30	H.v.Büromasch.,Dv-Gerät. u.-einr. ....	153	55	46	254	288	366	614	1 268
30.01	H.v.Büromaschinen .....	9	7	7	23	24	43	87	154
30.02	H.v.Dv-Gerät.u.-einr. ....	144	48	39	231	264	323	527	1 114
31	H.v.Geräten d.Elekttriz. erzg.-verteilung u.ä. ....	940	456	467	1 863	1 994	3 031	6 496	11 521
31.10	H.v.Elektromotoren, Gene- ratoren, Transformatoren .....	74	46	57	177	157	309	793	1 259
31.20	H.v.Elekttriz.vertig.-u. schalteinrichtungen .....	385	168	178	731	828	1 108	2 492	4 428
31.30	H.v.isol.Elektrokabeln, leitungen u.-drähten .....	97	52	53	202	195	.	.	1 283
31.40	H.v.Akkumulatoren u. Batterien .....	6	9	2	17	13	.	.	88
31.50	H.v.elektrischen Lampen u.Leuchten .....	181	97	88	366	400	670	1 256	2 326
31.6	H.v.elektz.Ausrüstg.ang .....	197	84	89	370	401	546	1 190	2 137
31.61	H.v.elektz.Ausrüstg.f. Motoren u.Fahrzeuge ang .....	27	6	11	44	58	46	138	242
31.62	H.v.sonst.elektz. Ausrüstg.ang .....	170	78	78	326	343	500	1 052	1 895
32	Rundfunk-, Fernseh-u. Nachrichtentechnik .....	677	243	248	1 168	1 277	1 615	3 446	6 338
32.10	H.v.elektronischen Bauelementen .....	359	126	138	623	660	855	1 944	3 459
32.20	H.v.nachrichtentechni- schen Geräten u.Einr. ....	181	79	74	334	357	520	1 021	1 898
32.30	H.v.Rundfunk-, Fernseh-, phono-,videotechn.Gerät. ....	137	38	36	211	260	240	481	981
33	Medizin-, Mess-, Steuer- u.Regelungstechnik, Optik .....	970	490	501	1 961	2 059	3 253	6 922	12 234
33.10	H.v.med.Geräten u.ortho- pädischen Vorrichtungen .....	301	129	121	551	645	855	1 650	3 150
33.20	H.v.Meß-, Kontroll-, Navig.-u.ä.Instr.u.Vorr. ....	464	278	268	1 010	963	1 862	3 727	6 552
33.30	H.v.industriellen Prozeß-Steuerungsang .....	55	16	21	92	122	103	280	505
33.40	H.v.optischen u. fotografischen Geräten .....	78	44	57	179	170	285	769	1 224
33.50	H.v.Uhren .....	72	23	34	129	159	148	496	803
DM	Fahrzeugbau .....	234	124	138	496	482	814	1 904	3 200
34	H.v.Kraftwagen u. Kraftwagenteilen .....	106	75	87	268	229	493	1 220	1 942

1) Einschl. tätiger Inhaber und Mitinhaber sowie unbezahlt mithelfender Familienangehöriger.

2) Klassifikation der Wirtschaftszweige, Ausgabe 1993 (WZ 93).

Quelle: Statistisches Bundesamt, Fachserie 4, Reihe 4.1.2, 1999.

2 Industrielle Kleinbetriebe im Verarbeitenden Gewerbe, sowie im Bergbau und in der Gewinnung von Steinen und Erden

2.1 Betriebe und Beschäftigte 1)

Deutschland

Nr.der Klas- sifika- tion 2)	Wirtschaftsgliederung	Betriebe Ende September 1999				Beschäftigte Ende September 1999 in Betrieben			
		mit ... bis ... Beschäftigten				mit ... bis ... Beschäftigten			
		1 - 4	5 - 9	10 - 19	Insgesamt	1 - 4	5 - 9	10 - 19	Insgesamt
		Anzahl				Anzahl			
34.10	H.v.Kraftwagen u. Kraftwagenmotoren .....	6	4	5	15	9	26	82	117
34.20	H.v.Karosserien, Aufbauten u.Anhängern .....	33	17	17	67	73	111	244	428
34.30	H.v.Teilen u.ä.f.Kraft- wagen u.deren Motoren .....	67	54	65	186	147	356	894	1 397
35	Sonst.Fahrzeugbau .....	128	49	51	228	253	321	684	1 258
35.1	Schiffbau .....	25	11	11	47	59	72	158	289
35.11	Schiffbau (oh.Boots-u. Yachtbau) .....	11	6	10	27	24	.	.	210
35.12	Boots- u.Yachtbau .....	14	5	1	20	35	.	.	79
35.20	Schienenfahrzeugbau .....	6	3	2	11	15	.	.	72
35.30	Luft-u.Raumfahrzeugbau .....	41	11	13	65	79	76	161	316
35.4	H.v.Krafträdem,Fahrrä- dem u.Behindertenfahrz. ....	48	21	18	87	89	130	235	454
35.41	H.v.Krafträdem .....	10	1	-	11	.	.	-	24
35.42	H.v.Fahrrädern .....	32	17	12	61	59	104	156	319
35.43	H.v.Behinderten- fahrzeugen .....	6	3	6	15	.	.	79	111
35.50	Fahrzeugbau ang .....	8	3	7	18	11	.	.	127
DN	H.v.Möbeln,Schmuck,Mu- sikinstr.usw,Recycling .....	2 228	725	599	3 552	3 977	4 883	8 256	17 116
36	H.v.Möbeln,Schmuck, Musikinstr.,Sportger.usw .....	1 905	544	456	2 905	3 250	3 651	6 317	13 218
36.1	H.v.Möbeln .....	339	175	181	695	633	1 155	2 507	4 295
36.11	H.v.Sitzmöbeln .....	73	50	45	168	137	323	623	1 083
36.12	H.v.Büro-u.Ladenmöbeln .....	37	33	38	108	77	222	505	804
36.13	H.v.Küchenmöbeln .....	46	15	20	81	80	102	259	441
36.14	H.v.sonst.Möbeln .....	172	60	62	294	308	401	907	1 616
36.15	H.v.Matratzen .....	11	17	16	44	31	107	213	351
36.2	H.v.Schmuck u.ä. Erzeugnissen .....	280	103	79	462	534	695	1 057	2 286
36.21	Prägen v.Münzen u. Medaillen .....	9	4	4	17	21	27	54	102
36.22	H.v.Schmuck,Gold-u. Silberschmiedewaren .....	271	99	75	445	513	668	1 003	2 184
36.30	H.v.Musikinstrumenten .....	60	18	12	90	114	119	188	421
36.40	H.v.Sportgeräten .....	115	31	26	172	214	213	399	826
36.50	H.v.Spielwaren .....	401	63	43	507	606	429	586	1 621
36.6	H.v.sonst.Erzeugnissen .....	710	154	115	979	1 149	1 040	1 580	3 769
36.61	H.v.Phantasieschmuck .....	106	12	16	134	186	88	241	515
36.62	H.v.Besen u.Bürsten .....	44	28	34	106	101	192	463	756
36.63	H.v.Erzeugnissen ang .....	560	114	65	739	862	760	876	2 498
37	Recycling .....	323	181	143	647	727	1 232	1 939	3 898
37.10	Recycling v.Schrott .....	116	38	29	183	261	264	390	915
37.20	Recycling v.nichtmetall. Altmat.u.Reststoffen .....	207	143	114	464	466	968	1 549	2 983

1) Einschl. tätiger Inhaber und Mitinhaber sowie unbezahlt mithelfender Familienangehöriger.

2) Klassifikation der Wirtschaftszweige, Ausgabe 1993 (WZ 93).

Quelle: Statistisches Bundesamt, Fachserie 4, Reihe 4.1.2, 1999.

2 Industrielle Kleinbetriebe im Verarbeitenden Gewerbe, sowie im Bergbau und in der Gewinnung von Steinen und Erden

2.2 Umsatz 1) der Betriebe

Deutschland

Land ----- Hauptgruppen	Umsatz der Betriebe im September 1999				Umsatz der Betriebe im Jahr 1998			
	mit ... bis ... Beschäftigten				mit ... bis ... Beschäftigten			
	1 - 4	5 - 9	10 - 19	Insgesamt	1 - 4	5 - 9	10 - 19	Insgesamt
	1 000 DM				1 000 DM			
Baden-Württemberg .....	136 513	264 306	575 892	976 711	1 438 637	2 786 881	5 895 558	10 121 076
Bayern .....	155 774	259 882	476 815	892 471	1 715 458	2 676 447	5 031 239	9 423 144
Berlin .....	19 932	28 825	54 978	103 735	234 477	334 190	563 723	1 132 390
Brandenburg .....	26 937	36 528	61 277	124 742	235 157	332 662	585 970	1 153 789
Bremen .....	4 517	9 897	16 899	31 313	60 737	113 285	192 074	366 096
Hamburg .....	24 563	158 638	51 387	234 588	221 357	1 333 809	577 624	2 132 790
Hessen .....	101 746	133 555	251 953	487 254	909 038	1 341 290	2 544 403	4 794 731
Mecklenburg-Vorpommern .....	4 269	13 178	25 300	42 747	54 078	137 680	226 714	418 472
Niedersachsen .....	38 855	101 892	223 659	364 406	446 616	1 085 902	2 098 792	3 631 310
Nordrhein-Westfalen .....	234 605	420 237	829 729	1 484 571	2 587 678	4 438 682	8 904 263	15 930 623
Rheinland-Pfalz .....	49 951	82 460	153 965	286 376	431 782	771 931	1 523 643	2 727 356
Saarland .....	3 575	6 174	15 556	25 305	38 959	66 765	165 104	270 828
Sachsen .....	43 424	78 140	136 688	258 252	390 799	745 084	1 297 784	2 433 667
Sachsen-Anhalt .....	8 214	22 625	54 554	85 393	78 730	198 382	508 885	785 997
Schleswig-Holstein .....	25 266	52 601	116 242	194 109	274 386	560 245	1 305 317	2 139 948
Thüringen .....	30 051	49 919	87 439	167 409	262 742	442 702	809 861	1 515 305
Deutschland .....	908 192	1 718 857	3 132 333	5 759 382	9 380 631	17 365 937	32 230 954	58 977 522
Vorleistungsgüter- produzenten .....	533 415	935 644	1 715 729	3 184 788	5 459 520	9 399 809	17 760 110	32 619 439
Investitionsgüter- produzenten .....	120 041	273 527	681 930	1 075 498	1 368 709	2 868 729	7 065 204	11 302 642
Gebrauchsgüter- produzenten .....	21 901	43 747	101 400	167 048	249 022	463 307	966 661	1 678 990
Verbrauchsgüter- produzenten .....	225 399	458 184	623 425	1 307 008	2 213 659	4 558 490	6 342 640	13 114 789

1) Ohne Umsatzsteuer

Quelle: Statistisches Bundesamt, Fachserie 4, Reihe 4.1.2, 1999.

2 Industrielle Kleinbetriebe im Verarbeitenden Gewerbe, sowie im Bergbau und in der Gewinnung von Steinen und Erden

2.2 Umsatz 1) der Betriebe

Deutschland

Nr.der Klas- sifikation 2)	Wirtschaftsgliederung	Umsatz der Betriebe im September 1999				Umsatz der Betriebe im Jahr 1998			
		mit ... bis ... Beschäftigten				mit ... bis ... Beschäftigten			
		1 - 4	5 - 9	10 - 19	Insgesamt	1 - 4	5 - 9	10 - 19	Insgesamt
		1 000 DM				1 000 DM			
C	Bergbau u.Gew.v.Steinen u.Erden .....	54 067	87 560	39 440	181 067	431 595	734 517	339 909	1 506 021
CA	Kohlenbergbau,Torf- Gew.v.Erdöl u.Erdgas usw ...	1 417	1 816	4 067	7 300	8 252	23 609	47 076	78 937
10	Kohlenbergbau,Torf- gewinnung .....	.	1 816	4 067	.	.	23 609	47 076	.
10.10	Steinkohlenbergbau u. briketherstellung .....	.	.	.	.	.	.	.	.
10.20	Braunkohlenbergbau u. briketherstellung .....	.	.	.	.	.	.	.	.
10.30	Torfgewinnung u. veredlung .....	.	1 816	4 067	.	.	23 609	47 076	.
11	Gew.v.Erdöl u.Erdgas, Erbrg.verb.Dienstleistg. ....	.	.	.	.	.	.	.	.
11.10	Gew.v.Erdöl u.Erdgas .....	.	.	.	.	.	.	.	.
11.20	Erbrg.v.Dienstleistg.bei d.Gew.v.Erdöl u.Erdgas .....	.	.	.	.	.	.	.	.
12	Bergbau a.Uran-u. Thoriumerze .....	.	.	.	.	.	.	.	.
CB	Erzbergbau,Gew.v.Steinen u.Erden,sonst.Bergbau .....	52 650	85 744	35 373	173 767	423 343	710 908	292 833	1 427 084
13	Erzbergbau .....	.	.	.	.	.	.	.	.
13.10	Eisenerzbergbau .....	.	.	.	.	.	.	.	.
13.20	NE-Metallerzbergbau (oh.Uran-u.Thoriumerze) .....	.	.	.	.	.	.	.	.
14	Gew.v.Steinen u.Erden, sonst.Bergbau .....	52 650	85 744	35 373	173 767	423 343	710 908	292 833	1 427 084
14.1	Gew.v.Natursteinen .....	2 185	3 181	3 435	8 801	19 370	31 465	30 672	81 507
14.11	Gew.v.Naturwerksteinen u.Natursteinen ang .....	1 471	1 706	937	4 114	12 693	13 770	8 484	34 947
14.12	Gew.v.Kalk,Dolom-,Gips- u.Anhydritstein,Kreide .....	.	1 475	2 498	.	.	17 695	22 188	.
14.13	Gew.v.Schiefer .....	.	.	.	.	.	.	.	.
14.2	Gew.v.Kies,Sand,Ton u.Kaolin .....	48 991	80 274	24 581	153 846	392 645	656 687	191 858	1 241 190
14.21	Gew.v.Kies u.Sand .....	47 752	77 607	20 034	145 393	381 382	633 095	145 210	1 159 687
14.22	Gew.v.Ton u.Kaolin .....	1 239	2 667	4 547	8 453	11 263	23 592	46 648	81 503
14.30	Bergbau a.chemische u.Düngemittelminerale .....	.	.	.	258	.	.	.	3 029
14.40	Gew.v.Salz .....	.	.	.	552	.	.	.	7 508
14.50	Gew.v.Steinen u.Erden ang,sonst.Bergbau .....	.	2 007	.	10 310	.	18 791	.	93 850
D	Verarbeitendes Gewerbe .....	854 125	1 631 297	3 092 893	5 578 315	8 949 036	16 631 420	31 891 045	57 471 501
DA	Ernährungsgewerbe u. Tabakverarbeitung .....	39 463	103 759	151 225	294 447	467 619	1 321 265	1 747 906	3 536 790
15	Ernährungsgewerbe .....	39 279	.	.	292 298	464 270	.	.	3 511 466
15.1	Schlachten u.Fleisch- verarbeitung .....	3 631	4 720	18 353	26 704	39 303	91 578	197 799	328 680
15.11	Schlachten(oh.Schlachten v.Geflügel) .....	1 800	.	.	14 264	19 191	.	.	154 304
15.12	Schlachten v.Geflügel .....	72	.	.	302	1 299	.	.	4 227
15.13	Fleischverarbeitung .....	1 759	3 540	6 839	12 138	18 813	77 580	73 756	170 149

1) Ohne Umsatzsteuer

2) Klassifikation der Wirtschaftszweige, Ausgabe 1993 (WZ 93).

Quelle: Statistisches Bundesamt, Fachserie 4, Reihe 4.1.2, 1999.

2 Industrielle Kleinbetriebe im Verarbeitenden Gewerbe, sowie im Bergbau und in der Gewinnung von Steinen und Erden

2.2 Umsatz 1) der Betriebe

Deutschland

Nr. der Klas- sifika- tion 2)	Wirtschaftsgliederung	Umsatz der Betriebe im September 1999				Umsatz der Betriebe im Jahr 1998			
		mit ... bis ... Beschäftigten				mit ... bis ... Beschäftigten			
		1 - 4	5 - 9	10 - 19	Insgesamt	1 - 4	5 - 9	10 - 19	Insgesamt
		1 000 DM				1 000 DM			
15.20	Fischverarbeitung .....	594	2 711	2 235	5 540	5 664	29 391	19 582	54 637
15.3	Obst- u. Gemüsever- arbeitung .....	4 584	14 262	3 619	22 465	45 741	148 123	49 181	243 045
15.31	Verarb. v. Kartoffeln .....	133	1 115	343	1 591	1 092	12 542	3 374	17 008
15.32	H. v. Frucht- u. Gemüse- säften .....	2 663	10 083	2 378	15 124	28 541	93 977	22 607	145 125
15.33	Verarb. v. Obst u. Gemüse ang .....	1 788	3 064	898	5 750	16 108	41 604	23 200	80 912
15.4	H. v. pflanzlichen u. tierischen Ölen u. Fetten .....	73	12 837	6 140	19 050	1 317	185 792	87 389	274 498
15.41	H. v. rohen Ölen u. Fetten .....	.	.	5 117	11 146	.	.	75 851	157 189
15.42	H. v. raffinierten Ölen u. Fetten .....	.	.	.	.	.	.	.	.
15.43	H. v. Margarine u. ä. Nahrungsfetten .....	.	.	.	.	.	.	.	.
15.5	Milchverarbeitung .....	1 854	8 697	38 684	49 235	18 959	103 817	499 259	622 035
15.51	Milchverarbeitung (oh. H. v. Speiseeis) .....	1 440	8 418	38 001	47 859	15 613	102 657	489 728	607 998
15.52	H. v. Speiseeis .....	414	279	683	1 376	3 346	1 160	9 531	14 037
15.6	Mahl- u. Schlämühlen, H. v. Stärke u. Stärkeerzeugn. ....	707	2 870	13 995	17 572	8 670	34 512	171 599	214 781
15.61	Mahl- u. Schlämühlen .....	707	.	.	15 347	8 670	.	.	182 211
15.62	H. v. Stärke u. Stärke- erzeugnissen .....	.	.	.	2 225	.	.	.	32 570
15.7	H. v. Futtermitteln .....	4 456	10 564	3 559	18 579	50 955	137 797	44 394	233 146
15.71	H. v. Futtermitteln f. Nutztiere .....	4 065	.	.	16 743	47 789	.	.	211 809
15.72	H. v. Futtermitteln f. sonst. Tiere .....	391	.	.	1 836	3 166	.	.	21 337
15.8	Sonst. Ernährungsgewerbe (oh. Getränkeherstellung) ....	7 719	14 333	38 479	60 531	85 921	183 909	400 329	670 159
15.81	H. v. Backwaren (oh. Dauer- backwaren) .....	725	657	1 307	2 689	7 779	6 045	13 385	27 209
15.82	H. v. Dauerbackwaren .....	375	340	1 103	1 818	3 809	5 692	11 249	20 750
15.83	Zuckerindustrie .....	.	.	.	3 690	.	.	.	42 258
15.84	H. v. Süßwaren (oh. Dauer- backwaren) .....	1 419	864	4 741	7 024	14 223	15 115	44 681	74 019
15.85	H. v. Teigwaren .....	1 219	2 242	5 042	8 503	13 792	26 931	50 557	91 280
15.86	Verarb. v. Kaffee u. Tee, H. v. Kaffee-Ersatz .....	1 060	.	.	7 530	13 233	.	.	108 667
15.87	H. v. Wurzeln u. Soßen .....	720	2 546	7 195	10 461	6 662	28 358	70 731	105 751
15.88	H. v. homogenisierten u. diätetischen Nahrungsm. ....	922	.	1 671	2 593	9 418	.	15 852	25 270
15.89	H. v. sonst. Nahrungsmit- teln (oh. Getränke) .....	1 279	2 929	12 015	16 223	17 005	29 055	128 895	174 955
15.9	Getränkeherstellung .....	15 661	32 728	24 233	72 622	207 740	405 925	256 820	870 485
15.91	H. v. Spirituosen .....	6 220	12 405	649	19 274	92 124	151 277	19 912	263 313
15.92	Alkoholbrennerei .....	1 573	825	.	2 398	27 164	14 169	.	41 333
15.93	H. v. Wein a. frischen Trauben .....	743	2 265	2 676	5 684	8 096	32 300	28 825	69 221
15.94	H. v. Apfelwein u. sonst. Fruchtweinen .....	.	2 256	925	.	.	25 644	9 132	.

1) Ohne Umsatzsteuer

2) Klassifikation der Wirtschaftszweige, Ausgabe 1993 (WZ 93).

Quelle: Statistisches Bundesamt, Fachserie 4, Reihe 4.1.2, 1999.



2 Industrielle Kleinbetriebe im Verarbeitenden Gewerbe, sowie im Bergbau und in der Gewinnung von Steinen und Erden

2.2 Umsatz 1) der Betriebe

Deutschland

Nr.der Klas- sifika- tion 2)	Wirtschaftsgliederung	Umsatz der Betriebe im September 1999				Umsatz der Betriebe im Jahr 1998			
		mit ... bis ... Beschäftigten				mit ... bis ... Beschäftigten			
		1 - 4	5 - 9	10 - 19	Insgesamt	1 - 4	5 - 9	10 - 19	Insgesamt
		1 000 DM				1 000 DM			
15.95	H.v.Wermutwein u.sonst. aromatisierten Weinen .....	.	.	.	.	.	.	.	.
15.96	H.v.Bier .....	620	4 128	15 087	19 835	10 939	49 243	153 692	213 874
15.97	H.v.Malz .....	1 015	5 277	2 875	9 167	12 313	66 998	25 412	104 723
15.98	Mineralbrunnen,H.v. Erfrischungsgetränken .....	4 851	5 572	2 021	12 444	48 787	66 294	19 847	134 928
16	Tabakverarbeitung .....	184	.	.	2 149	3 349	.	.	25 324
DB	Textil-u.Bekleidungs- gewerbe .....	41 342	74 575	194 770	310 687	466 102	774 529	1 831 354	3 071 985
17	Textilgewerbe .....	20 639	44 620	102 796	168 055	228 949	482 377	1 052 761	1 764 087
17.1	Spinnstoffaufbereitung u.Spinnerei .....	760	1 166	4 333	6 259	4 876	13 539	76 776	95 191
17.11	Baumwollaufbereitung u. spinnerei .....	93	.	.	1 008	761	.	.	38 358
17.12	Wollaufbereitung u. Streichgarnspinnerei .....	.	.	373	474	.	.	4 112	5 264
17.13	Wollaufbereitung u. Kammgarnspinnerei .....	.	.	644	997	.	.	6 208	9 759
17.14	Flachsufbereitung u. spinnerei .....	.	.	.	431	.	.	.	4 108
17.15	Zwimen u.Texturieren v. Filamentgarnen usw .....	449	.	.	751	1 939	.	.	5 645
17.16	Nähgarnfertigung .....	104	50	1 846	2 000	1 103	992	19 871	21 966
17.17	Sonst.Spinnstoffaufbe- reitung u.Spinnerei .....	.	.	.	598	.	.	.	10 091
17.2	Weberei .....	1 134	4 426	7 751	13 311	10 875	45 259	91 865	147 999
17.21	Baumwollweberei .....	741	2 681	4 392	7 814	6 283	32 971	51 011	90 265
17.22	Streichgarnweberei .....	.	.	.	.	.	.	.	.
17.23	Kammgarnweberei .....	145	.	.	1 700	1 502	.	.	14 658
17.24	Seiden-u.Filamentgarn- weberei .....	78	59	2 523	2 660	1 163	810	29 386	31 359
17.25	Sonst.Weberei .....	170	.	.	1 137	1 927	.	.	11 717
17.30	Textilveredlung .....	3 368	4 331	8 649	16 348	37 328	49 352	92 411	179 091
17.40	H.v.konfektion.Textil- waren (oh.Bekleidung) .....	4 588	15 103	37 579	57 270	53 308	157 655	330 999	541 962
17.5	Sonst.Textilgewerbe (oh.H.v.Maschenware) .....	6 232	8 446	24 372	39 050	67 896	98 489	259 659	426 044
17.51	H.v.Teppichen .....	1 169	1 431	3 201	5 801	6 667	15 479	33 806	55 952
17.52	H.v.Seilerwaren .....	.	.	2 150	2 701	.	.	18 642	24 651
17.53	H.v.Vliesstoff,Erzeugn. daraus (oh.Bekleidung) .....	.	.	1 653	1 849	.	.	14 321	16 675
17.54	Textilgewerbe ang .....	4 691	6 640	17 368	28 699	56 315	79 561	192 890	328 766
17.60	H.v.gewirktem u. gestricktem Stoff .....	730	1 753	4 736	7 219	8 835	19 868	51 834	80 537
17.7	H.v.gewirkten u.ge- strickten Fertigerzeugn. ....	3 827	9 395	15 376	28 598	45 831	98 215	149 217	293 263
17.71	H.v.Strumpfwaren .....	358	1 053	2 001	3 412	3 261	11 382	15 823	30 466
17.72	H.v.Pullovern,Strick- jacken u.ä. ....	3 469	8 342	13 375	25 186	42 570	86 833	133 394	262 797

1) Ohne Umsatzsteuer

2) Klassifikation der Wirtschaftszweige, Ausgabe 1993 (WZ 93).

Quelle: Statistisches Bundesamt, Fachserie 4, Reihe 4.1.2, 1999.

2 Industrielle Kleinbetriebe im Verarbeitenden Gewerbe, sowie im Bergbau und in der Gewinnung von Steinen und Erden

2.2 Umsatz 1) der Betriebe

Deutschland

Nr. der Klassifikation 2)	Wirtschaftsgliederung	Umsatz der Betriebe im September 1999				Umsatz der Betriebe im Jahr 1998			
		mit ... bis ... Beschäftigten				mit ... bis ... Beschäftigten			
		1 - 4	5 - 9	10 - 19	Insgesamt	1 - 4	5 - 9	10 - 19	Insgesamt
		1 000 DM				1 000 DM			
18	Bekleidungsgewerbe .....	20 703	29 955	91 974	142 632	237 153	292 152	778 593	1 307 898
18.10	H.v.Lederbekleidung .....	588	558	5 048	6 194	5 397	7 419	44 513	57 329
18.2	H.v.Bekleidung (oh. Lederbekleidung) .....	18 489	28 132	84 757	131 378	220 751	272 078	711 530	1 204 359
18.21	H.v.Arbeits-u.Berufsbekleidung .....	2 087	6 855	11 526	20 468	25 287	65 790	113 775	204 852
18.22	H.v.Oberbekleidg.(oh.Arbeits-u.Berufsbekleidg.) .....	11 430	14 581	54 668	80 679	134 075	136 170	417 092	687 337
18.23	H.v.Wäsche .....	863	2 957	6 139	9 959	11 493	27 693	51 703	90 889
18.24	H.v.sonst.Bekleidg.u. Bekleidungszubehör .....	4 109	3 739	12 424	20 272	49 896	42 425	128 960	221 281
18.30	Zurichtung u.Färben v. Fellen,H.v.Pelzwaren .....	1 626	1 265	2 169	5 060	11 005	12 655	22 550	46 210
DC	Ledergewerbe .....	5 304	11 128	23 092	39 524	70 881	143 735	250 525	465 141
19	Ledergewerbe .....	5 304	11 128	23 092	39 524	70 881	143 735	250 525	465 141
19.10	Ledererzeugung .....	296	1 617	4 413	6 326	3 471	38 447	38 475	80 393
19.20	Lederverarb.(oh.H.v.Lederbekleidung u.Schuhen) ...	3 510	7 551	12 742	23 803	40 693	84 302	143 343	268 338
19.30	H.v.Schuhen .....	1 498	1 960	5 937	9 395	26 717	20 986	68 707	116 410
DD	Holzgewerbe (oh.H.v. Möbeln) .....	46 194	79 967	105 317	231 478	515 652	815 942	1 139 272	2 470 866
20	Holzgewerbe (oh.H.v. Möbeln) .....	46 194	79 967	105 317	231 478	515 652	815 942	1 139 272	2 470 866
20.10	Säge-,Hobel-u.Holz- imprägnierwerke .....	26 061	35 644	20 908	82 613	304 741	341 856	241 956	888 553
20.20	Furnier-,Sperh.-,Holz- faserpl.-u.-spanpl.Werke .....	1 656	6 162	8 235	16 053	18 619	69 012	85 442	173 073
20.30	H.v.Konstr.-,Fertigb.t., Ausbauelement.u.ä.a.Holz ...	7 160	11 325	21 299	39 784	63 771	104 896	214 756	383 423
20.40	H.v.Verpackungsmitteln u.Lagerbehältern a.Holz .....	5 282	15 627	33 640	54 549	57 049	175 980	367 101	600 130
20.5	H.v.Holzwaren ang.Kork- Flecht-u.Korbwaren .....	6 035	11 209	21 235	38 479	71 472	124 198	230 017	425 687
20.51	H.v.Holzwaren ang. Veredlg.v.Holzwaren .....	5 680	10 480	20 548	36 708	66 053	115 605	222 555	404 213
20.52	H.v.Kork-,Flecht-u. Korbwaren .....	355	729	687	1 771	5 419	8 593	7 462	21 474
DE	Papier-,Verlags-u. Druckgewerbe .....	248 303	432 617	538 414	1 219 334	2 398 665	4 139 309	5 564 449	12 102 423
21	Papiergewerbe .....	5 988	21 610	60 514	88 112	65 025	221 355	644 331	930 711
21.1	H.v.Holzstoff,Zellstoff, Papier,Karton u.Pappe .....	485	990	5 621	7 096	5 064	10 431	56 759	72 254
21.11	H.v.Holzstoff u. Zellstoff .....	.	.	.	.	.	.	.	.
21.12	H.v.Papier,Karton u. Pappe .....	.	990	5 621	.	.	10 431	56 759	.
21.2	Papier-,Karton-u.Pappe- verarbeitung .....	5 503	20 620	54 893	81 016	59 961	210 924	587 572	858 457
21.21	H.v.Wellpapier u.-pappe, Verpackungsmitteln .....	3 011	11 409	30 494	44 914	33 394	112 838	323 866	470 098
21.22	H.v.Haushalts-u.Hygiene- art.a.Zellstoff u.Papier .....	593	2 828	6 289	9 710	6 850	32 557	67 794	107 201
21.23	H.v.Schreibwaren,Büro- bedarf a.Papier u.Pappe .....	392	1 628	3 146	5 166	5 250	9 379	35 942	50 571

1) Ohne Umsatzsteuer

2) Klassifikation der Wirtschaftszweige, Ausgabe 1993 (WZ 93).

Quelle: Statistisches Bundesamt, Fachserie 4, Reihe 4.1.2, 1999.

## 2 Industrielle Kleinbetriebe im Verarbeitenden Gewerbe, sowie im Bergbau und in der Gewinnung von Steinen und Erden

## 2.2 Umsatz 1) der Betriebe

## Deutschland

Nr. der Klas- sifika- tion 2)	Wirtschaftsgliederung	Umsatz der Betriebe im September 1999				Umsatz der Betriebe im Jahr 1998			
		mit ... bis ... Beschäftigten				mit ... bis ... Beschäftigten			
		1 - 4	5 - 9	10 - 19	Insgesamt	1 - 4	5 - 9	10 - 19	Insgesamt
		1 000 DM				1 000 DM			
21.24	H.v.Tapeten .....	-	347	1 103	1 450	-	4 033	14 366	18 399
21.25	H.v.sonst.Waren aus Papier,Karton u.Pappe .....	1 507	4 408	13 861	19 776	14 467	52 117	145 604	212 188
22	Verlags-,Druckgewerbe, Vervielfältigung .....	242 315	411 007	477 900	1 131 222	2 333 640	3 917 954	4 920 118	11 171 712
22.1	Verlagsgewerbe .....	130 044	248 280	207 496	585 820	1 123 717	2 193 989	2 056 574	5 374 280
22.11	Buchverlag u.Musikverlag .....	80 201	51 433	77 753	209 387	567 167	440 278	679 621	1 687 066
22.12	Zeitungsverlag .....	8 641	12 267	40 892	61 800	94 687	128 804	420 008	643 499
22.13	Zeitschriftenverlag .....	31 089	171 864	72 907	275 860	361 997	1 491 906	802 439	2 656 342
22.14	Verlag v.bespielten Tonträgern .....	3 705	2 124	2 255	8 084	36 798	22 284	42 142	101 224
22.15	Sonst.Verlagsgewerbe .....	6 408	10 592	13 689	30 689	63 068	110 717	112 364	286 149
22.2	Druckgewerbe .....	111 017	160 532	267 540	539 089	1 191 006	1 704 590	2 829 153	5 724 749
22.21	Zeitungsdruckerei .....	259	586	2 083	2 928	4 399	7 269	29 017	40 685
22.22	Druckerei (oh.Zeitungs- druckerei) .....	80 847	122 534	215 837	419 218	887 967	1 306 160	2 274 989	4 469 116
22.23	Druckweiterverarbeitung .....	2 231	3 410	7 211	12 852	24 197	31 786	70 353	126 336
22.24	Satzherstellung u. Reproduktion .....	19 847	26 405	34 400	80 652	207 620	276 985	370 588	855 193
22.25	Sonst.Druckgewerbe .....	7 833	7 597	8 009	23 439	66 823	82 390	84 206	233 419
22.3	Vervielf.v.besp.Ton-, Bild-u.Datenträgern .....	1 254	2 195	2 864	6 313	18 917	19 375	34 391	72 683
22.31	Vervielfältigung v. bespielten Tonträgern .....	607	328	909	1 844	12 581	4 052	7 715	24 348
22.32	Vervielfältigung v. bespielten Bildträgern .....	199	467	956	1 622	2 077	4 895	10 586	17 558
22.33	Vervielfältigung v. bespielten Datenträgern .....	448	1 400	999	2 847	4 259	10 428	16 090	30 777
DF	Kokerei,Mineralölverar- beitung,H.v.Brutstoffen .....	1 121	855	5 689	7 665	6 786	9 858	55 837	72 481
23	Kokerei,Mineralölverar- beitung,H.v.Brutstoffen .....	1 121	855	5 689	7 665	6 786	9 858	55 837	72 481
23.10	Kokerei .....	-	-	.	.	-	-	.	.
23.20	Mineralölverarbeitung .....	1 121	855	.	.	6 786	9 858	.	.
23.30	H.u.Verarb.v.Spalt-u. Brutstoffen .....	-	-	-	-	-	-	-	-
DG	Chemische Industrie .....	23 643	71 560	166 811	262 014	278 628	735 458	1 775 552	2 789 638
24	Chemische Industrie .....	23 643	71 560	166 811	262 014	278 628	735 458	1 775 552	2 789 638
24.1	H.v.chemischen Grund- stoffen .....	4 863	12 128	39 246	56 237	73 949	127 519	409 576	611 044
24.11	H.v.Industriegasen .....	.	.	972	1 661	.	.	11 672	21 563
24.12	H.v.Farbstoffen u. Pigmenten .....	.	660	4 484	.	.	9 243	42 559	.
24.13	H.v.sonst.anorganischen Grundstoffen u.Chemik. ....	234	3 139	5 730	9 103	3 089	30 418	56 300	89 807
24.14	H.v.sonst.organischen Grundstoffen u.Chemik. ....	2 395	3 622	11 923	17 940	45 255	36 383	128 628	210 266
24.15	H.v.Düngemitteln u. Stickstoffverbindungen .....	578	966	2 226	3 770	8 109	9 085	30 860	48 054
24.16	H.v.Kunststoff in Pri- märformen .....	1 211	3 313	13 911	18 435	10 220	37 973	139 557	187 750

1) Ohne Umsatzsteuer

2) Klassifikation der Wirtschaftszweige, Ausgabe 1993 (WZ 93).

Quelle: Statistisches Bundesamt, Fachserie 4, Reihe 4.1.2. 1999.

## 2 Industrielle Kleinbetriebe im Verarbeitenden Gewerbe, sowie im Bergbau und in der Gewinnung von Steinen und Erden

## 2.2 Umsatz 1) der Betriebe

## Deutschland

Nr. der Klas- sifika- tion 2)	Wirtschaftsgliederung	Umsatz der Betriebe im September 1999				Umsatz der Betriebe im Jahr 1998			
		mit ... bis ... Beschäftigten				mit ... bis ... Beschäftigten			
		1 - 4	5 - 9	10 - 19	Insgesamt	1 - 4	5 - 9	10 - 19	Insgesamt
		1 000 DM				1 000 DM			
24.17	H.v. synthetischem Kautschuk in Primärformen .....	.	.	.	.	.	.	.	.
24.20	H.v. Schädlingsbekämpfungsmitteln u. Pflanzenschutzmitteln .....	.	.	3 257	5 116	.	.	36 850	50 026
24.30	H.v. Anstrichmitteln, Druckfarben u. Kitten .....	2 781	17 291	38 189	58 261	37 090	168 775	409 287	615 152
24.4	H.v. pharmazeut. Erzeugnissen .....	2 903	9 432	22 259	34 594	33 301	90 597	247 952	371 850
24.41	H.v. pharmazeut. Grundstoffen .....	316	527	2 249	3 092	2 922	6 482	29 168	38 572
24.42	H.v. pharmazeut. Spezialitäten u. sonst. Erzeugnissen .....	2 587	8 905	20 010	31 502	30 379	84 115	218 784	333 278
24.5	H.v. Seifen, Wasch-, Reinigungs- u. Körperpflegemitteln .....	6 842	16 057	25 176	48 075	74 483	174 744	255 035	504 262
24.51	H.v. Seifen, Wasch-, Reinigungs- u. Poliermitteln .....	3 646	10 675	14 223	28 544	39 990	106 642	164 028	310 660
24.52	H.v. Duft- u. Körperpflegemitteln .....	3 196	5 382	10 953	19 531	34 493	68 102	91 007	193 602
24.6	H.v. sonst. chemischen Erzeugnissen .....	4 911	14 440	36 226	55 577	47 926	157 052	396 870	601 848
24.61	H.v. pyrotechnischen Erzeugnissen .....	4	.	.	585	205	.	.	6 183
24.62	H.v. Klebstoffen u. Gelatine .....	169	1 597	6 700	8 466	2 683	17 836	73 041	93 560
24.63	H.v. ätherischen Ölen .....	189	.	.	2 503	3 099	.	.	27 968
24.64	H.v. fotochemischen Erzeugnissen .....	428	303	3 554	4 285	6 439	3 099	38 778	48 316
24.65	H.v. unbespielten Ton-, Bild- u. Datenträgern .....	1 010	1 351	2 246	4 607	8 657	17 724	28 675	55 056
24.66	H.v. chemischen Erzeugnissen .....	3 111	10 892	21 128	35 131	26 843	115 896	228 026	370 765
24.70	H.v. Chemiefasern .....	.	.	2 458	4 154	.	.	19 982	35 456
DH	H.v. Gummi- u. Kunststoffwaren .....	39 455	90 354	242 580	372 389	438 120	943 215	2 516 418	3 897 753
25	H.v. Gummi- u. Kunststoffwaren .....	39 455	90 354	242 580	372 389	438 120	943 215	2 516 418	3 897 753
25.1	H.v. Gummiwaren .....	3 730	7 922	25 203	36 855	42 975	81 701	269 854	394 530
25.11	H.v. Bereifungen .....	27	.	.	443	275	.	.	5 662
25.12	Rundemeuerung v. Bereifungen .....	127	.	.	538	1 773	.	.	6 776
25.13	H.v. sonst. Gummiwaren .....	3 576	7 682	24 616	35 874	40 927	78 640	262 525	382 092
25.2	H.v. Kunststoffwaren .....	35 725	82 432	217 377	335 534	395 145	861 514	2 246 564	3 503 223
25.21	H.v. Platten, Folien usw a. Kunststoff .....	12 837	28 023	61 043	101 903	136 252	284 275	643 465	1 063 992
25.22	H.v. Verpackungsmitteln a. Kunststoff .....	2 863	8 209	17 954	29 026	28 247	100 156	186 979	315 382
25.23	H.v. Baubedarfsartikeln a. Kunststoff .....	4 930	10 947	36 379	52 256	59 725	100 553	337 016	497 294
25.24	H.v. sonst. Kunststoffwaren .....	15 095	35 253	102 001	152 349	170 921	376 530	1 079 104	1 626 555
Di	Glasgewerbe, Keramik, Verarb. v. Steinen u. Erden .....	128 036	164 470	220 204	512 710	1 125 143	1 491 565	1 993 889	4 610 597
26	Glasgewerbe, Keramik, Verarb. v. Steinen u. Erden .....	128 036	164 470	220 204	512 710	1 125 143	1 491 565	1 993 889	4 610 597
26.1	H.u. Verarb. v. Glas .....	2 856	7 845	21 381	32 082	30 849	72 537	218 645	322 031

1) Ohne Umsatzsteuer

2) Klassifikation der Wirtschaftszweige, Ausgabe 1993 (WZ 93).

Quelle: Statistisches Bundesamt, Fachserie 4, Reihe 4.1.2, 1999.

## 2 Industrielle Kleinbetriebe im Verarbeitenden Gewerbe, sowie im Bergbau und in der Gewinnung von Steinen und Erden

## 2.2 Umsatz 1) der Betriebe

## Deutschland

Nr. der Klas- sifika- tion 2)	Wirtschaftsgliederung	Umsatz der Betriebe im September 1999				Umsatz der Betriebe im Jahr 1998			
		mit ... bis ... Beschäftigten				mit ... bis ... Beschäftigten			
		1 - 4	5 - 9	10 - 19	Insgesamt	1 - 4	5 - 9	10 - 19	Insgesamt
		1 000 DM				1 000 DM			
26.11	H.v.Flachglas .....	.	.	.	180	.	.	.	2 180
26.12	Veredlg.u.Verarb.v. Flachglas .....	851	4 115	8 351	13 317	13 533	34 948	88 038	136 519
26.13	H.v.Hohlglas .....	603	605	1 906	3 114	2 771	5 037	19 809	27 617
26.14	H.v.Glasfaser .....	.	.	1 096	1 696	.	.	9 394	15 722
26.15	H.,Veredlg.u.Verarb.v. sonst.Glas,techn.Glasw. ....	1 044	2 703	10 028	13 775	11 658	26 931	101 404	139 993
26.2	Keramik (oh.Ziegelei u. Baukeramik) .....	1 764	2 807	12 242	16 813	18 790	30 877	135 634	185 301
26.21	H.v.keramischen Haus- haltsw.u.Ziergegenst. ....	796	1 208	1 902	3 906	7 100	11 188	21 527	39 815
26.22	H.v.Sanitärkeramik .....	83	.	.	533	774	.	.	4 636
26.23	H.v.Isolatoren u. Isolierteilen a.Keramik .....	.	.	.	533	.	.	.	3 737
26.24	H.v.keramischen Erzeugn. f.sonst.techn.Zwecke .....	286	324	4 865	5 475	2 951	3 352	50 727	57 030
26.25	H.v.keramischen Erzeugnissen ang .....	216	186	1 014	1 416	2 826	2 452	15 167	20 445
26.26	H.v.feuerfesten keramischen Werkstoffen .....	383	862	3 705	4 950	5 139	11 775	42 724	59 638
26.30	H.v.keramischen Wand-u. Bodenfliesen u.-platten .....	.	.	.	298	.	.	.	3 612
26.40	Ziegelei,H.v.sonst. Baukeramik .....	.	2 970	.	18 700	.	28 542	.	174 674
26.5	H.v.Zement,Kalk u. gebranntem Gips .....	354	1 375	5 122	6 851	2 844	11 136	46 710	60 690
26.51	H.v.Zement .....	.	.	.	1 857	.	.	.	15 735
26.52	H.v.Kalk .....	197	873	3 019	4 089	1 091	5 922	27 399	34 412
26.53	H.v.gebranntem Gips .....	.	.	.	905	.	.	.	10 543
26.6	H.v.Erzeugnissen a. Beton,Zement u.Gips .....	87 263	109 775	118 926	315 964	781 382	1 028 750	1 072 761	2 882 893
26.61	H.v.Betonerzeugnissen f. d.Bau u.Kalksandsteinen .....	9 967	23 914	82 060	115 941	98 050	229 616	773 595	1 101 261
26.62	H.v.Gipserzeugnissen f. d.Bau .....	230	.	.	1 337	2 552	.	.	15 792
26.63	H.v.Transportbeton .....	71 461	76 747	23 265	171 473	629 831	719 334	174 445	1 523 610
26.64	H.v.Mörtel .....	3 930	5 230	10 400	19 560	33 098	42 001	97 985	173 084
26.65	H.v.Faserzementwaren .....	396	.	.	2 232	5 237	.	.	19 922
26.66	H.v.Erzeugnissen a. Beton,Zement u.Gips ang .....	1 279	2 394	1 748	5 421	12 614	20 611	15 999	49 224
26.70	Be-u.Verarb.v.Natur- steinen ang .....	4 516	6 877	13 444	24 837	32 108	69 851	121 739	223 698
26.8	H.v.sonst.Mineral- erzeugnissen .....	30 249	32 821	34 095	97 165	249 465	249 872	258 361	757 698
26.81	H.v.Mühl-,Polier-u.ä. Steinen,Schleifwerkzeug. ....	477	1 563	2 543	4 583	6 811	17 907	27 809	52 527
26.82	H.v.Mineraler- zeugnissen ang .....	29 772	31 258	31 552	92 582	242 654	231 965	230 552	705 171
DJ	Metallerzg.u.-bearb., H.v.Metallerzeugnissen .....	112 554	229 814	575 386	917 754	1 227 853	2 471 478	6 167 389	9 866 720
27	Metallerzeugung u.-bearbeitung .....	5 357	16 919	80 290	102 566	62 429	192 686	896 599	1 151 714
27.10	Erzeugung v.Roheisen, Stahl,Ferroleq.(EGKS) .....	257	551	20 485	21 293	3 105	8 103	234 029	245 237

1) Ohne Umsatzsteuer

2) Klassifikation der Wirtschaftszweige, Ausgabe 1993 (WZ 93).

Quelle: Statistisches Bundesamt, Fachserie 4, Reihe 4.1.2, 1999.

2 Industrielle Kleinbetriebe im Verarbeitenden Gewerbe, sowie im Bergbau und in der Gewinnung von Steinen und Erden

2.2 Umsatz 1) der Betriebe

Deutschland

Nr. der Klassifikation 2)	Wirtschaftsgliederung	Umsatz der Betriebe im September 1999				Umsatz der Betriebe im Jahr 1998			
		mit ... bis ... Beschäftigten				mit ... bis ... Beschäftigten			
		1 - 4	5 - 9	10 - 19	Insgesamt	1 - 4	5 - 9	10 - 19	Insgesamt
		1 000 DM				1 000 DM			
27.2	H.v.Rohren .....	986	3 447	12 500	16 933	12 889	38 853	161 876	213 618
27.21	H.v.Rohren u.Rohrstücken a.Gußeisen .....	279	574	3 620	4 473	3 471	7 794	44 513	55 778
27.22	H.v.Stahlrohren u.Rohr- stücken a. Eisen u.Stahl .....	707	2 873	8 880	12 460	9 418	31 059	117 363	157 840
27.3	Sonst.erste Bearb.v.Ei- sen,Stahl,H.v.Ferroleq. ....	884	2 332	13 045	16 261	4 898	24 140	135 939	164 977
27.31	H.v.Blankstahl .....	.	.	.	1 025	.	.	.	11 708
27.32	H.v.Kaltband unter 500 mm Breite .....	-	782	6 301	7 083	-	9 165	52 532	61 697
27.33	H.v.Kaltprofilen .....	-	.	.	1 863	-	.	.	26 133
27.34	H.v.gezogenem Draht .....	237	1 123	2 593	3 953	1 701	8 936	32 722	43 359
27.35	Erste Bearb.v.Eisen u. Stahl ang,H.v.Ferroleq. ....	.	.	1 692	2 337	.	.	18 773	22 080
27.4	Erzeugung u.erste Bearb. v.NE-Metallen .....	1 818	6 018	19 527	27 363	23 585	69 305	203 640	296 530
27.41	Erzeugung u.erste Bearb. v.Edelmetallen .....	185	326	717	1 228	2 756	2 576	7 462	12 794
27.42	Erzeugung u.erste Bearb. v.Aluminium .....	1 046	4 062	11 305	16 413	14 563	42 851	118 796	176 210
27.43	Erzeugung u.erste Bearb. v.Blei,Zink u.Zinn .....	181	731	2 479	3 391	2 451	8 843	26 162	37 456
27.44	Erzeugung u.erste Bearb. v.Kupfer .....	137	729	2 090	2 956	462	12 998	18 865	32 325
27.45	Erzeugung u.erste Bearb. v.sonst.NE-Metallen .....	269	170	2 936	3 375	3 353	2 037	32 355	37 745
27.5	Gießereindustrie .....	1 412	4 571	14 733	20 716	17 952	52 285	161 115	231 352
27.51	Eisengießerei .....	322	90	1 142	1 554	5 714	462	11 258	17 434
27.52	Stahlgießerei .....	.	.	1 434	1 581	.	.	12 443	14 527
27.53	Leichtmetallgießerei .....	1 021	3 467	11 223	15 711	10 893	36 522	127 404	174 819
27.54	Buntmetallgießerei .....	.	.	934	1 870	.	.	10 010	24 572
28	H.v.Metallerzeugnissen .....	107 197	212 895	495 096	815 188	1 165 424	2 278 792	5 270 790	8 715 006
28.1	Stahl-u.Leichtmetallbau .....	18 133	33 376	86 796	138 305	170 984	332 989	896 825	1 400 798
28.11	H.v.Stahl-u.Leicht- metallkonstruktionen .....	10 207	24 220	66 885	101 312	125 151	235 903	685 512	1 046 566
28.12	H.v.Ausbauelernen a. Stahl u.Leichtmetall .....	7 926	9 156	19 911	36 993	45 833	97 086	211 313	354 232
28.2	Kessel-u.Behälterbau (oh.H.v.Dampfkesseln) .....	856	4 955	7 171	12 982	11 037	41 385	80 269	132 691
28.21	H.v.Tanks u.Sammel- behältern .....	501	4 774	5 954	11 229	5 746	38 184	69 127	113 057
28.22	H.v.Zentralheizungs- Heizkörpern u.-kesseln .....	355	181	1 217	1 753	5 291	3 201	11 142	19 634
28.30	H.v.Dampfkesseln (oh. Zentralheizungskessel) .....	2 587	2 262	7 094	11 943	34 662	20 683	73 766	129 111
28.40	H.v.Schmiede-,Press-, Zieh-,Stanzteilen u.ä. ....	4 429	17 404	39 585	61 418	50 400	179 197	408 502	638 099
28.5	Oberfläch.veredlg.,Wär- mebehandlg.,Mechanik ang .	44 423	78 910	155 281	278 614	489 458	840 237	1 719 182	3 048 877
28.51	Oberfläch.veredlg.u. Wärmebehandlung .....	8 769	23 791	55 334	87 894	98 889	231 890	605 196	935 975
28.52	Mechanik ang .....	35 654	55 119	99 947	190 720	390 569	608 347	1 113 986	2 112 902

1) Ohne Umsatzsteuer

2) Klassifikation der Wirtschaftszweige, Ausgabe 1993 (WZ 93).

Quelle: Statistisches Bundesamt, Fachserie 4, Reihe 4.1.2, 1999.

## 2 Industrielle Kleinbetriebe im Verarbeitenden Gewerbe, sowie im Bergbau und in der Gewinnung von Steinen und Erden

## 2.2 Umsatz 1) der Betriebe

## Deutschland

Nr. der Klas- sifika- tion 2)	Wirtschaftsgliederung	Umsatz der Betriebe im September 1999				Umsatz der Betriebe im Jahr 1998			
		mit ... bis ... Beschäftigten				mit ... bis ... Beschäftigten			
		1 - 4	5 - 9	10 - 19	Insgesamt	1 - 4	5 - 9	10 - 19	Insgesamt
		1 000 DM				1 000 DM			
28.6	H.v.Schneidw.,Werkzeug, Schlössern u.Beschlägen .....	13 496	31 951	68 656	114 103	158 390	370 805	772 062	1 301 257
28.61	H.v.Schneidwaren u. Bestecken .....	2 585	4 308	9 713	16 606	31 530	49 815	118 972	200 317
28.62	H.v.Werkzeugen .....	8 892	24 765	51 492	85 149	103 336	288 125	566 739	958 200
28.63	H.v.Schlössern u. Beschlägen .....	2 019	2 878	7 451	12 348	23 524	32 865	86 351	142 740
28.7	H.v.sonst.EBM-Waren .....	23 273	44 037	130 513	197 823	250 493	493 496	1 320 184	2 064 173
28.71	H.v.Behältern a.Eisen u. Stahl .....	630	1 359	3 189	5 178	6 872	18 517	31 924	57 313
28.72	H.v.Verpackungen u. Verschlüssen a.Metall .....	449	2 580	2 909	5 938	9 027	19 220	34 600	62 847
28.73	H.v.Drahtwaren .....	2 866	6 879	34 908	44 653	27 301	73 308	282 964	383 573
28.74	H.v.Schrauben,Nieten, Ketten u.Federn .....	2 997	8 158	27 137	38 292	34 006	98 074	296 622	428 702
28.75	H.v.EBM-Waren ang .....	16 331	25 061	62 370	103 762	173 287	284 377	674 074	1 131 738
DK	Maschinenbau .....	55 205	138 771	360 065	554 041	642 334	1 429 268	3 833 707	5 905 309
29	Maschinenbau .....	55 205	138 771	360 065	554 041	642 334	1 429 268	3 833 707	5 905 309
29.1	H.v.Masch.f.d.Erzeugung u.Nutzung v.mech.Energie ....	9 958	27 347	72 021	109 326	118 054	273 832	750 532	1 142 418
29.11	H.v.Verbrenn.mot.u.Turb. (oh.Straßenfahrz.u.ä.) .....	242	322	2 725	3 289	4 342	3 562	10 462	18 366
29.12	H.v.Pumpen u. Kompressoren .....	3 977	13 318	31 919	49 214	49 535	128 643	348 818	526 996
29.13	H.v.Armaturen .....	2 182	5 601	10 206	17 989	25 157	58 289	120 076	203 522
29.14	H.v.Lagern,Getrieben, Zahnradern,Antriebsselem. ....	3 557	8 106	27 171	38 834	39 020	83 338	271 176	393 534
29.2	H.v.sonst.Maschinen f. unspezifische Verwendung ....	21 183	53 097	149 986	224 266	239 281	572 743	1 499 434	2 311 458
29.21	H.v.Öfen u.Brennern .....	834	966	3 788	5 588	14 558	23 802	50 844	89 204
29.22	H.v.Hebezeugen u. Fördermitteln .....	4 321	12 285	46 030	62 636	51 569	130 302	490 036	671 907
29.23	H.v.kälte-u.lufttechn. Erzeugn.f.gewerbl.Zwecke ....	3 771	8 943	23 829	36 543	44 001	97 213	238 348	379 562
29.24	H.v.Maschinen f.unspezi- fische Verwendung ang .....	12 257	30 903	76 339	119 499	129 153	321 426	720 206	1 170 785
29.3	H.v.land-u.forstw. Maschinen .....	.	.	4 050	8 112	.	.	46 149	98 590
29.31	H.v.Ackerschleppern .....	.	.	467	733	.	.	5 584	11 127
29.32	H.v.sonst.land-u. forstw.Maschinen .....	1 103	2 693	3 583	7 379	15 994	30 904	40 565	87 463
29.40	H.v.Werkzeugmaschinen .....	6 198	13 864	43 992	64 054	74 302	151 028	491 711	717 041
29.5	H.v.Masch.f.sonst.best. Wirtschaftszweige .....	14 743	36 816	81 125	132 684	173 371	359 094	943 179	1 475 644
29.51	H.v.Masch.f.Metallerzeu- gung,Walzwerkseintr.usw .....	190	773	5 557	6 520	8 580	12 492	54 068	75 140
29.52	H.v.Bergwerks-,Bau-u. Baustoffmaschinen .....	1 915	4 638	10 051	16 604	18 269	53 930	104 276	176 475
29.53	H.v.Masch.f.Ernährungs- gewerbe u.Tabakverarb. ....	1 745	2 758	8 708	13 211	26 028	44 211	114 317	184 556
29.54	H.v.Masch.f.d.Textil- Bekleidg.-u.Ledergewerbe ....	723	6 087	6 864	13 674	14 407	41 384	109 558	165 349
29.55	H.v.Masch.f.d.Papier- gewerbe .....	121	618	2 110	2 849	5 473	7 530	26 056	39 059

1) Ohne Umsatzsteuer

2) Klassifikation der Wirtschaftszweige, Ausgabe 1993 (WZ 93).

Quelle: Statistisches Bundesamt, Fachserie 4, Reihe 4.1.2, 1999.

2 Industrielle Kleinbetriebe im Verarbeitenden Gewerbe, sowie im Bergbau und in der Gewinnung von Steinen und Erden

2.2 Umsatz 1) der Betriebe

Deutschland

Nr. der Klassifikation 2)	Wirtschaftsgliederung	Umsatz der Betriebe im September 1999				Umsatz der Betriebe im Jahr 1998			
		mit ... bis ... Beschäftigten				mit ... bis ... Beschäftigten			
		1 - 4	5 - 9	10 - 19	Insgesamt	1 - 4	5 - 9	10 - 19	Insgesamt
		1 000 DM				1 000 DM			
29.56	H.v.Masch.f.best.Wirtschaftszweige ang .....	10 049	21 942	47 835	79 826	100 614	199 547	534 904	835 065
29.60	H.v.Waffen u.Munition .....	.	.	1 014	1 675	.	.	12 930	18 656
29.7	H.v.Haushaltsgeräten ang .....	1 623	4 424	7 877	13 924	17 385	34 345	89 772	141 502
29.71	H.v.elektrischen Haushaltsgeräten .....	1 225	3 730	5 090	10 045	12 828	27 509	58 002	98 339
29.72	H.v.nichtelektrischen Heiz-,Koch-u.ä.Gerät.ang .....	398	694	2 787	3 879	4 557	6 836	31 770	43 163
DL	H.v.Büromasch.,Dv-Gerät. u.-einr.:Elektrotech.usw .....	64 316	135 876	319 397	519 589	759 969	1 365 039	3 170 472	5 295 480
30	H.v.Büromasch.,Dv-Gerät. u.-einr. ....	3 036	7 776	11 594	22 406	42 676	87 368	152 180	282 224
30.01	H.v.Büromaschinen .....	310	696	1 412	2 418	4 355	14 920	34 210	53 485
30.02	H.v.Dv-Gerät.u.-einr. ....	2 726	7 080	10 182	19 988	38 321	72 448	117 970	228 739
31	H.v.Geräten d.Elekttriz. erzg.,-verteilung u.ä. ....	24 662	51 047	115 741	191 450	283 480	526 639	1 262 917	2 073 036
31.10	H.v.Elektromotoren,Generatoren,Transformatoren .....	2 175	6 100	15 220	23 495	23 304	69 595	165 237	258 136
31.20	H.v.Elekttriz.vertlg.-u.schalt-einrichtungen .....	10 722	17 887	43 803	72 412	125 249	196 822	482 825	804 896
31.30	H.v.isol.Elektrokabeln, leitungen u.-drähten .....	2 583	.	.	18 931	25 976	.	.	215 401
31.40	H.v.Akkumulatoren u. Batterien .....	70	.	.	2 815	1 393	.	.	29 600
31.50	H.v.elektrischen Lampen u.Leuchten .....	3 274	9 951	21 421	34 646	43 041	97 866	234 408	375 315
31.6	H.v.elekt.r.Ausrüstg.ang .....	5 838	10 839	22 474	39 151	64 517	96 850	228 321	389 688
31.61	H.v.elekt.r.Ausrüstg.f. Motoren u.Fahrzeuge.ang .....	1 121	1 507	1 829	4 457	14 510	5 848	23 850	44 208
31.62	H.v.sonst.elekt.r. Ausrüstg.ang .....	4 717	9 332	20 645	34 694	50 007	91 002	204 471	345 480
32	Rundfunk-, Fernseh-u. Nachrichtentechnik .....	13 003	27 009	68 835	108 847	145 914	234 303	561 095	941 312
32.10	H.v.elektronischen Bauelementen .....	5 856	13 496	31 970	51 322	59 634	106 643	295 795	462 072
32.20	H.v.nachrichtentechnischen Geräten u.Einr. ....	4 624	7 071	26 348	38 043	55 689	88 763	165 363	309 815
32.30	H.v.Rundfunk-,Fernseh-,phono-,videotechn.Gerät. ....	2 523	6 442	10 517	19 482	30 591	38 897	99 937	169 425
33	Medizin-,Mess-,Steuer- u.Regelungstechnik,Optik .....	23 615	50 044	123 227	196 886	287 899	516 729	1 194 280	1 998 908
33.10	H.v.med.Geräten u.orthopädischen Vorrichtungen .....	6 526	11 597	30 548	48 671	90 377	130 840	277 001	498 218
33.20	H.v.Meß-,Kontroll-, Navig.-u.ä.Instr.u.Vorr. ....	11 787	31 289	63 484	106 560	135 132	305 532	651 926	1 092 590
33.30	H.v.industriellen Prozeß-Steuerungsanlg. ....	1 296	1 792	5 444	8 532	17 205	16 556	58 374	92 135
33.40	H.v.optischen u. fotografischen Geräten .....	1 409	3 273	14 694	19 376	19 286	41 762	129 360	190 408
33.50	H.v.Uhren .....	2 597	2 093	9 057	13 747	25 899	22 039	77 619	125 557
DM	Fahrzeugbau .....	5 889	13 332	42 618	61 839	81 640	152 838	425 867	660 345
34	H.v.Kraftwagen u. Kraftwagenteilen .....	2 452	7 952	31 532	41 936	44 464	84 986	308 699	438 149

1) Ohne Umsatzsteuer

2) Klassifikation der Wirtschaftszweige, Ausgabe 1993 (WZ 93).

Quelle: Statistisches Bundesamt, Fachserie 4, Reihe 4.1.2, 1999.



2 Industrielle Kleinbetriebe im Verarbeitenden Gewerbe, sowie im Bergbau und in der Gewinnung von Steinen und Erden

2.2 Umsatz 1) der Betriebe

Deutschland

Nr. der Klassifikation 2)	Wirtschaftsgliederung	Umsatz der Betriebe im September 1999				Umsatz der Betriebe im Jahr 1998			
		mit ... bis ... Beschäftigten				mit ... bis ... Beschäftigten			
		1 - 4	5 - 9	10 - 19	Insgesamt	1 - 4	5 - 9	10 - 19	Insgesamt
		1 000 DM				1 000 DM			
34.10	H.v.Kraftwagen u. Kraftwagenmotoren .....	78	542	2 282	2 902	2 560	5 291	19 904	27 755
34.20	H.v.Karosserien, Aufbauten u.Anhängern .....	563	1 185	6 987	8 735	22 051	14 313	62 335	98 699
34.30	H.v.Teilen u.ä.f.Kraftwagen u.deren Motoren .....	1 811	6 225	22 263	30 299	19 853	65 382	226 460	311 695
35	Sonst.Fahrzeugbau .....	3 437	5 380	11 086	19 903	37 176	67 852	117 168	222 196
35.1	Schiffbau .....	333	1 233	3 250	4 816	7 499	18 281	18 792	44 572
35.11	Schiffbau (oh.Boots-u. Yachtbau) .....	196	.	.	4 183	4 336	.	.	34 245
35.12	Boots- u.Yachtbau .....	137	.	.	633	3 163	.	.	10 327
35.20	Schienefahrzeugbau .....	652	.	.	2 227	1 810	.	.	10 939
35.30	Luft-u.Raumfahrzeugbau .....	1 381	999	1 801	4 181	16 784	10 659	32 003	59 446
35.4	H.v.Krafträdem, Fahrrädern u.Behindertenfahrz. ....	973	2 124	3 654	6 751	10 246	29 096	44 757	84 099
35.41	H.v.Krafträdem .....	.	.	.	127	.	.	.	1 820
35.42	H.v.Fahrrädern .....	739	1 791	1 733	4 263	6 674	23 892	26 596	57 162
35.43	H.v.Behindertenfahrzeugen .....	.	.	1 921	2 361	.	.	18 161	25 117
35.50	Fahrzeugbau ang .....	98	.	.	1 928	837	.	.	23 140
DN	H.v.Möbeln,Schmuck,Musikinstr.usw.Recycling .....	43 300	84 219	147 325	274 844	469 644	837 921	1 418 408	2 725 973
36	H.v.Möbeln,Schmuck, Musikinstr.,Sportger.usw .....	28 913	52 044	101 098	182 055	293 434	564 098	1 027 503	1 885 035
36.1	H.v.Möbeln .....	9 885	16 371	42 215	68 471	81 019	191 110	390 523	662 652
36.11	H.v.Sitzmöbeln .....	1 384	5 041	8 276	14 701	14 208	55 759	98 407	168 374
36.12	H.v.Büro-u.Ladenmöbeln .....	3 941	3 316	7 207	14 464	16 098	31 590	73 346	121 034
36.13	H.v.Küchenmöbeln .....	774	1 355	3 850	5 979	8 071	18 248	40 362	66 681
36.14	H.v.sonst.Möbeln .....	2 978	5 107	16 356	24 441	36 634	66 620	136 116	239 370
36.15	H.v.Matratzen .....	808	1 552	6 526	8 886	6 008	18 893	42 292	67 193
36.2	H.v.Schmuck u.ä. Erzeugnissen .....	6 329	10 517	18 628	35 474	71 452	116 559	188 107	376 118
36.21	Prägen v.Münzen u. Medaillen .....	553	421	444	1 418	4 386	3 422	5 991	13 799
36.22	H.v.Schmuck,Gold-u. Silberschmiedewaren .....	5 776	10 096	18 184	34 056	67 066	113 137	182 116	362 319
36.30	H.v.Musikinstrumenten .....	479	1 420	2 179	4 078	7 541	16 612	20 840	44 993
36.40	H.v.Sportgeräten .....	2 270	2 641	7 861	12 772	24 054	29 684	81 220	134 958
36.50	H.v.Spielwaren .....	3 517	5 101	7 365	15 983	34 811	49 818	81 990	166 619
36.6	H.v.sonst.Erzeugnissen .....	6 433	15 994	22 850	45 277	74 557	160 315	264 823	499 695
36.61	H.v.Phantasieschmuck .....	917	834	2 839	4 590	13 011	9 275	31 291	53 577
36.62	H.v.Besen u.Bürsten .....	868	1 930	7 943	10 741	11 124	21 161	82 196	114 481
36.63	H.v.Erzeugnissen ang .....	4 648	13 230	12 068	29 946	50 422	129 879	151 336	331 637
37	Recycling .....	14 387	32 175	46 227	92 789	176 210	273 823	390 905	840 938
37.10	Recycling v.Schrott .....	3 081	4 746	8 106	15 933	28 921	51 450	97 079	177 450
37.20	Recycling v.nichtmetall. Altmat.u.Reststoffen .....	11 306	27 429	38 121	76 856	147 289	222 373	293 826	663 488

1) Ohne Umsatzsteuer

2) Klassifikation der Wirtschaftszweige, Ausgabe 1993 (WZ 93).

Quelle: Statistisches Bundesamt, Fachserie 4, Reihe 4.1.2, 1999.

1 Betriebe im Verarbeitenden Gewerbe sowie im Bergbau und in der Gewinnung von Steinen und Erden

1.1 Betriebe Ende September 1999

Früheres Bundesgebiet

Nr. der Klas- sifika- tion 1)	Land ----- Hauptgruppen ----- Wirtschaftsgliederung	Mit ... bis ... Beschäftigten								Insgesamt
		1 - 19	20 - 49	50 - 99	100 - 199	200 - 299	300 - 499	500 - 999	1 000 und mehr	
		Anzahl								
	Baden-Württemberg .....	892	3 546	1 963	1 260	522	378	239	152	8 952
	Bayern .....	1 227	2 986	1 758	1 077	421	356	260	154	8 239
	Berlin - West .....	82	276	148	86	37	24	19	13	685
	Bremen .....	55	143	69	42	14	13	13	7	356
	Hamburg .....	79	235	96	76	27	29	23	15	580
	Hessen .....	395	1 360	641	430	161	142	102	60	3 291
	Niedersachsen .....	576	1 629	923	554	203	179	107	47	4 218
	Nordrhein-Westfalen .....	949	4 170	2 542	1 515	621	460	339	180	10 776
	Rheinland-Pfalz .....	276	938	498	285	125	84	56	29	2 291
	Saarland .....	51	240	114	61	26	16	20	22	550
	Schleswig-Holstein .....	292	605	271	167	61	39	35	16	1 486
	Früheres Bundesgebiet .....	4 874	16 128	9 023	5 553	2 218	1 720	1 213	695	41 424
	Vorleistungsgüter- produzenten .....	3 332	7 218	4 112	2 550	1 024	812	568	319	19 935
	Investitionsgüter- produzenten .....	725	4 881	2 702	1 584	627	480	359	252	11 610
	Gebrauchsgüter- produzenten .....	76	635	400	276	140	98	60	41	1 726
	Verbrauchsgüter- produzenten .....	741	3 394	1 809	1 143	427	330	226	83	8 153
C	Bergbau u. Gew. v. Steinen u. Erden .....	756	284	83	34	12	13	10	24	1 216
10	Kohlenbergbau, Torf- gewinnung .....	16	26	15	7	9	6	7	24	110
11	Gew. v. Erdöl u. Erdgas, Erbrg. verb. Dienstleistg. ....	7	8	8	10	1	3	2	-	39
12	Bergbau a. Uran-u. Thoriumerze .....	-	-	-	-	-	-	-	-	-
13	Erzbergbau .....	-	-	-	-	-	-	-	-	-
14	Gew. v. Steinen u. Erden, sonst. Bergbau .....	733	250	60	17	2	4	1	-	1 067

1 Betriebe im Verarbeitenden Gewerbe sowie im Bergbau und in der Gewinnung von Steinen und Erden

1.1 Betriebe Ende September 1999

Früheres Bundesgebiet

Nr. der Klassifikation 1)	Wirtschaftsgliederung	Mit ... bis ... Beschäftigten								Insgesamt
		1 - 19	20 - 49	50 - 99	100 - 199	200 - 299	300 - 499	500 - 999	1 000 und mehr	
Anzahl										
D	Verarbeitendes Gewerbe .....	4 118	15 844	8 940	5 519	2 206	1 707	1 203	671	40 208
15	Ernährungsgewerbe .....	578	2 232	1 099	669	213	162	111	24	5 088
16	Tabakverarbeitung .....	-	5	4	3	2	4	4	4	26
17	Textilgewerbe .....	60	372	255	172	72	42	22	1	996
18	Bekleidungsgewerbe .....	75	261	156	104	42	21	13	5	677
19	Ledergewerbe .....	19	97	54	40	13	11	5	1	240
20	Holzgewerbe (oh.H.v. Möbeln) .....	502	695	291	117	39	31	15	4	1 694
21	Papiergewerbe .....	33	268	225	198	86	66	31	10	917
22	Verlags-, Druckgewerbe, Vervielfältigung .....	170	1 295	582	299	126	79	42	20	2 613
23	Kokerei, Mineralölverarbeitung, H.v. Brutstoffen .....	-	8	17	15	5	12	9	2	68
24	Chemische Industrie .....	99	431	330	271	117	108	108	73	1 537
25	H.v. Gummi- u. Kunststoffwaren .....	138	1 031	699	412	121	119	75	39	2 634
26	Glasgewerbe, Keramik, Verarb.v. Steinen u. Erden .....	941	924	501	260	106	82	47	7	2 868
27	Metallerzeugung u.-bearbeitung .....	33	252	219	184	85	68	73	39	953
28	H.v. Metallerzeugnissen .....	653	2 726	1 373	710	256	170	93	33	6 014
29	Maschinenbau .....	311	2 238	1 417	927	390	320	210	138	5 951
30	H.v. Büromasch., Dv-Gerät. u.-einr. ....	15	45	54	29	11	9	9	7	179
31	H.v. Geräten d. Elektriz. erzg.,-verteilung u. ä. ....	111	736	454	328	166	114	103	70	2 082
32	Rundfunk-, Fernseh- u. Nachrichtentechnik .....	31	154	123	81	41	43	44	27	544
33	Medizin-, Mess-, Steuer- u. Regelungstechnik, Optik .....	187	941	376	214	76	51	44	29	1 918
34	H.v. Kraftwagen u. Kraftwagenteilen .....	30	227	188	149	90	94	70	99	947
35	Sonst. Fahrzeugbau .....	15	89	66	46	23	21	34	27	321
36	H.v. Möbeln, Schmuck, Musikinstr., Sportger. usw .....	94	751	436	285	125	80	41	12	1 824
37	Recycling .....	23	66	21	6	1	-	-	-	117

1) Klassifikation der Wirtschaftszweige, Ausgabe 1993 (WZ 93).

Quelle: Statistisches Bundesamt, Fachserie 4, Reihe 4.1.2, 1999.

1 Betriebe im Verarbeitenden Gewerbe sowie im Bergbau und in der Gewinnung von Steinen und Erden

1.2 Beschäftigte 1) in Betrieben Ende September 1999

Früheres Bundesgebiet

Nr. der Klassifikation 2)	Land ----- Hauptgruppen ----- Wirtschaftsgliederung	Mit ... bis ... Beschäftigten								Insgesamt
		1 - 19	20 - 49	50 - 99	100 - 199	200 - 299	300 - 499	500 - 999	1 000 und mehr	
		Anzahl								
	Baden-Württemberg .....	10 553	115 876	137 221	175 758	127 307	143 535	161 319	382 381	1 253 950
	Bayern .....	11 151	97 736	122 871	150 354	102 783	135 888	175 268	406 748	1 202 799
	Berlin - West .....	1 083	8 618	10 333	11 906	9 132	9 028	.	.	97 280
	Bremen .....	668	4 469	4 985	5 618	3 411	5 184	.	.	65 233
	Hamburg .....	835	7 586	6 733	10 716	6 574	11 343	16 707	38 729	99 223
	Hessen .....	4 055	43 456	44 129	59 575	39 338	54 092	66 966	154 563	466 174
	Niedersachsen .....	5 792	53 276	65 139	77 946	49 119	68 198	72 152	169 119	560 741
	Nordrhein-Westfalen .....	9 517	138 205	177 653	211 452	150 862	175 924	228 750	410 068	1 502 431
	Rheinland-Pfalz .....	2 866	30 085	34 675	39 829	30 284	31 741	36 570	102 890	308 940
	Saarland .....	608	7 899	8 133	8 633	6 317	5 780	13 851	55 137	106 358
	Schleswig-Holstein .....	3 001	18 912	19 080	23 309	14 755	15 066	22 168	25 071	141 362
	Früheres Bundesgebiet .....	50 129	526 118	630 952	775 096	539 882	655 779	815 507	1 811 028	5 804 491
	Vorteilungsgüter- produzenten .....	30 700	234 640	287 424	355 713	250 018	309 198	383 356	727 038	2 578 087
	Investitionsgüter- produzenten .....	8 817	160 237	188 467	221 346	152 464	184 377	241 408	835 973	1 993 089
	Gebrauchsgüter- produzenten .....	969	20 551	28 770	38 627	33 432	36 477	.	.	272 750
	Verbrauchsgüter- produzenten .....	9 643	110 690	126 291	159 410	103 968	125 727	.	.	960 565
C	Bergbau u. Gew. v. Steinen u. Erden .....	6 889	8 347	5 484	4 704	3 000	4 836	6 848	71 019	111 127
10	Kohlenbergbau, Torf- gewinnung .....	157	.	1 116	.	2 256	.	4 537	71 019	.
11	Gew. v. Erdöl u. Erdgas, Erbrg. verb. Dienstleistg. ..	63	221	536	1 499	.	968	.	.	.
12	Bergbau a. Uran-u. Thoriumerze .....	-	-	-	-	-	-	-	-	-
13	Erzbergbau .....	-	-	-	-	-	-	-	-	-
14	Gew. v. Steinen u. Erden, sonst. Bergbau .....	6 669	.	3 832	.	.	.	.	.	22 993

1) Einschl. tätiger Inhaber und Mitinhaber sowie unbezahlt mithelfender Familienangehöriger.

2) Klassifikation der Wirtschaftszweige, Ausgabe 1993 (WZ 93).

Quelle: Statistisches Bundesamt, Fachserie 4, Reihe 4.1.2, 1999.

1 Betriebe im Verarbeitenden Gewerbe sowie im Bergbau und in der Gewinnung von Steinen und Erden

1.2 Beschäftigte 1) in Betrieben Ende September 1999

Früheres Bundesgebiet

Nr. der Klas- sifika- tion 2)	Wirtschaftsgliederung	Mit ... bis ... Beschäftigten								Insgesamt
		1 - 19	20 - 49	50 - 99	100 - 199	200 - 299	300 - 499	500 - 999	1 000 und mehr	
Anzahl										
D	Verarbeitendes Gewerbe .....	43 240	517 771	625 468	770 392	536 882	650 943	808 659	1 740 009	5 693 364
15	Ernährungsgewerbe .....	7 720	73 012	75 992	93 354	51 747	61 157	.	.	471 106
16	Tabakverarbeitung .....	-	178	.	.	.	1 418	.	5 094	11 009
17	Textilgewerbe .....	676	12 405	18 075	.	17 697	15 753	.	.	105 276
18	Bekleidungsgewerbe .....	844	8 297	10 861	14 588	.	.	8 115	6 491	67 544
19	Ledergewerbe .....	287	3 229	.	5 229	3 052	.	.	.	24 462
20	Holzgewerbe (oh.H.v. Möbeln) .....	5 542	21 799	20 337	16 024	9 616	.	.	4 814	99 791
21	Papiergewerbe .....	412	8 876	16 088	28 451	20 651	.	.	15 181	135 992
22	Verlags-, Druckgewerbe, Vervielfältigung .....	2 085	41 537	40 282	40 646	30 097	29 989	.	.	243 432
23	Kokerei, Mineralölverar- beitung, H.v. Brutstoffen .....	-	.	1 221	2 126	1 236	.	.	.	17 609
24	Chemische Industrie .....	1 141	14 443	23 726	37 918	28 730	41 841	72 617	229 424	449 840
25	H.v. Gummi- u. Kunststoff- waren .....	1 581	34 598	49 200	57 492	29 506	44 953	50 622	59 100	327 052
26	Glasgewerbe, Keramik, Verarb. v. Steinen u. Erden .....	7 342	29 028	34 590	35 898	26 890	30 571	.	.	207 345
27	Metallerzeugung u.-bearbeitung .....	376	8 662	15 478	25 483	20 712	26 075	.	.	240 542
28	H.v. Metallerzeugnissen .....	5 055	89 531	95 133	97 727	61 930	65 874	62 754	49 815	527 819
29	Maschinenbau .....	3 670	74 660	99 565	130 935	94 992	122 567	.	.	916 550
30	H.v. Büromasch., Dv-Gerät. u.-einr. ....	172	1 427	3 806	4 006	.	.	.	16 568	37 063
31	H.v. Geräten d. Elektriz. erzg., -verteilung u.ä. ....	1 454	24 379	31 835	46 481	40 623	43 232	69 683	141 737	399 424
32	Rundfunk-, Fernseh-u. Nachrichtentechnik .....	378	.	8 583	10 937	9 942	16 685	28 423	.	151 222
33	Medizin-, Mess-, Steuer- u. Regelungstechnik, Optik .....	2 531	29 640	26 077	29 281	18 258	.	30 119	.	206 063
34	H.v. Kraftwagen u. Kraftwagenteilen .....	286	7 656	13 184	21 545	21 896	35 818	48 524	580 777	729 686
35	Sonst. Fahrzeugbau .....	216	2 982	4 645	6 576	5 634	8 273	24 845	65 317	118 488
36	H.v. Möbeln, Schmuck, Musikinstr., Sportger. usw. ....	1 248	24 018	31 229	.	.	29 839	26 240	18 447	201 362
37	Recycling .....	224	2 050	1 467	.	.	-	-	-	4 687

1) Einschl. tätiger Inhaber und Mitinhaber sowie unbezahlt mithelfender Familienangehöriger.

2) Klassifikation der Wirtschaftszweige, Ausgabe 1993 (WZ 93).

Quelle: Statistisches Bundesamt, Fachserie 4, Reihe 4.1.2, 1999.

1 Betriebe im Verarbeitenden Gewerbe sowie im Bergbau und in der Gewinnung von Steinen und Erden

1.3 Umsatz 1) der Betriebe im September 1999

Früheres Bundesgebiet

Nr. der Klas- sifika- tion 2)	Land ----- Hauptgruppen ----- Wirtschaftsgliederung	Mit ... bis ... Beschäftigten								Insgesamt
		1 - 19	20 - 49	50 - 99	100 - 199	200 - 299	300 - 499	500 - 999	1 000 und mehr	
		1 000 DM								
	Baden-Württemberg .....	281 167	2 322 446	3 119 383	4 506 446	3 797 583	4 107 969	4 956 770	15 028 874	38 120 638
	Bayern .....	325 571	1 983 133	2 725 865	3 884 974	2 633 222	4 661 450	5 491 393	20 819 994	42 525 602
	Berlin - West .....	27 656	181 795	394 662	468 462	367 097	312 867	.	.	4 980 571
	Bremen .....	25 154	179 007	111 564	172 772	148 674	206 301	.	.	2 965 851
	Hamburg .....	33 093	195 868	298 961	577 757	380 675	541 597	3 688 403	3 541 781	9 258 135
	Hessen .....	120 727	908 214	1 058 072	1 598 331	1 157 111	1 714 433	1 970 545	5 599 216	14 126 649
	Niedersachsen .....	247 610	1 169 557	1 724 317	2 341 068	1 608 108	1 994 706	2 801 037	9 173 917	21 060 320
	Nordrhein-Westfalen .....	408 063	3 016 097	4 578 101	5 936 073	4 265 179	5 669 521	9 348 786	17 086 845	50 308 665
	Rheinland-Pfalz .....	75 652	629 077	952 943	1 056 208	893 023	961 636	1 144 515	4 427 299	10 140 353
	Saarland .....	16 014	149 771	171 463	195 623	162 723	245 799	375 717	1 901 255	3 218 365
	Schleswig-Holstein .....	94 854	421 602	525 635	813 874	401 411	402 935	838 166	1 289 639	4 788 116
	Früheres Bundesgebiet .....	1 655 561	11 156 567	15 660 966	21 551 588	15 814 806	20 819 214	31 701 170	83 133 393	201 493 265
	Vorleistungsgüter- produzenten .....	1 236 347	5 447 163	7 478 414	9 657 541	7 285 099	9 648 182	17 902 287	25 435 258	84 090 291
	Investitionsgüter- produzenten .....	180 556	2 908 839	3 869 981	5 161 831	4 036 222	4 963 847	6 505 288	46 451 779	74 078 343
	Gebrauchsgüter- produzenten .....	12 761	358 909	624 418	892 254	920 746	1 303 892	.	.	8 118 800
	Verbrauchsgüter- produzenten .....	225 897	2 441 656	3 688 153	5 839 962	3 572 739	4 903 293	.	.	35 205 831
C	Bergbau u. Gew. v. Steinen u. Erden .....	310 237	248 890	169 145	252 069	27 486	73 143	193 535	357 199	1 631 704
10	Kohlenbergbau, Torf- gewinnung .....	2 130	.	17 492	.	.	.	155 226	357 199	.
11	Gew. v. Erdöl u. Erdgas, Erbrg. verb. Dienstleistg. ....	32 786	30 348	51 813	191 317	.	11 276	.	.	.
12	Bergbau a. Uran-u. Thoriumerze .....	.	.	.	.	.	.	.	.	.
13	Erzbergbau .....	.	.	.	.	.	.	.	.	.
14	Gew. v. Steinen u. Erden, sonst. Bergbau .....	275 321	.	99 840	.	.	.	.	.	681 809

1) Ohne Umsatzsteuer.

2) Klassifikation der Wirtschaftszweige, Ausgabe 1993 (WZ 93).

Quelle: Statistisches Bundesamt, Fachserie 4, Reihe 4.1.2, 1999.

## 1 Betriebe im Verarbeitenden Gewerbe sowie im Bergbau und in der Gewinnung von Steinen und Erden

## 1.3 Umsatz 1) der Betriebe im September 1999

## Früheres Bundesgebiet

Nr. der Klas- sifika- tion 2)	Wirtschaftsgliederung	Mit ... bis ... Beschäftigten								Insgesamt
		1 - 19	20 - 49	50 - 99	100 - 199	200 - 299	300 - 499	500 - 999	1 000 und mehr	
		1 000 DM								
D	Verarbeitendes Gewerbe .....	1 345 324	10 907 677	15 491 821	21 299 519	15 787 320	20 746 071	31 507 635	82 776 194	199 861 561
15	Ernährungsgewerbe .....	227 017	1 706 952	2 503 705	3 856 475	2 262 747	2 559 431	.	.	17 390 353
16	Tabakverarbeitung .....	-	5 609	.	.	.	63 282	.	1 602 293	2 535 502
17	Textilgewerbe .....	9 794	256 603	399 909	.	417 190	359 853	.	.	2 432 599
18	Bekleidungsgewerbe .....	22 063	194 430	341 649	556 507	.	.	270 014	264 614	2 192 765
19	Ledergewerbe .....	6 528	83 358	.	137 975	75 851	.	.	.	724 458
20	Holzgewerbe (oh.H.v. Möbeln) .....	143 926	469 918	558 181	406 279	274 970	.	.	126 824	2 651 995
21	Papiergewerbe .....	7 843	174 750	399 773	805 986	616 040	.	.	598 031	4 420 241
22	Verlags-, Druckgewerbe, Vervielfältigung .....	38 575	865 708	866 699	1 176 394	900 235	934 731	.	.	6 866 757
23	Kokerei, Mineralölverar- beitung, H.v. Brutstoffen .....	-	.	121 872	126 235	103 971	.	.	.	9 961 395
24	Chemische Industrie .....	95 946	565 025	1 003 570	1 587 424	1 099 557	2 079 246	3 121 732	10 156 878	19 709 378
25	H.v. Gummi- u. Kunststoff- waren .....	31 485	723 717	1 104 412	1 329 418	794 507	1 119 152	1 450 370	1 578 909	8 131 970
26	Glasgewerbe, Keramik, Verarb. v. Steinen u. Erden .....	449 973	903 854	983 188	990 086	720 240	791 091	.	.	5 822 909
27	Metallerzeugung u.-bearbeitung .....	13 529	205 360	441 482	711 545	620 190	926 764	.	.	8 146 329
28	H.v. Metallerzeugnissen .....	84 550	1 568 269	1 828 880	2 057 762	1 587 624	1 498 550	1 650 320	2 341 639	12 617 594
29	Maschinenbau .....	101 785	1 417 405	2 121 201	3 022 654	2 296 149	3 303 894	.	.	26 252 198
30	H.v. Büromasch., Dv-Gerät. u.-einr. ....	2 797	54 816	89 069	114 964	.	.	.	1 311 205	2 552 678
31	H.v. Geräten d. Elektriz. erzg.-verteilung u.ä. ....	33 841	463 667	731 691	1 217 581	1 041 988	1 092 505	2 106 188	4 739 774	11 427 235
32	Rundfunk-, Fernseh-u. Nachrichtentechnik .....	5 163	.	265 124	308 460	351 508	746 010	919 475	.	9 184 737
33	Medizin-, Mess-, Steuer- u. Regelungstechnik, Optik .....	30 694	428 489	491 343	686 963	500 738	.	720 576	.	4 863 227
34	H.v. Kraftwagen u. Kraftwagenteilen .....	9 124	168 851	295 227	460 368	720 343	1 020 502	1 429 313	29 632 961	33 736 689
35	Sonst. Fahrzeugbau .....	4 747	63 871	68 927	151 553	106 224	169 350	427 255	2 110 472	3 102 399
36	H.v. Möbeln, Schmuck, Musikinstr., Sportger. usw .....	20 114	405 840	621 125	.	.	874 523	814 093	488 446	4 908 798
37	Recycling .....	5 830	70 886	100 343	.	.	.	.	.	229 355

1) Ohne Umsatzsteuer.

2) Klassifikation der Wirtschaftszweige, Ausgabe 1993 (WZ 93).

Quelle: Statistisches Bundesamt, Fachserie 4, Reihe 4.1.2. 1999.

1 Betriebe im Verarbeitenden Gewerbe sowie im Bergbau und in der Gewinnung von Steinen und Erden

1.4 Umsatz 1) der Betriebe im Jahr 1998

Früheres Bundesgebiet

Nr der Klas- sifika- tion 2)	Land ----- Hauptgruppen ----- Wirtschaftsgliederung	Mit ... bis ... Beschäftigten								Insgesamt
		1 - 19	20 - 49	50 - 99	100 - 199	200 - 299	300 - 499	500 - 999	1 000 und mehr	
		1 000 DM								
	Baden-Württemberg .....	2 839 899	24 174 583	33 746 957	48 297 255	39 004 734	42 601 541	55 411 609	154 502 494	400 579 072
	Bayern .....	4 466 874	21 093 656	28 564 048	40 304 981	27 595 209	47 093 801	57 677 671	181 207 550	408 003 790
	Berlin - West .....	324 608	1 980 630	4 824 373	5 628 874	3 522 406	3 266 794	.	.	52 970 972
	Bremen .....	237 812	1 364 134	1 881 953	2 050 059	1 546 373	2 350 944	.	.	33 260 242
	Hamburg .....	327 584	2 324 557	3 437 944	7 226 070	4 573 111	4 889 642	39 921 027	29 253 037	91 952 972
	Hessen .....	1 213 050	9 565 792	10 905 821	17 546 567	11 011 059	18 715 674	22 374 304	60 607 973	151 940 240
	Niedersachsen .....	2 300 276	12 402 068	18 199 518	24 979 521	16 597 069	22 333 769	29 553 786	104 685 540	231 051 547
	Nordrhein-Westfalen .....	3 805 207	30 823 736	48 859 694	64 790 079	46 088 253	60 875 108	97 972 684	166 527 243	519 742 004
	Rheinland-Pfalz .....	737 083	6 673 933	9 447 319	11 533 257	9 432 921	9 965 845	13 143 177	50 974 858	111 908 393
	Saarland .....	179 837	1 459 134	1 929 725	2 046 220	1 839 308	1 770 906	4 550 273	17 491 437	31 266 840
	Schleswig-Holstein .....	904 532	4 300 571	5 626 300	9 146 887	4 726 462	4 704 877	9 616 766	10 548 458	49 574 853
	Früheres Bundesgebiet .....	17 336 762	116 162 794	167 423 652	233 549 770	165 936 905	218 568 901	342 493 323	820 778 818	2 082 250 925
	Vorleistungsgüter- produzenten .....	11 895 586	55 809 513	78 171 905	105 341 693	77 294 927	100 669 417	190 224 013	260 629 310	880 036 364
	Investitionsgüter- produzenten .....	2 373 072	30 748 125	41 931 387	55 413 815	40 783 130	52 032 852	74 354 936	441 274 435	738 911 754
	Gebrauchsgüter- produzenten .....	181 121	3 943 596	6 906 497	9 937 365	9 568 807	13 351 611	.	.	81 114 388
	Verbrauchsgüter- produzenten .....	2 886 983	25 861 560	40 413 863	62 856 887	38 280 041	52 515 021	.	.	382 188 419
C	Bergbau u. Gew. v. Steinen u. Erden .....	2 593 424	2 420 184	1 655 833	2 594 772	268 517	977 704	2 699 200	5 578 112	18 787 746
10	Kohlenbergbau, Torf- gewinnung .....	19 654	.	210 421	.	.	.	2 139 870	5 578 112	.
11	Gew. v. Erdöl u. Erdgas, Erbrg. verb. Dienstleistg. ....	262 853	474 114	463 142	1 967 024	.	247 193	.	.	.
12	Bergbau a. Uran-u. Thoriumerze .....	.	.	.	.	.	.	.	.	.
13	Erzbergbau .....	.	.	.	.	.	.	.	.	.
14	Gew. v. Steinen u. Erden, sonst. Bergbau .....	2 310 917	.	982 270	.	.	.	.	.	6 173 394

1) Ohne Umsatzsteuer.

2) Klassifikation der Wirtschaftszweige, Ausgabe 1993 (WZ 93).

Quelle: Statistisches Bundesamt, Fachserie 4, Reihe 4.1.2, 1999



## 1 Betriebe im Verarbeitenden Gewerbe sowie im Bergbau und in der Gewinnung von Steinen und Erden

## 1.4 Umsatz 1) der Betriebe im Jahr 1998

## Früheres Bundesgebiet

Nr. der Klas- sifikation 2)	Wirtschaftsgliederung	Mit ... bis ... Beschäftigten								
		1 - 19	20 - 49	50 - 99	100 - 199	200 - 299	300 - 499	500 - 999	1 000 und mehr	Insgesamt
		1 000 DM								
D	Verarbeitendes Gewerbe .....	14 743 338	113 742 610	165 767 819	230 954 998	165 668 388	217 591 197	339 794 123	815 200 706	2 063 463 179
15	Ernährungsgewerbe .....	2 618 777	18 573 211	28 731 560	44 010 971	24 654 907	28 185 444	.	.	196 249 245
16	Tabakverarbeitung .....	-	44 751	.	.	.	675 494	.	17 571 724	27 613 258
17	Textilgewerbe .....	230 920	2 678 082	4 379 153	.	4 560 322	4 232 824	.	.	27 953 630
18	Bekleidungsgewerbe .....	553 820	2 022 826	3 109 497	4 901 490	.	.	2 812 625	2 711 710	21 566 757
19	Ledergewerbe .....	70 139	655 392	.	1 590 051	807 376	.	.	.	8 248 143
20	Holzgewerbe (oh.H.v. Möbeln) .....	1 492 922	4 835 087	5 768 174	4 476 963	2 988 378	.	.	1 344 200	27 904 609
21	Papiergewerbe .....	205 537	1 969 461	4 213 733	8 486 277	6 657 534	.	.	6 870 065	48 035 580
22	Verlags-, Druckgewerbe, Vervielfältigung .....	445 851	8 877 482	9 313 297	12 746 508	9 431 302	9 851 092	.	.	71 258 101
23	Kokerei, Mineralölverar- beitung, H.v.Brutstoffen .....	-	.	976 790	1 322 429	1 487 118	.	.	.	96 294 805
24	Chemische Industrie .....	839 879	6 232 869	10 532 526	18 137 956	12 173 695	21 320 829	33 137 153	114 183 547	216 558 454
25	H.v.Gummi-u.Kunststoff- waren .....	376 535	7 217 368	11 452 449	14 443 373	8 324 231	11 950 764	15 805 199	15 555 979	85 125 898
26	Glasgewerbe, Keramik, Verarb.v.Steinen u.Erden ..	3 965 462	8 268 390	9 271 691	9 804 104	7 386 598	8 346 989	.	.	57 284 988
27	Metallerzeugung u.-bearbeitung .....	144 755	2 236 034	5 233 863	8 062 161	6 943 861	10 602 227	.	.	94 106 020
28	H.v.Metallerzeugnissen .....	1 026 821	15 863 544	20 043 369	22 310 959	16 360 896	16 390 301	16 296 073	16 363 264	124 655 227
29	Maschinenbau .....	1 214 349	15 628 403	22 940 633	34 160 022	24 026 214	34 756 410	.	.	267 597 471
30	H.v.Büromasch., Dv-Gerät u.-einr. ....	130 767	469 658	1 146 439	1 254 261	.	.	.	12 698 201	23 612 850
31	H.v.Geräten d.Elektriz. erzg.-verteilung u.ä. ....	454 394	5 078 803	7 263 777	12 171 028	10 764 892	10 207 542	21 671 017	42 706 600	110 318 053
32	Rundfunk-, Fernseh-u. Nachrichtentechnik .....	70 309	.	2 958 669	2 887 924	2 946 028	5 743 464	8 491 500	.	63 282 165
33	Medizin-, Mess-, Steuer- u.Regelungstechnik, Optik ..	314 822	4 394 506	5 333 582	7 289 128	4 877 161	.	8 390 916	.	53 060 891
34	H.v.Kraftwagen u. Kraftwagenteilen .....	205 366	1 654 050	3 143 376	4 542 943	6 613 535	11 049 561	14 153 594	314 180 306	355 522 731
35	Sonst.Fahrzeugbau .....	71 516	1 026 501	1 242 054	1 427 598	1 364 193	1 944 279	6 563 395	20 493 920	34 133 456
36	H.v.Möbeln, Schmuck, Musikinstr., Sportger.usw ...	262 339	4 404 580	6 617 562	.	.	9 006 933	8 133 241	5 236 110	51 375 631
37	Recycling .....	48 058	528 304	544 841	.	.	.	.	.	1 705 216

1) Ohne Umsatzsteuer.

2) Klassifikation der Wirtschaftszweige, Ausgabe 1993 (WZ 93).

Quelle: Statistisches Bundesamt, Fachserie 4, Reihe 4.1.2, 1999

2 Industrielle Kleinbetriebe im Verarbeitenden Gewerbe sowie im Bergbau und in der Gewinnung von Steinen und Erden

2.1 Betriebe und Beschäftigte 1)

Früheres Bundesgebiet

Nr. der Klas- sifika- tion 2)	Land ----- Hauptgruppen ----- Wirtschaftsgliederung	Betriebe Ende September 1999 mit ... bis ... Beschäftigten				Beschäftigte Ende September 1999 in Betrieben mit ... bis ... Beschäftigten			
		1 - 4	5 - 9	10 - 19	Insgesamt	1 - 4	5 - 9	10 - 19	Insgesamt
		Anzahl				Anzahl			
	Baden-Württemberg .....	4 174	2 201	2 148	8 523	8 879	14 716	29 693	53 288
	Bayern .....	4 660	1 977	1 649	8 286	9 627	13 097	22 946	45 670
	Berlin - West .....	646	188	164	998	1 179	1 241	2 273	4 693
	Bremen .....	191	73	67	331	388	475	897	1 760
	Hamburg .....	461	175	146	782	895	1 150	2 088	4 133
	Hessen .....	2 923	1 035	847	4 805	5 534	6 861	11 567	23 962
	Niedersachsen .....	1 185	664	669	2 518	2 431	4 443	9 235	16 109
	Nordrhein-Westfalen .....	9 225	3 578	3 186	15 989	17 744	23 832	43 745	85 321
	Rheinland-Pfalz .....	1 281	558	514	2 353	2 627	3 758	7 173	13 558
	Saarland .....	76	52	66	194	186	345	879	1 410
	Schleswig-Holstein .....	989	391	361	1 741	1 862	2 625	4 926	9 413
	Früheres Bundesgebiet .....	25 811	10 892	9 817	46 520	51 352	72 543	135 422	259 317
	Vorleistungsgüter- produzenten .....	13 957	6 365	5 568	25 890	28 755	42 399	76 828	147 982
	Investitionsgüter- produzenten .....	3 665	1 948	2 145	7 758	7 602	13 052	29 818	50 472
	Gebrauchsgüter- produzenten .....	961	365	367	1 693	1 859	2 381	5 066	9 306
	Verbrauchsgüter- produzenten .....	7 228	2 214	1 737	11 179	13 136	14 711	23 710	51 557
C	Bergbau u. Gew. v. Steinen u. Erden .....	455	303	72	830	1 000	2 072	940	4 012
10	Kohlenbergbau, Torf- gewinnung .....	25	20	17	62	.	127	240	.
11	Gew. v. Erdöl u. Erdgas, Erbrg. verb. Dienstleistg. ....	2	-	-	2	.	-	-	.
12	Bergbau a. Uran-u. Thoriumerze .....	-	-	-	-	-	-	-	-
13	Erzbergbau .....	-	-	-	-	-	-	-	-
14	Gew. v. Steinen u. Erden, sonst. Bergbau .....	428	283	55	766	937	1 945	700	3 582

1) Einschl. tätiger Inhaber und Mitinhaber sowie unbezahlt mithelfender Familienangehöriger.

2) Klassifikation der Wirtschaftszweige, Ausgabe 1993 (WZ 93).

Quelle: Statistisches Bundesamt, Fachserie 4, Reihe 4.1.2, 1999.

2 Industrielle Kleinbetriebe im Verarbeitenden Gewerbe sowie im Bergbau und in der Gewinnung von Steinen und Erden

2.1 Betriebe und Beschäftigte 1)

Früheres Bundesgebiet

Nr. der Klas- sifika- tion 2)	Wirtschaftsgliederung	Betriebe Ende September 1999				Beschäftigte Ende September 1999 in Betrieben			
		mit ... bis ... Beschäftigten				mit ... bis ... Beschäftigten			
		1 - 4	5 - 9	10 - 19	Insgesamt	1 - 4	5 - 9	10 - 19	Insgesamt
		Anzahl				Anzahl			
D	Verarbeitendes Gewerbe .....	25 356	10 589	9 745	45 690	50 352	70 471	134 482	255 305
15	Ernährungsgewerbe .....	906	477	306	1 689	1 955	3 215	4 177	9 347
16	Tabakverarbeitung .....	6	2	4	12	12	.	54	.
17	Textilgewerbe .....	930	378	381	1 689	1 743	2 597	5 258	9 598
18	Bekleidungsgewerbe .....	676	270	270	1 216	1 305	1 777	3 661	6 743
19	Ledergewerbe .....	211	110	94	415	.	.	1 249	.
20	Holzgewerbe (oh.H.v. Möbeln) .....	1 920	610	366	2 896	3 900	3 916	4 919	12 735
21	Papiergewerbe .....	195	152	209	556	406	1 040	2 884	4 330
22	Verlags-, Druckgewerbe, Vervielfältigung .....	7 486	2 314	1 675	11 475	14 254	15 152	22 864	52 270
23	Kokerei, Mineralölverar- beitung, H.v. Brutstoffen .....	6	7	6	19	.	52	.	150
24	Chemische Industrie .....	565	394	362	1 321	1 259	2 661	4 945	8 865
25	H.v. Gummi- u. Kunststoff- waren .....	1 114	686	803	2 603	2 490	4 620	11 112	18 222
26	Glasgewerbe, Keramik, Verarb. v. Steinen u. Erden .....	916	484	449	1 849	1 791	3 245	6 252	11 288
27	Metallerzeugung u.-bearbeitung .....	187	134	210	531	409	907	2 981	4 297
28	H.v. Metallerzeugnissen .....	4 124	1 960	1 816	7 900	8 375	13 080	25 128	46 583
29	Maschinenbau .....	1 568	930	1 137	3 635	3 349	6 234	15 931	25 514
30	H.v. Büromasch., Dv-Gerät. u.-einr. ....	136	46	40	222	242	307	550	1 099
31	H.v. Geräten d. Elektriz. erzg., -verteilung u. ä. ....	827	386	400	1 613	1 716	2 575	5 548	9 839
32	Rundfunk-, Fernseh- u. Nachrichtentechnik .....	622	204	208	1 034	1 157	1 366	2 872	5 395
33	Medizin-, Mess-, Steuer- u. Regelungstechnik, Optik .....	843	372	419	1 634	1 780	2 479	5 826	10 085
34	H.v. Kraftwagen u. Kraftwagenteilen .....	99	57	70	226	212	376	985	1 573
35	Sonst. Fahrzeugbau .....	107	42	40	189	208	.	.	1 028
36	H.v. Möbeln, Schmuck, Musikinstr., Sportger. usw .....	1 701	463	400	2 564	2 876	3 098	5 561	11 535
37	Recycling .....	211	111	80	402	446	765	1 102	2 313

1) Einschl. tätiger Inhaber und Mitinhaber sowie unbezahlt mithelfender Familienangehöriger.

2) Klassifikation der Wirtschaftszweige, Ausgabe 1993 (WZ 93).

Quelle: Statistisches Bundesamt, Fachserie 4, Reihe 4.1.2, 1999.

2 Industrielle Kleinbetriebe im Verarbeitenden Gewerbe sowie im Bergbau und in der Gewinnung von Steinen und Erden

2.2 Umsatz 1) der Betriebe

Früheres Bundesgebiet

Nr. der Klas- sifika- tion 2)	Land ----- Hauptgruppen ----- Wirtschaftsgliederung	Umsatz der Betriebe im September 1999				Umsatz der Betriebe im Jahr 1998			
		mit ... bis ... Beschäftigten				mit ... bis ... Beschäftigten			
		1 - 4	5 - 9	10 - 19	Insgesamt	1 - 4	5 - 9	10 - 19	Insgesamt
		1 000 DM				1 000 DM			
	Baden-Württemberg .....	136 513	264 306	575 892	976 711	1 438 637	2 786 881	5 895 558	10 121 076
	Bayern .....	155 774	259 882	476 815	892 471	1 715 458	2 676 447	5 031 239	9 423 144
	Berlin - West .....	12 496	21 070	45 129	78 695	144 756	258 588	467 384	870 728
	Bremen .....	4 517	9 897	16 899	31 313	60 737	113 285	192 074	366 096
	Hamburg .....	24 563	158 638	51 387	234 588	221 357	1 333 809	577 624	2 132 790
	Hessen .....	101 746	133 555	251 953	487 254	909 038	1 341 290	2 544 403	4 794 731
	Niedersachsen .....	38 855	101 892	223 659	364 406	446 616	1 085 902	2 098 792	3 631 310
	Nordrhein-Westfalen .....	234 605	420 237	829 729	1 484 571	2 587 678	4 438 682	8 904 263	15 930 623
	Rheinland-Pfalz .....	49 951	82 460	153 965	286 376	431 782	771 931	1 523 643	2 727 356
	Saarland .....	3 575	6 174	15 556	25 305	38 959	66 765	165 104	270 828
	Schleswig-Holstein .....	25 266	52 601	116 242	194 109	274 386	560 245	1 305 317	2 139 948
	Früheres Bundesgebiet .....	787 861	1 510 712	2 757 226	5 055 799	8 269 404	15 433 825	28 705 401	52 408 630
	Vorleistungsgüter- produzenten .....	454 648	802 727	1 494 496	2 751 871	4 751 428	8 211 047	15 736 922	28 699 397
	Investitionsgüter- produzenten .....	105 539	234 025	587 269	926 833	1 227 470	2 480 410	6 160 032	9 867 912
	Gebrauchsgüter- produzenten .....	20 320	39 769	98 086	153 125	233 988	424 026	887 323	1 545 337
	Verbrauchsgüter- produzenten .....	207 354	434 191	582 425	1 223 970	2 056 518	4 318 342	5 921 124	12 295 984
C	Bergbau u. Gew. v. Steinen u. Erden .....	45 668	74 888	28 955	149 511	368 668	611 165	264 785	1 242 618
10	Kohlenbergbau, Torf- gewinnung .....	.	1 816	3 189	.	.	23 609	40 752	.
11	Gew. v. Erdöl u. Erdgas, Erbrg. verb. Dienstleistg. ....	.	.	.	.	.	.	.	.
12	Bergbau a. Uran-u. Thoriumerze .....	.	.	.	.	.	.	.	.
13	Erzbergbau .....	.	.	.	.	.	.	.	.
14	Gew. v. Steinen u. Erden, sonst. Bergbau .....	44 251	73 072	25 766	143 089	358 416	587 556	224 033	1 170 005

1) Ohne Umsatzsteuer

2) Klassifikation der Wirtschaftszweige, Ausgabe 1993 (WZ 93).

Quelle: Statistisches Bundesamt, Fachserie 4, Reihe 4.1.2, 1999.

## 2 Industrielle Kleinbetriebe im Verarbeitenden Gewerbe sowie im Bergbau und in der Gewinnung von Steinen und Erden

## 2.2 Umsatz 1) der Betriebe

Früheres Bundesgebiet

Nr. der Klas- sifika- tion 2)	Wirtschaftsgliederung	Umsatz der Betriebe im September 1999				Umsatz der Betriebe im Jahr 1998			
		mit ... bis ... Beschäftigten				mit ... bis ... Beschäftigten			
		1 - 4	5 - 9	10 - 19	Insgesamt	1 - 4	5 - 9	10 - 19	Insgesamt
		1 000 DM				1 000 DM			
D	Verarbeitendes Gewerbe .....	742 193	1 435 824	2 728 271	4 906 288	7 902 736	14 822 660	28 440 616	51 166 012
15	Ernährungsgewerbe .....	34 920	90 523	138 619	264 062	419 083	1 175 062	1 616 514	3 210 659
16	Tabakverarbeitung .....	184	.	714	.	3 349	.	7 494	.
17	Textilgewerbe .....	18 151	39 737	92 917	150 805	201 576	432 524	948 882	1 582 982
18	Bekleidungsgewerbe .....	18 068	28 465	88 490	135 023	203 895	277 386	747 511	1 228 792
19	Ledergewerbe .....	.	.	20 047	.	.	.	223 025	.
20	Holzgewerbe (oh.H.v. Möbeln) .....	40 737	67 679	88 746	197 162	468 399	724 658	982 515	2 175 572
21	Papiergewerbe .....	5 359	18 918	51 200	75 477	59 736	204 620	548 224	812 580
22	Verlags-, Druckgewerbe, Vervielfältigung .....	223 555	393 105	455 894	1 072 554	2 173 148	3 740 883	4 685 275	10 599 306
23	Kokerei, Mineralölverar- beitung, H.v.Brutstoffen .....	.	855	.	5 055	.	9 858	.	49 649
24	Chemische Industrie .....	21 312	65 477	149 348	236 137	259 658	680 001	1 590 657	2 530 316
25	H.v.Gummi-u.Kunststoff- waren .....	33 983	77 040	207 575	318 598	382 775	824 293	2 173 792	3 380 860
26	Glasgewerbe, Keramik, Verarb.v.Steinen u.Erden .....	97 030	122 050	175 611	394 691	835 923	1 130 325	1 645 561	3 611 809
27	Metallerzeugung u.-bearbeitung .....	4 979	15 001	72 617	92 597	59 311	170 882	834 395	1 064 588
28	H.v.Metallerzeugnissen .....	95 049	190 314	426 054	711 417	1 053 606	2 035 379	4 598 550	7 687 535
29	Maschinenbau .....	49 724	120 337	321 719	491 780	575 737	1 263 242	3 431 852	5 270 831
30	H.v.Büromasch., Dv-Gerät. u.-einr. ....	2 314	7 024	10 348	19 686	36 008	70 022	142 806	248 836
31	H.v.Geräten d.Elektriz. erzg.,-verteilung u.ä. ....	21 013	43 674	100 809	165 496	251 628	462 133	1 126 186	1 839 947
32	Rundfunk-, Fernseh-u. Nachrichtentechnik .....	11 896	23 445	59 558	94 899	135 632	206 715	496 205	838 552
33	Medizin-, Mess-, Steuer- u.Regelungstechnik, Optik .....	21 343	40 232	103 929	165 504	258 646	435 267	1 042 743	1 736 656
34	H.v.Kraftwagen u. Kraftwagenteilen .....	2 380	6 620	25 944	34 944	44 063	74 951	263 902	382 916
35	Sonst.Fahrzeugbau .....	2 847	.	.	17 463	24 083	.	.	188 120
36	H.v.Möbeln, Schmuck, Musikinstr., Sportger.usw .....	23 706	46 406	93 244	163 356	264 955	504 262	956 021	1 725 238
37	Recycling .....	8 240	23 180	31 579	62 999	128 851	196 786	244 209	569 846

1) Ohne Umsatzsteuer

2) Klassifikation der Wirtschaftszweige, Ausgabe 1993 (WZ 93).

Quelle: Statistisches Bundesamt, Fachserie 4, Reihe 4.1.2, 1999.

1 Betriebe im Verarbeitenden Gewerbe sowie im Bergbau und in der Gewinnung von Steinen und Erden

1.1 Betriebe Ende September 1999

Neue Länder und Berlin - Ost

Nr. der Klas- sifika- tion 1)	Land ----- Hauptgruppen ----- Wirtschaftsgliederung	Mit ... bis ... Beschäftigten								Insgesamt
		1 - 19	20 - 49	50 - 99	100 - 199	200 - 299	300 - 499	500 - 999	1 000 und mehr	
		Anzahl								
	Berlin - Ost .....	54	103	54	21	9	7	3	1	252
	Brandenburg .....	256	496	232	101	30	21	14	9	1 159
	Mecklenburg - Vorpommern ...	105	269	131	78	28	10	4	3	628
	Sachsen .....	339	1 240	602	331	95	53	39	8	2 707
	Sachsen - Anhalt .....	183	543	288	142	50	36	13	8	1 263
	Thüringen .....	169	771	392	217	66	32	15	3	1 665
	Neue Länder und Berlin - Ost ..	1 106	3 422	1 699	890	278	159	88	32	7 674
	Vorleistungsgüter- produzenten .....	756	1 496	760	365	124	64	46	13	3 624
	Investitionsgüter- produzenten .....	213	1 112	509	269	67	46	25	14	2 255
	Gebrauchsgüter- produzenten .....	17	125	72	51	14	4	1	1	285
	Verbrauchsgüter- produzenten .....	120	689	358	205	73	45	16	4	1 510
C	Bergbau u. Gew. v. Steinen u. Erden .....	134	82	21	6	3	4	4	3	257
10	Kohlenbergbau, Torf- gewinnung .....	-	2	-	4	-	3	4	3	16
11	Gew. v. Erdöl u. Erdgas, Erbrg. verb. Dienstleistg. ....	3	-	-	-	1	-	-	-	4
12	Bergbau a. Uran-u. Thoriumerze .....	-	-	-	-	-	-	-	-	-
13	Erzbergbau .....	-	-	-	-	-	-	-	-	-
14	Gew. v. Steinen u. Erden, sonst. Bergbau .....	131	80	21	2	2	1	-	-	237

1) Klassifikation der Wirtschaftszweige, Ausgabe 1993 (WZ 93).

Quelle: Statistisches Bundesamt, Fachserie 4, Reihe 4.1.2, 1999.

1 Betriebe im Verarbeitenden Gewerbe sowie im Bergbau und in der Gewinnung von Steinen und Erden

1.1 Betriebe Ende September 1999

Neue Länder und Berlin - Ost

Nr. der Klassifikation 1)	Wirtschaftsgliederung	Mit ... bis ... Beschäftigten								Insgesamt
		1 - 19	20 - 49	50 - 99	100 - 199	200 - 299	300 - 499	500 - 999	1 000 und mehr	
		Anzahl								
D	Verarbeitendes Gewerbe .....	972	3 340	1 678	884	275	155	84	29	7 417
15	Ernährungsgewerbe .....	106	471	242	155	60	30	7	1	1 072
16	Tabakverarbeitung .....	-	-	1	2	1	-	1	-	5
17	Textilgewerbe .....	11	108	63	34	8	7	1	-	232
18	Bekleidungsgewerbe .....	8	56	24	5	1	1	-	-	95
19	Ledergewerbe .....	4	16	12	-	-	2	-	-	34
20	Holzgewerbe (oh.H.v. Möbeln) .....	46	166	56	17	9	2	1	-	297
21	Papiergewerbe .....	7	51	37	21	6	4	1	-	127
22	Verlags-, Druckgewerbe, Vervielfältigung .....	26	117	51	26	5	5	6	2	238
23	Kokerei, Mineralölverarbeitung, H.v.Brutstoffen .....	-	1	4	-	-	1	1	1	8
24	Chemische Industrie .....	15	74	61	31	12	11	9	3	216
25	H.v.Gummi-u.Kunststoffwaren .....	27	248	122	48	11	4	4	-	464
26	Glasgewerbe, Keramik, Verarb.v.Steinen u.Erden .....	334	296	153	80	22	10	3	1	899
27	Metallerzeugung u.-bearbeitung .....	4	46	34	27	10	9	8	2	140
28	H.v.Metallerzeugnissen .....	157	641	266	109	18	10	7	-	1 208
29	Maschinenbau .....	69	398	213	138	36	18	6	2	880
30	H.v.Büromasch., Dv-Gerät. u.-einr. ....	5	7	5	3	1	1	2	-	24
31	H.v.Geräten d.Elektriz. erzg.,-verteilung u.ä. ....	38	132	99	42	21	11	5	3	351
32	Rundfunk-, Fernseh-u. Nachrichtentechnik .....	8	56	20	17	10	4	6	1	122
33	Medizin-, Mess-, Steuer- u.Regelungstechnik, Optik .....	58	179	58	30	3	2	-	1	331
34	H.v.Kraftwagen u. Kraftwagenteilen .....	6	63	39	26	17	11	8	3	173
35	Sonst.Fahrzeugbau .....	6	24	23	15	12	9	8	9	106
36	H.v.Möbeln, Schmuck, Musikinstr., Sportger.usw. ....	17	160	84	50	12	3	-	-	326
37	Recycling .....	20	30	11	8	-	-	-	-	69

1) Klassifikation der Wirtschaftszweige, Ausgabe 1993 (WZ 93).

Quelle: Statistisches Bundesamt, Fachserie 4, Reihe 4.1.2, 1999.

1 Betriebe im Verarbeitenden Gewerbe sowie im Bergbau und in der Gewinnung von Steinen und Erden

1.2 Beschäftigte 1) in Betrieben Ende September 1999

Neue Länder und Berlin - Ost

Nr. der Klas- sifika- tion 2)	Land ----- Hauptgruppen ----- Wirtschaftsgliederung	Mit ... bis ... Beschäftigten								Insgesamt
		1 - 19	20 - 49	50 - 99	100 - 199	200 - 299	300 - 499	500 - 999	1 000 und mehr	
		Anzahl								
	Berlin - Ost .....	580	3 201	3 876	2 637	2 236	2 448	.	.	18 470
	Brandenburg .....	2 087	16 187	15 796	13 885	7 496	8 009	10 164	18 221	91 845
	Mecklenburg - Vorpommern ...	1 034	8 759	9 174	10 390	6 789	3 953	.	.	46 880
	Sachsen .....	3 788	39 955	41 822	45 630	23 325	19 403	25 892	16 189	216 004
	Sachsen - Anhalt .....	1 799	17 788	19 775	19 471	12 139	13 979	8 245	10 468	103 664
	Thüringen .....	1 703	24 989	26 871	30 441	15 980	11 946	10 545	4 729	127 204
	Neue Länder und Berlin - Ost	10 991	110 879	117 314	122 454	67 965	59 738	59 726	55 000	604 067
	Vorleistungsgüter- produzenten .....	6 730	48 397	51 820	49 841	30 138	24 326	31 177	24 483	266 912
	Investitionsgüter- produzenten .....	2 428	36 033	34 968	36 808	16 272	17 181	16 697	24 476	184 863
	Gebrauchsgüter- produzenten .....	237	4 208	5 100	6 914	3 239	1 469	.	.	23 528
	Verbrauchsgüter- produzenten .....	1 596	22 241	25 426	28 891	18 316	16 762	.	.	128 764
C	Bergbau u. Gew. v. Steinen u. Erden .....	1 437	2 391	1 517	705	766	1 589	2 825	6 223	17 453
10	Kohlenbergbau, Torf- gewinnung .....	-	.	-	.	-	.	2 825	6 223	.
11	Gew. v. Erdöl u. Erdgas, Erbrg. verb. Dienstleistg. ....	27	-	-	-	.	-	-	-	.
12	Bergbau a. Uran-u. Thoriumerze .....	-	-	-	-	-	-	-	-	-
13	Erzbergbau .....	-	-	-	-	-	-	-	-	-
14	Gew. v. Steinen u. Erden, sonst. Bergbau .....	1 410	.	1 517	.	.	.	-	-	6 422

1) Einschl. tätiger Inhaber und Mitinhaber sowie unbezahlt mithelfender Familienangehöriger.

2) Klassifikation der Wirtschaftszweige, Ausgabe 1993 (WZ 93).

Quelle: Statistisches Bundesamt, Fachserie 4, Reihe 4.1.2, 1999.



## 1 Betriebe im Verarbeitenden Gewerbe sowie im Bergbau und in der Gewinnung von Steinen und Erden

## 1.2 Beschäftigte 1) in Betrieben Ende September 1999

## Neue Länder und Berlin - Ost

Nr. der Klas- sifika- tion 2)	Wirtschaftsgliederung	Mit ... bis ... Beschäftigten								Insgesamt
		1 - 19	20 - 49	50 - 99	100 - 199	200 - 299	300 - 499	500 - 999	1 000 und mehr	
Anzahl										
D	Verarbeitendes Gewerbe .....	9 554	108 488	115 797	121 749	67 199	58 149	56 901	48 777	586 614
15	Ernährungsgewerbe .....	1 414	15 228	17 187	21 914	15 103	11 269	.	.	87 892
16	Tabakverarbeitung .....	-	-	.	.	.	.	.	.	1 214
17	Textilgewerbe .....	160	3 428	4 451	.	1 951	2 470	.	.	17 752
18	Bekleidungs-gewerbe .....	69	1 798	1 741	672	.	.	.	.	4 851
19	Ledergewerbe .....	72	522	.	.	.	.	.	.	2 048
20	Holzgewerbe (oh.H.v. Möbeln) .....	646	5 210	3 834	2 331	2 196	.	.	.	15 527
21	Papiergewerbe .....	92	1 644	2 647	2 798	1 468	.	.	.	10 825
22	Verlags-, Druckgewerbe, Vervielfältigung .....	297	3 706	3 430	3 556	1 221	2 074	.	.	20 939
23	Kokerei, Mineralölverar- beitung, H.v. Brutstoffen .....	-	.	281	.	.	.	.	.	3 118
24	Chemische Industrie .....	198	2 577	4 415	4 167	3 091	4 250	6 765	5 885	31 348
25	H.v. Gummi- u. Kunststoff- waren .....	366	7 769	8 077	6 642	2 721	1 551	2 548	.	29 674
26	Glasgewerbe, Keramik, Verarb. v. Steinen u. Erden .....	2 329	9 898	10 498	10 710	5 371	3 376	.	.	45 153
27	Metallerzeugung u.-bearbeitung .....	50	1 542	2 309	3 821	2 495	3 413	.	.	23 108
28	H.v. Metallerzeugnissen .....	1 287	20 735	17 889	14 308	4 333	4 133	4 223	.	66 908
29	Maschinenbau .....	807	13 000	14 798	18 673	8 724	6 592	.	.	69 299
30	H.v. Büromasch., Dv-Gerät. u.-einr. ....	56	251	338	390	.	.	.	.	2 824
31	H.v. Geräten d. Elektriz. erzg., -verteilung u. ä. ....	396	4 240	6 956	6 026	4 967	4 082	3 292	3 630	33 589
32	Rundfunk-, Fernseh- u. Nachrichtentechnik .....	93	.	1 344	2 366	2 489	1 359	4 323	.	16 796
33	Medizin-, Mess-, Steuer- u. Regelungstechnik, Optik .....	636	5 624	3 941	4 306	736	.	.	.	17 537
34	H.v. Kraftwagen u. Kraftwagenteilen .....	95	2 268	2 429	3 718	3 927	4 179	5 364	9 183	31 163
35	Sonst. Fahrzeugbau .....	62	806	1 541	2 249	2 900	3 403	6 177	12 507	29 645
36	H.v. Möbeln, Schmuck, Musikinstr., Sportger. usw .....	243	5 328	6 101	7 074	2 797	996	.	.	22 539
37	Recycling .....	186	947	779	953	.	.	.	.	2 865

1) Einschl. tätiger Inhaber und Mitinhaber sowie  
unbezahlt mithelfender Familienangehöriger.

2) Klassifikation der Wirtschaftszweige, Ausgabe 1993 (WZ 93).

Quelle: Statistisches Bundesamt, Fachserie 4, Reihe 4.1.2, 1999

1 Betriebe im Verarbeitenden Gewerbe sowie im Bergbau und in der Gewinnung von Steinen und Erden

1.3 Umsatz 1) der Betriebe im September 1999

Neue Länder und Berlin - Ost

Nr. der Klas- sifika- tion 2)	Land ----- Hauptgruppen ----- Wirtschaftsgliederung	Mit ... bis ... Beschäftigten								Insgesamt
		1 - 19	20 - 49	50 - 99	100 - 199	200 - 299	300 - 499	500 - 999	1 000 und mehr	
		1 000 DM								
	Berlin - Ost .....	13 518	62 129	91 735	41 862	27 856	134 096	.	.	607 122
	Brandenburg .....	60 697	325 199	385 872	332 370	168 350	240 522	243 918	827 274	2 584 202
	Mecklenburg - Vorpommern ...	33 475	157 537	232 038	218 474	268 203	94 150	.	.	1 142 430
	Sachsen .....	85 694	606 495	763 202	968 308	615 949	617 525	767 078	720 089	5 144 340
	Sachsen - Anhalt .....	56 052	356 853	477 977	488 903	406 686	398 127	486 413	236 315	2 907 326
	Thüringen .....	41 193	377 953	461 081	637 589	483 247	266 722	493 082	338 149	3 099 016
	Neue Länder und Berlin - Ost ..	290 629	1 886 166	2 411 905	2 687 506	1 970 291	1 751 142	2 225 351	2 261 446	15 484 436
	Vorleistungsgüter- produzenten .....	228 511	1 012 414	1 231 831	1 124 004	782 712	701 687	1 044 316	1 088 984	7 214 459
	Investitionsgüter- produzenten .....	32 173	518 954	540 663	682 441	430 368	521 385	680 378	1 055 885	4 462 247
	Gebrauchsgüter- produzenten .....	4 174	52 683	87 505	132 295	120 529	48 861	.	.	540 559
	Verbrauchsgüter- produzenten .....	25 771	302 115	551 906	748 766	636 682	479 209	.	.	3 267 171
C	Bergbau u. Gew. v. Steinen u. Erden .....	48 749	63 194	38 777	24 609	30 825	18 463	46 367	123 397	394 381
10	Kohlenbergbau, Torf- gewinnung .....	-	.	-	.	-	.	46 367	123 397	.
11	Gew. v. Erdöl u. Erdgas, Erbrg. verb. Dienstleistg. ....	919	-	-	-	.	-	-	-	.
12	Bergbau a. Uran-u. Thoriumerze .....	-	-	-	-	-	-	-	-	-
13	Erzbergbau .....	-	-	-	-	-	-	-	-	-
14	Gew. v. Steinen u. Erden, sonst. Bergbau .....	47 830	.	38 777	.	.	.	-	-	181 425

1) Ohne Umsatzsteuer.

2) Klassifikation der Wirtschaftszweige, Ausgabe 1993 (WZ 93).

Quelle: Statistisches Bundesamt, Fachserie 4, Reihe 4.1.2, 1999.

## 1 Betriebe im Verarbeitenden Gewerbe sowie im Bergbau und in der Gewinnung von Steinen und Erden

## 1.3 Umsatz 1) der Betriebe im September 1999

## Neue Länder und Berlin - Ost

Nr. der Klas- sifika- tion 2)	Wirtschaftsgliederung	Mit ... bis ... Beschäftigten								Insgesamt
		1 - 19	20 - 49	50 - 99	100 - 199	200 - 299	300 - 499	500 - 999	1 000 und mehr	
		1 000 DM								
D	Verarbeitendes Gewerbe .....	241 880	1 822 972	2 373 128	2 662 897	1 939 466	1 732 679	2 178 984	2 138 049	15 090 055
15	Ernährungsgewerbe .....	32 909	266 874	462 899	636 489	500 114	331 307	.	.	2 393 965
16	Tabakverarbeitung .....	-	-	.	.	.	.	.	.	224 125
17	Textilgewerbe .....	1 777	41 670	63 982	.	39 585	26 285	.	.	245 450
18	Bekleidungs-gewerbe .....	372	11 134	14 555	8 180	.	.	.	.	41 915
19	Ledergewerbe .....	548	5 587	.	.	.	.	.	.	23 419
20	Holzgewerbe (oh.H.v. Möbeln) .....	10 224	78 410	73 737	51 657	74 691	.	.	.	366 709
21	Papiergewerbe .....	1 295	31 539	64 678	69 922	54 970	.	.	.	329 616
22	Verlags-, Druckgewerbe, Vervielfältigung .....	4 099	57 477	78 090	93 943	29 656	56 270	.	.	486 496
23	Kokerei, Mineralölverar- beitung, H.v. Brutstoffen .....	-	.	8 110	.	.	.	.	.	593 747
24	Chemische Industrie .....	9 556	76 897	158 564	130 154	73 604	169 452	156 388	192 117	966 732
25	H.v. Gummi- u. Kunststoff- waren .....	6 840	153 905	191 861	143 812	62 692	43 280	77 826	.	680 216
26	Glasgewerbe, Keramik, Verarb. v. Steinen u. Erden ..	119 791	265 017	276 780	237 522	130 055	108 826	.	.	1 205 429
27	Metallerzeugung u.-bearbeitung .....	532	30 504	44 829	103 283	70 381	118 969	.	.	716 611
28	H.v. Metallerzeugnissen .....	16 645	297 093	271 268	259 981	98 427	80 851	90 381	.	1 114 646
29	Maschinenbau .....	13 484	192 482	218 703	314 700	160 711	311 976	.	.	1 430 604
30	H.v. Büromasch., Dv-Gerät. u.-einr. ....	797	2 158	14 347	12 043	.	.	.	.	269 642
31	H.v. Geräten d. Elektriz. erzg., -verteilung u. ä. ....	3 845	56 477	133 458	98 116	208 511	87 392	98 047	189 101	874 947
32	Rundfunk-, Fernseh-u. Nachrichtentechnik .....	2 053	.	23 097	56 818	65 449	20 476	138 047	.	413 216
33	Medizin-, Mess-, Steuer- u. Regelungstechnik, Optik ..	5 713	70 375	54 246	110 454	59 034	.	.	.	353 953
34	H.v. Kraftwagen u. Kraftwagenteilen .....	966	62 907	56 955	90 209	90 690	98 086	184 685	772 776	1 357 274
35	Sonst. Fahrzeugbau .....	653	9 794	24 085	24 183	20 138	69 812	119 795	230 061	498 521
36	H.v. Möbeln, Schmuck, Musikinstr., Sportger. usw. ...	4 938	60 013	103 985	128 881	107 081	37 453	.	.	442 351
37	Recycling .....	4 843	22 864	13 374	19 390	.	.	.	.	60 471

1) Ohne Umsatzsteuer.

2) Klassifikation der Wirtschaftszweige, Ausgabe 1993 (WZ 93).

Quelle: Statistisches Bundesamt, Fachserie 4, Reihe 4.1.2, 1999.

1 Betriebe im Verarbeitenden Gewerbe sowie im Bergbau und in der Gewinnung von Steinen und Erden

1.4 Umsatz 1) der Betriebe im Jahr 1998

Neue Länder und Berlin - Ost

Nr. der Klas- sifika- tion 2)	Land ----- Hauptgruppen ----- Wirtschaftsgliederung	Mit ... bis ... Beschäftigten								insgesamt
		1 - 19	20 - 49	50 - 99	100 - 199	200 - 299	300 - 499	500 - 999	1 000 und mehr	
		1 000 DM								
	Berlin - Ost .....	148 666	592 029	844 787	458 923	301 409	1 017 426	.	.	4 856 068
	Brandenburg .....	633 416	2 931 729	3 766 509	3 491 269	1 896 728	2 706 913	2 322 107	9 060 852	26 811 523
	Mecklenburg - Vorpommern .....	285 832	1 356 576	2 400 604	2 471 516	2 263 141	903 896	.	.	11 746 349
	Sachsen .....	1 030 690	5 825 334	7 660 953	9 542 804	6 028 489	5 258 580	7 580 186	8 176 568	51 101 404
	Sachsen - Anhalt .....	535 172	3 289 373	4 501 644	5 016 900	4 459 001	4 326 591	4 245 455	2 614 777	28 988 913
	Thüringen .....	439 213	3 319 377	4 158 942	5 963 183	4 721 186	2 608 631	4 489 367	3 446 022	29 145 921
	Neue Länder und Berlin - Ost .....	3 072 989	17 314 418	23 333 419	26 944 395	19 671 954	16 820 037	20 496 143	24 996 823	152 650 178
	Vorleistungsgüter- produzenten .....	2 151 779	8 902 496	11 182 110	10 755 069	7 951 299	7 349 194	10 271 004	11 287 560	69 850 511
	Investitionsgüter- produzenten .....	551 349	4 726 990	5 152 831	6 503 332	3 600 895	3 887 298	5 320 880	12 371 961	42 115 536
	Gebrauchsgüter- produzenten .....	59 525	520 842	866 408	1 351 532	905 392	427 738	.	.	5 027 381
	Verbrauchsgüter- produzenten .....	310 336	3 164 090	6 132 075	8 334 462	7 214 368	5 155 807	.	.	35 656 750
C	Bergbau u. Gew. v. Steinen u. Erden .....	383 488	580 851	312 221	290 868	302 635	192 701	558 000	1 517 466	4 138 230
10	Kohlenbergbau, Torf- gewinnung .....	.	.	.	.	.	.	558 000	1 517 466	.
11	Gew. v. Erdöl u. Erdgas, Erbrg. verb. Dienstleistg. ....	9 975	.	.	.	.	.	.	.	.
12	Bergbau a. Uran-u. Thoriumerze .....	.	.	.	.	.	.	.	.	.
13	Erzbergbau .....	.	.	.	.	.	.	.	.	.
14	Gew. v. Steinen u. Erden, sonst. Bergbau .....	373 513	.	312 221	.	.	.	.	.	1 599 442

1) Ohne Umsatzsteuer.

2) Klassifikation der Wirtschaftszweige, Ausgabe 1993 (WZ 93).

Quelle: Statistisches Bundesamt, Fachserie 4, Reihe 4.1.2, 1999.

## 1 Betriebe im Verarbeitenden Gewerbe sowie im Bergbau und in der Gewinnung von Steinen und Erden

## 1.4 Umsatz 1) der Betriebe im Jahr 1998

## Neue Länder und Berlin - Ost

Nr. der Klas- sifika- tion 2)	Wirtschaftsgliederung	Mit ... bis ... Beschäftigten								Insgesamt
		1 - 19	20 - 49	50 - 99	100 - 199	200 - 299	300 - 499	500 - 999	1 000 und mehr	
		1 000 DM								
D	Verarbeitendes Gewerbe .....	2 689 501	16 733 567	23 021 198	26 653 527	19 369 319	16 627 336	19 938 143	23 479 357	148 511 948
15	Ernährungsgewerbe .....	407 535	2 957 074	5 336 165	7 193 003	6 006 726	3 373 101	.	.	26 851 400
16	Tabakverarbeitung .....	-	-	.	.	.	.	.	.	2 174 222
17	Textilgewerbe .....	21 596	364 725	669 167	.	507 895	322 585	.	.	2 732 748
18	Bekleidungsgewerbe .....	5 409	126 413	159 628	61 305	.	.	.	.	413 837
19	Ledergewerbe .....	4 134	50 635	.	.	.	.	.	.	271 419
20	Holzgewerbe (oh.H.v. Möbeln) .....	112 208	640 092	679 067	476 629	577 124	.	.	.	3 213 835
21	Papiergewerbe .....	9 575	302 332	570 825	698 502	543 362	.	.	.	3 321 161
22	Verlags-, Druckgewerbe, Vervielfältigung .....	47 352	545 820	773 590	962 934	257 306	605 005	.	.	4 998 669
23	Kokerei, Mineralölverar- beitung, H.v. Brutstoffen .....	-	.	77 163	.	.	.	.	.	5 069 066
24	Chemische Industrie .....	84 715	702 978	1 471 162	1 146 279	919 552	1 931 596	1 929 953	2 188 389	10 374 624
25	H.v. Gummi- u. Kunststoff- waren .....	68 868	1 329 876	1 592 183	1 281 701	679 551	452 773	739 298	.	6 144 250
26	Glasgewerbe, Keramik, Verarb. v. Steinen u. Erden .....	1 142 496	2 202 193	2 432 853	2 307 473	1 208 209	1 014 188	.	.	10 902 910
27	Metallerzeugung u.-bearbeitung .....	8 710	274 288	431 887	832 345	651 804	1 278 689	.	.	7 838 924
28	H.v. Metallerzeugnissen .....	204 495	2 721 396	2 533 822	2 497 936	812 809	1 038 443	877 438	.	10 686 339
29	Maschinenbau .....	255 572	1 728 535	2 269 822	3 381 444	1 886 223	1 978 155	.	.	13 266 908
30	H.v. Büromasch., Dv-Gerät. u.-eintr. ....	19 700	20 670	103 393	114 699	.	.	.	.	2 457 688
31	H.v. Geräten d. Elektriz. erz., -verteilung u. ä. ....	56 251	506 071	1 123 940	890 280	1 582 353	811 172	996 408	1 207 884	7 174 359
32	Rundfunk-, Fernseh-u. Nachrichtentechnik .....	39 578	.	184 684	478 838	587 316	91 565	1 123 667	.	3 602 647
33	Medizin-, Mess-, Steuer- u. Regelungstechnik, Optik .....	79 985	669 536	583 730	803 464	556 812	.	.	.	3 195 292
34	H.v. Kraftwagen u. Kraftwagenteilen .....	12 570	436 295	501 342	969 936	755 317	1 013 103	1 865 231	8 442 531	13 996 325
35	Sonst. Fahrzeugbau .....	8 478	112 086	123 986	302 986	265 812	429 995	743 918	3 152 986	5 140 247
36	H.v. Möbeln, Schmuck, Musikinstr., Sportger. usw. ....	63 973	578 707	968 024	1 225 588	759 273	396 123	.	.	3 991 688
37	Recycling .....	36 301	248 403	206 070	202 616	.	.	.	.	693 390

1) Ohne Umsatzsteuer.

2) Klassifikation der Wirtschaftszweige, Ausgabe 1993 (WZ 93).

Quelle: Statistisches Bundesamt, Fachserie 4, Reihe 4.1.2, 1999.

2 Industrielle Kleinbetriebe im Verarbeitenden Gewerbe sowie im Bergbau und in der Gewinnung von Steinen und Erden

2.1 Betriebe und Beschäftigte 1)

Neue Länder und Berlin - Ost

Nr. der Klas- sifika- tion 2)	Land ----- Hauptgruppen ----- Wirtschaftsgliederung	Betriebe Ende September 1999				Beschäftigte Ende September 1999 in Betrieben			
		mit ... bis ... Beschäftigten				mit ... bis ... Beschäftigten			
		1 - 4	5 - 9	10 - 19	Insgesamt	1 - 4	5 - 9	10 - 19	Insgesamt
		Anzahl				Anzahl			
	Berlin - Ost .....	201	57	40	298	372	379	523	1 274
	Brandenburg .....	526	278	251	1 055	1 141	1 897	3 413	6 451
	Mecklenburg - Vorpommern .....	126	96	94	316	258	672	1 294	2 224
	Sachsen .....	1 421	745	679	2 845	3 044	4 977	9 211	17 232
	Sachsen - Anhalt .....	180	187	224	591	468	1 246	3 154	4 868
	Thüringen .....	1 103	528	472	2 103	2 309	3 516	6 498	12 323
	Neue Länder und Berlin - Ost ....	3 557	1 891	1 760	7 208	7 592	12 687	24 093	44 372
	Vorleistungsgüter- produzenten .....	2 048	1 099	973	4 120	4 454	7 355	13 262	25 071
	Investitionsgüter- produzenten .....	514	419	489	1 422	1 165	2 854	6 770	10 789
	Gebrauchsgüter- produzenten .....	83	56	52	191	172	364	716	1 252
	Verbrauchsgüter- produzenten .....	912	317	246	1 475	1 801	2 114	3 345	7 260
C	Bergbau u. Gew. v. Steinen u. Erden .....	109	73	31	213	295	490	396	1 181
10	Kohlenbergbau, Torf- gewinnung .....	-	-	4	4	-	-	53	53
11	Gew. v. Erdöl u. Erdgas, Erbrg. verb. Dienstleistg. ....	-	-	-	-	-	-	-	-
12	Bergbau a. Uran-u. Thoriumerze .....	-	-	-	-	-	-	-	-
13	Erzbergbau .....	-	-	-	-	-	-	-	-
14	Gew. v. Steinen u. Erden, sonst. Bergbau .....	109	73	27	209	295	490	343	1 128

1) Einschl. tätiger Inhaber und Mitinhaber sowie unbezahlt mithelfender Familienangehöriger.

2) Klassifikation der Wirtschaftszweige, Ausgabe 1993 (WZ 93).

Quelle: Statistisches Bundesamt, Fachserie 4, Reihe 4.1.2, 1999.

2 Industrielle Kleinbetriebe im Verarbeitenden Gewerbe sowie im Bergbau und in der Gewinnung von Steinen und Erden

2.1 Betriebe und Beschäftigte 1)

Neue Länder und Berlin - Ost

Nr.der Klas- sifika- tion 2)	Wirtschaftsgliederung	Betriebe Ende September 1999				Beschäftigte Ende September 1999 in Betrieben			
		mit ... bis ... Beschäftigten				mit ... bis ... Beschäftigten			
		1 - 4	5 - 9	10 - 19	Insgesamt	1 - 4	5 - 9	10 - 19	Insgesamt
		Anzahl				Anzahl			
D	Verarbeitendes Gewerbe .....	3 448	1 818	1 729	6 995	7 297	12 197	23 697	43 191
15	Ernährungsgewerbe .....	143	102	55	300	320	702	732	1 754
16	Tabakverarbeitung .....	-	-	2	2	-	-	.	.
17	Textilgewerbe .....	195	68	68	331	401	447	938	1 786
18	Bekleidungsgewerbe .....	61	29	34	124	124	204	474	802
19	Ledergewerbe .....	25	11	14	50	.	.	176	.
20	Holzgewerbe (oh.H.v. Möbeln) .....	310	137	95	542	668	906	1 281	2 855
21	Papiergewerbe .....	36	26	40	102	80	173	572	825
22	Verlags-, Druckgewerbe, Vervielfältigung .....	636	209	119	964	1 247	1 361	1 549	4 157
23	Kokerei, Mineralölverar- beitung, H.v.Brutstoffen .....	1	-	2	3	.	-	.	29
24	Chemische Industrie .....	65	64	76	205	158	431	1 052	1 641
25	H.v.Gummi-u.Kunststoff- waren .....	174	142	163	479	400	982	2 202	3 584
26	Glasgewerbe, Keramik, Verarb.v.Steinen u.Erden .....	232	139	106	477	522	921	1 420	2 863
27	Metallerzeugung u.-bearbeitung .....	17	19	29	65	40	131	410	581
28	H.v.Metallerzeugnissen .....	675	288	357	1 320	1 338	1 954	5 054	8 346
29	Maschinenbau .....	222	172	227	621	505	1 191	3 128	4 824
30	H.v.Büromasch., Dv-Gerät. u.-einr. ....	17	9	6	32	46	59	64	169
31	H.v.Geräten d.Elektriz. erzg.,-verteilung u.ä. ....	113	70	67	250	278	456	948	1 682
32	Rundfunk-, Fernseh-u. Nachrichtentechnik .....	55	39	40	134	120	249	574	943
33	Medizin-, Mess-, Steuer- u.Regelungstechnik, Optik .....	127	118	82	327	279	774	1 096	2 149
34	H.v.Kraftwagen u. Kraftwagenteilen .....	7	18	17	42	17	117	235	369
35	Sonst.Fahrzeugbau .....	21	7	11	39	45	.	.	230
36	H.v.Möbeln, Schmuck, Musikinstr., Sportger.usw .....	204	81	56	341	374	553	756	1 683
37	Recycling .....	112	70	63	245	281	487	837	1 585

1) Einschl. tätiger Inhaber und Mitinhaber sowie unbezahlt mithelfender Familienangehöriger.

2) Klassifikation der Wirtschaftszweige, Ausgabe 1993 (WZ 93).

Quelle: Statistisches Bundesamt, Fachserie 4, Reihe 4.1.2, 1999.

2 Industrielle Kleinbetriebe im Verarbeitenden Gewerbe sowie im Bergbau und in der Gewinnung von Steinen und Erden

2.2 Umsatz 1) der Betriebe

Neue Länder und Berlin - Ost

Nr. der Klas- sifika- tion 2)	Land ----- Hauptgruppen ----- Wirtschaftsgliederung	Umsatz der Betriebe im September 1999				Umsatz der Betriebe im Jahr 1998			
		mit ... bis ... Beschäftigten				mit ... bis ... Beschäftigten			
		1 - 4	5 - 9	10 - 19	Insgesamt	1 - 4	5 - 9	10 - 19	Insgesamt
		1 000 DM				1 000 DM			
	Berlin - Ost .....	7 436	7 755	9 849	25 040	89 721	75 602	96 339	261 662
	Brandenburg .....	26 937	36 528	61 277	124 742	235 157	332 662	585 970	1 153 789
	Mecklenburg - Vorpommern ...	4 269	13 178	25 300	42 747	54 078	137 680	226 714	418 472
	Sachsen .....	43 424	78 140	136 688	258 252	390 799	745 084	1 297 784	2 433 667
	Sachsen - Anhalt .....	8 214	22 625	54 554	85 393	78 730	198 382	508 885	785 997
	Thüringen .....	30 051	49 919	87 439	167 409	262 742	442 702	809 861	1 515 305
	Neue Länder und Berlin - Ost ..	120 331	208 145	375 107	703 583	1 111 227	1 932 112	3 525 553	6 568 892
	Vorleistungsgüter- produzenten .....	80 816	135 270	227 970	444 056	733 494	1 211 766	2 085 232	4 030 492
	Investitionsgüter- produzenten .....	15 134	40 177	96 182	151 493	149 410	397 497	916 821	1 463 728
	Gebrauchsgüter- produzenten .....	1 694	4 064	8 589	14 347	16 496	40 216	81 998	138 710
	Verbrauchsgüter- produzenten .....	22 687	28 634	42 366	93 687	211 827	282 633	441 502	935 962
C	Bergbau u. Gew. v. Steinen u. Erden .....	8 399	12 672	10 485	31 556	64 927	123 352	75 124	263 403
10	Kohlenbergbau, Torf- gewinnung .....	-	-	878	878	-	-	6 324	6 324
11	Gew. v. Erdöl u. Erdgas, Erbrg. verb. Dienstleistg. ....	-	-	-	-	-	-	-	-
12	Bergbau a. Uran- u. Thoriumerze .....	-	-	-	-	-	-	-	-
13	Erzbergbau .....	-	-	-	-	-	-	-	-
14	Gew. v. Steinen u. Erden, sonst. Bergbau .....	8 399	12 672	9 607	30 678	64 927	123 352	68 800	257 079

1) Ohne Umsatzsteuer

2) Klassifikation der Wirtschaftszweige, Ausgabe 1993 (WZ 93).

Quelle: Statistisches Bundesamt, Fachserie 4, Reihe 4.1.2, 1999.



2 Industrielle Kleinbetriebe im Verarbeitenden Gewerbe sowie im Bergbau und in der Gewinnung von Steinen und Erden

2.2 Umsatz 1) der Betriebe

Neue Länder und Berlin - Ost

Nr. der Klas- sifika- tion 2)	Wirtschaftsgliederung	Umsatz der Betriebe im September 1999				Umsatz der Betriebe im Jahr 1998			
		mit ... bis ... Beschäftigten				mit ... bis ... Beschäftigten			
		1 - 4	5 - 9	10 - 19	Insgesamt	1 - 4	5 - 9	10 - 19	Insgesamt
		1 000 DM				1 000 DM			
D	Verarbeitendes Gewerbe .....	111 932	195 473	364 622	672 027	1 046 300	1 808 760	3 450 429	6 305 489
15	Ernährungsgewerbe .....	4 359	13 199	10 678	28 236	45 187	145 782	109 838	300 807
16	Tabakverarbeitung .....	-	-	-	-	-	-	-	-
17	Textilgewerbe .....	2 488	4 883	9 879	17 250	27 373	49 853	103 879	181 105
18	Bekleidungsgewerbe .....	2 635	1 490	3 484	7 609	33 258	14 766	31 082	79 106
19	Ledergewerbe .....	-	-	3 045	-	-	-	27 500	-
20	Holzgewerbe (oh.H.v. Möbeln) .....	5 457	12 288	16 571	34 316	47 253	91 284	156 757	295 294
21	Papiergewerbe .....	629	2 692	9 314	12 635	5 289	16 735	96 107	118 131
22	Verlags-, Druckgewerbe, Vervielfältigung .....	18 760	17 902	22 006	58 668	160 492	177 071	234 843	572 406
23	Kokerei, Mineralölverar- beitung, H.v. Brutstoffen .....	-	-	-	2 610	-	-	-	22 832
24	Chemische Industrie .....	2 331	6 083	17 463	25 877	18 970	55 457	184 895	259 322
25	H.v. Gummi- u. Kunststoff- waren .....	5 472	13 314	35 005	53 791	55 345	118 922	342 626	516 893
26	Glasgewerbe, Keramik, Verarb. v. Steinen u. Erden .....	31 006	42 420	44 593	118 019	289 220	361 240	348 328	998 788
27	Metallerzeugung u.-bearbeitung .....	378	1 918	7 673	9 969	3 118	21 804	62 204	87 126
28	H.v. Metallerzeugnissen .....	12 148	22 581	69 042	103 771	111 818	243 413	672 240	1 027 471
29	Maschinenbau .....	5 481	18 434	38 346	62 261	66 597	166 026	401 855	634 478
30	H.v. Büromasch., Dv-Gerät. u.-einr. ....	722	752	1 246	2 720	6 668	17 346	9 374	33 388
31	H.v. Geräten d. Elektriz. erzg.-verteilung u. ä. ....	3 649	7 373	14 932	25 954	31 852	64 506	136 731	233 089
32	Rundfunk-, Fernseh- u. Nachrichtentechnik .....	1 107	3 564	9 277	13 948	10 282	27 588	64 890	102 760
33	Medizin-, Mess-, Steuer- u. Regelungstechnik, Optik .....	2 272	9 812	19 298	31 382	29 253	81 462	151 537	262 252
34	H.v. Kraftwagen u. Kraftwagenteilen .....	72	1 332	5 588	6 992	401	10 035	44 797	55 233
35	Sonst. Fahrzeugbau .....	590	-	-	2 440	13 093	-	-	34 076
36	H.v. Möbeln, Schmuck, Musikinstr., Sportger. usw .....	5 207	5 638	7 854	18 699	28 479	59 836	71 482	159 797
37	Recycling .....	6 147	8 995	14 648	29 790	47 359	77 037	146 696	271 092

1) Ohne Umsatzsteuer

2) Klassifikation der Wirtschaftszweige, Ausgabe 1993 (WZ 93).

Quelle: Statistisches Bundesamt, Fachserie 4, Reihe 4.1.2, 1999.

Klassifikation der Wirtschaftszweige, Ausgabe 1993 (WZ 93)

- mit Meldenummern des Güterverzeichnisses für Produktionsstatistiken, Ausgabe 1995 (GP 95) -

Wirtschaftsbereich: Verarbeitendes Gewerbe sowie Bergbau und Gewinnung von Steinen und Erden

Vorbemerkung: Zur Wirtschaftsgliederung der WZ 93 sind in den meisten Fällen übereinstimmende vierstellige Meldenummern des Güterverzeichnisses für Produktionsstatistiken, Ausgabe 1995 (GP 95) angegeben (Spalte 4). Von dieser Regel abweichende Meldenummern des GP 95 sind fett gedruckt. Die den Zweigen der WZ 93 gegenübergestellten Meldenummern des GP 95 bezeichnen ihre typische Produktion, so daß danach die Zugehörigkeit zu einem bestimmten Wirtschaftszweig (Klasse der WZ 93) festgelegt werden kann.

In der ersten Spalte sind die Nummern der Klassen der WZ 93 angegeben. Die Reihenfolge der Wirtschaftszweige richtet sich nach der WZ 93. In der dritten Spalte ist die Bezeichnung des jeweiligen Wirtschaftszweiges der WZ 93 angegeben.

In der zweiten Spalte ist die Zuordnung der Klassen (Viersteller) der WZ 93 zu den neuen Hauptgruppen des Wirtschaftsbereichs Verarbeitendes Gewerbe sowie Bergbau und Gewinnung von Steinen und Erden durch folgende Buchstaben gekennzeichnet: A = Vorleistungsgüterproduzenten, B = Investitionsgüterproduzenten, GG = Gebrauchsgüterproduzenten, VG = Verbrauchsgüterproduzenten.

Hinweis: Angaben zum Merkmal Auftragsingang müssen nur für die mit einem ● gekennzeichneten Wirtschaftszweige gemeldet werden.

Abkürzungen: a.n.g. = anderweitig nicht genannt; einschl. = einschließlich; HG = Hauptgruppe; NE = Nichteisen-; u.ä. = und ähnliche(s).

Nr. der Klassifikation	HG	Wirtschaftsgliederung	Entsprechende Meldenummern des Güterverzeichnisses für Produktionsstatistiken, Ausgabe 1995 1)	Nr. der Klassifikation	HG	Wirtschaftsgliederung	Entsprechende Meldenummern des Güterverzeichnisses für Produktionsstatistiken, Ausgabe 1995 1)
10.10	A	Steinkohlenbergbau und -brikett-herstellung	1010	15.71	A	Herstellung von Futtermitteln für Nutztiere	1571
10.20	A	Braunkohlenbergbau und -brikett-herstellung	1020	15.72	VG	Herstellung von Futtermitteln für sonstige Tiere	1572
10.30	A	Torfgewinnung und -veredlung	1030	15.81	VG	Herstellung von Backwaren (ohne Dauerbackwaren)	1581
11.10	A	Gewinnung von Erdöl und Erdgas	1110	15.82	VG	Herstellung von Dauerbackwaren	1582
11.20	A	Erbringung von Dienstleistungen bei der Gewinnung von Erdöl und Erdgas	1120	15.83	VG	Zuckerindustrie	1583
12.00	A	Bergbau auf Uran- und Thoriumerze	1200	15.84	VG	Herstellung von Süßwaren (ohne Dauerbackwaren)	1584
13.10	A	Eisenerzbergbau	1310	15.85	VG	Herstellung von Teigwaren	1585
13.20	A	NE-Metallerzbergbau (ohne Bergbau auf Uran- und Thoriumerze)	1320	15.86	VG	Verarbeitung von Kaffee und Tee, Herstellung von Kaffee-Ersatz	1586
14.11	A	Gewinnung von Naturwerksteinen und Natursteinen a.n.g.	1411	15.87	VG	Herstellung von Würzen und Soßen	1587
14.12	A	Gewinnung von Kalk-, Dolomit-, Gips- und Anhydritstein sowie Kreide	1412	15.88	VG	Herstellung von homogenisierten und diätetischen Nahrungsmitteln	1588, 1598 12 598
14.13	A	Gewinnung von Schiefer	1413	15.89	VG	Herstellung von sonstigen Nahrungsmitteln (ohne Getränke)	1589
14.21	A	Gewinnung von Kies und Sand	1421	15.91	VG	Herstellung von Spirituosen	1591
14.22	A	Gewinnung von Ton und Kaolin	1422	15.92	A	Alkoholbrennerei	1592
14.30	A	Bergbau auf chemische und Düngemittelminerale	1430	15.93	VG	Herstellung von Wein aus frischen Trauben	1593, 1598 12 596
14.40	A	Gewinnung von Salz	1440	15.94	VG	Herstellung von Apfelwein und sonstigen Fruchtweinen	1594
14.50	A	Gewinnung von Steinen und Erden a.n.g., sonstiger Bergbau	1450	15.95	VG	Herstellung von Wermutwein und sonstigen aromatisierten Weinen	1595
15.11	VG	Schlachten (ohne Schlachten von Geflügel)	1511	15.96	VG	Herstellung von Bier	1596, 1598 12 595
15.12	VG	Schlachten von Geflügel	1512	15.97	A	Herstellung von Malz	1597
15.13	VG	Fleischverarbeitung	1513	15.98	VG	Mineralbrunnen, Herstellung von Erfrischungsgetränken	1598 11 301 bis 1598 11 307, 1598 12 301 bis 1598 12 309, 1598 12 591 bis 1598 12 594, 1598 12 597, 1598 12 599
15.20	VG	Fischverarbeitung	1520	16.00	VG	Tabakverarbeitung	1600
15.31	VG	Verarbeitung von Kartoffeln	1531	● 17.11	A	Baumwollaufbereitung und -spinnerei	1710 20 300, 1710 43, 1710 45 570, 1710 52, 1710 54
15.32	VG	Herstellung von Frucht- und Gemüsesäften	1532, 1598 12 551 bis 1598 12 559	● 17.12	A	Wollaufbereitung und Streichgarnspinnerei	1710 10, 1710 20 210 bis 1710 20 230, 1710 42 310 bis 1710 42 390, 1710 53 310 bis 1710 53 390, 1710 64, 1710 65
15.33	VG	Verarbeitung von Obst und Gemüse a.n.g.	1533				
15.41	A	Herstellung von rohen Ölen und Fetten	1541				
15.42	VG	Herstellung von raffinierten Ölen und Fetten	1542				
15.43	VG	Herstellung von Margarine u.ä. Nahrungsfetten	1543				
15.51	VG	Milchverarbeitung (ohne Herstellung von Speiseeis)	1551, 1598 12 700				
15.52	VG	Herstellung von Speiseeis	1552				
15.61	A	Mahl- und Schälmaschinen	1561				
15.62	A	Herstellung von Stärke und Stärkeerzeugnissen	1562				

1) Soweit nicht besonders aufgeführt, jeweils einschl. zugehöriger Reparaturen, Lohnarbeiten, Montagen sowie Eigen- und Lohnveredlungsarbeiten.

Nr. der Klassifikation	HG	Wirtschaftsgliederung	Entsprechende Meldenummern des Güterverzeichnis für Produktionsstatistiken, Ausgabe 1995 1)
● 17.13	A	Wollaufbereitung und Kammgarnspinnerei	1710 20 250 bis 1710 20 270, 1710 30, 1710 42 510 bis 1710 42 590, 1710 53 510 bis 1710 53 590, 1710 55 700, 1710 62, 1710 63
17.14	A	Flachsaufbereitung und -spinnerei	1710 20 400, 1710 44, 1710 45 700
17.15	A	Zwirnen und Texturieren von Filamentgarnen, Seidenaufbereitung und -spinnerei	1710 20 110 bis 1710 20 190, 1710 41, 1710 45 100 bis 1710 45 309, 1710 51, 1710 55 300, 1710 61
● 17.16	A	Nähgarnfertigung	1710 45 530 bis 1710 45 550, 1710 55 130 bis 1710 55 150, 1710 55 530 bis 1710 55 550
17.17	A	Sonstige Spinnstoffaufbereitung und Spinnerei	1710 20 500, 1710 46
● 17.21	A	Baumwollweberei	1720 20, 1720 32 122 bis 1720 32 390, 1720 32 921 bis 1720 32 980, 1720 33, 1720 40 101 bis 1720 40 709
● 17.22	A	Streichgarnweberei	1720 10 222 bis 1720 10 290, 1720 32 422 bis 1720 32 490
● 17.23	A	Kammgarnweberei	1720 10 322 bis 1720 10 390, 1720 32 522 bis 1720 32 590
● 17.24	A	Seiden- und Filamentgarnweberei	1720 10 100, 1720 31
17.25	A	Sonstige Weberei	1720 10 420 bis 1720 10 900, 1720 40 905 bis 1720 40 909
● 17.30	A	Textilveredlung	1730
● 17.40	VG	Herstellung von konfektionierten Textilwaren (ohne Bekleidung)	1740
● 17.51	VG	Herstellung von Teppichen	1751
● 17.52	A	Herstellung von Seilerwaren	1752
● 17.53	A	Herstellung von Vliesstoff und Erzeugnissen daraus (ohne Bekleidung)	1753
● 17.54	A	Textilgewerbe a.n.g.	1754
● 17.60	A	Herstellung von gewirktem und gestricktem Stoff	1760
● 17.71	VG	Herstellung von Strumpfwaren	1771
● 17.72	VG	Herstellung von Pullovern, Strickjacken u.ä.	1772
● 18.10	VG	Herstellung von Lederbekleidung	1810
● 18.21	VG	Herstellung von Arbeits- und Berufsbekleidung	1821
● 18.22	VG	Herstellung von Oberbekleidung (ohne Arbeits- und Berufsbekleidung)	1822
● 18.23	VG	Herstellung von Wäsche	1823
● 18.24	VG	Herstellung von sonstiger Bekleidung und Bekleidungszubehör	1824
18.30	VG	Zurichtung und Färben von Fellen, Herstellung von Pelzwaren	1830
● 19.10	A	Ledererzeugung	1910
● 19.20	VG	Lederverarbeitung (ohne Herstellung von Lederbekleidung und Schuhen)	1920

Nr. der Klassifikation	HG	Wirtschaftsgliederung	Entsprechende Meldenummern des Güterverzeichnis für Produktionsstatistiken, Ausgabe 1995 1)
● 19.30	VG	Herstellung von Schuhen	1930
● 20.10	A	Säge-, Hobel- u. Holzimprägnierwerke	2010
● 20.20	A	Furnier-, Sperrholz-, Holzfaserplatten- und Holzspanplattenwerke	2020
● 20.30	A	Herstellung von Konstruktionsteilen, Fertigbauteilen, Ausbauelementen und Fertigteilbauten aus Holz	2030
20.40	A	Herstellung von Verpackungsmitteln und Lagerbehältern aus Holz	2040
20.51	VG	Herstellung von Holzwaren a.n.g., Veredlung von Holzwaren	2051
20.52	VG	Herstellung von Kork-, Flecht- und Korbwaren	2052
● 21.11	A	Herstellung von Holzstoff und Zellstoff	2111
● 21.12	A	Herstellung von Papier, Karton und Pappe	2112
● 21.21	A	Herstellung von Wellpapier u. -pappe sowie von Verpackungsmitteln aus Papier, Karton und Pappe	2121
● 21.22	VG	Herstellung von Haushalts-, Hygiene- und Toilettenartikeln aus Zellstoff und Papier	2122
● 21.23	A	Herstellung von Schreibwaren und Bürobedarf aus Papier, Karton und Pappe	2123, 2222 20
● 21.24	A	Herstellung von Tapeten	2124
● 21.25	A	Herstellung von sonstigen Waren aus Papier, Karton und Pappe	2125
22.11	VG	Buchverlag und Musikverlag	2211
22.12	VG	Zeitungsverlag	2212, 2213 10 050
22.13	VG	Zeitschriftenverlag	2213 10 093 bis 2213 10 099
22.14	VG	Verlag von bespielten Tonträgern	2214
22.15	VG	Sonstiges Verlagsgewerbe	2215
● 22.21	A	Zeitungsdruckerei	2221
● 22.22	A	Druckerei (ohne Zeitungsdruckerei)	2222 11, 2222 12, 2222 13, 2222 31, 2222 32
● 22.23	A	Druckweiterverarbeitung	2223
● 22.24	A	Satzherstellung und Reproduktion	2224
● 22.25	A	Sonstiges Druckgewerbe	2225
● 22.31	A	Vervielfältigung von bespielten Tonträgern	2231
● 22.32	A	Vervielfältigung von bespielten Bildträgern	2232
● 22.33	A	Vervielfältigung von bespielten Datenträgern	2233
23.10	A	Kokerei	2310
23.20	A	Mineralölverarbeitung	2320
23.30	A	Herstellung und Verarbeitung von Spalt- und Brutstoffen	2330
● 24.11	A	Herstellung von Industriegasen	2411
● 24.12	A	Herstellung von Farbstoffen und Pigmenten	2412
● 24.13	A	Herstellung von sonstigen anorganischen Grundstoffen und Chemikalien	2413
● 24.14	A	Herstellung von sonstigen organischen Grundstoffen und Chemikalien	2414
● 24.15	A	Herstellung von Düngemitteln und Stickstoffverbindungen	2415
● 24.16	A	Herstellung von Kunststoff in Primärformen	2416

1) Soweit nicht besonders aufgeführt, jeweils einschl. zugehöriger Reparaturen, Lohnarbeiten, Montagen sowie Eigen- und Lohnveredlungsarbeiten.

Nr. der Klassifikation	HG	Wirtschaftsgliederung	Entsprechende Meldenummern des Güterverzeichnisses für Produktionsstatistiken, Ausgabe 1985 1)
● 24.17	A	Herstellung von synthetischem Kautschuk in Primärformen	2417
● 24.20	A	Herstellung von Schädlingsbekämpfungsmitteln und Pflanzenschutzmitteln	2420
● 24.30	A	Herstellung von Anstrichmitteln, Druckfarben und Kittungen	2430
● 24.41	A	Herstellung von pharmazeutischen Grundstoffen	2441
● 24.42	VG	Herstellung von pharmazeutischen Spezialitäten und sonstigen pharmazeutischen Erzeugnissen	2442
● 24.51	VG	Herstellung von Seifen, Wasch-, Reinigungs- und Poliermitteln	2451
● 24.52	VG	Herstellung von Duft- und Körperpflegemitteln	2452
● 24.61	A	Herstellung von pyrotechnischen Erzeugnissen	2461
● 24.62	A	Herstellung von Klebstoffen und Gelatine	2462
● 24.63	A	Herstellung von etherischen Ölen	2463
● 24.64	A	Herstellung von fotochemischen Erzeugnissen	2464
● 24.65	VG	Herstellung von unbespielten Ton-, Bild- und Datenträgern	2465
● 24.66	A	Herstellung von chemischen Erzeugnissen a.n.g.	2466
● 24.70	A	Herstellung von Chemiefasern	2470
● 25.11	A	Herstellung von Bereifungen	2511
25.12	A	Rundemeuerung von Bereifungen	2512
● 25.13	A	Herstellung von sonst. Gummiwaren	2513
● 25.21	A	Herstellung von Platten, Folien, Schläuchen und Profilen aus Kunststoff	2521
● 25.22	A	Herstellung von Verpackungsmitteln aus Kunststoff	2522
● 25.23	A	Herstellung von Baubedarfsartikeln aus Kunststoff	2523
● 25.24	A	Herstellung von sonstigen Kunststoffwaren	2524
● 26.11	A	Herstellung von Flachglas	2611
● 26.12	A	Veredlung und Verarbeitung von Flachglas	2612
● 26.13	A	Herstellung von Hohlglas	2613
● 26.14	A	Herstellung von Glasfaser	2614
● 26.15	A	Herstellung, Veredlung und Verarbeitung von sonstigem Glas einschließlich technischen Glaswaren	2615
● 26.21	VG	Herstellung von keramischen Haushaltswaren und Ziergegenständen	2621
● 26.22	A	Herstellung von Sanitärkeramik	2622
● 26.23	A	Herstellung von Isolatoren und Isolierteilen aus Keramik	2623
● 26.24	A	Herstellung von keramischen Erzeugnissen für sonstige technische Zwecke	2624
● 26.25	A	Herstellung von keramischen Erzeugnissen a.n.g.	2625
● 26.26	A	Herstellung von feuerfesten keramischen Werkstoffen	2626
● 26.30	A	Herstellung von keramischen Wand- und Bodenfliesen und -platten	2630
● 26.40	A	Ziegelei, Herstellung von sonstiger Baukeramik	2640
● 26.51	A	Herstellung von Zement	2651
26.52	A	Herstellung von Kalk	2652
26.53	A	Herstellung von gebranntem Gips	2653

Nr. der Klassifikation	HG	Wirtschaftsgliederung	Entsprechende Meldenummern des Güterverzeichnisses für Produktionsstatistiken, Ausgabe 1985 1)
26.61	A	Herstellung von Betonerzeugnissen für den Bau und von Kalksandsteinen	2661, 2666 12 001 bis 2666 12 005
● 26.62	A	Herstellung von Gips-erzeugnissen für den Bau	2662
26.63	A	Herstellung von Transportbeton	2663
26.64	A	Herstellung von Mörtel	2664
26.65	A	Herstellung von Faserzementwaren	2665
26.66	A	Herstellung von Erzeugnissen aus Beton, Zement und Gips a.n.g.	2666 11, 2666 12 006 bis 2666 12 009
26.70	A	Be- und Verarbeitung von Natursteinen a.n.g.	2670
26.81	A	Herstellung von Mühsteinen, Steinen zum Zerfasern, Poliersteinen und Schleifwerkzeugen	2681
26.82	A	Herstellung von Mineralerzeugnissen a.n.g.	2682
● 27.10	A	Erzeugung von Roheisen, Stahl und Ferrolegierungen (EGKS) 2)	2710
● 27.21	A	Herstellung von Rohren, Rohrform-, Rohrverschluß- und Rohrverbindungsstücken aus Gußeisen	2721
● 27.22	A	Herstellung v. Stahlröhren, Rohrform-, Rohrverschluß- und Rohrverbindungsstücken aus Eisen und Stahl	2722
● 27.31	A	Herstellung von Blankstahl	2731
● 27.32	A	Herstellung von Kaltband unter 500 mm Breite	2732
● 27.33	A	Herstellung von Kaltprofilen	2733
● 27.34	A	Herstellung von gezogenem Draht	2734
● 27.35	A	Erste Bearbeitung von Eisen und Stahl a.n.g., Herstellung von Ferrolegierungen (nicht EGKS) 2)	2735
● 27.41	A	Erzeugung und erste Bearbeitung von Edelmetallen	2741
● 27.42	A	Erzeugung und erste Bearbeitung von Aluminium	2742
● 27.43	A	Erzeugung und erste Bearbeitung von Blei, Zink und Zinn	2743
● 27.44	A	Erzeugung und erste Bearbeitung von Kupfer	2744
● 27.45	A	Erzeugung und erste Bearbeitung von sonstigen NE-Metallen	2745
● 27.51	A	Eisengießerei	2751
● 27.52	A	Stahlgießerei	2752
● 27.53	A	Leichtmetallgießerei	2753
● 27.54	A	Buntmetallgießerei	2754
● 28.11	B	Herstellung von Stahl- und Leichtmetallkonstruktionen	2811
● 28.12	B	Herstellung von Ausbauelementen aus Stahl und Leichtmetall	2812
● 28.21	B	Herstellung von Tanks und Sammelbehältern	2821
● 28.22	B	Herstellung von Heizkörpern für Zentralheizungen und von Zentralheizungskesseln	2822
● 28.30	B	Herstellung von Dampfkesseln (ohne Zentralheizungskessel)	2830
● 28.40	A	Herstellung von Schmiede-, Preß-, Zieh- und Stanzteilen, gewalzten Ringen und pulvermetallurgischen Erzeugnissen	2840, 2875 27 497
● 28.51	A	Oberflächenveredlung und Wärmebehandlung	2851
● 28.52	A	Mechanik a.n.g.	2852
● 28.61	VG	Herstellung von Schneidwaren und Bestecken	2861

1) Soweit nicht besonders aufgeführt, jeweils einschl. zugehöriger Reparaturen, Lohnarbeiten, Montagen sowie Eigen- und Lohnveredlungsarbeiten.  
2) Europäische Gemeinschaft für Kohle und Stahl.

Nr. der Klassifikation	HG	Wirtschaftsgliederung	Entsprechende Meldenummern des Güterverzeichnisses für Produktionsstatistiken, Ausgabe 1995 1)
● 28.62	B	Herstellung von Werkzeugen	2862
● 28.63	A	Herstellung von Schlössern und Beschlägen	2863
● 28.71	B	Herstellung von Behältern aus Eisen und Stahl	2871
● 28.72	A	Herstellung von Verpackungen und Verschlüssen aus Eisen, Stahl und NE-Metall	2872
● 28.73	A	Herstellung von Drahtwaren	2873
● 28.74	A	Herstellung von Schrauben, Nieten, Ketten und Federn	2874
● 28.75	A	Herstellung von Eisen-, Blech- und Metallwaren a.n.g.	2875 (ohne 2875 27 497)
● 29.11	B	Herstellung von Verbrennungsmotoren und Turbinen (ohne Motoren für Luft- und Straßenfahrzeuge)	2911
● 29.12	B	Herstellung von Pumpen und Kompressoren	2912
● 29.13	B	Herstellung von Armaturen	2913
● 29.14	B	Herstellung von Lagern, Getrieben, Zahnrädern und Antriebselementen	2914
● 29.21	B	Herstellung von Öfen und Brennern	2921
● 29.22	B	Herstellung von Hebezeugen und Fördermitteln	2922
● 29.23	B	Herstellung von kälte- und lufttechnischen Erzeugnissen für gewerbliche Zwecke	2923
● 29.24	B	Herstellung von Maschinen für unspezifische Verwendung a.n.g.	2924
● 29.31	B	Herstellung von Ackerschleppern	2931
● 29.32	B	Herstellung von sonstigen land- und forstwirtschaftlichen Maschinen	2932
● 29.40	B	Herstellung von Werkzeugmaschinen	2940
● 29.51	B	Herstellung von Maschinen für die Metallherzeugung, von Walzwerkeinrichtungen und Gießmaschinen	2951
● 29.52	B	Herstellung von Bergwerks-, Bau- und Baustoffmaschinen	2952
● 29.53	B	Herstellung von Maschinen für das Ernährungsgewerbe und die Tabakverarbeitung	2953
● 29.54	B	Herstellung von Maschinen für das Textil-, Bekleidungs- und Ledergewerbe	2954
● 29.55	B	Herstellung von Maschinen für das Papiergewerbe	2955
● 29.56	B	Herstellung von Maschinen für bestimmte Wirtschaftszweige a.n.g.	2956
● 29.60	A	Herstellung von Waffen und Munition	2960
● 29.71	GG	Herstellung von elektrischen Haushaltgeräten	2971
● 29.72	GG	Herstellung v. nichtelektrischen Heiz-, Koch-, Heißwasser- und Heißluftgeräten a.n.g.	2972
● 30.01	B	Herstellung von Büromaschinen	3001
● 30.02	B	Herstellung von Datenverarbeitungsgeräten und -einrichtungen	3002
● 31.10	B	Herstellung von Elektromotoren, Generatoren und Transformatoren	3110
● 31.20	A	Herstellung von Elektrizitätsverteilungs- und -schalteinrichtungen	3120
● 31.30	A	Herstellung von isolierten Elektrokabeln, -leitungen und -drähten	3130

Nr. der Klassifikation	HG	Wirtschaftsgliederung	Entsprechende Meldenummern des Güterverzeichnisses für Produktionsstatistiken, Ausgabe 1995 1)
● 31.40	A	Herstellung von Akkumulatoren und Batterien	3140
● 31.50	A	Herstellung von elektrischen Lampen und Leuchten	3150
● 31.61	A	Herstellung von elektrischen Ausrüstungen für Motoren und Fahrzeuge a.n.g.	3161
● 31.62	A	Herstellung von sonstigen elektrischen Ausrüstungen a.n.g.	3162
● 32.10	A	Herstellung von elektronischen Bauelementen	3210
● 32.20	B	Herstellung v. nachrichtentechnischen Geräten und Einrichtungen	3220
● 32.30	GG	Herstellung von Rundfunk- und Fernsehgeräten sowie phono- und videotechnischen Geräten	3230
● 33.10	B	Herstellung von medizinischen Geräten und orthopädischen Vorrichtungen	3310
● 33.20	B	Herstellung von Meß-, Kontroll-, Navigations- u.ä. Instrumenten und Vorrichtungen	3320
● 33.30	B	Herstellung von industriellen Prozeßsteuerungsanlagen	3330
● 33.40	GG	Herstellung von optischen und fotografischen Geräten	3340
● 33.50	GG	Herstellung von Uhren	3350
● 34.10	B	Herstellung von Kraftwagen und Kraftwagenmotoren	3410
● 34.20	B	Herstellung v. Karosserien, Aufbauten und Anhängern	3420
● 34.30	A	Herstellung v. Teilen und Zubehör für Kraftwagen und Kraftwagenmotoren	3430
● 35.11	B	Schiffbau (ohne Boots- und Yachtbau)	3511
● 35.12	GG	Boots- und Yachtbau	3512
● 35.20	B	Schienefahrzeugbau	3520
● 35.30	B	Luft- und Raumfahrzeugbau	3530
● 35.41	GG	Herstellung von Krafträdern	3541
● 35.42	GG	Herstellung von Fahrrädern	3542
● 35.43	GG	Herstellung von Behindertenfahrzeugen	3543
● 35.50	B	Fahrzeugbau a.n.g.	3550
● 36.11	GG	Herstellung von Sitzmöbeln	3611
● 36.12	B	Herstellung von Büro- und Ladenmöbeln	3612
● 36.13	GG	Herstellung von Küchenmöbeln	3613
● 36.14	GG	Herstellung von sonstigen Möbeln	3614
● 36.15	GG	Herstellung von Matratzen	3615
● 36.21	GG	Prägen von Münzen und Medaillen	3621
● 36.22	GG	Herstellung von Schmuck, Gold- und Silberschmiedewaren (oh. Phantasieschmuck)	3622
● 36.30	GG	Herstellung von Musikinstrumenten	3630
● 36.40	VG	Herstellung von Sportgeräten	3640
● 36.50	VG	Herstellung von Spielwaren	3650
● 36.61	VG	Herstellung von Phantasieschmuck	3661
● 36.62	VG	Herstellung von Besen und Bürsten	3662
● 36.63	VG	Herstellung von Erzeugnissen a.n.g.	3663
● 37.10	A	Recycling von Schrott	3710
● 37.20	A	Recycling von nichtmetallischen Altmaterialien und Reststoffen	3720

1) Soweit nicht besonders aufgeführt, jeweils einschl. zugehöriger Reparaturen, Lohnarbeiten, Montagen sowie Eigen- und Lohnveredlungsarbeiten.  
2) Europäische Gemeinschaft für Kohle und Stahl.

Statistisches Landesamt  Betriebs-Nr.: <input style="width:150px;" type="text"/> Bei Rückfragen bitte angeben.  Rücksendung erbeten bis spätestens: <input style="width:150px;" type="text"/>	<b>MONATSBERICHT FÜR BETRIEBE DES VERARBEITENDEN GEWERBES SOWIE DES BERGBAUS UND DER GEWINNUNG VON STEINEN UND ERDEN</b>	Rechtsgrundlagen, Hinweise und kurze Erläuterungen auf der Rückseite des für ihre Unterlagen bestimmten Erhebungsvordrucks  Meldung erfolgt für Betrieb (Werk) in (PLZ, Ort):  Bitte teilen Sie uns mit, an wen wir uns bei Rückfragen wenden dürfen (freiwillige Angabe). Name: <input style="width:150px;" type="text"/>  Tel.-Nr.: <input style="width:150px;" type="text"/>  Die Richtigkeit der nachstehenden Angaben bestätigt:  Ort, Datum, Unterschrift
Statistisches Landesamt AN DIE GESCHÄFTSLEITUNG   Falls Anschrift oder Firmierung nicht mehr zutrifft, bitte berichtigen.		

Betriebs-Nr.:	WZ 93-Nr.:	Unternehmens-Nr.:
SST 1 - 9	(nicht erfassen)	

<b>Berichtsmonat/ Jahr</b>
----------------------------

**Statistik-Nummer  
001**

Die Wertangaben zu den Abschnitten 2, 3 und 5 sind in DM oder EUR zu melden. Bitte geben Sie die in dieser Meldung verwendete Währung an. Es darf nur eine Währung verwendet werden.

DM od. EUR
------------

1 Tätige Personen (am Ende des Berichtsmonats)	Betriebsteile im Verarbeitenden Gewerbe sowie im Bergbau und in der Gewinnung von Steinen und Erden.			Baugewerbliche Betriebsteile	Sonstige Betriebsteile (Handel, Transport, Landwirtschaft u.a.m.)
	WZ 93-Nr.:	WZ 93-Nr.:	WZ 93-Nr.:		
	SST 10 - 13	SST 10 - 13	SST 10 - 13		
Gesamtzahl der tätigen Personen (einschl. tätiger Inhaber, -innen, ohne Heimarbeiter)	11	11	11	21	31
darunter: Arbeiter und Arbeiterinnen (einschl. gewerblich Auszubildender)	12	12	12	22	32
<b>2 Umsatz im Berichtsmonat (ohne Umsatzsteuer) in vollen DM / EUR</b>					
Inlandsumsatz (Umsatz im gesamten Bundesgebiet)	13	13	13	23	33
Auslandsumsatz sowie Umsatz mit deutschen Exporteuren	14	14	14	_____	34
<b>3 Auftragsingang im Berichtsmonat (ohne Umsatzsteuer) in vollen DM / EUR</b>					
Inlandsaufträge	16	16	16	_____	_____
Auslandsaufträge	17	17	17	_____	_____
<b>4 Geleistete Arbeiterstunden im Berichtsmonat (ohne Heimarbeiter- und Angestelltenstunden) in vollen Stunden</b> Tatsächlich geleistete Arbeiterstunden der Arbeiter, -innen u. gewerblich Auszubildenden: <span style="float: right;">35</span>			<b>6 Stromversorgung im Berichtsmonat in kWh</b> Eigenerzeugung: Aus Wasserkraft: 61 aus Kohle und sonstigen Kraftquellen: 62 Fremdbezug: aus öffentlichem Netz: 63 von anderen Betrieben: 64 Abgabe: an öffentliches Netz: 65 an andere Betriebe: 66		
<b>5 Löhne und Gehälter im Berichtsmonat (ohne Arbeitgeberanteile zur Sozialvers.) in vollen DM / EUR</b> Bruttolohnsumme einschl. Vergütungen für gewerblich Auszubildende (o. Heimarb.-Löhne): <span style="float: right;">36</span> Bruttogehaltssumme einschl. Vergütungen für kaufm. und techn. Auszubildende: <span style="float: right;">37</span>					

**Berichtsquartal:**  Angaben zu den Abschnitten 7 und 8 sind nur mit den Monatsberichten März, Juni, September und Dezember für das zurückliegende Berichtsquartal zu machen.

7 Gasverbrauch im Berichtsquartal Bitte Gasverbrauch möglichst in kWh angeben.	in kWh oder m <sup>3</sup>	8 Heizöl- und Kohleversorgung im Berichtsquartal	in vollen Tonnen	
			Verbrauch im Berichtsquartal	Bestand am Ende des Berichtsquartals
Verbrauch von Erdgas einschl. Erdölgas, m <sup>3</sup> - Angaben umgerechnet auf den Brennwert H <sub>u</sub> = 35 169 kJ/m <sup>3</sup>	74 kWh	Heizöl leicht	41	51
	72 m <sup>3</sup>		42	52
Verbrauch von Orts-, Kokerei- und Ferngas (ohne reines Erdgas), m <sup>3</sup> - Angaben umgerechnet auf den Brennwert H <sub>u</sub> = 35 169 kJ/m <sup>3</sup>	73 kWh	Steinkohle, auch balastreicher Steinkohlenstaub u. -briketts	43	53
	71 m <sup>3</sup>	Steinkohlenkoks einschl. -koksgrus	44	54
Bemerkungen: (Wir bitten Sie um Hinweise, falls außergewöhnliche Verhältnisse die Angaben beeinflussen; Rückfragen können so weitgehend vermieden werden.)		Rohbraunkohle	45	55
		Hartbraunkohle (nur Bayern)	46	56
		Braunkohlenbriketts, Braunkohlenstaub und -koks	46	56

# Erläuterungen zum Monatsbericht für Betriebe des Verarbeitenden Gewerbes sowie des Bergbaus und der Gewinnung von Steinen und Erden (Kurzfassung)

**Beachten Sie bitte bei der Ausfüllung des Berichts die ausführlichen Erläuterungen zum  
Monatsbericht für Betriebe**

## Zweck, Art und Umfang der Erhebung

Die Ergebnisse des Monatsberichts für Betriebe des Verarbeitenden Gewerbes sowie des Bergbaus und der Gewinnung von Steinen und Erden dienen der kurzfristigen Beurteilung der konjunkturellen Lage sowie der regionalen und sektoralen Strukturpolitik. Sie stellen eine unentbehrliche Grundlage für zahlreiche Entscheidungen der gesetzgebenden Körperschaften, der Bundes- und Landesregierungen, der Verbände, Kammern und anderer Institutionen auf dem Gebiet der gesamten Wirtschaftspolitik dar. Insoweit haben die von Ihnen gemachten Angaben mittelbar auch Rückwirkungen zumindest auf die Rahmenbedingungen Ihres Handelns. Darüber hinaus können die Ergebnisse des Monatsberichts für Sie auch unmittelbar, z. B. als Indikator für die Entwicklungen in der Sie betreffenden Branche, von Nutzen sein.

Der Monatsbericht erfaßt monatlich die produzierenden Betriebe von höchstens 68 000 Unternehmen des Verarbeitenden Gewerbes sowie des Bergbaus und der Gewinnung von Steinen und Erden wie auch die produzierenden Betriebe der anderen Unternehmen - jeweils ohne Baubetriebe und Betriebe der Elektrizitäts-, Gas-, Fernwärme- und Wasserversorgung.

## Rechtsgrundlagen

- Bundesstatistikgesetz (BStatG) vom 22. Januar 1987 (BGBl. I S. 462, 565), zuletzt geändert durch Artikel 2 des Gesetzes vom 16. Juni 1998 (BGBl. I S. 1300),
- Gesetz über die Statistik im Produzierenden Gewerbe (ProdGewG) in der Fassung der Bekanntmachung vom 30. Mai 1980 (BGBl. I S. 641), zuletzt geändert durch Artikel 1 des Gesetzes vom 6. August 1998 (BGBl. I S. 2036),
- Artikel 2 der Verordnung vom 14. September 1984 (BGBl. I S. 1247).

Erhoben werden die Tatbestände zu § 2 Buchstabe A Ziffer 1 Nr. 1-5, 7 und 8 ProdGewG (Nr. 7 vierteljährlich). Die Auskunftspflicht ergibt sich aus § 9 ProdGewG in Verbindung mit §§ 15, 26 Abs. 4 Satz 1 BStatG. Danach sind die Leiter oder Inhaber der Unternehmen und die Leiter der Betriebe auskunftspflichtig. Verstöße gegen die Auskunftspflicht - als solche gelten auch Terminüberschreitungen - können nach § 23 BStatG als Ordnungswidrigkeit mit einer Geldbuße geahndet werden. Gemäß § 15 Abs. 6 BStatG haben Widerspruch und Anfechtungsklage gegen die Aufforderung zur Auskunftserteilung keine aufschiebende Wirkung.

## Geheimhaltung, Hilfsmerkmale, Trennen und Löschen, Statistikregister

Die erhobenen Einzelangaben werden nach § 16 BStatG grundsätzlich geheimgehalten, insbesondere werden sie nicht den Finanzämtern zugänglich gemacht. Nur in gesetzlich ausdrücklich geregelten Ausnahmefällen dürfen Einzelangaben übermittelt werden. Eine Übermittlung der erhobenen Einzelangaben ist nach § 10 ProdGewG in Verbindung mit § 16 Abs. 4, § 26 Abs. 3 BStatG an oberste Bundes- oder Landesbehörden in Form von Tabellen mit statistischen Ergebnissen zulässig, auch soweit Tabellenfelder nur einen einzigen Fall ausweisen. Eine Übermittlung von Einzelangaben mit Name und Anschrift ist ausgeschlossen.

Nach § 47 des Gesetzes gegen Wettbewerbsbeschränkungen (GWB) in der Fassung der Bekanntmachung vom 26. August 1998 (BGBl. I S. 2546) dürfen der Monopolkommission für die Begutachtung der Entwicklung der Unternehmenskonzentration zusammengefaßte Einzelangaben über die Vorhundertanteile der größten Unternehmen, Betriebe oder fachlichen Teile von Unternehmen des jeweiligen Wirtschaftsbereichs übermittelt werden. Hierbei dürfen die zusammengefaßten Einzelangaben nicht weniger als drei Einheiten betreffen und keine Rückschlüsse auf zusammengefaßte Angaben von weniger als drei Einheiten ermöglichen.

Die Pflicht zur Geheimhaltung besteht auch für die Personen, die Empfänger von Einzelangaben sind.

Name und Anschrift des Unternehmens bzw. Betriebes, Name und Telefonnummer der für eventuelle Rückfragen zur Verfügung stehenden Person, Meldung für Betrieb (Werk) in (PLZ, Ort) sowie Ort, Datum und Unterschrift sind Hilfsmerkmale, die lediglich der technischen Durchführung der Erhebung dienen. Sie werden nach Abschluß der Prüfung der Angaben vom Erhebungsvordruck getrennt, gesondert aufbewahrt und mit Ausnahme von Name, Anschrift und Telefonnummer des Unternehmens bzw. Betriebes spätestens nach Beendigung des Zeitraums der periodisch wiederkehrenden Erhebung vernichtet.

Die verwendete Betriebs- und Unternehmens-Nummer dient der Unterscheidung der in die Erhebung einbezogenen Betriebe. Sie besteht aus einer laufenden, frei vergebenen, jedoch länderspezifischen Nummer. Die WZ 93-Nummer ist die Nummer desjenigen Wirtschaftszweiges (Klasse der WZ 93 = Viersteller), in dem der jeweilige Betrieb seinen wirtschaftlichen Schwerpunkt hat.

Die Angaben zu Name, Anschrift und Telefonnummer sowie die Betriebs- und Unternehmens-Nummer/WZ 93-Nummer werden zusammen mit den Erhebungsmerkmalen "Tätige Personen" und "Umsatz" zur Führung des Unternehmensregisters für statistische Verwendungszwecke (Statistikregister) verwendet. Rechtsgrundlagen hierfür sind § 13 BStatG und die Verordnung (EWG) Nr. 2186/93 des Rates vom 22. Juli 1993 über die intergemeinschaftliche Koordinierung des Aufbaus von Unternehmensregistern für statistische Verwendungszwecke (ABl. EG Nr. L 196 S. 1).

## Umstellung der Währung DM / EUR

Der **Umsatz (2)**, der **Auftragseingang (3)** sowie die **Löhne und Gehälter (5)** sind in der Währungseinheit anzugeben, die Sie in der Vorfrage des Erhebungsvordrucks eingetragen haben. Es darf nur **eine** Währung verwendet werden.

## Meldung

Grundsätzlich für den gesamten Betrieb - nicht für das Unternehmen - einschl. seiner nichtproduzierenden Teile und der in der Nähe liegenden Verwaltungs-, Reparatur-, Montage- und Hilfsbetriebe sowie der mit dem Betrieb verbundenen Kantinen und sonstigen Sozialeinrichtungen, einzubeziehen sind Baukolonnen für den Eigenbedarf und baugewerbliche Betriebsteile, die nicht zur Bauberichterstattung melden.

## Aufgliederung nach fachlichen Betriebsteilen

Können aufgliedernde Angaben nicht eindeutig zugeordnet werden, sind sie anteilmäßig aufzuschlüsseln.

Tätige Personen in den Baukolonnen für den Eigenbedarf sind in der Sammelposition "Baugewerbliche Betriebsteile" zu melden.

## 1 Tätige Personen

**Voll zu zählen** sind auch Erkrankte, Urlauber, -innen, Teilzeitbeschäftigte,

Kurzarbeiter, -innen, Streikende, von der Aussperrung Betroffene, Auszubildende, Leiharbeiter, -innen.

**Nicht zu melden** sind Heimarbeiter, -innen, Zusteller, -innen im Verlagsgewerbe, unbezahlt mithelfende Familienangehörige mit weniger als 1/3 der üblichen Arbeitszeit - das sind im allgemeinen weniger als 55 Stunden im Monat - sowie Arbeitskräfte, die als Beauftragte anderer Betriebe im meldenden Betrieb Montage- und Reparaturarbeiten durchführen, und die aufgrund einer tarifvertraglichen Vorruhestandsregelung ausgeschiedenen Mitarbeiter, -innen.

## 2 Umsatz

Summe der Rechnungsbeträge (ohne Umsatzsteuer) der im Berichtsmonat abgerechneten Lieferungen und Leistungen an Dritte - unabhängig vom Zahlungseingang - einschl. Verbrauchsteuern und getrennt in Rechnung gestellter Kosten für Fracht, Porto, Verpackung usw. Zu melden sind auch Erlöse aus Lieferungen und Leistungen an rechtlich selbstständige Konzern- und Verkaufsgesellschaften.

Unmittelbar gewährte Preisnachlässe sind abzusetzen.

Umsätze aus dem Verkauf von Elektrizität, Fernwärme, Gas, Dampf und Wasser sind anteilig auf die fachlichen Betriebsteile zu verteilen.

## 3 Auftragseingang

Wert (ohne Umsatzsteuer und Preisnachlässe) der vom Betrieb/Unternehmen akzeptierten Aufträge auf Lieferung selbst hergestellter oder in Lohnarbeit gefertigter Erzeugnisse. Als Auftragseingänge zählen auch Verkäufe ab Lager, wenn Auftragseingang und Auslieferung zeitlich zusammenfallen.

Einzubeziehen sind Erlöse aus Reparaturen, Instandhaltungen, Installationen, Montagen und Lohnarbeiten sowie Verbrauchsteuern und Kosten für Fracht, Verpackung, Porto usw.

Nicht einzubeziehen sind Aufträge auf Lieferungen von Elektrizität, Fernwärme, Gas, Dampf, Wasser, Handelsware und "verkaufsfähigen" Produktionsrückständen sowie Aufträge über nichtindustrielle/nichthandwerkliche Leistungen, Aufträge die aus der Produktion einer im Ausland gelegenen Firma geliefert werden und unternehmensinterne Fabrikorder.

Lautet die Auftragsbestätigung nur über eine Menge, so sind die Auftragswerte mit Hilfe der z. Z. des Auftragseingangs geltenden Tagespreise zu ermitteln. Bei Abrufaufträgen sind nur die Werte der Abrufe im Berichtsmonat als Auftragseingänge zu melden.

## 4 Geleistete Arbeiterstunden

Tatsächlich geleistete - nicht die bezahlten - Stunden der Tätigen Personen (einschl. Leiharbeiter, -innen), die der Versicherungspflicht in der Rentenversicherung unterliegen. Bei Schichtbetrieben ist die Summe aller Stunden in allen Schichten anzugeben.

Einzubeziehen sind geleistete Über-, Nacht-, Sonn-, Feiertagsstunden. Nicht einzubeziehen sind ausgefallene Arbeiterstunden, auch wenn sie bezahlt wurden, sowie Stunden für Montage- und Reparaturarbeiten von Beauftragten anderer Betriebe.

## 5 Löhne und Gehälter

Summe der BruttoBezüge ohne Arbeitgeberanteile zur Sozialversicherung.

**Einzubeziehen** sind tariflich oder frei vereinbarte Zulagen (z. B. Akkord-, Nachtarbeits-, Schmutzzulagen), Naturalvergütungen, Vergütungen für ausgefallene Arbeitszeit (z. B. Urlaubslöhne), Lohn- und Gehaltsfortzahlungen im Krankheitsfall und Zuschüsse des Arbeitgebers zum Krankengeld, Urlaubsbeihilfen, Gratifikationen, Gewinnbeteiligungen, tariflich oder frei vereinbarte Kindergelder und sonstige Familienzuschläge sowie Erziehungsbeihilfen, ferner vermögenswirksame Leistungen des Arbeitgebers sowie gezahlte Beträge an Tätige Personen in eigenen Sozialeinrichtungen (z. B. Werksarzt) und an andere Unternehmen für Leiharbeiter, -innen sowie Bezüge von Gesellschaften, Vorstandsmitgliedern und anderen leitenden Kräften (soweit sie steuerlich als Einkünfte aus unselbständiger Arbeit gelten) und Provisionen und Tantiemen.

**Nicht einzubeziehen** sind Anweisungen des staatlichen Kindergeldes, Sozial- und sonstige Aufwendungen des Arbeitgebers (u. a. Pflichtbeiträge zur Sozialversicherung, Aufwendungen für die betriebliche Altersversorgung, Vorruhestandszahlungen, Kurzarbeitergeld) sowie Einnahmen von anderen Unternehmen für die Überlassung von Arbeitnehmern.

## 6 Stromversorgung im Berichtsmonat

Als Stromerzeugung ist die an der Generatorklemme gemessene Brutto-Stromerzeugung zu melden. Als "Fremdbezug aus dem öffentlichen Netz" sind Strommengen, die von einem öffentlichen Elektrizitätsversorgungsunternehmen unmittelbar (evtl. über werkseigene Leitungen) bezogen wurden, zu melden. Als "Abgabe an das öffentliche Netz" sind unmittelbare Stromlieferungen an öffentliche Elektrizitätsversorgungsunternehmen anzugeben. Wird Strom aus dem öffentlichen Netz nicht unmittelbar, sondern über einen anderen Betrieb bezogen, so sind die Mengen beim ersten Bezieher als "Bezug aus dem öffentlichen Netz" und "Abgabe an andere Betriebe", beim zweiten Bezieher als "Bezug von anderen Betrieben" zu melden.

## 7 Gasverbrauch im Berichtsquartal

Betriebe, von denen die zu meldenden Gase weder selbst erzeugt noch an andere Betriebe abgegeben werden, setzen hier den Gasbezug ein.

Der Gasverbrauch kann wahlweise gemeldet werden in "kWh" oder in "m³". Bitte bevorzugen Sie - soweit wie möglich - die Angaben in "kWh". Bei m³-Angabe sind das Erdgas einschl. Erdölgas sowie das Orts- und Kokereigas (auch Ferngas) umgerechnet auf einen Brennwert  $H_u = 35\,169\text{ kJ/m}^3$  zu melden.

## 8 Heizöl- und Kohleverbrauch im Berichtsquartal

Heizöl- und Kohlemengen für die Heizung und Energieversorgung einschl. für die Gewinnung der an Dritte abgegebenen Energiemengen sowie als Rohstoff verwendete Heizöle und Kohle.

Nicht einzubeziehen sind Einsatzkohle der Brikettfabriken und Kokereien, ferner verkaufte oder verschenkte Brennstoffmengen sowie Deputate.

<b>Statistisches Landesamt</b>	<b>ERHEBUNG FÜR INDUSTRIELLE KLEINBETRIEBE IM VERARBEITENDEN GEWERBE SOWIE IM BERGBAU UND IN DER GEWINNUNG VON STEINEN UND ERDEN</b>	
Betriebs-Nr. Bei Rückfragen bitte angeben.	SST 1 - 9	<input style="width:90%;" type="text"/>
WZ 93-Nr.	SST 10 - 13	<input style="width:90%;" type="text"/>
Rücksendung erbeten bis spätestens:	<input style="width:100%; height: 20px;" type="text"/>	
		Rechtsgrundlagen, Hinweise und kurze Erläuterungen auf der Rückseite des für Ihre Unterlagen bestimmten Erhebungsvordrucks
		Meldung erfolgt für Betrieb (Werk) in (PLZ, Ort):

AN DIE GESCHÄFTSLEITUNG	Bitte teilen Sie uns mit, an wen wir uns bei Rückfragen wenden dürfen (freiwillige Angabe)
	Name: <input style="width:80%;" type="text"/>
	Tel.-Nr.: <input style="width:80%;" type="text"/>
	Die Richtigkeit der nachstehenden Angaben bestätigt:
Falls Anschrift oder Firmierung nicht mehr zutrifft, bitte berichtigen.	Ort, Datum, Unterschrift

	Zutreffendes bitte ankreuzen		SST
<b>A Angaben zur Kennzeichnung des Betriebs/Unternehmens</b>			
<b>1</b> Besteht das Unternehmen (die Firma) aus genau diesem einen Betrieb? ..... Falls ja, bitte weiter bei A 4 Falls nein, das Unternehmen also aus mehreren Betrieben besteht:	Ja <input type="checkbox"/> 1    Nein <input type="checkbox"/> 0	14	
<b>2</b> Wird das Unternehmen von diesem Betrieb aus geleitet (Hauptniederlassung des Unternehmens)? ..... Falls zutreffend, bitte Anschriften und ggf. Betriebsnummern der übrigen Betriebe angeben:	Ja <input type="checkbox"/> 1    Nein <input type="checkbox"/> 0	15	
<b>3</b> Oder ist dieser Betrieb eine Zweigniederlassung des Unternehmens? ..... Falls zutreffend, bitte Anschrift der Hauptniederlassung (Unternehmenssitz) angeben:	Ja <input type="checkbox"/> 1    Nein <input type="checkbox"/> 0	16	
<b>4</b> Ist der Inhaber/die Inhaberin des Betriebs (natürliche o. juristische Person) in der Handwerksrolle eingetragen? .....	Ja <input type="checkbox"/> 1    Nein <input type="checkbox"/> 0	17	
<b>5</b> Produktion im 3. Vierteljahr (Juli bis September) 1999 Folgende Erzeugnisse - einschl. Fertigung in Lohnarbeit - wurden hergestellt (handelsübliche Bezeichnung ohne Mengen- oder Wertangaben, <u>Haupterzeugnis bitte unterstreichen</u> ): _____ Folgende Arten von Reparaturen und Montagen wurden für Dritte ausgeführt (bitte Bezeichnung angeben): _____			
<b>6</b> Bei Sägewerken: Durchschnittlicher Jahresrohholzeinschnitt ..... m <sup>3</sup>	<input style="width:80%;" type="text"/>		
<b>7</b> Falls der Betrieb stillgelegt wurde: Betriebsstilllegung seit: <input style="width:150px;" type="text"/> Wiederinbetriebnahme voraussichtlich am: <input style="width:150px;" type="text"/> Betriebsabmeldung seit: <input style="width:150px;" type="text"/> beim Gewerbeamt in (PLZ, Ort): <input style="width:200px;" type="text"/>			

Betriebs-Nr.:	WZ 93-Nr.:	Unternehmens-Nr.:	<b>Berichtsmonat/Jahr</b> September 1999	Statistik-Nummer <b>003</b>
(nicht erfassen)				

Die Wertangaben zum Abschnitt 2 sind in DM oder EUR zu melden. Bitte geben Sie die in dieser Meldung verwendete Währung an. Es darf nur eine Währung verwendet werden.

	DM od. EUR <input style="width:80px; height: 20px;" type="text"/>		
<b>B Angaben zu den Tätigen Personen und zum Umsatz</b>			
<b>1</b> <b>Tätige Personen im Betrieb Ende September 1999</b> Tätige Inhaber, -innen und tätige Mitinhaber, -innen, unbezahlt mithelfende Familienangehörige, Angestellte, Arbeiter, -innen (ohne Heimarbeiter, -innen und Zusteller, -innen im Verlagsgewerbe) sowie Auszubildende (= Beschäftigte insgesamt)	Anzahl <input style="width:80px; height: 20px;" type="text"/>	18 - 27	
<b>2</b> <b>Gesamtumsatz</b> (einschl. Umsatz aus Handelsware und Umsatz aus Reparaturen, Lohnarbeiten, Lohnveredlung, Installationen und Montagen; ohne Umsatzsteuer)	In vollen DM / EUR nur im September 1999 <input style="width:150px;" type="text"/> im Jahr 1998 (Jan. - Dez.) <input style="width:150px;" type="text"/>	28 - 37 38 - 47	



## Erläuterungen zur Erhebung für industrielle Kleinbetriebe im Verarbeitenden Gewerbe sowie im Bergbau und in der Gewinnung von Steinen und Erden

### Zweck, Art und Umfang der Erhebung

Die Ergebnisse der Erhebung für industrielle Kleinbetriebe im Verarbeitenden Gewerbe sowie im Bergbau und in der Gewinnung von Steinen und Erden ergänzen einmal im Jahr für den Berichtsmonat September die Ergebnisse des Monatsberichts für Betriebe des Verarbeitenden Gewerbes sowie des Bergbaus und der Gewinnung von Steinen und Erden. Dadurch ist es möglich, Grundinformationen zur Beurteilung der wirtschaftlichen Bedeutung und der Entwicklung der industriellen Kleinbetriebe zur Verfügung zu stellen.

Diese Angaben stellen eine wichtige Grundlage für zahlreiche Entscheidungen der gesetzgebenden Körperschaften, der Bundes- und Landesregierungen, der Verbände, Kammern und anderer Institutionen auf dem Gebiet der Wirtschafts-, Struktur- und Regionalpolitik dar. Insoweit haben die von Ihnen gemachten Angaben mittelbar auch Rückwirkungen zumindest auf die Rahmenbedingungen Ihres Handelns. Darüber hinaus können die Ergebnisse für Sie auch unmittelbar, z. B. als Indikator für die Entwicklungen in der Sie betreffenden Branche, von Nutzen sein.

Die Erhebung für industrielle Kleinbetriebe erfaßt einmal jährlich im September „die übrigen produzierenden Betriebe - ohne Baubetriebe und Betriebe der Elektrizitäts-, Gas-, Fernwärme- und Wasserversorgung sowie ohne Handwerksbetriebe“ (§ 2 Buchst. B ProdGewG), d. h. alle industriellen Kleinbetriebe, soweit sie nicht bereits im Rahmen des Monatsberichts für Betriebe des Verarbeitenden Gewerbes sowie des Bergbaus und der Gewinnung von Steinen und Erden erfaßt werden. Baubetriebe und Betriebe der Elektrizitäts-, Gas-, Fernwärme- und Wasserversorgung sowie Handwerksbetriebe werden somit nicht erfaßt. Maßgebend für die Zuordnung zum Bereich Verarbeitendes Gewerbe sowie Bergbau und Gewinnung von Steinen und Erden ist die „Klassifikation der Wirtschaftszweige, Ausgabe 1993“ (WZ 93).

### Rechtsgrundlagen

Gesetz über die Statistik im Produzierenden Gewerbe (ProdGewG) in der Fassung der Bekanntmachung vom 30. Mai 1980 (BGBl. I S. 641), zuletzt geändert durch Artikel 1 des Gesetzes vom 6. August 1998 (BGBl. I S. 2036), in Verbindung mit dem Gesetz über die Statistik für Bundeszwecke (Bundesstatistikgesetz - BStatG) vom 22. Januar 1987 (BGBl. I S. 462, 565), zuletzt geändert durch Artikel 2 des Gesetzes vom 16. Juni 1998 (BGBl. I S. 1300).

Erhoben werden die Tatbestände zu § 2 Buchstabe B ProdGewG. Die Auskunftspflicht ergibt sich aus § 9 ProdGewG in Verbindung mit §§ 15, 26 Abs. 4 Satz 1 BStatG. Danach sind die Inhaber oder Leiter der Unternehmen und die Leiter der Betriebe auskunftspflichtig. Verstöße gegen die Auskunftspflicht - als solche gelten auch Terminüberschreitungen - können nach § 23 BStatG als Ordnungswidrigkeit mit einer Geldbuße geahndet werden. Gemäß § 15 Abs. 6 BStatG haben Widerspruch und Anfechtungsklage gegen die Aufforderung zur Auskunftserteilung keine aufschiebende Wirkung.

### Geheimhaltung, Hilfsmerkmale, Trennen und Löschen, Statistikregister

Die erhobenen Einzelangaben werden nach § 16 BStatG grundsätzlich geheimgehalten, insbesondere werden sie nicht den Finanzämtern zugänglich gemacht. Nur in gesetzlich ausdrücklich geregelten Ausnahmefällen dürfen Einzelangaben übermittelt werden. Eine Übermittlung der erhobenen Einzelangaben ist nach § 10 ProdGewG in Verbindung mit § 16 Abs. 4, § 26 Abs. 3 BStatG an oberste Bundes- oder Landesbehörden in Form von Tabellen mit statistischen Ergebnissen zulässig, auch soweit Tabellenfelder nur einen einzigen Fall ausweisen. Eine Übermittlung von Einzelangaben mit Name und Anschrift ist ausgeschlossen. Die Pflicht zur Geheimhaltung besteht auch für die Personen, die Empfänger von Einzelangaben sind.

Name und Anschrift des Unternehmens bzw. Betriebes, Name und Telefonnummer der für eventuelle Rückfragen zur Verfügung stehenden Person, Meldung für Betrieb (Werk) in (PLZ, Ort), Ort, Datum und Unterschrift sowie die Angaben zu Abschnitt A sind Hilfsmerkmale, die lediglich der technischen Durchführung der Erhebung dienen. Sie werden nach Abschluß der Prüfung der Angaben vom Erhebungsvordruck getrennt, gesondert aufbewahrt und mit Ausnahme von Name, Anschrift und Telefonnummer des Unternehmens bzw. Betriebes spätestens nach Beendigung des Zeitraums der periodisch wiederkehrenden Erhebung vernichtet.

Die verwendete Betriebs- und Unternehmens-Nummer dient der Unterscheidung der in die Erhebung einbezogenen Betriebe. Sie besteht aus einer laufenden, frei vergebenen, jedoch länderspezifischen Nummer. Die WZ 93-Nummer ist die Nummer desjenigen Wirtschaftszweiges (Klasse der WZ 93 = Viersteller), in dem der jeweilige Betrieb seinen wirtschaftlichen Schwerpunkt hat.

Die Angaben zu Name, Anschrift und Telefonnummer sowie die Betriebs- und Unternehmens-Nummer/WZ 93-Nummer werden zusammen mit den Erhebungsmerkmalen „Tätige Personen“ und „Umsatz“ zur Führung des Unternehmensregisters für statistische Verwendungszwecke (Statistikregister) verwendet. Rechtsgrundlagen hierfür sind § 13 BStatG und die Verordnung (EWG) Nr. 2186/93 des Rates vom 22. Juli 1993 über die innergemeinschaftliche Koordinierung des Aufbaus von Unternehmensregistern für statistische Verwendungszwecke (ABl. EG Nr. L 196 S. 1).

### Umstellung der Währung DM / EUR

Der Umsatz (B 2) ist in der Währungseinheit anzugeben, die Sie in der Vorfrage des Erhebungsvordrucks eingetragen haben.

### Meldung

Grundsätzlich für den **gesamten Betrieb** - nicht für das Unternehmen (Ausnahme Einbetriebsunternehmen) - einschl. seiner nichtproduzierenden Teile und der in der Nähe liegenden Verwaltungs-, Reparatur-, Montage- und Hilfsbetriebe sowie der mit dem Betrieb verbundenen Kantinen und sonstigen Sozialeinrichtungen; einzubeziehen sind Baukolonnen für den Eigenbedarf und baugewerbliche Betriebsteile, die nicht zur Bauberichterstattung melden.

### Meldepflichtig sind:

**Betriebe** (örtlich getrennte Niederlassungen) im Bereich **Verarbeitendes Gewerbe sowie Bergbau und Gewinnung von Steinen und Erden (ohne Handwerk)**

- a) von Unternehmen des Produzierenden Gewerbes,
- b) von Unternehmen der übrigen Wirtschaftsbereiche (außerhalb des Produzierenden Gewerbes).

Die Meldung zur Erhebung für industrielle Kleinbetriebe erstreckt sich auch auf Betriebe im Verarbeitenden Gewerbe sowie im Bergbau und in der Gewinnung von Steinen und Erden, die fremdbezogene Waren in eigenem Namen verkaufen, dabei jedoch erheblichen Einfluß auf die Gestaltung und Entwicklung des Produkts (z. B. Design) nehmen und das Produktionsrisiko tragen (z. B. wenn sie Eigentümer des Materials sind, aus dem die Waren hergestellt werden).

### Abschnitt A des Erhebungsvordrucks

#### A 2 Hauptniederlassung

Als **Hauptniederlassung** (Hauptverwaltung) gilt nur der Betrieb, von dem aus das ganze Unternehmen geleitet wird. Zwischenverwaltungen sind nicht Haupt-, sondern Zweigniederlassungen.

#### A 3 Zweigniederlassung

Als **Zweigniederlassungen** gelten alle von der Hauptniederlassung räumlich - ggf. auch in derselben Gemeinde - getrennt liegende Betriebe (wie Zweigwerke, Zwischenverwaltungen u. ä.).

#### A 5 Produktion

Bitte keine **Sammelbezeichnungen**, sondern Einzelbenennungen angeben, z. B. nicht Kleidung, sondern Berufskleidung, Oberbekleidung, Wäsche, Bekleidungszubehör usw.; nicht Maschinen, sondern Armaturen, Werkzeugmaschinen, Maschinen für Ernährungsgewerbe usw.; nicht Möbel, sondern Sitzmöbel, Büromöbel, Küchenmöbel usw.

### Abschnitt B des Erhebungsvordrucks

#### B 1 Tätige Personen

**Voll zu zählen** sind auch Erkrankte, Urlauber, -innen, Teilzeitbeschäftigte (unabhängig von der Anzahl der im Berichtsmonat geleisteten Stunden), Kurzarbeiter, -innen, Streikende, von der Aussperrung Betroffene, Leiharbeitnehmer, -innen.

**Nicht zu melden** sind Heimarbeiter, -innen, Zusteller, -innen im Verlagsgewerbe, unbezahlt mithelfende Familienangehörige mit weniger als 1/3 der üblichen Arbeitszeit - das sind im allgemeinen weniger als 55 Stunden im Monat - sowie Arbeitskräfte, die als Beauftragte anderer Betriebe im meldenden Betrieb Montage- und Reparaturarbeiten durchführen.

#### B 2 Gesamtumsatz

Summe der Rechnungsendbeträge (ohne Umsatzsteuer) der im Berichtsmonat abgerechneten Lieferungen und Leistungen an Dritte - unabhängig vom Zahlungseingang - einschl. Verbrauchsteuern und getrennt in Rechnung gestellter Kosten für Fracht, Porto, Verpackung usw. Zu melden sind auch Erlöse aus Lieferungen und Leistungen an rechtlich selbständige Konzern- und Verkaufsgesellschaften. Unmittelbar gewährte Preisnachlässe sind abzusetzen.

#### Zum Umsatz zählen:

Umsätze aus dem Verkauf von allen im Rahmen der Produktionstätigkeit des Betriebs entstandenen Erzeugnissen; aus dem Verkauf von in Lohnarbeit bei anderen Unternehmen hergestellten Waren; aus dem Verkauf von Elektrizität, Fernwärme, Gas, Dampf, Wasser; aus dem Verkauf von Nebenerzeugnissen; Erlöse für „verkaufsfähige Produktionsrückstände“ (z. B. bei der Produktion anfallender Schrott, Gußbruch u. a.); Wert der für Dritte geleisteten Lohnarbeiten (einschl. Lohnverredlung); Erlöse für sonstige industrielle Dienstleistungen, wie Reparaturen, Instandhaltungen, Installationen, Montagen u. ä.; Umsätze aus dem Verkauf von fremden Erzeugnissen, die im allgemeinen unbearbeitet und ohne fertigungstechnische Verbindung mit eigenen Erzeugnissen weiterverkauft werden (Umsatz aus Handelsware); Umsätze aus der Vermietung und Verpachtung von Geräten, betrieblichen Anlagen und Einrichtungen (einschl. Leasing) sowie die Erlöse aus Wohnungsvermietung (von betrieblich und nicht betrieblich genutzten Wohngebäuden); Erlöse aus der Veräußerung von Patenten und der Vergabe von Lizenzen; Provisionseinnahmen; Erlöse aus Transportleistungen für Dritte; Erlöse aus Belegschaftseinrichtungen (z. B. Erlöse aus einer vom Betrieb auf eigene Rechnung betriebenen Kantine); Erlöse aus dem Verkauf von eigenen landwirtschaftlichen Erzeugnissen).



# Fachserie 4: Produzierendes Gewerbe

**Reihe 1: Zusammenfassende Daten für das Produzierende Gewerbe (vorgesehen)**

**Reihe 2: Indizes für das Produzierende Gewerbe**

**Reihe 2.1: Indizes der Produktion und der Arbeitsproduktivität im Produzierenden Gewerbe**

*Monatlich* (etwa 7 Wochen nach dem Berichtszeitraum): Index der Produktion für das Produzierende Gewerbe sowie vierteljährliche Produktionsindizes nach Wirtschaftszweigen.

**Reihe 2.2: Auftragseingang und Umsatz im Verarbeitenden Gewerbe – Indizes –**

*Monatliche* Indexberechnung für Inland, Ausland und Insgesamt nach Wirtschaftszweigen (vorläufige Ergebnisse ca. 8 Wochen nach dem Berichtszeitraum, endgültige Ergebnisse im Folgebericht).

**Reihe 3: Produktion im Produzierenden Gewerbe**

**Reihe 3.1: Produktion im Produzierenden Gewerbe**

*Vierteljährliche* und *jährliche* Darstellung der Produktion von rd. 6 400 Gütern (Menge und Wert) und ergänzende Angaben aus der Preisstatistik.

**Reihe 3.S.1: Produktion im Produzierenden Gewerbe in den neuen Bundesländern 3. und 4. Vierteljahr 1990**

**Reihe 3.2: Struktur der Produktion im Produzierenden Gewerbe**

*Jährliche* Darstellung der Produktion von rd. 1 100 Güterklassen nach der Herkunft aus den Wirtschaftszweigen.

**Reihe 4: Verarbeitendes Gewerbe sowie Bergbau und Gewinnung von Steinen und Erden**

Beschäftigung, Umsatz und Investitionen der Unternehmen

**Reihe 4.1.1: Beschäftigung, Umsatz und Energieversorgung der Betriebe des Verarbeitenden Gewerbes sowie des Bergbaus und der Gewinnung von Steinen und Erden**

*Monatlich* (etwa 9 Wochen nach dem Berichtszeitraum): Betriebe und fachliche Betriebsteile in wirtschaftssystematischer Gliederung und nach Ländern (für Bergbau und Verarbeitendes Gewerbe insgesamt). Für **Betriebe**: zusätzlich Zahl der Angestellten und Arbeiter, geleistete Arbeiterstunden und Energieversorgung; für **fachliche Betriebsteile**: Zahl der Einheiten und der Beschäftigten sowie Umsatz.

*Jährlich*: Jahresergebnisse werden in einem gesonderten Jahresbericht veröffentlicht. Dieser enthält außer Ergebnissen für Betriebe und fachliche Betriebsteile auch Ergebnisse für **Unternehmen** (Zahl der Einheiten, Beschäftigte, Lohn- und Gehaltssumme, Umsatz).

**Reihe 4.1.2: Betriebe, Beschäftigte und Umsatz des Verarbeitenden Gewerbes sowie des Bergbaus und der Gewinnung von Steinen und Erden nach Beschäftigtengrößenklassen**

*Jährlich* für September Ergebnisse für Betriebe nach Beschäftigtengrößenklassen (Betriebe, Beschäftigte und Umsatz in wirtschaftssystematischer Gliederung; Länderergebnisse für Bergbau und Verarbeitendes Gewerbe insgesamt).

**Reihe 4.1.3: Regionale Verteilung der Betriebe im Bergbau und im Verarbeitenden Gewerbe und deren Beschäftigte**

*Alle 4 Jahre*: Anzahl der Betriebe und deren Beschäftigte in wirtschaftssystematischer und regionaler Gliederung (bis einschl. Kreise).

**Reihe 4.1.4: Beschäftigte und Umsatz der Betriebe des Verarbeitenden Gewerbes sowie des Bergbaus und der Gewinnung von Steinen und Erden nach Bundesländern**

*Jährlicher Bericht*.

**Reihe 4.2: Beschäftigte, Umsatz und Investitionen der Unternehmen und Betriebe des Verarbeitenden Gewerbes sowie des Bergbaus und der Gewinnung von Steinen und Erden – Investitionen –**

*Jährlicher* Vorbericht mit vorläufigen Unternehmens- und Betriebsergebnissen der Investitionshebung. Die endgültigen Ergebnisse erscheinen in tieferer systematischer Gliederung in den Reihen:

**Reihe 4.2.1: Beschäftigte, Umsatz und Investitionen der Unternehmen und Betriebe des Verarbeitenden Gewerbes sowie des Bergbaus und der Gewinnung von Steinen und Erden**

*Jährlich*: Beschäftigte, Umsatz, Investitionen und Zugänge an vermieteten oder mit Finanzierungsleasing beschafften Sachanlagen (jeweils nach Wirtschaftszweigen und Beschäftigten- und Umsatzgrößenklassen).

**Reihe 4.2.3: Konzentrationsstatistische Daten für den Bergbau und das Verarbeitende Gewerbe sowie das Baugewerbe**

*2-jährlich*: Konzentrationsraten und -koeffizienten für Unternehmen und Betriebe des Bergbaus und des Verarbeitenden Gewerbes.

**Reihe 4.2.4: Material- und Wareneingang im Bergbau und im Verarbeitenden Gewerbe**

*4-jährlich*: Material- und Wareneingang der Unternehmen des Bergbaus und des Verarbeitenden Gewerbes nach Warenarten und Wirtschaftszweigen.

**Reihe 4.3: Kostenstruktur der Unternehmen des Verarbeitenden Gewerbes sowie des Bergbaus und der Gewinnung von Steinen und Erden**

*Jährlich*: Beschäftigte, Bestandteile der Gesamtleistung, wichtige Kostenarten sowie Kosten- und Leistungsstruktur (Gliederung: wirtschaftssystematisch sowie nach Beschäftigtengrößenklassen).

**Reihe 4.S.2: Schätzung des Nettoproduktionswertes im Bergbau und im Verarbeitenden Gewerbe 1991 (Zensus)**

– **Regionale und sektorale Verflechtung der Unternehmen und Betriebe –**

**Reihe 5: Baugewerbe**

**Reihe 5.1: Beschäftigung und Umsatz der Betriebe im Baugewerbe**

*Jährliche* Ergebnisse der zur Jahresmitte durchgeführten Erhebung nach Wirtschaftszweigen und Beschäftigtengrößenklassen z.T. in regionaler Gliederung bis zu Kreisen.

**Reihe 5.2: Beschäftigung, Umsatz und Investitionen der Unternehmen im Baugewerbe**

*Jährlich*: Beschäftigte, Bruttolohn- und -gehaltssumme, Jahresbauleistung, Umsatz und Investitionen nach Wirtschaftszweigen und Beschäftigtengrößenklassen. Unternehmen mit 20 Beschäftigten und mehr.

**Reihe 5.3: Kostenstruktur der Unternehmen im Baugewerbe**

*Jährlich*: Kosten- und Leistungsgrößen im Bauhaupt- und Ausbaugewerbe nach Wirtschaftszweigen und Beschäftigtengrößenklassen. Unternehmen mit 20 Beschäftigten und mehr.

**Reihe 5.S.1: Beschäftigung, Umsatz und Gerätebestand der Betriebe im Baugewerbe nach der Klassifikation der Wirtschaftszweige, Ausgabe 1993 (WZ 93) – 1995 –**

In diesem Sonderheft werden erstmalig Ergebnisse der zur Jahresmitte 1995 durchgeführten Jahreserhebung in der Gliederung nach der WZ 93 vorgelegt. Diese WZ 93 basiert auf der EU-einheitlichen Zweigklassifikation NACE Rev. 1.

Die Ergebnisse sind nach Wirtschaftszweigen und Beschäftigtengrößenklassen dargestellt, z.T. auch in regionaler Gliederung bis zu den Kreisen. Die qualitativen und quantitativen Veränderungen gegenüber der bisher in der Bundesrepublik angewandten Zweigsystematik „SYPRO“ werden erläutert.

Fortsetzung siehe folgende Seite

## Reihe 6: Energie und Wasserversorgung

### Reihe 6.1: Beschäftigung, Umsatz, Investitionen und Kostenstruktur der Unternehmen in der Energie- und Wasserversorgung

*Jährlich* (auch für fachliche Unternehmensteile): Beschäftigte, Arbeiterstunden, Löhne und Gehälter, Umsätze, Lagerbestände und Investitionen nach Wirtschaftszweigen und -bereichen sowie nach Beschäftigten- und Umsatzgrößenklassen. Außerdem Brutto- und Nettoproduktionswert, Brutto- und Nettowertschöpfung, Materialverbrauch und Wareneinsatz sowie Kosten nach Kostenarten.

### Reihe 6.2 und 6.3 unbesetzt

### Reihe 6.4: Stromerzeugungsanlagen der Betriebe im Bergbau und im Verarbeitenden Gewerbe

*Jährlich*: Betriebe mit Stromerzeugungsanlagen nach Wirtschaftszweigen und Ländern; Leistung und Belastung der Stromerzeugungsanlagen sowie Verbrauch an Brennstoffen für die Elektrizitätserzeugung.

## Reihe 7: Handwerk

### Reihe 7.1: Beschäftigte und Umsatz im Handwerk

*Vierteljährlich*: Beschäftigte und Umsatz in ausgewählten Wirtschafts- und Gewerbebranchen.

## Reihe 8: Fachstatistiken

### Reihe 8.1: Eisen- und Stahl (Eisenerzbergbau, eisenschaffende Industrie, Eisen-, Stahl- und Tempergießerei)

*Monatlicher* Vorbericht mit ersten vorläufigen Produktionszahlen und Monatsbericht über wesentliche Entwicklungstendenzen.

Der *Vierteljahresbericht* gibt Überblick über Struktur und Entwicklung der entsprechenden Bereiche, auch im Ausland.

### Reihe 8.2: Düngemittelversorgung

*Vierteljährlicher* und *jährlicher* Bericht mit Angaben über den Inlandsabsatz nach Ländern und Düngesorten sowie Nährstoffgehalten.

## Reihe S: Sonderbeiträge

### Reihe S.12: Dienstleistungen im Produzierenden Gewerbe 1988 – Ergebnisse einer Testerhebung –

### Reihe S.13: Gegenüberstellung der Produktion im Produzierenden Gewerbe nach den Systematischen Güterverzeichnis für Produktionsstatistiken (GP) von 1989 und 1982

### Reihe S.14: Neuberechnung der Auftragseingangs- und Umsatzindizes für das Verarbeitende Gewerbe sowie der Auftragseingangs- und Auftragsbestandsindizes für das Bauhauptgewerbe auf Basis 1991

### Reihe S.15: Neuberechnung der Produktionsindizes auf Basis 1991

### Reihe S.16: Neuberechnung der Auftragseingangs- und Umsatzindizes für das Verarbeitende Gewerbe auf Basis 1995

### Reihe S.17: Neuberechnung der Produktionsindizes und des Index der Arbeitsproduktivität auf Basis 1995

## Einzelveröffentlichungen

### Zensus im Produzierenden Gewerbe 1979 (7 Hefte)

### Handwerkszählung vom 31. März 1995

Die Handwerkszählung 1995 war die erste Totalerhebung in diesem Bereich seit 18 Jahren. Gleichzeitig war sie die erste Zählung des Handwerks, die im wiedervereinigten Deutschland durchgeführt wurde. Nach der Auswertung dieser Erhebung liegen nunmehr wieder aktuelle und zuverlässige Strukturdaten über diesen wichtigen Bereich des deutschen Mittelstandes vor. Damit konnte eine bedeutende Datenlücke geschlossen werden. So zeigte die

Zählung u. a., daß das Handwerk einen wesentlich größeren Stellenwert besitzt, als die bisherigen Daten vermuten ließen. In der öffentlichen Diskussion ist dies bereits auf eine breite Resonanz gestoßen.

Die Ergebnisse der Handwerkszählung 1995 werden auf Diskette und in drei Sonderheften innerhalb der Fachserie 4 veröffentlicht:

### Heft 1: Ergebnisse für Unternehmen und Nebenbetriebe nach Gewerbebranchen

Enthält u. a. Angaben über Beschäftigte, Umsatz, Umsatzarten und Absatzrichtung nach Beschäftigten- und Umsatzgrößenklassen, Daten über Beschäftigte und Umsatz nach Ländern sowie Ergebnisse der Handwerkszählungen 1977 und 1995 im Zeitvergleich.

### Heft 2: Ergebnisse für Unternehmen und Nebenbetriebe nach Gewerbebranchen

– Beschäftigte nach ihrer Stellung im Unternehmen, Löhne, Gehälter und gesetzliche Sozialkosten

Enthält u. a. Angaben über Beschäftigte nach ihrer Stellung im Unternehmen, Umsatz, Löhne, Gehälter und gesetzliche Sozialkosten nach Beschäftigten- und Umsatzgrößenklassen.

### Heft 3: Ergebnisse für Unternehmen und Nebenbetriebe nach ausgewählten Wirtschaftszweigen der Klassifikation der Wirtschaftszweige, Ausgabe 1993

Enthält u. a. Angaben über Beschäftigte nach ihrer Stellung im Unternehmen, Umsatz, Umsatzarten, Absatzrichtung, Löhne, Gehälter und gesetzliche Sozialkosten nach Beschäftigten- und Umsatzgrößenklassen.

### Zählung im handwerksähnlichen Gewerbe vom 31. März 1996

Die Zählung im handwerksähnlichen Gewerbe 1996 war die erste Totalerhebung in diesem Bereich. Nach der Auswertung der Erhebung liegen nunmehr erstmals aktuelle und zuverlässige Informationen über diesen überwiegend kleingewerblich strukturierten Bereich vor. Die Bundesergebnisse aus dieser Zählung werden in einem Sonderheft innerhalb der Fachserie 4 sowie auf Diskette zur Verfügung gestellt.

---

### „Ausgewählte Zahlen für die Bauwirtschaft“

Monatliche Querschnittsveröffentlichung mit den Hauptteilen Baugewerbe und Bautätigkeit sowie mit ausgewählten Daten aus zahlreichen anderen Sachgebieten.

### „Ausgewählte Zahlen zur Energiewirtschaft“

Monatliche und jährliche Querschnittsveröffentlichungen über Aufkommen und Verwendung von festen, flüssigen und gasförmigen Brennstoffen sowie Elektrizität. Preisindizes und Preise für ausgewählte Energiearten. Beschäftigung der Betriebe in der Energie- und Wasserversorgung, Mineralölsteuern, Klimadaten.

---

### Klassifikationen

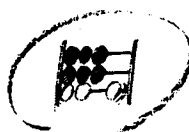
Klassifikation der Wirtschaftszweige mit Erläuterungen, Ausgabe 1993

Systematik der Wirtschaftszweige mit Betriebs- und ähnlichen Benennungen, Ausgabe 1979

Alphabetisches Verzeichnis der Betriebs- und ähnlichen Benennungen zur Systematik der Wirtschaftszweige, Ausgabe 1988

Systematisches Güterverzeichnis für Produktionsstatistiken, Ausgabe 1995

---




Statistisches Bundesamt  
Gustav-Stresemann-Ring 11  
65189 Wiesbaden

Veröffentlichungen und Prospekte sind durch den Verlag METZLER-POESCHEL, Verlagsauslieferung SFG – Servicecenter Fachverlage GmbH, Postfach 43 43, 72774 Reutlingen, Tel. 0 70 71 / 93 53 35 erhältlich.

# Im Blickpunkt: Jugend in Deutschland



Statistisches Bundesamt



Die Jugend in Deutschland ist eine vielseitige Bevölkerungsgruppe: Wie die 15- bis 29jährigen leben, wann sie ins Erwerbsleben treten, ob und wann sie eine Familie gründen, wie ihre Wohnverhältnisse sind, wie viele von ihnen auf die „schiefe Bahn“ geraten – Meinungen dazu gibt es viele. Fakten bietet der neue Band „Jugend in Deutschland“ aus der Reihe „Im Blickpunkt“ des Statistischen Bundesamtes. Ob es um die berufliche Qualifikation, das Einkommen und Fragen zur Situation Jugendlicher auf dem Arbeitsmarkt geht, um Formen des Zusammenlebens, Wohnverhältnisse, den Bedarf an sozialer Unterstützung, meldepflichtige Krankheiten, die Kriminalitätsrate oder auch um das traurige Thema Verkehrsunfälle – der Band enthält auf 143 Seiten eine Fülle von Daten über alle Lebensbereiche. Alle statisti-

schen Angaben werden ausführlich kommentiert, durch zahlreiche Schaubilder ergänzt und verständlich dargestellt. Dabei ermöglicht es die Auswertung zusätzlicher Quellen beispielsweise, die Aussagen über Rauchgewohnheiten durch Auskünfte über den Drogenkonsum junger Menschen zu ergänzen.

143 Seiten, broschiert, DM 21,80 / EUR 11,15  
Bestell-Nr. 1021203-99900, ISBN 3-8246-0446-9

Zu beziehen über Ihren Buchhändler und beim Verlag Metzler-Poeschel, Auslieferung SFG-Servicecenter Fachverlage GmbH, Postfach 43 43, 72774 Reutlingen, Telefon (0 70 71) 93 53 50, Telefax (0 70 71) 93 53 35 oder direkt über den Internet-Shop des Statistischen Bundesamtes unter [www.statistik-bund.de/shop](http://www.statistik-bund.de/shop).

**METZLER  
POESCHEL**