


Statistisches Bundesamt

# Produzierendes Gewerbe



Fachserie 4

## Reihe 4.1.2

Betriebe, Beschäftigte und Umsatz des Verarbeitenden Gewerbes sowie des Bergbaus und der Gewinnung von Steinen und Erden nach Beschäftigtengrößenklassen

1997

**Herausgeber:** Statistisches Bundesamt, Wiesbaden



Fachliche Informationen zu dieser Veröffentlichung können Sie direkt beim Statistischen Bundesamt erfragen:  
Gruppe IV A, Telefon: 06 11 / 75 21 97 oder Fax: 06 11 / 72 40 00

**Verlag:** Metzler-Poeschel, Stuttgart

**Verlagsauslieferung:** SFG – Servicecenter Fachverlage GmbH  
Postfach 43 43  
72774 Reutlingen  
Telefon: 0 70 71 / 93 53 50  
Telefax: 0 70 71 / 3 36 53  
Internet: <http://www.s-f-g.com>  
E-Mail: [staba@s-f-g.com](mailto:staba@s-f-g.com)

Erscheinungsfolge: jährlich

Erschienen im März 1999

Einzelpreis: DM 22,70 / EUR 11,61

Bestellnummer: 2040412 - 97700

Recyclingpapier aus 100 % Altpapier.



Daten aus dieser Veröffentlichung sind auch in unserer Datenbank STATIS-BUND als Zeitreihen gespeichert und können gegen Entgelt via Internet ([www.statistik-bund.de/zeitreih/home.htm](http://www.statistik-bund.de/zeitreih/home.htm)), auf Diskette, Magnetbandkassette oder CD-ROM bezogen werden.

Nähere Informationen dazu erhalten Sie telefonisch unter:

06 11 / 75 - 27 16 oder - 22 56 oder per Fax unter 06 11 / 72 40 00.



Allgemeine Informationen über das Statistische Bundesamt und sein Datenangebot erhalten Sie:

● im Internet: <http://www.statistik-bund.de>

oder bei unseren Allgemeinen Auskunftsdiensten

65180 Wiesbaden

● Telefon: 06 11 / 75 24 05

● Telefax: 06 11 / 75 33 30

● E-Mail: [auskunftsdienst@statistik-bund.de](mailto:auskunftsdienst@statistik-bund.de)

Zweigstelle Berlin

Postfach 276

10124 Berlin

● Telefon: 030 / 23 24 68 66

● Telefax: 030 / 23 24 68 72

● E-Mail: [stba-berlin.infodienst@t-online.de](mailto:stba-berlin.infodienst@t-online.de)

© Statistisches Bundesamt, Wiesbaden 1999

Alle Rechte vorbehalten.

Für nichtgewerbliche Zwecke sind Nachdruck und Verbreitung mit Quellenangabe gestattet. Die Verbreitung über elektronische Systeme bedarf stets der vorherigen Genehmigung.

Statist. Bundesamt - Bibliothek



14-05286

## Inhalt

	Seite
Vorbemerkung .....	5
Einführung .....	6
Ausgewählte Schaubilder .....	9
 <b>Tabellenteil</b>	
<b>Deutschland</b>	
1 Betriebe	
1.1 Betriebe Ende September 1997 .....	10
1.2 Beschäftigte in Betrieben Ende September 1997 .....	22
1.3 Umsatz der Betriebe im September 1997 .....	34
1.4 Umsatz der Betriebe im Jahr 1996 .....	46
2 Industrielle Kleinbetriebe	
2.1 Betriebe und Beschäftigte Ende September 1997 .....	58
2.2 Umsatz im September 1997 und im Jahr 1996 .....	70
 <b>Früheres Bundesgebiet</b>	
1 Betriebe	
1.1 Betriebe Ende September 1997 .....	82
1.2 Beschäftigte in Betrieben Ende September 1997 .....	84
1.3 Umsatz der Betriebe im September 1997 .....	86
1.4 Umsatz der Betriebe im Jahr 1996 .....	88
2 Industrielle Kleinbetriebe	
2.1 Betriebe und Beschäftigte Ende September 1997 .....	90
2.2 Umsatz im September 1997 und im Jahr 1996 .....	92
 <b>Neue Länder und Berlin-Ost</b>	
1 Betriebe	
1.1 Betriebe Ende September 1997 .....	94
1.2 Beschäftigte in Betrieben Ende September 1997 .....	96
1.3 Umsatz der Betriebe im September 1997 .....	98
1.4 Umsatz der Betriebe im Jahr 1996 .....	100
2 Industrielle Kleinbetriebe	
2.1 Betriebe und Beschäftigte Ende September 1997 .....	102
2.2 Umsatz im September 1997 und im Jahr 1996 .....	104
 <b>Anhang</b>	
Gegenüberstellung: Klassifikation der Wirtschaftszweige, Ausgabe 1993 (WZ 93) - Güterverzeichnis für Produktionsstatistiken, Ausgabe 1995 (GP 95) - und Zuordnung der Wirtschaftszweige nach der WZ 93 zu Hauptgruppen .....	106
Erhebungsunterlagen des Monatsberichts für Betriebe und der Erhebung für industrielle Kleinbetriebe im Verarbeitenden Gewerbe sowie im Bergbau und in der Gewinnung von Steinen und Erden .....	110

### Gebietsstand:

Angaben für die Bundesrepublik Deutschland nach dem Gebietsstand seit dem 03.10.1990.

Die Angaben für das frühere Bundesgebiet beziehen sich auf die Bundesrepublik Deutschland nach dem Gebietsstand bis zum 03.10.1990; sie schließen Berlin-West ein.

Die Angaben für die neuen Länder und Berlin-Ost beziehen sich auf die Länder Brandenburg, Mecklenburg-Vorpommern, Sachsen, Sachsen-Anhalt, Thüringen sowie auf Berlin-Ost.

## Zeichenerklärung

- = nichts vorhanden, kein Nachweis vorhanden; bei Veränderungsraten: keine Veränderung oder Veränderung kleiner 0,05 Prozent
- . = aus Gründen der Geheimhaltung von Einzelangaben nicht veröffentlicht, aber in der Gesamtsumme enthalten
- x = Tabellenfeld gesperrt, weil Aussage nicht sinnvoll

## Abkürzungen bei den Wirtschaftsgliederungen

a.	= auf, aus	H.u.Verarb.v.	= Herstellung und Verarbeitung von
ä.	= ähnlichen	H.v.	= Herstellung von
Altmat.	= Altmaterialien	Holzfasерpl.	= Holzfasерplatten
ang	= anderweitig nicht genannt	Instr.	= Instrumenten
...anlg.	= ...anlagen	...instr.	= ...instrumenten
Antriebselem.	= Antriebselementen	isol.	= isolierten
...art.	= ...artikeln	konfektion.	= konfektionierten
Ausbauelement.	= Ausbauelementen	Konstr.t.	= Konstruktionsteile(n)
Ausrüstg.	= Ausrüstung(en)	Konstr.-,Fertigbau.	= Konstruktionsteile(n), Fertigbauteile(n)
Be-u.Verarb.v.	= Be- und Verarbeitung von	...m.	= ...mittel(n)
Bearb.	= Bearbeitung	Masch.	= Maschinen
...bearb.	= ...bearbeitung(s)	...masch.	= ...maschinen
...behandlg.	= ...behandlung	mech.	= mechanische(n)
...bekleidg.	= ...bekleidung	med.	= medizinische(n)
Bekleidg.	= Bekleidung	...metall.	= ...metallischen
Bekleidg.zubeh.	= Bekleidungszubehör	Metallerzg.u.-bearb.	= Metallerzeugung und Metallbearbeitung
bsp.	= bespielten	Nahrungsm.	= Nahrungsmittel(n)
best.	= bestimmte	Navig.	= Navigations
Chemik.	= Chemikalien	NE	= Nichteisen
d.	= dem, den, der, des, die, das, durch	Oberfläch.veredlg.	= Oberflächenveredlung
Dienstleistg.	= Dienstleistungen	oh.	= ohne
Dolom.	= Dolomit	pharmazeut.	= pharmazeutischen
Dv-Gerät.	= Datenverarbeitungsgeräten	sonst.	= sonstige(m,n,r,s)
EBM-Waren	= Eisen-, Blech- und Metallwaren	...spanpl.	= ...spanplatten
EGKS	= Europäische Gemeinschaft für Kohle und Stahl	Sperrh.	= Sperrholz
Einr.	= Einrichtungen	...t.	= ...teile(n)
...einr.	= ...einrichtungen	techn.	= technische(m,n)
elektr.	= elektrische(n)	...techn.	= ...technische(n)
Elektriz.erzг.	= Elektrizitätserzeugung	Turb.	= Turbinen
Elektriz.vertlg.	= Elektrizitätsverteilung(s)	u.	= und
Elektrotech.	= Elektrotechnik	u.a.	= und andere(m,n)
Erbrг.	= Erbringung	u.ä.	= und ähnliche(m)
Erzeugn.	= Erzeugnisse(n)	usw	= und so weiter
...erzeugn.	= ...erzeugnissen	v.	= von, vom
f.	= für	...verarb.	= ...verarbeitung
...fahrz.	= ...fahrzeuge(n)	Verarb.v.	= Verarbeitung von
Ferroleг.	= Ferroleгierungen	verb.	= verbundene(r)
forstw.	= forstwirtschaftlichen	Verbrenn.mot.	= Verbrennungsmotoren
...gegenst.	= ...gegenstände(n)	Veredlg.v.	= Veredlung von
...ger.	= ...geräten	Vervielf.	= Vervielfältigung
Gerät.	= Geräten	Vorr.	= Vorrichtungen
...gerät.	= ...geräten	...w.	= ...waren
Gew.	= Gewinnung	Wärmebehandlg.	= Wärmebehandlung
...gew.	= ...gewinnung	Werkzeug.	= Werkzeugen
gewerbl.	= gewerbliche(n)		

## Vorbemerkung

Das vorliegende Heft enthält die Ergebnisse des Monatsberichts für Betriebe sowie der Erhebung für industrielle Kleinbetriebe im Verarbeitenden Gewerbe sowie im Bergbau und in der Gewinnung von Steinen und Erden nach Beschäftigtengrößenklassen für das Jahr 1997. Die Ergebnisse werden nach der neuen „Klassifikation der Wirtschaftszweige, Ausgabe 1993 (WZ 93)“ nachgewiesen.

Die WZ 93 trat am 1. Januar 1995 in Kraft. Diese neue nationale Klassifikation ersetzte die bisherige „Systematik der Wirtschaftszweige, Fassung für die Statistik im Produzierenden Gewerbe (SYPRO)“. Die WZ 93 wurde von der „Statistischen Systematik der Wirtschaftszweige in der Europäischen Gemeinschaft (NACE Rev. 1)“ abgeleitet, die nach Ablauf einer Übergangsfrist ab 1995 in allen Mitgliedstaaten der Europäischen Union sowohl für die Erhebung als auch für die Darstellung der statistischen Daten anzuwenden ist.

Die neue Wirtschaftszweigklassifikation ist ab Berichtsjahr 1995 maßgebend für die Abgrenzung des Produzierenden Gewerbes. Dies hatte Auswirkungen auf den Berichtskreis der Statistiken im Produzierenden Gewerbe, weil einige Tätigkeiten innerhalb des Produzierenden Gewerbes umgruppiert wurden, andere hinzukamen oder ausgegliedert wurden. Darüber hinaus erfolgt die Kodierung der Wirtschaftszweige nunmehr nach einem völlig neuen Nummerungssystem. An der Periodizität der Erhebungen und den Erhebungsmerkmalen selbst hat sich dagegen nichts geändert.

Infolge der strukturellen Veränderungen beim Produzierenden Gewerbe durch den Übergang auf die WZ 93 gehören jetzt zum Beispiel die Herstellung und Montage von selbthergestellten Fertigteilmotoren aus Holz im Hochbau sowie die Herstellung von Fertigteilmotoren aus Beton im Hochbau zum Verarbeitenden Gewerbe. In der SYPRO waren dies Tätigkeiten des Baugewerbes. Weitere wichtige Änderungen sind die Eingliederung des Verlagsgewerbes und des Recyclings in das Verarbeitende Gewerbe. Andererseits ist die Instandhaltung und Reparatur von Kraftfahrzeugen und Gebrauchsgütern in der WZ 93 nicht mehr im Produzierenden Gewerbe, sondern im Handel untergebracht. Anstelle der bisherigen Aufgliederung nach den vier Hauptgruppen des Verarbeitenden Gewerbes „Grundstoff- und Produktionsgütergewerbe“, „Investitionsgüter produzierendes Gewerbe“, „Verbrauchsgüter produzierendes Gewerbe“ und „Nahrungs- und Genussmittelgewerbe“ werden nunmehr die Wirtschaftszweige im Bereich Verarbeitendes Gewerbe sowie Bergbau und Gewinnung von Steinen und Erden zu den neuen Hauptgruppen (Endverbrauchskategorien) „Vorleistungsgüterproduzenten“, „Investitionsgüterproduzenten“, „Gebrauchsgüterproduzenten“ und „Verbrauchsgüterproduzenten“ zusammengefaßt. Im Unterschied zur früheren geschlossenen Bildung der Hauptgruppen aus Zweistellern der SYPRO werden die Viersteller eines Zweistellers der WZ 93 vielfach verschiedenen Hauptgruppen zugeordnet (s. Anhang).

Da in der neuen Klassifikation der Wirtschaftszweige die Vierstellerebene eine größere Anzahl der Positionen enthält als in der SYPRO und die Tabellen in der Gliederung der WZ 93 jeweils einen größeren Umfang haben, ist eine Neugestaltung der vorliegenden Veröffentlichung erforderlich geworden. Wie schon seit 1993 werden die Ergebnisse für „Deutschland“ in den Vordergrund gestellt; sie werden ab 1995 in der vierstelligen Gliederung der WZ 93 nachgewiesen. Für die beiden Teilgebiete „Früheres Bundesgebiet“ und „Neue Länder und Berlin-Ost“ sind die Tabellen der Fachserie 4, Reihe 4.1.2, in der zweistelligen Gliederung der WZ 93 gestaltet.

Bedingt durch nachträgliche Korrekturen können die Ingesamtwerte der Tabellen 1.1 bis 1.3 geringfügig von den jahreskorrigierten Angaben der Monatsberichts-aufbereitung (analog Fachserie 4, Reihe 4.1.1, Berichtsmonat September) abweichen. Mit Ausnahme der Angaben für das Bundesland Berlin beziehen sich die dargestellten Ergebnisse auf den Berichtskreis ohne die durch die Handwerkszählung 1995 neu aufgenommenen Einheiten.

Weitere Erläuterungen bezüglich der Erhebung, des Inhalts und der Darstellung der Ergebnisse des Monatsberichts für Betriebe sowie der Erhebung für industrielle Kleinbetriebe im Verarbeitenden Gewerbe sowie im Bergbau und in der Gewinnung von Steinen und Erden enthält die nachfolgende „Einführung“ (S. 6 ff.).

# Einführung

## 1. Zweck der Veröffentlichung

In der vorliegenden Veröffentlichung werden die September-Ergebnisse des Monatsberichts für Betriebe und der Erhebung für industrielle Kleinbetriebe im Verarbeitenden Gewerbe sowie im Bergbau und in der Gewinnung von Steinen und Erden nach Beschäftigengrößenklassen nachgewiesen. Damit werden ein Überblick über die Betriebsgrößenstruktur der einzelnen Branchen dieses Bereichs geboten und Grundinformationen zur Beurteilung seiner wirtschaftlichen Bedeutung zur Verfügung gestellt.

Einen Gesamtüberblick über die wirtschaftliche Bedeutung des Bereichs Verarbeitendes Gewerbe sowie Bergbau und Gewinnung von Steinen und Erden erhält man, indem die Ergebnisse des Monatsberichts für Betriebe und der Erhebung für industrielle Kleinbetriebe in geeigneter Weise zusammengefaßt und die Ergebnisse der im Rahmen der Erhebung für industrielle Kleinbetriebe nicht erfaßten kleinen Handwerksbetriebe aus den Handwerksstatistiken hinzugeschätzt werden.

## 2. Rechtsgrundlagen

Rechtsgrundlagen für die Durchführung des Monatsberichts für Betriebe und der Erhebung für industrielle Kleinbetriebe im Verarbeitenden Gewerbe sowie im Bergbau und in der Gewinnung von Steinen und Erden sind:

- Gesetz über die Statistik für Bundeszwecke (Bundesstatistikgesetz - BStatG) vom 22. Januar 1987 (BGBl. I S. 462, 565), zuletzt geändert durch Artikel 2 des Gesetzes vom 16. Juni 1998 (BGBl. I S. 1300),
- Gesetz über die Statistik im Produzierenden Gewerbe (ProdGewG) in der Fassung der Bekanntmachung vom 30. Mai 1980 (BGBl. I S. 641), zuletzt geändert durch Artikel 1 des Gesetzes vom 6. August 1998 (BGBl. I S. 2036),
- Artikel 2 der Verordnung vom 14. September 1984 (BGBl. I S. 1247).

## 3. Klassifikation der Wirtschaftszweige

Die Ergebnisse des Monatsberichts sowie der Erhebung für industrielle Kleinbetriebe werden nach der „Klassifikation der Wirtschaftszweige, Ausgabe 1993 (WZ 93)“ auf der Vierstellerebene (Klasse der WZ 93) erhoben und aufbereitet.

Diese Klassifikation ist von der europäischen Klassifikation NACE Rev. 1 abgeleitet, die aufgrund der NACE-Verordnung des Rates der Europäischen Gemeinschaften<sup>1)</sup>

<sup>1)</sup> Verordnung (EWG) Nr. 3037/90 des Rates vom 9. Oktober 1990 betreffend die statistische Systematik der Wirtschaftszweige in der Europäischen Gemeinschaft (Abl.

nach Ablauf einer Übergangsfrist ab 1995 in allen Mitgliedstaaten der Europäischen Union sowohl für die Erhebung als auch für die Darstellung der statistischen Daten anzuwenden ist.

Das Kodierungssystem der WZ 93 unterscheidet zwischen Abschnitten (Buchstaben A-Q), Unterabschnitten (Buchstaben AA-QA), Abteilungen (Zweisteller), Gruppen (Dreisteller), Klassen (Viersteller) und Unterklassen (Fünfsteller). Der Wirtschaftsbereich „Bergbau und Gewinnung von Steinen und Erden, Verarbeitendes Gewerbe“ erstreckt sich über die Abschnitte C und D und - in der numerischen Gliederung - über die Abteilungen 10 bis 37 der WZ 93 (siehe Anhang).

## 4. Berichtskreise, Ausnahmen von der Erfassungsgrenze

Der Berichtskreis des Monatsberichts für Betriebe umfaßt:

- sämtliche Betriebe des Wirtschaftsbereichs Verarbeitendes Gewerbe sowie Bergbau und Gewinnung von Steinen und Erden, wenn diese Betriebe zu Unternehmen des Produzierenden Gewerbes (Bergbau und Gewinnung von Steinen und Erden, Verarbeitendes Gewerbe, Energie- und Wasserversorgung, Baugewerbe) gehören und in diesen Unternehmen mindestens 20 Personen tätig sind;
- die Betriebe des Wirtschaftsbereichs Verarbeitendes Gewerbe sowie Bergbau und Gewinnung von Steinen und Erden mit mindestens 20 tätigen Personen, sofern diese Betriebe zu Unternehmen gehören, deren wirtschaftlicher Schwerpunkt außerhalb des Produzierenden Gewerbes liegt.

Ausnahmen von der Erfassungsgrenze:

Abweichend von der vorstehend genannten Erfassungsgrenze von „20 Beschäftigten und mehr“ wurde zur besseren Darstellung des Konjunkturverlaufs bei Branchen mit überwiegend kleineren Betriebs-/Unternehmensgrößen die Erfassungsgrenze auf „10 Beschäftigte und mehr“ herabgesetzt. Es handelt sich um folgende Klassen der WZ 93:

- 14.11 - Gewinnung von Naturwerksteinen und Natursteinen a. n. g.,
- 14.21 - Gewinnung von Kies und Sand,
- 15.20 - Fischverarbeitung,
- 15.31 - Verarbeitung von Kartoffeln,
- 15.32 - Herstellung von Frucht- und Gemüsesäften,
- 15.33 - Verarbeitung von Obst und Gemüse a. n. g.,
- 15.71 - Herstellung von Futtermitteln für Nutztiere,
- 15.72 - Herstellung von Futtermitteln für sonstige Tiere,
- 15.91 - Herstellung von Spirituosen,

EG Nr. L 293 S. 1 (NACE-Verordnung)), geändert durch die Verordnung (EWG) Nr. 761/93 der Kommission vom 24. März 1993 (Abl. EG Nr. L 83 S. 1).

- 15.92 - Alkoholbrennerei,
- 15.97 - Herstellung von Malz,
- 15.98 - Mineralbrunnen, Herstellung von Erfrischungsgetränken,
- 26.63 - Herstellung von Transportbeton.

Im Wirtschaftszweig 20.10 „Säge-, Hobel- und Holzimprägnierwerke“ gilt für Sägewerke die untere Erfassungsgrenze „Jahreseinschnitt - einschließlich Lohnschnitt - von mindestens 5 000 m<sup>3</sup> Rohholz (im Festmaß)“. Hobel- und Holzimprägnierwerke werden unter Berücksichtigung des Unternehmenskonzepts ab der unteren Erfassungsgrenze „20 tätige Personen“ in den Monatsbericht für Betriebe einbezogen.

Der Berichtskreis der Erhebung für industrielle Kleinbetriebe im Verarbeitenden Gewerbe sowie im Bergbau und in der Gewinnung von Steinen und Erden erstreckt sich auf alle industriellen Betriebe (also Betriebe ohne Handwerksrolleneintrag), die nicht zum Monatsbericht für Betriebe im Verarbeitenden Gewerbe sowie im Bergbau und in der Gewinnung von Steinen und Erden auskunftspflichtig sind, jedoch nicht auf Baubetriebe, nicht auf Betriebe der Elektrizitäts-, Gas-, Fernwärme- und Wasserversorgung sowie nicht auf Handwerksbetriebe. Es werden damit erfaßt:

- sämtliche industriellen Betriebe des Bereichs Verarbeitendes Gewerbe sowie Bergbau und Gewinnung von Steinen und Erden, wenn diese Betriebe zu Unternehmen des Produzierenden Gewerbes (Bergbau und Gewinnung von Steinen und Erden, Verarbeitendes Gewerbe, Energie- und Wasserversorgung, Baugewerbe) gehören und in diesen Unternehmen weniger als 20 Personen tätig sind;
- die industriellen Betriebe des Bereichs Verarbeitendes Gewerbe sowie Bergbau und Gewinnung von Steinen und Erden mit weniger als 20 tätigen Personen, sofern diese Betriebe zu Unternehmen gehören, deren wirtschaftlicher Schwerpunkt außerhalb des Produzierenden Gewerbes liegt.

#### Ausnahmen von der Erfassungsgrenze:

Als Gegenstück zur Regelung im Monatsbericht für Betriebe wird bei der Erhebung für industrielle Kleinbetriebe abweichend von der oberen Erfassungsgrenze "weniger als 20 tätige Personen" bei den bereits oben genannten Wirtschaftszweigen die obere Erfassungsgrenze auf "weniger als 10 tätige Personen" herabgesetzt.

Im Wirtschaftszweig 20.10 „Säge-, Hobel- und Holzimprägnierwerke“ gilt für Sägewerke die obere Erfassungsgrenze „Jahreseinschnitt - einschließlich Lohnschnitt - bis höchstens 5 000 m<sup>3</sup> Rohholz (im Festmaß)“.

## 5. Erhebung und Aufbereitung

Der Monatsbericht für Betriebe und die Erhebung für industrielle Kleinbetriebe im Verarbeitenden Gewerbe sowie im Bergbau und in der Gewinnung von Steinen und Erden werden dem föderativen Staatsaufbau der Bundesrepublik Deutschland folgend dezentral durchgeführt. Für die Erhebungen (Monatsbericht für Betriebe und Erhebung für

industrielle Kleinbetriebe; Erhebungsunterlagen siehe Anhang) und die Aufbereitung der Länderergebnisse sind die Statistischen Landesämter zuständig. Aufgabe des Statistischen Bundesamtes ist dagegen die methodische Vorbereitung und die Weiterentwicklung dieser Statistiken sowie die Zusammenführung der Länderergebnisse zu einem Bundesergebnis und dessen Veröffentlichung<sup>2)</sup>.

Der Berichtsweg stellt sich damit folgendermaßen dar:

Befragte ———> Statistische Landesämter ———>  
Statistisches Bundesamt.

## 6. Darstellung der Ergebnisse

Da der Monatsbericht für Betriebe nicht nur die Industriebetriebe erfaßt, sondern auch das verarbeitende Handwerk einschließt, die Erhebung für Kleinbetriebe sich dagegen nur auf die Industriebetriebe erstreckt<sup>3)</sup>, ist eine Zusammenführung der Ergebnisse des Monatsberichts mit den Ergebnissen der Erhebung für Kleinbetriebe und die Darstellung in einer umfassenden Größenklassen-Tabelle aus methodischen Gründen nicht vertretbar, weil ein über alle Beschäftigtengrößenklassen durchgehend homogener Berichtskreis nicht vorliegt.

Die Tabellen der vorliegenden Veröffentlichung gliedern sich in zwei Abschnitte. Im ersten Abschnitt werden die Ergebnisse für den Berichtskreis des Monatsberichts für Betriebe des Verarbeitenden Gewerbes sowie des Bergbaus und der Gewinnung von Steinen und Erden nach Beschäftigtengrößenklassen für September 1997 dargestellt. Im zweiten Abschnitt werden dagegen die Ergebnisse für die industriellen Kleinbetriebe (Betriebe mit im allgemeinen weniger als 20 Beschäftigten) für September 1997 nach den in Frage kommenden Beschäftigtengrößenklassen ausgewiesen. Für die Festlegung der Größenklassen ist dabei die Beschäftigtenzahl der Betriebe am Ende des Berichtsmonats September 1997 maßgebend.

Die Ergebnisse für „Deutschland insgesamt“ werden in der Gliederung nach Hauptgruppen sowie in der vierstelligen Gliederung der WZ 93 nachgewiesen. Ergebnisse für die beiden Teilgebiete "Früheres Bundesgebiet" sowie "Neue Länder und Berlin-Ost" werden in eingeschränktem Umfang, d. h. für Hauptgruppen und Abteilungen (Zweisteller der WZ 93), veröffentlicht. Die Tabellen enthalten jeweils auch Eckzahlen für die Bundesländer.

Die Ergebnisse werden für die Erhebungs- und Darstellungseinheit "Betrieb" dargeboten. Die Zuordnung der Betriebe zum jeweiligen Wirtschaftsbereich erfolgt nach dem Schwerpunkt ihrer wirtschaftlichen Tätigkeit, gemessen an den Beschäftigten. Dem Tabellentyp I "Betriebe im Verarbeitenden Gewerbe sowie im Bergbau und in der Gewinnung von Steinen und Erden" können die im Berichtsmonat September 1997 bestehenden

2) § 3 Abs. 1 Nummer 1 und 2 BStatG vom 22. Januar 1987 zusammen mit § 11 des Gesetzes über die Statistik im Produzierenden Gewerbe in der Fassung der Bekanntmachung vom 30. Mai 1980.

3) Heppt, E.: Umstellung des kurzfristigen Berichtssystems im Bergbau und im Verarbeitenden Gewerbe, in: Wirtschaft und Statistik 6/79, S. 394 ff.

Betriebsgrößenstrukturen des monatlichen Berichtsgebietes entnommen werden. Beim Tabellentyp 2 "Industrielle Kleinbetriebe ..." werden gesondert die Angaben über die Betriebsgrößenstrukturen der industriellen Kleinbetriebe aus der Erhebung für industrielle Kleinbetriebe im Verarbeitenden Gewerbe sowie im Bergbau und in der Gewinnung von Steinen und Erden dargestellt.

Auch wenn die wirtschaftliche Bedeutung und die Betriebsgrößenstrukturen des Bereichs Verarbeitendes Gewerbe sowie Bergbau und Gewinnung von Steinen und Erden wegen der im Rahmen der o. a. Erhebungen z. T. nicht erfaßten kleinen Handwerksbetriebe nicht vollständig dargestellt werden können, so werden doch Strukturinformationen zur Beurteilung dieses Wirtschaftsbereichs bereitgestellt, die, um Ergebnisse aus den Handwerksstatistiken ergänzt, den Gesamtüberblick über den Wirtschaftsbereich ermöglichen.

#### **7. Abgrenzung der Erhebungs- und Darstellungseinheiten sowie der Merkmale**

Die in den Tabellen genannte Erhebungs- und Darstellungseinheit und die dargestellten Merkmale sind folgendermaßen definiert:

**Betrieb:** Örtliche Niederlassung (nicht Unternehmen) des Verarbeitenden Gewerbes sowie des Bergbaus und der Gewinnung von Steinen und Erden (einschl. Verwaltungs-, Reparatur-, Montage- und Hilfsbetriebe, die mit dem meldenden Betrieb örtlich verbunden sind oder in dessen Nähe liegen). Örtlich getrennte Hauptverwaltungen von Unternehmen des Verarbeitenden Gewerbes sowie des Bergbaus und der Gewinnung von Steinen und Erden werden ebenfalls als eigenständige Betriebe dieses Bereichs erfaßt. Die Merkmalswerte sind für den gesamten Betrieb zu melden und schließen auch die nichtproduzierenden Teile ein.

**Beschäftigte:** Alle am Monatsende im Betrieb tätigen Personen einschließlich tätiger Inhaber/Inhaberinnen und mithelfender Familienangehöriger (auch unbezahlt mithelfende Familienangehörige, soweit sie mindestens ein Drittel der üblichen Arbeitszeit im Betrieb tätig sind), aber ohne Heimarbeiter/Heimarbeiterinnen sowie Zusteller /Zustellerinnen im Verlagsgewerbe. Einbezogen werden u. a. auch Erkrankte, Urlauber/Urlauberinnen, Streikende und von der Aussperrung Betroffene, Saison- und Aushilfsarbeiter / Aushilfsarbeiterinnen sowie Teilzeitbeschäftigte und Kurzarbeiter/Kurzarbeiterinnen. Die Angestellten umfassen auch die kaufmännisch Auszubildenden (einschl. der Auszubildenden in den übrigen nichtgewerblichen

Ausbildungsberufen), die Arbeiter/Arbeiterinnen auch die gewerblich Auszubildenden.

**Umsatz:** Umsatz aus eigener Erzeugung einschl. Umsatz aus dem Verkauf von Energie, Nebenerzeugnissen und Abfällen sowie Entgelte für industrielle Dienstleistungen, wie Reparaturen, Instandhaltungen, Installationen und Montagen), Umsatz aus Handelsware und sonstigen nichtindustriellen Tätigkeiten (z. B. Erlöse aus Vermietung und Verpachtung, aus Lizenzverträgen, Provisionseinnahmen und aus Veräußerung von Patenten).

Der Umsatz beruht auf Rechnungswerten (Fakturenwerte) ohne in Rechnung gestellte Umsatzsteuer. Im Umsatz enthalten sind Verbrauchsteuern und Kosten für Fracht, Verpackung und Porto, auch wenn diese gesondert berechnet werden. Außerordentliche und betriebsfremde Erträge aus dem Verkauf von Anlagegütern, aus der Verpachtung von Grundstücken, aus Zinsen, Dividenden u. dgl. sind nicht im Umsatz enthalten. Da es sich grundsätzlich um fakturierte Werte handelt, enthält der Umsatz auch nicht den Wert der Lieferungen, die innerhalb eines Unternehmens von Werk zu Werk stattfinden. Bei der Aufgliederung nach Ländern kann es daher vorkommen, daß Erzeugnisse, die in einem Land produziert werden, im Umsatz eines anderen Landes enthalten sind. Der regional gegliederte Umsatz entspricht daher z. T. nicht der Produktion in den einzelnen Ländern.

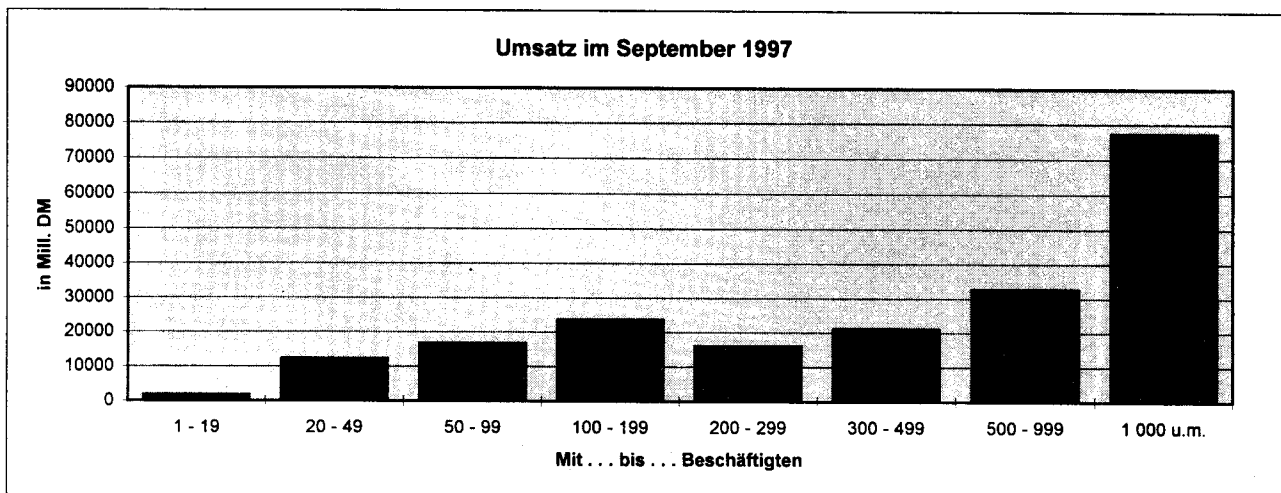
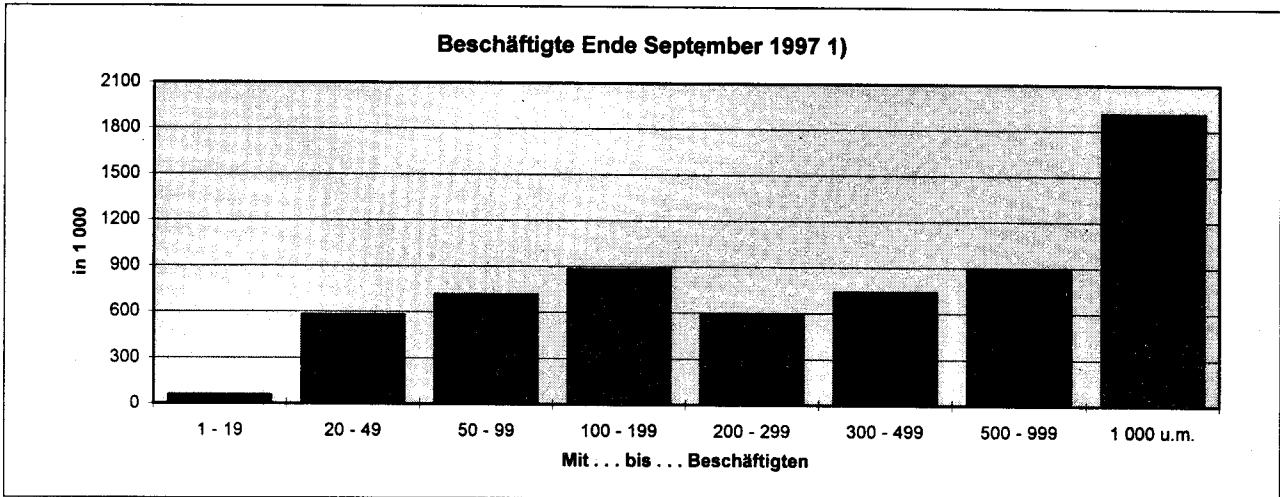
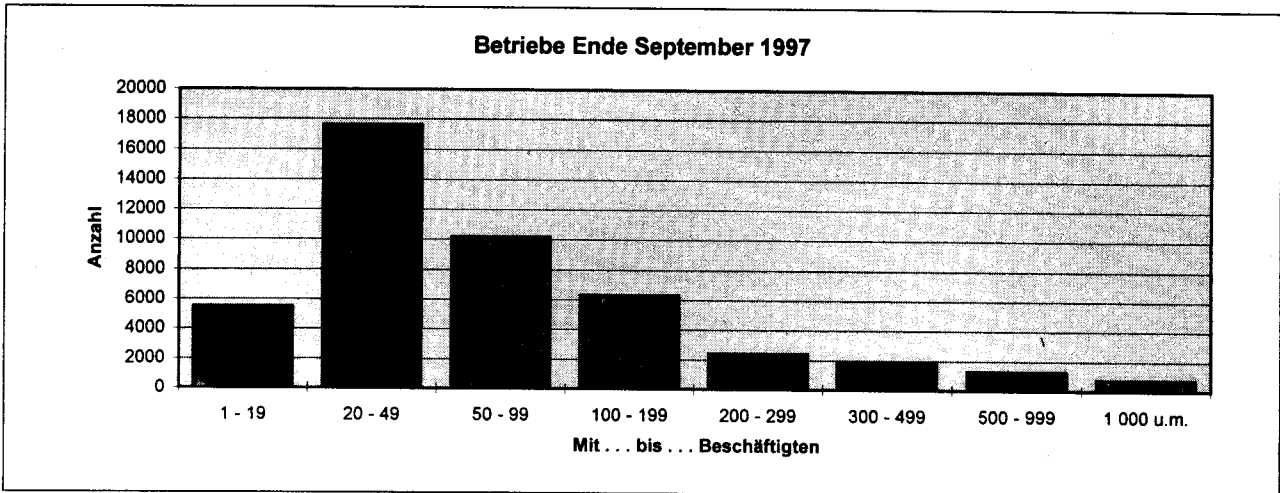
#### **8. Hinweise auf weitere Veröffentlichungen**

Neben der Veröffentlichung der September-Ergebnisse nach Beschäftigtengrößenklassen in der vorliegenden Fachserie 4 „Produzierendes Gewerbe“, Reihe 4.1.2, werden in der Fachserie 4, Reihe 4.2.1 "Beschäftigte, Umsatz und Investitionen der Unternehmen und Betriebe des Verarbeitenden Gewerbes sowie des Bergbaus und der Gewinnung von Steinen und Erden" Jahresergebnisse für Unternehmen nach Beschäftigten- und Umsatzgrößenklassen veröffentlicht. In der Fachserie 4, Reihe 4.1.1 "Beschäftigung, Umsatz und Energieversorgung der Unternehmen und Betriebe des Verarbeitenden Gewerbes sowie des Bergbaus und der Gewinnung von Steinen und Erden" werden ferner Monatsangaben und Jahresergebnisse (vorläufige bzw. endgültige Werte) für Betriebe und Unternehmen publiziert. Einmal jährlich veröffentlicht das Statistische Bundesamt Jahresergebnisse für Bundesländer bis zur Ebene der Zweisteller in der Gliederung der jeweils gültigen Wirtschaftszweigklassifikation (Fachserie 4, Reihe 4.1.4 "Beschäftigung und Umsatz der Betriebe des Verarbeitenden Gewerbes sowie des Bergbaus und der Gewinnung von Steinen und Erden nach Bundesländern").



# Monatsbericht im Verarbeitenden Gewerbe sowie im Bergbau und in der Gewinnung von Steinen und Erden \*)

## Verteilung der Betriebe und Beschäftigten Ende September 1997 sowie des Umsatzes im September 1997 nach Beschäftigtengrößenklassen



\*) Der dargestellte Berichtskreis erstreckt sich ausschließlich auf Betriebe von Unternehmen mit im allgemeinen 20 Beschäftigten und mehr.

1) Einschl. tätiger Inhaber und Mitinhaber sowie unbezahlt mithelfender Familienangehöriger.

1 Betriebe im Verarbeitenden Gewerbe sowie im Bergbau und in der Gewinnung von Steinen und Erden

1.1 Betriebe Ende September 1997

Deutschland

Land Hauptgruppen	Mit ... bis ... Beschäftigten								Insgesamt
	1 - 19	20 - 49	50 - 99	100 - 199	200 - 299	300 - 499	500 - 999	1 000 und mehr	
Anzahl									
Baden-Württemberg .....	827	3 192	1 901	1 199	503	377	234	153	8 386
Bayern .....	1 184	2 867	1 703	1 099	401	346	257	154	8 011
Berlin .....	132	417	197	119	48	33	23	16	985
Brandenburg .....	243	380	209	94	32	21	18	9	1 006
Bremen .....	43	135	60	46	11	12	16	8	331
Hamburg .....	60	245	101	72	28	32	24	19	581
Hessen .....	398	1 274	656	427	151	140	109	64	3 219
Mecklenburg-Vorpommern ...	77	202	124	57	26	9	6	3	504
Niedersachsen .....	501	1 402	832	549	205	180	104	51	3 824
Nordrhein-Westfalen .....	841	3 634	2 408	1 515	610	495	336	189	10 028
Rheinland-Pfalz .....	254	826	485	283	121	98	59	28	2 154
Saarland .....	42	206	116	60	27	21	23	20	515
Sachsen .....	296	1 082	579	304	86	55	27	13	2 442
Sachsen-Anhalt .....	200	531	258	128	47	34	18	8	1 224
Schleswig-Holstein .....	243	596	268	168	71	40	35	15	1 436
Thüringen .....	157	634	305	192	53	35	12	3	1 391
Deutschland .....	5 498	17 623	10 202	6 312	2 420	1 928	1 301	753	46 037
Vorleistungsgüter- produzenten .....	3 903	8 311	4 718	2 841	1 092	896	610	354	22 725
Investitionsgüter- produzenten .....	795	5 194	3 013	1 787	678	535	392	266	12 660
Gebrauchsgüter- produzenten .....	120	787	478	369	136	110	63	42	2 105
Verbrauchsgüter- produzenten .....	680	3 331	1 993	1 315	514	387	236	91	8 547

## 1 Betriebe im Verarbeitenden Gewerbe sowie im Bergbau und in der Gewinnung von Steinen und Erden

## 1.1 Betriebe Ende September 1997

## Deutschland

Nr. der Klas- sifika- tion 1)	Wirtschaftsgliederung	Mit ... bis ... Beschäftigten								Insgesamt
		1 - 19	20 - 49	50 - 99	100 - 199	200 - 299	300 - 499	500 - 999	1 000 und mehr	
		Anzahl								
C	Bergbau u. Gew. v. Steinen u. Erden .....	922	378	98	42	19	21	12	33	1 525
CA	Kohlenbergbau, Torfgew., Gew. v. Erdöl u. Erdgas usw. ...	37	37	18	19	13	15	11	33	183
10	Kohlenbergbau, Torf- gewinnung .....	24	27	12	11	9	12	9	33	137
10.10	Steinkohlenbergbau u. brikettherstellung .....	8	1	4	3	9	7	3	21	56
10.20	Braunkohlenbergbau u. brikettherstellung .....	-	-	2	6	-	4	6	12	30
10.30	Torfgewinnung u. veredlung .....	16	26	6	2	-	1	-	-	51
11	Gew. v. Erdöl u. Erdgas, Erbrg. verb. Dienstleistg. ....	13	10	6	8	4	3	2	-	46
11.10	Gew. v. Erdöl u. Erdgas .....	13	9	5	8	1	3	2	-	41
11.20	Erbrg. v. Dienstleistg. bei d. Gew. v. Erdöl u. Erdgas .....	-	1	1	-	3	-	-	-	5
12	Bergbau a. Uran-u. Thoriumerze .....	-	-	-	-	-	-	-	-	-
CB	Erzbergbau, Gew. v. Steinen u. Erden, sonst. Bergbau .....	885	341	80	23	6	6	1	-	1 342
13	Erzbergbau .....	-	-	-	-	-	-	-	-	-
13.10	Eisenerzbergbau .....	-	-	-	-	-	-	-	-	-
13.20	NE-Metallerzbergbau (oh. Uran-u. Thoriumerze) .....	-	-	-	-	-	-	-	-	-
14	Gew. v. Steinen u. Erden, sonst. Bergbau .....	885	341	80	23	6	6	1	-	1 342
14.1	Gew. v. Natursteinen .....	48	25	7	3	-	-	-	-	83
14.11	Gew. v. Naturwerksteinen u. Natursteinen ang .....	27	7	1	1	-	-	-	-	36
14.12	Gew. v. Kalk, Dolom.-, Gips- u. Anhydritstein, Kreide .....	21	17	6	2	-	-	-	-	46
14.13	Gew. v. Schiefer .....	-	1	-	-	-	-	-	-	1
14.2	Gew. v. Kies, Sand, Ton u. Kaolin .....	824	306	68	14	4	3	1	-	1 220
14.21	Gew. v. Kies u. Sand .....	786	290	63	11	3	3	-	-	1 156
14.22	Gew. v. Ton u. Kaolin .....	38	16	5	3	1	-	1	-	64
14.30	Bergbau a. chemische u. Düngemittelminerale .....	4	5	2	1	-	-	-	-	12
14.40	Gew. v. Salz .....	3	1	2	3	2	3	-	-	14
14.50	Gew. v. Steinen u. Erden ang, sonst. Bergbau .....	6	4	1	2	-	-	-	-	13
D	Verarbeitendes Gewerbe .....	4 576	17 245	10 104	6 270	2 401	1 907	1 289	720	44 512
DA	Ernährungsgewerbe u. Tabakverarbeitung .....	493	1 833	1 136	768	274	204	117	31	4 856
15	Ernährungsgewerbe .....	493	1 828	1 131	763	270	199	111	28	4 823
15.1	Schlachten u. Fleisch- verarbeitung .....	69	471	234	182	50	39	15	3	1 063
15.11	Schlachten (oh. Schlachten v. Geflügel) .....	32	82	39	29	7	5	2	1	197
15.12	Schlachten v. Geflügel .....	2	9	11	14	7	4	1	-	48
15.13	Fleischverarbeitung .....	35	380	184	139	36	30	12	2	818

1) Klassifikation der Wirtschaftszweige, Ausgabe 1993 (WZ 93).

Quelle: Stat. Bundesamt, Fachserie 4, Reihe 4.1.2, 1997

1 Betriebe im Verarbeitenden Gewerbe sowie im Bergbau und in der Gewinnung von Steinen und Erden

1.1 Betriebe Ende September 1997

Deutschland

Nr. der Klas- sifikation 1)	Wirtschaftsgliederung	Mit ... bis ... Beschäftigten								Insgesamt
		1 - 19	20 - 49	50 - 99	100 - 199	200 - 299	300 - 499	500 - 999	1 000 und mehr	
		Anzahl								
15.20	Fischverarbeitung .....	30	28	12	14	11	2	4	1	102
15.3	Obst- u. Gemüsever- arbeitung .....	55	101	76	35	17	9	5	2	300
15.31	Verarb. v. Kartoffeln .....	5	12	14	9	5	5	-	-	50
15.32	H. v. Frucht- u. Gemüse- säften .....	24	37	25	12	2	1	1	-	102
15.33	Verarb. v. Obst u. Gemüse ang .....	26	52	37	14	10	3	4	2	148
15.4	H. v. pflanzlichen u. tierischen Ölen u. Fetten .....	1	4	11	10	2	5	1	-	34
15.41	H. v. rohen Ölen u. Fetten .....	1	2	5	2	1	-	-	-	11
15.42	H. v. raffinierten Ölen u. Fetten .....	-	2	2	3	1	-	-	-	8
15.43	H. v. Margarine u. ä. Nahrungsfetten .....	-	-	4	5	-	5	1	-	15
15.5	Milchverarbeitung .....	31	73	85	65	25	18	13	4	314
15.51	Milchverarbeitung (oh. H. v. Speiseeis) .....	30	73	83	62	23	17	10	3	301
15.52	H. v. Speiseeis .....	1	-	2	3	2	1	3	1	13
15.6	Mahl- u. Schlämühlen, H. v. Stärke u. Stärkeerzeugn. ....	9	46	24	18	3	4	3	-	107
15.61	Mahl- u. Schlämühlen .....	9	41	18	11	2	4	1	-	86
15.62	H. v. Stärke u. Stärke- erzeugnissen .....	0	5	6	7	1	-	2	-	21
15.7	H. v. Futtermitteln .....	64	80	40	22	1	2	1	1	211
15.71	H. v. Futtermitteln f. Nutztiere .....	55	69	34	16	-	-	-	-	174
15.72	H. v. Futtermitteln f. sonst. Tiere .....	9	11	6	6	1	2	1	1	37
15.8	Sonst. Ernährungsgewerbe (oh. Getränkeherstellung) ....	119	704	455	301	123	90	52	14	1 858
15.81	H. v. Backwaren (oh. Dauer- backwaren) .....	92	562	323	179	64	42	19	1	1 282
15.82	H. v. Dauerbackwaren .....	7	23	23	17	11	12	7	3	103
15.83	Zuckerindustrie .....	1	3	2	18	12	3	1	-	40
15.84	H. v. Süßwaren (oh. Dauer- backwaren) .....	4	30	44	33	10	15	14	5	155
15.85	H. v. Teigwaren .....	1	13	8	5	2	1	-	-	30
15.86	Verarb. v. Kaffee u. Tee, H. v. Kaffee-Ersatz .....	2	8	14	10	5	5	2	-	46
15.87	H. v. Würzen u. Soßen .....	8	30	11	11	8	5	2	4	79
15.88	H. v. homogenisierten u. diätetischen Nahrungsm. ....	-	1	3	4	1	2	2	-	13
15.89	H. v. sonst. Nahrungsmit- teln (oh. Getränke) .....	4	34	27	24	10	5	5	1	110
15.9	Getränkeherstellung .....	115	321	194	116	38	30	17	3	834
15.91	H. v. Spirituosen .....	34	43	18	7	5	-	1	-	108
15.92	Alkoholbrennerei .....	5	4	1	-	-	-	-	-	10
15.93	H. v. Wein a. frischen Trauben .....	1	11	12	5	-	2	-	-	31
15.94	H. v. Apfelwein u. sonst. Fruchtweinen .....	-	2	2	1	-	-	-	-	5

1) Klassifikation der Wirtschaftszweige, Ausgabe 1993 (WZ 93).

Quelle: Stat. Bundesamt, Fachserie 4, Reihe 4.1.2, 1997

## 1 Betriebe im Verarbeitenden Gewerbe sowie im Bergbau und in der Gewinnung von Steinen und Erden

1.1 Betriebe Ende September 1997

Deutschland

Nr.der Klas- sifika- tion 1)	Wirtschaftsgliederung	Mit ... bis ... Beschäftigten								Insgesamt
		1 - 19	20 - 49	50 - 99	100 - 199	200 - 299	300 - 499	500 - 999	1 000 und mehr	
Anzahl										
15.95	H.v.Wermutwein u.sonst. aromatisierten Weinen .....	-	1	1	-	-	-	-	-	2
15.96	H.v.Bier .....	24	173	103	60	14	19	10	3	406
15.97	H.v.Malz .....	21	19	3	-	-	-	-	-	43
15.98	Mineralbrunnen,H.v. Erfrischungsgetränken .....	30	68	54	43	19	9	6	-	229
16	Tabakverarbeitung .....	-	5	5	5	4	5	6	3	33
DB	Textil-u.Bekleidungs- gewerbe .....	170	883	552	359	133	76	36	7	2 216
17	Textilgewerbe .....	82	481	347	220	81	53	24	2	1 290
17.1	Spinnstoffaufbereitung u.Spinnerei .....	4	20	29	30	9	11	4	-	107
17.11	Baumwollaufbereitung u. spinnerei .....	2	7	19	20	2	7	1	-	58
17.12	Wollaufbereitung u. Streichgarnspinnerei .....	1	1	-	1	1	-	-	-	4
17.13	Wollaufbereitung u. Kammgarnspinnerei .....	-	2	1	4	5	3	1	-	16
17.14	Flachsaufbereitung u. spinnerei .....	-	-	1	1	-	-	-	-	2
17.15	Zwirnen u.Texturieren v. Filamentgarnen usw .....	-	4	3	1	-	-	-	-	8
17.16	Nähgarnfertigung .....	1	4	5	2	1	1	2	-	16
17.17	Sonst.Spinnstoffaufbe- bereitung u.Spinnerei .....	-	2	-	1	-	-	-	-	3
17.2	Weberei .....	3	47	55	53	22	6	7	-	193
17.21	Baumwollweberei .....	3	25	31	28	13	4	6	-	110
17.22	Streichgarnweberei .....	-	-	2	1	1	-	-	-	4
17.23	Kammgarnweberei .....	-	3	10	7	3	2	1	-	26
17.24	Seiden-u.Filamentgarn- weberei .....	-	10	10	13	4	-	-	-	37
17.25	Sonst.Weberei .....	-	9	2	4	1	-	-	-	16
17.30	Textilveredlung .....	6	57	38	38	13	6	1	1	160
17.40	H.v.konfektion.Textil- waren (oh.Bekleidung) .....	36	135	75	40	10	4	1	-	301
17.5	Sonst.Textilgewerbe (oh.H.v.Maschenware) .....	15	116	93	34	14	16	8	1	297
17.51	H.v.Teppichen .....	3	15	16	12	3	4	4	-	57
17.52	H.v.Seilerwaren .....	1	10	4	2	-	-	-	-	17
17.53	H.v.Vliesstoff,Erzeugn. daraus (oh.Bekleidung) .....	-	14	8	3	3	4	-	1	33
17.54	Textilgewerbe ang .....	11	77	65	17	8	8	4	-	190
17.60	H.v.gewirktem u. gestricktem Stoff .....	4	21	17	8	6	2	-	-	58
17.7	H.v.gewirkten u.ge- strickten Fertigerzeugn. ....	14	85	40	17	7	8	3	-	174
17.71	H.v.Strumpfwaren .....	6	8	9	6	5	6	2	-	42
17.72	H.v.Pullovern,Strick- jacken u.ä. ....	8	77	31	11	2	2	1	-	132

1) Klassifikation der Wirtschaftszweige, Ausgabe 1993 (WZ 93).

Quelle: Stat. Bundesamt, Fachserie 4, Reihe 4.1.2, 1997

## 1 Betriebe im Verarbeitenden Gewerbe sowie im Bergbau und in der Gewinnung von Steinen und Erden

1.1 Betriebe Ende September 1997

Deutschland

Nr.der Klas- sifika- tion 1)	Wirtschaftsgliederung	Mit ... bis ... Beschäftigten								insgesamt
		1 - 19	20 - 49	50 - 99	100 - 199	200 - 299	300 - 499	500 - 999	1 000 und mehr	
		Anzahl								
18	Bekleidungsgewerbe .....	88	402	205	139	52	23	12	5	926
18.10	H.v.Lederbekleidung .....	2	16	-	1	-	-	-	-	19
18.2	H.v.Bekleidung (oh. Lederbekleidung) .....	85	381	201	138	52	23	12	5	897
18.21	H.v.Arbeits-u.Berufs- bekleidung .....	12	24	13	6	1	-	-	-	56
18.22	H.v.Oberbekleidg.(oh.Ar- beits-u.Berufsbekleidg.) .....	35	182	100	88	33	19	7	3	467
18.23	H.v.Wäsche .....	21	95	53	32	13	4	4	2	224
18.24	H.v.sonst.Bekleidg.u. Bekleidungszubehör .....	17	80	35	12	5	-	1	-	150
18.30	Zurichtung u.Färben v. Fellen,H.v.Pelzwaren .....	1	5	4	-	-	-	-	-	10
DC	Ledergewerbe .....	15	139	83	42	12	13	4	2	310
19	Ledergewerbe .....	15	139	83	42	12	13	4	2	310
19.10	Ledererzeugung .....	1	10	6	8	3	-	-	-	28
19.20	Lederverarb.(oh.H.v.Le- derbekleidung u.Schuhen) ...	9	63	35	8	3	2	-	-	120
19.30	H.v.Schuhen .....	5	66	42	26	6	11	4	2	162
DD	Holzgewerbe (oh.H.v. Möbeln) .....	560	857	345	152	48	31	15	6	2 014
20	Holzgewerbe (oh.H.v. Möbeln) .....	560	857	345	152	48	31	15	6	2 014
20.10	Säge-,Hobel-u.Holz- imprägnierwerke .....	489	242	67	30	7	3	1	-	839
20.20	Furnier-,Sperrh.-,Holz- faserpl.-u.-spanpl.Werke .....	5	37	33	25	18	12	7	1	138
20.30	H.v.Konstr.-,Fertigb.t., Ausbauelement u.ä.a.Holz ...	47	385	185	77	21	15	7	3	740
20.40	H.v.Verpackungsmitteln u.Lagerbehältern a.Holz .....	12	81	25	4	-	-	-	-	122
20.5	H.v.Holzwaren ang,Kork-, Flecht-u.Korbwaren .....	7	112	35	16	2	1	-	2	175
20.51	H.v.Holzwaren ang, Veredlg.v.Holzwaren .....	7	108	33	16	2	1	-	2	169
20.52	H.v.Kork-,Flecht-u. Korbwaren .....	-	4	2	-	-	-	-	-	6
DE	Papier-,Verlags-u. Druckgewerbe .....	241	1 744	871	532	204	154	83	34	3 863
21	Papiergewerbe .....	35	335	242	230	83	67	36	12	1 040
21.1	H.v.Holzstoff,Zellstoff, Papier,Karton u.Pappe .....	1	41	45	45	23	29	18	4	206
21.11	H.v.Holzstoff u. Zellstoff .....	-	-	-	2	-	1	1	-	4
21.12	H.v.Papier,Karton u. Pappe .....	1	41	45	43	23	28	17	4	202
21.2	Papier-,Karton-u.Pappe- verarbeitung .....	34	294	197	185	60	38	18	8	834
21.21	H.v.Wellpapier u.-pappe, Verpackungsmitteln .....	18	178	105	127	34	18	6	2	488
21.22	H.v.Haushalts-u.Hygiene- art.a.Zellstoff u.Papier .....	4	7	12	10	7	7	4	5	56
21.23	H.v.Schreibwaren,Büro- bedarf a.Papier u.Pappe .....	2	38	30	24	7	3	5	1	110

1) Klassifikation der Wirtschaftszweige, Ausgabe 1993 (WZ 93).

Quelle: Stat. Bundesamt, Fachserie 4, Reihe 4.1.2, 1997

## 1 Betriebe im Verarbeitenden Gewerbe sowie im Bergbau und in der Gewinnung von Steinen und Erden

1.1 Betriebe Ende September 1997

Deutschland

Nr. der Klassifikation 1)	Wirtschaftsgliederung	Mit ... bis ... Beschäftigten								Insgesamt
		1 - 19	20 - 49	50 - 99	100 - 199	200 - 299	300 - 499	500 - 999	1 000 und mehr	
Anzahl										
21.24	H.v.Tapeten .....	-	3	7	4	-	3	1	-	18
21.25	H.v.sonst.Waren aus Papier, Karton u. Pappe .....	10	68	43	20	12	7	2	-	162
22	Verlags-, Druckgewerbe, Vervielfältigung .....	206	1 409	629	302	121	87	47	22	2 823
22.1	Verlagsgewerbe .....	43	307	213	123	56	53	35	11	841
22.11	Buchverlag u. Musikverlag .....	6	75	56	35	13	14	4	1	204
22.12	Zeitungsverlag .....	14	89	75	50	28	32	23	8	319
22.13	Zeitschriftenverlag .....	20	132	70	31	14	6	8	2	283
22.14	Verlag v. bespielten Tonträgern .....	-	1	1	-	1	-	-	-	3
22.15	Sonst. Verlagsgewerbe .....	3	10	11	7	0	1	-	-	32
22.2	Druckgewerbe .....	162	1 095	412	177	61	34	11	9	1 961
22.21	Zeitungsdruckerei .....	1	15	10	10	10	5	4	-	55
22.22	Druckerei (oh. Zeitungsdruckerei) .....	89	838	318	144	48	28	6	9	1 480
22.23	Druckweiterverarbeitung .....	14	63	36	16	2	1	1	-	133
22.24	Satzherstellung u. Reproduktion .....	32	147	38	6	1	-	-	-	224
22.25	Sonst. Druckgewerbe .....	26	32	10	1	-	-	-	-	69
22.3	Vervielf. v. bsp. Ton-, Bild- u. Datenträgern .....	1	7	4	2	4	-	1	2	21
22.31	Vervielfältigung v. bespielten Tonträgern .....	1	5	2	1	3	-	1	2	15
22.32	Vervielfältigung v. bespielten Bildträgern .....	-	2	2	-	-	-	-	-	4
22.33	Vervielfältigung v. bespielten Datenträgern .....	-	-	-	1	1	-	-	-	2
DF	Kokerei, Mineralölverarbeitung, H.v. Brutstoffen .....	3	13	13	11	6	14	12	4	76
23	Kokerei, Mineralölverarbeitung, H.v. Brutstoffen .....	3	13	13	11	6	14	12	4	76
23.10	Kokerei .....	2	-	-	1	2	1	2	-	8
23.20	Mineralölverarbeitung .....	1	13	13	9	4	11	10	4	65
23.30	H.u. Verarb. v. Spalt- u. Brutstoffen .....	-	-	-	1	-	2	-	-	3
DG	Chemische Industrie .....	122	494	370	284	137	119	115	80	1 721
24	Chemische Industrie .....	122	494	370	284	137	119	115	80	1 721
24.1	H.v. chemischen Grundstoffen .....	49	114	97	67	29	27	41	36	460
24.11	H.v. Industriegasen .....	23	21	9	4	2	1	2	-	62
24.12	H.v. Farbstoffen u. Pigmenten .....	2	10	7	4	2	4	2	3	34
24.13	H.v. sonst. anorganischen Grundstoffen u. Chemik. ....	4	19	22	12	3	6	7	7	80
24.14	H.v. sonst. organischen Grundstoffen u. Chemik. ....	15	24	15	19	7	7	13	13	113
24.15	H.v. Düngemitteln u. Stickstoffverbindungen .....	2	6	5	3	3	1	4	3	27
24.16	H.v. Kunststoff in Primärformen .....	3	33	38	24	12	8	13	10	141

1) Klassifikation der Wirtschaftszweige, Ausgabe 1993 (WZ 93).

Quelle: Stat. Bundesamt, Fachserie 4, Reihe 4.1.2, 1997

## 1 Betriebe im Verarbeitenden Gewerbe sowie im Bergbau und in der Gewinnung von Steinen und Erden

1.1 Betriebe Ende September 1997

Deutschland

Nr. der Klas- sifika- tion 1)	Wirtschaftsgliederung	Mit ... bis ... Beschäftigten								insgesamt
		1 - 19	20 - 49	50 - 99	100 - 199	200 - 299	300 - 499	500 - 999	1 000 und mehr	
		Anzahl								
24.17	H.v. synthetischem Kautschuk in Primärformen .....	-	1	1	1	-	-	-	-	3
24.20	H.v. Schädlingsbekämpfungs- u. Pflanzenschutzmitteln .....	1	5	5	5	3	3	-	1	23
24.30	H.v. Anstrichmitteln, Druckfarben u. Kitten .....	19	97	86	63	20	17	12	3	317
24.4	H.v. pharmazeut. Erzeugnissen .....	14	85	59	53	40	28	28	20	327
24.41	H.v. pharmazeut. Grundstoffen .....	2	8	8	1	-	-	1	-	20
24.42	H.v. pharmazeut. Spezialitäten u. sonst. Erzeugnissen .....	12	77	51	52	40	28	27	20	307
24.5	H.v. Seifen, Wasch-, Reinigungs- u. Körperpflegemitteln .....	18	85	43	41	18	17	10	9	241
24.51	H.v. Seifen, Wasch-, Reinigungs- u. Poliermitteln .....	14	54	27	20	5	7	4	3	134
24.52	H.v. Duft- u. Körperpflegemitteln .....	4	31	16	21	13	10	6	6	107
24.6	H.v. sonst. chemischen Erzeugnissen .....	21	105	72	46	25	20	18	4	311
24.61	H.v. pyrotechnischen Erzeugnissen .....	1	7	6	4	3	2	2	-	25
24.62	H.v. Klebstoffen u. Gelatine .....	2	16	14	11	3	4	1	-	51
24.63	H.v. ätherischen Ölen .....	1	7	5	2	2	-	-	1	18
24.64	H.v. fotochemischen Erzeugnissen .....	1	4	2	1	5	1	4	1	19
24.65	H.v. unbespielten Ton-, Bild- u. Datenträgern .....	-	1	-	2	-	1	1	1	6
24.66	H.v. chemischen Erzeugnissen ang .....	16	70	45	26	12	12	10	1	192
24.70	H.v. Chemiefasern .....	-	3	8	9	2	7	6	7	42
DH	H.v. Gummi- u. Kunststoffwaren .....	140	1 211	746	448	133	128	76	39	2 921
25	H.v. Gummi- u. Kunststoffwaren .....	140	1 211	746	448	133	128	76	39	2 921
25.1	H.v. Gummiwaren .....	12	89	56	44	22	28	24	19	294
25.11	H.v. Bereifungen .....	-	-	1	3	2	3	4	9	22
25.12	Rundemuerung v. Bereifungen .....	-	8	3	2	1	1	-	-	15
25.13	H.v. sonst. Gummiwaren .....	12	81	52	39	19	24	20	10	257
25.2	H.v. Kunststoffwaren .....	128	1 122	690	404	111	100	52	20	2 627
25.21	H.v. Platten, Folien usw a. Kunststoff .....	25	185	126	96	23	24	23	8	510
25.22	H.v. Verpackungsmitteln a. Kunststoff .....	11	150	87	72	20	16	5	-	361
25.23	H.v. Baubedarfsartikeln a. Kunststoff .....	25	286	141	73	12	15	3	4	559
25.24	H.v. sonst. Kunststoffwaren .....	67	501	336	163	56	45	21	8	1 197
DI	Glasgewerbe, Keramik, Verarb. v. Steinen u. Erden .....	1 216	1 218	702	326	116	106	54	10	3 748
26	Glasgewerbe, Keramik, Verarb. v. Steinen u. Erden .....	1 216	1 218	702	326	116	106	54	10	3 748
26.1	H.u. Verarb. v. Glas .....	15	136	111	58	27	34	24	6	411

1) Klassifikation der Wirtschaftszweige, Ausgabe 1993 (WZ 93).

Quelle: Stat. Bundesamt, Fachserie 4, Reihe 4.1.2, 1997



## 1 Betriebe im Verarbeitenden Gewerbe sowie im Bergbau und in der Gewinnung von Steinen und Erden

1.1 Betriebe Ende September 1997

Deutschland

Nr.der Klas- sifika- tion 1)	Wirtschaftsgliederung	Mit ... bis ... Beschäftigten								Insgesamt
		1 - 19	20 - 49	50 - 99	100 - 199	200 - 299	300 - 499	500 - 999	1 000 und mehr	
Anzahl										
26.11	H.v.Flachglas .....	-	2	2	3	2	3	2	-	14
26.12	Veredlg.u.Verarb.v. Flachglas .....	7	85	74	25	10	5	6	2	214
26.13	H.v.Hohlglas .....	3	15	11	17	7	20	10	2	85
26.14	H.v.Glasfaser .....	2	7	9	3	2	3	2	-	28
26.15	H.,Veredlg.u.Verarb.v. sonst.Glas,techn.Glasw. ....	3	27	15	10	6	3	4	2	70
26.2	Keramik (oh.Ziegelei u. Baukeramik) .....	13	83	57	39	24	21	13	3	253
26.21	H.v.keramischen Haus- haltsw.u.Ziergegenst. ....	5	33	17	11	8	10	8	2	94
26.22	H.v.Sanitärkeramik .....	2	-	1	-	5	1	-	1	10
26.23	H.v.Isolatoren u. Isolierteilen a.Keramik .....	-	4	3	4	2	2	3	-	18
26.24	H.v.keramischen Erzeugn. f.sonst.techn.Zwecke .....	1	4	3	6	2	0	1	-	17
26.25	H.v.keramischen Erzeugnissen ang .....	2	17	14	4	1	1	-	-	39
26.26	H.v.feuerfesten keramischen Werkstoffen .....	3	25	19	14	6	7	1	-	75
26.30	H.v.keramischen Wand-u. Bodenfliesen u.-platten .....	-	8	3	11	4	6	2	-	34
26.40	Ziegelei,H.v.sonst. Baukeramik .....	15	104	55	27	10	2	-	-	213
26.5	H.v.Zement,Kalk u. gebranntem Gips .....	5	27	28	25	15	10	3	1	114
26.51	H.v.Zement .....	1	6	14	19	13	8	3	-	64
26.52	H.v.Kalk .....	1	10	7	3	1	2	-	1	25
26.53	H.v.gebranntem Gips .....	3	11	7	3	1	-	-	-	25
26.6	H.v.Erzeugnissen a. Beton,Zement u.Gips .....	1 072	686	375	129	22	20	4	-	2 308
26.61	H.v.Betonerzeugnissen f. d.Bau u.Kalksandsteinen .....	126	446	289	96	16	12	2	-	987
26.62	H.v.Gipserzeugnissen f. d.Bau .....	2	4	6	6	1	1	-	-	20
26.63	H.v.Transportbeton .....	907	155	43	10	-	-	-	-	1 115
26.64	H.v.Mörtel .....	28	48	22	10	2	4	-	-	114
26.65	H.v.Faserzementwaren .....	4	10	8	4	2	2	1	-	31
26.66	H.v.Erzeugnissen a. Beton,Zement u.Gips ang .....	5	23	7	3	1	1	1	-	41
26.70	Be-u.Verarb.v.Natur- steinen ang .....	18	97	32	9	3	-	-	-	159
26.8	H.v.sonst.Mineral- erzeugnissen .....	78	77	41	28	11	13	8	-	256
26.81	H.v.Mühl-,Polier-u.ä. Steinen,Schleifwerkzeug. ....	5	16	21	12	4	4	4	-	66
26.82	H.v.Mineraler- zeugnissen ang .....	73	61	20	16	7	9	4	-	190
DJ	Metallerzg.u.-bearb., H.v.Metallerzeugnissen .....	718	3 152	1 742	1 012	365	264	181	71	7 505
27	Metallerzeugung u.-bearbeitung .....	32	292	233	207	95	85	77	42	1 063
27.10	Erzeugung v.Roheisen, Stahl,Ferroleg.(EGKS) .....	2	6	6	11	9	5	22	17	78

1) Klassifikation der Wirtschaftszweige, Ausgabe 1993 (WZ 93).

Quelle: Stat. Bundesamt, Fachserie 4, Reihe 4.1.2, 1997

## 1 Betriebe im Verarbeitenden Gewerbe sowie im Bergbau und in der Gewinnung von Steinen und Erden

## 1.1 Betriebe Ende September 1997

## Deutschland

Nr.der Klas- sifika- tion 1)	Wirtschaftsgliederung	Mit ... bis ... Beschäftigten								Insgesamt
		1 - 19	20 - 49	50 - 99	100 - 199	200 - 299	300 - 499	500 - 999	1 000 und mehr	
		Anzahl								
27.2	H.v.Rohren .....	6	63	38	26	12	8	19	3	175
27.21	H.v.Rohren u.Rohrstücken a.Gußeisen .....	-	4	4	1	-	1	6	-	16
27.22	H.v.Stahlrohren u.Rohr- stücken a. Eisen u.Stahl .....	6	59	34	25	12	7	13	3	159
27.3	Sonst.erste Bearb.v.Ei- sen,Stahl,H.v.Ferroleq. ....	3	50	36	33	13	11	7	1	154
27.31	H.v.Blankstahl .....	1	6	9	7	1	-	1	-	25
27.32	H.v.Kaltband unter 500 mm Breite .....	1	10	7	10	6	7	3	-	44
27.33	H.v.Kaltprofilen .....	1	11	5	2	2	-	-	-	21
27.34	H.v.gezogenem Draht .....	-	19	11	10	4	3	1	1	49
27.35	Erste Bearb.v.Eisen u. Stahl ang,H.v.Ferroleq. ....	-	4	4	4	-	1	2	-	15
27.4	Erzeugung u.erste Bearb. v.NE-Metallen .....	5	42	39	41	23	29	18	13	210
27.41	Erzeugung u.erste Bearb. v.Edelmetallen .....	-	3	1	2	3	1	-	1	11
27.42	Erzeugung u.erste Bearb. v.Aluminium .....	2	13	17	20	10	13	12	6	93
27.43	Erzeugung u.erste Bearb. v.Blei,Zink u.Zinn .....	-	8	10	7	2	2	2	-	31
27.44	Erzeugung u.erste Bearb. v.Kupfer .....	2	12	9	5	5	11	2	6	52
27.45	Erzeugung u.erste Bearb. v.sonst.NE-Metallen .....	1	6	2	7	3	2	2	-	23
27.5	Gießereiindustrie .....	16	131	114	96	38	32	11	8	446
27.51	Eisengießerei .....	4	38	43	42	14	13	5	6	165
27.52	Stahlgießerei .....	1	6	9	13	6	7	1	-	43
27.53	Leichtmetallgießerei .....	9	63	49	30	13	11	5	1	181
27.54	Buntmetallgießerei .....	2	24	13	11	5	1	-	1	57
28	H.v.Metallerzeugnissen .....	686	2 860	1 509	805	270	179	104	29	6 442
28.1	Stahl-u.Leichtmetallbau .....	121	919	440	189	57	21	11	6	1 764
28.11	H.v.Stahl-u.Leicht- metallkonstruktionen .....	96	677	342	147	45	15	10	5	1 337
28.12	H.v.Ausbauelementen a. Stahl u.Leichtmetall .....	25	242	98	42	12	6	1	1	427
28.2	Kessel-u.Behälterbau (oh.H.v.Dampfkesseln) .....	11	95	48	38	13	12	3	4	224
28.21	H.v.Tanks u.Sammel- behältern .....	10	86	33	27	7	2	1	-	166
28.22	H.v.Zentralheizungs- Heizkörpern u.-kesseln .....	1	9	15	11	6	10	2	4	58
28.30	H.v.Dampfkesseln (oh. Zentralheizungskessel) .....	28	91	61	43	14	11	11	3	262
28.40	H.v.Schmiede-,Press-, Zieh-,Stanzteilen u.ä. ....	19	219	152	104	36	32	19	3	584
28.5	Oberfläch.veredlg.,Wär- mebehandlg.,Mechanik ang .	87	634	266	98	17	11	1	-	1 114
28.51	Oberfläch.veredlg.u. Wärmebehandlung .....	57	295	162	53	7	3	-	-	577
28.52	Mechanik ang .....	30	339	104	45	10	8	1	-	537

1) Klassifikation der Wirtschaftszweige, Ausgabe 1993 (WZ 93).

Quelle: Stat. Bundesamt, Fachserie 4, Reihe 4.1.2, 1997

## 1 Betriebe im Verarbeitenden Gewerbe sowie im Bergbau und in der Gewinnung von Steinen und Erden

1.1 Betriebe Ende September 1997

Deutschland

Nr. der Klas- sifika- tion 1)	Wirtschaftsgliederung	Mit ... bis ... Beschäftigten								Insgesamt
		1 - 19	20 - 49	50 - 99	100 - 199	200 - 299	300 - 499	500 - 999	1 000 und mehr	
Anzahl										
28.6	H.v.Schneidw.,Werkzeug, Schlössern u.Beschlägen .....	46	355	226	113	56	40	33	9	878
28.61	H.v.Schneidwaren u. Bestecken .....	3	24	19	6	3	-	2	1	58
28.62	H.v.Werkzeugen .....	33	265	138	68	27	23	10	2	566
28.63	H.v.Schlössern u. Beschlägen .....	10	66	69	39	26	17	21	6	254
28.7	H.v.sonst.EBM-Waren .....	374	547	316	220	77	52	26	4	1 616
28.71	H.v.Behältern a.Eisen u. Stahl .....	-	11	11	6	3	1	-	-	32
28.72	H.v.Verpackungen u. Verschlüssen a.Metall .....	4	18	19	19	12	11	6	-	89
28.73	H.v.Drahtwaren .....	16	68	34	26	11	3	1	-	159
28.74	H.v.Schrauben,Nieten, Ketten u.Federn .....	9	166	101	57	25	17	7	2	384
28.75	H.v.EBM-Waren ang .....	345	284	151	112	26	20	12	2	952
DK	Maschinenbau .....	364	2 376	1 549	1 028	442	335	231	132	6 457
29	Maschinenbau .....	364	2 376	1 549	1 028	442	335	231	132	6 457
29.1	H.v.Masch.f.d.Erzeugung u.Nutzung v.mech.Energie ...	54	329	246	207	94	75	60	43	1 108
29.11	H.v.Verbrenn.mot.u.Turb. (oh.Straßenfahrz.u.ä.) .....	7	19	12	8	6	5	9	12	78
29.12	H.v.Pumpen u. Kompressoren .....	21	117	66	68	34	25	16	8	355
29.13	H.v.Armaturen .....	15	109	86	72	35	14	18	8	357
29.14	H.v.Lagem,Getrieben, Zahnradern,Antriebslem. ....	11	84	82	59	19	31	17	15	318
29.2	H.v.sonst.Maschinen f. unspezifische Verwendung ...	121	750	463	299	123	90	51	20	1 917
29.21	H.v.Öfen u.Brennern .....	3	44	29	19	6	8	2	1	112
29.22	H.v.Hebezeugen u. Fördermitteln .....	61	274	174	97	39	20	15	7	687
29.23	H.v.kälte-u.lufttechn. Erzeugn.f.gewerbl.Zwecke ...	28	156	105	68	22	21	10	5	415
29.24	H.v.Maschinen f.unspezi- fische Verwendung ang .....	29	276	155	115	56	41	24	7	703
29.3	H.v.land-u.forstw. Maschinen .....	28	65	39	24	12	13	9	4	194
29.31	H.v.Ackerschleppern .....	-	7	1	-	1	-	1	3	13
29.32	H.v.sonst.land-u. forstw.Maschinen .....	28	58	38	24	11	13	8	1	181
29.40	H.v.Werkzeugmaschinen .....	38	343	230	143	76	47	21	13	911
29.5	H.v.Masch.f.sonst.best. Wirtschaftszweige .....	112	837	524	306	116	93	68	32	2 088
29.51	H.v.Masch.f.Metallerzeu- gung,Walzwerkseinr.usw .....	2	34	14	9	3	4	2	2	70
29.52	H.v.Bergwerks-,Bau-u. Baustoffmaschinen .....	22	73	62	41	24	17	19	3	261
29.53	H.v.Masch.f.Ernährungs- gewerbe u.Tabakverarb. ....	14	90	53	33	12	13	5	1	221
29.54	H.v.Masch.f.d.Textil- Bekleidg.-u.Ledergewerbe ....	9	68	42	40	17	14	14	8	212
29.55	H.v.Masch.f.d.Papier- gewerbe .....	1	38	25	14	7	4	6	2	97

1) Klassifikation der Wirtschaftszweige, Ausgabe 1993 (WZ 93).

Quelle: Stat. Bundesamt, Fachserie 4, Reihe 4.1.2, 1997

## 1 Betriebe im Verarbeitenden Gewerbe sowie im Bergbau und in der Gewinnung von Steinen und Erden

1.1 Betriebe Ende September 1997

Deutschland

Nr.der Klas- sifika- tion 1)	Wirtschaftsgliederung	Mit ... bis ... Beschäftigten								
		1 - 19	20 - 49	50 - 99	100 - 199	200 - 299	300 - 499	500 - 999	1 000 und mehr	insgesamt
		Anzahl								
29.56	H.v.Masch.f.best.Wirt- schaftszweige ang .....	64	534	328	169	53	41	22	16	1 227
29.60	H.v.Waffen u.Munition .....	3	6	6	11	3	4	5	1	39
29.7	H.v.Haushaltsgeräten ang .....	8	46	41	38	18	13	17	19	200
29.71	H.v.elektrischen Haushaltsgeräten .....	7	37	30	28	17	11	16	17	163
29.72	H.v.nichtelektrischen Heiz-,Koch-u.ä.Gerät.ang .....	1	9	11	10	1	2	1	2	37
DL	H.v.Büromasch.,Dv-Gerät. u.-einr.,Elektrotech.usw .....	329	1 940	1 168	710	276	245	212	146	5 026
30	H.v.Büromasch.,Dv-Gerät. u.-einr. ....	17	64	50	43	9	11	7	10	211
30.01	H.v.Büromaschinen .....	4	12	14	12	2	3	5	2	54
30.02	H.v.Dv-Gerät.u.-einr. ....	13	52	36	31	7	8	2	8	157
31	H.v.Geräten d.Elektriz. erzg.,-verteilung u.ä. ....	124	756	541	341	157	138	118	76	2 251
31.10	H.v.Elektromotoren,Gene- ratoren,Transformatoren .....	35	180	121	70	20	27	19	12	484
31.20	H.v.Elektriz.vertlg.-u. schaltteinrichtungen .....	50	280	227	160	81	61	49	41	949
31.30	H.v.isol.Elektrokabeln, leitungen u.-drähten .....	6	44	15	17	9	12	8	3	114
31.40	H.v.Akkumulatoren u. Batterien .....	-	6	7	4	2	4	3	3	29
31.50	H.v.elektrischen Lampen u.Leuchten .....	11	119	67	26	17	9	13	4	266
31.6	H.v.elekt.Ausrüstg.ang .....	22	127	104	64	28	25	26	13	409
31.61	H.v.elekt.Ausrüstg.f. Motoren u.Fahrzeuge ang .....	7	18	24	24	12	10	18	10	123
31.62	H.v.sonst.elekt. Ausrüstg.ang .....	15	109	80	40	16	15	8	3	286
32	Rundfunk-,Fernseh-u. Nachrichtentechnik .....	33	175	123	84	42	41	42	31	571
32.10	H.v.elektronischen Bauelementen .....	10	89	61	44	24	14	19	12	273
32.20	H.v.nachrichtentechni- schen Geräten u.Einr. ....	13	36	23	22	7	11	14	13	139
32.30	H.v.Rundfunk-,Fernseh-, phono-,videotechn.Gerät. ....	10	50	39	18	11	16	9	6	159
33	Medizin-,Mess-,Steuer- u.Regelungstechnik,Optik .....	155	945	454	242	68	55	45	29	1 993
33.10	H.v.med.Geräten u.ortho- pädischen Vorrichtungen .....	81	527	184	63	23	11	14	8	911
33.20	H.v.Meß-,Kontroll-, Navig.-u.ä.Instr.u.Vorr. ....	51	321	184	127	26	28	21	16	774
33.30	H.v.industriellen Prozeß-Steuerungsanlg. ....	8	22	32	8	3	-	4	-	77
33.40	H.v.optischen u. fotografischen Geräten .....	10	51	36	38	14	11	6	5	171
33.50	H.v.Uhren .....	5	24	18	6	2	5	-	-	60
DM	Fahrzeugbau .....	45	356	274	217	125	127	111	145	1 400
34	H.v.Kraftwagen u. Kraftwagenteilen .....	28	250	209	155	95	95	60	106	998

1) Klassifikation der Wirtschaftszweige, Ausgabe 1993 (WZ 93).

Quelle: Stat. Bundesamt, Fachserie 4, Reihe 4.1.2, 1997

## 1 Betriebe im Verarbeitenden Gewerbe sowie im Bergbau und in der Gewinnung von Steinen und Erden

1.1 Betriebe Ende September 1997

Deutschland

Nr.der Klas- sifika- tion 1)	Wirtschaftsgliederung	Mit ... bis ... Beschäftigten								Insgesamt
		1 - 19	20 - 49	50 - 99	100 - 199	200 - 299	300 - 499	500 - 999	1 000 und mehr	
Anzahl										
34.10	H.v.Kraftwagen u. Kraftwagenmotoren .....	3	12	9	2	6	6	8	38	84
34.20	H.v.Karosserien, Aufbauten u.Anhängern .....	11	125	91	46	11	16	10	4	314
34.30	H.v.Teilen u.ä.f.Kraft- wagen u.deren Motoren .....	14	113	109	107	78	73	42	64	600
35	Sonst.Fahrzeugbau .....	17	106	65	62	30	32	51	39	402
35.1	Schiffbau .....	4	43	22	9	6	6	6	8	104
35.11	Schiffbau (oh.Boots-u. Yachtbau) .....	3	32	20	6	4	6	5	8	84
35.12	Boots- u.Yachtbau .....	1	11	2	3	2	-	1	-	20
35.20	Schienenfahrzeugbau .....	2	21	18	25	14	16	28	13	137
35.30	Luft-u.Raumfahrzeugbau .....	6	16	10	11	7	8	15	15	88
35.4	H.v.Krafträdem,Fahrrä- dern u.Behindertenfahrz. ....	4	19	13	15	3	2	1	2	59
35.41	H.v.Krafträdem .....	-	2	2	3	1	-	-	1	9
35.42	H.v.Fahrrädern .....	3	16	10	9	1	1	-	1	41
35.43	H.v.Behinderten- fahrzeugen .....	1	1	1	3	1	1	1	-	9
35.50	Fahrzeugbau ang .....	1	7	2	2	-	-	1	1	14
DN	H.v.Möbeln,Schmuck,Mu- sikinstr.usw,Recycling .....	160	1 029	553	381	130	91	42	13	2 399
36	H.v.Möbeln,Schmuck, Musikinstr.,Sportger.usw .....	131	938	519	370	128	90	42	13	2 231
36.1	H.v.Möbeln .....	87	583	369	269	93	67	31	11	1 510
36.11	H.v.Sitzmöbeln .....	25	151	80	72	20	18	12	5	383
36.12	H.v.Büro-u.Ladenmöbeln .....	18	126	69	39	13	9	2	1	277
36.13	H.v.Küchenmöbeln .....	3	38	32	28	16	8	8	3	136
36.14	H.v.sonst.Möbeln .....	35	244	167	121	43	29	9	2	650
36.15	H.v.Matratzen .....	6	24	21	9	1	3	-	-	64
36.2	H.v.Schmuck u.ä. Erzeugnissen .....	6	85	15	10	3	3	-	-	122
36.21	Prägen v.Münzen u. Medaillen .....	-	2	1	-	-	-	-	-	3
36.22	H.v.Schmuck,Gold-u. Silberschmiedewaren .....	6	83	14	10	3	3	-	-	119
36.30	H.v.Musikinstrumenten .....	7	44	14	11	3	2	-	-	81
36.40	H.v.Sportgeräten .....	2	28	11	5	1	3	1	-	51
36.50	H.v.Spielwaren .....	13	53	37	17	8	4	5	1	138
36.6	H.v.sonst.Erzeugnissen .....	16	145	73	58	20	11	5	1	329
36.61	H.v.Phantasieschmuck .....	3	12	5	2	1	-	-	-	23
36.62	H.v.Besen u.Bürsten .....	1	35	16	12	4	1	1	-	70
36.63	H.v.Erzeugnissen ang .....	12	98	52	44	15	10	4	1	236
37	Recycling .....	29	91	34	11	2	1	-	-	168
37.10	Recycling v.Schrott .....	17	32	16	5	2	-	-	-	72
37.20	Recycling v.nichtmetall. Altmat.u.Reststoffen .....	12	59	18	6	-	1	-	-	96

1) Klassifikation der Wirtschaftszweige, Ausgabe 1993 (WZ 93).

Quelle: Stat. Bundesamt, Fachserie 4, Reihe 4.1.2, 1997

## 1 Betriebe im Verarbeitenden Gewerbe sowie im Bergbau und in der Gewinnung von Steinen und Erden

## 1.2 Beschäftigte 1) in Betrieben Ende September 1997

## Deutschland

Land Hauptgruppen	Mit ... bis ... Beschäftigten								Insgesamt
	1 - 19	20 - 49	50 - 99	100 - 199	200 - 299	300 - 499	500 - 999	1 000 und mehr	
Anzahl									
Baden-Württemberg .....	9 841	104 950	133 229	168 514	122 273	143 598	158 726	376 834	1 217 965
Bayern .....	10 733	94 417	119 167	152 982	97 089	131 956	174 767	396 040	1 177 151
Berlin .....	1 609	13 128	13 701	15 792	11 707	12 678	15 709	40 466	124 790
Brandenburg .....	2 181	12 281	13 945	12 700	7 800	8 128	12 837	22 068	91 940
Bremen .....	486	4 339	4 246	6 088	2 587	4 606	11 658	32 611	66 621
Hamburg .....	648	7 849	7 047	10 122	6 697	12 762	16 609	44 117	105 851
Hessen .....	3 953	41 387	45 640	60 359	36 920	53 133	72 885	159 885	474 162
Mecklenburg-Vorpommern .....	812	6 845	9 023	7 971	6 439	3 506	4 197	4 693	43 486
Niedersachsen .....	4 946	45 943	58 441	77 087	49 771	69 755	70 412	168 596	544 951
Nordrhein-Westfalen .....	8 378	121 384	169 004	211 281	148 895	189 294	228 004	446 602	1 522 842
Rheinland-Pfalz .....	2 759	26 903	33 789	39 341	28 654	36 852	39 399	101 589	309 286
Saarland .....	380	6 937	8 190	8 348	6 533	7 415	15 930	52 286	106 019
Sachsen .....	3 311	34 670	40 111	41 876	21 333	20 707	18 309	20 633	200 950
Sachsen-Anhalt .....	2 029	17 122	17 990	17 763	11 230	12 918	11 421	12 855	103 328
Schleswig-Holstein .....	2 428	18 781	18 745	22 943	17 169	15 506	23 020	25 822	144 414
Thüringen .....	1 593	20 688	21 205	26 866	12 845	12 719	8 619	4 517	109 052
Deutschland .....	56 087	577 624	713 473	880 033	587 942	735 533	882 502	1 909 614	6 342 808
Vorleistungsgüter- produzenten .....	36 300	270 298	328 607	394 928	264 932	340 260	413 450	837 137	2 885 912
Investitionsgüter- produzenten .....	9 493	172 000	210 744	249 776	165 218	205 079	268 051	831 607	2 111 968
Gebrauchsgüter- produzenten .....	1 649	25 758	33 708	52 179	32 701	41 771	41 078	78 818	307 662
Verbrauchsgüter- produzenten .....	8 645	109 568	140 414	183 150	125 091	148 423	159 923	162 052	1 037 266

1) Einschl. tätiger Inhaber und Mitinhaber sowie unbezahlt mithelfender Familienangehöriger.

Quelle: Stat. Bundesamt, Fachserie 4, Reihe 4.1.2, 1997

## 1 Betriebe im Verarbeitenden Gewerbe sowie im Bergbau und in der Gewinnung von Steinen und Erden

## 1.2 Beschäftigte 1) in Betrieben Ende September 1997

## Deutschland

Nr.der Klas- sifika- tion 2)	Wirtschaftsgliederung	Mit ... bis ... Beschäftigten								Insgesamt
		1 - 19	20 - 49	50 - 99	100 - 199	200 - 299	300 - 499	500 - 999	1 000 und mehr	
		Anzahl								
C	Bergbau u. Gew. v. Steinen u. Erden .....	8 541	11 126	6 651	5 807	4 707	8 173	8 764	93 494	147 263
CA	Kohlenbergbau, Torfgew., Gew. v. Erdöl u. Erdgas usw. ...	351	1 210	1 333	2 815	3 230	.	.	93 494	116 104
10	Kohlenbergbau, Torf- gewinnung .....	223	888	870	1 561	2 199	4 630	6 501	93 494	110 366
10.10	Steinkohlenbergbau u. brikettherstellung .....	32	.	.	.	2 199	2 646	2 222	71 374	79 258
10.20	Braunkohlenbergbau u. brikettherstellung .....	-	-	.	839	-	.	4 279	22 120	29 071
10.30	Torfgewinnung u. veredlung .....	191	.	425	.	-	.	-	-	2 037
11	Gew. v. Erdöl u. Erdgas, Erbrg. verb. Dienstleistg. ....	128	322	463	1 254	.	999	.	-	5 738
11.10	Gew. v. Erdöl u. Erdgas .....	.	.	.	.	.	.	.	.	.
11.20	Erbrg. v. Dienstleistg. bei d. Gew. v. Erdöl u. Erdgas .....	.	.	.	.	.	.	.	.	.
12	Bergbau a. Uran-u. Thoriumerze .....	-	-	-	-	-	-	-	-	-
CB	Erzbergbau, Gew. v. Steinen u. Erden, sonst. Bergbau .....	8 190	9 916	5 318	2 992	1 477	.	.	-	31 159
13	Erzbergbau .....	-	-	-	-	-	-	-	-	-
13.10	Eisenerzbergbau .....	-	-	-	-	-	-	-	-	-
13.20	NE-Metallerzbergbau (oh. Uran-u. Thoriumerze) .....	-	-	-	-	-	-	-	-	-
14	Gew. v. Steinen u. Erden, sonst. Bergbau .....	8 190	9 916	5 318	2 992	.	2 544	.	-	31 159
14.1	Gew. v. Natursteinen .....	311	755	479	418	-	-	-	-	1 963
14.11	Gew. v. Naturwerksteinen u. Natursteinen ang .....	.	.	.	.	.	.	.	.	.
14.12	Gew. v. Kalk, Dolom.-, Gips- u. Anhydritstein, Kreide .....	95	530	.	.	-	-	-	-	1 364
14.13	Gew. v. Schiefer .....	.	.	.	.	.	.	.	.	.
14.2	Gew. v. Kies, Sand, Ton u. Kaolin .....	7 740	8 828	4 516	1 691	.	1 211	.	-	25 744
14.21	Gew. v. Kies u. Sand .....	7 438	8 279	4 190	.	.	1 211	-	-	23 162
14.22	Gew. v. Ton u. Kaolin .....	302	549	326	.	.	-	-	-	2 582
14.30	Bergbau a. chemische u. Düngemittelminerale .....	52	174	.	.	-	-	-	-	497
14.40	Gew. v. Salz .....	29	.	.	434	.	1 333	-	-	2 387
14.50	Gew. v. Steinen u. Erden ang, sonst. Bergbau .....	58	.	.	.	-	-	-	-	568
D	Verarbeitendes Gewerbe .....	47 546	566 498	706 822	874 226	583 235	727 360	873 738	1 816 120	6 195 545
DA	Ernährungsgewerbe u. Tabakverarbeitung .....	6 386	60 394	80 045	107 665	66 554	78 191	79 260	44 583	523 078
15	Ernährungsgewerbe .....	6 386	60 196	79 711	106 957	65 537	76 254	74 635	40 315	509 991
15.1	Schlachten u. Fleisch- verarbeitung .....	882	15 532	16 504	25 162	12 628	14 971	10 800	4 389	100 868
15.11	Schlachten(oh. Schlachten v. Geflügel) .....	403	2 694	2 703	4 030	1 810	2 085	.	.	16 645
15.12	Schlachten v. Geflügel .....	.	322	846	2 008	1 767	1 596	.	-	7 198
15.13	Fleischverarbeitung .....	.	12 516	12 955	19 124	9 051	11 290	8 583	.	77 025

1) Einschl. tätiger Inhaber und Mitinhaber sowie unbezahlt mithelfender Familienangehöriger.

2) Klassifikation der Wirtschaftszweige, Ausgabe 1993 (WZ 93).

Quelle: Stat. Bundesamt, Fachserie 4, Reihe 4.1.2, 1997

1 Betriebe im Verarbeitenden Gewerbe sowie im Bergbau und in der Gewinnung von Steinen und Erden

1.2 Beschäftigte 1) in Betrieben Ende September 1997

Deutschland

Nr. der Klassifikation 2)	Wirtschaftsgliederung	Mit ... bis ... Beschäftigten								Insgesamt
		1 - 19	20 - 49	50 - 99	100 - 199	200 - 299	300 - 499	500 - 999	1 000 und mehr	
		Anzahl								
15.20	Fischverarbeitung .....		883	875	2 052	2 735		2 537		11 261
15.3	Obst-u.Gemüseverarbeitung .....	745	3 276	5 495	5 113	4 250	3 440			28 137
15.31	Verarb.v.Kartoffeln .....	66	357	979	1 370	1 278	2 092			6 142
15.32	H.v.Frucht-u.Gemüsesäften .....	332	1 147	1 712	1 671					6 326
15.33	Verarb.v.Obst u. Gemüse ang .....	347	1 772	2 804	2 072					15 669
15.4	H.v.pflanzlichen u. tierischen Ölen u.Fetten .....		124	876	1 539		1 862			5 543
15.41	H.v.rohen Ölen u.Fetten .....									1 001
15.42	H.v.raffinierten Ölen u. Fetten .....				463					988
15.43	H.v.Margarine u.ä. Nahrungsfetten .....			301			1 862			3 554
15.5	Milchverarbeitung .....	345	2 382	6 225	9 701	5 953	7 023	8 774	4 517	44 920
15.51	Milchverarbeitung (oh.H.v.Speiseeis) .....		2 382		9 208			6 817		40 204
15.52	H.v.Speiseeis .....				493			1 957		4 716
15.6	Mahl-u.Schlämühlen,H.v. Stärke u.Stärkeerzeugn. ....	73	1 503	1 676	2 543	679	1 513	1 991		9 978
15.61	Mahl-u.Schälmaschinen .....	73	1 321	1 243	1 559		1 513			6 922
15.62	H.v.Stärke u.Stärkeerzeugnissen .....		182	433	984					3 056
15.7	H.v.Futtermitteln .....	859	2 457	2 618	2 947					11 836
15.71	H.v.Futtermitteln f. Nutztiere .....	736	2 151	2 216	2 147					7 250
15.72	H.v.Futtermitteln f. sonst.Tiere .....	123	306	402	800					4 586
15.8	Sonst.Ernährungsgewerbe (oh.Getränkherstellung) .....	1 501	23 508	31 602	41 865	29 257	34 270	34 335	22 988	219 326
15.81	H.v.Backwaren (oh.Dauerbackwaren) .....	1 192	18 722	22 123	25 076	14 813	16 087			111 839
15.82	H.v.Dauerbackwaren .....	74	802	1 588	2 426	2 767	4 495	4 297	3 529	19 978
15.83	Zuckerindustrie .....				2 653	2 956				7 599
15.84	H.v.Süßwaren(oh.Dauerbackwaren) .....	53	993	3 291	4 237	2 442	5 856	9 654	9 073	35 599
15.85	H.v.Teigwaren .....		449	516	806					2 678
15.86	Verarb.v.Kaffee u.Tee, H.v.Kaffee-Ersatz .....		283	1 032	1 356	1 265	1 729			6 975
15.87	H.v.Würzen u.Soßen .....	87	948	775	1 558	1 866	1 707			15 818
15.88	H.v.homogenisierten u. diätetischen Nahrungsm. ....			240	558					3 392
15.89	H.v.sonst.Nahrungsmitteln (oh.Getränke) .....	52	1 195		3 195	2 480	1 954	3 204		15 448
15.9	Getränkherstellung .....	1 560	10 531	13 840	16 035	9 276	11 592	11 683	3 605	78 122
15.91	H.v.Spirituosen .....	477	1 379	1 290		1 302				5 973
15.92	Alkoholbrennerei .....	66	158							
15.93	H.v.Wein a.frischen Trauben .....		352	890	652					2 701
15.94	H.v.Apfelwein u.sonst. Fruchtwinen .....									355

1) Einschl. tätiger Inhaber und Mitinhaber sowie unbezahlt mithelfender Familienangehöriger.

2) Klassifikation der Wirtschaftszweige, Ausgabe 1993 (WZ 93).

Quelle: Stat. Bundesamt, Fachserie 4, Reihe 4.1.2, 1997



## 1 Betriebe im Verarbeitenden Gewerbe sowie im Bergbau und in der Gewinnung von Steinen und Erden

## 1.2 Beschäftigte 1) in Betrieben Ende September 1997

## Deutschland

Nr.der Klas- sifika- tion 2)	Wirtschaftsgliederung	Mit ... bis ... Beschäftigten								Insgesamt
		1 - 19	20 - 49	50 - 99	100 - 199	200 - 299	300 - 499	500 - 999	1 000 und mehr	
Anzahl										
15.95	H.v.Wermutwein u.sonst. aromatisierten Weinen .....	-	-	-	-	-	-	-	-	-
15.96	H.v.Bier .....	332	5 854	7 191	8 410	3 458	7 260	6 949	3 605	43 059
15.97	H.v.Malz .....	288	506	178	-	-	-	-	-	972
15.98	Mineralbrunnen,H.v. Erfrischungsgetränken .....	-	2 188	3 953	5 890	4 516	-	-	-	24 658
16	Tabakverarbeitung .....	-	198	334	708	1 017	1 937	4 625	4 268	13 087
DB	Textil-u.Bekleidungs- gewerbe .....	2 006	28 893	38 943	50 142	32 770	28 893	23 985	9 177	214 809
17	Textilgewerbe .....	1 050	15 809	24 478	31 344	19 917	19 831	-	-	131 285
17.1	Spinnstoffaufbereitung u.Spinnerei .....	36	713	2 232	4 612	2 331	3 933	2 353	-	16 210
17.11	Baumwollaufbereitung u. spinnerei .....	-	237	1 448	3 088	-	2 478	-	-	8 346
17.12	Wollaufbereitung u. Streichgarnspinnerei .....	-	-	-	-	-	-	-	-	420
17.13	Wollaufbereitung u. Kammgarnspinnerei .....	-	-	-	563	1 320	-	-	-	3 824
17.14	Flachsaufbereitung u. spinnerei .....	-	-	-	-	-	-	-	-	-
17.15	Zwirnen u.Texturieren v. Filamentgarnen usw .....	-	143	-	-	-	-	-	-	568
17.16	Nähgarnfertigung .....	-	167	382	-	-	-	-	-	2 530
17.17	Sonst.Spinnstoffaufbe- bereitung u.Spinnerei .....	-	-	-	-	-	-	-	-	-
17.2	Weberei .....	32	1 527	4 041	7 717	5 197	2 152	4 968	-	25 634
17.21	Baumwollweberei .....	32	806	2 304	4 115	3 059	-	-	-	15 776
17.22	Streichgarnweberei .....	-	-	-	-	-	-	-	-	483
17.23	Kammgarnweberei .....	-	94	708	947	-	-	-	-	4 156
17.24	Seiden-u.Filamentgarn- weberei .....	-	340	762	1 897	877	-	-	-	3 876
17.25	Sonst.Weberei .....	-	287	-	-	-	-	-	-	1 343
17.30	Textilveredlung .....	84	1 875	2 590	5 169	3 264	-	-	-	17 084
17.40	H.v.konfektion.Textil- waren (oh.Bekleidung) .....	478	4 431	5 164	5 355	2 580	-	-	-	19 988
17.5	Sonst.Textilgewerbe (oh.H.v.Maschenware) .....	-	3 864	6 561	4 948	3 388	6 037	5 530	-	32 149
17.51	H.v.Teppichen .....	30	497	1 238	1 798	764	1 584	2 700	-	8 611
17.52	H.v.Seilerwaren .....	-	316	258	-	-	-	-	-	873
17.53	H.v.Vliesstoff,Erzeugn. daraus (oh.Bekleidung) .....	-	452	570	-	767	1 506	-	-	5 390
17.54	Textilgewerbe ang .....	167	2 599	4 495	2 380	1 857	2 947	2 830	-	17 275
17.60	H.v.gewirktem u. gestricktem Stoff .....	-	690	1 121	1 183	1 473	-	-	-	5 260
17.7	H.v.gewirkten u.ge- strickten Fertigerzeugn. ....	159	2 709	2 769	2 360	1 684	3 164	2 115	-	14 960
17.71	H.v.Strumpfwaren .....	41	264	670	896	-	-	-	-	6 754
17.72	H.v.Pullovern,Strick- jacken u.ä. ....	118	2 445	2 099	1 464	-	-	-	-	8 206

1) Einschl. tätiger Inhaber und Mitinhaber sowie  
unbezahlt mithelfender Familienangehöriger.

2) Klassifikation der Wirtschaftszweige, Ausgabe 1993 (WZ 93).

Quelle: Stat. Bundesamt, Fachserie 4, Reihe 4.1.2, 1997

## 1 Betriebe im Verarbeitenden Gewerbe sowie im Bergbau und in der Gewinnung von Steinen und Erden

1.2 Beschäftigte 1) in Betrieben Ende September 1997

Deutschland

Nr. der Klassifikation 2)	Wirtschaftsgliederung	Mit ... bis ... Beschäftigten								Insgesamt
		1 - 19	20 - 49	50 - 99	100 - 199	200 - 299	300 - 499	500 - 999	1 000 und mehr	
		Anzahl								
18	Bekleidungs-gewerbe .....	956	13 084	14 465	18 798	12 853	9 062	.	.	83 524
18.10	H.v.Lederbekleidung .....	.	.	.	.	.	.	.	.	645
18.2	H.v.Bekleidung (oh. Lederbekleidung) .....	941	12 417	14 146	.	12 853	9 062	7 832	.	82 418
18.21	H.v.Arbeits-u.Berufsbekleidung .....	154	731	935	.	.	.	.	.	2 842
18.22	H.v.Oberbekleidg.(oh.Arbeits-u.Berufsbekleidg.) .....	367	6 000	7 139	12 006	8 075	7 631	4 606	3 747	49 571
18.23	H.v.Wäsche .....	225	3 046	3 761	4 435	3 369	1 431	.	.	21 518
18.24	H.v.sonst.Bekleidg.u. Bekleidungs-zubehör .....	195	2 640	2 311	1 432	.	.	.	.	8 487
18.30	Zurichtung u.Färben v. Fellen,H.v.Pelzwaren .....	.	.	319	.	.	.	.	.	461
DC	Ledergewerbe .....	.	4 595	5 835	5 880	2 743	4 972	2 385	.	28 809
19	Ledergewerbe .....	.	4 595	5 835	5 880	2 743	4 972	2 385	.	28 809
19.10	Ledererzeugung .....	.	292	442	1 017	.	.	.	.	2 486
19.20	Lederverarb.(oh.H.v.Lederbekleidung u.Schuhen) ...	120	2 109	2 456	1 139	.	.	.	.	7 376
19.30	H.v.Schuhen .....	.	2 194	2 937	3 724	1 380	4 063	2 385	.	18 947
DD	Holzgewerbe (oh.H.v. Möbeln) .....	6 389	27 063	23 478	20 842	11 723	11 300	9 299	6 728	116 822
20	Holzgewerbe (oh.H.v. Möbeln) .....	6 389	27 063	23 478	20 842	11 723	11 300	9 299	6 728	116 822
20.10	Säge-,Hobel-u.Holz-imprägnierwerke .....	5 368	7 328	4 471	4 091	.	.	.	.	24 800
20.20	Furnier-,Sperrh.-,Holz-faserpl.-u.-spanpl.Werke .....	83	1 199	2 269	3 599	4 371	3 964	.	.	.
20.30	H.v.Konstr.-,Fertigt., Ausbauelement u.ä.a.Holz ...	689	12 474	12 630	10 182	5 273	5 645	4 613	3 385	54 891
20.40	H.v.Verpackungsmitteln u.Lagerbehältern a.Holz .....	140	2 473	1 754	672	.	.	.	.	5 039
20.5	H.v.Holzwaren ang,Kork-, Flecht-u.Korbwaren .....	109	3 589	2 354	2 298	.	.	.	.	.
20.51	H.v.Holzwaren ang, Veredlg.v.Holzwaren .....	109	.	.	2 298	.	.	.	.	11 064
20.52	H.v.Kork-,Flecht-u. Korbwaren .....	.	.	.	.	.	.	.	.	306
DE	Papier-,Verlags-u. Druckgewerbe .....	3 024	56 244	61 003	73 917	48 767	57 786	56 833	50 689	408 263
21	Papiergewerbe .....	399	11 240	17 520	32 799	20 059	24 978	24 199	17 689	148 883
21.1	H.v.Holzstoff,Zellstoff, Papier,Karton u.Pappe .....	.	1 411	3 406	6 286	5 510	10 805	.	5 901	46 183
21.11	H.v.Holzstoff u. Zellstoff .....	.	.	.	.	.	.	.	.	.
21.12	H.v.Papier,Karton u. Pappe .....	.	.	.	.	.	.	.	.	.
21.2	Papier-,Karton-u.Pappe-verarbeitung .....	.	9 829	14 114	26 513	14 549	14 173	.	11 788	102 700
21.21	H.v.Wellpapier u.-pappe, Verpackungsmitteln .....	210	5 901	7 481	18 322	8 134	6 686	.	.	53 285
21.22	H.v.Haushalts-u.Hygiene-art.a.Zellstoff u.Papier .....	46	245	947	1 501	1 779	2 623	2 371	7 572	17 084
21.23	H.v.Schreibwaren,Bürobedarf a.Papier u.Pappe .....	.	1 231	2 156	3 378	1 710	969	3 172	.	14 112

1) Einschl. tätiger Inhaber und Mitinhaber sowie unbezahlt mithelfender Familienangehöriger.

2) Klassifikation der Wirtschaftszweige, Ausgabe 1993 (WZ 93).

Quelle: Stat. Bundesamt, Fachserie 4, Reihe 4.1.2, 1997

## 1 Betriebe im Verarbeitenden Gewerbe sowie im Bergbau und in der Gewinnung von Steinen und Erden

## 1.2 Beschäftigte 1) in Betrieben Ende September 1997

## Deutschland

Nr. der Klas- sifika- tion 2)	Wirtschaftsgliederung	Mit ... bis ... Beschäftigten								Insgesamt
		1 - 19	20 - 49	50 - 99	100 - 199	200 - 299	300 - 499	500 - 999	1 000 und mehr	
		Anzahl								
21.24	H.v.Tapeten .....	-	109	527	631	-	-	-	-	2 922
21.25	H.v.sonst.Waren aus Papier,Karton u.Pappe .....	109	2 343	3 003	2 681	2 926	-	-	-	15 297
22	Verlags-,Druckgewerbe, Vervielfältigung .....	2 625	45 004	43 483	41 118	28 708	32 808	32 634	33 000	259 380
22.1	Verlagsgewerbe .....	-	10 043	14 819	-	13 303	20 184	24 200	16 865	116 414
22.11	Buchverlag u.Musikverlag .....	65	2 487	4 063	4 729	-	5 141	2 621	-	23 583
22.12	Zeitungsverlag .....	177	2 924	5 093	6 753	6 830	12 446	15 948	12 277	62 448
22.13	Zeitschriftenverlag .....	236	4 276	4 825	4 143	3 279	-	5 631	-	27 716
22.14	Verlag v.bespielten Tonträgern .....	-	-	-	-	-	-	-	-	-
22.15	Sonst.Verlagsgewerbe .....	-	-	-	-	-	-	-	-	-
22.2	Druckgewerbe .....	2 101	34 755	28 373	24 434	14 495	12 624	-	-	137 878
22.21	Zeitungsdruckerei .....	-	509	737	1 254	2 506	-	2 828	-	9 718
22.22	Druckerei (oh.Zeitungs- druckerei) .....	1 171	26 692	22 162	19 996	11 287	10 449	-	-	109 154
22.23	Druckweiterverarbeitung .....	192	2 003	2 396	2 256	-	-	-	-	8 499
22.24	Satzherstellung u. Reproduktion .....	479	4 539	2 422	-	-	-	-	-	8 486
22.25	Sonst.Druckgewerbe .....	-	1 012	656	-	-	-	-	-	2 021
22.3	Vervielf.v.besp.Ton-, Bild-u.Datenträgern .....	-	206	291	-	910	-	-	-	5 088
22.31	Vervielfältigung v. bespielten Tonträgern .....	-	-	-	-	-	-	-	-	4 581
22.32	Vervielfältigung v. bespielten Bildträgern .....	-	-	-	-	-	-	-	-	-
22.33	Vervielfältigung v. bespielten Datenträgern .....	-	-	-	-	-	-	-	-	-
DF	Kokerei,Mineralölverar- beitung,H.v.Brutstoffen .....	-	459	941	1 495	1 374	5 236	7 922	-	22 509
23	Kokerei,Mineralölverar- beitung,H.v.Brutstoffen .....	-	459	941	1 495	1 374	5 236	7 922	-	22 509
23.10	Kokerei .....	-	-	-	-	-	-	-	-	-
23.20	Mineralölverarbeitung .....	-	459	941	-	-	4 100	-	-	19 583
23.30	H.u.Verarb.v.Spalt-u. Brutstoffen .....	-	-	-	-	-	-	-	-	-
DG	Chemische Industrie .....	1 509	16 666	26 270	39 317	33 095	45 498	79 151	256 674	498 180
24	Chemische Industrie .....	1 509	16 666	26 270	39 317	33 095	45 498	79 151	256 674	498 180
24.1	H.v.chemischen Grund- stoffen .....	489	3 797	6 864	9 416	6 876	9 867	27 730	155 067	220 106
24.11	H.v.Industriegasen .....	-	-	-	-	-	-	-	-	-
24.12	H.v.Farbstoffen u. Pigmenten .....	-	323	507	570	-	-	-	3 906	8 632
24.13	H.v.sonst.anorganischen Grundstoffen u.Chemik. ....	40	655	1 531	1 827	667	2 017	4 722	11 748	23 207
24.14	H.v.sonst.organischen Grundstoffen u.Chemik. ....	155	783	1 066	2 718	1 630	2 528	8 516	56 199	73 595
24.15	H.v.Düngemitteln u. Stickstoffverbindungen .....	-	-	-	-	774	-	3 161	4 625	9 973
24.16	H.v.Kunststoff in Pri- märformen .....	45	1 074	2 768	3 258	2 860	3 039	8 717	78 589	100 350

1) Einschl. tätiger Inhaber und Mitinhaber sowie unbezahlt mithelfender Familienangehöriger.

2) Klassifikation der Wirtschaftszweige, Ausgabe 1993 (WZ 93).

Quelle: Stat. Bundesamt, Fachserie 4, Reihe 4.1.2, 1997

## 1 Betriebe im Verarbeitenden Gewerbe sowie im Bergbau und in der Gewinnung von Steinen und Erden

## 1.2 Beschäftigte 1) in Betrieben Ende September 1997

## Deutschland

Nr. der Klassifikation 2)	Wirtschaftsgliederung	Mit ... bis ... Beschäftigten								Insgesamt
		1 - 19	20 - 49	50 - 99	100 - 199	200 - 299	300 - 499	500 - 999	1 000 und mehr	
		Anzahl								
24.17	H.v. synthetischem Kautschuk in Primärformen .....	.	.	.	.	.	.	.	.	.
24.20	H.v. Schädlingsbekämpfungs- u. Pflanzenschutzmitteln .....	.	166	364	676	.	1 380	-	.	4 339
24.30	H.v. Anstrichmitteln, Druckfarben u. Kitten .....	285	3 322	5 787	8 396	4 826	6 400	8 017	5 870	42 903
24.4	H.v. pharmazeut. Erzeugnissen .....	.	2 798	4 174	7 745	.	10 744	20 092	52 850	108 594
24.41	H.v. pharmazeut. Grundstoffen .....	.	269	580	.	.	.	.	.	1 800
24.42	H.v. pharmazeut. Spezialitäten u. sonst. Erzeugnissen .....	125	2 529	3 594	.	10 028	10 744	.	52 850	106 794
24.5	H.v. Seifen, Wasch-, Reinigungs- u. Körperpflegemitteln .....	278	2 835	3 221	5 556	4 255	6 636	6 841	22 327	51 949
24.51	H.v. Seifen, Wasch-, Reinigungs- u. Poliermitteln .....	221	1 734	2 031	2 703	1 163	2 641	2 755	11 249	24 497
24.52	H.v. Duft- u. Körperpflegemitteln .....	57	1 101	1 190	2 853	3 092	3 995	4 086	11 078	27 452
24.6	H.v. sonst. chemischen Erzeugnissen .....	277	3 631	5 321	6 300	5 942	7 626	11 874	8 353	49 324
24.61	H.v. pyrotechnischen Erzeugnissen .....	.	209	449	557	702	.	.	.	4 150
24.62	H.v. Klebstoffen u. Gelatine .....	.	576	1 070	1 457	705	1 554	.	.	5 944
24.63	H.v. ätherischen Ölen .....	.	253	334	.	.	.	.	.	2 795
24.64	H.v. fotochemischen Erzeugnissen .....	.	.	.	.	.	.	2 570	.	6 956
24.65	H.v. unbespielten Ton-, Bild- u. Datenträgern .....	.	.	.	.	.	.	.	.	2 430
24.66	H.v. chemischen Erzeugnissen ang .....	196	2 389	.	3 601	2 984	4 657	6 686	.	27 049
24.70	H.v. Chemiefasern .....	0	117	539	1 228	.	2 845	4 597	.	20 965
DH	H.v. Gummi- u. Kunststoffwaren .....	1 755	40 482	51 951	61 964	32 228	48 182	51 232	58 842	346 636
25	H.v. Gummi- u. Kunststoffwaren .....	1 755	40 482	51 951	61 964	32 228	48 182	51 232	58 842	346 636
25.1	H.v. Gummiwaren .....	152	3 085	3 878	6 075	5 200	11 398	16 266	31 496	77 550
25.11	H.v. Bereifungen .....	.	.	.	.	.	.	3 326	16 675	22 167
25.12	Runderneuerung v. Bereifungen .....	.	280	.	.	.	.	.	.	1 380
25.13	H.v. sonst. Gummiwaren .....	152	2 805	3 620	5 433	4 517	9 715	12 940	14 821	54 003
25.2	H.v. Kunststoffwaren .....	1 603	37 397	48 073	55 889	27 028	36 784	34 966	27 346	269 086
25.21	H.v. Platten, Folien usw a. Kunststoff .....	316	6 210	8 823	13 338	5 843	8 710	15 214	11 259	69 713
25.22	H.v. Verpackungsmitteln a. Kunststoff .....	160	4 918	6 245	10 091	4 773	5 814	3 048	.	35 049
25.23	H.v. Baubedarfsartikeln a. Kunststoff .....	329	9 442	9 710	10 149	2 918	5 354	2 087	4 468	44 457
25.24	H.v. sonst. Kunststoffwaren .....	798	16 827	23 295	22 311	13 494	16 906	14 617	11 619	119 867
DI	Glasgewerbe, Keramik, Verarb. v. Steinen u. Erden .....	9 430	38 947	48 873	44 667	28 704	39 342	34 637	15 848	260 448
26	Glasgewerbe, Keramik, Verarb. v. Steinen u. Erden .....	9 430	38 947	48 873	44 667	28 704	39 342	34 637	15 848	260 448
26.1	H.v. Verarb. v. Glas .....	178	4 618	8 022	7 930	6 465	12 645	15 793	10 114	65 765

1) Einschl. tätiger Inhaber und Mitinhaber sowie unbezahlt mithelfender Familienangehöriger.

2) Klassifikation der Wirtschaftszweige, Ausgabe 1993 (WZ 93).

Quelle: Stat. Bundesamt, Fachserie 4, Reihe 4.1.2, 1997

## 1 Betriebe im Verarbeitenden Gewerbe sowie im Bergbau und in der Gewinnung von Steinen und Erden

## 1.2 Beschäftigte 1) in Betrieben Ende September 1997

## Deutschland

Nr.der Klas- sifika- tion 2)	Wirtschaftsgliederung	Mit ... bis ... Beschäftigten							1 000 und mehr	Insgesamt
		1 - 19	20 - 49	50 - 99	100 - 199	200 - 299	300 - 499	500 - 999		
Anzahl										
26.11	H.v.Flachglas .....	-	-	-	450	-	979	-	-	3 519
26.12	Veredlg.u.Verarb.v. Flachglas .....	-	2 882	5 253	3 253	2 326	1 929	3 807	-	21 876
26.13	H.v.Hohlglas .....	17	-	845	2 508	1 627	7 564	6 425	-	21 666
26.14	H.v.Glasfaser .....	-	246	723	425	-	1 104	-	-	4 336
26.15	H.,Veredlg.u.Verarb.v. sonst.Glas,techn.Glasw. ....	36	941	-	1 294	1 493	1 069	2 915	-	14 368
26.2	Keramik (oh.Ziegelei u. Baukeramik) .....	168	2 754	4 124	5 560	5 979	7 971	-	-	39 175
26.21	H.v.keramischen Haus- haltsw.u.Ziergegenst. ....	58	1 096	1 159	1 592	1 889	3 836	-	-	16 398
26.22	H.v.Sanitärkeramik .....	-	-	-	-	1 351	-	-	-	4 403
26.23	H.v.Isolatoren u. Isolierteilen a.Keramik .....	-	132	247	669	-	-	2 205	-	4 441
26.24	H.v.keramischen Erzeugn. f.sonst.techn.Zwecke .....	-	136	218	890	-	-	-	-	2 373
26.25	H.v.keramischen Erzeugnissen ang .....	-	528	990	511	-	-	-	-	2 620
26.26	H.v.feuerfesten keramischen Werkstoffen .....	40	862	-	1 898	1 509	2 570	-	-	8 940
26.30	H.v.keramischen Wand-u. Bodenfliesen u.-platten .....	-	263	187	1 490	-	2 129	-	-	6 182
26.40	Ziegelei,H.v.sonst. Baukeramik .....	210	3 373	3 823	3 577	-	-	-	-	14 381
26.5	H.v.Zement,Kalk u. gebranntem Gips .....	48	879	2 040	3 495	3 833	-	1 808	-	17 212
26.51	H.v.Zement .....	-	199	1 073	2 751	-	-	1 808	-	12 423
26.52	H.v.Kalk .....	-	335	478	338	-	-	-	-	3 227
26.53	H.v.gebranntem Gips .....	-	345	489	406	-	-	-	-	1 562
26.6	H.v.Erzeugnissen a. Beton,Zement u.Gips .....	8 031	21 606	25 611	17 385	5 319	7 225	2 484	-	87 661
26.61	H.v.Betonerzeugnissen f. d.Bau u.Kalksandsteinen .....	1 551	14 368	19 922	13 063	3 830	-	-	-	58 219
26.62	H.v.Gipserzeugnissen f. d.Bau .....	-	147	460	741	-	-	-	-	1 921
26.63	H.v.Transportbeton .....	6 147	4 442	2 696	1 307	-	-	-	-	14 592
26.64	H.v.Mörtel .....	196	1 575	1 492	1 442	-	-	-	-	6 684
26.65	H.v.Faserzementwaren .....	-	317	553	496	-	-	-	-	3 281
26.66	H.v.Erzeugnissen a. Beton,Zement u.Gips ang .....	68	757	488	336	-	-	-	-	2 964
26.70	Be-u.Verarb.v.Natur- steinen ang .....	168	3 024	2 217	1 255	700	-	-	-	7 364
26.8	H.v.sonst.Mineral- erzeugnissen .....	627	2 430	2 849	3 975	2 774	4 630	5 423	-	22 708
26.81	H.v.Mühl-,Polier-u.ä. Steinen,Schleifwerkzeug. ....	69	552	1 526	1 691	1 018	1 338	2 595	-	8 789
26.82	H.v.Mineraler- zeugnissen ang .....	558	1 878	1 323	2 284	1 756	3 292	2 828	-	13 919
DJ	Metallerzg.u.-bearb., H.v.Metallerzeugnissen .....	5 870	104 569	120 939	138 317	88 172	101 372	123 115	153 590	835 944
27	Metallerzeugung u.-bearbeitung .....	373	9 986	16 644	28 477	23 527	32 965	53 358	106 696	272 026
27.10	Erzeugung v.Roheisen, Stahl,Ferroleq.(EGKS) .....	-	191	449	1 592	2 234	2 103	16 242	-	88 909

1) Einschl. tätiger Inhaber und Mitinhaber sowie unbezahlt mithelfender Familienangehöriger.

2) Klassifikation der Wirtschaftszweige, Ausgabe 1993 (WZ 93).

Quelle: Stat. Bundesamt, Fachserie 4, Reihe 4.1.2, 1997

## 1 Betriebe im Verarbeitenden Gewerbe sowie im Bergbau und in der Gewinnung von Steinen und Erden

## 1.2 Beschäftigte 1) in Betrieben Ende September 1997

## Deutschland

Nr. der Klas- sifika- tion 2)	Wirtschaftsgliederung	Mit ... bis ... Beschäftigten								
		1 - 19	20 - 49	50 - 99	100 - 199	200 - 299	300 - 499	500 - 999	1 000 und mehr	Insgesamt
		Anzahl								
27.2	H.v.Rohren .....	62	2 161	2 682	3 481	3 053	2 972	13 617	5 655	33 683
27.21	H.v.Rohren u.Rohrstücken a.Gußeisen .....	-	143	312	.	.	.	4 194	-	5 230
27.22	H.v.Stahlrohren u.Rohr- stücken a. Eisen u.Stahl .....	62	2 018	2 370	.	3 053	.	9 423	5 655	28 453
27.3	Sonst.erste Bearb.v.Ei- sen,Stahl,H.v.Ferroleq. ....	.	1 794	2 512	4 424	3 239	4 270	4 625	.	22 235
27.31	H.v.Blankstahl .....	.	235	602	962	.	-	.	-	2 539
27.32	H.v.Kaltband unter 500 mm Breite .....	.	356	486	.	1 503	2 830	1 978	-	8 547
27.33	H.v.Kaltprofilen .....	.	400	407	.	.	-	-	-	1 523
27.34	H.v.gezogenem Draht .....	-	680	721	1 335	1 039	.	.	.	6 815
27.35	Erste Bearb.v.Eisen u. Stahl ang,H.v.Ferroleq. ....	-	123	296	530	-	.	.	-	2 811
27.4	Erzeugung u.erste Bearb. v.NE-Metallen .....	45	1 424	2 753	5 598	5 688	11 415	11 902	22 537	61 362
27.41	Erzeugung u.erste Bearb. v.Edelmetallen .....	-	119	.	.	.	.	-	.	2 686
27.42	Erzeugung u.erste Bearb. v.Aluminium .....	.	477	1 227	2 809	2 402	5 256	8 167	.	29 795
27.43	Erzeugung u.erste Bearb. v.Blei,Zink u.Zinn .....	-	248	685	.	.	.	.	-	4 404
27.44	Erzeugung u.erste Bearb. v.Kupfer .....	.	394	641	620	1 317	4 343	.	11 936	20 566
27.45	Erzeugung u.erste Bearb. v.sonst.NE-Metallen .....	.	186	.	964	718	.	.	-	3 911
27.5	Gießereiindustrie .....	214	4 416	8 248	13 382	9 313	12 205	6 972	11 087	65 837
27.51	Eisengießerei .....	44	1 261	3 198	6 074	3 333	5 080	.	.	30 971
27.52	Stahlgießerei .....	.	244	664	1 755	1 563	.	.	-	7 571
27.53	Leichtmetallgießerei .....	134	2 111	3 487	4 017	3 160	.	2 982	.	21 316
27.54	Buntmetallgießerei .....	.	800	899	1 536	1 257	.	-	.	5 979
28	H.v.Metallerzeugnissen .....	5 497	94 583	104 295	109 840	64 645	68 407	69 757	46 894	563 918
28.1	Stahl-u.Leichtmetallbau .....	1 550	30 153	30 270	25 000	13 832	7 715	7 097	7 293	122 910
28.11	H.v.Stahl-u.Leicht- metallkonstruktionen .....	1 184	22 193	23 647	19 613	10 886	5 593	.	.	95 643
28.12	H.v.Ausbauelementen a. Stahl u.Leichtmetall .....	366	7 960	6 623	5 387	2 946	2 122	.	.	27 267
28.2	Kessel-u.Behälterbau (oh.H.v.Dampfkesseln) .....	126	3 275	3 420	5 199	3 143	.	.	8 391	29 889
28.21	H.v.Tanks u.Sammel- behältern .....	.	2 912	2 313	3 600	1 688	.	.	-	12 139
28.22	H.v.Zentralheizungs- Heizkörpern u.-kesseln .....	.	363	1 107	1 599	1 455	.	.	8 391	17 750
28.30	H.v.Dampfkesseln (oh. Zentralheizungskessel) .....	279	3 248	4 444	6 404	3 520	4 649	8 050	5 578	36 172
28.40	H.v.Schmiede-,Press-, Zieh-,Stanzteilen u.ä. ....	251	7 573	10 611	13 991	8 476	12 518	12 391	4 797	70 608
28.5	Oberfläch.veredlg.,Wär- mebehandlg.,Mechanik ang .	1 063	20 580	17 886	13 299	4 032	.	.	-	61 460
28.51	Oberfläch.veredlg.u. Wärmebehandlung .....	675	9 755	10 849	6 996	1 635	1 233	-	-	31 143
28.52	Mechanik ang .....	388	10 825	7 037	6 303	2 397	.	.	-	30 317

1) Einschl. tätiger Inhaber und Mitinhaber sowie unbezahlt mithelfender Familienangehöriger.

2) Klassifikation der Wirtschaftszweige, Ausgabe 1993 (WZ 93).

Quelle: Stat. Bundesamt, Fachserie 4, Reihe 4.1.2, 1997

1 Betriebe im Verarbeitenden Gewerbe sowie im Bergbau und in der Gewinnung von Steinen und Erden

1.2 Beschäftigte 1) in Betrieben Ende September 1997

Deutschland

Nr.der Klas- sifika- tion 2)	Wirtschaftsgliederung	Mit ... bis ... Beschäftigten								Insgesamt
		1 - 19	20 - 49	50 - 99	100 - 199	200 - 299	300 - 499	500 - 999	1 000 und mehr	
Anzahl										
28.6	H.v.Schneidw.,Werkzeug, Schlössern u.Beschlägen .....	543	11 792	15 900	15 966	13 182	15 013	22 318	13 773	108 487
28.61	H.v.Schneidwaren u. Bestecken .....	46	807	1 334	808	658	-	-	-	6 514
28.62	H.v.Werkzeugen .....	383	8 820	9 589	9 563	6 328	8 481	-	-	53 320
28.63	H.v.Schlössern u. Beschlägen .....	114	2 165	4 977	5 595	6 196	6 532	13 665	9 409	48 653
28.7	H.v.sonst.EBM-Waren .....	1 685	17 962	21 764	29 981	18 460	19 940	17 538	7 062	134 392
28.71	H.v.Behältern a.Eisen u. Stahl .....	-	368	815	784	-	-	-	-	3 079
28.72	H.v.Verpackungen u. Verschlüssen a.Metall .....	50	597	1 226	2 621	2 883	4 483	3 996	-	15 856
28.73	H.v.Drahtwaren .....	185	2 234	2 475	3 731	2 758	-	-	-	13 133
28.74	H.v.Schrauben,Nieten, Ketten u.Federn .....	134	5 350	6 773	7 792	-	6 670	5 014	-	39 644
28.75	H.v.EBM-Waren ang .....	1 316	9 413	10 475	15 053	6 240	7 305	-	-	62 680
DK	Maschinenbau .....	4 336	79 371	108 954	144 204	108 028	128 889	157 826	253 578	985 186
29	Maschinenbau .....	4 336	79 371	108 954	144 204	108 028	128 889	157 826	253 578	985 186
29.1	H.v.Masch.f.d.Erzeugung u.Nutzung v.mech.Energie ...	691	11 125	17 726	29 209	23 222	28 410	41 031	88 275	239 689
29.11	H.v.Verbrenn.mot.u.Turb. (oh.Strassenfahrz.u.ä.) .....	94	589	839	1 125	1 418	2 042	6 289	30 380	42 776
29.12	H.v.Pumpen u. Kompressoren .....	224	3 921	4 653	9 361	8 546	9 679	10 939	12 114	59 437
29.13	H.v.Armaturen .....	220	3 731	6 181	10 523	8 445	4 807	11 514	15 606	61 027
29.14	H.v.Lagern,Getrieben, Zahnradern,Antriebslem. ....	153	2 884	6 053	8 200	4 813	11 882	12 289	30 175	76 449
29.2	H.v.sonst.Maschinen f. unspezifische Verwendung ...	1 442	25 094	32 226	41 449	30 088	34 769	35 301	34 956	235 325
29.21	H.v.Öfen u.Brennern .....	49	1 457	2 159	2 753	1 428	3 066	-	-	13 118
29.22	H.v.Hebezeugen u. Fördermitteln .....	747	9 032	12 116	13 406	9 395	7 525	10 879	12 869	75 969
29.23	H.v.kälte-u.lufttechn. Erzeugn.f.gewerbl.Zwecke ...	307	5 355	7 324	9 477	5 418	7 823	-	-	49 584
29.24	H.v.Maschinen f.unspezi- fische Verwendung ang .....	339	9 250	10 627	15 813	13 847	16 355	17 098	13 325	96 654
29.3	H.v.land-u.forstw. Maschinen .....	289	2 134	2 724	3 243	2 977	5 351	-	-	35 321
29.31	H.v.Ackerschleppern .....	-	240	-	-	-	-	-	-	11 178
29.32	H.v.sonst.land-u. forstw.Maschinen .....	289	1 894	-	3 243	-	5 351	-	-	24 143
29.40	H.v.Werkzeugmaschinen .....	374	11 691	16 019	20 405	18 581	18 269	14 443	17 389	117 171
29.5	H.v.Masch.f.sonst.best. Wirtschaftszweige .....	1 425	27 646	36 944	42 855	28 088	35 469	45 612	57 804	275 843
29.51	H.v.Masch.f.Metallerzeu- gung,Walzwerkseinr.usw .....	-	1 130	955	1 407	728	1 527	-	-	10 438
29.52	H.v.Bergwerks-,Bau-u. Baustoffmaschinen .....	240	2 354	4 292	5 723	5 680	6 398	11 792	3 660	40 139
29.53	H.v.Masch.f.Ernährungs- gewerbe u.Tabakverarb. ....	196	2 896	3 740	4 520	3 000	4 863	-	-	26 141
29.54	H.v.Masch.f.d.Textil-, Bekleidg.-u.Ledergewerbe ...	106	2 320	3 023	5 690	4 066	5 640	9 582	13 662	44 089
29.55	H.v.Masch.f.d.Papier- gewerbe .....	-	1 393	1 678	1 771	1 765	1 504	4 148	-	15 193

1) Einschl. tätiger Inhaber und Mitinhaber sowie unbezahlt mithelfender Familienangehöriger.

2) Klassifikation der Wirtschaftszweige, Ausgabe 1993 (WZ 93).

Quelle: Stat. Bundesamt, Fachserie 4, Reihe 4.1.2, 1997

## 1 Betriebe im Verarbeitenden Gewerbe sowie im Bergbau und in der Gewinnung von Steinen und Erden

## 1.2 Beschäftigte 1) in Betrieben Ende September 1997

## Deutschland

Nr. der Klassifikation 2)	Wirtschaftsgliederung	Mit ... bis ... Beschäftigten								Insgesamt
		1 - 19	20 - 49	50 - 99	100 - 199	200 - 299	300 - 499	500 - 999	1 000 und mehr	
		Anzahl								
29.56	H.v.Masch.f.best.Wirtschaftszweige ang .....	832	17 553	23 256	23 744	12 849	15 537	14 717	31 355	139 843
29.60	H.v.Waffen u.Munition .....	3	214	463	1 660	683	1 582	.	.	9 433
29.7	H.v.Haushaltsgeräten ang .....	112	1 467	2 852	5 383	4 389	5 039	11 426	41 736	72 404
29.71	H.v.elektrischen Haushaltsgeräten .....	.	1 152	2 041	3 950	.	.	10 892	37 248	63 808
29.72	H.v.nichtelektrischen Heiz-,Koch-u.ä.Gerät.ang .....	.	315	811	1 433	.	.	.	.	8 596
DL	H.v.Büromasch.,Dv-Gerät. u.-eintr.;Elektrotech.usw .....	3 925	63 274	81 358	101 146	67 265	94 277	142 255	304 482	857 982
30	H.v.Büromasch.,Dv-Gerät. u.-eintr. ....	219	2 002	3 535	6 123	2 236	4 286	4 413	23 060	45 874
30.01	H.v.Büromaschinen .....	48	381	1 037	1 663	.	1 239	.	.	10 877
30.02	H.v.Dv-Gerät.u.-eintr. ....	171	1 621	2 498	4 460	.	3 047	.	.	34 997
31	H.v.Geräten d.Elektriz. erzg.,-verteilung u.ä. ....	1 476	25 025	37 801	48 937	38 472	53 152	79 295	163 898	448 056
31.10	H.v.Elektromotoren,Generatoren,Transformatoren .....	424	5 924	8 240	9 953	4 988	10 376	11 404	19 461	70 770
31.20	H.v.Elektriz.vertig.-u. schalteinrichtungen .....	597	9 362	15 807	22 761	19 841	23 787	33 325	101 465	226 945
31.30	H.v.isol.Elektrokabeln, leitungen u.-drähten .....	77	1 562	1 088	2 792	.	4 354	.	4 418	22 144
31.40	H.v.Akkumulatoren u. Batterien .....	.	177	533	542	.	1 458	.	3 478	8 617
31.50	H.v.elektrischen Lampen u.Leuchten .....	160	3 929	4 725	3 774	3 858	3 534	8 975	5 356	34 311
31.6	H.v.elektz.Ausrüstg.ang .....	218	4 071	7 408	9 115	6 959	9 643	18 135	29 720	85 269
31.61	H.v.elektz.Ausrüstg.f. Motoren u.Fahrzeuge ang .....	77	597	1 753	3 312	2 992	3 956	12 221	22 845	47 753
31.62	H.v.sonst.elektz. Ausrüstg.ang .....	141	3 474	5 655	5 803	3 967	5 687	5 914	6 875	37 516
32	Rundfunk-,Fernseh-u. Nachrichtentechnik .....	417	5 757	8 639	12 317	10 128	15 639	28 047	63 616	144 560
32.10	H.v.elektronischen Bauelementen .....	144	2 963	4 124	6 272	5 717	5 387	12 705	23 671	60 983
32.20	H.v.nachrichtentechnischen Geräten u.Eintr. ....	150	1 139	1 688	3 392	1 719	4 080	9 524	30 856	52 548
32.30	H.v.Rundfunk-,Fernseh-,phono-,videotechn.Gerät. ....	123	1 655	2 827	2 653	2 692	6 172	5 818	9 089	31 029
33	Medizin-,Mess-,Steuer- u.Regelungstechnik,Optik ....	1 813	30 490	31 383	33 769	16 429	21 200	30 500	53 908	219 492
33.10	H.v.med.Geräten u.orthopädischen Vorrichtungen .....	932	16 641	12 442	8 484	5 492	4 227	10 502	18 674	77 394
33.20	H.v.Meß-,Kontroll-, Navig.-u.ä.Instr.u.Vorr. ....	595	10 625	12 872	17 790	6 291	11 031	13 180	25 714	98 098
33.30	H.v.industriellen Prozeß-Steuerungsanlg. ....	.	727	2 355	1 348	.	.	2 615	.	7 854
33.40	H.v.optischen u. fotografischen Geräten .....	115	1 676	2 418	5 300	3 388	3 928	4 203	9 520	30 548
33.50	H.v.Uhren .....	.	821	1 296	847	.	2 014	.	.	5 598
DM	Fahrzeugbau .....	504	12 134	19 338	31 383	30 477	49 204	78 808	635 096	856 944
34	H.v.Kraftwagen u. Kraftwagenteilen .....	326	8 491	14 678	22 447	23 368	37 275	41 834	556 891	705 310

1) Einschl. tätiger Inhaber und Mitinhaber sowie unbezahlt mithelfender Familienangehöriger.

2) Klassifikation der Wirtschaftszweige, Ausgabe 1993 (WZ 93).

Quelle: Stat. Bundesamt, Fachserie 4, Reihe 4.1.2, 1997



## 1 Betriebe im Verarbeitenden Gewerbe sowie im Bergbau und in der Gewinnung von Steinen und Erden

## 1.2 Beschäftigte 1) in Betrieben Ende September 1997

## Deutschland

Nr. der Klas- sifikation 2)	Wirtschaftsgliederung	Mit ... bis ... Beschäftigten								Insgesamt
		1 - 19	20 - 49	50 - 99	100 - 199	200 - 299	300 - 499	500 - 999	1 000 und mehr	
		Anzahl								
34.10	H.v.Kraftwagen u. Kraftwagenmotoren .....		441	578		1 415	2 600	5 649	394 949	405 986
34.20	H.v.Karosserien, Aufbauten u.Anhängern .....		4 154	6 446		2 636	6 120	6 943	7 219	40 169
34.30	H.v.Teilen u.ä.f.Kraft- wagen u.deren Motoren .....	160	3 896	7 654	15 608	19 317	28 555	29 242	154 723	259 155
35	Sonst.Fahrzeugbau .....	178	3 643	4 660	8 936	7 109	11 929	36 974	78 205	151 634
35.1	Schiffbau .....	46	1 443	1 697		1 364	2 247		14 232	27 293
35.11	Schiffbau (oh.Boots-u. Yachtbau) .....		1 097				2 247	4 012	14 232	24 952
35.12	Boots- u.Yachtbau .....		346							2 341
35.20	Schienenfahrzeugbau .....		770	1 212	3 693	3 342		20 244	18 982	54 236
35.30	Luft-u.Raumfahrzeugbau .....	60	493	643	1 460	1 697	3 012	10 567	41 040	58 972
35.4	H.v.Krafträdem,Fahrrä- dern u.Behindertenfahrz. ....	36	696		2 250	706				8 757
35.41	H.v.Krafträdem .....				396					2 486
35.42	H.v.Fahrrädern .....		570	727	1 427					4 498
35.43	H.v.Behinderten- fahrzeugen .....				427					1 773
35.50	Fahrzeugbau ang .....		241							2 376
DN	H.v.Möbeln,Schmuck,Mu- sikinstr.usw,Recycling .....	2 207	33 407	38 894	53 287	31 335	34 218	27 030	19 557	239 935
36	H.v.Möbeln,Schmuck, Musikinstr.,Sportger.usw .....	1 841	30 630	36 508	51 974			27 030	19 557	232 328
36.1	H.v.Möbeln .....	1 183	19 124	26 099	37 977	22 308	25 362			168 664
36.11	H.v.Sitzmöbeln .....	319	4 876	5 578	10 319	4 802	6 863	7 673	8 049	48 479
36.12	H.v.Büro-u.Ladenmöbeln .....	227	4 192	4 854	5 489					24 020
36.13	H.v.Küchenmöbeln .....	35	1 259	2 252	3 995	3 807	3 175	4 556	5 133	24 212
36.14	H.v.sonst.Möbeln .....	524	7 961	11 886	16 722	10 267	10 966			66 658
36.15	H.v.Matratzen .....	78	836	1 529	1 452					5 295
36.2	H.v.Schmuck u.ä. Erzeugnissen .....	99	2 749	1 072	1 397	832	973			7 122
36.21	Prägen v.Münzen u. Medaillen .....									
36.22	H.v.Schmuck,Gold-u. Silberschmiedewaren .....									
36.30	H.v.Musikinstrumenten .....		1 416	895	1 422					5 219
36.40	H.v.Sportgeräten .....		919	851	721		1 217			4 565
36.50	H.v.Spielwaren .....	185	1 742	2 574	2 452	1 958	1 435			15 320
36.6	H.v.sonst.Erzeugnissen .....	241	4 680	5 017	8 005	4 980		3 187		31 438
36.61	H.v.Phantasieschmuck .....		403	320						1 304
36.62	H.v.Besen u.Bürsten .....		1 106	1 119						5 800
36.63	H.v.Erzeugnissen ang .....	179	3 171	3 578	6 103	3 731				24 334
37	Recycling .....	366	2 777	2 386	1 313					7 607
37.10	Recycling v.Schrott .....	207	917	1 191						3 274
37.20	Recycling v.nichtmetall. Altmat.u.Reststoffen .....	159	1 860	1 195						4 333

1) Einschl. tätiger Inhaber und Mitinhaber sowie unbezahlt mithelfender Familienangehöriger.

2) Klassifikation der Wirtschaftszweige, Ausgabe 1993 (WZ 93).

Quelle: Stat. Bundesamt, Fachserie 4, Reihe 4.1.2, 1997

## 1 Betriebe im Verarbeitenden Gewerbe sowie im Bergbau und in der Gewinnung von Steinen und Erden

## 1.3 Umsatz 1) der Betriebe im September 1997

## Deutschland

Land Hauptgruppen	Mit ... bis ... Beschäftigten								
	1 - 19	20 - 49	50 - 99	100 - 199	200 - 299	300 - 499	500 - 999	1 000 und mehr	Insgesamt
	1 000 DM								
Baden-Württemberg .....	272 882	2 082 127	2 866 422	4 310 723	3 094 424	3 652 958	4 583 475	13 363 455	34 226 466
Bayern .....	315 092	1 972 857	2 580 648	3 817 923	2 437 416	3 983 821	5 011 340	17 952 212	38 071 309
Berlin .....	75 145	255 477	485 637	724 470	368 129	499 167	894 503	2 263 937	5 566 465
Brandenburg .....	76 376	232 604	314 880	303 506	201 102	174 015	294 645	790 751	2 387 879
Bremen .....	17 366	88 049	151 180	206 475	160 364	80 986	421 526	1 710 852	2 836 798
Hamburg .....	37 010	467 785	309 922	589 769	454 207	557 076	3 941 455	4 230 513	10 587 737
Hessen .....	124 889	839 785	1 019 977	1 512 895	950 728	1 528 273	2 236 118	5 709 771	13 922 436
Mecklenburg-Vorpommern ..	22 556	128 407	261 296	181 822	200 422	77 913	101 511	140 727	1 114 654
Niedersachsen .....	207 039	1 087 891	1 563 575	2 297 450	1 346 852	2 002 755	2 524 983	7 151 453	18 181 998
Nordrhein-Westfalen .....	294 781	2 728 015	4 132 602	5 833 571	4 169 630	5 638 508	9 215 592	15 913 011	47 925 710
Rheinland-Pfalz .....	78 080	565 763	826 522	1 045 633	776 719	884 270	1 218 991	4 267 787	9 663 765
Saarland .....	13 743	131 328	160 645	169 997	172 185	167 674	424 096	1 570 775	2 810 443
Sachsen .....	84 294	516 546	769 083	927 610	558 570	494 803	572 256	652 232	4 575 394
Sachsen-Anhalt .....	61 308	308 772	425 713	458 885	290 067	445 947	233 404	287 566	2 511 662
Schleswig-Holstein .....	83 098	411 886	507 150	693 933	528 068	473 290	831 516	956 139	4 485 080
Thüringen .....	46 354	322 871	362 065	505 930	324 933	457 024	193 543	324 079	2 536 799
Deutschland .....	1 810 013	12 140 163	16 737 317	23 580 592	16 033 816	21 118 480	32 698 954	77 285 260	201 404 595
Vorleistungsgüter- produzenten .....	1 344 222	6 402 726	7 889 841	10 475 481	7 277 348	9 707 895	18 607 477	28 616 773	90 321 763
Investitionsgüter- produzenten .....	226 059	2 825 827	4 092 861	5 312 548	3 870 836	4 825 071	6 399 356	38 467 841	66 020 399
Gebrauchsgüter- produzenten .....	24 296	430 335	651 078	1 223 092	809 462	1 444 657	1 390 608	2 693 830	8 667 358
Verbrauchsgüter- produzenten .....	215 436	2 481 275	4 103 537	6 569 471	4 076 170	5 140 857	6 301 513	7 506 816	36 395 075

1) Ohne Umsatzsteuer.

Quelle: Stat. Bundesamt, Fachserie 4, Reihe 4.1.2, 1997

## 1 Betriebe im Verarbeitenden Gewerbe sowie im Bergbau und in der Gewinnung von Steinen und Erden

## 1.3 Umsatz 1) der Betriebe im September 1997

## Deutschland

Nr. der Klassifikation 2)	Wirtschaftsgliederung	Mit ... bis ... Beschäftigten								Insgesamt
		1 - 19	20 - 49	50 - 99	100 - 199	200 - 299	300 - 499	500 - 999	1 000 und mehr	
1 000 DM										
C	Bergbau u. Gew. v. Steinen u. Erden .....	334 750	326 937	190 397	220 832	54 674	113 616	239 254	694 093	2 174 553
CA	Kohlenbergbau, Torfgew., Gew. v. Erdöl u. Erdgas usw. ....	23 539	61 819	63 130	157 724	14 626	.	.	694 093	1 309 543
10	Kohlenbergbau, Torfgewinnung .....	4 394	18 734	24 633	25 811	-	44 708	196 939	694 093	1 009 312
10.10	Steinkohlenbergbau u. Brikettherstellung .....	619	.	.	.	-	5 072	153 333	316 119	505 819
10.20	Braunkohlenbergbau u. Brikettherstellung .....	-	-	.	11 597	-	.	43 606	377 974	468 670
10.30	Torfgewinnung u. Veredlung .....	3 775	.	7 081	.	-	-	-	-	34 823
11	Gew. v. Erdöl u. Erdgas, Erbrg. verb. Dienstleistg. ....	19 145	43 085	38 497	131 913	.	21 002	.	-	300 231
11.10	Gew. v. Erdöl u. Erdgas .....	.	.	.	.	.	.	.	.	.
11.20	Erbrg. v. Dienstleistg. bei d. Gew. v. Erdöl u. Erdgas .....	.	.	.	.	.	.	.	.	.
12	Bergbau a. Uran- u. Thoriumerze .....	-	-	-	-	-	-	-	-	-
CB	Erzbergbau, Gew. v. Steinen u. Erden, sonst. Bergbau .....	311 211	265 118	127 267	63 108	40 048	.	.	.	865 010
13	Erzbergbau .....	-	-	-	-	-	-	-	-	-
13.10	Eisenerzbergbau .....	-	-	-	-	-	-	-	-	-
13.20	NE-Metallerzbergbau (oh. Uran- u. Thoriumerze) .....	-	-	-	-	-	-	-	-	-
14	Gew. v. Steinen u. Erden, sonst. Bergbau .....	311 211	265 118	127 267	63 108	.	47 906	.	-	865 010
14.1	Gew. v. Natursteinen .....	5 941	19 594	20 606	11 633	-	-	-	-	57 774
14.11	Gew. v. Naturwerksteinen u. Natursteinen ang. ....	.	.	.	.	.	.	.	.	.
14.12	Gew. v. Kalk, Dolom., Gips- u. Anhydritstein, Kreide .....	1 704	15 735	.	.	-	-	-	-	45 698
14.13	Gew. v. Schiefer .....	.	.	.	.	.	.	.	.	.
14.2	Gew. v. Kies, Sand, Ton u. Kaolin .....	302 327	234 667	98 775	35 818	.	21 066	.	-	730 542
14.21	Gew. v. Kies u. Sand .....	292 512	223 249	93 059	.	.	21 066	-	-	680 420
14.22	Gew. v. Ton u. Kaolin .....	9 815	11 418	5 716	.	.	-	-	-	50 122
14.30	Bergbau a. chemische u. Düngemittelminerale .....	380	2 841	.	.	-	-	-	-	8 002
14.40	Gew. v. Salz .....	370	.	.	8 596	.	26 840	-	-	50 223
14.50	Gew. v. Steinen u. Erden ang, sonst. Bergbau .....	2 193	.	.	.	-	-	-	-	18 469
D	Verarbeitendes Gewerbe .....	1 475 263	11 813 226	16 546 920	23 359 760	15 979 142	21 004 864	32 459 700	76 591 167	199 230 042
DA	Ernährungsgewerbe u. Tabakverarbeitung .....	234 661	1 770 597	2 972 666	4 591 081	2 695 189	3 020 173	3 799 709	3 105 546	22 189 622
15	Ernährungsgewerbe .....	234 661	1 765 228	2 910 189	4 575 075	2 575 141	2 904 751	2 763 938	1 844 650	19 573 633
15.1	Schlachten u. Fleischverarbeitung .....	22 171	414 505	574 476	1 017 417	453 235	569 931	277 853	94 325	3 423 913
15.11	Schlachten (oh. Schlachten v. Geflügel) .....	13 780	178 204	227 407	411 449	135 667	162 987	.	.	1 226 424
15.12	Schlachten v. Geflügel .....	.	7 672	37 585	72 963	85 362	59 352	.	-	280 051
15.13	Fleischverarbeitung .....	.	228 629	309 484	533 005	232 206	347 592	214 070	.	1 917 438

1) Ohne Umsatzsteuer.

2) Klassifikation der Wirtschaftszweige, Ausgabe 1993 (WZ 93).

Quelle: Stat. Bundesamt, Fachserie 4, Reihe 4.1.2, 1997

1 Betriebe im Verarbeitenden Gewerbe sowie im Bergbau und in der Gewinnung von Steinen und Erden

1.3 Umsatz 1) der Betriebe im September 1997

Deutschland

Nr.der Klas- sifika- tion 2)	Wirtschaftsgliederung	Mit ... bis ... Beschäftigten								Insgesamt
		1 - 19	20 - 49	50 - 99	100 - 199	200 - 299	300 - 499	500 - 999	1 000 und mehr	
1 000 DM										
15.20	Fischverarbeitung .....		20 951	17 324	49 186	56 132		74 675		274 089
15.3	Obst-u.Gemüsever- arbeitung .....	23 962	97 167	188 732	264 430	116 463	97 803			1 022 403
15.31	Verarb.v.Kartoffeln .....	941	7 384	24 582	26 453	36 122	50 935			146 417
15.32	H.v.Frucht-u.Gemüse- säften .....	8 215	39 629	83 672	105 604					306 929
15.33	Verarb.v.Obst u. Gemüse ang .....	14 806	50 154	80 478	132 373					569 057
15.4	H.v.pflanzlichen u. tierischen Ölen u.Fetten .....		47 427	108 605	224 629		173 238			741 081
15.41	H.v.rohen Ölen u.Fetten .....									367 562
15.42	H.v.raffinierten Ölen u. Fetten .....				84 977					132 965
15.43	H.v.Margarine u.ä. Nahrungsfetten .....			27 236			173 238			240 554
15.5	Milchverarbeitung .....	22 029	190 072	552 189	906 579	371 252	453 824	552 591	258 626	3 307 162
15.51	Milchverarbeitung (oh.H.v.Speiseeis) .....		190 072		869 708			475 652		3 132 669
15.52	H.v.Speiseeis .....				36 871			76 939		174 493
15.6	Mahl-u.Schlämühlen,H.v. Stärke u.Stärkeerzeugn. ....	2 750	95 741	102 136	151 807	16 860	40 231	135 259		544 784
15.61	Mahl-u.Schlämühlen .....	2 750	77 052	87 278	99 845		40 231			372 499
15.62	H.v.Stärke u.Stärke- erzeugnissen .....		18 689	14 858	51 962					172 285
15.7	H.v.Futtermitteln .....	54 660	160 561	177 633	175 390					857 547
15.71	H.v.Futtermitteln f. Nutztiere .....	52 478	145 645	167 827	139 172					505 122
15.72	H.v.Futtermitteln f. sonst.Tiere .....	2 182	14 916	9 806	36 218					352 425
15.8	Sonst.Ernährungsgewerbe (oh.Getränkeherstellung) .....	18 095	363 422	668 678	1 114 003	882 518	860 943	980 864	952 774	5 841 297
15.81	H.v.Backwaren (oh.Dauer- backwaren) .....	12 631	163 283	190 654	267 516	184 735	155 884			1 146 592
15.82	H.v.Dauerbackwaren .....	433	10 212	30 076	53 862	76 563	141 954	117 541	125 725	556 366
15.83	Zuckerindustrie .....				205 924	229 887				547 137
15.84	H.v.Süßwaren(oh.Dauer- backwaren) .....	1 935	36 672	131 450	154 859	68 387	178 445	479 336	447 395	1 498 479
15.85	H.v.Teigwaren .....		10 159	16 207	28 789					83 926
15.86	Verarb.v.Kaffee u.Tee, H.v.Kaffee-Ersatz .....		63 413	182 754	242 181	171 222	112 073			806 434
15.87	H.v.Würzen u.Soßen .....	1 493	25 972	27 977	45 200	38 627	85 963			564 498
15.88	H.v.homogenisierten u. diätetischen Nahrungsm. ....			11 355	9 359					120 567
15.89	H.v.sonst.Nahrungsmit- teln (oh.Getränke) .....	383	47 824		106 313	89 113	59 303	97 385		517 298
15.9	Getränkeherstellung .....	81 117	375 382	520 416	671 634	465 685	638 152	594 201	214 770	3 561 357
15.91	H.v.Spirituosen .....	30 236	89 708	121 503		147 775				561 108
15.92	Alkoholbrennerei .....	1 870	5 287							
15.93	H.v.Wein a.frischen Trauben .....		35 213	64 699	54 312					227 890
15.94	H.v.Apfelwein u.sonst. Fruchtweinen .....									10 529

1) Ohne Umsatzsteuer.

2) Klassifikation der Wirtschaftszweige, Ausgabe 1993 (WZ 93).

Quelle: Stat. Bundesamt, Fachserie 4, Reihe 4.1.2, 1997

1 Betriebe im Verarbeitenden Gewerbe sowie im Bergbau und in der Gewinnung von Steinen und Erden

1.3 Umsatz 1) der Betriebe im September 1997

Deutschland

Nr. der Klas- sifika- tion 2)	Wirtschaftsgliederung	Mit ... bis ... Beschäftigten								Insgesamt
		1 - 19	20 - 49	50 - 99	100 - 199	200 - 299	300 - 499	500 - 999	1 000 und mehr	
		1 000 DM								
15.95	H.v.Wermutwein u.sonst. aromatisierten Weinen .....	-	-	-	-	-	-	-	-	-
15.96	H.v.Bier .....	13 122	115 926	165 059	268 834	154 369	345 039	344 358	214 770	1 621 477
15.97	H.v.Malz .....	25 227	64 567	8 808	-	-	-	-	-	98 602
15.98	Mineralbrunnen,H.v. Erfrischungsgetränken .....	-	61 119	150 389	273 099	163 541	-	-	-	1 028 798
16	Tabakverarbeitung .....	-	5 369	62 477	16 006	120 048	115 422	1 035 771	1 260 896	2 615 989
DB	Textil-u.Bekleidungs- gewerbe .....	40 071	539 486	828 067	1 414 164	797 686	762 071	694 936	425 870	5 502 351
17	Textilgewerbe .....	18 256	294 969	469 333	725 745	454 127	430 198	-	-	2 921 132
17.1	Spinnstoffaufbereitung u.Spinnerei .....	4 308	19 122	41 888	103 035	51 528	120 563	102 974	-	443 418
17.11	Baumwollaufbereitung u. spinnerei .....	-	4 895	27 082	74 768	-	58 749	-	-	191 838
17.12	Wollaufbereitung u. Streichgarnspinnerei .....	-	-	-	-	-	-	-	-	7 485
17.13	Wollaufbereitung u. Kammgarnspinnerei .....	-	-	-	12 642	33 451	-	-	-	171 683
17.14	Flachsaufbereitung u. spinnerei .....	-	-	-	-	-	-	-	-	-
17.15	Zwirnen u.Texturieren v. Filamentgarnen usw .....	-	1 646	-	-	-	-	-	-	13 493
17.16	Nähgarnfertigung .....	-	2 196	8 181	-	-	-	-	-	50 023
17.17	Sonst.Spinnstoffaufbe- reitung u.Spinnerei .....	-	-	-	-	-	-	-	-	-
17.2	Weberei .....	102	31 841	83 824	241 062	147 597	43 702	107 725	-	655 853
17.21	Baumwollweberei .....	102	16 203	51 938	105 613	74 072	-	-	-	369 495
17.22	Streichgarnweberei .....	-	-	-	-	-	-	-	-	10 871
17.23	Kammgarnweberei .....	-	1 676	12 624	36 843	-	-	-	-	112 678
17.24	Seiden-u.Filamentgarn- weberei .....	-	6 583	15 079	64 412	25 067	-	-	-	111 141
17.25	Sonst.Weberei .....	-	7 379	-	-	-	-	-	-	51 668
17.30	Textilveredlung .....	1 175	27 590	34 680	88 756	54 995	-	-	-	292 789
17.40	H.v.konfektion.Textil- waren (oh.Bekleidung) .....	6 790	80 944	98 658	102 637	49 344	-	-	-	380 049
17.5	Sonst.Textilgewerbe (oh.H.v.Maschenware) .....	-	71 224	139 512	110 962	92 533	115 960	167 458	-	748 742
17.51	H.v.Teppichen .....	355	12 012	30 555	49 223	25 126	29 830	73 899	-	221 000
17.52	H.v.Seilerwaren .....	-	5 603	7 124	-	-	-	-	-	17 558
17.53	H.v.Vliesstoff,Erzeugn. daraus (oh.Bekleidung) .....	-	14 248	14 206	-	23 237	38 081	-	-	145 167
17.54	Textilgewerbe ang .....	1 354	39 361	87 627	50 897	44 170	48 049	93 559	-	365 017
17.60	H.v.gewirktem u. gestricktem Stoff .....	-	19 659	24 533	34 416	36 155	-	-	-	127 381
17.7	H.v.gewirkten u.ge- strickten Fertigerzeugn. ....	2 768	44 589	46 238	44 877	21 975	63 769	48 684	-	272 900
17.71	H.v.Strumpfwaren .....	48	3 678	6 730	7 737	-	-	-	-	109 612
17.72	H.v.Pullovern,Strick- jacken u.ä. ....	2 720	40 911	39 508	37 140	-	-	-	-	163 288

1) Ohne Umsatzsteuer.

2) Klassifikation der Wirtschaftszweige, Ausgabe 1993 (WZ 93).

Quelle: Stat. Bundesamt, Fachserie 4, Reihe 4.1.2, 1997

## 1 Betriebe im Verarbeitenden Gewerbe sowie im Bergbau und in der Gewinnung von Steinen und Erden

## 1.3 Umsatz 1) der Betriebe im September 1997

## Deutschland

Nr. der Klassifikation 2)	Wirtschaftsgliederung	Mit ... bis ... Beschäftigten								Insgesamt
		1 - 19	20 - 49	50 - 99	100 - 199	200 - 299	300 - 499	500 - 999	1 000 und mehr	
		1 000 DM								
18	Bekleidungsgewerbe .....	21 815	244 517	358 734	688 419	343 559	331 873	.	.	2 581 219
18.10	H.v.Lederbekleidung .....	.	.	.	.	.	.	.	.	20 608
18.2	H.v.Bekleidung (oh. Lederbekleidung) .....	21 756	228 453	355 367	.	343 559	331 873	244 602	.	2 553 858
18.21	H.v.Arbeits-u.Berufsbekleidung .....	1 000	11 409	26 286	.	.	.	.	.	65 528
18.22	H.v.Oberbekleidg.(oh.Arbeits-u.Berufsbekleidg.) .....	14 598	109 748	208 507	493 001	260 516	292 470	163 731	290 024	1 832 595
18.23	H.v.Wäsche .....	4 191	61 846	79 533	130 497	51 134	39 403	.	.	496 743
18.24	H.v.sonst.Bekleidg.u. Bekleidungszubehör .....	1 967	45 450	41 041	37 939	.	.	.	.	158 992
18.30	Zurichtung u.Färben v. Fellen,H.v.Pelzwaren .....	.	.	3 367	.	.	.	.	.	6 753
DC	Ledergewerbe .....	.	72 846	119 068	145 213	80 934	159 050	89 855	.	834 096
19	Ledergewerbe .....	.	72 846	119 068	145 213	80 934	159 050	89 855	.	834 096
19.10	Ledererzeugung .....	.	5 370	10 283	27 552	.	.	.	.	71 170
19.20	Lederverarb.(oh.H.v.Lederbekleidung u.Schuhen) ...	1 437	24 298	48 718	21 935	.	.	.	.	122 291
19.30	H.v.Schuhen .....	.	43 178	60 067	95 726	40 651	145 608	89 855	.	640 635
DD	Holzgewerbe (oh.H.v. Möbeln) .....	143 106	537 054	547 663	567 390	321 504	366 072	274 241	155 940	2 912 970
20	Holzgewerbe (oh.H.v. Möbeln) .....	143 106	537 054	547 663	567 390	321 504	366 072	274 241	155 940	2 912 970
20.10	Säge-,Hobel-u.Holz- imprägnierwerke .....	130 330	216 230	150 496	140 987	.	.	.	.	748 230
20.20	Furnier-,Sperrh.-,Holz- faserpl.-u.-spanpl.Werke .....	2 511	26 949	67 552	121 171	140 165	142 539	.	.	.
20.30	H.v.Konstr.-,Fertigb.t., Ausbauelement.u.ä.a.Holz ...	7 389	189 391	252 606	244 528	120 611	167 990	126 930	78 116	1 187 561
20.40	H.v.Verpackungsmitteln u.Lagerbehältern a.Holz .....	1 636	54 640	36 660	15 343	.	.	.	.	108 279
20.5	H.v.Holzwaren ang,Kork-, Flecht-u.Korbwaren .....	1 240	49 844	40 349	45 361	.	.	.	.	.
20.51	H.v.Holzwaren ang, Veredlg.v.Holzwaren .....	1 240	.	.	45 361	.	.	.	.	196 438
20.52	H.v.Kork-,Flecht-u. Korbwaren .....	.	.	.	.	.	.	.	.	8 765
DE	Papier-,Verlags-u. Druckgewerbe .....	48 388	1 072 275	1 331 134	1 905 055	1 320 649	1 760 262	1 797 526	1 888 122	11 123 411
21	Papiergewerbe .....	6 481	213 268	404 625	841 155	576 751	812 638	963 605	690 971	4 509 494
21.1	H.v.Holzstoff,Zellstoff, Papier,Karton u.Pappe .....	.	31 619	100 254	231 140	209 966	469 163	.	337 442	2 027 474
21.11	H.v.Holzstoff u. Zellstoff .....	.	.	.	.	.	.	.	.	.
21.12	H.v.Papier,Karton u. Pappe .....	.	.	.	.	.	.	.	.	.
21.2	Papier-,Karton-u.Pappe- verarbeitung .....	.	181 649	304 371	610 015	366 785	343 475	.	353 529	2 482 020
21.21	H.v.Wellpapier u.-pappe, Verpackungsmitteln .....	3 893	104 968	158 285	428 792	203 962	131 793	.	.	1 194 028
21.22	H.v.Haushalts-u.Hygiene- art.a.Zellstoff u.Papier .....	882	4 677	19 909	39 295	68 976	92 128	83 441	200 871	510 179
21.23	H.v.Schreibwaren,Büro- bedarf a.Papier u.Pappe .....	.	23 673	37 502	65 446	33 316	16 736	97 122	.	332 685

1) Ohne Umsatzsteuer.

2) Klassifikation der Wirtschaftszweige, Ausgabe 1993 (WZ 93).

Quelle: Stat. Bundesamt, Fachserie 4, Reihe 4.1.2, 1997

## 1 Betriebe im Verarbeitenden Gewerbe sowie im Bergbau und in der Gewinnung von Steinen und Erden

## 1.3 Umsatz 1) der Betriebe im September 1997

## Deutschland

Nr. der Klas- sifika- tion 2)	Wirtschaftsgliederung	Mit ... bis ... Beschäftigten								Insgesamt
		1 - 19	20 - 49	50 - 99	100 - 199	200 - 299	300 - 499	500 - 999	1 000 und mehr	
1 000 DM										
21.24	H.v.Tapeten .....	-	1 132	18 174	21 394	-	-	-	-	97 982
21.25	H.v.sonst.Waren aus Papier,Karton u.Pappe .....	1 291	47 199	70 501	55 088	60 531	-	-	-	347 146
22	Verlags-,Druckgewerbe, Vervielfältigung .....	41 907	859 007	926 509	1 063 900	743 898	947 624	833 921	1 197 151	6 613 917
22.1	Verlagsgewerbe .....	-	301 519	428 152	-	399 598	683 169	668 548	755 715	3 844 915
22.11	Buchverlag u.Musikverlag .....	1 024	94 433	150 330	189 379	-	277 880	137 784	-	1 014 809
22.12	Zeitungsverlag .....	3 691	73 283	102 566	186 319	178 319	316 889	369 028	562 148	1 792 243
22.13	Zeitschriftenverlag .....	4 812	128 164	151 318	203 551	115 995	-	161 736	-	975 633
22.14	Verlag v.bespielten Tonträgern .....	-	-	-	-	-	-	-	-	-
22.15	Sonst.Verlagsgewerbe .....	-	-	-	-	-	-	-	-	-
22.2	Druckgewerbe .....	31 211	554 080	488 917	463 721	327 493	264 455	-	-	2 650 409
22.21	Zeitungsdruckerei .....	-	8 905	14 765	23 714	56 566	-	39 345	-	182 008
22.22	Druckerei (oh.Zeitungs- druckerei) .....	18 339	434 423	408 014	403 902	263 933	219 701	-	-	2 213 890
22.23	Druckweiterverarbeitung .....	2 948	22 526	22 063	23 269	-	-	-	-	97 278
22.24	Satzherstellung u. Reproduktion .....	6 685	73 435	35 393	-	-	-	-	-	129 912
22.25	Sonst.Druckgewerbe .....	-	14 791	8 682	-	-	-	-	-	27 321
22.3	Vervielf.v.besp.Ton-, Bild-u.Datenträgern .....	-	3 408	9 440	-	16 807	-	-	-	118 593
22.31	Vervielfältigung v. bespielten Tonträgern .....	-	-	-	-	-	-	-	-	107 374
22.32	Vervielfältigung v. bespielten Bildträgern .....	-	-	-	-	-	-	-	-	-
22.33	Vervielfältigung v. bespielten Datenträgern .....	-	-	-	-	-	-	-	-	-
DF	Kokerei,Mineralölver- arbeitung,H.v.Brutstoffen .....	-	393 661	62 882	65 882	131 286	828 699	6 331 330	-	11 278 973
23	Kokerei,Mineralölver- arbeitung,H.v.Brutstoffen .....	-	393 661	62 882	65 882	131 286	828 699	6 331 330	-	11 278 973
23.10	Kokerei .....	-	-	-	-	-	-	-	-	-
23.20	Mineralölverarbeitung .....	-	393 661	62 882	-	-	775 114	-	-	11 093 132
23.30	H.u.Verarb.v.Spalt-u. Brutstoffen .....	-	-	-	-	-	-	-	-	-
DG	Chemische Industrie .....	52 753	586 510	1 010 925	1 565 915	1 225 391	1 845 939	3 255 440	10 397 547	19 940 420
24	Chemische Industrie .....	52 753	586 510	1 010 925	1 565 915	1 225 391	1 845 939	3 255 440	10 397 547	19 940 420
24.1	H.v.chemischen Grund- stoffen .....	27 078	174 761	386 513	504 544	425 064	575 133	1 066 914	6 717 045	9 877 052
24.11	H.v.Industriegasen .....	-	-	-	-	-	-	-	-	-
24.12	H.v.Farbstoffen u. Pigmenten .....	-	18 657	18 630	56 425	-	-	-	135 727	388 255
24.13	H.v.sonst.anorganischen Grundstoffen u.Chemik. ....	1 002	21 020	79 353	67 214	24 421	125 922	150 940	680 591	1 150 463
24.14	H.v.sonst.organischen Grundstoffen u.Chemik. ....	3 920	27 039	74 086	140 049	81 187	190 593	339 249	2 437 643	3 293 766
24.15	H.v.Düngemitteln u. Stickstoffverbindungen .....	-	-	-	-	65 998	-	68 652	86 896	258 892
24.16	H.v.Kunststoff in Pri- märformen .....	1 359	53 862	165 743	195 769	226 572	192 242	416 389	3 376 188	4 628 124

1) Ohne Umsatzsteuer.

2) Klassifikation der Wirtschaftszweige, Ausgabe 1993 (WZ 93).

Quelle: Stat. Bundesamt, Fachserie 4, Reihe 4.1.2, 1997

## 1 Betriebe im Verarbeitenden Gewerbe sowie im Bergbau und in der Gewinnung von Steinen und Erden

## 1.3 Umsatz 1) der Betriebe im September 1997

## Deutschland

Nr. der Klassifikation 2)	Wirtschaftsgliederung	Mit ... bis ... Beschäftigten								1 000 und mehr	Insgesamt
		1 - 19	20 - 49	50 - 99	100 - 199	200 - 299	300 - 499	500 - 999	1 000 DM		
24.17	H.v.synthetischem Kautschuk in Primärformen .....	.	.	.	.	.	.	.	.	.	.
24.20	H.v.Schädlingsbekämpfungs-u.Pflanzenschutz m. ....	.	3 801	9 788	23 393	.	59 380	.	.	.	153 908
24.30	H.v.Anstrichmitteln, Druckfarben u.Kitten .....	4 993	108 289	187 557	350 697	165 617	276 932	379 465	206 666	.	1 680 216
24.4	H.v.pharmazeut.Erzeugn. ....	.	64 536	117 254	231 090	.	308 978	851 932	1 822 021	.	3 627 440
24.41	H.v.pharmazeut. Grundstoffen .....	.	8 896	18 549	.	.	.	.	.	.	59 864
24.42	H.v.pharmazeut.Spezialitäten u.sonst.Erzeugn. ....	2 234	55 640	98 705	.	229 083	308 978	.	1 822 021	.	3 567 576
24.5	H.v.Seifen,Wasch-,Reinigungs-u.Körperpflegem. ....	7 308	69 757	81 980	207 938	155 283	277 749	280 817	854 297	.	1 935 129
24.51	H.v.Seifen,Wasch-,Reinigungs-u.Poliermitteln .....	4 699	46 482	51 703	118 923	41 343	112 744	182 199	491 027	.	1 049 120
24.52	H.v.Duft-u.Körperpflegemitteln .....	2 609	23 275	30 277	89 015	113 940	165 005	98 618	363 270	.	886 009
24.6	H.v.sonst.chemischen Erzeugnissen .....	10 674	163 360	208 315	206 501	212 945	272 453	505 168	414 850	.	1 994 266
24.61	H.v.pyrotechnischen Erzeugnissen .....	.	5 432	6 886	4 736	12 845	.	.	.	.	80 823
24.62	H.v.Klebstoffen u. Gelatine .....	.	42 402	41 177	55 397	28 200	41 960	.	.	.	209 694
24.63	H.v.etherischen Ölen .....	.	7 845	13 266	.	.	.	.	.	.	86 937
24.64	H.v.fotochemischen Erzeugnissen .....	.	.	.	.	.	.	125 852	.	.	414 848
24.65	H.v.unbespielten Ton-, Bild-u.Datenträgern .....	.	.	.	.	.	.	.	.	.	155 547
24.66	H.v.chemischen Erzeugnissen ang .....	8 796	100 507	.	123 055	125 169	130 165	304 346	.	.	1 046 417
24.70	H.v.Chemiefasern .....	.	2 006	19 518	41 752	.	75 314	171 144	.	.	672 409
DH	H.v.Gummi-u.Kunststoffwaren .....	29 340	801 890	1 135 763	1 418 887	834 077	1 155 451	1 491 079	1 297 139	.	8 163 626
25	H.v.Gummi-u.Kunststoffwaren .....	29 340	801 890	1 135 763	1 418 887	834 077	1 155 451	1 491 079	1 297 139	.	8 163 626
25.1	H.v.Gummiwaren .....	2 334	57 822	80 615	128 846	179 598	246 718	457 504	747 370	.	1 900 807
25.11	H.v.Bereifungen .....	.	.	.	.	.	.	150 673	543 073	.	833 774
25.12	Runderneuerung v. Bereifungen .....	.	6 584	.	.	.	.	.	.	.	32 101
25.13	H.v.sonst.Gummiwaren .....	2 334	51 238	73 958	116 944	80 204	199 126	306 831	204 297	.	1 034 932
25.2	H.v.Kunststoffwaren .....	27 006	744 068	1 055 148	1 290 041	654 479	908 733	1 033 575	549 769	.	6 262 819
25.21	H.v.Platten,Folien usw a.Kunststoff .....	5 949	171 202	304 473	415 093	187 650	258 811	540 228	316 712	.	2 200 118
25.22	H.v.Verpackungsmitteln a.Kunststoff .....	2 420	91 662	134 894	220 650	113 519	125 048	82 891	.	.	771 084
25.23	H.v.Baubedarfsartikeln a.Kunststoff .....	6 989	217 368	229 449	264 060	68 114	187 600	89 324	96 900	.	1 159 804
25.24	H.v.sonst.Kunststoffwaren .....	11 648	263 836	386 332	390 238	285 196	337 274	321 132	136 157	.	2 131 813
DI	Glasgewerbe,Keramik, Verarb.v.Steinen u.Erden .....	560 890	1 064 982	1 329 254	1 139 050	748 796	935 199	782 755	303 120	.	6 864 046
26	Glasgewerbe,Keramik, Verarb.v.Steinen u.Erden .....	560 890	1 064 982	1 329 254	1 139 050	748 796	935 199	782 755	303 120	.	6 864 046
26.1	H.u.Verarb.v.Glas .....	2 999	96 256	182 502	163 865	104 121	275 675	385 967	224 161	.	1 435 546

1) Ohne Umsatzsteuer.

2) Klassifikation der Wirtschaftszweige, Ausgabe 1993 (WZ 93).

Quelle: Stat. Bundesamt, Fachserie 4, Reihe 4.1.2, 1997



## 1 Betriebe im Verarbeitenden Gewerbe sowie im Bergbau und in der Gewinnung von Steinen und Erden

## 1.3 Umsatz 1) der Betriebe im September 1997

## Deutschland

Nr. der Klas- sifika- tion 2)	Wirtschaftsgliederung	Mit ... bis ... Beschäftigten								Insgesamt
		1 - 19	20 - 49	50 - 99	100 - 199	200 - 299	300 - 499	500 - 999	1 000 und mehr	
		1 000 DM								
26.11	H.v.Flachglas .....	-	-	-	15 234	-	24 732	-	-	119 461
26.12	Veredlg.u.Verarb.v. Flachglas .....	-	65 527	133 558	70 184	37 778	41 439	84 129	-	474 258
26.13	H.v.Hohlglas .....	97	-	7 514	42 048	28 075	155 271	135 602	-	433 784
26.14	H.v.Glasfaser .....	-	4 854	20 782	16 538	-	37 525	-	-	121 743
26.15	H.,Veredlg.u.Verarb.v. sonst.Glas,techn.Glasw. ....	362	15 911	-	19 861	7 436	16 708	81 240	-	286 300
26.2	Keramik (oh.Ziegelei u. Baukeramik) .....	2 860	39 932	69 028	80 457	136 764	125 976	-	-	592 967
26.21	H.v.keramischen Haus- haltsw.u.Ziergegenst. ....	390	8 463	9 546	11 944	17 331	29 321	-	-	139 026
26.22	H.v.Sanitärkeramik .....	-	-	-	-	40 981	-	-	-	87 881
26.23	H.v.Isolatoren u. Isolierteilen a.Keramik .....	-	1 309	3 234	3 043	-	-	29 907	-	50 955
26.24	H.v.keramischen Erzeugn. f.sonst.techn.Zwecke .....	-	1 985	3 143	11 824	-	-	-	-	52 819
26.25	H.v.keramischen Erzeugnissen ang .....	-	6 495	16 573	6 132	-	-	-	-	36 352
26.26	H.v.feuerfesten keramischen Werkstoffen .....	435	21 680	-	47 514	45 300	69 502	-	-	225 934
26.30	H.v.keramischen Wand-u. Bodenfliesen u.-platten .....	-	4 815	2 709	27 406	-	35 664	-	-	103 795
26.40	Ziegelei,H.v.sonst. Baukeramik .....	6 184	84 457	106 351	99 766	-	-	-	-	394 120
26.5	H.v.Zement,Kalk u. gebranntem Gips .....	591	42 478	96 143	153 470	181 811	-	45 272	-	719 877
26.51	H.v.Zement .....	-	18 599	66 291	126 782	-	-	45 272	-	568 266
26.52	H.v.Kalk .....	-	8 859	10 567	8 152	-	-	-	-	87 384
26.53	H.v.gebranntem Gips .....	-	15 020	19 285	18 536	-	-	-	-	64 227
26.6	H.v.Erzeugnissen a. Beton,Zement u.Gips .....	491 111	661 762	742 752	487 327	131 565	187 806	56 058	-	2 758 381
26.61	H.v.Betonerzeugnissen f. d.Bau u.Kalksandsteinen .....	54 358	385 120	542 031	344 715	85 805	-	-	-	1 506 554
26.62	H.v.Gipserzeugnissen f. d.Bau .....	-	4 510	18 667	31 000	-	-	-	-	65 964
26.63	H.v.Transportbeton .....	422 673	175 121	70 991	38 297	-	-	-	-	707 082
26.64	H.v.Mörtel .....	11 757	74 363	81 194	58 675	-	-	-	-	307 390
26.65	H.v.Faserzementwaren .....	-	5 092	18 136	7 134	-	-	-	-	90 277
26.66	H.v.Erzeugnissen a. Beton,Zement u.Gips ang .....	1 001	17 556	11 733	7 506	-	-	-	-	81 114
26.70	Be-u.Verarb.v.Natur- steinen ang .....	2 459	45 794	38 841	23 072	12 623	-	-	-	122 789
26.8	H.v.sonst.Mineral- erzeugnissen .....	54 686	89 488	90 928	103 687	90 588	116 239	190 955	-	736 571
26.81	H.v.Mühl-,Polier-u.ä. Steinen,Schleifwerkzeug. ....	1 161	9 304	23 699	30 250	18 135	29 311	56 957	-	168 817
26.82	H.v.Mineraler- zeugnissen ang .....	53 525	80 184	67 229	73 437	72 453	86 928	133 998	-	567 754
DJ	Metallerzg.u.-bearb., H.v.Metallerzeugnissen .....	109 656	1 779 212	2 429 575	3 022 046	2 179 953	2 598 820	3 697 778	5 932 567	21 749 607
27	Metallerzeugung u.-bearbeitung .....	11 439	236 077	464 459	763 343	667 426	1 119 530	1 959 953	4 080 847	9 303 074
27.10	Erzeugung v.Roheisen, Stahl,Ferroleg.(EGKS) .....	-	6 345	4 435	50 821	83 179	145 255	757 927	-	3 473 364

1) Ohne Umsatzsteuer.

2) Klassifikation der Wirtschaftszweige, Ausgabe 1993 (WZ 93).

Quelle: Stat. Bundesamt, Fachserie 4, Reihe 4.1.2, 1997

## 1 Betriebe im Verarbeitenden Gewerbe sowie im Bergbau und in der Gewinnung von Steinen und Erden

## 1.3 Umsatz 1) der Betriebe im September 1997

## Deutschland

Nr. der Klassifikation 2)	Wirtschaftsgliederung	Mit ... bis ... Beschäftigten								Insgesamt
		1 - 19	20 - 49	50 - 99	100 - 199	200 - 299	300 - 499	500 - 999	1 000 und mehr	
		1 000 DM								
27.2	H.v.Rohren .....	678	40 855	110 273	89 849	76 288	89 735	322 467	138 965	869 110
27.21	H.v.Rohren u.Rohrstücken a.Gußeisen .....	-	2 186	5 752	-	-	-	99 980	-	118 206
27.22	H.v.Stahlrohren u.Rohrstücken a. Eisen u.Stahl .....	678	38 669	104 521	-	76 288	-	222 487	138 965	750 904
27.3	Sonst.erste Bearb.v.Eisen,Stahl,H.v.Ferroleg. ....	-	59 989	103 498	169 470	92 867	152 421	151 369	-	768 039
27.31	H.v.Blankstahl .....	-	6 414	31 215	40 203	-	-	-	-	100 659
27.32	H.v.Kaltband unter 500 mm Breite .....	-	9 535	22 654	-	44 397	118 211	84 099	-	347 936
27.33	H.v.Kaltprofilen .....	-	18 767	21 381	-	-	-	-	-	63 743
27.34	H.v.gezogenem Draht .....	-	23 387	20 640	44 972	25 065	-	-	-	187 852
27.35	Erste Bearb.v.Eisen u. Stahl ang,H.v.Ferroleg. ....	-	1 886	7 608	12 981	-	-	-	-	67 849
27.4	Erzeugung u.erste Bearb. v.NE-Metallen .....	4 368	62 220	125 035	239 233	256 756	490 734	588 052	1 276 373	3 042 771
27.41	Erzeugung u.erste Bearb. v.Edelmetallen .....	-	11 255	-	-	-	-	-	-	107 413
27.42	Erzeugung u.erste Bearb. v.Aluminium .....	-	18 514	66 075	135 899	93 536	264 482	373 479	-	1 435 590
27.43	Erzeugung u.erste Bearb. v.Blei,Zink u.Zinn .....	-	12 117	31 209	-	-	-	-	-	259 324
27.44	Erzeugung u.erste Bearb. v.Kupfer .....	-	14 886	20 306	13 955	69 622	166 073	-	756 271	1 138 922
27.45	Erzeugung u.erste Bearb. v.sonst.NE-Metallen .....	-	5 448	-	30 885	9 591	-	-	-	101 522
27.5	Gießereiindustrie .....	3 306	66 668	121 218	213 970	158 336	241 385	140 138	204 769	1 149 790
27.51	Eisengießerei .....	435	19 591	40 760	93 265	63 900	86 181	-	-	531 764
27.52	Stahlgießerei .....	-	4 055	9 598	28 218	20 565	-	-	-	124 391
27.53	Leichtmetallgießerei .....	1 262	31 624	56 808	65 265	55 538	-	70 835	-	410 619
27.54	Buntmetallgießerei .....	-	11 398	14 052	27 222	18 333	-	-	-	83 016
28	H.v.Metallerzeugnissen .....	98 217	1 543 135	1 965 116	2 258 703	1 512 527	1 479 290	1 737 825	1 851 720	12 446 533
28.1	Stahl-u.Leichtmetallbau .....	27 776	489 438	586 637	529 659	316 998	158 853	271 828	197 662	2 578 851
28.11	H.v.Stahl-u.Leichtmetallkonstruktionen .....	22 819	375 454	456 595	409 187	234 020	110 061	-	-	2 025 028
28.12	H.v.Ausbauelementen a. Stahl u.Leichtmetall .....	4 957	113 984	130 042	120 472	82 978	48 792	-	-	553 823
28.2	Kessel-u.Behälterbau (oh.H.v.Dampfkesseln) .....	3 199	59 629	137 892	107 893	83 743	-	-	375 009	964 244
28.21	H.v.Tanks u.Sammelbehältern .....	-	50 652	103 752	79 545	35 069	-	-	-	309 427
28.22	H.v.Zentralheizungs-Heizkörpern u.-kesseln .....	-	8 977	34 140	28 348	48 674	-	-	375 009	654 817
28.30	H.v.Dampfkesseln (oh. Zentralheizungskessel) .....	10 967	54 717	74 925	114 143	110 654	98 237	296 192	691 876	1 451 711
28.40	H.v.Schmiede-,Press-, Zieh-,Stanzteilen u.ä. ....	3 946	123 529	201 866	265 767	187 808	275 234	226 289	99 959	1 384 398
28.5	Oberfläch.veredlg.,Wärmebehandlg.,Mechanik ang ..	14 144	282 983	254 446	248 338	87 437	-	-	-	962 073
28.51	Oberfläch.veredlg.u. Wärmebehandlung .....	10 425	131 831	149 352	150 031	43 122	28 130	-	-	512 891
28.52	Mechanik ang .....	3 719	151 152	105 094	98 307	44 315	-	-	-	449 182

1) Ohne Umsatzsteuer.

2) Klassifikation der Wirtschaftszweige, Ausgabe 1993 (WZ 93).

Quelle: Stat. Bundesamt, Fachserie 4, Reihe 4.1.2, 1997

## 1 Betriebe im Verarbeitenden Gewerbe sowie im Bergbau und in der Gewinnung von Steinen und Erden

## 1.3 Umsatz 1) der Betriebe im September 1997

## Deutschland

Nr. der Klas- sifika- tion 2)	Wirtschaftsgliederung	Mit ... bis ... Beschäftigten								Insgesamt
		1 - 19	20 - 49	50 - 99	100 - 199	200 - 299	300 - 499	500 - 999	1 000 und mehr	
1 000 DM										
28.6	H.v.Schneidw.,Werkzeug, Schlössern u.Beschlägen .....	9 418	179 038	258 643	259 754	283 115	267 551	502 403	375 287	2 135 209
28.61	H.v.Schneidwaren u. Bestecken .....	232	13 426	23 160	10 247	12 095	-	-	-	150 382
28.62	H.v.Werkzeugen .....	7 627	132 099	147 634	149 741	160 208	156 823	-	-	965 500
28.63	H.v.Schlössern u. Beschlägen .....	1 559	33 513	87 849	99 766	110 812	110 728	307 679	267 421	1 019 327
28.7	H.v.sonst.EBM-Waren .....	28 767	353 801	450 707	733 149	442 772	431 703	417 221	111 927	2 970 047
28.71	H.v.Behältern a.Eisen u. Stahl .....	-	5 954	26 451	24 460	-	-	-	-	81 025
28.72	H.v.Verpackungen u. Verschlüssen a.Metall .....	3 533	10 486	37 229	90 854	108 179	103 826	110 368	-	464 475
28.73	H.v.Drahtwaren .....	4 186	49 911	65 964	124 318	73 584	-	-	-	353 940
28.74	H.v.Schrauben,Nieten, Ketten u.Federn .....	2 711	88 110	121 719	144 670	-	134 022	102 930	-	742 567
28.75	H.v.EBM-Waren ang .....	18 337	199 340	199 344	348 847	127 581	163 264	-	-	1 328 040
DK	Maschinenbau .....	131 487	1 421 614	2 165 388	3 112 729	2 580 968	2 901 484	4 084 182	9 496 497	25 894 349
29	Maschinenbau .....	131 487	1 421 614	2 165 388	3 112 729	2 580 968	2 901 484	4 084 182	9 496 497	25 894 349
29.1	H.v.Masch.f.d.Erzeugung u.Nutzung v.mech.Energie ...	14 808	209 464	333 861	584 326	501 645	597 387	961 412	3 887 521	7 090 424
29.11	H.v.Verbrenn.mot.u.Turb. (oh.Strassenfahrz.u.ä.) .....	1 133	9 681	26 749	30 899	58 305	61 936	111 873	2 383 176	2 683 752
29.12	H.v.Pumpen u. Kompressoren .....	4 904	71 704	97 884	166 746	184 058	207 766	305 229	273 114	1 311 405
29.13	H.v.Armaturen .....	3 550	75 800	110 876	253 479	183 047	93 399	274 421	421 760	1 416 332
29.14	H.v.Lagern,Getrieben, Zahnradern,Antriebslem. ....	5 221	52 279	98 352	133 202	76 235	234 286	269 889	809 471	1 678 935
29.2	H.v.sonst.Maschinen f. unspezifische Verwendung ...	76 335	451 465	680 624	938 428	648 880	711 020	828 091	1 363 056	5 697 899
29.21	H.v.Öfen u.Brennern .....	11 446	35 817	37 281	108 015	43 781	75 440	-	-	373 675
29.22	H.v.Hebezeugen u. Fördermitteln .....	50 598	155 991	231 273	288 960	171 966	167 851	254 139	380 602	1 701 380
29.23	H.v.kälte-u.lufttechn. Erzeugn.f.gewerbl.Zwecke ...	9 132	97 526	172 424	204 713	131 423	116 497	-	-	1 533 953
29.24	H.v.Maschinen f.unspezi- fische Verwendung ang .....	5 159	162 131	239 646	336 740	301 710	351 232	422 258	270 015	2 088 891
29.3	H.v.land-u.forstw. Maschinen .....	4 681	40 302	55 322	87 800	112 869	102 920	-	-	802 743
29.31	H.v.Ackerschleppern .....	-	5 466	-	-	-	-	-	-	250 113
29.32	H.v.sonst.land-u. forstw.Maschinen .....	4 681	34 836	-	87 800	-	102 920	-	-	552 630
29.40	H.v.Werkzeugmaschinen .....	5 651	199 298	287 243	405 071	399 244	394 965	322 598	559 619	2 573 689
29.5	H.v.Masch.f.sonst.best. Wirtschaftszweige .....	27 573	485 760	738 269	938 625	807 779	855 276	1 215 109	1 906 638	6 975 029
29.51	H.v.Masch.f.Metallerzeu- gung,Walzwerkseintr.usw .....	-	23 876	14 789	23 811	25 880	14 351	-	-	145 939
29.52	H.v.Bergwerks-,Bau-u. Baustoffmaschinen .....	3 258	58 347	84 251	164 159	236 481	156 549	315 098	106 720	1 124 863
29.53	H.v.Masch.f.Emährungs- gewerbe u.Tabakverarb. ....	5 016	58 871	75 180	87 073	57 675	119 551	-	-	552 394
29.54	H.v.Masch.f.d.Textil-, Bekleidg.-u.Ledergewerbe ...	2 031	40 085	54 300	96 526	98 745	116 829	263 821	346 572	1 018 909
29.55	H.v.Masch.f.d.Papier- gewerbe .....	-	28 153	48 256	42 945	32 924	23 807	158 465	-	675 178

1) Ohne Umsatzsteuer.

2) Klassifikation der Wirtschaftszweige, Ausgabe 1993 (WZ 93).

Quelle: Stat. Bundesamt, Fachserie 4, Reihe 4.1.2, 1997

## 1 Betriebe im Verarbeitenden Gewerbe sowie im Bergbau und in der Gewinnung von Steinen und Erden

## 1.3 Umsatz 1) der Betriebe im September 1997

## Deutschland

Nr. der Klassifikation 2)	Wirtschaftsgliederung	Mit ... bis ... Beschäftigten								Insgesamt
		1 - 19	20 - 49	50 - 99	100 - 199	200 - 299	300 - 499	500 - 999	1 000 und mehr	
		1 000 DM								
29.56	H.v.Masch.f.best.Wirtschaftszweige ang .....	16 418	276 428	461 493	524 111	356 074	424 189	397 955	1 001 078	3 457 746
29.60	H.v.Waffen u.Munition .....	-	2 545	11 052	25 766	8 380	35 554	.	.	262 933
29.7	H.v.Haushaltsgeräten ang .....	2 439	32 780	59 017	132 713	102 171	204 362	469 266	1 488 884	2 491 632
29.71	H.v.elektrischen Haushaltsgeräten .....	.	23 981	44 056	102 799	.	.	453 758	1 340 757	2 256 362
29.72	H.v.nichtelektrischen Heiz-,Koch-u.ä.Gerät.ang .....	.	8 799	14 961	29 914	.	.	.	.	235 270
DL	H.v.Büromasch.,Dv-Gerät. u.eintr.;Elektrotech.usw .....	68 122	996 175	1 491 093	2 516 227	1 574 670	2 762 159	3 763 082	13 044 555	26 216 083
30	H.v.Büromasch.,Dv-Gerät. u.eintr. ....	5 257	45 984	62 556	217 160	57 549	424 611	234 270	2 001 559	3 048 946
30.01	H.v.Büromaschinen .....	1 465	4 706	15 821	63 926	.	20 269	.	.	354 939
30.02	H.v.Dv-Gerät.u.eintr. ....	3 792	41 278	46 735	153 234	.	404 342	.	.	2 694 007
31	H.v.Geräten d.Elekttriz. erzg.,-verteilung u.ä. ....	35 202	439 998	712 068	1 141 860	952 459	1 245 011	2 105 581	5 778 196	12 410 375
31.10	H.v.Elektromotoren,Generatoren,Transformatoren .....	9 594	92 278	158 783	199 011	99 106	217 472	280 781	593 188	1 650 213
31.20	H.v.Elekttriz.vertig.-u. schalteinrichtungen .....	17 307	174 730	297 429	445 762	531 310	489 004	933 143	3 975 517	6 864 202
31.30	H.v.isol.Elektrokabeln, leitungen u.-drähten .....	1 135	37 574	28 585	84 318	.	178 622	.	196 824	750 254
31.40	H.v.Akkumulatoren u. Batterien .....	-	3 434	7 249	18 535	.	45 335	.	86 249	237 394
31.50	H.v.elektrischen Lampen u.Leuchten .....	2 275	59 547	87 642	125 181	81 327	74 868	308 857	105 310	845 007
31.6	H.v.elektz.Ausrüstg.ang .....	4 891	72 435	132 380	269 053	168 721	239 710	355 007	821 108	2 063 305
31.61	H.v.elektz.Ausrüstg.f. Motoren u.Fahrzeuge ang .....	1 528	8 620	37 382	144 844	88 006	91 759	272 331	570 265	1 214 735
31.62	H.v.sonst.elektz. Ausrüstg.ang .....	3 363	63 815	94 998	124 209	80 715	147 951	82 676	250 843	848 570
32	Rundfunk-,Fernseh-u. Nachrichtentechnik .....	4 500	108 391	168 495	450 680	197 181	595 182	726 469	3 490 970	5 741 868
32.10	H.v.elektronischen Bauelementen .....	797	44 452	71 362	298 534	101 304	84 934	257 800	1 148 902	2 008 085
32.20	H.v.nachrichtentechnischen Geräten u.Eintr. ....	2 281	29 169	34 013	63 240	16 880	48 681	256 011	1 849 675	2 299 950
32.30	H.v.Rundfunk-,Fernseh-,phono-,videotechn.Gerät. ....	1 422	34 770	63 120	88 906	78 997	461 567	212 658	492 393	1 433 833
33	Medizin-,Mess-,Steuer- u.Regelungstechnik,Optik .....	23 163	401 802	547 974	706 527	367 481	497 355	696 762	1 773 830	5 014 894
33.10	H.v.med.Geräten u.orthopädischen Vorrichtungen .....	8 858	161 111	163 409	135 006	116 253	78 678	221 862	963 774	1 848 951
33.20	H.v.Meß-,Kontroll-, Navig.-u.ä.Instr.u.Vorr. ....	11 757	183 788	259 112	416 603	134 814	284 449	237 348	594 402	2 122 273
33.30	H.v.industriellen Prozeß-Steuerungsanlg. ....	.	13 929	53 143	25 711	.	-	94 493	-	199 452
33.40	H.v.optischen u. fotografischen Geräten .....	1 051	27 461	52 784	115 427	78 963	79 795	143 059	215 654	714 194
33.50	H.v.Uhren .....	.	15 513	19 526	13 780	.	54 433	-	-	130 024
DM	Fahrzeugbau .....	13 104	219 171	367 827	676 011	722 530	1 058 122	1 625 345	26 395 436	31 077 546
34	H.v.Kraftwagen u. Kraftwagenteilen .....	8 592	164 198	286 043	512 127	584 854	871 927	1 155 726	24 302 124	27 885 591

1) Ohne Umsatzsteuer.

2) Klassifikation der Wirtschaftszweige, Ausgabe 1993 (WZ 93).

Quelle: Stat. Bundesamt, Fachserie 4, Reihe 4.1.2, 1997

## 1 Betriebe im Verarbeitenden Gewerbe sowie im Bergbau und in der Gewinnung von Steinen und Erden

## 1.3 Umsatz 1) der Betriebe im September 1997

## Deutschland

Nr. der Klassifikation 2)	Wirtschaftsgliederung	Mit ... bis ... Beschäftigten								Insgesamt
		1 - 19	20 - 49	50 - 99	100 - 199	200 - 299	300 - 499	500 - 999	1 000 und mehr	
1 000 DM										
34.10	H.v.Kraftwagen u. Kraftwagenmotoren .....	.	7 103	13 227	.	21 497	98 817	175 455	20 660 112	20 985 641
34.20	H.v.Karosserien, Aufbauten u.Anhängern .....	.	62 681	124 366	.	63 808	164 926	210 050	423 598	1 185 768
34.30	H.v.Teilen u.ä.f.Kraftwagen u. deren Motoren .....	6 542	94 414	148 450	368 408	499 549	608 184	770 221	3 218 414	5 714 182
35	Sonst.Fahrzeugbau .....	4 512	54 973	81 784	163 884	137 676	186 195	469 619	2 093 312	3 191 955
35.1	Schiffbau .....	316	19 176	39 216	.	57 678	65 363	.	387 963	670 798
35.11	Schiffbau (oh.Boots-u. Yachtbau) .....	.	15 890	.	.	.	65 363	85 050	387 963	646 780
35.12	Boots- u.Yachtbau .....	.	3 286	.	.	.	.	.	.	24 018
35.20	Schienenfahrzeugbau .....	.	9 542	15 292	62 511	20 545	.	134 181	354 834	660 570
35.30	Luft-u.Raumfahrzeugbau .....	2 026	8 869	9 079	28 506	46 474	36 106	233 000	1 266 058	1 630 118
35.4	H.v.Krafträdern, Fahrrädern u.Behindertenfahrz. ....	716	13 410	.	51 352	12 979	.	.	.	191 672
35.41	H.v.Krafträdern .....	.	.	.	9 353	.	.	.	.	68 795
35.42	H.v.Fahrrädern .....	.	10 429	12 617	34 257	.	.	.	.	80 027
35.43	H.v.Behindertenfahrzeugen .....	.	.	.	7 742	.	.	.	.	42 850
35.50	Fahrzeugbau ang .....	.	3 976	.	.	.	.	.	.	38 797
DN	H.v.Möbeln,Schmuck,Musikinstr.usw,Recycling .....	41 334	557 753	755 615	1 220 110	765 509	851 363	772 442	518 816	5 482 942
36	H.v.Möbeln,Schmuck, Musikinstr.,Sportger.usw .....	27 627	477 529	662 351	1 163 154	.	.	772 442	518 816	5 206 575
36.1	H.v.Möbeln .....	18 624	295 383	501 561	867 396	543 570	668 271	.	.	3 959 793
36.11	H.v.Sitzmöbeln .....	7 777	64 839	91 118	225 772	111 967	209 575	274 239	153 196	1 138 483
36.12	H.v.Büro-u.Ladenmöbeln .....	3 134	63 381	90 955	124 683	.	.	.	.	521 825
36.13	H.v.Küchenmöbeln .....	345	23 171	48 259	107 340	114 469	95 188	151 423	216 355	756 550
36.14	H.v.sonst.Möbeln .....	5 953	127 022	232 364	364 725	233 137	254 483	.	.	1 408 673
36.15	H.v.Matratzen .....	1 415	16 970	38 865	44 876	.	.	.	.	134 262
36.2	H.v.Schmuck u.ä. Erzeugnissen .....	1 287	56 646	19 252	52 121	22 384	21 747	.	.	173 437
36.21	Prägen v.Münzen u. Medaillen .....	.	.	.	.	.	.	.	.	.
36.22	H.v.Schmuck,Gold-u. Silberschmiedewaren .....	.	.	.	.	.	.	.	.	.
36.30	H.v.Musikinstrumenten .....	.	14 467	9 428	20 817	.	.	.	.	70 580
36.40	H.v.Sportgeräten .....	.	20 056	13 160	14 481	.	37 157	.	.	108 841
36.50	H.v.Spielwaren .....	1 802	23 067	36 472	45 537	64 100	13 020	.	.	286 883
36.6	H.v.sonst.Erzeugnissen .....	4 597	67 910	82 478	162 802	101 589	.	84 828	.	607 041
36.61	H.v.Phantasieschmuck .....	.	4 928	2 731	.	.	.	.	.	14 457
36.62	H.v.Besen u.Bürsten .....	.	15 159	17 514	.	.	.	.	.	94 611
36.63	H.v.Erzeugnissen ang .....	4 024	47 823	62 233	132 145	84 198	.	.	.	497 973
37	Recycling .....	13 707	80 224	93 264	56 956	.	.	.	.	276 367
37.10	Recycling v.Schrott .....	11 391	40 617	72 204	.	.	.	.	.	192 526
37.20	Recycling v.nichtmetall. Altmat.u.Reststoffen .....	2 316	39 607	21 060	.	.	.	.	.	83 841

1) Ohne Umsatzsteuer.

2) Klassifikation der Wirtschaftszweige, Ausgabe 1993 (WZ 93).

Quelle: Stat. Bundesamt, Fachserie 4, Reihe 4.1.2, 1997

1 Betriebe im Verarbeitenden Gewerbe sowie im Bergbau und in der Gewinnung von Steinen und Erden

1.4 Umsatz 1) der Betriebe im Jahr 1996

Deutschland

Land ----- Hauptgruppen	Mit ... bis ... Beschäftigten								Insgesamt
	1 - 19	20 - 49	50 - 99	100 - 199	200 - 299	300 - 499	500 - 999	1 000 und mehr	
	1 000 DM								
Baden-Württemberg .....	2 918 577	21 894 533	30 713 585	44 188 679	31 086 243	39 800 242	49 798 642	127 893 229	348 293 730
Bayern .....	4 851 751	20 881 490	27 862 543	39 679 702	24 328 607	41 571 922	52 325 826	155 373 208	366 875 049
Berlin .....	1 239 387	2 762 305	4 799 484	7 532 654	4 157 351	6 274 869	9 914 124	19 689 425	56 369 599
Brandenburg .....	775 713	2 028 426	2 962 677	3 128 908	1 467 932	1 728 570	2 546 974	7 938 157	22 577 357
Bremen .....	185 269	1 597 413	1 828 924	1 850 292	1 252 369	1 117 962	3 893 985	15 714 820	27 441 034
Hamburg .....	400 306	6 639 598	2 598 080	6 002 926	4 930 264	5 524 442	38 569 071	42 767 875	107 432 562
Hessen .....	1 370 460	8 694 931	11 065 281	15 400 048	10 522 648	15 443 156	22 691 291	60 412 742	145 600 557
Mecklenburg-Vorpommern .....	264 218	1 252 122	2 537 738	1 924 814	1 851 113	999 818	769 311	1 338 905	10 938 039
Niedersachsen .....	2 041 382	11 354 855	16 369 075	25 026 949	14 871 784	21 099 766	27 656 833	76 967 030	195 387 674
Nordrhein-Westfalen .....	3 412 287	28 905 115	43 602 138	61 958 913	44 593 796	61 141 171	96 696 433	153 370 295	493 680 148
Rheinland-Pfalz .....	822 174	5 859 642	8 972 874	10 726 920	7 801 836	10 663 447	12 520 613	45 310 238	102 677 744
Saarland .....	94 819	1 457 732	1 793 382	2 111 200	1 838 468	1 756 971	4 418 534	15 338 184	28 809 290
Sachsen .....	937 079	5 010 528	6 985 311	7 917 629	4 069 821	4 873 310	5 267 150	3 722 041	38 782 869
Sachsen-Anhalt .....	573 207	2 734 135	3 580 413	4 219 409	3 093 446	3 601 873	2 244 876	2 816 460	22 863 819
Schleswig-Holstein .....	838 005	4 543 097	5 208 828	7 569 748	5 596 097	4 605 537	8 888 954	8 794 850	46 045 116
Thüringen .....	419 409	2 894 437	3 290 738	5 101 896	3 022 921	3 269 103	2 148 519	2 898 118	23 045 141
Deutschland .....	21 144 043	128 510 359	174 171 071	244 340 687	164 484 696	223 472 159	340 351 136	740 345 577	2 036 819 728
Vorleistungsgüter- produzenten .....	13 857 855	66 809 103	79 486 077	107 343 060	72 771 866	101 425 335	188 929 670	291 415 331	922 038 297
Investitionsgüter- produzenten .....	3 291 131	29 987 153	43 067 207	54 095 948	38 449 097	52 194 420	67 791 720	347 483 528	636 360 204
Gebrauchsgüter- produzenten .....	842 350	5 250 319	7 141 896	12 113 115	8 365 834	13 608 073	14 025 669	23 949 565	85 296 821
Verbrauchsgüter- produzenten .....	3 152 707	26 463 784	44 475 891	70 788 564	44 897 899	56 244 331	69 604 077	77 497 153	393 124 406

1) Ohne Umsatzsteuer.

Quelle: Stat. Bundesamt, Fachserie 4, Reihe 4.1.2, 1997

## 1 Betriebe im Verarbeitenden Gewerbe sowie im Bergbau und in der Gewinnung von Steinen und Erden

## 1.4 Umsatz 1) der Betriebe im Jahr 1996

## Deutschland

Nr. der Klas- sifika- tion 2)	Wirtschaftsgliederung	Mit ... bis ... Beschäftigten								Insgesamt
		1 - 19	20 - 49	50 - 99	100 - 199	200 - 299	300 - 499	500 - 999	1 000 und mehr	
		1 000 DM								
C	Bergbau u. Gew. v. Steinen u. Erden .....	2 987 551	3 129 285	1 846 186	2 992 582	718 882	1 989 515	4 523 519	9 404 106	27 591 626
CA	Kohlenbergbau, Torfgew., Gew. v. Erdöl u. Erdgas .....	316 555	688 130	666 539	2 315 403	189 257	.	.	9 404 106	19 314 057
10	Kohlenbergbau, Torf- gewinnung .....	41 204	169 528	187 752	309 704	-	941 299	2 472 275	9 404 106	13 525 868
10.10	Steinkohlenbergbau u. briketherstellung .....	6 146	.	.	.	-	448 152	1 934 179	3 626 142	6 203 932
10.20	Braunkohlenbergbau u. briketherstellung .....	-	-	.	159 639	-	.	538 096	5 777 964	6 909 277
10.30	Torfgewinnung u. veredlung .....	35 058	.	91 677	.	-	.	-	-	412 659
11	Gew. v. Erdöl u. Erdgas, Erbrg. verb. Dienstleistg. ....	275 351	518 602	478 787	2 005 699	.	400 570	.	-	5 788 189
11.10	Gew. v. Erdöl u. Erdgas .....	.	.	.	.	.	.	.	.	.
11.20	Erbrg. v. Dienstleistg. bei d. Gew. v. Erdöl u. Erdgas ....	.	.	.	.	.	.	.	.	.
12	Bergbau a. Uran-u. Thoriumerze .....	-	-	-	-	-	-	-	-	-
CB	Erzbergbau, Gew. v. Steinen u. Erden, sonst. Bergbau .....	2 670 996	2 441 155	1 179 647	677 179	529 625	.	.	-	8 277 569
13	Erzbergbau .....	-	-	-	-	-	-	-	-	-
13.10	Eisenerzbergbau .....	-	-	-	-	-	-	-	-	-
13.20	NE-Metallerzbergbau (oh. Uran-u. Thoriumerze) ...	-	-	-	-	-	-	-	-	-
14	Gew. v. Steinen u. Erden, sonst. Bergbau .....	2 670 996	2 441 155	1 179 647	677 179	.	647 646	.	-	8 277 569
14.1	Gew. v. Natursteinen .....	38 229	205 038	171 394	159 643	-	-	-	-	574 304
14.11	Gew. v. Naturwerksteinen u. Natursteinen ang .....	.	.	.	.	.	.	.	.	.
14.12	Gew. v. Kalk, Dolom.-, Gips- u. Anhydritstein, Kreide .....	13 783	168 169	.	.	.	.	.	-	482 828
14.13	Gew. v. Schiefer .....	.	.	.	.	.	.	.	.	.
14.2	Gew. v. Kies, Sand, Ton u. Kaolin .....	2 597 435	2 138 724	887 871	319 991	.	221 514	.	-	6 600 038
14.21	Gew. v. Kies u. Sand .....	2 510 360	2 043 577	824 334	.	.	221 514	.	-	6 094 376
14.22	Gew. v. Ton u. Kaolin .....	87 075	95 147	63 537	.	.	-	.	-	505 662
14.30	Bergbau a. chemische u. Düngemittelminerale .....	5 535	24 505	.	.	.	-	-	-	81 149
14.40	Gew. v. Salz .....	7 861	.	.	106 951	.	426 132	.	-	824 051
14.50	Gew. v. Steinen u. Erden ang, sonst. Bergbau .....	21 936	.	.	.	.	-	-	-	198 027
D	Verarbeitendes Gewerbe .....	18 156 492	125 381 074	172 324 885	241 348 105	163 765 814	221 482 644	335 827 617	730 941 471	2 009 228 102
DA	Ernährungsgewerbe u. Tabakverarbeitung .....	3 131 421	19 423 727	33 034 252	51 492 706	30 096 034	33 626 978	42 013 637	34 617 475	247 436 230
15	Ernährungsgewerbe .....	3 131 421	19 379 468	32 420 493	51 336 803	28 384 703	31 851 606	30 817 411	20 498 301	217 820 206
15.1	Schlachten u. Fleisch- verarbeitung .....	351 753	4 489 571	6 011 027	10 997 620	5 022 336	5 722 132	3 115 132	1 148 798	36 858 369
15.11	Schlachten(oh. Schlachten v. Geflügel) .....	159 185	1 834 872	2 230 992	4 301 371	1 592 455	1 263 687	.	.	12 419 304
15.12	Schlachten v. Geflügel .....	.	84 261	399 981	775 577	867 717	513 510	.	-	2 863 896
15.13	Fleischverarbeitung .....	.	2 570 438	3 380 054	5 920 672	2 562 164	3 944 935	2 485 434	.	21 575 169

1) Ohne Umsatzsteuer.

2) Klassifikation der Wirtschaftszweige, Ausgabe 1993 (WZ 93).

Quelle: Stat. Bundesamt, Fachserie 4, Reihe 4.1.2, 1997

## 1 Betriebe im Verarbeitenden Gewerbe sowie im Bergbau und in der Gewinnung von Steinen und Erden

## 1.4 Umsatz 1) der Betriebe im Jahr 1996

## Deutschland

Nr. der Klassifikation 2)	Wirtschaftsgliederung	Mit ... bis ... Beschäftigten								Insgesamt
		1 - 19	20 - 49	50 - 99	100 - 199	200 - 299	300 - 499	500 - 999	1 000 und mehr	
		1 000 DM								
15.20	Fischverarbeitung .....		248 990	225 231	615 163	662 713		897 993		3 501 204
15.3	Obst- u. Gemüseverarbeitung .....	262 691	999 779	2 072 275	3 401 687	1 514 012	1 157 873			12 105 318
15.31	Verarb. v. Kartoffeln .....	11 950	94 586	214 985	326 738	413 148	561 388			1 622 795
15.32	H.v. Frucht- u. Gemüsesäften .....	69 555	419 502	998 159	1 487 253					3 897 877
15.33	Verarb. v. Obst u. Gemüse ang .....	181 186	485 691	859 131	1 587 696					6 584 646
15.4	H.v. pflanzlichen u. tierischen Ölen u. Fetten .....		381 484	1 049 132	1 997 284		1 844 363			7 189 626
15.41	H.v. rohen Ölen u. Fetten .....									3 478 708
15.42	H.v. raffinierten Ölen u. Fetten .....				794 533					1 288 191
15.43	H.v. Margarine u. ä. Nahrungsfetten .....			213 258			1 844 363			2 422 727
15.5	Milchverarbeitung .....	353 247	2 193 303	6 486 721	10 710 863	4 018 780	5 744 365	6 434 570	3 273 370	39 215 219
15.51	Milchverarbeitung (oh. H.v. Speiseeis) .....		2 193 303		10 133 426			5 377 252		36 612 140
15.52	H.v. Speiseeis .....				577 437			1 057 318		2 603 079
15.6	Mahl- u. Schlämühlen, H.v. Stärke u. Stärkeerzeugn. ....	39 949	1 133 522	1 218 654	1 739 435	168 714	436 903	1 650 934		6 388 111
15.61	Mahl- u. Schlämühlen .....	39 949	918 831	1 011 276	1 153 502		436 903			4 277 498
15.62	H.v. Stärke u. Stärkeerzeugnissen .....		214 691	207 378	585 933					2 110 613
15.7	H.v. Futtermitteln .....	688 684	1 898 087	1 994 562	2 126 468					9 582 110
15.71	H.v. Futtermitteln f. Nutztiere .....	658 548	1 757 843	1 846 856	1 650 184					5 913 431
15.72	H.v. Futtermitteln f. sonst. Tiere .....	30 136	140 244	147 706	476 284					3 668 679
15.8	Sonst. Ernährungsgewerbe (oh. Getränkeherstellung) .....	282 145	3 825 339	6 926 805	11 866 056	9 695 700	9 341 052	10 595 873	9 834 889	62 367 859
15.81	H.v. Backwaren (oh. Dauerbackwaren) .....	204 526	1 824 725	2 162 438	2 860 963	2 040 236	1 785 727			12 713 482
15.82	H.v. Dauerbackwaren .....	4 757	144 972	275 915	445 696	677 203	1 020 263	1 201 723	1 078 213	4 848 742
15.83	Zuckerindustrie .....				2 201 595	2 745 250				6 179 780
15.84	H.v. Süßwaren (oh. Dauerbackwaren) .....	25 359	349 080	1 155 927	1 401 596	679 666	2 138 713	5 057 111	4 374 582	15 182 034
15.85	H.v. Teigwaren .....		116 578	176 636	332 645					973 254
15.86	Verarb. v. Kaffee u. Tee, H.v. Kaffee-Ersatz .....		540 599	1 889 395	2 867 676	1 836 256	1 347 256			9 032 193
15.87	H.v. Würzen u. Soßen .....	20 919	276 929	296 031	416 700	559 948	935 642			6 361 316
15.88	H.v. homogenisierten u. diätetischen Nahrungsm. ....			63 477	84 246					1 395 455
15.89	H.v. sonst. Nahrungsmitteln (oh. Getränke) .....	8 504	486 732		1 254 939	863 677	637 205	1 036 437		5 681 603
15.9	Getränkeherstellung .....	1 043 620	4 209 393	6 436 086	7 882 227	5 386 265	6 907 548	6 155 586	2 591 665	40 612 390
15.91	H.v. Spirituosen .....	407 767	1 250 035	1 921 859		1 718 258				7 216 533
15.92	Alkoholbrennerei .....	24 700	62 775							
15.93	H.v. Wein a. frischen Trauben .....		191 837	531 152	647 576					2 353 447
15.94	H.v. Apfelwein u. sonst. Fruchtwinen .....									121 415

1) Ohne Umsatzsteuer.

2) Klassifikation der Wirtschaftszweige, Ausgabe 1993 (WZ 93).

Quelle: Stat. Bundesamt, Fachserie 4, Reihe 4.1.2, 1997



## 1 Betriebe im Verarbeitenden Gewerbe sowie im Bergbau und in der Gewinnung von Steinen und Erden

## 1.4 Umsatz 1) der Betriebe im Jahr 1996

## Deutschland

Nr. der Klas- sifikation 2)	Wirtschaftsgliederung	Mit ... bis ... Beschäftigten								Insgesamt
		1 - 19	20 - 49	50 - 99	100 - 199	200 - 299	300 - 499	500 - 999	1 000 und mehr	
		1 000 DM								
15.95	H.v. Wermutwein u. sonst. aromatisierten Weinen .....	-	-	-	-	-	-	-	-	-
15.96	H.v. Bier .....	259 532	1 418 503	1 975 828	3 132 610	1 728 018	4 047 453	3 689 990	2 591 665	18 843 599
15.97	H.v. Malz .....	235 354	568 131	132 685	-	-	-	-	-	936 170
15.98	Mineralbrunnen, H.v. Erfrischungsgetränken .....	-	687 670	1 738 165	3 139 798	1 939 989	-	-	-	10 975 672
16	Tabakverarbeitung .....	-	44 259	613 759	155 903	1 711 331	1 775 372	11 196 226	14 119 174	29 616 024
DB	Textil- u. Bekleidungs- gewerbe .....	588 239	5 238 941	7 805 945	13 292 533	7 623 057	7 303 786	7 023 221	3 157 758	52 033 480
17	Textilgewerbe .....	300 926	3 000 039	4 989 525	7 481 114	4 594 236	4 567 063	-	-	30 362 251
17.1	Spinnstoffaufbereitung u. Spinnerei .....	51 177	204 907	425 177	1 101 638	447 780	1 237 450	848 291	-	4 316 420
17.11	Baumwollaufbereitung u. spinnerei .....	-	59 426	269 287	799 285	-	578 086	-	-	1 925 781
17.12	Wollaufbereitung u. Streichgarnspinnerei .....	-	-	-	-	-	-	-	-	83 079
17.13	Wollaufbereitung u. Kammgarnspinnerei .....	-	-	-	153 081	247 960	-	-	-	1 489 409
17.14	Flachsaufbereitung u. spinnerei .....	-	-	-	-	-	-	-	-	-
17.15	Zwirnen u. Texturieren v. Filamentgarnen usw. ....	-	19 392	-	-	-	-	-	-	140 525
17.16	Nähgarnfertigung .....	-	25 137	90 275	-	-	-	-	-	594 074
17.17	Sonst. Spinnstoffaufbe- reitung u. Spinnerei .....	-	-	-	-	-	-	-	-	-
17.2	Weberei .....	48 686	354 999	981 207	2 409 569	1 367 345	413 405	1 156 021	-	6 731 232
17.21	Baumwollweberei .....	48 686	198 585	599 161	1 055 931	618 961	-	-	-	3 763 052
17.22	Streichgarnweberei .....	-	-	-	-	-	-	-	-	109 992
17.23	Kammgarnweberei .....	-	10 385	176 123	356 994	-	-	-	-	1 179 647
17.24	Seiden- u. Filamentgarn- weberei .....	-	85 936	149 157	647 566	274 494	-	-	-	1 157 153
17.25	Sonst. Weberei .....	-	60 093	-	-	-	-	-	-	521 388
17.30	Textilveredlung .....	21 579	327 041	424 252	982 401	571 960	-	-	-	3 393 622
17.40	H.v. konfektion. Textil- waren (oh. Bekleidung) .....	107 454	840 169	1 009 949	1 104 987	512 300	-	-	-	3 969 195
17.5	Sonst. Textilgewerbe (oh. H.v. Maschenware) .....	-	679 510	1 430 172	1 122 794	1 004 060	1 264 546	1 752 077	-	7 810 379
17.51	H.v. Teppichen .....	24 142	116 798	342 959	423 656	282 006	334 101	779 881	-	2 303 543
17.52	H.v. Seilerwaren .....	-	49 082	71 356	-	-	-	-	-	174 720
17.53	H.v. Vliesstoff, Erzeugn. daraus (oh. Bekleidung) .....	-	111 629	136 916	-	212 025	377 439	-	-	1 430 737
17.54	Textilgewerbe ang .....	16 957	402 001	878 941	568 249	510 029	553 006	972 196	-	3 901 379
17.60	H.v. gewirktem u. gestricktem Stoff .....	-	211 389	289 329	337 886	330 960	-	-	-	1 308 984
17.7	H.v. gewirkten u. ge- strickten Fertigerzeugn. ....	15 606	382 024	429 439	421 839	359 831	727 201	496 479	-	2 832 419
17.71	H.v. Strumpfwaren .....	1 439	33 867	67 943	119 212	-	-	-	-	1 444 234
17.72	H.v. Pullovern, Strick- jacken u. ä. ....	14 167	348 157	361 496	302 627	-	-	-	-	1 388 185

1) Ohne Umsatzsteuer.

2) Klassifikation der Wirtschaftszweige, Ausgabe 1993 (WZ 93).

Quelle: Stat. Bundesamt, Fachserie 4, Reihe 4.1.2, 1997

1 Betriebe im Verarbeitenden Gewerbe sowie im Bergbau und in der Gewinnung von Steinen und Erden

1.4 Umsatz 1) der Betriebe im Jahr 1996

Deutschland

Nr. der Klassifikation 2)	Wirtschaftsgliederung	Mit ... bis ... Beschäftigten								
		1 - 19	20 - 49	50 - 99	100 - 199	200 - 299	300 - 499	500 - 999	1 000 und mehr	Insgesamt
1 000 DM										
18	Bekleidungsgerbe .....	287 313	2 238 902	2 816 420	5 811 419	3 028 821	2 736 723	.	.	21 671 229
18.10	H.v.Lederbekleidung .....	.	.	.	.	.	.	.	.	145 262
18.2	H.v.Bekleidung (oh. Lederbekleidung) .....	274 455	2 119 077	2 785 835	.	3 028 821	2 736 723	2 483 453	.	21 474 558
18.21	H.v.Arbeits-u.Berufsbekleidung .....	15 737	109 941	255 240	.	.	.	.	.	682 737
18.22	H.v.Oberbekleidg.(oh.Arbeits-u.Berufsbekleidg.) .....	167 707	1 004 535	1 453 119	4 016 049	2 252 910	2 388 426	1 542 226	1 868 740	14 693 712
18.23	H.v.Wäsche .....	49 421	617 033	673 478	1 216 784	501 595	348 297	.	.	4 655 641
18.24	H.v.sonst.Bekleidg.u. Bekleidungszubehör .....	41 590	387 568	403 998	325 552	.	.	.	.	1 442 468
18.30	Zurichtung u.Färben v. Fellen,H.v.Pelzwaren .....	.	.	30 585	.	.	.	.	.	51 409
DC	Ledergewerbe .....	.	737 083	1 357 126	1 500 746	753 430	1 479 722	864 567	.	8 157 289
19	Ledergewerbe .....	.	737 083	1 357 126	1 500 746	753 430	1 479 722	864 567	.	8 157 289
19.10	Ledererzeugung .....	.	52 600	112 448	269 159	.	.	.	.	707 975
19.20	Lederverarb.(oh.H.v.Lederbekleidung u.Schuhen) .....	14 803	285 715	463 685	311 037	.	.	.	.	1 373 531
19.30	H.v.Schuhen .....	.	398 768	780 993	920 550	323 533	1 339 249	864 567	.	6 075 783
DD	Holzgewerbe (oh.H.v. Möbeln) .....	1 418 261	5 578 686	5 581 358	5 679 081	3 045 220	3 734 605	2 842 876	1 579 446	29 459 533
20	Holzgewerbe (oh.H.v. Möbeln) .....	1 418 261	5 578 686	5 581 358	5 679 081	3 045 220	3 734 605	2 842 876	1 579 446	29 459 533
20.10	Säge-,Hobel-u.Holz- imprägnierwerke .....	1 244 787	2 064 413	1 429 745	1 397 750	.	.	.	.	7 197 454
20.20	Furnier-,Sperrh.-,Holz- faserpl.-u.-spanpl.Werke .....	36 838	253 878	726 079	1 101 536	1 278 284	1 342 873	.	.	.
20.30	H.v.Konstr.-,Fertigb.t., Ausbauelement.u.ä.a.Holz .....	104 012	2 065 920	2 659 612	2 515 850	1 179 651	1 780 188	1 347 742	797 956	12 450 931
20.40	H.v.Verpackungsmitteln u.Lagerbehältern a.Holz .....	20 760	566 515	353 898	175 404	.	.	.	.	1 116 577
20.5	H.v.Holzwaren ang.Kork-, Flecht-u.Korbwaren .....	11 864	627 960	412 024	488 541	.	.	.	.	.
20.51	H.v.Holzwaren ang. Veredlg.v.Holzwaren .....	11 864	.	.	488 541	.	.	.	.	2 295 909
20.52	H.v.Kork-,Flecht-u. Korbwaren .....	.	.	.	.	.	.	.	.	83 685
DE	Papier-,Verlags-u. Druckgewerbe .....	729 542	11 751 691	14 194 383	20 531 856	14 445 162	19 644 572	19 941 923	21 337 516	122 576 645
21	Papiergewerbe .....	105 366	2 295 620	4 130 333	9 248 175	6 201 389	8 988 415	10 526 641	8 487 291	49 983 230
21.1	H.v.Holzstoff,Zellstoff, Papier,Karton u.Pappe .....	.	369 886	999 526	2 315 916	2 023 300	5 136 013	.	3 229 291	20 781 265
21.11	H.v.Holzstoff u. Zellstoff .....	.	.	.	.	.	.	.	.	.
21.12	H.v.Papier,Karton u. Pappe .....	.	.	.	.	.	.	.	.	.
21.2	Papier-,Karton-u.Pappe- verarbeitung .....	.	1 925 734	3 130 807	6 932 259	4 178 089	3 852 402	.	5 258 000	29 201 965
21.21	H.v.Wellpapier u.-pappe, Verpackungsmitteln .....	44 121	1 076 721	1 641 585	4 803 695	2 287 532	1 485 276	.	.	13 122 671
21.22	H.v.Haushalts-u.Hygiene- art.a.Zellstoff u.Papier .....	28 306	49 215	216 119	521 915	846 401	1 038 551	1 102 675	3 664 132	7 467 314
21.23	H.v.Schreibwaren,Büro- bedarf a.Papier u.Pappe .....	.	271 927	401 764	779 290	331 061	211 024	1 029 163	.	3 695 918

1) Ohne Umsatzsteuer.

2) Klassifikation der Wirtschaftszweige, Ausgabe 1993 (WZ 93).

Quelle: Stat. Bundesamt, Fachserie 4, Reihe 4.1.2, 1997

## 1 Betriebe im Verarbeitenden Gewerbe sowie im Bergbau und in der Gewinnung von Steinen und Erden

## 1.4 Umsatz 1) der Betriebe im Jahr 1996

## Deutschland

Nr. der Klas- sifikation 2)	Wirtschaftsgliederung	Mit ... bis ... Beschäftigten								
		1 - 19	20 - 49	50 - 99	100 - 199	200 - 299	300 - 499	500 - 999	1 000 und mehr	Insgesamt
		1 000 DM								
21.24	H.v.Tapeten .....	-	31 691	188 146	212 987	-	-	-	-	972 128
21.25	H.v.sonst.Waren aus Papier,Karton u.Pappe .....	27 309	496 180	683 193	614 372	713 095	-	-	-	3 943 934
22	Verlags-, Druckgewerbe, Vervielfältigung .....	624 176	9 456 071	10 064 050	11 283 681	8 243 773	10 656 157	9 415 292	12 850 225	72 593 415
22.1	Verlagsgewerbe .....	-	3 214 869	4 523 097	-	4 323 971	7 602 156	7 405 433	7 982 706	41 574 909
22.11	Buchverlag u.Musikverlag ...	14 179	934 583	1 568 676	1 829 724	-	2 924 616	1 347 998	-	10 410 168
22.12	Zeitungsverlag .....	38 200	766 664	1 177 571	2 274 750	2 062 810	3 732 494	4 140 504	5 935 251	20 128 244
22.13	Zeitschriftenverlag .....	130 226	1 448 788	1 541 777	2 072 852	1 183 160	-	1 916 931	-	10 467 441
22.14	Verlag v.bespielten Tonträgern .....	-	-	-	-	-	-	-	-	-
22.15	Sonst.Verlagsgewerbe .....	-	-	-	-	-	-	-	-	-
22.2	Druckgewerbe .....	434 874	6 203 392	5 444 326	4 925 833	3 697 681	3 054 001	1 705 283	4 251 746	29 717 136
22.21	Zeitungsdruckerei .....	-	126 241	133 736	273 680	683 687	-	576 135	-	2 266 192
22.22	Druckerei (oh.Zeitungs- druckerei) .....	295 094	4 876 018	4 539 978	4 300 053	2 921 833	2 524 846	-	-	24 652 135
22.23	Druckweiterverarbeitung .....	31 665	243 490	225 138	225 371	-	-	-	-	1 035 782
22.24	Satzherstellung u. Reproduktion .....	68 180	803 936	420 690	-	-	-	-	-	1 446 003
22.25	Sonst.Druckgewerbe .....	-	153 707	124 784	-	-	-	-	-	317 024
22.3	Vervielf.v.besp.Ton-, Bild-u.Datenträgern .....	-	37 810	96 627	-	222 121	-	-	-	1 301 370
22.31	Vervielfältigung v. bespielten Tonträgern .....	-	-	-	-	-	-	-	-	1 193 037
22.32	Vervielfältigung v. bespielten Bildträgern .....	-	-	-	-	-	-	-	-	-
22.33	Vervielfältigung v. bespielten Datenträgern .....	-	-	-	-	-	-	-	-	-
DF	Kokerei, Mineralölverar- beitung, H.v.Brutstoffen .....	-	6 217 950	669 565	668 895	1 367 808	8 666 663	62 587 344	-	116 127 613
23	Kokerei, Mineralölverar- beitung, H.v.Brutstoffen .....	-	6 217 950	669 565	668 895	1 367 808	8 666 663	62 587 344	-	116 127 613
23.10	Kokerei .....	-	-	-	-	-	-	-	-	-
23.20	Mineralölverarbeitung .....	-	6 217 950	669 565	-	-	8 247 868	-	-	114 114 942
23.30	H.u.Verarb.v.Spalt-u. Brutstoffen .....	-	-	-	-	-	-	-	-	-
DG	Chemische Industrie .....	631 759	6 005 370	10 287 227	16 020 103	12 946 025	18 834 641	34 034 526	110 857 619	209 617 270
24	Chemische Industrie .....	631 759	6 005 370	10 287 227	16 020 103	12 946 025	18 834 641	34 034 526	110 857 619	209 617 270
24.1	H.v.chemischen Grund- stoffen .....	335 227	1 842 124	3 159 473	4 885 727	4 113 043	4 335 257	11 159 940	75 384 959	105 215 750
24.11	H.v.Industriegasen .....	-	-	-	-	-	-	-	-	-
24.12	H.v.Farbstoffen u. Pigmenten .....	-	192 561	185 506	416 840	-	-	-	1 494 106	3 732 748
24.13	H.v.sonst.anorganischen Grundstoffen u.Chemik. ....	13 811	2 11 090	778 329	607 839	241 487	870 046	1 716 344	6 626 966	11 065 912
24.14	H.v.sonst.organischen Grundstoffen u.Chemik. ....	50 622	319 878	619 963	1 720 815	482 619	1 525 822	3 342 674	30 341 862	38 404 255
24.15	H.v.Düngemitteln u. Stickstoffverbindungen .....	-	-	-	-	916 757	-	933 802	911 329	3 196 787
24.16	H.v.Kunststoff in Pri- märformen .....	12 639	536 889	1 065 063	1 636 185	2 105 521	1 327 884	4 239 638	36 010 696	46 934 515

1) Ohne Umsatzsteuer.

2) Klassifikation der Wirtschaftszweige, Ausgabe 1993 (WZ 93).

Quelle: Stat. Bundesamt, Fachserie 4, Reihe 4.1.2, 1997

1 Betriebe im Verarbeitenden Gewerbe sowie im Bergbau und in der Gewinnung von Steinen und Erden

1.4 Umsatz 1) der Betriebe im Jahr 1996

Deutschland

Nr. der Klassifikation 2)	Wirtschaftsgliederung	Mit ... bis ... Beschäftigten								Insgesamt
		1 - 19	20 - 49	50 - 99	100 - 199	200 - 299	300 - 499	500 - 999	1 000 und mehr	
1 000 DM										
24.17	H.v. synthetischem Kautschuk in Primärformen .....									
24.20	H.v. Schädlingsbekämpfungsmitteln u. Pflanzenschutzmitteln .....		37 045	120 220	351 220		852 108			2 008 119
24.30	H.v. Anstrichmitteln, Druckfarben u. Kitten .....	60 237	999 585	1 942 658	3 472 393	1 689 923	2 737 318	3 367 767	2 189 240	16 459 121
24.4	H.v. pharmazeut. Erzeugnissen .....		674 218	1 740 239	2 627 283		3 469 626	8 457 697	15 695 892	35 503 467
24.41	H.v. pharmazeut. Grundstoffen .....		81 391	173 906						571 075
24.42	H.v. pharmazeut. Spezialitäten u. sonst. Erzeugnissen .....	46 126	592 827	1 566 333		2 788 640	3 469 626		15 695 892	34 932 392
24.5	H.v. Seifen, Wasch-, Reinigungs- u. Körperpflegemitteln .....	74 961	724 860	862 786	2 075 418	1 755 467	3 485 017	4 466 708	8 987 767	22 432 984
24.51	H.v. Seifen, Wasch-, Reinigungs- u. Poliermitteln .....	50 026	458 336	528 634	1 205 594	457 157	1 733 345	2 402 070	5 200 482	12 035 644
24.52	H.v. Duft- u. Körperpflegemitteln .....	24 935	266 524	334 152	869 824	1 298 310	1 751 672	2 064 638	3 787 285	10 397 340
24.6	H.v. sonst. chemischen Erzeugnissen .....	108 331	1 707 906	2 281 375	2 159 015	2 188 304	3 263 298	4 896 541	4 436 438	21 041 208
24.61	H.v. pyrotechnischen Erzeugnissen .....		61 559	89 260	88 559	196 868				1 051 597
24.62	H.v. Klebstoffen u. Gelatine .....		431 078	430 507	591 365	288 102	457 311			2 204 687
24.63	H.v. ätherischen Ölen .....		86 174	143 523						948 608
24.64	H.v. fotochemischen Erzeugnissen .....							1 047 333		4 589 250
24.65	H.v. unbespielten Ton-, Bild- u. Datenträgern .....									1 639 637
24.66	H.v. chemischen Erzeugnissen ang. ....	83 754	1 039 508		1 171 996	1 234 839	1 437 418	3 032 575		10 607 429
24.70	H.v. Chemiefasern .....		19 632	180 476	449 047		692 017	1 685 873		6 956 621
DH	H.v. Gummi- u. Kunststoffwaren .....	369 762	7 907 782	11 547 329	14 492 665	8 703 730	10 865 139	15 306 297	14 517 877	83 710 581
25	H.v. Gummi- u. Kunststoffwaren .....	369 762	7 907 782	11 547 329	14 492 665	8 703 730	10 865 139	15 306 297	14 517 877	83 710 581
25.1	H.v. Gummiwaren .....	23 923	563 777	788 814	1 296 622	2 101 633	2 511 376	4 701 646	8 373 679	20 361 470
25.11	H.v. Bereifungen .....							1 769 917	5 729 146	8 876 806
25.12	Rundemeuerung v. Bereifungen .....		54 953							320 308
25.13	H.v. sonst. Gummiwaren .....	23 923	508 824	757 889	1 180 881	1 103 977	2 012 600	2 931 729	2 644 533	11 164 356
25.2	H.v. Kunststoffwaren .....	345 839	7 344 005	10 758 515	13 196 043	6 602 097	8 353 763	10 604 651	6 144 198	63 349 111
25.21	H.v. Platten, Folien usw. a. Kunststoff .....	64 499	1 597 951	2 918 995	4 169 957	1 680 123	2 434 178	5 425 721	3 422 622	21 714 046
25.22	H.v. Verpackungsmitteln a. Kunststoff .....	18 602	952 341	1 467 959	2 466 493	1 306 211	1 221 862	838 749		8 272 217
25.23	H.v. Baubedarfsartikeln a. Kunststoff .....	103 179	1 992 798	2 176 784	2 594 871	676 540	1 844 814	1 092 353	1 181 671	11 663 010
25.24	H.v. sonst. Kunststoffwaren .....	159 559	2 800 915	4 194 777	3 964 722	2 939 223	2 852 909	3 247 828	1 539 905	21 699 838
DI	Glasgewerbe, Keramik, Verarb. v. Steinen u. Erden .....	5 547 742	10 277 136	12 921 095	11 388 639	7 394 280	9 963 986	8 119 072	3 090 849	68 702 799
26	Glasgewerbe, Keramik, Verarb. v. Steinen u. Erden .....	5 547 742	10 277 136	12 921 095	11 388 639	7 394 280	9 963 986	8 119 072	3 090 849	68 702 799
26.1	H.v. Verarb. v. Glas .....	30 236	995 430	1 798 978	1 657 684	997 032	3 177 934	3 983 120	2 222 390	14 862 804

1) Ohne Umsatzsteuer.

2) Klassifikation der Wirtschaftszweige, Ausgabe 1993 (WZ 93).

Quelle: Stat. Bundesamt, Fachserie 4, Reihe 4.1.2, 1997

## 1 Betriebe im Verarbeitenden Gewerbe sowie im Bergbau und in der Gewinnung von Steinen und Erden

## 1.4 Umsatz 1) der Betriebe im Jahr 1996

## Deutschland

Nr. der Klas- sifika- tion 2)	Wirtschaftsgliederung	Mit ... bis ... Beschäftigten								Insgesamt
		1 - 19	20 - 49	50 - 99	100 - 199	200 - 299	300 - 499	500 - 999	1 000 und mehr	
1 000 DM										
26.11	H.v.Flachglas .....	-	-	-	163 638	-	253 008	-	-	1 113 091
26.12	Veredlg.u.Verarb.v. Flachglas .....	-	654 392	1 273 025	710 632	398 840	412 713	851 882	-	4 740 654
26.13	H.v.Hohlglas .....	1 023	-	100 217	458 252	308 838	1 873 935	1 588 842	-	5 005 794
26.14	H.v.Glasfaser .....	-	53 084	215 074	127 540	-	456 001	-	-	1 300 986
26.15	H.,Veredlg.u.Verarb.v. sonst.Glas,techn.Glasw. ....	3 492	167 717	-	197 622	64 963	182 277	692 998	-	2 702 279
26.2	Keramik (oh.Ziegelei u. Baukeramik) .....	46 632	416 327	763 781	925 500	1 485 756	1 295 724	-	-	6 569 885
26.21	H.v.keramischen Haus- haltsw.u.Ziergegenst. ....	23 730	89 162	96 670	168 153	195 825	363 213	-	-	1 702 346
26.22	H.v.Sanitärkeramik .....	-	-	-	-	-	170 221	-	-	976 244
26.23	H.v.Isolatoren u. Isolierteilen a.Keramik .....	-	10 937	32 256	36 532	-	-	333 041	-	557 505
26.24	H.v.keramischen Erzeugn. f.sonst.techn.Zwecke .....	-	27 173	8 736	120 918	-	-	-	-	509 245
26.25	H.v.keramischen Erzeugnissen ang .....	-	68 934	143 743	60 119	-	-	-	-	341 519
26.26	H.v.feuerfesten keramischen Werkstoffen ....	5 106	220 121	-	539 778	573 495	648 279	-	-	2 483 026
26.30	H.v.keramischen Wand-u. Bodenfliesen u.-platten .....	-	37 492	28 820	292 780	-	410 375	-	-	1 279 954
26.40	Ziegelei,H.v.sonst. Baukeramik .....	77 352	819 318	1 038 638	829 672	-	-	-	-	3 569 950
26.5	H.v.Zement,Kalk u. gebranntem Gips .....	29 257	414 599	911 051	1 466 998	1 782 602	-	381 393	-	7 018 813
26.51	H.v.Zement .....	-	160 727	597 338	1 174 466	-	-	381 393	-	5 397 882
26.52	H.v.Kalk .....	-	88 972	101 011	85 717	-	-	-	-	922 845
26.53	H.v.gebranntem Gips .....	-	164 900	212 702	206 815	-	-	-	-	698 086
26.6	H.v.Erzeugnissen a. Beton,Zement u.Gips .....	4 892 569	6 383 358	6 996 206	4 939 433	1 317 594	1 952 944	509 876	-	26 991 980
26.61	H.v.Betonerzeugnissen f. d.Bau u.Kalksandsteinen ....	559 654	3 551 000	5 081 328	3 464 776	861 324	-	-	-	14 644 077
26.62	H.v.Gipserzeugnissen f. d.Bau .....	-	72 325	209 744	387 286	-	-	-	-	834 953
26.63	H.v.Transportbeton .....	4 173 620	1 844 542	729 776	385 444	-	-	-	-	7 133 382
26.64	H.v.Mörtel .....	134 269	706 294	630 202	584 187	-	-	-	-	2 827 973
26.65	H.v.Faserzementwaren .....	-	56 525	198 540	75 967	-	-	-	-	871 089
26.66	H.v.Erzeugnissen a. Beton,Zement u.Gips ang ....	11 104	152 672	146 616	41 773	-	-	-	-	680 506
26.70	Be-u.Verarb.v.Natur- steinen ang .....	84 649	466 387	538 140	248 441	133 578	-	-	-	1 471 195
26.8	H.v.sonst.Mineral- erzeugnissen .....	387 047	744 225	845 481	1 028 131	841 292	1 226 098	1 865 944	-	6 938 218
26.81	H.v.Mühl-,Polier-u.ä. Steinen,Schleifwerkzeug. ....	12 585	102 932	285 330	316 523	212 372	321 062	568 140	-	1 818 944
26.82	H.v.Mineraler- zeugnissen ang .....	374 462	641 293	560 151	711 608	628 920	905 036	1 297 804	-	5 119 274
DJ	Metallerzg.u.-bearb., H.v.Metallerzeugnissen .....	1 389 431	17 912 200	23 824 652	31 616 762	21 279 623	27 589 579	36 216 038	52 342 032	212 170 317
27	Metallerzeugung u.-bearbeitung .....	150 749	2 213 107	3 994 963	8 051 738	6 453 481	12 290 761	20 105 582	38 497 835	91 758 216
27.10	Erzeugung v.Roheisen, Stahl,Ferroleq.(EGKS) .....	-	56 060	39 513	494 354	759 056	1 370 023	7 097 642	-	33 891 055

1) Ohne Umsatzsteuer.

2) Klassifikation der Wirtschaftszweige, Ausgabe 1993 (WZ 93).

Quelle: Stat. Bundesamt, Fachserie 4, Reihe 4.1.2, 1997

## 1 Betriebe im Verarbeitenden Gewerbe sowie im Bergbau und in der Gewinnung von Steinen und Erden

1.4 Umsatz 1) der Betriebe im Jahr 1996

Deutschland

Nr. der Klassifikation 2)	Wirtschaftsgliederung	Mit ... bis ... Beschäftigten								Insgesamt
		1 - 19	20 - 49	50 - 99	100 - 199	200 - 299	300 - 499	500 - 999	1 000 und mehr	
		1 000 DM								
27.2	H.v.Rohren .....	19 938	428 182	634 470	996 164	781 740	895 734	3 952 066	1 451 648	9 159 942
27.21	H.v.Rohren u.Rohrstücken a.Gußeisen .....	-	23 212	56 719	-	-	-	1 148 096	-	1 329 370
27.22	H.v.Stahlrohren u.Rohr- stücken a. Eisen u.Stahl .....	19 938	404 970	577 751	-	781 740	-	2 803 970	1 451 648	7 830 572
27.3	Sonst.erste Bearb.v.Ei- sen,Stahl,H.v.Ferroleg. ....	-	537 056	986 839	1 743 629	943 348	1 543 801	1 634 430	-	7 810 726
27.31	H.v.Blankstahl .....	-	76 591	284 581	421 842	-	-	-	-	1 035 084
27.32	H.v.Kaltband unter 500 mm Breite .....	-	92 136	221 640	-	415 675	1 171 742	895 944	-	3 405 996
27.33	H.v.Kaltprofilen .....	-	127 692	192 107	-	-	-	-	-	549 712
27.34	H.v.gezogenem Draht .....	-	219 873	209 494	461 199	268 876	-	-	-	1 976 143
27.35	Erste Bearb.v.Eisen u. Stahl ang,H.v.Ferroleg. ....	-	20 764	79 017	236 520	-	-	-	-	843 791
27.4	Erzeugung u.erste Bearb. v.NE-Metallen .....	55 474	529 954	1 088 399	2 606 019	2 398 632	6 076 064	6 097 673	10 472 315	29 324 530
27.41	Erzeugung u.erste Bearb. v.Edelmetallen .....	-	106 564	-	-	-	-	-	-	1 150 002
27.42	Erzeugung u.erste Bearb. v.Aluminium .....	-	154 370	544 500	1 514 345	970 361	3 911 839	3 903 469	-	15 276 633
27.43	Erzeugung u.erste Bearb. v.Blei,Zinn u.Zinn .....	-	79 923	299 052	-	-	-	-	-	2 082 808
27.44	Erzeugung u.erste Bearb. v.Kupfer .....	-	151 185	177 013	123 520	636 941	1 585 387	-	5 815 784	9 639 953
27.45	Erzeugung u.erste Bearb. v.sonst.NE-Metallen .....	-	37 912	-	381 743	117 602	-	-	-	1 175 134
27.5	Gießereindustrie .....	52 053	661 855	1 245 742	2 211 572	1 570 705	2 405 139	1 323 771	2 101 126	11 571 963
27.51	Eisengießerei .....	17 137	206 492	464 392	945 282	582 650	938 332	-	-	5 520 391
27.52	Stahlgießerei .....	-	43 143	106 863	332 533	225 140	-	-	-	1 394 706
27.53	Leichtmetallgießerei .....	19 574	294 073	539 479	640 783	591 961	-	628 777	-	3 823 838
27.54	Buntmetallgießerei .....	-	118 147	135 008	292 974	170 954	-	-	-	833 028
28	H.v.Metallerzeugnissen .....	1 238 682	15 699 093	19 829 689	23 565 024	14 826 142	15 298 818	16 110 456	13 844 197	120 412 101
28.1	Stahl-u.Leichtmetallbau .....	489 110	5 060 893	6 165 059	5 647 735	3 220 483	1 949 428	1 926 634	2 410 814	26 870 156
28.11	H.v.Stahl-u.Leicht- metallkonstruktionen .....	426 880	3 821 522	4 923 114	4 434 578	2 409 570	1 378 895	-	-	21 189 931
28.12	H.v.Ausbauelementen a. Stahl u.Leichtmetall .....	62 230	1 239 371	1 241 945	1 213 157	810 913	570 533	-	-	5 680 225
28.2	Kessel-u.Behälterbau (oh.H.v.Dampfkesseln) .....	25 832	579 040	842 618	1 174 922	807 955	-	-	3 126 964	8 262 897
28.21	H.v.Tanks u.Sammel- behältern .....	-	502 278	532 192	833 132	330 374	-	-	-	2 531 326
28.22	H.v.Zentralheizungs- Heizkörpern u.-kesseln .....	-	76 762	310 426	341 790	477 581	-	-	3 126 964	5 731 571
28.30	H.v.Dampfkesseln (oh. Zentralheizungskessel) .....	90 783	606 295	710 893	1 532 352	876 677	1 054 279	2 499 602	2 207 458	9 578 339
28.40	H.v.Schmiede-,Press-, Zieh-,Stanzteilen u.ä. ....	35 794	1 266 384	2 010 570	2 650 212	1 997 977	2 762 016	2 429 371	1 043 099	14 195 423
28.5	Oberfläch.veredlg.,Wär- mebehandlg.,Mechanik ang ....	136 614	2 836 750	2 567 454	2 400 595	716 273	-	-	-	9 403 932
28.51	Oberfläch.veredlg.u. Wärmebehandlung .....	85 192	1 286 323	1 529 851	1 385 507	361 223	286 500	-	-	4 934 596
28.52	Mechanik ang .....	51 422	1 550 427	1 037 603	1 015 088	355 050	-	-	-	4 469 336

1) Ohne Umsatzsteuer.

2) Klassifikation der Wirtschaftszweige, Ausgabe 1993 (WZ 93).

Quelle: Stat. Bundesamt, Fachserie 4, Reihe 4.1.2, 1997

## 1 Betriebe im Verarbeitenden Gewerbe sowie im Bergbau und in der Gewinnung von Steinen und Erden

## 1.4 Umsatz 1) der Betriebe im Jahr 1996

## Deutschland

Nr. der Klas- sifikation 2)	Wirtschaftsgliederung	Mit ... bis ... Beschäftigten								
		1 - 19	20 - 49	50 - 99	100 - 199	200 - 299	300 - 499	500 - 999	1 000 und mehr	Insgesamt
		1 000 DM								
28.6	H.v.Schneidw., Werkzeug-, Schlössern u. Beschlägen .....	106 120	1 837 560	2 733 552	2 764 980	2 642 004	2 778 766	4 642 430	3 787 252	21 292 664
28.61	H.v.Schneidwaren u. Bestecken .....	4 221	139 750	257 705	112 109	130 729	-	-	-	1 789 526
28.62	H.v.Werkzeugen .....	76 855	1 346 308	1 597 247	1 550 012	1 373 548	1 609 480	-	-	9 507 628
28.63	H.v.Schlössern u. Beschlägen .....	25 044	351 502	878 600	1 102 859	1 137 727	1 169 286	2 818 139	2 512 353	9 995 510
28.7	H.v.sonst.EBM-Waren .....	354 429	3 512 171	4 799 543	7 394 228	4 564 773	4 589 241	4 325 695	1 268 610	30 808 690
28.71	H.v.Behältern a.Eisen u. Stahl .....	-	65 553	298 899	207 214	-	-	-	-	885 358
28.72	H.v.Verpackungen u. Verschlüssen a.Metall .....	45 231	115 496	448 283	903 532	1 128 041	1 170 131	1 248 017	-	5 058 731
28.73	H.v.Drahtwaren .....	39 193	501 010	714 902	1 260 274	741 163	-	-	-	3 627 058
28.74	H.v.Schrauben,Nieten, Ketten u.Federn .....	38 476	950 083	1 235 104	1 482 611	-	1 381 911	1 049 258	-	7 555 987
28.75	H.v.EBM-Waren ang .....	231 529	1 880 029	2 102 355	3 540 597	1 347 606	1 741 084	-	-	13 681 556
DK	Maschinenbau .....	1 828 949	14 853 874	23 550 351	31 120 902	25 352 939	33 220 045	43 707 600	78 369 743	252 004 403
29	Maschinenbau .....	1 828 949	14 853 874	23 550 351	31 120 902	25 352 939	33 220 045	43 707 600	78 369 743	252 004 403
29.1	H.v.Masch.f.d.Erzeugung u.Nutzung v.mech.Energie .....	132 134	2 194 039	3 688 753	6 177 084	4 696 109	6 624 321	10 710 872	26 692 305	60 915 617
29.11	H.v.Verbrenn.mot.u.Turb. (oh.Strassenfahrz.u.ä.) .....	14 307	112 802	295 882	337 233	262 508	780 247	1 231 934	11 106 005	14 140 918
29.12	H.v.Pumpen u. Kompressoren .....	67 803	716 244	1 117 467	2 012 881	1 901 300	2 287 512	3 198 112	3 073 266	14 374 585
29.13	H.v.Armaturen .....	32 057	805 630	1 247 062	2 470 303	1 741 209	1 080 948	3 055 526	4 659 264	15 091 999
29.14	H.v.Lagern,Getrieben, Zahnradern,Antriebsselem. ....	17 967	559 363	1 028 342	1 356 667	791 092	2 475 614	3 225 300	7 853 770	17 308 115
29.2	H.v.sonst.Maschinen f. unspezifische Verwendung .....	818 765	4 920 985	7 516 247	9 076 429	7 103 632	7 804 795	9 645 866	9 926 324	56 813 043
29.21	H.v.Öfen u.Brennern .....	74 278	341 366	464 083	662 704	545 373	756 258	-	-	3 314 443
29.22	H.v.Hebezeugen u. Fördermitteln .....	483 351	1 827 525	2 725 047	3 008 140	2 040 287	1 607 936	3 452 670	3 517 360	18 662 316
29.23	H.v.kälte-u.lufttechn. Erzeugn.f.gewerbl.Zwecke .....	152 602	980 191	1 726 002	1 927 960	1 284 903	1 454 180	-	-	12 189 979
29.24	H.v.Maschinen f.unspezi- fische Verwendung ang .....	108 534	1 771 903	2 601 115	3 477 625	3 233 069	3 986 421	4 376 109	3 091 529	22 646 305
29.3	H.v.land-u.forstw. Maschinen .....	79 378	338 393	655 742	744 026	1 784 292	1 279 248	-	-	10 142 136
29.31	H.v.Ackerschleppern .....	-	47 718	-	-	-	-	-	-	4 094 982
29.32	H.v.sonst.land-u. forstw.Maschinen .....	79 378	290 675	-	744 026	-	1 279 248	-	-	6 047 154
29.40	H.v.Werkzeugmaschinen .....	160 924	2 052 421	2 998 329	4 266 916	4 155 643	4 524 631	3 872 321	6 303 831	28 335 016
29.5	H.v.Masch.f.sonst.best. Wirtschaftszweige .....	417 748	5 046 801	7 743 851	9 461 046	6 447 506	10 672 494	12 693 854	17 980 186	70 463 486
29.51	H.v.Masch.f.Metallerzeu- gung,Walzwerkseinr.usw .....	-	207 047	187 816	289 321	120 320	665 962	-	-	2 963 842
29.52	H.v.Bergwerks-,Bau-u. Baustoffmaschinen .....	95 667	507 755	1 052 569	1 571 505	1 403 928	1 913 376	4 145 257	1 528 534	12 218 591
29.53	H.v.Masch.f.Ernährungs- gewerbe u.Tabakverarb. ....	38 265	551 348	809 465	1 008 818	689 339	1 423 388	-	-	6 366 150
29.54	H.v.Masch.f.d.Textil-, Bekleidg.-u.Ledergewerbe .....	38 125	393 356	594 443	841 811	1 050 526	1 285 857	2 554 420	3 731 101	10 489 639
29.55	H.v.Masch.f.d.Papier- gewerbe .....	-	349 714	320 078	598 816	378 061	337 870	1 364 703	-	4 280 803

1) Ohne Umsatzsteuer.

2) Klassifikation der Wirtschaftszweige, Ausgabe 1993 (WZ 93).

Quelle: Stat. Bundesamt, Fachserie 4, Reihe 4.1.2, 1997

## 1 Betriebe im Verarbeitenden Gewerbe sowie im Bergbau und in der Gewinnung von Steinen und Erden

1.4 Umsatz 1) der Betriebe im Jahr 1996

Deutschland

Nr. der Klas- sifika- tion 2)	Wirtschaftsgliederung	Mit ... bis ... Beschäftigten								Insgesamt
		1 - 19	20 - 49	50 - 99	100 - 199	200 - 299	300 - 499	500 - 999	1 000 und mehr	
1 000 DM										
29.56	H.v.Masch.f.best.Wirt- schaftszweig ang .....	240 716	3 037 581	4 779 480	5 150 775	2 805 332	5 046 041	3 537 952	9 546 584	34 144 461
29.60	H.v.Waffen u.Munition .....	12 347	41 025	338 543	300 108	78 702	337 537			2 253 512
29.7	H.v.Haushaltsgeräten ang .....	207 653	260 210	608 886	1 095 293	1 087 055	1 977 019	4 460 611	13 384 866	23 081 593
29.71	H.v.elektrischen Haushaltsgeräten .....		176 684	441 944	850 949			4 231 763	11 587 944	20 360 911
29.72	H.v.nichtelektrischen Heiz-,Koch-u.ä.Gerät.ang .....		83 526	166 942	244 344					2 720 682
DL	H.v.Büromasch.,Dv-Gerät. u.-einr.;Elektrotech.usw .....	1 787 486	10 577 742	15 584 861	25 120 446	16 021 410	26 743 403	38 421 077	102 593 030	236 849 455
30	H.v.Büromasch.,Dv-Gerät. u.-einr. ....	54 310	455 423	649 864	2 070 716	848 377	3 257 490	2 227 526	16 400 878	25 964 584
30.01	H.v.Büromaschinen .....	25 640	68 773	178 438	734 259		156 776			3 099 082
30.02	H.v.Dv-Gerät.u.-einr. ....	28 670	386 650	471 426	1 336 457		3 100 714			22 865 502
31	H.v.Geräten d.Elekttriz. erzg.,-verteilung u.ä. ....	607 971	4 563 256	7 196 235	11 649 381	9 184 387	13 132 299	21 141 578	55 808 205	123 283 312
31.10	H.v.Elektromotoren,Genera- toren,Transformatoren .....	115 208	953 777	1 574 891	1 870 256	1 170 127	2 271 808	2 753 470	2 833 260	13 542 797
31.20	H.v.Elekttriz.vertig.-u. schaltteinrichtungen .....	243 861	1 828 155	2 991 785	4 731 842	4 853 300	5 801 295	9 245 191	41 859 036	71 554 465
31.30	H.v.isol.Elektrokabeln, leitungen u.-drähten .....	8 303	412 492	306 705	821 127		1 494 600		1 335 531	5 990 709
31.40	H.v.Akkumulatoren u. Batterien .....	-	25 178	81 882	146 537		314 362		1 048 126	2 381 883
31.50	H.v.elektrischen Lampen u.Leuchten .....	12 969	570 246	886 985	1 325 181	913 928	802 886	3 310 671	1 041 578	8 864 444
31.6	H.v.elektz.Ausrüstg.ang .....	227 630	773 408	1 353 987	2 754 438	1 636 620	2 447 348	4 064 909	7 690 674	20 949 014
31.61	H.v.elektz.Ausrüstg.f. Motoren u.Fahrzeuge ang .....	16 129	84 371	381 564	1 305 951	859 226	967 754	2 899 612	5 330 385	11 844 992
31.62	H.v.sonst.elektz. Ausrüstg.ang .....	211 501	689 037	972 423	1 448 487	777 394	1 479 594	1 165 297	2 360 289	9 104 022
32	Rundfunk-,Fernseh-u. Nachrichtentechnik .....	794 343	1 003 781	1 833 119	4 125 690	2 255 017	5 125 798	7 384 292	15 264 139	37 786 179
32.10	H.v.elektronischen Bauelementen .....	83 442	413 461	649 849	2 499 035	1 257 313	789 164	2 565 312	2 860 901	11 118 477
32.20	H.v.nachrichtentechni- schen Geräten u.Einr. ....	449 798	269 330	468 048	847 326	293 202	821 333	2 547 672	9 479 692	15 176 401
32.30	H.v.Rundfunk-,Fernseh-, phono-,videotechn.Gerät. ....	261 103	320 990	715 222	779 329	704 502	3 515 301	2 271 308	2 923 546	11 491 301
33	Medizin-,Mess-,Steuer- u.Regelungstechnik,Optik .....	330 862	4 555 282	5 905 643	7 274 659	3 733 629	5 227 816	7 667 681	15 119 808	49 815 380
33.10	H.v.med.Geräten u.ortho- päischen Vorrichtungen .....	94 529	2 030 923	2 062 271	1 736 434	1 200 407	743 920	2 142 321	6 873 817	16 884 622
33.20	H.v.Meß-, Kontroll-, Navig.-u.ä.Instr.u.Vorr. ....	126 050	1 954 267	2 656 752	3 857 370	1 440 889	3 025 314	2 863 493	6 012 863	21 936 998
33.30	H.v.industriellen Prozeß-Steuerungsang. ....		161 799	481 594	298 046		-	1 094 271	-	2 246 046
33.40	H.v.optischen u. fotografischen Geräten .....	68 022	286 770	493 690	1 247 999	721 288	897 557	1 567 596	2 233 128	7 516 050
33.50	H.v.Uhren .....		121 523	211 336	134 810		561 025	-	-	1 231 664
DM	Fahrzeugbau .....	220 141	3 177 850	3 767 287	6 557 505	6 903 123	11 027 187	16 994 786	265 736 921	314 384 800
34	H.v.Kraftwagen u. Kraftwagenteilen .....	106 941	1 746 716	2 977 100	4 850 635	5 724 037	9 381 123	11 566 917	245 661 480	282 014 949

1) Ohne Umsatzsteuer.

2) Klassifikation der Wirtschaftszweige, Ausgabe 1993 (WZ 93).

Quelle: Stat. Bundesamt, Fachserie 4, Reihe 4.1.2, 1997



1 Betriebe im Verarbeitenden Gewerbe sowie im Bergbau und in der Gewinnung von Steinen und Erden

1.4 Umsatz 1) der Betriebe im Jahr 1996

Deutschland

Nr.der Klas- sifika- tion 2)	Wirtschaftsgliederung	Mit ... bis ... Beschäftigten								Insgesamt
		1 - 19	20 - 49	50 - 99	100 - 199	200 - 299	300 - 499	500 - 999	1 000 und mehr	
1 000 DM										
34.10	H.v.Kraftwagen u. Kraftwagenmotoren .....		98 299	157 467		320 339	1 106 270	2 339 057	211 585 233	215 679 551
34.20	H.v.Karosserien, Aufbauten u.Anhängern .....		751 323	1 278 075		656 735	1 508 480	1 891 166	1 672 410	9 168 335
34.30	H.v.Teilen u.ä.f.Kraft- wagen u.deren Motoren .....	69 940	897 094	1 541 558	3 404 604	4 746 963	6 766 373	7 336 694	32 403 837	57 167 063
35	Sonst.Fahrzeugbau .....	113 200	1 431 134	790 187	1 706 870	1 179 086	1 646 064	5 427 869	20 075 441	32 369 851
35.1	Schiffbau .....	11 356	999 929	372 427		281 274	558 582		4 932 183	8 220 502
35.11	Schiffbau (oh.Boots-u. Yachtbau) .....		187 096				558 582	795 163	4 932 183	7 162 430
35.12	Boots- u. Yachtbau .....		812 833							1 058 072
35.20	Schienenfahrzeugbau .....		125 090	125 402	451 381	177 807		1 610 019	2 294 790	5 366 549
35.30	Luft-u.Raumfahrzeugbau .....	9 636	87 822	95 837	284 957	506 581	318 402	2 808 004	11 605 571	15 716 810
35.4	H.v.Krafträdern,Fahrrä- dern u.Behindertenfahrz. ...	79 521	169 603		637 979	213 424				2 588 738
35.41	H.v.Krafträdern .....				148 895					929 010
35.42	H.v.Fahrrädern .....		145 096	134 393	402 541					1 148 966
35.43	H.v.Behinderten- fahrzeugen .....				86 543					510 762
35.50	Fahrzeugbau ang .....		48 690							477 252
DN	H.v.Möbeln,Schmuck,Mu- sikinstr.usw,Recycling .....	480 182	5 721 042	8 199 454	11 865 266	7 833 973	8 782 338	7 754 653	5 360 779	55 997 687
36	H.v.Möbeln,Schmuck, Musikinstr.,Sportger.usw ...	422 848	5 106 471	7 431 391	11 441 815			7 754 653	5 360 779	53 950 495
36.1	H.v.Möbeln .....	246 977	3 258 827	5 545 833	8 700 453	5 810 231	7 080 391			41 391 781
36.11	H.v.Sitzmöbeln .....	63 431	767 438	1 110 303	2 254 205	1 185 096	2 089 978	2 642 558	1 786 349	11 899 358
36.12	H.v.Büro-u.Ladenmöbeln .....	53 655	652 586	922 456	1 168 779					5 264 153
36.13	H.v.Küchenmöbeln .....	11 453	214 901	528 292	1 071 146	1 259 839	979 214	1 560 500	2 143 591	7 768 936
36.14	H.v.sonst.Möbeln .....	101 386	1 397 027	2 529 004	3 715 876	2 535 300	2 769 479			14 917 387
36.15	H.v.Matratzen .....	17 052	226 875	455 778	490 447					1 541 947
36.2	H.v.Schmuck u.ä. Erzeugnissen .....	10 890	522 171	188 408	385 438	194 309	190 662			1 491 878
36.21	Prägen v.Münzen u. Medaillen .....									
36.22	H.v.Schmuck,Gold-u. Silberschmiedewaren .....									
36.30	H.v.Musikinstrumenten .....		149 978	108 941	194 956					709 897
36.40	H.v.Sportgeräten .....		196 463	176 330	131 573		367 100			1 002 381
36.50	H.v.Spielwaren .....	97 906	246 490	420 780	427 000	626 784	128 719			3 180 715
36.6	H.v.sonst.Erzeugnissen .....	46 537	732 542	991 099	1 602 395	1 005 201		825 738		6 173 843
36.61	H.v.Phantasieschmuck .....		47 528	28 951						176 644
36.62	H.v.Besen u.Bürsten .....		170 750	182 109						1 010 785
36.63	H.v.Erzeugnissen ang .....	40 557	514 264	780 039	1 251 823	808 765				4 986 414
37	Recycling .....	57 334	614 571	768 063	423 451					2 047 192
37.10	Recycling v.Schrott .....	39 582	204 926	536 942						1 178 301
37.20	Recycling v.nichtmetall. Altmat.u.Reststoffen .....	17 752	409 645	231 121						868 891

1) Ohne Umsatzsteuer.

2) Klassifikation der Wirtschaftszweige, Ausgabe 1993 (WZ 93).

Quelle: Stat. Bundesamt, Fachserie 4, Reihe 4.1.2, 1997

2 Industrielle Kleinbetriebe im Verarbeitenden Gewerbe, sowie im Bergbau und in der Gewinnung von Steinen und Erden

2.1 Betriebe und Beschäftigte 1)

Deutschland

Land Hauptgruppen	Betriebe Ende September 1997 mit ... bis ... Beschäftigten				Beschäftigte Ende September 1997 in Betrieben mit ... bis ... Beschäftigten			
	1 - 4	5 - 9	10 - 19	Insgesamt	1 - 4	5 - 9	10 - 19	Insgesamt
	Anzahl				Anzahl			
Baden-Württemberg .....	3 461	2 222	2 315	7 998	7 850	14 850	32 249	54 949
Bayern .....	4 996	2 110	1 710	8 816	10 590	14 027	23 721	48 338
Berlin .....	710	255	216	1 181	1 335	1 683	2 864	5 882
Brandenburg .....	300	201	197	698	670	1 370	2 644	4 684
Bremen .....	229	94	70	393	431	613	952	1 996
Hamburg .....	456	213	176	845	929	1 412	2 449	4 790
Hessen .....	2 442	1 057	824	4 323	4 880	7 084	11 222	23 186
Mecklenburg-Vorpommern .....	78	86	102	266	199	593	1 362	2 154
Niedersachsen .....	1 283	710	697	2 690	2 647	4 759	9 565	16 971
Nordrhein-Westfalen .....	7 499	3 625	3 492	14 616	15 378	24 205	48 193	87 776
Rheinland-Pfalz .....	1 022	535	560	2 117	2 322	3 651	7 761	13 734
Saarland .....	81	61	65	207	182	430	901	1 513
Sachsen .....	1 116	689	652	2 457	2 356	4 593	8 971	15 920
Sachsen-Anhalt .....	147	157	217	521	356	1 072	2 983	4 411
Schleswig-Holstein .....	1 064	443	384	1 891	2 034	2 998	5 258	10 290
Thüringen .....	611	319	333	1 263	1 295	2 149	4 523	7 967
Deutschland .....	25 495	12 777	12 010	50 282	53 454	85 489	165 618	304 561
Vorleistungsgüter- produzenten .....	14 094	7 432	6 792	28 318	30 468	49 819	93 454	173 741
Investitionsgüter- produzenten .....	3 695	2 238	2 660	8 593	7 981	15 131	37 144	60 256
Gebrauchsgüter- produzenten .....	1 002	440	452	1 894	2 007	2 913	6 266	11 186
Verbrauchsgüter- produzenten .....	6 704	2 667	2 106	11 477	12 998	17 626	28 754	59 378

1) Einschl. tätiger Inhaber und Mitinhaber sowie unbezahlt mithelfender Familienangehöriger.

Quelle: Stat. Bundesamt, Fachserie 4, Reihe 4.1.2, 1997

## 2 Industrielle Kleinbetriebe im Verarbeitenden Gewerbe, sowie im Bergbau und in der Gewinnung von Steinen und Erden

## 2.1 Betriebe und Beschäftigte 1)

## Deutschland

Nr. der Klas- sifika- tion 2)	Wirtschaftsgliederung	Betriebe Ende September 1997				Beschäftigte Ende September 1997 in Betrieben			
		mit ... bis ... Beschäftigten				mit ... bis ... Beschäftigten			
		1 - 4	5 - 9	10 - 19	Insgesamt	1 - 4	5 - 9	10 - 19	Insgesamt
		Anzahl				Anzahl			
C	Bergbau u. Gew. v. Steinen u. Erden .....	546	394	114	1 054	1 264	2 693	1 475	5 432
CA	Kohlenbergbau, Torfgew., Gew. v. Erdöl u. Erdgas usw. ....	24	25	20	69	53	171	276	500
10	Kohlenbergbau, Torf- gewinnung .....	24	24	20	68	53	.	276	.
10.10	Steinkohlenbergbau u. brikettherstellung .....	-	-	-	-	-	-	-	-
10.20	Braunkohlenbergbau u. brikettherstellung .....	-	-	-	-	-	-	-	-
10.30	Torfgewinnung u. veredlung .....	24	24	20	68	53	.	276	.
11	Gew. v. Erdöl u. Erdgas, Erbrg. verb. Dienstleistg. ....	-	1	-	1	-	.	-	.
11.10	Gew. v. Erdöl u. Erdgas .....	-	1	-	1	-	.	-	.
11.20	Erbrg. v. Dienstleistg. bei d. Gew. v. Erdöl u. Erdgas .....	-	-	-	-	-	.	-	-
12	Bergbau a. Uran-u. Thoriumerze .....	-	-	-	-	-	-	-	-
CB	Erzbergbau, Gew. v. Steinen u. Erden, sonst. Bergbau .....	522	369	94	985	1 211	2 522	1 199	4 932
13	Erzbergbau .....	1	-	-	1	.	-	-	.
13.10	Eisenerzbergbau .....	-	-	-	-	-	-	-	-
13.20	NE-Metallerzbergbau (oh. Uran-u. Thoriumerze) .....	1	-	-	1	.	-	-	.
14	Gew. v. Steinen u. Erden, sonst. Bergbau .....	521	369	94	984	.	2 522	1 199	.
14.1	Gew. v. Natursteinen .....	45	21	11	77	91	146	152	389
14.11	Gew. v. Naturwerksteinen u. Natursteinen ang. ....	33	12	3	48	61	82	39	182
14.12	Gew. v. Kalk, Dolom. -, Gips- u. Anhydritstein, Kreide .....	11	9	8	28	.	64	113	.
14.13	Gew. v. Schiefer .....	1	-	-	1	.	-	-	.
14.2	Gew. v. Kies, Sand, Ton u. Kaolin .....	426	339	72	837	1 026	2 308	907	4 241
14.21	Gew. v. Kies u. Sand .....	411	329	58	798	994	2 240	724	3 958
14.22	Gew. v. Ton u. Kaolin .....	15	10	14	39	32	68	183	283
14.30	Bergbau a. chemische u. Düngemittelminerale .....	29	1	1	31	.	.	.	62
14.40	Gew. v. Salz .....	-	-	2	2	-	-	.	.
14.50	Gew. v. Steinen u. Erden ang. sonst. Bergbau .....	21	8	8	37	.	.	107	218
D	Verarbeitendes Gewerbe .....	24 949	12 383	11 896	49 228	52 190	82 796	164 143	299 129
DA	Ernährungsgewerbe u. Tabakverarbeitung .....	935	583	356	1 874	2 022	3 941	4 801	10 764
15	Ernährungsgewerbe .....	928	581	349	1 858	.	.	4 698	10 633
15.1	Schlachten u. Fleisch- verarbeitung .....	61	31	38	130	117	221	530	868
15.11	Schlachten (oh. Schlachten v. Geflügel) .....	28	5	19	52	.	33	.	360
15.12	Schlachten v. Geflügel .....	2	4	2	8	.	29	.	59
15.13	Fleischverarbeitung .....	31	22	17	70	66	159	224	449

1) Einschl. tätiger Inhaber und Mitinhaber sowie  
unbezahlt mithelfender Familienangehöriger.

2) Klassifikation der Wirtschaftszweige, Ausgabe 1993 (WZ 93).

Quelle: Stat. Bundesamt, Fachserie 4, Reihe 4.1.2, 1997

2 Industrielle Kleinbetriebe im Verarbeitenden Gewerbe, sowie im Bergbau und in der Gewinnung von Steinen und Erden

2.1 Betriebe und Beschäftigte 1)

Deutschland

Nr.der Klas- sifika- tion 2)	Wirtschaftsgliederung	Betriebe Ende September 1997				Beschäftigte Ende September 1997 in Betrieben			
		mit ... bis ... Beschäftigten				mit ... bis ... Beschäftigten			
		1 - 4	5 - 9	10 - 19	Insgesamt	1 - 4	5 - 9	10 - 19	Insgesamt
		Anzahl				Anzahl			
15.20	Fischverarbeitung .....	29	33	13	75	69	227	187	483
15.3	Obst-u.Gemüsever- arbeitung .....	113	119	23	255	284	808	304	1 396
15.31	Verarb.v.Kartoffeln .....	3	9	2	14	.	58	.	83
15.32	H.v.Frucht-u.Gemüse- säften .....	78	78	15	171	194	528	192	914
15.33	Verarb.v.Obst u. Gemüse ang .....	32	32	6	70	.	222	.	399
15.4	H.v.pflanzlichen u. tierischen Ölen u.Fetten .....	5	4	8	17	14	29	116	159
15.41	H.v.rohen Ölen u.Fetten .....	5	3	6	14	14	.	.	120
15.42	H.v.raffinierten Ölen u. Fetten .....	-	-	1	1	-	-	.	.
15.43	H.v.Margarine u.ä. Nahrungsfetten .....	-	1	1	2	-	.	.	.
15.5	Milchverarbeitung .....	36	37	37	110	89	256	487	832
15.51	Milchverarbeitung (oh.H.v.Speiseeis) .....	25	34	36	95	66	.	.	781
15.52	H.v.Speiseeis .....	11	3	1	15	23	.	.	51
15.6	Mahl-u.Schlämühlen,H.v. Stärke u.Stärkeerzeugn. ....	11	20	21	52	.	.	296	467
15.61	Mahl-u.Schlämühlen .....	10	17	18	45	25	119	259	403
15.62	H.v.Stärke u.Stärke- erzeugnissen .....	1	3	3	7	.	.	37	64
15.7	H.v.Futtermitteln .....	58	49	17	124	145	334	195	674
15.71	H.v.Futtermitteln f. Nutztiere .....	52	40	13	105	134	270	145	549
15.72	H.v.Futtermitteln f. sonst.Tiere .....	6	9	4	19	11	64	50	125
15.8	Sonst.Emährungsgewerbe (oh.Getränkeherstellung) ....	159	107	109	375	368	713	1 457	2 538
15.81	H.v.Backwaren (oh.Dauer- backwaren) .....	10	12	8	30	24	76	109	209
15.82	H.v.Dauerbackwaren .....	7	9	8	24	.	.	111	176
15.83	Zuckerindustrie .....	-	1	2	3	-	.	.	36
15.84	H.v.Süßwaren(oh.Dauer- backwaren) .....	24	19	20	63	55	115	266	436
15.85	H.v.Teigwaren .....	43	24	21	88	106	180	270	556
15.86	Verarb.v.Kaffee u.Tee, H.v.Kaffee-Ersatz .....	22	6	8	36	59	43	113	215
15.87	H.v.Würzen u.Soßen .....	23	16	19	58	53	103	244	400
15.88	H.v.homogenisierten u. diätetischen Nahrungsm. ....	2	-	3	5	.	-	.	42
15.89	H.v.sonst.Nahrungsmit- teln (oh.Getränke) .....	28	20	20	68	56	133	279	468
15.9	Getränkeherstellung .....	456	181	83	720	891	1 199	1 126	3 216
15.91	H.v.Spirituosen .....	277	70	6	353	500	460	66	1 026
15.92	Alkoholbrennerei .....	62	4	4	70	104	28	59	191
15.93	H.v.Wein a.frischen Trauben .....	21	8	9	38	44	49	113	206
15.94	H.v.Apfelwein u.sonst. Fruchtweinen .....	23	10	5	38	59	67	.	.

1) Einschl. tätiger Inhaber und Mitinhaber sowie unbezahlt mithelfender Familienangehöriger.

2) Klassifikation der Wirtschaftszweige, Ausgabe 1993 (WZ 93).

Quelle: Stat. Bundesamt, Fachserie 4, Reihe 4.1.2, 1997

2 Industrielle Kleinbetriebe im Verarbeitenden Gewerbe, sowie im Bergbau und in der Gewinnung von Steinen und Erden

2.1 Betriebe und Beschäftigte 1)

Deutschland

Nr.der Klas- sifikation 2)	Wirtschaftsgliederung	Betriebe Ende September 1997				Beschäftigte Ende September 1997 in Betrieben			
		mit ... bis ... Beschäftigten				mit ... bis ... Beschäftigten			
		1 - 4	5 - 9	10 - 19	Insgesamt	1 - 4	5 - 9	10 - 19	Insgesamt
		Anzahl				Anzahl			
15.95	H.v.Wermutwein u.sonst. aromatisierten Weinen .....	1	-	-	1	.	-	-	.
15.96	H.v.Bier .....	14	26	51	91	33	175	731	939
15.97	H.v.Malz .....	6	11	1	18	.	73	.	104
15.98	Mineralbrunnen,H.v. Erfrischungsgetränken .....	52	52	7	111	131	347	81	559
16	Tabakverarbeitung .....	7	2	7	16	.	.	103	131
DB	Textil-u.Bekleidungs- gewerbe .....	1 715	811	853	3 379	3 511	5 406	11 643	20 560
17	Textilgewerbe .....	993	474	499	1 966	2 036	3 177	6 769	11 982
17.1	Spinnstoffaufbereitung u.Spinnerei .....	23	14	20	57	60	90	245	395
17.11	Baumwollaufbereitung u. spinnerei .....	4	4	2	10	8	.	.	55
17.12	Wollaufbereitung u. Streichgarnspinnerei .....	5	3	4	12	12	18	45	75
17.13	Wollaufbereitung u. Kammgarnspinnerei .....	2	3	3	8	.	.	32	56
17.14	Flachsaufbereitung u. spinnerei .....	2	-	2	4	.	-	.	41
17.15	Zwirnen u.Texturieren v. Filamentgarnen usw .....	4	3	3	10	8	23	33	64
17.16	Nähgarnfertigung .....	6	1	5	12	.	.	69	93
17.17	Sonst.Spinnstoffaufbe- bereitung u.Spinnerei .....	-	-	1	1	-	-	.	.
17.2	Weberei .....	48	25	34	107	111	178	496	785
17.21	Baumwollweberei .....	27	17	23	67	65	126	345	536
17.22	Streichgarnweberei .....	1	-	-	1	.	-	-	.
17.23	Kammgarnweberei .....	7	4	4	15	18	25	50	93
17.24	Seiden-u.Filamentgarn- weberei .....	6	2	4	12	10	.	66	.
17.25	Sonst.Weberei .....	7	2	3	12	.	.	35	67
17.30	Textilveredlung .....	151	64	66	281	296	438	920	1 654
17.40	H.v.konfektion.Textil- waren (oh.Bekleidung) .....	274	151	156	581	568	1 016	2 082	3 666
17.5	Sonst.Textilgewerbe (oh.H.v.Maschenware) .....	267	122	129	518	540	792	1 750	3 082
17.51	H.v.Teppichen .....	27	15	7	49	51	89	97	237
17.52	H.v.Seilerwaren .....	12	7	10	29	.	.	144	222
17.53	H.v.Vliesstoff,Erzeugn. daraus (oh.Bekleidung) .....	7	1	4	12	.	.	58	81
17.54	Textilgewerbe ang .....	221	99	108	428	448	643	1 451	2 542
17.60	H.v.gewirktem u. gestricktem Stoff .....	10	16	13	39	24	113	183	320
17.7	H.v.gewirkten u.ge- strickten Fertigerzeugn. ....	220	82	81	383	437	550	1 093	2 080
17.71	H.v.Strumpfwaren .....	17	11	6	34	47	77	79	203
17.72	H.v.Pullovern,Strick- jacken u.ä. ....	203	71	75	349	390	473	1 014	1 877

1) Einschl. tätiger Inhaber und Mitinhaber sowie unbezahlt mithelfender Familienangehöriger.

2) Klassifikation der Wirtschaftszweige, Ausgabe 1993 (WZ 93).

Quelle: Stat. Bundesamt, Fachserie 4, Reihe 4.1.2, 1997

2 Industrielle Kleinbetriebe im Verarbeitenden Gewerbe, sowie im Bergbau und in der Gewinnung von Steinen und Erden

2.1 Betriebe und Beschäftigte 1)

Deutschland

Nr. der Klassifikation 2)	Wirtschaftsgliederung	Betriebe Ende September 1997				Beschäftigte Ende September 1997 in Betrieben			
		mit ... bis ... Beschäftigten				mit ... bis ... Beschäftigten			
		1 - 4	5 - 9	10 - 19	Insgesamt	1 - 4	5 - 9	10 - 19	Insgesamt
		Anzahl				Anzahl			
18	Bekleidungs-gewerbe .....	722	337	354	1 413	1 475	2 229	4 874	8 578
18.10	H.v.Lederbekleidung .....	21	10	18	49	42	67	241	350
18.2	H.v.Bekleidung (oh. Lederbekleidung) .....	655	320	327	1 302	1 342	2 119	4 522	7 983
18.21	H.v.Arbeits-u.Berufsbekleidung .....	67	52	51	170	157	353	691	1 201
18.22	H.v.Oberbekleidg.(oh.Arbeits-u.Berufsbekleidg.) .....	422	167	178	767	836	1 093	2 482	4 411
18.23	H.v.Wäsche .....	55	38	33	126	109	258	456	823
18.24	H.v.sonst.Bekleidg.u. Bekleidungs-zubehör .....	111	63	65	239	240	415	893	1 548
18.30	Zurichtung u.Färben v. Fellen,H.v.Pelzwaren .....	46	7	9	62	91	43	111	245
DC	Ledergewerbe .....	223	138	130	491	471	925	1 770	3 166
19	Ledergewerbe .....	223	138	130	491	471	925	1 770	3 166
19.10	Ledererzeugung .....	9	6	9	24	16	42	118	176
19.20	Lederverarb.(oh.H.v.Lederbekleidung u.Schuhen) ...	151	101	81	333	312	680	1 086	2 078
19.30	H.v.Schuhen .....	63	31	40	134	143	203	566	912
DD	Holzgewerbe (oh.H.v. Möbeln) .....	2 117	763	481	3 361	4 483	5 018	6 415	15 916
20	Holzgewerbe (oh.H.v. Möbeln) .....	2 117	763	481	3 361	4 483	5 018	6 415	15 916
20.10	Säge-,Hobel-u.Holz- imprägnierwerke .....	1 132	326	101	1 559	2 479	2 084	1 317	5 880
20.20	Furnier-,Sperrh.-,Holz- faserpl.-u.-spanpl.Werke .....	89	49	41	179	181	320	536	1 037
20.30	H.v.Konstr.-,Fertigb.t., Ausbauelement.u.ä.a.Holz ...	257	93	89	439	548	639	1 168	2 355
20.40	H.v.Verpackungsmitteln u.Lagerbehältern a.Holz .....	174	130	131	435	398	908	1 763	3 069
20.5	H.v.Holzwaren ang,Kork-, Flecht-u.Korbwaren .....	465	165	119	749	877	1 067	1 631	3 575
20.51	H.v.Holzwaren ang, Veredlg.v.Holzwaren .....	431	158	115	704	813	1 024	1 576	3 413
20.52	H.v.Kork-,Flecht-u. Korbwaren .....	34	7	4	45	64	43	55	162
DE	Papier-,Verlags-u. Druckgewerbe .....	6 986	2 821	2 168	11 975	14 191	18 556	29 580	62 327
21	Papiergewerbe .....	232	179	248	659	517	1 236	3 504	5 257
21.1	H.v.Holzstoff,Zellstoff, Papier,Karton u.Pappe .....	13	14	11	38	35	88	163	286
21.11	H.v.Holzstoff u. Zellstoff .....	-	-	2	2	-	-	-	-
21.12	H.v.Papier,Karton u. Pappe .....	13	14	9	36	35	88	-	-
21.2	Papier-,Karton-u.Pappe- verarbeitung .....	219	165	237	621	482	1 148	3 341	4 971
21.21	H.v.Wellpapier u.-pappe, Verpackungsmitteln .....	108	91	148	347	245	633	2 092	2 970
21.22	H.v.Haushalts-u.Hygiene- art.a.Zellstoff u.Papier .....	30	28	20	78	71	198	283	552
21.23	H.v.Schreibwaren,Büro- bedarf a.Papier u.Pappe .....	19	10	14	43	43	66	180	289

1) Einschl. tätiger Inhaber und Mitinhaber sowie unbezahlt mithelfender Familienangehöriger.

2) Klassifikation der Wirtschaftszweige, Ausgabe 1993 (WZ 93).

Quelle: Stat. Bundesamt, Fachserie 4, Reihe 4.1.2, 1997

2 Industrielle Kleinbetriebe im Verarbeitenden Gewerbe, sowie im Bergbau und in der Gewinnung von Steinen und Erden

2.1 Betriebe und Beschäftigte 1)

Deutschland

Nr. der Klas- sifikation 2)	Wirtschaftsgliederung	Betriebe Ende September 1997				Beschäftigte Ende September 1997 in Betrieben			
		mit ... bis ... Beschäftigten				mit ... bis ... Beschäftigten			
		1 - 4	5 - 9	10 - 19	Insgesamt	1 - 4	5 - 9	10 - 19	Insgesamt
		Anzahl				Anzahl			
21.24	H.v.Tapeten .....	2	1	5	8			73	84
21.25	H.v.sonst.Waren aus Papier,Karton u.Pappe .....	60	35	50	145			713	1 076
22	Verlags-, Druckgewerbe, Vervielfältigung .....	6 754	2 642	1 920	11 316	13 674	17 320	26 076	57 070
22.1	Verlagsgewerbe .....	2 634	713	493	3 840	4 837	4 611	6 768	16 216
22.11	Buchverlag u.Musikverlag .....	1 552	269	149	1 970	2 605	1 706	2 038	6 349
22.12	Zeitungsverlag .....	101	87	97	285	232	581	1 346	2 159
22.13	Zeitschriftenverlag .....	607	294	198	1 099	1 295	1 925	2 718	5 938
22.14	Verlag v.bespielten Tonträgern .....	154	17	7	178	271	111	93	475
22.15	Sonst.Verlagsgewerbe .....	220	46	42	308	434	288	573	1 295
22.2	Druckgewerbe .....	4 050	1 922	1 419	7 391	8 710	12 654	19 201	40 565
22.21	Zeitungsdruckerei .....	6	6	6	18	17	41	74	132
22.22	Druckerei (oh.Zeitungs- druckerei) .....	3 014	1 550	1 182	5 746	6 719	10 246	15 944	32 909
22.23	Druckweiterverarbeitung .....	49	27	27	103	93	191	386	670
22.24	Satzherstellung u. Reproduktion .....	768	281	169	1 218	1 505	1 822	2 339	5 666
22.25	Sonst.Druckgewerbe .....	213	58	35	306	376	354	458	1 188
22.3	Vervielf.v.besp.Ton-, Bild-u.Datenträgern .....	70	7	8	85	127	55	107	289
22.31	Vervielfältigung v. bespielten Tonträgern .....	33	2	1	36	61			88
22.32	Vervielfältigung v. bespielten Bildträgern .....	13	1	4	18	29			91
22.33	Vervielfältigung v. bespielten Datenträgern .....	24	4	3	31	37	31	42	110
DF	Kokerei, Mineralölverar- beitung, H.v.Brutstoffen .....	6	4	6	16	15	23	78	116
23	Kokerei, Mineralölverar- beitung, H.v.Brutstoffen .....	6	4	6	16	15	23	78	116
23.10	Kokerei .....	-	-	1	1	-	-		
23.20	Mineralölverarbeitung .....	6	4	5	15	15	23		
23.30	H.u.Verarb.v.Spalt-u. Brutstoffen .....	-	-	-	-	-	-	-	-
DG	Chemische Industrie .....	609	445	433	1 487	1 359	3 012	5 885	10 256
24	Chemische Industrie .....	609	445	433	1 487	1 359	3 012	5 885	10 256
24.1	H.v.chemischen Grund- stoffen .....	86	68	70	224	200	463	960	1 623
24.11	H.v.Industriegasen .....	1	3	2	6		23		57
24.12	H.v.Farbstoffen u. Pigmenten .....	3	6	10	19			136	184
24.13	H.v.sonst.anorganischen Grundstoffen u.Chemik. ....	11	6	13	30	25	35	171	231
24.14	H.v.sonst.organischen Grundstoffen u.Chemik. ....	39	25	26	90	94	158	362	614
24.15	H.v.Düngemitteln u. Stickstoffverbindungen .....	18	9	9	36	34	67	113	214
24.16	H.v.Kunststoff in Pri- märformen .....	13	18	9	40	34	132	135	301

1) Einschl. tätiger Inhaber und Mitinhaber sowie unbezahlt mithelfender Familienangehöriger.

2) Klassifikation der Wirtschaftszweige, Ausgabe 1993 (WZ 93).

Quelle: Stat. Bundesamt, Fachserie 4, Reihe 4.1.2, 1997

2 Industrielle Kleinbetriebe im Verarbeitenden Gewerbe, sowie im Bergbau und in der Gewinnung von Steinen und Erden

2.1 Betriebe und Beschäftigte 1)

Deutschland

Nr. der Klassifikation 2)	Wirtschaftsgliederung	Betriebe Ende September 1997				Beschäftigte Ende September 1997 in Betrieben			
		mit ... bis ... Beschäftigten				mit ... bis ... Beschäftigten			
		1 - 4	5 - 9	10 - 19	Insgesamt	1 - 4	5 - 9	10 - 19	Insgesamt
		Anzahl				Anzahl			
24.17	H.v.synthetischem Kautschuk in Primärformen .....	1	1	1	3				22
24.20	H.v.Schädlingsbekämpfungs-u.Pflanzenschutzrm. ....	8	7	9	24	16	53	125	194
24.30	H.v.Anstrichmitteln, Druckfarben u.Kitten .....	85	95	108	288	209	637	1 476	2 322
24.4	H.v.pharmazeut.Erzeugn. ....	90	62	64	216	197	427	867	1 491
24.41	H.v.pharmazeut. Grundstoffen .....	7	1	5	13			56	78
24.42	H.v.pharmazeut.Spezialitäten u.sonst.Erzeugn. ....	83	61	59	203			811	1 413
24.5	H.v.Seifen,Wasch-,Reinigungs-u.Körperpflegem. ....	217	126	104	447	462	821	1 413	2 696
24.51	H.v.Seifen,Wasch-,Reinigungs-u.Poliermitteln .....	113	70	60	243	253	465	824	1 542
24.52	H.v.Duft-u.Körperpflegemitteln .....	104	56	44	204	209	356	589	1 154
24.6	H.v.sonst.chemischen Erzeugnissen .....	120	84	75	279	265	591	999	1 855
24.61	H.v.pyrotechnischen Erzeugnissen .....	2	2	-	4			-	21
24.62	H.v.Klebstoffen u. Gelatine .....	11	12	12	35	24	90	163	277
24.63	H.v.etherischen Ölen .....	2	2	3	7			50	67
24.64	H.v.fotochemischen Erzeugnissen .....	14	5	4	23	33	39	57	129
24.65	H.v.unbespielten Ton-, Bild-u.Datenträgern .....	23	13	10	46	38	92	124	254
24.66	H.v.chemischen Erzeugnissen ang .....	68	50	46	164	163	339	605	1 107
24.70	H.v.Chemiefasern .....	3	3	3	9	10	20	45	75
DH	H.v.Gummi-u.Kunststoffwaren .....	1 208	816	1 017	3 041	2 723	5 553	14 002	22 278
25	H.v.Gummi-u.Kunststoffwaren .....	1 208	816	1 017	3 041	2 723	5 553	14 002	22 278
25.1	H.v.Gummiwaren .....	95	83	94	272	235	561	1 252	2 048
25.11	H.v.Bereifungen .....	1	1	2	4				36
25.12	Rundemeuerung v. Bereifungen .....	1	2	4	7			58	74
25.13	H.v.sonst.Gummiwaren .....	93	80	88	261		541		1 938
25.2	H.v.Kunststoffwaren .....	1 113	733	923	2 769	2 488	4 992	12 750	20 230
25.21	H.v.Platten,Folien usw a.Kunststoff .....	417	248	298	963	947	1 680	4 041	6 668
25.22	H.v.Verpackungsmitteln a.Kunststoff .....	79	56	80	215	164	383	1 156	1 703
25.23	H.v.Baubedarfsartikeln a.Kunststoff .....	122	104	119	345	280	717	1 634	2 631
25.24	H.v.sonst.Kunststoffwaren .....	495	325	426	1 246	1 097	2 212	5 919	9 228
DI	Glasgewerbe,Keramik, Verarb.v.Steinen u.Erden .....	982	600	592	2 174	2 136	4 059	8 225	14 420
26	Glasgewerbe,Keramik, Verarb.v.Steinen u.Erden .....	982	600	592	2 174	2 136	4 059	8 225	14 420
26.1	H.u.Verarb.v.Glas .....	170	80	85	335	316	534	1 195	2 045

1) Einschl. tätiger Inhaber und Mitinhaber sowie unbezahlt mithelfender Familienangehöriger.

2) Klassifikation der Wirtschaftszweige, Ausgabe 1993 (WZ 93).

Quelle: Stat. Bundesamt, Fachserie 4, Reihe 4.1.2, 1997



## 2 Industrielle Kleinbetriebe im Verarbeitenden Gewerbe, sowie im Bergbau und in der Gewinnung von Steinen und Erden

## 2.1 Betriebe und Beschäftigte 1)

## Deutschland

Nr. der Klas- sifika- tion 2)	Wirtschaftsgliederung	Betriebe Ende September 1997				Beschäftigte Ende September 1997 in Betrieben			
		mit ... bis ... Beschäftigten				mit ... bis ... Beschäftigten			
		1 - 4	5 - 9	10 - 19	Insgesamt	1 - 4	5 - 9	10 - 19	Insgesamt
		Anzahl				Anzahl			
26.11	H.v.Flachglas .....	-	-	1	1	-	-	.	.
26.12	Veredlg.u.Verarb.v. Flachglas .....	60	34	46	140	111	225	661	997
26.13	H.v.Hohlglas .....	18	16	11	45	35	112	158	305
26.14	H.v.Glasfaser .....	4	5	2	11	9	29	.	.
26.15	H.,Veredlg.u.Verarb.v. sonst.Glas,techn.Glasw. ....	88	25	25	138	161	168	336	665
26.2	Keramik (oh.Ziegelei u. Baukeramik) .....	159	47	52	258	281	312	698	1 291
26.21	H.v.keramischen Haus- haltsw.u.Ziergegenst. ....	117	26	25	168	190	164	314	668
26.22	H.v.Sanitärkeramik .....	4	5	1	10	12	.	.	63
26.23	H.v.Isolatoren u. Isolierteilen a.Keramik .....	-	-	3	3	-	-	35	35
26.24	H.v.keramischen Erzeugn. f.sonst.techn.Zwecke .....	8	8	6	22	18	.	.	171
26.25	H.v.keramischen Erzeugnissen ang .....	19	3	6	28	34	19	92	145
26.26	H.v.feuerfesten keramischen Werkstoffen ....	11	5	11	27	27	29	153	209
26.30	H.v.keramischen Wand-u. Bodenfliesen u.-platten .....	8	1	2	11	15	.	.	60
26.40	Ziegelei,H.v.sonst. Baukeramik .....	15	17	63	95	33	.	.	1 061
26.5	H.v.Zement,Kalk u. gebranntem Gips .....	7	10	7	24	18	57	97	172
26.51	H.v.Zement .....	1	1	1	3	.	.	.	23
26.52	H.v.Kalk .....	1	6	3	10	.	33	.	75
26.53	H.v.gebranntem Gips .....	5	3	3	11	.	.	41	74
26.6	H.v.Erzeugnissen a. Beton,Zement u.Gips .....	409	333	285	1 027	940	2 275	3 962	7 177
26.61	H.v.Betonergebnissen f. d.Bau u.Kalksandsteinen .....	181	128	221	530	413	891	3 132	4 436
26.62	H.v.Gipsergebnissen f. d.Bau .....	14	4	4	22	29	28	50	107
26.63	H.v.Transportbeton .....	166	168	28	362	394	1 142	341	1 877
26.64	H.v.Mörtel .....	27	22	24	73	60	136	337	533
26.65	H.v.Faserzementwaren .....	3	5	1	9	10	.	.	60
26.66	H.v.Erzeugnissen a. Beton,Zement u.Gips ang .....	18	6	7	31	34	.	.	164
26.70	Be-u.Verarb.v.Natur- steinen ang .....	109	47	53	209	259	321	723	1 303
26.8	H.v.sonst.Mineral- erzeugnissen .....	105	65	45	215	274	431	606	1 311
26.81	H.v.Mühl-,Polier-u.ä. Steinen,Schleifwerkzeug. ....	32	16	12	60	79	110	165	354
26.82	H.v.Mineraler- zeugnissen ang .....	73	49	33	155	195	321	441	957
DJ	Metallerzg.u.-bearb., H.v.Metallerzeugnissen .....	4 332	2 328	2 475	9 135	9 159	15 642	34 591	59 392
27	Metallerzeugung u.-bearbeitung .....	186	150	241	577	421	1 053	3 440	4 914
27.10	Erzeugung v.Roheisen, Stahl,Ferroleg.(EGKS) .....	2	4	11	17	.	.	178	211

1) Einschl. tätiger Inhaber und Mitinhaber sowie unbezahlt mithelfender Familienangehöriger.

2) Klassifikation der Wirtschaftszweige, Ausgabe 1993 (WZ 93).

Quelle: Stat. Bundesamt, Fachserie 4, Reihe 4.1.2, 1997

2 Industrielle Kleinbetriebe im Verarbeitenden Gewerbe, sowie im Bergbau und in der Gewinnung von Steinen und Erden

2.1 Betriebe und Beschäftigte 1)

Deutschland

Nr. der Klassifikation 2)	Wirtschaftsgliederung	Betriebe Ende September 1997				Beschäftigte Ende September 1997 in Betrieben			
		mit ... bis ... Beschäftigten				mit ... bis ... Beschäftigten			
		1 - 4	5 - 9	10 - 19	Insgesamt	1 - 4	5 - 9	10 - 19	Insgesamt
		Anzahl				Anzahl			
27.2	H.v.Rohren .....	36	32	51	119	69	232	735	1 036
27.21	H.v.Rohren u.Rohrstücken a.Gußeisen .....	7	7	14	28	11	53	207	271
27.22	H.v.Stahlrohren u.Rohr- stücken a. Eisen u.Stahl .....	29	25	37	91	58	179	528	765
27.3	Sonsterste Bearb.v.Ei- sen,Stahl,H.v.Ferroleg. ....	11	16	23	50	.	.	333	471
27.31	H.v.Blankstahl .....	1	2	4	7	.	.	63	78
27.32	H.v.Kaltband unter 500 mm Breite .....	1	6	7	14	.	.	107	159
27.33	H.v.Kaltprofilen .....	2	1	2	5	.	.	.	42
27.34	H.v.gezogenem Draht .....	3	5	5	13	11	29	66	106
27.35	Erste Bearb.v.Eisen u. Stahl ang,H.v.Ferroleg. ....	4	2	5	11	6	.	.	86
27.4	Erzeugung u.erste Bearb. v.NE-Metallen .....	81	49	69	199	176	332	970	1 478
27.41	Erzeugung u.erste Bearb. v.Edelmetallen .....	3	3	1	7	6	.	.	35
27.42	Erzeugung u.erste Bearb. v.Aluminium .....	58	35	44	137	127	241	611	979
27.43	Erzeugung u.erste Bearb. v.Blei,Zink u.Zinn .....	11	4	7	22	25	26	100	151
27.44	Erzeugung u.erste Bearb. v.Kupfer .....	3	2	7	12	6	.	.	125
27.45	Erzeugung u.erste Bearb. v.sonst.NE-Metallen .....	6	5	10	21	12	37	139	188
27.5	Gießereindustrie .....	56	49	87	192	147	347	1 224	1 718
27.51	Eisengießerei .....	6	2	8	16	.	.	109	141
27.52	Stahlgießerei .....	5	2	4	11	.	.	59	86
27.53	Leichtmetallgießerei .....	41	41	70	152	113	284	984	1 381
27.54	Buntmetallgießerei .....	4	4	5	13	8	30	72	110
28	H.v.Metallerzeugnissen .....	4 146	2 178	2 234	8 558	8 738	14 589	31 151	54 478
28.1	Stahl-u.Leichtmetallbau .....	590	278	306	1 174	1 211	1 857	4 289	7 357
28.11	H.v.Stahl-u.Leicht- metallkonstruktionen .....	453	203	225	881	908	1 365	3 174	5 447
28.12	H.v.Ausbau-elementen a. Stahl u.Leichtmetall .....	137	75	81	293	303	492	1 115	1 910
28.2	Kessel-u.Behälterbau (oh.H.v.Dampfkesseln) .....	27	16	28	71	62	111	421	594
28.21	H.v.Tanks u.Sammel- behältern .....	17	11	23	51	40	80	353	473
28.22	H.v.Zentralheizungs- Heizkörpern u.-kesseln .....	10	5	5	20	22	31	68	121
28.30	H.v.Dampfkesseln (oh. Zentralheizungskessel) .....	111	29	34	174	188	185	504	877
28.40	H.v.Schmiede-,Press-, Zieh-,Stanzteilen u.ä. ....	176	141	167	484	396	980	2 372	3 748
28.5	Oberfläch.veredlg.,Wär- mebehandlg.,Mechanik ang .	1 908	945	862	3 715	3 871	6 363	11 835	22 069
28.51	Oberfläch.veredlg.u. Wärmebehandlung .....	311	239	272	822	686	1 632	3 632	5 950
28.52	Mechanik ang .....	1 597	706	590	2 893	3 185	4 731	8 203	16 119

1) Einschl. tätiger Inhaber und Mitinhaber sowie unbezahlt mithelfender Familienangehöriger.

2) Klassifikation der Wirtschaftszweige, Ausgabe 1993 (WZ 93).

Quelle: Stat. Bundesamt, Fachserie 4, Reihe 4.1.2, 1997

2 Industrielle Kleinbetriebe im Verarbeitenden Gewerbe, sowie im Bergbau und in der Gewinnung von Steinen und Erden

2.1 Betriebe und Beschäftigte 1)

Deutschland

Nr. der Klas- sifika- tion 2)	Wirtschaftsgliederung	Betriebe Ende September 1997				Beschäftigte Ende September 1997 in Betrieben			
		mit ... bis ... Beschäftigten				mit ... bis ... Beschäftigten			
		1 - 4	5 - 9	10 - 19	insgesamt	1 - 4	5 - 9	10 - 19	insgesamt
		Anzahl				Anzahl			
28.6	H.v.Schneidw.,Werkzeug, Schlössern u.Beschlägen .....	486	316	341	1 143	1 134	2 098	4 739	7 971
28.61	H.v.Schneidwaren u. Bestecken .....	103	47	53	203	231	298	734	1 263
28.62	H.v.Werkzeugen .....	303	242	244	789	714	1 618	3 372	5 704
28.63	H.v.Schlössern u. Beschlägen .....	80	27	44	151	189	182	633	1 004
28.7	H.v.sonst.EBM-Waren .....	848	453	496	1 797	1 876	2 995	6 991	11 862
28.71	H.v.Behältern a.Eisen u. Stahl .....	25	17	26	68	51	117	352	520
28.72	H.v.Verpackungen u. Verschlüssen a.Metall .....	10	13	13	36	29	84	176	289
28.73	H.v.Drahtwaren .....	97	57	67	221	211	371	938	1 520
28.74	H.v.Schrauben,Nieten, Ketten u.Federn .....	119	93	119	331	270	611	1 700	2 581
28.75	H.v.EBM-Waren ang .....	597	273	271	1 141	1 315	1 812	3 825	6 952
DK	Maschinenbau .....	1 438	1 033	1 366	3 837	3 215	7 041	19 103	29 359
29	Maschinenbau .....	1 438	1 033	1 366	3 837	3 215	7 041	19 103	29 359
29.1	H.v.Masch.f.d.Erzeugung u.Nutzung v.mech.Energie ...	287	214	260	761	633	1 474	3 636	5 743
29.11	H.v.Verbrenn.mot.u.Turb. (oh.Strassenfahrz.u.ä.) .....	3	-	3	6	6	-	48	54
29.12	H.v.Pumpen u. Kompressoren .....	145	101	121	367	297	694	1 689	2 680
29.13	H.v.Armaturen .....	39	45	49	133	98	312	682	1 092
29.14	H.v.Lagern,Getrieben, Zahnradern,Antriebselem. ....	100	68	87	255	232	468	1 217	1 917
29.2	H.v.sonst.Maschinen f. unspezifische Verwendung ...	551	383	514	1 448	1 258	2 596	7 105	10 959
29.21	H.v.Öfen u.Brennern .....	21	14	18	53	48	90	246	384
29.22	H.v.Hebezeugen u. Fördermitteln .....	124	98	159	381	278	666	2 211	3 155
29.23	H.v.kälte-u.lufttechn. Erzeugn.f.gewerbl.Zwecke ...	96	65	82	243	221	441	1 153	1 815
29.24	H.v.Maschinen f.unspezi- fische Verwendung ang .....	310	206	255	771	711	1 399	3 495	5 605
29.3	H.v.land-u.forstw. Maschinen .....	45	18	26	89	99	109	371	579
29.31	H.v.Ackerschleppern .....	2	-	4	6	-	-	-	57
29.32	H.v.sonst.land-u. forstw.Maschinen .....	43	18	22	83	-	109	-	522
29.40	H.v.Werkzeugmaschinen .....	170	126	167	463	389	854	2 366	3 609
29.5	H.v.Masch.f.sonst.best. Wirtschaftszweige .....	325	249	362	936	702	1 718	5 116	7 536
29.51	H.v.Masch.f.Metallerzeu- gung,Walzwerkseinr.usw .....	12	7	17	36	27	45	235	307
29.52	H.v.Bergwerks-,Bau-u. Baustoffmaschinen .....	34	31	45	110	83	207	608	898
29.53	H.v.Masch.f.Ernährungs- gewerbe u.Tabakverarb. ....	37	25	51	113	73	170	724	967
29.54	H.v.Masch.f.d.Textil-, Bekleidg.-u.Ledergewerbe ...	36	27	35	98	85	195	517	797
29.55	H.v.Masch.f.d.Papier- gewerbe .....	10	7	10	27	21	48	135	204

1) Einschl. tätiger Inhaber und Mitinhaber sowie unbezahlt mithelfender Familienangehöriger.

2) Klassifikation der Wirtschaftszweige, Ausgabe 1993 (WZ 93).

Quelle: Stat. Bundesamt, Fachserie 4, Reihe 4.1.2, 1997

2 Industrielle Kleinbetriebe im Verarbeitenden Gewerbe, sowie im Bergbau und in der Gewinnung von Steinen und Erden

2.1 Betriebe und Beschäftigte 1)

Deutschland

Nr. der Klassifikation 2)	Wirtschaftsgliederung	Betriebe Ende September 1997				Beschäftigte Ende September 1997 in Betrieben			
		mit ... bis ... Beschäftigten				mit ... bis ... Beschäftigten			
		1 - 4	5 - 9	10 - 19	Insgesamt	1 - 4	5 - 9	10 - 19	Insgesamt
		Anzahl				Anzahl			
29.56	H.v.Masch.f.best.Wirtschaftszweige ang .....	196	152	204	552	413	1 053	2 897	4 363
29.60	H.v.Waffen u.Munition .....	19	4	8	31	35	24	111	170
29.7	H.v.Haushaltsgeräten ang .....	41	39	29	109	99	266	398	763
29.71	H.v.elektrischen Haushaltsgeräten .....	27	29	19	75	67		262	
29.72	H.v.nichtelektrischen Heiz-,Koch-u.ä.Gerät.ang .....	14	10	10	34	32	71	136	239
DL	H.v.Büromasch.,Dv-Gerät. u.-einr.;Elektrotech.usw .....	2 545	1 223	1 290	5 058	5 259	8 209	17 963	31 431
30	H.v.Büromasch.,Dv-Gerät. u.-einr. ....	158	56	57	271	308	360	757	1 425
30.01	H.v.Büromaschinen .....	11	5	5	21	25	30	77	132
30.02	H.v.Dv-Gerät.u.-einr. ....	147	51	52	250	283	330	680	1 293
31	H.v.Geräten d.Elekttriz. erzg.,-verteilung u.ä. ....	873	457	479	1 809	1 849	3 060	6 734	11 643
31.10	H.v.Elektromotoren,Generatoren,Transformatoren .....	59	41	61	161	141	285	840	1 266
31.20	H.v.Elekttriz.vertlg.-u.schalteinrichtungen .....	359	188	190	737	763	1 246	2 678	4 687
31.30	H.v.isol.Elektrokabeln, leitungen u.-drähten .....	85	41	49	175	166	294	687	1 147
31.40	H.v.Akkumulatoren u. Batterien .....	4	4	2	10	10			61
31.50	H.v.elektrischen Lampen u.Leuchten .....	190	102	88	380	413			2 335
31.6	H.v.elektz.Ausrüstg.ang .....	176	81	89	346	356	532	1 259	2 147
31.61	H.v.elektz.Ausrüstg.f. Motoren u.Fahrzeuge ang .....	18	9	13	40	29	58	197	284
31.62	H.v.sonst.elektz. Ausrüstg.ang .....	158	72	76	306	327	474	1 062	1 863
32	Rundfunk-,Fernseh-u. Nachrichtentechnik .....	668	266	251	1 185	1 286	1 777	3 447	6 510
32.10	H.v.elektronischen Bauelementen .....	300	116	118	534	557	781	1 632	2 970
32.20	H.v.nachrichtentechnischen Geräten u.Einr. ....	236	107	89	432	484	722	1 220	2 426
32.30	H.v.Rundfunk-,Fernseh-,phono-,videotechn.Gerät. ....	132	43	44	219	245	274	595	1 114
33	Medizin-,Mess-,Steuer- u.Regelungstechnik,Optik .....	846	444	503	1 793	1 816	3 012	7 025	11 853
33.10	H.v.med.Geräten u.orthopädischen Vorrichtungen .....	234	122	132	488	493	821	1 865	3 179
33.20	H.v.Meß-,Kontroll-, Navig.-u.ä.Instr.u.Vorr. ....	402	241	247	890	880	1 635	3 435	5 950
33.30	H.v.industriellen Prozeß-Steuerungsanlg. ....	49	18	23	90	103	118	315	536
33.40	H.v.optischen u. fotografischen Geräten .....	81	35	57	173	182	244	752	1 178
33.50	H.v.Uhren .....	80	28	44	152	158	194	658	1 010
DM	Fahrzeugbau .....	206	120	124	450	438	804	1 726	2 968
34	H.v.Kraftwagen u. Kraftwagenteilen .....	95	70	84	249	210	469	1 172	1 851

1) Einschl. tätiger Inhaber und Mitinhaber sowie unbezahlt mithelfender Familienangehöriger.

2) Klassifikation der Wirtschaftszweige, Ausgabe 1993 (WZ 93).

Quelle: Stat. Bundesamt, Fachserie 4, Reihe 4.1.2, 1997

2 Industrielle Kleinbetriebe im Verarbeitenden Gewerbe, sowie im Bergbau und in der Gewinnung von Steinen und Erden

2.1 Betriebe und Beschäftigte 1)

Deutschland

Nr. der Klassifikation 2)	Wirtschaftsgliederung	Betriebe Ende September 1997				Beschäftigte Ende September 1997 in Betrieben			
		mit ... bis ... Beschäftigten				mit ... bis ... Beschäftigten			
		1 - 4	5 - 9	10 - 19	Insgesamt	1 - 4	5 - 9	10 - 19	Insgesamt
		Anzahl				Anzahl			
34.10	H.v.Kraftwagen u. Kraftwagenmotoren .....	2	5	3	10			47	85
34.20	H.v.Karosserien, Aufbauten u.Anhängern .....	34	15	20	69			307	480
34.30	H.v.Teilen u.ä.f.Kraftwagen u. deren Motoren .....	59	50	61	170	134	334	818	1 286
35	Sonst.Fahrzeugbau .....	111	50	40	201	228	335	554	1 117
35.1	Schiffbau .....	24	11	11	46	53	69	156	278
35.11	Schiffbau (oh.Boots-u. Yachtbau) .....	14	6	9	29	27			199
35.12	Boots- u. Yachtbau .....	10	5	2	17	26			79
35.20	Schienenfahrzeugbau .....	3	5	1	9	7			59
35.30	Luft-u.Raumfahrzeugbau .....	27	15	4	46	63	103	59	225
35.4	H.v.Krafträdern, Fahrrädern u. Behindertenfahrz. ....	54	14	17	85	102			417
35.41	H.v.Krafträdern .....	14	2	1	17	24			52
35.42	H.v.Fahrrädern .....	34	12	10	56	66	83	131	280
35.43	H.v.Behindertenfahrzeugen .....	6	-	6	12	12	-	73	85
35.50	Fahrzeugbau ang .....	3	5	7	15	3	35	100	138
DN	H.v.Möbeln, Schmuck, Musikinstr. usw, Recycling .....	1 647	698	605	2 950	3 208	4 607	8 361	16 176
36	H.v.Möbeln, Schmuck, Musikinstr., Sportger. usw .....	1 420	572	492	2 484	2 683	3 797	6 812	13 292
36.1	H.v.Möbeln .....	320	167	187	674	634	1 102	2 591	4 327
36.11	H.v.Sitzmöbeln .....	65	42	46	153	146	275	644	1 065
36.12	H.v.Büro-u.Ladenmöbeln .....	40	30	40	110	89	203	518	810
36.13	H.v.Küchenmöbeln .....	56	15	27	98	108	88	373	569
36.14	H.v.sonst.Möbeln .....	145	65	61	271	256	437	871	1 564
36.15	H.v.Matratzen .....	14	15	13	42	35	99	185	319
36.2	H.v.Schmuck u.ä. Erzeugnissen .....	274	118	101	493	561	774	1 397	2 732
36.21	Prägen v.Münzen u. Medaillen .....	12	5	4	21	28	30	52	110
36.22	H.v.Schmuck, Gold-u. Silberschmiedewaren .....	262	113	97	472	533	744	1 345	2 622
36.30	H.v.Musikinstrumenten .....	50	21	11	82	89	140	147	376
36.40	H.v.Sportgeräten .....	102	35	31	168	184	248	462	894
36.50	H.v.Spielwaren .....	273	74	56	403	451	494	762	1 707
36.6	H.v.sonst.Erzeugnissen .....	401	157	106	664	764	1 039	1 453	3 256
36.61	H.v.Phantasieschmuck .....	95	18	15	128	170	125	204	499
36.62	H.v.Besen u.Bürsten .....	35	30	28	93	73	207	389	669
36.63	H.v.Erzeugnissen ang .....	271	109	63	443	521	707	860	2 088
37	Recycling .....	227	126	113	466	525	810	1 549	2 884
37.10	Recycling v.Schrott .....	73	26	31	130	179	162	429	770
37.20	Recycling v.nichtmetall. Altmat.u.Reststoffen .....	154	100	82	336	346	648	1 120	2 114

1) Einschl. tätiger Inhaber und Mitinhaber sowie unbezahlt mithelfender Familienangehöriger.

2) Klassifikation der Wirtschaftszweige, Ausgabe 1993 (WZ 93).

Quelle: Stat. Bundesamt, Fachserie 4, Reihe 4.1.2, 1997

2 Industrielle Kleinbetriebe im Verarbeitenden Gewerbe, sowie im Bergbau und in der Gewinnung von Steinen und Erden

2.2 Umsatz 1) der Betriebe

Deutschland

Land Hauptgruppen	Umsatz der Betriebe im September 1997				Umsatz der Betriebe im Jahr 1996			
	mit ... bis ... Beschäftigten				mit ... bis ... Beschäftigten			
	1 - 4	5 - 9	10 - 19	Insgesamt	1 - 4	5 - 9	10 - 19	Insgesamt
	1 000 DM				1 000 DM			
Baden-Württemberg .....	106 064	237 276	554 747	898 087	1 242 218	2 567 309	5 874 859	9 684 386
Bayern .....	159 944	274 396	482 567	916 907	1 787 524	2 849 729	5 032 186	9 669 439
Berlin .....	18 540	31 427	49 134	99 101	241 620	336 087	528 032	1 105 739
Brandenburg .....	14 626	34 150	47 906	96 682	135 727	252 198	479 886	867 811
Bremen .....	4 556	12 389	19 256	36 201	50 933	123 712	194 534	369 179
Hamburg .....	24 189	30 792	172 476	227 457	226 689	303 731	1 666 549	2 196 969
Hessen .....	85 289	137 658	200 071	423 018	751 500	1 369 807	2 182 117	4 303 424
Mecklenburg-Vorpommern .....	4 449	14 253	23 295	41 997	47 698	108 794	230 043	386 535
Niedersachsen .....	36 058	108 285	205 595	349 938	418 774	1 182 027	2 043 368	3 644 169
Nordrhein-Westfalen .....	196 784	376 138	819 991	1 392 913	2 158 025	4 073 230	8 699 819	14 931 074
Rheinland-Pfalz .....	35 133	73 534	145 111	253 778	371 458	749 401	1 496 557	2 617 416
Saarland .....	2 081	9 841	15 921	27 843	29 995	82 730	170 957	283 682
Sachsen .....	31 404	73 919	131 569	236 892	305 223	730 248	1 212 944	2 248 415
Sachsen-Anhalt .....	6 568	22 015	48 986	77 569	76 404	193 601	458 548	728 553
Schleswig-Holstein .....	28 527	63 913	121 749	214 189	317 482	644 261	1 273 521	2 235 264
Thüringen .....	22 932	29 462	61 335	113 729	181 493	269 109	544 549	995 151
Deutschland .....	777 144	1 529 448	3 099 709	5 406 301	8 342 763	15 835 974	32 088 469	56 267 206
Vorleistungsgüter- produzenten .....	450 781	896 520	1 645 525	2 992 826	4 882 971	9 195 676	16 928 413	31 007 060
Investitionsgüter- produzenten .....	95 706	241 773	651 086	988 565	1 146 292	2 525 934	6 737 737	10 409 963
Gebrauchsgüter- produzenten .....	21 514	38 379	99 916	159 809	225 784	455 975	1 088 171	1 769 930
Verbrauchsgüter- produzenten .....	209 143	352 776	703 182	1 265 101	2 087 716	3 658 389	7 334 148	13 080 253

1) Einschl. tätiger Inhaber und Mitinhaber sowie unbezahlt mithelfender Familienangehöriger.

Quelle: Stat. Bundesamt, Fachserie 4, Reihe 4.1.2, 1997

## 2 Industrielle Kleinbetriebe im Verarbeitenden Gewerbe, sowie im Bergbau und in der Gewinnung von Steinen und Erden

## 2.2 Umsatz 1) der Betriebe

## Deutschland

Nr. der Klas- sifikation 2)	Wirtschaftsgliederung	Umsatz der Betriebe im September 1997				Umsatz der Betriebe im Jahr 1996			
		mit ... bis ... Beschäftigten				mit ... bis ... Beschäftigten			
		1 - 4	5 - 9	10 - 19	Insgesamt	1 - 4	5 - 9	10 - 19	Insgesamt
		1 000 DM				1 000 DM			
C	Bergbau u. Gew. v. Steinen u. Erden .....	42 868	81 907	35 887	160 662	400 443	748 131	343 092	1 491 666
CA	Kohlenbergbau, Torfgew., Gew. v. Erdöl u. Erdgas usw. ....	586	2 207	4 324	7 117	9 166	29 065	47 597	85 828
10	Kohlenbergbau, Torf- gewinnung .....	586	.	4 324	.	9 166	.	47 597	.
10.10	Steinkohlenbergbau u. briketherstellung .....	-	-	-	-	-	-	-	-
10.20	Braunkohlenbergbau u. briketherstellung .....	-	-	-	-	-	-	-	-
10.30	Torfgewinnung u. veredlung .....	586	.	4 324	.	9 166	.	47 597	.
11	Gew. v. Erdöl u. Erdgas, Erbrg. verb. Dienstleistg. ....	-	.	.	.	-	.	.	.
11.10	Gew. v. Erdöl u. Erdgas .....	-	.	.	.	-	.	.	.
11.20	Erbrg. v. Dienstleistg. bei d. Gew. v. Erdöl u. Erdgas .....	-	-	-	-	-	-	-	-
12	Bergbau a. Uran-u. Thoriumerze .....	-	-	-	-	-	-	-	-
CB	Erzbergbau, Gew. v. Steinen u. Erden, sonst. Bergbau .....	42 282	79 700	31 563	153 545	391 277	719 066	295 495	1 405 838
13	Erzbergbau .....	.	.	.	.	.	.	.	.
13.10	Eisenerzbergbau .....	-	-	-	-	-	-	-	-
13.20	NE-Metallerzbergbau (oh. Uran-u. Thoriumerze) .....	.	.	.	.	.	.	.	.
14	Gew. v. Steinen u. Erden, sonst. Bergbau .....	.	79 700	31 563	.	.	719 066	295 495	.
14.1	Gew. v. Natursteinen .....	1 676	2 609	6 126	10 411	13 759	27 883	37 462	79 104
14.11	Gew. v. Naturwerksteinen u. Natursteinen ang .....	893	1 349	2 206	4 448	8 190	12 798	9 201	30 189
14.12	Gew. v. Kalk, Dolom.-, Gips- u. Anhydritstein, Kreide .....	.	1 260	3 920	.	.	15 085	28 261	.
14.13	Gew. v. Schiefer .....	.	.	.	.	.	.	.	.
14.2	Gew. v. Kies, Sand, Ton u. Kaolin .....	39 013	74 652	22 524	136 189	359 140	662 676	225 933	1 247 749
14.21	Gew. v. Kies u. Sand .....	38 180	73 367	18 255	129 802	351 280	649 725	176 062	1 177 067
14.22	Gew. v. Ton u. Kaolin .....	833	1 285	4 269	6 387	7 860	12 951	49 871	70 682
14.30	Bergbau a. chemische u. Düngemittelminerale .....	.	.	.	552	.	.	.	6 122
14.40	Gew. v. Salz .....	-	-	.	.	-	-	.	.
14.50	Gew. v. Steinen u. Erden ang, sonst. Bergbau .....	.	.	2 621	6 166	.	.	28 139	69 540
D	Verarbeitendes Gewerbe .....	734 276	1 447 541	3 063 822	5 245 639	7 942 320	15 087 843	31 745 377	54 775 540
DA	Ernährungsgewerbe u. Tabakverarbeitung .....	32 677	113 051	163 803	309 531	421 671	1 189 771	1 811 159	3 422 601
15	Ernährungsgewerbe .....	.	.	161 624	307 084	.	.	1 790 963	3 399 150
15.1	Schlachten u. Fleisch- verarbeitung .....	2 573	5 324	14 647	22 544	26 151	61 466	146 100	233 717
15.11	Schlachten(oh. Schlachten v. Geflügel) .....	.	965	.	7 639	.	12 119	.	76 347
15.12	Schlachten v. Geflügel .....	.	541	.	1 251	.	5 151	.	11 133
15.13	Fleischverarbeitung .....	1 481	3 818	8 355	13 654	15 775	44 196	86 266	146 237

1) Ohne Umsatzsteuer

2) Klassifikation der Wirtschaftszweige, Ausgabe 1993 (WZ 93).

Quelle: Stat. Bundesamt, Fachserie 4, Reihe 4.1.2, 1997

2 Industrielle Kleinbetriebe im Verarbeitenden Gewerbe, sowie im Bergbau und in der Gewinnung von Steinen und Erden

2.2 Umsatz 1) der Betriebe

Deutschland

Nr.der Klas- sifika- tion 2)	Wirtschaftsgliederung	Umsatz der Betriebe im September 1997				Umsatz der Betriebe im Jahr 1996			
		mit ... bis ... Beschäftigten				mit ... bis ... Beschäftigten			
		1 - 4	5 - 9	10 - 19	Insgesamt	1 - 4	5 - 9	10 - 19	Insgesamt
		1 000 DM				1 000 DM			
15.20	Fischverarbeitung .....	1 048	4 591	2 264	7 903	12 703	51 918	28 267	92 888
15.3	Obst-u.Gemüsever- arbeitung .....	3 816	15 349	3 968	23 133	44 730	142 553	55 741	243 024
15.31	Verarb.v.Kartoffeln .....		624		769		7 050		8 965
15.32	H.v.Frucht-u.Gemüse- säften .....	2 399	10 818	2 816	16 033	29 268	93 874	34 290	157 432
15.33	Verarb.v.Obst u. Gemüse ang .....		3 907		6 331		41 629		76 627
15.4	H.v.pflanzlichen u. tierischen Ölen u.Fetten .....	467	11 281	12 889	24 637	6 473	86 893	167 521	260 887
15.41	H.v.rohen Ölen u.Fetten .....	467			13 134	6 473			171 151
15.42	H.v.raffinierten Ölen u. Fetten .....	-	-	-	-	-	-	-	-
15.43	H.v.Margarine u.ä. Nahrungsfetten .....	-	-	-	-	-	-	-	-
15.5	Milchverarbeitung .....	2 193	12 632	46 168	60 993	21 687	158 014	538 380	718 081
15.51	Milchverarbeitung (oh.H.v.Speiseeis) .....	1 931			60 389	19 312			707 952
15.52	H.v.Speiseeis .....	262			604	2 375			10 129
15.6	Mahl-u.Schlämühlen,H.v. Stärke u.Stärkeerzeugn. ....			16 785	21 358			174 033	226 516
15.61	Mahl-u.Schlämühlen .....	454	3 649	14 656	18 759	4 837	41 871	154 540	201 248
15.62	H.v.Stärke u.Stärke- erzeugnissen .....			2 129	2 599			19 493	25 268
15.7	H.v.Futtermitteln .....	3 935	15 525	7 937	27 397	50 744	146 335	79 204	276 283
15.71	H.v.Futtermitteln f. Nutztiere .....	3 816	14 453	6 835	25 104	49 079	133 316	69 085	251 480
15.72	H.v.Futtermitteln f. sonst.Tiere .....	119	1 072	1 102	2 293	1 665	13 019	10 119	24 803
15.8	Sonst.Ernährungsgewerbe (oh.Getränkeherstellung) ....	4 931	12 894	36 856	54 681	57 488	147 625	351 786	556 899
15.81	H.v.Backwaren (oh.Dauer- backwaren) .....	130	933	1 770	2 833	1 863	10 026	20 985	32 874
15.82	H.v.Dauerbackwaren .....			866	1 462			10 964	18 216
15.83	Zuckerindustrie .....	-	-	-	3 538	-	-	-	38 922
15.84	H.v.Süßwaren(oh.Dauer- backwaren) .....	869	1 644	4 998	7 511	8 685	21 013	44 511	74 209
15.85	H.v.Teigwaren .....	1 280	2 370	4 344	7 994	15 517	33 129	45 467	94 113
15.86	Verarb.v.Kaffee u.Tee, H.v.Kaffee-Ersatz .....	1 111	1 303	7 005	9 419	11 655	14 504	48 235	74 394
15.87	H.v.Würzen u.Soßen .....	534	1 980	5 662	8 176	6 458	22 246	60 237	88 941
15.88	H.v.homogenisierten u. diätetischen Nahrungsm. ....		-	-	1 063		-	-	10 534
15.89	H.v.sonst.Nahrungsmit- teln (oh.Getränke) .....	668	3 868	8 149	12 685	8 445	39 549	76 702	124 696
15.9	Getränkeherstellung .....	13 023	31 305	20 110	64 438	194 017	346 907	249 931	790 855
15.91	H.v.Spirituosen .....	6 358	13 717	744	20 819	98 050	144 779	12 639	255 468
15.92	Alkoholbrennerei .....	1 056	269	500	1 825	23 878	5 511	9 654	39 043
15.93	H.v.Wein a.frischen Trauben .....	536	740	2 967	4 243	5 974	9 879	31 897	47 750
15.94	H.v.Apfelwein u.sonst. Fruchtweinen .....	639	1 087			7 756	11 593		

1) Ohne Umsatzsteuer

2) Klassifikation der Wirtschaftszweige, Ausgabe 1993 (WZ 93).

Quelle: Stat. Bundesamt, Fachserie 4, Reihe 4.1.2, 1997



## 2 Industrielle Kleinbetriebe im Verarbeitenden Gewerbe, sowie im Bergbau und in der Gewinnung von Steinen und Erden

## 2.2 Umsatz 1) der Betriebe

## Deutschland

Nr. der Klas- sifikation 2)	Wirtschaftsgliederung	Umsatz der Betriebe im September 1997				Umsatz der Betriebe im Jahr 1996			
		mit ... bis ... Beschäftigten				mit ... bis ... Beschäftigten			
		1 - 4	5 - 9	10 - 19	Insgesamt	1 - 4	5 - 9	10 - 19	Insgesamt
		1 000 DM				1 000 DM			
15.95	H.v.Wermutwein u.sonst. aromatisierten Weinen .....								
15.96	H.v.Bier .....	1 208	3 076	12 241	16 525	18 448	36 384	144 389	199 221
15.97	H.v.Malz .....		4 719		5 659		63 066		76 208
15.98	Mineralbrunnen,H.v. Erfrischungsgetränken .....	2 370	7 697	1 940	12 007	27 757	75 695	21 078	124 530
16	Tabakverarbeitung .....			2 179	2 447			20 196	23 451
DB	Textil-u.Bekleidungs- gewerbe .....	43 709	71 882	189 070	304 661	468 259	768 147	1 856 111	3 092 517
17	Textilgewerbe .....	19 885	43 098	104 501	167 484	237 085	463 173	1 069 544	1 769 802
17.1	Spinnstoffaufbereitung u.Spinnerei .....	600	1 451	3 178	5 229	5 078	13 016	45 875	63 969
17.11	Baumwollaufbereitung u. spinnerei .....	71			1 023	536			10 171
17.12	Wollaufbereitung u. Streichgarnspinnerei .....	53	142	352	547	485	812	3 871	5 168
17.13	Wollaufbereitung u. Kammgarnspinnerei .....			263	707			2 618	7 096
17.14	Flachsaufbereitung u. spinnerei .....				312				3 971
17.15	Zwimen u.Texturieren v. Filamentgarnen usw .....	174	192	181	547	791	995	1 357	3 143
17.16	Nähgarnfertigung .....			1 215	1 391			19 044	21 220
17.17	Sonst.Spinnstoffaufbe- reitung u.Spinnerei .....								
17.2	Weberei .....	805	6 118	8 454	15 377	11 755	57 439	85 896	155 090
17.21	Baumwollweberei .....	487	4 404	6 057	10 948	6 783	48 875	62 804	118 462
17.22	Streichgarnweberei .....								
17.23	Kammgarnweberei .....	92	1 222	1 070	2 384	1 276	5 017	11 671	17 964
17.24	Seiden-u.Filamentgarn- weberei .....	105		734		1 261		7 619	
17.25	Sonst.Weberei .....			593	1 139			3 802	8 825
17.30	Textilveredlung .....	2 147	3 798	11 012	16 957	27 825	45 291	128 034	201 150
17.40	H.v.konfektion.Textil- waren (oh.Bekleidung) .....	5 867	12 640	31 770	50 277	59 952	135 564	308 867	504 383
17.5	Sonst.Textilgewerbe (oh.H.v.Maschenware) .....	5 309	8 816	27 618	41 743	70 567	108 712	282 495	461 774
17.51	H.v.Teppichen .....	643	921	4 101	5 665	8 565	12 183	38 922	59 670
17.52	H.v.Seilerwaren .....			1 672	2 391			18 569	27 154
17.53	H.v.Vliesstoff,Erzeugn. daraus.(oh.Bekleidung) .....			1 632	2 264			15 475	25 099
17.54	Textilgewerbe ang .....	3 859	7 351	20 213	31 423	50 275	90 047	209 529	349 851
17.60	H.v.gewirktem u. gestricktem Stoff .....	421	2 438	2 673	5 532	5 526	27 423	36 762	69 711
17.7	H.v.gewirkten u.ge- strickten Fertigerzeugn. ....	4 736	7 837	19 796	32 369	56 382	75 728	181 615	313 725
17.71	H.v.Strumpfwaren .....	826	817	814	2 457	9 032	7 769	9 547	26 348
17.72	H.v.Pullovern,Strick- jacken u.ä. ....	3 910	7 020	18 982	29 912	47 350	67 959	172 068	287 377

1) Ohne Umsatzsteuer

2) Klassifikation der Wirtschaftszweige, Ausgabe 1993 (WZ 93).

Quelle: Stat. Bundesamt, Fachserie 4, Reihe 4.1.2, 1997

## 2 Industrielle Kleinbetriebe im Verarbeitenden Gewerbe, sowie im Bergbau und in der Gewinnung von Steinen und Erden

## 2.2 Umsatz 1) der Betriebe

## Deutschland

Nr. der Klas- sifika- tion 2)	Wirtschaftsgliederung	Umsatz der Betriebe im September 1997				Umsatz der Betriebe im Jahr 1996			
		mit ... bis ... Beschäftigten			Insgesamt	mit ... bis ... Beschäftigten			Insgesamt
		1 - 4	5 - 9	10 - 19		1 - 4	5 - 9	10 - 19	
		1 000 DM				1 000 DM			
18	Bekleidungs-gewerbe .....	23 824	28 784	84 569	137 177	231 174	304 974	786 567	1 322 715
18.10	H.v.Lederbekleidung .....	635	637	6 238	7 510	7 168	7 191	49 662	64 021
18.2	H.v.Bekleidung (oh. Lederbekleidung) .....	22 464	27 827	74 390	124 681	212 250	294 638	711 727	1 218 615
18.21	H.v.Arbeits-u.Berufs- bekleidung .....	2 193	5 271	12 703	20 167	29 524	58 045	148 065	235 634
18.22	H.v.Oberbekleidg.(oh.Ar- beits-u.Berufsbekleidg.) .....	15 371	13 581	43 983	72 935	126 743	134 843	382 203	643 789
18.23	H.v.Wäsche .....	1 021	2 893	5 891	9 805	12 941	32 005	56 011	100 957
18.24	H.v.sonst.Bekleidg.u. Bekleidungs-zubehör .....	3 879	6 082	11 813	21 774	43 042	69 745	125 448	238 235
18.30	Zurichtung u.Färben v. Fellen,H.v.Pelzwaren .....	725	320	3 941	4 986	11 756	3 145	25 178	40 079
DC	Ledergewerbe .....	5 859	13 155	23 513	42 527	55 954	126 602	243 771	426 327
19	Ledergewerbe .....	5 859	13 155	23 513	42 527	55 954	126 602	243 771	426 327
19.10	Ledererzeugung .....	100	562	3 578	4 240	1 735	6 128	35 083	42 946
19.20	Lederverarb.(oh.H.v.Le- derbekleidung u.Schuhen) ...	2 959	8 428	13 360	24 747	36 625	88 495	152 300	277 420
19.30	H.v.Schuhen .....	2 800	4 165	6 575	13 540	17 594	31 979	56 388	105 961
DD	Holzgewerbe (oh.H.v. Möbeln) .....	43 686	72 936	105 583	222 205	488 768	763 251	1 078 167	2 330 186
20	Holzgewerbe (oh.H.v. Möbeln) .....	43 686	72 936	105 583	222 205	488 768	763 251	1 078 167	2 330 186
20.10	Säge-,Hobel-u.Holz- imprägnierwerke .....	26 186	32 451	20 804	79 441	290 007	318 651	212 040	820 698
20.20	Furnier-,Sperrh-,Holz- faserpl.-u.-spanpl.Werke .....	1 504	6 645	10 398	18 547	17 858	70 105	96 945	184 908
20.30	H.v.Konstr.-,Fertigb.t., Ausbauelement.u.ä.a.Holz ...	5 200	7 875	22 467	35 542	58 888	81 192	209 757	349 837
20.40	H.v.Verpackungsmitteln u.Lagerbehältern a.Holz .....	4 647	14 367	32 559	51 573	46 502	157 796	340 131	544 429
20.5	H.v.Holzwaren ang,Kork-, Flecht-u.Korbwaren .....	6 149	11 598	19 355	37 102	75 513	135 507	219 294	430 314
20.51	H.v.Holzwaren ang, Veredlg.v.Holzwaren .....	5 317	10 899	18 650	34 866	66 537	125 678	211 470	403 685
20.52	H.v.Kork-,Flecht-u. Korbwaren .....	832	699	705	2 236	8 976	9 829	7 824	26 629
DE	Papier-,Verlags-u. Druckgewerbe .....	214 178	313 847	624 301	1 152 326	2 149 953	3 379 251	6 770 392	12 299 596
21	Papiergewerbe .....	5 901	20 082	59 084	85 067	64 998	225 315	644 096	934 409
21.1	H.v.Holzstoff,Zellstoff, Papier,Karton u.Pappe .....	874	1 209	4 753	6 836	3 040	13 180	43 576	59 796
21.11	H.v.Holzstoff u. Zellstoff .....	-	-	-	-	-	-	-	-
21.12	H.v.Papier,Karton u. Pappe .....	874	1 209	-	-	3 040	13 180	-	-
21.2	Papier-,Karton-u.Pappe- verarbeitung .....	5 027	18 873	54 331	78 231	61 958	212 135	600 520	874 613
21.21	H.v.Wellpapier u.-pappe, Verpackungsmitteln .....	2 797	9 967	32 775	45 539	31 542	117 591	343 541	492 674
21.22	H.v.Haushalts-u.Hygiene- art.a.Zellstoff u.Papier .....	675	3 405	6 998	11 078	12 800	39 064	77 614	129 478
21.23	H.v.Schreibwaren,Büro- bedarf a.Papier u.Pappe .....	294	876	2 354	3 524	3 437	7 831	23 073	34 341

1) Ohne Umsatzsteuer

2) Klassifikation der Wirtschaftszweige, Ausgabe 1993 (WZ 93).

Quelle: Stat. Bundesamt, Fachserie 4, Reihe 4.1.2, 1997

## 2 Industrielle Kleinbetriebe im Verarbeitenden Gewerbe, sowie im Bergbau und in der Gewinnung von Steinen und Erden

## 2.2 Umsatz 1) der Betriebe

## Deutschland

Nr. der Klas- sifika- tion 2)	Wirtschaftsgliederung	Umsatz der Betriebe im September 1997				Umsatz der Betriebe im Jahr 1996			
		mit ... bis ... Beschäftigten				mit ... bis ... Beschäftigten			
		1 - 4	5 - 9	10 - 19	Insgesamt	1 - 4	5 - 9	10 - 19	Insgesamt
		1 000 DM				1 000 DM			
21.24	H.v.Tapeten .....			1 388	1 427			14 443	14 994
21.25	H.v.sonst.Waren aus Papier,Karton u.Pappe .....			10 816	16 663			141 849	203 126
22	Verlags-,Druckgewerbe, Vervielfältigung .....	208 277	293 765	565 217	1 067 259	2 084 955	3 153 936	6 126 296	11 365 187
22.1	Verlagsgewerbe .....	111 989	133 937	296 885	542 811	969 307	1 354 852	3 109 939	5 434 098
22.11	Buchverlag u.Musikverlag .....	64 578	63 594	74 438	202 610	467 444	563 894	717 110	1 748 448
22.12	Zeitungsverlag .....	6 128	12 982	37 405	56 515	57 416	146 365	451 616	655 397
22.13	Zeitschriftenverlag .....	30 592	46 962	167 679	245 233	337 201	545 663	1 755 630	2 638 494
22.14	Verlag v.bespielten Tonträgern .....	4 112	2 042	1 557	7 711	43 219	24 370	38 280	105 869
22.15	Sonst.Verlagsgewerbe .....	6 579	8 357	15 806	30 742	64 027	74 560	147 303	285 890
22.2	Druckgewerbe .....	95 224	157 905	265 963	519 092	1 107 953	1 786 407	2 988 535	5 882 895
22.21	Zeitungsdruckerei .....	202	771	868	1 841	1 451	10 090	11 516	23 057
22.22	Druckerei (oh.Zeitungs- druckerei) .....	74 440	126 669	222 046	423 155	870 166	1 431 681	2 533 611	4 835 458
22.23	Druckweiterverarbeitung .....	807	2 231	4 227	7 265	8 500	21 950	33 035	63 485
22.24	Satzherstellung u. Reproduktion .....	15 804	22 810	32 400	71 014	183 960	267 935	352 263	804 158
22.25	Sonst.Druckgewerbe .....	3 971	5 424	6 422	15 817	43 876	54 751	58 110	156 737
22.3	Vervielf.v.besp.Ton-, Bild-u.Datenträgern .....	1 064	1 923	2 369	5 356	7 695	12 677	27 822	48 194
22.31	Vervielfältigung v. bespielten Tonträgern .....	551			907	2 693			7 463
22.32	Vervielfältigung v. bespielten Bildträgern .....	199			1 723	2 714			22 972
22.33	Vervielfältigung v. bespielten Datenträgern .....	314	1 586	826	2 726	2 288	7 893	7 578	17 759
DF	Kokerei,Mineralölver- arbeitung,H.v.Brutstoffen .....	616	580	3 334	4 530	9 168	7 385	29 218	45 771
23	Kokerei,Mineralölver- arbeitung,H.v.Brutstoffen .....	616	580	3 334	4 530	9 168	7 385	29 218	45 771
23.10	Kokerei .....	-	-	-	-	-	-	-	-
23.20	Mineralölverarbeitung .....	616	580			9 168	7 385		
23.30	H.u.Verarb.v.Spalt-u. Brutstoffen .....	-	-	-	-	-	-	-	-
DG	Chemische Industrie .....	22 786	68 569	157 268	248 623	252 878	714 198	1 645 541	2 612 617
24	Chemische Industrie .....	22 786	68 569	157 268	248 623	252 878	714 198	1 645 541	2 612 617
24.1	H.v.chemischen Grund- stoffen .....	3 997	13 801	32 414	50 212	51 517	158 803	348 062	558 382
24.11	H.v.Industriegasen .....		544		1 505		6 906		20 758
24.12	H.v.Farbstoffen u. Pigmenten .....			4 075	4 885			44 811	54 107
24.13	H.v.sonst.anorganischen Grundstoffen u.Chemik. ....	165	636	4 251	5 052	3 400	6 687	48 041	58 128
24.14	H.v.sonst.organischen Grundstoffen u.Chemik. ....	1 937	5 684	16 257	23 878	21 124	78 206	163 709	263 039
24.15	H.v.Düngemitteln u. Stickstoffverbindungen .....	303	1 497	2 421	4 221	5 260	13 068	32 481	50 809
24.16	H.v.Kunststoff in Pri- märformen .....	1 026	4 645	3 663	9 334	10 129	45 437	40 650	96 216

1) Ohne Umsatzsteuer

2) Klassifikation der Wirtschaftszweige, Ausgabe 1993 (WZ 93).

Quelle: Stat. Bundesamt, Fachserie 4, Reihe 4.1.2, 1997

2 Industrielle Kleinbetriebe im Verarbeitenden Gewerbe, sowie im Bergbau und in der Gewinnung von Steinen und Erden

2.2 Umsatz 1) der Betriebe

Deutschland

Nr. der Klassifikation 2)	Wirtschaftsgliederung	Umsatz der Betriebe im September 1997				Umsatz der Betriebe im Jahr 1996			
		mit ... bis ... Beschäftigten				mit ... bis ... Beschäftigten			
		1 - 4	5 - 9	10 - 19	Insgesamt	1 - 4	5 - 9	10 - 19	Insgesamt
		1 000 DM				1 000 DM			
24.17	H.v. synthetischem Kautschuk in Primärformen .....				1 337				15 325
24.20	H.v. Schädlingsbekämpfungs- u. Pflanzenschutzmitteln .....	853	1 172	4 400	6 425	1 890	14 737	47 559	64 186
24.30	H.v. Anstrichmitteln, Druckfarben u. Kitten .....	3 393	18 433	42 471	64 297	43 599	171 245	427 732	642 576
24.4	H.v. pharmazeut. Erzeugnissen .....	4 341	6 915	14 532	25 788	41 910	80 125	168 956	290 991
24.41	H.v. pharmazeut. Grundstoffen .....			918	1 294			7 583	10 784
24.42	H.v. pharmazeut. Spezialitäten u. sonst. Erzeugnissen .....			13 614	24 494			161 373	280 207
24.5	H.v. Seifen, Wasch-, Reinigungs- u. Körperpflegemitteln .....	5 803	13 439	25 499	44 741	68 309	154 017	288 307	510 633
24.51	H.v. Seifen, Wasch-, Reinigungs- u. Poliermitteln .....	2 975	8 477	16 080	27 532	37 414	94 555	167 882	299 851
24.52	H.v. Duft- u. Körperpflegemitteln .....	2 828	4 962	9 419	17 209	30 895	59 462	120 425	210 782
24.6	H.v. sonst. chemischen Erzeugnissen .....	3 415	12 788	37 366	53 569	39 874	123 745	361 259	524 878
24.61	H.v. pyrotechnischen Erzeugnissen .....				279				2 441
24.62	H.v. Klebstoffen u. Gelatine .....	258	2 148	4 037	6 443	3 809	21 145	44 023	68 977
24.63	H.v. etherischen Ölen .....			1 742	2 095			21 173	25 160
24.64	H.v. fotochemischen Erzeugnissen .....	447	477	2 767	3 691	5 147	5 188	24 643	34 978
24.65	H.v. unbespielten Ton-, Bild- u. Datenträgern .....	275	1 823	2 317	4 415	3 518	18 807	24 288	46 613
24.66	H.v. chemischen Erzeugnissen ang .....	2 417	7 726	26 503	36 646	26 892	72 685	247 132	346 709
24.70	H.v. Chemiefasern .....	984	2 021	586	3 591	5 779	11 526	3 666	20 971
DH	H.v. Gummi- u. Kunststoffwaren .....	36 086	87 642	236 640	360 368	395 740	986 499	2 332 149	3 714 388
25	H.v. Gummi- u. Kunststoffwaren .....	36 086	87 642	236 640	360 368	395 740	986 499	2 332 149	3 714 388
25.1	H.v. Gummiwaren .....	3 403	8 231	21 422	33 056	37 644	86 199	210 284	334 127
25.11	H.v. Bereifungen .....				704				5 086
25.12	Runderneuerung v. Bereifungen .....			1 162	1 481			7 712	10 960
25.13	H.v. sonst. Gummiwaren .....		7 929		30 871		82 851		318 081
25.2	H.v. Kunststoffwaren .....	32 683	79 411	215 218	327 312	358 096	900 300	2 121 865	3 380 261
25.21	H.v. Platten, Folien usw a. Kunststoff .....	13 000	28 104	73 623	114 727	141 380	285 626	683 549	1 110 555
25.22	H.v. Verpackungsmitteln a. Kunststoff .....	1 981	8 707	17 108	27 796	23 991	72 615	189 574	286 180
25.23	H.v. Baubedarfsartikeln a. Kunststoff .....	3 750	11 199	30 259	45 208	40 718	118 612	310 140	469 470
25.24	H.v. sonst. Kunststoffwaren .....	13 952	31 401	94 228	139 581	152 007	423 447	938 602	1 514 056
DI	Glasgewerbe, Keramik, Verarb. v. Steinen u. Erden .....	104 150	170 153	206 817	481 120	1 031 274	1 599 876	2 022 224	4 653 374
26	Glasgewerbe, Keramik, Verarb. v. Steinen u. Erden .....	104 150	170 153	206 817	481 120	1 031 274	1 599 876	2 022 224	4 653 374
26.1	H.u. Verarb. v. Glas .....	2 453	6 765	19 128	28 346	23 647	71 029	202 943	297 619

1) Ohne Umsatzsteuer

2) Klassifikation der Wirtschaftszweige, Ausgabe 1993 (WZ 93).

Quelle: Stat. Bundesamt, Fachserie 4, Reihe 4.1.2, 1997

2 Industrielle Kleinbetriebe im Verarbeitenden Gewerbe, sowie im Bergbau und in der Gewinnung von Steinen und Erden

2.2 Umsatz 1) der Betriebe

Deutschland

Nr. der Klassifikation 2)	Wirtschaftsgliederung	Umsatz der Betriebe im September 1997				Umsatz der Betriebe im Jahr 1996			
		mit ... bis ... Beschäftigten				mit ... bis ... Beschäftigten			
		1 - 4	5 - 9	10 - 19	Insgesamt	1 - 4	5 - 9	10 - 19	Insgesamt
		1 000 DM				1 000 DM			
26.11	H.v.Flachglas .....	-	-	-	-	-	-	-	-
26.12	Veredlg.u.Verarb.v. Flachglas .....	1 235	2 976	12 425	16 636	10 463	31 687	129 057	171 207
26.13	H.v.Hohlglas .....	147	1 572	1 580	3 299	2 357	14 014	18 693	35 064
26.14	H.v.Glasfaser .....	53	430	-	-	646	2 864	-	-
26.15	H.,Veredlg.u.Verarb.v. sonst.Glas,techn.Glasw. ....	1 018	1 787	4 755	7 560	10 181	22 464	49 670	82 315
26.2	Keramik (oh.Ziegelei u. Baukeramik) .....	2 048	3 246	10 566	15 860	27 027	28 875	107 593	163 495
26.21	H.v.keramischen Haushaltsw.u.Ziergegenst. ....	846	1 545	2 580	4 971	9 171	15 737	26 616	51 524
26.22	H.v.Sanitärkeramik .....	132	-	-	532	754	-	-	6 431
26.23	H.v.Isolatoren u. Isolierteilen a.Keramik .....	-	-	356	356	-	-	2 835	2 835
26.24	H.v.keramischen Erzeugn. f.sonst.techn.Zwecke .....	172	-	-	3 065	1 447	-	-	23 820
26.25	H.v.keramischen Erzeugnissen ang .....	167	70	1 037	1 274	2 511	879	11 131	14 521
26.26	H.v.feuerfesten keramischen Werkstoffen .....	731	529	4 402	5 662	13 144	5 452	45 768	64 364
26.30	H.v.keramischen Wand-u. Bodenfliesen u.-platten .....	125	-	-	577	1 405	-	-	6 453
26.40	Ziegelei,H.v.sonst. Baukeramik .....	246	-	-	25 666	6 060	-	-	239 218
26.5	H.v.Zement,Kalk u. gebranntem Gips .....	142	1 421	4 725	6 288	1 815	12 725	38 975	53 515
26.51	H.v.Zement .....	-	-	-	1 635	-	-	-	13 164
26.52	H.v.Kalk .....	-	800	-	3 651	-	5 388	-	28 491
26.53	H.v.gebranntem Gips .....	-	-	481	1 002	-	-	4 593	11 860
26.6	H.v.Erzeugnissen a. Beton,Zement u.Gips .....	68 735	117 743	112 308	298 786	715 354	1 152 277	1 114 757	2 982 388
26.61	H.v.Betonerzeugnissen f. d.Bau u.Kalksandsteinen .....	8 486	28 320	82 694	119 500	86 816	284 397	807 531	1 178 744
26.62	H.v.Gipserzeugnissen f. d.Bau .....	631	798	409	1 838	6 420	6 021	4 822	17 263
26.63	H.v.Transportbeton .....	55 937	82 063	13 117	151 117	591 154	807 878	140 417	1 539 449
26.64	H.v.Mörtel .....	2 718	4 825	13 857	21 400	22 314	40 497	142 304	205 115
26.65	H.v.Faserzementwaren .....	369	-	-	1 044	2 452	-	-	11 042
26.66	H.v.Erzeugnissen a. Beton,Zement u.Gips ang .....	594	-	-	3 887	6 198	-	-	30 775
26.70	Be-u.Verarb.v.Natursteinen ang .....	5 438	5 234	13 315	23 987	42 209	53 192	125 313	220 714
26.8	H.v.sonst.Mineralerzeugnissen .....	24 963	33 173	23 474	81 610	213 757	252 249	223 966	689 972
26.81	H.v.Mühl-,Polier-u.ä. Steinen,Schleifwerkzeug. ....	844	1 699	2 444	4 987	8 260	16 349	26 569	51 178
26.82	H.v.Mineralerzeugnissen ang .....	24 119	31 474	21 030	76 623	205 497	235 900	197 397	638 794
DJ	Metallerzg.u.-bearb., H.v.Metallerzeugnissen .....	92 725	216 207	536 810	845 742	1 030 909	2 163 909	5 578 032	8 772 850
27	Metallerzeugung u.-bearbeitung .....	4 970	14 816	67 365	87 151	56 822	148 416	697 123	902 361
27.10	Erzeugung v.Roheisen, Stahl,Ferroleg.(EGKS) .....	-	-	8 341	8 581	-	-	85 444	88 160

1) Ohne Umsatzsteuer

2) Klassifikation der Wirtschaftszweige, Ausgabe 1993 (WZ 93).

Quelle: Stat. Bundesamt, Fachserie 4, Reihe 4.1.2, 1997

2 Industrielle Kleinbetriebe im Verarbeitenden Gewerbe, sowie im Bergbau und in der Gewinnung von Steinen und Erden

2.2 Umsatz 1) der Betriebe

Deutschland

Nr. der Klassifikation 2)	Wirtschaftsgliederung	Umsatz der Betriebe im September 1997				Umsatz der Betriebe im Jahr 1996			
		mit ... bis ... Beschäftigten				mit ... bis ... Beschäftigten			
		1 - 4	5 - 9	10 - 19	Insgesamt	1 - 4	5 - 9	10 - 19	Insgesamt
		1 000 DM				1 000 DM			
27.2	H.v.Rohren .....	760	3 829	11 215	15 804	9 131	38 363	132 025	179 519
27.21	H.v.Rohren u.Rohrstücken a.Gußeisen .....	135	487	2 931	3 553	1 880	5 480	34 684	42 044
27.22	H.v.Stahlrohren u.Rohr- stücken a. Eisen u.Stahl .....	625	3 342	8 284	12 251	7 251	32 883	97 341	137 475
27.3	Sonst.erste Bearb.v.Ei- sen,Stahl,H.v.Ferroleq. ....	.	.	10 325	13 079	.	.	107 689	136 701
27.31	H.v.Blankstahl .....	.	.	1 281	1 626	.	.	15 823	18 425
27.32	H.v.Kaltband unter 500 mm Breite .....	.	.	5 137	6 013	.	.	50 322	57 527
27.33	H.v.Kaltprofilen .....	.	.	.	1 099	.	.	.	14 823
27.34	H.v.gezogenem Draht .....	153	831	1 800	2 784	1 488	9 798	19 366	30 652
27.35	Erste Bearb.v.Eisen u. Stahl ang,H.v.Ferroleq. ....	73	.	.	1 557	1 262	.	.	15 274
27.4	Erzeugung u.erste Bearb. v.NE-Metallen .....	2 070	4 047	21 669	27 786	24 366	37 847	213 132	275 345
27.41	Erzeugung u.erste Bearb. v.Edelmetallen .....	87	.	.	602	874	.	.	8 852
27.42	Erzeugung u.erste Bearb. v.Aluminium .....	1 655	3 057	10 739	15 451	20 130	26 432	111 961	158 523
27.43	Erzeugung u.erste Bearb. v.Blei,Zink u.Zinn .....	166	150	3 883	4 199	2 720	1 477	34 987	39 184
27.44	Erzeugung u.erste Bearb. v.Kupfer .....	16	.	.	1 765	150	.	.	17 117
27.45	Erzeugung u.erste Bearb. v.sonst.NE-Metallen .....	146	557	5 066	5 769	492	4 983	46 194	51 669
27.5	Gießereiindustrie .....	1 712	4 374	15 815	21 901	18 963	44 840	158 833	222 636
27.51	Eisengießerei .....	.	.	1 398	1 985	.	.	15 527	21 857
27.52	Stahlgießerei .....	.	.	985	1 517	.	.	8 391	15 254
27.53	Leichtmetallgießerei .....	1 367	2 960	12 314	16 641	14 470	31 131	124 619	170 220
27.54	Buntmetallgießerei .....	42	598	1 118	1 758	256	4 753	10 296	15 305
28	H.v.Metallerzeugnissen .....	87 755	201 391	469 445	758 591	974 087	2 015 493	4 880 909	7 870 489
28.1	Stahl-u.Leichtmetallbau .....	12 263	36 396	75 490	124 149	147 479	319 841	797 048	1 264 368
28.11	H.v.Stahl-u.Leicht- metallkonstruktionen .....	8 979	27 604	55 715	92 298	114 255	225 626	591 013	930 894
28.12	H.v.Ausbauerelementen a. Stahl u.Leichtmetall .....	3 284	8 792	19 775	31 851	33 224	94 215	206 035	333 474
28.2	Kessel-u.Behälterbau (oh.H.v.Dampfkesseln) .....	674	1 840	7 915	10 429	10 846	21 356	83 448	115 650
28.21	H.v.Tanks u.Sammel- behältern .....	451	1 264	6 769	8 484	7 122	14 984	69 383	91 489
28.22	H.v.Zentralheizungs- Heizkörpern u.-kesseln .....	223	576	1 146	1 945	3 724	6 372	14 065	24 161
28.30	H.v.Dampfkesseln (oh. Zentralheizungskessel) .....	2 265	2 168	7 283	11 716	20 836	29 247	70 936	121 019
28.40	H.v.Schmiede-,Press-, Zieh-,Stanzteilen u.ä. ....	3 757	16 173	38 282	58 212	42 570	164 150	364 970	571 690
28.5	Oberfläch.veredlg.,Wär- mebehandlg.,Mechanik ang .	35 402	73 332	147 200	255 934	363 819	732 712	1 508 810	2 605 341
28.51	Oberfläch.veredlg.u. Wärmebehandlung .....	7 420	21 251	45 557	74 228	73 641	201 209	470 109	744 959
28.52	Mechanik ang .....	27 982	52 081	101 643	181 706	290 178	531 503	1 038 701	1 860 382

1) Ohne Umsatzsteuer

2) Klassifikation der Wirtschaftszweige, Ausgabe 1993 (WZ 93).

Quelle: Stat. Bundesamt, Fachserie 4, Reihe 4.1.2, 1997

## 2 Industrielle Kleinbetriebe im Verarbeitenden Gewerbe, sowie im Bergbau und in der Gewinnung von Steinen und Erden

## 2.2 Umsatz 1) der Betriebe

## Deutschland

Nr. der Klas- sifika- tion 2)	Wirtschaftsgliederung	Umsatz der Betriebe im September 1997				Umsatz der Betriebe im Jahr 1996			
		mit ... bis ... Beschäftigten				mit ... bis ... Beschäftigten			
		1 - 4	5 - 9	10 - 19	Insgesamt	1 - 4	5 - 9	10 - 19	Insgesamt
		1 000 DM				1 000 DM			
28.6	H.v.Schneidw., Werkzeug-, Schlössern u. Beschlägen .....	12 811	26 713	69 835	109 359	146 145	272 215	756 592	1 174 952
28.61	H.v.Schneidwaren u. Bestecken .....	2 289	3 610	11 037	16 936	31 254	33 043	106 832	171 129
28.62	H.v.Werkzeugen .....	8 164	21 131	51 134	80 429	90 768	218 063	566 960	875 791
28.63	H.v.Schlössern u. Beschlägen .....	2 358	1 972	7 664	11 994	24 123	21 109	82 800	128 032
28.7	H.v.sonst.EBM-Waren .....	20 583	44 769	123 440	188 792	242 392	475 972	1 299 105	2 017 469
28.71	H.v.Behältern a.Eisen u. Stahl .....	627	1 166	4 318	6 111	10 417	14 538	53 586	78 541
28.72	H.v.Verpackungen u. Verschlüssen a.Metall .....	508	953	3 091	4 552	4 479	14 019	30 690	49 188
28.73	H.v.Drahtwaren .....	2 395	7 233	27 872	37 500	26 940	71 865	288 738	387 543
28.74	H.v.Schrauben, Nieten, Ketten u. Federn .....	2 612	8 250	26 635	37 497	27 571	87 275	275 449	390 295
28.75	H.v.EBM-Waren ang .....	14 441	27 167	61 524	103 132	172 985	288 275	650 642	1 111 902
DK	Maschinenbau .....	42 426	119 405	338 455	500 286	539 326	1 273 667	3 506 595	5 319 588
29	Maschinenbau .....	42 426	119 405	338 455	500 286	539 326	1 273 667	3 506 595	5 319 588
29.1	H.v.Masch.f.d.Erzeugung u.Nutzung v.mech.Energie ....	8 062	24 522	65 259	97 843	102 102	263 936	669 780	1 035 818
29.11	H.v.Verbrenn.mot.u.Turb. (oh.Straßenfahrz.ü.ä.) .....	33	-	841	874	2 406	-	9 021	11 427
29.12	H.v.Pumpen u. Kompressoren .....	3 824	12 323	34 013	50 160	47 024	143 468	338 527	529 019
29.13	H.v.Armaturen .....	1 302	6 176	12 195	19 673	14 804	54 562	127 874	197 240
29.14	H.v.Lagern, Getrieben, Zahnradern, Antriebslem. ....	2 903	6 023	18 210	27 136	37 868	65 906	194 358	298 132
29.2	H.v.sonst.Maschinen f. unspezifische Verwendung ....	16 964	44 845	128 494	190 303	222 335	469 042	1 385 661	2 077 038
29.21	H.v.Öfen u.Brennern .....	564	2 038	6 888	9 490	6 845	14 149	83 628	104 622
29.22	H.v.Hebezeugen u. Fördermitteln .....	3 470	13 827	38 132	55 429	45 083	126 870	427 992	599 945
29.23	H.v.kälte-u.lufttechn. Erzeugn.f.gewerbl.Zwecke ....	2 933	8 154	23 995	35 082	44 665	77 299	229 820	351 784
29.24	H.v.Maschinen f.unspezi- fische Verwendung ang .....	9 997	20 826	59 479	90 302	125 742	250 724	644 221	1 020 687
29.3	H.v.land-u.forstw. Maschinen .....	1 409	1 635	6 483	9 527	16 786	20 849	72 304	109 939
29.31	H.v.Ackerschleppern .....				1 879				22 430
29.32	H.v.sonst.land-u. forstw.Maschinen .....		1 635		7 648		20 849		87 509
29.40	H.v.Werkzeugmaschinen .....	6 426	14 376	35 106	55 908	75 478	138 378	362 728	576 584
29.5	H.v.Masch.f.sonst.best. Wirtschaftszweige .....	8 123	29 580	95 804	133 507	108 210	331 957	931 623	1 371 790
29.51	H.v.Masch.f.Metallerzeu- gung, Walzwerkseinr.usw .....	461	622	3 073	4 156	4 848	7 214	35 446	47 508
29.52	H.v.Bergwerks-, Bau-u. Baustoffmaschinen .....	1 252	3 869	11 517	16 638	15 009	45 548	122 466	183 023
29.53	H.v.Masch.f.Ernährungs- gewerbe u.Tabakverarb. ....	535	2 931	13 987	17 453	9 974	30 816	139 238	180 028
29.54	H.v.Masch.f.d.Textil-, Bekleidg.-u.Ledergewerbe ....	1 165	3 489	8 030	12 684	22 606	40 364	88 258	151 228
29.55	H.v.Masch.f.d.Papier- gewerbe .....	229	1 038	2 213	3 480	1 768	6 409	19 740	27 917

1) Ohne Umsatzsteuer

2) Klassifikation der Wirtschaftszweige, Ausgabe 1993 (WZ 93).

Quelle: Stat. Bundesamt, Fachserie 4, Reihe 4.1.2, 1997

2 Industrielle Kleinbetriebe im Verarbeitenden Gewerbe, sowie im Bergbau und in der Gewinnung von Steinen und Erden

2.2 Umsatz 1) der Betriebe

Deutschland

Nr. der Klassifikation 2)	Wirtschaftsgliederung	Umsatz der Betriebe im September 1997				Umsatz der Betriebe im Jahr 1996			
		mit ... bis ... Beschäftigten				mit ... bis ... Beschäftigten			
		1 - 4	5 - 9	10 - 19	Insgesamt	1 - 4	5 - 9	10 - 19	Insgesamt
		1 000 DM				1 000 DM			
29.56	H.v.Masch.f.best.Wirtschaftszweige ang .....	4 481	17 631	56 984	79 096	54 005	201 606	526 475	782 086
29.60	H.v.Waffen u.Munition .....	306	340	1 323	1 969	3 734	3 846	17 350	24 930
29.7	H.v.Haushaltsgeräten ang .....	1 136	4 107	5 986	11 229	10 681	45 659	67 149	123 489
29.71	H.v.elektrischen Haushaltsgeräten .....	909		3 693		8 456		39 721	
29.72	H.v.nichtelektrischen Heiz-,Koch-u.ä.Gerät.ang .....	227	955	2 293	3 475	2 225	9 730	27 428	39 383
DL	H.v.Büromasch.,Dv-Gerät. u.-einr.;Elektrotech.usw .....	56 704	116 639	314 764	488 107	648 439	1 268 658	3 109 501	5 026 598
30	H.v.Büromasch.,Dv-Gerät. u.-einr. ....	3 978	7 530	22 409	33 917	47 004	73 881	217 311	338 196
30.01	H.v.Büromaschinen .....	201	307	1 545	2 053	2 766	4 486	20 591	27 843
30.02	H.v.Dv-Gerät.u.-einr. ....	3 777	7 223	20 864	31 864	44 238	69 395	196 720	310 353
31	H.v.Geräten d.Elektriz. erzg.,-verteilung u.ä. ....	20 151	45 372	117 517	183 040	236 914	494 189	1 177 784	1 908 887
31.10	H.v.Elektromotoren,Generatoren,Transformatoren .....	1 432	4 782	13 686	19 900	18 121	57 699	150 973	226 793
31.20	H.v.Elektriz.vertig.-u.schalteinrichtungen .....	7 916	16 947	47 542	72 405	95 812	185 513	493 686	775 011
31.30	H.v.isol.Elektrokabeln, leitungen u.-drähten .....	2 102	5 635	11 048	18 785	23 391	59 919	121 272	204 582
31.40	H.v.Akkumulatoren u. Batterien .....	102			1 860	1 643			16 022
31.50	H.v.elektrischen Lampen u.Leuchten .....	4 757			34 543	53 686			368 544
31.6	H.v.elektz.Ausrüstg.ang .....	3 842	8 217	23 488	35 547	44 261	84 322	189 352	317 935
31.61	H.v.elektz.Ausrüstg.f. Motoren u.Fahrzeuge ang .....	809	420	2 682	3 911	6 518	4 025	25 112	35 655
31.62	H.v.sonst.elektz. Ausrüstg.ang .....	3 033	7 797	20 806	31 636	37 743	80 297	164 240	282 280
32	Rundfunk-,Fernseh-u. Nachrichtentechnik .....	12 921	24 865	55 813	93 599	143 193	259 572	551 033	953 798
32.10	H.v.elektronischen Bauelementen .....	4 564	10 727	25 248	40 539	55 477	103 662	220 563	379 702
32.20	H.v.nachrichtentechnischen Geräten u.Einr. ....	6 229	9 789	19 720	35 738	67 790	104 852	204 724	377 366
32.30	H.v.Rundfunk-,Fernseh-,phono-,videotechn.Gerät. ....	2 128	4 349	10 845	17 322	19 926	51 058	125 746	196 730
33	Medizin-,Mess-,Steuer- u.Regelungstechnik,Optik .....	19 654	38 872	119 025	177 551	221 328	441 016	1 163 373	1 825 717
33.10	H.v.med.Geräten u.orthopädischen Vorrichtungen .....	5 093	11 203	28 082	44 378	58 180	119 449	296 853	474 482
33.20	H.v.Meß-,Kontroll-, Navig.-u.ä.Instr.u.Vorr. ....	9 078	21 103	58 087	88 268	105 518	241 146	586 142	932 806
33.30	H.v.industriellen Prozeß-Steuerungsanlg. ....	1 153	1 435	9 005	11 593	12 436	18 448	57 942	88 826
33.40	H.v.optischen u. fotografischen Geräten .....	2 254	2 449	12 640	17 343	21 516	33 100	115 120	169 736
33.50	H.v.Uhren .....	2 076	2 682	11 211	15 969	23 678	28 873	107 316	159 867
DM	Fahrzeugbau .....	4 999	12 249	29 176	46 424	70 007	146 667	332 847	549 521
34	H.v.Kraftwagen u. Kraftwagenteilen .....	2 689	7 024	20 447	30 160	43 952	81 605	217 065	342 622

1) Ohne Umsatzsteuer

2) Klassifikation der Wirtschaftszweige, Ausgabe 1993 (WZ 93).

Quelle: Stat. Bundesamt, Fachserie 4, Reihe 4.1.2, 1997



## 2 Industrielle Kleinbetriebe im Verarbeitenden Gewerbe, sowie im Bergbau und in der Gewinnung von Steinen und Erden

## 2.2 Umsatz 1) der Betriebe

## Deutschland

Nr.der Klas- sifikation 2)	Wirtschaftsgliederung	Umsatz der Betriebe im September 1997				Umsatz der Betriebe im Jahr 1996			
		mit ... bis ... Beschäftigten				mit ... bis ... Beschäftigten			
		1 - 4	5 - 9	10 - 19	Insgesamt	1 - 4	5 - 9	10 - 19	Insgesamt
		1 000 DM				1 000 DM			
34.10	H.v.Kraftwagen u. Kraftwagenmotoren .....			916	1 843			11 426	19 487
34.20	H.v.Karosserien, Aufbauten u.Anhängern .....			7 147	9 229			60 940	84 198
34.30	H.v.Teilen u.ä.f.Kraft- wagen u.deren Motoren .....	1 662	5 042	12 384	19 088	33 489	60 749	144 699	238 937
35	Sonst.Fahrzeugbau .....	2 310	5 225	8 729	16 264	26 055	65 062	115 782	206 899
35.1	Schiffbau .....	692	2 237	1 380	4 309	6 167	21 722	25 407	53 296
35.11	Schiffbau (oh.Boots-u. Yachtbau) .....	509			3 714	3 232			40 590
35.12	Boots- u.Yachtbau .....	183			595	2 935			12 706
35.20	Schienenfahrzeugbau .....	16			711	1 043			9 823
35.30	Luft-u.Raumfahrzeugbau .....	657	1 050	1 537	3 244	6 548	14 811	14 670	36 029
35.4	H.v.Krafträdern,Fahrrä- dern u.Behindertenfahrz. ....	900			5 969	11 608			80 493
35.41	H.v.Krafträdern .....	167			382	1 690			4 015
35.42	H.v.Fahrrädern .....	616	1 143	2 340	4 099	8 165	17 397	32 067	57 629
35.43	H.v.Behinderten- fahrzeugen .....	117	-	1 371	1 488	1 753	-	17 096	18 849
35.50	Fahrzeugbau ang .....	45	309	1 677	2 031	689	3 967	22 602	27 258
DN	H.v.Möbeln,Schmuck,Mu- sikinstr.usw,Recycling .....	33 675	71 226	134 288	239 189	379 974	699 962	1 429 670	2 509 606
36	H.v.Möbeln,Schmuck, Musikinstr.,Sportger.usw .....	24 485	50 901	102 400	177 786	286 962	541 142	1 110 556	1 938 660
36.1	H.v.Möbeln .....	7 344	14 297	37 337	58 978	79 742	158 235	425 503	663 480
36.11	H.v.Sitzmöbeln .....	1 911	3 554	8 239	13 704	16 719	44 464	110 325	171 508
36.12	H.v.Büro-u.Ladenmöbeln .....	1 512	2 578	9 987	14 077	10 011	20 827	96 733	127 571
36.13	H.v.Küchenmöbeln .....	1 348	922	4 747	7 017	16 008	14 060	55 485	85 553
36.14	H.v.sonst.Möbeln .....	2 127	5 874	11 537	19 538	29 603	62 145	131 039	222 787
36.15	H.v.Matratzen .....	446	1 369	2 827	4 642	7 401	16 739	31 921	56 061
36.2	H.v.Schmuck u.ä. Erzeugnissen .....	6 314	10 233	26 137	42 684	58 769	119 514	268 541	446 824
36.21	Prägen v.Münzen u. Medaillen .....	544	470	331	1 345	3 795	6 193	8 216	18 204
36.22	H.v.Schmuck,Gold-u. Silberschmiedewaren .....	5 770	9 763	25 806	41 339	54 974	113 321	260 325	428 620
36.30	H.v.Musikinstrumenten .....	691	1 327	1 779	3 797	6 940	16 870	20 366	44 176
36.40	H.v.Sportgeräten .....	1 841	5 443	7 787	15 071	23 317	37 629	95 971	156 917
36.50	H.v.Spielwaren .....	2 993	5 743	10 291	19 027	34 069	59 526	103 271	196 866
36.6	H.v.sonst.Erzeugnissen .....	5 302	13 858	19 069	38 229	84 125	149 368	196 904	430 397
36.61	H.v.Phantasieschmuck .....	1 050	1 345	2 061	4 456	14 406	13 944	20 837	49 187
36.62	H.v.Besen u.Bürsten .....	514	3 787	4 854	9 155	6 385	39 550	50 509	96 444
36.63	H.v.Erzeugnissen ang .....	3 738	8 726	12 154	24 618	63 334	95 874	125 558	284 766
37	Recycling .....	9 190	20 325	31 888	61 403	93 012	158 820	319 114	570 946
37.10	Recycling v.Schrott .....	2 012	2 539	10 396	14 947	25 123	20 613	102 918	148 654
37.20	Recycling v.nichtmetall. Altmat.u.Reststoffen .....	7 178	17 786	21 492	46 456	67 889	138 207	216 196	422 292

1) Ohne Umsatzsteuer

2) Klassifikation der Wirtschaftszweige, Ausgabe 1993 (WZ 93).

Quelle: Stat. Bundesamt, Fachserie 4, Reihe 4.1.2, 1997

## 1 Betriebe im Verarbeitenden Gewerbe sowie im Bergbau und in der Gewinnung von Steinen und Erden

1.1 Betriebe Ende September 1997

Früheres Bundesgebiet

Nr. der Klas- sifika- tion 1)	Land ----- Hauptgruppen ----- Wirtschaftsgliederung	Mit ... bis ... Beschäftigten								Insgesamt
		1 - 19	20 - 49	50 - 99	100 - 199	200 - 299	300 - 499	500 - 999	1 000 und mehr	
		Anzahl								
	Baden-Württemberg .....	827	3 192	1 901	1 199	503	377	234	153	8 386
	Bayern .....	1 184	2 867	1 703	1 099	401	346	257	154	8 011
	Berlin - West .....	76	309	144	96	36	30	18	14	723
	Bremen .....	43	135	60	46	11	12	16	8	331
	Hamburg .....	60	245	101	72	28	32	24	19	581
	Hessen .....	398	1 274	656	427	151	140	109	64	3 219
	Niedersachsen .....	501	1 402	832	549	205	180	104	51	3 824
	Nordrhein-Westfalen .....	841	3 634	2 408	1 515	610	495	336	189	10 028
	Rheinland-Pfalz .....	254	826	485	283	121	98	59	28	2 154
	Saarland .....	42	206	116	60	27	21	23	20	515
	Schleswig-Holstein .....	243	596	268	168	71	40	35	15	1 436
	Früheres Bundesgebiet .....	4 469	14 686	8 674	5 514	2 164	1 771	1 215	715	39 208
	Vorleistungsgüter- produzenten .....	3 196	6 975	3 994	2 521	990	826	572	337	19 411
	Investitionsgüter- produzenten .....	605	4 243	2 589	1 559	604	495	360	251	10 706
	Gebrauchsgüter- produzenten .....	101	649	403	315	124	107	62	41	1 802
	Verbrauchsgüter- produzenten .....	567	2 819	1 688	1 119	446	343	221	86	7 289
C	Bergbau u. Gew. v. Steinen u. Erden .....	810	288	79	35	17	16	10	27	1 282
10	Kohlenbergbau, Torf- gewinnung .....	23	26	11	8	9	10	7	27	121
11	Gew. v. Erdöl u. Erdgas, Erbrg. verb. Dienstleistg. ....	11	9	6	8	4	2	2	-	42
12	Bergbau a. Uran-u. Thoriumerze .....	-	-	-	-	-	-	-	-	-
13	Erzbergbau .....	-	-	-	-	-	-	-	-	-
14	Gew. v. Steinen u. Erden, sonst. Bergbau .....	776	253	62	19	4	4	1	-	1 119

1) Klassifikation der Wirtschaftszweige, Ausgabe 1993 (WZ 93).

Quelle: Stat. Bundesamt, Fachserie 4, Reihe 4.1.2, 1997

1 Betriebe im Verarbeitenden Gewerbe sowie im Bergbau und in der Gewinnung von Steinen und Erden

1.1 Betriebe Ende September 1997

Früheres Bundesgebiet

Nr. der Klassifikation 1)	Wirtschaftsgliederung	Mit ... bis ... Beschäftigten								Insgesamt
		1 - 19	20 - 49	50 - 99	100 - 199	200 - 299	300 - 499	500 - 999	1 000 und mehr	
Anzahl										
D	Verarbeitendes Gewerbe .....	3 659	14 398	8 595	5 479	2 147	1 755	1 205	688	37 926
15	Ernährungsgewerbe .....	391	1 546	946	617	217	169	104	27	4 017
16	Tabakverarbeitung .....	-	5	3	3	3	5	5	3	27
17	Textilgewerbe .....	67	391	287	183	74	47	24	2	1 075
18	Bekleidungsgewerbe .....	77	333	182	133	48	23	12	5	813
19	Ledergewerbe .....	15	115	72	40	12	12	4	2	272
20	Holzgewerbe (oh.H.v. Möbeln) .....	526	714	290	133	42	29	15	6	1 755
21	Papiergewerbe .....	30	284	209	211	80	62	35	12	923
22	Verlags-, Druckgewerbe, Vervielfältigung .....	179	1 298	585	280	116	82	41	20	2 601
23	Kokerei, Mineralölverarbeitung, H.v. Brutstoffen .....	2	13	10	10	6	12	12	3	68
24	Chemische Industrie .....	102	423	307	263	124	109	106	76	1 510
25	H.v. Gummi- u. Kunststoffwaren .....	115	984	650	406	124	122	74	39	2 514
26	Glasgewerbe, Keramik, Verarb.v. Steinen u. Erden .....	903	948	517	257	94	95	51	9	2 874
27	Metallerzeugung u.-bearbeitung .....	23	251	203	186	84	76	69	40	932
28	H.v. Metallerzeugnissen .....	533	2 336	1 284	712	252	169	96	29	5 411
29	Maschinenbau .....	304	2 014	1 365	907	400	317	224	130	5 661
30	H.v. Büromasch., Dv-Gerät. u.-einr. ....	12	58	43	39	9	10	6	10	187
31	H.v. Geräten d. Elektriz. erzg., -verteilung u.ä. ....	87	642	449	298	140	126	109	73	1 924
32	Rundfunk-, Fernseh- u. Nachrichtentechnik .....	28	137	107	75	35	38	38	29	487
33	Medizin-, Mess-, Steuer- u. Regelungstechnik, Optik .....	108	798	401	220	64	53	44	28	1 716
34	H.v. Kraftwagen u. Kraftwagenteilen .....	22	193	175	132	82	85	56	103	848
35	Sonst. Fahrzeugbau .....	14	85	53	50	20	25	38	29	314
36	H.v. Möbeln, Schmuck, Musikinstr., Sportger. usw. ....	106	770	433	318	120	88	42	13	1 890
37	Recycling .....	15	60	24	6	1	1	-	-	107

1) Klassifikation der Wirtschaftszweige, Ausgabe 1993 (WZ 93).

Quelle: Stat. Bundesamt, Fachserie 4, Reihe 4.1.2, 1997

## 1 Betriebe im Verarbeitenden Gewerbe sowie im Bergbau und in der Gewinnung von Steinen und Erden

## 1.2 Beschäftigte 1) in Betrieben Ende September 1997

## Früheres Bundesgebiet

Nr. der Klas- sifika- tion 2)	Land ----- Hauptgruppen ----- Wirtschaftsgliederung	Mit ... bis ... Beschäftigten								Insgesamt
		1 - 19	20 - 49	50 - 99	100 - 199	200 - 299	300 - 499	500 - 999	1 000 und mehr	
		Anzahl								
	Baden-Württemberg .....	9 841	104 950	133 229	168 514	122 273	143 598	158 726	376 834	1 217 965
	Bayern .....	10 733	94 417	119 167	152 982	97 089	131 956	174 767	396 040	1 177 151
	Berlin - West .....	996	9 770	9 978	12 857	8 665	11 364			104 020
	Bremen .....	486	4 339	4 246	6 088	2 587	4 606			66 621
	Hamburg .....	648	7 849	7 047	10 122	6 697	12 762	16 609	44 117	105 851
	Hessen .....	3 953	41 387	45 640	60 359	36 920	53 133	72 885	159 885	474 162
	Niedersachsen .....	4 946	45 943	58 441	77 087	49 771	69 755	70 412	168 596	544 951
	Nordrhein-Westfalen .....	8 378	121 384	169 004	211 281	148 895	189 294	228 004	446 602	1 522 842
	Rheinland-Pfalz .....	2 759	26 903	33 789	39 341	28 654	36 852	39 399	101 589	309 286
	Saarland .....	380	6 937	8 190	8 348	6 533	7 415	15 930	52 286	106 019
	Schleswig-Holstein .....	2 428	18 781	18 745	22 943	17 169	15 506	23 020	25 822	144 414
	Früheres Bundesgebiet ...	45 548	482 660	607 476	769 922	525 253	676 241	823 725	1 842 457	5 773 282
	Vorleistungsgüter- produzenten .....	29 760	227 252	278 957	351 062	239 642	313 893	387 609	803 700	2 631 875
	Investitionsgüter- produzenten .....	7 221	141 195	181 232	218 640	147 247	189 531	246 218	806 649	1 937 933
	Gebrauchsgüter- produzenten .....	1 393	21 210	28 408	44 587	29 972				283 956
	Verbrauchsgüter- produzenten .....	7 174	93 003	118 879	155 633	108 392				919 518
C	Bergbau u. Gew. v. Steinen u. Erden .....	7 368	8 415	5 268	4 820		6 206		80 357	123 818
10	Kohlenbergbau, Torf- gewinnung .....				1 104	2 199			80 357	94 280
11	Gew. v. Erdöl u. Erdgas, Erbrg. verb. Dienstleistg. ...			463	1 254	1 031				5 347
12	Bergbau a. Uran-u. Thoriumerze .....	-	-	-	-	-	-	-	-	-
13	Erzbergbau .....	-	-	-	-	-	-	-	-	-
14	Gew. v. Steinen u. Erden, sonst. Bergbau .....	7 047			2 462					24 191

1) Einschl. tätiger Inhaber und Mitinhaber sowie unbezahlt mithelfender Familienangehöriger.

2) Klassifikation der Wirtschaftszweige, Ausgabe 1993 (WZ 93).

Quelle: Stat. Bundesamt, Fachserie 4, Reihe 4.1.2, 1997

## 1 Betriebe im Verarbeitenden Gewerbe sowie im Bergbau und in der Gewinnung von Steinen und Erden

## 1.2 Beschäftigte 1) in Betrieben Ende September 1997

## Früheres Bundesgebiet

Nr. der Klas- sifika- tion 2)	Wirtschaftsgliederung	Mit ... bis ... Beschäftigten							1 000 und mehr	Insgesamt
		1 - 19	20 - 49	50 - 99	100 - 199	200 - 299	300 - 499	500 - 999		
		Anzahl								
D	Verarbeitendes Gewerbe .....	38 180	474 245	602 208	765 102		670 035		1 762 100	5 649 464
15	Ernährungsgewerbe .....	5 040	51 009				65 017			434 815
16	Tabakverarbeitung .....	-	198				1 937		4 268	11 750
17	Textilgewerbe .....		12 895	20 430	26 284	18 163	17 674	16 153		115 116
18	Bekleidungsgewerbe .....	849	10 963	12 837	18 151	11 865	9 062	7 832	6 474	78 033
19	Ledergewerbe .....	200	3 830	5 112		2 743		2 385		26 730
20	Holzgewerbe (oh.H.v. Möbeln) .....	5 911	22 680	19 876	18 181			9 299	6 728	103 507
21	Papiergewerbe .....		9 601	15 027	30 270	19 341	23 110		17 689	138 788
22	Verlags-, Druckgewerbe, Vervielfältigung .....	2 348	41 507	40 459	38 163	27 379	30 692			239 323
23	Kokerei, Mineralölverar- beitung, H.v.Brutstoffen .....		459	739		1 374		7 922		19 585
24	Chemische Industrie .....	1 234	14 260	21 750	36 387	29 906	41 771	72 463	248 006	465 777
25	H.v.Gummi-u.Kunststoff- waren .....	1 448	33 093	45 774	56 300	30 082			58 842	321 359
26	Glasgewerbe, Keramik, Verarb.v.Steinen u.Erden .....	7 027	30 080	36 153	35 216	23 111	35 345			214 235
27	Metallerzeugung u.-bearbeitung .....	266	8 655	14 524	25 493	20 803	29 654			249 766
28	H.v.Metallerzeugnissen .....	4 184	77 571	88 896	97 734	60 348	64 258	64 959	46 894	504 844
29	Maschinenbau .....	3 636	67 591	95 871	127 611	97 676	122 104			918 746
30	H.v.Büromasch., Dv-Gerät. u.-einr. ....	160	1 827	3 068		2 236			23 060	43 449
31	H.v.Geräten d.Elektriz. erzg.,-verteilung u.ä. ....	1 021	21 269	31 266	42 714	34 086	48 541	73 785	160 374	413 056
32	Rundfunk-, Fernseh-u. Nachrichtentechnik .....	329	4 466	7 375		8 482	14 376	25 408		131 491
33	Medizin-, Mess-, Steuer- u.Regelungstechnik, Optik .....	1 320	25 892	27 763	30 687	15 483				203 856
34	H.v.Kraftwagen u. Kraftwagenteilen .....	231	6 588	12 464	19 192	20 296	33 603	39 152	550 270	681 796
35	Sonst.Fahrzeugbau .....	150	2 929	3 830	7 196	4 732	9 285	27 209	62 504	117 835
36	H.v.Möbeln, Schmuck, Musikinstr., Sportger.usw .....	1 476	25 043	30 573	44 558			27 030	19 557	210 558
37	Recycling .....	196	1 839	1 694						5 049

1) Einschl. tätiger Inhaber und Mitinhaber sowie  
unbezahlt mithelfender Familienangehöriger.

2) Klassifikation der Wirtschaftszweige, Ausgabe 1993 (WZ 93).

Quelle: Stat. Bundesamt, Fachserie 4, Reihe 4.1.2, 1997

1 Betriebe im Verarbeitenden Gewerbe sowie im Bergbau und in der Gewinnung von Steinen und Erden

1.3 Umsatz 1) der Betriebe Ende September 1997

Früheres Bundesgebiet

Nr. der Klas- sifika- tion 2)	Land ----- Hauptgruppen ----- Wirtschaftsgliederung	Mit ... bis ... Beschäftigten								insgesamt
		1 - 19	20 - 49	50 - 99	100 - 199	200 - 299	300 - 499	500 - 999	1 000 und mehr	
		1 000 DM								
	Baden-Württemberg .....	272 882	2 082 127	2 866 422	4 310 723	3 094 424	3 652 958	4 583 475	13 363 455	34 226 466
	Bayern .....	315 092	1 972 857	2 580 648	3 817 923	2 437 416	3 983 821	5 011 340	17 952 212	38 071 309
	Berlin - West .....	27 251	208 212	402 537	668 397	304 442	432 805			4 969 554
	Bremen .....	17 366	88 049	151 180	206 475	160 364	80 986			2 836 798
	Hamburg .....	37 010	467 785	309 922	589 769	454 207	557 076	3 941 455	4 230 513	10 587 737
	Hessen .....	124 889	839 785	1 019 977	1 512 895	950 728	1 528 273	2 236 118	5 709 771	13 922 436
	Niedersachsen .....	207 039	1 087 891	1 563 575	2 297 450	1 346 852	2 002 755	2 524 983	7 151 453	18 181 998
	Nordrhein-Westfalen .....	294 781	2 728 015	4 132 602	5 833 571	4 169 630	5 638 508	9 215 592	15 913 011	47 925 710
	Rheinland-Pfalz .....	78 080	565 763	826 522	1 045 633	776 719	884 270	1 218 991	4 267 787	9 663 765
	Saarland .....	13 743	131 328	160 645	169 997	172 185	167 674	424 096	1 570 775	2 810 443
	Schleswig-Holstein .....	83 098	411 886	507 150	693 933	528 068	473 290	831 516	956 139	4 485 080
	Früheres Bundesgebiet .....	1 471 231	10 583 698	14 521 180	21 146 766	14 395 035	19 402 416	31 181 716	74 979 254	187 681 296
	Vorleistungsgüter- produzenten .....	1 101 638	5 538 278	6 793 971	9 507 505	6 678 471	8 989 896	17 931 380	27 461 575	84 002 714
	Investitionsgüter- produzenten .....	162 223	2 417 173	3 620 717	4 711 116	3 433 843	4 367 775	5 981 410	37 486 298	62 180 555
	Gebrauchsgüter- produzenten .....	21 724	377 503	568 502	1 076 299	739 817				8 189 019
	Verbrauchsgüter- produzenten .....	185 646	2 250 744	3 537 990	5 851 846	3 542 904				33 309 008
C	Bergbau u. Gew.v. Steinen u. Erden .....	297 292	251 429	158 339	202 019		76 179		505 143	1 750 338
10	Kohlenbergbau, Torf- gewinnung .....				16 862				505 143	786 807
11	Gew.v. Erdöl u. Erdgas, Erbrg. verb. Dienstleistg. ....			38 497	131 913	14 626				288 194
12	Bergbau a. Uran-u. Thoriumerze .....	-	-	-	-	-	-	-	-	-
13	Erzbergbau .....	-	-	-	-	-	-	-	-	-
14	Gew.v. Steinen u. Erden, sonst. Bergbau .....	274 432			53 244					675 337

1) Ohne Umsatzsteuer.

2) Klassifikation der Wirtschaftszweige, Ausgabe 1993 (WZ 93).

Quelle: Stat. Bundesamt, Fachserie 4, Reihe 4.1.2, 1997

## 1 Betriebe im Verarbeitenden Gewerbe sowie im Bergbau und in der Gewinnung von Steinen und Erden

## 1.3 Umsatz 1) der Betriebe Ende September 1997

## Früheres Bundesgebiet

Nr. der Klas- sifika- tion 2)	Wirtschaftsgliederung	Mit ... bis ... Beschäftigten								Insgesamt
		1 - 19	20 - 49	50 - 99	100 - 199	200 - 299	300 - 499	500 - 999	1 000 und mehr	
		1 000 DM								
D	Verarbeitendes Gewerbe .....	1 173 939	10 332 269	14 362 841	20 944 747		19 326 237		74 474 111	185 930 958
15	Ernährungsgewerbe .....	189 926	1 566 673				2 538 256			17 290 807
16	Tabakverarbeitung .....	-	5 369				115 422		1 260 896	2 423 745
17	Textilgewerbe .....		265 397	421 065	619 991	430 613	405 165	450 334		2 685 488
18	Bekleidungs-gewerbe .....	19 771	228 522	346 333	683 204	333 066	331 873	244 602	347 700	2 535 071
19	Ledergewerbe .....	2 272	67 155	111 210		80 934		89 855		811 769
20	Holzgewerbe (oh.H.v. Möbeln) .....	137 275	476 233	490 609	500 384			274 241	155 940	2 631 116
21	Papiergewerbe .....		186 839	342 841	791 838	551 587	714 133		690 971	4 229 672
22	Verlags-,Druckgewerbe, Vervielfältigung .....	36 746	812 024	867 516	1 002 725	716 204	886 984			6 198 722
23	Kokerei,Mineralölverar- beitung,H.v.Brutstoffen .....		393 661	56 322		131 286		6 331 330		10 977 678
24	Chemische Industrie .....	44 099	536 695	872 213	1 484 614	1 127 828	1 718 951	3 084 559	10 185 504	19 054 463
25	H.v.Gummi-u.Kunststoff- waren .....	24 528	653 330	995 592	1 288 043	790 445			1 297 139	7 588 251
26	Glasgewerbe,Keramik, Verarb.v.Steinen u.Erden ..	425 064	842 040	1 005 844	926 882	649 696	821 600			5 698 622
27	Metallerzeugung u.-bearbeitung .....	10 589	211 046	427 886	707 712	617 478	1 000 382			8 619 658
28	H.v.Metallerzeugnissen .....	79 166	1 316 022	1 731 539	2 043 613	1 416 806	1 374 423	1 556 684	1 851 720	11 369 973
29	Maschinenbau .....	87 851	1 274 367	1 958 841	2 796 835	2 279 060	2 749 443			24 567 305
30	H.v.Büromasch.,Dv-Gerät. u.-einr. ....	3 563	37 962	53 971		57 549			2 001 559	2 860 906
31	H.v.Geräten d.Elektриз. erzg.,-verteilung u.ä. ....	28 432	384 248	583 314	1 053 991	818 643	1 127 714	1 950 647	5 660 422	11 607 411
32	Rundfunk-,Fernseh-u. Nachrichtentechnik .....	3 980	89 153	147 772		179 279	575 912	681 836		5 437 861
33	Medizin-,Mess-,Steuer- u.Regelungstechnik,Optik ..	18 678	343 141	487 907	650 188	339 203				4 706 853
34	H.v.Kraftwagen u. Kraftwagenteilen .....	7 240	124 101	250 232	443 024	529 176	796 131	1 048 360	23 765 017	26 963 281
35	Sonst.Fahrzeugbau .....	3 942	47 302	74 640	110 839	109 837	148 037	405 441	1 711 899	2 611 937
36	H.v.Möbeln,Schmuck, Musikinstr.,Sportger.usw. ....	24 095	417 011	574 306	1 021 821			772 442	518 816	4 859 618
37	Recycling .....	7 153	53 978	81 457						200 751

1) Ohne Umsatzsteuer.

2) Klassifikation der Wirtschaftszweige, Ausgabe 1993 (WZ 93).

Quelle: Stat. Bundesamt, Fachserie 4, Reihe 4.1.2, 1997

1 Betriebe im Verarbeitenden Gewerbe sowie im Bergbau und in der Gewinnung von Steinen und Erden

1.4 Umsatz 1) der Betriebe im Jahr 1996

Früheres Bundesgebiet

Nr. der Klas- sifika- tion 2)	Land ----- Hauptgruppen ----- Wirtschaftsgliederung	Mit ... bis ... Beschäftigten								Insgesamt
		1 - 19	20 - 49	50 - 99	100 - 199	200 - 299	300 - 499	500 - 999	1 000 und mehr	
		1 000 DM								
	Baden-Württemberg .....	2 918 577	21 894 533	30 713 585	44 188 679	31 086 243	39 800 242	49 798 642	127 893 229	348 293 730
	Bayern .....	4 851 751	20 881 490	27 862 543	39 679 702	24 328 607	41 571 922	52 325 826	155 373 208	366 875 049
	Berlin - West .....	747 877	2 293 705	4 001 162	7 049 825	3 543 565	5 539 539			51 332 698
	Bremen .....	185 269	1 597 413	1 828 924	1 850 292	1 252 369	1 117 962			27 441 034
	Hamburg .....	400 306	6 639 598	2 598 080	6 002 926	4 930 264	5 524 442	38 569 071	42 767 875	107 432 562
	Hessen .....	1 370 460	8 694 931	11 065 281	15 400 048	10 522 648	15 443 156	22 691 291	60 412 742	145 600 557
	Niedersachsen .....	2 041 382	11 354 855	16 369 075	25 026 949	14 871 784	21 099 766	27 656 833	76 967 030	195 387 674
	Nordrhein-Westfalen .....	3 412 287	28 905 115	43 602 138	61 958 913	44 593 796	61 141 171	96 696 433	153 370 295	493 680 148
	Rheinland-Pfalz .....	822 174	5 859 642	8 972 874	10 726 920	7 801 836	10 663 447	12 520 613	45 310 238	102 677 744
	Saarland .....	94 819	1 457 732	1 793 382	2 111 200	1 838 468	1 756 971	4 418 534	15 338 184	28 809 290
	Schleswig-Holstein .....	838 005	4 543 097	5 208 828	7 569 748	5 596 097	4 605 537	8 888 954	8 794 850	46 045 116
	Früheres Bundesgebiet .....	17 682 907	114 122 111	154 015 872	221 565 202	150 365 677	208 264 155	326 416 795	721 142 883	1 913 575 602
	Vorleistungsgüter- produzenten .....	11 484 651	59 144 874	69 771 506	98 259 870	67 865 896	94 948 520	182 705 962	279 715 829	863 897 108
	Investitionsgüter- produzenten .....	2 664 174	26 165 575	39 004 419	49 227 391	35 436 444	48 692 634	64 238 592	341 564 414	606 993 643
	Gebrauchsgüter- produzenten .....	779 386	4 724 721	6 351 145	10 758 113	7 765 862				81 106 653
	Verbrauchsgüter- produzenten .....	2 754 696	24 086 941	38 888 802	63 319 828	39 297 475				361 578 198
C	Bergbau u. Gew. v. Steinen u. Erden .....	2 655 457	2 416 492	1 537 598	2 767 121		1 468 730		6 259 112	21 913 969
10	Kohlenbergbau, Torf- gewinnung .....				182 881				6 259 112	9 879 208
11	Gew. v. Erdöl u. Erdgas, Erbrg. verb. Dienstleistg. ....			478 787	2 005 699	189 257				5 597 115
12	Bergbau a. Uran-u. Thoriumerze .....									
13	Erzbergbau .....									
14	Gew. v. Steinen u. Erden, sonst. Bergbau .....	5 126 034			38 578 888				182 853 187	324 719 183

1) Ohne Umsatzsteuer.

2) Klassifikation der Wirtschaftszweige, Ausgabe 1993 (WZ 93).

Quelle: Stat. Bundesamt, Fachserie 4, Reihe 4.1.2, 1997



## 1 Betriebe im Verarbeitenden Gewerbe sowie im Bergbau und in der Gewinnung von Steinen und Erden

## 1.4 Umsatz 1) der Betriebe im Jahr 1996

## Früheres Bundesgebiet

Nr. der Klas- sifika- tion 2)	Wirtschaftsgliederung	Mit ... bis ... Beschäftigten								Insgesamt
		1 - 19	20 - 49	50 - 99	100 - 199	200 - 299	300 - 499	500 - 999	1 000 und mehr	
		1 000 DM								
D	Verarbeitendes Gewerbe .....	15 027 450	111 705 619	152 478 274	218 798 081		206 795 425		714 883 771	1 891 661 633
15	Ernährungsgewerbe .....	2 574 951	17 248 543				28 431 929			194 324 008
16	Tabakverarbeitung .....	-	44 259				1 775 372		14 119 174	27 581 502
17	Textilgewerbe .....		2 747 567	4 528 200	6 532 006	4 376 785	4 322 888	4 539 768		28 198 054
18	Bekleidungsgewerbe .....	243 780	2 086 603	2 682 961	5 763 355	2 927 149	2 736 723	2 483 453	2 268 178	21 192 202
19	Ledergewerbe .....	23 100	675 672	1 285 204		753 430		864 567		7 915 095
20	Holzgewerbe (oh.H.v. Möbeln) .....	1 358 403	5 015 032	5 047 231	5 050 100			2 842 876	1 579 446	27 142 066
21	Papiergewerbe .....		2 029 580	3 520 149	8 746 331	5 937 422	8 003 142		8 487 291	47 135 512
22	Verlags-, Druckgewerbe, Vervielfältigung .....	586 677	8 967 279	9 488 295	10 576 013	7 994 840	9 989 485			68 222 063
23	Kokerei, Mineralölver- arbeitung, H.v. Brutstoffen .....		6 217 950	602 696		1 367 808		62 587 344		112 888 820
24	Chemische Industrie .....	542 558	5 575 196	9 141 550	15 168 565	11 914 731	17 715 767	32 224 273	108 583 731	200 866 371
25	H.v. Gummi- u. Kunststoff- waren .....	316 736	6 693 752	10 346 823	13 373 939	8 296 652			14 517 877	78 792 951
26	Glasgewerbe, Keramik, Verarb. v. Steinen u. Erden ...	4 246 514	8 263 879	9 962 577	9 291 802	6 710 118	8 785 464			58 002 363
27	Metallerzeugung u.-bearbeitung .....	123 303	2 033 051	3 649 801	7 565 953	5 978 052	11 419 105			85 625 847
28	H.v. Metallerzeugnissen .....	1 046 971	13 723 362	17 731 299	21 532 876	14 003 478	14 556 991	15 264 384	13 844 197	111 703 558
29	Maschinenbau .....	1 369 669	13 460 291	21 804 043	28 596 075	23 512 862	31 688 025			240 998 521
30	H.v. Büromasch., Dv-Gerät. u.-einf. ....	40 339	368 618	606 521		848 377			16 400 878	24 853 346
31	H.v. Geräten d. Elektriz. erzg., -verteilung u. ä. ....	533 617	4 074 060	6 319 038	10 856 988	8 269 035	12 039 877	20 052 633	54 716 344	116 861 592
32	Rundfunk-, Fernseh-u. Nachrichtentechnik .....	787 573	873 318	1 653 183		2 030 986	4 876 198	6 932 291		35 956 881
33	Medizin-, Mess-, Steuer- u. Regelungstechnik, Optik ...	279 453	3 968 996	5 392 857	6 840 609	3 436 368				47 229 240
34	H.v. Kraftwagen u. Kraftwagenteilen .....	91 346	1 365 131	2 631 539	4 393 613	5 206 262	8 899 064	10 331 966	242 964 102	275 883 023
35	Sonst. Fahrzeugbau .....	109 184	1 328 439	714 885	1 361 289	1 022 335	1 295 637	4 742 475	17 491 419	28 065 663
36	H.v. Möbeln, Schmuck, Musikinstr., Sportger. usw. ....	380 323	4 523 673	6 598 780	10 113 977			7 754 653	5 360 779	50 681 998
37	Recycling .....	19 154	421 368	665 639						1 540 957

1) Ohne Umsatzsteuer.

2) Klassifikation der Wirtschaftszweige, Ausgabe 1993 (WZ 93).

Quelle: Stat. Bundesamt, Fachserie 4, Reihe 4.1.2, 1997

2 Industrielle Kleinbetriebe im Verarbeitenden Gewerbe sowie im Bergbau und in der Gewinnung von Steinen und Erden

2.1 Betriebe und Beschäftigte 1)

Früheres Bundesgebiet

Nr. der Klas- sifika- tion 2)	Land ----- Hauptgruppen ----- Wirtschaftsgliederung	Betriebe Ende September 1997				Beschäftigte Ende September 1997 in Betrieben			
		mit ... bis ... Beschäftigten				mit ... bis ... Beschäftigten			
		1 - 4	5 - 9	10 - 19	Insgesamt	1 - 4	5 - 9	10 - 19	Insgesamt
		Anzahl				Anzahl			
	Baden-Württemberg .....	3 461	2 222	2 315	7 998	7 850	14 850	32 249	54 949
	Bayern .....	4 996	2 110	1 710	8 816	10 590	14 027	23 721	48 338
	Berlin - West .....	710	255	216	1 181	1 335	1 683	2 864	5 882
	Bremen .....	229	94	70	393	431	613	952	1 996
	Hamburg .....	456	213	176	845	929	1 412	2 449	4 790
	Hessen .....	2 442	1 057	824	4 323	4 880	7 084	11 222	23 186
	Niedersachsen .....	1 283	710	697	2 690	2 647	4 759	9 565	16 971
	Nordrhein-Westfalen .....	7 499	3 625	3 492	14 616	15 378	24 205	48 193	87 776
	Rheinland-Pfalz .....	1 022	535	560	2 117	2 322	3 651	7 761	13 734
	Saarland .....	81	61	65	207	182	430	901	1 513
	Schleswig-Holstein .....	1 064	443	384	1 891	2 034	2 998	5 258	10 290
	Früheres Bundesgebiet .....	25 495	12 777	12 010	50 282	53 454	85 489	165 618	304 561
	Vorleistungsgüter- produzenten .....	14 094	7 432	6 792	28 318	30 468	49 819	93 454	173 741
	Investitionsgüter- produzenten .....	3 695	2 238	2 660	8 593	7 981	15 131	37 144	60 256
	Gebrauchsgüter- produzenten .....	1 002	440	452	1 894	2 007	2 913	6 266	11 186
	Verbrauchsgüter- produzenten .....	6 704	2 667	2 106	11 477	12 998	17 626	28 754	59 378
C	Bergbau u. Gew. v. Steinen u. Erden .....	546	394	114	1 054	1 264	2 693	1 475	5 432
10	Kohlenbergbau, Torf- gewinnung .....	24	24	20	68	53			494
11	Gew. v. Erdöl u. Erdgas, Erbrg. verb. Dienstleistg. ....	-	1	-	1	-			
12	Bergbau a. Uran-u. Thoriumerze .....	-	-	-	-	-			
13	Erzbergbau .....	1	-	-	1				
14	Gew. v. Steinen u. Erden, sonst. Bergbau .....	521	369	94	984	1 209			4 930

1) Einschl. tätiger Inhaber und Mitinhaber sowie unbezahlt mithelfender Familienangehöriger.

2) Klassifikation der Wirtschaftszweige, Ausgabe 1993 (WZ 93).

Quelle: Stat. Bundesamt, Fachserie 4, Reihe 4.1.2, 1997

2 Industrielle Kleinbetriebe im Verarbeitenden Gewerbe sowie im Bergbau und in der Gewinnung von Steinen und Erden

2.1 Betriebe und Beschäftigte 1)

Früheres Bundesgebiet

Nr. der Klas- sifika- tion 2)	Wirtschaftsgliederung	Betriebe Ende September 1997 mit ... bis ... Beschäftigten				Beschäftigte Ende September 1997 in Betrieben mit ... bis ... Beschäftigten			
		1 - 4	5 - 9	10 - 19	Insgesamt	1 - 4	5 - 9	10 - 19	Insgesamt
		Anzahl				Anzahl			
D	Verarbeitendes Gewerbe .....	24 949	12 383	11 896	49 228	52 190	82 796	164 143	299 129
15	Ernährungsgewerbe .....	928	581	349	1 858	.	.	.	10 633
16	Tabakverarbeitung .....	7	2	7	16	17	.	.	.
17	Textilgewerbe .....	993	474	499	1 966	2 036	3 177	6 769	11 982
18	Bekleidungsgewerbe .....	722	337	354	1 413	1 475	2 229	4 874	8 578
19	Ledergewerbe .....	223	138	130	491	471	925	1 770	3 166
20	Holzgewerbe (oh.H.v. Möbeln) .....	2 117	763	481	3 361	4 483	5 018	6 415	15 916
21	Papiergewerbe .....	232	179	248	659	517	1 236	3 504	5 257
22	Verlags-, Druckgewerbe, Vervielfältigung .....	6 754	2 642	1 920	11 316	13 674	17 320	26 076	57 070
23	Kokerei, Mineralölverar- beitung, H.v.Brutstoffen .....	6	4	6	16	.	23	78	.
24	Chemische Industrie .....	609	445	433	1 487	1 359	3 012	5 885	10 256
25	H.v.Gummi-u.Kunststoff- waren .....	1 208	816	1 017	3 041	2 723	5 553	14 002	22 278
26	Glasgewerbe, Keramik, Verarb.v.Steinen u.Erden .....	982	600	592	2 174	2 136	4 059	8 225	14 420
27	Metallerzeugung u.-bearbeitung .....	186	150	241	577	421	1 053	3 440	4 914
28	H.v.Metallerzeugnissen .....	4 146	2 178	2 234	8 558	8 738	14 589	31 151	54 478
29	Maschinenbau .....	1 438	1 033	1 366	3 837	3 215	7 041	19 103	29 359
30	H.v.Büromasch.,Dv-Gerät. u.-einr. ....	158	56	57	271	308	360	757	1 425
31	H.v.Geräten d.Elektриз. erzg.-verteilung u.ä. ....	873	457	479	1 809	1 849	3 060	6 734	11 643
32	Rundfunk-, Fernseh-u. Nachrichtentechnik .....	668	266	251	1 185	1 286	1 777	3 447	6 510
33	Medizin-, Mess-, Steuer- u.Regelungstechnik, Optik .....	846	444	503	1 793	1 816	3 012	7 025	11 853
34	H.v.Kraftwagen u. Kraftwagenteilen .....	95	70	84	249	210	469	1 172	1 851
35	Sonst.Fahrzeugbau .....	111	50	40	201	228	335	554	1 117
36	H.v.Möbeln, Schmuck, Musikinstr., Sportger.usw .....	1 420	572	492	2 484	2 683	3 797	6 812	13 292
37	Recycling .....	227	126	113	466	525	810	1 549	2 884

1) Einschl. tätiger Inhaber und Mitinhaber sowie unbezahlt mithelfender Familienangehöriger.

2) Klassifikation der Wirtschaftszweige, Ausgabe 1993 (WZ 93).

Quelle: Stat. Bundesamt, Fachserie 4, Reihe 4.1.2, 1997

2 Industrielle Kleinbetriebe im Verarbeitenden Gewerbe sowie im Bergbau und in der Gewinnung von Steinen und Erden

2.2 Umsatz 1) der Betriebe

Früheres Bundesgebiet

Nr. der Klassifikation 2)	Land ----- Hauptgruppen ----- Wirtschaftsgliederung	Umsatz der Betriebe im September 1997				Umsatz der Betriebe im Jahr 1996			
		mit ... bis ... Beschäftigten				mit ... bis ... Beschäftigten			
		1 - 4	5 - 9	10 - 19	Insgesamt	1 - 4	5 - 9	10 - 19	Insgesamt
		1 000 DM				1 000 DM			
	Baden-Württemberg .....	106 064	237 276	554 747	898 087	1 242 218	2 567 309	5 874 859	9 684 386
	Bayern .....	159 944	274 396	482 567	916 907	1 787 524	2 849 729	5 032 186	9 669 439
	Berlin - West .....	18 540	31 427	49 134	99 101	241 620	336 087	528 032	1 105 739
	Bremen .....	4 556	12 389	19 256	36 201	50 933	123 712	194 534	369 179
	Hamburg .....	24 189	30 792	172 476	227 457	226 689	303 731	1 666 549	2 196 969
	Hessen .....	85 289	137 658	200 071	423 018	751 500	1 369 807	2 182 117	4 303 424
	Niedersachsen .....	36 058	108 285	205 595	349 938	418 774	1 182 027	2 043 368	3 644 169
	Nordrhein-Westfalen .....	196 784	376 138	819 991	1 392 913	2 158 025	4 073 230	8 699 819	14 931 074
	Rheinland-Pfalz .....	35 133	73 534	145 111	253 778	371 458	749 401	1 496 557	2 617 416
	Saarland .....	2 081	9 841	15 921	27 843	29 995	82 730	170 957	283 682
	Schleswig-Holstein .....	28 527	63 913	121 749	214 189	317 482	644 261	1 273 521	2 235 264
	Früheres Bundesgebiet .....	777 144	1 529 448	3 099 709	5 406 301	8 342 763	15 835 974	32 088 469	56 267 206
	Vorleistungsgüterproduzenten .....	450 781	896 520	1 645 525	2 992 826	4 882 971	9 195 676	16 928 413	31 007 060
	Investitionsgüterproduzenten .....	95 706	241 773	651 086	988 565	1 146 292	2 525 934	6 737 737	10 409 963
	Gebrauchsgüterproduzenten .....	21 514	38 379	99 916	159 809	225 784	455 975	1 088 171	1 769 930
	Verbrauchsgüterproduzenten .....	209 143	352 776	703 182	1 265 101	2 087 716	3 658 389	7 334 148	13 080 253
C	Bergbau u. Gew. v. Steinen u. Erden .....	42 868	81 907	35 887	160 662	400 443	748 131	343 092	1 491 666
10	Kohlenbergbau, Torfgewinnung .....	586	.	.	7 091	9 166	.	.	85 744
11	Gew. v. Erdöl u. Erdgas, Erbrg. verb. Dienstleistg. ....	-	.	.	.	-	.	.	.
12	Bergbau a. Uran-u. Thoriumerze .....	-	-	-	-	-	-	-	-
13	Erzbergbau .....	.	.	.	.	.	.	.	.
14	Gew. v. Steinen u. Erden, sonst. Bergbau .....	42 282	.	.	153 545	391 277	.	.	1 405 838

1) Ohne Umsatzsteuer

2) Klassifikation der Wirtschaftszweige, Ausgabe 1993 (WZ 93).

Quelle: Stat. Bundesamt, Fachserie 4, Reihe 4.1.2, 1997

2 Industrielle Kleinbetriebe im Verarbeitenden Gewerbe sowie im Bergbau und in der Gewinnung von Steinen und Erden

2.2 Umsatz 1) der Betriebe

Früheres Bundesgebiet

Nr. der Klas- sifika- tion 2)	Wirtschaftsgliederung	Umsatz der Betriebe im September 1997				Umsatz der Betriebe im Jahr 1996			
		mit ... bis ... Beschäftigten				mit ... bis ... Beschäftigten			
		1 - 4	5 - 9	10 - 19	Insgesamt	1 - 4	5 - 9	10 - 19	Insgesamt
		1 000 DM				1 000 DM			
D	Verarbeitendes Gewerbe .....	734 276	1 447 541	3 063 822	5 245 639	7 942 320	15 087 843	31 745 377	54 775 540
15	Ernährungsgewerbe .....	.	.	.	307 084	.	.	.	3 399 150
16	Tabakverarbeitung .....	225	.	.	.	2 742	.	.	.
17	Textilgewerbe .....	19 885	43 098	104 501	167 484	237 085	463 173	1 069 544	1 769 802
18	Bekleidungsgewerbe .....	23 824	28 784	84 569	137 177	231 174	304 974	786 567	1 322 715
19	Ledergewerbe .....	5 859	13 155	23 513	42 527	55 954	126 602	243 771	426 327
20	Holzgewerbe (oh.H.v. Möbeln) .....	43 686	72 936	105 583	222 205	488 768	763 251	1 078 167	2 330 186
21	Papiergewerbe .....	5 901	20 082	59 084	85 067	64 998	225 315	644 096	934 409
22	Verlags-, Druckgewerbe, Vervielfältigung .....	208 277	293 765	565 217	1 067 259	2 084 955	3 153 936	6 126 296	11 365 187
23	Kokerei, Mineralölverar- beitung, H.v. Brutstoffen .....	.	580	3 334	.	.	7 385	29 218	.
24	Chemische Industrie .....	22 786	68 569	157 268	248 623	252 878	714 198	1 645 541	2 612 617
25	H.v. Gummi- u. Kunststoff- waren .....	36 086	87 642	236 640	360 368	395 740	986 499	2 332 149	3 714 388
26	Glasgewerbe, Keramik, Verarb. v. Steinen u. Erden .....	104 150	170 153	206 817	481 120	1 031 274	1 599 876	2 022 224	4 653 374
27	Metallerzeugung u.-bearbeitung .....	4 970	14 816	67 365	87 151	56 822	148 416	697 123	902 361
28	H.v. Metallerzeugnissen .....	87 755	201 391	469 445	758 591	974 087	2 015 493	4 880 909	7 870 489
29	Maschinenbau .....	42 426	119 405	338 455	500 286	539 326	1 273 667	3 506 595	5 319 588
30	H.v. Büromasch., Dv-Gerät. u.-einr. ....	3 978	7 530	22 409	33 917	47 004	73 881	217 311	338 196
31	H.v. Geräten d. Elektriz. erzg., -verteilung u.ä. ....	20 151	45 372	117 517	183 040	236 914	494 189	1 177 784	1 908 887
32	Rundfunk-, Fernseh- u. Nachrichtentechnik .....	12 921	24 865	55 813	93 599	143 193	259 572	551 033	953 798
33	Medizin-, Mess-, Steuer- u. Regelungstechnik, Optik .....	19 654	38 872	119 025	177 551	221 328	441 016	1 163 373	1 825 717
34	H.v. Kraftwagen u. Kraftwagenteilen .....	2 689	7 024	20 447	30 160	43 952	81 605	217 065	342 622
35	Sonst. Fahrzeugbau .....	2 310	5 225	8 729	16 264	26 055	65 062	115 782	206 899
36	H.v. Möbeln, Schmuck, Musikinstr., Sportger. usw. ....	24 485	50 901	102 400	177 786	286 962	541 142	1 110 556	1 938 660
37	Recycling .....	9 190	20 325	31 888	61 403	93 012	158 820	319 114	570 946

1) Ohne Umsatzsteuer

2) Klassifikation der Wirtschaftszweige, Ausgabe 1993 (WZ 93).

Quelle: Stat. Bundesamt, Fachserie 4, Reihe 4.1.2, 1997

1 Betriebe im Verarbeitenden Gewerbe sowie im Bergbau und in der Gewinnung von Steinen und Erden

1.1 Betriebe Ende September 1997

Neue Länder und Berlin - Ost

Nr.der Klas- sifika- tion 1)	Land ----- Hauptgruppen ----- Wirtschaftsgliederung	Mit ... bis ... Beschäftigten								Insgesamt
		1 - 19	20 - 49	50 - 99	100 - 199	200 - 299	300 - 499	500 - 999	1 000 und mehr	
		Anzahl								
	Berlin - Ost .....	56	108	53	23	12	3	5	2	262
	Brandenburg .....	243	380	209	94	32	21	18	9	1 006
	Mecklenburg - Vorpommern ...	77	202	124	57	26	9	6	3	504
	Sachsen .....	296	1 082	579	304	86	55	27	13	2 442
	Sachsen - Anhalt .....	200	531	258	128	47	34	18	8	1 224
	Thüringen .....	157	634	305	192	53	35	12	3	1 391
	Neue Länder und Berlin - Ost .	1 029	2 937	1 528	798	256	157	86	38	6 829
	Vorleistungsgüter- produzenten .....	707	1 336	724	320	102	70	38	17	3 314
	Investitionsgüter- produzenten .....	190	951	424	228	74	40	32	15	1 954
	Gebrauchsgüter- produzenten .....	19	138	75	54	12	3	1	1	303
	Verbrauchsgüter- produzenten .....	113	512	305	196	68	44	15	5	1 258
C	Bergbau u.Gew.v.Steinen u.Erden .....	112	90	19	7	2	5	2	6	243
10	Kohlenbergbau, Torf- gewinnung .....	1	1	1	3	-	2	2	6	16
11	Gew.v.Erdöl u.Erdgas, Erbrg.verb.Dienstleistg. ....	2	1	-	-	-	1	-	-	4
12	Bergbau a.Uran-u. Thoriumerze .....	-	-	-	-	-	-	-	-	-
13	Erzbergbau .....	-	-	-	-	-	-	-	-	-
14	Gew.v.Steinen u.Erden, sonst.Bergbau .....	109	88	18	4	2	2	-	-	223

1) Klassifikation der Wirtschaftszweige, Ausgabe 1993 (WZ 93).

Quelle: Stat. Bundesamt, Fachserie 4, Reihe 4.1.2, 1997

1 Betriebe im Verarbeitenden Gewerbe sowie im Bergbau und in der Gewinnung von Steinen und Erden

1.1 Betriebe Ende September 1997

Neue Länder und Berlin - Ost

Nr.der Klas- sifika- tion 1)	Wirtschaftsgliederung	Mit ... bis ... Beschäftigten								Insgesamt
		1 - 19	20 - 49	50 - 99	100 - 199	200 - 299	300 - 499	500 - 999	1 000 und mehr	
Anzahl										
D	Verarbeitendes Gewerbe .....	917	2 847	1 509	791	254	152	84	32	6 586
15	Ernährungsgewerbe .....	102	282	185	146	53	30	7	1	806
16	Tabakverarbeitung .....	-	-	2	2	1	-	1	-	6
17	Textilgewerbe .....	15	90	60	37	7	6	-	-	215
18	Bekleidungsgewerbe .....	11	69	23	6	4	-	-	-	113
19	Ledergewerbe .....	-	24	11	2	-	1	-	-	38
20	Holzgewerbe (oh.H.v. Möbeln) .....	34	143	55	19	6	2	-	-	259
21	Papiergewerbe .....	5	51	33	19	3	5	1	-	117
22	Verlags-, Druckgewerbe, Vervielfältigung .....	27	111	44	22	5	5	6	2	222
23	Kokerei, Mineralölverar- beitung, H.v.Brutstoffen .....	1	-	3	1	-	2	-	1	8
24	Chemische Industrie .....	20	71	63	21	13	10	9	4	211
25	H.v.Gummi-u.Kunststoff- waren .....	25	227	96	42	9	6	2	-	407
26	Glasgewerbe, Keramik, Verarb.v.Steinen u.Erden .....	313	270	185	69	22	11	3	1	874
27	Metallerzeugung u.-bearbeitung .....	9	41	30	21	11	9	8	2	131
28	H.v.Metallerzeugnissen .....	153	524	225	93	18	10	8	-	1 031
29	Maschinenbau .....	60	362	184	121	42	18	7	2	796
30	H.v.Büromasch., Dv-Gerät. u.-einr. ....	5	6	7	4	-	1	1	-	24
31	H.v.Geräten d.Elekttriz. erzg., -verteilung u.ä. ....	37	114	92	43	17	12	9	3	327
32	Rundfunk-, Fernseh-u. Nachrichtentechnik .....	5	38	16	9	7	3	4	2	84
33	Medizin-, Mess-, Steuer- u.Regelungstechnik, Optik ....	47	147	53	22	4	2	1	1	277
34	H.v.Kraftwagen u. Kraftwagenteilen .....	6	57	34	23	13	10	4	3	150
35	Sonst.Fahrzeugbau .....	3	21	12	12	10	7	13	10	88
36	H.v.Möbeln, Schmuck, Musikinstr., Sportger.usw. ....	25	168	86	52	8	2	-	-	341
37	Recycling .....	14	31	10	5	1	-	-	-	61

1) Klassifikation der Wirtschaftszweige, Ausgabe 1993 (WZ 93).

Quelle: Stat. Bundesamt, Fachserie 4, Reihe 4.1.2, 1997

1 Betriebe im Verarbeitenden Gewerbe sowie im Bergbau und in der Gewinnung von Steinen und Erden

1.2 Beschäftigte in Betrieben Ende September 1997 1)

Neue Länder und Berlin - Ost

Nr. der Klas- sifika- tion 2)	Land ----- Hauptgruppen ----- Wirtschaftsgliederung	Mit ... bis ... Beschäftigten								Insgesamt
		1 - 19	20 - 49	50 - 99	100 - 199	200 - 299	300 - 499	500 - 999	1 000 und mehr	
		Anzahl								
	Berlin - Ost .....	613	3 358	3 723	2 935	3 042	1 314	.	.	20 770
	Brandenburg .....	2 181	12 281	13 945	12 700	7 800	8 128	12 837	22 068	91 940
	Mecklenburg - Vorpommern ...	812	6 845	9 023	7 971	6 439	3 506	4 197	4 693	43 486
	Sachsen .....	3 311	34 670	40 111	41 876	21 333	20 707	18 309	20 633	200 950
	Sachsen - Anhalt .....	2 029	17 122	17 990	17 763	11 230	12 918	11 421	12 855	103 328
	Thüringen .....	1 593	20 688	21 205	26 866	12 845	12 719	.	.	109 052
	Neue Länder und Berlin - Ost .	10 539	94 964	105 997	110 111	62 689	59 292	58 777	67 157	569 526
	Vorleistungsgüter- produzenten .....	6 540	43 046	49 650	43 866	25 290	26 367	25 841	33 437	254 037
	Investitionsgüter- produzenten .....	2 272	30 805	29 512	31 136	17 971	15 548	21 833	24 958	174 035
	Gebrauchsgüter- produzenten .....	256	4 548	5 300	7 592	2 729	.	.	.	23 706
	Verbrauchsgüter- produzenten .....	1 471	16 565	21 535	27 517	16 699	.	.	.	117 748
C	Bergbau u. Gew. v. Steinen u. Erden .....	1 173	2 711	1 383	987	.	1 967	.	13 137	23 445
10	Kohlenbergbau, Torf- gewinnung .....	.	.	.	457	.	.	.	13 137	16 086
11	Gew. v. Erdöl u. Erdgas, Erbrg. verb. Dienstleistg. ....	.	.	.	.	.	.	.	.	391
12	Bergbau a. Uran-u. Thoriumerze .....	.	.	.	.	.	.	.	.	.
13	Erzbergbau .....	.	.	.	.	.	.	.	.	.
14	Gew. v. Steinen u. Erden, sonst. Bergbau .....	1 143	.	.	530	.	.	.	.	6 968

1) Einschl. tätiger Inhaber und Mitinhaber sowie unbezahlt mithelfender Familienangehöriger.

2) Klassifikation der Wirtschaftszweige, Ausgabe 1993 (WZ 93).

Quelle: Stat. Bundesamt, Fachserie 4, Reihe 4.1.2, 1997



1 Betriebe im Verarbeitenden Gewerbe sowie im Bergbau und in der Gewinnung von Steinen und Erden

1.2 Beschäftigte in Betrieben Ende September 1997 1)

Neue Länder und Berlin - Ost

Nr. der Klas- sifika- tion 2)	Wirtschaftsgliederung	Mit ... bis ... Beschäftigten								Insgesamt
		1 - 19	20 - 49	50 - 99	100 - 199	200 - 299	300 - 499	500 - 999	1 000 und mehr	
		Anzahl								
D	Verarbeitendes Gewerbe .....	9 366	92 253	104 614	109 124	.	57 325	.	54 020	546 081
15	Ernährungsgewerbe .....	1 346	9 187	.	.	.	11 237	.	.	75 176
16	Tabakverarbeitung .....	-	-	.	.	.	-	.	-	1 337
17	Textilgewerbe .....	.	2 914	4 048	5 060	1 754	.	-	-	16 169
18	Bekleidungsgewerbe .....	107	2 121	1 628	647	988	-	-	-	5 491
19	Ledergewerbe .....	-	765	723	.	.	.	-	-	2 079
20	Holzgewerbe (oh.H.v. Möbeln) .....	478	4 383	3 602	2 661	.	.	-	-	13 315
21	Papiergewerbe .....	.	1 639	2 493	2 529	718	1 868	.	-	10 095
22	Verlags-, Druckgewerbe, Vervielfältigung .....	277	3 497	3 024	2 955	1 329	2 116	.	.	20 057
23	Kokerei, Mineralölverar- beitung, H.v.Brutstoffen .....	.	-	202	.	-	.	-	.	2 924
24	Chemische Industrie .....	275	2 406	4 520	2 930	3 189	3 727	6 688	8 668	32 403
25	H.v.Gummi-u.Kunststoff- waren .....	307	7 389	6 177	5 664	2 146	.	.	-	25 277
26	Glasgewerbe, Keramik, Verarb.v.Steinen u.Erden .....	2 403	8 867	12 720	9 451	5 593	3 997	.	.	46 213
27	Metallerzeugung u.-bearbeitung .....	107	1 331	2 120	2 984	2 724	3 311	.	.	22 260
28	H.v.Metallerzeugnissen .....	1 313	17 012	15 399	12 106	4 297	4 149	4 798	-	59 074
29	Maschinenbau .....	700	11 780	13 083	16 593	10 352	6 785	.	.	66 440
30	H.v.Büromasch., Dv-Gerät. u.-einr. ....	59	175	467	.	-	.	.	-	2 425
31	H.v.Geräten d.Elektriz. erzg.,-verteilung u.ä. ....	455	3 756	6 535	6 223	4 386	4 611	5 510	3 524	35 000
32	Rundfunk-, Fernseh-u. Nachrichtentechnik .....	88	1 291	1 264	.	1 646	1 263	2 639	.	13 069
33	Medizin-, Mess-, Steuer- u.Regelungstechnik, Optik .....	493	4 598	3 620	3 082	946	.	.	.	15 636
34	H.v.Kraftwagen u. Kraftwagenteilen .....	95	1 903	2 214	3 255	3 072	3 672	2 682	6 621	23 514
35	Sonst.Fahrzeugbau .....	28	714	830	1 740	2 377	2 644	9 765	15 701	33 799
36	H.v.Möbeln, Schmuck, Musikinstr., Sportger.usw. ....	365	5 587	5 935	7 416	.	.	-	-	21 770
37	Recycling .....	170	938	692	.	.	-	-	-	2 558

1) Einschl. tätiger Inhaber und Mitinhaber sowie unbezahlt mithelfender Familienangehöriger.

2) Klassifikation der Wirtschaftszweige, Ausgabe 1993 (WZ 93).

Quelle: Stat. Bundesamt, Fachserie 4, Reihe 4.1.2, 1997

## 1 Betriebe im Verarbeitenden Gewerbe sowie im Bergbau und in der Gewinnung von Steinen und Erden

## 1.3 Umsatz der Betriebe Ende September 1997 1)

## Neue Länder und Berlin - Ost

Nr. der Klas- sifika- tion 2)	Land ----- Hauptgruppen ----- Wirtschaftsgliederung	Mit ... bis ... Beschäftigten								Insgesamt
		1 - 19	20 - 49	50 - 99	100 - 199	200 - 299	300 - 499	500 - 999	1 000 und mehr	
		1 000 DM								
	Berlin - Ost .....	47 894	47 265	83 100	56 073	63 687	66 362	.	.	596 911
	Brandenburg .....	76 376	232 604	314 880	303 506	201 102	174 015	294 645	790 751	2 387 879
	Mecklenburg - Vorpommern ...	22 556	128 407	261 296	181 822	200 422	77 913	101 511	140 727	1 114 654
	Sachsen .....	84 294	516 546	769 083	927 610	558 570	494 803	572 256	652 232	4 575 394
	Sachsen - Anhalt .....	61 308	308 772	425 713	458 885	290 067	445 947	233 404	287 566	2 511 662
	Thüringen .....	46 354	322 871	362 065	505 930	324 933	457 024	.	.	2 536 799
	Neue Länder und Berlin - Ost ..	338 782	1 556 465	2 216 137	2 433 826	1 638 781	1 716 064	1 517 238	2 306 006	13 723 299
	Vorleistungsgüter- produzenten .....	242 584	864 448	1 095 870	967 976	598 877	717 999	676 097	1 155 198	6 319 049
	Investitionsgüter- produzenten .....	63 836	408 654	472 144	601 432	436 993	457 296	417 946	981 543	3 839 844
	Gebrauchsgüter- produzenten .....	2 572	52 832	82 576	146 793	69 645	.	.	.	478 339
	Verbrauchsgüter- produzenten .....	29 790	230 531	565 547	717 625	533 266	.	.	.	3 086 067
C	Bergbau u. Gew. v. Steinen u. Erden .....	37 458	75 508	32 058	18 813	.	37 437	.	188 950	424 215
10	Kohlenbergbau, Torf- gewinnung .....	.	.	.	8 949	-	.	.	188 950	222 505
11	Gew. v. Erdöl u. Erdgas, Erbrg. verb. Dienstleistg. ....	.	.	-	-	-	.	-	-	12 037
12	Bergbau a. Uran-u. Thoriumerze .....	-	-	-	-	-	-	-	-	-
13	Erzbergbau .....	-	-	-	-	-	-	-	-	-
14	Gew. v. Steinen u. Erden, sonst. Bergbau .....	36 779	.	.	9 864	.	.	-	-	189 673

1) Ohne Umsatzsteuer.

2) Klassifikation der Wirtschaftszweige, Ausgabe 1993 (WZ 93).

Quelle: Stat. Bundesamt, Fachserie 4, Reihe 4.1.2, 1997

## 1 Betriebe im Verarbeitenden Gewerbe sowie im Bergbau und in der Gewinnung von Steinen und Erden

## 1.3 Umsatz der Betriebe Ende September 1997 1)

## Neue Länder und Berlin - Ost

Nr.der Klas- sifika- tion 2)	Wirtschaftsgliederung	Mit ... bis ... Beschäftigten								Insgesamt
		1 - 19	20 - 49	50 - 99	100 - 199	200 - 299	300 - 499	500 - 999	1 000 und mehr	
		1 000 DM								
D	Verarbeitendes Gewerbe .....	301 324	1 480 957	2 184 079	2 415 013		1 678 627		2 117 056	13 299 084
15	Ernährungsgewerbe .....	44 735	198 555				366 495			2 282 826
16	Tabakverarbeitung .....	-	-				-		-	192 244
17	Textilgewerbe .....		29 572	48 268	105 754	23 514		-	-	235 644
18	Bekleidungsgewerbe .....	2 044	15 995	12 401	5 215	10 493		-	-	46 148
19	Ledergewerbe .....	-	5 691	7 858				-	-	22 327
20	Holzgewerbe (oh.H.v. Möbeln) .....	5 831	60 821	57 054	67 006			-	-	281 854
21	Papiergewerbe .....		26 429	61 784	49 317	25 164	98 505		-	279 822
22	Verlags-,Druckgewerbe, Vervielfältigung .....	5 161	46 983	58 993	61 175	27 694	60 640			415 195
23	Kokerei,Mineralölverar- beitung,H.v.Brutstoffen .....		-	6 560				-		301 295
24	Chemische Industrie .....	8 654	49 815	138 712	81 301	97 563	126 988	170 881	212 043	885 957
25	H.v.Gummi-u.Kunststoff- waren .....	4 812	148 560	140 171	130 844	43 632			-	575 375
26	Glasgewerbe,Keramik, Verarb.v.Steinen u.Erden ..	135 826	222 942	323 410	212 168	99 100	113 599			1 165 424
27	Metallerzeugung u.-bearbeitung .....	850	25 031	36 573	55 631	49 948	119 148			683 416
28	H.v.Metallerzeugnissen .....	19 051	227 113	233 577	215 090	95 721	104 867	181 141		1 076 560
29	Maschinenbau .....	43 636	147 247	206 547	315 894	301 908	152 041			1 327 044
30	H.v.Büromasch.,Dv-Gerät. u.-einr. ....	1 694	8 022	8 585						188 040
31	H.v.Geräten d.Elektриз. erzg.,-verteilung u.ä. ....	6 770	55 750	128 754	87 869	133 816	117 297	154 934	117 774	802 964
32	Rundfunk-,Fernseh-u. Nachrichtentechnik .....	520	19 238	20 723		17 902	19 270	44 633		304 007
33	Medizin-,Mess-,Steuer- u.Regelungstechnik,Optik ..	4 485	58 661	60 067	56 339	28 278				308 041
34	H.v.Kraftwagen u. Kraftwagenteilen .....	1 352	40 097	35 811	69 103	55 678	75 796	107 366	537 107	922 310
35	Sonst.Fahrzeugbau .....	570	7 671	7 144	53 045	27 839	38 158	64 178	381 413	580 018
36	H.v.Möbeln,Schmuck, Musikinstr.,Sportger.usw ...	3 532	60 518	88 045	141 333			-	-	346 957
37	Recycling .....	6 554	26 246	11 807				-	-	75 616

1) Ohne Umsatzsteuer.

2) Klassifikation der Wirtschaftszweige, Ausgabe 1993 (WZ 93).

Quelle: Stat. Bundesamt, Fachserie 4, Reihe 4.1.2, 1997

1 Betriebe im Verarbeitenden Gewerbe sowie im Bergbau und in der Gewinnung von Steinen und Erden

1.4 Umsatz der Betriebe im Jahr 1996 1)

Neue Länder und Berlin - Ost

Nr. der Klas- sifika- tion 2)	Land ----- Hauptgruppen ----- Wirtschaftsgliederung	Mit ... bis ... Beschäftigten								Insgesamt
		1 - 19	20 - 49	50 - 99	100 - 199	200 - 299	300 - 499	500 - 999	1 000 und mehr	
		1 000 DM								
	Berlin - Ost .....	491 510	468 600	798 322	482 829	613 786	735 330			5 036 901
	Brandenburg .....	775 713	2 028 426	2 962 677	3 128 908	1 467 932	1 728 570	2 546 974	7 938 157	22 577 357
	Mecklenburg - Vorpommern ...	264 218	1 252 122	2 537 738	1 924 814	1 851 113	999 818	769 311	1 338 905	10 938 039
	Sachsen .....	937 079	5 010 528	6 985 311	7 917 629	4 069 821	4 873 310	5 267 150	3 722 041	38 782 869
	Sachsen - Anhalt .....	573 207	2 734 135	3 580 413	4 219 409	3 093 446	3 601 873	2 244 876	2 816 460	22 863 819
	Thüringen .....	419 409	2 894 437	3 290 738	5 101 896	3 022 921	3 269 103			23 045 141
	Neue Länder und Berlin - Ost	3 461 136	14 388 248	20 155 199	22 775 485	14 119 019	15 208 004	13 934 341	19 202 694	123 244 126
	Vorleistungsgüter- produzenten .....	2 373 204	7 664 229	9 714 571	9 083 190	4 905 970	6 476 815	6 223 708	11 699 502	58 141 189
	Investitionsgüter- produzenten .....	626 957	3 821 578	4 062 788	4 868 557	3 012 653	3 501 786	3 553 128	5 919 114	29 366 561
	Gebrauchsgüter- produzenten .....	62 964	525 598	790 751	1 355 002	599 972				4 190 168
	Verbrauchsgüter- produzenten .....	398 011	2 376 843	5 587 089	7 468 736	5 600 424				31 546 208
C	Bergbau u. Gew. v. Steinen u. Erden .....	332 094	712 793	308 588	225 461		520 785		3 144 994	5 677 657
10	Kohlenbergbau, Torf- gewinnung .....				126 823				3 144 994	3 646 660
11	Gew. v. Erdöl u. Erdgas, Erbrg. verb. Dienstleistg. ....									191 074
12	Bergbau a. Uran-u. Thoriumerze .....									
13	Erzbergbau .....									
14	Gew. v. Steinen u. Erden, sonst. Bergbau .....	320 439			98 638					1 839 923

1) Ohne Umsatzsteuer.

2) Klassifikation der Wirtschaftszweige, Ausgabe 1993 (WZ 93).

Quelle: Stat. Bundesamt, Fachserie 4, Reihe 4.1.2, 1997

## 1 Betriebe im Verarbeitenden Gewerbe sowie im Bergbau und in der Gewinnung von Steinen und Erden

## 1.4 Umsatz der Betriebe im Jahr 1996 1)

## Neue Länder und Berlin - Ost

Nr. der Klas- sifika- tion 2)	Wirtschaftsgliederung	Mit ... bis ... Beschäftigten								Insgesamt
		1 - 19	20 - 49	50 - 99	100 - 199	200 - 299	300 - 499	500 - 999	1 000 und mehr	
		1 000 DM								
D	Verarbeitendes Gewerbe .....	3 129 042	13 675 455	19 846 611	22 550 024		14 687 219		16 057 700	117 566 469
15	Ernährungsgewerbe .....	556 470	2 130 925				3 419 677			23 496 198
16	Tabakverarbeitung .....	-	-				-		-	2 034 522
17	Textilgewerbe .....		252 472	461 325	949 108	217 451		-	-	2 164 197
18	Bekleidungsgewerbe .....	43 533	152 299	133 459	48 064	101 672	-	-	-	479 027
19	Ledergewerbe .....	-	61 411	71 922			-	-	-	242 194
20	Holzgewerbe (oh.H.v. Möbeln) .....	59 858	563 654	534 127	628 981			-	-	2 317 467
21	Papiergewerbe .....		266 040	610 184	501 844	263 967	985 273		-	2 847 718
22	Verlags-, Druckgewerbe, Vervielfältigung .....	37 499	488 792	575 755	707 668	248 933	666 672			4 371 352
23	Kokerei, Mineralölver- arbeitung, H.v. Brutstoffen .....		-	66 869		-		-		3 238 793
24	Chemische Industrie .....	89 201	430 174	1 145 677	851 538	1 031 294	1 118 874	1 810 253	2 273 888	8 750 899
25	H.v. Gummi- u. Kunststoff- waren .....	53 026	1 214 030	1 200 506	1 118 726	407 078			-	4 917 630
26	Glasgewerbe, Keramik, Verarb. v. Steinen u. Erden ..	1 301 228	2 013 257	2 958 518	2 096 837	684 162	1 178 522			10 700 436
27	Metallerzeugung u.-bearbeitung .....	27 446	180 056	345 162	485 785	475 429	871 656			6 132 369
28	H.v. Metallerzeugnissen .....	191 711	1 975 731	2 098 390	2 032 148	822 664	741 827	846 072	-	8 708 543
29	Maschinenbau .....	459 280	1 393 583	1 746 308	2 524 827	1 840 077	1 532 020			11 005 882
30	H.v. Büromasch., Dv-Gerät. u.-einr. ....	13 971	86 805	43 343						1 111 238
31	H.v. Geräten d. Elektriz. erzg., -verteilung u. ä. ....	74 354	489 196	877 197	792 393	915 352	1 092 422	1 088 945	1 091 861	6 421 720
32	Rundfunk-, Fernseh- u. Nachrichtentechnik .....	6 770	130 463	179 936		224 031	249 600	452 001		1 829 298
33	Medizin-, Mess-, Steuer- u. Regelungstechnik, Optik ..	51 409	586 286	512 786	434 050	297 261				2 586 140
34	H.v. Kraftwagen u. Kraftwagenteilen .....	15 595	381 585	345 561	457 022	517 775	482 059	1 234 951	2 697 378	6 131 926
35	Sonst. Fahrzeugbau .....	4 016	102 695	75 302	345 581	156 751	350 427	685 394	2 584 022	4 304 188
36	H.v. Möbeln, Schmuck, Musikinstr., Sportger. usw ...	42 525	582 798	832 611	1 327 838			-	-	3 268 497
37	Recycling .....	38 180	193 203	102 424				-	-	506 235

1) Ohne Umsatzsteuer.

2) Klassifikation der Wirtschaftszweige, Ausgabe 1993 (WZ 93).

Quelle: Stat. Bundesamt, Fachserie 4, Reihe 4.1.2, 1997

2 Industrielle Kleinbetriebe im Verarbeitenden Gewerbe sowie im Bergbau und in der Gewinnung von Steinen und Erden

2.1 Betriebe und Beschäftigte 1)

Neue Länder und Berlin - Ost

Nr. der Klas- sifika- tion 2)	Land ----- Hauptgruppen ----- Wirtschaftsgliederung	Betriebe Ende September 1997				Beschäftigte Ende September 1997 in Betrieben			
		mit ... bis ... Beschäftigten				mit ... bis ... Beschäftigten			
		1 - 4	5 - 9	10 - 19	Insgesamt	1 - 4	5 - 9	10 - 19	Insgesamt
		Anzahl				Anzahl			
	Berlin - Ost .....	139	46	40	225	256	303	533	1 092
	Brandenburg .....	300	201	197	698	670	1 370	2 644	4 684
	Mecklenburg - Vorpommern .....	78	86	102	266	199	593	1 362	2 154
	Sachsen .....	1 116	689	652	2 457	2 356	4 593	8 971	15 920
	Sachsen - Anhalt .....	147	157	217	521	356	1 072	2 983	4 411
	Thüringen .....	611	319	333	1 263	1 295	2 149	4 523	7 967
	Neue Länder und Berlin - Ost ....	2 391	1 498	1 541	5 430	5 132	10 080	21 016	36 228
	Vorleistungsgüter- produzenten .....	1 394	894	870	3 158	3 056	6 055	11 776	20 887
	Investitionsgüter- produzenten .....	310	308	406	1 024	742	2 099	5 651	8 492
	Gebrauchsgüter- produzenten .....	45	40	47	132	105	272	623	1 000
	Verbrauchsgüter- produzenten .....	642	256	218	1 116	1 229	1 654	2 966	5 849
C	Bergbau u. Gew. v. Steinen u. Erden .....	89	67	35	191	244	462	437	1 143
10	Kohlenbergbau, Torf- gewinnung .....	-	1	4	5	-	-	-	-
11	Gew. v. Erdöl u. Erdgas, Erbrg. verb. Dienstleistg. ....	-	-	-	-	-	-	-	-
12	Bergbau a. Uran-u. Thoriumerze .....	-	-	-	-	-	-	-	-
13	Erzbergbau .....	-	-	-	-	-	-	-	-
14	Gew. v. Steinen u. Erden, sonst. Bergbau .....	89	66	31	186	244	-	-	-

1) Einschl. tätiger Inhaber und Mitinhaber sowie unbezahlt mithelfender Familienangehöriger.

2) Klassifikation der Wirtschaftszweige, Ausgabe 1993 (WZ 93).

Quelle: Stat. Bundesamt, Fachserie 4, Reihe 4.1.2, 1997

2 Industrielle Kleinbetriebe im Verarbeitenden Gewerbe sowie im Bergbau und in der Gewinnung von Steinen und Erden

2.1 Betriebe und Beschäftigte 1)

Neue Länder und Berlin - Ost

Nr.der Klas- sifika- tion 2)	Wirtschaftsgliederung	Betriebe Ende September 1997				Beschäftigte Ende September 1997 in Betrieben			
		mit ... bis ... Beschäftigten				mit ... bis ... Beschäftigten			
		1 - 4	5 - 9	10 - 19	Insgesamt	1 - 4	5 - 9	10 - 19	Insgesamt
		Anzahl				Anzahl			
D	Verarbeitendes Gewerbe .....	2 302	1 431	1 506	5 239	4 888	9 618	20 579	35 085
15	Ernährungsgewerbe .....	107	82	46	235		544		1 373
16	Tabakverarbeitung .....	1	-	2	3				
17	Textilgewerbe .....	150	69	59	278	297	439	787	1 523
18	Bekleidungs-gewerbe .....	43	25	35	103	90	163	471	724
19	Ledergewerbe .....	15	18	12	45	31	119	158	308
20	Holzgewerbe (oh.H.v. Möbeln) .....	207	103	83	393	412	704	1 086	2 202
21	Papiergewerbe .....	33	19	37	89	76	133	539	748
22	Verlags-, Druckgewerbe, Vervielfältigung .....	465	171	113	749	932	1 117	1 500	3 549
23	Kokerei, Mineralölverar- beitung, H.v.Brutstoffen .....	1	-	-	1				
24	Chemische Industrie .....	45	54	62	161	94	376	849	1 319
25	H.v.Gummi-u.Kunststoff- waren .....	129	127	147	403	313	862	1 979	3 154
26	Glasgewerbe, Keramik, Verarb.v.Steinen u.Erden .....	147	123	100	370	345	833	1 374	2 552
27	Metallerzeugung u.-bearbeitung .....	11	17	21	49	24	125	316	465
28	H.v.Metallerzeugnissen .....	420	220	282	922	851	1 479	3 914	6 244
29	Maschinenbau .....	128	130	201	459	300	909	2 754	3 963
30	H.v.Büromasch., Dv-Gerät. u.-einr. ....	11	13	5	29	25	86	73	184
31	H.v.Geräten d.Elektриз. erzg.,-verteilung u.ä. ....	78	49	71	198	170	327	967	1 464
32	Rundfunk-, Fernseh-u. Nachrichtentechnik .....	44	25	35	104	102	172	476	750
33	Medizin-, Mess-, Steuer- u.Regelungstechnik, Optik .....	75	80	73	228	180	543	1 004	1 727
34	H.v.Kraftwagen u. Kraftwagenteilen .....	6	5	13	24	16	35	183	234
35	Sonst.Fahrzeugbau .....	10	7	6	23	28	48	80	156
36	H.v.Möbeln, Schmuck, Musikinstr., Sportger.usw .....	118	59	54	231	216	379	763	1 358
37	Recycling .....	58	35	49	142	151	225	671	1 047

1) Einschl. tätiger Inhaber und Mitinhaber sowie unbezahlt mithelfender Familienangehöriger.

2) Klassifikation der Wirtschaftszweige, Ausgabe 1993 (WZ 93).

Quelle: Stat. Bundesamt, Fachserie 4, Reihe 4.1.2, 1997

2 Industrielle Kleinbetriebe im Verarbeitenden Gewerbe sowie im Bergbau und in der Gewinnung von Steinen und Erden

2.2 Umsatz 1) der Betriebe

Neue Länder und Berlin - Ost

Nr. der Klas- sifika- tion 2)	Land ----- Hauptgruppen ----- Wirtschaftsgliederung	Umsatz der Betriebe im September 1997				Umsatz der Betriebe im Jahr 1996			
		mit ... bis ... Beschäftigten				mit ... bis ... Beschäftigten			
		1 - 4	5 - 9	10 - 19	Insgesamt	1 - 4	5 - 9	10 - 19	Insgesamt
1 000 DM									
	Berlin - Ost .....	5 081	5 403	8 867	19 351	77 133	59 451	83 308	219 892
	Brandenburg .....	14 626	34 150	47 906	96 682	135 727	252 198	479 886	867 811
	Mecklenburg - Vorpommern ...	4 449	14 253	23 295	41 997	47 698	108 794	230 043	386 535
	Sachsen .....	31 404	73 919	131 569	236 892	305 223	730 248	1 212 944	2 248 415
	Sachsen - Anhalt .....	6 568	22 015	48 986	77 569	76 404	193 601	458 548	728 553
	Thüringen .....	22 932	29 462	61 335	113 729	181 493	269 109	544 549	995 151
	Neue Länder und Berlin - Ost .	85 060	179 202	321 958	586 220	823 678	1 613 401	3 009 278	5 446 357
	Vorteilsgüter- produzenten .....	58 545	127 067	193 516	379 128	566 888	1 128 186	1 790 415	3 485 489
	Investitionsgüter- produzenten .....	9 431	31 130	81 462	122 023	101 215	270 802	737 299	1 109 316
	Gebrauchsgüter- produzenten .....	631	2 256	6 971	9 858	8 080	28 735	76 599	113 414
	Verbrauchsgüter- produzenten .....	16 453	18 749	40 009	75 211	147 495	185 678	404 965	738 138
C	Bergbau u. Gew. v. Steinen u. Erden .....	5 097	14 071	10 598	29 766	47 516	125 728	105 007	278 251
10	Kohlenbergbau, Torf- gewinnung .....	-	-	-	-	-	-	-	-
11	Gew. v. Erdöl u. Erdgas, Erbrg. verb. Dienstleistg. ....	-	-	-	-	-	-	-	-
12	Bergbau a. Uran- u. Thoriumerze .....	-	-	-	-	-	-	-	-
13	Erzbergbau .....	-	-	-	-	-	-	-	-
14	Gew. v. Steinen u. Erden, sonst. Bergbau .....	5 097	-	-	-	47 516	-	-	-

1) Ohne Umsatzsteuer

2) Klassifikation der Wirtschaftszweige, Ausgabe 1993 (WZ 93).

Quelle: Stat. Bundesamt, Fachserie 4, Reihe 4.1.2, 1997



## 2 Industrielle Kleinbetriebe im Verarbeitenden Gewerbe sowie im Bergbau und in der Gewinnung von Steinen und Erden

## 2.2 Umsatz 1) der Betriebe

## Neue Länder und Berlin - Ost

Nr. der Klas- sifika- tion 2)	Wirtschaftsgliederung	Umsatz der Betriebe im September 1997				Umsatz der Betriebe im Jahr 1996			
		mit ... bis ... Beschäftigten				mit ... bis ... Beschäftigten			
		1 - 4	5 - 9	10 - 19	Insgesamt	1 - 4	5 - 9	10 - 19	Insgesamt
		1 000 DM				1 000 DM			
D	Verarbeitendes Gewerbe .....	79 963	165 131	311 360	556 454	776 162	1 487 673	2 904 271	5 168 106
15	Ernährungsgewerbe .....	.	14 427	.	30 790	.	114 247	.	294 290
16	Tabakverarbeitung .....	.	-	.	1 458	.	-	.	13 351
17	Textilgewerbe .....	2 776	4 061	7 127	13 964	24 619	42 436	70 961	138 016
18	Bekleidungsgewerbe .....	1 130	868	3 004	5 002	11 347	11 644	28 376	51 367
19	Ledergewerbe .....	653	2 093	1 091	3 837	6 302	12 286	10 789	29 377
20	Holzgewerbe (oh.H.v. Möbeln) .....	2 702	7 041	13 453	23 196	29 276	63 749	135 554	228 579
21	Papiergewerbe .....	555	1 486	6 671	8 712	5 598	14 581	71 627	91 806
22	Verlags-,Druckgewerbe, Vervielfältigung .....	13 353	12 321	19 654	45 328	117 904	143 172	206 367	467 443
23	Kokerei,Mineralölverar- beitung,H.v.Brutstoffen .....	.	-	.	-	.	-	.	-
24	Chemische Industrie .....	1 175	4 921	13 045	19 141	12 998	48 225	119 142	180 365
25	H.v.Gummi-u.Kunststoff- waren .....	5 253	12 651	32 884	50 788	42 934	118 035	283 699	444 668
26	Glasgewerbe,Keramik, Verarb.v.Steinen u.Erden .....	27 651	47 452	38 928	114 031	268 482	425 166	369 821	1 063 469
27	Metallerzeugung u.-bearbeitung .....	243	1 405	5 146	6 794	4 069	11 892	52 398	68 359
28	H.v.Metallerzeugnissen .....	7 138	17 802	54 920	79 860	73 638	166 644	517 539	757 821
29	Maschinenbau .....	3 852	15 362	30 552	49 766	48 357	121 472	308 607	478 436
30	H.v.Büromasch.,Dv-Gerät. u.-einf. ....	370	1 191	2 257	3 818	4 515	13 691	23 933	42 139
31	H.v.Geräten d.Elektриз. erzg,-verteilung u.ä. ....	2 153	3 469	13 841	19 463	19 338	35 773	120 624	175 735
32	Rundfunk-,Fernseh-u. Nachrichtentechnik .....	1 019	2 265	8 218	11 502	10 859	18 708	51 964	81 531
33	Medizin-,Mess-,Steuer- u.Regelungstechnik,Optik ....	1 817	5 101	20 969	27 887	17 328	50 021	133 526	200 875
34	H.v.Kraftwagen u. Kraftwagenteilen .....	154	309	4 426	4 889	1 634	5 151	37 540	44 325
35	Sonst.Fahrzeugbau .....	259	408	674	1 341	2 330	4 616	13 292	20 238
36	H.v.Möbeln,Schmuck, Musikinstr.,Sportger.usw .....	1 494	3 340	9 911	14 745	13 544	35 331	92 465	141 340
37	Recycling .....	2 258	7 158	10 465	19 881	19 102	30 833	99 781	149 716

1) Ohne Umsatzsteuer

2) Klassifikation der Wirtschaftszweige, Ausgabe 1993 (WZ 93).

Quelle: Stat. Bundesamt, Fachserie 4, Reihe 4.1.2, 1997

Klassifikation der Wirtschaftszweige, Ausgabe 1993 (WZ 93)

- mit Meldenummern des Güterverzeichnisses für Produktionsstatistiken, Ausgabe 1995 (GP 95) -

Wirtschaftsbereich: Verarbeitendes Gewerbe sowie Bergbau und Gewinnung von Steinen und Erden

Vorbemerkung: Zur Wirtschaftsgliederung der WZ 93 sind in den meisten Fällen übereinstimmende vierstellige Meldenummern des Güterverzeichnisses für Produktionsstatistiken, Ausgabe 1995 (GP 95) angegeben (Spalte 4). Von dieser Regel abweichende Meldenummern des GP 95 sind fett gedruckt. Die den Zweigen der WZ 93 gegenübergestellten Meldenummern des GP 95 bezeichnen ihre typische Produktion, so daß danach die Zugehörigkeit zu einem bestimmten Wirtschaftszweig (Klasse der WZ 93) festgelegt werden kann.

In der ersten Spalte sind die Nummern der Klassen der WZ 93 angegeben. Die Reihenfolge der Wirtschaftszweige richtet sich nach der WZ 93. In der dritten Spalte ist die Bezeichnung des jeweiligen Wirtschaftszweiges der WZ 93 angegeben.

In der zweiten Spalte ist die Zuordnung der Klassen (Viersteller) der WZ 93 zu den neuen Hauptgruppen des Wirtschaftsbereichs Verarbeitendes Gewerbe sowie Bergbau und Gewinnung von Steinen und Erden durch folgende Buchstaben gekennzeichnet: A = Vorleistungsgüterproduzenten, B = Investitionsgüterproduzenten, GG = Gebrauchsgüterproduzenten, VG = Verbrauchsgüterproduzenten.

Hinweis: Angaben zum Merkmal Auftragsingang müssen nur für die mit einem ● gekennzeichneten Wirtschaftszweige gemeldet werden.

Abkürzungen: a.n.g. = anderweitig nicht genannt; einschl. = einschließlich; HG = Hauptgruppe; NE= Nichteisen-; u.ä. = und ähnliche(s).

Nr. der Klassifikation	HG	Wirtschaftsgliederung	Entsprechende Meldenummern des Güterverzeichnisses für Produktionsstatistiken, Ausgabe 1995 1)	Nr. der Klassifikation	HG	Wirtschaftsgliederung	Entsprechende Meldenummern des Güterverzeichnisses für Produktionsstatistiken, Ausgabe 1995 1)
10.10	A	Steinkohlenbergbau und -brikett-herstellung	1010	15.71	A	Herstellung von Futtermitteln für Nutztiere	1571
10.20	A	Braunkohlenbergbau und -brikett-herstellung	1020	15.72	VG	Herstellung von Futtermitteln für sonstige Tiere	1572
10.30	A	Torfgewinnung und -veredlung	1030	15.81	VG	Herstellung von Backwaren (ohne Dauerbackwaren)	1581
11.10	A	Gewinnung von Erdöl und Erdgas	1110	15.82	VG	Herstellung von Dauerbackwaren	1582
11.20	A	Erbringung von Dienstleistungen bei der Gewinnung von Erdöl und Erdgas	1120	15.83	VG	Zuckerindustrie	1583
12.00	A	Bergbau auf Uran- und Thoriumerze	1200	15.84	VG	Herstellung von Süßwaren (ohne Dauerbackwaren)	1584
13.10	A	Eisenerzbergbau	1310	15.85	VG	Herstellung von Teigwaren	1585
13.20	A	NE-Metallerzbergbau (ohne Bergbau auf Uran- und Thoriumerze)	1320	15.86	VG	Verarbeitung von Kaffee und Tee, Herstellung von Kaffee-Ersatz	1586
14.11	A	Gewinnung von Naturwerksteinen und Natursteinen a.n.g.	1411	15.87	VG	Herstellung von Würzen und Soßen	1587
14.12	A	Gewinnung von Kalk-, Dolomit-, Gips- und Anhydritstein sowie Kreide	1412	15.88	VG	Herstellung von homogenisierten und diätetischen Nahrungsmitteln	1588, 1598 12 598
14.13	A	Gewinnung von Schiefer	1413	15.89	VG	Herstellung von sonstigen Nahrungsmitteln (ohne Getränke)	1589
14.21	A	Gewinnung von Kies und Sand	1421	15.91	VG	Herstellung von Spirituosen	1591
14.22	A	Gewinnung von Ton und Kaolin	1422	15.92	A	Alkoholbrennerei	1592
14.30	A	Bergbau auf chemische und Düngemittelminerale	1430	15.93	VG	Herstellung von Wein aus frischen Trauben	1593, 1598 12 596
14.40	A	Gewinnung von Salz	1440	15.94	VG	Herstellung von Apfelwein und sonstigen Fruchtweinen	1594
14.50	A	Gewinnung von Steinen und Erden a.n.g., sonstiger Bergbau	1450	15.95	VG	Herstellung von Wermutwein und sonstigen aromatisierten Weinen	1595
15.11	VG	Schlachten (ohne Schlachten von Geflügel)	1511	15.96	VG	Herstellung von Bier	1596, 1598 12 595
15.12	VG	Schlachten von Geflügel	1512	15.97	A	Herstellung von Malz	1597
15.13	VG	Fleischverarbeitung	1513	15.98	VG	Mineralbrunnen, Herstellung von Erfrischungsgetränken	1598 11 301 bis 1598 11 307, 1598 12 301 bis 1598 12 309, 1598 12 591 bis 1598 12 594, 1598 12 597, 1598 12 599
15.20	VG	Fischverarbeitung	1520				
15.31	VG	Verarbeitung von Kartoffeln	1531				
15.32	VG	Herstellung von Frucht- und Gemüsesäften	1532, 1598 12 551 bis 1598 12 559				
15.33	VG	Verarbeitung von Obat und Gemüse a.n.g.	1533				
15.41	A	Herstellung von rohen Ölen und Fetten	1541	16.00	VG	Tabakverarbeitung	1600
15.42	VG	Herstellung von raffinierten Ölen und Fetten	1542	● 17.11	A	Baumwollaufbereitung und -spinnerei	1710 20 300, 1710 43, 1710 45 570, 1710 52, 1710 54
15.43	VG	Herstellung von Margarine u.ä. Nahrungsfetten	1543	● 17.12	A	Wollaufbereitung und Streichgarnspinnerei	1710 10, 1710 20 210 bis 1710 20 230, 1710 42 310 bis 1710 42 390, 1710 53 310 bis 1710 53 390, 1710 64, 1710 65
15.51	VG	Milchverarbeitung (ohne Herstellung von Speiseeis)	1551, 1598 12 700				
15.52	VG	Herstellung von Speiseeis	1552				
15.61	A	Mahl- und Schälmaschinen	1561				
15.62	A	Herstellung von Stärke und Stärkeerzeugnissen	1562				

1) Soweit nicht besonders aufgeführt, jeweils einschl. zugehöriger Reparaturen, Lohnarbeiten, Montagen sowie Eigen- und Lohnveredlungsarbeiten.

Nr. der Klassifikation	HG	Wirtschaftsgliederung	Entsprechende Meldenummern des Güterverzeichnis für Produktionsstatistiken, Ausgabe 1995 1)
● 17.13	A	Wollaufbereitung und Kammgarnspinnerei	1710 20 250 bis 1710 20 270, 1710 30, 1710 42 510 bis 1710 42 590, 1710 53 510 bis 1710 53 590, 1710 55 700, 1710 62, 1710 63
17.14	A	Flachsaufbereitung und -spinnerei	1710 20 400, 1710 44, 1710 45 700
17.15	A	Zwirnen und Texturieren von Filamentgarnen, Seidenaufbereitung und -spinnerei	1710 20 110 bis 1710 20 190, 1710 41, 1710 45 100 bis 1710 45 309, 1710 51, 1710 55 300, 1710 61
● 17.16	A	Nähgarnfertigung	1710 45 530 bis 1710 45 550, 1710 55 130 bis 1710 55 150, 1710 55 530 bis 1710 55 550
17.17	A	Sonstige Spinnstoffaufbereitung und Spinnerei	1710 20 500, 1710 46
● 17.21	A	Baumwollweberei	1720 20, 1720 32 122 bis 1720 32 390, 1720 32 921 bis 1720 32 990, 1720 33, 1720 40 101 bis 1720 40 709
● 17.22	A	Streichgarnweberei	1720 10 222 bis 1720 10 290, 1720 32 422 bis 1720 32 490
● 17.23	A	Kammgarnweberei	1720 10 322 bis 1720 10 390, 1720 32 522 bis 1720 32 590
● 17.24	A	Seiden- und Filamentgarnweberei	1720 10 100, 1720 31
17.25	A	Sonstige Weberei	1720 10 420 bis 1720 10 900, 1720 40 905 bis 1720 40 909
● 17.30	A	Textilveredlung	1730
● 17.40	VG	Herstellung von konfektionierten Textilwaren (ohne Bekleidung)	1740
● 17.51	VG	Herstellung von Teppichen	1751
● 17.52	A	Herstellung von Seilerwaren	1752
● 17.53	A	Herstellung von Vliesstoff und Erzeugnissen daraus (ohne Bekleidung)	1753
● 17.54	A	Textilgewerbe a.n.g.	1754
● 17.60	A	Herstellung von gewirktem und gestricktem Stoff	1760
● 17.71	VG	Herstellung von Strumpfwaren	1771
● 17.72	VG	Herstellung von Pullovern, Strickjacken u.ä.	1772
● 18.10	VG	Herstellung von Lederbekleidung	1810
● 18.21	VG	Herstellung von Arbeits- und Berufsbekleidung	1821
● 18.22	VG	Herstellung von Oberbekleidung (ohne Arbeits- und Berufsbekleidung)	1822
● 18.23	VG	Herstellung von Wäsche	1823
● 18.24	VG	Herstellung von sonstiger Bekleidung und Bekleidungszubehör	1824
18.30	VG	Zurichtung und Färben von Fellen, Herstellung von Pelzwaren	1830
● 19.10	A	Ledererzeugung	1910
● 19.20	VG	Lederverarbeitung (ohne Herstellung von Lederbekleidung und Schuhen)	1920

Nr. der Klassifikation	HG	Wirtschaftsgliederung	Entsprechende Meldenummern des Güterverzeichnis für Produktionsstatistiken, Ausgabe 1995 1)
● 19.30	VG	Herstellung von Schuhen	1930
● 20.10	A	Säge-, Hobel- u. Holzimprägnierwerke	2010
● 20.20	A	Furnier-, Sperrholz-, Holzfaserplatten- und Holzspanplattenwerke	2020
● 20.30	A	Herstellung von Konstruktionsteilen, Fertigbauteilen, Ausbauelementen und Fertigteilbauten aus Holz	2030
20.40	A	Herstellung von Verpackungsmitteln und Lagerbehältern aus Holz	2040
20.51	VG	Herstellung von Holzwaren a.n.g., Veredlung von Holzwaren	2051
20.52	VG	Herstellung von Kork-, Flecht- und Korbwaren	2052
● 21.11	A	Herstellung von Holzstoff und Zellstoff	2111
● 21.12	A	Herstellung von Papier, Karton und Pappe	2112
● 21.21	A	Herstellung von Wellpapier u. -pappe sowie von Verpackungsmitteln aus Papier, Karton und Pappe	2121
● 21.22	VG	Herstellung von Haushalts-, Hygiene- und Toilettenartikeln aus Zellstoff und Papier	2122
● 21.23	A	Herstellung von Schreibwaren und Bürobedarf aus Papier, Karton und Pappe	2123, 2222 20
● 21.24	A	Herstellung von Tapeten	2124
● 21.25	A	Herstellung von sonstigen Waren aus Papier, Karton und Pappe	2125
22.11	VG	Buchverlag und Musikverlag	2211
22.12	VG	Zeitungsverlag	2212, 2213 10 050
22.13	VG	Zeitschriftenverlag	2213 10 093 bis 2213 10 099
22.14	VG	Verlag von bespielten Tonträgern	2214
22.15	VG	Sonstiges Verlagsgewerbe	2215
● 22.21	A	Zeitungsdruckerei	2221
● 22.22	A	Druckerei (ohne Zeitungsdruckerei)	2222 11, 2222 12, 2222 13, 2222 31, 2222 32
● 22.23	A	Druckweiterverarbeitung	2223
● 22.24	A	Satzherstellung und Reproduktion	2224
● 22.25	A	Sonstiges Druckgewerbe	2225
● 22.31	A	Vervielfältigung von bespielten Tonträgern	2231
● 22.32	A	Vervielfältigung von bespielten Bildträgern	2232
● 22.33	A	Vervielfältigung von bespielten Datenträgern	2233
23.10	A	Kokerei	2310
23.20	A	Mineralölverarbeitung	2320
23.30	A	Herstellung und Verarbeitung von Spalt- und Brutstoffen	2330
● 24.11	A	Herstellung von Industriegasen	2411
● 24.12	A	Herstellung von Farbstoffen und Pigmenten	2412
● 24.13	A	Herstellung von sonstigen anorganischen Grundstoffen und Chemikalien	2413
● 24.14	A	Herstellung von sonstigen organischen Grundstoffen und Chemikalien	2414
● 24.15	A	Herstellung von Düngemitteln und Stickstoffverbindungen	2415
● 24.16	A	Herstellung von Kunststoff in Primärformen	2416

1) Soweit nicht besonders aufgeführt, jeweils einschl. zugehöriger Reparaturen, Lohnarbeiten, Montagen sowie Eigen- und Lohnveredlungsarbeiten.

Nr. der Klassifikation	HG	Wirtschaftsgliederung	Entsprechende Meldenummern des Güterverzeichnisses für Produktionsstatistiken, Ausgabe 1995 1)
● 24.17	A	Herstellung von synthetischem Kautschuk in Primärformen	2417
● 24.20	A	Herstellung von Schädlingsbekämpfungs- und Pflanzenschutzmitteln	2420
● 24.30	A	Herstellung von Anstrichmitteln, Druckfarben und Kitt	2430
● 24.41	A	Herstellung von pharmazeutischen Grundstoffen	2441
● 24.42	VG	Herstellung von pharmazeutischen Spezialitäten und sonstigen pharmazeutischen Erzeugnissen	2442
● 24.51	VG	Herstellung von Seifen, Wasch-, Reinigungs- und Poliermitteln	2451
● 24.52	VG	Herstellung von Duft- und Körperpflegemitteln	2452
● 24.61	A	Herstellung von pyrotechnischen Erzeugnissen	2461
● 24.62	A	Herstellung von Klebstoffen und Gelatine	2462
● 24.63	A	Herstellung von etherischen Ölen	2463
● 24.64	A	Herstellung von fotochemischen Erzeugnissen	2464
● 24.65	VG	Herstellung von unbespielten Ton-, Bild- und Datenträgern	2465
● 24.66	A	Herstellung von chemischen Erzeugnissen a.n.g.	2466
● 24.70	A	Herstellung von Chemiefasern	2470
● 25.11	A	Herstellung von Bereifungen	2511
25.12	A	Runderneuerung von Bereifungen	2512
● 25.13	A	Herstellung von sonst. Gummiwaren	2513
● 25.21	A	Herstellung von Platten, Folien, Schläuchen und Profilen aus Kunststoff	2521
● 25.22	A	Herstellung von Verpackungsmitteln aus Kunststoff	2522
● 25.23	A	Herstellung von Baubedarfsartikeln aus Kunststoff	2523
● 25.24	A	Herstellung von sonstigen Kunststoffwaren	2524
● 26.11	A	Herstellung von Flachglas	2611
● 26.12	A	Veredlung und Verarbeitung von Flachglas	2612
● 26.13	A	Herstellung von Hohlglas	2613
● 26.14	A	Herstellung von Glasfaser	2614
● 26.15	A	Herstellung, Veredlung und Verarbeitung von sonstigem Glas einschließlich technischen Glaswaren	2615
● 26.21	VG	Herstellung von keramischen Haushaltswaren und Ziergegenständen	2621
● 26.22	A	Herstellung von Sanitärkeramik	2622
● 26.23	A	Herstellung von Isolatoren und Isolierteilen aus Keramik	2623
● 26.24	A	Herstellung von keramischen Erzeugnissen für sonstige technische Zwecke	2624
● 26.25	A	Herstellung von keramischen Erzeugnissen a.n.g.	2625
● 26.26	A	Herstellung von feuerfesten keramischen Werkstoffen	2626
● 26.30	A	Herstellung von keramischen Wand- und Bodenfliesen und -platten	2630
● 26.40	A	Ziegelei, Herstellung von sonstiger Baukeramik	2640
● 26.51	A	Herstellung von Zement	2651
26.52	A	Herstellung von Kalk	2652
26.53	A	Herstellung von gebranntem Gips	2653

Nr. der Klassifikation	HG	Wirtschaftsgliederung	Entsprechende Meldenummern des Güterverzeichnisses für Produktionsstatistiken, Ausgabe 1995 1)
26.61	A	Herstellung von Betonerzeugnissen für den Bau und von Kalksandsteinen	2661, 2666 12 001 bis 2666 12 005
● 26.62	A	Herstellung von Gipszeugnissen für den Bau	2662
26.63	A	Herstellung von Transportbeton	2663
26.64	A	Herstellung von Mörtel	2664
26.65	A	Herstellung von Faserzementwaren	2665
26.66	A	Herstellung von Erzeugnissen aus Beton, Zement und Gips a.n.g.	2666 11, 2666 12 006 bis 2666 12 009
26.70	A	Be- und Verarbeitung von Natursteinen a.n.g.	2670
26.81	A	Herstellung von Mühlsteinen, Steinen zum Zerfasern, Poliersteinen und Schleifwerkzeugen	2681
26.82	A	Herstellung von Mineralerzeugnissen a.n.g.	2682
● 27.10	A	Erzeugung von Roheisen, Stahl und Ferrolegierungen (EGKS) 2)	2710
● 27.21	A	Herstellung von Rohren, Rohrform-, Rohrverschluß- und Rohrverbindungsstücken aus Gußeisen	2721
● 27.22	A	Herstellung v. Stahlrohren, Rohrform-, Rohrverschluß- und Rohrverbindungsstücken aus Eisen und Stahl	2722
● 27.31	A	Herstellung von Blankstahl	2731
● 27.32	A	Herstellung von Kaltband unter 500 mm Breite	2732
● 27.33	A	Herstellung von Kaltprofilen	2733
● 27.34	A	Herstellung von gezogenem Draht	2734
● 27.35	A	Erste Bearbeitung von Eisen und Stahl a.n.g., Herstellung von Ferrolegierungen (nicht EGKS) 2)	2735
● 27.41	A	Erzeugung und erste Bearbeitung von Edelmetallen	2741
● 27.42	A	Erzeugung und erste Bearbeitung von Aluminium	2742
● 27.43	A	Erzeugung und erste Bearbeitung von Blei, Zink und Zinn	2743
● 27.44	A	Erzeugung und erste Bearbeitung von Kupfer	2744
● 27.45	A	Erzeugung und erste Bearbeitung von sonstigen NE-Metallen	2745
● 27.51	A	Eisengießerei	2751
● 27.52	A	Stahlgießerei	2752
● 27.53	A	Leichtmetallgießerei	2753
● 27.54	A	Buntmetallgießerei	2754
● 28.11	B	Herstellung von Stahl- und Leichtmetallkonstruktionen	2811
● 28.12	B	Herstellung von Ausbauelementen aus Stahl und Leichtmetall	2812
● 28.21	B	Herstellung von Tanks und Sammelbehältern	2821
● 28.22	B	Herstellung von Heizkörpern für Zentralheizungen und von Zentralheizungskesseln	2822
● 28.30	B	Herstellung von Dampfkesseln (ohne Zentralheizungskessel)	2830
● 28.40	A	Herstellung von Schmiede-, Preß-, Zieh- und Stanzteilen, gewalzten Ringen und pulvermetallurgischen Erzeugnissen	2840, 2875 27 497
● 28.51	A	Oberflächenveredlung und Wärmebehandlung	2851
● 28.52	A	Mechanik a.n.g.	2852
● 28.61	VG	Herstellung von Schneidwaren und Bestecken	2861

1) Soweit nicht besonders aufgeführt, jeweils einschl. zugehöriger Reparaturen, Lohnarbeiten, Montagen sowie Eigen- und Lohnveredlungsarbeiten.  
2) Europäische Gemeinschaft für Kohle und Stahl.

Nr. der Klassifikation	HG	Wirtschaftsgliederung	Entsprechende Meldenummern des Güterverzeichnis für Produktionsstatistiken, Ausgabe 1995 1)
● 28.62	B	Herstellung von Werkzeugen	2862
● 28.63	A	Herstellung von Schlössern und Beschlägen	2863
● 28.71	B	Herstellung von Behältern aus Eisen und Stahl	2871
● 28.72	A	Herstellung von Verpackungen und Verschlüssen aus Eisen, Stahl und NE-Metall	2872
● 28.73	A	Herstellung von Drahtwaren	2873
● 28.74	A	Herstellung von Schrauben, Nieten, Ketten und Federn	2874
● 28.75	A	Herstellung von Eisen-, Blech- und Metallwaren a.n.g.	2875 (ohne 2875 27 497)
● 29.11	B	Herstellung von Verbrennungsmotoren und Turbinen (ohne Motoren für Luft- und Straßenfahrzeuge)	2911
● 29.12	B	Herstellung von Pumpen und Kompressoren	2912
● 29.13	B	Herstellung von Armaturen	2913
● 29.14	B	Herstellung von Lagern, Getrieben, Zahnrädern und Antriebsselementen	2914
● 29.21	B	Herstellung von Öfen und Brennern	2921
● 29.22	B	Herstellung von Hebezeugen und Fördermitteln	2922
● 29.23	B	Herstellung von kälte- und lufttechnischen Erzeugnissen für gewerbliche Zwecke	2923
● 29.24	B	Herstellung von Maschinen für unspezifische Verwendung a.n.g.	2924
● 29.31	B	Herstellung von Ackerschleppern	2931
● 29.32	B	Herstellung von sonstigen land- und forstwirtschaftlichen Maschinen	2932
● 29.40	B	Herstellung von Werkzeugmaschinen	2940
● 29.51	B	Herstellung von Maschinen für die Metallerzeugung, von Walzwerkeinrichtungen und Gießmaschinen	2951
● 29.52	B	Herstellung von Bergwerks-, Bau- und Baustoffmaschinen	2952
● 29.53	B	Herstellung von Maschinen für das Ernährungsgewerbe und die Tabakverarbeitung	2953
● 29.54	B	Herstellung von Maschinen für das Textil-, Bekleidungs- und Ledergewerbe	2954
● 29.55	B	Herstellung von Maschinen für das Papiergewerbe	2955
● 29.56	B	Herstellung von Maschinen für bestimmte Wirtschaftszweige a.n.g.	2956
● 29.60	A	Herstellung von Waffen und Munition	2960
● 29.71	GG	Herstellung von elektrischen Haushaltsgeräten	2971
● 29.72	GG	Herstellung v. nichtelektrischen Heiz-, Koch-, Heißwasser- und Heißluftgeräten a.n.g.	2972
● 30.01	B	Herstellung von Büromaschinen	3001
● 30.02	B	Herstellung von Datenverarbeitungsgeräten und -einrichtungen	3002
● 31.10	B	Herstellung von Elektromotoren, Generatoren und Transformatoren	3110
● 31.20	A	Herstellung von Elektrizitätsverteilungs- und -schalteinrichtungen	3120
● 31.30	A	Herstellung von isolierten Elektrokabeln, -leitungen und -drähten	3130

Nr. der Klassifikation	HG	Wirtschaftsgliederung	Entsprechende Meldenummern des Güterverzeichnis für Produktionsstatistiken, Ausgabe 1995 1)
● 31.40	A	Herstellung von Akkumulatoren und Batterien	3140
● 31.50	A	Herstellung von elektrischen Lampen und Leuchten	3150
● 31.61	A	Herstellung von elektrischen Ausrüstungen für Motoren und Fahrzeuge a.n.g.	3161
● 31.62	A	Herstellung von sonstigen elektrischen Ausrüstungen a.n.g.	3162
● 32.10	A	Herstellung von elektronischen Bauelementen	3210
● 32.20	B	Herstellung v. nachrichtentechnischen Geräten und Einrichtungen	3220
● 32.30	GG	Herstellung von Rundfunk- und Fernsehgeräten sowie phono- und videotechnischen Geräten	3230
● 33.10	B	Herstellung von medizinischen Geräten und orthopädischen Vorrichtungen	3310
● 33.20	B	Herstellung von Meß-, Kontroll-, Navigations- u.ä. Instrumenten und Vorrichtungen	3320
● 33.30	B	Herstellung von industriellen Prozeßsteuerungsanlagen	3330
● 33.40	GG	Herstellung von optischen und fotografischen Geräten	3340
● 33.50	GG	Herstellung von Uhren	3350
● 34.10	B	Herstellung von Kraftwagen und Kraftwagenmotoren	3410
● 34.20	B	Herstellung v. Karosserien, Aufbauten und Anhängern	3420
● 34.30	A	Herstellung v. Teilen und Zubehör für Kraftwagen und Kraftwagenmotoren	3430
● 35.11	B	Schiffbau (ohne Boots- und Yachtbau)	3511
● 35.12	GG	Boots- und Yachtbau	3512
● 35.20	B	Schienefahrzeugbau	3520
● 35.30	B	Luft- und Raumfahrzeugbau	3530
● 35.41	GG	Herstellung von Krafträdern	3541
● 35.42	GG	Herstellung von Fahrrädern	3542
● 35.43	GG	Herstellung von Behindertenfahrzeugen	3543
● 35.50	B	Fahrzeugbau a.n.g.	3550
● 36.11	GG	Herstellung von Sitzmöbeln	3611
● 36.12	B	Herstellung von Büro- und Ladenmöbeln	3612
● 36.13	GG	Herstellung von Küchenmöbeln	3613
● 36.14	GG	Herstellung von sonstigen Möbeln	3614
36.15	GG	Herstellung von Matratzen	3615
36.21	GG	Prägen von Münzen und Medaillen	3621
36.22	GG	Herstellung von Schmuck, Gold- und Silberschmiedewaren (oh. Phantasieschmuck)	3622
36.30	GG	Herstellung von Musikinstrumenten	3630
36.40	VG	Herstellung von Sportgeräten	3640
36.50	VG	Herstellung von Spielwaren	3650
36.61	VG	Herstellung von Phantasieschmuck	3661
36.62	VG	Herstellung von Besen und Bürsten	3662
36.63	VG	Herstellung von Erzeugnissen a.n.g.	3663
37.10	A	Recycling von Schrott	3710
37.20	A	Recycling von nichtmetallischen Altmaterialien und Reststoffen	3720

- 1) Soweit nicht besonders aufgeführt, jeweils einschl. zugehöriger Reparaturen, Lohnarbeiten, Montagen sowie Eigen- und Lohnveredlungsarbeiten.  
2) Europäische Gemeinschaft für Kohle und Stahl.

Statistisches Landesamt  Betriebs-Nr.: <input style="width:150px;" type="text"/> Bei Rückfragen bitte angeben.  Rücksendung erbeten bis spätestens: <input style="width:150px;" type="text"/>	<b>MONATSBERICHT FÜR BETRIEBE DES VERARBEITENDEN GEWERBES SOWIE DES BERGBAUS UND DER GEWINNUNG VON STEINEN UND ERDEN</b>	Rechtsgrundlagen, Hinweise und kurze Erläuterungen auf der Rückseite des für Ihre Unterlagen bestimmten Erhebungsvordrucks  Meldung erfolgt für Betrieb (Werk) in (PLZ, Ort):
--	--	---

Statistisches Landesamt <b>AN DIE GESCHÄFTSLEITUNG</b>   Falls Anschrift oder Firmierung nicht mehr zutrifft, bitte berichtigen.	Bitte teilen Sie uns mit, an wen wir uns bei Rückfragen wenden dürfen (freiwillige Angabe). Name: <input style="width:150px;" type="text"/> Tel.-Nr.: <input style="width:150px;" type="text"/>  Die Richtigkeit der nachstehenden Angaben bestätigt  Ort, Datum, Unterschrift
--	--

Betriebs-Nr.:	WZ 93-Nr.:	Unternehmens-Nr.:	Berichtsmonat/Jahr	Statistik- Nummer <b>001</b>
SST 1 - 9	(nicht erfassen)		<input style="width:100px;" type="text"/>	

1 Tätige Personen (am Ende des Berichtsmonats)	Betriebsstelle im Verarbeitenden Gewerbe sowie im Bergbau und in der Gewinnung von Steinen und Erden			Baugewerbliche Betriebsstelle	Sonstige Betriebsstelle (Handel, Transport, Landwirtschaft u. a. m.)
	WZ 93-Nr.:	WZ 93-Nr.:	WZ 93-Nr.:		
	SST 10 - 13	SST 10 - 13	SST 10 - 13		
Gesamtzahl der tätigen Personen (einschl. tätiger Inhaber, -innen, ohne Heimarbeiter)	11	11	11	21	31
darunter: Arbeiter und Arbeiterinnen (einschl. gewerblich Auszubildende)	12	12	12	22	32

2 Umsatz im Berichtsmonat (ohne Umsatzsteuer) <span style="float: right;">in vollen DM</span>					
Inlandsumsatz (Umsatz im gesamten Bundesgebiet)	13	13	13	23	33
Auslandsumsatz sowie Umsatz mit deutschen Exporteuren	14	14	14		34

3 Auftragseingang im Berichtsmonat (ohne Umsatzsteuer) <span style="float: right;">in vollen DM</span>					
Inlandsaufträge	16	16	16		
Auslandsaufträge	17	17	17		

4 Geleistete Arbeiterstunden im Berichtsmonat (ohne Heimarbeiter- und Angestelltenstunden) <span style="float: right;">in vollen Stunden</span>			6 Stromversorgung im Berichtsmonat <span style="float: right;">in kWh</span>		
Tatsächlich geleistete Arbeiterstunden der Arbeiter, -innen u. gewerblich Auszubildenden	35		Eigenerzeugung	aus Wasserkraft	61
5 Löhne und Gehälter im Berichtsmonat (ohne Arbeitgeberanteile zur Sozialvers.) <span style="float: right;">in vollen DM</span>	Bruttolohnsumme einschl. Vergütungen für gewerblich Auszubildende (o. Heimarb.-Löhne)	36	Fremdbezug	aus Kohle und sonst. Kraftquellen	62
				aus öffentlichem Netz	63
Bruttogehaltsumme einschl. Vergütungen für kaufm. und techn. Auszubildende	37		Abgabe	von anderen Betrieben	64
				an öffentliches Netz	65
				an andere Betriebe	66

**Berichtsquartal:**  Angaben zu den Abschnitten 7 und 8 sind nur mit den Monatsberichten März, Juni, September und Dezember für das zurückliegende Berichtsquartal zu machen.

7 Gasverbrauch im Berichtsquartal Bitte Gasverbrauch möglichst in kWh angeben. <span style="float: right;">in kWh oder m<sup>3</sup></span>			8 Heizöl-, Kohleversorgung im Berichtsquartal <span style="float: right;">in vollen Tonnen</span>		
Verbrauch von Erdgas einschl. Erdölgas m <sup>3</sup> - Angaben umgerechnet auf den Brennwert H <sub>o</sub> = 35 169 kJ/m <sup>3</sup>	74 kWh	72 m <sup>3</sup>	Heizöl	leicht	41
	74			41	51
Verbrauch von Orts-, Kokerei- und Ferngas (ohne reines Erdgas), m <sup>3</sup> - Angaben umgerechnet auf den Brennwert H <sub>o</sub> = 35 169 kJ/m <sup>3</sup>	73 kWh	71 m <sup>3</sup>		42	52
			73	42	52
Bemerkungen: (Wir bitten Sie um Hinweise, falls außergewöhnliche Verhältnisse die Angaben beeinflusst haben; Rückfragen können so weitgehend vermieden werden.)			Steinkohle, auch ballastreicher Steinkohlenstaub u. -briketts	43	53
			Steinkohlenkoks einschl. -koksgrus	44	54
			Rohbraunkohle, Hartbraunkohle (nur Bayern)	45	55
			Braunkohlenbriketts, Braunkohlenstaub und -koks	46	56

# Erläuterungen zum Monatsbericht für Betriebe des Verarbeitenden Gewerbes sowie des Bergbaus und der Gewinnung von Steinen und Erden

## (Kurzfassung)

Beachten Sie bitte bei der Ausfüllung des Berichts die ausführlichen Erläuterungen zum Monatsbericht für Betriebe

### Zweck, Art und Umfang der Erhebung

Die Ergebnisse des Monatsberichts für Betriebe des Verarbeitenden Gewerbes sowie des Bergbaus und der Gewinnung von Steinen und Erden dienen der kurzfristigen Beurteilung der konjunkturellen Lage sowie der regionalen und sektoralen Strukturpolitik. Sie stellen eine unentbehrliche Grundlage für zahlreiche Entscheidungen der gesetzgebenden Körperschaften, der Bundes- und Landesregierungen, der Verbände, Kammern und anderer Institutionen auf dem Gebiet der gesamten Wirtschaftspolitik dar. Insoweit haben die von ihnen gemachten Angaben mittelbar auch Rückwirkungen zumindest auf die Rahmenbedingungen Ihres Handelns. Darüber hinaus können die Ergebnisse des Monatsberichts für Sie auch unmittelbar, z. B. als Indikator für die Entwicklungen in der Sie betreffenden Branche, von Nutzen sein.

Der Monatsbericht für Betriebe erfaßt monatlich die produzierenden Betriebe von höchstens 68 000 Unternehmen des Verarbeitenden Gewerbes sowie des Bergbaus und der Gewinnung von Steinen und Erden wie auch die produzierenden Betriebe der anderen Unternehmen – jeweils ohne Baubetriebe und Betriebe der Elektrizitäts-, Gas-, Fernwärme- und Wasserversorgung.

### Rechtsgrundlagen

- Gesetz über die Statistik für Bundeszwecke (Bundesstatistikgesetz – BStatG) vom 22. Januar 1987 (BGBl. I S. 462, 565), zuletzt geändert durch Artikel 2 des Gesetzes vom 17. Januar 1996 (BGBl. I S. 34),
- Gesetz über die Statistik im Produzierenden Gewerbe (ProdGewG) in der Fassung der Bekanntmachung vom 30. Mai 1980 (BGBl. I S. 641), zuletzt geändert durch Artikel 3 der Verordnung vom 26. März 1991 (BGBl. I S. 846),
- Artikel 2 der Verordnung vom 14. September 1984 (BGBl. I S. 1247).

Erhoben werden die Tatbestände zu § 2 Buchstabe A Ziffer I Nr. 1 - 5, 8 und 9 ProdGewG (Nr. 8 vierteljährlich). Die Auskunftspflicht ergibt sich aus § 9 ProdGewG in Verbindung mit §§ 15, 26 Abs. 4 Satz 1 BStatG. Danach sind die Leiter oder Inhaber der Unternehmen und die Leiter der Betriebe auskunftspflichtig. Verstöße gegen die Auskunftspflicht – als solche gelten auch Terminüberschreitungen – können nach § 23 BStatG als Ordnungswidrigkeit mit einer Geldbuße geahndet werden. Gemäß § 15 Abs. 6 BStatG haben Widerspruch und Anfechtungsklage gegen die Aufforderung zur Auskunftserteilung keine aufschiebende Wirkung.

### Geheimhaltung, Hilfsmerkmale, Trennen und Löschen, Adreßdatei

Die erhobenen Einzelangaben werden nach § 16 BStatG grundsätzlich geheimgehalten, insbesondere werden sie nicht den Finanzämtern zugänglich gemacht. Nur in gesetzlich ausdrücklich geregelten Ausnahmefällen dürfen Einzelangaben übermittelt werden. Eine Übermittlung der erhobenen Einzelangaben ist nach § 10 ProdGewG in Verbindung mit § 16 Abs. 4, § 26 Abs. 3 BStatG an oberste Bundes- oder Landesbehörden in Form von Tabellen mit statistischen Ergebnissen zulässig, auch soweit Tabellenfelder nur einen einzigen Fall ausweisen. Eine Übermittlung von Einzelangaben mit Name und Anschrift ist ausgeschlossen.

Nach § 24 c des Gesetzes gegen Wettbewerbsbeschränkungen in der Fassung der Bekanntmachung vom 20. Februar 1990 (BGBl. I S. 235), das zuletzt durch Artikel 11 des Gesetzes vom 28. Oktober 1994 (BGBl. I S. 3210) geändert worden ist, dürfen der Monopolkommission für die Begutachtung der Entwicklung der Unternehmenskonzentration zusammengefaßte Einzelangaben über die Vorhundertanteile der drei, sechs und zehn größten Unternehmen oder Betriebe des jeweiligen Wirtschaftsbereichs in der Bundesrepublik Deutschland übermittelt werden.

Die Pflicht zur Geheimhaltung besteht auch für die Personen, die Empfänger von Einzelangaben sind.

Name und Anschrift des Unternehmens bzw. Betriebes, Name und Telefonnummer der für eventuelle Rückfragen zur Verfügung stehenden Person, Meldung für Betrieb (Werk) in (PLZ, Ort), Datum und Unterschrift sind Hilfsmerkmale, die lediglich der technischen Durchführung der Erhebung dienen. Sie werden nach Abschluß der Prüfung der Angaben vom Erhebungsvordruck getrennt, gesondert aufbewahrt und mit Ausnahme von Name und Anschrift des Unternehmens bzw. Betriebes spätestens nach Beendigung des Zeitraums der periodisch wiederkehrenden Erhebung vernichtet.

Die verwendete Betriebs- und Unternehmens-Nummer dient der Unterscheidung der in die Erhebung einbezogenen Betriebe. Sie besteht aus einer laufenden, frei vergebenen, jedoch länderspezifischen Nummer. Die WZ 93-Nummer ist die Nummer desjenigen Wirtschaftszweiges (Klasse der WZ 93 = Vierstellen), in dem der jeweilige Betrieb seinen wirtschaftlichen Schwerpunkt hat.

Die Hilfsmerkmale Name und Anschrift sowie Betriebs- und Unternehmens-Nummer/WZ 93-Nummer werden zusammen mit dem Erhebungsmerkmal „Tätige Personen“ für die gemäß § 12 ProdGewG angeordnete Kartei der Unternehmen und ihrer Teile sowie zur Führung der gemäß § 13 BStatG vorgesehenen Adreßdatei verwendet.

### Meldung

Grundsätzlich für den gesamten Betrieb – nicht für das Unternehmen – einschl. seiner nichtproduzierenden Teile und der in der Nähe liegenden Verwaltungs-, Reparatur-, Montage- und Hilfsbetriebe sowie der mit dem Betrieb verbundenen Kantinen und sonstigen Sozialeinrichtungen; einzubeziehen sind Baukolonnen und baugewerbliche Betriebsteile, die nicht zur Bauberichterstattung melden.

**Aufgliederung nach fachlichen Betriebsteilen bzw. Bereichen**  
Können aufzugliedernde Angaben nicht eindeutig zugeordnet werden, sind sie anteilmäßig aufzuschlüsseln.

Baukolonnen für den Eigenbedarf sind zusammen mit den tätigen Personen in baugewerblichen Betriebsteilen in der Sammelposition „Baugewerbliche Betriebsteile“ zu melden.

### 1 Tätige Personen

Voll zu zählen sind auch Erkrankte, Urlauber, -innen, Teilzeitbeschäftigte, Kurzarbeiter, -innen, Streikende, von der Aussperrung Betroffene, Leiharbeiter, -innen.

Nicht zu melden sind Heimarbeiter, -innen, Zusteller, -innen im Verlagsgewerbe, unbezahlt mithelfende Familienangehörige mit weniger als 1/3 der üblichen Arbeitszeit – das sind im allgemeinen weniger als 55 Stunden im Monat – sowie Arbeitskräfte, die als Beauftragte anderer Betriebe im meldenden Betrieb Montage- und Reparaturarbeiten durchführen, und die aufgrund einer tarifvertraglichen Vorruhestandsregelung ausgeschiedenen Mitarbeiter, -innen.

### 2 Umsatz

Summe der Rechnungsendbeträge (ohne Umsatzsteuer) der im Berichtsmonat abgerechneten Lieferungen und Leistungen an Dritte – unabhängig vom Zahlungsseingang – einschl. Verbrauchsteuern und getrennt in Rechnung gestellter Kosten für Fracht, Porto, Verpackung usw. Zu melden sind auch Erlöse aus Lieferungen und Leistungen an rechtlich selbständige Konzern- und Verkaufsgesellschaften.

Unmittelbar gewährte Preisnachlässe sind abzusetzen.

Umsätze aus dem Verkauf von Elektrizität, Fernwärme, Gas, Dampf und Wasser sind anteilig auf die fachlichen Betriebsteile zu verteilen.

### 3 Auftragseingang

Wert (ohne Umsatzsteuer und Preisnachlässe) der vom Betrieb/Unternehmen akzeptierten Aufträge auf Lieferung selbst hergestellter oder in Lohnarbeit gefertigter Erzeugnisse. Als Auftragseingänge zählen auch Verkäufe ab Lager, wenn Auftragseingang und Auslieferung zeitlich zusammenfallen.

Einzubeziehen sind Erlöse aus Reparaturen, Instandhaltungen, Installationen, Montagen und Lohnarbeiten sowie Verbrauchsteuern und Kosten für Fracht, Verpackung, Porto usw.

Nicht einzubeziehen sind Aufträge auf Lieferungen von Elektrizität, Fernwärme, Gas, Dampf, Wasser, Handelsware und „verkaufsfähige“ Produktionsrückstände sowie Aufträge über nichtindustrielle/nichthandwerkliche Leistungen, Aufträge aus der Produktion einer im Ausland gelegenen Firma und unternehmensinterne Fabrikorder.

Lautet die Auftragsbestätigung nur über eine Menge, so sind die Auftragswerte mit Hilfe der z. Z. des Auftragseingangs geltenden Tagespreise zu ermitteln. Bei Abrufaufträgen sind nur die Werte der Abrufe im Berichtsmonat als Auftragseingänge zu melden.

### 4 Arbeiterstunden

Tatsächlich geleistete – nicht die bezahlten – Stunden der Tätigen Personen (einschl. Leiharbeiter, -innen), die der Versicherungspflicht in der Arbeiterrentenversicherung unterliegen. Bei Schichtbetrieben ist die Summe aller Stunden in allen Schichten anzugeben.

Einzubeziehen sind geleistete Über-, Nacht-, Sonn- und Feiertagsstunden. Nicht einzubeziehen sind ausgefallene Arbeiterstunden, auch wenn sie bezahlt wurden, sowie Arbeiterstunden für Montage- und Reparaturarbeiten von Beauftragten anderer Betriebe.

### 5 Löhne und Gehälter

Summe der Bruttobezüge der Tätigen Personen ohne Arbeitgeberanteile zur Sozialversicherung.

Einzubeziehen sind tariflich oder frei vereinbarte Zulagen (z. B. Akkord-, Nachtarbeits-, Schmutzulagen), Naturalvergütungen, Vergütungen für ausgefallene Arbeitszeit (z. B. Urlaubslöhne), Lohn- und Gehaltsfortzahlungen im Krankheitsfall und Zuschüsse des Arbeitgebers zum Krankengeld, Urlaubsbeihilfen, Gratifikationen, Gewinnbeteiligungen, tariflich oder frei vereinbarte Kindergelder und sonstige Familienzuschläge sowie Erziehungsbeihilfen, ferner vermögenswirksame Leistungen des Arbeitgebers sowie gezahlte Beträge an tätige Personen in eigenen Sozialeinrichtungen (z. B. Werksrät) und andere Unternehmen für Leiharbeiter, -innen sowie Bezüge von Gesellschaftern, Vorstandsmitgliedern und anderen leitenden Kräften (soweit sie steuerlich als Einkünfte aus unselbständiger Arbeit gelten) und Provisionen und Tantiemen.

Nicht einzubeziehen sind der Arbeitgeberzuschuß zum Krankenversicherungsbeitrag für nicht versicherungspflichtige Arbeitnehmer gemäß Sozialgesetzbuch (Gesetzliche Krankenversicherung), das Kurzarbeitergeld sowie die Vorruhestandsbezüge.

### 6 Stromversorgung im Berichtsmonat

Als Stromerzeugung ist die an der Generator клемме gemessene Brutto-Stromerzeugung zu melden. Als „Fremdbezug aus dem öffentlichen Netz“ sind Strommengen, die von einem öffentlichen Elektrizitätsversorgungsunternehmen unmittelbar (evtl. über werkseigene Leitungen) bezogen wurden, zu melden. Als „Abgabe an das öffentliche Netz“ sind unmittelbare Stromlieferungen an öffentliche Elektrizitätsversorgungsunternehmen anzugeben. Wird Strom aus dem öffentlichen Netz nicht unmittelbar, sondern über einen anderen Betrieb bezogen, so sind die Mengen beim ersten Bezieher als „Bezug aus dem öffentlichen Netz“ und „Abgabe an andere Betriebe“, beim zweiten Bezieher als „Bezug von anderen Betrieben“ zu melden.

### 7 Gasverbrauch im Berichtsquartal

Betriebe, von denen die zu meldenden Gase weder selbst erzeugt noch an andere Betriebe abgegeben werden, setzen hier den Gasbezug ein.

Der Gasverbrauch kann wahlweise gemeldet werden in „kWh“ oder in „m<sup>3</sup>“. Bitte bevorzugen Sie – soweit wie möglich – die Angaben in „kWh“. Bei m<sup>3</sup>-Angabe sind das Erdgas einschl. Erdölgas sowie das Orts- und Kokereigas (auch Ferngas) umgerechnet auf einen Brennwert H<sub>0</sub> = 35 169 kJ/m<sup>3</sup> zu melden.

### 8 Heizöl- und Kohlevergütung im Berichtsquartal

Heizöl- und Kohlemengen für die Heizung und Energieversorgung einschl. für die Gewinnung der an Dritte abgegebenen Energiemengen sowie als Rohstoff verwendete Heizöle und Kohle.

Nicht einzubeziehen sind Einsatzkohle der Brikettfabriken und Kokereien, ferner verkaufte oder verschenkte Brennstoffmengen sowie Deputate.

<b>Statistisches Landesamt</b>	<b>ERHEBUNG FÜR INDUSTRIELLE KLEINBETRIEBE IM VERARBEITENDEN GEWERBE SOWIE IM BERGBAU UND IN DER GEWINNUNG VON STEINEN UND ERDEN</b>	
Betriebs-Nr.: Bei Rückfragen bitte angeben.	SST 1 - 9	
WZ 93 - Nr.	SST 10 - 13	
Rücksendung erbeten bis spätestens:		
		Rechtsgrundlagen, Hinweise und kurze Erläuterungen auf der Rückseite des für Ihre Unterlagen bestimmten Erhebungsvordrucks
		Meldung erfolgt für Betrieb (Werk) in (PLZ, Ort):

<b>AN DIE GESCHÄFTSLEITUNG</b>	Bitte teilen Sie uns mit, an wen wir uns bei Rückfragen wenden dürfen (freiwillige Angabe): Name: <input style="width: 80%;" type="text"/> Tel.-Nr.: <input style="width: 80%;" type="text"/>
Falls Anschrift oder Firmierung nicht mehr zutrifft, bitte berichtigen.	Die Richtigkeit der nachstehenden Angaben bestätigt:  Ort, Datum, Unterschrift

A Angaben zur Kennzeichnung des Betriebs/Unternehmens	Zutreffendes bitte ankreuzen	SST
<b>1</b> Besteht das Unternehmen (die Firma) aus genau diesem einen Betrieb?	Ja <input type="checkbox"/> 1      Nein <input type="checkbox"/> 0	14
Falls ja, bitte weiter bei A 4 Falls nein, das Unternehmen also aus mehreren Betrieben besteht:		
<b>2</b> Wird das Unternehmen von diesem Betrieb aus geleitet (Hauptniederlassung des Unternehmens)?	Ja <input type="checkbox"/> 1      Nein <input type="checkbox"/> 0	15
Falls zutreffend, bitte Anschriften und ggf. Betriebsnummern der übrigen Betriebe angeben: _____ _____		
<b>3</b> Oder ist dieser Betrieb eine Zweigniederlassung des Unternehmens?	Ja <input type="checkbox"/> 1      Nein <input type="checkbox"/> 0	16
Falls zutreffend, bitte Anschrift der Hauptniederlassung (Unternehmenssitz) angeben: _____ _____		
<b>4</b> Ist der Inhaber/die Inhaberin des Betriebs (natürliche o. juristische Person) in der Handwerksrolle eingetragen?	Ja <input type="checkbox"/> 1      Nein <input type="checkbox"/> 0	17
<b>5</b> Produktion im 3. Vierteljahr (Juli bis September) 1997 Folgende Erzeugnisse – einschl. Fertigung in Lohnarbeit – wurden hergestellt (handelsübliche Bezeichnung ohne Mengen- oder Wertangaben, <b>Haupterzeugnis bitte unterstreichen</b> ): _____ Folgende Arten von Reparaturen und Montagen wurden für Dritte ausgeführt (bitte Bezeichnungen angeben): _____ _____		
<b>6</b> Bei Sägewerken: Durchschnittlicher Jahresrohholzeinschnitt	m <sup>3</sup> <input style="width: 100px;" type="text"/>	
<b>7</b> Falls der Betrieb stillgelegt wurde: Betriebsstilllegung seit: <input style="width: 100px;" type="text"/> Wiederinbetriebnahme voraussichtlich am: <input style="width: 100px;" type="text"/> Betriebsabmeldung am: <input style="width: 100px;" type="text"/> beim Gewerbeamt in (PLZ, Ort): <input style="width: 100px;" type="text"/>		

Betriebs-Nr.: <input style="width: 80%;" type="text"/>	WZ 93-Nr.: <input style="width: 80%;" type="text"/>	Unternehmens-Nr.: <input style="width: 80%;" type="text"/>	Berichtsmonat/Jahr <div style="border: 2px solid black; padding: 5px; display: inline-block;">                     September 1997                 </div>	Statistik-Nummer <b>003</b>
(nicht erfassen)				

B Angaben zu den tätigen Personen und zum Umsatz	Anzahl	in vollen DM
<b>1</b> Tätige Personen im Betrieb Ende September 1997 Tätige Inhaber, -innen und tätige Mitinhaber, -innen, unbezahlt mithelfende Familienangehörige, Angestellte, Arbeiter, -innen (ohne Heimarbeiter, -innen und Zusteller, -innen im Verlagsgewerbe) sowie Auszubildende (= Beschäftigte insgesamt)	<input style="width: 80px;" type="text"/>	
<b>2</b> Gesamtumsatz (einschl. Umsatz aus Handelsware und Umsatz aus Reparaturen, Lohnarbeiten, Lohnveredlung, Installationen und Montagen) (ohne Umsatzsteuer)		nur im September 1997: <input style="width: 80px;" type="text"/> im Jahr 1996 (Jan. – Dez.): <input style="width: 80px;" type="text"/>



# Erläuterungen zur Erhebung für industrielle Kleinbetriebe im Verarbeitenden Gewerbe sowie im Bergbau und in der Gewinnung von Steinen und Erden

## Zweck, Art und Umfang der Erhebung

Die Ergebnisse der Erhebung für industrielle Kleinbetriebe im Verarbeitenden Gewerbe sowie im Bergbau und in der Gewinnung von Steinen und Erden ergänzen einmal im Jahr für den Berichtsmonat September die Ergebnisse des Monatsberichts für Betriebe des Verarbeitenden Gewerbes sowie des Bergbaus und der Gewinnung von Steinen und Erden. Dadurch ist es möglich, Grundinformationen zur Beurteilung der wirtschaftlichen Bedeutung und der Entwicklung der industriellen Kleinbetriebe zur Verfügung zu stellen.

Diese Angaben stellen eine wichtige Grundlage für zahlreiche Entscheidungen der gesetzgebenden Körperschaften, der Bundes- und Landesregierungen, der Verbände, Kammern und anderer Institutionen auf dem Gebiet der Wirtschafts-, Struktur- und Regionalpolitik dar. Insoweit haben die von Ihnen gemachten Angaben mittelbar auch Rückwirkungen zumindest auf die Rahmenbedingungen Ihres Handelns. Darüber hinaus können die Ergebnisse für Sie auch unmittelbar, z.B. als Indikator für die Entwicklungen in der Sie betreffenden Branche, von Nutzen sein.

Die Erhebung für industrielle Kleinbetriebe erfaßt einmal jährlich im September „die übrigen produzierenden Betriebe - ohne Baubetriebe und Betriebe der Elektrizitäts-, Gas-, Fernwärme- und Wasserversorgung sowie ohne Handwerksbetriebe“ (§ 2 Buchst. B ProdGewG), d.h. alle industriellen Kleinbetriebe, soweit sie nicht bereits im Rahmen des Monatsberichts für Betriebe des Verarbeitenden Gewerbes sowie des Bergbaus und der Gewinnung von Steinen und Erden erfaßt werden. Baubetriebe und Betriebe der Elektrizitäts-, Gas-, Fernwärme- und Wasserversorgung sowie Handwerksbetriebe werden somit nicht erfaßt. Maßgebend für die Zuordnung zum Bereich Verarbeitendes Gewerbe sowie Bergbau und Gewinnung von Steinen und Erden ist die „Klassifikation der Wirtschaftszweige, Ausgabe 1993“ (WZ 93).

## Rechtsgrundlagen

Gesetz über die Statistik im Produzierenden Gewerbe (ProdGewG) in der Fassung der Bekanntmachung vom 30. Mai 1980 (BGBl. I S. 641), zuletzt geändert durch Artikel 1 des Gesetzes vom 6. August 1998 (BGBl. I S. 2036), in Verbindung mit dem Gesetz über die Statistik für Bundeszwecke (Bundesstatistikgesetz - BStatG) vom 22. Januar 1987 (BGBl. I S. 462, 565), zuletzt geändert durch Artikel 2 des Gesetzes vom 16. Juni 1998 (BGBl. I S. 1300).

Erhoben werden die Tatbestände zu § 2 Buchstabe B ProdGewG. Die Auskunftspflicht ergibt sich aus § 9 ProdGewG in Verbindung mit §§ 15, 26 Abs. 4 Satz 1 BStatG. Danach sind die Inhaber oder Leiter der Unternehmen und die Leiter der Betriebe auskunftspflichtig. Verstöße gegen die Auskunftspflicht - als solche gelten auch Terminüberschreitungen - können nach § 23 BStatG als Ordnungswidrigkeit mit einer Geldbuße geahndet werden. Gemäß § 15 Abs. 6 BStatG haben Widerspruch und Anfechtungsklage gegen die Aufforderung zur Auskunftserteilung keine aufschiebende Wirkung.

## Geheimhaltung, Hilfsmerkmale, Trennen und Löschen, Statistikregister

Die erhobenen Einzelangaben werden nach § 16 BStatG grundsätzlich geheimgehalten, insbesondere werden sie nicht den Finanzämtern zugänglich gemacht. Nur in gesetzlich ausdrücklich geregelten Ausnahmefällen dürfen Einzelangaben übermittelt werden. Eine Übermittlung der erhobenen Einzelangaben ist nach § 10 ProdGewG in Verbindung mit § 16 Abs. 4, § 26 Abs. 3 BStatG an oberste Bundes- oder Landesbehörden in Form von Tabellen mit statistischen Ergebnissen zulässig, auch soweit Tabellenfelder nur einen einzigen Fall ausweisen. Eine Übermittlung von Einzelangaben mit Name und Anschrift ist ausgeschlossen. Die Pflicht zur Geheimhaltung besteht auch für die Personen, die Empfänger von Einzelangaben sind.

Name und Anschrift des Unternehmens bzw. Betriebes, Name und Telefonnummer der für eventuelle Rückfragen zur Verfügung stehenden Person, Meldung für Betrieb (Werk) in (PLZ, Ort), Datum und Unterschrift sowie die Angaben zu Abschnitt A sind Hilfsmerkmale, die lediglich der technischen Durchführung der Erhebung dienen. Sie werden nach Abschluß der Prüfung der Angaben vom Erhebungsvordruck getrennt, gesondert aufbewahrt und mit Ausnahme von Name, Anschrift und Telefonnummer des Unternehmens bzw. Betriebes spätestens nach Beendigung des Zeitraums der periodisch wiederkehrenden Erhebung vernichtet.

Die verwendete Betriebs- und Unternehmens-Nummer dient der Unterscheidung der in die Erhebung einbezogenen Betriebe. Sie besteht aus einer laufenden, frei vergebenen, jedoch länderspezifischen Nummer. Die WZ 93-Nummer ist die Nummer desjenigen Wirtschaftszweiges (Klasse der WZ 93 = Viersteller), in dem der jeweilige Betrieb seinen wirtschaftlichen Schwerpunkt hat.

Die Angaben zu Name, Anschrift und Telefonnummer sowie die Betriebs- und Unternehmens-Nummer/WZ 93-Nummer werden zusammen mit den Erhebungsmerkmalen „Tätige Personen“ und „Umsatz“ zur Führung des Unternehmensregisters für statistische Verwendungszwecke (Statistikregister) verwendet. Rechtsgrundlagen hierfür sind § 13 BStatG und die Verordnung (EWG) Nr. 2186/93 des Rates vom 22. Juli 1993 über die innergemeinschaftliche Koordinierung des Aufbaus von Unternehmensregistern für statistische Verwendungszwecke (ABl. EG Nr. L 196 S. 1).

## Umstellung der Währung DM / EUR

Der Umsatz (B 2) ist in der Währungseinheit anzugeben, die Sie in der Vorfrage des Erhebungsvordrucks eingetragen haben.

## Meldung

Grundsätzlich für den gesamten Betrieb - nicht für das Unternehmen (Ausnahme Einbetriebsunternehmen) - einschl. seiner nichtproduzierenden Teile und der in der Nähe liegenden Verwaltungs-, Reparatur-, Montage- und Hilfsbetriebe sowie der mit dem Betrieb verbundenen Kantinen und sonstigen Sozialeinrichtungen; einzubeziehen sind Baukolonnen für den Eigenbedarf und baugewerbliche Betriebsteile, die nicht zur Bauberichterstattung melden.

## Meldepflichtig sind:

**Betriebe (örtlich getrennte Niederlassungen) im Bereich Verarbeitendes Gewerbe sowie Bergbau und Gewinnung von Steinen und Erden (ohne Handwerk)**

- von Unternehmen des Produzierenden Gewerbes,
- von Unternehmen der übrigen Wirtschaftsbereiche (außerhalb des Produzierenden Gewerbes).

Die Meldung zur Erhebung für industrielle Kleinbetriebe erstreckt sich auch auf Betriebe im Verarbeitenden Gewerbe sowie im Bergbau und in der Gewinnung von Steinen und Erden, die fremdbezogene Waren in eigenem Namen verkaufen, dabei jedoch erheblichen Einfluß auf die Gestaltung und Entwicklung des Produkts (z.B. Design) nehmen und das Produktionsrisiko tragen (z.B. wenn sie Eigentümer des Materials sind, aus dem die Waren hergestellt werden).

## Abschnitt A des Erhebungsvordrucks

### A 2 Hauptniederlassung

Als Hauptniederlassung (Hauptverwaltung) gilt nur der Betrieb, von dem aus das ganze Unternehmen geleitet wird. Zwischenverwaltungen sind nicht Haupt-, sondern Zweigniederlassungen.

### A 3 Zweigniederlassung

Als Zweigniederlassungen gelten alle von der Hauptniederlassung räumlich - ggf. auch in derselben Gemeinde - getrennt liegende Betriebe (wie Zweigwerke, Zwischenverwaltungen u.ä.).

### A 5 Produktion

Bitte keine Sammelbezeichnungen, sondern Einzelbenennungen angeben, z.B. nicht Kleidung, sondern Berufskleidung, Oberbekleidung, Wäsche, Bekleidungszubehör usw.; nicht Maschinen, sondern Armaturen, Werkzeugmaschinen, Maschinen für Ernährungsgewerbe usw.; nicht Möbel, sondern Sitzmöbel, Büromöbel, Küchenmöbel usw.

## Abschnitt B des Erhebungsvordrucks

### B 1 Tätige Personen

Voll zu zählen sind auch Erkrankte, Urlauber, -innen, Teilzeitbeschäftigte (unabhängig von der Anzahl der im Berichtsmonat geleisteten Stunden), Kurzarbeiter, -innen, Streikende, von der Aussperrung Betroffene, Leiharbeiter, -innen.

Nicht zu melden sind Heimarbeiter, -innen, Zusteller, -innen im Verlagsgewerbe, unbezahlt mithelfende Familienangehörige mit weniger als 1/3 der üblichen Arbeitszeit - das sind im allgemeinen weniger als 55 Stunden im Monat - sowie Arbeitskräfte, die als Beauftragte anderer Betriebe im meldenden Betrieb Montage- und Reparaturarbeiten durchführen.

### B 2 Gesamtumsatz

Summe der Rechnungsendbeträge (ohne Umsatzsteuer) der im Berichtsmonat abgerechneten Lieferungen und Leistungen an Dritte - unabhängig vom Zahlungseingang - einschl. Verbrauchsteuern und getrennt in Rechnung gestellter Kosten für Fracht, Porto, Verpackung usw. Zu melden sind auch Erlöse aus Lieferungen und Leistungen an rechtlich selbständige Konzern- und Verkaufsgesellschaften. Unmittelbar gewährte Preisnachlässe sind abzusetzen.

### Zum Umsatz zählen:

Umsätze aus dem Verkauf von allen im Rahmen der Produktionstätigkeit des Betriebs entstandenen Erzeugnissen; aus dem Verkauf von in Lohnarbeit bei anderen Unternehmen hergestellten Waren; aus dem Verkauf von Elektrizität, Fernwärme, Gas, Dampf, Wasser; aus dem Verkauf von Nebenerzeugnissen; Erlöse für „verkaufsfähige Produktionsrückstände“ (z.B. bei der Produktion anfallender Schrott, Gußbruch u.ä.); Wert der für Dritte geleisteten Lohnarbeiten (einschl. Lohnveredlung); Erlöse für sonstige industrielle Dienstleistungen, wie Reparaturen, Instandhaltungen, Installationen, Montagen u.ä.; Umsätze aus dem Verkauf von fremden Erzeugnissen, die im allgemeinen unbearbeitet und ohne fertigungstechnische Verbindung mit eigenen Erzeugnissen weiterverkauft werden (Umsatz aus Handelsware); Umsätze aus der Vermietung und Verpachtung von Geräten, betrieblichen Anlagen und Einrichtungen (einschl. Leasing) sowie die Erlöse aus Wohnungsvermietung (von betrieblich und nicht betrieblich genutzten Wohngebäuden); Erlöse aus der Veräußerung von Patenten und der Vergabe von Lizenzen; Provisionseinnahmen; Erlöse aus Transportleistungen für Dritte; Erlöse aus Belegschaftseinrichtungen (z.B. Erlöse aus einer vom Betrieb auf eigene Rechnung betriebenen Kantine); Erlöse aus dem Verkauf von eigenen landwirtschaftlichen Erzeugnissen).



# Fachserie 4: Produzierendes Gewerbe

**Reihe 1: Zusammenfassende Daten für das Produzierende Gewerbe (vorgesehen)**

**Reihe 2: Indizes für das Produzierende Gewerbe**

**Reihe 2.1: Indizes der Produktion und der Arbeitsproduktivität, Produktion ausgewählter Erzeugnisse im Produzierenden Gewerbe**

*Monatlich* (etwa 7 Wochen nach dem Berichtszeitraum): Index der Produktion für das Produzierende Gewerbe sowie vierteljährliche Produktionsindizes nach Wirtschaftszweigen. Außerdem für ca. 1 000 ausgewählte Erzeugnisse absolute Produktionszahlen.

**Reihe 2.2: Auftragseingang und Umsatz im Verarbeitenden Gewerbe – Indizes –**

*Monatliche* Indexberechnung für Inland, Ausland und Insgesamt nach Wirtschaftszweigen (vorläufige Ergebnisse ca. 8 Wochen nach dem Berichtszeitraum, endgültige Ergebnisse im Folgebericht).

**Reihe 3: Produktion im Produzierenden Gewerbe**

**Reihe 3.1: Produktion im Produzierenden Gewerbe**

*Vierteljährliche* und *jährliche* Darstellung der Produktion von rd. 6 400 Gütern (Menge und Wert) und ergänzende Angaben aus der Preisstatistik.

**Reihe 3.S.1: Produktion im Produzierenden Gewerbe in den neuen Bundesländern 3. und 4. Vierteljahr 1990**

**Reihe 3.2: Struktur der Produktion im Produzierenden Gewerbe**

*Jährliche* Darstellung der Produktion von rd. 1 100 Güterklassen nach der Herkunft aus den Wirtschaftszweigen.

**Reihe 4: Verarbeitendes Gewerbe sowie Bergbau und Gewinnung von Steinen und Erden**

Beschäftigung, Umsatz und Investitionen der Unternehmen

**Reihe 4.1.1: Beschäftigung, Umsatz und Energieversorgung der Unternehmen und Betriebe des Verarbeitenden Gewerbes sowie des Bergbaus und der Gewinnung von Steinen und Erden**

*Monatsbericht* (etwa 9 Wochen nach dem Berichtszeitraum): Unternehmen, Betriebe und fachliche Betriebsteile in wirtschaftssystematischer Gliederung und nach Ländern (für Bergbau und Verarbeitendes Gewerbe insgesamt). **Für Unternehmen:** Zahl der Einheiten, Beschäftigte, Lohn- und Gehaltssumme, Umsatz. **Für Betriebe:** zusätzlich Zahl der Angestellten und Arbeiter, geleistete Arbeiterstunden und Energieversorgung; **für fachliche Betriebsteile:** Zahl der Einheiten und der Beschäftigten sowie Umsatz.

Jahresergebnisse werden in einem gesonderten Jahresbericht veröffentlicht.

**Reihe 4.1.2: Betriebe, Beschäftigte und Umsatz des Verarbeitenden Gewerbes sowie des Bergbaus und der Gewinnung von Steinen und Erden nach Beschäftigtengrößenklassen**

*Jährlich* für September Ergebnisse für Betriebe nach Beschäftigtengrößenklassen (Betriebe, Beschäftigte und Umsatz in wirtschaftssystematischer Gliederung; Länderergebnisse für Bergbau und Verarbeitendes Gewerbe insgesamt).

**Reihe 4.1.3: Regionale Verteilung der Betriebe im Bergbau und im Verarbeitenden Gewerbe und deren Beschäftigte**

*Alle 4 Jahre:* Anzahl der Betriebe und deren Beschäftigte in wirtschaftssystematischer und regionaler Gliederung (bis einschl. Kreise).

**Reihe 4.1.4: Beschäftigte und Umsatz der Betriebe des Verarbeitenden Gewerbes sowie des Bergbaus und der Gewinnung von Steinen und Erden nach Bundesländern**

*Jährlicher Bericht.*

**Reihe 4.2: Beschäftigte, Umsatz und Investitionen der Unternehmen und Betriebe des Verarbeitenden Gewerbes sowie des Bergbaus und der Gewinnung von Steinen und Erden – Investitionen –**

*Jährlicher* Vorbericht mit vorläufigen Unternehmens- und Betriebsergebnissen der Investitionserhebung. Die endgültigen Ergebnisse erscheinen in tieferer systematischer Gliederung in den Reihen:

**Reihe 4.2.1: Beschäftigte, Umsatz und Investitionen der Unternehmen und Betriebe des Verarbeitenden Gewerbes sowie des Bergbaus und der Gewinnung von Steinen und Erden**

*Jährlich:* Beschäftigte, Umsatz, Investitionen, Lagerbestände, Zugänge an vermieteten Sachanlagen und Aufwendungen für gemietete und gepachtete Sachanlagen (jeweils nach Wirtschaftszweigen und Beschäftigten- und Umsatzgrößenklassen).

**Reihe 4.2.3: Konzentrationsstatistische Daten für den Bergbau und das Verarbeitende Gewerbe sowie das Baugewerbe**

*2-jährlich:* Konzentrationsraten und -koeffizienten für Unternehmen und Betriebe des Bergbaus und des Verarbeitenden Gewerbes sowie des Baugewerbes.

**Reihe 4.2.4: Material- und Wareneingang im Bergbau und im Verarbeitenden Gewerbe**

*4-jährlich:* Material- und Wareneingang der Unternehmen des Bergbaus und des Verarbeitenden Gewerbes nach Warenarten und Wirtschaftszweigen.

**Reihe 4.3: Kostenstruktur der Unternehmen des Verarbeitenden Gewerbes sowie des Bergbaus und der Gewinnung von Steinen und Erden**

*Jährlich:* Beschäftigte, Bestandteile der Gesamtleistung, wichtige Kostenarten sowie Kosten- und Leistungsstruktur (Gliederung: wirtschaftssystematisch sowie nach Beschäftigtengrößenklassen).

**Reihe 4.S.2: Schätzung des Nettoproduktionswertes im Bergbau und im Verarbeitenden Gewerbe 1991 (Zensus)**

– Regionale und sektorale Verflechtung der Unternehmen und Betriebe –

**Reihe 5: Baugewerbe**

**Reihe 5.1: Beschäftigung und Umsatz der Betriebe im Baugewerbe**

*Jährliche* Ergebnisse der zur Jahresmitte durchgeführten Erhebung nach Wirtschaftszweigen und Beschäftigtengrößenklassen z.T. in regionaler Gliederung bis zu Kreisen.

**Reihe 5.2: Beschäftigung, Umsatz und Investitionen der Unternehmen im Baugewerbe**

*Jährlich:* Beschäftigte, Bruttolohn- und -gehaltssumme, Jahresbauleistung, Umsatz und Investitionen nach Wirtschaftszweigen, Beschäftigten und Umsatzgrößenklassen (Bauhauptgewerbe: 20 Beschäftigte und mehr, Ausbaugewerbe: 10 Beschäftigte und mehr).

**Reihe 5.3: Kostenstruktur der Unternehmen im Baugewerbe**

*Jährlich:* Kosten- und Leistungsgrößen im Bauhaupt- und Ausbaugewerbe nach Wirtschaftszweigen, Beschäftigten- und Bruttoproduktionswertgrößenklassen. Unternehmen (mit 20 Beschäftigten und mehr).

**Reihe 5.S.1: Beschäftigung, Umsatz und Gerätebestand der Betriebe im Baugewerbe nach der Klassifikation der Wirtschaftszweige, Ausgabe 1993 (WZ 93) – 1995 –**

In diesem Sonderheft werden erstmalig Ergebnisse der zur Jahresmitte 1995 durchgeführten Jahrerhebung in der Gliederung nach der WZ 93 vorgelegt. Diese WZ 93 basiert auf der EU-einheitlichen Zweigklassifikation NACE Rev. 1.

Die Ergebnisse sind nach Wirtschaftszweigen und Beschäftigtengrößenklassen dargestellt, z.T. auch in regionaler Gliederung bis zu den Kreisen. Die qualitativen und quantitativen Veränderungen gegenüber der bisher in der Bundesrepublik angewandten Zweigsystematik „SYPRO“ werden erläutert.

Fortsetzung siehe folgende Seite

## Reihe 6: Energie und Wasserversorgung

### Reihe 6.1: Beschäftigung, Umsatz, Investitionen und Kostenstruktur der Unternehmen in der Energie- und Wasserversorgung

*Jährlich* (auch für fachliche Unternehmensteile): Beschäftigte, Arbeiterstunden, Löhne und Gehälter, Umsätze, Lagerbestände und Investitionen nach Wirtschaftszweigen und -bereichen sowie nach Beschäftigten- und Umsatzgrößenklassen. Außerdem Brutto- und Nettoproduktionswert, Brutto- und Nettowertschöpfung, Materialverbrauch und Wareneinsatz sowie Kosten nach Kostenarten.

### Reihe 6.2 und 6.3 unbesetzt

### Reihe 6.4: Stromerzeugungsanlagen der Betriebe im Bergbau und im Verarbeitenden Gewerbe

*Jährlich*: Betriebe mit Stromerzeugungsanlagen nach Wirtschaftszweigen und Ländern; Leistung und Belastung der Stromerzeugungsanlagen sowie Verbrauch an Brennstoffen für die Elektrizitätserzeugung.

## Reihe 7: Handwerk

### Reihe 7.1: Beschäftigte und Umsatz im Handwerk

*Vierteljährlich*: Beschäftigte und Umsatz in ausgewählten Gewerbebezweigen. Saisonbereinigte Zahlen, Regionalangaben und weitere Strukturdaten wie Ausbildungsverhältnisse, Arbeiterverdienste und Insolvenzen im Handwerk.

## Reihe 8: Fachstatistiken

### Reihe 8.1: Eisen- und Stahl (Eisenerzbergbau, eisenschaffende Industrie, Eisen-, Stahl- und Tempergießerei)

*Monatlicher* Vorbericht mit ersten vorläufigen Produktionszahlen und Monatsbericht über wesentliche Entwicklungstendenzen.

Der *Vierteljahresbericht* gibt Überblick über Struktur und Entwicklung der entsprechenden Bereiche, auch im Ausland.

### Reihe 8.2: Düngemittelversorgung

*Vierteljährlicher* und *jährlicher* Bericht mit Angaben über den Inlandsabsatz nach Ländern und Düngesorten sowie Nährstoffgehalten.

## Reihe S: Sonderbeiträge

### Reihe S.12: Dienstleistungen im Produzierenden Gewerbe 1988 – Ergebnisse einer Testerhebung –

**Reihe S.13: Gegenüberstellung der Produktion im Produzierenden Gewerbe nach den Systematischen Güterverzeichnis für Produktionsstatistiken (GP) von 1989 und 1982**

**Reihe S.14: Neuberechnung der Auftragseingangs- und Umsatzindizes für das Verarbeitende Gewerbe sowie der Auftragseingangs- und Auftragsbestandsindizes für das Bauhauptgewerbe auf Basis 1991**

**Reihe S.15: Neuberechnung der Produktionsindizes auf Basis 1991**

**Reihe S.16: Neuberechnung der Auftragseingangs- und Umsatzindizes für das Verarbeitende Gewerbe auf Basis 1995**

**Reihe S.17: Neuberechnung der Produktionsindizes und des Index des Arbeitsproduktivität auf Basis 1995**

## Einzelveröffentlichungen

**Zensus im Produzierenden Gewerbe 1979 (7 Hefte)**

**Handwerkszählung vom 31. März 1995**

Die Handwerkszählung 1995 war die erste Totalerhebung in diesem Bereich seit 18 Jahren. Gleichzeitig war sie die erste Zählung des Handwerks, die im wiedervereinigten Deutschland durchgeführt wurde. Nach der Auswertung dieser Erhebung liegen nun-

mehr wieder aktuelle und zuverlässige Strukturdaten über diesen wichtigen Bereich des deutschen Mittelstandes vor. Damit konnte eine bedeutende Datenlücke geschlossen werden. So zeigte die Zählung u. a., daß das Handwerk einen wesentlich größeren Stellenwert besitzt, als die bisherigen Daten vermuten ließen. In der öffentlichen Diskussion ist dies bereits auf eine breite Resonanz gestoßen.

Die Ergebnisse der Handwerkszählung 1995 werden auf Diskette und in drei Sonderheften innerhalb der Fachserie 4 veröffentlicht:

### Heft 1: Ergebnisse für Unternehmen und Nebenbetriebe nach Gewerbebezweigen

Enthält u. a. Angaben über Beschäftigte, Umsatz, Umsatzarten und Absatzrichtung nach Beschäftigten- und Umsatzgrößenklassen, Daten über Beschäftigte und Umsatz nach Ländern sowie Ergebnisse der Handwerkszählungen 1977 und 1995 im Zeitvergleich.

### Heft 2: Ergebnisse für Unternehmen und Nebenbetriebe nach Gewerbebezweigen

– Beschäftigte nach ihrer Stellung im Unternehmen, Löhne, Gehälter und gesetzliche Sozialkosten

Enthält u. a. Angaben über Beschäftigte nach ihrer Stellung im Unternehmen, Umsatz, Löhne, Gehälter und gesetzliche Sozialkosten nach Beschäftigten- und Umsatzgrößenklassen,

### Heft 3: Ergebnisse für Unternehmen und Nebenbetriebe nach ausgewählten Wirtschaftszweigen der Klassifikation der Wirtschaftszweige, Ausgabe 1993

Enthält u. a. Angaben über Beschäftigte nach ihrer Stellung im Unternehmen, Umsatz, Umsatzarten, Absatzrichtung, Löhne, Gehälter und gesetzliche Sozialkosten nach Beschäftigten- und Umsatzgrößenklassen.

### Zählung im handwerksähnlichen Gewerbe vom 31. März 1996

Die Zählung im handwerksähnlichen Gewerbe 1996 war die erste Totalerhebung in diesem Bereich. Nach der Auswertung der Erhebung liegen nunmehr erstmals aktuelle und zuverlässige Informationen über diesen überwiegend kleingewerblich strukturierten Bereich vor. Die Bundesergebnisse aus dieser Zählung werden in einem Sonderheft innerhalb der Fachserie 4 sowie auf Diskette zur Verfügung gestellt.

### „Ausgewählte Zahlen für die Bauwirtschaft“

Monatliche Querschnittsveröffentlichung mit den Hauptteilen Bau- und Bautätigkeit sowie mit ausgewählten Daten aus zahlreichen anderen Sachgebieten.

### „Ausgewählte Zahlen zur Energiewirtschaft“

Monatliche und jährliche Querschnittsveröffentlichungen über Aufkommen und Verwendung von festen, flüssigen und gasförmigen Brennstoffen sowie Elektrizität. Preisindizes und Preise für ausgewählte Energiearten. Beschäftigung der Betriebe in der Energie- und Wasserversorgung, Mineralölsteuern, Klimadaten.

### Klassifikationen

Klassifikation der Wirtschaftszweige mit Erläuterungen, Ausgabe 1993

Systematik der Wirtschaftszweige mit Betriebs- und ähnlichen Benennungen, Ausgabe 1979


Alphabetisches Verzeichnis der Betriebs- und ähnlichen Benennungen zur Systematik der Wirtschaftszweige, Ausgabe 1988

Systematisches Güterverzeichnis für Produktionsstatistiken, Ausgabe 1995



**Statistisches Bundesamt  
Gustav-Stresemann-Ring 11  
65189 Wiesbaden**

Veröffentlichungen und Prospekte sind durch den Verlag METZLER-POESCHEL, Verlagsauslieferung SFG – Servicecenter Fachverlage GmbH, Postfach 43 43, 72774 Reutlingen, erhältlich.



**Neu!**

## STATIS

**Statistische Zeitreihen auf einer CD-ROM**

**Neu!** Gesamtpaket auf einer  
einzigem CD-ROM

### **Deutschland in Zahlen Die Datenbank aus 1. Hand**

Alle aktuellen Zeitreihen über die wirtschaftliche und soziale Entwicklung in Deutschland bieten wir nun als Gesamtpaket auf einer einzigen CD-ROM an. Diese umfassende statistische Datenbank liefert die Grundlage für alle makroökonomischen Analysen und Auswertungen - **von Profis für Profis.**

Auch Sie können über diesen sehr breit gefächerten, tief gegliederten und vollständig dokumentierten Datenpool verfügen.

Die neue STATIS-CD-ROM enthält rund 450 000 statistische Zeitreihen und wird halbjährlich aktualisiert. Alle Informationen werden mit einer komfortablen Recherchesoftware erschlossen.

**Neu!** Daten über  
Bevölkerung und Soziales,  
Wirtschaft und Finanzen,  
Handel und Gewerbe,  
Konjunktur und Produ-  
zierendes Gewerbe

Preise im Abonnement:

**3.600 DM (1.840,65 EUR)** für die erste Lieferung,  
**800 DM (409,03 EUR)** für jedes Update.

Die CD-ROM kann ohne Aufpreis auch in internen Netzwerken betrieben werden.

Netzwerkfähig ohne  
Aufpreis

Weitere Informationen zu den Inhalten von STATIS sowie zu den Möglichkeiten der Rabattierung für besondere Nutzergruppen (z.B. Bibliotheken, Universitäten) erhalten Sie beim

Rabattregelungen

Statistischen Bundesamt  
Gruppe IC  
65180 Wiesbaden  
oder unter  
Telefon 0611 / 75 2694 oder 2716,  
Telefax 0611 / 72 4000.

Weitere Informationen

... Neu ... Neu ... Neu ... Neu ... Neu ... Neu ... Neu ... Neu ... Neu ... Neu ... Neu ... Neu ... Neu ...