


Statistisches Bundesamt

Produzierendes Gewerbe



Fachserie 4

Reihe 4.1.2

Betriebe, Beschäftigte und Umsatz des Verarbeitenden Gewerbes sowie des Bergbaus und der Gewinnung von Steinen und Erden nach Beschäftigtengrößenklassen

1996

Statistisches Bundesamt
Bibliothek - Dokumentation - Archiv

**METZLER
POESCHEL**

Herausgeber: Statistisches Bundesamt, Wiesbaden



Fachliche Informationen zu dieser Veröffentlichung können Sie direkt beim Statistischen Bundesamt erfragen:
Gruppe IV A, Telefon: 06 11 / 75 21 97 oder Fax: 06 11 / 72 40 00

Verlag: Metzler-Poeschel, Stuttgart

Verlagsauslieferung: SFG – Servicecenter Fachverlage GmbH
Postfach 43 43
72774 Reutlingen
Telefon: 0 70 71 / 93 53 50
Telefax: 0 70 71 / 3 36 53
Internet: <http://www.s-f-g.com>
E-Mail: staba@s-f-g.com

Erscheinungsfolge: jährlich

Erschienen im Februar 1999

Preis: DM 22,70 / EUR 11,61

Bestell-Nummer: 2040412 - 96700

Recyclingpapier aus 100 % Altpapier.



Daten aus dieser Veröffentlichung sind auch in unserer Datenbank STATIS-BUND als Zeitreihen gespeichert und können gegen Entgelt via Internet (www.statistik-bund.de/zeitreih/home.htm), auf Diskette, Magnetbandkassette oder CD-ROM bezogen werden.

Nähere Informationen dazu erhalten Sie telefonisch unter:

06 11 / 75 - 27 16 oder - 22 56 oder per Fax unter 06 11 / 72 40 00.



Allgemeine Informationen über das Statistische Bundesamt und sein Datenangebot erhalten Sie:

● im Internet: <http://www.statistik-bund.de>

oder bei unseren Allgemeinen Auskunftsdiensten

65180 Wiesbaden

● Telefon: 06 11 / 75 24 05

● Telefax: 06 11 / 75 33 30

● E-Mail: auskunftsdienst@statistik-bund.de

Zweigstelle Berlin

Postfach 276

10124 Berlin

● Telefon: 030 / 23 24 68 66

● Telefax: 030 / 23 24 68 72

● E-Mail: stba-berlin.infodienst@t-online.de

© Statistisches Bundesamt, Wiesbaden 1999
Alle Rechte vorbehalten.

Für nichtgewerbliche Zwecke sind Nachdruck und Verbreitung mit Quellenangabe gestattet. Die Verbreitung über elektronische Systeme bedarf stets der vorherigen Genehmigung.

Statist. Bundesamt - Bibliothek



14-05281

Inhalt

	Seite
Vorbemerkung	5
Einführung	6
Ausgewählte Schaubilder	9
 Tabellenteil	
Deutschland	
1 Betriebe	
1.1 Betriebe Ende September 1996	10
1.2 Beschäftigte in Betrieben Ende September 1996	22
1.3 Umsatz der Betriebe im September 1996	34
1.4 Umsatz der Betriebe im Jahr 1995	46
2 Industrielle Kleinbetriebe	
2.1 Betriebe und Beschäftigte Ende September 1996	58
2.2 Umsatz im September 1996 und im Jahr 1995	70
Früheres Bundesgebiet	
1 Betriebe	
1.1 Betriebe Ende September 1996	82
1.2 Beschäftigte in Betrieben Ende September 1996	84
1.3 Umsatz der Betriebe im September 1996	86
1.4 Umsatz der Betriebe im Jahr 1995	88
2 Industrielle Kleinbetriebe	
2.1 Betriebe und Beschäftigte Ende September 1996	90
2.2 Umsatz im September 1996 und im Jahr 1995	92
Neue Länder und Berlin-Ost	
1 Betriebe	
1.1 Betriebe Ende September 1996	94
1.2 Beschäftigte in Betrieben Ende September 1996	96
1.3 Umsatz der Betriebe im September 1996	98
1.4 Umsatz der Betriebe im Jahr 1995	100
2 Industrielle Kleinbetriebe	
2.1 Betriebe und Beschäftigte Ende September 1996	102
2.2 Umsatz im September 1996 und im Jahr 1995	104
 A n h a n g	
Gegenüberstellung: Klassifikation der Wirtschaftszweige, Ausgabe 1993 (WZ 93) - Güterverzeichnis für Produktionsstatistiken, Ausgabe 1995 (GP 95) - und Zuordnung der Wirtschaftszweige nach der WZ 93 zu Hauptgruppen	106
Erhebungsunterlagen des Monatsberichts für Betriebe und der Erhebung für industrielle Kleinbetriebe im Verarbeitenden Gewerbe sowie im Bergbau und in der Gewinnung von Steinen und Erden	110

Gebietsstand:

Angaben für die Bundesrepublik Deutschland nach dem Gebietsstand seit dem 03.10.1990.

Die Angaben für das frühere Bundesgebiet beziehen sich auf die Bundesrepublik Deutschland nach dem Gebietsstand bis zum 03.10.1990; sie schließen Berlin-West ein.

Die Angaben für die neuen Länder und Berlin-Ost beziehen sich auf die Länder Brandenburg, Mecklenburg-Vorpommern, Sachsen, Sachsen-Anhalt, Thüringen sowie auf Berlin-Ost.

Zeichenerklärung

- = nichts vorhanden, kein Nachweis vorhanden; bei Veränderungsraten: keine Veränderung oder Veränderung kleiner 0,05 Prozent
- . = aus Gründen der Geheimhaltung von Einzelangaben nicht veröffentlicht, aber in der Gesamtsumme enthalten
- x = Tabellenfeld gesperrt, weil Aussage nicht sinnvoll

Abkürzungen bei den Wirtschaftsgliederungen

a.	= auf, aus	H.u.Verarb.v.	= Herstellung und Verarbeitung von
ä.	= ähnlichen	H.v.	= Herstellung von
Altmat.	= Altmaterialien	Holzfasерpl.	= Holzfasерplatten
ang	= anderweitig nicht genannt	Instr.	= Instrumenten
...anlg.	= ...anlagen	...instr.	= ...instrumenten
Antriebselem.	= Antriebselementen	isol.	= isolierten
...art.	= ...artikeln	konfektion.	= konfektionierten
Ausbauelement.	= Ausbauelementen	Konstr.t.	= Konstruktionsteile(n)
Ausrüstg.	= Ausrüstung(en)	Konstr.-,Fertigbau.	= Konstruktionsteile(n), Fertigbauteile(n)
Be-u.Verarb.v.	= Be- und Verarbeitung von	...m.	= ...mittel(n)
Bearb.	= Bearbeitung	Masch.	= Maschinen
...bearb.	= ...bearbeitung(s)	...masch.	= ...maschinen
...behandlg.	= ...behandlung	mech.	= mechanischer(n)
...bekleidg.	= ...bekleidung	med.	= medizinische(n)
Bekleidg.	= Bekleidung	...metall.	= ...metallischen
Bekleidg.zubeh.	= Bekleidungszubehör	Metallerzg.u.-bearb.	= Metallerzeugung und Metall- bearbeitung
bsp.	= bespielten	Nahrungsm.	= Nahrungsmittel(n)
best.	= bestimmte	Navig.	= Navigations
Chemik.	= Chemikalien	NE	= Nichteisen
d.	= dem,den,der,des,die,das, durch	Oberfläch.veredlg.	= Oberflächenveredlung
Dienstleistg.	= Dienstleistungen	oh.	= ohne
Dolom.	= Dolomit	pharmazeut.	= pharmazeutischen
Dv-Gerät.	= Datenverarbeitungsgeräten	sonst.	= sonstige(m,n,r,s)
EBM-Waren	= Eisen-, Blech- und Metall- waren	...spanpl.	= ...spanplatten
EGKS	= Europäische Gemeinschaft für Kohle und Stahl	Sperrh.	= Sperrholz
Einr.	= Einrichtungen	...t.	= ...teile(n)
...einr.	= ...einrichtungen	techn.	= technische(m,n)
elektr.	= elektrische(n)	...techn.	= ...technische(n)
Elektriz.erzг.	= Elektrizitätserzeugung	Turb.	= Turbinen
Elektriz.vertlg.	= Elektrizitätsverteilung(s)	u.	= und
Elektrotech.	= Elektrotechnik	u.a.	= und andere(m,n)
Erbrг.	= Erbringung	u.ä.	= und ähnliche(m)
Erzeugn.	= Erzeugnisse(n)	usw	= und so weiter
...erzeugn.	= ...erzeugnissen	v.	= von, vom
f.	= für	...verarb.	= ...verarbeitung
...fahrz.	= ...fahrzeuge(n)	Verarb.v.	= Verarbeitung von
Ferroleг.	= Ferroleгierungen	verb.	= verbundene(r)
forstw.	= forstwirtschaftlichen	Verbrenn.mot.	= Verbrennungsmotoren
...gegenst.	= ...gegenstände(n)	Veredlg.v.	= Veredlung von
...ger.	= ...geräten	Vervielf.	= Vervielfältigung
Gerät.	= Geräten	Vorr.	= Vorrichtungen
...gerät.	= ...geräten	...w.	= ...waren
Gew.	= Gewinnung	Wärmebehandlg.	= Wärmebehandlung
...gew.	= ...gewinnung	Werkzeug.	= Werkzeugen
gewerbl.	= gewerbliche(n)		

Vorbemerkung

Das vorliegende Heft enthält die Ergebnisse des Monatsberichts für Betriebe sowie der Erhebung für industrielle Kleinbetriebe im Verarbeitenden Gewerbe sowie im Bergbau und in der Gewinnung von Steinen und Erden nach Beschäftigtenklassen für das Jahr 1996. Die Ergebnisse werden nach der neuen „**Klassifikation der Wirtschaftszweige, Ausgabe 1993 (WZ 93)**“ nachgewiesen.

Die WZ 93 trat am 1. Januar 1995 in Kraft. Diese neue nationale Klassifikation ersetzte die bisherige „Systematik der Wirtschaftszweige, Fassung für die Statistik im Produzierenden Gewerbe (SYPRO)“. Die WZ 93 wurde von der „Statistischen Systematik der Wirtschaftszweige in der Europäischen Gemeinschaft (NACE Rev. 1)“ abgeleitet, die nach Ablauf einer Übergangsfrist ab 1995 in allen Mitgliedstaaten der Europäischen Union sowohl für die Erhebung als auch für die Darstellung der statistischen Daten anzuwenden ist.

Die neue Wirtschaftszweigklassifikation ist ab Berichtsjahr 1995 maßgebend für die Abgrenzung des Produzierenden Gewerbes. Dies hatte Auswirkungen auf den Berichtskreis der Statistiken im Produzierenden Gewerbe, weil einige Tätigkeiten innerhalb des Produzierenden Gewerbes umgruppiert wurden, andere hinzukamen oder ausgegliedert wurden. Darüber hinaus erfolgt die Kodierung der Wirtschaftszweige nunmehr nach einem völlig neuen Nummerungssystem. An der Periodizität der Erhebungen und den Erhebungsmerkmalen selbst hat sich dagegen nichts geändert.

Infolge der strukturellen Veränderungen beim Produzierenden Gewerbe durch den Übergang auf die WZ 93 gehören jetzt zum Beispiel die Herstellung und Montage von selbsthergestellten Fertigteilbauten aus Holz im Hochbau sowie die Herstellung von Fertigteilbauten aus Beton im Hochbau zum Verarbeitenden Gewerbe. In der SYPRO waren dies Tätigkeiten des Baugewerbes. Weitere wichtige Änderungen sind die Eingliederung des Verlagsgewerbes und des Recyclings in das Verarbeitende Gewerbe. Andererseits ist die Instandhaltung und Reparatur von Kraftfahrzeugen und Gebrauchsgütern in der WZ 93 nicht mehr im Produzierenden Gewerbe, sondern im Handel untergebracht. Anstelle der bisherigen Aufgliederung nach den vier Hauptgruppen des Verarbeitenden Gewerbes „Grundstoff- und Produktionsgütergewerbe“, „Investitionsgüter produzierendes Gewerbe“, „Verbrauchsgüter produzierendes Gewerbe“ und „Nahrungs- und Genussmittelgewerbe“ werden nunmehr die Wirtschaftszweige im Bereich Verarbeitendes Gewerbe sowie Bergbau und Gewinnung von Steinen und Erden zu den neuen Hauptgruppen (Endverbrauchskategorien) „Vorleistungsgüterproduzenten“, „Investitionsgüterproduzenten“, „Gebrauchsgüterproduzenten“ und „Verbrauchsgüterproduzenten“ zusammengefaßt. Im Unterschied zur früheren geschlossenen Bildung der Hauptgruppen aus Zweistellern der SYPRO werden die Viersteller eines Zweistellers der WZ 93 vielfach verschiedenen Hauptgruppen zugeordnet (s. Anhang).

Da in der neuen Klassifikation der Wirtschaftszweige die Vierstellerebene eine größere Anzahl der Positionen enthält als in der SYPRO und die Tabellen in der Gliederung der WZ 93 jeweils einen größeren Umfang haben, ist eine Neugestaltung der vorliegenden Veröffentlichung erforderlich geworden. Wie schon seit 1993 werden die Ergebnisse für „Deutschland“ in den Vordergrund gestellt; sie werden ab 1995 in der vierstelligen Gliederung der WZ 93 nachgewiesen. Für die beiden Teilgebiete „Früheres Bundesgebiet“ und „Neue Länder und Berlin-Ost“ sind die Tabellen der Fachserie 4, Reihe 4.1.2, in der zweistelligen Gliederung der WZ 93 gestaltet.

Bedingt durch nachträgliche Korrekturen, können die Ingesamtwerte der Tabellen 1.1 - 1.3 geringfügig von den jahreskorrigierten Angaben der Monatsberichts-aufbereitung (analog Fachserie 4, Reihe 4.1.1, Berichtsmontat September) abweichen.

Weitere Erläuterungen bezüglich der Erhebung, des Inhalts und der Darstellung der Ergebnisse des Monatsberichts für Betriebe sowie der Erhebung für industrielle Kleinbetriebe im Verarbeitenden Gewerbe sowie im Bergbau und in der Gewinnung von Steinen und Erden enthält die nachfolgende „Einführung“ (Seite 6 ff.).

Einführung

1. Zweck der Veröffentlichung

In der vorliegenden Veröffentlichung werden die September-Ergebnisse des Monatsberichts für Betriebe und der Erhebung für industrielle Kleinbetriebe im Verarbeitenden Gewerbe sowie im Bergbau und in der Gewinnung von Steinen und Erden nach Beschäftigtengrößenklassen nachgewiesen. Damit werden ein Überblick über die Betriebsgrößenstruktur der einzelnen Branchen dieses Bereichs geboten und Grundinformationen zur Beurteilung seiner wirtschaftlichen Bedeutung zur Verfügung gestellt.

Einen Gesamtüberblick über die wirtschaftliche Bedeutung des Bereichs Verarbeitendes Gewerbe sowie Bergbau und Gewinnung von Steinen und Erden erhält man, indem die Ergebnisse des Monatsberichts für Betriebe und der Erhebung für industrielle Kleinbetriebe in geeigneter Weise zusammengefaßt und die Ergebnisse der im Rahmen der Erhebung für industrielle Kleinbetriebe nicht erfaßten kleinen Handwerksbetriebe aus den Handwerksstatistiken hinzugeschätzt werden.

2. Rechtsgrundlagen

Rechtsgrundlagen für die Durchführung des Monatsberichts für Betriebe und der Erhebung für industrielle Kleinbetriebe im Verarbeitenden Gewerbe sowie im Bergbau und in der Gewinnung von Steinen und Erden sind:

- Gesetz über die Statistik für Bundeszwecke (Bundesstatistikgesetz - BStatG) vom 22. Januar 1987 (BGBl. I S. 462, 565), zuletzt geändert durch Artikel 2 des Gesetzes vom 16. Juni 1998 (BGBl. I S. 1300),
- Gesetz über die Statistik im Produzierenden Gewerbe (ProdGewG) in der Fassung der Bekanntmachung vom 30. Mai 1980 (BGBl. I S. 641), zuletzt geändert durch Artikel 1 des Gesetzes vom 6. August 1998 (BGBl. I S. 2036),
- Artikel 2 der Verordnung vom 14. September 1984 (BGBl. I S. 1247).

3. Klassifikation der Wirtschaftszweige

Die Ergebnisse des Monatsberichts sowie der Erhebung für industrielle Kleinbetriebe werden nach der „Klassifikation der Wirtschaftszweige, Ausgabe 1993 (WZ 93)“ auf der Vierstellerebene (Klasse der WZ 93) erhoben und aufbereitet.

Diese Klassifikation ist von der europäischen Klassifikation NACE Rev. 1 abgeleitet, die aufgrund der NACE-Verordnung des Rates der Europäischen Gemeinschaften¹⁾

¹⁾ Verordnung (EWG) Nr. 3037/90 des Rates vom 9. Oktober 1990 betreffend die statistische Systematik der Wirtschaftszweige in der Europäischen Gemeinschaft (Abl. EG Nr. L 293 S. 1 (NACE-Verordnung)), geändert durch die

nach Ablauf einer Übergangsfrist ab 1995 in allen Mitgliedstaaten der Europäischen Union sowohl für die Erhebung als auch für die Darstellung der statistischen Daten anzuwenden ist.

Das Kodierungssystem der WZ 93 unterscheidet zwischen Abschnitten (Buchstaben A-Q), Unterabschnitten (Buchstaben AA-QA), Abteilungen (Zweisteller), Gruppen (Dreisteller), Klassen (Viersteller) und Unterklassen (Fünfsteller). Der Wirtschaftsbereich „Bergbau und Gewinnung von Steinen und Erden, Verarbeitendes Gewerbe“ erstreckt sich über die Abschnitte C und D und - in der numerischen Gliederung - über die Abteilungen 10 bis 37 der WZ 93 (siehe Anhang).

4. Berichtskreise, Ausnahmen von der Erfassungsgrenze

Der Berichtskreis des Monatsberichts für Betriebe umfaßt:

- sämtliche Betriebe des Wirtschaftsbereichs Verarbeitendes Gewerbe sowie Bergbau und Gewinnung von Steinen und Erden, wenn diese Betriebe zu Unternehmen des Produzierenden Gewerbes (Bergbau und Gewinnung von Steinen und Erden, Verarbeitendes Gewerbe, Energie- und Wasserversorgung, Baugewerbe) gehören und in diesen Unternehmen mindestens 20 Personen tätig sind;
- die Betriebe des Wirtschaftsbereichs Verarbeitendes Gewerbe sowie Bergbau und Gewinnung von Steinen und Erden mit mindestens 20 tätigen Personen, sofern diese Betriebe zu Unternehmen gehören, deren wirtschaftlicher Schwerpunkt außerhalb des Produzierenden Gewerbes liegt.

Ausnahmen von der Erfassungsgrenze:

Abweichend von der vorstehend genannten Erfassungsgrenze von „20 Beschäftigten und mehr“ wurde zur besseren Darstellung des Konjunkturverlaufs bei Branchen mit überwiegend kleineren Betriebs-/Unternehmensgrößen die Erfassungsgrenze auf „10 Beschäftigte und mehr“ herabgesetzt. Es handelt sich um folgende Klassen der WZ 93:

- 14.11 - Gewinnung von Naturwerksteinen und Natursteinen a. n. g.,
- 14.21 - Gewinnung von Kies und Sand,
- 15.20 - Fischverarbeitung,
- 15.31 - Verarbeitung von Kartoffeln,
- 15.32 - Herstellung von Frucht- und Gemüsesäften,
- 15.33 - Verarbeitung von Obst und Gemüse a. n. g.,
- 15.71 - Herstellung von Futtermitteln für Nutztiere,
- 15.72 - Herstellung von Futtermitteln für sonstige Tiere,
- 15.91 - Herstellung von Spirituosen,

Verordnung (EWG) Nr. 761/93 der Kommission vom 24. März 1993 (Abl. EG Nr. L 83 S. 1).

- 15.92 - Alkoholbrennerei,
- 15.97 - Herstellung von Malz,
- 15.98 - Mineralbrunnen, Herstellung von Erfrischungsgetränken,
- 26.63 - Herstellung von Transportbeton.

Im Wirtschaftszweig 20.10 „Säge-, Hobel- und Holzimprägnierwerke“ gilt für Sägewerke die untere Erfassungsgrenze „Jahreseinschnitt - einschließlich Lohnschnitt - von mindestens 5 000 m³ Rohholz (im Festmaß)“. Hobel- und Holzimprägnierwerke werden unter Berücksichtigung des Unternehmenskonzepts ab der unteren Erfassungsgrenze „20 tätige Personen“ in den Monatsbericht für Betriebe einbezogen.

Der Berichtskreis der Erhebung für industrielle Kleinbetriebe im Verarbeitenden Gewerbe sowie im Bergbau und in der Gewinnung von Steinen und Erden erstreckt sich auf alle **industriellen** Betriebe (also Betriebe ohne Handwerksrolleneintrag), die nicht zum Monatsbericht für Betriebe im Verarbeitenden Gewerbe sowie im Bergbau und in der Gewinnung von Steinen und Erden auskunftspflichtig sind, jedoch nicht auf Baubetriebe, nicht auf Betriebe der Elektrizitäts-, Gas-, Fernwärme- und Wasserversorgung sowie nicht auf Handwerksbetriebe.

Es werden damit erfaßt:

- sämtliche industriellen Betriebe des Bereichs Verarbeitendes Gewerbe sowie Bergbau und Gewinnung von Steinen und Erden, wenn diese Betriebe zu Unternehmen des Produzierenden Gewerbes (Bergbau und Gewinnung von Steinen und Erden, Verarbeitendes Gewerbe, Energie- und Wasserversorgung, Baugewerbe) gehören und in diesen Unternehmen weniger als 20 Personen tätig sind;
- die industriellen Betriebe des Bereichs Verarbeitendes Gewerbe sowie Bergbau und Gewinnung von Steinen und Erden mit weniger als 20 tätigen Personen, sofern diese Betriebe zu Unternehmen gehören, deren wirtschaftlicher Schwerpunkt außerhalb des Produzierenden Gewerbes liegt.

Ausnahmen von der Erfassungsgrenze:

Als Gegenstück zur Regelung im Monatsbericht für Betriebe wird bei der Erhebung für industrielle Kleinbetriebe abweichend von der oberen Erfassungsgrenze "weniger als 20 tätige Personen" bei den bereits oben genannten Wirtschaftszweigen die obere Erfassungsgrenze auf "weniger als 10 tätige Personen" herabgesetzt.

Im Wirtschaftszweig 20.10 „Säge-, Hobel- und Holzimprägnierwerke“ gilt für Sägewerke die obere Erfassungsgrenze „Jahreseinschnitt - einschließlich Lohnschnitt - bis höchstens 5 000 m³ Rohholz (im Festmaß)“.

5. Erhebung und Aufbereitung

Der Monatsbericht für Betriebe und die Erhebung für industrielle Kleinbetriebe im Verarbeitenden Gewerbe sowie im Bergbau und in der Gewinnung von Steinen und Erden werden dem föderativen Staatsaufbau der Bundesrepublik Deutschland folgend dezentral durchgeführt. Für die Erhebungen (Monatsbericht für Betriebe und Erhebung für industrielle Kleinbetriebe; Erhebungsunterlagen siehe Anhang) und die Aufbereitung der Länderergebnisse sind die Statistischen Landesämter zuständig. Aufgabe des Statistischen Bundesamtes ist dagegen die methodische Vorbereitung und die Weiterentwicklung dieser Statistiken sowie die Zusammenführung der Länderergebnisse zu einem Bundesergebnis und dessen Veröffentlichung ²⁾.

Der Berichtsweg stellt sich damit folgendermaßen dar:

Befragte ———> Statistische Landesämter ———>
Statistisches Bundesamt.

6. Darstellung der Ergebnisse

Da der Monatsbericht für Betriebe nicht nur die Industriebetriebe erfaßt, sondern auch das verarbeitende Handwerk einschließt, die Erhebung für Kleinbetriebe sich dagegen nur auf die Industriebetriebe erstreckt ³⁾, ist eine Zusammenführung der Ergebnisse des Monatsberichts mit den Ergebnissen der Erhebung für Kleinbetriebe und die Darstellung in einer umfassenden Größenklassen-Tabelle aus methodischen Gründen nicht vertretbar, weil ein über alle Beschäftigtengrößenklassen durchgehend **homogener** Berichtskreis nicht vorliegt.

Die Tabellen der vorliegenden Veröffentlichung gliedern sich in zwei Abschnitte. Im ersten Abschnitt werden die Ergebnisse für den Berichtskreis des Monatsberichts für Betriebe des Verarbeitenden Gewerbes sowie des Bergbaus und der Gewinnung von Steinen und Erden nach Beschäftigtengrößenklassen für September 1996 dargestellt. Im zweiten Abschnitt werden dagegen die Ergebnisse für die industriellen Kleinbetriebe (Betriebe mit im allgemeinen weniger als 20 Beschäftigten) für September 1996 nach den in Frage kommenden Beschäftigtengrößenklassen ausgewiesen. Für die Festlegung der Größenklassen ist dabei die Beschäftigtenzahl der Betriebe am Ende des Berichtsmonats September 1996 maßgebend.

Die Ergebnisse für „Deutschland insgesamt“ werden in der Gliederung nach Hauptgruppen sowie in der vierstelligen

²⁾ § 3 Abs. 1 Nummer 1 und 2 BStatG vom 22. Januar 1987 zusammen mit § 11 des Gesetzes über die Statistik im Produzierenden Gewerbe in der Fassung der Bekanntmachung vom 30. Mai 1980.

³⁾ Heppt, E.: Umstellung des kurzfristigen Berichtssystems im Bergbau und im Verarbeitenden Gewerbe, in: Wirtschaft und Statistik 6/79, S. 394 ff.

Gliederung der WZ 93 nachgewiesen. Ergebnisse für die beiden Teilgebiete "Früheres Bundesgebiet" sowie "Neue Länder und Berlin-Ost" werden in eingeschränktem Umfang, d. h. für Hauptgruppen und Abteilungen (Zweisteller der WZ 93), veröffentlicht. Die Tabellen enthalten jeweils auch Eckzahlen für die Bundesländer.

Die Ergebnisse werden für die Erhebungs- und Darstellungseinheit "Betrieb" dargeboten. Die Zuordnung der Betriebe zum jeweiligen Wirtschaftsbereich erfolgt nach dem Schwerpunkt ihrer wirtschaftlichen Tätigkeit, gemessen an den Beschäftigten. Dem Tabellentyp 1 "Betriebe im Verarbeitenden Gewerbe sowie im Bergbau und in der Gewinnung von Steinen und Erden" können die im Berichtsmonat September 1996 bestehenden Betriebsgrößenstrukturen des monatlichen Berichtskreises entnommen werden. Beim Tabellentyp 2 "Industrielle Kleinbetriebe ..." werden gesondert die Angaben über die Betriebsgrößenstrukturen der industriellen Kleinbetriebe aus der Erhebung für industrielle Kleinbetriebe im Verarbeitenden Gewerbe sowie im Bergbau und in der Gewinnung von Steinen und Erden dargestellt.

Auch wenn die wirtschaftliche Bedeutung und die Betriebsgrößenstrukturen des Bereichs Verarbeitendes Gewerbe sowie Bergbau und Gewinnung von Steinen und Erden wegen der im Rahmen der o. a. Erhebungen z. T. nicht erfaßten kleinen Handwerksbetriebe nicht vollständig dargestellt werden können, so werden doch Strukturinformationen zur Beurteilung dieses Wirtschaftsbereichs bereitgestellt, die, um Ergebnisse aus den Handwerksstatistiken ergänzt, den Gesamtüberblick über den Wirtschaftsbereich ermöglichen.

7. Abgrenzung der Erhebungs- und Darstellungseinheiten sowie der Merkmale

Die in den Tabellen genannte Erhebungs- und Darstellungseinheit und die dargestellten Merkmale sind folgendermaßen definiert:

Betrieb: Örtliche Niederlassung (nicht Unternehmen) des Verarbeitenden Gewerbes sowie des Bergbaus und der Gewinnung von Steinen und Erden (einschl. Verwaltungs-, Reparatur-, Montage- und Hilfsbetriebe, die mit dem meldenden Betrieb örtlich verbunden sind oder in dessen Nähe liegen). Örtlich getrennte Hauptverwaltungen von Unternehmen des Verarbeitenden Gewerbes sowie des Bergbaus und der Gewinnung von Steinen und Erden werden ebenfalls als eigenständige Betriebe dieses Bereichs erfaßt. Die Merkmalswerte sind für den gesamten Betrieb zu melden und schließen auch die nichtproduzierenden Teile ein.

Beschäftigte: Alle am Monatsende im Betrieb tätigen Personen einschließlich tätiger Inhaber/Inhaberinnen und mithelfender Familienangehöriger (auch unbezahlt mithelfende Familienangehörige, soweit sie mindestens ein Drittel der üblichen Arbeitszeit im Betrieb tätig sind), aber ohne Heimarbeiter/Heimarbeiterinnen sowie Zusteller/Zustellerinnen im Verlagsgewerbe. Einbezogen werden u. a. auch

Erkrankte, Urlauber/Urlauberinnen, Streikende und von der Aussperrung Betroffene, Saison- und Aushilfsarbeiter/Aushilfsarbeiterinnen sowie Teilzeitbeschäftigte und Kurzarbeiter/Kurzarbeiterinnen. Die Angestellten umfassen auch die kaufmännisch Auszubildenden (einschl. der Auszubildenden in den übrigen nichtgewerblichen Ausbildungsberufen), die Arbeiter/Arbeiterinnen auch die gewerblich Auszubildenden.

Umsatz: Umsatz aus eigener Erzeugung einschl. Umsatz aus dem Verkauf von Energie, Nebenerzeugnissen und Abfällen sowie Entgelte für industrielle Dienstleistungen, wie Reparaturen, Instandhaltungen, Installationen und Montagen, Umsatz aus Handelsware und sonstigen nichtindustriellen Tätigkeiten (z. B. Erlöse aus Vermietung und Verpachtung, aus Lizenzverträgen, Provisionseinnahmen und aus Veräußerung von Patenten).

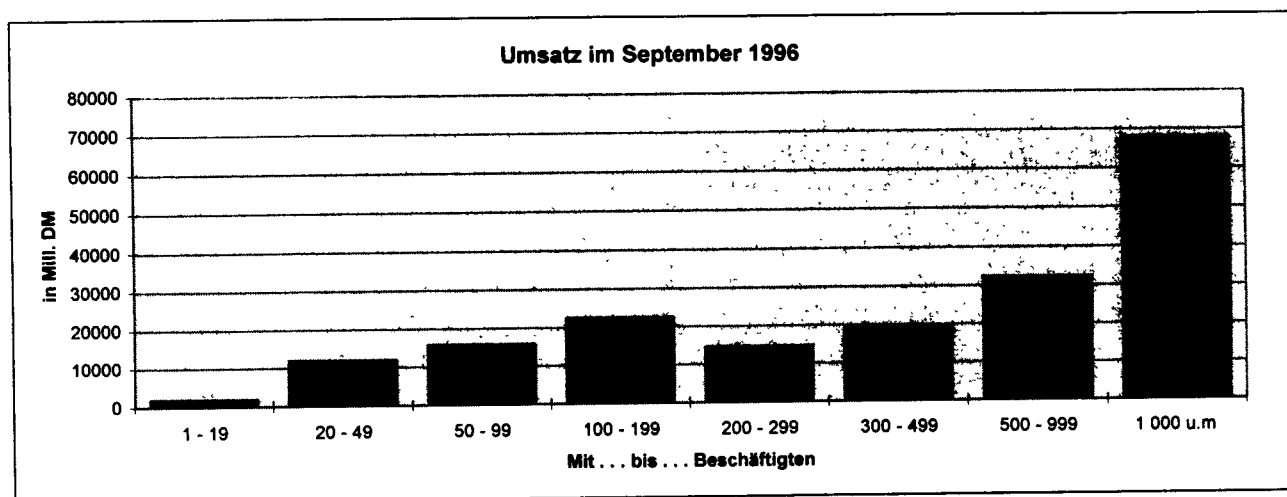
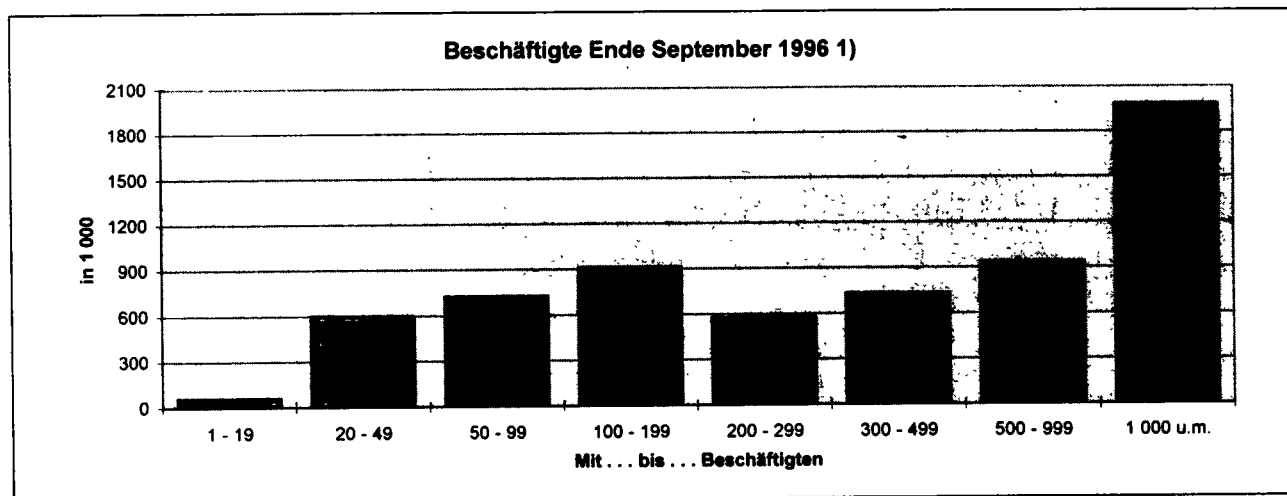
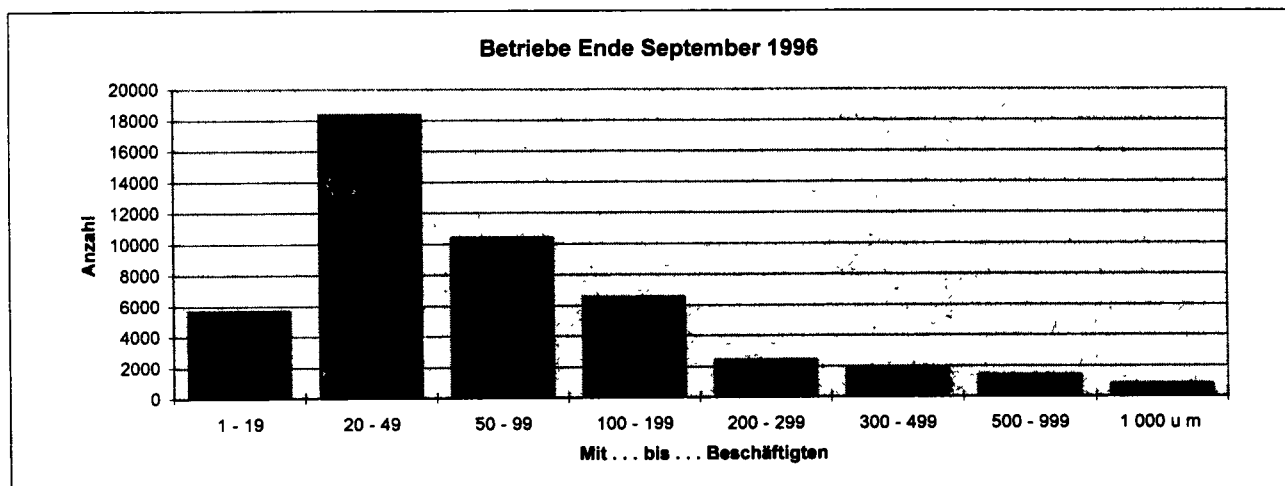
Der Umsatz beruht auf Rechnungswerten (Fakturenwerte) ohne in Rechnung gestellte Umsatzsteuer. Im Umsatz enthalten sind Verbrauchsteuern und Kosten für Fracht, Verpackung und Porto, auch wenn diese gesondert berechnet werden. Außerordentliche und betriebsfremde Erträge aus dem Verkauf von Anlagegütern, aus der Verpachtung von Grundstücken, aus Zinsen, Dividenden u. dgl. sind nicht im Umsatz enthalten. Da es sich grundsätzlich um fakturierte Werte handelt, enthält der Umsatz auch nicht den Wert der Lieferungen, die innerhalb eines Unternehmens von Werk zu Werk stattfinden. Bei der Aufgliederung nach Ländern kann es daher vorkommen, daß Erzeugnisse, die in einem Land produziert werden, im Umsatz eines anderen Landes enthalten sind. Der regional gegliederte Umsatz entspricht daher z. T. nicht der Produktion in den einzelnen Ländern.

8. Hinweise auf weitere Veröffentlichungen

Neben der Veröffentlichung der September-Ergebnisse nach Beschäftigtengrößenklassen in der vorliegenden Fachserie 4 „Produzierendes Gewerbe“, Reihe 4.1.2, werden in der Fachserie 4, Reihe 4.2.1 "Beschäftigte, Umsatz und Investitionen der Unternehmen und Betriebe des Verarbeitenden Gewerbes sowie des Bergbaus und der Gewinnung von Steinen und Erden" Jahresergebnisse für Unternehmen nach Beschäftigten- und Umsatzgrößenklassen veröffentlicht. In der Fachserie 4, Reihe 4.1.1 "Beschäftigung, Umsatz und Energieversorgung der Unternehmen und Betriebe des Verarbeitenden Gewerbes sowie des Bergbaus und der Gewinnung von Steinen und Erden" werden ferner Monatsangaben und Jahresergebnisse (vorläufige bzw. endgültige Werte) für Betriebe und Unternehmen publiziert. Einmal jährlich veröffentlicht das Statistische Bundesamt Jahresergebnisse für Bundesländer bis zur Ebene der Zweisteller in der Gliederung der jeweils gültigen Wirtschaftszweigklassifikation (Fachserie 4, Reihe 4.1.4 "Beschäftigung und Umsatz der Betriebe des Verarbeitenden Gewerbes sowie des Bergbaus und der Gewinnung von Steinen und Erden nach Bundesländern").

Monatsbericht im Verarbeitenden Gewerbe sowie im Bergbau und in der Gewinnung von Steinen und Erden *)

Verteilung der Betriebe und Beschäftigten Ende September 1996 sowie des Umsatzes im September 1996 nach Beschäftigtengrößenklassen



*) Der dargestellte Berichtskreis erstreckt sich ausschließlich auf Betriebe von Unternehmen mit im allgemeinen 20 Beschäftigten und mehr.

1) Einschl. tätiger Inhaber und Mitinhaber sowie unbezahlt mithelfender Familienangehöriger.

1 Betriebe im Verarbeitenden Gewerbe sowie im Bergbau und in der Gewinnung von Steinen und Erden

1.1 Betriebe Ende September 1996

Deutschland

Land ----- Hauptgruppen	Mit ... bis ... Beschäftigten								Insgesamt
	1 - 19	20 - 49	50 - 99	100 - 199	200 - 299	300 - 499	500 - 999	1 000 und mehr	
	Anzahl								
Baden-Württemberg	826	3 310	1 907	1 241	487	372	257	149	8 549
Bayern	1 300	2 945	1 771	1 134	402	335	261	157	8 305
Berlin	109	435	208	124	48	35	29	19	1 007
Brandenburg	204	377	204	93	26	20	19	11	954
Bremen	53	127	70	50	13	11	15	11	350
Hamburg	72	246	102	79	32	32	25	20	608
Hessen	431	1 347	680	431	153	141	108	66	3 357
Mecklenburg-Vorpommern ...	82	196	127	67	24	12	5	5	518
Niedersachsen	522	1 440	827	577	198	176	116	52	3 908
Nordrhein-Westfalen	871	3 774	2 455	1 559	604	506	350	201	10 320
Rheinland-Pfalz	246	865	474	301	109	105	58	25	2 183
Saarland	48	212	115	70	27	22	21	20	535
Sachsen	290	1 241	618	294	90	47	30	15	2 625
Sachsen-Anhalt	185	531	261	127	50	30	20	11	1 215
Schleswig-Holstein	255	598	271	168	69	43	35	15	1 454
Thüringen	162	665	295	189	57	31	12	4	1 415
Deutschland	5 656	18 309	10 385	6 504	2 389	1 918	1 361	781	47 303
Vorleistungsgüter- produzenten	3 925	8 530	4 715	2 918	1 050	893	630	365	23 026
Investitionsgüter- produzenten	831	5 281	3 085	1 852	680	534	417	282	12 962
Gebrauchsgüter- produzenten	126	886	478	378	150	105	70	42	2 235
Verbrauchsgüter- produzenten	774	3 612	2 107	1 356	509	386	244	92	9 080

Quelle: Stat. Bundesamt, Fachserie 4, Reihe 4.1.2, 1996

1 Betriebe im Verarbeitenden Gewerbe sowie im Bergbau und in der Gewinnung von Steinen und Erden

1.1 Betriebe Ende September 1996

Deutschland

Nr.der Klas- sifika- tion 1)	Wirtschaftsgliederung	Mit ... bis ... Beschäftigten								Insgesamt
		1 - 19	20 - 49	50 - 99	100 - 199	200 - 299	300 - 499	500 - 999	1 000 und mehr	
Anzahl										
C	Bergbau u.Gew.v.Steinen u.Erden	892	390	107	42	19	19	16	40	1 525
CA	Kohlenbergbau,Torfge- w.v.Erdöl u.Erdgas usw ...	40	37	21	17	12	13	13	37	190
10	Kohlenbergbau,Torf- gewinnung	25	28	14	10	8	9	11	37	142
10.10	Steinkohlenbergbau u. brikettherstellung	8	2	3	3	7	7	3	24	57
10.20	Braunkohlenbergbau u. brikettherstellung	-	-	3	4	1	1	8	13	30
10.30	Torfgewinnung u. veredlung	17	26	8	3	-	1	-	-	55
11	Gew.v.Erdöl u.Erdgas, Erbrg.verb.Dienstleistg.	15	9	7	7	4	4	2	-	48
11.10	Gew.v.Erdöl u.Erdgas	15	8	6	7	2	3	2	-	43
11.20	Erbrg.v.Dienstleistg.bei d.Gew.v.Erdöl u.Erdgas	-	1	1	-	2	1	-	-	5
12	Bergbau a.Uran-u. Thoriumerze	-	-	-	-	-	-	-	-	-
CB	Erzbergbau,Gew.v.Steinen u.Erden,sonst.Bergbau	852	353	86	25	7	6	3	3	1 335
13	Erzbergbau	-	-	-	-	-	-	-	-	-
13.10	Eisenerzbergbau	-	-	-	-	-	-	-	-	-
13.20	NE-Metallerzbergbau (oh.Uran-u.Thoriumerze)	-	-	-	-	-	-	-	-	-
14	Gew.v.Steinen u.Erden, sonst.Bergbau	852	353	86	25	7	6	3	3	1 335
14.1	Gew.v.Natursteinen	49	31	7	4	-	-	-	-	91
14.11	Gew.v.Naturwerksteinen u.Natursteinen ang	28	12	1	1	-	-	-	-	42
14.12	Gew.v.Kalk,Dolom.-,Gips- u.Anhydritstein,Kreide	21	18	6	2	-	-	-	-	47
14.13	Gew.v.Schiefer	-	1	-	1	-	-	-	-	2
14.2	Gew.v.Kies,Sand,Ton u.Kaolin	792	311	72	16	4	2	2	-	1 199
14.21	Gew.v.Kies u.Sand	758	295	66	13	3	2	1	-	1 138
14.22	Gew.v.Ton u.Kaolin	34	16	6	3	1	-	1	-	61
14.30	Bergbau a.chemische u.Düngemittelminerale	5	3	4	1	-	1	1	3	18
14.40	Gew.v.Salz	1	2	2	3	2	3	-	-	13
14.50	Gew.v.Steinen u.Erden ang,sonst.Bergbau	5	6	1	1	1	-	-	-	14
D	Verarbeitendes Gewerbe	4 764	17 919	10 278	6 462	2 370	1 899	1 345	741	45 778
DA	Ernährungsgewerbe u. Tabakverarbeitung	503	2 021	1 178	814	261	196	125	34	5 132
15	Ernährungsgewerbe	500	2 017	1 173	808	258	191	119	30	5 096
15.1	Schlachten u.Fleisch- verarbeitung	68	559	251	190	46	35	20	3	1 172
15.11	Schlachten(oh.Schlachten v.Geflügel)	35	90	40	32	6	4	2	1	210
15.12	Schlachten v.Geflügel	2	10	12	16	6	5	1	-	52
15.13	Fleischverarbeitung	31	459	199	142	34	26	17	2	910

1) Klassifikation der Wirtschaftszweige, Ausgabe 1993 (WZ 93).

Quelle: Stat. Bundesamt, Fachserie 4, Reihe 4.1.2, 1996

1 Betriebe im Verarbeitenden Gewerbe sowie im Bergbau und in der Gewinnung von Steinen und Erden

1.1 Betriebe Ende September 1996

Deutschland

Nr. der Klassifikation 1)	Wirtschaftsgliederung	Mit ... bis ... Beschäftigten								Insgesamt
		1 - 19	20 - 49	50 - 99	100 - 199	200 - 299	300 - 499	500 - 999	1 000 und mehr	
		Anzahl								
15.20	Fischverarbeitung	30	28	19	16	10	3	4	1	111
15.3	Obst- u. Gemüseverarbeitung	53	95	73	32	17	10	5	3	288
15.31	Verarb. v. Kartoffeln	6	14	14	9	5	5	-	-	53
15.32	H. v. Frucht- u. Gemüsesäften	21	32	19	13	1	1	1	-	88
15.33	Verarb. v. Obst u. Gemüse ang	26	49	40	10	11	4	4	3	147
15.4	H. v. pflanzlichen u. tierischen Ölen u. Fetten	2	3	10	11	4	4	1	1	36
15.41	H. v. rohen Ölen u. Fetten	2	2	4	3	1	-	-	-	12
15.42	H. v. raffinierten Ölen u. Fetten	-	1	2	4	1	-	-	-	8
15.43	H. v. Margarine u. ä. Nahrungsfetten	-	-	4	4	2	4	1	1	16
15.5	Milchverarbeitung	33	73	89	66	27	14	16	4	322
15.51	Milchverarbeitung (oh. H. v. Speiseeis)	33	71	87	65	25	11	14	3	309
15.52	H. v. Speiseeis	-	2	2	1	2	3	2	1	13
15.6	Mahl- u. Schlämühlen, H. v. Stärke u. Stärkeerzeugn.	13	42	28	15	2	3	3	-	106
15.61	Mahl- u. Schlämühlen	13	37	22	9	2	3	1	-	87
15.62	H. v. Stärke u. Stärkeerzeugnissen	-	5	6	6	-	-	2	-	19
15.7	H. v. Futtermitteln	68	78	42	25	-	2	1	1	217
15.71	H. v. Futtermitteln f. Nutztiere	59	67	38	19	-	-	1	-	184
15.72	H. v. Futtermitteln f. sonst. Tiere	9	11	4	6	-	2	-	1	33
15.8	Sonst. Ernährungsgewerbe (oh. Getränkeherstellung)	126	795	468	318	114	89	53	13	1 976
15.81	H. v. Backwaren (oh. Dauerbackwaren)	97	661	338	191	57	40	18	1	1 403
15.82	H. v. Dauerbackwaren	9	22	21	20	12	11	8	1	104
15.83	Zuckerindustrie	1	5	4	19	10	6	1	-	46
15.84	H. v. Süßwaren (oh. Dauerbackwaren)	6	25	46	35	10	13	15	6	156
15.85	H. v. Teigwaren	-	13	8	4	3	1	-	-	29
15.86	Verarb. v. Kaffee u. Tee, H. v. Kaffee-Ersatz	2	7	16	10	4	6	2	-	47
15.87	H. v. Würzen u. Soßen	7	27	12	10	8	6	2	3	75
15.88	H. v. homogenisierten u. diätetischen Nahrungsm.	-	1	2	4	-	1	2	1	11
15.89	H. v. sonst. Nahrungsmitteln (oh. Getränke)	4	34	21	25	10	5	5	1	105
15.9	Getränkeherstellung	107	344	193	135	38	31	16	4	868
15.91	H. v. Spirituosen	30	47	18	10	5	1	1	-	112
15.92	Alkoholbrennerei	5	5	1	-	-	-	-	-	11
15.93	H. v. Wein a. frischen Trauben	1	12	13	6	-	1	1	-	34
15.94	H. v. Apfelwein u. sonst. Fruchtwinen	1	2	3	1	-	-	-	-	7

1) Klassifikation der Wirtschaftszweige, Ausgabe 1993 (WZ 93).

Quelle: Stat. Bundesamt, Fachserie 4, Reihe 4.1.2, 1996

1 Betriebe im Verarbeitenden Gewerbe sowie im Bergbau und in der Gewinnung von Steinen und Erden

1.1 Betriebe Ende September 1996

Deutschland

Nr. der Klas- sifika- tion 1)	Wirtschaftsgliederung	Mit ... bis ... Beschäftigten								Insgesamt
		1 - 19	20 - 49	50 - 99	100 - 199	200 - 299	300 - 499	500 - 999	1 000 und mehr	
		Anzahl								
15.95	H.v.Wermutwein u.sonst. aromatisierten Weinen	-	2	1	-	-	-	-	-	3
15.96	H.v.Bier	21	179	105	68	14	21	9	4	421
15.97	H.v.Malz	19	19	2	-	-	-	-	-	40
15.98	Mineralbrunnen,H.v. Erfrischungsgetränken	30	78	50	50	19	8	5	-	240
16	Tabakverarbeitung	3	4	5	6	3	5	6	4	36
DB	Textil-u.Bekleidungs- gewerbe	254	961	625	354	139	85	36	7	2 461
17	Textilgewerbe	101	520	376	219	80	58	24	2	1 380
17.1	Spinnstoffaufbereitung u.Spinnerei	7	22	29	30	9	12	3	-	112
17.11	Baumwollaufbereitung u. spinnerei	2	8	17	22	4	6	1	-	60
17.12	Wollaufbereitung u. Streichgarnspinnerei	1	4	-	2	2	-	-	-	9
17.13	Wollaufbereitung u. Kammgarnspinnerei	-	1	3	2	3	3	1	-	13
17.14	Flachsaufbereitung u. spinnerei	1	-	1	1	-	-	-	-	3
17.15	Zwirnen u.Texturieren v. Filamentgarnen usw	-	4	3	1	-	-	-	-	8
17.16	Nähgarnfertigung	2	3	5	2	-	3	1	-	16
17.17	Sonst.Spinnstoffaufbe- reitung u.Spinnerei	1	2	-	-	-	-	-	-	3
17.2	Weberei	9	56	61	54	23	7	7	-	217
17.21	Baumwollweberei	5	26	30	29	15	4	6	-	115
17.22	Streichgarnweberei	-	1	3	1	-	1	-	-	6
17.23	Kammgarnweberei	1	3	12	5	4	2	1	-	28
17.24	Seiden-u.Filamentgarn- weberei	2	18	13	14	3	-	-	-	50
17.25	Sonst.Weberei	1	8	3	5	1	-	-	-	18
17.30	Textilveredlung	12	61	41	37	11	9	1	1	173
17.40	H.v.konfektion.Textil- waren (oh.Bekleidung)	31	149	94	32	10	6	1	-	323
17.5	Sonst.Textilgewerbe (oh.H.v.Maschenware)	21	119	89	38	13	17	7	1	305
17.51	H.v.Teppichen	4	14	19	12	3	5	3	-	60
17.52	H.v.Seilerwaren	1	10	3	3	-	-	-	-	17
17.53	H.v.Vliesstoff,Erzeugn. daraus (oh.Bekleidung)	-	11	6	3	4	3	-	1	28
17.54	Textilgewerbe ang	16	84	61	20	6	9	4	-	200
17.60	H.v.gewirktem u. gestricktem Stoff	2	27	16	10	5	1	-	-	61
17.7	H.v.gewirkten u.ge- strickten Fertigerzeugn.	19	86	46	18	9	6	5	-	189
17.71	H.v.Strumpfwaren	8	8	11	5	7	5	3	-	47
17.72	H.v.Pullovern,Strick- jacken u.ä.	11	78	35	13	2	1	2	-	142

1) Klassifikation der Wirtschaftszweige, Ausgabe 1993 (WZ 93).

Quelle: Stat. Bundesamt, Fachserie 4, Reihe 4.1.2, 1996

1 Betriebe im Verarbeitenden Gewerbe sowie im Bergbau und in der Gewinnung von Steinen und Erden

1.1 Betriebe Ende September 1996

Deutschland

Nr. der Klas- sifika- tion 1)	Wirtschaftsgliederung	Mit ... bis ... Beschäftigten								Insgesamt
		1 - 19	20 - 49	50 - 99	100 - 199	200 - 299	300 - 499	500 - 999	1 000 und mehr	
		Anzahl								
18	Bekleidungsgerbe	153	441	249	135	59	27	12	5	1 081
18.10	H.v.Lederbekleidung	5	14	3	-	-	-	-	-	22
18.2	H.v.Bekleidung (oh. Lederbekleidung)	145	423	243	135	59	27	12	5	1 049
18.21	H.v.Arbeits-u.Berufs- bekleidung	15	25	12	9	1	-	-	-	62
18.22	H.v.Oberbekleidg.(oh.Ar- beits-u.Berufsbekleidg.)	83	206	132	79	37	21	7	3	568
18.23	H.v.Wäsche	25	106	54	36	15	6	4	2	248
18.24	H.v.sonst.Bekleidg.u. Bekleidungszubehör	22	86	45	11	6	-	1	-	171
18.30	Zurichtung u.Färben v. Fellen,H.v.Pelzwaren	3	4	3	-	-	-	-	-	10
DC	Ledergewerbe	25	144	95	41	16	12	6	1	340
19	Ledergewerbe	25	144	95	41	16	12	6	1	340
19.10	Ledererzeugung	3	12	7	8	2	-	1	-	33
19.20	Lederverarb.(oh.H.v.Le- derbekleidung u.Schuhen) ...	8	66	43	8	2	3	-	-	130
19.30	H.v.Schuhen	14	66	45	25	12	9	5	1	177
DD	Holzgewerbe (oh.H.v. Möbeln)	613	898	362	150	55	27	17	5	2 127
20	Holzgewerbe (oh.H.v. Möbeln)	613	898	362	150	55	27	17	5	2 127
20.10	Säge-,Hobel-u.Holz- imprägnierwerke	529	243	75	25	8	3	1	-	884
20.20	Furnier-,Sperrh.-,Holz- faserpl.-u.-spanpl.Werke	12	40	31	29	20	10	6	1	149
20.30	H.v.Konstr.-,Fertigb.t., Ausbauelement u.ä.a.Holz ...	46	420	197	76	23	13	9	3	787
20.40	H.v.Verpackungsmitteln u.Lagerbehältern a.Holz	13	87	22	5	-	-	-	-	127
20.5	H.v.Holzwaren ang,Kork-, Flecht-u.Korbwaren	13	108	37	15	4	1	1	1	180
20.51	H.v.Holzwaren ang, Veredlg.v.Holzwaren	13	105	35	14	4	1	1	1	174
20.52	H.v.Kork-,Flecht-u. Korbwaren	-	3	2	1	-	-	-	-	6
DE	Papier-,Verlags-u. Druckgewerbe	226	1 814	866	542	190	167	79	37	3 921
21	Papiergewerbe	51	346	221	232	85	74	32	15	1 056
21.1	H.v.Holzstoff,Zellstoff, Papier,Karton u.Pappe	4	41	41	45	23	29	16	6	205
21.11	H.v.Holzstoff u. Zellstoff	-	-	-	1	-	2	-	-	3
21.12	H.v.Papier,Karton u. Pappe	4	41	41	44	23	27	16	6	202
21.2	Papier-,Karton-u.Pappe- verarbeitung	47	305	180	187	62	45	16	9	851
21.21	H.v.Wellpapier u.-pappe, Verpackungsmitteln	29	186	94	129	36	20	6	2	502
21.22	H.v.Haushalts-u.Hygiene- art.a.Zellstoff u.Papier	6	9	12	8	8	8	4	5	60
21.23	H.v.Schreibwaren,Büro- bedarf a.Papier u.Pappe	3	31	27	23	6	4	5	1	100

1) Klassifikation der Wirtschaftszweige, Ausgabe 1993 (WZ 93).

Quelle: Stat. Bundesamt, Fachserie 4, Reihe 4.1.2, 1996

1 Betriebe im Verarbeitenden Gewerbe sowie im Bergbau und in der Gewinnung von Steinen und Erden

1.1 Betriebe Ende September 1996

Deutschland

Nr. der Klas- sifika- tion 1)	Wirtschaftsgliederung	Mit ... bis ... Beschäftigten								Insgesamt
		1 - 19	20 - 49	50 - 99	100 - 199	200 - 299	300 - 499	500 - 999	1 000 und mehr	
		Anzahl								
21.24	H.v.Tapeten	-	1	7	6	-	4	-	-	18
21.25	H.v.sonst.Waren aus Papier,Karton u.Pappe	9	78	40	21	12	9	1	1	171
22	Verlags-,Druckgewerbe, Vervielfältigung	175	1 468	645	310	105	93	47	22	2 865
22.1	Verlagsgewerbe	43	310	205	127	46	52	34	11	828
22.11	Buchverlag u.Musikverlag	9	75	52	36	10	12	4	1	199
22.12	Zeitungsverlag	11	76	62	48	26	29	23	8	283
22.13	Zeitschriftenverlag	22	145	79	37	9	10	7	2	311
22.14	Verlag v.bespielten Tonträgern	-	4	1	-	1	-	-	-	6
22.15	Sonst.Verlagsgewerbe	1	10	11	6	-	1	-	-	29
22.2	Druckgewerbe	130	1 154	434	180	58	40	12	9	2 017
22.21	Zeitungsdruckerei	1	13	14	11	9	7	5	-	60
22.22	Druckerei (oh.Zeitungs- druckerei)	68	880	334	147	45	33	6	9	1 522
22.23	Druckweiterverarbeitung	10	62	34	15	2	-	1	-	124
22.24	Satzherstellung u. Reproduktion	31	168	42	6	2	-	-	-	249
22.25	Sonst.Druckgewerbe	20	31	10	1	-	-	-	-	62
22.3	Vervielf.v.besp.Ton-, Bild-u.Datenträgern	2	4	6	3	1	1	1	2	20
22.31	Vervielfältigung v. bespielten Tonträgern	1	3	4	1	1	1	1	2	14
22.32	Vervielfältigung v. bespielten Bildträgern	1	-	2	-	-	-	-	-	3
22.33	Vervielfältigung v. bespielten Datenträgern	-	1	-	2	-	-	-	-	3
DF	Kokerei,Mineralölverar- beitung,H.v.Brutstoffen	2	15	15	13	6	14	14	3	82
23	Kokerei,Mineralölverar- beitung,H.v.Brutstoffen	2	15	15	13	6	14	14	3	82
23.10	Kokerei	1	1	-	1	2	1	2	-	8
23.20	Mineralölverarbeitung	1	14	15	11	4	12	11	3	71
23.30	H.u.Verarb.v.Spalt-u. Brutstoffen	-	-	-	1	-	1	1	-	3
DG	Chemische Industrie	115	523	355	288	135	118	104	82	1 720
24	Chemische Industrie	115	523	355	288	135	118	104	82	1 720
24.1	H.v.chemischen Grund- stoffen	50	117	79	65	27	28	36	36	438
24.11	H.v.Industriegasen	25	19	8	4	2	1	2	-	61
24.12	H.v.Farbstoffen u. Pigmenten	2	11	6	4	2	3	3	3	34
24.13	H.v.sonst.anorganischen Grundstoffen u.Chemik.	2	23	19	10	4	8	7	6	79
24.14	H.v.sonst.organischen Grundstoffen u.Chemik.	18	26	14	18	6	6	11	15	114
24.15	H.v.Düngemitteln u. Stickstoffverbindungen	2	6	4	4	3	-	3	-	22
24.16	H.v.Kunststoff in Pri- märformen	1	31	27	24	10	10	10	12	125

1) Klassifikation der Wirtschaftszweige, Ausgabe 1993 (WZ 93).

Quelle: Stat. Bundesamt, Fachserie 4, Reihe 4.1.2, 1996

1 Betriebe im Verarbeitenden Gewerbe sowie im Bergbau und in der Gewinnung von Steinen und Erden

1.1 Betriebe Ende September 1996

Deutschland

Nr. der Klassifikation 1)	Wirtschaftsgliederung	Mit ... bis ... Beschäftigten							1 000 und mehr	Insgesamt
		1 - 19	20 - 49	50 - 99	100 - 199	200 - 299	300 - 499	500 - 999		
		Anzahl								
24.17	H.v.synthetischem Kautschuk in Primärformen	-	1	1	1	-	-	-	-	3
24.20	H.v.Schädlingsbekämpfung-u.Pflanzenschutzm.	1	5	4	8	1	3	1	1	24
24.30	H.v.Anstrichmitteln, Druckfarben u.Kitten	14	114	86	65	19	15	11	3	327
24.4	H.v.pharmazeut. Erzeugn.	14	93	58	53	36	32	23	20	329
24.41	H.v.pharmazeut. Grundstoffen	1	9	5	3	1	-	1	-	20
24.42	H.v.pharmazeut. Spezialitäten u.sonst. Erzeugn.	13	84	53	50	35	32	22	20	309
24.5	H.v.Seifen, Wasch-, Reinigungs-u.Körperpflegem.	16	84	43	44	23	14	10	10	244
24.51	H.v.Seifen, Wasch-, Reinigungs-u.Poliermitteln	9	55	26	23	10	5	3	4	135
24.52	H.v.Duft-u.Körperpflegemitteln	7	29	17	21	13	9	7	6	109
24.6	H.v.sonst. chemischen Erzeugnissen	20	104	77	48	24	21	16	4	314
24.61	H.v.pyrotechnischen Erzeugnissen	1	6	5	5	3	2	2	-	24
24.62	H.v.Klebstoffen u. Gelatine	2	15	14	10	3	5	-	-	49
24.63	H.v.etherischen Ölen	1	9	3	2	2	-	-	1	18
24.64	H.v.fotochemischen Erzeugnissen	-	5	2	4	5	1	3	1	21
24.65	H.v.unbespielten Ton-, Bild-u.Datenträgern	-	1	1	-	1	1	1	1	6
24.66	H.v.chemischen Erzeugnissen ang	16	68	52	27	10	12	10	1	196
24.70	H.v.Chemiefasern	-	6	8	5	5	5	7	8	44
DH	H.v.Gummi-u.Kunststoffwaren	159	1 225	724	469	127	126	77	38	2 945
25	H.v.Gummi-u.Kunststoffwaren	159	1 225	724	469	127	126	77	38	2 945
25.1	H.v.Gummiwaren	8	91	56	45	17	31	23	19	290
25.11	H.v.Bereifungen	-	-	-	3	2	3	4	9	21
25.12	Rundemeuerung v. Bereifungen	1	8	4	2	2	1	-	-	18
25.13	H.v.sonst. Gummiwaren	7	83	52	40	13	27	19	10	251
25.2	H.v.Kunststoffwaren	151	1 134	668	424	110	95	54	19	2 655
25.21	H.v.Platten, Folien usw a.Kunststoff	24	180	122	103	24	20	24	7	504
25.22	H.v.Verpackungsmitteln a.Kunststoff	19	151	84	79	19	20	5	-	377
25.23	H.v.Baubedarfsartikeln a.Kunststoff	34	278	147	70	8	15	3	4	559
25.24	H.v.sonst. Kunststoffwaren	74	525	315	172	59	40	22	8	1 215
DI	Glasgewerbe, Keramik, Verarb.v.Steinen u.Erden	1 188	1 257	694	352	115	107	61	10	3 784
26	Glasgewerbe, Keramik, Verarb.v.Steinen u.Erden	1 188	1 257	694	352	115	107	61	10	3 784
26.1	H.u.Verarb.v.Glas	18	142	107	65	24	32	26	6	420

1) Klassifikation der Wirtschaftszweige, Ausgabe 1993 (WZ 93).

Quelle: Stat. Bundesamt, Fachserie 4, Reihe 4.1.2, 1996

1 Betriebe im Verarbeitenden Gewerbe sowie im Bergbau und in der Gewinnung von Steinen und Erden

1.1 Betriebe Ende September 1996

Deutschland

Nr. der Klas- sifika- tion 1)	Wirtschaftsgliederung	Mit ... bis ... Beschäftigten								Insgesamt
		1 - 19	20 - 49	50 - 99	100 - 199	200 - 299	300 - 499	500 - 999	1 000 und mehr	
		Anzahl								
26.11	H.v.Flachglas	-	1	2	4	2	2	2	-	13
26.12	Veredlg.u.Verarb.v. Flachglas	5	90	72	27	8	5	6	2	215
26.13	H.v.Hohglas	6	16	11	17	8	19	12	2	91
26.14	H.v.Glasfaser	2	6	8	4	2	3	2	-	27
26.15	H.,Veredlg.u.Verarb.v. sonst.Glas,techn.Glasw.	5	29	14	13	4	3	4	2	74
26.2	Keramik (oh.Ziegelei u. Baukeramik)	10	85	49	47	23	24	15	2	255
26.21	H.v.keramischen Haus- haltsw.u.Ziergegenst.	6	34	15	14	9	10	11	1	100
26.22	H.v.Sanitärkeramik	1	1	-	1	3	2	1	1	10
26.23	H.v.Isolatoren u. Isolierteilen a.Keramik	-	4	3	5	1	2	3	-	18
26.24	H.v.keramischen Erzeugn. f.sonst.techn.Zwecke	1	5	3	5	2	2	-	-	18
26.25	H.v.keramischen Erzeugnissen ang	1	18	11	5	2	-	-	-	37
26.26	H.v.feuerfesten keramischen Werkstoffen	1	23	17	17	6	8	-	-	72
26.30	H.v.keramischen Wand-u. Bodenfliesen u.-platten	-	7	4	11	2	8	2	-	34
26.40	Ziegelei,H.v.sonst. Baukeramik	14	104	62	30	8	3	-	-	221
26.5	H.v.Zement,Kalk u. gebranntem Gips	3	29	28	26	14	10	4	1	115
26.51	H.v.Zement	-	7	16	18	13	7	4	-	65
26.52	H.v.Kalk	1	11	5	5	1	2	-	1	26
26.53	H.v.gebranntem Gips	2	11	7	3	-	1	-	-	24
26.6	H.v.Erzeugnissen a. Beton,Zement u.Gips	1 043	711	366	135	30	17	6	-	2 308
26.61	H.v.Betonergebnissen f. d.Bau u.Kalksandsteinen	130	455	275	104	22	11	3	-	1 000
26.62	H.v.Gipsergebnissen f. d.Bau	1	5	5	6	1	1	-	-	19
26.63	H.v.Transportbeton	883	175	47	9	-	-	-	-	1 114
26.64	H.v.Mörtel	23	44	23	9	3	3	-	-	105
26.65	H.v.Faserzementwaren	3	13	8	3	3	1	2	-	33
26.66	H.v.Erzeugnissen a. Beton,Zement u.Gips ang	3	19	8	4	1	1	1	-	37
26.70	Be-u.Verarb.v.Natur- steinen ang	25	101	34	10	3	-	-	-	173
26.8	H.v.sonst.Mineral- erzeugnissen	75	78	44	28	11	13	8	1	258
26.81	H.v.Mühl-,Polier-u.ä. Steinen,Schleifwerkzeug.	4	16	23	12	2	6	4	-	67
26.82	H.v.Mineraler- zeugnissen ang	71	62	21	16	9	7	4	1	191
DJ	Metallerzg.u.-bearb., H.v.Metallerzeugnissen	732	3 191	1 807	1 025	353	274	188	69	7 639
27	Metallerzeugung u.-bearbeitung	37	305	247	214	97	83	78	43	1 104
27.10	Erzeugung v.Roheisen, Stahl,Ferroleg.(EGKS)	1	8	5	10	8	4	23	18	77

1) Klassifikation der Wirtschaftszweige, Ausgabe 1993 (WZ 93).

Quelle: Stat. Bundesamt, Fachserie 4, Reihe 4.1.2, 1996

1 Betriebe im Verarbeitenden Gewerbe sowie im Bergbau und in der Gewinnung von Steinen und Erden

1.1 Betriebe Ende September 1996

Deutschland

Nr.der Klas- sifika- tion 1)	Wirtschaftsgliederung	Mit ... bis ... Beschäftigten								Insgesamt
		1 - 19	20 - 49	50 - 99	100 - 199	200 - 299	300 - 499	500 - 999	1 000 und mehr	
		Anzahl								
27.2	H.v.Rohren	7	70	38	32	13	7	17	5	189
27.21	H.v.Rohren u.Rohrstücken a.Gußbeisen	1	3	6	4	-	1	5	1	21
27.22	H.v.Stahlrohren u.Rohr- stücken a. Eisen u.Stahl	6	67	32	28	13	6	12	4	168
27.3	Sonst.erste Bearb.v.Ei- sen,Stahl,H.v.Ferroleg.	6	50	36	32	15	11	7	1	158
27.31	H.v.Blankstahl	1	8	6	9	1	-	1	-	26
27.32	H.v.Kaltband unter 500 mm Breite	2	10	10	9	8	6	3	-	48
27.33	H.v.Kaltprofilen	1	8	5	1	2	-	-	-	17
27.34	H.v.gezogenem Draht	2	21	11	10	4	4	1	1	54
27.35	Erste Bearb.v.Eisen u. Stahl ang,H.v.Ferroleg.	-	3	4	3	-	1	2	-	13
27.4	Erzeugung u.erste Bearb. v.NE-Metallen	7	45	44	41	24	29	19	11	220
27.41	Erzeugung u.erste Bearb. v.Edelmetallen	2	2	3	1	5	1	-	1	15
27.42	Erzeugung u.erste Bearb. v.Aluminium	2	18	20	22	8	13	14	4	101
27.43	Erzeugung u.erste Bearb. v.Blei,Zink u.Zinn	-	8	11	5	3	1	1	-	29
27.44	Erzeugung u.erste Bearb. v.Kupfer	2	13	7	6	5	10	3	6	52
27.45	Erzeugung u.erste Bearb. v.sonst.NE-Metallen	1	4	3	7	3	4	1	-	23
27.5	Gießereiindustrie	16	132	124	99	37	32	12	8	460
27.51	Eisengießerei	-	38	43	44	13	12	6	6	162
27.52	Stahlgießerei	1	5	12	13	5	8	1	-	45
27.53	Leichtmetallgießerei	12	63	55	32	15	10	5	1	193
27.54	Buntmetallgießerei	3	26	14	10	4	2	-	1	60
28	H.v.Metallerzeugnissen	695	2 886	1 560	811	256	191	110	26	6 535
28.1	Stahl-u.Leichtmetallbau	123	958	458	197	55	25	10	6	1 832
28.11	H.v.Stahl-u.Leicht- metallkonstruktionen	97	704	359	150	44	16	10	5	1 385
28.12	H.v.Ausbauelementen a. Stahl u.Leichtmetall	26	254	99	47	11	9	-	1	447
28.2	Kessel-u.Behälterbau (oh.H.v.Dampfkesseln)	13	82	59	38	18	11	5	3	229
28.21	H.v.Tanks u.Sammel- behältern	12	71	44	27	10	1	3	-	168
28.22	H.v.Zentralheizungs- Heizkörpern u.-kesseln	1	11	15	11	8	10	2	3	61
28.30	H.v.Dampfkesseln (oh. Zentralheizungskessel)	27	85	65	48	17	12	15	2	271
28.40	H.v.Schmiede-,Press-, Zieh-,Stanzteilen u.ä.	18	212	168	97	29	38	15	3	580
28.5	Oberfläch.veredlg.,Wär- mebehandlg.,Mechanik ang ..	89	613	255	99	16	10	1	-	1 083
28.51	Oberfläch.veredlg.u. Wärmebehandlung	42	288	163	52	6	3	-	-	554
28.52	Mechanik ang	47	325	92	47	10	7	1	-	529

1) Klassifikation der Wirtschaftszweige, Ausgabe 1993 (WZ 93).

Quelle: Stat. Bundesamt, Fachserie 4, Reihe 4.1.2, 1996

1 Betriebe im Verarbeitenden Gewerbe sowie im Bergbau und in der Gewinnung von Steinen und Erden

1.1 Betriebe Ende September 1996

Deutschland

Nr. der Klassifikation 1)	Wirtschaftsgliederung	Mit ... bis ... Beschäftigten								Insgesamt
		1 - 19	20 - 49	50 - 99	100 - 199	200 - 299	300 - 499	500 - 999	1 000 und mehr	
		Anzahl								
28.6	H.v.Schneidw., Werkzeug-, Schlössern u. Beschlägen	49	361	222	123	52	39	32	9	887
28.61	H.v.Schneidwaren u. Bestecken	1	27	19	9	3	-	2	1	62
28.62	H.v.Werkzeugen	36	263	141	70	25	20	12	2	569
28.63	H.v.Schlössern u. Beschlägen	12	71	62	44	24	19	18	6	256
28.7	H.v.sonst.EBM-Waren	376	575	333	209	69	56	32	3	1 653
28.71	H.v.Behältern a.Eisen u. Stahl	1	13	12	6	3	2	-	-	37
28.72	H.v.Verpackungen u. Verschlüssen a.Metall	4	21	24	15	13	12	6	-	95
28.73	H.v.Drahtwaren	19	70	30	25	9	4	1	-	158
28.74	H.v.Schrauben, Nieten, Ketten u. Federn	9	181	95	59	20	16	9	1	390
28.75	H.v.EBM-Waren ang	343	290	172	104	24	22	16	2	973
DK	Maschinenbau	366	2 410	1 592	1 056	430	345	240	143	6 582
29	Maschinenbau	366	2 410	1 592	1 056	430	345	240	143	6 582
29.1	H.v.Masch.f.d.Erzeugung u.Nutzung v.mech.Energie	49	313	256	203	92	80	62	44	1 099
29.11	H.v.Verbrenn.mot.u.Turb. (oh.Straßenfahrz.u.ä.)	7	17	11	5	4	7	10	12	73
29.12	H.v.Pumpen u. Kompressoren	18	109	72	66	35	24	17	9	352
29.13	H.v.Armaturen	18	105	92	69	34	20	18	7	363
29.14	H.v.Lagern, Getrieben, Zahnradern, Antriebslem.	6	82	81	61	19	29	17	16	311
29.2	H.v.sonst.Maschinen f. unspezifische Verwendung	128	772	475	335	109	92	50	24	1 983
29.21	H.v.Öfen u.Brennern	3	37	28	19	4	10	2	1	104
29.22	H.v.Hebezeugen u. Fördermitteln	52	278	176	116	34	18	16	8	698
29.23	H.v.kälte-u.lufttechn. Erzeugn.f.gewerbl.Zwecke	33	166	97	77	23	24	8	7	435
29.24	H.v.Maschinen f.unspezifische Verwendung ang	38	291	174	123	48	40	24	8	746
29.3	H.v.land-u.forstw. Maschinen	31	63	40	26	12	12	12	5	201
29.31	H.v.Ackerschleppern	2	14	2	-	-	-	2	4	24
29.32	H.v.sonst.land-u.forstw.Maschinen	29	49	38	26	12	12	10	1	177
29.40	H.v.Werkzeugmaschinen	47	349	235	147	79	52	26	12	947
29.5	H.v.Masch.f.sonst.best. Wirtschaftszweige	107	857	536	304	114	90	72	35	2 115
29.51	H.v.Masch.f.Metallerzeugung, Walzwerkseinr.usw	-	36	16	8	2	4	4	3	73
29.52	H.v.Bergwerks-, Bau-u. Baustoffmaschinen	20	81	66	40	22	19	22	3	273
29.53	H.v.Masch.f.Ernährungsgewerbe u.Tabakverarb.	11	96	50	37	14	14	5	1	228
29.54	H.v.Masch.f.d.Textil-, Bekleidg.-u.Ledergewerbe	11	72	36	42	18	13	14	9	215
29.55	H.v.Masch.f.d.Papiergewerbe	1	35	31	15	4	5	6	2	99

1) Klassifikation der Wirtschaftszweige, Ausgabe 1993 (WZ 93).

Quelle: Stat. Bundesamt, Fachserie 4, Reihe 4.1.2, 1996

1 Betriebe im Verarbeitenden Gewerbe sowie im Bergbau und in der Gewinnung von Steinen und Erden

1.1 Betriebe Ende September 1996

Deutschland

Nr. der Klassifikation 1)	Wirtschaftsgliederung	Mit ... bis ... Beschäftigten								Insgesamt
		1 - 19	20 - 49	50 - 99	100 - 199	200 - 299	300 - 499	500 - 999	1 000 und mehr	
		Anzahl								
29.56	H.v.Masch.f.best.Wirtschaftszweige ang	64	537	337	162	54	35	21	17	1 227
29.60	H.v.Waffen u.Munition	1	5	8	8	4	4	3	3	36
29.7	H.v.Haushaltsgeräten ang	5	51	42	33	20	15	15	20	201
29.71	H.v.elektrischen Haushaltsgeräten	4	42	30	25	19	13	14	18	165
29.72	H.v.nichtelektrischen Heiz-,Koch-u.ä.Gerät.ang	1	9	12	8	1	2	1	2	36
DL	H.v.Büromasch.,Dv-Gerät. u.-einr.;Elektrotech.usw	365	1 988	1 139	730	279	225	239	150	5 115
30	H.v.Büromasch.,Dv-Gerät. u.-einr.	14	63	48	42	9	7	8	10	201
30.01	H.v.Büromaschinen	3	9	14	14	1	2	5	1	49
30.02	H.v.Dv-Gerät.u.-einr.	11	54	34	28	8	5	3	9	152
31	H.v.Geräten d.Elekttriz. erzg.,-verteilung u.ä.	135	775	535	357	145	135	132	81	2 295
31.10	H.v.Elektromotoren,Generatoren,Transformatoren	35	192	123	78	16	25	24	11	504
31.20	H.v.Elekttriz.vertig.-u. schalteinrichtungen	48	302	230	169	68	63	57	43	980
31.30	H.v.isol.Elektrokabeln, leitungen u.-drähten	6	37	17	18	9	11	8	4	110
31.40	H.v.Akkumulatoren u. Batterien	-	6	6	6	3	2	4	3	30
31.50	H.v.elektrischen Lampen u.Leuchten	19	119	60	29	19	9	12	4	271
31.6	H.v.elektz.Ausrüstg.ang	27	119	99	57	30	25	27	16	400
31.61	H.v.elektz.Ausrüstg.f. Motoren u.Fahrzeuge ang	6	18	22	24	9	9	18	12	118
31.62	H.v.sonst.elektz. Ausrüstg.ang	21	101	77	33	21	16	9	4	282
32	Rundfunk-,Fernseh-u. Nachrichtentechnik	40	182	114	93	48	38	47	31	593
32.10	H.v.elektronischen Bauelementen	18	86	62	41	26	14	20	11	278
32.20	H.v.nachrichtentechnischen Geräten u.Einr.	12	35	20	24	9	11	12	14	137
32.30	H.v.Rundfunk-,Fernseh-,phono-,videotechn.Gerät.	10	61	32	28	13	13	15	6	178
33	Medizin-,Mess-,Steuer- u.Regelungstechnik,Optik	176	968	442	238	77	45	52	28	2 026
33.10	H.v.med.Geräten u.orthopädischen Vorrichtungen	82	540	176	65	21	9	16	7	916
33.20	H.v.Meß-,Kontroll-, Navig.-u.ä.Instr.u.Vorr.	67	316	188	121	30	24	23	16	785
33.30	H.v.industriellen Prozeß-Steuerungsang.	9	19	29	6	6	-	4	-	73
33.40	H.v.optischen u. fotografischen Geräten	8	64	32	37	18	9	7	5	180
33.50	H.v.Uhren	10	29	17	9	2	3	2	-	72
DM	Fahrzeugbau	49	373	258	243	128	112	114	150	1 427
34	H.v.Kraftwagen u. Kraftwagentellen	32	268	195	176	92	79	72	100	1 014

1) Klassifikation der Wirtschaftszweige, Ausgabe 1993 (WZ 93).

Quelle: Stat. Bundesamt, Fachserie 4, Reihe 4.1.2, 1996

1 Betriebe im Verarbeitenden Gewerbe sowie im Bergbau und in der Gewinnung von Steinen und Erden

1.1 Betriebe Ende September 1996

Deutschland

Nr. der Klassifikation 1)	Wirtschaftsgliederung	Mit ... bis ... Beschäftigten								Insgesamt
		1 - 19	20 - 49	50 - 99	100 - 199	200 - 299	300 - 499	500 - 999	1 000 und mehr	
		Anzahl								
34.10	H.v.Kraftwagen u. Kraftwagenmotoren	3	15	8	2	6	6	10	39	89
34.20	H.v.Karosserien, Aufbauten u.Anhängern	17	137	95	53	13	16	13	3	347
34.30	H.v.Teilen u.ä.f.Kraftwagen u.deren Motoren	12	116	92	121	73	57	49	58	578
35	Sonst.Fahrzeugbau	17	105	63	67	36	33	42	50	413
35.1	Schiffbau	6	40	22	12	5	5	4	12	106
35.11	Schiffbau (oh.Boots-u. Yachtbau)	5	30	20	8	4	5	3	12	87
35.12	Boots- u.Yachtbau	1	10	2	4	1	-	1	-	19
35.20	Schienenfahrzeugbau	2	22	15	24	18	21	24	19	145
35.30	Luft-u.Raumfahrzeugbau	6	13	9	12	10	5	12	16	83
35.4	H.v.Krafträdern,Fahrrädern u.Behindertenfahrz.	3	23	12	17	3	2	1	2	63
35.41	H.v.Krafträdern	2	2	3	-	1	1	-	1	10
35.42	H.v.Fahrrädern	1	20	8	13	2	-	-	1	45
35.43	H.v.Behindertenfahrzeugen	-	1	1	4	-	1	1	-	8
35.50	Fahrzeugbau ang	-	7	5	2	-	-	1	1	16
DN	H.v.Möbeln,Schmuck,Musikinstr.usw.Recycling	167	1 099	568	385	136	91	45	12	2 503
36	H.v.Möbeln,Schmuck,Musikinstr.,Sportger.usw	150	1 032	534	373	134	91	44	12	2 370
36.1	H.v.Möbeln	85	650	382	271	101	67	31	10	1 597
36.11	H.v.Sitzmöbeln	20	169	83	70	25	17	12	4	400
36.12	H.v.Büro-u.Ladenmöbeln	19	137	72	41	14	9	3	1	296
36.13	H.v.Küchenmöbeln	6	35	32	33	12	9	8	3	138
36.14	H.v.sonst.Möbeln	38	281	172	118	49	29	8	2	697
36.15	H.v.Matratzen	2	28	23	9	1	3	-	-	66
36.2	H.v.Schmuck u.ä. Erzeugnissen	18	84	18	11	2	4	-	-	137
36.21	Prägen v.Münzen u. Medaillen	-	1	3	-	-	-	-	-	4
36.22	H.v.Schmuck,Gold-u. Silberschmiedewaren	18	83	15	11	2	4	-	-	133
36.30	H.v.Musikinstrumenten	5	51	13	9	4	1	1	-	84
36.40	H.v.Sportgeräten	6	26	11	6	2	2	2	-	55
36.50	H.v.Spielwaren	15	64	37	21	8	4	5	1	155
36.6	H.v.sonst.Erzeugnissen	21	157	73	55	17	13	5	1	342
36.61	H.v.Phantasieschmuck	2	18	2	2	1	-	-	-	25
36.62	H.v.Besen u.Bürsten	4	36	16	11	5	1	1	-	74
36.63	H.v.Erzeugnissen ang	15	103	55	42	11	12	4	1	243
37	Recycling	17	67	34	12	2	-	1	-	133
37.10	Recycling v.Schrott	5	26	16	7	1	-	-	-	55
37.20	Recycling v.nichtmetall. Altmat.u.Reststoffen	12	41	18	5	1	-	1	-	78

1) Klassifikation der Wirtschaftszweige, Ausgabe 1993 (WZ 93).

Quelle: Stat. Bundesamt, Fachserie 4, Reihe 4.1.2, 1996

1 Betriebe im Verarbeitenden Gewerbe sowie im Bergbau und in der Gewinnung von Steinen und Erden

1.2 Beschäftigte 1) in Betrieben Ende September 1996

Deutschland

Land Hauptgruppen	Mit ... bis ... Beschäftigten								Insgesamt
	1 - 19	20 - 49	50 - 99	100 - 199	200 - 299	300 - 499	500 - 999	1 000 und mehr	
Anzahl									
Baden-Württemberg	9 905	108 033	133 151	174 777	118 521	140 682	175 572	387 260	1 227 901
Bayern	12 101	96 687	124 501	158 845	97 450	128 615	176 699	405 529	1 200 427
Berlin	1 286	13 896	14 364	16 739	11 768	12 972	.	.	134 954
Brandenburg	1 772	12 036	13 627	12 868	6 260	7 389	12 940	25 329	92 221
Bremen	648	3 980	4 960	6 519	3 089	4 304	10 424	33 569	67 493
Hamburg	793	7 945	7 123	11 189	7 564	12 461	17 435	46 630	111 140
Hessen	4 452	43 586	47 573	60 529	37 339	54 586	73 233	185 796	507 094
Mecklenburg-Vorpommern	930	6 526	8 976	9 164	5 958	4 707	.	.	47 508
Niedersachsen	5 573	47 530	58 015	81 355	48 326	67 443	77 222	167 371	552 835
Nordrhein-Westfalen	9 001	125 923	172 320	218 170	147 252	192 266	239 845	474 999	1 579 776
Rheinland-Pfalz	2 712	28 316	33 162	42 305	26 246	39 521	39 818	99 710	311 790
Saarland	463	7 129	8 007	9 577	6 478	8 497	15 153	52 374	107 678
Sachsen	3 427	40 000	42 845	41 037	21 930	17 949	19 873	21 953	209 014
Sachsen-Anhalt	1 932	16 974	17 988	17 601	12 094	11 475	13 530	17 570	109 164
Schleswig-Holstein	2 617	18 948	18 980	23 567	16 574	17 101	23 573	25 201	146 561
Thüringen	1 781	21 673	20 407	26 541	13 463	11 402	8 610	5 506	109 383
Deutschland	59 393	599 182	725 999	910 783	580 312	731 370	928 290	1 981 610	6 514 939
Vorleistungsgüter- produzenten	37 997	276 867	328 725	408 189	255 335	340 753	430 407	886 002	2 964 275
Investitionsgüter- produzenten	10 099	175 082	215 329	259 796	165 475	203 211	285 011	849 828	2 163 831
Gebrauchsgüter- produzenten	1 684	28 772	34 222	53 424	36 446	40 553	46 939	80 981	323 021
Verbrauchsgüter- produzenten	9 613	118 461	147 723	189 374	123 056	146 853	163 933	164 799	1 063 812

1) Einschl. tätiger Inhaber und Mitinhaber sowie unbezahlt mithelfender Familienangehöriger.

Quelle: Stat. Bundesamt, Fachserie 4, Reihe 4.1.2, 1996

1 Betriebe im Verarbeitenden Gewerbe sowie im Bergbau und in der Gewinnung von Steinen und Erden

1.2 Beschäftigte 1) in Betrieben Ende September 1996

Deutschland

Nr. der Klas- sifikation 2)	Wirtschaftsgliederung	Mit ... bis ... Beschäftigten								Insgesamt
		1 - 19	20 - 49	50 - 99	100 - 199	200 - 299	300 - 499	500 - 999	1 000 und mehr	
		Anzahl								
C	Bergbau u. Gew. v. Steinen u. Erden	8 550	11 408	7 203	5 697	4 638	7 170	11 120	110 027	165 813
CA	Kohlenbergbau, Torfgew., Gew. v. Erdöl u. Erdgas usw.	383	1 151	1 521	2 425	2 898	4 550	9 180	105 254	127 362
10	Kohlenbergbau, Torf- gewinnung	231	876	1 001	1 430	1 945	.	.	105 254	121 384
10.10	Steinkohlenbergbau u. brikettherstellung	33	.	217	466	.	.	.	79 438	86 442
10.20	Braunkohlenbergbau u. brikettherstellung	-	-	265	586	.	.	.	25 816	32 730
10.30	Torfgewinnung u. veredlung	198	.	519	378	-	-	-	.	2 212
11	Gew. v. Erdöl u. Erdgas, Erbrg. verb. Dienstleistg.	152	275	520	995	953	.	.	.	5 978
11.10	Gew. v. Erdöl u. Erdgas
11.20	Erbrg. v. Dienstleistg. bei d. Gew. v. Erdöl u. Erdgas	-	-	-	-	-	-	-	-	-
12	Bergbau a. Uran- u. Thoriumerze	-	-	-	-	-	-	-	-	-
CB	Erzbergbau, Gew. v. Steinen u. Erden, sonst. Bergbau	8 167	10 257	5 682	3 272	1 740	2 620	1 940	4 773	38 451
13	Erzbergbau	-	-	-	-	-	-	-	-	-
13.10	Eisenerzbergbau	-	-	-	-	-	-	-	-	-
13.20	NE-Metallerzbergbau (oh. Uran- u. Thoriumerze)	-	-	-	-	-	-	-	-	-
14	Gew. v. Steinen u. Erden, sonst. Bergbau	8 167	10 257	5 682	3 272	1 740	2 620	1 940	4 773	38 451
14.1	Gew. v. Natursteinen	317	932	482	590	-	-	-	-	2 321
14.11	Gew. v. Naturwerksteinen u. Natursteinen ang.
14.12	Gew. v. Kalk, Dolom.-, Gips- u. Anhydritstein, Kreide	111	557	.	.	-	-	-	-	1 412
14.13	Gew. v. Schiefer	-	-	-	-	-	-	-	-	-
14.2	Gew. v. Kies, Sand, Ton u. Kaolin	7 721	8 998	4 776	1 959	1 053	.	.	.	26 593
14.21	Gew. v. Kies u. Sand	7 444	8 492	4 369	23 911
14.22	Gew. v. Ton u. Kaolin	277	506	407	.	.	-	-	-	2 682
14.30	Bergbau a. chemische u. Düngemittelminerale	69	89	231	.	-	.	.	4 773	6 444
14.40	Gew. v. Salz	1 349	-	-	2 458
14.50	Gew. v. Steinen u. Erden ang., sonst. Bergbau	-	-	-	635
D	Verarbeitendes Gewerbe	50 843	587 774	718 796	905 086	575 674	724 200	915 170	1 871 583	6 349 126
DA	Ernährungsgewerbe u. Tabakverarbeitung	6 551	66 504	82 317	114 184	63 826	74 264	83 725	50 326	541 697
15	Ernährungsgewerbe	6 498	66 358	82 001	113 415	63 031	72 456	79 486	44 688	527 933
15.1	Schlachten u. Fleisch- verarbeitung	849	18 053	17 821	26 301	11 618	12 600	13 876	4 570	105 688
15.11	Schlachten (oh. Schlachten v. Geflügel)	385	2 961	2 847	4 472	1 604	1 633	.	.	17 117
15.12	Schlachten v. Geflügel	351	895	2 243	1 491	1 788	.	-	7 440
15.13	Fleischverarbeitung	14 741	14 079	19 586	8 523	9 179	11 550	.	81 131

1) Einschl. tätiger Inhaber und Mitinhaber sowie unbezahlt mithelfender Familienangehöriger.

2) Klassifikation der Wirtschaftszweige, Ausgabe 1993 (WZ 93).

Quelle: Stat. Bundesamt, Fachserie 4, Reihe 4.1.2, 1996

1 Betriebe im Verarbeitenden Gewerbe sowie im Bergbau und in der Gewinnung von Steinen und Erden

1.2 Beschäftigte 1) in Betrieben Ende September 1996

Deutschland

Nr. der Klassifikation 2)	Wirtschaftsgliederung	Mit ... bis ... Beschäftigten								insgesamt
		1 - 19	20 - 49	50 - 99	100 - 199	200 - 299	300 - 499	500 - 999	1 000 und mehr	
		Anzahl								
15.20	Fischverarbeitung	409	876	1 346	2 157	2 539	.	2 393	.	11 857
15.3	Obst- u. Gemüseverarbeitung	747	3 127	5 197	4 726	4 149	4 016	3 380	3 838	29 180
15.31	Verarb. v. Kartoffeln	92	407	955	1 426	1 271	2 165	-	-	6 316
15.32	H. v. Frucht- u. Gemüsesäften	315	1 021	1 221	1 801	.	.	.	-	5 492
15.33	Verarb. v. Obst u. Gemüse ang	340	1 699	3 021	1 499	.	.	.	3 838	17 372
15.4	H. v. pflanzlichen u. tierischen Ölen u. Fetten	99	764	1 665	.	1 551	.	.	7 732
15.41	H. v. rohen Ölen u. Fetten	487	.	-	-	-	1 094
15.42	H. v. raffinierten Ölen u. Fetten	-	.	.	607	.	-	-	-	1 075
15.43	H. v. Margarine u. ä. Nahrungsfetten	-	-	292	571	.	1 551	.	.	5 563
15.5	Milchverarbeitung	392	2 481	6 520	9 729	6 607	5 371	10 976	4 852	46 928
15.51	Milchverarbeitung (oh. H. v. Speiseeis)	392	4 205	.	.	42 109
15.52	H. v. Speiseeis	-	1 166	.	.	4 819
15.6	Mahl- u. Schlämühlen, H. v. Stärke u. Stärkeerzeugn.	1 404	2 027	2 265	.	1 193	.	-	9 523
15.61	Mahl- u. Schlämühlen	1 224	1 581	.	.	1 193	.	-	6 818
15.62	H. v. Stärke u. Stärkeerzeugnissen	-	180	446	.	-	-	.	-	2 705
15.7	H. v. Futtermitteln	893	2 410	2 756	3 292	12 156
15.71	H. v. Futtermitteln f. Nutztiere	770	2 091	2 503	.	-	-	.	-	8 515
15.72	H. v. Futtermitteln f. sonst. Tiere	123	319	253	.	-	-	.	-	3 641
15.8	Sonst. Ernährungsgewerbe (oh. Getränkeherstellung)	1 627	26 586	31 983	44 411	27 327	33 687	34 984	22 328	222 933
15.81	H. v. Backwaren (oh. Dauerbackwaren)	1 337	22 087	22 990	26 658	13 268	14 982	.	.	114 684
15.82	H. v. Dauerbackwaren	99	744	1 322	2 921	3 101	4 196	.	.	19 669
15.83	Zuckerindustrie	139	302	2 842	2 335	.	.	-	8 323
15.84	H. v. Süßwaren (oh. Dauerbackwaren)	53	824	3 370	4 529	2 433	5 190	10 304	10 386	37 089
15.85	H. v. Teigwaren	-	466	.	661	687	.	-	-	2 763
15.86	Verarb. v. Kaffee u. Tee, H. v. Kaffee-Ersatz	253	1 121	1 388	998	2 131	.	-	7 327
15.87	H. v. Würzen u. Soßen	70	822	826	1 459	1 998	2 251	.	.	14 485
15.88	H. v. homogenisierten u. diätetischen Nahrungsm.	-	.	.	661	-	.	.	.	3 460
15.89	H. v. sonst. Nahrungsmitteln (oh. Getränke)	30	.	.	3 292	2 507	1 871	.	.	15 133
15.9	Getränkeherstellung	1 425	11 322	13 587	18 869	9 283	12 116	10 607	4 727	81 936
15.91	H. v. Spirituosen	395	1 506	1 205	1 371	.	.	.	-	6 725
15.92	Alkoholbrennerei	180	.	-	-	-	-	-	310
15.93	H. v. Wein a. frischen Trauben	406	943	.	-	.	.	-	3 016
15.94	H. v. Apfelwein u. sonst. Fruchtwinen	-	-	-	-	.

1) Einschl. tätiger Inhaber und Mitinhaber sowie unbezahlt mithelfender Familienangehöriger.

2) Klassifikation der Wirtschaftszweige, Ausgabe 1993 (WZ 93).

Quelle: Stat. Bundesamt, Fachserie 4, Reihe 4.1.2, 1996

1 Betriebe im Verarbeitenden Gewerbe sowie im Bergbau und in der Gewinnung von Steinen und Erden

1.2 Beschäftigte 1) in Betrieben Ende September 1996

Deutschland

Nr. der Klas- sifikation 2)	Wirtschaftsgliederung	Mit ... bis ... Beschäftigten								insgesamt
		1 - 19	20 - 49	50 - 99	100 - 199	200 - 299	300 - 499	500 - 999	1 000 und mehr	
		Anzahl								
15.95	H.v.Wermutwein u.sonst. aromatisierten Weinen	-	-	-	-	-	-	-	-	-
15.96	H.v.Bier	289	5 974	7 267	9 625	3 438	8 378	5 988	4 727	45 686
15.97	H.v.Malz	267	-	-	-	-	-	-	-	910
15.98	Mineralbrunnen,H.v. Erfrischungsgetränken	385	2 601	3 690	6 981	-	-	-	-	24 750
16	Tabakverarbeitung	53	146	316	789	795	1 808	4 239	5 638	13 764
DB	Textil-u.Bekleidungs- gewerbe	2 871	30 956	44 214	50 201	33 911	32 168	23 796	9 549	227 666
17	Textilgewerbe	1 221	16 605	26 535	31 535	19 803	21 579	-	-	136 089
17.1	Spinnstoffaufbereitung u.Spinnerei	88	758	2 181	4 560	2 396	4 512	1 831	-	16 326
17.11	Baumwollaufbereitung u. spinnerei	-	305	1 262	3 274	1 096	2 173	-	-	8 639
17.12	Wollaufbereitung u. Streichgarnspinnerei	-	131	-	-	-	-	-	-	1 066
17.13	Wollaufbereitung u. Kammgarnspinnerei	-	-	234	-	-	1 078	-	-	3 092
17.14	Flachsaufbereitung u. spinnerei	-	-	-	-	-	-	-	-	-
17.15	Zwirnen u.Texturieren v. Filamentgarnen usw	-	129	-	-	-	-	-	-	525
17.16	Nähgarnfertigung	-	114	401	-	-	1 281	-	-	2 645
17.17	Sonst.Spinnstoffaufbe- reitung u.Spinnerei	-	-	-	-	-	-	-	-	-
17.2	Weberei	108	1 853	4 549	8 025	5 673	2 456	4 939	-	27 603
17.21	Baumwollweberei	72	885	2 237	4 323	3 712	-	-	-	16 814
17.22	Streichgarnweberei	-	-	215	-	-	-	-	-	652
17.23	Kammgarnweberei	-	108	893	689	1 029	-	-	-	4 229
17.24	Seiden-u.Filamentgarn- weberei	-	564	976	2 098	-	-	-	-	4 297
17.25	Sonst.Weberei	-	-	228	-	-	-	-	-	1 611
17.30	Textilveredlung	157	1 933	2 745	5 179	2 669	-	-	-	18 042
17.40	H.v.konfektion.Textil- waren (oh.Bekleidung)	371	4 632	6 503	4 359	2 450	-	-	-	20 896
17.5	Sonst.Textilgewerbe (oh.H.v.Maschenware)	-	3 873	6 281	5 441	3 222	6 444	4 839	-	31 943
17.51	H.v.Teppichen	69	430	1 467	1 721	784	2 119	2 130	-	8 730
17.52	H.v.Seilerwaren	-	298	233	-	-	-	-	-	957
17.53	H.v.Vliesstoff,Erzeugn. daraus (oh.Bekleidung)	-	376	384	-	1 008	1 130	-	-	4 868
17.54	Textilgewerbe ang	233	2 789	4 197	2 865	1 420	3 195	2 709	-	17 388
17.60	H.v.gewirktem u. gestricktem Stoff	-	855	1 086	1 440	1 270	-	-	-	5 101
17.7	H.v.gewirkten u.ge- strickten Fertigerzeugn.	185	2 701	3 190	2 531	2 123	2 268	3 182	-	16 178
17.71	H.v.Strumpfwaren	53	235	790	744	-	-	-	-	7 194
17.72	H.v.Pullovern,Strick- jacken u.ä.	132	2 466	2 400	1 787	-	-	-	-	8 984

1) Einschl. tätiger Inhaber und Mitinhaber sowie unbezahlt mithelfender Familienangehöriger.

2) Klassifikation der Wirtschaftszweige, Ausgabe 1993 (WZ 93).

Quelle: Stat. Bundesamt, Fachserie 4, Reihe 4.1.2, 1996

1 Betriebe im Verarbeitenden Gewerbe sowie im Bergbau und in der Gewinnung von Steinen und Erden

1.2 Beschäftigte 1) in Betrieben Ende September 1996

Deutschland

Nr. der Klas- sifikation 2)	Wirtschaftsgliederung	Mit ... bis ... Beschäftigten								Insgesamt
		1 - 19	20 - 49	50 - 99	100 - 199	200 - 299	300 - 499	500 - 999	1 000 und mehr	
		Anzahl								
18	Bekleidungs-gewerbe	1 650	14 351	17 679	18 666	14 108	10 589	.	.	91 577
18.10	H.v.Lederbekleidung	49	442	202	-	-	-	-	-	693
18.2	H.v.Bekleidung (oh. Lederbekleidung)	1 548	13 790	17 221	18 666	14 108	10 589	.	.	90 456
18.21	H.v.Arbeits-u.Berufs- bekleidung	207	796	853	.	.	-	-	-	3 256
18.22	H.v.Oberbekleidg.(oh.Ar- beits-u.Berufsbekleidg.)	746	6 697	9 480	11 219	8 702	8 383	4 699	3 746	53 672
18.23	H.v.Wäsche	325	3 496	3 752	4 875	3 808	2 206	.	.	23 860
18.24	H.v.sonst.Bekleidg.u. Bekleidungs-zubehör	270	2 801	3 136	.	.	-	.	-	9 668
18.30	Zurichtung u.Färben v. Fellen,H.v.Pelzwaren	53	119	256	-	-	-	-	-	428
DC	Ledergewerbe	4 718	6 634	5 540	3 848	4 711	3 966	.	31 036
19	Ledergewerbe	4 718	6 634	5 540	3 848	4 711	3 966	.	31 036
19.10	Ledererzeugung	51	341	519	1 054	.	-	.	-	3 043
19.20	Lederverarb.(oh.H.v.Le- derbekleidung u.Schuhen)	2 166	3 005	1 174	.	1 232	-	-	8 103
19.30	H.v.Schuhen	184	2 211	3 110	3 312	2 913	3 479	.	.	19 890
DD	Holzgewerbe (oh.H.v. Möbeln)	6 917	28 200	24 856	20 230	13 448	9 958	10 745	5 582	119 936
20	Holzgewerbe (oh.H.v. Möbeln)	6 917	28 200	24 856	20 230	13 448	9 958	10 745	5 582	119 936
20.10	Säge-,Hobel-u.Holz- imprägnierwerke	5 798	7 233	5 054	3 310	1 824	.	.	-	25 110
20.20	Furnier-,Sperrh.-,Holz- faserpl.-u.-spanpl.Werke	127	1 282	2 238	4 050	4 964	3 567	.	.	20 831
20.30	H.v.Konstr.-,Fertigb.t., Ausbauelement.u.ä.a.Holz ...	622	13 570	13 566	10 090	5 731	4 811	.	.	57 673
20.40	H.v.Verpackungsmitteln u.Lagerbehältern a.Holz	171	2 634	1 544	754	-	-	-	-	5 103
20.5	H.v.Holzwaren ang,Kork-, Flecht-u.Korbwaren	199	3 481	2 454	2 026	929	.	.	.	11 219
20.51	H.v.Holzwaren ang, Veredlg.v.Holzwaren	199	3 371	.	.	929	.	.	.	10 868
20.52	H.v.Kork-,Flecht-u. Korbwaren	-	110	.	.	-	-	-	-	351
DE	Papier-,Verlags-u. Druckgewerbe	2 947	58 881	60 586	75 963	44 838	62 507	54 814	53 549	414 085
21	Papiergewerbe	669	11 752	15 908	32 940	19 936	27 548	22 167	20 640	151 560
21.1	H.v.Holzstoff,Zellstoff, Papier,Karton u.Pappe	31	1 451	3 019	6 334	5 579	10 958	11 548	8 030	46 950
21.11	H.v.Holzstoff u. Zellstoff	-	-	-
21.12	H.v.Papier,Karton u. Pappe
21.2	Papier-,Karton-u.Pappe- verarbeitung	638	10 301	12 889	26 606	14 357	16 590	10 619	12 610	104 610
21.21	H.v.Wellpapier u.-pappe, Verpackungsmitteln	395	6 267	6 843	18 625	8 265	7 381	.	.	54 609
21.22	H.v.Haushalts-u.Hygiene- art.a.Zellstoff u.Papier	66	322	871	1 145	1 789	2 834	2 601	7 124	16 752
21.23	H.v.Schreibwaren,Büro- bedarf a.Papier u.Pappe	40	1 035	1 958	3 241	1 437	1 378	.	.	14 031

1) Einsch. tätiger Inhaber und Mitinhaber sowie
unbezahlt mithelfender Familienangehöriger.

2) Klassifikation der Wirtschaftszweige, Ausgabe 1993 (WZ 93).

Quelle: Stat. Bundesamt, Fachserie 4, Reihe 4.1.2, 1996

1 Betriebe im Verarbeitenden Gewerbe sowie im Bergbau und in der Gewinnung von Steinen und Erden

1.2 Beschäftigte 1) in Betrieben Ende September 1996

Deutschland

Nr.der Klas- sifika- tion 2)	Wirtschaftsgliederung	Mit ... bis ... Beschäftigten								Insgesamt
		1 - 19	20 - 49	50 - 99	100 - 199	200 - 299	300 - 499	500 - 999	1 000 und mehr	
		Anzahl								
21.24	H.v.Tapeten	-	-	-	931	-	1 581	-	-	2 980
21.25	H.v.sonst.Waren aus Papier,Karton u.Pappe	137	-	-	2 664	2 866	3 416	-	-	16 238
22	Verlags-,Druckgewerbe, Vervielfältigung	2 278	47 129	44 678	43 023	24 902	34 959	32 647	32 909	262 525
22.1	Verlagsgewerbe	-	10 321	14 374	17 432	-	-	-	-	112 719
22.11	Buchverlag u.Musikverlag	-	2 586	-	4 916	2 275	4 477	2 638	-	21 975
22.12	Zeitungsverlag	123	2 506	4 247	6 611	6 195	11 331	15 587	12 311	58 911
22.13	Zeitschriftenverlag	214	4 771	5 390	5 153	-	-	4 837	-	29 209
22.14	Verlag v.bespielten Tonträgern	-	-	-	-	-	-	-	-	428
22.15	Sonst.Verlagsgewerbe	-	-	773	752	-	-	-	-	2 196
22.2	Druckgewerbe	1 780	36 656	29 878	25 159	13 858	14 945	8 709	14 048	145 031
22.21	Zeitungsdruckerei	-	466	904	1 440	2 195	2 561	-	-	11 505
22.22	Druckerei (oh.Zeitungs- druckerei)	963	28 228	23 326	20 577	10 740	12 384	4 014	14 048	114 278
22.23	Druckweiterverarbeitung	124	1 825	2 208	2 268	-	-	-	-	7 676
22.24	Satzherstellung u. Reproduktion	492	5 129	2 765	-	-	-	-	-	9 606
22.25	Sonst.Druckgewerbe	-	1 008	675	-	-	-	-	-	1 986
22.3	Vervielf.v.besp.Ton-, Bild-u.Datenträgern	-	152	426	432	-	-	-	-	4 775
22.31	Vervielfältigung v. bespielten Tonträgern	-	-	-	-	-	-	-	-	4 320
22.32	Vervielfältigung v. bespielten Bildträgern	-	-	-	-	-	-	-	-	-
22.33	Vervielfältigung v. bespielten Datenträgern	-	-	-	-	-	-	-	-	-
DF	Kokerei,Mineralölverar- beitung,H.v.Brutstoffen	-	546	1 144	1 858	1 484	5 627	9 599	-	24 319
23	Kokerei,Mineralölverar- beitung,H.v.Brutstoffen	-	546	1 144	1 858	1 484	5 627	9 599	-	24 319
23.10	Kokerei	-	-	-	-	-	-	-	-	2 145
23.20	Mineralölverarbeitung	-	-	1 144	-	-	-	-	-	21 125
23.30	H.u.Verarb.v.Spalt-u. Brutstoffen	-	-	-	-	-	-	-	-	1 049
DG	Chemische Industrie	1 350	17 414	25 231	40 236	32 707	45 974	71 618	283 320	517 850
24	Chemische Industrie	1 350	17 414	25 231	40 236	32 707	45 974	71 618	283 320	517 850
24.1	H.v.chemischen Grund- stoffen	487	3 802	5 558	9 113	6 516	10 704	24 596	179 161	239 937
24.11	H.v.Industriegasen	211	631	540	514	-	-	-	-	4 089
24.12	H.v.Farbstoffen u. Pigmenten	-	355	391	573	-	1 101	2 102	4 131	9 178
24.13	H.v.sonst.anorganischen Grundstoffen u.Chemik	-	-	1 350	1 488	966	3 188	4 709	10 530	23 011
24.14	H.v.sonst.organischen Grundstoffen u.Chemik	197	867	1 022	2 651	1 392	2 238	7 337	79 108	94 812
24.15	H.v.Düngemitteln u. Stickstoffverbindungen	-	-	265	640	784	-	2 597	-	4 485
24.16	H.v.Kunststoff in Pri- märformen	-	975	-	-	2 395	-	-	85 392	104 111

1) Einschl. tätiger Inhaber und Mitinhaber sowie
unbezahlt mithelfender Familienangehöriger.

2) Klassifikation der Wirtschaftszweige, Ausgabe 1993 (WZ 93).

Quelle: Stat. Bundesamt, Fachserie 4, Reihe 4.1.2, 1996

1 Betriebe im Verarbeitenden Gewerbe sowie im Bergbau und in der Gewinnung von Steinen und Erden

1.2 Beschäftigte 1) in Betrieben Ende September 1996

Deutschland

Nr. der Klassifikation 2)	Wirtschaftsgliederung	Mit ... bis ... Beschäftigten								insgesamt
		1 - 19	20 - 49	50 - 99	100 - 199	200 - 299	300 - 499	500 - 999	1 000 und mehr	
		Anzahl								
24.17	H.v. synthetischem Kautschuk in Primärformen	-	-	-	-	-	-	-	-	251
24.20	H.v. Schädlingsbekämpfungs- u. Pflanzenschutzmitteln	-	164	287	1 069	-	1 207	-	-	4 549
24.30	H.v. Anstrichmitteln, Druckfarben u. Kitten	202	3 839	5 983	8 998	4 725	5 882	7 360	6 127	43 116
24.4	H.v. pharmazeut. Erzeugnissen	-	3 058	4 115	7 770	-	12 719	-	-	102 299
24.41	H.v. pharmazeut. Grundstoffen	-	296	346	409	-	-	-	-	2 054
24.42	H.v. pharmazeut. Spezialitäten u. sonst. Erzeugnissen	-	2 762	3 769	7 361	8 573	12 719	15 613	-	100 245
24.5	H.v. Seifen, Wasch-, Reinigungs- u. Körperpflegemitteln	189	2 721	3 074	6 026	5 468	5 321	6 773	26 174	55 746
24.51	H.v. Seifen, Wasch-, Reinigungs- u. Poliermitteln	106	1 740	1 761	3 164	2 397	2 081	1 848	15 222	28 319
24.52	H.v. Duft- u. Körperpflegemitteln	83	981	1 313	2 862	3 071	3 240	4 925	10 952	27 427
24.6	H.v. sonst. chemischen Erzeugnissen	276	3 613	5 671	6 635	5 794	8 110	10 779	8 843	49 721
24.61	H.v. pyrotechnischen Erzeugnissen	-	189	385	693	784	-	-	-	4 283
24.62	H.v. Klebstoffen u. Gelatine	-	-	1 064	1 382	684	2 040	-	-	5 760
24.63	H.v. ätherischen Ölen	-	329	192	-	-	-	-	-	2 704
24.64	H.v. fotochemischen Erzeugnissen	-	163	-	-	1 227	-	1 868	-	7 503
24.65	H.v. unbespielten Ton-, Bild- u. Datenträgern	-	-	-	-	-	-	-	-	2 458
24.66	H.v. chemischen Erzeugnissen ang	-	2 325	3 772	3 774	2 441	4 672	6 772	-	27 013
24.70	H.v. Chemiefasern	-	217	543	625	1 146	2 031	5 253	12 667	22 482
DH	H.v. Gummi- u. Kunststoffwaren	2 076	40 688	50 476	64 933	31 061	47 575	52 012	58 672	347 493
25	H.v. Gummi- u. Kunststoffwaren	2 076	40 688	50 476	64 933	31 061	47 575	52 012	58 672	347 493
25.1	H.v. Gummiwaren	107	3 112	3 814	6 396	4 094	12 527	15 725	31 986	77 761
25.11	H.v. Bereifungen	-	-	-	-	-	1 165	3 332	17 287	22 633
25.12	Runderneuerung v. Bereifungen	-	266	221	-	-	-	-	-	1 775
25.13	H.v. sonst. Gummiwaren	-	2 846	3 593	5 707	3 136	-	12 393	14 699	53 353
25.2	H.v. Kunststoffwaren	1 969	37 576	46 662	58 537	26 967	35 048	36 287	26 686	269 732
25.21	H.v. Platten, Folien usw a. Kunststoff	279	5 922	8 417	14 269	6 026	7 411	16 135	10 455	68 936
25.22	H.v. Verpackungsmitteln a. Kunststoff	251	5 044	5 919	10 713	4 592	7 385	2 951	-	36 855
25.23	H.v. Baubedarfsartikeln a. Kunststoff	497	9 039	10 102	9 920	2 041	5 539	2 124	4 409	43 671
25.24	H.v. sonst. Kunststoffwaren	942	17 571	22 224	23 615	14 306	14 713	15 077	11 822	120 270
DI	Glasgewerbe, Keramik, Verarb. v. Steinen u. Erden	9 765	40 432	48 321	48 421	28 376	39 580	39 395	15 556	269 846
26	Glasgewerbe, Keramik, Verarb. v. Steinen u. Erden	9 765	40 432	48 321	48 421	28 376	39 580	39 395	15 556	269 846
26.1	H.v. Verarb. v. Glas	226	4 734	7 508	8 869	5 713	12 083	17 377	10 143	66 653

1) Einschl. tätiger Inhaber und Mitinhaber sowie unbezahlt mithelfender Familienangehöriger.

2) Klassifikation der Wirtschaftszweige, Ausgabe 1993 (WZ 93).

Quelle: Stat. Bundesamt, Fachserie 4, Reihe 4.1.2, 1996

1 Betriebe im Verarbeitenden Gewerbe sowie im Bergbau und in der Gewinnung von Steinen und Erden

1.2 Beschäftigte 1) in Betrieben Ende September 1996

Deutschland

Nr. der Klas- sifika- tion 2)	Wirtschaftsgliederung	Mit ... bis ... Beschäftigten								Insgesamt
		1 - 19	20 - 49	50 - 99	100 - 199	200 - 299	300 - 499	500 - 999	1 000 und mehr	
		Anzahl								
26.11	H.v.Flachglas	-	-	-	-	-	-	-	-	3 349
26.12	Veredlg.u.Verarb.v. Flachglas	61	3 014	4 921	3 566	1 832	1 944	-	-	21 539
26.13	H.v.Hohlglas	56	496	881	2 463	1 926	7 259	-	-	23 392
26.14	H.v.Glasfaser	-	-	-	505	-	-	-	-	4 362
26.15	H.,Veredlg.u.Verarb.v. sonst.Glas,techn.Glasw.	-	1 019	919	1 750	934	1 058	2 596	-	14 011
26.2	Keramik (oh.Ziegelei u. Baukeramik)	131	2 810	3 485	6 586	5 638	8 717	-	-	40 320
26.21	H.v.keramischen Haus- haltsw.u.Ziergegenst.	-	1 127	1 039	1 981	2 172	3 585	6 841	-	17 968
26.22	H.v.Sanitärkeramik	-	-	-	-	810	-	-	-	4 320
26.23	H.v.Isolatoren u. Isolierteilen a.Keramik	-	130	248	878	-	-	2 298	-	4 608
26.24	H.v.keramischen Erzeugn. f.sonst.techn.Zwecke	-	138	202	703	-	-	-	-	2 299
26.25	H.v.keramischen Erzeugnissen ang	-	611	754	-	-	-	-	-	2 414
26.26	H.v.feuerfesten keramischen Werkstoffen	-	-	1 242	2 237	1 470	2 972	-	-	8 711
26.30	H.v.keramischen Wand-u. Bodenfliesen u.-platten	-	229	235	1 538	-	2 945	-	-	6 948
26.40	Ziegelei,H.v.sonst. Baukeramik	226	3 398	4 381	4 049	2 134	1 117	-	-	15 305
26.5	H.v.Zement,Kalk u. gebranntem Gips	34	925	2 010	3 657	-	3 876	-	-	17 467
26.51	H.v.Zement	-	201	1 148	2 591	3 291	-	-	-	12 301
26.52	H.v.Kalk	-	381	327	659	-	-	-	-	3 540
26.53	H.v.gebranntem Gips	-	343	535	407	-	-	-	-	1 626
26.6	H.v.Erzeugnissen a. Beton,Zement u.Gips	8 235	22 734	25 351	18 446	7 414	6 131	3 532	-	91 843
26.61	H.v.Betonerzeugnissen f. d.Bau u.Kalksandsteinen	1 753	15 041	19 070	14 383	5 346	3 827	1 849	-	61 269
26.62	H.v.Gipserzeugnissen f. d.Bau	-	191	389	748	-	-	-	-	1 929
26.63	H.v.Transportbeton	6 247	4 983	3 155	1 168	-	-	-	-	15 553
26.64	H.v.Mörtel	151	1 438	1 521	1 318	770	1 187	-	-	6 385
26.65	H.v.Faserzementwaren	27	460	626	374	-	-	-	-	3 710
26.66	H.v.Erzeugnissen a. Beton,Zement u.Gips ang	-	621	590	455	-	-	-	-	2 997
26.70	Be-u.Verarb.v.Natur- steinen ang	327	3 263	2 370	1 396	723	-	-	-	8 079
26.8	H.v.sonst.Mineral- erzeugnissen	586	2 339	2 981	3 880	2 725	4 711	-	-	23 231
26.81	H.v.Mühl-,Polier-u.ä. Steinen,Schleifwerkzeug.	45	508	1 637	1 628	-	2 003	-	-	8 918
26.82	H.v.Mineraler- zeugnissen ang	541	1 831	1 344	2 252	-	2 708	-	-	14 313
DJ	Metallerzg.u.-bearb., H.v.Metallerzeugnissen	6 151	105 080	125 396	141 480	85 645	104 044	129 946	154 331	852 073
27	Metallerzeugung u.-bearbeitung	503	10 140	17 615	29 731	23 970	31 529	54 189	110 414	278 091
27.10	Erzeugung v.Roheisen, Stahl,Ferroleg.(EGKS)	-	245	410	1 420	2 017	-	16 403	-	90 482

1) Einschl. tätiger Inhaber und Mitinhaber sowie unbezahlt mithelfender Familienangehöriger.

2) Klassifikation der Wirtschaftszweige, Ausgabe 1993 (WZ 93).

Quelle: Stat. Bundesamt, Fachserie 4, Reihe 4.1.2, 1996

1 Betriebe im Verarbeitenden Gewerbe sowie im Bergbau und in der Gewinnung von Steinen und Erden

1.2 Beschäftigte 1) in Betrieben Ende September 1996

Deutschland

Nr. der Klas- sifika- tion 2)	Wirtschaftsgliederung	Mit ... bis ... Beschäftigten								Insgesamt
		1 - 19	20 - 49	50 - 99	100 - 199	200 - 299	300 - 499	500 - 999	1 000 und mehr	
		Anzahl								
27.2	H.v.Rohren	2 331	2 708	4 451	3 385	.	11 836	.	35 763
27.21	H.v.Rohren u.Rohrstücken a.Gußeisen	94	445	563	-	.	3 441	.	6 044
27.22	H.v.Stahlrohren u.Rohr- stücken a. Eisen u.Stahl	80	2 237	2 263	3 888	3 385	2 239	8 395	7 232	29 719
27.3	Sonst.erste Bearb.v.Ei- sen,Stahl,H.v.Ferroleq.	89	1 765	2 513	4 357	3 754	.	5 055	.	23 049
27.31	H.v.Blankstahl	267	368	1 220	2 612
27.32	H.v.Kaltband unter 500 mm Breite	373	693	.	1 942	2 389	2 308	.	8 897
27.33	H.v.Kaltprofilen	285	346	1 334
27.34	H.v.gezogenem Draht	717	748	1 387	1 017	1 569	.	.	7 367
27.35	Erste Bearb.v.Eisen u. Stahl ang,H.v.Ferroleq.	-	123	358	2 839
27.4	Erzeugung u.erste Bearb. v.NE-Metallen	89	1 558	3 106	5 724	5 989	11 352	13 328	20 927	62 073
27.41	Erzeugung u.erste Bearb. v.Edelmetallen	217	.	1 200	.	.	.	3 219
27.42	Erzeugung u.erste Bearb. v.Aluminium	645	1 392	3 260	2 046	5 035	.	7 296	30 086
27.43	Erzeugung u.erste Bearb. v.Blei,Zink u.Zinn	-	258	782	.	688	.	.	.	3 299
27.44	Erzeugung u.erste Bearb. v.Kupfer	449	514	779	1 293	.	1 803	.	21 341
27.45	Erzeugung u.erste Bearb. v.sonst.NE-Metallen	201	892	762	1 516	.	.	4 128
27.5	Gießereiindustrie	227	4 241	8 878	13 779	8 825	11 729	7 567	11 478	66 724
27.51	Eisengießerei	-	1 218	3 137	6 265	3 022	4 476	.	.	30 894
27.52	Stahlgießerei	191	913	1 783	1 226	.	.	.	7 785
27.53	Leichtmetallgießerei	171	1 989	3 861	4 264	3 639	3 600	.	.	21 993
27.54	Buntmetallgießerei	843	967	1 467	938	.	.	.	6 052
28	H.v.Metallerzeugnissen	5 648	94 940	107 781	111 749	61 675	72 515	75 757	43 917	573 982
28.1	Stahl-u.Leichtmetallbau	1 478	31 249	31 652	26 448	13 449	9 078	6 558	7 290	127 202
28.11	H.v.Stahl-u.Leicht- metallkonstruktionen	1 195	22 877	24 947	20 274	10 803	.	6 558	.	98 347
28.12	H.v.Ausbauelementen a. Stahl u.Leichtmetall	283	8 372	6 705	6 174	2 646	.	.	.	28 855
28.2	Kessel-u.Behälterbau (oh.H.v.Dampfkesseln)	150	2 724	4 051	5 091	4 433	4 075	.	.	30 611
28.21	H.v.Tanks u.Sammel- behältern	2 318	2 977	3 512	2 390	.	.	.	13 788
28.22	H.v.Zentralheizungs- Heizkörpern u.-kesseln	406	1 074	1 579	2 043	.	.	6 839	16 823
28.30	H.v.Dampfkesseln (oh. Zentralheizungskessel)	286	2 984	4 565	6 778	4 083	.	.	.	40 192
28.40	H.v.Schmiede-,Press-, Zieh-,Stanzteilen u.ä.	204	7 084	11 705	13 722	6 908	15 153	10 245	4 755	69 776
28.5	Oberfläch.veredlg.,Wär- mebehandlg.,Mechanik ang ..	1 109	19 822	16 908	13 189	3 690	.	.	.	58 986
28.51	Oberfläch.veredlg.u. Wärmebehandlung	491	9 375	10 746	6 782	1 361	1 215	.	.	29 970
28.52	Mechanik ang	618	10 447	6 162	6 407	2 329	.	.	.	29 016

1) Einschl. tätiger Inhaber und Mitinhaber sowie unbezahlt mithelfender Familienangehöriger.

2) Klassifikation der Wirtschaftszweige, Ausgabe 1993 (WZ 93).

Quelle: Stat. Bundesamt, Fachserie 4, Reihe 4.1.2, 1996

1 Betriebe im Verarbeitenden Gewerbe sowie im Bergbau und in der Gewinnung von Steinen und Erden

1.2 Beschäftigte 1) in Betrieben Ende September 1996

Deutschland

Nr. der Klas- sifika- tion 2)	Wirtschaftsgliederung	Mit ... bis ... Beschäftigten								
		1 - 19	20 - 49	50 - 99	100 - 199	200 - 299	300 - 499	500 - 999	1 000 und mehr	Insgesamt
Anzahl										
28.6	H.v.Schneidw.,Werkzeug, Schlössern u.Beschlägen	585	11 987	15 475	17 469	12 674	14 565	21 783	13 683	108 221
28.61	H.v.Schneidwaren u. Bestecken	874	1 231	1 166	689	-	.	.	6 823
28.62	H.v.Werkzeugen	8 749	9 911	9 965	6 184	7 369	.	.	53 926
28.63	H.v.Schlössern u. Beschlägen	150	2 364	4 333	6 338	5 801	7 196	12 060	9 228	47 470
28.7	H.v.sonst.EBM-Waren	1 836	19 090	23 425	29 052	16 438	21 086	21 659	6 408	138 994
28.71	H.v.Behältern a.Eisen u. Stahl	426	838	781	731	.	-	-	3 406
28.72	H.v.Verpackungen u. Verschlüssen a.Metall	55	698	1 721	2 219	3 204	4 896	4 065	-	16 858
28.73	H.v.Drahtwaren	205	2 354	2 297	3 577	2 183	.	.	-	12 757
28.74	H.v.Schrauben,Nieten, Ketten u.Federn	5 995	6 571	8 084	4 792	6 226	.	.	39 384
28.75	H.v.EBM-Waren ang	1 430	9 617	11 996	14 391	5 528	7 778	.	.	66 589
DK	Maschinenbau	4 447	80 854	111 569	149 583	104 382	132 092	164 253	271 283	1 018 463
29	Maschinenbau	4 447	80 854	111 569	149 583	104 382	132 092	164 253	271 283	1 018 463
29.1	H.v.Masch.f.d.Erzeugung u.Nutzung v.mech.Energie ...	575	10 586	18 267	28 940	22 289	30 323	43 020	90 052	244 052
29.11	H.v.Verbrenn.mot.u.Turb. (oh.Straßenfahrz.u.ä.)	86	560	789	536	1 017	2 517	6 970	29 924	42 399
29.12	H.v.Pumpen u. Kompressoren	212	3 638	5 066	9 709	8 597	9 690	11 351	14 427	62 690
29.13	H.v.Armaturen	223	3 596	6 518	9 800	7 895	6 956	12 094	14 394	61 476
29.14	H.v.Lagern,Getrieben, Zahnradern,Antriebselem.	54	2 792	5 894	8 895	4 780	11 160	12 605	31 307	77 487
29.2	H.v.sonst.Maschinen f. unspezifische Verwendung ...	1 530	25 972	32 901	47 591	26 622	35 911	33 831	40 437	244 795
29.21	H.v.Öfen u.Brennern	30	1 231	1 971	2 820	821	3 896	.	.	13 042
29.22	H.v.Hebezeugen u. Fördermitteln	628	9 131	12 230	16 455	8 290	6 804	11 045	14 253	78 836
29.23	H.v.kälte-u.lufttechn. Erzeugn.f.gewerbl.Zwecke ...	389	5 742	6 722	10 757	5 585	9 500	.	.	54 004
29.24	H.v.Maschinen f.unspezi- fische Verwendung ang	483	9 868	11 978	17 559	11 926	15 711	16 513	14 875	98 913
29.3	H.v.land-u.forstw. Maschinen	2 074	.	3 426	2 795	4 740	7 919	13 336	37 514
29.31	H.v.Ackerschleppern	432	.	-	-	-	.	.	13 273
29.32	H.v.sonst.land-u. forstw.Maschinen	321	1 642	2 737	3 426	2 795	4 740	.	.	24 241
29.40	H.v.Werkzeugmaschinen	544	11 974	16 082	20 865	19 012	19 865	18 175	16 268	122 785
29.5	H.v.Masch.f.sonst.best. Wirtschaftszweige	1 367	28 376	37 814	42 828	27 740	33 859	48 521	62 815	283 320
29.51	H.v.Masch.f.Metallerzeu- gung,Walzwerkseinr.usw	-	1 212	1 130	1 212	.	1 368	3 108	.	13 204
29.52	H.v.Bergwerks-,Bau-u. Baustoffmaschinen	250	2 759	4 654	5 708	5 406	7 199	14 307	3 726	44 009
29.53	H.v.Masch.f.Emährungs- gewerbe u.Tabakverarb.	3 117	3 506	4 890	3 454	5 068	3 792	.	27 315
29.54	H.v.Masch.f.d.Textil-, Bekleidg.-u.Ledergewerbe ...	146	2 537	2 627	6 019	4 403	5 186	9 717	15 872	46 507
29.55	H.v.Masch.f.d.Papier- gewerbe	1 253	2 223	2 087	.	1 819	4 044	.	15 485

1) Einschl. tätiger Inhaber und Mitinhaber sowie
unbezahlt mithelfender Familienangehöriger.

2) Klassifikation der Wirtschaftszweige, Ausgabe 1993 (WZ 93).

Quelle: Stat. Bundesamt, Fachserie 4, Reihe 4.1.2, 1996

1 Betriebe im Verarbeitenden Gewerbe sowie im Bergbau und in der Gewinnung von Steinen und Erden

1.2 Beschäftigte 1) in Betrieben Ende September 1996

Deutschland

Nr. der Klassifikation 2)	Wirtschaftsgliederung	Mit ... bis ... Beschäftigten								Insgesamt
		1 - 19	20 - 49	50 - 99	100 - 199	200 - 299	300 - 499	500 - 999	1 000 und mehr	
		Anzahl								
29.56	H.v.Masch.f.best.Wirtschaftszweige ang	804	17 498	23 674	22 912	13 050	13 219	13 553	32 090	136 800
29.60	H.v.Waffen u.Munition	185	.	1 238	976	1 591	1 891	4 517	11 045
29.7	H.v.Haushaltsgeräten ang	67	1 687	2 998	4 695	4 948	5 803	10 896	43 858	74 952
29.71	H.v.elektrischen Haushaltsgeräten	1 348	2 117	3 535	66 559
29.72	H.v.nichtelektrischen Heiz-,Koch-u.ä.Gerät.ang	339	881	1 160	8 393
DL	H.v.Büromasch.,Dv-Gerät. u.-einr.,Elektrotech.usw	4 506	65 137	79 589	103 928	68 439	87 982	162 586	317 440	889 607
30	H.v.Büromasch.,Dv-Gerät. u.-einr.	149	1 909	3 502	6 154	2 067	2 743	5 005	23 440	44 969
30.01	H.v.Büromaschinen	35	245	1 029	2 018	.	.	3 070	.	9 079
30.02	H.v.Dv-Gerät.u.-einr.	114	1 664	2 473	4 136	.	.	1 935	.	35 890
31	H.v.Geräten d.Elekttriz. erzg.,-verteilung u.ä.	1 725	25 778	37 722	51 489	35 578	52 577	89 503	172 858	467 230
31.10	H.v.Elektromotoren,Generatoren,Transformatoren	461	6 426	8 744	11 339	3 976	9 427	15 004	19 310	74 687
31.20	H.v.Elekttriz.vertig.-u. schalteinrichtungen	592	9 864	16 132	24 400	16 954	24 575	39 793	106 100	238 410
31.30	H.v.isol.Elektrokabeln, leitungen u.-drähten	78	1 338	1 205	2 892	2 362	.	.	5 407	22 684
31.40	H.v.Akkumulatoren u. Batterien	-	217	451	807	740	.	.	3 654	9 128
31.50	H.v.elektrischen Lampen u.Leuchten	255	4 018	4 256	3 976	4 342	3 616	8 338	5 264	34 065
31.8	H.v.elektz.Ausrüstg.ang	339	3 915	6 934	8 075	7 204	10 025	18 641	33 123	88 256
31.61	H.v.elektz.Ausrüstg.f. Motoren u.Fahrzeuge ang	73	603	1 597	3 409	2 161	3 591	12 642	26 686	50 762
31.62	H.v.sonst.elektz. Ausrüstg.ang	266	3 312	5 337	4 666	5 043	6 434	5 999	6 437	37 494
32	Rundfunk-,Fernseh-u. Nachrichtentechnik	425	6 020	7 948	13 572	11 834	15 407	32 486	63 926	151 618
32.10	H.v.elektronischen Bauelementen	209	2 918	4 155	6 050	6 190	5 549	13 617	22 995	61 683
32.20	H.v.nachrichtentechnischen Geräten u.Einr.	106	1 137	1 498	3 570	2 309	4 454	8 597	31 574	53 245
32.30	H.v.Rundfunk-,Fernseh-,phono-,videotechn.Gerät.	110	1 985	2 295	3 952	3 335	5 404	10 272	9 357	36 690
33	Medizin-,Mess-,Steuer- u.Regelungstechnik,Optik	2 207	31 430	30 417	32 713	18 960	17 255	35 592	57 216	225 790
33.10	H.v.med.Geräten u.orthopädischen Vorrichtungen	1 006	17 248	11 918	8 612	5 092	3 426	11 496	19 335	78 133
33.20	H.v.Meß-,Kontroll-, Navig.-u.ä.Instr.u.Vorr.	834	10 455	13 104	16 913	7 416	9 217	15 323	27 870	101 132
33.30	H.v.industriellen Prozeß-Steuerungsang.	104	674	2 031	803	7 740
33.40	H.v.optischen u. fotografischen Geräten	100	2 121	2 193	5 101	4 532	3 534	4 985	10 011	32 577
33.50	H.v.Uhren	163	932	1 171	1 284	.	1 078	.	.	6 208
DM	Fahrzeugbau	633	12 641	17 903	34 553	31 035	43 169	79 361	627 794	847 089
34	H.v.Kraftwagen u. Kraftwagenteilen	425	9 073	13 445	25 019	22 287	30 794	49 911	533 163	684 117

1) Einschl. tätiger Inhaber und Mitinhaber sowie unbezahlt mithelfender Familienangehöriger.

2) Klassifikation der Wirtschaftszweige, Ausgabe 1993 (WZ 93).

Quelle: Stat. Bundesamt, Fachserie 4, Reihe 4.1.2, 1996

1 Betriebe im Verarbeitenden Gewerbe sowie im Bergbau und in der Gewinnung von Steinen und Erden

1.2 Beschäftigte 1) in Betrieben Ende September 1996

Deutschland

Nr. der Klas- sifika- tion 2)	Wirtschaftsgliederung	Mit ... bis ... Beschäftigten								Insgesamt
		1 - 19	20 - 49	50 - 99	100 - 199	200 - 299	300 - 499	500 - 999	1 000 und mehr	
		Anzahl								
34.10	H.v.Kraftwagen u. Kraftwagenmotoren	40	520	538	.	.	2 263	6 841	386 242	398 159
34.20	H.v.Karosserien, Aufbauten u.Anhängern	258	4 597	6 510	.	.	5 988	8 363	3 836	39 939
34.30	H.v.Teilen u.ä.f.Kraft- wagen u.deren Motoren	127	3 956	6 397	17 410	17 794	22 543	34 707	143 085	246 019
35	Sonst.Fahrzeugbau	208	3 568	4 458	9 534	8 748	12 375	29 450	94 631	162 972
35.1	Schiffbau	1 318	1 689	1 712	1 291	.	.	20 774	31 225
35.11	Schiffbau (oh.Boots-u. Yachtbau)	57	1 017	1 531	1 056	1 055	1 820	2 079	20 774	29 389
35.12	Boots- u.Yachtbau	301	.	656	1 836
35.20	Schienenfahrzeugbau	818	973	.	4 318	8 026	17 584	25 929	61 107
35.30	Luft-u.Raumfahrzeugbau	85	360	554	1 582	2 441	1 880	8 070	43 886	58 858
35.4	H.v.Krafträdern,Fahr- rädern u.Behindertenfahz.	31	862	892	2 599	698	.	.	.	9 288
35.41	H.v.Krafträdern	2 323
35.42	H.v.Fahrrädern	738	577	1 983	5 191
35.43	H.v.Behinderten- fahrzeugen	616	1 774
35.50	Fahrzeugbau ang	210	370	2 494
DN	H.v.Möbeln,Schmuck,Mu- sikinstr.usw,Recycling	2 256	35 723	40 560	53 976	32 674	34 549	29 354	18 874	247 966
36	H.v.Möbeln,Schmuck, Musikinstr.,Sportger.usw	2 035	33 574	38 212	52 486	.	34 549	.	18 874	240 807
36.1	H.v.Möbeln	1 091	21 160	27 432	38 299	24 377	25 728	.	.	174 502
36.11	H.v.Sitzmöbeln	169	5 501	6 073	9 963	6 067	6 615	7 782	7 112	49 282
36.12	H.v.Büro-u.Ladenmöbeln	4 597	5 097	5 804	3 554	3 267	2 195	.	26 174
36.13	H.v.Küchenmöbeln	86	1 173	2 198	4 879	2 874	3 590	4 719	5 165	24 684
36.14	H.v.sonst.Möbeln	544	8 949	12 377	16 194	.	11 145	5 452	.	68 935
36.15	H.v.Matratzen	940	1 687	1 459	.	1 111	.	.	5 427
36.2	H.v.Schmuck u.ä. Erzeugnissen	317	2 701	1 253	1 517	7 626
36.21	Prägen v.Münzen u. Medaillen	257
36.22	H.v.Schmuck,Gold-u. Silberschmiedewaren	317	.	.	1 517	7 371
36.30	H.v.Musikinstrumenten	76	1 640	947	1 125	5 514
36.40	H.v.Sportgeräten	81	897	833	834	4 984
36.50	H.v.Spielwaren	172	1 984	2 551	3 036	2 028	.	3 832	.	16 477
36.6	H.v.sonst.Erzeugnissen	298	5 192	5 196	7 673	4 029	4 951	.	.	31 702
36.61	H.v.Phantasieschmuck	585	1 282
36.62	H.v.Besen u.Bürsten	28	1 198	1 138	1 483	5 879
36.63	H.v.Erzeugnissen ang	3 411	.	.	2 685	.	.	.	24 541
37	Recycling	221	2 149	2 348	1 490	7 159
37.10	Recycling v.Schrott	55	812	1 134	2 998
37.20	Recycling v.nichtmetall. Altmat.u.Reststoffen	166	1 337	1 214	4 161

1) Einschl. tätiger Inhaber und Mitinhaber sowie unbezahlt mithelfender Familienangehöriger.

2) Klassifikation der Wirtschaftszweige, Ausgabe 1993 (WZ 93).

Quelle: Stat. Bundesamt, Fachserie 4, Reihe 4.1.2, 1996

1 Betriebe im Verarbeitenden Gewerbe sowie im Bergbau und in der Gewinnung von Steinen und Erden

1.3 Umsatz 1) der Betriebe im September 1996

Deutschland

Land ----- Hauptgruppen	Mit ... bis ... Beschäftigten								
	1 - 19	20 - 49	50 - 99	100 - 199	200 - 299	300 - 499	500 - 999	1 000 und mehr	Insgesamt
	1 000 DM								
Baden-Württemberg	264 850	1 987 096	2 607 068	4 227 463	2 695 653	3 507 159	5 874 318	10 727 410	31 891 017
Bayern	335 902	1 891 931	2 509 566	3 606 692	2 353 581	3 561 613	4 564 460	15 725 449	34 549 194
Berlin	40 145	250 732	460 347	709 540	343 329	472 020			4 867 420
Brandenburg	68 898	213 791	277 924	297 166	157 970	134 671	292 036	639 289	2 081 745
Bremen	21 101	72 583	165 114	229 456	119 901	114 142	447 903	1 361 571	2 531 771
Hamburg	34 115	565 009	250 686	621 989	414 312	526 627	3 284 342	3 683 015	9 380 095
Hessen	121 261	806 432	998 067	1 315 725	964 431	1 359 962	2 091 298	5 729 510	13 386 686
Mecklenburg-Vorpommern ..	28 020	131 182	218 593	185 845	140 420	128 032			962 225
Niedersachsen	196 787	1 055 012	1 525 774	2 171 289	1 240 839	1 744 800	2 554 845	6 724 950	17 214 296
Nordrhein-Westfalen	332 647	2 596 722	3 988 724	5 495 885	3 822 809	5 382 515	8 425 614	15 040 762	45 085 678
Rheinland-Pfalz	65 226	570 950	740 499	1 066 265	649 425	1 013 017	1 158 812	3 409 111	8 673 305
Saarland	11 206	136 637	152 692	179 794	165 842	169 942	386 457	1 325 150	2 527 720
Sachsen	83 199	559 181	721 225	751 702	385 585	375 205	598 146	427 109	3 901 352
Sachsen-Anhalt	72 306	276 698	345 480	405 723	314 801	295 432	493 468	279 486	2 483 394
Schleswig-Holstein	94 288	411 332	472 136	693 762	493 085	423 516	816 659	807 246	4 212 024
Thüringen	41 025	320 264	302 605	447 682	356 617	292 829	181 410	299 279	2 241 711
Deutschland	1 810 976	11 845 552	15 736 500	22 405 978	14 618 600	19 501 482	32 111 828	67 958 717	185 989 633
Vorleistungsgüter- produzenten	1 342 826	6 316 507	7 226 450	9 708 359	6 608 675	8 984 738	17 305 868	26 980 821	84 474 244
Investitionsgüter- produzenten	195 863	2 705 335	3 973 920	5 086 519	3 346 391	4 437 296	7 260 590	31 983 637	58 989 551
Gebrauchsgüter- produzenten	25 773	439 561	608 587	1 218 984	847 654	1 305 654	1 419 136	2 281 987	8 147 336
Verbrauchsgüter- produzenten	246 514	2 384 149	3 927 543	6 392 116	3 815 880	4 773 794	6 126 234	6 712 272	34 378 502

1) Ohne Umsatzsteuer.

Quelle: Stat. Bundesamt, Fachserie 4, Reihe 4.1.2, 1996

1 Betriebe im Verarbeitenden Gewerbe sowie im Bergbau und in der Gewinnung von Steinen und Erden

1.3 Umsatz 1) der Betriebe im September 1996

Deutschland

Nr. der Klas- sifikation 2)	Wirtschaftsgliederung	Mit ... bis ... Beschäftigten								Insgesamt
		1 - 19	20 - 49	50 - 99	100 - 199	200 - 299	300 - 499	500 - 999	1 000 und mehr	
		1 000 DM								
C	Bergbau u. Gew. v. Steinen u. Erden	328 398	309 816	184 368	195 598	122 150	87 695	417 568	877 642	2 523 235
CA	Kohlenbergbau, Torfgew., Gew. v. Erdöl u. Erdgas usw.	22 850	40 095	70 657	117 151	70 229	42 265	376 555	790 310	1 530 112
10	Kohlenbergbau, Torf- gewinnung	2 812	12 119	14 518	16 434	9 756	.	.	790 310	1 067 255
10.10	Steinkohlenbergbau u. brikettherstellung	486	.	6 591	6 399	.	.	.	353 465	505 207
10.20	Braunkohlenbergbau u. brikettherstellung	-	-	2 225	5 456	.	.	.	436 845	531 941
10.30	Torfgewinnung u. veredlung	2 326	.	5 702	4 579	-	.	.	-	30 107
11	Gew. v. Erdöl u. Erdgas, Erbrg. verb. Dienstleistg.	20 038	27 976	56 139	100 717	60 473	.	.	-	462 857
11.10	Gew. v. Erdöl u. Erdgas
11.20	Erbrg. v. Dienstleistg. bei d. Gew. v. Erdöl u. Erdgas
12	Bergbau a. Uran-u. Thoriumerze	-	-	-	-	-	-	-	-	-
CB	Erzbergbau, Gew. v. Steinen u. Erden, sonst. Bergbau	305 548	269 721	113 711	78 447	51 921	45 430	41 013	87 332	993 123
13	Erzbergbau	-	-	-	-	-	-	-	-	-
13.10	Eisenerzbergbau	-	-	-	-	-	-	-	-	-
13.20	NE-Metallerzbergbau (oh. Uran-u. Thoriumerze)	-	-	-	-	-	-	-	-	-
14	Gew. v. Steinen u. Erden, sonst. Bergbau	305 548	269 721	113 711	78 447	51 921	45 430	41 013	87 332	993 123
14.1	Gew. v. Natursteinen	4 120	25 359	16 063	24 679	-	-	-	-	70 221
14.11	Gew. v. Naturwerksteinen u. Natursteinen ang.
14.12	Gew. v. Kalk, Dolom.-, Gips- u. Anhydritstein, Kreide	1 699	16 215	48 475
14.13	Gew. v. Schiefer
14.2	Gew. v. Kies, Sand, Ton u. Kaolin	298 661	234 251	89 737	43 220	31 064	.	.	-	728 293
14.21	Gew. v. Kies u. Sand	273 668	226 404	82 909	-	663 976
14.22	Gew. v. Ton u. Kaolin	24 993	7 847	6 828	-	64 317
14.30	Bergbau a. chemische u. Düngemittelminerale	936	1 733	3 983	87 332	113 535
14.40	Gew. v. Salz	35 532	-	-	64 345
14.50	Gew. v. Steinen u. Erden ang. sonst. Bergbau	-	-	-	16 729
D	Verarbeitendes Gewerbe	1 482 578	11 535 736	15 552 132	22 210 380	14 496 450	19 413 787	31 694 260	67 081 075	183 466 398
DA	Ernährungsgewerbe u. Tabakverarbeitung	242 786	1 656 855	2 787 848	4 455 211	2 431 923	2 657 925	3 764 211	3 049 749	21 046 508
15	Ernährungsgewerbe	241 453	1 653 859	2 735 514	4 439 583	2 338 772	2 544 079	2 847 649	1 827 762	18 628 671
15.1	Schlachten u. Fleisch- verarbeitung	27 583	423 503	559 648	1 071 538	399 157	438 383	348 934	96 383	3 365 129
15.11	Schlachten (oh. Schlachten v. Geflügel)	17 565	168 791	217 120	477 254	112 030	122 561	.	.	1 207 941
15.12	Schlachten v. Geflügel	6 651	39 043	77 456	58 820	56 782	.	-	257 582
15.13	Fleischverarbeitung	248 061	303 485	516 828	228 307	259 060	291 435	.	1 899 606

1) Ohne Umsatzsteuer.

2) Klassifikation der Wirtschaftszweige, Ausgabe 1993 (WZ 93).

Quelle: Stat. Bundesamt, Fachserie 4, Reihe 4.1.2, 1996

1 Betriebe im Verarbeitenden Gewerbe sowie im Bergbau und in der Gewinnung von Steinen und Erden

1.3 Umsatz 1) der Betriebe im September 1996

Deutschland

Nr. der Klas- sifika- tion 2)	Wirtschaftsgliederung	Mit ... bis ... Beschäftigten								Insgesamt
		1 - 19	20 - 49	50 - 99	100 - 199	200 - 299	300 - 499	500 - 999	1 000 und mehr	
		1 000 DM								
15.20	Fischverarbeitung	9 448	18 476	26 002	58 217	45 626	.	67 738	.	280 616
15.3	Obst- u. Gemüsever- arbeitung	15 950	77 405	168 191	221 777	124 984	105 026	149 411	138 257	1 001 001
15.31	Verarb. v. Kartoffeln	1 167	6 307	20 847	24 927	32 053	45 493	.	.	130 794
15.32	H. v. Frucht- u. Gemüse- säften	8 101	31 822	62 078	99 682	256 357
15.33	Verarb. v. Obst u. Gemüse ang	6 662	39 276	85 266	97 166	.	.	.	138 257	613 850
15.4	H. v. pflanzlichen u. tierischen Ölen u. Fetten	27 808	92 655	170 353	.	130 567	.	.	662 714
15.41	H. v. rohen Ölen u. Fetten	74 495	276 435
15.42	H. v. raffinierten Ölen u. Fetten	72 718	123 123
15.43	H. v. Margarine u. ä. Nahrungsfetten	17 865	23 140	.	130 567	.	.	263 156
15.5	Milchverarbeitung	33 079	170 515	546 605	800 472	380 073	339 965	635 314	257 796	3 163 821
15.51	Milchverarbeitung (oh. H. v. Speiseeis)	33 079	280 040	.	.	2 993 370
15.52	H. v. Speiseeis	59 925	.	.	170 451
15.6	Mahl- u. Schläm- mühlen, H. v. Stärke u. Stärkeerzeugn.	88 082	126 236	119 488	.	35 853	.	.	556 982
15.61	Mahl- u. Schläm- mühlen	72 166	107 331	.	.	35 853	.	.	372 356
15.62	H. v. Stärke u. Stärke- erzeugnissen	15 916	18 905	184 626
15.7	H. v. Futtermitteln	47 960	160 345	192 440	208 770	872 131
15.71	H. v. Futtermitteln f. Nutztiere	45 364	147 839	182 779	564 065
15.72	H. v. Futtermitteln f. sonst. Tiere	2 596	12 506	9 661	308 066
15.8	Sonst. Ernährungsgewerbe (oh. Getränkeherstellung)	27 905	347 581	613 293	1 063 300	752 779	899 467	945 522	813 424	5 463 271
15.81	H. v. Backwaren (oh. Dauer- backwaren)	12 439	174 009	197 498	277 984	136 958	181 301	.	.	1 124 355
15.82	H. v. Dauerbackwaren	580	10 495	20 490	65 658	72 739	161 143	.	.	492 545
15.83	Zuckerindustrie	14 702	22 770	149 710	144 540	.	.	.	510 004
15.84	H. v. Süßwaren (oh. Dauer- backwaren)	2 010	34 443	124 664	164 397	70 388	142 755	507 107	445 816	1 491 600
15.85	H. v. Teigwaren	11 327	.	22 997	20 099	.	.	.	82 551
15.86	Verarb. v. Kaffee u. Tee, H. v. Kaffee-Ersatz	34 935	155 315	248 736	154 253	102 024	.	.	753 485
15.87	H. v. Wurzeln u. Soßen	1 946	19 939	14 455	32 597	56 802	66 895	.	.	429 844
15.88	H. v. homogenisierten u. diätetischen Nahrungsm.	16 130	118 684
15.89	H. v. sonst. Nahrungsmit- teln (oh. Getränke)	180	.	.	85 091	97 000	52 274	.	.	460 203
15.9	Getränkeherstellung	73 464	340 144	410 444	725 668	428 843	531 528	516 369	236 546	3 263 006
15.91	H. v. Spirituosen	27 897	97 807	98 428	117 316	589 760
15.92	Alkoholbrennerei	6 796	8 773
15.93	H. v. Wein a. frischen Trauben	19 293	45 360	199 058
15.94	H. v. Apfelwein u. sonst. Fruchtweinen

1) Ohne Umsatzsteuer.

2) Klassifikation der Wirtschaftszweige, Ausgabe 1993 (WZ 93).

Quelle: Stat. Bundesamt, Fachserie 4, Reihe 4.1.2, 1996

1 Betriebe im Verarbeitenden Gewerbe sowie im Bergbau und in der Gewinnung von Steinen und Erden

1.3 Umsatz 1) der Betriebe im September 1996

Deutschland

Nr. der Klassifikation 2)	Wirtschaftsgliederung	Mit ... bis ... Beschäftigten								insgesamt
		1 - 19	20 - 49	50 - 99	100 - 199	200 - 299	300 - 499	500 - 999	1 000 und mehr	
		1 000 DM								
15.95	H.v.Wermutwein u.sonst. aromatisierten Weinen
15.96	H.v.Bier	15 989	102 940	143 255	268 890	126 839	343 183	266 772	236 546	1 504 414
15.97	H.v.Maiz	19 209	76 288
15.98	Mineralbrunnen, H.v. Erfrischungsgetränken	6 585	57 521	108 198	281 486	867 112
16	Tabakverarbeitung	1 333	2 996	52 334	15 628	93 151	113 846	916 562	1 221 987	2 417 837
DB	Textil- u. Bekleidungs- gewerbe	53 006	538 703	864 725	1 324 471	713 007	804 518	642 041	304 092	5 244 563
17	Textilgewerbe	17 408	294 584	478 115	709 211	393 377	457 727	.	.	2 812 919
17.1	Spinnstoffaufbereitung u. Spinnerei	4 086	19 282	42 343	83 393	37 863	128 874	63 763	.	379 584
17.11	Baumwollaufbereitung u. spinnerei	4 773	24 189	66 161	16 292	49 386	.	.	174 257
17.12	Wollaufbereitung u. Streichgarnspinnerei	8 586	20 253
17.13	Wollaufbereitung u. Kammgarnspinnerei	4 824	.	.	49 973	.	.	123 728
17.14	Flachsaufbereitung u. spinnerei
17.15	Zwirnen u. Texturieren v. Filamentgarnen usw	2 005	11 493
17.16	Nähgarnfertigung	1 969	7 847	.	.	29 515	.	.	45 867
17.17	Sonst. Spinnstoffaufbe- reitung u. Spinnerei
17.2	Weberei	1 559	35 891	97 681	210 466	146 159	47 251	94 760	.	633 767
17.21	Baumwollweberei	924	16 856	50 429	97 039	80 682	.	.	.	352 052
17.22	Streichgarnweberei	2 386	13 299
17.23	Kammgarnweberei	1 555	20 910	21 260	36 473	.	.	.	107 114
17.24	Seiden- u. Filamentgarn- weberei	11 708	17 551	59 175	109 087
17.25	Sonst. Weberei	6 405	52 215
17.30	Textilveredlung	1 562	25 426	29 813	84 986	44 180	.	.	.	278 026
17.40	H.v.konfektion. Textil- waren (oh. Bekleidung)	4 878	78 181	110 048	82 618	41 160	.	.	.	378 169
17.5	Sonst. Textilgewerbe (oh. H.v. Maschenware)	72 428	113 200	119 007	78 092	130 761	129 040	.	688 461
17.51	H.v. Teppichen	680	12 236	33 772	38 715	23 702	47 389	52 078	.	208 572
17.52	H.v. Seilenwaren	4 742	5 341	16 749
17.53	H.v. Vliesstoff, Erzeugn. daraus (oh. Bekleidung)	9 967	6 857	.	24 409	31 962	.	.	122 801
17.54	Textilgewerbe ang	2 646	45 483	67 200	66 657	29 981	51 410	76 962	.	340 339
17.60	H.v.gewirktem u. gestricktem Stoff	18 178	29 040	33 839	23 306	.	.	.	110 632
17.7	H.v.gewirkten u.ge- strickten Fertigerzeugn.	1 886	45 218	55 990	94 922	22 617	43 191	80 456	.	344 280
17.71	H.v.Strumpfwaren	534	2 385	8 239	9 617	122 462
17.72	H.v.Pullovern, Strick- jacken u.ä.	1 352	42 833	47 751	85 305	221 798

1) Ohne Umsatzsteuer.

2) Klassifikation der Wirtschaftszweige, Ausgabe 1993 (WZ 93).

Quelle: Stat. Bundesamt, Fachserie 4, Reihe 4.1.2, 1996

1 Betriebe im Verarbeitenden Gewerbe sowie im Bergbau und in der Gewinnung von Steinen und Erden

1.3 Umsatz 1) der Betriebe im September 1996

Deutschland

Nr. der Klassifikation 2)	Wirtschaftsgliederung	Mit ... bis ... Beschäftigten								Insgesamt
		1 - 19	20 - 49	50 - 99	100 - 199	200 - 299	300 - 499	500 - 999	1 000 und mehr	
		1 000 DM								
18	Bekleidungsgewerbe	35 598	244 119	386 610	615 260	319 630	346 791	.	.	2 431 644
18.10	H.v.Lederbekleidung	810	8 467	6 636	-	-	-	-	-	15 913
18.2	H.v.Bekleidung (oh. Lederbekleidung)	32 253	234 053	377 622	615 260	319 630	346 791	.	.	2 409 245
18.21	H.v.Arbeits-u.Berufsbekleidung	1 330	8 986	21 418	.	.	-	-	-	70 598
18.22	H.v.Oberbekleidg.(oh.Arbeits-u.Berufsbekleidg.)	21 681	118 732	211 299	424 762	232 075	299 671	173 729	180 538	1 662 487
18.23	H.v.Wäsche	4 651	64 946	80 986	134 048	54 635	47 120	.	.	508 912
18.24	H.v.sonst.Bekleidg.u. Bekleidungszubehör	4 591	41 369	63 919	.	.	-	.	-	167 246
18.30	Zurichtung u.Färben v. Fellen,H.v.Pelzwaren	2 535	1 599	2 352	-	-	-	-	-	6 486
DC	Ledergewerbe	65 931	114 910	141 051	97 674	129 588	193 833	.	775 037
19	Ledergewerbe	65 931	114 910	141 051	97 674	129 588	193 833	.	775 037
19.10	Ledererzeugung	1 002	5 145	11 909	25 131	.	-	.	-	79 524
19.20	Lederverarb.(oh.H.v.Lederbekleidung u.Schuhen)	24 806	55 592	18 097	.	17 912	-	-	127 921
19.30	H.v.Schuhen	1 523	35 980	47 409	97 823	67 565	111 676	.	.	567 592
DD	Holzgewerbe (oh.H.v. Möbeln)	146 519	517 356	562 971	504 639	359 162	288 809	296 422	133 116	2 808 994
20	Holzgewerbe (oh.H.v. Möbeln)	146 519	517 356	562 971	504 639	359 162	288 809	296 422	133 116	2 808 994
20.10	Säge-,Hobel-u.Holz- imprägnierwerke	130 852	189 254	158 356	106 715	52 130	.	.	-	693 121
20.20	Furnier-,Sperrh.-,Holzfasersp.-u.-spanpl.Werke	2 580	29 591	54 957	111 421	145 476	107 796	.	.	581 405
20.30	H.v.Konstr.-,Fertigb.t., Ausbauelement.u.ä.a.Holz ...	6 978	200 982	279 872	234 522	143 089	128 195	.	.	1 232 623
20.40	H.v.Verpackungsmitteln u.Lagerbehältern a.Holz	2 590	53 177	32 714	16 522	-	-	-	-	105 003
20.5	H.v.Holzwaren ang,Kork-, Flecht-u.Korbwaren	3 519	44 352	37 072	35 459	18 467	.	.	.	196 842
20.51	H.v.Holzwaren ang, Veredlg.v.Holzwaren	3 519	40 701	.	.	18 467	.	.	.	189 303
20.52	H.v.Kork-,Flecht-u. Korbwaren	-	3 651	.	.	-	-	-	-	7 539
DE	Papier-,Verlags-u. Druckgewerbe	50 670	1 050 806	1 237 217	1 822 091	1 155 308	1 734 042	1 597 199	1 787 907	10 435 240
21	Papiergewerbe	12 063	209 245	327 523	766 331	540 287	800 097	755 824	829 640	4 241 010
21.1	H.v.Holzstoff,Zellstoff, Papier,Karton u.Pappe	414	28 195	75 672	208 814	175 750	415 086	497 296	364 860	1 766 087
21.11	H.v.Holzstoff u. Zellstoff
21.12	H.v.Papier,Karton u. Pappe
21.2	Papier-,Karton-u.Pappe- verarbeitung	11 649	181 050	251 851	557 517	364 537	385 011	258 528	464 780	2 474 923
21.21	H.v.Wellpapier u.-pappe, Verpackungsmitteln	8 324	105 575	126 920	399 719	184 682	138 529	.	.	1 104 958
21.22	H.v.Haushalts-u.Hygiene- art.a.Zellstoff u.Papier	948	7 478	17 679	20 360	96 694	103 704	84 411	292 944	624 218
21.23	H.v.Schreibwaren,Büro- bedarf a.Papier u.Pappe	226	16 861	36 651	60 943	28 842	21 127	.	.	306 366

1) Ohne Umsatzsteuer.

2) Klassifikation der Wirtschaftszweige, Ausgabe 1993 (WZ 93).

Quelle: Stat. Bundesamt, Fachserie 4, Reihe 4.1.2, 1996

1 Betriebe im Verarbeitenden Gewerbe sowie im Bergbau und in der Gewinnung von Steinen und Erden

1.3 Umsatz 1) der Betriebe im September 1996

Deutschland

Nr. der Klas- sifika- tion 2)	Wirtschaftsgliederung	Mit ... bis ... Beschäftigten								Insgesamt
		1 - 19	20 - 49	50 - 99	100 - 199	200 - 299	300 - 499	500 - 999	1 000 und mehr	
		1 000 DM								
21.24	H.v.Tapeten	-	-	-	26 357	-	47 089	-	-	86 038
21.25	H.v.sonst.Waren aus Papier,Karton u.Pappe	2 151	-	-	50 138	54 319	74 562	-	-	353 343
22	Verlags-,Druckgewerbe, Vervielfältigung	38 607	841 561	909 694	1 055 760	615 021	933 945	841 375	958 267	6 194 230
22.1	Verlagsgewerbe	-	297 644	415 936	583 938	-	-	-	-	3 374 009
22.11	Buchverlag u.Musikverlag	-	94 211	-	173 863	68 939	224 775	134 988	-	920 429
22.12	Zeitungsverlag	2 392	56 966	82 780	176 836	184 704	268 826	356 738	295 130	1 424 372
22.13	Zeitschriftenverlag	3 771	136 151	150 410	218 855	-	-	167 084	-	967 156
22.14	Verlag v.bespielten Tonträgern	-	-	-	-	-	-	-	-	12 799
22.15	Sonst.Verlagsgewerbe	-	-	19 636	14 384	-	-	-	-	49 253
22.2	Druckgewerbe	26 459	541 709	480 549	465 866	283 909	332 763	152 917	419 276	2 703 448
22.21	Zeitungsdruckerei	-	8 881	13 657	25 670	53 307	50 977	-	-	221 133
22.22	Druckerei (oh.Zeitungs- druckerei)	13 680	422 862	401 724	407 132	222 178	281 786	69 544	419 276	2 238 182
22.23	Druckweiterverarbeitung	2 684	20 739	19 518	21 041	-	-	-	-	83 167
22.24	Satzherstellung u. Reproduktion	6 533	75 322	37 341	-	-	-	-	-	135 260
22.25	Sonst.Druckgewerbe	-	13 905	8 309	-	-	-	-	-	25 706
22.3	Vervielf.v.besp.Ton-, Bild-u.Datenträgern	-	2 208	13 209	5 956	-	-	-	-	116 773
22.31	Vervielfältigung v. bespielten Tonträgern	-	-	-	-	-	-	-	-	107 172
22.32	Vervielfältigung v. bespielten Bildträgern	-	-	-	-	-	-	-	-	-
22.33	Vervielfältigung v. bespielten Datenträgern	-	-	-	-	-	-	-	-	-
DF	Kokerei,Mineralölverar- beitung,H.v.Brutstoffen	-	516 113	72 696	64 372	314 268	900 214	5 891 276	-	10 194 380
23	Kokerei,Mineralölverar- beitung,H.v.Brutstoffen	-	516 113	72 696	64 372	314 268	900 214	5 891 276	-	10 194 380
23.10	Kokerei	-	-	-	-	-	-	-	-	138 829
23.20	Mineralölverarbeitung	-	-	72 696	-	-	-	-	-	10 014 761
23.30	H.u.Verarb.v.Spalt-u. Brutstoffen	-	-	-	-	-	-	-	-	40 790
DG	Chemische Industrie	63 219	560 043	866 878	1 462 500	1 165 114	1 746 562	2 563 580	9 702 369	18 130 265
24	Chemische Industrie	63 219	560 043	866 878	1 462 500	1 165 114	1 746 562	2 563 580	9 702 369	18 130 265
24.1	H.v.chemischen Grund- stoffen	42 324	166 513	233 626	433 331	332 839	479 642	782 875	6 365 682	8 836 832
24.11	H.v.Industriegasen	35 215	36 664	21 788	16 172	-	-	-	-	148 891
24.12	H.v.Farbstoffen u. Pigmenten	-	20 786	15 115	37 943	-	37 230	76 676	133 372	330 460
24.13	H.v.sonst.anorganischen Grundstoffen u.Chemik.	-	-	58 691	46 742	26 903	103 930	129 278	549 089	936 912
24.14	H.v.sonst.organischen Grundstoffen u.Chemik.	4 077	34 865	49 532	154 995	48 547	138 444	246 522	2 574 909	3 251 891
24.15	H.v.Düngemitteln u. Stickstoffverbindungen	-	-	10 651	14 819	78 104	-	67 385	-	176 728
24.16	H.v.Kunststoff in Pri- märformen	-	45 743	-	-	143 268	-	-	3 108 312	3 978 757

1) Ohne Umsatzsteuer.

2) Klassifikation der Wirtschaftszweige, Ausgabe 1993 (WZ 93).

Quelle: Stat. Bundesamt, Fachserie 4, Reihe 4.1.2, 1996

1 Betriebe im Verarbeitenden Gewerbe sowie im Bergbau und in der Gewinnung von Steinen und Erden

1.3 Umsatz 1) der Betriebe im September 1996

Deutschland

Nr. der Klassifikation 2)	Wirtschaftsgliederung	Mit ... bis ... Beschäftigten								Insgesamt
		1 - 19	20 - 49	50 - 99	100 - 199	200 - 299	300 - 499	500 - 999	1 000 und mehr	
		1 000 DM								
24.17	H.v. synthetischem Kautschuk in Primärformen	-	-	-	-	-	-	-	-	13 193
24.20	H.v. Schädlingsbekämpfungsmitteln u. Pflanzenschutzmitteln	-	3 208	6 215	31 071	-	17 075	-	-	144 871
24.30	H.v. Anstrichmitteln, Druckfarben u. Kitten	4 380	109 544	215 888	322 388	172 001	263 525	271 082	180 615	1 539 423
24.4	H.v. pharmazeut. Erzeugnissen	-	67 080	115 949	244 260	-	434 368	-	-	3 243 958
24.41	H.v. pharmazeut. Grundstoffen	-	8 055	9 840	6 132	-	-	-	-	51 126
24.42	H.v. pharmazeut. Spezialitäten u. sonst. Erzeugnissen	-	59 025	106 109	238 128	255 900	434 368	570 505	-	3 192 832
24.5	H.v. Seifen, Wasch-, Reinigungs- u. Körperpflegemitteln	4 266	63 273	68 464	214 926	167 160	243 767	303 717	902 938	1 968 511
24.51	H.v. Seifen, Wasch-, Reinigungs- u. Poliermitteln	1 948	40 002	41 822	122 779	72 023	118 241	107 951	564 290	1 069 056
24.52	H.v. Duft- u. Körperpflegemitteln	2 318	23 271	26 642	92 147	95 137	125 526	195 766	338 648	899 455
24.6	H.v. sonst. chemischen Erzeugnissen	10 609	146 497	214 695	200 951	179 886	262 925	411 545	377 564	1 804 672
24.61	H.v. pyrotechnischen Erzeugnissen	-	5 203	5 494	5 281	15 453	-	-	-	80 456
24.62	H.v. Klebstoffen u. Gelatine	-	-	37 773	48 950	25 966	38 396	-	-	188 281
24.63	H.v. ätherischen Ölen	-	8 267	10 492	-	-	-	-	-	79 033
24.64	H.v. fotochemischen Erzeugnissen	-	3 771	-	-	33 976	-	86 153	-	383 735
24.65	H.v. unbespielten Ton-, Bild- u. Datenträgern	-	-	-	-	-	-	-	-	143 924
24.66	H.v. chemischen Erzeugnissen ang	-	90 595	145 744	122 514	92 466	129 797	256 476	-	929 243
24.70	H.v. Chemiefasern	-	3 928	12 041	15 573	39 140	45 260	163 183	312 873	591 998
DH	H.v. Gummi- u. Kunststoffwaren	32 359	741 734	1 041 928	1 378 471	738 533	1 057 737	1 410 717	1 245 104	7 646 583
25	H.v. Gummi- u. Kunststoffwaren	32 359	741 734	1 041 928	1 378 471	738 533	1 057 737	1 410 717	1 245 104	7 646 583
25.1	H.v. Gummiwaren	1 352	48 329	77 521	116 286	156 179	240 793	408 684	739 400	1 788 544
25.11	H.v. Bereifungen	-	-	-	-	-	28 991	155 431	509 405	797 859
25.12	Runderneuerung v. Bereifungen	-	4 172	4 975	-	-	-	-	-	36 840
25.13	H.v. sonst. Gummiwaren	-	44 157	72 546	105 136	49 202	-	253 253	229 995	953 845
25.2	H.v. Kunststoffwaren	31 007	693 405	964 407	1 262 185	582 354	816 944	1 002 033	505 704	5 858 039
25.21	H.v. Platten, Folien usw a. Kunststoff	5 941	152 505	266 726	406 572	172 376	199 686	517 479	285 160	2 006 445
25.22	H.v. Verpackungsmitteln a. Kunststoff	3 546	86 418	116 807	208 696	83 350	156 825	75 653	-	731 295
25.23	H.v. Baubedarfsartikeln a. Kunststoff	8 943	198 579	236 243	261 541	46 694	211 195	130 392	102 027	1 195 614
25.24	H.v. sonst. Kunststoffwaren	12 577	255 903	344 631	385 376	279 934	249 236	278 509	118 517	1 924 685
DI	Glasgewerbe, Keramik, Verarb. v. Steinen u. Erden	555 549	1 120 106	1 268 483	1 157 533	677 260	928 883	761 273	314 651	6 783 738
26	Glasgewerbe, Keramik, Verarb. v. Steinen u. Erden	555 549	1 120 106	1 268 483	1 157 533	677 260	928 883	761 273	314 651	6 783 738
26.1	H.v. Verarb. v. Glas	2 552	104 666	166 018	170 965	84 589	269 482	360 626	222 246	1 381 144

1) Ohne Umsatzsteuer.

2) Klassifikation der Wirtschaftszweige, Ausgabe 1993 (WZ 93).

Quelle: Stat. Bundesamt, Fachserie 4, Reihe 4.1.2, 1996

1 Betriebe im Verarbeitenden Gewerbe sowie im Bergbau und in der Gewinnung von Steinen und Erden

1.3 Umsatz 1) der Betriebe im September 1996

Deutschland

Nr.der Klas- sifika- tion 2)	Wirtschaftsgliederung	Mit ... bis ... Beschäftigten								Insgesamt
		1 - 19	20 - 49	50 - 99	100 - 199	200 - 299	300 - 499	500 - 999	1 000 und mehr	
		1 000 DM								
26.11	H.v.Flachglas	-	-	-	15 455	-	-	-	-	110 651
26.12	Veredlg.u.Verarb.v. Flachglas	570	67 734	122 005	78 493	29 568	37 048	-	-	450 285
26.13	H.v.Hohlglas	493	9 367	9 529	37 947	29 932	149 933	-	-	439 608
26.14	H.v.Glasfaser	-	-	-	16 049	-	-	-	-	126 007
26.15	H.,Veredlg.u.Verarb.v. sonst.Glas,techn.Glasw.	-	21 289	11 118	23 021	4 652	15 057	52 865	-	254 593
26.2	Keramik (oh.Ziegelei u. Baukeramik)	1 771	36 274	59 109	95 441	97 063	141 906	-	-	568 644
26.21	H.v.keramischen Haus- haltsw.u.Ziergegenst.	-	7 762	9 047	15 659	19 386	32 187	64 416	-	155 519
26.22	H.v.Sanitärkeramik	-	-	-	-	24 296	-	-	-	80 332
26.23	H.v.Isolatoren u. Isolierteilen a.Keramik	-	1 768	3 016	4 704	-	-	26 606	-	47 841
26.24	H.v.keramischen Erzeugn. f.sonst.techn.Zwecke	-	2 564	1 809	9 581	-	-	-	-	41 249
26.25	H.v.keramischen Erzeugnissen ang	-	7 757	12 444	-	-	-	-	-	33 302
26.26	H.v.feuerfesten keramischen Werkstoffen	-	-	32 793	53 044	43 328	64 316	-	-	210 401
26.30	H.v.keramischen Wand-u. Bodenfliesen u.-platten	-	3 122	3 240	26 990	-	52 284	-	-	120 628
26.40	Ziegelei,H.v.sonst. Baukeramik	6 500	85 505	122 719	101 182	53 077	34 597	-	-	403 580
26.5	H.v.Zement,Kalk u. gebranntem Gips	788	40 727	95 612	144 623	-	155 765	-	-	690 931
26.51	H.v.Zement	-	12 157	68 487	114 035	159 315	-	-	-	539 221
26.52	H.v.Kalk	-	10 205	8 727	11 873	-	-	-	-	87 738
26.53	H.v.gebranntem Gips	-	18 365	18 398	18 715	-	-	-	-	63 972
26.6	H.v.Erzeugnissen a. Beton,Zement u.Gips	492 670	711 844	696 196	488 480	164 856	158 058	75 781	-	2 787 885
26.61	H.v.Betonerzeugnissen f. d.Bau u.Kalksandsteinen	62 218	402 754	493 655	360 357	100 888	72 077	30 632	-	1 522 581
26.62	H.v.Gipserzeugnissen f. d.Bau	-	11 199	15 283	37 505	-	-	-	-	79 841
26.63	H.v.Transportbeton	414 412	202 223	91 097	28 536	-	-	-	-	736 288
26.64	H.v.Mörtel	13 677	75 450	63 625	50 412	32 640	48 036	-	-	283 840
26.65	H.v.Faserzementwaren	687	7 676	17 144	6 748	-	-	-	-	96 196
26.66	H.v.Erzeugnissen a. Beton,Zement u.Gips ang	-	12 540	15 392	4 922	-	-	-	-	69 139
26.70	Be-u.Verarb.v.Natur- steinen ang	4 629	58 347	35 573	27 928	11 927	-	-	-	138 404
26.8	H.v.sonst.Mineral- erzeugnissen	46 639	79 621	90 016	101 924	84 855	116 791	-	-	692 542
26.81	H.v.Mühl-,Polier-u.ä. Steinen,Schleifwerkzeug.	1 156	6 961	25 287	28 264	-	38 558	-	-	153 299
26.82	H.v.Mineraler- zeugnissen ang	45 483	72 660	64 729	73 660	-	78 233	-	-	539 243
DJ	Metallerzg.u.-bearb., H.v.Metallerzeugnissen	138 565	1 689 915	2 227 149	2 849 047	1 865 559	2 392 158	3 484 465	5 353 189	19 980 047
27	Metallerzeugung u.-bearbeitung	16 592	217 574	370 355	706 688	630 255	954 261	1 689 176	3 323 768	7 908 669
27.10	Erzeugung v.Roheisen, Stahl,Ferroleg.(EGKS)	-	5 282	3 320	43 147	73 657	-	642 348	-	2 909 340

1) Ohne Umsatzsteuer.

2) Klassifikation der Wirtschaftszweige, Ausgabe 1993 (WZ 93).

Quelle: Stat. Bundesamt, Fachserie 4, Reihe 4.1.2, 1996

1 Betriebe im Verarbeitenden Gewerbe sowie im Bergbau und in der Gewinnung von Steinen und Erden

1.3 Umsatz 1) der Betriebe im September 1996

Deutschland

Nr. der Klassifikation 2)	Wirtschaftsgliederung	Mit ... bis ... Beschäftigten								Insgesamt
		1 - 19	20 - 49	50 - 99	100 - 199	200 - 299	300 - 499	500 - 999	1 000 und mehr	
		1 000 DM								
27.2	H.v.Rohren	45 894	57 074	106 277	87 004	.	258 465	.	824 157
27.21	H.v.Rohren u.Rohrstücken a.Gußeisen	1 587	9 458	9 872	-	.	82 801	.	139 132
27.22	H.v.Stahlrohren u.Rohrstücken a. Eisen u.Stahl	1 095	44 307	47 616	96 405	87 004	73 609	175 664	159 325	685 025
27.3	Sonst.erste Bearb.v.Eisen, Stahl, H.v.Ferroleg.	5 778	54 999	89 246	152 527	102 372	.	129 289	.	692 212
27.31	H.v.Blankstahl	8 429	15 209	40 167	.	-	.	-	83 113
27.32	H.v.Kaltband unter 500 mm Breite	7 424	31 979	.	45 840	89 470	66 960	-	294 598
27.33	H.v.Kaltprofilen	11 176	17 083	.	.	-	-	-	49 337
27.34	H.v.gezogenem Draht	25 479	17 677	45 050	33 509	26 190	.	.	195 891
27.35	Erste Bearb.v.Eisen u. Stahl ang, H.v.Ferroleg.	-	2 481	7 298	.	-	.	.	-	69 273
27.4	Erzeugung u.erste Bearb. v.NE-Metallen	6 005	53 748	110 224	211 098	229 020	470 575	535 856	847 864	2 464 390
27.41	Erzeugung u.erste Bearb. v.Edelmetallen	4 904	.	43 218	.	-	.	106 874
27.42	Erzeugung u.erste Bearb. v.Aluminium	19 973	56 324	148 763	80 842	282 388	.	313 973	1 297 716
27.43	Erzeugung u.erste Bearb. v.Blei, Zink u.Zinn	-	6 897	31 842	.	40 855	.	.	-	136 852
27.44	Erzeugung u.erste Bearb. v.Kupfer	12 872	11 798	19 619	55 316	.	99 534	.	834 331
27.45	Erzeugung u.erste Bearb. v.sonst.NE-Metallen	5 356	23 568	8 789	25 966	.	-	88 617
27.5	Gießereiindustrie	3 236	57 651	110 491	193 639	138 202	198 416	123 218	193 717	1 018 570
27.51	Eisengießerei	-	18 125	37 142	84 126	49 786	75 151	.	.	481 817
27.52	Stahlgießerei	3 148	11 460	27 148	17 117	.	.	-	116 891
27.53	Leichtmetallgießerei	2 061	25 306	50 833	58 642	60 472	64 874	.	.	348 019
27.54	Buntmetallgießerei	11 070	11 056	23 723	10 827	.	-	.	71 843
28	H.v.Metallerzeugnissen	121 973	1 472 341	1 856 794	2 142 359	1 235 304	1 437 897	1 775 289	2 029 421	12 071 378
28.1	Stahl-u.Leichtmetallbau	46 741	514 645	607 195	514 550	282 776	229 538	245 957	196 283	2 637 685
28.11	H.v.Stahl-u.Leichtmetallkonstruktionen	42 225	384 778	477 612	396 753	213 506	.	245 957	.	2 089 533
28.12	H.v.Ausbauerelementen a. Stahl u.Leichtmetall	4 516	129 867	129 583	117 797	69 270	.	-	.	548 152
28.2	Kessel-u.Behälterbau (oh.H.v.Dampfkesseln)	1 896	47 628	79 880	160 951	113 700	147 853	.	.	912 244
28.21	H.v.Tanks u.Sammelbehältern	38 973	47 984	119 752	60 725	.	.	-	301 693
28.22	H.v.Zentralheizungs-Heizkörpern u.-kesseln	8 655	31 896	41 199	52 975	.	.	321 640	610 551
28.30	H.v.Dampfkesseln (oh. Zentralheizungskessel)	18 703	37 698	104 219	117 252	94 042	.	.	.	1 868 591
28.40	H.v.Schmiede-, Press-, Zieh-, Stanzteilen u.ä.	2 620	109 536	187 647	229 009	123 173	296 174	161 096	94 429	1 203 684
28.5	Oberfläch.veredlg., Wärmebehandlg., Mechanik ang ..	14 737	249 826	223 098	215 409	57 860	.	.	-	820 404
28.51	Oberfläch.veredlg.u. Wärmebehandlung	5 995	113 678	140 898	123 249	27 721	22 086	-	-	433 627
28.52	Mechanik ang	8 742	136 148	82 200	92 160	30 139	.	.	-	386 777

1) Ohne Umsatzsteuer.

2) Klassifikation der Wirtschaftszweige, Ausgabe 1993 (WZ 93).

Quelle: Stat. Bundesamt, Fachserie 4, Reihe 4.1.2, 1996

1 Betriebe im Verarbeitenden Gewerbe sowie im Bergbau und in der Gewinnung von Steinen und Erden

1.3 Umsatz 1) der Betriebe im September 1996

Deutschland

Nr. der Klassifikation 2)	Wirtschaftsgliederung	Mit ... bis ... Beschäftigten								Insgesamt
		1 - 19	20 - 49	50 - 99	100 - 199	200 - 299	300 - 499	500 - 999	1 000 und mehr	
		1 000 DM								
28.6	H.v.Schneidw., Werkzeug-, Schlössern u. Beschlägen	8 433	172 773	225 603	259 122	220 399	236 343	412 437	323 782	1 858 892
28.61	H.v.Schneidwaren u. Bestecken	11 858	21 485	21 182	12 613	-	.	.	146 517
28.62	H.v.Werkzeugen	124 568	138 326	136 177	111 761	114 157	.	.	799 486
28.63	H.v.Schlössern u. Beschlägen	1 611	36 347	65 792	101 763	96 025	122 186	246 049	243 116	912 889
28.7	H.v.sonst.EBM-Waren	28 843	340 235	429 152	646 066	343 354	401 286	484 941	96 001	2 769 878
28.71	H.v.Behältern a.Eisen u. Stahl	6 165	22 320	18 707	17 957	.	-	-	77 346
28.72	H.v.Verpackungen u. Verschlüssen a.Metall	3 980	12 102	43 828	64 957	91 782	95 129	105 524	-	417 302
28.73	H.v.Drahtwaren	5 087	54 833	59 566	91 086	47 191	.	.	-	296 905
28.74	H.v.Schrauben, Nieten, Ketten u. Federn	90 181	106 013	137 046	82 642	108 115	.	.	649 090
28.75	H.v.EBM-Waren ang	18 158	176 954	197 425	334 270	103 782	156 658	.	.	1 329 235
DK	Maschinenbau	75 375	1 305 200	2 163 294	2 935 094	2 174 144	2 933 659	4 067 413	8 402 408	24 056 587
29	Maschinenbau	75 375	1 305 200	2 163 294	2 935 094	2 174 144	2 933 659	4 067 413	8 402 408	24 056 587
29.1	H.v.Masch.f.d.Erzeugung u.Nutzung v.mech.Energie ...	9 409	175 875	309 367	497 455	385 161	635 474	984 180	3 161 004	6 157 925
29.11	H.v.Verbrenn.mot.u.Turb. (oh.Strassenfahrz.u.ä.)	1 072	10 106	20 951	7 137	6 971	93 373	101 482	1 838 837	2 079 929
29.12	H.v.Pumpen u. Kompressoren	5 279	57 052	94 904	177 664	156 057	215 052	284 762	258 242	1 249 012
29.13	H.v.Armaturen	2 585	67 466	108 424	186 630	142 930	136 116	302 725	364 632	1 311 508
29.14	H.v.Lagern, Getrieben, Zahnradern, Antriebsleem.	473	41 251	85 088	126 024	79 203	190 933	295 211	699 293	1 517 476
29.2	H.v.sonst.Maschinen f. unspezifische Verwendung ...	35 461	442 226	777 330	1 010 577	622 035	801 096	974 838	1 282 408	5 945 971
29.21	H.v.Öfen u.Brennern	7 781	26 631	52 022	74 065	20 954	109 921	.	.	350 151
29.22	H.v.Hebezeugen u. Fördermitteln	12 877	152 748	232 748	335 044	185 728	129 888	240 319	413 806	1 703 158
29.23	H.v.kälte-u.lufttechn. Erzeugn.f.gewerbli.Zwecke ...	6 763	111 890	142 654	230 917	111 460	182 383	.	.	1 432 238
29.24	H.v.Maschinen f.unspezi-fische Verwendung ang	8 040	150 957	349 906	370 551	303 893	378 904	605 956	292 217	2 460 424
29.3	H.v.land-u.forstw. Maschinen	35 377	.	60 549	88 627	79 711	151 777	365 653	850 889
29.31	H.v.Ackerschleppern	8 806	.	-	-	-	.	.	336 285
29.32	H.v.sonst.land-u. forstw.Maschinen	4 626	26 571	62 375	60 549	88 627	79 711	.	.	514 604
29.40	H.v.Werkzeugmaschinen	5 485	174 101	271 878	391 855	357 025	386 356	431 081	493 736	2 511 517
29.5	H.v.Masch.f.sonst.best. Wirtschaftszweige	18 891	447 344	674 457	853 838	592 166	797 463	1 069 435	1 655 076	6 108 670
29.51	H.v.Masch.f.Metallerzeugung, Walzwerkseinr.usw	-	15 390	16 019	25 396	.	53 574	51 964	.	245 915
29.52	H.v.Bergwerks-, Bau-u. Baustoffmaschinen	2 750	45 149	101 671	104 844	110 614	206 871	302 256	104 786	978 941
29.53	H.v.Masch.f.Ernährungs-gewerbe u.Tabakverarb.	46 762	59 586	90 285	69 650	99 255	50 546	.	472 688
29.54	H.v.Masch.f.d.Textil-, Bekleidg.-u.Ledergewerbe	1 681	43 201	44 937	78 086	87 709	97 840	216 785	347 961	918 200
29.55	H.v.Masch.f.d.Papier-gewerbe	23 787	38 499	130 468	.	29 841	143 030	.	612 610

1) Ohne Umsatzsteuer.

2) Klassifikation der Wirtschaftszweige, Ausgabe 1993 (WZ 93).

Quelle: Stat. Bundesamt, Fachserie 4, Reihe 4.1.2, 1996

1 Betriebe im Verarbeitenden Gewerbe sowie im Bergbau und in der Gewinnung von Steinen und Erden

1.3 Umsatz 1) der Betriebe im September 1996

Deutschland

Nr.der Klas- sifika- tion 2)	Wirtschaftsgliederung	Mit ... bis ... Beschäftigten								Insgesamt
		1 - 19	20 - 49	50 - 99	100 - 199	200 - 299	300 - 499	500 - 999	1 000 und mehr	
		1 000 DM								
29.56	H.v.Masch.f.best.Wirt- schaftszweige ang	11 729	273 055	413 743	424 759	308 112	310 082	304 854	833 982	2 880 316
29.60	H.v.Waffen u.Munition	2 001	.	21 065	15 189	33 400	36 354	99 589	212 148
29.7	H.v.Haushaltsgeräten ang	1 029	28 276	61 617	99 755	113 941	200 159	419 748	1 344 942	2 269 467
29.71	H.v.elektrischen Haushaltsgeräten	19 415	44 159	75 916	1 989 874
29.72	H.v.nichtelektrischen Heiz-,Koch-u.ä.Gerät.ang	8 861	17 458	23 839	279 593
DL	H.v.Büromasch.,Dv-Gerät. u.-einr.,Elektrotech.usw	75 411	989 285	1 325 565	2 235 855	1 476 386	2 197 967	4 133 670	11 520 885	23 955 024
30	H.v.Büromasch.,Dv-Gerät. u.-einr.	3 920	40 160	61 945	172 570	70 345	246 961	220 952	1 669 994	2 486 847
30.01	H.v.Büromaschinen	1 658	4 870	12 696	61 407	.	.	102 130	.	226 266
30.02	H.v.Dv-Gerät.u.-einr.	2 262	35 290	49 249	111 163	.	.	118 822	.	2 260 581
31	H.v.Geräten d.Elektriz. erzg.,-verteilung u.ä.	35 556	426 065	659 782	1 037 097	814 273	1 059 513	2 335 354	7 133 386	13 501 026
31.10	H.v.Elektromotoren,Genera- toren,Transformatoren	5 027	94 632	137 876	217 750	92 711	164 383	329 366	209 330	1 251 075
31.20	H.v.Elektriz.vertig.-u. schalteinrichtungen	20 477	171 015	270 917	435 343	397 701	514 253	1 112 510	5 681 621	8 603 837
31.30	H.v.isol.Elektrokabeln, leitungen u.-drähten	1 595	29 564	29 177	71 392	64 696	.	.	139 411	558 484
31.40	H.v.Akkumulatoren u. Batterien	2 576	6 843	16 124	16 960	.	.	98 940	211 164
31.50	H.v.elektrischen Lampen u.Leuchten	3 838	60 774	74 242	130 553	89 560	75 998	289 415	104 570	828 950
31.6	H.v.elekt.Ausrüstg.ang	4 619	67 504	140 727	165 935	152 645	178 971	437 601	899 514	2 047 516
31.61	H.v.elekt.Ausrüstg.f. Motoren u.Fahrzeuge ang	355	9 530	61 102	81 665	69 598	48 101	312 052	657 557	1 239 960
31.62	H.v.sonst.elekt. Ausrüstg.ang	4 264	57 974	79 625	84 270	83 047	130 870	125 549	241 957	807 556
32	Rundfunk-,Fernseh-u. Nachrichtentechnik	6 486	109 779	120 623	417 878	220 799	540 590	691 696	1 328 291	3 436 122
32.10	H.v.elektronischen Bauelementen	2 419	39 276	52 600	229 214	125 096	78 859	202 862	236 317	966 643
32.20	H.v.nachrichtentechni- schen Geräten u.Einr.	2 147	32 357	34 783	60 470	26 928	90 921	168 774	828 991	1 245 371
32.30	H.v.Rundfunk-,Fernseh-, phono-,videotechn.Gerät.	1 900	36 146	33 240	128 194	68 775	370 810	320 060	262 963	1 224 108
33	Medizin-,Mess-,Steuer- u.Regelungstechnik,Optik	29 469	413 281	483 215	608 310	370 969	350 903	885 668	1 389 214	4 531 029
33.10	H.v.med.Geräten u.ortho- pädischen Vorrichtungen	10 279	161 917	145 264	130 829	114 233	55 153	252 363	693 766	1 583 804
33.20	H.v.Meß-,Kontroll-, Navig.-u.ä.Instr.u.Vorr.	12 651	173 052	247 544	346 081	126 267	204 553	343 372	483 976	1 937 496
33.30	H.v.industriellen Prozeß-Steuerungsanlg.	1 641	8 639	38 163	20 542	210 072
33.40	H.v.optischen u. fotografischen Geräten	1 312	34 518	34 886	90 022	98 698	65 693	141 411	211 472	678 012
33.50	H.v.Uhren	3 586	15 155	17 358	20 836	.	25 504	.	.	121 645
DM	Fahrzeugbau	12 419	223 007	286 742	741 490	569 244	834 083	2 159 077	22 318 752	27 144 814
34	H.v.Kraftwagen u. Kraftwagenteilen	7 871	175 361	220 552	478 521	477 995	681 653	1 311 243	20 763 098	24 116 294

1) Ohne Umsatzsteuer.

2) Klassifikation der Wirtschaftszweige, Ausgabe 1993 (WZ 93).

Quelle: Stat. Bundesamt, Fachserie 4, Reihe 4.1.2, 1996

1 Betriebe im Verarbeitenden Gewerbe sowie im Bergbau und in der Gewinnung von Steinen und Erden

1.3 Umsatz 1) der Betriebe im September 1996

Deutschland

Nr. der Klas- sifikation 2)	Wirtschaftsgliederung	Mit ... bis ... Beschäftigten								Insgesamt
		1 - 19	20 - 49	50 - 99	100 - 199	200 - 299	300 - 499	500 - 999	1 000 und mehr	
		1 000 DM								
34.10	H.v.Kraftwagen u. Kraftwagenmotoren	571	8 079	7 379	.	.	53 565	287 213	17 943 841	18 329 891
34.20	H.v.Karosserien, Aufbauten u.Anhängern	3 987	65 307	106 642	.	.	134 179	215 828	89 767	789 667
34.30	H.v.Teilen u.ä.f.Kraft- wagen u.deren Motoren	3 313	101 975	106 531	359 237	394 079	493 909	808 202	2 729 490	4 996 736
35	Sonst.Fahrzeugbau	4 548	47 646	66 190	262 969	91 249	152 430	847 834	1 555 654	3 028 520
35.1	Schiffbau	15 936	28 780	91 745	9 624	.	.	240 909	554 119
35.11	Schiffbau (oh.Boots-u. Yachtbau)	2 593	13 138	26 395	15 420	3 957	38 436	126 096	240 909	466 944
35.12	Boots- u.Yachtbau	2 798	.	76 325	87 175
35.20	Schienenfahrzeugbau	8 730	14 904	.	30 109	78 754	111 405	269 935	545 883
35.30	Luft-u.Raumfahrzeugbau	1 354	5 060	6 327	89 905	42 469	19 490	591 580	976 069	1 732 254
35.4	H.v.Krafträdern,Fahrrä- dern u.Behindertenfahrz.	266	14 699	10 456	45 757	9 047	.	.	.	154 804
35.41	H.v.Krafträdern	44 268
35.42	H.v.Fahrrädern	13 078	7 806	32 072	65 182
35.43	H.v.Behinderten- fahrzeugen	13 685	45 354
35.50	Fahrzeugbau ang	3 221	5 723	41 460
DN	H.v.Möbeln,Schmuck,Mu- sikinstr.usw,Recycling	31 918	560 682	731 726	1 138 555	758 868	807 642	749 083	486 144	5 264 618
36	H.v.Möbeln,Schmuck, Musikinstr.,Sportger.usw	28 731	485 199	675 382	1 092 793	.	807 642	.	486 144	5 064 575
36.1	H.v.Möbeln	14 368	305 531	512 821	816 853	578 028	671 367	.	.	3 879 478
36.11	H.v.Sitzmöbeln	2 309	74 820	100 104	182 506	180 835	197 587	216 009	134 868	1 089 038
36.12	H.v.Büro-u.Ladenmöbeln	65 416	91 741	116 195	73 329	74 638	40 174	.	498 463
36.13	H.v.Küchenmöbeln	854	19 749	43 131	138 924	65 954	110 644	156 514	223 067	758 837
36.14	H.v.sonst.Möbeln	7 293	125 657	234 012	336 497	.	262 318	111 736	.	1 391 921
36.15	H.v.Matratzen	19 889	43 833	42 731	.	26 200	.	.	141 219
36.2	H.v.Schmuck u.ä. Erzeugnissen	3 964	48 028	16 889	42 266	154 927
36.21	Prägen v.Münzen u. Medaillen	2 891
36.22	H.v.Schmuck,Gold-u. Silberschmiedewaren	3 964	.	.	42 266	152 036
36.30	H.v.Musikinstrumenten	2 775	17 826	10 676	15 171	76 183
36.40	H.v.Sportgeräten	916	16 647	12 244	12 185	105 961
36.50	H.v.Spielwaren	2 064	25 123	38 621	55 797	56 102	.	83 859	.	285 967
36.6	H.v.sonst.Erzeugnissen	4 644	72 044	86 131	150 521	70 933	88 373	.	.	562 059
36.61	H.v.Phantasieschmuck	6 250	13 679
36.82	H.v.Besen u.Bürsten	125	16 831	16 755	24 892	92 219
36.83	H.v.Erzeugnissen ang	48 963	.	.	51 391	.	.	.	456 161
37	Recycling	3 187	75 483	56 344	45 762	200 043
37.10	Recycling v.Schrott	759	44 228	35 923	123 842
37.20	Recycling v.nichtmetall. Altmat.u.Reststoffen	2 428	31 255	20 421	76 201

1) Ohne Umsatzsteuer.

2) Klassifikation der Wirtschaftszweige, Ausgabe 1993 (WZ 93).

Quelle: Stat. Bundesamt, Fachserie 4, Reihe 4.1.2, 1996

1 Betriebe im Verarbeitenden Gewerbe sowie im Bergbau und in der Gewinnung von Steinen und Erden

1.4 Umsatz 1) der Betriebe im Jahr 1995

Deutschland

Land Hauptgruppen	Mit ... bis ... Beschäftigten								
	1 - 19	20 - 49	50 - 99	100 - 199	200 - 299	300 - 499	500 - 999	1 000 und mehr	Insgesamt
	1 000 DM								
Baden-Württemberg	2 894 647	22 485 385	30 238 325	45 261 267	29 795 653	39 040 078	57 104 462	118 387 568	345 207 385
Bayern	4 605 560	21 173 235	27 716 050	39 922 144	26 266 231	37 871 538	52 211 117	142 681 061	352 446 936
Berlin	545 172	2 993 009	5 612 477	7 653 581	3 291 077	6 306 243			55 491 246
Brandenburg	611 709	1 881 145	2 687 605	2 822 172	1 536 610	1 550 866	2 787 282	7 919 052	21 796 441
Bremen	208 150	797 370	1 772 034	1 775 215	1 389 871	1 304 192	3 616 871	17 158 744	28 022 447
Hamburg	357 302	6 255 859	2 748 427	6 862 391	4 940 632	5 512 056	34 701 358	41 562 414	102 940 439
Hessen	1 409 545	8 858 501	11 262 056	15 025 854	10 734 349	14 957 052	23 134 972	61 850 210	147 232 539
Mecklenburg-Vorpommern	356 445	1 202 018	2 416 485	1 861 042	1 791 511	1 076 657			10 507 100
Niedersachsen	2 103 518	11 449 397	16 594 913	24 812 451	14 911 670	19 683 499	30 057 754	76 021 170	195 634 372
Nordrhein-Westfalen	3 958 453	30 084 134	43 496 136	64 446 004	42 123 070	60 246 091	97 981 007	167 316 449	509 651 344
Rheinland-Pfalz	833 470	6 174 155	8 508 690	12 128 730	7 498 724	11 721 372	13 118 769	48 436 574	106 420 484
Saarland	113 737	1 446 748	1 757 685	2 462 507	1 889 136	2 067 126	4 055 518	16 419 716	30 214 173
Sachsen	1 008 261	4 751 315	6 569 383	7 146 865	4 104 289	3 697 595	5 234 324	5 746 274	38 258 306
Sachsen-Anhalt	665 927	2 686 161	3 389 050	4 225 855	3 471 403	3 128 241	3 620 745	3 471 518	24 658 900
Schleswig-Holstein	964 186	4 582 332	5 138 117	8 192 207	5 248 290	4 823 245	8 797 669	9 990 442	47 736 488
Thüringen	417 911	2 892 567	3 036 831	4 671 588	2 656 233	2 687 620	1 763 244	2 905 589	21 035 583
Deutschland	21 053 993	129 715 331	172 946 264	249 269 873	161 650 749	215 673 471	349 838 386	737 106 116	2 037 254 183
Vorleistungsgüter- produzenten	14 705 434	66 785 023	80 910 658	110 761 839	74 359 722	102 456 065	195 524 812	301 627 367	949 132 920
Investitionsgüter- produzenten	2 584 427	29 434 262	41 951 970	54 189 568	36 183 334	46 048 839	69 294 776	334 729 419	616 396 595
Gebrauchsgüter- produzenten	442 134	4 997 983	6 873 930	12 763 507	8 725 826	12 473 146	15 766 779	23 896 899	85 960 204
Verbrauchsgüter- produzenten	3 341 998	26 498 063	43 209 706	71 554 959	42 381 867	52 693 421	69 232 019	76 852 431	385 764 464

1) Ohne Umsatzsteuer

Quelle: Stat. Bundesamt, Fachserie 4, Reihe 4 1.2, 1996

1 Betriebe im Verarbeitenden Gewerbe sowie im Bergbau und in der Gewinnung von Steinen und Erden

1.4 Umsatz 1) der Betriebe im Jahr 1995

Deutschland

Nr. der Klassifikation 2)	Wirtschaftszugliederung	Mit ... bis ... Beschäftigten								Insgesamt
		1 - 19	20 - 49	50 - 99	100 - 199	200 - 299	300 - 499	500 - 999	1 000 und mehr	
1 000 DM										
C	Bergbau u. Gew. v. Steinen u. Erden	3 225 974	3 198 976	2 281 747	2 710 909	1 405 633	1 145 919	6 276 589	19 296 499	39 542 246
CA	Kohlenbergbau, Torfgew., Gew. v. Erdöl u. Erdgas	291 118	475 119	1 049 234	1 890 233	866 382	631 232	5 805 715	18 376 415	29 385 448
10	Kohlenbergbau, Torfgewinnung	43 388	153 458	389 026	632 979	74 196	.	.	18 376 415	23 710 701
10.10	Steinkohlenbergbau u. Briketherstellung	6 221	.	220 149	473 101	.	.	.	12 218 772	15 956 281
10.20	Braunkohlenbergbau u. Briketherstellung	82 440	92 169	.	.	.	6 157 643	7 323 483
10.30	Torfgewinnung u. Veredlung	37 167	.	86 437	67 709	430 937
11	Gew. v. Erdöl u. Erdgas, Erbrg. verb. Dienstleistg.	247 730	321 661	660 208	1 257 254	792 186	.	.	.	5 674 747
11.10	Gew. v. Erdöl u. Erdgas
11.20	Erbrg. v. Dienstleistg. bei d. Gew. v. Erdöl u. Erdgas
12	Bergbau a. Uran-u. Thoriumerze
CB	Erzbergbau, Gew. v. Steinen u. Erden, sonst. Bergbau	2 934 856	2 723 857	1 232 513	820 676	539 251	514 687	470 874	920 084	10 156 798
13	Erzbergbau
13.10	Eisenerzbergbau
13.20	NE-Metallerzbergbau (oh. Uran-u. Thoriumerze)
14	Gew. v. Steinen u. Erden, sonst. Bergbau	2 934 856	2 723 857	1 232 513	820 676	539 251	514 687	470 874	920 084	10 156 798
14.1	Gew. v. Natursteinen	36 561	266 820	144 286	289 388	739 055
14.11	Gew. v. Naturwerksteinen u. Natursteinen ang.
14.12	Gew. v. Kalk, Dolom.-, Gips- u. Anhydritstein, Kreide	19 776	175 792	512 999
14.13	Gew. v. Schiefer
14.2	Gew. v. Kies, Sand, Ton u. Kaolin	2 857 223	2 343 515	961 882	402 998	302 456	.	.	.	7 276 147
14.21	Gew. v. Kies u. Sand	2 608 234	2 252 671	887 306	6 561 986
14.22	Gew. v. Ton u. Kaolin	248 989	90 844	74 576	716 159
14.30	Bergbau a. chemische u. Düngemittelminerale	16 692	20 643	56 106	920 084	1 204 484
14.40	Gew. v. Salz	384 549	.	.	736 111
14.50	Gew. v. Steinen u. Erden ang., sonst. Bergbau	199 021
D	Verarbeitendes Gewerbe	17 828 019	126 516 355	170 684 517	246 558 964	160 245 116	214 527 552	343 561 797	717 809 617	1 997 711 937
DA	Ernährungsgewerbe u. Tabakverarbeitung	3 027 800	19 323 745	31 736 018	52 515 826	27 511 369	30 651 014	43 208 017	35 693 545	243 667 334
15	Ernährungsgewerbe	3 012 553	19 295 253	31 167 715	52 353 852	26 873 380	28 500 284	32 037 156	21 932 491	215 172 684
15.1	Schlachten u. Fleischverarbeitung	416 820	4 629 409	5 527 616	10 396 696	4 278 351	4 327 799	4 093 702	1 117 939	34 788 332
15.11	Schlachten (oh. Schlachten v. Geflügel)	275 743	1 730 741	1 718 206	4 007 528	1 167 988	655 186	.	.	10 692 322
15.12	Schlachten v. Geflügel	77 480	377 152	646 838	613 313	674 274	.	.	2 578 684
15.13	Fleischverarbeitung	2 821 188	3 432 258	5 742 330	2 497 050	2 998 339	3 378 508	.	21 517 326

1) Ohne Umsatzsteuer.

2) Klassifikation der Wirtschaftszweige, Ausgabe 1993 (WZ 93).

Quelle: Stat. Bundesamt, Fachserie 4, Reihe 4.1.2, 1996

1 Betriebe im Verarbeitenden Gewerbe sowie im Bergbau und in der Gewinnung von Steinen und Erden

1.4 Umsatz 1) der Betriebe im Jahr 1995

Deutschland

Nr. der Klas- sifika- tion 2)	Wirtschaftsgliederung	Mit ... bis ... Beschäftigten								Insgesamt
		1 - 19	20 - 49	50 - 99	100 - 199	200 - 299	300 - 499	500 - 999	1 000 und mehr	
		1 000 DM								
15.20	Fischverarbeitung	100 154	224 776	295 767	621 140	563 019	.	870 596	.	3 448 486
15.3	Obst-u.Gemüsever- arbeitung	184 101	948 779	1 975 087	2 770 891	1 561 134	1 302 495	1 652 957	1 630 968	12 026 412
15.31	Verarb.v.Kartoffeln	13 217	94 197	251 861	305 567	451 330	521 768	.	.	1 637 940
15.32	H.v.Frucht-u.Gemüse- säften	102 905	357 676	705 721	1 256 246	3 279 866
15.33	Verarb.v.Obst u. Gemüse ang	67 979	496 906	1 017 505	1 209 078	.	.	.	1 630 968	7 108 606
15.4	H.v.pflanzlichen u. tierischen Ölen u.Fetten	402 719	986 309	1 942 768	.	1 476 308	.	.	7 629 662
15.41	H.v.rohen Ölen u Fetten	863 978	3 296 346
15.42	H.v raffinierten Ölen u Fetten	812 256	1 298 716
15.43	H.v.Margarine u.ä. Nahrungsfetten	203 532	266 534	.	1 476 308	.	.	3 034 600
15.5	Milchverarbeitung	345 740	2 152 482	6 489 641	9 828 689	4 890 744	4 163 679	7 186 597	3 599 612	38 657 194
15.51	Milchverarbeitung (oh.H.v.Speiseeis)	345 740	3 275 508	.	.	35 920 112
15.52	H.v.Speiseeis	888 171	.	.	2 737 082
15.6	Mahl-u.Schlämühlen,H.v. Stärke u.Stärkeerzeugn.	956 124	1 407 341	1 332 840	.	382 564	.	.	5 810 002
15.61	Mahl-u.Schlämühlen	758 941	1 201 070	.	.	382 564	.	.	4 013 422
15.62	H.v.Stärke u.Stärke- erzeugnissen	197 183	206 271	1 796 580
15.7	H.v.Futtermitteln	561 660	1 659 429	2 086 518	2 508 743	9 769 842
15.71	H.v.Futtermitteln f. Nutztiere	534 596	1 516 101	1 977 274	6 269 339
15.72	H.v.Futtermitteln f. sonst.Tiere	27 064	143 328	109 244	3 500 503
15.8	Sonst.Ernährungsgewerbe (oh.Getränkherstellung)	391 924	3 960 742	6 870 237	12 820 086	8 040 369	9 608 156	10 217 670	9 010 636	60 919 824
15.81	H.v.Backwaren (oh.Dauer- backwaren)	145 451	1 902 994	2 119 835	2 963 119	1 492 778	2 083 599	.	.	12 198 611
15.82	H.v.Dauerbackwaren	20 337	117 805	209 439	632 737	609 291	1 179 089	.	.	4 031 900
15.83	Zuckerindustrie	212 141	199 449	2 726 647	1 808 608	.	.	.	7 013 610
15.84	H.v.Süßwaren(oh.Dauer- backwaren)	28 238	423 326	1 154 870	1 342 921	670 526	1 301 108	5 363 045	4 588 421	14 872 455
15.85	H.v.Teigwaren	120 702	.	270 844	231 148	.	.	.	939 403
15.86	Verarb.v.Kaffee u.Tee, H.v.Kaffee-Ersatz	467 804	2 117 578	3 380 292	1 795 390	1 382 415	.	.	10 051 495
15.87	H.v.Würzen u.Soßen	28 588	232 870	169 380	374 487	749 928	855 224	.	.	5 475 769
15.88	H.v.homogenisierten u. diätetischen Nahrungsm.	166 699	1 360 454
15.89	H.v.sonst.Nahrungsmit- teln (oh.Getränke)	1 673	.	.	980 340	682 700	633 985	.	.	4 976 127
15.9	Getränkherstellung	937 268	4 360 783	5 529 199	10 131 999	5 302 151	6 480 197	6 244 570	3 136 763	42 122 930
15.91	H.v.Spirituosen	352 178	1 196 508	1 126 347	1 698 764	7 190 508
15.92	Alkoholbrennerei	60 271	81 434
15.93	H.v.Wein a.frischen Trauben	234 518	568 980	2 353 306
15.94	H.v.Apfelwein u.sonst. Fruchtweinen

1) Ohne Umsatzsteuer.

2) Klassifikation der Wirtschaftszweige, Ausgabe 1993 (WZ 93).

Quelle: Stat. Bundesamt, Fachserie 4, Reihe 4.1.2, 1996

1 Betriebe im Verarbeitenden Gewerbe sowie im Bergbau und in der Gewinnung von Steinen und Erden

1.4 Umsatz 1) der Betriebe im Jahr 1995

Deutschland

Nr. der Klas- sifika- tion 2)	Wirtschaftsgliederung	Mit ... bis .. Beschäftigten								Insgesamt
		1 - 19	20 - 49	50 - 99	100 - 199	200 - 299	300 - 499	500 - 999	1 000 und mehr	
		1 000 DM								
15 95	H.v.Wermutwein u.sonst. aromatisierten Weinen	-	-	-	-	-	-	-	-	-
15.96	H.v.Bier	247 747	1 361 402	1 959 068	3 490 637	1 512 684	4 168 847	3 352 019	3 136 763	19 229 167
15.97	H.v.Malz	217 226	-	-	-	-	-	-	-	928 637
15.98	Mineralbrunnen,H.v. Erfrischungsgetränken	91 829	859 989	1 640 778	4 302 440	-	-	-	-	12 129 687
16	Tabakverarbeitung	15 247	28 492	568 303	161 974	637 989	2 150 730	11 170 861	13 761 054	28 494 650
DB	Textil-u.Bekleidungs- gewerbe	890 402	5 512 470	8 842 899	12 986 860	7 745 926	8 361 402	6 797 905	2 805 382	53 943 246
17	Textilgewerbe	423 263	3 145 810	5 234 650	7 781 056	4 566 744	5 217 443	-	-	31 215 180
17.1	Spinnstoffaufbereitung u.Spinnerei	86 399	212 183	517 802	1 116 472	442 542	1 408 005	705 439	-	4 488 842
17.11	Baumwollaufbereitung u. spinnerei	-	48 714	277 191	878 842	190 030	499 988	-	-	2 043 497
17.12	Wollaufbereitung u. Streichgarnspinnerei	-	98 090	-	-	-	-	-	-	238 865
17.13	Wollaufbereitung u Kammgarnspinnerei	-	-	89 375	-	-	530 694	-	-	1 384 483
17.14	Flachsaufbereitung u. spinnerei	-	-	-	-	-	-	-	-	-
17.15	Zwimen u.Texturieren v. Filamentgarnen usw	-	21 666	-	-	-	-	-	-	142 471
17.16	Nähgarnfertigung	-	23 336	91 899	-	-	377 323	-	-	630 477
17.17	Sonst.Spinnstoffaufbe- reitung u.Spinnerei	-	-	-	-	-	-	-	-	-
17.2	Weberei	28 139	410 630	1 071 492	2 589 672	1 583 031	537 905	1 124 338	-	7 345 207
17.21	Baumwollweberei	10 568	198 084	502 932	1 096 050	900 623	-	-	-	3 990 115
17.22	Streichgarnweberei	-	-	34 960	-	-	-	-	-	119 122
17.23	Kammgarnweberei	-	9 175	221 507	286 874	348 788	-	-	-	1 179 958
17.24	Seiden-u.Filamentgarn- weberei	-	152 256	233 796	767 114	-	-	-	-	1 393 332
17.25	Sonst.Weberei	-	-	78 297	-	-	-	-	-	662 680
17.30	Textilveredlung	159 458	322 411	392 599	915 089	469 346	-	-	-	3 628 166
17.40	H.v.konfektion.Textil- waren (oh.Bekleidung)	67 674	802 763	1 246 760	971 175	460 875	-	-	-	4 115 595
17.5	Sonst.Textilgewerbe (oh.H.v.Maschenware)	-	848 570	1 291 609	1 260 415	837 528	1 531 872	1 515 537	-	7 335 946
17.51	H.v.Teppichen	11 117	163 254	395 663	499 701	315 404	492 991	643 048	-	2 521 178
17.52	H.v.Seilerwaren	-	53 225	67 309	-	-	-	-	-	202 406
17.53	H.v.Vliesstoff,Erzeugn. daraus (oh.Bekleidung)	-	119 831	68 791	-	176 338	381 507	-	-	842 933
17.54	Textilgewerbe ang	38 043	512 260	759 846	583 633	345 784	657 374	872 489	-	3 769 429
17.60	H.v.gewirktem u. gestricktem Stoff	-	199 614	313 853	348 726	298 610	-	-	-	1 243 325
17.7	H.v.gewirkten u.ge- strickten Fertigerzeugn.	25 649	349 639	400 535	579 507	474 814	480 769	747 186	-	3 058 099
17.71	H.v.Strumpfwaren	8 117	25 303	75 921	112 244	-	-	-	-	1 535 039
17.72	H.v.Pullovern,Strick- jacken u.ä.	17 532	324 336	324 614	467 263	-	-	-	-	1 523 060

1) Ohne Umsatzsteuer.

2) Klassifikation der Wirtschaftszweige, Ausgabe 1993 (WZ 93).

Quelle: Stat. Bundesamt, Fachserie 4, Reihe 4.1.2, 1996

1 Betriebe im Verarbeitenden Gewerbe sowie im Bergbau und in der Gewinnung von Steinen und Erden

1 4 Umsatz 1) der Betriebe im Jahr 1995

Deutschland

Nr der Klassifikation 2)	Wirtschaftsgliederung	Mit bis Beschäftigten								
		1 - 19	20 - 49	50 - 99	100 - 199	200 - 299	300 - 499	500 - 999	1 000 und mehr	insgesamt
1 000 DM										
18	Bekleidungsgewerbe	467 139	2 366 660	3 608 249	5 205 804	3 179 182	3 143 959			22 728 066
18 10	H.v.Lederbekleidung	6 501	90 441	49 870	-	-	-	-	-	146 812
18.2	H.v.Bekleidung (oh Lederbekleidung)	454 001	2 256 517	3 531 636	5 205 804	3 179 182	3 143 959			22 528 172
18.21	H.v.Arbeits-u.Berufsbekleidung	14 768	105 790	215 928						723 430
18 22	H.v.Oberbekleidg.(oh Arbeits-u.Berufsbekleidg.)	325 135	1 100 106	1 929 722	3 418 597	2 327 132	2 714 267	1 540 995	1 836 676	15 192 630
18 23	H.v.Wäsche	57 361	639 092	745 778	1 242 005	546 916	429 692			4 964 176
18.24	H.v.sonst.Bekleidg.u. Bekleidungszubehör	56 737	411 529	640 208						1 647 936
18 30	Zurichtung u.Färben v Fellen,H.v.Pelzwaren	6 637	19 702	26 743	-	-	-	-	-	53 082
DC	Ledergewerbe		683 760	1 256 991	1 440 323	1 035 542	1 370 665	1 937 190		8 131 604
19	Ledergewerbe		683 760	1 256 991	1 440 323	1 035 542	1 370 665	1 937 190		8 131 604
19 10	Ledererzeugung	26 146	42 972	170 215	249 423					856 539
19.20	Lederverarb.(oh.H.v.Lederbekleidung u.Schuhen)		295 173	553 028	237 451		230 743			1 445 812
19.30	H.v.Schuhen	49 241	345 615	533 748	953 449	715 850	1 139 922			5 829 253
DD	Holzgewerbe (oh.H.v. Möbeln)	1 684 006	5 783 125	6 033 631	5 637 731	3 826 982	3 325 355	3 391 780	1 466 093	31 128 703
20	Holzgewerbe (oh H.v. Möbeln)	1 684 006	5 783 125	6 033 631	5 637 731	3 826 982	3 325 355	3 391 780	1 466 093	31 128 703
20 10	Säge-,Hobel-u.Holz- imprägnierwerke	1 442 821	2 072 734	1 733 082	1 143 267	594 555				7 649 979
20.20	Furnier-,Sperrh.-,Holz- faserpl.-u.-spanpl.Werke	86 366	318 641	669 206	1 349 731	1 355 266	1 282 238			6 496 419
20.30	H.v.Konstr.-,Fertigb.t., Ausbauelement u.ä a.Holz	98 438	2 223 501	2 861 766	2 563 649	1 604 408	1 439 630			13 530 791
20 40	H.v.Verpackungsmitteln u.Lagerbehältern a.Holz	25 273	640 581	370 322	173 105					1 209 261
20 5	H.v Holzwaren ang,Kork-, Flecht-u.Korbwaren	31 108	507 688	399 255	407 979	272 753				2 242 253
20 51	H.v Holzwaren ang, Veredlg.v.Holzwaren	31 108	478 825			272 753				2 158 909
20 52	H v Kork-,Flecht-u. Korbwaren	-	28 863							83 344
DE	Papier-,Verlags-u. Druckgewerbe	634 422	11 804 971	13 895 435	21 182 752	12 945 524	20 342 299	19 395 118	20 747 202	120 947 723
21	Papiergewerbe	191 253	2 424 417	4 055 563	9 707 570	6 570 586	10 198 256	10 160 245	10 711 642	54 019 532
21 1	H.v.Holzstoff,Zellstoff, Papier,Karton u.Pappe	8 617	389 303	1 074 637	2 734 777	2 189 780	5 219 465	6 860 965	4 938 597	23 416 141
21 11	H v Holzstoff u Zellstoff	-	-	-	-	-	-	-	-	-
21 12	H.v.Papier,Karton u. Pappe									
21 2	Papier-,Karton-u.Pappe- verarbeitung	182 636	2 035 114	2 980 926	6 972 793	4 380 806	4 978 791	3 299 280	5 773 045	30 603 391
21.21	H.v.Wellpapier u.-pappe, Verpackungsmitteln	73 939	1 222 858	1 530 206	5 176 239	2 383 148	2 087 859			14 282 995
21 22	H.v.Haushalts-u.Hygiene- art.a.Zellstoff u.Papier	78 190	82 184	222 393	238 788	1 023 407	1 081 479	1 223 368	3 713 007	7 662 816
21.23	H.v.Schreibwaren,Büro- bedarf a.Papier u.Pappe	1 603	198 288	411 443	687 245	314 086	305 727			3 580 685

1) Ohne Umsatzsteuer.

2) Klassifikation der Wirtschaftszweige, Ausgabe 1993 (WZ 93)

Quelle: Stat. Bundesamt, Fachserie 4, Reihe 4.1.2, 1996

1 Betriebe im Verarbeitenden Gewerbe sowie im Bergbau und in der Gewinnung von Steinen und Erden

1.4 Umsatz 1) der Betriebe im Jahr 1995

Deutschland

Nr. der Klassifikation 2)	Wirtschaftsgliederung	Mit ... bis ... Beschäftigten							1 000 und mehr	Insgesamt
		1 - 19	20 - 49	50 - 99	100 - 199	200 - 299	300 - 499	500 - 999		
		1 000 DM								
21.24	H.v.Tapeten	-	-	-	292 083	-	524 911	-	-	958 465
21.25	H.v.sonst.Waren aus Papier, Karton u. Pappe	28 904	-	-	578 438	660 165	978 815	-	-	4 118 430
22	Verlags-, Druckgewerbe, Vervielfältigung	443 169	9 380 554	9 839 872	11 475 182	6 374 938	10 144 043	9 234 873	10 035 560	66 928 191
22.1	Verlagsgewerbe	-	2 967 192	4 139 117	6 248 345	-	-	-	-	34 990 288
22.11	Buchverlag u. Musikverlag	-	891 034	-	1 990 722	805 534	2 495 267	1 061 429	-	9 343 264
22.12	Zeitungsverlag	19 380	592 540	911 860	1 579 596	1 657 526	3 040 166	3 967 979	2 952 721	14 721 768
22.13	Zeitschriftenverlag	85 467	1 387 718	1 597 489	2 500 697	-	-	2 009 385	-	10 321 320
22.14	Verlag v. bespielten Tonträgern	-	-	-	-	-	-	-	-	145 608
22.15	Sonst. Verlagsgewerbe	-	-	150 191	177 330	-	-	-	-	458 328
22.2	Druckgewerbe	282 111	6 392 672	5 580 061	5 150 050	3 147 507	3 476 963	1 898 780	4 764 733	30 692 877
22.21	Zeitungsdruckerei	-	87 615	139 973	254 721	540 612	594 222	-	-	2 309 728
22.22	Druckerei (oh. Zeitungsdruckerei)	148 397	5 046 016	4 695 681	4 543 210	2 506 904	2 882 741	1 043 846	4 764 733	25 631 528
22.23	Druckweiterverarbeitung	28 627	230 903	213 433	222 254	-	-	-	-	929 896
22.24	Satzherstellung u. Reproduktion	73 545	872 990	423 988	-	-	-	-	-	1 526 834
22.25	Sonst. Druckgewerbe	-	155 148	106 986	-	-	-	-	-	294 891
22.3	Vervielf. v. besp. Ton-, Bild- u. Datenträgern	-	20 690	120 694	76 787	-	-	-	-	1 245 026
22.31	Vervielfältigung v. bespielten Tonträgern	-	-	-	-	-	-	-	-	1 144 087
22.32	Vervielfältigung v. bespielten Bildträgern	-	-	-	-	-	-	-	-	-
22.33	Vervielfältigung v. bespielten Datenträgern	-	-	-	-	-	-	-	-	-
DF	Kokerei, Mineralölverarbeitung, H.v.Brutstoffen	-	5 513 507	792 828	842 389	3 498 862	9 240 195	62 616 684	-	110 382 706
23	Kokerei, Mineralölverarbeitung, H.v.Brutstoffen	-	5 513 507	792 828	842 389	3 498 862	9 240 195	62 616 684	-	110 382 706
23.10	Kokerei	-	-	-	-	-	-	-	-	1 699 448
23.20	Mineralölverarbeitung	-	-	792 828	-	-	-	-	-	108 537 923
23.30	H.u.Verarb.v.Spalt-u.Brutstoffen	-	-	-	-	-	-	-	-	145 335
DG	Chemische Industrie	672 681	6 160 397	9 999 126	16 566 701	13 806 336	19 585 502	29 575 298	119 966 756	216 332 797
24	Chemische Industrie	672 681	6 160 397	9 999 126	16 566 701	13 806 336	19 585 502	29 575 298	119 966 756	216 332 797
24.1	H.v.chemischen Grundstoffen	431 202	2 061 831	2 676 258	4 968 781	4 148 822	5 669 522	9 173 359	81 381 579	110 511 354
24.11	H.v.Industriegasen	332 508	580 353	269 704	192 483	-	-	-	-	1 759 967
24.12	H.v.Farbatoffen u. Pigmenten	-	196 064	169 098	248 385	-	513 586	533 816	1 827 189	3 687 671
24.13	H.v.sonst.anorganischen Grundstoffen u.Chemik.	-	-	707 455	523 269	347 581	1 190 991	1 635 765	5 735 787	10 398 945
24.14	H.v.sonst.organischen Grundstoffen u.Chemik.	66 701	472 037	583 966	1 833 087	791 118	1 792 019	3 336 491	33 863 273	42 738 712
24.15	H.v.Düngemitteln u. Stickstoffverbindungen	-	-	124 602	280 736	842 206	-	582 867	-	1 896 525
24.16	H.v.Kunststoff in Primärformen	-	511 945	-	-	1 718 902	-	-	39 955 330	49 887 579

1) Ohne Umsatzsteuer.

2) Klassifikation der Wirtschaftszweige, Ausgabe 1993 (WZ 93).

Quelle: Stat. Bundesamt, Fachserie 4, Reihe 4 1 2, 1996

1 Betriebe im Verarbeitenden Gewerbe sowie im Bergbau und in der Gewinnung von Steinen und Erden

1.4 Umsatz 1) der Betriebe im Jahr 1995

Deutschland

Nr der Klas- sifika- tion 2)	Wirtschaftsgliederung	Mit . bis . . Beschäftigten								
		1 - 19	20 - 49	50 - 99	100 - 199	200 - 299	300 - 499	500 - 999	1 000 und mehr	Insgesamt
		1 000 DM								
24.17	H.v. synthetischem Kautschuk in Primärformen	-	-	-	-	-	-	-	-	141 955
24.20	H.v. Schädlingsbekämpfungs- u. Pflanzenschutzmitteln	-	24 816	88 228	489 025	-	242 635	-	-	1 867 743
24.30	H.v. Anstrichmitteln, Druckfarben u. Kitten	37 281	1 105 230	2 164 094	3 500 349	1 874 936	2 584 864	3 135 809	2 184 319	16 586 882
24.4	H.v. pharmazeut. Erzeugnissen	-	661 822	1 235 235	2 648 572	-	3 829 155	-	-	34 960 232
24.41	H.v. pharmazeut. Grundstoffen	-	83 514	125 257	84 760	-	-	-	-	572 590
24.42	H.v. pharmazeut. Spezialitäten u. sonst. Erzeugnissen	-	578 308	1 109 978	2 563 812	2 956 147	3 829 155	6 463 330	-	34 387 642
24.5	H.v. Seifen, Wasch-, Reinigungs- u. Körperpflegemitteln	66 718	704 793	1 020 864	2 542 197	2 083 452	3 314 591	3 543 467	10 923 502	24 199 582
24.51	H.v. Seifen, Wasch-, Reinigungs- u. Poliermitteln	38 470	435 227	426 820	1 425 739	825 264	1 905 677	1 247 946	7 507 225	13 812 368
24.52	H.v. Duft- u. Körperpflegemitteln	28 246	269 566	594 044	1 116 458	1 258 188	1 408 914	2 295 521	3 416 277	10 387 214
24.6	H.v. sonst. chemischen Erzeugnissen	104 029	1 556 853	2 595 436	2 238 982	2 098 091	3 438 620	4 754 119	4 260 256	21 046 386
24.61	H.v. pyrotechnischen Erzeugnissen	-	62 512	70 825	114 387	183 008	-	-	-	1 022 840
24.62	H.v. Klebstoffen u. Gelatine	-	-	470 284	558 063	291 096	463 866	-	-	2 180 199
24.63	H.v. etherischen Ölen	-	115 315	119 732	-	-	-	-	-	945 005
24.64	H.v. fotochemischen Erzeugnissen	-	45 194	-	-	381 308	-	1 009 636	-	4 949 975
24.65	H.v. unbespielten Ton-, Bild- u. Datenträgern	-	-	-	-	-	-	-	-	1 620 089
24.66	H.v. chemischen Erzeugnissen ang.	-	885 923	1 690 952	1 295 309	1 094 728	1 469 708	2 954 166	-	10 328 278
24.70	H.v. Chemiefasern	-	45 052	219 011	178 795	465 252	506 115	1 823 023	3 923 370	7 160 618
DH	H.v. Gummi- u. Kunststoffwaren	500 277	8 144 783	11 343 398	15 512 286	8 175 001	11 352 864	16 261 164	15 109 369	86 399 142
25	H.v. Gummi- u. Kunststoffwaren	500 277	8 144 783	11 343 398	15 512 286	8 175 001	11 352 864	16 261 164	15 109 369	86 399 142
25.1	H.v. Gummiwaren	14 023	568 516	829 938	1 339 230	1 471 464	2 689 816	5 368 690	8 934 185	21 215 862
25.11	H.v. Bereifungen	-	-	-	-	-	287 561	2 261 556	5 534 463	8 896 016
25.12	Runderneuerung v. Bereifungen	-	54 893	31 972	-	-	-	-	-	408 842
25.13	H.v. sonst. Gummiwaren	-	513 623	797 966	1 229 451	609 524	-	3 107 134	3 399 722	11 911 004
25.2	H.v. Kunststoffwaren	486 254	7 576 267	10 513 460	14 173 056	6 703 537	8 663 048	10 892 474	6 175 184	65 183 280
25.21	H.v. Platten, Folien usw. a. Kunststoff	74 926	1 597 581	2 892 388	4 381 065	2 061 646	2 167 806	5 726 329	3 133 194	22 034 915
25.22	H.v. Verpackungsmitteln a. Kunststoff	121 908	1 038 427	1 334 510	2 692 611	1 045 580	1 826 773	793 393	-	8 853 202
25.23	H.v. Baubedarfsartikeln a. Kunststoff	96 721	1 895 279	2 245 374	2 750 810	464 551	2 161 611	1 111 967	1 268 662	11 994 975
25.24	H.v. sonst. Kunststoffwaren	192 699	3 045 000	4 041 188	4 348 570	3 131 760	2 506 858	3 260 785	1 773 328	22 300 188
DI	Glasgewerbe, Keramik, Verarb. v. Steinen u. Erden	5 604 253	11 134 040	13 008 969	12 087 735	7 171 717	10 527 172	8 919 430	3 344 772	71 798 088
26	Glasgewerbe, Keramik, Verarb. v. Steinen u. Erden	5 604 253	11 134 040	13 008 969	12 087 735	7 171 717	10 527 172	8 919 430	3 344 772	71 798 088
26.1	H.v. Verarb. v. Glas	20 083	1 066 875	1 682 093	1 789 484	1 089 850	3 205 957	4 125 655	2 210 611	15 190 608

1) Ohne Umsatzsteuer.

2) Klassifikation der Wirtschaftszweige, Ausgabe 1993 (WZ 93).

Quelle: Stat. Bundesamt, Fachserie 4, Reihe 4.1.2, 1996

1 Betriebe im Verarbeitenden Gewerbe sowie im Bergbau und in der Gewinnung von Steinen und Erden

1 4 Umsatz 1) der Betriebe im Jahr 1995

Deutschland

Nr der Klas- sifika- tion 2)	Wirtschaftsgliederung	Mit ... bis ... Beschäftigten								insgesamt
		1 - 19	20 - 49	50 - 99	100 - 199	200 - 299	300 - 499	500 - 999	1 000 und mehr	
		1 000 DM								
26.11	H.v. Flachglas				193 551					1 253 763
26.12	Veredlg.u.Verarb.v. Flachglas	2 573	680 860	1 166 720	870 297	454 511	448 034			4 787 053
26.13	H.v.Hohlglas	6 843	105 582	135 855	377 332	343 816	1 850 562			5 311 187
26.14	H.v.Glasfaser				125 186					1 353 780
26.15	H.,Veredlg.u.Verarb.v. sonst.Glas,techn.Glasw.		194 863	152 848	223 118	28 001	167 986	471 037		2 504 825
26.2	Keramik (oh.Ziegelei u. Baukeramik)	49 072	413 162	653 162	1 142 038	1 085 074	1 682 348			6 758 189
26.21	H.v.keramischen Haus- haltw.u.Ziergegenst.		115 050	93 963	164 345	217 505	369 932	777 382		1 832 063
26.22	H.v.Sanitärkeramik					290 562				1 015 425
26.23	H.v.Isolatoren u. Isolierteilen a.Keramik		16 036	40 787	62 362			344 525		581 678
26.24	H.v.keramischen Erzeugn. f.sonst.techn.Zwecke		17 488	14 955	140 423					484 616
26.25	H.v.keramischen Erzeugnissen ang		77 911	113 990						347 136
26.26	H.v.feuerfesten keramischen Werkstoffen			389 467	641 364	508 293	758 119			2 497 271
26.30	H.v.keramischen Wand-u. Bodenfliesen u.-platten		42 359	47 731	280 987		637 845			1 483 568
26.40	Ziegelei,H.v.sonst. Baukeramik	79 413	943 052	1 273 576	884 979	499 297	337 637			4 017 954
26.5	H.v.Zement,Kalk u. gebranntem Gips	8 708	478 040	1 006 709	1 560 822		1 582 668			7 406 126
26.51	H.v.Zement		118 018	698 971	1 219 852	1 672 467				5 628 015
26.52	H.v.Kalk		120 572	109 626	135 774					1 045 175
26.53	H.v.gebranntem Gips		239 450	198 112	205 196					732 936
26.6	H.v.Erzeugnissen a. Beton,Zement u.Gips	5 025 672	6 891 751	7 010 645	5 050 470	1 674 920	1 786 350	842 860		28 282 668
26.61	H.v.Betonerzeugnissen f. d.Bau u.Kalksandsteinen	631 930	3 898 801	4 950 641	3 697 709	1 087 288	970 512	350 691		15 587 572
26.62	H.v.Gipsezeugnissen f. d.Bau		65 998	157 444	392 430					792 141
26.63	H.v.Transportbeton	4 239 682	2 022 016	949 964	306 344					7 518 006
26.64	H.v.Mörtel	141 128	695 959	604 003	512 782	224 909	438 021			2 616 802
26.65	H.v.Fasorzementwaren	5 125	71 505	195 215	51 893					1 003 041
26.66	H.v.Erzeugnissen a. Beton,Zement u.Gips ang		137 472	153 378	89 312					765 106
26.70	Be-u.Verarb.v.Natur- steinen ang	60 013	548 137	449 996	306 916	114 305				1 479 367
26.8	H.v.sonst.Mineral- erzeugnissen	361 292	750 664	885 057	1 072 039	782 163	1 294 367			7 199 608
26.81	H.v.Mühl-,Polier-u.ä. Steinen,Schleifwerkzeug.	12 864	86 683	299 498	335 448		478 084			1 876 439
26.82	H.v.Mineraler- zeugnissen ang	348 428	663 981	585 559	736 591		816 283			5 323 169
DJ	Metallerzg.u.-bearb., H.v.Metallerzeugnissen	1 602 460	18 880 721	24 937 520	32 639 284	21 200 328	26 086 952	39 616 971	55 673 716	222 637 952
27	Metallerzeugung u.-bearbeitung	238 758	2 687 363	4 541 182	8 886 081	7 483 310	11 650 963	21 630 228	43 115 592	100 433 477
27.10	Erzeugung v.Roheisen, Stahl,Ferroleg.(EGKS)		59 256	49 411	500 474	887 540		8 418 602		38 502 727

1) Ohne Umsatzsteuer.

2) Klassifikation der Wirtschaftszweige, Ausgabe 1993 (WZ 93).

Quelle: Stat. Bundesamt, Fachserie 4, Reihe 4.1.2, 1996

1 Betriebe im Verarbeitenden Gewerbe sowie im Bergbau und in der Gewinnung von Steinen und Erden

1.4 Umsatz 1) der Betriebe im Jahr 1995

Deutschland

Nr der Klas- sifika- tion 2)	Wirtschaftsgliederung	Mit ... bis ... Beschäftigten								
		1 - 19	20 - 49	50 - 99	100 - 199	200 - 299	300 - 499	500 - 999	1 000 und mehr	Insgesamt
		1 000 DM								
27.2	H v. Röhren		569 972	593 071	1 122 501	929 402		3 405 804		9 854 152
27.21	H v. Röhren u. Rohr- stücken a. Gußeisen		18 766	79 381	109 157	-		953 754		1 527 003
27.22	H v. Stahlrohren u. Rohr- stücken a. Eisen u. Stahl	11 033	551 206	513 690	1 013 344	929 402	819 809	2 452 050	2 036 615	8 327 149
27.3	Sonst. erste Bearb. v. Ei- sen, Stahl, H. v. Ferroleg.	85 708	732 112	1 111 516	1 972 551	1 366 456		1 797 900		9 220 787
27.31	H v. Blankstahl		96 834	240 404	555 155					1 158 800
27.32	H v. Kaltband unter 500 mm Breite		120 974	419 766		689 830	1 131 858	992 330		4 046 795
27.33	H v. Kaltprofilen		110 627	128 841						475 266
27.34	H v. gezogenem Draht		363 130	230 436	522 157	431 045	342 272			2 686 356
27.35	Erste Bearb. v. Eisen u. Stahl ang. H v. Ferroleg.		40 547	92 069						853 570
27.4	Erzeugung u. erste Bearb. v. NE-Metallen	88 700	670 747	1 305 014	2 657 197	2 868 244	6 122 454	6 781 634	10 517 989	31 011 979
27.41	Erzeugung u. erste Bearb. v. Edelmetallen			65 154		460 839				1 267 623
27.42	Erzeugung u. erste Bearb. v. Aluminium		278 634	709 564	1 960 855	1 106 677	3 647 774		3 794 175	16 537 790
27.43	Erzeugung u. erste Bearb. v. Blei, Zink u. Zinn		83 848	302 583		430 111				1 413 226
27.44	Erzeugung u. erste Bearb. v. Kupfer		155 446	167 554	221 459	697 361		1 289 579		10 602 772
27.45	Erzeugung u. erste Bearb. v. sonst. NE-Metallen			60 159	241 262	173 256	366 186			1 190 568
27.5	Gießereiindustrie	49 606	655 276	1 482 170	2 633 358	1 431 668	2 234 639	1 426 288	1 930 827	11 843 832
27.51	Eisengießerei		207 143	454 877	994 928	480 083	870 149			5 578 578
27.52	Stahlgießerei		28 410	143 014	326 093	170 974				1 361 010
27.53	Leichtmetallgießerei	30 114	284 315	740 595	1 020 780	666 680	677 722			4 052 960
27.54	Buntmetallgießerei		135 408	143 664	291 557	113 931				851 284
28	H v. Metallzeugnissen	1 363 702	16 193 358	20 396 338	23 753 203	13 717 018	16 435 989	17 786 743	12 558 124	122 204 475
28.1	Stahl- u. Leichtmetallbau	417 171	5 341 432	6 435 738	5 888 919	3 394 022	2 482 593	2 443 506	2 250 164	28 653 545
28.11	H v. Stahl- u. Leicht- metallkonstruktionen	338 163	3 933 001	5 190 217	4 535 312	2 690 534		2 443 506		22 563 981
28.12	H v. Ausbauelementen a. Stahl u. Leichtmetall	79 008	1 408 431	1 245 521	1 353 607	703 488				6 089 564
28.2	Kessel- u. Behälterbau (oh. H. v. Dampfkesseln)	41 803	475 448	744 262	1 272 705	1 001 931	1 334 784			8 052 330
28.21	H v. Tanks u. Sammel- behältern		392 924	504 185	845 964	477 648				2 757 548
28.22	H v. Zentralheizungs- Heizkörpern u. -kesseln		82 524	240 077	426 741	524 283			2 614 233	5 294 782
28.30	H v. Dampfkesseln (oh Zentralheizungskessel)	50 774	467 741	675 839	1 103 465	606 835				8 650 593
28.40	H v. Schmiede-, Press-, Zieh-, Stanzteilen u. ä.	53 342	1 214 281	2 315 272	2 798 264	1 452 666	3 380 573	1 821 541	1 052 126	14 088 065
28.5	Oberfläch. veredlg., Wär- mebehandlg., Mechanik ang	178 809	2 758 834	2 542 355	2 475 479	707 771				9 481 943
28.51	Oberfläch. veredlg. u. Wärmebehandlung	83 421	1 248 973	1 519 270	1 406 617	328 692	359 655			4 946 628
28.52	Mechanik ang	95 388	1 509 861	1 023 085	1 068 862	379 079				4 535 315

1) Ohne Umsatzsteuer.

2) Klassifikation der Wirtschaftszweige, Ausgabe 1993 (WZ 93).

Quelle: Stat. Bundesamt, Fachserie 4, Reihe 4.1.2, 1996

1 Betriebe im Verarbeitenden Gewerbe sowie im Bergbau und in der Gewinnung von Steinen und Erden

1.4 Umsatz 1) der Betriebe im Jahr 1995

Deutschland

Nr. der Klas- sifikation 2)	Wirtschaftsgliederung	Mit ... bis ... Beschäftigten								Insgesamt
		1 - 19	20 - 49	50 - 99	100 - 199	200 - 299	300 - 499	500 - 999	1 000 und mehr	
		1 000 DM								
28.6	H.v.Schneidw., Werkzeug-, Schlössern u. Beschlägen	95 262	1 915 926	2 650 845	3 034 432	2 547 266	2 633 821	4 806 200	3 499 209	21 182 961
28.61	H.v.Schneidwaren u. Bestecken		133 624	225 581	160 108	127 626	-			1 650 582
28.62	H.v.Werkzeugen		1 392 053	1 625 982	1 678 217	1 327 242	1 363 784			9 536 550
28.63	H.v.Schlössern u. Beschlägen	31 525	390 249	799 282	1 196 107	1 092 398	1 270 037	2 826 635	2 389 596	9 995 829
28.7	H.v.sonst.EBM-Waren	526 541	4 019 696	5 032 027	7 179 939	4 006 527	4 686 053	5 557 468	1 086 789	32 095 038
28.71	H.v.Behältern a.Eisen u. Stahl		72 912	266 947	193 363	159 822				844 665
28.72	H.v.Verpackungen u. Verschlüssen a.Metall	35 796	138 402	475 523	794 809	1 186 029				5 064 588
28.73	H.v.Drahtwaren	130 756	617 394	668 223	1 153 501	518 501				3 560 674
28.74	H.v.Schrauben, Nieten, Ketten u. Federn		1 181 018	1 304 474	1 604 662	954 968	1 294 150			7 843 932
28.75	H.v.EBM-Waren ang	332 382	2 009 970	2 316 860	3 433 604	1 187 207	1 734 209			14 781 159
DK	Maschinenbau	1 345 949	14 253 714	22 468 939	31 109 971	22 375 851	31 997 753	43 491 486	80 806 229	247 849 892
29	Maschinenbau	1 345 949	14 253 714	22 468 939	31 109 971	22 375 851	31 997 753	43 491 486	80 806 229	247 849 892
29.1	H.v.Masch.f.d.Erzeugung u.Nutzung v.mech.Energie ..	223 782	1 997 192	3 618 860	5 817 376	4 316 452	6 881 444	10 581 310	27 515 490	60 951 906
29.11	H.v.Verbrenn.mot.u.Turb. (oh.Strassenfahrz.u.ä.)	24 853	114 155	229 750	137 192	133 660	708 926	1 045 514	11 421 831	13 815 881
29.12	H.v.Pumpen u. Kompressoren	71 347	655 090	1 116 426	1 850 275	1 835 649	2 304 985	3 370 197	3 704 130	14 908 099
29.13	H.v.Armaturen	73 714	767 784	1 267 355	2 270 458	1 589 254	1 634 638	3 445 957	4 375 789	15 424 949
29.14	H.v.Lagern, Getrieben, Zahnradern, Antriebsleem.	53 868	460 163	1 005 329	1 559 451	757 889	2 232 895	2 719 642	8 013 740	16 802 977
29.2	H.v.sonst.Maschinen f. unspezifische Verwendung ..	484 640	4 624 099	7 169 370	10 019 965	5 928 605	8 641 818	8 579 378	11 512 183	56 980 058
29.21	H.v.Öfen u.Brennern	46 693	234 576	465 818	593 052	191 605	1 133 190			3 067 439
29.22	H.v.Hebezeugen u. Fördermitteln	142 322	1 546 831	2 906 668	3 382 881	1 999 460	1 609 381	2 677 490	4 198 272	18 463 305
29.23	H.v.kälte-u.lufttechn. Erzeugn.f.gewerbli.Zwecke ..	201 567	1 095 663	1 358 039	2 103 789	1 188 606	2 031 151			12 822 612
29.24	H.v.Maschinen f.unaspezi- fische Verwendung ang	94 058	1 747 029	2 438 845	3 940 243	2 548 934	3 868 096	4 468 655	3 470 842	22 576 702
29.3	H.v.land-u.forstw. Maschinen		354 796		778 773	635 011	1 173 817	1 882 924	4 492 285	10 070 519
29.31	H.v.Ackerschleppern		87 703							4 158 797
29.32	H.v.sonst.land-u. forstw.Maschinen	75 778	267 093	658 722	778 773	635 011	1 173 817			5 911 722
29.40	H.v.Werkzeugmaschinen	141 314	1 980 131	2 875 034	4 355 634	3 788 253	4 265 824	5 009 019	5 661 231	28 076 440
29.5	H.v.Masch.f.sonst.best. Wirtschaftszweige	391 255	4 968 706	7 426 772	8 888 052	6 388 827	8 475 388	12 973 723	17 012 355	66 525 078
29.51	H.v.Masch.f.Metallerzeu- gung, Walzwerkseinr.usw ..		178 864	165 663	273 136		227 444	1 232 022		3 332 999
29.52	H.v.Bergwerks-, Bau-u. Baustoffmaschinen	120 643	609 751	1 127 917	1 577 407	1 352 705	2 037 827	4 560 861	1 649 609	13 036 720
29.53	H.v.Masch.f.Ernährungs- gewerbe u.Tabakverarb.		554 459	800 135	1 118 050	775 281	1 340 157	820 600		6 481 669
29.54	H.v.Masch.f.d.Textil-, Bekleidg.-u.Ledergewerbe ..	50 567	485 399	493 642	867 570	1 123 197	1 125 888	2 349 557	4 248 116	10 743 936
29.55	H.v.Masch.f.d.Papier- gewerbe		302 521	418 154	415 351		398 415	1 332 248		3 582 267

1) Ohne Umsatzsteuer.

2) Klassifikation der Wirtschaftszweige, Ausgabe 1993 (WZ 93).

Quelle: Stat. Bundesamt, Fachserie 4, Reihe 4.1.2, 1996

1 Betriebe im Verarbeitenden Gewerbe sowie im Bergbau und in der Gewinnung von Steinen und Erden

1.4 Umsatz 1) der Betriebe im Jahr 1995

Deutschland

Nr. der Klas- sifika- tion 2)	Wirtschaftsgliederung	Mit ... bis ... Beschäftigten								Insgesamt
		1 - 19	20 - 49	50 - 99	100 - 199	200 - 299	300 - 499	500 - 999	1 000 und mehr	
		1 000 DM								
29.56	H.v.Masch f best.Wirt- schaftszweige ang	195 202	2 837 712	4 421 261	4 636 538	2 915 282	3 345 657	2 678 435	8 317 380	29 347 467
29.60	H.v.Waffen u.Munition		22 963		210 336	115 590	484 510	383 060	1 032 353	2 311 834
29.7	H.v.Haushaltsgeräten ang	23 024	305 827	644 902	1 039 835	1 203 113	2 074 952	4 082 072	13 580 332	22 954 057
29.71	H.v.elektrischen Haushaltsgeräten		231 349	475 651	824 014					20 302 499
29.72	H.v.nichtelektrischen Heiz-,Koch-u.ä Gerät.ang		74 478	169 251	215 821					2 651 558
DL	H.v.Büromasch.,Dv-Gerät. u.-einr.,Elektrotech.usw	1 080 381	10 661 907	14 926 438	24 476 519	16 798 328	21 377 484	43 243 645	101 133 783	233 698 485
30	H.v.Büromasch.,Dv-Gerät. u.-einr.	27 488	415 882	640 853	1 885 593	1 420 983	1 681 021	2 534 845	18 866 767	27 473 432
30.01	H.v.Büromaschinen	11 876	50 717	201 586	804 720			1 222 956		2 715 087
30.02	H.v.Dv-Gerät.u.-einr.	15 612	365 185	439 267	1 080 873			1 311 889		24 758 345
31	H.v.Geräten d.Elekttriz. erzg.,-verteilung u.ä.	415 486	4 705 985	7 642 714	11 738 220	9 062 808	11 324 137	23 894 047	51 564 901	120 148 298
31.10	H.v.Elektromotoren, Gene- ratoren, Transformatoren	56 311	1 146 708	1 747 085	2 619 127	981 279	1 964 606	3 753 918	2 588 623	14 857 657
31.20	H.v.Elekttriz.vertig.-u. sachteinrichtungen	195 936	1 751 896	3 038 314	4 949 571	4 427 689	5 002 031	10 374 726	37 152 809	66 892 974
31.30	H.v.isol.Elektrokabeln, leitungen u.-drähten	50 053	408 144	325 768	824 126	708 597			1 607 821	6 467 892
31.40	H.v.Akkumulatoren u. Batterien		34 081	76 784	104 922	135 710			876 483	2 310 381
31.50	H.v.elektrischen Lampen u.Leuchten	48 280	640 797	846 496	1 334 822	995 904	822 960	3 108 437	1 146 338	8 944 034
31.6	H.v.elekt.Ausrüstg.ang	64 906	724 359	1 608 267	1 905 652	1 813 629	2 118 879	4 246 841	8 192 827	20 675 360
31.61	H.v.elekt.Ausrüstg.f. Motoren u.Fahrzeuge ang	3 410	83 318	686 580	961 896	734 993	643 942	2 898 438	6 549 780	12 562 357
31.62	H.v.sonst.elekt. Ausrüstg.ang	61 496	641 041	921 687	943 756	1 078 636	1 474 937	1 348 403	1 643 047	8 113 003
32	Rundfunk-, Fernseh-u. Nachrichtentechnik	199 248	1 112 540	1 292 709	4 303 118	2 233 185	4 344 266	9 038 684	15 806 871	38 330 621
32.10	H.v.elektronischen Bauelementen	70 267	446 586	593 207	2 357 135	1 334 181	1 015 988	3 150 783	2 715 836	11 683 963
32.20	H.v.nachrichtentechni- schen Geräten u.Einr.	31 590	259 805	367 380	572 663	315 328	822 873	1 390 598	9 978 679	13 738 916
32.30	H.v.Rundfunk-, Fernseh-, phono-,videotechn.Gerät.	97 391	406 149	332 122	1 373 320	583 676	2 505 405	4 497 323	3 112 356	12 907 742
33	Medizin-, Mess-, Steuer- u.Regelungstechnik,Optik	438 159	4 427 500	5 350 162	6 549 588	4 081 352	4 028 060	7 976 069	14 895 244	47 746 134
33.10	H.v.med.Geräten u.ortho- pädischen Vorrichtungen	132 886	1 882 796	1 699 841	1 484 063	1 174 546	642 820	2 150 378	6 497 070	15 664 400
33.20	H.v.Meß-, Kontroll-, Navig.-u.ä.Instr.u.Vorr.	213 034	1 872 808	2 704 711	3 699 563	1 463 373	2 318 292	3 005 515	6 315 830	21 593 126
33.30	H.v.industriellen Prozeß-Steuerungsanlg.	52 024	118 343	352 229	171 685					1 873 388
33.40	H.v.optischen u. fotografischen Geräten	14 796	388 164	424 369	931 085	939 618	767 796	1 625 694	2 082 344	7 173 866
33.50	H.v.Uhren	25 439	165 389	169 012	263 172		299 152			1 441 354
DM	Fahrzeugbau	189 240	2 653 333	3 363 896	7 262 369	6 382 622	9 727 188	17 338 211	247 808 651	294 725 510
34	H.v.Kraftwagen u. Kraftwagenteilen	129 407	1 985 088	2 691 269	5 237 543	5 035 846	8 273 613	13 250 367	225 486 515	262 089 628

1) Ohne Umsatzsteuer.

2) Klassifikation der Wirtschaftszweige, Ausgabe 1993 (WZ 93).

Quelle: Stat. Bundesamt, Fachserie 4, Reihe 4.1.2, 1996

1 Betriebe im Verarbeitenden Gewerbe sowie im Bergbau und in der Gewinnung von Steinen und Erden

1.4 Umsatz 1) der Betriebe im Jahr 1995

Deutschland

Nr. der Klas- sifikation 2)	Wirtschaftsgliederung	Mit ... bis ... Beschäftigten								Insgesamt
		1 - 19	20 - 49	50 - 99	100 - 199	200 - 299	300 - 499	500 - 999	1 000 und mehr	
		1 000 DM								
34 10	H.v.Kraftwagen u. Kraftwagenmotoren	3 498	118 324	136 961			718 606	2 723 170	193 592 468	197 677 704
34.20	H.v.Karosserien, Aufbauten u.Anhängern	63 070	859 543	1 286 717			1 784 822	2 386 993	1 431 052	10 149 302
34 30	H.v.Teilen u.ä.f.Kraft- wagen u.deren Motoren	62 839	1 007 201	1 267 591	3 606 821	3 944 786	5 770 185	8 140 204	30 462 995	54 262 622
35	Sonst.Fahrzeugbau	59 833	668 265	672 627	2 024 826	1 346 776	1 453 575	4 087 844	22 322 136	32 635 882
35 1	Schiffbau		221 326	241 410	416 626	313 260			7 901 349	10 036 349
35.11	Schiffbau (oh.Boots-u Yachtbau)	8 426	179 533	210 955	244 032	278 487	438 524	491 616	7 901 349	9 752 922
35 12	Boots- u.Yachtbau		41 793		172 594					283 427
35.20	Schienenfahrzeugbau		115 053	184 739		282 432	629 826	1 705 497	2 181 386	5 503 471
35 30	Luft- u Raumfahrzeugbau	25 736	73 590	70 065	242 238	512 641	193 300	1 879 477	10 956 554	13 753 601
35.4	H.v.Kraftnädern,Fahrrä- dern u.Behindertenfahrz.	18 315	218 256	116 882	898 417	238 443				2 864 381
35 41	H.v.Kraftnädern									839 241
35 42	H.v.Fahrrädern		192 930	97 722	770 983					1 544 694
35.43	H.v.Behinderten- fahrzeugen				127 434					480 446
35.50	Fahrzeugbau ang		40 040	59 531						478 080
DN	H.v.Möbeln,Schmuck,Mu- sikinstr.usw.Recycling	479 390	6 025 882	8 058 429	12 298 218	7 770 728	8 581 707	7 788 898	5 085 503	56 068 755
36	H.v.Möbeln,Schmuck, Musikinstr.,Sportger.usw ...	423 342	5 409 334	7 581 406	11 719 570		8 581 707		5 085 503	54 093 839
36.1	H.v.Möbeln	242 813	3 452 793	5 819 099	8 754 412	6 086 104	7 263 841			41 723 534
36.11	H.v.Sitzmöbeln	93 751	852 537	1 206 349	2 040 365	1 862 809	2 035 175	2 085 609	1 479 856	11 656 451
36.12	H.v.Büro-u.Ladenmöbeln		677 327	981 120	1 175 848	800 151	928 326	493 717		5 558 892
36.13	H.v.Küchenmöbeln	18 483	210 405	512 023	1 389 341	658 675	1 231 733	1 522 886	2 115 416	7 658 962
36.14	H.v.sonst.Möbeln	79 001	1 503 393	2 621 767	3 672 414		2 775 170	1 397 480		15 274 275
36.15	H.v.Matratzen		209 131	497 840	476 444		293 437			1 574 954
36.2	H.v.Schmuck u.ä. Erzeugnissen	42 928	521 204	206 294	366 236					1 515 889
36.21	Prägen v.Münzen u. Medaillen									42 137
36.22	H.v.Schmuck,Gold-u. Silberschmiedewaren	42 928			366 236					1 473 752
36.30	H.v.Musikinstrumenten	22 217	175 735	111 915	140 284					654 846
36.40	H.v.Sportgeräten	24 574	185 974	126 476	194 948					1 074 026
36.50	H.v.Spielwaren	30 157	282 573	448 574	628 247	528 612		870 501		3 162 706
36.6	H.v.sonst.Erzeugnissen	60 653	791 055	869 048	1 635 443	758 083	829 616			5 962 838
36.61	H.v.Phantasieschmuck		61 779							180 475
36.62	H.v.Besen u.Bürsten	6 420	183 927	191 816	259 376					1 027 945
36.63	H.v.Erzeugnissen ang		545 349			533 287				4 754 418
37	Recycling	58 048	616 548	477 023	578 648					1 974 916
37.10	Recycling v.Schrott	28 476	328 959	316 893						1 190 992
37.20	Recycling v.nichtmetall. Altmet.u.Reststoffen	27 572	287 589	160 130						783 924

1) Ohne Umsatzsteuer.

2) Klassifikation der Wirtschaftszweige, Ausgabe 1993 (WZ 93).

Quelle: Stat. Bundesamt, Fachserie 4, Reihe 4.1.2, 1996

2 Industrielle Kleinbetriebe im Verarbeitenden Gewerbe, sowie im Bergbau und in der Gewinnung von Steinen und Erden

2.1 Betriebe und Beschäftigte 1)

Deutschland

Land ----- Hauptgruppen	Betriebe Ende September 1996				Beschäftigte Ende September 1996 in Betrieben			
	mit ... bis ... Beschäftigten				mit ... bis ... Beschäftigten			
	1 - 4	5 - 9	10 - 19	Insgesamt	1 - 4	5 - 9	10 - 19	Insgesamt
	Anzahl				Anzahl			
Baden-Württemberg	3 317	2 323	2 388	8 028	7 751	15 609	33 224	56 584
Bayern	5 303	2 290	1 829	9 422	11 247	15 064	25 278	51 589
Berlin	605	262	227	1 094	1 241	1 751	3 086	6 078
Brandenburg	293	178	214	685	670	1 218	2 863	4 751
Bremen	280	97	81	458	510	642	1 112	2 264
Hamburg	494	223	190	907	1 015	1 481	2 594	5 090
Hessen	2 347	1 048	841	4 236	4 903	7 008	11 645	23 556
Mecklenburg-Vorpommern	89	82	98	269	233	575	1 384	2 192
Niedersachsen	1 325	721	726	2 772	2 777	4 862	9 959	17 598
Nordrhein-Westfalen	8 328	3 945	3 736	16 009	17 108	26 214	51 674	94 996
Rheinland-Pfalz	1 054	558	571	2 183	2 393	3 806	7 978	14 177
Saarland	79	65	61	205	183	454	853	1 490
Sachsen	918	651	674	2 243	1 999	4 357	9 280	15 636
Sachsen-Anhalt	122	152	215	489	308	1 033	2 930	4 271
Schleswig-Holstein	1 086	457	407	1 950	2 056	3 075	5 547	10 678
Thüringen	428	293	299	1 020	933	2 021	4 074	7 028
Deutschland	26 068	13 345	12 557	51 970	55 327	89 170	173 481	317 978
Vorleistungsgüter- produzenten	14 314	7 800	7 019	29 133	31 405	51 997	96 630	180 032
Investitionsgüter- produzenten	3 990	2 355	2 812	9 157	8 547	15 917	39 336	63 800
Gebrauchsgüter- produzenten	996	480	489	1 945	1 970	3 205	6 587	11 762
Verbrauchsgüter- produzenten	6 768	2 710	2 257	11 735	13 405	18 051	30 928	62 384

1) Einschl. tätiger Inhaber und Mitinhaber sowie unbezahlt mithelfender Familienangehöriger.

Quelle: Stat. Bundesamt, Fachserie 4, Reihe 4.1.2, 1996

2 Industrielle Kleinbetriebe im Verarbeitenden Gewerbe, sowie im Bergbau und in der Gewinnung von Steinen und Erden

2.1 Betriebe und Beschäftigte 1)

Deutschland

Nr.der Klas- sifikation 1)	Wirtschaftsgliederung	Betriebe Ende September 1996				Beschäftigte Ende September 1996 in Betrieben			
		mit ... bis ... Beschäftigten				mit ... bis ... Beschäftigten			
		1 - 4	5 - 9	10 - 19	Insgesamt	1 - 4	5 - 9	10 - 19	Insgesamt
		Anzahl				Anzahl			
C	Bergbau u.Gew.v.Steinen u.Erden	543	376	142	1 061	1 228	2 534	1 815	5 577
CA	Kohlenbergbau,Torfgew., Gew.v.Erdöl u.Erdgas usw ...	23	21	24	68	53	145	321	519
10	Kohlenbergbau,Torf- gewinnung	23	20	24	67	53	.	321	.
10.10	Steinkohlenbergbau u. brikettherstellung	-	-	-	-	-	-	-	-
10.20	Braunkohlenbergbau u. brikettherstellung	-	-	-	-	-	-	-	-
10.30	Torfgewinnung u. veredlung	23	20	24	67	53	.	321	.
11	Gew.v.Erdöl u.Erdgas, Erbrg.verb.Dienstleistg.	-	1	-	1	-	.	-	.
11.10	Gew.v.Erdöl u.Erdgas	-	1	-	1	-	.	-	.
11.20	Erbrg.v.Dienstleistg.bei d.Gew.v.Erdöl u.Erdgas	-	-	-	-	-	.	-	-
12	Bergbau a.Uran-u. Thoriumerze	-	-	-	-	-	-	-	-
CB	Erzbergbau,Gew.v.Steinen u.Erden,sonst.Bergbau	520	355	118	993	1 175	2 389	1 494	5 058
13	Erzbergbau	1	-	-	1	.	-	-	.
13.10	Eisenerzbergbau	-	-	-	-	-	-	-	-
13.20	NE-Metallerzbergbau (oh.Uran-u.Thoriumerze)	1	-	-	1	.	-	-	.
14	Gew.v.Steinen u.Erden, sonst.Bergbau	519	355	118	992	.	2 389	1 494	.
14.1	Gew.v.Natursteinen	47	23	11	81	85	159	159	403
14.11	Gew.v.Naturwerksteinen u.Natursteinen ang	35	12	5	52	59	79	64	202
14.12	Gew.v.Kalk,Dolom.-,Gips- u.Anhydritstein,Kreide	11	11	6	28	.	80	95	.
14.13	Gew.v.Schiefer	1	-	-	1	.	-	-	.
14.2	Gew.v.Kies,Sand,Ton u.Kaolin	427	323	90	840	1 009	2 168	1 113	4 290
14.21	Gew.v.Kies u.Sand	405	316	75	796	960	2 123	916	3 999
14.22	Gew.v.Ton u.Kaolin	22	7	15	44	49	45	197	291
14.30	Bergbau a.chemische u.Düngemittelminerale	28	2	-	30	.	.	-	55
14.40	Gew.v.Salz	-	-	2	2	-	-	.	.
14.50	Gew.v.Steinen u.Erden ang,sonst.Bergbau	17	7	15	39	38	.	.	.
D	Verarbeitendes Gewerbe	25 525	12 969	12 415	50 909	54 099	86 636	171 666	312 401
DA	Ernährungsgewerbe u. Tabakverarbeitung	925	602	404	1 931	2 064	4 075	5 536	11 675
15	Ernährungsgewerbe	918	598	400	1 916	2 050	4 050	5 481	11 581
15.1	Schlachten u.Fleisch- verarbeitung	38	33	47	118	80	219	648	947
15.11	Schlachten(oh.Schlachten v.Geflügel)	15	11	19	45	.	.	259	361
15.12	Schlachten v.Geflügel	2	3	3	8	.	.	41	64
15.13	Fleischverarbeitung	21	19	25	65	47	127	348	522

1) Einschl. tätiger Inhaber und Mitinhaber sowie unbezahlt mithelfender Familienangehöriger.

2) Klassifikation der Wirtschaftszweige, Ausgabe 1993 (WZ 93).

Quelle: Stat. Bundesamt, Fachserie 4, Reihe 4.1.2, 1996

2 Industrielle Kleinbetriebe im Verarbeitenden Gewerbe, sowie im Bergbau und in der Gewinnung von Steinen und Erden

2.1 Betriebe und Beschäftigte 1)

Deutschland

Nr. der Klas- sifikation 1)	Wirtschaftsgliederung	Betriebe Ende September 1996				Beschäftigte Ende September 1996 in Betrieben			
		mit ... bis ... Beschäftigten				mit ... bis ... Beschäftigten			
		1 - 4	5 - 9	10 - 19	Insgesamt	1 - 4	5 - 9	10 - 19	Insgesamt
		Anzahl				Anzahl			
15.20	Fischverarbeitung	30	33	12	75	58	227	177	462
15.3	Obst- u. Gemüsever- arbeitung	115	127	25	267	295	877	332	1 504
15.31	Verarb. v. Kartoffeln	7	10	-	17	19	73	-	92
15.32	H. v. Frucht- u. Gemüse- säften	79	79	20	178	192	538	263	993
15.33	Verarb. v. Obst u. Gemüse ang	29	38	5	72	84	266	69	419
15.4	H. v. pflanzlichen u. tierischen Ölen u. Fetten	3	5	9	17	10	29	119	158
15.41	H. v. rohen Ölen u. Fetten	3	3	7	13	10	.	.	116
15.42	H. v. raffinierten Ölen u. Fetten	-	1	1	2	-	.	.	.
15.43	H. v. Margarine u. ä. Nahrungsfetten	-	1	1	2	-	.	.	.
15.5	Milchverarbeitung	33	37	38	108	82	257	499	838
15.51	Milchverarbeitung (oh. H. v. Speiseeis)	25	35	36	96	66	.	.	787
15.52	H. v. Speiseeis	8	2	2	12	16	.	.	51
15.6	Mahl- u. Schlämühlen, H. v. Stärke u. Stärkeerzeugn.	10	17	24	51	24	115	355	494
15.61	Mahl- u. Schlämühlen	9	16	20	45	.	.	.	433
15.62	H. v. Stärke u. Stärke- erzeugnissen	1	1	4	6	.	.	.	61
15.7	H. v. Futtermitteln	60	52	16	128	141	356	196	693
15.71	H. v. Futtermitteln f. Nutztiere	50	45	12	107	119	304	151	574
15.72	H. v. Futtermitteln f. sonst. Tiere	10	7	4	21	22	52	45	119
15.8	Sonst. Ernährungsgewerbe (oh. Getränkeherstellung)	175	99	140	414	425	669	1 958	3 052
15.81	H. v. Backwaren (oh. Dauer- backwaren)	13	8	12	33	35	54	177	266
15.82	H. v. Dauerbackwaren	8	5	11	24	.	.	147	196
15.83	Zuckerindustrie	-	1	2	3	-	.	.	39
15.84	H. v. Süßwaren (oh. Dauer- backwaren)	27	17	23	67	67	113	326	506
15.85	H. v. Teigwaren	42	30	23	95	100	203	312	615
15.86	Verarb. v. Kaffee u. Tee, H. v. Kaffee-Ersatz	23	4	10	37	62	28	134	224
15.87	H. v. Würzen u. Soßen	26	15	24	65	66	102	323	491
15.88	H. v. homogenisierten u. diätetischen Nahrungsm.	2	-	3	5	.	-	.	43
15.89	H. v. sonst. Nahrungsmit- teln (oh. Getränke)	34	19	32	85	74	127	471	672
15.9	Getränkeherstellung	454	195	89	738	935	1 301	1 197	3 433
15.91	H. v. Spirituosen	281	67	13	361	526	436	160	1 122
15.92	Alkoholbrennerei	59	9	-	68	104	54	-	158
15.93	H. v. Wein a. frischen Trauben	19	9	7	35	45	.	.	207
15.94	H. v. Apfelwein u. sonst. Fruchtwinen	22	10	6	38	58	67	66	193

1) Einschl. tätiger Inhaber und Mitinhaber sowie unbezahlt mithelfender Familienangehöriger.

2) Klassifikation der Wirtschaftszweige, Ausgabe 1993 (WZ 93).

Quelle: Stat. Bundesamt, Fachserie 4, Reihe 4.1.2, 1996

2 Industrielle Kleinbetriebe im Verarbeitenden Gewerbe, sowie im Bergbau und in der Gewinnung von Steinen und Erden

2.1 Betriebe und Beschäftigte 1)

Deutschland

Nr der Klassifikation 1)	Wirtschaftsgliederung	Betriebe Ende September 1996				Beschäftigte Ende September 1996 in Betrieben			
		mit ... bis ... Beschäftigten				mit ... bis ... Beschäftigten			
		1 - 4	5 - 9	10 - 19	Insgesamt	1 - 4	5 - 9	10 - 19	Insgesamt
		Anzahl				Anzahl			
15.95	H.v.Wermutwein u.sonst. aromatisierten Weinen	-	-	-	-	-	-	-	-
15.96	H.v.Bier	13	27	54	94	36	190	770	996
15.97	H.v.Malz	6	14	1	21	15	.	.	123
15.98	Mineralbrunnen,H.v. Erfrischungsgetränken	54	59	8	121	151	394	89	634
16	Tabakverarbeitung	7	4	4	15	14	25	55	94
DB	Textil-u.Bekleidungs-gewerbe	1 771	871	897	3 539	3 616	5 828	12 287	21 731
17	Textilgewerbe	996	498	539	2 033	2 034	3 342	7 392	12 768
17.1	Spinnstoffaufbereitung u.Spinnerei	23	15	15	53	56	97	185	338
17.11	Baumwollaufbereitung u. spinnerei	2	3	2	7	.	19	.	46
17.12	Wollaufbereitung u. Streichgarnspinnerei	5	2	3	10	11	.	33	.
17.13	Wollaufbereitung u. Kammgarnspinnerei	3	4	3	10	4	25	34	63
17.14	Flachsaufbereitung u. spinnerei	2	-	2	4	.	-	.	29
17.15	Zwimen u.Texturieren v. Filamentgarnen usw	6	3	1	10	14	.	.	48
17.16	Nähgarnfertigung	4	3	3	10	14	18	47	79
17.17	Sonst.Spinnstoffaufbe- reitung u.Spinnerei	1	-	1	2	.	-	.	.
17.2	Weberei	49	25	32	106	118	178	456	752
17.21	Baumwollweberei	29	16	22	67	70	115	324	509
17.22	Streichgarnweberei	1	-	-	1	.	-	-	.
17.23	Kammgarnweberei	9	2	6	17	28	.	.	120
17.24	Seiden-u.Filamentgarn- weberei	3	2	1	6
17.25	Sonst.Weberei	7	5	3	15	12	36	34	82
17.30	Textilveredlung	132	64	63	259	249	426	894	1 569
17.40	H.v.konfektion,Textil- waren (oh.Bekleidung)	265	154	182	601	548	1 034	2 431	4 013
17.5	Sonst.Textilgewerbe (oh.H.v.Maschenware)	271	140	142	553	549	925	1 969	3 443
17.51	H.v.Teppichen	27	14	13	54	48	88	177	313
17.52	H.v.Seilerwaren	19	10	17	46	.	64	.	340
17.53	H.v.Vliesstoff,Erzeugn. daraus (oh.Bekleidung)	2	3	2	7	.	24	.	66
17.54	Textilgewerbe ang	223	113	110	446	451	749	1 524	2 724
17.60	H.v.gewirktem u. gestricktem Stoff	12	11	11	34	30	77	159	266
17.7	H.v.gewirkten u.ge- strickten Fertigerzeugn.	244	89	94	427	484	605	1 298	2 387
17.71	H.v.Strumpfwaren	15	10	7	32	36	67	103	206
17.72	H.v.Pullovern,Strick- jacken u.ä.	229	79	87	395	448	538	1 195	2 181

1) Einschl. tätiger Inhaber und Mitinhaber sowie unbezahlt mithelfender Familienangehöriger.

2) Klassifikation der Wirtschaftszweige, Ausgabe 1993 (WZ 93).

Quelle: Stat. Bundesamt, Fachserie 4, Reihe 4.1.2, 1996

2 Industrielle Kleinbetriebe im Verarbeitenden Gewerbe, sowie im Bergbau und in der Gewinnung von Steinen und Erden

2.1 Betriebe und Beschäftigte 1)

Deutschland

Nr.der Klas- sifikation 1)	Wirtschaftsgliederung	Betriebe Ende September 1996				Beschäftigte Ende September 1996 in Betrieben			
		mit ... bis ... Beschäftigten				mit ... bis ... Beschäftigten			
		1 - 4	5 - 9	10 - 19	Insgesamt	1 - 4	5 - 9	10 - 19	Insgesamt
		Anzahl				Anzahl			
18	Bekleidungs-gewerbe	775	373	358	1 506	1 582	2 486	4 895	8 963
18.10	H.v.Lederbekleidung	28	11	17	56	66	78	229	373
18.2	H.v.Bekleidung (oh. Lederbekleidung)	695	353	334	1 382	1 413	2 350	4 581	8 344
18.21	H.v.Arbeits-u.Berufs- bekleidung	77	48	46	171	183	332	640	1 155
18.22	H.v.Oberbekleidg.(oh.Ar- beits-u.Berufsbekleidg.)	450	204	185	839	878	1 352	2 532	4 762
18.23	H.v.Wäsche	55	37	37	129	120	246	516	882
18.24	H.v.sonst.Bekleidg.u. Bekleidungs-zubehör	113	64	66	243	232	420	893	1 545
18.30	Zurichtung u.Färben v. Fellen,H.v.Peizwaren	52	9	7	68	103	58	85	246
DC	Ledergewerbe	256	151	139	546	.	.	1 927	3 554
19	Ledergewerbe	256	151	139	546	.	.	1 927	3 554
19.10	Ledererzeugung	9	6	8	23	.	.	112	172
19.20	Lederverarb.(oh.H.v.Le- derbekleidung u.Schuhen) ...	182	112	95	389	416	781	1 307	2 504
19.30	H.v.Schuhen	65	33	36	134	149	221	508	878
DD	Holzgewerbe (oh.H.v. Möbeln)	2 123	774	517	3 414	4 555	5 008	6 935	16 498
20	Holzgewerbe (oh.H.v. Möbeln)	2 123	774	517	3 414	4 555	5 008	6 935	16 498
20.10	Säge-,Hobel-u.Holz- imprägnierwerke	1 120	328	97	1 545	2 490	2 045	1 246	5 781
20.20	Furnier-,Sperrh.-,Holz- faserpl.-u.-spanpl.Werke	135	70	44	249	286	457	555	1 298
20.30	H.v.Konstr.-,Fertigb.t., Ausbauelement.u.ä.a.Holz ...	253	96	98	447	532	618	1 322	2 472
20.40	H.v.Verpackungsmitteln u.Lagerbehältern a.Holz	173	129	137	439	410	884	1 870	3 164
20.5	H.v.Holzwaren ang,Kork-, Flecht-u.Korbwaren	442	151	141	734	837	1 004	1 942	3 783
20.51	H.v.Holzwaren ang, Veredlg.v.Holzwaren	406	143	137	686	766	947	1 888	3 601
20.52	H.v.Kork-,Flecht-u. Korbwaren	36	8	4	48	71	57	54	182
DE	Papier-,Verlags-u. Druckgewerbe	7 026	2 893	2 266	12 185	14 542	19 075	30 863	64 480
21	Papiergewerbe	244	197	245	686	559	1 329	3 493	5 381
21.1	H.v.Holzstoff,Zellstoff, Papier,Karton u.Pappe	17	10	8	35	39	63	117	219
21.11	H.v.Holzstoff u. Zellstoff	1	1	1	3	.	.	.	23
21.12	H.v.Papier,Karton u. Pappe	16	9	7	32	.	.	.	196
21.2	Papier-,Karton-u.Pappe- verarbeitung	227	187	237	651	520	1 266	3 376	5 162
21.21	H.v.Wellpapier u.-pappe, Verpackungsmitteln	110	101	154	365	265	689	2 216	3 170
21.22	H.v.Haushalts-u.Hygiene- art.a.Zellstoff u.Papier	43	29	25	97	98	191	335	624
21.23	H.v.Schreibwaren,Büro- bedarf a.Papier u.Pappe	14	11	9	34	30	74	127	231

1) Einschl. tätiger Inhaber und Mitinhaber sowie unbezahlt mithelfender Familienangehöriger.

2) Klassifikation der Wirtschaftszweige, Ausgabe 1993 (WZ 93).

Quelle: Stat. Bundesamt, Fachserie 4, Reihe 4.1.2, 1996

2 Industrielle Kleinbetriebe im Verarbeitenden Gewerbe, sowie im Bergbau und in der Gewinnung von Steinen und Erden

2.1 Betriebe und Beschäftigte 1)

Deutschland

Nr. der Klas- sifika- tion 1)	Wirtschaftsgliederung	Betriebe Ende September 1996				Beschäftigte Ende September 1996 in Betrieben			
		mit ... bis ... Beschäftigten				mit ... bis ... Beschäftigten			
		1 - 4	5 - 9	10 - 19	Insgesamt	1 - 4	5 - 9	10 - 19	Insgesamt
		Anzahl				Anzahl			
21.24	H.v.Tapeten	2	-	4	6	.	.	.	57
21.25	H.v.sonst.Waren aus Papier,Karton u.Pappe	58	46	45	149	.	312	.	1 080
22	Verlags-,Druckgewerbe, Vervielfältigung	6 782	2 696	2 021	11 499	13 983	17 746	27 370	59 099
22.1	Verlagsgewerbe	2 598	678	493	3 769	4 857	4 406	6 725	15 988
22.11	Buchverlag u.Musikverlag	1 495	253	161	1 909	2 534	1 616	2 224	6 374
22.12	Zeitungsverlag	90	82	96	268	204	555	1 316	2 075
22.13	Zeitschriftenverlag	645	282	182	1 109	1 439	1 845	2 474	5 758
22.14	Verlag v.bespielten Tonträgern	151	15	10	176	274	95	131	500
22.15	Sonst.Verlagsgewerbe	217	46	44	307	406	295	580	1 281
22.2	Druckgewerbe	4 124	2 011	1 521	7 656	9 009	13 289	20 542	42 840
22.21	Zeitungsdruckerei	5	6	7	18	14	35	89	138
22.22	Druckerei (oh.Zeitungs- druckerei)	3 147	1 662	1 294	6 103	7 065	11 000	17 512	35 577
22.23	Druckweiterverarbeitung	47	20	23	90	99	137	309	545
22.24	Satzherstellung u. Reproduktion	730	265	172	1 167	1 453	1 730	2 291	5 474
22.25	Sonst.Druckgewerbe	195	58	25	278	378	387	341	1 106
22.3	Vervielf.v.besp.Ton-, Bild-u.Datenträgern	60	7	7	74	117	51	103	271
22.31	Vervielfältigung v. bespielten Tonträgern	31	2	1	34	55	.	.	88
22.32	Vervielfältigung v. bespielten Bildträgern	11	1	4	16	27	.	.	90
22.33	Vervielfältigung v. bespielten Datenträgern	18	4	2	24	35	.	.	93
DF	Kokerei,Mineralölverar- beitung,H.v.Brutstoffen	5	2	6	13	.	.	80	104
23	Kokerei,Mineralölverar- beitung,H.v.Brutstoffen	5	2	6	13	.	.	80	104
23.10	Kokerei	-	-	-	-	-	-	-	-
23.20	Mineralölverarbeitung	5	2	6	13	.	.	80	104
23.30	H.u.Verarb.v.Spalt-u. Brutstoffen	-	-	-	-	-	-	-	-
DG	Chemische Industrie	636	464	446	1 546	1 481	3 136	6 199	10 816
24	Chemische Industrie	636	464	446	1 546	1 481	3 136	6 199	10 816
24.1	H.v.chemischen Grund- stoffen	79	75	74	228	198	499	1 031	1 728
24.11	H.v.Industriegasen	1	2	3	6	.	.	.	61
24.12	H.v.Farbstoffen u. Pigmenten	4	5	11	20	.	.	149	190
24.13	H.v.sonst.anorganischen Grundstoffen u.Chemik.	9	7	10	26	28	48	136	212
24.14	H.v.sonst.organischen Grundstoffen u.Chemik.	40	40	29	109	105	257	406	768
24.15	H.v.Düngemitteln u. Stickstoffverbindungen	13	10	5	28	27	66	66	159
24.16	H.v.Kunststoff in Pri- märformen	11	11	13	35	27	78	186	291

1) Einschl. tätiger Inhaber und Mitinhaber sowie unbezahlt mithelfender Familienangehöriger.

2) Klassifikation der Wirtschaftszweige, Ausgabe 1993 (WZ 93).

Quelle: Stat. Bundesamt, Fachserie 4, Reihe 4.1.2, 1996

2 Industrielle Kleinbetriebe im Verarbeitenden Gewerbe, sowie im Bergbau und in der Gewinnung von Steinen und Erden

2.1 Betriebe und Beschäftigte 1)

Deutschland

Nr. der Klassifikation 1)	Wirtschaftsgliederung	Betriebe Ende September 1996				Beschäftigte Ende September 1996 in Betrieben			
		mit ... bis ... Beschäftigten				mit ... bis ... Beschäftigten			
		1 - 4	5 - 9	10 - 19	Insgesamt	1 - 4	5 - 9	10 - 19	Insgesamt
		Anzahl				Anzahl			
24.17	H.v.syntheticem Kautschuk in Primärformen	1	-	3	4	.	-	.	47
24.20	H.v.Schädlingsbekämpfungs-u.Pflanzenschutzmittel	7	7	8	22	14	.	.	192
24.30	H.v.Anstrichmitteln, Druckfarben u.Kitten	115	121	134	370	294	815	1 870	2 979
24.4	H.v.pharmazeut.Erzeugn.	104	61	63	228	247	432	879	1 558
24.41	H.v.pharmazeut. Grundstoffen	3	4	1	8	4	.	.	44
24.42	H.v.pharmazeut.Spezialitäten u.sonst.Erzeugn.	101	57	62	220	243	.	.	1 514
24.5	H.v.Seifen,Wasch-,Reinigungs-u.Körperpflegemittel	219	129	103	451	469	847	1 407	2 723
24.51	H.v.Seifen,Wasch-,Reinigungs-u.Poliermitteln	110	74	62	246	245	482	840	1 567
24.52	H.v.Duft-u.Körperpflegemitteln	109	55	41	205	224	365	587	1 156
24.6	H.v.sonst.chemischen Erzeugnissen	109	68	62	239	250	471	859	1 580
24.61	H.v.pyrotechnischen Erzeugnissen	-	-	1	1	-	-	.	.
24.62	H.v.Klebstoffen u. Gelatine	6	11	7	24
24.63	H.v.etherischen Ölen	2	1	1	4	.	.	.	23
24.64	H.v.fotochemischen Erzeugnissen	12	4	4	20	33	25	54	112
24.65	H.v.unbespielten Ton-, Bild- u. Datenträgern	27	14	11	52	54	102	147	303
24.66	H.v.chemischen Erzeugnissen	62	38	38	138	144	261	527	932
24.70	H.v.Chemiefasern	3	3	2	8	9	.	.	56
DH	H.v.Gummi- u. Kunststoffwaren	1 249	910	1 015	3 174	2 850	6 163	13 966	22 979
25	H.v.Gummi- u. Kunststoffwaren	1 249	910	1 015	3 174	2 850	6 163	13 966	22 979
25.1	H.v.Gummiwaren	96	87	88	271	237	590	1 159	1 986
25.11	H.v.Bereifungen	2	1	1	4	.	.	.	18
25.12	Rundemeuerung v. Bereifungen	2	3	3	8	.	.	.	62
25.13	H.v.sonst.Gummiwaren	92	83	84	259	231	567	1 108	1 906
25.2	H.v.Kunststoffwaren	1 153	823	927	2 903	2 613	5 573	12 807	20 993
25.21	H.v.Platten,Folien usw a.Kunststoff	470	331	327	1 128	1 052	2 204	4 440	7 696
25.22	H.v.Verpackungsmitteln a.Kunststoff	73	55	75	203	167	377	1 065	1 609
25.23	H.v.Baubedarfsartikeln a.Kunststoff	126	127	157	410	296	866	2 150	3 312
25.24	H.v.sonst.Kunststoffwaren	484	310	368	1 162	1 098	2 126	5 152	8 376
DI	Glasgewerbe,Keramik, Verarb.v.Steinen u.Erden	969	665	587	2 221	2 131	4 538	8 205	14 874
26	Glasgewerbe,Keramik, Verarb.v.Steinen u.Erden	969	665	587	2 221	2 131	4 538	8 205	14 874
26.1	H.u.Verarb.v.Glas	177	92	84	353	358	618	1 144	2 120

1) Einschl. tätiger Inhaber und Mitinhaber sowie unbezahlt mithelfender Familienangehöriger.

2) Klassifikation der Wirtschaftszweige, Ausgabe 1993 (WZ 93).

Quelle: Stat. Bundesamt, Fachserie 4, Reihe 4.1.2, 1996

2 Industrielle Kleinbetriebe im Verarbeitenden Gewerbe, sowie im Bergbau und in der Gewinnung von Steinen und Erden

2.1 Betriebe und Beschäftigte 1)

Deutschland

Nr. der Klas- sifika- tion 1)	Wirtschaftsgliederung	Betriebe Ende September 1996				Beschäftigte Ende September 1996 in Betrieben			
		mit ... bis ... Beschäftigten				mit ... bis ... Beschäftigten			
		1 - 4	5 - 9	10 - 19	Insgesamt	1 - 4	5 - 9	10 - 19	Insgesamt
		Anzahl				Anzahl			
26.11	H.v.Flachglas	2	-	1	3	.	-	.	13
26.12	Veredlg.u.Verarb.v. Flachglas	73	41	55	169	146	284	750	1 180
26.13	H.v.Hohlglas	20	14	9	43	40	94	135	269
26.14	H.v.Glasfaser	6	4	-	10	18	26	-	44
26.15	H.,Veredlg.u.Verarb.v. sonst.Glas,techn.Glasw.	76	33	19	128	.	214	.	614
26.2	Keramik (oh.Ziegelei u. Baukeramik)	149	57	50	256	256	386	695	1 337
26.21	H.v.keramischen Haus- haltsw.u.Ziergegenst.	114	34	26	174	180	232	343	755
26.22	H.v.Sanitärkeramik	5	4	-	9	9	27	-	36
26.23	H.v.Isolatoren u. Isolierteilen a.Keramik	-	-	3	3	-	-	36	36
26.24	H.v.keramischen Erzeugn. f.sonst.techn.Zwecke	6	7	5	18	17	52	78	147
26.25	H.v.keramischen Erzeugnissen ang	16	3	4	23	29	16	68	113
26.26	H.v.feuerfesten keramischen Werkstoffen	8	9	12	29	21	59	170	250
26.30	H.v.keramischen Wand-u. Bodenfliesen u.-platten	7	1	3	11	.	.	49	67
26.40	Ziegelei,H.v.sonst. Baukeramik	10	21	61	92	.	.	891	1 076
26.5	H.v.Zement,Kalk u. gebranntem Gips	11	7	8	26	27	44	109	180
26.51	H.v.Zement	2	1	2	5	.	.	.	38
26.52	H.v.Kalk	4	5	3	12	8	31	40	79
26.53	H.v.gebranntem Gips	5	1	3	9	.	.	.	63
26.6	H.v.Erzeugnissen a. Beton,Zement u.Gips	422	358	280	1 060	990	2 484	3 950	7 404
26.61	H.v.Betonerzeugnissen f. d.Bau u.Kalksandsteinen	202	142	226	570	469	989	3 260	4 718
26.62	H.v.Gipserzeugnissen f. d.Bau	13	8	6	27	27	50	78	155
26.63	H.v.Transportbeton	150	178	21	349	360	1 219	260	1 839
26.64	H.v.Mörtel	30	24	20	74	71	163	259	493
26.65	H.v.Fasermementwaren	3	4	2	9	7	.	.	57
26.66	H.v.Erzeugnissen a. Beton,Zement u.Gips ang	24	2	5	31	56	.	.	142
26.70	Be-u.Verarb.v.Natur- steinen ang	98	64	59	221	215	428	777	1 420
26.8	H.v.sonst.Mineral- erzeugnissen	95	65	42	202	248	432	590	1 270
26.81	H.v.Mühl-,Polier-u.ä. Steinen,Schleifwerkzeug.	33	17	10	60	73	119	131	323
26.82	H.v.Mineraler- zeugnissen ang	62	48	32	142	175	313	459	947
DJ	Metallerzg.u.-bearb., H.v.Metallerzeugnissen	4 507	2 437	2 605	9 549	9 689	16 319	36 411	62 419
27	Metallerzeugung u.-bearbeitung	189	149	231	569	444	1 010	3 226	4 680
27.10	Erzeugung v.Roheisen, Stahl,Ferroleq.(EGKS)	5	3	14	22	8	24	207	239

1) Einschl. tätiger Inhaber und Mitinhaber sowie unbezahlt mithelfender Familienangehöriger.

2) Klassifikation der Wirtschaftszweige, Ausgabe 1993 (WZ 93).

Quelle: Stat. Bundesamt, Fachserie 4, Reihe 4.1.2, 1996

2 Industrielle Kleinbetriebe im Verarbeitenden Gewerbe, sowie im Bergbau und in der Gewinnung von Steinen und Erden

2.1 Betriebe und Beschäftigte 1)

Deutschland

Nr.der Klas- sifika- tion 1)	Wirtschaftsgliederung	Betriebe Ende September 1996				Beschäftigte Ende September 1996 in Betrieben			
		mit ... bis ... Beschäftigten				mit ... bis ... Beschäftigten			
		1 - 4	5 - 9	10 - 19	Insgesamt	1 - 4	5 - 9	10 - 19	Insgesamt
		Anzahl				Anzahl			
27.2	H.v.Rohren	33	24	39	96	68	165	527	760
27.21	H.v.Rohren u.Rohrstücken a.Gußeisen	7	7	15	29	13	47	196	256
27.22	H.v.Stahlrohren u.Rohr- stücken a. Eisen u.Stahl	26	17	24	67	55	118	331	504
27.3	Sonst.erste Bearb.v.Ei- sen,Stahl,H.v.Ferroleq.	8	12	26	46	26	77	373	476
27.31	H.v.Blankstahl	2	1	2	5	.	.	.	42
27.32	H.v.Kaltband unter 500 mm Breite	2	3	8	13	.	24	.	156
27.33	H.v.Kaltprofilen	2	1	3	6	.	.	41	53
27.34	H.v.gezogenem Draht	-	6	7	13	-	32	95	127
27.35	Erste Bearb.v.Eisen u. Stahl ang,H.v.Ferroleq.	2	1	6	9	.	.	84	98
27.4	Erzeugung u.erste Bearb. v.NE-Metallen	83	56	67	206	183	376	945	1 504
27.41	Erzeugung u.erste Bearb. v.Edelmetallen	3	-	3	6	.	-	.	47
27.42	Erzeugung u.erste Bearb. v.Aluminium	65	38	45	148	144	255	629	1 028
27.43	Erzeugung u.erste Bearb. v.Blei,Zinn u.Zinn	9	6	7	22	20	43	106	169
27.44	Erzeugung u.erste Bearb. v.Kupfer	2	5	1	8	.	29	.	52
27.45	Erzeugung u.erste Bearb. v.sonst.NE-Metallen	4	7	11	22	9	49	150	208
27.5	Gießereindustrie	60	54	85	199	159	368	1 174	1 701
27.51	Eisengießerei	4	4	7	15	11	29	102	142
27.52	Stahlgießerei	1	5	1	7	.	.	.	46
27.53	Leichtmetallgießerei	53	44	72	169	141	296	992	1 429
27.54	Buntmetallgießerei	2	1	5	8	.	.	.	84
28	H.v.Metallerzeugnissen	4 318	2 288	2 374	8 980	9 245	15 309	33 185	57 739
28.1	Stahl-u.Leichtmetallbau	676	295	345	1 316	1 384	1 957	4 832	8 173
28.11	H.v.Stahl-u.Leicht- metallkonstruktionen	512	207	244	963	1 030	1 380	3 440	5 850
28.12	H.v.Ausbauelementen a. Stahl u.Leichtmetall	164	88	101	353	354	577	1 392	2 323
28.2	Kessel-u.Behälterbau (oh.H.v.Dampfkesseln)	32	14	30	76	69	98	425	592
28.21	H.v.Tanks u.Sammel- behältern	19	11	23	53	41	77	336	454
28.22	H.v.Zentralheizungs- Heizkörpern u.-kesseln	13	3	7	23	28	21	89	138
28.30	H.v.Dampfkesseln (oh. Zentralheizungskessel)	159	42	40	241	284	293	594	1 171
28.40	H.v.Schmiede-,Press-, Zieh-,Stanzteilen u.ä.	185	161	174	520	430	1 129	2 499	4 058
28.5	Oberfläch.veredlg.,Wär- mebehandlg.,Mechanik ang ..	1 894	959	883	3 736	3 933	6 450	12 149	22 532
28.51	Oberfläch.veredlg.u. Wärmebehandlung	356	258	281	895	795	1 791	3 868	6 454
28.52	Mechanik ang	1 538	701	602	2 841	3 138	4 659	8 281	16 078

1) Einschl. tätiger Inhaber und Mitinhaber sowie unbezahlt mithelfender Familienangehöriger.

2) Klassifikation der Wirtschaftszweige, Ausgabe 1993 (WZ 93).

Quelle: Stat. Bundesamt, Fachserie 4, Reihe 4.1.2, 1996

2 Industrielle Kleinbetriebe im Verarbeitenden Gewerbe, sowie im Bergbau und in der Gewinnung von Steinen und Erden

2.1 Betriebe und Beschäftigte 1)

Deutschland

Nr. der Klas- sifika- tion 1)	Wirtschaftsgliederung	Betriebe Ende September 1996				Beschäftigte Ende September 1996 in Betrieben			
		mit ... bis ... Beschäftigten				mit ... bis ... Beschäftigten			
		1 - 4	5 - 9	10 - 19	Insgesamt	1 - 4	5 - 9	10 - 19	Insgesamt
		Anzahl				Anzahl			
28.6	H.v.Schneidw.,Werkzeug-, Schlössern u.Beschlägen	504	332	362	1 198	1 160	2 198	5 121	8 479
28.61	H.v.Schneidwaren u. Bestecken	114	61	58	233	261	379	808	1 448
28.62	H.v.Werkzeugen	315	239	254	808	731	1 612	3 569	5 912
28.63	H.v.Schlössern u. Beschlägen	75	32	50	157	168	207	744	1 119
28.7	H.v.sonst.EBM-Waren	668	485	540	1 893	1 985	3 184	7 565	12 734
28.71	H.v.Behältern a.Eisen u. Stahl	29	17	25	71	67	111	339	517
28.72	H.v.Verpackungen u. Verschlüssen a.Metall	13	12	9	34	41	76	107	224
28.73	H.v.Drahtwaren	96	67	62	225	207	444	836	1 487
28.74	H.v.Schrauben,Nieten, Ketten u.Federn	105	86	126	317	257	570	1 814	2 641
28.75	H.v.EBM-Waren ang	625	303	318	1 246	1 413	1 983	4 469	7 865
DK	Maschinenbau	1 526	1 088	1 445	4 059	3 371	7 409	20 302	31 082
29	Maschinenbau	1 526	1 088	1 445	4 059	3 371	7 409	20 302	31 082
29.1	H.v.Masch.f.d.Erzeugung u.Nutzung v.mech.Energie ...	327	240	295	862	687	1 634	4 114	6 435
29.11	H.v.Verbrenn.mot.u.Turb. (oh.Strassenfahrz.u.ä.)	3	1	3	7	.	.	39	53
29.12	H.v.Pumpen u. Kompressoren	166	117	134	417	321	810	1 857	2 988
29.13	H.v.Armaturen	45	47	57	149	.	.	802	1 217
29.14	H.v.Lagern,Getrieben, Zahnradern,Antriebslem.	113	75	101	289	256	505	1 416	2 177
29.2	H.v.sonst.Maschinen f. unspezifische Verwendung ...	559	411	527	1 497	1 270	2 789	7 375	11 434
29.21	H.v.Öfen u.Brennern	22	15	16	53	49	96	220	365
29.22	H.v.Hebezeugen u. Fördermitteln	125	118	184	427	277	814	2 604	3 695
29.23	H.v.kälte-u.lufttechn. Erzeugn.f.gewerbl.Zwecke ...	105	68	83	256	241	459	1 170	1 870
29.24	H.v.Maschinen f.unspezi- fische Verwendung ang	307	210	244	761	703	1 420	3 381	5 504
29.3	H.v.land-u.forstw. Maschinen	45	20	25	90	96	123	353	572
29.31	H.v.Ackerschleppern	-	-	3	3	-	-	42	42
29.32	H.v.sonst.land-u. forstw.Maschinen	45	20	22	87	96	123	311	530
29.40	H.v.Werkzeugmaschinen	175	129	198	502	409	876	2 834	4 119
29.5	H.v.Masch.f.sonst.best. Wirtschaftszweige	358	248	359	965	776	1 720	5 083	7 559
29.51	H.v.Masch.f.Metallerzeu- gung,Walzwerkseintr.usw	9	5	15	29	17	33	214	264
29.52	H.v.Bergwerks-,Bau-u. Baustoffmaschinen	36	32	46	114	79	208	662	949
29.53	H.v.Masch.f.Ernährungs- gewerbe u.Tabakverarb.	40	23	48	111	78	162	675	915
29.54	H.v.Masch.f.d.Textil-, Bekleidg.-u.Ledergewerbe ...	43	42	33	118	98	292	490	880
29.55	H.v.Masch.f.d.Papier- gewerbe	8	5	9	22	14	34	117	165

1) Einschl. tätiger Inhaber und Mitinhaber sowie unbezahlt mithelfender Familienangehöriger.

2) Klassifikation der Wirtschaftszweige, Ausgabe 1993 (WZ 93).

Quelle: Stat. Bundesamt, Fachserie 4, Reihe 4.1.2, 1996

2 Industrielle Kleinbetriebe im Verarbeitenden Gewerbe, sowie im Bergbau und in der Gewinnung von Steinen und Erden

2.1 Betriebe und Beschäftigte 1)

Deutschland

Nr. der Klassifikation 1)	Wirtschaftsgliederung	Betriebe Ende September 1996				Beschäftigte Ende September 1996 in Betrieben			
		mit ... bis ... Beschäftigten				mit ... bis ... Beschäftigten			
		1 - 4	5 - 9	10 - 19	Insgesamt	1 - 4	5 - 9	10 - 19	Insgesamt
		Anzahl				Anzahl			
29.56	H.v.Masch.f.best.Wirtschaftszweige ang	222	141	208	571	490	991	2 905	4 386
29.60	H.v.Waffen u.Munition	21	5	6	32	37	27	75	139
29.7	H.v.Haushaltsgeräten ang	41	35	35	111	96	240	488	824
29.71	H.v.elektrischen Haushaltsgeräten	28	26	24	78	61	170	341	572
29.72	H.v.nichtelektrischen Heiz-,Koch-u.ä.Gerät.ang	13	9	11	33	35	70	147	252
DL	H.v.Büromasch.,Dv-Gerät. u.-einr.,Elektrotech.usw	2 660	1 279	1 308	5 267	5 520	8 503	18 137	32 160
30	H.v.Büromasch.,Dv-Gerät. u.-einr.	184	63	59	306	352	408	792	1 552
30.01	H.v.Büromaschinen	11	6	3	20	29	36	40	105
30.02	H.v.Dv-Gerät.u.-einr.	173	57	56	286	323	372	752	1 447
31	H.v.Geräten d.Elektriz. erzg.,-verteilung u.ä.	983	461	504	1 898	1 973	3 017	7 017	12 007
31.10	H.v.Elektromotoren,Generatoren,Transformatoren	56	47	61	164	128	328	835	1 291
31.20	H.v.Elektriz.vertig.-u. schaltanrichtungen	392	189	218	799	833	1 228	3 068	5 129
31.30	H.v.isol.Elektrokabeln, leitungen u.-drähten	79	34	38	151	143	.	.	885
31.40	H.v.Akkumulatoren u. Batterien	5	6	2	13	14	.	.	83
31.50	H.v.elektrischen Lampen u.Leuchten	206	97	104	407	455	637	1 425	2 517
31.6	H.v.elektz.Ausrüstg.ang	195	88	81	364	400	572	1 130	2 102
31.61	H.v.elektz.Ausrüstg.f. Motoren u.Fahrzeuge ang	17	10	11	38	31	67	168	266
31.62	H.v.sonst.elektz. Ausrüstg.ang	178	78	70	326	369	505	962	1 836
32	Rundfunk-,Fernseh-u. Nachrichtentechnik	734	299	261	1 294	1 417	2 011	3 521	6 949
32.10	H.v.elektronischen Bauelementen	333	112	116	561	632	736	1 609	2 977
32.20	H.v.nachrichtentechnischen Geräten u.Einr.	271	140	105	516	557	950	1 368	2 875
32.30	H.v.Rundfunk-,Fernseh-,phono-,videotechn.Gerät.	130	47	40	217	228	325	544	1 097
33	Medizin-,Mess-,Steuer- u.Regelungstechnik,Optik	829	456	484	1 769	1 778	3 067	6 807	11 652
33.10	H.v.med.Geräten u.orthopädischen Vorrichtungen	254	131	133	518	545	891	1 904	3 340
33.20	H.v.Meß-,Kontroll-, Navig.-u.ä.Instr.u.Vorr.	378	230	243	851	827	1 536	3 350	5 713
33.30	H.v.industriellen Prozeß-Steuerungsanlg.	43	19	16	78	90	131	221	442
33.40	H.v.optischen u. fotografischen Geräten	78	44	52	174	162	294	737	1 193
33.50	H.v.Uhren	76	32	40	148	154	215	595	964
DM	Fahrzeugbau	231	121	133	485	475	792	1 895	3 162
34	H.v.Kraftwagen u. Kraftwagenteilen	118	68	81	267	244	451	1 148	1 843

1) Einschl. tätiger Inhaber und Mitinhaber sowie unbezahlt mithelfender Familienangehöriger.

2) Klassifikation der Wirtschaftszweige, Ausgabe 1993 (WZ 93).

Quelle: Stat. Bundesamt, Fachserie 4, Reihe 4.1.2, 1996

2 Industrielle Kleinbetriebe im Verarbeitenden Gewerbe, sowie im Bergbau und in der Gewinnung von Steinen und Erden

2.1 Betriebe und Beschäftigte 1)

Deutschland

Nr. der Klas- sifika- tion 1)	Wirtschaftsgliederung	Betriebe Ende September 1996				Beschäftigte Ende September 1996 in Betrieben			
		mit ... bis ... Beschäftigten				mit ... bis ... Beschäftigten			
		1 - 4	5 - 9	10 - 19	Insgesamt	1 - 4	5 - 9	10 - 19	Insgesamt
		Anzahl				Anzahl			
34.10	H.v.Kraftwagen u. Kraftwagenmotoren	3	8	2	13	7	51	30	88
34.20	H.v.Karosserien, Aufbauten u.Anhängern	32	14	20	66	51	87	289	427
34.30	H.v.Teilen u.ä.f.Kraft- wagen u.deren Motoren	83	46	59	188	186	313	829	1 328
35	Sonst.Fahrzeugbau	113	53	52	218	231	341	747	1 319
35.1	Schiffbau	25	6	13	44	53	35	194	282
35.11	Schiffbau (oh.Boots-u. Yachtbau)	13	1	10	24	26	.	.	178
35.12	Boots- u.Yachtbau	12	5	3	20	27	.	.	104
35.20	Schienefahrzeugbau	5	6	8	19	15	36	119	170
35.30	Luft-u.Raumfahrzeugbau	28	14	6	48	63	93	88	244
35.4	H.v.Kraftfahrdern,Fahrrä- dern u.Behindertenfahrz.	52	23	19	94	93	149	267	509
35.41	H.v.Kraftfahrdern	15	2	1	18	26	.	.	54
35.42	H.v.Fahrrädern	33	17	12	62	56	105	171	332
35.43	H.v.Behindertenfah- rzeugen	4	4	6	14	11	.	.	123
35.50	Fahrzeugbau ang	3	4	6	13	7	28	79	114
DN	H.v.Möbeln,Schmuck,Mu- sikinstr.usw,Recycling	1 621	712	647	2 980	3 211	4 733	8 923	16 867
36	H.v.Möbeln,Schmuck, Musikinstr.,Sportger.usw	1 407	585	525	2 517	2 703	3 897	7 331	13 931
36.1	H.v.Möbeln	333	172	214	719	664	1 162	3 016	4 842
36.11	H.v.Sitzmöbeln	60	49	51	160	126	313	733	1 172
36.12	H.v.Büro-u.Ladenmöbeln	45	23	45	113	106	160	616	882
36.13	H.v.Küchenmöbeln	60	17	36	113	122	106	501	729
36.14	H.v.sonst.Möbeln	155	66	67	288	277	470	962	1 709
36.15	H.v.Matratzen	13	17	15	45	33	113	204	350
36.2	H.v.Schmuck u.ä. Erzeugnissen	274	122	101	497	568	801	1 370	2 739
36.21	Prägen v.Münzen u. Medaillen	12	6	5	23	23	35	78	136
36.22	H.v.Schmuck,Gold-u. Silberschmiedewaren	262	116	96	474	545	766	1 292	2 603
36.30	H.v.Musikinstrumenten	45	23	10	78	84	149	139	372
36.40	H.v.Sportgeräten	101	37	28	166	186	252	450	868
36.50	H.v.Spielwaren	283	80	58	401	445	517	819	1 781
36.6	H.v.sonst.Erzeugnissen	391	151	114	656	756	1 016	1 537	3 309
36.61	H.v.Phantasieschmuck	117	19	15	151	209	142	215	566
36.62	H.v.Besen u.Bürsten	33	29	35	97	66	207	490	763
36.63	H.v.Erzeugnissen ang	241	103	64	408	481	667	832	1 980
37	Recycling	214	127	122	463	508	836	1 592	2 936
37.10	Recycling v.Schrott	70	34	32	136	163	222	416	801
37.20	Recycling v.nichtmetall. Altmat.u.Reststoffen	144	93	90	327	345	614	1 176	2 135

1) Einschl. tätiger Inhaber und Mitinhaber sowie unbezahlt mithelfender Familienangehöriger.

2) Klassifikation der Wirtschaftszweige, Ausgabe 1993 (WZ 93).

Quelle: Stat. Bundesamt, Fachserie 4, Reihe 4.1.2, 1996

2 Industrielle Kleinbetriebe im Verarbeitenden Gewerbe, sowie im Bergbau und in der Gewinnung von Steinen und Erden

2.2 Umsatz 1) der Betriebe

Deutschland

Land ----- Hauptgruppen	Umsatz der Betriebe im September 1996				Umsatz der Betriebe im Jahr 1995			
	mit ... bis ... Beschäftigten				mit ... bis ... Beschäftigten			
	1 - 4	5 - 9	10 - 19	Insgesamt	1 - 4	5 - 9	10 - 19	Insgesamt
	1 000 DM				1 000 DM			
Baden-Württemberg	107 259	245 004	572 425	924 688	1 199 949	2 820 408	6 119 192	10 139 549
Bayern	161 701	278 498	479 980	920 179	1 841 953	3 027 925	5 214 913	10 084 791
Berlin	14 852	33 189	57 330	105 371	189 802	359 472	569 214	1 118 488
Brandenburg	14 130	25 902	49 961	89 993	122 463	244 040	444 314	810 817
Bremen	5 424	10 971	23 077	39 472	66 043	127 948	216 103	410 094
Hamburg	26 634	29 702	171 690	228 026	257 680	326 155	1 559 869	2 143 684
Hessen	66 770	114 018	209 589	392 377	764 223	1 308 124	2 362 510	4 434 857
Mecklenburg-Vorpommern	3 281	10 709	21 723	35 713	33 182	86 345	191 916	311 443
Niedersachsen	35 885	94 691	202 607	333 183	417 582	1 092 862	2 038 363	3 548 807
Nordrhein-Westfalen	198 808	392 558	842 456	1 433 822	2 363 062	4 411 211	9 536 847	16 311 120
Rheinland-Pfalz	33 462	63 285	146 685	243 412	377 323	723 523	1 622 570	2 723 416
Saarland	2 532	8 449	17 125	28 106	26 486	99 541	176 584	302 611
Sachsen	29 594	74 095	141 405	245 094	252 407	670 242	1 407 319	2 329 968
Sachsen-Anhalt	5 840	20 302	61 756	87 898	73 307	207 143	432 094	712 544
Schleswig-Holstein	25 077	67 156	123 308	215 541	274 679	674 133	1 348 383	2 297 195
Thüringen	16 421	26 699	52 911	96 031	155 014	250 608	497 852	903 474
Deutschland	749 670	1 495 208	3 174 028	5 418 906	8 415 135	16 429 680	33 738 043	58 582 858
Vorleistungsgüter- produzenten	436 926	890 867	1 662 983	2 990 776	4 882 752	9 590 988	17 920 174	32 393 914
Investitionsgüter- produzenten	98 882	241 040	667 804	1 007 726	1 182 971	2 673 605	7 115 322	10 971 898
Gebrauchsgüter- produzenten	21 463	43 908	101 159	166 530	209 201	508 222	1 103 194	1 820 617
Verbrauchsgüter- produzenten	192 399	319 393	742 082	1 253 874	2 140 211	3 656 865	7 599 353	13 396 429

1) Einschl. tätiger Inhaber und Mitinhaber sowie unbezahlt mithelfender Familienangehöriger.

Quelle: Stat. Bundesamt, Fachserie 4, Reihe 4.1.2, 1996

2 Industrielle Kleinbetriebe im Verarbeitenden Gewerbe, sowie im Bergbau und in der Gewinnung von Steinen und Erden

2.2 Umsatz 1) der Betriebe

Deutschland

Nr. der Klas- sifika- tion 2)	Wirtschaftsgliederung	Umsatz der Betriebe im September 1996				Umsatz der Betriebe im Jahr 1995			
		mit ... bis ... Beschäftigten				mit ... bis ... Beschäftigten			
		1 - 4	5 - 9	10 - 19	Insgesamt	1 - 4	5 - 9	10 - 19	Insgesamt
		1 000 DM				1 000 DM			
C	Bergbau u. Gew. v. Steinen u. Erden	41 205	76 737	43 606	161 548	393 700	744 029	432 996	1 570 725
CA	Kohlenbergbau, Torfgew., Gew. v. Erdöl u. Erdgas usw. ...	591	1 738	4 205	6 532	7 867	25 775	53 108	86 750
10	Kohlenbergbau, Torf- gewinnung	591	.	4 205	.	7 867	.	53 108	.
10.10	Steinkohlenbergbau u. brikettherstellung	-	-	-	-	-	-	-	-
10.20	Braunkohlenbergbau u. brikettherstellung	-	-	-	-	-	-	-	-
10.30	Torfgewinnung u. veredlung	591	.	4 205	.	7 867	.	53 108	.
11	Gew. v. Erdöl u. Erdgas, Erbrg. verb. Dienstleistg.	-	-	-	-	-	-	-	-
11.10	Gew. v. Erdöl u. Erdgas	-	-	-	-	-	-	-	-
11.20	Erbrg. v. Dienstleistg. bei d. Gew. v. Erdöl u. Erdgas	-	-	-	-	-	-	-	-
12	Bergbau a. Uran-u. Thoriumerze	-	-	-	-	-	-	-	-
CB	Erzbergbau, Gew. v. Steinen u. Erden, sonst. Bergbau	40 614	75 001	39 401	155 016	385 833	718 254	379 888	1 483 975
13	Erzbergbau	-	-	.	.	-	-	.
13.10	Eisenerzbergbau	-	-	-	-	-	-	-	-
13.20	NE-Metallerzbergbau (oh. Uran-u. Thoriumerze)	-	-	.	.	-	-	.
14	Gew. v. Steinen u. Erden, sonst. Bergbau	75 001	39 401	.	.	718 254	379 888	.
14.1	Gew. v. Natursteinen	1 776	3 200	5 121	10 097	16 854	36 075	42 061	94 990
14.11	Gew. v. Naturwerksteinen u. Natursteinen ang	847	1 199	2 041	4 067	10 744	11 720	21 047	43 511
14.12	Gew. v. Kalk, Dolom.-, Gips- u. Anhydritstein, Kreide	2 001	3 080	.	.	24 355	21 014	.
14.13	Gew. v. Schiefer	-	-	.	.	-	-	.
14.2	Gew. v. Kies, Sand, Ton u. Kaolin	37 359	69 466	27 618	134 443	352 572	655 897	269 871	1 278 340
14.21	Gew. v. Kies u. Sand	36 282	66 547	22 804	127 633	339 137	646 793	220 963	1 206 893
14.22	Gew. v. Ton u. Kaolin	1 077	919	4 814	6 810	13 435	9 104	48 908	71 447
14.30	Bergbau a. chemische u. Düngemittelminerale	-	632	.	.	-	6 937
14.40	Gew. v. Salz	-	-	-	-	-	-	-	-
14.50	Gew. v. Steinen u. Erden ang. sonst. Bergbau	995	.	.	.	11 831	.	.	.
D	Verarbeitendes Gewerbe	708 465	1 418 471	3 130 422	5 257 358	8 021 435	15 685 651	33 305 047	57 012 133
DA	Ernährungsgewerbe u. Tabakverarbeitung	30 877	107 876	165 173	303 926	391 716	1 231 280	1 825 682	3 448 678
15	Ernährungsgewerbe	30 698	107 671	164 670	303 039	389 133	1 229 057	1 820 754	3 438 944
15.1	Schlachten u. Fleisch- verarbeitung	1 380	8 074	14 975	24 429	14 882	76 675	169 515	261 072
15.11	Schlachten (oh. Schlachten v. Geflügel)	6 990	10 585	.	.	80 663	117 273
15.12	Schlachten v. Geflügel	824	1 388	.	.	10 089	17 278
15.13	Fleischverarbeitung	689	4 606	7 161	12 456	6 504	41 254	78 763	126 521

1) Ohne Umsatzsteuer

2) Klassifikation der Wirtschaftszweige, Ausgabe 1993 (WZ 93).

Quelle: Stat. Bundesamt, Fachserie 4, Reihe 4.1.2, 1996

2 Industrielle Kleinbetriebe im Verarbeitenden Gewerbe, sowie im Bergbau und in der Gewinnung von Steinen und Erden

2.2 Umsatz 1) der Betriebe

Deutschland

Nr. der Klas- sifika- tion 2)	Wirtschaftsgliederung	Umsatz der Betriebe im September 1996				Umsatz der Betriebe im Jahr 1995			
		mit ... bis ... Beschäftigten				mit ... bis ... Beschäftigten			
		1 - 4	5 - 9	10 - 19	Insgesamt	1 - 4	5 - 9	10 - 19	Insgesamt
		1 000 DM				1 000 DM			
15.20	Fischverarbeitung	680	3 729	2 321	6 730	8 253	43 658	27 573	79 484
15.3	Obst- u. Gemüsever- arbeitung	3 489	12 037	6 376	21 902	52 983	150 139	74 796	277 918
15.31	Verarb. v. Kartoffeln	344	930	-	1 274	3 532	10 943	-	14 475
15.32	H.v. Frucht- u. Gemüse- säften	2 044	7 242	4 466	13 752	36 545	81 338	50 843	168 726
15.33	Verarb. v. Obst u. Gemüse ang	1 101	3 865	1 910	6 876	12 906	57 858	23 953	94 717
15.4	H.v. pflanzlichen u. tierischen Ölen u. Fetten	489	6 501	12 155	19 145	4 380	102 888	86 508	193 776
15.41	H.v. rohen Ölen u. Fetten	489	.	.	11 788	4 380	.	.	84 764
15.42	H.v. raffinierten Ölen u. Fetten
15.43	H.v. Margarine u. ä. Nahrungsfetten
15.5	Milchverarbeitung	2 552	19 155	45 492	67 199	22 804	184 931	536 823	744 558
15.51	Milchverarbeitung (oh. H.v. Speiseeis)	2 434	.	.	66 755	21 622	.	.	734 232
15.52	H.v. Speiseeis	118	.	.	444	1 182	.	.	10 326
15.6	Mahl- u. Schläm- mühlen, H.v. Stärke u. Stärkeerzeugn.	266	3 614	16 295	20 375	4 641	41 093	166 086	211 820
15.61	Mahl- u. Schläm- mühlen	18 125	.	.	.	189 903
15.62	H.v. Stärke u. Stärke- erzeugnissen	2 250	.	.	.	21 917
15.7	H.v. Futtermitteln	3 416	13 639	6 446	23 501	36 612	132 775	51 750	221 137
15.71	H.v. Futtermitteln f. Nutztiere	3 219	13 230	4 714	21 163	34 348	126 740	46 339	207 427
15.72	H.v. Futtermitteln f. sonst. Tiere	197	409	1 732	2 338	2 264	6 035	5 411	13 710
15.8	Sonst. Ernährungsgewerbe (oh. Getränkeherstellung)	5 018	11 746	40 916	57 680	59 003	132 235	444 345	635 583
15.81	H.v. Backwaren (oh. Dauer- backwaren)	309	574	1 988	2 871	3 174	6 415	25 665	35 254
15.82	H.v. Dauerbackwaren	1 251	1 599	.	.	12 274	18 159
15.83	Zuckerindustrie	3 203	.	.	.	35 203
15.84	H.v. Süßwaren (oh. Dauer- backwaren)	875	1 896	7 082	9 853	8 514	20 080	58 612	87 206
15.85	H.v. Teigwaren	1 031	2 812	4 545	8 388	11 689	32 821	48 383	92 893
15.86	Verarb. v. Kaffee u. Tee, H.v. Kaffee-Ersatz	977	1 247	3 795	6 019	11 910	15 438	51 756	79 104
15.87	H.v. Würzen u. Soßen	828	1 923	7 131	9 882	9 583	21 082	74 010	104 675
15.88	H.v. homogenisierten u. diätetischen Nahrungsm.	988	.	.	.	11 869
15.89	H.v. sonst. Nahrungsmit- teln (oh. Getränke)	14 877	.	.	.	171 220
15.9	Getränkeherstellung	13 408	28 976	19 694	62 078	185 575	364 663	263 358	813 596
15.91	H.v. Spirituosen	6 394	11 179	2 441	20 014	95 753	145 852	36 330	277 735
15.92	Alkoholbrennerei	1 913	862	-	2 775	22 755	9 393	-	32 148
15.93	H.v. Wein a. frischen Trauben	500	.	.	4 327	5 925	.	.	49 135
15.94	H.v. Apfelwein u. sonst. Fruchtweinen	477	1 044	1 144	2 665	6 435	11 831	13 641	31 907

1) Ohne Umsatzsteuer

2) Klassifikation der Wirtschaftszweige, Ausgabe 1993 (WZ 93).

Quelle: Stat. Bundesamt, Fachserie 4, Reihe 4.1.2, 1996

2 Industrielle Kleinbetriebe im Verarbeitenden Gewerbe, sowie im Bergbau und in der Gewinnung von Steinen und Erden

2.2 Umsatz 1) der Betriebe

Deutschland

Nr.der Klas- sifikation 2)	Wirtschaftsgliederung	Umsatz der Betriebe im September 1996				Umsatz der Betriebe im Jahr 1995			
		mit ... bis ... Beschäftigten				mit ... bis ... Beschäftigten			
		1 - 4	5 - 9	10 - 19	Insgesamt	1 - 4	5 - 9	10 - 19	Insgesamt
		1 000 DM				1 000 DM			
15.95	H.v.Wermutwein u.sonst. aromatisierten Weinen	-	-	-	-	-	-	-	-
15.96	H.v.Bier	1 019	2 929	11 744	15 692	14 629	40 382	156 005	210 996
15.97	H.v.Malz	742	.	.	5 902	9 381	.	.	74 528
15.98	Mineralbrunnen,H.v. Erfrischungsgetränken	2 383	6 712	1 628	10 703	30 697	83 958	22 492	137 147
16	Tabakverarbeitung	179	205	503	887	2 583	2 223	4 928	9 734
DB	Textil-u.Bekleidungs- gewerbe	42 113	70 924	199 152	312 189	473 882	794 478	1 942 297	3 210 657
17	Textilgewerbe	18 734	42 692	110 348	171 774	237 442	475 939	1 150 178	1 863 559
17.1	Spinnstoffaufbereitung u.Spinnerei	235	1 338	2 701	4 274	4 121	14 138	37 684	55 943
17.11	Baumwollaufbereitung u. spinnerei	445	.	841	.	5 166	.	12 133
17.12	Wollaufbereitung u. Streichgarnspinnerei	64	.	119	.	489	.	1 337	.
17.13	Wollaufbereitung u. Kammgarnspinnerei	18	528	236	782	244	4 382	2 877	7 503
17.14	Flachsaufbereitung u. spinnerei	140	.	.	.	1 185
17.15	Zwirnen u.Texturieren v. Filamentgarnen usw	110	.	.	361	1 714	.	.	3 378
17.16	Nähgarnfertigung	32	188	554	774	872	2 335	16 571	19 778
17.17	Sonst.Spinnstoffaufbe- reitung u.Spinnerei
17.2	Weberei	1 172	4 421	7 184	12 777	14 372	42 342	85 098	141 812
17.21	Baumwollweberei	765	3 546	5 566	9 877	8 902	31 908	69 717	110 525
17.22	Streichgarnweberei
17.23	Kammgarnweberei	265	.	.	1 606	3 685	.	.	16 390
17.24	Seiden-u.Filamentgarn- weberei
17.25	Sonst.Weberei	63	689	203	955	880	8 436	1 421	10 737
17.30	Textilveredlung	2 091	4 605	10 828	17 522	26 107	49 792	122 192	198 091
17.40	H.v.konfektion.Textil- waren (oh.Bekleidung)	4 204	10 370	38 161	52 735	57 902	132 235	341 174	531 311
17.5	Sonst.Textilgewerbe (oh.H.v.Maschenware)	4 746	11 094	27 851	43 691	61 977	129 541	310 389	501 907
17.51	H.v.Teppichen	466	1 132	4 141	5 739	5 460	13 597	44 380	63 437
17.52	H.v.Seilerwaren	766	.	3 852	.	8 245	.	43 119
17.53	H.v.Vliesstoff,Erzeugn. daraus (oh.Bekleidung)	774	.	2 255	.	4 944	.	19 882
17.54	Textilgewerbe ang	3 808	8 422	19 615	31 845	49 198	102 755	223 516	375 469
17.60	H.v.gewirktem u. gestricktem Stoff	756	1 548	2 373	4 677	12 082	15 351	28 830	56 263
17.7	H.v.gewirkten u.ge- strickten Fertigerzeugn.	5 530	9 316	21 252	36 098	60 881	92 540	224 811	378 232
17.71	H.v.Strumpfwaren	275	1 227	1 643	3 145	1 991	12 035	13 196	27 222
17.72	H.v.Pullovern,Strick- jacken u.ä.	5 255	8 089	19 609	32 953	58 890	80 505	211 615	351 010

1) Ohne Umsatzsteuer

2) Klassifikation der Wirtschaftszweige, Ausgabe 1993 (WZ 93).

Quelle: Stat. Bundesamt, Fachserie 4, Reihe 4.1.2, 1996

2 Industrielle Kleinbetriebe im Verarbeitenden Gewerbe, sowie im Bergbau und in der Gewinnung von Steinen und Erden

2.2 Umsatz 1) der Betriebe

Deutschland

Nr. der Klassifikation 2)	Wirtschaftsgliederung	Umsatz der Betriebe im September 1996				Umsatz der Betriebe im Jahr 1995			
		mit ... bis ... Beschäftigten				mit ... bis ... Beschäftigten			
		1 - 4	5 - 9	10 - 19	Insgesamt	1 - 4	5 - 9	10 - 19	Insgesamt
		1 000 DM				1 000 DM			
18	Bekleidungsgewerbe	23 379	28 232	88 804	140 415	236 440	318 539	792 119	1 347 098
18.10	H.v.Lederbekleidung	1 043	789	6 559	8 391	7 223	9 128	52 248	68 599
18.2	H.v.Bekleidung (oh. Lederbekleidung)	20 958	26 910	79 250	127 118	217 701	304 967	720 256	1 242 924
18.21	H.v.Arbeits-u.Berufsbekleidung	1 856	3 822	13 411	19 089	35 478	47 851	126 374	209 703
18.22	H.v.Oberbekleidg.(oh.Arbeits-u.Berufsbekleidg.)	13 457	14 989	48 321	76 767	127 585	160 551	414 604	702 740
18.23	H.v.Wäsche	1 255	2 261	7 495	11 011	12 981	34 781	68 421	116 183
18.24	H.v.sonst.Bekleidg.u. Bekleidungszubehör	4 390	5 838	10 023	20 251	41 657	61 784	110 857	214 298
18.30	Zurichtung u.Färben v. Fellen,H.v.Pelzwaren	1 378	533	2 995	4 906	11 516	4 444	19 615	35 575
DC	Ledergewerbe	26 256	44 114	.	.	295 483	512 567
19	Ledergewerbe	26 256	44 114	.	.	295 483	512 567
19.10	Ledererzeugung	2 218	2 929	.	.	25 028	36 520
19.20	Lederverarb.(oh.H.v.Lederbekleidung u.Schuhen) ...	3 054	8 201	18 264	29 519	39 309	104 464	211 665	355 438
19.30	H.v.Schuhen	2 577	3 315	5 774	11 666	23 241	38 578	58 790	120 609
DD	Holzgewerbe (oh.H.v. Möbeln)	44 775	73 340	111 073	229 188	522 405	778 301	1 233 486	2 534 192
20	Holzgewerbe (oh.H.v. Möbeln)	44 775	73 340	111 073	229 188	522 405	778 301	1 233 486	2 534 192
20.10	Säge-,Hobel-u.Holz- imprägnierwerke	25 420	31 176	20 322	76 918	297 908	326 604	230 427	854 939
20.20	Furnier-,Sperrh.-,Holz- faserpl.-u.-spanpl.Werke	3 057	8 983	10 029	22 069	36 834	89 580	119 601	246 015
20.30	H.v.Konstr.-,Fertigb.t., Ausbauelement.u.ä.a.Holz ...	5 699	9 318	21 840	36 857	59 642	89 129	225 302	374 073
20.40	H.v.Verpackungsmitteln u.Lagerbehältern a.Holz	4 412	12 166	33 915	50 493	52 925	143 227	386 688	582 840
20.5	H.v.Holzwaren ang.,Kork-, Flecht-u.Korbwaren	6 187	11 697	24 967	42 851	75 096	129 761	271 468	476 325
20.51	H.v.Holzwaren ang., Veredlg.v.Holzwaren	5 396	10 782	24 340	40 518	64 289	117 755	264 589	446 633
20.52	H.v.Kork-,Flecht-u. Korbwaren	791	915	627	2 333	10 807	12 006	6 879	29 692
DE	Papier-,Verlags-u. Druckgewerbe	200 427	296 232	666 557	1 163 216	2 202 578	3 346 147	6 804 565	12 353 290
21	Papiergewerbe	6 667	21 674	56 612	84 953	85 250	246 708	642 407	974 365
21.1	H.v.Holzstoff,Zellstoff, Papier,Karton u.Pappe	233	1 791	1 885	3 909	4 602	16 726	17 931	39 259
21.11	H.v.Holzstoff u. Zellstoff	180	.	.	.	913
21.12	H.v.Papier,Karton u. Pappe	3 729	.	.	.	38 346
21.2	Papier-,Karton-u.Pappe- verarbeitung	6 434	19 883	54 727	81 044	80 648	229 982	624 476	935 106
21.21	H.v.Wellpapier u.-pappe, Verpackungsmitteln	3 315	10 778	32 176	46 269	42 681	129 498	388 220	560 399
21.22	H.v.Haushalts-u.Hygiene- art.a.Zellstoff u.Papier	1 260	3 362	6 439	11 061	16 253	37 340	70 376	123 969
21.23	H.v.Schreibwaren,Büro- bedarf a.Papier u.Pappe	364	661	4 202	5 227	6 293	6 707	27 319	40 319

1) Ohne Umsatzsteuer

2) Klassifikation der Wirtschaftszweige, Ausgabe 1993 (WZ 93).

Quelle: Stat. Bundesamt, Fachserie 4, Reihe 4.1.2, 1996

2 Industrielle Kleinbetriebe im Verarbeitenden Gewerbe, sowie im Bergbau und in der Gewinnung von Steinen und Erden

2.2 Umsatz 1) der Betriebe

Deutschland

Nr. der Klas- sifika- tion 2)	Wirtschaftsgliederung	Umsatz der Betriebe im September 1996				Umsatz der Betriebe im Jahr 1995			
		mit ... bis ... Beschäftigten				mit ... bis ... Beschäftigten			
		1 - 4	5 - 9	10 - 19	Insgesamt	1 - 4	5 - 9	10 - 19	Insgesamt
		1 000 DM				1 000 DM			
21.24	H.v.Tapeten	1 126	.	.	.	12 998
21.25	H.v.sonst.Waren aus Papier,Karton u.Pappe	5 082	.	17 361	.	56 437	.	197 421
22	Verlags-,Druckgewerbe, Vervielfältigung	193 760	274 558	609 945	1 078 263	2 117 328	3 099 439	6 162 158	11 378 925
22.1	Verlagsgewerbe	94 233	108 330	303 115	505 678	991 195	1 208 405	2 944 764	5 144 364
22.11	Buchverlag u.Musikverlag	47 094	42 177	69 413	158 684	464 925	485 006	732 071	1 682 002
22.12	Zeitungsverlag	5 069	11 254	36 407	52 730	53 582	134 252	407 433	595 247
22.13	Zeitschriftenverlag	33 006	42 579	175 395	250 980	382 328	481 878	1 610 937	2 475 143
22.14	Verlag v.bespielten Tonträgern	3 021	2 780	3 743	9 544	34 256	24 996	45 320	104 572
22.15	Sonst.Verlagsgewerbe	6 043	9 540	18 157	33 740	56 124	82 273	149 003	287 400
22.2	Druckgewerbe	98 592	164 237	304 718	587 547	1 115 387	1 874 033	3 194 920	6 184 340
22.21	Zeitungsdruckerei	308	657	2 206	3 171	3 113	7 842	16 144	27 099
22.22	Druckerei (oh.Zeitungs- druckerei)	77 809	132 708	264 555	475 072	883 317	1 532 052	2 746 507	5 161 876
22.23	Druckweiterverarbeitung	870	1 626	3 049	5 545	10 914	16 503	28 900	56 317
22.24	Satzherstellung u. Reproduktion	15 959	23 143	30 533	69 635	175 304	261 434	353 771	790 509
22.25	Sonst.Druckgewerbe	3 646	6 103	4 375	14 124	42 739	56 202	49 598	148 539
22.3	Vervielf.v.besp.Ton-, Bild-u.Datenträgern	935	1 991	2 112	5 038	10 746	17 001	22 474	50 221
22.31	Vervielfältigung v. bespielten Tonträgern	559	.	.	1 638	5 373	.	.	14 771
22.32	Vervielfältigung v. bespielten Bildträgern	156	.	.	1 805	3 122	.	.	21 522
22.33	Vervielfältigung v. bespielten Datenträgern	220	.	.	1 595	2 251	.	.	13 928
DF	Kokerei,Mineralölverar- beitung,H.v.Brutstoffen	2 556	3 820	.	.	25 978	37 674
23	Kokerei,Mineralölverar- beitung,H.v.Brutstoffen	2 556	3 820	.	.	25 978	37 674
23.10	Kokerei
23.20	Mineralölverarbeitung	2 556	3 820	.	.	25 978	37 674
23.30	H.u.Verarb.v.Spalt-u. Brutstoffen
DG	Chemische Industrie	22 240	65 401	157 115	244 756	310 002	764 022	1 741 776	2 815 800
24	Chemische Industrie	22 240	65 401	157 115	244 756	310 002	764 022	1 741 776	2 815 800
24.1	H.v.chemischen Grund- stoffen	3 656	12 557	32 945	49 158	70 514	167 594	350 641	588 749
24.11	H.v.Industriegasen	1 793	.	.	.	23 094
24.12	H.v.Farbstoffen u. Pigmenten	4 498	5 339	.	.	44 604	62 552
24.13	H.v.sonst.anorganischen Grundstoffen u.Chemik.	577	644	4 195	5 416	3 235	8 225	47 999	59 459
24.14	H.v.sonst.organischen Grundstoffen u.Chemik.	2 076	6 853	14 251	23 180	43 733	100 796	162 372	306 901
24.15	H.v.Düngemitteln u. Stickstoffverbindungen	183	1 459	1 123	2 765	3 554	15 174	18 417	37 145
24.16	H.v.Kunststoff in Pri- märformen	370	2 252	5 955	8 577	4 900	26 473	46 969	78 342

1) Ohne Umsatzsteuer

2) Klassifikation der Wirtschaftszweige, Ausgabe 1993 (WZ 93).

Quelle: Stat. Bundesamt, Fachserie 4, Reihe 4.1.2, 1996

2 Industrielle Kleinbetriebe im Verarbeitenden Gewerbe, sowie im Bergbau und in der Gewinnung von Steinen und Erden

2.2 Umsatz 1) der Betriebe

Deutschland

Nr. der Klas- sifika- tion 2)	Wirtschaftsgliederung	Umsatz der Betriebe im September 1996				Umsatz der Betriebe im Jahr 1995			
		mit ... bis ... Beschäftigten				mit ... bis ... Beschäftigten			
		1 - 4	5 - 9	10 - 19	Insgesamt	1 - 4	5 - 9	10 - 19	Insgesamt
		1 000 DM				1 000 DM			
24.17	H.v. synthetischem Kautschuk in Primärformen	2 088	.	.	.	21 256
24.20	H.v. Schädlingsbekämpfungs- u. Pflanzenschutzmitteln	146	.	.	5 479	1 350	.	.	62 192
24.30	H.v. Anstrichmitteln, Druckfarben u. Kitten	3 984	19 351	52 448	75 783	49 893	220 122	575 891	845 906
24.4	H.v. pharmazeut. Erzeugnissen	4 134	9 853	14 692	28 679	49 967	103 292	173 451	326 710
24.41	H.v. pharmazeut. Grundstoffen	43	.	.	695	755	.	.	5 536
24.42	H.v. pharmazeut. Spezialitäten u. sonst. Erzeugnissen	4 091	.	.	27 984	49 212	.	.	321 174
24.5	H.v. Seifen, Wasch-, Reinigungs- u. Körperpflegemitteln	6 598	12 431	26 870	45 899	77 654	149 729	316 057	543 440
24.51	H.v. Seifen, Wasch-, Reinigungs- u. Poliermitteln	3 905	7 364	17 053	28 322	46 861	89 372	201 231	337 464
24.52	H.v. Duft- u. Körperpflegemitteln	2 693	5 067	9 817	17 577	30 793	60 357	114 826	205 976
24.6	H.v. sonst. chemischen Erzeugnissen	3 409	9 135	25 686	38 230	56 200	98 969	275 480	430 649
24.61	H.v. pyrotechnischen Erzeugnissen
24.62	H.v. Klebstoffen u. Gelatine
24.63	H.v. etherischen Ölen	772	.	.	.	5 071
24.64	H.v. fotochemischen Erzeugnissen	304	281	1 627	2 212	8 651	3 832	21 724	34 207
24.65	H.v. unbespielten Ton-, Bild- u. Datenträgern	442	1 801	2 680	4 923	13 005	19 574	29 505	62 084
24.66	H.v. chemischen Erzeugnissen ang	2 449	5 182	15 400	23 031	31 201	55 060	174 732	260 993
24.70	H.v. Chemiefasern	313	.	.	1 528	4 424	.	.	18 154
DH	H.v. Gummi- u. Kunststoffwaren	33 307	95 961	220 758	350 026	414 444	1 075 482	2 404 170	3 894 096
25	H.v. Gummi- u. Kunststoffwaren	33 307	95 961	220 758	350 026	414 444	1 075 482	2 404 170	3 894 096
25.1	H.v. Gummiwaren	3 368	8 402	18 735	30 525	40 454	101 725	206 232	348 411
25.11	H.v. Bereifungen	376	.	.	.	4 153
25.12	Runderneuerung v. Bereifungen	1 702	.	.	.	14 702
25.13	H.v. sonst. Gummiwaren	3 270	7 561	17 616	28 447	39 148	91 133	199 275	329 556
25.2	H.v. Kunststoffwaren	29 919	87 559	202 023	319 501	373 990	973 757	2 197 938	3 545 685
25.21	H.v. Platten, Folien usw a. Kunststoff	13 224	33 585	67 486	114 295	154 820	401 569	721 813	1 278 202
25.22	H.v. Verpackungsmitteln a. Kunststoff	1 933	5 844	20 994	28 771	24 477	69 891	231 196	325 564
25.23	H.v. Baubedarfsartikeln a. Kunststoff	3 634	16 731	39 203	59 568	44 114	146 225	400 978	591 317
25.24	H.v. sonst. Kunststoffwaren	11 128	31 399	74 340	116 867	150 579	356 072	843 951	1 350 602
DI	Glasgewerbe, Keramik, Verarb. v. Steinen u. Erden	92 176	173 988	214 626	480 790	927 278	1 659 443	2 159 296	4 746 017
26	Glasgewerbe, Keramik, Verarb. v. Steinen u. Erden	92 176	173 988	214 626	480 790	927 278	1 659 443	2 159 296	4 746 017
26.1	H.v. Verarb. v. Glas	2 780	7 605	18 662	29 047	33 945	88 651	183 183	305 779

1) Ohne Umsatzsteuer

2) Klassifikation der Wirtschaftszweige, Ausgabe 1993 (WZ 93).

Quelle: Stat. Bundesamt, Fachserie 4, Reihe 4.1.2, 1996

2 Industrielle Kleinbetriebe im Verarbeitenden Gewerbe, sowie im Bergbau und in der Gewinnung von Steinen und Erden

2.2 Umsatz 1) der Betriebe

Deutschland

Nr.der Klas- sifika- tion 2)	Wirtschaftsgliederung	Umsatz der Betriebe im September 1996				Umsatz der Betriebe im Jahr 1995			
		mit ... bis ... Beschäftigten				mit ... bis ... Beschäftigten			
		1 - 4	5 - 9	10 - 19	Insgesamt	1 - 4	5 - 9	10 - 19	Insgesamt
		1 000 DM				1 000 DM			
26.11	H.v.Flachglas	224	.	.	.	1 742
26.12	Veredlg.u.Verarb.v. Flachglas	1 503	3 300	14 023	18 826	17 613	42 411	137 161	197 185
26.13	H.v.Hohlglas	241	1 318	1 475	3 034	3 058	12 892	13 629	29 579
26.14	H.v.Glasfaser	243	194	.	437	2 740	1 909	.	4 649
26.15	H.,Veredlg.u.Verarb.v. sonst.Glas,techn.Glasw.	2 793	.	6 528	.	31 439	.	72 624
26.2	Keramik (oh.Ziegelei u. Baukeramik)	1 593	3 048	10 312	14 953	18 903	41 676	107 481	168 060
26.21	H.v.keramischen Haus- haltsw.u.Ziergegenst.	860	1 668	2 291	4 819	10 348	20 157	24 106	54 611
26.22	H.v.Sanitärkeramik	91	155	.	246	1 124	2 319	.	3 443
26.23	H.v.Isolatoren u. Isolierteilen a.Keramik	492	492	.	.	6 538	6 538
26.24	H.v.keramischen Erzeugn. f.sonst.techn.Zwecke	180	461	1 516	2 157	2 709	6 227	18 048	26 984
26.25	H.v.keramischen Erzeugnissen ang	262	62	774	1 098	2 737	1 128	3 577	7 442
26.26	H.v.feuerfesten keramischen Werkstoffen	200	702	5 239	6 141	1 985	11 845	55 212	69 042
26.30	H.v.keramischen Wand-u. Bodenfliesen u.-platten	551	697	.	.	7 655	9 283
26.40	Ziegelei,H.v.sonst. Baukeramik	20 156	23 199	.	.	239 881	283 985
26.5	H.v.Zement,Kalk u. gebranntem Gips	673	1 032	4 322	6 027	5 867	7 961	22 760	36 588
26.51	H.v.Zement	1 529	.	.	.	15 071
26.52	H.v.Kalk	171	789	2 596	3 556	1 423	5 335	5 942	12 700
26.53	H.v.gebranntem Gips	942	.	.	.	8 817
26.6	H.v.Erzeugnissen a. Beton,Zement u.Gips	61 216	119 456	124 587	305 259	645 710	1 140 173	1 220 840	3 006 723
26.61	H.v.Betonerzeugnissen f. d.Bau u.Kalksandsteinen	9 014	21 394	95 693	126 101	102 814	223 634	958 379	1 284 827
26.62	H.v.Gipserzeugnissen f. d.Bau	279	927	2 841	4 047	2 804	10 643	32 002	45 449
26.63	H.v.Transportbeton	46 907	89 108	13 266	149 281	501 634	828 814	113 897	1 444 345
26.64	H.v.Mörtel	4 396	5 905	10 977	21 278	30 516	56 853	95 701	183 070
26.65	H.v.Faserzementwaren	100	.	.	1 479	1 519	.	.	17 413
26.66	H.v.Erzeugnissen a. Beton,Zement u.Gips ang	520	.	.	3 073	6 423	.	.	31 619
26.70	Be-u.Verarb.v.Natur- steinen ang	3 549	9 574	14 406	27 529	35 455	72 139	141 800	249 394
26.8	H.v.sonst.Mineral- erzeugnissen	22 037	30 412	21 630	74 079	183 821	266 708	235 696	686 225
26.81	H.v.Mühl-,Polier-u.ä. Steinen,Schleifwerkzeug.	644	1 446	1 805	3 895	8 058	17 566	19 385	45 009
26.82	H.v.Mineraler- zeugnissen ang	21 393	28 966	19 825	70 184	175 763	249 142	216 311	641 216
DJ	Metallerzg.u.-bearb., H.v.Metallerzeugnissen	96 631	211 666	548 153	858 450	1 105 861	2 338 186	6 035 514	9 479 561
27	Metallerzeugung u.-bearbeitung	4 612	13 425	69 564	87 601	63 281	163 168	751 234	977 683
27.10	Erzeugung v.Roheisen, Stahl,Ferroleg.(EGKS)	96	167	13 919	14 182	3 568	2 539	139 444	145 551

1) Ohne Umsatzsteuer

2) Klassifikation der Wirtschaftszweige, Ausgabe 1993 (WZ 93).

Quelle: Stat. Bundesamt, Fachserie 4, Reihe 4.1.2, 1996

2 Industrielle Kleinbetriebe im Verarbeitenden Gewerbe, sowie im Bergbau und in der Gewinnung von Steinen und Erden

2.2 Umsatz 1) der Betriebe

Deutschland

Nr. der Klas- sifikation 2)	Wirtschaftsgliederung	Umsatz der Betriebe im September 1996				Umsatz der Betriebe im Jahr 1995			
		mit ... bis ... Beschäftigten				mit ... bis ... Beschäftigten			
		1 - 4	5 - 9	10 - 19	Insgesamt	1 - 4	5 - 9	10 - 19	Insgesamt
		1 000 DM				1 000 DM			
27.2	H.v.Rohren	849	2 315	9 573	12 737	8 107	26 545	106 659	141 311
27.21	H.v.Rohren u.Rohrstücken a.Gußeisen	196	600	2 296	3 092	2 190	7 490	27 483	37 163
27.22	H.v.Stahlrohren u.Rohr- stücken a. Eisen u.Stahl	653	1 715	7 277	9 645	5 917	19 055	79 176	104 148
27.3	Sonst.erste Bearb.v.Ei- sen,Stahl,H.v.Ferroleg.	306	1 301	9 764	11 371	4 756	20 913	116 542	142 211
27.31	H.v.Blankstahl	838	.	.	.	9 069
27.32	H.v.Kaltband unter 500 mm Breite	441	.	4 972	.	7 319	.	66 640
27.33	H.v.Kaltprofilen	1 108	1 321	.	.	11 725	15 477
27.34	H.v.gezogenem Draht	508	2 352	2 860	.	7 577	26 405	33 982
27.35	Erste Bearb.v.Eisen u. Stahl ang,H.v.Ferroleg.	1 233	1 380	.	.	13 882	17 043
27.4	Erzeugung u.erste Bearb. v.NE-Metallen	1 755	5 000	22 073	28 828	25 439	64 506	220 993	310 938
27.41	Erzeugung u.erste Bearb. v.Edelmetallen	692	.	.	.	8 112
27.42	Erzeugung u.erste Bearb. v.Aluminium	1 557	3 015	12 283	16 855	22 727	44 896	127 889	195 512
27.43	Erzeugung u.erste Bearb. v.Blei,Zink u.Zinn	144	686	4 809	5 639	1 818	8 449	35 658	45 925
27.44	Erzeugung u.erste Bearb. v.Kupfer	270	.	628	.	2 887	.	5 890
27.45	Erzeugung u.erste Bearb. v.sonst.NE-Metallen	43	1 029	3 942	5 014	515	8 274	46 710	55 499
27.5	Gießereiindustrie	1 606	4 642	14 235	20 483	21 411	48 665	167 596	237 672
27.51	Eisengießerei	238	473	946	1 657	3 249	5 576	12 191	21 016
27.52	Stahlgießerei	1 356	.	.	.	10 851
27.53	Leichtmetallgießerei	1 338	3 239	11 996	16 573	17 934	37 153	139 683	194 770
27.54	Buntmetallgießerei	897	.	.	.	11 035
28	H.v.Metallerzeugnissen	92 019	198 241	478 589	768 849	1 042 580	2 175 018	5 284 280	8 501 878
28.1	Stahl-u.Leichtmetallbau	14 263	36 422	82 399	133 084	166 600	324 732	829 760	1 321 092
28.11	H.v.Stahl-u.Leicht- metallkonstruktionen	10 981	23 419	56 489	90 889	133 355	210 523	560 043	903 921
28.12	H.v.Ausbauelementen a. Stahl u.Leichtmetall	3 282	13 003	25 910	42 195	33 245	114 209	269 717	417 171
28.2	Kessel-u.Behälterbau (oh.H.v.Dampfkesseln)	588	2 190	9 721	12 499	8 381	19 954	72 642	100 977
28.21	H.v.Tanks u.Sammel- behältern	412	1 985	7 787	10 184	5 463	18 113	59 366	82 942
28.22	H.v.Zentralheizungs- Heizkörpern u.-kesseln	176	205	1 934	2 315	2 918	1 841	13 276	18 035
28.30	H.v.Dampfkesseln (oh. Zentralheizungskessel)	4 647	3 081	7 980	15 708	40 163	51 103	83 622	174 888
28.40	H.v.Schmiede-,Press-, Zieh-,Stanzteilen u.ä.	3 613	16 370	38 249	58 232	44 295	183 295	428 549	656 139
28.5	Oberfläch.veredlg.,Wär- mebehandlg.,Mechanik ang .	34 400	67 700	136 863	238 963	384 693	775 112	1 581 304	2 741 109
28.51	Oberfläch.veredlg.u. Wärmebehandlung	7 478	19 573	43 810	70 861	84 245	224 029	524 300	832 574
28.52	Mechanik ang	26 922	48 127	93 053	168 102	300 448	551 083	1 057 004	1 908 535

1) Ohne Umsatzsteuer

2) Klassifikation der Wirtschaftszweige, Ausgabe 1993 (WZ 93).

Quelle: Stat. Bundesamt, Fachserie 4, Reihe 4.1.2, 1996

2 Industrielle Kleinbetriebe im Verarbeitenden Gewerbe, sowie im Bergbau und in der Gewinnung von Steinen und Erden

2.2 Umsatz 1) der Betriebe

Deutschland

Nr. der Klassifikation 2)	Wirtschaftsgliederung	Umsatz der Betriebe im September 1996				Umsatz der Betriebe im Jahr 1995			
		mit ... bis ... Beschäftigten				mit ... bis ... Beschäftigten			
		1 - 4	5 - 9	10 - 19	Insgesamt	1 - 4	5 - 9	10 - 19	Insgesamt
		1 000 DM				1 000 DM			
28.6	H.v.Schneidw., Werkzeug-, Schlössem u. Beschlägen	12 767	27 040	73 621	113 428	149 804	313 570	823 594	1 286 968
28.61	H.v.Schneidwaren u. Bestecken	2 992	5 205	13 092	21 289	31 604	55 248	139 892	226 744
28.62	H.v.Werkzeugen	8 036	19 471	51 610	79 117	97 783	227 005	576 930	901 718
28.63	H.v.Schlössem u. Beschlägen	1 739	2 364	8 919	13 022	20 417	31 317	106 772	158 506
28.7	H.v.sonst.EBM-Waren	21 741	45 438	129 756	196 935	248 644	507 252	1 464 809	2 220 705
28.71	H.v.Behältern a.Eisen u. Stahl	961	1 118	5 342	7 421	9 275	12 796	57 661	79 732
28.72	H.v.Verpackungen u. Verschlüssen a.Metall	519	1 359	1 276	3 154	5 528	15 150	16 004	36 682
28.73	H.v.Drahtwaren	4 075	6 805	24 777	35 657	41 587	78 955	274 898	395 440
28.74	H.v.Schrauben,Nieten, Ketten u.Federn	2 344	7 648	25 436	35 428	29 876	99 268	311 945	441 089
28.75	H.v.EBM-Waren ang	13 842	28 508	72 925	115 275	162 378	301 083	804 301	1 267 762
DK	Maschinenbau	43 368	115 799	348 229	505 396	526 662	1 342 366	3 836 628	5 705 656
29	Maschinenbau	43 368	115 799	348 229	505 396	526 662	1 342 366	3 836 628	5 705 656
29.1	H.v.Masch.f.d.Erzeugung u.Nutzung v.mech.Energie	9 042	23 268	73 165	105 495	106 546	318 843	786 641	1 212 030
29.11	H.v.Verbrenn.mot.u.Turb. (oh.Strassenfahrz.u.ä.)			535	648			6 732	8 927
29.12	H.v.Pumpen u. Kompressoren	4 464	12 571	39 190	56 225	54 715	192 068	378 107	624 890
29.13	H.v.Armaturen			15 639	21 427			188 465	260 700
29.14	H.v.Lagern,Getrieben, Zahnradern,Antriebslem.	3 242	6 152	17 801	27 195	35 337	68 839	213 337	317 513
29.2	H.v.sonst.Maschinen f. unspezifische Verwendung	17 735	46 005	131 069	194 809	210 471	500 428	1 504 856	2 215 755
29.21	H.v.Öfen u.Brennem	639	2 019	6 442	9 100	7 122	14 849	63 861	85 832
29.22	H.v.Hebezeugen u. Fördermitteln	4 242	12 339	44 987	61 566	48 800	149 174	537 562	735 536
29.23	H.v.kälte-u.lufttechn. Erzeugn.f.gewerbl.Zwecke	3 072	6 491	26 768	36 331	44 512	82 620	277 206	404 338
29.24	H.v.Maschinen f.unspezifische Verwendung ang	9 782	25 156	52 872	87 810	110 037	253 785	626 227	990 049
29.3	H.v.land-u.forstw. Maschinen	1 137	1 687	7 971	10 795	15 616	21 674	81 962	119 252
29.31	H.v.Ackerschleppern	-	-	2 621	2 621	-	-	21 280	21 280
29.32	H.v.sonst.land-u. forstw.Maschinen	1 137	1 687	5 350	8 174	15 616	21 674	60 682	97 972
29.40	H.v.Werkzeugmaschinen	5 320	11 726	38 048	55 094	59 364	145 459	450 508	655 331
29.5	H.v.Masch.f.sonst.best. Wirtschaftszweige	9 034	26 641	85 787	123 462	120 443	311 280	922 887	1 354 610
29.51	H.v.Masch.f.Metallerzeugung,Walzwerkseinr.usw	161	437	3 699	4 297	2 455	6 650	30 461	39 566
29.52	H.v.Bergwerks-,Bau-u. Baustoffmaschinen	1 330	4 606	9 449	15 387	21 779	45 909	138 631	206 319
29.53	H.v.Masch.f.Ernährungsgewerbe u.Tabakverarb.	980	2 564	11 439	14 983	12 585	28 084	112 837	153 506
29.54	H.v.Masch.f.d.Textil-, Bekleidg.-u.Ledergewerbe	833	4 325	8 930	14 088	12 390	48 133	108 249	168 772
29.55	H.v.Masch.f.d.Papiergewerbe	91	510	1 183	1 784	2 041	5 293	16 522	23 856

1) Ohne Umsatzsteuer

2) Klassifikation der Wirtschaftszweige, Ausgabe 1993 (WZ 93).

Quelle: Stat. Bundesamt, Fachserie 4, Reihe 4.1.2, 1996

2 Industrielle Kleinbetriebe im Verarbeitenden Gewerbe, sowie im Bergbau und in der Gewinnung von Steinen und Erden

2.2 Umsatz 1) der Betriebe

Deutschland

Nr. der Klas- sifika- tion 2)	Wirtschaftsgliederung	Umsatz der Betriebe im September 1996				Umsatz der Betriebe im Jahr 1995			
		mit ... bis ... Beschäftigten				mit ... bis ... Beschäftigten			
		1 - 4	5 - 9	10 - 19	Insgesamt	1 - 4	5 - 9	10 - 19	Insgesamt
		1 000 DM				1 000 DM			
29.56	H.v.Masch.f.best.Wirt- schaftszweige ang	5 639	16 197	51 087	72 923	69 193	177 211	516 187	762 591
29.60	H.v.Waffen u.Munition	308	379	865	1 552	3 610	3 337	10 476	17 423
29.7	H.v.Haushaltsgeräten ang	792	4 073	9 324	14 189	10 612	41 345	79 298	131 255
29.71	H.v.elektrischen Haushaltsgeräten	492	3 082	4 725	8 299	5 591	36 095	53 801	95 487
29.72	H.v.nichtelektrischen Heiz-,Koch-u.ä.Gerät.ang	300	991	4 599	5 890	5 021	5 250	25 497	35 768
DL	H.v.Büromasch.,Dv-Gerät. u.-einr.;Elektrotech.usw	55 046	121 246	300 309	476 601	641 676	1 335 870	3 092 874	5 070 420
30	H.v.Büromasch.,Dv-Gerät. u.-einr.	3 679	6 420	18 445	28 544	55 920	86 028	209 856	351 804
30.01	H.v.Büromaschinen	270	352	357	979	4 652	7 287	5 606	17 545
30.02	H.v.Dv-Gerät.u.-einr.	3 409	6 068	18 088	27 565	51 268	78 741	204 250	334 259
31	H.v.Geräten d.Elekttriz. erzg.,-verteilung u.ä.	21 342	44 103	111 641	177 086	242 984	485 825	1 197 453	1 926 262
31.10	H.v.Elektromotoren, Gene- ratoren, Transformatoren	928	5 300	11 267	17 495	14 316	58 143	136 125	208 584
31.20	H.v.Elekttriz.vertig.-u. schalteinrichtungen	9 366	15 476	50 051	74 893	99 611	174 601	540 107	814 319
31.30	H.v.isol.Elektrokabeln, leitungen u.-drähten	1 832			14 539	20 922			164 672
31.40	H.v.Akkumulatoren u. Batterien	147			2 396	2 996			23 520
31.50	H.v.elektrischen Lampen u.Leuchten	3 910	8 699	22 635	35 244	51 078	93 200	240 612	384 890
31.6	H.v.elektz.Ausrüstg.ang	5 159	9 692	17 668	32 519	54 061	99 256	176 960	330 277
31.61	H.v.elektz.Ausrüstg.f. Motoren u.Fahrzeuge ang	518	546	2 574	3 638	4 056	7 145	31 333	42 534
31.62	H.v.sonst.elektz. Ausrüstg.ang	4 641	9 146	15 094	28 881	50 005	92 111	145 627	287 743
32	Rundfunk-,Fernseh-u. Nachrichtentechnik	12 492	26 781	55 623	94 896	143 535	301 916	548 745	994 196
32.10	H.v.elektronischen Bauelementen	4 959	9 117	19 319	33 395	52 919	100 116	218 819	371 854
32.20	H.v.nachrichtentechni- schen Geräten u.Einr.	6 145	12 953	24 811	43 909	71 729	142 462	217 924	432 115
32.30	H.v.Rundfunk-,Fernseh-, phono-,videotechn.Gerät.	1 388	4 711	11 493	17 592	18 887	59 338	112 002	190 227
33	Medizin-,Mess-,Steuer- u.Regelungstechnik,Optik	17 533	43 942	114 600	176 075	199 237	462 101	1 136 820	1 798 158
33.10	H.v.med.Geräten u.ortho- pädischen Vorrichtungen	4 622	13 652	39 466	57 740	56 198	136 599	311 685	504 482
33.20	H.v.Meß-,Kontroll-, Navig.-u.ä.Instr.u.Vorr.	8 328	22 155	54 237	84 720	88 978	235 214	585 489	909 681
33.30	H.v.industriellen Prozeß-Steuerungsanlg.	972	1 349	2 784	5 105	11 938	14 811	37 794	64 543
33.40	H.v.optischen u. fotografischen Geräten	1 651	4 158	8 903	14 712	19 153	41 816	98 939	159 908
33.50	H.v.Uhren	1 980	2 628	9 210	13 798	22 970	33 661	102 913	159 544
DM	Fahrzeugbau	5 192	10 567	34 037	49 796	78 123	123 048	389 531	590 702
34	H.v.Kraftwagen u. Kraftwagenteilen	2 606	6 612	23 713	32 931	43 077	74 053	260 486	377 616

1) Ohne Umsatzsteuer

2) Klassifikation der Wirtschaftszweige, Ausgabe 1993 (WZ 93).

Quelle: Stat. Bundesamt, Fachserie 4, Reihe 4.1.2, 1996

2 Industrielle Kleinbetriebe im Verarbeitenden Gewerbe, sowie im Bergbau und in der Gewinnung von Steinen und Erden

2.2 Umsatz 1) der Betriebe

Deutschland

Nr. der Klas- sifika- tion 2)	Wirtschaftsgliederung	Umsatz der Betriebe im September 1996				Umsatz der Betriebe im Jahr 1995			
		mit ... bis ... Beschäftigten				mit ... bis ... Beschäftigten			
		1 - 4	5 - 9	10 - 19	Insgesamt	1 - 4	5 - 9	10 - 19	Insgesamt
		1 000 DM				1 000 DM			
34.10	H.v.Kraftwagen u. Kraftwagenmotoren	197	848	2 200	3 245	2 088	9 478	25 106	36 672
34.20	H.v.Karosserien, Aufbauten u.Anhängern	359	1 088	5 933	7 380	11 461	14 215	59 644	85 320
34.30	H.v.Teilen u.ä.f.Kraft- wagen u.deren Motoren	2 050	4 676	15 580	22 306	29 528	50 360	175 736	255 624
35	Sonst.Fahrzeugbau	2 586	3 955	10 324	16 865	35 048	48 995	129 045	213 086
35.1	Schiffbau	1 004	260	2 155	3 419	14 575	6 069	23 150	43 794
35.11	Schiffbau (oh.Boots-u. Yachtbau)	910	.	.	2 608	11 611	.	.	30 400
35.12	Boots- u.Yachtbau	94	.	.	811	2 964	.	.	13 394
35.20	Schienenfahrzeugbau	479	386	1 472	2 337	3 597	4 159	13 022	20 778
35.30	Luft-u.Raumfahrzeugbau	524	1 000	997	2 521	6 803	13 425	19 789	40 017
35.4	H.v.Kraftfädem,Fahrrä- dem u.Behindertenfahrz.	565	2 091	4 352	7 008	9 849	22 515	61 981	94 345
35.41	H.v.Kraftfädem	117	.	.	297	1 774	.	.	3 299
35.42	H.v.Fahrrädem	393	1 617	2 589	4 599	6 992	18 572	41 138	66 702
35.43	H.v.Behinderten- fahrzeu gen	55	.	.	2 112	1 083	.	.	24 344
35.50	Fahrzeugbau ang	14	218	1 348	1 580	222	2 827	11 103	14 152
DN	H.v.Möbeln,Schmuck,Mu- sikinstr.usw.Recycling	35 632	63 030	138 428	237 090	353 791	741 265	1 517 767	2 612 823
36	H.v.Möbeln,Schmuck, Musikinstr.,Sportger.usw	28 253	48 402	106 098	182 753	274 634	574 284	1 170 593	2 019 511
36.1	H.v.Möbeln	5 784	15 615	43 028	64 427	76 437	193 847	489 993	760 277
36.11	H.v.Sitzmöbeln	1 097	3 878	8 553	13 528	14 296	66 003	95 017	175 316
36.12	H.v.Büro-u.Ladenmöbeln	962	2 007	10 089	13 058	13 488	22 457	102 040	137 985
36.13	H.v.Küchenmöbeln	1 069	1 251	6 967	9 287	14 434	15 204	78 885	108 323
36.14	H.v.sonst.Möbeln	1 941	7 026	14 295	23 262	24 912	72 000	183 398	280 310
36.15	H.v.Matratzen	715	1 453	3 124	5 292	9 327	18 183	30 853	58 363
36.2	H.v.Schmuck u.ä. Erzeugnissen	9 620	10 961	22 866	43 447	55 766	115 944	241 186	412 896
36.21	Prägen v.Münzen u. Medaillen	197	312	849	1 358	2 884	4 320	11 703	18 907
36.22	H.v.Schmuck,Gold-u. Silberschmiedewaren	9 423	10 649	22 017	42 089	52 882	111 624	229 483	393 989
36.30	H.v.Musikinstrumenten	571	1 453	1 580	3 604	6 031	16 657	14 048	38 736
36.40	H.v.Sportgeräten	1 972	3 436	8 016	13 424	22 009	38 670	88 102	148 781
36.50	H.v.Spielwaren	2 842	4 608	11 299	18 749	34 885	63 990	117 702	216 577
36.6	H.v.sonst.Erzeugnissen	7 464	12 329	19 309	39 102	79 506	145 176	219 562	444 244
36.61	H.v.Phantasieschmuck	2 396	1 486	1 995	5 877	32 175	15 670	22 863	70 708
36.62	H.v.Besen u.Bürsten	547	3 339	5 934	9 820	7 349	39 465	59 459	108 273
36.63	H.v.Erzeugnissen ang	4 521	7 504	11 380	23 405	39 982	90 041	137 240	267 263
37	Recycling	7 379	14 628	32 330	54 337	79 157	166 981	347 174	593 312
37.10	Recycling v.Schrott	1 754	2 342	9 240	13 336	21 834	31 145	125 245	178 224
37.20	Recycling v.nichtmetall. Altmat.u.Reststoffen	5 625	12 286	23 090	41 001	57 323	135 836	221 929	415 088

1) Ohne Umsatzsteuer

2) Klassifikation der Wirtschaftszweige, Ausgabe 1993 (WZ 93).

Quelle: Stat. Bundesamt, Fachserie 4, Reihe 4.1.2, 1996

1 Betriebe im Verarbeitenden Gewerbe sowie im Bergbau und in der Gewinnung von Steinen und Erden

1.1 Betriebe Ende September 1996

Früheres Bundesgebiet

Nr. der Klas- sifika- tion 2)	Land ----- Hauptgruppen ----- Wirtschaftsgliederung	Mit ... bis ... Beschäftigten								Insgesamt
		1 - 19	20 - 49	50 - 99	100 - 199	200 - 299	300 - 499	500 - 999	1 000 und mehr	
		Anzahl								
	Baden-Württemberg	826	3 310	1 907	1 241	487	372	257	149	8 549
	Bayern	1 300	2 945	1 771	1 134	402	335	261	157	8 305
	Berlin - West	70	326	163	100	33	29	21	17	759
	Bremen	53	127	70	50	13	11	15	11	350
	Hamburg	72	246	102	79	32	32	25	20	608
	Hessen	431	1 347	680	431	153	141	108	66	3 357
	Niedersachsen	522	1 440	827	577	198	176	116	52	3 908
	Nordrhein-Westfalen	871	3 774	2 455	1 559	604	506	350	201	10 320
	Rheinland-Pfalz	246	865	474	301	109	105	58	25	2 183
	Saarland	48	212	115	70	27	22	21	20	535
	Schleswig-Holstein	255	598	271	168	69	43	35	15	1 454
	Früheres Bundesgebiet	4 694	15 190	8 835	5 710	2 127	1 772	1 267	733	40 328
	Vorleistungsgüter- produzenten	3 289	7 181	4 019	2 599	953	831	588	345	19 805
	Investitionsgüter- produzenten	639	4 297	2 649	1 623	602	491	384	260	10 945
	Gebrauchsgüter- produzenten	108	731	404	328	136	103	68	41	1 919
	Verbrauchsgüter- produzenten	658	2 981	1 763	1 160	436	347	227	87	7 659
C	Bergbau u. Gew. v. Steinen u. Erden	793	299	83	36	16	16	13	32	1 288
10	Kohlenbergbau, Torf- gewinnung	24	26	12	9	7	9	8	30	125
11	Gew. v. Erdöl u. Erdgas, Erbrg. verb. Dienstleistg.	13	8	7	7	4	3	2	-	44
12	Bergbau a. Uran-u. Thoriumerze	-	-	-	-	-	-	-	-	-
13	Erzbergbau	-	-	-	-	-	-	-	-	-
14	Gew. v. Steinen u. Erden, sonst. Bergbau	756	265	64	20	5	4	3	2	1 119

1 Betriebe im Verarbeitenden Gewerbe sowie im Bergbau und in der Gewinnung von Steinen und Erden

1.1 Betriebe Ende September 1996

Früheres Bundesgebiet

Nr. der Klas- sifika- tion 1)	Wirtschaftsgliederung	Mit ... bis ... Beschäftigten								Insgesamt
		1 - 19	20 - 49	50 - 99	100 - 199	200 - 299	300 - 499	500 - 999	1 000 und mehr	
Anzahl										
D	Verarbeitendes Gewerbe	3 901	14 891	8 752	5 674	2 111	1 758	1 254	701	39 040
15	Ernährungsgewerbe	393	1 618	980	651	204	167	111	29	4 133
16	Tabakverarbeitung	1	4	4	3	2	5	5	4	28
17	Textilgewerbe	91	420	310	189	71	54	24	2	1 161
18	Bekleidungsgewerbe	138	376	215	129	56	26	12	5	957
19	Ledergewerbe	24	118	84	39	15	12	6	1	299
20	Holzgewerbe (oh.H.v. Möbeln)	577	744	308	133	49	26	17	5	1 859
21	Papiergewerbe	43	296	192	213	81	69	31	15	940
22	Verlags-, Druckgewerbe, Vervielfältigung	155	1 364	600	294	101	88	40	20	2 662
23	Kokerei, Mineralölverar- beitung, H.v.Brutstoffen	2	14	12	12	6	12	13	2	73
24	Chemische Industrie	97	444	306	265	122	109	96	77	1 516
25	H.v.Gummi-u.Kunststoff- waren	130	1 006	628	434	119	120	75	38	2 550
26	Glasgewerbe, Keramik, Verarb.v.Steinen u.Erden	912	983	525	274	93	97	56	9	2 949
27	Metallerzeugung u.-bearbeitung	32	283	214	189	85	75	70	41	969
28	H.v.Metallerzeugnissen	541	2 366	1 331	725	236	178	104	26	5 507
29	Maschinenbau	305	2 040	1 391	936	387	323	233	139	5 754
30	H.v.Büromasch., Dv-Gerät. u.-einr.	8	56	44	40	7	6	7	10	178
31	H.v.Geräten d.Elektriz. erzg., -verteilung u.ä.	106	656	457	308	129	122	119	78	1 975
32	Rundfunk-, Fernseh-u. Nachrichtentechnik	35	144	101	79	45	34	43	29	510
33	Medizin-, Mess-, Steuer- u.Regelungstechnik; Optik	135	821	392	215	72	44	51	27	1 757
34	H.v.Kraftwagen u. Kraftwagenteilen	24	196	162	150	79	72	67	97	847
35	Sonst.Fahrzeugbau	11	82	51	59	26	28	30	35	322
36	H.v.Möbeln, Schmuck, Musikinstr., Sportger.usw.	128	831	444	329	125	89	43	12	2 001
37	Recycling	13	49	21	8	1	-	1	-	93

1) Klassifikation der Wirtschaftszweige, Ausgabe 1993 (WZ 93).

Quelle: Stat. Bundesamt, Fachserie 4, Reihe 4.1.2, 1996

1 Betriebe im Verarbeitenden Gewerbe sowie im Bergbau und in der Gewinnung von Steinen und Erden

1.2 Beschäftigte 1) in Betrieben Ende September 1996

Früheres Bundesgebiet

Nr. der Klassifikation 2)	Land ----- Hauptgruppen ----- Wirtschaftsgliederung	Mit ... bis ... Beschäftigten								Insgesamt
		1 - 19	20 - 49	50 - 99	100 - 199	200 - 299	300 - 499	500 - 999	1 000 und mehr	
		Anzahl								
	Baden-Württemberg	9 905	108 033	133 151	174 777	118 521	140 682	175 572	367 260	1 227 901
	Bayern	12 101	96 687	124 501	158 845	97 450	128 615	176 699	405 529	1 200 427
	Berlin - West	888	10 531	11 248	13 725	8 178	10 853	13 590	42 751	111 764
	Bremen	648	3 980	4 960	6 519	3 089	4 304	10 424	33 569	67 493
	Hamburg	793	7 945	7 123	11 189	7 564	12 461	17 435	46 630	111 140
	Hessen	4 452	43 586	47 573	60 529	37 339	54 586	73 233	185 796	507 094
	Niedersachsen	5 573	47 530	58 015	81 355	48 326	67 443	77 222	167 371	552 835
	Nordrhein-Westfalen	9 001	125 923	172 320	218 170	147 252	192 266	239 845	474 999	1 579 776
	Rheinland-Pfalz	2 712	28 316	33 162	42 305	26 246	39 521	39 818	99 710	311 790
	Saarland	463	7 129	8 007	9 577	6 478	8 497	15 153	52 374	107 678
	Schleswig-Holstein	2 617	18 948	18 980	23 567	16 574	17 101	23 573	25 201	146 561
	Früheres Bundesgebiet	49 153	498 608	619 040	800 558	517 017	676 329	862 564	1 901 190	5 924 459
	Vorleistungsgüterproduzenten	31 893	233 544	281 146	364 377	231 964	316 667	401 611	847 206	2 708 408
	Investitionsgüterproduzenten	7 709	143 308	185 125	227 711	146 514	187 130	262 967	817 038	1 977 502
	Gebrauchsgüterproduzenten	1 496	23 784	28 858	46 357	33 228	.	.	.	298 692
	Verbrauchsgüterproduzenten	8 055	97 972	123 911	162 113	105 311	.	.	.	939 857
C	Bergbau u. Gew. v. Steinen u. Erden	7 469	8 675	5 453	4 823	3 869	5 861	9 136	92 109	137 395
10	Kohlenbergbau, Torfgewinnung	102 496
11	Gew. v. Erdöl u. Erdgas, Erbrg. verb. Dienstleistg.	520	995	953	993	.	.	5 525
12	Bergbau a. Uran-u. Thoriumerze
13	Erzbergbau
14	Gew. v. Steinen u. Erden, sonst. Bergbau	7 122	7 614	1 940	.	29 374

1) Einschl. tätiger Inhaber und Mitinhaber sowie unbezahlt mithelfender Familienangehöriger.

2) Klassifikation der Wirtschaftszweige, Ausgabe 1993 (WZ 93).

Quelle: Stat. Bundesamt, Fachserie 4, Reihe 4.1.2, 1996

1 Betriebe im Verarbeitenden Gewerbe sowie im Bergbau und in der Gewinnung von Steinen und Erden

1.2 Beschäftigte 1) in Betrieben Ende September 1996

Früheres Bundesgebiet

Nr. der Klas- sifika- tion 2)	Wirtschaftsgliederung	Mit ... bis ... Beschäftigten								insgesamt
		1 - 19	20 - 49	50 - 99	100 - 199	200 - 299	300 - 499	500 - 999	1 000 und mehr	
		Anzahl								
D	Verarbeitendes Gewerbe	41 684	489 933	613 587	795 735	513 148	670 468	853 428	1 809 081	5 787 064
15	Ernährungsgewerbe	5 100	53 481	67 233	91 429	49 823	63 666	.	.	447 538
16	Tabakverarbeitung	146	.	370	.	1 808	.	5 638	12 410
17	Textilgewerbe	1 071	13 386	21 999	27 365	17 528	20 062	.	.	120 222
18	Bekleidungs-gewerbe	1 466	12 252	15 276	17 936	85 029
19	Ledergewerbe	3 877	5 921	.	.	4 711	3 966	.	28 904
20	Holzgewerbe (oh.H.v. Möbeln)	6 395	23 473	.	17 886	12 031	.	10 745	5 582	106 977
21	Papiergewerbe	548	10 127	13 780	30 484	19 042	.	.	20 640	141 646
22	Verlags-, Druckgewerbe, Vervielfältigung	2 093	43 826	41 526	40 838	23 899	32 969	.	.	243 222
23	Kokerei, Mineralölverar- beitung, H.v. Brutstoffen	929	.	1 484	.	.	.	20 416
24	Chemische Industrie	1 123	14 767	21 790	37 109	29 644	42 675	65 804	273 404	486 316
25	H.v. Gummi- u. Kunststoff- waren	1 674	33 582	44 152	60 019	29 214	.	.	58 672	323 480
26	Glasgewerbe, Keramik, Verarb. v. Steinen u. Erden	7 450	31 349	36 653	37 754	23 045	35 917	.	.	222 887
27	Metallerzeugung u.-bearbeitung	433	8 817	15 290	26 179	20 989	28 583	.	.	254 895
28	H.v. Metallerzeugnissen	4 341	78 252	92 322	100 331	56 928	67 115	71 635	43 917	514 841
29	Maschinenbau	3 891	68 891	97 379	132 429	93 910	123 964	160 123	265 959	946 346
30	H.v. Büromasch., Dv-Gerät. u.-einr.	68	1 696	3 256	23 440	42 623
31	H.v. Geräten d. Elektriz. erzg., -verteilung u.ä.	1 366	21 814	32 391	44 795	31 769	47 729	81 063	169 269	430 196
32	Rundfunk-, Fernseh-u. Nachrichtentechnik	368	4 791	6 971	11 525	11 049	13 707	.	.	139 332
33	Medizin-, Mess-, Steuer- u. Regelungstechnik, Optik	1 724	26 900	27 113	29 491	17 689	.	.	.	210 283
34	H.v. Kraftwagen u. Kraftwagenteilen	322	6 632	11 272	21 324	19 286	28 028	46 430	528 514	681 808
35	Sonst. Fahrzeugbau	152	2 783	3 605	8 285	6 223	10 635	21 110	71 814	124 607
36	H.v. Möbeln, Schmuck, Musikinstr., Sportger. usw	1 748	26 984	31 782	46 310	30 256	.	.	18 874	218 090
37	Recycling	171	.	1 478	1 028	4 996

1) Einschl. tätiger Inhaber und Mitinhaber sowie unbezahlt mithelfender Familienangehöriger.
2) Klassifikation der Wirtschaftszweige, Ausgabe 1993 (WZ 93).

Quelle: Stat. Bundesamt, Fachserie 4, Reihe 4.1.2, 1996

1 Betriebe im Verarbeitenden Gewerbe sowie im Bergbau und in der Gewinnung von Steinen und Erden

1.3 Umsatz 1) der Betriebe Ende September 1996

Früheres Bundesgebiet

Nr. der Klas- sifika- tion 2)	Land ----- Hauptgruppen ----- Wirtschaftsgliederung	Mit ... bis ... Beschäftigten								
		1 - 19	20 - 49	50 - 99	100 - 199	200 - 299	300 - 499	500 - 999	1 000 und mehr	Insgesamt
		1 000 DM								
	Baden-Württemberg	264 850	1 987 096	2 607 068	4 227 463	2 695 653	3 507 159	5 874 318	10 727 410	31 891 017
	Bayern	335 902	1 891 931	2 509 566	3 606 692	2 353 581	3 561 613	4 564 460	15 725 449	34 549 194
	Berlin - West	30 857	207 426	393 823	664 163	224 416	403 659	769 136	1 638 295	4 331 775
	Bremen	21 101	72 583	165 114	229 456	119 901	114 142	447 903	1 361 571	2 531 771
	Hamburg	34 115	565 009	250 686	621 989	414 312	526 627	3 284 342	3 683 015	9 380 095
	Hessen	121 261	806 432	998 067	1 315 725	964 431	1 359 962	2 091 298	5 729 510	13 386 686
	Niedersachsen	196 787	1 055 012	1 525 774	2 171 289	1 240 839	1 744 800	2 554 845	6 724 950	17 214 296
	Nordrhein-Westfalen	332 647	2 596 722	3 988 724	5 495 885	3 822 809	5 382 515	8 425 614	15 040 762	45 085 676
	Rheinland-Pfalz	65 226	570 950	740 499	1 066 265	649 425	1 013 017	1 158 812	3 409 111	8 673 305
	Saarland	11 206	136 637	152 692	179 794	165 842	169 942	386 457	1 325 150	2 527 720
	Schleswig-Holstein	94 288	411 332	472 136	693 762	493 085	423 516	816 659	807 246	4 212 024
	Früheres Bundesgebiet	1 508 240	10 301 130	13 804 149	20 272 483	13 144 294	18 206 952	30 373 844	66 172 469	173 783 561
	Vorleistungsgüter- produzenten	1 101 490	5 449 197	6 288 332	8 841 984	6 112 714	8 445 620	16 453 766	25 995 048	78 688 151
	Investitionsgüter- produzenten	162 638	2 327 089	3 546 847	4 583 318	2 951 778	4 098 599	6 819 282	31 329 682	55 819 233
	Gebrauchsgüter- produzenten	23 506	384 920	526 767	1 092 506	791 153	.	.	.	7 725 296
	Verbrauchsgüter- produzenten	220 606	2 139 924	3 442 203	5 754 675	3 288 649	.	.	.	31 550 881
C	Bergbau u. Gew.v. Steinen u. Erden	278 661	229 120	150 766	176 820	90 710	54 216	391 660	611 899	1 983 852
10	Kohlenbergbau, Torf- gewinnung	796 490
11	Gew.v. Erdöl u. Erdgas, Erbrg. verb. Dienstleistg.	56 139	100 717	60 473	13 726	.	.	449 378
12	Bergbau a. Uran-u. Thoriumerze	-	-	-	-	-	-	-	-	-
13	Erzbergbau	-	-	-	-	-	-	-	-	-
14	Gew.v. Steinen u. Erden, sonst. Bergbau	258 387	190 565	41 013	.	737 984

1) Ohne Umsatzsteuer.

2) Klassifikation der Wirtschaftszweige, Ausgabe 1993 (WZ 93).

Quelle: Stat. Bundesamt, Fachserie 4, Reihe 4.1.2, 1996

1 Betriebe im Verarbeitenden Gewerbe sowie im Bergbau und in der Gewinnung von Steinen und Erden

1.3 Umsatz 1) der Betriebe Ende September 1996

Früheres Bundesgebiet

Nr. der Klas- sifika- tion 2)	Wirtschaftszugliederung	Mit ... bis ... Beschäftigten								
		1 - 19	20 - 49	50 - 99	100 - 199	200 - 299	300 - 499	500 - 999	1 000 und mehr	Insgesamt
		1 000 DM								
D	Verarbeitendes Gewerbe	1 229 579	10 072 010	13 653 383	20 095 663	13 053 584	18 152 736	29 982 184	65 560 570	171 799 709
15	Ernährungsgewerbe	202 779	1 432 479	2 320 926	3 849 410	1 946 569	2 278 319	.	.	16 541 540
16	Tabakverarbeitung	2 996	.	9 830	.	113 846	.	1 221 987	2 206 927
17	Textilgewerbe	15 643	263 335	427 168	633 159	365 520	439 635	.	.	2 606 957
18	Bekleidungsgewerbe	34 599	229 549	369 403	609 198	2 381 647
19	Ledergewerbe	59 873	108 588	.	.	129 588	193 833	.	754 854
20	Holzgewerbe (oh.H.v. Möbeln)	138 141	455 998	.	446 243	299 360	.	298 422	133 116	2 555 036
21	Papiergewerbe	10 140	183 025	275 910	726 128	515 794	.	.	829 640	3 996 891
22	Verlags-, Druckgewerbe, Vervielfältigung	38 673	798 105	852 793	1 004 338	595 285	887 009	.	.	5 808 640
23	Kokerei, Mineralölverar- beitung, H.v.Brutstoffen	66 718	.	314 268	.	.	.	9 787 528
24	Chemische Industrie	56 798	513 011	776 217	1 375 738	1 077 936	1 646 489	2 412 164	9 531 939	17 390 292
25	H.v.Gummi-u.Kunststoff- waren	25 268	603 692	916 827	1 272 031	706 139	.	.	1 245 104	7 145 981
26	Glasgewerbe, Keramik, Verarb.v.Steinen u.Erden ..	423 085	862 611	977 885	947 551	593 788	835 541	.	.	5 646 518
27	Metallerzeugung u.-bearbeitung	15 805	196 149	338 333	644 178	575 431	881 537	.	.	7 334 812
28	H.v.Metallerzeugnissen	102 587	1 266 909	1 841 792	1 963 957	1 162 701	1 343 995	1 587 200	2 029 421	11 098 562
29	Maschinenbau	65 540	1 168 664	1 984 946	2 639 824	1 906 942	2 776 077	3 991 902	8 320 052	22 833 947
30	H.v.Büromasch., Dv-Gerät. u.-einr.	812	33 972	60 295	1 669 994	2 388 151
31	H.v.Geräten d.Elektриз. erzg.-verteilung u.ä.	29 466	376 901	594 400	957 511	754 091	959 842	2 067 204	7 024 959	12 764 374
32	Rundfunk-, Fernseh-u. Nachrichtentechnik	5 895	97 694	108 554	389 902	210 921	502 294	.	.	3 281 890
33	Medizin-, Mess-, Steuer- u.Regelungstechnik, Optik ..	24 602	362 756	429 639	569 959	341 374	.	.	.	4 292 940
34	H.v.Kraftwagen u. Kraftwagenteilen	5 989	127 994	190 368	428 241	423 160	646 149	1 164 725	20 412 052	23 398 678
35	Sonst.Fahrzeugbau	4 054	42 024	58 266	247 782	69 860	141 515	804 805	1 335 101	2 703 409
36	H.v.Möbeln, Schmuck, Musikinstr., Sportger.usw ...	24 910	413 801	584 862	982 707	710 133	.	.	486 144	4 721 388
37	Recycling	2 209	.	44 073	31 940	158 747

1) Ohne Umsatzsteuer.

2) Klassifikation der Wirtschaftszweige, Ausgabe 1993 (WZ 93).

Quelle: Stat. Bundesamt, Fachserie 4, Reihe 4.1.2, 1996

1 Betriebe im Verarbeitenden Gewerbe sowie im Bergbau und in der Gewinnung von Steinen und Erden

1 4 Umsatz 1) der Betriebe im Jahr 1995

Früheres Bundesgebiet

Nr der Klassifikation 2)	Land ----- Hauptgruppen ----- Wirtschaftsgliederung	Mit bis .. Beschäftigten								Insgesamt
		1 - 19	20 - 49	50 - 99	100 - 199	200 - 299	300 - 499	500 - 999	1 000 und mehr	
		1 000 DM								
	Baden-Württemberg	2 894 847	22 485 385	30 238 325	45 261 267	29 795 653	39 040 078	57 104 462	118 387 568	345 207 385
	Bayern	4 605 560	21 173 235	27 716 050	39 922 144	26 266 231	37 871 538	52 211 117	142 681 061	352 446 936
	Berlin - West	434 821	2 502 306	4 864 405	7 022 035	2 563 182	5 540 478	10 045 173	17 182 046	50 154 446
	Bremen	208 150	797 370	1 772 034	1 775 215	1 389 871	1 304 192	3 616 871	17 158 744	28 022 447
	Hamburg	357 302	8 255 859	2 748 427	6 862 391	4 940 632	5 512 056	34 701 358	41 562 414	102 940 439
	Hessen	1 409 545	8 858 501	11 262 056	15 025 854	10 734 349	14 957 052	23 134 972	61 850 210	147 232 539
	Niedersachsen	2 103 518	11 449 397	16 594 913	24 812 451	14 911 670	19 683 499	30 057 754	76 021 170	195 634 372
	Nordrhein-Westfalen	3 958 453	30 084 134	43 496 136	64 446 004	42 123 070	60 246 091	97 981 007	167 316 449	509 651 344
	Rheinland-Pfalz	833 470	6 174 155	8 508 690	12 128 730	7 498 724	11 721 372	13 118 769	46 436 574	106 420 484
	Saarland	113 737	1 448 748	1 757 685	2 462 507	1 889 136	2 067 126	4 055 518	16 419 716	30 214 173
	Schleswig-Holstein	964 186	4 582 332	5 138 117	8 192 207	5 248 290	4 823 245	8 797 669	9 990 442	47 736 488
	Früheres Bundesgebiet	17 883 389	115 811 422	154 096 838	227 910 805	147 360 808	202 766 727	334 824 670	715 006 394	1 915 661 053
	Vorleistungsgüter- produzenten	12 378 850	81 291 316	71 838 616	102 125 502	69 610 385	96 870 000	187 810 706	288 512 180	890 437 555
	Investitionsgüter- produzenten	2 116 740	25 877 605	37 919 204	49 706 518	32 677 397	44 727 068	65 730 896	327 171 298	585 926 726
	Gebrauchsgüter- produzenten	383 128	4 475 153	6 083 811	11 400 412	8 234 154	.	.	.	82 075 029
	Verbrauchsgüter- produzenten	3 004 671	24 167 348	38 255 207	64 678 373	36 838 872	.	.	.	357 221 743
C	Bergbau u. Gew. v. Steinen u. Erden	2 740 149	2 434 716	1 879 954	2 516 938	1 132 406	759 541	5 916 470	15 410 655	32 790 829
10	Kohlenbergbau, Torf- gewinnung	19 572 284
11	Gew. v. Erdöl u. Erdgas, Erbrg. verb. Dienstleistg.	660 208	1 257 254	792 186	241 174	.	.	5 507 944
12	Bergbau a. Uran-u. Thoriumerze
13	Erzbergbau
14	Gew. v. Steinen u. Erden, sonst. Bergbau	2 458 436	1 976 006	470 874	.	7 710 601

1) Ohne Umsatzsteuer

2) Klassifikation der Wirtschaftszweige, Ausgabe 1993 (WZ 93).

Quelle: Stat. Bundesamt, Fachserie 4, Reihe 4 1.2, 1996

1 Betriebe im Verarbeitenden Gewerbe sowie im Bergbau und in der Gewinnung von Steinen und Erden

1.4 Umsatz 1) der Betriebe im Jahr 1995

Früheres Bundesgebiet

Nr der Klas- sifikation 2)	Wirtschaftsgliederung	Mit ... bis .. Beschäftigten								Insgesamt
		1 - 19	20 - 49	50 - 99	100 - 199	200 - 299	300 - 499	500 - 999	1 000 und mehr	
		1 000 DM								
D	Verarbeitendes Gewerbe	15 143 240	113 376 706	152 216 884	225 393 867	146 228 402	202 007 186	328 908 200	699 595 739	1 882 870 224
15	Ernährungsgewerbe	2 553 034	17 255 760	26 744 953	46 001 936	22 408 095	25 920 874			193 650 471
16	Tabakverarbeitung		28 492		108 948		2 150 730		13 761 054	26 704 536
17	Textilgewerbe	404 908	2 850 592	4 678 693	7 053 433	4 360 643	5 071 456			29 265 939
18	Bekleidungsgewerbe	449 584	2 215 126	3 423 610	5 133 992					22 212 686
19	Ledergewerbe		617 336	1 196 466			1 370 665	1 937 190		7 896 214
20	Holzgewerbe (oh.H.v. Möbeln)	1 528 798	5 269 116		5 092 790	3 526 947		3 391 780	1 466 093	29 003 178
21	Papiergewerbe	178 965	2 165 002	3 496 007	9 258 515	6 286 028			10 711 642	51 200 159
22	Verlags-, Druckgewerbe, Vervielfältigung	418 157	8 937 546	9 289 000	11 012 256	6 189 378	9 597 246			63 008 438
23	Kokerei, Mineralölverar- beitung, H.v. Brutstoffen			732 952		3 498 862				105 989 635
24	Chemische Industrie	597 129	5 691 474	9 272 525	15 486 015	12 679 775	18 621 755	28 138 176	117 016 809	207 503 660
25	H.v. Gummi- u. Kunststoff- waren	429 075	7 017 205	10 159 076	14 505 349	7 844 530			15 109 369	81 829 538
26	Glasgewerbe, Keramik, Verarb. v. Steinen u. Erden	4 465 478	9 123 588	10 422 711	10 111 751	6 340 309	9 555 819			61 565 293
27	Metallerzeugung u.-bearbeitung	229 089	2 456 405	4 228 310	8 292 113	7 031 415	10 883 335			94 209 858
28	H.v. Metallerzeugnissen	1 161 676	14 339 662	16 313 041	22 016 915	12 759 099	15 418 015	17 003 795	12 558 124	113 572 347
29	Maschinenbau	1 200 231	12 973 574	20 658 142	28 606 062	20 499 191	30 289 880	42 859 954	79 769 144	236 856 178
30	H.v. Büromasch., Dv-Gerät u.-einr.	7 091	377 431	620 887					18 866 767	26 832 790
31	H.v. Geräten d. Elektriz. erzg.-verteilung u.ä.	336 398	4 216 123	6 988 132	10 858 216	8 437 291	10 445 192	21 887 760	50 529 482	113 698 594
32	Rundfunk-, Fernseh- u. Nachrichtentechnik	184 964	996 780	1 213 901	4 007 916	2 099 519	4 065 171			36 897 601
33	Medizin-, Mess-, Steuer- u. Regelungstechnik, Optik	314 740	3 995 179	4 826 769	6 276 827	3 791 707				45 461 436
34	H.v. Kraftwagen u. Kraftwagenteilen	111 205	1 492 378	2 379 327	4 701 104	4 469 463	7 851 247	11 848 613	221 582 895	254 436 432
35	Sonst. Fahrzeugbau	34 184	577 109	587 360	1 750 600	1 058 118	1 321 889	3 586 979	19 704 720	28 620 959
36	H.v. Möbeln, Schmuck, Musikinstr., Sportger. usw.	372 019	4 777 093	6 671 415	10 606 381	7 355 601			5 085 503	50 904 328
37	Recycling	49 117		364 831	436 743					1 549 952

1) Ohne Umsatzsteuer.

2) Klassifikation der Wirtschaftszweige, Ausgabe 1993 (WZ 93).

Quelle: Stat. Bundesamt, Fachserie 4, Reihe 4 1 2, 1996

2 Industrielle Kleinbetriebe im Verarbeitenden Gewerbe sowie im Bergbau und in der Gewinnung von Steinen und Erden

2.1 Betriebe und Beschäftigte 1)

Früheres Bundesgebiet

Nr. der Klas- sifika- tion 2)	Land ----- Hauptgruppen ----- Wirtschaftsgliederung	Betriebe Ende September 1996				Beschäftigte Ende September 1996 in Betrieben			
		mit ... bis ... Beschäftigten				mit ... bis ... Beschäftigten			
		1 - 4	5 - 9	10 - 19	Insgesamt	1 - 4	5 - 9	10 - 19	Insgesamt
		Anzahl				Anzahl			
	Baden-Württemberg	3 317	2 323	2 388	8 028	7 751	15 609	33 224	56 584
	Bayern	5 303	2 290	1 829	9 422	11 247	15 064	25 278	51 589
	Berlin - West	510	214	195	919	1 063	1 429	2 634	5 126
	Bremen	280	97	81	458	510	642	1 112	2 264
	Hamburg	494	223	190	907	1 015	1 481	2 594	5 090
	Hessen	2 347	1 048	841	4 236	4 903	7 008	11 645	23 556
	Niedersachsen	1 325	721	726	2 772	2 777	4 862	9 959	17 598
	Nordrhein-Westfalen	8 328	3 945	3 736	16 009	17 108	26 214	51 674	94 996
	Rheinland-Pfalz	1 054	558	571	2 183	2 393	3 806	7 978	14 177
	Saarland	79	65	61	205	183	454	853	1 490
	Schleswig-Holstein	1 086	457	407	1 950	2 056	3 075	5 547	10 678
	Früheres Bundesgebiet	24 123	11 941	11 025	47 089	51 006	79 644	152 498	283 148
	Vorleistungsgüter- produzenten	13 172	6 967	6 165	26 304	28 832	46 346	84 975	160 153
	Investitionsgüter- produzenten	3 706	2 043	2 398	8 147	7 859	13 773	33 589	55 221
	Gebrauchsgüter- produzenten	954	436	421	1 811	1 869	2 906	5 926	10 701
	Verbrauchsgüter- produzenten	6 291	2 495	2 041	10 827	12 446	16 619	28 008	57 073
C	Bergbau u. Gew. v. Steinen u. Erden	471	317	108	896	1 053	2 131	1 369	4 553
10	Kohlenbergbau, Torf- gewinnung	23	20	20	63	53	.	262	.
11	Gew. v. Erdöl u. Erdgas, Erbrg. verb. Dienstleistg.	-	1	-	1	-	.	-	.
12	Bergbau a. Uran-u. Thoriumerze	-	-	-	-	-	-	-	-
13	Erzbergbau	1	-	-	1	.	-	-	.
14	Gew. v. Steinen u. Erden, sonst. Bergbau	447	296	88	831	.	1 986	1 107	.

1) Einschl. tätiger Inhaber und Mitinhaber sowie unbezahlt mithelfender Familienangehöriger.

2) Klassifikation der Wirtschaftszweige, Ausgabe 1993 (WZ 93).

2 Industrielle Kleinbetriebe im Verarbeitenden Gewerbe sowie im Bergbau und in der Gewinnung von Steinen und Erden

2.1 Betriebe und Beschäftigte 1)

Früheres Bundesgebiet

Nr. der Klas- sifika- tion 2)	Wirtschaftsgliederung	Betriebe Ende September 1996				Beschäftigte Ende September 1996 in Betrieben			
		mit ... bis ... Beschäftigten				mit ... bis ... Beschäftigten			
		1 - 4	5 - 9	10 - 19	Insgesamt	1 - 4	5 - 9	10 - 19	Insgesamt
		Anzahl				Anzahl			
D	Verarbeitendes Gewerbe	23 652	11 624	10 917	46 193	49 953	77 513	151 129	278 595
15	Ernährungsgewerbe	837	516	357	1 710	1 865	3 488	4 894	10 247
16	Tabakverarbeitung	7	4	4	15	14	25	55	94
17	Textilgewerbe	914	444	477	1 835	1 848	2 986	6 548	11 382
18	Bekleidungsgewerbe	740	353	324	1 417	1 502	2 351	4 448	8 301
19	Ledergewerbe	238	136	125	499	.	.	1 743	3 221
20	Holzgewerbe (oh. H.v. Möbeln)	1 970	699	430	3 099	4 254	4 514	5 764	14 532
21	Papiergewerbe	217	170	213	600	501	1 151	3 030	4 682
22	Verlags-, Druckgewerbe, Vervielfältigung	6 384	2 537	1 908	10 829	13 158	16 666	25 867	55 691
23	Kokerei, Mineralölverar- beitung, H.v. Brutstoffen	4	2	6	12	.	.	80	.
24	Chemische Industrie	598	407	388	1 393	1 378	2 750	5 421	9 549
25	H.v. Gummi- u. Kunststoff- waren	1 121	785	866	2 772	2 559	5 289	11 926	19 774
26	Glasgewerbe, Keramik, Verarb. v. Steinen u. Erden	826	549	480	1 855	1 805	3 767	6 742	12 314
27	Metallerzeugung u.-bearbeitung	179	139	207	525	427	940	2 884	4 251
28	H.v. Metallerzeugnissen	4 037	2 092	2 100	8 229	8 604	13 977	29 356	51 937
29	Maschinenbau	1 414	955	1 228	3 597	3 120	6 488	17 317	26 925
30	H.v. Büromasch., Dv-Gerät. u.-einr.	176	49	54	279	334	319	720	1 373
31	H.v. Geräten d. Elektriz. erzg.-verteilung u.ä.	871	413	432	1 716	1 821	2 700	6 045	10 566
32	Rundfunk-, Fernseh- u. Nachrichtentechnik	682	264	230	1 176	1 288	1 769	3 104	6 161
33	Medizin-, Mess-, Steuer- u. Regelungstechnik, Optik	764	377	433	1 574	1 619	2 523	6 089	10 231
34	H.v. Kraftwagen u. Kraftwagenteilen	116	62	75	253	.	407	1 059	.
35	Sonst. Fahrzeugbau	101	47	38	186	201	305	540	1 046
36	H.v. Möbeln, Schmuck, Musikinstr., Sportger. usw	1 298	532	471	2 301	2 501	3 540	6 583	12 624
37	Recycling	158	92	71	321	369	605	914	1 888

1) Einschl. tätiger Inhaber und Mitinhaber sowie unbezahlt mithelfender Familienangehöriger.

2) Klassifikation der Wirtschaftszweige, Ausgabe 1993 (WZ 93).

Quelle: Stat. Bundesamt, Fachserie 4, Reihe 4.1.2, 1996

2 Industrielle Kleinbetriebe im Verarbeitenden Gewerbe sowie im Bergbau und in der Gewinnung von Steinen und Erden

2.2 Umsatz 1) der Betriebe

Früheres Bundesgebiet

Nr. der Klas- sifika- tion 2)	Land ----- Hauptgruppen ----- Wirtschaftsgliederung	Umsatz der Betriebe im September 1996				Umsatz der Betriebe im Jahr 1995			
		mit ... bis ... Beschäftigten				mit ... bis ... Beschäftigten			
		1 - 4	5 - 9	10 - 19	Insgesamt	1 - 4	5 - 9	10 - 19	Insgesamt
		1 000 DM				1 000 DM			
	Baden-Württemberg	107 259	245 004	572 425	924 688	1 199 949	2 820 408	6 119 192	10 139 549
	Bayern	161 701	278 498	479 980	920 179	1 841 953	3 027 925	5 214 913	10 084 791
	Berlin - West	12 047	20 719	47 680	80 446	156 815	273 730	498 125	928 670
	Bremen	5 424	10 971	23 077	39 472	66 043	127 948	216 103	410 094
	Hamburg	26 634	29 702	171 690	228 026	257 660	326 155	1 559 869	2 143 684
	Hessen	68 770	114 018	209 589	392 377	764 223	1 308 124	2 362 510	4 434 857
	Niedersachsen	35 685	94 691	202 607	333 183	417 562	1 092 862	2 038 363	3 548 807
	Nordrhein-Westfalen	198 808	392 558	842 456	1 433 822	2 363 062	4 411 211	9 536 847	16 311 120
	Rheinland-Pfalz	33 482	63 265	146 685	243 412	377 323	723 523	1 622 570	2 723 416
	Saarland	2 532	8 449	17 125	28 106	26 486	99 541	176 564	302 611
	Schleswig-Holstein	25 077	67 156	123 308	215 541	274 679	674 133	1 348 383	2 297 195
	Früheres Bundesgebiet	677 599	1 325 031	2 836 622	4 839 252	7 745 775	14 685 560	30 693 459	53 324 794
	Vorleistungsgüter- produzenten	385 985	767 655	1 460 159	2 613 799	4 416 556	8 528 845	16 040 045	28 985 446
	Investitionsgüter- produzenten	88 932	212 720	581 660	883 312	1 099 948	2 397 981	6 408 167	9 906 096
	Gebrauchsgüter- produzenten	20 800	40 082	93 395	154 277	200 942	481 683	1 025 718	1 708 343
	Verbrauchsgüter- produzenten	181 882	304 574	701 408	1 187 864	2 028 329	3 477 051	7 219 529	12 724 909
C	Bergbau u. Gew. v. Steinen u. Erden	37 620	65 485	32 829	135 934	360 403	637 088	341 342	1 338 833
10	Kohlenbergbau, Torf- gewinnung	581	.	3 487	.	7 867	.	43 808	.
11	Gew. v. Erdöl u. Erdgas, Erbrg. verb. Dienstleistg.
12	Bergbau a. Uran-u. Thoriumerze
13	Erzbergbau
14	Gew. v. Steinen u. Erden, sonst. Bergbau	63 749	29 342	.	.	611 313	297 534	.

1) Ohne Umsatzsteuer

2) Klassifikation der Wirtschaftszweige, Ausgabe 1993 (WZ 93).

Quelle: Stat. Bundesamt, Fachserie 4, Reihe 4.1.2, 1996

2 Industrielle Kleinbetriebe im Verarbeitenden Gewerbe sowie im Bergbau und in der Gewinnung von Steinen und Erden

2.2 Umsatz 1) der Betriebe

Früheres Bundesgebiet

Nr. der Klas- sifika- tion 2)	Wirtschaftsgliederung	Umsatz der Betriebe im September 1996				Umsatz der Betriebe im Jahr 1995			
		mit ... bis ... Beschäftigten				mit ... bis ... Beschäftigten			
		1 - 4	5 - 9	10 - 19	Insgesamt	1 - 4	5 - 9	10 - 19	Insgesamt
		1 000 DM				1 000 DM			
D	Verarbeitendes Gewerbe	639 979	1 259 546	2 803 793	4 703 318	7 385 372	14 248 472	30 352 117	51 985 961
15	Ernährungsgewerbe	28 252	97 498	151 091	276 841	365 526	1 132 149	1 685 739	3 183 414
16	Tabakverarbeitung	179	205	503	887	2 583	2 223	4 928	9 734
17	Textilgewerbe	17 263	39 479	100 715	157 457	219 191	441 545	1 063 566	1 724 322
18	Bekleidungsgewerbe	22 801	27 312	86 211	136 324	231 602	310 249	769 891	1 311 742
19	Ledergewerbe	25 238	40 574	.	.	285 961	474 093
20	Holzgewerbe (oh.H.v. Möbeln)	42 256	66 021	93 976	202 253	498 681	722 964	1 076 839	2 298 484
21	Papiergewerbe	6 149	19 906	51 390	77 445	80 480	229 734	586 315	896 509
22	Verlags-, Druckgewerbe, Vervielfältigung	183 943	261 816	590 894	1 036 653	2 014 127	2 951 003	5 956 231	10 921 361
23	Kokerei, Mineralölverar- beitung, H.v. Brutstoffen	2 556	.	.	.	25 978	.
24	Chemische Industrie	21 136	60 520	140 853	222 509	297 717	711 553	1 602 721	2 611 991
25	H.v. Gummi- u. Kunststoff- waren	29 637	82 650	189 157	301 444	376 429	947 927	2 119 034	3 443 390
26	Glasgewerbe, Keramik, Verarb. v. Steinen u. Erden	67 765	121 251	168 173	357 189	729 790	1 260 126	1 762 256	3 752 172
27	Metallerzeugung u.-bearbeitung	4 190	12 747	61 441	78 378	56 496	150 223	685 314	892 033
28	H.v. Metallerzeugnissen	85 254	182 289	417 831	685 354	981 701	2 030 706	4 746 007	7 758 414
29	Maschinenbau	39 380	105 236	303 520	448 136	492 900	1 221 560	3 485 727	5 200 187
30	H.v. Büromasch., Dv-Gerät. u.-einr.	3 431	5 101	17 276	25 808	53 188	68 472	195 397	317 057
31	H.v. Geräten d. Elektriz. erzg., -verteilung u.ä.	19 560	39 324	100 361	159 245	219 701	441 027	1 079 744	1 740 472
32	Rundfunk-, Fernseh-u. Nachrichtentechnik	11 722	23 860	51 297	86 879	133 241	275 295	505 124	913 660
33	Medizin-, Mess-, Steuer- u. Regelungstechnik, Optik	15 547	36 601	105 432	157 580	185 256	407 410	1 063 594	1 656 260
34	H.v. Kraftwagen u. Kraftwagenteilen	5 973	19 641	.	.	69 124	232 121	.
35	Sonst. Fahrzeugbau	2 421	3 606	8 229	14 256	32 294	46 788	106 083	185 165
36	H.v. Möbeln, Schmuck, Musikinstr., Sportger. usw	26 972	44 957	98 469	170 398	261 502	550 825	1 092 612	1 904 939
37	Recycling	5 238	11 666	19 539	36 443	58 082	135 817	220 915	414 814

1) Ohne Umsatzsteuer

2) Klassifikation der Wirtschaftszweige, Ausgabe 1993 (WZ 93).

Quelle: Stat. Bundesamt, Fachserie 4, Reihe 4.1.2, 1996

1 Betriebe im Verarbeitenden Gewerbe sowie im Bergbau und in der Gewinnung von Steinen und Erden

1.1 Betriebe Ende September 1996

Neue Länder und Berlin - Ost

Nr. der Klas- sifika- tion 1)	Land ----- Hauptgruppen ----- Wirtschaftsgliederung	Mit ... bis ... Beschäftigten								Insgesamt
		1 - 19	20 - 49	50 - 99	100 - 199	200 - 299	300 - 499	500 - 999	1 000 und mehr	
		Anzahl								
	Berlin - Ost	39	109	45	24	15	6	8	2	248
	Brandenburg	204	377	204	93	26	20	19	11	954
	Mecklenburg - Vorpommern ...	82	196	127	67	24	12	5	5	518
	Sachsen	290	1 241	618	294	90	47	30	15	2 625
	Sachsen - Anhalt	185	531	261	127	50	30	20	11	1 215
	Thüringen	162	665	295	189	57	31	12	4	1 415
	Neue Länder und Berlin - Ost .	962	3 119	1 550	794	262	146	94	48	6 975
	Vorleistungsgüter- produzenten	636	1 349	696	319	97	62	42	20	3 221
	Investitionsgüter- produzenten	192	984	436	229	78	43	33	22	2 017
	Gebrauchsgüter- produzenten	18	155	74	50	14	2	2	1	316
	Verbrauchsgüter- produzenten	116	631	344	196	73	39	17	5	1 421
C	Bergbau u. Gew. v. Steinen u. Erden	99	91	24	6	3	3	3	8	237
10	Kohlenbergbau, Torf- gewinnung	1	2	2	1	1	0	3	7	17
11	Gew. v. Erdöl u. Erdgas, Erbrg. verb. Dienstleistg.	2	1	-	-	-	1	-	-	4
12	Bergbau a. Uran-u. Thoriumerze	-	-	-	-	-	-	-	-	-
13	Erzbergbau	-	-	-	-	-	-	-	-	-
14	Gew. v. Steinen u. Erden, sonst. Bergbau	96	88	22	5	2	2	-	1	216

1) Klassifikation der Wirtschaftszweige, Ausgabe 1993 (WZ 93).

Quelle: Stat. Bundesamt, Fachserie 4, Reihe 4.1.2, 1996

1 Betriebe im Verarbeitenden Gewerbe sowie im Bergbau und in der Gewinnung von Steinen und Erden

1.1 Betriebe Ende September 1996

Neue Länder und Berlin - Ost

Nr. der Klas- sifika- tion 1)	Wirtschaftsgliederung	Mit ... bis ... Beschäftigten								Insgesamt
		1 - 19	20 - 49	50 - 99	100 - 199	200 - 299	300 - 499	500 - 999	1 000 und mehr	
		Anzahl								
D	Verarbeitendes Gewerbe	863	3 028	1 526	788	259	143	91	40	6 738
15	Ernährungsgewerbe	107	399	213	157	54	24	8	1	963
16	Tabakverarbeitung	2	-	1	3	1	-	1	-	8
17	Textilgewerbe	10	100	66	30	9	4	-	-	219
18	Bekleidungsgewerbe	15	65	34	6	3	1	-	-	124
19	Ledergewerbe	1	26	11	2	1	-	-	-	41
20	Holzgewerbe (oh.H.v. Möbeln)	36	154	54	17	6	1	-	-	268
21	Papiergewerbe	8	50	29	19	4	5	1	-	116
22	Verlags-, Druckgewerbe, Vervielfältigung	20	104	45	16	4	5	7	2	203
23	Kokerei, Mineralölverar- beitung, H.v. Brutstoffen	-	1	3	1	-	2	1	1	9
24	Chemische Industrie	18	79	49	23	13	9	8	5	204
25	H.v. Gummi- u. Kunststoff- waren	29	219	96	35	8	6	2	-	395
26	Glasgewerbe, Keramik, Verarb. v. Steinen u. Erden	276	274	169	78	22	10	5	1	835
27	Metallerzeugung u. -bearbeitung	5	42	33	25	12	8	8	2	135
28	H.v. Metallerzeugnissen	154	520	229	86	20	13	6	-	1 028
29	Maschinenbau	61	370	201	120	43	22	7	4	828
30	H.v. Büromasch., Dv-Gerät. u.-einr.	6	7	4	2	2	1	1	-	23
31	H.v. Geräten d. Elektriz. erzg., -verteilung u.ä.	29	119	78	49	16	13	13	3	320
32	Rundfunk-, Fernseh-u. Nachrichtentechnik	5	38	13	14	3	4	4	2	83
33	Medizin-, Mess-, Steuer- u. Regelungstechnik, Optik	41	147	50	23	5	1	1	1	269
34	H.v. Kraftwagen u. Kraftwagenteilen	8	72	33	26	13	7	5	3	167
35	Sonst. Fahrzeugbau	6	23	12	8	10	5	12	15	91
36	H.v. Möbeln, Schmuck, Musikinstr., Sportger. usw.	22	201	90	44	9	2	1	-	369
37	Recycling	4	18	13	4	1	-	-	-	40

1) Klassifikation der Wirtschaftszweige, Ausgabe 1993 (WZ 93).

Quelle: Stat. Bundesamt, Fachserie 4, Reihe 4.1.2, 1996

1 Betriebe im Verarbeitenden Gewerbe sowie im Bergbau und in der Gewinnung von Steinen und Erden

1.2 Beschäftigte in Betrieben Ende September 1996

Neue Länder und Berlin - Ost

Nr. der Klas- sifika- tion 2)	Land ----- Hauptgruppen ----- Wirtschaftsgliederung	Mit ... bis ... Beschäftigten								Insgesamt
		1 - 19	20 - 49	50 - 99	100 - 199	200 - 299	300 - 499	500 - 999	1 000 und mehr	
		Anzahl								
	Berlin - Ost	398	3 365	3 116	3 014	3 590	2 119	.	.	23 190
	Brandenburg	1 772	12 036	13 627	12 868	6 260	7 389	12 940	25 329	92 221
	Mecklenburg - Vorpommern ...	930	6 526	8 976	9 164	5 958	4 707	.	.	47 508
	Sachsen	3 427	40 000	42 845	41 037	21 930	17 949	19 873	21 953	209 014
	Sachsen - Anhalt	1 932	16 974	17 988	17 601	12 094	11 475	13 530	17 570	109 164
	Thüringen	1 781	21 673	20 407	26 541	13 463	11 402	8 610	5 506	109 383
	Neue Länder und Berlin - Ost	10 240	100 574	106 959	110 225	63 295	55 041	63 726	80 420	590 480
	Vorleistungsgüter- produzenten	6 104	43 323	47 579	43 812	23 371	24 086	28 796	38 796	255 867
	Investitionsgüter- produzenten	2 390	31 774	30 204	32 085	18 961	16 081	22 044	32 790	186 329
	Gebrauchsgüter- produzenten	188	4 988	5 364	7 067	3 218	.	.	.	24 329
	Verbrauchsgüter- produzenten	1 558	20 489	23 812	27 261	17 745	.	.	.	123 955
C	Bergbau u. Gew. v. Steinen u. Erden	1 081	2 733	1 750	874	769	1 309	1 984	17 918	28 418
10	Kohlenbergbau, Torf- gewinnung	1 984	.	18 888
11	Gew. v. Erdöl u. Erdgas, Erbrg. verb. Dienstleistg.	453
12	Bergbau a. Uran-u. Thoriumerze
13	Erzbergbau
14	Gew. v. Steinen u. Erden, sonst. Bergbau	1 045	2 643	9 077

1) Einschl. tätiger Inhaber und Mitinhaber sowie unbezahlt mithelfender Familienangehöriger.
2) Klassifikation der Wirtschaftszweige, Ausgabe 1993 (WZ 93).

Quelle: Stat. Bundesamt, Fachserie 4, Reihe 4.1.2, 1996

1 Betriebe im Verarbeitenden Gewerbe sowie im Bergbau und in der Gewinnung von Steinen und Erden

1.2 Beschäftigte in Betrieben Ende September 1996

Neue Länder und Berlin - Ost

Nr. der Klas- sifika- tion 2)	Wirtschaftsgliederung	Mit ... bis ... Beschäftigten								Insgesamt
		1 - 19	20 - 49	50 - 99	100 - 199	200 - 299	300 - 499	500 - 999	1 000 und mehr	
Anzahl										
D	Verarbeitendes Gewerbe	9 159	97 841	105 209	109 351	62 526	53 732	61 742	62 502	562 062
15	Ernährungsgewerbe	1 398	12 877	14 768	21 986	13 208	8 790	.	.	80 395
16	Tabakverarbeitung	-	.	399	.	-	.	-	1 354
17	Textilgewerbe	150	3 219	4 536	4 170	2 275	1 517	-	-	15 867
18	Bekleidungsgewerbe	184	2 099	2 403	730	.	.	-	-	6 548
19	Ledergewerbe	841	713	.	.	-	-	-	2 132
20	Holzgewerbe (oh.H.v. Möbeln)	522	4 727	.	2 344	1 417	.	-	-	12 959
21	Papiergewerbe	121	1 625	2 128	2 456	894	.	.	-	9 914
22	Verlags-, Druckgewerbe, Vervielfältigung	185	3 303	3 152	2 185	1 003	1 990	.	.	19 303
23	Kokerei, Mineralölverar- beitung, H.v. Brutstoffen	-	.	215	.	-	.	.	.	3 903
24	Chemische Industrie	227	2 647	3 441	3 127	3 063	3 299	5 814	9 916	31 534
25	H.v. Gummi- u. Kunststoff- waren	402	7 106	6 324	4 914	1 847	.	.	-	24 013
26	Glasgewerbe, Keramik, Verarb. v. Steinen u. Erden	2 315	9 083	11 668	10 667	5 331	3 663	.	.	46 959
27	Metallerzeugung u.-bearbeitung	70	1 323	2 325	3 552	2 981	2 946	.	.	23 196
28	H.v. Metallerzeugnissen	1 307	16 688	15 459	11 418	4 747	5 400	4 122	-	59 141
29	Maschinenbau	756	11 963	14 190	17 154	10 472	8 128	4 130	5 324	72 117
30	H.v. Büromasch., Dv-Gerät. u.-einr.	81	213	246	-	2 346
31	H.v. Geräten d. Elektriz. erzg., -verteilung u. ä.	359	3 964	5 331	6 694	3 809	4 848	8 440	3 589	37 034
32	Rundfunk-, Fernseh-u. Nachrichtentechnik	57	1 229	977	2 047	785	1 700	.	.	12 286
33	Medizin-, Mess-, Steuer- u. Regelungstechnik, Optik	483	4 530	3 304	3 222	1 271	.	.	.	15 507
34	H.v. Kraftwagen u. Kraftwagenteilen	103	2 441	2 173	3 695	3 001	2 766	3 481	4 649	22 309
35	Sonst. Fahrzeugbau	56	785	853	1 249	2 525	1 740	8 340	22 817	38 365
36	H.v. Möbeln, Schmuck, Musikinstr., Sportger. usw.	287	6 590	6 430	6 176	.	.	.	-	22 717
37	Recycling	50	.	870	462	.	-	-	-	2 163

1) Einschl. tätiger Inhaber und Mitinhaber sowie
unbezahlt mithelfender Familienangehöriger.

2) Klassifikation der Wirtschaftszweige, Ausgabe 1993 (WZ 93).

Quelle: Stat. Bundesamt, Fachserie 4, Reihe 4.1.2, 1996

1 Betriebe im Verarbeitenden Gewerbe sowie im Bergbau und in der Gewinnung von Steinen und Erden

1.3 Umsatz der Betriebe Ende September 1996

Neue Länder und Berlin - Ost

Nr der Klas- sifika- tion 2)	Land ----- Hauptgruppen ----- Wirtschaftsgliederung	Mit ... bis ... Beschäftigten								Insgesamt
		1 - 19	20 - 49	50 - 99	100 - 199	200 - 299	300 - 499	500 - 999	1 000 und mehr	
		1 000 DM								
	Berlin - Ost	9 288	43 306	66 524	45 377	118 913	68 361	.	.	535 645
	Brandenburg	68 898	213 791	277 924	297 166	157 970	134 671	292 036	639 289	2 081 745
	Mecklenburg - Vorpommern ...	28 020	131 182	218 593	185 845	140 420	128 032	.	.	962 225
	Sachsen	83 199	559 181	721 225	751 702	385 585	375 205	598 146	427 109	3 901 352
	Sachsen - Anhalt	72 306	276 698	345 480	405 723	314 801	295 432	493 468	279 486	2 483 394
	Thüringen	41 025	320 264	302 605	447 682	356 617	292 829	181 410	299 279	2 241 711
	Neue Länder und Berlin - Ost	302 736	1 544 422	1 932 351	2 133 495	1 474 306	1 294 530	1 737 984	1 786 248	12 206 072
	Vorleistungsgüter- produzenten	241 336	867 310	938 118	866 375	495 961	539 118	852 102	985 773	5 786 093
	Investitionsgüter- produzenten	33 225	378 246	427 073	503 201	394 613	338 697	441 308	653 955	3 170 318
	Gebrauchsgüter- produzenten	2 267	54 641	81 820	126 478	56 501	.	.	.	422 040
	Verbrauchsgüter- produzenten	25 908	244 225	485 340	637 441	527 231	.	.	.	2 827 621
C	Bergbau u. Gew. v. Steinen u. Erden	49 737	80 696	33 602	18 778	31 440	33 479	25 908	265 743	539 383
10	Kohlenbergbau, Torf- gewinnung	25 908	.	270 765
11	Gew. v. Erdöl u. Erdgas, Erbrg. verb. Dienstleistg.	13 479
12	Bergbau a. Uran-u. Thoriumerze
13	Erzbergbau
14	Gew. v. Steinen u. Erden, sonst. Bergbau	49 161	79 156	255 139

1) Ohne Umsatzsteuer.

2) Klassifikation der Wirtschaftszweige, Ausgabe 1993 (WZ 93).

Quelle: Stat. Bundesamt, Fachserie 4, Reihe 4.1.2, 1996

1 Betriebe im Verarbeitenden Gewerbe sowie im Bergbau und in der Gewinnung von Steinen und Erden

1.3 Umsatz der Betriebe Ende September 1996

Neue Länder und Berlin - Ost

Nr. der Klas- sifika- tion 2)	Wirtschaftsgliederung	Mit ... bis ... Beschäftigten								
		1 - 19	20 - 49	50 - 99	100 - 199	200 - 299	300 - 499	500 - 999	1 000 und mehr	Insgesamt
		1 000 DM								
D	Verarbeitendes Gewerbe	252 999	1 463 726	1 898 749	2 114 717	1 442 866	1 261 051	1 712 076	1 520 505	11 666 689
15	Ernährungsgewerbe	38 674	221 380	414 588	590 173	392 203	285 760	.	.	2 087 131
16	Tabakverarbeitung	5 798	210 910
17	Textilgewerbe	1 765	31 249	50 947	76 052	27 857	18 092	.	.	205 962
18	Bekleidungsgewerbe	999	14 570	17 207	6 062	49 997
19	Ledergewerbe	6 058	6 322	20 183
20	Holzgewerbe (oh.H.v. Möbeln)	8 378	61 358	.	58 396	59 802	.	.	.	253 958
21	Papiergewerbe	1 923	26 220	51 613	40 203	24 493	.	.	.	244 119
22	Verlags-, Druckgewerbe, Vervielfältigung	1 934	43 456	56 901	51 422	19 736	46 936	.	.	385 590
23	Kokerei, Mineralölverar- beitung, H.v.Brutstoffen	5 978	406 852
24	Chemische Industrie	6 421	47 032	90 661	86 762	87 178	100 073	151 416	170 430	739 973
25	H.v.Gummi-u.Kunststoff- waren	7 091	138 042	125 101	106 440	32 394	.	.	.	500 602
26	Glasgewerbe, Keramik, Verarb.v.Steinen u.Erden ..	132 464	257 495	290 598	209 982	83 472	93 342	.	.	1 137 220
27	Metallerzeugung u.-bearbeitung	987	21 425	32 022	62 510	54 824	72 724	.	.	573 857
28	H.v.Metallerzeugnissen	19 386	205 432	215 002	178 402	72 603	93 902	188 089	.	972 816
29	Maschinenbau	9 835	136 536	198 348	295 270	267 202	157 582	75 511	82 356	1 222 640
30	H.v.Büromasch., Dv-Gerät. u.-einr.	3 108	6 188	1 650	98 696
31	H.v.Geräten d.Elekttriz. erzg.-verteilung u.ä.	6 090	49 164	65 382	79 586	60 182	99 671	268 150	108 427	736 652
32	Rundfunk-, Fernseh-u. Nachrichtentechnik	571	12 085	12 069	27 976	9 878	38 296	.	.	154 232
33	Medizin-, Mess-, Steuer- u.Regelungstechnik, Optik ..	4 867	50 525	53 576	38 351	29 595	.	.	.	238 089
34	H.v.Kraftwagen u. Kraftwagenteilen	1 882	47 367	30 184	50 280	54 835	35 504	146 518	351 046	717 616
35	Sonst.Fahrzeugbau	494	5 622	7 922	15 187	21 389	10 915	43 029	220 553	325 111
36	H.v.Möbeln, Schmuck, Musikinstr., Sportger.usw ...	3 821	71 398	90 520	110 086	343 187
37	Recycling	978	.	12 271	13 822	41 296

1) Ohne Umsatzsteuer.

2) Klassifikation der Wirtschaftszweige, Ausgabe 1993 (WZ 93).

Quelle: Stat. Bundesamt, Fachserie 4, Reihe 4.1.2, 1996

1 Betriebe im Verarbeitenden Gewerbe sowie im Bergbau und in der Gewinnung von Steinen und Erden

1.4 Umsatz der Betriebe im Jahr 1995

Neue Länder und Berlin - Ost

Nr der Klas- sifika- tion 2)	Land ----- Hauptgruppen ----- Wirtschaftsgliederung	Mit bis Beschäftigten								Insgesamt
		1 - 19	20 - 49	50 - 99	100 - 199	200 - 299	300 - 499	500 - 999	1 000 und mehr	
		1 000 DM								
	Berlin - Ost	110 351	490 703	748 072	631 546	727 895	765 765			5 336 800
	Brandenburg	611 709	1 881 145	2 687 605	2 822 172	1 536 610	1 550 866	2 787 282	7 919 052	21 796 441
	Mecklenburg - Vorpommern	356 445	1 202 018	2 416 485	1 861 042	1 791 511	1 076 657			10 507 100
	Sachsen	1 008 261	4 751 315	6 569 383	7 146 865	4 104 289	3 697 595	5 234 324	5 746 274	38 258 306
	Sachsen - Anhalt	665 827	2 686 161	3 389 050	4 225 855	3 471 403	3 128 241	3 620 745	3 471 518	24 658 900
	Thüringen	417 911	2 892 567	3 038 831	4 671 588	2 658 233	2 687 620	1 763 244	2 905 589	21 035 583
	Neue Länder und Berlin - Ost	3 170 604	13 903 909	16 849 426	21 359 068	14 289 941	12 906 744	15 013 716	22 099 722	121 593 130
	Vorleistungsgüter- produzenten	2 326 584	7 493 707	9 072 042	8 636 337	4 749 337	5 588 065	7 714 106	13 115 187	58 695 365
	Investitionsgüter- produzenten	447 687	3 556 657	4 032 766	4 483 050	3 505 937	3 321 771	3 563 880	7 558 121	30 469 869
	Gebrauchsgüter- produzenten	59 006	522 830	790 119	1 363 095	491 672				3 885 175
	Verbrauchsgüter- produzenten	337 327	2 330 715	4 954 499	6 876 586	5 542 995				28 542 721
C	Bergbau u. Gew. v. Steinen u. Erden	485 825	764 260	401 793	193 971	273 227	386 378	360 119	3 885 844	6 751 417
10	Kohlenbergbau, Torf- gewinnung							360 119		4 138 417
11	Gew. v. Erdöl u. Erdgas, Erbrg. verb. Dienstleistg.									166 803
12	Bergbau a. Uran-u. Thonmerze									
13	Erzbergbau									
14	Gew. v. Steinen u. Erden, sonst. Bergbau	476 420	747 851							2 446 197

1) Ohne Umsatzsteuer

2) Klassifikation der Wirtschaftszweige, Ausgabe 1993 (WZ 93)

Quelle: Stat. Bundesamt, Fachserie 4, Reihe 4 1.2, 1996

1 Betriebe im Verarbeitenden Gewerbe sowie im Bergbau und in der Gewinnung von Steinen und Erden

1.4 Umsatz der Betriebe im Jahr 1995

Neue Länder und Berlin - Ost

Nr. der Klas- sifika- tion 2)	Wirtschaftsgliederung	Mit ... bis ... Beschäftigten								Insgesamt
		1 - 19	20 - 49	50 - 99	100 - 199	200 - 299	300 - 499	500 - 999	1 000 und mehr	
		1 000 DM								
D	Verarbeitendes Gewerbe	2 684 779	13 139 649	18 447 633	21 165 097	14 016 714	12 520 366	14 653 597	18 213 878	114 841 713
15	Ernährungsgewerbe	459 519	2 039 493	4 422 762	6 351 916	4 465 285	2 579 410	.	.	21 522 213
16	Tabakverarbeitung	53 026	1 790 114
17	Textilgewerbe	18 355	295 218	555 957	727 623	206 101	145 987	.	.	1 949 241
18	Bekleidungsgewerbe	17 555	151 534	184 639	71 812	515 380
19	Ledergewerbe	66 424	60 525	235 390
20	Holzgewerbe (oh.H.v. Möbeln)	155 208	494 009	.	544 941	300 035	.	.	.	2 125 525
21	Papiergewerbe	12 288	259 415	559 556	449 055	284 558	.	.	.	2 819 373
22	Verlags-, Druckgewerbe, Vervielfältigung	25 012	443 008	550 872	462 926	185 560	546 797	.	.	3 919 753
23	Kokerei, Mineralölverar- beitung, H.v. Brutstoffen	59 876	4 393 071
24	Chemische Industrie	75 552	468 923	726 601	1 080 686	1 126 561	963 747	1 437 120	2 949 947	8 829 137
25	H.v. Gummi- u. Kunststoff- waren	71 202	1 127 578	1 184 322	1 006 937	330 471	.	.	.	4 569 604
26	Glasgewerbe, Keramik, Verarb.v. Steinen u. Erden ..	1 138 775	2 010 452	2 586 258	1 975 984	831 408	971 353	.	.	10 232 795
27	Metallerzeugung u.-bearbeitung	9 669	230 958	312 872	593 968	451 895	767 628	.	.	6 223 619
28	H.v. Metallerzeugnissen	202 026	1 853 676	2 083 297	1 734 288	957 919	1 017 974	782 948	.	8 632 128
29	Maschinenbau	145 718	1 280 140	1 810 797	2 503 909	1 876 660	1 707 873	631 532	1 037 085	10 993 714
30	H.v. Büromasch., Dv-Gerät. u.-einr.	20 397	38 451	19 966	640 642
31	H.v. Geräten d. Elektriz erzg., -verteilung u.ä.	79 088	489 862	654 582	880 004	625 517	878 945	1 806 287	1 035 419	6 449 704
32	Rundfunk-, Fernseh-u. Nachrichtentechnik	14 284	115 760	78 808	295 202	133 686	279 095	.	.	1 433 020
33	Medizin-, Mess-, Steuer- u. Regelungstechnik, Optik ..	123 419	432 321	523 393	272 761	289 645	.	.	.	2 284 696
34	H.v. Kraftwagen u Kraftwagenteilen	18 202	492 690	311 942	536 439	566 383	422 366	1 401 554	3 903 620	7 653 196
35	Sonst. Fahrzeugbau	25 649	91 156	85 267	274 226	288 658	131 686	500 865	2 617 416	4 014 923
36	H.v. Möbeln, Schmuck, Musikinstr., Sportger. usw ..	51 323	632 241	909 991	1 113 189	3 189 511
37	Recycling	6 931	.	112 192	141 905	424 964

1) Ohne Umsatzsteuer.

2) Klassifikation der Wirtschaftszweige, Ausgabe 1993 (WZ 93).

Quelle: Stat. Bundesamt, Fachserie 4, Reihe 4 1 2, 1996

2 Industrielle Kleinbetriebe im Verarbeitenden Gewerbe sowie im Bergbau und in der Gewinnung von Steinen und Erden

2.1 Betriebe und Beschäftigte 1)

Neue Länder und Berlin - Ost

Nr. der Klas- sifika- tion 2)	Land ----- Hauptgruppen ----- Wirtschaftsgliederung	Betriebe Ende September 1996 mit ... bis ... Beschäftigten				Beschäftigte Ende September 1996 in Betrieben mit ... bis ... Beschäftigten			
		1 - 4	5 - 9	10 - 19	Insgesamt	1 - 4	5 - 9	10 - 19	Insgesamt
		Anzahl				Anzahl			
	Berlin - Ost	95	48	32	175	178	322	452	952
	Brandenburg	293	178	214	685	670	1 218	2 863	4 751
	Mecklenburg - Vorpommern	89	82	98	269	233	575	1 384	2 192
	Sachsen	918	651	674	2 243	1 999	4 357	9 280	15 636
	Sachsen - Anhalt	122	152	215	489	308	1 033	2 930	4 271
	Thüringen	428	293	299	1 020	933	2 021	4 074	7 028
	Neue Länder und Berlin - Ost	1 945	1 404	1 532	4 881	4 321	9 526	20 983	34 830
	Vorleistungsgüter- produzenten	1 142	833	854	2 829	2 573	5 651	11 655	19 879
	Investitionsgüter- produzenten	284	312	414	1 010	688	2 144	5 747	8 579
	Gebrauchsgüter- produzenten	42	44	48	134	101	299	661	1 061
	Verbrauchsgüter- produzenten	477	215	216	908	959	1 432	2 920	5 311
C	Bergbau u. Gew. v. Steinen u. Erden	72	59	34	165	175	403	446	1 024
10	Kohlenbergbau, Torf- gewinnung	-	-	4	4	-	-	59	59
11	Gew. v. Erdöl u. Erdgas, Erbrg. verb. Dienstleistg.	-	-	-	-	-	-	-	-
12	Bergbau a. Uran-u. Thoriumerze	-	-	-	-	-	-	-	-
13	Erzbergbau	-	-	-	-	-	-	-	-
14	Gew. v. Steinen u. Erden, sonst. Bergbau	72	59	30	161	175	403	387	965

1) Einschl. tätiger Inhaber und Mitinhaber sowie unbezahlt mithelfender Familienangehöriger.

2) Klassifikation der Wirtschaftszweige, Ausgabe 1993 (WZ 93).

Quelle: Stat. Bundesamt, Fachserie 4, Reihe 4.1.2, 1996

2 Industrielle Kleinbetriebe im Verarbeitenden Gewerbe sowie im Bergbau und in der Gewinnung von Steinen und Erden

2.1 Betriebe und Beschäftigte 1)

Neue Länder und Berlin - Ost

Nr. der Klas- sifika- tion 2)	Wirtschaftsgliederung	Betriebe Ende September 1996				Beschäftigte Ende September 1996 in Betrieben			
		mit ... bis ... Beschäftigten				mit ... bis ... Beschäftigten			
		1 - 4	5 - 9	10 - 19	Insgesamt	1 - 4	5 - 9	10 - 19	Insgesamt
		Anzahl				Anzahl			
D	Verarbeitendes Gewerbe	1 873	1 345	1 498	4 716	4 146	9 123	20 537	33 806
15	Ernährungsgewerbe	81	82	43	206	185	562	587	1 334
16	Tabakverarbeitung	-	-	-	-	-	-	-	-
17	Textilgewerbe	82	54	62	198	186	356	844	1 386
18	Bekleidungsgewerbe	35	20	34	89	80	135	447	662
19	Ledergewerbe	18	15	14	47	45	104	184	333
20	Holzgewerbe (oh.H.v. Möbeln)	153	75	87	315	301	494	1 171	1 966
21	Papiergewerbe	27	27	32	86	58	178	463	699
22	Verlags-, Druckgewerbe, Vervielfältigung	398	159	113	670	825	1 080	1 503	3 408
23	Kokerei, Mineralölverar- beitung, H.v.Brutstoffen	1.	-	-	1	.	-	-	.
24	Chemische Industrie	38	57	58	153	103	386	778	1 267
25	H.v.Gummi-u.Kunststoff- waren	128	125	149	402	291	874	2 040	3 205
26	Glasgewerbe, Keramik, Verarb.v.Steinen u.Erden	143	116	107	366	326	771	1 463	2 560
27	Metallerzeugung u.-bearbeitung	10	10	24	44	17	70	342	429
28	H.v.Metallerzeugnissen	281	196	274	751	641	1 332	3 829	5 802
29	Maschinenbau	112	133	217	462	251	921	2 985	4 157
30	H.v.Büromasch., Dv-Gerät. u.-einr.	8	14	5	27	18	89	72	179
31	H.v.Geräten d.Elekttriz. erzg.,-verteilung u.ä.	62	48	72	182	152	317	972	1 441
32	Rundfunk-, Fernseh-u. Nachrichtentechnik	52	35	31	118	129	242	417	788
33	Medizin-, Mess-, Steuer- u.Regelungstechnik, Optik	65	79	51	195	159	544	718	1 421
34	H.v.Kraftwagen u. Kraftwagenteilen	2	6	6	14	.	44	89	.
35	Sonst.Fahrzeugbau	12	6	14	32	30	36	207	273
36	H.v.Möbeln, Schmuck, Musikinstr., Sportger.usw	109	53	54	216	202	357	748	1 307
37	Recycling	58	35	51	142	139	231	678	1 048

1) Einschl. tätiger Inhaber und Mitinhaber sowie unbezahlt mithelfender Familienangehöriger.

2) Klassifikation der Wirtschaftszweige, Ausgabe 1993 (WZ 93).

Quelle: Stat. Bundesamt, Fachserie 4, Reihe 4.1.2, 1996

2 Industrielle Kleinbetriebe im Verarbeitenden Gewerbe sowie im Bergbau und in der Gewinnung von Steinen und Erden

2.2 Umsatz 1) der Betriebe

Neue Länder und Berlin - Ost

Nr. der Klas- sifika- tion 2)	Land ----- Hauptgruppen ----- Wirtschaftsgliederung	Umsatz der Betriebe im September 1996				Umsatz der Betriebe im Jahr 1995			
		mit ... bis ... Beschäftigten				mit ... bis ... Beschäftigten			
		1 - 4	5 - 9	10 - 19	Insgesamt	1 - 4	5 - 9	10 - 19	Insgesamt
		1 000 DM				1 000 DM			
	Berlin - Ost	2 805	12 470	9 650	24 925	32 987	85 742	71 089	189 818
	Brandenburg	14 130	25 902	49 961	89 993	122 463	244 040	444 314	810 817
	Mecklenburg - Vorpommern ...	3 281	10 709	21 723	35 713	33 182	86 345	191 916	311 443
	Sachsen	29 594	74 095	141 405	245 094	252 407	670 242	1 407 319	2 329 968
	Sachsen - Anhalt	5 840	20 302	61 756	87 898	73 307	207 143	432 094	712 544
	Thüringen	16 421	26 699	52 911	96 031	155 014	250 608	497 852	903 474
	Neue Länder und Berlin - Ost	72 071	170 177	337 406	579 654	669 360	1 544 120	3 044 584	5 258 064
	Vorleistungsgüter- produzenten	50 941	123 212	202 824	376 977	466 196	1 062 143	1 880 129	3 408 468
	Investitionsgüter- produzenten	9 950	28 320	86 144	124 414	83 023	275 624	707 155	1 065 802
	Gebrauchsgüter- produzenten	663	3 826	7 764	12 253	8 259	26 539	77 476	112 274
	Verbrauchsgüter- produzenten	10 517	14 819	40 674	66 010	111 882	179 814	379 824	671 520
C	Bergbau u. Gew. v. Steinen u. Erden	3 585	11 252	10 777	25 614	33 297	106 941	91 654	231 892
10	Kohlenbergbau, Torf- gewinnung	-	-	718	718	-	-	9 300	9 300
11	Gew. v. Erdöl u. Erdgas, Erbrg. verb. Dienstleistg.	-	-	-	-	-	-	-	-
12	Bergbau a. Uran-u. Thoriumerze	-	-	-	-	-	-	-	-
13	Erzbergbau	-	-	-	-	-	-	-	-
14	Gew. v. Steinen u. Erden, sonst. Bergbau	3 585	11 252	10 059	24 896	33 297	106 941	82 354	222 592

1) Ohne Umsatzsteuer

2) Klassifikation der Wirtschaftszweige, Ausgabe 1993 (WZ 93).

Quelle: Stat. Bundesamt, Fachserie 4, Reihe 4.1.2, 1996

2 Industrielle Kleinbetriebe im Verarbeitenden Gewerbe sowie im Bergbau und in der Gewinnung von Steinen und Erden

2.2 Umsatz 1) der Betriebe

Neue Länder und Berlin - Ost

Nr. der Klas- sifika- tion 2)	Wirtschaftsgliederung	Umsatz der Betriebe im September 1996				Umsatz der Betriebe im Jahr 1995			
		mit ... bis ... Beschäftigten				mit ... bis ... Beschäftigten			
		1 - 4	5 - 9	10 - 19	Insgesamt	1 - 4	5 - 9	10 - 19	Insgesamt
		1 000 DM				1 000 DM			
D	Verarbeitendes Gewerbe	68 486	158 925	326 629	554 040	636 063	1 437 179	2 952 930	5 026 172
15	Ernährungsgewerbe	2 446	10 173	13 579	26 198	23 607	96 908	135 015	255 530
16	Tabakverarbeitung	-	-	-	-	-	-	-	-
17	Textilgewerbe	1 471	3 213	9 633	14 317	18 251	34 394	86 592	139 237
18	Bekleidungsgewerbe	578	920	2 593	4 091	4 838	8 290	22 228	35 356
19	Ledergewerbe	1 629	893	1 018	3 540	14 941	14 011	9 522	38 474
20	Holzgewerbe (oh.H.v. Möbeln)	2 519	7 319	17 097	26 935	23 724	55 337	156 647	235 708
21	Papiergewerbe	518	1 768	5 222	7 508	4 790	16 974	56 092	77 856
22	Verlags-, Druckgewerbe, Vervielfältigung	9 817	12 742	19 051	41 610	103 201	148 436	205 927	457 564
23	Kokerei, Mineralölverar- beitung, H.v. Bruttstoffen	-	-	-	-	-	-	-	-
24	Chemische Industrie	1 104	4 881	16 262	22 247	12 285	52 469	139 055	203 809
25	H.v. Gummi- u. Kunststoff- waren	3 670	13 311	31 601	48 582	38 015	127 555	285 136	450 706
26	Glasgewerbe, Keramik, Verarb.v. Steinen u. Erden	24 411	52 737	46 453	123 601	197 488	399 317	397 040	993 845
27	Metallerzeugung u.-bearbeitung	422	678	8 123	9 223	6 785	12 945	65 920	85 650
28	H.v. Metallerzeugnissen	6 765	15 972	60 758	83 495	80 879	144 312	538 273	743 464
29	Maschinenbau	3 988	10 563	42 709	57 260	33 762	120 806	350 901	505 469
30	H.v. Büromasch., Dv-Gerät. u.-einr.	248	1 319	1 169	2 736	2 732	17 556	14 459	34 747
31	H.v. Geräten d. Elektriz. erzg.-verteilung u.ä.	1 782	4 779	11 280	17 841	23 283	44 798	117 709	185 790
32	Rundfunk-, Fernseh-u. Nachrichtentechnik	770	2 921	4 326	8 017	10 294	26 621	43 621	80 536
33	Medizin-, Mess-, Steuer- u. Regelungstechnik, Optik	1 986	7 341	9 168	18 495	13 981	54 691	73 226	141 898
34	H.v. Kraftwagen u. Kraftwagenteilen	-	639	4 072	-	-	4 929	28 365	-
35	Sonst. Fahrzeugbau	165	349	2 095	2 609	2 752	2 207	22 962	27 921
36	H.v. Möbeln, Schmuck, Musikinstr., Sportger. usw	1 281	3 445	7 629	12 355	13 132	23 459	77 981	114 572
37	Recycling	2 141	2 962	12 791	17 894	21 075	31 164	126 259	178 498

1) Ohne Umsatzsteuer

2) Klassifikation der Wirtschaftszweige, Ausgabe 1993 (WZ 93).

Quelle: Stat. Bundesamt, Fachserie 4, Reihe 4.1.2, 1996

Klassifikation der Wirtschaftszweige, Ausgabe 1993 (WZ 93)

- mit Meldenummern des Güterverzeichnisses für Produktionsstatistiken, Ausgabe 1995 (GP 95) -

Wirtschaftsbereich: Verarbeitendes Gewerbe sowie Bergbau und Gewinnung von Steinen und Erden

Vorbemerkung: Zur Wirtschaftsgliederung der WZ 93 sind in den meisten Fällen übereinstimmende vierstellige Meldenummern des Güterverzeichnisses für Produktionsstatistiken, Ausgabe 1995 (GP 95) angegeben (Spalte 4). Von dieser Regel abweichende Meldenummern des GP 95 sind fett gedruckt. Die den Zweigen der WZ 93 gegenübergestellten Meldenummern des GP 95 bezeichnen ihre typische Produktion, so daß danach die Zugehörigkeit zu einem bestimmten Wirtschaftszweig (Klasse der WZ 93) festgelegt werden kann.

In der ersten Spalte sind die Nummern der Klassen der WZ 93 angegeben. Die Reihenfolge der Wirtschaftszweige richtet sich nach der WZ 93. In der dritten Spalte ist die Bezeichnung des jeweiligen Wirtschaftszweiges der WZ 93 angegeben.

In der zweiten Spalte ist die Zuordnung der Klassen (Viersteller) der WZ 93 zu den neuen Hauptgruppen des Wirtschaftsbereichs Verarbeitendes Gewerbe sowie Bergbau und Gewinnung von Steinen und Erden durch folgende Buchstaben gekennzeichnet: A = Vorleistungsgüterproduzenten, B = Investitionsgüterproduzenten, GG = Gebrauchsgüterproduzenten, VG = Verbrauchsgüterproduzenten.

Hinweis: Angaben zum Merkmal Auftragsingang müssen nur für die mit einem ● gekennzeichneten Wirtschaftszweige gemeldet werden.

Abkürzungen: a.n.g. = anderweitig nicht genannt; einschli. = einschließlich; HG = Hauptgruppe; NE= Nichteisen-; u.ä. = und ähnliche(s).

Nr. der Klassifikation	HG	Wirtschaftsgliederung	Entsprechende Meldenummern des Güterverzeichnisses für Produktionsstatistiken, Ausgabe 1995 1)
10.10	A	Steinkohlenbergbau und -brikett-herstellung	1010
10.20	A	Braunkohlenbergbau und -brikett-herstellung	1020
10.30	A	Torfgewinnung und -veredlung	1030
11.10	A	Gewinnung von Erdöl und Erdgas	1110
11.20	A	Erbringung von Dienstleistungen bei der Gewinnung von Erdöl und Erdgas	1120
12.00	A	Bergbau auf Uran- und Thoriumerze	1200
13.10	A	Eisenerzbergbau	1310
13.20	A	NE-Metallerzbergbau (ohne Bergbau auf Uran- und Thoriumerze)	1320
14.11	A	Gewinnung von Naturwerksteinen und Natursteinen a.n.g.	1411
14.12	A	Gewinnung von Kalk-, Dolomit-, Gips- und Anhydritstein sowie Kreide	1412
14.13	A	Gewinnung von Schiefer	1413
14.21	A	Gewinnung von Kies und Sand	1421
14.22	A	Gewinnung von Ton und Kaolin	1422
14.30	A	Bergbau auf chemische und Düngemittelminerale	1430
14.40	A	Gewinnung von Salz	1440
14.50	A	Gewinnung von Steinen und Erden a.n.g., sonstiger Bergbau	1450
15.11	VG	Schlachten (ohne Schlachten von Geflügel)	1511
15.12	VG	Schlachten von Geflügel	1512
15.13	VG	Fleischverarbeitung	1513
15.20	VG	Fischverarbeitung	1520
15.31	VG	Verarbeitung von Kartoffeln	1531
15.32	VG	Herstellung von Frucht- und Gemüsesäften	1532, 1598 12 551 bis 1598 12 559
15.33	VG	Verarbeitung von Obst und Gemüse a.n.g.	1533
15.41	A	Herstellung von rohen Ölen und Fetten	1541
15.42	VG	Herstellung von raffinierten Ölen und Fetten	1542
15.43	VG	Herstellung von Margarine u.ä. Nahrungsfetten	1543
15.51	VG	Milchverarbeitung (ohne Herstellung von Speiseeis)	1551, 1598 12 700
15.52	VG	Herstellung von Speiseeis	1552
15.61	A	Mahl- und Schälsmühlen	1561
15.62	A	Herstellung von Stärke und Stärkeerzeugnissen	1562

Nr. der Klassifikation	HG	Wirtschaftsgliederung	Entsprechende Meldenummern des Güterverzeichnisses für Produktionsstatistiken, Ausgabe 1995 1)
15.71	A	Herstellung von Futtermitteln für Nutztiere	1571
15.72	VG	Herstellung von Futtermitteln für sonstige Tiere	1572
15.81	VG	Herstellung von Backwaren (ohne Dauerbackwaren)	1581
15.82	VG	Herstellung von Dauerbackwaren	1582
15.83	VG	Zuckerindustrie	1583
15.84	VG	Herstellung von Süßwaren (ohne Dauerbackwaren)	1584
15.85	VG	Herstellung von Teigwaren	1585
15.86	VG	Verarbeitung von Kaffee und Tee, Herstellung von Kaffee-Ersatz	1586
15.87	VG	Herstellung von Würzen und Soßen	1587
15.88	VG	Herstellung von homogenisierten und diätetischen Nahrungsmitteln	1588, 1598 12 598
15.89	VG	Herstellung von sonstigen Nahrungsmitteln (ohne Getränke)	1589
15.91	VG	Herstellung von Spirituosen	1591
15.92	A	Alkoholbrennerei	1592
15.93	VG	Herstellung von Wein aus frischen Trauben	1593, 1598 12 596
15.94	VG	Herstellung von Apfelwein und sonstigen Fruchtweinen	1594
15.95	VG	Herstellung von Wermutwein und sonstigen aromatisierten Weinen	1595
15.96	VG	Herstellung von Bier	1596, 1598 12 595
15.97	A	Herstellung von Malz	1597
15.98	VG	Mineralbrunnen, Herstellung von Erfrischungsgetränken	1598 11 301 bis 1598 11 307, 1598 12 301 bis 1598 12 309, 1598 12 591 bis 1598 12 594, 1598 12 597, 1598 12 599
16.00	VG	Tabakverarbeitung	1600
● 17.11	A	Baumwollaufbereitung und -spinnerei	1710 20 300, 1710 43, 1710 45 570, 1710 52, 1710 54
● 17.12	A	Wollaufbereitung und Streichgarnspinnerei	1710 10, 1710 20 210 bis 1710 20 230, 1710 42 310 bis 1710 42 390, 1710 53 310 bis 1710 53 390, 1710 64, 1710 65

1) Soweit nicht besonders aufgeführt, jeweils einschli. zugehöriger Reparaturen, Lohnarbeiten, Montagen sowie Eigen- und Lohnveredlungsarbeiten.

Nr der Klassifikation	HG	Wirtschaftsgliederung	Entsprechende Meldenummern des Güterverzeichnisses für Produktionsstatistiken, Ausgabe 1995 1)
● 17 13	A	Wollaufbereitung und Kammgarnspinnerei	1710 20 250 bis 1710 20 270, 1710 30, 1710 42 510 bis 1710 42 590, 1710 53 510 bis 1710 53 590, 1710 55 700, 1710 62, 1710 63
17 14	A	Flachsaufbereitung und -spinnerei	1710 20 400, 1710 44, 1710 45 700
17 15	A	Zwirnen und Texturieren von Filamentgarnen, Seidenaufbereitung und -spinnerei	1710 20 110 bis 1710 20 190, 1710 41, 1710 45 100 bis 1710 45 309, 1710 51, 1710 55 300, 1710 61
● 17 16	A	Nähgarnfertigung	1710 45 530 bis 1710 45 550, 1710 55 130 bis 1710 55 150, 1710 55 530 bis 1710 55 550
17 17	A	Sonstige Spinnstoffaufbereitung und Spinnerei	1710 20 500, 1710 46
● 17 21	A	Baumwollweberei	1720 20, 1720 32 122 bis 1720 32 390, 1720 32 821 bis 1720 32 990, 1720 34, 1720 40 101 bis 1720 40 709
● 17 22	A	Streichgarnweberei	1720 10 222 bis 1720 10 290, 1720 32 422 bis 1720 32 490
● 17 23	A	Kammgarnweberei	1720 10 322 bis 1720 10 390, 1720 32 522 bis 1720 32 590
● 17 24	A	Seiden- und Filamentgarnweberei	1720 10 100, 1720 31
17 25	A	Sonstige Weberei	1720 10 420 bis 1720 10 900, 1720 40 905 bis 1720 40 909
● 17 30	A	Textilveredlung	1730
● 17 40	VG	Herstellung von konfektionierten Textilwaren (ohne Bekleidung)	1740
● 17 51	VG	Herstellung von Teppichen	1751
● 17 52	A	Herstellung von Seilerwaren	1752
● 17 53	A	Herstellung von Vliesstoff und Erzeugnissen daraus (ohne Bekleidung)	1753
● 17 54	A	Textilgewerbe a.n.g.	1754
● 17 60	A	Herstellung von gewirktem und gestricktem Stoff	1760
● 17 71	VG	Herstellung von Strumpfwaren	1771
● 17 72	VG	Herstellung von Pullovern, Strickjacken u.ä.	1772
● 18 10	VG	Herstellung von Lederbekleidung	1810
● 18 21	VG	Herstellung von Arbeits- und Berufsbekleidung	1821
● 18 22	VG	Herstellung von Oberbekleidung (ohne Arbeits- und Berufsbekleidung)	1822
● 18 23	VG	Herstellung von Wäsche	1823
● 18 24	VG	Herstellung von sonstiger Bekleidung und Bekleidungszubehör	1824
18 30	VG	Zurichtung und Färben von Fellen, Herstellung von Pelzwaren	1830
● 19 10	A	Ledererzeugung	1910
● 19 20	VG	Lederverarbeitung (ohne Herstellung von Lederbekleidung und Schuhen)	1920

Nr. der Klassifikation	HG	Wirtschaftsgliederung	Entsprechende Meldenummern des Güterverzeichnisses für Produktionsstatistiken, Ausgabe 1995 1)
● 19 30	VG	Herstellung von Schuhen	1930
● 20 10	A	Säge-, Hobel- u. Holzimprägnierwerke	2010
● 20 20	A	Furnier-, Sperrholz-, Holzfaserplatten- und Holzspanplattenwerke	2020
● 20 30	A	Herstellung von Konstruktionsteilen, Fertigbauteilen, Ausbauelementen und Fertigteilbauten aus Holz	2030
20 40	A	Herstellung von Verpackungsmitteln und Lagerbehältern aus Holz	2040
20 51	VG	Herstellung von Holzwaren a.n.g., Veredlung von Holzwaren	2051
20 52	VG	Herstellung von Kork-, Flecht- und Korbwaren	2052
● 21 11	A	Herstellung von Holzstoff und Zellstoff	2111
● 21 12	A	Herstellung von Papier, Karton und Pappe	2112
● 21 21	A	Herstellung von Wellpapier u. -pappe sowie von Verpackungsmitteln aus Papier, Karton und Pappe	2121
● 21 22	VG	Herstellung von Haushalts-, Hygiene- und Toilettenartikeln aus Zellstoff und Papier	2122
● 21 23	A	Herstellung von Schreibwaren und Bürobedarf aus Papier, Karton und Pappe	2123, 2222 20
● 21 24	A	Herstellung von Tapeten	2124
● 21 25	A	Herstellung von sonstigen Waren aus Papier, Karton und Pappe	2125
22 11	VG	Buchverlag und Musikverlag	2211
22 12	VG	Zeitungsverlag	2212, 2213 10 050
22 13	VG	Zeitschriftenverlag	2213 10 093 bis 2213 10 099
22 14	VG	Verlag von bespielten Tonträgern	2214
22 15	VG	Sonstiges Verlagegewerbe	2215
● 22 21	A	Zeitungsdruckerei	2221
● 22 22	A	Druckerei (ohne Zeitungsdruckerei)	2222 11, 2222 12, 2222 13, 2222 31, 2222 32
● 22 23	A	Druckweiterverarbeitung	2223
● 22 24	A	Satzherstellung und Reproduktion	2224
● 22 25	A	Sonstiges Druckgewerbe	2225
● 22 31	A	Vervielfältigung von bespielten Tonträgern	2231
● 22 32	A	Vervielfältigung von bespielten Bildträgern	2232
● 22 33	A	Vervielfältigung von bespielten Datenträgern	2233
23 10	A	Kokerei	2310
23 20	A	Mineralölverarbeitung	2320
23 30	A	Herstellung und Verarbeitung von Spalt- und Brutstoffen	2330
● 24 11	A	Herstellung von Industriegasen	2411
● 24 12	A	Herstellung von Farbstoffen und Pigmenten	2412
● 24 13	A	Herstellung von sonstigen anorganischen Grundstoffen und Chemikalien	2413
● 24 14	A	Herstellung von sonstigen organischen Grundstoffen und Chemikalien	2414
● 24 15	A	Herstellung von Düngemitteln und Stickstoffverbindungen	2415
● 24 16	A	Herstellung von Kunststoff in Primärformen	2416

1) Soweit nicht besonders aufgeführt, jeweils einschl. zugehöriger Reparaturen, Lohnarbeiten, Montagen sowie Eigen- und Lohnveredlungsarbeiten.

Nr der Klassifikation	HG	Wirtschaftsgliederung	Entsprechende Meldenummern des Güterverzeichnisses für Produktionsstatistiken, Ausgabe 1995 1)
● 24 17	A	Herstellung von synthetischem Kautschuk in Primärformen	2417
● 24.20	A	Herstellung von Schädlingsbekämpfungsmitteln und Pflanzenschutzmitteln	2420
● 24.30	A	Herstellung von Anstrichmitteln, Druckfarben und Kitt	2430
● 24 41	A	Herstellung von pharmazeutischen Grundstoffen	2441
● 24.42	VG	Herstellung von pharmazeutischen Spezialitäten und sonstigen pharmazeutischen Erzeugnissen	2442
● 24.51	VG	Herstellung von Seifen, Wasch-, Reinigungs- und Poliermitteln	2451
● 24.52	VG	Herstellung von Duft- und Körperpflegemitteln	2452
● 24.61	A	Herstellung von pyrotechnischen Erzeugnissen	2461
● 24.62	A	Herstellung von Klebstoffen und Gelatine	2462
● 24.63	A	Herstellung von etherischen Ölen	2463
● 24 64	A	Herstellung von fotochemischen Erzeugnissen	2464
● 24 65	VG	Herstellung von unbespielten Ton-, Bild- und Datenträgern	2465
● 24.66	A	Herstellung von chemischen Erzeugnissen a.n.g.	2466
● 24 70	A	Herstellung von Chemiefasern	2470
● 25.11	A	Herstellung von Bereifungen	2511
● 25 12	A	Runderneuerung von Bereifungen	2512
● 25 13	A	Herstellung von sonst. Gummiwaren	2513
● 25.21	A	Herstellung von Platten, Folien, Schläuchen und Profilen aus Kunststoff	2521
● 25.22	A	Herstellung von Verpackungsmitteln aus Kunststoff	2522
● 25.23	A	Herstellung von Baubedarfsartikeln aus Kunststoff	2523
● 25.24	A	Herstellung von sonstigen Kunststoffwaren	2524
● 26.11	A	Herstellung von Flachglas	2611
● 26.12	A	Veredlung und Verarbeitung von Flachglas	2612
● 26.13	A	Herstellung von Hohlglas	2613
● 26 14	A	Herstellung von Glasfaser	2614
● 26.15	A	Herstellung, Veredlung und Verarbeitung von sonstigem Glas einschließlich technischen Glaswaren	2615
● 26.21	VG	Herstellung von keramischen Haushaltswaren und Ziergegenstände	2621
● 26.22	A	Herstellung von Sanitärkeramik	2622
● 26.23	A	Herstellung von Isolatoren und Isolierteilen aus Keramik	2623
● 26.24	A	Herstellung von keramischen Erzeugnissen für sonstige technische Zwecke	2624
● 26.25	A	Herstellung von keramischen Erzeugnissen a.n.g.	2625
● 26.26	A	Herstellung von feuerfesten keramischen Werkstoffen	2626
● 26.30	A	Herstellung von keramischen Wand- und Bodenfliesen und -platten	2630
● 26.40	A	Ziegelei, Herstellung von sonstiger Baukeramik	2640
● 26 51	A	Herstellung von Zement	2651
● 26.52	A	Herstellung von Kalk	2652
● 26.53	A	Herstellung von gebranntem Gips	2653

Nr der Klassifikation	HG	Wirtschaftsgliederung	Entsprechende Meldenummern des Güterverzeichnisses für Produktionsstatistiken, Ausgabe 1995 1)
● 26.61	A	Herstellung von Betonzeugnissen für den Bau und von Kalksandsteinen	2661, 2666 12 001 bis 2666 12 005
● 26.62	A	Herstellung von Gipszeugnissen für den Bau	2662
● 26.63	A	Herstellung von Transportbeton	2663
● 26.64	A	Herstellung von Mörtel	2664
● 26.65	A	Herstellung von Faserzementwaren	2665
● 26.66	A	Herstellung von Erzeugnissen aus Beton, Zement und Gips a.n.g.	2666 11, 2666 12 006 bis 2666 12 009
● 26 70	A	Be- und Verarbeitung von Natursteinen a.n.g.	2670
● 26.81	A	Herstellung von Mühlsteinen, Steinen zum Zerfasern, Poliersteinen und Schleifwerkzeugen	2681
● 26.82	A	Herstellung von Mineralerzeugnissen a.n.g.	2682
● 27.10	A	Erzeugung von Roheisen, Stahl und Ferrolegierungen (EGKS) 2)	2710
● 27.21	A	Herstellung von Rohren, Rohrform-, Rohrverschluß- und Rohrverbindungsstücken aus Gußeisen	2721
● 27.22	A	Herstellung v. Stahlrohren, Rohrform-, Rohrverschluß- und Rohrverbindungsstücken aus Eisen und Stahl	2722
● 27.31	A	Herstellung von Blankstahl	2731
● 27.32	A	Herstellung von Kaltband unter 500 mm Breite	2732
● 27.33	A	Herstellung von Kaltprofilen	2733
● 27.34	A	Herstellung von gezogenem Draht	2734
● 27.35	A	Erste Bearbeitung von Eisen und Stahl a.n.g., Herstellung von Ferrolegierungen (nicht EGKS) 2)	2735
● 27 41	A	Erzeugung und erste Bearbeitung von Edelmetallen	2741
● 27 42	A	Erzeugung und erste Bearbeitung von Aluminium	2742
● 27.43	A	Erzeugung und erste Bearbeitung von Blei, Zink und Zinn	2743
● 27.44	A	Erzeugung und erste Bearbeitung von Kupfer	2744
● 27.45	A	Erzeugung und erste Bearbeitung von sonstigen NE-Metallen	2745
● 27.51	A	Eisgießerei	2751
● 27.52	A	Stahlgießerei	2752
● 27.53	A	Leichtmetallgießerei	2753
● 27.54	A	Buntmetallgießerei	2754
● 28.11	B	Herstellung von Stahl- und Leichtmetallkonstruktionen	2811
● 28.12	B	Herstellung von Ausbauelementen aus Stahl und Leichtmetall	2812
● 28.21	B	Herstellung von Tanks und Sammelbehältern	2821
● 28.22	B	Herstellung von Heizkörpern für Zentralheizungen und von Zentralheizungskesseln	2822
● 28.30	B	Herstellung von Dampfkesseln (ohne Zentralheizungskessel)	2830
● 28.40	A	Herstellung von Schmiede-, Preß-, Zieh- und Stanzteilen, gewalzten Ringen und pulvermetallurgischen Erzeugnissen	2840, 2875 27 497
● 28.51	A	Oberflächenveredlung und Wärmebehandlung	2851
● 28.52	A	Mechanik a.n.g.	2852
● 28.61	VG	Herstellung von Schneidwaren und Bestecken	2861

- 1) Soweit nicht besonders aufgeführt, jeweils einschl. zugehöriger Reparaturen, Lohnarbeiten, Montagen sowie Eigen- und Lohnveredlungsarbeiten.
2) Europäische Gemeinschaft für Kohle und Stahl.

Nr. der Klassifikation	HG	Wirtschaftsgliederung	Entsprechende Meldenummern des Güterverzeichnis für Produktionsstatistiken, Ausgabe 1995 1)
● 28.62	B	Herstellung von Werkzeugen	2862
● 28.63	A	Herstellung von Schlössern und Beschlägen	2863
● 28.71	B	Herstellung von Behältern aus Eisen und Stahl	2871
● 28.72	A	Herstellung von Verpackungen und Verschlüssen aus Eisen, Stahl und NE-Metall	2872
● 28.73	A	Herstellung von Drahtwaren	2873
● 28.74	A	Herstellung von Schrauben, Nieten, Ketten und Federn	2874
● 28.75	A	Herstellung von Eisen-, Blech- und Metallwaren a.n.g.	2875 (ohne 2875 27 497)
● 29.11	B	Herstellung von Verbrennungsmotoren und Turbinen (ohne Motoren für Luft- und Straßenfahrzeuge)	2911
● 29.12	B	Herstellung von Pumpen und Kompressoren	2912
● 29.13	B	Herstellung von Armaturen	2913
● 29.14	B	Herstellung von Lagern, Getrieben, Zahnrädern und Antriebs-elementen	2914
● 29.21	B	Herstellung von Öfen und Brennern	2921
● 29.22	B	Herstellung von Hebezeugen und Fördermitteln	2922
● 29.23	B	Herstellung von kälte- und lufttechnischen Erzeugnissen für gewerbliche Zwecke	2923
● 29.24	B	Herstellung von Maschinen für unspezifische Verwendung a.n.g.	2924
● 29.31	B	Herstellung von Ackerschleppern	2931
● 29.32	B	Herstellung von sonstigen land- und forstwirtschaftlichen Maschinen	2932
● 29.40	B	Herstellung von Werkzeugmaschinen	2940
● 29.51	B	Herstellung von Maschinen für die Metallerzeugung, von Walzwerkeinrichtungen und Gießmaschinen	2951
● 29.52	B	Herstellung von Bergwerks-, Bau- und Baustoffmaschinen	2952
● 29.53	B	Herstellung von Maschinen für das Ernährungsgewerbe und die Tabakverarbeitung	2953
● 29.54	B	Herstellung von Maschinen für das Textil-, Bekleidungs- und Leder-gewerbe	2954
● 29.55	B	Herstellung von Maschinen für das Papiergewerbe	2955
● 29.56	B	Herstellung von Maschinen für bestimmte Wirtschaftszweige a.n.g.	2956
● 29.60	A	Herstellung von Waffen und Munition	2960
● 29.71	GG	Herstellung von elektrischen Haushaltsgeräten	2971
● 29.72	GG	Herstellung v nichtelektrischen Heiz-, Koch-, Heißwasser- und Heißluftgeräten a.n.g.	2972
● 30.01	B	Herstellung von Büromaschinen	3001
● 30.02	B	Herstellung von Datenverarbeitungsgeräten und -einrichtungen	3002
● 31.10	B	Herstellung von Elektromotoren, Generatoren und Transformatoren	3110
● 31.20	A	Herstellung von Elektrizitätsverteilungs- und -schalteinrichtungen	3120
● 31.30	A	Herstellung von isolierten Elektrokabeln, -leitungen und -drähten	3130

Nr. der Klassifikation	HG	Wirtschaftsgliederung	Entsprechende Meldenummern des Güterverzeichnis für Produktionsstatistiken, Ausgabe 1995 1)
● 31.40	A	Herstellung von Akkumulatoren und Batterien	3140
● 31.50	A	Herstellung von elektrischen Lampen und Leuchten	3150
● 31.61	A	Herstellung von elektrischen Ausrüstungen für Motoren und Fahrzeuge a.n.g.	3161
● 31.62	A	Herstellung von sonstigen elektrischen Ausrüstungen a.n.g.	3162
● 32.10	A	Herstellung von elektronischen Bauelementen	3210
● 32.20	B	Herstellung v. nachrichtentechnischen Geräten und Einrichtungen	3220
● 32.30	GG	Herstellung von Rundfunk- und Fernsehgeräten sowie phono- und videotechnischen Geräten	3230
● 33.10	B	Herstellung von medizinischen Geräten und orthopädischen Vorrichtungen	3310
● 33.20	B	Herstellung von Meß-, Kontroll-, Navigations- u.ä. Instrumenten und Vorrichtungen	3320
● 33.30	B	Herstellung von industriellen Prozeßsteuerungsanlagen	3330
● 33.40	GG	Herstellung von optischen und fotografischen Geräten	3340
● 33.50	GG	Herstellung von Uhren	3350
● 34.10	B	Herstellung von Kraftwagen und Kraftwagenmotoren	3410
● 34.20	B	Herstellung v. Karosserien, Aufbauten und Anhängern	3420
● 34.30	A	Herstellung von Teilen und Zubehör für Kraftwagen und Kraftwagenmotoren	3430
● 35.11	B	Schiffbau (ohne Boots- und Yachtbau)	3511
● 35.12	GG	Boots- und Yachtbau	3512
● 35.20	B	Schienenfahrzeugbau	3520
● 35.30	B	Luft- und Raumfahrzeugbau	3530
● 35.41	GG	Herstellung von Kraft-rädern	3541
● 35.42	GG	Herstellung von Fahrrädern	3542
● 35.43	GG	Herstellung von Behindertenfahrzeugen	3543
● 35.50	B	Fahrzeugbau a.n.g.	3550
● 36.11	GG	Herstellung von Sitzmöbeln	3611
● 36.12	B	Herstellung von Büro- und Ladenmöbeln	3612
● 36.13	GG	Herstellung von Küchenmöbeln	3613
● 36.14	GG	Herstellung von sonstigen Möbeln	3614
36.15	GG	Herstellung von Matratzen	3615
36.21	GG	Prägen von Münzen und Medaillen	3621
36.22	GG	Herstellung von Schmuck, Gold- und Silberschmiedewaren (oh. Phantasieschmuck)	3622
36.30	GG	Herstellung von Musikinstrumenten	3630
36.40	VG	Herstellung von Sportgeräten	3640
36.50	VG	Herstellung von Spielwaren	3650
36.61	VG	Herstellung von Phantasieschmuck	3661
36.62	VG	Herstellung von Besen und Bürsten	3662
36.63	VG	Herstellung von Erzeugnissen a.n.g.	3663
37.10	A	Recycling von Schrott	3710
37.20	A	Recycling von nichtmetallischen Altmaterialien und Reststoffen	3720

- 1) Soweit nicht besonders aufgeführt, jeweils einschl. zugehöriger Reparaturen, Lohnarbeiten, Montagen sowie Eigen- und Lohnveredlungsarbeiten.
2) Europäische Gemeinschaft für Kohle und Stahl.

Statistisches Landesamt Betriebs-Nr. <input style="width:150px;" type="text"/> Bei Rückfragen bitte angeben Rücksendung erbeten bis spätestens: <input style="width:150px;" type="text"/>	MONATSBERICHT FÜR BETRIEBE DES VERARBEITENDEN GEWERBES SOWIE DES BERGBAUS UND DER GEWINNUNG VON STEINEN UND ERDEN	Rechtsgrundlagen, Hinweise und kurze Erläuterungen auf der Rückseite des für Ihre Unterlagen bestimmten Erhebungsvordrucks Meldung erfolgt für Betrieb (Werk) in (PLZ Ort): <input style="width:150px;" type="text"/>
Statistisches Landesamt AN DIE GESCHAFTSLEITUNG Falls Anschrift oder Firmierung nicht mehr zutrifft, bitte berichtigen		Bitte teilen Sie uns mit, an wen wir uns bei Rückfragen wenden dürfen (freiwillige Angabe) Name: <input style="width:150px;" type="text"/> Tel.-Nr.: <input style="width:150px;" type="text"/> Die Richtigkeit der nachstehenden Angaben bestätigt Ort, Datum, Unterschrift

Betriebs-Nr.	WZ 93-Nr.	Unternehmens-Nr.	Berichtsmonat/Jahr	Statistik-Nummer 001
SST 1 - 9		(nicht erfassen)	<input style="width:150px;" type="text"/>	

1 Tätige Personen (am Ende des Berichtsmonats)	Betriebsstelle im Verarbeitenden Gewerbe sowie im Bergbau und in der Gewinnung von Steinen und Erden			Baugewerbliche Betriebsstelle	Sonstige Betriebsstelle (Handel Transport Landwirtschaft u a m.)
	WZ 93-Nr. SST 10 - 13	WZ 93-Nr. SST 10 - 13	WZ 93-Nr. SST 10 - 13		
Gesamtzahl der tätigen Personen (einschl. tätiger Inhaber, -innen, ohne Heimarbeiter)	11	11	11	21	31
darunter Arbeiter und Arbeiterinnen (einschl. gewerblich Auszubildende)	12	12	12	22	32
2 Umsatz im Berichtsmonat (ohne Umsatzsteuer) in vollen DM					
Inlandsumsatz (Umsatz im gesamten Bundesgebiet)	13	13	13	23	33
Auslandsumsatz sowie Umsatz mit deutschen Exporteuren	14	14	14		34
3 Auftragsengang im Berichtsmonat (ohne Umsatzsteuer) in vollen DM					
Inlandsaufträge	16	16	16		
Auslandsaufträge	17	17	17		
4 Geleistete Arbeiterstunden im Berichtsmonat (ohne Heimarbeiter- und Angestelltenstunden) in vollen Stunden Tatsächlich geleistete Arbeiterstunden der Arbeiter, -innen u. gewerblich Auszubildenden: 35			6 Stromversorgung im Berichtsmonat in kWh		
5 Löhne und Gehälter im Berichtsmonat (ohne Arbeitgeberanteile zur Sozialvers.) in vollen DM Bruttolohnsumme einschl. Vergütungen für gewerblich Auszubildende (o. Heimarbeiter-Löhne): 36 Bruttogehaltsumme einschl. Vergütungen für kaufm. und techn. Auszubildende: 37			Eigenerzeugung: <ul style="list-style-type: none"> aus Wasserkraft: 61 aus Kohle und sonst. Kraftquellen: 62 aus öffentlichem Netz: 63 Fremdbezug: <ul style="list-style-type: none"> von anderen Betrieben: 64 an öffentliches Netz: 65 Abgabe an andere Betriebe: 66 		

Berichtsquartal: Angaben zu den Abschnitten 7 und 8 sind nur mit den Monatsberichten März, Juni, September und Dezember für das zurückliegende Berichtsquartal zu machen.

7 Gasverbrauch im Berichtsquartal in kWh oder m ³ Bitte Gasverbrauch möglichst in kWh angeben	8 Heizöl-, Kohleversorgung im Berichtsquartal in vollen Tonnen			
	WZ 93-Nr. SST 10 - 13	Verbrauch im Berichtsquartal	Bestand am Ende des Berichtsquartals	
Verbrauch von Erdgas einschl. Erdölgas m ³ - Angaben umgerechnet auf den Brennwert H _o = 35 169 kJ/m ³	74 kWh	Heizöl leicht	41	51
	72 m ³		mittelschwer, schwer	42
Verbrauch von Orts-, Kokerei- und Ferngas (ohne reines Erdgas), m ³ - Angaben umgerechnet auf den Brennwert H _o = 35 169 kJ/m ³	73 kWh	Steinkohle, auch ballastreicher Steinkohlenstaub u. -briketts	43	53
	71 m ³	Steinkohlenkoks einschl. -koksgrus	44	54
Bemerkungen: (Wir bitten Sie um Hinweise, falls außergewöhnliche Verhältnisse die Angaben beeinflusst haben, Rückfragen können so weitgehend vermieden werden.)		Rohbraunkohle, Hartbraunkohle (nur Bayern)	45	55
		Braunkohlenbriketts, Braunkohlenstaub und -koks	46	56

Erläuterungen zum Monatsbericht für Betriebe des Verarbeitenden Gewerbes sowie des Bergbaus und der Gewinnung von Steinen und Erden

(Kurzfassung)

Beachten Sie bitte bei der Ausfüllung des Berichts die ausführlichen Erläuterungen zum Monatsbericht für Betriebe

Zweck, Art und Umfang der Erhebung

Die Ergebnisse des Monatsberichts für Betriebe des Verarbeitenden Gewerbes sowie des Bergbaus und der Gewinnung von Steinen und Erden dienen der kurzfristigen Beurteilung der konjunkturellen Lage sowie der regionalen und sektoralen Strukturpolitik. Sie stellen eine unentbehrliche Grundlage für zahlreiche Entscheidungen der gesetzgebenden Körperschaften, der Bundes- und Landesregierungen, der Verbände, Kammern und anderer Institutionen auf dem Gebiet der gesamten Wirtschaftspolitik dar. Insofern haben die von Ihnen gemachten Angaben mittelbar auch Rückwirkungen zumindest auf die Rahmenbedingungen ihres Handelns. Darüber hinaus können die Ergebnisse des Monatsberichts für Sie auch unmittelbar, z. B. als Indikator für die Entwicklungen in der Sie betreffenden Branche, von Nutzen sein.

Der Monatsbericht für Betriebe erfaßt monatlich die produzierenden Betriebe von höchstens 68 000 Unternehmen des Verarbeitenden Gewerbes sowie des Bergbaus und der Gewinnung von Steinen und Erden wie auch die produzierenden Betriebe der anderen Unternehmen – jeweils ohne Baubetriebe und Betriebe der Elektrizitäts-, Gas-, Fernwärme- und Wasserversorgung.

Rechtsgrundlagen

- Gesetz über die Statistik für Bundeszwecke (Bundesstatistikgesetz – BStatG) vom 22. Januar 1987 (BGBl. I S. 462, 565), zuletzt geändert durch Artikel 2 des Gesetzes vom 17. Januar 1996 (BGBl. I S. 34).
- Gesetz über die Statistik im Produzierenden Gewerbe (ProdGewG) in der Fassung der Bekanntmachung vom 30. Mai 1980 (BGBl. I S. 641), zuletzt geändert durch Artikel 3 der Verordnung vom 26. März 1991 (BGBl. I S. 846).
- Artikel 2 der Verordnung vom 14. September 1984 (BGBl. I S. 1247).

Erhoben werden die Tatbestände zu § 2 Buchstabe A Ziffer I Nr. 1 - 5, 8 und 9 ProdGewG (Nr. 8 vierteljährlich). Die Auskunftspflicht ergibt sich aus § 9 ProdGewG in Verbindung mit §§ 15, 26 Abs. 4 Satz 1 BStatG. Danach sind die Leiter oder Inhaber der Unternehmen und die Leiter der Betriebe auskunftspflichtig. Verstöße gegen die Auskunftspflicht – als solche gelten auch Terminüberschreitungen – können nach § 23 BStatG als Ordnungswidrigkeit mit einer Geldbuße geahndet werden. Gemäß § 15 Abs. 6 BStatG haben Widerspruch und Anfechtungsklage gegen die Aufforderung zur Auskunftserteilung keine aufschiebende Wirkung.

Geheimhaltung, Hilfsmerkmale, Trennen und Löschen, Adreßdatei

Die erhobenen Einzelangaben werden nach § 16 BStatG grundsätzlich geheimgehalten, insbesondere werden sie nicht den Finanzämtern zugänglich gemacht. Nur in gesetzlich ausdrücklich geregelten Ausnahmefällen dürfen Einzelangaben übermittelt werden. Eine Übermittlung der erhobenen Einzelangaben ist nach § 10 ProdGewG in Verbindung mit § 16 Abs. 4, § 26 Abs. 3 BStatG an oberste Bundes- oder Landesbehörden in Form von Tabellen mit statistischen Ergebnissen zulässig, auch soweit Tabellenfelder nur einen einzigen Fall ausweisen. Eine Übermittlung von Einzelangaben mit Name und Anschrift ist ausgeschlossen.

Nach § 24 c des Gesetzes gegen Wettbewerbsbeschränkungen in der Fassung der Bekanntmachung vom 20. Februar 1990 (BGBl. I S. 235), das zuletzt durch Artikel 11 des Gesetzes vom 28. Oktober 1994 (BGBl. I S. 3210) geändert worden ist, dürfen der Monopolkommission für die Begutachtung der Entwicklung der Unternehmenskonzentration zusammengefaßte Einzelangaben über die Vorhundertanteile der drei, sechs und zehn größten Unternehmen oder Betriebe des jeweiligen Wirtschaftsbereichs in der Bundesrepublik Deutschland übermittelt werden.

Die Pflicht zur Geheimhaltung besteht auch für die Personen, die Empfänger von Einzelangaben sind.

Name und Anschrift des Unternehmens bzw. Betriebes, Name und Telefonnummer der für eventuelle Rückfragen zur Verfügung stehenden Person, Meldung für Betrieb (Werk) in (PLZ, Ort) sowie Ort, Datum und Unterschrift sind Hilfsmerkmale, die lediglich der technischen Durchführung der Erhebung dienen. Sie werden nach Abschluß der Prüfung der Angaben vom Erhebungsvordruck getrennt, gesondert aufbewahrt und mit Ausnahme von Name und Anschrift des Unternehmens bzw. Betriebes spätestens nach Beendigung des Zeitraums der periodisch wiederkehrenden Erhebung vernichtet.

Die verwendete Betriebs- und Unternehmensnummer dient der Unterscheidung der in die Erhebung einbezogenen Betriebe. Sie besteht aus einer laufenden, frei vergebenen, jedoch länderspezifischen Nummer. Die WZ 93-Nummer ist die Nummer desjenigen Wirtschaftszweiges (Klasse der WZ 93 – Viersteller), in dem der jeweilige Betrieb seinen wirtschaftlichen Schwerpunkt hat.

Die Hilfsmerkmale Name und Anschrift sowie Betriebs- und Unternehmensnummer/WZ 93-Nummer werden zusammen mit dem Erhebungsmerkmal „Tätige Personen“ für die gemäß § 12 ProdGewG angeordnete Kartei der Unternehmen und ihrer Teile sowie zur Führung der gemäß § 13 BStatG vorgesehenen Adreßdatei verwendet.

Meldung

Grundsätzlich für den gesamten Betrieb – nicht für das Unternehmen – einschl. seiner nichtproduzierenden Teile und der in der Nähe liegenden Verwaltungs-, Reparatur-, Montage- und Hilfsbetriebe sowie der mit dem Betrieb verbundenen Kantinen und sonstigen Sozialeinrichtungen; einzubeziehen sind Baukolonnen und baugewerbliche Betriebsteile, die nicht zur Baubereitstellung melden.

Aufgliederung nach fachlichen Betriebsteilen bzw. Bereichen

Können aufzugliedernde Angaben nicht eindeutig zugeordnet werden, sind sie anteilmäßig aufzuschlüsseln.

Baukolonnen für den Eigenbedarf sind zusammen mit den tätigen Personen in baugewerblichen Betriebsteilen in der Sammelposition „Baugewerbliche Betriebsteile“ zu melden.

1 Tätige Personen

Voll zu zählen sind auch Erkrankte, Urlauber, -innen, Teilzeitbeschäftigte, Kurzarbeiter, -innen, Streikende, von der Aussperrung Betroffene, Leiharbeiter, -innen.

Nicht zu melden sind Heimarbeiter, -innen, Zusteller, -innen im Verlagsgewerbe, unbezahlt mithelfende Familienangehörige mit weniger als 1/3 der üblichen Arbeitszeit – das sind im allgemeinen weniger als 55 Stunden im Monat – sowie Arbeitskräfte, die als Beauftragte anderer Betriebe im meldenden Betrieb Montage- und Reparaturarbeiten durchführen, und die aufgrund einer tarifvertraglichen Vorruhestandsregelung ausgeschiedenen Mitarbeiter, -innen.

2 Umsatz

Summe der Rechnungsbeträge (ohne Umsatzsteuer) der im Berichtsmonat abgerechneten Lieferungen und Leistungen an Dritte – unabhängig vom Zahlungseingang – einschl. Verbrauchsteuern und getrennt in Rechnung gestellter Kosten für Fracht, Porto, Verpackung usw. Zu melden sind auch Erlöse aus Lieferungen und Leistungen an rechtlich selbständige Konzern- und Verkaufsgesellschaften.

Unmittelbar gewährte Preisnachlässe sind abzusetzen.

Umsätze aus dem Verkauf von Elektrizität, Fernwärme, Gas, Dampf und Wasser sind anteilig auf die fachlichen Betriebsteile zu verteilen.

3 Auftragseingang

Wert (ohne Umsatzsteuer und Preisnachlässe) der vom Betrieb/Unternehmen akzeptierten Aufträge auf Lieferung selbst hergestellter oder in Lohnarbeit gefertigter Erzeugnisse. Als Auftragseingänge zählen auch Verkäufe ab Lager, wenn Auftragseingang und Auslieferung zeitlich zusammenfallen.

Einzubeziehen sind Erlöse aus Reparaturen, Instandhaltungen, Installationen, Montagen und Lohnarbeiten sowie Verbrauchsteuern und Kosten für Fracht, Verpackung, Porto usw.

Nicht einzubeziehen sind Aufträge auf Lieferungen von Elektrizität, Fernwärme, Gas, Dampf, Wasser, Handelsware und „verkaufsfähiger“ Produktionsrückstände sowie Aufträge über nichtindustrielle/nichthandwerkliche Leistungen, Aufträge aus der Produktion einer im Ausland gelegenen Firma und unternehmensinterne Fabrikordere.

Leidet die Auftragsbestätigung nur über eine Menge, so sind die Auftragswerte mit Hilfe der z. Z. des Auftragseingangs geltenden Tagespreise zu ermitteln. Bei Abrufaufträgen sind nur die Werte der Abrufe im Berichtsmonat als Auftragseingänge zu melden.

4 Arbeiterstunden

Tatsächlich geleistete – nicht die bezahlten – Stunden der Tätigen Personen (einschl. Leiharbeiter, -innen), die der Versicherungsspflicht in der Arbeiterrentenversicherung unterliegen. Bei Schichtbetrieben ist die Summe aller Stunden in allen Schichten anzugeben.

Einzubeziehen sind geleistete Über-, Nacht-, Sonn- und Feiertagsstunden. Nicht einzubeziehen sind ausgefallene Arbeiterstunden, auch wenn sie bezahlt wurden, sowie Arbeiterstunden für Montage- und Reparaturarbeiten von Beauftragten anderer Betriebe.

5 Löhne und Gehälter

Summe der Bruttobezüge der Tätigen Personen ohne Arbeitgeberanteile zur Sozialversicherung.

Einzubeziehen sind tariflich oder frei vereinbarte Zulagen (z. B. Akkord-, Nachtarbeits-, Schmutzzulagen), Naturalvergütungen, Vergütungen für ausgefallene Arbeitszeit (z. B. Urlaubslöhne), Lohn- und Gehaltsfortzahlungen im Krankheitsfall und Zuschüsse des Arbeitgebers zum Krankengeld, Urlaubshilfen, Gratifikationen, Gewinnbeteiligungen, tariflich oder frei vereinbarte Kindergelder und sonstige Familienzuschläge sowie Erziehungshilfen, ferner vermögenswirksame Leistungen des Arbeitgebers sowie gezahlte Beträge an tätige Personen in eigenen Sozialeinrichtungen (z. B. Werkarzt) und andere Unternehmen für Leiharbeiter, -innen sowie Bezüge von Gesellschaftern, Vorstandsmitgliedern und anderen leitenden Kräften (soweit sie steuerlich als Einkünfte aus unselbständiger Arbeit gelten) und Provisionen und Tantiemen.

Nicht einzubeziehen sind der Arbeitgeberzuschuß zum Krankenversicherungsbeitrag für nicht versicherungspflichtige Arbeitnehmer gemäß Sozialgesetzbuch (Gesetzliche Krankenversicherung), das Kurzarbeitergeld sowie die Vorruhestandsbezüge.

6 Stromversorgung im Berichtsmonat

Als Stromerzeugung ist die an der Generatorklemme gemessene Brutto-Stromerzeugung zu melden. Als „Fremdbezug aus dem öffentlichen Netz“ sind Strommengen, die von einem öffentlichen Elektrizitätsversorgungsunternehmen unmittelbar (evtl. über werkseigene Leitungen) bezogen wurden, zu melden. Als „Abgabe an das öffentliche Netz“ sind unmittelbare Stromlieferungen an öffentliche Elektrizitätsversorgungsunternehmen anzugeben. Wird Strom aus dem öffentlichen Netz nicht unmittelbar, sondern über einen anderen Betrieb bezogen, so sind die Mengen beim ersten Bezieher als „Bezug aus dem öffentlichen Netz“ und „Abgabe an andere Betriebe“, beim zweiten Bezieher als „Bezug von anderen Betrieben“ zu melden.

7 Gasverbrauch im Berichtsquartal

Betriebe, von denen die zu meldenden Gase weder selbst erzeugt noch an andere Betriebe abgegeben werden, setzen hier den Gasbezug ein.

Der Gasverbrauch kann wahlweise gemeldet werden in „kWh“ oder in „m³“. Bitte bevorzugen Sie – soweit wie möglich – die Angaben in „kWh“. Bei m³-Angabe sind das Erdgas einschl. Erdölgas sowie das Orts- und Kokereigas (auch Ferngas) umgerechnet auf einen Brennwert H₀ = 35 169 kJ/m³ zu melden.

8 Heizöl- und Kohleversorgung im Berichtsquartal

Heizöl- und Kohlemengen für die Heizung und Energieversorgung einschl. für die Gewinnung der an Dritte abgegebenen Energiemengen sowie als Rohstoffe verwendete Heizöle und Kohle.

Nicht einzubeziehen sind Einsatzkohle der Brückfabriken und Kokereien, ferner verkaufte oder verschenkte Brennstoffmengen sowie Deputate.

Statistisches Landesamt	ERHEBUNG FÜR INDUSTRIELLE KLEINBETRIEBE IM VERARBEITENDEN GEWERBE, SOWIE IM BERGBAU UND IN DER GEWINNUNG VON STEINEN UND ERDEN	
Betriebs-Nr. Bei Rückfragen bitte angeben	SST 1 - 9	Rechtsgrundlagen, Hinweise und kurze Erläuterungen auf der Rückseite des für Ihre Unterlagen bestimmten Erhebungsvordrucks
WZ 93 - Nr.	SST 10 - 13	
Rücksendung erbeten bis spätestens:		Meldung erfolgt für Betrieb (Werk) in (PLZ Ort)

AN DIE GESCHÄFTSLEITUNG	Bitte teilen Sie uns mit, an wen wir uns bei Rückfragen wenden dürfen (freiwillige Angabe): Name: <input style="width: 80%;" type="text"/> Tel.-Nr.: <input style="width: 80%;" type="text"/>
Die Richtigkeit der nachstehenden Angaben bestätigt	
Falls Anschrift oder Firmierung nicht mehr zutrifft, bitte berichtigen	
Ort, Datum, Unterschrift	

A Angaben zur Kennzeichnung des Betriebs/Unternehmens		Zutreffendes bitte ankreuzen	SST
1 Besteht das Unternehmen (die Firma) aus genau diesem einen Betrieb?	Ja <input type="checkbox"/> 1 Nein <input type="checkbox"/> 0		14
Falls ja, bitte weiter bei A 4 Falls nein, das Unternehmen also aus mehreren Betrieben besteht:			
2 Wird das Unternehmen von diesem Betrieb aus geleitet (Hauptniederlassung des Unternehmens)?	Ja <input type="checkbox"/> 1 Nein <input type="checkbox"/> 0		15
Falls zutreffend, bitte Anschriften und ggf. Betriebsnummern der übrigen Betriebe angeben:			
3 Oder ist dieser Betrieb eine Zweigniederlassung des Unternehmens?	Ja <input type="checkbox"/> 1 Nein <input type="checkbox"/> 0		16
Falls zutreffend, bitte Anschrift der Hauptniederlassung (Unternehmenssitz) angeben:			
4 Ist der Inhaber/die Inhaberin des Betriebs (natürliche o. juristische Person) in der Handwerksrolle eingetragen?	Ja <input type="checkbox"/> 1 Nein <input type="checkbox"/> 0		17
5 Produktion im 3. Vierteljahr (Juli bis September) 1997 Folgende Erzeugnisse – einschl. Fertigung in Lohnarbeit – wurden hergestellt (handelsübliche Bezeichnung ohne Mengen- oder Wertangaben, Haupterzeugnis bitte unterstreichen):			
Folgende Arten von Reparaturen und Montagen wurden für Dritte ausgeführt (bitte Bezeichnungen angeben):			
6 Bei Sägewerken: Durchschnittlicher Jahresrohholzeinschnitt	m ³ <input style="width: 80%;" type="text"/>		
7 Falls der Betrieb stillgelegt wurde:			
Betriebsstilllegung seit:		Wiederinbetriebnahme voraussichtlich am:	
Betriebsabmeldung am:			
beim Gewerbeamt in (PLZ, Ort):			

Betriebs-Nr.	WZ 93-Nr.	Unternehmens-Nr.	Berichtsmonat/Jahr
			September 1997
(nicht erfassen)			Statistik-Nummer 003

B Angaben zu den tätigen Personen und zum Umsatz	
1 Tätige Personen im Betrieb Ende September 1997	Anzahl
Tätige Inhaber, -innen und tätige Mitinhaber, -innen, unbezahlt mithelfende Familienangehörige, Angestellte, Arbeiter, -innen (ohne Heimarbeiter, -innen und Zusteller, -innen im Verlagsgewerbe) sowie Auszubildende (= Beschäftigte insgesamt)	<input style="width: 80%;" type="text"/>
2 Gesamtumsatz (einschl. Umsatz aus Handelsware und Umsatz aus Reparaturen, Lohnarbeiten, Lohnveredlung, Installationen und Montagen) (ohne Umsatzsteuer)	
nur im September 1997	<input style="width: 80%;" type="text"/>
im Jahr 1996 (Jan. – Dez.)	<input style="width: 80%;" type="text"/>

Erläuterungen zur Erhebung für industrielle Kleinbetriebe im Verarbeitenden Gewerbe sowie im Bergbau und in der Gewinnung von Steinen und Erden

Zweck, Art und Umfang der Erhebung

Die Ergebnisse der Erhebung für industrielle Kleinbetriebe im Verarbeitenden Gewerbe sowie im Bergbau und in der Gewinnung von Steinen und Erden ergänzen einmal im Jahr für Berichtsmonat September die Ergebnisse des Monatsberichts für Betriebe des Verarbeitenden Gewerbes sowie des Bergbaus und der Gewinnung von Steinen und Erden um die Angaben derjenigen industriellen Kleinbetriebe dieses Bereichs, die nicht im Rahmen des Monatsberichts für Betriebe erfaßt werden. Dadurch ist es möglich, einmal jährlich Grundinformationen zur Beurteilung der wirtschaftlichen Bedeutung und der Entwicklung dieser industriellen Kleinbetriebe zur Verfügung zu stellen.

Diese Angaben stellen eine wichtige Grundlage für zahlreiche Entscheidungen der gesetzgebenden Körperschaften, der Bundes- und Landesregierungen, der Verbände, Kammern und anderer Institutionen auf dem Gebiet der Wirtschafts-, Struktur- und Regionalpolitik dar. Insoweit haben die von Ihnen gemachten Angaben mittelbar auch Rückwirkungen zumindest auf die Rahmenbedingungen Ihres Handelns. Darüber hinaus können die Ergebnisse der Erhebung für industrielle Kleinbetriebe für Sie auch unmittelbar, z.B. als Indikator für die Entwicklungen in der Sie betreffenden Branche, von Nutzen sein.

Die Erhebung für industrielle Kleinbetriebe im Verarbeitenden Gewerbe sowie im Bergbau und in der Gewinnung von Steinen und Erden erfaßt einmal jährlich im September „die übrigen produzierenden Betriebe – ohne Baubetriebe und Betriebe der Elektrizitäts-, Gas-, Fernwärme- und Wasserversorgung sowie ohne Handwerksbetriebe“ (§ 2 Buchst. B ProdGewG), d.h. alle industriellen Kleinbetriebe, soweit sie nicht bereits im Rahmen des Monatsberichts für Betriebe des Verarbeitenden Gewerbes sowie des Bergbaus und der Gewinnung von Steinen und Erden erfaßt werden. Baubetriebe und Betriebe der Elektrizitäts-, Gas-, Fernwärme- und Wasserversorgung sowie Handwerksbetriebe werden somit nicht erfaßt. Maßgebend für die Zuordnung zum Bereich Verarbeitendes Gewerbe sowie Bergbau und Gewinnung von Steinen und Erden ist die „Klassifikation der Wirtschaftszweige, Ausgabe 1993 (WZ 93)“.

Rechtsgrundlagen

Gesetz über die Statistik im Produzierenden Gewerbe (ProdGewG) in der Fassung der Bekanntmachung vom 30. Mai 1980 (BGBl. I S. 641), zuletzt geändert durch Artikel 3 der Verordnung vom 26. März 1991 (BGBl. I S. 846), in Verbindung mit dem Gesetz über die Statistik für Bundeszwecke (Bundesstatistikgesetz – BStatG) vom 22. Januar 1987 (BGBl. I S. 462, 565), zuletzt geändert durch Artikel 2 des Gesetzes vom 17. Januar 1996 (BGBl. I S. 34).

Erhoben werden die Tatbestände zu § 2 Buchstabe B ProdGewG. Die Auskunftspflicht ergibt sich aus § 9 ProdGewG in Verbindung mit §§ 15, 26 Abs. 4 Satz 1 BStatG. Danach sind die Inhaber oder Leiter der Unternehmen und die Leiter der Betriebe auskunftspflichtig. Verstöße gegen die Auskunftspflicht – als solche gelten auch Terminüberschreitungen – können nach § 23 BStatG als Ordnungswidrigkeit mit einer Geldbuße geahndet werden. Gemäß § 15 Abs. 6 BStatG haben Widerspruch und Anfechtungsklage gegen die Aufforderung zur Auskunftserteilung keine aufschiebende Wirkung.

Geheimhaltung, Hilfsmerkmale, Trennen und Löschen, Adreßdatei

Die erhobenen Einzelangaben werden nach § 16 BStatG grundsätzlich geheimgehalten, insbesondere werden sie nicht den Finanzämtern zugänglich gemacht. Nur in gesetzlich ausdrücklich geregelten Ausnahmefällen dürfen Einzelangaben übermittelt werden. Eine Übermittlung der erhobenen Einzelangaben ist nach § 10 ProdGewG in Verbindung mit § 16 Abs. 4, § 26 Abs. 3 BStatG an oberste Bundes- oder Landesbehörden in Form von Tabellen mit statistischen Ergebnissen zulässig, auch soweit Tabellenfelder nur einen einzigen Fall ausweisen. Eine Übermittlung von Einzelangaben mit Name und Anschrift ist ausgeschlossen. Die Pflicht zur Geheimhaltung besteht auch für die Personen, die Empfänger von Einzelangaben sind.

Name und Anschrift des Unternehmens bzw. Betriebes, Name und Telefonnummer der für eventuelle Rückfragen zur Verfügung stehenden Person, Meldung für Betrieb (Werk) in (PLZ, Ort), Ort, Datum und Unterschrift sowie die Angaben zu Abschnitt A sind Hilfsmerkmale, die lediglich der technischen Durchführung der Erhebung dienen. Sie werden nach Abschluß der Prüfung der Angaben vom Erhebungsvordruck getrennt, gesondert aufbewahrt und mit Ausnahme von Name und Anschrift des Unternehmens bzw. Betriebes spätestens nach Beendigung des Zeitraums der periodisch wiederkehrenden Erhebung vernichtet.

Die verwendete Betriebs- und Unternehmens-Nummer dient der Unterscheidung der in die Erhebung einbezogenen Betriebe. Sie besteht aus einer laufenden, frei vergebenen, jedoch länderspezifischen Nummer. Die WZ 93-Nummer ist die Nummer desjenigen Wirtschaftszweiges (Klasse der WZ 93 = Vierstellen), in dem der jeweilige Betrieb seinen wirtschaftlichen Schwerpunkt hat.

Die Hilfsmerkmale Name und Anschrift sowie Betriebs- und Unternehmens-Nummer/WZ 93-Nummer werden zusammen mit dem Erhebungsmerkmal „Tätige Personen“ für die gemäß § 12 ProdGewG angeordnete Kartei der Unternehmen und ihrer Teile sowie zur Führung der gemäß § 13 BStatG vorgesehenen Adreßdatei verwendet.

Darüber hinaus dienen die Angaben in den vorgenannten Merkmalen und zum Merkmal „Umsatz“ der Durchführung der Verordnung (EWG) Nr. 2186/93 des Rates vom 22. Juli 1993 über die innergemeinschaftliche Koordinierung des Aufbaus von Unternehmensregistern für statistische Verwendungszwecke (ABl. EG Nr. L 196 S. 1).

Meldung

Grundsätzlich für den gesamten Betrieb – nicht für das Unternehmen (Ausnahme Einbetriebsunternehmen) – einschl. seiner nichtproduzierenden Teile und der in der Nähe liegenden Verwaltungs-, Reparatur-, Montage- und Hilfsbetriebe sowie der mit dem Betrieb verbundenen Kantinen und sonstigen Sozialeinrichtungen; einzubeziehen sind Baukolonnen und baugewerbliche Betriebsteile, die nicht zur Bauberichtserstattung melden.

Meldepflichtig sind:

Betriebe (örtlich getrennte Niederlassungen) im Bereich **Verarbeitendes Gewerbe sowie Bergbau und Gewinnung von Steinen und Erden (ohne Handwerk)**

- von Unternehmen des Produzierenden Gewerbes,
- von Unternehmen der übrigen Wirtschaftsbereiche (außerhalb des Produzierenden Gewerbes).

Die Meldung zum Monatsbericht erstreckt sich auch auf Betriebe im Verarbeitenden Gewerbe sowie im Bergbau und in der Gewinnung von Steinen und Erden, die fremdbezogene Waren in eigenem Namen verkaufen, dabei jedoch erheblichen Einfluß auf die Gestaltung und Entwicklung des Produkts (z.B. Design) nehmen und das Produktionsrisiko tragen (z.B. wenn sie Eigentümer des Materials sind, aus dem die Waren hergestellt werden).

Abschnitt A des Erhebungsvordrucks

A 2 Hauptniederlassung

Als **Hauptniederlassung** (Hauptverwaltung) gilt nur der Betrieb, von dem aus das ganze Unternehmen geleitet wird. Zwischenverwaltungen sind nicht Haupt-, sondern Zweigniederlassungen.

A 3 Zweigniederlassung

Als **Zweigniederlassungen** gelten alle von der Hauptniederlassung räumlich – ggf. auch in derselben Gemeinde – getrennt liegende Betriebe (wie Zweigwerke, Zwischenverwaltungen u.ä.).

A 5 Produktion

Bitte keine Sammelbezeichnungen, sondern Einzelbenennungen angeben, z.B. nicht Kleidung, sondern Berufskleidung, Oberbekleidung, Wäsche, Bekleidungszubehör usw.; nicht Maschinen, sondern Armaturen, Werkzeugmaschinen, Maschinen für Ernährungsgewerbe usw.; nicht Möbel, sondern Sitzmöbel, Büromöbel, Küchenmöbel usw.

Abschnitt B des Erhebungsvordrucks

B 1 Tätige Personen

Voll zu zählen sind auch Erkrankte, Urlauber, -innen, Teilzeitbeschäftigte (unabhängig von der Anzahl der im Berichtsmonat geleisteten Stunden), Kurzarbeiter, -innen, Streikende, von der Aussperrung Betroffene, Leiharbeiter, -innen.

Nicht zu melden sind Heimarbeiter, -innen, Zusteller, -innen im Verlagsgewerbe, unbezahlt mithelfende Familienangehörige mit weniger als 1/3 der üblichen Arbeitszeit – das sind im allgemeinen weniger als 55 Stunden im Monat – sowie Arbeitskräfte, die als Beauftragte anderer Betriebe im meldenden Betrieb Montage- und Reparaturarbeiten durchführen.

B 2 Gesamtumsatz

Summe der Rechnungsbeträge (ohne Umsatzsteuer) der im Berichtsmonat abgerechneten Lieferungen und Leistungen an Dritte – unabhängig vom Zahlungseingang – einschl. Verbrauchsteuern und getrennt in Rechnung gestellter Kosten für Fracht, Porto, Verpackung usw. Zu melden sind auch Erlöse aus Lieferungen und Leistungen an rechtlich selbstständige Konzern- und Verkaufsgesellschaften.

Unmittelbar gewährte Preisnachlässe sind abzusetzen.

Zum Umsatz zählen:

Umsätze aus dem Verkauf von allen im Rahmen der Produktionstätigkeit des Betriebs entstandenen Erzeugnissen; aus dem Verkauf von in Lohnarbeit bei anderen Unternehmen hergestellten Waren; aus dem Verkauf von Elektrizität, Fernwärme, Gas, Dampf, Wasser; aus dem Verkauf von Nebenerzeugnissen; Erlöse für „verkaufsfähige Produktionsrückstände“ (z.B. bei der Produktion anfallender Schrott, Gußbruch u.ä.); Wert der für Dritte geleisteten Lohnarbeiten (einschl. Lohnveredlung); Erlöse für sonstige industrielle Dienstleistungen, wie Reparaturen, Instandhaltungen, Installationen, Montagen u.ä.; Umsätze aus dem Verkauf von fremden Erzeugnissen, die im allgemeinen un bearbeitet und ohne fertigungstechnische Verbindung mit eigenen Erzeugnissen weiterverkauft werden (Umsatz aus Handelsware); Umsätze aus der Vermietung und Verpachtung von Geräten, betrieblichen Anlagen und Einrichtungen (einschl. Leasing) sowie die Erlöse aus Wohnungsvermietung (von betrieblich und nicht betrieblich genutzten Wohngebäuden); Erlöse aus der Veräußerung von Patenten und der Vergabe von Lizenzen; Provisionseinnahmen; Erlöse aus Transportleistungen für Dritte; Erlöse aus Belegschaftseinrichtungen (z.B. Erlöse aus einer vom Betrieb auf eigene Rechnung betriebenen Kantine); Erlöse aus dem Verkauf von eigenen landwirtschaftlichen Erzeugnissen.

Fachserie 4: Produzierendes Gewerbe

Reihe 1: Zusammenfassende Daten für das Produzierende Gewerbe (vorgesehen)

Reihe 2: Indizes für das Produzierende Gewerbe

Reihe 2.1: Indizes der Produktion und Produktion ausgewählter Erzeugnisse im Produzierenden Gewerbe

Monatlich (etwa 7 Wochen nach dem Berichtszeitraum): Index der Produktion für das Produzierende Gewerbe sowie vierteljährliche Produktionsindizes nach Wirtschaftszweigen. Außerdem für ca. 1 000 ausgewählte Erzeugnisse absolute Produktionszahlen.

Reihe 2.2: Auftragseingang und Umsatz im Verarbeitenden Gewerbe – Indizes –

Monatliche Indexberechnung für Inland, Ausland und Insgesamt nach Wirtschaftszweigen (vorläufige Ergebnisse ca. 8 Wochen nach dem Berichtszeitraum, endgültige Ergebnisse im Folgebericht).

Reihe 3: Produktion im Produzierenden Gewerbe

Reihe 3.1: Produktion im Produzierenden Gewerbe

Vierteljährliche und *jährliche* Darstellung der Produktion von rd. 6 400 Gütern (Menge und Wert) und ergänzende Angaben aus der Preisstatistik.

Reihe 3. S.1: Produktion im Produzierenden Gewerbe in den neuen Bundesländern 3. und 4. Vierteljahr 1990

Reihe 3.2: Struktur der Produktion im Produzierenden Gewerbe

Jährliche Darstellung der Produktion von rd. 1 100 Güterklassen nach der Herkunft aus den Wirtschaftszweigen.

Reihe 4: Verarbeitendes Gewerbe sowie Bergbau und Gewinnung von Steinen und Erden

Beschäftigung, Umsatz und Investitionen der Unternehmen

Reihe 4.1.1: Beschäftigung, Umsatz und Energieversorgung der Unternehmen und Betriebe des Verarbeitenden Gewerbes sowie des Bergbaus und der Gewinnung von Steinen und Erden

Monatsbericht (etwa 9 Wochen nach dem Berichtszeitraum): Unternehmen, Betriebe und fachliche Betriebsteile in wirtschaftssystematischer Gliederung und nach Ländern (für Bergbau und Verarbeitendes Gewerbe insgesamt). **Für Unternehmen:** Zahl der Einheiten, Beschäftigte, Lohn- und Gehaltssumme, Umsatz. **Für Betriebe:** zusätzlich Zahl der Angestellten und Arbeiter, geleistete Arbeiterstunden und Energieversorgung; **für fachliche Betriebsteile:** Zahl der Einheiten und der Beschäftigten sowie Umsatz.

Jahresergebnisse werden in einem gesonderten Jahresbericht veröffentlicht.

Reihe 4.1.2: Betriebe, Beschäftigte und Umsatz des Verarbeitenden Gewerbes sowie des Bergbaus und der Gewinnung von Steinen und Erden nach Beschäftigtengrößenklassen

Jährlich für September Ergebnisse für Betriebe nach Beschäftigtengrößenklassen (Betriebe, Beschäftigte und Umsatz in wirtschaftssystematischer Gliederung; Länderergebnisse für Bergbau und Verarbeitendes Gewerbe insgesamt).

Reihe 4.1.3: Regionale Verteilung der Betriebe im Bergbau und im Verarbeitenden Gewerbe und deren Beschäftigte

Alle 4 Jahre: Anzahl der Betriebe und deren Beschäftigte in wirtschaftssystematischer und regionaler Gliederung (bis einschl. Kreise).

Reihe 4.1.4: Beschäftigte und Umsatz der Betriebe im Bergbau und im Verarbeitenden Gewerbe nach Bundesländern

Jährlicher Bericht.

Reihe 4.1.5: Fachliche Unternehmensteile im Bergbau und im Verarbeitenden Gewerbe

Jährlich: Anzahl der fachlichen Unternehmensteile und deren Beschäftigte, Produktionswert, Umsatz, Löhne und Gehälter sowie der Census-Value-Added in wirtschaftssystematischer Gliederung.

Reihe 4.2: Beschäftigte, Umsatz und Investitionen der Unternehmen und Betriebe des Verarbeitenden Gewerbes sowie des Bergbaus und der Gewinnung von Steinen und Erden - Investitionen -

Jährlicher Vorbericht mit vorläufigen Unternehmens- und Betriebsergebnissen der Investitionsenerhebung. Die endgültigen Ergebnisse erscheinen in tieferer systematischer Gliederung in den Reihen:

Reihe 4.2.1: Beschäftigte, Umsatz und Investitionen der Unternehmen und Betriebe des Verarbeitenden Gewerbes sowie des Bergbaus und der Gewinnung von Steinen und Erden

Jährlich: Beschäftigte, Umsatz, Investitionen, Lagerbestände, Zugänge an vermieteten Sachanlagen und Aufwendungen für gemietete und gepachtete Sachanlagen (jeweils nach Wirtschaftszweigen und Beschäftigten- und Umsatzgrößenklassen).

Reihe 4.2.3: Konzentrationsstatistische Daten für den Bergbau und das Verarbeitende Gewerbe sowie das Baugewerbe

2-jährlich: Konzentrationsraten und -koeffizienten für Unternehmen und Betriebe des Bergbaus und des Verarbeitenden Gewerbes sowie des Baugewerbes.

Reihe 4.2.4: Material- und Wareneingang im Bergbau und im Verarbeitenden Gewerbe

4-jährlich: Material- und Wareneingang der Unternehmen des Bergbaus und des Verarbeitenden Gewerbes nach Warenarten und Wirtschaftszweigen.

Reihe 4.3: Kostenstruktur der Unternehmen des Verarbeitenden Gewerbes sowie des Bergbaus und der Gewinnung von Steinen und Erden

Jährlich: Beschäftigte, Bestandteile der Gesamtleistung, wichtige Kostenarten sowie Kosten- und Leistungsstruktur (Gliederung: wirtschaftssystematisch sowie nach Beschäftigtengrößenklassen).

Reihe 4. S. 2: Schätzung des Nettoproduktionswertes im Bergbau und im Verarbeitenden Gewerbe 1991 (Zensus)

– Regionale und sektorale Verflechtung der Unternehmen und Betriebe -

Reihe 5: Baugewerbe

Reihe 5.1: Beschäftigung und Umsatz der Betriebe im Baugewerbe

Jährliche Ergebnisse der zur Jahresmitte durchgeführten Erhebung nach Wirtschaftszweigen und Beschäftigtengrößenklassen z. T. in regionaler Gliederung bis zu Kreisen.

Reihe 5.2: Beschäftigung, Umsatz und Investitionen der Unternehmen im Baugewerbe

Jährlich: Beschäftigte, Bruttolohn- und -gehaltssumme, Jahresbauleistung, Umsatz und Investitionen nach Wirtschaftszweigen, Beschäftigten und Umsatzgrößenklassen (Bauhauptgewerbe: 20 Beschäftigte und mehr, Ausbaugewerbe: 10 Beschäftigte und mehr).

Reihe 5.3: Kostenstruktur der Unternehmen im Baugewerbe

Jährlich: Kosten- und Leistungsgrößen im Bauhaupt- und Ausbaugewerbe nach Wirtschaftszweigen, Beschäftigten- und Bruttoproduktionswertgrößenklassen. Unternehmen (mit 20 Beschäftigten und mehr).

Reihe 5.S.1: Beschäftigung, Umsatz und Gerätebestand der Betriebe im Baugewerbe nach der Klassifikation der Wirtschaftszweige, Ausgabe 1993 (WZ 93) – 1995 –

In diesem Sonderheft werden erstmalig Ergebnisse der zur Jahresmitte 1995 durchgeführten Jahreserhebung in der Gliederung nach der WZ 93 vorgelegt. Diese WZ 93 basiert auf der EU-einheitlichen Zweigklassifikation NACE Rev. 1.

Die Ergebnisse sind nach Wirtschaftszweigen und Beschäftigtengrößenklassen dargestellt, z. T. auch in regionaler Gliederung bis zu den Kreisen. Die qualitativen und quantitativen Veränderungen gegenüber der bisher in der Bundesrepublik angewandten Zweigsystematik „SYPRO“ werden erläutert.

Fortsetzung siehe folgende Seite

Reihe 6: Energie und Wasserversorgung

Reihe 6.1: Beschäftigung, Umsatz, Investitionen und Kostenstruktur der Unternehmen in der Energie- und Wasserversorgung

Jährlich (auch für fachliche Unternehmensteile): Beschäftigte, Arbeiterstunden, Löhne und Gehälter, Umsätze, Lagerbestände und Investitionen nach Wirtschaftszweigen und -bereichen sowie nach Beschäftigten- und Umsatzgrößenklassen. Außerdem Brutto- und Nettoproduktionswert, Brutto- und Nettowertschöpfung, Materialverbrauch und Wareneinsatz sowie Kosten nach Kostenarten.

Reihe 6.2 und 6.3 unbesetzt

Reihe 6.4: Stromerzeugungsanlagen der Betriebe im Bergbau und im Verarbeitenden Gewerbe

Jährlich: Betriebe mit Stromerzeugungsanlagen nach Wirtschaftszweigen und Ländern; Leistung und Belastung der Stromerzeugungsanlagen sowie Verbrauch an Brennstoffen für die Elektrizitätserzeugung.

Reihe 7: Handwerk

Reihe 7.1: Beschäftigte und Umsatz im Handwerk

Vierteljährlich: Beschäftigte und Umsatz in ausgewählten Gewerbebranchen. Saisonbereinigte Zahlen, Regionalangaben und weitere Strukturdaten wie Ausbildungsverhältnisse, Arbeiterverdienste und Insolvenzen im Handwerk.

Reihe 8: Fachstatistiken

Reihe 8.1: Eisen- und Stahl (Eisenerzbergbau, eisen-schaffende Industrie, Eisen-, Stahl- und Tempergießerei)

Monatlicher Vorbericht und Monatsbericht über wesentliche Entwicklungstendenzen; erhältlich beim Statistischen Bundesamt, Außenstelle Düsseldorf, Hüttenstraße 5 a, 40215 Düsseldorf.

Der *Vierteljahresbericht* gibt Überblick über Struktur und Entwicklung der entsprechenden Bereiche, auch im Ausland; ab 1. Vierteljahr 1998 zu beziehen über die Verlagsauslieferung SFG-Servicecenter Fachverlage GmbH (Adresse s. unten).

Reihe 8.2: Düngemittelversorgung

Vierteljährlicher und *jährlicher* Bericht mit Angaben über den Inlandsabsatz nach Ländern und Düngesorten sowie Nährstoffgehalten.

Reihe S: Sonderbeiträge

Reihe S.12: Dienstleistungen im Produzierenden Gewerbe 1988 – Ergebnisse einer Testerhebung –

Reihe S.13: Gegenüberstellung der Produktion im Produzierenden Gewerbe nach den Systematischen Güterverzeichnissen für Produktionsstatistiken (GP) von 1989 und 1982

Reihe S.14: Neuberechnung der Auftragseingangs- und Umsatzindizes für das Verarbeitende Gewerbe sowie der Auftragseingangs- und Auftragsbestandsindizes für das Bauhauptgewerbe auf Basis 1991

Reihe S.15: Neuberechnung der Produktionsindizes auf Basis 1991

Reihe S.16: Neuberechnung der Auftragseingangs- und Umsatzindizes für das Verarbeitende Gewerbe auf Basis 1995

Reihe S.17: Neuberechnung der Produktionsindizes und des Index des Auftragseingangs auf Basis 1995

Einzelveröffentlichungen

Zensus im Produzierenden Gewerbe 1979 (7 Hefte)

Handwerkszählung vom 31. März 1995

Die Handwerkszählung 1995 war die erste Totalerhebung in diesem Bereich seit 18 Jahren. Gleichzeitig war sie die erste Zählung des Handwerks, die im wiedervereinigten Deutschland durchgeführt wurde. Nach der Auswertung dieser Erhebung liegen nunmehr wieder aktuelle und zuverlässige Strukturdaten über

diesen wichtigen Bereich des deutschen Mittelstandes vor. Damit konnte eine bedeutende Datenlücke geschlossen werden. So zeigte die Zählung u.a., daß das Handwerk einen wesentlich größeren Stellenwert besitzt, als die bisherigen Daten vermuten ließen. In der öffentlichen Diskussion ist dies bereits auf eine breite Resonanz gestoßen.

Die Ergebnisse der Handwerkszählung 1995 werden auf Diskette und in drei Sonderheften innerhalb der Fachserie 4 veröffentlicht:

Heft 1: Ergebnisse für Unternehmen und Nebenbetriebe nach Gewerbebranchen

Enthält u.a. Angaben über Beschäftigte, Umsatz, Umsatzarten und Absatzrichtung nach Beschäftigten- und Umsatzgrößenklassen, Daten über Beschäftigte und Umsatz nach Ländern sowie Ergebnisse der Handwerkszählungen 1977 und 1995 im Zeitvergleich.

Heft 2: Ergebnisse für Unternehmen und Nebenbetriebe nach Gewerbebranchen

– Beschäftigte nach ihrer Stellung im Unternehmen, Löhne, Gehälter und gesetzliche Sozialkosten

Enthält u.a. Angaben über Beschäftigte nach ihrer Stellung im Unternehmen, Umsatz, Löhne, Gehälter und gesetzliche Sozialkosten nach Beschäftigten- und Umsatzgrößenklassen.

Heft 3: Ergebnisse für Unternehmen und Nebenbetriebe nach ausgewählten Wirtschaftszweigen der Klassifikation der Wirtschaftszweige, Ausgabe 1993

Enthält u.a. Angaben über Beschäftigte nach ihrer Stellung im Unternehmen, Umsatz, Umsatzarten, Absatzrichtung, Löhne, Gehälter und gesetzliche Sozialkosten nach Beschäftigten- und Umsatzgrößenklassen.

Zählung im handwerksähnlichen Gewerbe vom 31. März 1996

Die Zählung im handwerksähnlichen Gewerbe 1996 war die erste Totalerhebung in diesem Bereich. Nach der Auswertung der Erhebung liegen nunmehr erstmals aktuelle und zuverlässige Informationen über diesen überwiegend kleingewerblich strukturierten Bereich vor. Die Bundesergebnisse aus dieser Zählung werden in einem Sonderheft innerhalb der Fachserie 4 sowie auf Diskette zur Verfügung gestellt.

„Ausgewählte Zahlen für die Bauwirtschaft“

Monatliche Querschnittsveröffentlichung mit den Hauptteilen Baugewerbe und Bautätigkeit sowie mit ausgewählten Daten aus zahlreichen anderen Sachgebieten.

„Ausgewählte Zahlen zur Energiewirtschaft“

Monatliche und jährliche Querschnittsveröffentlichungen über Aufkommen und Verwendung von festen, flüssigen und gasförmigen Brennstoffen sowie Elektrizität. Preisindizes und Preise für ausgewählte Energiearten. Beschäftigung der Betriebe in der Energie- und Wasserversorgung, Mineralölsteuern, Klimadaten.

Klassifikationen

Klassifikation der Wirtschaftszweige mit Erläuterungen, Ausgabe 1993

Systematik der Wirtschaftszweige mit Betriebs- und ähnlichen Benennungen, Ausgabe 1979

Alphabetisches Verzeichnis der Betriebs- und ähnlichen Benennungen zur Systematik der Wirtschaftszweige, Ausgabe 1988

Systematisches Güterverzeichnis für Produktionsstatistiken, Ausgabe 1995



Statistisches Bundesamt
Gustav-Stresemann-Ring 11
65189 Wiesbaden

Veröffentlichungen und Prospekte sind durch den Verlag METZLER-POESCHEL, Verlagsauslieferung SFG – Servicecenter Fachverlage GmbH, Postfach 43 43, 72774 Reutlingen, erhältlich.