


Statistisches Bundesamt

Produzierendes Gewerbe



Fachserie 4

Reihe 4.1.2

Betriebe, Beschäftigte und Umsatz des Verarbeitenden Gewerbes sowie des Bergbaus und der Gewinnung von Steinen und Erden nach Beschäftigtengrößenklassen

1995

Statistisches Bundesamt
Bibliothek - Dokumentation - Archiv

**METZLER
POESCHEL**

Herausgeber: Statistisches Bundesamt, Wiesbaden



Fachliche Informationen zu dieser Veröffentlichung können Sie direkt beim Statistischen Bundesamt erfragen:
Gruppe IV A, Telefon: 06 11 / 75 - 21 97 oder Fax: 06 11 / 72 40 00

Verlag: Metzler-Poeschel, Stuttgart

Verlagsauslieferung: SFG – Servicecenter Fachverlage GmbH
Postfach 43 43
72774 Reutlingen
Telefon: 0 70 71 / 93 53 50
Telefax: 0 70 71 / 3 36 53
Internet: <http://www.s-f-g.com>
E-Mail: staba@s-f-g.com

Erscheinungsfolge: jährlich

Erschienen im Juni 1998

Preis: DM 19,00

Bestellnummer: 2040412 - 95700

Recyclingpapier aus 100 % Altpapier.



Daten aus dieser Veröffentlichung sind auch in unserer Datenbank STATIS-BUND als Zeitreihen gespeichert und können gegen Entgelt via Internet (www.statistik-bund.de/zeitreih/home.htm), auf Diskette, Magnetbandkassette oder CD-ROM bezogen werden.

Nähere Informationen dazu erhalten Sie telefonisch unter:
06 11 / 75 - 27 16 oder - 22 56 oder per Fax unter 06 11 / 72 40 00.



Allgemeine Informationen über das Statistische Bundesamt und sein Datenangebot erhalten Sie:

● im Internet: <http://www.statistik-bund.de>

oder bei unseren Allgemeinen Auskunftsdiensten

65180 Wiesbaden

- Telefon: 06 11 / 75 24 05
- Telefax: 06 11 / 75 33 30
- E-Mail: auskunftsdienst@stba.bund400.de

Zweigstelle Berlin

Postfach 276

10124 Berlin

- Telefon: 030 / 23 24 68 66
- Telefax: 030 / 23 24 68 72
- E-Mail: stba-berlin.infodienst@t-online.de

© Copyright: Statistisches Bundesamt, Wiesbaden 1998
Alle Rechte vorbehalten.

Es ist insbesondere nicht gestattet, ohne ausdrückliche Genehmigung des Statistischen Bundesamtes diese Veröffentlichung oder Teile daraus für gewerbliche Zwecke zu übersetzen, zu vervielfältigen, auf Mikrofilm/-fiche zu verfilmen oder in elektronische Systeme einzuspeichern.

Statist. Bundesamt - Bibliothek



14-05276

Inhalt

	Seite
Vorbemerkung	5
Einführung	6
Ausgewählte Schaubilder	9
 T a b e l l e n t e i l	
Deutschland	
1 Betriebe	
1.1 Betriebe Ende September 1995	10
1.2 Beschäftigte in Betrieben Ende September 1995	22
1.3 Umsatz der Betriebe im September 1995	34
2 Industrielle Kleinbetriebe	
2.1 Betriebe und Beschäftigte Ende September 1995	46
2.2 Umsatz im September 1995 und im Jahr 1994	58
 Früheres Bundesgebiet	
1 Betriebe	
1.1 Betriebe Ende September 1995	70
1.2 Beschäftigte in Betrieben Ende September 1995	72
1.3 Umsatz der Betriebe im September 1995	74
2 Industrielle Kleinbetriebe	
2.1 Betriebe und Beschäftigte Ende September 1995	76
2.2 Umsatz im September 1995 und im Jahr 1994	78
 Neue Länder und Berlin-Ost	
1 Betriebe	
1.1 Betriebe Ende September 1995	80
1.2 Beschäftigte in Betrieben Ende September 1995	82
1.3 Umsatz der Betriebe im September 1995	84
2 Industrielle Kleinbetriebe	
2.1 Betriebe und Beschäftigte Ende September 1995	86
2.2 Umsatz im September 1995 und im Jahr 1994	88
 A n h a n g	
Gegenüberstellung: Klassifikation der Wirtschaftszweige, Ausgabe 1993 (WZ 93) - Güterverzeichnis für Produktionsstatistiken, Ausgabe 1995 (GP 95) - und Zuordnung der Wirtschaftszweige nach der WZ 93 zu Hauptgruppen	90
Erhebungsunterlagen des Monatsberichts für Betriebe und der Erhebung für industrielle Kleinbetriebe im Bergbau und im Verarbeitenden Gewerbe	94

Gebietsstand:

Angaben für die Bundesrepublik Deutschland nach dem Gebietsstand seit dem 03.10.1990.

Die Angaben für das frühere Bundesgebiet beziehen sich auf die Bundesrepublik Deutschland nach dem Gebietsstand bis zum 03.10.1990; sie schließen Berlin-West ein.

Die Angaben für die neuen Länder und Berlin-Ost beziehen sich auf die Länder Brandenburg, Mecklenburg-Vorpommern, Sachsen, Sachsen-Anhalt, Thüringen sowie auf Berlin-Ost.

Zeichenerklärung

- = nichts vorhanden, kein Nachweis vorhanden; bei Veränderungsdaten: keine Veränderung oder Veränderung kleiner 0,05 Prozent
- . = aus Gründen der Geheimhaltung von Einzelangaben nicht veröffentlicht, aber in der Gesamtsumme enthalten
- x = Tabellenfeld gesperrt, weil Aussage nicht sinnvoll

Abkürzungen bei den Wirtschaftsgliederungen

a.	= auf, aus	H.u.Verarb.v.	= Herstellung und Verarbeitung von
ä.	= ähnlichen	H.v.	= Herstellung von
Altmat.	= Altmaterialien	Holzfas.erpl.	= Holzfas.erplatten
ang	= anderweitig nicht genannt	Instr.	= Instrumenten
...anig.	= ...anlagen	...instr.	= ...Instrumenten
Antriebselem.	= Antriebselementen	isol.	= isolierten
...art.	= ...artikeln	konfektion.	= konfektionierten
Ausbauelement.	= Ausbauelementen	Konstr.t.	= Konstruktionsteile(n)
Ausrüstg.	= Ausrüstung(en)	Konstr.-,Fertigbaut.	= Konstruktionsteile(n), Fertigbauteile(n)
Be-u.Verarb.v.	= Be- und Verarbeitung von	...m.	= ...mittel(n)
Bearb.	= Bearbeitung	Masch.	= Maschinen
...bearb.	= ...bearbeitung(s)	...masch.	= ...maschinen
...behandig.	= ...behandlung	mech.	= mechanischer(n)
...bekleidg.	= ...bekleidung	med.	= medizinische(n)
Bekleidg.	= Bekleidung	...metall.	= ...metallischen
Bekleidg.zubeh.	= Bekleidungszubehör	Metallerzg.u.-bearb.	= Metallerzeugung und Metall- bearbeitung
besp.	= bespielten	Nahrungsm.	= Nahrungsmittel(n)
best.	= bestimmte	Navig.	= Navigations
Chemik.	= Chemikalien	NE	= Nichteisen
d.	= dem, den, der, des, die, das, durch	Oberfläch.veredig.	= Oberflächenveredlung
Dienstleistg.	= Dienstleistungen	oh.	= ohne
Dolom.	= Dolomit	pharmazeut.	= pharmazeutischen
Dv-Gerät.	= Datenverarbeitungsgeräten	sonst.	= sonstige(m,n,r,s)
EBM-Waren	= Eisen-, Blech- und Metall- waren	...spanpl.	= ...spanplatten
EGKS	= Europäische Gemeinschaft für Kohle und Stahl	Sperrh.	= Sperrholz
Einr.	= Einrichtungen	...t.	= ...teile(n)
...einr.	= ...einrichtungen	techn.	= technische(m,n)
elektr.	= elektrische(n)	...techn.	= ...technische(n)
Elektriz.erz.	= Elektrizitätserzeugung	Turb.	= Turbinen
Elektriz.verf.	= Elektrizitätsverteilung(s)	u.	= und
Elektrotech.	= Elektrotechnik	u.a.	= und andere(m,n)
Erbrg.	= Erbringung	u.ä.	= und ähnliche(m)
Erzeugn.	= Erzeugnisse(n)	usw	= und so weiter
...erzeugn.	= ...erzeugnissen	v.	= von, vom
f.	= für	...verarb.	= ...verarbeitung
...fahrz.	= ...fahrzeuge(n)	Verarb.v.	= Verarbeitung von
Ferroleg.	= Ferrolegierungen	verb.	= verbundene(r)
forstw.	= forstwirtschaftlichen	Verbrenn.mot.	= Verbrennungsmotoren
...gegenst.	= ...gegenstände(n)	Veredig.v.	= Veredlung von
...ger.	= ...geräten	Vervielf.	= Vervielfältigung
Gerät.	= Geräten	Vorr.	= Vorrichtungen
...gerät.	= ...geräten	...w.	= ...waren
Gew.	= Gewinnung	Wärmebehandig.	= Wärmebehandlung
...gew.	= ...gewinnung	Werkzeug.	= Werkzeugen
gewerbl.	= gewerbliche(n)		

Vorbemerkung

Das vorliegende Heft enthält die Ergebnisse des Monatsberichts sowie der Erhebung für industrielle Kleinbetriebe im Bergbau und im Verarbeitenden Gewerbe nach Beschäftigtengrößeklassen für das Jahr 1995. Die Ergebnisse werden nach der neuen „Klassifikation der Wirtschaftszweige, Ausgabe 1993 (WZ 93)“ nachgewiesen.

Die WZ 93 trat am 1. Januar 1995 in Kraft. Diese neue nationale Klassifikation ersetzte die bisherige „Systematik der Wirtschaftszweige, Fassung für die Statistik im Produzierenden Gewerbe (SYPRO)“. Die WZ 93 wurde von der „Statistischen Systematik der Wirtschaftszweige in der Europäischen Gemeinschaft (NACE Rev. 1)“ abgeleitet, die nach Ablauf einer Übergangsfrist ab 1995 in allen Mitgliedstaaten der Europäischen Union sowohl für die Erhebung als auch für die Darstellung der statistischen Daten anzuwenden ist.

Die neue Wirtschaftszweigklassifikation ist ab Berichtsjahr 1995 maßgebend für die Abgrenzung des Produzierenden Gewerbes. Dies hatte Auswirkungen auf den Berichtskreis der Statistiken im Produzierenden Gewerbe, weil einige Tätigkeiten innerhalb des Produzierenden Gewerbes umgruppiert, andere zusätzlich aufgenommen oder ausgegliedert wurden. Darüber hinaus erfolgt die Kodierung der Wirtschaftszweige nunmehr nach einem völlig neuen Nummerungssystem. An der Periodizität der Erhebungen und den Erhebungsmerkmalen selbst hat sich dagegen nichts geändert.

Infolge der strukturellen Veränderungen beim Produzierenden Gewerbe durch den Übergang auf die WZ 93 gehören jetzt zum Beispiel die Herstellung und Montage von selbsthergestellten Fertigteilbauten aus Holz im Hochbau sowie die Herstellung von Fertigteilbauten aus Beton im Hochbau zum Verarbeitenden Gewerbe. In der SYPRO waren dies Tätigkeiten des Baugewerbes. Weitere wichtige Änderungen sind die Eingliederung des Verlagsgewerbes und des Recyclings in das Verarbeitende Gewerbe. Andererseits ist die Instandhaltung und Reparatur von Kraftfahrzeugen und Gebrauchsgütern in der WZ 93 nicht mehr im Produzierenden Gewerbe, sondern im Handel untergebracht. Anstelle der bisherigen Aufgliederung nach den vier Hauptgruppen des Verarbeitenden Gewerbes „Grundstoff- und Produktionsgütergewerbe“, „Investitionsgüter produzierendes Gewerbe“, „Verbrauchsgüter produzierendes Gewerbe“ und „Nahrungs- und Genussmittelgewerbe“ werden nunmehr die Wirtschaftszweige im Bereich Verarbeitendes Gewerbe sowie Bergbau und Gewinnung von Steinen und Erden zu den neuen Hauptgruppen (Endverbrauchskategorien) „Vorleistungsgüterproduzenten“, „Investitionsgüterproduzenten“, „Gebrauchsgüterproduzenten“ und „Verbrauchsgüterproduzenten“ zusammengefaßt. Im Unterschied zur früheren geschlossenen Bildung der Hauptgruppen aus Zweistellern der SYPRO werden die Viersteller eines Zweistellers der WZ 93 vielfach verschiedenen Hauptgruppen zugeordnet (s. Anhang).

Da in der neuen Klassifikation der Wirtschaftszweige die Vierstellerebene eine größere Anzahl der Positionen enthält als in der SYPRO und die Tabellen in der Gliederung der WZ 93 jeweils einen größeren Umfang haben, ist eine Neugestaltung der vorliegenden Veröffentlichung erforderlich geworden. Wie schon seit 1993 werden die Ergebnisse für „Deutschland“ in den Vordergrund gestellt; sie werden ab 1995 in der vierstelligen Gliederung der WZ 93 nachgewiesen. Für die beiden Teilgebiete „Früheres Bundesgebiet“ und „Neue Länder und Berlin-Ost“ sind die Tabellen der Fachserie 4, Reihe 4.1.2, in der zweistelligen Gliederung der WZ 93 gestaltet.

Weitere Erläuterungen bezüglich der Erhebung, des Inhalts und der Darstellung der Ergebnisse des Monatsberichts sowie der Erhebung für industrielle Kleinbetriebe im Bergbau und im Verarbeitenden Gewerbe enthält die nachfolgende „Einführung“ (Seite 6 ff.).

Einführung

1. Zweck der Veröffentlichung

In der vorliegenden Veröffentlichung werden die September-Ergebnisse des Monatsberichts für Betriebe und der Erhebung für industrielle Kleinbetriebe im Bergbau und im Verarbeitenden Gewerbe nach Beschäftigten-Größenklassen nachgewiesen. Damit werden ein Überblick über die Betriebsgrößenstruktur der einzelnen Branchen dieses Bereichs geboten und Grundinformationen zur Beurteilung seiner wirtschaftlichen Bedeutung zur Verfügung gestellt.

Einen Gesamtüberblick über die wirtschaftliche Bedeutung des Bereichs Verarbeitendes Gewerbe sowie Bergbau und Gewinnung von Steinen und Erden erhält man, indem die Ergebnisse des Monatsberichts für Betriebe und der Erhebung für industrielle Kleinbetriebe in geeigneter Weise zusammengefaßt und die Ergebnisse der im Rahmen der Erhebung für industrielle Kleinbetriebe nicht erfaßten kleinen Handwerksbetriebe aus den Handwerksstatistiken hinzugeschätzt werden.

2. Rechtsgrundlagen

Rechtsgrundlagen für die Durchführung des Monatsberichts und der Erhebung für industrielle Kleinbetriebe im Bergbau und im Verarbeitenden Gewerbe sind:

- Gesetz über die Statistik für Bundeszwecke (Bundesstatistikgesetz - BStatG) vom 22. Januar 1987 (BGBl. I S. 462, 565), zuletzt geändert durch Artikel 2 des Gesetzes vom 17. Januar 1996 (BGBl. I S. 34),
- Gesetz über die Statistik im Produzierenden Gewerbe (ProdGewG) in der Fassung der Bekanntmachung vom 30. Mai 1980 (BGBl. I S. 641), zuletzt geändert durch Artikel 3 der Verordnung vom 26. März 1991 (BGBl. I S. 846),
- Artikel 2 der Verordnung vom 14. September 1984 (BGBl. I S. 1247).

3. Klassifikation der Wirtschaftszweige

Die Ergebnisse des Monatsberichts sowie der Erhebung für industrielle Kleinbetriebe im Bergbau und im Verarbeitenden Gewerbe werden nach der „Klassifikation der Wirtschaftszweige, Ausgabe 1993 (WZ 93)“ auf der Vierstellerebene (Klasse der WZ 93) erhoben und aufbereitet.

Diese Klassifikation ist von der europäischen Klassifikation NACE Rev. 1 abgeleitet, die aufgrund der NACE-Verordnung des Rates der Europäischen

Gemeinschaften¹⁾ nach Ablauf einer Übergangsfrist ab 1995 in allen Mitgliedstaaten der Europäischen Union sowohl für die Erhebung als auch für die Darstellung der statistischen Daten anzuwenden ist.

Das Kodierungssystem der WZ 93 unterscheidet zwischen Abschnitten (Buchstaben A-Q), Unterabschnitten (Buchstaben AA-QA), Abteilungen (Zweisteller), Gruppen (Dreisteller), Klassen (Viersteller) und Unterklassen (Fünfsteller). Der Wirtschaftsbereich „Bergbau und Gewinnung von Steinen und Erden, Verarbeitendes Gewerbe“ erstreckt sich über die Abschnitte C und D und - in der numerischen Gliederung - über die Abteilungen 10 bis 37 der WZ 93 (s. Anhang).

4. Berichtskreise, Ausnahmen von der Erfassungsgrenze

Der Berichtskreis des Monatsberichts für Betriebe umfaßt:

- sämtliche Betriebe des Wirtschaftsbereichs Verarbeitendes Gewerbe sowie Bergbau und Gewinnung von Steinen und Erden, wenn diese Betriebe zu Unternehmen des Produzierenden Gewerbes (Bergbau und Gewinnung von Steinen und Erden, Verarbeitendes Gewerbe, Energie- und Wasserversorgung, Baugewerbe) gehören und in diesen Unternehmen mindestens 20 Personen tätig sind;
- die Betriebe des Wirtschaftsbereichs Verarbeitendes Gewerbe sowie Bergbau und Gewinnung von Steinen und Erden mit mindestens 20 tätigen Personen, sofern diese Betriebe zu Unternehmen gehören, deren wirtschaftlicher Schwerpunkt außerhalb des Produzierenden Gewerbes liegt.

Ausnahmen von der Erfassungsgrenze:

Abweichend von der vorstehend genannten Erfassungsgrenze von „20 Beschäftigten und mehr“ wurde zur besseren Darstellung des Konjunkturverlaufs bei Branchen mit überwiegend kleineren Betriebs-/Unternehmensgrößen die Erfassungsgrenze auf „10 Beschäftigte und mehr“ herabgesetzt. Es handelt sich um folgende Klassen der WZ 93:

- 14.11 - Gewinnung von Naturwerksteinen und Natursteinen a. n. g.,
- 14.21 - Gewinnung von Kies und Sand,
- 15.20 - Fischverarbeitung,

¹⁾ Verordnung (EWG) Nr. 3037/90 des Rates vom 9. Oktober 1990 betreffend die statistische Systematik der Wirtschaftszweige in der Europäischen Gemeinschaft (Abl. EG Nr. L 293 S. 1 (NACE-Verordnung)), geändert durch die Verordnung (EWG) Nr. 761/93 der Kommission vom 24. März 1993 (Abl. EG Nr. L 83 S. 1).

- 15.31 - Verarbeitung von Kartoffeln,
- 15.32 - Herstellung von Frucht- und Gemüsesäften,
- 15.33 - Verarbeitung von Obst und Gemüse a. n. g.,
- 15.71 - Herstellung von Futtermitteln für Nutztiere,
- 15.72 - Herstellung von Futtermitteln für sonstige Tiere,
- 15.91 - Herstellung von Spirituosen,
- 15.92 - Alkoholbrennerei,
- 15.97 - Herstellung von Malz,
- 15.98 - Mineralbrunnen, Herstellung von Erfrischungsgetränken,
- 26.63 - Herstellung von Transportbeton.

Im Wirtschaftszweig 20.10 „Säge-, Hobel- und Holzimprägnierwerke“ gilt für Sägewerke die untere Erfassungsgrenze „Jahreseinschnitt - einschließlich Lohnschnitt - von mindestens 5 000 m³ Rohholz (im Festmaß)“. Hobel- und Holzimprägnierwerke werden unter Berücksichtigung des Unternehmenskonzepts ab der unteren Erfassungsgrenze „20 tätige Personen“ in den Monatsbericht für Betriebe einbezogen.

Der Berichtskreis der Erhebung für industrielle Kleinbetriebe im Bergbau und im Verarbeitenden Gewerbe erstreckt sich auf alle industriellen Betriebe (also Betriebe ohne Handwerksrolleneintrag), die nicht zum Monatsbericht für Betriebe im Bergbau und im Verarbeitenden Gewerbe auskunftspflichtig sind, jedoch nicht auf Baubetriebe, nicht auf Betriebe der Elektrizitäts-, Gas-, Fernwärme- und Wasserversorgung sowie nicht auf Handwerksbetriebe. Es werden damit erfaßt:

- sämtliche industriellen Betriebe des Bereichs Verarbeitendes Gewerbe sowie Bergbau und Gewinnung von Steinen und Erden, wenn diese Betriebe zu Unternehmen des Produzierenden Gewerbes (Bergbau und Gewinnung von Steinen und Erden, Verarbeitendes Gewerbe, Energie- und Wasserversorgung, Baugewerbe) gehören und in diesen Unternehmen weniger als 20 Personen tätig sind;
- die industriellen Betriebe des Bereichs Verarbeitendes Gewerbe sowie Bergbau und Gewinnung von Steinen und Erden mit weniger als 20 tätigen Personen, sofern diese Betriebe zu Unternehmen gehören, deren wirtschaftlicher Schwerpunkt außerhalb des Produzierenden Gewerbes liegt.

Ausnahmen von der Erfassungsgrenze:

Als Gegenstück zur Regelung im Monatsbericht für Betriebe wird bei der Erhebung für industrielle Kleinbetriebe abweichend von der oberen Erfassungsgrenze "weniger als 20 tätige Personen" bei den bereits oben genannten Wirtschaftszweigen die obere Erfassungsgrenze auf "weniger als 10 tätige Personen" herabgesetzt.

Im Wirtschaftszweig 20.10 „Säge-, Hobel- und Holzimprägnierwerke“ gilt für Sägewerke die obere Erfassungsgrenze „Jahreseinschnitt - einschließlich Lohnschnitt - bis höchstens 5 000 m³ Rohholz (im Festmaß)“.

5. Erhebung und Aufbereitung

Der Monatsbericht für Betriebe und die Erhebung für industrielle Kleinbetriebe im Bergbau und im Verarbeitenden Gewerbe werden dem föderativen Staatsaufbau der Bundesrepublik Deutschland folgend dezentral durchgeführt. Für die Erhebungen (Monatsbericht für Betriebe und Erhebung für industrielle Kleinbetriebe im Bergbau und im Verarbeitenden Gewerbe; Erhebungsunterlagen siehe Anhang) und die Aufbereitung der Länderergebnisse sind die Statistischen Landesämter zuständig. Aufgabe des Statistischen Bundesamtes ist dagegen die methodische Vorbereitung und die Weiterentwicklung dieser Statistiken sowie die Zusammenführung der Länderergebnisse zu einem Bundesergebnis und dessen Veröffentlichung²⁾.

Der Berichtsweg stellt sich damit folgendermaßen dar:

Befragte → Statistische Landesämter → Statistisches Bundesamt.

6. Darstellung der Ergebnisse

Da der Monatsbericht für Betriebe im Bergbau und im Verarbeitenden Gewerbe nicht nur die Industriebetriebe erfaßt, sondern auch das verarbeitende Handwerk einschließt, die Erhebung für Kleinbetriebe im Bergbau und im Verarbeitenden Gewerbe sich dagegen nur auf die Industriebetriebe erstreckt³⁾, ist eine Zusammenführung der Ergebnisse des Monatsberichts mit den Ergebnissen der Erhebung für Kleinbetriebe und die Darstellung in einer umfassenden Größenklassen-Tabelle aus methodischen Gründen nicht vertretbar, weil ein über alle Beschäftigtenklassen durchgehend homogener Berichtskreis nicht vorliegt.

Die Tabellen der vorliegenden Veröffentlichung gliedern sich in zwei Abschnitte. Im ersten Abschnitt werden die Ergebnisse für den Berichtskreis des Monatsberichts im Bergbau und im Verarbeitenden Gewerbe für Betriebe nach Beschäftigtenklassen für September 1995 dargestellt. Im zweiten Abschnitt werden dagegen die Ergebnisse für die industriellen Kleinbetriebe (Betriebe mit im allgemeinen weniger als 20 Beschäftigten) für September 1995 nach den in Frage kommenden Beschäftigtenklassen ausgewiesen. Für die Festlegung der Größenklassen ist dabei die Beschäftigtenzahl der Betriebe am Ende des Berichtsmonats September 1995 maßgebend.

Die Ergebnisse für „Deutschland insgesamt“ werden in der Gliederung nach Hauptgruppen sowie in der

²⁾ § 3 Abs. 1 Nummer 1 und 2 BStatG vom 22. Januar 1987 zusammen mit § 11 des Gesetzes über die Statistik im Produzierenden Gewerbe in der Fassung der Bekanntmachung vom 30. Mai 1980.

³⁾ Heppt, E.: Umstellung des kurzfristigen Berichtssystems im Bergbau und im Verarbeitenden Gewerbe, in: Wirtschaft und Statistik 6/79, S. 394 ff.

vierstelligen Gliederung der WZ 93 nachgewiesen. Ergebnisse für die beiden Teilgebiete "Früheres Bundesgebiet" sowie "Neue Länder und Berlin-Ost" werden in eingeschränktem Umfang, d. h. für Hauptgruppen und Abteilungen (Zweisteller der WZ 93), veröffentlicht. Die Tabellen enthalten jeweils auch Eckzahlen für die Bundesländer.

Die Ergebnisse werden für die Erhebungs- und Darstellungseinheit "Betrieb" dargeboten. Die Zuordnung der Betriebe zum jeweiligen Wirtschaftsbereich erfolgt nach dem Schwerpunkt ihrer wirtschaftlichen Tätigkeit, gemessen an den Beschäftigten. Dem Tabellentyp 1 "Betriebe im Bergbau und im Verarbeitenden Gewerbe" können die im Berichtsmonat September 1995 bestehenden Betriebsgrößenstrukturen des monatlichen Betriebsberichtsgebietes entnommen werden. Beim Tabellentyp 2 "Industrielle Kleinbetriebe ..." werden gesondert die Angaben über die Betriebsgrößenstrukturen der industriellen Kleinbetriebe aus der Erhebung für industrielle Kleinbetriebe im Bergbau und im Verarbeitenden Gewerbe dargestellt.

Auch wenn die wirtschaftliche Bedeutung und die Betriebsgrößenstrukturen des Bereichs Verarbeitendes Gewerbe sowie Bergbau und Gewinnung von Steinen und Erden wegen der im Rahmen der o. a. Erhebungen z. T. nicht erfaßten kleinen Handwerksbetriebe nicht vollständig dargestellt werden können, so werden doch Strukturinformationen zur Beurteilung dieses Wirtschaftsbereichs bereitgestellt, die, um Ergebnisse aus den Handwerksstatistiken ergänzt, den Gesamtüberblick über den Wirtschaftsbereich ermöglichen.

7. Abgrenzung der Erhebungs- und Darstellungseinheiten sowie der Merkmale

Die in den Tabellen genannte Erhebungs- und Darstellungseinheit und die dargestellten Merkmale sind folgendermaßen definiert:

Betrieb: Örtliche Niederlassung (nicht Unternehmen) des Verarbeitenden Gewerbes sowie des Bergbaus und der Gewinnung von Steinen und Erden (einschl. Verwaltungs-, Reparatur-, Montage- und Hilfsbetriebe, die mit dem meldenden Betrieb örtlich verbunden sind oder in dessen Nähe liegen). Örtlich getrennte Hauptverwaltungen von Unternehmen des Verarbeitenden Gewerbes sowie des Bergbaus und der Gewinnung von Steinen und Erden werden ebenfalls als eigenständige Betriebe dieses Bereichs erfaßt. Die Merkmalswerte sind für den gesamten Betrieb zu melden und schließen auch die nichtproduzierenden Teile ein.

Beschäftigte: Alle am Monatsende im Betrieb tätigen Personen einschließlich tätiger Inhaber/Inhaberinnen und mithelfender Familienangehöriger (auch unbezahlt mithelfende Familienangehörige, soweit sie mindestens ein Drittel der üblichen Arbeitszeit im Betrieb tätig sind), aber ohne Heimarbeiter/Heimarbeiterinnen sowie Zusteller/Zustellerinnen im Verlagsgewerbe.

Einbezogen werden u. a. auch Erkrankte, Urlaub/Urlauberinnen, Streikende und von der Aussperung Betroffene, Saison- und Aushilfsarbeiter, -innen sowie Teilzeitbeschäftigte und Kurzarbeiter/Kurzarbeiterinnen. Die Angestellten umfassen auch die kaufmännisch Auszubildenden (einschl. der Auszubildenden in den übrigen nichtgewerblichen Ausbildungsberufen), die Arbeiter/Arbeiterinnen auch die gewerblich Auszubildenden.

Umsatz: Umsatz aus eigener Erzeugung einschl. Umsatz aus dem Verkauf von Energie, Nebenerzeugnissen und Abfällen sowie Entgelte für industrielle Dienstleistungen, wie Reparaturen, Instandhaltungen, Installationen und Montagen), Umsatz aus Handelsware und sonstigen nichtindustriellen Tätigkeiten (z. B. Erlöse aus Vermietung und Verpachtung, aus Lizenzverträgen, Provisionseinnahmen und aus Veräußerung von Patenten).

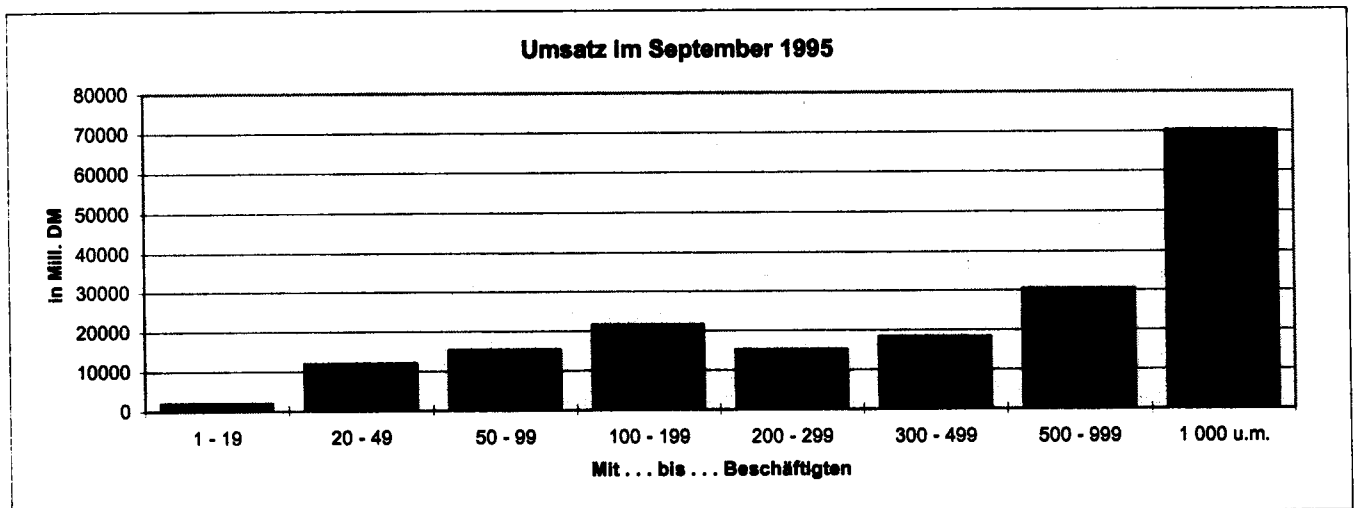
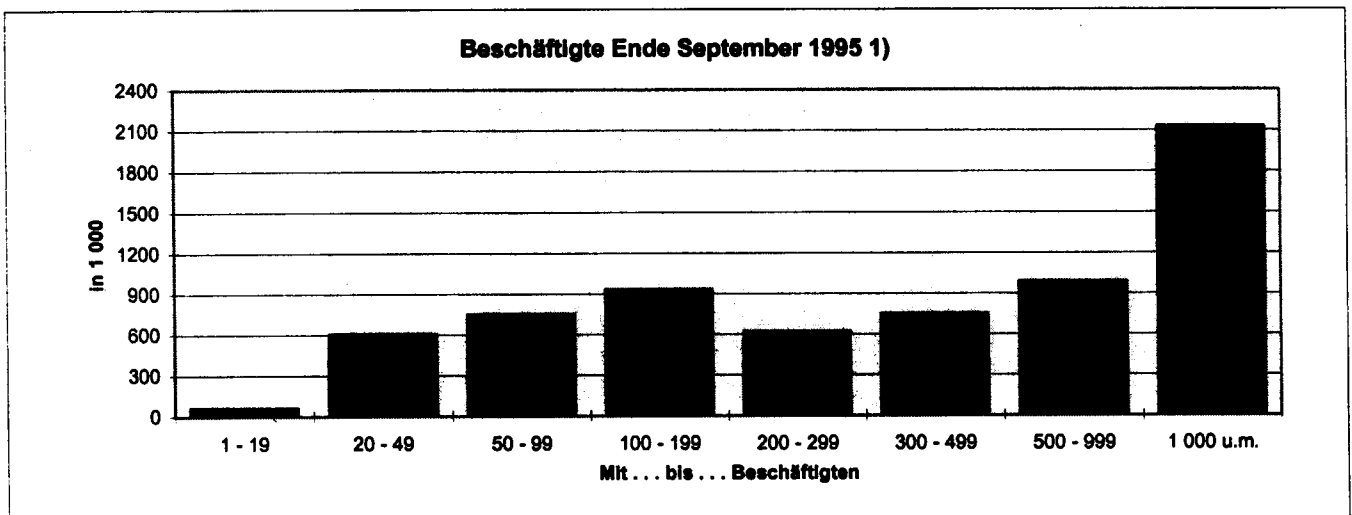
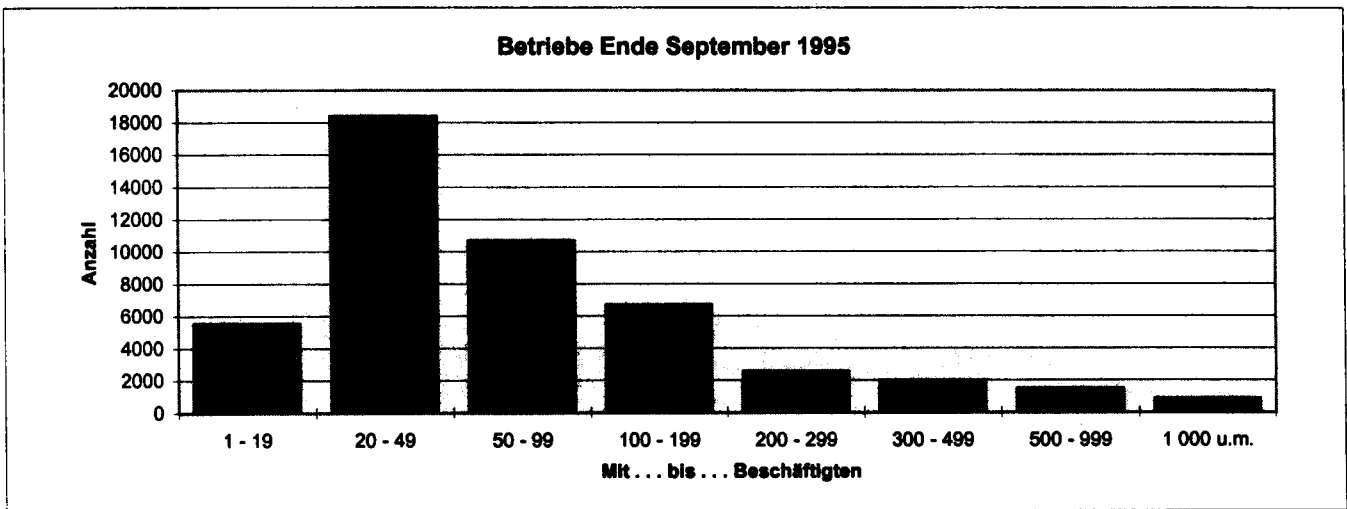
Der Umsatz beruht auf Rechnungswerten (Fakturenwerte) ohne in Rechnung gestellte Umsatzsteuer. Im Umsatz enthalten sind Verbrauchsteuern und Kosten für Fracht, Verpackung und Porto, auch wenn diese gesondert berechnet werden. Außerordentliche und betriebsfremde Erträge aus dem Verkauf von Anlagegütern, aus der Verpachtung von Grundstücken, aus Zinsen, Dividenden u. dgl. sind nicht im Umsatz enthalten. Da es sich grundsätzlich um fakturierte Werte handelt, enthält der Umsatz auch nicht den Wert der Lieferungen, die innerhalb eines Unternehmens von Werk zu Werk stattfinden. Bei der Aufgliederung nach Ländern kann es daher vorkommen, daß Erzeugnisse, die in einem Land produziert werden, im Umsatz eines anderen Landes enthalten sind. Der regional gegliederte Umsatz entspricht daher z. T. nicht der Produktion in den einzelnen Ländern.

8. Hinweise auf weitere Veröffentlichungen

Neben der Veröffentlichung der September-Ergebnisse nach Beschäftigtengrößenklassen in der vorliegenden Fachserie 4 „Produzierendes Gewerbe“, Reihe 4.1.2, werden in der Fachserie 4, Reihe 4.2.1 "Beschäftigte, Umsatz und Investitionen der Unternehmen und Betriebe im Bergbau und im Verarbeitenden Gewerbe" Jahresergebnisse für Unternehmen sowohl nach Beschäftigten- als auch nach Umsatzgrößenklassen veröffentlicht. In der Fachserie 4, Reihe 4.1.1 "Beschäftigung, Umsatz und Energieversorgung der Unternehmen und Betriebe im Bergbau und im Verarbeitenden Gewerbe" werden ferner Monatsangaben und Jahresergebnisse (vorläufige bzw. endgültige Werte) für Betriebe und Unternehmen publiziert. Einmal jährlich veröffentlicht das Statistische Bundesamt Jahresergebnisse für Bundesländer bis zur Ebene der Zweisteller in der Gliederung der jeweils gültigen Wirtschaftszweigklassifikation (Fachserie 4, Reihe 4.1.4 "Beschäftigung und Umsatz der Betriebe im Bergbau und im Verarbeitenden Gewerbe nach Bundesländern").

Monatsbericht im Verarbeitenden Gewerbe sowie im Bergbau und in der Gewinnung von Steinen und Erden *)

Verteilung der Betriebe und Beschäftigten Ende September 1995 sowie des Umsatzes im September 1995 nach Beschäftigtengrößenklassen



*) Der dargestellte Berichtskreis erstreckt sich ausschließlich auf Betriebe von Unternehmen mit im allgemeinen 20 Beschäftigten und mehr.

1) Einschl. tätiger Inhaber und Mitinhaber sowie unbezahlt mithelfender Familienangehöriger.

1 Betriebe im Bergbau und in der Gewinnung von Steinen und Erden, Verarbeitendes Gewerbe

1.1 Betriebe Ende September 1995

Deutschland

Land Hauptgruppen	Mit ... bis ... Beschäftigten								insgesamt
	1 - 19	20 - 49	50 - 99	100 - 199	200 - 299	300 - 499	500 - 999	1 000 und mehr	
Anzahl									
Baden-Württemberg	837	3 346	1 979	1 235	512	403	262	155	8 729
Bayern	1 225	3 053	1 809	1 154	419	343	272	165	8 440
Berlin	130	464	234	133	54	40	32	22	1 109
Brandenburg	227	360	216	102	22	21	19	11	978
Bremen	40	129	69	47	16	10	15	12	338
Hamburg	81	257	108	77	35	26	34	20	638
Hessen	425	1 359	704	440	170	142	118	70	3 428
Mecklenburg-Vorpommern ..	70	206	129	70	27	9	7	5	523
Niedersachsen	523	1 466	875	572	219	169	131	56	4 011
Nordrhein-Westfalen	842	3 862	2 502	1 644	631	502	354	221	10 558
Rheinland-Pfalz	246	879	510	285	127	103	62	27	2 239
Saarland	45	213	102	79	26	23	23	23	534
Sachsen	221	1 021	570	328	90	51	37	16	2 334
Sachsen-Anhalt	174	519	271	131	46	37	23	13	1 214
Schleswig-Holstein	238	608	276	173	73	41	41	16	1 466
Thüringen	179	607	311	188	60	31	12	5	1 393
Deutschland	5 503	18 349	10 665	6 658	2 527	1 951	1 442	837	47 932
Vorleistungsgüter- produzenten	3 824	8 473	4 838	2 966	1 143	873	680	393	23 190
Investitionsgüter- produzenten	772	5 283	3 152	1 898	707	559	434	298	13 103
Gebrauchsgüter- produzenten	111	899	511	394	153	122	73	47	2 310
Verbrauchsgüter- produzenten	796	3 694	2 164	1 400	524	397	255	99	9 329

Quelle: Stat. Bundesamt, Fachserie 4, Reihe 4.1.2, 1995

1 Betriebe im Bergbau und in der Gewinnung von Steinen und Erden, Verarbeitendes Gewerbe

1.1 Betriebe Ende September 1995

Deutschland

Nr. der Klas- sifikation 1)	Wirtschaftsgliederung	Mit ... bis ... Beschäftigten								Insgesamt
		1 - 19	20 - 49	50 - 99	100 - 199	200 - 299	300 - 499	500 - 999	1 000 und mehr	
Anzahl										
C	Bergbau u. Gew. v. Steinen u. Erden	884	399	111	51	20	18	19	41	1 523
CA	Kohlenbergbau, Torfgew., Gew. v. Erdöl u. Erdgas usw	42	41	18	21	13	12	15	38	200
10	Kohlenbergbau, Torf- gewinnung	28	30	12	13	9	8	13	38	151
10.10	Steinkohlenbergbau u. briketherstellung	10	1	1	5	7	6	5	24	59
10.20	Braunkohlenbergbau u. briketherstellung	-	-	1	5	1	2	8	14	31
10.30	Torfgewinnung u. veredlung	18	29	10	3	1	-	-	-	61
11	Gew. v. Erdöl u. Erdgas, Erbrg. verb. Dienstleistg.	14	11	6	8	4	4	2	-	49
11.10	Gew. v. Erdöl u. Erdgas	14	10	5	8	2	3	2	-	44
11.20	Erbrg. v. Dienstleistg. bei d. Gew. v. Erdöl u. Erdgas	-	1	1	-	2	1	-	-	5
12	Bergbau a. Uran-u. Thoriumerze	-	-	-	-	-	-	-	-	-
CB	Erzbergbau, Gew. v. Steinen u. Erden, sonst. Bergbau	822	358	93	30	7	6	4	3	1 323
13	Erzbergbau	-	2	2	1	-	-	-	-	5
13.10	Eisenerzbergbau	-	-	1	-	-	-	-	-	1
13.20	NE-Metallerzbergbau (oh. Uran-u. Thoriumerze)	-	2	1	1	-	-	-	-	4
14	Gew. v. Steinen u. Erden, sonst. Bergbau	822	358	91	29	7	6	4	3	1 318
14.1	Gew. v. Natursteinen	45	30	10	3	-	1	-	-	89
14.11	Gew. v. Naturwerksteinen u. Natursteinen ang	26	12	2	1	-	-	-	-	41
14.12	Gew. v. Kalk, Dolom.-, Gips- u. Anhydritstein, Kreide	19	17	8	1	-	1	-	-	46
14.13	Gew. v. Schiefer	-	1	-	1	-	-	-	-	2
14.2	Gew. v. Kies, Sand, Ton u. Kaolin	767	311	74	21	4	1	3	-	1 181
14.21	Gew. v. Kies u. Sand	734	294	69	17	3	1	2	-	1 120
14.22	Gew. v. Ton u. Kaolin	33	17	5	4	1	-	1	-	61
14.30	Bergbau a. chemische u. Düngemittelminerale	4	6	3	1	-	1	1	3	19
14.40	Gew. v. Salz	1	3	2	3	2	3	-	-	14
14.50	Gew. v. Steinen u. Erden ang, sonst. Bergbau	5	6	2	1	1	-	-	-	15
D	Verarbeitendes Gewerbe	4 639	17 950	10 554	6 607	2 507	1 933	1 423	796	46 409
DA	Ernährungsgewerbe u. Tabakverarbeitung	507	1 998	1 154	827	285	202	128	39	5 118
15	Ernährungsgewerbe	505	1 988	1 148	821	282	198	120	35	5 077
15.1	Schlachten u. Fleisch- verarbeitung	85	520	248	185	54	36	18	5	1 151
15.11	Schlachten (oh. Schlachten v. Geflügel)	33	98	34	27	8	4	3	1	208
15.12	Schlachten v. Geflügel	1	11	13	17	7	4	1	-	54
15.13	Fleischverarbeitung	51	411	201	141	39	28	14	4	889

1 Betriebe im Bergbau und in der Gewinnung von Steinen und Erden, Verarbeitendes Gewerbe

1.1 Betriebe Ende September 1995

Deutschland

Nr. der Klassifikation 1)	Wirtschaftsgliederung	Mit ... bis ... Beschäftigten								Insgesamt
		1 - 19	20 - 49	50 - 99	100 - 199	200 - 299	300 - 499	500 - 999	1 000 und mehr	
		Anzahl								
15.20	Fischverarbeitung	28	32	16	15	8	5	4	1	109
15.3	Obst- u. Gemüseverarbeitung	56	95	65	42	17	11	5	2	293
15.31	Verarb. v. Kartoffeln	8	16	11	11	6	5	-	-	57
15.32	H.v. Frucht- u. Gemüsesäften	25	26	18	12	1	1	1	-	84
15.33	Verarb. v. Obst u. Gemüse ang	23	53	36	19	10	5	4	2	152
15.4	H.v. pflanzlichen u. tierischen Ölen u. Fetten	2	5	10	10	4	5	2	1	39
15.41	H.v. rohen Ölen u. Fetten	1	3	4	2	2	1	-	-	13
15.42	H.v. raffinierten Ölen u. Fetten	1	2	1	4	1	-	-	-	9
15.43	H.v. Margarine u. ä. Nahrungsfetten	-	-	5	4	1	4	2	1	17
15.5	Milchverarbeitung	34	85	83	70	30	16	15	5	336
15.51	Milchverarbeitung (oh. H.v. Speiseeis)	34	82	83	68	27	14	12	4	324
15.52	H.v. Speiseeis	-	3	-	2	3	2	3	1	14
15.6	Mahl- u. Schlämühlen, H.v. Stärke u. Stärkeerzeugn.	12	42	31	15	1	3	3	-	107
15.61	Mahl- u. Schlämühlen	12	37	25	9	1	3	1	-	88
15.62	H.v. Stärke u. Stärkeerzeugnissen	-	5	6	6	-	-	2	-	19
15.7	H.v. Futtermitteln	75	84	43	21	-	1	2	1	227
15.71	H.v. Futtermitteln f. Nutztiere	64	72	39	16	-	-	1	-	192
15.72	H.v. Futtermitteln f. sonst. Tiere	11	12	4	5	-	1	1	1	35
15.8	Sonst. Ernährungsgewerbe (oh. Getränkeherstellung)	101	774	447	323	106	86	53	16	1 906
15.81	H.v. Backwaren (oh. Dauerbackwaren)	69	624	311	193	49	39	17	1	1 303
15.82	H.v. Dauerbackwaren	3	36	23	22	9	13	7	2	115
15.83	Zuckerindustrie	1	2	5	20	12	5	1	-	46
15.84	H.v. Süßwaren (oh. Dauerbackwaren)	8	28	45	36	11	12	14	7	161
15.85	H.v. Teigwaren	1	16	8	3	4	1	-	1	34
15.86	Verarb. v. Kaffee u. Tee, H.v. Kaffee-Ersatz	3	9	15	10	4	6	3	-	50
15.87	H.v. Würzen u. Soßen	9	26	10	11	10	3	4	3	76
15.88	H.v. homogenisierten u. diätetischen Nahrungsm.	-	1	3	2	1	1	2	1	11
15.89	H.v. sonst. Nahrungsmitteln (oh. Getränke)	7	32	27	26	6	6	5	1	110
15.9	Getränkeherstellung	112	351	205	140	42	35	18	4	907
15.91	H.v. Spirituosen	29	51	21	9	5	2	2	-	119
15.92	Alkoholbrennerei	5	5	1	-	-	-	-	-	11
15.93	H.v. Wein a. frischen Trauben	-	13	12	6	-	1	1	-	33
15.94	H.v. Apfelwein u. sonst. Fruchtweinen	1	1	2	1	-	-	-	-	5

1 Betriebe im Bergbau und in der Gewinnung von Steinen und Erden, Verarbeitendes Gewerbe

1.1 Betriebe Ende September 1995

Deutschland

Nr. der Klas- sifikation 1)	Wirtschaftsgliederung	Mit ... bis ... Beschäftigten								Insgesamt
		1 - 19	20 - 49	50 - 99	100 - 199	200 - 299	300 - 499	500 - 999	1 000 und mehr	
		Anzahl								
15.95	H.v. Wermutwein u. sonst. aromatisierten Weinen	-	2	2	-	-	-	-	-	4
15.96	H.v. Bier	23	187	115	65	20	22	11	4	447
15.97	H.v. Malz	23	19	2	-	-	-	-	-	44
15.98	Mineralbrunnen, H.v. Erfrischungsgetränken	31	73	50	59	17	10	4	-	244
16	Tabakverarbeitung	2	8	6	6	3	4	8	4	41
DB	Textil- u. Bekleidungs- gewerbe	240	1 083	687	382	164	91	44	9	2 680
17	Textilgewerbe	90	556	369	235	97	61	29	4	1 441
17.1	Spinnstoffaufbereitung u. Spinnerei	6	26	26	29	16	14	4	-	121
17.11	Baumwollaufbereitung u. spinnerei	5	9	17	19	10	8	-	-	68
17.12	Wollaufbereitung u. Streichgarnspinnerei	-	4	-	1	1	2	-	-	8
17.13	Wollaufbereitung u. Kammgarnspinnerei	-	1	2	3	4	3	1	-	14
17.14	Flachsaufbereitung u. spinnerei	-	1	-	1	1	-	-	-	3
17.15	Zwirnen u. Texturieren v. Filamentgarnen usw.	-	5	2	2	-	-	-	-	9
17.16	Nähgarnfertigung	1	3	5	3	-	1	3	-	16
17.17	Sonst. Spinnstoffaufbe- bereitung u. Spinnerei	-	3	-	-	-	-	-	-	3
17.2	Weberei	4	68	54	60	27	6	8	1	228
17.21	Baumwollweberei	4	26	28	30	15	5	7	1	116
17.22	Streichgarnweberei	-	2	1	2	1	-	-	-	6
17.23	Kammgarnweberei	-	6	12	7	6	1	1	-	33
17.24	Seiden- u. Filamentgarn- weberei	-	23	11	16	3	-	-	-	53
17.25	Sonst. Weberei	-	11	2	5	2	-	-	-	20
17.30	Textilveredlung	8	70	40	40	12	11	2	1	184
17.40	H.v. Konfektion, Textil- waren (oh. Bekleidung)	30	149	99	33	12	8	1	-	332
17.5	Sonst. Textilgewerbe (oh. H.v. Maschenware)	16	124	87	38	16	15	7	2	305
17.51	H.v. Teppichen	1	12	19	13	5	5	3	1	59
17.52	H.v. Sellaerwaren	4	8	3	2	-	-	-	-	17
17.53	H.v. Vliesstoff, Erzeugn. daraus (oh. Bekleidung)	-	12	6	3	4	2	-	-	27
17.54	Textilgewerbe ang	11	92	59	20	7	8	4	1	202
17.60	H.v. gewirktem u. gestricktem Stoff	2	25	18	10	5	1	-	-	61
17.7	H.v. gewirkten u. ge- strickten Fertigerzeugn.	24	94	45	25	9	6	7	-	210
17.71	H.v. Strumpfwaren	6	11	9	10	6	5	5	-	52
17.72	H.v. Pullovern, Strick- jacken u.ä.	18	83	36	15	3	1	2	-	158

1 Betriebe im Bergbau und in der Gewinnung von Steinen und Erden, Verarbeitendes Gewerbe

1.1 Betriebe Ende September 1995

Deutschland

Nr. der Klas- sifikation 1)	Wirtschaftsgliederung	Mit ... bis ... Beschäftigten								Insgesamt
		1 - 19	20 - 49	50 - 99	100 - 199	200 - 299	300 - 499	500 - 999	1 000 und mehr	
		Anzahl								
18	Bekleidungs-gewerbe	150	527	298	147	67	30	15	5	1 239
18.10	H.v.Lederbekleidung	4	15	3	1	-	-	-	-	23
18.2	H.v.Bekleidung (oh. Lederbekleidung)	142	507	293	145	67	30	15	5	1 204
18.21	H.v.Arbeits-u.Berufs- bekleidung	12	32	13	8	2	-	-	-	67
18.22	H.v.Oberbekleidg.(oh.Ar- beits-u.Berufsbekleidg.)	75	256	162	80	47	21	9	3	653
18.23	H.v.Wäsche	34	126	65	41	12	9	5	2	294
18.24	H.v.sonst.Bekleidg.u. Bekleidungs-zubehör	21	93	53	16	6	-	1	-	190
18.30	Zurichtung u.Färben v. Fellen,H.v.Pelzwaren	4	5	2	1	-	-	-	-	12
DC	Ledergewerbe	35	158	103	48	17	12	8	1	382
19	Ledergewerbe	35	158	103	48	17	12	8	1	382
19.10	Ledererzeugung	3	13	7	9	2	1	1	-	36
19.20	Lederverarb.(oh.H.v.Le- derbekleidung u.Schuhen)	14	73	48	10	3	1	1	-	150
19.30	H.v.Schuhen	18	72	48	29	12	10	6	1	196
DD	Holzgewerbe (oh.H.v. Möbeln)	624	916	372	156	62	28	21	5	2 184
20	Holzgewerbe (oh.H.v. Möbeln)	624	916	372	156	62	28	21	5	2 184
20.10	Säge-,Hobel-u.Holz- imprägnierwerke	546	261	69	29	12	3	1	-	921
20.20	Furnier-,Sperrh.-,Holz- faserpl.-u.-spanpl.Werke	6	43	33	29	17	12	7	1	148
20.30	H.v.Konstr.-,Fertigb.t., Ausbauelement.u.ä.a.Holz	36	416	203	82	27	11	12	3	790
20.40	H.v.Verpackungsmitteln u.Lagerbehältern a.Holz	19	89	26	3	-	-	-	-	137
20.5	H.v.Holzwaren ang,Kork-, Flecht-u.Korbwaren	17	107	41	13	6	2	1	1	188
20.51	H.v.Holzwaren ang, Veredlg.v.Holzwaren	17	105	39	12	6	2	1	1	183
20.52	H.v.Kork-,Flecht-u. Korbwaren	-	2	2	1	-	-	-	-	5
DE	Papier-,Verlags-u. Druckgewerbe	276	1 822	886	544	209	157	80	39	4 013
21	Papiergewerbe	50	352	227	227	95	69	34	16	1 070
21.1	H.v.Holzstoff,Zellstoff, Papier,Karton u.Pappe	5	34	48	48	26	27	17	6	211
21.11	H.v.Holzstoff u. Zellstoff	-	-	-	1	-	2	-	-	3
21.12	H.v.Papier,Karton u. Pappe	5	34	48	47	26	25	17	6	208
21.2	Papier-,Karton-u.Pappe- verarbeitung	45	318	179	179	69	42	17	10	859
21.21	H.v.Weilpapier u.-pappe, Verpackungsmitteln	28	196	95	120	43	20	6	3	511
21.22	H.v.Haushalts-u.Hygiene- art.a.Zellstoff u.Papier	3	11	15	11	9	6	4	5	64
21.23	H.v.Schreibwaren,Büro- bedarf a.Papier u.Pappe	3	27	22	19	7	2	6	1	87

1 Betriebe im Bergbau und in der Gewinnung von Steinen und Erden, Verarbeitendes Gewerbe

1.1 Betriebe Ende September 1995

Deutschland

Nr. der Klassifikation 1)	Wirtschaftsgliederung	Mit ... bis ... Beschäftigten								Insgesamt
		1 - 19	20 - 49	50 - 99	100 - 199	200 - 299	300 - 499	500 - 999	1 000 und mehr	
		Anzahl								
21.24	H.v. Tapeten	1	3	6	5	1	4	-	-	20
21.25	H.v. sonst. Waren aus Papier, Karton u. Pappe	10	81	41	24	9	10	1	1	177
22	Verlags-, Druckgewerbe, Vervielfältigung	226	1 470	659	317	114	88	46	23	2 943
22.1	Verlagsgewerbe	64	305	201	124	42	50	32	10	828
22.11	Buchverlag u. Musikverlag	12	73	50	37	9	11	5	-	197
22.12	Zeitungsverlag	13	75	64	48	23	28	20	8	279
22.13	Zeitschriftenverlag	33	145	75	34	9	10	7	2	315
22.14	Verlag v. bespielten Tonträgern	-	3	-	1	1	-	-	-	5
22.15	Sonst. Verlagsgewerbe	6	9	12	4	-	1	-	-	32
22.2	Druckgewerbe	160	1 161	450	191	70	37	13	11	2 093
22.21	Zeitungsdruckerei	1	12	21	12	8	9	3	1	67
22.22	Druckerei (oh. Zeitungsdruckerei)	94	877	343	156	57	28	9	10	1 574
22.23	Druckweiterverarbeitung	13	60	32	12	4	-	1	-	122
22.24	Satzherstellung u. Reproduktion	38	182	44	9	1	-	-	-	274
22.25	Sonst. Druckgewerbe	14	30	10	2	-	-	-	-	56
22.3	Vervielf. v. besp. Ton-, Bild- u. Datenträgern	2	4	8	2	2	1	1	2	22
22.31	Vervielfältigung v. bespielten Tonträgern	1	2	6	1	1	1	1	2	15
22.32	Vervielfältigung v. bespielten Bildträgern	-	1	1	-	-	-	-	-	2
22.33	Vervielfältigung v. bespielten Datenträgern	1	1	1	1	1	-	-	-	5
DF	Kokerei, Mineralölverarbeitung, H.v. Brutstoffen	1	15	16	14	8	11	16	4	85
23	Kokerei, Mineralölverarbeitung, H.v. Brutstoffen	1	15	16	14	8	11	16	4	85
23.10	Kokerei	1	-	1	1	2	1	2	-	8
23.20	Mineralölverarbeitung	-	15	15	12	6	9	13	4	74
23.30	H. u. Verarb. v. Spalt- u. Brutstoffen	-	-	-	1	-	1	1	-	3
DG	Chemische Industrie	114	517	365	269	140	117	115	85	1 722
24	Chemische Industrie	114	517	365	269	140	117	115	85	1 722
24.1	H.v. chemischen Grundstoffen	52	118	80	55	28	31	33	38	435
24.11	H.v. Industriegasen	21	24	8	4	2	1	2	-	62
24.12	H.v. Farbstoffen u. Pigmenten	2	10	6	3	1	4	3	3	32
24.13	H.v. sonst. anorganischen Grundstoffen u. Chemik	5	21	17	11	5	7	9	5	80
24.14	H.v. sonst. organischen Grundstoffen u. Chemik	20	28	18	16	6	6	10	18	122
24.15	H.v. Düngemitteln u. Stickstoffverbindungen	1	6	4	2	3	2	2	1	21
24.16	H.v. Kunststoff in Primärformen	2	28	26	18	11	11	7	11	114

1 Betriebe im Bergbau und in der Gewinnung von Steinen und Erden, Verarbeitendes Gewerbe

1.1 Betriebe Ende September 1995

Deutschland

Nr. der Klassifikation 1)	Wirtschaftsgliederung	Mit ... bis ... Beschäftigten								Insgesamt
		1 - 19	20 - 49	50 - 99	100 - 199	200 - 299	300 - 499	500 - 999	1 000 und mehr	
		Anzahl								
24.17	H.v. synthetischem Kautschuk in Primärformen	1	1	1	1	-	-	-	-	4
24.20	H.v. Schädlingsbekämpfungsmitteln u. Pflanzenschutzmitteln	1	5	7	6	1	2	3	-	25
24.30	H.v. Anstrichmitteln, Druckfarben u. Kitten	15	108	87	63	22	13	13	3	324
24.4	H.v. pharmazeut. Erzeugnissen	17	87	58	54	35	32	25	20	328
24.41	H.v. pharmazeut. Grundstoffen	-	9	4	3	-	-	1	-	17
24.42	H.v. pharmazeut. Spezialitäten u. sonst. Erzeugnissen	17	78	54	51	35	32	24	20	311
24.5	H.v. Seifen, Wasch-, Reinigungs- u. Körperpflegemitteln	11	90	43	44	22	13	15	11	249
24.51	H.v. Seifen, Wasch-, Reinigungs- u. Poliermitteln	8	59	26	20	11	5	5	5	139
24.52	H.v. Duft- u. Körperpflegemitteln	3	31	17	24	11	8	10	6	110
24.6	H.v. sonst. chemischen Erzeugnissen	17	101	83	42	28	21	18	5	315
24.61	H.v. pyrotechnischen Erzeugnissen	-	6	6	4	5	2	1	1	25
24.62	H.v. Klebstoffen u. Gelatine	2	16	14	10	3	5	-	-	50
24.63	H.v. ätherischen Ölen	1	10	3	1	2	-	-	1	18
24.64	H.v. fotochemischen Erzeugnissen	-	3	2	4	5	-	5	1	20
24.65	H.v. unbespielten Ton-, Bild- u. Datenträgern	1	-	3	-	1	1	1	1	8
24.66	H.v. chemischen Erzeugnissen ang	13	66	55	23	12	13	11	1	194
24.70	H.v. Chemiefasern	1	8	7	5	4	5	8	8	46
DH	H.v. Gummi- u. Kunststoffwaren	146	1 195	760	458	146	124	87	38	2 954
25	H.v. Gummi- u. Kunststoffwaren	146	1 195	760	458	146	124	87	38	2 954
25.1	H.v. Gummiwaren	7	96	48	46	18	28	28	19	290
25.11	H.v. Bereifungen	-	-	-	3	2	3	4	9	21
25.12	Runderneuerung v. Bereifungen	2	9	3	3	-	2	-	-	19
25.13	H.v. sonst. Gummiwaren	5	87	45	40	16	23	24	10	250
25.2	H.v. Kunststoffwaren	139	1 099	712	412	128	96	59	19	2 664
25.21	H.v. Platten, Folien usw a. Kunststoff	29	158	129	92	30	19	26	7	490
25.22	H.v. Verpackungsmitteln a. Kunststoff	17	145	97	78	21	22	6	-	386
25.23	H.v. Baubedarfsartikeln a. Kunststoff	26	261	142	67	12	15	4	5	532
25.24	H.v. sonst. Kunststoffwaren	67	535	344	175	65	40	23	7	1 256
DI	Glasgewerbe, Keramik, Verarb. v. Steinen u. Erden	1 112	1 247	709	376	126	105	67	13	3 755
26	Glasgewerbe, Keramik, Verarb. v. Steinen u. Erden	1 112	1 247	709	376	126	105	67	13	3 755
26.1	H.u. Verarb. v. Glas	17	133	113	65	25	30	25	8	416

1 Betriebe im Bergbau und in der Gewinnung von Steinen und Erden, Verarbeitendes Gewerbe

1.1 Betriebe Ende September 1995

Deutschland

Nr. der Klas- sifikation 1)	Wirtschaftsgliederung	Mit ... bis ... Beschäftigten								Insgesamt
		1 - 19	20 - 49	50 - 99	100 - 199	200 - 299	300 - 499	500 - 999	1 000 und mehr	
		Anzahl								
26.11	H.v. Flachglas	-	2	5	3	3	2	2	-	17
26.12	Veredlg. u. Verarb. v. Flachglas	8	83	67	29	7	4	6	3	207
26.13	H.v. Hohlglas	2	16	12	15	12	18	11	3	89
26.14	H.v. Glasfaser	1	6	10	3	2	3	2	-	27
26.15	H., Veredlg. u. Verarb. v. sonst. Glas, techn. Glasw.	6	26	19	15	1	3	4	2	76
26.2	Keramik (oh. Ziegelei u. Baukeramik)	17	86	53	47	23	30	16	2	274
26.21	H.v. keramischen Haus- haltsw. u. Ziergegenst.	8	37	18	15	8	13	11	1	111
26.22	H.v. Sanitärkeramik	1	-	-	2	3	3	1	1	11
26.23	H.v. Isolatoren u. Isolierteilen a. Keramik	-	3	2	4	2	3	3	-	17
26.24	H.v. keramischen Erzeugn. f. sonst. techn. Zwecke	1	5	2	5	2	2	-	-	17
26.25	H.v. keramischen Erzeugnissen ang	6	17	15	4	2	-	1	-	45
26.26	H.v. feuerfesten keramischen Werkstoffen	1	24	16	17	6	9	-	-	73
26.30	H.v. keramischen Wand-u. Bodenfliesen u. -platten	-	7	4	11	2	6	4	-	34
26.40	Ziegelei, H.v. sonst. Baukeramik	11	107	57	32	7	3	-	-	217
26.5	H.v. Zement, Kalk u. gebranntem Gips	2	27	30	26	16	7	5	1	114
26.51	H.v. Zement	-	7	16	19	14	5	5	-	66
26.52	H.v. Kalk	1	9	6	5	1	1	-	1	24
26.53	H.v. gebranntem Gips	1	11	8	2	1	1	-	-	24
26.6	H.v. Erzeugnissen a. Beton, Zement u. Gips	979	709	372	152	38	18	8	1	2 277
26.61	H.v. Betonerzeugnissen f. d. Bau u. Kalksandsteinen	118	444	284	118	29	12	5	1	1 011
26.62	H.v. Gips erzeugnissen f. d. Bau	3	2	5	6	1	1	-	-	18
26.63	H.v. Transportbeton	832	193	46	12	-	-	-	-	1 083
26.64	H.v. Mörtel	24	39	21	11	2	3	-	-	100
26.65	H.v. Faserzementwaren	-	13	8	3	3	1	2	-	30
26.66	H.v. Erzeugnissen a. Beton, Zement u. Gips ang	2	18	8	2	3	1	1	-	35
26.70	Be-u. Verarb. v. Natur- steinen ang	15	101	36	14	4	-	-	-	170
26.8	H.v. sonst. Mineral- erzeugnissen	71	77	44	29	11	11	9	1	253
26.81	H.v. Mühl-, Polier- u. ä. Steinen, Schleifwerkzeug.	4	15	24	11	3	6	4	-	67
26.82	H.v. Mineraler- zeugnissen ang	67	62	20	18	8	5	5	1	186
DJ	Metallerzg. u. -bearb., H.v. Metallerzeugnissen	690	3 113	1 891	1 074	363	276	204	78	7 689
27	Metallerzeugung u. -bearbeitung	38	305	250	222	96	85	86	46	1 128
27.10	Erzeugung v. Roheisen, Stahl, Ferroleg. (EGKS)	4	8	7	9	8	4	23	19	82

1 Betriebe im Bergbau und in der Gewinnung von Steinen und Erden, Verarbeitendes Gewerbe

1.1 Betriebe Ende September 1995

Deutschland

Nr. der Klassifikation 1)	Wirtschaftsgliederung	Mit ... bis ... Beschäftigten								Insgesamt
		1 - 19	20 - 49	50 - 99	100 - 199	200 - 299	300 - 499	500 - 999	1 000 und mehr	
Anzahl										
27.2	H.v.Rohren	9	72	41	34	16	9	19	6	206
27.21	H.v.Rohren u.Rohrstücken a.Gußeisen	1	7	11	10	3	2	4	2	40
27.22	H.v.Stahlrohren u.Rohr- stücken a. Eisen u.Stahl	8	65	30	24	13	7	15	4	166
27.3	Sonst.erste Bearb.v.Ei- sen,Stahl,H.v.Ferroleg.	4	44	44	33	11	15	7	1	159
27.31	H.v.Blankstahl	1	10	7	9	1	2	-	-	30
27.32	H.v.Kaltband unter 500 mm Breite	1	7	12	8	6	8	3	-	45
27.33	H.v.Kaltprofilen	1	5	5	2	2	-	-	-	15
27.34	H.v.gezogenem Draht	1	21	19	11	2	5	3	1	63
27.35	Erste Bearb.v.Eisen u. Stahl ang,H.v.Ferroleg.	-	1	1	3	-	-	1	-	6
27.4	Erzeugung u.erste Bearb. v.NE-Metallen	9	43	48	39	23	26	22	13	223
27.41	Erzeugung u.erste Bearb. v.Edelmetallen	-	4	3	2	5	1	-	1	16
27.42	Erzeugung u.erste Bearb. v.Aluminium	4	17	18	21	6	12	15	6	99
27.43	Erzeugung u.erste Bearb. v.Blei,Zinn u.Zinn	-	9	10	3	2	2	1	-	27
27.44	Erzeugung u.erste Bearb. v.Kupfer	3	9	9	9	6	8	5	6	55
27.45	Erzeugung u.erste Bearb. v.sonst.NE-Metallen	2	4	8	4	4	3	1	-	26
27.5	Gießereiindustrie	12	138	110	107	38	31	15	7	458
27.51	Eisengießerei	-	38	36	45	9	11	7	5	151
27.52	Stahlgießerei	2	2	11	14	8	6	3	-	46
27.53	Leichtmetallgießerei	7	69	49	35	16	12	5	1	194
27.54	Buntmetallgießerei	3	29	14	13	5	2	-	1	67
28	H.v.Metallerzeugnissen	652	2 808	1 641	852	267	191	118	32	6 561
28.1	Stahl-u.Leichtmetallbau	115	948	489	209	61	23	16	5	1 866
28.11	H.v.Stahl-u.Leicht- metallkonstruktionen	85	702	376	164	46	16	14	4	1 407
28.12	H.v.Ausbauelementen a. Stahl u.Leichtmetall	30	246	113	45	15	7	2	1	459
28.2	Kessel-u.Behälterbau (oh.H.v.Dampfkesseln)	14	78	59	46	16	11	7	3	234
28.21	H.v.Tanks u.Sammel- behältern	14	68	48	32	9	1	3	-	175
28.22	H.v.Zentralheizungs- Heizkörpern u.-kesseln	-	10	11	14	7	10	4	3	59
28.30	H.v.Dampfkesseln (oh. Zentralheizungskessel)	20	84	71	47	19	12	12	4	269
28.40	H.v.Schmiede-,Press-, Zieh-,Stanzteilen u.ä.	17	197	168	107	30	35	18	5	577
28.5	Oberfläch.veredlg.,Wär- mebehandlg.,Mechanik ang ..	60	560	256	99	16	8	2	-	1 001
28.51	Oberfläch.veredlg.u. Wärmebehandlung	30	275	158	55	7	2	1	-	528
28.52	Mechanik ang	30	285	98	44	9	6	1	-	473

1 Betriebe im Bergbau und in der Gewinnung von Steinen und Erden, Verarbeitendes Gewerbe

1.1 Betriebe Ende September 1995

Deutschland

Nr. der Klassifikation 1)	Wirtschaftsgliederung	Mit ... bis ... Beschäftigten								Insgesamt
		1 - 19	20 - 49	50 - 99	100 - 199	200 - 299	300 - 499	500 - 999	1 000 und mehr	
Anzahl										
28.6	H.v.Schneidw., Werkzeug-, Schlössern u. Beschlagen	53	353	235	122	54	45	27	12	901
28.61	H.v.Schneidwaren u. Bestecken	2	30	20	8	3	-	2	1	66
28.62	H.v.Werkzeugen	35	254	149	71	27	22	11	2	571
28.63	H.v.Schlössern u. Beschlagen	16	69	66	43	24	23	14	9	264
28.7	H.v.sonst.EBM-Waren	373	588	363	222	71	57	36	3	1 713
28.71	H.v.Behältern a. Eisen u. Stahl	-	15	12	7	2	3	-	-	39
28.72	H.v.Verpackungen u. Verschlüssen a. Metall	5	23	22	17	13	12	8	-	100
28.73	H.v.Drahtwaren	17	69	34	27	6	5	2	-	160
28.74	H.v.Schrauben, Nieten, Ketten u. Federn	11	189	104	54	23	14	11	1	407
28.75	H.v.EBM-Waren ang	340	292	191	117	27	23	15	2	1 007
DK	Maschinenbau	356	2 418	1 606	1 071	437	361	244	152	6 645
29	Maschinenbau	356	2 418	1 606	1 071	437	361	244	152	6 645
29.1	H.v.Masch.f.d. Erzeugung u. Nutzung v. mech. Energie	46	327	251	204	96	83	62	46	1 115
29.11	H.v. Verbrenn. mot. u. Turb. (oh. Straßenfahrz. u. ä.)	8	17	13	5	4	4	11	12	74
29.12	H.v. Pumpen u. Kompressoren	17	116	71	75	34	30	14	11	368
29.13	H.v. Armaturen	15	109	91	65	39	22	17	8	366
29.14	H.v. Lagern, Getrieben, Zahnradern, Antriebslem.	6	85	76	59	19	27	20	15	307
29.2	H.v. sonst. Maschinen f. unspezifische Verwendung ...	124	770	495	331	120	95	48	26	2 009
29.21	H.v. Öfen u. Brennern	6	38	20	28	4	8	2	1	107
29.22	H.v. Hebezeugen u. Fördermitteln	56	266	194	106	35	23	14	9	703
29.23	H.v. Kälte- u. Lufttechn. Erzeugn. f. gewerb. Zwecke	27	172	99	69	28	22	10	6	433
29.24	H.v. Maschinen f. unspezifische Verwendung ang	35	294	182	128	53	42	22	10	766
29.3	H.v. land- u. forstw. Maschinen	29	68	39	28	10	15	12	5	206
29.31	H.v. Ackerschleppern	1	21	4	1	-	1	2	4	34
29.32	H.v. sonst. land- u. forstw. Maschinen	28	47	35	27	10	14	10	1	172
29.40	H.v. Werkzeugmaschinen	44	348	236	146	81	50	30	13	948
29.5	H.v. Masch. f. sonst. best. Wirtschaftszweige	101	849	529	319	112	96	73	38	2 117
29.51	H.v. Masch. f. Metallherzeugung, Walzwerkseinr. usw.	1	36	18	8	1	5	4	3	76
29.52	H.v. Bergwerks-, Bau- u. Baustoffmaschinen	22	83	67	48	20	20	19	7	286
29.53	H.v. Masch. f. Ernährungsgewerbe u. Tabakverarb.	17	98	58	34	19	14	7	1	248
29.54	H.v. Masch. f. d. Textil-, Bekleidg.- u. Ledergewerbe	5	72	43	48	21	15	17	8	229
29.55	H.v. Masch. f. d. Papiergewerbe	3	35	27	15	5	4	4	3	96

1 Betriebe im Bergbau und in der Gewinnung von Steinen und Erden, Verarbeitendes Gewerbe

1.1 Betriebe Ende September 1995

Deutschland

Nr. der Klassifikation 1)	Wirtschaftsgliederung	Mit ... bis ... Beschäftigten								Insgesamt
		1 - 19	20 - 49	50 - 99	100 - 199	200 - 299	300 - 499	500 - 999	1 000 und mehr	
Anzahl										
29.56	H.v.Masch.f.best.Wirtschaftszweige ang	53	525	316	166	46	38	22	16	1 182
29.60	H.v.Waffen u.Munition	1	6	6	9	4	2	4	3	35
29.7	H.v.Haushaltsgeräten ang	11	50	50	34	14	20	15	21	215
29.71	H.v.elektrischen Haushaltsgeräten	10	43	34	26	12	18	14	19	176
29.72	H.v.nichtelektrischen Heiz-,Koch-u.ä.Gerät.ang	1	7	16	8	2	2	1	2	39
DL	H.v.Büromasch.,Dv-Gerät. u.-einr.;Elektrotech.usw	341	1 963	1 155	723	314	227	251	166	5 140
30	H.v.Büromasch.,Dv-Gerät. u.-einr.	18	57	47	42	13	4	9	12	202
30.01	H.v.Büromaschinen	2	9	15	12	4	2	5	1	50
30.02	H.v:Dv-Gerät.u.-einr.	16	48	32	30	9	2	4	11	152
31	H.v.Geräten d. Elektriz. erzg.,-verteilung u.ä.	140	769	540	365	176	125	142	89	2 346
31.10	H.v. Elektromotoren, Generatoren, Transformatoren	27	187	128	72	26	23	30	13	506
31.20	H.v. Elektriz.vertlg.-u. schalteinrichtungen	63	302	222	174	78	62	58	47	1 006
31.30	H.v.isol. Elektrokabeln, leitungen u.-drähten	2	35	16	20	14	10	10	4	111
31.40	H.v.Akkumulatoren u. Batterien	-	4	9	8	4	1	4	3	33
31.50	H.v.elektrischen Lampen u.Leuchten	20	121	73	28	21	6	13	5	287
31.6	H.v.elekt.r.Ausrüstg.ang	28	120	92	63	33	23	27	17	403
31.61	H.v.elekt.r.Ausrüstg.f. Motoren u.Fahrzeuge ang	10	19	22	24	14	10	17	13	129
31.62	H.v.sonst.elekt.r. Ausrüstg.ang	18	101	70	39	19	13	10	4	274
32	Rundfunk-, Fernseh-u. Nachrichtentechnik	25	176	124	79	52	45	49	36	586
32.10	H.v.elektronischen Bauelementen	6	80	63	36	26	15	18	13	257
32.20	H.v.nachrichtentechnischen Geräten u.Einr.	14	43	19	24	12	12	14	13	151
32.30	H.v.Rundfunk-, Fernseh-, phono-,videotechn.Gerät.	5	53	42	19	14	18	17	10	178
33	Medizin-, Mess-, Steuer- u.Regelungstechnik,Optik	158	961	444	237	73	53	51	29	2 006
33.10	H.v.med.Geräten u.orthopädischen Vorrichtungen	80	529	168	68	19	10	15	8	897
33.20	H.v.Meß-, Kontroll-, Navig.-u.ä.Instr.u.Vorr.	52	315	203	118	30	27	23	17	785
33.30	H.v.industriellen Prozeß-Steuerungsanlg.	8	25	19	8	4	2	3	-	69
33.40	H.v.optischen u. fotografischen Geräten	10	62	39	36	16	10	8	4	185
33.50	H.v.Uhren	8	30	15	7	4	4	2	-	70
DM	Fahrzeugbau	54	388	286	242	117	123	114	153	1 477
34	H.v.Kraftwagen u. Kraftwagenteilen	41	286	206	175	79	86	71	101	1 045

1 Betriebe im Bergbau und in der Gewinnung von Steinen und Erden, Verarbeitendes Gewerbe

1.1 Betriebe Ende September 1995

Deutschland

Nr. der Klas- sifika- tion 1)	Wirtschaftsgliederung	Mit ... bis ... Beschäftigten							Insgesamt	
		1 - 19	20 - 49	50 - 99	100 - 199	200 - 299	300 - 499	500 - 999		1 000 und mehr
		Anzahl								
34.10	H.v. Kraftwagen u. Kraftwagenmotoren	3	18	3	2	5	9	9	39	88
34.20	H.v. Karosserien, Aufbauten u. Anhängern	14	158	105	60	13	18	13	3	384
34.30	H.v. Teilen u. ä.f. Kraft- wagen u. deren Motoren	24	110	98	113	61	59	49	59	573
35	Sonst. Fahrzeugbau	13	102	80	67	38	37	43	52	432
35.1	Schiffbau	6	37	29	12	8	5	4	11	112
35.11	Schiffbau (oh. Boots-u. Yachtbau)	6	26	27	9	6	4	4	11	93
35.12	Boots- u. Yachtbau	-	11	2	3	2	1	-	-	19
35.20	Schienenfahrzeugbau	1	21	24	22	17	23	27	22	157
35.30	Luft- u. Raumfahrzeugbau	5	16	10	13	9	6	10	16	85
35.4	H.v. Kraftfahrrädern, Fahr- rädern u. Behindertenfahrz.	-	21	14	17	4	3	1	2	62
35.41	H.v. Kraftfahrrädern	-	3	2	1	1	1	-	1	9
35.42	H.v. Fahrrädern	-	17	10	13	3	1	-	1	45
35.43	H.v. Behinderten- fahrzeugen	-	1	2	3	-	1	1	-	8
35.50	Fahrzeugbau ang	1	7	3	3	-	-	1	1	16
DN	H.v. Möbeln, Schmuck, Mu- sikinstr. usw., Recycling	143	1 119	584	423	139	99	44	14	2 565
36	H.v. Möbeln, Schmuck, Musikinstr., Sportger. usw.	126	1 066	550	410	136	99	43	14	2 444
36.1	H.v. Möbeln	73	665	379	304	102	71	35	11	1 640
36.11	H.v. Sitzmöbeln	21	172	76	83	29	16	12	5	414
36.12	H.v. Büro- u. Ladenmöbeln	15	140	66	49	9	11	5	1	296
36.13	H.v. Küchenmöbeln	3	38	31	32	15	8	9	3	139
36.14	H.v. sonst. Möbeln	32	291	185	129	46	34	9	2	728
36.15	H.v. Matratzen	2	24	21	11	3	2	-	-	63
36.2	H.v. Schmuck u. ä. Erzeugnissen	14	96	23	12	2	4	-	-	151
36.21	Prägen v. Münzen u. Medaillen	-	2	4	-	-	-	-	-	6
36.22	H.v. Schmuck, Gold- u. Silberschmiedewaren	14	94	19	12	2	4	-	-	145
36.30	H.v. Musikinstrumenten	5	51	13	11	4	2	-	-	86
36.40	H.v. Sportgeräten	6	25	14	7	2	3	1	-	58
36.50	H.v. Spielwaren	5	68	42	18	11	4	3	2	153
36.6	H.v. sonst. Erzeugnissen	23	161	79	58	15	15	4	1	356
36.61	H.v. Phantasieschmuck	4	17	6	2	-	1	-	-	30
36.62	H.v. Besen u. Bürsten	4	34	18	13	4	2	-	-	75
36.63	H.v. Erzeugnissen ang	15	110	55	43	11	12	4	1	251
37	Recycling	17	53	34	13	3	-	1	-	121
37.10	Recycling v. Schrott	7	16	19	9	1	-	-	-	52
37.20	Recycling v. nichtmetall. Altmat. u. Reststoffen	10	37	15	4	2	-	1	-	69

1 Betriebe im Bergbau und in der Gewinnung von Steinen und Erden, Verarbeitendes Gewerbe

1.2 Beschäftigte 1) der Betriebe Ende September 1995

Deutschland

Land Hauptgruppen	Mit ... bis ... Beschäftigten								Insgesamt
	1 - 19	20 - 49	50 - 99	100 - 199	200 - 299	300 - 499	500 - 999	1 000 und mehr	
Anzahl									
Baden-Württemberg	10 288	109 585	138 020	173 504	123 727	151 893	182 698	379 646	1 269 361
Bayern	11 295	99 765	127 512	161 339	102 872	132 045	184 591	425 795	1 245 214
Berlin	1 605	14 737	16 387	18 239	12 992	14 401	21 709	51 313	151 383
Brandenburg	2 196	11 792	14 619	14 071	5 409	8 012	13 372	31 363	100 834
Bremen	436	4 158	4 886	6 042	3 948	3 920	10 775	36 600	70 765
Hamburg	961	8 196	7 439	10 894	8 245	10 079	22 928	49 543	118 285
Hessen	4 407	44 197	49 074	60 838	41 422	55 369	80 947	197 494	533 748
Mecklenburg-Vorpommern ..	703	6 700	8 992	9 481	6 562	3 727	4 662	9 856	50 683
Niedersachsen	5 355	48 264	61 151	80 638	53 315	65 137	86 728	181 251	581 839
Nordrhein-Westfalen	8 645	129 706	175 607	229 471	155 125	193 081	243 572	517 164	1 652 371
Rheinland-Pfalz	2 843	28 782	35 757	40 055	30 842	38 751	42 762	105 806	325 598
Saarland	395	7 247	7 053	10 823	6 167	8 487	16 052	57 567	113 791
Sachsen	2 437	33 528	39 321	45 142	22 326	18 841	23 640	23 430	208 665
Sachsen-Anhalt	1 904	16 733	18 677	18 220	11 203	14 635	15 298	21 545	118 215
Schleswig-Holstein	2 498	19 238	19 548	24 077	17 914	15 551	27 000	28 106	153 932
Thüringen	1 932	19 860	21 465	26 136	14 480	11 792	8 983	7 457	112 105
Deutschland	57 900	602 488	745 508	928 970	616 549	745 721	985 717	2 123 936	6 806 789
Vorleistungsgüter- produzenten	37 024	276 928	337 973	413 673	280 682	335 928	466 161	956 308	3 104 677
Investitionsgüter- produzenten	9 322	174 631	220 213	265 449	172 211	212 627	298 241	901 376	2 254 070
Gebrauchsgüter- produzenten	1 550	29 409	35 988	55 582	36 960	46 680	50 379	88 575	345 123
Verbrauchsgüter- produzenten	10 004	121 520	151 334	194 266	126 696	150 486	170 936	177 677	1 102 919

1) Einschl. tätiger Inhaber und Mitinhaber sowie unbezahlt mithelfender Familienangehöriger.

1 Betriebe im Bergbau und in der Gewinnung von Steinen und Erden, Verarbeitendes Gewerbe

1.2 Beschäftigte 1) der Betriebe Ende September 1995

Deutschland

Nr. der Klassifikation 2)	Wirtschaftsgliederung	Mit ... bis ... Beschäftigten								Insgesamt
		1 - 19	20 - 49	50 - 99	100 - 199	200 - 299	300 - 499	500 - 999	1 000 und mehr	
		Anzahl								
C	Bergbau u. Gew. v. Steinen u. Erden	8 378	11 742	7 292	7 135	5 201	7 154	13 340	123 909	184 151
CA	Kohlenbergbau, Torfgew., Gew. v. Erdöl u. Erdgas usw.	408	1 263	1 208	3 127	3 401	4 618	10 739	119 101	143 865
10	Kohlenbergbau, Torfgewinnung	254	897	772	1 991	2 419	.	.	119 101	137 609
10.10	Steinkohlenbergbau u. Briketherstellung	48	.	.	757	.	2 241	.	86 325	94 708
10.20	Braunkohlenbergbau u. Briketherstellung	-	-	.	830	.	.	5 692	32 776	40 531
10.30	Torfgewinnung u. Veredlung	208	.	.	404	.	-	-	-	2 370
11	Gew. v. Erdöl u. Erdgas, Erbrg. verb. Dienstleistg.	154	366	436	1 136	982	.	.	-	6 256
11.10	Gew. v. Erdöl u. Erdgas	154	1 096	.	-	.
11.20	Erbrg. v. Dienstleistg. bei d. Gew. v. Erdöl u. Erdgas	-	-	.
12	Bergbau a. Uran-u. Thoriumerze	-	-	-	-	-	-	-	-	-
CB	Erzbergbau, Gew. v. Steinen u. Erden, sonst. Bergbau	7 970	10 479	6 084	4 008	1 800	2 536	2 601	4 808	40 286
13	Erzbergbau	-	.	.	.	-	-	-	-	354
13.10	Eisenerzbergbau	-	-	.	-	-	-	-	-	.
13.20	NE-Metallerzbergbau (oh. Uran-u. Thoriumerze)	-	.	.	-	-	-	-	-	.
14	Gew. v. Steinen u. Erden, sonst. Bergbau	7 970	.	.	.	1 800	2 536	2 601	4 808	39 932
14.1	Gew. v. Natursteinen	276	868	711	.	-	.	-	-	2 803
14.11	Gew. v. Naturwerksteinen u. Natursteinen ang.	-	-	-	-	.
14.12	Gew. v. Kalk, Dolom.-, Gips- u. Anhydritstein, Kreide	90	495	.	.	-	.	-	-	1 815
14.13	Gew. v. Schiefer	-	.	-	-	-	-	.
14.2	Gew. v. Kies, Sand, Ton u. Kaolin	7 589	9 084	4 763	2 616	1 092	.	.	-	27 439
14.21	Gew. v. Kies u. Sand	7 321	8 510	4 440	-	24 610
14.22	Gew. v. Ton u. Kaolin	268	574	323	.	.	-	.	-	2 829
14.30	Bergbau a. chemische u. Düngemittelminerale	201	193	.	-	.	.	4 808	6 540
14.40	Gew. v. Salz	107	.	436	.	.	-	-	2 436
14.50	Gew. v. Steinen u. Erden ang, sonst. Bergbau	32	154	.	.	.	-	-	-	714
D	Verarbeitendes Gewerbe	49 522	590 746	738 216	921 835	611 348	738 567	972 377	2 000 027	6 622 638
DA	Ernährungsgewerbe u. Tabakverarbeitung	6 593	65 856	80 673	114 286	63 898	75 537	84 420	57 463	548 726
15	Ernährungsgewerbe	65 604	80 202	113 440	.	74 229	79 029	51 829	534 022
15.1	Schlachten u. Fleischverarbeitung	1 118	17 249	17 403	25 276	13 104	12 952	12 507	6 334	105 943
15.11	Schlachten (oh. Schlachten v. Geflügel)	3 251	2 259	3 687	2 003	1 457	.	.	17 042
15.12	Schlachten v. Geflügel	367	934	2 348	1 648	.	.	-	7 373
15.13	Fleischverarbeitung	747	13 631	14 210	19 241	9 453	.	9 505	.	81 528

1) Einschl. tätiger Inhaber und Mitinhaber sowie unbezahlt mithelfender Familienangehöriger.

2) Klassifikation der Wirtschaftszweige, Ausgabe 1993 (WZ 93).

- 23 -

Quelle: Stat. Bundesamt, Fachserie 4, Reihe 4.1.2, 1995

1 Betriebe im Bergbau und in der Gewinnung von Steinen und Erden, Verarbeitendes Gewerbe

1.2 Beschäftigte 1) der Betriebe Ende September 1995

Deutschland

Nr. der Klassifikation 2)	Wirtschaftsgliederung	Mit ... bis ... Beschäftigten								Insgesamt
		1 - 19	20 - 49	50 - 99	100 - 199	200 - 299	300 - 499	500 - 999	1 000 und mehr	
		Anzahl								
15.20	Fischverarbeitung	387	1 100	1 198	2 049	1 990	1 723	.	.	12 050
15.3	Obst- u. Gemüseverarbeitung	776	3 055	4 541	5 433	4 167	4 112	.	.	28 572
15.31	Verarb. v. Kartoffeln	121	513	778	6 428
15.32	H. v. Frucht- u. Gemüsesäften	346	852	1 202	5 285
15.33	Verarb. v. Obst u. Gemüse ang	309	1 690	2 561	2 337	2 332	.	.	.	16 859
15.4	H. v. pflanzlichen u. tierischen Ölen u. Fetten	134	694	1 446	.	1 777	.	.	8 492
15.41	H. v. rohen Ölen u. Fetten	1 386
15.42	H. v. raffinierten Ölen u. Fetten	621	1 062
15.43	H. v. Margarine u. ä. Nahrungsfetten	334	6 044
15.5	Milchverarbeitung	394	2 840	5 951	9 876	7 103	6 062	10 244	7 152	49 622
15.51	Milchverarbeitung (oh. H. v. Speiseeis)	394	2 736	5 951	.	6 419	.	8 195	.	44 131
15.52	H. v. Speiseeis	104	.	.	684	.	2 049	.	5 491
15.6	Mahl- u. Schlämühlen, H. v. Stärke u. Stärkeerzeugn.	126	1 380	2 204	2 142	.	.	2 029	.	9 330
15.61	Mahl- u. Schlämühlen	126	1 196	1 729	6 595
15.62	H. v. Stärke u. Stärkeerzeugnissen	184	475	2 735
15.7	H. v. Futtermitteln	973	2 649	2 957	2 882	12 325
15.71	H. v. Futtermitteln f. Nutztiere	832	2 257	.	2 178	8 630
15.72	H. v. Futtermitteln f. sonst. Tiere	141	392	.	704	3 695
15.8	Sonst. Ernährungsgewerbe (oh. Getränkeherstellung)	1 329	25 939	31 022	45 018	25 494	32 680	34 492	25 947	221 921
15.81	H. v. Backwaren (oh. Dauerbackwaren)	968	20 876	21 378	26 958	11 517	14 728	.	.	108 730
15.82	H. v. Dauerbackwaren	1 242	1 626	3 198	2 168	4 849	4 966	.	20 469
15.83	Zuckerindustrie	363	3 024	2 903	1 894	.	.	8 795
15.84	H. v. Süßwaren (oh. Dauerbackwaren)	90	966	3 333	4 644	2 813	4 690	9 629	11 750	37 915
15.85	H. v. Teigwaren	555	512	3 996
15.86	Verarb. v. Kaffee u. Tee, H. v. Kaffee-Ersatz	43	293	1 053	1 339	930	2 224	2 023	.	7 905
15.87	H. v. Würzen u. Soßen	106	805	696	1 528	2 634	.	2 164	.	15 367
15.88	H. v. homogenisierten u. diätetischen Nahrungsm.	238	3 732
15.89	H. v. sonst. Nahrungsmitteln (oh. Getränke)	79	1 116	1 823	3 535	1 419	2 180	.	.	15 012
15.9	Getränkeherstellung	1 431	11 258	14 232	19 318	.	13 327	11 370	4 868	85 767
15.91	H. v. Spirituosen	361	1 611	1 425	1 115	1 164	.	.	.	7 607
15.92	Alkoholbrennerei	63	314
15.93	H. v. Wein a. frischen Trauben	433	927	3 118
15.94	H. v. Apfelwein u. sonst. Fruchtwinen	313

1) Einschl. tätiger Inhaber und Mitinhaber sowie unbezahlt mithelfender Familienangehöriger.

2) Klassifikation der Wirtschaftszweige, Ausgabe 1993 (WZ 93).

Quelle: Stat. Bundesamt, Fachserie 4, Reihe 4.1.2, 1995

1 Betriebe im Bergbau und in der Gewinnung von Steinen und Erden, Verarbeitendes Gewerbe

1.2 Beschäftigte 1) der Betriebe Ende September 1995

Deutschland

Nr. der Klassifikation 2)	Wirtschaftsgliederung	Mit ... bis ... Beschäftigten								Insgesamt
		1 - 19	20 - 49	50 - 99	100 - 199	200 - 299	300 - 499	500 - 999	1 000 und mehr	
Anzahl										
15.95	H.v.Wermutwein u.sonst. aromatisierten Weinen	-	-	-	-	-	-	-	-	196
15.96	H.v.Bier	267	6 102	7 800	9 135	4 725	8 283	7 210	4 868	48 390
15.97	H.v.Malz	-	528	-	-	-	-	-	-	951
15.98	Mineralbrunnen,H.v. Erfrischungsgetränken	418	2 312	3 603	8 153	4 074	3 846	2 472	-	24 878
16	Tabakverarbeitung	-	252	471	846	-	1 308	5 391	5 634	14 704
DB	Textil-u.Bekleidungs-gewerbe	2 582	35 003	46 499	53 310	40 024	35 107	28 996	11 447	252 968
17	Textilgewerbe	994	17 987	25 671	32 844	23 665	23 585	19 361	4 714	148 821
17.1	Spinnstoffaufbereitung u.Spinnerei	49	875	1 934	4 067	3 804	5 502	2 638	-	18 869
17.11	Baumwollaufbereitung u. spinnerei	-	329	1 251	2 788	2 309	-	-	-	9 915
17.12	Wollaufbereitung u. Streichgarnspinnerei	-	128	-	-	-	-	-	-	1 113
17.13	Wollaufbereitung u. Kammgarnspinnerei	-	-	-	397	-	1 246	-	-	3 725
17.14	Flachsaufbereitung u. spinnerei	-	-	-	-	-	-	-	-	361
17.15	Zwimen u.Texturieren v. Filamentgarnen usw	-	170	-	-	-	-	-	-	620
17.16	Nähgarnfertigung	-	-	399	346	-	-	-	-	3 050
17.17	Sonst.Spinnstoffaufbe- reitung u.Spinnerei	-	85	-	-	-	-	-	-	85
17.2	Weberei	33	2 272	4 019	8 892	6 656	2 176	-	-	30 800
17.21	Baumwollweberei	33	-	1 987	4 218	3 651	-	4 866	-	18 535
17.22	Streichgarnweberei	-	-	-	-	-	-	-	-	682
17.23	Kammgarnweberei	-	178	915	-	1 508	-	-	-	4 768
17.24	Seiden-u.Filamentgarn- weberei	-	765	891	2 577	677	-	-	-	4 910
17.25	Sonst.Weberei	-	397	-	801	-	-	-	-	1 905
17.30	Textilveredlung	-	2 311	2 635	5 578	2 936	4 403	-	-	20 502
17.40	H.v.konfektion.Textil- waren (oh.Bekleidung)	397	4 740	6 826	4 293	2 801	-	-	-	22 603
17.5	Sonst.Textilgewerbe (oh.H.v.Maschenware)	207	4 005	6 072	5 280	3 995	5 879	-	-	31 844
17.51	H.v.Teppichen	-	346	1 388	1 685	1 189	-	1 654	-	9 389
17.52	H.v.Seilerwaren	25	236	-	-	-	-	-	-	765
17.53	H.v.Vliesstoff,Erzeugn. daraus (oh.Bekleidung)	-	415	-	-	1 051	-	-	-	3 116
17.54	Textilgewerbe ang	-	3 008	4 022	2 910	1 755	2 961	2 582	-	18 574
17.60	H.v.gewirktem u. gestricktem Stoff	-	808	1 159	1 411	1 260	-	-	-	5 142
17.7	H.v.gewirkten u.ge- strickten Fertigerzeugn.	218	2 976	3 026	3 323	2 213	2 262	5 043	-	19 061
17.71	H.v.Strumpfwaren	33	310	607	1 294	1 496	-	-	-	9 156
17.72	H.v.Pullovern,Strick- jacken u.ä.	185	2 666	2 419	2 029	717	-	-	-	9 905

1) Einschl. tätiger Inhaber und Mitinhaber sowie unbezahlt mithelfender Familienangehöriger.

2) Klassifikation der Wirtschaftszweige, Ausgabe 1993 (WZ 93).

1 Betriebe im Bergbau und in der Gewinnung von Steinen und Erden, Verarbeitendes Gewerbe

1.2 Beschäftigte 1) der Betriebe Ende September 1995

Deutschland

Nr. der Klassifikation 2)	Wirtschaftsgliederung	Mit ... bis ... Beschäftigten								Insgesamt
		1 - 19	20 - 49	50 - 99	100 - 199	200 - 299	300 - 499	500 - 999	1 000 und mehr	
		Anzahl								
18	Bekleidungs-gewerbe	1 588	17 016	20 828	20 466	16 359	11 522	9 635	6 733	104 147
18.10	H.v.Lederbekleidung	38	482	.	.	-	-	-	-	827
18.2	H.v.Bekleidung (oh. Lederbekleidung)	1 481	16 382	.	.	16 359	11 522	9 635	6 733	102 811
18.21	H.v.Arbeits-u.Berufsbekleidung	137	1 055	.	1 024	.	-	-	-	3 597
18.22	H.v.Oberbekleidg. (oh. Arbeits-u. Berufsbekleidg.)	635	8 254	11 456	.	11 433	8 416	5 926	.	61 268
18.23	H.v.Wäsche	453	4 092	4 499	5 714	3 030	3 106	.	.	26 750
18.24	H.v.sonst. Bekleidg. u. Bekleidungs-zubehör	256	2 981	3 576	2 106	.	-	.	-	11 196
18.30	Zurichtung u. Färben v. Fellen, H.v. Pelzwaren	69	152	.	.	-	-	-	-	509
DC	Ledergewerbe	7 132	6 528	4 184	4 447	.	.	34 282
19	Ledergewerbe	7 132	6 528	4 184	4 447	.	.	34 282
19.10	Ledererzeugung	38	368	505	1 294	.	.	.	-	3 732
19.20	Lederverarb. (oh. H.v. Lederbekleidung u. Schuhen)	186	2 306	3 311	1 482	.	.	.	-	8 806
19.30	H.v. Schuhen	241	2 426	3 316	3 752	2 998	.	.	.	21 744
DD	Holzgewerbe (oh. H.v. Möbeln)	7 155	29 035	25 390	20 974	15 337	10 109	.	.	126 965
20	Holzgewerbe (oh. H.v. Möbeln)	7 155	29 035	25 390	20 974	15 337	10 109	.	.	126 965
20.10	Säge-, Hobel- u. Holz- imprägnierwerke	6 013	7 914	4 556	3 676	2 819	.	.	-	26 798
20.20	Furnier-, Sperrh-, Holz- faserpl.- u. spanpl. Werke	88	1 421	2 343	4 116	4 415	4 308	.	.	21 876
20.30	H.v. Konstr.-, Fertigb. t., Ausbauelement u. ä. a. Holz	498	13 497	13 876	10 919	6 669	.	7 886	.	60 758
20.40	H.v. Verpackungsmitteln u. Lagerbehältern a. Holz	303	2 704	1 894	491	-	-	-	-	5 392
20.5	H.v. Holzwaren ang. Kork-, Flecht- u. Korbwaren	253	3 499	2 721	1 772	1 434	.	.	.	12 141
20.51	H.v. Holzwaren ang. Veredlg. v. Holzwaren	253	.	.	.	1 434	.	.	.	11 802
20.52	H.v. Kork-, Flecht- u. Korbwaren	-	.	.	.	-	-	-	-	339
DE	Papier-, Verlags- u. Druckgewerbe	3 691	59 052	61 963	76 236	50 118	59 623	55 045	59 177	424 905
21	Papiergewerbe	666	11 817	16 236	32 238	22 519	26 187	23 102	22 415	155 180
21.1	H.v. Holzstoff, Zellstoff, Papier, Karton u. Pappe	44	1 095	3 377	6 726	6 309	10 424	12 484	8 302	48 761
21.11	H.v. Holzstoff u. Zellstoff	-	-	-	-	-	-	-	-	-
21.12	H.v. Papier, Karton u. Pappe	44	1 095	3 377	.	6 309	.	12 484	8 302	.
21.2	Papier-, Karton- u. Pappe- verarbeitung	622	10 722	12 859	25 512	16 210	15 763	10 618	14 113	106 419
21.21	H.v. Wellpapier u. -pappe, Verpackungsmitteln	370	6 668	7 009	17 318	9 743	7 341	.	.	55 816
21.22	H.v. Haushalts- u. Hygiene- art. a. Zellstoff u. Papier	42	339	1 049	1 548	2 232	2 340	2 728	7 380	17 658
21.23	H.v. Schreibwaren, Büro- bedarf a. Papier u. Pappe	49	895	1 616	2 572	.	.	3 797	.	13 103

1) Einschl. tätiger Inhaber und Mitinhaber sowie unbezahlt mithelfender Familienangehöriger.

2) Klassifikation der Wirtschaftszweige, Ausgabe 1993 (WZ 93).

1 Betriebe im Bergbau und in der Gewinnung von Steinen und Erden, Verarbeitendes Gewerbe

1.2 Beschäftigte 1) der Betriebe Ende September 1995

Deutschland

Nr. der Klas- sifika- tion 2)	Wirtschaftsgliederung	Mit ... bis ... Beschäftigten								Insgesamt
		1 - 19	20 - 49	50 - 99	100 - 199	200 - 299	300 - 499	500 - 999	1 000 und mehr	
		Anzahl								
21.24	H.v.Tapeten	99	402	746	3 052
21.25	H.v.sonst.Waren aus Papier, Karton u.Pappe	2 721	2 783	3 328	2 247	3 790	.	.	16 790
22	Verlags-, Druckgewerbe, Vervielfältigung	3 025	47 235	45 727	43 998	27 599	33 436	31 943	36 762	269 725
22.1	Verlagsgewerbe	10 238	14 299	109 656
22.11	Buchverlag u.Musikverlag	148	2 442	3 789	5 026	2 088	4 115	3 488	.	21 096
22.12	Zeitungsverlag	2 533	4 523	6 841	.	11 037	13 608	.	57 255
22.13	Zeitschriftenverlag	396	4 847	5 150	4 757	2 097	.	4 659	.	28 717
22.14	Verlag v.bespielten Tonträgern	502
22.15	Sonst.Verlagsgewerbe	97	.	837	2 086
22.2	Druckgewerbe	2 176	36 833	30 873	26 400	17 007	14 036	9 250	18 367	154 942
22.21	Zeitungsdruckerei	395	1 418	1 514	1 909	3 363	.	.	13 265
22.22	Druckerei (oh.Zeitungs- druckerei)	1 361	28 004	23 746	21 869	13 911	10 673	.	.	121 870
22.23	Druckweiterverarbeitung	174	1 840	2 126	1 684	7 421
22.24	Satzherstellung u. Reproduktion	498	5 625	2 848	10 332
22.25	Sonst.Druckgewerbe	969	737	2 054
22.3	Vervielf.v.besp.Ton-, Bild-u.Datenträgern	164	555	5 127
22.31	Vervielfältigung v. bespielten Tonträgern
22.32	Vervielfältigung v. bespielten Bildträgern
22.33	Vervielfältigung v. bespielten Datenträgern
DF	Kokerei, Mineralölverar- beitung, H.v.Brutstoffen	1 205	1 919	2 016	4 325	11 120	5 383	26 514
23	Kokerei, Mineralölverar- beitung, H.v.Brutstoffen	1 205	1 919	2 016	4 325	11 120	5 383	26 514
23.10	Kokerei
23.20	Mineralölverarbeitung	9 096	5 383	22 941
23.30	H.u.Verarb.v.Spalt-u. Brutstoffen
DG	Chemische Industrie	1 345	17 188	26 142	38 118	33 790	45 482	79 233	296 591	537 889
24	Chemische Industrie	1 345	17 188	26 142	38 118	33 790	45 482	79 233	296 591	537 889
24.1	H.v.chemischen Grund- stoffen	541	3 860	5 712	7 770	6 599	12 162	22 884	187 776	247 304
24.11	H.v.Industriegasen	175	758	510	516	4 135
24.12	H.v.Farbstoffen u. Pigmenten	373	425	414	.	1 442	2 217	.	9 635
24.13	H.v.sonst.anorganischen Grundstoffen u.Chemik.	51	707	1 192	1 515	.	2 802	6 115	9 226	22 825
24.14	H.v.sonst.organischen Grundstoffen u.Chemik.	244	938	1 398	2 434	1 401	2 223	6 665	130 391	145 694
24.15	H.v.Düngemitteln u. Stickstoffverbindungen	168	266	.	757	.	.	.	4 757
24.16	H.v.Kunststoff in Pri- märformen	1 848	2 498	2 538	4 534	5 092	42 585	59 984

1) Einschl. tätiger Inhaber und Mitinhaber sowie unbezahlt mithelfender Familienangehöriger.

2) Klassifikation der Wirtschaftszweige, Ausgabe 1993 (WZ 93).

Quelle: Stat. Bundesamt, Fachserie 4, Reihe 4.1.2, 1995

1 Betriebe im Bergbau und in der Gewinnung von Steinen und Erden, Verarbeitendes Gewerbe

1.2 Beschäftigte 1) der Betriebe Ende September 1995

Deutschland

Nr. der Klassifikation 2)	Wirtschaftsgliederung	Mit ... bis ... Beschäftigten								Insgesamt
		1 - 19	20 - 49	50 - 99	100 - 199	200 - 299	300 - 499	500 - 999	1 000 und mehr	
		Anzahl								
24.17	H.v. synthetischem Kautschuk in Primärformen	274
24.20	H.v. Schädlingsbekämpfung- u. Pflanzenschutz m.	140	542	874	.	.	2 015	.	4 557
24.30	H.v. Anstrichmitteln, Druckfarben u. Kitten	219	3 674	6 155	8 835	5 563	5 034	8 757	6 164	44 401
24.4	H.v. pharmazeut. Erzeugn.	249	2 909	4 076	7 899	8 543	12 547	17 220	50 075	103 518
24.41	H.v. pharmazeut. Grundstoffen	294	261	1 643
24.42	H.v. pharmazeut. Spezialitäten u. sonst. Erzeugn.	249	2 615	3 815	.	8 543	12 547	.	50 075	101 875
24.5	H.v. Seifen, Wasch-, Reinigungs- u. Körperpflegem.	2 906	3 088	6 170	.	4 794	10 591	28 850	61 775
24.51	H.v. Seifen, Wasch-, Reinigungs- u. Poliermitteln	123	1 906	1 854	2 822	2 525	1 743	3 214	17 987	32 174
24.52	H.v. Duft- u. Körperpflegemitteln	38	1 000	1 234	3 348	2 690	3 051	7 377	10 863	29 601
24.6	H.v. sonst. chemischen Erzeugnissen	157	3 429	6 082	5 837	6 639	8 121	11 814	10 019	52 098
24.61	H.v. pyrotechnischen Erzeugnissen	179	460	545	1 276	.	.	.	4 933
24.62	H.v. Klebstoffen u. Gelatine	599	1 102	.	704	2 091	.	.	5 939
24.63	H.v. ätherischen Ölen	375	234	2 694
24.64	H.v. fotochemischen Erzeugnissen	98	.	575	1 251	.	3 252	.	8 721
24.65	H.v. unbespielten Ton-, Bild- u. Datenträgern	2 624
24.66	H.v. chemischen Erzeugnissen ang.	120	2 178	3 944	3 161	2 745	4 935	.	.	27 187
24.70	H.v. Chemiefasern	270	487	733	1 015	.	5 952	13 707	24 236
DH	H.v. Gummi- u. Kunststoffwaren	1 884	40 106	53 190	63 286	36 036	47 273	59 797	62 873	364 445
25	H.v. Gummi- u. Kunststoffwaren	1 884	40 106	53 190	63 286	36 036	47 273	59 797	62 873	364 445
25.1	H.v. Gummiwaren	57	3 326	3 328	6 468	4 588	11 372	19 992	35 063	84 194
25.11	H.v. Bereifungen	357	.	.	3 380	17 409	22 828
25.12	Runderneuerung v. Bereifungen	294	161	522	1 784
25.13	H.v. sonst. Gummiwaren	3 032	3 167	5 589	.	9 388	16 612	17 654	59 582
25.2	H.v. Kunststoffwaren	1 827	36 780	49 862	56 818	31 448	35 901	39 805	27 810	280 251
25.21	H.v. Platten, Folien usw a. Kunststoff	380	5 392	9 204	12 906	7 641	7 160	18 051	11 156	71 890
25.22	H.v. Verpackungsmitteln a. Kunststoff	207	4 863	6 955	10 427	5 072	8 034	3 570	.	39 128
25.23	H.v. Baubedarfsartikeln a. Kunststoff	371	8 645	9 786	9 460	2 895	5 842	2 153	5 674	44 826
25.24	H.v. sonst. Kunststoffwaren	869	17 880	23 917	24 025	15 840	14 865	16 031	10 980	124 407
DI	Glasgewerbe, Keramik, Verarb. v. Steinen u. Erden	9 065	40 187	49 721	51 106	31 610	39 686	45 225	19 485	286 085
26	Glasgewerbe, Keramik, Verarb. v. Steinen u. Erden	9 065	40 187	49 721	51 106	31 610	39 686	45 225	19 485	286 085
26.1	H.u. Verarb. v. Glas	211	4 492	8 027	8 904	6 195	11 576	16 957	12 591	68 953

1) Einschl. tätiger Inhaber und Mitinhaber sowie unbezahlt mithelfender Familienangehöriger.

2) Klassifikation der Wirtschaftszweige, Ausgabe 1993 (WZ 93).

1 Betriebe im Bergbau und in der Gewinnung von Steinen und Erden, Verarbeitendes Gewerbe

1.2 Beschäftigte 1) der Betriebe Ende September 1995

Deutschland

Nr. der Klas- sifika- tion 2)	Wirtschaftsgliederung	Mit ... bis ... Beschäftigten								Insgesamt
		1 - 19	20 - 49	50 - 99	100 - 199	200 - 299	300 - 499	500 - 999	1 000 und mehr	
		Anzahl								
26.11	H.v. Flachglas	-	-	332	401	787	-	-	-	3 648
26.12	Veredlg. u. Verarb. v. Flachglas	126	2 855	4 668	3 930	1 688	1 584	4 248	3 242	22 321
26.13	H.v. Hohlglas	-	485	1 030	2 205	2 949	7 036	7 544	-	24 675
26.14	H.v. Glasfaser	-	-	752	357	-	1 173	-	-	4 450
26.15	H., Veredlg. u. Verarb. v. sonst. Glas, techn. Glasw.	53	914	1 245	2 011	-	-	2 346	-	13 859
26.2	Keramik (oh. Ziegelei u. Baukeramik)	-	2 901	3 876	6 664	5 666	11 371	11 128	-	45 308
26.21	H.v. keramischen Haus- haltsw. u. Ziergegenst.	118	1 283	1 279	2 274	2 056	-	7 304	-	20 643
26.22	H.v. Sanitärkeramik	-	-	-	-	791	1 034	-	-	4 988
26.23	H.v. Isolatoren u. Isolierteilen a. Keramik	-	100	-	655	-	1 198	-	-	4 978
26.24	H.v. keramischen Erzeugn. f. sonst. techn. Zwecke	-	134	-	700	-	-	-	-	2 247
26.25	H.v. keramischen Erzeugnissen ang	75	576	1 100	540	-	-	-	-	3 478
26.26	H.v. feuerfesten keramischen Werkstoffen	-	808	1 208	-	1 429	3 281	-	-	8 974
26.30	H.v. keramischen Wand- u. Bodenfliesen u. -platten	-	249	292	1 593	-	2 287	-	-	7 847
26.40	Ziegelei, H.v. sonst. Baukeramik	151	3 554	4 192	4 296	1 841	1 198	-	-	15 232
26.5	H.v. Zement, Kalk u. gebranntem Gips	-	833	2 172	3 689	-	2 648	2 808	-	17 438
26.51	H.v. Zement	-	204	1 188	2 776	-	-	2 808	-	12 621
26.52	H.v. Kalk	-	292	374	672	-	-	-	-	3 107
26.53	H.v. gebranntem Gips	-	337	610	241	-	-	-	-	1 710
26.6	H.v. Erzeugnissen a. Beton, Zement u. Gips	7 779	22 422	25 763	20 163	9 484	6 615	-	-	98 976
26.61	H.v. Betonzeugnissen f. d. Bau u. Kalksandsteinen	1 481	14 560	19 700	15 766	7 127	-	3 766	-	67 867
26.62	H.v. Gipszeugnissen f. d. Bau	-	-	383	796	-	-	-	-	1 973
26.63	H.v. Transportbeton	6 024	5 483	3 142	1 452	-	-	-	-	16 101
26.64	H.v. Mörtel	213	1 265	1 318	1 594	-	-	-	-	6 083
26.65	H.v. Faserzementwaren	-	-	609	-	758	-	-	-	3 717
26.66	H.v. Erzeugnissen a. Beton, Zement u. Gips ang	-	597	611	-	764	-	-	-	3 235
26.70	Be- u. Verarb. v. Natur- steinen ang	161	3 231	2 364	1 738	966	-	-	-	8 460
26.8	H.v. sonst. Mineral- erzeugnissen	524	2 505	3 035	4 059	2 821	3 991	-	-	23 871
26.81	H.v. Mühl-, Polier- u. ä. Steinen, Schleifwerkzeug.	46	496	1 728	1 489	706	2 078	2 783	-	9 326
26.82	H.v. Mineraler- zeugnissen ang	478	2 009	1 307	2 570	2 115	1 913	-	-	14 545
DJ	Metallerzg. u. -bearb., H.v. Metallerzeugnissen	5 673	103 312	131 020	148 131	88 798	105 186	140 973	172 343	895 436
27	Metallerzeugung u. -bearbeitung	471	10 241	17 989	30 974	23 676	32 430	60 205	119 838	295 824
27.10	Erzeugung v. Roheisen, Stahl, Ferroleg. (EGKS)	50	264	552	1 384	2 090	1 423	16 781	74 025	96 569

1) Einschl. tätiger Inhaber und Mitinhaber sowie unbezahlt mithelfender Familienangehöriger.

2) Klassifikation der Wirtschaftszweige, Ausgabe 1993 (WZ 93).

- 29 -

Quelle: Stat. Bundesamt, Fachserie 4, Reihe 4.1.2, 1995

1 Betriebe im Bergbau und in der Gewinnung von Steinen und Erden, Verarbeitendes Gewerbe

1.2 Beschäftigte 1) der Betriebe Ende September 1995

Deutschland

Nr. der Klassifikation 2)	Wirtschaftsgliederung	Mit ... bis ... Beschäftigten								Insgesamt
		1 - 19	20 - 49	50 - 99	100 - 199	200 - 299	300 - 499	500 - 999	1 000 und mehr	
		Anzahl								
27.2	H.v.Rohren	2 360	2 921	4 642	3 948	3 467	13 901	.	41 066
27.21	H.v.Rohren u.Rohrstücken a.Gußseisen	232	796	1 389	707	.	3 153	.	9 417
27.22	H.v.Stahlrohren u.Rohrstücken a. Eisen u.Stahl	96	2 128	2 125	3 253	3 241	.	10 748	.	31 649
27.3	Sonst.erste Bearb.v.Eisen, Stahl, H.v.Ferroleg.	1 530	3 030	4 553	2 738	5 649	5 224	.	24 076
27.31	H.v.Blankstahl	356	476	1 287	3 097
27.32	H.v.Kaltband unter 500 mm Breite	257	824	1 088	1 464	.	2 392	.	9 099
27.33	H.v.Kaltprofilen	1 363
27.34	H.v.gezogenem Draht	712	1 318	1 467	.	1 851	.	.	9 070
27.35	Erste Bearb.v.Eisen u. Stahl ang, H.v.Ferroleg.	1 447
27.4	Erzeugung u.erste Bearb. v.NE-Metallen	90	1 491	3 476	5 768	5 728	10 543	14 701	23 621	65 418
27.41	Erzeugung u.erste Bearb. v.Edelmetallen	127	214	.	1 179	.	.	.	3 369
27.42	Erzeugung u.erste Bearb. v.Aluminium	25	634	1 283	3 253	1 516	4 864	10 472	9 451	31 498
27.43	Erzeugung u.erste Bearb. v.Blei, Zink u.Zinn	303	729	3 381
27.44	Erzeugung u.erste Bearb. v.Kupfer	312	645	1 189	1 558	3 208	.	.	22 953
27.45	Erzeugung u.erste Bearb. v.sonst.NE-Metallen	115	605	609	.	1 194	.	.	4 217
27.5	Gießereiindustrie	169	4 596	8 010	14 627	9 172	11 348	9 598	11 175	68 695
27.51	Eisengießerei	1 309	2 723	6 520	2 180	.	4 657	.	29 734
27.52	Stahlgießerei	813	1 791	1 964	2 301	1 895	.	8 852
27.53	Leichtmetallgießerei	2 222	3 519	4 460	3 869	4 263	3 046	.	23 277
27.54	Buntmetallgießerei	42	.	955	1 856	1 159	.	.	.	6 832
28	H.v.Metallerzeugnissen	5 202	93 071	113 031	117 157	65 122	72 756	80 768	52 505	599 612
28.1	Stahl-u.Leichtmetallbau	1 343	30 832	33 795	27 818	14 997	8 261	11 084	6 974	135 104
28.11	H.v.Stahl-u.Leichtmetallkonstruktionen	946	22 720	26 090	22 047	11 474	5 800	.	.	104 585
28.12	H.v.Ausbauelementen a. Stahl u.Leichtmetall	397	8 112	7 705	5 771	3 523	2 461	.	.	30 519
28.2	Kessel-u.Behälterbau (oh.H.v.Dampfkesseln)	157	2 547	3 994	6 332	3 846	.	.	7 194	32 774
28.21	H.v.Tanks u.Sammelbehältern	157	2 160	3 279	4 330	2 164	.	.	.	14 564
28.22	H.v.Zentralheizungs-Heizkörpern u.-kesseln	387	715	2 002	1 682	3 857	2 373	7 194	18 210
28.30	H.v.Dampfkesseln (oh. Zentralheizungskessel)	247	2 844	4 844	6 568	4 525	4 737	9 002	7 618	40 385
28.40	H.v.Schmiede-, Press-, Zieh-, Stanzteilen u.ä.	166	6 806	11 698	15 145	7 440	14 015	11 690	7 342	74 302
28.5	Oberfläch.veredlg., Wärmebehandlg., Mechanik ang ..	676	18 418	17 085	13 195	3 873	.	.	.	57 433
28.51	Oberfläch.veredlg. u. Wärmebehandlung	353	9 246	10 463	7 062	1 614	.	.	.	30 104
28.52	Mechanik ang	323	9 172	6 622	6 133	2 259	.	.	.	27 329

1) Einschl. tätiger Inhaber und Mitinhaber sowie unbezahlt mithelfender Familienangehöriger.

2) Klassifikation der Wirtschaftszweige, Ausgabe 1993 (WZ 93).

1 Betriebe im Bergbau und in der Gewinnung von Steinen und Erden, Verarbeitendes Gewerbe

1.2 Beschäftigte 1) der Betriebe Ende September 1995

Deutschland

Nr. der Klas- sifika- tion 2)	Wirtschaftsgliederung	Mit ... bis ... Beschäftigten								
		1 - 19	20 - 49	50 - 99	100 - 199	200 - 299	300 - 499	500 - 999	1 000 und mehr	Insgesamt
		Anzahl								
28.6	H.v.Schneidw.,Werkzeug, Schlössern u.Beschlägen	621	11 820	16 289	17 471	13 370	17 190	18 543	17 147	112 451
28.61	H.v.Schneidwaren u. Bestecken	1 040	1 308	1 080	748	-	.	.	7 104
28.62	H.v.Werkzeugen	8 392	10 375	10 061	6 689	8 369	.	.	55 028
28.63	H.v.Schlössern u. Beschlägen	218	2 388	4 606	6 330	5 933	8 821	9 430	12 593	50 319
28.7	H.v.sonst. EBM-Waren	1 992	19 804	25 326	30 628	17 071	21 401	24 711	6 230	147 163
28.71	H.v.Behältern a. Eisen u. Stahl	-	530	868	916	.	.	-	-	3 708
28.72	H.v.Verpackungen u. Verschlüssen a. Metall	59	769	1 548	2 340	3 178	4 569	5 430	-	17 893
28.73	H.v.Drahtwaren	192	2 260	2 565	3 840	.	1 701	.	-	13 093
28.74	H.v.Schrauben,Nieten, Ketten u.Federn	155	6 396	7 249	7 602	5 517	5 409	.	.	41 174
28.75	H.v.EBM-Waren ang	1 586	9 849	13 096	15 930	6 477	.	10 502	.	71 295
DK	Maschinenbau	4 330	80 784	112 659	151 177	106 094	137 951	168 122	289 451	1 050 548
29	Maschinenbau	4 330	80 784	112 659	151 177	106 094	137 951	168 122	289 451	1 050 548
29.1	H.v.Masch.f.d. Erzeugung u.Nutzung v.mech.Energie	498	10 938	17 943	29 163	23 328	31 758	43 989	95 108	252 725
29.11	H.v.Verbränn.mot.u.Turb. (oh.Straßenfahrz.u.ä.)	104	548	952	562	1 111	1 540	7 776	30 668	43 261
29.12	H.v.Pumpen u. Kompressoren	167	3 827	4 969	10 713	8 388	11 786	9 737	18 123	67 710
29.13	H.v.Armaturen	175	3 670	6 484	9 202	9 043	8 066	12 220	15 722	64 582
29.14	H.v.Lagern,Getrieben, Zahnradern,Antriebslem.	52	2 893	5 538	8 686	4 786	10 366	14 256	30 595	77 172
29.2	H.v.sonst.Maschinen f. unspezifische Verwendung ...	1 494	25 885	34 799	46 944	29 358	37 392	32 567	43 131	251 570
29.21	H.v.Öfen u.Brennern	77	1 291	1 446	3 897	906	3 204	.	.	13 061
29.22	H.v.Hebezeugen u. Fördermitteln	762	8 996	13 671	15 170	8 496	8 680	9 836	15 838	81 449
29.23	H.v.kälte-u.lufttechn. Erzeugn.f.gewerbl.Zwecke	317	5 824	6 965	9 686	7 040	8 505	.	.	53 343
29.24	H.v.Maschinen f.unspezi- fische Verwendung ang	338	9 774	12 717	18 191	12 916	17 003	15 177	17 601	103 717
29.3	H.v.land-u.forstw. Maschinen	291	2 267	2 765	3 697	2 266	6 006	8 239	13 594	39 125
29.31	H.v.Ackerschleppern	648	266	14 653
29.32	H.v.sonst.land-u. forstw.Maschinen	1 621	2 499	.	2 266	.	.	.	24 472
29.40	H.v.Werkzeugmaschinen	578	11 911	16 145	20 966	19 523	18 908	20 165	17 967	126 163
29.5	H.v.Masch.f.sonst.best. Wirtschaftszweige	1 298	27 863	37 077	44 177	27 154	35 675	49 829	67 825	290 898
29.51	H.v.Masch.f.Metallerzeu- gung,Walzwerkseintr.usw	1 220	1 301	1 177	.	1 721	3 159	.	13 974
29.52	H.v.Bergwerks-,Bau-u. Baustoffmaschinen	272	2 822	4 766	6 669	4 889	7 495	11 965	7 933	46 811
29.53	H.v.Masch.f.Ernährungs- gewerbe u.Tabakverarb.	236	3 139	4 009	4 399	.	5 154	5 048	.	30 133
29.54	H.v.Masch.f.d.Textil-, Bekleidg.-u.Ledergewerbe	66	2 619	3 079	6 757	5 020	5 570	12 053	16 494	51 658
29.55	H.v.Masch.f.d.Papier- gewerbe	1 227	1 816	1 965	1 195	1 539	2 755	.	14 773

1) Einschl. tätiger Inhaber und Mitinhaber sowie unbezahlt mithelfender Familienangehöriger.

2) Klassifikation der Wirtschaftszweige, Ausgabe 1993 (WZ 93).

1 Betriebe im Bergbau und in der Gewinnung von Steinen und Erden, Verarbeitendes Gewerbe

1.2 Beschäftigte 1) der Betriebe Ende September 1995

Deutschland

Nr. der Klas- sifika- tion 2)	Wirtschaftsgliederung	Mit ... bis ... Beschäftigten								Insgesamt
		1 - 19	20 - 49	50 - 99	100 - 199	200 - 299	300 - 499	500 - 999	1 000 und mehr	
		Anzahl								
29.56	H.v.Masch.f.best.Wirt- schaftsbranche ang	666	16 836	22 106	23 210	11 100	14 196	14 849	30 586	133 549
29.60	H.v.Waffen u.Munition	225	496	1 383	1 017	.	2 368	4 618	10 867
29.7	H.v.Haushaltsgeräten ang	1 675	3 434	4 847	3 448	.	10 965	47 208	79 200
29.71	H.v.elektrischen Haushaltsgeräten	156	1 425	2 299	3 734	.	6 667	.	.	70 584
29.72	H.v.nichtelektrischen Heiz-,Koch-u.ä.Gerät.ang	250	1 135	1 113	8 616
DL	H.v.Büromasch.,Dv-Gerät. u.-einr.;Elektrotech.usw	4 130	64 739	81 066	102 434	77 197	88 791	172 007	349 506	939 870
30	H.v.Büromasch.,Dv-Gerät. u.-einr.	208	1 798	3 525	6 109	3 192	1 566	6 054	29 820	52 272
30.01	H.v.Büromaschinen	267	1 127	1 812	996	.	3 466	.	9 948
30.02	H.v.Dv-Gerät.u.-einr.	1 531	2 398	4 297	2 196	.	2 588	.	42 324
31	H.v.Geräten d.Elekttriz. erzg.,-verteilung u.ä.	1 637	25 867	38 350	51 830	43 208	49 244	97 348	187 356	494 840
31.10	H.v.Elektromotoren,Gener- atoren,Transformatoren	337	6 341	9 199	10 122	6 241	8 534	19 980	22 362	83 116
31.20	H.v.Elekttriz.vertig.-u. schalteinrichtungen	639	10 156	15 672	24 946	19 297	24 440	39 724	113 546	248 420
31.30	H.v.isol.Elektrokabeln, leitungen u.-drähten	1 217	1 147	3 047	3 601	.	7 008	.	25 636
31.40	H.v.Akkumulatoren u. Batterien	-	123	732	1 126	934	.	2 804	.	10 498
31.50	H.v.elektrischen Lampen u.Leuchten	4 063	5 207	3 889	5 100	.	8 926	6 522	36 555
31.6	H.v.elektz.Ausrüstg.ang	340	3 967	6 393	8 700	8 035	9 474	18 906	34 800	90 615
31.61	H.v.elektz.Ausrüstg.f. Motoren u.Fahrzeuge ang	126	634	1 488	3 260	3 435	4 095	12 056	28 190	53 284
31.62	H.v.sonst.elektz. Ausrüstg.ang	214	3 333	4 905	5 440	4 600	5 379	6 850	6 610	37 331
32	Rundfunk-,Fernseh-u. Nachrichtentechnik	252	5 891	8 702	11 480	12 700	17 705	33 382	69 209	159 321
32.10	H.v.elektronischen Bauelementen	61	2 757	4 386	5 310	6 226	5 918	11 747	23 524	59 929
32.20	H.v.nachrichtentechni- schen Geräten u.Einr.	135	1 430	1 461	3 556	3 045	4 605	9 421	30 372	54 025
32.30	H.v.Rundfunk-,Fernseh-, phono-,videotechn.Gerät.	56	1 704	2 855	2 614	3 429	7 182	12 214	15 313	45 367
33	Medizin-,Mess-,Steuer- u.Regelungstechnik,Optik	2 033	31 183	30 489	33 015	18 097	20 276	35 223	63 121	233 437
33.10	H.v.med.Geräten u.ortho- pädischen Vorrichtungen	1 000	16 947	11 197	9 305	4 780	3 643	10 163	22 728	79 763
33.20	H.v.Meß-,Kontroll-, Navig.-u.ä.Instr.u.Vorr.	657	10 333	14 220	16 520	7 371	10 529	15 891	33 266	108 787
33.30	H.v.industriellen Prozeß-Steuerungsanlg.	91	843	1 287	1 112	968	.	.	.	7 332
33.40	H.v.optischen u. fotografischen Geräten	152	2 091	2 732	5 079	4 044	3 798	5 494	7 127	30 517
33.50	H.v.Uhren	133	969	1 053	999	934	.	.	.	7 038
DM	Fahrzeugbau	679	13 196	20 313	34 776	28 587	47 263	79 685	648 256	872 755
34	H.v.Kraftwagen u. Kraftwagenteilen	498	9 798	14 669	25 250	19 392	33 080	49 821	539 319	691 827

1) Einschl. tätiger Inhaber und Mitinhaber sowie
unbezahlt mithelfender Familienangehöriger.
2) Klassifikation der Wirtschaftszweige, Ausgabe 1993 (WZ 93).

1 Betriebe im Bergbau und in der Gewinnung von Steinen und Erden, Verarbeitendes Gewerbe

1.2 Beschäftigte 1) der Betriebe Ende September 1995

Deutschland

Nr. der Klassifikation 2)	Wirtschaftsgliederung	Mit ... bis ... Beschäftigten								Insgesamt
		1 - 19	20 - 49	50 - 99	100 - 199	200 - 299	300 - 499	500 - 999	1 000 und mehr	
		Anzahl								
34.10	H.v. Kraftwagen u. Kraftwagenmotoren	600	217	.	1 125	3 305	6 526	388 911	400 932
34.20	H.v. Karosserien, Aufbauten u. Anhängern	5 289	7 360	.	3 189	6 937	8 514	4 119	44 021
34.30	H.v. Teilen u. ä. f. Kraftwagen u. deren Motoren	292	3 909	7 092	16 595	15 078	22 838	34 781	146 289	246 874
35	Sonst. Fahrzeugbau	181	3 398	5 644	9 526	9 195	14 183	29 864	108 937	180 928
35.1	Schiffbau	74	1 202	2 041	1 710	1 986	1 972	2 979	24 573	36 537
35.11	Schiffbau (oh. Boots- u. Yachtbau)	74	871	.	1 254	.	.	2 979	24 573	34 678
35.12	Boots- u. Yachtbau	-	331	.	456	.	.	-	-	1 859
35.20	Schienenfahrzeugbau	756	1 696	3 124	.	8 874	18 841	31 639	69 059
35.30	Luft- u. Raumfahrzeugbau	485	.	1 862	.	2 200	6 829	48 362	62 643
35.4	H.v. Krafträdern, Fahrrädern u. Behindertenfahrz.	-	756	1 024	2 526	903	1 137	.	.	10 250
35.41	H.v. Krafträdern	-	-	.	2 659
35.42	H.v. Fahrrädern	-	613	704	1 837	.	.	-	.	5 843
35.43	H.v. Behindertenfahrzeugen	-	.	.	.	-	.	.	-	1 748
35.50	Fahrzeugbau ang	199	.	304	-	-	.	.	2 439
DN	H.v. Möbeln, Schmuck, Musikinstr. usw., Recycling	1 925	36 667	41 243	59 554	33 659	37 787	29 431	20 984	261 250
36	H.v. Möbeln, Schmuck, Musikinstr., Sportger. usw	1 692	34 964	38 989	.	32 900	37 787	.	20 984	253 993
36.1	H.v. Möbeln	973	21 923	26 969	42 879	24 638	26 827	22 829	17 273	184 311
36.11	H.v. Sitzmöbeln	281	5 803	5 596	11 765	7 021	5 932	7 610	7 901	51 909
36.12	H.v. Büro- u. Ladenmöbeln	212	4 730	4 649	6 884	2 314	.	3 275	.	27 523
36.13	H.v. Küchenmöbeln	48	1 300	2 137	4 616	3 580	3 367	5 637	5 170	25 855
36.14	H.v. sonst. Möbeln	9 293	13 107	17 939	11 051	12 836	6 307	.	73 566
36.15	H.v. Matratzen	797	1 480	1 675	672	.	-	-	5 458
36.2	H.v. Schmuck u. ä. Erzeugnissen	219	3 029	1 527	1 684	.	.	-	-	8 376
36.21	Prägen v. Münzen u. Medaillen	-	.	.	-	-	-	-	-	339
36.22	H.v. Schmuck, Gold- u. Silberschmiedewaren	219	.	.	1 684	.	.	-	-	8 037
36.30	H.v. Musikinstrumenten	60	1 661	916	1 382	.	.	-	-	5 728
36.40	H.v. Sportgeräten	85	848	935	944	.	1 333	.	-	5 371
36.50	H.v. Spielwaren	37	2 165	3 002	2 770	2 694	1 631	.	.	17 250
36.6	H.v. sonst. Erzeugnissen	318	5 338	5 640	8 215	3 644	5 796	.	.	32 957
36.61	H.v. Phantasieschmuck	64	498	343	.	-	.	-	-	1 519
36.62	H.v. Besen u. Bürsten	44	1 171	1 278	.	979	.	-	-	6 309
36.63	H.v. Erzeugnissen ang	210	3 669	4 019	6 061	2 665	.	.	.	25 129
37	Recycling	233	1 703	2 254	.	759	-	-	-	7 257
37.10	Recycling v. Schrott	82	474	1 302	.	.	-	-	-	3 184
37.20	Recycling v. nichtmetall. Altmat. u. Reststoffen	141	1 229	952	.	.	-	-	-	4 073

1) Einschl. tätiger Inhaber und Mitinhaber sowie unbezahlt mithelfender Familienangehöriger.

2) Klassifikation der Wirtschaftszweige, Ausgabe 1993 (WZ 93).

Quelle: Stat. Bundesamt, Fachserie 4, Reihe 4.1.2, 1995

1 Betriebe im Bergbau und in der Gewinnung von Steinen und Erden, Verarbeitendes Gewerbe

1.3 Umsatz 1) der Betriebe im September 1995

Deutschland

Land Hauptgruppen	Mk ... bis ... Beschäftigten								
	1 - 19	20 - 49	50 - 99	100 - 199	200 - 299	300 - 499	500 - 999	1 000 und mehr	Insgesamt
	1 000 DM								
Baden-Württemberg	267 527	1 978 081	2 638 105	3 727 100	2 800 194	3 582 181	4 867 761	10 303 274	30 164 223
Bayern	325 993	1 924 181	2 399 919	3 524 568	2 464 132	2 979 975	4 506 051	14 990 055	33 114 874
Berlin	47 961	255 475	461 651	549 094	599 930	441 005	1 160 785	1 676 858	5 192 759
Brandenburg	73 458	182 895	260 646	324 477	104 182	131 737	288 112	644 330	2 009 837
Bremen	13 935	88 906	129 116	144 215	159 642	62 339	392 898	1 441 790	2 432 841
Hamburg	36 293	593 160	265 018	407 864	382 146	474 108	3 297 581	3 498 098	8 954 268
Hessen	130 104	797 119	1 004 647	1 314 393	926 151	1 306 922	2 434 454	5 719 295	13 633 085
Mecklenburg-Vorpommern ..	14 188	133 447	197 160	189 222	134 637	89 526	80 449	155 700	994 329
Niedersachsen	190 880	1 018 371	1 514 199	2 063 912	1 334 685	1 615 386	2 585 630	6 763 182	17 086 245
Nordrhein-Westfalen	298 451	2 643 950	3 731 054	5 627 247	3 836 231	4 993 702	7 130 117	17 169 509	45 430 261
Rheinland-Pfalz	71 458	576 987	770 464	977 690	717 390	892 781	1 218 757	3 879 058	9 094 585
Saarland	42 929	143 897	152 695	199 434	234 590	157 711	330 307	1 649 892	2 911 455
Sachsen	61 288	472 058	581 190	731 283	354 468	436 382	593 376	568 739	3 796 784
Sachsen-Anhalt	47 587	278 679	353 581	407 666	213 252	351 106	299 155	405 407	2 356 433
Schleswig-Holstein	81 665	419 189	433 666	768 196	481 660	367 849	890 729	908 993	4 352 147
Thüringen	39 528	285 511	305 181	403 320	253 156	289 270	167 073	285 849	2 028 888
Deutschland	1 743 245	11 791 906	15 198 292	21 359 681	14 996 646	18 161 980	30 243 235	70 060 029	183 555 014
Vorleistungsgüter- produzenten	1 310 323	6 246 240	7 228 074	9 479 874	6 829 459	8 262 726	15 946 052	29 954 521	85 257 269
Investitionsgüter- produzenten	162 902	2 656 028	3 608 561	4 746 963	3 365 682	4 147 745	6 161 544	30 678 179	55 527 604
Gebrauchsgüter- produzenten	19 195	430 264	623 612	1 073 287	796 545	1 166 256	1 674 928	2 645 865	8 429 952
Verbrauchsgüter- produzenten	250 825	2 459 374	3 738 045	6 059 557	4 004 960	4 585 253	6 460 711	6 781 464	34 340 189

1) Ohne Umsatzsteuer.

Quelle: Stat. Bundesamt, Fachserie 4, Reihe 4.1.2, 1995

1 Betriebe im Bergbau und in der Gewinnung von Steinen und Erden, Verarbeitendes Gewerbe

1.3 Umsatz 1) der Betriebe im September 1995

Deutschland

Nr. der Klassifikation 2)	Wirtschaftsgliederung	Mitt ... bis ... Beschäftigten								
		1 - 19	20 - 49	50 - 99	100 - 199	200 - 299	300 - 499	500 - 999	1 000 und mehr	Insgesamt
1 000 DM										
C	Bergbau u. Gew. v. Steinen u. Erden	335 676	318 735	225 408	196 134	156 928	83 111	480 129	1 483 230	3 279 351
CA	Kohlenbergbau, Torfgew., Gew. v. Erdöl u. Erdgas usw.	48 616	37 736	51 263	100 619	111 751	40 458	427 808	1 408 171	2 228 422
10	Kohlenbergbau, Torfgewinnung	35 679	13 494	9 344	16 211	14 211	.	.	1 408 171	1 774 928
10.10	Steinkohlenbergbau u. Brikettherstellung	32 929	.	.	3 016	.	.	.	910 412	1 151 692
10.20	Braunkohlenbergbau u. Brikettherstellung	8 165	.	.	60 099	497 759	590 761
10.30	Torfgewinnung u. Veredlung	2 750	.	.	5 030	32 475
11	Gew. v. Erdöl u. Erdgas, Erbrg. verb. Dienstleistg.	12 937	24 242	41 919	84 408	97 540	.	.	.	451 494
11.10	Gew. v. Erdöl u. Erdgas	12 937	18 288	.	.	.
11.20	Erbrg. v. Dienstleistg. bei d. Gew. v. Erdöl u. Erdgas
12	Bergbau a. Uran- u. Thoriumerze
CB	Erzbergbau, Gew. v. Steinen u. Erden, sonst. Bergbau	287 080	290 999	174 145	95 515	45 177	42 653	52 321	75 059	1 052 929
13	Erzbergbau	52 947
13.10	Eisenerzbergbau
13.20	NE-Metallerzbergbau (oh. Uran- u. Thoriumerze)
14	Gew. v. Steinen u. Erden, sonst. Bergbau	287 080	.	.	.	45 177	42 653	52 321	75 059	999 982
14.1	Gew. v. Natursteinen	2 634	20 769	18 190	65 278
14.11	Gew. v. Naturwerksteinen u. Natursteinen ang.
14.12	Gew. v. Kalk, Dolom.-, Gips- u. Anhydritstein, Kreide	1 101	13 265	42 925
14.13	Gew. v. Schiefer
14.2	Gew. v. Kies, Sand, Ton u. Kaolin	281 667	249 521	106 599	52 998	27 011	.	.	.	759 436
14.21	Gew. v. Kies u. Sand	275 971	222 696	102 584	695 456
14.22	Gew. v. Ton u. Kaolin	5 696	26 823	6 015	63 980
14.30	Bergbau a. chemische u. Düngemittelminerale	1 814	5 084	75 059	98 291
14.40	Gew. v. Salz	1 129	.	8 343	59 174
14.50	Gew. v. Steinen u. Erden ang., sonst. Bergbau	1 656	7 766	17 803
D	Verarbeitendes Gewerbe	1 407 569	11 473 171	14 972 884	21 163 547	14 839 718	18 078 869	29 783 108	68 576 799	180 275 663
DA	Ernährungsgewerbe u. Tabakverarbeitung	245 154	1 721 994	2 579 409	4 082 051	2 585 484	2 598 041	3 915 833	3 240 466	20 968 432
15	Ernährungsgewerbe	1 680 154	2 531 161	4 071 808	.	2 535 233	2 791 208	2 077 980	18 428 351
15.1	Schlachten u. Fleischverarbeitung	27 426	417 743	533 181	870 650	475 619	386 305	257 448	142 453	3 110 825
15.11	Schlachten (oh. Schlachten v. Geflügel)	166 717	174 071	321 231	150 429	76 187	.	.	995 733
15.12	Schlachten v. Geflügel	5 372	36 792	62 779	57 632	.	.	.	228 600
15.13	Fleischverarbeitung	13 701	245 654	322 318	486 640	267 558	.	197 648	.	1 886 492

1) Ohne Umsatzsteuer.
2) Klassifikation der Wirtschaftszweige, Ausgabe 1993 (WZ 93).

Quelle: Stat. Bundesamt, Fachserie 4, Reihe 4.1.2, 1995

1 Betriebe im Bergbau und in der Gewinnung von Steinen und Erden, Verarbeitendes Gewerbe

1.3 Umsatz 1) der Betriebe im September 1995

Deutschland

Nr. der Klassifikation 2)	Wirtschaftsgliederung	Mit ... bis ... Beschäftigten								Insgesamt
		1 - 19	20 - 49	50 - 99	100 - 199	200 - 299	300 - 499	500 - 999	1 000 und mehr	
		1 000 DM								
15.20	Fischverarbeitung	7 580	23 038	19 863	49 876	39 537	38 866	.	.	276 536
15.3	Obst- u. Gemüseverarbeitung	18 882	65 677	145 608	162 258	191 857	117 085	.	.	927 399
15.31	Verarb. v. Kartoffeln	1 630	10 884	15 567	162 301
15.32	H.v. Frucht- u. Gemüsesäften	10 231	21 046	61 654	228 671
15.33	Verarb. v. Obst u. Gemüse ang	7 021	33 747	68 387	51 085	134 256	.	.	.	536 427
15.4	H.v. pflanzlichen u. tierischen Ölen u. Fetten	32 593	68 720	135 311	.	115 761	.	.	640 476
15.41	H.v. rohen Ölen u. Fetten	266 917
15.42	H.v. raffinierten Ölen u. Fetten	68 808	108 562
15.43	H.v. Margarine u. ä. Nahrungsfetten	19 986	264 997
15.5	Milchverarbeitung	18 846	197 626	474 929	773 562	460 625	434 441	516 137	329 860	3 206 026
15.51	Milchverarbeitung (oh. H.v. Speiseeis)	18 846	196 916	474 929	.	439 771	.	467 825	.	3 030 736
15.52	H.v. Speiseeis	710	.	.	20 854	.	48 312	.	175 290
15.6	Mahl- u. Schlämühlen, H.v. Stärke u. Stärkeerzeugn.	4 784	79 915	128 019	118 046	.	.	142 461	.	510 507
15.61	Mahl- u. Schlämühlen	4 784	64 080	109 887	362 512
15.62	H.v. Stärke u. Stärkeerzeugnissen	15 835	18 132	147 995
15.7	H.v. Futtermitteln	49 499	163 564	190 977	179 575	910 729
15.71	H.v. Futtermitteln f. Nutztiere	47 207	147 612	.	122 483	519 930
15.72	H.v. Futtermitteln f. sonst. Tiere	2 292	15 952	.	57 092	390 799
15.8	Sonst. Ernährungsgewerbe (oh. Getränkeherstellung)	31 216	355 621	539 689	995 414	732 505	819 310	1 048 156	917 001	5 438 912
15.81	H.v. Backwaren (oh. Dauerbackwaren)	10 797	175 997	176 537	290 997	104 872	174 969	.	.	1 070 721
15.82	H.v. Dauerbackwaren	17 617	26 377	74 800	59 141	158 597	117 109	.	504 465
15.83	Zuckerindustrie	3 506	187 246	117 388	103 100	.	.	440 523
15.84	H.v. Süßwaren (oh. Dauerbackwaren)	2 592	32 384	107 637	164 680	62 995	119 167	514 698	497 543	1 501 696
15.85	H.v. Teigwaren	12 666	13 937	110 153
15.86	Verarb. v. Kaffee u. Tee, H.v. Kaffee-Ersatz	12 963	50 015	123 251	140 968	247 108	112 712	138 325	.	825 340
15.87	H.v. Würzen u. Soßen	2 810	19 034	12 351	33 036	74 838	.	40 231	.	458 631
15.88	H.v. homogenisierten u. diätetischen Nahrungsm.	6 992	113 084
15.89	H.v. sonst. Nahrungsmitteln (oh. Getränke)	1 361	37 345	69 101	78 081	38 436	74 772	.	.	414 299
15.9	Getränkeherstellung	77 597	344 377	430 175	787 116	420 909	578 237	540 722	227 808	3 406 941
15.91	H.v. Spirituosen	32 792	97 811	106 468	117 562	100 307	.	.	.	612 847
15.92	Alkoholbrennerei	576	6 214
15.93	H.v. Wein a. frischen Trauben	19 861	46 575	186 976
15.94	H.v. Apfelwein u. sonst. Fruchtwinen	6 199

1) Ohne Umsatzsteuer.

2) Klassifikation der Wirtschaftszweige, Ausgabe 1993 (WZ 93).

Quelle: Stat. Bundesamt, Fachserie 4, Reihe 4.1.2, 1995

1 Betriebe im Bergbau und in der Gewinnung von Steinen und Erden, Verarbeitendes Gewerbe

1.3 Umsatz 1) der Betriebe im September 1995

Deutschland

Nr. der Klas- sifikation 2)	Wirtschaftsgliederung	Mk ... bis ... Beschäftigten								Insgesamt
		1 - 19	20 - 49	50 - 99	100 - 199	200 - 299	300 - 499	500 - 999	1 000 und mehr	
		1 000 DM								
15.95	H.v.Wermutwein u.sonst. aromatisierten Weinen	-	-	-	-	-	-	-	-	7 854
15.96	H.v.Bier	14 669	103 608	148 622	240 020	185 166	315 968	299 519	227 808	1 535 380
15.97	H.v.Malz	-	528	-	-	-	-	-	-	82 818
15.98	Mineralbrunnen,H.v. Erfrischungsgetränken	7 327	62 043	111 449	376 355	135 436	175 684	100 359	-	968 653
16	Tabakverarbeitung	-	41 840	48 248	10 243	-	62 808	1 124 627	1 162 506	2 540 081
DB	Textil-u.Bekleidungs- gewerbe	43 806	563 729	829 632	1 297 661	795 135	818 230	684 617	325 958	5 358 769
17	Textilgewerbe	17 618	301 924	436 941	668 345	435 970	465 377	427 556	101 931	2 855 662
17.1	Spinnstoffaufbereitung u.Spinnerei	5 943	20 150	34 674	75 156	66 700	123 537	77 694	-	403 854
17.11	Baumwollaufbereitung u. spinnerei	-	4 635	23 650	52 467	44 458	-	-	-	190 681
17.12	Wollaufbereitung u. Streichgarnspinnerei	-	8 671	-	-	-	-	-	-	21 985
17.13	Wollaufbereitung u. Kammgarnspinnerei	-	-	-	9 463	-	43 325	-	-	120 600
17.14	Flachsaufbereitung u. spinnerei	-	-	-	-	-	-	-	-	2 205
17.15	Zwirnen u.Texturieren v. Filamentgarnen usw	-	2 808	-	-	-	-	-	-	14 859
17.16	Nähgarnfertigung	-	-	7 797	1 495	-	-	-	-	51 552
17.17	Sonst.Spinnstoffaufbe- reitung u.Spinnerei	-	1 972	-	-	-	-	-	-	1 972
17.2	Weberei	380	45 076	80 024	224 404	146 994	27 670	-	-	647 600
17.21	Baumwollweberei	380	-	39 092	83 950	75 302	-	82 829	-	345 843
17.22	Streichgarnweberei	-	-	-	-	-	-	-	-	10 398
17.23	Kammgarnweberei	-	1 500	18 436	-	38 595	-	-	-	107 419
17.24	Seiden-u.Filamentgarn- weberei	-	19 004	16 793	78 063	12 696	-	-	-	126 776
17.25	Sonst.Weberei	-	6 857	-	30 564	-	-	-	-	57 164
17.30	Textilveredlung	-	30 002	30 673	89 827	42 226	69 826	-	-	320 165
17.40	H.v.konfektion. Textil- waren (oh.Bekleidung)	4 630	74 901	115 394	86 334	36 326	-	-	-	397 722
17.5	Sonst.Textilgewerbe (oh.H.v.Maschenware)	1 891	71 035	109 824	97 218	85 236	119 325	-	-	633 769
17.51	H.v.Teppichen	-	8 343	29 465	34 254	35 451	-	38 821	-	216 248
17.52	H.v.Sellerwaren	304	4 137	-	-	-	-	-	-	14 591
17.53	H.v.Vliesstoff, Erzeugn. daraus (oh.Bekleidung)	-	12 016	-	-	23 107	-	-	-	75 980
17.54	Textilgewerbe ang	-	46 539	66 188	52 179	26 678	50 362	68 906	-	326 950
17.60	H.v.gewirktem u. gestricktem Stoff	-	16 255	25 946	33 634	21 905	-	-	-	104 461
17.7	H.v.gewirkten u.ge- strickten Fertigerzeugn.	4 095	44 505	40 406	61 772	36 583	55 867	104 843	-	348 091
17.71	H.v.Strumpfwaren	588	3 714	6 920	15 283	12 863	-	-	-	162 304
17.72	H.v.Pullovern,Strick- jacken u.ä.	3 507	40 791	33 486	46 489	23 720	-	-	-	185 787

1) Ohne Umsatzsteuer.

2) Klassifikation der Wirtschaftszweige, Ausgabe 1993 (WZ 93).

Quelle: Stat. Bundesamt, Fachserie 4, Reihe 4.1.2, 1995

1 Betriebe im Bergbau und in der Gewinnung von Steinen und Erden, Verarbeitendes Gewerbe

1.3 Umsatz 1) der Betriebe im September 1995

Deutschland

Nr. der Klas- sifika- tion 2)	Wirtschaftsgliederung	Mit ... bis ... Beschäftigten								
		1 - 19	20 - 49	50 - 99	100 - 199	200 - 299	300 - 499	500 - 999	1 000 und mehr	Insgesamt
		1 000 DM								
18	Bekleidungs-gewerbe	26 188	261 805	392 691	629 316	359 165	352 853	257 061	224 028	2 503 107
18.10	H.v.Lederbekleidung	531	7 219	14 206
18.2	H.v.Bekleidung (oh. Lederbekleidung)	23 626	252 679	.	.	359 165	352 853	257 061	224 028	2 483 166
18.21	H.v.Arbeits-u.Berufs- bekleidung	557	10 804	.	26 737	74 585
18.22	H.v.Oberbekleidg.(oh.Ar- beits-u.Berufsbekleidg.)	15 915	135 209	221 678	.	273 781	290 603	185 859	.	1 691 504
18.23	H.v.Wäsche	4 763	62 523	84 007	173 319	40 364	62 250	.	.	539 237
18.24	H.v.sonst.Bekleidg.u. Bekleidungs-zubehör	2 391	44 143	59 271	32 777	177 840
18.30	Zurichtung u.Färben v. Fellen,H.v.Pelzwaren	2 031	1 907	5 735
DC	Ledergewerbe	112 908	144 322	90 134	120 890	.	.	749 833
19	Ledergewerbe	112 908	144 322	90 134	120 890	.	.	749 833
19.10	Ledererzeugung	232	4 823	11 713	28 799	84 559
19.20	Leder-verb.(oh.H.v.Le- derbekleidung u.Schuhen)	1 973	26 171	57 593	23 985	138 138
19.30	H.v.Schuhen	1 439	36 143	43 602	91 538	57 750	.	.	.	527 136
DD	Holz-gewerbe (oh.H.v. Möbeln)	148 924	521 818	534 489	513 506	378 165	281 090	.	.	2 832 574
20	Holz-gewerbe (oh.H.v. Möbeln)	148 924	521 818	534 489	513 506	378 165	281 090	.	.	2 832 574
20.10	Säge-,Hobel-u.Holz- imprägnierwerke	135 357	199 329	132 828	134 803	73 844	.	.	.	735 861
20.20	Furnier-,Sperrh.-,Holz- faserpl.-u.-spanpl.Werke	871	35 698	61 658	112 484	102 790	126 038	.	.	574 540
20.30	H.v.Konstr.-,Fertigb.t., Ausbauelement.u.ä.a.Holz	5 903	193 721	261 306	226 958	174 134	.	194 868	.	1 219 847
20.40	H.v.Verpackungsmitteln u.Lagerbehältern a.Holz	3 730	51 201	39 725	11 489	106 145
20.5	H.v.Holzwaren ang,Kork-, Flecht-u.Korbwaren	3 063	41 869	38 972	27 772	27 397	.	.	.	196 181
20.51	H.v.Holzwaren ang, Veredlg.v.Holzwaren	3 063	.	.	.	27 397	.	.	.	189 263
20.52	H.v.Kork-,Flecht-u. Korbwaren	6 918
DE	Papier-,Verlags-u. Druck-gewerbe	65 990	1 051 216	1 233 323	1 896 565	1 247 443	1 690 567	1 728 925	1 880 721	10 784 750
21	Papier-gewerbe	10 552	217 083	345 751	820 587	630 707	815 838	910 421	950 422	4 701 361
21.1	H.v.Holzstoff,Zellstoff, Papier,Karton u.Pappe	67	23 157	94 184	229 621	218 683	406 759	617 847	444 504	2 034 822
21.11	H.v.Holzstoff u. Zellstoff
21.12	H.v.Papier,Karton u. Pappe	67	23 157	94 184	.	218 683	.	617 847	444 504	.
21.2	Papier-,Karton-u.Pappe- verarbeitung	10 485	193 926	251 567	590 966	412 024	409 079	292 574	505 918	2 666 539
21.21	H.v.Wellpapier u.-pappe, Verpackungsmitteln	6 257	116 704	134 246	428 686	221 408	179 769	.	.	1 248 856
21.22	H.v.Haushalts-u.Hygiene- art.a.Zellstoff u.Papier	1 003	8 456	23 702	34 040	115 602	76 088	91 170	322 837	672 898
21.23	H.v.Schreibwaren,Büro- bedarf a.Papier u.Pappe	911	16 228	26 717	46 011	.	.	114 034	.	293 304

1) Ohne Umsatzsteuer.

2) Klassifikation der Wirtschaftszweige, Ausgabe 1993 (WZ 93).

Quelle: Stat. Bundesamt, Fachserie 4, Reihe 4.1.2, 1995

1 Betriebe im Bergbau und in der Gewinnung von Steinen und Erden, Verarbeitendes Gewerbe

1.3 Umsatz 1) der Betriebe im September 1995

Deutschland

Nr. der Klassifikation 2)	Wirtschaftsgliederung	Mit ... bis ... Beschäftigten								
		1 - 19	20 - 49	50 - 99	100 - 199	200 - 299	300 - 499	500 - 999	1 000 und mehr	Insgesamt
		1 000 DM								
21.24	H.v.Tapeten	2 049	11 046	22 468	91 542
21.25	H.v.sonst.Waren aus Papier, Karton u. Pappe	50 491	55 856	59 761	40 010	92 563	.	.	359 939
22	Verlags-, Druckgewerbe, Vervielfältigung	55 438	834 133	887 572	1 065 978	616 736	874 729	818 504	930 299	6 083 389
22.1	Verlagsgewerbe	288 083	390 338	3 154 754
22.11	Buchverlag u. Musikverlag	7 744	92 527	125 352	215 588	67 506	231 853	132 866	.	873 436
22.12	Zeitungsverlag	52 325	88 939	158 482	.	272 824	310 811	.	1 300 982
22.13	Zeitschriftenverlag	9 362	133 212	161 773	181 618	69 536	.	176 851	.	920 734
22.14	Verlag v. bespielten Tonträgern	16 500
22.15	Sonst. Verlagsgewerbe	4 009	.	14 274	43 102
22.2	Druckgewerbe	29 744	543 834	487 492	496 771	326 706	265 376	169 574	515 802	2 825 299
22.21	Zeitungsdruckerei	7 008	23 932	28 360	39 740	62 779	.	.	265 240
22.22	Druckerei (oh. Zeitungsdruckerei)	17 797	422 164	366 106	427 821	271 567	202 597	.	.	2 319 937
22.23	Druckweiterverarbeitung	3 248	21 225	18 075	13 483	80 945
22.24	Satzherstellung u. Reproduktion	6 738	80 020	39 123	143 691
22.25	Sonst. Druckgewerbe	13 419	8 256	25 486
22.3	Vervielf. v. bsp. Ton-, Bild- u. Datenträgern	2 206	9 742	103 336
22.31	Vervielfältigung v. bespielten Tonträgern
22.32	Vervielfältigung v. bespielten Bildträgern
22.33	Vervielfältigung v. bespielten Datenträgern
DF	Kokerei, Mineralölverarbeitung, H.v. Brutstoffen	61 458	121 176	302 198	711 799	4 154 800	3 393 907	9 250 889
23	Kokerei, Mineralölverarbeitung, H.v. Brutstoffen	61 458	121 176	302 198	711 799	4 154 800	3 393 907	9 250 889
23.10	Kokerei
23.20	Mineralölverarbeitung	4 052 376	3 393 907	9 089 702
23.30	H.u. Verarb. v. Spalt- u. Brutstoffen
DG	Chemische Industrie	56 615	579 107	906 837	1 290 908	1 184 476	1 470 089	2 926 872	10 050 783	18 465 687
24	Chemische Industrie	56 615	579 107	906 837	1 290 908	1 184 476	1 470 089	2 926 872	10 050 783	18 465 687
24.1	H.v. chemischen Grundstoffen	35 531	213 924	242 041	360 313	336 650	530 606	727 927	6 850 711	9 297 703
24.11	H.v. Industriegasen	26 113	59 900	15 130	16 634	150 437
24.12	H.v. Farbstoffen u. Pigmenten	20 884	18 100	24 071	.	67 532	85 656	.	370 505
24.13	H.v. sonst. anorganischen Grundstoffen u. Chemik.	2 112	24 966	56 058	59 991	36 781	98 739	143 595	599 984	1 022 226
24.14	H.v. sonst. organischen Grundstoffen u. Chemik.	4 854	40 265	68 198	129 143	53 950	135 219	213 458	4 612 402	5 257 489
24.15	H.v. Düngemitteln u. Stickstoffverbindungen	4 016	7 010	.	757	.	.	.	136 268
24.16	H.v. Kunststoff in Primärformen	76 058	114 858	169 306	198 978	248 245	1 477 064	2 347 263

1) Ohne Umsatzsteuer.

2) Klassifikation der Wirtschaftszweige, Ausgabe 1993 (WZ 93).

Quelle: Stat. Bundesamt, Fachserie 4, Reihe 4.1.2, 1995

1 Betriebe im Bergbau und in der Gewinnung von Steinen und Erden, Verarbeitendes Gewerbe

1.3 Umsatz 1) der Betriebe im September 1995

Deutschland

Nr. der Klassifikation 2)	Wirtschaftsgliederung	Mit ... bis ... Beschäftigten								Insgesamt
		1 - 19	20 - 49	50 - 99	100 - 199	200 - 299	300 - 499	500 - 999	1 000 und mehr	
		1 000 DM								
24.17	H.v. synthetischem Kautschuk in Primärformen	13 515
24.20	H.v. Schädlingsbekämpfungsmitteln u. Pflanzenschutzmitteln	3 352	19 892	22 498	.	.	69 170	.	128 731
24.30	H.v. Anstrichmitteln, Druckfarben u. Kitten	4 031	104 744	202 362	300 623	177 842	187 163	335 672	183 661	1 496 098
24.4	H.v. pharmazeut. Erzeugnissen	7 938	57 940	128 785	237 256	245 507	316 490	634 416	1 375 216	3 003 548
24.41	H.v. pharmazeut. Grundstoffen	5 723	5 362	31 391
24.42	H.v. pharmazeut. Spezialitäten u. sonst. Erzeugnissen	7 938	52 217	123 423	.	245 507	316 490	.	1 375 216	2 972 157
24.5	H.v. Seifen, Wasch-, Reinigungs- u. Körperpflegemitteln	60 272	75 096	185 293	.	204 571	522 266	959 234	2 205 221
24.51	H.v. Seifen, Wasch-, Reinigungs- u. Poliermitteln	1 838	42 288	44 705	94 629	85 545	85 274	199 107	661 701	1 215 087
24.52	H.v. Duft- u. Körperpflegemitteln	1 193	17 984	30 391	90 664	109 913	119 297	323 159	297 533	990 134
24.6	H.v. sonst. chemischen Erzeugnissen	5 988	133 316	226 411	168 519	186 310	173 342	496 456	360 100	1 750 442
24.61	H.v. pyrotechnischen Erzeugnissen	5 943	6 014	5 292	22 133	.	.	.	85 743
24.62	H.v. Klebstoffen u. Gelatine	35 828	41 323	.	25 607	39 385	.	.	185 121
24.63	H.v. etherischen Ölen	12 230	9 300	70 849
24.64	H.v. fotochemischen Erzeugnissen	2 145	.	19 125	36 147	.	179 532	.	399 907
24.65	H.v. unbespielten Ton-, Bild- u. Datenträgern	141 455
24.66	H.v. chemischen Erzeugnissen ang.	3 986	77 170	147 693	98 864	90 486	120 425	.	.	867 367
24.70	H.v. Chemiefasern	5 559	12 250	16 406	35 877	.	140 965	321 861	583 944
DH	H.v. Gummi- u. Kunststoffwaren	31 004	737 992	1 036 594	1 317 691	769 000	909 206	1 522 031	1 432 547	7 756 065
25	H.v. Gummi- u. Kunststoffwaren	31 004	737 992	1 036 594	1 317 691	769 000	909 206	1 522 031	1 432 547	7 756 065
25.1	H.v. Gummiwaren	697	57 484	56 617	119 288	132 452	203 088	502 623	839 922	1 912 131
25.11	H.v. Bereifungen	5 388	.	.	200 887	533 277	783 568
25.12	Runderneuerung v. Bereifungen	5 514	2 915	7 082	34 889
25.13	H.v. sonst. Gummiwaren	51 950	53 702	106 818	.	159 178	301 736	306 645	1 093 674
25.2	H.v. Kunststoffwaren	30 307	680 528	979 977	1 198 403	636 548	706 138	1 019 408	592 625	5 843 934
25.21	H.v. Platten, Folien usw. a. Kunststoff	10 860	140 074	269 958	361 133	198 412	166 894	568 118	277 463	1 992 912
25.22	H.v. Verpackungsmitteln a. Kunststoff	3 173	85 027	132 358	212 649	102 894	135 670	93 663	.	765 434
25.23	H.v. Baubedarfsartikeln a. Kunststoff	6 261	189 956	213 335	241 602	60 109	189 788	67 474	187 145	1 155 670
25.24	H.v. sonst. Kunststoffwaren	10 013	265 471	364 326	383 019	275 133	213 786	290 153	128 017	1 929 918
DI	Glasgewerbe, Keramik, Verarb. v. Steinen u. Erden	502 644	1 088 773	1 240 843	1 173 487	710 341	848 255	846 733	375 598	6 766 674
26	Glasgewerbe, Keramik, Verarb. v. Steinen u. Erden	502 644	1 088 773	1 240 843	1 173 487	710 341	848 255	846 733	375 598	6 766 674
26.1	H.u. Verarb. v. Glas	2 962	92 952	167 745	166 613	103 407	253 636	333 526	241 870	1 362 711

1) Ohne Umsatzsteuer.

2) Klassifikation der Wirtschaftszweige, Ausgabe 1993 (WZ 93).

Quelle: Stat. Bundesamt, Fachserie 4, Reihe 4.1.2, 1995

1 Betriebe im Bergbau und in der Gewinnung von Steinen und Erden, Verarbeitendes Gewerbe

1.3 Umsatz 1) der Betriebe im September 1995

Deutschland

Nr. der Klas- sifika- tion 2)	Wirtschaftsgliederung	Mit ... bis ... Beschäftigten								Insgesamt
		1 - 19	20 - 49	50 - 99	100 - 199	200 - 299	300 - 499	500 - 999	1 000 und mehr	
		1 000 DM								
26.11	H.v.Flachglas	-	-	6 446	10 099	25 128	-	-	-	118 510
26.12	Veredlg.u.Verarb.v. Flachglas	1 860	66 181	110 018	84 307	32 569	22 696	65 953	52 869	436 453
26.13	H.v.Hohlglas	-	7 141	9 658	37 242	38 990	148 441	142 693	-	446 309
26.14	H.v.Glasfaser	-	-	24 444	11 548	-	42 435	-	-	125 552
26.15	H.,Veredlg.u.Verarb.v. sonst.Glas,techn.Glasw.	626	13 475	17 179	23 417	-	-	39 857	-	235 887
26.2	Keramik (oh.Ziegelei u. Baukeramik)	-	35 514	58 600	92 312	68 829	186 220	112 503	-	588 640
26.21	H.v.keramischen Haus- haltsw.u.Ziergegenst.	760	9 184	7 503	16 137	15 059	-	63 655	-	159 438
26.22	H.v.Sanitärkeramik	-	-	-	-	7 809	32 133	-	-	82 524
26.23	H.v.Isolatoren u. Isolierteilen a.Keramik	-	790	-	4 683	-	11 755	-	-	52 717
26.24	H.v.keramischen Erzeugn. f.sonst.techn.Zwecke	-	2 114	-	11 478	-	-	-	-	38 441
26.25	H.v.keramischen Erzeugnissen ang	439	6 954	14 706	5 564	-	-	-	-	39 113
26.26	H.v.feuerfesten keramischen Werkstoffen	-	16 472	32 702	-	33 606	80 602	-	-	216 407
26.30	H.v.keramischen Wand-u. Bodenfliesen u.-platten	-	3 809	3 778	30 000	-	35 772	-	-	130 316
26.40	Ziegelei,H.v.sonst. Baukeramik	5 774	93 351	113 677	105 878	42 418	32 774	-	-	393 872
26.5	H.v.Zement,Kalk u. gebranntem Gips	-	38 305	99 067	146 301	-	108 540	76 794	-	684 733
26.51	H.v.Zement	-	12 067	66 772	121 652	-	-	76 794	-	538 615
26.52	H.v.Kalk	-	8 608	9 914	13 492	-	-	-	-	82 163
26.53	H.v.gebranntem Gips	-	17 630	22 381	11 157	-	-	-	-	63 955
26.6	H.v.Erzeugnissen a. Beton,Zement u.Gips	446 805	668 510	689 022	482 836	201 942	139 341	-	-	2 774 132
26.61	H.v.Betonerzeugnissen f. d.Bau u.Kalksandsteinen	48 293	359 370	480 649	347 397	141 348	-	59 103	-	1 538 062
26.62	H.v.Gipserzeugnissen f. d.Bau	-	-	13 832	34 275	-	-	-	-	67 856
26.63	H.v.Transportbeton	383 546	213 858	98 962	37 775	-	-	-	-	734 141
26.64	H.v.Mörtel	14 723	70 222	60 139	57 670	-	-	-	-	264 169
26.65	H.v.Faserzementwaren	-	-	19 005	-	12 984	-	-	-	97 209
26.66	H.v.Erzeugnissen a. Beton,Zement u.Gips ang	-	13 743	16 435	-	14 480	-	-	-	72 695
26.70	Be-u.Verarb.v.Natur- steinen ang	1 754	47 607	35 562	35 447	16 434	-	-	-	136 804
26.8	H.v.sonst.Mineral- erzeugnissen	42 602	88 725	73 392	114 100	84 133	91 972	-	-	695 466
26.81	H.v.Mühl-,Polier-u.ä. Steinen,Schleifwerkzeug.	1 234	8 697	25 618	24 053	10 447	38 796	47 258	-	156 103
26.82	H.v.Mineraler- zeugnissen ang	41 368	80 028	47 774	90 047	73 686	53 176	-	-	539 363
DJ	Metallerzg.u.-bearb., H.v.Metallerzeugnissen	112 279	1 673 131	2 264 748	2 834 335	1 664 757	2 345 624	3 594 549	5 887 468	20 576 891
27	Metallerzeugung u.-bearbeitung	18 487	241 512	404 598	705 269	561 914	966 206	1 957 673	4 020 085	8 875 944
27.10	Erzeugung v.Roh Eisen, Stahl,Ferroleg.(EGKS)	4 320	11 586	10 297	47 674	60 978	33 939	768 984	2 586 703	3 524 461

1) Ohne Umsatzsteuer.

2) Klassifikation der Wirtschaftszweige, Ausgabe 1993 (WZ 93).

Quelle: Stat. Bundesamt, Fachserie 4, Reihe 4.1.2, 1995

1 Betriebe im Bergbau und in der Gewinnung von Steinen und Erden, Verarbeitendes Gewerbe

1.3 Umsatz 1) der Betriebe im September 1995

Deutschland

Nr. der Klassifikation 2)	Wirtschaftsgliederung	Mit ... bis ... Beschäftigten								Insgesamt
		1 - 19	20 - 49	50 - 99	100 - 199	200 - 299	300 - 499	500 - 999	1 000 und mehr	
		1 000 DM								
27.2	H.v.Rohren		47 533	55 804	95 584	85 999	89 940	277 654		883 828
27.21	H.v.Rohren u. Rohrstücken a. Gußeisen		2 448	9 718	21 997	6 968		66 021		166 181
27.22	H.v.Stahlrohren u. Rohrstücken a. Eisen u. Stahl	1 487	45 085	46 086	73 587	79 031		211 633		717 647
27.3	Sonst. erste Bearb. v. Eisen, Stahl, H.v. Ferroleg.		52 945	107 269	157 661	73 747	188 473	125 731		753 052
27.31	H.v.Blankstahl		10 199	20 535	49 466					112 386
27.32	H.v.Kaltband unter 500 mm Breite		5 412	39 925	44 714	36 181		65 382		309 077
27.33	H.v.Kaltprofilen									42 947
27.34	H.v.gezogenem Draht		29 676	30 737	42 672		43 896			260 487
27.35	Erste Bearb. v. Eisen u. Stahl ang., H.v. Ferroleg.									28 155
27.4	Erzeugung u. erste Bearb. v. NE-Metallen	8 677	66 833	124 671	201 656	221 646	474 122	634 902	972 473	2 704 980
27.41	Erzeugung u. erste Bearb. v. Edelmetallen		12 110	5 732		42 052				116 857
27.42	Erzeugung u. erste Bearb. v. Aluminium	32	24 643	61 138	132 172	69 386	281 531	449 644	362 265	1 380 811
27.43	Erzeugung u. erste Bearb. v. Blei, Zink u. Zinn		9 811	25 810						116 532
27.44	Erzeugung u. erste Bearb. v. Kupfer		17 540	17 051	33 138	66 723	115 111			983 328
27.45	Erzeugung u. erste Bearb. v. sonst. NE-Metallen		2 729	14 940	14 033		1 194			107 452
27.5	Gießereiindustrie	2 717	62 615	106 557	202 694	119 544	179 732	150 622	185 142	1 009 623
27.51	Eisengießerei		19 303	38 391	86 029	34 139		61 865		456 048
27.52	Stahlgießerei			10 647	29 280	25 816	32 717	35 977		135 708
27.53	Leichtmetallgießerei		30 148	46 697	58 184	50 841	69 867	52 780		342 384
27.54	Buntmetallgießerei	1 939		10 822	29 201	8 748				6 832
28	H.v. Metallerzeugnissen	93 792	1 431 619	1 860 150	2 129 066	1 302 843	1 379 418	1 636 676	1 867 383	11 700 947
28.1	Stahl- u. Leichtmetallbau	26 989	490 695	607 678	522 998	332 547	205 159	274 987	157 911	2 618 964
28.11	H.v. Stahl- u. Leichtmetallkonstruktionen	21 880	365 980	483 981	420 533	236 533	138 649			2 074 498
28.12	H.v. Ausbauelementen a. Stahl u. Leichtmetall	5 109	124 715	123 697	102 465	96 014	66 510			544 466
28.2	Kessel- u. Behälterbau (oh. H.v. Dampfkesseln)	3 018	44 399	77 528	156 615	88 086			284 483	856 956
28.21	H.v. Tanks u. Sammelbehältern	3 018	39 321	55 279	114 811	49 860				294 798
28.22	H.v. Zentralheizungs- Heizkörpern u. -kesseln		5 078	22 249	41 804	38 226	117 690	52 628	284 483	562 158
28.30	H.v. Dampfkesseln (oh. Zentralheizungskessel)	2 623	36 563	65 361	90 714	111 196	80 247	267 036	813 347	1 467 087
28.40	H.v. Schmiede-, Press-, Zieh-, Stanzteilen u. ä.	2 215	106 317	187 471	249 418	150 246	251 060	175 905	134 961	1 257 593
28.5	Oberfläch.veredlg., Wär- mebehandlg., Mechanik ang ..	7 832	237 068	219 651	216 319	60 268				807 704
28.51	Oberfläch.veredlg. u. Wärmebehandlung	5 141	111 992	126 869	127 380	29 616				432 463
28.52	Mechanik ang	2 691	125 076	92 782	88 939	30 652				375 241

1) Ohne Umsatzsteuer.

2) Klassifikation der Wirtschaftszweige, Ausgabe 1993 (WZ 93).

Quelle: Stat. Bundesamt, Fachserie 4, Reihe 4.1.2, 1995

1 Betriebe im Bergbau und in der Gewinnung von Steinen und Erden, Verarbeitendes Gewerbe

1.3 Umsatz 1) der Betriebe im September 1995

Deutschland

Nr. der Klas- sifikation 2)	Wirtschaftsgliederung	Mk ... bis ... Beschäftigten								Insgesamt
		1 - 19	20 - 49	50 - 99	100 - 199	200 - 299	300 - 499	500 - 999	1 000 und mehr	
		1 000 DM								
28.6	H.v.Schneidw., Werkzeug-, Schlössern u. Beschlägen	8 074	166 749	232 603	252 725	225 849	261 831	331 815	379 608	1 859 254
28.61	H.v.Schneidwaren u. Bestecken	13 790	19 467	15 390	13 475	.	.	.	154 399
28.62	H.v.Werkzeugen	120 531	141 281	137 382	117 479	134 707	.	.	826 658
28.63	H.v.Schlössern u. Beschlägen	2 887	32 428	71 855	99 953	94 895	127 124	178 510	270 545	878 197
28.7	H.v.sonst. EBM-Waren	43 041	349 828	469 858	640 277	334 651	406 800	491 861	97 073	2 833 389
28.71	H.v.Behältern a. Eisen u. Stahl	7 328	22 947	17 673	75 130
28.72	H.v.Verpackungen u. Verschlüssen a. Metall	2 927	14 851	33 780	69 041	91 893	94 273	119 891	.	426 656
28.73	H.v.Drahtwaren	4 417	45 603	80 215	112 980	.	29 298	.	.	312 551
28.74	H.v.Schrauben, Nieten, Ketten u. Federn	2 400	101 196	121 706	122 747	93 141	94 780	.	.	673 903
28.75	H.v.EBM-Waren ang	33 297	180 850	211 210	317 836	118 687	.	233 084	.	1 345 149
DK	Maschinenbau	83 723	1 290 707	1 883 974	2 681 092	2 009 649	2 784 538	3 757 123	8 348 990	22 839 796
29	Maschinenbau	83 723	1 290 707	1 883 974	2 681 092	2 009 649	2 784 538	3 757 123	8 348 990	22 839 796
29.1	H.v.Masch.f.d.Erzeugung u.Nutzung v.mech.Energie	15 617	190 965	307 770	490 576	417 039	670 802	892 474	3 302 423	6 287 666
29.11	H.v.Verbrunn.mot.u.Turb. (oh.Straßenfahrz.u.ä.)	1 096	10 197	25 960	7 176	36 326	61 962	126 553	1 824 010	2 093 302
29.12	H.v.Pumpen u. Kompressoren	4 315	68 792	89 686	195 358	140 164	257 966	234 950	387 957	1 379 188
29.13	H.v.Armaturen	2 148	66 531	111 324	160 633	165 732	163 818	266 892	403 981	1 341 059
29.14	H.v.Lagern, Getrieben, Zahnradern, Antriebsleim.	8 058	45 445	80 800	127 409	74 815	187 036	264 079	686 475	1 474 117
29.2	H.v.sonst.Maschinen f. unspezifische Verwendung ...	31 899	448 189	635 112	893 197	581 918	735 860	647 037	1 370 471	5 343 683
29.21	H.v.Öfen u. Brennern	5 356	31 448	30 644	92 531	20 208	74 049	.	.	316 401
29.22	H.v.Hebezeugen u. Fördermitteln	15 029	139 542	272 888	284 635	181 675	210 262	199 004	434 316	1 737 351
29.23	H.v.kälte-u.lufttechn. Erzeugn.f.gewerbl.Zwecke	6 916	114 929	117 307	200 934	124 353	142 219	.	.	1 308 478
29.24	H.v.Maschinen f.unspezi- fische Verwendung ang	4 598	162 270	214 273	315 097	255 682	309 330	328 745	391 458	1 981 453
29.3	H.v.land-u.forstw. Maschinen	4 933	36 603	39 549	70 276	63 278	101 337	125 955	331 147	773 078
29.31	H.v.Ackerschleppern	10 762	2 695	310 371
29.32	H.v.sonst.land-u. forstw.Maschinen	25 841	36 854	.	63 278	.	.	.	462 707
29.40	H.v.Werkzeugmaschinen	8 475	168 181	237 937	350 989	344 959	330 261	408 179	553 503	2 402 474
29.5	H.v.Masch.f.sonst.best. Wirtschaftszweige	20 986	418 533	583 920	783 620	518 677	719 946	1 240 590	1 327 084	5 603 356
29.51	H.v.Masch.f.Metallerzeu- gung, Walzwerkseinr. usw	18 341	22 281	18 027	.	24 189	111 121	.	233 618
29.52	H.v.Bergwerks-, Bau-u. Baustoffmaschinen	4 893	46 206	93 085	121 940	85 826	209 747	324 948	201 762	1 088 407
29.53	H.v.Masch.f.Ernährungs- gewerbe u.Tabakverarb.	2 888	51 159	67 611	69 782	.	93 579	81 522	.	553 917
29.54	H.v.Masch.f.d.Textil-, Bekleidg.-u.Ledergewerbe	2 665	34 874	44 776	89 329	91 715	76 097	264 549	322 033	926 038
29.55	H.v.Masch.f.d.Papier- gewerbe	30 299	24 762	32 484	19 014	23 123	54 093	.	360 422

1) Ohne Umsatzsteuer.

2) Klassifikation der Wirtschaftszweige, Ausgabe 1993 (VZ 93).

Quelle: Stat. Bundesamt, Fachserie 4, Reihe 4.1.2, 1995

1 Betriebe im Bergbau und in der Gewinnung von Steinen und Erden, Verarbeitendes Gewerbe

1.3 Umsatz 1) der Betriebe im September 1995

Deutschland

Nr. der Klas- sifika- tion 2)	Wirtschaftsgliederung	Mit ... bis ... Beschäftigten								Insgesamt
		1 - 19	20 - 49	50 - 99	100 - 199	200 - 299	300 - 499	500 - 999	1 000 und mehr	
		1 000 DM								
29.56	H.v.Masch.f.best.Wirt- schaftszweige ang	10 145	237 654	341 405	432 058	229 046	293 211	404 357	493 081	2 440 954
29.60	H.v.Waffen u.Munition	2 352	2 964	19 650	8 369	.	60 001	78 671	181 924
29.7	H.v.Haushaltsgeräten ang	25 874	66 722	92 804	75 409	.	382 887	1 385 691	2 247 615
29.71	H.v.elektrischen Haushaltsgeräten	1 630	20 586	42 501	74 360	.	201 020	.	.	1 979 655
29.72	H.v.nichtelektrischen Heiz-,Koch-u.ä.Gerät.ang	5 288	24 221	18 444	267 960
DL	H.v.Büromasch.,Dv-Gerät. u.-einr.,Elektrotech.usw	68 931	918 684	1 263 858	2 015 516	1 726 258	1 865 948	3 965 650	12 393 364	24 218 209
30	H.v.Büromasch.,Dv-Gerät. u.-einr.	4 202	27 151	55 886	177 408	161 093	38 013	228 730	2 242 306	2 934 789
30.01	H.v.Büromaschinen	3 916	14 956	55 492	16 986	.	103 644	.	252 777
30.02	H.v.Dv-Gerät.u.-einr.	23 235	40 930	121 916	144 107	.	125 086	.	2 682 012
31	H.v.Geräten d.Elekttriz. erzg.,-verteilung u.ä.	33 204	393 921	611 920	1 016 275	1 015 902	991 153	2 026 907	7 035 442	13 124 724
31.10	H.v.Elektromotoren,Gene- ratoren,Transformatoren	3 529	65 874	147 661	165 258	136 615	166 672	382 770	258 855	1 347 234
31.20	H.v.Elekttriz.verfög.-u. schalteinrichtungen	21 314	163 846	249 702	448 385	431 232	519 785	892 629	5 555 943	8 282 836
31.30	H.v.isol.Elektrokabeln, leitungen u.-drähten	28 991	29 714	62 977	103 431	.	152 384	.	628 886
31.40	H.v.Akkumulatoren u. Batterien	3 175	8 106	100 819	19 736	.	74 766	.	309 393
31.50	H.v.elektrischen Lampen u.Leuchten	55 391	87 461	65 983	163 073	.	235 917	159 308	812 379
31.6	H.v.elekt.Ausrüstg.ang	3 486	56 644	89 276	172 853	161 815	155 146	288 441	816 335	1 743 996
31.61	H.v.elekt.Ausrüstg.f. Motoren u.Fahrzeuge ang	687	6 044	26 719	89 264	82 326	56 314	185 511	620 548	1 067 413
31.62	H.v.sonst.elekt. Ausrüstg.ang	2 799	50 600	62 557	83 589	79 489	98 832	102 930	195 787	676 583
32	Rundfunk-,Fernseh-u. Nachrichtentechnik	3 400	94 781	135 973	246 057	210 299	434 531	948 493	1 507 426	3 580 960
32.10	H.v.elektronischen Bauelementen	257	35 795	57 432	109 281	122 430	85 373	223 547	319 784	953 899
32.20	H.v.nachrichtentechni- schen Geräten u.Einr.	2 654	27 548	23 562	53 492	22 668	68 014	138 221	498 409	834 568
32.30	H.v.Rundfunk-,Fernseh-, phono-,videotechn.Gerät.	489	31 438	54 979	83 284	65 201	281 144	586 725	689 233	1 792 483
33	Medizin-,Mess-,Steuer- u.Regelungstechnik,Optik	28 125	402 831	460 079	575 776	338 964	402 251	761 520	1 608 190	4 577 736
33.10	H.v.med.Geräten u.ortho- pädischen Vorrichtungen	9 966	174 294	130 787	126 489	83 618	51 095	187 169	697 144	1 460 562
33.20	H.v.Meß-,Kontroll-, Navig.-u.ä.Instr.u.Vorr.	8 968	162 010	241 916	334 089	149 984	226 571	303 653	808 808	2 236 999
33.30	H.v.industriellen Prozeß-Steuerungsanlg.	5 598	16 030	22 987	16 530	12 072	.	.	.	193 253
33.40	H.v.optischen u. fotografischen Geräten	2 007	32 318	47 294	86 471	68 428	42 937	163 918	101 238	544 611
33.50	H.v.Uhren	1 586	18 179	17 095	12 197	24 862	.	.	.	142 311
DM	Fahrzeugbau	18 434	223 761	319 877	597 836	450 966	839 934	1 456 539	20 598 001	24 505 348
34	H.v.Kraftwagen u. Kraftwagenteilen	15 970	173 087	246 970	466 137	326 424	693 629	1 144 505	18 906 815	21 973 537

1) Ohne Umsatzsteuer.

2) Klassifikation der Wirtschaftszweige, Ausgabe 1993 (WZ 93).

Quelle: Stat. Bundesamt, Fachserie 4, Reihe 4.1.2, 1995

1 Betriebe im Bergbau und in der Gewinnung von Steinen und Erden, Verarbeitendes Gewerbe

1.3 Umsatz 1) der Betriebe im September 1995

Deutschland

Nr. der Klassifikation 2)	Wirtschaftsgliederung	Mit ... bis ... Beschäftigten								Insgesamt
		1 - 19	20 - 49	50 - 99	100 - 199	200 - 299	300 - 499	500 - 999	1 000 und mehr	
		1 000 DM								
34.10	H.v.Kraftwagen u. Kraftwagenmotoren		14 306	4 840		23 077	66 864	240 868	16 197 460	16 550 909
34.20	H.v.Karosserien, Aufbauten u.Anhängern		81 197	115 510		55 865	145 354	201 701	113 430	857 333
34.30	H.v.Teilen u.ä.f.Kraftwagen u.deren Motoren	12 764	77 584	126 620	321 573	247 482	481 411	701 936	2 595 925	4 565 295
35	Sonst.Fahrzeugbau	2 464	50 674	72 907	131 699	124 542	146 305	312 034	1 691 186	2 531 811
35.1	Schiffbau	1 308	16 107	23 180	20 305	40 866	23 230	36 050	570 927	731 973
35.11	Schiffbau (oh.Boots-u.Yachtbau)	1 308	13 415		14 328			36 050	570 927	718 755
35.12	Boots- u.Yachtbau	-	2 692		5 977			-	-	13 218
35.20	Schienenfahrzeugbau		11 181	26 571	37 731		80 348	96 474	280 491	558 589
35.30	Luft-u.Raumfahrzeugbau		6 802		24 977		15 713	159 645	741 788	993 386
35.4	H.v.Krafträdern,Fahrrädern u.Behindertenfahrz.	-	12 731	12 341	41 992	21 438	27 014			205 110
35.41	H.v.Krafträdern	-								71 021
35.42	H.v.Fahrrädern	-	10 662	9 577	31 208					90 111
35.43	H.v.Behindertenfahrzeugen	-								43 978
35.50	Fahrzeugbau ang		3 853		6 694					42 753
DN	H.v.Möbeln,Schmuck,Musikinstr.usw.Recycling	26 421	549 571	704 934	1 207 401	725 712	794 658	686 133	506 916	5 201 746
36	H.v.Möbeln,Schmuck, Musikinstr.,Sportger.usw	22 135	498 356	644 565		712 660	794 658		506 916	4 999 214
36.1	H.v.Möbeln	12 226	305 888	468 862	844 184	552 688	623 289	550 500	443 590	3 801 227
36.11	H.v.Sitzmöbeln	3 393	71 736	77 015	198 437	204 152	105 023	205 553	147 484	1 012 793
36.12	H.v.Büro-u.Ladenmöbeln	2 588	70 370	77 922	151 383	41 211		65 289		543 422
36.13	H.v.Küchenmöbeln	519	21 746	40 960	109 649	75 602	124 125	154 843	190 462	717 906
36.14	H.v.sonst.Möbeln		126 650	236 246	338 770	209 694	282 714	124 815		1 386 431
36.15	H.v.Matratzen		15 386	36 719	45 945	22 029				140 675
36.2	H.v.Schmuck u.ä. Erzeugnissen	3 286	53 749	21 791	43 045					162 423
36.21	Prägen v.Münzen u. Medaillen									4 029
36.22	H.v.Schmuck,Gold-u.Silberschmiedewaren	3 286			43 045					158 394
36.30	H.v.Musikinstrumenten	376	17 765	10 291	14 716					64 366
36.40	H.v.Sportgeräten	1 711	15 022	13 471	16 966		36 368			98 245
36.50	H.v.Spielwaren	204	29 678	42 111	53 754	56 623	17 171			294 106
36.6	H.v.sonst. Erzeugnissen	4 332	76 254	88 039	176 531	71 168	83 400			578 847
36.61	H.v.Phantasieschmuck	550	4 831	5 371						17 140
36.62	H.v.Besen u.Bürsten	341	15 519	18 112		17 445				97 187
36.63	H.v.Erzeugnissen ang	3 441	55 904	64 556	145 701	53 723				464 520
37	Recycling	4 286	51 215	60 369		13 052				202 532
37.10	Recycling v.Schrott	2 357	19 987	39 203						119 199
37.20	Recycling v.nichtmetall. Altmat.u.Reststoffen	1 929	31 228	21 166						83 333

1) Ohne Umsatzsteuer.

2) Klassifikation der Wirtschaftszweige, Ausgabe 1993 (WZ 93).

Quelle: Stat. Bundesamt, Fachserie 4, Reihe 4.1.2, 1995

2 Industrielle Kleinbetriebe im Bergbau und in der Gewinnung von Steinen und Erden, Verarbeitendes Gewerbe

2.1 Betriebe und Beschäftigte 1)

Deutschland

Land Hauptgruppen	Betriebe Ende September 1995				Beschäftigte Ende September 1995 in Betrieben			
	mit ... bis ... Beschäftigten				mit ... bis ... Beschäftigten			
	1 - 4	5 - 9	10 - 19	Insgesamt	1 - 4	5 - 9	10 - 19	Insgesamt
Anzahl								
Baden-Württemberg	3 453	2 456	2 701	8 610	8 007	16 586	38 384	62 977
Bayern	5 477	2 402	1 934	9 813	11 635	15 869	26 870	54 374
Berlin	629	288	254	1 171	1 322	1 921	3 396	6 639
Brandenburg	249	175	202	626	563	1 207	2 766	4 536
Bremen	248	93	77	418	475	627	1 071	2 173
Hamburg	543	237	199	979	1 089	1 595	2 732	5 416
Hessen	2 339	1 046	897	4 282	4 899	6 978	12 362	24 239
Mecklenburg-Vorpommern ..	69	67	79	215	179	473	1 097	1 749
Niedersachsen	1 124	722	714	2 560	2 398	4 925	9 990	17 313
Nordrhein-Westfalen	8 877	4 212	3 956	17 045	18 250	28 068	54 583	100 901
Rheinland-Pfalz	1 110	565	594	2 269	2 444	3 804	8 263	14 511
Saarland	76	61	77	214	189	448	1 060	1 697
Sachsen	772	572	723	2 067	1 673	3 836	10 261	15 770
Sachsen-Anhalt	128	205	242	575	331	1 411	3 389	5 131
Schleswig-Holstein	1 138	458	416	2 012	2 128	3 125	5 633	10 886
Thüringen	329	266	290	885	756	1 813	3 971	6 540
Deutschland	26 561	13 825	13 355	53 741	56 338	92 686	185 828	334 852
Vorleistungsgüter- produzenten	14 375	7 990	7 472	29 837	31 529	53 396	103 719	188 644
Investitionsgüter- produzenten	4 195	2 542	3 001	9 738	9 007	17 216	42 250	68 473
Gebrauchsgüter- produzenten	1 071	499	524	2 094	2 120	3 377	7 315	12 812
Verbrauchsgüter- produzenten	6 920	2 794	2 358	12 072	13 682	18 697	32 544	64 923

1) Einschl. tätiger Inhaber und Mitinhaber sowie unbezahlt mithelfender Familienangehöriger.

Quelle: Stat. Bundesamt, Fachserie 4, Reihe 4.1.2, 1995

2 Industrielle Kleinbetriebe im Bergbau und in der Gewinnung von Steinen und Erden, Verarbeitendes Gewerbe

2.1 Betriebe und Beschäftigte 1)

Deutschland

Nr. der Klassifikation 1)	Wirtschaftsgliederung	Betriebe Ende September 1995				Beschäftigte Ende September 1995 in Betrieben			
		mit ... bis ... Beschäftigten				mit ... bis ... Beschäftigten			
		1 - 4	5 - 9	10 - 19	Insgesamt	1 - 4	5 - 9	10 - 19	Insgesamt
		Anzahl				Anzahl			
C	Bergbau u. Gew. v. Steinen u. Erden	542	405	133	1 080	1 227	2 722	1 725	5 674
CA	Kohlenbergbau, Torfgew., Gew. v. Erdöl u. Erdgas usw.	29	19	21	69	68	129	275	472
10	Kohlenbergbau, Torfgewinnung	29	19	21	69	68	129	275	472
10.10	Steinkohlenbergbau u. Brikettherstellung	-	-	1	1	-	-	-	-
10.20	Braunkohlenbergbau u. Brikettherstellung	-	-	-	-	-	-	-	-
10.30	Torfgewinnung u. Veredlung	29	19	20	68	68	129	-	-
11	Gew. v. Erdöl u. Erdgas, Erbrg. verb. Dienstleistg.	-	-	-	-	-	-	-	-
11.10	Gew. v. Erdöl u. Erdgas	-	-	-	-	-	-	-	-
11.20	Erbrg. v. Dienstleistg. bei d. Gew. v. Erdöl u. Erdgas	-	-	-	-	-	-	-	-
12	Bergbau a. Uran-u. Thoriumerze	-	-	-	-	-	-	-	-
CB	Erzbergbau, Gew. v. Steinen u. Erden, sonst. Bergbau	513	386	112	1 011	1 159	2 593	1 450	5 202
13	Erzbergbau	1	-	-	1	-	-	-	-
13.10	Eisenerzbergbau	-	-	-	-	-	-	-	-
13.20	NE-Metallerzbergbau (oh. Uran-u. Thoriumerze)	1	-	-	1	-	-	-	-
14	Gew. v. Steinen u. Erden, sonst. Bergbau	512	386	112	1 010	-	2 593	1 450	-
14.1	Gew. v. Natursteinen	32	27	10	69	53	179	161	393
14.11	Gew. v. Naturwerksteinen u. Natursteinen ang	21	14	5	40	32	87	75	194
14.12	Gew. v. Kalk, Dolom. -, Gips- u. Anhydritstein, Kreide	10	12	5	27	-	-	86	-
14.13	Gew. v. Schiefer	1	1	-	2	-	-	-	-
14.2	Gew. v. Kies, Sand, Ton u. Kaolin	434	347	87	868	1 027	2 324	1 084	4 435
14.21	Gew. v. Kies u. Sand	412	340	71	823	980	2 279	855	4 114
14.22	Gew. v. Ton u. Kaolin	22	7	16	45	47	45	229	321
14.30	Bergbau a. chemische u. Düngemittelminerale	31	1	1	33	-	-	-	-
14.40	Gew. v. Salz	-	1	1	2	-	-	-	-
14.50	Gew. v. Steinen u. Erden ang, sonst. Bergbau	15	10	13	38	-	-	-	-
D	Verarbeitendes Gewerbe	26 019	13 420	13 222	52 661	55 111	89 964	184 103	329 178
DA	Ernährungsgewerbe u. Tabakverarbeitung	965	614	394	1 973	2 157	4 190	5 432	11 779
15	Ernährungsgewerbe	957	609	389	1 955	2 140	4 157	5 365	11 662
15.1	Schlachten u. Fleischverarbeitung	36	32	44	112	89	214	611	914
15.11	Schlachten(oh. Schlachten v. Geflügel)	9	12	15	36	-	-	199	304
15.12	Schlachten v. Geflügel	1	3	3	7	-	-	33	59
15.13	Fleischverarbeitung	26	17	26	69	63	109	379	551

1) Einschl. tätiger Inhaber und Mitinhaber sowie unbezahlt mithelfender Familienangehöriger.
2) Klassifikation der Wirtschaftszweige, Ausgabe 1993 (WZ 93).

Quelle: Stat. Bundesamt, Fachserie 4, Reihe 4.1.2, 1995

2 Industrielle Kleinbetriebe im Bergbau und in der Gewinnung von Steinen und Erden, Verarbeitendes Gewerbe

2.1 Betriebe und Beschäftigte 1)

Deutschland

Nr. der Klassifikation 1)	Wirtschaftsgliederung	Betriebe Ende September 1995				Beschäftigte Ende September 1995 in Betrieben			
		mit ... bis ... Beschäftigten				mit ... bis ... Beschäftigten			
		1 - 4	5 - 9	10 - 19	Insgesamt	1 - 4	5 - 9	10 - 19	Insgesamt
		Anzahl				Anzahl			
15.20	Fischverarbeitung	39	30	11	80	87	213	144	444
15.3	Obst-u. Gemüseverarbeitung	112	133	26	271	276	905	356	1 537
15.31	Verarb. v. Kartoffeln	5	11	-	16	10	83	-	93
15.32	H. v. Frucht-u. Gemüsesäften	81	90	20	191	199	590	276	1 065
15.33	Verarb. v. Obst u. Gemüse ang	26	32	6	64	67	232	80	379
15.4	H. v. pflanzlichen u. tierischen Ölen u. Fetten	3	4	5	12	9	24	67	100
15.41	H. v. rohen Ölen u. Fetten	3	3	4	10	9			
15.42	H. v. raffinierten Ölen u. Fetten	-	-	-	-	-	-	-	-
15.43	H. v. Margarine u. ä. Nahrungsfetten	-	1	1	2	-			
15.5	Milchverarbeitung	28	45	40	113	71	312	539	922
15.51	Milchverarbeitung (oh. H. v. Speiseeis)	23	41	40	104	60	289	539	868
15.52	H. v. Speiseeis	5	4	-	9	11	23	-	34
15.6	Mahl-u. Schläm-mühlen, H. v. Stärke u. Stärkeerzeugn.	16	18	22	56	40	125	317	482
15.61	Mahl-u. Schläm-mühlen	14	14	21	49		93		431
15.62	H. v. Stärke u. Stärkeerzeugnissen	2	4	1	7		32		51
15.7	H. v. Futtermitteln	63	45	16	124	147	304	195	646
15.71	H. v. Futtermitteln f. Nutztiere	54	41	11	106	128	273	135	536
15.72	H. v. Futtermitteln f. sonst. Tiere	9	4	5	18	19	31	60	110
15.8	Sonst. Ernährungsgewerbe (oh. Getränkeherstellung)	191	109	131	431	464	743	1 867	3 074
15.81	H. v. Backwaren (oh. Dauerbackwaren)	11	9	12	32	26	61	182	269
15.82	H. v. Dauerbackwaren	8	5	14	27			198	245
15.83	Zuckerindustrie	-	1	2	3	-			37
15.84	H. v. Süßwaren (oh. Dauerbackwaren)	33	19	24	76	77	138	341	556
15.85	H. v. Teigwaren	43	30	26	99	107	191	353	651
15.86	Verarb. v. Kaffee u. Tee, H. v. Kaffee-Ersatz	27	6	6	39	73	41	74	188
15.87	H. v. Würzen u. Soßen	22	19	18	59	56	133	251	440
15.88	H. v. homogenisierten u. diätetischen Nahrungsm.	4	1	1	6				28
15.89	H. v. sonst. Nahrungsmitteln (oh. Getränke)	43	19	28	90	101	134	425	660
15.9	Getränkeherstellung	469	193	94	756	957	1 317	1 269	3 543
15.91	H. v. Spirituosen	294	68	11	373	548	452	127	1 127
15.92	Alkoholbrennerei	53	6	1	60	93			144
15.93	H. v. Wein a. frischen Trauben	22	7	7	36	54			206
15.94	H. v. Apfelwein u. sonst. Fruchtwinen	26	11	5	42	62	79	56	197

1) Einschl. tätiger Inhaber und Mitinhaber sowie unbezahlt mithelfender Familienangehöriger.

2) Klassifikation der Wirtschaftszweige, Ausgabe 1993 (WZ 93).

Quelle: Stat. Bundesamt, Fachserie 4, Reihe 4.1.2, 1995

2 Industrielle Kleinbetriebe im Bergbau und in der Gewinnung von Steinen und Erden, Verarbeitendes Gewerbe

2.1 Betriebe und Beschäftigte 1)

Deutschland

Nr. der Klassifikation 1)	Wirtschaftsgliederung	Betriebe Ende September 1995				Beschäftigte Ende September 1995 in Betrieben			
		mit ... bis ... Beschäftigten				mit ... bis ... Beschäftigten			
		1 - 4	5 - 9	10 - 19	Insgesamt	1 - 4	5 - 9	10 - 19	Insgesamt
		Anzahl				Anzahl			
15.95	H.v.Wermutwein u.sonst. aromatisierten Weinen	-	-	-	-	-	-	-	-
15.96	H.v.Bier	9	25	64	98	25	176	898	1 099
15.97	H.v.Malz	8	14	1	23	20	.	.	129
15.98	Mineralbrunnen,H.v. Erfrischungsgetränken	57	62	5	124	155	423	63	641
16	Tabakverarbeitung	8	5	5	18	17	33	67	117
DB	Textil-u.Bekleidungs-gewerbe	1 857	898	996	3 751	3 820	6 042	13 806	23 668
17	Textilgewerbe	1 081	500	575	2 136	2 173	3 363	7 932	13 468
17.1	Spinnstoffaufbereitung u.Spinnerei	27	17	19	63	62	113	252	427
17.11	Baumwollaufbereitung u. spinnerei	3	3	5	11	8	20	61	89
17.12	Wollaufbereitung u. Streichgarnspinnerei	7	5	2	14	16	.	.	75
17.13	Wollaufbereitung u. Kammgarnspinnerei	3	2	5	10	.	.	60	78
17.14	Flachsaufbereitung u. spinnerei	2	1	1	4	.	.	.	22
17.15	Zwirnen u.Texturieren v. Filamentgarnen usw	1	1	1	3
17.16	Nähgarnfertigung	10	5	4	19	24	30	69	123
17.17	Sonst.Spinnstoffaufbe- reitung u.Spinnerei	1	-	1	2	.	-	.	.
17.2	Weberei	59	32	34	125	130	223	460	813
17.21	Baumwollweberei	26	19	25	70	55	131	332	518
17.22	Streichgarnweberei	-	-	-	-	-	-	-	-
17.23	Kammgarnweberei	8	2	6	16	21	.	.	113
17.24	Seiden-u.Filamentgarn- weberei	19	5	3	27	38	.	.	124
17.25	Sonst.Weberei	6	6	-	12	16	42	-	58
17.30	Textilveredlung	145	74	73	292	296	493	1 018	1 807
17.40	H.v.konfektion.Textil- waren (oh.Bekleidung)	265	143	173	581	543	975	2 353	3 871
17.5	Sonst.Textilgewerbe (oh.H.v.Maschenware)	288	123	158	569	588	802	2 193	3 583
17.51	H.v.Teppichen	33	10	14	57	68	68	193	327
17.52	H.v.Seilerwaren	12	13	13	38	.	84	.	278
17.53	H.v.Vliesstoff,Erzeugn. daraus (oh.Bekleidung)	2	-	2	4	.	-	.	43
17.54	Textilgewerbe ang	241	100	129	470	494	652	1 789	2 935
17.60	H.v.gewirktem u. gestricktem Stoff	7	13	13	33	20	99	188	307
17.7	H.v.gewirkten u.ge- strickten Fertigerzeugn.	270	98	105	473	534	658	1 468	2 660
17.71	H.v.Strumpfwaren	15	9	5	29	39	60	68	167
17.72	H.v.Pullovern,Strick- jacken u.ä.	255	89	100	444	495	598	1 400	2 493

1) Einschl. tätiger Inhaber und Mitinhaber sowie unbezahlt mithelfender Familienangehöriger.

2) Klassifikation der Wirtschaftszweige, Ausgabe 1993 (WZ 93).

Quelle: Stat. Bundesamt, Fachserie 4, Reihe 4.1.2, 1995

2 Industrielle Kleinbetriebe im Bergbau und in der Gewinnung von Steinen und Erden, Verarbeitendes Gewerbe

2.1 Betriebe und Beschäftigte 1)

		Deutschland							
Nr. der Klassifikation 1)	Wirtschaftsgliederung	Betriebe Ende September 1995				Beschäftigte Ende September 1995 in Betrieben			
		mit ... bis ... Beschäftigten				mit ... bis ... Beschäftigten			
		1 - 4	5 - 9	10 - 19	Insgesamt	1 - 4	5 - 9	10 - 19	Insgesamt
		Anzahl				Anzahl			
18	Bekleidungsgewerbe	796	398	421	1 615	1 647	2 679	5 874	10 200
18.10	H.v.Lederbekleidung	26	11	14	51	54	78	199	331
18.2	H.v.Bekleidung (oh. Lederbekleidung)	716	374	400	1 490	1 486	2 521	5 581	9 588
18.21	H.v.Arbeits-u.Berufsbekleidung	71	53	63	187	168	363	898	1 429
18.22	H.v.Oberbekleidg.(oh.Arbeits-u.Berufsbekleidg.)	465	224	224	913	921	1 511	3 119	5 551
18.23	H.v.Wäsche	60	30	40	130	134	194	571	899
18.24	H.v.sonst.Bekleidg.u. Bekleidungszubehör	120	67	73	260	283	453	983	1 709
18.30	Zurichtung u.Färben v. Fellen,H.v.Pelzwaren	54	13	7	74	107	80	94	281
DC	Ledergewerbe	258	148	153	559	588	1 033	2 136	3 757
19	Ledergewerbe	258	148	153	559	588	1 033	2 136	3 757
19.10	Ledererzeugung	11	4	11	26	23	33	159	215
19.20	Lederverarb.(oh.H.v.Lederbekleidung u.Schuhen)	182	109	102	393	417	755	1 407	2 579
19.30	H.v.Schuhen	65	35	40	140	148	245	570	963
DD	Holzgewerbe (oh.H.v. Möbeln)	2 170	845	567	3 582	4 622	5 493	7 635	17 750
20	Holzgewerbe (oh.H.v. Möbeln)	2 170	845	567	3 582	4 622	5 493	7 635	17 750
20.10	Säge-,Hobel-u.Holz- imprägnierwerke	1 091	346	103	1 540	2 395	2 187	1 310	5 892
20.20	Furnier-,Sperrh.-,Holz- faserpl.-u.-spanpl.Werke	176	92	59	327	373	596	772	1 741
20.30	H.v.Konstr.-,Fertigb.t., Ausbauelement.u.ä.a.Holz	275	115	103	493	584	769	1 404	2 757
20.40	H.v.Verpackungsmitteln u.Lagerbehältern a.Holz	172	137	153	462	404	924	2 099	3 427
20.5	H.v.Holzwaren ang,Kork-, Flecht-u.Korbwaren	456	155	149	760	866	1 017	2 050	3 933
20.51	H.v.Holzwaren ang, Veredlg.v.Holzwaren	416	145	144	705	795	956	1 983	3 734
20.52	H.v.Kork-,Flecht-u. Korbwaren	40	10	5	55	71	61	67	199
DE	Papier-,Verlags-u. Druckgewerbe	7 004	2 960	2 364	12 328	14 453	19 606	32 376	66 435
21	Papiergewerbe	255	192	274	721	596	1 334	3 886	5 816
21.1	H.v.Holzstoff,Zellstoff, Papier,Karton u.Pappe	16	12	12	40	37	86	184	307
21.11	H.v.Holzstoff u. Zellstoff	3	1	-	4	-	-	-	11
21.12	H.v.Papier,Karton u. Pappe	13	11	12	36	-	-	184	296
21.2	Papier-,Karton-u.Pappe- verarbeitung	239	180	262	681	559	1 248	3 702	5 509
21.21	H.v.Wellpapier u.-pappe, Verpackungsmitteln	115	103	172	390	293	717	2 440	3 450
21.22	H.v.Haushalts-u.Hygiene- art.a.Zellstoff u.Papier	52	27	32	111	123	182	440	745
21.23	H.v.Schreibwaren,Büro- bedarf a.Papier u.Pappe	17	6	10	33	-	-	133	203

1) Einschl. tätiger Inhaber und Mitinhaber sowie unbezahlt mithelfender Familienangehöriger.
2) Klassifikation der Wirtschaftszweige, Ausgabe 1993 (WZ 93).

Quelle: Stat. Bundesamt, Fachserie 4, Reihe 4.1.2, 1995

2 Industrielle Kleinbetriebe im Bergbau und in der Gewinnung von Steinen und Erden, Verarbeitendes Gewerbe

2.1 Betriebe und Beschäftigte 1)

Deutschland

Nr. der Klassifikation 1)	Wirtschaftsgliederung	Betriebe Ende September 1995				Beschäftigte Ende September 1995 in Betrieben			
		mit ... bis ... Beschäftigten				mit ... bis ... Beschäftigten			
		1 - 4	5 - 9	10 - 19	Insgesamt	1 - 4	5 - 9	10 - 19	Insgesamt
		Anzahl				Anzahl			
21.24	H.v.Tapeten	3	1	4	8			55	66
21.25	H.v.sonst.Waren aus Papier, Karton u. Pappe	52	43	44	139	107	304	634	1 045
22	Verlags-, Druckgewerbe, Vervielfältigung	6 749	2 768	2 090	11 607	13 857	18 272	28 490	60 619
22.1	Verlagsgewerbe	2 595	694	502	3 791	4 734	4 547	6 814	16 095
22.11	Buchverlag u. Musikverlag	1 531	264	167	1 962	2 529	1 707	2 267	6 503
22.12	Zeitungsverlag	86	83	95	264	200	574	1 336	2 110
22.13	Zeitschriftenverlag	615	290	192	1 097	1 360	1 890	2 570	5 820
22.14	Verlag v. bespielten Tonträgern	162	22	9	193	287	146	121	554
22.15	Sonst. Verlagsgewerbe	201	35	39	275	358	230	520	1 108
22.2	Druckgewerbe	4 081	2 058	1 578	7 717	8 996	13 628	21 528	44 150
22.21	Zeitungsdruckerei	5	6	5	16	14	37	68	119
22.22	Druckerei (oh. Zeitungsdruckerei)	3 291	1 728	1 379	6 398	7 393	11 465	18 745	37 603
22.23	Druckweiterverarbeitung	36	23	16	75	84	161	241	486
22.24	Satzherstellung u. Reproduktion	599	248	162	1 009	1 233	1 629	2 234	5 086
22.25	Sonst. Druckgewerbe	150	53	16	219	272	334	240	846
22.3	Vervielf. v. besc. Ton-, Bild- u. Datenträgern	73	16	10	99	127	99	148	374
22.31	Vervielfältigung v. bespielten Tonträgern	29	3	2	34	48			102
22.32	Vervielfältigung v. bespielten Bildträgern	7	5	4	16	18			105
22.33	Vervielfältigung v. bespielten Datenträgern	37	8	4	49	61	50	56	167
DF	Kokerei, Mineralölverarbeitung, H.v. Brutstoffen	6	4	7	17	17	27	92	136
23	Kokerei, Mineralölverarbeitung, H.v. Brutstoffen	6	4	7	17	17	27	92	136
23.10	Kokerei	-	-	-	-	-	-	-	-
23.20	Mineralölverarbeitung	6	4	7	17	17	27	92	136
23.30	H. u. Verarb. v. Spalt- u. Brutstoffen	-	-	-	-	-	-	-	-
DG	Chemische Industrie	645	479	458	1 582	1 517	3 241	6 503	11 261
24	Chemische Industrie	645	479	458	1 582	1 517	3 241	6 503	11 261
24.1	H.v. chemischen Grundstoffen	71	70	79	220	171	479	1 122	1 772
24.11	H.v. Industriegasen	1	3	4	8			57	
24.12	H.v. Farbstoffen u. Pigmenten	4	4	11	19			151	187
24.13	H.v. sonst. anorganischen Grundstoffen u. Chemik.	6	6	9	21	18	41	129	188
24.14	H.v. sonst. organischen Grundstoffen u. Chemik.	44	34	38	116	103	228	526	855
24.15	H.v. Düngemitteln u. Stickstoffverbindungen	7	9	4	20	16	60	62	138
24.16	H.v. Kunststoff in Primärformen	8	13	13	34	16	97	197	310

1) Einschl. tätiger Inhaber und Mitinhaber sowie unbezahlt mithelfender Familienangehöriger.

2) Klassifikation der Wirtschaftszweige, Ausgabe 1993 (WZ 93).

Quelle: Stat. Bundesamt, Fachserie 4, Reihe 4.1.2, 1995

2 Industrielle Kleinbetriebe im Bergbau und in der Gewinnung von Steinen und Erden, Verarbeitendes Gewerbe

2.1 Betriebe und Beschäftigte 1)

Deutschland

Nr. der Klassifikation 1)	Wirtschaftsgliederung	Betriebe Ende September 1995				Beschäftigte Ende September 1995 in Betrieben			
		mit ... bis ... Beschäftigten				mit ... bis ... Beschäftigten			
		1 - 4	5 - 9	10 - 19	Insgesamt	1 - 4	5 - 9	10 - 19	Insgesamt
		Anzahl				Anzahl			
24.17	H.v. synthetischem Kautschuk in Primärformen	1	1	-	2	.	.	-	.
24.20	H.v. Schädlingsbekämpfung- u. Pflanzenschutz m.	5	5	8	18	12	35	126	173
24.30	H.v. Anstrichmitteln, Druckfarben u. Kleben	126	116	135	377	328	785	1 908	3 021
24.4	H.v. pharmazeut. Erzeugn.	108	77	62	247	245	524	885	1 654
24.41	H.v. pharmazeut. Grundstoffen	4	3	1	8	10	.	.	43
24.42	H.v. pharmazeut. Spezialitäten u. sonst. Erzeugn.	104	74	61	239	235	.	.	1 611
24.5	H.v. Seifen, Wasch-, Reinigungs- u. Körperpflegem.	228	131	94	453	515	873	1 321	2 709
24.51	H.v. Seifen, Wasch-, Reinigungs- u. Poliermitteln	103	66	56	225	240	437	792	1 469
24.52	H.v. Duft- u. Körperpflegemitteln	125	65	38	228	275	436	529	1 240
24.6	H.v. sonst. chemischen Erzeugnissen	105	77	78	260	.	.	.	1 881
24.61	H.v. pyrotechnischen Erzeugnissen	1	-	1	2
24.62	H.v. Klebstoffen u. Gelatine	6	10	9	35	16	72	131	219
24.63	H.v. etherischen Ölen	-	2	3	5	-	.	.	.
24.64	H.v. fotochemischen Erzeugnissen	10	4	5	19	24	29	77	130
24.65	H.v. unbespielten Ton-, Bild- u. Datenträgern	32	14	16	62	58	95	229	382
24.66	H.v. chemischen Erzeugnissen ang	56	47	44	147	140	319	622	1 081
24.70	H.v. Chemiefasern	2	3	2	7	.	.	.	51
DH	H.v. Gummi- u. Kunststoffwaren	1 279	930	1 083	3 292	2 928	6 294	15 100	24 322
25	H.v. Gummi- u. Kunststoffwaren	1 279	930	1 083	3 292	2 928	6 294	15 100	24 322
25.1	H.v. Gummiwaren	91	99	99	289	225	679	1 363	2 267
25.11	H.v. Bereifungen	2	1	2	5	.	.	.	31
25.12	Runderneuerung v. Bereifungen	1	1	-	2
25.13	H.v. sonst. Gummiwaren	88	97	97	282	218	.	.	.
25.2	H.v. Kunststoffwaren	1 188	831	984	3 003	2 703	5 615	13 737	22 055
25.21	H.v. Platten, Folien usw a. Kunststoff	553	363	408	1 324	1 237	2 414	5 636	9 287
25.22	H.v. Verpackungsmitteln a. Kunststoff	74	46	77	197	177	320	1 085	1 582
25.23	H.v. Baubedarfsartikeln a. Kunststoff	120	107	138	365	284	744	1 936	2 984
25.24	H.v. sonst. Kunststoffwaren	441	315	361	1 117	1 005	2 137	5 080	8 222
DI	Glasgewerbe, Keramik, Verarb. v. Steinen u. Erden	967	652	644	2 263	2 131	4 418	8 964	15 513
26	Glasgewerbe, Keramik, Verarb. v. Steinen u. Erden	967	652	644	2 263	2 131	4 418	8 964	15 513
26.1	H.u. Verarb. v. Glas	169	78	95	342	347	516	1 307	2 170

1) Einschl. tätiger Inhaber und Mitinhaber sowie unbezahlt mithelfender Familienangehöriger.

2) Klassifikation der Wirtschaftszweige, Ausgabe 1993 (WZ 93).

Quelle: Stat. Bundesamt, Fachserie 4, Reihe 4.1.2, 1995

2 Industrielle Kleinbetriebe im Bergbau und in der Gewinnung von Steinen und Erden, Verarbeitendes Gewerbe

2.1 Betriebe und Beschäftigte 1)

Deutschland

Nr. der Klassifikation 1)	Wirtschaftsgliederung	Betriebe Ende September 1995				Beschäftigte Ende September 1995 in Betrieben			
		mit ... bis ... Beschäftigten				mit ... bis ... Beschäftigten			
		1 - 4	5 - 9	10 - 19	Insgesamt	1 - 4	5 - 9	10 - 19	Insgesamt
		Anzahl				Anzahl			
26.11	H.v.Flachglas	1	1	1	3				18
26.12	Veredlg.u.Verarb.v. Flachglas	69	35	57	161	137	230	801	1 168
26.13	H.v.Hohlglas	19	11	10	40	40	77	148	265
26.14	H.v.Glasfaser	4	4	2	10				63
26.15	H.,Veredlg.u.Verarb.v. sonst.Glas,techn.Glasw.	76	27	25	128	160	178	318	656
26.2	Keramik (oh.Ziegelei u. Baukeramik)	156	53	60	269	263	340	809	1 412
26.21	H.v.keramischen Haus- haltsw.u.Ziergegenst.	123	32	31	186	195	197	408	800
26.22	H.v.Sanitärkeramik	5	2	2	9	13			54
26.23	H.v.Isolatoren u. Isolierteilen a.Keramik	-	-	3	3	-	-	37	37
26.24	H.v.keramischen Erzeugn. f.sonst.techn.Zwecke	6	7	7	20	11	48	98	157
26.25	H.v.keramischen Erzeugnissen ang	14	2	2	18	23			68
26.26	H.v.feuerfesten keramischen Werkstoffen	8	10	15	33	21	65	210	296
26.30	H.v.keramischen Wand-u. Bodenfliesen u.-platten	9	2	3	14	21			80
26.40	Ziegelei,H.v.sonst. Baukeramik	10	13	69	92	22	99	1 001	1 122
26.5	H.v.Zement,Kalk u. gebranntem Gips	13	10	7	30	31			194
26.51	H.v.Zement	2	1	1	4				27
26.52	H.v.Kalk	5	7	3	15	7	43	43	93
26.53	H.v.gebranntem Gips	6	2	3	11			39	74
26.6	H.v.Erzeugnissen a. Beton,Zement u.Gips	405	365	295	1 065	961	2 515	4 114	7 580
26.61	H.v.Betonzeugnissen f. d.Bau u.Kalksandsteinen	208	136	238	582	484	933	3 349	4 766
26.62	H.v.Gipszeugnissen f. d.Bau	15	8	4	27	29	54	52	135
26.63	H.v.Transportbeton	137	189	19	345	327	1 306	225	1 858
26.64	H.v.Mörtel	22	22	21	65	53	148	296	497
26.65	H.v.Faserzementwaren	2	4	5	11			75	105
26.66	H.v.Erzeugnissen a. Beton,Zement u.Gips ang	21	6	8	35			117	219
26.70	Be-u.Verarb.v.Natur- steinen ang	109	62	67	238	245	422	914	1 581
26.8	H.v.sonst.Mineral- erzeugnissen	96	69	48	213	251	454	669	1 374
26.81	H.v.Mühl-,Polier-u.ä. Steinen,Schleifwerkzeug.	33	18	11	62	72	129	144	345
26.82	H.v.Mineraler- zeugnissen ang	63	51	37	151	179	325	525	1 029
DJ	Metallerzg.u.-bearb., H.v.Metallerzeugnissen	4 589	2 530	2 827	9 946	9 784	17 019	39 794	66 597
27	Metallerzeugung u.-bearbeitung	239	166	265	672	551	1 162	3 728	5 441
27.10	Erzeugung v.Roh Eisen, Stahl,Ferroleq.(EGKS)	4	2	9	15			140	167

1) Einschl. tätiger Inhaber und Mitinhaber sowie unbezahlt mithelfender Familienangehöriger.

2) Klassifikation der Wirtschaftszweige, Ausgabe 1993 (WZ 93).

Quelle: Stat. Bundesamt, Fachserie 4, Reihe 4.1.2, 1995

2 Industrielle Kleinbetriebe im Bergbau und in der Gewinnung von Steinen und Erden, Verarbeitendes Gewerbe

2.1 Betriebe und Beschäftigte 1)

Deutschland

Nr. der Klassifikation 1)	Wirtschaftsgliederung	Betriebe Ende September 1995				Beschäftigte Ende September 1995 in Betrieben			
		mit ... bis ... Beschäftigten				mit ... bis ... Beschäftigten			
		1 - 4	5 - 9	10 - 19	Insgesamt	1 - 4	5 - 9	10 - 19	Insgesamt
		Anzahl				Anzahl			
27.2	H.v.Rohren	59	39	56	154	132	274	774	1 180
27.21	H.v.Rohren u.Rohrstücken a.Guß Eisen	12	9	14	35	27	61	199	287
27.22	H.v.Stahlrohren u.Rohrstücken a. Eisen u.Stahl	47	30	42	119	105	213	575	893
27.3	Sonst. erste Bearb.v.Eisen, Stahl, H.v.Ferroleg.	10	15	26	51	19	107	368	494
27.31	H.v.Blankstahl	1	-	2	3	.	-	.	31
27.32	H.v.Kaltband unter 500 mm Breite	4	4	9	17	10	30	140	180
27.33	H.v.Kaltprofilen	2	2	3	7	.	.	40	56
27.34	H.v.gezogenem Draht	1	2	6	9	.	.	92	104
27.35	Erste Bearb.v.Eisen u. Stahl ang, H.v.Ferroleg.	2	7	6	15	.	53	.	123
27.4	Erzeugung u.erste Bearb. v.NE-Metallen	94	52	81	227	202	353	1 121	1 676
27.41	Erzeugung u.erste Bearb. v.Edelmetallen	2	1	1	4	.	.	.	24
27.42	Erzeugung u.erste Bearb. v.Aluminium	72	39	60	171	151	258	832	1 241
27.43	Erzeugung u.erste Bearb. v.Blei, Zink u.Zinn	7	5	8	20	12	38	115	165
27.44	Erzeugung u.erste Bearb. v.Kupfer	4	2	4	10	.	.	.	81
27.45	Erzeugung u.erste Bearb. v.sonst.NE-Metallen	9	5	8	22	24	39	102	165
27.5	Gießereiindustrie	72	60	93	225	.	.	1 325	1 924
27.51	Eisengießerei	5	6	7	18	7	49	109	165
27.52	Stahlgießerei	3	3	8	14	7	18	105	130
27.53	Leichtmetallgießerei	57	49	70	176	154	331	996	1 481
27.54	Buntmetallgießerei	7	2	8	17	.	.	115	148
28	H.v.Metallerzeugnissen	4 350	2 362	2 562	9 274	9 233	15 857	36 066	61 156
28.1	Stahl-u.Leichtmetallbau	742	327	378	1 447	1 485	2 217	5 388	9 090
28.11	H.v.Stahl-u.Leichtmetallkonstruktionen	592	248	301	1 141	1 168	1 691	4 311	7 170
28.12	H.v.Ausbauelementen a. Stahl u.Leichtmetall	150	79	77	306	317	526	1 077	1 920
28.2	Kessel-u.Behälterbau (oh.H.v.Dampfkesseln)	39	23	32	94	78	164	452	694
28.21	H.v.Tanks u.Sammelbehältern	27	19	27	73	56	139	386	581
28.22	H.v.Zentralheizungs-Heizkörpern u.-kesseln	12	4	5	21	22	25	66	113
28.30	H.v.Dampfkesseln (oh. Zentralheizungskessel)	78	28	34	140	130	191	465	786
28.40	H.v.Schmiede-, Press-, Zieh-, Stanzteilen u.ä.	182	176	217	575	419	1 200	3 160	4 779
28.5	Oberfläch.veredlg., Wärmebehandlg., Mechanik ang ..	1 933	972	974	3 879	3 959	6 485	13 556	24 000
28.51	Oberfläch.veredlg.u. Wärmebehandlung	408	278	334	1 020	886	1 906	4 695	7 487
28.52	Mechanik ang	1 525	694	640	2 859	3 073	4 579	8 861	16 513

1) Einschl. tätiger Inhaber und Mitinhaber sowie unbezahlt mithelfender Familienangehöriger.

2) Klassifikation der Wirtschaftszweige, Ausgabe 1993 (WZ 93).

Quelle: Stat. Bundesamt, Fachserie 4, Reihe 4.1.2, 1995

2 Industrielle Kleinbetriebe im Bergbau und in der Gewinnung von Steinen und Erden, Verarbeitendes Gewerbe

2.1 Betriebe und Beschäftigte 1)

Deutschland

Nr. der Klassifikation 1)	Wirtschaftsgliederung	Betriebe Ende September 1995				Beschäftigte Ende September 1995 in Betrieben			
		mit ... bis ... Beschäftigten				mit ... bis ... Beschäftigten			
		1 - 4	5 - 9	10 - 19	Insgesamt	1 - 4	5 - 9	10 - 19	Insgesamt
		Anzahl				Anzahl			
28.6	H.v.Schneidw., Werkzeug, Schlössern u. Beschlägen	523	362	363	1 248	1 224	2 424	5 081	8 729
28.61	H.v.Schneidwaren u. Bestecken	126	66	54	246	291	432	738	1 461
28.62	H.v.Werkzeugen	320	280	268	848	753	1 760	3 747	6 260
28.63	H.v.Schlössern u. Beschlägen	77	36	41	154	180	232	596	1 008
28.7	H.v.sonst. EBM-Waren	853	474	564	1 891	1 938	3 176	7 964	13 078
28.71	H.v.Behältern a. Eisen u. Stahl	20	17	23	60	43	115	325	483
28.72	H.v.Verpackungen u. Verschlüssen a. Metall	11	11	11	33	21	74	130	225
28.73	H.v.Drahtwaren	100	66	63	229	226	437	853	1 516
28.74	H.v.Schrauben, Nieten, Ketten u. Federn	69	76	115	260	220	519	1 676	2 415
28.75	H.v.EBM-Waren ang	633	304	352	1 289	1 428	2 031	4 980	8 439
DK	Maschinenbau	1 537	1 130	1 494	4 161	3 431	7 715	21 052	32 198
29	Maschinenbau	1 537	1 130	1 494	4 161	3 431	7 715	21 052	32 198
29.1	H.v.Masch.f.d. Erzeugung u. Nutzung v. mech. Energie	359	234	298	891	764	1 587	4 134	6 485
29.11	H.v. Verbrenn. mot. u. Turb. (oh. Straßenfahrz. u. ä.)	3	1	1	5				24
29.12	H.v. Pumpen u. Kompressoren	204	124	144	472	404	840	2 000	3 244
29.13	H.v. Armaturen	39	42	51	132				1 080
29.14	H.v. Lagern, Getrieben, Zahnradern, Antriebslem.	113	67	102	282	263	457	1 417	2 137
29.2	H.v. sonst. Maschinen f. unspezifische Verwendung ...	558	425	544	1 527	1 263	2 886	7 650	11 799
29.21	H.v. Öfen u. Brennern	20	12	13	45	43	80	172	295
29.22	H.v. Hebezeugen u. Fördermitteln	136	122	183	441	308	846	2 640	3 794
29.23	H.v. Kälte- u. Lufttechn. Erzeugn. f. gewerb. Zwecke	98	80	80	258	227	526	1 144	1 897
29.24	H.v. Maschinen f. unspezifische Verwendung ang	304	211	268	783	685	1 434	3 694	5 813
29.3	H.v. land- u. forstw. Maschinen	47	31	24	102	96	211	348	655
29.31	H.v. Ackerschleppern	-	-	4	4	-	-	53	53
29.32	H.v. sonst. land- u. forstw. Maschinen	47	31	20	98	96	211	295	602
29.40	H.v. Werkzeugmaschinen	171	134	211	516	392	911	3 025	4 328
29.5	H.v. Masch. f. sonst. best. Wirtschaftszweige	338	261	377	976	778	1 809	5 332	7 919
29.51	H.v. Masch. f. Metallerzeugung, Walzwerkseinr. usw.	12	5	13	30	28	32	180	240
29.52	H.v. Bergwerks-, Bau- u. Baustoffmaschinen	39	32	63	134	91	222	896	1 209
29.53	H.v. Masch. f. Ernährungsgewerbe u. Tabakverarb.	34	25	42	101	69	179	603	851
29.54	H.v. Masch. f. d. Textil-, Bekleidg.- u. Ledergewerbe	39	41	39	119	86	292	593	971
29.55	H.v. Masch. f. d. Papiergewerbe	9	5	5	19	20	37	69	126

1) Einschl. tätiger Inhaber und Mitinhaber sowie unbezahlt mithelfender Familienangehöriger.
2) Klassifikation der Wirtschaftszweige, Ausgabe 1993 (WZ 93).

Quelle: Stat. Bundesamt, Fachserie 4, Reihe 4.1.2, 1995

2 Industrielle Kleinbetriebe im Bergbau und in der Gewinnung von Steinen und Erden, Verarbeitendes Gewerbe

2.1 Betriebe und Beschäftigte 1)

Deutschland

Nr. der Klassifikation 1)	Wirtschaftsgliederung	Betriebe Ende September 1995				Beschäftigte Ende September 1995 in Betrieben			
		mit ... bis ... Beschäftigten				mit ... bis ... Beschäftigten			
		1 - 4	5 - 9	10 - 19	Insgesamt	1 - 4	5 - 9	10 - 19	Insgesamt
		Anzahl				Anzahl			
29.56	H.v.Masch.f.best.Wirtschaftszweige ang	205	153	215	573	484	1 047	2 991	4 522
29.60	H.v.Waffen u.Munition	18	6	6	30	35	46	77	158
29.7	H.v.Haushaltsgeräten ang	46	39	34	119	103	265	486	854
29.71	H.v.elektrischen Haushaltsgeräten	30	29	22	81	67	192	312	571
29.72	H.v.nichtelektrischen Heiz-,Koch-u.ä.Gerät.ang	16	10	12	38	36	73	174	283
DL	H.v.Büromasch.,Dv-Gerät. u.-einr.,Elektrotech.usw	2 878	1 350	1 390	5 618	5 912	8 987	19 431	34 330
30	H.v.Büromasch.,Dv-Gerät. u.-einr.	316	90	71	477	579	588	949	2 116
30.01	H.v.Büromaschinen	10	8	3	21	24	49	44	117
30.02	H.v.Dv-Gerät.u.-einr.	306	82	68	456	555	539	905	1 999
31	H.v.Geräten d.Elekttriz. erzg.,-verteilung u.ä.	953	450	527	1 930	1 993	2 991	7 408	12 392
31.10	H.v.Elektromotoren,Generatoren,Transformatoren	42	26	55	123	99	184	764	1 047
31.20	H.v.Elekttriz.vertig.-u. schalteinrichtungen	448	198	252	898	953	1 312	3 571	5 836
31.30	H.v.isol.Elektrokabeln, leitungen u.-drähten	63	22	28	113	127	148	400	675
31.40	H.v.Akkumulatoren u. Batterien	8	4	5	17	19	30	57	106
31.50	H.v.elektrischen Lampen u.Leuchten	215	105	108	426	445	695	1 503	2 643
31.6	H.v.elektz.Ausrüstg.ang	177	95	81	353	350	622	1 113	2 085
31.61	H.v.elektz.Ausrüstg.f. Motoren u.Fahrzeuge ang	13	11	10	34	19	77	126	222
31.62	H.v.sonst.elektz. Ausrüstg.ang	164	84	71	319	331	545	987	1 863
32	Rundfunk-,Fernseh-u. Nachrichtentechnik	814	382	331	1 527	1 618	2 571	4 480	8 669
32.10	H.v.elektronischen Bauelementen	263	95	75	433	481	613	1 024	2 118
32.20	H.v.nachrichtentechnischen Geräten u.Einr.	411	240	217	868	883	1 635	2 943	5 461
32.30	H.v.Rundfunk-,Fernseh-,phono-,videotechn.Gerät.	140	47	39	226	254	323	513	1 090
33	Medizin-,Mess-,Steuer- u.Regelungstechnik,Optik	795	428	461	1 684	1 722	2 837	6 594	11 153
33.10	H.v.med.Geräten u.orthopädischen Vorrichtungen	255	127	148	530	567	849	2 174	3 590
33.20	H.v.Meß-,Kontroll-, Navig.-u.ä.Instr.u.Vorr.	349	221	216	786	752	1 454	3 036	5 242
33.30	H.v.industriellen Prozeß-Steuerungsanlg.	28	12	6	46	57	78	87	222
33.40	H.v.optischen u. fotografischen Geräten	94	39	51	184	206	261	703	1 170
33.50	H.v.Uhren	69	29	40	138	140	195	594	929
DM	Fahrzeugbau	220	148	166	534	480	983	2 383	3 846
34	H.v.Kraftwagen u. Kraftwagenteilen	113	95	102	310	240	635	1 439	2 314

1) Einschl. tätiger Inhaber und Mitinhaber sowie unbezahlt mithelfender Familienangehöriger.

2) Klassifikation der Wirtschaftszweige, Ausgabe 1993 (WZ 93).

Quelle: Stat. Bundesamt, Fachserie 4, Reihe 4.1.2, 1995

2 Industrielle Kleinbetriebe im Bergbau und in der Gewinnung von Steinen und Erden, Verarbeitendes Gewerbe

2.1 Betriebe und Beschäftigte 1)

Deutschland

Nr. der Klassifikation 1)	Wirtschaftsgliederung	Betriebe Ende September 1995				Beschäftigte Ende September 1995 in Betrieben			
		mit ... bis ... Beschäftigten				mit ... bis ... Beschäftigten			
		1 - 4	5 - 9	10 - 19	Insgesamt	1 - 4	5 - 9	10 - 19	Insgesamt
		Anzahl				Anzahl			
34.10	H.v.Kraftwagen u. Kraftwagenmotoren	1	7	7	15			105	154
34.20	H.v.Karosserien, Aufbauten u.Anhängern	30	25	23	78	56	168	322	548
34.30	H.v.Teilen u.ä.f.Kraftwagen u.deren Motoren	82	63	72	217	181	421	1 012	1 614
35	Sonst. Fahrzeugbau	107	53	64	224	240	348	944	1 532
35.1	Schiffbau	23	10	14	47	58	58	210	326
35.11	Schiffbau (oh.Boots-u. Yachtbau)	14	5	10	29	34	28	144	206
35.12	Boots- u.Yachtbau	9	5	4	18	24	30	66	120
35.20	Schienenfahrzeugbau	5	4	9	18	13	27	143	183
35.30	Luft-u.Raumfahrzeugbau	29	14	9	52	73	90	132	295
35.4	H.v.Krafträdern,Fahrrädern u.Behindertenfahrz.	43	23	26	92	83	159	369	611
35.41	H.v.Krafträdern	7	1	4	12			59	74
35.42	H.v.Fahrrädern	34	16	14	64	68	108	195	371
35.43	H.v.Behindertenfahrzeugen	2	6	8	16			115	166
35.50	Fahrzeugbau ang	7	2	6	15			90	117
DN	H.v.Möbeln,Schmuck,Musikinstr.usw,Recycling	1 644	732	679	3 055	3 271	4 916	9 399	17 586
36	H.v.Möbeln,Schmuck, Musikinstr.,Sportger.usw	1 468	622	574	2 664	2 847	4 180	7 983	15 010
36.1	H.v.Möbeln	341	195	243	779	679	1 333	3 433	5 445
36.11	H.v.Sitzmöbeln	66	51	53	170	134	336	773	1 243
36.12	H.v.Büro-u.Ladenmöbeln	36	29	35	100	96	204	495	795
36.13	H.v.Küchenmöbeln	88	35	70	193	177	226	964	1 369
36.14	H.v.sonst.Möbeln	138	65	70	273	240	452	996	1 688
36.15	H.v.Matratzen	13	15	15	43	32	113	205	350
36.2	H.v.Schmuck u.ä. Erzeugnissen	317	124	112	553	644	837	1 505	2 986
36.21	Prägen v.Münzen u. Medaillen	13	4	5	22	27	25	77	129
36.22	H.v.Schmuck,Gold-u. Silberschmiedewaren	304	120	107	531	617	812	1 428	2 857
36.30	H.v.Musikinstrumenten	48	27	10	85	83	178	141	402
36.40	H.v.Sportgeräten	116	30	31	177	215	198	462	873
36.50	H.v.Spielwaren	260	83	62	405	480	538	863	1 861
36.6	H.v.sonst. Erzeugnissen	386	163	116	665	766	1 098	1 579	3 443
36.61	H.v.Phantasieschmuck	118	27	11	156	221	191	146	558
36.62	H.v.Besen u.Bürsten	40	23	37	100	90	158	504	752
36.63	H.v.Erzeugnissen ang	228	113	68	409	455	749	929	2 133
37	Recycling	176	110	105	391	424	736	1 416	2 576
37.10	Recycling v.Schrott	71	22	30	123	158	144	408	710
37.20	Recycling v.nichtmetall. Altmat.u.Reststoffen	105	88	75	268	266	592	1 008	1 866

1) Einschl. tätiger Inhaber und Mitinhaber sowie unbezahlt mithelfender Familienangehöriger.

2) Klassifikation der Wirtschaftszweige, Ausgabe 1993 (WZ 93).

Quelle: Stat. Bundesamt, Fachserie 4, Reihe 4.1.2, 1995

2 Industrielle Kleinbetriebe im Bergbau und in der Gewinnung von Steinen und Erden, Verarbeitendes Gewerbe

2.2 Umsatz 1) der Betriebe

Deutschland

Land Hauptgruppen	Umsatz der Betriebe im September 1995				Umsatz der Betriebe im Jahr 1994			
	mit ... bis ... Beschäftigten				mit ... bis ... Beschäftigten			
	1 - 4	5 - 9	10 - 19	Insgesamt	1 - 4	5 - 9	10 - 19	Insgesamt
1 000 DM								
Baden-Württemberg	106 644	261 338	596 978	964 960	1 159 024	2 821 188	6 288 851	10 269 063
Bayern	165 520	278 522	486 784	930 826	1 853 883	3 000 688	5 095 953	9 950 524
Berlin	17 031	32 031	56 154	105 216	190 960	326 275	576 076	1 093 311
Brandenburg	8 671	21 224	48 127	78 022	95 798	180 337	353 839	629 974
Bremen	5 149	20 396	18 841	44 386	61 441	148 141	203 418	413 000
Hamburg	27 050	35 321	178 365	240 736	253 455	359 004	1 209 387	1 821 846
Hessen	81 061	109 451	230 435	420 947	727 943	1 256 172	2 370 483	4 354 598
Mecklenburg-Vorpommern ..	2 440	5 865	18 507	26 812	20 364	58 153	144 975	223 492
Niedersachsen	37 886	103 448	193 680	335 014	394 598	1 114 695	2 013 866	3 523 159
Nordrhein-Westfalen	222 738	424 465	901 182	1 548 385	2 416 457	4 440 225	9 407 550	16 284 232
Rheinland-Pfalz	32 453	63 217	179 756	275 426	374 407	728 463	1 748 820	2 851 690
Saarland	2 928	8 048	19 206	30 182	27 971	87 313	208 857	324 141
Sachsen	24 167	70 268	148 138	242 573	209 729	596 486	1 263 814	2 070 029
Sachsen-Anhalt	4 171	25 400	56 036	85 607	58 131	220 478	491 946	770 555
Schleswig-Holstein	26 382	65 476	122 259	214 117	269 417	653 748	1 226 545	2 149 710
Thüringen	11 485	24 951	47 002	83 438	129 274	233 836	408 232	771 342
Deutschland	775 776	1 549 421	3 301 450	5 626 647	8 242 852	16 225 202	33 012 612	57 480 666
Vorleistungsgüter- produzenten	440 620	898 877	1 733 967	3 073 464	4 714 958	9 339 737	17 796 933	31 851 628
Investitionsgüter- produzenten	108 245	262 645	673 553	1 044 443	1 190 389	2 617 555	6 758 186	10 566 130
Gebrauchsgüter- produzenten	18 595	43 778	106 589	168 962	231 721	530 067	1 154 836	1 916 624
Verbrauchsgüter- produzenten	208 316	344 121	787 341	1 339 778	2 105 784	3 737 843	7 302 657	13 146 284

1) Einschl. tätiger Inhaber und Mitinhaber sowie unbezahlt mithelfender Familienangehöriger.

Quelle: Stat. Bundesamt, Fachserie 4, Reihe 4.1.2, 1995

2 Industrielle Kleinbetriebe im Bergbau und in der Gewinnung von Steinen und Erden, Verarbeitendes Gewerbe

2.2 Umsatz 1) der Betriebe

Deutschland

Nr. der Klas- sifika- tion 2)	Wirtschaftsgliederung	Umsatz der Betriebe im September 1995				Umsatz der Betriebe im Jahr 1994			
		mit ... bis ... Beschäftigten				mit ... bis ... Beschäftigten			
		1 - 4	5 - 9	10 - 19	Insgesamt	1 - 4	5 - 9	10 - 19	Insgesamt
		1 000 DM				1 000 DM			
18	Bekleidungsgewerbe	24 157	29 911	114 424	168 492	218 483	319 374	1 010 505	1 548 362
18.10	H.v.Lederbekleidung	805	824	5 428	7 057	9 759	8 162	52 506	70 427
18.2	H.v.Bekleidung (oh. Lederbekleidung)	22 560	28 344	107 038	157 942	198 729	303 398	940 484	1 442 621
18.21	H.v.Arbeits-u.Berufs- bekleidung	1 739	6 079	14 408	22 226	21 459	55 810	139 810	217 079
18.22	H.v.Oberbekleidg.(oh.Ar- beits-u.Berufsbekleidg.)	12 407	14 843	75 560	102 810	106 829	168 736	607 984	883 549
18.23	H.v.Wäsche	2 312	1 275	5 489	9 076	18 192	14 351	65 533	98 076
18.24	H.v.sonst.Bekleidg.u. Bekleidungszubehör	6 102	6 147	11 581	23 830	52 249	64 501	127 167	243 917
18.30	Zurichtung u.Färben v. Fellen,H.v.Pelzwaren	792	743	1 958	3 493	9 995	7 814	17 505	35 314
DC	Ledergewerbe	5 591	12 564	26 854	45 009	72 689	133 454	277 775	483 918
19	Ledergewerbe	5 591	12 564	26 854	45 009	72 689	133 454	277 775	483 918
19.10	Ledererzeugung	100	672	3 369	4 141	1 519	7 903	35 502	44 924
19.20	Lederverarb.(oh.H.v.Le- derbekleidung u.Schuhen)	3 477	7 317	17 854	28 648	46 525	87 374	182 952	316 851
19.30	H.v.Schuhen	2 014	4 575	5 631	12 220	24 645	38 177	59 321	122 143
DD	Holzwirtschaft (oh.H.v. Möbeln)	44 480	77 088	118 129	239 697	497 407	811 322	1 249 654	2 558 383
20	Holzwirtschaft (oh.H.v. Möbeln)	44 480	77 088	118 129	239 697	497 407	811 322	1 249 654	2 558 383
20.10	Säge-,Hobel-u.Holz- imprägnierwerke	23 836	32 080	22 086	78 002	264 924	334 015	235 091	834 030
20.20	Furnier-,Sperrh-,Holz- faserpl.-u.-spanpl.Werke	4 119	9 816	13 724	27 659	45 917	104 151	150 010	300 078
20.30	H.v.Konstr.-,Fertigb.t., Ausbauelement.u.ä.a.Holz	4 887	9 915	23 536	38 338	53 067	103 151	230 552	386 770
20.40	H.v.Verpackungsmitteln u.Lagerbehältern a.Holz	5 538	14 047	34 644	54 229	59 051	141 007	361 346	561 404
20.5	H.v.Holzwaren ang,Kork-, Flecht-u.Korbwaren	6 100	11 230	24 139	41 469	74 448	128 998	272 655	476 101
20.51	H.v.Holzwaren ang, Veredlg.v.Holzwaren	5 260	10 233	23 272	38 765	63 268	117 339	263 970	444 577
20.52	H.v.Kork-,Flecht-u. Korbwaren	840	997	867	2 704	11 180	11 659	8 685	31 524
DE	Papier-,Verlags-u. Druckgewerbe	204 601	307 116	679 360	1 191 077	2 099 909	3 281 257	6 500 613	11 881 779
21	Papiergewerbe	6 473	22 453	63 856	92 582	75 625	211 987	664 097	951 709
21.1	H.v.Holzstoff,Zellstoff, Papier,Karton u.Pappe	261	2 298	4 059	6 618	2 633	19 841	33 469	55 943
21.11	H.v.Holzstoff u. Zellstoff	102	.	.	.	537
21.12	H.v.Papier,Karton u. Pappe	4 059	6 516	.	.	33 469	55 406
21.2	Papier-,Karton-u.Pappe- verarbeitung	6 212	20 155	59 597	85 964	72 992	192 146	630 628	895 766
21.21	H.v.Wellpapier u.-pappe, Verpackungsmitteln	3 529	12 019	38 751	54 299	43 117	109 200	406 008	558 325
21.22	H.v.Haushalts-u.Hygiene- art.a.Zellstoff u.Papier	1 080	2 793	7 685	11 558	12 736	28 587	75 723	117 046
21.23	H.v.Schreibwaren,Büro- bedarf a.Papier u.Pappe	1 410	1 989	.	.	15 743	23 206

1) Ohne Umsatzsteuer

2) Klassifikation der Wirtschaftszweige, Ausgabe 1993 (WZ 93).

Quelle: Stat. Bundesamt, Fachserie 4, Reihe 4.1.2, 1995

2 Industrielle Kleinbetriebe im Bergbau und in der Gewinnung von Steinen und Erden, Verarbeitendes Gewerbe

2.2 Umsatz 1) der Betriebe

Deutschland

Nr. der Klassifikation 2)	Wirtschaftsgliederung	Umsatz der Betriebe im September 1995				Umsatz der Betriebe im Jahr 1994			
		mit ... bis ... Beschäftigten				mit ... bis ... Beschäftigten			
		1 - 4	5 - 9	10 - 19	Insgesamt	1 - 4	5 - 9	10 - 19	Insgesamt
		1 000 DM				1 000 DM			
C	Bergbau u. Gew. v. Steinen u. Erden	39 705	78 111	44 476	162 282	388 324	831 326	437 399	1 657 049
CA	Kohlenbergbau, Torfgew., Gew. v. Erdöl u. Erdgas usw.	774	1 440	6 523	8 737	10 835	21 401	72 411	104 647
10	Kohlenbergbau, Torfgewinnung	774	1 440	6 523	8 737	10 835	21 401	72 411	104 647
10.10	Steinkohlenbergbau u. Brikettherstellung	-	-	-	-	-	-	-	-
10.20	Braunkohlenbergbau u. Brikettherstellung	-	-	-	-	-	-	-	-
10.30	Torfgewinnung u. Veredlung	774	1 440	-	-	10 835	21 401	-	-
11	Gew. v. Erdöl u. Erdgas, Erbrg. verb. Dienstleistg.	-	-	-	-	-	-	-	-
11.10	Gew. v. Erdöl u. Erdgas	-	-	-	-	-	-	-	-
11.20	Erbrg. v. Dienstleistg. bei d. Gew. v. Erdöl u. Erdgas	-	-	-	-	-	-	-	-
12	Bergbau a. Uran-u. Thoriumerze	-	-	-	-	-	-	-	-
CB	Erzbergbau, Gew. v. Steinen u. Erden, sonst. Bergbau	38 931	76 671	37 953	153 555	377 489	809 925	364 988	1 552 402
13	Erzbergbau	-	-	-	-	-	-	-	-
13.10	Eisenerzbergbau	-	-	-	-	-	-	-	-
13.20	NE-Metallerzbergbau (oh. Uran-u. Thoriumerze)	-	-	-	-	-	-	-	-
14	Gew. v. Steinen u. Erden, sonst. Bergbau	-	76 671	37 953	-	-	809 925	364 988	-
14.1	Gew. v. Natursteinen	1 002	3 044	4 666	8 712	9 663	30 423	49 147	89 233
14.11	Gew. v. Naturwerksteinen u. Natursteinen ang.	331	1 040	2 890	4 261	3 616	10 096	30 441	44 153
14.12	Gew. v. Kalk, Dolom., Gips- u. Anhydritstein, Kreide	-	-	1 778	-	-	-	18 706	-
14.13	Gew. v. Schiefer	-	-	-	-	-	-	-	-
14.2	Gew. v. Kies, Sand, Ton u. Kaolin	36 082	70 408	27 503	133 993	351 369	743 162	263 092	1 357 623
14.21	Gew. v. Kies u. Sand	34 933	69 487	22 042	126 462	340 175	732 902	214 816	1 287 893
14.22	Gew. v. Ton u. Kaolin	1 149	921	5 461	7 531	11 194	10 260	48 276	69 730
14.30	Bergbau a. chemische u. Düngemittelminerale	-	-	-	610	-	-	-	5 422
14.40	Gew. v. Salz	-	-	-	-	-	-	-	-
14.50	Gew. v. Steinen u. Erden ang. sonst. Bergbau	-	-	-	-	-	-	-	-
D	Verarbeitendes Gewerbe	736 071	1 471 310	3 256 974	5 464 355	7 854 528	15 393 876	32 575 213	55 823 617
DA	Ernährungsgewerbe u. Tabakverarbeitung	37 487	110 092	161 322	308 901	468 968	1 302 681	1 723 192	3 494 839
15	Ernährungsgewerbe	37 314	109 952	160 780	308 026	466 408	1 301 298	1 717 598	3 485 304
15.1	Schlachten u. Fleischverarbeitung	1 265	6 133	14 507	21 905	13 623	68 296	151 427	233 346
15.11	Schlachten (oh. Schlachten v. Geflügel)	-	-	6 470	9 388	-	-	66 322	97 965
15.12	Schlachten v. Geflügel	-	-	852	1 169	-	-	9 071	13 415
15.13	Fleischverarbeitung	860	3 303	7 185	11 348	9 300	36 632	76 034	121 966

1) Ohne Umsatzsteuer

2) Klassifikation der Wirtschaftszweige, Ausgabe 1993 (WZ 93).

Quelle: Stat. Bundesamt, Fachserie 4, Reihe 4.1.2, 1995

2 Industrielle Kleinbetriebe im Bergbau und in der Gewinnung von Steinen und Erden, Verarbeitendes Gewerbe

2.2 Umsatz 1) der Betriebe

Deutschland

Nr. der Klas- sifikation 2)	Wirtschaftsgliederung	Umsatz der Betriebe im September 1995				Umsatz der Betriebe im Jahr 1994			
		mit ... bis ... Beschäftigten				mit ... bis ... Beschäftigten			
		1 - 4	5 - 9	10 - 19	Insgesamt	1 - 4	5 - 9	10 - 19	Insgesamt
		1 000 DM				1 000 DM			
15.20	Fischverarbeitung	1 575	4 091	1 829	7 495	16 413	43 151	15 479	75 043
15.3	Obst-u. Gemüsever- arbeitung	5 268	12 935	8 572	26 775	52 727	161 802	77 136	291 665
15.31	Verarb. v. Kartoffeln	97	1 138	-	1 235	727	12 966	-	13 693
15.32	H. v. Frucht- u. Gemüse- säften	4 111	7 803	4 449	16 363	41 139	93 032	55 222	189 393
15.33	Verarb. v. Obst u. Gemüse ang	1 060	3 994	4 123	9 177	10 861	55 804	21 914	88 579
15.4	H. v. pflanzlichen u. tierischen Ölen u. Fetten	402	7 638	1 688	9 728	4 364	108 164	20 482	133 010
15.41	H. v. rohen Ölen u. Fetten	402	-	-	-	4 364	-	-	-
15.42	H. v. raffinierten Ölen u. Fetten	-	-	-	-	-	-	-	-
15.43	H. v. Margarine u. ä. Nahrungsfetten	-	-	-	-	-	-	-	-
15.5	Milchverarbeitung	2 372	21 402	47 103	70 877	25 653	231 505	479 412	736 570
15.51	Milchverarbeitung (oh. H. v. Speiseeis)	2 312	21 246	47 103	70 661	25 033	229 155	479 412	733 600
15.52	H. v. Speiseeis	60	156	-	216	620	2 350	-	2 970
15.6	Mahl- u. Schläm- mühlen, H. v. Stärke u. Stärke- erzeugn.	1 125	4 600	14 815	20 540	28 520	53 289	171 509	253 318
15.61	Mahl- u. Schläm- mühlen	-	3 178	-	18 574	-	38 195	-	231 953
15.62	H. v. Stärke u. Stärke- erzeugnissen	-	1 422	-	1 966	-	15 094	-	21 365
15.7	H. v. Futtermitteln	5 259	9 293	8 528	23 080	63 219	104 969	80 452	248 640
15.71	H. v. Futtermitteln f. Nutztiere	4 983	8 549	7 456	20 988	61 535	96 529	69 131	227 195
15.72	H. v. Futtermitteln f. sonst. Tiere	276	744	1 072	2 092	1 684	8 440	11 321	21 445
15.8	Sonst. Ernährungsgewerbe (oh. Getränkeherstellung)	6 375	12 110	39 790	58 275	69 764	141 981	436 496	648 241
15.81	H. v. Backwaren (oh. Dauer- backwaren)	213	534	2 072	2 819	2 592	6 192	25 444	34 228
15.82	H. v. Dauerbackwaren	-	-	1 765	2 010	-	-	21 187	24 831
15.83	Zuckerindustrie	-	-	-	3 209	-	-	-	35 405
15.84	H. v. Süßwaren (oh. Dauer- backwaren)	1 236	1 530	6 283	9 049	12 183	21 851	60 674	94 708
15.85	H. v. Teigwaren	1 296	2 590	5 167	9 053	14 315	28 438	62 676	105 429
15.86	Verarb. v. Kaffee u. Tee, H. v. Kaffee-Ersatz	1 134	1 429	4 013	6 576	11 988	18 144	47 140	77 252
15.87	H. v. Würzen u. Soßen	665	2 591	6 336	9 592	6 960	31 232	64 064	102 256
15.88	H. v. homogenisierten u. diätetischen Nahrungsm.	-	-	-	544	-	-	-	5 197
15.89	H. v. sonst. Nahrungsmit- teln (oh. Getränke)	1 422	2 936	11 065	15 423	17 644	30 527	120 764	168 935
15.9	Getränkeherstellung	13 673	31 750	23 928	69 351	192 125	388 141	285 205	865 471
15.91	H. v. Spirituosen	7 306	14 343	1 847	23 496	102 301	166 689	24 079	293 069
15.92	Alkoholbrennerei	1 563	-	-	2 332	20 262	-	-	31 567
15.93	H. v. Wein a. frischen Trauben	558	-	-	4 673	7 483	-	-	49 951
15.94	H. v. Apfelwein u. sonst. Fruchtweinen	703	987	2 218	3 908	8 336	12 656	17 452	38 444

1) Ohne Umsatzsteuer

2) Klassifikation der Wirtschaftszweige, Ausgabe 1993 (WZ 93).

Quelle: Stat. Bundesamt, Fachserie 4, Reihe 4.1.2, 1995

2 Industrielle Kleinbetriebe im Bergbau und in der Gewinnung von Steinen und Erden, Verarbeitendes Gewerbe

2.2 Umsatz 1) der Betriebe

Deutschland

Nr. der Klas- sifikation 2)	Wirtschaftsgliederung	Umsatz der Betriebe im September 1995				Umsatz der Betriebe im Jahr 1994			
		mit ... bis ... Beschäftigten				mit ... bis ... Beschäftigten			
		1 - 4	5 - 9	10 - 19	Insgesamt	1 - 4	5 - 9	10 - 19	Insgesamt
		1 000 DM				1 000 DM			
15.95	H.v.Wermutwein u.sonst. aromatisierten Weinen	-	-	-	-	-	-	-	-
15.96	H.v.Bier	503	2 422	15 157	18 082	7 186	33 433	191 198	231 817
15.97	H.v.Malz	598	.	.	5 756	13 433	.	.	81 852
15.98	Mineralbrunnen,H.v. Erfrischungsgetränken	2 442	7 457	1 205	11 104	33 114	91 620	14 037	138 771
16	Tabakverarbeitung	173	140	562	875	2 558	1 383	5 594	9 535
DB	Textil-u.Bekleidungs- gewerbe	44 742	73 466	227 733	345 941	463 499	812 218	2 209 227	3 484 944
17	Textilgewerbe	20 585	43 555	113 309	177 449	245 016	492 844	1 198 722	1 936 582
17.1	Spinnstoffaufbereitung u.Spinnerei	644	1 320	4 289	6 253	7 088	13 364	45 571	66 023
17.11	Baumwollaufbereitung u. spinnerei	7	264	957	1 228	108	3 200	12 948	16 256
17.12	Wollaufbereitung u. Streichgarnspinnerei	81	.	.	497	761	.	.	4 485
17.13	Wollaufbereitung u. Kammgarnspinnerei	770	1 119	.	.	8 798	11 945
17.14	Flachsaufbereitung u. spinnerei	231	.	.	.	3 417
17.15	Zwirnen u.Texturieren v. Filamentgarnen usw.
17.16	Nähgarnfertigung	455	245	1 215	1 915	2 258	2 968	15 368	20 614
17.17	Sonst.Spinnstoffaufbe- bereitung u.Spinnerei
17.2	Weberei	1 245	3 660	8 756	13 661	13 827	45 039	84 302	143 168
17.21	Baumwollweberei	571	2 814	6 518	9 903	6 376	31 541	65 352	103 269
17.22	Streichgarnweberei
17.23	Kammgarnweberei	343	.	.	2 053	3 036	.	.	16 539
17.24	Seiden-u.Filamentgarn- weberei	236	.	.	1 126	3 172	.	.	13 605
17.25	Sonst.Weberei	95	484	.	579	1 243	8 512	.	9 755
17.30	Textilveredlung	2 828	3 828	12 021	18 777	27 684	49 823	132 991	210 698
17.40	H.v.konfektion.Textil- waren (oh.Bekleidung)	4 884	11 308	29 974	46 166	60 370	137 432	333 705	531 507
17.5	Sonst.Textilgewerbe (oh.H.v.Maschenware)	5 448	11 958	30 861	48 267	66 758	112 387	319 153	498 298
17.51	H.v.Teppichen	634	1 063	5 014	6 711	8 977	10 666	51 264	70 907
17.52	H.v.Seilenwaren	772	.	2 811	.	8 890	.	29 395
17.53	H.v.Vliesstoff,Erzeugn. daraus (oh.Bekleidung)	806	.	.	.	9 609
17.54	Textilgewerbe ang	4 535	10 123	23 281	37 939	54 761	92 831	240 795	388 387
17.60	H.v.gewirktem u. gestricktem Stoff	216	2 295	2 807	5 318	2 974	24 582	34 109	61 665
17.7	H.v.gewirkten u.ge- strickten Fertigerzeugn.	5 320	9 086	24 601	39 007	66 115	110 217	248 891	425 223
17.71	H.v.Strumpfwaren	332	929	932	2 193	3 123	8 697	7 558	19 378
17.72	H.v.Pullovern,Strick- jacken u.ä.	4 988	8 157	23 669	36 814	62 992	101 520	241 333	405 845

1) Ohne Umsatzsteuer

2) Klassifikation der Wirtschaftszweige, Ausgabe 1993 (WZ 93).

Quelle: Stat. Bundesamt, Fachserie 4, Reihe 4.1.2, 1995

2 Industrielle Kleinbetriebe im Bergbau und in der Gewinnung von Steinen und Erden, Verarbeitendes Gewerbe

2.2 Umsatz 1) der Betriebe

Deutschland

Nr. der Klassifikation 2)	Wirtschaftsgliederung	Umsatz der Betriebe im September 1995				Umsatz der Betriebe im Jahr 1994			
		mit ... bis ... Beschäftigten				mit ... bis ... Beschäftigten			
		1 - 4	5 - 9	10 - 19	Insgesamt	1 - 4	5 - 9	10 - 19	Insgesamt
1 000 DM									
18	Bekleidungsgewerbe	24 157	29 911	114 424	168 492	218 483	319 374	1 010 505	1 548 362
18.10	H.v.Lederbekleidung	805	824	5 428	7 057	9 759	8 162	52 506	70 427
18.2	H.v.Bekleidung (oh. Lederbekleidung)	22 560	28 344	107 038	157 942	198 729	303 398	940 494	1 442 621
18.21	H.v.Arbeits-u.Berufsbekleidung	1 739	6 079	14 408	22 226	21 459	55 810	139 810	217 079
18.22	H.v.Oberbekleidg.(oh.Arbeits-u.Berufsbekleidg.)	12 407	14 843	75 560	102 810	106 829	168 736	607 984	883 549
18.23	H.v.Wäsche	2 312	1 275	5 489	9 076	18 192	14 351	65 533	98 076
18.24	H.v.sonst.Bekleidg.u. Bekleidungszubehör	6 102	6 147	11 581	23 830	52 249	64 501	127 167	243 917
18.30	Zurichtung u.Färben v. Fellen,H.v.Pelzwaren	792	743	1 958	3 493	9 995	7 814	17 505	35 314
DC	Ledergewerbe	5 591	12 564	26 854	45 009	72 689	133 454	277 775	483 918
19	Ledergewerbe	5 591	12 564	26 854	45 009	72 689	133 454	277 775	483 918
19.10	Ledererzeugung	100	672	3 369	4 141	1 519	7 903	35 502	44 924
19.20	Lederverarb.(oh.H.v.Lederbekleidung u.Schuhen)	3 477	7 317	17 854	28 648	46 525	87 374	182 952	316 851
19.30	H.v.Schuhen	2 014	4 575	5 631	12 220	24 645	38 177	59 321	122 143
DD	Holzgewerbe (oh.H.v. Möbeln)	44 480	77 088	118 129	239 697	497 407	811 322	1 249 654	2 558 383
20	Holzgewerbe (oh.H.v. Möbeln)	44 480	77 088	118 129	239 697	497 407	811 322	1 249 654	2 558 383
20.10	Säge-,Hobel-u.Holz-impregnierwerke	23 836	32 080	22 086	78 002	264 924	334 015	235 091	834 030
20.20	Furnier-,Sperrh-,Holz-faserpl.-u.-spanpl.Werke	4 119	9 816	13 724	27 659	45 917	104 151	150 010	300 078
20.30	H.v.Konstr.-,Fertigb.t., Ausbauelement.u.ä.a.Holz	4 887	9 915	23 536	38 338	53 067	103 151	230 552	386 770
20.40	H.v.Verpackungsmitteln u.Lagerbehältern a.Holz	5 538	14 047	34 644	54 229	59 051	141 007	361 346	561 404
20.5	H.v.Holzwaren ang,Kork-, Flecht-u.Korbwaren	6 100	11 230	24 139	41 469	74 448	128 998	272 655	476 101
20.51	H.v.Holzwaren ang, Veredig.v.Holzwaren	5 260	10 233	23 272	38 765	63 268	117 339	263 970	444 577
20.52	H.v.Kork-,Flecht-u. Korbwaren	840	997	867	2 704	11 180	11 659	8 685	31 524
DE	Papier-,Verlags-u. Druckgewerbe	204 601	307 116	679 360	1 191 077	2 099 909	3 281 257	6 500 613	11 881 779
21	Papiergewerbe	6 473	22 453	63 656	92 582	75 625	211 987	664 097	951 709
21.1	H.v.Holzstoff,Zellstoff, Papier,Karton u.Pappe	261	2 298	4 059	6 618	2 633	19 841	33 469	55 943
21.11	H.v.Holzstoff u. Zellstoff	102	.	.	.	537
21.12	H.v.Papier,Karton u. Pappe	4 059	6 516	.	.	33 469	55 406
21.2	Papier-,Karton-u.Pappe-verarbeitung	6 212	20 155	59 597	85 964	72 992	192 146	630 628	895 766
21.21	H.v.Wellpapier u.-pappe, Verpackungsmitteln	3 529	12 019	38 751	54 299	43 117	109 200	406 008	558 325
21.22	H.v.Haushalts-u.Hygiene-art.a.Zellstoff u.Papier	1 080	2 793	7 685	11 558	12 736	28 587	75 723	117 046
21.23	H.v.Schreibwaren,Bürobedarf a.Papier u.Pappe	1 410	1 989	.	.	15 743	23 206

1) Ohne Umsatzsteuer

2) Klassifikation der Wirtschaftszweige, Ausgabe 1993 (WZ 93).

Quelle: Stat. Bundesamt, Fachserie 4, Reihe 4.1.2, 1995

2 Industrielle Kleinbetriebe im Bergbau und in der Gewinnung von Steinen und Erden, Verarbeitendes Gewerbe

2.2 Umsatz 1) der Betriebe

Deutschland

Nr. der Klassifikation 2)	Wirtschaftsgliederung	Umsatz der Betriebe im September 1995				Umsatz der Betriebe im Jahr 1994			
		mit ... bis ... Beschäftigten			Insgesamt	mit ... bis ... Beschäftigten			Insgesamt
		1 - 4	5 - 9	10 - 19		1 - 4	5 - 9	10 - 19	
		1 000 DM				1 000 DM			
21.24	H.v.Tapeten			992	1 028			9 278	9 904
21.25	H.v.sonst.Waren aus Papier, Karton u. Pappe	1 398	4 833	10 759	17 090	14 531	48 878	123 876	187 285
22	Verlags-, Druckgewerbe, Vervielfältigung	198 128	284 663	615 704	1 098 495	2 024 284	3 069 270	5 836 516	10 930 070
22.1	Verlagsgewerbe	108 956	120 028	322 651	549 633	951 189	1 198 883	2 577 323	4 727 395
22.11	Buchverlag u. Musikverlag	58 686	48 801	86 833	194 320	454 872	501 228	733 631	1 689 731
22.12	Zeitungsverlag	6 488	14 689	37 126	58 303	70 315	125 837	380 468	576 620
22.13	Zeitschriftenverlag	30 541	45 712	177 947	254 200	331 496	483 354	1 299 602	2 114 452
22.14	Verlag v. bespielten Tonträgern	5 323	3 954	5 011	14 288	39 109	35 550	30 324	104 983
22.15	Sonst. Verlagsgewerbe	5 918	6 870	15 734	28 522	55 397	52 914	133 298	241 609
22.2	Druckgewerbe	89 715	163 328	289 898	542 941	1 059 230	1 853 991	3 224 686	6 137 907
22.21	Zeitungsdruckerei	287	802	808	1 897	2 524	7 479	16 079	28 082
22.22	Druckerei (oh. Zeitungsdruckerei)	74 475	134 799	254 058	463 332	885 034	1 552 699	2 827 899	5 265 632
22.23	Druckweiterverarbeitung	873	2 152	2 097	5 122	10 027	18 840	20 889	49 756
22.24	Satzherstellung u. Reproduktion	11 877	20 797	29 682	62 158	135 408	225 131	328 224	688 763
22.25	Sonst. Druckgewerbe	2 403	4 778	3 253	10 434	26 237	49 842	31 595	107 674
22.3	Vervielf. v. bsp. Ton-, Bild- u. Datenträgern	1 457	1 309	3 155	5 921	13 865	16 398	34 507	64 788
22.31	Vervielfältigung v. bespielten Tonträgern	315			1 528	4 208			17 211
22.32	Vervielfältigung v. bespielten Bildträgern	688			2 518	4 220			25 027
22.33	Vervielfältigung v. bespielten Datenträgern	454	415	1 008	1 877	5 437	4 787	12 326	22 530
DF	Kokerei, Mineralölverarbeitung, H.v. Brutstoffen	563	751	3 942	5 256	6 382	7 980	36 322	50 684
23	Kokerei, Mineralölverarbeitung, H.v. Brutstoffen	563	751	3 942	5 256	6 382	7 980	36 322	50 684
23.10	Kokerei	-	-	-	-	-	-	-	-
23.20	Mineralölverarbeitung	563	751	3 942	5 256	6 382	7 980	36 322	50 684
23.30	H. u. Verarb. v. Spalt- u. Brutstoffen	-	-	-	-	-	-	-	-
DG	Chemische Industrie	24 100	75 320	154 803	254 223	285 879	807 325	1 640 577	2 733 781
24	Chemische Industrie	24 100	75 320	154 803	254 223	285 879	807 325	1 640 577	2 733 781
24.1	H.v. chemischen Grundstoffen	3 509	13 920	29 646	47 075	38 029	144 250	317 639	499 918
24.11	H.v. Industriegasen			1 258				9 658	
24.12	H.v. Farbstoffen u. Pigmenten			3 482	4 359			39 740	50 662
24.13	H.v. sonst. anorganischen Grundstoffen u. Chemik.	184	1 691	4 009	5 884	1 874	5 906	33 418	41 198
24.14	H.v. sonst. organischen Grundstoffen u. Chemik.	1 856	5 181	15 209	22 246	20 987	91 871	174 481	287 339
24.15	H.v. Düngemitteln u. Stickstoffverbindungen	325	2 017	1 081	3 423	2 629	14 787	18 563	35 979
24.16	H.v. Kunststoff in Primärformen	410	3 294	4 609	8 313	3 388	16 277	41 779	61 444

1) Ohne Umsatzsteuer

2) Klassifikation der Wirtschaftszweige, Ausgabe 1993 (WZ 93).

Quelle: Stat. Bundesamt, Fachserie 4, Reihe 4.1.2, 1995

2 Industrielle Kleinbetriebe im Bergbau und in der Gewinnung von Steinen und Erden, Verarbeitendes Gewerbe

2.2 Umsatz 1) der Betriebe

Deutschland

Nr. der Klas- sifikation 2)	Wirtschaftsgliederung	Umsatz der Betriebe im September 1995				Umsatz der Betriebe im Jahr 1994			
		mit ... bis ... Beschäftigten				mit ... bis ... Beschäftigten			
		1 - 4	5 - 9	10 - 19	Insgesamt	1 - 4	5 - 9	10 - 19	Insgesamt
		1 000 DM				1 000 DM			
24.17	H.v. synthetischem Kautschuk in Primärformen								
24.20	H.v. Schädlingsbekämpfungs- u. Pflanzenschutzmitteln	106	1 072	3 877	5 055	1 071	14 486	43 113	58 670
24.30	H.v. Anstrichmitteln, Druckfarben u. Kitten	5 054	19 845	54 114	79 013	56 907	215 214	519 031	791 152
24.4	H.v. pharmazeut. Erzeugn.	2 935	9 605	15 184	27 724	38 549	121 273	173 252	333 074
24.41	H.v. pharmazeut. Grundstoffen	104			615	1 699			7 672
24.42	H.v. pharmazeut. Spezialitäten u. sonst. Erzeugn.	2 831			27 109	36 850			325 402
24.5	H.v. Seifen, Wasch-, Reinigungs- u. Körperpflegem.	6 917	14 572	24 121	45 610	79 750	161 223	267 749	508 722
24.51	H.v. Seifen, Wasch-, Reinigungs- u. Poliermitteln	3 552	6 655	15 346	25 553	40 570	80 911	162 833	284 314
24.52	H.v. Duft- u. Körperpflegemitteln	3 365	7 917	8 775	20 057	39 180	80 312	104 916	224 408
24.6	H.v. sonst. chemischen Erzeugnissen				48 327				524 611
24.61	H.v. pyrotechnischen Erzeugnissen								
24.62	H.v. Klebstoffen u. Gelatine	103	1 496	3 003	4 602	1 639	16 526	38 467	56 632
24.63	H.v. ätherischen Ölen								
24.64	H.v. fotochemischen Erzeugnissen	300	539	1 594	2 433	3 141	5 796	22 039	30 976
24.65	H.v. unbespielten Ton-, Bild- u. Datenträgern	582	2 310	3 337	6 229	9 606	18 216	35 653	63 475
24.66	H.v. chemischen Erzeugnissen ang	1 729	11 137	17 555	30 421	21 124	101 812	207 713	330 649
24.70	H.v. Chemiefasern				1 419				17 634
DH	H.v. Gummi- u. Kunststoffwaren	37 467	98 346	240 572	376 385	399 258	994 734	2 392 783	3 786 775
25	H.v. Gummi- u. Kunststoffwaren	37 467	98 346	240 572	376 385	399 258	994 734	2 392 783	3 786 775
25.1	H.v. Gummiwaren	3 633	12 295	21 556	37 484	31 457	100 902	237 709	370 068
25.11	H.v. Bereifungen				1 020				21 254
25.12	Runderneuerung v. Bereifungen								
25.13	H.v. sonst. Gummiwaren	3 471				29 627			
25.2	H.v. Kunststoffwaren	33 834	86 051	219 016	338 901	367 801	893 832	2 155 074	3 416 707
25.21	H.v. Platten, Folien usw a. Kunststoff	15 634	40 455	88 321	144 610	162 733	416 772	854 320	1 433 825
25.22	H.v. Verpackungsmitteln a. Kunststoff	2 182	6 476	21 671	30 329	22 211	80 063	217 831	300 105
25.23	H.v. Baubedarfsartikeln a. Kunststoff	3 013	11 273	37 636	51 922	34 582	109 286	337 209	481 057
25.24	H.v. sonst. Kunststoffwaren	12 805	27 847	71 988	112 040	148 275	307 731	745 714	1 201 720
DI	Glasgewerbe, Keramik, Verarb. v. Steinen u. Erden	94 438	170 138	226 417	490 993	924 553	1 718 472	2 391 508	5 034 533
26	Glasgewerbe, Keramik, Verarb. v. Steinen u. Erden	94 438	170 138	226 417	490 993	924 553	1 718 472	2 391 508	5 034 533
26.1	H.u. Verarb. v. Glas	2 300	5 540	20 347	28 187	30 802	56 563	206 886	294 251

1) Ohne Umsatzsteuer

2) Klassifikation der Wirtschaftszweige, Ausgabe 1993 (WZ 83).

Quelle: Stat. Bundesamt, Fachserie 4, Reihe 4.1.2, 1995

2 Industrielle Kleinbetriebe im Bergbau und in der Gewinnung von Steinen und Erden, Verarbeitendes Gewerbe

2.2 Umsatz 1) der Betriebe

Deutschland

Nr. der Klas- sifikation 2)	Wirtschaftsgliederung	Umsatz der Betriebe im September 1995				Umsatz der Betriebe im Jahr 1994			
		mit ... bis ... Beschäftigten				mit ... bis ... Beschäftigten			
		1 - 4	5 - 9	10 - 19	Insgesamt	1 - 4	5 - 9	10 - 19	Insgesamt
		1 000 DM				1 000 DM			
26.11	H.v.Flachglas				282				2 495
26.12	Veredlg.u.Verarb.v. Flachglas	1 096	2 559	14 421	18 076	13 134	26 175	140 807	180 116
26.13	H.v.Hohlglas	259	834	1 758	2 851	4 453	7 544	17 506	29 503
26.14	H.v.Glasfaser				623				6 350
26.15	H.,Veredlg.u.Verarb.v. sonst.Glas,techn.Glasw.	867	1 865	3 643	6 375	11 618	20 102	44 067	75 787
26.2	Keramik (oh.Ziegelei u. Baukeramik)	1 611	4 080	12 592	18 283	17 271	41 405	136 007	194 683
26.21	H.v.keramischen Haus- haltsw.u.Ziergegenst.	1 027	1 394	2 477	4 898	11 241	17 218	26 829	55 288
26.22	H.v.Sanitärkeramik	59			734	1 059			3 608
26.23	H.v.Isolatoren u. Isolierteilen a.Keramik			708	708			5 901	5 901
26.24	H.v.keramischen Erzeugn. f.sonst.techn.Zwecke	182	346	2 383	2 921	1 556	2 969	19 315	23 840
26.25	H.v.keramischen Erzeugnissen ang	113			583	848			4 056
26.26	H.v.feuerfesten keramischen Werkstoffen	230	1 727	6 482	8 439	2 567	19 401	80 022	101 990
26.30	H.v.keramischen Wand-u. Bodenfliesen u.-platten	189			579	1 688			8 036
26.40	Ziegelei,H.v.sonst. Baukeramik	344	2 043	25 084	27 471	4 378	31 789	321 990	358 157
26.5	H.v.Zement,Kalk u. gebranntem Gips	330			4 726	6 256			45 088
26.51	H.v.Zement				1 660				14 885
26.52	H.v.Kalk	157	1 059	1 026	2 242	4 269	7 923	9 588	21 780
26.53	H.v.gebranntem Gips			343	824			3 989	8 423
26.6	H.v.Erzeugnissen a. Beton,Zement u.Gips	62 906	117 227	125 972	306 107	633 534	1 229 415	1 298 146	3 161 095
26.61	H.v.Betonzeugnissen f. d.Bau u.Kalksandsteinen	8 836	21 412	99 027	129 275	94 828	228 162	1 027 650	1 350 640
26.62	H.v.Gipszeugnissen f. d.Bau	227	962	2 034	3 223	2 754	11 512	19 812	34 078
26.63	H.v.Transportbeton	51 625	88 016	10 019	149 660	513 594	918 572	107 653	1 539 819
26.64	H.v.Mörtel	1 539	4 258	11 554	17 351	16 379	45 131	110 126	171 636
26.65	H.v.Faserzementwaren			1 214	2 949			9 655	21 063
26.66	H.v.Erzeugnissen a. Beton,Zement u.Gips ang			2 124	3 649			23 250	43 859
26.70	Be-u.Verarb.v.Natur- steinen ang	6 126	6 698	15 479	28 303	54 829	71 691	159 523	286 043
26.8	H.v.sonst.Mineral- erzeugnissen	20 630	32 890	23 817	77 337	175 815	273 525	237 840	687 180
26.81	H.v.Mühl-,Polier-u.ä. Steinen,Schleifwerkzeug.	848	1 390	1 875	4 113	9 675	16 240	18 475	44 390
26.82	H.v.Mineraler- zeugnissen ang	19 782	31 500	21 942	73 224	166 140	257 285	219 365	642 790
DJ	Metallerzg.u.-bearb., H.v.Metallerzeugnissen	95 884	214 984	588 574	899 442	1 017 531	2 112 806	5 687 240	8 817 577
27	Metallerzeugung u.-bearbeitung	6 544	14 883	73 270	94 697	80 875	165 723	709 225	955 823
27.10	Erzeugung v.Roh Eisen, Stahl,Ferroleg.(EGKS)			9 376	9 873			69 342	78 517

1) Ohne Umsatzsteuer
2) Klassifikation der Wirtschaftszweige, Ausgabe 1993 (WZ 93).

Quelle: Stat. Bundesamt, Fachserie 4, Reihe 4.1.2, 1995

2 Industrielle Kleinbetriebe im Bergbau und in der Gewinnung von Steinen und Erden, Verarbeitendes Gewerbe

2.2 Umsatz 1) der Betriebe

Deutschland

Nr. der Klassifikation 2)	Wirtschaftsgliederung	Umsatz der Betriebe im September 1995				Umsatz der Betriebe im Jahr 1994			
		mit ... bis ... Beschäftigten				mit ... bis ... Beschäftigten			
		1 - 4	5 - 9	10 - 19	Insgesamt	1 - 4	5 - 9	10 - 19	Insgesamt
		1 000 DM				1 000 DM			
27.2	H.v.Rohren	1 188	3 054	13 747	17 989	13 620	34 367	123 444	171 431
27.21	H.v.Röhren u.Rohrstücken a.Gußeisen	144	804	2 287	3 235	2 341	9 371	24 192	35 904
27.22	H.v.Stahlrohren u.Rohr- stücken a. Eisen u.Stahl	1 044	2 250	11 460	14 754	11 279	24 996	99 252	135 527
27.3	Sonst.erste Bearb.v.Ei- sen,Stahl,H.v.Ferroleg.	331	1 707	11 157	13 195	2 719	22 470	124 733	149 922
27.31	H.v.Blankstahl	906	.	.	.	12 004
27.32	H.v.Kaltband unter 500 mm Breite	174	674	5 035	5 883	1 030	8 267	59 430	68 727
27.33	H.v.Kaltprofilen	820	1 035	.	.	10 990	14 445
27.34	H.v.gezogenem Draht	2 120	2 673	.	.	26 041	33 027
27.35	Erste Bearb.v.Eisen u. Stahl ang,H.v.Ferroleg.	317	.	2 698	.	4 479	.	21 719
27.4	Erzeugung u.erste Bearb. v.NE-Metallen	2 608	5 350	22 118	30 076	31 963	61 628	221 675	315 266
27.41	Erzeugung u.erste Bearb. v.Edelmetallen	386	.	.	.	5 045
27.42	Erzeugung u.erste Bearb. v.Aluminium	2 194	3 104	13 578	18 876	27 655	36 403	131 738	195 796
27.43	Erzeugung u.erste Bearb. v.Blei,Zink u.Zinn	89	1 039	3 721	4 849	1 276	11 385	37 511	50 172
27.44	Erzeugung u.erste Bearb. v.Kupfer	1 539	.	.	.	15 180
27.45	Erzeugung u.erste Bearb. v.sonst.NE-Metallen	246	1 113	3 067	4 426	2 040	12 567	34 466	49 073
27.5	Gießereiindustrie	18 872	23 564	.	.	170 031	240 687
27.51	Eisengießerei	76	659	1 352	2 087	886	5 540	9 891	16 317
27.52	Stahlgießerei	84	87	1 744	1 915	477	1 210	16 131	17 818
27.53	Leichtmetallgießerei	1 813	3 637	12 239	17 689	23 129	35 644	130 698	189 471
27.54	Buntmetallgießerei	1 537	1 873	.	.	13 311	17 081
28	H.v.Metallerzeugnissen	89 340	200 101	515 304	804 745	936 656	1 947 083	4 978 015	7 861 754
28.1	Stahl-u.Leichtmetallbau	15 839	30 563	85 116	131 518	158 037	305 036	815 262	1 278 335
28.11	H.v.Stahl-u.Leicht- metallkonstruktionen	12 875	22 247	68 438	103 560	129 372	225 592	646 722	1 001 686
28.12	H.v.Ausbauelementen a. Stahl u.Leichtmetall	2 964	8 316	16 678	27 958	28 665	79 444	168 540	276 649
28.2	Kessel-u.Behälterbau (oh.H.v.Dampf/kesseln)	758	2 732	7 698	11 188	8 229	34 697	72 268	115 194
28.21	H.v.Tanks u.Sammel- behältern	560	2 574	6 738	9 872	4 678	33 229	62 684	100 591
28.22	H.v.Zentralheizungs- Heizkörpern u.-kesseln	198	158	960	1 316	3 551	1 468	9 584	14 603
28.30	H.v.Dampf/kesseln (oh. Zentralheizungskessel)	1 468	2 617	5 662	9 747	17 597	23 642	62 442	103 681
28.40	H.v.Schmiede-,Press-, Zieh-,Stanzteilen u.ä.	3 847	17 227	45 831	66 905	38 731	163 356	443 732	645 819
28.5	Oberfläch.veredlg.,Wär- mebehandlg.,Mechanik ang ..	34 511	68 735	164 966	268 212	339 371	629 600	1 502 787	2 471 758
28.51	Oberfläch.veredlg.u. Wärmebehandlung	8 162	20 722	59 355	88 239	84 460	197 180	563 781	845 401
28.52	Mechanik ang	26 349	48 013	105 611	179 973	254 911	432 420	939 026	1 626 357

1) Ohne Umsatzsteuer

2) Klassifikation der Wirtschaftszweige, Ausgabe 1993 (WZ 93).

Quelle: Stat. Bundesamt, Fachserie 4, Reihe 4.1.2, 1995

2 Industrielle Kleinbetriebe im Bergbau und in der Gewinnung von Steinen und Erden, Verarbeitendes Gewerbe

2.2 Umsatz 1) der Betriebe

Deutschland

Nr. der Klas- sifikation 2)	Wirtschaftsgliederung	Umsatz der Betriebe im September 1995				Umsatz der Betriebe im Jahr 1994			
		mit ... bis ... Beschäftigten				mit ... bis ... Beschäftigten			
		1 - 4	5 - 9	10 - 19	Insgesamt	1 - 4	5 - 9	10 - 19	Insgesamt
		1 000 DM				1 000 DM			
28.6	H.v.Schneidw., Werkzeug-, Schlüssern u. Beschlügen	12 676	29 414	72 520	114 610	153 921	308 508	732 764	1 195 191
28.61	H.v.Schneidwaren u. Bestecken	2 635	5 325	13 543	21 503	33 211	54 465	122 997	210 673
28.62	H.v.Werkzeugen	8 235	21 200	51 983	81 398	100 672	222 640	535 342	858 654
28.63	H.v.Schlüssern u. Beschlügen	1 806	2 889	7 014	11 709	20 038	31 401	74 425	125 864
28.7	H.v.sonst. EBM-Waren	20 241	48 813	133 511	202 565	220 770	482 246	1 348 760	2 051 776
28.71	H.v.Behältern a. Eisen u. Stahl	472	1 490	4 621	6 583	5 629	15 810	48 305	69 744
28.72	H.v.Verpackungen u. Verschlüssen a. Metall	658	643	1 926	3 227	4 543	6 583	19 558	30 684
28.73	H.v.Drahtwaren	2 560	9 917	22 334	34 811	28 617	97 719	240 011	364 347
28.74	H.v.Schrauben, Nieten, Ketten u. Federn	2 170	6 943	25 407	34 520	24 563	71 682	259 461	355 706
28.75	H.v.EBM-Waren ang	14 381	29 820	79 223	123 424	159 418	290 452	781 425	1 231 295
DK	Maschinenbau	47 478	127 839	346 085	521 382	528 822	1 261 617	3 506 446	5 294 885
29	Maschinenbau	47 478	127 839	346 085	521 382	528 822	1 261 617	3 506 446	5 294 885
29.1	H.v.Masch.f.d.Erzeugung u.Nutzung v.mech.Energie	11 275	30 481	70 803	112 559	119 333	271 205	703 661	1 094 199
29.11	H.v.Verbrenn.mot.u.Turb. (oh.Strassenfahrz.u.ä.)				118				2 803
29.12	H.v.Pumpen u. Kompressoren	5 465	19 946	35 985	61 396	62 724	154 826	346 840	564 390
29.13	H.v.Armaturen				21 195				232 084
29.14	H.v.Lagern, Getrieben, Zahnradern, Antriebslem.	2 816	6 072	20 962	29 850	30 765	65 782	198 375	294 922
29.2	H.v.sonst. Maschinen f. unspezifische Verwendung	17 653	46 435	125 181	189 269	202 925	479 941	1 350 195	2 033 061
29.21	H.v.Öfen u. Brennern	478	697	3 897	5 072	6 359	8 763	35 632	50 754
29.22	H.v.Hebezeugen u. Fördermitteln	4 102	13 227	46 215	63 544	46 662	140 430	494 811	681 903
29.23	H.v.kälte-u.lufttechn. Erzeugn.f.gewerbl.Zwecke	2 942	7 888	19 438	30 268	30 106	81 425	207 505	319 036
29.24	H.v.Maschinen f.unspezi- fische Verwendung ang	10 131	24 623	55 631	90 385	119 798	249 323	612 247	981 368
29.3	H.v.land-u.forstw. Maschinen	940	2 565	7 391	10 896	14 982	31 403	79 184	125 569
29.31	H.v.Ackerschleppern	-	-	2 255	2 255	-	-	19 679	19 679
29.32	H.v.sonst.land-u. forstw.Maschinen	940	2 565	5 136	8 641	14 982	31 403	59 505	105 890
29.40	H.v.Werkzeugmaschinen	6 049	13 627	45 132	64 808	59 982	135 241	415 515	610 738
29.5	H.v.Masch.f.sonst.best. Wirtschaftszweige	10 353	30 104	89 219	129 676	115 267	300 988	863 885	1 280 140
29.51	H.v.Masch.f.Metallerzeu- gung, Walzwerkseinr. usw.	148	544	3 215	3 907	4 256	5 123	27 862	37 241
29.52	H.v.Bergwerks-, Bau-u. Baustoffmaschinen	1 327	4 207	17 946	23 480	18 112	45 538	159 194	222 844
29.53	H.v.Masch.f. Ernährung- gewerbe u. Tabakverarb.	1 075	2 946	11 076	15 097	9 891	30 830	95 520	136 241
29.54	H.v.Masch.f.d.Textil-, Bekleidg.-u.Ledergewerbe	1 237	3 681	8 743	13 661	11 452	46 203	109 483	167 138
29.55	H.v.Masch.f.d.Papier- gewerbe	360	467	810	1 637	4 679	2 310	12 397	19 386

1) Ohne Umsatzsteuer

2) Klassifikation der Wirtschaftszweige, Ausgabe 1993 (WZ 93).

Quelle: Stat. Bundesamt, Fachserie 4, Reihe 4.1.2, 1995

2 Industrielle Kleinbetriebe im Bergbau und in der Gewinnung von Steinen und Erden, Verarbeitendes Gewerbe

2.2 Umsatz 1) der Betriebe

Deutschland

Nr. der Klas- sifika- tion 2)	Wirtschaftsgliederung	Umsatz der Betriebe im September 1995				Umsatz der Betriebe im Jahr 1994			
		mit ... bis ... Beschäftigten				mit ... bis ... Beschäftigten			
		1 - 4	5 - 9	10 - 19	Insgesamt	1 - 4	5 - 9	10 - 19	Insgesamt
		1 000 DM				1 000 DM			
29.56	H.v.Masch.f.best.Wirt- schaftszweige ang	6 206	18 259	47 429	71 894	66 877	170 984	459 429	697 290
29.60	H.v.Waffen u.Munition	310	503	817	1 630	2 582	6 148	10 440	19 180
29.7	H.v.Haushaltsgeräten ang	898	4 124	7 522	12 544	11 741	36 691	83 586	131 998
29.71	H.v.elektrischen Haushaltsgeräten	587	3 196	4 936	8 719	7 405	27 064	58 601	93 070
29.72	H.v.nichtelektrischen Heiz-,Koch-u.ä.Gerät.ang	311	928	2 586	3 825	4 336	9 627	24 965	38 928
DL	H.v.Büromasch.,Dv-Gerät. u.-einr.;Elektrotech.usw	59 888	117 228	300 498	477 614	675 165	1 256 709	3 031 849	4 963 723
30	H.v.Büromasch.,Dv-Gerät. u.-einr.	6 547	12 028	22 330	40 905	82 197	119 125	224 998	426 320
30.01	H.v.Büromaschinen	257	729	475	1 461	3 240	8 932	6 048	18 220
30.02	H.v.Dv-Gerät.u.-einr.	6 290	11 299	21 855	39 444	78 957	110 193	218 950	408 100
31	H.v.Geräten d.Elekttriz. erzg.,-verteilung u.ä.	20 409	36 029	116 323	172 761	232 947	392 052	1 179 999	1 804 998
31.10	H.v.Elektromotoren,Gene- ratoren,Transformatoren	992	1 718	10 745	13 455	11 134	19 619	103 579	134 332
31.20	H.v.Elekttriz.vertig.-u. schalteinrichtungen	8 921	16 861	54 500	80 102	108 620	169 274	589 137	867 031
31.30	H.v.isol.Elektrokabeln, leitungen u.-drähten	1 750	1 471	7 855	11 076	16 744	13 901	68 422	99 067
31.40	H.v.Akkumulatoren u. Batterien	792	992	772	2 556	7 235	11 756	9 960	28 951
31.50	H.v.elektrischen Lampen u.Leuchten	3 734	8 178	23 831	35 743	44 480	91 474	238 275	374 229
31.6	H.v.elekt.Ausrüstg.ang	4 220	6 989	18 820	29 829	44 734	86 028	170 626	301 388
31.61	H.v.elekt.Ausrüstg.f. Motoren u.Fahrzeuge ang	425	839	2 453	3 717	2 866	8 348	24 564	35 778
31.62	H.v.sonst.elekt. Ausrüstg.ang	3 795	6 150	16 367	26 312	41 868	77 680	146 062	265 610
32	Rundfunk-,Fernseh-u. Nachrichtentechnik	15 176	33 076	67 170	115 422	166 805	359 088	669 813	1 195 706
32.10	H.v.elektronischen Bauelementen	3 199	7 019	14 247	24 465	33 222	64 536	134 604	232 362
32.20	H.v.nachrichtentechni- schen Geräten u.Einr.	9 684	21 822	44 062	75 568	106 374	242 553	447 897	796 824
32.30	H.v.Rundfunk-,Fernseh-, phono-,videotechn.Gerät.	2 293	4 235	8 861	15 389	27 209	51 999	87 312	166 520
33	Medizin-,Mess-,Steuer- u.Regelungstechnik,Optik	17 756	36 095	94 675	148 526	193 216	386 444	957 039	1 536 699
33.10	H.v.med.Geräten u.ortho- pädischen Vorrichtungen	5 502	12 421	29 101	47 024	60 397	128 597	314 943	503 937
33.20	H.v.Meß-,Kontroll-, Navig.-u.ä.Instr.u.Vorr.	8 318	16 963	45 923	71 204	85 878	176 008	461 390	723 276
33.30	H.v.industriellen Prozeß-Steuerungsanlg.	408	828	2 918	4 154	3 345	7 385	12 506	23 236
33.40	H.v.optischen u. fotografischen Geräten	2 001	2 734	8 850	13 585	24 726	37 428	77 700	139 854
33.50	H.v.Uhren	1 527	3 149	7 883	12 559	18 870	37 026	90 500	146 396
DM	Fahrzeugbau	4 479	20 016	41 376	65 871	65 276	168 840	454 371	688 487
34	H.v.Kraftwagen u. Kraftwagenteilen	2 359	9 253	27 370	38 982	32 091	104 423	298 073	434 587

1) Ohne Umsatzsteuer

2) Klassifikation der Wirtschaftszweige, Ausgabe 1993 (WZ 93).

Quelle: Stat. Bundesamt, Fachserie 4, Reihe 4.1.2, 1995

2 Industrielle Kleinbetriebe im Bergbau und in der Gewinnung von Steinen und Erden, Verarbeitendes Gewerbe

2.2 Umsatz 1) der Betriebe

Deutschland

Nr. der Klassifikation 2)	Wirtschaftsgliederung	Umsatz der Betriebe im September 1995				Umsatz der Betriebe im Jahr 1994			
		mit ... bis ... Beschäftigten				mit ... bis ... Beschäftigten			
		1 - 4	5 - 9	10 - 19	Insgesamt	1 - 4	5 - 9	10 - 19	Insgesamt
		1 000 DM				1 000 DM			
34.10	H.v.Kraftwagen u. Kraftwagenmotoren			6 029	7 546			54 783	66 267
34.20	H.v.Karosserien, Aufbauten u.Anhängern	517	2 048	4 548	7 113	8 398	26 422	49 649	84 469
34.30	H.v.Teilen u.ä.f.Kraftwagen u.deren Motoren	1 787	5 743	16 793	24 323	22 858	67 352	193 641	283 851
35	Sonst. Fahrzeugbau	2 120	10 763	14 006	26 889	33 185	64 417	156 298	253 900
35.1	Schiffbau	499	7 554	2 239	10 292	8 947	17 023	24 788	50 758
35.11	Schiffbau (oh.Boots-u. Yachtbau)	184	7 072	1 851	9 087	3 626	10 526	15 184	29 336
35.12	Boots- u.Yachtbau	335	482	388	1 205	5 321	6 497	9 604	21 422
35.20	Schienenfahrzeugbau	379	306	2 521	3 206	3 116	2 819	22 029	27 964
35.30	Luft-u.Raumfahrzeugbau	573	1 080	1 884	3 517	9 524	14 963	18 278	42 785
35.4	H.v.Kraftträdern, Fahrrädern u.Behindertenfahz.	538	1 774	5 913	8 225	10 219	29 277	74 984	114 480
35.41	H.v.Kraftträdern			834	902			10 345	11 415
35.42	H.v.Fahrrädern	485	1 151	2 014	3 630	7 633	20 217	34 402	62 252
35.43	H.v.Behindertenfahrzeugen			3 065	3 693			30 237	40 813
35.50	Fahrzeugbau ang			1 469	1 649			16 219	17 933
DN	H.v.Möbeln,Schmuck,Musikinstr.usw,Recycling	34 873	66 362	141 329	242 564	351 192	724 461	1 473 656	2 549 309
36	H.v.Möbeln,Schmuck, Musikinstr.,Sportger.usw	23 822	53 017	114 019	190 858	275 954	600 762	1 208 088	2 084 804
36.1	H.v.Möbeln	6 998	17 202	47 685	71 885	71 620	216 044	503 090	790 754
36.11	H.v.Sitzmöbeln	1 191	4 404	11 131	16 726	15 961	67 671	111 592	195 224
36.12	H.v.Büro-u.Ladenmöbeln	1 933	3 034	7 406	12 373	11 533	37 951	70 672	120 156
36.13	H.v.Küchenmöbeln	1 361	2 828	13 062	17 251	15 143	35 038	146 398	196 579
36.14	H.v.sonst.Möbeln	1 832	4 919	13 380	20 131	19 589	54 378	144 175	218 142
36.15	H.v.Matratzen	681	2 017	2 706	5 404	9 394	21 006	30 253	60 653
36.2	H.v.Schmuck u.ä. Erzeugnissen	5 505	11 543	25 529	42 577	68 532	132 953	286 124	487 609
36.21	Prägen v.Münzen u. Medaillen	256	215	1 133	1 604	3 043	3 304	11 982	18 329
36.22	H.v.Schmuck,Gold-u. Silberschmiedewaren	5 249	11 328	24 396	40 973	65 489	129 649	274 142	469 280
36.30	H.v.Musikinstrumenten	433	1 569	1 364	3 366	5 016	20 103	12 628	37 747
36.40	H.v.Sportgeräten	1 931	3 074	8 136	13 141	26 403	28 620	77 754	132 777
36.50	H.v.Spielwaren	3 080	5 578	11 214	19 872	37 309	53 935	119 189	210 433
36.6	H.v.sonst.Erzeugnissen	5 875	14 051	20 091	40 017	67 074	149 107	209 303	425 484
36.61	H.v.Phantasieschmuck	1 488	1 774	1 616	4 878	18 129	16 737	18 303	53 169
36.62	H.v.Besen u.Bürsten	710	3 103	6 228	10 041	9 705	36 430	61 889	108 024
36.63	H.v.Erzeugnissen ang	3 677	9 174	12 247	25 088	39 240	95 940	129 111	264 291
37	Recycling	11 051	13 345	27 310	51 706	75 238	123 699	285 568	464 505
37.10	Recycling v.Schrott	6 435	1 739	10 250	18 424	37 967	13 699	116 345	168 011
37.20	Recycling v.nichtmetall. Altmat.u.Reststoffen	4 616	11 606	17 060	33 262	37 271	110 000	149 223	296 494

1) Ohne Umsatzsteuer
2) Klassifikation der Wirtschaftszweige, Ausgabe 1993 (WZ 93).

Quelle: Stat. Bundesamt, Fachserie 4, Reihe 4.1.2, 1995

1 Betriebe im Bergbau und in der Gewinnung von Steinen und Erden, Verarbeitendes Gewerbe

1.1 Betriebe Ende September 1995

Früheres Bundesgebiet

Nr. der Klas- sifika- tion 2)	Land ----- Hauptgruppen ----- Wirtschaftsgliederung	Mit ... bis ... Beschäftigten								Insgesamt
		1 - 19	20 - 49	50 - 99	100 - 199	200 - 299	300 - 499	500 - 999	1 000 und mehr	
		Anzahl								
	Baden-Württemberg	837	3 346	1 979	1 235	512	403	262	155	8 729
	Bayern	1 225	3 053	1 809	1 154	419	343	272	165	8 440
	Berlin - West	81	358	182	101	42	31	24	18	837
	Bremen	40	129	69	47	16	10	15	12	338
	Hamburg	81	257	108	77	35	26	34	20	638
	Hessen	425	1 359	704	440	170	142	118	70	3 428
	Niedersachsen	523	1 466	875	572	219	169	131	56	4 011
	Nordrhein-Westfalen	842	3 862	2 502	1 644	631	502	354	221	10 558
	Rheinland-Pfalz	246	879	510	285	127	103	62	27	2 239
	Saarland	45	213	102	79	26	23	23	23	534
	Schleswig-Holstein	238	608	276	173	73	41	41	16	1 466
	Früheres Bundesgebiet	4 583	15 530	9 116	5 807	2 270	1 793	1 336	783	41 218
	Vorleistungsgüter- produzenten	3 229	7 228	4 161	2 623	1 041	814	632	369	20 097
	Investitionsgüter- produzenten	595	4 397	2 703	1 660	632	503	393	275	11 158
	Gebrauchsgüter- produzenten	89	748	424	337	139	117	73	46	1 973
	Verbrauchsgüter- produzenten	670	3 157	1 828	1 187	458	359	238	93	7 990
C	Bergbau u. Gew. v. Steinen u. Erden	776	314	86	42	17	14	15	32	1 296
10	Kohlenbergbau, Torf- gewinnung	24	28	12	11	8	7	10	30	130
11	Gew. v. Erdöl u. Erdgas, Erbrg. verb. Dienstleistg.	13	9	6	8	4	3	2	-	45
12	Bergbau a. Uran-u. Thoriumerze	-	-	-	-	-	-	-	-	-
13	Erzbergbau	-	1	2	1	-	-	-	-	4
14	Gew. v. Steinen u. Erden, sonst. Bergbau	739	276	66	22	5	4	3	2	1 117

1) Klassifikation der Wirtschaftszweige, Ausgabe 1993 (WZ 93).

Quelle: Stat. Bundesamt, Fachserie 4, Reihe 4.1.2, 1995

1 Betriebe im Bergbau und in der Gewinnung von Steinen und Erden, Verarbeitendes Gewerbe

1.1 Betriebe Ende September 1995

Früheres Bundesgebiet

Nr. der Klassifikation 1)	Wirtschaftsgliederung	Mit ... bis ... Beschäftigten								Insgesamt
		1 - 19	20 - 49	50 - 99	100 - 199	200 - 299	300 - 499	500 - 999	1 000 und mehr	
		Anzahl								
D	Verarbeitendes Gewerbe	3 807	15 216	9 030	5 765	2 253	1 779	1 321	751	39 922
15	Ernährungsgewerbe	414	1 679	966	655	214	171	114	34	4 247
16	Tabakverarbeitung	1	7	4	4	3	3	7	4	33
17	Textilgewerbe	79	454	307	198	87	60	28	4	1 217
18	Bekleidungs-gewerbe	132	458	255	138	65	29	14	5	1 096
19	Ledergewerbe	22	132	87	46	17	11	8	1	324
20	Holzgewerbe (oh.H.v. Möbeln)	580	768	321	135	58	28	20	5	1 915
21	Papiergewerbe	43	303	199	205	92	64	33	16	955
22	Verlags-,Druckgewerbe, Vervielfältigung	208	1 375	610	300	109	84	39	20	2 745
23	Kokerei,Mineralölverarbeitung,H.v.Brutstoffen	1	13	13	12	8	10	14	3	74
24	Chemische Industrie	90	438	321	243	129	111	105	78	1 515
25	H.v.Gummi-u.Kunststoff-waren	116	1 016	664	421	137	118	85	38	2 595
26	Glasgewerbe,Keramik, Verarb.v.Steinen u.Erden	874	994	542	304	101	94	62	11	2 982
27	Metallerzeugung u.-bearbeitung	30	266	219	191	83	77	77	44	987
28	H.v.Metallerzeugnissen	508	2 341	1 413	752	250	177	110	31	5 582
29	Maschinenbau	285	2 075	1 408	946	395	329	235	148	5 821
30	H.v.Büromasch.,Dv-Gerät. u.-einr.	13	49	43	41	10	4	7	12	179
31	H.v.Geräten d. Elektriz. erzg.,-verteilung u.ä.	108	654	456	319	156	112	129	85	2 019
32	Rundfunk-,Fernseh-u. Nachrichtentechnik	22	145	111	69	48	39	44	35	513
33	Medizin-,Mess-,Steuer- u.Regelungstechnik,Optik	127	845	394	216	69	50	50	28	1 779
34	H.v.Kraftwagen u. Kraftwagenteilen	34	206	167	145	66	79	67	98	862
35	Sonst.Fahrzeugbau	10	84	64	60	27	30	29	37	341
36	H.v.Möbeln,Schmuck, Musikinstr.,Sportger.usw	100	878	446	356	127	99	43	14	2 063
37	Recycling	10	36	20	9	2	-	1	-	78

1) Klassifikation der Wirtschaftszweige, Ausgabe 1993 (WZ 93).

Quelle: Stat. Bundesamt, Fachserie 4, Reihe 4.1.2, 1995

1 Betriebe im Bergbau und in der Gewinnung von Steinen und Erden, Verarbeitendes Gewerbe

1.2 Beschäftigte 1) der Betriebe Ende September 1995

Früheres Bundesgebiet

Nr. der Klassifikation 2)	Land ----- Hauptgruppen ----- Wirtschaftsgliederung	Mit ... bis ... Beschäftigten								Insgesamt
		1 - 19	20 - 49	50 - 99	100 - 199	200 - 299	300 - 499	500 - 999	1 000 und mehr	
		Anzahl								
	Baden-Württemberg	10 288	109 585	138 020	173 504	123 727	151 893	182 698	379 646	1 269 361
	Bayern	11 295	99 785	127 512	161 339	102 872	132 045	184 591	425 795	1 245 214
	Berlin - West	1 060	11 498	12 682	13 765	10 121	11 240	16 012	46 744	123 122
	Bremen	436	4 158	4 886	6 042	3 948	3 920	10 775	36 600	70 765
	Hamburg	961	8 196	7 439	10 894	8 245	10 079	22 928	49 543	118 285
	Hessen	4 407	44 197	49 074	60 838	41 422	55 369	80 947	197 494	533 748
	Niedersachsen	5 355	48 264	61 151	80 638	53 315	65 137	86 728	181 251	581 839
	Nordrhein-Westfalen	8 645	129 706	175 607	229 471	155 125	193 081	243 572	517 164	1 652 371
	Rheinland-Pfalz	2 843	28 782	35 757	40 055	30 842	38 751	42 762	105 806	325 598
	Saarland	395	7 247	7 053	10 823	6 167	8 487	16 052	57 567	113 791
	Schleswig-Holstein	2 498	19 238	19 548	24 077	17 914	15 551	27 000	28 106	153 932
	Früheres Bundesgebiet	48 183	510 636	638 729	811 446	553 698	685 553	914 065	2 025 716	6 188 026
	Vorleistungsgüterproduzenten	31 276	236 504	291 504	367 197	255 382	312 315	433 616	906 632	2 834 426
	Investitionsgüterproduzenten	7 219	146 006	189 206	232 337	153 958	191 862	270 282	863 219	2 054 089
	Gebrauchsgüterproduzenten	1 266	24 504	30 025	47 586	33 720	44 739	50 379	86 329	318 548
	Verbrauchsgüterproduzenten	8 422	103 622	127 994	164 326	110 638	136 637	159 788	169 536	980 963
C	Bergbau u. Gew. v. Steinen u. Erden	7 335	9 144	5 613	5 855	4 381	5 405	10 712	99 262	147 707
10	Kohlenbergbau, Torfgewinnung	772	.	.	2 676	.	.	.
11	Gew. v. Erdöl u. Erdgas, Erbrg. verb. Dienstleistg.	436	1 136	982	1 078	.	.	.
12	Bergbau a. Uran-u. Thoriumerze	-	-	-	-	-	-	-	-	-
13	Erzbergbau	-	-	-	-	-	-	-	-	-
14	Gew. v. Steinen u. Erden, sonst. Bergbau	7 002	7 981	4 233	2 986

1) Einschl. tätiger Inhaber und Mitinhaber sowie unbezahlt mithelfender Familienangehöriger.
2) Klassifikation der Wirtschaftszweige, Ausgabe 1993 (WZ 93).

Quelle: Stat. Bundesamt, Fachserie 4, Reihe 4.1.2, 1995

1 Betriebe im Bergbau und in der Gewinnung von Steinen und Erden, Verarbeitendes Gewerbe

1.2 Beschäftigte 1) der Betriebe Ende September 1995

Früheres Bundesgebiet

Nr. der Klassifikation 2)	Wirtschaftsgliederung	Mit ... bis ... Beschäftigten								Insgesamt
		1 - 19	20 - 49	50 - 99	100 - 199	200 - 299	300 - 499	500 - 999	1 000 und mehr	
Anzahl										
D	Verarbeitendes Gewerbe	40 848	501 492	633 116	805 591	549 317	680 148	903 353	1 926 454	6 040 319
15	Ernährungsgewerbe	459 746
16	Tabakverarbeitung	13 314
17	Textilgewerbe	874	14 615	21 523	27 786	.	.	.	4 714	132 712
18	Bekleidungsgewerbe	1 341	14 768	17 783	19 249	.	.	.	6 733	96 007
19	Ledergewerbe	4 249	6 083	.	4 184	.	.	.	31 637
20	Holzgewerbe (oh.H.v. Möbeln)	6 625	.	21 918	18 120	14 393	10 109	12 750	.	114 094
21	Papiergewerbe	572	10 234	14 309	29 343	21 792	.	.	22 415	145 244
22	Verlags-, Druckgewerbe, Vervielfältigung	2 833	44 249	42 437	41 647	26 179	.	.	33 011	249 391
23	Kokerei, Mineralölverarbeitung, H.v.Brutstoffen	951	.	2 016	.	.	.	21 927
24	Chemische Industrie	1 072	14 559	23 138	34 263	31 049	43 222	72 727	283 459	503 489
25	H.v.Gummi-u.Kunststoffwaren	1 463	34 251	46 982	58 363	34 038	.	.	62 873	341 502
26	Glasgewerbe, Keramik, Verarb.v.Steinen u.Erden	7 027	31 813	37 926	41 443	25 281	35 653	.	.	238 218
27	Metallerzeugung u.-bearbeitung	351	8 983	15 839	26 862	20 481	29 266	.	.	270 884
28	H.v.Metallerzeugnissen	4 129	77 850	97 582	104 080	61 118	67 236	.	.	538 581
29	Maschinenbau	3 389	69 674	98 760	133 533	95 928	126 052	162 524	263 492	973 352
30	H.v.Büromasch., Dv-Gerät. u.-einr.	151	1 556	3 262	.	2 421	1 566	.	29 820	49 520
31	H.v.Geräten d.Elektriz. erzg.,-verteilung u.ä.	1 242	21 968	32 452	45 483	38 355	43 846	88 682	182 328	454 336
32	Rundfunk-, Fernseh-u. Nachrichtentechnik	224	4 865	7 726	.	11 672	15 263	30 119	.	148 090
33	Medizin-, Mess-, Steuer- u.Regelungstechnik,Optik	1 715	27 599	27 128	.	17 074	19 204	.	.	218 010
34	H.v.Kraftwagen u. Kraftwagenteilen	416	7 039	12 080	20 838	16 184	30 283	47 081	534 475	668 376
35	Sonst.Fahrzeugbau	143	2 802	4 482	8 457	6 421	11 630	19 555	82 946	136 436
36	H.v.Möbeln,Schmuck, Musikinstr.,Sportger.usw	1 368	28 792	31 860	50 157	.	37 787	.	20 984	230 575
37	Recycling	149	1 152	1 330	1 155	4 878

1) Einschl. tätiger Inhaber und Mitinhaber sowie unbezahlt mithelfender Familienangehöriger.

2) Klassifikation der Wirtschaftszweige, Ausgabe 1993 (WZ 93).

Quelle: Stat. Bundesamt, Fachserie 4, Reihe 4.1.2, 1995

1 Betriebe im Bergbau und in der Gewinnung von Steinen und Erden, Verarbeitendes Gewerbe

1.3 Umsatz 1) der Betriebe Ende September 1995

Früheres Bundesgebiet

Nr. der Klas- sifika- tion 2)	Land ----- Hauptgruppen ----- Wirtschaftsgliederung	Mit ... bis ... Beschäftigten								Insgesamt
		1 - 19	20 - 49	50 - 99	100 - 199	200 - 299	300 - 499	500 - 999	1 000 und mehr	
		1 000 DM								
	Baden-Württemberg	267 527	1 978 081	2 638 105	3 727 100	2 800 194	3 582 181	4 867 761	10 303 274	30 164 223
	Bayern	325 983	1 924 181	2 399 919	3 524 568	2 464 132	2 979 975	4 506 051	14 990 055	33 114 874
	Berlin - West	37 945	210 630	393 057	474 180	560 758	346 804	993 416	1 554 848	4 571 638
	Bremen	13 935	88 906	129 116	144 215	159 642	62 339	392 898	1 441 790	2 432 841
	Hamburg	36 293	593 160	265 018	407 864	382 146	474 108	3 297 581	3 498 098	8 954 268
	Hessen	130 104	797 119	1 004 647	1 314 393	926 151	1 306 922	2 434 454	5 719 295	13 633 085
	Niedersachsen	190 880	1 018 371	1 514 199	2 063 912	1 334 685	1 615 386	2 585 630	6 763 182	17 086 245
	Nordrhein-Westfalen	298 451	2 643 950	3 731 054	5 627 247	3 836 231	4 993 702	7 130 117	17 169 509	45 430 261
	Rheinland-Pfalz	71 458	576 967	770 464	977 690	717 390	882 781	1 218 757	3 679 058	9 094 585
	Saarland	42 929	143 897	152 695	199 434	234 590	157 711	330 307	1 649 892	2 911 455
	Schleswig-Holstein	81 665	419 189	433 666	768 196	481 860	367 849	890 729	908 993	4 352 147
	Früheres Bundesgebiet	1 497 180	10 394 471	13 431 940	19 228 799	13 897 779	16 769 758	28 647 701	67 877 994	171 745 622
	Vorleistungsgüter- produzenten	1 118 489	5 463 415	6 379 410	8 537 437	6 419 407	7 743 902	15 171 446	28 625 112	79 458 618
	Investitionsgüter- produzenten	130 427	2 312 573	3 229 021	4 317 615	3 099 197	3 735 037	5 640 796	29 984 774	52 449 440
	Gebrauchsgüter- produzenten	16 182	382 898	545 196	948 342	739 466	1 143 746	1 674 928	2 604 124	8 054 882
	Verbrauchsgüter- produzenten	232 082	2 235 585	3 278 313	5 425 405	3 639 709	4 147 073	6 160 531	6 663 984	31 782 682
C	Bergbau u. Gew. v. Steinen u. Erden	307 907	228 233	185 616	176 071	129 121	51 768	446 618	1 145 244	2 670 578
10	Kohlenbergbau, Torf- gewinnung			9 344			10 863			
11	Gew. v. Erdöl u. Erdgas, Erbrg. verb. Dienstleistg.			41 919	84 408	97 540	17 251			
12	Bergbau a. Uran-u. Thoriumerze									
13	Erzbergbau									
14	Gew. v. Steinen u. Erden, sonst. Bergbau	260 338	191 832	96 550	66 303					

1) Ohne Umsatzsteuer.

2) Klassifikation der Wirtschaftszweige, Ausgabe 1993 (WZ 93).

Quelle: Stat. Bundesamt, Fachserie 4, Reihe 4.1.2, 1995

1 Betriebe im Bergbau und in der Gewinnung von Steinen und Erden, Verarbeitendes Gewerbe

1.3 Umsatz 1) der Betriebe Ende September 1995

Früheres Bundesgebiet

Nr. der Klassifikation 2)	Wirtschaftsgliederung	Mk ... bis ... Beschäftigten								Insgesamt
		1 - 19	20 - 49	50 - 99	100 - 199	200 - 299	300 - 499	500 - 999	1 000 und mehr	
		1 000 DM								
D	Verarbeitendes Gewerbe	1 189 273	10 166 238	13 246 324	19 052 728	13 768 658	16 717 990	28 201 083	66 732 750	169 075 044
15	Ernährungsgewerbe	16 551 405
16	Tabakverarbeitung	2 382 621
17	Textilgewerbe	16 438	269 486	395 301	583 089	.	.	.	101 931	2 663 711
18	Bekleidungsgewerbe	23 929	247 651	370 505	618 532	.	.	.	224 028	2 443 809
19	Ledergewerbe	61 170	105 315	.	90 134	.	.	.	724 830
20	Holzgewerbe (oh.H.v. Möbeln)	143 181	.	480 870	442 470	358 297	281 090	329 760	.	2 617 232
21	Papiergewerbe	9 949	188 081	305 663	757 330	620 255	.	.	950 422	4 433 384
22	Verlags-, Druckgewerbe, Vervielfältigung	52 270	794 305	827 588	1 024 715	598 252	.	.	862 401	5 718 834
23	Kokerei, Mineralölverarbeitung, H.v. Brutstoffen	56 629	.	302 198	.	.	.	8 816 349
24	Chemische Industrie	50 701	535 063	841 717	1 189 261	1 119 192	1 380 059	2 809 957	9 786 454	17 722 404
25	H.v. Gummi- u. Kunststoffwaren	20 549	625 914	924 146	1 209 855	737 516	.	.	1 432 547	7 298 924
26	Glasgewerbe, Keramik, Verarb.v. Steinen u. Erden	391 751	849 454	975 784	987 477	614 484	758 446	.	.	5 695 360
27	Metallerzeugung u. -bearbeitung	16 751	216 992	376 012	648 318	516 860	891 780	.	.	8 271 877
28	H.v. Metallerzeugnissen	75 931	1 249 491	1 656 786	1 952 266	1 211 390	1 297 969	.	.	10 725 717
29	Maschinenbau	71 576	1 161 462	1 729 373	2 434 502	1 884 595	2 510 838	3 644 208	8 282 462	21 719 016
30	H.v. Büromasch., Dv-Gerät. u. -einr.	3 378	25 261	53 338	.	133 037	38 013	.	2 242 306	2 881 275
31	H.v. Geräten d. Elektriz. erzg., -verteilung u.ä.	27 544	352 507	548 851	944 232	939 610	907 152	1 804 872	6 827 989	12 352 757
32	Rundfunk-, Fernseh- u. Nachrichtentechnik	2 968	84 367	126 348	.	197 415	414 092	905 829	.	3 445 233
33	Medizin-, Mess-, Steuer- u. Regelungstechnik, Optik ..	21 549	360 009	403 827	.	323 512	372 465	.	.	4 332 781
34	H.v. Kraftwagen u. Kraftwagenteilen	14 587	124 140	212 819	407 093	282 257	651 130	1 016 068	18 568 368	21 276 462
35	Sonst. Fahrzeugbau	1 984	44 149	64 688	119 493	104 038	116 836	232 430	1 470 885	2 154 483
36	H.v. Möbeln, Schmuck, Musikinstr., Sportger. usw.	18 744	438 231	556 816	1 029 199	.	794 658	.	506 916	4 694 686
37	Recycling	2 972	43 202	42 903	39 829	151 914

1) Ohne Umsatzsteuer.

2) Klassifikation der Wirtschaftszweige, Ausgabe 1993 (WZ 93).

Quelle: Stat. Bundesamt, Fachserie 4, Reihe 4.1.2, 1995

2 Industrielle Kleinbetriebe im Bergbau und in der Gewinnung von Steinen und Erden, Verarbeitendes Gewerbe

2.1 Betriebe und Beschäftigte 1)

Früheres Bundesgebiet

Nr. der Klassifikation 2)	Land ----- Hauptgruppen ----- Wirtschaftsgliederung	Betriebe Ende September 1995				Beschäftigte Ende September 1995 in Betrieben			
		mit ... bis ... Beschäftigten				mit ... bis ... Beschäftigten			
		1 - 4	5 - 9	10 - 19	Insgesamt	1 - 4	5 - 9	10 - 19	Insgesamt
		Anzahl				Anzahl			
	Baden-Württemberg	3 453	2 456	2 701	8 610	8 007	16 586	38 384	62 977
	Bayern	5 477	2 402	1 934	9 813	11 635	15 869	26 870	54 374
	Berlin - West	545	243	217	1 005	1 140	1 625	2 898	5 663
	Bremen	248	93	77	418	475	627	1 071	2 173
	Hamburg	543	237	199	979	1 089	1 595	2 732	5 416
	Hessen	2 339	1 046	897	4 282	4 899	6 978	12 362	24 239
	Niedersachsen	1 124	722	714	2 580	2 398	4 925	9 990	17 313
	Nordrhein-Westfalen	8 877	4 212	3 956	17 045	18 250	28 068	54 583	100 901
	Rheinland-Pfalz	1 110	565	594	2 269	2 444	3 804	8 263	14 511
	Saarland	76	61	77	214	189	448	1 060	1 697
	Schleswig-Holstein	1 138	458	416	2 012	2 128	3 125	5 633	10 886
	Früheres Bundesgebiet	24 930	12 495	11 782	49 207	52 654	83 650	163 846	300 150
	Vorleistungsgüterproduzenten	13 428	7 194	6 589	27 211	29 342	48 022	91 509	168 873
	Investitionsgüterproduzenten	3 948	2 246	2 588	8 782	8 416	15 181	36 328	59 925
	Gebrauchsgüterproduzenten	1 028	459	475	1 962	2 013	3 097	6 642	11 752
	Verbrauchsgüterproduzenten	6 526	2 596	2 130	11 252	12 883	17 350	29 367	59 600
C	Bergbau u. Gew. v. Steinen u. Erden	474	339	110	923	1 051	2 264	1 411	4 726
10	Kohlenbergbau, Torfgewinnung	29	19	20	68	.	129	.	.
11	Gew. v. Erdöl u. Erdgas, Erbrg. verb. Dienstleistg.	-	-	-	-	-	-	-	-
12	Bergbau a. Uran-u. Thoriumerze	-	-	-	-	-	-	-	-
13	Erzbergbau	1	-	-	1	.	-	-	.
14	Gew. v. Steinen u. Erden, sonst. Bergbau	444	320	90	854	.	2 135	.	.

1) Einschl. tätiger Inhaber und Mitinhaber sowie unbezahlt mithelfender Familienangehöriger.

2) Klassifikation der Wirtschaftszweige, Ausgabe 1993 (WZ 93).

Quelle: Stat. Bundesamt, Fachserie 4, Reihe 4.1.2, 1995

2 Industrielle Kleinbetriebe im Bergbau und in der Gewinnung von Steinen und Erden, Verarbeitendes Gewerbe

2.1 Betriebe und Beschäftigte 1)

Früheres Bundesgebiet

Nr. der Klassifikation 2)	Wirtschaftsgliederung	Betriebe Ende September 1995				Beschäftigte Ende September 1995 in Betrieben			
		mit ... bis ... Beschäftigten				mit ... bis ... Beschäftigten			
		1 - 4	5 - 9	10 - 19	Insgesamt	1 - 4	5 - 9	10 - 19	Insgesamt
		Anzahl				Anzahl			
D	Verarbeitendes Gewerbe	24 456	12 156	11 672	48 284	51 603	81 386	162 435	295 424
15	Ernährungsgewerbe	876	535	343	1 754	1 939	3 643	4 720	10 302
16	Tabakverarbeitung	8	5	5	18	17	33	67	117
17	Textilgewerbe	985	445	504	1 934	2 003	2 998	6 940	11 941
18	Bekleidungsgewerbe	770	378	385	1 533	1 592	2 546	5 369	9 507
19	Ledergewerbe	240	130	136	506	548	909	1 897	3 354
20	Holzgewerbe (oh.H.v. Möbeln)	2 032	783	466	3 281	4 341	5 072	6 285	15 678
21	Papiergewerbe	223	170	242	635	515	1 177	3 424	5 116
22	Verlags-, Druckgewerbe, Vervielfältigung	6 465	2 624	1 979	11 068	13 284	17 310	26 992	57 566
23	Kokerei, Mineralölverarbeitung, H.v.Brutstoffen	6	4	6	16	17	27		
24	Chemische Industrie	607	438	404	1 449	1 417	2 954	5 740	10 111
25	H.v.Gummi-u.Kunststoffwaren	1 174	808	931	2 913	2 673	5 454	12 988	21 115
26	Glasgewerbe, Keramik, Verarb.v.Steinen u.Erden	850	525	531	1 906	1 875	3 563	7 406	12 844
27	Metallerzeugung u.-bearbeitung	230	181	241	632	531	1 113	3 404	5 048
28	H.v.Metallerzeugnissen	4 125	2 158	2 270	8 553	8 701	14 464	31 898	55 063
29	Maschinenbau	1 434	1 007	1 293	3 734	3 198	6 865	18 193	28 256
30	H.v.Büromasch., Dv-Gerät. u.-einr.	308	77	62	447	559	496	823	1 878
31	H.v.Geräten d.Elekttriz. erzg.-verteilung u.ä.	899	408	455	1 760	1 875	2 706	6 433	11 014
32	Rundfunk-, Fernseh-u. Nachrichtentechnik	769	344	295	1 408	1 524	2 324	4 000	7 848
33	Medizin-, Mess-, Steuer- u.Regelungstechnik, Optik	744	368	412	1 524	1 590	2 437	5 894	9 921
34	H.v.Kraftwagen u. Kraftwagenteilen	110	84	90	284	233	560	1 270	2 063
35	Sonst.Fahrzeugbau	98	48	47	191	208	315	662	1 185
36	H.v.Möbeln, Schmuck, Musikinstr., Sportger.usw	1 373	576	512	2 461	2 675	3 879	7 122	13 676
37	Recycling	132	82	63	277	308	541	849	1 698

1) Einschl. tätiger Inhaber und Mitinhaber sowie unbezahlt mithelfender Familienangehöriger.

2) Klassifikation der Wirtschaftszweige, Ausgabe 1993 (WZ 93).

Quelle: Stat. Bundesamt, Fachserie 4, Reihe 4.1.2, 1995

2 Industrielle Kleinbetriebe im Bergbau und in der Gewinnung von Steinen und Erden, Verarbeitendes Gewerbe

2.2 Umsatz 1) der Betriebe

Früheres Bundesgebiet

Nr. der Klas- sifika- tion 2)	Land ----- Hauptgruppen ----- Wirtschaftsgliederung	Umsatz der Betriebe im September 1995				Umsatz der Betriebe im Jahr 1994			
		mit ... bis ... Beschäftigten				mit ... bis ... Beschäftigten			
		1 - 4	5 - 9	10 - 19	Insgesamt	1 - 4	5 - 9	10 - 19	Insgesamt
		1 000 DM				1 000 DM			
	Baden-Württemberg	106 644	261 338	596 978	964 960	1 159 024	2 821 188	6 288 851	10 269 063
	Bayern	165 520	278 522	486 784	930 826	1 853 883	3 000 688	5 095 953	9 950 524
	Berlin - West	13 928	25 406	48 178	87 512	159 376	270 432	507 283	937 091
	Bremen	5 149	20 396	18 841	44 386	61 441	148 141	203 418	413 000
	Hamburg	27 050	35 321	178 365	240 736	253 455	359 004	1 209 387	1 821 846
	Hessen	81 061	109 451	230 435	420 947	727 943	1 256 172	2 370 483	4 354 598
	Niedersachsen	37 886	103 448	193 680	335 014	394 598	1 114 695	2 013 866	3 523 159
	Nordrhein-Westfalen	222 738	424 465	901 182	1 548 385	2 416 457	4 440 225	9 407 550	16 264 232
	Rheinland-Pfalz	32 453	63 217	179 756	275 426	374 407	728 463	1 748 820	2 851 660
	Saarland	2 928	8 048	19 206	30 182	27 971	87 313	208 857	324 141
	Schleswig-Holstein	26 382	65 476	122 259	214 117	269 417	653 748	1 226 545	2 149 710
	Früheres Bundesgebiet	721 739	1 395 088	2 975 664	5 092 491	7 697 972	14 880 069	30 281 013	52 859 054
	Vorleistungsgüter- produzenten	402 413	788 681	1 532 572	2 723 666	4 336 804	8 388 218	16 104 587	28 829 609
	Investitionsgüter- produzenten	101 724	237 957	596 914	936 595	1 119 827	2 401 965	6 139 737	9 661 529
	Gebrauchsgüter- produzenten	17 958	41 584	98 996	158 538	223 533	508 930	1 089 426	1 821 889
	Verbrauchsgüter- produzenten	199 644	326 866	747 182	1 273 692	2 017 808	3 580 956	6 947 263	12 546 027
C	Bergbau u. Gew. v. Steinen u. Erden	36 097	66 175	36 475	138 747	348 712	714 231	365 966	1 428 909
10	Kohlenbergbau, Torf- gewinnung		1 440				21 401		
11	Gew. v. Erdöl u. Erdgas, Erbrg. verb. Dienstleistg.	-	-	-	-	-	-	-	-
12	Bergbau a. Uran-u. Thoriumerze	-	-	-	-	-	-	-	-
13	Erzbergbau	-	-	-	-	-	-	-	-
14	Gew. v. Steinen u. Erden, sonst. Bergbau		64 735				692 830		

1) Ohne Umsatzsteuer

2) Klassifikation der Wirtschaftszweige, Ausgabe 1993 (WZ 93).

Quelle: Stat. Bundesamt, Fachserie 4, Reihe 4.1.2, 1995

2 Industrielle Kleinbetriebe im Bergbau und in der Gewinnung von Steinen und Erden, Verarbeitendes Gewerbe

2.2 Umsatz 1) der Betriebe

Früheres Bundesgebiet

Nr. der Klassifikation 2)	Wirtschaftsgliederung	Umsatz der Betriebe im September 1995				Umsatz der Betriebe im Jahr 1994			
		mik ... bis ... Beschäftigten				mik ... bis ... Beschäftigten			
		1 - 4	5 - 9	10 - 19	Insgesamt	1 - 4	5 - 9	10 - 19	Insgesamt
		1 000 DM				1 000 DM			
D	Verarbeitendes Gewerbe	685 642	1 328 913	2 939 189	4 953 744	7 349 280	14 165 838	29 915 047	51 430 145
15	Ernährungsgewerbe	34 446	102 219	148 856	285 521	425 896	1 211 363	1 587 364	3 224 623
16	Tabakverarbeitung	173	140	562	875	2 558	1 383	5 594	9 535
17	Textilgewerbe	18 205	40 412	101 021	159 638	226 094	460 512	1 108 576	1 795 182
18	Bekleidungsgewerbe	23 796	28 612	111 526	163 934	214 802	306 057	985 208	1 506 067
19	Ledergewerbe	4 914	10 120	25 511	40 545	66 100	118 920	262 398	447 418
20	Holzgewerbe (oh. H.v. Möbeln)	41 666	72 915	98 954	213 535	476 983	776 412	1 088 305	2 341 700
21	Papiergewerbe	5 777	20 998	57 753	84 528	66 845	199 872	610 823	879 540
22	Verlags-, Druckgewerbe, Vervielfältigung	191 610	271 946	596 291	1 059 847	1 957 876	2 955 975	5 649 948	10 563 797
23	Kokerei, Mineralölverarbeitung, H.v. Brutstoffen	563	751			6 382	7 980		
24	Chemische Industrie	23 103	70 743	140 077	233 923	273 281	772 680	1 528 107	2 574 068
25	H.v. Gummi- u. Kunststoffwaren	34 046	84 053	204 959	323 058	371 588	895 160	2 121 634	3 388 382
26	Glasgewerbe, Keramik, Verarb. v. Steinen u. Erden	78 705	121 879	185 019	385 603	769 465	1 303 931	2 017 043	4 090 439
27	Metallerzeugung u. -bearbeitung	6 179	14 480	67 293	87 962	74 980	162 178	662 786	899 944
28	H.v. Metallerzeugnissen	84 628	184 358	462 680	731 666	888 569	1 824 820	4 548 951	7 262 340
29	Maschinenbau	44 968	118 157	309 278	472 403	495 676	1 179 943	3 234 188	4 909 807
30	H.v. Büromasch., Dv-Gerät. u. -einr.	6 139	10 156	19 604	35 899	78 775	102 861	204 441	386 077
31	H.v. Geräten d. Elektriz. erzg., -verteilung u. ä.	19 064	33 510	101 767	154 341	220 608	358 852	1 067 049	1 646 509
32	Rundfunk-, Fernseh- u. Nachrichtentechnik	14 484	30 628	61 583	106 695	159 848	335 429	626 068	1 121 345
33	Medizin-, Mess-, Steuer- u. Regelungstechnik, Optik	16 592	32 399	87 746	136 737	183 724	352 136	896 226	1 432 086
34	H.v. Kraftwagen u. Kraftwagenteilen	2 196	8 466	22 327	32 989	30 153	96 099	255 531	381 783
35	Sonst. Fahrzeugbau	1 987	10 595	10 452	23 034	28 058	61 582	125 319	214 959
36	H.v. Möbeln, Schmuck, Musikinstr., Sportger. usw.	22 724	50 715	104 684	178 123	266 004	576 652	1 134 543	1 979 199
37	Recycling	9 677	10 661	18 264	38 602	62 995	103 041	166 652	332 688

1) Ohne Umsatzsteuer

2) Klassifikation der Wirtschaftszweige, Ausgabe 1993 (WZ 93).

Quelle: Stat. Bundesamt, Fachserie 4, Reihe 4.1.2, 1995

1 Betriebe im Bergbau und in der Gewinnung von Steinen und Erden, Verarbeitendes Gewerbe

1.1 Betriebe Ende September 1995

Neue Länder und Berlin - Ost

Nr. der Klas- sifika- tion 1)	Land ----- Hauptgruppen ----- Wirtschaftsgliederung	Mit ... bis ... Beschäftigten								Insgesamt
		1 - 19	20 - 49	50 - 99	100 - 199	200 - 299	300 - 499	500 - 999	1 000 und mehr	
		Anzahl								
	Berlin - Ost	49	106	52	32	12	9	8	4	272
	Brandenburg	227	360	216	102	22	21	19	11	978
	Mecklenburg - Vorpommern	70	206	129	70	27	9	7	5	523
	Sachsen	221	1 021	570	328	90	51	37	16	2 334
	Sachsen - Anhalt	174	519	271	131	46	37	23	13	1 214
	Thüringen	179	607	311	188	60	31	12	5	1 393
	Neue Länder und Berlin - Ost ..	920	2 819	1 549	851	257	158	106	54	6 714
	Vorleistungsgüter- produzenten	595	1 245	677	343	102	59	48	24	3 093
	Investitionsgüter- produzenten	177	886	449	238	75	56	41	23	1 945
	Gebrauchsgüter- produzenten	22	151	87	57	14	5	-	1	337
	Verbrauchsgüter- produzenten	126	537	336	213	66	38	17	6	1 339
C	Bergbau u. Gew. v. Steinen u. Erden	88	85	25	9	3	4	4	9	227
10	Kohlenbergbau, Torf- gewinnung	4	2	-	2	1	1	3	8	21
11	Gew. v. Erdöl u. Erdgas, Erbrg. verb. Dienstleistg.	1	2	-	-	-	1	-	-	4
12	Bergbau a. Uran-u. Thoriumerze	-	-	-	-	-	-	-	-	-
13	Erzbergbau	-	1	-	-	-	-	-	-	1
14	Gew. v. Steinen u. Erden, sonst. Bergbau	83	80	25	7	2	2	1	1	201

1) Klassifikation der Wirtschaftszweige, Ausgabe 1993 (WZ 93).

Quelle: Stat. Bundesamt, Fachserie 4, Reihe 4.1.2, 1995

1 Betriebe im Bergbau und in der Gewinnung von Steinen und Erden, Verarbeitendes Gewerbe

1.1 Betriebe Ende September 1995

Neue Länder und Berlin - Ost

Nr. der Klas- sifikation 1)	Wirtschaftsgliederung	Mit ... bis ... Beschäftigten								
		1 - 19	20 - 49	50 - 99	100 - 199	200 - 299	300 - 499	500 - 999	1 000 und mehr	Insgesamt
Anzahl										
D	Verarbeitendes Gewerbe	832	2 734	1 524	842	254	154	102	45	6 487
15	Ernährungsgewerbe	91	309	182	166	48	27	6	1	830
16	Tabakverarbeitung	1	1	2	2	-	1	1	-	8
17	Textilgewerbe	11	102	62	37	10	1	1	-	224
18	Bekleidungsgewerbe	18	69	43	9	2	1	1	-	143
19	Ledergewerbe	13	28	16	2	-	1	-	-	58
20	Holzgewerbe (oh. H.v. Möbeln)	44	148	51	21	4	-	1	-	269
21	Papiergewerbe	7	49	28	22	3	5	1	-	115
22	Verlags-, Druckgewerbe, Vervielfältigung	18	95	49	17	5	4	7	3	198
23	Kokerei, Mineralölverar- beitung, H.v. Brutstoffen	-	2	3	2	-	1	2	1	11
24	Chemische Industrie	24	79	44	26	11	6	10	7	207
25	H.v. Gummi- u. Kunststoff- waren	30	179	96	37	9	6	2	-	359
26	Glasgewerbe, Keramik, Verarb. v. Steinen u. Erden	238	253	167	72	25	11	5	2	773
27	Metallerzeugung u.-bearbeitung	8	39	31	31	13	8	9	2	141
28	H.v. Metallerzeugnissen	144	467	228	100	17	14	8	1	979
29	Maschinenbau	71	343	198	125	42	32	9	4	824
30	H.v. Büromasch., Dv-Gerät. u.-einr.	5	8	4	1	3	-	2	-	23
31	H.v. Geräten d. Elektriz. erzg.,-verteilung u. ä.	32	115	84	48	20	13	13	4	327
32	Rundfunk-, Fernseh- u. Nachrichtentechnik	3	31	13	10	4	6	5	1	73
33	Medizin-, Mess-, Steuer- u. Regelungstechnik, Optik	31	116	50	21	4	3	1	1	227
34	H.v. Kraftwagen u. Kraftwagenteilen	7	80	39	30	13	7	4	3	183
35	Sonst. Fahrzeugbau	3	18	16	7	11	7	14	15	91
36	H.v. Möbeln, Schmuck, Musikinstr., Sportger. usw	26	188	104	54	9	-	-	-	381
37	Recycling	7	17	14	4	1	-	-	-	43

1) Klassifikation der Wirtschaftszweige, Ausgabe 1993 (WZ 93).

Quelle: Stat. Bundesamt, Fachserie 4, Reihe 4.1.2, 1995

1 Betriebe im Bergbau und in der Gewinnung von Steinen und Erden, Verarbeitendes Gewerbe

1.2 Beschäftigte 1) der Betriebe Ende September 1995

Neue Länder und Berlin - Ost

Nr. der Klas- sifika- tion 2)	Land ----- Hauptgruppen ----- Wirtschaftsgliederung	Mit ... bis ... Beschäftigten								Insgesamt
		1 - 19	20 - 49	50 - 99	100 - 199	200 - 299	300 - 499	500 - 999	1 000 und mehr	
		Anzahl								
	Berlin - Ost	545	3 239	3 705	4 474	2 871	3 161	5 697	4 569	28 261
	Brandenburg	2 196	11 792	14 619	14 071	5 409	8 012	13 372	31 363	100 834
	Mecklenburg - Vorpommern	703	6 700	8 992	9 481	6 562	3 727	4 662	9 856	50 683
	Sachsen	2 437	33 528	39 321	45 142	22 326	18 841	23 640	23 430	208 665
	Sachsen - Anhalt	1 904	16 733	18 677	18 220	11 203	14 635	15 298	21 545	118 215
	Thüringen	1 932	19 860	21 465	26 136	14 480	11 792	8 983	7 457	112 105
	Neue Länder und Berlin - Ost ..	9 717	91 852	106 779	117 524	62 851	60 168	71 652	98 220	618 763
	Vorleistungsgüter- produzenten	5 748	40 424	46 469	46 476	25 300	23 613	32 545	49 676	270 251
	Investitionsgüter- produzenten	2 103	28 625	31 007	33 112	18 253	20 765	27 959	38 157	199 981
	Gebrauchsgüter- produzenten	284	4 905	5 963	7 996	3 240	1 941	-	2 246	26 575
	Verbrauchsgüter- produzenten	1 582	17 898	23 340	29 940	16 058	13 849	11 148	8 141	121 956
C	Bergbau u. Gew. v. Steinen u. Erden	1 043	2 598	1 679	1 280	820	1 749	2 628	24 647	36 444
10	Kohlenbergbau, Torf- gewinnung
11	Gew. v. Erdöl u. Erdgas, Erbrg. verb. Dienstleistg.
12	Bergbau a. Uran-u. Thoriumerze
13	Erzbergbau
14	Gew. v. Steinen u. Erden, sonst. Bergbau	968

1) Einschl. tätiger Inhaber und Mitinhaber sowie
unbezahlt mithelfender Familienangehöriger.

2) Klassifikation der Wirtschaftszweige, Ausgabe 1993 (WZ 93).

Quelle: Stat. Bundesamt, Fachserie 4, Reihe 4.1.2, 1995

1 Betriebe im Bergbau und in der Gewinnung von Steinen und Erden, Verarbeitendes Gewerbe

1.2 Beschäftigte 1) der Betriebe Ende September 1995

Neue Länder und Berlin - Ost

Nr. der Klassifikation 2)	Wirtschaftsgliederung	Mit ... bis ... Beschäftigten								Insgesamt
		1 - 19	20 - 49	50 - 99	100 - 199	200 - 299	300 - 499	500 - 999	1 000 und mehr	
		Anzahl								
D	Verarbeitendes Gewerbe	8 674	89 254	105 100	116 244	62 031	58 419	69 024	73 573	582 319
15	Ernährungsgewerbe	11 355	.	.	.	74 276
16	Tabakverarbeitung	1 390
17	Textilgewerbe	120	3 372	4 148	5 058	16 109
18	Bekleidungsgewerbe	247	2 248	3 045	1 217	8 140
19	Ledergewerbe	159	.	1 039	2 645
20	Holzgewerbe (oh. H.v. Möbeln)	530	.	3 472	2 854	944	.	.	.	12 871
21	Papiergewerbe	94	1 583	1 927	2 895	727	.	.	.	9 936
22	Verlags-, Druckgewerbe, Vervielfältigung	192	2 986	3 290	2 351	1 420	.	.	3 751	20 334
23	Kokerei, Mineralölverarbeitung, H.v. Brutstoffen	254	4 587
24	Chemische Industrie	273	2 629	3 004	3 855	2 741	2 260	6 506	13 132	34 400
25	H.v. Gummi- u. Kunststoffwaren	421	5 855	6 228	4 923	1 998	.	.	.	22 943
26	Glasgewerbe, Keramik, Verarb. v. Steinen u. Erden	2 038	8 374	11 795	9 663	6 349	4 033	.	.	47 867
27	Metallerzeugung u.-bearbeitung	120	1 258	2 150	4 112	3 195	3 164	.	.	24 940
28	H.v. Metallerzeugnissen	1 073	15 221	15 449	13 077	4 004	5 520	.	.	61 031
29	Maschinenbau	941	11 090	13 899	17 644	10 166	11 899	5 598	5 959	77 196
30	H.v. Büromasch., Dv-Gerät. u.-einr.	57	242	263	.	771	.	.	.	2 752
31	H.v. Geräten d. Elektriz. erzg.,-verteilung u.ä.	395	3 899	5 898	6 347	4 853	5 398	8 686	5 028	40 504
32	Rundfunk-, Fernseh- u. Nachrichtentechnik	28	1 026	976	.	1 028	2 452	3 263	.	11 231
33	Medizin-, Mess-, Steuer- u. Regelungstechnik, Optik	318	3 584	3 361	.	1 023	1 072	.	.	15 427
34	H.v. Kraftwagen u. Kraftwagenteilen	82	2 759	2 609	4 412	3 208	2 797	2 740	4 844	23 451
35	Sonst. Fahrzeugbau	38	596	1 162	1 069	2 774	2 553	10 309	25 991	44 492
36	H.v. Möbeln, Schmuck, Musikinstr., Sportger. usw	324	6 172	7 129	23 418
37	Recycling	84	551	924	2 379

1) Einschl. tätiger Inhaber und Mitinhaber sowie unbezahlt mithelfender Familienangehöriger.

2) Klassifikation der Wirtschaftszweige, Ausgabe 1993 (WZ 93).

Quelle: Stat. Bundesamt, Fachserie 4, Reihe 4.1.2, 1995

1 Betriebe im Bergbau und in der Gewinnung von Steinen und Erden, Verarbeitendes Gewerbe

1.3 Umsatz 1) der Betriebe Ende September 1995

Neue Länder und Berlin - Ost

Nr. der Klas- sifika- tion 2)	Land ----- Hauptgruppen ----- Wirtschaftsgliederung	Mit ... bis ... Beschäftigten								Insgesamt
		1 - 19	20 - 49	50 - 99	100 - 199	200 - 299	300 - 499	500 - 999	1 000 und mehr	
		1 000 DM								
	Berlin - Ost	10 016	44 845	68 594	74 914	39 172	94 201	167 369	122 010	621 121
	Brandenburg	73 458	182 895	260 646	324 477	104 182	131 737	288 112	644 330	2 009 837
	Mecklenburg - Vorpommern	14 188	133 447	197 160	189 222	134 637	89 526	80 449	155 700	994 329
	Sachsen	61 288	472 058	581 190	731 283	354 468	436 382	593 376	568 739	3 798 784
	Sachsen - Anhalt	47 587	278 679	353 581	407 666	213 252	351 106	299 155	405 407	2 356 433
	Thüringen	39 528	285 511	305 181	403 320	253 156	289 270	167 073	285 849	2 028 888
	Neue Länder und Berlin - Ost ..	246 065	1 397 435	1 766 352	2 130 882	1 098 867	1 392 222	1 595 534	2 182 035	11 809 392
	Vorleistungsgüter- produzenten	191 834	782 825	848 664	942 437	410 052	518 824	774 606	1 329 409	5 798 651
	Investitionsgüter- produzenten	32 475	343 455	379 540	429 348	266 485	412 708	520 748	693 405	3 078 164
	Gebrauchsgüter- produzenten	3 013	47 366	78 416	124 845	57 079	22 510	-	41 741	375 070
	Verbrauchsgüter- produzenten	18 743	223 789	459 732	634 152	365 251	438 180	300 180	117 480	2 557 507
C	Bergbau u. Gew. v. Steinen u. Erden	27 769	90 502	39 792	20 063	27 807	31 343	33 511	337 986	608 773
10	Kohlenbergbau, Torf- gewinnung
11	Gew. v. Erdöl u. Erdgas, Erbrg. verb. Dienstleistg.
12	Bergbau a. Uran- u. Thoriumerze
13	Erzbergbau
14	Gew. v. Steinen u. Erden, sonst. Bergbau	26 722

1) Ohne Umsatzsteuer.

2) Klassifikation der Wirtschaftszweige, Ausgabe 1993 (WZ 93).

Quelle: Stat. Bundesamt, Fachserie 4, Reihe 4.1.2, 1995

1 Betriebe im Bergbau und in der Gewinnung von Steinen und Erden, Verarbeitendes Gewerbe

1.3 Umsatz 1) der Betriebe Ende September 1995

Neue Länder und Berlin - Ost

Nr. der Klas- sifikation 2)	Wirtschaftsgliederung	Mit ... bis ... Beschäftigten								
		1 - 19	20 - 49	50 - 99	100 - 199	200 - 299	300 - 499	500 - 999	1 000 und mehr	Insgesamt
		1 000 DM								
D	Verarbeitendes Gewerbe	218 296	1 308 933	1 726 560	2 110 819	1 071 060	1 360 879	1 562 023	1 844 049	11 200 619
15	Ernährungsgewerbe	299 842	.	.	.	1 876 946
16	Tabakverarbeitung	157 460
17	Textilgewerbe	1 180	32 438	41 640	85 256	191 951
18	Bekleidungsgewerbe	2 259	14 154	22 186	10 784	59 298
19	Ledergewerbe	746	.	7 583	25 003
20	Holzgewerbe (oh.H.v. Möbeln)	5 743	.	53 619	71 036	19 868	.	.	.	215 342
21	Papiergewerbe	603	29 002	40 088	63 257	10 452	.	.	.	267 977
22	Verlags-, Druckgewerbe, Vervielfältigung	3 188	39 828	60 006	41 263	20 484	.	.	67 898	364 555
23	Kokerei, Mineralölverar- beitung, H.v.Brutstoffen	4 829	434 540
24	Chemische Industrie	5 914	44 044	65 120	101 647	65 284	80 030	116 915	264 329	743 283
25	H.v.Gummi-u.Kunststoff- waren	10 455	112 078	112 448	107 836	31 484	.	.	.	457 141
26	Glasgewerbe, Keramik, Verarb.v.Steinen u.Erden ...	110 893	219 319	265 059	186 010	95 857	89 809	.	.	1 071 314
27	Metallerzeugung u.-bearbeitung	1 736	24 520	28 586	56 951	45 054	74 426	.	.	604 067
28	H.v.Metallerzeugnissen	17 861	182 128	203 364	13 077	91 453	81 449	.	.	975 230
29	Maschinenbau	12 147	129 245	154 601	246 590	125 054	273 700	112 915	66 528	1 120 780
30	H.v.Büromasch., Dv-Gerät. u.-einr.	824	1 890	2 548	.	28 058	.	.	.	53 514
31	H.v.Geräten d. Elektriz. erzg., -verteilung u.ä.	5 660	41 414	63 069	72 043	76 292	84 001	222 035	207 453	771 967
32	Rundfunk-, Fernseh-u. Nachrichtentechnik	432	10 414	9 625	.	12 884	20 439	42 684	.	135 727
33	Medizin-, Mess-, Steuer- u.Regelungstechnik, Optik ...	6 576	42 822	56 252	.	15 452	29 786	.	.	244 955
34	H.v.Kraftwagen u. Kraftwagenteilen	1 383	48 947	34 151	59 044	44 167	42 499	128 437	338 447	697 075
35	Sonst. Fahrzeugbau	500	6 525	8 219	12 206	20 504	29 469	79 604	220 301	377 328
36	H.v.Möbeln, Schmuck, Musikinstr., Sportger.usw ...	3 391	60 125	87 749	304 548
37	Recycling	1 314	8 013	17 466	50 618

1) Ohne Umsatzsteuer.

2) Klassifikation der Wirtschaftszweige, Ausgabe 1993 (WZ 93).

Quelle: Stat. Bundesamt, Fachserie 4, Reihe 4.1.2, 1995

2 Industrielle Kleinbetriebe im Bergbau und in der Gewinnung von Steinen und Erden, Verarbeitendes Gewerbe

2.1 Betriebe und Beschäftigte 1)

Neue Länder und Berlin - Ost

Nr. der Klas- sifika- tion 2)	Land ----- Hauptgruppen ----- Wirtschaftsgliederung	Betriebe Ende September 1995				Beschäftigte Ende September 1995 in Betrieben			
		mit ... bis ... Beschäftigten				mit ... bis ... Beschäftigten			
		1 - 4	5 - 9	10 - 19	Insgesamt	1 - 4	5 - 9	10 - 19	Insgesamt
		Anzahl				Anzahl			
	Berlin - Ost	84	45	37	166	182	296	498	976
	Brandenburg	249	175	202	626	563	1 207	2 766	4 536
	Mecklenburg - Vorpommern	69	67	79	215	179	473	1 097	1 749
	Sachsen	772	572	723	2 067	1 673	3 836	10 261	15 770
	Sachsen - Anhalt	128	205	242	575	331	1 411	3 389	5 131
	Thüringen	329	266	290	885	756	1 813	3 971	6 540
	Neue Länder und Berlin - Ost	1 631	1 330	1 573	4 534	3 684	9 036	21 982	34 702
	Vorleistungsgüter- produzenten	947	796	883	2 626	2 187	5 374	12 210	19 771
	Investitionsgüter- produzenten	247	296	413	956	591	2 035	5 922	8 548
	Gebrauchsgüter- produzenten	43	40	49	132	107	280	673	1 060
	Verbrauchsgüter- produzenten	394	198	228	820	799	1 347	3 177	5 323
C	Bergbau u. Gew. v. Steinen u. Erden	68	66	23	157	176	458	314	948
10	Kohlenbergbau, Torf- gewinnung	-	-	1	1	-	-	-	-
11	Gew. v. Erdöl u. Erdgas, Erbrg. verb. Dienstleistg.	-	-	-	-	-	-	-	-
12	Bergbau a. Uran-u. Thoriumerze	-	-	-	-	-	-	-	-
13	Erzbergbau	-	-	-	-	-	-	-	-
14	Gew. v. Steinen u. Erden, sonst. Bergbau	68	66	22	156	-	458	-	-

1) Einschl. tätiger Inhaber und Mitinhaber sowie unbezahlt mithelfender Familienangehöriger.

2) Klassifikation der Wirtschaftszweige, Ausgabe 1993 (WZ 93).

Quelle: Stat. Bundesamt, Fachserie 4, Reihe 4.1.2, 1995

2 Industrielle Kleinbetriebe im Bergbau und in der Gewinnung von Steinen und Erden, Verarbeitendes Gewerbe

2.1 Betriebe und Beschäftigte 1)

Neue Länder und Berlin - Ost

Nr. der Klassifikation 2)	Wirtschaftsgliederung	Betriebe Ende September 1995				Beschäftigte Ende September 1995 in Betrieben			
		mit ... bis ... Beschäftigten				mit ... bis ... Beschäftigten			
		1 - 4	5 - 9	10 - 19	Insgesamt	1 - 4	5 - 9	10 - 19	Insgesamt
		Anzahl				Anzahl			
D	Verarbeitendes Gewerbe	1 583	1 264	1 550	4 377	3 508	8 578	21 688	33 754
15	Ernährungsgewerbe	81	74	48	201	201	514	645	1 360
16	Tabakverarbeitung	-	-	-	-	-	-	-	-
17	Textilgewerbe	76	55	71	202	170	365	992	1 527
18	Bekleidungsgewerbe	28	20	36	82	55	133	505	693
19	Ledergewerbe	18	18	17	53	40	124	239	403
20	Holzgewerbe (oh.H.v. Möbeln)	138	62	101	301	281	421	1 370	2 072
21	Papiergewerbe	32	22	32	86	81	157	462	700
22	Verlags-, Druckgewerbe, Vervielfältigung	284	144	111	539	593	962	1 498	3 053
23	Kokerei, Mineralölverarbeitung, H.v. Brutstoffen	-	-	1	1	-	-	-	-
24	Chemische Industrie	38	41	54	133	100	287	763	1 150
25	H.v. Gummi- u. Kunststoffwaren	105	122	152	379	255	840	2 112	3 207
26	Glasgewerbe, Keramik, Verarb. v. Steinen u. Erden	117	127	113	357	256	855	1 558	2 669
27	Metallerzeugung u.-bearbeitung	9	7	24	40	20	49	324	393
28	H.v. Metallerzeugnissen	225	204	292	721	532	1 393	4 168	6 093
29	Maschinenbau	103	123	201	427	233	850	2 859	3 942
30	H.v. Büromasch., Dv-Gerät. u.-einr.	8	13	9	30	20	92	126	238
31	H.v. Geräten d. Elektriz. erzg.,-verteilung u.ä.	54	44	72	170	118	285	975	1 378
32	Rundfunk-, Fernseh- u. Nachrichtentechnik	45	38	36	119	94	247	480	821
33	Medizin-, Mess-, Steuer- u. Regelungstechnik, Optik	51	60	49	160	132	400	700	1 232
34	H.v. Kraftwagen u. Kraftwagenteilen	3	11	12	26	7	75	169	251
35	Sonst. Fahrzeugbau	11	5	17	33	32	33	282	347
36	H.v. Möbeln, Schmuck, Musikinstr., Sportger. usw.	95	46	62	203	172	301	861	1 334
37	Recycling	44	28	42	114	116	195	567	878

1) Einschl. tätiger Inhaber und Mitinhaber sowie unbezahlt mithelfender Familienangehöriger.

2) Klassifikation der Wirtschaftszweige, Ausgabe 1993 (WZ 93).

Quelle: Stat. Bundesamt, Fachserie 4, Reihe 4.1.2, 1995

2 Industrielle Kleinbetriebe im Bergbau und in der Gewinnung von Steinen und Erden, Verarbeitendes Gewerbe

2.2 Umsatz 1) der Betriebe

Neue Länder und Berlin - Ost

Nr. der Klassifikation 2)	Land Hauptgruppen Wirtschaftsgliederung	Umsatz der Betriebe im September 1995				Umsatz der Betriebe im Jahr 1994			
		mit ... bis ... Beschäftigten				mit ... bis ... Beschäftigten			
		1 - 4	5 - 9	10 - 19	Insgesamt	1 - 4	5 - 9	10 - 19	Insgesamt
1 000 DM									
	Berlin - Ost	3 103	6 625	7 976	17 704	31 584	55 843	68 793	156 220
	Brandenburg	8 671	21 224	48 127	78 022	95 798	180 337	353 839	629 974
	Mecklenburg - Vorpommern	2 440	5 865	18 507	26 812	20 364	58 153	144 975	223 492
	Sachsen	24 167	70 268	148 138	242 573	209 729	596 486	1 263 814	2 070 029
	Sachsen - Anhalt	4 171	25 400	56 036	85 607	58 131	220 478	491 946	770 555
	Thüringen	11 485	24 951	47 002	83 438	129 274	233 836	408 232	771 342
	Neue Länder und Berlin - Ost ..	54 037	154 333	325 786	534 156	544 880	1 345 133	2 731 599	4 621 612
	Vorleistungsgüterproduzenten	38 207	110 196	201 395	349 798	378 154	951 519	1 692 346	3 022 019
	Investitionsgüterproduzenten	6 521	24 688	76 639	107 848	70 562	215 590	618 449	904 601
	Gebrauchsgüterproduzenten	637	2 194	7 593	10 424	8 188	21 137	65 410	94 735
	Verbrauchsgüterproduzenten	8 672	17 255	40 159	66 086	87 976	156 887	355 394	600 257
C	Bergbau u. Gew. v. Steinen u. Erden	3 608	11 936	8 001	23 545	39 612	117 095	71 433	228 140
10	Kohlenbergbau, Torfgewinnung	-	-	-	-	-	-	-	-
11	Gew. v. Erdöl u. Erdgas, Erbrg. verb. Dienstleistg.	-	-	-	-	-	-	-	-
12	Bergbau a. Uran-u. Thoriumerze	-	-	-	-	-	-	-	-
13	Erzbergbau	-	-	-	-	-	-	-	-
14	Gew. v. Steinen u. Erden, sonst. Bergbau	-	11 936	-	-	-	117 095	-	-

1) Ohne Umsatzsteuer

2) Klassifikation der Wirtschaftszweige, Ausgabe 1993 (WZ 93).

Quelle: Stat. Bundesamt, Fachserie 4, Reihe 4.1.2, 1995

2 Industrielle Kleinbetriebe im Bergbau und in der Gewinnung von Steinen und Erden, Verarbeitendes Gewerbe

2.2 Umsatz 1) der Betriebe

Neue Länder und Berlin - Ost

Nr. der Klassifikation 2)	Wirtschaftsgliederung	Umsatz der Betriebe im September 1995				Umsatz der Betriebe im Jahr 1994			
		mit ... bis ... Beschäftigten				mit ... bis ... Beschäftigten			
		1 - 4	5 - 9	10 - 19	Insgesamt	1 - 4	5 - 9	10 - 19	Insgesamt
		1 000 DM				1 000 DM			
D	Verarbeitendes Gewerbe	50 429	142 397	317 785	510 611	505 268	1 228 038	2 660 166	4 393 472
15	Ernährungsgewerbe	2 868	7 733	11 904	22 505	40 512	89 935	130 234	260 681
16	Tabakverarbeitung	-	-	-	-	-	-	-	-
17	Textilgewerbe	2 380	3 143	12 288	17 811	18 922	32 332	90 146	141 400
18	Bekleidungsgewerbe	361	1 299	2 898	4 558	3 681	13 317	25 297	42 295
19	Ledergewerbe	677	2 444	1 343	4 464	6 589	14 534	15 377	36 500
20	Holzgewerbe (oh. H.v. Möbeln)	2 814	4 173	19 175	26 162	20 424	34 910	161 349	216 683
21	Papiergewerbe	696	1 455	5 903	8 054	6 780	12 115	53 274	72 169
22	Verlags-, Druckgewerbe, Vervielfältigung	6 518	12 717	19 413	38 648	66 408	113 295	186 570	366 273
23	Kokerei, Mineralölverarbeitung, H.v. Brutstoffen	-	-	-	-	-	-	-	-
24	Chemische Industrie	997	4 577	14 726	20 300	12 598	34 645	112 470	159 713
25	H.v. Gummi- u. Kunststoffwaren	3 421	14 293	35 613	53 327	27 670	99 574	271 149	398 393
26	Glasgewerbe, Keramik, Verarb. v. Steinen u. Erden	15 733	48 259	41 398	105 390	155 088	414 541	374 465	944 094
27	Metallerzeugung u. -bearbeitung	365	403	5 977	6 745	5 895	3 545	46 439	55 879
28	H.v. Metallerzeugnissen	4 712	15 743	52 624	73 079	48 087	122 263	429 064	599 414
29	Maschinenbau	2 510	9 682	36 787	48 979	31 146	81 674	272 258	385 078
30	H.v. Büromasch., Dv-Gerät. u. -einr.	408	1 872	2 726	5 006	3 422	16 264	20 557	40 243
31	H.v. Geräten d. Elektriz. erzg., -verteilung u. ä.	1 345	2 519	14 556	18 420	12 339	33 200	112 950	158 489
32	Rundfunk-, Fernseh- u. Nachrichtentechnik	692	2 448	5 587	8 727	6 957	23 659	43 745	74 361
33	Medizin-, Mess-, Steuer- u. Regelungstechnik, Optik	1 164	3 696	6 929	11 789	9 492	34 308	60 813	104 613
34	H.v. Kraftwagen u. Kraftwagenteilen	163	787	5 043	5 993	1 938	8 324	42 542	52 804
35	Sonst. Fahrzeugbau	133	168	3 554	3 855	5 127	2 835	30 979	38 941
36	H.v. Möbeln, Schmuck, Musikinstr., Sportger. usw.	1 098	2 302	9 335	12 735	9 950	22 110	73 545	105 605
37	Recycling	1 374	2 684	9 046	13 104	12 243	20 658	98 916	131 817

1) Ohne Umsatzsteuer

2) Klassifikation der Wirtschaftszweige, Ausgabe 1993 (WZ 93).

Quelle: Stat. Bundesamt, Fachserie 4, Reihe 4.1.2, 1995

Klassifikation der Wirtschaftszweige, Ausgabe 1993 (WZ 93)

- mit Meldenummern des Güterverzeichnisses für Produktionsstatistiken, Ausgabe 1995 (GP 95) -

Wirtschaftsbereich: Verarbeitendes Gewerbe sowie Bergbau und Gewinnung von Steinen und Erden

Vorbemerkung: Zur Wirtschaftsgliederung der WZ 93 sind in den meisten Fällen übereinstimmende vierstellige Meldenummern des Güterverzeichnisses für Produktionsstatistiken, Ausgabe 1995 (GP 95) angegeben (Spalte 4). Von dieser Regel abweichende Meldenummern des GP 95 sind fett gedruckt. Die den Zweigen der WZ 93 gegenübergestellten Meldenummern des GP 95 bezeichnen ihre typische Produktion, so daß danach die Zugehörigkeit zu einem bestimmten Wirtschaftszweig (Klasse der WZ 93) festgelegt werden kann.

In der ersten Spalte sind die Nummern der Klassen der WZ 93 angegeben. Die Reihenfolge der Wirtschaftszweige richtet sich nach der WZ 93. In der dritten Spalte ist die Bezeichnung des jeweiligen Wirtschaftszweiges der WZ 93 angegeben.

In der zweiten Spalte ist die Zuordnung der Klassen (Viersteller) der WZ 93 zu den neuen Hauptgruppen des Wirtschaftsbereichs Verarbeitendes Gewerbe sowie Bergbau und Gewinnung von Steinen und Erden durch folgende Buchstaben gekennzeichnet: A = Vorleistungsgüterproduzenten, B = Investitionsgüterproduzenten, GG = Gebrauchsgüterproduzenten, VG = Verbrauchsgüterproduzenten.

Hinweis: Angaben zum Merkmal Auftragsingang müssen nur für die mit einem ● gekennzeichneten Wirtschaftszweige gemeldet werden.

Abkürzungen: a.n.g. = anderweitig nicht genannt; einschl. = einschließlich; HG = Hauptgruppe; NE= Nichteisen-; u.ä. = und ähnliche(s).

Nr. der Klassifikation	HG	Wirtschaftsgliederung	Entsprechende Meldenummern des Güterverzeichnisses für Produktionsstatistiken, Ausgabe 1995 1)	Nr. der Klassifikation	HG	Wirtschaftsgliederung	Entsprechende Meldenummern des Güterverzeichnisses für Produktionsstatistiken, Ausgabe 1995 1)
10.10	A	Steinkohlenbergbau und -brikett-herstellung	1010	15.71	A	Herstellung von Futtermitteln für Nutztiere	1571
10.20	A	Braunkohlenbergbau und -brikett-herstellung	1020	15.72	VG	Herstellung von Futtermitteln für sonstige Tiere	1572
10.30	A	Torfgewinnung und -veredlung	1030	15.81	VG	Herstellung von Backwaren (ohne Dauerbackwaren)	1581
11.10	A	Gewinnung von Erdöl und Erdgas	1110	15.82	VG	Herstellung von Dauerbackwaren	1582
11.20	A	Erbringung von Dienstleistungen bei der Gewinnung von Erdöl und Erdgas	1120	15.83	VG	Zuckerindustrie	1583
12.00	A	Bergbau auf Uran- und Thoriumerze	1200	15.84	VG	Herstellung von Süßwaren (ohne Dauerbackwaren)	1584
13.10	A	Eisenerzbergbau	1310	15.85	VG	Herstellung von Teigwaren	1585
13.20	A	NE-Metallerzbergbau (ohne Bergbau auf Uran- und Thoriumerze)	1320	15.86	VG	Verarbeitung von Kaffee und Tee, Herstellung von Kaffee-Ersatz	1586
14.11	A	Gewinnung von Naturwerksteinen und Natursteinen a.n.g.	1411	15.87	VG	Herstellung von Würzen und Soßen	1587
14.12	A	Gewinnung von Kalk-, Dolomit-, Gips- und Anhydritstein sowie Kreide	1412	15.88	VG	Herstellung von homogenisierten und diätetischen Nahrungsmitteln	1588, 1598 12 598
14.13	A	Gewinnung von Schiefer	1413	15.89	VG	Herstellung von sonstigen Nahrungsmitteln (ohne Getränke)	1589
14.21	A	Gewinnung von Kies und Sand	1421	15.91	VG	Herstellung von Spirituosen	1591
14.22	A	Gewinnung von Ton und Kaolin	1422	15.92	A	Alkoholbrennerei	1592
14.30	A	Bergbau auf chemische und Düngemittelminerale	1430	15.93	VG	Herstellung von Wein aus frischen Trauben	1593, 1598 12 596
14.40	A	Gewinnung von Salz	1440	15.94	VG	Herstellung von Apfelwein und sonstigen Fruchtweinen	1594
14.50	A	Gewinnung von Steinen und Erden a.n.g., sonstiger Bergbau	1450	15.95	VG	Herstellung von Wermutwein und sonstigen aromatisierten Weinen	1595
15.11	VG	Schlachten (ohne Schlachten von Geflügel)	1511	15.96	VG	Herstellung von Bier	1596, 1598 12 595
15.12	VG	Schlachten von Geflügel	1512	15.97	A	Herstellung von Malz	1597
15.13	VG	Fleischverarbeitung	1513	15.98	VG	Mineralbrunnen, Herstellung von Erfrischungsgetränken	1598 11 301 bis 1598 11 307, 1598 12 301 bis 1598 12 309, 1598 12 591 bis 1598 12 594, 1598 12 597, 1598 12 599
15.20	VG	Fischverarbeitung	1520	16.00	VG	Tabakverarbeitung	1600
15.31	VG	Verarbeitung von Kartoffeln	1531	● 17.11	A	Baumwollaufbereitung und -spinnerei	1710 20 300, 1710 43, 1710 45 570, 1710 52, 1710 54
15.32	VG	Herstellung von Frucht- und Gemüsesäften	1532, 1598 12 551 bis 1598 12 559	● 17.12	A	Wollaufbereitung und Streichgarnspinnerei	1710 10, 1710 20 210 bis 1710 20 230, 1710 42 310 bis 1710 42 390, 1710 53 310 bis 1710 53 390, 1710 64, 1710 65
15.33	VG	Verarbeitung von Obst und Gemüse a.n.g.	1533				
15.41	A	Herstellung von rohen Ölen und Fetten	1541				
15.42	VG	Herstellung von raffinierten Ölen und Fetten	1542				
15.43	VG	Herstellung von Margarine u.ä. Nahrungsfetten	1543				
15.51	VG	Milchverarbeitung (ohne Herstellung von Speiseeis)	1551, 1598 12 700				
15.52	VG	Herstellung von Speiseeis	1552				
15.61	A	Mahl- und Schälmlmühlen	1561				
15.62	A	Herstellung von Stärke und Stärkeerzeugnissen	1562				

1) Soweit nicht besonders aufgeführt, jeweils einschl. zugehöriger Reparaturen, Lohnarbeiten, Montagen sowie Eigen- und Lohnveredlungsarbeiten.

Nr. der Klassifikation	HG	Wirtschaftsgliederung	Entsprechende Meidenummern des Güterverzeichnisses für Produktionsstatistiken, Ausgabe 1995 1)
● 17.13	A	Wollaufbereitung und Kammgarnspinnerei	1710 20 250 bis 1710 20 270, 1710 30, 1710 42 510 bis 1710 42 590, 1710 53 510 bis 1710 53 590, 1710 55 700, 1710 62, 1710 63
17.14	A	Flachsaufbereitung und -spinnerei	1710 20 400, 1710 44, 1710 45 700
17.15	A	Zwirnen und Texturieren von Filamentgarnen, Seidenaufbereitung und -spinnerei	1710 20 110 bis 1710 20 190, 1710 41, 1710 45 100 bis 1710 45 309, 1710 51, 1710 55 300, 1710 61
● 17.16	A	Nähgarnfertigung	1710 45 530 bis 1710 45 550, 1710 55 130 bis 1710 55 150, 1710 55 530 bis 1710 55 550
17.17	A	Sonstige Spinnstoffaufbereitung und Spinnerei	1710 20 500, 1710 46
● 17.21	A	Baumwollweberei	1720 20, 1720 32 122 bis 1720 32 390, 1720 32 921 bis 1720 32 990, 1720 33, 1720 40 101 bis 1720 40 709
● 17.22	A	Streichgarnweberei	1720 10 222 bis 1720 10 290, 1720 32 422 bis 1720 32 490
● 17.23	A	Kammgarnweberei	1720 10 322 bis 1720 10 390, 1720 32 522 bis 1720 32 590
● 17.24	A	Seiden- und Filamentgarnweberei	1720 10 100, 1720 31
17.25	A	Sonstige Weberei	1720 10 420 bis 1720 10 900, 1720 40 905 bis 1720 40 909
● 17.30	A	Textilveredlung	1730
● 17.40	VG	Herstellung von konfektionierten Textilwaren (ohne Bekleidung)	1740
● 17.51	VG	Herstellung von Teppichen	1751
● 17.52	A	Herstellung von Seilerwaren	1752
● 17.53	A	Herstellung von Vliesstoff und Erzeugnissen daraus (ohne Bekleidung)	1753
● 17.54	A	Textilgewerbe a. n. g.	1754
● 17.60	A	Herstellung von gewirktem und gestricktem Stoff	1760
● 17.71	VG	Herstellung von Strumpfwaren	1771
● 17.72	VG	Herstellung von Pullovern, Strickjacken, u.ä.	1772
● 18.10	VG	Herstellung von Lederbekleidung	1810
● 18.21	VG	Herstellung von Arbeits- und Berufsbekleidung	1821
● 18.22	VG	Herstellung von Oberbekleidung (ohne Arbeits- und Berufsbekleidung)	1822
● 18.23	VG	Herstellung von Wäsche	1823
● 18.24	VG	Herstellung von sonstiger Bekleidung und Bekleidungszubehör	1824
18.30	VG	Zurichtung und Färben von Fellen, Herstellung von Pelzwaren	1830
● 19.10	A	Ledererzeugung	1910
● 19.20	VG	Lederverarbeitung (ohne Herstellung von Lederbekleidung und Schuhen)	1920

Nr. der Klassifikation	HG	Wirtschaftsgliederung	Entsprechende Meidenummern des Güterverzeichnisses für Produktionsstatistiken, Ausgabe 1995 1)
● 19.30	VG	Herstellung von Schuhen	1930
● 20.10	A	Säge-, Hobel- u. Holzimprägnierwerke	2010
● 20.20	A	Furnier-, Sperrholz-, Holzfaserplatten- und Holzspanplattenwerke	2020
● 20.30	A	Herstellung von Konstruktionsteilen, Fertigbauteilen, Ausbauelementen und Fertigteilbauten aus Holz	2030
20.40	A	Herstellung von Verpackungsmitteln und Lagerbehältern aus Holz	2040
20.51	VG	Herstellung von Holzwaren a. n. g., Veredlung von Holzwaren	2051
20.52	VG	Herstellung von Kork-, Flecht- und Korbwaren	2052
● 21.11	A	Herstellung von Holzstoff und Zellstoff	2111
● 21.12	A	Herstellung von Papier, Karton und Pappe	2112
● 21.21	A	Herstellung von Wellpapier u. -pappe sowie von Verpackungsmitteln aus Papier, Karton und Pappe	2121
● 21.22	VG	Herstellung von Haushalts-, Hygiene- und Toilettenartikeln aus Zellstoff und Papier	2122
● 21.23	A	Herstellung von Schreibwaren und Bürobedarf aus Papier, Karton und Pappe	2123, 2222 20
● 21.24	A	Herstellung von Tapeten	2124
● 21.25	A	Herstellung von sonstigen Waren aus Papier, Karton und Pappe	2125
22.11	VG	Buchverlag und Musikverlag	2211
22.12	VG	Zeitungsverlag	2212, 2213 10 050
22.13	VG	Zeitschriftenverlag	2213 10 093 bis 2213 10 099
22.14	VG	Verlag von bespielten Tonträgern	2214
22.15	VG	Sonstiges Verlagsgewerbe	2215
● 22.21	A	Zeitungsdruckerei	2221
● 22.22	A	Druckerei (ohne Zeitungsdruckerei)	2222 11, 2222 12, 2222 13, 2222 31, 2222 32
● 22.23	A	Druckweiterverarbeitung	2223
● 22.24	A	Satzherstellung und Reproduktion	2224
● 22.25	A	Sonstiges Druckgewerbe	2225
● 22.31	A	Vervielfältigung von bespielten Tonträgern	2231
● 22.32	A	Vervielfältigung von bespielten Bildträgern	2232
● 22.33	A	Vervielfältigung von bespielten Datenträgern	2233
23.10	A	Kokerei	2310
23.20	A	Mineralölverarbeitung	2320
23.30	A	Herstellung und Verarbeitung von Spalt- und Brutstoffen	2330
● 24.11	A	Herstellung von Industriegasen	2411
● 24.12	A	Herstellung von Farbstoffen und Pigmenten	2412
● 24.13	A	Herstellung von sonstigen anorganischen Grundstoffen und Chemikalien	2413
● 24.14	A	Herstellung von sonstigen organischen Grundstoffen und Chemikalien	2414
● 24.15	A	Herstellung von Düngemitteln und Stickstoffverbindungen	2415
● 24.16	A	Herstellung von Kunststoff in Primärformen	2416

1) Soweit nicht besonders aufgeführt, jeweils einschl. zugehöriger Reparaturen, Lohnarbeiten, Montagen sowie Eigen- und Lohnveredlungsarbeiten.

Nr. der Klassifikation	HG	Wirtschaftsgliederung	Entsprechende Meldenummern des Güterverzeichnis für Produktionsstatistiken, Ausgabe 1995 1)
● 24.17	A	Herstellung von synthetischem Kautschuk in Primärformen	2417
● 24.20	A	Herstellung von Schädlingsbekämpfung- und Pflanzenschutzmitteln	2420
● 24.30	A	Herstellung von Anstrichmitteln, Druckfarben und Kitt	2430
● 24.41	A	Herstellung von pharmazeutischen Grundstoffen	2441
● 24.42	VG	Herstellung von pharmazeutischen Spezialitäten und sonstigen pharmazeutischen Erzeugnissen	2442
● 24.51	VG	Herstellung von Seifen, Wasch-, Reinigungs- und Poliermitteln	2451
● 24.52	VG	Herstellung von Duft- und Körperpflegemitteln	2452
● 24.61	A	Herstellung von pyrotechnischen Erzeugnissen	2461
● 24.62	A	Herstellung von Klebstoffen und Gelatine	2462
● 24.63	A	Herstellung von etherischen Ölen	2463
● 24.64	A	Herstellung von fotochemischen Erzeugnissen	2464
● 24.65	VG	Herstellung von unbeispielten Ton-, Bild- und Datenträgern	2465
● 24.66	A	Herstellung von chemischen Erzeugnissen a.n.g.	2466
● 24.70	A	Herstellung von Chemiefasern	2470
● 25.11	A	Herstellung von Bereifungen	2511
25.12	A	Runderneuerung von Bereifungen	2512
● 25.13	A	Herstellung von sonst. Gummiwaren	2513
● 25.21	A	Herstellung von Platten, Folien, Schläuchen und Profilen aus Kunststoff	2521
● 25.22	A	Herstellung von Verpackungsmitteln aus Kunststoff	2522
● 25.23	A	Herstellung von Baubedarfsartikeln aus Kunststoff	2523
● 25.24	A	Herstellung von sonstigen Kunststoffwaren	2524
● 26.11	A	Herstellung von Flachglas	2611
● 26.12	A	Veredlung und Verarbeitung von Flachglas	2612
● 26.13	A	Herstellung von Hohlglas	2613
● 26.14	A	Herstellung von Glasfaser	2614
● 26.15	A	Herstellung, Veredlung und Verarbeitung von sonstigem Glas einschließlich technischen Glaswaren	2615
● 26.21	VG	Herstellung von keramischen Haushaltswaren und Ziergegenstände	2621
● 26.22	A	Herstellung von Sanitärkeramik	2622
● 26.23	A	Herstellung von Isolatoren und Isolierteilen aus Keramik	2623
● 26.24	A	Herstellung von keramischen Erzeugnissen für sonstige technische Zwecke	2624
● 26.25	A	Herstellung von keramischen Erzeugnissen a.n.g.	2625
● 26.26	A	Herstellung von feuerfesten keramischen Werkstoffen	2626
● 26.30	A	Herstellung von keramischen Wand- und Bodenfliesen und -platten	2630
● 26.40	A	Ziegelei, Herstellung von sonstiger Baukeramik	2640
● 26.51	A	Herstellung von Zement	2651
26.52	A	Herstellung von Kalk	2652
26.53	A	Herstellung von gebranntem Gips	2653

Nr. der Klassifikation	HG	Wirtschaftsgliederung	Entsprechende Meldenummern des Güterverzeichnis für Produktionsstatistiken, Ausgabe 1995 1)
26.61	A	Herstellung von Betonergebnissen für den Bau und von Kalksandsteinen	2661, 2666 12 001 bis 2666 12 005
● 26.62	A	Herstellung von Gipsergebnissen für den Bau	2662
26.63	A	Herstellung von Transportbeton	2663
26.64	A	Herstellung von Mörtel	2664
26.65	A	Herstellung von Faserzementwaren	2665
26.66	A	Herstellung von Erzeugnissen aus Beton, Zement und Gips a.n.g.	2666 11, 2666 12 006 bis 2666 12 009
26.70	A	Be- und Verarbeitung von Natursteinen a.n.g.	2670
26.81	A	Herstellung von Mühlsteinen, Steinen zum Zerfasern, Poliersteinen und Schleifwerkzeugen	2681
26.82	A	Herstellung von Mineralerzeugnissen a.n.g.	2682
● 27.10	A	Erzeugung von Roheisen, Stahl und Ferrolegierungen (EGKS) 2)	2710
● 27.21	A	Herstellung von Rohren, Rohrform-, Rohrverschluß- und Rohrverbindungsstücken aus Gußeisen	2721
● 27.22	A	Herstellung v. Stahlrohren, Rohrform-, Rohrverschluß- und Rohrverbindungsstücken aus Eisen und Stahl	2722
● 27.31	A	Herstellung von Blankstahl	2731
● 27.32	A	Herstellung von Kaltband unter 500 mm Breite	2732
● 27.33	A	Herstellung von Kaltprofilen	2733
● 27.34	A	Herstellung von gezogenem Draht	2734
● 27.35	A	Erste Bearbeitung von Eisen und Stahl a.n.g., Herstellung von Ferrolegierungen (nicht EGKS) 2)	2735
● 27.41	A	Erzeugung und erste Bearbeitung von Edelmetallen	2741
● 27.42	A	Erzeugung und erste Bearbeitung von Aluminium	2742
● 27.43	A	Erzeugung und erste Bearbeitung von Blei, Zink und Zinn	2743
● 27.44	A	Erzeugung und erste Bearbeitung von Kupfer	2744
● 27.45	A	Erzeugung und erste Bearbeitung von sonstigen NE-Metallen	2745
● 27.51	A	Eisengießerei	2751
● 27.52	A	Stahlgießerei	2752
● 27.53	A	Leichtmetallgießerei	2753
● 27.54	A	Buntmetallgießerei	2754
● 28.11	B	Herstellung von Stahl- und Leichtmetallkonstruktionen	2811
● 28.12	B	Herstellung von Ausbauelementen aus Stahl und Leichtmetall	2812
● 28.21	B	Herstellung von Tanks und Sammelbehältern	2821
● 28.22	B	Herstellung von Heizkörpern für Zentralheizungen und von Zentralheizungskesseln	2822
● 28.30	B	Herstellung von Dampfkesseln (ohne Zentralheizungskessel)	2830
● 28.40	A	Herstellung von Schmiede-, Preß-, Zieh- und Stanzteilen, gewalzten Ringen und pulvermetallurgischen Erzeugnissen	2840, 2875 27 497
● 28.51	A	Oberflächenveredlung und Wärmebehandlung	2851
● 28.52	A	Mechanik a.n.g.	2852
● 28.61	VG	Herstellung von Schneidwaren und Bestecken	2861

1) Soweit nicht besonders aufgeführt, jeweils einschl. zugehöriger Reparaturen, Lohnarbeiten, Montagen sowie Eigen- und Lohnveredlungsarbeiten.

2) Europäische Gemeinschaft für Kohle und Stahl.

Nr. der Klassifikation	HG	Wirtschaftsgliederung	Entsprechende Meldenummern des Güterverzeichnisses für Produktionsstatistiken, Ausgabe 1995 1)
● 28.62	B	Herstellung von Werkzeugen	2862
● 28.63	A	Herstellung von Schlössern und Beschlägen	2863
● 28.71	B	Herstellung von Behältern aus Eisen und Stahl	2871
● 28.72	A	Herstellung von Verpackungen und Verschlüssen aus Eisen, Stahl und NE-Metall	2872
● 28.73	A	Herstellung von Drahtwaren	2873
● 28.74	A	Herstellung von Schrauben, Nieten, Ketten und Federn	2874
● 28.75	A	Herstellung von Eisen-, Blech- und Metallwaren a.n.g.	2875 (ohne 2875 27 497)
● 29.11	B	Herstellung von Verbrennungsmotoren und Turbinen (ohne Motoren für Luft- und Straßenfahrzeuge)	2911
● 29.12	B	Herstellung von Pumpen und Kompressoren	2912
● 29.13	B	Herstellung von Armaturen	2913
● 29.14	B	Herstellung von Lagern, Getrieben, Zahnrädern und Antriebs-elementen	2914
● 29.21	B	Herstellung von Öfen und Brennern	2921
● 29.22	B	Herstellung von Hebezeugen und Fördermitteln	2922
● 29.23	B	Herstellung von Kälte- und Lufttechnischen Erzeugnissen für gewerbliche Zwecke	2923
● 29.24	B	Herstellung von Maschinen für unspezifische Verwendung a.n.g.	2924
● 29.31	B	Herstellung von Ackersehleppern	2931
● 29.32	B	Herstellung von sonstigen land- und forstwirtschaftlichen Maschinen	2932
● 29.40	B	Herstellung von Werkzeugmaschinen	2940
● 29.51	B	Herstellung von Maschinen für die Metallherzeugung, von Walzwerkeinrichtungen und Gießmaschinen	2951
● 29.52	B	Herstellung von Bergwerks-, Bau- und Baustoffmaschinen	2952
● 29.53	B	Herstellung von Maschinen für das Ernährungsgewerbe und die Tabakverarbeitung	2953
● 29.54	B	Herstellung von Maschinen für das Textil-, Bekleidungs- und Ledergewerbe	2954
● 29.55	B	Herstellung von Maschinen für das Papiergewerbe	2955
● 29.56	B	Herstellung von Maschinen für bestimmte Wirtschaftszweige a.n.g.	2956
● 29.60	A	Herstellung von Waffen und Munition	2960
● 29.71	GG	Herstellung von elektrischen Haushaltsgeräten	2971
● 29.72	GG	Herstellung v. nichtelektrischen Heiz-, Koch-, Heißwasser- und Heißluftgeräten a.n.g.	2972
● 30.01	B	Herstellung von Büromaschinen	3001
● 30.02	B	Herstellung von Datenverarbeitungsgeräten und -einrichtungen	3002
● 31.10	B	Herstellung von Elektromotoren, Generatoren und Transformatoren	3110
● 31.20	A	Herstellung von Elektrizitätsverteilungs- und -schalteinrichtungen	3120
● 31.30	A	Herstellung von isolierten Elektrokabeln, -leitungen und -drähten	3130

Nr. der Klassifikation	HG	Wirtschaftsgliederung	Entsprechende Meldenummern des Güterverzeichnisses für Produktionsstatistiken, Ausgabe 1995 1)
● 31.40	A	Herstellung von Akkumulatoren und Batterien	3140
● 31.50	A	Herstellung von elektrischen Lampen und Leuchten	3150
● 31.61	A	Herstellung von elektrischen Ausrüstungen für Motoren und Fahrzeuge a.n.g.	3161
● 31.62	A	Herstellung von sonstigen elektrischen Ausrüstungen a.n.g.	3162
● 32.10	A	Herstellung von elektronischen Bauelementen	3210
● 32.20	B	Herstellung v. nachrichtentechnischen Geräten und Einrichtungen	3220
● 32.30	GG	Herstellung von Rundfunk- und Fernsehgeräten sowie phono- und videoteknischen Geräten	3230
● 33.10	B	Herstellung von medizinischen Geräten und orthopädischen Vorrichtungen	3310
● 33.20	B	Herstellung von Meß-, Kontroll-, Navigations- u.ä. Instrumenten und Vorrichtungen	3320
● 33.30	B	Herstellung von industriellen Prozeßsteuerungsanlagen	3330
● 33.40	GG	Herstellung von optischen und fotografischen Geräten	3340
● 33.50	GG	Herstellung von Uhren	3350
● 34.10	B	Herstellung von Kraftwagen und Kraftwagenmotoren	3410
● 34.20	B	Herstellung v. Karosserien, Aufbauten und Anhängern	3420
● 34.30	A	Herstellung von Teilen und Zubehör für Kraftwagen und Kraftwagenmotoren	3430
● 35.11	B	Schiffbau (ohne Boots- und Yachtbau)	3511
● 35.12	GG	Boots- und Yachtbau	3512
● 35.20	B	Schienefahrzeugbau	3520
● 35.30	B	Luft- und Raumfahrzeugbau	3530
● 35.41	GG	Herstellung von Kraftträdern	3541
● 35.42	GG	Herstellung von Fahrrädern	3542
● 35.43	GG	Herstellung von Behindertenfahrzeugen	3543
● 35.50	B	Fahrzeugbau a.n.g.	3550
● 36.11	GG	Herstellung von Sitzmöbeln	3611
● 36.12	B	Herstellung von Büro- und Ladenmöbeln	3612
● 36.13	GG	Herstellung von Küchenmöbeln	3613
● 36.14	GG	Herstellung von sonstigen Möbeln	3614
● 36.15	GG	Herstellung von Matratzen	3615
● 36.21	GG	Prägen von Münzen und Medaillen	3621
● 36.22	GG	Herstellung von Schmuck, Gold- und Silberschmiedewaren (oh. Phantasieschmuck)	3622
● 36.30	GG	Herstellung von Musikinstrumenten	3630
● 36.40	VG	Herstellung von Sportgeräten	3640
● 36.50	VG	Herstellung von Spielwaren	3650
● 36.61	VG	Herstellung von Phantasieschmuck	3661
● 36.62	VG	Herstellung von Besen und Bürsten	3662
● 36.63	VG	Herstellung von Erzeugnissen a.n.g.	3663
● 37.10	A	Recycling von Schrott	3710
● 37.20	A	Recycling von nichtmetallischen Altmaterialien und Reststoffen	3720

1) Soweit nicht besonders aufgeführt, jeweils einschl. zugehöriger Reparaturen, Lohnarbeiten, Montagen sowie Eigen- und Lohnveredlungsarbeiten.

2) Europäische Gemeinschaft für Kohle und Stahl.

Statistisches Landesamt Betriebs-Nr.: <input style="width:150px;" type="text"/> Bei Rückfragen bitte angeben. Rücksendung erbeten bis spätestens: <input style="width:150px;" type="text"/>	MONATSBERICHT FÜR BETRIEBE DES VERARBEITENDEN GEWERBES SOWIE DES BERGBAUS UND DER GEWINNUNG VON STEINEN UND ERDEN	Rechtsgrundlagen, Hinweise und kurze Er- läuterungen auf der Rückseite des für Ihre Unterlagen bestimmten Erhebungsvordrucks Meldung erfolgt für Betrieb (Werk) in (PLZ, Ort): <input style="width:150px;" type="text"/>
---	--	---

Statistisches Landesamt AN DIE GESCHÄFTSLEITUNG Falls Anschrift oder Firmierung nicht mehr zutrifft, bitte berichtigen.	Bitte teilen Sie uns mit, an wen wir uns bei Rückfragen wenden dürfen (freiwillige Angabe): Name: <input style="width:150px;" type="text"/> Tel.-Nr.: <input style="width:150px;" type="text"/> Die Richtigkeit der nachstehenden Angaben bestätigt Ort, Datum, Unterschrift
--	---

Betriebs-Nr.: <input style="width:100px;" type="text"/>	WZ 93-Nr.: <input style="width:100px;" type="text"/>	Unternehmens-Nr.: <input style="width:100px;" type="text"/>	Berichtsmonat/Jahr <input style="width:150px;" type="text"/>	Statistik- Nummer 001
SST 1 - 9		(nicht erfassen)		

1 Tätige Personen (am Ende des Berichtsmonats)	Betriebssteile im Verarbeitenden Gewerbe sowie im Bergbau und in der Gewinnung von Steinen und Erden			Baugewerbliche Betriebssteile	Sonstige Betriebssteile (Handel, Transport, Landwirtschaft u. a. m.)
	WZ 93-Nr.:	WZ 93-Nr.:	WZ 93-Nr.:		
	SST 10 - 13	SST 10 - 13	SST 10 - 13		
Gesamtzahl der tätigen Personen (einschl. tätiger Inhaber, -innen, ohne Heimarbeiter)	11	11	11	21	31
darunter: Arbeiter und Arbeiterinnen (einschl. gewerblich Auszubildende)	12	12	12	22	32

2 Umsatz im Berichtsmonat (ohne Umsatzsteuer) in vollen DM					
Inlandsumsatz (Umsatz im gesamten Bundesgebiet)	13	13	13	23	33
Auslandsumsatz sowie Umsatz mit deutschen Exporteuren	14	14	14	---	34

3 Auftragseingang im Berichtsmonat (ohne Umsatzsteuer) in vollen DM					
Inlandsaufträge	16	16	16	---	---
Auslandsaufträge	17	17	17	---	---

Angaben zu den Abschnitten 4 bis 8 bitte für den gesamten Betrieb machen (einschl. baugewerblicher und sonstiger Betriebssteile).	<table border="1" style="width:100%; border-collapse: collapse;"> <thead> <tr> <th colspan="3" style="text-align: center;">6 Stromversorgung im Berichtsmonat in kWh</th> </tr> </thead> <tbody> <tr> <td rowspan="2" style="width:15%;">Eigenerzeugung</td> <td style="width:15%;">aus Wasserkraft</td> <td style="width:70%; text-align: center;">61</td> </tr> <tr> <td>aus Kohle und sonst. Kraftquellen</td> <td style="text-align: center;">62</td> </tr> <tr> <td rowspan="2">Fremdbezug</td> <td>aus öffentlichem Netz</td> <td style="text-align: center;">63</td> </tr> <tr> <td>von anderen Betrieben</td> <td style="text-align: center;">64</td> </tr> <tr> <td rowspan="2">Abgabe</td> <td>an öffentliches Netz</td> <td style="text-align: center;">65</td> </tr> <tr> <td>an andere Betriebe</td> <td style="text-align: center;">66</td> </tr> </tbody> </table>	6 Stromversorgung im Berichtsmonat in kWh			Eigenerzeugung	aus Wasserkraft	61	aus Kohle und sonst. Kraftquellen	62	Fremdbezug	aus öffentlichem Netz	63	von anderen Betrieben	64	Abgabe	an öffentliches Netz	65	an andere Betriebe	66
6 Stromversorgung im Berichtsmonat in kWh																			
Eigenerzeugung	aus Wasserkraft	61																	
	aus Kohle und sonst. Kraftquellen	62																	
Fremdbezug	aus öffentlichem Netz	63																	
	von anderen Betrieben	64																	
Abgabe	an öffentliches Netz	65																	
	an andere Betriebe	66																	

4 Geleistete Arbeiterstunden im Berichtsmonat (ohne Heimarbeiter- und Angestelltenstunden) in vollen Stunden	5 Löhne und Gehälter im Berichtsmonat (ohne Arbeitgeberanteile zur Sozialvers.) in vollen DM
Tatsächlich geleistete Arbeiterstunden der Arbeiter, -innen u. gewerblich Auszubildenden	35
Bruttolohnsumme einschl. Vergütungen für gewerblich Auszubildende (o. Heimarb.-Löhne)	36
Bruttogehaltssumme einschl. Vergütungen für kaufm. und techn. Auszubildende	37

Berichtsquartal: Angaben zu den Abschnitten 7 und 8 sind nur mit den Monatsberichten März, Juni, September und Dezember für das zurückliegende Berichtsquartal zu machen.

7 Gasverbrauch im Berichtsquartal in kWh oder m³	8 Heizöl-, Kohleversorgung im Berichtsquartal in vollen Tonnen			
Bitte Gasverbrauch möglichst in kWh angeben. Verbrauch von Erdgas einschl. Erdölgas m ³ - Angaben umgerechnet auf den Brennwert H ₀ = 35 169 kJ/m ³				
74 kWh	Heizöl	leicht	41	51
72 m ³		mittelschwer, schwer	42	52
Verbrauch von Orts-, Kokerei- und Ferngas (ohne reines Erdgas). m ³ - Angaben umgerechnet auf den Brennwert H ₀ = 35 169 kJ/m ³				
73 kWh		Steinkohle, auch ballastreicher Steinkohlenstaub u. -briketts	43	53
71 m ³		Steinkohlenkoks einschl. -koksgrus	44	54
Bemerkungen: (Wir bitten Sie um Hinweise, falls außergewöhnliche Verhältnisse die Angaben beeinflusst haben; Rückfragen können so weitgehend ver- mieden werden.)		Rohbraunkohle, Hartbraunkohle (nur Bayern)	45	55
		Braunkohlenbriketts, Braunkohlenstaub und -koks	46	56

Erläuterungen zum Monatsbericht für Betriebe des Verarbeitenden Gewerbes sowie des Bergbaus und der Gewinnung von Steinen und Erden

(Kurzfassung)

Beachten Sie bitte bei der Ausfüllung des Berichts die ausführlichen Erläuterungen zum Monatsbericht für Betriebe

Zweck, Art und Umfang der Erhebung

Die Ergebnisse des Monatsberichts für Betriebe des Verarbeitenden Gewerbes sowie des Bergbaus und der Gewinnung von Steinen und Erden dienen der kurzfristigen Beurteilung der konjunkturellen Lage sowie der regionalen und sektoralen Strukturpolitik. Sie stellen eine unentbehrliche Grundlage für zahlreiche Entscheidungen der gesetzgebenden Körperschaften, der Bundes- und Landesregierungen, der Verbände, Kammern und anderer Institutionen auf dem Gebiet der gesamten Wirtschaftspolitik dar. Insoweit haben die von Ihnen gemachten Angaben mittelbar auch Rückwirkungen zumindest auf die Rahmenbedingungen Ihres Handelns. Darüber hinaus können die Ergebnisse des Monatsberichts für Sie auch unmittelbar, z. B. als Indikator für die Entwicklungen in der Sie betreffenden Branche, von Nutzen sein.

Der Monatsbericht für Betriebe erfaßt monatlich die produzierenden Betriebe von höchstens 68 000 Unternehmen des Verarbeitenden Gewerbes sowie des Bergbaus und der Gewinnung von Steinen und Erden wie auch die produzierenden Betriebe der anderen Unternehmen – jeweils ohne Baubetriebe und Betriebe der Elektrizitäts-, Gas-, Fernwärme- und Wasserversorgung.

Rechtsgrundlagen

- Gesetz über die Statistik für Bundeszwecke (Bundesstatistikgesetz – BStatG) vom 22. Januar 1987 (BGBl. I S. 462, 565), zuletzt geändert durch Artikel 2 des Gesetzes vom 17. Januar 1996 (BGBl. I S. 34).
 - Gesetz über die Statistik im Produzierenden Gewerbe (ProdGewG) in der Fassung der Bekanntmachung vom 30. Mai 1980 (BGBl. I S. 641), zuletzt geändert durch Artikel 3 der Verordnung vom 26. März 1991 (BGBl. I S. 846).
 - Artikel 2 der Verordnung vom 14. September 1984 (BGBl. I S. 1247).
- Erhoben werden die Tatbestände zu § 2 Buchstabe A Ziffer 1 Nr. 1 - 5, 8 und 9 ProdGewG (Nr. 8 vierteljährlich). Die Auskunftspflicht ergibt sich aus § 9 ProdGewG in Verbindung mit §§ 15, 26 Abs. 4 Satz 1 BStatG. Danach sind die Leiter oder Inhaber der Unternehmen und die Leiter der Betriebe auskunftspflichtig. Verstöße gegen die Auskunftspflicht – als solche gelten auch Terminüberschreitungen – können nach § 23 BStatG als Ordnungswidrigkeit mit einer Geldbuße geahndet werden. Gemäß § 15 Abs. 6 BStatG haben Widerspruch und Anfechtungsklage gegen die Anforderung zur Auskunftserteilung keine aufschiebende Wirkung.

Geheimhaltung, Hilfsmerkmale, Trennen und Löschen, Adreßdatei

Die erhobenen Einzelangaben werden nach § 16 BStatG grundsätzlich geheimgehalten, insbesondere werden sie nicht den Finanzämtern zugänglich gemacht. Nur in gesetzlich ausdrücklich geregelten Ausnahmefällen dürfen Einzelangaben übermittelt werden. Eine Übermittlung der erhobenen Einzelangaben ist nach § 10 ProdGewG in Verbindung mit § 16 Abs. 4, § 26 Abs. 3 BStatG an oberste Bundes- oder Landesbehörden in Form von Tabellen mit statistischen Ergebnissen zulässig, auch soweit Tabellenfelder nur einen einzigen Fall ausweisen. Eine Übermittlung von Einzelangaben mit Name und Anschrift ist ausgeschlossen.

Nach § 24 c des Gesetzes gegen Wettbewerbsbeschränkungen in der Fassung der Bekanntmachung vom 20. Februar 1990 (BGBl. I S. 235), das zuletzt durch Artikel 11 des Gesetzes vom 28. Oktober 1994 (BGBl. I S. 3210) geändert worden ist, dürfen der Monopolkommission für die Begutachtung der Entwicklung der Unternehmenskonzentration zusammengefaßte Einzelangaben über die Vorherrschaftsanteile der drei, sechs und zehn größten Unternehmen oder Betriebe des jeweiligen Wirtschaftsbereichs in der Bundesrepublik Deutschland übermittelt werden.

Die Pflicht zur Geheimhaltung besteht auch für die Personen, die Empfänger von Einzelangaben sind.

Name und Anschrift des Unternehmens bzw. Betriebes, Name und Telefonnummer der für eventuelle Rückfragen zur Verfügung stehenden Person, Meldung für Betrieb (Werk) in (PLZ, Ort) sowie Ort, Datum und Unterschrift sind Hilfsmerkmale, die lediglich der technischen Durchführung der Erhebung dienen. Sie werden nach Abschluß der Prüfung der Angaben vom Erhebungsvordruck getrennt, gesondert aufbewahrt und mit Ausnahme von Name und Anschrift des Unternehmens bzw. Betriebes spätestens nach Beendigung des Zeitraums der periodisch wiederkehrenden Erhebung vernichtet.

Die verwendete Betriebs- und Unternehmens-Nummer dient der Unterscheidung der in die Erhebung einbezogenen Betriebe. Sie besteht aus einer laufenden, frei vergebenen, jedoch länderspezifischen Nummer. Die WZ 93-Nummer ist die Nummer desjenigen Wirtschaftszweiges (Klasse der WZ 93 – Vierstellen), in dem der jeweilige Betrieb seinen wirtschaftlichen Schwerpunkt hat.

Die Hilfsmerkmale Name und Anschrift sowie Betriebs- und Unternehmens-Nummer/WZ 93-Nummer werden zusammen mit dem Erhebungsmerkmal „Tätige Personen“ für die gemäß § 12 ProdGewG angeordnete Karte der Unternehmen und ihrer Teile sowie zur Führung der gemäß § 13 BStatG vorgesehenen Adreßdatei verwendet.

Meldung

Grundsätzlich für den gesamten Betrieb – nicht für das Unternehmen – einschl. seiner nichtproduzierenden Teile und der in der Nähe liegenden Verwaltungs-, Reparatur-, Montage- und Hilfsbetriebe sowie der mit dem Betrieb verbundenen Kantinen und sonstigen Sozialeinrichtungen; einzubeziehen sind Baukolonnen und baugewerbliche Betriebsstellen, die nicht zur Bauberichterstattung melden.

Aufgliederung nach fachlichen Betriebsstellen bzw. Bereichen

Können aufgliedernde Angaben nicht eindeutig zugeordnet werden, sind sie anteilmäßig aufzuschlüsseln.

Baukolonnen für den Eigenbedarf sind zusammen mit den tätigen Personen in baugewerblichen Betriebsstellen in der Sammelposition „Baugewerbliche Betriebsstellen“ zu melden.

1 Tätige Personen

Voll zu zählen sind auch Erkrankte, Urlauber, -innen, Teilzeitbeschäftigte, Kurzarbeiter, -innen, Streikende, von der Aussperrung Betroffene, Leiharbeiter, -innen.

Nicht zu melden sind Hemarbeiter, -innen, Zusteller, -innen im Verlagsgewerbe, unbezahlt mithelfende Familienangehörige mit weniger als 1/3 der üblichen Arbeitszeit – das sind im allgemeinen weniger als 55 Stunden im Monat – sowie Arbeitskräfte, die als Beauftragte anderer Betriebe im meldenden Betrieb Montage- und Reparaturarbeiten durchführen, und die aufgrund einer tarifvertraglichen Vorruhestandsregelung ausgeschiedenen Mitarbeiter, -innen.

2 Umsatz

Summe der Rechnungsbeträge (ohne Umsatzsteuer) der im Berichtsmonat abgerechneten Lieferungen und Leistungen an Dritte – unabhängig vom Zahlungseingang – einschl. Verbrauchsteuern und getrennt in Rechnung gestellter Kosten für Fracht, Porto, Verpackung usw. Zu meiden sind auch Erlöse aus Lieferungen und Leistungen an rechtlich selbständige Konzern- und Verkaufsgesellschaften.

Unmittelbar gewährte Preisnachlässe sind abzusetzen.

Umsätze aus dem Verkauf von Elektrizität, Fernwärme, Gas, Dampf und Wasser sind anteilig auf die fachlichen Betriebsstellen zu verteilen.

3 Auftragsseingang

Wert (ohne Umsatzsteuer und Preisnachlässe) der vom Betrieb/Unternehmen akzeptierten Aufträge auf Lieferung selbst hergestellter oder in Lohnarbeit gefertigter Erzeugnisse. Als Auftragsseingänge zählen auch Verkäufe ab Lager, wenn Auftragsseingang und Auslieferung zeitlich zusammenfallen.

Einzubeziehen sind Erlöse aus Reparaturen, Instandhaltungen, Installationen, Montagen und Lohnarbeiten sowie Verbrauchsteuern und Kosten für Fracht, Verpackung, Porto usw.

Nicht einzubeziehen sind Aufträge auf Lieferungen von Elektrizität, Fernwärme, Gas, Dampf, Wasser, Handelsware und „verkaufsfähige“ Produktionsrückstände sowie Aufträge über nichtindustrielle/nicht-handwerkliche Leistungen, Aufträge aus der Produktion einer im Ausland gelegenen Firma und unternehmensinterne Fabrikorder.

Lauteit die Auftragsbestätigung nur über eine Menge, so sind die Auftragswerte mit Hilfe der z. Z. des Auftragsseingangs geltenden Tagespreise zu ermitteln. Bei Abnufträgen sind nur die Werte der Abrufe im Berichtsmonat als Auftragsseingänge zu melden.

4 Arbeiterstunden

Tatsächlich geleistete – nicht die bezahlten – Stunden der Tätigen Personen (einschl. Leiharbeiter, -innen), die der Versicherungspflicht in der Arbeiterrentenversicherung unterliegen. Bei Schichtbetrieben ist die Summe aller Stunden in allen Schichten anzugeben.

Einzubeziehen sind geleistete Über-, Nacht-, Sonn- und Feiertagsstunden. Nicht einzubeziehen sind ausgefallene Arbeiterstunden, auch wenn sie bezahlt wurden, sowie Arbeiterstunden für Montage- und Reparaturarbeiten von Beauftragten anderer Betriebe.

5 Löhne und Gehälter

Summe der Bruttobezüge der Tätigen Personen ohne Arbeitgeberanteile zur Sozialversicherung.

Einzubeziehen sind tariflich oder frei vereinbarte Zulagen (z. B. Akkord-, Nacht-, Schmutzzulagen), Naturalvergütungen, Vergütungen für ausgefallene Arbeitszeit (z. B. Urlaubslöhne), Lohn- und Gehaltsfortzahlungen im Krankheitsfall und Zuschüsse des Arbeitgebers zum Krankengeld, Urlaubshilfen, Gratifikationen, Gewinnbeteiligungen, tariflich oder frei vereinbarte Kindergelder und sonstige Familienzuschläge sowie Erziehungshilfen, ferner vermögenswirksame Leistungen des Arbeitgebers sowie gezahlte Beträge an tätige Personen in eigenen Sozialeinrichtungen (z. B. Wertsatz) und andere Unternehmen für Leiharbeiter, -innen sowie Bezüge von Gesellschaftern, Vorstandsmitgliedern und anderen leitenden Kräften (soweit sie steuerlich als Einkünfte aus unselbständiger Arbeit gelten) und Provisionen und Tantiemen.

Nicht einzubeziehen sind der Arbeitgeberzuschuß zum Krankenversicherungsbeitrag für nicht versicherungspflichtige Arbeitnehmer gemäß Sozialgesetzbuch (Gesetzliche Krankenversicherung), das Kurzarbeitergeld sowie die Vorruhestandsbezüge.

6 Stromversorgung im Berichtsmonat

Als Stromerzeugung ist die an der Generatorklemme gemessene Brutto-Stromerzeugung zu melden. Als „Fremdbezug aus dem öffentlichen Netz“ sind Strommengen, die von einem öffentlichen Elektrizitätsversorgungsunternehmen unmittelbar (evtl. über werkeigene Leitungen) bezogen wurden, zu melden. Als „Abgabe an das öffentliche Netz“ sind unmittelbare Stromlieferungen an öffentliche Elektrizitätsversorgungsunternehmen anzugeben. Wird Strom aus dem öffentlichen Netz nicht unmittelbar, sondern über einen anderen Betrieb bezogen, so sind die Mengen beim ersten Bezieher als „Bezug aus dem öffentlichen Netz“ und „Abgabe an andere Betriebe“, beim zweiten Bezieher als „Bezug von anderen Betrieben“ zu melden.

7 Gasverbrauch im Berichtsquartal

Betriebe, von denen die zu meldenden Gase weder selbst erzeugt noch an andere Betriebe abgegeben werden, setzen hier den Gasbezug ein.

Der Gasverbrauch kann wahlweise gemeldet werden in „kWh“ oder in „m³“. Bitte bevorzugen Sie – soweit wie möglich – die Angaben in „kWh“. Bei m³-Angabe sind das Erdgas einschl. Erdölgas sowie das Orts- und Kokereigas (auch Ferngas) umgerechnet auf einen Brennwert H₀ = 35 169 kJ/m³ zu melden.

8 Heizöl- und Kohleversorgung im Berichtsquartal

Heizöl- und Kohlemengen für die Heizung und Energieversorgung einschl. für die Gewinnung der an Dritte abgegebenen Energiemengen sowie als Rohstoffe verwendete Heizöl- und Kohle.

Nicht einzubeziehen sind Einsatzkohle der Brikettfabriken und Kokereien, ferner verkaufte oder verschenkte Brennstoffmengen sowie Deputats.

Statistisches Landesamt	ERHEBUNG FÜR INDUSTRIELLE KLEINBETRIEBE IM VERARBEITENDEN GEWERBE, SOWIE IM BERGBAU UND IN DER GEWINNUNG VON STEINEN UND ERDEN
Betriebs-Nr.: Bei Rückfragen bitte angeben.	SST 1 - 9
WZ 93 - Nr.	SST 10 - 13
Rücksendung erbeten bis spätestens:	_____
Rechtsgrundlagen, Hinweise und kurze Erläuterungen auf der Rückseite des für Ihre Unterlagen bestimmten Erhebungsvordrucks	
Meldung erfolgt für Betrieb (Werk) in (PLZ, Ort)	

AN DIE GESCHÄFTSLEITUNG	Bitte teilen Sie uns mit, an wen wir uns bei Rückfragen wenden dürfen (freiwillige Angabe): Name: _____ Tel.-Nr.: _____
Falls Anschrift oder Firmierung nicht mehr zutrifft, bitte berichtigen.	Die Richtigkeit der nachstehenden Angaben bestätigt: Ort, Datum, Unterschrift

A Angaben zur Kennzeichnung des Betriebs/Unternehmens	Zutreffendes bitte ankreuzen	SST
1 Besteht das Unternehmen (die Firma) aus genau diesem einen Betrieb? Ja <input type="checkbox"/> 1 Nein <input type="checkbox"/> 0 Falls ja, bitte weiter bei A 4 Falls nein, das Unternehmen also aus mehreren Betrieben besteht:		14
2 Wird das Unternehmen von diesem Betrieb aus geleitet (Hauptniederlassung des Unternehmens)? ... Ja <input type="checkbox"/> 1 Nein <input type="checkbox"/> 0 Falls zutreffend, bitte Anschriften und ggf. Betriebsnummern der übrigen Betriebe angeben: _____ _____		15
3 Oder ist dieser Betrieb eine Zweigniederlassung des Unternehmens? Ja <input type="checkbox"/> 1 Nein <input type="checkbox"/> 0 Falls zutreffend, bitte Anschrift der Hauptniederlassung (Unternehmenssitz) angeben: _____		16
4 Ist der Inhaber/die Inhaberin des Betriebs (natürliche o. juristische Person) in der Handwerkerrolle eingetragen? Ja <input type="checkbox"/> 1 Nein <input type="checkbox"/> 0		17
5 Produktion im 3. Vierteljahr (Juli bis September) 1997 Folgende Erzeugnisse – einschl. Fertigung in Lohnarbeit – wurden hergestellt (handelsübliche Bezeichnung ohne Mengen- oder Wertangaben, <u>Haupterzeugnis bitte unterstreichen</u>): _____ Folgende Arten von Reparaturen und Montagen wurden für Dritte ausgeführt (bitte Bezeichnungen angeben): _____		
6 Bei Sägewerken: Durchschnittlicher Jahresrohholzeinschnitt m3 _____		
7 Falls der Betrieb stillgelegt wurde: Betriebsstilllegung seit: _____ Wiederinbetriebnahme voraussichtlich am: _____ Betriebsabmeldung am: _____ beim Gewerbeamt in (PLZ, Ort): _____		

Betriebs-Nr. _____	WZ 93-Nr. _____	Unternehmens-Nr. _____	Berichtsmonat/Jahr	Statistik-Nummer 003
(nicht erfassen)			September 1997	

B Angaben zu den tätigen Personen und zum Umsatz	Anzahl
1 Tätige Personen im Betrieb Ende September 1997 Tätige Inhaber, -innen und tätige Mitinhaber, -innen, unbezahlt mithelfende Familienangehörige, Angestellte, Arbeiter, -innen (ohne Heimarbeiter, -innen und Zusteller, -innen im Verlagsgewerbe) sowie Auszubildende (= Beschäftigte insgesamt)	_____ _____
2 Gesamtumsatz (einschl. Umsatz aus Handelsware und Umsatz aus Reparaturen, Lohnarbeiten, Lohnveredlung, Installationen und Montagen) (ohne Umsatzsteuer)	in vollen DM nur im September 1997: _____ im Jahr 1996 (Jan. – Dez.): _____

Erläuterungen zur Erhebung für industrielle Kleinbetriebe im Verarbeitenden Gewerbe sowie im Bergbau und in der Gewinnung von Steinen und Erden

Zweck, Art und Umfang der Erhebung

Die Ergebnisse der Erhebung für industrielle Kleinbetriebe im Verarbeitenden Gewerbe sowie im Bergbau und in der Gewinnung von Steinen und Erden ergänzen einmal im Jahr für Berichtsmonat September die Ergebnisse des Monatsberichts für Betriebe des Verarbeitenden Gewebes sowie des Bergbaus und der Gewinnung von Steinen und Erden um die Angaben derjenigen industriellen Kleinbetriebe dieses Bereichs, die nicht im Rahmen des Monatsberichts für Betriebe erfaßt werden. Dadurch ist es möglich, einmal jährlich Grundinformationen zur Beurteilung der wirtschaftlichen Bedeutung und der Entwicklung dieser industriellen Kleinbetriebe zur Verfügung zu stellen.

Diese Angaben stellen eine wichtige Grundlage für zahlreiche Entscheidungen der gesetzgebenden Körperschaften, der Bundes- und Landesregierungen, der Verbände, Kammern und anderer Institutionen auf dem Gebiet der Wirtschafts-, Struktur- und Regionalpolitik dar. Insoweit haben die von Ihnen gemachten Angaben mittelbar auch Rückwirkungen zumindest auf die Rahmenbedingungen Ihres Handelns. Darüber hinaus können die Ergebnisse der Erhebung für industrielle Kleinbetriebe für Sie auch unmittelbar, z.B. als Indikator für die Entwicklungen in der Sie betreffenden Branche, von Nutzen sein.

Die Erhebung für industrielle Kleinbetriebe im Verarbeitenden Gewerbe sowie im Bergbau und in der Gewinnung von Steinen und Erden erfaßt einmal jährlich im September „die übrigen produzierenden Betriebe – ohne Baubetriebe und Betriebe der Elektrizitäts-, Gas-, Fernwärme- und Wasserversorgung sowie ohne Handwerksbetriebe“ (§ 2 Buchst. B ProdGewG), d.h. alle industriellen Kleinbetriebe, soweit sie nicht bereits im Rahmen des Monatsberichts für Betriebe des Verarbeitenden Gewebes sowie des Bergbaus und der Gewinnung von Steinen und Erden erfaßt werden. Baubetriebe und Betriebe der Elektrizitäts-, Gas-, Fernwärme- und Wasserversorgung sowie Handwerksbetriebe werden somit nicht erfaßt. Maßgebend für die Zuordnung zum Bereich Verarbeitendes Gewerbe sowie Bergbau und Gewinnung von Steinen und Erden ist die „Klassifikation der Wirtschaftszweige, Ausgabe 1993 (WZ 93)“.

Rechtsgrundlagen

Gesetz über die Statistik im Produzierenden Gewerbe (ProdGewG) in der Fassung der Bekanntmachung vom 30. Mai 1980 (BGBl. I S. 641), zuletzt geändert durch Artikel 3 der Verordnung vom 26. März 1991 (BGBl. I S. 846), in Verbindung mit dem Gesetz über die Statistik für Bundeszwecke (Bundesstatistikgesetz – BStatG) vom 22. Januar 1987 (BGBl. I S. 462, 565), zuletzt geändert durch Artikel 2 des Gesetzes vom 17. Januar 1996 (BGBl. I S. 34).

Erhoben werden die Tatbestände zu § 2 Buchstabe B ProdGewG. Die Auskunftspflicht ergibt sich aus § 9 ProdGewG in Verbindung mit §§ 15, 26 Abs. 4 Satz 1 BStatG. Danach sind die Inhaber oder Leiter der Unternehmen und die Leiter der Betriebe auskunftspflichtig. Verstöße gegen die Auskunftspflicht – als solche gelten auch Terminüberschreitungen – können nach § 23 BStatG als Ordnungswidrigkeit mit einer Geldbuße geahndet werden. Gemäß § 15 Abs. 6 BStatG haben Widerspruch und Anfechtungsklage gegen die Aufforderung zur Auskunftserteilung keine aufschiebende Wirkung.

Geheimhaltung, Hilfsmerkmale, Trennen und Löschen, Adreßdatei

Die erhobenen Einzelangaben werden nach § 16 BStatG grundsätzlich geheimgehalten, insbesondere werden sie nicht den Finanzämtern zugänglich gemacht. Nur in gesetzlich ausdrücklich geregelten Ausnahmefällen dürfen Einzelangaben übermittelt werden. Eine Übermittlung der erhobenen Einzelangaben ist nach § 10 ProdGewG in Verbindung mit § 16 Abs. 4, § 26 Abs. 3 BStatG an oberste Bundes- oder Landesbehörden in Form von Tabellen mit statistischen Ergebnissen zulässig, auch soweit Tabellenfelder nur einen einzigen Fall ausweisen. Eine Übermittlung von Einzelangaben mit Name und Anschrift ist ausgeschlossen. Die Pflicht zur Geheimhaltung besteht auch für die Personen, die Empfänger von Einzelangaben sind.

Name und Anschrift des Unternehmens bzw. Betriebes, Name und Telefonnummer der für eventuelle Rückfragen zur Verfügung stehenden Person, Meldung für Betrieb (Werk) in (PLZ, Ort), Ort, Datum und Unterschrift sowie die Angaben zu Abschnitt A sind Hilfsmerkmale, die lediglich der technischen Durchführung der Erhebung dienen. Sie werden nach Abschluß der Prüfung der Angaben vom Erhebungsvordruck getrennt, gesondert aufbewahrt und mit Ausnahme von Name und Anschrift des Unternehmens bzw. Betriebes spätestens nach Beendigung des Zeitraums der periodisch wiederkehrenden Erhebung vernichtet.

Die verwendete Betriebs- und Unternehmensnummer dient der Unterscheidung der in die Erhebung einbezogenen Betriebe. Sie besteht aus einer laufenden, frei vergebenen, jedoch länderspezifischen Nummer. Die WZ 93-Nummer ist die Nummer desjenigen Wirtschaftszweiges (Klasse der WZ 93 = Vierstelliger, in dem der jeweilige Betrieb seinen wirtschaftlichen Schwerpunkt hat.

Die Hilfsmerkmale Name und Anschrift sowie Betriebs- und Unternehmensnummer/WZ 93-Nummer werden zusammen mit dem Erhebungsmerkmal „Tätige Personen“ für die gemäß § 12 ProdGewG angeordnete Kartei der Unternehmen und ihrer Teile sowie zur Führung der gemäß § 13 BStatG vorgesehenen Adreßdatei verwendet.

Darüber hinaus dienen die Angaben in den vorgenannten Merkmalen und zum Merkmal „Umsatz“ der Durchführung der Verordnung (EWG) Nr. 2186/93 des Rates vom 22. Juli 1993 über die innergemeinschaftliche Koordinierung des Aufbaus von Unternehmensregistern für statistische Verwendungszwecke (ABl. EG Nr. L 196 S. 1).

Meldung

Grundsätzlich für den gesamten Betrieb – nicht für das Unternehmen (Ausnahme Einbetriebsunternehmen) – einschl. seiner nichtproduzierenden Teile und der in der Nähe liegenden Verwaltungs-, Reparatur-, Montage- und Hilfsbetriebe sowie der mit dem Betrieb verbundenen Kantinen und sonstigen Sozialeinrichtungen; einzubeziehen sind Baukolonnen und baugewerbliche Betriebsteile, die nicht zur Bauberichterstattung melden.

Meldepflichtig sind:

Betriebe (örtlich getrennte Niederlassungen) im Bereich Verarbeitendes Gewerbe sowie Bergbau und Gewinnung von Steinen und Erden (ohne Handwerk)

- von Unternehmen des Produzierenden Gewebes.
- von Unternehmen der übrigen Wirtschaftsbereiche (außerhalb des Produzierenden Gewebes).

Die Meldung zum Monatsbericht erstreckt sich auch auf Betriebe im Verarbeitenden Gewerbe sowie im Bergbau und in der Gewinnung von Steinen und Erden, die fremdbezogene Waren in eigenem Namen verkaufen, dabei jedoch erheblichen Einfluß auf die Gestaltung und Entwicklung des Produkts (z.B. Design) nehmen und das Produktionsrisiko tragen (z.B. wenn sie Eigentümer des Materials sind, aus dem die Waren hergestellt werden).

Abschnitt A des Erhebungsvordrucks

A 2 Hauptniederlassung

Als Hauptniederlassung (Hauptverwaltung) gilt nur der Betrieb, von dem aus das ganze Unternehmen geleitet wird. Zwischenverwaltungen sind nicht Haupt-, sondern Zweigniederlassungen.

A 3 Zweigniederlassung

Als Zweigniederlassungen gelten alle von der Hauptniederlassung räumlich – ggf. auch in derselben Gemeinde – getrennt liegende Betriebe (wie Zweigwerke, Zwischenverwaltungen u.ä.).

A 5 Produktion

Bitte keine Sammelbezeichnungen, sondern Einzelbenennungen angeben, z.B. nicht Kleidung, sondern Berufskleidung, Oberbekleidung, Wäsche, Bekleidungszubehör usw.; nicht Maschinen, sondern Armaturen, Werkzeugmaschinen, Maschinen für Ernährungsgewerbe usw.; nicht Möbel, sondern Sitzmöbel, Büromöbel, Küchenmöbel usw.

Abschnitt B des Erhebungsvordrucks

B 1 Tätige Personen

Voll zu zählen sind auch Erkrankte, Urlauber, -innen, Teilzeitbeschäftigte (unabhängig von der Anzahl der im Berichtsmonat geleisteten Stunden), Kurzarbeiter, -innen, Streikende, von der Aussperrung Betroffene, Leiharbeiter, -innen.

Nicht zu melden sind Heimarbeiter, -innen, Zusteller, -innen im Verlagsgewerbe, unbezahlt mithelfende Familienangehörige mit weniger als 1/3 der üblichen Arbeitszeit – das sind im allgemeinen weniger als 55 Stunden im Monat – sowie Arbeitskräfte, die als Beauftragte anderer Betriebe im meldenden Betrieb Montage- und Reparaturarbeiten durchführen.

B 2 Gesamtumsatz

Summe der Rechnungsbeträge (ohne Umsatzsteuer) der im Berichtsmonat abgerechneten Lieferungen und Leistungen an Dritte – unabhängig vom Zahlungseingang – einschl. Verbrauchsteuern und getrennt in Rechnung gestellter Kosten für Fracht, Porto, Verpackung usw. Zu melden sind auch Erlöse aus Lieferungen und Leistungen an rechtlich selbständige Konzern- und Verkaufsgesellschaften.

Unmittelbar gewährte Preisnachlässe sind abzusetzen.

Zum Umsatz zählen:

Umsätze aus dem Verkauf von allen im Rahmen der Produktionstätigkeit des Betriebs entstandenen Erzeugnissen; aus dem Verkauf von in Lohnarbeit bei anderen Unternehmen hergestellten Waren; aus dem Verkauf von Elektrizität, Fernwärme, Gas, Dampf, Wasser; aus dem Verkauf von Nebenerzeugnissen; Erlöse für „verkaufsfähige Produktionsrückstände“ (z.B. bei der Produktion anfallender Schrott, Gußbruch u.ä.); Wert der für Dritte geleisteten Lohnarbeiten (einschl. Lohnveredlung); Erlöse für sonstige industrielle Dienstleistungen, wie Reparaturen, Instandhaltungen, Installationen, Montagen u.ä.; Umsätze aus dem Verkauf von fremden Erzeugnissen, die im allgemeinen unbearbeitet und ohne fertigungstechnische Verbindung mit eigenen Erzeugnissen weiterverkauft werden (Umsatz aus Handelsware); Umsätze aus der Vermietung und Verpachtung von Geräten, betrieblichen Anlagen und Einrichtungen (einschl. Leasing) sowie die Erlöse aus Wohnungsvermietung (von betrieblich und nicht betrieblich genutzten Wohngebäuden); Erlöse aus der Veräußerung von Patenten und der Vergabe von Lizenzen; Provisionseinnahmen; Erlöse aus Transportleistungen für Dritte; Erlöse aus Belegschaftseinrichtungen (z.B. Erlöse aus einer vom Betrieb auf eigene Rechnung betriebenen Kantine); Erlöse aus dem Verkauf von eigenen landwirtschaftlichen Erzeugnissen.

Fachserie 4: Produzierendes Gewerbe

Reihe 1: Zusammenfassende Daten für das Produzierende Gewerbe (vorgesehen)

Reihe 2: Indizes für das Produzierende Gewerbe

Reihe 2.1: Indizes der Produktion und Produktion ausgewählter Erzeugnisse im Produzierenden Gewerbe

Monatlich (etwa 7 Wochen nach dem Berichtszeitraum): Index der Produktion für das Produzierende Gewerbe sowie vierteljährliche Produktionsindizes nach Wirtschaftszweigen. Außerdem für ca. 1 000 ausgewählte Erzeugnisse absolute Produktionszahlen.

Reihe 2.2: Auftragseingang und Umsatz im Verarbeitenden Gewerbe – Indizes –

Monatliche Indexberechnung für Inland, Ausland und Insgesamt nach Wirtschaftszweigen (vorläufige Ergebnisse ca. 8 Wochen nach dem Berichtszeitraum, endgültige Ergebnisse im Folgebericht).

Reihe 3: Produktion im Produzierenden Gewerbe

Reihe 3.1: Produktion im Produzierenden Gewerbe

Vierteljährliche und *jährliche* Darstellung der Produktion von rd. 6 400 Gütern (Menge und Wert) und ergänzende Angaben aus der Preisstatistik.

Reihe 3. S.1: Produktion im Produzierenden Gewerbe in den neuen Bundesländern 3. und 4. Vierteljahr 1990

Reihe 3.2: Struktur der Produktion im Produzierenden Gewerbe

Jährliche Darstellung der Produktion von rd. 1 100 Güterklassen nach der Herkunft aus den Wirtschaftszweigen.

Reihe 4: Verarbeitendes Gewerbe sowie Bergbau und Gewinnung von Steinen und Erden

Beschäftigung, Umsatz und Investitionen der Unternehmen

Reihe 4.1.1: Beschäftigung, Umsatz und Energieversorgung der Unternehmen und Betriebe des Verarbeitenden Gewerbes sowie des Bergbaus und der Gewinnung von Steinen und Erden

Monatsbericht (etwa 9 Wochen nach dem Berichtszeitraum): Unternehmen, Betriebe und fachliche Betriebsteile in wirtschaftssystematischer Gliederung und nach Ländern (für Bergbau und Verarbeitendes Gewerbe insgesamt). Für **Unternehmen**: Zahl der Einheiten, Beschäftigte, Lohn- und Gehaltssumme, Umsatz. Für **Betriebe**: zusätzlich Zahl der Angestellten und Arbeiter, geleistete Arbeiterstunden und Energieversorgung; für **fachliche Betriebsteile**: Zahl der Einheiten und der Beschäftigten sowie Umsatz.

Jahresergebnisse werden in einem gesonderten Jahresbericht veröffentlicht.

Reihe 4.1.2: Betriebe, Beschäftigte und Umsatz des Verarbeitenden Gewerbes sowie des Bergbaus und der Gewinnung von Steinen und Erden nach Beschäftigtengrößenklassen

Jährlich für September Ergebnisse für Betriebe nach Beschäftigtengrößenklassen (Betriebe, Beschäftigte und Umsatz in wirtschaftssystematischer Gliederung; Länderergebnisse für Bergbau und Verarbeitendes Gewerbe insgesamt).

Reihe 4.1.3: Regionale Verteilung der Betriebe im Bergbau und im Verarbeitenden Gewerbe und deren Beschäftigte

Alle 4 Jahre: Anzahl der Betriebe und deren Beschäftigte in wirtschaftssystematischer und regionaler Gliederung (bis einschl. Kreise).

Reihe 4.1.4: Beschäftigte und Umsatz der Betriebe im Bergbau und im Verarbeitenden Gewerbe nach Bundesländern
Jährlicher Bericht.

Reihe 4.1.5: Fachliche Unternehmensteile im Bergbau und im Verarbeitenden Gewerbe

Jährlich: Anzahl der fachlichen Unternehmensteile und deren Beschäftigte, Produktionswert, Umsatz, Löhne und Gehälter sowie der Census-Value-Added in wirtschaftssystematischer Gliederung.

Reihe 4.2: Beschäftigte, Umsatz und Investitionen der Unternehmen und Betriebe des Verarbeitenden Gewerbes sowie des Bergbaus und der Gewinnung von Steinen und Erden - Investitionen -

Jährlicher Vorbericht mit vorläufigen Unternehmens- und Betriebsergebnissen der Investitionserhebung. Die endgültigen Ergebnisse erscheinen in tieferer systematischer Gliederung in den Reihen:

Reihe 4.2.1: Beschäftigte, Umsatz und Investitionen der Unternehmen und Betriebe des Verarbeitenden Gewerbes sowie des Bergbaus und der Gewinnung von Steinen und Erden

Jährlich: Beschäftigte, Umsatz, Investitionen, Lagerbestände, Zugänge an vermieteten Sachanlagen und Aufwendungen für gemietete und gepachtete Sachanlagen (jeweils nach Wirtschaftszweigen und Beschäftigten- und Umsatzgrößenklassen).

Reihe 4.2.3: Konzentrationsstatistische Daten für den Bergbau und das Verarbeitende Gewerbe sowie das Baugewerbe

2-jährlich: Konzentrationsraten und -koeffizienten für Unternehmen und Betriebe des Bergbaus und des Verarbeitenden Gewerbes sowie des Baugewerbes.

Reihe 4.2.4: Material- und Wareneingang im Bergbau und im Verarbeitenden Gewerbe

4-jährlich: Material- und Wareneingang der Unternehmen des Bergbaus und des Verarbeitenden Gewerbes nach Warenarten und Wirtschaftszweigen.

Reihe 4.3: Kostenstruktur der Unternehmen des Verarbeitenden Gewerbes sowie des Bergbaus und der Gewinnung von Steinen und Erden

Jährlich: Beschäftigte, Bestandteile der Gesamtleistung, wichtige Kostenarten sowie Kosten- und Leistungsstruktur (Gliederung: wirtschaftssystematisch sowie nach Beschäftigtengrößenklassen).

Reihe 4. S. 2: Schätzung des Nettoproduktionswertes im Bergbau und im Verarbeitenden Gewerbe 1991 (Zensus) – Regionale und sektorale Verflechtung der Unternehmen und Betriebe -

Reihe 5: Baugewerbe

Reihe 5.1: Beschäftigung und Umsatz der Betriebe im Baugewerbe

Jährliche Ergebnisse der zur Jahresmitte durchgeführten Erhebung nach Wirtschaftszweigen und Beschäftigtengrößenklassen z. T. in regionaler Gliederung bis zu Kreisen.

Reihe 5.2: Beschäftigung, Umsatz und Investitionen der Unternehmen im Baugewerbe

Jährlich: Beschäftigte, Bruttolohn- und -gehaltssumme, Jahresbauleistung, Umsatz und Investitionen nach Wirtschaftszweigen, Beschäftigten und Umsatzgrößenklassen (Bauhauptgewerbe: 20 Beschäftigte und mehr, Ausbaugewerbe: 10 Beschäftigte und mehr).

Reihe 5.3: Kostenstruktur der Unternehmen im Baugewerbe

Jährlich: Kosten- und Leistungsgrößen im Bauhaupt- und Ausbaugewerbe nach Wirtschaftszweigen, Beschäftigten- und Bruttoproduktionswertgrößenklassen. Unternehmen (mit 20 Beschäftigten und mehr).

Reihe 5.S.1: Beschäftigung, Umsatz und Gerätebestand der Betriebe im Baugewerbe nach der Klassifikation der Wirtschaftszweige, Ausgabe 1993 (WZ 93) – 1995 –

In diesem Sonderheft werden erstmalig Ergebnisse der zur Jahresmitte 1995 durchgeführten Jahreserhebung in der Gliederung nach der WZ 93 vorgelegt. Diese WZ 93 basiert auf der EU-einheitlichen Zweigklassifikation NACE Rev. 1.

Die Ergebnisse sind nach Wirtschaftszweigen und Beschäftigtengrößenklassen dargestellt, z. T. auch in regionaler Gliederung bis zu den Kreisen. Die qualitativen und quantitativen Veränderungen gegenüber der bisher in der Bundesrepublik angewandten Zweigsystematik „SYPRO“ werden erläutert.

Fortsetzung siehe folgende Seite

Reihe 6: Energie und Wasserversorgung

Reihe 6.1: Beschäftigung, Umsatz, Investitionen und Kostenstruktur der Unternehmen in der Energie- und Wasserversorgung

Jährlich (auch für fachliche Unternehmensteile): Beschäftigte, Arbeiterstunden, Löhne und Gehälter, Umsätze, Lagerbestände und Investitionen nach Wirtschaftszweigen und -bereichen sowie nach Beschäftigten- und Umsatzgrößenklassen. Außerdem Brutto- und Nettoproduktionswert, Brutto- und Nettowertschöpfung, Materialverbrauch und Wareneinsatz sowie Kosten nach Kostenarten.

Reihe 6.2 und 6.3 unbesetzt

Reihe 6.4: Stromerzeugungsanlagen der Betriebe im Bergbau und im Verarbeitenden Gewerbe

Jährlich: Betriebe mit Stromerzeugungsanlagen nach Wirtschaftszweigen und Ländern; Leistung und Belastung der Stromerzeugungsanlagen sowie Verbrauch an Brennstoffen für die Elektrizitätserzeugung.

Reihe 7: Handwerk

Reihe 7.1: Beschäftigte und Umsatz im Handwerk

Vierteljährlich: Beschäftigte und Umsatz in ausgewählten Gewerbebezügen. Saisonbereinigte Zahlen, Regionalangaben und weitere Strukturdaten wie Ausbildungsverhältnisse, Arbeiterdienste und Insolvenzen im Handwerk.

Reihe 8: Fachstatistiken

Reihe 8.1: Eisen- und Stahl (Eisenerzbergbau, eisen-schaffende Industrie, Eisen-, Stahl- und Tempergießerei)

Monatlicher Vorbericht und Monatsbericht über wesentliche Entwicklungstendenzen; erhältlich beim Statistischen Bundesamt, Außenstelle Düsseldorf, Hüttenstraße 5 a, 40215 Düsseldorf.

Der *Vierteljahresbericht* gibt Überblick über Struktur und Entwicklung der entsprechenden Bereiche, auch im Ausland; ab 1. Vierteljahr 1998 zu beziehen über die Verlagsauslieferung SFG-Servicecenter Fachverlage GmbH (Adresse s. unten).

Reihe 8.2: Düngemittelversorgung

Vierteljährlicher und *jährlicher* Bericht mit Angaben über den Inlandsabsatz nach Ländern und Düngesorten sowie Nährstoffgehalten.

Reihe S: Sonderbeiträge

Reihe S.12: Dienstleistungen im Produzierenden Gewerbe 1988 – Ergebnisse einer Testerhebung –

Reihe S.13: Gegenüberstellung der Produktion im Produzierenden Gewerbe nach den Systematischen Güterverzeichnissen für Produktionsstatistiken (GP) von 1989 und 1982

Reihe S.14: Neuberechnung der Auftragseingangs- und Umsatzindizes für das Verarbeitende Gewerbe sowie der Auftragseingangs- und Auftragsbestandsindizes für das Bauhauptgewerbe auf Basis 1991

Reihe S.15: Neuberechnung der Produktionsindizes auf Basis 1991

Reihe S. 16: Neuberechnung der Auftragseingangs- und Umsatzindizes für das Verarbeitende Gewerbe auf Basis 1995

Reihe S. 17: Neuberechnung der Produktionsindizes und des Index des Auftragseingangs auf Basis 1995

Einzelveröffentlichungen

Zensus im Produzierenden Gewerbe 1979 (7 Hefte)

Handwerkszählung vom 31. März 1995

Die Handwerkszählung 1995 war die erste Totalerhebung in diesem Bereich seit 18 Jahren. Gleichzeitig war sie die erste Zählung des Handwerks, die im wiedervereinigten Deutschland durchgeführt wurde. Nach der Auswertung dieser Erhebung liegen nunmehr wieder aktuelle und zuverlässige Strukturdaten über

diesen wichtigen Bereich des deutschen Mittelstandes vor. Damit konnte eine bedeutende Datenlücke geschlossen werden. So zeigte die Zählung u.a., daß das Handwerk einen wesentlich größeren Stellenwert besitzt, als die bisherigen Daten vermuten ließen. In der öffentlichen Diskussion ist dies bereits auf eine breite Resonanz gestoßen.

Die Ergebnisse der Handwerkszählung 1995 werden auf Diskette und in drei Sonderheften innerhalb der Fachserie 4 veröffentlicht:

Heft 1: Ergebnisse für Unternehmen und Nebenbetriebe nach Gewerbebezügen

Enthält u.a. Angaben über Beschäftigte, Umsatz, Umsatzarten und Absatzrichtung nach Beschäftigten- und Umsatzgrößenklassen, Daten über Beschäftigte und Umsatz nach Ländern sowie Ergebnisse der Handwerkszählungen 1977 und 1995 im Zeitvergleich.

Heft 2: Ergebnisse für Unternehmen und Nebenbetriebe nach Gewerbebezügen

– Beschäftigte nach ihrer Stellung im Unternehmen, Löhne, Gehälter und gesetzliche Sozialkosten

Enthält u.a. Angaben über Beschäftigte nach ihrer Stellung im Unternehmen, Umsatz, Löhne, Gehälter und gesetzliche Sozialkosten nach Beschäftigten- und Umsatzgrößenklassen.

Heft 3: Ergebnisse für Unternehmen und Nebenbetriebe nach ausgewählten Wirtschaftszweigen der Klassifikation der Wirtschaftszweige, Ausgabe 1983

Enthält u.a. Angaben über Beschäftigte nach ihrer Stellung im Unternehmen, Umsatz, Umsatzarten, Absatzrichtung, Löhne, Gehälter und gesetzliche Sozialkosten nach Beschäftigten- und Umsatzgrößenklassen.

Zählung im handwerksähnlichen Gewerbe vom 31. März 1996

Die Zählung im handwerksähnlichen Gewerbe 1996 war die erste Totalerhebung in diesem Bereich. Nach der Auswertung der Erhebung liegen nunmehr erstmals aktuelle und zuverlässige Informationen über diesen überwiegend kleingewerblich strukturierten Bereich vor. Die Bundesergebnisse aus dieser Zählung werden in einem Sonderheft innerhalb der Fachserie 4 sowie auf Diskette zur Verfügung gestellt.

„Ausgewählte Zahlen für die Bauwirtschaft“

Monatliche Querschnittsveröffentlichung mit den Hauptteilen Baugewerbe und Bautätigkeit sowie mit ausgewählten Daten aus zahlreichen anderen Sachgebieten.

„Ausgewählte Zahlen zur Energiewirtschaft“

Monatliche und jährliche Querschnittsveröffentlichungen über Aufkommen und Verwendung von festen, flüssigen und gasförmigen Brennstoffen sowie Elektrizität. Preisindizes und Preise für ausgewählte Energiearten. Beschäftigung der Betriebe in der Energie- und Wasserversorgung, Mineralölsteuern, Klimadaten.

Klassifikationen

Klassifikation der Wirtschaftszweige mit Erläuterungen, Ausgabe 1993

Systematik der Wirtschaftszweige mit Betriebs- und ähnlichen Benennungen, Ausgabe 1979

Alphabetisches Verzeichnis der Betriebs- und ähnlichen Benennungen zur Systematik der Wirtschaftszweige, Ausgabe 1988

Systematisches Güterverzeichnis für Produktionsstatistiken, Ausgabe 1995



**Statistisches Bundesamt
Gustav-Stresemann-Ring 11
65189 Wiesbaden**

Veröffentlichungen und Prospekte sind durch den Verlag METZLER-POESCHEL, Verlagsauslieferung SFG – Servicecenter Fachverlage GmbH, Postfach 43 43, 72774 Reutlingen, erhältlich.

Neu erschienen:



Bevölkerungsstruktur und Wirtschaftskraft der Bundesländer 1998

Die zweijährlich erscheinende Veröffentlichung enthält nach Ländern gegliedert ausgewähltes Zahlenmaterial aus allen Bereichen der amtlichen Statistik. Bevölkerungs- und Wirtschaftsdaten bilden dabei den Schwerpunkt; sie vermitteln ein Bild von der Wirtschaftskraft der einzelnen Bundesländer. Um längerfristige Vergleiche zu ermöglichen, wurde besonderes Gewicht auf den Nachweis der zeitlichen Entwicklung – teilweise ab 1950 – gelegt.

Die in dieser Ausgabe enthaltenen statistischen Informationen sind gegliedert nach wichtigen Sachgebieten wie Bevölkerung, Wahlen, Erwerbstätigkeit, Land- und Forstwirtschaft, Produzierendes Gewerbe, Bautätigkeit und Wohnungen, Außenhandel, Verkehr, Bildung, Gesundheitswesen, Finanzen und Steuern sowie Löhne und Gehälter.

207 Seiten, broschiert DM 28,50
Bestell-Nr. 1010700-98900, ISBN 3-8246-0519-8

Erhältlich im Buchhandel oder direkt beim Verlag Metzler-Poeschel, Auslieferung SFG-Servicecenter Fachverlage GmbH, Postfach 43 43, 72774 Reutlingen, Telefon (0 70 71) 93 53 50, Telefax (0 70 71) 3 36 53, Internet: <http://www.s-f-g.com>, E-Mail: staba@s-f-g.com

**METZLER
POESCHEL**