


Statistisches Bundesamt

# Produzierendes Gewerbe



Fachserie **4**

## Reihe 4.1.2

Betriebe, Beschäftigte und Umsatz  
im Bergbau und im Verarbeitenden Gewerbe  
nach Beschäftigungsgrößenklassen

**1991**

Statistisches Bundesamt  
Bibliothek - Dokumentation - Archiv

**METZLER  
POESCHEL**

## Allgemeine Hinweise



Ergebnisse des Monatsberichts im Bergbau und im Verarbeitenden Gewerbe können auch - soweit keine statistischen Geheimhaltungsbestimmungen entgegenstehen - direkt beim Statistischen Bundesamt - Gruppe IV A - telefonisch 0611/75-2197 oder schriftlich erfragt werden.



Angaben über die Anzahl der Beschäftigten und über die Lohn- und Gehaltssumme für die 35 Wirtschaftsgruppen des Bergbaus und des Verarbeitenden Gewerbes verbreitet das Statistische Bundesamt mit einem SOFORTDIENST FÜR DIE WIRTSCHAFT aktuell über BILDSCHIRMTEXT. Die Seiten sind mit \*4848460 direkt abrufbar.



Für Benutzer der amtlichen Statistik steht als Service-Einrichtung des Statistischen Bundesamtes das EDV-gestützte STATISTISCHE INFORMATIONSSYSTEM DES BUNDES (STATIS-BUND) zur Verfügung. Es enthält ausgewählte statistische Zeitreihen und bietet die Möglichkeit, eigene Auswertungen, Berechnungen und mathematisch-statistische Analysen durchzuführen.

Statist. Bundesamt - Bibliothek



14-05257

Herausgeber:  
Statistisches Bundesamt  
Gustav-Stresemann-Ring 11  
6200 Wiesbaden 1

Verlag:  
Metzler-Poeschel Stuttgart

Verlagsauslieferung:  
Hermann Leins GmbH & Co. KG  
Holzwiesenstr. 2  
Postfach 11 52  
7408 Kusterdingen  
Telefon: 07071/33046  
Telex: 7 262 891 mepo d  
Telefax: 07071/33653

Erscheinungsfolge: jährlich

Erschienen im November 1992

Preis: DM 13,60

Bestellnummer: 2040412-91700

Copyright: Statistisches Bundesamt,  
Wiesbaden 1992

Vervielfältigung - außer für gewerbliche  
Zwecke - mit Quellenangabe gestattet.

## Inhalt

	Seite
Vorbemerkung .....	5
Einführung .....	6
<b>T a b e l l e n t e i l</b>	
<b>Früheres Bundesgebiet</b>	
1 Betriebe	
1.1 Betriebe Ende September 1991 .....	10
1.2 Beschäftigte in Betrieben Ende September 1991 .....	18
1.3 Umsatz der Betriebe im September 1991 .....	26
1.4 Umsatz der Betriebe im Jahr 1990 .....	34
2 Industrielle Kleinbetriebe	
2.1 Betriebe und Beschäftigte Ende September 1991 .....	42
2.2 Umsatz im September 1991 und im Jahr 1990 .....	50
<b>Neue Länder und Berlin-Ost</b>	
1 Betriebe	
1.1 Betriebe Ende September 1991 .....	58
1.2 Beschäftigte in Betrieben Ende September 1991 .....	60
1.3 Umsatz der Betriebe im September 1991 .....	62
2 Industrielle Kleinbetriebe	
2.1 Betriebe und Beschäftigte Ende September 1991 .....	64
2.2 Umsatz im September 1991 und im Jahr 1990 .....	66
<b>Deutschland</b>	
1 Betriebe	
1.1 Betriebe Ende September 1991 .....	68
1.2 Beschäftigte in Betrieben Ende September 1991 .....	70
1.3 Umsatz der Betriebe im September 1991 .....	72
2 Industrielle Kleinbetriebe	
2.1 Betriebe und Beschäftigte Ende September 1991 .....	74
2.2 Umsatz im September 1991 und im Jahr 1990 .....	76
<b>A n h a n g</b>	
Gegenüberstellung: Systematik der Wirtschaftszweige, Ausgabe 1979 - SYPRO - und Zuordnung der Wirtschaftszweige nach SYPRO zu Hauptgruppen .....	78
Erhebungsunterlagen des Monatsberichts für Betriebe und der Erhebung für industrielle Kleinbetriebe .....	82

### Gebietsstand:

Angaben für die Bundesrepublik Deutschland nach dem Gebietsstand seit dem 03.10.1990.

Die Angaben für das frühere Bundesgebiet beziehen sich auf die Bundesrepublik Deutschland nach dem Gebietsstand bis zum 3.10.1990; sie schließen Berlin-West ein.

Die Angaben für die neuen Länder und Berlin-Ost beziehen sich auf die Länder Brandenburg, Mecklenburg-Vorpommern, Sachsen, Sachsen-Anhalt, Thüringen sowie auf Berlin-Ost.

### Zeichenerklärung

- = nichts vorhanden, kein Nachweis vorhanden; bei Veränderungs-  
raten: keine Veränderung oder Veränderung kleiner 0,05 Prozent
- . = aus Gründen der Geheimhaltung von Einzelangaben nicht ver-  
öffentlicht, aber in der Gesamtsumme enthalten

### Abkürzungen bei den Kurzbezeichnungen

ADV-GERÄTEN U.-EINR.	= Geräten und Einrich- tungen für die auto- matische Datenverar- beitung	GRUNDSTF.	= Grundstoffen
		H.U. VERARB.V.	= Herstellung und Ver- arbeitung von
ANG	= a.n.g., anderweitig nicht genannt	L.METALLKONSTRUKT.	= Leichtmetallkon- struktionen
EBM	= Eisen-, Blech- und Metall-	MEDIZINMECH.	= medizinmechanischen
... EINR.	= ... einrichtungen	NAHR.-	= Nahrungs
ELEKTROTECHN.	= elektrotechnischen	NE-	= Nichteisen
FREIFORMSCHMIEDEST.	= Freiformschmiedestücke	PHONOTECHN.	= phonotechnischen
FUTTERM.	= Futtermitteln	PRESST.	= Presteilen
GENUSSMITTELIND.	= Genussmittelindustrie	SERIENFTG.V.	= Serienfertigung von
GERÄT.	= Geräten	SPEZ.PAPIEREN	= Spezialpapieren
GEW.U.VERARB.V.	= Gewinnung und Verar- beitung von	STAHLVERFORMG.	= Stahlverformung
GR.FERTIGBAUTEILE	= große (großformatige) Fertigbauteile	STANZT.	= Stanzteilen
GRUBENAUSB.-	= Grubenausbau-	-VERTLG.	= -Verteilung
		VERW.	= Verwaltungen
		WALZWERKSEINR.	= Walzwerkseinrich- tungen

Ergebnisse der Länder werden in den "Statistischen Berichten" der Statistischen Landesämter unter der Kennziffer E I 1 veröffentlicht.

### Vorbemerkung

Der vorliegende Bericht enthält die Ergebnisse des Monatsberichts im Bergbau und im Verarbeitenden Gewerbe für den Berichtsmonat September 1991.

Erstmals sind in dieser Publikation auch Ergebnisse aus den neuen Ländern und Berlin-Ost dargestellt. Die Angaben beziehen sich somit auf den Gebietsstand seit dem 03. Oktober 1990.

Weitere Erläuterungen bezüglich der Erhebung, des Inhalts und der Darstellung der Ergebnisse enthält die nachfolgende "Einführung" (Seite 6 ff.).

### 1. Zweck der Veröffentlichung

In der vorliegenden Veröffentlichung werden die September-Ergebnisse des Monatsberichts für Betriebe und der Erhebung für industrielle Kleinbetriebe im Bergbau und im Verarbeitenden Gewerbe nach Beschäftigtengrößenklassen nachgewiesen. Man erhält damit einen aktuellen Überblick über die Betriebsgrößenstruktur der einzelnen Branchen dieses Bereichs. Darüber hinaus werden Grundinformationen zur Beurteilung der wirtschaftlichen Bedeutung des Bergbaus und Verarbeitenden Gewerbes zur Verfügung gestellt.

Einen Gesamtüberblick über die wirtschaftliche Bedeutung des Bereichs Bergbau und Verarbeitendes Gewerbe erhält man, wenn man die Ergebnisse des Monatsberichts für Betriebe und der Erhebung für industrielle Kleinbetriebe im Bergbau und Verarbeitenden Gewerbe in geeigneter Weise zusammenfaßt<sup>1)</sup> und man die Ergebnisse der im Rahmen der Erhebung für industrielle Kleinbetriebe im Bergbau und Verarbeitenden Gewerbe nicht erfaßten kleinen Handwerksbetriebe aus den Handwerksstatistiken hinzuschätzt.

### 2. Rechtsgrundlage

Rechtsgrundlage für die Durchführung des Monatsberichts und der Erhebung für industrielle Kleinbetriebe im Bergbau und im Verarbeitenden Gewerbe sind:

- Gesetz über die Statistik im Produzierenden Gewerbe (ProdGewG) in der Fassung der Bekanntmachung vom 30. Mai 1980 (BGBl. I S. 641) in Verbindung mit Artikel 3 § 1 der Statistikanpassungsverordnung vom 26. März 1991 (BGBl. I S. 846),
- Artikel 2 § 2 der Verordnung zur Änderung statistischer Rechtsvorschriften (Statistikbereinigungsverordnung) vom 14. September 1984 (BGBl. I S. 1247),
- Gesetz über die Statistik für Bundeszwecke (Bundesstatistikgesetz - BStatG) vom 22. Januar 1987 (BGBl. I S. 462, 565), geändert durch Artikel 2 des Gesetzes vom 17. Dezember 1990 (BGBl. I S. 2837).

### 3. Systematik

Die Ergebnisse des Monatsberichts für Betriebe (September) und der Erhebung für industrielle Kleinbetriebe im Bergbau und Verarbeitenden

Gewerbe (September) werden nach der "Systematik der Wirtschaftszweige, Ausgabe 1979, Fassung für die Statistik im Produzierenden Gewerbe (SYPRO)" erhoben und aufbereitet.

Diese Systematik ist von der revidierten Systematik der Wirtschaftszweige (WZ, rev.) abgeleitet, hat aber ein eigenes - von der WZ abweichendes, jedoch voll auf diese umschlüsselbares - Nummerungssystem. Das Nummerungssystem der SYPRO unterscheidet nur zwischen Zweistellern (Wirtschaftsgruppen) und Vierstellern (Wirtschaftszweigen).

Als Anhang dieses Heftes finden Sie die SYPRO mit einer Gegenüberstellung der Nummern der revidierten Systematik der Wirtschaftszweige, Ausgabe 1979, und der Zuordnung der Wirtschaftszweige nach SYPRO zu Hauptgruppen.

### 4. Berichtskreise, Ausnahmen von der Erfassungsgrenze

Der Berichtskreis des Monatsberichts für Betriebe umfaßt:

- sämtliche Betriebe des Bereichs Bergbau und Verarbeitendes Gewerbe, wenn diese Betriebe zu Unternehmen des Produzierenden Gewerbes (Energie- und Wasserversorgung, Bergbau und Verarbeitendes Gewerbe, Baugewerbe) gehören und in diesen Unternehmen mindestens 20 Personen tätig sind.
- Die Betriebe des Bergbaus und des Verarbeitenden Gewerbes mit mindestens 20 tätigen Personen, sofern diese Betriebe zu Unternehmen gehören, deren wirtschaftlicher Schwerpunkt außerhalb des Produzierenden Gewerbes liegt.

Ausnahmen von der Erfassungsgrenze:

Abweichend von den vorstehend genannten Erfassungsgrenzen von "20 Beschäftigten und mehr" wurde zur besseren Darstellung des Konjunkturverlaufs bei Branchen mit überwiegend kleineren Betriebs-/Unternehmensgrößen die Erfassungsgrenze auf "10 Beschäftigte und mehr" herabgesetzt. Es handelt sich um folgende Wirtschaftszweige der SYPRO:

- 2512 - Gewinnung von Natursteinen, a.n.g.,
- 2516 - Gewinnung von Sand, Kies,
- 2591 - Herstellung von Transportbeton,
- 6816 - Herstellung von Kartoffelerzeugnissen, a.n.g.,
- 6825 - Obst- und Gemüseverarbeitung,
- 6847 - Talgschmelzen, Schmalzsiedereien,
- 6856 - Fischverarbeitung,
- 6872 - Mälzerei,
- 6873 - Alkoholbrennerei,
- 6875 - Herstellung von Spirituosen,
- 6879 - Mineralbrunnen, Herstellung von Mineralwasser, Limonaden,
- 6889 - Herstellung von Futtermitteln.

1) Die Vorgehensweise für die Zusammenfassung ist in Abschnitt 6 beschrieben.

Im Wirtschaftszweig 5311 Säge- und Hobelwerke gilt für Sägewerke die Erfassungsgrenze "Jahreseinschnitt von mindestens 1 000 m<sup>3</sup> Rundholz".

Der Berichtskreis der Erhebung für industrielle Kleinbetriebe im Bergbau und Verarbeitenden Gewerbe erstreckt sich ab September 1977 auf alle i n d u s t r i e l l e n Betriebe (also Betriebe ohne Handwerksrollen-eintrag), die nicht zum Monatsbericht für Betriebe im Bergbau und im Verarbeitenden Gewerbe auskunftspflichtig sind, jedoch nicht auf Baubetriebe, nicht auf Betriebe der Elektrizitäts-, Gas-, Fernwärme- und Wasserversorgung - sowie nicht auf Handwerksbetriebe. Es werden damit erfaßt:

- sämtliche industriellen Betriebe des Bereichs Bergbau und Verarbeitendes Gewerbe, wenn diese Betriebe zu Unternehmen des Produzierenden Gewerbes (Energie- und Wasserversorgung, Bergbau und Verarbeitendes Gewerbe, Baugewerbe) gehören und in diesen Unternehmen weniger als 20 Personen tätig sind.
- Die industriellen Betriebe des Bergbaus und Verarbeitenden Gewerbes mit weniger als 20 tätigen Personen, sofern diese Betriebe zu Unternehmen gehören, deren wirtschaftlicher Schwerpunkt außerhalb des Produzierenden Gewerbes liegt.

Abweichend von der vorgenannten oberen Erfassungsgrenze "weniger als 20 tätige Personen" wird als Gegenstück zur Regelung im Monatsbericht für Betriebe bei den nachstehend genannten Wirtschaftszweigen die obere Erfassungsgrenze auf "weniger als 10 tätige Personen" herabgesetzt:

- 2512 - Gewinnung von Natursteinen, a.n.g.,
- 2516 - Gewinnung von Sand, Kies,
- 2591 - Herstellung von Transportbeton,
- 6816 - Herstellung von Kartoffelerzeugnissen, a.n.g.,
- 6825 - Obst- und Gemüseverarbeitung,
- 6847 - Talgschmelzen, Schmalzsiedereien,
- 6856 - Fischverarbeitung,
- 6872 - Mälzerei,
- 6873 - Alkoholbrennerei,
- 6875 - Herstellung von Spirituosen,
- 6879 - Mineralbrunnen, Herstellung von Mineralwasser, Limonaden,
- 6889 - Herstellung von Futtermitteln.

Beim Wirtschaftszweig "5311 Säge- und Hobelwerke" gilt für Sägewerke die obere Erfassungsgrenze "Jahreseinschnitt bis höchstens 1 000 m<sup>3</sup> Rundholz". Hobelwerke werden unter Berücksichtigung des Unternehmenskonzepts bis zur oberen Erfassungsgrenze " 20 tätige

Personen" in die Erhebung für industrielle Kleinbetriebe einbezogen.

## 5. Erhebung und Aufbereitung

Der Monatsbericht für Betriebe und die Erhebung für industrielle Kleinbetriebe im Bergbau und Verarbeitenden Gewerbe werden dem föderativen Staatsaufbau der Bundesrepublik Deutschland folgend dezentral durchgeführt. Für die Erhebungen (Monatsbericht für Betriebe und der Erhebung für industrielle Kleinbetriebe im Bergbau und Verarbeitenden Gewerbe; Erhebungsunterlagen siehe Anhang) und Aufbereitung der Länder-Ergebnisse sind die Statistischen Landesämter zuständig. Aufgabe des Statistischen Bundesamtes ist dagegen die methodische Vorbereitung und die Weiterentwicklung dieser Statistiken sowie die Zusammenführung der Länder-Ergebnisse zu einem Bundesergebnis und dessen Veröffentlichung<sup>2)</sup>.

Der Berichtsweg stellt sich damit folgendermaßen dar:

Befragte → Statistische Landesämter → Statistisches Bundesamt.

## 6. Auswirkungen der Umstellung des kurzfristigen Berichtssystems im Bergbau und im Verarbeitenden Gewerbe auf die Darstellung der Ergebnisse nach Beschäftigtengrößenklassen

Die Umstellung der Statistiken im Produzierenden Gewerbe auf ein abgestimmtes System kurz- und längerfristiger Erhebungen wurde in den 70-er Jahren stufenweise durchgeführt<sup>3)</sup>.

In einer ersten Stufe der Umstellung der Statistiken im Bereich des Bergbaus und des Verarbeitenden Gewerbes wurden die Daten des monatlichen Industrieberichts (Berichtskreis: Industriebetriebe mit 10 Beschäftigten und mehr) bereits ab Januar 1976 und die des Industrieberichts für Kleinbetriebe (Berichtskreis: Industriebetriebe mit weniger als 10 Beschäftigten) September 1976 in der Gliederung der "Systematik der Wirtschaftszweige, Ausgabe 1979; Fassung für die Statistik im Produzierenden Gewerbe" (SYPRO) erhoben.

2) § 3 Abs. 1 Nummer 1 und 2 BStatG vom 22. Januar 1987 zusammen mit § 11 des Gesetzes über die Statistik im Produzierenden Gewerbe in der Fassung der Bekanntmachung vom 30. Mai 1980.

3) Heppt, E.: Umstellung des kurzfristigen Berichtssystems im Bergbau und im Verarbeitenden Gewerbe, in: Wirtschaft und Statistik 6/79, S. 394 ff.

Für die Aufbereitung nach Beschäftigtengrößenklassen wurden die Ergebnisse dieser Erhebungen noch wie in der bisherigen Industrieberichterstattung für den Berichtsmonat September 1976 zusammengeführt. Die Veröffentlichung umfaßte somit die Daten sämtlicher Industriebetriebe ab einem Beschäftigten in einer durchgehenden Gliederung nach Beschäftigtengrößenklassen. Da es sich dabei ausschließlich um Industriebetriebe handelte, wurde der Berichtskreis in einer homogenen Abgrenzung dargestellt.

Mit dem vollzogenen Abschluß der Umstellung erstreckt sich der Monatsbericht jedoch nicht mehr nur auf die Industriebetriebe, sondern schließt auch das Produzierende Handwerk ein.

Die Erhebung für Kleinbetriebe erstreckt sich dagegen jedoch auch weiterhin n u r a u f I n d u s t r i e b e t r i e b e.

Ab Berichtsmonat September 1977 ist eine Zusammenführung der Ergebnisse des Monatsberichts im Bergbau und im Verarbeitenden Gewerbe mit den Ergebnissen der Erhebung für die Kleinbetriebe im Bergbau und im Verarbeitenden Gewerbe und Darstellung in einer umfassenden Größenklassen-Tabelle aus methodischen Gründen nicht mehr vertretbar. Ein über alle Beschäftigtengrößenklassen durchgehend h o m o g e n e r Berichtskreis liegt nämlich nicht mehr vor, da im Monatsbericht die Betriebe des Verarbeitenden Handwerks einbezogen sind, deren Ergebnisse in der Kleinbetriebserhebung aufgrund der Rechtsgrundlage nicht berücksichtigt werden können.

Die vorliegende Veröffentlichung gliedert sich damit in zwei Abschnitte. Im ersten Abschnitt werden die Ergebnisse für den Betriebs-Berichtskreis des Monatsberichts im Bergbau und im Verarbeitenden Gewerbe nach Beschäftigtengrößenklassen dargestellt. Im zweiten Abschnitt werden dagegen die Ergebnisse für die industriellen Kleinbetriebe (Betriebe mit im allgemeinen weniger als 20 Beschäftigten) sowohl aus der Erhebung für Kleinbetriebe als auch aus dem Monatsbericht September nach den in Frage kommenden Beschäftigtengrößenklassen ausgewiesen. Für die Festlegung der Größenklassen ist dabei die Beschäftigtenzahl der Betriebe am Ende des Berichtsmonats September maßgebend.

Will man sich nun einen Überblick über die Größenstrukturen des Bereichs Bergbau und Verarbeitendes Gewerbe verschaffen, so kann

man sich behelfen, indem man die im Tabellentyp 1 "Betriebe im Bergbau und Verarbeitenden Gewerbe" für die Beschäftigtengrößenklasse "Betriebe mit 1 bis 19 Beschäftigten" ausgewiesenen Angaben, die allein aus dem Monatsbericht für Betriebe stammen, durch die entsprechenden Angaben aus dem Tabellentyp 2 "Industrielle Kleinbetriebe im Bergbau und Verarbeitenden Gewerbe" ersetzt und noch um die entsprechenden Größenklassen-Angaben aus den Handwerksstatistiken ergänzt.

## 7. Darstellung der Ergebnisse, Auskünfte

In der vorliegenden Veröffentlichung werden die Bundesergebnisse für den Bereich Bergbau und Verarbeitendes Gewerbe, für die Hauptgruppen, Wirtschaftsgruppen und sämtliche Wirtschaftszweige nach der SYPRO sowie Eckzahlen für die Bundesländer nachgewiesen.

Die Ergebnisse werden für die Erhebungs- und Darstellungseinheit "Betrieb" dargeboten. Die Zuordnung der Betriebe zum jeweiligen Wirtschaftsbereich erfolgt nach dem Schwerpunkt ihrer wirtschaftlichen Tätigkeit, gemessen an den Beschäftigten (früheres Hauptbeteiligten-Konzept).

Dem Tabellentyp 1 "Betriebe im Bergbau und Verarbeitenden Gewerbe" können die im Berichtsmonat September bestehenden Betriebsgrößenstrukturen des monatlichen Betriebs-Berichtskreises entnommen werden. Beim Tabellentyp 2 "Industrielle Kleinbetriebe ..." werden gesondert die Angaben über die Betriebsgrößenstrukturen der industriellen Kleinbetriebe aus dem monatlichen Berichtskreis für Betriebe und aus der Erhebung für industrielle Kleinbetriebe im Bergbau und Verarbeitenden Gewerbe dargestellt.

Auch wenn die wirtschaftliche Bedeutung und die Betriebsgrößenstrukturen des Bereichs Bergbau und Verarbeitendes Gewerbe wegen der im Rahmen der o.a. Erhebungen z.T. nicht erfaßten kleinen Handwerksbetriebe nicht vollständig dargestellt werden können, so werden doch Strukturinformationen zur Beurteilung dieses Wirtschaftsbereichs bereitgestellt, die, um Ergebnisse aus den Handwerksstatistiken ergänzt, dann den Gesamtüberblick über diesen Wirtschaftsbereich ermöglichen.

Die Ergebnisse für zurückliegende Zeiträume können - soweit keine statistischen Geheimhaltungsbestimmungen entgegenstehen - direkt



beim Statistischen Bundesamt (Gruppe IV A)  
unter der Telefon-Nr.: 0611/75-2197  
oder  
schriftlich  
erfragt werden.

#### 8. Abgrenzung der Erhebungs- und Darstellungseinheiten sowie der Merkmale

Die in den Tabellen genannte Erhebungs- und Darstellungseinheit und die dargestellten Merkmale sind folgendermaßen definiert:

Betrieb: Örtliche Niederlassung (nicht Unternehmen) des Bergbaus und des Verarbeitenden Gewerbes (einschl. Verwaltungs-, Reparatur-, Montage- und Hilfsbetriebe, die mit dem meldenden Betrieb örtlich verbunden sind oder in dessen Nähe liegen). Örtlich getrennte Hauptverwaltungen von Unternehmen des Bergbaus und des Verarbeitenden Gewerbes werden ebenfalls als eigenständige Betriebe dieses Bereichs erfaßt. Die Merkmalswerte sind für den gesamten Betrieb zu melden und schließen auch die nichtproduzierenden Teile ein.

Beschäftigte: Alle am Monatsende im Betrieb tätigen Personen einschließlich Tätiger Inhaber und Mithelfender Familienangehöriger (auch unbezahlt mithelfende Familienangehörige, soweit sie mindestens ein Drittel der üblichen Arbeitszeit im Betrieb tätig sind), aber ohne Heimarbeiter. Einbezogen werden u.a. auch Erkrankte, Urlauber, Streikende und von der Aussperrung Betroffene, Saison- und Aushilfsarbeiter sowie Teilzeitbeschäftigte und Kurzarbeiter. Die Angestellten umfassen auch die kaufmännisch Auszubildenden (einschl. der Auszubildenden in den übrigen nichtgewerblichen Ausbildungsberufen), die Arbeiter auch die gewerblich Auszubildenden.

Umsatz: Umsatz aus eigener Erzeugung (einschl. Umsatz aus dem Verkauf von Energie, Nebenerzeugnissen und Abfällen sowie Entgelte für industrielle Dienstleistungen, wie Reparaturen, Installationen und Montagen), Umsatz aus Handelsware und sonstigen nichtindustriellen Tätigkeiten (z.B. Erlöse aus Vermietung und Verpachtung, aus Lizenzverträgen, Provisions-einnahmen und aus Veräußerung von Patenten).

Der Umsatz beruht auf Rechnungswerten (Fakturenwerte) ohne in Rechnung gestellte Umsatz-(Mehrwert-)steuer. Im Umsatz enthalten sind Verbrauchsteuern und Kosten für Fracht, Verpackung und Porto, auch wenn diese gesondert berechnet werden. Außerordentliche und betriebsfremde Erträge aus dem Verkauf von Anlagegütern, aus der Verpachtung von Grundstücken, Zinsen, Dividenden u.dgl. sind nicht im Umsatz enthalten. Da es sich grundsätzlich um fakturierte Werte handelt, enthält der Umsatz auch nicht den Wert der Lieferungen, die innerhalb eines Unternehmens von Werk zu Werk stattfinden. Bei der Aufgliederung nach Ländern kann es daher vorkommen, daß Erzeugnisse, die in einem Land produziert werden, im Umsatz eines anderen Landes enthalten sind. Der regional gegliederte Umsatz entspricht daher z.T. nicht der Produktion in den einzelnen Ländern.

#### 9. Hinweise zu den übrigen Veröffentlichungen

Neben der Veröffentlichung der September-Ergebnisse nach Beschäftigtengrößenklassen werden in der Fachserie 4 Produzierendes Gewerbe, Reihe 4.2.1 "Beschäftigte, Umsatz und Investitionen der Unternehmen und Betriebe im Bergbau und im Verarbeitenden Gewerbe" Jahresergebnisse für Unternehmen sowohl nach Beschäftigten-, als auch nach Umsatzgrößenklassen veröffentlicht. In der Reihe 4.1.1 "Beschäftigung, Umsatz und Energieversorgung der Unternehmen und Betriebe im Bergbau und im Verarbeitenden Gewerbe" werden ferner Monatsangaben und Jahresergebnisse (vorläufige und endgültige Werte) publiziert.

Einmal jährlich veröffentlicht das Statistische Bundesamt Jahresergebnisse für Bundesländer nach Haupt- und Wirtschaftsgruppen (Fachserie 4, Reihe 4.1.4 "Beschäftigung und Umsatz der Betriebe im Bergbau und im Verarbeitenden Gewerbe nach Bundesländern"). Alle vier Jahre werden zusätzlich für den Berichtsmonat September Regionalergebnisse (Bundesländer, Regierungsbezirke, Stadt- und Landkreise) in der Fachserie 4, Reihe 4.1.3 "Regionale Verteilung der Betriebe im Bergbau und im Verarbeitenden Gewerbe und deren Beschäftigte" dargeboten.

## 1 BETRIEBE IM BERGBAU UND IM VERARBEITENDEN GEWERBE

## 1.1 BETRIEBE ENDE SEPTEMBER 1991

## FRUEHERES BUNDESGBIET

SYPRO- NUMMER	LAND HAUPTGRUPPE WIRTSCHAFTSGRUPPE, WIRTSCHAFTSZWEIG	MIT ... BIS ... BESCHAEFITIGTEN									INSGESAMT
		1-19	20-49	50-99	100-199	200-299	300-399	400-499	500-999	1000 UND MEHR	
LAENDER											
	SCHLESWIG-HOLSTEIN	259	651	320	212	80	31	18	43	22	1636
	HAMBURG	89	308	146	82	43	18	16	30	22	754
	NIEDERSACHSEN	572	1549	941	572	262	109	75	145	80	4305
	BREMEN	44	123	84	47	15	11	8	17	14	363
	NORDRHEIN-WESTFALEN	901	4340	2833	1773	708	371	220	422	295	11863
	HESSEN	454	1507	817	509	188	104	54	145	100	3878
	RHEINLAND-PFALZ	281	1104	585	339	130	68	43	74	39	2663
	BADEN-WUERTTEMBERG	1087	3866	2213	1362	591	297	159	287	210	10072
	BAYERN	1683	3540	1996	1244	480	249	158	322	209	9881
	SAARLAND	64	256	125	72	33	15	10	27	28	630
	BERLIN (WEST)	60	512	242	171	61	20	23	32	25	1146
	BUNDESGBIET	5494	17756	10302	6383	2591	1293	784	1544	1044	47191
HAUPTGRUPPEN											
	GRUNDSTOFF-U. PRODUK- TIONSGUETERGEWERBE	3213	2455	1264	856	401	174	121	281	217	8982
	INVESTITIONSGUETER PRODUZIERENDES GEWERBE	1171	7809	4816	2957	1195	633	382	820	632	20415
	VERBRAUCHSGUETER PRODUZIERENDES GEWERBE	672	5650	3143	1870	727	356	190	297	108	13013
	NAHRUNGS-U. GENUSSMITTEL- GEWERBE	397	1793	1038	676	253	117	82	125	46	4527
	VERARBEITENDES GEWERBE INSGESAMT	5453	17707	10261	6359	2576	1280	775	1523	1003	46937
WIRTSCHAFTSGRUPPEN (2-STELLIG) UND WIRTSCHAFTSZWEIGE (4-STELLIG)											
21	BERGBAU	41	49	41	24	15	13	9	21	41	254
2111	STEINKOHLBERGB. U. -BRI- KETTERSTELLUNG, KOKEREI	13	3	7	10	4	9	4	9	32	91
2114	BRAUNKOHLBERGBAU U. -BRIKETTERSTELLUNG	-	-	1	-	2	2	1	4	7	17
2130	EISENERZBERGBAU	1	-	1	-	-	-	-	-	-	2
2141	NE-METALLERZBERGBAU	-	-	-	-	-	2	-	-	-	2
2145	GEW. V. SPALT-U. BRUTSTOFF- HALTIGEN ERZEN	-	-	-	-	-	-	-	-	-	-
2150	KALI-U. STEINSALZBERGBAU, SALINEN	1	1	3	3	2	-	2	6	2	20
2160	GEW. V. ERDOEL, ERDGAS	8	11	12	5	7	-	1	2	-	46
2171	SONST. BERGBAU	6	8	4	2	-	-	-	-	-	20
2180	TORFGEWINNUNG U. -VEREDLUNG	12	26	13	4	-	-	1	-	-	56
22	MINERALOELVERARBEITUNG	8	19	13	12	4	3	6	11	5	81
24	H. U. VERARB. V. SPALT-U. BRUTSTOFFEN	-	-	-	2	1	-	-	-	1	4
25	GEW. U. VERARB. V. STEINEN U. ERDEN	1606	1052	484	216	72	24	9	27	2	3492
2512	GEW. V. NATURSTEINEN, ANG	380	131	30	4	-	-	-	-	-	545
2514	GEW. V. KALKSTEIN, GIPS, KREIDE	19	5	4	-	-	-	-	-	-	28
2516	GEW. V. SAND, KIES	346	113	27	5	2	-	-	1	-	494
2517	GEW. V. SCHIEFER, TON KAOLIN	28	12	5	3	-	2	-	1	-	51

## 1 BETRIEBE IM BERGBAU UND IM VERARBEITENDEN GEWERBE

## 1.1 BETRIEBE ENDE SEPTEMBER 1991

## FRUEHERES BUNDESGBIET

SYPRO- NUMMER	WIRTSCHAFTSGRUPPE, WIRTSCHAFTSZWEIG	MIT ... BIS ... BESCHAEFFTIGTEN									INSGESAMT
		1-19	20-49	50-99	100-199	200-299	300-399	400-499	500-999	1000 UND MEHR	
2519	GEW.V.DOLOMIT,BIMS SOWIE V.STEINEN U. ERDEN,ANG	7	7	1	1	-	-	-	-	-	16
2525	VERARB.V.NATURSTEINEN, ANG	33	101	43	15	1	-	-	-	-	193
2529	VERARB.V.SCHIEFER SOWIE V.STEINEN U.ERDEN,ANG	13	30	11	8	4	1	1	2	-	70
2531	H.V.ZEMENT	-	11	11	13	19	1	-	4	-	59
2535	H.V.KALK,MOERTEL	26	41	16	16	5	1	-	-	1	106
2536	H.V.GEBRANNTEM GIPS	2	11	6	3	-	-	-	-	-	22
2541	ZIEGELEI	5	83	57	24	6	3	-	1	1	180
2542	H.V.GROBSTEINZEUG	-	-	2	3	-	-	-	1	-	6
2543	H.V.FEUFERFESTER GROB- KERAMIK	4	21	24	14	6	4	3	4	-	80
2551	H.V.KALKSANDSTEINEN	24	50	12	1	-	-	-	-	-	87
2553	H.V.BAUSTOFFEN A.BIMS	14	12	7	1	1	-	-	-	-	35
2555	H.V.GR.FORM.FERTIGBAU- TEILEN A.BETON F.HOCHBAU	13	54	25	16	4	3	-	1	-	116
2559	H.V.BETONERZEUGN.(OH. BIMS,GR.FERTIGBAUTEILE)	63	197	142	65	15	3	1	5	-	491
2563	H.V.GIPSERZEUGNISSEN, DAEMM-U.LEICHTBAUPLATTEN	1	8	9	4	3	1	-	-	-	26
2565	H.V.ASBESTZEMENTWAREN	-	3	2	1	2	1	-	3	-	12
2570	VERARB.V.ASBEST	-	2	3	1	2	1	-	1	-	10
2580	H.V.SCHLEIFMITTELN	1	10	20	13	2	3	4	3	-	56
2591	H.V.TRANSPORTBETON	627	150	27	5	-	-	-	-	-	809
27	EISENSCHAFFENDE INDUSTRIE	3	20	19	25	13	9	9	27	34	159
2711	HOCHOFEN-,STAHL-U.WARM- WALZWERKE(OH.STAHLROHRE)	2	6	7	8	8	5	2	15	24	77
2715	H.V.STAHLROHREN(OH. PRAEZISIONSSTAHLROHRE)	-	6	4	6	1	3	4	5	4	33
2720	H.V.PRAEZISIONSSTAHL- ROHREN	-	2	5	4	3	-	1	3	4	22
2740	SCHMIEDE-,PRESS-U. HAMMERWERKE	1	6	3	7	1	1	2	4	2	27
28	NE-METALLERZEUGUNG, NE-METALLHALBZEUGWERKE	5	44	36	47	25	7	9	30	13	216
2811	NE-LEICHTMETALLHUETTEN	-	-	1	-	-	-	-	10	-	11
2813	NE-SCHWERMETALLHUETTEN	-	2	1	3	1	-	1	5	1	14
2816	NE-METALLUMSCHMELZWERKE	-	11	9	13	4	-	-	-	-	37
2850	NE-METALLHALBZEUGWERKE	5	31	25	31	20	7	8	15	12	154
29	GIESSEREI	13	146	121	100	52	27	10	25	19	513
2910	EISEN-,STAHL-U.TEMPER- GIESSEREI	4	45	56	56	28	14	9	18	15	245
2950	NE-METALLGIESSEREI	9	101	65	44	24	13	1	7	4	268
30	ZIEHEREIEN,KALTWALZWER- KE,STAHLVERFORMUNG USW	105	1008	524	265	91	36	31	47	8	2115
3011	STABZIEHEREIEN,KALT- WALZWERKE	-	22	20	13	11	3	5	5	1	80
3015	DRAHTZIEHEREIEN(EINSCHL. H.V.DRAHTERZEUGNISSEN)	12	65	44	33	13	3	5	12	1	188
3021	H.V.GESENK-U.L.FREIFORM- SCHMIEDEST.,SCHW.PRESST.	5	95	84	59	22	14	4	18	2	303
3025	STAHLVERFORMG.,ANG, OBER- FLAECH.VEREDLG.,HAERTUNG	60	598	330	147	43	15	17	12	4	1226

## 1 BETRIEBE IM BERGBAU UND IM VERARBEITENDEN GEWERBE

## 1.1 BETRIEBE ENDE SEPTEMBER 1991

## FRUEHERES BUNDESGBIET

SYPRO- NUMMER	WIRTSCHAFTSGRUPPE, WIRTSCHAFTSZWEIG	MIT ... BIS ... BESCHAEFFTIGTEN									INSGESAMT
		1-19	20-49	50-99	100-199	200-299	300-399	400-499	500-999	1000 UND MEHR	
3030	MECHANIK, ANG	28	228	46	13	2	1	-	-	-	318
31	STAHL-U. LEICHTMETALLBAU, SCHIENENFAHRZEUGBAU	73	764	441	226	74	35	11	45	29	1698
3111	H. V. STAHL-U. L. METALLKON- STRUKT. (OH. GRUBENAUSSB. -)	52	598	307	150	35	22	3	5	4	1176
3114	WEICHENBAU, H. V. KREUZUN- GEN U. AE. GLEISMATERIAL	-	6	3	2	2	3	3	6	-	25
3117	H. V. GRUBENAUSSBAU- KONSTRUKTION	1	17	9	3	-	2	-	3	-	35
3151	KESSEL-U. BEHAELTERBAU	19	140	112	61	30	8	3	18	12	403
3171	LOKOMOTIVBAU	-	-	-	3	-	-	2	1	-	6
3174	WAGGONBAU	-	-	2	1	3	-	-	3	5	14
3177	FELD-U. INDUSTRIEBAHN- WAGENBAU	-	-	-	-	1	-	-	-	-	1
3179	REP. V. SCHIENENFAHRZEUGEN	1	3	8	6	3	-	-	9	8	38
32	MASCHINENBAU	250	2199	1579	995	425	224	137	260	168	6237
3210	H. V. LANDW. MASCHINEN, ACKERSCHLEPPERN	31	64	33	27	12	6	8	13	7	201
3220	H. V. METALLBEARBEITUNGS- MASCHINEN U. AE.	38	433	283	167	67	35	28	48	18	1117
3230	H. V. TEXTIL-U. NAEH- MASCHINEN	7	51	45	30	22	5	5	12	13	190
3240	H. V. MASCHINEN F. D. NAHR.- U. GENUSSMITTELIND. USW	35	344	263	166	69	45	19	27	17	985
3256	H. V. HUETTEN-U. WALZWERKS- EINR. USW (OH. BAUMASCH.)	34	284	214	119	56	18	12	22	20	779
3257	H. V. BAU-, BAUSTOFF-U. AE. MASCHINEN	8	106	78	46	22	19	4	24	4	311
3260	H. V. ZAHNRAEDERN, GE- TRIEBEN, LAGERN U. AE.	8	75	66	52	23	14	11	20	16	285
3270	H. V. MASCHINEN F. WEITERE BEST. WIRTSCHAFTSZWEIGE	9	126	129	80	30	18	5	18	23	438
3280	SONST. MASCHINENBAU	80	716	468	308	124	64	45	76	50	1931
33	STRASSENFAHRZEUGBAU, REP. V. KFZ USW	233	1271	479	252	87	52	41	89	110	2614
3311	H. V. KRAFTWAGEN U. -MOTOREN	4	8	2	3	2	2	5	8	35	69
3314	H. V. TEILEN F. KRAFTWAGEN U. -MOTOREN	12	104	87	78	43	35	25	54	67	505
3316	H. V. KAROSS., AUFBAUTEN, ANHAENGERN F. KRAFTWAGEN	4	90	59	45	21	6	8	19	6	258
3321	H. V. KRAFTRAEDERN, KRAFTMOTOREN	-	-	-	-	-	-	-	-	1	1
3324	H. V. FAHRRRAEDERN	1	5	2	7	2	1	-	2	1	21
3327	H. V. KRAFTRAD-U. FAHR- RADTEILEN	1	10	13	4	1	2	-	-	-	31
3380	SONST. STRASSENFAHR- ZEUGBAU	-	9	4	10	2	-	-	2	-	27
3390	REP. V. KRAFTFAHRZEUGEN, FAHRRRAEDERN, LACKIERUNG	211	1045	312	105	16	6	3	4	-	1702
34	SCHIFFBAU	2	29	20	16	9	2	3	5	8	94
35	LUFT-U. RAUMFAHRZEUGBAU	2	16	9	9	6	5	1	8	19	75
36	ELEKTROTECHNIK, REP. V. HAUSHALTSGERAETEN	187	1271	912	633	299	173	91	249	221	4036
3610	H. V. BATTERIEN, AKKU- MULATOREN	-	2	4	7	6	2	-	2	5	28
3620	H. V. GERAETEN D. ELEKTRIZ. ERZEUGUNG, -VERTLG. U. AE.	56	461	325	279	144	80	39	115	90	1589

## 1 BETRIEBE IM BERGBAU UND IM VERARBEITENDEN GEWERBE

## 1.1 BETRIEBE ENDE SEPTEMBER 1991

## FRUEHERES BUNDESGBEIT

SYPRO- NUMMER	WIRTSCHAFTSGRUPPE, WIRTSCHAFTSZWEIG	MIT ... BIS ... BESCHAFTIGTEN									INSGESAMT
		1-19	20-49	50-99	100-199	200-299	300-399	400-499	500-999	1000 UND MEHR	
3640	H.V.ELEKTRISCHEN LEUCHTEN U. LAMPEN	9	110	67	33	14	8	1	15	5	262
3650	H.V.ELEKTROHAUSHALTS- GERAETEN	5	24	42	28	10	12	6	12	24	163
3660	H.V.ZAEHLERN, FERNMELDE- MESS-U. REGELGERAETEN USW	39	439	289	191	84	48	32	75	70	1267
3670	H.V.RUNDFUNK-, FERNSEH- U. PHONOTECHN. GERAETEN	7	27	43	25	16	10	8	14	26	176
3680	REP.V.ELEKTRISCHEN GE- RAETEN F.D.HAUSHALT	24	30	14	4	2	1	2	-	-	77
3690	MONT.V.ELEKTROTECHN. ERZEUGN.(OH.BAUINSTALL.)	47	178	128	66	23	12	3	16	1	474
37	FEINMECHANIK, OPTIK, H.V.UHREN	138	626	256	148	51	29	15	31	18	1312
3711	OPTIK(OH. AUGENOPTIK, FOTO-U.KINOTECHNIK)	2	24	17	12	5	1	1	6	3	71
3715	AUGENOPTIK	65	49	21	13	5	6	4	3	4	170
3721	H.V.FOTO-, PROJEKTIONS- U.KINDGERAETEN	3	15	15	18	7	5	3	5	2	73
3751	FEINMECHANIK(OH.H.V.ME- DIZINMECH.U.AE.ERZEUGN.)	24	108	67	47	18	6	4	8	5	287
3760	H.V.MEDIZIN-U. ORTHOPAE- DIEMECHANISCHEN ERZEUGN.	37	396	113	48	12	8	3	6	4	627
3771	H.V.UHREN	7	34	23	10	4	3	-	3	-	84
38	H.V.EBM-WAREN	212	888	667	435	168	77	59	93	33	2632
3810	H.V.HANDELSWAFFEN U. DEREN MUNITION	1	3	4	10	6	1	1	3	3	32
3821	H.V.WERKZEUGEN SOWIE GE- RAET.F.D.LANDWIRTSCHAFT	19	143	88	39	21	9	6	7	1	333
3830	H.V.HEIZ-U. KOCHGERAETEN	1	12	12	5	1	4	4	1	3	43
3842	H.V.STAHLBLECHWAREN (OH.MOEBEL)	26	277	201	106	53	15	10	13	5	706
3844	H.V.NE-METALLBLECH- WAREN(OH.MOEBEL)	129	78	61	33	11	1	2	5	1	321
3847	H.V.MOEBELN A.METALL	7	73	61	61	19	14	8	17	4	264
3848	H.V.PANZERSCHRAENKEN (TRESOREN)	-	4	7	7	-	1	-	-	-	19
3849	H.V.FEINSTBLECHPACKUNGEN	2	9	10	8	3	8	3	5	-	48
3850	H.V.SCHLOESSERN, BESCHLAEGEN	6	65	58	43	21	11	13	17	10	244
3871	H.V.SCHNEIDWAREN, BESTECKEN	2	35	28	8	2	-	-	3	2	80
3882	H.V.SONST.METALLWAREN (OH.-KURZWAREN)	7	70	45	45	12	6	6	13	3	207
3889	H.V.METALLKURZWAREN, L.PRESS-, ZIEH-U. STANZT.	12	119	92	70	19	7	6	9	1	335
39	H.V.MUSIKINSTRUM., SPIEL- WAREN, FUELLHALTERN USW	54	306	145	80	32	16	15	11	2	661
3911	H.V.MUSIKINSTRUMENTEN	7	48	11	11	5	-	2	1	-	85
3931	H.V.SPIELWAREN, CHRIST- BAUMSCHMUCK	5	61	41	23	9	4	2	2	2	149
3940	H.V.TURN-U. SPORTGERAETEN	3	26	12	5	1	-	2	1	-	50
3951	H.V.GOLD-U. SILBER- SCHMIEDEWAREN, ANG	-	2	1	-	-	-	-	-	-	3
3954	H.V.SCHMUCK A.EDELMETALL OD.-PLATTIERUNGEN	7	74	39	8	5	2	4	-	-	139
3957	H.V.PHANTASIESCHMUCK	5	34	8	4	-	-	1	-	-	52
3960	BEARB.V.EDEL-U. SCHMUCK- STEINEN, PERLEN U.AE.	3	9	1	2	-	-	-	-	-	15

## 1 BETRIEBE IM BERGBAU UND IM VERARBEITENDEN GEWERBE

## 1.1 BETRIEBE ENDE SEPTEMBER 1991

## FRUEHERES BUNDESGBIET

SYPRO- NUMMER	WIRTSCHAFTSGRUPPE, WIRTSCHAFTSZWEIG	MIT ... BIS ... BESCHAEFFTIGTEN									INSGESAMT
		1-19	20-49	50-99	100-199	200-299	300-399	400-499	500-999	1000 UND MEHR	
3970	H. V. MUENZEN, MEDAILLEN	-	3	5	1	-	-	-	-	-	9
3980	H. V. FUELLHALT., VERARB. V. SCHNITZ-U. FORMSTF. USW	1	12	7	5	3	4	3	3	-	38
3990	FOTO-U. FILMLABORS	23	37	20	21	9	6	1	4	-	121
40	CHEMISCHE INDUSTRIE	99	469	324	281	138	58	44	103	102	1618
4031	H. V. CHEM. GRUNDSTF. (AUCH M. ANSCHL. WEITERVERARB.)	17	66	63	45	28	12	11	29	39	310
4034	H. V. CHEM. ERZEUGNISSEN F. GEWERBE, LANDWIRTSCHAFT	61	246	143	110	52	15	12	32	11	682
4035	H. V. PHARMAZEUTISCHEN ERZEUGNISSEN	12	76	61	63	25	15	15	24	19	310
4036	H. V. SEIFEN, WASCH-U. KOERPERPFLEGE MITTELN	4	34	26	31	16	11	1	11	14	148
4037	H. V. FOTO-CHEMISCHEN ERZEUGNISSEN	-	6	5	4	3	-	-	2	3	23
4039	H. V. SONST. CHEM. ERZEUGN. F. PRIV. VERBRAUCH, VERW.	5	40	23	27	12	5	4	4	7	127
4090	H. V. CHEMIEFASERN	-	1	3	1	2	-	1	1	9	18
50	H. V. BUEROMASCHINEN, ADV-GERAETEN U. -EINR.	9	52	39	37	11	7	3	10	20	188
5060	H. V. BUEROMASCHINEN	2	6	12	11	3	2	3	1	3	43
5080	H. V. ADV-GERAETEN U. -EINRICHTUNGEN	7	46	27	26	8	5	-	9	17	145
51	FEINKERAMIK	10	47	39	27	15	12	10	28	5	193
5110	H. V. PORZELLAN	1	8	7	8	4	7	5	15	2	57
5120	H. V. STEINGUT, FEINSTEIN- ZEUG, TON-U. TOEPFERWAREN	2	29	18	6	4	-	-	2	1	62
5150	H. V. SANITAERER INSTAL- LATIONSKERAMIK	2	-	-	4	-	2	1	1	-	10
5160	H. V. TECHNISCHER KERAMIK	2	5	5	6	5	-	2	6	-	31
5170	H. V. FLIESEN, BAUKERAMIK, KACHELN, KACHELUEFEN	3	5	9	3	2	3	2	4	2	33
52	H. U. VERARB. V. GLAS	23	118	88	43	19	18	10	23	15	357
5211	H. V. FLACHGLAS (OH. TECHN. GLAS)	1	2	1	4	-	-	-	3	-	11
5225	H. V. HOHLGLAS, TECHN. GLAS	4	8	9	6	9	8	10	13	8	75
5290	VERARB. U. VEREDLG. V. GLAS, H. U. VERARB. V. GLASFASER	18	108	78	33	10	10	-	7	7	271
53	HOLZBEARBEITUNG	1430	281	75	39	27	9	3	6	1	1871
5311	SAEGE-U. HOBELWERKE	1423	235	40	16	5	-	-	1	-	1720
5361	H. V. HALBWAREN A. HOLZ	7	46	35	23	22	9	3	5	1	151
54	HOLZVERARBEITUNG	98	1112	528	314	134	48	28	33	11	2306
5411	H. V. BAUELEMENTEN A. HOLZ (OH. FERTIGTEILBAUTEN)	24	270	96	39	15	3	4	6	-	457
5421	H. V. HOLZMOEBELN (OH. POLSTERMOEBEL)	39	503	250	172	75	29	18	19	7	1112
5424	H. V. POLSTERMOEBELN	5	56	43	43	20	5	4	5	3	184
5427	H. V. MATRATZEN	1	12	10	8	2	1	-	-	-	34
5431	H. V. HOLZVERPACKUNGSMIT- TELN U. -LAGERBEHAELTERN	11	91	26	6	1	1	-	-	-	136
5441	H. V. SONST. HOLZWAREN	16	143	82	35	15	7	1	3	1	303
5461	H. V. KORK-, KORB-U. FLECHT- WAREN (OH. KORBMOEBEL)	-	2	2	1	-	-	-	-	-	5
5470	H. V. PINSELN, BESEN, BUERSTEN USW	2	35	19	10	6	2	1	-	-	75

## 1 BETRIEBE IM BERGBAU UND IM VERARBEITENDEN GEWERBE

## 1.1 BETRIEBE ENDE SEPTEMBER 1991

## FRUEHERES BUNDESGBEIT

SYPRO- NUMMER	WIRTSCHAFTSGRUPPE, WIRTSCHAFTSZWEIG	MIT ... BIS ... BESCHAEFTIGTEN									INSGESAMT
		1-19	20-49	50-99	100-199	200-299	300-399	400-499	500-999	1000 UND MEHR	
55	ZELLSTOFF-, HOLZSCHLIFF-, PAPIER-U. PAPPERZEUGUNG	2	18	32	31	25	17	12	14	12	163
56	PAPIER-U. PAPPEVERAR- BEITUNG	32	336	215	175	82	34	21	25	8	928
5610	H. V. TAPETEN, SPEZ. PAPIE- REN, VERPACKUNGSMITTELN	16	187	118	130	50	20	9	11	2	543
5620	H. V. SCHREIBWAREN U. BUEROBEDARF, BUCHBINDEREI	10	96	68	30	17	7	5	5	3	241
5691	H. V. SONST. WAREN A. PAPIER U. PAPPE	6	53	29	15	15	7	7	9	3	144
57	DRUCKEREI, VERVIEL- FAELTIGUNG	82	1172	528	240	74	45	17	25	13	2196
58	H. V. KUNSTSTOFFWAREN	86	944	648	426	145	72	44	62	28	2455
59	GUMMIVERARBEITUNG	7	91	50	44	18	13	9	21	26	279
61	LEDERERZEUGUNG	1	17	9	9	5	1	-	1	-	43
62	LEDERVERARBEITUNG	35	208	104	51	22	8	6	11	2	447
6211	LEDERVERARBEITUNG (OH. H. V. SCHUHEN)	21	121	61	18	8	2	1	-	-	232
6251	H. V. SCHUHEN	14	87	43	33	14	6	5	11	2	215
63	TEXTILGEWERBE	88	471	335	254	110	70	26	57	19	1430
6301	WOLLAUFBER., ZWIRNEREI, HANDELSF. AUFM. V. GARNEN	-	1	1	-	1	1	-	-	1	5
6311	WOLLSPINNEREI	-	1	6	5	3	3	3	3	-	24
6312	BAUMWOLLSPINNEREI	1	9	14	14	11	8	4	2	1	64
6313	SEIDENSPINNEREI	-	-	-	-	-	-	-	-	-	-
6322	ZWIRNEREI, HANDELSF. AUF- MACHUNG V. BAUMWOLLGARNEN	2	4	4	4	-	-	2	-	-	16
6323	ZWIRNEREI, HANDELSF. AUFM. V. SEIDENGARN., TEXTURIER.	2	4	7	7	-	-	1	4	3	28
6331	WOLLWEBEREI, ANG	3	6	4	10	4	7	2	1	-	37
6332	BAUMWOLLWEBEREI, ANG	2	22	25	29	12	13	3	8	2	116
6333	SEIDENWEBEREI, ANG	-	14	13	16	7	5	-	1	1	57
6354	LEINEN-, HANF-U. RAMIE- AUFBER. U. -VERARBEITUNG	-	1	-	1	1	-	-	-	-	3
6355	JUTESPINNEREI U. -WEBEREI	-	3	2	3	-	-	-	-	-	8
6357	H. V. SEILERWAREN U. AE. A. FASERN ALLER ART	-	5	2	2	-	-	-	-	-	9
6361	H. V. GARDINENSTOFF	-	11	7	5	5	2	-	2	-	32
6365	H. V. MOEBEL-U. DEKO- RATIONSSTOFF	-	12	11	8	6	2	-	1	-	40
6370	WIRKEREI, STRICKEREI	55	202	114	67	26	7	4	11	4	490
6380	H. V. TEPPICHEN U. AE., BESCHICHTETEM GEWEBE	1	12	12	14	10	2	1	10	2	64
6391	VEREDLG. V. TEXTILIEN	9	61	46	32	12	9	4	9	2	184
6399	SONST. TEXTILGEWERBE, ANG	13	103	67	37	12	11	2	5	3	253
64	BEKLEIDUNGSGEWERBE	163	909	502	251	89	32	13	21	5	1985
6413	H. V. HERRENOBERBEKLEIDUNG	11	59	57	45	26	9	7	7	2	223
6414	H. V. DAMEN-U. KINDER- OBERBEKLEIDUNG	77	496	267	109	39	18	4	9	2	1021
6421	H. V. HERREN-, DAMEN-U. KINDERWAEESCHE	7	39	23	19	5	1	1	-	-	95
6425	H. V. HAUS-, BETT-U. TISCH- WAEESCHE	5	33	18	12	1	-	1	2	-	72
6430	SERIENFTG. V. ARBEITS-, SPORT-U. AE. BEKLEIDUNG	33	102	49	19	6	2	-	-	-	211

## 1 BETRIEBE IM BERGBAU UND IM VERARBEITENDEN GEWERBE

## 1.1 BETRIEBE ENDE SEPTEMBER 1991

## FRUEHERES BUNDESGBIET

SYPRO- NUMMER	WIRTSCHAFTSGRUPPE, WIRTSCHAFTSZWEIG	MIT ... BIS ... BESCHAEFTIGTEN									INSGESAMT
		1-19	20-49	50-99	100-199	200-299	300-399	400-499	500-999	1000 UND MEHR	
6440	H. V. MIEDERWAREN	4	10	4	3	3	-	-	2	1	27
6450	H. V. KOPFBEDECKUNGEN, BEKLEIDUNGSZUBEHOER	8	57	16	13	3	-	-	1	-	98
6460	VERARB. V. FELLEN, PELZEN	2	12	3	3	1	-	-	-	-	21
6470	H. V. BETTWAREN (OH. MA- TRATZEN)	7	35	28	19	3	1	-	-	-	93
6481	H. V. KONFEKTION, TEXTILEN ART. F. D. INNENAUSSTATTUNG	1	5	4	2	1	-	-	-	-	13
6489	H. V. SONST. KONFEKTION. TEXTILEN ARTIKELN, ANG	4	43	21	5	1	-	-	-	-	74
6499	M. D. BEKLEIDUNGSGEWERBE VERBUNDENE TAEITIGKEITEN	4	18	12	2	-	1	-	-	-	37
65	REP. V. GEBRAUCHSGUETERN (OH. ELEKTRISCHE GERAEETE)	-	10	2	-	-	-	-	-	-	12
6510	REP. V. SCHUHEN, GEBRAUCHS- GUETERN A. LEDER U. AE.	-	6	-	-	-	-	-	-	-	6
6550	REP. V. UHREN, SCHMUCK	-	-	-	-	-	-	-	-	-	-
6590	REP. V. SONST. GEBR. GUET. (OH. ELEKTR. GERAEETEN)	-	4	2	-	-	-	-	-	-	6
68	ERNAHRUNGSGEWERBE	394	1780	1033	668	251	114	81	119	40	4480
6811	MAHL-U. SCHAELMUEHLEN	9	16	24	6	2	-	-	1	-	58
6812	H. V. TEIGWAREN	-	10	5	-	3	1	-	1	-	20
6813	H. V. NAEHRMITTELN (OH. TEIGWAREN)	3	21	17	12	4	3	4	5	5	74
6814	H. V. STAERKE, STAERKE- ERZEUGNISSEN	2	2	6	3	-	-	-	2	-	15
6816	H. V. KARTOFFELERZEUG- NISSEN, ANG	10	12	13	6	4	2	2	2	1	52
6818	H. V. BACKWAREN (OH. DAUERBACKWAREN)	43	624	281	137	54	17	10	11	-	1177
6819	H. V. DAUERBACKWAREN	2	16	20	14	11	4	3	6	3	79
6821	ZUCKERINDUSTRIE	2	2	4	15	13	5	3	1	-	45
6825	OBST-U. GEMUESE- VERARBEITUNG	37	61	44	31	14	6	7	6	2	208
6828	H. V. SUESSWAREN (OH. DAUERBACKWAREN)	5	24	47	41	9	7	6	16	11	166
6831	MOLKEREI, KAESE REI	28	82	71	52	18	7	3	12	1	274
6836	H. V. DAUERMILCH, MILCH- PRAEPARATEN, SCHMELZKAESE	1	9	10	10	7	1	2	4	2	46
6841	OELMUEHLEN, H. V. SPEISEOEL	1	2	4	3	4	1	-	-	-	15
6844	H. V. MARGARINE U. AE. NAHRUNGSFETTEN	-	1	2	3	1	3	2	2	1	15
6847	TALGSCHMELZEN, SCHMALZ- SIEDEREIEN	1	6	2	1	1	-	-	-	-	11
6852	SCHLACHTHAEUSER (OH. KOMMUNALE SCHLACHTHOEFE)	21	61	41	25	8	6	2	-	-	164
6853	FLEISCHWARENINDUSTRIE (OH. TALGSCHMELZEN U. AE.)	10	81	66	67	25	13	5	14	6	287
6854	FLEISCHEREI	30	278	82	29	7	3	1	1	-	431
6856	FISCHVERARBEITUNG	19	30	11	13	7	3	5	3	1	92
6860	VERARB. V. KAFFEE, TEE, H. V. KAFFEEMITTELN	-	6	11	9	4	4	7	1	-	42
6871	BRAUEREI	13	168	116	66	19	17	8	17	4	428
6872	MAELZEREI	23	19	2	-	-	-	-	-	-	44
6873	ALKOHOLBRENNEREI	8	11	3	3	-	-	-	-	-	25
6875	H. V. SPIRITUOSEN	33	34	14	12	1	2	-	2	-	98



## 1 BETRIEBE IM BERGBAU UND IM VERARBEITENDEN GEWERBE

## 1.1 BETRIEBE ENDE SEPTEMBER 1991

## FRUEHERES BUNDESGBIET

SYPRO- NUMMER	WIRTSCHAFTSGRUPPE, WIRTSCHAFTSZWEIG	MIT ... BIS ... BESCHAEFTIGTEN									INSGESAMT
		1-19	20-49	50-99	100-199	200-299	300-399	400-499	500-999	1000 UND MEHR	
6877	H.U. VERARB. V. WEIN	1	14	15	7	-	-	1	1	-	39
6879	MINERALBRUNNEN, H. V. MINERALWASSER, LIMONADEN	26	57	49	61	19	6	2	5	-	225
6882	UEBRIGES ERNAEHRUNGS- GEWERBE (OH. H. V. FUTTERM.)	7	29	27	18	12	3	7	4	2	109
6889	H. V. FUTTERMITTELN	59	104	46	24	4	-	1	2	1	241
69	TABAKVERARBEITUNG	3	13	5	8	2	3	1	6	6	47
6911	H. V. ZIGARETTEN	-	3	1	1	-	2	-	6	6	19
6915	TABAKVERARBEITUNG (OH. H. V. ZIGARETTEN)	3	10	4	7	2	1	1	-	-	28
	BERGBAU U. VERARB. GEWERBE INSGESAMT	5494	17756	10302	6383	2591	1293	784	1544	1044	47191

## 1 BETRIEBE IM BERGBAU UND IM VERARBEITENDEN GEWERBE

## 1.2 BESCHAEFFTIGTE \*) IN DEN BETRIEBEN ENDE SEPTEMBER 1991

## FRUEHERES BUNDESGBIET

SYPRO- NUMMER	LAND HAUPTGRUPPE WIRTSCHAFTSGRUPPE, WIRTSCHAFTSZWEIG	MIT ... BIS ... BESCHAEFFTIGTEN									INSGESAMT
		1-19	20-49	50-99	100-199	200-299	300-399	400-499	500-999	1000 UND MEHR	
LAENDER											
	SCHLESWIG-HOLSTEIN	2731	20802	22276	29406	19468	10907	7976	28447	41871	183884
	HAMBURG	854	10063	10229	11914	10585	6429	7037	20310	60151	137572
	NIEDERSACHSEN	5865	51502	65569	79615	63231	38008	33672	96630	257616	691708
	BREMEN	450	3989	5972	6145	3544	3904	3609	11912	45686	85211
	NORDRHEIN-WESTFALEN	8872	146528	199012	248313	173197	128629	98422	292044	750471	2045488
	HESSEN	4638	49678	56592	70897	46601	35600	24155	100194	276738	665093
	RHEINLAND-PFALZ	3262	36094	40589	47289	32112	23205	19210	50483	144269	396513
	BADEN-WUERTTEMBERG	12260	125776	154440	190344	144230	102536	71243	199080	551380	1551289
	BAYERN	14105	115400	139011	174086	117086	85695	70305	219680	546340	1481708
	SAARLAND	656	8559	8848	10664	8182	5146	4597	19699	72318	138669
	BERLIN (WEST)	793	16649	16926	23173	14717	7101	10105	22842	65197	177503
	BUNDESGBIET	54486	585040	719464	891846	632953	447160	350331	1061321	2812037	7554638
HAUPTGRUPPEN											
	GRUNDSTOFF-U. PRODUK- TIONSGUETERGEWERBE	27029	78796	88710	119916	98389	60459	53712	194469	655950	1377430
	INVESTITIONSGUETER PRODUZIERENDES GEWERBE	13242	258428	336897	415591	292286	218975	172005	568132	1790900	4066456
	VERBRAUCHSGUETER PRODUZIERENDES GEWERBE	8495	187130	218154	259713	177250	123233	84542	200105	166340	1424962
	NAHRUNGS-U. GENUSSMITTEL- GEWERBE	5346	59232	72823	93101	61268	39985	36075	84179	63408	521417
	VERARBEITENDES GEWERBE INSGESAMT	54112	583586	716584	888321	629193	442652	346334	1046885	2682598	7390265
WIRTSCHAFTSGRUPPEN (2-STELLIG) UND WIRTSCHAFTSZWEIGE (4-STELLIG)											
21	BERGBAU	374	1454	2880	3525	3760	4508	3997	14436	129439	164973
2111	STEINKOHLBERGB. U. -BRI- KETTERSTELLUNG, KOKEREI	61	84	540	1476	1120	3089	1817	5898	113619	127704
2114	BRAUNKOHLBERGBAU U. -BRIKETTERSTELLUNG	-	-	.	-	.	.	.	.	.	17222
2130	EISENERZBERGBAU	.	-	.	-	-	-	-	-	-	.
2141	NE-METALLERZBERGBAU	-	-	-	-	-	.	-	-	-	.
2145	GEW. V. SPALT-U. BRUTSTOFF- HALTIGEN ERZEN	-	-	-	-	-	-	-	-	-	-
2150	KALI-U. STEINSALZBERGBAU, SALINEN	.	.	192	488	.	-	.	3817	.	9479
2160	GEW. V. ERDOEL, ERDGAS	88	345	852	694	1619	-	.	.	-	5610
2171	SONST. BERGBAU	.	.	.	.	-	-	-	-	-	825
2180	TORFGEWINNUNG U. -VEREDLUNG	130	750	850	.	-	-	.	-	-	2742
22	MINERALOELVERARBEITUNG	74	605	920	1744	1012	1058	2607	8096	7337	23453
24	H. U. VERARB. V. SPALT-U. BRUTSTOFFEN	-	-	-	.	.	-	-	-	.	2293
25	GEW. U. VERARB. V. STEINEN U. ERDEN	14064	32716	33317	29215	17775	8196	.	17500	.	159447
2512	GEW. V. NATURSTEINEN, ANG	3435	3690	1944	479	-	-	-	-	-	9548
2514	GEW. V. KALKSTEIN, GIPS, KREIDE	116	144	293	-	-	-	-	-	-	553
2516	GEW. V. SAND, KIES	3404	3200	1858	612	.	-	-	.	-	10182
2517	GEW. V. SCHIEFER, TON KAOLIN	232	327	299	414	-	.	-	.	-	2703

\*) EINSCHL. TAETIGER INHABER UND MITINHABER SOWIE UNBEZAHLT MITHELFENDER FAMILIENANGEHOERIGER.

## 1 BETRIEBE IM BERGBAU UND IM VERARBEITENDEN GEWERBE

## 1.2 BESCHAEFTIGTE \*) IN DEN BETRIEBEN ENDE SEPTEMBER 1991

## FRUEHERES BUNDESGBEIT

SYPRO- NUMMER	WIRTSCHAFTSGRUPPE, WIRTSCHAFTSZWEIG	MIT ... BIS ... BESCHAEFTIGTEN									INSGESAMT
		1-19	20-49	50-99	100-199	200-299	300-399	400-499	500-999	1000 UND MEHR	
2519	GEW.V.DOLOMIT,BIMS SOWIE V.STEINEN U. ERDEN,ANG	.	184	.	.	-	-	-	-	-	465
2525	VERARB.V.NATURSTEINEN, ANG	326	3297	2860	.	.	-	-	-	-	8680
2529	VERARB.V.SCHIEFER SOWIE V.STEINEN U.ERDEN,ANG	107	963	726	1084	950	.	.	.	-	5786
2531	H.V.ZEMENT	-	.	874	1917	4669	.	-	2323	-	10477
2535	H.V.KALK,MOERTEL	236	1452	1029	2169	.	.	-	-	.	7935
2536	H.V.GEBRANNTM GIPS	.	308	.	444	-	-	-	-	-	1210
2541	ZIEGELEI	.	2636	3991	3260	1501	1077	-	.	.	14589
2542	H.V.GROBSTEINZEUG	-	-	.	403	-	-	-	.	-	1101
2543	H.V.FEUERFESTER GROB- KERAMIK	47	694	1710	1949	1587	1342	1369	2380	-	11078
2551	H.V.KALKSANDSTEINEN	.	1509	696	.	-	-	-	-	-	2588
2553	H.V.BAUSTOFFEN A.BIMS	145	398	.	.	.	-	-	-	-	1415
2555	H.V.GR.FORM.FERTIGBAU- TEILEN A.BETON F.HOCHBAU	188	1886	1648	2135	1029	.	-	.	-	8687
2559	H.V.BETONERZEUGN.(OH. BIMS,GR.FERTIGBAUTEILE)	787	6464	9937	8730	3588	.	.	3237	-	34164
2563	H.V.GIPSERZEUGNISSEN, DAEMM-U.LEICHTBAUPLATTEN	.	.	659	521	768	.	-	-	-	2609
2565	H.V.ASBESTZEMENTWAREN	-	114	.	.	.	.	-	1929	-	3211
2570	VERARB.V.ASBEST	-	.	190	.	.	.	-	.	-	1830
2580	H.V.SCHLEIFMITTELN	.	343	1466	1815	.	1087	1722	2293	-	9208
2591	H.V.TRANSPORTBETON	4585	4391	1837	615	-	-	-	-	-	11428
27	EISENSCHAFFENDE INDUSTRIE	32	698	1356	3571	3360	2828	3926	19747	134860	170378
2711	HOCHOFEN-, STAHL-U.WARM- WALZWERKE(OH.STAHLROHRE)	.	194	482	1240	2133	1554	.	12176	114867	133485
2715	H.V.STAHLROHREN(OH. PRAEZISIONSSTAHLROHRE)	-	.	282	824	.	.	1750	3204	11262	18747
2720	H.V.PRAEZISIONSSTAHL- ROHREN	-	.	352	562	.	-	.	2011	.	10092
2740	SCHMIEDE-,PRESS-U. HAMMERWERKE	.	206	240	945	.	.	.	2356	.	8054
28	NE-METALLERZEUGUNG, NE-METALLHALBZEUGWERKE	68	1519	2522	6831	6160	2444	3995	20325	30000	73864
2811	NE-LEICHTMETALLHUETTEN	-	-	.	-	-	-	-	.	-	7286
2813	NE-SCHWERMETALLHUETTEN	-	.	.	547	.	-	.	.	.	7295
2816	NE-METALLUMSCHMELZWERKE	-	.	.	1868	.	-	-	-	-	3791
2850	NE-METALLHALBZEUGWERKE	68	1063	1785	4416	4965	2444	.	9904	.	55492
29	GIESSEREI	163	5075	8761	13947	12558	9340	4368	17063	30966	102241
2910	EISEN-, STAHL-U. TEMPER- GIESSEREI	49	1624	4022	7914	6679	4862	.	.	24147	65302
2950	NE-METALLGIESSEREI	114	3451	4739	6033	5879	4478	.	.	6819	36939
30	ZIEHEREIEN, KALTWALZNER- KE, STAHLVERFORMUNG USW	1460	32869	36555	37019	21630	12309	13862	32279	12525	200508
3011	STABZIEHEREIEN, KALT- WALZWERKE	-	.	1474	.	.	993	2172	.	.	14543
3015	DRAHTZIEHEREIEN(EINSCHL. H.V.DRAHTERZEUGNISSEN)	.	.	3162	4589	2958	.	2268	.	.	26556
3021	H.V.GESENK-U.L.FREIFORM- SCHMIEDEST.,SCHW.PRESST.	.	3225	5977	8094	5136	.	1787	11888	.	44552
3025	STAHLVERFORMG.,ANG, OBER- FLAECH.VEREDLG.,HAERTUNG	845	19467	22808	20620	10317	5092	7635	9094	6571	101449

\*) EINSCHL. TAETIGER INHABER UND MITINHABER SOWIE UNBEZAHLT MITHELFENDER FAMILIENANGEHOERIGER.

## 1 BETRIEBE IM BERGBAU UND IM VERARBEITENDEN GEWERBE

## 1.2 BESCHAEFTIGTE \*) IN DEN BETRIEBEN ENDE SEPTEMBER 1991

## FRUEHERES BUNDESGBEIT

SYPRO- NUMMER	WIRTSCHAFTSGRUPPE, WIRTSCHAFTSZWEIG	MIT ... BIS ... BESCHAEFTIGTEN									INSGESAMT
		1-19	20-49	50-99	100-199	200-299	300-399	400-499	500-999	1000 UND MEHR	
3030	MECHANIK, ANG	416	7258	3134	.	.	.	-	-	-	13408
31	STAHL-U. LEICHTMETALLBAU, SCHIENENFAHRZEUGBAU	1022	24999	30689	31045	17796	12000	4976	30751	45979	199257
3111	H. V. STAHL-U. L. METALLKON- STRUKT. (OH. GRUBENAUSB.-)	759	19454	21487	20302	8423	7518	1346	3353	5670	88312
3114	WEICHENBAU, H. V. KREUZUN- GEN U. AE. GLEISMATERIAL	-	.	.	.	.	1090	1333	3957	-	7650
3117	H. V. GRUBENAUSBAU- KONSTRUKTION	.	548	557	477	-	.	-	.	-	4196
3151	KESSEL-U. BEHAELTERBAU	.	4658	7737	8665	7131	.	.	11960	22826	67351
3171	LOKOMOTIVBAU	-	-	-	332	-	-	.	.	-	1742
3174	WAGGONBAU	-	-	.	.	692	-	-	2419	7966	11337
3177	FELD-U. INDUSTRIEBAHN- WAGENBAU	-	-	-	-	.	-	-	-	-	.
3179	REP. V. SCHIENENFAHRZEUGEN	.	.	.	.	.	-	-	.	.	.
32	MASCHINENBAU	3199	74581	110936	139770	104391	77557	61800	178886	330762	1081882
3210	H. V. LANDW. MASCHINEN, ACKERSCHLEPPERN	270	2154	2177	3765	2848	2085	3706	8463	13371	38839
3220	H. V. METALLBEARBEITUNGS- MASCHINEN U. AE.	533	14527	19946	23580	16487	12251	12667	32644	25942	158577
3230	H. V. TEXTIL-U. NAEH- MASCHINEN	73	1635	3185	4224	5499	1724	2216	8224	28136	54916
3240	H. V. MASCHINEN F. D. NAHR.- U. GENUSSMITTELIND. USW	469	11751	18358	23455	16952	15723	8671	17810	29971	143160
3256	H. V. HUETTEN-U. WALZWERKS- EINR. USW (OH. BAUMASCH.)	433	9708	15056	16549	13752	6240	5355	15525	33289	115907
3257	H. V. BAU-, BAUSTOFF-U. AE. MASCHINEN	101	3650	5576	6774	5510	6575	1788	16225	5847	52046
3260	H. V. ZAHNRAEDERN, GE- TRIEBEN, LAGERN U. AE.	107	2610	4781	7184	5666	4685	4906	13440	43143	86522
3270	H. V. MASCHINEN F. WEITERE BEST. WIRTSCHAFTSZWEIGE	127	4512	9102	11107	7216	6372	2205	12238	48089	100968
3280	SONST. MASCHINENBAU	1086	24034	32755	43132	30461	21902	20286	54317	102974	330947
33	STRASSENFAHRZEUGBAU, REP. V. KFZ USW	2743	41112	32931	35562	21586	17853	18384	62363	672276	904810
3311	H. V. KRAFTWAGEN U. -MOTOREN	21	.	.	464	.	.	2310	5443	471646	481543
3314	H. V. TEILEN F. KRAFTWAGEN U. -MOTOREN	171	3567	6303	11555	10586	12173	11177	38566	181908	276006
3316	H. V. KAROSS., AUFBAUTEN, ANHAENGERN F. KRAFTWAGEN	.	3200	4209	6510	4974	2005	3550	12559	.	51775
3321	H. V. KRAFTRAEDERN, KRAFTRADMOTOREN	-	-	-	-	-	-	-	-	.	.
3324	H. V. FAHRRRAEDERN	.	.	.	.	.	.	-	.	.	.
3327	H. V. KRAFTRAD-U. FAHR- RADTEILEN	.	317	860	.	.	.	-	-	-	2711
3380	SONST. STRASSENFAHR- ZEUGBAU	-	337	322	1456	.	-	-	.	-	4075
3390	REP. V. KRAFTFAHRZEUGEN, FAHRRRAEDERN, LACKIERUNG	2469	33190	20961	13904	4290	1966	1347	2951	-	81078
34	SCHIFFBAU	.	996	1383	2256	2214	.	.	3215	.	33445
35	LUFT-U. RAUMFAHRZEUGBAU	.	550	607	1217	1485	1828	.	6317	65871	78320
36	ELEKTROTECHNIK, REP. V. HAUSHALTSGERAETEN	2212	42561	64785	89714	73285	60182	41083	174414	498199	1046435
3610	H. V. BATTERIEN, AKKU- MULATOREN	-	.	304	1048	.	.	-	.	.	12667
3620	H. V. GERAETEN D. ELEKTRIZ. ERZEUGUNG, -VERTLG. U. AE.	743	15546	23371	40535	35264	27951	17445	81601	198156	440612

\*) EINSCHL. TAETIGER INHABER UND MITINHABER SOWIE UNBEZAHLT MITHELFENDER FAMILIENANGEHOERIGER.

## 1 BETRIEBE IM BERGBAU UND IM VERARBEITENDEN GEWERBE

## 1.2 BESCHAEFFTIGTE \*) IN DEN BETRIEBEN ENDE SEPTEMBER 1991

## FRUEHERES BUNDESGBIET

SYPRO- NUMMER	WIRTSCHAFTSGRUPPE, WIRTSCHAFTSZWEIG	MIT ... BIS ... BESCHAEFFTIGTEN									INSGESAMT
		1-19	20-49	50-99	100-199	200-299	300-399	400-499	500-999	1000 UND MEHR	
3640	H. V. ELEKTRISCHEN LEUCHTEN U. LAMPEN	134	3774	4711	4538	.	2837	.	10371	7778	38048
3650	H. V. ELEKTROHAUSHALTS- GERAETEN	64	801	2999	4114	2402	4194	2622	8445	53002	78643
3660	H. V. ZAEHLERN, FERNMELDE-, MESS-U. REGELGERAETEN USW	504	14366	20235	26446	20686	16556	14549	51305	183708	348355
3670	H. V. RUNDFUNK-, FERNSEH- U. PHONOTECHN. GERAETEN	92	.	3003	3394	3933	3461	3675	.	46763	74275
3680	REP. V. ELEKTRISCHEN GE- RAETEN F. D. HAUSHALT	203	856	950	481	.	.	.	-	-	4176
3690	MONT. V. ELEKTROTECHN. ERZEUGN. (OH. BAUINSTALL.)	472	6239	9212	9158	5693	4156	1385	.	.	49658
37	FEINMECHANIK, OPTIK, H. V. UHREN	1418	19893	17226	20772	12392	10018	6699	21178	36883	146479
3711	OPTIK (OH. AUGENOPTIK, FOTO-U. KINOTECHNIK)	.	782	1210	1643	1231	.	.	4639	.	17756
3715	AUGENOPTIK	498	1521	1474	2131	1219	2136	1843	1835	5977	18634
3721	H. V. FOTO-, PROJEKTIONS- U. KINOGERAETEN	.	557	1095	2334	1708	.	.	3331	.	16332
3751	FEINMECHANIK (OH. H. V. ME- DIZINMECH. U. AE. ERZEUGN.)	280	3581	4583	6602	4373	2013	1738	5164	6880	35214
3760	H. V. MEDIZIN-U. ORTHOPAE- DIEMECHANISCHEN ERZEUGN.	474	12410	7459	6715	2942	2744	1411	4225	12236	50616
3771	H. V. UHREN	119	1042	1405	1347	919	1111	-	1984	-	7927
38	H. V. EBM-WAREN	1580	29321	46731	61342	40943	26568	26573	62680	51861	347599
3810	H. V. HANDELSWAFFEN U. DEREN MUNITION	.	98	278	1355	1391	.	.	2165	4376	10467
3821	H. V. WERKZEUGEN SOWIE GE- RAET. F. D. LANDWIRTSCHAFT	208	4552	6059	5483	4949	3076	.	4866	.	33854
3830	H. V. HEIZ-U. KOCHGERAETEN	.	417	868	623	.	1385	1781	.	6261	12254
3842	H. V. STAHLBLECHWAREN (OH. MOEBEL)	375	9030	13841	14767	13079	5198	4564	9114	5715	75683
3844	H. V. NE-METALLBLECH- WAREN (OH. MOEBEL)	505	2544	4271	4791	2710	.	.	3160	.	20511
3847	H. V. MOEBELN A. METALL	97	2379	4461	8392	4569	4778	3597	10346	5641	44260
3848	H. V. PANZERSCHRAENKEN (TRESOREN)	-	.	497	1062	-	.	-	-	-	2104
3849	H. V. FEINSTBLECHPACKUNGEN	.	.	750	1235	728	2810	1349	4249	-	11460
3850	H. V. SCHLESSERTN, BESCHLAEGEN	86	2236	4036	6238	5229	3842	5888	12131	15450	55116
3871	H. V. SCHNEIDWAREN, BESTECKEN	.	1171	1915	1085	.	-	-	1974	.	11801
3882	H. V. SONST. METALLWAREN (OH. -KURZWAREN)	99	2354	3163	6346	2991	2069	2744	8422	4279	32467
3889	H. V. METALLKURZWAREN, L. PRESS-, ZIEH-U. STANZT.	133	4076	6592	9965	4499	2309	2618	.	.	37622
39	H. V. MUSIKINSTRUM., SPIEL- WAREN, FUELLHALTERN USW	584	9759	9798	11105	7849	.	6847	.	.	61275
3911	H. V. MUSIKINSTRUMENTEN	74	1554	770	1603	1098	-	.	.	-	6623
3931	H. V. SPIELWAREN, CHRIST- BAUMSCHMUCK	66	1972	2779	3215	2247	1283	.	.	.	16257
3940	H. V. TURN-U. SPORTGERAETEN	38	827	817	754	.	-	.	.	-	4199
3951	H. V. GOLD-U. SILBER- SCHMIEDEWAREN, ANG	-	.	.	-	-	-	-	-	-	116
3954	H. V. SCHMUCK A. EDELMETALL OD. -PLATTIERUNGEN	118	2316	2600	1269	.	.	1773	-	-	9876
3957	H. V. PHANTASIESCHMUCK	.	1060	490	494	-	-	.	-	-	2537
3960	BEARB. V. EDEL-U. SCHMUCK- STEINEN, PERLEN U. AE.	50	288	.	.	-	-	-	-	-	653

\*) EINSCHL. TAETIGER INHABER UND MITINHABER SOWIE UNBEZAHLT MITHELFENDER FAMILIENANGEHÖRIGER.

## 1 BETRIEBE IM BERGBAU UND IM VERARBEITENDEN GEWERBE

## 1.2 BESCHAEFTE \*) IN DEN BETRIEBEN ENDE SEPTEMBER 1991

## FRUEHERES BUNDESGBIET

## MIT ... BIS ... BESCHAEFTE

SYPRO- NUMMER	WIRTSCHAFTSGRUPPE, WIRTSCHAFTSZWEIG	1-19	20-49	50-99	100-199	200-299	300-399	400-499	500-999	1000 UND MEHR	INSGESAMT
3970	H. V. MUENZEN, MEDAILLEN	-	.	382	.	-	-	-	-	-	583
3980	H. V. FUELLHALT., VERARB. V. SCHNITZ-U. FORMSTF. USW	.	378	.	663	.	1301	1397	2503	-	7569
3990	FOTO-U. FILMLABORS	152	1224	1332	2752	.	2014	.	2570	-	12862
40	CHEMISCHE INDUSTRIE	1084	15870	23037	39597	33820	20603	19585	71567	370428	595591
4031	H. V. CHEM. GRUNDSTF. (AUCH M. ANSCHL. WEITERVERARB.)	180	2299	4462	6560	6803	4317	4988	20966	233309	283884
4034	H. V. CHEM. ERZEUGNISSEN F. GEWERBE, LANDWIRTSCHAFT	679	8142	10361	14979	12655	5249	5369	21477	23908	102819
4035	H. V. PHARMAZEUTISCHEN ERZEUGNISSEN	123	2584	4229	9118	6134	5433	6546	16482	45847	96496
4036	H. V. SEIFEN, WASCH-U. KOERPERPFLEGE MITTELN	40	1265	1779	4376	.	3951	.	7454	33364	56701
4037	H. V. FOTO-CHEMISCHEN ERZEUGNISSEN	-	.	354	.	701	-	-	.	5884	8969
4039	H. V. SONST. CHEM. ERZEUGN. F. PRIV. VERBRAUCH, VERW.	62	1347	1620	3853	2920	1653	.	.	9514	26004
4090	H. V. CHEMIEFASERN	-	.	232	.	.	-	.	.	18602	20718
50	H. V. BUEROMASCHINEN, ADV-GERAETEN U. -EINR.	105	1723	2824	5199	2741	2353	1327	7346	58610	82228
5060	H. V. BUEROMASCHINEN	.	191	941	1519	749	.	1327	.	5628	11724
5080	H. V. ADV-GERAETEN U. -EINRICHTUNGEN	.	1532	1883	3680	1992	.	-	.	52982	70504
51	FEINKERAMIK	.	1457	2717	4193	3888	4233	.	18495	.	48297
5110	H. V. PORZELLAN	.	284	522	1192	.	2410	2237	9756	.	19651
5120	H. V. STEINGUT, FEINSTEIN- ZEUG, TON-U. TOEPFERWAREN	.	862	1299	1053	1040	-	-	.	.	6427
5150	H. V. SANITAERER INSTAL- LATIONSKERAMIK	.	-	-	611	-	.	.	.	-	2302
5160	H. V. TECHNISCHER KERAMIK	.	148	293	890	1256	-	.	4367	-	7845
5170	H. V. FLIESEN, BAUKERAMIK, KACHELN, KACHELOEFEN	26	163	603	447	.	.	.	2741	.	12072
52	H. U. VERARB. V. GLAS	296	3850	5938	6083	4723	6430	4372	16011	24994	72697
5211	H. V. FLACHGLAS (OH. TECHN. GLAS)	.	.	.	592	-	-	-	2128	-	2851
5225	H. V. HOHLGLAS, TECHN. GLAS	.	.	.	853	2309	2876	4372	8915	15450	35675
5290	VERARB. U. VEREDLG. V. GLAS, H. U. VERARB. V. GLASFASER	254	3507	5292	4638	2414	3554	-	4968	9544	34171
53	HOLZBEARBEITUNG	10922	8586	5159	5613	6735	3053	1290	.	.	46805
5311	SAEGE-U. HOBELWERKE	10818	7093	2718	2251	.	-	-	.	-	24630
5361	H. V. HALBWAREN A. HOLZ	104	1553	2441	3362	.	3053	1290	3325	.	22175
54	HOLZVERARBEITUNG	1238	36622	36443	42686	32762	16760	12416	23320	15932	218179
5411	H. V. BAUELEMENTEN A. HOLZ (OH. FERTIGTEILBAUTEN)	339	8708	6548	5056	3679	922	1787	4299	-	31338
5421	H. V. HOLZMOEBELN (OH. POLSTERMOEBEL)	468	16698	16992	23358	18505	10193	7810	13826	9659	117509
5424	H. V. POLSTERMOEBELN	68	1934	3179	6249	4841	1775	.	3301	.	28427
5427	H. V. MATRATZEN	.	394	631	1132	.	.	-	-	-	2950
5431	H. V. HOLZVERPACKUNGSMIT- TELN U. -LAGERBEHAELTERN	131	2751	.	.	.	.	-	-	-	6017
5441	H. V. SONST. HOLZWAREN	197	.	5880	4855	3576	2448	.	1894	.	25257
5461	H. V. KORK-, KORB-U. FLECHT- WAREN (OH. KORBMOEBEL)	-	.	.	.	-	-	-	-	-	314
5470	H. V. PINSELN, BESEN, BUERSTEN USW	.	1179	1342	1183	1472	.	.	-	-	6367

\*) EINSCHL. TAETIGER INHABER UND MITINHABER SOWIE UNBEZAHLT MITHELFENDER FAMILIENANGEHOERIGER.

## 1 BETRIEBE IM BERGBAU UND IM VERARBEITENDEN GEWERBE

## 1.2 BESCHAFTIGTE \*) IN DEN BETRIEBEN ENDE SEPTEMBER 1991

## FRUEHERES BUNDESGBEIT

SYPRO- NUMMER	WIRTSCHAFTSGRUPPE, WIRTSCHAFTSZWEIG	MIT ... BIS ... BESCHAFTIGTEN									INSGESAMT
		1-19	20-49	50-99	100-199	200-299	300-399	400-499	500-999	1000 UND MEHR	
55	ZELLSTOFF-, HOLZSCHLIFF-, PAPIER-U. PAPPEERZEUGUNG	.	.	2356	4545	6024	5887	.	9731	17149	51753
56	PAPIER-U. PAPPEERAR- BEITUNG	452	11415	15115	25177	19742	11662	9206	15539	12341	120849
5610	H.V. TAPETEN, SPEZ. PAPIE- REN, VERPACKUNGSMITTELN	229	6465	8306	18940	12026	6824	4033	.	.	66105
5620	H.V. SCHREIBWAREN U. BUEROBEDARF, BUCHBINDEREI	158	3226	4792	4155	3996	2387	2146	.	.	28251
5691	H.V. SONST. WAREN A. PAPIER U. PAPPE	65	1724	2017	2082	3720	2451	3027	5789	5418	26293
57	DRUCKEREI, VERVIEL- FAELTIGUNG	1097	38527	36108	33242	17930	15729	7536	16888	22909	189966
58	H.V. KUNSTSTOFFWAREN	1144	31939	45076	59361	35106	24773	19550	43617	42822	303388
59	GUMMIVERARBEITUNG	67	2978	3512	6302	4519	4731	4037	15124	55828	97098
61	LEDERERZEUGUNG	.	.	.	1251	1193	.	-	.	-	4653
62	LEDERVERARBEITUNG	444	7027	7223	7286	5624	2653	.	7214	.	42951
6211	LEDERVERARBEITUNG (OH. H.V. SCHUHEN)	264	4052	4315	2483	2076	.	.	-	-	14296
6251	H.V. SCHUHEN	180	2975	2908	4803	3548	.	2292	7214	.	28655
63	TEXTILGEWERBE	1074	15507	23757	35668	26780	24032	11552	37804	26827	203001
6301	HOLLAUFBER., ZWIRNEREI, HANDELSF. AUFM. V. GARNEN	-	.	.	-	.	.	-	-	.	1840
6311	WOLLSPINNEREI	-	.	.	655	711	972	1314	1943	-	6093
6312	BAUMWOLLSPINNEREI	.	300	1008	1984	2641	2710	1828	.	.	13499
6313	SEIDENSPINNEREI	-	-	-	-	-	-	-	-	-	-
6322	ZWIRNEREI, HANDELSF. AUF- MACHUNG V. BAUMWOLLGARNEN	.	140	270	576	-	-	.	-	-	1880
6323	ZWIRNEREI, HANDELSF. AUFM. V. SEIDENGARN., TEXTURIER.	.	157	497	950	-	-	.	2830	4513	9420
6331	WOLLWEBEREI, ANG	44	185	306	1282	1032	2374	.	.	-	6787
6332	BAUMWOLLWEBEREI, ANG	.	814	1902	4046	3077	4331	1309	5639	.	25060
6333	SEIDENWEBEREI, ANG	-	480	.	2271	1579	1669	-	.	.	8861
6354	LEINEN-, HANF-U. RAMIE- AUFBER. U. -VERARBEITUNG	-	.	-	.	.	-	-	-	-	483
6355	JUTESPINNEREI U. -WEBEREI	-	96	.	.	-	-	-	-	-	586
6357	H.V. SEILERWAREN U. AE. A. FASERN ALLER ART	-	139	.	.	-	-	-	-	-	508
6361	H.V. GARDINENSTOFF	-	355	524	729	1231	.	-	.	-	4939
6365	H.V. MOEBEL-U. DEKO- RATIONSSTOFF	-	449	749	1252	1456	.	-	.	-	5105
6370	WIRKEREI, STRICKEREI	660	6549	7936	9530	8253	2459	1795	6985	5799	47966
6380	H.V. TEPPICHEN U. AE., BESCHICHTETEM GEWEBE	.	365	851	1877	2496	.	.	5928	.	14817
6391	VEREDLG. V. TEXTILIEN	155	2043	3319	4643	.	3138	1748	6162	.	27171
6399	SONST. TEXTILGEWERBE, ANG	135	3330	4662	5084	2758	3875	.	.	3725	27986
64	BEKLEIDUNGSGEWERBE	2049	30154	35157	33661	21653	11292	5999	13161	6378	159504
6413	H.V. HERREN OBERBEKLEIDUNG	140	2065	4151	6002	6427	.	3253	4099	.	31543
6414	H.V. DAMEN-U. KINDER- OBERBEKLEIDUNG	964	16459	18412	14349	9514	6276	.	5646	.	76535
6421	H.V. HERREN-, DAMEN-U. KINDERWAESCHE	103	1310	1588	2617	.	.	.	-	-	7662
6425	H.V. HAUS-, BETT-U. TISCH- WAESCHE	59	1187	1219	1549	.	-	.	.	-	5996
6430	SERIENFTG. V. ARBEITS-, SPORT-U. AE. BEKLEIDUNG	398	3336	3497	2553	.	.	-	-	-	11897

\*) EINSCHL. TAETIGER INHABER UND MITINHABER SOWIE UNBEZAHLT MITHELFENDER FAMILIENANGEHOERIGER.

## 1 BETRIEBE IM BERGBAU UND IM VERARBEITENDEN GEBERBE

## 1.2 BESCHAEFTIGTE \*) IN DEN BETRIEBEN ENDE SEPTEMBER 1991

## FRUEHERES BUNDESGBEIT

SYPRO- NUMMER	WIRTSCHAFTSGRUPPE, WIRTSCHAFTSZWEIG	MIT ... BIS ... BESCHAEFTIGTEN									INSGESAMT
		1-19	20-49	50-99	100-199	200-299	300-399	400-499	500-999	1000 UND MEHR	
6440	H.V. MIEDERWAREN	35	383	307	.	744	-	-	.	.	4165
6450	H.V. KOPFBEDECKUNGEN, BEKLEIDUNGZUBEHOER	89	1866	1196	1828	.	-	-	.	-	6698
6460	VERARB. V. FELLEN, PELZEN	.	348	196	442	.	-	-	-	-	1229
6470	H.V. BETTWAREN (OH. MA- TRATZEN)	97	1158	2016	2746	.	.	-	-	-	7060
6481	H.V. KONFEKTION, TEXTILEN ART. F. D. INNENAUSSTATTUNG	.	176	314	.	.	-	-	-	-	975
6489	H.V. SONST. KONFEKTION, TEXTILEN ARTIKELN, ANG	.	1350	1447	579	.	-	-	-	-	3687
6499	M.D. BEKLEIDUNGSGEWERBE VERBUNDENE TAETIGKEITEN	49	516	814	.	-	.	-	-	-	2057
65	REP. V. GEBRAUCHSGUETERN (OH. ELEKTRISCHE GERAETE)	-	.	.	-	-	-	-	-	-	402
6510	REP. V. SCHUHEN, GEBRAUCHS- GUETERN A. LEDER U. AE.	-	158	-	-	-	-	-	-	-	158
6550	REP. V. UHREN, SCHMUCK	-	-	-	-	-	-	-	-	-	-
6590	REP. V. SONST. GEBR. GUET. (OH. ELEKTR. GERAETEN)	-	.	.	-	-	-	-	-	-	244
68	ERNAEHRUNGSGEWERBE	5313	58769	72461	92053	.	38933	.	79856	61313	505061
6811	MAHL-U. SCHAELEMUEHLEN	104	530	1722	869	.	-	-	.	-	4270
6812	H.V. TEIGWAREN	-	.	336	-	662	.	-	.	-	2165
6813	H.V. NAEHRMITTELN (OH. TEIGWAREN)	29	678	1160	1775	1070	1026	1810	3777	9415	20740
6814	H.V. STAERKE, STAERKE- ERZEUGNISSEN	.	.	466	.	-	-	-	.	-	2297
6816	H.V. KARTOFFELERZEUG- NISSEN, ANG	118	352	994	872	998	.	.	.	.	7152
6818	H.V. BACKWAREN (OH. DAUERBACKWAREN)	632	20614	19508	18624	12839	5809	4555	7538	-	90119
6819	H.V. DAUERBACKWAREN	.	593	1386	2013	2761	.	1274	4297	4877	18559
6821	ZUCKERINDUSTRIE	.	.	308	2202	3187	1669	1369	.	-	9367
6825	OBST-U. GEMUESE- VERARBEITUNG	525	2042	3116	4281	3332	1934	.	4226	.	25310
6828	H.V. SUESSWAREN (OH. DAUERBACKWAREN)	64	888	3442	5849	2360	2483	2652	10954	18460	47152
6831	MOLKEREI, KAESEREI	331	2794	4843	6980	4429	2458	.	8280	.	32491
6836	H.V. DAUERMILCH, MILCH- PRAEPARATEN, SCHMELZKAESE	.	319	769	1578	1662	.	.	2515	.	10819
6841	OELMUEHLEN, H.V. SPEISEOEL	.	.	305	374	903	.	-	-	-	1991
6844	H.V. MARGARINE U. AE. NAHRUNGSFETTEN	-	.	.	478	.	1063	.	.	.	6212
6847	TALGSCHMELZEN, SCHMALZ- SIEDEREIEN	.	183	.	.	.	-	-	-	-	621
6852	SCHLACHTHAEUSER (OH. KOMMUNALE SCHLACHTHOEF)	.	2094	2830	3569	1928	2005	.	-	-	13592
6853	FLEISCHWARENINDUSTRIE (OH. TALGSCHMELZEN U. AE.)	158	2817	4817	8894	6118	4437	2180	9290	7518	46229
6854	FLEISCHEREI	.	8978	5481	3917	1645	1023	.	.	-	22457
6856	FISCHVERARBEITUNG	278	902	.	1814	1693	1040	2098	1989	.	11905
6860	VERARB. V. KAFFEE, TEE, H.V. KAFFEEMITTELN	-	.	823	1231	898	1424	3141	.	-	8218
6871	BRAUEREI	191	5616	8055	8896	4581	5926	3696	11641	5770	54372
6872	MAELZEREI	.	537	.	-	-	-	-	-	-	946
6873	ALKOHOLBRENNEREI	106	405	176	418	-	-	-	-	-	1105
6875	H.V. SPIRITUOSEN	419	1031	942	1753	.	.	-	.	-	6427

\*) EINSCHL. TAETIGER INHABER UND MITINHABER SOWIE UNBEZAHLT MITHELFENDER FAMILIENANGEHOERIGER.



## 1 BETRIEBE IM BERGBAU UND IM VERARBEITENDEN GEWERBE

## 1.2 BESCHAEFTE \* ) IN DEN BETRIEBEN ENDE SEPTEMBER 1991

## FRUEHERES BUNDESGBIET

SYPRO- NUMMER	WIRTSCHAFTSGRUPPE, WIRTSCHAFTSZWEIG	MIT ... BIS ... BESCHAEFTE									INSGESAMT
		1-19	20-49	50-99	100-199	200-299	300-399	400-499	500-999	1000 UND MEHR	
6877	H. U. VERARB. V. WEIN	.	478	1084	882	-	-	.	.	-	3595
6879	MINERALBRUNNEN, H. V. MINERALWASSER, LIMONADEN	369	1891	3624	8598	4725	2018	.	.	-	24923
6882	UEBRIGES ERNAEHRUNGS- GEWERBE (OH. H. V. FUTTERM.)	65	991	2104	2544	2799	.	2998	2780	.	17820
6889	H. V. FUTTERMITTELN	779	3270	3041	3150	828	-	.	.	.	14207
69	TABAKVERARBEITUNG	33	463	362	1048	.	1052	.	4323	8095	16356
6911	H. V. ZIGARETTEN	-	107	.	.	-	.	-	4323	8095	13494
6915	TABAKVERARBEITUNG (OH. H. V. ZIGARETTEN)	33	356	.	.	.	.	.	-	-	2862
	BERGBAU U. VERARB. GEWERBE INSGESAMT	54486	585040	719464	891846	632953	447160	350331	1061321	2812037	7554638

\* ) EINSCHL. TAETIGER INHABER UND MITINHABER SOWIE UNBEZAHLT MITHELFENDER FAMILIENANGEHOERIGER.

1 BETRIEBE IM BERGBAU UND IM VERARBEITENDEN GEWERBE

1.3 UMSATZ \*) DER BETRIEBE IM SEPTEMBER 1991

FRUEHERES BUNDESGBIET

SYPRO- NUMMER	LAND HAUPTGRUPPE WIRTSCHAFTSGRUPPE, WIRTSCHAFTSZWEIG	MIT ... BIS ... BESCHAEFFTIGTEN								1000 UND MEHR	INSGESAMT
		1-19	20-49	50-99	100-199	200-299	300-399	400-499	500-999		
		1000 DM									
		LAENDER									
	SCHLESWIG-HOLSTEIN	88691	455756	522459	709207	385845	197178	193262	765044	1015063	4332505
	HAMBURG	29142	686203	266672	321483	505047	265393	279136	3112001	3615110	9080187
	NIEDERSACHSEN	175101	985059	1376595	1688268	1332883	851141	772610	2201727	8578652	17962036
	BREMEN	18119	69178	104680	146908	85452	30692	124152	351813	1653941	2644935
	NORDRHEIN-WESTFALEN	247930	2484204	3699189	4938285	3452352	2802311	1896043	7062342	18049839	44632489
	HESSEN	131582	829060	993967	1338462	843148	611097	558607	1983400	5941978	13231301
	RHEINLAND-PFALZ	61936	611852	740556	1064924	650886	497354	429167	1069390	4127730	9253795
	BADEN-WUERTTEMBERG	310313	2023941	2621575	3470623	2620629	1742875	1625804	4193122	12256961	30865843
	BAYERN	336788	1760312	2347460	2922275	2288992	1415565	1471592	3721958	13026966	29291908
	SAARLAND	54875	168624	157830	210286	129321	77940	75650	317909	1533742	2726177
	BERLIN (WEST)	22030	320040	387469	619091	372772	280922	268769	942755	2092437	5306285
	BUNDESGBIET	1476507	10394229	13218446	17429812	12667327	8832468	7694792	25721461	71892419	169327461
		HAUPTGRUPPEN									
	GRUNDSTOFF-U. PRODUK- TIONSGUETERGEWERBE	888587	2388315	2331818	2969842	2681864	1597565	1978682	8367331	19518250	42722254
	INVESTITIONSGUETER PRODUZIERENDES GEWERBE	208181	9756345	5177615	6700835	4732136	3611121	2971005	9191711	44297846	80646795
	VERBRAUCHSGUETER PRODUZIERENDES GEWERBE	121018	2585304	3413687	4560048	3319197	2209638	1570767	3713676	3404569	24897904
	NAHRUNGS-U. GENUSSMITTEL- GEWERBE	216595	1581003	2201021	3120172	1851577	1406611	1100901	3986759	3440883	18905522
	VERARBEITENDES GEWERBE INSGESAMT	1434381	10310967	13124141	17350897	12584774	8824935	7621355	25259477	70661548	167172475
		WIRTSCHAFTSGRUPPEN (2-STELLIG) UND WIRTSCHAFTSZWEIGE (4-STELLIG)									
21	BERGBAU	42126	83262	94305	78915	82553	7533	73437	461984	1230871	2154986
2111	STEINKOHLENBERGB.U.-BRI- KETTERSTELLUNG, KOKEREI	33513	30686	1781	7596	3706	-	37781	353323	1007618	1476004
2114	BRAUNKOHLENBERGBAU U.-BRIKETTERSTELLUNG	-	-	.	-	.	.	.	.	.	253068
2130	EISENERZBERGBAU	.	-	.	-	-	-	-	-	-	.
2141	NE-METALLERZBERGBAU	-	-	-	-	-	.	-	-	-	.
2145	GEW.V. SPALT-U. BRUTSTOFF- HALTIGEN ERZEN	-	-	-	-	-	-	-	-	-	-
2150	KALI-U. STEINSALZBERGBAU, SALINEN	.	.	5340	5946	.	-	.	40646	.	116457
2160	GEW.V. ERDOEL, ERDGAS	2017	37839	51730	44041	82483	-	.	.	-	220661
2171	SONST. BERGBAU	.	.	.	.	-	-	-	-	-	51509
2180	TORFGEWINNUNG U. -VEREDLUNG	1491	9995	6654	.	-	-	.	-	-	31272
22	MINERALOELVERARBEITUNG	6731	498878	159494	123662	250377	78442	667587	3575470	3654394	9015035
24	H.U. VERARB. V. SPALT-U. BRUTSTOFFEN	-	-	-	.	.	-	-	-	.	13706
25	GEW.U. VERARB. V. STEINEN U. ERDEN	611183	845530	781300	708007	456971	128814	.	325735	.	3973244
2512	GEW.V. NATURSTEINEN, ANG	167869	87262	38789	15363	-	-	-	-	-	309083
2514	GEW.V. KALKSTEIN, GIPS, KREIDE	1026	1267	10697	-	-	-	-	-	-	12990
2516	GEW.V. SAND, KIES	94064	68157	39495	8805	.	-	-	.	-	226767
2517	GEW.V. SCHIEFER, TON KADLIN	4876	8017	2315	6608	-	.	-	.	-	38376

\*) OHNE UMSATZ- (MEHRWERT-) STEUER.

## 1 BETRIEBE IM BERGBAU UND IM VERARBEITENDEN GEWERBE

## 1.3 UMSATZ \*) DER BETRIEBE IM SEPTEMBER 1991

## FRUEHERES BUNDESGBIET

SYPRO- NUMMER	WIRTSCHAFTSGRUPPE, WIRTSCHAFTSZWEIG	MIT ... BIS ... BESCHAEFFTIGTEN									INSGESAMT
		1-19	20-49	50-99	100-199	200-299	300-399	400-499	500-999	1000 UND MEHR	
		1000 DM									
2519	GEW.V.DOLOMIT,BIMS SOWIE V.STEINEN U. ERDEN,ANG	.	2049	.	.	-	-	-	-	-	6080
2525	VERARB.V.NATURSTEINEN, ANG	3841	44981	38361	.	.	-	-	-	-	126552
2529	VERARB.V.SCHIEFER SOWIE V.STEINEN U.ERDEN,ANG	6970	20646	15691	30208	19772	.	.	.	-	157129
2531	H.V.ZEMENT	-	.	48841	77186	200773	.	-	57222	-	421719
2535	H.V.KALK,MOERTEL	15600	57064	34591	52551	.	.	-	-	.	229785
2536	H.V.GEBRANNTEM GIPS	.	13480	.	6093	-	-	-	-	-	35339
2541	ZIEGELEI	.	63591	97523	66586	24096	18051	-	.	.	296007
2542	H.V.GROBSTEINZEUG	-	-	.	8280	-	-	-	.	-	23705
2543	H.V.FEUFERFESTER GROB- KERAMIK	1796	20233	36284	55026	31712	18376	20116	33647	-	217190
2551	H.V.KALKSANDSTEINEN	.	41541	18634	.	-	-	-	-	-	69457
2553	H.V.BAUSTOFFEN A.BIMS	5513	10423	.	.	.	-	-	-	-	34553
2555	H.V.GR.FORM.FERTIGBAU- TEILEN A.BETON F.HOCHBAU	3396	36525	31783	43695	21158	.	-	.	-	149352
2559	H.V.BETONERZEUGN.(OH. BIMS,GR.FERTIGBAUTEILE)	25244	151607	241202	230990	72945	.	.	62617	-	808269
2563	H.V.GIPSERZEUGNISSEN, DAEMM-U.LEICHTBAUPLATTEN	.	.	23041	12478	22681	.	-	-	-	66456
2565	H.V.ASBESTZEMENTWAREN	-	2053	.	.	.	.	-	43792	-	70539
2570	VERARB.V.ASBEST	-	.	2303	.	.	.	-	.	-	28390
2580	H.V.SCHLEIFMITTELN	.	3599	17120	24982	.	8509	28679	35412	-	124173
2591	H.V.TRANSPORTBETON	269312	184905	49672	17384	-	-	-	-	-	521273
27	EISENSCHAFFENDE INDUSTRIE	1557	23150	41050	69074	75731	89692	75429	496599	3079469	3951751
2711	HOCHOFEN-,STAHL-U.WARM- WALZWERKE(OH.STAHLROHRE)	.	15008	18416	21619	42394	46424	.	353991	2652795	3174326
2715	H.V.STAHLROHREN(OH. PRAEZISIONSSTAHLROHRE)	-	.	8582	22936	.	.	30877	77462	299207	491249
2720	H.V.PRAEZISIONSSTAHL- ROHREN	-	.	9185	7519	.	-	.	37187	.	161355
2740	SCHMIEDE-,PRESS-U. HAMMERWERKE	.	2662	4867	17000	.	.	.	27959	.	124821
28	NE-METALLERZEUGUNG, NE-METALLHALBZEUGWERKE	3254	42542	106679	193261	165410	79028	106240	722144	865666	2284324
2811	NE-LEICHTMETALLHUETTEN	-	-	.	-	-	-	-	.	-	292835
2913	NE-SCHWERMETALLHUETTEN	-	.	.	4703	.	-	.	.	.	349216
2816	NE-METALLUMSCHMELZWERKE	-	.	.	67527	.	-	-	-	-	155087
2850	NE-METALLHALBZEUGWERKE	3254	26806	56488	121031	133848	79028	.	280028	.	1487186
29	GIESSEREI	2643	62852	101634	175903	151441	125478	80232	218228	491296	1389707
2910	EISEN-,STAHL-U. TEMPER- GIESSEREI	110	16320	46087	99071	77282	70209	.	.	425642	939997
2950	NE-METALLGIESSEREI	2533	46532	55547	76832	74159	55269	.	.	65654	449710
30	ZIEHEREIEN,KALTWALZWER- KE,STAHLVERFORMUNG USW	21197	450902	545327	641034	366320	191619	250994	501555	183051	3151999
3011	STABZIEHEREIEN,KALT- WALZWERKE	-	.	63032	.	.	29318	56320	.	.	394443
3015	DRAHTZIEHEREIEN(EINSCHL. H.V.DRAHTERZEUGNISSEN)	.	.	20535	120586	76426	.	49472	.	.	543624
3021	H.V.GESENK-U.L.FREIFORM- SCHMIEDEST.,SCHW.PRESST.	.	48686	82573	122371	79082	.	45838	194199	.	702591
3025	STAHLVERFORMG.,ANG, OBER- FLAECH.VEREDLG.,HAERTUNG	11139	241444	285456	319489	145782	65300	99364	114170	69481	1351625

\*) OHNE UMSATZ- (MEHRWERT-) STEUER.

## 1 BETRIEBE IM BERGBAU UND IM VERARBEITENDEN GEWERBE

## 1.3 UMSATZ \*) DER BETRIEBE IM SEPTEMBER 1991

## FRUEHERES BUNDESGBIET

MIT ... BIS ... BESCHAEFTIGTEN

SYPRO- NUMMER	WIRTSCHAFTSGRUPPE, WIRTSCHAFTSZWEIG	1-19	20-49	50-99	100-199	200-299	300-399	400-499	500-999	1000 UND MEHR	INSGESAMT
3030	MECHANIK, ANG	5659	94672	33731	.	.	.	-	-	-	159716
31	STAHL-U. LEICHTMETALLBAU, SCHIENENFAHRZEUGBAU	12883	386485	487899	512575	377062	194509	73147	409117	1114980	3568657
3111	H. V. STAHL-U. L. METALLKON- STRUKT. (OH. GRUBENAUSB.-)	9056	301440	345514	349493	186327	102642	25867	116339	101840	1538518
3114	WEICHENBAU, H. V. KREUZUN- GEN U. AE. GLEISMATERIAL	-	.	.	.	.	10181	-	3104	-	34835
3117	H. V. GRUBENAUSBAU- KONSTRUKTION	.	7772	12575	13166	-	.	-	.	-	63651
3151	KESSEL-U. BEHAELTERBAU	.	69820	117559	133698	162678	.	.	222540	865826	1692291
3171	LOKOMOTIVBAU	-	-	-	3472	-	-	.	.	-	19510
3174	WAGGONBAU	-	-	.	.	17378	-	-	33581	147314	203107
3177	FELD-U. INDUSTRIEBAHN- WAGENBAU	-	-	-	-	.	-	-	-	-	.
3179	REP. V. SCHIENENFAHRZEUGEN	.	.	.	.	.	-	-	.	.	.
32	MASCHINENBAU	53102	1076581	1654460	2188717	1553081	1263756	977440	2858488	6640563	18266188
3210	H. V. LANDW. MASCHINEN, ACKERSCHLEPPERN	5290	30481	35418	60644	37629	27041	91978	93250	271192	652923
3220	H. V. METALLBEARBEITUNGS- MASCHINEN U. AE.	3329	174517	251456	324962	203994	191201	150173	525682	534802	2360116
3230	H. V. TEXTIL-U. NAEH- MASCHINEN	174	21052	29294	44859	66859	14165	41422	116537	997869	732231
3240	H. V. MASCHINEN F. D. NAHR. - U. GENUSSMITTEL IND. USW	8140	189493	276800	348332	306064	227181	155002	294346	609037	2414395
3256	H. V. HUETTEN-U. WALZWERKS- EINR. USW (OH. BAUMASCH.)	6395	138274	238027	278560	209632	108859	82845	232150	655527	1950269
3257	H. V. BAU-, BAUSTOFF-U. AE. MASCHINEN	1282	65690	102611	145950	95740	164497	56669	346070	162010	1140519
3260	H. V. ZAHNRAEDERN, GE- TRIEBEN, LAGERN U. AE.	1284	37925	55675	97910	66226	63239	48597	173945	603675	1148476
3270	H. V. MASCHINEN F. WEITERE BEST. WIRTSCHAFTSZWEIGE	1529	61030	124429	155684	91536	115387	36442	224374	1261102	2071513
3280	SONST. MASCHINENBAU	25679	358119	540750	731816	475401	352186	314312	852134	2145349	5795746
33	STRASSENFAHRZEUGBAU, REP. V. KFZ USW	44392	757957	633949	637683	345708	246139	274185	978602	19655114	23573729
3311	H. V. KRAFTWAGEN U. -MOTOREN	106	.	.	7749	.	.	34154	96596	16844827	17006307
3314	H. V. TEILEN F. KRAFTWAGEN U. -MOTOREN	5942	51842	98737	187927	154496	178624	166899	516000	2494831	3855298
3316	H. V. KAROSS., AUFBAUTEN, ANHAENGERN F. KRAFTWAGEN	.	59770	77886	119864	97107	27365	61530	297836	.	1000729
3321	H. V. KRAFTRAEDERN, KRAFTRADMOTOREN	-	-	-	-	-	-	-	-	-	.
3324	H. V. FAHRRAEEDERN	.	.	.	.	.	.	-	.	.	.
3327	H. V. KRAFTRAD-U. FAHR- RADTEILEN	.	3980	11655	.	.	.	-	-	-	32819
3380	SONST. STRASSENFAHR- ZEUGBAU	-	4098	3221	26844	.	-	-	.	-	68958
3390	REP. V. KRAFTFAHRZEUGEN, FAHRRAEEDERN, LACKIERUNG	36698	627877	437950	271415	56962	20732	11602	17680	-	1480916
34	SCHIFFBAU	.	9914	12396	24725	34608	.	.	10892	.	573225
35	LUFT-U. RAUMFAHRZEUGBAU	.	6652	13837	10702	11772	5142	.	84955	1388117	1526960
36	ELEKTROTECHNIK, REP. V. HAUSHALTSGERAETEN	43159	561646	974676	1371115	1272193	1081028	889654	2908303	10891587	19993361
3610	H. V. BATTERIEN, AKKU- MULATOREN	-	.	4256	15642	.	.	-	.	.	222763
3620	H. V. GERAETEN D. ELEKTRIZ. ERZEUGUNG, -VERTLG. U. AE.	7591	197929	329596	608730	608741	512482	246845	1217367	4301180	8030461

\*) OHNE UMSATZ- (MEHRWERT-) STEUER.

## 1 BETRIEBE IM BERGBAU UND IM VERARBEITENDEN GEWERBE

## 1.3 UMSATZ \*) DER BETRIEBE IM SEPTEMBER 1991

## FRUEHERES BUNDESGBIET

SYPRO- NUMMER	WIRTSCHAFTSGRUPPE, WIRTSCHAFTSZWEIG	MIT ... BIS ... BESCHAEFTIGTEN									INSGESAMT
		1-19	20-49	50-99	100-199	200-299	300-399	400-499	500-999	1000 UND MEHR	
1000 DM											
3640	H.V.ELEKTRISCHEN LEUCHTEN U.LAMPEN	1371	51735	77631	61821	.	36403	.	205949	92266	654555
3650	H.V.ELEKTROHAUSHALTS- GERAETEN	2811	17451	131223	122670	81664	124065	75149	211563	1157515	1924111
3660	H.V.ZAEHLERN,FERNMELDE- MESS-U.REGELGERAETEN USW	23706	195743	273061	347361	285590	292306	276758	698367	3907758	6300650
3670	H.V.RUNDFUNK-,FERNSEH- U.PHONOTECHN.GERAETEN	349	.	40355	98953	60360	53414	216956	.	1253602	2114544
3680	REP.V.ELEKTRISCHEN GE- RAETEN F.D.HAUSHALT	1300	5114	17266	20897	.	.	.	-	-	158827
3690	MONT.V.ELEKTROTECHN. ERZEUGN.(OH.BAUINSTALL.)	6031	74584	101288	95101	61233	34567	14838	.	.	587450
37	FEINMECHANIK,OPTIK, H.V.UHREN	16841	201642	220821	305159	200458	134777	102141	314633	660918	2157390
3711	OPTIK(OH.AUGENOPTIK, FOTO-U.KINOTECHNIK)	.	7817	14315	21613	16861	.	.	71975	.	286404
3715	AUGENOPTIK	6159	15945	17198	30809	27465	26764	20944	10286	57340	212910
3721	H.V.FOTO-,PROJEKTIONS- U.KINDGERAETEN	.	8101	17114	27113	55787	.	.	63047	.	396132
3751	FEINMECHANIK(OH.H.V.ME- DIZINMECH.U.AE.ERZEUGN.)	2673	43607	68461	115265	51268	22199	29211	69171	95603	497458
3760	H.V.MEDIZIN-U.ORTHOPAE- DIEMECHANISCHEN ERZEUGN.	5395	108971	81032	95937	32751	45021	18433	56022	183422	626984
3771	H.V.UHREN	2328	17201	22701	14422	16326	20392	-	44132	-	137502
38	H.V.EBM-WAREN	24103	438635	760618	1042655	672510	502601	468545	1137739	1099677	6147083
3810	H.V.HANDELSWAFFEN U. DEREN MUNITION	.	1627	3168	15851	22188	.	.	48638	96338	194585
3821	H.V.WERKZEUGEN SOWIE GE- RAET.F.D.LANDWIRTSCHAFT	3582	56609	76796	69275	58492	42540	.	50897	.	427864
3830	H.V.HEIZ-U.KOCHGERAETEN	.	5981	23410	12593	.	28080	37140	.	192234	314359
3842	H.V.STAHLBLECHWAREN (OH.MOEBEL)	7710	143383	274894	323215	234195	117106	100289	212483	128157	1541432
3844	H.V.NE-METALLBLECH- WAREN(OH.MOEBEL)	4273	48248	63276	85574	69356	.	.	57619	.	364163
3847	H.V.MOEBELN A.METALL	1918	37637	78884	152391	93520	93064	79697	214250	107144	858505
3848	H.V.PANZERSCHRAENKEN (TRESOREN)	-	.	8440	17106	-	.	-	-	-	39209
3849	H.V.FEINSTBLECHPACKUNGEN	.	.	13605	35464	20035	76809	20277	85416	-	257239
3850	H.V.SCHLOSSERN, BESCHLAEGEN	778	27511	57901	96511	55595	49208	58119	167499	249716	762838
3871	H.V.SCHNEIDWAREN, BESTECKEN	.	16535	26573	11888	.	-	-	32530	.	185759
3882	H.V.SONST.METALLWAREN (OH.-KURZWAREN)	453	38790	44293	96310	49188	36149	64482	180172	151811	661648
3889	H.V.METALLKURZWAREN, L.PRESS-,ZIEH-U.STANZT.	1739	55679	89978	126477	60179	42069	49270	.	.	539482
39	H.V.MUSIKINSTRUM.,SPIEL- WAREN,FUELLHALTERN USW	8816	141247	146562	153379	149137	.	101450	.	.	915009
3911	H.V.MUSIKINSTRUMENTEN	561	13235	6760	18041	14129	-	.	.	-	71004
3931	H.V.SPIELWAREN,CHRIST- BAUMSCHMUCK	1916	28453	36228	42249	60620	13609	.	.	.	230669
3940	H.V.TURN-U.SPORTGERAETEN	822	15763	9969	11773	.	-	.	.	-	71544
3951	H.V.GOLD-U.SILBER- SCHMIEDEWAREN,ANG	-	.	.	-	-	-	-	-	-	857
3954	H.V.SCHMUCK A.EDELMETALL OD.-PLATTIERUNGEN	1238	41184	58198	17431	.	.	38665	-	-	194767
3957	H.V.PHANTASIESCHMUCK	.	8582	8855	3148	-	-	.	-	-	26888
3960	BEARB.V.EDEL-U.SCHMUCK- STEINEN,PERLEN U.AE.	727	5350	.	.	-	-	-	-	-	8722

\*) OHNE UMSATZ- (MEHRWERT-) STEUER.

## 1 BETRIEBE IM BERGBAU UND IM VERARBEITENDEN GEWERBE

## 1.3 UMSATZ \*) DER BETRIEBE IM SEPTEMBER 1991

## FRUEHERES BUNDESGBIET

## MIT ... BIS ... BESCHAEFTIGTEN

SYPRO- NUMMER	WIRTSCHAFTSGRUPPE, WIRTSCHAFTSZWEIG	1-19	20-49	50-99	100-199	200-299	300-399	400-499	500-999	1000 UND MEHR	INSGESAMT
3970	H. V. MUENZEN, MEDAILLEN	-	.	3712	.	-	-	-	-	-	6107
3980	H. V. FUELLHALT., VERARB. V. SCHNITZ-U. FORMSTF. USW	.	11653	.	17236	.	10328	7566	52570	-	118072
3990	FOTO-U. FILMLABORS	1714	15969	15231	39889	.	26091	.	48437	-	186379
40	CHEMISCHE INDUSTRIE	64237	506656	708601	1137383	1076576	746783	621328	2147272	9676408	16685244
4031	H. V. CHEM. GRUNDSTF. (AUCH M. ANSCHL. WEITERVERARB.)	14958	95411	176881	271684	314030	231211	186377	701116	6329148	8320816
4034	H. V. CHEM. ERZEUGNISSEN F. GEWERBE, LANDWIRTSCHAFT	43843	282703	366535	444842	383206	180301	162491	534351	455119	2853391
4035	H. V. PHARMAZEUTISCHEN ERZEUGNISSEN	2800	70089	81409	198824	169539	162052	155505	527116	1078520	2445854
4036	H. V. SEIFEN, WASCH-U. KOERPERPFLEGE MITTELN	2085	26217	40718	110486	.	147360	.	241322	966270	1657301
4037	H. V. FOTO-CHEMISCHEN ERZEUGNISSEN	-	.	5655	.	10570	-	-	.	288171	365412
4039	H. V. SONST. CHEM. ERZEUGN. F. PRIV. VERBRAUCH, VERW.	551	27927	31898	88812	83129	25859	.	.	158692	611941
4090	H. V. CHEMIEFASERN	-	.	5505	.	.	-	.	.	400488	430529
50	H. V. BUEROMASCHINEN, ADV-GERAETEN U. -EINR.	904	26703	50930	165644	39880	36156	24503	180613	2260653	2785986
5060	H. V. BUEROMASCHINEN	.	3197	16475	18852	16614	.	24503	.	102228	187701
5080	H. V. ADV-GERAETEN U. -EINRICHTUNGEN	.	23506	34455	146792	23266	.	-	.	2158425	2598285
51	FEINKERAMIK	.	12098	30881	36549	28176	38023	.	152483	.	441694
5110	H. V. PORZELLAN	.	2228	4916	5055	.	14763	13168	63575	.	127149
5120	H. V. STEINGUT, FEINSTEIN- ZEUG, TON-U. TÖPFERWAREN	.	7135	18322	11051	3802	-	-	.	.	62087
5150	H. V. SANITAERER INSTAL- LATIONSKERAMIK	.	-	-	6550	-	.	.	.	-	33827
5160	H. V. TECHNISCHER KERAMIK	.	1325	2697	7919	8993	-	.	41796	-	73152
5170	H. V. FLIESEN, BAUKERAMIK, KACHELN, KACHELOEFEN	917	1410	4946	5974	.	.	.	31247	.	145479
52	H. U. VERARB. V. GLAS	4907	66378	108789	115740	70620	110385	70471	290979	430836	1269105
5211	H. V. FLACHGLAS (OH. TECHN. GLAS)	.	.	.	11793	-	-	-	40050	-	54135
5225	H. V. HOHLGLAS, TECHN. GLAS	.	.	.	11869	30728	32859	70471	164109	284027	605051
5290	VERARB. U. VEREDLG. V. GLAS, H. U. VERARB. V. GLASFASER	4370	59791	102633	92078	39892	77526	-	86820	146809	609919
53	HOLZBEARBEITUNG	189052	197997	148287	145274	134695	71001	34779	.	.	1039134
5311	SAEGE-U. HOBELWERKE	187917	158032	80006	62516	.	-	-	.	-	541344
5361	H. V. HALBWAREN A. HOLZ	1135	39965	68281	82758	.	71001	34779	76729	.	497790
54	HOLZVERARBEITUNG	16813	506352	576410	755341	646318	350622	265081	523131	277668	3917736
5411	H. V. BAUELEMENTEN A. HOLZ (OH. FERTIGTEILBAUTEN)	5947	125327	116108	97224	72190	17064	32016	105374	-	571250
5421	H. V. HOLZMOEBELN (OH. POLSTERMOEBEL)	4719	227619	265067	418579	390505	215117	190820	320865	176124	2209415
5424	H. V. POLSTERMOEBELN	762	23031	42579	108286	101724	35865	.	65991	.	486274
5427	H. V. MATRATZEN	.	5760	15241	24742	.	.	-	-	-	71222
5431	H. V. HOLZVERPACKUNGSMIT- TELN U. -LAGERBEHAELTERN	2589	48596	.	.	.	.	-	-	-	107318
5441	H. V. SONST. HOLZWAREN	2584	.	83586	74758	46305	54000	.	30901	.	380342
5461	H. V. KORK-, KORB-U. FLECHT- WAREN (OH. KORBMOEBEL)	-	.	.	.	-	-	-	-	-	7471
5470	H. V. PINSELN, BESEN, BUERSTEN USW	.	12760	16910	16022	17777	.	.	-	-	84444

\*) OHNE UMSATZ- (MEHRWERT-) STEUER.

## 1 BETRIEBE IM BERGBAU UND IM VERARBEITENDEN GEWERBE

## 1.3 UMSATZ \*) DER BETRIEBE IM SEPTEMBER 1991

## FRUEHERES BUNDESGBEIT

SYPRO- NUMMER	WIRTSCHAFTSGRUPPE, WIRTSCHAFTSZWEIG	MIT ... BIS ... BESCHAEFTIGTEN									INSGESAMT
		1-19	20-49	50-99	100-199	200-299	300-399	400-499	500-999	1000 UND MEHR	
		1000 DM									
55	ZELLSTOFF-, HOLZSCHLIFF-, PAPIER-U. PAPPEERZEUGUNG	.	.	58852	118534	150094	168046	.	339637	607748	1622266
56	PAPIER-U. PAPPEERAR- BEITUNG	8409	169770	233278	474321	401024	225061	241531	343778	342385	2439557
5610	H. V. TAPETEN, SPEZ. PAPIE- REN, VERPACKUNGSMITTELN	4745	100460	142032	384569	253413	126911	109658	.	.	1312520
5620	H. V. SCHREIBWAREN U. BUEROBEDARF, BUCHBINDEREI	2417	36718	52332	44924	52515	36079	55764	.	.	426515
5691	H. V. SONST. HAREN A. PAPIER U. PAPPE	1247	32592	38914	44828	95096	62071	76109	163602	186063	700522
57	DRUCKEREI, VERVIEL- FAELTIGUNG	12448	525108	526984	554770	305753	251062	120384	279765	572233	3148507
58	H. V. KUNSTSTOFFWAREN	19230	520308	774126	1061278	649307	453389	328162	815591	703121	5324512
59	GUMMIVERARBEITUNG	978	42239	48623	91987	72990	57745	61531	254230	1019737	1650060
61	LEDERERZEUGUNG	.	.	.	24893	30657	.	-	.	-	109703
62	LEDERVERARBEITUNG	3104	83820	100585	106256	101696	59950	.	121306	.	757464
6211	LEDERVERARBEITUNG (OH. H. V. SCHUHEN)	2237	50991	65336	35981	32806	.	.	-	-	203188
6251	H. V. SCHUHEN	867	32829	35249	70275	68890	.	58746	121306	.	554276
63	TEXTILGEWERBE	15664	237257	396141	668935	453224	416094	213191	670257	628459	3699222
6301	WOLLAUFBER., ZWIRNEREI, HANDELSF. AUFM. V. GARNEN	-	.	.	-	.	.	-	-	.	57304
6311	WOLLSPINNEREI	-	.	.	16532	6383	13688	29197	58258	-	128326
6312	BAUMWOLLSPINNEREI	.	3472	18040	28317	35301	25343	29456	.	.	205620
6313	SEIDENSPIINNEREI	-	-	-	-	-	-	-	-	-	-
6322	ZWIRNEREI, HANDELSF. AUF- MACHUNG V. BAUMWOLLGARNEN	.	1397	3907	5005	-	-	.	-	-	22130
6323	ZWIRNEREI, HANDELSF. AUFM. V. SEIDENGARN., TEXTURIER.	.	1518	9614	14931	-	-	.	50042	123412	207359
6331	WOLLWEBEREI, ANG	7237	1847	9845	19195	19105	50704	.	.	-	135090
6332	BAUMWOLLWEBEREI, ANG	.	19933	49961	72586	51468	71101	26807	92822	.	434968
6333	SEIDENWEBEREI, ANG	-	12327	.	65221	48344	49657	-	.	.	229777
6354	LEINEN-, HANF-U. RAMIE- AUFBER. U. -VERARBEITUNG	-	.	-	.	.	-	-	-	-	5487
6355	JUTESPINNEREI U. -WEBEREI	-	2443	.	.	-	-	-	-	-	12021
6357	H. V. SEILERWAREN U. AE. A. FASERN ALLER ART	-	1823	.	.	-	-	-	-	-	6132
6361	H. V. GARDINENSTOFF	-	5897	9372	11978	21165	.	-	.	-	74469
6365	H. V. MOEBEL-U. DEKO- RATIONSSTOFF	-	7642	15023	26922	33289	.	-	.	-	104084
6370	WIRKEREI, STRICKEREI	4480	91330	123251	202638	94435	37530	52453	120762	157025	883904
6380	H. V. TEPPICHEN U. AE., BESCHICHTETEM GEWEBE	.	4908	19771	37782	59199	.	.	115892	.	318608
6391	VEREDLG. V. TEXTILIEN	1487	26357	51015	64917	.	47762	20189	73832	.	392231
6399	SONST. TEXTILGEWERBE, ANG	1018	55101	62635	90228	45329	67190	.	.	73017	481692
64	BEKLEIDUNGSGEWERBE	29154	309602	500653	608586	483285	227620	125511	388416	199727	2872554
6413	H. V. HERREN OBERBEKLEIDUNG	2369	16782	46539	77181	124921	.	71972	125069	.	625422
6414	H. V. DAMEN-U. KINDER- OBERBEKLEIDUNG	12703	156640	272232	275548	255030	131624	.	188275	.	1428034
6421	H. V. HERREN-, DAMEN-U. KINDERWAESCHE	520	17951	30173	64653	.	.	.	-	-	167285
6425	H. V. HAUS-, BETT-U. TISCH- WAESCHE	878	17098	17269	29445	.	-	.	.	-	103483
6430	SERIENFTG. V. ARBEITS-, SPORT-U. AE. BEKLEIDUNG	7128	27872	47837	60330	.	.	-	-	-	179747

\*) OHNE UMSATZ- (MEHRWERT-) STEUER.

## 1 BETRIEBE IM BERGBAU UND IM VERARBEITENDEN GEWERBE

## 1.3 UMSATZ \*) DER BETRIEBE IM SEPTEMBER 1991

## FRUEHERES BUNDESGBIET

## MIT ... BIS ... BESCHAEFFTIGTEN

SYPRO- NUMMER	WIRTSCHAFTSGRUPPE, WIRTSCHAFTSZWEIG	1-19	20-49	50-99	100-199	200-299	300-399	400-499	500-999	1000 UND MEHR	INSGESAMT
6440	H.V.MIEDERWAREN	1747	2761	1763	.	9362	-	-	.	.	61167
6450	H.V.KOPFBEDECKUNGEN, BEKLEIDUNGSZUBEHOER	974	25628	13704	29791	.	-	-	.	-	89288
6460	VERARB.V.FELLEN,PELZEN	.	6788	6320	6898	.	-	-	-	-	22221
6470	H.V.BETTWAREN(OH.MA- TRATZEN)	1467	18630	36609	48659	.	.	-	-	-	122421
6481	H.V.KONFEKTION.TEXTILEN ART.F.D.INNENAUSSTATTUNG	.	1817	5058	.	.	-	-	-	-	10299
6489	H.V.SONST.KONFEKTION. TEXTILEN ARTIKELN,ANG	.	14392	19143	6168	.	-	-	-	-	49197
6499	M.D.BEKLEIDUNGSGEWERBE VERBUNDENE TAETIGKEITEN	97	3243	4006	.	-	.	-	-	-	13990
65	REP.V.GEBRAUCHSGUETERN (OH.ELEKTRISCHE GERAETE)	-	.	.	.	-	-	-	-	-	2841
6510	REP.V.SCHUHEN,GEBRAUCHS- GUETERN A.LEDER U.AE.	-	988	-	-	-	-	-	-	-	988
6560	REP.V.UHREN,SCHMUCK	-	-	-	-	-	-	-	-	-	-
6590	REP.V.SONST.GEBR.GUET. (OH.ELEKTR.GERAETEN)	-	.	.	-	-	-	-	-	-	1853
68	ERNAEHRUNGSGEWERBE	216494	1532936	2187739	3069793	.	1376821	.	3104117	2151384	16569517
6811	MAHL-U.SCHAELMUEHLEN	4460	33440	124659	53281	.	-	-	.	-	241282
6812	H.V.TEIGWAREN	-	.	8925	-	17158	.	-	.	-	55633
6813	H.V.NAEHRMITTELN (OH.TEIGWAREN)	272	27322	38495	38988	19590	21352	58731	134663	338490	677903
6814	H.V.STAEERKE,STAERKE- ERZEUGNISSEN	.	.	18691	.	-	-	-	.	-	129956
6816	H.V.KARTOFFELERZEUG- NISSEN,ANG	1757	6924	17293	22064	13675	.	.	.	.	147944
6818	H.V.BACKWAREN (OH.DAUERBACKWAREN)	6158	152294	151970	193076	117935	66493	44724	112968	-	845618
6819	H.V.DAUERBACKWAREN	.	5943	23329	36655	52853	.	38353	90543	137394	428441
6821	ZUCKERINDUSTRIE	.	.	7429	138457	92603	69765	74864	.	-	412824
6825	OBST-U.GEMUESE- VERARBEITUNG	12100	54145	111615	151939	114325	106267	.	116241	.	880444
6828	H.V.SUESSWAREN (OH.DAUERBACKWAREN)	1202	22834	95011	176424	77152	54610	72178	468327	567120	1534858
6831	MOLKEREI,KAESEREI	42235	189288	350335	489561	267322	91799	.	546491	.	2075594
6836	H.V.DAUERMILCH,MILCH- PRAEPARATEN,SCHMELZKAESE	.	13721	54309	73735	49618	.	.	126038	.	535034
6841	OELMUEHLEN,H.V.SPEISEOEL	.	.	39734	42064	175489	.	-	-	-	299721
6844	H.V.MARGARINE U.AE. NAHRUNGSFETTEN	-	.	.	15413	.	49674	.	.	.	253892
6847	TALGSCHMELZEN,SCHMALZ- SIEDEREIEN	.	4919	.	.	.	-	-	-	-	16310
6852	SCHLACHTHAEUSER(OH. KOMMUNALE SCHLACHTHOEFE)	.	156673	221443	206508	64480	121677	.	-	-	812810
6853	FLEISCHWARENINDUSTRIE (OH.TALGSCHMELZEN U.AE.)	2057	85668	131084	269522	203770	120325	64472	221135	200284	1298317
6854	FLEISCHEREI	.	135692	98454	79499	39566	19494	.	.	-	396274
6856	FISCHVERARBEITUNG	6360	18115	.	29713	28730	27912	100809	52366	.	317080
6860	VERARB.V.KAFFEE,TEE, H.V.KAFFEEMITTELN	-	.	58248	93936	87232	217276	126433	.	-	683397
6871	BRAUEREI	5671	106944	172330	213112	116284	170644	114480	459065	168014	1526544
6872	MAELZEREI	.	55195	.	-	-	-	-	-	-	96492
6873	ALKOHOLBRENNEREI	1901	21568	3682	15316	-	-	-	-	-	42467
6875	H.V.SPIRITUOSEN	32125	72286	57636	161247	.	.	-	.	-	489108

\*) OHNE UMSATZ- (MEHRWERT-) STEUER.



## 1 BETRIEBE IM BERGBAU UND IM VERARBEITENDEN GEWERBE

## 1.3 UMSATZ \*) DER BETRIEBE IM SEPTEMBER 1991

## FRUEHERES BUNDESGBIET

## MIT ... BIS ... BESCHAEFTIGTEN

SYPRO- NUMMER	WIRTSCHAFTSGRUPPE, WIRTSCHAFTSZWEIG	1-19	20-49	50-99	100-199	200-299	300-399	400-499	500-999	1000 UND MEHR	INSGESAMT
6877	H.U. VERARB. V. WEIN	.	17803	48141	54732	-	-	.	.	-	198116
6879	MINERALBRUNNEN, H.V. MINERALWASSER, LIMONADEN	7152	51905	104654	280040	142890	69082	.	.	-	897678
6882	UEBRIGES ERNAEHRUNGS- GEWERBE (OH. H.V. FUTTERM.)	1464	18785	44598	55407	69647	.	81064	76671	.	483898
6889	H.V. FUTTERMITTELN	33687	188735	174385	161134	31727	-	.	.	.	791882
69	TABAKVERARBEITUNG	101	48067	13282	50379	.	29790	.	882642	1289499	2336005
6911	H.V. ZIGARETTEN	-	43891	.	.	-	.	-	882642	1289499	2245053
6915	TABAKVERARBEITUNG (OH. H.V. ZIGARETTEN)	101	4176	.	.	.	.	.	-	-	90952
	BERGBAU U. VERARB. GEWERBE INSGESAMT	1476507	10394229	13218446	17429812	12667327	8832468	7694792	25721461	71892419	169327461

\*) OHNE UMSATZ- (MEHRWERT-) STEUER.

## 1 BETRIEBE IM BERGBAU UND IM VERARBEITENDEN GEWERBE

## 1.4 UMSATZ \*) DER BETRIEBE IM JAHR 1990

## FRUEHERES BUNDESGBIET

SYPRO- NUMMER	LAND HAUPTGRUPPE WIRTSCHAFTSGRUPPE, WIRTSCHAFTSZWEIG	MIT ... BIS ... BESCHAFTIGTEN									INSGESAMT
		1-19	20-49	50-99	100-199	200-299	300-399	400-499	500-999	1000 UND MEHR	
		1000 DM									
		LAENDER									
	SCHLESWIG-HOLSTEIN	832579	4830498	5367236	7824069	4836365	2331917	1808190	8331169	8896314	45058337
	HAMBURG	301798	7241494	2728121	2915487	4510264	2208906	2767133	32956471	34004411	89634085
	NIEDERSACHSEN	1503624	9758955	14149284	17948165	14563522	9725197	8349488	23386622	90129053	189513910
	BREMEN	191652	755022	1121342	1536473	919536	1177503	1410231	3985853	18010947	29108559
	NORDRHEIN-WESTFALEN	2840501	25353925	39537133	52054867	36517986	29707652	21240586	78781002	201499645	487533297
	HESSEN	1112899	8818171	10540075	13399871	9254693	6888908	5723880	21093821	65329496	142161814
	RHEINLAND-PFALZ	687666	6304713	7766623	11238367	6938600	5319277	4535878	11560599	46829575	101181298
	BADEN-WUERTTEMBERG	3066735	20823342	27228203	36153671	28076799	19167530	17176222	47175213	129487878	328355593
	BAYERN	3367257	17759556	24206623	31049385	23614356	14686539	15325497	41187796	135841514	307038523
	SAARLAND	689427	2002290	1759528	2465283	1513199	766692	917434	3370806	18288445	31773104
	BERLIN (WEST)	304328	3661379	4732311	6985892	4528655	3331631	3228329	10874547	23682468	61329540
	BUNDESGBIET	14898466	107309345	139136479	183571530	135273975	95311752	82482868	282703899	771999746	1812688060
		HAUPTGRUPPEN									
	GRUNDSTOFF-U. PRODUK- TIONSGUETERGEWERBE	8438997	23841160	24191387	31577321	29203113	16988887	21874045	92958930	226290667	475364507
	INVESTITIONSGUETER PRODUZIERENDES GEWERBE	2091427	38971196	54541024	70344372	50933444	39589894	31981157	103082350	455235864	846770728
	VERBRAUCHSGUETER PRODUZIERENDES GEWERBE	1415004	25674326	33990250	46478500	33656929	22535113	15760956	38882941	36470160	254864179
	NAHRUNGS-U. GENUSSMITTEL- GEWERBE	2374584	17794565	24898012	34182359	20604300	16078553	11948297	42329722	37676240	207886632
	VERARBEITENDES GEWERBE INSGESAMT	14320012	106281247	137620673	182582552	134397786	95192447	81564455	277253943	755672931	1784886046
		WIRTSCHAFTSGRUPPEN (2-STELLIG) UND WIRTSCHAFTSZWEIGE (4-STELLIG)									
21	BERGBAU	578454	1028098	1515806	988978	876189	119305	918413	5449956	16326815	27802014
2111	STEINKOHLENBERGB. U. -BRI- KETTHERSTELLUNG, KOKEREI	456373	370551	286931	94912	38026	-	426545	4280791	13765302	19719431
2114	BRAUNKOHLENBERGBAU U. -BRIKETTHERSTELLUNG	-	-	.	-	.	.	.	.	.	2758338
2130	EISENERZBERGBAU	.	-	.	-	-	-	-	-	-	.
2141	NE-METALLERZBERGBAU	-	-	-	-	-	.	-	-	-	.
2145	GEW. V. SPALT-U. BRUTSTOFF- HALTIGEN ERZEN	-	-	-	-	-	-	-	-	-	-
2150	KALI-U. STEINSALZBERGBAU, SALINEN	.	.	101492	57098	.	-	.	484113	.	1457750
2160	GEW. V. ERDOEL, ERDGAS	32850	500867	791801	623561	670900	-	.	.	-	2885009
2171	SONST. BERGBAU	.	.	.	.	-	-	-	-	-	496114
2180	TORFGEWINNUNG U. -VEREDLUNG	15029	104018	80846	.	-	-	.	-	-	365711
22	MINERALOELVERARBEITUNG	39923	5268750	1993677	1515603	2165430	880827	7163439	37117003	35252765	91397417
24	H. U. VERARB. V. SPALT-U. BRUTSTOFFEN	-	-	-	.	.	-	-	-	.	114702
25	GEW. U. VERARB. V. STEINEN U. ERDEN	5081627	7358366	6987414	6353911	4522574	1417619	.	3248731	.	36372830
2512	GEW. V. NATURSTEINEN, ANG	1284055	737927	299161	103118	-	-	-	-	-	2424261
2514	GEW. V. KALKSTEIN, GIPS, KREIDE	9164	11951	111241	-	-	-	-	-	-	132356
2516	GEW. V. SAND, KIES	823367	613064	346491	80185	.	-	-	.	-	2062857
2517	GEW. V. SCHIEFER, TON KAOLIN	54126	58629	38685	61890	-	.	-	.	-	436065

\*) OHNE UMSATZ- (MEHRWERT-) STEUER.

## 1 BETRIEBE IM BERGBAU UND IM VERARBEITENDEN GEWERBE

## 1.4 UMSATZ \*) DER BETRIEBE IM JAHR 1990

## FRUEHERES BUNDESGBIET

SYPRO- NUMMER	WIRTSCHAFTSGRUPPE, WIRTSCHAFTSZWEIG	MIT ... BIS ... BESCHAEFTIGTEN									INSGESAMT
		1-19	20-49	50-99	100-199	200-299	300-399	400-499	500-999	1000 UND MEHR	
		1000 DM									
2519	GEW.V.DOLOMIT,BIMS SOWIE V.STEINEN U. ERDEN,ANG	.	15974	.	.	-	-	-	-	-	54870
2525	VERARB.V.NATURSTEINEN, ANG	46281	427152	378214	.	.	-	-	-	-	1193061
2529	VERARB.V.SCHIEFER SOWIE V.STEINEN U.ERDEN,ANG	50487	207874	149060	321822	186106	.	.	.	-	1456399
2531	H.V.ZEMENT	-	.	395019	709272	1939403	.	-	537925	-	3923436
2535	H.V.KALK,MOERTEL	91598	434620	314072	450072	.	.	-	-	.	2076769
2536	H.V.GEBRANNTEM GIPS	.	129978	.	79104	-	-	-	-	-	349544
2541	ZIEGELEI	.	540329	840646	583075	253395	179014	-	.	.	2694900
2542	H.V.GROBSTEINZEUG	-	-	.	78390	-	-	-	.	-	205318
2543	H.V.FEUERFESTER GROB- KERAMIK	15687	185753	480286	597756	401644	307616	294058	383566	-	2666366
2551	H.V.KALKSANDSTEINEN	.	386718	162753	.	-	-	-	-	-	608900
2553	H.V.BAUSTOFFEN A.BIMS	44141	87401	.	.	.	-	-	-	-	281553
2555	H.V.GR.FORM.FERTIGBAU- TEILEN A.BETON F.HOCHBAU	26765	307183	276417	357422	184498	.	-	.	-	1268080
2559	H.V.BETONERZEUGN.(OH. BIMS,GR.FERTIGBAUTEILE)	185548	1278189	1949346	1900556	692059	.	.	596203	-	6819216
2563	H.V.GIPSERZEUGNISSEN, DAEMM-U.LEICHTBAUPLATTEN	.	.	230220	98423	198567	.	-	-	-	594529
2565	H.V.ASBESTZEMENTWAREN	-	12347	.	.	.	.	-	460424	-	706577
2570	VERARB.V.ASBEST	-	.	40008	.	.	.	-	.	-	306100
2580	H.V.SCHLEIFMITTELN	.	46141	217651	319417	.	74212	367748	399243	-	1500264
2591	H.V.TRANSPORTBETON	2369032	1629150	455115	158112	-	-	-	-	-	4611409
27	EISENSCHAFFENDE INDUSTRIE	15329	298664	616687	781862	1341819	1078951	913617	6675055	36469180	48191164
2711	HOCHOFEN-, STAHL-U.WARM- WALZWERKE(OH.STAHLROHRE)	.	156284	295037	258880	997924	607339	.	5103701	31966348	39663638
2715	H.V.STAHLROHREN(OH. PRAEZISIONSSTAHLROHRE)	-	.	102545	242174	.	.	340729	756867	2724887	4653338
2720	H.V.PRAEZISIONSSTAHL- ROHREN	-	.	151520	99683	.	-	.	451816	.	2190575
2740	SCHMIEDE-,PRESS-U. HAMMERWERKE	.	57044	67585	181125	.	.	.	362671	.	1683013
28	NE-METALLERZEUGUNG, NE-METALLHALBZEUGWERKE	44107	494924	1176323	2444413	1973064	979987	1331331	8827218	10930638	28202005
2811	NE-LEICHTMETALLHUETTEN	-	-	.	-	-	-	-	.	-	3969550
2813	NE-SCHWERMETALLHUETTEN	-	.	.	56318	.	-	.	.	.	4465393
2816	NE-METALLUMSCHMELZWERKE	-	.	.	1007526	.	-	-	-	-	2169353
2850	NE-METALLHALBZEUGWERKE	44107	265132	559848	1380569	1491785	979987	.	2938789	.	17597709
29	GIESSEREI	40137	721774	1237577	2200185	1773384	1544694	684322	2299167	5449965	15951205
2910	EISEN-, STAHL-U. TEMPER- GIESSEREI	8952	211944	600192	1281163	917132	822326	.	.	4631316	10624067
2950	NE-METALLGIESSEREI	31185	509830	637385	919022	856252	722368	.	.	818649	5327138
30	ZIEHEREIEN, KALTWALZWER- KE, STAHLVERFORMUNG USW	224711	4778779	6132160	7105457	4393164	2258782	2631023	5853186	2276335	35653597
3011	STABZIEHEREIEN, KALT- WALZWERKE	-	.	749255	.	.	324679	770962	.	.	4973668
3015	DRAHTZIEHEREIEN(EINSCHL. H.V.DRAHTERZEUGNISSEN)	.	.	889276	1281851	838956	.	438700	.	.	6122169
3021	H.V.GESENK-U.L.FREIFORM- SCHMIEDEST.,SCHW.PRESST.	.	548297	980596	1452444	1035720	.	296152	2128637	.	8053882
3025	STAHLVERFORMG.,ANG, OBER- FLAECH. VEREDLG., HAERTUNG	114981	2478024	3118031	3480725	1708298	680406	1125209	1347487	793068	14846229

\*) OHNE UMSATZ- (MEHRWERT-) STEUER.

## 1 BETRIEBE IM BERGBAU UND IM VERARBEITENDEN GEWERBE

## 1.4 UMSATZ \*) DER BETRIEBE IM JAHR 1990

## FRUEHERES BUNDESGBIET

SYPRO- NUMMER	WIRTSCHAFTSGRUPPE, WIRTSCHAFTSZWEIG	MIT ... BIS ... BESCHAEFTIGTEN									INSGESAMT
		1-19	20-49	50-99	100-199	200-299	300-399	400-499	500-999	1000 UND MEHR	
		1000 DM									
3030	MECHANIK, ANG	52763	955938	395002	.	.	.	-	-	-	1657649
31	STAHL-U. LEICHTMETALLBAU, SCHIENENFAHRZEUGBAU	172433	3632057	4988080	5170576	2427785	1834949	554358	3969915	7969987	30720140
3111	H.V. STAHL-U. L. METALLKON- STRUKT. (OH. GRUBENAUSSB.-)	133554	2844398	3485947	3519438	1399014	1281027	228829	824707	1400720	15117634
3114	WEICHENBAU, H.V. KREUZUN- GEN U. AE. GLEISMATERIAL	-	.	.	.	.	80846	-	-	-	234039
3117	H.V. GRUBENAUSSBAU- KONSTRUKTION	.	131014	157361	163213	-	.	-	.	-	1071035
3151	KESSEL-U. BEHAELTERBAU	.	603634	1218858	1316416	864230	.	.	2313061	5334829	12388765
3171	LOKOMOTIVBAU	-	-	-	54581	-	-	.	.	-	99236
3174	WAGGONBAU	-	-	.	.	77666	-	-	262054	1234438	1627198
3177	FELD-U. INDUSTRIEBAHN- WAGENBAU	-	-	-	-	.	-	-	-	-	.
3179	REP. V. SCHIENENFAHRZEUGEN	.	.	.	.	.	-	-	.	.	.
32	MASCHINENBAU	447110	11534812	18187280	23540074	18645772	13966388	11602407	34506734	76453469	208884046
3210	H.V. LANDW. MASCHINEN, ACKERSCHLEPPERN	45133	355339	416549	621754	460326	346907	937397	1453022	3873375	8509802
3220	H.V. METALLBEARBEITUNGS- MASCHINEN U. AE.	21631	1905641	2865347	3541227	2637001	1795462	2378940	5902364	5462543	26510156
3230	H.V. TEXTIL-U. NAEH- MASCHINEN	11897	309907	493692	611818	990631	243770	539681	1824346	5513998	10539740
3240	H.V. MASCHINEN F. D. NAHR.- U. GENUSSMITTELIND. USW.	75636	1825500	3040312	3957001	3287942	2692176	1756423	3336764	7222540	27194294
3256	H.V. HUETTEN-U. WALZWERKS- EINR. USW. (OH. BAUMASCH.)	67875	1600380	2608557	2837436	2554618	1174475	848156	2927940	8956959	23576396
3257	H.V. BAU-, BAUSTOFF-U. AE. MASCHINEN	21736	604856	914051	1548481	1041747	1513301	593381	3838117	1769018	11844688
3260	H.V. ZAHNRAEDERN, GE- TRIEBEN, LAGERN U. AE.	13191	409044	741213	1181787	782676	740833	662430	2410108	8136251	15077533
3270	H.V. MASCHINEN F. WEITERE BEST. WIRTSCHAFTSZWEIGE	10976	722780	1512215	2033485	1799478	1421838	493426	2436380	11626970	22057548
3280	SONST. MASCHINENBAU	179035	3801365	5595344	7207085	5091353	4037626	3392573	10377693	23891815	63573889
33	STRASSENFAHRZEUGBAU, REP. V. KFZ USW.	466407	8205085	6650440	6701511	3418788	2655128	3249113	11210872	211752839	254310183
3311	H.V. KRAFTWAGEN U. -MOTOREN	6628	.	.	89088	.	.	596803	1110520	180024602	182152441
3314	H.V. TEILEN F. KRAFTWAGEN U. -MOTOREN	68142	491965	987139	2098639	1496325	1888836	1960617	6331426	28055214	43378303
3316	H.V. KAROSS., AUFBAUTEN, ANHAENGERN F. KRAFTWAGEN	.	467441	691808	1136865	845751	281394	573121	2978609	.	9868818
3321	H.V. KRAFTRAEDERN, KRAFTRADMOTOREN	-	-	-	-	-	-	-	-	.	.
3324	H.V. FAHRRRAEDERN	.	.	.	.	.	.	-	.	.	.
3327	H.V. KRAFTRAD-U. FAHR- RADTEILEN	.	55140	175696	-	.	.	-	-	-	490497
3380	SONST. STRASSENFAHR- ZEUGBAU	-	43558	39242	266208	.	-	-	.	-	628591
3390	REP. V. KRAFTFAHRZEUGEN, FAHRRRAEDERN, LACKIERUNG	368193	7003207	4735669	2735266	615795	231607	118572	202290	-	16010599
34	SCHIFFBAU	.	133372	168728	320053	567653	.	.	575814	.	8028076
35	LUFT-U. RAUMFAHRZEUGBAU	.	71331	87386	167111	152781	109582	.	1249077	15033111	16937487
36	ELEKTROTECHNIK, REP. V. HAUSHALTSGERAETEN	451549	5730379	9781426	14554669	13417015	11588640	8824046	31216238	104747462	200311424
3610	H.V. BATTERIEN, AKKU- MULATOREN	-	.	42201	179813	.	.	-	.	.	2365696
3620	H.V. GERAETEN D. ELEKTRIZ. ERZEUGUNG, -VERTLG. U. AE.	67905	2049899	3644603	6615639	6580796	6178845	2645158	13183483	42216996	83183324

\*) OHNE UMSATZ- (MEHRWERT-) STEUER.

## 1 BETRIEBE IM BERGBAU UND IM VERARBEITENDEN GEWERBE

## 1.4 UMSATZ \*) DER BETRIEBE IM JAHR 1990

## FRUEHERES BUNDESGBIET

SYPRO- NUMMER	WIRTSCHAFTSGRUPPE, WIRTSCHAFTSZWEIG	MIT ... BIS ... BESCHAEFTIGTEN									INSGESAMT
		1-19	20-49	50-99	100-199	200-299	300-399	400-499	500-999	1000 UND MEHR	
1000 DM											
3640	H.V.ELEKTRISCHEN LEUCHTEN U. LAMPEN	16470	507219	769969	698039	.	353055	.	2552224	1083711	7188135
3650	H.V.ELEKTROHAUSHALTS- GERAETEN	16052	145882	852852	1023741	626734	1213642	844114	1865638	10291408	16880063
3660	H.V.ZAEHLERN, FERNMELDE- MESS-U. REGELGERAETEN USW	239031	2069259	3005378	3841554	3016371	2599414	2904082	7474153	38075369	63224611
3670	H.V.RUNDFUNK-, FERNSEH- U. PHONOTECHN. GERAETEN	4721	.	434334	1028209	674138	625614	1766530	.	11285444	20014830
3680	REP.V.ELEKTRISCHEN GE- RAETEN F.D.HAUSHALT	11099	57021	43944	39687	.	.	.	-	-	1245318
3690	MONT.V.ELEKTROTECHN. ERZEUGN.(OH.BAUISTALL.)	96271	705602	988145	1127987	810419	344980	89735	.	.	6209447
37	FEINMECHANIK, OPTIK, H.V.UHREN	174102	2078005	2245350	3225210	2314501	1352359	1015226	3419144	7225803	23049700
3711	OPTIK(OH. AUGENOPTIK, FOTO-U.KINOTECHNIK)	.	89074	135311	222802	174392	.	.	722169	.	2761491
3715	AUGENOPTIK	62901	150527	201568	302557	310421	267556	266202	208772	706303	2476807
3721	H.V.FOTO-, PROJEKTIONS- U.KINOGERAETEN	.	94681	209473	367461	654020	.	.	684555	.	4543397
3751	FEINMECHANIK(OH.H.V.ME- DIZINMECH.U.AE.ERZEUGN.)	30715	455733	648600	1152220	594467	225723	251875	730362	1063051	5152746
3760	H.V.MEDIZIN-U. ORTHOPAED- DIEMECHANISCHEN ERZEUGN.	50807	1101427	813383	924664	403280	445807	180728	681991	2046433	6648520
3771	H.V.UHREN	24101	186563	237015	255506	177921	194338	-	391295	-	1466739
38	H.V.EBM-WAREN	234920	4306130	7813386	10490542	6784418	5241867	4708336	11683846	11378073	62641518
3810	H.V.HANDELSWAFFEN U. DEREN MUNITION	.	7614	37461	261848	236862	.	.	527759	1238743	2368107
3821	H.V.WERKZEUGEN SOWIE GE- RAET.F.D.LANDWIRTSCHAFT	40220	624154	920977	832027	621544	513994	.	695031	.	5143070
3830	H.V.HEIZ-U. KOCHGERAETEN	.	54525	167165	98086	.	286917	267717	.	1257493	2250556
3842	H.V.STAHLBLECHWAREN (OH.MOEBEL)	72331	1345637	2532491	2936687	2267264	1160467	1033918	1618520	1263635	14230950
3844	H.V.NE-METALLBLECH- WAREN(OH.MOEBEL)	36386	453875	689835	817334	554233	.	.	652151	.	3567020
3847	H.V.MOEBELN A.METALL	16405	358482	949236	1433193	1050001	847654	739847	2221055	1051114	8666987
3848	H.V.PANZERSCHRAENKEN (TRESOREN)	-	.	72927	146924	-	.	-	-	-	319799
3849	H.V.FEINSTBLECHPACKUNGEN	.	.	163088	414419	206109	934628	233835	833762	-	2848352
3850	H.V.SCHLUESSERN, BESCHLAEGEN	8530	287619	586067	961641	572153	498800	643135	1782043	2533129	7873117
3871	H.V.SCHNEIDWAREN, BESTECKEN	.	182671	266021	123265	.	-	-	382611	.	2136301
3882	H.V.SONST.METALLWAREN (OH.-KURZWAREN)	2623	355897	518883	1061323	518826	431356	709210	2003361	1892222	7493701
3889	H.V.METALLKURZWAREN, L.PRESS-, ZIEH-U. STANZT.	16718	577303	909235	1403795	655224	427127	419554	.	.	5743558
39	H.V.MUSIKINSTRUM., SPIEL- WAREN, FUELLHALTERN USW	69662	1330159	1448869	1534866	1386322	.	878669	.	.	8711216
3911	H.V.MUSIKINSTRUMENTEN	5793	149145	72054	174790	147434	-	.	.	-	743318
3931	H.V.SPIELWAREN, CHRIST- BAUMSCHMUCK	3569	233359	327025	467271	565123	140042	.	.	.	2192606
3940	H.V.TURN-U. SPORTGERAETEN	3048	136348	103075	98724	.	-	.	.	-	552558
3951	H.V.GOLD-U.SILBER- SCHMIEDEWAREN, ANG	-	.	.	-	-	-	-	-	-	9039
3954	H.V.SCHMUCK A.EDELMETALL OD.-PLATTIERUNGEN	14492	383896	565086	174640	.	.	329542	-	-	1825833
3957	H.V.PHANTASIESCHMUCK	.	111095	91499	41572	-	-	.	-	-	310274
3960	BEARB.V.EDEL-U.SCHMUCK- STEINEN, PERLEN U.AE.	9896	59433	.	.	-	-	-	-	-	113533

\*) OHNE UMSATZ- (MEHRWERT-) STEUER.

## 1 BETRIEBE IM BERGBAU UND IM VERARBEITENDEN GEWERBE

## 1.4 UMSATZ \*) DER BETRIEBE IM JAHR 1990

## FRUEHERES BUNDESGBIET

SYPRO- NUMMER	WIRTSCHAFTSGRUPPE, WIRTSCHAFTSZWEIG	MIT ... BIS ... BESCHAEFTIGTEN									INSGESAMT
		1-19	20-49	50-99	100-199	200-299	300-399	400-499	500-999	1000 UND MEHR	
		1000 DM									
3970	H. V. MUENZEN, MEDAILLEN	-	.	52385	.	-	-	-	-	-	76001
3980	H. V. FUELLHALT., VERARB. V. SCHNITZ-U. FORMSTF. USW	.	92479	.	177148	.	123190	73656	539373	-	1215167
3990	FOTO-U. FILMLABORS	10678	152339	142849	360364	.	239489	.	425849	-	1672887
40	CHEMISCHE INDUSTRIE	846116	5187262	7337003	12091112	11487927	7175009	6575313	24407806	117636490	192744038
4031	H. V. CHEM. GRUNDSTF. (AUCH M. ANSCHL. WEITERVERARB.)	298417	937734	1901851	2722445	3416848	2170238	2420857	8658409	78608588	101135387
4034	H. V. CHEM. ERZEUGNISSEN F. GEWERBE, LANDWIRTSCHAFT	456826	2871334	3572402	4367017	4130072	1649889	1743887	5786805	5510931	30089163
4035	H. V. PHARMAZEUTISCHEN ERZEUGNISSEN	31736	753601	935247	1986283	1764810	1589619	1674253	5932183	11916576	26584308
4036	H. V. SEIFEN, WASCH-U. KOERPERPFLEGE MITTELN	30980	289271	421030	1269986	.	1387627	.	2325423	10447964	17579289
4037	H. V. FOTO-CHEMISCHEN ERZEUGNISSEN	-	.	68846	.	64290	-	-	.	3854328	5344822
4039	H. V. SONST. CHEM. ERZEUGN. F. PRIV. VERBRAUCH, VERW.	28157	284971	355330	804385	758145	377636	.	.	2341044	6662731
4090	H. V. CHEMIEFASERN	-	.	82297	.	.	-	.	.	4957059	5348338
50	H. V. BUEROMASCHINEN, ADV-GERAETEN U. -EINR.	10710	253704	520321	1241457	460713	1128317	234347	1774586	13363888	18988043
5060	H. V. BUEROMASCHINEN	.	28441	162881	190338	178176	.	234347	.	1143975	2039818
5080	H. V. ADV-GERAETEN U. -EINRICHTUNGEN	.	225263	357440	1051119	282537	.	-	.	12219913	16948225
51	FEINKERAMIK	.	124608	269806	404461	333175	415195	.	1804529	.	5020916
5110	H. V. PORZELLAN	.	21260	49257	62954	.	182351	165063	717961	.	1489498
5120	H. V. STEINGUT, FEINSTEIN- ZEUG, TON-U. TUEPFERWAREN	.	72230	147170	137701	38271	-	-	.	.	612740
5150	H. V. SANITAERER INSTAL- LATIONSKERAMIK	.	-	-	64071	-	.	.	.	-	381965
5160	H. V. TECHNISCHER KERAMIK	.	18095	32527	77706	114321	-	.	514533	-	869535
5170	H. V. FLIESEN, BAUKERAMIK, KACHELN, KACHELDEFEN	19997	13023	40852	62029	.	.	.	383441	.	1667178
52	H. U. VERARB. V. GLAS	32729	625774	1025887	1173718	746981	1168579	820667	3201168	4489977	13285480
5211	H. V. FLACHGLAS (OH. TECHN. GLAS)	.	.	.	125301	-	-	-	434216	-	574843
5225	H. V. HOHLGLAS, TECHN. GLAS	.	.	.	125913	338442	364727	820667	1691844	2805708	6272224
5290	VERARB. U. VEREDLG. V. GLAS, H. U. VERARB. V. GLASFASER	24491	556804	962846	922504	408539	803852	-	1075108	1684269	6438413
53	HOLZBEARBEITUNG	2261923	2200974	1553926	1488592	1494936	680229	399296	.	.	11408233
5311	SAEGE-U. HOBELWERKE	2244169	1823907	874482	697837	.	-	-	.	-	6182587
5361	H. V. HALBWAREN A. HOLZ	17754	377067	679444	790755	.	680229	399296	897062	.	5225646
54	HOLZVERARBEITUNG	175257	5027747	5645569	7221745	6231962	3198699	2514368	4734907	2669430	37419684
5411	H. V. BAUELEMENTEN A. HOLZ (OH. FERTIGTEILBAUTEN)	54066	1225082	1052553	896528	685063	142245	282374	833213	-	5171124
5421	H. V. HOLZMOEBELN (OH. POLSTERMOEBEL)	66750	2178022	2582645	3976496	3684763	1862365	1785107	2987902	1686123	20810173
5424	H. V. POLSTERMOEBELN	5300	234388	419496	1004811	991151	315683	.	577598	.	4643229
5427	H. V. MATRATZEN	.	61800	150182	229122	.	.	-	-	-	710826
5431	H. V. HOLZVERPACKUNGSMIT- TELN U. -LAGERBEHAELTERN	18723	526527	.	.	.	.	-	-	-	1182945
5441	H. V. SONST. HOLZWAREN	30418	.	836185	754646	491913	579559	.	336194	.	3918789
5461	H. V. KORK-, KORB-U. FLECHT- WAREN (OH. KORBMOEBEL)	-	.	.	.	-	-	-	-	-	91763
5470	H. V. PINSELN, BESEN, BUERSTEN USW	.	141640	175797	176569	204318	.	.	-	-	890835

\*) OHNE UMSATZ- (MEHRWERT-) STEUER.

## 1 BETRIEBE IM BERGBAU UND IM VERARBEITENDEN GEWERBE

## 1.4 UMSATZ \*) DER BETRIEBE IM JAHR 1990

## FRUEHERES BUNDESGBIET

SYPRO- NUMMER	WIRTSCHAFTSGRUPPE, WIRTSCHAFTSZWEIG	MIT ... BIS ... BESCHAEFTIGTEN									INSGESAMT
		1-19	20-49	50-99	100-199	200-299	300-399	400-499	500-999	1000 UND MEHR	
1000 DM											
55	ZELLSTOFF-, HOLZSCHLIFF-, PAPIER-U. PAPPEERZEUGUNG	.	.	700446	1426252	1968006	2004107	.	4084076	7457087	19789337
56	PAPIER-U. PAPPEVERAR- BEITUNG	54218	1759306	2535467	5110001	4268969	2291614	2722265	3813725	4037244	26592809
5610	H. V. TAPETEN, SPEZ. PAPIE- REN, VERPACKUNGSMITTELN	19605	1073527	1580787	4235786	2771182	1384085	1401329	.	.	14654322
5620	H. V. SCHREIBHAREN U. BUEROBEDARF, BUCHBINDEREI	26378	371352	521778	472780	545924	349451	480371	.	.	4291369
5691	H. V. SONST. WAREN A. PAPIER U. PAPPE	8235	314427	432902	401435	951863	558078	840565	1906723	2232890	7647118
57	DRUCKEREI, VERVIEL- FAELTIGUNG	159582	5338085	5559324	5853549	3315119	2737062	1212926	3033305	6160840	33369792
58	H. V. KUNSTSTOFFWAREN	144475	5001727	7692443	10864722	7083002	4862912	3323929	8619659	7439042	55031911
59	GUMMIVERARBEITUNG	11370	456015	554801	1016841	806687	603044	663311	2850935	11477086	18440090
61	LEDERERZEUGUNG	.	.	.	322722	387313	.	.	.	.	1371251
62	LEDERVERARBEITUNG	113712	866112	987106	1118232	950122	820973	.	1366425	.	7772871
6211	LEDERVERARBEITUNG (OH. H. V. SCHUHEN)	34150	536015	629056	338522	357516	.	.	.	.	2073698
6251	H. V. SCHUHEN	79562	330097	358050	779710	592606	.	507440	1366425	.	5699173
63	TEXTILGEWERBE	278112	2312288	4135195	7028684	5015317	4639645	2268638	7654238	7124116	40456233
6301	WOLLAUFBER., ZWIRNEREI, HANDELSF. AUFM. V. GARNEN	.	.	.	.	.	.	.	.	.	517875
6311	WOLLSPINNEREI	.	.	.	182186	53314	149693	315510	662367	.	1411274
6312	BAUMWOLLSPINNEREI	.	44233	169298	321256	421338	336026	333758	.	.	2377312
6313	SEIDENSPINNEREI	.	.	.	.	.	.	.	.	.	.
6322	ZWIRNEREI, HANDELSF. AUF- MACHUNG V. BAUMWOLLGARNEN	.	15779	41878	57655	.	.	.	.	.	293423
6323	ZWIRNEREI, HANDELSF. AUFM. V. SEIDENGARN., TEXTURIER.	.	17850	100645	174199	.	.	.	563525	1562785	2499667
6331	WOLLWEBEREI, ANG	80122	20271	118749	261482	189609	592845	.	.	.	1592255
6332	BAUMWOLLWEBEREI, ANG	.	165472	529555	864801	561711	870050	220138	1181208	.	4980792
6333	SEIDENWEBEREI, ANG	.	133531	.	727568	687789	412146	.	.	.	2605868
6354	LEINEN-, HANF-U. RAMIE- AUFBER. U. -VERARBEITUNG	.	.	.	.	.	.	.	.	.	65058
6355	JUTESPINNEREI U. -WEBEREI	.	20192	.	.	.	.	.	.	.	127576
6357	H. V. SEILERWAREN U. AE. A. FASERN ALLER ART	.	19086	.	.	.	.	.	.	.	73026
6361	H. V. GARDINENSTOFF	.	51770	103742	123400	222752	.	.	.	.	802029
6365	H. V. MOEBEL-U. DEKO- RATIONSSTOFF	.	88975	196579	319633	345832	.	.	.	.	1208870
6370	WIRKEREI, STRICKEREI	72177	831312	1136480	1733035	883622	362374	473556	1043170	1533292	8069018
6380	H. V. TEPPICHEN U. AE., BESCHICHTETEM GEWEBE	.	49924	196625	451256	679898	.	.	1293177	.	3541481
6391	VEREDLG. V. TEXTILIEN	15403	304924	527788	744114	.	573540	288946	1088229	.	4920630
6399	SONST. TEXTILGEWERBE, ANG	24215	533167	721596	917487	522560	811061	.	.	830834	5370079
64	BEKLEIDUNGSGEWERBE	353340	3096254	4493038	5845800	3938647	1751166	994659	3462388	1856042	25791334
6413	H. V. HERRENOBERBEKLEIDUNG	31484	181753	403740	716891	990917	.	523958	925324	.	4894915
6414	H. V. DAMEN-U. KINDER- OBERBEKLEIDUNG	132731	1503673	2222249	2668900	2003616	1097269	.	1696431	.	12641557
6421	H. V. HERREN-, DAMEN-U. KINDERWAESCHE	5087	158967	294855	670331	.	.	.	.	.	1660970
6425	H. V. HAUS-, BETT-U. TISCH- WAESCHE	7987	139848	161083	258866	.	.	.	.	.	960969
6430	SERIENFTG. V. ARBEITS-, SPORT-U. AE. BEKLEIDUNG	57364	315806	490188	543195	.	.	.	.	.	1793354

\*) OHNE UMSATZ- (MEHRWERT-) STEUER.

## 1 BETRIEBE IM BERGBAU UND IM VERARBEITENDEN GEBERBE

## 1.4 UMSATZ \*) DER BETRIEBE IM JAHR 1990

## FRUEHERES BUNDESGBEIT

## MIT ... BIS ... BESCHAEFTIGTEN

SYPRO- NUMMER	WIRTSCHAFTSGRUPPE, WIRTSCHAFTSZWEIG	1-19	20-49	50-99	100-199	200-299	300-399	400-499	500-999	1000 UND MEHR	INSGESAMT
6440	H. V. MIEDERWAREN	40295	29884	17217	.	107341	-	-	.	.	688086
6450	H. V. KOPFBEDECKUNGEN, BEKLEIDUNGZUBEHOER	7945	248624	163588	234566	.	-	-	.	-	863489
6460	VERARB. V. FELLEN, PELZEN	.	56990	43328	59337	.	-	-	-	-	181006
6470	H. V. BETTWAREN (OH. MA- TRATZEN)	55337	232837	383402	511849	.	.	-	-	-	1349493
6481	H. V. KONFEKTION. TEXTILEN ART. F. D. INNENAUSSTATTUNG	.	19674	51424	.	.	-	-	-	-	112903
6489	H. V. SONST. KONFEKTION. TEXTILEN ARTIKELN, ANG	.	175868	229944	62286	.	-	-	-	-	503857
6499	M. D. BEKLEIDUNGSGEWERBE VERBUNDENE TAEITIGKEITEN	1922	32330	32020	.	-	.	-	-	-	140735
65	REP. V. GEBRAUCHSGUETERN (OH. ELEKTRISCHE GERAETE)	-	.	.	-	-	-	-	-	-	40682
6510	REP. V. SCHUHEN, GEBRAUCHS- GUETERN A. LEDER U. AE.	-	12672	-	-	-	-	-	-	-	12672
6550	REP. V. UHREN, SCHMUCK	-	-	-	-	-	-	-	-	-	-
6590	REP. V. SONST. GEBR. GUET. (OH. ELEKTR. GERAETEN)	-	.	.	-	-	-	-	-	-	28010
68	ERNAEHRUNGSGEWERBE	2372092	17212879	24721582	33570824	.	15716101	.	32121034	29740363	181826492
6811	MAHL-U. SCHAELEMUEHLEN	59342	407432	1568134	610706	.	-	-	.	-	2955069
6812	H. V. TEIGWAREN	-	-	102762	-	206624	.	-	.	-	731553
6813	H. V. NAEHRMITTELN (OH. TEIGWAREN)	3629	298032	421744	469831	199200	311766	678487	1268244	5878233	9529166
6814	H. V. STAERKE, STAERKE- ERZEUGNISSEN	.	.	208047	.	-	-	-	.	-	1536599
6816	H. V. KARTOFFELERZEUG- NISSEN, ANG	24985	87245	183178	248435	195527	.	.	.	.	1818989
6818	H. V. BACKWAREN (OH. DAUERBACKWAREN)	76443	1635283	1599464	1963386	1200190	719069	523268	1110219	-	8827322
6819	H. V. DAUERBACKWAREN	.	67424	241757	357992	384832	.	316518	568530	1000849	3111051
6821	ZUCKERINDUSTRIE	.	.	178549	703396	1555086	1247720	849223	.	-	4946460
6825	OBST-U. GEMUESE- VERARBEITUNG	111301	555285	1136873	1559517	1285446	1108014	.	1207704	.	9054508
6828	H. V. SUESSWAREN (OH. DAUERBACKWAREN)	18091	232688	930771	1635942	638635	536127	675493	4267799	4731356	13666902
6831	MOLKEREI, KAESEREI	248661	2566843	4269208	5883416	3058671	977865	.	6216552	.	24444766
6836	H. V. DAUERMILCH, MILCH- PRAEPARATEN, SCHMELZKAESE	.	209709	749630	846437	651228	.	.	1306841	.	5831446
6841	DELMUEHLEN, H. V. SPEISEOEL	.	.	381907	559936	1883385	.	-	-	-	3330437
6844	H. V. MARGARINE U. AE. NAHRUNGSFETTEN	-	.	.	157366	.	546309	.	.	.	2803092
6847	TALGSCHMELZEN, SCHMALZ- SIEDEREIEN	.	56770	.	.	.	-	-	-	-	191693
6852	SCHLACHTHAEUSER (OH. KOMMUNALE SCHLACHTHOEFE)	.	1540382	2325372	2237960	749265	1497880	.	-	-	8840738
6853	FLEISCHWARENINDUSTRIE (OH. TALGSCHMELZEN U. AE.)	18857	892875	1591530	2921461	2154291	1218732	748772	2274168	2214946	14035632
6854	FLEISCHEREI	.	1640020	1047454	870130	401233	236969	.	.	-	4499742
6856	FISCHVERARBEITUNG	60797	198683	.	365070	317104	333506	1167929	591920	.	3650181
6860	VERARB. V. KAFFEE, TEE, H. V. KAFFEEMITTELN	-	.	719240	1109017	961077	2838265	1415794	.	-	8193379
6871	BRAUEREI	57174	1155799	1871582	2369993	1353407	1986406	1292152	4725152	1953776	16765441
6872	MAELZEREI	.	646863	.	-	-	-	-	-	-	1088335
6873	ALKOHOLBRENNEREI	26896	231542	39920	144454	-	-	-	-	-	442812
6875	H. V. SPIRITUOSEN	384747	853878	658313	2168041	.	.	-	.	-	6169804

\*) OHNE UMSATZ- (MEHRWERT-) STEUER.



1 BETRIEBE IM BERGBAU UND IM VERARBEITENDEN GEWERBE

1.4 UMSATZ \*) DER BETRIEBE IM JAHR 1990

FRUEHERES BUNDESGBIET

SYPRO- NUMMER	WIRTSCHAFTSGRUPPE, WIRTSCHAFTSZWEIG	MIT ... BIS ... BESCHAEFFTIGTEN									INSGESAMT
		1-19	20-49	50-99	100-199	200-299	300-399	400-499	500-999	1000 UND MEHR	
1000 DM											
6877	H.U. VERARB. V. WEIN	.	142813	645502	709099	-	-	.	.	-	2452001
6879	MINERALBRUNNEN, H. V. MINERALWASSER, LIMONADEN	64768	538052	1117856	2860712	1508381	636694	.	.	-	8673233
6882	UEBRIGES ERNAEHRUNGS- GEWERBE (OH. H. V. FUTTERM.)	17943	180763	496082	580900	782721	.	822465	822485	.	5435683
6889	H. V. FUTTERMITTELN	443569	2118021	1881901	2046948	353646	-	.	.	.	8800458
69	TABAKVERARBEITUNG	2492	581686	176430	611535	.	362452	.	10208688	13935877	26060140
6911	H. V. ZIGARETTEN	-	537227	.	.	-	.	-	10208688	13935877	25083448
6915	TABAKVERARBEITUNG (OH. H. V. ZIGARETTEN)	2492	44459	.	.	.	.	.	-	-	976692
	BERGBAU U. VERARB. GEWERBE INSGESAMT		107309345	139136479	183571530	135273975		82482868	282703899	771999746	1812688060

\*) OHNE UMSATZ- (MEHRWERT-) STEUER.

## 2 INDUSTRIELLE KLEINBETRIEBE IM BERGBAU UND IM VERARBEITENDEN GEWERBE

## 2.1 BETRIEBE UND BESCHAEFTIGTE \*)

## FRUEHERES BUNDESGBIET

SYPRO- NUMMER	LAND HAUPTGRUPPE WIRTSCHAFTSGRUPPE, WIRTSCHAFTSZWEIG	BETRIEBE ENDE SEPTEMBER 1991 MIT ... BIS ... BESCHAEFTIGTEN				BESCHAEFTIGTE ENDE SEPTEMBER 1991 IN BETRIEBEN MIT ... BIS ... BESCHAEFTIGTEN			
		1-4	5-9	10-19	INSGESAMT	1-4	5-9	10-19	INSGESAMT
		LAENDER							
	SCHLESWIG-HOLSTEIN	976	472	482	1930	1969	3209	6737	11915
	HAMBURG	483	244	270	997	1028	1637	3763	6428
	NIEDERSACHSEN	905	747	1006	2658	2022	5018	14343	21383
	BREMEN	317	123	155	595	622	815	2265	3702
	NORDRHEIN-WESTFALEN	8678	4383	4503	17564	18143	29159	62786	110088
	HESSEN	1628	1013	1137	3778	3818	6876	15870	26564
	RHEINLAND-PFALZ	1240	701	831	2772	2833	4761	11679	19273
	BADEN-WUERTEMBERG	3644	2711	3319	9674	8701	18231	47244	74176
	BAYERN	6123	2921	2729	11773	13331	19456	38454	71241
	SAARLAND	118	93	130	341	269	645	1913	2827
	BERLIN (WEST)	562	317	329	1208	1244	2126	4658	8028
	BUNDESGBIET	24674	13725	14891	53290	53980	91933	209712	355625
		HAUPTGRUPPEN							
	GRUNDSTOFF-U. PRODUK- TIONSGUETERGEWERBE	5403	3155	3001	11559	11986	21049	41732	74767
	INVESTITIONSGUETER PRODUZIERENDES GEWERBE	7453	4443	5453	17349	16327	29920	77611	123858
	VERBRAUCHSGUETER PRODUZIERENDES GEWERBE	10684	5405	5745	21834	23101	36033	80420	139554
	NAHRUNGS-U. GENUSSMITTEL- GEWERBE	1085	692	643	2420	2453	4720	9255	16428
	VERARBEITENDES GEWERBE INSGESAMT	24625	13695	14842	53162	53867	91722	209018	354607
		WIRTSCHAFTSGRUPPEN (2-STELLIG) UND WIRTSCHAFTSZWEIGE (4-STELLIG)							
21	BERGBAU	49	30	49	128	113	211	694	1018
2111	STEINKOHLENBERGB. U. -BRI- KETTERSTELLUNG, KOKEREI	8	3	2	13	13	.	.	61
2114	BRAUNKOHLENBERGBAU U. -BRIKETTERSTELLUNG	-	-	-	-	-	-	-	-
2130	EISENERZBERGBAU	-	-	1	1	-	-	.	.
2141	NE-METALLERZBERGBAU	1	-	-	1	.	-	-	.
2145	GEW. V. SPALT-U. BRUTSTOFF- HALTIGEN ERZEN	-	-	-	-	-	-	-	-
2150	KALI-U. STEINSALZBERGBAU, SALINEN	2	-	2	4	.	-	.	36
2160	GEW. V. ERDOEL, ERDGAS	1	2	5	8	.	.	69	88
2171	SONST. BERGBAU	1	2	3	6	.	.	47	64
2180	TORFGEWINNUNG U. -VEREDLUNG	36	23	36	95	88	157	510	755
22	MINERALOELVERARBEITUNG	7	5	15	27	15	39	215	269
24	H. U. VERARB. V. SPALT-U. BRUTSTOFFEN	1	-	-	1	.	-	-	.
25	GEW. U. VERARB. V. STEINEN U. ERDEN	1651	1198	1262	4111	3796	8058	17672	29526
2512	GEW. V. NATURSTEINEN, ANG	257	188	185	630	633	1234	2555	4422
2514	GEW. V. KALKSTEIN, GIPS, KREIDE	17	17	7	41	40	114	97	251
2516	GEW. V. SAND, KIES	394	325	225	944	911	2192	3083	6186
2517	GEW. V. SCHIEFER, TON KAOLIN	32	15	24	71	75	88	345	508

\*) EINSCHL. TAETIGER INHABER UND MITINHABER SOWIE UNBEZAHLT MITHELFENDER FAMILIENANGEHOERIGER.

## 2 INDUSTRIELLE KLEINBETRIEBE IM BERGBAU UND IM VERARBEITENDEN GEWERBE

## 2.1 BETRIEBE UND BESCHAEFTEIGTE \*)

## FRUEHERES BUNDESGBIET

SYPRO- NUMMER	WIRTSCHAFTSGRUPPE, WIRTSCHAFTSZWEIG	BETRIEBE ENDE SEPTEMBER 1991				BESCHAEFTEIGTE ENDE SEPTEMBER 1991 IN BETRIEBEN			
		MIT ... BIS ... BESCHAEFTEIGTEN				MIT ... BIS ... BESCHAEFTEIGTEN			
		1-4	5-9	10-19	INSGESAMT	1-4	5-9	10-19	INSGESAMT
2519	GEW.V.DOLOMIT, BIMS SOWIE V.STEINEN U. ERDEN, ANG	16	16	13	45	31	119	171	321
2525	VERARB.V.NATURSTEINEN, ANG	119	82	72	273	236	544	1006	1786
2529	VERARB.V.SCHIEFER SOWIE V.STEINEN U. ERDEN, ANG	36	23	16	75	97	149	232	478
2531	H.V.ZEMENT	1	2	1	4	.	.	.	.
2535	H.V.KALK, MOERTEL	43	35	38	116	101	241	511	853
2536	H.V.GEBRANNTEM GIPS	7	2	8	17	.	.	104	136
2541	ZIEGELEI	16	17	81	114	25	132	1214	1371
2542	H.V.GROBSTEINZEUG	-	-	1	1	-	-	.	.
2543	H.V.FEUERFESTER GROB- KERAMIK	7	7	15	29	20	59	213	292
2551	H.V.KALKSANDSTEINEN	3	10	41	54	8	67	620	695
2553	H.V.BAUSTOFFEN A.BIMS	17	19	33	69	38	125	452	615
2555	H.V.GR.FORM.FERTIGBAU- TEILEN A.BETON F.HOCHBAU	7	10	29	46	22	72	446	540
2559	H.V.BETONERZEUGN. (OH. BIMS, GR.FERTIGBAUTEILE)	234	141	223	598	541	960	3184	4685
2563	H.V.GIPSERZEUGNISSEN, DAEMM-U.LEICHTBAUPLATTEN	23	10	8	41	44	57	114	215
2565	H.V.ASBESTZEMENTWAREN	2	2	2	6	.	.	.	44
2570	VERARB.V.ASBEST	2	1	3	6	.	.	40	48
2580	H.V.SCHLEIFMITTELN	24	18	15	57	59	121	193	373
2591	H.V.TRANSPORTBETON	394	258	222	874	887	1745	3025	5657
27	EISENSCHAFFENDE INDUSTRIE	6	12	15	33	.	89	208	.
2711	HOCHOFEN-, STAHL-U.WARM- WALZWERKE (OH. STAHLROHRE)	2	5	7	14	.	.	92	129
2715	H.V.STAHLROHREN (OH. PRAEZISIONSTAHLROHRE)	3	3	6	12	9	24	96	129
2720	H.V.PRAEZISIONSTAHL- ROHREN	-	1	1	2	-	.	.	.
2740	SCHMIEDE-, PRESS-U. HAMMERWERKE	1	3	1	5	.	.	.	.
28	NE-METALLERZEUGUNG, NE-METALLHALBZEUGWERKE	16	13	34	63	43	88	461	592
2811	NE-LEICHTMETALLHUETTEN	-	-	-	-	-	-	-	-
2813	NE-SCHWERMETALLHUETTEN	4	1	2	7	10	.	.	44
2816	NE-METALLUMSCHMELZWERKE	4	4	10	18	14	.	.	164
2850	NE-METALLHALBZEUGWERKE	8	8	22	38	19	56	309	384
29	GIESSEREI	81	79	112	272	211	554	1634	2399
2910	EISEN-, STAHL-U. TEMPER- GIESSEREI	15	17	24	56	40	117	365	522
2950	NE-METALLGIESSEREI	66	62	88	216	171	437	1289	1877
30	ZIEHEREIEN, KALTWALZWER- KE, STAHLVERFORMUNG USW	2088	1127	1093	4308	4448	7531	15057	27036
3011	STABZIEHEREIEN, KALT- WALZWERKE	5	5	8	18	10	34	112	156
3015	DRAHTZIEHEREIEN (EINSCHL. H.V.DRAHTERZEUGNISSEN)	112	70	89	271	240	471	1259	1970
3021	H.V.GESENK-U.L.FREIFORM- SCHMIEDEST., SCHW.PRESST.	65	61	94	220	163	418	1337	1918
3025	STAHLVERFORMG., ANG, OBER- FLAECH.VEREDLG., HAERTUNG	629	513	540	1682	1476	3486	7476	12438

\*) EINSCHL. TAETIGER INHABER UND MITINHABER SOWIE UNBEZAHLT MITHELFENDER FAMILIENANGEHOERIGER.

## 2 INDUSTRIELLE KLEINBETRIEBE IM BERGBAU UND IM VERARBEITENDEN GEWERBE

## 2.1 BETRIEBE UND BESCHAEFTIGTE \*)

## FRUEHERES BUNDESGBIET

SYPRO- NUMMER	WIRTSCHAFTSGRUPPE, WIRTSCHAFTSZWEIG	BETRIEBE ENDE SEPTEMBER 1991				BESCHAEFTIGTE ENDE SEPTEMBER 1991 IN BETRIEBEN			
		MIT ... BIS ... BESCHAEFTIGTEN				MIT ... BIS ... BESCHAEFTIGTEN			
		1-4	5-9	10-19	INSGESAMT	1-4	5-9	10-19	INSGESAMT
3030	MECHANIK, ANG	1277	478	362	2117	2559	3122	4873	10554
31	STAHL-U. LEICHTMETALLBAU, SCHIENENFAHRZEUGBAU	813	333	405	1551	1552	2243	5802	9597
3111	H. V. STAHL-U. L. METALLKON- STRUKT. (OH. GRUBENAUSB.-)	583	235	279	1097	1127	1580	3974	6681
3114	WEICHENBAU, H. V. KREUZUN- GEN U. AE. GLEISMATERIAL	-	3	1	4	-	.	.	37
3117	H. V. GRUBENAUSBAU- KONSTRUKTION	1	5	4	10	.	41	.	109
3151	KESSEL-U. BEHAELTERBAU	227	88	121	436	419	587	1748	2754
3171	LOKOMOTIVBAU	-	1	-	1	-	.	-	.
3174	WAGGONBAU	1	1	-	2	.	.	-	.
3177	FELD-U. INDUSTRIEBAHN- WAGENBAU	-	-	-	-	-	-	-	-
3179	REP. V. SCHIENENFAHRZEUGEN	1	-	-	1	.	-	-	.
32	MASCHINENBAU	1314	1016	1582	3912	3086	6928	22739	32753
3210	H. V. LANDW. MASCHINEN, ACKERSCHLEPPERN	33	14	23	70	65	99	336	500
3220	H. V. METALLBEARBEITUNGS- MASCHINEN U. AE.	171	171	244	586	413	1168	3565	5146
3230	H. V. TEXTIL-U. NAEH- MASCHINEN	49	25	41	115	131	158	590	879
3240	H. V. MASCHINEN F. D. NAHR.- U. GENUSSMITTELIND. USW	148	123	203	474	334	850	2863	4047
3256	H. V. HUETTEN-U. WALZWERKS- EINR. USW (OH. BAUMASCH.)	125	108	209	442	298	750	2953	4001
3257	H. V. BAU-, BAUSTOFF-U. AE. MASCHINEN	38	25	48	111	91	164	695	950
3260	H. V. ZAHNRAEDERN, GE- TRIEBEN, LAGERN U. AE.	30	44	61	135	77	314	882	1273
3270	H. V. MASCHINEN F. WEITERE BEST. WIRTSCHAFTSZWEIGE	72	50	90	212	163	355	1342	1860
3280	SONST. MASCHINENBAU	648	456	663	1767	1514	3070	9513	14097
33	STRASSENFAHRZEUGBAU, REP. V. KFZ USW	244	114	181	539	555	783	2748	4086
3311	H. V. KRAFTWAGEN U. -MOTOREN	8	2	5	15	.	.	74	111
3314	H. V. TEILEN F. KRAFTWAGEN U. -MOTOREN	72	38	68	178	170	269	1023	1462
3316	H. V. KAROSS., AUFBAUTEN, ANHAENGERN F. KRAFTWAGEN	36	20	20	76	84	135	286	505
3321	H. V. KRAFTRAEDERN, KRAFTMOTOREN	2	1	-	3	.	.	-	12
3324	H. V. FAHRRAEDERN	7	3	6	16	14	17	84	115
3327	H. V. KRAFTRAD-U. FAHR- RADTEILEN	23	8	13	44	49	49	208	306
3380	SONST. STRASSENFAHR- ZEUGBAU	4	7	13	24	10	47	187	244
3390	REP. V. KRAFTFAHRZEUGEN, FAHRRAEDERN, LACKIERUNG	92	35	56	183	203	242	886	1331
34	SCHIFFBAU	32	16	10	58	78	104	127	309
35	LUFT-U. RAUMFAHRZEUGBAU	29	16	10	55	71	110	141	322
36	ELEKTROTECHNIK, REP. V. HAUSHALTSGERAETEN	2272	1163	1240	4675	4711	7723	17420	29854
3610	H. V. BATTERIEN, AKKU- MULATOREN	3	2	2	7	9	.	.	50
3620	H. V. GERAETEN D. ELEKTRIZ. ERZEUGUNG, -VERTLG. U. AE.	445	286	340	1071	951	1866	4811	7628

\*) EINSCHL. TAETIGER INHABER UND MITINHABER SOWIE UNBEZAHLT MITHELFENDER FAMILIENANGEHOERIGER.

2 INDUSTRIELLE KLEINBETRIEBE IM BERGBAU UND IM VERARBEITENDEN GEWERBE

2.1 BETRIEBE UND BESCHAEFTEIGTE \*)

FRUEHERES BUNDESGBIET

SYPRO- NUMMER	WIRTSCHAFTSGRUPPE, WIRTSCHAFTSZWEIG	MIT ... BIS ... BESCHAEFTEIGTEN				MIT ... BIS ... BESCHAEFTEIGTEN			
		1-4	5-9	10-19	INSGESAMT	1-4	5-9	10-19	INSGESAMT
3640	H. V. ELEKTRISCHEN LEUCHTEN U. LAMPEN	147	74	100	321	349	485	1462	2296
3650	H. V. ELEKTROHAUSHALTS- GERAETEN	27	28	20	75	58	196	292	546
3660	H. V. ZAEHLERN, FERNMELDE-, MESS-U. REGELGERAETEN USW	1272	654	631	2557	2599	4367	8745	15711
3670	H. V. RUNDUNK-, FERNSEH- U. PHONOTECHN. GERAETEN	180	59	59	298	352	388	820	1560
3680	REP. V. ELEKTRISCHEN GE- RAETEN F. D. HAUSHALT	21	7	26	54	39	.	.	454
3690	MONT. V. ELEKTROTECHN. ERZEUGN. (OH. BAUINSTALL.)	177	53	62	292	354	354	901	1609
37	FEINMECHANIK, OPTIK, H. V. UHREN	401	205	276	882	919	1386	4034	6339
3711	OPTIK (OH. AUGENOPTIK, FOTO-U. KINOTECHNIK)	32	6	22	60	82	42	312	436
3715	AUGENOPTIK	29	26	26	81	73	164	389	626
3721	H. V. FOTO-, PROJEKTIONS- U. KINDGERAETEN	41	20	16	77	91	143	236	470
3751	FEINMECHANIK (OH. H. V. ME- DIZINMECH. U. AE. ERZEUGN.)	94	51	78	223	209	369	1103	1681
3760	H. V. MEDIZIN-U. ORTHOPAE- DIEMECHANISCHEN ERZEUGN.	123	69	96	288	283	462	1410	2155
3771	H. V. UHREN	82	33	38	153	181	206	584	971
38	H. V. EBM-WAREN	1564	930	1054	3548	3509	6223	14952	24684
3810	H. V. HANDELSWAFFEN U. DEREN MUNITION	13	1	8	22	.	.	127	158
3821	H. V. WERKZEUGEN SOWIE GE- RAET. F. D. LANDWIRTSCHAFT	266	214	238	718	599	1483	3338	5420
3830	H. V. HEIZ-U. KOCHGERAETEN	12	6	7	25	24	39	107	170
3842	H. V. STAHLBLECHWAREN (OH. MOEBEL)	264	156	235	655	593	1055	3384	5032
3844	H. V. NE-METALLBLECH- WAREN (OH. MOEBEL)	402	147	133	682	942	943	1899	3784
3847	H. V. MOEBELN A. METALL	41	35	55	131	94	242	779	1115
3848	H. V. PANZERSCHRAENKEN (TRESOREN)	1	2	6	9	.	.	91	104
3849	H. V. FEINSTBLECHPACKUNGEN	1	6	6	13	.	.	78	122
3850	H. V. SCHLOSSERN, BESCHLAEGEN	52	42	43	137	125	268	594	987
3871	H. V. SCHNEIDWAREN, BESTECKEN	112	87	54	253	251	575	759	1585
3882	H. V. SONST. METALLWAREN (OH. -KURZWAREN)	274	136	124	534	576	892	1727	3195
3889	H. V. METALLKURZWAREN, L. PRESS-, ZIEH-U. STANZT.	126	98	145	369	278	665	2069	3012
39	H. V. MUSIKINSTRUM., SPIEL- WAREN, FUELLHALTERN USW	1219	393	366	1978	2482	2580	5045	10107
3911	H. V. MUSIKINSTRUMENTEN	47	21	9	77	83	148	119	350
3931	H. V. SPIELWAREN, CHRIST- BAUMSCHMUCK	320	83	81	484	627	536	1130	2293
3940	H. V. TURN-U. SPORTGERAETEN	117	30	38	185	217	197	486	900
3951	H. V. GOLD-U. SILBER- SCHMIEDEWAREN, ANG	37	8	6	51	71	50	73	194
3954	H. V. SCHMUCK A. EDELMETALL OD. -PLATTIERUNGEN	149	81	102	332	336	545	1445	2325
3957	H. V. PHANTASIESCHMUCK	130	34	27	191	252	225	367	844
3960	BEARB. V. EDEL-U. SCHMUCK- STEINEN, PERLEN U. AE.	163	51	34	248	329	338	455	1122

\*) EINSCHL. TAETIGER INHABER UND MITINHABER SOWIE UNBEZAHLT MITHELFENDER FAMILIENANGEHOERIGER.

## 2 INDUSTRIELLE KLEINBETRIEBE IM BERGBAU UND IM VERARBEITENDEN GEWERBE

## 2.1 BETRIEBE UND BESCHAEFTIGTE \*)

## FRUEHERES BUNDESGBIET

SYPRO- NUMMER	WIRTSCHAFTSGRUPPE, WIRTSCHAFTSZWEIG	BETRIEBE ENDE SEPTEMBER 1991				BESCHAEFTIGTE ENDE SEPTEMBER 1991 IN BETRIEBEN			
		MIT ... BIS ... BESCHAEFTIGTEN				MIT ... BIS ... BESCHAEFTIGTEN			
		1-4	5-9	10-19	INSGESAMT	1-4	5-9	10-19	INSGESAMT
3970	H. V. MUENZEN, MEDAILLEN	17	6	4	27	34	35	67	136
3980	H. V. FUELLHALT., VERARB. V. SCHNITZ- U. FORMSTF. USW	61	26	24	111	128	168	339	635
3990	FOTO- U. FILMLABORS	178	53	41	272	406	338	564	1308
40	CHEMISCHE INDUSTRIE	779	520	542	1841	1810	3488	7644	12942
4031	H. V. CHEM. GRUNDSTF. (AUCH M. ANSCHL. WEITERVERARB.)	60	42	55	157	143	285	770	1198
4034	H. V. CHEM. ERZEUGNISSEN F. GEWERBE, LANDWIRTSCHAFT	261	223	268	752	663	1485	3799	5947
4035	H. V. PHARMAZEUTISCHEN ERZEUGNISSEN	134	87	77	298	312	597	1119	2028
4036	H. V. SEIFEN, WASCH- U. KOERPERPFLEGEMITTELN	197	97	67	361	411	655	934	2000
4037	H. V. FOTOCHEMISCHEN ERZEUGNISSEN	9	4	4	17	.	.	57	112
4039	H. V. SONST. CHEM. ERZEUGN. F. PRIV. VERBRAUCH, VERW.	116	65	71	252	254	422	965	1641
4090	H. V. CHEMIEFASERN	2	2	-	4	.	.	-	16
50	H. V. BUEROMASCHINEN, ADV-GERAETEN U. -EINR.	90	76	61	227	207	516	835	1558
5060	H. V. BUEROMASCHINEN	7	9	7	23	17	59	92	168
5080	H. V. ADV-GERAETEN U. -EINRICHTUNGEN	83	67	54	204	190	457	743	1390
51	FEINKERAMIK	186	40	65	291	354	273	914	1541
5110	H. V. PORZELLAN	28	7	15	50	53	47	177	277
5120	H. V. STEINGUT, FEINSTEINZEUG, TON- U. TOEPFERWAREN	134	22	30	186	251	154	440	845
5150	H. V. SANITAERER INSTAL- LATIONSKERAMIK	2	-	4	6	.	-	.	55
5160	H. V. TECHNISCHER KERAMIK	8	4	9	21	.	26	.	187
5170	H. V. FLIESEN, BAUKERAMIK, KACHELN, KACHELOEFEN	14	7	7	28	25	46	106	177
52	H. U. VERARB. V. GLAS	206	103	114	423	438	715	1624	2777
5211	H. V. FLACHGLAS (OH. TECHN. GLAS)	2	2	5	9	.	.	64	83
5225	H. V. HOHLGLAS, TECHN. GLAS	20	6	8	34	.	.	109	189
5290	VERARB. U. VEREDLG. V. GLAS, H. U. VERARB. V. GLASFASER	184	95	101	380	396	658	1451	2505
53	HOLZBEARBEITUNG	1385	700	475	2560	3105	4621	6421	14147
5311	SAEGE- U. HOBELWERKE	1336	668	435	2439	3002	4389	5843	13234
5361	H. V. HALBWAREN A. HOLZ	49	32	40	121	103	232	578	913
54	HOLZVERARBEITUNG	1322	597	661	2580	2753	3982	9252	15987
5411	H. V. BAUELEMENTEN A. HOLZ (OH. FERTIGTEILBAUTEN)	219	92	88	399	499	612	1247	2358
5421	H. V. HOLZMOEBELN (OH. POLSTERMOEBEL)	309	142	189	640	613	920	2707	4240
5424	H. V. POLSTERMOEBELN	29	18	19	66	59	129	290	478
5427	H. V. MATRATZEN	13	16	12	41	35	115	184	334
5431	H. V. HOLZVERPACKUNGSMIT- TELN U. -LAGERBEHAELTERN	167	131	144	442	390	887	1991	3268
5441	H. V. SONST. HOLZWAREN	491	164	170	825	975	1090	2292	4357
5461	H. V. KORK-, KORB- U. FLECHT- WAREN (OH. KORBMOEBEL)	48	14	5	67	86	97	65	248
5470	H. V. PINSELN, BESEN, BUERSTEN USW	46	20	34	100	96	132	476	704

\*) EINSCHL. TAETIGER INHABER UND MITINHABER SOWIE UNBEZAHLT MITHELFENDER FAMILIENANGEHOERIGER.

## 2 INDUSTRIELLE KLEINBETRIEBE IM BERGBAU UND IM VERARBEITENDEN GEWERBE

## 2.1 BETRIEBE UND BESCHAEFTIGTE \*)

## FRUEHERES BUNDESGBIET

SYPRO- NUMMER	WIRTSCHAFTSGRUPPE, WIRTSCHAFTSZWEIG	BETRIEBE ENDE SEPTEMBER 1991				BESCHAEFTIGTE ENDE SEPTEMBER 1991 IN BETRIEBEN			
		MIT ... BIS ... BESCHAEFTIGTEN				MIT ... BIS ... BESCHAEFTIGTEN			
		1-4	5-9	10-19	INSGESAMT	1-4	5-9	10-19	INSGESAMT
55	ZELLSTOFF-, HOLZSCHLIFF-, PAPIER-U. PAPPPEERZEUGUNG	9	11	9	29	20	69	136	225
56	PAPIER-U. PAPPEVERAR- BEITUNG	345	254	302	901	728	1712	4230	6670
5610	H. V. TAPETEN, SPEZ. PAPIE- REN, VERPACKUNGSMITTELN	93	128	170	391	222	883	2394	3499
5620	H. V. SCHREIBWAREN U. BUEROBEDARF, BUCHBINDEREI	79	51	61	191	168	334	848	1350
5691	H. V. SONST. WAREN A. PAPIER U. PAPPE	173	75	71	319	338	495	988	1821
57	DRUCKEREI, VERVIEL- FAELTIGUNG	3653	2003	1656	7312	8281	13247	22804	44332
58	H. V. KUNSTSTOFFWAREN	1267	833	1004	3104	2890	5579	14059	22528
59	GUMMIVERARBEITUNG	74	64	78	216	160	416	1097	1673
61	LEDERERZEUGUNG	11	4	18	33	23	27	263	313
62	LEDERVERARBEITUNG	296	179	186	661	645	1218	2668	4531
6211	LEDERVERARBEITUNG (OH. H. V. SCHUHEN)	227	139	137	503	513	952	1944	3409
6251	H. V. SCHUHEN	69	40	49	158	132	286	724	1122
63	TEXTILGEWERBE	875	350	522	1747	1839	2320	7342	11501
6301	WOLLAUFBER., ZWIRNEREI, HANDELSF. AUFM. V. GARNEN	5	4	4	13	11	27	64	102
6311	WOLLSPINNEREI	8	5	3	16	19	36	42	97
6312	BAUMWOLLSPINNEREI	2	2	3	7	.	.	41	61
6313	SEIDENSPINNEREI	-	-	-	-	-	-	-	-
6322	ZWIRNEREI, HANDELSF. AUF- MACHUNG V. BAUMWOLLGARNEN	13	7	11	31	24	55	155	234
6323	ZWIRNEREI, HANDELSF. AUFM. V. SEIDENGARN., TEXTURIER.	3	3	7	13	8	18	102	128
6331	WOLLWEBEREI, ANG	14	4	6	24	35	30	87	152
6332	BAUMWOLLWEBEREI, ANG	30	10	29	69	67	68	388	523
6333	SEIDENWEBEREI, ANG	76	21	18	115	125	138	235	498
6354	LEINEN-, HANF-U. RAMIE- AUFBER. U. -VERARBEITUNG	4	2	2	8	9	.	.	45
6355	JUTESPINNEREI U. -WEBEREI	3	6	2	11	.	40	.	81
6357	H. V. SEILERWAREN U. AE. A. FASERN ALLER ART	18	4	7	29	44	22	101	167
6361	H. V. GARDINENSTOFF	3	4	10	17	8	29	138	175
6365	H. V. MOEBEL-U. DEKO- RATIONSSTOFF	11	6	8	25	31	39	112	182
6370	WIRKEREI, STRICKEREI	370	122	179	671	771	806	2519	4096
6380	H. V. TEPPICHEN U. AE., BESCHICHTETEM GEWEBE	27	10	16	53	55	66	226	347
6391	VEREDLG. V. TEXTILIEN	64	29	76	169	132	190	1050	1372
6399	SONST. TEXTILGEWERBE, ANG	224	111	141	476	485	729	2027	3241
64	BEKLEIDUNGSGEWERBE	1278	644	848	2770	2628	4950	12180	19158
6413	H. V. HERREN OBERBEKLEIDUNG	61	23	40	124	129	155	583	867
6414	H. V. DAMEN-U. KINDER- OBERBEKLEIDUNG	519	265	401	1185	1012	1788	5802	8602
6421	H. V. HERREN-, DAMEN-U. KINDERWAEESCHE	38	31	36	105	83	210	507	800
6425	H. V. HAUS-, BETT-U. TISCH- WAEESCHE	35	26	35	96	75	167	493	735
6430	SERIENFTG. V. ARBEITS-, SPORT-U. AE. BEKLEIDUNG	144	85	112	341	311	588	1629	2528

\*) EINSCHL. TAETIGER INHABER UND MITINHABER SOWIE UNBEZAHLT MITHELFENDER FAMILIENANGEHOERIGER.

2 INDUSTRIELLE KLEINBETRIEBE IM BERGBAU UND IM VERARBEITENDEN GEWERBE

2.1 BETRIEBE UND BESCHAEFTE \*)

FRUEHERES BUNDESGBIET

SYPRD- NUMMER	WIRTSCHAFTSGRUPPE, WIRTSCHAFTSZWEIG	BETRIEBE ENDE SEPTEMBER 1991				BESCHAEFTE ENDE SEPTEMBER 1991 IN BETRIEBEN			
		MIT ... BIS ... BESCHAEFTE				MIT ... BIS ... BESCHAEFTE			
		1-4	5-9	10-19	INSGESAMT	1-4	5-9	10-19	INSGESAMT
6440	H. V. MIEDERWAREN	3	5	9	17	8	32	109	149
6450	H. V. KOPFBEDECKUNGEN, BEKLEIDUNGSZUBEHOER	77	52	56	185	161	350	790	1301
6460	VERARB. V. FELLEN, PELZEN	88	17	8	113	184	110	99	393
6470	H. V. BETTWAREN (OH. MA- TRATZEN)	46	31	34	111	110	213	489	812
6481	H. V. KONFEKTION. TEXTILEN ART. F. D. INNENAUSSTATTUNG	74	21	18	113	136	149	266	551
6489	H. V. SONST. KONFEKTION. TEXTILEN ARTIKELN, ANG	77	43	63	183	158	283	898	1339
6499	M. D. BEKLEIDUNGSGEWERBE VERBUNDENE TAEITIGKEITEN	116	45	36	197	261	305	515	1081
65	REP. V. GEBRAUCHSGUETERN (OH. ELEKTRISCHE GERAETE)	26	5	3	34	40	30	39	109
6510	REP. V. SCHUHEN, GEBRAUCHS- GUETERN A. LEDER U. AE.	7	-	-	7	8	-	-	8
6550	REP. V. UHREN, SCHMUCK	11	3	2	16	14	.	.	61
6590	REP. V. SONST. GEBR. GUET. (OH. ELEKTR. GERAETEN)	8	2	1	11	18	.	.	40
68	ERNAEHRUNGSGEWERBE	1076	685	639	2400	2434	4671	9205	16310
6811	MAHL-U. SCHAELEMUEHLEN	10	16	32	58	27	97	464	588
6812	H. V. TEIGWAREN	29	20	10	59	67	129	133	329
6813	H. V. NAEHRMITTELN (OH. TEIGWAREN)	18	13	14	45	39	90	197	326
6814	H. V. STAERKE, STAERKE- ERZEUGNISSEN	-	1	4	5	-	.	.	54
6816	H. V. KARTOFFELERZEUG- NISSEN, ANG	9	12	6	27	21	85	105	211
6818	H. V. BACKWAREN (OH. DAUERBACKWAREN)	10	14	23	47	31	95	360	486
6819	H. V. DAUERBACKWAREN	6	7	9	22	18	46	138	202
6821	ZUCKERINDUSTRIE	1	3	4	8	.	.	57	83
6825	OBST-U. GEMUESE- VERARBEITUNG	123	106	53	282	312	736	735	1783
6828	H. V. SUESSWAREN (OH. DAUERBACKWAREN)	39	23	28	90	103	145	401	649
6831	MOLKEREI, KAESEREI	43	60	70	173	110	418	981	1509
6836	H. V. DAUERMILCH, MILCH- PRAEPARATEN, SCHMELZKAESE	2	2	5	9	.	.	73	91
6841	OELEMUEHLEN, H. V. SPEISEOEL	1	3	3	7	.	.	37	62
6844	H. V. MARGARINE U. AE. NAHRUNGSFETTEN	1	-	1	2	.	-	.	.
6847	TALGSCHMELZEN, SCHMALZ- SIEDEREIEN	1	2	1	4	.	.	.	.
6852	SCHLACHTHAEUSER (OH. KOMMUNALE SCHLACHTHOEFE)	12	15	21	48	22	101	288	411
6853	FLEISCHWARENINDUSTRIE (OH. TALGSCHMELZEN U. AE.)	17	16	20	53	35	104	304	443
6854	FLEISCHEREI	2	-	13	15	.	-	.	213
6856	FISCHVERARBEITUNG	37	30	29	96	94	210	418	722
6860	VERARB. V. KAFFEE, TEE, H. V. KAFFEEMITTELN	33	10	5	48	71	62	70	203
6871	BRAUEREI	9	29	82	120	21	211	1267	1499
6872	MAELZEREI	8	23	18	49	20	156	269	445
6873	ALKOHOLBRENNEREI	118	11	8	137	196	61	106	363
6875	H. V. SPIRITUOSEN	287	87	29	403	559	595	426	1580

\*) EINSCHL. TAEITIGER INHABER UND MITINHABER SOWIE UNBEZAHLT MITHELFFENDER FAMILIENANGEHOERIGER.



2 INDUSTRIELLE KLEINBETRIEBE IM BERGBAU UND IM VERARBEITENDEN GEWERBE

2.1 BETRIEBE UND BESCHAEFTIGTE \*)

FRUEHERES BUNDESGBIET

SYPRO- NUMMER	WIRTSCHAFTSGRUPPE, WIRTSCHAFTSZWEIG	BETRIEBE ENDE SEPTEMBER 1991				BESCHAEFTIGTE ENDE SEPTEMBER 1991 IN BETRIEBEN			
		MIT ... BIS ... BESCHAEFTIGTEN				MIT ... BIS ... BESCHAEFTIGTEN			
		1-4	5-9	10-19	INSGESAMT	1-4	5-9	10-19	INSGESAMT
6877	H.U. VERARB. V. WEIN	47	15	14	76	120	93	180	393
6879	MINERALBRUNNEN, H. V. MINERALWASSER, LIMONADEN	85	74	30	189	235	509	415	1159
6882	UEBRIGES ERNAEHRUNGS- GEWERBE (OH. H. V. FUTTERM.)	57	51	46	154	146	359	647	1152
6889	H. V. FUTTERMITTELN	71	42	61	174	163	294	856	1313
69	TABAKVERARBEITUNG	9	7	4	20	19	49	50	118
6911	H. V. ZIGARETTEN	-	-	-	-	-	-	-	-
6915	TABAKVERARBEITUNG (OH. H. V. ZIGARETTEN)	9	7	4	20	19	49	50	118
	BERGBAU U. VERARB. GEWERBE INSGESAMT	24674	13725	14891	53290	53980	91933	209712	355625

\*) EINSCHL. TAETIGER INHABER UND MITINHABER SOWIE UNBEZAHLT MITHELFENDER FAMILIENANGEHÖRIGER.

2 INDUSTRIELLE KLEINBETRIEBE IM BERGBAU UND IM VERARBEITENDEN GEWERBE

2.2 UMSATZ \*) DER BETRIEBE  
FRUEHERES BUNDESGBIET

SYPRO- NUMMER	LAND HAUPTGRUPPE WIRTSCHAFTSGRUPPE, WIRTSCHAFTSZWEIG	UMSATZ IM SEPTEMBER 1991 DER BETRIEBE				UMSATZ IM JAHR 1990 DER BETRIEBE			
		MIT ... BIS ... BESCHAEFTIGTEN				MIT ... BIS ... BESCHAEFTIGTEN			
		1-4	5-9 1000 DM	10-19	INSGESAMT	1-4	5-9 1000 DM	10-19	INSGESAMT
		LAENDER							
	SCHLESWIG-HOLSTEIN	33556	79298	149566	262360	318559	680513	1319285	2318357
	HAMBURG	18284	32313	82074	132671	153831	362414	789461	1305706
	NIEDERSACHSEN	40731	129221	311207	481159	458959	1225562	2931875	4616396
	BREMEN	7789	14779	45125	67693	97612	148570	487665	733847
	NORDRHEIN-WESTFALEN	242642	437701	977566	1657909	2905184	4602910	10095248	17603342
	HESSEN	71492	111662	268598	451752	717241	1149284	2576237	4442762
	RHEINLAND-PFALZ	35391	80841	209492	325724	395057	821678	2041083	3257818
	BADEN-WUERTTEMBERG	121620	317032	797607	1236259	1312899	3234498	8064069	12611466
	BAYERN	184015	314503	661954	1160472	2089323	3180281	6464632	11734236
	SAARLAND	39136	16708	32754	88598	510796	166890	362818	1040504
	BERLIN (WEST)	14146	34883	82140	131169	150187	366107	860637	1376931
	BUNDESGBIET	808802	1568881	3618083	5995766	9109648	15938707	35993010	61041365
		HAUPTGRUPPEN							
	GRUNDSTOFF-U. PRODUK- TIONSGUETERGEWERBE	308698	547840	1006447	1862985	3278217	5172991	9386910	17838118
	INVESTITIONSGUETER PRODUZIERENDES GEWERBE	185073	428202	1164928	1778203	2012288	4380998	11892647	18285933
	VERBRAUCHSGUETER PRODUZIERENDES GEWERBE	230499	439963	1083063	1753525	2700232	4674629	10762446	18137307
	NAHRUNGS-U. GENUSSMITTEL- GEWERBE	50225	148917	353315	551857	626904	1662852	3829891	6119647
	VERARBEITENDES GEWERBE INSGESAMT	774495	1564322	3607753	5948570	8617641	15891470	35871894	60381005
		WIRTSCHAFTSGRUPPEN (2-STELLIG) UND WIRTSCHAFTSZWEIGE (4-STELLIG)							
21	BERGBAU	34307	4559	10330	49196	492007	47237	121116	660360
2111	STEINKOHLENBERGB. U. -BRI- KETTHERSTELLUNG, KOKEREI	33513	.	.	33513	456373	.	.	456373
2114	BRAUNKOHLENBERGBAU U. -BRIKETTHERSTELLUNG	-	-	-	-	-	-	-	-
2130	EISENERZBERGBAU	-	-	.	.	-	-	.	.
2141	NE-METALLERZBERGBAU	.	-	-	.	.	-	-	.
2145	GEW. V. SPALT-U. BRUTSTOFF- HALTIGEN ERZEN	-	-	-	-	-	-	-	-
2150	KALI-U. STEINSALZBERGBAU, SALINEN	.	-	.	822	.	-	.	1183
2160	GEW. V. ERDOEL, ERDGAS	.	.	1069	2017	.	.	22850	32850
2171	SONST. BERGBAU	.	.	2908	4405	.	.	34670	74202
2180	TORFGEWINNUNG U. -VEREDLUNG	737	2154	5548	8439	9502	23648	62602	95752
22	MINERALOELVERARBEITUNG	560	2737	8282	11579	8774	18266	72866	99906
24	H. U. VERARB. V. SPALT-U. BRUTSTOFFEN	.	-	-	.	.	-	-	.
25	GEW. U. VERARB. V. STEINEN U. ERDEN	223659	334381	525283	1083323	1987594	2800966	4368186	9156746
2512	GEW. V. NATURSTEINEN, ANG	52919	80500	77545	210964	401433	599151	618438	1619022
2514	GEW. V. KALKSTEIN, GIPS, KREIDE	474	1267	1662	3403	4564	11359	13245	29168
2518	GEW. V. SAND, KIES	22387	59163	80625	162175	223191	512105	674751	1410047
2517	GEW. V. SCHIEFER, TON KAOLIN	1399	1465	7971	10835	19095	16007	87302	122404

\*) OHNE UMSATZ- (MEHRWERT-) STEUER.

## 2 INDUSTRIELLE KLEINBETRIEBE IM BERGBAU UND IM VERARBEITENDEN GEWERBE

## 2.2 UMSATZ \*) DER BETRIEBE

## FRUEHERES BUNDESGBIET

SYPRO- NUMMER	WIRTSCHAFTSGRUPPE, WIRTSCHAFTSZWEIG	UMSATZ IM SEPTEMBER 1991 DER BETRIEBE				UMSATZ IM JAHR 1990 DER BETRIEBE			
		MIT ... BIS ... BESCHAEFFTIGTEN				MIT ... BIS ... BESCHAEFFTIGTEN			
		1-4	5-9 1000 DM	10-19	INSGESAMT	1-4	5-9 1000 DM	10-19	INSGESAMT
2519	GEW.V.DOLOMIT,BIMS SOWIE V.STEINEN U. ERDEN,ANG	787	4040	3967	8194	8121	38336	35630	82087
2525	VERARB.V.NATURSTEINEN, ANG	2063	7774	14244	24081	28058	74812	143705	246575
2529	VERARB.V.SCHIEFER SOWIE V.STEINEN U.ERDEN,ANG	9802	10211	8519	26532	80136	74361	61126	215623
2531	H.V.ZEMENT	.	.	.	.	.	.	.	.
2535	H.V.KALK,MOERTEL	3403	11653	23316	38372	34841	91087	158271	284199
2536	H.V.GEBRANNTEM GIPS	.	.	2565	2981	.	.	25674	29620
2541	ZIEGELEI	321	3995	31625	35941	2636	31784	269984	304404
2542	H.V.GROBSTEINZEUG	-	-	.	.	-	-	.	.
2543	H.V.FEUERFESTER GROB- KERAMIK	121	1207	5215	6543	1448	15716	55599	72763
2551	H.V.KALKSANDSTEINEN	223	2303	17995	20521	2173	13139	154703	170015
2553	H.V.BAUSTOFFEN A.BIMS	689	4105	19763	24557	5693	34089	165813	205596
2555	H.V.GR.FORM.FERTIGBAU- TEILEN A.BETON F.HOCHBAU	201	1789	9403	11393	1714	15926	79787	97427
2559	H.V.BETONERZEUGN.(OH. BIMS,GR.FERTIGBAUTEILE)	11067	18893	82975	112935	99289	159083	631007	889379
2563	H.V.GIPSERZEUGNISSEN, DAEMM-U.LEICHTBAUPLATTEN	416	1258	1904	3578	4449	13267	16187	33903
2565	H.V.ASBESTZEMENTWAREN	.	.	.	1222	.	.	.	8531
2570	VERARB.V.ASBEST	.	.	883	968	.	.	6275	7213
2580	H.V.SCHLEIFMITTELN	601	1308	2370	4279	6933	14980	24271	46184
2591	H.V.TRANSPORTBETON	116407	122687	133096	372190	1059910	1079254	1128013	3267177
27	EISENSCHAFFENDE INDUSTRIE	.	5712	5278	.	.	67785	50034	.
2711	HOCHOFEN-,STAHL-U.WARM- WALZWERKE(OH.STAHLROHRE)	.	.	2880	6663	.	.	24754	63550
2715	H.V.STAHLROHREN(OH. PRAEZISIONSSTAHLROHRE)	98	281	2220	2599	1410	4291	23517	29218
2720	H.V.PRAEZISIONSSTAHL- ROHREN	-	.	.	.	-	.	.	.
2740	SCHMIEDE-,PRESS-U. HAMMERWERKE	.	.	.	.	.	.	.	.
28	NE-METALLERZEUGUNG, NE-METALLHALBZEUGWERKE	286	4444	14883	19613	7469	64991	142120	214580
2811	NE-LEICHTMETALLHUETTEN	-	-	-	-	-	-	-	-
2813	NE-SCHWERMETALLHUETTEN	63	.	.	845	928	.	.	7332
2816	NE-METALLUMSCHMELZWERKE	83	.	.	6173	3545	.	.	63077
2850	NE-METALLHALBZEUGWERKE	140	3961	8494	12595	2996	59164	82011	144171
29	GIESSEREI	1874	5698	22043	29615	29426	69352	249424	348202
2910	EISEN-,STAHL-U. TEMPER- GIESSEREI	312	1154	4070	5536	9813	11292	55153	76258
295	NE-METALLGIESSEREI	1562	4544	17973	24079	19613	58060	194271	271944
30	ZIEHEREIEN,KALTWALZWER- KE,STAHLVERFORMUNG USW	37504	78872	197396	313772	446186	849723	2087979	3383886
3011	STABZIEHEREIEN,KALT- WALZWERKE	113	773	3882	4768	2017	9482	47515	59014
3015	DRAHTZIEHEREIEN(EINSCHL. H.V.DRAHTERZEUGNISSEN)	2597	7153	29428	39178	41863	78196	327774	447833
3021	H.V.GESENK-U.L.FREIFORM- SCHMIEDEST.,SCHW.PRESST.	1643	5165	19785	26593	17780	56162	200200	274142
3025	STAHLVERFORMG.,ANG, OBER- FLAECH.VEREDLG.,HAERTUNG	14769	40072	95765	150606	181654	433263	1024670	1639587

\*) OHNE UMSATZ- (MEHRWERT-) STEUER.

## 2 INDUSTRIELLE KLEINBETRIEBE IM BERGBAU UND IM VERARBEITENDEN GEWERBE

2.2 UMSATZ \*) DER BETRIEBE  
FRUEHERES BUNDESGBIET

SYPRO- NUMMER	WIRTSCHAFTSGRUPPE, WIRTSCHAFTSZWEIG	UMSATZ IM SEPTEMBER 1991 DER BETRIEBE				UMSATZ IM JAHR 1990 DER BETRIEBE			
		MIT ... BIS ... BESCHAEFTIGTEN				MIT ... BIS ... BESCHAEFTIGTEN			
		1-4	5-9 1000 DM	10-19	INSGESAMT	1-4	5-9 1000 DM	10-19	INSGESAMT
3030	MECHANIK, ANG	18382	25709	48536	92627	202872	272620	487820	963312
31	STAHL-U. LEICHTMETALLBAU, SCHIENENFAHRZEUGBAU	14153	34449	92398	141000	165589	312300	915339	1393222
3111	H.V. STAHL-U. L. METALLKON- STRUKT. (OH. GRUBENAUSSB.-)	10060	24800	64967	99827	111063	219431	638699	969193
3114	WEICHENBAU, H.V. KREUZUN- GEN U. AE. GLEISMATERIAL	-	.	.	459	-	.	.	4155
3117	H.V. GRUBENAUSSBAU- KONSTRUKTION	.	365	.	1488	.	5259	.	18203
3151	KESSEL-U. BEHAELTERBAU	4034	9006	26052	39092	48405	84065	261268	393738
3171	LOKOMOTIVBAU	-	.	-	.	-	.	-	.
3174	WAGGONBAU	.	.	-	.	.	.	-	.
3177	FELD-U. INDUSTRIEBAHN- WAGENBAU	-	-	-	-	-	-	-	-
3179	REP. V. SCHIENENFAHRZEUGEN	.	-	-	.	.	-	-	.
32	MASCHINENBAU	49549	108447	365143	523139	533894	1133790	3670387	5338071
3210	H.V. LANDW. MASCHINEN, ACKERSCHLEPPERN	2051	1493	5263	8807	15713	14900	66229	96842
3220	H.V. METALLBEARBEITUNGS- MASCHINEN U. AE.	4959	13169	47472	65600	52102	140489	476506	669097
3230	H.V. TEXTIL-U. NAEH- MASCHINEN	3571	2403	6640	12614	23023	23334	97335	143692
3240	H.V. MASCHINEN F. D. NAHR.- U. GENUSSMITTEL IND. USW	5692	14113	53299	73104	51804	137218	511121	700143
3256	H.V. HUETTEN-U. WALZWERKS- EINR. USW (OH. BAUMASCH.)	4718	13107	46488	64313	63773	157675	525786	747234
3257	H.V. BAU-, BAUSTOFF-U. AE. MASCHINEN	1271	3330	9971	14572	17714	30261	115601	163576
3260	H.V. ZAHNRAEDERN, GE- TRIEBEN, LAGERN U. AE.	905	5820	12504	19229	10815	67362	136383	214560
3270	H.V. MASCHINEN F. WEITERE BEST. WIRTSCHAFTSZWEIGE	2576	6695	25826	35097	44074	68207	232738	345019
3280	SONST. MASCHINENBAU	23806	48317	157680	229803	254876	494344	1508688	2257908
33	STRASSENFAHRZEUGBAU, REP. V. KFZ USW	7303	12921	46111	66335	83978	138129	512589	734696
3311	H.V. KRAFTWAGEN U. -MOTOREN	.	.	1680	2032	.	.	16284	19545
3314	H.V. TEILEN F. KRAFTWAGEN U. -MOTOREN	1601	4203	20747	26551	19366	38797	218078	276241
3316	H.V. KAROSS., AUFBAUTEN, ANHAENGERN F. KRAFTWAGEN	1891	3208	3419	8518	26202	35839	52033	114074
3321	H.V. KRAFTRAEDERN, KRAFTRADMOTOREN	.	.	-	20	.	.	-	1245
3324	H.V. FAHRRADERN	256	119	1039	1414	2449	2705	15194	20348
3327	H.V. KRAFTRAD-U. FAHR- RADTEILEN	403	377	2443	3223	5626	6891	32389	44906
3380	SONST. STRASSENFAHR- ZEUGBAU	148	532	3264	3944	1238	8778	31851	41867
3390	REP. V. KRAFTFAHRZEUGEN, FAHRRADERN, LACKIERUNG	2823	4291	13519	20633	26637	43073	146760	216470
34	SCHIFFBAU	678	1329	1996	4003	8647	14932	15728	39307
35	LUFT-U. RAUMFAHRZEUGBAU	659	1359	1563	3581	5945	11938	16422	34305
36	ELEKTROTECHNIK, REP. V. HAUSHALTSGERAETEN	44341	119183	244728	408252	501741	1187799	2507976	4197516
3610	H.V. BATTERIEN, AKKU- MULATOREN	159	.	.	1409	412	.	.	12264
3620	H.V. GERAETEN D. ELEKTRIZ. ERZEUGUNG, -VERTLG. U. AE.	11585	24695	68247	104527	112982	253316	684854	1051152

\*) OHNE UMSATZ- (MEHRWERT-) STEUER.

## 2 INDUSTRIELLE KLEINBETRIEBE IM BERGBAU UND IM VERARBEITENDEN GEWERBE

2.2 UMSATZ \*) DER BETRIEBE  
FRUEHERES BUNDESGBIET

SYPRO- NUMMER	WIRTSCHAFTSGRUPPE, WIRTSCHAFTSZWEIG	UMSATZ IM SEPTEMBER 1991 DER BETRIEBE				UMSATZ IM JAHR 1990 DER BETRIEBE			
		MIT ... BIS ... BESCHAEFTIGTEN				MIT ... BIS ... BESCHAEFTIGTEN			
		1-4	5-9 1000 DM	10-19	INSGESAMT	1-4	5-9 1000 DM	10-19	INSGESAMT
3640	H. V. ELEKTRISCHEN LEUCHTEN U. LAMPEN	3449	7203	22803	33455	35839	55544	235030	326413
3650	H. V. ELEKTROHAUSHALTS- GERAETEN	626	5081	5626	11333	4103	33048	56898	94049
3660	H. V. ZAEHLERN, FERNMELDE-, MESS-U. REGELGERAETEN USW	22274	72908	122104	217286	282329	739626	1262128	2284083
3670	H. V. RUNDFUNK-, FERNSEH- U. PHONO-TECHN. GERAETEN	3416	5641	11218	20275	39470	63733	112890	216093
3680	REP. V. ELEKTRISCHEN GE- RAETEN F. D. HAUSHALT	294	.	.	2883	2623	.	.	28074
3690	MONT. V. ELEKTROTECHN. ERZEUGN. (OH. BAUINSTALL.)	2538	2522	12024	17084	23983	31623	129782	185388
37	FEINMECHANIK, OPTIK, H. V. UHREN	9879	20467	58269	88615	93025	212271	579504	884800
3711	OPTIK (OH. AUGENOPTIK, FOTO-U. KINOTECHNIK)	820	485	5868	7173	6756	3984	39775	50515
3715	AUGENOPTIK	459	1922	4500	6881	3300	17341	47481	68122
3721	H. V. FOTO-, PROJEKTIONS- U. KINOGERAETEN	1153	1838	3001	5992	10813	23403	36813	71029
3751	FEINMECHANIK (OH. H. V. ME- DIZINMECH. U. AE. ERZEUGN.)	1408	4884	13971	20263	16323	53427	150945	220695
3760	H. V. MEDIZIN-U. ORTHOPAE- DIEMECHANISCHEN ERZEUGN.	2862	6931	20635	30428	29168	74417	195265	298850
3771	H. V. UHREN	3177	4407	10294	17878	26665	39699	109225	175589
38	H. V. EBM-WAREN	39121	78159	225830	343110	387402	799710	2312128	3499240
3810	H. V. HANDELSWAFFEN U. DEREN MUNITION	.	.	2055	2392	.	.	19915	22962
3821	H. V. WERKZEUGEN SOWIE GE- RAET. F. D. LANDWIRTSCHAFT	7212	18227	42285	67724	73697	186305	507748	767750
3830	H. V. HEIZ-U. KOCHGERAETEN	192	730	2165	3087	2215	8623	19014	29852
3842	H. V. STAHLBLECHWAREN (OH. MOEBEL)	8990	16662	59816	85468	68486	165395	546900	780781
3844	H. V. NE-METALLBLECH- WAREN (OH. MOEBEL)	8331	9936	29331	47598	98650	99061	307963	505674
3847	H. V. MOEBELN A. METALL	837	3388	12672	16897	10646	30660	127168	168474
3848	H. V. PANZERSCHRAENKEN (TRESOREN)	.	.	1217	1339	.	.	10848	12221
3849	H. V. FEINSTBLECHPACKUNGEN	.	.	3308	4006	.	.	34407	41654
3850	H. V. SCHLLESSERN, BESCHLAEGEN	1724	2926	7204	11854	14744	27003	75348	117095
3871	H. V. SCHNEIDWAREN, BESTECKEN	3586	6281	10472	20339	27639	66260	114696	208595
3882	H. V. SONST. METALLWAREN (OH. -KURZWAREN)	5300	10465	25791	41556	56562	112028	252448	421038
3889	H. V. METALLKURZWAREN, L. PRESS-, ZIEH-U. STANZT.	2611	8725	29514	40850	31527	95944	295673	423144
39	H. V. MUSIKINSTRUM., SPIEL- WAREN, FUELLHALTERN USW	20527	33081	77147	130755	216280	335732	720527	1272539
3911	H. V. MUSIKINSTRUMENTEN	373	1011	1427	2811	4064	11555	10701	26320
3931	H. V. SPIELWAREN, CHRIST- BAUMSCHMUCK	4603	4775	15609	24987	41979	44840	128431	215250
3940	H. V. TURN-U. SPORTGERAETEN	2385	3511	6052	11948	26821	26251	67030	120102
3951	H. V. GOLD-U. SILBER- SCHMIEDEWAREN, ANG	621	570	1025	2216	7451	5786	8206	21442
3954	H. V. SCHMUCK A. EDELMETALL OD. -PLATTIERUNGEN	3281	10013	27180	40474	39032	104225	247998	391255
3957	H. V. PHANTASIESCHMUCK	1555	1826	3772	7153	16626	20306	43351	80283
3960	BEARB. V. EDEL-U. SCHMUCK- STEINEN, PERLEN U. AE.	2678	5560	9481	17719	31834	59537	83976	175347

\*) OHNE UMSATZ- (MEHRWERT-) STEUER.

## 2 INDUSTRIELLE KLEINBETRIEBE IM BERGBAU UND IM VERARBEITENDEN GEWERBE

## 2.2 UMSATZ \*) DER BETRIEBE

## FRUEHERES BUNDESGBIET

SYPRO- NUMMER	WIRTSCHAFTSGRUPPE, WIRTSCHAFTSZWEIG	UMSATZ IM SEPTEMBER 1991 DER BETRIEBE				UMSATZ IM JAHR 1990 DER BETRIEBE			
		MIT ... BIS ... BESCHAEFTIGTEN				MIT ... BIS ... BESCHAEFTIGTEN			
		1-4	5-9 1000 DM	10-19	INSGESAMT	1-4	5-9 1000 DM	10-19	INSGESAMT
3970	H. V. MUENZEN, MEDAILLEN	219	399	667	1285	2631	5539	6663	14827
3980	H. V. FUELLHALT., VERARB. V. SCHNITZ-U. FORMSTF. USW	949	1833	6593	9375	10091	20798	69298	100187
3990	FOTO-U. FILMLABORS	3863	3583	5341	12787	35751	36901	54874	127526
40	CHEMISCHE INDUSTRIE	29041	80002	211958	321001	576433	867292	2061072	3504797
4031	H. V. CHEM. GRUNDSTF. (AUCH M. ANSCHL. WEITERVERARB.)	2793	6359	33051	42203	254705	83668	256671	595044
4034	H. V. CHEM. ERZEUGNISSEN F. GEWERBE, LANDWIRTSCHAFT	14588	45674	120271	180533	161034	491372	1181283	1833689
4035	H. V. PHARMAZEUTISCHEN ERZEUGNISSEN	4228	10712	19556	34496	50546	109783	203577	363906
4036	H. V. SEIFEN, WASCH-U. KOERPERPFLEGE MITTELN	4892	10571	16971	32434	61035	112203	194314	367552
4037	H. V. FOTO-CHEMISCHEN ERZEUGNISSEN	.	.	1950	2760	.	.	20477	31298
4039	H. V. SONST. CHEM. ERZEUGN. F. PRIV. VERBRAUCH, VERW.	2377	5970	20159	28506	46766	60877	204750	312393
4090	H. V. CHEMIEFASERN	.	.	-	89	.	.	-	915
50	H. V. BUEROMASCHINEN, ADV-GERAETEN U. -EINR.	2978	6651	13340	22969	32639	80704	137704	251047
5060	H. V. BUEROMASCHINEN	132	646	1469	2247	1673	8504	18302	28479
5080	H. V. ADV-GERAETEN U. -EINRICHTUNGEN	2846	6005	11871	20722	30966	72200	119402	222568
51	FEINKERAMIK	2669	2284	8888	13841	42077	18157	89102	149336
5110	H. V. PORZELLAN	227	200	1106	1533	2731	2930	10623	16284
5120	H. V. STEINGUT, FEINSTEIN- ZEUG, TON-U. TOEPFERWAREN	1169	1492	3316	5977	12598	8987	30656	52241
5150	H. V. SANITAERER INSTAL- LATIONSKERAMIK	.	-	.	1401	.	-	.	15987
5160	H. V. TECHNISCHER KERAMIK	.	294	.	2554	.	2303	.	27585
5170	H. V. FLIESEN, BAUKERAMIK, KACHELN, KACHELLOEFEN	947	298	1131	2376	21548	3997	11754	37239
52	H. U. VERARB. V. GLAS	3168	8128	24204	35500	37415	86339	226243	349997
5211	H. V. FLACHGLAS (OH. TECHN. GLAS)	.	.	824	1014	.	.	10050	11429
5225	H. V. HOHLGLAS, TECHN. GLAS	.	.	1413	1971	.	.	11695	17222
5290	VERARB. U. VEREDLG. V. GLAS, H. U. VERARB. V. GLASFASER	2903	7645	21967	32515	34370	82478	204498	321346
53	HOLZBEARBEITUNG	30161	74350	119349	223860	392545	844764	1392720	2630029
5311	SAEGE-U. HOBELWERKE	29213	71113	109919	209645	380356	806815	1288197	2475368
5361	H. V. HALBWAREN A. HOLZ	948	3237	10030	14215	12189	37949	104523	154661
54	HOLZVERARBEITUNG	23951	49578	130059	203588	286741	538028	1292110	2116879
5411	H. V. BAUELEMENTEN A. HOLZ (OH. FERTIGTEILBAUTEN)	4618	8198	19935	32751	53189	77062	208864	339115
5421	H. V. HOLZMOEBELN (OH. POLSTERMOEBEL)	4996	10018	38376	53390	72414	111231	359943	543588
5424	H. V. POLSTERMOEBELN	446	1745	3293	5484	4554	17750	30741	53045
5427	H. V. MATRATZEN	428	2033	3115	5576	4079	19903	29787	53769
5431	H. V. HOLZVERPACKUNGSMIT- TELN U. -LAGERBEHAELTERN	4111	13265	31545	48921	51761	157742	334375	543878
5441	H. V. SONST. HOLZWAREN	7827	10958	27409	46194	81988	115211	268766	465965
5461	H. V. KORK-, KORB-U. FLECHT- WAREN (OH. KORBMOEBEL)	747	1674	905	3326	9472	19058	8714	37244
5470	H. V. PINSELN, BESEN, BUERSTEN USW	778	1687	5481	7946	9284	20071	50920	80275

\*) OHNE UMSATZ- (MEHRWERT-) STEUER.

## 2 INDUSTRIELLE KLEINBETRIEBE IM BERGBAU UND IM VERARBEITENDEN GEWERBE

## 2.2 UMSATZ \*) DER BETRIEBE

## FRUEHERES BUNDESGBEIT

## UMSATZ IM SEPTEMBER 1991 DER BETRIEBE

## UMSATZ IM JAHR 1990 DER BETRIEBE

SYPRO- NUMMER	WIRTSCHAFTSGRUPPE, WIRTSCHAFTSZWEIG	MIT ... BIS ... BESCHAEFFTIGTEN				MIT ... BIS ... BESCHAEFFTIGTEN			
		1-4	5-9	10-19	INSGESAMT	1-4	5-9	10-19	INSGESAMT
			1000 DM				1000 DM		
55	ZELLSTOFF-, HOLZSCHLIFF-, PAPIER-U. PAPPEERZEUGUNG	67	1177	1815	3059	808	11002	22780	34590
56	PAPIER-U. PAPPEVERAR- BEITUNG	7380	19925	65787	93092	76399	206490	629643	912532
5610	H. V. TAPETEN, SPEZ. PAPIE- REN, VERPACKUNGSMITTELN	2456	10038	39306	51800	29890	111308	366309	507507
5620	H. V. SCHREIBWAREN U. BUEROBEDARF, BUCHBINDEREI	1776	4068	11063	16907	17529	37388	106752	161669
5691	H. V. SONST. WAREN A. PAPIER U. PAPPE	3148	5819	15418	24385	28980	57794	156582	243356
57	DRUCKEREI, VERVIEL- FAELTIGUNG	84049	149182	284334	517565	906424	1572757	2932841	5412022
58	H. V. KUNSTSTOFFWAREN	38046	76264	210264	324574	406154	836339	2065448	3307941
59	GUMMI-VERARBEITUNG	1800	5704	15710	23214	25962	68275	164599	258836
61	LEDERERZEUGUNG	104	339	4154	4597	1702	5494	48811	56007
62	LEDER-VERARBEITUNG	5043	14375	28306	47724	107158	150379	328119	585656
6211	LEDER-VERARBEITUNG (OH. H. V. SCHUHEN)	4229	11136	21123	36488	66283	118606	215559	400448
6251	H. V. SCHUHEN	814	3239	7183	11236	40875	31773	112560	185208
63	TEXTILGEWERBE	19009	38925	102196	160130	309357	408258	1052131	1769746
6301	WOLLAUFBER., ZWIRNEREI, HANDELSF. AUFM. V. GARNEN	118	177	950	1245	1158	2066	10071	13295
6311	WOLLSPINNEREI	67	5853	293	6213	709	76747	3970	81426
6312	BAUMWOLLSPINNEREI	.	.	800	2114	.	.	3578	54021
6313	SEIDENSPIINNEREI	-	-	-	-	-	-	-	-
6322	ZWIRNEREI, HANDELSF. AUF- MACHUNG V. BAUMWOLLGARNEN	84	376	1843	2303	36419	4081	28410	68910
6323	ZWIRNEREI, HANDELSF. AUFM. V. SEIDENGARN., TEXTURIER.	222	626	749	1597	1701	5843	9226	16770
6331	WOLLWEBEREI, ANG	240	2418	7541	10199	3070	9121	85201	97392
6332	BAUMWOLLWEBEREI, ANG	478	1170	4682	6330	5303	11298	48967	65568
6333	SEIDENWEBEREI, ANG	749	1642	4289	6680	11911	15852	40496	68259
6354	LEINEN-, HANF-U. RAMIE- AUFBER. U. -VERARBEITUNG	43	.	.	429	590	.	.	6405
6355	JUTESPIINNEREI U. -WEBEREI	.	1106	.	1529	.	11805	.	16641
6357	H. V. SEILERWAREN U. AE. A. FASERN ALLER ART	490	204	1023	1717	6917	2508	13233	22658
6361	H. V. GARDINENSTOFF	31	317	1498	1846	1362	4066	15533	20961
6365	H. V. MOEBEL-U. DEKO- RATIONSSTOFF	1312	536	2421	4269	11919	6093	26375	44387
6370	WIRKEREI, STRICKEREI	8111	10581	34179	52871	103317	100492	302115	505924
6380	H. V. TEPPICHEN U. AE., BESCHICHTETEM GEWEBE	344	1708	2864	4916	3936	19046	35765	58747
6391	VEREDLG. V. TEXTILIEN	1586	2591	16631	20808	12108	28378	180600	221086
6399	SONST. TEXTILGEWERBE, ANG	3888	9397	21779	35064	59482	106936	240878	407296
64	BEKLEIDUNGSGEWERBE	26357	47650	147230	221237	308279	512966	1373430	2194675
6413	H. V. HERRENOBERBEKLEIDUNG	3585	1326	10682	15593	30196	21795	108153	160144
6414	H. V. DAMEN-U. KINDER- OBERBEKLEIDUNG	9589	20198	62833	92620	115293	193877	536246	845416
6421	H. V. HERREN-, DAMEN-U. KINDERWAESCHE	463	1612	2757	4832	4806	19490	31632	55928
6425	H. V. HAUS-, BETT-U. TISCH- WAESCHE	606	1917	8533	11056	11748	18245	69830	99823
6430	SERIENFTG. V. ARBEITS-, SPORT-U. AE. BEKLEIDUNG	4540	8292	18516	31348	54305	84149	184211	322665

\*) OHNE UMSATZ- (MEHRWERT-) STEUER.

## 2 INDUSTRIELLE KLEINBETRIEBE IM BERGBAU UND IM VERARBEITENDEN GEWERBE

## 2.2 UMSATZ \*) DER BETRIEBE

## FRUEHERES BUNDESGBEIT

SYPRO- NUMMER	WIRTSCHAFTSGRUPPE, WIRTSCHAFTSZWEIG	UMSATZ IM SEPTEMBER 1991 DER BETRIEBE				UMSATZ IM JAHR 1990 DER BETRIEBE			
		MIT ... BIS ... BESCHAEFFTIGTEN				MIT ... BIS ... BESCHAEFFTIGTEN			
		1-4	5-9 1000 DM	10-19	INSGESAMT	1-4	5-9 1000 DM	10-19	INSGESAMT
6440	H. V. MIEDERWAREN	38	1608	532	2178	424	38745	6369	45538
6450	H. V. KOPFBEDECKUNGEN, BEKLEIDUNGSZUBEHOER	2138	3781	9443	15362	22756	38560	90094	151410
6460	VERARB. V. FELLEN, PELZEN	1660	1061	2259	4980	21503	14887	16014	52404
6470	H. V. BETTWAREN (OH. MA- TRATZEN)	947	2704	14754	18405	11439	25283	145061	181783
6481	H. V. KONFEKTION, TEXTILEN ART. F. D. INNENAUSSTATTUNG	764	1171	2652	4587	8500	13764	33719	55983
6489	H. V. SONST. KONFEKTION, TEXTILEN ARTIKELN, ANG	1027	2257	11126	14410	13737	23909	118438	156084
6499	M. D. BEKLEIDUNGSGEWERBE VERBUNDENE TAEITIGKEITEN	1000	1723	3143	5866	13572	20262	33663	67497
65	REP. V. GEBRAUCHSGUETERN (OH. ELEKTRISCHE GERAETE)	196	232	494	922	2246	3690	4041	9977
6510	REP. V. SCHUHEN, GEBRAUCHS- GUETERN A. LEDER U. AE.	28	-	-	28	376	-	-	376
6550	REP. V. UHREN, SCHMUCK	65	.	.	347	811	.	.	4588
6590	REP. V. SONST. GEBR. GUET. (OH. ELEKTR. GERAETEN)	103	.	.	547	1059	.	.	5013
68	ERNAEHRUNGSGEWERBE	50032	148181	352969	551182	624754	1661286	3824929	6110969
6811	MAHL-U. SCHAELMUEHLEN	911	3102	22679	26692	9529	37681	271107	318317
6812	H. V. TEIGWAREN	462	1394	1607	3463	6220	14288	14772	35280
6813	H. V. NAEHRMITTELN (OH. TEIGWAREN)	396	1797	5970	8163	4378	18517	69758	92653
6814	H. V. STAERKE, STAERKE- ERZEUGNISSEN	-	.	.	1591	-	.	.	58809
6816	H. V. KARTOFFELERZEUG- NISSEN, ANG	228	1085	1568	2881	4893	11042	17633	33568
6818	H. V. BACKWAREN (OH. DAUERBACKWAREN)	755	795	4707	6257	3163	7711	40546	51420
6819	H. V. DAUERBACKWAREN	85	375	1905	2365	1327	3408	20387	25122
6821	ZUCKERINDUSTRIE	.	.	2077	2977	.	.	24507	37682
6825	OBST-U. GEMUESE- VERARBEITUNG	4938	11888	14477	31303	46730	128542	138438	313710
6828	H. V. SUESSWAREN (OH. DAUERBACKWAREN)	1348	1577	9728	12653	12933	18625	97229	128787
6831	MOLKEREI, KAESEREI	7131	39086	106160	152377	116106	435527	1060132	1611765
6836	H. V. DAUERMILCH, MILCH- PRAEPARATEN, SCHMELZKAESE	.	.	6069	6418	.	.	105044	112012
6841	OELMUEHLEN, H. V. SPEISEDEL	.	.	843	1174	.	.	8589	13393
6844	H. V. MARGARINE U. AE. NAHRUNGSFETTEN	.	-	.	.	.	-	.	.
6847	TALGSCHMELZEN, SCHMALZ- SIEDEREIEN	.	.	.	.	.	.	.	.
6852	SCHLACHTHAEUSER (OH. KOMMUNALE SCHLACHTHOEFE)	1498	7107	16146	24751	7343	67500	190262	265105
6853	FLEISCHWARENINDUSTRIE (OH. TALGSCHMELZEN U. AE.)	557	1656	7767	9380	7202	16876	73080	97158
6854	FLEISCHEREI	.	-	.	4864	.	-	.	59176
6856	FISCHVERARBEITUNG	3082	4393	7844	15319	34513	52530	69633	156676
6860	VERARB. V. KAFFEE, TEE, H. V. KAFFEEMITTELN	969	2570	915	4454	12627	28341	9348	50316
6871	BRAUEREI	555	5096	18982	24633	6174	50740	220351	277265
6872	MAELZEREI	1055	15780	22686	39521	11161	177496	243871	432528
6873	ALKOHOLBRENNEREI	2855	1318	1901	6074	41507	21620	26896	90023
6875	H. V. SPIRITUOSEN	7500	20639	27210	55349	96501	235720	336569	668790

\*) OHNE UMSATZ- (MEHRWERT-) STEUER.



2 INDUSTRIELLE KLEINBETRIEBE IM BERGBAU UND IM VERARBEITENDEN GEWERBE

2.2 UMSATZ \*) DER BETRIEBE

FRUEHERES BUNDESGBEIT

SYPRO- NUMMER	WIRTSCHAFTSGRUPPE, WIRTSCHAFTSZWEIG	UMSATZ IM SEPTEMBER 1991 DER BETRIEBE				UMSATZ IM JAHR 1990 DER BETRIEBE					
		MIT ... BIS ... BESCHAEFTIGTEN				MIT ... BIS ... BESCHAEFTIGTEN					
		1-4	5-9 1000 DM	10-19	INSGESAMT	1-4	5-9 1000 DM	10-19	INSGESAMT		
6877	H.U. VERARB. V. WEIN	1154	1402	5346	7902	16103	15283	52981	84367		
6879	MINERALBRUNNEN, H. V. MINERALWASSER, LIMONADEN	4835	7828	8288	20951	62820	82411	70201	215432		
6882	UEBRIGES ERNAHRUNGS- GEWERBE (OH. H. V. FUTTERM.)	1635	6921	12127	20683	21323	71720	125181	218224		
6889	H. V. FUTTERMITTELN	7774	10261	39250	57285	98605	106015	446915	651535		
69	TABAKVERARBEITUNG	193	136	346	675	2150	1566	4962	8678		
6911	H. V. ZIGARETTEN	-	-	-	-	-	-	-	-		
6915	TABAKVERARBEITUNG (OH. H. V. ZIGARETTEN)	193	136	346	675	2150	1566	4962	8678		
	BERGBAU U. VERARB. GEWERBE INSGESAMT	-	808802	1568881	3618083	5995766	-	9109648	15938707	35933010	61041365

\*) OHNE UMSATZ- (MEHRWERT-) STEUER.

1 BETRIEBE IM BERGBAU UND IM VERARBEITENDEN GEWERBE

1.1 BETRIEBE ENDE SEPTEMBER 1991

NEUE LAENDER UND BERLIN-OST

SYPRO- NUMMER	LAND HAUPTGRUPPE WIRTSCHAFTSGRUPPE	MIT ... BIS ... BESCHAEFTIGTEN									INSGESAMT UND MEHR
		1-19	20-49	50-99	100-199	200-299	300-399	400-499	500-999	1000 UND MEHR	
		LAENDER									
	BERLIN-OST	80	96	61	50	32	15	4	17	20	375
	BRANDENBURG	179	299	225	169	69	35	12	25	45	1058
	MECKLENBURG-VORPOMMERN	70	152	123	98	34	16	13	17	16	539
	SACHSEN	226	668	492	399	169	104	66	136	109	2369
	SACHSEN-ANHALT	98	324	285	190	71	49	19	59	60	1155
	THUERINGEN	166	437	307	260	98	51	30	59	47	1455
	NEUE LAENDER UND BERLIN-OST	819	1976	1493	1166	473	270	144	313	297	6951
		HAUPTGRUPPEN / WIRTSCHAFTSGRUPPEN									
21	BERGBAU	-	2	2	3	2	-	-	6	24	39
	VERARBEITENDES GEWERBE ZUSAMMEN	819	1974	1491	1163	471	270	144	307	273	6912
	GRUNDSTOFF- UND PRODUK- TIONSGUETERGEWERBE	187	309	206	159	66	55	21	55	50	1108
22	MINERALOELVERARBEITUNG	2	1	2	1	-	-	-	1	4	11
24	H. U. VERARB. V. SPALT-U. BRUTSTOFFEN	1	-	-	-	-	-	-	-	-	1
25	GEW. U. VERARB. V. STEINEN U. ERDEN	76	138	89	57	13	14	6	15	5	413
27	EISENSCHAFFENDE INDUSTRIE	1	1	3	6	-	6	-	6	9	32
28	NE-METALLERZEUGUNG, NE-METALLHALBZEUGWERKE	-	-	1	-	-	4	1	3	4	13
29	GIESSEREI	4	20	23	16	10	8	5	7	4	97
3011, 3015, 3030	STAB-U. DRAHTZIEHEREIEN (EINSCHL. H. V. DRAHTER- ZEUGNISSEN), KALTWALZ- WERKE, MECHANIK, ANG	3	14	9	9	1	3	3	4	1	47
40	CHEMISCHE INDUSTRIE	32	51	39	40	28	7	4	12	18	231
53	HOLZBEARBEITUNG	52	61	22	10	2	2	1	1	-	151
55	ZELLSTOFF-, HOLZ- SCHLIFF-, PAPIER-U. PAPPEERZEUGUNG	9	12	11	15	6	7	1	3	1	65
59	GUMMIVERARBEITUNG	8	11	7	5	6	4	-	3	4	48

## 1 BETRIEBE IM BERGBAU UND IM VERARBEITENDEN GEWERBE

1.1 BETRIEBE ENDE SEPTEMBER 1991

NEUE LAENDER UND BERLIN-OST

SYPRO- NUMMER	LAND HAUPTGRUPPE WIRTSCHAFTSGRUPPE	MIT ... BIS ... BESCHAEFTEGTEN									INSGESAMT UND MEHR
		1-19	20-49	50-99	100-199	200-299	300-399	400-499	500-999	1000	
	INVESTITIONSGUETER PRODUZIERENDES GEWERBE	258	749	571	406	196	103	69	162	186	2700
3021, 3025	H.V. GESENK-U.L. FREI- FORMSCHMIEDEST., SCHW. PRESST., STAHLVER- FORMG., ANG. OBERFLAECH. VEREDLG., HAERTUNG	11	25	12	6	2	2	1	9	2	70
31	STAHL-U. LEICHTMETALL- BAU, SCHIENENFAHRZEUGB.	28	88	68	39	13	8	6	18	27	295
32	MASCHINENBAU	89	232	204	168	82	49	33	65	69	991
33	STRASSENFAHRZEUGBAU, REP.V. KFZ USW	44	153	93	58	19	6	5	13	15	406
34	SCHIFFBAU	3	4	8	3	3	2	-	3	5	31
35	LUFT-U. RAUMFAHRZEUGBAU	-	-	-	-	-	1	-	-	-	1
36	ELEKTROTECHNIK, REP.V. HAUSHALTSGERAETEN	49	131	117	85	43	25	16	36	53	555
37	FEINMECHANIK, OPTIK, H.V. UHREN	4	14	8	6	10	3	3	7	7	62
38	H.V. EBM-WAREN	30	100	59	40	24	5	3	8	2	271
50	H.V. BUEROMASCHINEN, ADV-GERAETEN U.-EINR.	-	2	2	1	-	2	2	3	6	18
	VERBRAUCHSGUETER PRODUZIERENDES GEWERBE	226	640	431	372	123	71	42	69	32	2006
39	H.V. MUSIKINSTRUM., SPIELWAREN, FUELL- HALTERN USW	11	35	22	30	8	4	6	1	-	117
51	FEINKERAMIK	2	11	13	11	4	6	1	5	4	57
52	H.U. VERARB. V. GLAS	7	14	16	20	10	3	-	7	3	80
54	HOLZVERARBEITUNG	69	217	126	86	24	12	3	4	1	542
56	PAPIER-U. PAPPEVER- ARBEITUNG	22	49	27	18	6	1	-	1	1	125
57	DRUCKEREI, VERVIELFAELTIGUNG	21	59	22	17	4	1	2	7	6	139
58	H.V. KUNSTSTOFFWAREN	15	39	35	12	4	6	3	3	1	118
61	LEDERERZEUGUNG	1	6	6	7	-	2	-	1	-	23
62	LEDERVERARBEITUNG	14	41	36	30	8	6	3	7	2	147
63	TEXTILGEWERBE	27	89	65	74	33	22	16	20	8	354
64	BEKLEIDUNGSGEWERBE	32	69	62	67	22	8	8	13	6	287
65	REP.V. GEBRAUCHSGUETERN (OH. ELEKTRISCHE GE- RAETE)	5	11	1	-	-	-	-	-	-	17
	NAHRUNGS- UND GENUSSMITTELGEWERBE	148	276	283	226	86	41	12	21	5	1098
68	ERNAEHRUNGSGEWERBE	148	274	282	226	85	40	11	19	5	1090
69	TABAKVERARBEITUNG	-	2	1	-	1	1	1	2	-	8

## 1 BETRIEBE IM BERGBAU UND IM VERARBEITENDEN GEWERBE

1.2 BESCHAEFTIGTE \*) ENDE SEPTEMBER 1991

NEUE LAENDER UND BERLIN-OST

SYPRO- NUMMER	LAND HAUPTGRUPPE WIRTSCHAFTSGRUPPE	MIT ... BIS ... BESCHAEFTIGTEN									INSGESAMT UND MEHR
		1-19	20-49	50-99	100-199	200-299	300-399	400-499	500-999	1000	
		LAENDER									
	BERLIN-OST	768	3029	4376	6983	7679	5182	1741	13361	39102	82221
	BRANDENBURG	1700	9681	15755	24048	17033	12202	5285	17428	138729	241861
	MECKLENBURG-VORPOMMERN	900	5117	8681	13523	8295	5415	5791	11849	39299	98870
	SACHSEN	2789	22257	35058	56596	41391	36172	29733	93105	216526	533627
	SACHSEN-ANHALT	1193	10834	20183	27601	16826	17005	8423	41533	168826	312424
	THUERINGEN	2124	14440	21470	36851	23602	17077	13179	40077	113330	282150
	NEUE LAENDER UND BERLIN-OST	9474	65358	105523	165602	114826	93053	64152	217353	715812	1551153
		HAUPTGRUPPEN / WIRTSCHAFTSGRUPPEN									
21	BERGBAU	-	.	.	482	.	-	-	4480	105328	110975
	VERARBEITENDES GEWERBE ZUSAMMEN	9474	65284	105406	165120	114332	93053	64152	212873	610484	1440178
	GRUNDSTOFF- UND PRODUK- TIONSGUETERGEWERBE	2105	10086	14291	22642	16156	19092	9215	39001	167826	300414
22	MINERALOELVERARBEITUNG	.	.	.	.	-	-	-	.	13571	14441
24	H.U. VERARB. V. SPALT-U. BRUTSTOFFEN	.	-	-	-	-	-	-	-	-	.
25	GEW.U. VERARB. V. STEINEN U. ERDEN	908	4427	6245	8056	3369	4769	2630	10036	6566	47006
27	EISENSCHAFFENDE INDUSTRIE	.	.	.	839	-	2122	-	3506	39587	46362
28	NE-METALLERZEUGUNG, NE-METALLHALBZEUGWERKE	-	-	.	-	-	.	.	2684	.	14428
29	GIESSEREI	42	694	1565	2402	2414	2771	2236	4971	6987	24082
3011, 3015, 3030	STAB-U. DRAHTZIEHEREIEN (EINSCHL. H. V. DRAHTER- ZEUGNISSEN), KALTWALZ- WERKE, MECHANIK, ANG	.	.	.	.	.	.	.	.	.	.
40	CHEMISCHE INDUSTRIE	334	1725	2577	5733	6847	2397	1733	8968	82194	112508
53	HOLZBEARBEITUNG	528	2000	1449	1485	.	.	.	.	-	7721
55	ZELLSTOFF-, HOLZ- SCHLIFF-, PAPIER-U. PAPPEERZEUGUNG	91	.	752	2056	1331	2351	.	.	.	10709
59	GUMMIVERARBEITUNG	109	330	521	693	1456	1451	-	2426	6360	13346

\*) EINSCHL. TAETIGER INHABER UND MITINHABER SOWIE UNBEZAHLT MITHELFENDER FAMILIENANGEHOERIGER.

## 1 BETRIEBE IM BERGBAU UND IM VERARBEITENDEN GEWERBE

1.2 BESCHAEFTIGTE \*) ENDE SEPTEMBER 1991

NEUE LAENDER UND BERLIN-OST

SYPRO- NUMMER	LAND HAUPTGRUPPE WIRTSCHAFTSGRUPPE	MIT ... BIS ... BESCHAEFTIGTEN								1000 UND MEHR	INSGESAMT
		1-19	20-49	50-99	100-199	200-299	300-399	400-499	500-999		
	INVESTITIONSGUETER PRODUZIERENDES GEWERBE	2806	25135	40399	56800	47942	35280	30878	112896	387468	739604
3021, 3025	H.V. GESENK-U. L. FREI- FORMSCHMIEDEST., SCHW. PRESST., STAHLVER- FORMG., ANG, OBERFLAECH. VEREDLG., HAERTUNG	.	.	.	.	.	.	.	.	.	.
31	STAHL-U. LEICHTMETALL- BAU, SCHIENENFAHRZEUGB.	287	2975	4720	5286	3100	2778	2671	12229	52737	86783
32	MASCHINENBAU	1011	7860	14632	23408	20176	16877	14897	45298	121538	265695
33	STRASSENFAHRZEUGBAU, REP. V. KFZ USW	490	5223	6470	7940	4606	2047	2240	8048	32788	69852
34	SCHIFFBAU	49	111	543	367	.	.	-	2351	23045	27876
35	LUFT-U. RAUMFAHRZEUGBAU	-	-	-	-	-	.	-	-	-	.
36	ELEKTROTECHNIK, REP. V. HAUSHALTSGERAETEN	425	4393	8176	12212	10540	8416	7227	25937	102273	179539
37	FEINMECHANIK, OPTIK, H.V. UHREN	.	491	.	907	2373	1010	1236	4411	28969	40083
38	H.V. EBM-WAREN	371	3228	4270	5674	5873	1709	.	.	.	31458
50	H.V. BUEROMASCHINEN, ADV-GERAETEN U. -EINR.	-	.	.	.	-	.	.	2158	19038	23256
	VERBRAUCHSGUETER PRODUZIERENDES GEWERBE	2814	20833	30633	53621	29571	24798	18598	46821	49290	276979
39	H.V. MUSIKINSTRUM., SPIELWAREN, FUELL- HALTERN USW	135	1167	1654	3956	1945	1336	.	.	-	13446
51	FEINKERAMIK	.	346	1027	1728	938	2022	.	3106	5284	14894
52	H.U. VERARB. V. GLAS	59	428	1189	3114	2472	1089	-	4910	4516	17777
54	HOLZVERARBEITUNG	840	6910	8634	12477	5598	4163	.	2269	.	43254
56	PAPIER-U. PAPPEVER- ARBEITUNG	268	1673	1974	2670	1429	.	-	.	.	10106
57	DRUCKEREI, VERVIELFAELTIGUNG	319	1800	1514	2411	1018	.	.	4482	8204	20918
58	H.V. KUNSTSTOFFWAREN	179	1301	2532	1644	912	2058	1260	.	.	13012
61	LEDERERZEUGUNG	.	214	.	887	-	.	-	.	-	3245
62	LEDERVERARBEITUNG	169	1369	2478	4340	2022	2131	.	4718	.	22081
63	TEXTILGEWERBE	348	2958	4707	10921	8038	7681	7137	14670	15049	71509
64	BEKLEIDUNGSGEWERBE	405	2320	4403	9473	5199	2898	3699	8584	9290	46271
65	REP. V. GEBRAUCHSGUETERN (OH. ELEKTRISCHE GE- RAETE)	.	347	.	-	-	-	-	-	-	466
	NAHRUNGS- UND GENUSSMITTELGEWERBE	1749	9230	20083	32057	20663	13883	5461	14155	5900	123181
68	ERNAEHRUNGSGEWERBE	1749	.	.	32057	.	.	.	.	5900	120498
69	TABAKVERARBEITUNG	-	.	.	-	.	.	.	.	-	2683

\*) EINSCHL. TAETIGER INHABER UND MITINHABER SOWIE UNBEZAHLT MITHELFENDER FAMILIENANGEHOERIGER.

1 BETRIEBE IM BERGBAU UND IM VERARBEITENDEN GEWERBE

1.3 UMSATZ \*) DER BETRIEBE IM SEPTEMBER 1991

NEUE LAENDER UND BERLIN-OST

SYPRO- NUMMER	LAND HAUPTGRUPPE WIRTSCHAFTSGRUPPE	MIT ... BIS ... BESCHAEFITIGTEN									1000 UND MEHR	INSGESAMT
		1-19	20-49	50-99	100-199	200-299	300-399	400-499	500-999			
		LAENDER										
	BERLIN-OST	3581	18721	27837	42803	48870	33497	4627	99297	178544	457777	
	BRANDENBURG	10366	62673	96560	161317	99895	62483	22787	65573	730374	1312028	
	MECKLENBURG-VORPOMMERN	10239	39762	63169	90001	67904	37532	28800	43488	125954	506849	
	SACHSEN	12569	112013	168768	301268	200319	150279	110217	418731	868530	2342694	
	SACHSEN-ANHALT	5166	61728	142446	143536	103503	100035	37958	227469	1165929	1987770	
	THUERINGEN	13048	83112	124402	184736	118629	91906	59368	222175	303818	1201194	
	NEUE LAENDER UND BERLIN-OST	54969	378009	623182	923661	639120	475732	263757	1076733	3373149	7808312	
		HAUPTGRUPPEN / WIRTSCHAFTSGRUPPEN										
21	BERGBAU	-	.	.	367	.	-	-	38281	576973	616960	
	VERARBEITENDES GEWERBE ZUSAMMEN	54969	377969	622630	923294	638373	475732	263757	1038452	2796176	7191352	
	GRUNDSTOFF- UND PRODUK- TIONSGUETERGEWERBE	15797	70453	84875	146671	110186	98654	34278	204012	1146489	1911415	
22	MINERALOELVERARBEITUNG	.	.	.	.	-	-	-	.	125292	133773	
24	H.U. VERARB. V. SPALT-U. BRUTSTOFFEN	.	-	-	-	-	-	-	-	-	.	
25	GEW. U. VERARB. V. STEINEN U. ERDEN	11212	40581	47633	62504	20010	19213	10489	54133	42360	308135	
27	EISENSCHAFFENDE INDUSTRIE	.	.	.	3362	-	10780	-	17776	270626	303682	
28	NE-METALLERZEUGUNG, NE-METALLHALBZEUGWERKE	-	-	.	-	-	.	.	18064	.	142365	
29	GIESSEREI	2	2048	4364	5580	6860	10145	9068	14830	12002	64899	
3011, 3015, 3030	STAB-U. DRAHTZIEHEREIEN (EINSCHL. H. V. DRAHTER- ZEUGNISSEN), KALTWALZ- WERKE, MECHANIK, ANG	.	.	.	.	.	.	.	.	.	.	
40	CHEMISCHE INDUSTRIE	1501	12166	16430	55318	69057	22310	4809	41219	541434	764244	
53	HOLZBEARBEITUNG	2149	10464	5534	5262	.	.	.	.	-	29482	
55	ZELLSTOFF-, HOLZ- SCHLIFF-, PAPIER-U. PAPPEERZEUGUNG	132	.	2484	7458	9244	13632	.	.	.	79126	
59	GUMMIVERARBEITUNG	241	1082	2163	1644	3917	9236	-	10526	24210	53019	

\*) OHNE UMSATZ- (MEHRWERT-) STEUER.

1 BETRIEBE IM BERGBAU UND IM VERARBEITENDEN GEWERBE

1.3 UMSATZ \*) DER BETRIEBE IM SEPTEMBER 1991

NEUE LAENDER UND BERLIN-OST

SYPRO- NUMMER	LAND HAUPTGRUPPE WIRTSCHAFTSGRUPPE	MIT ... BIS ... BESCHAEFTIGTEN								1000 UND MEHR	INSGESAMT
		1-19	20-49	50-99	100-199	200-299	300-399	400-499	500-999		
		HAUPTGRUPPEN / WIRTSCHAFTSGRUPPEN									
	INVESTITIONSGUETER PRODUZIERENDES GEWERBE	12792	142248	211694	254029	202369	166938	118997	422629	1434566	2966262
3021, 3025	H.V.GESENK-U.L.FREI- FORMSCHMIEDEST.,SCHW. PRESST.,STAHLVER- FORMG.,ANG, OBERFLAECH. VEREDLG.,HAERTUNG	.	.	.	.	.	.	.	.	.	.
31	STAHL-U. LEICHTMETALL- BAU, SCHIENENFAHRZEUGB.	1432	18077	28608	31348	21831	26388	25770	70376	286180	510010
32	MASCHINENBAU	3987	39135	60099	98674	86235	75588	57032	179006	594716	1194412
33	STRASSENFAHRZEUGBAU, REP.V.KFZ USA	4655	49756	51022	45322	26874	9104	8946	26757	63528	285964
34	SCHIFFBAU	153	384	1900	1897	.	.	-	4499	47852	58926
35	LUFT-U. RAUMFAHRZEUGBAU	-	-	-	-	-	.	-	-	-	.
36	ELEKTROTECHNIK, REP. V. HAUSHALTSGERAETEN	1328	17548	37613	43278	40116	42088	20327	95448	368413	666159
37	FEINMECHANIK, OPTIK, H.V.UHREN	.	2561	.	948	6071	654	1208	4815	28315	45723
38	H.V.EBM-WAREN	741	11611	14850	28930	17810	7060	.	.	.	104848
50	H.V.BUEROMASCHINEN, ADV-GERAETEN U.-EINR.	-	.	.	.	-	.	.	3827	24936	42341
	VERBRAUCHSGUETER PRODUZIERENDES GEWERBE	8104	74442	101483	176667	86440	69263	42453	126423	159465	844740
39	H.V.MUSIKINSTRUM., SPIELWAREN, FUELL- HALTERN USA	321	3169	4831	11156	5433	2311	.	.	-	33063
51	FEINKERAMIK	.	748	2441	2850	1874	3123	.	8053	15100	35339
52	H.U. VERARB. V. GLAS	89	1639	3811	16131	10170	4671	-	13465	18044	68020
54	HOLZVERARBEITUNG	3832	32117	40444	53914	22971	16036	.	8400	.	191422
56	PAPIER-U. PAPPEVER- ARBEITUNG	348	6901	8858	11115	8213	.	-	.	.	39385
57	DRUCKEREI, VERVIELFAELTIGUNG	799	7650	7550	9610	3402	.	.	31552	71034	139859
58	H.V. KUNSTSTOFFWAREN	851	5239	9435	10332	4672	8219	3579	.	.	57309
61	LEDERERZEUGUNG	.	790	.	3702	-	.	-	.	-	15708
62	LEDERVERARBEITUNG	576	3104	4323	9255	3323	3003	.	9496	.	37918
63	TEXTILGEWERBE	756	6817	10309	29484	16280	16346	11721	29918	27628	149259
64	BEKLEIDUNGSGEWERBE	287	5199	7936	19118	10102	3871	5332	9918	14217	75980
65	REP. V. GEBRAUCHSGUETERN (OH. ELEKTRISCHE GE- RAETE)	.	1069	.	-	-	-	-	-	-	1478
	NAHRUNGS- UND GENUSSMITTELGEWERBE	18276	90826	224578	345927	239378	140877	68029	285388	55656	1468935
68	ERNAEHRUNGSGEWERBE	18276	.	.	345927	.	.	.	.	55656	1262228
69	TABAKVERARBEITUNG	-	.	.	-	.	.	.	.	-	206707

\*) OHNE UMSATZ- (MEHRWERT-) STEUER.

## 2 INDUSTRIELLE KLEINBETRIEBE IM BERGBAU UND IM VERARBEITENDEN GEWERBE

## 2.1 BETRIEBE UND BESCHAEFTIGTE \*)

## NEUE LAENDER UND BERLIN-OST

SYPRO- NUMMER	LAND HAUPTGRUPPE WIRTSCHAFTSGRUPPE	BETRIEBE ENDE SEPTEMBER 1991 MIT ... BIS ... BESCHAEFTIGTEN				BESCHAEFTIGTE ENDE SEPTEMBER 1991 IN BETRIEBEN MIT ... BIS ... BESCHAEFTIGTEN			
		1-4	5-9	10-19	INSGESAMT	1-4	5-9	10-19	INSGESAMT
LAENDER									
	BERLIN-OST	52	36	40	128	102	251	553	906
	BRANDENBURG	216	63	110	389	379	425	1585	2389
	MECKLENBURG-VORPOMMERN	9	30	70	109	30	218	1022	1270
	SACHSEN	48	144	347	539	163	1027	4983	6173
	SACHSEN-ANHALT	123	98	166	387	292	675	2338	3305
	THUERINGEN	322	166	241	729	662	1151	3394	5207
	NEUE LAENDER UND BERLIN-OST	770	537	974	2281	1628	3747	13875	19250
HAUPTGRUPPEN / WIRTSCHAFTSGRUPPEN									
21	BERGBAU	-	-	1	1	-	-	.	.
	VERARBEITENDES GEWERBE ZUSAMMEN	770	537	973	2280	1628	3747	13857	19232
	GRUNDSTOFF- UND PRODUK- TIONSGUETERGEWERBE	181	116	195	472	339	817	2716	3872
22	MINERALOELVERARBEITUNG	1	-	3	4	.	-	.	49
24	H. U. VERARB. V. SPALT-U. BRUTSTOFFEN	-	-	-	-	-	-	-	-
25	GEW. U. VERARB. V. STEINEN U. ERDEN	40	50	80	170	89	358	1113	1560
27	EISENSCHAFFENDE INDUSTRIE	-	1	-	1	-	.	-	.
28	NE-METALLERZEUGUNG, NE-METALLHALBZEUGWERKE	-	2	2	4	-	.	.	45
29	GIESSEREI	3	3	7	13	4	22	86	112
3011, 3015, 3030	STAB-U. DRAHTZIEHEREIEN (EINSCHL. H. V. DRAHTER- ZEUGNISSEN), KALTWALZ- WERKE, MECHANIK, ANG	32	8	11	51	54	55	153	262
40	CHEMISCHE INDUSTRIE	22	12	30	64	56	85	428	569
53	HOLZBEARBEITUNG	48	33	48	129	93	231	664	988
55	ZELLSTOFF-, HOLZ- SCHLIFF-, PAPIER-U. PAPPEERZEUGUNG	2	3	4	9	.	22	63	.
59	GUMMIVERARBEITUNG	13	4	10	27	33	26	129	188

\*) EINSCHL. TAETIGER INHABER UND MITINHABER SOWIE UNBEZAHLT MITHELFENDER FAMILIENANGEHOERIGER.



## 2 INDUSTRIELLE KLEINBETRIEBE IM BERGBAU UND IM VERARBEITENDEN GEWERBE

## 2.1 BETRIEBE UND BESCHAEFTIGTE \*)

## NEUE LAENDER UND BERLIN-OST

SYPRO- NUMMER	LAND HAUPTGRUPPE WIRTSCHAFTSGRUPPE	BETRIEBE ENDE SEPTEMBER 1991 MIT ... BIS ... BESCHAEFTIGTEN				BESCHAEFTIGTE ENDE SEPTEMBER 1991 IN BETRIEBEN MIT ... BIS ... BESCHAEFTIGTEN			
		1-4	5-9	10-19	INSGESAMT	1-4	5-9	10-19	INSGESAMT
		HAUPTGRUPPEN / WIRTSCHAFTSGRUPPEN							
	INVESTITIONSGUETER PRODUZIERENDES GEWERBE	229	193	357	779	527	1351	5082	6960
3021, 3025	H.V.GESENK-U.L.FREI- FORMSCHMIEDEST.,SCHW. PRESST.,STAHLVER- FORMG.,ÄNG, OBERFLAECH. VEREDLG.,HÄERTUNG	23	15	20	58	44	105	272	421
31	STAHL-U.LEICHTMETALL- BAU, SCHIENENFAHRZEUGB.	20	16	31	67	49	109	464	622
32	MASCHINENBAU	34	54	114	202	95	402	1602	2099
33	STRASSENFAHRZEUGBAU, REP.V.KFZ USW	30	24	58	112	62	172	848	1082
34	SCHIFFBAU	-	1	3	4	-	.	.	54
35	LUFT-U.RAUMFAHRZEUGBAU	-	-	-	-	-	-	-	-
36	ELEKTROTECHNIK, REP.V. HAUSHALTSGERAETEN	57	40	60	157	113	268	836	1217
37	FEINMECHANIK, OPTIK, H.V.UHREN	5	6	8	19	13	40	124	177
38	H.V.EBM-WAREN	60	35	60	155	151	234	840	1225
50	H.V.BUEROMASCHINEN, ADV-GERAETEN U.-EINR.	-	2	3	5	-	.	.	63
	VERBRAUCHSGUETER PRODUZIERENDES GEWERBE	327	158	304	789	620	1078	4343	6041
39	H.V.MUSIKINSTRUM., SPIELWAREN, FUELL- HALTERN USW	21	15	12	48	39	98	183	320
51	FEINKERAMIK	20	2	4	26	29	.	.	94
52	H.U.VERARB.V.GLAS	23	4	7	34	41	23	85	149
54	HOLZVERARBEITUNG	85	40	85	210	158	273	1230	1661
56	PAPIER-U.PAPPEVER- ARBEITUNG	15	13	30	58	39	90	410	539
57	DRUCKEREI, VERVIELFAELTIGUNG	53	14	36	103	100	95	529	724
58	H.V.KUNSTSTOFFWAREN	36	35	43	114	80	235	621	936
61	LEDERERZEUGUNG	1	-	2	3	.	-	.	33
62	LEDERVERARBEITUNG	5	6	15	26	11	41	201	253
63	TEXTILGEWERBE	17	15	33	65	39	109	459	607
64	BEKLEIDUNGSGEWERBE	43	13	36	92	66	97	520	683
65	REP.V.GEBRAUCHSGUETERN (OH.ELEKTRISCHE GE- RAETE)	8	1	1	10	.	.	.	42
	NAHRUNGS- UND GENUSSMITTELGEWERBE	53	70	117	240	142	501	1716	2359
68	ERNAEHRUNGSGEWERBE	53	70	117	240	142	501	1716	2359
69	TABAKVERARBEITUNG	-	-	-	-	-	-	-	-

\*) EINSCHL. TAETIGER INHABER UND MITINHABER SOWIE UNBEZAHLT MITHELFENDER FAMILIENANGEHOERIGER.

2 INDUSTRIELLE KLEINBETRIEBE IM BERGBAU UND IM VERARBEITENDEN GEWERBE

2.2 UMSATZ \*) DER BETRIEBE  
NEUE LAENDER UND BERLIN-OST

SYPRO- NUMMER	LAND HAUPTGRUPPE WIRTSCHAFTSGRUPPE	UMSATZ IM SEPTEMBER 1991 DER BETRIEBE MIT ... BIS ... BESCHAEFTIGTEN				UMSATZ IM JAHR 1990 DER BETRIEBE MIT ... BIS ... BESCHAEFTIGTEN			
		1-4	5-9 1000 DM	10-19	INSGESAMT	1-4	5-9 1000 DM	10-19	INSGESAMT
		LAENDER							
	BERLIN-OST	496	1164	3283	4943	.	.	.	.
	BRANDENBURG	2339	3568	13332	19239	.	.	.	.
	MECKLENBURG-VORPOMMERN	339	2046	11362	13747	.	.	.	.
	SACHSEN	1234	10815	25306	37355	.	.	.	.
	SACHSEN-ANHALT	2492	5427	17659	25578	.	.	.	.
	THUERINGEN	4435	13138	22824	40397	.	.	.	.
	NEUE LAENDER UND BERLIN-OST	11335	36158	93766	141259	.	.	.	.

HAUPTGRUPPEN / WIRTSCHAFTSGRUPPEN

21	BERGBAU	-	-	.	.	.	.	.	.
	VERARBEITENDES GEWERBE ZUSAMMEN	11335	36158	93704	141197	.	.	.	.
	GRUNDSTOFF- UND PRODUK- TIONSGUETERGEWERBE	3412	17098	24499	45009	.	.	.	.
22	MINERALOELVERARBEITUNG	.	-	.	1445	.	.	.	.
24	H.U. VERARB. V. SPALT-U. BRUTSTOFFEN	-	-	-	-	.	.	.	.
25	GEW.U. VERARB. V. STEINEN U. ERDEN	1486	14513	15393	31392	.	.	.	.
27	EISENSCHAFFENDE INDUSTRIE	-	.	-	.	.	.	.	.
28	NE-METALLERZEUGUNG, NE-METALLHALBZEUGWERKE	-	.	.	261	.	.	.	.
29	GIESSEREI	13	64	357	434	.	.	.	.
3011, 3015, 3030	STAB-U. DRAHTZIEHEREIEN (EINSCHL. H. V. DRAHTER- ZEUGNISSEN), KALTWALZ- WERKE, MECHANIK, ANG	291	520	786	1597	.	.	.	.
40	CHEMISCHE INDUSTRIE	493	553	2352	3398	.	.	.	.
53	HOLZBEARBEITUNG	765	1007	3609	5381	.	.	.	.
55	ZELLSTOFF-, HOLZ- SCHLIFF-, PAPIER-U. PAPPEERZEUGUNG	.	-	130	.	.	.	.	.
59	GUMMIVERARBEITUNG	360	197	287	844	.	.	.	.

\*) OHNE UMSATZ- (MEHRWERT-) STEUER.

2 INDUSTRIELLE KLEINBETRIEBE IM BERGBAU UND IM VERARBEITENDEN GEWERBE

2.2 UMSATZ \*) DER BETRIEBE

NEUE LAENDER UND BERLIN-OST

SYPRO- NUMMER	LAND HAUPTGRUPPE WIRTSCHAFTSGRUPPE	UMSATZ IM SEPTEMBER 1991 DER BETRIEBE MIT ... BIS ... BESCHAEFFTIGTEN				UMSATZ IM JAHR 1990 DER BETRIEBE MIT ... BIS ... BESCHAEFFTIGTEN			
		1-4	5-9	10-19	INSGESAMT	1-4	5-9	10-19	INSGESAMT
		1000 DM				1000 DM			
HAUPTGRUPPEN / WIRTSCHAFTSGRUPPEN									
	INVESTITIONSGUETER PRODUZIERENDES GEWERBE	3760	7777	33189	44726	.	.	.	.
3021, 3025	H.V.GESENK-U.L.FREI- FORMSCHMIEDEST.,SCHW. PRESST.,STAHLVER- FORMG.,ANG, OBERFLAECH. VEREDLG.,HAERTUNG	185	429	963	1577	.	.	.	.
31	STAHL-U.LEICHTMETALL- BAU,SCHIENENFAHRZEUGB.	259	707	3719	4685	.	.	.	.
32	MASCHINENBAU	821	2048	7978	10847	.	.	.	.
33	STRASSENFAHRZEUGBAU, REP.V.KFZ USW	659	1669	9679	12007	.	.	.	.
34	SCHIFFBAU	-	.	.	178	.	.	.	.
35	LUFT-U.RAUMFAHRZEUGBAU	-	-	-	-	.	.	.	.
36	ELEKTROTECHNIK, REP.V. HAUSHALTSGERAETEN	560	1473	5912	7946	.	.	.	.
37	FEINMECHANIK, OPTIK, H.V.UHREN	222	141	388	751	.	.	.	.
38	H.V.EBM-WAREN	1054	1248	4124	6426	.	.	.	.
50	H.V.BUEROMASCHINEN, ADV-GERAETEN U.-EINR.	-	.	.	310	.	.	.	.
	VERBRAUCHSGUETER PRODUZIERENDES GEWERBE	2521	6110	16658	25289	.	.	.	.
39	H.V.MUSIKINSTRUM., SPIELWAREN,FUELL- HALTERN USW	113	527	487	1127	.	.	.	.
51	FEINKERAMIK	64	.	.	225	.	.	.	.
52	H.U.VERARB.V.GLAS	175	62	279	516	.	.	.	.
54	HOLZVERARBEITUNG	629	1393	5963	7985	.	.	.	.
56	PAPIER-U.PAPPEVER- ARBEITUNG	92	603	1040	1735	.	.	.	.
57	DRUCKEREI, VERVIELFAELTIGUNG	515	450	1840	2805	.	.	.	.
58	H.V.KUNSTSTOFFWAREN	380	2258	3623	6261	.	.	.	.
61	LEDERERZEUGUNG	.	-	.	83	.	.	.	.
62	LEDERVERARBEITUNG	16	163	368	547	.	.	.	.
63	TEXTILGEWERBE	158	439	1285	1882	.	.	.	.
64	BEKLEIDUNGSGEWERBE	147	168	1438	1753	.	.	.	.
65	REP.V.GEBRAUCHSGUETERN (OH.ELEKTRISCHE GE- RAETE)	.	.	.	370	.	.	.	.
	NAHRUNGS- UND GENUSSMITTELGEWERBE	1642	5173	19358	26173	.	.	.	.
68	ERNAHRUNGSGEWERBE	1642	5173	19358	26173	.	.	.	.
69	TABAKVERARBEITUNG	-	-	-	-	.	.	.	.

\*) OHNE UMSATZ- (MEHRWERT-) STEUER.

## 1 BETRIEBE IM BERGBAU UND IM VERARBEITENDEN GEWERBE

1.1 BETRIEBE ENDE SEPTEMBER 1991

DEUTSCHLAND

SYPRO- NUMMER	LAND HAUPTGRUPPE WIRTSCHAFTSGRUPPE	MIT ... BIS ... BESCHAEFTIGTEN								INSGESAMT UND MEHR	
		1-19	20-49	50-99	100-199	200-299	300-399	400-499	500-999		
		LAENDER									
	BADEN-WUERTTEMBERG	1087	3866	2213	1362	591	297	159	287	210	10072
	BAYERN	1683	3540	1996	1244	480	249	158	322	209	9881
	BERLIN	140	608	303	221	93	35	27	49	45	1521
	BRANDENBURG	179	299	225	169	69	35	12	25	45	1058
	BREMEN	44	123	84	47	15	11	8	17	14	363
	HAMBURG	89	308	146	82	43	18	16	30	22	754
	HESSEN	454	1507	817	509	188	104	54	145	100	3878
	MECKLENBURG VORPOMMERN	70	152	123	98	34	16	13	17	16	539
	NIEDERSACHSEN	572	1549	941	572	262	109	75	145	80	4305
	NORDRHEIN-WESTFALEN	901	4340	2833	1773	708	371	220	422	295	11863
	RHEINLAND-PFALZ	281	1104	585	339	130	68	43	74	39	2663
	SAARLAND	64	256	125	72	33	15	10	27	28	630
	SACHSEN	226	668	492	399	169	104	66	136	109	2369
	SACHSEN-ANHALT	98	324	285	190	71	49	19	59	60	1155
	SCHLESWIG-HOLSTEIN	259	651	320	212	80	31	18	43	22	1636
	THUERINGEN	166	437	307	260	98	51	30	59	47	1455
	DEUTSCHLAND	6313	19732	11795	7549	3064	1563	928	1857	1341	54142

HAUPTGRUPPEN / WIRTSCHAFTSGRUPPEN

21	BERGBAU	41	51	43	27	17	13	9	27	65	293
	VERARBEITENDES GEWERBE ZUSAMMEN	6272	19681	11752	7522	3047	1550	919	1830	1276	53849
	GRUNDSTOFF- UND PRODUK- TIONSGUETERGEWERBE	3400	2764	1470	1015	467	229	142	336	267	10090
22	MINERALOELVERARBEITUNG	10	20	15	13	4	3	6	12	9	92
24	H. U. VERARB. V. SPALT-U. BRUTSTOFFEN	1	-	-	2	1	-	-	-	1	5
25	GEW. U. VERARB. V. STEINEN U. ERDEN	1682	1190	573	273	85	38	15	42	7	3905
27	EISENSCHAFFENDE INDUSTRIE	4	21	22	31	13	15	9	33	43	191
28	NE-METALLERZEUGUNG, NE-METALLHALBZEUGWERKE	5	44	37	47	25	11	10	33	17	229
29	GIESSEREI	17	166	144	116	62	35	15	32	23	610
3011, 3015, 3030	STAB-U. DRAHTZIEHEREIEN (EINSCHL. H. V. DRAHTER- ZEUGNISSEN), KALTWALZ- WERKE, MECHANIK, ANG	43	329	119	68	27	10	13	21	3	633
40	CHEMISCHE INDUSTRIE	131	520	363	321	166	65	48	115	120	1849
53	HOLZBEARBEITUNG	1482	342	97	49	29	11	4	7	1	2022
55	ZELLSTOFF-, HOLZ- SCHLIFF-, PAPIER-U. PAPPEERZEUGUNG	11	30	43	46	31	24	13	17	13	228
59	GUMMIVERARBEITUNG	15	102	57	49	24	17	9	24	30	327

## 1 BETRIEBE IM BERGBAU UND IM VERARBEITENDEN GEWERBE

1.1 BETRIEBE ENDE SEPTEMBER 1991

DEUTSCHLAND

SYPRO- NUMMER	LAND HAUPTGRUPPE WIRTSCHAFTSGRUPPE	MIT ... BIS ... BESCHAEFTIGTEN								1000 UND MEHR	INSGESAMT
		1-19	20-49	50-99	100-199	200-299	300-399	400-499	500-999		
	INVESTITIONSGUETER PRODUZIERENDES GEWERBE	1429	8558	5387	3363	1391	736	451	982	818	23115
3021, 3025	H. V. GESENK-U. L. FREI- FORMSCHMIEDEST., SCHW. PRESST., STAHLVER- FORMG., ANG, OBERFLAECH. VEREDLG., HAERTUNG	76	718	426	212	67	31	22	39	8	1599
31	STAHL-U. LEICHTMETALL- BAU, SCHIENENFAHRZEUGB.	101	852	509	265	87	43	17	63	56	1993
32	MASCHINENBAU	339	2431	1783	1163	507	273	170	325	237	7228
33	STRASSENFAHRZEUGBAU, REP. V. KFZ USA	277	1424	572	310	106	58	46	102	125	3020
34	SCHIFFBAU	5	33	28	19	12	4	3	8	13	125
35	LUFT-U. RAUMFAHRZEUGBAU	2	16	9	9	6	6	1	8	19	76
36	ELEKTROTECHNIK, REP. V. HAUSHALTSGERAETEN	236	1402	1029	718	342	198	107	285	274	4591
37	FEINMECHANIK, OPTIK, H. V. UHREN	142	640	264	154	61	32	18	38	25	1374
38	H. V. EBM-WAREN	242	988	726	475	192	82	62	101	35	2903
50	H. V. BUEROMASCHINEN, ADV-GERAETEN U. -EINR.	9	54	41	38	11	9	5	13	26	206
	VERBRAUCHSGUETER PRODUZIERENDES GEWERBE	898	6290	3574	2242	850	427	232	366	140	15019
39	H. V. MUSIKINSTRUM., SPIELWAREN, FUELL- HALTERN USA	65	341	167	110	40	20	21	12	2	778
51	FEINKERAMIK	12	58	52	38	19	18	11	33	9	250
52	H. U. VERARB. V. GLAS	30	132	104	63	29	21	10	30	18	437
54	HOLZVERARBEITUNG	167	1329	654	400	158	60	31	37	12	2848
56	PAPIER-U. PAPPEVER- ARBEITUNG	54	385	242	193	88	35	21	26	9	1053
57	DRUCKEREI, VERVIELFÄLTIGUNG	103	1231	550	257	78	46	19	32	19	2335
58	H. V. KUNSTSTOFFWAREN	101	983	683	438	149	78	47	65	29	2573
61	LEDERERZEUGUNG	2	23	15	16	5	3	-	2	-	66
62	LEDERVERARBEITUNG	49	249	140	81	30	14	9	18	4	594
63	TEXTILGEWERBE	115	560	400	328	143	92	42	77	27	1784
64	BEKLEIDUNGSGEWERBE	195	978	564	318	111	40	21	34	11	2272
65	REP. V. GEBRAUCHSGUETERN (OH. ELEKTRISCHE GE- RAETE)	5	21	3	-	-	-	-	-	-	29
	NAHRUNGS- UND GENUSSMITTELGEWERBE	545	2069	1321	902	339	158	94	146	51	5625
68	ERNAEHRUNGSGEWERBE	542	2054	1315	894	336	154	92	138	45	5570
69	TABAKVERARBEITUNG	3	15	6	8	3	4	2	8	6	55

1 BETRIEBE IM BERGBAU UND IM VERARBEITENDEN GEWERBE

1.2 BESCHAFTIGTE \*) ENDE SEPTEMBER 1991

DEUTSCHLAND

SYPRO- NUMMER	LAND HAUPTGRUPPE WIRTSCHAFTSGRUPPE	MIT ... BIS ... BESCHAFTIGTEN									INSGESAMT UND MEHR
		1-19	20-49	50-99	100-199	200-299	300-399	400-499	500-999	1000 UND MEHR	
		LAENDER									
	BADEN-WUERTTEMBERG	12260	125776	154440	190344	144230	102536	71243	199080	551380	1551289
	BAYERN	14105	115400	139011	174086	117086	85695	70305	219680	546340	1481708
	BERLIN	1561	19678	21302	30156	22396	12283	11846	36203	104299	259724
	BRANDENBURG	1700	9681	15755	24048	17033	12202	5285	17428	138729	241861
	BREMEN	450	3989	5972	6145	3544	3904	3609	11912	45686	85211
	HAMBURG	854	10063	10229	11914	10585	6429	7037	20310	60151	137572
	HESSEN	4638	49678	56592	70897	46601	35600	24155	100194	276738	665093
	MECKLENBURG VORPOMMERN	900	5117	8681	13523	8295	5415	5791	11849	39299	98870
	NIEDERSACHSEN	5865	51502	65569	79615	63231	38008	33672	96630	257616	691708
	NORDRHEIN-WESTFALEN	8872	146528	199012	248313	173197	128629	98422	292044	750471	2045488
	RHEINLAND-PFALZ	3262	36094	40589	47289	32112	23205	19210	50483	144269	396513
	SAARLAND	656	8559	8848	10664	8182	5146	4597	19699	72318	138669
	SACHSEN	2789	22257	35058	56596	41391	36172	29733	93105	216526	533627
	SACHSEN-ANHALT	1193	10834	20183	27601	16826	17005	8423	41533	168826	312424
	SCHLESWIG-HOLSTEIN	2731	20802	22276	29406	19468	10907	7976	28447	41871	183884
	THUERINGEN	2124	14440	21470	36851	23602	17077	13179	40077	113330	282150
	DEUTSCHLAND	63960	650398	824987	1057448	747779	540213	414483	1278674	3527849	9105791

HAUPTGRUPPEN / WIRTSCHAFTSGRUPPEN

21	BERGBAU	374	.	.	4007	.	4508	3997	18916	234767	275348
	VERARBEITENDES GEWERBE ZUSAMMEN	63586	648870	821990	1053441	743525	535705	410486	1259758	3293082	8830443
	GRUNDSTOFF- UND PRODUK- TIONSGUETERGEWERBE	29134	88882	103001	142558	114545	79551	62927	233470	823776	1677844
22	MINERALOELVERARBEITUNG	.	.	.	.	1012	1058	2607	.	20908	37894
24	H.U. VERARB. V. SPALT-U. BRUTSTOFFEN	.	-	-	.	.	-	-	-	.	.
25	GEW.U. VERARB. V. STEINEN U. ERDEN	14972	37143	39562	37271	21144	12965	.	27596	.	206459
27	EISENSCHAFFENDE INDUSTRIE	.	.	.	4410	3360	4950	3926	23253	174447	216740
28	NE-METALLERZEUGUNG, NE-METALLHALBZEUGWERKE	68	1519	.	6831	6160	.	.	23009	.	88292
29	GIESSEREI	205	5769	10326	16349	14972	12111	6604	22034	37953	126323
3011, 3015, 3030	STAB-U. DRAHTZIEHEREIEN (EINSCHL. H.V. DRAHTER- ZEUGNISSEN), KALTWALZ- WERKE, MECHANIK, ANG	.	.	.	.	.	.	.	.	.	.
40	CHEMISCHE INDUSTRIE	1418	17595	25614	45330	40667	23000	21318	80535	452622	708099
53	HOLZBEARBEITUNG	11450	10586	6608	7098	.	.	.	.	.	54526
55	ZELLSTOFF-, HOLZ- SCHLIFF-, PAPIER-U. PAPPEERZEUGUNG	.	.	3108	6601	7355	8238	.	.	.	62462
59	GUMMIVERARBEITUNG	176	3308	4033	6995	5975	6182	4037	17550	62188	110444

\*) EINSCHL. TAETIGER INHABER UND MITINHABER SOWIE UNBEZAHLT MITHELFENDER FAMILIENANGEHOERIGER.

## 1 BETRIEBE IM BERGBAU UND IM VERARBEITENDEN GEWERBE

1.2 BESCHAEFTIGTE \*) ENDE SEPTEMBER 1991

DEUTSCHLAND

SYPRO- NUMMER	LAND HAUPTGRUPPE WIRTSCHAFTSGRUPPE	MIT ... BIS ... BESCHAEFTIGTEN									1000 UND MEHR	INSGESAMT
		1-19	20-49	50-99	100-199	200-299	300-399	400-499	500-999			
	INVESTITIONSGUETER PRODUZIERENDES GEWERBE	16048	283563	377296	472391	340228	254255	202883	681028	2178368	4806060	
3021, 3025	H. V. GESENK-U. L. FREI- FORMSCHMIEDEST., SCHW. PRESST., STAHLVER- FORMG., ANG, OBERFLAECH. VEREDLG., HAERTUNG	.	.	.	.	.	.	.	.	.	.	
31	STAHL-U. LEICHTMETALL- BAU, SCHIENENFAHRZEUGB.	1309	27974	35409	36331	20896	14778	7647	42980	98716	286040	
32	MASCHINENBAU	4210	82441	125568	163176	124567	94434	76697	224184	452300	1347577	
33	STRASSENFAHRZEUGBAU, REP. V. KFZ USW	3233	46335	39401	43502	26192	19900	20624	70411	705064	974662	
34	SCHIFFBAU	.	1107	1926	2623	.	.	.	5566	.	61321	
35	LUFT-U. RAUMFAHRZEUGBAU	.	550	607	1217	1485	.	.	6317	65871	.	
36	ELEKTROTECHNIK, REP. V. HAUSHALTSGERAETEN	2637	46894	72961	101926	83825	68598	48310	200351	600472	1225974	
37	FEINMECHANIK, OPTIK, H. V. UHREN	.	20384	.	21679	14765	11028	7935	25589	65852	186562	
38	H. V. EBM-WAREN	1951	32549	51001	67016	46816	28277	.	.	.	379057	
50	H. V. BUEROMASCHINEN, ADV-GERAETEN U. -EINR.	105	.	.	.	2741	.	.	9502	77648	105484	
	VERBRAUCHSGUETER PRODUZIERENDES GEWERBE	11309	207963	248787	313334	206821	148031	103140	246926	215630	1701941	
39	H. V. MUSIKINSTRUM., SPIELWAREN, FUELL- HALTERN USW	719	10926	11452	15061	9794	.	.	.	.	74721	
51	FEINKERAMIK	.	1803	3744	5921	4826	6255	.	21601	.	63191	
52	H. U. VERARB. V. GLAS	355	4278	7127	9197	7195	7519	4372	20921	29510	90474	
54	HOLZVERARBEITUNG	2078	43532	45077	55163	38360	20923	.	25589	.	261433	
56	PAPIER-U. PAPPEVER- ARBEITUNG	720	13088	17089	27847	21171	.	9206	.	.	130755	
57	DRUCKEREI, VERVIELFAELTIGUNG	1416	40327	37622	35653	18948	.	.	21370	31113	210884	
58	H. V. KUNSTSTOFFWAREN	1323	33240	47608	61005	36018	26831	20810	.	.	316400	
61	LEDERERZEUGUNG	.	.	.	2138	1193	.	-	.	-	7898	
62	LEDERVERARBEITUNG	613	8396	9701	11626	7646	4784	.	11932	.	65032	
63	TEXTILGEWERBE	1422	18465	28464	46589	34818	31713	18689	52474	41876	274510	
64	BEKLEIDUNGSGEWERBE	2454	32474	39560	43134	26852	14190	9698	21745	15668	205775	
65	REP. V. GEBRAUCHSGUETERN (OH. ELEKTRISCHE GE- RAETE)	.	.	.	-	-	-	-	-	-	868	
	NAHRUNGS- UND GENUSSMITTELGEWERBE	7095	68462	92906	125158	81931	53868	41536	98334	75308	644598	
68	ERNAEHRUNGSGEWERBE	7062	.	.	124110	.	.	.	.	67213	625559	
69	TABAKVERARBEITUNG	33	.	.	1048	.	.	.	.	8095	19039	

\*) EINSCHL. TAETIGER INHABER UND MITINHABER SOWIE UNBEZAHLT MITHELFENDER FAMILIENANGEHOERIGER.

1 BETRIEBE IM BERGBAU UND IM VERARBEITENDEN GEWERBE

1.3 UMSATZ \*) DER BETRIEBE IM SEPTEMBER 1991

DEUTSCHLAND

SYPRO- NUMMER	LAND HAUPTGRUPPE WIRTSCHAFTSGRUPPE	MIT ... BIS ... BESCHAFTIGTEN									INSGESAMT UND MEHR
		1-19	20-49	50-99	100-199	200-299	300-399	400-499	500-999	1000	
		LAENDER									
	BADEN-WUETTEMBERG	310313	2023941	2621575	3470623	2620629	1742875	1625804	4193122	12256961	30865843
	BAYERN	336788	1760312	2347460	2922275	2288992	1415565	1471592	3721958	13026966	29291908
	BERLIN	25611	338761	415306	661894	421642	314419	273396	1042052	2270981	5764062
	BRANDENBURG	10366	62673	96560	161317	99895	62483	22787	65573	730374	1312028
	BREMEN	18119	69178	104680	146908	85452	90692	124152	351813	1653941	2644935
	HAMBURG	29142	686203	266672	321483	505047	265393	279136	3112001	3615110	9080187
	HESSEN	191582	829060	993967	1338462	843148	611097	558607	1983400	5941978	13231301
	MECKLENBURG VORPOMMERN	10239	39762	63189	90001	67904	37532	28800	43488	125954	506849
	NIEDERSACHSEN	175101	985059	1376595	1688268	1332883	851141	772610	2201727	8578652	17962036
	NORDRHEIN-WESTFALEN	247930	2484204	3699183	4938285	3452352	2802311	1896043	7062342	18049839	44632489
	RHEINLAND-PFALZ	61936	611852	740556	1064924	650886	497354	429167	1069390	4127730	9253795
	SAARLAND	54875	168624	157830	210286	129321	77940	75650	317909	1533742	2726177
	SACHSEN	12569	112013	168768	301268	200319	150279	110217	418731	868530	2342694
	SACHSEN-ANHALT	5166	61728	142446	143536	103503	100035	37958	227469	1165929	1987770
	SCHLESWIG-HOLSTEIN	88691	455756	522459	709207	385845	197178	193262	765044	1015063	4332505
	THUERINGEN	13048	83112	124402	184736	118629	91906	59368	222175	303818	1201194
	DEUTSCHLAND	1591476	10772238	13841628	18353473	13306447	9308200	7958549	26798194	75265568	177135773

HAUPTGRUPPEN / WIRTSCHAFTSGRUPPEN

21	BERGBAU	42126	.	.	79282	.	7533	73437	500265	1807844	2771946
	VERARBEITENDES GEWERBE ZUSAMMEN	1489350	10688936	13746771	18274191	13223147	9300667	7885112	26297929	73457724	174363827
	GRUNDSTOFF- UND PRODUK- TIONSGUETERGEWERBE	904384	2458768	2416699	3116513	2792050	1696219	2012960	8571343	20664739	44633669
22	MINERALDELVERARBEITUNG	.	.	.	.	250377	78442	667587	.	3779686	9148808
24	H.U. VERARB. V. SPALT-U. BRUTSTOFFEN	.	-	-	.	.	-	-	-	.	.
25	GEW.U. VERARB. V. STEINEN U. ERDEN	622395	886111	828933	770511	476981	148027	.	379868	.	4281379
27	EISENSCHAFFENDE INDUSTRIE	.	.	.	72436	75731	100472	75429	514375	3350095	4255433
28	NE-METALLERZEUGUNG, NE-METALLHALBZEUGWERKE	3254	42642	.	193261	165410	.	.	740208	.	2426689
29	GIESSEREI	2645	64900	105998	181483	158301	135623	69300	233058	503298	1454606
3011, 3015, 3030	STAB-U. DRAHTZIEHEREIEN (EINSCHL. H.V. DRAHTER- ZEUGNISSEN), KALTWALZ- WERKE, MECHANIK, ANG	.	.	.	.	.	.	.	.	.	.
40	CHEMISCHE INDUSTRIE	65738	518822	725031	1192701	1145633	769093	626137	2188491	10217842	17449488
53	HOLZBEARBEITUNG	191201	208461	153821	150536	.	.	.	.	.	1068616
55	ZELLSTOFF-, HOLZ- SCHLIFF-, PAPIER-U. PAPPEERZEUGUNG	.	.	61336	125992	159338	181678	.	.	.	1701392
59	GUMMIVERARBEITUNG	1219	43321	50786	93631	76907	66981	61531	264756	1043947	1703079

\*) OHNE UMSATZ- (MEHRWERT-) STEUER.



## 1 BETRIEBE IM BERGBAU UND IM VERARBEITENDEN GEWERBE

## 1.3 UMSATZ \*) DER BETRIEBE IM SEPTEMBER 1991

## DEUTSCHLAND

SYPRO- NUMMER	LAND HAUPTGRUPPE WIRTSCHAFTSGRUPPE	MIT ... BIS ... BESCHAEFTIGTEN								1000 UND MEHR	INSGESAMT
		1-19	20-49	50-99	100-199	200-299	300-399	400-499	500-999		
	INVESTITIONSGUETER PRODUZIERENDES GEWERBE	220973	3898593	5389309	6954864	4934505	3778059	3090002	9614340	45732412	83613057
3021, 3025	H.V.GESENK-U.L.FREI- FORMSCHMIEDEST.,SCHW. PRESST.,STAHLVER- FORMG.,ANG, OBERFLAECH. VEREDLG.,HAERTUNG	.	.	.	.	.	.	.	.	.	.
31	STAHL-U. LEICHTMETALL- BAU, SCHIENENFAHRZEUGB.	14315	404562	516507	543923	398893	220897	98917	479493	1401160	4078667
32	MASCHINENBAU	57089	1115716	1714499	2287391	1639316	1339344	1034472	3037494	7235279	19460600
33	STRASSENFAHRZEUGBAU, REP.V.KFZ USW	49047	807713	684971	683005	372582	255243	283131	1005359	19718642	23859693
34	SCHIFFBAU	.	10298	14296	26622	.	.	.	15991	.	632151
35	LUFT-U. RAUMFAHRZEUGBAU	.	6652	13837	10702	11772	.	.	84956	1388117	.
36	ELEKTROTECHNIK, REP. V. HAUSHALTSGERAETEN	44487	579194	1012289	1414393	1312309	1123116	909981	3003751	11260000	20659520
37	FEINMECHANIK, OPTIK, H.V. UHREN	.	204203	.	306107	206529	135431	103349	319448	689233	2203113
38	H.V. EBM-WAREN	24844	450246	775468	1071585	690320	509661	.	.	.	6251931
50	H.V. BUEROMASCHINEN, ADV-GERAETEN U.-EINR.	904	.	.	.	39880	.	.	184440	2285589	2828327
	VERBRAUCHSGUETER PRODUZIERENDES GEWERBE	129122	2659746	3515170	4736715	3405637	2278901	1613220	3840099	3564034	25742644
39	H.V.MUSIKINSTRUM., SPIELWAREN, FUELL- HALTERN USW	9137	144416	151393	164535	154570	.	.	.	.	948072
51	FEINKERAMIK	.	12846	33322	39399	30050	41146	.	160536	.	477039
52	H.U. VERARB. V. GLAS	4996	68017	112600	131871	80790	115056	70471	304444	448880	1337125
54	HOLZVERARBEITUNG	20645	538469	616854	809255	669289	366658	.	531531	.	4109158
56	PAPIER-U. PAPPEVER- ARBEITUNG	8757	176671	242136	485436	409237	.	241531	.	.	2478942
57	DRUCKEREI, VERVIELFAELTIGUNG	13247	532758	534534	564380	309155	.	.	311317	643267	3288366
58	H.V. KUNSTSTOFFWAREN	20081	525547	783561	1071610	653979	461608	331795	.	.	5381821
61	LEDERERZEUGUNG	.	.	.	28595	30657	.	-	.	-	125411
62	LEDERVERARBEITUNG	3680	86924	104908	115511	105019	62953	.	130802	.	795382
63	TEXTILGEWERBE	16420	244074	406450	698419	469504	432440	224912	700175	656087	3848481
64	BEKLEIDUNGSGEWERBE	29441	314801	508589	627704	493387	231491	130843	398334	213944	2948534
65	REP. V. GEBRAUCHSGUETERN (OH. ELEKTRISCHE GE- RAETE)	.	.	.	-	-	-	-	-	-	4319
	NAHRUNGS- UND GENUSSMITTELGEWERBE	234871	1671829	2425599	3466099	2090955	1547488	1168930	4272147	3496539	20374457
68	ERNAEHRUNGSGEWERBE	234770	.	.	3415720	.	.	.	.	2207040	17831745
69	TABAKVERARBEITUNG	101	.	.	50379	.	.	.	.	1289499	2542712

\*) OHNE UMSATZ- (MEHRWERT-) STEUER.

## 2 INDUSTRIELLE KLEINBETRIEBE IM BERGBAU UND IM VERARBEITENDEN GEWERBE

## 2.1 BETRIEBE UND BESCHAEFTIGTE \*)

## DEUTSCHLAND

SYPRO- NUMMER	LAND HAUPTGRUPPE WIRTSCHAFTSGRUPPE	BETRIEBE ENDE SEPTEMBER 1991 MIT ... BIS ... BESCHAEFTIGTEN				BESCHAEFTIGTE ENDE SEPTEMBER 1991 IN BETRIEBEN MIT ... BIS ... BESCHAEFTIGTEN			
		1-4	5-9	10-19	INSGESAMT	1-4	5-9	10-19	INSGESAMT
		LAENDER							
	BADEN-WUERTTEMBERG	3644	2711	3319	9674	8701	18231	47244	74176
	BAYERN	6123	2921	2729	11773	13331	19456	38454	71241
	BERLIN	614	353	369	1336	1346	2377	5211	8934
	BRANDENBURG	216	63	110	389	379	425	1585	2389
	BREMEN	317	123	155	595	622	815	2265	3702
	HAMBURG	483	244	270	997	1028	1637	3763	6428
	HESSEN	1628	1013	1137	3778	3818	6876	15870	26564
	MECKLENBURG VORPOMMERN	9	30	70	109	30	218	1022	1270
	NIEDERSACHSEN	905	747	1006	2658	2022	5018	14343	21383
	NORDRHEIN-WESTFALEN	8678	4383	4503	17564	18143	29159	62786	110088
	RHEINLAND-PFALZ	1240	701	831	2772	2833	4761	11679	19273
	SAARLAND	118	93	130	341	269	645	1913	2827
	SACHSEN	48	144	347	539	163	1027	4983	6173
	SACHSEN-ANHALT	123	98	166	387	292	675	2338	3305
	SCHLESWIG-HOLSTEIN	976	472	482	1930	1969	3209	6737	11915
	THUERINGEN	322	166	241	729	662	1151	3394	5207
	DEUTSCHLAND	25444	14262	15865	55571	55608	95680	223587	374875

## HAUPTGRUPPEN / WIRTSCHAFTSGRUPPEN

21	BERGBAU	49	30	50	129	113	211	.	.
	VERARBEITENDES GEWERBE ZUSAMMEN	25395	14232	15815	55442	55495	95469	222875	373839
	GRUNDSTOFF- UND PRODUK- TIONSGUETERGEWERBE	5564	3271	3196	12031	12325	21866	44448	78639
22	MINERALOELVERARBEITUNG	8	5	18	31	.	39	.	318
24	H. U. VERARB. V. SPALT-U. BRUTSTOFFEN	1	-	-	1	.	-	-	.
25	GEW. U. VERARB. V. STEINEN U. ERDEN	1691	1248	1342	4281	3885	8416	18785	31086
27	EISENSCHAFFENDE INDUSTRIE	6	13	15	34	.	.	208	.
28	NE-METALLERZEUGUNG, NE-METALLHALBZEUGWERKE	16	15	36	67	43	.	.	637
29	GIESSEREI	84	82	119	285	215	576	1720	2511
3011, 3015, 3030	STAB-U. DRAHTZIEHEREIEN (EINSCHL. H. V. DRAHTER- ZEUGNISSEN), KALTWALZ- WERKE, MECHANIK, ANG	1426	561	470	2457	2863	3682	6397	12942
40	CHEMISCHE INDUSTRIE	801	532	572	1905	1866	3573	8072	13511
53	HOLZBEARBEITUNG	1433	733	523	2689	3198	4852	7085	15135
55	ZELLSTOFF-, HOLZ- SCHLIFF-, PAPIER-U. PAPPEERZEUGUNG	11	14	13	38	.	91	199	.
59	GUMMIVERARBEITUNG	87	68	88	243	193	442	1226	1861

\*) EINSCHL. TAETIGER INHABER UND MITINHABER SOWIE UNBEZAHLT MITHELFENDER FAMILIENANGEHÖRIGER.

## 2 INDUSTRIELLE KLEINBETRIEBE IM BERGBAU UND IM VERARBEITENDEN GEWERBE

## 2.1 BETRIEBE UND BESCHAFTIGTE \*)

## DEUTSCHLAND

SYPRO- NUMMER	LAND HAUPTGRUPPE WIRTSCHAFTSGRUPPE	BETRIEBE ENDE SEPTEMBER 1991 MIT ... BIS ... BESCHAFTIGTEN				BESCHAFTIGTE ENDE SEPTEMBER 1991 IN BETRIEBEN MIT ... BIS ... BESCHAFTIGTEN			
		1-4	5-9	10-19	INSGESAMT	1-4	5-9	10-19	INSGESAMT
		HAUPTGRUPPEN / WIRTSCHAFTSGRUPPEN							
	INVESTITIONSGUETER PRODUZIERENDES GEWERBE	7682	4636	5810	18128	16854	31271	82693	130818
3021, 3025	H.V. GESENK-U.L. FREI- FORMSCHMIEDEST., SCHW. PRESST., STAHLVER- FORMG., ANG. OBERFLAECH. VEREDLG., HAERTUNG	717	589	654	1960	1683	4009	9085	14777
31	STAHL-U. LEICHTMETALL- BAU, SCHIENENFAHRZEUGB.	833	349	436	1618	1601	2352	6266	10219
32	MASCHINENBAU	1348	1070	1696	4114	3181	7330	24341	34852
33	STRASSENFAHRZEUGBAU, REP. V. KFZ USW	274	138	239	651	617	955	3596	5168
34	SCHIFFBAU	32	17	13	62	78	.	.	363
35	LUFT-U. RAUMFAHRZEUGBAU	29	16	10	55	71	110	141	322
36	ELEKTROTECHNIK, REP. V. HAUSHALTSGERAETEN	2329	1203	1300	4832	4824	7991	18256	31071
37	FEINMECHANIK, OPTIK, H.V. UHREN	406	211	284	901	932	1426	4158	6516
38	H.V. EBM-WAREN	1624	965	1114	3703	3660	6457	15792	25909
50	H.V. BUEROMASCHINEN, ADV-GERAETEN U. -EINR.	90	78	64	232	207	.	.	1621
	VERBRAUCHSGUETER PRODUZIERENDES GEWERBE	11011	5563	6049	22623	23721	37111	84763	145595
39	H.V. MUSIKINSTRUM., SPIELWAREN, FUELL- HALTERN USW	1240	408	378	2026	2521	2678	5228	10427
51	FEINKERAMIK	206	42	69	317	383	.	.	1635
52	H.U. VERARB. V. GLAS	229	107	121	457	479	738	1709	2926
54	HOLZVERARBEITUNG	1407	637	746	2790	2911	4255	10482	17648
56	PAPIER-U. PAPPEVER- ARBEITUNG	360	267	332	959	767	1802	4640	7209
57	DRUCKEREI, VERVIELFAELTIGUNG	3706	2017	1692	7415	8381	13342	23333	45056
58	H.V. KUNSTSTOFFWAREN	1303	868	1047	3218	2970	5814	14680	23464
61	LEDERERZEUGUNG	12	4	20	36	.	27	.	346
62	LEDERVERARBEITUNG	301	185	201	687	656	1259	2869	4784
63	TEXTILGEWERBE	892	365	555	1812	1878	2429	7801	12108
64	BEKLEIDUNGSGEWERBE	1321	657	884	2862	2694	4447	12700	19841
65	REP. V. GEBRAUCHSGUETERN (OH. ELEKTRISCHE GE- RAETE)	34	6	4	44	.	.	.	151
	NAHRUNGS- UND GENUSSMITTELGEWERBE	1138	762	760	2660	2595	5221	10971	18787
68	ERNAERHUNGSGEWERBE	1129	755	756	2640	2576	5172	10921	18669
69	TABAKVERARBEITUNG	9	7	4	20	19	49	50	118

\*) EINSCHL. TAETIGER INHABER UND MITINHABER SOWIE UNBEZAHLT MITHILFENDER FAMILIENANGEHOERIGER.

## 2 INDUSTRIELLE KLEINBETRIEBE IM BERGBAU UND IM VERARBEITENDEN GEWERBE

## 2.2 UMSATZ \*) DER BETRIEBE

## DEUTSCHLAND

SYPRO- NUMMER	LAND HAUPTGRUPPE WIRTSCHAFTSGRUPPE	UMSATZ IM SEPTEMBER 1991 DER BETRIEBE				UMSATZ IM JAHR 1990 DER BETRIEBE			
		MIT ... BIS ... BESCHAEFFTIGTEN				MIT ... BIS ... BESCHAEFFTIGTEN			
		1-4	5-9	10-19	INSGESAMT	1-4	5-9	10-19	INSGESAMT
				1000 DM			1000 DM		
									LAENDER
	BADEN-WUERTTEMBERG	121620	317032	797607	1236259	.	.	.	.
	BAYERN	184015	314503	661954	1160472	.	.	.	.
	BERLIN	14642	36047	85423	136112	.	.	.	.
	BRANDENBURG	2339	3568	13332	19239	.	.	.	.
	BREMEN	7789	14779	45125	67693	.	.	.	.
	HAMBURG	18284	32313	82074	132671	.	.	.	.
	HESSEN	71492	111662	268598	451752	.	.	.	.
	MECKLENBURG VORPOMMERN	339	2046	11362	13747	.	.	.	.
	NIEDERSACHSEN	40731	129221	311207	481159	.	.	.	.
	NORDRHEIN-WESTFALEN	242642	437701	977566	1657909	.	.	.	.
	RHEINLAND-PFALZ	35391	80841	209492	325724	.	.	.	.
	SAARLAND	39136	16708	32754	88598	.	.	.	.
	SACHSEN	1234	10815	25306	37355	.	.	.	.
	SACHSEN-ANHALT	2492	5427	17659	25578	.	.	.	.
	SCHLESWIG-HOLSTEIN	33556	79238	149566	262360	.	.	.	.
	THUERINGEN	4435	13138	22824	40397	.	.	.	.
	DEUTSCHLAND	820137	1605039	3711849	6137025	.	.	.	.
									HAUPTGRUPPEN / WIRTSCHAFTSGRUPPEN
21	BERGBAU	34307	4559	.	.	.	.	.	.
	VERARBEITENDES GEWERBE ZUSAMMEN	785830	1600480	3701457	6087767	.	.	.	.
	GRUNDSTOFF- UND PRODUK- TIONSGUETERGEWERBE	312110	564938	1030946	1907994	.	.	.	.
22	MINERALOELVERARBEITUNG	.	2737	.	13024	.	.	.	.
24	H.U. VERARB. V. SPALT-U. BRUTSTOFFEN	.	-	-	.	.	.	.	.
25	GEW. U. VERARB. V. STEINEN U. ERDEN	225145	348894	540676	1114715	.	.	.	.
27	EISENSCHAFFENDE INDUSTRIE	.	.	5278	.	.	.	.	.
28	NE-METALLERZEUGUNG, NE-METALLHALBZEUGWERKE	286	.	.	19874	.	.	.	.
29	GIESSEREI	1887	5762	22400	30049	.	.	.	.
3011, 3015, 3030	STAB-U. DRAHTZIEHEREIEN (EINSCHL. H. V. DRAHTER- ZEUGNISSEN), KALTWALZ- WERKE, MECHANIK, ANG	21383	34155	82632	138170	.	.	.	.
40	CHEMISCHE INDUSTRIE	29534	80555	214310	324399	.	.	.	.
53	HOLZBEARBEITUNG	30926	75357	122958	229241	.	.	.	.
55	ZELLSTOFF-, HOLZ- SCHLIFF-, PAPIER-U. PAPPEERZEUGUNG	.	1177	1945	.	.	.	.	.
59	GUMMIVERARBEITUNG	2160	5901	15997	24058	.	.	.	.

\*) OHNE UMSATZ- (MEHRWERT-) STEUER.

## 2 INDUSTRIELLE KLEINBETRIEBE IM BERGBAU UND IM VERARBEITENDEN GEWERBE

## 2.2 UMSATZ \*) DER BETRIEBE

## DEUTSCHLAND

SYPRO- NUMMER	LAND HAUPTGRUPPE WIRTSCHAFTSGRUPPE	UMSATZ IM SEPTEMBER 1991 DER BETRIEBE MIT ... BIS ... BESCHAFTIGTEN 1000 DM				UMSATZ IM JAHR 1990 DER BETRIEBE MIT ... BIS ... BESCHAFTIGTEN 1000 DM			
		1-4	5-9	10-19	INSGESAMT	1-4	5-9	10-19	INSGESAMT
HAUPTGRUPPEN / WIRTSCHAFTSGRUPPEN									
	INVESTITIONSGUETER PRODUZIERENDES GEWERBE	188833	435979	1198117	1822929	.	.	.	.
3021, 3025	H. V. GESENK-U.L. FREI- FORMSCHMIEDEST., SCHW. PRESST., STAHLVER- FORMG., ANG, OBERFLAECH. VEREDLG., HAERTUNG	16597	45666	116513	178776	.	.	.	.
31	STAHL-U. LEICHTMETALL- BAU, SCHIENENFAHRZEUGB.	14412	35156	96117	145685	.	.	.	.
32	MASCHINENBAU	50370	110495	373121	533986	.	.	.	.
33	STRASSENFAHRZEUGBAU, REP. V. KFZ USW	7962	14590	55790	78342	.	.	.	.
34	SCHIFFBAU	678	.	.	4181	.	.	.	.
35	LUFT-U. RAUMFAHRZEUGBAU	659	1359	1563	3581	.	.	.	.
36	ELEKTROTECHNIK, REP. V. HAUSHALTSGERAETEN	44901	120656	250640	416197	.	.	.	.
37	FEINMECHANIK, OPTIK, H. V. UHREN	10101	20608	58657	89366	.	.	.	.
38	H. V. EBM-WAREN	40175	79407	229954	349536	.	.	.	.
50	H. V. BUEROMASCHINEN, ADV-GERAETEN U. -EINR.	2978	.	.	23279	.	.	.	.
	VERBRAUCHSGUETER PRODUZIERENDES GEWERBE	233020	446073	1099721	1778814	.	.	.	.
39	H. V. MUSIKINSTRUM., SPIELWAREN, FUELL- HALTERN USW	20640	33608	77634	131882	.	.	.	.
51	FEINKERAMIK	2739	.	.	14066	.	.	.	.
52	H. U. VERARB. V. GLAS	3343	8190	24483	36016	.	.	.	.
54	HOLZVERARBEITUNG	24580	50971	136022	211573	.	.	.	.
56	PAPIER-U. PAPPEVER- ARBEITUNG	7472	20528	66827	94827	.	.	.	.
57	DRUCKEREI, VERVIELFAELTIGUNG	84564	149632	286174	520370	.	.	.	.
58	H. V. KUNSTSTOFFWAREN	38426	78522	213887	330835	.	.	.	.
61	LEDERERZEUGUNG	.	339	.	4680	.	.	.	.
62	LEDERVERARBEITUNG	5059	14538	28674	48271	.	.	.	.
63	TEXTILGEWERBE	19167	39364	103481	162012	.	.	.	.
64	BEKLEIDUNGSGEWERBE	26504	47818	148668	222990	.	.	.	.
65	REP. V. GEBRAUCHSGUETERN (OH. ELEKTRISCHE GE- RAETE)	.	.	.	1292	.	.	.	.
	NAHRUNGS- UND GENUSSMITTELGEWERBE	51867	153490	372673	578030	.	.	.	.
68	ERNAEHRUNGSGEWERBE	51674	153354	372327	577355	.	.	.	.
69	TABAKVERARBEITUNG	193	136	346	675	.	.	.	.

\*) OHNE UMSATZ- (MEHRWERT-) STEUER.

A n h a n g

Gegenüberstellung: Systematik der Wirtschaftszweige, Ausgabe 1979 - SYPRO - und  
Zuordnung der Wirtschaftszweige nach SYPRO zu Hauptgruppen

Die "Systematik der Wirtschaftszweige, Ausgabe 1979, Fassung für die Statistik im Produzierenden Gewerbe - SYPRO -", dient als Systematik für Erhebungen im Bereich des Produzierenden Gewerbes. Die SYPRO ist von der revidierten Systematik der Wirtschaftszweige (WZ rev.) abgeleitet, hat aber ein eigenes - von der WZ abweichendes, jedoch voll auf diese umschlüsselbares - Nummernsystem.

In den ersten beiden Spalten sind die Nummern der Wirtschaftszweige angegeben, und zwar in der ersten Spalte die Nummern der revidierten Systematik der Wirtschaftszweige, Ausgabe 1979, in der zweiten Spalte die Nummern der SYPRO. Die Reihenfolge der Wirtschaftszweige richtet sich nach der SYPRO.

In der dritten Spalte ist die Bezeichnung des jeweiligen Wirtschaftszweiges der WZ, Ausgabe 1979, angegeben; sie bildet gleichzeitig die Bezeichnung der SYPRO.

In der vierten Spalte ist die Zuordnung der Wirtschaftszweige zu den bisher schon in der Industriestatistik üblichen "Hauptgruppen" durch Buchstaben gekennzeichnet.:

- B = Bergbau
- G = Grundstoff- und Produktionsgütergewerbe
- I = Investitionsgüter produzierendes Gewerbe
- V = Verbrauchsgüter produzierendes Gewerbe
- N = Nahrungs- und Genussmittelgewerbe

WZ 1979	SYPRO		Hauptgruppen
Nummer	Bezeichnung		
11	21	<u>Bergbau</u>	B
110	2111	Steinkohlenbergbau und -brikett-herstellung, Kokereil	B
111	2114	Braunkohlenbergbau und -brikett-herstellung	B
113 1	2130	Eisenerzbergbau	B
113 5	2141	NE-Metallerzbergbau	B
114	2145	Gewinnung von spalt- und brutstoffhaltigen Erzen	B
115	2150	Kali- und Steinsalzbergbau, Salinen	B
116	2160	Gewinnung von Erdöl, Erdgas	B
118 1	2171	Sonstiger Bergbau	B
118 5	2180	Torfgewinnung und -veredlung	B
205	22	<u>Mineralölverarbeitung</u>	G
205	2200	Mineralölverarbeitung	G
201	24	<u>Herstellung und Verarbeitung von Spalt- und Brutstoffen</u>	G
201	2400	Herstellung und Verarbeitung von Spalt- und Brutstoffen	G
221 bis 223, 226	25	<u>Gewinnung und Verarbeitung von Steinen und Erden</u>	G
221 1	2512	Gewinnung von Natursteinen, a.n.g.	G
221 3	2514	Gewinnung von Kalkstein, Gips, Kreide	G
221 2	2516	Gewinnung von Sand, Kies	G
221 4	2517	Gewinnung von Schiefer, Ton, Kaolin	G
221 5	2519	Gewinnung von Dolomit, Bims sowie von Steinen und Erden, a.n.g.	G
222 8	2525	Verarbeitung von Natursteinen, a.n.g.	G
222 9	2529	Verarbeitung von Schiefer sowie von Steinen und Erden, a.n.g.	G
222 1	2531	Herstellung von Zement	G
222 21 bis 222 23	2535	Herstellung von Kalk, Mörtel	G
222 25	2536	Herstellung von gebranntem Gips	G
223 7	2541	Ziegelei	G
223 1	2542	Herstellung von Grobsteinzeug	G
223 4	2543	Herstellung von feuerfester Grobkeramik	G
222 5	2551	Herstellung von Kalksandsteinen	G
222 31	2553	Herstellung von Baustoffen aus Bims	G
222 38	2555	Herstellung von großformatigen Fertigbauteilen aus Beton für den Hochbau	G
222 34 bis 222 37	2559	Herstellung von Betonzeugnissen (ohne Baustoffe aus Bims, großformatige Fertigbauteile)	G
222 41 bis 222 44	2563	Herstellung von Gipserzeugnissen, Dämm- und Leichtbauplatten	G
222 47	2565	Herstellung von Asbestzementwaren	G

WZ 1979	SYPRO		Hauptgruppen
Nummer	Bezeichnung		
222 7	2570	Verarbeitung von Asbest	G
226	2580	Herstellung von Schleifmitteln	G
222 6	2591	Herstellung von Transportbeton	G
230 bis 232	27	<u>Eisenschaffende Industrie</u>	G
230	2711	Hochofen-, Stahl- und Warmwalzwerke (ohne Herstellung von Stahlrohren)	G
231 1	2715	Herstellung von Stahlrohren (ohne Präzisionsstahlrohre)	G
231 5	2720	Herstellung von Präzisionsstahlrohren	G
232	2740	Schmiede-, Preß- und Hammerwerke	G
233	28	<u>NE-Metallerzeugung, NE-Metallhalbzeugwerke</u>	G
233 11	2811	NE-Leichtmetallhütten	G
233 14	2813	NE-Schwermetallhütten	G
233 17	2816	NE-Metallumschmelzwerke	G
233 5	2850	NE-Metallhalbzeugwerke	G
234 bis 236	29	<u>Gießerei</u>	G
234	2910	Eisen-, Stahl- und Tempergießerei	G
236	2950	NE-Metallgießerei	G
237 bis 239	30	<u>Ziehereien, Kaltwalzwerke, Stahlverformung, Mechanik, a.n.g.</u>	G/I
237 1, 237 7	3011	Stabziehereien, Kaltwalzwerke	G
237 4	3015	Drahtziehereien (einschl. Herstellung von Drahtzeugnissen)	G
238 41 bis 238 44	3021	Herstellung von Gesenk- und leichten Preiformschmiedestücken, schweren Preß-, Zieh- und Stanzteilen	I
238 47 bis 238 7	3025	Stahlverformung, a.n.g., Oberflächenveredlung, Härtung	I
239	3030	Mechanik, a.n.g.	G
240 bis 241, 247	31	<u>Stahl- und Leichtmetallbau, Schienenfahrzeugbau</u>	I
240 1 bis 240 3	3111	Herstellung von Stahl- und Leichtmetallkonstruktionen (ohne Grubenausbaukonstruktionen)	I
240 7	3114	Weichenbau, Herstellung von Kreuzungen u.ä. Gleismaterial (ohne Eisenbahnoberbaustoffe)	I
240 5	3117	Herstellung von Grubenausbaukonstruktionen	I
241	3151	Kessel- und Behälterbau	I
247 1	3171	Lokomotivbau	I
247 41	3174	Waggonbau	I
247 45	3177	Feld- und Industriebahnwagenbau	I
247 7	3179	Reparatur von Schienenfahrzeugen	I

Gegenüberstellung: Systematik der Wirtschaftszweige, Ausgabe 1979 - SYPRO - und  
Zuordnung der Wirtschaftszweige nach SYPRO zu Hauptgruppen

WZ 1979		SYPRO		Hauptgruppen	WZ 1979		SYPRO		Hauptgruppen
Nummer		Bezeichnung			Nummer		Bezeichnung		
242	32	<u>Maschinenbau</u>		I	250	8	3690	Montage von elektrotechnischen Erzeugnissen (ohne Bauinstallation)	I
242	3	3210	Herstellung von landwirtschaftlichen Maschinen, Acker-schleppern	I					
242	1	3220	Herstellung von Metallbearbeitungsmaschinen, Maschinen- und Präzisionswerkzeugen	I	252	37		<u>Feinmechanik, Optik, Herstellung von Uhren</u>	I
242	6	3230	Herstellung von Textil- und Nähmaschinen	I	252	11	3711	Optik (ohne Augenoptik, Foto- und Kinotechnik)	I
242	4	3240	Herstellung von Maschinen für die Nahrungs- und Genußmittel-industrie, chemische und verwandte Industrien	I	252	15	3715	Augenoptik	I
242	21	3256	Herstellung von Hütten- und Walzwerkseinrichtungen, Bergwerks- und Gießereimaschinen, Hebezeugen, Fördermitteln	I	252	2	3721	Herstellung von Foto-, Projektions- und Kinogeräten	I
242	25	3257	Herstellung von Bau-, Baustoff-u.ä. Maschinen	I	252	5	3751	Feinmechanik (ohne Herstellung von medizin- und orthopädie-mechanischen Erzeugnissen)	I
242	8	3260	Herstellung von Zahnrädern, Getrieben, Lagern, Antriebselementen	I	252	7	3760	Herstellung von medizin- und orthopädiemechanischen Erzeugnissen	I
242	7	3270	Herstellung von Maschinen für weitere bestimmte Wirtschaftszweige	I	254	3771		Herstellung von Uhren	I
242	9	3280	Sonstiger Maschinenbau	I	256	38		<u>Herstellung von Eisen-, Blech- und Metallwaren</u>	I
244	33	<u>Straßenfahrzeugbau, Reparatur von Kraftfahrzeugen usw.</u>		I	256	3	3810	Herstellung von Handelswaffen und deren Munition	I
245,					256	0	3821	Herstellung von Werkzeugen sowie Geräten für die Landwirtschaft	I
249	1				256	4	3830	Herstellung von Heiz- und Kochgeräten	I
244	1	3311	Herstellung von Kraftwagen und Kraftwagenmotoren	I	256	5	3842	Herstellung von Stahlblechwaren (ohne Möbel)	I
244	4	3314	Herstellung von Teilen für Kraftwagen und Kraftwagenmotoren	I	256	66	3844	Herstellung von NE-Metallblechwaren (ohne Möbel)	I
244	7	3316	Herstellung von Karosserien, Aufbauten, Anhängern für Kraftwagen	I	256	71	3847	Herstellung von Möbeln aus Metall	I
245	11	3321	Herstellung von Kraftfahrzeugen, Kraftfahrzeugmotoren	I	256	bis 256 74		Herstellung von Panzerschränken (Tresoren)	I
245	17	3324	Herstellung von Fahrrädern	I	256	69	3849	Herstellung von Feinstblechpackungen	I
245	2	3327	Herstellung von Kraft- und Fahrradteilen	I	256	1	3850	Herstellung von Schlössern, Beschlägen	I
245	5	3380	Sonstiger Straßenfahrzeugbau	I	256	2	3871	Herstellung von Schneidwaren, Bestecken	I
249	1	3390	Reparatur von Kraftfahrzeugen, Fahrrädern; Lackierung von Straßenfahrzeugen	I	256	8	3882	Herstellung von sonstigen Metallwaren (ohne -kurzwaren)	I
246	34	<u>Schiffbau</u>		I	256	9	3889	Herstellung von Metallkurzwaren, leichten Preß-, Zieh- und Stanzteilen	I
246	3400	Schiffbau		I	257	39		<u>Herstellung von Musikinstrumenten, Spielwaren, Schmuck, Füllhaltern; Verarbeitung von natürlichen Schnitz- und Formstoffen; Foto- und Filmlabors</u>	V
248	35	<u>Luft- und Raumfahrzeugbau</u>		I	258	bis 258		Herstellung von Musikinstrumenten	V
248	3500	Luft- und Raumfahrzeugbau		I	(ohne 257 3)	3911		Herstellung von Spielwaren, Christbaumschmuck	V
250,	36	<u>Elektrotechnik, Reparatur von elektrischen Geräten für den Haushalt</u>		I	258	1	3911	Herstellung von Turn- und Sportgeräten	V
259	1				258	3	3931	Herstellung von Gold- und Silberschmiedewaren, a.n.g.	V
250	1	3610	Herstellung von Batterien, Akkumulatoren	I	258	6	3940	Herstellung von Schmuck aus Edelmetall oder Edelmetallplattierungen	V
250	3	3620	Herstellung von Geräten und Einrichtungen für die Elektrizitätserzeugung-, -umwandlung und -verteilung von gewerblichen Elektrogeräten, Signal- und Sicherheitsgeräten, elektrischen Ausrüstungen für Kraft-, Luft- und Raumfahrzeuge, elektromagnetischen Geräten	I	258	93	3951	Herstellung von Phantasieschmuck	V
250	4	3640	Herstellung von elektrischen Leuchten und Lampen	I	258	95	3954	Bearbeitung von Edel- und Schmucksteinen, Perlen, Perlmutter, Hartglas	V
250	5	3650	Herstellung von Elektrohaushaltsgeräten	I	258	97	3957	Herstellung von Münzen, Medaillen	V
250	6	3660	Herstellung von Zählern, Fernmelde-, Meß-, Regel- und elektromedizinischen Geräten, bestimmten Bauelementen	I	257	1,	3980	Herstellung von Füllhaltern u.ä., Stempeln; Verarbeitung von natürlichen Schnitz- und Formstoffen	V
250	7	3670	Herstellung von Rundfunk-, Fernseh- und phonotechnischen Geräten und Einrichtungen	I	257	5	3980	Foto- und Filmlabors	V
259	1	3680	Reparatur von elektrischen Geräten für den Haushalt	I	257	7	3990		V
					200	40		<u>Chemische Industrie</u>	G
					200	(ohne 200 4)		Chemische Industrie (ohne Herstellung von Chemiefasern)	G

Gegenüberstellung: Systematik der Wirtschaftszweige, Ausgabe 1979 - SYPRO - und  
Zuordnung der Wirtschaftszweige nach SYPRO zu Hauptgruppen

WZ 1979	SYPRO		Hauptgruppen	WZ 1979	SYPRO		Hauptgruppen
Nummer	Bezeichnung			Nummer	Bezeichnung		
200 1	4031	Herstellung von chemischen Grundstoffen (auch mit anschließender Weiterverarbeitung)	G	265	56	<u>Papier- und Pappeverarbeitung</u>	V
200 2	4034	Herstellung von chemischen Erzeugnissen, vorwiegend für Gewerbe, Landwirtschaft (ohne Düngemittel)	G	265 1	5610	Herstellung von Tapeten, Spezialpapieren, Verpackungsmitteln aus Papier und Pappe	V
200 31	4035	Herstellung von pharmazeutischen Erzeugnissen	G	265 2			V
200 33	4036	Herstellung von Seifen, Wasch-, Reinigungs- und Körperpflegemitteln	G	265 4	5620	Herstellung von Schreibwaren, Bürobedarf aus Papier und Pappe, Buchbinderei	V
200 35	4037	Herstellung von fotochemischen Erzeugnissen	G	265 6			V
200 39	4039	Herstellung von sonstigen chemischen Erzeugnissen, vorwiegend für privaten Verbrauch, Verwaltungen	G	265 9	5691	Herstellung von sonstigen Waren aus Papier und Pappe	V
200 4		Herstellung von Chemiefasern	G	257 3,	57	<u>Druckerei, Vervielfältigung</u>	V
200 40	4090	Herstellung von Chemiefasern	G	268	5700	Druckerei, Vervielfältigung	V
243	50	<u>Herstellung von Büromaschinen, Datenverarbeitungsgeräten und -einrichtungen</u>	I	257 3,			V
243 1	5060	Herstellung von Büromaschinen	I	268			V
243 5	5080	Herstellung von Geräten und Einrichtungen für die automatische Datenverarbeitung	I	257 3,			V
224	51	<u>Feinkeramik</u>	V	268			V
224 1	5110	Herstellung von Porzellan	V	210	58	<u>Herstellung von Kunststoffwaren</u>	V
224 2	5120	Herstellung von Steingut, Feinsteinzeug, Ton- und Töpferwaren	V	210	5800	<u>Herstellung von Kunststoffwaren</u>	V
224 41	5150	Herstellung von sanitärer Installationskeramik	V	213	59	<u>Gummiverarbeitung</u>	G
224 45	5160	Herstellung von technischer Keramik	V	bis			G
224 7	5170	Herstellung von Fliesen, Baukeramik, Kacheln, Kachelöfen	V	216			G
227	52	<u>Herstellung und Verarbeitung von Glas</u>	V	213	5900	<u>Gummiverarbeitung</u>	G
227 1	5211	Herstellung von Flachglas (ohne technisches Glas)	V	bis			G
227 4	5225	Herstellung von Hohlglas, technischem Glas	V	216			G
227 7	5290	Verarbeitung und Veredlung von Glas, Herstellung und Verarbeitung von Glasfaser	V	270	61	<u>Ledererzeugung</u>	V
260	53	<u>Holzbearbeitung</u>	G	270	6100	<u>Ledererzeugung</u>	V
260 1	5311	Säge- und Hobelwerke	G	271	62	<u>Lederverarbeitung</u>	V
260 5	5361	Herstellung von Halbwaren aus Holz	G	bis			V
261	54	<u>Holzverarbeitung</u>	V	272	6211	Lederverarbeitung (ohne Herstellung von Schuhen)	V
261 1	5411	Herstellung von Bauelementen aus Holz (ohne Fertigteilbauten)	V	272	6251	Herstellung von Schuhen	V
261 31	5421	Herstellung von Holzmöbeln (ohne Polstermöbel)	V	275	63	<u>Textilgewerbe</u>	V
261 33,				275 01,	6301	Wollaufbereitung, Zwirnerlei, handelsfertige Aufmachung von Wollgarnen	V
261 9				275 21			V
261 35	5424	Herstellung von Polstermöbeln	V	275 11	6311	Wollspinnerei	V
bis				275 12	6312	Baumwollspinnerei	V
261 37				275 13	6313	Seidenspinnerei	V
261 5	5427	Herstellung von Matratzen	V	275 22	6322	Zwirnerlei, handelsfertige Aufmachung von Baumwollgarnen	V
261 2	5431	Herstellung von Holzverpackungsmitteln und -lagerbehältern	V	275 23	6323	Zwirnerlei, handelsfertige Aufmachung von Seidengarnen, Texturiererei	V
261 4	5441	Herstellung von sonstigen Holzwaren	V	275 31	6331	Wollweberei, a.n.g.	V
261 6	5461	Herstellung von Kork-, Korb- und Flechtwaren (ohne Korbmöbel)	V	275 32	6332	Baumwollweberei, a.n.g.	V
261 7	5470	Herstellung von Pinseln, Besen, Bürsten, Bearbeitung von Naturschwämmen	V	275 33	6333	Seidenweberei, a.n.g.	V
264	55	<u>Zellstoff-, Holzschliff-, Papier- und Pappeerzeugung</u>	G	275 41	6341	Woll-Spinnweberei, a.n.g. *)	V
264	5500	<u>Zellstoff-, Holzschliff-, Papier- und Pappeerzeugung</u>	G	275 42	6342	Baumwoll-Spinnweberei, a.n.g. *)	V
				275 04,	6354	Leinen-, Hanf- und Ramieaufbereitung und -verarbeitung	V
				275 14,			V
				275 34			V
				275 35,	6355	Jutespinnerei und -weberei	V
				275 45			V
				275 15,	6357	Herstellung von Seilerwaren, Bindfäden, Schnüren u.ä. aus Fasern aller Art	V
				275 91			V
				275 51	6361	Herstellung von Gardinenstoff	V
				275 55	6365	Herstellung von Möbel- und Dekorationsstoff	V
				275 6	6370	Wirkerlei, Strickerei	V
				275 8	6380	Herstellung von Teppichen u.ä., beschichtetem Gewebe	V
				275 7	6391	Veredlung von Textilien	V
				275 95	6399	Sonstiges Textilgewerbe, a.n.g.	V
				276	64	<u>Bekleidungsgewerbe</u>	V
				276 11	6413	Herstellung von Herrenoberbekleidung	V
				bis			V
				276 12			V

\*) Ohne ausgeprägten Schwerpunkt.



Gegenüberstellung: Systematik der Wirtschaftszweige, Ausgabe 1979 - SYPRO - und  
Zuordnung der Wirtschaftszweige nach SYPRO zu Hauptgruppen

WZ 1979	SYPRO		Hauptgruppen
Nummer	Bezeichnung		
276 14 bis 276 16	6414	Herstellung von Damen- und Kinderoberbekleidung	V
276 21 bis 276 22	6421	Herstellung von Herren-, Damen- und Kinderwäsche	V
276 81	6425	Herstellung von Haus-, Bett- und Tischwäsche	V
276 18	6430	Serienfertigung von genähter Arbeits-, Sport-, Leder- und Regenschutzbekleidung, Uniformen	V
276 27 bis 276 28	6440	Herstellung von Miederwaren	V
276 4	6450	Herstellung von Kopfbedeckungen, Bekleidungszubehör	V
276 6	6460	Verarbeitung von Fellen, Pelzen	V
276 85	6470	Herstellung von Bettwaren (ohne Matratzen)	V
276 91	6481	Herstellung von konfektionierten textilen Artikeln für die Innenausstattung	V
276 95	6489	Herstellung von sonstigen konfektionierten textilen Artikeln, a.n.g.	V
276 5	6499	Mit dem Bekleidungs-gewerbe verbundene Tätigkeiten	V
259 (ohne 259 1) 269, 279 1	65	<u>Reparatur von Gebrauchsgütern (ohne elektrische Geräte für den Haushalt)</u>	V
279 1	6510	Reparatur von Schuhen, Gebrauchsgütern aus Leder u.ä.	V
259 4	6550	Reparatur von Uhren, Schmuck	V
259 7, 269	6590	Reparatur von sonstigen Gebrauchsgütern (ohne elektrische Geräte für den Haushalt)	V
28/29 (ohne 299)	68	<u>Ernährungsgewerbe</u>	N
281	6811	Mahl- und Schäl-mühlen	N
283	6812	Herstellung von Teigwaren	N
296 3	6813	Herstellung von Nahrungsmitteln (ohne Teigwaren)	N
282	6814	Herstellung von Stärke, Stärke-erzeugnissen	N

WZ 1979	SYPRO		Hauptgruppen
Nummer	Bezeichnung		
296 2	6816	Herstellung von Kartoffelerzeugnissen, a.n.g.	N
284 1 bis 284 5	6818	Herstellung von Backwaren (ohne Dauerbackwaren)	N
284 7	6819	Herstellung von Dauerbackwaren	N
285	6821	Zuckerindustrie	N
286	6825	Obst- und Gemüseverarbeitung	N
287	6828	Herstellung von Süßwaren (ohne Dauerbackwaren)	N
288 1	6831	Molkerei, Käseerei	N
288 5	6836	Herstellung von Dauermilch, Milchpräparaten, Schmelzkäse	N
289 1	6841	Ölmühlen, Herstellung von Speiseöl	N
289 5	6844	Herstellung von Margarine u.ä. Nahrungsfetten	N
291 6	6847	Talgchmelzen, Schmalzsiedereien	N
291 1	6852	Schlachthäuser (ohne kommunale Schlachthöfe)	N
291 41	6853	Fleischwarenindustrie (ohne Talgchmelzen, Schmalzsiedereien)	N
291 44 bis 291 47	6854	Fleischerei	N
292	6856	Fischverarbeitung	N
296 1	6860	Verarbeitung von Kaffee, Tee, Herstellung von Kaffeemitteln	N
293 1	6871	Brauerei	N
293 5	6872	Mälzerei	N
294 11	6873	Alkoholbrennerei	N
294 15	6875	Herstellung von Spirituosen	N
294 5	6877	Herstellung und Verarbeitung von Wein	N
295	6879	Mineralbrunnen, Herstellung von Mineralwasser, Limonaden	N
296 4 bis 296 9	6882	Übriges Ernährungsgewerbe (ohne Herstellung von Futtermitteln)	N
297	6889	Herstellung von Futtermitteln	N
299	69	<u>Tabakverarbeitung</u>	N
299 7	6911	Herstellung von Zigaretten	N
299 1 bis 299 4	6915	Tabakverarbeitung (ohne Herstellung von Zigaretten)	N

Statistisches Landesamt  Betriebs-Nr.: <input style="width:150px; height:20px;" type="text"/> Bei Rückfragen bitte angeben.  Rücksendung erbeten bis spätestens: <input style="width:150px; height:20px;" type="text"/>	<h2 style="margin:0;">MONATSBERICHT FÜR BETRIEBE IM BERGBAU UND VERARBEITENDEN GEWERBE</h2>
	Rechtsgrundlagen, Hinweise und kurze Erläuterungen auf der Rückseite des für Ihre Unterlagen bestimmten Erhebungsvordrucks  Meldung erfolgt für Betrieb (Werk) in (PLZ, Ort):

Statistisches Landesamt <b>AN DIE GESCHÄFTSLEITUNG</b>     Falls Anschrift oder Firmierung nicht mehr zutrifft, bitte berichtigen.	Bitte teilen Sie uns mit, an wen wir uns bei Rückfragen wenden dürfen (freiwillige Angabe).  Name: <input style="width:100%; height:20px;" type="text"/>  Tel.-Nr.: <input style="width:100%; height:20px;" type="text"/>  Die Richtigkeit der nachstehenden Angaben bestätigt:    Ort, Datum, Unterschrift
--	---

Betriebs-Nr.: <input style="width:100%; height:15px;" type="text"/>	SYPRO-Nr.: <input style="width:100%; height:15px;" type="text"/>	Unternehmens-Nr.: <input style="width:100%; height:15px;" type="text"/>	<b>Berichtsmonat/Jahr</b> <input style="width:100%; height:20px;" type="text"/>	<b>Statistik- Nummer 001</b>
SST 1 - 9 <input style="width:100%; height:15px;" type="text"/>		(nicht erfassen)		

1 Tätige Personen (am Ende des Berichtsmonats)	Betriebssteile im Bergbau und Verarbeitenden Gewerbe			Baugewerbliche Betriebssteile	Sonstige Betriebssteile (Handel, Transport, Landwirtschaft u. a. m.)
	SYPRO-Nr.:	SYPRO-Nr.:	SYPRO-Nr.:		
	SST 10 - 13	SST 10 - 13	SST 10 - 13		
Gesamtzahl der tätigen Personen (einschl. tätiger Inhaber, -innen, ohne Heimarbeiter)	11	11	11	21	31
darunter: Arbeiter und Arbeiterinnen (einschl. gewerblich Auszubildende)	12	12	12	22	32

2 Umsatz im Berichtsmonat (ohne Umsatzsteuer)	in vollen DM				
Inlandsumsatz (Umsatz im gesamten Bundesgebiet)	13	13	13	23	33
Auslandsumsatz sowie Umsatz mit deutschen Exporteuren	14	14	14	_____	34

3 Auftragseingang im Berichtsmonat (ohne Umsatzsteuer)	in vollen DM				
Inlandsaufträge	16	16	16	_____	_____
Auslandsaufträge	17	17	17	_____	_____

Angaben zu den Abschnitten 4 bis 8 bitte für den gesamten Betrieb machen (einschl. baugewerblicher und sonstiger Betriebssteile).	<b>6 Stromversorgung im Berichtsmonat</b> in kWh
<b>4 Geleistete Arbeiterstunden im Berichtsmonat</b> (ohne Heimarbeiter- und Angestelltenstunden) in vollen Stunden  Tatsächlich geleistete Arbeiterstunden der Arbeiter, -innen u. gewerblich Auszubildenden: 35	Eigenerzeugung
<b>5 Löhne und Gehälter im Berichtsmonat</b> (ohne Arbeitgeberanteile zur Sozialvers.) in vollen DM  Bruttolohnsumme einschl. Vergütungen für gewerblich Auszubildende (o. Heimarb.-Löhne): 36  Bruttogehaltssumme einschl. Vergütungen für kaufm. und techn. Auszubildende: 37	aus Wasserkraft 61 aus Kohle und sonst. Kraftquellen 62 aus öffentlichem Netz 63 von anderen Betrieben 64 an öffentliches Netz 65 an andere Betriebe 66

**Berichtsquartal:**  Angaben zu den Abschnitten 7 und 8 sind nur mit den Monatsberichten März, Juni, September und Dezember für das zurückliegende Berichtsquartal zu machen.

7 Gasverbrauch im Berichtsquartal	8 Heizöl-, Kohleversorgung im Berichtsquartal	
in kWh oder m <sup>3</sup>	Verbrauch im Berichtsquartal	Bestand am Ende des Berichtsquartals
Bitte Gasverbrauch möglichst in kWh angeben.		
Verbrauch von Erdgas einschl. Erdölgas (auch über Orts- und Ferngasgesellschaften bezogenes Erdgas)	74 kWh 72 m <sup>3</sup>	leicht 41 mittelschwer, schwer 42
Verbrauch von Orts-, Kokerei- und Ferngas (ohne reines Erdgas), m <sup>3</sup> -Angaben umgerechnet auf den Brennwert H <sub>o</sub> = 35 169 kJ/m <sup>3</sup>	73 kWh 71 m <sup>3</sup>	Steinkohle, auch ballastreiche Steinkohlenstaub u. -briketts 43 Steinkohlenkoks einschl. -koksgrus 44
<b>Bemerkungen:</b> (Wir bitten Sie um Hinweise, falls außergewöhnliche Verhältnisse die Angaben beeinflusst haben; Rückfragen können so weitgehend vermieden werden.)		Rohbraunkohle, Hartbraunkohle (nur Bayern) 45
		Braunkohlenbriketts, Braunkohlenstaub und -koks 46

# Erläuterungen zum Monatsbericht für Betriebe im Bergbau und Verarbeitenden Gewerbe

(Kurzfassung)

**Beachten Sie bitte bei der Ausfüllung des Berichts die ausführlichen Erläuterungen zum Monatsbericht für Betriebe**

## Zweck, Art und Umfang der Erhebung

Die Ergebnisse des Monatsberichts für Betriebe im Bergbau und Verarbeitenden Gewerbe dienen der kurzfristigen Beurteilung der konjunkturellen Lage sowie der regionalen und sektoralen Strukturpolitik. Sie stellen eine unentbehrliche Grundlage für zahlreiche Entscheidungen der gesetzgebenden Körperschaften, der Bundes- und Landesregierungen, der Verbände, Kammern und anderer Institutionen auf dem Gebiet der gesamten Wirtschaftspolitik dar. Insoweit haben die von Ihnen gemachten Angaben mittelbar auch Rückwirkungen zumindest auf die Rahmenbedingungen Ihres Handelns. Darüber hinaus können die Ergebnisse des Monatsberichts für Sie auch unmittelbar, z. B. als Indikator für die Entwicklungen in der Sie betreffenden Branche, von Nutzen sein.

Der Monatsbericht erfaßt monatlich die produzierenden Betriebe von höchstens 68 000 Unternehmen des Bergbaus und des Verarbeitenden Gewerbes sowie die produzierenden Betriebe der anderen Unternehmen – jeweils ohne Baubetriebe und Betriebe der Elektrizitäts-, Gas-, Fernwärme- und Wasserversorgung.

## Rechtsgrundlagen

- Gesetz über die Statistik im Produzierenden Gewerbe (ProdGewG) in der Fassung der Bekanntmachung vom 30. Mai 1980 (BGBl. I S. 641) in Verbindung mit Artikel 3 § 1 der Statistikanpassungsverordnung vom 26. März 1991 (BGBl. I S. 846),
- Artikel 2 § 2 der Verordnung zur Änderung statistischer Rechtsvorschriften (Statistikbereinigungsverordnung) vom 14. September 1984 (BGBl. I S. 1247),
- Gesetz über die Statistik für Bundeszwecke (Bundesstatistikgesetz – BStatG) vom 22. Januar 1987 (BGBl. I S. 462, 565), geändert durch Artikel 2 des Gesetzes vom 17. Dezember 1990 (BGBl. I S. 2837).

Erhoben werden die Tatbestände zu § 2 Buchstabe A Ziffer I Nr. 1 - 5, 8 und 9 ProdGewG (Nr. 8 vierteljährlich). Die Auskunftspflicht ergibt sich aus § 9 ProdGewG in Verbindung mit §§ 15, 26 Abs. 4 Satz 1 BStatG. Danach sind die Leiter oder Inhaber der Unternehmen und die Leiter der Betriebe auskunftspflichtig. Verstöße gegen die Auskunftspflicht – als solche gelten auch Terminüberschreitungen – können nach § 23 BStatG als Ordnungswidrigkeit mit einer Geldbuße geahndet werden. Gemäß § 15 Abs. 6 BStatG haben Widerspruch und Anfechtungsklage gegen die Aufforderung zur Auskunftserteilung keine aufschiebende Wirkung.

## Geheimhaltung, Hilfsmerkmale, Trennen und Löschen, Adreßdatei

Die erhobenen Einzelangaben werden nach § 16 BStatG grundsätzlich geheimgehalten, insbesondere werden sie nicht den Finanzämtern zugänglich gemacht. Nur in gesetzlich ausdrücklich geregelten Ausnahmefällen dürfen Einzelangaben übermittelt werden. Eine Übermittlung der erhobenen Einzelangaben ist nach § 10 ProdGewG in Verbindung mit § 16 Abs. 4, § 26 Abs. 3 BStatG an oberste Bundes- oder Landesbehörden in Form von Tabellen mit statistischen Ergebnissen zulässig, auch soweit Tabellenfelder nur einen einzigen Fall ausweisen. Eine Übermittlung von Einzelangaben mit Name und Anschrift ist ausgeschlossen. Die Pflicht zur Geheimhaltung besteht auch für die Personen, die Empfänger von Einzelangaben sind.

Nach § 24 c des Gesetzes gegen Wettbewerbsbeschränkungen in der Fassung der Bekanntmachung vom 20. Februar 1990 (BGBl. I S. 235) dürfen der Monopolkommission für die Begutachtung der Entwicklung der Unternehmenskonzentration zusammengefaßte Einzelangaben über die vom-Hundert-Anteile der drei, sechs und zehn größten Unternehmen oder Betriebe des jeweiligen Wirtschaftsbereichs in der Bundesrepublik Deutschland übermittelt werden.

Name und Anschrift des Unternehmens bzw. Betriebes, Name und Telefonnummer der für eventuelle Rückfragen zur Verfügung stehenden Person, Meldung für Betrieb (Werk) in (PLZ, Ort) sowie Ort, Datum und Unterschrift sind Hilfsmerkmale, die lediglich der technischen Durchführung der Erhebung dienen. Sie werden nach Abschluß der Prüfung der Angaben vom Erhebungsvordruck getrennt, gesondert aufbewahrt und mit Ausnahme von Name und Anschrift des Unternehmens bzw. Betriebes spätestens nach Beendigung des Zeitraums der periodisch wiederkehrenden Erhebung vernichtet.

Die verwendete Betriebs- und Unternehmens-Nummer dient der Unterscheidung der in die Erhebung einbezogenen Betriebe. Sie besteht aus einer laufenden, frei vergebenen, jedoch länderspezifischen Nummer. Die SYPRO-Nummer ist die Nummer desjenigen Wirtschaftszweiges, in dem der jeweilige Betrieb seinen wirtschaftlichen Schwerpunkt hat.

Die Hilfsmerkmale Name und Anschrift sowie Betriebs- und Unternehmens-Nummer: SYPRO werden zusammen mit dem Erhebungsmerkmal „Tätige Personen“ für die gemäß § 12 ProdGewG angeordnete Kartei der Unternehmen und ihrer Teile sowie zur Führung der gemäß § 13 BStatG vorgesehenen Adreßdatei verwendet.

## Meldung

Grundsätzlich für den gesamten Betrieb – nicht für das Unternehmen – einschl. seiner nichtproduzierenden Teile und der in der Nähe liegenden Verwaltungs-, Reparatur-, Montage- und Hilfsbetriebe sowie der dem Betrieb verbundenen Kantinen und sonstigen Sozialeinrichtungen; einzubeziehen sind Baukolonnen und baugewerbliche Betriebsteile, die nicht zur Bauberichterstattung melden

### Aufgliederung nach fachlichen Betriebsteilen bzw. Bereichen

Können aufzugeliedernde Angaben nicht eindeutig zugeordnet werden, sind sie anteilmäßig aufzuschlüsseln.

Baukolonnen für den Eigenbedarf sind zusammen mit den tätigen Personen in baugewerblichen Betriebsteilen in der Sammelposition „Baugewerbliche Betriebsteile“ zu melden.

## 1 Tätige Personen

**Voll zu zählen** sind auch Erkrankte, Urlauber, -innen, Teilzeitbeschäftigte, Kurzarbeiter, -innen, Streikende, von der Aussperrung Betroffene, Leiharbeiter, -innen

**Nicht zu melden** sind Heimarbeiter, -innen, unbezahlt mithelfende Familienangehörige mit weniger als 1/3 der üblichen Arbeitszeit sowie Arbeitskräfte, die als Beauftragte anderer Betriebe im meldenden Betrieb Montage- und Reparaturarbeiten durchführen, und die aufgrund einer tarifvertraglichen Vorrheinstandsregelung ausgeschiedenen Mitarbeiter, -innen.

## 2 Umsatz

Summe der Rechnungsendbeträge (ohne Umsatzsteuer) der im Berichtsmonat abgerechneten Lieferungen und Leistungen an Dritte – unabhängig vom Zahlungsengang – einschl. Verbrauchsteuern und getrennt in Rechnung gestellter Kosten für Fracht, Porto, Verpackung usw. Zu melden sind auch Erlöse aus Lieferungen und Leistungen an rechtlich selbstständige Konzern- und Verkaufsgesellschaften.

Unmittelbar gewährte Preisnachlässe sind abzusetzen.

Umsätze aus dem Verkauf von Elektrizität, Fernwärme, Gas, Dampf und Wasser sind anteilig auf die fachlichen Betriebsteile zu verteilen.

## 3 Auftragseingang

Wert (ohne Umsatzsteuer und Preisnachlässe) der vom Betrieb/Unternehmen akzeptierten Aufträge auf Lieferung selbst hergestellter oder in Lohnarbeit gefertigter Erzeugnisse. Als Auftragseingänge zählen auch Verkäufe ab Lager, wenn Auftragseingang und Auslieferung zeitlich zusammenfallen.

Einzubeziehen sind Erlöse aus Reparaturen, Instandhaltungen, Installationen, Montagen und Lohnarbeiten sowie Verbrauchsteuern und Kosten für Fracht, Verpackung, Porto usw.

Nicht einzubeziehen sind Aufträge auf Lieferungen von Elektrizität, Fernwärme, Gas, Dampf, Wasser, Handelsware und „verkaufsfähige“ Produktionsrückstände sowie Aufträge über nichtindustrielle/nichthandwerkliche Leistungen, Aufträge die aus der Produktion einer im Ausland gelegenen Firma geliefert werden und unternehmensinterne Fabrikorder.

Lautet die Auftragsbestätigung nur über eine Menge, so sind die Auftragswerte mit Hilfe der z. Z. des Auftragseingangs geltenden Tagespreise zu ermitteln. Bei Abrufaufträgen sind nur die Werte der Abrufe im Berichtsmonat als Auftragseingänge zu melden.

## 4 Arbeiterstunden

Tatsächlich geleistete – nicht die bezahlten – Stunden der tätigen Personen (einschl. Leiharbeiter, -innen), die der Versicherungspflicht in der Arbeiterrentenversicherung unterliegen. Bei Schichtbetrieben ist die Summe aller Stunden in allen Schichten anzugeben.

Einzubeziehen sind geleistete Über-, Nacht-, Sonn- und Feiertagsstunden. Nicht einzubeziehen sind ausgefallene Arbeiterstunden, auch wenn sie bezahlt wurden, sowie Arbeiterstunden für Montage- und Reparaturarbeiten von Beauftragten anderer Betriebe.

## 5 Löhne und Gehälter

Summe der Bruttobezüge ohne Arbeitgeberanteile zur Sozialversicherung.

Einzubeziehen sind tariflich oder frei vereinbarte Zulagen (z. B. Akkord-, Nacht-, Schicht-, Schmutzzulagen), Naturalvergütungen, Vergütungen für ausgefallene Arbeitszeit (z. B. Urlaubslohn), Lohn- und Gehaltsfortzahlungen im Krankheitsfall und Zuschüsse des Arbeitgebers zum Krankengeld, Urlaubshilfen, Gratifikationen, Gewinnbeteiligungen, tariflich oder frei vereinbarte Kindergelder und sonstige Familienzuschläge sowie Erziehungshilfen, ferner vermögenswirksame Leistungen des Arbeitgebers sowie gezahlte Beträge an tätige Personen in eigenen Sozialeinrichtungen (z. B. Werkstatt) und andere Unternehmen für Leiharbeiter, -innen sowie Bezüge von Gesellschaftern, Vorstandsmitgliedern und anderen leitenden Kräften (soweit sie steuerlich als Einkünfte aus unselbständiger Arbeit gelten) und Provisionen und Tantiemen.

Nicht einzubeziehen sind der Arbeitgeberzuschuß zum Krankenversicherungsbeitrag für nicht versicherungspflichtige Angestellte gemäß Sozialgesetzbuch (Gesetzliche Krankenversicherung), das Kurzarbeitergeld sowie die Vorrheinstandsbezüge.

## 6 Stromversorgung im Berichtsmonat

Als Stromerzeugung ist die an der Generatorklemme gemessene Brutto-Stromerzeugung zu melden. Als „Fremdbezug aus dem öffentlichen Netz“ sind Strommengen, die von einem öffentlichen Elektrizitätsversorgungsunternehmen unmittelbar (evtl. über werkseigene Leitungen) bezogen wurden, zu melden. Als „Abgabe an das öffentliche Netz“ sind unmittelbare Stromlieferungen an öffentliche Elektrizitätsversorgungsunternehmen anzugeben. Wird Strom aus dem öffentlichen Netz nicht unmittelbar, sondern über einen anderen Betrieb bezogen, so sind die Mengen beim ersten Bezieher als „Bezug aus dem öffentlichen Netz“ und „Abgabe an andere Betriebe“, beim zweiten Bezieher als „Bezug von anderen Betrieben“ zu melden.

## 7 Gasverbrauch im Berichtsquartal

Betriebe, von denen die zu meldenden Gase weder selbst erzeugt noch an andere Betriebe abgegeben werden, setzen hier den Gasbezug ein.

Der Gasverbrauch kann wahlweise gemeldet werden in „kWh“ oder in „m<sup>3</sup>“. Bitte bevorzugen Sie – soweit wie möglich – die Angaben in „kWh“. Bei m<sup>3</sup>-Angabe ist das Orts- und Kokerergas (auch Ferngas) umgerechnet auf einen Brennwert H<sub>0</sub> = 35 169,12 kJ/m<sup>3</sup> zu melden, das Erdgas in m<sup>3</sup> ohne Umrechnung.

## 8 Heizöl- und Kohleversorgung im Berichtsquartal

Heizöl- und Kohlemengen für die Heizung und Energieversorgung einschl. für die Gewinnung der an Dritte abgegebenen Energiemengen sowie als Rohstoff verwendete Heizöle und Kohle.

Nicht einzubeziehen sind Einsatzkohle der Brikketfabriken und Kokerien, ferner verkaufte oder verschenkte Brennstoffmengen sowie Deputate.

**ERHEBUNG FÜR INDUSTRIELLE KLEINBETRIEBE IM BERGBAU UND VERARBEITENDEN GEWERBE**

Betriebs-Nr.:   
Bei Rückfragen bitte angeben.

SST 1 - 9

**Rücksendung erbeten bis spätestens:**

**Rechtsgrundlagen, Hinweise und kurze Erläuterungen auf der Rückseite des für Ihre Unterlagen bestimmten Erhebungsvordrucks**

Meldung erfolgt für Betrieb (Werk) in (PLZ, Ort):

AN DIE GESCHÄFTSLEITUNG

Bitte teilen Sie uns mit, an wen wir uns bei Rückfragen wenden dürfen (freiwillige Angabe).

Name:

Tel.-Nr.:

Die Richtigkeit der nachstehenden Angaben bestätigt:

Ort, Datum, Unterschrift

Falls Anschrift oder Firmierung nicht mehr zutrifft, bitte berichtigen.

**A Angaben zur Kennzeichnung des Betriebs/Unternehmens**

Zutreffendes bitte ankreuzen

SST

1 Besteht das Unternehmen (die Firma) aus genau diesem einen Betrieb? Ja  1 Nein  0

14

Falls ja, bitte weiter bei A 4

Falls nein, das Unternehmen also aus mehreren Betrieben besteht:

2 Wird das Unternehmen von diesem Betrieb aus geleitet (Hauptniederlassung des Unternehmens)? Ja  1 Nein  0

15

Falls zutreffend, bitte Anschriften und ggf. Betriebsnummern der übrigen Betriebe angeben:

3 Oder ist dieser Betrieb eine Zweigniederlassung des Unternehmens? Ja  1 Nein  0

16

Falls zutreffend, bitte Anschrift der Hauptniederlassung (Unternehmenssitz) angeben:

4 Falls der Betrieb stillgelegt wurde:

Betriebsstilllegung seit:

Wiederinbetriebnahme voraussichtlich am:

Betriebsabmeldung am:

beim Gewerbeamt in (PLZ, Ort):

5 Ist der Inhaber/die Inhaberin des Betriebs (natürliche o. juristische Person) in der Handwerksrolle eingetragen? Ja  1 Nein  0

17

6 Produktion im 3. Vierteljahr (Juli bis September) 1992

Folgende Erzeugnisse – einschl. Fertigung in Lohnarbeit – wurden hergestellt (handelsübliche Bezeichnung ohne Mengen- oder Wertangaben, **Haupterzeugnis bitte unterstreichen**):

Folgende Arten von Reparaturen und Montagen wurden für Dritte ausgeführt (bitte Bezeichnungen angeben):

Bei Sägewerken: Durchschnittlicher Jahresrundholzeinschnitt

m<sup>3</sup>

Betriebs-Nr.:  SYPRO-Nr.:  Unternehmens-Nr.:   
(nicht erfassen)

Berichtsmonat/Jahr

**September 1992**

Statistik-Nummer **003**

**B Angaben zu den tätigen Personen und zum Umsatz**

1 Tätige Personen im Betrieb Ende September 1992

Anzahl

Tätige Inhaber, -innen und tätige Mitinhaber, -innen, unbezahlt mithelfende Familienangehörige, Angestellte, Arbeiter, -innen (ohne Heimarbeiter, -innen) und Auszubildende (= **Beschäftigte insgesamt**)

Darunter: Tätige Personen in baugewerblichen und sonstigen Betriebsteilen (z. B. in Baukolonnen für den Eigenbedarf sowie in Handels-, Transport- und landwirtschaftlichen Abteilungen u. a. m.)

2 Gesamtumsatz (einschl. Umsatz aus Handelsware und Umsatz aus Reparaturen, Lohnarbeiten, Lohnveredlung, Installationen und Montagen) (ohne Umsatzsteuer)

in vollen DM

nur im September 1992

im Jahr 1991 (Jan. – Dez.)

21 - 30

31 - 40

41 - 50

# Erläuterungen zur Erhebung für industrielle Kleinbetriebe im Bergbau und Verarbeitenden Gewerbe

## Zweck, Art und Umfang der Erhebung

Die Ergebnisse der Erhebung für industrielle Kleinbetriebe im Bergbau und Verarbeitenden Gewerbe ergänzen einmal im Jahr für Berichtsmonat September die Ergebnisse des Monatsberichts für Betriebe im Bergbau und im Verarbeitenden Gewerbe um die Angaben derjenigen industriellen Kleinbetriebe dieses Bereichs, die nicht im Rahmen des Monatsberichts für Betriebe erfaßt werden. Dadurch ist es möglich, einmal jährlich Grundinformationen zur Beurteilung der wirtschaftlichen Bedeutung und der Entwicklung dieser industriellen Kleinbetriebe zur Verfügung zu stellen.

Diese Angaben stellen eine wichtige Grundlage für zahlreiche Entscheidungen der gesetzgebenden Körperschaften, der Bundes- und Landesregierungen, der Verbände, Kammern und anderer Institutionen auf dem Gebiet der Wirtschafts-, Struktur- und Regionalpolitik dar. Insoweit haben die von Ihnen gemachten Angaben mittelbar auch Rückwirkungen zumindest auf die Rahmenbedingungen Ihres Handelns. Darüber hinaus können die Ergebnisse der Erhebung für industrielle Kleinbetriebe für Sie auch unmittelbar, z. B. als Indikator für die Entwicklungen in der Sie betreffenden Branche, von Nutzen sein.

Die Erhebung für industrielle Kleinbetriebe im Bergbau und Verarbeitenden Gewerbe erfaßt einmal jährlich im September „die übrigen produzierenden Betriebe – ohne Baubetriebe und Betriebe der Elektrizitäts-, Gas-, Fernwärme- und Wasserversorgung sowie ohne Handwerksbetriebe“ (§ 2 Buchst. B ProdGewG), d. h. alle industriellen Kleinbetriebe im Bergbau und Verarbeitenden Gewerbe, soweit sie nicht bereits im Rahmen des Monatsberichts für Betriebe im Bergbau und Verarbeitenden Gewerbe erfaßt werden. Baubetriebe und Betriebe der Elektrizitäts-, Gas-, Fernwärme- und Wasserversorgung sowie Handwerksbetriebe werden somit nicht erfaßt.

## Rechtsgrundlagen

Gesetz über die Statistik im Produzierenden Gewerbe (ProdGewG) in der Fassung der Bekanntmachung vom 30. Mai 1980 (BGBl. I S. 641) in Verbindung mit dem Gesetz über die Statistik für Bundeszwecke (Bundesstatistikgesetz – BStatG) vom 22. Januar 1987 (BGBl. I S. 462, 565), geändert durch Artikel 2 des Gesetzes vom 17. Dezember 1990 (BGBl. I S. 2837).

Erhoben werden die Tatbestände zu § 2 Buchstabe B ProdGewG. Die Auskunftspflicht ergibt sich aus § 9 ProdGewG in Verbindung mit §§ 15, 26 Abs. 4 Satz 1 BStatG. Danach sind die Inhaber oder Leiter der Unternehmen und die Leiter der Betriebe auskunftspflichtig. Verstöße gegen die Auskunftspflicht – als solche gelten auch Terminüberschreitungen – können nach § 23 BStatG als Ordnungswidrigkeit mit einer Geldbuße geahndet werden. Gemäß § 15 Abs. 6 BStatG haben Widerspruch und Anfechtungsklage gegen die Aufforderung zur Auskunftserteilung keine aufschiebende Wirkung.

## Geheimhaltung, Hilfsmerkmale, Trennen und Löschen, Adreßdatei

Die erhobenen Einzelangaben werden nach § 16 BStatG grundsätzlich geheimgehalten, insbesondere werden sie nicht den Finanzämtern zugänglich gemacht. Nur in gesetzlich ausdrücklich geregelten Ausnahmefällen dürfen Einzelangaben übermittelt werden. Eine Übermittlung der erhobenen Einzelangaben ist nach § 10 ProdGewG in Verbindung mit § 16 Abs. 4, § 26 Abs. 3 BStatG an oberste Bundes- oder Landesbehörden in Form von Tabellen mit statistischen Ergebnissen zulässig, auch soweit Tabellenfelder nur einen einzigen Fall ausweisen. Eine Übermittlung von Einzelangaben mit Name und Anschrift ist ausgeschlossen.

Die Pflicht zur Geheimhaltung besteht auch für die Personen, die Empfänger von Einzelangaben sind.

Name und Anschrift des Unternehmens bzw. Betriebes, Name und Telefonnummer der für eventuelle Rückfragen zur Verfügung stehenden Person, Meldung für Betrieb (Werk) in (PLZ, Ort), Ort, Datum und Unterschrift sowie die Angaben zu Abschnitt A sind Hilfsmerkmale, die lediglich der technischen Durchführung der Erhebung dienen. Sie werden nach Abschluß der Prüfung der Angaben vom Erhebungsvordruck getrennt, gesondert aufbewahrt und mit Ausnahme von Name und Anschrift des Unternehmens bzw. Betriebes spätestens nach Beendigung des Zeitraums der periodisch wiederkehrenden Erhebung vernichtet.

Die verwendete Betriebs- und Unternehmens-Nummer dient der Unterscheidung der in die Erhebung einbezogenen Betriebe. Sie besteht aus einer laufenden, frei vergebenen, jedoch länderspezifischen Nummer. Die SYPRO-Nummer ist die Nummer desjenigen Wirtschaftszweiges, in dem der jeweilige Betrieb seinen wirtschaftlichen Schwerpunkt hat.

Die Hilfsmerkmale Name und Anschrift sowie Betriebs- und Unternehmens-Nummer SYPRO werden zusammen mit dem Erhebungsmerkmal „Tätige Personen“ für die gemäß § 12 ProdGewG angeordnete Kartei der Unternehmen und ihrer Teile sowie zur Föhrung der gemäß § 13 BStatG vorgesehenen Adreßdatei verwendet.

## Meldung

Grundsätzlich für den **gesamten Betrieb** – nicht für das Unternehmen (Ausnahme Einbetriebsunternehmen) – einschl. seiner nichtproduzierenden Teile und der in der Nähe liegenden Verwaltungs-, Reparatur-, Montage- und Hilfsbetriebe sowie der mit dem Betrieb verbundenen Kantinen und sonstigen Sozialeinrichtungen; einzubeziehen sind Baukolonnen und baugewerbliche Betriebsteile, die nicht zur Bauberichtserstattung melden.

### Meldepflichtig sind:

**Betriebe** (örtlich getrennte Niederlassung) **des Bergbaus und des Verarbeitenden Gewerbes (ohne Handwerk)**

- von Unternehmen des Produzierenden Gewerbes,
- von Unternehmen der übrigen Wirtschaftsbereiche (außerhalb des Produzierenden Gewerbes).

## Abschnitt A des Erhebungsvordrucks

### A 2 Hauptniederlassung

Als **Hauptniederlassung** (Hauptverwaltung) gilt nur der Betrieb, von dem aus das ganze Unternehmen geleitet wird. Zwischenverwaltungen sind nicht Haupt-, sondern Zweigniederlassungen.

### A 3 Zweigniederlassung

Als **Zweigniederlassungen** gelten alle von der Hauptniederlassung räumlich – ggf. auch in derselben Gemeinde – getrennt liegende Betriebe (wie Zweigwerke, Zwischenverwaltungen u.ä.).

### A 6 Produktion

Bitte keine Sammelbezeichnungen, sondern Einzelbenennungen angeben, z. B. nicht Fahrzeuge, sondern Motorräder, Kraftwagen usw.; nicht Metallwaren, sondern Metallmöbel, Beschläge usw.; nicht Bekleidung, sondern Herrenoberbekleidung, Wäsche, Hüte usw.

## Abschnitt B des Erhebungsvordrucks

### B 1 Tätige Personen

**Voll zu zählen** sind auch Erkrankte, Urlauber, -innen, Teilzeitbeschäftigte, Kurzarbeiter, -innen, Streikende, von der Aussperrung Betroffene, Leiharbeiter, -innen.

**Nicht zu melden** sind Heimarbeiter, -innen, unbezahlt mithelfende Familienangehörige mit weniger als 1/3 der üblichen Arbeitszeit sowie Arbeitskräfte, die als Beauftragte anderer Betriebe im meldenden Betrieb Montage- und Reparaturarbeiten durchführen.

### B 2 Gesamtumsatz

Summe der Rechnungsendbeträge (ohne Umsatzsteuer) der im Berichtsmonat abgerechneten Lieferungen und Leistungen an Dritte – unabhängig vom Zahlungseingang – einschl. Verbrauchsteuern und getrennt in Rechnung gestellter Kosten für Fracht, Porto, Verpackung usw. Zu melden sind auch Erlöse aus Lieferungen und Leistungen an rechtlich selbständige Konzern- und Verkaufsgesellschaften.

Unmittelbar gewährte Preisnachlässe sind abzusetzen.

### Zum Umsatz zählen:

Umsätze aus dem Verkauf von allen im Rahmen der Produktionstätigkeit des Betriebs entstandenen Erzeugnissen; aus dem Verkauf von in Lohnarbeit bei anderen Unternehmen hergestellten Waren; aus dem Verkauf von Elektrizität, Fernwärme, Gas, Dampf, Wasser; aus dem Verkauf von Nebenerzeugnissen; Erlöse für „verkaufsfähige Produktionsrückstände“ (z. B. bei der Produktion anfallender Schrott, Gußbruch u.ä.); Wert der für Dritte geleisteten Lohnarbeiten (einschl. Lohnveredlung); Erlöse für sonstige industrielle Dienstleistungen, wie Reparaturen, Instandhaltungen, Installationen, Montagen u.ä.; Umsätze aus dem Verkauf von fremden Erzeugnissen, die im allgemeinen unbearbeitet und ohne fertigungstechnische Verbindung mit eigenen Erzeugnissen weiterverkauft werden (Umsatz aus Handelsware); Umsätze aus der Vermietung und Verpachtung von Geräten, betrieblichen Anlagen und Einrichtungen (einschl. Leasing) sowie die Erlöse aus Wohnungsvermietung (von betrieblich und nicht betrieblich genutzten Wohngebäuden); Erlöse aus der Veräußerung von Patenten und der Vergabe von Lizenzen; Provisionseinnahmen, Erlöse aus Transportleistungen für Dritte; Erlöse aus Belegschaftseinrichtungen (z. B. Erlöse aus einer vom Betrieb auf eigene Rechnung betriebenen Kantine); Erlöse aus dem Verkauf von eigenen landwirtschaftlichen Erzeugnissen.



# Fachserie 4: Produzierendes Gewerbe

## Reihe 1: Zusammenfassende Daten für das Produzierende Gewerbe (vorgesehen)

### Reihe 2: Indizes für das Produzierende Gewerbe

#### Reihe 2.1: Indizes der Produktion und der Arbeitsproduktivität, Produktion ausgewählter Erzeugnisse im Produzierenden Gewerbe

Monatlich (etwa 7 Wochen nach dem Berichtszeitraum): Index der Nettoproduktion für das Produzierende Gewerbe; Index der Bruttonproduktion für Investitions- und Verbrauchsgüter; Produktionsindex für das Baugewerbe, Bauhauptgewerbe und Ausbaugewerbe; Index der Arbeitsproduktivität für den Bergbau und das Verarbeitende Gewerbe sowie vierteljährliche Produktionsindizes nach Wirtschaftszweigen. Außerdem für ca. 1 000 ausgewählte Erzeugnisse absolute Produktionszahlen.

#### Reihe 2.2: Auftragszugang und Umsatz im Verarbeitenden Gewerbe, Auftragszugang und Auftragsbestand im Bauhauptgewerbe – Indizes –

Monatliche (Auftragsbestand im Bauhauptgewerbe: vierteljährliche) Indexberechnung für Inland, Ausland und insgesamt nach Wirtschaftszweigen (vorläufige Ergebnisse ca. 8 Wochen nach dem Berichtszeitraum, endgültige Ergebnisse im Folgebericht).

### Reihe 3: Produktion im Produzierenden Gewerbe

#### Reihe 3.1: Produktion im Produzierenden Gewerbe

Vierteljährliche und jährliche Darstellung der Produktion von rd. 6 000 Gütern (Menge und Wert) und ergänzen der Angaben aus anderen Quellen (u. a. Außenhandel, Preisstatistik sowie vierteljährliche Produktionsindizes).

#### Reihe 3.S.1: Produktion im Produzierenden Gewerbe in den neuen Bundesländern 3. und 4. Vierteljahr 1990

#### Reihe 3.2: Struktur der Produktion im Produzierenden Gewerbe

Jährliche Darstellung der Produktion von rd. 1 100 Güterklassen nach der Herkunft aus den Wirtschaftszweigen.

### Reihe 4: Bergbau und Verarbeitendes Gewerbe

Beschäftigung, Umsatz und Investitionen der Unternehmen

#### Reihe 4.1.1: Beschäftigung, Umsatz und Energieversorgung der Unternehmen und Betriebe im Bergbau und im Verarbeitenden Gewerbe

Monatsbericht (etwa 9 Wochen nach dem Berichtszeitraum): Unternehmen, Betriebe und fachliche Betriebsteile in wirtschaftssystematischer Gliederung und nach Ländern (für Bergbau und Verarbeitendes Gewerbe insgesamt). Für Unternehmen: Zahl der Einheiten, Beschäftigte, Lohn- und Gehaltssumme, Umsatz. Für Betriebe: zusätzlich Zahl der Angestellten und Arbeiter, geleistete Arbeiterstunden und Energieversorgung; für fachliche Betriebsteile: Zahl der Einheiten und der Beschäftigten sowie Umsatz.

Jahresergebnisse werden in einem gesonderten Jahresbericht veröffentlicht.

#### Reihe 4.1.2: Betriebe, Beschäftigte und Umsatz im Bergbau und im Verarbeitenden Gewerbe nach Beschäftigtengrößenklassen

Jährlich für September Ergebnisse für Betriebe nach Beschäftigtengrößenklassen (Betriebe, Beschäftigte und Umsatz in wirtschaftssystematischer Gliederung; Länderergebnisse für Bergbau und Verarbeitendes Gewerbe insgesamt).

#### Reihe 4.1.3: Regionale Verteilung der Betriebe im Bergbau und im Verarbeitenden Gewerbe und deren Beschäftigte

Alle 4 Jahre: Anzahl der Betriebe und deren Beschäftigte in wirtschaftssystematischer und regionaler Gliederung (bis einschl. Kreise).

#### Reihe 4.1.4: Beschäftigung und Umsatz der Betriebe im Bergbau und im Verarbeitenden Gewerbe nach Bundesländern

Jährlicher Bericht.

#### Reihe 4.1.5: Fachliche Unternehmensteile im Bergbau und im Verarbeitenden Gewerbe

Jährlich: Anzahl der fachlichen Unternehmensteile und der in ihnen Beschäftigten, Produktionswert, Umsatz, Löhne und Gehälter sowie der Census-Value-Added in wirtschaftssystematischer Gliederung.

#### Reihe 4.2: Beschäftigte, Umsatz und Investitionen der Unternehmen und Betriebe im Bergbau und im Verarbeitenden Gewerbe – Investitionen –

Jährlicher Vorbericht mit vorläufigen Unternehmens- und Betriebsergebnissen der Investitionserhebung. Die endgültigen Ergebnisse erscheinen in tieferer systematischer Gliederung in den Reihen:

#### Reihe 4.2.1: Beschäftigte, Umsatz und Investitionen der Unternehmen und Betriebe im Bergbau und im Verarbeitenden Gewerbe

Jährlich: Beschäftigte, Umsatz, Investitionen, Lagerbestände, Zugänge an vermieteten Sachanlagen und Aufwendungen für gemietete und gepachtete Sachanlagen (jeweils nach Wirtschaftszweigen und nach Beschäftigten- und Umsatzgrößenklassen).

#### Reihe 4.2.3: Konzentrationsstatistische Daten für den Bergbau und das Verarbeitende Gewerbe sowie das Baugewerbe

2 jährlich: Konzentrationsraten und -koeffizienten für Unternehmen und Betriebe des Bergbaus und des Verarbeitenden Gewerbes sowie des Baugewerbes.

#### Reihe 4.2.4: Material- und Wareneingang im Bergbau und im Verarbeitenden Gewerbe

4 jährlich: Material- und Wareneingang der Unternehmen des Bergbaus und des Verarbeitenden Gewerbes nach Warenarten und Wirtschaftszweigen.

#### Reihe 4.3: Kostenstruktur der Unternehmen im Bergbau und im Verarbeitenden Gewerbe

Jährlich: Beschäftigte, Bestandteile der Gesamtleistung, wichtige Kostenarten sowie Kosten- und Leistungsstruktur (Gliederung: wirtschaftssystematisch sowie nach Beschäftigten- und z. T. nach Bruttonproduktionswertgrößenklassen). Für die einzelnen Bereiche erscheinen die Veröffentlichungen unter dem Titel:

#### Reihe 4.3.1: Kostenstruktur der Unternehmen im Bergbau, Grundstoff- und Produktionsgütergewerbe

#### Reihe 4.3.2: Kostenstruktur der Unternehmen im Investitionsgüter produzierenden Gewerbe

#### Reihe 4.3.3: Kostenstruktur der Unternehmen im Verbrauchsgüter produzierenden Gewerbe und im Nahrungs- und Genußmittelgewerbe

#### Reihe 4. S.1: Schätzung des Nettoproduktionswertes im Bergbau und im Verarbeitenden Gewerbe 1985 (Zensus) – Methode und Ergebnisse –

#### Reihe 4. S.2: Schätzung des Nettoproduktionswertes im Bergbau und im Verarbeitenden Gewerbe 1985 (Zensus) – Regionale und sektorale Verflechtung der Unternehmen und Betriebe –

Fortsetzung siehe folgende Seite

# Fachserie 4: Produzierendes Gewerbe

## Reihe 5: Baugewerbe

### Reihe 5.1: Beschäftigung, Umsatz und Gerätebestand der Betriebe im Baugewerbe

Jährliche Ergebnisse der zur Jahresmitte durchgeführten Erhebung nach Wirtschaftszweigen und Beschäftigtenrößenklassen zum Teil in regionaler Gliederung bis zu Kreisen.

### Reihe 5.2: Beschäftigung, Umsatz und Investitionen der Unternehmen im Baugewerbe

Jährlich: Beschäftigte, Bruttolohn- und -gehaltsumme, Jahresbauleistung, Umsatz und Investitionen nach Wirtschaftszweigen und Beschäftigtenrößenklassen (Bauhauptgewerbe: 20 Beschäftigte und mehr, Ausbaugewerbe: 10 Beschäftigte und mehr).

### Reihe 5.3: Kostenstruktur der Unternehmen im Baugewerbe

Jährlich: Kosten- und Leistungsgrößen im Bauhaupt- und Ausbaugewerbe nach Wirtschaftszweigen, Beschäftigten- und Bruttoproduktionswertgrößenklassen.

## Reihe 6: Energie- und Wasserversorgung

### Reihe 6.1: Beschäftigung, Umsatz, Investitionen und Kostenstruktur der Unternehmen in der Energie- und Wasserversorgung

Jährlich (auch für fachliche Unternehmensteile): Beschäftigte, Arbeiterstunden, Löhne und Gehälter, Umsätze, Lagerbestände und Investitionen nach Wirtschaftszweigen und -bereichen sowie nach Beschäftigten- und Umsatzgrößenklassen. Außerdem Brutto- und Nettoproduktionswert, Brutto- und Nettowertschöpfung, Materialverbrauch und Wareneinsatz sowie Kosten nach Kostenarten.

### Reihe 6.2 und 6.3 unbesetzt

### Reihe 6.4: Stromerzeugungsanlagen der Betriebe im Bergbau und im Verarbeitenden Gewerbe

Jährlich: Betriebe mit Stromerzeugungsanlagen nach Wirtschaftszweigen und Ländern; Leistung und Belastung der Stromerzeugungsanlagen sowie Verbrauch an Brennstoffen für die Elektrizitätserzeugung.

## Reihe 7: Handwerk

### Reihe 7.1: Beschäftigte und Umsatz im Handwerk

Vierteljährlich: Beschäftigte und Umsatz in ausgewählten Wirtschafts- und Gewerbebezweigen. Saisonbereinigte Zahlen, Regionalangaben und weitere Strukturdaten wie Ausbildungsverhältnisse, Arbeitervdienste und Insolvenzen im Handwerk.

## Reihe 8: Fachstatistiken

### Reihe 8.1: Eisen- und Stahl (Eisenerzbergbau, eisenschaffende Industrie, Eisen-, Stahl- und Tempergießerei)

Monatlicher Vorbericht und Monatsbericht über wesentliche Entwicklungstendenzen. Der Vierteljahresbericht gibt Überblick über Struktur und Entwicklung der entsprechenden Bereiche, auch im Ausland.

Die Auslieferung der Veröffentlichungen zur Reihe 8.1 erfolgt durch: Statistisches Bundesamt, Außenstelle Düsseldorf, Hüttenstraße 5a, 4000 Düsseldorf 1.

### Reihe 8.2: Düngemittelversorgung

Monatlicher Bericht und Jahresbericht mit Angaben über Erzeugung, Ein- und Ausfuhr, Lieferungen zum Verbrauch in der Landwirtschaft (nach Absatzgebieten und Beständen sowie Düngersorten und Nährstoffgehalten).

## Reihe S: Sonderbeiträge

Reihe S. 3: Beschäftigte und Umsatz im Handwerk 1978 und 1979 – mit Einführung in die neue Handwerksberichterstattung

Reihe S. 4: Beschäftigte, Lohn- und Gehaltsumme sowie Umsatz der Unternehmen im Bergbau und im Verarbeitenden Gewerbe 1977

Reihe S. 6: Material- und Wareneingang im Baugewerbe 1982

Reihe S. 7: Neuberechnung der Produktionsindizes und des Index der Arbeitsproduktivität auf Basis 1980

Reihe S. 8: Düngemittelerzeugung und -versorgung 1950/51 bis 1986/87

Reihe S. 9: Konzentrationsstatistische Daten für den Bergbau und das Verarbeitende Gewerbe 1954 bis 1982

Reihe S. 10: Neuberechnung der Produktionsindizes und des Index der Arbeitsproduktivität auf Basis 1985

Reihe S. 11: Neuberechnung der Auftragseingangs- und Umsatzindizes für das Verarbeitende Gewerbe sowie der Auftragseingangs- und Auftragsbestandsindizes für das Bauhauptgewerbe auf Basis 1985

Reihe S. 12: Dienstleistungen im Produzierenden Gewerbe 1988 – Ergebnisse einer Testerhebung –

Reihe S. 13: Gegenüberstellung der Produktion im Produzierenden Gewerbe nach den Systematischen Güterverzeichnissen (GP) von 1989 und 1982

## Einzelveröffentlichungen

### Zensus im Produzierenden Gewerbe 1979 (7 Hefte)

#### „Ausgewählte Zahlen für die Bauwirtschaft“

Monatliche Querschnittsveröffentlichung mit den Hauptteilen Baugewerbe und Bautätigkeit sowie mit ausgewählten Daten aus zahlreichen anderen Sachgebieten.

#### „Ausgewählte Zahlen zur Energiewirtschaft“

Monatliche und jährliche Querschnittsveröffentlichung über Aufkommen und Verwendung von festen, flüssigen und gasförmigen Brennstoffen sowie Elektrizität. Preisindizes und Preise für ausgewählte Energiearten. Beschäftigung der Betriebe in der Energie- und Wasserversorgung. Mineralölsteuern.

## Systematiken

Systematik der Wirtschaftszweige mit Erläuterungen, Ausgabe 1979

Systematik der Wirtschaftszweige mit Betriebs- und ähnlichen Benennungen, Ausgabe 1979

Alphabetisches Verzeichnis der Betriebs- und ähnlichen Benennungen zur Systematik der Wirtschaftszweige, Ausgabe 1979

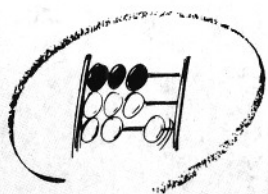
Systematisches Güterverzeichnis für Produktionsstatistiken, Ausgabe 1989



STATISTISCHES BUNDESAMT  
GUSTAV-STRESEMANN-RING 11  
6200 WIESBADEN 1

Veröffentlichungen und Prospekte sind durch den Verlag METZLER-POESCHEL, Verlagsauslieferung Hermann Leins, Postfach 11 52, 7408 Kusterdingen, erhältlich.





Statistisches Bundesamt

# Statistisches Jahrbuch 1992

**Statistisches Jahrbuch 1992**  
für die Bundesrepublik Deutschland


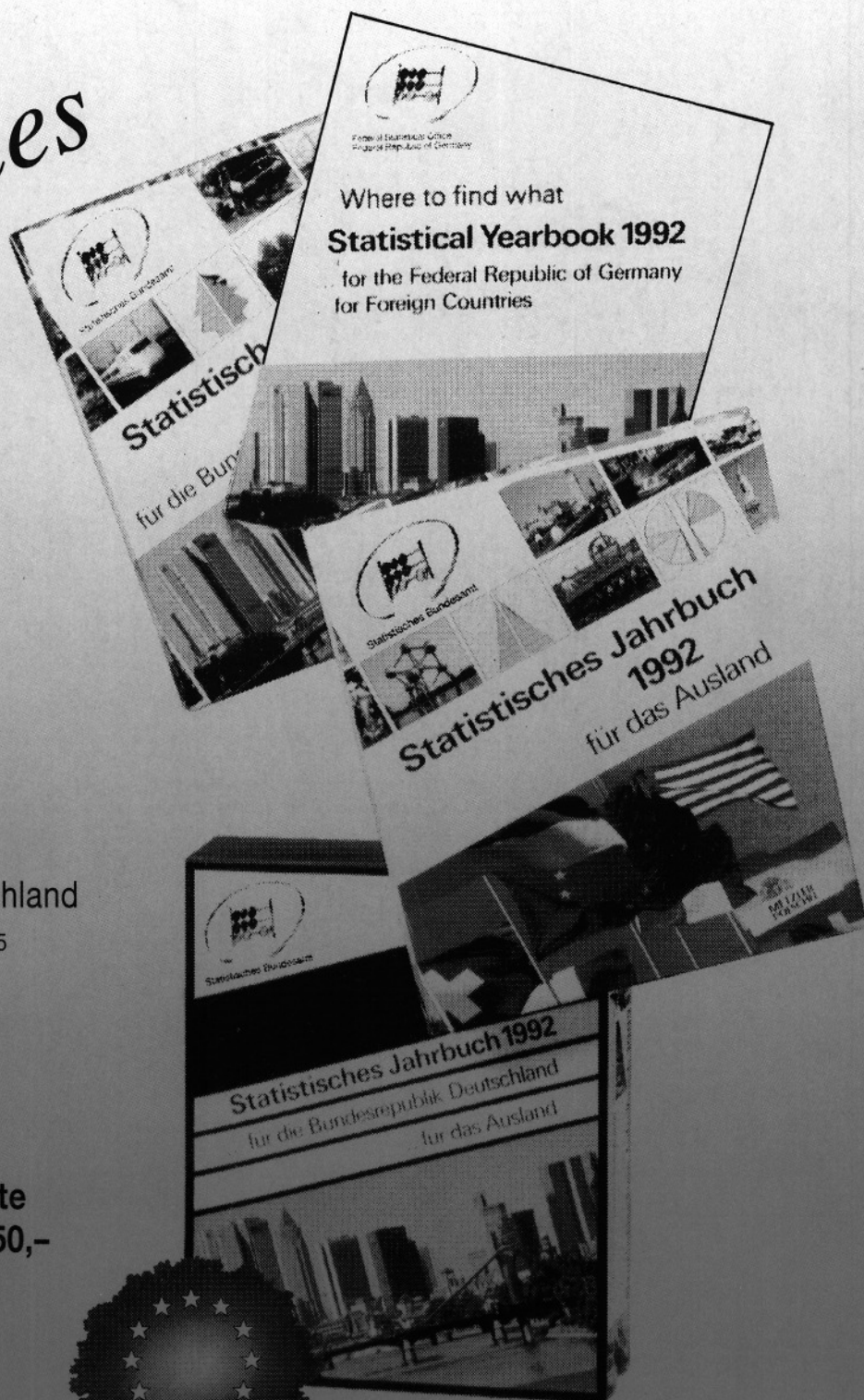
764 Seiten, DM 120,- ISBN 3-8246-0238-5

**Statistisches Jahrbuch 1992**  
für das Ausland

376 Seiten, DM 51,- ISBN 3-8246-0239-3

**Beide Bände in einer Kasette**  
zum Vorzugspreis von DM 150,-

ISBN 3-8246-0237-7



**METZLER  
POESCHEL**