


Statistisches Bundesamt

Produzierendes Gewerbe



Fachserie 4

Reihe 3.2

Struktur der Produktion im Produzierenden Gewerbe

1999

Statist. Bundesamt - Bibliothek



14-14754

Herausgeber: Statistisches Bundesamt, Wiesbaden



Fachliche Informationen zu dieser Veröffentlichung können Sie direkt beim Statistischen Bundesamt erfragen:
Gruppe IV A, Telefon: 06 11 / 75 21 89, Fax: 06 11 / 72 40 00

Verlag: Metzler-Poeschel, Stuttgart

Verlagsauslieferung: SFG – Servicecenter Fachverlage GmbH
Postfach 43 43
72774 Reutlingen
Telefon: 0 70 71 / 93 53 50
Telefax: 0 70 71 / 93 53 35
Internet: <http://www.s-f-g.com>
E-Mail: staba@s-f-g.com

Erscheinungsfolge: jährlich

Erschienen im März 2001

Preis: DM 27,30 / EUR 13,96

Bestellnummer: 2040320 - 99700

Recyclingpapier aus 100 % Altpapier.



Daten aus dieser Veröffentlichung sind auch in unserer Datenbank STATIS-BUND als Zeitreihen gespeichert und können gegen Entgelt via Internet (www.statistik-bund.de/zeitreih/home.htm), auf Diskette, Magnetbandkassette oder CD-ROM bezogen werden.

Nähere Informationen dazu erhalten Sie telefonisch unter:
06 11 / 75 - 27 16 oder - 22 56 oder per Fax unter 06 11 / 72 40 00.



Informationen über das Statistische Bundesamt und sein Datenangebot erhalten Sie:

● im Internet: <http://www.statistik-bund.de>

oder bei unserem Informationsservice

65180 Wiesbaden

● Telefon: 06 11 / 75 24 05

● Telefax: 06 11 / 75 33 30

● E-Mail: info@statistik-bund.de

© Statistisches Bundesamt, Wiesbaden 2001

Für nichtgewerbliche Zwecke sind Vervielfältigung und unentgeltliche Verbreitung, auch auszugsweise, mit Quellenangabe gestattet. Die Verbreitung, auch auszugsweise, über elektronische Systeme/Datenträger bedarf der vorherigen Zustimmung. Alle übrigen Rechte bleiben vorbehalten.

	Seite
Fortsetzung Tabelle 5	
Herstellung von Kraftwagen und Kraftwagenteilen	106
Sonstiger Fahrzeugbau	107
Herstellung von Möbeln, Schmuck, Musikinstrumenten, Sportgeräten, Spielwaren und sonstigen Erzeugnissen	110
Recycling	114
Baugewerbe	115
Sonstige Wirtschaftsbereiche	115
6 Herkunft der Erzeugnisse aus den Wirtschaftszweigen (WZ 93) nach Güterklassen	116
Kohle und Torf	116
Erdöl und Erdgas; Dienstleistungen bei der Gewinnung von Erdöl und Erdgas	116
Uran- und Thoriumerze	116
Erze	116
Steine und Erden, sonstige Bergbauerzeugnisse	117
Erzeugnisse des Ernährungsgewerbes	119
Tabakerzeugnisse (einschließlich Veredlung)	126
Textilien	126
Bekleidung	128
Leder und Lederwaren	130
Holz u. Holzwaren, Kork u. Korkwaren, Flecht- u. Korbmacherwaren (ohne Möbel)	132
Papier	133
Verlags- und Druckerzeugnisse, bespielte Ton-, Bild- und Datenträger	134
Kokereierzeugnisse, Mineralölerzeugnisse, Spalt- und Brutstoffe	137
Chemische Erzeugnisse	137
Gummi- und Kunststoffwaren	142
Glas, Keramik, bearbeitete Steine und Erden	144
Eisen- und Stahlerzeugnisse; NE-Metalle und -erzeugnisse	149
Metallerzeugnisse	153
Maschinen	157
Büromaschinen, Datenverarbeitungsgeräte und -einrichtungen	162
Geräte der Elektrizitätserzeugung und -verteilung u.ä.	162
Nachrichtentechnik, Rundfunk- u. Fernsehgeräte sowie elektronische Bauelemente	164
Medizin-, meß-, steuerungs-, regelungstechnische u. optische Erzeugnisse; Uhren	165
Kraftwagen und Kraftwagenteile	166
Sonstige Fahrzeuge	167
Möbel, Schmuck, Musikinstrumente, Sportgeräte, Spielwaren u. sonst. Erzeugnisse	169
Sekundärrohstoffe	171
Energie	172
Fertigteilbau	172

Zeichenerklärung

<ul style="list-style-type: none"> . = Zahlenwert unbekannt oder geheimzuhalten - = nichts vorhanden 	<ul style="list-style-type: none"> 0 = weniger als die Hälfte von 1 in der letzten besetzten Stelle, jedoch mehr als nichts X = Tabellenfeld gesperrt, weil Aussage nicht sinnvoll
--	--

Gebietsstand

Die Angaben beziehen sich auf die Bundesrepublik Deutschland nach dem Gebietsstand seit dem 03.10.1990.

Inhalt

	Seite
Vorbemerkung	5
 Textteil	
Einführung	6
Gegenüberstellung Klassifikation der Wirtschaftszweige, Ausgabe 1993 (WZ 93) mit Meldenummern des Güterverzeichnisses für Produktionsstatistiken, Ausgabe 1995 (GP 95)	10
Übersicht 1: Anteile der branchenfremden Erzeugnisse an der Produktion der Wirtschaftsab- teilungen 1999	14
Übersicht 2: Anteile der fremden Wirtschaftszweige am Produktionswert der Güterab- teilungen 1999	15
 Tabellenteil	
1 Produktion in Betrieben von Unternehmen des Bergbaus und des Verarbeitenden Gewerbes nach zusammengefaßten Güterarten und Wirtschaftszweigen 1999	16
2 Absatzproduktion und Anteile der größten Anbieter nach Güterabteilungen 1999	20
3 Produktion und Umsatz nach Wirtschaftszweigen (WZ 93) 1999	24
4 Entwicklung der Produktion nach Wirtschaftsabteilungen (WZ 93) ab 1995.....	30
5 Branchentypische und branchenfremde Erzeugnisse nach Wirtschaftszweigen (WZ 93).	32
Kohlenbergbau, Torfgewinnung	32
Gewinnung von Erdöl und Erdgas, Erbringung damit verbundener Dienstleistungen	33
Bergbau auf Uran- und Thoriumerze	33
Erzbergbau	33
Gewinnung von Steinen und Erden, sonstiger Bergbau	36
Ernährungsgewerbe	36
Tabakverarbeitung	47
Textilgewerbe	47
Bekleidungsgerbe	53
Ledergewerbe	55
Holzgewerbe (ohne Herstellung von Möbeln)	56
Papiergewerbe	58
Verlagsgewerbe, Druckgewerbe, Vervielfältigung von bespielten Ton-, Bild- und Datenträgern	61
Kokerei, Mineralölverarbeitung, Herstellung und Verarbeitung von Spalt- und Brutstoffen	65
Chemische Industrie	66
Herstellung von Gummi- und Kunststoffwaren	72
Glasgewerbe, Keramik, Verarbeitung von Steinen und Erden	75
Metallerzeugung und -bearbeitung	83
Herstellung von Metallerzeugnissen	89
Maschinenbau	94
Herstellung von Büromaschinen, Datenverarbeitungsgeräten und -einrichtungen	101
Herstellung von Geräten der Elektrizitätserzeugung, -verteilung u.ä.	101
Rundfunk-, Fernseh- und Nachrichtentechnik	104
Medizin-, Meß-, Steuer- und Regelungstechnik, Optik	105

Vorbemerkung

In der vorliegenden Veröffentlichung werden Zahlen über die Produktionsstruktur der deutschen Wirtschaft präsentiert. Zwei Fragen stehen im Mittelpunkt dieser jährlichen Sonderaufbereitung der Vierteljährlichen Produktionserhebung:

1. Aus der Perspektive der Unternehmen, die nach ihrem wirtschaftlichen Schwerpunkt einem Wirtschaftszweig zugeordnet sind, wird dargestellt, welche Güter die Unternehmen der einzelnen Wirtschaftszweige produzieren.
2. Aus der Perspektive der Produktionsstatistik wird untersucht, in welchen Wirtschaftszweigen die verschiedenen Güteraggregate der Produktionsstatistik hergestellt werden.

Die Ergebnisse dieser Auswertung vermitteln einen ersten Eindruck von der Produktionsverflechtung zwischen den einzelnen Wirtschaftszweigen. Ein Vergleich der Ergebnisse mehrerer aufeinander folgender Auswertungen kann z.B. auch Aufschluß darüber geben, ob die Unternehmen eines Wirtschaftszweiges zur Spezialisierung auf die Produkte dieses Zweiges oder eher zu einer Diversifikation ihrer Produktionsprogramme tendieren. Die Darstellung wird ergänzt durch die Ergebnisse der Konzentrationsuntersuchungen, die seit einigen Jahren im Auftrag der Monopolkommission im Statistischen Bundesamt durchgeführt werden. Dargestellt wird die Unternehmenskonzentration aufgrund des Merkmals "zum Absatz bestimmte Produktion" nach dem Konzentrationsmaß CR.

Das vorliegende Heft enthält die Ergebnisse für das Berichtsjahr 1999. Der Darstellung der Ergebnisse liegen die europaweit harmonisierten Klassifikationen zugrunde. Die "Klassifikation der Wirtschaftszweige, Ausgabe 1993 (WZ 93)" ist aus der NACE Rev.1 abgeleitet, deren Anwendung in den Mitgliedstaaten der Europäischen Union (EU) verbindlich vorgeschrieben ist. Das "Systematische Güterverzeichnis für Produktionsstatistiken, Ausgabe 1995, (GP 95)" basiert auf der sog. PRODCOM-Liste, die die Produktgliederung in den Produktionstatistiken der Mitgliedstaaten der EU festlegt. Beide Klassifikationen unterscheiden sich erheblich von ihren jeweiligen Vorläufern. Aus diesem Grunde sind die Ergebnisse, die hier dargestellt werden, mit den Ergebnissen für die Berichtsjahre vor 1995 nur bedingt vergleichbar.

Einführung

Die laufende Vierteljährliche Produktionserhebung weist die Erzeugung der einzelnen Güter nach, ohne eine Aussage darüber zu machen, in welchen Wirtschaftszweigen die Produktion stattgefunden hat. Diese Information vermittelt die jährliche Sonderaufbereitung der Vierteljährlichen Produktionserhebung. Sie weist z.B. nach, daß elektrotechnische Erzeugnisse nicht nur in Unternehmen und Betrieben der Wirtschaftszweige der Elektrotechnik (als branchentypische Produktion) hergestellt, sondern zu einem nicht unerheblichen Teil auch in Unternehmen und Betrieben des Maschinenbaus oder des Straßenfahrzeugbaus oder anderer Wirtschaftszweige (als branchenfremde Produktion) produziert werden.

Gleichzeitig liefert die Sonderaufbereitung auch einen Überblick über das Produktionsprogramm in den einzelnen Wirtschaftszweigen des Bergbaus und der Gewinnung von Steinen und Erden sowie des Verarbeitenden Gewerbes. Beispielsweise werden in den Unternehmen und Betrieben des Maschinenbaus nicht nur Maschinen (als branchentypische Produktion) hergestellt; das Produktionsprogramm kann auch die Erzeugung von elektrotechnischen Gütern, Fahrzeugen, Stahlkonstruktionen und anderer Güter (als branchenfremde Produktion) enthalten.

Die Ergebnisse der Sonderaufbereitung, die in dieser Fachserie dargestellt werden, geben einen wichtigen Einblick in die Struktur der Volkswirtschaft. Sie vermitteln einen Eindruck darüber, wie weit die Spezialisierung in den einzelnen Wirtschaftszweigen fortgeschritten ist und andererseits, wo die unternehmerische Politik eher auf die Vielfalt des Produktionsprogramms gerichtet ist.

Darüber hinaus gestattet die Sonderaufbereitung eine Verknüpfung der Produktionsangaben mit anderen Daten aus den laufenden Statistiken des Produzierenden Gewerbes (Beschäftigte, Löhne und Gehälter, Investitionen, Kosten, Nettoproduktionswerte u. a.). Daraus ergeben sich z. B. für die Analyse der Produktionsbedingungen neue Möglichkeiten.

Grundlage für die Sonderaufbereitung ist eine jährliche Einzellistung mit Jahresdaten aus der Vierteljährlichen Produktionserhebung. Sie weist für jeden Betrieb, der zur Vierteljährlichen Produktionserhebung meldet, die Absatzproduktion (Menge und Wert) und die Weiterverarbeitungsproduktion (Menge) des Betriebes aus. Die Weiterverarbeitungsproduktion wird mit Durchschnittssätzen für die Absatzproduktion bewertet, anschließend werden die Angaben der Einzellistung zu Angaben für 4-stellige Güterklassen aggregiert. Schließlich werden die Daten in einem letzten Arbeitsgang nach dem Unternehmensschwerpunkt aufbereitet.

Methodische Grundlagen der Vierteljährlichen Produktionserhebung

In der Sonderaufbereitung werden die zu Jahresdaten zusammengefaßten Ergebnisse der Vierteljährlichen Produktionserhebung ausgewertet. Es soll deshalb kurz auf die methodischen Grundlagen dieser Statistik eingegangen werden.

Berichtskreis und Gebietsstand

Befragt werden alle Betriebe des Bergbaus und der Gewinnung von Steinen und Erden sowie des Verarbeitenden Gewerbes (einschl. Fertigteilbau) von Unternehmen des Produzierenden Gewerbes mit im allgemeinen 20 Beschäftigten und mehr sowie alle Betriebe des Bergbaus und der Gewinnung von Steinen und Erden sowie des Verarbeitenden Gewerbes mit im allgemeinen 20 Beschäftigten und mehr von Unternehmen aus den übrigen Wirtschaftsbereichen einschließlich des Produzierenden Handwerks.

Ausgenommen von dieser allgemeinen Abschneidegrenze "20 und mehr Beschäftigte" sind die folgenden Wirtschaftszweige der WZ 93:

- 14.11 – Gewinnung von Naturwerksteinen und Natursteinen, a.n.g.,
- 14.21 – Gewinnung von Kies und Sand,
- 15.20 – Fischverarbeitung,
- 15.31 – Verarbeitung von Kartoffeln,
- 15.32 – Herstellung von Frucht- und Gemüsesäften,
- 15.33 – Verarbeitung von Obst und Gemüse, a.n.g.,
- 15.71 – Herstellung von Futtermitteln für Nutztiere,
- 15.72 – Herstellung von Futtermitteln für sonstige Tiere,
- 15.91 – Herstellung von Spirituosen,
- 15.92 – Alkoholbrennerei,
- 15.97 – Herstellung von Malz,
- 15.98 – Mineralbrunnen, Herstellung von Erfrischungsgetränken,
- 26.63 – Herstellung von Transportbeton.

In den genannten Wirtschaftszweigen liegt die Abschneidegrenze bei "10 und mehr Beschäftigten". Für den Wirtschaftszweig 20.10 "Säge-, Hobel- und Holzimprägnierwerke" gilt für Sägewerke die Erfassungsgrenze von mindestens 5 000 m³ Rohholz (im Festmaß).

Gebietsstand ist die Bundesrepublik Deutschland nach dem Gebietsstand seit dem 3.10.1990.

Unternehmen

Als Unternehmen gilt die kleinste rechtliche Einheit einschließlich aller Werke, Verwaltungs-, Reparatur-, Montage- und Hilfsbetriebe, Sozialeinrichtungen, handwerklicher Nebenbetriebe sowie auch einschließlich Handelsabteilungen.

baugewerblicher Abteilungen, Redaktions- und Verlagsabteilungen usw. ohne rechtlich selbständige Tochtergesellschaften und Zweigniederlassungen im Ausland. Die Zuordnung erfolgt nach dem wirtschaftlichen Schwerpunkt des so definierten Unternehmens.

Systematik

Für die systematische Zuordnung der Unternehmen gilt die Klassifikation der Wirtschaftszweige mit Erläuterungen, Ausgabe 1993. Die Produktion ist nach dem Systematischen Güterverzeichnis für Produktionsstatistiken, Ausgabe 1995 (GP 95), gegliedert.

Produktion

In der Vierteljährlichen Produktionserhebung wird die Produktion erfaßt. Es werden darunter die Gewinnung, Bearbeitung und Verarbeitung von materiellen Gütern (physische Produktion) sowie die Erbringung einiger ausgewählter Dienstleistungen (nichtphysische Produktion) verstanden. Man unterscheidet im einzelnen zum Absatz bestimmte Produktion, zur Weiterverarbeitung bestimmte Produktion, Lohnarbeit, Lohnveredlung, Reparatur und Montage.

Als zum Absatz bestimmte Produktion ist im allgemeinen der verkaufsfähige, für den Markt vorgesehene Produktionsausstoß zu melden. Für rd. 1 560 mit einem Stern (*) gekennzeichnete Positionen des Güterverzeichnisses ist zusätzlich die zur Weiterverarbeitung bestimmte Produktion anzugeben. Dabei handelt es sich um Erzeugnisse, die im berichtenden Betrieb, in einem anderen Betrieb desselben Unternehmens oder im Lohnauftrag in einem anderen Unternehmen zu einem anderen Erzeugnis verarbeitet oder in ein anderes Erzeugnis eingebaut werden. Bei der Lohnarbeit wird ein vom Auftraggeber unberechnet geliefertes Material be- oder verarbeitet. Lohnveredlung liegt vor, wenn ein vom Auftraggeber unberechnet geliefertes Erzeugnis im Lohnauftrag veredelt wird. Dabei bleibt die Form des Erzeugnisses selbst erhalten. Reparaturen sind Instandsetzungsarbeiten, bei denen das reparierte Erzeugnis in geringem Umfang neu erstellt wird. Wird das Gut überwiegend neu erstellt, handelt es sich um Produktion. Unter Montage versteht man den Zusammenbau von Erzeugnissen, die ganz oder zum erheblichen Teil nicht im berichtenden Betrieb hergestellt worden sind. Weitere Einzelheiten zu der Abgrenzung der verschiedenen Produktionstätigkeiten sind im Anhang B zum GP 95 beschrieben.

Für die zum Absatz bestimmte Produktion sowie für die Lohnarbeit werden Menge und Wert erhoben, für die Weiterverarbeitungsproduktion wird lediglich die Menge erfragt, und für alle anderen Produktionsarten ist nur der Wert zu melden. Die Weiterverarbeitungsproduktion wird im Statistischen Bundesamt bewertet. Für die Bewertung wird im allgemeinen der Durchschnittspreis der Absatzproduktion der betreffenden Güterart herangezogen.

Hinweise zum Tabellenteil

Übersicht 1 – Anteile der brachenfremden Erzeugnisse an der Produktion der Wirtschaftsabteilungen 1999

Die Übersicht zeigt für Wirtschaftsabteilungen, wie stark der Anteil der Produktion brachenfremder Güter ist. Entsprechende Ergebnisse für Wirtschaftsklassen liefert die Tabelle 5.

Übersicht 2 – Anteile der fremden Wirtschaftszweige am Produktionswert der Güterabteilungen 1999

Die Übersicht 2 zeigt für Güterabteilungen, in welchem Umfang sie außerhalb ihrer Wirtschaftsabteilungen als brachenfremde Produktion hergestellt werden. Entsprechende Ergebnisse für Güterklassen zeigt Tabelle 6.

Tabelle 1 – Produktionsangaben nach Wirtschaftszweigen und Güterabteilungen.

In der Tabelle 1 werden die Ergebnisse der Tabellen 5 und 6 in einer stark zusammengefaßten Form wiedergegeben: Die Spalten entsprechen der Tabelle 5 und zeigen das Produktionsprogramm von 32 Wirtschaftszweigen, die Zeilen entsprechen der Tabelle 6 und zeigen die Herkunft von 31 Güterarten.

Tabelle 2 – Absatzproduktion und Anteile der größten Anbieter nach Güterabteilungen

Tabelle 2 stellt die Angebotskonzentration der Unternehmen in den einzelnen Güterabteilungen des Systematischen Güterverzeichnisses für Produktionsstatistiken, Ausgabe 1995 (GP 95) dar. Die Datenbasis für diese Auswertung ist die Vierteljährliche Produktionserhebung. Im Rahmen dieser Auswertung wird der Absatzmarkt für die zusammengefaßten Erzeugnisse der Güterabteilungen des GP 95 betrachtet. Als Anbieter werden alle Unternehmen angesehen, die Erzeugnisse der jeweiligen Güterabteilung herstellen.

Gemessen wird die Angebotskonzentration mit Hilfe der Konzentrationsraten (Concentration Ratios) CR_i , die auf der Basis des Wertes der zum Absatz bestimmten Produktion einer jeden Güterabteilung (Zweisteller des GP 95) berechnet werden. Für eine Güterabteilung sind die Konzentrationsraten CR_i definiert als:

$$CR_i = \frac{\sum_{j=1}^i a_j}{\sum_{j=1}^n a_j} \cdot 100$$

Dabei ist

j = Unternehmen, die Erzeugnisse einer Güterabteilung für den Absatz produzieren, wobei $j=1$ das Unternehmen mit dem größten Produktionswert der Güterabteilung kennzeichnet

i = Anzahl der größten Unternehmen, für die CR berechnet wird

a_j = Wert der Produktion des Unternehmens j

n = Anzahl aller Unternehmen, die Erzeugnisse einer Güterabteilung für den Absatz produzieren

CR_i = Anteile des Produktionswertes der i größten Unternehmen, die Erzeugnisse einer Güterabteilung für den Absatz produzieren, gemessen am gesamten Produktionswert einer Güterabteilung

Die Formel wird berechnet für $i = 3, 6, 10, 25, 50, 100$, und zwar für alle Güterabteilungen (Zweisteller) des GP 95.

Das CR-Maß stellt also die kumulierten prozentualen Anteile der jeweils größten Anbieter am Wert der Absatzproduktion der jeweiligen Güterabteilung dar, d. h., der Absatzproduktionswert aller Unternehmen der Güterabteilung entspricht 100 %¹⁾.

Das Basismaterial der amtlichen Statistik, das für die Konzentrationsuntersuchungen im Bereich des Produzierenden Gewerbes herangezogen werden kann, ist ursprünglich für andere Zwecke und unter anderen Gesichtspunkten erhoben und aufbereitet worden. Es entspricht deshalb nicht unbedingt in optimaler Weise den Anforderungen für Konzentrationsstatistische Auswertungen. Spezielle Erhebungen für Konzentrationsstatistische Analysen gibt es nicht. Über vertragliche, personelle, kapitalmäßige oder andersartige Unternehmensverbindungen, die stärker noch als die Unternehmen Zentren und Träger wirtschaftlicher Entscheidungsmacht sind (z. B. Konzerne, Holdinggesellschaften usw.) liegen keinerlei statistische Informationen vor.

Das Statistische Bundesamt gibt auch eine gesonderte Veröffentlichung über Konzentrationsmessungen heraus. In der Fachserie 4, Reihe 4.2.3, Konzentrationsstatistische Daten für den Bergbau und das Verarbeitende Gewerbe sowie das Baugewerbe, werden seit Berichtsjahr 1983 neben den Produktionsdaten auch Umsätze und die Zahl der Beschäftigten als Merkmal für die Konzentrationsberechnungen herangezogen.

1) Näheres über die Methode der Konzentrationsstatistiken im Produzierenden Gewerbe ist in *Wirtschaft und Statistik*, Heft 5/1983, S. 385 ff. veröffentlicht. Darin werden auch die in Tabelle 2 dargestellten Konzentrationsraten beschrieben.

Tabelle 3 – Produktion und Umsatz

In der Tabelle 3, Spalte 1 wird zunächst die Produktion der Unternehmen mit Schwerpunkt im Bergbau und der Gewinnung von Steinen und Erden sowie des Verarbeitenden Gewerbes ausgewiesen.

In den Spalten 2 und 3 der Tabelle 3 werden die Absatzproduktion (einschl. Lohnarbeit) für Unternehmen des Bergbaus und der Gewinnung von Steinen und Erden sowie des Verarbeitenden Gewerbes (Ergebnisse der Vierteljährlichen Produktionserhebung) und der Umsatz dieser Unternehmen aus eigenen Erzeugnissen und Leistungen (Ergebnisse des Monatsberichts bei Unternehmen des Bergbaus und der Gewinnung von Steinen und Erden sowie des Verarbeitenden Gewerbes) gegenübergestellt. Die Unterschiede zwischen diesen beiden Angaben lassen sich auf verschiedene Umstände zurückführen. Zunächst sind es die unterschiedlichen Zeiträume (hier spiegeln sich u. a. die Lagerbestandsveränderungen wider) und eine unterschiedliche Bewertung (z. B. Absatzproduktion ohne, Umsatz einschl. Verbrauchsteuer), die mehr oder weniger stark ins Gewicht fallen. Zu einem höheren Umsatzwert führen die Wehrgüter, die in der Produktionsstatistik nicht enthalten sind, zum Monatsbericht aber in der Regel gemeldet werden.

Zu einem höheren Umsatzwert führen auch die Tätigkeiten, die zwar keine physische Produktion (Produktion von Waren) sind, die aber mit der Produktion solcher Waren verbunden sind und oft von den Waren produzierenden Unternehmen erbracht werden (nichtphysische Produktion, Produktion produktbezogener Dienstleistungen). Hierzu rechnen in erster Linie Entwicklung und Verkauf von Software, Forschung im Auftrag Dritter, Planungstätigkeiten ohne zugehörige Fertigung sowie Vermietung und Verpachtung von Erzeugnissen (Leasing). Diese Tätigkeiten haben in den letzten Jahren erheblich an Bedeutung gewonnen und werden in Zukunft noch deutlicher den Umsatz aus eigenen Erzeugnissen und Leistungen vom Wert der Absatzproduktion im Sinne der derzeitigen Produktionsstatistik abheben.

Tabelle 4 – Entwicklung der Produktion nach Wirtschaftsabteilungen ab 1995

In Tabelle 4 und Übersicht 3 wird die Produktion nach den 2-stelligen Wirtschaftsabteilungen der Klassifikation der Wirtschaftszweige, Ausgabe 1993 für die Berichtsjahre 1995 bis 1999 dargestellt.

Mit dem Berichtsjahr 1995 wurden die neuen europäisch harmonisierten Klassifikationen eingeführt. Ein Vergleich mit den Ergebnissen aus vorhergehenden Jahren ist aus diesem Grund nicht möglich. Wirtschaftsabteilungen ohne Produktion sowie solche, deren Produktion der statistischen Geheimhaltung unterliegt, sind in der Übersicht 3 nicht berücksichtigt.

Tabelle 5 – Branchentypische und branchenfremde Erzeugnisse

Die Tabelle 5 gibt das Produktionsprogramm der Unternehmen der Wirtschaftszweige des Bergbaus und der Gewinnung von Steinen und Erden sowie des Verarbeitenden Gewerbes sowie in der Sammelposition "Sonstige Wirtschaftsbereiche" die Ergebnisse der Unternehmen außerhalb dieses Bereichs wieder. Die Ergebnisse werden absolut und in v.H.-Anteilen vom Produktionswert nachgewiesen. Bei der Untergliederung der branchenfremden Produktion wird auf den Nachweis von Anteilen unter 1 % verzichtet. Diese werden unter der Position "Übrige Güterklassen" zusammengefaßt.

Tabelle 6 – Herkunft der Erzeugnisse

Die Tabelle 6 zeigt die Herkunft der Güter, zusammengefaßt nach den 4-stelligen Güterklassen des Güterverzeichnisses. Die Tabelle zeigt, wie die Produktion dem wirtschaftlichen Schwerpunkt des produzierenden Unternehmens zugeordnet ist. Auch hier werden die Ergebnisse absolut und in v.H.-Anteilen vom Produktionswert nachgewiesen; Anteile unter 1 % sind unter der Position "Andere Wirtschaftszweige" zusammengefaßt. Unter der Position "Sonstige Wirtschaftsbereiche" sind die Ergebnisse der Unternehmen dargestellt, die ihren wirtschaftlichen Schwerpunkt außerhalb des Bergbaus und der Gewinnung von Steinen und Erden sowie des Verarbeitenden Gewerbes haben.

Gegenüberstellung

Klassifikation der Wirtschaftszweige, Ausgabe 1993 (WZ 93)

- mit Meldenummern des Güterverzeichnisses für Produktionsstatistiken, Ausgabe 1995 (GP 95) -

Bereich: Bergbau und Gewinnung von Steinen und Erden, Verarbeitendes Gewerbe

Vorbemerkung:

Zur Wirtschaftsgliederung der WZ 93 sind in den meisten Fällen übereinstimmende vierstellige Meldenummern des Güterverzeichnisses für Produktionsstatistiken, Ausgabe 1995 (GP 95) angegeben. Von dieser Regel abweichende Meldenummern des GP 95 sind fett gedruckt. Die den Zweigen der WZ 93 gegenübergestellten Meldenummern des GP 95 bezeichnen ihre typische Produktion, so dass danach die Zugehörigkeit zu einem bestimmten Wirtschaftszweig (Klasse der WZ 93) festgelegt werden kann.

In der ersten Spalte sind die Nummern der Klassen der WZ 93 angegeben. Die Reihenfolge der Wirtschaftszweige richtet sich nach der WZ 93. In der dritten Spalte ist die Bezeichnung des jeweiligen Wirtschaftszweiges der WZ 93 angegeben.

In der zweiten Spalte ist die Zuordnung der Klassen (Viersteller) der WZ 93 zu den neuen Hauptgruppen des Bereiches Bergbau und Gewinnung von Steinen und Erden, Verarbeitendes Gewerbe durch folgende Buchstaben gekennzeichnet. A = Vorleistungsgüterproduzenten, B = Investitionsgüterproduzenten, GG = Gebrauchsgüterproduzenten, VG = Verbrauchsgüterproduzenten.

Abkürzungen: a. n. g. = anderweitig nicht genannt; einschl. = einschliesslich; NE- = Nichteisen-; u. ä. = und ähnliche(s); HG = Hauptgruppe

Nr. der Klassifikation	HG	Wirtschaftsgliederung	Entsprechende Meldenummern des Güterverzeichnisses für Produktionsstatistiken, Ausgabe 1995 1)	Nr. der Klassifikation	HG	Wirtschaftsgliederung	Entsprechende Meldenummern des Güterverzeichnisses für Produktionsstatistiken, Ausgabe 1995 1)
10.10	A	Steinkohlenbergbau und -brikett-herstellung	1010	15.71	A	Herstellung von Futtermitteln für Nutztiere	1571
10.20	A	Braunkohlenbergbau und -brikett-herstellung	1020	15.72	VG	Herstellung von Futtermitteln für sonstige Tiere	1572
10.30	A	Torfgewinnung und -veredlung	1030	15.81	VG	Herstellung von Backwaren (ohne Dauerbackwaren)	1581
11.10	A	Gewinnung von Erdöl und Erdgas	1110	15.82	VG	Herstellung von Dauerbackwaren	1582
11.20	A	Erbringung von Dienstleistungen bei der Gewinnung von Erdöl und Erdgas	1120	15.83	VG	Zuckerindustrie	1583
12.00	A	Bergbau auf Uran- und Thoriumerze	1200	15.84	VG	Herstellung von Süswaren (ohne Dauerbackwaren)	1584
13.10	A	Eisenerzbergbau	1310	15.85	VG	Herstellung von Teigwaren	1585
13.20	A	NE- Metallerzbergbau (ohne Bergbau auf Uran- und Thoriumerze)	1320	15.86	VG	Herstellung von Kaffee und Tee, Herstellung von Kaffee-Ersatz	1586
14.11	A	Gewinnung von Naturwerksteinen und Natursteinen a. n. g.	1411	15.87	VG	Herstellung von Würzen und Sossen	1587
14.12	A	Gewinnung von Kalk-, Dolomit-, Gips- und Anhydritstein sowie Kreide	1412	15.88	VG	Herstellung von homogenisierten und diätetischen Nahrungsmitteln	1588 1598 12 598
14.13	A	Gewinnung von Schiefer	1413	15.89	VG	Herstellung von sonstigen Nahrungsmitteln (ohne Getränke)	1589
14.21	A	Gewinnung von Kies und Sand	1421	15.91	VG	Herstellung von Spirituosen	1591
14.22	A	Gewinnung von Ton und Kaolin	1422	15.92	A	Alkoholbrennerei	1592
14.30	A	Bergbau auf chemische und Düngemittelminerale	1430	15.93	VG	Herstellung von Wein aus frischen Trauben	1593, 1598 12 596
14.40	A	Gewinnung von Salz	1440	15.94	VG	Herstellen von Apfelwein und sonstigen Fruchtweinen	1594
14.50	A	Gewinnung von Steinen und Erden a. n. g., sonstiger Bergbau	1450	15.95	VG	Herstellung von Wermurwein und sonstigen aromatisierten Weinen	1595
15.11	VG	Schlachten (ohne Schlachten von Geflügel)	1511	15.96	VG	Herstellung von Bier	1596, 1598 12 595
15.12	VG	Schlachten von Geflügel	1512	15.97	A	Herstellung von Malz	1597
15.13	VG	Fleischverarbeitung	1513	15.98	VG	Mineralbrunnen, Herstellung von Erfrischungsgetränken	1598 11 301 bis 1598 11 307, 1598 12 301 bis 1598 12 309, 1598 12 591 bis 1598 12 594, 1598 12 597, 1598 12 599
15.20	VG	Fischverarbeitung	1520				
15.31	VG	Verarbeitung von Kartoffeln	1531				
15.32	VG	Herstellung von Frucht- und Gemüsesäften	1532, 1598 12 551 bis 1598 12 559				
15.33	VG	Verarbeitung von Obst und Gemüse a. n. g.	1533				
15.41	A	Herstellung von rohen Ölen und Fetten	1541				
15.42	VG	Herstellung von raffinierten Ölen und Fetten	1542	16.00	VG	Tabakverarbeitung	1600
15.43	VG	Herstellung von Margarine u. ä. Nahrungsfetten	1543	17.11	A	Baumwollaufbereitung und -spinnerei	1710 20 300, 1710 43, 1710 45 570,
15.51	VG	Milchverarbeitung (ohne Herstellung von Speiseeis)	1551 1598 12 700	17.12	A	Wollaufbereitung und Streichgarnspinnerei	1710 52, 1710 54, 1710 10, 1710 20 210 bis 1710 20 230
15.52	VG	Herstellung von Speiseeis	1552				1710 42 310 bis
15.61	A	Mahl- und Schälmühlen	1561				1710 42 390,
15.62	A	Herstellung von Stärke und Stärkeerzeugnissen	1562				1710 53 310 bis 1710 53 390 1710 64, 1710 65

1) Soweit nicht besonders aufgeführt, jeweils einschl. zugehöriger Reparaturen, Lohnarbeiten, Montagen sowie Eigen- und Lohnveredlungsarbeiten.

Nr. der Klassifikation	HG	Wirtschaftsgliederung	Entsprechende Meldenummern des Güterverzeichnisses für Produktionsstatistiken, Ausgabe 1995 1)
17.13	A	Wollaufbereitung und Kammgarnspinnerei	1710 20 250 bis 1710 20 270, 1710 30, 1710 42 510 bis 1710 42 590, 1710 53 510 bis 1710 53 590, 1710 55 700, 1710 62, 1710 63,
17.14	A	Flachsaufbereitung und -spinnerei	1710 20 400, 1710 44 1710 45 700,
17.15	A	Zwirnen und Texturieren von Filamentgarnen, Seidenaufbereitung und -spinnerei	1710 20 110 bis 1710 20 190, 1710 41, 1710 45 100 bis 1710 45 309, 1710 51, 1710 55 300, 1710 61
17.16	A	Nähgarnfertigung	1710 45 530 bis 1710 45 550, 1710 55 130 bis 1710 55 150, 1710 55 530 bis 1710 55 550
17.17	A	Sonstige Spinnstoffaufbereitung und Spinnerei	1710 20 500, 1710 46
17.21	A	Baumwollweberei	1720 20, 1720 32 122 bis 1720 32 390, 1720 32 921 bis 1720 32 990, 1720 33, 1720 40 101 bis 1720 40 709
17.22	A	Streichgarnweberei	1720 10 222 bis 1720 10 290, 1720 32 422 bis 1720 32 490
17.23	A	Kammgarnweberei	1720 10 322 bis 1720 10 390, 1720 32 522 bis 1720 32 590
17.24	A	Seiden- und Filamentgarnweberei	1720 10 100, 1720 31
17.25	A	Sonstige Weberei	1720 10 420 bis 1720 10 900, 1720 40 905 bis 1720 40 909
17.30	A	Textilveredlung	1730
17.40	VG	Herstellung von konfektionierten Textilwaren (ohne Bekleidung)	1740
17.51	VG	Herstellung von Teppichen	1751
17.52	A	Herstellung von Seilerwaren	1752
17.53	A	Herstellung von Vliesstoff und Erzeugnissen daraus (ohne Bekleidung)	1753
17.54	A	Textilgewerbe a. n. g.	1754
17.60	A	Herstellung von gewirktem und gestricktem Stoff	1760
17.71	VG	Herstellung von Strumpfwaren	1771
17.72	VG	Herstellung von Pullovern, Strickjacken u. a.	1772
18.10	VG	Herstellung von Lederbekleidung	1810
18.21	VG	Herstellung von Arbeits- und Berufsbekleidung	1821
18.22	VG	Herstellung von Oberbekleidung (ohne Arbeits- und Berufsbekleidung)	1822
18.23	VG	Herstellung von Wäsche	1823
18.24	VG	Herstellung von sonstiger Bekleidung und Bekleidungszubehör	1824
18.30	VG	Zurichtung und Färben von Fellen, Herstellung von Pelzwaren	1830
19.10	A	Ledererzeugung	1910
19.20	VG	Lederverarbeitung (ohne Herstellung von Lederbekleidung und Schuhen)	1920

Nr. der Klassifikation	HG	Wirtschaftsgliederung	Entsprechende Meldenummern des Güterverzeichnisses für Produktionsstatistiken, Ausgabe 1995 1)
19.30	VG	Herstellung von Schuhen	1930
20.10	A	Säge-, Hobel- und Holzimprägnierwerke	2010
20.20	A	Furnier-, Sperrholz-, Holzfaserplatten- und Holzspanplattenwerke	2020
20.30	A	Herstellung von Konstruktionsteilen, Fertigbauteilen, Ausbauelementen und Fertigteilbauten aus Holz	2030
20.40	A	Herstellung von Verpackungsmitteln und Lagerbehältern aus Holz	2040
20.51	VG	Herstellung von Holzwaren a. n. g., Veredlung von Holzwaren	2051
20.52	VG	Herstellung von Kork-, Flecht- und Korbwaren	2052
21.11	A	Herstellung von Holzstoff und Zellstoff	2111
21.12	A	Herstellung von Papier, Karton u. Pappe	2112
21.21	A	Herstellung von Wellpapier u. -pappe sowie von Verpackungsmitteln aus Papier, Karton und Pappe	2121
21.22	VG	Herstellung von Haushalts-, Hygiene- und Toilettenartikeln aus Zellstoff und Papier	2122
21.23	A	Herstellung von Schreibwaren und Bürobedarf aus Papier, Karton u. Pappe	2123
21.24	A	Herstellung von Tapeten	2222 20 2124
21.25	A	Herstellung von sonstigen Waren aus Papier, Karton und Pappe	2125
22.11	VG	Buchverlag und Musikverlag	2211
22.12	VG	Zeitungsverlag	2212
22.13	VG	Zeitschriftenverlag	2213 10 050 2213 10 093 bis 2213 10 099
22.14	VG	Verlag von bespielten Tonträgern	2214
22.15	VG	Sonstiges Verlagsgewerbe	2215
22.21	A	Zeitungsdruckerei	2221
22.22	A	Druckerei (ohne Zeitungsdruckerei)	2222 11, 2222 12, 2222 13, 2222 31, 2222 32
22.23	A	Druckweiterverarbeitung	2223
22.24	A	Satzherstellung und Reproduktion	2224
22.25	A	Sonstiges Druckgewerbe	2225
22.31	A	Vervielfältigung von bespielten Tonträgern	2231
22.32	A	Vervielfältigung von bespielten Bildträgern	2232
22.33	A	Vervielfältigung von bespielten Datenträgern	2233
23.10	A	Kokerei	2310
23.20	A	Mineralölverarbeitung	2320
23.30	A	Herstellung und Verarbeitung von Spalt- und Brutstoffen	2330
24.11	A	Herstellung von Industriegasen	2411
24.12	A	Herstellung von Farbstoffen und Pigmenten	2412
24.13	A	Herstellung von sonstigen anorganischen Grundstoffen und Chemikalien	2413
24.14	A	Herstellung von sonstigen organischen Grundstoffen und Chemikalien	2414
24.15	A	Herstellung von Düngemitteln und Stickstoffverbindungen	2415
24.16	A	Herstellung von Kunststoff in Primärform	2416
24.17	A	Herstellung von synthetischem Kautschuk in Primärform	2417

1) Soweit nicht besonders aufgeführt, jeweils einschl. zugehöriger Reparaturen, Lohnarbeiten, Montagen sowie Eigen- und Lohnveredlungsarbeiten.

Nr. der Klassifikation	HG	Wirtschaftsgliederung	Entsprechende Meldenummern des Güterverzeichnisses für Produktionsstatistiken, Ausgabe 1995 1)	Nr. der Klassifikation	HG	Wirtschaftsgliederung	Entsprechende Meldenummern des Güterverzeichnisses für Produktionsstatistiken, Ausgabe 1995 1)
24.20	A	Herstellung von Schädlingsbekämpfungs- und Pflanzenschutzmitteln	2420	26.61	A	Herstellung von Betonerzeugnissen für den Bau und von Kalksandsteinen	2661, 2666 12 001 bis 2666 12 005
24.30	A	Herstellung von Anstrichmitteln, Druckfarben und Kitt	2430	26.62	A	Herstellung von Gipserzeugnissen für den Bau	2662
24.41	A	Herstellung von pharmazeutischen Grundstoffen	2441	26.63	A	Herstellung von Transportbeton	2663
24.42	VG	Herstellung von pharmazeutischen Spezialitäten und sonstigen pharmazeutischen Erzeugnissen	2442	26.64	A	Herstellung von Mörtel	2664
24.51	VG	Herstellung von Seifen, Wasch-, Reinigungs- und Poliermitteln	2451	26.65	A	Herstellung von Faserzementwaren	2665
24.52	VG	Herstellung von Duft- und Körperpflegemitteln	2452	26.66	A	Herstellung von Erzeugnissen aus Beton, Zement und Gips a. n. g.	2666 11, 2666 12 006 bis 2666 12 009
24.61	A	Herstellung von pyrotechnischen Erzeugnissen	2461	26.70	A	Be- und Verarbeitung von Natursteinen a. n. g.	2670
24.62	A	Herstellung von Klebstoffen und Gelatine	2462	26.81	A	Herstellung von Mühlsteinen, Steinen zum Zerfasern, Poliersteinen und Schleifwerkzeugen	2681
24.63	A	Herstellung von etherischen Ölen	2463	26.82	A	Herstellung von Mineralerzeugnissen a. n. g.	2682
24.64	A	Herstellung von fotochemischen Erzeugnissen	2464	27.10	A	Erzeugung von Roheisen, Stahl und Ferrolegierungen (EGKS) 2)	2710
24.65	VG	Herstellung von unbespielten Ton-, Bild- und Datenträgern	2465	27.21	A	Herstellung von Rohren, Rohrform-, Rohrverschluss- und Rohrverbindungsstücken aus Gusseisen	2721
24.66	A	Herstellung von chemischen Erzeugnissen a. n. g.	2466	27.22	A	Herstellung v. Stahlrohren, Rohrform-, Rohrverschluss- und Rohrverbindungsstücken aus Eisen und Stahl	2722
24.70	A	Herstellung von Chemiefasern	2470	27.31	A	Herstellung von Blankstahl	2731
25.11	A	Herstellung von Bereifungen	2511	27.32	A	Herstellung von Kaltband unter 500 mm Breite	2732
25.12	A	Rundemeuerung von Bereifungen	2512	27.33	A	Herstellung von Kaltprofilen	2733
25.13	A	Herstellung von sonst. Gummiwaren	2513	27.34	A	Herstellung von gezogenem Draht	2734
25.21	A	Herstellung von Platten, Folien, Schläuchen und Profilen aus Kunststoff	2521	27.35	A	Erste Bearbeitung von Eisen und Stahl a. n. g., Herstellung von Ferrolegierungen (nicht EGKS) 2)	2735
25.22	A	Herstellung von Verpackungsmitteln aus Kunststoff	2522	27.41	A	Erzeugung und erste Bearbeitung von Edelmetallen	2741
25.23	A	Herstellung von Baubedarfsartikeln aus Kunststoff	2523	27.42	A	Erzeugung und erste Bearbeitung von Aluminium	2742
25.24	A	Herstellung von sonstigen Kunststoffwaren	2524	27.43	A	Erzeugung und erste Bearbeitung von Blei, Zink und Zinn	2743
26.11	A	Herstellung von Flachglas	2611	27.44	A	Erzeugung und erste Bearbeitung von Kupfer	2744
26.12	A	Veredlung und Verarbeitung v. Flachglas	2612	27.45	A	Erzeugung und erste Bearbeitung von sonstigen NE-Metallen	2745
26.13	A	Herstellung von Hohlglass	2613	27.51	A	Eisengiesserei	2851
26.14	A	Herstellung von Glasfaser	2614	27.52	A	Stahlgießerei	2752
26.15	A	Herstellung, Veredlung und Verarbeitung von sonstigem Glas einschliesslich technischen Glaswaren	2615	27.53	A	Leichtmetallgiesserei	2753
26.21	VG	Herstellung von keramischen Haushaltswaren und Ziergegenständen	2621	27.54	A	Buntmetallgiesserei	2754
26.22	A	Herstellung von Sanitärkeramik	2622	28.11	B	Herstellung von Stahl- und Leichtmetallkonstruktionen	2811
26.23	A	Herstellung von Isolatoren und Isolierteilen aus Keramik	2623	28.12	B	Herstellung von Ausbauelementen aus Stahl und Leichtmetall	2812
26.24	A	Herstellung von keramischen Erzeugnissen für sonst. techn. Zwecke	2624	28.21	B	Herstellung von Tanks und Sammelbehältern	2821
26.25	A	Herstellung von keramischen Erzeugnissen a. n. g.	2625	28.22	B	Herstellung von Heizkörpern für Zentralheizungen und von Zentralheizungskesseln	2822
26.26	A	Herstellung von feuerfesten keramischen Werkstoffen	2626	28.30	B	Herstellung von Dampfkesseln (ohne Zentralheizungskessel)	2830
26.30	A	Herstellung von keramischen Wand- und Bodenfliesen und -platten	2630	28.40	A	Herstellung von Schmiede-, Press-, Zieh- und Stanzteilen, gewalzten Ringen und pulvermetallurgischen Erzeugnissen	2840
26.40	A	Ziegelei, Herstellung von sonstiger Baukeramik	2640				2875 27 497
26.51	A	Herstellung von Zement	2651				
26.52	A	Herstellung von Kalk	2652				
26.53	A	Herstellung von gebranntem Gips	2653				

1) Soweit nicht besonders aufgeführt, jeweils einschl. zugehöriger Reparaturen, Lohnarbeiten, Montagen sowie Eigen- und Lohnveredlungsarbeiten.

2) Europäische Gemeinschaft für Kohle und Stahl.

Statistisches Bundesamt, Fachserie 4, R. 3.2 1999

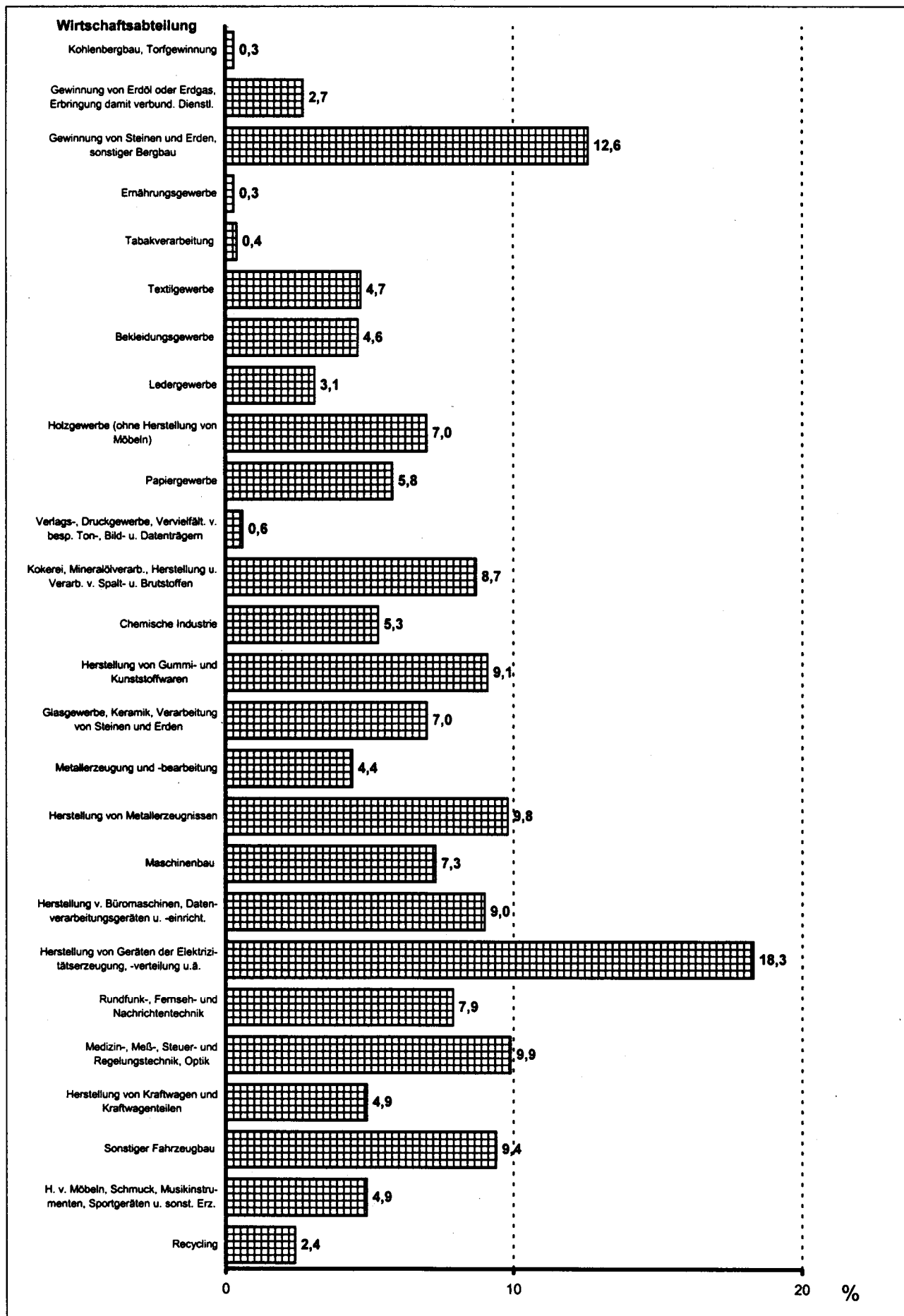
Nr. der Klassifikation	HG	Wirtschaftsgliederung	Entsprechende Meldenummern des Güterverzeichnisses für Produktionsstatistiken, Ausgabe 1995 1)
28.51	A	Oberflächenveredlung und Wärmebehandlung	2851
28.52	A	Mechanik a. n. g.	2852
28.61	VG	Herstellung von Schneidwaren und Bestecken	2861
28.62	B	Herstellung von Werkzeugen	2862
28.63	A	Herstellung von Schlössern u. Beschlägen	2863
28.71	B	Herstellung von Behältern aus Eisen und Stahl	2871
28.72	A	Herstellung von Verpackungen und Verschlüssen aus Eisen, Stahl und NE-Metall	2872
28.73	A	Herstellung von Drahtwaren	2873
28.74	A	Herstellung von Schrauben, Nieten, Ketten und Federn	2874
28.75	A	Herstellung von Eisen-, Blech- und Metallwaren a. n. g.	2875 (ohne 2875 27 497)
29.11	B	Herstellung von Verbrennungsmotoren und Turbinen (ohne Motoren für Luft- und Strassenfahrzeuge)	2911
29.12	B	Herstellung von Pumpen und Kompressoren	2912
29.13	B	Herstellung von Armaturen	2913
29.14	B	Herstellung von Lagern, Getrieben, Zahnradern und Antriebsselementen	2914
29.21	B	Herstellung von Öfen und Brennern	2921
29.22	B	Herstellung von Hebezeugen und Fördermitteln	2922
29.23	B	Herstellung von kälte- und lufttechnischen Erzeugnissen für gewerbliche Zwecke	2923
29.24	B	Herstellung von Maschinen für unspezifische Verwendung a. n. g.	2924
29.31	B	Herstellung von Ackerschleppern	2931
29.32	B	Herstellung von sonstigen land- und forstwirtschaftlichen Maschinen	2932
29.40	B	Herstellung von Werkzeugmaschinen	2940
29.51	B	Herstellung von Maschinen für die Metallerzeugung, von Walzwerkeinrichtungen und Giessmaschinen	2951
29.52	B	Herstellung von Bergwerks-, Bau- und Baustoffmaschinen	2952
29.53	B	Herstellung von Maschinen für das Ernährungsgewerbe und die Tabakverarbeitung	2953
29.54	B	Herstellung von Maschinen für das Textil-, Bekleidungs- und Ledergewerbe	2954
29.55	B	Herstellung von Maschinen für das Papiergewerbe	2955
29.56	B	Herstellung von Maschinen für bestimmte Wirtschaftszweige a. n. g.	2956
29.60	A	Herstellung von Waffen und Munition	2960
29.71	GG	Herstellung von elektrischen Haushaltsgeräten	2971
29.72	GG	Herstellung v. nichtelektrischen Heiz-, Koch-, Heisswasser- und Heissluftgeräten a. n. g.	2972
30.01	B	Herstellung von Büromaschinen	3001
30.02	B	Herstellung von Datenverarbeitungsgeräten und -einrichtungen	3002
31.10	B	Herstellung von Elektromotoren, Generatoren und Transformatoren	3110
31.20	A	Herstellung v. Elektrizitätsverteilungs- und -schalteneinrichtungen	3120
31.30	A	Herstellung von isolierten Elektrokabeln, -leitungen und -drähten	3130

Nr. der Klassifikation	HG	Wirtschaftsgliederung	Entsprechende Meldenummern des Güterverzeichnisses für Produktionsstatistiken, Ausgabe 1995 1)
31.40	A	Herstellung von Akkumulatoren und Batterien	3140
31.50	A	Herstellung von elektrischen Lampen und Leuchten	3150
31.61	A	Herstellung von elektrischen Ausrüstungen für Motoren und Fahrzeuge a. n. g.	3161
31.62	A	Herstellung von sonstigen elektrischen Ausrüstungen a. n. g.	3162
32.10	A	Herstellung von elektronischen Bauelementen	3210
32.20	B	Herstellung v. nachrichtentechnischen Geräten und Einrichtungen	3220
32.30	GG	Herstellung von Rundfunk- und Fernsehgeräten sowie phono- und videotechnischen Geräten	3230
33.10	B	Herstellung von medizinischen Geräten und orthopädischen Vorrichtungen	3310
33.20	B	Herstellung von Mess-, Kontroll-, Navigations- u. ä. Instrumenten und Vorrichtungen	3320
33.30	B	Herstellung von industriellen Prozesssteuerungsanlagen	3330
33.40	GG	Herstellung von optischen und fotografischen Geräten	3340
33.50	GG	Herstellung von Uhren	3350
34.10	B	Herstellung von Kraftwagen und Kraftwagenmotoren	3410
34.20	B	Herstellung von Karosserien, Aufbauten und Anhängern	3420
34.30	A	Herstellung von Teilen und Zubehör für Kraftwagen und Kraftwagenmotoren	3430
35.11	B	Schiffbau (ohne Boots- und Yachtbau)	3511
35.12	GG	Boots- und Yachtbau	3512
35.20	B	Schienenfahrzeugbau	3520
35.30	B	Luft- und Raumfahrzeugbau	3530
35.41	GG	Herstellung von Kraftfahrzeugen	3541
35.42	GG	Herstellung von Fahrrädern	3542
35.43	GG	Herstellung von Behindertenfahrzeugen	3543
35.50	B	Fahrzeugbau a. n. g.	3550
36.11	GG	Herstellung von Sitzmöbeln	3611
36.12	B	Herstellung von Büro- und Ladenmöbeln	3612
36.13	GG	Herstellung von Küchenmöbeln	3613
36.14	GG	Herstellung von sonstigen Möbeln	3614
36.15	GG	Herstellung von Matratzen	3615
36.21	GG	Prägen von Münzen und Medaillen	3621
36.22	GG	Herstellung von Schmuck, Gold- und Silberschmiedewaren (ohne Phantasieschmuck)	3622
36.30	GG	Herstellung von Musikinstrumenten	3630
36.40	VG	Herstellung von Sportgeräten	3640
36.50	VG	Herstellung von Spielwaren	3650
36.61	VG	Herstellung von Phantasieschmuck	3661
36.62	VG	Herstellung von Besen und Bürsten	3662
36.63	VG	Herstellung von Erzeugnissen a. n. g.	3663
37.10	A	Recycling von Schrott	3710
37.20	A	Recycling von nichtmetallischen Altmaterialien und Reststoffen	3720

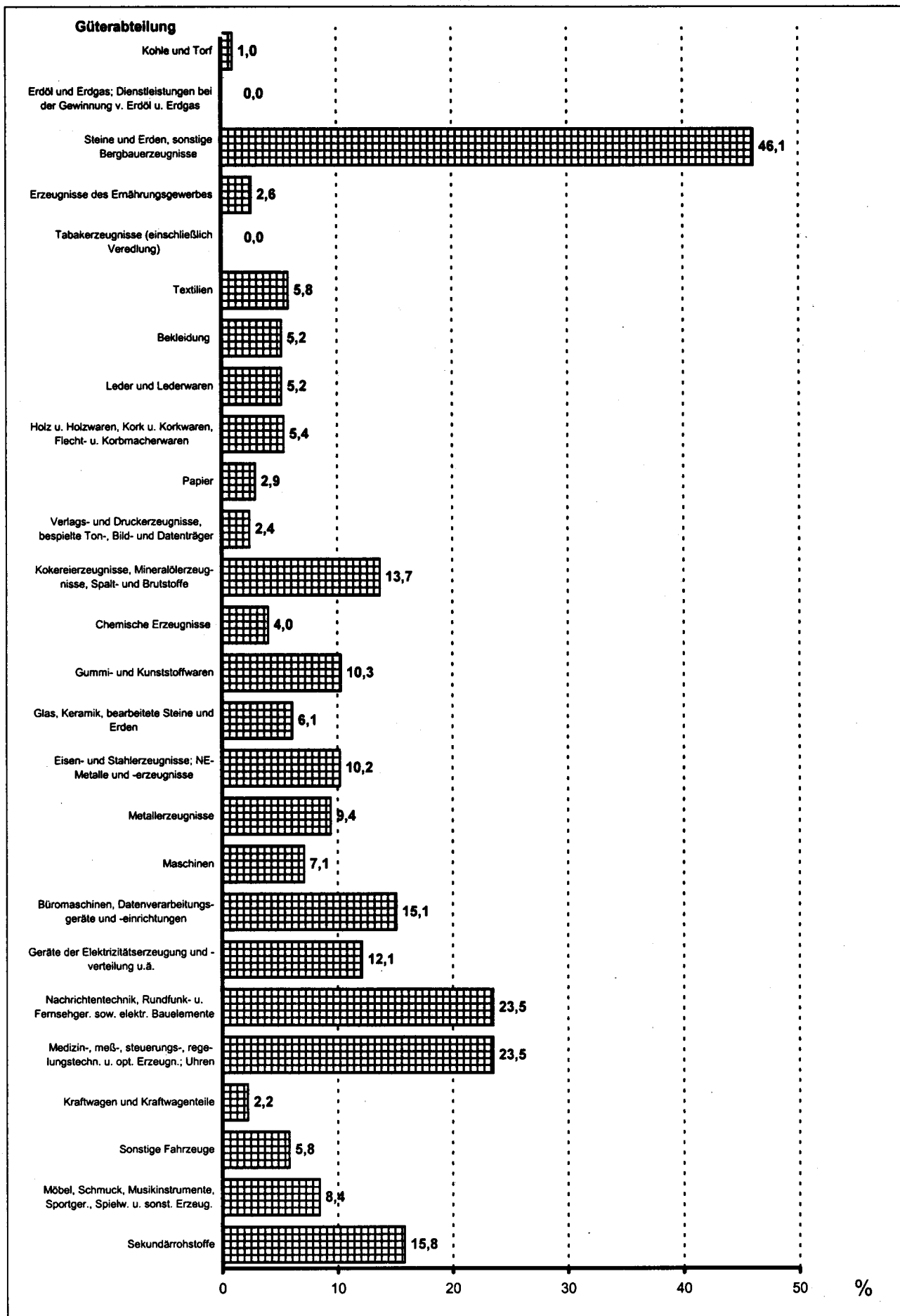
1) Soweit nicht besonders aufgeführt, jeweils einschl. zugehöriger Reparaturen, Lohnarbeiten, Montagen sowie Eigen- und Lohnveredlungsarbeiten.

Statistisches Bundesamt, Fachserie 4, R. 3.2 1999

Übersicht 1
Anteile der branchenfremden Erzeugnisse an der Produktion der Wirtschaftsabteilungen
1999



Übersicht 2
Anteile der fremden Wirtschaftszweige am Produktionswert der Güterabteilungen
1999



1 Produktion 1) des Bergbaus und der Gewinnung von Steinen und Erden sowie des
Mill.

LFD. NR.	Wirtschafts- Abteilungen Güter- Abteilungen	Kohlen- Bergbau Torfge- winnung	Gew. von Erdöl Erdgas; Dienstl.	Bergbau auf Uran und Thorium	Erzberg- bau	Gew. von Steinen Erden, sonstiger Bergbau	Ernährungs- gewerbe
		1	2	3	4	5	6
1	Kohle und Torf	7.797	-	-	-	-	-
2	Erdöl und Erdgas; Dienstleistungen bei der Gewinnung von Erdöl und Erdgas	-	2.628	-	-	-	-
3	Uran- und Thoriumerze	-	-	-	-	-	-
4	Erze	-	-	-	-	-	-
5	Steine und Erden, sonstige Bergbauerzeugnisse	1	-	-	-	6.664	-
6	Erzeugnisse des Ernährungsgewerbes	-	-	-	-	-	191.128
7	Tabakerzeugnisse	-	-	-	-	-	-
8	Textilien	-	-	-	-	-	1
9	Bekleidung	-	-	-	-	-	-
10	Leder und Lederwaren	-	-	-	-	-	-
11	Holz und Holzwaren, Kork und Korkwaren, Flecht- und Korbmacherwaren (ohne Möbel)	2	-	-	-	6	3
12	Papier	-	-	-	-	-	5
13	Verlags- und Druckereierzeugnisse, bespielte Ton-, Bild- und Datenträger	-	-	-	-	-	-
14	Kokereierzeugnisse, Mineralölerzeugnisse, Spalt- und Brutstoffe	-	-	-	-	-	-
15	Chemische Erzeugnisse	21	60	-	-	19	521
16	Gummi- und Kunststoffwaren	0	-	-	-	-	5
17	Glas, Keramik, bearbeitete Steine und Erden	-	-	-	-	913	7
18	Eisen- und Stahlerz.; NE-Metalle und -erzeugnisse	0	-	-	-	4	21
19	Metallerzeugnisse	-	0	-	-	0	23
20	Maschinen	1	12	-	-	1	14
21	Büromaschinen, EDV-Geräte und -einrichtungen	-	-	-	-	-	-
22	Geräte der Elektrizitätserzeugung und -verteilung	-	-	-	-	-	-
23	Nachrichtentechnik, Rundfunk- und Fernsehgeräte sowie elektronische Bauelemente	-	-	-	-	-	-
24	Medizin-, meß-, steuerungs-, regeltechnische und optische Erzeugnisse; Uhren	-	-	-	-	-	-
25	Kraftwagen und Kraftwagenteile	-	-	-	-	-	-
26	Sonstige Fahrzeuge	-	-	-	-	-	-
27	Möbel, Schmuck, Musikinstrumente, Sportgeräte, Spielwaren und sonstige Erzeugnisse	-	-	-	-	-	-
28	Sekundärrohstoffe	-	-	-	-	14	-
29	Energie	-	-	-	-	-	-
30	Wasser	-	-	-	-	-	-
31	Fertigbauteile	-	-	-	-	-	-
32	Alle Güterarten	7.822	2.701	-	-	7.621	191.727

1) Absatzproduktion (einschl. Lohnarbeit) und Weiterverarbeitungsproduktion. 2) Grundlage (für Zeilen 1 bis 29) : Systematisches

3) Grundlage (für Spalten 1 bis 28) : Klassifikation der Wirtschaftszweige 1993 (NACE Rev. 1)

Statistisches Bundesamt, Fachserie 4. R. 3.2 1999

Verarbeitenden Gewerbes 1999 nach Güterabteilungen 2) und Wirtschaftsabteilungen 3)
DM

Tabak- verarbeitung	Textil- gewerbe	Bekleidungs- gewerbe	Leder- gewerbe	Holz- gewerbe	Papier- gewerbe	Verlags- und Druckerei- gewerbe	Kokerei, Mineral- ölzeug- nisse	Chemische Industrie	Herst. von Gummi- und Kunststoff- waren	Glasgew., Keramik; Verarb. von Steinen und Erden	Lfd. Nr.
7	8	9	10	11	12	13	14	15	16	17	
-	-	-	-	1	-	-	-	-	-	-	1
-	-	-	-	-	-	-	-	-	-	-	2
-	-	-	-	-	-	-	-	-	-	-	3
-	-	-	-	-	-	-	-	-	-	-	4
-	-	-	-	3	-	-	1	3.946	0	1.540	5
-	3	-	-	0	343	-	-	1.033	3	-	6
8.750	-	-	-	-	-	-	-	-	-	-	7
2	24.783	251	23	38	131	-	-	260	405	12	8
-	157	6.787	16	-	-	0	-	-	18	0	9
-	11	7	3.833	-	28	3	-	16	106	-	10
0	2	-	4	29.271	59	-	-	10	373	32	11
13	7	-	5	485	53.479	298	-	54	495	0	12
-	12	-	-	2	1.700	76.549	-	0	47	12	13
-	-	-	-	-	0	-	21.869	2.874	-	24	14
11	284	0	16	84	462	4	2.090	237.391	1.265	494	15
5	236	10	35	776	333	74	-	1.749	75.478	311	16
-	20	11	-	68	15	-	1	370	231	55.949	17
-	-	-	-	-	1	-	-	1.997	111	66	18
-	23	2	11	245	16	2	3	44	1.073	333	19
-	14	-	6	8	77	4	-	85	1.292	620	20
-	-	-	-	-	66	32	-	1	17	-	21
-	111	2	0	-	-	1	-	192	485	436	22
-	8	-	-	-	11	-	-	-	36	144	23
-	6	0	3	10	-	1	-	669	186	57	24
-	156	43	-	132	-	-	-	-	735	59	25
-	2	-	-	22	-	-	-	-	31	-	26
-	162	2	2	315	52	4	-	75	597	46	27
-	-	-	-	4	-	3	-	3	13	2	28
-	-	-	-	-	-	-	-	-	-	-	29
-	-	-	-	-	-	-	-	-	-	-	30
-	-	-	-	11	-	-	-	-	-	18	31
8.781	25.997	7.114	3.953	31.477	56.773	76.973	23.963	250.768	82.995	60.159	32

Güterverzeichnis für Produktionsstatistiken, Ausgabe 1995.

Statistisches Bundesamt, Fachserie 4, R. 3.2, 1999

1 Produktion 1) des Bergbaus und der Gewinnung von Steinen und Erden sowie des
Mill.

LFD. NR.	Wirtschafts- Abteilungen Güter- Abteilungen	Metallerzeug. und Be- arbeitung	Herst. von Metall- erzeugnissen	Maschinen- bau	Herst. von Büromasch. EDV Anlagen und Einricht.	Herst. von Gerät. f. d. Elektrizitäts- erzeug. u. verteilung	Rundfunk-, Fernseh- und Nachrichten- technik
		18	19	20	21	22	23
1	Kohle und Torf	-	-	-	-	-	-
2	Erdöl und Erdgas; Dienstleistungen bei der Gewinnung von Erdöl und Erdgas	-	-	-	-	-	-
3	Uran- und Thoriumerze	-	-	-	-	-	-
4	Erze	-	-	-	-	-	-
5	Steine und Erden, sonstige Bergbauerzeugnisse	29	-	-	-	-	-
6	Erzeugnisse des Ernährungsgewerbes	-	-	-	-	-	-
7	Tabakerzeugnisse	-	-	-	-	-	-
8	Textilien	0	107	101	-	5	-
9	Bekleidung	-	0	-	-	-	0
10	Leder und Lederwaren	-	-	7	-	-	-
11	Holz und Holzwaren, Kork und Korkwaren, Flecht- und Korbmacherwaren (ohne Möbel)	1	434	46	-	4	0
12	Papier	70	18	82	18	-	0
13	Verlags- und Druckereierzeugnisse, bespielte Ton-, Bild- und Datenträger	0	4	11	6	1	-
14	Kokereierzeugnisse, Mineralölerzeugnisse, Spalt- und Brutstoffe	-	-	-	-	-	-
15	Chemische Erzeugnisse	1.510	65	988	50	26	10
16	Gummi- und Kunststoffwaren	197	1.436	722	9	643	53
17	Glas, Keramik, bearbeitete Steine und Erden	144	126	119	-	135	308
18	Eisen- und Stahlerz., NE-Metalle und erzeugnisse	122.947	2.862	3.389	-	812	44
19	Metallerzeugnisse	2.487	110.186	3.529	63	676	35
20	Maschinen	867	3.100	222.441	215	3.386	98
21	Büromaschinen, EDV-Geräte und -einrichtungen	-	67	45	17.952	119	177
22	Geräte der Elektrizitätserzeugung und -verteilung	116	491	1.928	75	83.750	1.345
23	Nachrichtentechnik, Rundfunk- und Fernsehgeräte sowie elektronische Bauelemente	24	39	28	17	8.825	35.129
24	Medizin-, meß-, steuerungs- regeltechnische und optische Erzeugnisse, Uhren	37	371	1.742	1.307	3.880	734
25	Kraftwagen und Kraftwagenteile	139	1.250	4.250	1	188	220
26	Sonstige Fahrzeuge	69	145	216	-	9	-
27	Möbel, Schmuck, Musikinstrumente, Sportgeräte, Spielwaren und sonstige Erzeugnisse	5	1.485	250	17	18	9
28	Sekundärrohstoffe	1	-	0	-	0	-
29	Energie	-	-	-	-	-	-
30	Wasser	-	-	-	-	-	-
31	Fertigbauteile	-	-	-	-	-	-
32	Alle Güterarten	128.643	122.183	239.895	19.729	102.478	38.162

1) Absatzproduktion (einschl. Lohnarbeit) und Weiterverarbeitungsproduktion. 2) Grundlage (für Zeilen 1 bis 29) : Systematisches

3) Grundlage (für Spalten 1 bis 28) : Klassifikation der Wirtschaftszweige 1993 (NACE Rev. 1)

Statistisches Bundesamt, Fachserie 4. R. 3.2 1999

Verarbeitenden Gewerbes 1999 nach Güterabteilungen 2) und Wirtschaftsabteilungen 3)
DM

Medizin-, meß-, steuerungs- u. Regelungs- technik	Herst. von Kraftwagen und Kraft- wagenteilen	Sonstiger Fahrzeugbau	Herst. von Möbeln, Schmuck, Musikinstrum. Sportgerät Spielw. usw.	Recyc- ling	Ener- gie	Was- ser	Bauge- werbe	Übrige Wirtschafts- zweige	Alle Wirtschafts- zweige	Lfd. Nr.
24	25	26	27	28	29	30	31	32	33	
-	-	-	-	-	-	-	-	81	7.879	1
-	-	-	-	-	-	-	-	-	2.628	2
-	-	-	-	-	-	-	-	-	-	3
-	-	-	-	-	-	-	-	-	-	4
-	-	-	-	0	-	-	150	24	12.357	5
-	-	-	0	-	-	-	-	3.779	196.289	6
-	-	-	-	-	-	-	-	-	8.750	7
84	18	-	59	-	-	-	-	22	26.300	8
2	-	-	2	-	-	-	-	175	7.157	9
4	2	2	0	-	-	-	-	23	4.042	10
3	37	1	457	-	-	-	35	158	30.939	11
-	6	-	1	-	7	-	-	13	55.057	12
-	-	-	13	-	10	-	-	83	78.451	13
-	-	-	-	-	-	-	-	567	25.334	14
437	5	-	79	31	-	-	-	1.253	247.178	15
71	1.281	10	356	9	29	-	0	313	84.140	16
86	67	-	6	0	40	-	655	317	59.585	17
4	3.302	60	22	-	-	-	18	1.270	136.929	18
251	1.211	323	557	-	-	-	62	420	121.574	19
999	4.833	601	215	3	-	-	83	494	239.467	20
38	48	-	5	-	-	-	-	2.587	21.154	21
1.314	3.429	850	8	-	-	-	133	651	95.317	22
421	903	243	69	0	-	-	8	1	45.905	23
36.733	873	928	102	-	-	-	17	339	47.994	24
85	335.722	66	362	-	-	-	-	23	343.431	25
20	1.186	31.374	101	-	-	-	22	91	33.289	26
230	65	177	46.648	0	-	-	10	735	50.904	27
-	-	-	-	1.755	-	-	1	286	2.084	28
-	-	-	-	-	-	-	-	-	-	29
-	-	-	-	-	-	-	-	-	-	30
-	-	-	-	-	-	-	119	-	149	31
40.783	352.988	34.634	49.063	1.799	86	-	1.313	13.704	1.984.283	32

Güterverzeichnis für Produktionsstatistiken, Ausgabe 1995.

Statistisches Bundesamt, Fachserie 4, R. 3.2, 1999

2 Absatzproduktion und Anteile der größten Anbieter nach Güterabteilungen
1999

Nr. der Systematik 1)	Güterabteilung 1)	Beteiligte Unter- nehmen	Wert der Absatz- produktion Mill. DM	Anteil der ... größten Unternehmen am Wert der Absatzproduktion	
				... größte Unternehmen	CR - Maß
				Anzahl	%
10	Kohle und Torf	43	7.189	.	100,0
				3	75,7
				6	90,8
				10	95,5
				25	99,0
11	Erdöl und Erdgas	18	2.628	.	100,0
				3	
				6	95,6
				10	99,1
13	Erze	1	.		
14	Steine und Erden, sonstige Bergbau- erzeugnisse	980	7.492	.	100,0
				3	10,5
				6	14,8
				10	19,7
				25	30,6
				50	40,2
100	52,2				
15	Erzeugnisse des Ernährungsgewerbes	5.637	187.897	.	100,0
				3	5,1
				6	8,6
				10	11,8
				25	19,6
				50	27,6
100	37,7				
16	Tabakerzeugnisse	22	8.750	.	100,0
				3	87,4
				6	94,3
				10	98,5
17	Textilien	1.353	25.027	.	100,0
				3	4,8
				6	7,5
				10	10,6
				25	19,2
				50	29,3
100	43,9				
18	Bekleidung	693	7.157	.	100,0
				3	8,6
				6	15,4
				10	22,0
				25	38,9
				50	55,5
100	72,0				
19	Leder und Lederwaren	307	4.041	.	100,0
				3	13,6
				6	21,6
				10	30,1
				25	48,3
				50	66,8
100	84,4				

1) Systematisches Güterverzeichnis für Produktionsstatistiken, Ausgabe 1995

Statistisches Bundesamt, Fachserie 4, R. 3.2, 1999

2 Absatzproduktion und Anteile der größten Anbieter nach Güterabteilungen
1999

Nr. der Systematik 1)	Güterabteilung 1)	Beteiligte Unter- nehmen	Wert der Absatz- produktion Mill. DM	Anteil der ... größten Unternehmen am Wert der Absatzproduktion	
				... größte Unternehmen	CR - Maß
				Anzahl	%
20	Holz und Holzwaren, Kork u. Korkwaren, Flecht- u. Korbmacherwaren (ohne Möbel)	2.235	29.359	.	100,0
				3	6,2
				6	10,0
				10	14,4
				25	25,4
				50	36,3
100	48,3				
21	Papier	1.024	46.170	.	100,0
				3	9,5
				6	14,7
				10	20,9
				25	34,9
				50	48,8
100	63,8				
22	Verlags- u. Druckereierzeugnisse, bespielte Ton-, Bild- und Datenträger	2.904	78.451	.	100,0
				3	7,7
				6	10,4
				10	13,4
				25	21,5
				50	29,8
100	40,8				
23	Kokereierzeugnisse, Mineralölerzeugnisse, Spalt- und Brutstoffe	85	22.311	.	100,0
				3	49,1
				6	67,3
				10	77,3
				25	95,3
				50	99,2
24	Chemische Erzeugnisse	1.620	177.400	.	100,0
				3	19,5
				6	26,1
				10	31,9
				25	43,0
				50	53,8
100	66,2				
25	Gummi- und Kunststoffwaren	3.531	82.844	.	100,0
				3	5,5
				6	8,4
				10	11,2
				25	18,1
				50	26,3
100	36,6				
26	Glas, Keramik, bearbeitete Steine u. Erden	2.620	59.431	.	100,0
				3	4,0
				6	7,2
				10	10,6
				25	19,9
				50	28,7
100	39,3				

1) Systematisches Güterverzeichnis für Produktionsstatistiken, Ausgabe 1995

Statistisches Bundesamt, Fachserie 4, R. 3.2, 1999

2 Absatzproduktion und Anteile der größten Anbieter nach Güterabteilungen
1999

Nr. der Systematik 1)	Güterabteilung 1)	Beteiligte Unter- nehmen	Wert der Absatz- produktion	Anteil der ... größten Unternehmen am Wert der Absatzproduktion	
				... größte Unternehmen	CR - Maß
				Anzahl	%
27	Eisen- u. Stahlerzeugnisse, NE-Metalle und -erzeugnisse	1.266	88.295	.	100,0
				3	15,7
				6	22,7
				10	29,1
				25	44,1
				50	56,0
100	69,1				
28	Metallerzeugnisse	7.667	121.574	.	100,0
				3	1,9
				6	3,5
				10	5,4
				25	10,2
				50	15,3
100	22,3				
29	Maschinen	7.410	239.409	.	100,0
				3	4,7
				6	7,8
				10	10,6
				25	17,2
				50	24,5
100	33,4				
30	Büromaschinen, Datenverarbeitungsgeräte und -einrichtungen	261	21.154	.	100,0
				3	44,1
				6	61,7
				10	73,4
				25	85,5
				50	91,8
100	97,0				
31	Geräte d. Elektrizitätserzeug. u.-verteilung	2.554	94.913	.	100,0
				3	18,5
				6	22,2
				10	26,2
				25	35,3
				50	43,9
100	54,7				
32	Nachrichtentechnik, Rundfunk- u. Fernseh- geräte sowie elektronische Bauelemente	661	45.287	.	100,0
				3	32,0
				6	41,9
				10	50,3
				25	65,5
				50	76,8
100	87,1				
33	Medizin-, meß-, steuerungs-, regelungs- technische u. optische Erzeugnisse; Uhren	2.573	47.978	.	100,0
				3	11,7
				6	17,4
				10	22,4
				25	32,4
				50	42,1
100	52,8				

1) Systematisches Güterverzeichnis für Produktionsstatistiken, Ausgabe 1995

Statistisches Bundesamt, Fachserie 4, R. 3.2, 1999

2 Absatzproduktion und Anteile der größten Anbieter nach Güterabteilungen
1999

Nr. der Systematik 1)	Güterabteilung 1)	Beteiligte Unter- nehmen	Wert der Absatz- produktion	Anteil der ... größten Unternehmen am Wert der Absatzproduktion	
				... größte Unternehmen	CR - Maß
		Anzahl	Mill. DM	Anzahl	%
34	Kraftwagen und Kraftwagenteile	1.248	320.129	.	100,0
				3	45,6
				6	65,5
				10	73,7
				25	81,2
				50	86,7
100	91,0				
35	Sonstige Fahrzeuge	426	33.289	.	100,0
				3	31,9
				6	43,9
				10	54,2
				25	73,2
				50	85,0
100	93,2				
36	Möbel, Schmuck, Musikinstrumente, Sport- geräte, Spielwaren u. sonst. Erzeugnisse	2.534	50.904	.	100,0
				3	5,3
				6	8,3
				10	11,4
				25	20,5
				50	30,5
100	42,1				
37	Sekundärrohstoffe	164	2.084	.	100,0
				3	33,9
				6	48,0
				10	55,5
				25	72,6
				50	85,6
100	97,3				

1) Systematisches Güterverzeichnis für Produktionsstatistiken, Ausgabe 1995

Statistisches Bundesamt, Fachserie 4, R. 3.2, 1999

3 PRODUKTION UND UMSATZ 1999 NACH WIRTSCHAFTSZWEIGEN (WZ93)

1 000 DM

WZ93- NUMMER	WIRTSCHAFTSZWEIG (H. V. = HERSTELLUNG VON)	PRODUKTION 1)	DARUNTER	UMSATZ 3)
		IN	ABSATZPRODUKTION 2)	DER
		UNTERNEHMEN		
		1	2	3
1010	STEINKOHLBERGBAU UND -BRIKETTHERSTELLUNG.....	.	.	4 151 325
1020	BRAUNKOHLBERGBAU UND -BRIKETTHERSTELLUNG.....	.	.	.
1030	TORFGEWINNUNG UND -VEREDLUNG.....	425 099	425 099	469 291
10	KOHLBERGBAU, TORFGEWINNUNG.....	.	.	.
1110	GEWINNUNG VON ERDOEL UND ERDGAS.....	.	.	.
1120	ERBRINGUNG VON DIENSTLEISTUNGEN BEI DER GEW. V. ERDOEL UND ERDGAS....	.	.	.
11	GEWINNUNG VON ERDOEL ODER ERDGAS, ERBRINGUNG DAMIT VERBUNDENER DIENSTLEISTUNGEN.....	.	.	.
12	BERGBAU AUF URAN- UND THORIUMERZE.....	-	-	-
1310	EISENERZBERGBAU.....	-	-	-
1320	NE-METALLERZBERGBAU.....	-	-	-
13	ERZBERGBAU.....	-	-	-
1411	GEWINNUNG VON NATURWERKSTEINEN UND NATURSTEINEN A.N.G.....	.	.	.
1412	GEWINNUNG VON KALK-, DOLOMIT-, GIPS- UND ANHYDRITSTEIN SOWIE KREIDE...	433 059	378 783	401 609
1413	GEWINNUNG VON SCHIEFER.....	.	.	.
1421	GEWINNUNG VON KIES UND SAND.....	5 403 548	5 321 311	5 871 439
1422	GEWINNUNG VON TON UND KAOLIN.....	1 114 833	463 149	471 029
1430	BERGBAU AUF CHEMISCHE UND DUENGMITTELMINERALE.....	.	.	.
1440	GEWINNUNG VON SALZ.....	398 019	395 090	494 719
1450	GEWINNUNG VON STEINEN UND ERDEN A.N.G., SONSTIGER BERGBAU.....	127 542	127 542	.
14	GEWINNUNG VON STEINEN UND ERDEN, SONSTIGER BERGBAU.....	7 621 449	6 830 174	7 542 106
1511	SCHLACHTEN (OHNE SCHLACHTEN VON GEFLUEGEL).....	9 557 844	9 242 592	11 001 594
1512	SCHLACHTEN VON GEFLUEGEL.....	2 819 062	2 683 822	2 864 053
1513	FLEISCHVERARBEITUNG.....	18 096 207	17 823 515	19 213 617
1520	FISCHVERARBEITUNG.....	2 801 914	2 797 760	3 125 736
1531	VERARBEITUNG VON KARTOFFELN.....	1 338 350	1 338 350	1 523 479
1532	H. V. FRUCHT- UND GEMUESESAFTEN.....	4 108 704	4 075 035	4 131 778
1533	VERARBEITUNG VON OBST UND GEMUESE A.N.G.....	4 921 274	4 901 791	6 151 307
1541	H. V. ROHEN OELN UND FETTEN.....	4 003 154	3 104 649	3 644 944
1542	H. V. RAFFINIERTEN OELN UND FETTEN.....	1 429 956	1 365 526	1 551 298
1543	H. V. MARGARINE U. AE. NAHRUNGSFETTEN.....	3 015 441	2 745 070	2 886 424
1551	MILCHVERARBEITUNG (OHNE HERSTELLUNG VON SPEISEEIS).....	34 278 861	29 579 729	31 558 694
1552	H. V. SPEISEEIS.....	2 180 942	2 180 942	2 415 682
1561	MAHL- UND SCHAELMUEHLEN.....	3 820 048	3 788 805	3 834 649
1562	H. V. STAERKE UND STAERKEERZEUGNISSEN.....	1 811 436	1 590 582	1 637 422
1571	H. V. FUTTERMITTELN FUER NUTZTIERE.....	4 216 959	4 215 499	4 430 202
1572	H. V. FUTTERMITTELN FUER SONSTIGE TIERE.....	2 678 519	2 678 519	2 926 880
1581	H. V. BACKWAEREN (OHNE DAUERBACKWAEREN).....	15 811 218	15 801 827	16 501 002
1582	H. V. DAUERBACKWAEREN.....	4 837 984	4 824 730	4 789 856
1583	ZUCKERINDUSTRIE.....	6 150 173	6 144 861	5 695 382
1584	H. V. SUESSWAEREN (OHNE DAUERBACKWAEREN).....	11 278 931	11 169 296	11 902 966
1585	H. V. TEIGWAEREN.....	705 311	705 214	787 158
1586	VERARBEITUNG VON KAFFEE UND TEE, HERSTELLUNG VON KAFFEE-ERSATZ.....	5 929 783	5 929 783	7 389 079
1587	H. V. WUERZEN UND SOSSEN.....	8 144 192	7 874 871	8 299 716
1588	H. V. HOMOGENISIERTEN UND DIAETETISCHEN NAHRUNGSMITTELN.....	1 498 671	1 498 671	1 403 180
1589	H. V. SONSTIGEN NAHRUNGSMITTELN (OHNE GETRAENKE).....	5 597 081	5 064 442	5 600 150
1591	H. V. SPIRITUOSEN.....	2 067 703	2 064 488	5 163 730
1592	ALKOHOLBRENNEREI.....	.	.	.
1593	H. V. WEIN AUS FRISCHEN TRAUBEN.....	1 812 832	1 812 832	2 230 938
1594	H. V. APFELWEIN UND SONSTIGEN FRUCHTWEINEN.....	197 682	197 682	.
1595	H. V. WERMUTWEIN UND SONSTIGEN AROMATISIERTEN WEINEN.....	.	.	.
1596	H. V. BIER.....	14 685 250	14 631 818	16 447 864
1597	H. V. MALZ.....	871 009	871 009	917 471
1598	MINERALBRUNNEN, H. V. ERFRISCHUNGSGETRAENKEN.....	10 933 701	10 609 703	11 135 189
15	ERNAEHRUNGSGEWERBE.....	191 727 126	183 440 346	201 505 641
16	TABAKVERARBEITUNG.....	8 781 295	8 781 295	27 793 818
1711	BAUMWOLLAUFBEREITUNG UND -SPINNEREI.....	1 771 222	1 480 356	1 508 406
1712	WOLLAUFBEREITUNG UND STREICHGARNSPINNEREI.....	.	.	45 099
1713	WOLLAUFBEREITUNG UND KAMMGARNSPINNEREI.....	616 508	607 509	699 404
1714	FLACHSAUFBEREITUNG UND -SPINNEREI.....	17 753	17 753	.
1715	ZWIRNEN UND TEXTURIEREN VON FILAMENTGARNEN, SEIDENAUFBEREITUNG UND SPINNEREI.....	.	.	.
1716	NAEHGARNFERTIGUNG.....	429 662	409 782	.
1717	SONSTIGE SPINNSTOFFAUFBEREITUNG UND SPINNEREI.....	73 192	73 192	.
1721	BAUMWOLLEBEREI.....	3 327 787	3 119 947	3 410 209
1722	STREICHGARNWEBEREI.....	52 199	38 474	.
1723	KAMMGARNWEBEREI.....	958 480	901 067	.
1724	SEIDEN- UND FILAMENTGARNWEBEREI.....	1 231 420	1 225 506	.
1725	SONSTIGE WEBEREI.....	434 126	420 936	393 068

1) ABSATZPRODUKTION (EINSCHL. LOHNGARBEIT) UND WEITERVERARBEITUNGSPRODUKTION. 2) EINSCHL. LOHNGARBEIT. 3) UMSATZ AUS EIGENEN ERZEUGNISSEN UND LEISTUNGEN (EINSCHL. VERBRAUCHSTEUER) LT. MONATSBERICHT BEI UNTERNEHMEN DES BERGBAUS UND DES VERARBEITENDEN GEWERBES.

Statistisches Bundesamt, Fachserie 4, R. 3.2 1999

3 PRODUKTION UND UMSATZ 1999 NACH WIRTSCHAFTSZWEIGEN (WZ93)

1 000 DM

WZ93- NUMMER	WIRTSCHAFTSZWEIG (H. V. = HERSTELLUNG VON)	PRODUKTION 1)	DARUNTER	UMSATZ 3)
		IN	ABSATZPRODUKTION 2)	DER
		UNTERNEHMEN		
		1	2	3
1730	TEXTILVEREDLUNG.....	2 630 111	2 611 909	2 753 534
1740	H. V. KONFEKTIONIERTEN TEXTILWAREN (OHNE BEKLEIDUNG).....	3 601 880	3 092 580	3 672 752
1751	H. V. TEPPICHEN.....	2 195 218	2 166 503	2 271 598
1752	H. V. SEILERWAREN.....	2 225 017	219 839	204 794
1753	H. V. VLIESSTOFF UND ERZEUGNISSEN DARAUS.....	2 001 258	2 000 981	1 827 575
1754	TEXTILGEWERBE A. N. G.....	3 461 900	3 445 589	3 654 463
1760	H. V. GEWIRKTEM UND GESTRICKTEM STOFF.....	1 222 339	1 207 738	1 267 047
1771	H. V. STRUMPFWAREN.....	814 673	814 673	1 179 895
1772	H. V. PULLOVERN, STRICKJACKEN U. AE.....	727 538	727 249	1 043 740
17	TEXTILGEWERBE.....	25 996 509	24 774 972	27 124 116
1810	H. V. LEDERBEKLEIDUNG.....	49 969	49 969	.
1821	H. V. ARBEITS- UND BERUFSBEKLEIDUNG.....	252 334	252 334	612 412
1822	H. V. OBERBEKLEIDUNG (OHNE ARBEITS- UND BERUFSBEKLEIDUNG).....	4 244 705	4 244 705	13 962 324
1823	H. V. WAESCHE.....	1 742 151	1 719 426	4 421 722
1824	H. V. SONSTIGER BEKLEIDUNG UND BEKLEIDUNGSZUBEHOER.....	786 594	743 115	1 101 067
1830	ZURICHTUNG UND FAERBEN VON FELLEN, H. V. PELZEN.....	37 861	37 861	.
18	BEKLEIDUNGSGEWERBE.....	7 113 613	7 047 409	20 254 394
1910	LEDERERZEUGUNG.....	912 693	912 493	.
1920	LEDERVERARBEITUNG (OHNE H. V. LEDERBEKLEIDUNG UND SCHUHEN).....	753 513	753 513	.
1930	H. V. SCHUHEN.....	2 287 288	2 287 288	3 998 883
19	LEDERGEWERBE.....	3 953 493	3 953 293	5 895 461
2010	SAEGE- HOBEL- UND HOLZIMPRAGNIERWERKE.....	7 091 369	6 811 975	7 100 646
2020	FURNIER-, SPERRHOLZ-, HOLZFASERPLATTEN- UND HOLZSPANPLATTENWERKE.....	8 190 534	7 130 600	7 266 028
2030	H. V. KONSTRUKTIONSTEILEN, FERTIGBAUTEILEN, AUSBAUELEMENTEN UND FERTIGTEILBAUTEN AUS HOLZ.....	12 578 882	12 475 543	12 671 731
2040	H. V. VERPACKUNGSMITTELN UND LAGERBEHAELTERN AUS HOLZ.....	1 345 186	1 045 421	1 132 959
2051	H. V. HOLZWAREN A.N.G., VEREDLUNG VON HOLZWAREN.....	2 166 724	2 131 586	.
2052	H. V. KORK-, FLECHT- UND KORBWAREN.....	104 037	104 037	.
20	HOLZGEWERBE (OHNE H. V. MOEBELN).....	31 476 733	29 639 162	30 408 075
2111	H. V. HOLZSTOFF UND ZELLSTOFF.....	366 986	366 986	.
2112	H. V. PAPIER, KARTON UND PAPPE.....	25 265 152	21 601 882	.
2121	H. V. WELLPAPIER UND PAPPE SOWIE VON VERPACKUNGSMITTELN AUS PAPIER, KARTON UND PAPPE.....	16 882 287	13 647 707	13 737 880
2122	H. V. HAUSHALTS-, HYGIENE- UND TOILETTENARTIKELN AUS ZELLSTOFF UND PAPIER.....	7 536 276	5 962 719	5 944 949
2123	H. V. SCHREIBWAREN UND BUEROBEDARF AUS PAPIER, KARTON UND PAPPE.....	2 574 396	2 572 614	2 721 560
2124	H. V. TAPETEN.....	771 221	763 923	791 646
2125	H. V. SONSTIGEN WAREN AUS PAPIER, KARTON UND PAPPE.....	3 376 853	3 259 625	3 406 385
21	PAPIERGEWERBE.....	56 773 171	48 175 455	49 233 662
2211	BUCHVERLAG UND MUSIKVERLAG.....	8 979 967	8 979 967	9 236 875
2212	ZEITUNGSVERLAG.....	23 219 685	23 219 685	23 480 561
2213	ZEITSCHRIFTENVERLAG.....	11 730 147	11 730 147	12 224 612
2214	VERLAG VON BESPIELTEN TONTRAEGERN.....	350 307	350 307	.
2215	SONSTIGES VERLAGSGEWERBE.....	483 084	483 084	.
2221	ZEITUNGSDRUCKEREI.....	2 224 059	2 224 059	2 168 923
2222	DRUCKEREI (OHNE ZEITUNGSDRUCKEREI).....	25 287 073	25 287 073	25 632 923
2223	DRUCKWEITERVERARBEITUNG.....	1 392 867	1 392 867	1 219 906
2224	SATZHERSTELLUNG UND REPRODUKTION.....	1 373 442	1 373 442	1 369 864
2225	SONSTIGES DRUCKGEWERBE.....	357 823	357 823	425 018
2231	VERVIELFAELTIGUNG VON BESPIELTEN TONTRAEGERN.....	875 870	875 870	1 409 228
2232	VERVIELFAELTIGUNG VON BESPIELTEN BILDTRAEGERN.....	.	.	.
2233	VERVIELFAELTIGUNG VON BESPIELTEN DATENTRAEGERN.....	.	.	.
22	VERLAGSGEWERBE, DRUCKGEWERBE, VERVIELFAELTIGUNG VON BESPIELTEN TON-, BILD- UND DATENTRAEGERN.....	76 972 648	76 972 648	78 152 434
2310	KOKEREI.....	.	.	.
2320	MINERALOELVERARBEITUNG.....	22 106 682	20 286 253	.
2330	HERSTELLUNG UND VERARBEITUNG VON SPALT- UND BRUTSTOFFEN.....	.	.	.
23	KOKEREI, MINERALOELVERARBEITUNG, HERSTELLUNG UND VERARBEITUNG VON SPALT- UND BRUTSTOFFEN.....	23 962 873	22 115 035	63 253 410
2411	H. V. INDUSTRIEGASEN.....	1 116 819	1 116 679	2 029 237
2412	H. V. FARBSTOFFEN UND PIGMENTEN.....	3 699 662	3 542 536	3 649 417
2413	H. V. SONSTIGEN ANORGANISCHEN GRUNDSTOFFEN UND CHEMIKALIEN.....	10 579 196	9 745 241	9 670 927
2414	H. V. SONSTIGEN ORGANISCHEN GRUNDSTOFFEN UND CHEMIKALIEN.....	73 778 612	33 034 299	34 639 696
2415	H. V. DUENGEMITTELN UND STICKSTOFFVERBINDUNGEN.....	6 438 514	2 946 937	3 181 832
2416	H. V. KUNSTSTOFF IN PRIMAERFORMEN.....	59 066 633	37 418 069	39 631 032
2417	H. V. SYNTHETISCHEM KAUSCHUK IN PRIMAERFORMEN.....	.	.	568 491
2420	H. V. SCHAEDLINGSBEKAMPFUNGSMITTELN UND PFLANZENSCHUTZMITTELN.....	1 261 046	1 257 760	1 876 857
2430	H. V. ANSTRICHMITTELN, DRUCKFARBEN UND KITTEN.....	15 743 380	15 115 204	15 197 735
2441	H. V. PHARMAZEUTISCHEN GRUNDSTOFFEN.....	1 030 356	958 940	507 209
2442	H. V. PHARMAZEUTISCHEN SPEZIALITÄTEN UND SONSTIGEN PHARMAZEUTISCHEN ERZEUGNISSEN.....	32 080 273	31 369 934	36 749 590
2451	H. V. SEIFEN, WASCH-, REINIGUNGS- UND POLIERMITTELN.....	11 779 361	8 324 379	9 103 763
2452	H. V. DUFT- UND KOERPERPFLEGE MITTELN.....	7 605 329	7 581 606	7 553 451
2461	H. V. PYROTECHNISCHEN ERZEUGNISSEN.....	890 791	890 791	.
2462	H. V. KLEBSTOFFEN UND GELANTINE.....	1 936 105	1 904 838	2 045 291
2463	H. V. ETHERISCHEN OELN.....	.	.	1 244 871
2464	H. V. FOTOCHEMISCHEN ERZEUGNISSEN.....	3 004 401	3 004 401	3 267 721

1) ABSATZPRODUKTION (EINSCHL. LOHNDARBEIT) UND WEITERVERARBEITUNGSPRODUKTION. 2) EINSCHL. LOHNDARBEIT. 3) UMSATZ AUS EIGENEN ERZEUGNISSEN UND LEISTUNGEN (EINSCHL. VERBRAUCHSTEUER) LT. MONATSBERICHT BEI UNTERNEHMEN DES BERGBAUS UND DES VERARBEITENDEN GEWERBES.

3 PRODUKTION UND UMSATZ 1999 NACH WIRTSCHAFTSZWEIGEN (W293)

1 000 DM

W293- NUMMER	WIRTSCHAFTSZWEIG (H. V. = HERSTELLUNG VON)	PRODUKTION 1)	DARUNTER	UMSATZ 3)
		IN	ABSATZPRODUKTION 2)	DER
		UNTERNEHMEN		
		1	2	3
2465	H. V. UNBESPIELTEN TON-, BILD- UND DATENTRAEGERN.....	9 655 979	9 655 979	9 932 065
2466	H. V. CHEMISCHEN ERZEUGNISSEN A. N. G.....	8 069 499	6 526 592	7 101 325
2470	H. V. CHEMIEFASERN.....			
24	CHEMISCHE INDUSTRIE.....	250 768 370	177 426 598	190 189 089
2511	H. V. BEREIFUNGEN.....	6 439 479	6 439 479	6 511 479
2512	RUNDERNEUERUNG VON BEREIFUNGEN.....	204 310	204 310	222 777
2513	H. V. SONSTIGEN GUMMIWAREN.....	10 402 614	10 402 614	10 496 497
2521	H. V. PLATTEN, FOLIEN, SCHLAUCHEN UND PROFILEN AUS KUNSTSTOFF.....	22 362 592	21 711 845	22 797 367
2522	H. V. VERPACKUNGSMITTELN AUS KUNSTSTOFF.....	8 289 099	7 943 619	8 259 224
2523	H. V. BAUBEDARFSARTIKELN AUS KUNSTSTOFF.....	10 361 465	10 304 873	10 915 763
2524	H. V. SONSTIGEN KUNSTSTOFFWAREN.....	24 935 417	24 815 439	25 393 963
25	H. V. GUMMI- UND KUNSTSTOFFWAREN.....	82 994 976	81 822 180	84 597 070
2611	H. V. FLACHGLAS.....	860 054	860 054	864 279
2612	VEREDLUNG UND VERARBEITUNG VON FLACHGLAS.....	5 460 946	5 460 946	5 462 520
2613	H. V. HOHLGLAS.....	4 101 682	4 101 686	4 342 344
2614	H. V. GLASFASERN.....	1 390 415	1 361 523	1 523 082
2615	HERSTELLUNG, VEREDLUNG UND VERARBEITUNG VON SONSTIGEM GLAS EIN- SCHLIESSLICH TECHNISCHEM GLASWAREN.....	2 894 650	2 894 650	3 125 941
2621	H. V. KERAMISCHEN HAUSHALTSGUTEN UND ZIERGEGENSTAENDEN.....	1 249 838	1 249 810	1 430 096
2622	H. V. SANITAERKERAMIK.....	807 559	807 559	934 907
2623	H. V. ISOLATOREN UND ISOLIERTEILEN AUS KERAMIK.....	166 592	166 592	
2624	H. V. KERAMISCHEN ERZEUGNISSEN FUER SONSTIGE TECHNISCHE ZWECKE.....	949 121	945 389	904 695
2625	H. V. KERAMISCHEN ERZEUGNISSEN A.N.G.....	397 258	397 258	
2626	H. V. FEUERFESTEN KERAMISCHEN WERKSTOFFEN.....	1 952 208	1 948 613	2 073 376
2630	H. V. KERAMISCHEN WAND- UND BODENFLIESEN UND -PLATTEN.....	999 951	998 505	980 213
2640	ZIEGEL, H. V. SONSTIGER BAUKERAMIK.....	3 258 813	3 257 351	3 558 894
2651	H. V. ZEMENT.....	5 728 537	5 044 674	5 265 616
2652	H. V. KALK.....	737 919	654 430	705 946
2653	H. V. GEBRANNTEM GIPS.....	234 000	213 382	211 879
2661	H. V. BETONERZEUGNISSEN FUER DEN BAU VON KALKSANDSTEINEN.....	11 088 483	11 087 808	12 852 552
2662	H. V. GIPSERZEUGNISSEN FUER DEN BAU.....	1 080 510	1 067 334	1 362 766
2663	H. V. TRANSPORTBETON.....	5 876 616	5 876 616	6 184 917
2664	H. V. MOERTEL.....	2 315 391	2 307 891	2 539 300
2665	H. V. FASERZEMENTWAREN.....	672 272	672 272	848 558
2666	H. V. ERZEUGNISSEN AUS BETON, ZEMENT UND GIPS A.N.G.....	914 527	914 527	948 620
2670	BE- UND VERARBEITUNG VON NATURSTEINEN A.N.G.....	1 023 077	1 013 400	1 192 925
2681	H. V. MUEHLSTEINEN, STEINEN ZUM ZERFASERN, POLIERSTEINEN UND SCHLEIF- WERKZEUGEN.....	1 590 867	1 590 867	1 723 354
2682	H. V. MINERALERZEUGNISSEN A.N.G.....	4 407 406	4 398 753	4 708 129
26	GLASGEWEBE, KERAMIK, VERARBEITUNG VON STEINEN UND ERDEN.....	60 158 691	59 292 469	64 275 732
2710	ERZEUGUNG VON ROHEISEN, STAHL UND FERROLEGIERUNGEN(EGKS).....	65 217 423	31 653 528	33 649 890
2721	H. V. ROHREN, ROHRFORM-, ROHRVERSCHLUSS- UND ROHRVERBINDUNGSSTUECKEN AUS GUSSEISEN.....	1 232 594	1 181 205	1 214 433
2722	H. V. STAHLROHREN, ROHRFORM-, ROHRVERSCHLUSS- UND ROHRVERBINDUNGS- STUECKEN AUS EISEN UND STAHL.....	6 332 447	6 124 563	6 860 406
2731	H. V. BLANKSTAHL.....	852 653	852 063	850 486
2732	H. V. KALTBLAND UNTER 500 MM BREITE.....	3 382 451	3 334 439	3 330 344
2733	H. V. KALTPROFILN.....	697 767	697 767	653 070
2734	H. V. GEZOGENEM DRAHT.....	1 681 964	1 524 931	1 519 572
2735	ERSTE BEARBEITUNG VON EISEN UND STAHL A.N.G., H. V. FERROLEGIERUNGEN (NICHT EGKS).....	703 619	541 577	540 041
2741	ERZEUGUNG UND ERSTE BEARBEITUNG VON EDELMETALLEN.....	3 868 313	1 530 535	1 050 888
2742	ERZEUGUNG UND ERSTE BEARBEITUNG VON ALUMINIUM.....	17 344 744	14 548 320	15 584 637
2743	ERZEUGUNG UND ERSTE BEARBEITUNG VON BLEI, ZINK UND ZINN.....	2 497 879	2 384 252	2 431 885
2744	ERZEUGUNG UND ERSTE BEARBEITUNG VON KUPFER.....	10 938 670	9 031 689	9 139 172
2745	ERZEUGUNG UND ERSTE BEARBEITUNG VON SONSTIGEN NE-METALLEN.....	1 871 385	1 467 134	1 459 162
2751	EISENGIESSEREI.....	5 718 633	5 674 514	5 799 843
2752	STAHLGIESSEREI.....	1 341 356	1 338 165	1 387 759
2753	LEICHTMETALLGIESSEREI.....	4 647 330	4 566 051	4 761 102
2754	BUNTMETALLGIESSEREI.....	907 720	870 952	887 893
27	METALLERZEUGUNG UND -BEARBEITUNG.....	128 643 263	86 841 877	91 120 583
2811	H. V. STAHL- UND LEICHTMETALLKONSTRUKTIONEN.....	20 685 396	20 676 778	23 475 432
2812	H. V. AUSBAUELEMENTEN AUS STAHL UND LEICHTMETALL.....	5 828 677	5 818 026	6 352 497
2821	H. V. TANKS UND SAMMELBEHALTERN.....	2 153 653	2 153 653	2 333 286
2822	H. V. HEIZKORPERN FUER ZENTRALHEIZUNGEN UND VON -HEIZUNGSKESSELN.....			4 350 114
2830	H. V. DAMPFKESSELN (OHNE ZENTRALHEIZUNGSKESSEL).....	6 458 154	6 458 154	8 824 409
2840	H. V. SCHMIEDE-, PRESS-, ZIEH- UND STANZTEILEN, GEWALZTEN RINGEN UND PULVERMETALLURGISCHE ERZEUGNISSEN.....	17 188 296	17 142 522	17 300 969
2851	OBERFLAECHEVEREDLUNG UND WAERMEBEHANDLUNG.....	6 537 066	6 528 762	6 680 175
2852	MECHANIK A. N. G.....	6 572 224	6 569 753	6 730 565
2861	H. V. SCHNEIDWAREN UND BESTECKEN.....			1 050 554
2862	H. V. WERKZEUGEN.....	10 077 122	10 071 117	10 212 279
2863	H. V. SCHLIESSEN UND BESCHLAGEN.....	11 251 785	10 823 451	11 453 557
2871	H. V. BEHALTERN AUS EISEN UND STAHL.....	964 862	964 862	887 607
2872	H. V. VERPACKUNGEN UND VERSCHLUESSEN AUS EISEN, STAHL UND NE-METALL.....	4 018 190	4 018 190	4 448 903

1) ABSATZPRODUKTION (EINSCHL. LOHNARBEIT) UND WEITERVERARBEITUNGSPRODUKTION. 2) EINSCHL. LOHNARBEIT. 3) UMSATZ AUS EIGENEN ERZEUGNISSEN UND LEISTUNGEN (EINSCHL. VERBRAUCHSTEUER) LT. MONATSBERICHT BEI UNTERNEHMEN DES BERGBAUS UND DES VERARBEITENDEN GEBERBES.

Statistisches Bundesamt, Fachserie 4, R. 3.2 1999

3 PRODUKTION UND UMSATZ 1999 NACH WIRTSCHAFTSZWEIGEN (WZ93)

1 000 DM

WZ93- NUMMER	WIRTSCHAFTSZWEIG (H. V. = HERSTELLUNG VON)	PRODUKTION 1)	DARUNTER	UMSATZ 3)
		IN	ABSATZPRODUKTION 2)	DER
		UNTERNEHMEN		
		1	2	3
2873	H. V. DRAHTWAREN.....	3 792 944	3 302 828	3 384 990
2874	H. V. SCHRAUBEN, NIETEN, KETTEN UND FEDERN.....	8 304 648	8 285 406	8 372 081
2875	H. V. EISEN-, BLECH- UND METALLWAREN A. N. G.....	13 222 889	13 219 347	13 743 565
28	HERSTELLUNG VON METALLERZEUGNISSEN.....	122 182 811	121 124 099	129 600 983
2911	H. V. VERBRENNUNGSMOTOREN UND TURBINEN (OHNE MOTOREN FUER LUFT- UND STRASSENFAHRZEUGE).....	6 292 731	6 231 960	7 217 746
2912	H. V. PUMPEN UND KOMPRESSOREN.....	13 408 224	13 232 060	13 750 967
2913	H. V. ARMATUREN.....	14 938 828	14 259 960	14 504 306
2914	H. V. LAGERN, GETRIEBEN, ZAHNRAEDERN UND ANTRIEBSELEMENTEN.....	15 762 518	15 689 479	16 402 006
2921	H. V. OEFEN UND BRENNERN.....	3 276 161	3 274 839	2 775 239
2922	H. V. HEBEZEUGEN UND FOERDERMITTELN.....	18 682 963	18 673 813	18 972 718
2923	H. V. KAELTE- UND LUFTTECHNISCHE ERZEUGNISSEN FUER GEWERBLICHE ZWECKE	17 288 088	17 138 102	18 225 917
2924	H. V. MASCHINEN FUER UNSPEZIFISCHE VERWENDUNG A.N.G.....	22 876 405	22 835 662	23 883 281
2931	H. V. ACKERSCHLEPPERN.....	3 474 269	3 474 269	2 706 267
2932	H. V. SONSTIGEN LAND- UND FORSTWIRTSCHAFTLICHEN MASCHINEN.....	5 141 038	5 097 697	6 421 909
2940	H. V. WERZEUGMASCHINEN.....	31 169 531	29 912 976	30 244 301
2951	H. V. MASCHINEN FUER DIE METALLERZEUGUNG, VON WALZWERKSEINRICHTUNGEN UND GIESSMASCHINEN.....	2 793 854	2 677 435	2 667 115
2952	H. V. BERGWERKS-, BAU- UND BAUSTOFFMASCHINEN.....	10 871 965	10 870 371	11 209 130
2953	H. V. MASCHINEN FUER DAS ERNAERUNGSGEWERBE UND DIE TABAKVERARBEITUNG.	5 257 381	5 257 286	5 366 040
2954	H. V. MASCHINEN FUER DAS TEXTIL-, BEKLEIDUNGS- UND LEDERGEWERBE.....	8 045 181	8 045 181	8 271 347
2955	H. V. MASCHINEN FUER DAS PAPIERGEWERBE.....	3 641 534	3 636 742	3 846 738
2956	H. V. MASCHINEN FUER BESTIMMTE WIRTSCHAFTSZWEIGE A.N.G.....	37 054 529	36 850 198	38 536 542
2960	H. V. WAFFEN UND MUNITION.....	823 528	823 528	2 932 045
2971	H. V. ELEKTRISCHEN HAUSHALTSGERAETEN.....	17 062 616	16 682 150	18 115 490
2972	H. V. NICHTELEKTRISCHEN HEIZ-, KOCH-, HEISSWASSER- UND HEISSLUFT-GERAETEN A.N.G.....	2 033 641	2 013 267	2 022 813
29	MASCHINENBAU.....	239 894 985	236 676 975	248 191 911
3001	H. V. BUEROMASCHINEN.....	.	.	2 333 669
3002	H. V. DATENVERARBEITUNGSGERAETEN UND -EINRICHTUNGEN.....	.	.	18 317 273
30	H. V. BUEROMASCHINEN, DATENVERARBEITUNGSMASCHINEN UND -EINRICHTUNGEN..	19 728 674	19 728 674	20 650 942
3110	H. V. ELEKTROMOTOREN, GENERATOREN UND TRANSFORMATOREN.....	13 789 278	13 760 117	14 411 903
3120	H. V. ELEKTRIZITAETSVERTEILUNGS- UND -SCHALTEINRICHTUNGEN.....	53 617 742	53 610 926	95 997 144
3130	H. V. ISOLIERTEN ELEKTROKABELN, -LEITUNGEN UD -DRAEHTEN.....	6 849 173	6 480 812	6 560 068
3140	H. V. AKKUMULATOREN UND BATTERIEN.....	1 830 993	1 830 993	2 363 142
3150	H. V. ELEKTRISCHEN LAMPEN UND LEUCHTEN.....	7 589 168	7 543 966	7 852 253
3161	H. V. ELEKTRISCHEN AUSRUESTUNGEN FUER MOTOREN UND FAHRZEUGE A.N.G.....	13 256 788	13 231 092	13 855 970
3162	H. V. SONSTIGEN ELEKTRISCHEN AUSRUESTUNGEN A.N.G.....	5 544 622	5 544 608	6 213 164
31	H. V. GERAETEN DER ELEKTRIZITAETSERZEUGUNG UND -VERTEILUNG A.N.G.....	102 477 765	102 002 515	147 253 644
3210	H. V. ELEKTRONISCHEN BAUELEMENTEN.....	11 567 136	11 558 519	18 703 140
3220	H. V. NACHRICHTENTECHNISCHEN GERAETEN UND EINRICHTUNGEN.....	15 978 020	15 978 020	16 164 905
3230	H. V. RUNDFUNK- UND FERNSEHGERAETEN SOWIE PHONO- UND VIDEOTECHNISCHEN GERAETEN.....	10 616 803	10 616 803	12 437 975
32	RUNDFUNK-, FERNSEH- UND NACHRICHTENTECHNIK.....	38 161 959	38 153 342	47 306 020
3310	H. V. MEDIZINISCHEN GERAETEN UND ORTHOPAEDISCHEN VORRICHTUNGEN.....	12 169 956	12 166 001	12 829 959
3320	H. V. MESS-, KONTROLL-, NAVIGATIONS- U. AE. INSTRUMENTEN UND VORRICHTUNGEN.....	20 411 818	20 411 818	22 869 134
3330	H. V. INDUSTRIELLEN PROZESSSTEUERUNGSANLAGEN.....	1 982 896	1 982 896	2 913 530
3340	H. V. OPTISCHEN UND FOTOGRAFISCHEN GERAETEN.....	5 118 195	5 118 195	5 932 240
3350	H. V. UHREN.....	1 099 738	1 083 853	950 732
33	MEDIZIN-, MESS-, STEUER- UND REGELUNGSTECHNIK, OPTIK.....	40 782 602	40 762 763	45 495 595
3410	H. V. KRAFTWAGEN UND KRAFTWAGENMOTOREN.....	266 706 914	241 144 642	265 557 902
3420	H. V. KAROSSERIEN, AUFBAUTEN UND ANHAENGERN.....	10 449 162	10 449 162	10 909 519
3430	H. V. TEILEN UND ZUBEHOER FUER KRAFTWAGEN UND KRAFTWAGENMOTOREN.....	75 831 552	74 321 674	84 886 049
34	H. V. KRAFTWAGEN UND KRAFTWAGENTEILEN.....	352 987 628	325 915 478	361 353 470
3511	SCHIFFBAU (OHNE BOOTS- UND YACHTBAU).....	5 138 583	5 138 583	6 560 890
3512	BOOTS- UND YACHTBAU.....	723 279	723 279	636 913
3520	SCHIENENFAHRZEUGBAU.....	7 346 669	7 346 669	7 892 610
3530	LUFT- UND RAUMFAHRZEUGBAU.....	19 192 213	19 192 213	26 206 025
3541	H. V. KRAFTRAEDERN.....	.	.	.
3542	H. V. FAHRRADERN.....	1 171 340	1 167 101	1 116 139
3543	H. V. BEHINDERTENFAHRZEUGEN.....	.	.	.
3550	FAHRZEUGBAU A.N.G.....	474 406	474 406	476 102
35	SONSTIGER FAHRZEUGBAU.....	34 634 254	34 630 015	43 436 429

1) ABSATZPRODUKTION (EINSCHL. LOHNARBEIT) UND WEITERVERARBEITUNGSPRODUKTION. 2) EINSCHL. LOHNARBEIT. 3) UMSATZ AUS EIGENEN ERZEUGNISSEN UND LEISTUNGEN (EINSCHL. VERBRAUCHSTEUER) LT. MONATSBERICHT BEI UNTERNEHMEN DES BERGBAUS UND DES VERARBEITENDEN GEWERBES.

3 PRODUKTION UND UMSATZ 1999 NACH WIRTSCHAFTSZWEIGEN (WZ93)

1 000 DM

WZ93- NUMMER	WIRTSCHAFTSZWEIG (H. V. = HERSTELLUNG VON)	PRODUKTION 1)	DARUNTER	UMSATZ 3)
		IN	ABSATZPRODUKTION 2)	DER
		UNTERNEHMEN		
		1	2	3
3611	H. V. SITZMOEBELN.....	11 335 854	11 326 976	12 845 167
3612	H. V. BUERO- UND LADENMOEBELN.....	4 919 584	4 919 584	5 022 050
3613	H. V. KUECHENMOEBELN.....	6 996 840	6 996 840	7 085 755
3614	H. V. SONSTIGEN MOEBELN.....	14 395 600	14 214 649	14 764 348
3615	H. V. MATRATZEN.....	1 212 587	1 212 110	1 343 055
3621	PRAEGEN VON MUENZEN UND MEDAILLEN.....	59 066	59 066	.
3622	H. V. SCHMUCK, GOLD- UND SILBERSCHMIEDEWAREN (OHNE PHANTASIESCHMUCK).....	1 458 933	1 458 933	.
3630	H. V. MUSIKINSTRUMENTEN.....	654 529	654 529	643 053
3640	H. V. SPORTGERAETEN.....	1 056 704	1 056 704	1 075 964
3650	H. V. SPIELWAREN.....	2 357 720	2 357 720	2 601 304
3661	H. V. PHANTASIESCHMUCK.....	102 077	102 077	124 366
3662	H. V. BESEN UND BUERSTEN.....	897 964	897 794	991 919
3663	H. V. ERZEUGNISSEN A.N.G.....	3 615 411	3 588 078	3 809 822
36	H. V. MOEBELN, SCHMUCK, MUSIKINSTRUMENTEN, SPORTGERAETEN, SPIELWAREN UND SONSTIGEN ERZEUGNISSEN.....	49 062 870	48 845 061	51 830 656
3710	RECYCLING VON SCHROTT.....	1 341 900	1 341 900	1 593 664
3720	RECYCLING VON NICHTMETALLISCHEN ALTMATERIALIEN UND RESTSTOFFEN.....	457 343	457 343	741 727
37	RECYCLING.....	1 799 243	1 799 243	2 335 391
---	UEBRIGE WIRTSCHAFTSZWEIGE MIT GUETERPRODUKTION.....	15 102 853	14 669 939	.
	INSGESAMT.....	1 984 282 032	1 811 313 287	2 051 076 992

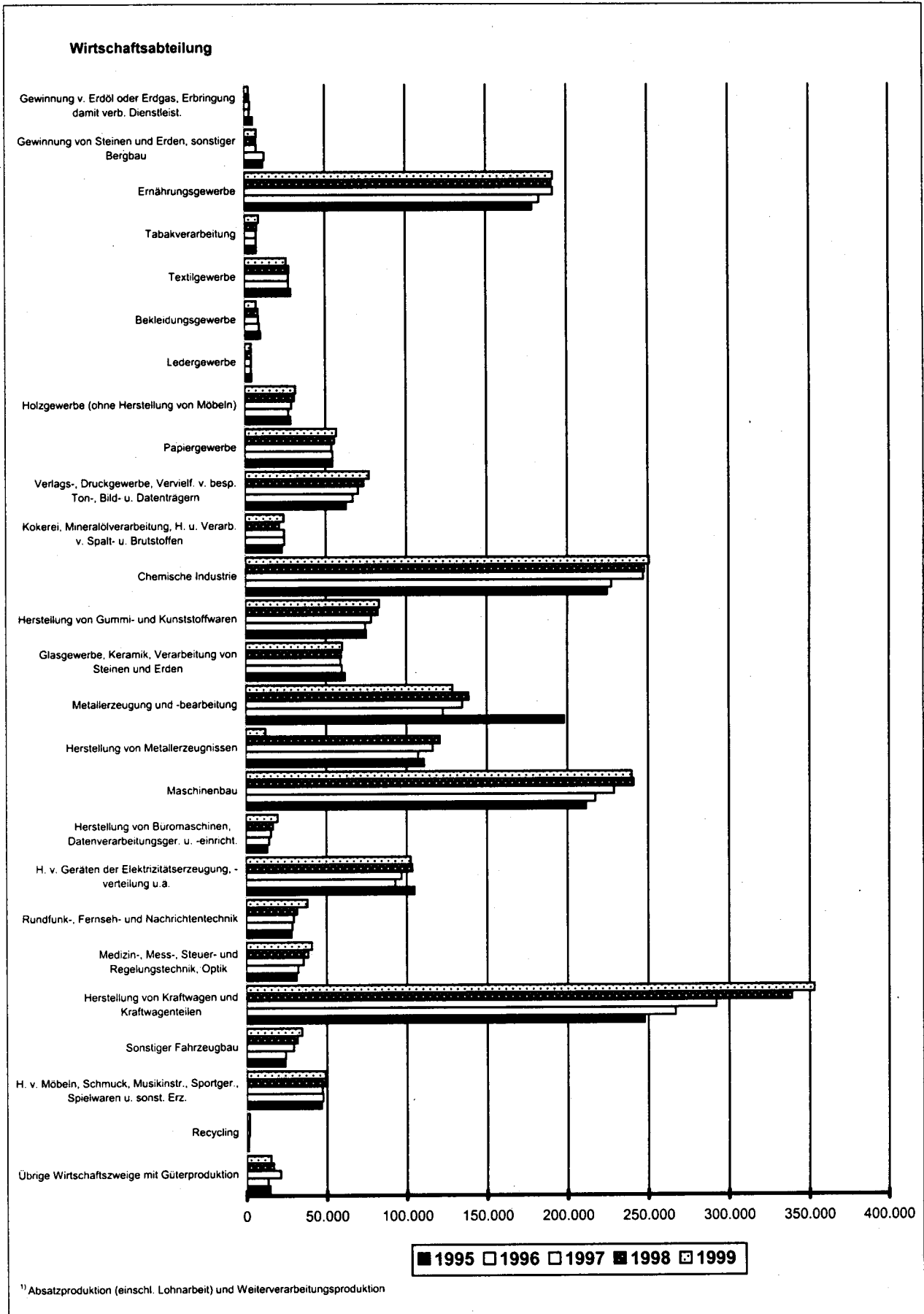
1) ABSATZPRODUKTION (EINSCHL. LOHNDARBEIT) UND WEITERVERARBEITUNGSPRODUKTION. 2) EINSCHL. LOHNDARBEIT. 3) UMSATZ AUS EIGENEN ERZEUGNISSEN UND LEISTUNGEN (EINSCHL. VERBRAUCHSTEUER) LT. MONATSBERICHT BEI UNTERNEHMEN DES BERGBAUS UND DES VERARBEITENDEN GEMERBES.

4 Entwicklung der Produktion¹⁾ nach Wirtschaftsabteilungen (WZ 93) ab 1995
Mill. DM

Wirtschaftsabteilung	1995	1996	1997	1998	1999
10 Kohlenbergbau, Torfgewinnung
11 Gewinnung von Erdöl oder Erdgas, Erbringung damit verbundener Dienstleistungen	5.376	3.142	3.513	.	.
12 Bergbau auf Uran- und Thoriumerze	-	-	-	-	-
13 Erzbergbau	.	.	.	-	-
14 Gewinnung von Steinen und Erden, sonstiger Bergbau	11.556	12.370	7.395	7.148	7.621
15 Ernährungsgewerbe	178.730	183.117	191.572	190.650	191.727
16 Tabakverarbeitung	7.364	7.226	7.232	7.721	8.781
17 Textilgewerbe	28.869	27.356	27.219	27.670	25.997
18 Bekleidungs-gewerbe	9.771	9.102	8.583	8.229	7.114
19 Ledergewerbe	4.388	3.936	3.968	3.972	3.953
20 Holzgewerbe (ohne Herstellung von Möbeln)	28.497	27.091	29.048	30.679	31.477
21 Papiergewerbe	54.446	54.448	53.765	55.350	56.773
22 Verlagsgewerbe, Druckgewerbe, Vervielfältigung von bespielten Ton-, Bild- und Datenträgern	62.686	66.817	70.190	73.515	76.973
23 Kokerei, Mineralölverarbeitung, Herstellung und Verarbeitung von Spalt- und Brutstoffen	22.975	24.421	24.192	21.130	23.963
24 Chemische Industrie	224.880	227.472	247.074	247.848	250.768
25 Herstellung von Gummi- und Kunststoffwaren	74.994	74.389	78.086	82.217	82.995
26 Glasgewerbe, Keramik, Verarbeitung von Steinen und Erden	61.832	59.868	58.989	59.413	60.159
27 Metallerzeugung und -bearbeitung	198.093	122.645	134.687	138.706	128.643
28 Herstellung von Metallerzeugnissen	110.999	107.223	116.319	120.785	122.183
29 Maschinenbau	211.639	217.346	229.005	241.035	239.895
30 Herstellung von Büromaschinen, Datenverarbeitungsgeräten und -einrichtungen	13.189	14.377	15.480	16.736	19.729
31 Herstellung von Geräten der Elektrizitätserzeugung, -verteilung u.ä.	104.843	92.854	96.748	103.553	102.478
32 Rundfunk-, Fernseh- und Nachrichtentechnik	28.265	28.746	29.632	31.644	38.162
33 Medizin-, Mess-, Steuer- und Regelungstechnik, Optik	31.350	32.374	35.690	38.515	40.783
34 Herstellung von Kraftwagen und Kraftwagenteilen	247.676	266.727	292.114	338.968	352.988
35 Sonstiger Fahrzeugbau	24.143	24.435	29.473	31.838	34.634
36 Herstellung von Möbeln, Schmuck, Musikinstrumenten, Sportgeräten, Spielwaren und sonstigen Erzeugnissen	46.641	47.580	47.036	49.086	49.063
37 Recycling	1.042	1.208	1.736	1.782	1.799
Übrige Wirtschaftszweige mit Güterproduktion	14.577	13.199	21.188	16.736	15.103
Insgesamt	1.831.358	1.760.417	1.870.182	1.956.795	1.984.283

¹⁾ Absatzproduktion (einschl. Lohnarbeit) und Weiterverarbeitungsproduktion

Übersicht 3
Entwicklung der Produktion¹⁾ nach Wirtschaftsabteilungen (WZ 93) ab 1995
Mill. DM



**5 Branchentypische und branchenfremde Erzeugnisse nach Wirtschaftszweigen (WZ 93)
1999**

Güterklasse	Wert in 1 000	Anteil in %	Zahl der Unternehmen
-------------	---------------------	-------------------	----------------------------

Wirtschaftszweig 10.10 Steinkohlenbergbau und -brikettherstellung

	Insgesamt	.	.	4
	davon:			
	branchentypisch	.	.	2
	branchenfremd	.	.	2
	davon aus der Güterklasse:			
1099	Veredl. v. Erzeugn. dieser Güterabteilung	.	.	1
...	Übrige Güterklassen	.	.	1

Wirtschaftszweig 10.20 Braunkohlenbergbau und -brikettherstellung

	Insgesamt	.	.	10
	davon:			
	branchentypisch	.	.	7
	branchenfremd	.	.	3
	davon aus der Güterklasse:			
1422	Ton und Kaolin	.	.	1
1421	Kies und Sand; gebrochene Natursteine	.	.	2
2710	Roheisen u. Stahl, Ferrolegierungen, (EGKS)	.	.	1
...	Übrige Güterklassen	.	.	2

Wirtschaftszweig 10.30 Torfgewinnung und -veredlung

	Insgesamt	425.099	100,0	32
	davon:			
	branchentypisch	402.413	94,7	31
	branchenfremd	22.686	5,3	7
	davon aus der Güterklasse:			
2415	Düngemittel und Stickstoffverbindungen	.	.	1
...	Übrige Güterklassen	.	.	7

**5 Branchentypische und branchenfremde Erzeugnisse nach Wirtschaftszweigen (WZ 93)
1999**

Güterklasse	Wert in 1 000	Anteil in %	Zahl der Unternehmen
-------------	---------------------	-------------------	----------------------------

Wirtschaftszweig 11.10 Gewinnung von Erdöl und Erdgas

Insgesamt	.	.	13
davon:			
branchentypisch	.	.	12
branchenfremd	.	.	2
davon aus der Güterklasse:			
2413 Sonstige anorg. Grundstoffe und Chemikalien	.	.	2

**Wirtschaftszweig 11.20 Erbringung von Dienstleistungen
bei der Gewinnung von Erdöl und Erdgas**

Insgesamt	.	.	6
davon:			
branchentypisch	.	.	6
branchenfremd	.	.	1
davon aus der Güterklasse:			
2952 Bergwerks-, Bau- u. Baustoffmasch., Teile dafür	.	.	1
2956 Masch. f. d. Druckgewerbe u. sonst. Wz, a.n.g.	.	.	1
2924 Maschinen für unspezifische Verwendung, a.n.g.	.	.	1
... Übrige Güterklassen	.	.	1

Wirtschaftszweig 12.00 Bergbau auf Uran- und Thoriumerze

Insgesamt	-	-	-
davon:			
branchentypisch	-	-	-
branchenfremd	-	-	-

Wirtschaftszweig 13.10 Eisenerzbergbau

Insgesamt	-	-	-
davon:			
branchentypisch	-	-	-
branchenfremd	-	-	-

**5 Branchentypische und branchenfremde Erzeugnisse nach Wirtschaftszweigen (WZ 93)
1999**

Güterklasse	Wert in 1 000	Anteil in %	Zahl der Unternehmen
-------------	---------------------	-------------------	----------------------------

**Wirtschaftszweig 13.20 NE-Metallerzbergbau
(ohne Bergbau auf Uran- und Thoriumerze)**

Insgesamt	-	-	-
davon:			
branchentypisch	-	-	-
branchenfremd	-	-	-

Wirtschaftszweig 14.11 Gewinnung von Naturwerksteinen und Natursteinen a.n.g.

Insgesamt			14
davon:			
branchentypisch			12
branchenfremd			5
davon aus der Güterklasse:			
2670 Natursteinerzeugnisse, a.n.g.			3
1421 Kies und Sand; gebrochene Natursteine			1
... Übrige Güterklassen			1

**Wirtschaftszweig 14.12 Gewinnung von Kalk-, Dolomit-, Gips-
und Anhydritstein sowie Kreide**

Insgesamt	433.059	100,0	24
davon:			
branchentypisch	306.193	70,7	22
branchenfremd	126.866	29,3	17
davon aus der Güterklasse:			
2652 Kalk	60.007	47,3	4
1421 Kies und Sand; gebrochene Natursteine	52.969	41,8	11
... Übrige Güterklassen	13.889	10,9	7

Wirtschaftszweig 14.13 Gewinnung von Schiefer

Insgesamt			1
davon:			
branchentypisch			1
davon aus der Güterklasse:			

**5 Branchentypische und branchenfremde Erzeugnisse nach Wirtschaftszweigen (WZ 93)
1999**

Güterklasse	Wert in 1 000	Anteil in %	Zahl der Unternehmen
-------------	---------------------	-------------------	----------------------------

Wirtschaftszweig 14.21 Gewinnung von Kies und Sand

Insgesamt	5.403.548	100,0	641
davon:			
branchentypisch	4.392.555	81,3	640
branchenfremd	1.010.993	18,7	105
davon aus der Güterklasse:			
2652 Kalk	202.495	20,0	5
2663 Frischbeton (Transportbeton)	140.127	13,9	30
2682 Mineralerzeugnisse, a.n.g.	138.660	13,7	24
2662 Gipserzeugnisse für den Bau	.	.	1
1412 Kalk-, Dolomit-, Gipsstein, Anhydrit, etc.	.	.	10
... Übrige Güterklassen	276.780	27,4	60

Wirtschaftszweig 14.22 Gewinnung von Ton und Kaolin

Insgesamt	1.114.833	100,0	21
davon:			
branchentypisch	1.001.521	89,8	21
branchenfremd	113.312	10,2	12
davon aus der Güterklasse:			
1421 Kies und Sand; gebrochene Natursteine	60.160	53,1	5
1450 Steine u. Erden, a.n.g.; sonst. Bergbauverz.	31.742	28,0	7
1499 Veredl. v Erzeugn. dieser Güterabteilung	.	.	2
... Übrige Güterklassen	.	.	3

Wirtschaftszweig 14.30 Bergbau auf chemische und Düngemittelminerale

Insgesamt	.	.	6
davon:			
branchentypisch	.	.	6
branchenfremd	.	.	3
davon aus der Güterklasse:			
2682 Mineralerzeugnisse, a.n.g.	.	.	1
1421 Kies und Sand; gebrochene Natursteine	.	.	1
1412 Kalk-, Dolomit-, Gipsstein, Anhydrit, etc.	.	.	1
2640 Ziegel und andere Baukeramik	.	.	1
... Übrige Güterklassen	.	.	1

**5 Branchentypische und branchenfremde Erzeugnisse nach Wirtschaftszweigen (WZ 93)
1999**

Güterklasse	Wert in 1 000	Anteil in %	Zahl der Unternehmen
-------------	---------------------	-------------------	----------------------------

Wirtschaftszweig 14.40 Gewinnung von Salz

Insgesamt	398.019	100,0	6
davon:			
branchentypisch	.	.	6
branchenfremd	.	.	1
davon aus der Güterklasse:			
2466 Chemische Erzeugnisse, a.n.g.	.	.	1

**Wirtschaftszweig 14.50 Gewinnung von Steinen und Erden a.n.g.,
sonstiger Bergbau**

Insgesamt	127.542	100,0	8
davon:			
branchentypisch	.	.	8
branchenfremd	.	.	1
davon aus der Güterklasse:			
1421 Kies und Sand; gebrochene Natursteine	.	.	1

Wirtschaftszweig 15.11 Schlachten (ohne Schlachten von Geflügel)

Insgesamt	9.557.844	100,0	165
davon:			
branchentypisch	9.037.604	94,6	158
branchenfremd	520.240	5,4	82
davon aus der Güterklasse:			
1513 Verarbeitetes Fleisch	488.942	94,0	75
... Übrige Güterklassen	31.297	6,0	15

Wirtschaftszweig 15.12 Schlachten von Geflügel

Insgesamt	2.819.062	100,0	46
davon:			
branchentypisch	2.581.960	91,6	45
branchenfremd	237.103	8,4	10
davon aus der Güterklasse:			
1513 Verarbeitetes Fleisch	136.472	57,6	7
1585 Teigwaren	.	.	2
... Übrige Güterklassen	.	.	5

**5 Branchentypische und branchenfremde Erzeugnisse nach Wirtschaftszweigen (WZ 93)
1999**

Güterklasse	Wert in 1 000	Anteil in %	Zahl der Unternehmen
-------------	---------------------	-------------------	----------------------------

Wirtschaftszweig 15.13 Fleischverarbeitung

	Insgesamt	18.096.207	100,0	1033
	davon:			
	branchentypisch	15.983.497	88,3	1020
	branchenfremd	2.112.710	11,7	512
	davon aus der Güterklasse:			
1511	Fleisch (ohne Geflügel)	1.642.590	77,7	456
...	Übrige Güterklassen	470.120	22,3	114

Wirtschaftszweig 15.20 Fischverarbeitung

	Insgesamt	2.801.914	100,0	97
	davon:			
	branchentypisch	2.329.082	83,1	97
	branchenfremd	472.832	16,9	16
	davon aus der Güterklasse:			
1533	Verarbeitetes Obst und Gemüse	241.154	51,0	8
1513	Verarbeitetes Fleisch	98.798	20,9	9
1587	Würzen und Soßen	68.593	14,5	12
...	Übrige Güterklassen	64.286	13,6	9

Wirtschaftszweig 15.31 Verarbeitung von Kartoffeln

	Insgesamt	1.338.350	100,0	39
	davon:			
	branchentypisch	1.104.245	82,5	39
	branchenfremd	234.106	17,5	18
	davon aus der Güterklasse:			
1533	Verarbeitetes Obst und Gemüse	71.854	30,7	12
1587	Würzen und Soßen	42.555	18,2	5
1561	Mahl- und Schälmuhlenerzeugnisse	29.154	12,5	3
1589	Sonstige Nahrungsmittel (ohne Getränke)	24.792	10,6	7
1513	Verarbeitetes Fleisch	23.995	10,2	3
...	Übrige Güterklassen	41.756	17,8	7

**5 Branchentypische und branchenfremde Erzeugnisse nach Wirtschaftszweigen (WZ 93)
1999**

Güterklasse	Wert in 1 000	Anteil in %	Zahl der Unternehmen
-------------	---------------------	-------------------	----------------------------

Wirtschaftszweig 15.32 Herstellung von Frucht- und Gemüsesäften

Insgesamt	4.108.704	100,0	101
davon:			
branchentypisch	3.513.777	85,5	101
branchenfremd	594.927	14,5	78
davon aus der Güterklasse:			
1598 Mineralwasser, Erfr.- u.a. n. alk. Getränke	511.720	86,0	62
... Übrige Güterklassen	83.207	14,0	53

Wirtschaftszweig 15.33 Verarbeitung von Obst und Gemüse a.n.g.

Insgesamt	4.921.274	100,0	139
davon:			
branchentypisch	3.713.924	75,5	138
branchenfremd	1.207.350	24,5	51
davon aus der Güterklasse:			
1513 Verarbeitetes Fleisch	217.975	18,1	12
1584 Süßwaren (ohne Dauerbackwaren)	366.690	30,4	7
1587 Würzen und Soßen	345.884	28,6	18
... Übrige Güterklassen	276.802	22,9	41

Wirtschaftszweig 15.41 Herstellung von rohen Ölen und Fetten

Insgesamt	4.003.154	100,0	9
davon:			
branchentypisch	2.893.335	72,3	9
branchenfremd	1.109.819	27,7	8
davon aus der Güterklasse:			
1542 Öle und Fette, raffiniert; Nebenprodukte	1.101.334	99,2	7
... Übrige Güterklassen	8.484	0,8	5

5 Branchentypische und branchenfremde Erzeugnisse nach Wirtschaftszweigen (WZ 93)

1999

Güterklasse	Wert in 1 000	Anteil in %	Zahl der Unternehmen
-------------	---------------------	-------------------	----------------------------

Wirtschaftszweig 15.42 Herstellung von raffinierten Ölen und Fetten

Insgesamt	1.429.956	100,0	7
davon:			
branchentypisch	1.163.303	81,4	7
branchenfremd	266.653	18,6	7
davon aus der Güterklasse:			
1541 Öle und Fette, roh; Nebenprodukte	198.916	74,6	3
1571 Futtermittel für Nutztiere	.	.	2
... Übrige Güterklassen	.	.	6

Wirtschaftszweig 15.43 Herstellung von Margarine u.ä. Nahrungsfetten

Insgesamt	3.015.441	100,0	9
davon:			
branchentypisch	1.674.051	55,5	9
branchenfremd	1.341.390	44,5	3
davon aus der Güterklasse:			
1551 Milch und Milcherzeugnisse (o. Speiseeis)	.	.	2
1513 Verarbeitetes Fleisch	.	.	1
1542 Öle und Fette, raffiniert; Nebenprodukte	.	.	2
... Übrige Güterklassen	.	.	2

Wirtschaftszweig 15.51 Milchverarbeitung (ohne Herstellung von Speiseeis)

Insgesamt	34.278.861	100,0	190
davon:			
branchentypisch	32.764.322	95,6	190
branchenfremd	1.514.539	4,4	37
davon aus der Güterklasse:			
1589 Sonstige Nahrungsmittel (ohne Getränke)	775.943	51,2	24
1588 Homog. Lebensmitzuber., diät. Lebensmittel	222.916	14,7	5
... Übrige Güterklassen	515.679	34,0	25

**5 Branchentypische und branchenfremde Erzeugnisse nach Wirtschaftszweigen (WZ 93)
1999**

Güterklasse	Wert in 1 000	Anteil in %	Zahl der Unternehmen
-------------	---------------------	-------------------	----------------------------

Wirtschaftszweig 15.52 Herstellung von Speiseeis

Insgesamt	2.180.942	100,0	8
davon:			
branchentypisch	1.545.748	70,9	8
branchenfremd	635.194	29,1	3
davon aus der Güterklasse:			
1533 Verarbeitetes Obst und Gemüse	.	.	1
1582 Dauerbackwaren	.	.	3
... Übrige Güterklassen	.	.	1

Wirtschaftszweig 15.61 Mahl- und Schälmaschinen

Insgesamt	3.820.048	100,0	72
davon:			
branchentypisch	3.421.765	89,6	72
branchenfremd	398.284	10,4	22
davon aus der Güterklasse:			
1533 Verarbeitetes Obst und Gemüse	58.631	14,7	4
1589 Sonstige Nahrungsmittel (ohne Getränke)	55.880	14,0	6
1582 Dauerbackwaren	52.704	13,2	5
1562 Stärke und Stärkeerzeugnisse	50.927	12,8	5
... Übrige Güterklassen	180.141	45,2	17

Wirtschaftszweig 15.62 Herstellung von Stärke und Stärkeerzeugnissen

Insgesamt	1.811.436	100,0	9
davon:			
branchentypisch	1.602.939	88,5	9
branchenfremd	208.497	11,5	6
davon aus der Güterklasse:			
2414 Sonstige org. Grundstoffe und Chemikalien	.	.	2
2466 Chemische Erzeugnisse, a.n.g.	.	.	2
1571 Futtermittel für Nutztiere	.	.	1
... Übrige Güterklassen	18.736	9,0	4

**5 Branchentypische und branchenfremde Erzeugnisse nach Wirtschaftszweigen (WZ 93)
1999**

Güterklasse	Wert in 1 000	Anteil in %	Zahl der Unternehmen
-------------	---------------------	-------------------	----------------------------

Wirtschaftszweig 15.71 Herstellung von Futtermitteln für Nutztiere

Insgesamt	4.216.959	100,0	124
davon:			
branchentypisch	4.052.421	96,1	123
branchenfremd	164.537	3,9	44
davon aus der Güterklasse:			
1572 Futtermittel für sonstige Tiere	78.835	47,9	28
1561 Mahl- und Schälmuhlenerzeugnisse	41.852	25,4	8
1589 Sonstige Nahrungsmittel (ohne Getränke)	.	.	1
... Übrige Güterklassen	.	.	11

Wirtschaftszweig 15.72 Herstellung von Futtermitteln für sonstige Tiere

Insgesamt	2.678.519	100,0	34
davon:			
branchentypisch	2.583.071	96,4	33
branchenfremd	95.448	3,6	9
davon aus der Güterklasse:			
2466 Chemische Erzeugnisse, a.n.g.	.	.	2
1571 Futtermittel für Nutztiere	24.477	25,6	6
1561 Mahl- und Schälmuhlenerzeugnisse	.	.	2
... Übrige Güterklassen	.	.	2

Wirtschaftszweig 15.81 Herstellung von Backwaren (ohne Dauerbackwaren)

Insgesamt	15.811.218	100,0	2297
davon:			
branchentypisch	15.533.711	98,2	2295
branchenfremd	277.507	1,8	310
davon aus der Güterklasse:			
1582 Dauerbackwaren	163.858	59,0	250
1561 Mahl- und Schälmuhlenerzeugnisse	75.128	27,1	16
1584 Süßwaren (ohne Dauerbackwaren)	33.929	12,2	41
... Übrige Güterklassen	4.593	1,7	36

**5 Branchentypische und branchenfremde Erzeugnisse nach Wirtschaftszweigen (WZ 93)
1999**

Güterklasse	Wert in 1 000	Anteil in %	Zahl der Unternehmen
-------------	---------------------	-------------------	----------------------------

Wirtschaftszweig 15.82 Herstellung von Dauerbackwaren

Insgesamt	4.837.984	100,0	89
davon:			
branchentypisch	3.929.016	81,2	87
branchenfremd	908.968	18,8	29
davon aus der Güterklasse:			
1531 Kartoffeln und Kartoffelerzeugnisse	279.253	30,7	4
1584 Süßwaren (ohne Dauerbackwaren)	279.071	30,7	9
1589 Sonstige Nahrungsmittel (ohne Getränke)	132.448	14,6	5
1581 Backwaren (ohne Dauerbackwaren)	92.421	10,2	12
... Übrige Güterklassen	125.775	13,8	9

Wirtschaftszweig 15.83 Zuckerindustrie

Insgesamt	6.150.173	100,0	12
davon:			
branchentypisch	6.095.416	99,1	12
branchenfremd	54.756	0,9	5
davon aus der Güterklasse:			
1599 Veredl. v. Erzeugn. dieser Güterabteilung	.	.	1
1562 Stärke und Stärkeerzeugnisse	.	.	1
1571 Futtermittel für Nutztiere	6.034	11,0	3
... Übrige Güterklassen	.	.	1

Wirtschaftszweig 15.84 Herstellung von Süßwaren (ohne Dauerbackwaren)

Insgesamt	11.278.931	100,0	134
davon:			
branchentypisch	10.148.189	90,0	133
branchenfremd	1.130.743	10,0	35
davon aus der Güterklasse:			
1582 Dauerbackwaren	761.620	67,4	9
1586 Kaffee und Tee, Kaffee-Ersatz	171.957	15,2	4
... Übrige Güterklassen	197.166	17,4	28

5 Branchentypische und branchenfremde Erzeugnisse nach Wirtschaftszweigen (WZ 93)

1999

Güterklasse	Wert in 1 000	Anteil in %	Zahl der Unternehmen
-------------	---------------------	-------------------	----------------------------

Wirtschaftszweig 15.85 Herstellung von Teigwaren

Insgesamt	705.311	100,0	29
davon:			
branchentypisch	655.188	92,9	29
branchenfremd	50.123	7,1	4
davon aus der Güterklasse:			
1589 Sonstige Nahrungsmittel (ohne Getränke)	23.389	46,7	3
1531 Kartoffeln und Kartoffelerzeugnisse	.	.	2
1513 Verarbeitetes Fleisch	8.355	16,7	3
... Übrige Güterklassen	.	.	2

**Wirtschaftszweig 15.86 Verarbeitung von Kaffee und Tee,
Herstellung von Kaffee-Ersatz**

Insgesamt	5.929.783	100,0	34
davon:			
branchentypisch	4.909.901	82,8	33
branchenfremd	1.019.882	17,2	11
davon aus der Güterklasse:			
1551 Milch und Milcherzeugnisse (o. Speiseeis)	456.373	44,7	3
1587 Würzen und Soßen	246.659	24,2	4
1584 Süßwaren (ohne Dauerbackwaren)	138.173	13,5	4
... Übrige Güterklassen	178.676	17,5	8

Wirtschaftszweig 15.87 Herstellung von Würzen und Soßen

Insgesamt	8.144.192	100,0	51
davon:			
branchentypisch	3.171.859	38,9	51
branchenfremd	4.972.334	61,1	23
davon aus der Güterklasse:			
1589 Sonstige Nahrungsmittel (ohne Getränke)	.	.	7
1551 Milch und Milcherzeugnisse (o. Speiseeis)	.	.	1
... Übrige Güterklassen	3.172.588	63,8	22

**5 Branchentypische und branchenfremde Erzeugnisse nach Wirtschaftszweigen (WZ 93)
1999**

Güterklasse	Wert in 1 000	Anteil in %	Zahl der Unternehmen
-------------	---------------------	-------------------	----------------------------

**Wirtschaftszweig 15.88 Herstellung von homogenisierten
und diätetischen Nahrungsmitteln**

	Insgesamt	1.498.671	100,0	13
	davon:			
	branchentypisch	1.174.733	78,4	12
	branchenfremd	323.938	21,6	9
	davon aus der Güterklasse:			
1582	Dauerbackwaren			1
1589	Sonstige Nahrungsmittel (ohne Getränke)	96.119	29,7	4
1584	Süßwaren (ohne Dauerbackwaren)			2
...	Übrige Güterklassen	63.454	19,6	7

Wirtschaftszweig 15.89 Herstellung von sonstigen Nahrungsmitteln (ohne Getränke)

	Insgesamt	5.597.081	100,0	86
	davon:			
	branchentypisch	3.984.108	71,2	86
	branchenfremd	1.612.973	28,8	48
	davon aus der Güterklasse:			
1542	Öle und Fette, raffiniert; Nebenprodukte			1
1561	Mahl- und Schälmlühlenerzeugnisse			10
1543	Margarine u.ä. Nahrungsfette			1
...	Übrige Güterklassen	681.382	42,2	46

Wirtschaftszweig 15.91 Herstellung von Spirituosen

	Insgesamt	2.067.703	100,0	84
	davon:			
	branchentypisch	2.056.093	99,4	84
	branchenfremd	11.609	0,6	13
	davon aus der Güterklasse:			
1592	Ethylalkohol	5.052	43,5	6
1532	Frucht- und Gemüsesäfte			2
1533	Verarbeitetes Obst und Gemüse			1
...	Übrige Güterklassen	1.770	15,2	7

**5 Branchentypische und branchenfremde Erzeugnisse nach Wirtschaftszweigen (WZ 93)
1999**

Güterklasse	Wert in 1 000	Anteil in %	Zahl der Unternehmen
-------------	---------------------	-------------------	----------------------------

Wirtschaftszweig 15.92 Alkoholbrennerei

	Insgesamt			9
	davon:			
	branchentypisch	10.747	29,3	5
	branchenfremd			5
	davon aus der Güterklasse:			
1599	Veredl. v. Erzeugn. dieser Güterabteilung			4
...	Übrige Güterklassen			1

Wirtschaftszweig 15.93 Herstellung von Wein aus frischen Trauben

	Insgesamt	1.812.832	100,0	33
	davon:			
	branchentypisch	1.785.590	98,5	33
	branchenfremd	27.242	1,5	9
	davon aus der Güterklasse:			
1594	Andere gegorene Getränke	23.304	85,5	4
...	Übrige Güterklassen	3.938	14,5	7

Wirtschaftszweig 15.94 Herstellung von Apfelwein und sonstigen Fruchtweinen

	Insgesamt	197.682	100,0	7
	davon:			
	branchentypisch	121.703	61,6	7
	branchenfremd	75.979	38,4	7
	davon aus der Güterklasse:			
1593	Wein; Weintrub, Weinstein	30.946	40,7	3
1532	Frucht- und Gemüsesäfte	14.906	19,6	5
1598	Mineralwasser, Erfr.- u.a. n. alk. Getränke	12.865	16,9	4
2430	Anstrichmittel, Druckfarben und Kitte			1
...	Übrige Güterklassen			2

**5 Branchentypische und branchenfremde Erzeugnisse nach Wirtschaftszweigen (WZ 93)
1999**

Güterklasse	Wert in 1 000	Anteil in %	Zahl der Unternehmen
-------------	---------------------	-------------------	----------------------------

**Wirtschaftszweig 15.95 Herstellung von Wermutwein
und sonstigen aromatisierten Weinen**

Insgesamt	.	.	3
davon:			
branchentypisch	.	.	3
branchenfremd	.	.	2
davon aus der Güterklasse:			
1593 Wein; Weintrub, Weinstein	.	.	2

Wirtschaftszweig 15.96 Herstellung von Bier

Insgesamt	14.685.250	100,0	371
davon:			
branchentypisch	14.226.332	96,9	370
branchenfremd	458.918	3,1	206
davon aus der Güterklasse:			
1598 Mineralwasser, Erfr.- u.a. n. alk. Getränke	342.077	74,5	155
... Übrige Güterklassen	116.841	25,5	107

Wirtschaftszweig 15.97 Herstellung von Malz

Insgesamt	871.009	100,0	31
davon:			
branchentypisch	859.038	98,6	31
branchenfremd	11.971	1,4	22
davon aus der Güterklasse:			
1596 Bier	11.971	100,0	22

Wirtschaftszweig 15.98 Mineralbrunnen, Herstellung von Erfrischungsgetränken

Insgesamt	10.933.701	100,0	182
davon:			
branchentypisch	10.096.149	92,3	181
branchenfremd	837.552	7,7	65
davon aus der Güterklasse:			
1532 Frucht- und Gemüsesäfte	541.853	64,7	42
1589 Sonstige Nahrungsmittel (ohne Getränke)	165.788	19,8	17
1596 Bier	114.271	13,6	9
... Übrige Güterklassen	15.640	1,9	11

5 Branchentypische und branchenfremde Erzeugnisse nach Wirtschaftszweigen (WZ 93)

1999

Güterklasse	Wert in 1 000	Anteil in %	Zahl der Unternehmen
-------------	---------------------	-------------------	----------------------------

Wirtschaftszweig 16.00 Tabakverarbeitung

Insgesamt	.	.	22
davon:			
branchentypisch	.	.	21
branchenfremd	.	.	6
davon aus der Güterklasse:			
2125 Andere Waren aus Papier, Karton und Pappe	.	.	1
2463 Etherische Öle	.	.	1
1699 Veredl. v. Erzeugn. dieser Güterabteilung	.	.	1
2599 Veredl. v. Erzeugn. dieser Güterabteilung	.	.	1
... Übrige Güterklassen	.	.	2

Wirtschaftszweig 17.11 Baumwollaufbereitung und -spinnerei

Insgesamt	1.771.222	100,0	44
davon:			
branchentypisch	1.329.240	75,0	44
branchenfremd	441.982	25,0	21
davon aus der Güterklasse:			
2442 Pharmaz. Spezialit. u. sonst. pharmaz. Erzeugn.	.	.	1
1754 Textilerzeugnisse, a.n.g.	.	.	1
1760 Gewirke und Gestricke	.	.	2
... Übrige Güterklassen	99.644	22,5	18

Wirtschaftszweig 17.12 Wollaufbereitung und Streichgarnspinnerei

Insgesamt	.	.	4
davon:			
branchentypisch	.	.	4
branchenfremd	.	.	4
davon aus der Güterklasse:			
3615 Matratzen	.	.	1
2614 Glasfasern	.	.	1
... Übrige Güterklassen	.	.	2

**5 Branchentypische und branchenfremde Erzeugnisse nach Wirtschaftszweigen (WZ 93)
1999**

Güterklasse	Wert in 1 000	Anteil in %	Zahl der Unternehmen
-------------	---------------------	-------------------	----------------------------

Wirtschaftszweig 17.13 Wollaufbereitung und Kammgarn- spinnerei

	Insgesamt	616.508	100,0	11
	davon:			
	branchentypisch	553.993	89,9	11
	branchenfremd	62.516	10,1	5
	davon aus der Güterklasse:			
1730	Textilveredlung			1
...	Übrige Güterklassen			3

Wirtschaftszweig 17.14 Flachsaufbereitung und -spinnerei

	Insgesamt			2
	davon:			
	branchentypisch			2
	branchenfremd			1
	davon aus der Güterklasse:			
2521	Platten, Rohre, Folien etc. aus Kunststoffen			1
...	Übrige Güterklassen			1

**17.15 Zwirnen und Texturieren von Filamentgarnen,
Seidenaufbereitung- und spinnerei**

	Insgesamt			7
	davon:			
	branchentypisch			7
	branchenfremd			4
	davon aus der Güterklasse:			
2470	Chemiefasern			1
1754	Textilerzeugnisse, a.n.g.			1
1730	Textilveredlung			1
...	Übrige Güterklassen			3

**5 Branchentypische und branchenfremde Erzeugnisse nach Wirtschaftszweigen (WZ 93)
1999**

Güterklasse	Wert in 1 000	Anteil in %	Zahl der Unternehmen
-------------	---------------------	-------------------	----------------------------

Wirtschaftszweig 17.16 Nähgarnfertigung

	Insgesamt	429.662	100,0	11
	davon:			
	branchentypisch	291.958	68,0	11
	branchenfremd	137.705	32,0	4
	davon aus der Güterklasse:			
3663	Sonstige Erzeugnisse, a.n.g.	.	.	1
...	Übrige Güterklassen	.	.	3

Wirtschaftszweig 17.17 Sonstige Spinnstoffaufbereitung und Spinnerei

	Insgesamt	73.192	100,0	3
	davon:			
	branchentypisch	.	.	3
	branchenfremd	.	.	2
	davon aus der Güterklasse:			
1754	Textilerzeugnisse, a.n.g.	.	.	1
...	Übrige Güterklassen	.	.	1

Wirtschaftszweig 17.21 Baumwollweberei

	Insgesamt	3.327.787	100,0	99
	davon:			
	branchentypisch	2.546.658	76,5	95
	branchenfremd	781.129	23,5	63
	davon aus der Güterklasse:			
1740	Konfekt. Textilwaren (o. Bekleidung)	192.791	24,7	23
...	Übrige Güterklassen	246.539	31,6	40

Wirtschaftszweig 17.22 Streichgarnweberei

	Insgesamt	52.199	100,0	4
	davon:			
	branchentypisch	.	.	4
	branchenfremd	.	.	3
	davon aus der Güterklasse:			
...	Übrige Güterklassen	.	.	2

**5 Branchentypische und branchenfremde Erzeugnisse nach Wirtschaftszweigen (WZ 93)
1999**

Güterklasse	Wert in 1 000	Anteil in %	Zahl der Unternehmen
-------------	---------------------	-------------------	----------------------------

Wirtschaftszweig 17.23 Kammgarnweberei

Insgesamt	958.480	100,0	20
davon:			
branchentypisch	886.363	92,5	19
branchenfremd	72.117	7,5	7
davon aus der Güterklasse:			
... Übrige Güterklassen	8.189	11,4	4

Wirtschaftszweig 17.24 Seiden- und Filamentgarnweberei

Insgesamt	1.231.420	100,0	30
davon:			
branchentypisch	1.072.774	87,1	30
branchenfremd	158.646	12,9	17
davon aus der Güterklasse:			
1760 Gewirke und Gestricke	35.051	22,1	3
... Übrige Güterklassen	34.103	21,5	11

17.25 Sonstige Weberei

Insgesamt	434.126	100,0	11
davon:			
branchentypisch	310.460	71,5	11
branchenfremd	123.665	28,5	7
davon aus der Güterklasse:			
1754 Textilerzeugnisse, a.n.g.			1
... Übrige Güterklassen			5

Wirtschaftszweig 17.30 Textilveredlung

Insgesamt	2.630.111	100,0	147
davon:			
branchentypisch	2.438.942	92,7	140
branchenfremd	191.169	7,3	33
davon aus der Güterklasse:			
1740 Konfekt. Textilwaren (o. Bekleidung)	44.326	23,2	10
1754 Textilerzeugnisse, a.n.g.	24.273	12,7	7
... Übrige Güterklassen	77.516	40,5	22

**5 Branchentypische und branchenfremde Erzeugnisse nach Wirtschaftszweigen (WZ 93)
1999**

Güterklasse	Wert in 1 000	Anteil in %	Zahl der Unternehmen
-------------	---------------------	-------------------	----------------------------

Wirtschaftszweig 17.40 Herstell. von konfektionierten Textilwaren (ohne Bekleidung)

Insgesamt	3.601.880	100,0	259
davon:			
branchentypisch	2.695.134	74,8	254
branchenfremd	906.746	25,2	99
davon aus der Güterklasse:			
... Übrige Güterklassen	376.935	41,6	85

Wirtschaftszweig 17.51 Herstellung von Teppichen

Insgesamt	2.195.218	100,0	53
davon:			
branchentypisch	1.984.245	90,4	52
branchenfremd	210.973	9,6	14
davon aus der Güterklasse:			
3430 Teile u. Zub. f. Kraftwag. u. Kraftwag. Motoren	.	.	2
... Übrige Güterklassen	.	.	12

Wirtschaftszweig 17.52 Herstellung von Seilerwaren

Insgesamt	225.017	100,0	22
davon:			
branchentypisch	132.202	58,8	18
branchenfremd	92.815	41,2	13
davon aus der Güterklasse:			
2521 Platten, Rohre, Folien etc. aus Kunststoffen	.	.	1
1730 Textilveredlung	.	.	1
2523 Baubedarfsartikel aus Kunststoffen	.	.	1
3640 Sportgeräte	.	.	1
1754 Textilerzeugnisse, a.n.g.	9.712	10,5	6
... Übrige Güterklassen	14.409	15,5	6

**5 Branchentypische und branchenfremde Erzeugnisse nach Wirtschaftszweigen (WZ 93)
1999**

Güterklasse	Wert in 1 000	Anteil in %	Zahl der Unternehmen
-------------	---------------------	-------------------	----------------------------

**Wirtschaftszweig 17.53 Herstellung von Vliesstoff und Erzeugnissen daraus
(ohne Bekleidung)**

Insgesamt	2.001.258	100,0	37
davon:			
branchentypisch	1.690.404	84,5	37
branchenfremd	310.853	15,5	13
davon aus der Güterklasse:			
1740 Konfekt. Textilwaren (o. Bekleidung)	112.070	36,1	4
2470 Chemiefasern	.	.	2
1754 Textilerzeugnisse, a.n.g.	64.687	20,8	4
2521 Platten, Rohre, Folien etc. aus Kunststoffen	.	.	2
... Übrige Güterklassen	19.610	6,3	4

Wirtschaftszweig 17.54 Textilgewerbe a.n.g.

Insgesamt	3.461.900	100,0	172
davon:			
branchentypisch	3.020.108	87,2	169
branchenfremd	441.792	12,8	47
davon aus der Güterklasse:			
3130 Isolierte Elektrokabel, -leitungen u. -drähte	.	.	1
2513 Andere Gummiwaren (o. Bereifungen)	.	.	1
1760 Gewirke und Gestricke	57.729	13,1	6
2521 Platten, Rohre, Folien etc. aus Kunststoffen	.	.	5
... Übrige Güterklassen	159.949	36,2	38

Wirtschaftszweig 17.60 Herstellung von gewirktem und gestricktem Stoff

Insgesamt	1.222.339	100,0	45
davon:			
branchentypisch	1.141.758	93,4	45
branchenfremd	80.581	6,6	9
davon aus der Güterklasse:			
1754 Textilerzeugnisse, a.n.g.	10.549	13,1	3
... Übrige Güterklassen	19.730	24,5	5

**5 Branchentypische und branchenfremde Erzeugnisse nach Wirtschaftszweigen (WZ 93)
1999**

Güterklasse	Wert in 1 000	Anteil in %	Zahl der Unternehmen
-------------	---------------------	-------------------	----------------------------

Wirtschaftszweig 17.71 Herstellung von Strumpfwaren

Insgesamt	814.673	100,0	29
davon:			
branchentypisch	813.633	99,9	29
branchenfremd	1.039	0,1	3
davon aus der Güterklasse:			
1823 Wäsche	.	.	1
1772 Pullover, Strickjacken, Westen u.ä.	.	.	2
3310 Medizin. Geräte u. orthop. Vorrichtungen	.	.	1
... Übrige Güterklassen	.	.	2

Wirtschaftszweig 17.72 Herstellung von Pullovern, Strickjacken u.ä.

Insgesamt	727.538	100,0	108
davon:			
branchentypisch	650.314	89,4	105
branchenfremd	77.224	10,6	29
davon aus der Güterklasse:			
1822 Oberbekl. (o. Arbeits- u. Berufsbekl.)	31.857	41,3	16
1824 Bekleidung und Bekleidungszubehör, a.n.g.	21.625	28,0	7
1823 Wäsche	11.213	14,5	7
1730 Textilveredlung	.	.	2
... Übrige Güterklassen	.	.	7

Wirtschaftszweig 18.10 Herstellung von Lederbekleidung

Insgesamt	49.969	100,0	10
davon:			
branchentypisch	.	.	10
branchenfremd	.	.	2
davon aus der Güterklasse:			
1824 Bekleidung und Bekleidungszubehör, a.n.g.	.	.	2

**5 Branchentypische und branchenfremde Erzeugnisse nach Wirtschaftszweigen (WZ 93)
1999**

Güterklasse	Wert in 1 000	Anteil in %	Zahl der Unternehmen
-------------	---------------------	-------------------	----------------------------

Wirtschaftszweig 18.21 Herstellung von Arbeits- und Berufsbekleidung

Insgesamt	252.334	100,0	36
davon:			
branchentypisch	228.816	90,7	35
branchenfremd	23.518	9,3	13
davon aus der Güterklasse:			
2614 Glasfasern			1
1822 Oberbekl. (o. Arbeits- u. Berufsbekl.)			3
1740 Konfekt. Textilwaren (o. Bekleidung)	3.375	14,4	5
... Übrige Güterklassen	5.977	25,4	9

**Wirtschaftszweig 18.22 Herstellung von Oberbekleidung
(ohne Arbeits- und Berufsbekleidung)**

Insgesamt	4.244.705	100,0	299
davon:			
branchentypisch	3.688.249	86,9	296
branchenfremd	556.455	13,1	130
davon aus der Güterklasse:			
1823 Wäsche	393.915	70,8	93
1772 Pullover, Strickjacken, Westen u.ä.	63.189	11,4	29
... Übrige Güterklassen	99.351	17,9	61

Wirtschaftszweig 18.23 Herstellung von Wäsche

Insgesamt	1.742.151	100,0	151
davon:			
branchentypisch	1.592.567	91,4	150
branchenfremd	149.583	8,6	52
davon aus der Güterklasse:			
1822 Oberbekl. (o. Arbeits- u. Berufsbekl.)	56.579	37,8	22
1824 Bekleidung und Bekleidungszubehör, a.n.g.	28.890	19,3	21
1760 Gewirke und Gestricke	26.908	18,0	6
... Übrige Güterklassen	37.207	24,9	23

**5 Branchentypische und branchenfremde Erzeugnisse nach Wirtschaftszweigen (WZ 93)
1999**

Güterklasse	Wert in 1 000	Anteil in %	Zahl der Unternehmen
-------------	---------------------	-------------------	----------------------------

**Wirtschaftszweig 18.24 Herstellung von sonstiger Bekleidung und Bekleidungszubehör
und Bekleidungszubehör**

Insgesamt	786.594	100,0	109
davon:			
branchentypisch	628.770	79,9	101
branchenfremd	157.824	20,1	40
davon aus der Güterklasse:			
3430 Teile u. Zub. f. Kraftwag. u. Kraftwag. Motoren	.	.	1
1899 Veredl. v. Erzeugn. dieser Güterabteilung	.	.	9
... Übrige Güterklassen	71.553	45,3	32

**Wirtschaftszweig 18.30 Zurichtung und Färben von Fellen,
Herstellung von Pelzwaren**

Insgesamt	37.861	100,0	9
davon:			
branchentypisch	28.769	76,0	9
branchenfremd	9.092	24,0	5
davon aus der Güterklasse:			
1822 Oberbekl. (o. Arbeits- u. Berufsbekl.)	.	.	2
1740 Konfekt. Textilwaren (o. Bekleidung)	.	.	2
1810 Lederbekleidung	.	.	1

Wirtschaftszweig 19.10 Ledererzeugung

Insgesamt	912.693	100,0	28
davon:			
branchentypisch	791.364	86,7	27
branchenfremd	121.329	13,3	8
davon aus der Güterklasse:			
1999 Veredl. v. Erzeugn. dieser Güterabteilung	80.314	66,2	5
1754 Textilerzeugnisse, a.n.g.	.	.	1
... Übrige Güterklassen	.	.	4

**5 Branchentypische und branchenfremde Erzeugnisse nach Wirtschaftszweigen (WZ 93)
1999**

Güterklasse	Wert in 1 000	Anteil in %	Zahl der Unternehmen
-------------	---------------------	-------------------	----------------------------

**Wirtschaftszweig 19.20 Lederverarbeitung
(ohne Herstellung von Lederbekleidung und Schuhen)**

Insgesamt	753.513	100,0	95
davon:			
branchentypisch	717.931	95,3	93
branchenfremd	35.581	4,7	22
davon aus der Güterklasse:			
2872 Verpackungen und Verschlüsse, aus Eisen etc.	.	.	1
2524 Andere Kunststoffwaren	7.813	22,0	5
1824 Bekleidung und Bekleidungszubehör, a.n.g.	5.576	15,7	3
2121 Wellpapier und -pappe; Verpackungsmittel	.	.	3
... Übrige Güterklassen	8.607	24,2	12

Wirtschaftszweig 19.30 Herstellung von Schuhen

Insgesamt	2.287.288	100,0	127
davon:			
branchentypisch	2.230.612	97,5	125
branchenfremd	56.675	2,5	15
davon aus der Güterklasse:			
2451 Seifen, Wasch-, Reinigungs- und Poliermittel	.	.	1
1810 Lederbekleidung	.	.	2
1999 Veredl. v. Erzeugn. dieser Güterabteilung	.	.	1
... Übrige Güterklassen	23.396	41,3	12

Wirtschaftszweig 20.10 Säge-, Hobel- u. Holzimprägnierwerke

Insgesamt	7.091.369	100,0	746
davon:			
branchentypisch	6.510.492	91,8	741
branchenfremd	580.877	8,2	133
davon aus der Güterklasse:			
2030 Bautischler- u. Zimmermannsarbeiten, aus Holz	170.503	29,4	41
2099 Veredl. v. Erzeugn. dieser Güterabteilung	105.414	18,1	16
2040 Verpackungsm., Lagerbehälter u. Ladungsträger	67.993	11,7	57
2020 Sperrholz, Span- u.ä. Platten, verd. Holz	66.738	11,5	6
... Übrige Güterklassen	170.229	29,3	30

**5 Branchentypische und branchenfremde Erzeugnisse nach Wirtschaftszweigen (WZ 93)
1999**

Güterklasse	Wert in 1 000	Anteil in %	Zahl der Unternehmen
-------------	---------------------	-------------------	----------------------------

Wirtschaftszweig 20.20 Furnier-, Sperrholz-, Holzfaserplatten- und Holzspanplattenwerke

Insgesamt	8.190.534	100,0	112
davon:			
branchentypisch	6.708.834	81,9	92
branchenfremd	1.481.700	18,1	51
davon aus der Güterklasse:			
2099 Veredl. v. Erzeugn. dieser Güterabteilung	371.203	25,1	20
2111 Holzstoff und Zellstoff			2
2521 Platten, Rohre, Folien etc. aus Kunststoffen			4
... Übrige Güterklassen	519.360	35,1	29

**Wirtschaftszweig 20.30 Herstellung von Konstruktionsteilen, Fertigbauteilen,
Ausbauelementen und Fertigteilbauten aus Holz**

Insgesamt	12.578.882	100,0	763
davon:			
branchentypisch	11.261.804	89,5	754
branchenfremd	1.317.078	10,5	230
davon aus der Güterklasse:			
2523 Baubedarfsartikel aus Kunststoffen	379.167	28,8	74
2010 Holz, gesägt, auch gehobelt oder imprägniert	218.515	16,6	49
2051 Andere Holzwaren	162.054	12,3	25
2020 Sperrholz, Span- u.ä. Platten, verd. Holz	138.419	10,5	10
... Übrige Güterklassen	418.924	31,8	122

**Wirtschaftszweig 20.40 Herstellung von Verpackungsmitteln
und Lagerbehältern aus Holz**

Insgesamt	1.345.186	100,0	112
davon:			
branchentypisch	950.071	70,6	110
branchenfremd	395.116	29,4	44
davon aus der Güterklasse:			
2010 Holz, gesägt, auch gehobelt oder imprägniert	328.056	83,0	30
... Übrige Güterklassen	67.060	17,0	18

**5 Branchentypische und branchenfremde Erzeugnisse nach Wirtschaftszweigen (WZ 93)
1999**

Güterklasse	Wert in 1 000	Anteil in %	Zahl der Unternehmen
-------------	---------------------	-------------------	----------------------------

Wirtschaftszweig 20.51 Herstellung von Holzwaren a.n.g., Veredlung von Holzwaren

Insgesamt	2.166.724	100,0	152
davon:			
branchentypisch	1.715.468	79,2	149
branchenfremd	451.256	20,8	62
davon aus der Güterklasse:			
3430 Teile u. Zub. f. Kraftwag. u. Kraftwag. Motoren	.	.	1
2875 Eisen-, Blech- und Metallwaren, a.n.g.	.	.	3
... Übrige Güterklassen	278.362	61,7	61

Wirtschaftszweig 20.52 Herstellung von Kork-, Flecht- und Korbwaren

Insgesamt	104.037	100,0	6
davon:			
branchentypisch	21.280	20,5	3
branchenfremd	82.757	79,5	5
davon aus der Güterklasse:			
2099 Veredl. v. Erzeugn. dieser Güterabteilung	.	.	3
... Übrige Güterklassen	.	.	2

Wirtschaftszweig 21.11 Herstellung von Holzstoff und Zellstoff

Insgesamt	366.986	100,0	5
davon:			
branchentypisch	.	.	5
branchenfremd	.	.	2
davon aus der Güterklasse:			
2010 Holz, gesägt, auch gehobelt oder imprägniert	.	.	1
2125 Andere Waren aus Papier, Karton und Pappe	.	.	1
... Übrige Güterklassen	.	.	1

5 Branchentypische und branchenfremde Erzeugnisse nach Wirtschaftszweigen (WZ 93)

1999

Güterklasse	Wert in 1 000	Anteil in %	Zahl der Unternehmen
-------------	---------------------	-------------------	----------------------------

Wirtschaftszweig 21.12 Herstellung von Papier, Karton und Pappe

Insgesamt	25.265.152	100,0	160
davon:			
branchentypisch	22.781.825	90,2	157
branchenfremd	2.483.327	9,8	50
davon aus der Güterklasse:			
2111 Holzstoff und Zellstoff	1.898.252	76,4	14
... Übrige Güterklassen	585.075	23,6	38

Wirtschaftszweig 21.21 Herstellung von Wellpapier u. -pappe sowie von Verpackungsmitteln aus Papier, Karton und Pappe

Insgesamt	16.882.287	100,0	416
davon:			
branchentypisch	15.593.589	92,4	412
branchenfremd	1.288.698	7,6	100
davon aus der Güterklasse:			
2112 Papier, Karton und Pappe	761.893	59,1	20
2125 Andere Waren aus Papier, Karton und Pappe	147.217	11,4	33
... Übrige Güterklassen	379.588	29,5	68

Wirtschaftszweig 21.22 Herstellung von Haushalts-, Hygiene- und Toilettenartikeln aus Zellstoff oder Papier

Insgesamt	7.536.276	100,0	42
davon:			
branchentypisch	4.523.127	60,0	39
branchenfremd	3.013.149	40,0	20
davon aus der Güterklasse:			
2112 Papier, Karton und Pappe	1.930.128	64,1	15
... Übrige Güterklassen	1.083.021	35,9	9

**5 Branchentypische und branchenfremde Erzeugnisse nach Wirtschaftszweigen (WZ 93)
1999**

Güterklasse	Wert in 1 000	Anteil in %	Zahl der Unternehmen
-------------	---------------------	-------------------	----------------------------

**Wirtschaftszweig 21.23 Herstellung von Schreibwaren und
Bürobedarf aus Papier, Karton oder Pappe**

Insgesamt	2.574.396	100,0	103
davon:			
branchentypisch	2.221.750	86,3	102
branchenfremd	352.646	13,7	38
davon aus der Güterklasse:			
2524 Andere Kunststoffwaren	117.506	33,3	8
2222 Drucke, a.n.g.	63.594	18,0	14
2112 Papier, Karton und Pappe	47.217	13,4	7
... Übrige Güterklassen	124.329	35,3	19

Wirtschaftszweig 21.24 Herstellung von Tapeten

Insgesamt	771.221	100,0	16
davon:			
branchentypisch	738.733	95,8	16
branchenfremd	32.488	4,2	3
davon aus der Güterklasse:			
2112 Papier, Karton und Pappe			2
... Übrige Güterklassen			1

Wirtschaftszweig 21.25 Herstellung von sonstigen Waren aus Papier, Karton und Pappe

Insgesamt	3.376.853	100,0	141
davon:			
branchentypisch	2.754.569	81,6	137
branchenfremd	622.284	18,4	50
davon aus der Güterklasse:			
2112 Papier, Karton und Pappe	215.655	34,7	8
2222 Drucke, a.n.g.	77.439	12,4	20
2123 Schreibwaren und Bürobedarf	71.083	11,4	7
2924 Maschinen für unspezifische Verwendung, a.n.g.	68.176	11,0	4
... Übrige Güterklassen	189.931	30,5	31

**5 Branchentypische und branchenfremde Erzeugnisse nach Wirtschaftszweigen (WZ 93)
1999**

Güterklasse	Wert in 1 000	Anteil in %	Zahl der Unternehmen
-------------	---------------------	-------------------	----------------------------

Wirtschaftszweig 22.11 Buchverlag und Musikverlag

Insgesamt	8.979.967	100,0	207
davon:			
branchentypisch	7.609.875	84,7	201
branchenfremd	1.370.092	15,3	110
davon aus der Güterklasse:			
2213 Zeitungen u.ä (weniger als viermal wöchentlich)	857.999	62,6	80
2222 Drucke, a.n.g.	230.342	16,8	18
2214 Bespielte Tonträger	144.111	10,5	20
... Übrige Güterklassen	137.641	10,0	31

Wirtschaftszweig 22.12 Zeitungsverlag

Insgesamt	23.219.685	100,0	340
davon:			
branchentypisch	19.731.975	85,0	333
branchenfremd	3.487.710	15,0	151
davon aus der Güterklasse:			
2222 Drucke, a.n.g.	1.363.871	39,1	106
2213 Zeitungen u.ä (weniger als viermal wöchentlich)	1.233.778	35,4	44
2221 Druck von Tageszeitungen u.ä.	766.340	22,0	22
... Übrige Güterklassen	123.721	3,5	64

Wirtschaftszweig 22.13 Zeitschriftenverlag

Insgesamt	11.730.147	100,0	267
davon:			
branchentypisch	9.216.841	78,6	242
branchenfremd	2.513.306	21,4	125
davon aus der Güterklasse:			
2222 Drucke, a.n.g.	966.507	38,5	22
2212 Zeitungen u.ä. (mind. viermal wöchentlich)	859.332	34,2	28
2211 Buch- und Musikverlagserzeugnisse	660.501	26,3	87
... Übrige Güterklassen	26.966	1,1	27

5 Branchentypische und branchenfremde Erzeugnisse nach Wirtschaftszweigen (WZ 93)

1999

Güterklasse	Wert in 1 000	Anteil in %	Zahl der Unternehmen
-------------	---------------------	-------------------	----------------------------

Wirtschaftszweig 22.14 Verlag von bespielten Tonträgern

Insgesamt	350.307	100,0	7
davon:			
branchentypisch	268.670	76,7	7
branchenfremd	81.637	23,3	3
davon aus der Güterklasse:			
2225 Sonstige Dienstleistungen des Druckgewerbes	.	.	1
2211 Buch- und Musikverlagserzeugnisse	.	.	1
2213 Zeitungen u.ä. (weniger als viermal wöchentlich)	.	.	1
2522 Verpackungsmittel aus Kunststoffen	.	.	1
... Übrige Güterklassen	.	.	1

Wirtschaftszweig 22.15 Sonstiges Verlagsgewerbe

Insgesamt	483.084	100,0	29
davon:			
branchentypisch	400.761	83,0	25
branchenfremd	82.323	17,0	17
davon aus der Güterklasse:			
2222 Drucke, a.n.g.	35.833	43,5	11
2213 Zeitungen u.ä. (weniger als viermal wöchentlich)	.	.	2
... Übrige Güterklassen	.	.	10

Wirtschaftszweig 22.21 Zeitungsdruckerei

Insgesamt	2.224.059	100,0	47
davon:			
branchentypisch	1.477.274	66,4	46
branchenfremd	746.784	33,6	33
davon aus der Güterklasse:			
2222 Drucke, a.n.g.	470.959	63,1	29
2212 Zeitungen u.ä. (mind. viermal wöchentlich)	263.380	35,3	6
... Übrige Güterklassen	12.445	1,7	10

**5 Branchentypische und branchenfremde Erzeugnisse nach Wirtschaftszweigen (WZ 93)
1999**

Güterklasse	Wert in 1 000	Anteil in %	Zahl der Unternehmen
-------------	---------------------	-------------------	----------------------------

Wirtschaftszweig 22.22 Druckerei (ohne Zeitungsdruckerei)

Insgesamt	25.287.073	100,0	1407
davon:			
branchentypisch	23.781.674	94,0	1389
branchenfremd	1.505.399	6,0	524
davon aus der Güterklasse:			
2221 Druck von Tageszeitungen u.ä.	223.589	14,9	43
2123 Schreibwaren und Bürobedarf	211.362	14,0	151
2224 Satzherstellung und Reproduktion	197.265	13,1	188
2212 Zeitungen u.ä. (mind. viermal wöchentlich)	196.199	13,0	23
2223 Druckweiterverarbeitung von Druckerzeugnissen	195.387	13,0	92
... Übrige Güterklassen	481.596	32,0	248

Wirtschaftszweig 22.23 Druckweiterverarbeitung

Insgesamt	1.392.867	100,0	144
davon:			
branchentypisch	1.255.334	90,1	140
branchenfremd	137.534	9,9	21
davon aus der Güterklasse:			
2222 Drucke, a.n.g.	95.200	69,2	15
2123 Schreibwaren und Bürobedarf	34.490	25,1	5
... Übrige Güterklassen	7.844	5,7	4

Wirtschaftszweig 22.24 Satzherstellung und Reproduktion

Insgesamt	1.373.442	100,0	189
davon:			
branchentypisch	1.338.133	97,4	188
branchenfremd	35.309	2,6	20
davon aus der Güterklasse:			
2222 Drucke, a.n.g.	16.183	45,8	6
2225 Sonstige Dienstleistungen des Druckgewerbes	14.073	39,9	11
... Übrige Güterklassen	5.053	14,3	6

**5 Branchentypische und branchenfremde Erzeugnisse nach Wirtschaftszweigen (WZ 93)
1999**

Güterklasse	Wert in 1 000	Anteil in %	Zahl der Unternehmen
-------------	---------------------	-------------------	----------------------------

Wirtschaftszweig 22.25 Sonstiges Druckgewerbe

Insgesamt	357.823	100,0	52
davon:			
branchentypisch	336.154	93,9	51
branchenfremd	21.669	6,1	8
davon aus der Güterklasse:			
2222 Drucke, a.n.g.	11.510	53,1	5
2233 Vervielfältigung von bespielten Datenträgern	.	.	1
2223 Druckweiterverarbeitung von Druckerzeugnissen	.	.	2
... Übrige Güterklassen	1.575	7,3	4

Wirtschaftszweig 22.31 Vervielfältigung von bespielten Tonträgern

Insgesamt	875.870	100,0	14
davon:			
branchentypisch	719.205	82,1	13
branchenfremd	156.665	17,9	7
davon aus der Güterklasse:			
2232 Vervielfältigung von bespielten Bildträgern	133.646	85,3	6
2233 Vervielfältigung von bespielten Datenträgern	.	.	1
... Übrige Güterklassen	.	.	2

Wirtschaftszweig 22.32 Vervielfältigung von bespielten Bildträgern

Insgesamt	.	.	7
davon:			
branchentypisch	.	.	7
branchenfremd	.	.	2
davon aus der Güterklasse:			
2231 Vervielfältigung von bespielten Tonträgern	.	.	2

**5 Branchentypische und branchenfremde Erzeugnisse nach Wirtschaftszweigen (WZ 93)
1999**

Güterklasse	Wert in 1 000	Anteil in %	Zahl der Unternehmen
-------------	---------------------	-------------------	----------------------------

Wirtschaftszweig 22.33 Vervielfältigung von bespielten Datenträgern

Insgesamt	.	.	6
davon:			
branchentypisch	.	.	4
branchenfremd	.	.	4
davon aus der Güterklasse:			
2231 Vervielfältigung von bespielten Tonträgern	.	.	1
2214 Bespielte Tonträger	.	.	1
3002 Datenverarb.geräte u. -einrichtungen	.	.	1
... Übrige Güterklassen	.	.	2

Wirtschaftszweig 23.10 Kokerei

Insgesamt	.	.	3
davon:			
branchentypisch	.	.	3
davon aus der Güterklasse:			

Wirtschaftszweig 23.20 Mineralölverarbeitung

Insgesamt	22.106.682	100,0	43
davon:			
branchentypisch	19.998.575	90,5	42
branchenfremd	2.108.107	9,5	24
davon aus der Güterklasse:			
2414 Sonstige org. Grundstoffe und Chemikalien	1.708.405	81,0	11
2466 Chemische Erzeugnisse, a.n.g.	239.187	11,3	8
... Übrige Güterklassen	160.516	7,6	16

Wirtschaftszweig 23.30 Herstellung und Verarbeitung von Spalt- und Brutstoffen

Insgesamt	.	.	1
davon:			
branchentypisch	.	.	1
davon aus der Güterklasse:			

**5 Branchentypische und branchenfremde Erzeugnisse nach Wirtschaftszweigen (WZ 93)
1999**

Güterklasse	Wert in 1 000	Anteil in %	Zahl der Unternehmen
-------------	---------------------	-------------------	----------------------------

Wirtschaftszweig 24.11 Herstellung von Industriegasen

Insgesamt	1.116.819	100,0	9
davon:			
branchentypisch	774.230	69,3	8
branchenfremd	342.588	30,7	5
davon aus der Güterklasse:			
2466 Chemische Erzeugnisse, a.n.g.	.	.	2
2414 Sonstige org. Grundstoffe und Chemikalien	.	.	2
... Übrige Güterklassen	38.442	11,2	4

Wirtschaftszweig 24.12 Herstellung von Farbstoffen und Pigmenten

Insgesamt	3.699.662	100,0	34
davon:			
branchentypisch	3.054.388	82,6	32
branchenfremd	645.274	17,4	20
davon aus der Güterklasse:			
2413 Sonstige anorg. Grundstoffe und Chemikalien	209.790	32,5	8
2499 Veredl. v. Erzeugn. dieser Güterabteilung	172.551	26,7	3
2430 Anstrichmittel, Druckfarben und Kitte	114.489	17,7	7
2414 Sonstige org. Grundstoffe und Chemikalien	.	.	2
... Übrige Güterklassen	.	.	9

**Wirtschaftszweig 24.13 Herstellung von sonstigen anorganischen Grundstoffen
und Chemikalien**

Insgesamt	10.579.196	100,0	60
davon:			
branchentypisch	4.776.691	45,2	56
branchenfremd	5.802.506	54,8	32
davon aus der Güterklasse:			
2414 Sonstige org. Grundstoffe und Chemikalien	1.907.953	32,9	10
2741 Edelmetalle u. Halbzeug daraus	.	.	1
2466 Chemische Erzeugnisse, a.n.g.	958.292	16,5	8
2416 Kunststoffe, in Primärformen	.	.	4
... Übrige Güterklassen	1.031.430	17,8	29

5 Branchentypische und branchenfremde Erzeugnisse nach Wirtschaftszweigen (WZ 93)

1999

Güterklasse	Wert in 1 000	Anteil in %	Zahl der Unternehmen
-------------	---------------------	-------------------	----------------------------

**Wirtschaftszweig 24.14 Herstellung von sonstigen organischen Grundstoffen
und Chemikalien**

	Insgesamt	73.778.612	100,0	57
	davon:			
	branchentypisch	36.473.140	49,4	54
	branchenfremd	37.305.471	50,6	41
	davon aus der Güterklasse:			
2416	Kunststoffe, in Primärformen	13.622.222	36,5	8
2441	Pharmazeutische Grundstoffe	4.115.309	11,0	10
...	Übrige Güterklassen	19.567.940	52,5	38

Wirtschaftszweig 24.15 Herstellung von Düngemitteln und Stickstoffverbindungen

	Insgesamt	6.438.514	100,0	17
	davon:			
	branchentypisch	2.613.249	40,6	15
	branchenfremd	3.825.265	59,4	8
	davon aus der Güterklasse:			
1430	Chemische und Düngemittelminerale	.	.	1
...	Übrige Güterklassen	.	.	8

Wirtschaftszweig 24.16 Herstellung von Kunststoff in Primärformen

	Insgesamt	59.066.633	100,0	108
	davon:			
	branchentypisch	21.152.045	35,8	101
	branchenfremd	37.914.588	64,2	56
	davon aus der Güterklasse:			
2414	Sonstige org. Grundstoffe und Chemikalien	24.135.444	63,7	22
...	Übrige Güterklassen	13.779.145	36,3	48

**5 Branchentypische und branchenfremde Erzeugnisse nach Wirtschaftszweigen (WZ 93)
1999**

Güterklasse	Wert in 1 000	Anteil in %	Zahl der Unternehmen
-------------	---------------------	-------------------	----------------------------

Wirtschaftszweig 24.17 Herstellung von synthetischem Kautschuk in Primärformen

Insgesamt			4
davon:			
branchentypisch			4
branchenfremd			1
davon aus der Güterklasse:			
2416 Kunststoffe, in Primärformen			1

**Wirtschaftszweig 24.20 Herstellung von Schädlingsbekämpfungs-
und Pflanzenschutzmitteln**

Insgesamt	1.261.046	100,0	15
davon:			
branchentypisch	1.140.212	90,4	15
branchenfremd	120.834	9,6	10
davon aus der Güterklasse:			
2466 Chemische Erzeugnisse, a.n.g.	53.926	44,6	3
2451 Seifen, Wasch-, Reinigungs- und Poliermittel	23.503	19,5	6
2452 Duftstoffe und Körperpflegemittel	21.962	18,2	5
... Übrige Güterklassen	21.443	17,7	6

Wirtschaftszweig 24.30 Herstellung von Anstrichmitteln, Druckfarben und Kitten

Insgesamt	15.743.380	100,0	255
davon:			
branchentypisch	13.548.429	86,1	248
branchenfremd	2.194.951	13,9	99
davon aus der Güterklasse:			
2416 Kunststoffe, in Primärformen	594.932	27,1	18
2412 Farbstoffe und Pigmente	414.024	18,9	18
2499 Veredl. v. Erzeugn. dieser Güterabteilung	306.433	14,0	6
2462 Klebstoffe und Gelatine	237.399	10,8	26
... Übrige Güterklassen	642.164	29,3	63

**5 Branchentypische und branchenfremde Erzeugnisse nach Wirtschaftszweigen (WZ 93)
1999**

Güterklasse	Wert in 1 000	Anteil in %	Zahl der Unternehmen
-------------	---------------------	-------------------	----------------------------

Wirtschaftszweig 24.41 Herstellung von pharmazeutischen Grundstoffen

Insgesamt	1.030.356	100,0	19
davon:			
branchentypisch	684.690	66,5	18
branchenfremd	345.666	33,5	9
davon aus der Güterklasse:			
2414 Sonstige org. Grundstoffe und Chemikalien	122.255	35,4	5
1571 Futtermittel für Nutztiere	.	.	1
2442 Pharmaz. Spezialit. u. sonst. pharmaz. Erzeugn.	88.567	25,6	3
... Übrige Güterklassen	.	.	6

**Wirtschaftszweig 24.42 Herstellung von pharmazeutischen Spezialitäten
und sonstigen pharmazeutischen Erzeugnissen**

Insgesamt	32.080.273	100,0	240
davon:			
branchentypisch	26.730.600	83,3	240
branchenfremd	5.349.673	16,7	63
davon aus der Güterklasse:			
2441 Pharmazeutische Grundstoffe	1.970.909	36,8	17
2414 Sonstige org. Grundstoffe und Chemikalien	1.306.167	24,4	9
2466 Chemische Erzeugnisse, a.n.g.	859.650	16,1	4
... Übrige Güterklassen	1.212.946	22,7	51

Wirtschaftszweig 24.51 Herstellung von Seifen, Wasch-, Reinigungs- und Poliermitteln

Insgesamt	11.779.361	100,0	109
davon:			
branchentypisch	5.998.634	50,9	109
branchenfremd	5.780.726	49,1	60
davon aus der Güterklasse:			
2414 Sonstige org. Grundstoffe und Chemikalien	3.155.724	54,6	7
2466 Chemische Erzeugnisse, a.n.g.	780.114	13,5	37
2416 Kunststoffe, in Primärformen	700.843	12,1	4
... Übrige Güterklassen	1.144.045	19,8	48

**5 Branchentypische und branchenfremde Erzeugnisse nach Wirtschaftszweigen (WZ 93)
1999**

Güterklasse	Wert in 1 000	Anteil in %	Zahl der Unternehmen
-------------	---------------------	-------------------	----------------------------

Wirtschaftszweig 24.52 Herstellung von Duft- und Körperpflegemitteln

Insgesamt	7.605.329	100,0	95
davon:			
branchentypisch	6.365.788	83,7	95
branchenfremd	1.239.541	16,3	45
davon aus der Güterklasse:			
2451 Seifen, Wasch-, Reinigungs- und Poliermittel	682.779	55,1	34
2442 Pharmaz. Spezialit. u. sonst. pharmaz. Erzeugn.	260.069	21,0	11
2513 Andere Gummiwaren (o. Bereifungen)	.	.	1
... Übrige Güterklassen	.	.	25

Wirtschaftszweig 24.61 Herstellung von pyrotechnischen Erzeugnissen

Insgesamt	890.791	100,0	14
davon:			
branchentypisch	879.279	98,7	14
branchenfremd	11.511	1,3	4
davon aus der Güterklasse:			
2524 Andere Kunststoffwaren	.	.	1
2523 Baubedarfsartikel aus Kunststoffen	.	.	1
3320 Meß-, Kontroll- u.ä. Instrum. u. Einrichtungen	.	.	2
... Übrige Güterklassen	2.466	21,4	3

Wirtschaftszweig 24.62 Herstellung von Klebstoffen und Gelatine

Insgesamt	1.936.105	100,0	38
davon:			
branchentypisch	1.397.672	72,2	34
branchenfremd	538.433	27,8	19
davon aus der Güterklasse:			
2499 Veredl. v. Erzeugn. dieser Güterabteilung	123.571	23,0	3
1562 Stärke und Stärkeerzeugnisse	.	.	1
2524 Andere Kunststoffwaren	.	.	1
2521 Platten, Rohre, Folien etc. aus Kunststoffen	.	.	3
... Übrige Güterklassen	173.847	32,3	15

**5 Branchentypische und branchenfremde Erzeugnisse nach Wirtschaftszweigen (WZ 93)
1999**

Güterklasse	Wert in 1 000	Anteil in %	Zahl der Unternehmen
-------------	---------------------	-------------------	----------------------------

Wirtschaftszweig 24.63 Herstellung von etherischen Ölen

Insgesamt	.	.	17
davon:			
branchentypisch	.	.	17
branchenfremd	.	.	4
davon aus der Güterklasse:			
2414 Sonstige org. Grundstoffe und Chemikalien	.	.	2
1589 Sonstige Nahrungsmittel (ohne Getränke)	.	.	3
... Übrige Güterklassen	.	.	2

Wirtschaftszweig 24.64 Herstellung von fotochemischen Erzeugnissen

Insgesamt	3.004.401	100,0	9
davon:			
branchentypisch	2.613.799	87,0	9
branchenfremd	390.602	13,0	4
davon aus der Güterklasse:			
3340 Optische und fotografische Geräte	.	.	1
3310 Medizin. Geräte u. orthop. Vorrichtungen	.	.	1
3320 Meß-, Kontroll- u.ä. Instrum. u. Einrichtungen	.	.	1
... Übrige Güterklassen	31.220	8,0	4

Wirtschaftszweig 24.65 Herstellung von unbespielten Ton-, Bild- und Datenträgern

Insgesamt	.	.	4
davon:			
branchentypisch	.	.	4
branchenfremd	.	.	1
davon aus der Güterklasse:			
3110 Elektromotoren, Generatoren, Transformatoren	.	.	1

**5 Branchentypische und branchenfremde Erzeugnisse nach Wirtschaftszweigen (WZ 93)
1999**

Güterklasse	Wert in 1 000	Anteil in %	Zahl der Unternehmen
-------------	---------------------	-------------------	----------------------------

Wirtschaftszweig 24.66 Herstellung von chemischen Erzeugnissen a.n.g.

	Insgesamt	9.655.979	100,0	155
	davon:			
	branchentypisch	6.979.693	72,3	144
	branchenfremd	2.676.287	27,7	85
	davon aus der Güterklasse:			
2499	Veredl. v. Erzeugn. dieser Güterabteilung	421.530	15,8	12
2430	Anstrichmittel, Druckfarben und Kitte	319.672	11,9	20
2414	Sonstige org. Grundstoffe und Chemikalien	306.156	11,4	14
...	Übrige Güterklassen	1.628.929	60,9	71

Wirtschaftszweig 24.70 Herstellung von Chemiefasern

	Insgesamt	8.069.499	100,0	35
	davon:			
	branchentypisch	5.083.338	63,0	35
	branchenfremd	2.986.161	37,0	14
	davon aus der Güterklasse:			
2416	Kunststoffe, in Primärformen	2.243.904	75,1	9
...	Übrige Güterklassen	742.257	24,9	11

Wirtschaftszweig 25.11 Herstellung von Bereifungen

	Insgesamt	6.439.479	100,0	12
	davon:			
	branchentypisch	6.161.494	95,7	11
	branchenfremd	277.985	4,3	7
	davon aus der Güterklasse:			
2513	Andere Gummiwaren (o. Bereifungen)	167.867	60,4	5
2512	Bereifungen, runderneuert			1
...	Übrige Güterklassen			3

**5 Branchentypische und branchenfremde Erzeugnisse nach Wirtschaftszweigen (WZ 93)
1999**

Güterklasse	Wert in 1 000	Anteil in %	Zahl der Unternehmen
-------------	---------------------	-------------------	----------------------------

Wirtschaftszweig 25.12 Runderneuerung von Bereifungen

Insgesamt	204.310	100,0	20
davon:			
branchentypisch	198.359	97,1	19
branchenfremd	5.951	2,9	4
davon aus der Güterklasse:			
2513 Andere Gummiwaren (o. Bereifungen)			3
2524 Andere Kunststoffwaren			1

Wirtschaftszweig 25.13 Herstellung von sonst. Gummiwaren

Insgesamt	10.402.614	100,0	221
davon:			
branchentypisch	9.424.656	90,6	212
branchenfremd	977.958	9,4	71
davon aus der Güterklasse:			
2524 Andere Kunststoffwaren	401.701	41,1	25
... Übrige Güterklassen	576.257	58,9	60

**Wirtschaftszweig 25.21 Herstellung von Platten, Folien, Schläuchen und Profilen
aus Kunststoff**

Insgesamt	22.362.592	100,0	443
davon:			
branchentypisch	18.581.993	83,1	418
branchenfremd	3.780.600	16,9	186
davon aus der Güterklasse:			
2524 Andere Kunststoffwaren	801.660	21,2	50
2522 Verpackungsmittel aus Kunststoffen	655.996	17,4	59
2416 Kunststoffe, in Primärformen	577.794	15,3	21
... Übrige Güterklassen	1.745.150	46,2	128

**5 Branchentypische und branchenfremde Erzeugnisse nach Wirtschaftszweigen (WZ 93)
1999**

Güterklasse	Wert in 1 000	Anteil in %	Zahl der Unternehmen
-------------	---------------------	-------------------	----------------------------

Wirtschaftszweig 25.22 Herstellung von Verpackungsmitteln aus Kunststoff

Insgesamt	8.289.099	100,0	326
davon:			
branchentypisch	6.838.152	82,5	323
branchenfremd	1.450.947	17,5	129
davon aus der Güterklasse:			
2521 Platten, Rohre, Folien etc. aus Kunststoffen	641.575	44,2	45
2524 Andere Kunststoffwaren	178.102	12,3	47
... Übrige Güterklassen	631.269	43,5	71

Wirtschaftszweig 25.23 Herstellung von Baubedarfsartikeln aus Kunststoff

Insgesamt	10.361.465	100,0	591
davon:			
branchentypisch	8.533.092	82,4	587
branchenfremd	1.828.373	17,6	242
davon aus der Güterklasse:			
2521 Platten, Rohre, Folien etc. aus Kunststoffen	353.213	19,3	34
2030 Bautischler- u. Zimmermannsarbeiten, aus Holz	277.233	15,2	78
2812 Ausbauelemente aus Stahl und Aluminium	.	.	76
3663 Sonstige Erzeugnisse, a.n.g.	.	.	2
... Übrige Güterklassen	737.972	40,4	125

Wirtschaftszweig 25.24 Herstellung von sonstigen Kunststoffwaren

Insgesamt	24.935.417	100,0	1137
davon:			
branchentypisch	19.290.918	77,4	1053
branchenfremd	5.644.499	22,6	613
davon aus der Güterklasse:			
2599 Veredl. v. Erzeugn. dieser Güterabteilung	1.071.928	19,0	94
2956 Masch. f. d. Druckgewerbe u. sonst. Wz, a.n.g.	736.702	13,1	232
2521 Platten, Rohre, Folien etc. aus Kunststoffen	698.352	12,4	55
3430 Teile u. Zub. f. Kraftwag. u. Kraftwag. Motoren	568.729	10,1	31
... Übrige Güterklassen	2.568.788	45,5	370

**5 Branchentypische und branchenfremde Erzeugnisse nach Wirtschaftszweigen (WZ 93)
1999**

Güterklasse	Wert in 1 000	Anteil in %	Zahl der Unternehmen
-------------	---------------------	-------------------	----------------------------

Wirtschaftszweig 26.11 Herstellung von Flachglas

Insgesamt	860.054	100,0	10
davon:			
branchentypisch	744.536	86,6	9
branchenfremd	115.518	13,4	6
davon aus der Güterklasse:			
2612 Veredeltes und bearbeitetes Flachglas	.	.	5
... Übrige Güterklassen	.	.	1

Wirtschaftszweig 26.12 Veredlung und Verarbeitung von Flachglas

Insgesamt	5.460.946	100,0	190
davon:			
branchentypisch	4.610.836	84,4	187
branchenfremd	850.110	15,6	46
davon aus der Güterklasse:			
2611 Flachglas (o. veredelt. u. bearbeit. Flachglas)	560.335	65,9	17
2699 Veredl. v. Erzeugn. dieser Güterabteilung	133.274	15,7	6
... Übrige Güterklassen	156.501	18,4	25

Wirtschaftszweig 26.13 Herstellung von Hohlglas

Insgesamt	4.101.682	100,0	73
davon:			
branchentypisch	3.711.573	90,5	66
branchenfremd	390.109	9,5	26
davon aus der Güterklasse:			
2956 Masch. f. d. Druckgewerbe u. sonst. Wz, a.n.g.	.	.	1
2615 Sonst. Glas (einschl. technischer Glaswaren)	90.489	23,2	11
2699 Veredl. v. Erzeugn. dieser Güterabteilung	.	.	10
... Übrige Güterklassen	59.753	15,3	8

5 Branchentypische und branchenfremde Erzeugnisse nach Wirtschaftszweigen (WZ 93)

1999

Güterklasse	Wert in 1 000	Anteil in %	Zahl der Unternehmen
-------------	---------------------	-------------------	----------------------------

Wirtschaftszweig 26.14 Herstellung von Glasfaser

Insgesamt	1.390.415	100,0	21
davon:			
branchentypisch	1.241.026	89,3	21
branchenfremd	149.389	10,7	6
davon aus der Güterklasse:			
2682 Mineralerzeugnisse, a.n.g.			1
2615 Sonst. Glas (einschl. technischer Glaswaren)			1
... Übrige Güterklassen			4

Wirtschaftszweig 26.15 Herstellung, Veredlung und Verarbeitung von sonstigem Glas einschließlich technischen Glaswaren

Insgesamt	2.894.650	100,0	64
davon:			
branchentypisch	1.937.848	66,9	59
branchenfremd	956.802	33,1	19
davon aus der Güterklasse:			
2971 Elektrische Haushaltsgeräte, Teile dafür			2
2699 Veredl. v. Erzeugn. dieser Güterabteilung	193.461	20,2	6
2612 Veredeltes und bearbeitetes Flachglas	143.201	15,0	3
3210 Elektronische Bauelemente			1
... Übrige Güterklassen	183.885	19,2	13

Wirtschaftszweig 26.21 Herstellung von keramischen Haushaltswaren und Ziergegenständen

Insgesamt	1.249.838	100,0	67
davon:			
branchentypisch	1.196.247	95,7	66
branchenfremd	53.591	4,3	12
davon aus der Güterklasse:			
2699 Veredl. v. Erzeugn. dieser Güterabteilung	18.519	34,6	3
3612 Büro- und Ladenmöbel			1
2215 Sonstige Verlagserzeugnisse			1
2624 Andere keramische Waren für technische Zwecke			1
... Übrige Güterklassen	7.421	13,8	8

5 Branchentypische und branchenfremde Erzeugnisse nach Wirtschaftszweigen (WZ 93)

1999

Güterklasse	Wert in 1 000	Anteil in %	Zahl der Unternehmen
-------------	---------------------	-------------------	----------------------------

Wirtschaftszweig 26.22 Herstellung von Sanitärkeramik

Insgesamt	807.559	100,0	6
davon:			
branchentypisch	.	.	6
branchenfremd	.	.	2
davon aus der Güterklasse:			
2630 Keramische Wand-, Bodenfliesen und -platten	.	.	1
2621 Haushaltswaren und Ziergegenstände, aus Keramik	.	.	1
... Übrige Güterklassen	.	.	2

Wirtschaftszweig 26.23 Herstellung von Isolatoren und Isolierteilen aus Keramik

Insgesamt	166.592	100,0	13
davon:			
branchentypisch	145.834	87,5	12
branchenfremd	20.758	12,5	6
davon aus der Güterklasse:			
2624 Andere keramische Waren für technische Zwecke	15.993	77,0	3
2873 Drahtwaren	.	.	1
... Übrige Güterklassen	.	.	2

Wirtschaftszweig 26.24 Herstellung von keramischen Erzeugnissen für sonstige technische Zwecke

Insgesamt	949.121	100,0	15
davon:			
branchentypisch	621.927	65,5	15
branchenfremd	327.194	34,5	8
davon aus der Güterklasse:			
2623 El. Isolat. u. Isolierteile, a. keram. Stoffen	194.170	59,3	3
... Übrige Güterklassen	133.024	40,7	7

**5 Branchentypische und branchenfremde Erzeugnisse nach Wirtschaftszweigen (WZ 93)
1999**

Güterklasse	Wert in 1 000	Anteil in %	Zahl der Unternehmen
-------------	---------------------	-------------------	----------------------------

Wirtschaftszweig 26.25 Herstellung von keramischen Erzeugnissen a.n.g.

Insgesamt	397.258	100,0	28
davon:			
branchentypisch	371.057	93,4	28
branchenfremd	26.201	6,6	3
davon aus der Güterklasse:			
2670 Natursteinerzeugnisse, a.n.g.	.	.	1
... Übrige Güterklassen	.	.	2

Wirtschaftszweig 26.26 Herstellung von feuerfesten keramischen Werkstoffen

Insgesamt	1.952.208	100,0	57
davon:			
branchentypisch	1.848.766	94,7	54
branchenfremd	103.442	5,3	21
davon aus der Güterklasse:			
2430 Anstrichmittel, Druckfarben und Kitte	.	.	1
2466 Chemische Erzeugnisse, a.n.g.	.	.	2
2921 Öfen und Brenner, Teile dafür	.	.	1
2613 Hohlglas	.	.	1
2699 Veredl. v. Erzeugn. dieser Güterabteilung	.	.	2
... Übrige Güterklassen	32.569	31,5	18

**Wirtschaftszweig 26.30 Herstellung von keramischen
Wand- und Bodenfliesen und -platten**

Insgesamt	999.951	100,0	30
davon:			
branchentypisch	943.428	94,3	28
branchenfremd	56.523	5,7	12
davon aus der Güterklasse:			
2640 Ziegel und andere Baukeramik	28.863	51,1	5
2625 Andere keramische Waren, a.n.g.	.	.	2
2626 Feuerfeste keramische Werkstoffe	11.656	20,6	3
... Übrige Güterklassen	.	.	3

**5 Branchentypische und branchenfremde Erzeugnisse nach Wirtschaftszweigen (WZ 93)
1999**

Güterklasse	Wert in 1 000	Anteil in %	Zahl der Unternehmen
-------------	---------------------	-------------------	----------------------------

Wirtschaftszweig 26.40 Ziegelei, Herstellung von sonstiger Baukeramik

Insgesamt	3.258.813	100,0	157
davon:			
branchentypisch	3.077.766	94,4	156
branchenfremd	181.047	5,6	27
davon aus der Güterklasse:			
2661 Betonerrz., vorgef. Bauelemente u. Gebäude	134.178	74,1	17
2630 Keramische Wand-, Bodenfliesen und -platten	24.465	13,5	5
... Übrige Güterklassen	22.405	12,4	10

Wirtschaftszweig 26.51 Herstellung von Zement

Insgesamt	5.728.537	100,0	36
davon:			
branchentypisch	4.595.264	80,2	36
branchenfremd	1.133.273	19,8	28
davon aus der Güterklasse:			
1412 Kalk-, Dolomit-, Gipsstein, Anhydrit, etc.	650.860	57,4	20
2664 Mörtel	161.257	14,2	13
... Übrige Güterklassen	321.156	28,3	17

Wirtschaftszweig 26.52 Herstellung von Kalk

Insgesamt	737.919	100,0	12
davon:			
branchentypisch	443.553	60,1	11
branchenfremd	294.365	39,9	10
davon aus der Güterklasse:			
1412 Kalk-, Dolomit-, Gipsstein, Anhydrit, etc.	233.527	79,3	10
... Übrige Güterklassen	60.839	20,7	5

**5 Branchentypische und branchenfremde Erzeugnisse nach Wirtschaftszweigen (WZ 93)
1999**

Güterklasse	Wert in 1 000	Anteil in %	Zahl der Unternehmen
-------------	---------------------	-------------------	----------------------------

Wirtschaftszweig 26.53 Herstellung von gebranntem Gips

Insgesamt	234.000	100,0	10
davon:			
branchentypisch	200.752	85,8	10
branchenfremd	33.248	14,2	6
davon aus der Güterklasse:			
2413 Sonstige anorg. Grundstoffe und Chemikalien	.	.	1
2662 Gipserzeugnisse für den Bau	.	.	1
1412 Kalk-, Dolomit-, Gipsstein, Anhydrit, etc.	8.196	24,7	5
2430 Anstrichmittel, Druckfarben und Kitte	.	.	1
... Übrige Güterklassen	.	.	1

**Wirtschaftszweig 26.61 Herstellung von Betonerzeugnissen für den Bau
und von Kalksandsteinen**

Insgesamt	11.088.483	100,0	650
davon:			
branchentypisch	10.347.328	93,3	649
branchenfremd	741.155	6,7	156
davon aus der Güterklasse:			
2663 Frischbeton (Transportbeton)	240.858	32,5	73
1421 Kies und Sand; gebrochene Natursteine	105.036	14,2	39
... Übrige Güterklassen	395.261	53,3	77

Wirtschaftszweig 26.62 Herstellung von Gipserzeugnissen für den Bau

Insgesamt	1.080.510	100,0	11
davon:			
branchentypisch	678.241	62,8	11
branchenfremd	402.269	37,2	8
davon aus der Güterklasse:			
2653 Gips aus gebr. Gips oder aus Calciumsulfat	291.302	72,4	6
2430 Anstrichmittel, Druckfarben und Kitte	.	.	1
... Übrige Güterklassen	.	.	4

**5 Branchentypische und branchenfremde Erzeugnisse nach Wirtschaftszweigen (WZ 93)
1999**

Güterklasse	Wert in 1 000	Anteil in %	Zahl der Unternehmen
-------------	---------------------	-------------------	----------------------------

Wirtschaftszweig 26.63 Herstellung von Transportbeton

Insgesamt	5.876.616	100,0	412
davon:			
branchentypisch	5.522.217	94,0	412
branchenfremd	354.399	6,0	180
davon aus der Güterklasse:			
1421 Kies und Sand; gebrochene Natursteine	193.285	54,5	70
2664 Mörtel	95.551	27,0	115
2661 Betonerz., vorgef. Bauelemente u. Gebäude	61.207	17,3	23
... Übrige Güterklassen	4.356	1,2	4

Wirtschaftszweig 26.64 Herstellung von Mörtel

Insgesamt	2.315.391	100,0	55
davon:			
branchentypisch	2.003.888	86,5	54
branchenfremd	311.503	13,5	22
davon aus der Güterklasse:			
2430 Anstrichmittel, Druckfarben und Kitte	103.990	33,4	6
2416 Kunststoffe, in Primärformen	57.411	18,4	4
2462 Klebstoffe und Gelatine	35.766	11,5	4
... Übrige Güterklassen	114.337	36,7	21

Wirtschaftszweig 26.65 Herstellung von Faserzementwaren

Insgesamt	672.272	100,0	19
davon:			
branchentypisch	445.596	66,3	19
branchenfremd	226.676	33,7	7
davon aus der Güterklasse:			
2661 Betonerz., vorgef. Bauelemente u. Gebäude	.	.	2
2523 Baubedarfsartikel aus Kunststoffen	.	.	2
2682 Mineralerzeugnisse, a.n.g.	.	.	2
... Übrige Güterklassen	.	.	2

**5 Branchentypische und branchenfremde Erzeugnisse nach Wirtschaftszweigen (WZ 93)
1999**

Güterklasse	Wert in 1 000	Anteil in %	Zahl der Unternehmen
-------------	---------------------	-------------------	----------------------------

**Wirtschaftszweig 26.66 Herstellung von Erzeugnissen aus Beton,
Zement und Gips a. n. g.**

Insgesamt	914.527	100,0	34
davon:			
branchentypisch	638.426	69,8	28
branchenfremd	276.101	30,2	17
davon aus der Güterklasse:			
2661 Betonverz., vorgef. Bauelemente u. Gebäude	128.348	46,5	10
2811 Stahl- und Leichtmetallbaukonstruktionen	.	.	1
... Übrige Güterklassen	.	.	8

Wirtschaftszweig 26.70 Be- und Verarbeitung von Natursteinen a.n.g.

Insgesamt	1.023.077	100,0	166
davon:			
branchentypisch	916.745	89,6	159
branchenfremd	106.332	10,4	44
davon aus der Güterklasse:			
2699 Veredl. v. Erzeugn. dieser Güterabteilung	42.016	39,5	9
1411 Naturwerksteine	29.207	27,5	19
1430 Chemische und Düngemittelminerale	14.312	13,5	3
... Übrige Güterklassen	20.796	19,6	17

**Wirtschaftszweig 26.81 Herstellung von Mühlsteinen, Steinen zum Zerfasern,
Poliersteinen und Schleifwerkzeugen**

Insgesamt	1.590.867	100,0	55
davon:			
branchentypisch	1.421.114	89,3	53
branchenfremd	169.753	10,7	17
davon aus der Güterklasse:			
2862 Werkzeuge	114.503	67,5	7
2699 Veredl. v. Erzeugn. dieser Güterabteilung	.	.	2
... Übrige Güterklassen	.	.	9

5 Branchentypische und branchenfremde Erzeugnisse nach Wirtschaftszweigen (WZ 93)

1999

Güterklasse	Wert in 1 000	Anteil in %	Zahl der Unternehmen
-------------	---------------------	-------------------	----------------------------

Wirtschaftszweig 26.82 Herstellung von Mineralerzeugnissen a.n.g.

Insgesamt	4.407.406	100,0	103
davon:			
branchentypisch	3.523.944	80,0	99
branchenfremd	883.462	20,0	32
davon aus der Güterklasse:			
3162 Sonstige elektrische Ausrüstungen, a.n.g.			2
1421 Kies und Sand; gebrochene Natursteine	119.248	13,5	5
2521 Platten, Rohre, Folien etc. aus Kunststoffen			5
... Übrige Güterklassen	287.869	32,6	25

Wirtschaftszweig 27.10 Erzeugung von Roheisen, Stahl und Ferrolegierungen (EGKS)

Insgesamt	65.217.423	100,0	50
davon:			
branchentypisch	61.980.099	95,0	48
branchenfremd	3.237.324	5,0	27
davon aus der Güterklasse:			
2732 Kaltband mit einer Breite v. weniger als 500 mm	1.461.821	45,2	8
2735 Ferrolegierungen (n. EGKS) u.a. Stahlerzeugn.	649.738	20,1	5
2840 Schmiede-, Preß-, Zieh- und Stanzteile etc.	385.432	11,9	5
... Übrige Güterklassen	740.333	22,9	23

Wirtschaftszweig 27.21 Herstellung von Rohren, Rohrform-, Rohrverschluß- und Rohrverbindungsstücken aus Gußeisen

Insgesamt	1.232.594	100,0	9
davon:			
branchentypisch	605.105	49,1	7
branchenfremd	627.490	50,9	7
davon aus der Güterklasse:			
2751 Erzeugnisse der Eisengießereien	316.523	50,4	6
2651 Zement			1
... Übrige Güterklassen			4

**5 Branchentypische und branchenfremde Erzeugnisse nach Wirtschaftszweigen (WZ 93)
1999**

Güterklasse	Wert in 1 000	Anteil in %	Zahl der Unternehmen
-------------	---------------------	-------------------	----------------------------

**Wirtschaftszweig 27.22 Herstellung v. Stahlrohren, Rohrform-, Rohrverschluß- und
Rohrverbindungsstücke aus Eisen oder Stahl**

Insgesamt	6.332.447	100,0	142
davon:			
branchentypisch	5.873.469	92,8	141
branchenfremd	458.978	7,2	51
davon aus der Güterklasse:			
2840 Schmiede-, Preß-, Zieh- und Stanzteile etc.	140.800	30,7	4
2851 Oberflächenveredlung und Wärmebehandlung	49.204	10,7	6
... Übrige Güterklassen	268.974	58,6	46

Wirtschaftszweig 27.31 Herstellung von Blankstahl

Insgesamt	852.653	100,0	18
davon:			
branchentypisch	735.414	86,3	18
branchenfremd	117.239	13,7	10
davon aus der Güterklasse:			
2734 Draht	77.703	66,3	6
2732 Kaltband mit einer Breite v. weniger als 500 mm			1
... Übrige Güterklassen			6

Wirtschaftszweig 27.32 Herstellung von Kaltband unter 500 mm Breite

Insgesamt	3.382.451	100,0	39
davon:			
branchentypisch	2.922.392	86,4	38
branchenfremd	460.059	13,6	13
davon aus der Güterklasse:			
2735 Ferrolegierungen (n. EGKS) u.a. Stahlerzeugn.			1
2731 Blankstahl	88.689	19,3	3
2840 Schmiede-, Preß-, Zieh- und Stanzteile etc.	71.296	15,5	3
2710 Roheisen u. Stahl, Ferrolegierungen, (EGKS)			5
... Übrige Güterklassen	132.151	28,7	6

**5 Branchentypische und branchenfremde Erzeugnisse nach Wirtschaftszweigen (WZ 93)
1999**

Güterklasse	Wert in 1 000	Anteil in %	Zahl der Unternehmen
-------------	---------------------	-------------------	----------------------------

Wirtschaftszweig 27.33 Herstellung von Kaltprofilen

Insgesamt	697.767	100,0	21
davon:			
branchentypisch	611.378	87,6	21
branchenfremd	86.389	12,4	8
davon aus der Güterklasse:			
2742 Aluminium u. Halbzeug daraus	39.746	46,0	3
2875 Eisen-, Blech- und Metallwaren, a.n.g.	.	.	2
... Übrige Güterklassen	.	.	5

Wirtschaftszweig 27.34 Herstellung von gezogenem Draht

Insgesamt	1.681.964	100,0	46
davon:			
branchentypisch	1.326.720	78,9	44
branchenfremd	355.244	21,1	15
davon aus der Güterklasse:			
2873 Drahtwaren	219.021	61,7	7
... Übrige Güterklassen	136.223	38,3	10

**Wirtschaftszweig 27.35 Erste Bearbeitung von Eisen und Stahl a.n.g.,
Herstellung von Ferrolegierungen (EGKS)**

Insgesamt	703.619	100,0	13
davon:			
branchentypisch	406.818	57,8	13
branchenfremd	296.801	42,2	4
davon aus der Güterklasse:			
2710 Roheisen u. Stahl, Ferrolegierungen, (EGKS)	185.578	62,5	3
2840 Schmiede-, Preß-, Zieh- und Stanzteile etc.	.	.	2
... Übrige Güterklassen	.	.	3

5 Branchentypische und branchenfremde Erzeugnisse nach Wirtschaftszweigen (WZ 93)

1999

Güterklasse	Wert in 1 000	Anteil in %	Zahl der Unternehmen
-------------	---------------------	-------------------	----------------------------

Wirtschaftszweig 27.41 Erzeugung und erste Bearbeitung von Edelmetallen

Insgesamt	3.868.313	100,0	13
davon:			
branchentypisch	3.591.483	92,8	13
branchenfremd	276.830	7,2	9
davon aus der Güterklasse:			
2851 Oberflächenveredlung und Wärmebehandlung	.	.	2
2466 Chemische Erzeugnisse, a.n.g.	.	.	3
... Übrige Güterklassen	145.979	52,7	8

Wirtschaftszweig 27.42 Erzeugung und erste Bearbeitung von Aluminium

Insgesamt	16.751.058	100,0	81
davon:			
branchentypisch	14.569.442	87,0	80
branchenfremd	2.181.616	13,0	29
davon aus der Güterklasse:			
2413 Sonstige anorg. Grundstoffe und Chemikalien	.	.	2
2872 Verpackungen und Verschlüsse, aus Eisen etc.	.	.	2
... Übrige Güterklassen	675.650	31,0	27

Wirtschaftszweig 27.43 Erzeugung und erste Bearbeitung von Blei, Zink und Zinn

Insgesamt	2.497.879	100,0	30
davon:			
branchentypisch	2.051.003	82,1	30
branchenfremd	446.876	17,9	18
davon aus der Güterklasse:			
2875 Eisen-, Blech- und Metallwaren, a.n.g.	159.835	35,8	3
2741 Edelmetalle u. Halbzeug daraus	.	.	2
2413 Sonstige anorg. Grundstoffe und Chemikalien	.	.	6
... Übrige Güterklassen	92.541	20,7	14

**5 Branchentypische und branchenfremde Erzeugnisse nach Wirtschaftszweigen (WZ 93)
1999**

Güterklasse	Wert in 1 000	Anteil in %	Zahl der Unternehmen
-------------	---------------------	-------------------	----------------------------

Wirtschaftszweig 27.44 Erzeugung und erste Bearbeitung von Kupfer

Insgesamt	10.938.670	100,0	45
davon:			
branchentypisch	9.856.509	90,1	44
branchenfremd	1.082.161	9,9	25
davon aus der Güterklasse:			
2741 Edelmetalle u. Halbzeug daraus	.	.	1
2840 Schmiede-, Preß-, Zieh- und Stanzteile etc.	.	.	3
... Übrige Güterklassen	512.786	47,4	23

Wirtschaftszweig 27.45 Erzeugung und erste Bearbeitung von sonstigen NE-Metallen

Insgesamt	1.871.385	100,0	19
davon:			
branchentypisch	1.209.644	64,6	17
branchenfremd	661.741	35,4	12
davon aus der Güterklasse:			
2732 Kaltband mit einer Breite v. weniger als 500 mm	.	.	2
2710 Roheisen u. Stahl, Ferrolegierungen, (EGKS)	.	.	2
2840 Schmiede-, Preß-, Zieh- und Stanzteile etc.	137.168	20,7	3
... Übrige Güterklassen	119.498	18,1	12

Wirtschaftszweig 27.51 Eisengießerei

Insgesamt	5.718.633	100,0	147
davon:			
branchentypisch	5.203.170	91,0	147
branchenfremd	515.463	9,0	46
davon aus der Güterklasse:			
2752 Erzeugnisse der Stahlgießereien	89.860	17,4	5
2924 Maschinen für unspezifische Verwendung, a.n.g.	77.610	15,1	4
2753 Erzeugnisse der Leichtmetallgießereien	71.459	13,9	6
3430 Teile u. Zub. f. Kraftwag. u. Kraftwag. Motoren	61.181	11,9	4
... Übrige Güterklassen	215.353	41,8	38

**5 Branchentypische und branchenfremde Erzeugnisse nach Wirtschaftszweigen (WZ 93)
1999**

Güterklasse	Wert in 1 000	Anteil in %	Zahl der Unternehmen
-------------	---------------------	-------------------	----------------------------

Wirtschaftszweig 27.52 Stahlgießerei

Insgesamt	1.341.356	100,0	36
davon:			
branchentypisch	879.248	65,5	34
branchenfremd	462.108	34,5	17
davon aus der Güterklasse:			
2914 Lager, Getriebe, Zahnräder u. Antriebselemente	.	.	1
2751 Erzeugnisse der Eisengießereien	.	.	6
2735 Ferrolegierungen (n. EGKS) u.a. Stahlerzeugn.	.	.	1
... Übrige Güterklassen	219.660	47,5	12

Wirtschaftszweig 27.53 Leichtmetallgießerei

Insgesamt	4.647.330	100,0	179
davon:			
branchentypisch	4.339.208	93,4	178
branchenfremd	308.122	6,6	75
davon aus der Güterklasse:			
2956 Masch. f. d. Druckgewerbe u. sonst. Wz, a.n.g.	97.709	31,7	21
2754 Erzeugnisse der Buntmetallgießereien	86.763	28,2	42
3430 Teile u. Zub. f. Kraftwag. u. Kraftwag. Motoren	.	.	1
2745 Sonstige NE-Metalle, Halbzeug u. Waren daraus	.	.	4
... Übrige Güterklassen	51.497	16,7	27

Wirtschaftszweig 27.54 Buntmetallgießerei

Insgesamt	907.720	100,0	52
davon:			
branchentypisch	765.076	84,3	52
branchenfremd	142.643	15,7	30
davon aus der Güterklasse:			
2753 Erzeugnisse der Leichtmetallgießereien	72.615	50,9	13
2744 Kupfer u. Halbzeug daraus	.	.	2
... Übrige Güterklassen	.	.	17

5 Branchentypische und branchenfremde Erzeugnisse nach Wirtschaftszweigen (WZ 93)

1999

Güterklasse	Wert in 1 000	Anteil in %	Zahl der Unternehmen
-------------	---------------------	-------------------	----------------------------

Wirtschaftszweig 28.11 Herstellung von Stahl- und Leichtmetallkonstruktionen

Insgesamt	20.685.396	100,0	1494
davon:			
branchentypisch	18.300.369	88,5	1462
branchenfremd	2.385.027	11,5	586
davon aus der Güterklasse:			
2812 Ausbauelemente aus Stahl und Aluminium	462.084	19,4	206
... Übrige Güterklassen	1.922.942	80,6	425

Wirtschaftszweig 28.12 Herstellung von Ausbauelementen aus Stahl und Leichtmetall

Insgesamt	5.828.677	100,0	493
davon:			
branchentypisch	4.831.448	82,9	472
branchenfremd	997.229	17,1	254
davon aus der Güterklasse:			
2811 Stahl- und Leichtmetallbaukonstruktionen	557.842	55,9	204
2523 Baubedarfsartikel aus Kunststoffen	129.302	13,0	37
... Übrige Güterklassen	310.084	31,1	77

Wirtschaftszweig 28.21 Herstellung von Tanks und Sammelbehältern

Insgesamt	2.153.653	100,0	152
davon:			
branchentypisch	1.778.575	82,6	148
branchenfremd	375.078	17,4	74
davon aus der Güterklasse:			
2830 Dampfkessel (Dampferz.) (o. Zentralheiz.kessel)	64.889	17,3	18
2811 Stahl- und Leichtmetallbaukonstruktionen	44.901	12,0	24
... Übrige Güterklassen	265.288	70,7	57

**5 Branchentypische und branchenfremde Erzeugnisse nach Wirtschaftszweigen (WZ 93)
1999**

Güterklasse	Wert in 1 000	Anteil in %	Zahl der Unternehmen
-------------	---------------------	-------------------	----------------------------

**Wirtschaftszweig 28.22 Herstellung von Heizkörpern für Zentralheizungen
und von Zentralheizkesseln**

Insgesamt	.	.	44
davon:			
branchentypisch	.	.	43
branchenfremd	.	.	22
davon aus der Güterklasse:			
2875 Eisen-, Blech- und Metallwaren, a.n.g.	.	.	5
3320 Meß-, Kontroll- u.ä. Instrum. u. Einrichtungen	.	.	2
2871 Behälter aus Eisen oder Stahl	.	.	8
2921 Öfen und Brenner, Teile dafür	.	.	2
... Übrige Güterklassen	.	.	15

Wirtschaftszweig 28.30 Herstellung von Dampfkesseln (ohne Zentralheizungskessel)

Insgesamt	6.458.154	100,0	225
davon:			
branchentypisch	6.118.172	94,7	219
branchenfremd	339.982	5,3	53
davon aus der Güterklasse:			
2924 Maschinen für unspezifische Verwendung, a.n.g.	92.415	27,2	5
2811 Stahl- und Leichtmetallbaukonstruktionen	60.665	17,8	23
2821 Tanks, Sammelbehälter u.ä. a. Eisen o. Stahl, Alum.	44.014	12,9	14
2956 Masch. f. d. Druckgewerbe u. sonst. Wz, a.n.g.	36.630	10,8	5
... Übrige Güterklassen	106.259	31,3	29

**Wirtschaftszweig 28.40 Herstellung von Schmiede-, Preß-, Zieh- und Stanzteilen,
gewalzten Ringen und pulvermetallurgischen Erzeugnissen**

Insgesamt	17.188.296	100,0	618
davon:			
branchentypisch	14.353.186	83,5	612
branchenfremd	2.835.110	16,5	236
davon aus der Güterklasse:			
3430 Teile u. Zub. f. Kraftwag. u. Kraftwag. Motoren	477.541	16,8	20
2862 Werkzeuge	304.357	10,7	89
... Übrige Güterklassen	2.053.212	72,4	168

**5 Branchentypische und branchenfremde Erzeugnisse nach Wirtschaftszweigen (WZ 93)
1999**

Güterklasse	Wert in 1 000	Anteil in %	Zahl der Unternehmen
-------------	---------------------	-------------------	----------------------------

Wirtschaftszweig 28.51 Oberflächenveredlung und Wärmebehandlung

Insgesamt	6.537.066	100,0	577
davon:			
branchentypisch	5.999.918	91,8	556
branchenfremd	537.148	8,2	83
davon aus der Güterklasse:			
2899 Veredl. v. Erzeugn. dieser Güterabteilung	155.576	29,0	27
2840 Schmiede-, Preß-, Zieh- und Stanzteile etc.	.	.	8
2735 Ferrolegierungen (n. EGKS) u.a. Stahlerzeugn.	.	.	1
... Übrige Güterklassen	250.858	46,7	59

Wirtschaftszweig 28.52 Mechanik a.n.g.

Insgesamt	6.572.224	100,0	699
davon:			
branchentypisch	3.915.285	59,6	427
branchenfremd	2.656.939	40,4	386
davon aus der Güterklasse:			
2899 Veredl. v. Erzeugn. dieser Güterabteilung	1.936.749	72,9	266
... Übrige Güterklassen	720.190	27,1	161

Wirtschaftszweig 28.61 Herstellung von Schneidwaren und Bestecken

Insgesamt	.	.	52
davon:			
branchentypisch	.	.	52
branchenfremd	.	.	10
davon aus der Güterklasse:			
2524 Andere Kunststoffwaren	.	.	2
2862 Werkzeuge	.	.	4
2875 Eisen-, Blech- und Metallwaren, a.n.g.	.	.	2
... Übrige Güterklassen	.	.	5

**5 Branchentypische und branchenfremde Erzeugnisse nach Wirtschaftszweigen (WZ 93)
1999**

Güterklasse	Wert in 1 000	Anteil in %	Zahl der Unternehmen
-------------	---------------------	-------------------	----------------------------

Wirtschaftszweig 28.62 Herstellung von Werkzeugen

Insgesamt	10.077.122	100,0	546
davon:			
branchentypisch	8.249.645	81,9	534
branchenfremd	1.827.478	18,1	180
davon aus der Güterklasse:			
2956 Masch. f. d. Druckgewerbe u. sonst. Wz, a.n.g.	536.314	29,3	35
2940 Werkzeugmaschinen, Teile dafür	488.933	26,8	61
3430 Teile u. Zub. f. Kraftwag. u. Kraftwag. Motoren	227.903	12,5	5
2840 Schmiede-, Preß-, Zieh- und Stanzteile etc.	195.540	10,7	30
... Übrige Güterklassen	378.788	20,7	102

Wirtschaftszweig 28.63 Herstellung von Schlössern und Beschlägen

Insgesamt	11.251.785	100,0	234
davon:			
branchentypisch	10.143.111	90,1	227
branchenfremd	1.108.674	9,9	88
davon aus der Güterklasse:			
2754 Erzeugnisse der Buntmetallgießereien	306.473	27,6	10
2742 Aluminium u. Halbzeug daraus			1
2753 Erzeugnisse der Leichtmetallgießereien			12
... Übrige Güterklassen	557.783	50,3	74

Wirtschaftszweig 28.71 Herstellung von Behältern aus Eisen und Stahl

Insgesamt	964.862	100,0	30
davon:			
branchentypisch	768.235	79,6	29
branchenfremd	196.627	20,4	23
davon aus der Güterklasse:			
2899 Veredl. v. Erzeugn. dieser Güterabteilung			2
2522 Verpackungsmittel aus Kunststoffen	29.923	15,2	3
2821 Tanks, Sammelbehälter u.ä. a. Eisen o. Stahl, Alum.	25.649	13,0	8
2872 Verpackungen und Verschlüsse, aus Eisen etc.			1
... Übrige Güterklassen	71.691	36,5	14

**5 Branchentypische und branchenfremde Erzeugnisse nach Wirtschaftszweigen (WZ 93)
1999**

Güterklasse	Wert in 1 000	Anteil in %	Zahl der Unternehmen
-------------	---------------------	-------------------	----------------------------

**Wirtschaftszweig 28.72 Herstellung von Verpackungen und Verschlüssen aus Eisen,
Stahl und NE-Metall**

Insgesamt	4.018.190	100,0	66
davon:			
branchentypisch	3.768.857	93,8	63
branchenfremd	249.332	6,2	25
davon aus der Güterklasse:			
2522 Verpackungsmittel aus Kunststoffen	140.754	56,5	10
2899 Veredl. v. Erzeugn. dieser Güterabteilung	26.722	10,7	3
... Übrige Güterklassen	81.857	32,8	16

Wirtschaftszweig 28.73 Herstellung von Drahtwaren

Insgesamt	3.792.944	100,0	136
davon:			
branchentypisch	2.699.534	71,2	132
branchenfremd	1.093.411	28,8	67
davon aus der Güterklasse:			
2734 Draht	752.928	68,9	17
... Übrige Güterklassen	340.482	31,1	54

Wirtschaftszweig 28.74 Herstellung von Schrauben, Nieten, Ketten und Federn

Insgesamt	8.304.648	100,0	352
davon:			
branchentypisch	7.130.089	85,9	345
branchenfremd	1.174.558	14,1	100
davon aus der Güterklasse:			
3430 Teile u. Zub. f. Kraftwag. u. Kraftwag. Motoren	301.030	25,6	10
2840 Schmiede-, Preß-, Zieh- und Stanzteile etc.	284.575	24,2	20
... Übrige Güterklassen	588.953	50,1	91

**5 Branchentypische und branchenfremde Erzeugnisse nach Wirtschaftszweigen (WZ 93)
1999**

Güterklasse	Wert in 1 000	Anteil in %	Zahl der Unternehmen
-------------	---------------------	-------------------	----------------------------

Wirtschaftszweig 28.75 Herstellung von Eisen-, Blech- und Metallwaren a.n.g.

Insgesamt	13.222.889	100,0	588
davon:			
branchentypisch	9.287.955	70,2	556
branchenfremd	3.934.934	29,8	251
davon aus der Güterklasse:			
3611 Sitzmöbel	1.016.604	25,8	3
2840 Schmiede-, Preß-, Zieh- und Stanzteile etc.	625.590	15,9	40
... Übrige Güterklassen	2.292.740	58,3	234

**Wirtschaftszweig 29.11 Herstellung von Verbrennungsmotoren und Turbinen
(ohne Motoren für Luft- und Straßenfahrzeuge)**

Insgesamt	6.292.731	100,0	44
davon:			
branchentypisch	4.471.719	71,1	38
branchenfremd	1.821.012	28,9	22
davon aus der Güterklasse:			
3430 Teile u. Zub. f. Kraftwag. u. Kraftwag. Motoren	1.155.331	63,4	8
3410 Kraftwagen und Kraftwagenmotoren	205.797	11,3	3
... Übrige Güterklassen	459.883	25,3	18

Wirtschaftszweig 29.12 Herstellung von Pumpen und Kompressoren

Insgesamt	13.408.224	100,0	313
davon:			
branchentypisch	11.688.190	87,2	299
branchenfremd	1.720.034	12,8	148
davon aus der Güterklasse:			
2956 Masch. f. d. Druckgewerbe u. sonst. Wz, a.n.g.	242.843	14,1	32
2911 Verbrennungsmotoren und Turbinen	236.105	13,7	6
... Übrige Güterklassen	1.241.085	72,2	139

**5 Branchentypische und branchenfremde Erzeugnisse nach Wirtschaftszweigen (WZ 93)
1999**

Güterklasse	Wert in 1 000	Anteil in %	Zahl der Unternehmen
-------------	---------------------	-------------------	----------------------------

Wirtschaftszweig 29.13 Herstellung von Armaturen

Insgesamt	14.938.828	100,0	297
davon:			
branchentypisch	11.724.290	78,5	294
branchenfremd	3.214.538	21,5	120
davon aus der Güterklasse:			
2912 Pumpen und Kompressoren	1.206.341	37,5	32
2754 Erzeugnisse der Buntmetallgießereien	646.562	20,1	20
... Übrige Güterklassen	1.361.635	42,4	93

**Wirtschaftszweig 29.14 Herstellung von Lagern, Getrieben, Zahnrädern
und Getriebeteilen**

Insgesamt	15.762.518	100,0	292
davon:			
branchentypisch	13.671.099	86,7	285
branchenfremd	2.091.418	13,3	117
davon aus der Güterklasse:			
3430 Teile u. Zub. f. Kraftwag. u. Kraftwag. Motoren	837.657	40,1	17
2840 Schmiede-, Preß-, Zieh- und Stanzteile etc.	291.238	13,9	9
... Übrige Güterklassen	962.523	46,0	108

Wirtschaftszweig 29.21 Herstellung von Öfen und Brennern

Insgesamt	3.276.161	100,0	91
davon:			
branchentypisch	2.205.753	67,3	89
branchenfremd	1.070.408	32,7	36
davon aus der Güterklasse:			
2830 Dampfkessel (Dampferz.) (o. Zentralheiz.kessel)	.	.	2
2923 Kälte- und lufttechn. Erzeugn. f. gew. Zwecke	.	.	4
... Übrige Güterklassen	451.977	42,2	35

**5 Branchentypische und branchenfremde Erzeugnisse nach Wirtschaftszweigen (WZ 93)
1999**

Güterklasse	Wert in 1 000	Anteil in %	Zahl der Unternehmen
-------------	---------------------	-------------------	----------------------------

Wirtschaftszweig 29.22 Herstellung von Hebezeugen und Fördermitteln

Insgesamt	18.682.963	100,0	601
davon:			
branchentypisch	16.200.313	86,7	592
branchenfremd	2.482.650	13,3	201
davon aus der Güterklasse:			
3410 Kraftwagen und Kraftwagenmotoren	678.319	27,3	5
2952 Bergwerks-, Bau- u. Baustoffmasch., Teile dafür	454.919	18,3	43
2956 Masch. f. d. Druckgewerbe u. sonst. Wz, a.n.g.	280.516	11,3	55
2811 Stahl- und Leichtmetallbaukonstruktionen	253.113	10,2	39
... Übrige Güterklassen	815.783	32,9	137

**Wirtschaftszweig 29.23 Herstellung von kälte- und lufttechnischen Erzeugnissen
für gewerbliche Zwecke**

Insgesamt	17.288.088	100,0	381
davon:			
branchentypisch	13.126.608	75,9	377
branchenfremd	4.161.480	24,1	135
davon aus der Güterklasse:			
2922 Hebezeuge und Fördermittel			2
2411 Industriegase			1
... Übrige Güterklassen	2.401.170	57,7	135

Wirtschaftszweig 29.24 Herstellung von Maschinen für unspezifische Verwendung a.n.g.

Insgesamt	22.876.405	100,0	667
davon:			
branchentypisch	19.409.751	84,8	638
branchenfremd	3.466.654	15,2	278
davon aus der Güterklasse:			
2956 Masch. f. d. Druckgewerbe u. sonst. Wz, a.n.g.	540.169	15,6	69
2912 Pumpen und Kompressoren	404.916	11,7	18
... Übrige Güterklassen	2.521.569	72,7	249

5 Branchentypische und branchenfremde Erzeugnisse nach Wirtschaftszweigen (WZ 93)

1999

Güterklasse	Wert in 1 000	Anteil in %	Zahl der Unternehmen
-------------	---------------------	-------------------	----------------------------

Wirtschaftszweig 29.31 Herstellung von Ackerschleppern

Insgesamt	3.474.269	100,0	11
davon:			
branchentypisch	2.977.381	85,7	11
branchenfremd	496.888	14,3	8
davon aus der Güterklasse:			
3430 Teile u. Zub. f. Kraftwag. u. Kraftwag. Motoren			2
2932 Sonst. Masch. f. d. Land- u. Forstwirt., Teile	167.892	33,8	5
... Übrige Güterklassen			3

Wirtschaftszweig 29.32 Herstellung von sonstigen land- und forstwirtschaftlichen Maschinen

Insgesamt	5.141.038	100,0	144
davon:			
branchentypisch	4.697.110	91,4	139
branchenfremd	443.928	8,6	61
davon aus der Güterklasse:			
2953 Masch. f. d. Ernährgew. u. d. Tabakverarb., Teile	56.933	12,8	5
2862 Werkzeuge	45.634	10,3	3
3430 Teile u. Zub. f. Kraftwag. u. Kraftwag. Motoren	45.577	10,3	3
... Übrige Güterklassen	295.784	66,6	55

Wirtschaftszweig 29.40 Herstellung von Werkzeugmaschinen

Insgesamt	31.169.531	100,0	866
davon:			
branchentypisch	26.962.566	86,5	838
branchenfremd	4.206.964	13,5	361
davon aus der Güterklasse:			
2753 Erzeugnisse der Leichtmetallgießereien	1.209.987	28,8	3
2956 Masch. f. d. Druckgewerbe u. sonst. Wz, a.n.g.	756.803	18,0	121
... Übrige Güterklassen	2.240.175	53,2	312

**5 Branchentypische und branchenfremde Erzeugnisse nach Wirtschaftszweigen (WZ 93)
1999**

Güterklasse	Wert in 1 000	Anteil in %	Zahl der Unternehmen
-------------	---------------------	-------------------	----------------------------

**Wirtschaftszweig 29.51 Herstellung von Maschinen für die Metallerzeugung,
von Walzwerkseinrichtungen und Gießmaschinen**

Insgesamt	2.793.854	100,0	74
davon:			
branchentypisch	2.452.799	87,8	73
branchenfremd	341.055	12,2	46
davon aus der Güterklasse:			
2752 Erzeugnisse der Stahlgießereien	.	.	1
2940 Werkzeugmaschinen, Teile dafür	69.334	20,3	8
2956 Masch. f. d. Druckgewerbe u. sonst. Wz, a.n.g.	42.477	12,5	16
2751 Erzeugnisse der Eisengießereien	.	.	2
... Übrige Güterklassen	112.825	33,1	34

Wirtschaftszweig 29.52 Herstellung von Bergwerks-, Bau- und Baustoffmaschinen

Insgesamt	10.871.965	100,0	219
davon:			
branchentypisch	9.276.568	85,3	212
branchenfremd	1.595.397	14,7	104
davon aus der Güterklasse:			
2956 Masch. f. d. Druckgewerbe u. sonst. Wz, a.n.g.	476.252	29,9	35
2922 Hebezeuge und Fördermittel	424.752	26,6	27
... Übrige Güterklassen	694.392	43,5	78

**Wirtschaftszweig 29.53 Herstellung von Maschinen für das Ernährungsgewerbe
und die Tabakverarbeitung**

Insgesamt	5.257.381	100,0	201
davon:			
branchentypisch	4.524.921	86,1	197
branchenfremd	732.461	13,9	79
davon aus der Güterklasse:			
2956 Masch. f. d. Druckgewerbe u. sonst. Wz, a.n.g.	214.551	29,3	25
2924 Maschinen für unspezifische Verwendung, a.n.g.	.	.	28
2913 Armaturen	.	.	1
... Übrige Güterklassen	262.032	35,8	51

5 Branchentypische und branchenfremde Erzeugnisse nach Wirtschaftszweigen (WZ 93)

1999

Güterklasse	Wert in 1 000	Anteil in %	Zahl der Unternehmen
-------------	---------------------	-------------------	----------------------------

**Wirtschaftszweig 29.54 Herstellung von Maschinen für das Textil-,
Bekleidungs- und Ledergewerbe**

Insgesamt	8.045.181	100,0	208
davon:			
branchentypisch	7.444.074	92,5	206
branchenfremd	601.107	7,5	63
davon aus der Güterklasse:			
2956 Masch. f. d. Druckgewerbe u. sonst. Wz, a.n.g.	231.322	38,5	21
2955 Maschinen für das Papiergewerbe	75.488	12,6	3
2924 Maschinen für unspezifische Verwendung, a.n.g.	72.520	12,1	11
2940 Werkzeugmaschinen, Teile dafür	69.299	11,5	13
... Übrige Güterklassen	152.478	25,4	34

Wirtschaftszweig 29.55 Herstellung von Maschinen für das Papiergewerbe

Insgesamt	3.641.534	100,0	88
davon:			
branchentypisch	3.343.549	91,8	85
branchenfremd	297.985	8,2	28
davon aus der Güterklasse:			
2956 Masch. f. d. Druckgewerbe u. sonst. Wz, a.n.g.	173.133	58,1	11
2940 Werkzeugmaschinen, Teile dafür	47.389	15,9	4
... Übrige Güterklassen	77.463	26,0	20

**Wirtschaftszweig 29.56 Herstellung von Maschinen für bestimmte
Wirtschaftszweige a. n. g.**

Insgesamt	37.054.529	100,0	1337
davon:			
branchentypisch	33.136.675	89,4	1305
branchenfremd	3.917.854	10,6	480
davon aus der Güterklasse:			
2940 Werkzeugmaschinen, Teile dafür	478.287	12,2	102
2924 Maschinen für unspezifische Verwendung, a.n.g.	444.199	11,3	73
... Übrige Güterklassen	2.995.368	76,5	412

**5 Branchentypische und branchenfremde Erzeugnisse nach Wirtschaftszweigen (WZ 93)
1999**

Güterklasse	Wert in 1 000	Anteil in %	Zahl der Unternehmen
-------------	---------------------	-------------------	----------------------------

Wirtschaftszweig 29.60 Herstellung von Waffen und Munition

Insgesamt	823.528	100,0	25
davon:			
branchentypisch	402.961	48,9	20
branchenfremd	420.567	51,1	9
davon aus der Güterklasse:			
2461 Pyrotechnische Erzeugnisse	.	.	1
3320 Meß-, Kontroll- u.ä. Instrum. u. Einrichtungen	.	.	2
2414 Sonstige org. Grundstoffe und Chemikalien	.	.	1
2513 Andere Gummiwaren (o. Bereifungen)	.	.	1
... Übrige Güterklassen	52.792	12,6	8

Wirtschaftszweig 29.71 Herstellung von elektrischen Haushaltsgeräten

Insgesamt	17.062.616	100,0	116
davon:			
branchentypisch	15.541.995	91,1	112
branchenfremd	1.520.621	8,9	61
davon aus der Güterklasse:			
3110 Elektromotoren, Generatoren, Transformatoren	.	.	2
3320 Meß-, Kontroll- u.ä. Instrum. u. Einrichtungen	.	.	8
... Übrige Güterklassen	997.752	65,6	58

**Wirtschaftszweig 29.72 Herstellung v. nichtelektrischen Heiz-, Koch-, Heißwasser-
und Heißluftgeräten a. n. g.**

Insgesamt	2.033.641	100,0	35
davon:			
branchentypisch	1.473.428	72,5	35
branchenfremd	560.214	27,5	20
davon aus der Güterklasse:			
2971 Elektrische Haushaltsgeräte, Teile dafür	129.023	23,0	4
2923 Kälte- und lufttechn. Erzeugn. f. gew. Zwecke	121.152	21,6	5
2822 Heizkörper f. Zentralheiz., Zentralheizungskess.	.	.	4
2871 Behälter aus Eisen oder Stahl	.	.	1
... Übrige Güterklassen	144.667	25,8	16

**5 Branchentypische und branchenfremde Erzeugnisse nach Wirtschaftszweigen (WZ 93)
1999**

Güterklasse	Wert in 1 000	Anteil in %	Zahl der Unternehmen
-------------	---------------------	-------------------	----------------------------

Wirtschaftszweig 30.01 Herstellung von Büromaschinen

Insgesamt	.	.	48
davon:			
branchentypisch	.	.	44
branchenfremd	.	.	29
davon aus der Güterklasse:			
2956 Masch. f. d. Druckgewerbe u. sonst. Wz, a.n.g.	.	.	5
3310 Medizin. Geräte u. orthop. Vorrichtungen	.	.	1
3340 Optische und fotografische Geräte	.	.	4
... Übrige Güterklassen	.	.	24

Wirtschaftszweig 30.02 Herstellung von Datenverarbeitungsgeräten und -Einrichtungen

Insgesamt	.	.	119
davon:			
branchentypisch	.	.	114
branchenfremd	.	.	39
davon aus der Güterklasse:			
3320 Meß-, Kontroll- u.ä. Instrum. u. Einrichtungen	.	.	12
3310 Medizin. Geräte u. orthop. Vorrichtungen	.	.	2
... Übrige Güterklassen	.	.	33

Wirtschaftszweig 31.10 Herstellung von Elektromotoren, Generatoren und Transformatoren

Insgesamt	13.789.278	100,0	424
davon:			
branchentypisch	12.199.642	88,5	421
branchenfremd	1.589.636	11,5	129
davon aus der Güterklasse:			
3120 Elektrizitätsverteilungs- u. Schalteinrichtungen	403.591	25,4	40
3210 Elektronische Bauelemente	218.675	13,8	6
2914 Lager, Getriebe, Zahnräder u. Antriebselemente	188.905	11,9	7
3162 Sonstige elektrische Ausrüstungen, a.n.g.	178.004	11,2	30
... Übrige Güterklassen	600.461	37,8	87

**5 Branchentypische und branchenfremde Erzeugnisse nach Wirtschaftszweigen (WZ 93)
1999**

Güterklasse	Wert in 1 000	Anteil in %	Zahl der Unternehmen
-------------	---------------------	-------------------	----------------------------

**Wirtschaftszweig 31.20 Herstellung von Elektrizitätsverteilungs-
und -schaltanlagen**

Insgesamt	53.617.742	100,0	796
davon:			
branchentypisch	33.726.239	62,9	773
branchenfremd	19.891.503	37,1	288
davon aus der Güterklasse:			
3220 Nachrichtentechnische Geräte u. Vorrichtungen	8.089.578	40,7	13
3110 Elektromotoren, Generatoren, Transformatoren	3.017.390	15,2	46
3310 Medizin. Geräte u. orthop. Vorrichtungen	2.403.760	12,1	5
... Übrige Güterklassen	6.380.776	32,1	261

**Wirtschaftszweig 31.30 Herstellung von isolierten Elektrokabeln, -leitungen
und -drähten**

Insgesamt	6.849.173	100,0	122
davon:			
branchentypisch	5.502.453	80,3	103
branchenfremd	1.346.720	19,7	44
davon aus der Güterklasse:			
2744 Kupfer u. Halbzeug daraus	513.706	38,1	7
3161 Elektr. Ausrüst. f. Motoren u. Fahrzeuge, a.n.g.	207.618	15,4	5
2873 Drahtwaren	151.999	11,3	7
... Übrige Güterklassen	473.397	35,2	38

Wirtschaftszweig 31.40 Herstellung von Akkumulatoren und Batterien

Insgesamt	1.830.993	100,0	21
davon:			
branchentypisch	1.787.921	97,6	20
branchenfremd	43.072	2,4	5
davon aus der Güterklasse:			
3199 Veredl. v. Erzeugn. dieser Güterabteilung	.	.	1
... Übrige Güterklassen	.	.	4

5 Branchentypische und branchenfremde Erzeugnisse nach Wirtschaftszweigen (WZ 93)

1999

Güterklasse	Wert in 1 000	Anteil in %	Zahl der Unternehmen
-------------	---------------------	-------------------	----------------------------

Wirtschaftszweig 31.50 Herstellung von elektrischen Lampen und Leuchten

Insgesamt	7.589.168	100,0	264
davon:			
branchentypisch	7.065.597	93,1	263
branchenfremd	523.571	6,9	76
davon aus der Güterklasse:			
3120 Elektrizitätsverteilungs- u. Schalteinrichtungen	82.648	15,8	9
... Übrige Güterklassen	440.923	84,2	68

Wirtschaftszweig 31.61 Herstellung von elektrischen Ausrüstungen für Motoren und Fahrzeuge a. n. g.

Insgesamt	13.256.788	100,0	109
davon:			
branchentypisch	11.097.593	83,7	102
branchenfremd	2.159.195	16,3	44
davon aus der Güterklasse:			
3120 Elektrizitätsverteilungs- u. Schalteinrichtungen	975.990	45,2	10
3162 Sonstige elektrische Ausrüstungen, a.n.g.	248.675	11,5	7
... Übrige Güterklassen	934.529	43,3	38

Wirtschaftszweig 31.62 Herstellung von sonstigen elektrischen Ausrüstungen a.n.g.

Insgesamt	5.544.622	100,0	244
davon:			
branchentypisch	4.688.430	84,6	239
branchenfremd	856.193	15,4	95
davon aus der Güterklasse:			
3120 Elektrizitätsverteilungs- u. Schalteinrichtungen	190.334	22,2	23
3110 Elektromotoren, Generatoren, Transformatoren	161.792	18,9	25
3320 Meß-, Kontroll- u.ä. Instrum. u. Einrichtungen	102.815	12,0	19
... Übrige Güterklassen	401.251	46,9	67

**5 Branchentypische und branchenfremde Erzeugnisse nach Wirtschaftszweigen (WZ 93)
1999**

Güterklasse	Wert in 1 000	Anteil in %	Zahl der Unternehmen
-------------	---------------------	-------------------	----------------------------

Wirtschaftszweig 32.10 Herstellung von elektronischen Bauelementen

Insgesamt	11.567.136	100,0	243
davon:			
branchentypisch	10.416.690	90,1	227
branchenfremd	1.150.446	9,9	72
davon aus der Güterklasse:			
3120 Elektrizitätsverteilungs- u. Schalteinrichtungen			19
3430 Teile u. Zub. f. Kraftwag. u. Kraftwag. Motoren			1
... Übrige Güterklassen	495.862	43,1	61

**Wirtschaftszweig 32.20 Herstellung v. nachrichtentechnischen
Geräten und Einrichtungen**

Insgesamt	15.978.020	100,0	122
davon:			
branchentypisch	15.143.252	94,8	117
branchenfremd	834.768	5,2	48
davon aus der Güterklasse:			
3110 Elektromotoren, Generatoren, Transformatoren			2
3230 Rundfunk- u. Fernsehgeräte etc.	186.943	22,4	19
3162 Sonstige elektrische Ausrüstungen, a.n.g.			16
... Übrige Güterklassen	320.500	38,4	38

**Wirtschaftszweig 32.30 Herstellung von Rundfunk- und Fernsehgeräten sowie
phono und videotechnischen Einrichtungen**

Insgesamt	10.616.803	100,0	142
davon:			
branchentypisch	7.261.583	68,4	136
branchenfremd	3.355.220	31,6	49
davon aus der Güterklasse:			
3210 Elektronische Bauelemente	1.765.024	52,6	5
3310 Medizin. Geräte u. orthop. Vorrichtungen			2
... Übrige Güterklassen			47

**5 Branchentypische und branchenfremde Erzeugnisse nach Wirtschaftszweigen (WZ 93)
1999**

Güterklasse	Wert in 1 000	Anteil in %	Zahl der Unternehmen
-------------	---------------------	-------------------	----------------------------

**Wirtschaftszweig 33.10 Herstellung von medizinischen Geräten und
orthopädischen Vorrichtungen**

Insgesamt	12.169.956	100,0	1026
davon:			
branchentypisch	11.164.801	91,7	1021
branchenfremd	1.005.155	8,3	103
davon aus der Güterklasse:			
2666 Chemische Erzeugnisse, a.n.g.	274.935	27,4	4
2442 Pharmaz. Spezialit. u. sonst. pharmaz. Erzeugn.	139.393	13,9	4
... Übrige Güterklassen	590.827	58,8	99

**Wirtschaftszweig 33.20 Herstellung von Meß-, Kontroll-, Navigations- u.ä.
Instrumenten und Vorrichtungen**

Insgesamt	20.411.818	100,0	705
davon:			
branchentypisch	17.145.588	84,0	696
branchenfremd	3.266.229	16,0	207
davon aus der Güterklasse:			
3120 Elektrizitätsverteilungs- u. Schalteinrichtungen	685.331	21,0	48
... Übrige Güterklassen	2.580.898	79,0	178

Wirtschaftszweig 33.30 Herstellung von industriellen Prozeßsteuerungsanlagen

Insgesamt	1.982.896	100,0	70
davon:			
branchentypisch	1.743.871	87,9	68
branchenfremd	239.025	12,1	24
davon aus der Güterklasse:			
3120 Elektrizitätsverteilungs- u. Schalteinrichtungen	68.450	28,6	11
2921 Öfen und Brenner, Teile dafür	.	.	1
2956 Masch. f. d. Druckgewerbe u. sonst. Wz, a.n.g.	.	.	3
2913 Armaturen	.	.	1
... Übrige Güterklassen	57.251	24,0	14

**5 Branchentypische und branchenfremde Erzeugnisse nach Wirtschaftszweigen (WZ 93)
1999**

Güterklasse	Wert in 1 000	Anteil in %	Zahl der Unternehmen
-------------	---------------------	-------------------	----------------------------

Wirtschaftszweig 33.40 Herstellung von optischen und fotografischen Geräten

Insgesamt	5.118.195	100,0	133
davon:			
branchentypisch	4.660.066	91,0	120
branchenfremd	458.128	9,0	48
davon aus der Güterklasse:			
3320 Meß-, Kontroll- u.ä. Instrum. u. Einrichtungen	239.781	52,3	14
3310 Medizin. Geräte u. orthop. Vorrichtungen	69.308	15,1	7
... Übrige Güterklassen	149.039	32,5	35

Wirtschaftszweig 33.50 Herstellung von Uhren

Insgesamt	1.099.738	100,0	53
davon:			
branchentypisch	877.213	79,8	53
branchenfremd	222.525	20,2	19
davon aus der Güterklasse:			
3622 Schmuck (ohne Phantasieschmuck)	.	.	2
3320 Meß-, Kontroll- u.ä. Instrum. u. Einrichtungen	49.992	22,5	5
2971 Elektrische Haushaltsgeräte, Teile dafür	.	.	1
3120 Elektrizitätsverteilungs- u. Schalteinrichtungen	37.165	16,7	5
... Übrige Güterklassen	22.806	10,2	11

Wirtschaftszweig 34.10 Herstellung von Kraftwagen und Kraftwagenmotoren

Insgesamt	266.706.914	100,0	61
davon:			
branchentypisch	235.741.922	88,4	52
branchenfremd	30.964.992	11,6	41
davon aus der Güterklasse:			
3430 Teile u. Zub. f. Kraftwag. u. Kraftwag. Motoren	25.353.507	81,9	22
... Übrige Güterklassen	5.611.484	18,1	33

**5 Branchentypische und branchenfremde Erzeugnisse nach Wirtschaftszweigen (WZ 93)
1999**

Güterklasse	Wert in 1 000	Anteil in %	Zahl der Unternehmen
-------------	---------------------	-------------------	----------------------------

Wirtschaftszweig 34.20 Herstellung v. Karosserien, Aufbauten und Anhängern

Insgesamt	10.449.162	100,0	336
davon:			
branchentypisch	9.474.488	90,7	323
branchenfremd	974.674	9,3	95
davon aus der Güterklasse:			
3430 Teile u. Zub. f. Kraftwag. u. Kraftwag. Motoren	323.920	33,2	30
3410 Kraftwagen und Kraftwagenmotoren	256.485	26,3	9
... Übrige Güterklassen	394.270	40,5	69

**Wirtschaftszweig 34.30 Herstellung von Teilen und Zubehör für Kraftwagen
und Kraftwagenmotoren**

Insgesamt	75.831.552	100,0	515
davon:			
branchentypisch	61.625.673	81,3	497
branchenfremd	14.205.879	18,7	200
davon aus der Güterklasse:			
3161 Elektr. Ausrüst. f. Motoren u. Fahrzeuge, a.n.g.	1.992.813	14,0	5
... Übrige Güterklassen	12.213.066	86,0	199

Wirtschaftszweig 35.11 Schiffbau (ohne Boots- und Yachtbau)

Insgesamt	5.138.583	100,0	83
davon:			
branchentypisch	4.847.074	94,3	81
branchenfremd	291.509	5,7	23
davon aus der Güterklasse:			
3512 Boote und Yachten	108.221	37,1	6
2875 Eisen-, Blech- und Metallwaren, a.n.g.	.	.	2
2956 Masch. f. d. Druckgewerbe u. sonst. Wz, a.n.g.	.	.	5
... Übrige Güterklassen	99.587	34,2	15

**5 Branchentypische und branchenfremde Erzeugnisse nach Wirtschaftszweigen (WZ 93)
1999**

Güterklasse		Wert in 1 000	Anteil in %	Zahl der Unternehmen
Wirtschaftszweig 35.12 Boots- und Yachtbau				
	Insgesamt	723.279	100,0	20
	davon:			
	branchentypisch	343.317	47,5	20
	branchenfremd	379.962	52,5	4
	davon aus der Güterklasse:			
3511	Schiffe (ohne Boote und Yachten)	.	.	2
...	Übrige Güterklassen	.	.	2
Wirtschaftszweig 35.20 Schienenfahrzeugbau				
	Insgesamt	7.346.669	100,0	64
	davon:			
	branchentypisch	6.415.291	87,3	62
	branchenfremd	931.378	12,7	22
	davon aus der Güterklasse:			
3110	Elektromotoren, Generatoren, Transformatoren	.	.	1
...	Übrige Güterklassen	.	.	22
Wirtschaftszweig 35.30 Luft- und Raumfahrzeugbau				
	Insgesamt	19.192.213	100,0	63
	davon:			
	branchentypisch	17.439.511	90,9	60
	branchenfremd	1.752.702	9,1	16
	davon aus der Güterklasse:			
3320	Meß-, Kontroll- u.ä. Instrum. u. Einrichtungen	863.238	49,3	4
3220	Nachrichtentechnische Geräte u. Vorrichtungen	243.478	13,9	3
2956	Masch. f. d. Druckgewerbe u. sonst. Wz, a.n.g.	180.203	10,3	4
...	Übrige Güterklassen	465.784	26,6	12

5 Branchentypische und branchenfremde Erzeugnisse nach Wirtschaftszweigen (WZ 93)

1999

Güterklasse	Wert in 1 000	Anteil in %	Zahl der Unternehmen
-------------	---------------------	-------------------	----------------------------

Wirtschaftszweig 35.41 Herstellung von Krafträdern

Insgesamt	.	.	9
davon:			
branchentypisch	.	.	9
branchenfremd	.	.	6
davon aus der Güterklasse:			
3542 Fahrräder, Teile und Zubehör	.	.	2
... Übrige Güterklassen	.	.	5

Wirtschaftszweig 35.42 Herstellung von Fahrrädern

Insgesamt	1.171.340	100,0	33
davon:			
branchentypisch	1.026.426	87,6	33
branchenfremd	144.914	12,4	4
davon aus der Güterklasse:			
2932 Sonst. Masch. f. d. Land- u. Forstwirt., Teile	.	.	1
2722 Rohre, Rohrform-, Rohrverschlußst., a. Eisen	.	.	1
3614 Sonstige Möbel	.	.	1
... Übrige Güterklassen	8.672	6,0	4

Wirtschaftszweig 35.43 Herstellung von Behindertenfahrzeugen

Insgesamt	.	.	11
davon:			
branchentypisch	.	.	11
branchenfremd	.	.	5
davon aus der Güterklasse:			
2922 Hebezeuge und Fördermittel	.	.	1
3310 Medizin. Geräte u. orthop. Vorrichtungen	.	.	3
... Übrige Güterklassen	.	.	3

**5 Branchentypische und branchenfremde Erzeugnisse nach Wirtschaftszweigen (WZ 93)
1999**

Güterklasse	Wert in 1 000	Anteil in %	Zahl der Unternehmen
-------------	---------------------	-------------------	----------------------------

Wirtschaftszweig 35.50 Fahrzeugbau a.n.g.

Insgesamt	474.406	100,0	11
davon:			
branchentypisch	236.657	49,9	11
branchenfremd	237.749	50,1	9
davon aus der Güterklasse:			
3614 Sonstige Möbel	.	.	1
2875 Eisen-, Blech- und Metallwaren, a.n.g.	73.248	30,8	4
... Übrige Güterklassen	.	.	7

Wirtschaftszweig 36.11 Herstellung von Sitzmöbeln

Insgesamt	11.335.854	100,0	312
davon:			
branchentypisch	9.915.157	87,5	308
branchenfremd	1.420.696	12,5	121
davon aus der Güterklasse:			
3430 Teile u. Zub. f. Kraftwag. u. Kraftwag. Motoren	306.671	21,6	4
3614 Sonstige Möbel	238.983	16,8	72
3612 Büro- und Ladenmöbel	211.212	14,9	24
2875 Eisen-, Blech- und Metallwaren, a.n.g.	209.109	14,7	3
... Übrige Güterklassen	454.721	32,0	58

Wirtschaftszweig 36.12 Herstellung von Büro- und Ladenmöbeln

Insgesamt	4.919.584	100,0	276
davon:			
branchentypisch	4.612.678	93,8	270
branchenfremd	306.906	6,2	96
davon aus der Güterklasse:			
3614 Sonstige Möbel	128.806	42,0	59
3611 Sitzmöbel	55.078	17,9	17
2030 Bautischler- u. Zimmermannsarbeiten, aus Holz	53.806	17,5	27
3320 Meß-, Kontroll- u.ä. Instrum. u. Einrichtungen	.	.	2
... Übrige Güterklassen	.	.	40

5 Branchentypische und branchenfremde Erzeugnisse nach Wirtschaftszweigen (WZ 93)

1999

Güterklasse	Wert in 1 000	Anteil in %	Zahl der Unternehmen
-------------	---------------------	-------------------	----------------------------

Wirtschaftszweig 36.13 Herstellung von Küchenmöbeln

Insgesamt	6.996.840	100,0	133
davon:			
branchentypisch	6.843.770	97,8	131
branchenfremd	153.069	2,2	32
davon aus der Güterklasse:			
3614 Sonstige Möbel	100.026	65,3	24
2523 Baubedarfsartikel aus Kunststoffen			1
... Übrige Güterklassen			14

Wirtschaftszweig 36.14 Herstellung von sonstigen Möbeln

Insgesamt	14.395.600	100,0	604
davon:			
branchentypisch	12.491.737	86,8	586
branchenfremd	1.903.862	13,2	234
davon aus der Güterklasse:			
3612 Büro- und Ladenmöbel	438.597	23,0	80
3611 Sitzmöbel	321.711	16,9	62
2020 Sperrholz, Span- u.ä. Platten, verd. Holz	226.928	11,9	9
... Übrige Güterklassen	916.625	48,1	159

Wirtschaftszweig 36.15 Herstellung von Matratzen

Insgesamt	1.212.587	100,0	55
davon:			
branchentypisch	1.114.831	91,9	55
branchenfremd	97.756	8,1	19
davon aus der Güterklasse:			
1740 Konfekt. Textilwaren (o. Bekleidung)	25.887	26,5	9
3611 Sitzmöbel	22.716	23,2	7
2521 Platten, Rohre, Folien etc. aus Kunststoffen	22.577	23,1	3
3614 Sonstige Möbel	14.133	14,5	6
... Übrige Güterklassen	12.443	12,7	3

**5 Branchentypische und branchenfremde Erzeugnisse nach Wirtschaftszweigen (WZ 93)
1999**

Güterklasse	Wert in 1 000	Anteil in %	Zahl der Unternehmen
-------------	---------------------	-------------------	----------------------------

Wirtschaftszweig 36.21 Prägen von Münzen und Medaillen

Insgesamt	59.066	100,0	3
davon:			
branchentypisch	52.246	88,5	3
branchenfremd			2
davon aus der Güterklasse:			
3622 Schmuck (ohne Phantasieschmuck)			2

**Wirtschaftszweig 36.22 Herstellung von Schmuck, Gold- und Silberschmiedewaren
(ohne Phantasieschmuck)**

Insgesamt	1.458.933	100,0	106
davon:			
branchentypisch	1.423.397	97,6	105
branchenfremd	35.535	2,4	14
davon aus der Güterklasse:			
3661 Phantasieschmuck	16.569	46,6	8
2861 Schneidwaren und Bestecke	12.810	36,0	3
... Übrige Güterklassen	6.157	17,3	6

Wirtschaftszweig 36.30 Herstellung von Musikinstrumenten

Insgesamt	654.529	100,0	69
davon:			
branchentypisch	647.407	98,9	69
branchenfremd	7.123	1,1	9
davon aus der Güterklasse:			
Holz, gesägt, auch gehobelt oder imprägniert			2
Andere Holzwaren			1
3230 Rundfunk- u. Fernsehgeräte etc.			2
... Übrige Güterklassen	1.544	21,7	5

**5 Branchentypische und branchenfremde Erzeugnisse nach Wirtschaftszweigen (WZ 93)
1999**

Güterklasse	Wert in 1 000	Anteil in %	Zahl der Unternehmen
-------------	---------------------	-------------------	----------------------------

Wirtschaftszweig 36.40 Herstellung von Sportgeräten

Insgesamt	1.056.704	100,0	50
davon:			
branchentypisch	751.051	71,1	50
branchenfremd	305.653	28,9	15
davon aus der Güterklasse:			
3614 Sonstige Möbel	126.029	41,2	6
3542 Fahrräder, Teile und Zubehör	.	.	1
3650 Spielwaren	.	.	1
... Übrige Güterklassen	.	.	12

Wirtschaftszweig 36.50 Herstellung von Spielwaren

Insgesamt	2.357.720	100,0	111
davon:			
branchentypisch	2.257.218	95,7	109
branchenfremd	100.502	4,3	25
davon aus der Güterklasse:			
3614 Sonstige Möbel	37.357	37,2	3
3230 Rundfunk- u. Fernsehgeräte etc.	.	.	2
2924 Maschinen für unspezifische Verwendung, a.n.g.	.	.	2
... Übrige Güterklassen	24.182	24,1	20

Wirtschaftszweig 36.61 Herstellung von Phantasieschmuck

Insgesamt	102.077	100,0	17
davon:			
branchentypisch	81.802	80,1	17
branchenfremd	20.275	19,9	7
davon aus der Güterklasse:			
3699 Veredl. v. Erzeugn. dieser Güterabteilung	.	.	1
2222 Drucke, a.n.g.	.	.	1
3621 Münzen	.	.	1
... Übrige Güterklassen	4.802	23,7	5

**5 Branchentypische und branchenfremde Erzeugnisse nach Wirtschaftszweigen (WZ 93)
1999**

Güterklasse	Wert in 1 000	Anteil in %	Zahl der Unternehmen
-------------	---------------------	-------------------	----------------------------

Wirtschaftszweig 36.62 Herstellung von Besen und Bürsten

	Insgesamt	897.964	100,0	65
	davon:			
	branchentypisch	850.461	94,7	65
	branchenfremd	47.503	5,3	14
	davon aus der Güterklasse:			
2451	Seifen, Wasch-, Reinigungs- und Poliermittel	.	.	1
3550	Fahrzeuge, a.n.g.	.	.	1
2875	Eisen-, Blech- und Metallwaren, a.n.g.	6.184	13,0	3
2470	Chemiefasern	.	.	1
2524	Andere Kunststoffwaren	4.798	10,1	4
...	Übrige Güterklassen	12.723	26,8	9

Wirtschaftszweig 36.63 Herstellung von Erzeugnissen a.n.g.

	Insgesamt	3.615.411	100,0	207
	davon:			
	branchentypisch	3.280.818	90,7	206
	branchenfremd	334.593	9,3	69
	davon aus der Güterklasse:			
2875	Eisen-, Blech- und Metallwaren, a.n.g.	48.741	14,6	6
2524	Andere Kunststoffwaren	46.336	13,8	18
...	Übrige Güterklassen	239.515	71,6	57

Wirtschaftszweig 37.10 Recycling von Schrott

	Insgesamt	1.341.900	100,0	45
	davon:			
	branchentypisch	1.301.244	97,0	45
	branchenfremd	40.657	3,0	10
	davon aus der Güterklasse:			
2412	Farbstoffe und Pigmente	.	.	1
3720	Nichtmetallische Sekundärrohstoffe	.	.	9
...	Übrige Güterklassen	.	.	1

**5 Branchentypische und branchenfremde Erzeugnisse nach Wirtschaftszweigen (WZ 93)
1999**

Güterklasse	Wert in 1 000	Anteil in %	Zahl der Unternehmen
-------------	---------------------	-------------------	----------------------------

**Wirtschaftszweig 37.20 Recycling von nichtmetallischen
Altmaterialien und Reststoffen**

Insgesamt	457.343	100,0	79
davon:			
branchentypisch	441.616	96,6	78
branchenfremd	15.726	3,4	14
davon aus der Güterklasse:			
2524 Andere Kunststoffwaren	.	.	1
2523 Baubedarfsartikel aus Kunststoffen	.	.	1
2956 Masch. f. d. Druckgewerbe u. sonst. Wz, a.n.g.	.	.	1
2522 Verpackungsmittel aus Kunststoffen	.	.	2
2466 Chemische Erzeugnisse, a.n.g.	.	.	1
... Übrige Güterklassen	2.448	15,6	12

Wirtschaftszweig 45.21Hochbau, Brücken- und Tunnelbau u.ä.

Insgesamt	769.221	100,0	58
davon:			
branchentypisch	119.333	15,5	6
branchenfremd	649.889	84,5	54
davon aus der Güterklasse:			
2661 Betonverz., vorgef. Bauelemente u. Gebäude	441.681	68,0	31
... Übrige Güterklassen	208.208	32,0	32

Sonstige Wirtschaftsbereiche

Insgesamt	-	-	-
davon:			
branchentypisch	-	-	-
branchenfremd	-	-	-

**6 Herkunft der Erzeugnisse aus den Wirtschaftszweigen (WZ 93) nach Güterklassen
1999**

Wirtschaftszweige	Wert in 1.000 DM	Anteil in %	Zahl der Unternehmen
Güterklasse 1010 - Steinkohle und Steinkohlenbriketts			
Insgesamt			2
davon:			
10.10 Steinkohlenbergbau und -brikettherstellung			2
Güterklasse 1020 - Braunkohle und Braunkohlenbriketts			
Insgesamt	4.720.704	100,0	7
davon:			
10.20 Braunkohlenbergbau und -brikettherstellung	4.720.704	100,0	7
Güterklasse 1030 - Torf			
Insgesamt	403.324	100,0	32
davon:			
10.30 Torfgewinnung und -veredlung			31
Andere Wirtschaftszweige			1
Güterklasse 1099 - Veredelung von Erzeugnissen dieser Güterabteilung			
Insgesamt	123.991	100,0	3
davon:			
10.10 Steinkohlenbergbau und -brikettherstellung			1
Andere Wirtschaftszweige			1
Sonstige Wirtschaftsbereiche			1
Güterklasse 1110 - Erdöl und Erdgas			
Insgesamt			12
davon:			
11.10 Gewinnung von Erdöl und Erdgas			12
Güterklasse 1120 - Dienstl. b. d. Gew. v. Erdgas u. Erdöl			
Insgesamt	195.937	100,0	6
davon:			
11.20 Erbringung von Dienstleistungen bei der Gewinnung von Erdöl und Erdgas	195.937	100,0	6
Güterklasse 1200 - Uran- und Thoriumerze			
Insgesamt	-	-	-
Güterklasse - 1310 Eisenerze			
Insgesamt	-	-	-

**6 Herkunft der Erzeugnisse aus den Wirtschaftszweigen (WZ 93) nach Güterklassen
1999**

Wirtschaftszweige		Wert in 1.000 DM	Anteil in %	Zahl der Unternehmen
Güterklasse 1421 - Kies und Sand; gebrochene Natursteine				
Insgesamt		5.187.736	100,0	848
davon:				
14.21	Gewinnung von Kies und Sand	4.392.555	84,7	640
26.63	Herstellung von Transportbeton	193.285	3,7	70
	Herstellung von Mineralerzeugnissen a.n.g.			5
26.61	Herstellung von Betonerzeugnissen für den Bau und von Kalksandsteinen	105.036	2,0	39
14.22	Gewinnung von Ton und Kaolin	60.160	1,2	5
14.12	Gewinnung von Kalk-, Dolomit-, Gips- und Anhydritstein sowie Kreide			11
	Andere Wirtschaftszweige	130.416	2,5	51
	Sonstige Wirtschaftsbereiche	134.066	2,6	27
Güterklasse 1422 - Ton und Kaolin				
Insgesamt		1.067.689	100,0	42
davon:				
14.22	Gewinnung von Ton und Kaolin	1.001.521	93,8	21
26.61	Herstellung von Betonerzeugnissen für den Bau und von Kalksandsteinen			2
24.14	Herstellung von sonstigen organischen Grundstoffen und Chemikalien			1
	Andere Wirtschaftszweige	27.347	2,6	18
Güterklasse 1430 - Chemische und Düngemittelminerale				
Insgesamt				18
davon:				
24.15	Herstellung von Düngemitteln und Stickstoffverbindungen			1
14.30	Bergbau auf chemische und Düngemittelminerale			6
	Andere Wirtschaftszweige			11
Güterklasse 1440 - Salz und Natriumchlorid; Meerwasser				
Insgesamt		992.973	100,0	11
davon:				
14.40	Gewinnung von Salz	397.928	40,1	6
24.15	Herstellung von Düngemitteln und Stickstoffverbindungen			1
24.14	Herstellung von sonstigen organischen Grundstoffen und Chemikalien			1
24.16	Herstellung von Kunststoff in Primärformen			2
	Andere Wirtschaftszweige			1
Güterklasse 1450 - Steine und Erden, a.n.g.; sonstige Bergbauerzeugnisse				
Insgesamt		175.580	100,0	22
davon:				
14.50	Gewinnung von Steinen und Erden a.n.g., sonstiger Bergbau	127.348	72,5	8
14.22	Gewinnung von Ton und Kaolin	31.742	18,1	7
26.61	Herstellung von Betonerzeugnissen für den Bau und von Kalksandsteinen			2
14.21	Gewinnung von Kies und Sand			1
	Andere Wirtschaftszweige	1.467	0,8	4

**6 Herkunft der Erzeugnisse aus den Wirtschaftszweigen (WZ 93) nach Güterklassen
1999**

Wirtschaftszweige	Wert in 1.000 DM	Anteil in %	Zahl der Unternehmen
-------------------	------------------------	-------------------	----------------------------

Güterklasse 1499 - Veredlung von Erzeugnissen dieser Güterabteilung

Insgesamt	27.635	100,0	7
davon:			
14.22 Gewinnung von Ton und Kaolin	.	.	2
14.12 Gewinnung von Kalk-, Dolomit-, Gips- und Anhydritstein sowie Kreide	.	.	1
24.42 Herstellung von pharmazeut. Spezialitäten und sonst. Pharmazeut. Erzeugnis	.	.	1
14.21 Gewinnung von Kies und Sand	.	.	2
24.13 Herstellung von sonstigen anorganischen Grundstoffen und Chemikalien	.	.	1

Güterklasse 1511 - Fleisch (ohne Geflügel)

Insgesamt	12.548.607	100,0	631
davon:			
15.11 Schlachten (ohne Schlachten von Geflügel)	9.037.604	72,0	158
15.13 Fleischverarbeitung	1.642.590	13,1	456
. Andere Wirtschaftszweige	52.544	0,4	10
. Sonstige Wirtschaftsbereiche	1.815.868	14,5	7

Güterklasse 1512 - Geflügel

Insgesamt	2.606.408	100,0	103
davon:			
1512 Schlachten von Geflügel	2.581.960	99,1	45
. Andere Wirtschaftszweige	24.449	0,9	58

Güterklasse 1513 - Verarbeitetes Fleisch

Insgesamt	18.111.016	100,0	1159
davon:			
15.13 Fleischverarbeitung	15.983.497	88,3	1020
15.11 Schlachten (ohne Schlachten von Geflügel)	488.942	2,7	75
15.87 Herstellung von Würzen und Soßen	.	.	4
15.43 Herstellung von Margarine u.ä. Nahrungsfetten	.	.	1
15.33 Verarbeitung von Obst und Gemüse a.n.g.	217.975	1,2	12
. Andere Wirtschaftszweige	416.281	2,3	40
. Sonstige Wirtschaftsbereiche	256.612	1,4	7

Güterklasse 1520 - Fischerzeugnisse u.a. Meeresfrüchte

Insgesamt	2.757.128	100,0	135
davon:			
15.20 Fischverarbeitung	2.329.082	84,5	97
15.87 Herstellung von Würzen und Soßen	119.983	4,4	4
15.43 Herstellung von Margarine u.ä. Nahrungsfetten	.	.	1
15.33 Verarbeitung von Obst und Gemüse a.n.g.	58.034	2,1	13
. Andere Wirtschaftszweige	39.937	1,4	18
. Sonstige Wirtschaftsbereiche	.	.	2

**6 Herkunft der Erzeugnisse aus den Wirtschaftszweigen (WZ 93) nach Güterklassen
1999**

Wirtschaftszweige	Wert in 1.000 DM	Anteil in %	Zahl der Unternehmen
-------------------	------------------------	-------------------	----------------------------

Güterklasse 1531 - Kartoffeln und Kartoffelerzeugnisse

Insgesamt	1.507.501	100,0	73
davon:			
15.31 Verarbeitung von Kartoffeln	1.104.245	73,2	39
15.82 Herstellung von Dauerbackwaren	.	.	4
15.87 Herstellung von Würzen und Soßen	.	.	2
15.33 Verarbeitung von Obst und Gemüse a.n.g.	23.489	1,6	9
15.20 Fischverarbeitung	17.902	1,2	4
15.85 Herstellung von Teigwaren	.	.	2
Andere Wirtschaftszweige	14.693	1,0	13

Güterklasse 1532 - Frucht- und Gemüsesäfte

Insgesamt	3.334.138	100,0	151
davon:			
15.32 Herstellung von Frucht- und Gemüsesäften	2.810.348	84,3	101
15.98 Mineralbrunnen, Herstellung von Erfrischungsgetränken	302.080	9,1	16
15.87 Herstellung von Würzen und Soßen	.	.	2
15.51 Milchverarbeitung (ohne Herstellung von Speiseeis)	.	.	1
15.82 Herstellung von Dauerbackwaren	.	.	1
Andere Wirtschaftszweige	82.644	2,5	30

Güterklasse 1533 - Verarbeitetes Obst und Gemüse

Insgesamt	5.095.363	100,0	231
davon:			
15.33 Verarbeitung von Obst und Gemüse a.n.g.	3.713.924	72,9	138
15.52 Herstellung von Speiseeis	.	.	1
15.87 Herstellung von Würzen und Soßen	270.823	5,3	9
15.20 Fischverarbeitung	241.154	4,7	8
15.89 Herstellung von sonstigen Nahrungsmitteln (ohne Getränke)	120.343	2,4	7
15.13 Fleischverarbeitung	83.677	1,6	21
15.84 Herstellung von Süßwaren (ohne Dauerbackwaren)	81.990	1,6	11
15.31 Verarbeitung von Kartoffeln	71.854	1,4	12
15.61 Mahl- und Schälmaschinen	.	.	4
Andere Wirtschaftszweige	77.674	1,5	20

Güterklasse 1541 - Öle und Fette, roh; Nebenprodukte

Insgesamt	3.236.879	100,0	37
davon:			
15.41 Herstellung von rohen Ölen und Fetten	2.893.335	89,4	9
15.42 Herstellung von raffinierten Ölen und Fetten	198.916	6,1	3
15.13 Fleischverarbeitung	106.584	3,3	13
Andere Wirtschaftszweige	38.044	1,2	12

**6 Herkunft der Erzeugnisse aus den Wirtschaftszweigen (WZ 93) nach Güterklassen
1999**

Wirtschaftszweige	Wert in 1.000 DM	Anteil in %	Zahl der Unternehmen
Güterklasse 1542 - Ole und Fette, raffiniert; Nebenprodukte			
Insgesamt	3.165.708	100,0	31
davon:			
15.42 Herstellung von raffinierten Ölen und Fetten	1.163.303	36,7	7
15.41 Herstellung von rohen Ölen und Fetten	1.101.334	34,8	7
15.89 Herstellung von sonstigen Nahrungsmitteln (ohne Getränke)	.	.	1
15.43 Herstellung von Margarine u.ä. Nahrungsfetten	.	.	2
24.51 Herstellung von Seifen, Wasch-, Reinigungs- und Poliermitteln	.	.	1
24.16 Herstellung von Kunststoff in Primärformen	.	.	2
Andere Wirtschaftszweige	54.834	1,7	11
Güterklasse 1543 - Margarine u.ä. Nahrungsfette			
Insgesamt	1.911.139	100,0	13
davon:			
15.43 Herstellung von Margarine u.ä. Nahrungsfetten	1.674.051	87,6	9
15.89 Herstellung von sonstigen Nahrungsmitteln (ohne Getränke)	.	.	1
15.87 Herstellung von Würzen und Soßen	.	.	2
Andere Wirtschaftszweige	.	.	1
Güterklasse 1551 - Milch und Milcherzeugnisse (ohne Speiseeis)			
Insgesamt	34.767.824	100,0	219
davon:			
15.51 Milchverarbeitung (ohne Herstellung von Speiseeis)	32.592.136	93,7	190
15.87 Herstellung von Würzen und Soßen	.	.	1
15.43 Herstellung von Margarine u.ä. Nahrungsfetten	.	.	2
15.86 Verarbeitung von Kaffee und Tee, Herstellung von Kaffee-Ersatz	.	.	3
Andere Wirtschaftszweige	292.634	0,8	23
Güterklasse 1552 - Speiseeis			
Insgesamt	1.809.546	100,0	37
davon:			
15.52 Herstellung von Speiseeis	1.545.748	85,4	8
15.87 Herstellung von Würzen und Soßen	.	.	1
15.51 Milchverarbeitung (ohne Herstellung von Speiseeis)	130.631	7,2	4
Andere Wirtschaftszweige	.	.	24
Güterklasse 1561 - Mahl- und Schälmlühlenerzeugnisse			
Insgesamt	3.965.638	100,0	135
davon:			
15.61 Mahl- und Schälmlühlen	3.421.765	86,3	72
15.89 Herstellung von sonstigen Nahrungsmitteln (ohne Getränke)	222.512	5,6	10
15.81 Herstellung von Backwaren (ohne Dauerbackwaren)	75.128	1,9	16
15.87 Herstellung von Würzen und Soßen	61.985	1,6	3
15.71 Herstellung von Futtermitteln für Nutztiere	41.852	1,1	8
Andere Wirtschaftszweige	142.396	3,6	26

**6 Herkunft der Erzeugnisse aus den Wirtschaftszweigen (WZ 93) nach Güterklassen
1999**

Wirtschaftszweige		Wert in 1.000 DM	Anteil in %	Zahl der Unternehmen
Güterklasse 1562 - Stärke und Stärkeerzeugnisse				
Insgesamt		2.054.021	100,0	31
davon:				
15.62	Herstellung von Stärke und Stärkeerzeugnissen	1.602.939	78,0	9
15.87	Herstellung von Würzen und Soßen	.	.	3
24.62	Herstellung von Klebstoffen und Gelatine	.	.	1
15.61	Mahl- und Schälmaschinen	.	.	5
15.96	Herstellung von Bier	.	.	1
.	Andere Wirtschaftszweige	42.347	2,1	11
.	Sonstige Wirtschaftsbereiche	.	.	1
Güterklasse 1571 - Futtermittel für Nutztiere				
Insgesamt		4.661.440	100,0	167
davon:				
15.71	Herstellung von Futtermitteln für Nutztiere	4.052.421	86,9	123
24.42	Herstellung von pharmaz. Spezialitäten und sonstigen pharmazeut. Erzeugni	.	.	3
24.41	Herstellung von pharmazeutischen Grundstoffen	.	.	1
15.51	Milchverarbeitung (ohne Herstellung von Speiseeis)	69.692	1,5	9
15.62	Herstellung von Stärke und Stärkeerzeugnissen	.	.	1
.	Andere Wirtschaftszweige	115.454	2,5	27
.	Sonstige Wirtschaftsbereiche	185.125	4,0	3
Güterklasse 1572 - Futtermittel für sonstige Tiere				
Insgesamt		2.871.089	100,0	83
davon:				
15.72	Herstellung von Futtermitteln für sonstige Tiere	2.583.071	90,0	33
15.87	Herstellung von Würzen und Soßen	.	.	1
15.71	Herstellung von Futtermitteln für Nutztiere	78.835	2,7	28
.	Andere Wirtschaftszweige	.	.	21
Güterklasse 1581 - Backwaren (ohne Dauerbackwaren)				
Insgesamt		15.703.787	100,0	2326
davon:				
15.81	Herstellung von Backwaren (ohne Dauerbackwaren)	15.533.711	98,9	2295
.	Andere Wirtschaftszweige	170.077	1,1	31
Güterklasse 1582 - Dauerbackwaren				
Insgesamt		5.559.754	100,0	361
davon:				
15.82	Herstellung von Dauerbackwaren	3.929.016	70,7	87
15.84	Herstellung von Süßwaren (ohne Dauerbackwaren)	.	.	9
15.87	Herstellung von Würzen und Soßen	.	.	2
15.52	Herstellung von Speiseeis	.	.	3
15.81	Herstellung von Backwaren (ohne Dauerbackwaren)	163.858	2,9	250
15.88	Herstellung von homogenisierten und diätetischen Nahrungsmitteln	.	.	1
.	Andere Wirtschaftszweige	64.981	1,2	9

**6 Herkunft der Erzeugnisse aus den Wirtschaftszweigen (WZ 93) nach Güterklassen
1999**

Wirtschaftszweige		Wert in 1.000 DM	Anteil in %	Zahl der Unternehmen
Güterklasse 1583 - Zucker				
	Insgesamt	6.150.009	100,0	19
	davon:			
15.83	Zuckerindustrie	6.095.416	99,1	12
	Andere Wirtschaftszweige	54.593	0,9	7
Güterklasse 1584 - Süßwaren (ohne Dauerbackwaren)				
	Insgesamt	11.624.170	100,0	219
	davon:			
15.84	Herstellung von Süßwaren (ohne Dauerbackwaren)	10.148.189	87,3	133
15.87	Herstellung von Würzen und Soßen			2
15.33	Verarbeitung von Obst und Gemüse a.n.g.	366.690	3,2	7
15.82	Herstellung von Dauerbackwaren	279.071	2,4	9
15.86	Verarbeitung von Kaffee und Tee, Herstellung von Kaffee-Ersatz			4
	Andere Wirtschaftszweige	242.886	2,1	64
Güterklasse 1585 - Teigwaren				
	Insgesamt	904.028	100,0	70
	davon:			
15.85	Herstellung von Teigwaren	655.188	72,5	29
15.13	Fleischverarbeitung	84.937	9,4	10
15.87	Herstellung von Würzen und Soßen			1
15.33	Verarbeitung von Obst und Gemüse a.n.g.	41.256	4,6	5
15.12	Schlachten von Geflügel			2
15.31	Verarbeiten von Kartoffeln	9.569	1,1	3
	Andere Wirtschaftszweige	13.317	1,5	20
Güterklasse 1586 - Kaffee und Tee, Kaffee-Ersatz				
	Insgesamt	6.453.121	100,0	53
	davon:			
15.86	Verarbeitung von Kaffee und Tee, Herstellung von Kaffee-Ersatz	4.909.901	76,1	33
15.87	Herstellung von Würzen und Soßen			4
15.84	Herstellung von Süßwaren (ohne Dauerbackwaren)	171.957	2,7	4
	Andere Wirtschaftszweige	51.682	0,8	10
	Sonstige Wirtschaftsbereiche			2
Güterklasse 1587 - Würzen und Soßen				
	Insgesamt	4.138.610	100,0	134
	davon:			
15.87	Herstellung von Würzen und Soßen	3.171.859	76,6	51
15.33	Verarbeitung von Obst und Gemüse a.n.g.	345.884	8,4	18
15.86	Verarbeitung von Kaffee und Tee, Herstellung von Kaffee-Ersatz			4
15.89	Herstellung von sonstigen Nahrungsmitteln (ohne Getränke)	123.104	3,0	13
15.43	Herstellung von Margarine u.ä. Nahrungsfetten			1
15.20	Fischverarbeitung	68.593	1,7	12
15.31	Verarbeitung von Kartoffeln	42.555	1,0	5
	Andere Wirtschaftszweige	65.632	1,6	30

**6 Herkunft der Erzeugnisse aus den Wirtschaftszweigen (WZ 93) nach Güterklassen
1999**

Wirtschaftszweige	Wert in 1.000 DM	Anteil in %	Zahl der Unternehmen
-------------------	------------------------	-------------------	----------------------------

Güterklasse 1588 - Homog. Lebensmizuber., diätetische Lebensmittel

Insgesamt	1.822.882	100,0	37
davon:			
15.88 Herstellung von homogenisierten und diätetischen Nahrungsmitteln	1.162.979	63,8	12
15.87 Herstellung von Würzen und Soßen			3
15.51 Milchverarbeitung (ohne Herstellung von Speiseeis)	222.892	12,2	5
15.89 Herstellung von sonstigen Nahrungsmitteln (ohne Getränke)			1
15.13 Fleischverarbeitung	41.510	2,3	7
15.61 Mahl- und Schälmaschinen			1
Andere Wirtschaftszweige	28.415	1,6	8

Güterklasse 1589 - Sonstige Nahrungsmittel (ohne Getränke)

Insgesamt	7.020.434	100,0	308
davon:			
15.89 Herstellung von sonstigen Nahrungsmitteln (ohne Getränke)	3.984.108	56,8	86
15.87 Herstellung von Würzen und Soßen	906.272	12,9	7
15.51 Milchverarbeitung (ohne Herstellung von Speiseeis)	775.943	11,1	24
15.98 Mineralbrunnen, Herstellung von Erfrischungsgetränken	165.788	2,4	17
15.82 Herstellung von Dauerbackwaren			5
24.63 Herstellung von etherischen Ölen	128.907	1,8	3
24.42 Herstellung von pharmazeut. Spezialitäten u. sonst. Pharmaz. Erzeugnissen	108.782	1,5	14
15.43 Herstellung von Margarine u.ä. Nahrungsfetten			1
15.88 Herstellung von homogenisierten und diätetischen Nahrungsmitteln	96.119	1,4	4
15.13 Fleischverarbeitung	88.229	1,3	18
15.33 Verarbeitung von Obst und Gemüse a.n.g.	87.594	1,2	14
Andere Wirtschaftszweige	365.510	5,2	110
Sonstige Wirtschaftsbereiche	81.084	1,2	5

Güterklasse 1591 - Spirituosen

Insgesamt	2.087.793	100,0	107
davon:			
15.91 Herstellung von Spirituosen	2.056.093	98,5	84
Andere Wirtschaftszweige	31.700	1,5	23

Güterklasse 1592 - Ethylalkohol

Insgesamt			26
davon:			
24.14 Herstellung von sonstigen organischen Grundstoffen und Chemikalien			4
15.92 Alkoholbrennerei			5
15.89 Herstellung von sonstigen Nahrungsmitteln (ohne Getränke)			4
15.91 Herstellung von Spirituosen			6
21.11 Herstellung von Holzstoff und Zellstoff			1
Andere Wirtschaftszweige			5
Sonstige Wirtschaftsbereiche			1

**6 Herkunft der Erzeugnisse aus den Wirtschaftszweigen (WZ 93) nach Güterklassen
1999**

Wirtschaftszweige	Wert in 1.000 DM	Anteil in %	Zahl der Unternehmen
Güterklasse 1593 - Wein; Weintrub, Weinstein			
Insgesamt	1.871.669	100,0	44
davon:			
15.93 Herstellung von Wein aus frischen Trauben	1.785.590	95,4	33
15.94 Herstellung von Apfelwein und sonstigen Fruchtweinen			3
Andere Wirtschaftszweige	1.889	0,1	7
Sonstige Wirtschaftsbereiche			1
Güterklasse 1594 - Andere gegorene Getränke			
Insgesamt	182.165	100,0	60
davon:			
15.94 Herstellung von Apfelwein und sonstigen Fruchtweinen	121.703	66,8	7
15.32 Herstellung von Frucht- und Gemüsesäften	29.603	16,3	39
15.93 Herstellung von Wein aus frischen Trauben			4
15.98 Mineralbrunnen, Herstellung von Erfrischungsgetränken	4.614	2,5	3
Andere Wirtschaftszweige			7
Güterklasse 1595 - Wermutwein und andere aromatisierte Weine			
Insgesamt			14
davon:			
15.95 Herstellung von Wermutwein und sonstigen aromatisierten Weinen			3
15.93 Herstellung von Wein aus frischen Trauben	2.081	2,2	3
Andere Wirtschaftszweige	582	0,6	7
Sonstige Wirtschaftsbereiche			1
Güterklasse 1596 - Bier			
Insgesamt	14.062.450	100,0	409
davon:			
15.96 Herstellung von Bier	13.934.932	99,1	370
Andere Wirtschaftszweige	127.518	0,9	39
Güterklasse 1597 - Malz			
Insgesamt	980.014	100,0	57
davon:			
15.97 Herstellung von Malz	859.038	87,7	31
15.89 Herstellung von sonstigen Nahrungsmitteln (ohne Getränke)			2
15.96 Herstellung von Bier	33.795	3,4	20
15.42 Herstellung von raffinierten Ölen und Fetten			1
15.61 Mahl- und Schälmaschinen			1
Andere Wirtschaftszweige			2
Güterklasse 1598 - Mineralwasser, Erfr.- u.a. nicht alkoholische Getränke			
Insgesamt	12.912.180	100,0	490
davon:			
15.98 Mineralbrunnen, Herstellung von Erfrischungsgetränken	10.341.239	80,1	182
15.32 Herstellung von Frucht- und Gemüsesäften	1.216.291	9,4	77
15.96 Herstellung von Bier	640.405	5,0	186
21.22 Herstellung von Haushalts-, Hygiene- und Toilettenartikeln aus Zellstoff und Papier			1
15.51 Milchverarbeitung (ohne Herstellung von Speiseeis)	243.707	1,9	25
Andere Wirtschaftszweige			19

**6 Herkunft der Erzeugnisse aus den Wirtschaftszweigen (WZ 93) nach Güterklassen
1999**

Wirtschaftszweige	Wert in 1.000 DM	Anteil in %	Zahl der Unternehmen
-------------------	------------------------	-------------------	----------------------------

Güterklasse 1599 - Veredlung von Erzeugnissen dieser Güterabteilung

Insgesamt			24
davon:			
15.83 Zuckerindustrie			1
15.86 Verarbeitung von Kaffee und Tee, Herstellung von Kaffee-Ersatz			3
15.92 Alkoholbrennerei			4
15.43 Herstellung von Margarine u.ä. Nahrungsfetten			1
24.13 Herstellung von sonstigen anorgan. Grundstoffen u. Chemikalien			1
15.87 Herstellung von Würzen und Soßen			1
15.51 Milchverarbeitung (ohne Herstellung von Speiseeis)			1
15.33 Verarbeitung von Obst und Gemüse a.n.g.			1
15.71 Herstellung von Futtermitteln für Nutztiere			2
15.72 Herstellung von Futtermitteln für sonstige Tiere			1
15.13 Fleischverarbeitung			3
Andere Wirtschaftszweige			5

Güterklasse 1600 - Tabakerzeugnisse

Insgesamt			21
davon:			
16.00 Tabakverarbeitung			21

Güterklasse 1699 - Veredlung von Erzeugnissen dieser Güterabteilung

Insgesamt			1
davon:			
16.00 Tabakverarbeitung			1

Güterklasse 1710 - Textile Spinnstoffe und Garne

Insgesamt	3.056.235	100,0	126
davon:			
17.11 Baumwollaufbereitung und -spinnerei	1.373.110	44,9	44
17.13 Wollaufbereitung und Kammgarn- spinnerei	581.406	19,0	11
17.16 Nähgarnfertigung	366.708	12,0	11
17.21 Baumwollweberei	162.010	5,3	9
24.70 Herstellung von Chemiefasern			2
17.15 Zwirnen und Texturieren von Filamentgarnen, Seidenaufbereitung und -spinnerei	100.684	3,3	7
17.40 Herstellung von konfektionierten Textilwaren (ohne Bekleidung)	62.948	2,1	4
17.17 Sonstige Spinnstoffaufbereitung und Spinnerei	49.261	1,6	3
17.51 Herstellung von Teppichen	48.158	1,6	5
17.12 Wollaufbereitung und Streichgarnspinnerei	39.797	1,3	4
29.24 Herstellung von Maschinen für unspezifische Verwendung a.n.g.			1
Andere Wirtschaftszweige	131.639	4,3	25

**6 Herkunft der Erzeugnisse aus den Wirtschaftszweigen (WZ 93) nach Güterklassen
1999**

Wirtschaftszweige	Wert in 1.000 DM	Anteil in %	Zahl der Unternehmen
Güterklasse 1720 - Gewebe			
Insgesamt	6.264.608	100,0	225
davon:			
17.21 Baumwollweberei	2.775.444	44,3	98
17.24 Seiden- und Filamentgarnweberei	1.167.870	18,6	30
17.23 Kammgarnweberei	950.829	15,2	19
17.40 Herstellung von konfektionierten Textilwaren (ohne Bekleidung)	565.598	9,0	27
17.25 Sonstige Weberei	358.192	5,7	11
17.11 Baumwollaufbereitung und -spinnerei	116.258	1,9	3
17.30 Textilveredlung	66.614	1,1	9
Andere Wirtschaftszweige	263.803	4,2	28
Güterklasse 1730 - Textilveredlung			
Insgesamt	2.607.429	100,0	185
davon:			
17.30 Textilveredlung	2.438.942	93,5	140
17.13 Wollaufbereitung und Kammgarn- spinnerei	.	.	1
Andere Wirtschaftszweige	.	.	44
Güterklasse 1740 - Konfekt. Textilwaren (ohne Bekleidung)			
Insgesamt	3.370.248	100,0	425
davon:			
17.40 Herstellung von konfektionierten Textilwaren (ohne Bekleidung)	2.695.134	80,0	254
17.21 Baumwollweberei	192.791	5,7	23
17.53 Herstellung von Vliesstoff und Erzeugnissen daraus (ohne Bekleidung)	.	.	4
17.30 Textilveredlung	44.326	1,3	10
20.51 Herstellung von Holzwaren a.n.g., Veredlung von Holzwaren	.	.	2
28.75 Herstellung von Eisen-, Blech- und Metallwaren a.n.g.	66.749	2,0	6
Andere Wirtschaftszweige	224.201	6,7	126
Güterklasse 1751 - Teppiche und Fußbodenbeläge			
Insgesamt	2.138.383	100,0	63
davon:			
17.51 Herstellung von Teppichen	1.984.245	92,8	52
25.23 Herstellung von Baubedarfsartikeln aus Kunststoff	.	.	2
17.21 Baumwollweberei	.	.	1
17.54 Textilgewerbe a.n.g.	.	.	2
Andere Wirtschaftszweige	3.815	0,2	6
Güterklasse 1752 - Seilerwaren			
Insgesamt	172.464	100,0	34
davon:			
17.52 Herstellung von Seilerwaren	132.202	76,7	18
29.24 Herstellung von Maschinen für unspezifische Verwendung a.n.g.	.	.	1
28.73 Herstellung von Drahtwaren	.	.	2
17.40 Herstellung von konfektionierten Textilwaren (ohne Bekleidung)	.	.	3
25.23 Herstellung von Baubedarfsartikeln aus Kunststoff	.	.	1
17.54 Textilgewerbe a.n.g.	.	.	2
25.24 Herstellung von sonstigen Kunststoffwaren	.	.	1
Andere Wirtschaftszweige	5.756	3,3	6

**6 Herkunft der Erzeugnisse aus den Wirtschaftszweigen (WZ 93) nach Güterklassen
1999**

Wirtschaftszweige	Wert in 1.000 DM	Anteil in %	Zahl der Unternehmen
Güterklasse 1753 - Vliesstoffe, auch getränkt bestrichen etc.			
Insgesamt	1.834.044	100,0	54
davon:			
17.53 Herstellung von Vliesstoff und Erzeugnissen daraus (ohne Bekleidung)	1.690.404	92,2	37
17.21 Baumwollweberei	.	.	2
17.40 Herstellung von konfektionierten Textilwaren (ohne Bekleidung)	.	.	3
Andere Wirtschaftszweige	43.128	2,4	12
Güterklasse 1754 - Textilerzeugnisse, a.n.g.			
Insgesamt	3.788.234	100,0	258
davon:			
17.54 Textilgewerbe a.n.g.	3.020.108	79,7	169
25.21 Herstellung von Platten, Folien, Schläuchen und Profilen aus Kunststoff	156.542	4,1	5
24.70 Herstellung von Chemiefasern	.	.	2
21.22 Herstellung von Haushalts-, Hygiene- und Toilettenartikeln aus Zellstoff und F	.	.	2
17.25 Sonstige Weberei	.	.	1
17.53 Herstellung von Vliesstoff und Erzeugnissen daraus (ohne Bekleidung)	64.687	1,7	4
17.11 Baumwollaufbereitung und -spinnerei	.	.	1
Andere Wirtschaftszweige	230.640	6,1	74
Güterklasse 1760 - Gewirke und Gestricke			
Insgesamt	1.440.123	100,0	88
davon:			
17.60 Herstellung von gewirktem und gestricktem Stoff	1.141.758	79,3	45
17.11 Baumwollaufbereitung und -spinnerei	.	.	2
17.54 Textilgewerbe a.n.g.	.	.	6
17.24 Seiden- und Filamentgarnweberei	35.051	2,4	3
17.21 Baumwollweberei	34.831	2,4	8
18.23 Herstellung von Wäsche	26.908	1,9	6
25.21 Herstellung von Platten, Folien, Schläuchen und Profilen aus Kunststoff	.	.	2
17.40 Herstellung von konfektionierten Textilwaren (ohne Bekleidung)	20.656	1,4	4
Andere Wirtschaftszweige	38.555	2,7	12
Güterklasse 1771 - Strumpfwaren			
Insgesamt	902.962	100,0	45
davon:			
17.71 Herstellung von Strumpfwaren	813.633	90,1	29
33.10 Herstellung von medizinischen Geräten und orthopädischen Vorrichtungen	.	.	9
24.70 Herstellung von Chemiefasern	.	.	1
Andere Wirtschaftszweige	2.871	0,3	6
Güterklasse - 1772 Pullover, Strickjacken, Westen u.ä.			
Insgesamt	725.223	100,0	148
davon:			
17.72 Herstellung von Pullovern, Strickjacken u.ä.	650.314	89,7	105
18.22 Herstellung von Oberbekleidung (ohne Arbeits- und Berufsbekleidung)	63.189	8,7	29
Andere Wirtschaftszweige	11.720	1,6	14

**6 Herkunft der Erzeugnisse aus den Wirtschaftszweigen (WZ 93) nach Güterklassen
1999**

Wirtschaftszweige	Wert in 1.000 DM	Anteil in %	Zahl der Unternehmen
Güterklasse 1810 - Lederbekleidung			
Insgesamt	58.604	100,0	22
davon:			
18.10 Herstellung von Lederbekleidung	45.548	77,7	10
19.30 Herstellung von Schuhen	.	.	2
18.30 Zurichtung und Färben von Fellen, Herstellung von Pelzwaren	.	.	1
18.21 Herstellung von Arbeits- und Berufsbekleidung	.	.	1
18.22 Herstellung von Oberbekleidung (ohne Arbeits- und Berufsbekleidung)	839	1,4	6
Andere Wirtschaftszweige	.	.	2
Güterklasse 1821 - Arbeits- und Berufsbekleidung			
Insgesamt	258.627	100,0	53
davon:			
18.21 Herstellung von Arbeits- und Berufsbekleidung	228.816	88,5	35
17.40 Herstellung von konfektionierten Textilwaren (ohne Bekleidung)	.	.	3
18.22 Herstellung von Oberbekleidung (ohne Arbeits- und Berufsbekleidung)	6.842	2,6	6
Andere Wirtschaftszweige	.	.	9
Güterklasse 1822 - Oberbekleidung (ohne Arbeits- und Berufsbekleidung)			
Insgesamt	3.968.685	100,0	353
davon:			
18.22 Herstellung von Oberbekleidung (ohne Arbeits- und Berufsbekleid.)	3.688.249	92,9	296
18.23 Herstellung von Wäsche	56.579	1,4	22
Andere Wirtschaftszweige	.	.	34
Sonstige Wirtschaftsbereiche	.	.	1
Güterklasse 1823 - Wäsche			
Insgesamt	2.034.666	100,0	276
davon:			
18.23 Herstellung von Wäsche	1.592.567	78,3	150
18.22 Herstellung von Oberbekleidung (ohne Arbeits- und Berufsbekleidung)	393.915	19,4	93
Andere Wirtschaftszweige	48.184	2,4	33
Güterklasse 1824 - Bekleidung und Bekleidungszubehör, a.n.g.			
Insgesamt	754.932	100,0	202
davon:			
18.24 Herstellung von sonstiger Bekleidung und Bekleidungszubehör	628.770	83,3	101
18.23 Herstellung von Wäsche	28.890	3,8	21
18.22 Herstellung von Oberbekleidung (ohne Arbeits- und Berufsbekleidung)	25.162	3,3	45
17.72 Herstellung von Pullovern, Strickjacken u.ä.	21.625	2,9	7
25.13 Herstellung von sonst. Gummiwaren	.	.	2
17.30 Textilveredlung	.	.	2
Andere Wirtschaftszweige	29.167	3,9	24

**6 Herkunft der Erzeugnisse aus den Wirtschaftszweigen (WZ 93) nach Güterklassen
1999**

Wirtschaftszweige	Wert in 1.000 DM	Anteil in %	Zahl der Unternehmen
Güterklasse 1830 - Pelze und Pelzwaren			
Insgesamt	37.509	100,0	19
davon:			
18.30 Zurichtung und Färben von Fellen, Herstellung von Pelzwaren	28.769	76,7	9
17.51 Herstellung von Teppichen	.	.	2
17.40 Herstellung von konfektionierten Textilwaren (ohne Bekleidung)	2.074	5,5	3
18.22 Herstellung von Oberbekleidung (ohne Arbeits- und Berufsbekleidung)	.	.	3
19.20 Lederverarbeitung (ohne Herstellung von Lederbekleidung und Schuhen)	.	.	1
Andere Wirtschaftszweige	.	.	1
Güterklasse 1899 - Veredelung von Erzeugnissen dieser Güterabteilung			
Insgesamt	43.662	100,0	23
davon:			
18.24 Herstellung von sonstiger Bekleidung und Bekleidungszubehör	19.017	43,6	9
17.30 Textilveredelung	17.790	40,7	4
18.23 Herstellung von Wäsche	.	.	2
18.22 Herstellung von Oberbekleidung (ohne Arbeits- und Berufsbekleidung)	.	.	4
Andere Wirtschaftszweige	505	1,2	4
Güterklasse 1910 - Leder			
Insgesamt	836.600	100,0	30
davon:			
19.10 Ledererzeugung	791.364	94,6	27
25.21 Herstellung von Platten, Folien, Schläuchen und Profilen aus Kunststoff	.	.	1
24.62 Herstellung von Klebstoffen und Gelatine	.	.	1
Andere Wirtschaftszweige	.	.	1
Güterklasse 1920 - Lederwaren (ohne Schuhe)			
Insgesamt	835.919	100,0	124
davon:			
19.20 Lederverarbeitung (ohne Herstellung von Lederbekleidung und Schuhen)	717.931	85,9	93
25.24 Herstellung von sonstigen Kunststoffwaren	.	.	3
21.21 Herstellung von Wellpapier u. -pappe sowie von Verpackungsmitteln aus Papier, Karton und Pappe	.	.	1
25.22 Herstellung von Verpackungsmitteln aus Kunststoff	.	.	1
Andere Wirtschaftszweige	30.726	3,7	26
Güterklasse 1930 - Schuhe			
Insgesamt	2.278.491	100,0	153
davon:			
19.30 Herstellung von Schuhen	2.230.612	97,9	125
Andere Wirtschaftszweige	.	.	26
Sonstige Wirtschaftsbereiche	.	.	2

**6 Herkunft der Erzeugnisse aus den Wirtschaftszweigen (WZ 93) nach Güterklassen
1999**

Wirtschaftszweige	Wert in 1.000 DM	Anteil in %	Zahl der Unternehmen
-------------------	------------------------	-------------------	----------------------------

Güterklasse 1999 - Veredlung von Erzeugnissen dieser Güterabteilung

Insgesamt	90.676	100,0	9
davon:			
19.10 Ledererzeugung	80.314	88,6	5
19.30 Herstellung von Schuhen	.	.	1
18.24 Herstellung von sonstiger Bekleidung und Bekleidungszubehör	.	.	1
Andere Wirtschaftszweige	.	.	2

Güterklasse 2010 - Holz, gesägt, auch gehobelt oder imprägniert

Insgesamt	7.442.287	100,0	915
davon:			
20.10 Säge-, Hobel- u. Holzimprägnierwerke	6.510.492	87,5	741
20.40 Herstellung von Verpackungsmitteln und Lagerbehältern aus Holz	328.056	4,4	30
20.30 Herstellung von Konstruktionsteilen, Fertigbauteilen, Ausbauelementen und Fertigteilbauten aus Holz	218.515	2,9	49
20.20 Furnier-, Sperrholz-, Holzfaserplatten- und Holzspanplattenwerke	83.604	1,1	16
Andere Wirtschaftszweige	176.719	2,4	72
Sonstige Wirtschaftsbereiche	124.902	1,7	7

**Güterklasse 2020 - Sperrholz, Span- u.ä. Platten,
Furnierblätter; verdichtetes Holz**

Insgesamt	7.271.059	100,0	133
davon:			
20.20 Furnier-, Sperrholz-, Holzfaserplatten- und Holzspanplattenwerke	6.708.834	92,3	92
36.14 Herstellung von sonstigen Möbeln	226.928	3,1	9
20.30 Herstellung von Konstruktionsteilen, Fertigbauteilen, Ausbauelementen und Fertigteilbauten aus Holz	138.419	1,9	10
Andere Wirtschaftszweige	196.877	2,7	22

Güterklasse 2030 - Bautischler- u. Zimmermannsarbeiten, aus Holz

Insgesamt	12.189.127	100,0	1022
davon:			
20.30 Herstellung von Konstruktionsteilen, Fertigbauteilen, Ausbauelementen und Fertigteilbauten aus Holz	11.261.804	92,4	754
25.23 Herstellung von Baubedarfsartikeln aus Kunststoff	277.233	2,3	78
20.10 Säge-, Hobel- u. Holzimprägnierwerke	170.503	1,4	41
Andere Wirtschaftszweige	479.587	3,9	149

Güterklasse 2040 - Verpackungsm., Lagerbehälter u. Ladungsträger, aus Holz

Insgesamt	1.068.696	100,0	197
davon:			
20.40 Herstellung von Verpackungsmitteln und Lagerbehältern aus Holz	950.071	88,9	110
20.10 Säge-, Hobel- u. Holzimprägnierwerke	67.993	6,4	57
20.30 Herstellung von Konstruktionsteilen, Fertigbauteilen, Ausbauelementen und Fertigteilbauten aus Holz	16.085	1,5	7
20.51 Herstellung von Holzwaren a.n.g., Veredlung von Holzwaren	11.336	1,1	4
Andere Wirtschaftszweige	23.211	2,2	19

**6 Herkunft der Erzeugnisse aus den Wirtschaftszweigen (WZ 93) nach Güterklassen
1999**

Wirtschaftszweige	Wert in 1.000 DM	Anteil in %	Zahl der Unternehmen
Güterklasse 2051 - Andere Holzwaren			
Insgesamt	2.315.712	100,0	281
davon:			
20.51 Herstellung von Holzwaren a.n.g., Veredlung von Holzwaren	1.715.468	74,1	149
28.11 Herstellung von Stahl- und Leichtmetallkonstruktionen	.	.	4
20.30 Herstellung von Konstruktionsteilen, Fertigbauteilen, Ausbauelementen und Fertigteilbauten aus Holz	162.054	7,0	25
20.20 Furnier-, Sperrholz-, Holzfaserplatten- und Holzspanplattenwerke	61.182	2,6	4
34.30 Herstellung von Teilen und Zubehör für Kraftwagen und Kraftwagenmotoren	.	.	1
28.75 Herstellung von Eisen-, Blech- und Metallwaren a.n.g.	34.452	1,5	7
20.10 Säge-, Hobel- u. Holzimprägnierwerke	26.897	1,2	17
Andere Wirtschaftszweige	115.105	5,0	74
Güterklasse 2052 - Kork-, Flecht- und Korbmacherwaren			
Insgesamt	33.912	100,0	14
davon:			
20.52 Herstellung von Kork-, Flecht- und Korbwaren	21.280	62,8	3
24.30 Herstellung von Anstrichmitteln, Druckfarben und Kitt	.	.	1
36.14 Herstellung von sonstigen Möbeln	.	.	1
29.24 Herstellung von Maschinen für unspezifische Verwendung a.n.g.	.	.	1
36.11 Herstellung von Sitzmöbeln	.	.	1
19.30 Herstellung von Schuhen	.	.	1
28.11 Herstellung von Stahl- und Leichtmetallkonstruktionen	.	.	1
Andere Wirtschaftszweige	628	1,9	4
Sonstige Wirtschaftsbereiche	.	.	1
Güterklasse 2099 - Veredelung von Erzeugnissen dieser Güterabteilung			
Insgesamt	618.066	100,0	60
davon:			
20.20 Furnier-, Sperrholz-, Holzfaserplatten- und Holzspanplattenwerke	371.203	60,1	20
20.10 Säge-, Hobel- u. Holzimprägnierwerke	105.414	17,1	16
20.52 Herstellung von Kork-, Flecht- und Korbwaren	76.608	12,4	3
29.71 Herstellung von elektrischen Haushaltsgeräten	.	.	1
20.30 Herstellung von Konstruktionsteilen, Fertigbauteilen, Ausbauelementen und Fertigteilbauten aus Holz	23.053	3,7	9
Andere Wirtschaftszweige	.	.	11
Güterklasse 2111 - Holzstoff und Zellstoff			
Insgesamt	2.710.034	100,0	25
davon:			
21.12 Herstellung von Papier, Karton und Pappe	1.898.252	70,0	14
20.20 Furnier-, Sperrholz-, Holzfaserplatten- und Holzspanplattenwerke	.	.	2
21.11 Herstellung von Holzstoff und Zellstoff	305.886	11,3	5
21.22 Herstellung von Haushalts-, Hygiene- und Toilettenartikeln aus Zellstoff und Papier	.	.	1
21.25 Herstellung von sonstigen Waren aus Papier, Karton und Pappe	.	.	1
Andere Wirtschaftszweige	.	.	2

**6 Herkunft der Erzeugnisse aus den Wirtschaftszweigen (WZ 93) nach Güterklassen
1999**

Wirtschaftszweige		Wert in 1.000 DM	Anteil in %	Zahl der Unternehmen
Güterklasse 2112 - Papier, Karton und Pappe				
Insgesamt		26.042.527	100,0	237
davon:				
21.12	Herstellung von Papier, Karton und Pappe	22.781.825	87,5	157
21.22	Herstellung von Haushalts-, Hygiene- und Toilettenartikeln aus Zellstoff und Papier	1.930.128	7,4	15
21.21	Herstellung von Wellpapier u. -pappe sowie von Verpackungsmitteln aus Papier, Karton und Pappe	761.893	2,9	20
	Andere Wirtschaftszweige	568.681	2,2	45
Güterklasse 2121 - Wellpapier und -pappe; Verpackungsmittel aus Papier, Pappe und Zellstoff				
Insgesamt		16.047.023	100,0	473
davon:				
21.21	Herstellung von Wellpapier u. -pappe sowie von Verpackungsmitteln aus Papier, Karton und Pappe	15.593.589	97,2	412
	Andere Wirtschaftszweige	453.434	2,8	61
Güterklasse 2122 - Haushalts-, Hygiene- und Toilettenartikel aus Papier, Pappe und Zellstoff				
Insgesamt		4.559.308	100,0	50
davon:				
21.22	Herstellung von Haushalts-, Hygiene- und Toilettenartikeln aus Zellstoff und Papier	4.523.127	99,2	39
	Andere Wirtschaftszweige	36.182	0,8	11
Güterklasse 2123 - Schreibwaren und Bürobedarf aus Papier, Karton oder Pappe				
Insgesamt		1.232.041	100,0	86
davon:				
21.23	Herst. von Schreibwaren und Bürobedarf aus Papier, Karton und Pappe	921.548	74,8	44
21.12	Herstellung von Papier, Karton und Pappe			3
22.22	Druckerei (ohne Zeitungsdruckerei)	54.436	4,4	15
21.21	Herstellung von Wellpapier u. -pappe sowie von Verpackungsmitteln aus Papier, Karton und Pappe			5
22.23	Druckweiterverarbeitung			1
21.25	Herstellung von sonstigen Waren aus Papier, Karton und Pappe	24.058	2,0	3
	Andere Wirtschaftszweige	36.894	3,0	15
Güterklasse 2124 - Tapeten				
Insgesamt		753.330	100,0	21
davon:				
21.24	Herstellung von Tapeten	738.733	98,1	16
21.12	Herstellung von Papier, Karton und Pappe			2
	Andere Wirtschaftszweige			3

**6 Herkunft der Erzeugnisse aus den Wirtschaftszweigen (WZ 93) nach Güterklassen
1999**

Wirtschaftszweige	Wert in 1.000 DM	Anteil in %	Zahl der Unternehmen
Güterklasse 2125 - Andere Waren aus Papier, Karton und Pappe			
Insgesamt	3.565.340	100,0	288
davon:			
21.25 Herstellung von sonstigen Waren aus Papier, Karton und Pappe	2.754.569	77,3	137
21.21 Herstellung von Wellpapier u. -pappe sowie von Verpackungsmitteln aus Papier, Karton und Pappe	147.217	4,1	33
22.22 Druckerei (ohne Zeitungsdruckerei)	132.157	3,7	63
25.21 Herstellung von Platten, Folien, Schläuchen und Profilen aus Kunststoff			2
21.12 Herstellung von Papier, Karton und Pappe	89.217	2,5	8
29.24 Herstellung von Maschinen für unspezifische Verwendung a.n.g.	76.066	2,1	3
27.42 Erzeugung und erste Bearbeitung von Aluminium			2
Andere Wirtschaftszweige	210.246	5,9	40
Güterklasse 2199 - Veredelung von Erzeugnissen dieser Güterabteilung			
Insgesamt	147.408	100,0	14
davon:			
21.12 Herstellung von Papier, Karton und Pappe	92.099	62,5	6
20.20 Furnier-, Sperrholz-, Holzfaserplatten- und Holzspanplattenwerke			1
21.21 Herstellung von Wellpapier u. -pappe sowie von Verpackungsmitteln aus Papier, Karton und Pappe			2
21.25 Herstellung von sonstigen Waren aus Papier, Karton und Pappe			1
Andere Wirtschaftszweige	596	0,4	4
Güterklasse 2211 - Buch- und Musikverlagserzeugnisse			
Insgesamt	8.482.860	100,0	393
davon:			
22.11 Buchverlag und Musikverlag	7.609.875	89,7	201
22.13 Zeitschriftenverlag	660.501	7,8	87
Andere Wirtschaftszweige	212.483	2,5	105
Güterklasse 2212 - Zeitungen u.ä. (mind. viermal wöchentlich)			
Insgesamt	18.906.475	100,0	267
davon:			
22.12 Zeitungsverlag	18.058.638	95,5	244
22.13 Zeitschriftenverlag	429.132	2,3	4
22.21 Zeitungsdruckerei			4
Andere Wirtschaftszweige			15
Güterklasse 2213 - Zeitungen u.a. periodische Druckschriften, weniger als viermal wöchentlich erscheinend			
Insgesamt	13.579.719	100,0	580
davon:			
22.13 Zeitschriftenverlag	9.647.041	71,0	265
22.12 Zeitungsverlag	2.907.115	21,4	165
22.11 Buchverlag und Musikverlag	869.075	6,4	81
Andere Wirtschaftszweige	156.489	1,2	69

**6 Herkunft der Erzeugnisse aus den Wirtschaftszweigen (WZ 93) nach Güterklassen
1999**

Wirtschaftszweige	Wert in 1.000 DM	Anteil in %	Zahl der Unternehmen
Güterklasse 2214 - Bespielte Tonträger			
Insgesamt	462.959	100,0	39
davon:			
22.14 Verlag von bespielten Tonträgern	268.670	58,0	7
22.11 Buchverlag und Musikverlag	144.111	31,1	20
22.33 Vervielfältigung von bespielten Datenträgern			1
22.13 Zeitschriftenverlag	4.922	1,1	7
Andere Wirtschaftszweige			4
Güterklasse 2215 - Sonstige Verlagserzeugnisse			
Insgesamt	535.767	100,0	126
davon:			
22.15 Sonstiges Verlagsgewerbe	400.761	74,8	25
22.11 Buchverlag und Musikverlag	55.514	10,4	15
22.22 Druckerei (ohne Zeitungsdruckerei)	46.106	8,6	52
17.30 Textilveredlung			2
26.21 Herstellung von keramischen Haushaltswaren und Ziergegenständen			1
22.13 Zeitschriftenverlag	7.400	1,4	13
Andere Wirtschaftszweige	3.224	0,6	18
Güterklasse 2221 - Druck von Tageszeitungen u.a. periodische Druckschriften, mindestens viermal wöchentlich erscheinend (z. B. Tageszeitungen)			
Insgesamt	2.470.204	100,0	112
davon:			
22.21 Zeitungsdruckerei	1.477.274	59,8	46
22.12 Zeitungsverlag	766.340	31,0	22
22.22 Druckerei (ohne Zeitungsdruckerei)			43
Andere Wirtschaftszweige			1
Güterklasse 2222 - Drucke, a.n.g.			
Insgesamt	28.861.406	100,0	1767
davon:			
22.22 Druckerei (ohne Zeitungsdruckerei)	23.938.600	82,9	1394
22.12 Zeitungsverlag	1.376.301	4,8	107
21.23 Herst. von Schreibwaren und Bürobedarf aus Papier, Karton und Pappe	1.363.796	4,7	68
22.13 Zeitschriftenverlag	966.507	3,3	22
22.21 Zeitungsdruckerei	471.328	1,6	29
Andere Wirtschaftszweige	744.873	2,6	147
Güterklasse 2223 - Druckweiterverarbeitung von Druckerzeugnissen			
Insgesamt	1.564.492	100,0	257
davon:			
22.23 Druckweiterverarbeitung	1.255.334	80,2	140
22.22 Druckerei (ohne Zeitungsdruckerei)	195.387	12,5	92
21.23 Herst. von Schreibwaren und Bürobedarf aus Papier, Karton und Pappe			2
21.21 Herstellung von Wellpapier u. -pappe sowie von Verpackungsmitteln aus Papier, Karton und Pappe			3
Andere Wirtschaftszweige	56.611	3,6	20

**6 Herkunft der Erzeugnisse aus den Wirtschaftszweigen (WZ 93) nach Güterklassen
1999**

Wirtschaftszweige	Wert in 1.000 DM	Anteil in %	Zahl der Unternehmen
Güterklasse 2224 - Satzherstellung und Reproduktion			
Insgesamt	1.618.164	100,0	437
davon:			
22.24 Satzherstellung und Reproduktion	1.338.133	82,7	188
22.22 Druckerei (ohne Zeitungsdruckerei)	197.265	12,2	188
22.12 Zeitungsverlag	35.678	2,2	28
Andere Wirtschaftszweige	47.088	2,9	33
Güterklasse 2225 - Sonstige Dienstleistungen des Druckgewerbes			
Insgesamt	422.487	100,0	121
davon:			
22.25 Sonstiges Druckgewerbe	336.154	79,6	51
22.14 Verlag von bespielten Tonträgern	.	.	1
22.22 Druckerei (ohne Zeitungsdruckerei)	22.669	5,4	44
22.24 Satzherstellung und Reproduktion	14.073	3,3	11
22.11 Buchverlag und Musikverlag	.	.	2
Andere Wirtschaftszweige	3.908	0,9	11
Sonstige Wirtschaftsbereiche	.	.	1
Güterklasse 2231 - Vervielfältigung von bespielten Tonträgern			
Insgesamt	891.885	100,0	16
davon:			
22.31 Vervielfältigung von bespielten Tonträgern	719.205	80,6	13
22.33 Vervielfältigung von bespielten Datenträgern	.	.	1
Andere Wirtschaftszweige	.	.	2
Güterklasse 2232 - Vervielfältigung von bespielten Bildträgern			
Insgesamt	290.761	100,0	18
davon:			
22.31 Vervielfältigung von bespielten Tonträgern	133.646	46,0	6
22.32 Vervielfältigung von bespielten Bildträgern	98.217	33,8	7
22.11 Buchverlag und Musikverlag	.	.	2
22.33 Vervielfältigung von bespielten Datenträgern	.	.	1
Andere Wirtschaftszweige	.	.	2
Güterklasse 2233 - Vervielfältigung von bespielten Datenträgern			
Insgesamt	363.757	100,0	17
davon:			
22.33 Vervielfältigung von bespielten Datenträgern	326.688	89,8	4
22.31 Vervielfältigung von bespielten Tonträgern	.	.	1
30.02 Herstellung von Datenverarbeitungsgeräten und -einrichtungen	.	.	2
22.25 Sonstiges Druckgewerbe	.	.	1
22.22 Druckerei (ohne Zeitungsdruckerei)	.	.	5
Andere Wirtschaftszweige	4.128	1,1	4

**6 Herkunft der Erzeugnisse aus den Wirtschaftszweigen (WZ 93) nach Güterklassen
1999**

Wirtschaftszweige		Wert in 1.000 DM	Anteil in %	Zahl der Unternehmen
Güterklasse 2310 - Kokereierzeugnisse				
	Insgesamt			3
	davon:			
23.10	Kokerei			3
Güterklasse 2320 - Mineralölerzeugnisse				
	Insgesamt	23.279.700	100,0	79
	davon:			
23.20	Mineralölverarbeitung	19.998.575	85,9	42
24.14	Herstellung von sonstigen organischen Grundstoffen und Chemikalien	2.078.792	8,9	6
24.16	Herstellung von Kunststoff in Primärformen	585.457	2,5	3
	Andere Wirtschaftszweige			25
	Sonstige Wirtschaftsbereiche			3
Güterklasse 2330 - Spalt- und Brutstoffe				
	Insgesamt			2
	davon:			
23.30	Herstellung und Verarbeitung von Spalt- und Brutstoffen			1
	Sonstige Wirtschaftsbereiche			1
Güterklasse 2399 - Veredelung von Erzeugnissen dieser Güterabteilung				
	Insgesamt			1
	davon:			
23.20	Mineralölverarbeitung			1
Güterklasse 2411 - Industriegase				
	Insgesamt	3.627.819	100,0	36
	davon:			
24.16	Herstellung von Kunststoff in Primärformen			5
24.11	Herstellung von Industriegasen	774.230	21,3	8
24.14	Herstellung von sonstigen organischen Grundstoffen und Chemikalien	735.044	20,3	8
29.23	Herstellung von kälte- und lufttechnischen Erzeugnissen für gewerbliche Zwecke			1
	Andere Wirtschaftszweige	98.648	2,7	12
	Sonstige Wirtschaftsbereiche			2
Güterklasse 2412 - Farbstoffe und Pigmente				
	Insgesamt	8.854.536	100,0	91
	davon:			
24.14	Herstellung von sonstigen organischen Grundstoffen und Chemikalien	3.352.570	37,9	6
24.12	Herstellung von Farbstoffen und Pigmenten	3.054.388	34,5	32
24.16	Herstellung von Kunststoff in Primärformen			4
24.30	Herstellung von Anstrichmitteln, Druckfarben und Kitten			18
24.42	Herstellung von pharmazeut. Spezialitäten und sonstigen pharmazeut. Erzeugnissen			1
24.13	Herstellung von sonstigen anorganischen Grundstoffen und Chemikalien	155.378	1,8	9
	Andere Wirtschaftszweige	82.940	0,9	21

**6 Herkunft der Erzeugnisse aus den Wirtschaftszweigen (WZ 93) nach Güterklassen
1999**

Wirtschaftszweige	Wert in 1.000 DM	Anteil in %	Zahl der Unternehmen
-------------------	------------------------	-------------------	----------------------------

Güterklasse 2413 - Sonstige anorg. Grundstoffe und Chemikalien

Insgesamt	12.621.661	100,0	174
davon:			
24.13 Herstellung von sonstigen anorganischen Grundstoffen und Chemikalien	4.776.691	37,8	56
24.14 Herstellung von sonstigen organischen Grundstoffen und Chemikalien	3.194.178	25,3	23
24.16 Herstellung von Kunststoff in Primärformen	2.318.939	18,4	10
24.12 Herstellung von Farbstoffen und Pigmenten	209.790	1,7	8
24.15 Herstellung von Düngemitteln und Stickstoffverbindungen	.	.	3
24.66 Herstellung von chemischen Erzeugnissen a.n.g.	.	.	7
24.51 Herstellung von Seifen, Wasch-, Reinigungs- und Poliermitteln	.	.	10
27.42 Erzeugung und erste Bearbeitung von Aluminium	.	.	2
Andere Wirtschaftszweige	495.925	3,9	55

Güterklasse 2414 - Sonstige org. Grundstoffe und Chemikalien

Insgesamt	70.102.110	100,0	170
davon:			
24.14 Herstellung von sonstigen organischen Grundstoffen und Chemikalien	36.473.140	52,0	54
24.16 Herstellung von Kunststoff in Primärformen	24.135.444	34,4	22
24.51 Herstellung von Seifen, Wasch-, Reinigungs- und Poliermitteln	.	.	7
24.13 Herstellung von sonstigen anorganischen Grundstoffen und Chemikalien	1.907.953	2,7	10
23.20 Mineralölverarbeitung	1.708.405	2,4	11
24.42 Herstellung von pharmazeut. Spezialitäten und sonstigen pharmazeut. Erzeugnissen	.	.	9
Andere Wirtschaftszweige	1.415.277	2,0	57

Güterklasse 2415 - Düngemittel und Stickstoffverbindungen

Insgesamt	4.321.455	100,0	50
davon:			
24.15 Herstellung von Düngemitteln und Stickstoffverbindungen	2.613.249	60,5	15
24.16 Herstellung von Kunststoff in Primärformen	.	.	3
24.14 Herstellung von sonstigen organischen Grundstoffen und Chemikalien	382.591	8,9	6
23.20 Mineralölverarbeitung	.	.	1
24.51 Herstellung von Seifen, Wasch-, Reinigungs- und Poliermitteln	.	.	3
Andere Wirtschaftszweige	67.884	1,6	22

Güterklasse 2416 - Kunststoffe, in Primärformen

Insgesamt	40.483.011	100,0	219
davon:			
24.16 Herstellung von Kunststoff in Primärformen	21.152.045	52,2	101
24.14 Herstellung von sonstigen organischen Grundstoffen und Chemikalien	.	.	8
24.70 Herstellung von Chemiefasern	2.243.904	5,5	9
24.51 Herstellung von Seifen, Wasch-, Reinigungs- und Poliermitteln	700.843	1,7	4
24.13 Herstellung von sonstigen anorganischen Grundstoffen und Chemikalien	.	.	4
24.30 Herstellung von Anstrichmitteln, Druckfarben und Kitten	594.932	1,5	18
25.21 Herstellung von Platten, Folien, Schläuchen und Profilen aus Kunststoff	577.794	1,4	21
Andere Wirtschaftszweige	985.177	2,4	54

**6 Herkunft der Erzeugnisse aus den Wirtschaftszweigen (WZ 93) nach Güterklassen
1999**

Wirtschaftszweige	Wert in 1.000 DM	Anteil in %	Zahl der Unternehmen
-------------------	------------------------	-------------------	----------------------------

Güterklasse 2417 - Synthetischer Kautschuk, in Primärformen

Insgesamt	1.555.666	100,0	20
davon:			
24.14 Herstellung von sonstigen organischen Grundstoffen und Chemikalien			1
24.16 Herstellung von Kunststoff in Primärformen	484.757	31,2	6
24.17 Herstellung von synthetischem Kautschuk in Primärformen	353.747	22,7	4
24.41 Herstellung von pharmazeutischen Grundstoffen			1
Andere Wirtschaftszweige			8

Güterklasse 2420 - Schädlingsbekämpfungs- und Pflanzenschutzmittel

Insgesamt	3.783.597	100,0	64
davon:			
24.14 Herstellung von sonstigen organischen Grundstoffen und Chemikalien			4
24.16 Herstellung von Kunststoff in Primärformen			6
24.20 Herstellung von Schädlingsbekämpfungs- und Pflanzenschutzmitteln	1.140.212	30,1	15
24.51 Herstellung von Seifen, Wasch-, Reinigungs- und Poliermitteln	43.983	1,2	13
Andere Wirtschaftszweige	45.566	1,2	26

Güterklasse 2430 - Anstrichmittel, Druckfarben und Kitte

Insgesamt	15.075.853	100,0	360
davon:			
24.30 Herstellung von Anstrichmitteln, Druckfarben und Kitten	13.548.429	89,9	248
24.16 Herstellung von Kunststoff in Primärformen	320.361	2,1	19
24.66 Herstellung von chemischen Erzeugnissen a.n.g.	319.672	2,1	20
Andere Wirtschaftszweige	656.747	4,4	67
Sonstige Wirtschaftsbereiche	230.644	1,5	6

Güterklasse 2441 - Pharmazeutische Grundstoffe

Insgesamt	8.393.755	100,0	72
davon:			
24.14 Herstellung von sonstigen organischen Grundstoffen und Chemikalien	4.115.309	49,0	10
24.42 Herst. von pharmazeut. Spezialitäten und sonst. pharmazeut. Erzeugnissen	1.970.909	23,5	17
24.16 Herstellung von Kunststoff in Primärformen			5
24.41 Herstellung von pharmazeutischen Grundstoffen	684.690	8,2	18
24.13 Herstellung von sonstigen anorganischen Grundstoffen und Chemikalien			2
Andere Wirtschaftszweige	168.277	2,0	20

Güterklasse 2442 - Pharmaz. Spezialit. u. sonst. pharmaz. Erzeugn.

Insgesamt	31.439.358	100,0	298
davon:			
24.42 Herst. von pharmazeut. Spezialitäten und sonst. pharmazeut. Erzeugnissen	26.730.600	85,0	240
24.14 Herstellung von sonstigen organischen Grundstoffen und Chemikalien			2
25.24 Herstellung von sonstigen Kunststoffwaren			1
Andere Wirtschaftszweige			55

**6 Herkunft der Erzeugnisse aus den Wirtschaftszweigen (WZ 93) nach Güterklassen
1999**

Wirtschaftszweige	Wert in 1.000 DM	Anteil in %	Zahl der Unternehmen
Güterklasse 2451 - Seifen, Wasch-, Reinigungs- und Poliermittel			
Insgesamt	9.083.602	100,0	260
davon:			
24.51 Herstellung von Seifen, Wasch-, Reinigungs- und Poliermitteln	5.998.634	66,0	109
24.14 Herstellung von sonstigen organischen Grundstoffen und Chemikalien	1.318.403	14,5	9
24.52 Herstellung von Duft- und Körperpflegemitteln	682.779	7,5	34
24.16 Herstellung von Kunststoff in Primärformen	525.295	5,8	12
24.66 Herstellung von chemischen Erzeugnissen a.n.g.	220.912	2,4	27
Andere Wirtschaftszweige	337.579	3,7	69
Güterklasse 2452 - Duftstoffe und Körperpflegemittel			
Insgesamt	7.333.476	100,0	175
davon:			
24.52 Herstellung von Duft- und Körperpflegemitteln	6.365.788	86,8	95
24.51 Herstellung von Seifen, Wasch-, Reinigungs- und Poliermitteln	305.594	4,2	27
21.22 Herstellung von Haushalts-, Hygiene- und Toilettenartikeln aus Zellstoff und Papier			2
24.42 Herstellung von pharmazeut. Spezialitäten und sonstigen pharmazeut. Erzeugnissen	182.890	2,5	25
15.87 Herstellung von Würzen und Soßen			1
Andere Wirtschaftszweige	180.418	2,5	25
Güterklasse 2461 - Pyrotechnische Erzeugnisse			
Insgesamt	1.007.489	100,0	16
davon:			
24.61 Herstellung von pyrotechnischen Erzeugnissen			14
29.60 Herstellung von Waffen und Munition			1
Andere Wirtschaftszweige			1
Güterklasse 2462 - Klebstoffe und Gelatine			
Insgesamt	2.370.829	100,0	102
davon:			
24.62 Herstellung von Klebstoffen und Gelatine	1.397.672	59,0	34
24.51 Herstellung von Seifen, Wasch-, Reinigungs- und Poliermitteln			1
24.30 Herstellung von Anstrichmitteln, Druckfarben und Kitten	237.399	10,0	26
24.66 Herstellung von chemischen Erzeugnissen a.n.g.	101.428	4,3	9
24.16 Herstellung von Kunststoff in Primärformen	46.771	2,0	3
24.42 Herstellung von pharmazeut. Spezialitäten und sonstigen pharmazeut. Erzeugnissen			2
26.64 Herstellung von Mörtel	35.766	1,5	4
24.14 Herstellung von sonstigen organischen Grundstoffen und Chemikalien			1
24.64 Herstellung von fotochemischen Erzeugnissen			1
Andere Wirtschaftszweige	80.517	3,4	21

**6 Herkunft der Erzeugnisse aus den Wirtschaftszweigen (WZ 93) nach Güterklassen
1999**

Wirtschaftszweige	Wert in 1.000 DM	Anteil in %	Zahl der Unternehmen
Güterklasse 2463 - Etherische Öle			
Insgesamt	1.203.233	100,0	48
davon:			
24.63 Herstellung von etherischen Ölen	896.261	74,5	17
24.14 Herstellung von sonstigen organischen Grundstoffen und Chemikalien	.	.	4
15.89 Herstellung von sonstigen Nahrungsmitteln (ohne Getränke)	.	.	1
24.51 Herstellung von Seifen, Wasch-, Reinigungs- und Poliermitteln	.	.	3
15.61 Mahl- und Schälmaschinen	.	.	1
Andere Wirtschaftszweige	53.403	4,4	22
Güterklasse 2464 - Fotochemische Erzeugnisse			
Insgesamt	2.944.317	100,0	19
davon:			
24.64 Herstellung von fotochemischen Erzeugnissen	2.613.799	88,8	9
24.70 Herstellung von Chemiefasern	.	.	1
24.30 Herstellung von Anstrichmitteln, Druckfarben und Kittungen	.	.	2
Andere Wirtschaftszweige	29.232	1,0	7
Güterklasse 2465 - Unbespielte Ton-, Bild- und Datenträger			
Insgesamt			9
davon:			
24.65 Herstellung von unbespielten Ton-, Bild- und Datenträgern			4
30.02 Herstellung von Datenverarbeitungsgeräten und -einrichtungen			2
Andere Wirtschaftszweige	5.734	0,4	3
Güterklasse 2466 - Chemische Erzeugnisse, a.n.g.			
Insgesamt	14.702.906	100,0	358
davon:			
24.66 Herstellung von chemischen Erzeugnissen a.n.g.	6.979.693	47,5	144
24.14 Herstellung von sonstigen organischen Grundstoffen und Chemikalien	2.164.043	14,7	16
24.16 Herstellung von Kunststoff in Primärformen	1.376.866	9,4	15
24.13 Herstellung von sonstigen anorganischen Grundstoffen und Chemikalien	958.292	6,5	8
24.42 Herst. von pharmazeut. Spezialitäten und sonst. pharmazeut. Erzeugnissen	859.650	5,8	4
24.51 Herstellung von Seifen, Wasch-, Reinigungs- und Poliermitteln	780.114	5,3	37
33.10 Herstellung von medizinischen Geräten und orthopädischen Vorrichtungen	.	.	4
24.11 Herstellung von Industriegasen	.	.	2
23.20 Mineralölverarbeitung	239.187	1,6	8
24.30 Herstellung von Anstrichmitteln, Druckfarben und Kittungen	165.038	1,1	33
Andere Wirtschaftszweige	635.591	4,3	87
Güterklasse 2470 - Chemiefasern			
Insgesamt	5.228.218	100,0	47
davon:			
24.70 Herstellung von Chemiefasern	5.083.338	97,2	35
17.53 Herstellung von Vliesstoff und Erzeugnissen daraus (ohne Bekleidung)	.	.	2
Andere Wirtschaftszweige			10

**6 Herkunft der Erzeugnisse aus den Wirtschaftszweigen (WZ 93) nach Güterklassen
1999**

Wirtschaftszweige	Wert in 1.000 DM	Anteil in %	Zahl der Unternehmen
Güterklasse 2499 - Veredelung von Erzeugnissen dieser Güterabteilung			
Insgesamt	1.740.199	100,0	51
davon:			
24.66 Herstellung von chemischen Erzeugnissen a.n.g.	421.530	24,2	12
24.30 Herstellung von Anstrichmitteln, Druckfarben und Kitten	306.433	17,6	6
24.14 Herstellung von sonstigen organischen Grundstoffen und Chemikalien	186.996	10,7	4
24.16 Herstellung von Kunststoff in Primärformen	179.372	10,3	5
24.12 Herstellung von Farbstoffen und Pigmenten	172.551	9,9	3
24.62 Herstellung von Klebstoffen und Gelatine	123.571	7,1	3
25.21 Herstellung von Platten, Folien, Schläuchen und Profilen aus Kunststoff	.	.	2
24.13 Herstellung von sonstigen anorganischen Grundstoffen und Chemikalien	50.753	2,9	5
24.42 Herstellung von pharmazeut. Spezialitäten und sonstigen pharmazeut. Erzeugnissen	.	.	1
27.42 Erzeugung und erste Bearbeitung von Aluminium	.	.	1
26.24 Herstellung von keramischen Erzeugnissen für sonstige technische Zwecke	.	.	1
Andere Wirtschaftszweige	37.155	2,1	7
Sonstige Wirtschaftsbereiche	.	.	1
Güterklasse 2511 - Bereifungen, neu, aus Kautschuk			
Insgesamt	6.167.813	100,0	13
davon:			
25.11 Herstellung von Bereifungen	.	.	11
Andere Wirtschaftszweige	.	.	2
Güterklasse 2512 - Bereifungen, runderneuert			
Insgesamt	326.426	100,0	22
davon:			
25.12 Runderneuerung von Bereifungen	198.359	60,8	19
25.11 Herstellung von Bereifungen	.	.	1
Sonstige Wirtschaftsbereiche	.	.	2
Güterklasse 2513 - Andere Gummiwaren (o. Bereifungen)			
Insgesamt	10.626.128	100,0	312
davon:			
25.13 Herstellung von sonst. Gummiwaren	9.424.656	88,7	212
25.11 Herstellung von Bereifungen	167.867	1,6	5
34.30 Herstellung von Teilen und Zubehör für Kraftwagen und Kraftwagenmotoren	.	.	8
24.52 Herstellung von Duft- und Körperpflegemitteln	.	.	1
Andere Wirtschaftszweige	546.772	5,1	82
Sonstige Wirtschaftsbereiche	186.547	1,8	4
Güterklasse 2521 - Platten, Rohre, Folien etc. aus Kunststoffen			
Insgesamt	22.903.655	100,0	693
davon:			
25.21 Herstellung von Platten, Folien, Schläuchen und Profilen aus Kunststoff	18.581.993	81,1	418
24.16 Herstellung von Kunststoff in Primärformen	884.092	3,9	12
25.24 Herstellung von sonstigen Kunststoffwaren	698.352	3,0	55
25.22 Herstellung von Verpackungsmitteln aus Kunststoff	641.575	2,8	45
25.23 Herstellung von Baubedarfsartikeln aus Kunststoff	353.213	1,5	34
20.20 Furnier-, Sperrholz-, Holzfasernplatten- und Holzspanplattenwerke	284.159	1,2	4
Andere Wirtschaftszweige	1.460.271	6,4	125

**6 Herkunft der Erzeugnisse aus den Wirtschaftszweigen (WZ 93) nach Güterklassen
1999**

Wirtschaftszweige	Wert in 1.000 DM	Anteil in %	Zahl der Unternehmen
-------------------	------------------------	-------------------	----------------------------

Güterklasse 2522 - Verpackungsmittel aus Kunststoffen

Insgesamt	8.502.132	100,0	601
davon:			
25.22 Herstellung von Verpackungsmitteln aus Kunststoff	6.838.152	80,4	323
25.21 Herstellung von Platten, Folien, Schläuchen und Profilen aus Kunststoff	655.996	7,7	59
25.24 Herstellung von sonstigen Kunststoffwaren	211.552	2,5	112
28.72 Herstellung von Verpackungen und Verschlüssen aus Eisen, Stahl und NE-Metall	140.754	1,7	10
28.11 Herstellung von Stahl- und Leichtmetallkonstruktionen			2
21.21 Herstellung von Wellpapier u. -pappe sowie von Verpackungsmitteln aus Papier, Karton und Pappe			19
Andere Wirtschaftszweige	422.301	5,0	76

Güterklasse 2523 - Baubedarfsartikel aus Kunststoffen

Insgesamt	10.210.070	100,0	889
davon:			
25.23 Herstellung von Baubedarfsartikeln aus Kunststoff	8.533.092	83,6	587
20.30 Herstellung von Konstruktionsteilen, Fertigbauteilen, Ausbauelementen und Fertigteilibauten aus Holz	379.167	3,7	74
25.21 Herstellung von Platten, Folien, Schläuchen und Profilen aus Kunststoff	293.486	2,9	34
28.75 Herstellung von Eisen-, Blech- und Metallwaren a.n.g.	147.020	1,4	15
28.12 Herstellung von Ausbauelementen aus Stahl und Leichtmetall	129.302	1,3	37
25.24 Herstellung von sonstigen Kunststoffwaren	120.384	1,2	62
Andere Wirtschaftszweige	607.619	6,0	80

Güterklasse 2524 - Andere Kunststoffwaren

Insgesamt	23.830.529	100,0	1563
davon:			
25.24 Herstellung von sonstigen Kunststoffwaren	19.290.918	81,0	1053
34.30 Herstellung von Teilen und Zubehör für Kraftwagen und Kraftwagenmotoren	818.161	3,4	20
25.21 Herstellung von Platten, Folien, Schläuchen und Profilen aus Kunststoff	801.660	3,4	50
25.13 Herstellung von sonst. Gummiwaren	401.701	1,7	25
Andere Wirtschaftszweige	2.518.089	10,6	415

Güterklasse 2599 - Veredelung von Erzeugnissen dieser Güterabteilung

Insgesamt	1.572.962	100,0	195
davon:			
25.24 Herstellung von sonstigen Kunststoffwaren	1.071.928	68,1	94
25.21 Herstellung von Platten, Folien, Schläuchen und Profilen aus Kunststoff	203.016	12,9	23
25.13 Herstellung von sonst. Gummiwaren	79.957	5,1	12
28.51 Oberflächenveredelung und Wärmebehandlung	31.192	2,0	7
25.23 Herstellung von Baubedarfsartikeln aus Kunststoff			12
29.12 Herstellung von Pumpen und Kompressoren			1
36.40 Herstellung von Sportgeräten			1
Andere Wirtschaftszweige	122.075	7,8	45

**6 Herkunft der Erzeugnisse aus den Wirtschaftszweigen (WZ 93) nach Güterklassen
1999**

Wirtschaftszweige	Wert in 1.000 DM	Anteil in %	Zahl der Unternehmen
Güterklasse 2611 - Flachglas (o. veredelt. u. bearbeit. Flachglas)			
Insgesamt	1.316.476	100,0	27
davon:			
26.11 Herstellung von Flachglas	744.536	56,6	9
26.12 Veredlung und Verarbeitung von Flachglas	.	.	17
Andere Wirtschaftszweige	.	.	1
Güterklasse 2612 - Veredeltes und bearbeitetes Flachglas			
Insgesamt	4.967.688	100,0	213
davon:			
26.12 Veredlung und Verarbeitung von Flachglas	4.610.836	92,8	187
26.15 Herstellung, Veredlung und Verarbeitung von sonstigem Glas einschließlich technischen Glaswaren	143.201	2,9	3
26.11 Herstellung von Flachglas	104.636	2,1	5
Andere Wirtschaftszweige	34.645	0,7	11
Sonstige Wirtschaftsbereiche	74.371	1,5	7
Güterklasse 2613 - Hohlglass			
Insgesamt	4.076.520	100,0	79
davon:			
26.13 Herstellung von Hohlglass	3.711.573	91,0	66
32.30 Herstellung von Rundfunk- und Fernsehger. sowie phono- und videotchn. Geräten	.	.	1
26.15 Herstellung, Veredlung und Verarbeitung von sonstigem Glas einschließlich technischen Glaswaren	56.729	1,4	4
Andere Wirtschaftszweige	.	.	8
Güterklasse 2614 - Glasfasern			
Insgesamt	1.324.077	100,0	32
davon:			
26.14 Herstellung von Glasfaser	1.241.026	93,7	21
26.15 Herstellung, Veredlung und Verarbeitung von sonstigem Glas einschließlich technischen Glaswaren	.	.	1
21.12 Herstellung von Papier, Karton und Pappe	.	.	1
Andere Wirtschaftszweige	.	.	9
Güterklasse 2615 - Sonst. Glas (einschl. technischen Glaswaren)			
Insgesamt	2.238.573	100,0	100
davon:			
2615 Herstellung, Veredlung und Verarbeitung von sonstigem Glas einschließlich technischen Glaswaren	1.937.848	86,6	59
2613 Herstellung von Hohlglass	90.489	4,0	11
2612 Veredlung und Verarbeitung von Flachglas	58.842	2,6	12
3150 Herstellung von elektrischen Lampen und Leuchten	50.997	2,3	3
2614 Herstellung von Glasfaser	.	.	1
3320 Herstellung von Meß-, Kontroll-, Navigations- u.ä. Instrumenten und Vorrichtungen	.	.	3
Andere Wirtschaftszweige	43.140	1,9	11

**6 Herkunft der Erzeugnisse aus den Wirtschaftszweigen (WZ 93) nach Güterklassen
1999**

Wirtschaftszweige	Wert in 1.000 DM	Anteil in %	Zahl der Unternehmen
Güterklasse 2621 - Haushaltswaren und Ziergegenstände, aus Keramik			
Insgesamt	1.343.125	100,0	73
davon:			
26.21 Herstellung von keramischen Haushaltswaren und Ziergegenständen	1.196.247	89,1	66
26.22 Herstellung von Sanitärkeramik	.	.	1
Andere Wirtschaftszweige	.	.	6
Güterklasse 2622 - Keram. Install.gegenstände zu sanit. Zwecken			
Insgesamt	494.317	100,0	9
davon:			
26.22 Herstellung von Sanitärkeramik	482.851	97,7	6
25.21 Herstellung von Platten, Folien, Schläuchen und Profilen aus Kunststoff	.	.	1
Andere Wirtschaftszweige	.	.	2
Güterklasse 2623 - El. Isolat. u. Isolierteile, a. keram. Stoffen			
Insgesamt	408.987	100,0	17
davon:			
26.24 Herstellung von keramischen Erzeugnissen für sonstige technische Zwecke	194.170	47,5	3
26.23 Herstellung von Isolatoren und Isolierteilen aus Keramik	.	.	12
31.20 Herstellung vv. Elektrizitätsverteilungs- und -schalteneinrichtungen	.	.	1
25.21 Herstellung von Platten, Folien, Schläuchen und Profilen aus Kunststoff	.	.	1
Güterklasse 2624 - Andere keramische Waren für technische Zwecke			
Insgesamt	686.526	100,0	31
davon:			
26.24 Herstellung von keramischen Erzeugnissen für sonstige technische Zwecke	621.927	90,6	15
25.21 Herstellung von Platten, Folien, Schläuchen und Profilen aus Kunststoff	.	.	2
26.23 Herstellung von Isolatoren und Isolierteilen aus Keramik	15.993	2,3	3
26.26 Herstellung von feuerfesten keramischen Werkstoffen	.	.	2
Andere Wirtschaftszweige	15.563	2,3	9
Güterklasse 2625 - Andere keramische Waren, a.n.g.			
Insgesamt	473.044	100,0	44
davon:			
26.25 Herstellung von keramischen Erzeugnissen a.n.g.	371.057	78,4	28
33.10 Herstellung von medizinischen Geräten und orthopädischen Vorrichtungen	.	.	2
32.30 Herstellung von Rundfunk- und Fernsehger. sowie phono- und videotechn. Geräten	.	.	1
26.30 Herstellung von keramischen Wand- und Bodenfliesen und -platten	.	.	2
29.71 Herstellung von elektrischen Haushaltsgeräten	.	.	1
26.40 Ziegelei, Herstellung von sonstiger Baukeramik	6.673	1,4	3
Andere Wirtschaftszweige	4.802	1,0	7
Güterklasse 2626 - Feuerfeste keramische Werkstoffe			
Insgesamt	1.933.899	100,0	76
davon:			
26.26 Herstellung von feuerfesten keramischen Werkstoffen	1.848.766	95,6	54
Andere Wirtschaftszweige	85.133	4,4	22

**6 Herkunft der Erzeugnisse aus den Wirtschaftszweigen (WZ 93) nach Güterklassen
1999**

Wirtschaftszweige	Wert in 1.000 DM	Anteil in %	Zahl der Unternehmen
-------------------	------------------------	-------------------	----------------------------

Güterklasse 2630 - Keramische Wand-, Bodenfliesen und -platten

Insgesamt	1.155.500	100,0	36
davon:			
26.30 Herstellung von keramischen Wand- und Bodenfliesen und -platten	943.428	81,6	28
26.22 Herstellung von Sanitärkeramik			1
26.40 Ziegelei, Herstellung von sonstiger Baukeramik	24.465	2,1	5
28.75 Herstellung von Eisen-, Blech- und Metallwaren a.n.g.			1
Andere Wirtschaftszweige			1

Güterklasse 2640 - Ziegel und andere Baukeramik

Insgesamt	3.145.709	100,0	168
davon:			
26.40 Ziegelei, Herstellung von sonstiger Baukeramik	3.077.766	97,8	156
Andere Wirtschaftszweige	67.943	2,2	12

Güterklasse 2651 - Zement

Insgesamt	4.725.120	100,0	40
davon:			
26.51 Herstellung von Zement	4.595.264	97,3	36
27.21 Herstellung von Rohren, Rohrform-, Rohrverschluß- und Rohrverbindungsstücken aus Gußeisen			1
Andere Wirtschaftszweige			3

Güterklasse 2652 - Kalk

Insgesamt	858.885	100,0	35
davon:			
2652 Herstellung von Kalk	443.553	51,6	11
1421 Gewinnung von Kies und Sand			5
2651 Herstellung von Zement	111.961	13,0	9
1412 Gewinnung von Kalk-, Dolomit-, Gips- und Anhydritstein sowie Kreide	60.007	7,0	4
2710 Erzeugung von Roheisen, Stahl und Ferrolegierungen (EGKS) 2)			1
2664 Herstellung von Mörtel	17.537	2,0	4
Andere Wirtschaftszweige			1

Güterklasse 2653 - Gips aus gebranntem Gips oder aus Calciumsulfat

Insgesamt	581.312	100,0	21
davon:			
26.62 Herstellung von Gipserzeugnissen für den Bau			6
26.53 Herstellung von gebranntem Gips	200.752	34,5	10
26.51 Herstellung von Zement			1
24.13 Herstellung von sonstigen anorganischen Grundstoffen und Chemikalien			1
Andere Wirtschaftszweige	8.146	1,4	3

**6 Herkunft der Erzeugnisse aus den Wirtschaftszweigen (WZ 93) nach Güterklassen
1999**

Wirtschaftszweige	Wert in 1.000 DM	Anteil in %	Zahl der Unternehmen
Güterklasse 2661 - Betonerzeugnisse, vorgef. Bauelemente u. Gebäude aus Zement, Beton oder Kunststein			
Insgesamt	11.333.167	100,0	773
davon:			
26.61 Herstellung von Betonerzeugnissen für den Bau und von Kalksandsteinen	10.272.106	90,6	649
45.21 Hochbau, Brücken- und Tunnelbau u.ä.	.	.	30
26.65 Herstellung von Faserzementwaren	.	.	2
Andere Wirtschaftszweige	503.378	4,4	92
Güterklasse 2662 - Gipszeugnisse für den Bau			
Insgesamt	844.650	100,0	17
davon:			
26.62 Herstellung von Gipszeugnissen für den Bau	678.241	80,3	11
14.21 Gewinnung von Kies und Sand	.	.	1
28.11 Herstellung von Stahl- und Leichtmetallkonstruktionen	.	.	1
Andere Wirtschaftszweige	.	.	4
Güterklasse 2663 - Frischbeton (Transportbeton)			
Insgesamt	6.054.149	100,0	543
davon:			
26.63 Herstellung von Transportbeton	5.522.217	91,2	412
26.61 Herstellung von Betonerzeugnissen für den Bau und von Kalksandsteinen	240.858	4,0	73
14.21 Gewinnung von Kies und Sand	140.127	2,3	30
Andere Wirtschaftszweige	150.948	2,5	28
Güterklasse 2664 - Mörtel			
Insgesamt	2.694.408	100,0	226
davon:			
26.64 Herstellung von Mörtel	2.003.888	74,4	54
26.51 Herstellung von Zement	161.257	6,0	13
24.30 Herstellung von Anstrichmitteln, Druckfarben und Kitten	129.352	4,8	6
26.63 Herstellung von Transportbeton	95.551	3,5	115
26.61 Herstellung von Betonerzeugnissen für den Bau und von Kalksandsteinen	70.335	2,6	8
24.66 Herstellung von chemischen Erzeugnissen a.n.g.	69.401	2,6	4
14.21 Gewinnung von Kies und Sand	62.474	2,3	15
Andere Wirtschaftszweige	.	.	10
Sonstige Wirtschaftsbereiche	.	.	1
Güterklasse 2665 - Faserzementwaren			
Insgesamt	513.780	100,0	33
davon:			
26.65 Herstellung von Faserzementwaren	445.596	86,7	19
25.21 Herstellung von Platten, Folien, Schläuchen und Profilen aus Kunststoff	18.774	3,7	4
34.30 Herstellung von Teilen und Zubehör für Kraftwagen und Kraftwagenmotoren	.	.	1
26.61 Herstellung von Betonerzeugnissen für den Bau und von Kalksandsteinen	.	.	2
Andere Wirtschaftszweige	11.634	2,3	6
Sonstige Wirtschaftsbereiche	.	.	1

**6 Herkunft der Erzeugnisse aus den Wirtschaftszweigen (WZ 93) nach Güterklassen
1999**

Wirtschaftszweige	Wert in 1.000 DM	Anteil in %	Zahl der Unternehmen
Güterklasse 2666 - Andere Beton-, Zement- und Gipswaren			
Insgesamt	979.289	100,0	78
davon:			
26.66 Herstellung von Erzeugnissen aus Beton, Zement und Gips a.n.g.	749.646	76,6	34
26.61 Herstellung von Betonerzeugnissen für den Bau und von Kalksandsteinen	84.906	8,7	25
45.21 Hochbau, Brücken- und Tunnelbau u.ä.	54.040	5,5	3
26.40 Ziegelei, Herstellung von sonstiger Baukeramik	.	.	1
26.82 Herstellung von Mineralerzeugnissen a.n.g.	.	.	2
24.30 Herstellung von Anstrichmitteln, Druckfarben und Kitt	.	.	1
Andere Wirtschaftszweige	18.861	1,9	12
Güterklasse 2670 - Natursteinerzeugnisse, a.n.g.			
Insgesamt	1.078.289	100,0	193
davon:			
26.70 Be- und Verarbeitung von Natursteinen a.n.g.	916.745	85,0	159
14.21 Gewinnung von Kies und Sand	84.968	7,9	12
26.25 Herstellung von keramischen Erzeugnissen a.n.g.	.	.	1
20.30 Herstellung von Konstruktionsteilen, Fertigbauteilen, Ausbauelement u. Fertigteilbauten aus Holz	.	.	1
Andere Wirtschaftszweige	.	.	20
Güterklasse 2681 - Mühl-, Mahl-, Poliersteine und Schleifkörper			
Insgesamt	1.530.958	100,0	64
davon:			
26.81 Herstellung v. Mühlsteinen, Steinen zum Zerkleinern, Poliersteinen u. Schleifwerkzeugen	1.421.114	92,8	53
29.40 Herstellung von Werkzeugmaschinen	88.764	5,8	5
Andere Wirtschaftszweige	21.080	1,4	6
Güterklasse 2682 - Mineralerzeugnisse, a.n.g.			
Insgesamt	4.186.469	100,0	174
davon:			
26.82 Herstellung von Mineralerzeugnissen a.n.g.	3.523.944	84,2	99
14.21 Gewinnung von Kies und Sand	138.660	3,3	24
26.14 Herstellung von Glasfaser	.	.	1
24.66 Herstellung von chemischen Erzeugnissen a.n.g.	.	.	4
34.30 Herstellung von Teilen und Zubehör für Kraftwagen und Kraftwagenmotoren	.	.	1
Andere Wirtschaftszweige	162.714	3,9	38
Sonstige Wirtschaftsbereiche	110.197	2,6	7

**6 Herkunft der Erzeugnisse aus den Wirtschaftszweigen (WZ 93) nach Güterklassen
1999**

Wirtschaftszweige	Wert in 1.000 DM	Anteil in %	Zahl der Unternehmen
Güterklasse 2699 - Veredelung von Erzeugnissen dieser Güterabteilung			
Insgesamt	640.053	100,0	67
davon:			
26.15 Herstellung, Veredelung und Verarbeitung von sonstigem Glas einschließlich technischen Glaswaren	193.461	30,2	6
26.12 Veredelung und Verarbeitung von Flachglas	133.274	20,8	6
26.61 Herstellung von Betonerzeugnissen für den Bau und von Kalksandsteinen	64.262	10,0	10
26.13 Herstellung von Hohlglas	58.238	9,1	10
26.70 Be- und Verarbeitung von Natursteinen a.n.g.	42.016	6,6	9
20.30 Herstellung von Konstruktionsteilen, Fertigbauteilen, Ausbauelementen und Fertigteilbauten aus Holz	.	.	1
26.81 Herstellung v. Mühlsteinen, Steinen zum Zerfasern, Poliersteinen u. Schleifwerkzeugen	.	.	2
26.21 Herstellung von keramischen Haushaltswaren und Ziergegenständen	18.519	2,9	3
26.82 Herstellung von Mineralerzeugnissen a.n.g.	12.448	1,9	3
26.26 Herstellung von feuerfesten keramischen Werkstoffen	.	.	2
26.11 Herstellung von Flachglas	.	.	1
33.20 Herstellung von Meß-, Kontroll-, Navigations- u.ä. Instrumenten und Vorrichtungen	.	.	1
31.50 Herstellung von elektrischen Lampen und Leuchten	.	.	1
28.11 Herstellung von Stahl- und Leichtmetallkonstruktionen	.	.	1
Andere Wirtschaftszweige	11.297	1,8	11
Güterklasse 2710 - Roheisen u. Stahl, Ferrolegierungen, (EGKS)			
Insgesamt	62.836.369	100,0	93
davon:			
27.10 Erzeugung von Roheisen, Stahl und Ferrolegierungen (EGKS) 2)	61.980.099	98,6	48
Andere Wirtschaftszweige	856.270	1,4	45
Güterklasse 2721 - Rohre, Rohrform-, Rohrverschlußstücke aus Gußeisen			
Insgesamt	635.959	100,0	16
davon:			
27.21 Herstellung von Rohren, Rohrform-, Rohrverschluß- und Rohrverbindungsstücken aus Gußeisen	605.105	95,1	7
29.13 Herstellung von Armaturen	.	.	1
29.12 Herstellung von Pumpen und Kompressoren	.	.	1
Andere Wirtschaftszweige	.	.	7
Güterklasse 2722 - Rohre, Rohrform-, Rohrverschlußstücke, aus Eisen			
Insgesamt	6.444.473	100,0	228
davon:			
27.22 Herstellung v. Stahlrohren, Rohrform-, Rohrverschluß- und Rohrverbindungsstücken aus Eisen und Stahl	5.873.469	91,1	141
27.10 Erzeugung von Roheisen, Stahl und Ferrolegierungen (EGKS) 2)	151.433	2,3	4
Andere Wirtschaftszweige	419.572	6,5	83

**6 Herkunft der Erzeugnisse aus den Wirtschaftszweigen (WZ 93) nach Güterklassen
1999**

Wirtschaftszweige	Wert in 1.000 DM	Anteil in %	Zahl der Unternehmen
Güterklasse 2731 - Blankstahl			
Insgesamt	1.233.538	100,0	41
davon:			
27.31 Herstellung von Blankstahl	735.414	59,6	18
27.10 Erzeugung von Roheisen, Stahl und Ferrolegerungen (EGKS) 2)	206.954	16,8	5
27.32 Herstellung von Kaltband unter 500 mm Breite	88.689	7,2	3
28.62 Herstellung von Werkzeugen	.	.	1
27.52 Stahlgießerei	.	.	1
27.22 Herstellung v. Stahlrohren, Rohrform-, Rohrverschluß- und Rohrverbindungsstücken aus Eisen und Stahl	.	.	2
27.34 Herstellung von gezogenem Draht	.	.	2
Andere Wirtschaftszweige	19.935	1,6	8
Sonstige Wirtschaftsbereiche	.	.	1
Güterklasse 2732 - Kaltband mit einer Breite v. weniger als 500 mm			
Insgesamt	4.665.774	100,0	55
davon:			
27.32 Herstellung von Kaltband unter 500 mm Breite	2.922.392	62,6	38
27.10 Erzeugung von Roheisen, Stahl und Ferrolegerungen (EGKS) 2)	1.461.821	31,3	8
27.45 Erzeugung und erste Bearbeitung von sonstigen NE-Metallen	.	.	2
Andere Wirtschaftszweige	.	.	7
Güterklasse 2733 - Kaltprofile			
Insgesamt	824.223	100,0	39
davon:			
27.33 Herstellung von Kaltprofilen	611.378	74,2	21
27.10 Erzeugung von Roheisen, Stahl und Ferrolegerungen (EGKS) 2)	.	.	2
28.74 Herstellung von Schrauben, Nieten, Ketten und Federn	.	.	1
28.40 Herstellung von Schmiede-, Preß-, Zieh- und Stanzteilen, gewalzten Ringen und pulvermetallurgischen Erzeugnissen	.	.	1
27.32 Herstellung von Kaltband unter 500 mm Breite	.	.	1
Andere Wirtschaftszweige	28.340	3,4	12
Sonstige Wirtschaftsbereiche	.	.	1
Güterklasse 2734 - Draht			
Insgesamt	2.324.624	100,0	85
davon:			
27.34 Herstellung von gezogenem Draht	1.326.720	57,1	44
28.73 Herstellung von Drahtwaren	752.928	32,4	17
27.31 Herstellung von Blankstahl	77.703	3,3	6
27.45 Erzeugung und erste Bearbeitung von sonstigen NE-Metallen	.	.	1
28.74 Herstellung von Schrauben, Nieten, Ketten und Federn	27.782	1,2	4
27.32 Herstellung von Kaltband unter 500 mm Breite	.	.	1
27.44 Erzeugung und erste Bearbeitung von Kupfer	25.234	1,1	3
Andere Wirtschaftszweige	21.984	0,9	8
Sonstige Wirtschaftsbereiche	.	.	1

**6 Herkunft der Erzeugnisse aus den Wirtschaftszweigen (WZ 93) nach Güterklassen
1999**

Wirtschaftszweige	Wert in 1.000 DM	Anteil in %	Zahl der Unternehmen
-------------------	------------------------	-------------------	----------------------------

Güterklasse 2735 - Ferrolegierungen (n. EGKS) u.a. Eisen- und Stahlerzeugnisse, a.n.g.

Insgesamt	1.749.027	100,0	47
davon:			
28.51 Oberflächenveredlung und Wärmebehandlung			1
27.10 Erzeugung von Roheisen, Stahl und Ferrolegierungen (EGKS)	649.738	37,1	5
27.35 Erste Bearbeit. v. Eisen u. Stahl a.n.g., Herstell. von Ferroleg. (nicht EGKS)	406.818	23,3	13
24.14 Herstellung von sonstigen organischen Grundstoffen und Chemikalien			2
27.32 Herstellung von Kaltband unter 500 mm Breite			1
27.52 Stahlgießerei			1
24.16 Herstellung von Kunststoff in Primärformen			1
35.20 Schienenfahrzeugbau	32.673	1,9	4
Andere Wirtschaftszweige	70.216	4,0	19

Güterklasse 2741 - Edelmetalle u. Halbzeug daraus

Insgesamt	6.246.040	100,0	29
davon:			
27.41 Erzeugung und erste Bearbeitung von Edelmetallen	3.591.483	57,5	13
24.13 Herstellung von sonstigen anorganischen Grundstoffen und Chemikalien			1
27.44 Erzeugung und erste Bearbeitung von Kupfer			1
27.43 Erzeugung und erste Bearbeitung von Blei, Zink und Zinn			2
28.40 Herstellung von Schmiede-, Preß-, Zieh- und Stanzteilen, gewalzten Ringen und pulvermetallurgischen Erzeugnissen			2
Andere Wirtschaftszweige	59.021	0,9	7
Sonstige Wirtschaftsbereiche	718.353	11,5	3

Güterklasse 2742 - Aluminium u. Halbzeug daraus

Insgesamt	15.620.527	100,0	154
davon:			
27.42 Erzeugung und erste Bearbeitung von Aluminium	14.569.442	93,3	80
28.40 Herstellung von Schmiede-, Preß-, Zieh- und Stanzteilen, gewalzten Ringen und pulvermetallurgischen Erzeugnissen			4
Andere Wirtschaftszweige			70

Güterklasse 2743 - Blei, Zink u. Zinn u. Halbzeug daraus

Insgesamt	2.213.025	100,0	69
davon:			
27.43 Erzeugung und erste Bearbeitung von Blei, Zink und Zinn	2.051.003	92,7	30
27.44 Erzeugung und erste Bearbeitung von Kupfer	43.723	2,0	5
Andere Wirtschaftszweige	118.299	5,3	34

Güterklasse 2744 - Kupfer u. Halbzeug daraus

Insgesamt	10.923.143	100,0	103
davon:			
27.44 Erzeugung und erste Bearbeitung von Kupfer	9.856.509	90,2	44
31.30 Herstellung von isolierten Elektrokabeln, -leitungen und -drähten	513.706	4,7	7
27.42 Erzeugung und erste Bearbeitung von Aluminium	162.990	1,5	4
Andere Wirtschaftszweige	389.938	3,6	48

**6 Herkunft der Erzeugnisse aus den Wirtschaftszweigen (WZ 93) nach Güterklassen
1999**

Wirtschaftszweige	Wert in 1.000 DM	Anteil in %	Zahl der Unternehmen
-------------------	------------------------	-------------------	----------------------------

Güterklasse 2745 - Sonstige NE-Metalle, Halbzeug u. Waren daraus

Insgesamt	1.808.881	100,0	58
davon:			
27.45 Erzeugung und erste Bearbeitung von sonstigen NE-Metallen	1.209.644	66,9	17
24.13 Herstellung von sonstigen anorganischen Grundstoffen und Chemikalien	.	.	4
28.40 Herstellung von Schmiede-, Preß-, Zieh- und Stanzteilen, gewalzten Ringen und pulvermetallurgischen Erzeugnissen	93.848	5,2	4
31.50 Herstellung von elektrischen Lampen und Leuchten	.	.	2
31.10 Herstellung von Elektromotoren, Generatoren und Transformatoren	.	.	1
27.44 Erzeugung und erste Bearbeitung von Kupfer	48.949	2,7	7
29.14 Herstellung von Lagern, Getrieben, Zahnrädern und Antriebselementen	.	.	1
27.53 Leichtmetallgießerei	.	.	4
27.22 Herstellung v. Stahlrohren, Rohrform-, Rohrverschluß- und Rohrverbindungsstücken aus Eisen und Stahl	23.174	1,3	3
27.41 Erzeugung und erste Bearbeitung von Edelmetallen	.	.	1
Andere Wirtschaftszweige	51.255	2,8	14

Güterklasse 2751 - Erzeugnisse der Eisengießereien

Insgesamt	7.469.346	100,0	230
davon:			
27.51 Eisengießerei	5.203.170	69,7	147
34.10 Herstellung von Kraftwagen und Kraftwagenmotoren	.	.	2
27.21 Herstell. v. Rohren, Rohrform-, Rohrverschluß- u. Rohrverbind. a. Gußeisen	316.523	4,2	6
29.56 Herstellung von Maschinen für bestimmte Wirtschaftszweige a.n.g.	272.366	3,6	10
34.30 Herstellung von Teilen und Zubehör für Kraftwagen und Kraftwagenmotoren	188.085	2,5	7
29.23 Herstellung von kälte- und lufttechnischen Erzeugnissen für gewerbliche Zwecke	.	.	1
29.13 Herstellung von Armaturen	109.076	1,5	4
28.22 Herstellung von Heizkörpern für Zentralheizungen und von Zentralheizungskesseln	.	.	1
29.71 Herstellung von elektrischen Haushaltsgeräten	.	.	2
27.52 Stahlgießerei	85.575	1,1	6
28.40 Herstellung von Schmiede-, Preß-, Zieh- und Stanzteilen, gewalzten Ringen und pulvermetallurgischen Erzeugnissen	.	.	1
29.11 Herst. v. Verbrennungsmot. u. Turbinen (oh. Motoren für Luft- und Straßenfz.)	.	.	2
Andere Wirtschaftszweige	299.756	4,0	41

Güterklasse 2752 - Erzeugnisse der Stahlgießereien

Insgesamt	1.325.627	100,0	52
davon:			
27.52 Stahlgießerei	879.248	66,3	34
28.40 Herstellung von Schmiede-, Preß-, Zieh- und Stanzteilen, gewalzten Ringen und pulvermetallurgischen Erzeugnissen	.	.	1
27.51 Eisengießerei	89.860	6,8	5
29.51 Herstell. v. Maschinen für die Metallerzeug., v. Walzwerkseinricht. und Gießmaschinen	.	.	1
29.12 Herstellung von Pumpen und Kompressoren	.	.	2
27.10 Erzeugung von Roheisen, Stahl und Ferrolegierungen (EGKS) 2)	28.957	2,2	3
29.21 Herstellung von Öfen und Brennern	.	.	1
27.21 Herstell. von Rohren, Rohrform-, Rohrverschluß- und Rohrverbindungsst. aus Gußeisen	.	.	1
Andere Wirtschaftszweige	.	.	3
Sonstige Wirtschaftsbereiche	.	.	1

**6 Herkunft der Erzeugnisse aus den Wirtschaftszweigen (WZ 93) nach Güterklassen
1999**

Wirtschaftszweige	Wert in 1.000 DM	Anteil in %	Zahl der Unternehmen
Güterklasse 2753 - Erzeugnisse der Leichtmetallgießereien			
Insgesamt	8.672.741	100,0	275
davon:			
27.53 Leichtmetallgießerei	4.339.208	50,0	178
34.10 Herstellung von Kraftwagen und Kraftwagenmotoren	1.749.936	20,2	3
29.40 Herstellung von Werkzeugmaschinen			3
34.30 Herstellung von Teilen und Zubehör für Kraftwagen und Kraftwagenmotoren	667.110	7,7	11
29.12 Herstellung von Pumpen und Kompressoren			4
28.40 Herstellung von Schmiede-, Preß-, Zieh- und Stanzteilen, gewalzten Ringen und pulvermetallurgischen Erzeugnissen			1
28.63 Herstellung von Schließern und Beschlägen	113.352	1,3	12
Andere Wirtschaftszweige	351.289	4,1	63
Güterklasse 2754 - Erzeugnisse der Buntmetallgießereien			
Insgesamt	1.936.096	100,0	158
davon:			
27.54 Buntmetallgießerei	765.076	39,5	52
29.13 Herstellung von Armaturen	646.562	33,4	20
28.63 Herstellung von Schließern und Beschlägen	306.473	15,8	10
27.53 Leichtmetallgießerei	86.763	4,5	42
29.14 Herstellung von Lagern, Getrieben, Zahnrädern und Antriebselementen			2
27.52 Stahlgießerei			3
Andere Wirtschaftszweige	64.168	3,3	29
Güterklasse 2811 - Stahl- und Leichtmetallbaukonstruktionen			
Insgesamt	21.118.927	100,0	2158
davon:			
28.11 Herstellung von Stahl- und Leichtmetallkonstruktionen	18.300.369	86,7	1462
28.12 Herstellung von Ausbauelementen aus Stahl und Leichtmetall	557.842	2,6	204
29.22 Herstellung von Hebezeugen und Fördermitteln	253.113	1,2	39
Andere Wirtschaftszweige	2.007.603	9,5	453
Güterklasse 2812 - Ausbauelemente aus Stahl und Aluminium			
Insgesamt	5.723.637	100,0	832
davon:			
28.12 Herstellung von Ausbauelementen aus Stahl und Leichtmetall	4.831.448	84,4	472
28.11 Herstellung von Stahl- und Leichtmetallkonstruktionen	462.084	8,1	206
25.23 Herstellung von Baubedarfsartikeln aus Kunststoff	248.222	4,3	76
Andere Wirtschaftszweige	181.883	3,2	78

**6 Herkunft der Erzeugnisse aus den Wirtschaftszweigen (WZ 93) nach Güterklassen
1999**

Wirtschaftszweige	Wert in 1.000 DM	Anteil in %	Zahl der Unternehmen
-------------------	------------------------	-------------------	----------------------------

Güterklasse 2821 - Tanks, Sammelbehälter u.a. aus Eisen oder Stahl, sowie aus Aluminium

Insgesamt	2.339.029	100,0	309
davon:			
28.21 Herstellung von Tanks und Sammelbehältern	1.778.575	76,0	148
28.11 Herstellung von Stahl- und Leichtmetallkonstruktionen	108.292	4,6	47
28.22 Herstellung von Heizkörp. f. Zentralheizungen u. v. Zentralheizungskesseln	65.353	2,8	6
29.21 Herstellung von Öfen und Brennern			2
28.30 Herstellung von Dampfkesseln (ohne Zentralheizungskessel)	44.014	1,9	14
34.20 Herstellung v. Karosserien, Aufbauten und Anhängern	41.178	1,8	11
27.42 Erzeugung und erste Bearbeitung von Aluminium			1
29.23 Herst. v. kälte- und lufttechn. Erzeugnissen für gewerbliche Zwecke	38.409	1,6	9
28.71 Herstellung von Behältern aus Eisen und Stahl	25.649	1,1	8
Andere Wirtschaftszweige	137.979	5,9	63

Güterklasse 2822 - Heizkörper f. Zentralheiz., Zentralheizungskess.

Insgesamt			78
davon:			
28.22 Herstellung von Heizkörpern für Zentralheizungen und von Zentralheizungskesseln			43
29.23 Herstellung von kälte- und lufttechnischen Erzeugnissen für gewerbliche Zwecke			7
29.72 Herstellung v. nichtelektrischen Heiz-, Koch-, Heißwasser- und Heißluftgeräten a.n.g.			4
Andere Wirtschaftszweige			24

Güterklasse 2830 - Dampfkessel (Dampferzeuger) (ohne Zentralheizungskessel); Kernreaktoren, Teile dafür (ohne Zentralheizungskessel); Kernreaktoren, Teile dafür

Insgesamt	7.031.589	100,0	295
davon:			
28.30 Herstellung von Dampfkesseln (ohne Zentralheizungskessel)	6.118.172	87,0	219
29.21 Herstellung von Öfen und Brennern			2
Andere Wirtschaftszweige			74

Güterklasse 2840 - Schmiede-, Preß-, Zieh- und Stanzteile etc.

Insgesamt	17.239.749	100,0	865
davon:			
28.40 Herstellung von Schmiede-, Preß-, Zieh- und Stanzteilen, gewalzten Ringen und pulvermetallurgischen Erzeugnissen	13.503.310	78,3	568
28.75 Herstellung von Eisen-, Blech- und Metallwaren a.n.g.			29
34.30 Herstellung von Teilen und Zubehör für Kraftwagen und Kraftwagenmotoren	392.421	2,3	24
27.10 Erzeugung von Roheisen, Stahl und Ferrolegierungen (EGKS) 2)	385.432	2,2	5
29.14 Herstellung von Lagern, Getrieben, Zahnrädern und Antriebselementen	291.238	1,7	9
28.74 Herstellung von Schrauben, Nieten, Ketten und Federn	276.714	1,6	17
28.62 Herstellung von Werkzeugen			27
Andere Wirtschaftszweige	1.659.562	9,6	186

Güterklasse 2851 - Oberflächenveredlung und Wärmebehandlung

Insgesamt	6.582.396	100,0	750
davon:			
27.41 Erzeugung und erste Bearbeitung von Edelmetallen			2
28.51 Oberflächenveredlung und Wärmebehandlung			556
Andere Wirtschaftszweige	508.013	7,7	192

**6 Herkunft der Erzeugnisse aus den Wirtschaftszweigen (WZ 93) nach Güterklassen
1999**

Wirtschaftszweige	Wert in 1.000 DM	Anteil in %	Zahl der Unternehmen
Güterklasse 2852 - Mechanik, a.n.g.			
Insgesamt	4.467.111	100,0	586
davon:			
28.52 Mechanik a.n.g.	3.915.285	87,6	427
28.40 Herstellung von Schmiede-, Preß-, Zieh- und Stanzteilen, gewalzten Ringen und pulvermetallurgischen Erzeugnissen	108.531	2,4	10
28.74 Herstellung von Schrauben, Nieten, Ketten und Federn	65.785	1,5	16
34.30 Herstellung von Teilen und Zubehör für Kraftwagen und Kraftwagenmotoren	56.637	1,3	11
29.40 Herstellung von Werkzeugmaschinen	48.503	1,1	13
Andere Wirtschaftszweige	272.371	6,1	109
Güterklasse 2861 - Schneidwaren und Bestecke			
Insgesamt			66
davon:			
28.61 Herstellung von Schneidwaren und Bestecken			52
28.75 Herstellung von Eisen-, Blech- und Metallwaren a.n.g.			2
36.22 Herst. v. Schmuck, Gold- u. Silberschmiedewar. (oh. Phantasieschm.)			3
Andere Wirtschaftszweige			
Güterklasse 2862 - Werkzeuge			
Insgesamt	9.990.181	100,0	887
davon:			
28.62 Herstellung von Werkzeugen	8.249.645	82,6	534
29.40 Herstellung von Werkzeugmaschinen	357.989	3,6	56
28.40 Herstellung von Schmiede-, Preß-, Zieh- und Stanzteilen, gewalzten Ringen und pulvermetallurgischen Erzeugnissen	304.357	3,0	89
34.30 Herstellung von Teilen und Zubehör für Kraftwagen und Kraftwagenmotoren	144.395	1,4	14
26.81 Herstell. von Mühlsteinen, Steinen z. Zerfasern, Poliersteinen und Schleifwerk	114.503	1,1	7
25.24 Herstellung von sonstigen Kunststoffwaren			12
34.10 Herstellung von Kraftwagen und Kraftwagenmotoren			2
Andere Wirtschaftszweige	605.564	6,1	173
Güterklasse 2863 - Schlösser und Beschläge			
Insgesamt	10.494.796	100,0	304
davon:			
28.63 Herstellung von Schlössern und Beschlägen	10.143.111	96,6	227
Andere Wirtschaftszweige	351.685	3,4	77
Güterklasse 2871 - Behälter aus Eisen oder Stahl			
Insgesamt	1.186.618	100,0	105
davon:			
28.71 Herstellung von Behältern aus Eisen und Stahl	768.235	64,7	29
28.22 Herstellung von Heizkörpern für Zentralheizungen und von Zentralheizungskesseln	198.503	16,7	8
29.72 Herstellung v. nichtelektrischen Heiz-, Koch-, Heißwasser- und Heißluftgeräten a.n.g.			1
36.14 Herstellung von sonstigen Möbeln			2
28.21 Herstellung von Tanks und Sammelbehältern	31.248	2,6	11
28.75 Herstellung von Eisen-, Blech- und Metallwaren a.n.g.	27.954	2,4	6
28.11 Herstellung von Stahl- und Leichtmetallkonstruktionen			15
25.22 Herstellung von Verpackungsmitteln aus Kunststoff			1
Andere Wirtschaftszweige	29.284	2,5	32

**6 Herkunft der Erzeugnisse aus den Wirtschaftszweigen (WZ 93) nach Güterklassen
1999**

Wirtschaftszweige	Wert in 1.000 DM	Anteil in %	Zahl der Unternehmen
Güterklasse 2872 - Verpackungen und Verschlüsse, aus Eisen etc.			
Insgesamt	4.320.567	100,0	88
davon:			
28.72 Herstellung von Verpackungen und Verschlüssen aus Eisen, Stahl und NE-Metall Stahl und NE-Metall	3.768.857	87,2	63
27.42 Erzeugung und erste Bearbeitung von Aluminium	.	.	2
25.22 Herstellung von Verpackungsmitteln aus Kunststoff	.	.	5
Andere Wirtschaftszweige	143.764	3,3	18
Güterklasse 2873 - Drahtwaren			
Insgesamt	3.415.322	100,0	239
davon:			
28.73 Herstellung von Drahtwaren	2.699.534	79,0	132
27.34 Herstellung von gezogenem Draht	219.021	6,4	7
31.30 Herstellung von isolierten Elektrokabeln, -leitungen und -drähten	151.999	4,5	7
29.24 Herstellung von Maschinen für unspezifische Verwendung a.n.g.	.	.	1
27.42 Erzeugung und erste Bearbeitung von Aluminium	.	.	3
31.61 Herstellung von elektrischen Ausrüstungen für Motoren und Fahrzeuge a.n.g.	.	.	2
28.75 Herstellung von Eisen-, Blech- und Metallwaren a.n.g.	34.907	1,0	10
Andere Wirtschaftszweige	115.990	3,4	77
Güterklasse 2874 - Schrauben, Nieten, Ketten, Federn			
Insgesamt	7.564.955	100,0	439
davon:			
28.74 Herstellung von Schrauben, Nieten, Ketten und Federn	7.130.089	94,3	345
28.40 Herstellung von Schmiede-, Preß-, Zieh- und Stanzteilen, gewalzten Ringen und pulvermetallurgischen Erzeugnissen	84.468	1,1	15
Andere Wirtschaftszweige	350.398	4,6	79
Güterklasse 2875 - Eisen-, Blech- und Metallwaren, a.n.g.			
Insgesamt	12.672.574	100,0	1058
davon:			
28.75 Herstellung von Eisen-, Blech- und Metallwaren a.n.g.	9.372.506	74,0	565
28.40 Herstellung von Schmiede-, Preß-, Zieh- und Stanzteilen, gewalzten Ringen und pulvermetallurgischen Erzeugnissen	919.939	7,3	74
28.22 Herst. v. Heizkörpern für Zentralheiz. u. v. Zentralheizungskesseln	266.005	2,1	5
36.11 Herstellung von Sitzmöbeln	.	.	3
27.43 Erzeugung und erste Bearbeitung von Blei, Zink und Zinn	.	.	3
Andere Wirtschaftszweige	1.745.180	13,8	408

**6 Herkunft der Erzeugnisse aus den Wirtschaftszweigen (WZ 93) nach Güterklassen
1999**

Wirtschaftszweige	Wert in 1.000 DM	Anteil in %	Zahl der Unternehmen
-------------------	------------------------	-------------------	----------------------------

Güterklasse 2899 - Veredelung von Erzeugnissen dieser Güterabteilung

Insgesamt	3.114.705	100,0	583
davon:			
28.52 Mechanik a.n.g.	1.936.749	62,2	266
28.75 Herstellung von Eisen-, Blech- und Metallwaren a.n.g.	284.793	9,1	28
28.51 Oberflächenveredelung und Wärmebehandlung	155.576	5,0	27
28.11 Herstellung von Stahl- und Leichtmetallkonstruktionen	134.728	4,3	62
28.62 Herstellung von Werkzeugen	104.743	3,4	40
28.73 Herstellung von Drahtwaren	79.188	2,5	9
29.40 Herstellung von Werkzeugmaschinen	50.004	1,6	19
28.74 Herstellung von Schrauben, Nieten, Ketten und Federn	49.236	1,6	7
28.71 Herstellung von Behältern aus Eisen und Stahl	.	.	2
28.12 Herstellung von Ausbauelementen aus Stahl und Leichtmetall	43.015	1,4	15
28.40 Herstellung von Schmiede-, Preß-, Zieh- und Stanzteilen, gewalzten Ringen und pulvermetallurgischen Erzeugnissen	36.176	1,2	14
28.30 Herstellung von Dampfkesseln (ohne Zentralheizungskessel)	.	.	8
Andere Wirtschaftszweige	158.316	5,1	86

Güterklasse 2911 - Verbrennungsmotoren und Turbinen

Insgesamt	6.789.088	100,0	73
davon:			
29.11 Herstell. v. Verbrennungsmot. u. Turbinen (ohne Motoren für Luft- und Straßenfahrzeuge)	4.471.719	65,9	38
31.20 Herstellung vv. Elektrizitätsverteilungs- und -schalteneinrichtungen	.	.	1
34.10 Herstellung von Kraftwagen und Kraftwagenmotoren	334.096	4,9	3
29.12 Herstellung von Pumpen und Kompressoren	236.105	3,5	6
35.30 Luft- und Raumfahrzeugbau	91.975	1,4	3
29.23 Herstellung von kälte- und lufttechnischen Erzeugnissen für gewerbliche Zwecke	.	.	2
29.14 Herstellung von Lagern, Getrieben, Zahnradern und Antriebselementen	68.454	1,0	4
Andere Wirtschaftszweige	107.554	1,6	16

Güterklasse 2912 - Pumpen und Kompressoren

Insgesamt	15.455.763	100,0	536
davon:			
29.12 Herstellung von Pumpen und Kompressoren	11.688.190	75,6	299
29.13 Herstellung von Armaturen	1.206.341	7,8	32
34.30 Herstellung von Teilen und Zubehör für Kraftwagen und Kraftwagenmotoren	891.988	5,8	17
29.24 Herstellung von Maschinen für unspezifische Verwendung a.n.g.	404.916	2,6	18
29.23 Herstellung von kälte- und lufttechnischen Erzeugnissen für gewerbliche Zwecke	.	.	18
33.20 Herstellung von Meß-, Kontroll-, Navigations- u.ä. Instrumenten und Vorrichtungen	.	.	9
Andere Wirtschaftszweige	803.401	5,2	143

Güterklasse 2913 - Armaturen

Insgesamt	13.113.767	100,0	472
davon:			
29.13 Herstellung von Armaturen	11.724.290	89,4	294
34.30 Herstellung von Teilen und Zubehör für Kraftwagen und Kraftwagenmotoren	487.279	3,7	8
Andere Wirtschaftszweige	902.198	6,9	170

**6 Herkunft der Erzeugnisse aus den Wirtschaftszweigen (WZ 93) nach Güterklassen
1999**

Wirtschaftszweige	Wert in 1.000 DM	Anteil in %	Zahl der Unternehmen
Güterklasse 2914 - Lager, Getriebe, Zahnräder u. Antriebs Elemente			
Insgesamt	15.384.649	100,0	434
davon:			
29.14 Herstellung von Lagern, Getrieben, Zahnrädern und Antriebs Elementen	13.671.099	88,9	285
34.30 Herstellung von Teilen und Zubehör für Kraftwagen und Kraftwagenmotoren	408.044	2,7	12
31.10 Herstellung von Elektromotoren, Generatoren und Transformatoren	188.905	1,2	7
Andere Wirtschaftszweige	1.116.601	7,3	130
Güterklasse 2921 - Öfen und Brenner, Teile dafür			
Insgesamt	2.789.283	100,0	162
davon:			
29.21 Herstellung von Öfen und Brennern	2.205.753	79,1	89
28.22 Herstellung von Heizkörpern für Zentralheizungen und von Zentralheizungskesseln			2
29.53 Herstellung von Maschinen für das Ernährungsgewerbe und die die Tabak- verarbeitung			5
31.20 Herstellung vv. Elektrizitätsverteilungs- und -schalteinrichtungen			2
29.11 Herstell. v. Verbrennungsmot. U. Turbinen (ohne Motoren für Luft- und Straßenfahrz.) für Luft- und Straßenfahrz.)			1
29.52 Herstellung von Bergwerks-, Bau- und Baustoffmaschinen	42.103	1,5	6
27.10 Erzeugung von Roheisen, Stahl und Ferrolegierungen (EGKS)			1
33.30 Herstellung von industriellen Prozeßsteuerungsanlagen			1
Andere Wirtschaftszweige	105.992	3,8	55
Güterklasse 2922 - Hebezeuge und Fördermittel			
Insgesamt	19.012.130	100,0	926
davon:			
29.22 Herstellung von Hebezeugen und Fördermitteln	16.200.313	85,2	592
29.23 Herstellung von kälte- und lufttechnischen Erzeugnissen für gewerbliche Zwecke			2
29.52 Herstellung von Bergwerks-, Bau- und Baustoffmaschinen	424.752	2,2	27
29.40 Herstellung von Werkzeugmaschinen			39
Andere Wirtschaftszweige	1.053.660	5,5	266
Güterklasse 2923 - Kälte- und lufttechn. Erzeugn. f. gew. Zwecke			
Insgesamt	15.125.164	100,0	627
davon:			
29.23 Herstellung von kälte- und lufttechnischen Erzeugnissen für gewerbliche Zwecke	13.126.608	86,8	377
29.56 Herstellung von Maschinen für bestimmte Wirtschaftszweige a.n.g.	325.152	2,1	38
29.24 Herstellung von Maschinen für unspezifische Verwendung a.n.g.	278.789	1,8	30
34.30 Herstellung von Teilen und Zubehör für Kraftwagen und Kraftwagenmotoren	237.612	1,6	8
Andere Wirtschaftszweige	1.157.004	7,6	174
Güterklasse 2924 - Maschinen für unspezifische Verwendung, a.n.g.			
Insgesamt	22.580.616	100,0	1109
davon:			
29.24 Herstellung von Maschinen für unspezifische Verwendung a.n.g.	19.409.751	86,0	638
34.30 Herstellung von Teilen und Zubehör für Kraftwagen und Kraftwagenmotoren			10
29.56 Herstellung von Maschinen für bestimmte Wirtschaftszweige a.n.g.			73
Andere Wirtschaftszweige	2.264.161	10,0	388

**6 Herkunft der Erzeugnisse aus den Wirtschaftszweigen (WZ 93) nach Güterklassen
1999**

Wirtschaftszweige	Wert in 1.000 DM	Anteil in %	Zahl der Unternehmen
Güterklasse 2931 - Einachs-, Acker- u. Forstschlepp, and. Zugmasch			
Insgesamt	3.191.884	100,0	41
davon:			
29.31 Herstellung von Ackerschleppern	2.977.381	93,3	11
34.10 Herstellung von Kraftwagen und Kraftwagenmotoren			2
Andere Wirtschaftszweige			28
Güterklasse 2932 - Sonst. Maschinen f. d. Land- u. Forstwirt., Teile dafür			
Insgesamt	5.503.522	100,0	256
davon:			
29.32 Herstellung von sonstigen land- und forstwirtschaftlichen Maschinen	4.697.110	85,3	139
29.40 Herstellung von Werkzeugmaschinen			6
29.31 Herstellung von Ackerschleppern			5
35.42 Herstellung von Fahrrädern	92.328	1,7	1
29.22 Herstellung von Hebezeugen und Fördermitteln	67.661	1,2	9
Andere Wirtschaftszweige	242.535	4,4	96
Güterklasse 2940 - Werkzeugmaschinen, Teile dafür			
Insgesamt	29.548.107	100,0	1275
davon:			
29.40 Herstellung von Werkzeugmaschinen	26.962.566	91,2	838
28.62 Herstellung von Werkzeugen	488.933	1,7	61
29.56 Herstellung von Maschinen für bestimmte Wirtschaftszweige a.n.g.	478.287	1,6	102
34.30 Herstellung von Teilen und Zubehör für Kraftwagen und Kraftwagenmotoren	443.470	1,5	18
Andere Wirtschaftszweige	1.174.852	4,0	256
Güterklasse 2951 - Masch. f. d. Metallerzeugung, Walzwerkseinrichtungen, Gießmaschinen			
Insgesamt	2.803.381	100,0	151
davon:			
29.51 Herstell. v. Maschinen f. d. Metallerzeug., von Walzwerkseinricht. und Gießmaschinen	2.452.799	87,5	73
29.40 Herstellung von Werkzeugmaschinen	124.438	4,4	13
29.22 Herstellung von Hebezeugen und Fördermitteln	56.257	2,0	4
29.24 Herstellung von Maschinen für unspezifische Verwendung a.n.g.	50.198	1,8	8
29.12 Herstellung von Pumpen und Kompressoren	32.723	1,2	5
Andere Wirtschaftszweige	86.966	3,1	48
Güterklasse 2952 - Bergwerks-, Bau- u. Baustoffmasch., Teile dafür			
Insgesamt	10.521.400	100,0	394
davon:			
29.52 Herstellung von Bergwerks-, Bau- und Baustoffmaschinen	9.276.568	88,2	212
29.22 Herstellung von Hebezeugen und Fördermitteln	454.919	4,3	43
29.56 Herstellung von Maschinen für bestimmte Wirtschaftszweige a.n.g.			23
34.10 Herstellung von Kraftwagen und Kraftwagenmotoren			4
Andere Wirtschaftszweige	539.976	5,1	112

**6 Herkunft der Erzeugnisse aus den Wirtschaftszweigen (WZ 93) nach Güterklassen
1999**

Wirtschaftszweige	Wert in 1.000 DM	Anteil in %	Zahl der Unternehmen
Güterklasse 2953 - Masch. f. d. Ernährungsgewerbe u. d. Tabakverarbeitung, Teile dafür			
Insgesamt	5.283.301	100,0	337
davon:			
29.53 Herstellung v. Maschinen f. d. Ernährungsgewerbe u. d. Tabakverarbeit.	4.524.921	85,6	197
29.24 Herstellung von Maschinen für unspezifische Verwendung a.n.g.	267.256	5,1	28
28.75 Herstellung von Eisen-, Blech- und Metallwaren a.n.g.	124.288	2,4	3
29.56 Herstellung von Maschinen für bestimmte Wirtschaftszweige a.n.g.	.	.	26
29.32 Herstellung von sonstigen land- und forstwirtschaftlichen Maschinen	.	.	5
Andere Wirtschaftszweige	239.953	4,5	78
Güterklasse 2954 - Maschinen f. d. Textil-, Bekleid.- u. Ledergew., Teile dafür			
Insgesamt	8.178.579	100,0	314
davon:			
29.54 Herstellung von Maschinen für das Textil-, Bekleidungs- und Ledergewerbe	7.444.074	91,0	206
29.71 Herstellung von elektrischen Haushaltsgeräten	.	.	7
Andere Wirtschaftszweige	319.088	3,9	100
Sonstige Wirtschaftsbereiche	.	.	1
Güterklasse 2955 - Maschinen für das Papiergewerbe			
Insgesamt	3.870.278	100,0	179
davon:			
29.55 Herstellung von Maschinen für das Papiergewerbe	3.343.549	86,4	85
29.56 Herstellung von Maschinen für bestimmte Wirtschaftszweige a.n.g.	243.047	6,3	38
29.54 Herstellung von Maschinen für das Textil-, Bekleidungs- und Ledergewerbe	.	.	3
29.40 Herstellung von Werkzeugmaschinen	44.818	1,2	15
30.01 Herstellung von Büromaschinen	.	.	3
Andere Wirtschaftszweige	123.343	3,2	35
Güterklasse 2956 - Masch. f. d. Druckgewerbe u. sonst. Wz, a.n.g.			
Insgesamt	40.654.661	100,0	2367
davon:			
29.56 Herstellung von Maschinen für bestimmte Wirtschaftszweige a.n.g.	33.136.675	81,5	1305
31.20 Herstellung vv. Elektrizitätsverteilungs- und -schaltanlagen	.	.	20
29.40 Herstellung von Werkzeugmaschinen	756.803	1,9	121
25.24 Herstellung von sonstigen Kunststoffwaren	736.702	1,8	232
29.24 Herstellung von Maschinen für unspezifische Verwendung a.n.g.	540.169	1,3	69
28.62 Herstellung von Werkzeugen	536.314	1,3	35
29.52 Herstellung von Bergwerks-, Bau- und Baustoffmaschinen	.	.	35
Andere Wirtschaftszweige	3.637.468	8,9	550
Güterklasse 2960 - Waffen und Munition, Teile dafür			
Insgesamt	409.988	100,0	22
davon:			
29.60 Herstellung von Waffen und Munition	.	.	20
29.40 Herstellung von Werkzeugmaschinen	.	.	1
Andere Wirtschaftszweige	.	.	1

**6 Herkunft der Erzeugnisse aus den Wirtschaftszweigen (WZ 93) nach Güterklassen
1999**

Wirtschaftszweige	Wert in 1.000 DM	Anteil in %	Zahl der Unternehmen
-------------------	------------------------	-------------------	----------------------------

Güterklasse 2971 - Elektrische Haushaltsgeräte, Teile dafür

Insgesamt	16.586.579	100,0	193
davon:			
29.71 Herstellung von elektrischen Haushaltsgeräten	15.541.995	93,7	112
26.15 Herstellung, Veredlung und Verarbeitung von sonstigem Glas einschließlich technischen Glaswaren			2
29.23 Herstellung von kälte- und lufttechnischen Erzeugnissen für gewerbliche Zwecke			4
Andere Wirtschaftszweige	485.694	2,9	75

Güterklasse 2972 - Nichtelektrische Geräte f. d. Haushalt, Teile dafür

Insgesamt	2.110.097	100,0	77
davon:			
29.72 Herstellung v. nichtelektrischen Heiz-, Koch-, Heißwasser- und Heißluftgeräten a.n.g.	1.473.428	69,8	35
34.30 Herstellung von Teilen und Zubehör für Kraftwagen und Kraftwagenmotoren			1
29.23 Herstellung von kälte- und lufttechnischen Erzeugnissen für gewerbliche Zwecke	146.628	6,9	12
29.71 Herstellung von elektrischen Haushaltsgeräten	69.966	3,3	7
28.22 Herstellung von Heizkörpern für Zentralheizungen und von Zentralheizungskesseln			2
Andere Wirtschaftszweige	32.632	1,5	20

Güterklasse 2999 - Veredelung von Erzeugnissen dieser Güterabteilung

Insgesamt	554.635	100,0	212
davon:			
29.56 Herstellung von Maschinen für bestimmte Wirtschaftszweige a.n.g.	112.739	20,3	37
29.24 Herstellung von Maschinen für unspezifische Verwendung a.n.g.	84.800	15,3	16
29.40 Herstellung von Werkzeugmaschinen	60.413	10,9	36
29.14 Herstellung von Lagern, Getrieben, Zahnradern und Antriebselementen	51.637	9,3	19
29.12 Herstellung von Pumpen und Kompressoren	44.918	8,1	10
29.22 Herstellung von Hebezeugen und Fördermitteln	28.690	5,2	10
29.23 Herstellung von kälte- und lufttechnischen Erzeugnissen für gewerbliche Zwecke			5
29.52 Herstellung von Bergwerks-, Bau- und Baustoffmaschinen	18.081	3,3	8
29.11 Herstell. v. Verbrennungsmot. u. Turbinen (ohne Motoren für Luft- und Straßenfahrzeuge)			2
24.13 Herstellung von sonstigen anorganischen Grundstoffen und Chemikalien			1
29.21 Herstellung von Öfen und Brennern			2
34.30 Herstellung von Teilen und Zubehör für Kraftwagen und Kraftwagenmotoren	10.850	2,0	3
29.71 Herstellung von elektrischen Haushaltsgeräten			1
32.20 Herstellung v. nachrichtentechnischen Geräten und Einrichtungen			1
28.51 Oberflächenveredlung und Wärmebehandlung			1
29.51 Herstell. v. Maschinen für die Metallerzeug., v. Walzwerkseinrichtungen u. Gießmaschinen	6.894	1,2	5
34.10 Herstellung von Kraftwagen und Kraftwagenmotoren			1
Andere Wirtschaftszweige	37.497	6,8	54

**6 Herkunft der Erzeugnisse aus den Wirtschaftszweigen (WZ 93) nach Güterklassen
1999**

Wirtschaftszweige	Wert in 1.000 DM	Anteil in %	Zahl der Unternehmen
Güterklasse 3001 - Büromaschinen			
Insgesamt			69
davon:			
30.01 Herstellung von Büromaschinen			44
32.30 Herst. v. Rundfunk- und Fernsehger. sowie phono- und videotechn. Geräten			1
21.25 Herstellung von sonstigen Waren aus Papier, Karton und Pappe			1
21.23 Herst. v. Schreibwaren u. Bürobedarf a. Papier, Karton u. Pappe			1
28.75 Herstellung von Eisen-, Blech- und Metallwaren a.n.g.			1
Andere Wirtschaftszweige			21
Güterklasse 3002 - Datenverarb.geräte u. -einrichtungen			
Insgesamt	19.233.046	100,0	200
davon:			
30.02 Herstellung von Datenverarbeitungs-geräten und -einrichtungen	16.186.067	84,2	114
Andere Wirtschaftszweige			85
Sonstige Wirtschaftsbereiche			1
Güterklasse 3099 - Veredelung von Erzeugnissen dieser Güterabteilung			
Insgesamt			4
davon:			
30.02 Herstellung von Datenverarbeitungs-geräten und -einrichtungen			2
31.20 Herstellung vv. Elektrizitätsverteilungs- und -schalteinrichtungen			1
34.30 Herstellung von Teilen und Zubehör für Kraftwagen und Kraftwagenmotoren			1
Güterklasse 3110 - Elektromotoren, Generatoren, Transformatoren			
Insgesamt	19.123.374	100,0	602
davon:			
31.10 Herstellung von Elektromotoren, Generatoren und Transformatoren	12.199.642	63,8	421
31.20 Herstellung vv. Elektrizitätsverteilungs- und -schalteinrichtungen			46
34.30 Herstellung von Teilen und Zubehör für Kraftwagen und Kraftwagenmotoren			3
35.20 Schienenfahrzeugbau			1
29.71 Herstellung von elektrischen Haushaltsgeräten			2
31.61 Herstellung von elektrischen Ausrüstungen für Motoren und Fahrzeuge a.n.g.			6
32.20 Herstellung v. nachrichtentechnischen Geräten und Einrichtungen			2
Andere Wirtschaftszweige	1.137.304	5,9	121
Güterklasse 3120 - Elektrizitätsverteilungs- u. schalteinrichtungen			
Insgesamt	38.502.439	100,0	1124
davon:			
31.20 Herstellung vv. Elektrizitätsverteilungs- und -schalteinrichtungen	33.726.239	87,6	773
31.61 Herstellung von elektrischen Ausrüstungen für Motoren und Fahrzeuge a.n.g.			10
33.20 Herst. v. Meß-, Kontroll-, Navigations- u.ä. Instrumenten und Vorrichtungen	685.331	1,8	48
32.10 Herstellung von elektronischen Bauelementen	434.970	1,1	19
31.10 Herstellung von Elektromotoren, Generatoren und Transformatoren			40
Andere Wirtschaftszweige	1.633.092	4,2	227
Sonstige Wirtschaftsbereiche	643.225	1,7	7

**6 Herkunft der Erzeugnisse aus den Wirtschaftszweigen (WZ 93) nach Güterklassen
1999**

Wirtschaftszweige	Wert in 1.000 DM	Anteil in %	Zahl der Unternehmen
Güterklasse 3130 - Isolierte Elektrokabel, -leitungen u. -drähte			
Insgesamt	5.988.161	100,0	163
davon:			
31.30 Herstellung von isolierten Elektrokabeln, -leitungen und -drähten	5.502.453	91,9	103
31.61 Herstellung von elektrischen Ausrüstungen für Motoren und Fahrzeuge a.n.g.	111.416	1,9	6
17.54 Textilgewerbe a.n.g.			1
25.24 Herstellung von sonstigen Kunststoffwaren	76.314	1,3	4
31.20 Herstellung vv. Elektrizitätsverteilungs- und -schaltanlagen			25
Andere Wirtschaftszweige	115.841	1,9	24
Güterklasse 3140 - Akkumulatoren und Batterien			
Insgesamt	1.806.000	100,0	28
davon:			
31.40 Herstellung von Akkumulatoren und Batterien	1.787.921	99,0	20
Andere Wirtschaftszweige	18.080	1,0	8
Güterklasse 3150 - Elektrische Lampen und Leuchten			
Insgesamt	7.643.136	100,0	360
davon:			
31.50 Herstellung von elektrischen Lampen und Leuchten	7.065.597	92,4	263
32.30 Herstell. v. Rundfunk- und Fernsehgeräten sowie phono- und videotechn. Ger			2
31.20 Herstellung vv. Elektrizitätsverteilungs- und -schaltanlagen			19
Andere Wirtschaftszweige	262.110	3,4	76
Güterklasse 3161 - Elektr. Ausrüst. f. Motoren u. Fahrzeuge, a.n.g.			
Insgesamt	13.683.039	100,0	145
davon:			
31.61 Herstellung von elektrischen Ausrüstungen für Motoren und Fahrzeuge a.n.g.	11.097.593	81,1	102
34.30 Herstellung von Teilen und Zubehör für Kraftwagen und Kraftwagenmotoren			5
31.20 Herstellung vv. Elektrizitätsverteilungs- und -schaltanlagen	255.238	1,9	10
31.30 Herstellung von isolierten Elektrokabeln, -leitungen und -drähten			5
Andere Wirtschaftszweige	129.776	0,9	23
Güterklasse 3162 - Sonstige elektrische Ausrüstungen, a.n.g.			
Insgesamt	8.249.440	100,0	556
davon:			
31.62 Herstellung von sonstigen elektrischen Ausrüstungen a.n.g.	4.688.430	56,8	239
31.20 Herstellung vv. Elektrizitätsverteilungs- und -schaltanlagen	826.218	10,0	52
26.82 Herstellung von Mineralerzeugnissen a.n.g.			2
29.24 Herstellung von Maschinen für unspezifische Verwendung a.n.g.	310.222	3,8	13
31.61 Herstellung von elektrischen Ausrüstungen für Motoren und Fahrzeuge a.n.g.			7
33.20 Herstellung von Meß-, Kontroll-, Navigations- u.ä. Instrumenten und Vorrichtungen	243.686	3,0	44
31.10 Herstellung von Elektromotoren, Generatoren und Transformatoren	178.004	2,2	30
24.66 Herstellung von chemischen Erzeugnissen a.n.g.			5
32.20 Herstellung v. nachrichtentechnischen Geräten und Einrichtungen	132.889	1,6	16
Andere Wirtschaftszweige	1.101.303	13,4	148

**6 Herkunft der Erzeugnisse aus den Wirtschaftszweigen (WZ 93) nach Güterklassen
1999**

Wirtschaftszweige	Wert in 1.000 DM	Anteil in %	Zahl der Unternehmen
-------------------	------------------------	-------------------	----------------------------

Güterklasse 3199 - Veredelung von Erzeugnissen dieser Güterabteilung

Insgesamt	321.252	100,0	49
davon:			
31.20 Herstellung v. Elektrizitätsverteilungs- und -schalteneinrichtungen	121.329	37,8	12
31.30 Herstellung von isolierten Elektrokabeln, -leitungen und -drähten	104.021	32,4	17
31.40 Herstellung von Akkumulatoren und Batterien	.	.	1
25.24 Herstellung von sonstigen Kunststoffwaren	.	.	1
31.10 Herstellung von Elektromotoren, Generatoren und Transformatoren	12.440	3,9	8
31.62 Herstellung von sonstigen elektrischen Ausrüstungen a.n.g.	.	.	2
32.10 Herstellung von elektronischen Bauelementen	.	.	1
29.24 Herstellung von Maschinen für unspezifische Verwendung a.n.g.	.	.	1
Andere Wirtschaftszweige	3.742	1,2	6

Güterklasse 3210 - Elektronische Bauelemente

Insgesamt	13.656.286	100,0	307
davon:			
32.10 Herstellung von elektronischen Bauelementen	10.416.690	76,3	227
32.30 Herstelle. v. Rundfunk- und Fernsehgeräten sowie phono- und videotechn. Geräten	.	.	5
34.30 Herstellung von Teilen und Zubehör für Kraftwagen und Kraftwagenmotoren	.	.	3
31.10 Herstellung von Elektromotoren, Generatoren und Transformatoren	.	.	6
31.20 Herstellung v. Elektrizitätsverteilungs- und -schalteneinrichtungen	207.143	1,5	26
Andere Wirtschaftszweige	290.417	2,1	40

Güterklasse 3220 - Nachrichtentechnische Geräte u. Vorrichtungen

Insgesamt	24.189.852	100,0	180
davon:			
32.20 Herstellung v. nachrichtentechnischen Geräten und Einrichtungen	15.143.252	62,6	117
31.20 Herstellung v. Elektrizitätsverteilungs- und -schalteneinrichtungen	.	.	13
33.20 Herstellung von Meß-, Kontroll-, Navigations- u.ä. Instrumenten und Vorrichtungen	.	.	7
35.30 Luft- und Raumfahrzeugbau	.	.	3
Andere Wirtschaftszweige	391.970	1,6	40

**Güterklasse 3230 - Rundfunk- u. Fernsehgeräte,
phono- und videotechnische Geräte**

Insgesamt	7.853.563	100,0	224
davon:			
32.30 Herstelle. v. Rundfunk- und Fernsehgeräten sowie phono- und videotechn. Geräten	7.261.583	92,5	136
32.20 Herstellung v. nachrichtentechnischen Geräten und Einrichtungen	186.943	2,4	19
31.20 Herstellung v. Elektrizitätsverteilungs- und -schalteneinrichtungen	107.864	1,4	8
Andere Wirtschaftszweige	297.173	3,8	61

**6 Herkunft der Erzeugnisse aus den Wirtschaftszweigen (WZ 93) nach Güterklassen
1999**

Wirtschaftszweige	Wert in 1.000 DM	Anteil in %	Zahl der Unternehmen
-------------------	------------------------	-------------------	----------------------------

Güterklasse 3299 - Veredelung von Erzeugnissen dieser Güterabteilung

Insgesamt	205.591	100,0	17
davon:			
34.30 Herstellung von Teilen und Zubehör für Kraftwagen und Kraftwagenmotoren	.	.	1
31.20 Herstellung vv. Elektrizitätsverteilungs- und -schalteinrichtungen	.	.	1
32.10 Herstellung von elektronischen Bauelementen	19.513	9,5	10
28.51 Oberflächenveredelung und Wärmebehandlung	.	.	1
32.30 Herstelle. v. Rundfunk- und Fernsehgeräten sowie phono- und videotechn. Geräten	.	.	3
Andere Wirtschaftszweige	.	.	1

Güterklasse 3310 - Medizin. Geräte u. orthop. Vorrichtungen

Insgesamt	15.954.767	100,0	1179
davon:			
33.10 Herstellung von med. Geräten und orthopäd. Vorrichtungen	11.164.801	70,0	1021
31.20 Herstellung vv. Elektrizitätsverteilungs- und -schalteinrichtungen	.	.	5
32.30 Herstellung von Rundfunk- und Fernsehger. sowie phono- und videotechn. Geräten	.	.	2
30.02 Herstellung von Datenverarbeitungs-geräten und -einrichtungen	.	.	2
33.20 Herstellung von Meß-, Kontroll-, Navigations- u.ä. Instrumenten und Vorrichtungen	308.293	1,9	13
24.42 Herstelle. v. pharmazeut. Spezialitäten und sonstigen pharmazeut. Erzeugnissen	209.760	1,3	4
Andere Wirtschaftszweige	934.501	5,9	132

Güterklasse 3320 - Meß-, Kontroll-, Navigations- u.ä. Instrumente u. Vorrichtungen

Insgesamt	22.927.945	100,0	1139
davon:			
33.20 Herstellung von Meß-, Kontroll-, Navigations- u.ä. Instrumenten und Vorrichtungen	17.145.588	74,8	696
31.20 Herstellung vv. Elektrizitätsverteilungs- und -schalteinrichtungen	1.041.073	4,5	78
34.30 Herstellung von Teilen und Zubehör für Kraftwagen und Kraftwagenmotoren	.	.	7
35.30 Luft- und Raumfahrzeugbau	.	.	4
30.02 Herstellung von Datenverarbeitungs-geräten und -einrichtungen	.	.	12
28.22 Herstellung von Heizkörpern für Zentralheizungen und von Zentralheizungskesseln	.	.	2
33.40 Herstellung von optischen und fotografischen Geräten	239.781	1,0	14
29.13 Herstellung von Armaturen	230.566	1,0	17
Andere Wirtschaftszweige	1.618.292	7,1	309

Güterklasse 3330 - Industrielle Prozeßsteuerungsanlagen

Insgesamt	2.167.542	100,0	103
davon:			
33.30 Herstellung von industriellen Prozeßsteuerungsanlagen	1.743.871	80,5	68
33.20 Herstellung von Meß-, Kontroll-, Navigations- u.ä. Instrumenten und Vorrichtungen	.	.	12
31.20 Herstellung vv. Elektrizitätsverteilungs- und -schalteinrichtungen	172.298	7,9	10
Andere Wirtschaftszweige	.	.	13

**6 Herkunft der Erzeugnisse aus den Wirtschaftszweigen (WZ 93) nach Güterklassen
1999**

Wirtschaftszweige	Wert in 1.000 DM	Anteil in %	Zahl der Unternehmen
-------------------	------------------------	-------------------	----------------------------

Güterklasse 3340 - Optische und fotografische Geräte

Insgesamt	5.847.745	100,0	181
davon:			
33.40 Herstellung von optischen und fotografischen Geräten	4.660.066	79,7	120
29.56 Herstellung von Maschinen für bestimmte Wirtschaftszweige a.n.g.	376.768	6,4	8
24.64 Herstellung von fotochemischen Erzeugnissen	.	.	1
30.01 Herstellung von Büromaschinen	.	.	4
25.24 Herstellung von sonstigen Kunststoffwaren	.	.	5
32.20 Herstellung v. nachrichtentechnischen Geräten und Einrichtungen	.	.	1
. Andere Wirtschaftszweige	158.552	2,7	38
. Sonstige Wirtschaftsbereiche	218.189	3,7	4

Güterklasse 3350 - Uhren

Insgesamt	982.827	100,0	99
davon:			
33.50 Herstellung von Uhren	877.213	89,3	53
33.20 Herstellung von Meß-, Kontroll-, Navigations- u.ä. Instrumenten und Vorrichtungen	.	.	8
31.62 Herstellung von sonstigen elektrischen Ausrüstungen a.n.g.	11.093	1,1	4
29.14 Herstellung von Lagern, Getrieben, Zahnrädern und Antriebselementen	.	.	1
. Andere Wirtschaftszweige	33.017	3,4	33

Güterklasse 3399 - Veredelung von Erzeugnissen dieser Güterabteilung

Insgesamt	113.425	100,0	23
davon:			
33.20 Herstellung von Meß-, Kontroll-, Navigations- u.ä. Instrumenten und Vorrichtungen	65.943	58,1	4
33.40 Herstellung von optischen und fotografischen Geräten	41.015	36,2	11
33.10 Herstellung von medizinischen Geräten und orthopädischen Vorrichtungen	.	.	2
. Andere Wirtschaftszweige	.	.	6

Güterklasse 3410 - Kraftwagen und Kraftwagenmotoren

Insgesamt	238.230.942	100,0	81
davon:			
34.10 Herstellung von Kraftwagen und Kraftwagenmotoren	235.741.922	99,0	52
. Andere Wirtschaftszweige	2.489.020	1,0	29

Güterklasse 3420 - Karosserien, Aufbauten und Anhänger

Insgesamt	10.414.190	100,0	405
davon:			
34.20 Herstellung v. Karosserien, Aufbauten und Anhängern	9.474.488	91,0	323
34.10 Herstellung von Kraftwagen und Kraftwagenmotoren	684.433	6,6	12
. Andere Wirtschaftszweige	255.269	2,5	70

**6 Herkunft der Erzeugnisse aus den Wirtschaftszweigen (WZ 93) nach Güterklassen
1999**

Wirtschaftszweige		Wert in 1.000 DM	Anteil in %	Zahl der Unternehmen
Güterklasse 3430 - Teile u. Zubehör f. Kraftwag. u. Kraftwag. Motoren				
Insgesamt		93.617.964	100,0	824
davon:				
34.30	Herst. v. Teilen u. Zubehör f. Kraftwagen u. Kraftwagenmotoren	61.625.673	65,8	497
34.10	Herstellung von Kraftwagen und Kraftwagenmotoren	25.353.507	27,1	22
29.11	Herst. v. Verbrennungsmot. u. Turbinen (o. Mot. f. Luft- und Straßenfahrz.)	1.155.331	1,2	8
	Andere Wirtschaftszweige	5.483.452	5,9	297
Güterklasse 3499 - Veredelung von Erzeugnissen dieser Güterabteilung				
Insgesamt		1.167.504	100,0	42
davon:				
34.30	Herstellung von Teilen und Zubehör für Kraftwagen und Kraftwagenmotoren	483.390	41,4	15
34.10	Herstellung von Kraftwagen und Kraftwagenmotoren	439.248	37,6	9
34.20	Herstellung v. Karosserien, Aufbauten und Anhängern	81.976	7,0	12
29.11	Herst. v. Verbrennungsmot. u. Turbinen (o. Mot. f. Luft- und Straßenfahrz.)	.	.	1
31.61	Herstellung von elektrischen Ausrüstungen für Motoren und Fahrzeuge a.n.g.	.	.	2
	Andere Wirtschaftszweige	5.262	0,5	3
Güterklasse 3511 - Schiffe (ohne Boote und Yachten)				
Insgesamt		5.270.124	100,0	94
davon:				
35.11	Schiffbau (ohne Boots- und Yachtbau)	4.847.074	92,0	81
35.12	Boots- und Yachtbau	.	.	2
	Andere Wirtschaftszweige	.	.	11
Güterklasse 3512 - Boote und Yachten				
Insgesamt		451.872	100,0	27
davon:				
35.12	Boots- und Yachtbau	343.317	76,0	20
35.11	Schiffbau (ohne Boots- und Yachtbau)	.	.	6
	Andere Wirtschaftszweige	.	.	1
Güterklasse 3520 - Schienenfahrzeuge				
Insgesamt		6.764.034	100,0	100
davon:				
35.20	Schienenfahrzeugbau	6.415.291	94,8	62
	Andere Wirtschaftszweige	243.422	3,6	35
	Sonstige Wirtschaftsbereiche	105.321	1,6	3
Güterklasse 3530 - Luft- und Raumfahrzeuge				
Insgesamt		17.572.466	100,0	84
davon:				
35.30	Luft- und Raumfahrzeugbau	17.439.511	99,2	60
	Andere Wirtschaftszweige	132.955	0,8	24

**6 Herkunft der Erzeugnisse aus den Wirtschaftszweigen (WZ 93) nach Güterklassen
1999**

Wirtschaftszweige	Wert in 1.000 DM	Anteil in %	Zahl der Unternehmen
Güterklasse 3541 - Krafträder			
Insgesamt	.	.	19
davon:	.	.	
34.10 Herstellung von Kraftwagen und Kraftwagenmotoren	.	.	1
35.41 Herstellung von Krafträdern	.	.	9
29.23 Herstellung von kälte- und lufttechnischen Erzeugnissen für gewerbliche Zwecke	.	.	1
Andere Wirtschaftszweige	.	.	8
Güterklasse 3542 - Fahrräder, Teile und Zubehör			
Insgesamt	1.167.239	100,0	50
davon:	.	.	
35.42 Herstellung von Fahrrädern	1.026.426	87,9	33
36.40 Herstellung von Sportgeräten	.	.	1
35.41 Herstellung von Krafträdern	.	.	2
Andere Wirtschaftszweige	20.616	1,8	14
Güterklasse 3543 - Behindertenfahrzeuge			
Insgesamt	.	.	26
davon:	.	.	
35.43 Herstellung von Behindertenfahrzeugen	.	.	11
25.24 Herstellung von sonstigen Kunststoffwaren	.	.	7
Andere Wirtschaftszweige	.	.	8
Güterklasse 3550 - Fahrzeuge, a.n.g.			
Insgesamt	388.228	100,0	36
davon:	.	.	
35.50 Fahrzeugbau a.n.g.	236.657	61,0	11
28.75 Herstellung von Eisen-, Blech- und Metallwaren a.n.g.	66.635	17,2	5
20.40 Herstellung von Verpackungsmitteln und Lagerbehältern aus Holz	.	.	1
36.14 Herstellung von sonstigen Möbeln	.	.	2
28.40 Herstellung von Schmiede-, Preß-, Zieh- und Stanzteilen, gewalzten Ringen und pulvermetallurgischen Erzeugnissen	.	.	1
28.11 Herstellung von Stahl- und Leichtmetallkonstruktionen	8.020	2,1	3
28.22 Herstellung von Heizkörpern für Zentralheizungen und von Zentralheizungskesseln	.	.	1
36.62 Herstellung von Besen und Bürsten	.	.	1
34.30 Herstellung von Teilen und Zubehör für Kraftwagen und Kraftwagenmot.	.	.	1
Andere Wirtschaftszweige	8.405	2,2	10
Güterklasse 3599 - Veredelung von Erzeugnissen dieser Güterabteilung			
Insgesamt	.	.	5
davon:	.	.	
35.30 Luft- und Raumfahrzeugbau	.	.	2
35.42 Herstellung von Fahrrädern	.	.	2
Andere Wirtschaftszweige	.	.	1

**6 Herkunft der Erzeugnisse aus den Wirtschaftszweigen (WZ 93) nach Güterklassen
1999**

Wirtschaftszweige	Wert in 1.000 DM	Anteil in %	Zahl der Unternehmen
Güterklasse 3611 - Sitzmöbel			
Insgesamt	12.023.700	100,0	479
davon:			
36.11 Herstellung von Sitzmöbeln	9.915.157	82,5	308
28.75 Herstellung von Eisen-, Blech- und Metallwaren a.n.g.			3
36.14 Herstellung von sonstigen Möbeln	321.711	2,7	62
Andere Wirtschaftszweige	319.871	2,7	103
Sonstige Wirtschaftsbereiche			3
Güterklasse 3612 - Büro- und Ladenmöbel			
Insgesamt	5.581.540	100,0	446
davon:			
36.12 Herstellung von Büro- und Ladenmöbeln	4.612.678	82,6	270
36.14 Herstellung von sonstigen Möbeln	438.597	7,9	80
36.11 Herstellung von Sitzmöbeln	211.212	3,8	24
28.11 Herstellung von Stahl- und Leichtmetallkonstruktionen			6
29.23 Herstellung von kälte- und lufttechnischen Erzeugnissen für gewerbliche Zwecke			4
Andere Wirtschaftszweige	157.732	2,8	62
Güterklasse 3613 - Holzmöbel für Küchen			
Insgesamt	7.011.848	100,0	214
davon:			
36.13 Herstellung von Küchenmöbeln	6.843.770	97,6	131
Andere Wirtschaftszweige	168.078	2,4	83
Güterklasse 3614 - Sonstige Möbel			
Insgesamt	14.130.836	100,0	999
davon:			
36.14 Herstellung von sonstigen Möbeln	12.491.737	88,4	586
36.11 Herstellung von Sitzmöbeln	238.983	1,7	72
28.75 Herstellung von Eisen-, Blech- und Metallwaren a.n.g.			17
35.50 Fahrzeugbau a.n.g.			1
Andere Wirtschaftszweige	1.041.431	7,4	323
Güterklasse 3615 - Matratzen			
Insgesamt	1.514.769	100,0	85
davon:			
36.15 Herstellung von Matratzen	1.114.831	73,6	55
36.14 Herstellung von sonstigen Möbeln	150.361	9,9	8
36.11 Herstellung von Sitzmöbeln			5
17.40 Herstellung von konfektionierten Textilwaren (ohne Bekleidung)	65.042	4,3	8
25.21 Herstellung von Platten, Folien, Schläuchen und Profilen aus Kunststoff			2
Andere Wirtschaftszweige	20.442	1,3	6
Sonstige Wirtschaftsbereiche			1

**6 Herkunft der Erzeugnisse aus den Wirtschaftszweigen (WZ 93) nach Güterklassen
1999**

Wirtschaftszweige	Wert in 1.000 DM	Anteil in %	Zahl der Unternehmen
Güterklasse 3621 - Münzen			
Insgesamt	57.968	100,0	7
davon:			
36.21 Prägen von Münzen und Medaillen	.	.	3
36.61 Herstellung von Phantasieschmuck	.	.	1
36.22 Herstellung von Schmuck, Gold- und Silberschmiedewaren (oh. Phantasieschmuck)	.	.	1
28.40 Herstellung von Schmiede-, Preß-, Zieh- und Stanzteilen, gewalzten Ringen und pulvermetallurgischen Erzeugnissen	.	.	1
Andere Wirtschaftszweige	.	.	1
Güterklasse 3622 - Schmuck, Gold- u. Silberwaren (ohne Phantasieschmuck)			
Insgesamt	1.546.532	100,0	124
davon:			
36.22 Herstellung von Schmuck, Gold- und Silberschmiedewaren (oh. Phantasieschmuck)	1.423.397	92,0	105
33.50 Herstellung von Uhren	.	.	2
28.74 Herstellung von Schrauben, Nieten, Ketten und Federn	.	.	1
Andere Wirtschaftszweige	27.849	1,8	16
Güterklasse 3630 - Musikinstrumente			
Insgesamt	650.675	100,0	80
davon:			
36.30 Herstellung von Musikinstrumenten	647.407	99,5	69
Andere Wirtschaftszweige	3.268	0,5	11
Güterklasse 3640 - Sportgeräte			
Insgesamt	814.664	100,0	86
davon:			
36.40 Herstellung von Sportgeräten	751.051	92,2	50
28.30 Herstellung von Dampfkesseln (ohne Zentralheizungskessel)	.	.	2
17.52 Herstellung von Seilerwaren	.	.	1
25.23 Herstellung von Baubedarfsartikeln aus Kunststoff	9.301	1,1	3
Andere Wirtschaftszweige	32.874	4,0	30
Güterklasse 3650 - Spielwaren			
Insgesamt	2.378.594	100,0	164
davon:			
36.50 Herstellung von Spielwaren	2.257.218	94,9	109
36.40 Herstellung von Sportgeräten	.	.	1
Andere Wirtschaftszweige	.	.	54

**6 Herkunft der Erzeugnisse aus den Wirtschaftszweigen (WZ 93) nach Güterklassen
1999**

Wirtschaftszweige	Wert in 1.000 DM	Anteil in %	Zahl der Unternehmen
Güterklasse 3661 - Phantasieschmuck			
Insgesamt	107.293	100,0	33
davon:			
36.61 Herstellung von Phantasieschmuck	81.802	76,2	17
36.22 Herstellung von Schmuck, Gold- und Silberschmiedewaren (oh. Phantasie schmuck)	16.569	15,4	8
36.63 Herstellung von Erzeugnissen a.n.g.	.	.	1
25.24 Herstellung von sonstigen Kunststoffwaren	.	.	3
Andere Wirtschaftszweige	1.155	1,1	4
Güterklasse 3662 - Besen und Bürsten			
Insgesamt	931.387	100,0	81
davon:			
36.62 Herstellung von Besen und Bürsten	850.461	91,3	65
21.22 Herstellung von Haushalts-, Hygiene- und Toilettenartikeln aus Zellstoff und Papier	.	.	1
25.24 Herstellung von sonstigen Kunststoffwaren	.	.	6
Andere Wirtschaftszweige	18.894	2,0	9
Güterklasse 3663 - Sonstige Erzeugnisse, a.n.g.			
Insgesamt	3.984.967	100,0	328
davon:			
36.63 Herstellung von Erzeugnissen a.n.g.	3.280.818	82,3	206
25.23 Herstellung von Baubedarfsartikeln aus Kunststoff	.	.	2
33.20 Herstellung von Meß-, Kontroll-, Navigations- u.ä. Instrumenten und Vorrichtungen	99.433	2,5	5
36.14 Herstellung von sonstigen Möbeln	58.988	1,5	12
17.16 Nähgarnfertigung	.	.	1
Andere Wirtschaftszweige	178.339	4,5	99
Sonstige Wirtschaftsbereiche	.	.	3
Güterklasse 3699 - Veredelung von Erzeugnissen dieser Güterabteilung			
Insgesamt	169.701	100,0	27
davon:			
36.14 Herstellung von sonstigen Möbeln	25.129	14,8	6
20.30 Herstellung von Konstruktionsteilen, Fertigbauteilen, Ausbauelementen und Fertigteilbauten aus Holz	.	.	5
36.61 Herstellung von Phantasieschmuck	.	.	1
36.12 Herstellung von Büro- und Ladenmöbeln	.	.	2
36.50 Herstellung von Spielwaren	.	.	1
36.13 Herstellung von Küchenmöbeln	.	.	1
Andere Wirtschaftszweige	2.668	1,6	9
Sonstige Wirtschaftsbereiche	.	.	2
Güterklasse 3710 - Metallische Sekundärrohstoffe			
Insgesamt	1.548.752	100,0	63
davon:			
37.10 Recycling von Schrott	1.301.244	84,0	45
Andere Wirtschaftszweige	3.069	0,2	11
Sonstige Wirtschaftsbereiche	244.440	15,8	7

**6 Herkunft der Erzeugnisse aus den Wirtschaftszweigen (WZ 93) nach Güterklassen
1999**

Wirtschaftszweige	Wert in 1.000 DM	Anteil in %	Zahl der Unternehmen
-------------------	------------------------	-------------------	----------------------------

Güterklasse 3720 - Nichtmetallische Sekundärrohstoffe

Insgesamt	535.186	100,0	123
davon:			
37.20 Recycling von nichtmetallischen Altmaterialien und Reststoffen	441.616	82,5	78
14.21 Gewinnung von Kies und Sand	14.352	2,7	10
37.10 Recycling von Schrott	.	.	9
25.21 Herstellung von Platten, Folien, Schläuchen und Profilen aus Kunststoff	.	.	2
Andere Wirtschaftszweige	18.282	3,4	17
Sonstige Wirtschaftsbereiche	41.824	7,8	7

Güterklasse 4010 - Erzeugn. u. Dienstl. d. Elektrizitätsversorgung

Insgesamt	-	-	-
-----------	---	---	---

Güterklasse 4020 - Erzeugn. u. Dienstl. d. Gasversorgung

Insgesamt	-	-	-
-----------	---	---	---

Güterklasse 4030 - Fernwärme u. Dienstl. d. Fernwärmeversorgung

Insgesamt	-	-	-
-----------	---	---	---

Güterklasse 4521 - Fertigteilbau

Insgesamt	148.829	100,0	17
davon:			
45.21 Hochbau, Brücken- und Tunnelbau u.ä.	119.333	80,2	6
26.61 Herstellung von Betonerzeugnissen für den Bau und von Kalksandsteinen	18.192	12,2	8
20.30 Herstellung von Konstruktionsteilen, Fertigbauteilen, Ausbauelementen und Fertigteilbauten aus Holz	11.304	7,6	3

Fachserie 4: Produzierendes Gewerbe

Reihe 1: Zusammenfassende Daten für das Produzierende Gewerbe (vorgesehen)

Reihe 2: Indizes für das Produzierende Gewerbe

Reihe 2.1: Indizes der Produktion und der Arbeitsproduktivität im Produzierenden Gewerbe

Monatlich (etwa 7 Wochen nach dem Berichtszeitraum): Index der Produktion für das Produzierende Gewerbe sowie vierteljährliche Produktionsindizes nach Wirtschaftszweigen.

Reihe 2.2: Auftragseingang und Umsatz im Verarbeitenden Gewerbe – Indizes –

Monatliche Indexberechnung für Inland, Ausland und Insgesamt nach Wirtschaftszweigen (vorläufige Ergebnisse ca. 8 Wochen nach dem Berichtszeitraum, endgültige Ergebnisse im Folgebericht).

Reihe 3: Produktion im Produzierenden Gewerbe

Reihe 3.1: Produktion im Produzierenden Gewerbe

Vierteljährliche und *jährliche* Darstellung der Produktion von rd. 6 400 Gütern (Menge und Wert) und ergänzende Angaben aus der Preisstatistik.

Reihe 3.S.1: Produktion im Produzierenden Gewerbe in den neuen Bundesländern 3. und 4. Vierteljahr 1990

Reihe 3.2: Struktur der Produktion im Produzierenden Gewerbe

Jährliche Darstellung der Produktion von rd. 1 100 Güterklassen nach der Herkunft aus den Wirtschaftszweigen.

Reihe 4: Verarbeitendes Gewerbe sowie Bergbau und Gewinnung von Steinen und Erden

Beschäftigung, Umsatz und Investitionen der Unternehmen

Reihe 4.1.1: Beschäftigung, Umsatz und Energieversorgung der Betriebe des Verarbeitenden Gewerbes sowie des Bergbaus und der Gewinnung von Steinen und Erden

Monatlich (etwa 9 Wochen nach dem Berichtszeitraum): Betriebe und fachliche Betriebsteile in wirtschaftssystematischer Gliederung und nach Ländern (für Bergbau und Verarbeitendes Gewerbe insgesamt). **Für Betriebe:** zusätzlich Zahl der Angestellten und Arbeiter, geleistete Arbeiterstunden und Energieversorgung; **für fachliche Betriebsteile:** Zahl der Einheiten und der Beschäftigten sowie Umsatz.

Jährlich: Jahresergebnisse werden in einem gesonderten Jahresbericht veröffentlicht. Dieser enthält außer Ergebnissen für Betriebe und fachliche Betriebsteile auch Ergebnisse für **Unternehmen** (Zahl der Einheiten, Beschäftigte, Lohn- und Gehaltssumme, Umsatz).

Reihe 4.1.2: Betriebe, Beschäftigte und Umsatz des Verarbeitenden Gewerbes sowie des Bergbaus und der Gewinnung von Steinen und Erden nach Beschäftigtengrößenklassen

Jährlich für September Ergebnisse für Betriebe nach Beschäftigtengrößenklassen (Betriebe, Beschäftigte und Umsatz in wirtschaftssystematischer Gliederung; Länderergebnisse für Bergbau und Verarbeitendes Gewerbe insgesamt).

Reihe 4.1.3: Regionale Verteilung der Betriebe im Bergbau und im Verarbeitenden Gewerbe und deren Beschäftigte

Alle 4 Jahre: Anzahl der Betriebe und deren Beschäftigte in wirtschaftssystematischer und regionaler Gliederung (bis einschl. Kreise).

Reihe 4.1.4: Beschäftigte und Umsatz der Betriebe des Verarbeitenden Gewerbes sowie des Bergbaus und der Gewinnung von Steinen und Erden nach Bundesländern

Jährlicher Bericht.

Reihe 4.2: Beschäftigte, Umsatz und Investitionen der Unternehmen und Betriebe des Verarbeitenden Gewerbes sowie des Bergbaus und der Gewinnung von Steinen und Erden – Investitionen –

Jährlicher Vorbericht mit vorläufigen Unternehmens- und Betriebsergebnissen der Investitionserhebung. Die endgültigen Ergebnisse erscheinen in tieferer systematischer Gliederung in den Reihen:

Reihe 4.2.1: Beschäftigte, Umsatz und Investitionen der Unternehmen und Betriebe des Verarbeitenden Gewerbes sowie des Bergbaus und der Gewinnung von Steinen und Erden

Jährlich: Beschäftigte, Umsatz, Investitionen und Zugänge an vermieteten oder mit Finanzierungsleasing beschafften Sachanlagen (jeweils nach Wirtschaftszweigen und Beschäftigten- und Umsatzgrößenklassen).

Reihe 4.2.3: Konzentrationsstatistische Daten für den Bergbau und das Verarbeitende Gewerbe sowie das Baugewerbe

2-jährlich: Konzentrationsraten und -koeffizienten für Unternehmen und Betriebe des Bergbaus und des Verarbeitenden Gewerbes.

Reihe 4.2.4: Material- und Wareneingang im Bergbau und im Verarbeitenden Gewerbe

4-jährlich: Material- und Wareneingang der Unternehmen des Bergbaus und des Verarbeitenden Gewerbes nach Warenarten und Wirtschaftszweigen.

Reihe 4.3: Kostenstruktur der Unternehmen des Verarbeitenden Gewerbes sowie des Bergbaus und der Gewinnung von Steinen und Erden

Jährlich: Beschäftigte, Bestandteile der Gesamtleistung, wichtige Kostenarten sowie Kosten- und Leistungsstruktur (Gliederung: wirtschaftssystematisch sowie nach Beschäftigtengrößenklassen).

Reihe 4.S.2: Schätzung des Nettoproduktionswertes im Bergbau und im Verarbeitenden Gewerbe 1991 (Zensus)

– Regionale und sektorale Verflechtung der Unternehmen und Betriebe –

Reihe 5: Baugewerbe

Reihe 5.1: Beschäftigung und Umsatz der Betriebe im Baugewerbe

Jährliche Ergebnisse der zur Jahresmitte durchgeführten Erhebung nach Wirtschaftszweigen und Beschäftigtengrößenklassen z.T. in regionaler Gliederung bis zu Kreisen.

Reihe 5.2: Beschäftigung, Umsatz und Investitionen der Unternehmen im Baugewerbe

Jährlich: Beschäftigte, Bruttolohn- und -gehaltssumme, Jahresbauleistung, Umsatz und Investitionen nach Wirtschaftszweigen und Beschäftigtengrößenklassen. Unternehmen mit 20 Beschäftigten und mehr.

Reihe 5.3: Kostenstruktur der Unternehmen im Baugewerbe

Jährlich: Kosten- und Leistungsgrößen im Bauhaupt- und Ausbaugewerbe nach Wirtschaftszweigen und Beschäftigtengrößenklassen. Unternehmen mit 20 Beschäftigten und mehr.

Reihe 5.S.1: Beschäftigung, Umsatz und Gerätebestand der Betriebe im Baugewerbe nach der Klassifikation der Wirtschaftszweige, Ausgabe 1993 (WZ 93) – 1995 –

In diesem Sonderheft werden erstmalig Ergebnisse der zur Jahresmitte 1995 durchgeführten Jahreserhebung in der Gliederung nach der WZ 93 vorgelegt. Diese WZ 93 basiert auf der EU-einheitlichen Zweigklassifikation NACE Rev. 1.

Die Ergebnisse sind nach Wirtschaftszweigen und Beschäftigtengrößenklassen dargestellt, z.T. auch in regionaler Gliederung bis zu den Kreisen. Die qualitativen und quantitativen Veränderungen gegenüber der bisher in der Bundesrepublik angewandten Zweigsystematik „SYPRO“ werden erläutert.

Fortsetzung siehe folgende Seite

Reihe 6: Energie und Wasserversorgung

Reihe 6.1: Beschäftigung, Umsatz, Investitionen und Kostenstruktur der Unternehmen in der Energie- und Wasserversorgung

Jährlich (auch für fachliche Unternehmensteile): Beschäftigte, Arbeiterstunden, Löhne und Gehälter, Umsätze, Lagerbestände und Investitionen nach Wirtschaftszweigen und -bereichen sowie nach Beschäftigten- und Umsatzgrößenklassen. Außerdem Brutto- und Nettoproduktionswert, Brutto- und Nettowertschöpfung, Materialverbrauch und Wareneinsatz sowie Kosten nach Kostenarten.

Reihe 6.2 und 6.3 unbesetzt

Reihe 6.4: Stromerzeugungsanlagen der Betriebe im Bergbau und im Verarbeitenden Gewerbe

Jährlich: Betriebe mit Stromerzeugungsanlagen nach Wirtschaftszweigen und Ländern; Leistung und Belastung der Stromerzeugungsanlagen sowie Verbrauch an Brennstoffen für die Elektrizitätserzeugung.

Reihe 7: Handwerk

Reihe 7.1: Beschäftigte und Umsatz im Handwerk

Vierteljährlich: Beschäftigte und Umsatz in ausgewählten Wirtschafts- und Gewerbebranchen.

Reihe 8: Fachstatistiken

Reihe 8.1: Eisen- und Stahl (Eisenerzbergbau, eisenschaffende Industrie, Eisen-, Stahl- und Tempergießerei)

Monatlicher Vorbericht mit ersten vorläufigen Produktionszahlen und Monatsbericht über wesentliche Entwicklungstendenzen.

Der *Vierteljahresbericht* gibt Überblick über Struktur und Entwicklung der entsprechenden Bereiche, auch im Ausland.

Reihe 8.2: Düngemittelversorgung

Vierteljährlicher und *jährlicher* Bericht mit Angaben über den Inlandsabsatz nach Ländern und Düngesorten sowie Nährstoffgehalten.

Reihe S: Sonderbeiträge

Reihe S.12: Dienstleistungen im Produzierenden Gewerbe 1988

– Ergebnisse einer Testerhebung –

Reihe S.13: Gegenüberstellung der Produktion im Produzierenden Gewerbe nach den Systematischen Güterverzeichnissen für Produktionsstatistiken (GP) von 1989 und 1982

Reihe S.14: Neuberechnung der Auftragseingangs- und Umsatzindizes für das Verarbeitende Gewerbe sowie der Auftragseingangs- und Auftragsbestandsindizes für das Bauhauptgewerbe auf Basis 1991

Reihe S.15: Neuberechnung der Produktionsindizes auf Basis 1991

Reihe S.16: Neuberechnung der Auftragseingangs- und Umsatzindizes für das Verarbeitende Gewerbe auf Basis 1995

Reihe S.17: Neuberechnung der Produktionsindizes und des Index der Arbeitsproduktivität auf Basis 1995

Einzelveröffentlichungen

Zensus im Produzierenden Gewerbe 1979 (7 Hefte)

Handwerkszählung vom 31. März 1995

Die Handwerkszählung 1995 war die erste Totalerhebung in diesem Bereich seit 18 Jahren. Gleichzeitig war sie die erste Zählung des Handwerks, die im wiedervereinigten Deutschland durchgeführt wurde. Nach der Auswertung dieser Erhebung liegen nunmehr wieder aktuelle und zuverlässige Strukturdaten über diesen wichtigen Bereich des deutschen Mittelstandes vor. Damit konnte eine bedeutende Datenlücke geschlossen werden. So zeigte die Zählung u. a., daß das Handwerk einen wesentlich größeren Stellenwert besitzt, als die bisherigen Daten vermuten ließen. In der öffentlichen Diskussion ist dies bereits auf eine breite Resonanz gestoßen.

Die Ergebnisse der Handwerkszählung 1995 werden auf Diskette und in drei Sonderheften innerhalb der Fachserie 4 veröffentlicht:

Heft 1: Ergebnisse für Unternehmen und Nebenbetriebe nach Gewerbebranchen

Enthält u. a. Angaben über Beschäftigte, Umsatz, Umsatzarten und Absatzrichtung nach Beschäftigten- und Umsatzgrößenklassen, Daten über Beschäftigte und Umsatz nach Ländern sowie Ergebnisse der Handwerkszählungen 1977 und 1995 im Zeitvergleich.

Heft 2: Ergebnisse für Unternehmen und Nebenbetriebe nach Gewerbebranchen

– Beschäftigte nach ihrer Stellung im Unternehmen, Löhne, Gehälter und gesetzliche Sozialkosten

Enthält u. a. Angaben über Beschäftigte nach ihrer Stellung im Unternehmen, Umsatz, Löhne, Gehälter und gesetzliche Sozialkosten nach Beschäftigten- und Umsatzgrößenklassen.

Heft 3: Ergebnisse für Unternehmen und Nebenbetriebe nach ausgewählten Wirtschaftszweigen der Klassifikation der Wirtschaftszweige, Ausgabe 1993

Enthält u. a. Angaben über Beschäftigte nach ihrer Stellung im Unternehmen, Umsatz, Umsatzarten, Absatzrichtung, Löhne, Gehälter und gesetzliche Sozialkosten nach Beschäftigten- und Umsatzgrößenklassen.

Zählung im handwerksähnlichen Gewerbe vom 31. März 1996

Die Zählung im handwerksähnlichen Gewerbe 1996 war die erste Totalerhebung in diesem Bereich. Nach der Auswertung der Erhebung liegen nunmehr erstmals aktuelle und zuverlässige Informationen über diesen überwiegend kleingewerblich strukturierten Bereich vor. Die Bundesergebnisse aus dieser Zählung werden in einem Sonderheft innerhalb der Fachserie 4 sowie auf Diskette zur Verfügung gestellt.

„Ausgewählte Zahlen für die Bauwirtschaft“

Monatliche Querschnittsveröffentlichung mit den Hauptteilen Baugewerbe und Bautätigkeit sowie mit ausgewählten Daten aus zahlreichen anderen Sachgebieten.

„Ausgewählte Zahlen zur Energiewirtschaft“

Monatliche und jährliche Querschnittsveröffentlichungen über Aufkommen und Verwendung von festen, flüssigen und gasförmigen Brennstoffen sowie Elektrizität. Preisindizes und Preise für ausgewählte Energiearten. Beschäftigung der Betriebe in der Energie- und Wasserversorgung, Mineralölsteuern, Klimadaten.

Klassifikationen

Klassifikation der Wirtschaftszweige mit Erläuterungen, Ausgabe 1993

Systematik der Wirtschaftszweige mit Betriebs- und ähnlichen Benennungen, Ausgabe 1979

Alphabetisches Verzeichnis der Betriebs- und ähnlichen Benennungen zur Systematik der Wirtschaftszweige, Ausgabe 1988

Systematisches Güterverzeichnis für Produktionsstatistiken, Ausgabe 1995



Statistisches Bundesamt
Gustav-Stresemann-Ring 11
65189 Wiesbaden

Veröffentlichungen und Prospekte sind durch den Verlag METZLER-POESCHEL, Verlagsauslieferung: SFG-Servicecenter Fachverlage GmbH, Postfach 4343, 72774 Reutlingen, Tel. 0 70 71 / 93 53 50, erhältlich.