


Statistisches Bundesamt

Produzierendes Gewerbe




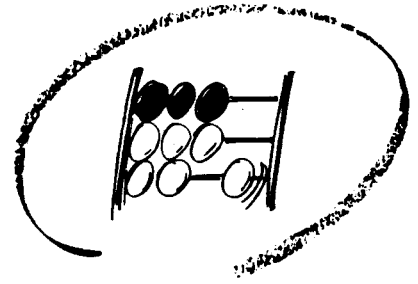
Fachserie 4

Reihe 3.2

Struktur der Produktion im Produzierenden Gewerbe


1998





Statistisches Bundesamt

Produzierendes Gewerbe



Fachserie 4

Reihe 3.2

Struktur der Produktion im Produzierenden Gewerbe

1998

**METZLER
POESCHEL**

Statistisches Bundesamt
Bibliothek - Dokumentation - Archiv

Statist. Bundesamt - Bibliothek



14-14747

Herausgeber: Statistisches Bundesamt, Wiesbaden



Fachliche Informationen zu dieser Veröffentlichung können Sie direkt beim Statistischen Bundesamt erfragen:
Gruppe IV A, Telefon: 06 11 / 75 21 89, Fax: 06 11 / 72 40 00

Verlag: Metzler-Poeschel, Stuttgart

Verlagsauslieferung: SFG – Servicecenter Fachverlage GmbH
Postfach 43 43
72774 Reutlingen
Telefon: 0 70 71 / 93 53 50
Telefax: 0 70 71 / 93 53 35
Internet: <http://www.s-f-g.com>
E-Mail: staba@s-f-g.com

Erscheinungsfolge: jährlich

Erschienen im Oktober 1999

Preis: DM 29,40 / EUR 15,03

Bestellnummer: 2040320 - 98700

Recyclingpapier aus 100 % Altpapier.



Daten aus dieser Veröffentlichung sind auch in unserer Datenbank STATIS-BUND als Zeitreihen gespeichert und können gegen Entgelt via Internet (www.statistik-bund.de/zeitreih/home.htm), auf Diskette, Magnetbandkassette oder CD-ROM bezogen werden.

Nähere Informationen dazu erhalten Sie telefonisch unter:

06 11 / 75 - 27 16 oder - 22 56 oder per Fax unter 06 11 / 72 40 00.



Informationen über das Statistische Bundesamt und sein Datenangebot erhalten Sie:

- im Internet: <http://www.statistik-bund.de>

oder bei unserem Informationsservice

65180 Wiesbaden

- Telefon: 06 11 / 75 24 05

- Telefax: 06 11 / 75 33 30

- E-Mail: info@statistik-bund.de

© Statistisches Bundesamt, Wiesbaden 1999

Für nichtgewerbliche Zwecke sind Vervielfältigung und unentgeltliche Verbreitung, auch auszugsweise, mit Quellenangabe gestattet. Die Verbreitung, auch auszugsweise, über elektronische Systeme/Datenträger bedarf der vorherigen Zustimmung. Alle übrigen Rechte bleiben vorbehalten.

Inhalt

	Seite
Vorbemerkung	5
Textteil	
Einführung	6
Gegenüberstellung Klassifikation der Wirtschaftszweige, Ausgabe 1993 (WZ 93) mit Meldenummern des Güterverzeichnisses für Produktionsstatistiken, Ausgabe 1995 (GP 95)	10
Übersicht 1: Anteile der branchenfremden Erzeugnisse an der Produktion der Wirtschaftsab- teilungen 1998	14
Übersicht 2: Anteile der fremden Wirtschaftszweige am Produktionswert der Güterab- teilungen 1998	15
Tabellenteil	
1 Produktion in Betrieben von Unternehmen des Bergbaus und des Verarbeitenden Gewerbes nach zusammengefaßten Güterarten und Wirtschaftszweigen 1998	16
2 Absatzproduktion und Anteile der größten Anbieter nach Güterabteilungen 1998	20
3 Produktion und Umsatz nach Wirtschaftszweigen (WZ 93) 1998	23
4 Entwicklung der Produktion nach Wirtschaftsabteilungen (WZ 93) ab 1995.....	28
5 Branchentypische und branchenfremde Erzeugnisse nach Wirtschaftszweigen (WZ 93). Kohlenbergbau, Torfgewinnung	30
Gewinnung von Erdöl und Erdgas, Erbringung damit verbundener Dienstleistungen	30
Bergbau auf Uran- und Thoriumerze	31
Erzbergbau	31
Gewinnung von Steinen und Erden, sonstiger Bergbau	32
Ernährungsgewerbe	34
Tabakverarbeitung	45
Textilgewerbe	46
Bekleidungsgewerbe	52
Ledergewerbe	54
Holzgewerbe (ohne Herstellung von Möbeln)	55
Papiergewerbe	57
Verlagsgewerbe, Druckgewerbe, Vervielfältigung von bespielten Ton-, Bild- und Datenträgern	59
Kokerei, Mineralölverarbeitung, Herstellung und Verarbeitung von Spalt- und Brutstoffen	53
Chemische Industrie	64
Herstellung von Gummi- und Kunststoffwaren	71
Glasgewerbe, Keramik, Verarbeitung von Steinen und Erden	73
Metallerzeugung und -bearbeitung	81
Herstellung von Metallerzeugnissen	87
Maschinenbau	92
Herstellung von Büromaschinen, Datenverarbeitungsgeräten und -einrichtungen	99
Herstellung von Geräten der Elektrizitätserzeugung, -verteilung u.ä.	101
Rundfunk-, Fernseh- und Nachrichtentechnik	102
Medizin-, Meß-, Steuer- und Regelungstechnik, Optik	103
Herstellung von Kraftwagen und Kraftwagenteilen	105
Sonstiger Fahrzeugbau	106

Fortsetzung Tabelle 5

Herstellung von Möbeln, Schmuck, Musikinstrumenten, Sportgeräten, Spielwaren und sonstigen Erzeugnissen	108
Recycling	113
Baugewerbe	113
Sonstige Wirtschaftsbereiche	113
6 Herkunft der Erzeugnisse aus den Wirtschaftszweigen (WZ 93) nach Güterklassen	114
Kohle und Torf	114
Erdöl und Erdgas; Dienstleistungen bei der Gewinnung von Erdöl und Erdgas	114
Uran- und Thoriumerze	115
Erze	115
Steine und Erden, sonstige Bergbauerzeugnisse	115
Erzeugnisse des Ernährungsgewerbes	118
Tabakerzeugnisse (einschließlich Veredlung)	127
Textilien	128
Bekleidung	131
Leder und Lederwaren	133
Holz u. Holzwaren, Kork u. Korkwaren, Flecht- u. Korbmacherwaren (ohne Möbel)	134
Papier	136
Verlags- und Druckerzeugnisse, bespielte Ton-, Bild- und Datenträger	138
Kokereierzeugnisse, Mineralölerzeugnisse, Spalt- und Brutstoffe	141
Chemische Erzeugnisse	142
Gummi- und Kunststoffwaren	148
Glas, Keramik, bearbeitete Steine und Erden	151
Eisen- und Stahlerzeugnisse; NE-Metalle und -erzeugnisse	157
Metallerzeugnisse	163
Maschinen	169
Büromaschinen, Datenverarbeitungsgeräte und -einrichtungen	175
Geräte der Elektrizitätserzeugung und -verteilung u.ä.	175
Nachrichtentechnik, Rundfunk- u. Fernsehgeräte sowie elektronische Bauelemente	178
Medizin-, meß-, steuerungs-, regelungstechnische u. optische Erzeugnisse; Uhren	179
Kraftwagen und Kraftwagenteile	181
Sonstige Fahrzeuge	182
Möbel, Schmuck, Musikinstrumente, Sportgeräte, Spielwaren u. sonst. Erzeugnisse	184
Sekundärrohstoffe	188
Energie	188
Fertigteilbau	188

Zeichenerklärung

=	Zahlenwert unbekannt oder geheimzuhalten	0	=	weniger als die Hälfte von 1 in der letzten besetzten Stelle, jedoch mehr als nichts	
-	=	nichts vorhanden	X	=	Tabellenfeld gesperrt, weil Aussage nicht sinnvoll

Gebietsstand

Die Angaben beziehen sich auf die Bundesrepublik Deutschland nach dem Gebietsstand seit dem 03.10.1990.

Vorbemerkung

In der vorliegenden Veröffentlichung werden Zahlen über die Produktionsstruktur der deutschen Wirtschaft präsentiert. Zwei Fragen stehen im Mittelpunkt dieser jährlichen Aufbereitung des Einzelmateriale der Vierteljährlichen Produktionserhebung:

1. Aus der Perspektive der Unternehmen, die nach ihrem wirtschaftlichen Schwerpunkt einem Wirtschaftszweig zugeordnet sind, wird dargestellt, welche Güter die Unternehmen der einzelnen Wirtschaftszweige produzieren.
2. Aus der Perspektive der Produktionsstatistik wird untersucht, in welchen Wirtschaftszweigen die verschiedenen Güteraggregate der Produktionsstatistik hergestellt werden.

Die Ergebnisse dieser Auswertung vermitteln einen ersten Eindruck von der Produktionsverflechtung zwischen den einzelnen Wirtschaftszweigen. Ein Vergleich der Ergebnisse mehrerer aufeinander folgender Auswertungen kann z.B. auch Aufschluß darüber geben, ob die Unternehmen eines Wirtschaftszweiges zur Spezialisierung auf die Produkte dieses Zweiges oder eher zu einer Diversifikation ihrer Produktionsprogramme tendieren. Die Darstellung wird ergänzt durch die Ergebnisse der Konzentrationsuntersuchungen, die seit einigen Jahren im Auftrag der Monopolkommission im Statistischen Bundesamt durchgeführt werden. Dargestellt wird die Unternehmenskonzentration aufgrund des Merkmals "zum Absatz bestimmte Produktion" nach dem Konzentrationsmaß CR.

Das vorliegende Heft enthält die Ergebnisse für das Berichtsjahr 1998. Der Darstellung der Ergebnisse liegen die europaweit harmonisierten Klassifikationen zugrunde. Die neue "Klassifikation der Wirtschaftszweige, Ausgabe 1993 (WZ 93)" ist direkt aus der NACE Rev.1 abgeleitet, deren Anwendung in den Mitgliedstaaten der Europäischen Union (EU) verbindlich vorgeschrieben ist. Das neue "Systematische Güterverzeichnis für Produktionsstatistiken, Ausgabe 1995, (GP 95)" basiert auf der sog. PRODCOM-Liste, die die Produktgliederung in den Produktionsstatistiken der Mitgliedstaaten der EU festlegt. Beide Klassifikationen unterscheiden sich erheblich von ihren jeweiligen Vorläufern. Aus diesem Grunde sind die Ergebnisse, die hier dargestellt werden, mit den Ergebnissen für die Berichtsjahre vor 1995 nur bedingt vergleichbar.

Einführung

Die laufende Vierteljährliche Produktionserhebung weist die Erzeugung der einzelnen Güter nach, ohne eine Aussage darüber zu machen, in welchen Wirtschaftszweigen die Produktion stattgefunden hat. Diese Information vermittelt die jährliche Sonderaufbereitung der Vierteljährlichen Produktionserhebung. Sie weist z.B. nach, daß elektrotechnische Erzeugnisse nicht nur in Unternehmen und Betrieben der Wirtschaftszweige der Elektrotechnik (als branchentypische Produktion) hergestellt, sondern zu einem nicht unerheblichen Teil auch in Unternehmen und Betrieben des Maschinenbaus oder des Straßenfahrzeugbaus oder anderer Wirtschaftszweige (als branchenfremde Produktion) produziert werden.

Gleichzeitig liefert die Sonderaufbereitung auch einen Überblick über das Produktionsprogramm in den einzelnen Wirtschaftszweigen des Bergbaus und der Gewinnung von Steinen und Erden sowie des Verarbeitenden Gewerbes. Beispielsweise werden in den Unternehmen und Betrieben des Maschinenbaus nicht nur Maschinen (als branchentypische Produktion) hergestellt; das Produktionsprogramm kann auch die Erzeugung von elektrotechnischen Gütern, Fahrzeugen, Stahlkonstruktionen und anderer Güter (als branchenfremde Produktion) enthalten.

Die Ergebnisse der Sonderaufbereitung geben einen wichtigen Einblick in die Struktur der Volkswirtschaft. Sie vermitteln einen Eindruck darüber, wie weit die Spezialisierung in den einzelnen Wirtschaftszweigen fortgeschritten ist und andererseits, wo die unternehmerische Politik eher auf die Vielfalt des Produktionsprogramms gerichtet ist.

Darüber hinaus gestattet die Sonderaufbereitung eine Verknüpfung der Produktionsangaben mit anderen Daten aus den laufenden Statistiken des Produzierenden Gewerbes (Beschäftigte, Löhne und Gehälter, Investitionen, Kosten, Nettoproduktionswerte u.a.). Daraus ergeben sich z.B. für die Analyse der Produktionsbedingungen neue Möglichkeiten.

Grundlage für die Sonderaufbereitung ist eine jährliche Einzellistung mit Jahresdaten aus der Vierteljährlichen Produktionserhebung. Sie weist für jeden Betrieb, der zur Vierteljährlichen Produktionserhebung meldet, die Absatzproduktion (Menge und Wert) und die Weiterverarbeitungsproduktion (Menge) des Betriebes aus. Die Weiterverarbeitungsproduktion wird mit Durchschnittssätzen für die Absatzproduktion bewertet, anschließend werden die Angaben der Einzellistung zu Angaben für 4-stellige Güterklassen aggregiert. Schließlich werden die Daten in einem letzten Arbeitsgang nach dem Unternehmensschwerpunkt aufbereitet.

Methodische Grundlagen der Vierteljährlichen Produktionserhebung

In der Sonderaufbereitung werden die zu Jahresdaten zusammengefaßten Ergebnisse der Vierteljährlichen Produktionserhebung ausgewertet. Es soll deshalb kurz auf die methodischen Grundlagen dieser Statistik eingegangen werden.

Berichtskreis und Gebietsstand

Befragt werden alle Betriebe des Bergbaus und der Gewinnung von Steinen und Erden sowie des Verarbeitenden Gewerbes (einschl. Fertigteilbau) von Unternehmen des Produzierenden Gewerbes mit im allgemeinen 20 Beschäftigten und mehr sowie alle Betriebe des Bergbaus und der Gewinnung von Steinen und Erden sowie des Verarbeitenden Gewerbes mit im allgemeinen 20 Beschäftigten und mehr von Unternehmen aus den übrigen Wirtschaftsbereichen einschließlich des Produzierenden Handwerks.

Ausgenommen von dieser allgemeinen Abschneidegrenze "20 und mehr Beschäftigte" sind die folgenden Wirtschaftszweige der WZ 93:

- 14.11 - Gewinnung von Naturwerksteinen und Natursteinen, a.n.g.,
- 14.21 - Gewinnung von Kies und Sand,
- 15.20 - Fischverarbeitung,
- 15.31 - Verarbeitung von Kartoffeln,
- 15.32 - Herstellung von Frucht- und Gemüsesäften,
- 15.33 - Verarbeitung von Obst und Gemüse, a.n.g.,
- 15.71 - Herstellung von Futtermitteln für Nutztiere,
- 15.72 - Herstellung von Futtermitteln für sonstige Tiere,
- 15.91 - Herstellung von Spirituosen,
- 15.92 - Alkoholbrennerei,
- 15.97 - Herstellung von Malz,
- 15.98 - Mineralbrunnen, Herstellung von Erfrischungsgetränken.
- 26.63 - Herstellung von Transportbeton

In den genannten Wirtschaftszweigen liegt die Abschneidegrenze bei "10 und mehr Beschäftigten". Für den Wirtschaftszweig 20.10 "Säge-, Hobel- und Holzimprägnierwerke" gilt für Sägewerke die Erfassungsgrenze von mindestens 5 000 m³ Rohholz (im Festmaß).

Gebietsstand ist die Bundesrepublik Deutschland nach dem Gebietsstand seit dem 3.10.1990.

Unternehmen

Als Unternehmen gilt die kleinste rechtliche Einheit einschließlich aller Werke, Verwaltungs-, Reparatur-, Montage- und Hilfsbetriebe, Sozialeinrichtungen, handwerklicher Nebenbetriebe sowie auch einschließlich Handels-

abteilungen, baugewerblicher Abteilungen, Redaktions- und Verlagsabteilungen usw. ohne rechtlich selbständige Tochtergesellschaften und Zweigniederlassungen im Ausland. Die Zuordnung erfolgt nach dem wirtschaftlichen Schwerpunkt des so definierten Unternehmens.

Systematik

Für die systematische Zuordnung der Unternehmen gilt die Klassifikation der Wirtschaftszweige mit Erläuterungen, Ausgabe 1993. Die Produktion ist nach dem Systematischen Güterverzeichnis für Produktionsstatistiken, Ausgabe 1995 (GP 95), gegliedert.

Produktion

In der Vierteljährlichen Produktionserhebung wird die Produktion erfaßt. Es werden darunter die Gewinnung, Bearbeitung und Verarbeitung von materiellen Gütern (physische Produktion) sowie die Erbringung einiger ausgewählter Dienstleistungen (nichtphysische Produktion) verstanden. Man unterscheidet im einzelnen zum Absatz bestimmte Produktion, zur Weiterverarbeitung bestimmte Produktion, Lohnarbeit, Lohnveredlung, Reparatur und Montage.

Als zum Absatz bestimmte Produktion ist im allgemeinen der verkaufsfähige, für den Markt vorgesehene Produktionsausstoß zu melden. Für rd. 1 560 mit einem Stern (*) gekennzeichnete Positionen des Güterverzeichnisses ist zusätzlich die zur Weiterverarbeitung bestimmte Produktion anzugeben. Dabei handelt es sich um Erzeugnisse, die im berichtenden Betrieb, in einem anderen Betrieb desselben Unternehmens oder im Lohnauftrag in einem anderen Unternehmen zu einem anderen Erzeugnis verarbeitet oder in ein anderes Erzeugnis eingebaut werden. Bei der Lohnarbeit wird ein vom Auftraggeber unberechnet geliefertes Material be- oder verarbeitet. Lohnveredlung liegt vor, wenn ein vom Auftraggeber unberechnet geliefertes Erzeugnis im Lohnauftrag veredelt wird. Dabei bleibt die Form des Erzeugnisses selbst erhalten. Reparaturen sind Instandsetzungsarbeiten, bei denen das reparierte Erzeugnis in geringem Umfang neu erstellt wird. Wird das Gut überwiegend neu erstellt, handelt es sich um Produktion. Unter Montage versteht man den Zusammenbau von Erzeugnissen, die ganz oder zum erheblichen Teil nicht im berichtenden Betrieb hergestellt worden sind. Weitere Einzelheiten zu der Abgrenzung der verschiedenen Produktionstätigkeiten sind im Anhang B zum GP 95, beschrieben.

Für die zum Absatz bestimmte Produktion sowie für die Lohnarbeit werden Menge und Wert erhoben, für die Weiterverarbeitungsproduktion wird lediglich die Menge erfragt, und für alle anderen Produktionsarten ist nur der Wert zu melden. Die Weiterverarbeitungsproduktion wird im Statistischen Bundesamt bewertet. Für die Bewertung wird im allgemeinen der Durchschnittspreis der Absatzproduktion der betreffenden Güterart herangezogen.

Hinweise zum Tabellenteil

Übersicht 1 – Anteile der brachenfremden Erzeugnisse an der Produktion der Wirtschaftsabteilungen 1998

Die Übersicht zeigt für Wirtschaftsabteilungen, wie stark der Anteil der Produktion brachenfremder Güter ist. Entsprechende Ergebnisse für Wirtschaftsklassen liefert die Tabelle 5.

Übersicht 2 – Anteile der fremden Wirtschaftszweige am Produktionswert der Güterabteilungen 1998

Die Übersicht 2 zeigt für Güterabteilungen, in welchem Umfang sie außerhalb ihrer Wirtschaftsabteilungen als brachenfremde Produktion hergestellt werden. Entsprechende Ergebnisse für Güterklassen zeigt Tabelle 6.

Tabelle 1 – Produktionsangaben nach Wirtschaftszweigen und Güterabteilungen.

In der Tabelle 1 werden die Ergebnisse der Tabellen 5 und 6 in einer stark zusammengefaßten Form wiedergegeben: Die Spalten entsprechen der Tabelle 5 und zeigen das Produktionsprogramm von 32 Wirtschaftszweigen, die Zeilen entsprechen der Tabelle 6 und zeigen die Herkunft von 31 Güterarten.

Tabelle 2 – Absatzproduktion und Anteile der größten Anbieter nach Güterabteilungen

Tabelle 2 stellt die Angebotskonzentration der Unternehmen in den einzelnen Güterabteilungen des Systematischen Güterverzeichnisses für Produktionsstatistiken, Ausgabe 1995 (GP 95) dar. Die Datenbasis für diese Auswertung ist die Vierteljährliche Produktionserhebung. Im Rahmen dieser Auswertung wird der Absatzmarkt für die zusammengefaßten Erzeugnisse der Güterabteilungen des GP 95 betrachtet. Als Anbieter werden alle Unternehmen angesehen, die Erzeugnisse der jeweiligen Güterabteilung herstellen.

Gemessen wird die Angebotskonzentration mit Hilfe der Konzentrationsraten (Concentration Ratios) CR_i , die auf der Basis des Wertes der zum Absatz bestimmten Produktion einer jeden Güterabteilung (Zweisteller des GP 95) berechnet werden. Für eine Güterabteilung sind die Konzentrationsraten CR_i definiert als:

$$CR_i = \frac{\sum_{j=1}^i a_j}{\sum_{j=1}^n a_j} \cdot 100$$

Dabei ist

j = Unternehmen, die Erzeugnisse einer Güterabteilung für den Absatz produzieren, wobei $j=1$ das Unternehmen mit dem größten Produktionswert der Güterabteilung kennzeichnet

i = Anzahl der größten Unternehmen, für die CR berechnet wird

a_j = Wert der Produktion des Unternehmens j

n = Anzahl aller Unternehmen, die Erzeugnisse einer Güterabteilung für den Absatz produzieren

CR_i = Anteile des Produktionswertes der i größten Unternehmen, die Erzeugnisse einer Güterabteilung für den Absatz produzieren, gemessen am gesamten Produktionswert einer Güterabteilung

Die Formel wird berechnet für $i = 3, 6, 10, 25, 50, 100$, und zwar für alle Güterabteilungen (Zweisteller) des GP 95.

Das CR-Maß stellt also die kumulierten prozentualen Anteile der jeweils größten Anbieter am Wert der Absatzproduktion der jeweiligen Güterabteilung dar, d.h., der Absatzproduktionswert alle Unternehmen der Güterabteilung entspricht 100 %¹⁾.

Das Basismaterial der amtlichen Statistik, das für die Konzentrationsuntersuchungen im Bereich des Produzierenden Gewerbes herangezogen werden kann, ist ursprünglich für andere Zwecke und unter anderen Gesichtspunkten erhoben und aufbereitet worden. Es entspricht deshalb nicht unbedingt in optimaler Weise den Anforderungen für konzentrationsstatistische Auswertungen. Spezielle Erhebungen für konzentrationsstatistische Analysen gibt es nicht. Über vertragliche, persönliche, kapitalmäßige oder andersartige Unternehmensverbindungen, die stärker noch als die Unternehmen Zentren und Träger wirtschaftlicher Entscheidungsmacht sind (z.B. Konzerne, Holdinggesellschaften usw.) liegen keinerlei statistische Informationen vor.

Das Statistische Bundesamt gibt auch eine gesonderte Veröffentlichung über Konzentrationsmessungen heraus. In der Fachserie 4, Reihe 4.2.3, Konzentrationsstatistische Daten für den Bergbau und das Verarbeitende Gewerbe sowie das Baugewerbe, werden seit Berichtsjahr 1983 neben den Produktionsdaten auch Umsätze und die Zahl der Beschäftigten als Merkmal für die Konzentrationsberechnungen herangezogen.

- 1) Näheres über die Methode der Konzentrationsstatistiken im Produzierenden Gewerbe ist in *Wirtschaft und Statistik*, Heft 5/1983, S. 385 ff. veröffentlicht. Darin werden auch die in Tabelle 2 dargestellten Konzentrationsraten beschrieben.

Tabelle 3 - Produktion und Umsatz

In der Tabelle 3, Spalte 1 wird zunächst die Produktion der Unternehmen mit Schwerpunkt im Bergbau und der Gewinnung von Steinen und Erden sowie des Verarbeitenden Gewerbes ausgewiesen.

In den Spalten 2 und 3 der Tabelle 3 werden die Absatzproduktion (einschl. Lohnarbeit) für Unternehmen des Bergbaus und der Gewinnung von Steinen und Erden sowie des Verarbeitenden Gewerbes (Ergebnisse der Vierteljährlichen Produktionserhebung) und der Umsatz dieser Unternehmen aus eigenen Erzeugnissen und Leistungen (Ergebnisse des Monatsberichts bei Unternehmen des Bergbaus und der Gewinnung von Steinen und Erden sowie des Verarbeitenden Gewerbes) gegenübergestellt. Die Unterschiede zwischen diesen beiden Angaben lassen sich auf verschiedene Umstände zurückführen. Zunächst sind es die unterschiedlichen Zeiträume (hier spiegeln sich u.a. die Lagerbestandsveränderungen wider) und eine unterschiedliche Bewertung (z.B. Absatzproduktion ohne, Umsatz einschl. Verbrauchsteuer), die mehr oder weniger stark ins Gewicht fallen. Zu einem höheren Umsatzwert führen die Wehrgüter, die in der Produktionsstatistik nicht enthalten sind, zum Monatsbericht aber in der Regel gemeldet werden.

Zu einem höheren Umsatzwert führen auch die Tätigkeiten, die zwar keine physische Produktion (Produktion von Waren) sind, die aber mit der Produktion solcher Waren verbunden sind und oft von den Waren produzierenden Unternehmen erbracht werden (nichtphysische Produktion, Produktion produktbezogener Dienstleistungen). Hierzu rechnen in erster Linie Entwicklung und Verkauf von Software, Forschung im Auftrag Dritter, Planungstätigkeiten ohne zugehörige Fertigung sowie Vermietung und Verpachtung von Erzeugnissen (Leasing). Diese Tätigkeiten haben in den letzten Jahren erheblich an Bedeutung gewonnen und werden in Zukunft noch deutlicher den Umsatz aus eigenen Erzeugnissen und Leistungen vom Wert der Absatzproduktion im Sinne der derzeitigen Produktionsstatistik abheben.

Tabelle 4 - Entwicklung der Produktion nach Wirtschaftsabteilungen ab 1995

In Tabelle 4 und Übersicht 3 wird die Produktion nach den 2-stelligen Wirtschaftsabteilungen der Klassifikation der Wirtschaftszweige, Ausgabe 1993 für die Berichtsjahre 1995 bis 1998 dargestellt.

Mit dem Berichtsjahr 1995 wurden die neuen europäisch harmonisierten Klassifikationen eingeführt. Ein Vergleich mit den Ergebnissen aus vorhergehenden Jahren ist aus diesem Grund nicht möglich. Wirtschaftsabteilungen ohne Produktion sowie solche deren Produktion der statistischen Geheimhaltung unterliegt, sind in der Übersicht 4 nicht berücksichtigt. Eine Fortschreibung der Tabelle und der Übersicht ist vorgesehen.

Tabelle 5 - Branchentypische und branchenfremde Erzeugnisse

Die Tabelle 5 gibt das Produktionsprogramm der Unternehmen der Wirtschaftszweige des Bergbaus und der Gewinnung von Steinen und Erden sowie des Verarbeitenden Gewerbes sowie in der Sammelposition "Sonstige Wirtschaftsbereiche" die Ergebnisse der Unternehmen außerhalb dieses Bereichs wieder. Die Ergebnisse werden absolut und in v.H.-Anteilen vom Produktionswert nachgewiesen. Bei der Untergliederung der branchenfremden Produktion wird auf den Nachweis von Anteilen unter 1 % verzichtet. Diese werden unter der Position "Übrige Güterklassen" zusammengefaßt.

Tabelle 6 - Herkunft der Erzeugnisse

Die Tabelle 6 zeigt die Herkunft der Güter, zusammengefaßt nach den 4-stelligen Güterklassen des Güterverzeichnisses. Die Tabelle zeigt, wie die Produktion dem wirtschaftlichen Schwerpunkt des produzierenden Unternehmens zugeordnet ist. Auch hier werden die Ergebnisse absolut und in v.H.-Anteilen vom Produktionswert nachgewiesen; Anteile unter 1 % sind unter der Position "Andere Wirtschaftszweige" zusammengefaßt. Unter der Position "Sonstige Wirtschaftsbereiche" sind die Ergebnisse der Unternehmen dargestellt, die ihren wirtschaftlichen Schwerpunkt außerhalb des Bergbaus und der Gewinnung von Steinen und Erden sowie des Verarbeitenden Gewerbes haben.

Gegenüberstellung
Klassifikation der Wirtschaftszweige, Ausgabe 1993 (WZ 93)
mit Meldenummern des Güterverzeichnisses für Produktionsstatistiken, Ausgabe 1995 (GP 95)

Bereich: Bergbau und Gewinnung von Steinen und Erden, Verarbeitendes Gewerbe

Vorbemerkung:

Zur Wirtschaftsgliederung der WZ 93 sind in den meisten Fällen übereinstimmende vierstellige Meldenummern des Güterverzeichnisses für Produktionsstatistiken, Ausgabe 1995 (GP 95) angegeben. Von dieser Regel abweichende Meldenummern des GP 95 sind fett gedruckt. Die den Zweigen der WZ 93 gegenübergestellten Meldenummern des GP 95 bezeichnen ihre typische Produktion, so daß danach die Zugehörigkeit zu einem bestimmten Wirtschaftszweig (Klasse der WZ 93) festgelegt werden kann.

In der zweiten Spalte ist die Zuordnung der Klassen (Viersteller) der WZ 93 zu den neuen Hauptgruppen des Bereiches Bergbau und Gewinnung von Steinen und Erden, Verarbeitendes Gewerbe durch folgende Buchstaben gekennzeichnet: A = Vorleistungsgüterproduzenten, B = Investitionsgüterproduzenten, GG = Gebrauchsgüterproduzenten, VG = Verbrauchsgüterproduzenten.

Abkürzungen: a.n.g. = anderweitig nicht genannt; einschl. = einschließlich; NE= Nichteisen-; u.ä. = und ähnliche(s); HG = Hauptgruppe

Nr. der Klassifikation	HG	Wirtschaftsgliederung	Entsprechende Meldenummern des Güterverzeichnisses für Produktionsstatistiken, Ausgabe 1995 1)	Nr. der Klassifikation	HG	Wirtschaftsgliederung	Entsprechende Meldenummern des Güterverzeichnisses für Produktionsstatistiken, Ausgabe 1995 1)
10.10	A	Steinkohlenbergbau und -brikett-herstellung	1010	15.71	A	Herstellung von Futtermitteln für Nutztiere	1571
10.20	A	Braunkohlenbergbau und -brikett-herstellung	1020	15.72	VG	Herstellung von Futtermitteln für sonstige Tiere	1572
10.30	A	Torfgewinnung und -veredlung	1030	15.81	VG	Herstellung von Backwaren (ohne Dauerbackwaren)	1581
11.10	A	Gewinnung von Erdöl und Erdgas	1110	15.82	VG	Herstellung von Dauerbackwaren	1582
11.20	A	Erbringung von Dienstleistungen bei der Gewinnung von Erdöl und Erdgas	1120	15.83	VG	Zuckerindustrie	1583
12.00	A	Bergbau auf Uran- und Thoriumerze	1200	15.84	VG	Herstellung von Süßwaren (ohne Dauerbackwaren)	1584
13.10	A	Eisenerzbergbau	1310	15.85	VG	Herstellung von Teigwaren	1585
13.20	A	NE-Metallerzbergbau (ohne Bergbau auf Uran- und Thoriumerze)	1320	15.86	VG	Verarbeitung von Kaffee und Tee, Herstellung von Kaffee-Ersatz	1586
14.11	A	Gewinnung von Naturwerksteinen und Natursteinen a.n.g.	1411	15.87	VG	Herstellung von Würzen und Soßen	1587
14.12	A	Gewinnung von Kalk-, Dolomit-, Gips- und Anhydritstein sowie Kreide	1412	15.88	VG	Herstellung von homogenisierten und diätetischen Nahrungsmitteln	1588, 1598 12 598
14.13	A	Gewinnung von Schiefer	1413	15.89	VG	Herstellung von sonstigen Nahrungsmitteln (ohne Getränke)	1589
14.21	A	Gewinnung von Kies und Sand	1421	15.91	VG	Herstellung von Spirituosen	1591
14.22	A	Gewinnung von Ton und Kaolin	1422	15.92	A	Alkoholbrennerei	1592
14.30	A	Bergbau auf chemische und Düngemittelminerale	1430	15.93	VG	Herstellung von Wein aus frischen Trauben	1593, 1598 12 596
14.40	A	Gewinnung von Salz	1440	15.94	VG	Herstellung von Apfelwein und sonstigen Fruchtweinen	1594
14.50	A	Gewinnung von Steinen und Erden a.n.g., sonstiger Bergbau	1450	15.95	VG	Herstellung von Wermutwein und sonstigen aromatisierten Weinen	1595
15.11	VG	Schlachten (ohne Schlachten von Geflügel)	1511	15.96	VG	Herstellung von Bier	1596, 1598 12 595
15.12	VG	Schlachten von Geflügel	1512	15.97	A	Herstellung von Malz	1597
15.13	VG	Fleischverarbeitung	1513	15.98	VG	Mineralbrunnen, Herstellung von Erfrischungsgetränken	1598 11 301 bis 1598 11 307, 1598 12 301 bis 1598 12 309, 1598 12 591 bis 1598 12 594, 1598 12 597, 1598 12 599
15.20	VG	Fischverarbeitung	1520	16.00	VG	Tabakverarbeitung	1600
15.31	VG	Verarbeitung von Kartoffeln	1531	17.11	A	Baumwollaufbereitung und -spinnerei	1710 20 300, 1710 43, 1710 45 570, 1710 52, 1710 54
15.32	VG	Herstellung von Frucht- und Gemüsesäften	1532, 1598 12 551 bis 1598 12 559	17.12	A	Wollaufbereitung und Streichgarnspinnerei	1710 10, 1710 20 210 bis 1710 20 230, 1710 42 310 bis 1710 42 390, 1710 53 310 bis 1710 53 390, 1710 64, 1710 65
15.33	VG	Verarbeitung von Obst und Gemüse a.n.g.	1533				
15.41	A	Herstellung von rohen Ölen und Fetten	1541				
15.42	VG	Herstellung von raffinierten Ölen und Fetten	1542				
15.43	VG	Herstellung von Margarine u.ä. Nahrungsfetten	1543				
15.51	VG	Milchverarbeitung (ohne Herstellung von Speiseeis)	1551, 1598 12 700				
15.52	VG	Herstellung von Speiseeis	1552				
15.61	A	Mahl- und Schälmaschinen	1561				
15.62	A	Herstellung von Stärke und Stärkeerzeugnissen	1562				

1) Soweit nicht besonders aufgeführt, jeweils einschl. zughöriger Reparaturen, Lohnarbeiten, Montagen sowie Eigen- und Lohnveredlungsarbeiten.

Nr. der Klassifikation	HG	Wirtschaftsgliederung	Entsprechende Meldenummern des Güterverzeichnisses für Produktionsstatistiken, Ausgabe 1995 1)
17.13	A	Wollaufbereitung und Kammgarnspinnerei	1710 20 250 bis 1710 20 270, 1710 30, 1710 42 510 bis 1710 42 590, 1710 53 510 bis 1710 53 590, 1710 55 700, 1710 62, 1710 63
17.14	A	Flachsaufbereitung und -spinnerei	1710 20 400, 1710 44, 1710 45 700
17.15	A	Zwirnen und Texturieren von Filamentgarnen, Seidenaufbereitung und -spinnerei	1710 20 110 bis 1710 20 190, 1710 41, 1710 45 100 bis 1710 45 309, 1710 51, 1710 55 300, 1710 61
17.16	A	Nähgarnfertigung	1710 45 530 bis 1710 45 550, 1710 55 130 bis 1710 55 150, 1710 55 530 bis 1710 55 550
17.17	A	Sonstige Spinnstoffaufbereitung und Spinnerei	1710 20 500, 1710 46
17.21	A	Baumwollweberei	1720 20, 1720 32 122 bis 1720 32 390, 1720 32 921 bis 1720 32 990, 1720 33, 1720 40 101 bis 1720 40 709
17.22	A	Streichgarnweberei	1720 10 222 bis 1720 10 290, 1720 32 422 bis 1720 32 490
17.23	A	Kammgarnweberei	1720 10 322 bis 1720 10 390, 1720 32 522 bis 1720 32 590
17.24	A	Seiden- und Filamentgarnweberei	1720 10 100, 1720 31
17.25	A	Sonstige Weberei	1720 10 420 bis 1720 10 900, 1720 40 905 bis 1720 40 909
17.30	A	Textilveredlung	1730
17.40	VG	Herstellung von konfektionierten Textilwaren (ohne Bekleidung)	1740
17.51	VG	Herstellung von Teppichen	1751
17.52	A	Herstellung von Seilerwaren	1752
17.53	A	Herstellung von Vliesstoff und Erzeugnissen daraus (ohne Bekleidung)	1753
17.54	A	Textilgewerbe a.n.g.	1754
17.60	A	Herstellung von gewirktem und gestricktem Stoff	1760
17.71	VG	Herstellung von Strumpfwaren	1771
17.72	VG	Herstellung von Pullovern, Strickjacken u.ä.	1772
18.10	VG	Herstellung von Lederbekleidung	1810
18.21	VG	Herstellung von Arbeits- und Berufsbekleidung	1821
18.22	VG	Herstellung von Oberbekleidung (ohne Arbeits- und Berufsbekleidung)	1822
18.23	VG	Herstellung von Wäsche	1823
18.24	VG	Herstellung von sonstiger Bekleidung und Bekleidungszubehör	1824
18.30	VG	Zurichtung und Färben von Fellen, Herstellung von Pelzwaren	1830
19.10	A	Ledererzeugung	1910
19.20	VG	Lederverarbeitung (ohne Herstellung von Lederbekleidung und Schuhen)	1920

Nr. der Klassifikation	HG	Wirtschaftsgliederung	Entsprechende Meldenummern des Güterverzeichnisses für Produktionsstatistiken, Ausgabe 1995 1)
19.30	VG	Herstellung von Schuhen	1930
20.10	A	Säge-, Hobel- u. Holzimprägnierwerke	2010
20.20	A	Furnier-, Sperrholz-, Holzfasernplatten- und Holzspanplattenwerke	2020
20.30	A	Herstellung von Konstruktionsteilen, Fertigbauteilen, Ausbauelementen und Fertigteilibauten aus Holz	2030
20.40	A	Herstellung von Verpackungsmitteln und Lagerbehältern aus Holz	2040
20.51	VG	Herstellung von Holzwaren a.n.g., Veredlung von Holzwaren	2051
20.52	VG	Herstellung von Kork-, Flecht- und Korbwaren	2052
21.11	A	Herstellung von Holzstoff und Zellstoff	2111
21.12	A	Herstellung von Papier, Karton und Pappe	2112
21.21	A	Herstellung von Wellpapier u. -pappe sowie von Verpackungsmitteln aus Papier, Karton und Pappe	2121
21.22	VG	Herstellung von Haushalts-, Hygiene- und Toilettenartikeln aus Zellstoff und Papier	2122
21.23	A	Herstellung von Schreibwaren und Bürobedarf aus Papier, Karton und Pappe	2123, 2222 20
21.24	A	Herstellung von Tapeten	2124
21.25	A	Herstellung von sonstigen Waren aus Papier, Karton und Pappe	2125
22.11	VG	Buchverlag und Musikverlag	2211
22.12	VG	Zeitungsverlag	2212, 2213 10 050
22.13	VG	Zeitschriftenverlag	2213 10 093 bis 2213 10 099
22.14	VG	Verlag von bespielten Tonträgern	2214
22.15	VG	Sonstiges Verlagsgewerbe	2215
22.21	A	Zeitungsdruckerei	2221
22.22	A	Druckerei (ohne Zeitungsdruckerei)	2222 11, 2222 12, 2222 13, 2222 31, 2222 32
22.23	A	Druckweiterverarbeitung	2223
22.24	A	Satzherstellung und Reproduktion	2224
22.25	A	Sonstiges Druckgewerbe	2225
22.31	A	Vervielfältigung von bespielten Tonträgern	2231
22.32	A	Vervielfältigung von bespielten Bildträgern	2232
22.33	A	Vervielfältigung von bespielten Datenträgern	2233
23.10	A	Kokerei	2310
23.20	A	Mineralölverarbeitung	2320
23.30	A	Herstellung und Verarbeitung von Spalt- und Brutstoffen	2330
24.11	A	Herstellung von Industriegasen	2411
24.12	A	Herstellung von Farbstoffen und Pigmenten	2412
24.13	A	Herstellung von sonstigen anorganischen Grundstoffen und Chemikalien	2413
24.14	A	Herstellung von sonstigen organischen Grundstoffen und Chemikalien	2414
24.15	A	Herstellung von Düngemitteln und Stickstoffverbindungen	2415
24.16	A	Herstellung von Kunststoff in Primärformen	2416

1) Soweit nicht besonders aufgeführt, jeweils einschl. zugehöriger Reparaturen, Lohnarbeiten, Montagen sowie Eigen- und Lohnveredlungsarbeiten.

Statistisches Bundesamt, Fachserie 4, R 3.2, 1998

Nr. der Klassifikation	HG	Wirtschaftsgliederung	Entsprechende Meldenummern des Güterverzeichnisses für Produktionsstatistiken, Ausgabe 1995 1)
24.17	A	Herstellung von synthetischem Kautschuk in Primärformen	2417
24.20	A	Herstellung von Schädlingsbekämpfung- und Pflanzenschutzmitteln	2420
24.30	A	Herstellung von Anstrichmitteln, Druckfarben und Kitt	2430
24.41	A	Herstellung von pharmazeutischen Grundstoffen	2441
24.42	VG	Herstellung von pharmazeutischen Spezialitäten und sonstigen pharmazeutischen Erzeugnissen	2442
24.51	VG	Herstellung von Seifen, Wasch-, Reinigungs- und Poliermitteln	2451
24.52	VG	Herstellung von Duft- und Körperpflegemitteln	2452
24.61	A	Herstellung von pyrotechnischen Erzeugnissen	2461
24.62	A	Herstellung von Klebstoffen und Gelatine	2462
24.63	A	Herstellung von etherischen Ölen	2463
24.64	A	Herstellung von fotochemischen Erzeugnissen	2464
24.65	VG	Herstellung von unbespielten Ton-, Bild- und Datenträgern	2465
24.66	A	Herstellung von chemischen Erzeugnissen a.n.g.	2466
24.70	A	Herstellung von Chemiefasern	2470
25.11	A	Herstellung von Bereifungen	2511
25.12	A	Runderneuerung von Bereifungen	2512
25.13	A	Herstellung von sonst. Gummiwaren	2513
25.21	A	Herstellung von Platten, Folien, Schläuchen und Profilen aus Kunststoff	2521
25.22	A	Herstellung von Verpackungsmitteln aus Kunststoff	2522
25.23	A	Herstellung von Baubedarfsartikeln aus Kunststoff	2523
25.24	A	Herstellung von sonstigen Kunststoffwaren	2524
26.11	A	Herstellung von Flachglas	2611
26.12	A	Veredlung und Verarbeitung von Flachglas	2612
26.13	A	Herstellung von Hohlglas	2613
26.14	A	Herstellung von Glasfaser	2614
26.15	A	Herstellung, Veredlung und Verarbeitung von sonstigem Glas einschließlich technischen Glaswaren	2615
26.21	VG	Herstellung von keramischen Haushaltswaren und Ziergegenständen	2621
26.22	A	Herstellung von Sanitärkeramik	2622
26.23	A	Herstellung von Isolatoren und Isolierteilen aus Keramik	2623
26.24	A	Herstellung von keramischen Erzeugnissen für sonstige technische Zwecke	2624
26.25	A	Herstellung von keramischen Erzeugnissen a.n.g.	2625
26.26	A	Herstellung von feuerfesten keramischen Werkstoffen	2626
26.30	A	Herstellung von keramischen Wand- und Bodenfliesen und -platten	2630
26.40	A	Ziegelei, Herstellung von sonstiger Baukeramik	2640
26.51	A	Herstellung von Zement	2651
26.52	A	Herstellung von Kalk	2652
26.53	A	Herstellung von gebranntem Gips	2653

Nr. der Klassifikation	HG	Wirtschaftsgliederung	Entsprechende Meldenummern des Güterverzeichnisses für Produktionsstatistiken, Ausgabe 1995 1)
26.61	A	Herstellung von Betonergebnissen für den Bau und von Kalksandsteinen	2661, 2666 12 001 bis 2666 12 005
26.62	A	Herstellung von Gipsergebnissen für den Bau	2662
26.63	A	Herstellung von Transportbeton	2663
26.64	A	Herstellung von Mörtel	2664
26.65	A	Herstellung von Faserzementwaren	2665
26.66	A	Herstellung von Erzeugnissen aus Beton, Zement und Gips a.n.g.	2666 11, 2666 12 006 bis 2666 12 009
26.70	A	Be- und Verarbeitung von Natursteinen a.n.g.	2670
26.81	A	Herstellung von Mühlsteinen, Steinen zum Zerfasern, Poliersteinen und Schleifwerkzeugen	2681
26.82	A	Herstellung von Mineralerzeugnissen a.n.g.	2682
27.10	A	Erzeugung von Roheisen, Stahl und Ferrolegierungen (EGKS) 2)	2710
27.21	A	Herstellung von Rohren, Rohrform-, Rohrverschluß- und Rohrverbindungsstücken aus Gußeisen	2721
27.22	A	Herstellung v. Stahlrohren, Rohrform-, Rohrverschluß- und Rohrverbindungsstücken aus Eisen und Stahl	2722
27.31	A	Herstellung von Blankstahl	2731
27.32	A	Herstellung von Kaltband unter 500 mm Breite	2732
27.33	A	Herstellung von Kaltprofilen	2733
27.34	A	Herstellung von gezogenem Draht	2734
27.35	A	Erste Bearbeitung von Eisen und Stahl a.n.g., Herstellung von Ferrolegierungen (nicht EGKS) 2)	2735
27.41	A	Erzeugung und erste Bearbeitung von Edelmetallen	2741
27.42	A	Erzeugung und erste Bearbeitung von Aluminium	2742
27.43	A	Erzeugung und erste Bearbeitung von Blei, Zink und Zinn	2743
27.44	A	Erzeugung und erste Bearbeitung von Kupfer	2744
27.45	A	Erzeugung und erste Bearbeitung von sonstigen NE-Metallen	2745
27.51	A	Eisengießerei	2751
27.52	A	Stahlgießerei	2752
27.53	A	Leichtmetallgießerei	2753
27.54	A	Buntmetallgießerei	2754
28.11	B	Herstellung von Stahl- und Leichtmetallkonstruktionen	2811
28.12	B	Herstellung von Ausbauelementen aus Stahl und Leichtmetall	2812
28.21	B	Herstellung von Tanks und Sammelbehältern	2821
28.22	B	Herstellung von Heizkörpern für Zentralheizungen und von Zentralheizungskesseln	2822
28.30	B	Herstellung von Dampfkesseln (ohne Zentralheizungskessel)	2830
28.40	A	Herstellung von Schmiede-, Preß-, Zieh- und Stanzteilen, gewalzten Ringen und pulvermetallurgischen Erzeugnissen	2840, 2875 27 497
28.51	A	Oberflächenveredlung und Wärmebehandlung	2851
28.52	A	Mechanik a.n.g.	2852
28.61	VG	Herstellung von Schneidwaren und Bestecken	2861

1) Soweit nicht besonders aufgeführt, jeweils einschl. zugehöriger Reparaturen, Lohnarbeiten, Montagen sowie Eigen- und Lohnveredlungsarbeiten.

2) Europäische Gemeinschaft für Kohle und Stahl.

Nr. der Klassifikation	HG	Wirtschaftsgliederung	Entsprechende Meldenummern des Güterverzeichnisses für Produktionsstatistiken, Ausgabe 1995 1)
28.61	VG	Herstellung von Schneidwaren und Bestecken	2861
28.62	B	Herstellung von Werkzeugen	2862
28.63	A	Herstellung von Schlössern und Beschlägen	2863
28.71	B	Herstellung von Behältern aus Eisen und Stahl	2871
28.72	A	Herstellung von Verpackungen und Verschlüssen aus Eisen, Stahl und NE-Metall	2872
28.73	A	Herstellung von Drahtwaren	2873
28.74	A	Herstellung von Schrauben, Nieten, Ketten und Federn	2874
28.75	A	Herstellung von Eisen-, Blech- und Metallwaren a.n.g.	2875 (ohne 2875 27 487)
29.11	B	Herstellung von Verbrennungsmotoren und Turbinen (ohne Motoren für Luft- und Straßenfahrzeuge)	2911
29.12	B	Herstellung von Pumpen und Kompressoren	2912
29.13	B	Herstellung von Armaturen	2913
29.14	B	Herstellung von Lagern, Getrieben, Zahnrädern und Antriebs Elementen	2914
29.21	B	Herstellung von Öfen und Brennern	2921
29.22	B	Herstellung von Hebezeugen und Fördermitteln	2922
29.23	B	Herstellung von Kälte- und lufttechnischen Erzeugnissen für gewerbliche Zwecke	2923
29.24	B	Herstellung von Maschinen für unspezifische Verwendung a.n.g.	2924
29.31	B	Herstellung von Ackerschleppern	2931
29.32	B	Herstellung von sonstigen land- und forstwirtschaftlichen Maschinen	2932
29.40	B	Herstellung von Werkzeugmaschinen	2940
29.51	B	Herstellung von Maschinen für die Metallerzeugung, von Walzwerkeinrichtungen und Gießmaschinen	2951
29.52	B	Herstellung von Bergwerks-, Bau- und Baustoffmaschinen	2952
29.53	B	Herstellung von Maschinen für das Ernährungsgewerbe und die Tabakverarbeitung	2953
29.54	B	Herstellung von Maschinen für das Textil-, Bekleidungs- und Ledergewerbe	2954
29.55	B	Herstellung von Maschinen für das Papiergewerbe	2955
29.56	B	Herstellung von Maschinen für bestimmte Wirtschaftszweige a.n.g.	2956
29.60	A	Herstellung von Waffen und Munition	2960
29.71	GG	Herstellung von elektrischen Haushaltsgeräten	2971
29.72	GG	Herstellung v. nichtelektrischen Heiz-, Koch-, Heißwasser- und Heißluftgeräten a.n.g.	2972
30.01	B	Herstellung von Büromaschinen	3001
30.02	B	Herstellung von Datenverarbeitungsgeräten und -einrichtungen	3002
31.10	B	Herstellung von Elektromotoren, Generatoren und Transformatoren	3110
31.20	A	Herstellung vv. Elektrizitätsverteilungs- und -schalt einrichtungen	3120
31.30	A	Herstellung von isolierten Elektrokabeln, -leitungen und -drähten	3130

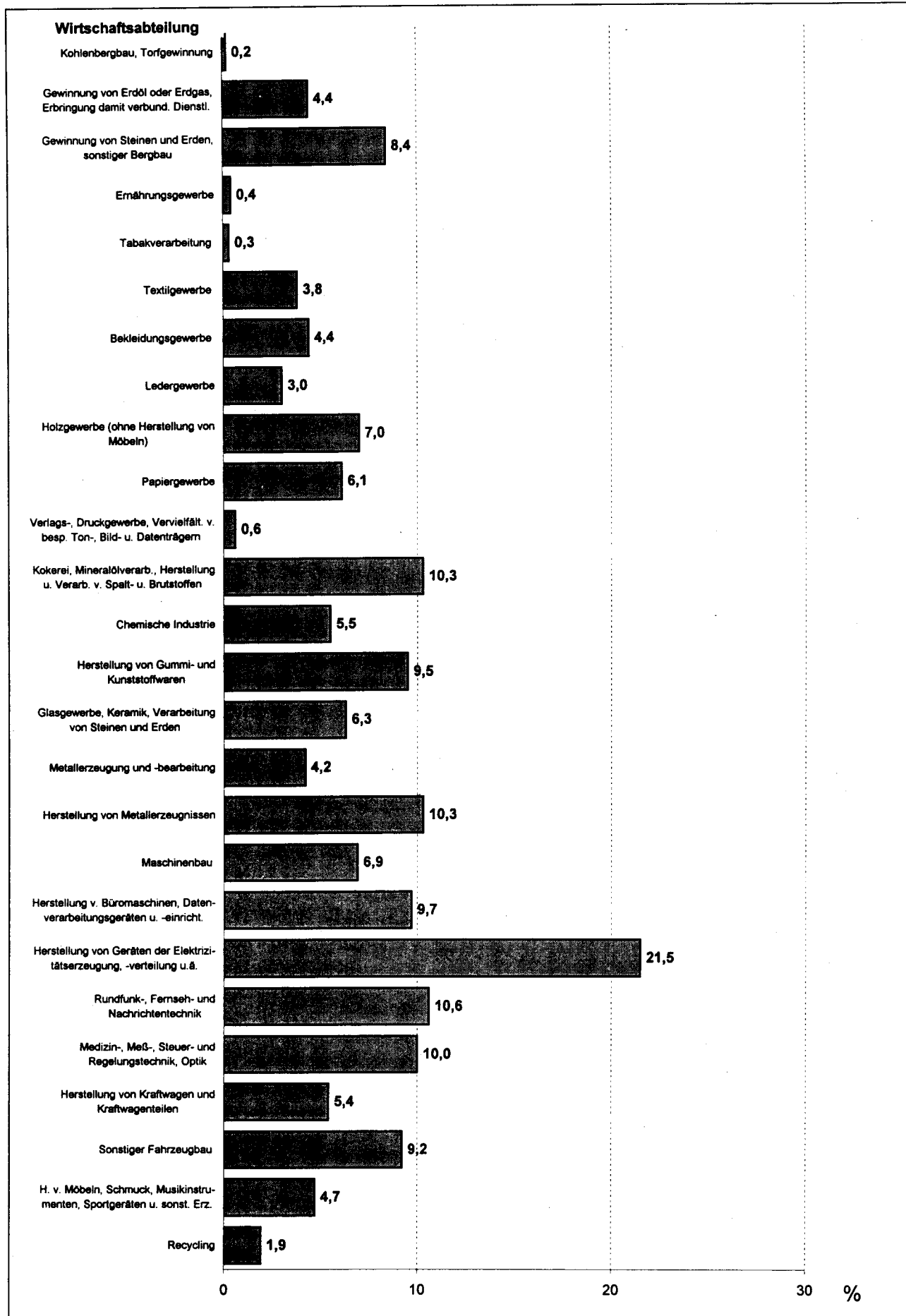
Nr. der Klassifikation	HG	Wirtschaftsgliederung	Entsprechende Meldenummern des Güterverzeichnisses für Produktionsstatistiken, Ausgabe 1995 1)
31.40	A	Herstellung von Akkumulatoren und Batterien	3140
31.50	A	Herstellung von elektrischen Lampen und Leuchten	3150
31.61	A	Herstellung von elektrischen Ausrüstungen für Motoren und Fahrzeuge a.n.g.	3161
31.62	A	Herstellung von sonstigen elektrischen Ausrüstungen a.n.g.	3162
32.10	A	Herstellung von elektronischen Bauelementen	3210
32.20	B	Herstellung v. nachrichtentechnischen Geräten und Einrichtungen	3220
32.30	GG	Herstellung von Rundfunk- und Fernsehgeräten sowie phono- und videotecnischen Geräten	3230
33.10	B	Herstellung von medizinischen Geräten und orthopädischen Vorrichtungen	3310
33.20	B	Herstellung von Meß-, Kontroll-, Navigations- u.ä. Instrumenten und Vorrichtungen	3320
33.30	B	Herstellung von industriellen Prozeßsteuerungsanlagen	3330
33.40	GG	Herstellung von optischen und fotografischen Geräten	3340
33.50	GG	Herstellung von Uhren	3350
34.10	B	Herstellung von Kraftwagen und Kraftwagenmotoren	3410
34.20	B	Herstellung v. Karosserien, Aufbauten und Anhängern	3420
34.30	A	Herstellung von Teilen und Zubehör für Kraftwagen und Kraftwagenmotoren	3430
35.11	B	Schiffbau (ohne Boots- und Yachtbau)	3511
35.12	GG	Boots- und Yachtbau	3512
35.20	B	Schiene n f a h r z e u g b a u	3520
35.30	B	Luft- und Raumfahrzeugbau	3530
35.41	GG	Herstellung von Krafträdern	3541
35.42	GG	Herstellung von Fahrrädern	3542
35.43	GG	Herstellung von Behindertenfahrzeugen	3543
35.50	B	Fahrze u g b a u a . n . g .	3550
36.11	GG	Herstellung von Sitzmöbeln	3611
36.12	B	Herstellung von Büro- und Ladenmöbeln	3612
36.13	GG	Herstellung von Küchenmöbeln	3613
36.14	GG	Herstellung von sonstigen Möbeln	3614
36.15	GG	Herstellung von Matratzen	3615
36.21	GG	Prägen von Münzen und Medaillen	3621
36.22	GG	Herstellung von Schmuck, Gold- und Silberschmiedewaren (oh. Phantasie schmuck)	3622
36.30	GG	Herstellung von Musikinstrumenten	3630
36.40	VG	Herstellung von Sportgeräten	3640
36.50	VG	Herstellung von Spielwaren	3650
36.61	VG	Herstellung von Phantasieschmuck	3661
36.62	VG	Herstellung von Besen und Bürsten	3662
36.63	VG	Herstellung von Erzeugnissen a.n.g.	3663
37.10	A	Recycling von Schrott	3710
37.20	A	Recycling von nichtmetallischen Altmaterialien und Reststoffen	3720

1) Soweit nicht besonders aufgeführt, jeweils einschl. zugehöriger Reparaturen, Lohnarbeiten, Montagen sowie Eigen- und Lohnveredlungsarbeiten.

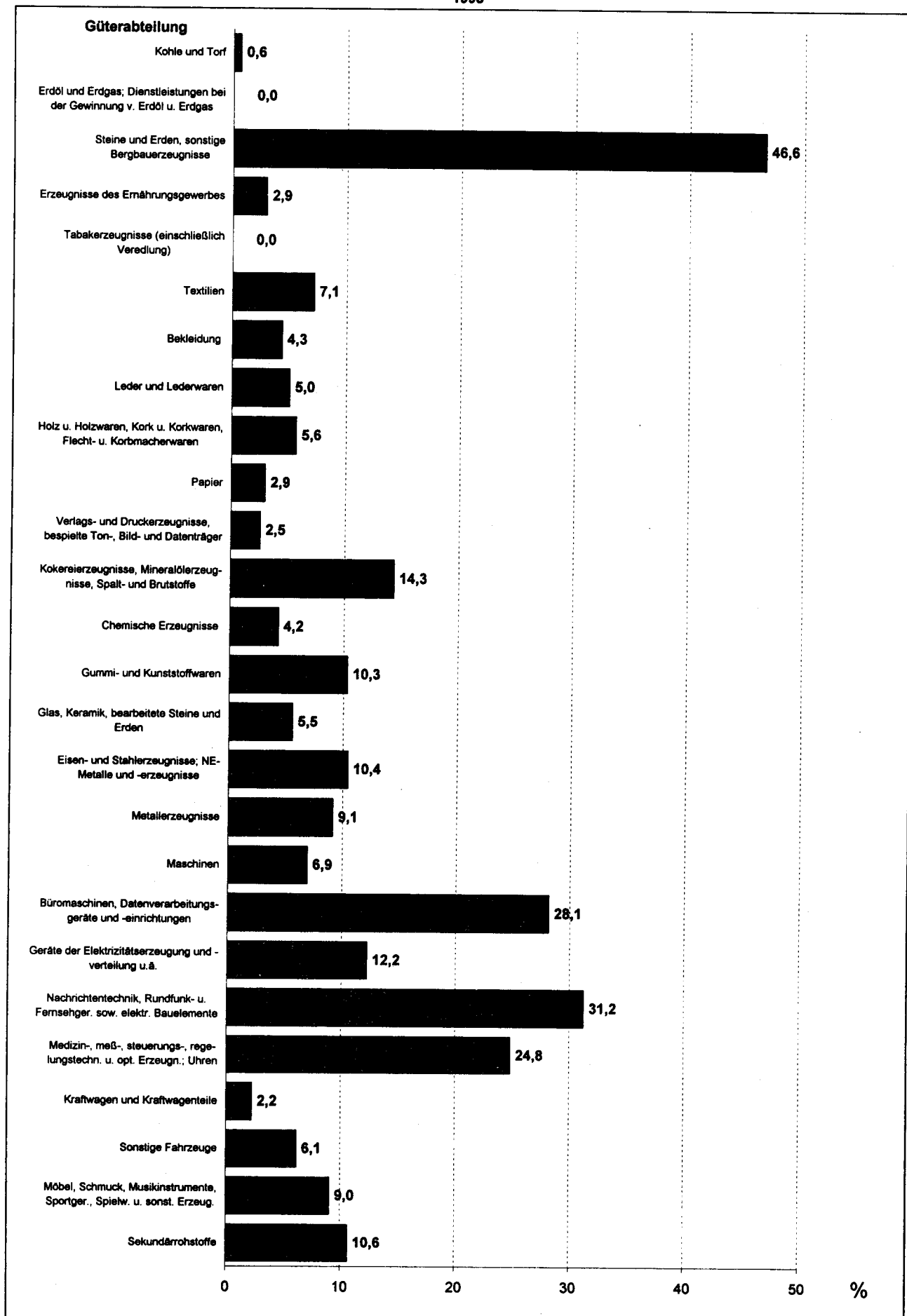
2) Europäische Gemeinschaft für Kohle und Stahl.

Statistisches Bundesamt, Fachserie 4, R 3.2, 1998

Übersicht 1
Anteile der branchenfremden Erzeugnisse an der Produktion der Wirtschaftsabteilungen
1998



Übersicht 2
Anteile der fremden Wirtschaftszweige am Produktionswert der Güterabteilungen
1998



1 PRODUKTION 1) DES BERGBAUS UND DER GEWINNUNG VON STEINEN UND ERDEN SOWIE DES
MILL.

LFD. NR.	WIRTSCHAFTS- ABTEILUNGEN GÜTER- ABTEILUNGEN	KOHLEN- BERGBAU TORFGE- WINNUNG	GEW. VON ERDOEL ERDGAS, DIENSTL.	BERGBAU AUF URAN UND THORIUM	ERZBERG- BAU	GEW. VON STEINEN ERDEN, SONSTIGER BERGBAU	ERNAHRUNGS- GEWERBE
		1	2	3	4	5	6
1	KOHLE UND TORF.....	8 779	-	-	-	-	-
2	ERDOEL UND ERDGAS,DIENSTLEISTUNGEN BEI DER GEWIN- NUNG VON ERDOEL UND ERDGAS.....	-	2 932	-	-	-	-
3	URAN UND THORIUMERZE.....	-	-	-	-	-	-
4	ERZE.....	-	-	-	-	-	-
5	STEINE UND ERDEN, SONSTIGE BERGBAUERZEUGNISSE..	1	-	-	-	6 544	0
6	ERZEUGNISSE DES ERNAHRUNGSGEWERBES.....	-	-	-	-	-	189 978
7	TABAKERZEUGNISSE.....	-	-	-	-	-	-
8	TEXTILIEN.....	-	-	-	-	-	4
9	BEKLEIDUNG.....	-	-	-	-	-	-
10	LEDER UND LEDERWAREN.....	-	-	-	-	-	-
11	HOLZ U. HOLZWAREN, KORK U. KORKWAREN, FLECHT- UND KORBMACHERWAREN (OHNE MOEBEL).....	2	-	-	-	5	3
12	PAPIER.....	-	-	-	-	-	8
13	VERLAGS- U. DRUCKEREIERZEUGNISSE, BESPIELTE TON- BILD- UND DATENTRAEGER.....	-	-	-	-	-	-
14	KOKEREIERZEUGNISSE,MINERALOELERZEUGNISSE, SPALT- UND BRUTSTOFFE.....	-	-	-	-	-	-
15	CHEMISCHE ERZEUGNISSE.....	17	66	-	-	16	590
16	GUMMI- UND KUNSTSTOFFWAREN.....	-	-	-	-	-	6
17	GLAS, KERAMIK, BEARBEITETE STEINE UND ERDEN....	-	-	-	-	575	6
18	EISEN- U. STAHLERZ., NE-METALLE U. -ERZEUGNISSE	0	1	-	-	2	20
19	METALLERZEUGNISSE.....	-	0	-	-	0	22
20	MASCHINEN.....	-	70	-	-	0	13
21	BUEROMASCHINEN, EDV-GERAETE U. -EINRICHTUNGEN...	-	-	-	-	-	-
22	GER. D. ELEKTRIZITAETSERZ. U. -VERTEILUNG.....	-	-	-	-	-	-
23	NACHRICHTENTECHNIK, RUNDFUNK- U. FERNSEHGERAETE. SOWIE ELEKTRONISCHE BAUELEMENTE.....	-	-	-	-	-	-
24	MEDIZIN-, MESS-, STEUERUNGS- REGELUNGSTECHNISCHE UND OPTISCHE ERZEUGNISSE, UHREN.....	-	-	-	-	-	-
25	KRAFTWAGEN UND KRAFTWAGENTEILE.....	-	-	-	-	0	-
26	SONSTIGE FAHRZEUGE.....	-	-	-	-	-	-
27	MOEBEL, SCHMUCK, MUSIKINSTRUMENTE, SPORTGERAETE, SPIELWAREN UND SONSTIGE ERZEUGNISSE.....	-	-	-	-	-	-
28	SEKUNDAERROHSTOFFE.....	0	-	-	-	6	-
29	ENERGIE.....	-	-	-	-	-	-
30	WASSER.....	-	-	-	-	-	-
31	FERTIGTEILBAU.....	-	-	-	-	-	-
32	ALLE GÜTERARTEN.....	8 799	3 068	-	-	7 148	190 650

1) ABSATZPRODUKTION (EINSCHL. LOHNARBEIT) UND WEITERVERARBEITUNGSPRODUKTION. 2) GRUNDLAGE (FUER ZEILEN 1 BIS 29): SYSTEMATISCHES
3) GRUNDLAGE (FUER SPALTEN 1 BIS 28): KLASSIFIKATION DER WIRTSCHAFTSZWEIGE 1993 (NACE REV. 1)

STATISTISCHES BUNDESAMT, FACHSERIE 4, R 3.2, 1998

VERARBEITENDEN GEWERBES 1998 NACH GUETERABTEILUNGEN 2) UND WIRTSCHAFTSABTEILUNGEN 3)

DM

TABAK- VERARB.	TEXTIL- GEWERBE	BEKLEIDUNGS- GEWERBE	LEDER- GEWERBE	HOLZ- GEWERBE	PAPIER- GEWERBE	VERLAGS- UND DRUCKEREI- GEWERBE	KOKEREI, MINERAL- DELERZ.	CHEMISCHE INDUSTRIE	H. V. GUMMI- UND KUNSTSTOFF- WAREN	GLASGEW., KERAMIK VERARB. V. STEINEN U. ERDEN	LFD. NR.
7	8	9	10	11	12	13	14	15	16	17	
-	-	-	-	1	-	-	-	-	-	-	1
-	-	-	-	-	-	-	-	-	-	-	2
-	-	-	-	-	-	-	-	-	-	-	3
-	-	-	-	-	-	-	-	-	-	0	4
-	-	-	-	2	-	-	0	3 988	0	1 510	5
-	4	-	-	0	332	-	-	920	1	-	6
7 697	-	-	-	-	-	-	-	-	-	-	7
2	26 621	290	20	11	132	-	-	715	359	15	8
-	143	7 870	22	-	-	0	-	-	18	1	9
-	9	6	3 851	-	16	1	-	25	86	-	10
0	0	-	3	28 518	62	-	-	10	405	48	11
12	5	-	0	337	51 999	370	-	50	558	0	12
-	15	-	-	2	1 752	73 075	-	1	32	14	13
-	-	-	-	-	0	-	18 954	2 606	-	20	14
6	133	-	21	82	447	1	2 171	234 215	1 944	425	15
4	217	10	31	794	339	54	-	1 607	74 371	325	16
-	22	8	-	79	15	-	1	323	210	55 666	17
-	-	-	-	-	1	-	-	2 153	128	58	18
-	20	2	10	140	58	3	3	61	1 026	290	19
-	12	-	6	11	83	3	-	441	1 213	427	20
-	-	-	-	-	60	-	-	-	18	-	21
-	94	2	-	-	-	-	-	177	394	319	22
-	7	-	-	-	10	-	-	-	35	126	23
-	66	-	4	9	-	1	-	458	186	45	24
-	116	39	-	126	-	-	-	-	594	57	25
-	4	-	-	27	-	-	-	-	32	-	26
-	182	3	5	532	43	4	-	97	603	47	27
-	-	-	-	2	-	3	-	3	6	2	28
-	-	-	-	-	-	-	-	-	-	-	29
-	-	-	-	-	-	-	-	-	-	-	30
-	-	-	-	8	-	-	-	-	-	17	31
7 721	27 670	8 229	3 972	30 679	55 360	73 515	21 130	247 848	82 217	59 413	32

GUETERVERZEICHNIS FUER PRODUKTIONSSTATISTIKEN, AUSGABE 1995.

STATISTISCHES BUNDESAMT, FACHSERIE 4, R 3.2, 1998

1 PRODUKTION 1) DES BERGBAUS UND DER GEWINNUNG VON STEINEN UND ERDEN SOWIE DES
MILL.

LFD. NR.	WIRTSCHAFTS- ABTEILUNGEN GÜTER- ABTEILUNGEN	METALLERZ. U.-BEARBEI- TUNG	H. V. METALL- ERZEUGNISSEN	MASCHINEN- BAU	H. V. BUEROMASCH. EDV-ANLAGEN U. EINR.	H. V. GER.F.D. ELEKTRZ. ERZ. U. VERTEIL.	RUNDFUNK-, FERNSEH- U. NACH- RICHTEN- TECHNIK
		18	19	20	21	22	23
1	KOHLE UND TORF.....	-	-	-	-	-	-
2	ERDOEL UND ERDGAS,DIENSTLEISTUNGEN BEI DER GEWIN- NUNG VON ERDOEL UND ERDGAS.....	-	-	-	-	-	-
3	URAN UND THORIUMERZE.....	-	-	-	-	-	-
4	ERZE.....	-	-	-	-	-	-
5	STEINE UND ERDEN, SONSTIGE BERGBAUERZEUGNISSE..	32	-	-	-	-	-
6	ERZEUGNISSE DES ERNAHRUNGSGEWERBES.....	-	-	-	-	-	-
7	TABAKERZEUGNISSE.....	-	-	-	-	-	-
8	TEXTILIEN.....	0	100	127	-	4	-
9	BEKLEIDUNG.....	-	-	-	-	-	0
10	LEDER UND LEDERWAREN.....	-	-	7	-	-	-
11	HOLZ U. HOLZWAREN, KORK U. KORKWAREN, FLECHT- UND KORBMACHERWAREN (OHNE MOEBEL).....	0	426	28	-	6	0
12	PAPIER.....	58	19	77	18	-	1
13	VERLAGS- U. DRUCKEREIERZEUGNISSE, BESPIELTE TON- BILD- UND DATENTRAEGER.....	0	4	9	10	2	4
14	KOKEREIERZEUGNISSE,MINERALOELERZEUGNISSE, SPALT- UND BRUTSTOFFE.....	-	-	-	-	-	-
15	CHEMISCHE ERZEUGNISSE.....	1 472	96	1 081	21	20	13
16	GUMMI- UND KUNSTSTOFFWAREN.....	207	1 499	740	16	610	33
17	GLAS, KERAMIK, BEARBEITETE STEINE UND ERDEN.....	121	98	118	-	137	320
18	EISEN- U. STAHLERZ., NE-METALLE U. -ERZEUGNISSE	132 915	3 189	2 864	-	930	38
19	METALLERZEUGNISSE.....	2 302	108 359	3 613	38	552	46
20	MASCHINEN.....	836	3 077	224 307	103	3 747	124
21	BUEROMASCHINEN, EDV-GERAETE U. -EINRICHTUNGEN...	-	50	134	15 118	901	190
22	GER. D. ELEKTRIZITAETSERZ. U. -VERTEILUNG.....	100	453	1 666	13	81 244	1 278
23	NACHRICHTENTECHNIK, RUNDFUNK- U. FERNSEHGERAETE. SOWIE ELEKTRONISCHE BAUELEMENTE.....	20	29	36	117	10 900	28 302
24	MEDIZIN-, MESS-, STEUERUNGS- REGELUNGSTECHNISCHE UND OPTISCHE ERZEUGNISSE, UHREN.....	140	376	1 776	1 272	4 276	1 086
25	KRAFTWAGEN UND KRAFTWAGENTEILE.....	371	1 211	3 785	0	191	195
26	SONSTIGE FAHRZEUGE.....	70	154	384	-	11	-
27	MOEBEL, SCHMUCK, MUSIKINSTRUMENTE, SPORTGERAETE, SPIELWAREN UND SONSTIGE ERZEUGNISSE.....	7	1 644	281	10	20	14
28	SEKUNDAERROHSTOFFE.....	56	-	0	-	2	-
29	ENERGIE.....	-	-	-	-	-	-
30	WASSER.....	-	-	-	-	-	-
31	FERTIGTEILBAU.....	-	-	-	-	-	-
32	ALLE GÜETERARTEN.....	138 706	120 785	241 035	16 736	103 553	31 644

1) ABSATZPRODUKTION (EINSCHL. LOHNDARBEIT) UND WEITERVERARBEITUNGSPRODUKTION. 2) GRUNDLAGE (FUER ZEILEN 1 BIS 30): SYSTEMATISCHES
3) GRUNDLAGE (FUER SPALTEN 1 BIS 29): KLASSIFIKATION DER WIRTSCHAFTSZWEIGE 1993 (NACE REV. 1)

STATISTISCHES BUNDESAMT, FACHSERIE 4, R 3.2, 1998

VERARBEITENDEN GEWERBES 1998 NACH GUETERABTEILUNGEN 2) UND WIRTSCHAFTSABTEILUNGEN 3)

DM

MEDIZIN-, MESS-, STEUER- U. REGELUNGS- TECHNIK	H. V. KRAFT- WAGEN UND KRAFTWAGEN- TEILEN	SONSTIGER FAHRZEUGBAU	H. V. MOEBELN, SCHMUCK, MUSIKINSTR. SPORTGER. SPIELW.USW	RECYC- LING	ENER- GIE	WAS- SER	BAU- GEWERBE	UEBRIGE WIRTSCHAFTS- ZWEIGE	ALLE WIRTSCHAFTS- ZWEIGE	LFD. NR.
24	25	26	27	28	29	30	31	32	33	
-	-	-	-	-	-	-	-	56	8 836	1
-	-	-	-	-	-	-	-	-	2 932	2
-	-	-	-	-	-	-	-	-	-	3
-	-	-	-	-	-	-	-	-	0	4
-	-	-	-	0	-	-	155	21	12 253	5
-	-	-	0	-	-	-	-	4 463	195 698	6
-	-	-	-	-	-	-	-	0	7 697	7
19	18	-	59	-	-	-	-	146	28 643	8
2	-	-	3	-	-	-	-	162	8 222	9
25	3	2	0	-	-	-	-	22	4 053	10
12	25	1	442	-	-	-	86	142	30 223	11
-	6	-	1	-	7	-	-	12	53 537	12
0	-	-	15	-	6	-	-	41	74 984	13
-	-	-	-	-	-	-	-	532	22 112	14
456	5	-	72	29	2	-	-	973	244 371	15
67	1 179	9	384	5	35	1	16	312	82 869	16
93	107	-	7	0	48	-	698	257	58 908	17
3	4 896	66	15	-	-	-	23	1 012	148 314	18
180	1 302	251	487	-	-	-	81	386	119 232	19
869	4 627	506	226	0	-	-	62	271	241 035	20
54	1	-	1	-	-	-	-	4 509	21 036	21
1 334	3 477	1 012	7	-	-	19	265	656	92 508	22
349	891	210	75	0	-	-	-	2	41 112	23
34 647	725	631	38	-	-	-	17	309	46 061	24
144	320 644	64	369	-	-	-	-	19	327 926	25
10	1 005	28 920	102	-	-	-	17	69	30 805	26
250	57	164	46 784	0	-	-	11	667	51 424	27
-	-	-	-	1 747	-	-	1	127	1 956	28
-	-	-	-	-	-	-	-	-	-	29
-	-	-	-	-	-	-	-	-	-	30
-	-	-	-	-	-	-	22	-	47	31
38 515	338 968	31 838	49 086	1 782	98	19	1 453	15 166	1 956 795	32

GUETERVERZEICHNIS FUER PRODUKTIONSSTATISTIKEN, AUSGABE 1995.

STATISTISCHES BUNDESAMT, FACHSERIE 4, R 3.2, 1998

2 ABSATZPRODUKTION UND ANTEILE DER GROSSTEN ANBIETER NACH GUETERABTEILUNGEN

1998

NR. DER SYSTEMATIK 1)	GUETERABTEILUNG 1)	BETEILIGTE UNTERNEHMEN		WERT DER ABSATZPRODUKTION		ANTEIL DER ... GROSSTEN UNTERNEHMEN AM WERT DER ABSATZPRODUKTION	
		ANZAHL	MILL. DM	...GROSSTE UNTERNEHMEN		CR-MASS	
				ANZAHL	%		
10	KOHLE UND TORF	46	7 875	.	100.0		
				3	77.4		
				6	91.3		
				10	95.5		
				25	98.1		
11	ERDOEL UND ERDGAS	19	2 932	.	100.0		
				3	97.0		
				6	97.0		
				10	99.1		
				-	-		
13	ERZE	1	.	.	.		
				-	-		
				-	-		
				-	-		
				-	-		
14	STEINE UND ERDEN, SONSTIGE BERGBAUERZEUGNISSE	1 006	7 020	.	100.0		
				3	9.9		
				6	14.0		
				10	18.4		
				25	29.6		
				50	39.0		
15	ERZEUGNISSE DES ERNAHRUNGSGEWERBES	5 383	187 235	.	100.0		
				3	4.9		
				6	8.0		
				10	11.2		
				25	19.4		
				50	27.6		
16	TABAKERZEUGNISSE	24	7 697	.	100.0		
				3	78.7		
				6	93.8		
				10	98.4		
				-	-		
17	TEXTILIEN	1 383	27 188	.	100.0		
				3	5.2		
				6	8.4		
				10	11.4		
				25	20.0		
				50	29.9		
18	BEKLEIDUNG	749	8 222	.	100.0		
				3	10.0		
				6	16.1		
				10	22.6		
				25	39.7		
				50	55.2		
19	LEDER UND LEDERWAREN	330	4 034	.	100.0		
				3	12.2		
				6	19.9		
				10	28.0		
				25	46.1		
				50	64.3		
20	HOLZ UND HOLZWAREN, KORK UND KORKWAREN, FLECHT- UND KORBMACHERWAREN (OHNE MOEBEL)	2 287	28 903	.	100.0		
				3	5.9		
				6	9.4		
				10	13.4		
				25	23.9		
				50	34.9		
100	46.8						

1) SYSTEMATISCHES GUETERVERZEICHNIS FUER PRODUKTIONSSTATISTIKEN, AUSGABE 1995

STATISTISCHES BUNDESAMT, FACHSERIE 4, R 3.2, 1998

2 ABSATZPRODUKTION UND ANTEILE DER GROSSTEN ANBIETER NACH GUETERABTEILUNGEN

1998

NR. DER SYSTEMATIK 1)	GUETERABTEILUNG 1)	BETEILIGTE UNTERNEHMEN	WERT DER ABSATZPRODUKTION	ANTEIL DER ... GROSSTEN UNTERNEHMEN AM WERT DER ABSATZPRODUKTION	
				...GROSSTE UNTERNEHMEN	CR-MASS
		ANZAHL	MILL. DM	ANZAHL	%
21	PAPIER	1 047	46 131	.	100.0
				3	9.5
				6	14.8
				10	21.1
				25	34.3
				50	48.1
				100	63.3
22	VERLAGS- UND DRUCKEREIERZEUGNISSE, BESPIELTE TON-, BILD- UND DATENTRAEGER	2 868	74 984	.	100.0
				3	8.2
				6	10.7
				10	13.4
				25	21.5
				50	29.9
				100	41.3
23	KOKEREIERZEUGNISSE, MINERALOELERZEUGNISSE, SPALT- UND BRUTSTOFFE	81	20 366	.	100.0
				3	44.6
				6	64.5
				10	75.7
				25	95.1
				50	99.3
				-	-
24	CHEMISCHE ERZEUGNISSE	1 600	176 122	.	100.0
				3	20.2
				6	25.4
				10	30.8
				25	43.2
				50	54.1
				100	68.2
25	GUMMI- UND KUNSTSTOFFWAREN	3 426	81 394	.	100.0
				3	5.4
				6	8.4
				10	11.2
				25	18.2
				50	26.1
				100	36.9
26	GLAS, KERAMIK, BEARBEITETE STEINE UND ERDEN	2 678	58 604	.	100.0
				3	4.1
				6	7.4
				10	10.9
				25	19.9
				50	28.7
				100	39.3
27	EISEN- UND STAHLERZEUGNISSE, NE-METALLE UND -ERZEUGNISSE	1 246	95 760	.	100.0
				3	16.7
				6	23.4
				10	30.6
				25	46.7
				50	58.5
				100	71.2
28	METALLERZEUGNISSE	7 448	119 232	.	100.0
				3	1.9
				6	3.7
				10	5.6
				25	10.3
				50	15.4
				100	22.6
29	MASCHINEN	7 316	240 965	.	100.0
				3	4.6
				6	7.8
				10	10.5
				25	17.0
				50	24.3
				100	33.4
30	BUEROMASCHINEN, DATENVERARBEITUNGSGERAETE UND -EINRICHTUNGEN	262	21 036	.	100.0
				3	44.1
				6	63.7
				10	75.6
				25	86.8
				50	92.6
				100	97.0

1) SYSTEMATISCHES GUETERVERZEICHNIS FUER PRODUKTIONSSTATISTIKEN, AUSGABE 1995
STATISTISCHES BUNDESAMT, FACHSERIE 4, R 3.2, 1998

2 ABSATZPRODUKTION UND ANTEILE DER GROESSTEN ANBIETER NACH GUETERABTEILUNGEN

1998

NR. DER SYSTEMATIK 1)	GUETERABTEILUNG 1)	BETEILIGTE UNTERNEHMEN		WERT DER ABSATZPRODUKTION		ANTEIL DER ... GROESSTEN UNTERNEHMEN AM WERT DER ABSATZPRODUKTION	
		ANZAHL	MILL. DM	ANZAHL	CR-MASS	... GROESSTE UNTERNEHMEN	
						ANZAHL	%
31	GERAETE DER ELEKTRIZITAETSERZEUGUNG UND -VERTEILUNG	2 494	92 203	.	100.0		
				3	20.8		
				6	24.7		
				10	28.5		
				25	37.4		
				50	45.2		
100	55.2						
32	NACHRICHTENTECHNIK, RUNDFUNK- UND FERNSEHGERAETE SOWIE ELEKTRONISCHE BAUELEMENTE	636	40 391	.	100.0		
				3	35.7		
				6	45.9		
				10	52.7		
				25	65.1		
				50	76.7		
100	86.6						
33	MEDIZIN-, MESS-, STEUERUNGS-, REGELUNGSTECHNISCHE UND OPTISCHE ERZEUGNISSE, UHREN	2 629	46 048	.	100.0		
				3	12.9		
				6	18.7		
				10	23.8		
				25	33.3		
				50	42.8		
100	53.6						
34	KRAFTWAGEN UND KRAFTWAGENTEILE	1 209	304 220	.	100.0		
				3	45.0		
				6	65.5		
				10	73.6		
				25	81.3		
				50	86.8		
100	91.4						
35	SONSTIGE FAHRZEUGE	429	30 805	.	100.0		
				3	30.3		
				6	43.6		
				10	53.2		
				25	71.8		
				50	84.1		
100	93.1						
36	MOEBEL, SCHMUCK, MUSIKINSTRUMENTE, SPORTGERAETE, SPIELWAEREN UND SONSTIGE ERZEUGNISSE	2 649	51 424	.	100.0		
				3	5.6		
				6	8.6		
				10	11.6		
				25	20.0		
				50	29.5		
100	41.0						
37	SEKUNDAERROHSTOFFE	164	1 956	.	100.0		
				3	23.9		
				6	34.3		
				10	43.8		
				25	66.2		
				50	83.3		
100	96.9						

1) SYSTEMATISCHES GUETERVERZEICHNIS FUER PRODUKTIONSSTATISTIKEN, AUSGABE 1995

3 PRODUKTION UND UMSATZ 1998 NACH WIRTSCHAFTSZWEIGEN (WZ93)

1 000 DM

WZ93- NUMMER	WIRTSCHAFTSZWEIG (H. V. = HERSTELLUNG VON)	PRODUKTION 1)	DARUNTER	UMSATZ 3)
		IN	ABSATZPRODUKTION 2)	DER
		UNTERNEHMEN		
		1	2	3
1010	STEINKOHLBERGBAU UND -BRIKETTERSTELLUNG.....	.	.	5 332 962
1020	BRAUNKOHLBERGBAU UND -BRIKETTERSTELLUNG
1030	TORFGEWINNUNG UND -VEREDLUNG.....	413 374	413 374	408 140
10	KOHLBERGBAU, TORFGEWINNUNG.....	8 799 159	7 837 398	.
1110	GEWINNUNG VON ERDOEL UND ERDGAS.....	.	.	.
1120	ERBRINGUNG VON DIENSTLEISTUNGEN BEI DER GEW. V. ERD L UND ERDGAS.....	.	.	.
11	GEWINNUNG VON ERDOEL ODER ERDGAS, ERBRINGUNG DAMIT VERBUNDENER DIENSTLEISTUNGEN.....	3 068 493	3 068 493	.
12	BERGBAU AUF URAN- UND THORIUMERZE.....	-	-	-
1310	EISENERZBERGBAU.....	-	-	-
1320	NE-METALLERZBERGBAU.....	-	-	-
13	ERZBERGBAU.....	-	-	-
1411	GEWINNUNG VON NATURWERKSTEINEN UND NATURSTEINEN A.N.G.....	47 394	46 344	.
1412	GEWINNUNG VON KALK-, DOLOMIT-, GIPS- UND ANHYDRITSTEIN SOWIE KREIDE...	447 753	383 509	307 527
1413	GEWINNUNG VON SCHIEFER.....	.	.	.
1421	GEWINNUNG VON KIES UND SAND.....	4 772 655	4 771 025	5 744 892
1422	GEWINNUNG VON TON UND KAOLIN.....	1 301 999	436 427	424 491
1430	BERGBAU AUF CHEMISCHE UND DUENGEMITTELMINERALE.....	.	.	.
1440	GEWINNUNG VON SALZ.....	320 132	318 462	430 253
1450	GEWINNUNG VON STEINEN UND ERDEN A.N.G., SONSTIGER BERGBAU.....	147 591	147 591	.
14	GEWINNUNG VON STEINEN UND ERDEN, SONSTIGER BERGBAU.....	7 141 708	6 207 542	7 206 052
1511	SCHLACHTEN (OHNE SCHLACHTEN VON GEFLUEGEL).....	9 048 016	8 823 985	10 843 076
1512	SCHLACHTEN VON GEFLUEGEL.....	2 663 858	2 527 898	2 541 419
1513	FLEISCHVERARBEITUNG	18 283 503	18 045 720	18 918 745
1520	FISCHVERARBEITUNG.....	2 789 111	2 777 728	3 092 279
1531	VERARBEITUNG VON KARTOFFELN.....	1 212 593	1 212 593	1 944 489
1532	H. V. FRUCHT- UND GEMUESESAFTEN.....	3 842 436	3 805 799	3 159 358
1533	VERARBEITUNG VON OBST UND GEMUESE A.N.G.....	4 365 959	4 353 308	5 877 423
1541	H. V. ROHEN OELN UND FETTEN.....	4 326 095	3 859 825	4 467 308
1542	H. V. RAFFINIERTEN OELN UND FETTEN.....	1 204 519	1 204 519	1 223 921
1543	H. V. MARGARINE U. AE. NAHRUNGSFETTEN.....	3 376 051	3 172 713	3 129 276
1551	MILCHVERARBEITUNG (OHNE HERSTELLUNG VON SPEISEEIS).....	35 131 816	30 246 539	31 914 458
1552	H. V. SPEISEEIS.....	2 161 551	2 161 551	2 485 472
1561	MAHL- UND SCHAELMUEHLEN.....	3 680 652	3 652 097	3 912 542
1562	H. V. STAERKE UND STAERKEERZEUGNISSEN.....	1 981 737	1 755 953	1 644 807
1571	H. V. FUTTERMITTELN FUER NUTZTIERE.....	4 556 415	4 555 254	4 817 395
1572	H. V. FUTTERMITTELN FUER SONSTIGE TIERE.....	2 493 830	2 493 830	3 193 910
1581	H. V. BACKWAEREN (OHNE DAUERBACKWAEREN).....	15 042 510	15 029 442	15 476 487
1582	H. V. DAUERBACKWAEREN.....	4 994 336	4 980 586	4 187 039
1583	ZUCKERINDUSTRIE.....	5 551 952	5 547 470	6 280 801
1584	H. V. SUESSWAEREN (OHNE DAUERBACKWAEREN).....	11 777 787	11 671 859	15 178 142
1585	H. V. TEIGWAEREN.....	786 726	786 628	932 074
1586	VERARBEITUNG VON KAFFEE UND TEE, HERSTELLUNG VON KAFFEE-ERSATZ.....	6 181 459	6 181 459	5 041 599
1587	H. V. HUERZEN UND SOSSEN.....	8 213 257	7 930 890	8 092 553
1588	H. V. HOMOGENISIERTEN UND DIAETETISCHEN NAHRUNGSMITTELN.....	1 260 259	1 260 259	1 103 834
1589	H. V. SONSTIGEN NAHRUNGSMITTELN (OHNE GETRAENKE).....	5 362 492	4 782 161	5 465 559
1591	H. V. SPIRITUOSEN.....	2 291 906	2 291 583	5 153 860
1592	ALKOHOLBRENNEREI.....	.	.	.
1593	H. V. WEIN AUS FRISCHEN TRAUBEN.....	1 592 752	1 592 752	2 233 944
1594	H. V. APFELWEIN UND SONSTIGEN FRUCHTWEINEN.....	166 954	166 954	.
1595	H. V. WERMUTHWEIN UND SONSTIGEN AROMATISIERTEN WEINEN.....	.	.	95 375
1596	H. V. BIER.....	14 532 285	14 492 745	16 666 013
1597	H. V. MALZ.....	887 064	887 064	936 993
1598	MINERALBRUNNEN, H. V. ERFRISCHUNGSGETRAENKEN.....	10 159 281	9 848 671	10 981 163
15	ERNAHRUNGSGEWERBE.....	190 649 801	182 230 476	201 166 020
16	TABAKVERARBEITUNG.....	7 720 802	7 720 802	26 131 137
1711	BAUMWOLLAUFBEREITUNG UND -SPINNEREI.....	1 686 111	1 591 325	1 612 779
1712	HOLLAUFBEREITUNG UND STREICHGARNSPINNEREI.....	52 499	52 499	45 583
1713	HOLLAUFBEREITUNG UND KAMMGARNSPINNEREI.....	910 825	900 489	946 823
1714	FLACHSAUFBEREITUNG UND -SPINNEREI.....	23 789	23 789	.
1715	ZHIRNEN UND TEXTURIEREN VON FILAMENTGARNEN, SEIDENAUFBEREITUNG UND SPINNEREI.....	128 929	128 929	.
1716	NAEHWOLLAUFBEREITUNG.....	490 188	464 769	.
1717	SONSTIGE SPINNSTOFFAUFBEREITUNG UND SPINNEREI.....	71 882	71 882	.
1721	BAUMWOLLEWEBEREI.....	3 960 586	3 737 651	3 996 286
1722	STREICHGARNWEBEREI.....	93 288	64 386	.
1723	KAMMGARNWEBEREI.....	1 219 635	1 130 034	.
1724	SEIDEN- UND FILAMENTGARNWEBEREI.....	1 220 156	1 213 660	1 266 663
1725	SONSTIGE WEBEREI.....	496 517	482 697	349 828

1) ABSATZPRODUKTION (EINSCHL. LOHNDARBEIT) UND WEITERVERARBEITUNGSPRODUKTION. 2) EINSCHL. LOHNDARBEIT. 3) UMSATZ AUS EIGENEN ERZEUGNISSEN UND LEISTUNGEN (EINSCHL. VERBRAUCHSTEUER) LT. MONATSBERICHT BEI UNTERNEHMEN DES BERGBAUS UND DES VERARBEITENDEN GEWERBES.

STATISTISCHES BUNDESAMT, FACHSERIE 4, R 3.2, 1998

3 PRODUKTION UND UMSATZ 1998 NACH WIRTSCHAFTSZWEIGEN (W293)

1 000 DM

W293- NUMMER	WIRTSCHAFTSZWEIG (H. V. = HERSTELLUNG VON)	PRODUKTION 1)	DARUNTER	UMSATZ 3)
		IN	ABSATZPRODUKTION 2)	DER
		UNTERNEHMEN		
		1	2	3
1730	TEXTILVEREDLUNG.....	2 942 128	2 927 627	3 107 745
1740	H. V. KONFEKTIONIERTE TEXTILWAREN (OHNE BEKLEIDUNG).....	3 648 658	3 103 102	3 581 474
1751	H. V. TEPPICHEN.....	2 260 612	2 228 949	2 302 459
1752	H. V. SEILERWAREN.....	181 316	175 842	188 408
1753	H. V. VLIESTOFF UND ERZEUGNISSEN DARAUS.....	1 755 973	1 755 294	1 737 044
1754	TEXTILGEBERBE A. N. G.....	3 520 631	3 507 449	3 870 016
1760	H. V. GEWIRKTEM UND GESTRICKTEM STOFF.....	1 299 261	1 285 660	1 359 445
1771	H. V. STRUMPFWAREN.....	916 210	916 210	1 213 353
1772	H. V. PULLOVERN, STRICKJACKEN U. AE.....	790 855	790 185	1 063 480
17	TEXTILGEBERBE.....	27 670 051	26 552 427	28 775 423
1810	H. V. LEDERBEKLEIDUNG.....	61 287	58 779	.
1821	H. V. ARBEITS- UND BERUFSBEKLEIDUNG.....	232 766	232 766	605 256
1822	H. V. OBERBEKLEIDUNG (OHNE ARBEITS- UND BERUFSBEKLEIDUNG).....	4 790 670	4 790 670	14 760 696
1823	H. V. WAESCHE.....	2 192 842	2 162 608	4 278 937
1824	H. V. SONSTIGER BEKLEIDUNG UND BEKLEIDUNGSZUBEHOER.....	909 740	861 363	1 163 300
1830	ZURICHTUNG UND FAERBEN VON FELLEN, H. V. PELZEN.....	41 685	41 685	.
18	BEKLEIDUNGSGEWERBE.....	8 228 990	8 147 870	20 988 165
1910	LEDERERZEUGUNG.....	902 140	886 055	943 789
1920	LEDERVERARBEITUNG (OHNE H. V. LEDERBEKLEIDUNG UND SCHUHEN).....	747 986	747 986	934 603
1930	H. V. SCHUHEN.....	2 321 703	2 321 703	4 443 060
19	LEDERGEWERBE.....	3 971 828	3 955 744	6 321 452
2010	SAEGE- HOBEL- UND HOLZIMPRAEAGNIERWERKE.....	7 160 960	6 834 507	7 126 073
2020	FURNIER-, SPERRHOLZ-, HOLZFASERPLATTEN- UND HOLZSPANPLATTENWERKE.....	7 974 839	7 211 524	7 294 332
2030	H. V. KONSTRUKTIONSTEILEN, FERTIGBAUTEILEN, AUSBAUELEMENTEN UND FERTIGTEILBAUTEN AUS HOLZ.....	12 254 818	12 063 845	12 549 613
2040	H. V. VERPACKUNGSMITTELN UND LAGERBEHAELTERN AUS HOLZ.....	1 128 336	1 124 515	1 134 590
2051	H. V. HOLZWAREN A.N.G., VEREDLUNG VON HOLZWAREN.....	2 045 206	2 012 999	.
2052	H. V. KORK-, FLECHT- UND KORBBAREN.....	115 316	115 316	.
20	HOLZGEWERBE (OHNE H. V. MOEBELN).....	30 679 477	29 272 707	30 351 224
2111	H. V. HOLZSTOFF UND ZELLSTOFF.....	414 748	414 748	411 534
2112	H. V. PAPIER, KARTON UND PAPPE.....	24 540 127	22 010 644	21 967 462
2121	H. V. WELLPAPIER UND PAPPE SOWIE VON VERPACKUNGSMITTELN AUS PAPIER, KARTON UND PAPPE.....	16 403 851	13 203 044	13 207 191
2122	H. V. HAUSHALTS-, HYGIENE- UND TOILETTENARTIKELN AUS ZELLSTOFF UND PAPIER.....	6 894 705	5 514 659	6 061 181
2123	H. V. SCHREIBWAREN UND BUEROBEDARF AUS PAPIER, KARTON UND PAPPE.....	2 745 738	2 744 311	2 444 438
2124	H. V. TAPETEN.....	858 792	849 842	1 144 140
2125	H. V. SONSTIGEN WAREN AUS PAPIER, KARTON UND PAPPE.....	3 492 087	3 312 091	3 520 249
21	PAPIERGEWERBE.....	55 350 048	48 049 340	48 526 195
2211	BUCHVERLAG UND MUSIKVERLAG.....	9 004 355	9 004 355	8 999 018
2212	ZEITUNGSVERLAG.....	22 162 005	22 162 005	22 345 205
2213	ZEITSCHRIFTENVERLAG.....	11 258 949	11 258 949	10 978 125
2214	VERLAG VON BESPIELTEN TONTRAEGERN.....	261 867	261 867	.
2215	SONSTIGES VERLAGSGEWERBE.....	378 376	378 376	.
2221	ZEITUNGSDRUCKEREI.....	2 073 689	2 073 689	1 969 532
2222	DRUCKEREI (OHNE ZEITUNGSDRUCKEREI).....	24 261 336	24 261 336	24 675 065
2223	DRUCKWEITERVERARBEITUNG.....	1 135 159	1 135 159	1 138 425
2224	SATZHERSTELLUNG UND REPRODUKTION.....	1 361 256	1 361 256	1 392 318
2225	SONSTIGES DRUCKGEWERBE.....	376 254	376 254	356 641
2231	VERVIELFAELTIGUNG VON BESPIELTEN TONTRAEGERN.....	1 100 367	1 100 367	1 194 986
2232	VERVIELFAELTIGUNG VON BESPIELTEN BILDTRAEGERN.....	.	.	.
2233	VERVIELFAELTIGUNG VON BESPIELTEN DATENTRAEGERN.....	.	.	.
22	VERLAGSGEWERBE, DRUCKGEWERBE, VERVIELFAELTIGUNG VON BESPIELTEN TON-, BILD- UND DATENTRAEGERN.....	73 515 142	73 515 142	74 144 045
2310	KOKEREI.....	.	.	.
2320	MINERALOELVERARBEITUNG.....	18 592 579	17 770 233	.
2330	HERSTELLUNG UND VERARBEITUNG VON SPALT- UND BRUTSTOFFEN.....	.	.	.
23	KOKEREI, MINERALOELVERARBEITUNG, HERSTELLUNG UND VERARBEITUNG VON SPALT- UND BRUTSTOFFEN.....	21 130 085	20 262 276	56 366 228
2411	H. V. INDUSTRIEGASEN.....	1 150 121	1 150 009	.
2412	H. V. FARBSTOFFEN UND PIGMENTEN.....	3 827 000	3 505 093	3 319 888
2413	H. V. SONSTIGEN ANORGANISCHEN GRUNDSTOFFEN UND CHEMIKALIEN.....	8 920 237	8 079 888	9 345 013
2414	H. V. SONSTIGEN ORGANISCHEN GRUNDSTOFFEN UND CHEMIKALIEN.....	72 001 915	35 678 540	35 235 652
2415	H. V. DUENGEMITTELN UND STICKSTOFFVERBINDUNGEN.....	6 568 583	2 991 814	3 209 966
2416	H. V. KUNSTSTOFF IN PRIMAERFORMEN.....	60 814 301	37 134 813	38 086 694
2417	H. V. SYNTHETISCHEM KAUSCHUK IN PRIMAERFORMEN.....	.	.	.
2420	H. V. SCHAEDLINGSBEKAEMPFUNGSMITTELN UND PFLANZENSCHUTZMITTELN.....	1 218 823	1 218 823	1 990 429
2430	H. V. ANSTRICHMITTELN, DRUCKFARBEN UND KITTEN.....	14 906 101	14 359 588	14 808 535
2441	H. V. PHARMAZEUTISCHEN GRUNDSTOFFEN.....	465 403	434 119	.
2442	H. V. PHARMAZEUTISCHEN SPEZIALITAETEN UND SONSTIGEN PHARMAZEUTISCHEN ERZEUGNISSEN.....	31 790 656	30 842 658	.
2451	H. V. SEIFEN, WASCH-, REINIGUNGS- UND POLIERMITTELN.....	10 733 263	7 894 524	9 666 462
2452	H. V. DUFT- UND KOERPERPFLEGEMITTELN.....	8 234 582	8 215 118	8 543 616
2461	H. V. PYROTECHNISCHEN ERZEUGNISSEN.....	859 255	859 255	.
2462	H. V. KLEBSTOFFEN UND GELANTINE.....	2 114 521	2 114 521	2 082 085
2463	H. V. ETHERISCHEN OELN.....	1 080 682	1 080 682	1 075 363
2464	H. V. FOTOCHEMISCHEN ERZEUGNISSEN.....	2 778 682	2 778 682	3 168 274

1) ABSATZPRODUKTION (EINSCHL. LOHNBARBEIT) UND WEITERVERARBEITUNGSPRODUKTION. 2) EINSCHL. LOHNBARBEIT. 3) UMSATZ AUS EIGENEN ERZEUGNISSEN UND LEISTUNGEN (EINSCHL. VERBRAUCHSTEUER) LT. MONATSBERICHT BEI UNTERNEHMEN DES BERGBAUS UND DES VERARBEITENDEN GEWERBES.

STATISTISCHES BUNDESAMT, FACHSERIE 4, R 3.2, 1998

3 PRODUKTION UND UMSATZ 1998 NACH WIRTSCHAFTSZWEIGEN (WZ93)

1 000 DM

WZ93- NUMMER	WIRTSCHAFTSZWEIG (H. V. = HERSTELLUNG VON)	PRODUKTION 1)	DARUNTER	UMSATZ 3)
		IN	ABSATZPRODUKTION 2)	DER
		UNTERNEHMEN		
		1	2	3
2465	H. V. UNBESPIELTEN TON-, BILD- UND DATENTRAEGERN.....			
2466	H. V. CHEMISCHEN ERZEUGNISSEN A. N. G.....	8 832 175	8 832 175	9 395 554
2470	H. V. CHEMIEFASERN.....	9 657 250	7 641 239	7 595 170
24	CHEMISCHE INDUSTRIE.....	247 848 155	176 670 115	187 758 172
2511	H. V. BEREIFUNGEN.....	6 036 722	6 036 722	6 286 365
2512	RUNDERNEUERUNG VON BEREIFUNGEN.....	192 534	192 534	226 435
2513	H. V. SONSTIGEN GUMMIWAAREN.....	10 132 199	10 132 199	10 655 271
2521	H. V. PLATTEN, FOLIEN, SCHLAEUCHEN UND PROFILEN AUS KUNSTSTOFF.....	23 273 967	22 110 810	22 773 493
2522	H. V. VERPACKUNGSMITTELN AUS KUNSTSTOFF.....	8 434 477	7 903 893	7 977 069
2523	H. V. BAUBEDARFSARTIKELN AUS KUNSTSTOFF.....	10 545 113	10 481 306	11 201 374
2524	H. V. SONSTIGEN KUNSTSTOFFWAAREN.....	23 604 517	23 487 753	24 187 023
25	H. V. GUMMI- UND KUNSTSTOFFWAAREN.....	82 219 529	80 345 216	83 307 030
2611	H. V. FLACHGLAS.....	725 285	725 285	733 837
2612	VEREDLUNG UND VERARBEITUNG VON FLACHGLAS.....	5 244 272	5 244 272	5 298 645
2613	H. V. HOHLGLAS.....	3 967 911	3 967 899	4 184 873
2614	H. V. GLASFASERN.....	1 558 447	1 367 119	1 446 158
2615	HERSTELLUNG, VEREDLUNG UND VERARBEITUNG VON SONSTIGEM GLAS EIN- SCHLIESSLICH TECHNISCHEN GLASWAAREN.....	2 885 048	2 885 048	3 000 688
2621	H. V. KERAMISCHEN HAUSHALTSWAAREN UND ZIERGEGENSTAENDEN.....	1 328 856	1 328 835	1 507 488
2622	H. V. SANITAERKERAMIK.....	788 236	788 236	821 202
2623	H. V. ISOLATOREN UND ISOLIERTEILEN AUS KERAMIK.....	234 736	234 736	.
2624	H. V. KERAMISCHEN ERZEUGNISSEN FUER SONSTIGE TECHNISCHE ZWECKE.....	824 215	824 215	.
2625	H. V. KERAMISCHEN ERZEUGNISSEN A.N.G.....	315 621	315 621	366 544
2626	H. V. FEUERFESTEN KERAMISCHEN WERKSTOFFEN.....	2 124 197	2 113 630	2 254 378
2630	H. V. KERAMISCHEN WAND- UND BODENFLIESEN UND -PLATTEN.....	1 032 758	1 030 857	1 028 090
2640	ZIEGELN, H. V. SONSTIGER BAUKERAMIK.....	3 147 977	3 146 644	3 371 637
2651	H. V. ZEMENT.....	5 468 696	4 790 887	5 267 067
2652	H. V. KALK.....	1 291 259	1 110 176	822 224
2653	H. V. GEBRANNTEN GIPS.....	226 167	208 215	222 249
2661	H. V. BETONERZEUGNISSEN FUER DEN BAU VON KALKSANDSTEINEN.....	10 790 383	10 790 199	12 157 518
2662	H. V. GIPSERZEUGNISSEN FUER DEN BAU.....	1 010 347	993 648	1 409 643
2663	H. V. TRANSPORTBETON.....	5 749 764	5 749 764	6 093 415
2664	H. V. MOERTEL.....	2 346 391	2 335 994	2 475 448
2665	H. V. FASERZEMENTWAAREN.....	816 356	814 143	864 434
2666	H. V. ERZEUGNISSEN AUS BETON, ZEMENT UND GIPS A.N.G.....	823 683	823 683	824 493
2670	BE- UND VERARBEITUNG VON NATURSTEINEN A.N.G.....	1 121 716	1 108 237	1 343 296
2681	H. V. MUEHLSTEINEN, STEINEN ZUM ZERFASERN, POLIERSTEINEN UND SCHLEIF- WERKZEUGEN.....	1 621 223	1 621 223	1 703 383
2682	H. V. MINERALERZEUGNISSEN A.N.G.....	3 950 019	3 937 034	3 938 997
26	GLASGEWERBE, KERAMIK, VERARBEITUNG VON STEINEN UND ERDEN.....	59 393 566	58 255 602	62 200 015
2710	ERZEUGUNG VON ROEHEISEN, STAHL UND FERROLEGIERUNGEN(EGKS).....	76 527 917	36 594 010	37 553 486
2721	H. V. ROHREN, ROHRFORM-, ROHRVERSCHLUSS- UND ROHRVERBINDUNGSSTUECKEN AUS GUSSEISEN.....	1 136 005	1 074 398	1 312 740
2722	H. V. STAHLROHREN, ROHRFORM-, ROHRVERSCHLUSS- UND ROHRVERBINDUNGS- STUECKEN AUS EISEN UND STAHL.....	7 320 289	7 256 604	10 305 966
2731	H. V. BLANKSTAHL.....	874 066	874 066	820 964
2732	H. V. KALTBAND UNTER 500 MM BREITE.....	3 260 105	3 214 039	3 234 411
2733	H. V. KALTPROFILEN.....	695 673	695 673	664 923
2734	H. V. GEZOGENEM DRAHT.....	1 623 895	1 493 075	1 626 348
2735	ERSTE BEARBEITUNG VON EISEN UND STAHL A.N.G., H. V. FERROLEGIERUNGEN (NICHT EGKS).....	797 397	557 125	595 382
2741	ERZEUGUNG UND ERSTE BEARBEITUNG VON EDELMETALLEN.....	1 390 062	1 175 461	893 026
2742	ERZEUGUNG UND ERSTE BEARBEITUNG VON ALUMINIUM.....	17 344 744	14 548 920	15 780 985
2743	ERZEUGUNG UND ERSTE BEARBEITUNG VON BLEI, ZINK UND ZINN.....	2 414 339	2 276 416	2 282 563
2744	ERZEUGUNG UND ERSTE BEARBEITUNG VON KUPFER.....	11 162 515	9 246 145	8 955 027
2745	ERZEUGUNG UND ERSTE BEARBEITUNG VON SONSTIGEN NE-METALLEN.....	1 547 136	1 239 465	1 255 487
2751	EISENGIESSEREI.....	5 827 694	5 779 594	6 029 586
2752	STAHLGIESSEREI.....	1 500 469	1 478 275	1 542 927
2753	LEICHTMETALLGIESSEREI.....	4 570 540	4 559 433	4 903 796
2754	BUNTMETALLGIESSEREI.....	893 353	892 337	915 916
27	METALLERZEUGUNG UND -BEARBEITUNG.....	138 706 224	92 794 616	98 673 533
2811	H. V. STAHL- UND LEICHTMETALLKONSTRUKTIONEN.....	20 367 143	20 357 173	24 516 761
2812	H. V. AUSBAUELEMENTEN AUS STAHL UND LEICHTMETALL.....	5 798 098	5 786 266	6 400 222
2821	H. V. TANKS UND SAMMELBEHAELTERN.....	2 225 298	2 225 298	2 654 402
2822	H. V. HEIZKOEPRERN FUER ZENTRALHEIZUNGEN UND VON -HEIZUNGSKESSELN.....	4 151 320	4 059 943	4 875 806
2830	H. V. DAMPFKESSELN (OHNE ZENTRALHEIZUNGSKESSEL).....	6 439 580	6 439 580	8 800 575
2840	H. V. SCHMIEDE-, PRESS-, ZIEH- UND STANZTEILEN, GEWALZTEN RINGEN UND PULVERMETALLURGISCHEN ERZEUGNISSEN.....	16 818 914	16 753 653	16 857 186
2851	OBERFLAECHENVEREDLUNG UND WAERMEBEHANDLUNG.....	6 284 917	6 263 344	6 379 273
2852	MECHANIK A. N. G.....	6 053 872	6 051 669	6 181 232
2861	H. V. SCHNEIDWAAREN UND BESTECKEN.....	1 181 799	1 181 799	1 224 109
2862	H. V. WERKZEUGEN.....	9 811 763	9 804 673	10 174 021
2863	H. V. SCHLDESERN UND BESCHLAEAGEN.....	10 919 710	10 591 988	10 829 710
2871	H. V. BEHAELTERN AUS EISEN UND STAHL.....	916 818	916 818	961 572
2872	H. V. VERPACKUNGEN UND VERSCHLUESSEN AUS EISEN, STAHL UND NE-METALL.....	4 107 922	4 107 922	4 334 731

1) ABSATZPRODUKTION (EINSCHL. LOHNARBEIT) UND WEITERVERARBEITUNGSPRODUKTION. 2) EINSCHL. LOHNARBEIT. 3) UMSATZ AUS EIGENEN ERZEUGNISSEN UND LEISTUNGEN (EINSCHL. VERBRAUCHSTEUER) LT. MONATSBERICHT BEI UNTERNEHMEN DES BERGBAUS UND DES VERARBEITENDEN GEWERBES.

STATISTISCHES BUNDESAMT, FACHSERIE 4, R 3.2, 1998

3 PRODUKTION UND UMSATZ 1998 NACH WIRTSCHAFTSZWEIGEN (WZ93)

1 000 DM

WZ93- NUMMER	WIRTSCHAFTSZWEIG (H. V. = HERSTELLUNG VON)	PRODUKTION 1)	DARUNTER	UMSATZ 3)
		IN	ABSATZPRODUKTION 2)	DER
		UNTERNEHMEN		
		1	2	3
2873	H. V. DRAHTWAREN.....	3 781 962	3 264 400	3 353 208
2874	H. V. SCHRAUBEN, NIETEN, KETTEN UND FEDERN.....	8 376 272	8 357 543	8 258 613
2875	H. V. EISEN-, BLECH- UND METALLWAREN A. N. G.....	13 599 607	13 588 343	14 066 471
28	HERSTELLUNG VON METALLERZEUGNISSEN.....	120 834 997	119 750 413	129 867 892
2911	H. V. VERBRENNUNGSMOTOREN UND TURBINEN (OHNE MOTOREN FUER LUFT- UND STRASSENFAHRZEUGE).....	6 281 637	6 215 887	7 059 271
2912	H. V. PUMPEN UND KOMPRESSOREN.....	14 709 188	14 561 214	13 657 325
2913	H. V. ARMATUREN.....	15 215 273	14 474 929	14 819 239
2914	H. V. LAGERN, GETRIEBEN, ZAHNRAEDERN UND ANTRIEBSELEMENTEN.....	15 740 717	15 664 082	15 938 364
2921	H. V. OEFEN UND BRENNERN.....	2 695 146	2 695 146	2 876 927
2922	H. V. HEBEZEUGEN UND FOERDERMITTELN.....	17 705 687	17 695 299	18 308 202
2923	H. V. KAELTE- UND LUFTTECHNISCHEN ERZEUGNISSEN FUER GEWERBLICHE ZWECKE	16 603 246	16 448 169	17 740 962
2924	H. V. MASCHINEN FUER UNSPEZIFISCHE VERWENDUNG A.N.G.....	22 209 235	22 169 502	24 014 138
2931	H. V. ACKERSCHLEPPERN.....	3 136 696	3 125 144	2 937 074
2932	H. V. SONSTIGEN LAND- UND FORSTWIRTSCHAFTLICHEN MASCHINEN.....	6 548 164	6 481 648	7 241 857
2940	H. V. WERZEUGMASCHINEN.....	28 694 728	28 234 740	28 714 378
2951	H. V. MASCHINEN FUER DIE METALLERZEUGUNG, VON WALZWERKSEINRICHTUNGEN UND GIESSMASCHINEN.....	3 880 132	3 750 096	4 654 618
2952	H. V. BERGWERKS-, BAU- UND BAUSTOFFMASCHINEN.....	11 128 759	11 117 811	11 868 838
2953	H. V. MASCHINEN FUER DAS ERNAHRUNGSGEWERBE UND DIE TABAKVERARBEITUNG.	5 317 774	5 317 672	5 576 386
2954	H. V. MASCHINEN FUER DAS TEXTIL-, BEKLEIDUNGS- UND LEDERGEWERBE.....	10 335 753	10 335 753	10 553 325
2955	H. V. MASCHINEN FUER DAS PAPIERGEWERBE.....	4 173 748	4 167 666	4 283 204
2956	H. V. MASCHINEN FUER BESTIMMTE WIRTSCHAFTSZWEIGE A.N.G.....	37 550 609	37 307 654	40 098 587
2960	H. V. WAFFEN UND MUNITION.....	776 225	776 225	2 114 329
2971	H. V. ELEKTRISCHEN HAUSHALTSGERAETEN.....	17 337 540	16 996 469	18 312 319
2972	H. V. NICHELEKTRISCHEN HEIZ-, KOCH-, HEISSWASSER- UND HEISSLUFT-GERAETEN A.N.G.....	2 142 256	2 122 738	2 037 210
29	MASCHINENBAU.....	242 182 513	239 657 844	252 806 553
3001	H. V. BUEROMASCHINEN.....	2 243 345	2 243 345	2 604 552
3002	H. V. DATENVERARBEITUNGSGERAETEN UND -EINRICHTUNGEN.....	14 492 817	14 487 417	17 297 608
30	H. V. BUEROMASCHINEN, DATENVERARBEITUNGSMASCHINEN UND -EINRICHTUNGEN..	16 736 161	16 730 762	19 902 160
3110	H. V. ELEKTROMOTOREN, GENERATOREN UND TRANSFORMATOREN.....	12 491 501	12 371 830	12 789 552
3120	H. V. ELEKTRIZITAETSVERTEILUNGS- UND -SCHALTEINRICHTUNGEN.....	58 274 371	58 183 205	95 519 778
3130	H. V. ISOLIERTEN ELEKTROKABELN, -LEITUNGEN UD -DRAEHTEN.....	6 166 705	5 843 255	5 768 028
3140	H. V. AKKUMULATOREN UND BATTERIEN.....	1 804 614	1 804 614	2 288 024
3150	H. V. ELEKTRISCHEN LAMPEN UND LEUCHTEN.....	7 603 639	7 550 159	7 269 291
3161	H. V. ELEKTRISCHEN AUSRUESTUNGEN FUER MOTOREN UND FAHRZEUGE A.N.G.....	11 878 472	11 857 385	12 373 847
3162	H. V. SONSTIGEN ELEKTRISCHEN AUSRUESTUNGEN A.N.G.....	5 357 198	5 357 140	5 770 816
31	H. V. GERAETEN DER ELEKTRIZITAETSERZEUGUNG UND -VERTEILUNG A.N.G.....	103 576 501	102 967 589	141 779 336
3210	H. V. ELEKTRONISCHEN BAUELEMENTEN.....	9 214 006	9 173 394	10 484 579
3220	H. V. NACHRICHTENTECHNISCHEN GERAETEN UND EINRICHTUNGEN.....	11 392 972	11 392 972	15 660 606
3230	H. V. RUNDFUNK- UND FERNSEHGERAETEN SOWIE PHONO- UND VIDEOTECHNISCHEN GERAETEN.....	11 037 403	11 037 324	13 033 582
32	RUNDFUNK-, FERNSEH- UND NACHRICHTENTECHNIK.....	31 644 381	31 603 690	39 178 767
3310	H. V. MEDIZINISCHEN GERAETEN UND ORTHOPAEDISCHEN VORRICHTUNGEN.....	12 249 397	12 246 513	12 584 839
3320	H. V. MESS-, KONTROLL-, NAVIGATIONS- U. AE. INSTRUMENTEN UND VORRICHTUNGEN.....	18 805 382	18 805 382	21 755 182
3330	H. V. INDUSTRIELLEN PROZESSSTEUERUNGSANLAGEN.....	1 621 622	1 621 622	2 217 771
3340	H. V. OPTISCHEN UND FOTOGRAFISCHEN GERAETEN.....	4 885 554	4 885 554	5 432 856
3350	H. V. UHREN.....	929 793	916 878	965 314
33	MEDIZIN-, MESS-, STEUER- UND REGELUNGSTECHNIK, OPTIK.....	38 491 748	38 475 949	42 955 962
3410	H. V. KRAFTWAGEN UND KRAFTWAGENMOTOREN.....	256 616 224	230 427 641	244 195 946
3420	H. V. KAROSSERIEN, AUFBAUTEN UND ANHAENGERN.....	10 265 046	10 265 046	10 893 767
3430	H. V. TEILEN UND ZUBEHOER FUER KRAFTWAGEN UND KRAFTWAGENMOTOREN.....	70 936 358	68 843 323	77 290 361
34	H. V. KRAFTWAGEN UND KRAFTWAGENTEILEN.....	337 817 627	309 536 010	332 380 074
3511	SCHIFFBAU (OHNE BOOTS- UND YACHTBAU).....	5 673 182	5 673 182	6 939 708
3512	BOOTS- UND YACHTBAU.....	505 234	505 234	337 272
3520	SCHIENENFAHRZEUGBAU.....	6 751 018	6 751 018	6 510 329
3530	LUFT- UND RAUMFAHRZEUGBAU.....	16 809 708	16 809 708	22 816 323
3541	H. V. KRAFTRAEDERN.....	161 108	161 108	.
3542	H. V. FAHRRAEDEERN.....	1 117 334	1 112 350	1 115 325
3543	H. V. BEHINDERTENFahrzeUGEN.....	353 612	353 612	.
3550	FAHRZEUGBAU A.N.G.....	466 396	466 396	465 531
35	SONSTIGER FAHRZEUGBAU.....	31 837 591	31 832 607	38 716 967

1) ABSATZPRODUKTION (EINSCHL. LOHNDARBEIT) UND WEITERVERARBEITUNGSPRODUKTION. 2) EINSCHL. LOHNDARBEIT. 3) UMSATZ AUS EIGENEN ERZEUGNISSEN UND LEISTUNGEN (EINSCHL. VERBRAUCHSTEUER) LT. MONATSBERICHT BEI UNTERNEHMEN DES BERGBAUS UND DES VERARBEITENDEN GEWERBES. STATISTISCHES BUNDESAMT, FACHSERIE 4, R 3.2, 1998

3 PRODUKTION UND UMSATZ 1998 NACH WIRTSCHAFTSZWEIGEN (WZ93)

1 000 DM

WZ93- NUMMER	WIRTSCHAFTSZWEIG (H. V. = HERSTELLUNG VON)	PRODUKTION 1)	DARUNTER	UMSATZ 3)
		IN	ABSATZPRODUKTION 2)	DER
		UNTERNEHMEN		
		1	2	3
3611	H. V. SITZMOEBELN.....	11 117 152	11 105 165	12 434 222
3612	H. V. BUERO- UND LADENMOEBELN.....	4 697 696	4 697 696	4 715 858
3613	H. V. KUECHENMOEBELN.....	6 904 601	6 904 601	7 015 376
3614	H. V. SONSTIGEN MOEBELN.....	14 416 830	14 272 738	15 266 322
3615	H. V. MATRATZEN.....	1 261 526	1 261 526	1 254 939
3621	PRAEGEN VON MUENZEN UND MEDAILLEN.....	14 438	14 438	.
3622	H. V. SCHMUCK, GOLD- UND SILBERSCHMIEDEWAREN (OHNE PHANTASIESCHMUCK)...	1 434 940	1 434 940	.
3630	H. V. MUSIKINSTRUMENTEN.....	643 972	643 972	639 540
3640	H. V. SPORTGERAETEN.....	1 073 312	1 073 312	1 017 582
3650	H. V. SPIELWAREN.....	2 315 930	2 315 930	2 496 932
3661	H. V. PHANTASIESCHMUCK.....	129 638	129 638	134 971
3662	H. V. BESEN UND BUEERSTEN.....	1 253 218	1 252 666	1 298 641
3663	H. V. ERZEUGNISSEN A.N.G.....	3 798 928	3 785 715	3 938 142
36	H. V. MOEBELN, SCHMUCK, MUSIKINSTRUMENTEN, SPORTGERAETEN, SPIELWAREN UND SONSTIGEN ERZEUGNISSEN.....	49 062 181	48 892 338	51 658 621
3710	RECYCLING VON SCHROTT.....	1 267 740	1 267 740	1 426 682
3720	RECYCLING VON NICHTMETALLISCHEN ALTMATERIALIEN UND RESTSTOFFEN.....	514 234	514 234	813 486
37	RECYCLING.....	1 781 975	1 781 975	2 240 168
---	UEBRIGE WIRTSCHAFTSZWEIGE MIT GUETERPRODUKTION.....	16 736 478	16 680 319	.
	INSGESAMT.....	1 956 795 209	1 782 795 258	1 997 144 765

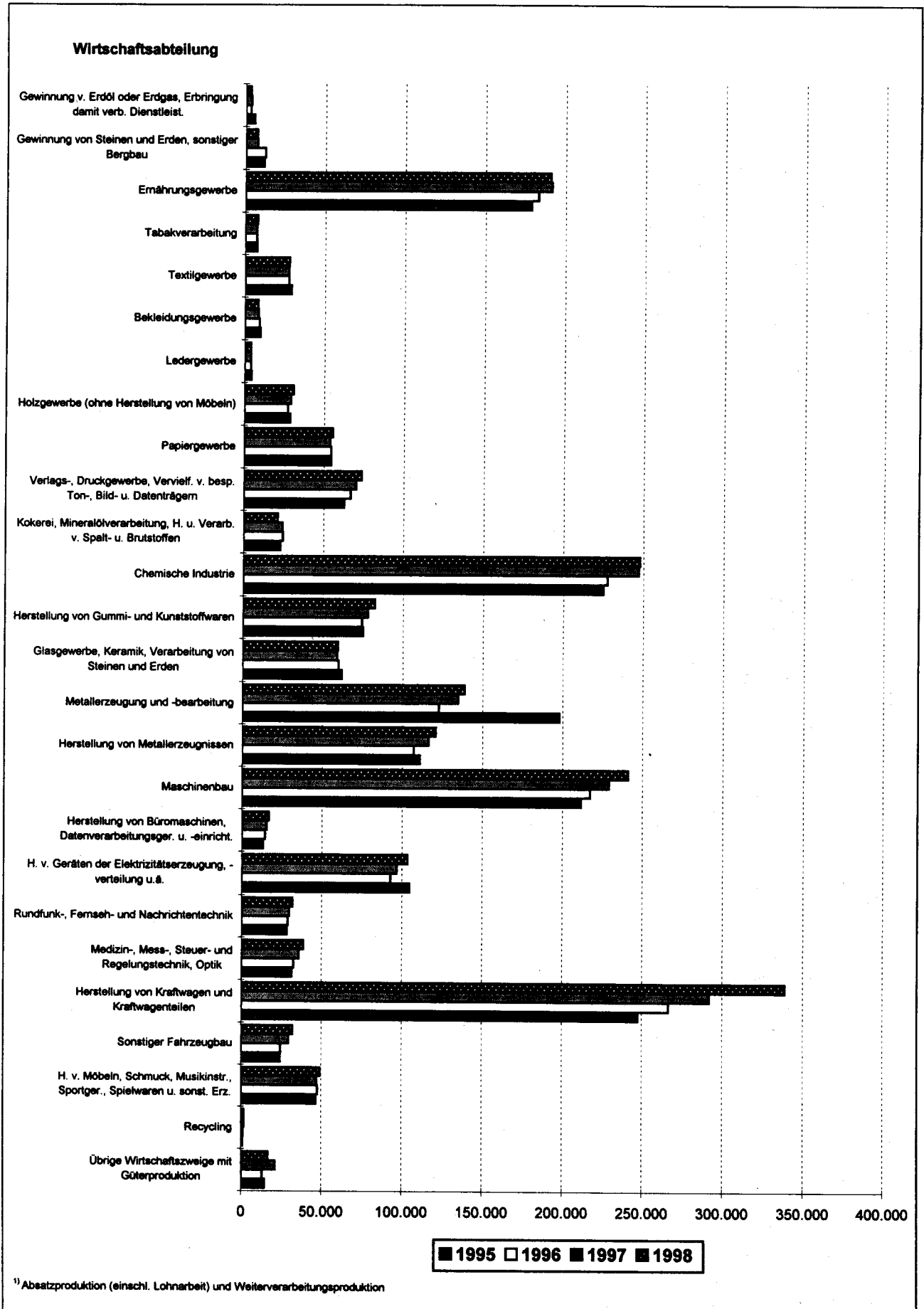
1) ABSATZPRODUKTION (EINSCHL. LOHNNARBEIT) UND WEITERVERARBEITUNGSPRODUKTION. 2) EINSCHL. LOHNNARBEIT. 3) UMSATZ AUS EIGENEN ERZEUGNISSEN UND LEISTUNGEN (EINSCHL. VERBRAUCHSTEUER) LT. MONATSBERICHT BEI UNTERNEHMEN DES BERGBAUS UND DES VERARBEITENDEN GEWERBES.

4 Entwicklung der Produktion¹⁾ nach Wirtschaftsabteilungen (WZ 93) ab 1995
Mill. DM

Wirtschaftsabteilung	1995	1996	1997	1998
10 Kohlenbergbau, Torfgewinnung				
11 Gewinnung von Erdöl oder Erdgas, Erbringung damit verbundener Dienstleistungen	5.376	3.142	3.513	
12 Bergbau auf Uran- und Thoriumerze	-	-	-	-
13 Erzbergbau				
14 Gewinnung von Steinen und Erden, sonstiger Bergbau	11.556	12.370	7.395	7.148
15 Ernährungsgewerbe	178.730	183.117	191.572	190.650
16 Tabakverarbeitung	7.364	7.226	7.232	7.721
17 Textilgewerbe	28.869	27.356	27.219	27.670
18 Bekleidungsgewerbe	9.771	9.102	8.583	8.229
19 Ledergewerbe	4.388	3.936	3.968	3.972
20 Holzgewerbe (ohne Herstellung von Möbeln)	28.497	27.091	29.048	30.679
21 Papiergewerbe	54.446	54.448	53.765	55.350
22 Verlagsgewerbe, Druckgewerbe, Vervielfältigung von bespielten Ton-, Bild- und Datenträgern	62.686	66.817	70.190	73.515
23 Kokerei, Mineralölverarbeitung, Herstellung und Verarbeitung von Spalt- und Brutstoffen	22.975	24.421	24.192	21.130
24 Chemische Industrie	224.880	227.472	247.074	247.848
25 Herstellung von Gummi- und Kunststoffwaren	74.994	74.389	78.086	82.217
26 Glasgewerbe, Keramik, Verarbeitung von Steinen und Erden	61.832	59.868	58.989	59.413
27 Metallerzeugung und -bearbeitung	198.093	122.645	134.687	138.706
28 Herstellung von Metallerzeugnissen	110.999	107.223	116.319	120.785
29 Maschinenbau	211.639	217.346	229.005	241.035
30 Herstellung von Büromaschinen, Datenverarbeitungsgeräten und -einrichtungen	13.189	14.377	15.480	16.736
31 Herstellung von Geräten der Elektrizitätserzeugung, -verteilung u.ä.	104.843	92.854	96.748	103.553
32 Rundfunk-, Fernseh- und Nachrichtentechnik	28.265	28.746	29.632	31.644
33 Medizin-, Mess-, Steuer- und Regelungstechnik, Optik	31.350	32.374	35.690	38.515
34 Herstellung von Kraftwagen und Kraftwagenteilen	247.676	266.727	292.114	338.968
35 Sonstiger Fahrzeugbau	24.143	24.435	29.473	31.838
36 Herstellung von Möbeln, Schmuck, Musikinstrumenten, Sportgeräten, Spielwaren und sonstigen Erzeugnissen	46.641	47.580	47.036	49.086
37 Recycling	1.042	1.208	1.736	1.782
Übrige Wirtschaftszweige mit Güterproduktion	14.577	13.199	21.188	16.736
Insgesamt	1.831.358	1.760.417	1.870.182	1.956.795

¹⁾ Absatzproduktion (einschl. Lohnarbeit) und Weiterverarbeitungsproduktion

Übersicht 3
Entwicklung der Produktion¹⁾ nach Wirtschaftsabteilungen (WZ 93) ab 1995
Mill. DM



5 Branchentypische und branchenfremde Erzeugnisse nach Wirtschaftszweigen (WZ 93)

1998

Güterklasse	Wert in 1.000	Anteil in %	Zahl der Unternehmen
-------------	---------------------	-------------------	----------------------------

Wirtschaftszweig 10.10 Steinkohlenbergbau und -brikettherstellung

Insgesamt	.	.	5
davon:			
branchentypisch	.	.	2
branchenfremd	.	.	3
davon aus der Güterklasse:			
1099 Veredl. v. Erzeugnissen dieser Güterabteilung	.	.	2
... Übrige Güterklassen	.	.	1

Wirtschaftszweig 10.20 Braunkohlenbergbau und -brikettherstellung

Insgesamt	.	.	10
davon:			
branchentypisch	.	.	7
branchenfremd	.	.	3
davon aus der Güterklasse:			
1422 Ton und Kaolin	.	.	1
1421 Kies und Sand; gebrochene Natursteine	.	.	2
2710 Roheisen u. Stahl, Ferrolegierungen, (EGKS)	.	.	2
... Übrige Güterklassen	.	.	3

Wirtschaftszweig 10.30 Torfgewinnung und -veredlung

Insgesamt	413.374	100,0	33
davon:			
branchentypisch	396.798	96,0	33
branchenfremd	16.576	4,0	6
davon aus der Güterklasse:			
2415 Düngemittel und Stickstoffverbindungen	.	.	2
... Übrige Güterklassen	.	.	5

Wirtschaftszweig 11.10 Gewinnung von Erdöl und Erdgas

Insgesamt	.	.	14
davon:			
branchentypisch	.	.	13
branchenfremd	.	.	2
davon aus der Güterklasse:			
2413 Sonstige anorg. Grundstoffe und Chemikalien	.	.	2

**5 Branchentypische und branchenfremde Erzeugnisse nach Wirtschaftszweigen (WZ 93)
1998**

Güterklasse	Wert in 1.000	Anteil in %	Zahl der Unternehmen
-------------	---------------------	-------------------	----------------------------

**Wirtschaftszweig 11.20 Erbringung von Dienstleistungen
bei der Gewinnung von Erdöl und Erdgas**

Insgesamt	.	.	6
davon:			
branchentypisch	.	.	6
branchenfremd	.	.	2
davon aus der Güterklasse:			
2952 Bergwerks-, Bau- u. Baustoffmasch., Teile dafür	.	.	2
... Übrige Güterklassen	.	.	1

Wirtschaftszweig 12.00 Bergbau auf Uran- und Thoriumerze

Insgesamt	-	-	-
davon:			
branchentypisch	-	-	-
branchenfremd	-	-	-

Wirtschaftszweig 13.10 Eisenerzbergbau

Insgesamt	-	-	-
davon:			
branchentypisch	-	-	-
branchenfremd	-	-	-

**Wirtschaftszweig 13.20 NE-Metallerzbergbau
(ohne Bergbau auf Uran- und Thoriumerze)**

Insgesamt	-	-	-
davon:			
branchentypisch	-	-	-
branchenfremd	-	-	-

**5 Branchentypische und branchenfremde Erzeugnisse nach Wirtschaftszweigen (WZ 93)
1998**

Güterklasse	Wert in 1.000	Anteil in %	Zahl der Unternehmen
-------------	---------------------	-------------------	----------------------------

**Wirtschaftszweig 14.11 Gewinnung von Naturwerksteinen
und Natursteinen a. n. g.**

Insgesamt	47.394	100,0	14
davon:			
branchentypisch	38.630	81,5	13
branchenfremd	8.764	18,5	4
davon aus der Güterklasse:			
2670 Natursteinerzeugnisse, a.n.g.			2
1421 Kies und Sand; gebrochene Natursteine			1
... Übrige Güterklassen			1
branchenfremd	8.764	18,5	4

**Wirtschaftszweig 14.12 Gewinnung von Kalk-, Dolomit-, Gips-
und Anhydritstein sowie Kreide**

Insgesamt	447.753	100,0	25
davon:			
branchentypisch	339.818	75,9	24
branchenfremd	107.935	24,1	18
davon aus der Güterklasse:			
2652 Kalk	51.955	48,1	3
1421 Kies und Sand; gebrochene Natursteine	36.811	34,1	13
... Übrige Güterklassen	19.169	17,8	8

Wirtschaftszweig 14.13 Gewinnung von Schiefer

Insgesamt			1
davon:			
branchentypisch			1
davon aus der Güterklasse:			

**5 Branchentypische und branchenfremde Erzeugnisse nach Wirtschaftszweigen (WZ 93)
1998**

Güterklasse	Wert in 1.000	Anteil in %	Zahl der Unternehmen
-------------	---------------------	-------------------	----------------------------

Wirtschaftszweig 14.21 Gewinnung von Kies und Sand

Insgesamt	4.778.471	100,0	652
davon:			
branchentypisch	4.226.890	88,5	647
branchenfremd	551.581	11,5	109
davon aus der Güterklasse:			
2682 Mineralerzeugnisse, a.n.g.	238.411	43,2	22
2663 Frischbeton (Transportbeton)	124.935	22,7	31
2670 Natursteinerzeugnisse, a.n.g.	70.884	12,9	14
... Übrige Güterklassen	117.352	21,3	65

Wirtschaftszweig 14.22 Gewinnung von Ton und Kaolin

Insgesamt	1.301.999	100,0	21
davon:			
branchentypisch	1.197.726	92,0	21
branchenfremd	104.273	8,0	12
davon aus der Güterklasse:			
1421 Kies und Sand; gebrochene Natursteine	51.239	49,1	6
1450 Steine u. Erden, a.n.g.; sonst. Bergbauernz.	35.221	33,8	6
2625 Andere keramische Waren, a.n.g.	.	.	2
... Übrige Güterklassen	.	.	3

Wirtschaftszweig 14.30 Bergbau auf chemische und Düngemittelminerale

Insgesamt	.	.	7
davon:			
branchentypisch	.	.	7
branchenfremd	.	.	3
davon aus der Güterklasse:			
1421 Kies und Sand; gebrochene Natursteine	.	.	1
1412 Kalk-, Dolomit-, Gipsstein, Anhydrit, etc.	.	.	1
2615 Sonst. Glas (einschl. technischer Glaswaren)	.	.	1

**5 Branchentypische und branchenfremde Erzeugnisse nach Wirtschaftszweigen (WZ 93)
1998**

Güterklasse	Wert in 1.000	Anteil in %	Zahl der Unternehmen
-------------	---------------------	-------------------	----------------------------

Wirtschaftszweig 14.40 Gewinnung von Salz

Insgesamt	320.132	100,0	6
davon:			
branchentypisch	.	.	6
branchenfremd	.	.	1
davon aus der Güterklasse:			
2466 Chemische Erzeugnisse, a.n.g.	.	.	1

**Wirtschaftszweig 14.50 Gewinnung von Steinen und Erden a.n.g.,
sonstiger Bergbau**

Insgesamt	147.591	100,0	8
davon:			
branchentypisch	.	.	7
branchenfremd	.	.	2
davon aus der Güterklasse:			
2699 Veredl. v. Erzeugn. dieser Güterabteilung	.	.	1
1499 Veredl. v Erzeugn. dieser Güterabteilung	.	.	1
1421 Kies und Sand; gebrochene Natursteine	.	.	1
3720 Nichtmetallische Sekundärrohstoffe	.	.	1

Wirtschaftszweig 15.11 Schlachten (ohne Schlachten von Geflügel)

Insgesamt	9.048.016	100,0	159
davon:			
branchentypisch	8.461.914	93,5	153
branchenfremd	586.103	6,5	79
davon aus der Güterklasse:			
1513 Verarbeitetes Fleisch	552.162	94,2	73
... Übrige Güterklassen	33.940	5,8	14

**5 Branchentypische und branchenfremde Erzeugnisse nach Wirtschaftszweigen (WZ 93)
1998**

Güterklasse	Wert in 1.000	Anteil in %	Zahl der Unternehmen
-------------	---------------------	-------------------	----------------------------

Wirtschaftszweig 15.12 Schlachten von Geflügel

Insgesamt	2.663.858	100,0	44
davon:			
branchentypisch	2.461.893	92,4	44
branchenfremd	201.965	7,6	9
davon aus der Güterklasse:			
1513 Verarbeitetes Fleisch	105.420	52,2	6
1511 Fleisch (ohne Geflügel)			2
1585 Teigwaren			2
... Übrige Güterklassen	50.015	24,8	4

Wirtschaftszweig 15.13 Fleischverarbeitung

Insgesamt	18.110.327	100,0	977
davon:			
branchentypisch	15.917.140	87,9	968
branchenfremd	2.193.187	12,1	470
davon aus der Güterklasse:			
1511 Fleisch (ohne Geflügel)	1.761.976	80,3	388
... Übrige Güterklassen	431.211	19,7	125

Wirtschaftszweig 15.20 Fischverarbeitung

Insgesamt	2.789.111	100,0	93
davon:			
branchentypisch	2.360.226	84,6	92
branchenfremd	428.886	15,4	19
davon aus der Güterklasse:			
1533 Verarbeitetes Obst und Gemüse	197.630	46,1	10
1513 Verarbeitetes Fleisch	106.687	24,9	10
1587 Würzen und Soßen	68.503	16,0	13
... Übrige Güterklassen	56.065	13,1	9

**5 Branchentypische und branchenfremde Erzeugnisse nach Wirtschaftszweigen (WZ 93)
1998**

Güterklasse	Wert in 1.000	Anteil in %	Zahl der Unternehmen
-------------	---------------------	-------------------	----------------------------

Wirtschaftszweig 15.31 Verarbeitung von Kartoffeln

Insgesamt	1.212.593	100,0	37
davon:			
branchentypisch	1.054.962	87,0	37
branchenfremd	157.631	13,0	15
davon aus der Güterklasse:			
1561 Mahl- und Schälmuhlenerzeugnisse	28.360	18,0	3
1533 Verarbeitetes Obst und Gemüse	26.119	16,6	10
1589 Sonstige Nahrungsmittel (ohne Getränke)	25.622	16,3	6
1513 Verarbeitetes Fleisch	24.673	15,7	3
1587 Würzen und Soßen	22.463	14,3	4
1520 Fischerzeugnisse u.a. Meeresfrüchte			2
... Übrige Güterklassen			4

Wirtschaftszweig 15.32 Herstellung von Frucht- und Gemüsesäften

Insgesamt	3.842.436	100,0	99
davon:			
branchentypisch	3.248.995	84,6	99
branchenfremd	593.441	15,4	75
davon aus der Güterklasse:			
1598 Mineralwasser, Erfr.- u.a. n. alk. Getränke	513.204	86,5	60
... Übrige Güterklassen	80.237	13,5	47

Wirtschaftszweig 15.33 Verarbeitung von Obst und Gemüse a.n.g.

Insgesamt	4.539.135	100,0	133
davon:			
branchentypisch	3.419.845	75,3	131
branchenfremd	1.119.291	24,7	51
davon aus der Güterklasse:			
1587 Würzen und Soßen	302.133	27,0	18
1584 Süßwaren (ohne Dauerbackwaren)	263.388	23,5	7
1513 Verarbeitetes Fleisch	179.282	16,0	13
... Übrige Güterklassen	374.487	33,5	40

**5 Branchentypische und branchenfremde Erzeugnisse nach Wirtschaftszweigen (WZ 93)
1998**

Güterklasse	Wert in 1.000	Anteil in %	Zahl der Unternehmen
-------------	---------------------	-------------------	----------------------------

Wirtschaftszweig 15.41 Herstellung von rohen Ölen und Fetten

Insgesamt	4.926.095	100,0	9
davon:			
branchentypisch	3.653.412	74,2	9
branchenfremd	1.272.683	25,8	8
davon aus der Güterklasse:			
1542 Öle und Fette, raffiniert; Nebenprodukte	1.263.885	99,3	7
... Übrige Güterklassen	8.798	0,7	5

Wirtschaftszweig 15.42 Herstellung von raffinierten Ölen und Fetten

Insgesamt	1.204.519	100,0	7
davon:			
branchentypisch	1.127.625	93,6	7
branchenfremd	76.895	6,4	7
davon aus der Güterklasse:			
1541 Öle und Fette, roh; Nebenprodukte	48.936	63,6	3
2414 Sonstige org. Grundstoffe und Chemikalien	14.566	18,9	4
1587 Würzen und Soßen	.	.	1
... Übrige Güterklassen	.	.	2

Wirtschaftszweig 15.43 Herstellung von Margarine u.ä. Nahrungsfetten

Insgesamt	3.376.051	100,0	9
davon:			
branchentypisch	2.113.996	62,6	9
branchenfremd	1.262.055	37,4	3
davon aus der Güterklasse:			
1551 Milch und Milcherzeugnisse (o. Speiseeis)	.	.	2
1513 Verarbeitetes Fleisch	.	.	1
1542 Öle und Fette, raffiniert; Nebenprodukte	.	.	2
... Übrige Güterklassen	.	.	2

**5 Branchentypische und branchenfremde Erzeugnisse nach Wirtschaftszweigen (WZ 93)
1998**

Güterklasse	Wert in 1.000	Anteil in %	Zahl der Unternehmen
-------------	---------------------	-------------------	----------------------------

Wirtschaftszweig 15.51 Milchverarbeitung (ohne Herstellung von Speiseeis)

Insgesamt	35.131.816	100,0	189
davon:			
branchentypisch	33.485.778	95,3	189
branchenfremd	1.646.038	4,7	44
davon aus der Güterklasse:			
1589 Sonstige Nahrungsmittel (ohne Getränke)	916.487	55,7	29
1588 Homog. Lebensmizuber., diät. Lebensmittel	206.872	12,6	4
... Übrige Güterklassen	522.679	31,8	28

Wirtschaftszweig 15.52 Herstellung von Speiseeis

Insgesamt	2.161.551	100,0	8
davon:			
branchentypisch	1.454.691	67,3	8
branchenfremd	706.860	32,7	3
davon aus der Güterklasse:			
1533 Verarbeitetes Obst und Gemüse			1
1582 Dauerbackwaren	313.788	44,4	3
... Übrige Güterklassen			1

Wirtschaftszweig 15.61 Mahl- und Schälmmühlen

Insgesamt	3.680.652	100,0	73
davon:			
branchentypisch	3.371.117	91,6	73
branchenfremd	309.535	8,4	23
davon aus der Güterklasse:			
1582 Dauerbackwaren	51.380	16,6	5
1562 Stärke und Stärkeerzeugnisse	43.386	14,0	4
1533 Verarbeitetes Obst und Gemüse	39.947	12,9	3
1581 Backwaren (ohne Dauerbackwaren)	32.721	10,6	3
... Übrige Güterklassen	142.101	45,9	16

5 Branchentypische und branchenfremde Erzeugnisse nach Wirtschaftszweigen (WZ 93)

1998

Güterklasse	Wert in 1.000	Anteil in %	Zahl der Unternehmen
-------------	---------------------	-------------------	----------------------------

Wirtschaftszweig 15.62 Herstellung von Stärke und Stärkeerzeugnissen

Insgesamt	1.981.737	100,0	9
davon:			
branchentypisch	1.719.381	86,8	9
branchenfremd	262.356	13,2	5
davon aus der Güterklasse:			
2414 Sonstige org. Grundstoffe und Chemikalien	.	.	2
1571 Futtermittel für Nutztiere	.	.	1
2466 Chemische Erzeugnisse, a.n.g.	.	.	1
... Übrige Güterklassen	14.351	5,5	4

Wirtschaftszweig 15.71 Herstellung von Futtermitteln für Nutztiere

Insgesamt	4.556.415	100,0	120
davon:			
branchentypisch	4.183.293	91,8	119
branchenfremd	373.121	8,2	40
davon aus der Güterklasse:			
1572 Futtermittel für sonstige Tiere	285.993	76,6	26
1561 Mahl- und Schälmlühlenerzeugnisse	44.337	11,9	8
... Übrige Güterklassen	42.792	11,5	10

Wirtschaftszweig 15.72 Herstellung von Futtermitteln für sonstige Tiere

Insgesamt	2.493.830	100,0	30
davon:			
branchentypisch	2.393.419	96,0	30
branchenfremd	100.411	4,0	9
davon aus der Güterklasse:			
2466 Chemische Erzeugnisse, a.n.g.	.	.	2
1571 Futtermittel für Nutztiere	26.497	26,4	7
1561 Mahl- und Schälmlühlenerzeugnisse	.	.	2
... Übrige Güterklassen	.	.	1

**5 Branchentypische und branchenfremde Erzeugnisse nach Wirtschaftszweigen (WZ 93)
1998**

Güterklasse	Wert in 1.000	Anteil in %	Zahl der Unternehmen
-------------	---------------------	-------------------	----------------------------

Wirtschaftszweig 15.81 Herstellung von Backwaren (ohne Dauerbackwaren)

Insgesamt	15.042.510	100,0	2113
davon:			
branchentypisch	14.791.733	98,3	2113
branchenfremd	250.777	1,7	283
davon aus der Güterklasse:			
1582 Dauerbackwaren	141.993	56,6	224
1561 Mahl- und Schälmuhlenerzeugnisse	74.913	29,9	18
1584 Süßwaren (ohne Dauerbackwaren)	27.426	10,9	37
... Übrige Güterklassen	6.446	2,6	35

Wirtschaftszweig 15.82 Herstellung von Dauerbackwaren

Insgesamt	4.810.441	100,0	93
davon:			
branchentypisch	3.923.421	81,6	93
branchenfremd	887.020	18,4	27
davon aus der Güterklasse:			
1584 Süßwaren (ohne Dauerbackwaren)	279.703	31,5	8
1531 Kartoffeln und Kartoffelerzeugnisse	268.908	30,3	4
1581 Backwaren (ohne Dauerbackwaren)	103.064	11,6	10
1589 Sonstige Nahrungsmittel (ohne Getränke)	98.744	11,1	6
... Übrige Güterklassen	136.601	15,4	11

Wirtschaftszweig 15.83 Zuckerindustrie

Insgesamt	5.551.952	100,0	12
davon:			
branchentypisch	5.474.990	98,6	12
branchenfremd	76.963	1,4	5
davon aus der Güterklasse:			
1562 Stärke und Stärkeerzeugnisse			1
1599 Veredl. v. Erzeugn. dieser Güterabteilung			1
... Übrige Güterklassen	7.732	10,0	4

**5 Branchentypische und branchenfremde Erzeugnisse nach Wirtschaftszweigen (WZ 93)
1998**

Güterklasse	Wert in 1.000	Anteil in %	Zahl der Unternehmen
-------------	---------------------	-------------------	----------------------------

Wirtschaftszweig 15.84 Herstellung von Süßwaren (ohne Dauerbackwaren)

Insgesamt	11.777.787	100,0	140
davon:			
branchentypisch	10.552.303	89,6	140
branchenfremd	1.225.484	10,4	37
davon aus der Güterklasse:			
1582 Dauerbackwaren	776.874	63,4	9
1586 Kaffee und Tee, Kaffee-Ersatz	173.553	14,2	6
1533 Verarbeitetes Obst und Gemüse	147.698	12,1	13
... Übrige Güterklassen	127.360	10,4	24

Wirtschaftszweig 15.85 Herstellung von Teigwaren

Insgesamt	786.726	100,0	29
davon:			
branchentypisch	730.625	92,9	29
branchenfremd	56.101	7,1	5
davon aus der Güterklasse:			
1531 Kartoffeln und Kartoffelerzeugnisse	.	.	2
1582 Dauerbackwaren	.	.	2
1513 Verarbeitetes Fleisch	8.979	16,0	3
1589 Sonstige Nahrungsmittel (ohne Getränke)	.	.	2
... Übrige Güterklassen	1.638	2,9	3

**Wirtschaftszweig 15.86 Verarbeitung von Kaffee und Tee,
Herstellung von Kaffee-Ersatz**

Insgesamt	6.181.459	100,0	33
davon:			
branchentypisch	5.178.988	83,8	32
branchenfremd	1.002.471	16,2	11
davon aus der Güterklasse:			
1551 Milch und Milcherzeugnisse (o. Speiseeis)	456.173	45,5	3
1587 Würzen und Soßen	226.702	22,6	4
1584 Süßwaren (ohne Dauerbackwaren)	141.900	14,2	4
... Übrige Güterklassen	177.697	17,7	8

**5 Branchentypische und branchenfremde Erzeugnisse nach Wirtschaftszweigen (WZ 93)
1998**

Güterklasse	Wert in 1.000	Anteil in %	Zahl der Unternehmen
-------------	---------------------	-------------------	----------------------------

Wirtschaftszweig 15.87 Herstellung von Würzen und Soßen

Insgesamt	8.213.257	100,0	54
davon:			
branchentypisch	3.135.124	38,2	54
branchenfremd	5.078.134	61,8	25
davon aus der Güterklasse:			
1589 Sonstige Nahrungsmittel (ohne Getränke)	983.221	19,4	7
1551 Milch und Milcherzeugnisse (o. Speiseeis)	.	.	2
1513 Verarbeitetes Fleisch	.	.	3
... Übrige Güterklassen	2.635.816	51,9	23

**Wirtschaftszweig 15.88 Herstellung von homogenisierten
und diätetischen Lebensmitteln**

Insgesamt	1.444.154	100,0	12
davon:			
branchentypisch	1.288.835	89,2	12
branchenfremd	155.319	10,8	7
davon aus der Güterklasse:			
1584 Süßwaren (ohne Dauerbackwaren)	.	.	2
1589 Sonstige Nahrungsmittel (ohne Getränke)	40.385	26,0	3
1532 Frucht- und Gemüsesäfte	.	.	1
1587 Würzen und Soßen	17.345	11,2	3
... Übrige Güterklassen	16.275	10,5	5

Wirtschaftszweig 15.89 Herstellung von sonstigen Nahrungsmitteln (ohne Getränke)

Insgesamt	5.362.492	100,0	91
davon:			
branchentypisch	3.697.685	69,0	90
branchenfremd	1.664.807	31,0	52
davon aus der Güterklasse:			
1542 Öle und Fette, raffiniert; Nebenprodukte	.	.	1
1561 Mahl- und Schälmuhlenerzeugnisse	290.645	17,5	12
1543 Margarine u.ä. Nahrungsfette	.	.	1
... Übrige Güterklassen	622.150	37,4	50

**5 Branchentypische und branchenfremde Erzeugnisse nach Wirtschaftszweigen (WZ 93)
1998**

Güterklasse	Wert in 1.000	Anteil in %	Zahl der Unternehmen
-------------	---------------------	-------------------	----------------------------

Wirtschaftszweig 15.91 Herstellung von Spirituosen

Insgesamt	2.291.906	100,0	89
davon:			
branchentypisch	2.279.730	99,5	89
branchenfremd	12.176	0,5	13
davon aus der Güterklasse:			
1533 Verarbeitetes Obst und Gemüse			1
1532 Frucht- und Gemüsesäfte			2
1592 Ethylalkohol	1.278	10,5	5
... Übrige Güterklassen	1.970	16,2	8

Wirtschaftszweig 15.92 Alkoholbrennerei

Insgesamt			8
davon:			
branchentypisch			4
branchenfremd			5
davon aus der Güterklasse:			
1599 Veredl. v. Erzeugn. dieser Güterabteilung			4
... Übrige Güterklassen			1

Wirtschaftszweig 15.93 Herstellung von Wein aus frischen Trauben

Insgesamt	1.592.752	100,0	27
davon:			
branchentypisch	1.564.469	98,2	27
branchenfremd	28.283	1,8	7
davon aus der Güterklasse:			
1594 Andere gegorene Getränke	27.144	96,0	3
... Übrige Güterklassen	1.140	4,0	4

**5 Branchentypische und branchenfremde Erzeugnisse nach Wirtschaftszweigen (WZ 93)
1998**

Güterklasse	Wert in 1.000	Anteil in %	Zahl der Unternehmen
-------------	---------------------	-------------------	----------------------------

Wirtschaftszweig 15.94 Herstellung von Apfelwein und sonstigen Fruchtweinen

Insgesamt	166.954	100,0	7
davon:			
branchentypisch	115.236	69,0	7
branchenfremd	51.718	31,0	7
davon aus der Güterklasse:			
1593 Wein; Weintrub, Weinstein	18.362	35,5	3
1532 Frucht- und Gemüsesäfte	14.181	27,4	5
2430 Anstrichmittel, Druckfarben und Kitte	.	.	1
... Übrige Güterklassen	.	.	5

Wirtschaftszweig 15.95 Herstellung von Wermutwein und sonstigen aromatisierten Weinen

Insgesamt	.	.	3
davon:			
branchentypisch	.	.	3
branchenfremd	.	.	2
davon aus der Güterklasse:			
1593 Wein; Weintrub, Weinstein	.	.	2
1591 Spirituosen	.	.	1
... Übrige Güterklassen	.	.	1

Wirtschaftszweig 15.96 Herstellung von Bier

Insgesamt	14.532.285	100,0	376
davon:			
branchentypisch	14.111.942	97,1	376
branchenfremd	420.342	2,9	205
davon aus der Güterklasse:			
1598 Mineralwasser, Erfr.- u.a. nicht alkoholischer Getränke	345.165	82,1	155
... Übrige Güterklassen	75.178	17,9	102

**5 Branchentypische und branchenfremde Erzeugnisse nach Wirtschaftszweigen (WZ 93)
1998**

Güterklasse	Wert in 1.000	Anteil in %	Zahl der Unternehmen
-------------	---------------------	-------------------	----------------------------

Wirtschaftszweig 15.97 Herstellung von Malz

Insgesamt	887.064	100,0	31
davon:			
branchentypisch	875.203	98,7	31
branchenfremd	11.861	1,3	25
davon aus der Güterklasse:			
1596 Bier	11.861	100,0	25

Wirtschaftszweig 15.98 Mineralbrunnen, Herstellung von Erfrischungsgetränken

Insgesamt	10.159.281	100,0	181
davon:			
branchentypisch	9.467.286	93,2	179
branchenfremd	691.994	6,8	69
davon aus der Güterklasse:			
1532 Frucht- und Gemüsesäfte	442.582	64,0	46
1589 Sonstige Nahrungsmittel (ohne Getränke)	125.822	18,2	18
1596 Bier	106.135	15,3	8
... Übrige Güterklassen	17.456	2,5	11

Wirtschaftszweig 16.00 Tabakverarbeitung

Insgesamt	7.720.802	100,0	23
davon:			
branchentypisch	7.687.369	99,6	21
branchenfremd	33.433	0,4	7
davon aus der Güterklasse:			
2125 Andere Waren aus Papier, Karton und Pappe	.	.	1
1699 Veredl. v Erzeugn. dieser Güterabteilung	.	.	2
2463 Etherische Öle	.	.	1
2599 Veredl. v. Erzeugn. dieser Güterabteilung	.	.	1
... Übrige Güterklassen	.	.	2

**5 Branchentypische und branchenfremde Erzeugnisse nach Wirtschaftszweigen (WZ 93)
1998**

Güterklasse	Wert in 1.000	Anteil in %	Zahl der Unternehmen
-------------	---------------------	-------------------	----------------------------

Wirtschaftszweig 17.11 Baumwollaufbereitung und -spinnerei

Insgesamt	1.686.111	100,0	43
davon:			
branchentypisch	1.457.357	86,4	43
branchenfremd	228.754	13,6	22
davon aus der Güterklasse:			
2416 Kunststoffe, in Primärformen	.	.	1
... Übrige Güterklassen	.	.	20

Wirtschaftszweig 17.12 Wollaufbereitung und Streichgarnspinnerei

Insgesamt	52.499	100,0	4
davon:			
branchentypisch	41.179	78,4	4
branchenfremd	11.320	21,6	3
davon aus der Güterklasse:			
3615 Matratzen	.	.	1
... Übrige Güterklassen	.	.	2

Wirtschaftszweig 17.13 Wollaufbereitung und Kammgarn- spinnerei

Insgesamt	910.825	100,0	12
davon:			
branchentypisch	814.307	89,4	12
branchenfremd	96.518	10,6	8
davon aus der Güterklasse:			
... Übrige Güterklassen	9.349	9,7	4

Wirtschaftszweig 17.14 Flachsaufbereitung und -spinnerei

Insgesamt	.	.	2
davon:			
branchentypisch	.	.	2
branchenfremd	.	.	1
davon aus der Güterklasse:			
2521 Platten, Rohre, Folien etc. aus Kunststoffen	.	.	1
... Übrige Güterklassen	.	.	1

**5 Branchentypische und branchenfremde Erzeugnisse nach Wirtschaftszweigen (WZ 93)
1998**

Güterklasse	Wert in 1.000	Anteil in %	Zahl der Unternehmen
-------------	---------------------	-------------------	----------------------------

**17.15 Zwirnen und Texturieren von Filamentgarnen,
Seidenaufbereitung und -spinnerei**

Insgesamt	128.929	100,0	7
davon:			
branchentypisch	86.150	66,8	7
branchenfremd	42.779	33,2	4
davon aus der Güterklasse:			
1754 Textilerzeugnisse, a.n.g.	.	.	1
1730 Textilveredlung	.	.	1
... Übrige Güterklassen	.	.	2

Wirtschaftszweig 17.16 Nähgarnfertigung

Insgesamt	490.188	100,0	12
davon:			
branchentypisch	330.397	67,4	11
branchenfremd	159.792	32,6	5
davon aus der Güterklasse:			
3663 Sonstige Erzeugnisse, a.n.g.	.	.	1
... Übrige Güterklassen	.	.	4

Wirtschaftszweig 17.17 Sonstige Spinnstoffaufbereitung und Spinnerei

Insgesamt	71.882	100,0	3
davon:			
branchentypisch	.	.	3
branchenfremd	.	.	2
davon aus der Güterklasse:			
1754 Textilerzeugnisse, a.n.g.	.	.	1
... Übrige Güterklassen	.	.	1

**5 Branchentypische und branchenfremde Erzeugnisse nach Wirtschaftszweigen (WZ 93)
1998**

Güterklasse	Wert in 1.000	Anteil in %	Zahl der Unternehmen
-------------	---------------------	-------------------	----------------------------

Wirtschaftszweig 17.21 Baumwollweberei

Insgesamt	3.960.586	100,0	100
davon:			
branchentypisch	3.031.293	76,5	98
branchenfremd	929.293	23,5	62
davon aus der Güterklasse:			
1740 Konfekt. Textilwaren (o. Bekleidung)	198.153	21,3	22
... Übrige Güterklassen	295.792	31,8	39

Wirtschaftszweig 17.22 Streichgarnweberei

Insgesamt	93.288	100,0	5
davon:			
branchentypisch	49.697	53,3	5
branchenfremd	43.592	46,7	4
davon aus der Güterklasse:			
1740 Konfekt. Textilwaren (o. Bekleidung)	.	.	2
... Übrige Güterklassen	.	.	3

Wirtschaftszweig 17.23 Kammgarnweberei

Insgesamt	1.219.635	100,0	23
davon:			
branchentypisch	1.128.313	92,5	23
branchenfremd	91.322	7,5	8
davon aus der Güterklasse:			
... Übrige Güterklassen	.	.	2

Wirtschaftszweig 17.24 Seiden- und Filamentgarnweberei

Insgesamt	1.220.156	100,0	30
davon:			
branchentypisch	1.109.170	90,9	30
branchenfremd	110.987	9,1	15
davon aus der Güterklasse:			
1760 Gewirke und Gestricke	.	.	2
... Übrige Güterklassen	.	.	9

**5 Branchentypische und branchenfremde Erzeugnisse nach Wirtschaftszweigen (WZ 93)
1998**

Güterklasse	Wert in 1.000	Anteil in %	Zahl der Unternehmen
-------------	---------------------	-------------------	----------------------------

Wirtschaftszweig 17.25 Sonstige Weberei

Insgesamt	496.517	100,0	12
davon:			
branchentypisch	350.801	70,7	12
branchenfremd	145.716	29,3	8
davon aus der Güterklasse:			
1754 Textilerzeugnisse, a.n.g.			1
... Übrige Güterklassen			6

Wirtschaftszweig 17.30 Textilveredlung

Insgesamt	2.942.128	100,0	145
davon:			
branchentypisch	2.742.963	93,2	141
branchenfremd	199.165	6,8	26
davon aus der Güterklasse:			
1740 Konfekt. Textilwaren (o. Bekleidung)	32.621	16,4	6
... Übrige Güterklassen	70.579	35,4	21

Wirtschaftszweig 17.40 Herstellung von konfektionierten Textilwaren (ohne Bekleidung)

Insgesamt	3.648.658	100,0	262
davon:			
branchentypisch	2.747.932	75,3	259
branchenfremd	900.726	24,7	98
davon aus der Güterklasse:			
... Übrige Güterklassen	351.964	39,1	83

Wirtschaftszweig 17.51 Herstellung von Teppichen

Insgesamt	2.260.612	100,0	51
davon:			
branchentypisch	2.098.983	92,9	51
branchenfremd	161.630	7,1	11
davon aus der Güterklasse:			
3430 Teile u. Zub. f. Kraftwag. u. Kraftwag. Motoren			1
... Übrige Güterklassen			10

**5 Branchentypische und branchenfremde Erzeugnisse nach Wirtschaftszweigen (WZ 93)
1998**

Güterklasse	Wert in 1.000	Anteil in %	Zahl der Unternehmen
-------------	---------------------	-------------------	----------------------------

Wirtschaftszweig 17.52 Herstellung von Seilerwaren

Insgesamt	181.316	100,0	16
davon:			
branchentypisch	132.328	73,0	16
branchenfremd	48.988	27,0	9
davon aus der Güterklasse:			
1730 Textilveredlung	.	.	1
2521 Platten, Rohre, Folien etc. aus Kunststoffen	.	.	1
3640 Sportgeräte	.	.	1
1754 Textilerzeugnisse, a.n.g.	5.218	10,7	4
... Übrige Güterklassen	1.763	3,6	3

**Wirtschaftszweig 17.53 Herstellung von Vliesstoff und Erzeugnissen
daraus (ohne Bekleidung)**

Insgesamt	1.755.973	100,0	37
davon:			
branchentypisch	1.535.794	87,5	37
branchenfremd	220.179	12,5	13
davon aus der Güterklasse:			
1754 Textilerzeugnisse, a.n.g.	94.677	43,0	5
1740 Konfekt. Textilwaren (o. Bekleidung)	50.960	23,1	4
2521 Platten, Rohre, Folien etc. aus Kunststoffen	.	.	2
... Übrige Güterklassen	.	.	6

Wirtschaftszweig 17.54 Textilgewerbe a.n.g.

Insgesamt	3.520.631	100,0	177
davon:			
branchentypisch	3.056.692	86,8	172
branchenfremd	463.939	13,2	47
davon aus der Güterklasse:			
3130 Isolierte Elektrokabel, -leitungen u. -drähte	.	.	1
2521 Platten, Rohre, Folien etc. aus Kunststoffen	84.355	18,2	6
2513 Andere Gummiwaren (o. Bereifungen)	.	.	1
... Übrige Güterklassen	230.534	49,7	42

**5 Branchentypische und branchenfremde Erzeugnisse nach Wirtschaftszweigen (WZ 93)
1998**

Güterklasse	Wert in 1.000	Anteil in %	Zahl der Unternehmen
-------------	---------------------	-------------------	----------------------------

Wirtschaftszweig 17.60 Herstellung von gewirktem und gestricktem Stoff

Insgesamt	1.299.261	100,0	51
davon:			
branchentypisch	1.224.067	94,2	51
branchenfremd	75.194	5,8	10
davon aus der Güterklasse:			
1754 Textilerzeugnisse, a.n.g.			2
1740 Konfekt. Textilwaren (o. Bekleidung)			2
... Übrige Güterklassen	9.789	13,0	4

Wirtschaftszweig 17.71 Herstellung von Strumpfwaren

Insgesamt	916.210	100,0	30
davon:			
branchentypisch	855.556	93,4	30
branchenfremd	60.653	6,6	3
davon aus der Güterklasse:			
3310 Medizin. Geräte u. orthop. Vorrichtungen			1
... Übrige Güterklassen			2

Wirtschaftszweig 17.72 Herstellung von Pullovern, Strickjacken u.ä.

Insgesamt	790.855	100,0	121
davon:			
branchentypisch	715.396	90,5	120
branchenfremd	75.459	9,5	30
davon aus der Güterklasse:			
1822 Oberbekl. (o. Arbeits- u. Berufsbekl.)	38.089	50,5	20
1824 Bekleidung und Bekleidungszubehör, a.n.g.	26.613	35,3	11
1823 Wäsche	7.983	10,6	8
... Übrige Güterklassen	2.774	3,7	9

**5 Branchentypische und branchenfremde Erzeugnisse nach Wirtschaftszweigen (WZ 93)
1998**

Güterklasse	Wert in 1.000	Anteil in %	Zahl der Unternehmen
-------------	---------------------	-------------------	----------------------------

Wirtschaftszweig 18.10 Herstellung von Lederbekleidung

Insgesamt	61.287	100,0	14
davon:			
branchentypisch	54.559	89,0	14
branchenfremd	6.728	11,0	5
davon aus der Güterklasse:			
1824 Bekleidung und Bekleidungszubehör, a.n.g.	4.113	61,1	4
1910 Leder	.	.	1
... Übrige Güterklassen	.	.	1

Wirtschaftszweig 18.21 Herstellung von Arbeits- und Berufsbekleidung

Insgesamt	232.766	100,0	37
davon:			
branchentypisch	209.881	90,2	36
branchenfremd	22.885	9,8	14
davon aus der Güterklasse:			
2614 Glasfasern	.	.	1
1822 Oberbekl. (o. Arbeits- u. Berufsbekl.)	6.412	28,0	4
1740 Konfekt. Textilwaren (o. Bekleidung)	4.046	17,7	4
1823 Wäsche	3.599	15,7	7
... Übrige Güterklassen	.	.	6

**Wirtschaftszweig 18.22 Herstellung von Oberbekleidung
(ohne Arbeits- und Berufsbekleidung)**

Insgesamt	4.790.670	100,0	320
davon:			
branchentypisch	4.191.674	87,5	317
branchenfremd	598.996	12,5	135
davon aus der Güterklasse:			
1823 Wäsche	436.848	72,9	98
1772 Pullover, Strickjacken, Westen u.ä.	60.817	10,2	27
... Übrige Güterklassen	101.331	16,9	58

**5 Branchentypische und branchenfremde Erzeugnisse nach Wirtschaftszweigen (WZ 93)
1998**

Güterklasse	Wert in 1.000	Anteil in %	Zahl der Unternehmen
-------------	---------------------	-------------------	----------------------------

Wirtschaftszweig 18.23 Herstellung von Wäsche

Insgesamt	2.192.842	100,0	161
davon:			
branchentypisch	1.903.728	86,8	161
branchenfremd	289.114	13,2	50
davon aus der Güterklasse:			
1822 Oberbekl. (o. Arbeits- u. Berufsbekl.)	183.299	63,4	23
1760 Gewirke und Gestricke	35.165	12,2	8
1824 Bekleidung und Bekleidungszubehör, a.n.g.	32.300	11,2	20
... Übrige Güterklassen	38.350	13,3	23

**Wirtschaftszweig 18.24 Herstellung von sonstiger Bekleidung
und Bekleidungszubehör**

Insgesamt	909.740	100,0	123
davon:			
branchentypisch	729.564	80,2	114
branchenfremd	180.176	19,8	43
davon aus der Güterklasse:			
3430 Teile u. Zub. f. Kraftwag. u. Kraftwag. Motoren	.	.	1
1899 Veredl. v. Erzeugn. dieser Güterabteilung	.	.	8
... Übrige Güterklassen	90.457	50,2	37

**Wirtschaftszweig 18.30 Zurichtung und Färben von Fellen,
Herstellung von Pelzwaren**

Insgesamt	41.685	100,0	9
davon:			
branchentypisch	31.973	76,7	9
branchenfremd	9.712	23,3	5
davon aus der Güterklasse:			
1822 Oberbekl. (o. Arbeits- u. Berufsbekl.)	.	.	2
1740 Konfekt. Textilwaren (o. Bekleidung)	.	.	2
1810 Lederbekleidung	.	.	1

**5 Branchentypische und branchenfremde Erzeugnisse nach Wirtschaftszweigen (WZ 93)
1998**

Güterklasse	Wert in 1.000	Anteil in %	Zahl der Unternehmen
-------------	---------------------	-------------------	----------------------------

Wirtschaftszweig 19.10 Ledererzeugung

Insgesamt	902.140	100,0	29
davon:			
branchentypisch	809.291	89,7	28
branchenfremd	92.848	10,3	7
davon aus der Güterklasse:			
1999 Veredl. v. Erzeugn. dieser Güterabteilung	57.044	61,4	3
1754 Textilerzeugnisse, a.n.g.	.	.	1
... Übrige Güterklassen	.	.	4

**Wirtschaftszweig 19.20 Lederverarbeitung
(ohne Herstellung von Lederbekleidung und Schuhen)**

Insgesamt	747.986	100,0	107
davon:			
branchentypisch	722.368	96,6	106
branchenfremd	25.617	3,4	21
davon aus der Güterklasse:			
2872 Verpackungen und Verschlüsse, aus Eisen etc.	.	.	1
1824 Bekleidung und Bekleidungszubehör, a.n.g.	5.294	20,7	6
2524 Andere Kunststoffwaren	.	.	4
... Übrige Güterklassen	8.045	31,4	12

Wirtschaftszweig 19.30 Herstellung von Schuhen

Insgesamt	2.321.703	100,0	136
davon:			
branchentypisch	2.251.511	97,0	134
branchenfremd	70.192	3,0	18
davon aus der Güterklasse:			
2451 Seifen, Wasch-, Reinigungs- und Poliermittel	.	.	1
1810 Lederbekleidung	.	.	2
1999 Veredl. v. Erzeugn. dieser Güterabteilung	.	.	1
... Übrige Güterklassen	31.428	44,8	16

**5 Branchentypische und branchenfremde Erzeugnisse nach Wirtschaftszweigen (WZ 93)
1998**

Güterklasse	Wert in 1.000	Anteil in %	Zahl der Unternehmen
-------------	---------------------	-------------------	----------------------------

Wirtschaftszweig 20.10 Säge-, Hobel- u. Holzimprägnierwerke

Insgesamt	7.160.960	100,0	767
davon:			
branchentypisch	6.480.916	90,5	763
branchenfremd	680.045	9,5	141
davon aus der Güterklasse:			
2030 Bautischler- u. Zimmermannsarbeiten, aus Holz	199.121	29,3	40
2099 Veredl. v. Erzeugn. dieser Güterabteilung	91.435	13,4	15
2051 Andere Holzwaren	76.313	11,2	20
2040 Verpackungsm., Lagerbehälter u. Ladungsträger	73.145	10,8	62
... Übrige Güterklassen	240.029	35,3	23

20.20 Furnier-, Sperrholz-, Holzfaserplatten- und Holzspanplattenwerke

Insgesamt	7.974.839	100,0	114
davon:			
branchentypisch	6.555.247	82,2	97
branchenfremd	1.419.592	17,8	54
davon aus der Güterklasse:			
3614 Sonstige Möbel	316.494	22,3	8
2521 Platten, Rohre, Folien etc. aus Kunststoffen	262.243	18,5	5
2099 Veredl. v. Erzeugn. dieser Güterabteilung	.	.	19
2112 Papier, Karton und Pappe	.	.	2
... Übrige Güterklassen	448.519	31,6	29

**Wirtschaftszweig 20.30 Herstellung von Konstruktionsteilen, Fertigbauteilen,
Ausbauelementen und Fertigteilbauten aus Holz**

Insgesamt	12.254.818	100,0	777
davon:			
branchentypisch	10.972.698	89,5	774
branchenfremd	1.282.120	10,5	230
davon aus der Güterklasse:			
2523 Baubedarfsartikel aus Kunststoffen	383.835	29,9	70
2020 Sperrholz, Span- u.ä. Platten, verd. Holz	181.884	14,2	7
2010 Holz, gesägt, auch gehobelt oder imprägniert	164.367	12,8	53
2051 Andere Holzwaren	148.494	11,6	24
... Übrige Güterklassen	403.540	31,5	125

**5 Branchentypische und branchenfremde Erzeugnisse nach Wirtschaftszweigen (WZ 93)
1998**

Güterklasse	Wert in 1.000	Anteil in %	Zahl der Unternehmen
-------------	---------------------	-------------------	----------------------------

**Wirtschaftszweig 20.40 Herstellung von Verpackungsmitteln und Lagerbehältern aus Holz
und Lagerbehältern aus Holz**

Insgesamt	1.128.336	100,0	113
davon:			
branchentypisch	935.781	82,9	113
branchenfremd	192.556	17,1	47
davon aus der Güterklasse:			
2010 Holz, gesägt, auch gehobelt oder imprägniert	123.055	63,9	31
3550 Fahrzeuge, a.n.g.	.	.	1
... Übrige Güterklassen	.	.	20

**Wirtschaftszweig 20.51 Herstellung von Holzwaren a.n.g.,
Veredlung von Holzwaren**

Insgesamt	2.045.206	100,0	159
davon:			
branchentypisch	1.736.466	84,9	159
branchenfremd	308.741	15,1	59
davon aus der Güterklasse:			
3430 Teile u. Zub. f. Kraftwag. u. Kraftwag. Motoren	.	.	1
2020 Sperrholz, Span- u.ä. Platten, verd. Holz	43.123	14,0	3
2010 Holz, gesägt, auch gehobelt oder imprägniert	.	.	24
... Übrige Güterklassen	108.290	35,1	40

Wirtschaftszweig 20.52 Herstellung von Kork-, Flecht- und Korbwaren

Insgesamt	115.316	100,0	7
davon:			
branchentypisch	32.724	28,4	4
branchenfremd	82.592	71,6	5
davon aus der Güterklasse:			
2099 Veredl. v. Erzeugn. dieser Güterabteilung	.	.	3
... Übrige Güterklassen	.	.	2

**5 Branchentypische und branchenfremde Erzeugnisse nach Wirtschaftszweigen (WZ 93)
1998**

Güterklasse	Wert in 1.000	Anteil in %	Zahl der Unternehmen
-------------	---------------------	-------------------	----------------------------

Wirtschaftszweig 21.11 Herstellung von Holzstoff und Zellstoff

Insgesamt	414.748	100,0	3
davon:			
branchentypisch			3
branchenfremd			2
davon aus der Güterklasse:			
2010 Holz, gesägt, auch gehobelt oder imprägniert			1
2125 Andere Waren aus Papier, Karton und Pappe			1
... Übrige Güterklassen			1

Wirtschaftszweig 21.12 Herstellung von Papier, Karton und Pappe

Insgesamt	24.540.127	100,0	170
davon:			
branchentypisch	22.948.441	93,5	166
branchenfremd	1.591.686	6,5	57
davon aus der Güterklasse:			
2111 Holzstoff und Zellstoff	944.153	59,3	15
... Übrige Güterklassen	647.533	40,7	44

**Wirtschaftszweig 21.21 Herstellung von Wellpapier u. -pappe sowie
von Verpackungsmitteln aus Papier, Karton und Pappe**

Insgesamt	16.403.851	100,0	404
davon:			
branchentypisch	15.176.052	92,5	404
branchenfremd	1.227.799	7,5	99
davon aus der Güterklasse:			
2112 Papier, Karton und Pappe	727.270	59,2	20
2125 Andere Waren aus Papier, Karton und Pappe	149.175	12,1	33
... Übrige Güterklassen	351.354	28,6	67

**5 Branchentypische und branchenfremde Erzeugnisse nach Wirtschaftszweigen (WZ 93)
1998**

Güterklasse	Wert in 1.000	Anteil in %	Zahl der Unternehmen
-------------	---------------------	-------------------	----------------------------

**Wirtschaftszweig 21.22 Herstellung von Haushalts-, Hygiene- und
Toilettenartikeln aus Zellstoff und Papier**

Insgesamt	6.894.705	100,0	42
davon:			
branchentypisch	4.452.120	64,6	41
branchenfremd	2.442.585	35,4	18
davon aus der Güterklasse:			
2112 Papier, Karton und Pappe	1.405.315	57,5	12
... Übrige Güterklassen	1.037.270	42,5	10

**Wirtschaftszweig 21.23 Herstellung von Schreibwaren und
Bürobedarf aus Papier, Karton und Pappe**

Insgesamt	2.745.738	100,0	110
davon:			
branchentypisch	2.302.283	83,8	110
branchenfremd	443.455	16,2	41
davon aus der Güterklasse:			
2524 Andere Kunststoffwaren	137.273	31,0	10
2222 Drucke, a.n.g.	63.738	14,4	15
2112 Papier, Karton und Pappe			9
2875 Eisen-, Blech- und Metallwaren, a.n.g.			2
... Übrige Güterklassen	138.367	31,2	19

Wirtschaftszweig 21.24 Herstellung von Tapeten

Insgesamt	858.792	100,0	18
davon:			
branchentypisch	819.088	95,4	18
branchenfremd	39.704	4,6	3
davon aus der Güterklasse:			
2112 Papier, Karton und Pappe			2
2416 Kunststoffe, in Primärformen			1

**5 Branchentypische und branchenfremde Erzeugnisse nach Wirtschaftszweigen (WZ 93)
1998**

Güterklasse	Wert in 1.000	Anteil in %	Zahl der Unternehmen
-------------	---------------------	-------------------	----------------------------

Wirtschaftszweig 21.25 Herstellung von sonstigen Waren aus Papier, Karton und Pappe

Insgesamt	3.492.087	100,0	144
davon:			
branchentypisch	2.866.001	82,1	141
branchenfremd	626.086	17,9	55
davon aus der Güterklasse:			
2112 Papier, Karton und Pappe	263.295	42,1	8
2924 Maschinen für unspezifische Verwendung, a.n.g.	73.690	11,8	5
... Übrige Güterklassen	289.102	46,2	51

Wirtschaftszweig 22.11 Buchverlag und Musikverlag

Insgesamt	9.004.355	100,0	200
davon:			
branchentypisch	7.636.610	84,8	198
branchenfremd	1.367.745	15,2	104
davon aus der Güterklasse:			
2213 Zeitungen u.ä (weniger als viermal wöchentlich)	852.877	62,4	76
2222 Drucke, a.n.g.	171.432	12,5	18
... Übrige Güterklassen	343.435	25,1	47

Wirtschaftszweig 22.12 Zeitungsverlag

Insgesamt	22.162.005	100,0	331
davon:			
branchentypisch	18.822.018	84,9	324
branchenfremd	3.339.987	15,1	152
davon aus der Güterklasse:			
2222 Drucke, a.n.g.	1.273.806	38,1	108
2213 Zeitungen u.ä (weniger als viermal wöchentlich)	1.209.476	36,2	44
2221 Druck von Tageszeitungen u.ä.	734.172	22,0	22
... Übrige Güterklassen	122.532	3,7	71

**5 Branchentypische und branchenfremde Erzeugnisse nach Wirtschaftszweigen (WZ 93)
1998**

Güterklasse	Wert in 1.000	Anteil in %	Zahl der Unternehmen
-------------	---------------------	-------------------	----------------------------

Wirtschaftszweig 22.13 Zeitschriftenverlag

Insgesamt	11.258.949	100,0	256
davon:			
branchentypisch	8.992.588	79,9	239
branchenfremd	2.266.361	20,1	119
davon aus der Güterklasse:			
2222 Drucke, a.n.g.	849.311	37,5	21
2212 Zeitungen u.ä. (mind. viermal wöchentlich)	731.429	32,3	24
2211 Buch- und Musikverlagserzeugnisse	652.121	28,8	89
... Übrige Güterklassen	33.499	1,5	21

Wirtschaftszweig 22.14 Verlag von bespielten Tonträgern

Insgesamt	261.867	100,0	5
davon:			
branchentypisch	.	.	5
branchenfremd	.	.	2
davon aus der Güterklasse:			
2211 Buch- und Musikverlagserzeugnisse	.	.	1
2213 Zeitungen u.ä. (weniger als viermal wöchentlich)	.	.	1
2522 Verpackungsmittel aus Kunststoffen	.	.	1

Wirtschaftszweig 22.15 Sonstiges Verlagsgewerbe

Insgesamt	378.376	100,0	29
davon:			
branchentypisch	328.377	86,8	27
branchenfremd	49.999	13,2	17
davon aus der Güterklasse:			
2222 Drucke, a.n.g.	28.046	56,1	11
2123 Schreibwaren und Bürobedarf	6.378	12,8	3
2211 Buch- und Musikverlagserzeugnisse	6.258	12,5	4
2223 Druckweiterverarbeitung von Druckerzeugnissen	.	.	2
... Übrige Güterklassen	.	.	7

**5 Branchentypische und branchenfremde Erzeugnisse nach Wirtschaftszweigen (WZ 93)
1998**

Güterklasse	Wert in 1.000	Anteil in %	Zahl der Unternehmen
-------------	---------------------	-------------------	----------------------------

Wirtschaftszweig 22.21 Zeitungsdruckerei

Insgesamt	2.073.689	100,0	46
davon:			
branchentypisch	1.391.762	67,1	45
branchenfremd	681.926	32,9	31
davon aus der Güterklasse:			
2222 Drucke, a.n.g.	414.196	60,7	27
2212 Zeitungen u.ä. (mind. viermal wöchentlich)	242.411	35,5	5
... Übrige Güterklassen	25.319	3,7	9

Wirtschaftszweig 22.22 Druckerei (ohne Zeitungsdruckerei)

Insgesamt	24.261.336	100,0	1402
davon:			
branchentypisch	22.649.438	93,4	1393
branchenfremd	1.611.898	6,6	523
davon aus der Güterklasse:			
2221 Druck von Tageszeitungen u.ä.	310.360	19,3	45
2123 Schreibwaren und Bürobedarf	211.922	13,1	147
2212 Zeitungen u.ä. (mind. viermal wöchentlich)	202.553	12,6	23
2224 Satzherstellung und Reproduktion	191.141	11,9	181
2223 Druckweiterverarbeitung von Druckerzeugnissen	170.597	10,6	90
... Übrige Güterklassen	525.324	32,6	254

Wirtschaftszweig 22.23 Druckweiterverarbeitung

Insgesamt	1.135.159	100,0	133
davon:			
branchentypisch	1.041.032	91,7	131
branchenfremd	94.127	8,3	17
davon aus der Güterklasse:			
2222 Drucke, a.n.g.	46.207	49,1	13
2123 Schreibwaren und Bürobedarf	28.875	30,7	3
... Übrige Güterklassen	19.044	20,2	8

**5 Branchentypische und branchenfremde Erzeugnisse nach Wirtschaftszweigen (WZ 93)
1998**

Güterklasse	Wert in 1.000	Anteil in %	Zahl der Unternehmen
-------------	---------------------	-------------------	----------------------------

Wirtschaftszweig 22.24 Satzherstellung und Reproduktion

Insgesamt	1.361.256	100,0	198
davon:			
branchentypisch	1.332.091	97,9	198
branchenfremd	29.165	2,1	21
davon aus der Güterklasse:			
2222 Drucke, a.n.g.	11.839	40,6	6
2225 Sonstige Dienstleistungen des Druckgewerbes	11.802	40,5	12
... Übrige Güterklassen	5.525	18,9	6

Wirtschaftszweig 22.25 Sonstiges Druckgewerbe

Insgesamt	376.254	100,0	54
davon:			
branchentypisch	361.589	96,1	54
branchenfremd	14.665	3,9	9
davon aus der Güterklasse:			
2222 Drucke, a.n.g.	7.368	50,2	5
2224 Satzherstellung und Reproduktion	.	.	5
... Übrige Güterklassen	.	.	2

Wirtschaftszweig 22.31 Vervielfältigung von bespielten Tonträgern

Insgesamt	1.100.367	100,0	14
davon:			
branchentypisch	890.172	80,9	13
branchenfremd	210.195	19,1	8
davon aus der Güterklasse:			
2233 Vervielfältigung von bespielten Datenträgern	.	.	2
2214 Bespielte Tonträger	.	.	1
2232 Vervielfältigung von bespielten Bildträgern	27.716	13,2	6
... Übrige Güterklassen	.	.	2

**5 Branchentypische und branchenfremde Erzeugnisse nach Wirtschaftszweigen (WZ 93)
1998**

Güterklasse	Wert in 1.000	Anteil in %	Zahl der Unternehmen
-------------	---------------------	-------------------	----------------------------

Wirtschaftszweig 22.32 Vervielfältigung von bespielten Bildträgern

Insgesamt	.	.	6
davon:			
branchentypisch	.	.	5
branchenfremd	.	.	2
davon aus der Güterklasse:			
2231 Vervielfältigung von bespielten Tonträgern	.	.	2

Wirtschaftszweig 22.33 Vervielfältigung von bespielten Datenträgern

Insgesamt	.	.	2
davon:			
branchentypisch	.	.	1
branchenfremd	.	.	1
davon aus der Güterklasse:			
2211 Buch- und Musikverlagserzeugnisse	.	.	1

Wirtschaftszweig 23.10 Kokerei

Insgesamt	.	.	3
davon:			
branchentypisch	.	.	3
davon aus der Güterklasse:			

Wirtschaftszweig 23.20 Mineralölverarbeitung

Insgesamt	18.592.579	100,0	41
davon:			
branchentypisch	16.404.347	88,2	40
branchenfremd	2.188.233	11,8	24
davon aus der Güterklasse:			
2414 Sonstige org. Grundstoffe und Chemikalien	1.852.718	84,7	10
... Übrige Güterklassen	335.514	15,3	22

**5 Branchentypische und branchenfremde Erzeugnisse nach Wirtschaftszweigen (WZ 93)
1998**

Güterklasse	Wert in 1.000	Anteil in %	Zahl der Unternehmen
-------------	---------------------	-------------------	----------------------------

Wirtschaftszweig 23.30 Herstellung und Verarbeitung von Spalt- und Brutstoffen

Insgesamt			1
davon:			
branchentypisch			1
davon aus der Güterklasse:			

Wirtschaftszweig 24.11 Herstellung von Industriegasen

Insgesamt	1.150.121	100,0	9
davon:			
branchentypisch	751.681	65,4	8
branchenfremd	398.439	34,6	5
davon aus der Güterklasse:			
2466 Chemische Erzeugnisse, a.n.g.			2
2923 Kälte- und lufttechn. Erzeugn. f. gew. Zwecke			1
... Übrige Güterklassen	89.109	22,4	4

Wirtschaftszweig 24.12 Herstellung von Farbstoffen und Pigmenten

Insgesamt	3.827.000	100,0	30
davon:			
branchentypisch	3.159.238	82,6	27
branchenfremd	667.762	17,4	18
davon aus der Güterklasse:			
2413 Sonstige anorg. Grundstoffe und Chemikalien	215.779	32,3	8
2499 Veredl. v. Erzeugn. dieser Güterabteilung	199.957	29,9	3
2414 Sonstige org. Grundstoffe und Chemikalien			2
2430 Anstrichmittel, Druckfarben und Kitte			6
... Übrige Güterklassen	51.088	7,7	7

**5 Branchentypische und branchenfremde Erzeugnisse nach Wirtschaftszweigen (WZ 93)
1998**

Güterklasse	Wert in 1.000	Anteil in %	Zahl der Unternehmen
-------------	---------------------	-------------------	----------------------------

**Wirtschaftszweig 24.13 Herstellung von sonstigen
anorganischen Grundstoffen und Chemikalien**

Insgesamt	8.920.237	100,0	61
davon:			
branchentypisch	4.624.842	51,8	56
branchenfremd	4.295.395	48,2	36
davon aus der Güterklasse:			
2741 Edelmetalle u. Halbzeug daraus	.	.	2
2414 Sonstige org. Grundstoffe und Chemikalien	980.472	22,8	11
2466 Chemische Erzeugnisse, a.n.g.	.	.	10
... Übrige Güterklassen	910.421	21,2	33

**Wirtschaftszweig 24.14 - Herstellung von sonstigen organischen
Grundstoffen und Chemikalien**

Insgesamt	72.001.915	100,0	56
davon:			
branchentypisch	34.225.924	47,5	52
branchenfremd	37.775.992	52,5	41
davon aus der Güterklasse:			
2416 Kunststoffe, in Primärformen	12.838.960	34,0	12
2413 Sonstige anorg. Grundstoffe und Chemikalien	3.784.829	10,0	22
... Übrige Güterklassen	21.152.202	56,0	35

Wirtschaftszweig 24.15 Herstellung von Düngemitteln und Stickstoffverbindungen

Insgesamt	6.568.583	100,0	15
davon:			
branchentypisch	2.697.821	41,1	14
branchenfremd	3.870.761	58,9	7
davon aus der Güterklasse:			
1430 Chemische und Düngemittelminerale	.	.	1
... Übrige Güterklassen	.	.	7

**5 Branchentypische und branchenfremde Erzeugnisse nach Wirtschaftszweigen (WZ 93)
1998**

Güterklasse	Wert in 1.000	Anteil in %	Zahl der Unternehmen
-------------	---------------------	-------------------	----------------------------

Wirtschaftszweig 24.16 Herstellung von Kunststoff in Primärformen

Insgesamt	60.814.301	100,0	101
davon:			
branchentypisch	20.700.384	34,0	99
branchenfremd	40.113.916	66,0	53
davon aus der Güterklasse:			
2414 Sonstige org. Grundstoffe und Chemikalien	25.331.518	63,1	22
... Übrige Güterklassen	14.782.398	36,9	46

Wirtschaftszweig 24.17 Herstellung von synthetischem Kautschuk in Primärformen

Insgesamt			4
davon:			
branchentypisch			4
branchenfremd			1
davon aus der Güterklasse:			
2416 Kunststoffe, in Primärformen			1

**24.20 Herstellung von Schädlingsbekämpfungsmitteln
und Pflanzenschutzmitteln**

Insgesamt	1.218.823	100,0	16
davon:			
branchentypisch	1.099.314	90,2	16
branchenfremd	119.509	9,8	10
davon aus der Güterklasse:			
2466 Chemische Erzeugnisse, a.n.g.	48.951	41,0	3
2452 Duftstoffe und Körperpflegemittel	29.680	24,8	5
2451 Seifen, Wasch-, Reinigungs- und Poliermittel	22.839	19,1	6
... Übrige Güterklassen	18.039	15,1	6

**5 Branchentypische und branchenfremde Erzeugnisse nach Wirtschaftszweigen (WZ 93)
1998**

Güterklasse	Wert in 1.000	Anteil in %	Zahl der Unternehmen
-------------	---------------------	-------------------	----------------------------

Wirtschaftszweig 24.30 Herstellung von Anstrichmitteln, Druckfarben und Kitt

Insgesamt	14.906.101	100,0	251
davon:			
branchentypisch	12.925.200	86,7	247
branchenfremd	1.980.902	13,3	95
davon aus der Güterklasse:			
2416 Kunststoffe, in Primärformen	517.926	26,1	17
2412 Farbstoffe und Pigmente	376.676	19,0	18
2499 Veredl. v. Erzeugn. dieser Güterabteilung	293.279	14,8	7
2462 Klebstoffe und Gelatine	227.275	11,5	26
... Übrige Güterklassen	565.745	28,6	59

Wirtschaftszweig 24.41 Herstellung von pharmazeutischen Grundstoffen

Insgesamt	465.403	100,0	16
davon:			
branchentypisch	379.792	81,6	15
branchenfremd	85.611	18,4	7
davon aus der Güterklasse:			
2414 Sonstige org. Grundstoffe und Chemikalien	.	.	2
2417 Synthetischer Kautschuk, in Primärformen	.	.	1
1571 Futtermittel für Nutztiere	.	.	1
... Übrige Güterklassen	9.760	11,4	4

**Wirtschaftszweig 24.42 Herstellung von pharmazeutischen Spezialitäten und
sonstigen pharmazeutischen Erzeugnissen**

Insgesamt	31.790.656	100,0	246
davon:			
branchentypisch	26.630.667	83,8	246
branchenfremd	5.159.989	16,2	63
davon aus der Güterklasse:			
2441 Pharmazeutische Grundstoffe	1.911.952	37,1	16
2414 Sonstige org. Grundstoffe und Chemikalien	996.531	19,3	10
2466 Chemische Erzeugnisse, a.n.g.	773.756	15,0	4
... Übrige Güterklassen	1.477.749	28,6	53

**5 Branchentypische und branchenfremde Erzeugnisse nach Wirtschaftszweigen (WZ 93)
1998**

Güterklasse	Wert in 1.000	Anteil in %	Zahl der Unternehmen
-------------	---------------------	-------------------	----------------------------

Wirtschaftszweig 24.51 Herstellung von Seifen, Wasch-, Reinigungs- und Poliermitteln

Insgesamt	10.733.263	100,0	107
davon:			
branchentypisch	5.492.015	51,2	107
branchenfremd	5.241.248	48,8	58
davon aus der Güterklasse:			
2414 Sonstige org. Grundstoffe und Chemikalien	2.381.096	45,4	7
2466 Chemische Erzeugnisse, a.n.g.			35
2416 Kunststoffe, in Primärformen			2
... Übrige Güterklassen	1.495.153	28,5	48

Wirtschaftszweig 24.52 Herstellung von Duft- und Körperpflegemitteln

Insgesamt	8.234.582	100,0	95
davon:			
branchentypisch	6.954.311	84,5	95
branchenfremd	1.280.271	15,5	46
davon aus der Güterklasse:			
2451 Seifen, Wasch-, Reinigungs- und Poliermittel	672.025	52,5	35
2442 Pharmaz. Spezialit. u. sonst. pharmaz. Erzeugn.	279.906	21,9	11
2513 Andere Gummiwaren (o. Bereifungen)			1
... Übrige Güterklassen			25

Wirtschaftszweig 24.61 Herstellung von pyrotechnischen Erzeugnissen

Insgesamt	859.255	100,0	17
davon:			
branchentypisch	561.248	65,3	17
branchenfremd	298.007	34,7	6
davon aus der Güterklasse:			
2924 Maschinen für unspezifische Verwendung, a.n.g.			1
... Übrige Güterklassen			5

**5 Branchentypische und branchenfremde Erzeugnisse nach Wirtschaftszweigen (WZ 93)
1998**

Güterklasse	Wert in 1.000	Anteil in %	Zahl der Unternehmen
-------------	---------------------	-------------------	----------------------------

Wirtschaftszweig 24.62 Herstellung von Klebstoffen und Gelatine

Insgesamt	2.140.552	100,0	39
davon:			
branchentypisch	1.440.259	67,3	35
branchenfremd	700.293	32,7	19
davon aus der Güterklasse:			
2499 Veredl. v. Erzeugn. dieser Güterabteilung	.	.	5
1562 Stärke und Stärkeerzeugnisse	.	.	1
... Übrige Güterklassen	327.906	46,8	16

Wirtschaftszweig 24.63 Herstellung von etherischen Ölen

Insgesamt	.	.	15
davon:			
branchentypisch	.	.	15
branchenfremd	.	.	3
davon aus der Güterklasse:			
2414 Sonstige org. Grundstoffe und Chemikalien	.	.	1
1589 Sonstige Nahrungsmittel (ohne Getränke)	.	.	3
... Übrige Güterklassen	.	.	2

Wirtschaftszweig 24.64 Herstellung von fotochemischen Erzeugnissen

Insgesamt	2.778.682	100,0	10
davon:			
branchentypisch	2.464.094	88,7	10
branchenfremd	314.588	11,3	4
davon aus der Güterklasse:			
3310 Medizin. Geräte u. orthop. Vorrichtungen	.	.	1
3340 Optische und fotografische Geräte	.	.	1
... Übrige Güterklassen	57.142	18,2	4

**5 Branchentypische und branchenfremde Erzeugnisse nach Wirtschaftszweigen (WZ 93)
1998**

Güterklasse	Wert in 1.000	Anteil in %	Zahl der Unternehmen
-------------	---------------------	-------------------	----------------------------

Wirtschaftszweig 24.65 Herstellung von unbespielten Ton-, Bild- und Datenträgern

Insgesamt	.	.	4
davon:			
branchentypisch	.	.	3
branchenfremd	.	.	2
davon aus der Güterklasse:			
3110 Elektromotoren, Generatoren, Transformatoren	.	.	1
2451 Seifen, Wasch-, Reinigungs- und Poliermittel	.	.	1

Wirtschaftszweig 24.66 Herstellung von chemischen Erzeugnissen a.n.g.

Insgesamt	8.832.175	100,0	152
davon:			
branchentypisch	6.622.427	75,0	142
branchenfremd	2.209.748	25,0	85
davon aus der Güterklasse:			
2499 Veredl. v. Erzeugn. dieser Güterabteilung	431.876	19,5	13
2414 Sonstige org. Grundstoffe und Chemikalien	273.210	12,4	12
2430 Anstrichmittel, Druckfarben und Kitte	265.283	12,0	21
... Übrige Güterklassen	1.239.378	56,1	71

Wirtschaftszweig 24.70 Herstellung von Chemiefasern

Insgesamt	9.657.250	100,0	35
davon:			
branchentypisch	5.913.965	61,2	35
branchenfremd	3.743.285	38,8	18
davon aus der Güterklasse:			
2416 Kunststoffe, in Primärformen	2.709.295	72,4	11
... Übrige Güterklassen	1.033.991	27,6	14

**5 Branchentypische und branchenfremde Erzeugnisse nach Wirtschaftszweigen (WZ 93)
1998**

Güterklasse	Wert in 1.000	Anteil in %	Zahl der Unternehmen
-------------	---------------------	-------------------	----------------------------

Wirtschaftszweig 25.11 Herstellung von Bereifungen

Insgesamt	6.036.722	100,0	11
davon:			
branchentypisch	5.796.579	96,0	11
branchenfremd	240.142	4,0	7
davon aus der Güterklasse:			
2513 Andere Gummiwaren (o. Bereifungen)	136.891	57,0	6
2512 Bereifungen, runderneuert	.	.	2
... Übrige Güterklassen	.	.	1

Wirtschaftszweig 25.12 Runderneuerung von Bereifungen

Insgesamt	192.534	100,0	14
davon:			
branchentypisch	189.395	98,4	14
branchenfremd	3.139	1,6	3
davon aus der Güterklasse:			
2513 Andere Gummiwaren (o. Bereifungen)	.	.	3
... Übrige Güterklassen	.	.	1

Wirtschaftszweig 25.13 Herstellung von sonst. Gummiwaren

Insgesamt	10.132.199	100,0	202
davon:			
branchentypisch	9.220.819	91,0	195
branchenfremd	911.380	9,0	64
davon aus der Güterklasse:			
2524 Andere Kunststoffwaren	421.140	46,2	22
... Übrige Güterklassen	490.239	53,8	55

**5 Branchentypische und branchenfremde Erzeugnisse nach Wirtschaftszweigen (WZ 93)
1998**

Güterklasse	Wert in 1.000	Anteil in %	Zahl der Unternehmen
-------------	---------------------	-------------------	----------------------------

**Wirtschaftszweig 25.21 Herstellung von Platten, Folien,
Schläuchen und Profilen aus Kunststoff**

Insgesamt	23.273.967	100,0	413
davon:			
branchentypisch	18.575.257	79,8	403
branchenfremd	4.698.710	20,2	170
davon aus der Güterklasse:			
2524 Andere Kunststoffwaren	915.548	19,5	44
2522 Verpackungsmittel aus Kunststoffen	653.830	13,9	57
2414 Sonstige org. Grundstoffe und Chemikalien	.	.	1
2416 Kunststoffe, in Primärformen	.	.	19
... Übrige Güterklassen	1.850.388	39,4	119

Wirtschaftszweig 25.22 Herstellung von Verpackungsmitteln aus Kunststoff

Insgesamt	8.439.713	100,0	323
davon:			
branchentypisch	6.828.322	80,9	321
branchenfremd	1.611.391	19,1	122
davon aus der Güterklasse:			
2521 Platten, Rohre, Folien etc. aus Kunststoffen	864.731	53,7	43
2524 Andere Kunststoffwaren	176.300	10,9	46
... Übrige Güterklassen	570.360	35,4	69

Wirtschaftszweig 25.23 Herstellung von Baubedarfsartikeln aus Kunststoff

Insgesamt	10.539.877	100,0	592
davon:			
branchentypisch	8.660.436	82,2	586
branchenfremd	1.879.442	17,8	244
davon aus der Güterklasse:			
2521 Platten, Rohre, Folien etc. aus Kunststoffen	389.265	20,7	37
2030 Bautischler- u. Zimmermannsarbeiten, aus Holz	298.581	15,9	85
2812 Ausbauelemente aus Stahl und Aluminium	.	.	77
3663 Sonstige Erzeugnisse, a.n.g.	.	.	2
... Übrige Güterklassen	750.281	39,9	125

**5 Branchentypische und branchenfremde Erzeugnisse nach Wirtschaftszweigen (WZ 93)
1998**

Güterklasse	Wert in 1.000	Anteil in %	Zahl der Unternehmen
-------------	---------------------	-------------------	----------------------------

Wirtschaftszweig 25.24 Herstellung von sonstigen Kunststoffwaren

Insgesamt	23.601.809	100,0	1099
davon:			
branchentypisch	18.472.949	78,3	1030
branchenfremd	5.128.860	21,7	595
davon aus der Güterklasse:			
2599 Veredl. v. Erzeugn. dieser Güterabteilung	896.067	17,5	83
2521 Platten, Rohre, Folien etc. aus Kunststoffen	700.784	13,7	54
2956 Masch. f. d. Druckgewerbe u. sonst. Wz, a.n.g.	696.330	13,6	230
3430 Teile u. Zub. f. Kraftwag. u. Kraftwag. Motoren	520.251	10,1	27
... Übrige Güterklassen	2.315.428	45,1	371

Wirtschaftszweig 26.11 Herstellung von Flachglas

Insgesamt	725.285	100,0	9
davon:			
branchentypisch	690.380	95,2	9
branchenfremd	34.906	4,8	3
davon aus der Güterklasse:			
2612 Veredeltes und bearbeitetes Flachglas			2
... Übrige Güterklassen			1

Wirtschaftszweig 26.12 Veredlung und Verarbeitung von Flachglas

Insgesamt	5.244.272	100,0	193
davon:			
branchentypisch	4.439.312	84,7	190
branchenfremd	804.960	15,3	46
davon aus der Güterklasse:			
2611 Flachglas (o. veredelt. u. bearbeit. Flachglas)	533.512	66,3	17
2699 Veredl. v. Erzeugn. dieser Güterabteilung	116.895	14,5	5
... Übrige Güterklassen	154.553	19,2	26

**5 Branchentypische und branchenfremde Erzeugnisse nach Wirtschaftszweigen (WZ 93)
1998**

Güterklasse	Wert in 1.000	Anteil in %	Zahl der Unternehmen
-------------	---------------------	-------------------	----------------------------

Wirtschaftszweig 26.13 Herstellung von Hohlglas

Insgesamt	3.974.600	100,0	73
davon:			
branchentypisch	3.713.873	93,4	69
branchenfremd	260.727	6,6	24
davon aus der Güterklasse:			
2615 Sonst. Glas (einschl. technischer Glaswaren)	94.992	36,4	11
2956 Masch. f. d. Druckgewerbe u. sonst. Wz, a.n.g.	.	.	1
2699 Veredl. v. Erzeugn. dieser Güterabteilung	.	.	8
... Übrige Güterklassen	41.587	16,0	7

Wirtschaftszweig 26.14 Herstellung von Glasfaser

Insgesamt	1.558.447	100,0	23
davon:			
branchentypisch	1.229.445	78,9	23
branchenfremd	329.002	21,1	7
davon aus der Güterklasse:			
2615 Sonst. Glas (einschl. technischer Glaswaren)	.	.	1
2682 Mineralerzeugnisse, a.n.g.	.	.	1
... Übrige Güterklassen	14.578	4,4	5

**Wirtschaftszweig 26.15 Herstellung, Veredlung und Verarbeitung von
sonstigem Glas einschließlich technischer Glaswaren**

Insgesamt	2.885.048	100,0	62
davon:			
branchentypisch	1.932.786	67,0	59
branchenfremd	952.263	33,0	18
davon aus der Güterklasse:			
2971 Elektrische Haushaltsgeräte, Teile dafür	.	.	2
2612 Veredeltes und bearbeitetes Flachglas	223.404	23,5	3
2699 Veredl. v. Erzeugn. dieser Güterabteilung	183.885	19,3	4
3210 Elektronische Bauelemente	.	.	1
... Übrige Güterklassen	191.357	20,1	13

**5 Branchentypische und branchenfremde Erzeugnisse nach Wirtschaftszweigen (WZ 93)
1998**

Güterklasse	Wert in 1.000	Anteil in %	Zahl der Unternehmen
-------------	---------------------	-------------------	----------------------------

**Wirtschaftszweig 26.21 Herstellung von keramischen Haushaltswaren
und Ziergegenständen**

Insgesamt	1.332.549	100,0	78
davon:			
branchentypisch	1.217.145	91,3	75
branchenfremd	115.404	8,7	15
davon aus der Güterklasse:			
2625 Andere keramische Waren, a.n.g.	.	.	2
2699 Veredl. v. Erzeugn. dieser Güterabteilung	.	.	4
... Übrige Güterklassen	36.569	31,7	9

Wirtschaftszweig 26.22 Herstellung von Sanitärkeramik

Insgesamt	788.236	100,0	6
davon:			
branchentypisch	447.520	56,8	6
branchenfremd	.	.	2
davon aus der Güterklasse:			
2630 Keramische Wand-, Bodenfliesen und -platten	.	.	1
2621 Haushaltswaren und Ziergegenstände, aus Keramik	.	.	1
... Übrige Güterklassen	.	.	2

Wirtschaftszweig 26.23 Herstellung von Isolatoren und Isolierteilen aus Keramik

Insgesamt	234.736	100,0	13
davon:			
branchentypisch	151.812	64,7	12
branchenfremd	82.924	35,3	6
davon aus der Güterklasse:			
2624 Andere keramische Waren für technische Zwecke	.	.	4
... Übrige Güterklassen	.	.	2

**5 Branchentypische und branchenfremde Erzeugnisse nach Wirtschaftszweigen (WZ 93)
1998**

Güterklasse	Wert in 1.000	Anteil in %	Zahl der Unternehmen
-------------	---------------------	-------------------	----------------------------

**Wirtschaftszweig 26.24 Herstellung von keramischen Erzeugnissen
für sonstige technische Zwecke**

Insgesamt	824.215	100,0	15
davon:			
branchentypisch	572.892	69,5	15
branchenfremd	251.323	30,5	5
davon aus der Güterklasse:			
2623 El. Isolat. u. Isolierteile, a. keram. Stoffen	.	.	2
... Übrige Güterklassen	.	.	5

Wirtschaftszweig 26.25 Herstellung von keramischen Erzeugnissen a.n.g.

Insgesamt	315.621	100,0	32
davon:			
branchentypisch	312.496	99,0	31
branchenfremd	3.125	1,0	4
davon aus der Güterklasse:			
2621 Haushaltswaren und Ziergegenstände, aus Keramik	.	.	1
2670 Natursteinerzeugnisse, a.n.g.	.	.	1
... Übrige Güterklassen	.	.	2

Wirtschaftszweig 26.26 Herstellung von feuerfesten keramischen Werkstoffen

Insgesamt	2.113.816	100,0	53
davon:			
branchentypisch	2.001.087	94,7	53
branchenfremd	112.729	5,3	21
davon aus der Güterklasse:			
2466 Chemische Erzeugnisse, a.n.g.	24.370	21,6	3
2430 Anstrichmittel, Druckfarben und Kitte	.	.	1
2921 Öfen und Brenner, Teile dafür	.	.	1
1422 Ton und Kaolin	11.999	10,6	7
... Übrige Güterklassen	42.957	38,1	12

**5 Branchentypische und branchenfremde Erzeugnisse nach Wirtschaftszweigen (WZ 93)
1998**

Güterklasse	Wert in 1.000	Anteil in %	Zahl der Unternehmen
-------------	---------------------	-------------------	----------------------------

Wirtschaftszweig 26.30 Herstellung von keramischen Wand- und Bodenfliesen und -platten

Insgesamt	1.032.758	100,0	30
davon:			
branchentypisch	953.864	92,4	29
branchenfremd	78.894	7,6	12
davon aus der Güterklasse:			
2640 Ziegel und andere Baukeramik	48.292	61,2	4
2625 Andere keramische Waren, a.n.g.	17.295	21,9	3
2626 Feuerfeste keramische Werkstoffe	11.341	14,4	3
... Übrige Güterklassen	1.967	2,5	3

Wirtschaftszweig 26.40 Ziegelei, Herstellung von sonstiger Baukeramik

Insgesamt	3.147.977	100,0	169
davon:			
branchentypisch	2.994.793	95,1	169
branchenfremd	153.184	4,9	26
davon aus der Güterklasse:			
2661 Betonerzeugnisse, vorgefertigte Bauelemente und Gebäude	100.221	65,4	17
2630 Keramische Wand-, Bodenfliesen und -platten	30.228	19,7	5
... Übrige Güterklassen	22.735	14,8	8

Wirtschaftszweig 26.51 Herstellung von Zement

Insgesamt	5.468.696	100,0	35
davon:			
branchentypisch	4.340.094	79,4	35
branchenfremd	1.128.602	20,6	30
davon aus der Güterklasse:			
1412 Kalk-, Dolomit-, Gipsstein, Anhydrit, etc.	646.319	57,3	21
2664 Mörtel	194.501	17,2	13
... Übrige Güterklassen	287.783	25,5	18

**5 Branchentypische und branchenfremde Erzeugnisse nach Wirtschaftszweigen (WZ 93)
1998**

Güterklasse	Wert in 1.000	Anteil in %	Zahl der Unternehmen
-------------	---------------------	-------------------	----------------------------

Wirtschaftszweig 26.52 Herstellung von Kalk

Insgesamt	1.282.914	100,0	16
davon:			
branchentypisch	649.096	50,6	16
branchenfremd	633.818	49,4	15
davon aus der Güterklasse:			
1412 Kalk-, Dolomit-, Gipsstein, Anhydrit, etc.	331.280	52,3	15
2662 Gipserzeugnisse für den Bau			1
... Übrige Güterklassen			4

Wirtschaftszweig 26.53 Herstellung von gebranntem Gips

Insgesamt	226.167	100,0	9
davon:			
branchentypisch	184.661	81,6	9
branchenfremd	41.506	18,4	5
davon aus der Güterklasse:			
2413 Sonstige anorg. Grundstoffe und Chemikalien			1
1412 Kalk-, Dolomit-, Gipsstein, Anhydrit, etc.	10.227	24,6	5
2662 Gipserzeugnisse für den Bau			1
2430 Anstrichmittel, Druckfarben und Kitte			1

**Wirtschaftszweig 26.61 Herstellung von Betonerzeugnissen
für den Bau und von Kalksandsteinen**

Insgesamt	10.790.383	100,0	663
davon:			
branchentypisch	10.049.638	93,1	663
branchenfremd	740.745	6,9	175
davon aus der Güterklasse:			
2663 Frischbeton (Transportbeton)	245.334	33,1	85
1421 Kies und Sand; gebrochene Natursteine	98.722	13,3	44
... Übrige Güterklassen	396.689	53,6	83

**5 Branchentypische und branchenfremde Erzeugnisse nach Wirtschaftszweigen (WZ 93)
1998**

Güterklasse	Wert in 1.000	Anteil in %	Zahl der Unternehmen
-------------	---------------------	-------------------	----------------------------

Wirtschaftszweig 26.62 Herstellung von Gipserzeugnissen für den Bau

Insgesamt	1.035.996	100,0	13
davon:			
branchentypisch	643.202	62,1	13
branchenfremd	392.794	37,9	9
davon aus der Güterklasse:			
2653 Gips aus gebr. Gips oder aus Calciumsulfat	324.973	82,7	7
... Übrige Güterklassen	67.820	17,3	5

Wirtschaftszweig 26.63 Herstellung von Transportbeton

Insgesamt	5.752.293	100,0	420
davon:			
branchentypisch	5.435.322	94,5	420
branchenfremd	316.971	5,5	174
davon aus der Güterklasse:			
1421 Kies und Sand; gebrochene Natursteine	158.413	50,0	66
2664 Mörtel	101.711	32,1	112
2661 Betonerzeugnisse, vorgefertigte Bauelemente und Gebäude	50.923	16,1	20
... Übrige Güterklassen	5.924	1,9	4

Wirtschaftszweig 26.64 Herstellung von Mörtel

Insgesamt	2.346.391	100,0	58
davon:			
branchentypisch	2.042.828	87,1	58
branchenfremd	303.563	12,9	21
davon aus der Güterklasse:			
2430 Anstrichmittel, Druckfarben und Kitte	121.970	40,2	5
2416 Kunststoffe, in Primärformen	40.397	13,3	3
2462 Klebstoffe und Gelatine	37.787	12,4	4
... Übrige Güterklassen	103.409	34,1	18

**5 Branchentypische und branchenfremde Erzeugnisse nach Wirtschaftszweigen (WZ 93)
1998**

Güterklasse	Wert in 1.000	Anteil in %	Zahl der Unternehmen
-------------	---------------------	-------------------	----------------------------

Wirtschaftszweig 26.65 Herstellung von Faserzementwaren

Insgesamt	816.356	100,0	19
davon:			
branchentypisch	544.168	66,7	19
branchenfremd	272.188	33,3	6
davon aus der Güterklasse:			
2661 Betonerz., vorgef. Bauelemente u. Gebäude	.	.	1
2523 Baubedarfsartikel aus Kunststoffen	.	.	2
2682 Mineralerzeugnisse, a.n.g.	.	.	2
... Übrige Güterklassen	14.810	5,4	3

**Wirtschaftszweig 26.66 Herstellung von Erzeugnissen aus
Beton, Zement und Gips a. n. g.**

Insgesamt	823.683	100,0	30
davon:			
branchentypisch	569.502	69,1	24
branchenfremd	254.181	30,9	17
davon aus der Güterklasse:			
2661 Betonerz., vorgef. Bauelemente u. Gebäude	115.247	45,3	12
2811 Stahl- und Leichtmetallbaukonstruktionen	.	.	1
... Übrige Güterklassen	.	.	8

Wirtschaftszweig 26.70 Be- und Verarbeitung von Natursteinen a.n.g.

Insgesamt	1.121.716	100,0	170
davon:			
branchentypisch	1.010.815	90,1	165
branchenfremd	110.901	9,9	42
davon aus der Güterklasse:			
2699 Veredl. v. Erzeugn. dieser Güterabteilung	42.715	38,5	6
1411 Naturwerksteine	35.872	32,3	20
1430 Chemische und Düngemittelminerale	13.095	11,8	4
... Übrige Güterklassen	19.220	17,3	16

**5 Branchentypische und branchenfremde Erzeugnisse nach Wirtschaftszweigen (WZ 93)
1998**

Güterklasse	Wert in 1.000	Anteil in %	Zahl der Unternehmen
-------------	---------------------	-------------------	----------------------------

**Wirtschaftszweig 26.81 Herstellung von Mühlsteinen, Steinen zum Zerfasern,
Poliersteinen und Schleifwerkzeugen**

Insgesamt	1.621.223	100,0	57
davon:			
branchentypisch	1.450.538	89,5	55
branchenfremd	170.685	10,5	20
davon aus der Güterklasse:			
2862 Werkzeuge	104.623	61,3	8
2699 Veredl. v. Erzeugn. dieser Güterabteilung			2
2451 Seifen, Wasch-, Reinigungs- und Poliermittel			1
... Übrige Güterklassen	21.760	12,7	11

Wirtschaftszweig 26.82 Herstellung von Mineralerzeugnissen a.n.g.

Insgesamt	3.950.019	100,0	99
davon:			
branchentypisch	3.301.592	83,6	98
branchenfremd	648.427	16,4	32
davon aus der Güterklasse:			
3162 Sonstige elektrische Ausrüstungen, a.n.g.			2
2521 Platten, Rohre, Folien etc. aus Kunststoffen	104.441	16,1	5
2956 Masch. f. d. Druckgewerbe u. sonst. Wz, a.n.g.			1
... Übrige Güterklassen	189.116	29,2	26

Wirtschaftszweig 27.10 Erzeugung von Roheisen, Stahl und Ferrolegierungen (EGKS)

Insgesamt	76.527.917	100,0	48
davon:			
branchentypisch	72.856.797	95,2	47
branchenfremd	3.671.120	4,8	27
davon aus der Güterklasse:			
2732 Kaltband mit einer Breite v. weniger als 500 mm	1.620.824	44,2	8
2735 Ferrolegierungen (n. EGKS) u.a. Stahlerzeugn.	709.096	19,3	5
2840 Schmiede-, Preß-, Zieh- und Stanzteile etc.	411.444	11,2	5
... Übrige Güterklassen	929.756	25,3	23

**5 Branchentypische und branchenfremde Erzeugnisse nach Wirtschaftszweigen (WZ 93)
1998**

Güterklasse	Wert in 1.000	Anteil in %	Zahl der Unternehmen
-------------	---------------------	-------------------	----------------------------

**Wirtschaftszweig 27.21 Herstellung von Rohren, Rohrform-, Rohrverschluß- und
Rohrverbindungsstücke aus Gußeisen**

Insgesamt	1.136.005	100,0	7
davon:			
branchentypisch	546.787	48,1	7
branchenfremd	589.218	51,9	5
davon aus der Güterklasse:			
2751 Erzeugnisse der Eisengießereien	283.887	48,2	4
2651 Zement	.	.	1
... Übrige Güterklassen	.	.	4

**Wirtschaftszweig 27.22 Herstellung v. Stahlrohren, Rohrform-, Rohrverschluß- und
Rohrverbindungsstücke aus Eisen und Stahl**

Insgesamt	7.320.289	100,0	142
davon:			
branchentypisch	6.720.667	91,8	142
branchenfremd	599.622	8,2	50
davon aus der Güterklasse:			
2840 Schmiede-, Preß-, Zieh- und Stanzteile etc.	.	.	2
2710 Roheisen u. Stahl, Ferrolegierungen, (EGKS)	.	.	3
... Übrige Güterklassen	315.075	52,5	48

Wirtschaftszweig 27.31 Herstellung von Blankstahl

Insgesamt	874.066	100,0	17
davon:			
branchentypisch	761.233	87,1	17
branchenfremd	112.832	12,9	9
davon aus der Güterklasse:			
2734 Draht	79.970	70,9	6
2732 Kaltband mit einer Breite v. weniger als 500 mm	.	.	1
... Übrige Güterklassen	.	.	4

**5 Branchentypische und branchenfremde Erzeugnisse nach Wirtschaftszweigen (WZ 93)
1998**

Güterklasse	Wert in 1.000	Anteil in %	Zahl der Unternehmen
-------------	---------------------	-------------------	----------------------------

Wirtschaftszweig 27.32 Herstellung von Kaltband unter 500 mm Breite

Insgesamt	3.260.105	100,0	35
davon:			
branchentypisch	2.912.477	89,3	35
branchenfremd	347.628	10,7	10
davon aus der Güterklasse:			
2731 Blankstahl	86.820	25,0	3
2735 Ferrolegierungen (n. EGKS) u.a. Stahlerzeugn.	.	.	1
2734 Draht	.	.	1
... Übrige Güterklassen	148.964	42,9	8

Wirtschaftszweig 27.33 Herstellung von Kaltprofilen

Insgesamt	695.673	100,0	21
davon:			
branchentypisch	611.250	87,9	21
branchenfremd	84.424	12,1	8
davon aus der Güterklasse:			
2742 Aluminium u. Halbzeug daraus	38.420	45,5	3
2875 Eisen-, Blech- und Metallwaren, a.n.g.	.	.	2
... Übrige Güterklassen	.	.	5

Wirtschaftszweig 27.34 Herstellung von gezogenem Draht

Insgesamt	1.623.895	100,0	41
davon:			
branchentypisch	1.375.254	84,7	41
branchenfremd	248.640	15,3	11
davon aus der Güterklasse:			
2873 Drahtwaren	176.117	70,8	6
... Übrige Güterklassen	72.524	29,2	8

5 Branchentypische und branchenfremde Erzeugnisse nach Wirtschaftszweigen (WZ 93)

1998

Güterklasse	Wert in 1.000	Anteil in %	Zahl der Unternehmen
-------------	---------------------	-------------------	----------------------------

**Wirtschaftszweig 27.35 Erste Bearbeitung von Eisen und Stahl a.n.g.,
Herstellung von Ferrolegierungen (nicht EGKS)**

Insgesamt	797.397	100,0	12
davon:			
branchentypisch	413.908	51,9	12
branchenfremd	383.490	48,1	4
davon aus der Güterklasse:			
2710 Roheisen u. Stahl, Ferrolegierungen, (EGKS)	290.872	75,8	3
2840 Schmiede-, Preß-, Zieh- und Stanzteile etc.	.	.	2
... Übrige Güterklassen	.	.	3

Wirtschaftszweig 27.41 Erzeugung und erste Bearbeitung von Edelmetallen

Insgesamt	1.390.062	100,0	13
davon:			
branchentypisch	1.183.395	85,1	13
branchenfremd	206.667	14,9	9
davon aus der Güterklasse:			
2466 Chemische Erzeugnisse, a.n.g.	43.406	21,0	3
3310 Medizin. Geräte u. orthop. Vorrichtungen	.	.	2
2940 Werkzeugmaschinen, Teile dafür	.	.	1
... Übrige Güterklassen	116.632	56,4	9

Wirtschaftszweig 27.42 Erzeugung und erste Bearbeitung von Aluminium

Insgesamt	17.164.769	100,0	80
davon:			
branchentypisch	14.629.906	85,2	79
branchenfremd	2.534.863	14,8	26
davon aus der Güterklasse:			
2413 Sonstige anorg. Grundstoffe und Chemikalien	.	.	2
2872 Verpackungen und Verschlüsse, aus Eisen etc.	.	.	2
3430 Teile u. Zub. f. Kraftwag. u. Kraftwag. Motoren	.	.	1
... Übrige Güterklassen	846.826	33,4	24

**5 Branchentypische und branchenfremde Erzeugnisse nach Wirtschaftszweigen (WZ 93)
1998**

Güterklasse	Wert in 1.000	Anteil in %	Zahl der Unternehmen
-------------	---------------------	-------------------	----------------------------

Wirtschaftszweig 27.43 Erzeugung und erste Bearbeitung von Blei, Zink und Zinn

Insgesamt	2.414.339	100,0	28
davon:			
branchentypisch	1.935.247	80,2	27
branchenfremd	479.092	19,8	19
davon aus der Güterklasse:			
2875 Eisen-, Blech- und Metallwaren, a.n.g.	162.692	34,0	3
2413 Sonstige anorg. Grundstoffe und Chemikalien	102.656	21,4	6
2741 Edelmetalle u. Halbzeug daraus			2
3710 Metallische Sekundärrohstoffe			1
... Übrige Güterklassen	85.244	17,8	14

Wirtschaftszweig 27.44 Erzeugung und erste Bearbeitung von Kupfer

Insgesamt	11.162.515	100,0	43
davon:			
branchentypisch	10.040.509	89,9	43
branchenfremd	1.122.005	10,1	23
davon aus der Güterklasse:			
2741 Edelmetalle u. Halbzeug daraus			1
2840 Schmiede-, Preß-, Zieh- und Stanzteile etc.			3
... Übrige Güterklassen	606.342	54,0	22

Wirtschaftszweig 27.45 Erzeugung und erste Bearbeitung von sonstigen NE-Metallen

Insgesamt	1.547.136	100,0	18
davon:			
branchentypisch	1.090.084	70,5	17
branchenfremd	457.053	29,5	11
davon aus der Güterklasse:			
2732 Kaltband mit einer Breite v. weniger als 500 mm			2
2710 Roheisen u. Stahl, Ferrolegierungen, (EGKS)			2
2840 Schmiede-, Preß-, Zieh- und Stanzteile etc.	92.337	20,2	3
... Übrige Güterklassen	129.248	28,3	11

**5 Branchentypische und branchenfremde Erzeugnisse nach Wirtschaftszweigen (WZ 93)
1998**

Güterklasse	Wert in 1.000	Anteil in %	Zahl der Unternehmen
-------------	---------------------	-------------------	----------------------------

Wirtschaftszweig 27.51 Eisengießerei

Insgesamt	5.827.694	100,0	148
davon:			
branchentypisch	5.301.305	91,0	148
branchenfremd	526.390	9,0	50
davon aus der Güterklasse:			
2752 Erzeugnisse der Stahlgießereien	109.001	20,7	4
2753 Erzeugnisse der Leichtmetallgießereien	70.289	13,4	6
3430 Teile u. Zub. f. Kraftwag. u. Kraftwag. Motoren	59.477	11,3	4
... Übrige Güterklassen	287.623	54,6	44

Wirtschaftszweig 27.52 Stahlgießerei

Insgesamt	1.500.469	100,0	36
davon:			
branchentypisch	1.032.600	68,8	36
branchenfremd	467.869	31,2	15
davon aus der Güterklasse:			
2914 Lager, Getriebe, Zahnräder u. Antriebselemente	.	.	1
2751 Erzeugnisse der Eisengießereien	74.249	15,9	4
2735 Ferrolegerungen (n. EGKS) u.a. Stahlerzeugn.	.	.	1
2731 Blankstahl	.	.	1
... Übrige Güterklassen	150.695	32,2	13

Wirtschaftszweig 27.53 Leichtmetallgießerei

Insgesamt	4.570.540	100,0	174
davon:			
branchentypisch	4.323.906	94,6	174
branchenfremd	246.634	5,4	73
davon aus der Güterklasse:			
2956 Masch. f. d. Druckgewerbe u. sonst. Wz, a.n.g.	100.496	40,7	21
2754 Erzeugnisse der Buntmetallgießereien	72.193	29,3	40
2745 Sonstige NE-Metalle, Halbzeug u. Waren daraus	28.664	11,6	5
... Übrige Güterklassen	45.281	18,4	26

**5 Branchentypische und branchenfremde Erzeugnisse nach Wirtschaftszweigen (WZ 93)
1998**

Güterklasse	Wert in 1.000	Anteil in %	Zahl der Unternehmen
-------------	---------------------	-------------------	----------------------------

Wirtschaftszweig 27.54 Buntmetallgießerei

Insgesamt	893.353	100,0	51
davon:			
branchentypisch	737.447	82,5	50
branchenfremd	155.906	17,5	30
davon aus der Güterklasse:			
2753 Erzeugnisse der Leichtmetallgießereien	71.920	46,1	16
2744 Kupfer u. Halbzeug daraus			2
... Übrige Güterklassen			15

Wirtschaftszweig 28.11 Herstellung von Stahl- und Leichtmetallkonstruktionen

Insgesamt	20.341.494	100,0	1475
davon:			
branchentypisch	17.844.518	87,7	1460
branchenfremd	2.496.977	12,3	595
davon aus der Güterklasse:			
2812 Ausbauelemente aus Stahl und Aluminium	442.383	17,7	212
... Übrige Güterklassen	2.054.593	82,3	425

Wirtschaftszweig 28.12 Herstellung von Ausbauelementen aus Stahl und Leichtmetall

Insgesamt	5.798.098	100,0	487
davon:			
branchentypisch	4.853.099	83,7	480
branchenfremd	944.999	16,3	246
davon aus der Güterklasse:			
2811 Stahl- und Leichtmetallbaukonstruktionen	513.632	54,4	198
2523 Baubedarfsartikel aus Kunststoffen	131.199	13,9	32
... Übrige Güterklassen	300.167	31,8	76

**5 Branchentypische und branchenfremde Erzeugnisse nach Wirtschaftszweigen (WZ 93)
1998**

Güterklasse	Wert in 1.000	Anteil in %	Zahl der Unternehmen
-------------	---------------------	-------------------	----------------------------

Wirtschaftszweig 28.21 Herstellung von Tanks und Sammelbehältern

Insgesamt	2.225.298	100,0	145
davon:			
branchentypisch	1.878.547	84,4	144
branchenfremd	346.751	15,6	77
davon aus der Güterklasse:			
2830 Dampfkessel (Dampferzeuger) (o. Zentralheiz.kessel)	77.499	22,4	19
2811 Stahl- und Leichtmetallbaukonstruktionen	70.754	20,4	24
... Übrige Güterklassen	198.498	57,2	60

**Wirtschaftszweig 28.22 Herstellung von Heizkörpern für Zentralheizungen
und von Zentralheizungen**

Insgesamt	4.151.320	100,0	45
davon:			
branchentypisch	2.881.533	69,4	44
branchenfremd	1.269.787	30,6	25
davon aus der Güterklasse:			
3320 Meß-, Kontroll- u.ä. Instrum. u. Einrichtungen			2
2875 Eisen-, Blech- und Metallwaren, a.n.g.	251.649	19,8	5
2871 Behälter aus Eisen oder Stahl	240.879	19,0	8
2921 Öfen und Brenner, Teile dafür			2
2751 Erzeugnisse der Eisengießereien			1
... Übrige Güterklassen	152.591	12,0	18

Wirtschaftszweig 28.30 Herstellung von Dampfkesseln (ohne Zentralheizungskessel)

Insgesamt	6.439.580	100,0	231
davon:			
branchentypisch	5.900.091	91,6	226
branchenfremd	539.489	8,4	62
davon aus der Güterklasse:			
2924 Maschinen für unspezifische Verwendung, a.n.g.	143.630	26,6	6
2811 Stahl- und Leichtmetallbaukonstruktionen	112.168	20,8	22
2821 Tanks, Sammelbehälter u.ä. a. Eisen o. Stahl, Alum.	78.744	14,6	16
2923 Kälte- und lufttechn. Erzeugn. f. gew. Zwecke	61.303	11,4	6
... Übrige Güterklassen	143.643	26,6	37

**5 Branchentypische und branchenfremde Erzeugnisse nach Wirtschaftszweigen (WZ 93)
1998**

Güterklasse	Wert in 1.000	Anteil in %	Zahl der Unternehmen
-------------	---------------------	-------------------	----------------------------

28.40 Herstellung von Schmiede-, Preß-, Zieh- und Stanzteilen, gewalzten Ringen und pulvermetallurgischen Erzeugnissen

Insgesamt	16.785.658	100,0	594
davon:			
branchentypisch	13.865.621	82,6	590
branchenfremd	2.920.037	17,4	227
davon aus der Güterklasse:			
3430 Teile u. Zub. f. Kraftwag. u. Kraftwag. Motoren	453.783	15,5	21
... Übrige Güterklassen	2.466.254	84,5	220

Wirtschaftszweig 28.51 Oberflächenveredlung und Wärmebehandlung

Insgesamt	6.284.917	100,0	549
davon:			
branchentypisch	5.759.398	91,6	537
branchenfremd	525.519	8,4	71
davon aus der Güterklasse:			
2899 Veredl. v. Erzeugn. dieser Güterabteilung	107.908	20,5	17
2735 Ferrolegierungen (n. EGKS) u.a. Stahlerzeugn.			1
2840 Schmiede-, Preß-, Zieh- und Stanzteile etc.			7
... Übrige Güterklassen	284.325	54,1	54

Wirtschaftszweig 28.52 Mechanik a.n.g.

Insgesamt	6.053.872	100,0	611
davon:			
branchentypisch	3.498.444	57,8	346
branchenfremd	2.555.428	42,2	356
davon aus der Güterklasse:			
2899 Veredl. v. Erzeugn. dieser Güterabteilung	2.028.875	79,4	270
... Übrige Güterklassen	526.553	20,6	129

**5 Branchentypische und branchenfremde Erzeugnisse nach Wirtschaftszweigen (WZ 93)
1998**

Güterklasse	Wert in 1.000	Anteil in %	Zahl der Unternehmen
-------------	---------------------	-------------------	----------------------------

Wirtschaftszweig 28.61 Herstellung von Schneidwaren und Bestecken

Insgesamt	1.181.799	100,0	53
davon:			
branchentypisch	1.140.784	96,5	53
branchenfremd	41.015	3,5	12
davon aus der Güterklasse:			
2524 Andere Kunststoffwaren	20.455	49,9	3
2862 Werkzeuge	8.229	20,1	5
2875 Eisen-, Blech- und Metallwaren, a.n.g.			2
... Übrige Güterklassen			5

Wirtschaftszweig 28.62 Herstellung von Werkzeugen

Insgesamt	9.845.019	100,0	530
davon:			
branchentypisch	8.196.021	83,3	527
branchenfremd	1.648.998	16,7	171
davon aus der Güterklasse:			
2940 Werkzeugmaschinen, Teile dafür	462.143	28,0	64
2956 Masch. f. d. Druckgewerbe u. sonst. Wz, a.n.g.	427.067	25,9	31
3430 Teile u. Zub. f. Kraftwag. u. Kraftwag. Motoren	203.349	12,3	4
2840 Schmiede-, Preß-, Zieh- und Stanzteile etc.	190.984	11,6	25
... Übrige Güterklassen	365.456	22,2	99

Wirtschaftszweig 28.63 Herstellung von Schlössern und Beschlägen

Insgesamt	10.895.405	100,0	228
davon:			
branchentypisch	9.836.009	90,3	226
branchenfremd	1.059.396	9,7	87
davon aus der Güterklasse:			
2754 Erzeugnisse der Buntmetallgießereien			11
2742 Aluminium u. Halbzeug daraus			2
... Übrige Güterklassen	698.758	66,0	83

**5 Branchentypische und branchenfremde Erzeugnisse nach Wirtschaftszweigen (WZ 93)
1998**

Güterklasse	Wert in 1.000	Anteil in %	Zahl der Unternehmen
-------------	---------------------	-------------------	----------------------------

Wirtschaftszweig 28.71 Herstellung von Behältern aus Eisen und Stahl

Insgesamt	916.818	100,0	30
davon:			
branchentypisch	736.026	80,3	29
branchenfremd	180.792	19,7	18
davon aus der Güterklasse:			
2899 Veredl. v. Erzeugn. dieser Güterabteilung			2
2522 Verpackungsmittel aus Kunststoffen	30.186	16,7	3
2821 Tanks, Sammelbehälter u.ä. a. Eisen o. Stahl, Alum.	28.599	15,8	7
2875 Eisen-, Blech- und Metallwaren, a.n.g.			4
... Übrige Güterklassen	58.433	32,3	10

**Wirtschaftszweig 28.72 Herstellung von Verpackungen
Verschlüssen aus Eisen, Stahl und NE Metall**

Insgesamt	4.107.922	100,0	66
davon:			
branchentypisch	3.884.247	94,6	64
branchenfremd	223.675	5,4	25
davon aus der Güterklasse:			
2522 Verpackungsmittel aus Kunststoffen	131.051	58,6	10
2899 Veredl. v. Erzeugn. dieser Güterabteilung	34.824	15,6	3
... Übrige Güterklassen	57.800	25,8	16

Wirtschaftszweig 28.73 Herstellung von Drahtwaren

Insgesamt	3.781.962	100,0	137
davon:			
branchentypisch	2.677.799	70,8	134
branchenfremd	1.104.163	29,2	67
davon aus der Güterklasse:			
2734 Draht	768.139	69,6	17
... Übrige Güterklassen	336.024	30,4	54

**5 Branchentypische und branchenfremde Erzeugnisse nach Wirtschaftszweigen (WZ 93)
1998**

Güterklasse	Wert in 1.000	Anteil in %	Zahl der Unternehmen
-------------	---------------------	-------------------	----------------------------

Wirtschaftszweig 28.74 Herstellung von Schrauben, Nieten, Ketten und Federn

Insgesamt	8.376.272	100,0	349
davon:			
branchentypisch	7.175.822	85,7	345
branchenfremd	1.200.451	14,3	100
davon aus der Güterklasse:			
3430 Teile u. Zub. f. Kraftwag. u. Kraftwag. Motoren	278.296	23,2	9
2840 Schmiede-, Preß-, Zieh- und Stanzteile etc.	256.283	21,3	20
... Übrige Güterklassen	665.871	55,5	90

Wirtschaftszweig 28.75 Herstellung von Eisen-, Blech- und Metallwaren a.n.g.

Insgesamt	13.599.607	100,0	583
davon:			
branchentypisch	9.656.203	71,0	556
branchenfremd	3.943.404	29,0	256
davon aus der Güterklasse:			
3611 Sitzmöbel			2
... Übrige Güterklassen			256

**Wirtschaftszweig 29.11 Herstellung von Verbrennungsmotoren und Turbinen
(ohne Motoren für Luft- und Straßenfahrzeuge)**

Insgesamt	6.281.637	100,0	41
davon:			
branchentypisch	4.578.091	72,9	41
branchenfremd	1.703.546	27,1	19
davon aus der Güterklasse:			
3430 Teile u. Zub. f. Kraftwag. u. Kraftwag. Motoren	1.037.456	60,9	7
3410 Kraftwagen und Kraftwagenmotoren			2
... Übrige Güterklassen			16

**5 Branchentypische und branchenfremde Erzeugnisse nach Wirtschaftszweigen (WZ 93)
1998**

Güterklasse	Wert in 1.000	Anteil in %	Zahl der Unternehmen
-------------	---------------------	-------------------	----------------------------

Wirtschaftszweig 29.12 Herstellung von Pumpen und Kompressoren

Insgesamt	13.561.353	100,0	316
davon:			
branchentypisch	11.884.397	87,6	303
branchenfremd	1.676.957	12,4	157
davon aus der Güterklasse:			
2956 Masch. f. d. Druckgewerbe u. sonst. Wz, a.n.g.	301.960	18,0	35
... Übrige Güterklassen	1.374.997	82,0	148

Wirtschaftszweig 29.13 Herstellung von Armaturen

Insgesamt	15.215.273	100,0	295
davon:			
branchentypisch	12.008.213	78,9	293
branchenfremd	3.207.061	21,1	119
davon aus der Güterklasse:			
2912 Pumpen und Kompressoren	1.152.705	35,9	32
2754 Erzeugnisse der Buntmetallgießereien	672.032	21,0	20
... Übrige Güterklassen	1.382.324	43,1	92

**Wirtschaftszweig 29.14 Herstellung von Lagern, Getrieben,
Zahnradern und Getriebeteilen**

Insgesamt	15.740.717	100,0	284
davon:			
branchentypisch	14.007.655	89,0	280
branchenfremd	1.733.062	11,0	111
davon aus der Güterklasse:			
3430 Teile u. Zub. f. Kraftwag. u. Kraftwag. Motoren	667.067	38,5	16
2840 Schmiede-, Preß-, Zieh- und Stanzteile etc.	184.651	10,7	6
... Übrige Güterklassen	881.344	50,9	103

**5 Branchentypische und branchenfremde Erzeugnisse nach Wirtschaftszweigen (WZ 93)
1998**

Güterklasse	Wert in 1.000	Anteil in %	Zahl der Unternehmen
-------------	---------------------	-------------------	----------------------------

Wirtschaftszweig 29.21 Herstellung von Öfen und Brennern

Insgesamt	2.695.146	100,0	89
davon:			
branchentypisch	2.252.115	83,6	87
branchenfremd	443.031	16,4	32
davon aus der Güterklasse:			
2924 Maschinen für unspezifische Verwendung, a.n.g.	63.517	14,3	5
2922 Hebezeuge und Fördermittel	58.061	13,1	3
... Übrige Güterklassen	321.453	72,6	32

Wirtschaftszweig 29.22 Herstellung von Hebezeugen und Fördermitteln

Insgesamt	17.705.687	100,0	587
davon:			
branchentypisch	15.476.787	87,4	582
branchenfremd	2.228.900	12,6	205
davon aus der Güterklasse:			
2952 Bergwerks-, Bau- u. Baustoffmasch., Teile dafür	440.211	19,8	46
3410 Kraftwagen und Kraftwagenmotoren	411.956	18,5	4
2956 Masch. f. d. Druckgewerbe u. sonst. Wz, a.n.g.	375.488	16,8	56
... Übrige Güterklassen	1.001.245	44,9	160

**Wirtschaftszweig 29.23 Herstellung von kälte- und lufttechnischen
Erzeugnissen für gewerbliche Zwecke**

Insgesamt	16.603.246	100,0	383
davon:			
branchentypisch	12.265.349	73,9	381
branchenfremd	4.337.897	26,1	140
davon aus der Güterklasse:			
2922 Hebezeuge und Fördermittel			4
2411 Industriegase			1
... Übrige Güterklassen	2.437.511	56,2	140

**5 Branchentypische und branchenfremde Erzeugnisse nach Wirtschaftszweigen (WZ 93)
1998**

Güterklasse	Wert in 1.000	Anteil in %	Zahl der Unternehmen
-------------	---------------------	-------------------	----------------------------

Wirtschaftszweig 29.24 Herstellung von Maschinen für unspezifische Verwendung a.n.g.

Insgesamt	22.209.235	100,0	640
davon:			
branchentypisch	19.339.722	87,1	627
branchenfremd	2.869.513	12,9	254
davon aus der Güterklasse:			
2956 Masch. f. d. Druckgewerbe u. sonst. Wz, a.n.g.	531.297	18,5	67
... Übrige Güterklassen	2.338.216	81,5	234

Wirtschaftszweig 29.31 Herstellung von Ackerschleppern

Insgesamt	3.136.696	100,0	10
davon:			
branchentypisch	2.752.799	87,8	10
branchenfremd	383.897	12,2	6
davon aus der Güterklasse:			
3430 Teile u. Zub. f. Kraftwag. u. Kraftwag. Motoren			2
... Übrige Güterklassen			5

Wirtschaftszweig 29.32 Herstellung von sonstigen land- und forstwirtschaftlichen Maschinen

Insgesamt	6.548.164	100,0	145
davon:			
branchentypisch	5.605.901	85,6	145
branchenfremd	942.263	14,4	63
davon aus der Güterklasse:			
3420 Karosserien, Aufbauten und Anhänger	428.027	45,4	8
... Übrige Güterklassen	514.236	54,6	58

**5 Branchentypische und branchenfremde Erzeugnisse nach Wirtschaftszweigen (WZ 93)
1998**

Güterklasse	Wert in 1.000	Anteil in %	Zahl der Unternehmen
-------------	---------------------	-------------------	----------------------------

Wirtschaftszweig 29.40 Herstellung von Werkzeugmaschinen

Insgesamt	28.707.157	100,0	846
davon:			
branchentypisch	25.534.231	88,9	836
branchenfremd	3.172.926	11,1	347
davon aus der Güterklasse:			
2956 Masch. f. d. Druckgewerbe u. sonst. Wz, a.n.g.	728.018	22,9	105
2753 Erzeugnisse der Leichtmetallgießereien	418.040	13,2	3
2862 Werkzeuge	320.544	10,1	56
... Übrige Güterklassen	1.706.324	53,8	279

**29.51 Herstellung von Maschinen für die Metallerzeugung, von
Walzwerkseinrichtungen und Gießmaschinen**

Insgesamt	3.880.132	100,0	68
davon:			
branchentypisch	2.364.461	60,9	68
branchenfremd	1.515.671	39,1	43
davon aus der Güterklasse:			
2830 Dampfkessel (Dampferz.) (o. Zentralheiz.kessel)			2
2912 Pumpen und Kompressoren			2
... Übrige Güterklassen	396.661	26,2	43

Wirtschaftszweig 29.52 Herstellung von Bergwerks-, Bau- und Baustoffmaschinen

Insgesamt	11.128.759	100,0	215
davon:			
branchentypisch	9.641.081	86,6	214
branchenfremd	1.487.677	13,4	96
davon aus der Güterklasse:			
2956 Masch. f. d. Druckgewerbe u. sonst. Wz, a.n.g.	366.256	24,6	33
2922 Hebezeuge und Fördermittel	325.074	21,9	24
2940 Werkzeugmaschinen, Teile dafür	168.668	11,3	16
... Übrige Güterklassen	627.680	42,2	70

**5 Branchentypische und branchenfremde Erzeugnisse nach Wirtschaftszweigen (WZ 93)
1998**

Güterklasse	Wert in 1.000	Anteil in %	Zahl der Unternehmen
-------------	---------------------	-------------------	----------------------------

**Wirtschaftszweig 29.53 Herstellung von Maschinen für das Ernährungsgewerbe und
die Tabakverarbeitung**

Insgesamt	5.317.774	100,0	205
davon:			
branchentypisch	4.645.296	87,4	202
branchenfremd	672.477	12,6	83
davon aus der Güterklasse:			
2956 Masch. f. d. Druckgewerbe u. sonst. Wz, a.n.g.	208.225	31,0	26
2924 Maschinen für unspezifische Verwendung, a.n.g.	167.732	24,9	30
... Übrige Güterklassen	296.521	44,1	52

**Wirtschaftszweig 29.54 Herstellung von Maschinen für das Textil-,
Bekleidungs- und Ledergewerbe**

Insgesamt	10.335.753	100,0	196
davon:			
branchentypisch	9.657.026	93,4	195
branchenfremd	678.727	6,6	58
davon aus der Güterklasse:			
2956 Masch. f. d. Druckgewerbe u. sonst. Wz, a.n.g.	249.136	36,7	22
2955 Maschinen für das Papiergewerbe	130.849	19,3	5
2924 Maschinen für unspezifische Verwendung, a.n.g.	88.005	13,0	12
2940 Werkzeugmaschinen, Teile dafür	68.676	10,1	11
... Übrige Güterklassen	142.060	20,9	28

Wirtschaftszweig 29.55 Herstellung von Maschinen für das Papiergewerbe

Insgesamt	4.202.057	100,0	93
davon:			
branchentypisch	3.701.799	88,1	91
branchenfremd	500.258	11,9	31
davon aus der Güterklasse:			
2956 Masch. f. d. Druckgewerbe u. sonst. Wz, a.n.g.	268.692	53,7	12
2924 Maschinen für unspezifische Verwendung, a.n.g.	74.759	14,9	6
... Übrige Güterklassen	156.807	31,3	23

**5 Branchentypische und branchenfremde Erzeugnisse nach Wirtschaftszweigen (WZ 93)
1998**

Güterklasse	Wert in 1.000	Anteil in %	Zahl der Unternehmen
-------------	---------------------	-------------------	----------------------------

**Wirtschaftszweig 29.56 Herstellung von Maschinen für bestimmte
Wirtschaftszweige a. n. g.**

Insgesamt	37.509.871	100,0	1281
davon:			
branchentypisch	33.453.691	89,2	1260
branchenfremd	4.056.179	10,8	468
davon aus der Güterklasse:			
2940 Werkzeugmaschinen, Teile dafür	441.004	10,9	103
2924 Maschinen für unspezifische Verwendung, a.n.g.	427.617	10,5	71
... Übrige Güterklassen	3.187.557	78,6	402

Wirtschaftszweig 29.60 Herstellung von Waffen und Munition

Insgesamt	776.225	100,0	27
davon:			
branchentypisch	325.265	41,9	21
branchenfremd	450.960	58,1	10
davon aus der Güterklasse:			
2461 Pyrotechnische Erzeugnisse	.	.	2
3320 Meß-, Kontroll- u.ä. Instrum. u. Einrichtungen	.	.	2
2414 Sonstige org. Grundstoffe und Chemikalien	.	.	1
2513 Andere Gummiwaren (o. Bereifungen)	.	.	1
... Übrige Güterklassen	80.975	18,0	7

Wirtschaftszweig 29.71 Herstellung von elektrischen Haushaltsgeräten

Insgesamt	17.337.540	100,0	118
davon:			
branchentypisch	15.854.881	91,4	116
branchenfremd	1.482.659	8,6	60
davon aus der Güterklasse:			
3110 Elektromotoren, Generatoren, Transformatoren	.	.	2
3320 Meß-, Kontroll- u.ä. Instrum. u. Einrichtungen	.	.	8
... Übrige Güterklassen	1.071.678	72,3	57

**5 Branchentypische und branchenfremde Erzeugnisse nach Wirtschaftszweigen (WZ 93)
1998**

Güterklasse	Wert in 1.000	Anteil in %	Zahl der Unternehmen
-------------	---------------------	-------------------	----------------------------

**Wirtschaftszweig 29.72 Herstellung v. nichtelektrischen Heiz-, Koch-,
Heißwasser- und Heißluftgeräten a. n. g.**

Insgesamt	2.142.256	100,0	34
davon:			
branchentypisch	1.596.140	74,5	34
branchenfremd	546.116	25,5	21
davon aus der Güterklasse:			
2822 Heizkörper f. Zentralheiz., Zentralheizungskess.	156.930	28,7	4
2923 Kälte- und lufttechn. Erzeugn. f. gew. Zwecke	107.769	19,7	5
2871 Behälter aus Eisen oder Stahl	.	.	2
2971 Elektrische Haushaltsgeräte, Teile dafür	.	.	3
... Übrige Güterklassen	119.329	21,9	16

Wirtschaftszweig 30.01 Herstellung von Büromaschinen

Insgesamt			49
davon:			
branchentypisch			47
branchenfremd			27
davon aus der Güterklasse:			
3340 Optische und fotografische Geräte			4
3310 Medizin. Geräte u. orthop. Vorrichtungen			1
2955 Maschinen für das Papiergewerbe			4
2956 Maschinen für das Druckgewerbe und sonstige Wz, a.n.g.			4
... Übrige Güterklassen			20

**Wirtschaftszweig 30.02 Herstellung von Datenverarbeitungs-
geräten und -Einrichtungen**

Insgesamt	14.492.817	100,0	116
davon:			
branchentypisch	13.224.794	91,3	114
branchenfremd	1.268.022	8,7	37
davon aus der Güterklasse:			
3320 Meß-, Kontroll- u.ä. Instrum. u. Einrichtungen	813.325	64,1	11
3310 Medizin. Geräte u. orthop. Vorrichtungen	.	.	2
... Übrige Güterklassen			32

**5 Branchentypische und branchenfremde Erzeugnisse nach Wirtschaftszweigen (WZ 93)
1998**

Güterklasse	Wert in 1.000	Anteil in %	Zahl der Unternehmen
-------------	---------------------	-------------------	----------------------------

**Wirtschaftszweig 31.10 Herstellung von Elektromotoren,
Generatoren und Transformatoren**

Insgesamt	12.491.501	100,0	426
davon:			
branchentypisch	10.740.119	86,0	422
branchenfremd	1.751.382	14,0	134
davon aus der Güterklasse:			
3120 Elektrizitätsverteilungs- u. Schalteinrichtungen	402.693	23,0	41
3162 Sonstige elektrische Ausrüstungen, a.n.g.	248.988	14,2	30
3210 Elektronische Bauelemente	223.555	12,8	7
2914 Lager, Getriebe, Zahnräder u. Antriebselemente	193.531	11,1	7
... Übrige Güterklassen	682.615	39,0	90

Wirtschaftszweig 31.20 Herstellung vv. Elektrizitätsverteilungs- und -schalteinrichtungen

Insgesamt	58.251.111	100,0	766
davon:			
branchentypisch	33.458.084	57,4	755
branchenfremd	24.793.026	42,6	278
davon aus der Güterklasse:			
3220 Nachrichtentechnische Geräte u. Vorrichtungen	9.200.182	37,1	12
3110 Elektromotoren, Generatoren, Transformatoren	3.678.454	14,8	46
3310 Medizin. Geräte u. orthop. Vorrichtungen	2.651.366	10,7	5
... Übrige Güterklassen	9.263.025	37,4	256

Wirtschaftszweig 31.30 Herstellung von isolierten Elektrokabeln, -leitungen und -drähten

Insgesamt	6.166.705	100,0	102
davon:			
branchentypisch	5.238.918	85,0	88
branchenfremd	927.788	15,0	35
davon aus der Güterklasse:			
2744 Kupfer u. Halbzeug daraus	441.235	47,6	6
3199 Veredl. v. Erzeugn. dieser Güterabteilung	94.139	10,1	14
... Übrige Güterklassen	392.414	42,3	23

**5 Branchentypische und branchenfremde Erzeugnisse nach Wirtschaftszweigen (WZ 93)
1998**

Güterklasse	Wert in 1.000	Anteil in %	Zahl der Unternehmen
-------------	---------------------	-------------------	----------------------------

Wirtschaftszweig 31.40 Herstellung von Akkumulatoren und Batterien

Insgesamt	1.804.614	100,0	24
davon:			
branchentypisch	1.767.184	97,9	23
branchenfremd	37.430	2,1	5
davon aus der Güterklasse:			
3199 Veredl. v. Erzeugn. dieser Güterabteilung			1
... Übrige Güterklassen			4

Wirtschaftszweig 31.50 Herstellung von elektrischen Lampen und Leuchten

Insgesamt	7.603.639	100,0	256
davon:			
branchentypisch	7.070.117	93,0	256
branchenfremd	533.522	7,0	71
davon aus der Güterklasse:			
3120 Elektrizitätsverteilungs- u. Schalteinrichtungen	82.375	15,4	9
2615 Sonst. Glas (einschl. technischer Glaswaren)	59.189	11,1	3
3110 Elektromotoren, Generatoren, Transformatoren			5
2745 Sonstige NE-Metalle, Halbzeug u. Waren daraus			2
... Übrige Güterklassen	284.946	53,4	60

**Wirtschaftszweig 31.61 Herstellung von elektrischen Ausrüstungen für
Motoren und Fahrzeuge a. n. g.**

Insgesamt	11.878.472	100,0	96
davon:			
branchentypisch	10.046.396	84,6	95
branchenfremd	1.832.076	15,4	37
davon aus der Güterklasse:			
3120 Elektrizitätsverteilungs- u. Schalteinrichtungen	851.137	46,5	10
... Übrige Güterklassen	980.938	53,5	35

**5 Branchentypische und branchenfremde Erzeugnisse nach Wirtschaftszweigen (WZ 93)
1998**

Güterklasse	Wert in 1.000	Anteil in %	Zahl der Unternehmen
-------------	---------------------	-------------------	----------------------------

Wirtschaftszweig 31.62 Herstellung von sonstigen elektrischen Ausrüstungen a.n.g.

Insgesamt	5.357.198	100,0	248
davon:			
branchentypisch	4.564.650	85,2	245
branchenfremd	792.548	14,8	92
davon aus der Güterklasse:			
3110 Elektromotoren, Generatoren, Transformatoren	239.795	30,3	24
3120 Elektrizitätsverteilungs- u. Schalteinrichtungen	125.348	15,8	20
3320 Meß-, Kontroll- u.ä. Instrum. u. Einrichtungen	85.256	10,8	17
... Übrige Güterklassen	342.148	43,2	65

Wirtschaftszweig 32.10 Herstellung von elektronischen Bauelementen

Insgesamt	9.214.006	100,0	218
davon:			
branchentypisch	8.389.626	91,1	212
branchenfremd	824.380	8,9	60
davon aus der Güterklasse:			
3120 Elektrizitätsverteilungs- u. Schalteinrichtungen			12
3430 Teile u. Zub. f. Kraftwag. u. Kraftwag. Motoren			1
... Übrige Güterklassen	415.514	50,4	53

**Wirtschaftszweig 32.20 Herstellung v. nachrichtentechnischen
Geräten und Einrichtungen**

Insgesamt	11.392.972	100,0	117
davon:			
branchentypisch	10.555.018	92,6	116
branchenfremd	837.954	7,4	48
davon aus der Güterklasse:			
3162 Sonstige elektrische Ausrüstungen, a.n.g.	192.617	23,0	14
3110 Elektromotoren, Generatoren, Transformatoren			2
3230 Rundfunk- u. Fernsehgeräte etc.			20
... Übrige Güterklassen	281.653	33,6	38

**5 Branchentypische und branchenfremde Erzeugnisse nach Wirtschaftszweigen (WZ 93)
1998**

Güterklasse	Wert in 1.000	Anteil in %	Zahl der Unternehmen
-------------	---------------------	-------------------	----------------------------

**Wirtschaftszweig 32.30 Herstellung von Rundfunk- und Fernsehgeräten sowie
phono und videotecnischen Geräten**

Insgesamt	11.037.403	100,0	138
davon:			
branchentypisch	7.046.623	63,8	137
branchenfremd	3.990.779	36,2	45
davon aus der Güterklasse:			
3210 Elektronische Bauelemente	1.877.682	47,1	6
3310 Medizin. Geräte u. orthop. Vorrichtungen			1
... Übrige Güterklassen			43

**Wirtschaftszweig 33.10 Herstellung von medizinischen Geräten und
orthopädischen Vorrichtungen**

Insgesamt	12.249.397	100,0	1102
davon:			
branchentypisch	11.267.700	92,0	1098
branchenfremd	981.697	8,0	100
davon aus der Güterklasse:			
2466 Chemische Erzeugnisse, a.n.g.	299.247	30,5	4
2442 Pharmaz. Spezialit. u. sonst. pharmaz. Erzeugn.	133.132	13,6	5
... Übrige Güterklassen	549.318	56,0	96

**Wirtschaftszweig 33.20 Herstellung von Meß-, Kontroll-, Navigations- u.ä.
Instrumenten und Vorrichtungen**

Insgesamt	18.828.643	100,0	683
davon:			
branchentypisch	15.832.766	84,1	678
branchenfremd	2.995.877	15,9	210
davon aus der Güterklasse:			
3120 Elektrizitätsverteilungs- u. Schalteinrichtungen	720.200	24,0	47
... Übrige Güterklassen	2.275.677	76,0	181

**5 Branchentypische und branchenfremde Erzeugnisse nach Wirtschaftszweigen (WZ 93)
1998**

Güterklasse	Wert in 1.000	Anteil in %	Zahl der Unternehmen
-------------	---------------------	-------------------	----------------------------

Wirtschaftszweig 33.30 Herstellung von industriellen Prozeßsteuerungsanlagen

Insgesamt	1.621.622	100,0	65
davon:			
branchentypisch	1.414.230	87,2	64
branchenfremd	207.392	12,8	24
davon aus der Güterklasse:			
3120 Elektrizitätsverteilungs- u. Schalteinrichtungen	54.874	26,5	13
2921 Öfen und Brenner, Teile dafür	.	.	2
3110 Elektromotoren, Generatoren, Transformatoren	.	.	3
... Übrige Güterklassen	62.653	30,2	15

Wirtschaftszweig 33.40 Herstellung von optischen und fotografischen Geräten

Insgesamt	4.885.554	100,0	133
davon:			
branchentypisch	4.457.141	91,2	126
branchenfremd	428.412	8,8	40
davon aus der Güterklasse:			
3320 Meß-, Kontroll- u.ä. Instrum. u. Einrichtungen	225.050	52,5	14
3310 Medizin. Geräte u. orthop. Vorrichtungen	64.315	15,0	7
... Übrige Güterklassen	139.047	32,5	29

Wirtschaftszweig 33.50 Herstellung von Uhren

Insgesamt	929.793	100,0	52
davon:			
branchentypisch	814.215	87,6	52
branchenfremd	115.578	12,4	17
davon aus der Güterklasse:			
3622 Schmuck (ohne Phantasieschmuck)	.	.	2
3120 Elektrizitätsverteilungs- u. Schalteinrichtungen	.	.	3
3320 Meß-, Kontroll- u.ä. Instrum. u. Einrichtungen	17.948	15,5	5
... Übrige Güterklassen	9.360	8,1	10

**5 Branchentypische und branchenfremde Erzeugnisse nach Wirtschaftszweigen (WZ 93)
1998**

Güterklasse	Wert in 1.000	Anteil in %	Zahl der Unternehmen
-------------	---------------------	-------------------	----------------------------

Wirtschaftszweig 34.10 Herstellung von Kraftwagen und Kraftwagenmotoren

Insgesamt	256.616.224	100,0	62
davon:			
branchentypisch	228.017.525	88,9	53
branchenfremd	28.598.699	11,1	43
davon aus der Güterklasse:			
3430 Teile und Zubehör für Kraftwagen und Kraftwagen Motoren	22.569.694	78,9	21
... Übrige Güterklassen	6.029.005	21,1	35

Wirtschaftszweig 34.20 Herstellung v. Karosserien, Aufbauten und Anhängern

Insgesamt	10.265.046	100,0	340
davon:			
branchentypisch	9.304.160	90,6	331
branchenfremd	960.886	9,4	98
davon aus der Güterklasse:			
3430 Teile u. Zub. f. Kraftwag. u. Kraftwag. Motoren	342.828	35,7	30
3410 Kraftwagen und Kraftwagenmotoren	191.178	19,9	10
3499 Veredl. v. Erzeugn. dieser Güterabteilung	108.176	11,3	12
... Übrige Güterklassen	318.704	33,2	63

**Wirtschaftszweig 34.30 Herstellung von Teilen und Zubehör für
Kraftwagen und Kraftwagenmotoren**

Insgesamt	72.086.899	100,0	479
davon:			
branchentypisch	57.504.558	79,8	467
branchenfremd	14.582.341	20,2	192
davon aus der Güterklasse:			
3161 Elektr. Ausrüst. f. Motoren u. Fahrzeuge, a.n.g.	2.070.634	14,2	5
... Übrige Güterklassen	12.511.707	85,8	191

5 Branchentypische und branchenfremde Erzeugnisse nach Wirtschaftszweigen (WZ 93)

1998

Güterklasse	Wert in 1.000	Anteil in %	Zahl der Unternehmen
-------------	---------------------	-------------------	----------------------------

Wirtschaftszweig 35.11 Schiffbau (ohne Boots- und Yachtbau)

Insgesamt	5.673.182	100,0	81
davon:			
branchentypisch	5.438.942	95,9	79
branchenfremd	234.241	4,1	21
davon aus der Güterklasse:			
3512 Boote und Jachten	96.775	41,3	4
2875 Eisen-, Blech- und Metallwaren, a.n.g.	37.618	16,1	3
... Übrige Güterklassen	99.848	42,6	17

Wirtschaftszweig 35.12 Boots- und Yachtbau

Insgesamt	505.234	100,0	21
davon:			
branchentypisch	301.733	59,7	21
branchenfremd	203.501	40,3	5
davon aus der Güterklasse:			
3511 Schiffe (ohne Boote und Jachten)	.	.	2
... Übrige Güterklassen	.	.	3

Wirtschaftszweig 35.20 Schienenfahrzeugbau

Insgesamt	6.751.018	100,0	61
davon:			
branchentypisch	5.576.873	82,6	61
branchenfremd	1.174.145	17,4	21
davon aus der Güterklasse:			
3110 Elektromotoren, Generatoren, Transformatoren	.	.	1
... Übrige Güterklassen	.	.	21

**5 Branchentypische und branchenfremde Erzeugnisse nach Wirtschaftszweigen (WZ 93)
1998**

Güterklasse	Wert in 1.000	Anteil in %	Zahl der Unternehmen
-------------	---------------------	-------------------	----------------------------

Wirtschaftszweig 35.30 Luft- und Raumfahrzeugbau

Insgesamt	16.809.708	100,0	62
davon:			
branchentypisch	15.542.726	92,5	60
branchenfremd	1.266.982	7,5	15
davon aus der Güterklasse:			
3320 Meß-, Kontroll- u.ä. Instrum. u. Einrichtungen	564.395	44,5	4
3220 Nachrichtentechnische Geräte u. Vorrichtungen	196.787	15,5	3
2956 Masch. f. d. Druckgewerbe u. sonst. Wz, a.n.g.	136.151	10,7	4
... Übrige Güterklassen	369.649	29,2	11

Wirtschaftszweig 35.41 Herstellung von Krafträdern

Insgesamt	161.108	100,0	10
davon:			
branchentypisch	123.402	76,6	10
branchenfremd	37.705	23,4	7
davon aus der Güterklasse:			
3542 Fahrräder, Teile und Zubehör	.	.	1
3320 Meß-, Kontroll- u.ä. Instrum. u. Einrichtungen	.	.	1
2840 Schmiede-, Preß-, Zieh- und Stanzteile etc.	.	.	2
... Übrige Güterklassen	7.678	20,4	5

Wirtschaftszweig 35.42 Herstellung von Fahrrädern

Insgesamt	1.117.334	100,0	36
davon:			
branchentypisch	986.968	88,3	36
branchenfremd	130.366	11,7	5
davon aus der Güterklasse:			
2932 Sonst. Masch. f. d. Land- u. Forstwirt., Teile	.	.	1
2722 Rohre, Rohrform-, Rohrverschlußst., a. Eisen	.	.	1
3614 Sonstige Möbel	.	.	1
... Übrige Güterklassen	14.074	10,8	5

**5 Branchentypische und branchenfremde Erzeugnisse nach Wirtschaftszweigen (WZ 93)
1998**

Güterklasse	Wert in 1.000	Anteil in %	Zahl der Unternehmen
-------------	---------------------	-------------------	----------------------------

Wirtschaftszweig 35.43 Herstellung von Behindertenfahrzeugen

Insgesamt	353.612	100,0	10
davon:			
branchentypisch	336.603	95,2	10
branchenfremd	17.009	4,8	4
davon aus der Güterklasse:			
3310 Medizin. Geräte u. orthop. Vorrichtungen	12.825	75,4	3
3640 Sportgeräte	.	.	1
... Übrige Güterklassen	.	.	1

Wirtschaftszweig 35.50 Fahrzeugbau a.n.g.

Insgesamt	466.396	100,0	11
davon:			
branchentypisch	250.738	53,8	11
branchenfremd	215.658	46,2	8
davon aus der Güterklasse:			
3614 Sonstige Möbel	.	.	1
2875 Eisen-, Blech- und Metallwaren, a.n.g.	.	.	4
... Übrige Güterklassen	7.028	3,3	7

Wirtschaftszweig 36.11 Herstellung von Sitzmöbeln

Insgesamt	11.117.152	100,0	320
davon:			
branchentypisch	9.692.885	87,2	320
branchenfremd	1.424.267	12,8	119
davon aus der Güterklasse:			
3430 Teile u. Zub. f. Kraftwag. u. Kraftwag. Motoren	353.099	24,8	4
3614 Sonstige Möbel	243.888	17,1	75
2875 Eisen-, Blech- und Metallwaren, a.n.g.	204.317	14,3	3
3612 Büro- und Ladenmöbel	163.499	11,5	23
... Übrige Güterklassen	459.464	32,3	56

**5 Branchentypische und branchenfremde Erzeugnisse nach Wirtschaftszweigen (WZ 93)
1998**

Güterklasse	Wert in 1.000	Anteil in %	Zahl der Unternehmen
-------------	---------------------	-------------------	----------------------------

Wirtschaftszweig 36.12 Herstellung von Büro- und Ladenmöbeln

Insgesamt	4.697.696	100,0	291
davon:			
branchentypisch	4.457.700	94,9	289
branchenfremd	239.997	5,1	92
davon aus der Güterklasse:			
3614 Sonstige Möbel	102.672	42,8	59
3611 Sitzmöbel	60.896	25,4	20
2030 Bautischler- u. Zimmermannsarbeiten, aus Holz	46.376	19,3	22
... Übrige Güterklassen	30.052	12,5	34

Wirtschaftszweig 36.13 Herstellung von Küchenmöbeln

Insgesamt	6.904.601	100,0	132
davon:			
branchentypisch	6.736.681	97,6	132
branchenfremd	167.920	2,4	32
davon aus der Güterklasse:	6.904.601		
3614 Sonstige Möbel			23
2523 Baubedarfsartikel aus Kunststoffen			1
... Übrige Güterklassen	32.760	19,5	17

Wirtschaftszweig 36.14 Herstellung von sonstigen Möbeln

Insgesamt	14.441.135	100,0	613
davon:			
branchentypisch	12.794.498	88,6	611
branchenfremd	1.646.637	11,4	227
davon aus der Güterklasse:			
3612 Büro- und Ladenmöbel	416.158	25,3	75
3611 Sitzmöbel	299.329	18,2	64
2020 Sperrholz, Span- u.ä. Platten, verd. Holz	242.938	14,8	7
... Übrige Güterklassen	688.212	41,8	154

**5 Branchentypische und branchenfremde Erzeugnisse nach Wirtschaftszweigen (WZ 93)
1998**

Güterklasse	Wert in 1.000	Anteil in %	Zahl der Unternehmen
-------------	---------------------	-------------------	----------------------------

Wirtschaftszweig 36.15 Herstellung von Matratzen

Insgesamt	1.261.526	100,0	54
davon:			
branchentypisch	1.111.999	88,1	54
branchenfremd	149.527	11,9	23
davon aus der Güterklasse:			
3614 Sonstige Möbel	59.144	39,6	9
3611 Sitzmöbel	24.364	16,3	8
1740 Konfekt. Textilwaren (o. Bekleidung)	24.222	16,2	10
2521 Platten, Rohre, Folien etc. aus Kunststoffen	20.597	13,8	3
... Übrige Güterklassen	21.201	14,2	3

Wirtschaftszweig 36.21 Prägen von Münzen und Medaillen

Insgesamt	14.438	100,0	3
davon:			
branchentypisch	8.426	58,4	3
branchenfremd	6.012	41,6	3
davon aus der Güterklasse:			
3622 Schmuck (ohne Phantasieschmuck)			2
... Übrige Güterklassen			2

**Wirtschaftszweig 36.22 Herstellung von Schmuck, Gold- und Silberschmiedewaren
(ohne Phantasieschmuck)**

Insgesamt	1.434.940	100,0	117
davon:			
branchentypisch	1.401.546	97,7	117
branchenfremd	33.394	2,3	14
davon aus der Güterklasse:			
3661 Phantasieschmuck	15.524	46,5	7
2861 Schneidwaren und Bestecke	11.943	35,8	3
... Übrige Güterklassen	5.926	17,7	7

**5 Branchentypische und branchenfremde Erzeugnisse nach Wirtschaftszweigen (WZ 93)
1998**

Güterklasse	Wert in 1.000	Anteil in %	Zahl der Unternehmen
-------------	---------------------	-------------------	----------------------------

Wirtschaftszweig 36.30 Herstellung von Musikinstrumenten

Insgesamt	643.972	100,0	76
davon:			
branchentypisch	637.582	99,0	76
branchenfremd	6.389	1,0	9
davon aus der Güterklasse:			
3230 Rundfunk- u. Fernsehgeräte etc.			2
2051 Andere Holzwaren			1
2010 Holz, gesägt, auch gehobelt oder imprägniert			2
... Übrige Güterklassen	1.433	22,4	5

Wirtschaftszweig 36.40 Herstellung von Sportgeräten

Insgesamt	1.073.312	100,0	51
davon:			
branchentypisch	772.282	72,0	51
branchenfremd	301.030	28,0	14
davon aus der Güterklasse:			
3614 Sonstige Möbel	127.283	42,3	4
3542 Fahrräder, Teile und Zubehör			1
3650 Spielwaren			1
... Übrige Güterklassen	45.145	15,0	12

Wirtschaftszweig 36.50 Herstellung von Spielwaren

Insgesamt	2.315.930	100,0	115
davon:			
branchentypisch	2.200.341	95,0	115
branchenfremd	115.589	5,0	23
davon aus der Güterklasse:			
3614 Sonstige Möbel			2
3230 Rundfunk- u. Fernsehgeräte etc.			1
2924 Maschinen für unspezifische Verwendung, a.n.g.	25.946	22,4	3
... Übrige Güterklassen	19.554	16,9	18

5 Branchentypische und branchenfremde Erzeugnisse nach Wirtschaftszweigen (WZ 93)

1998

Güterklasse	Wert in 1.000	Anteil in %	Zahl der Unternehmen
-------------	---------------------	-------------------	----------------------------

Wirtschaftszweig 36.61 Herstellung von Phantasieschmuck

Insgesamt	129.638	100,0	20
davon:			
branchentypisch	107.956	83,3	19
branchenfremd	21.682	16,7	9
davon aus der Güterklasse:			
2222 Drucke, a.n.g.			1
3699 Veredl. v. Erzeugn. dieser Güterabteilung			1
3622 Schmuck (ohne Phantasieschmuck)	4.565	21,1	4
3621 Münzen			1
... Übrige Güterklassen	2.933	13,5	3

Wirtschaftszweig 36.62 Herstellung von Besen und Bürsten

Insgesamt	1.253.218	100,0	70
davon:			
branchentypisch	1.197.678	95,6	70
branchenfremd	55.540	4,4	13
davon aus der Güterklasse:			
2051 Andere Holzwaren			2
2524 Andere Kunststoffwaren	7.676	13,8	3
3550 Fahrzeuge, a.n.g.			1
2875 Eisen-, Blech- und Metallwaren, a.n.g.	6.579	11,8	3
... Übrige Güterklassen	20.723	37,3	9

Wirtschaftszweig 36.63 Herstellung von Erzeugnissen a.n.g.

Insgesamt	3.798.928	100,0	222
davon:			
branchentypisch	3.433.907	90,4	221
branchenfremd	365.021	9,6	74
davon aus der Güterklasse:			
2875 Eisen-, Blech- und Metallwaren, a.n.g.	53.666	14,7	6
2524 Andere Kunststoffwaren	51.703	14,2	17
... Übrige Güterklassen	259.651	71,1	64

**5 Branchentypische und branchenfremde Erzeugnisse nach Wirtschaftszweigen (WZ 93)
1998**

Güterklasse	Wert in 1.000	Anteil in %	Zahl der Unternehmen
-------------	---------------------	-------------------	----------------------------

Wirtschaftszweig 37.10 Recycling von Schrott

Insgesamt	1.265.341	100,0	49
davon:			
branchentypisch	1.230.582	97,3	48
branchenfremd	34.759	2,7	11
davon aus der Güterklasse:			
2412 Farbstoffe und Pigmente			1
3720 Nichtmetallische Sekundärrohstoffe	7.174	20,6	9
... Übrige Güterklassen			2

Wirtschaftszweig 37.20 Recycling von nichtmetallischen Altmaterialien und Reststoffen

Insgesamt	516.633	100,0	79
davon:			
branchentypisch	468.101	90,6	79
branchenfremd	48.533	9,4	11
davon aus der Güterklasse:			
3710 Metallische Sekundärrohstoffe	41.600	85,7	7
... Übrige Güterklassen	6.932	14,3	5

Wirtschaftszweig 45.21Hochbau, Brücken- und Tunnelbau u.ä.

Insgesamt	705.884	100,0	65
davon:			
branchentypisch	22.371	3,2	8
branchenfremd	683.513	96,8	62
davon aus der Güterklasse:			
2661 Betonerz., vorgef. Bauelemente u. Gebäude	480.642	70,3	38
... Übrige Güterklassen	202.871	29,7	33

Sonstige Wirtschaftsbereiche

Insgesamt	16.030.594	100,0	239
davon:			
branchentypisch	-	-	-
branchenfremd	16.030.594	100,0	239
davon aus der Güterklasse:			
1586 Verarb. von Kaffee u. Tee, Herst. von Kaffee-Ersatz			3
3002 Datenverarbeitungsgeräte und -einrichtungen			2
... Übrige Güterklassen	9.661.655	60,3	234

**6 Herkunft der Erzeugnisse aus den Wirtschaftszweigen (WZ 93) nach Güterklassen
1998**

Wirtschaftszweige	Wert in 1.000 DM	Anteil in %	Zahl der Unternehmen
-------------------	------------------------	-------------------	----------------------------

Güterklasse 1010 - Steinkohle und Steinkohlenbriketts

Insgesamt			2
davon:			
10.10 Steinkohlenbergbau und -brikettherstellung			2

Güterklasse 1020 - Braunkohle und Braunkohlenbriketts

Insgesamt	5.217.776	100,0	7
davon:			
10.20 Braunkohlenbergbau und -brikettherstellung	5.217.776	100,0	7

Güterklasse 1030 - Torf

Insgesamt	414.534	100,0	35
davon:			
10.30 Torfgewinnung und -veredlung	406.085	98,0	33
24.14 Herstellung von sonstigen organischen Grundstoffen und Chemikalien			1
Andere Wirtschaftszweige			1

Güterklasse 1099 Veredlung von Erzeugnissen dieser Güterabteilung

Insgesamt	136.488	100,0	4
davon:			
10.10 Steinkohlenbergbau und -brikettherstellung			2
Andere Wirtschaftszweige			1
Sonstige Wirtschaftsbereiche			1

Güterklasse 1110 Erdöl und Erdgas

Insgesamt			13
davon:			
11.10 Gewinnung von Erdöl und Erdgas			13

Güterklasse 1120 Dienstleistungen bei der Gewinnung von Erdgas und Erdöl

Insgesamt			6
davon:			
11.20 Erbringung von Dienstleistungen bei der Gewinnung von Erdöl und Erdgas			6

6 Herkunft der Erzeugnisse aus den Wirtschaftszweigen (WZ 93) nach Güterklassen

1998

Wirtschaftszweige	Wert in 1.000 DM	Anteil in %	Zahl der Unternehmen
-------------------	------------------------	-------------------	----------------------------

Güterklasse 1200 - Uran- und Thoriumerze

Insgesamt

- - -

Güterklasse 1310 -Eisenerze

Insgesamt

- - -

Güterklasse 1320 - NE-Metallerze (ohne Uran- und Thoriumerze)

Insgesamt

. . . 1

davon:

26.82 Herstellung von Mineralerzeugnissen a.n.g.

. . . 1

Güterklasse 1399 - Veredlung von Erzeugnissen dieser Güterabteilung

Insgesamt

. . . 1

davon:

26.82 Herstellung von Mineralerzeugnissen a.n.g.

. . . 1

Güterklasse 1411 - Natursteinwerke

Insgesamt

82.192 100,0 49

davon:

26.70 Be- und Verarbeitung von Natursteinen a.n.g.

39.070 47,5 21

14.11 Gewinnung von Naturwerksteinen und Natursteinen a.n.g.

35.135 42,7 13

14.21 Gewinnung von Kies und Sand

4.672 5,7 10

45.21 Hochbau, Brücken- und Tunnelbau u.ä.

. . . 2

26.64 Herstellung von Mörtel

. . . 1

Andere Wirtschaftszweige

. . . 2

6 Herkunft der Erzeugnisse aus den Wirtschaftszweigen (WZ 93) nach Güterklassen

1998

Wirtschaftszweige	Wert in 1.000 DM	Anteil in %	Zahl der Unternehmen
-------------------	------------------------	-------------------	----------------------------

Güterklasse 1412 - Kalk-, Dolomit-, Gipsstein, Anhydrit, Kreide und Dolomit

Insgesamt	1.457.211	100,0	100
davon:			
26.51 Herstellung von Zement	646.319	44,4	23
26.52 Herstellung von Kalk	363.895	25,0	15
14.12 Gewinnung von Kalk-, Dolomit-, Gips- und Anhydritstein sowie Kreide	278.814	19,1	22
26.62 Herstellung von Gipszeugnissen für den Bau	.	.	3
26.64 Herstellung von Mörtel	.	.	9
Andere Wirtschaftszweige	84.933	5,8	28

Güterklasse 1413 - Tonschiefer

Insgesamt			2
davon:			
14.13 Gewinnung von Schiefer			1
26.70 Be- und Verarbeitung von Natursteinen a.n.g.			1

Güterklasse 1421 - Kies und Sand; gebrochene Natursteine

Insgesamt	4.842.981	100,0	865
davon:			
14.21 Gewinnung von Kies und Sand	4.191.417	86,5	641
26.63 Herstellung von Transportbeton	167.660	3,5	69
26.61 Herstellung von Betonerzeugnissen für den Bau und von Kalksandsteinen	105.214	2,2	42
14.22 Gewinnung von Ton und Kaolin	51.239	1,1	6
Andere Wirtschaftszweige	186.181	3,8	76
Sonstige Wirtschaftsbereiche	141.270	2,9	31

Güterklasse 1422 - Ton und Kaolin

Insgesamt	1.272.965	100,0	47
davon:			
14.22 Gewinnung von Ton und Kaolin	1.186.601	93,2	21
24.14 Herstellung von sonstigen organischen Grundstoffen und Chemikalien	.	.	2
26.61 Herstellung von Betonerzeugnissen für den Bau und von Kalksandsteinen	.	.	2
Andere Wirtschaftszweige	44.877	3,5	22

6 Herkunft der Erzeugnisse aus den Wirtschaftszweigen (WZ 93) nach Güterklassen

1998

Wirtschaftszweige	Wert in 1.000 DM	Anteil in %	Zahl der Unternehmen
-------------------	------------------------	-------------------	----------------------------

Güterklasse 1430 - Chemische und Düngemittelminerale

Insgesamt	.	.	19
davon:			
14.30 Bergbau auf chemische und Düngemittelminerale	85.016	2,4	6
24.15 Herstellung von Düngemitteln und Stickstoffverbindungen	.	.	1
Andere Wirtschaftszweige	.	.	12

Güterklasse 1440 - Salz und Natriumchlorid; Meerwasser

Insgesamt	833.780	100,0	12
davon:			
14.40 Gewinnung von Salz	319.336	38,3	6
24.14 Herstellung von sonstigen organischen Grundstoffen und Chemikalien	.	.	1
24.15 Herstellung von Düngemitteln und Stickstoffverbindungen	.	.	1
24.16 Herstellung von Kunststoff in Primärformen	.	.	2
Andere Wirtschaftszweige	.	.	2

Güterklasse 1450 - Steine und Erden, a.n.g.; sonstige Bergbauerzeugnisse

Insgesamt	197.658	100,0	20
davon:			
14.21 Gewinnung von Kies und Sand	.	.	1
14.22 Gewinnung von Ton und Kaolin	.	.	5
14.50 Gewinnung von Steinen und Erden a.n.g., sonstiger Bergbau	145.608	73,7	7
26.22 Herstellung von Sanitärkeramik	.	.	1
27.22 Herstellung v. Stahlrohren, Rohrform-, Rohrverschluß- und Rohrverbindungsstücken aus Eisen oder Stahl	.	.	1
Andere Wirtschaftszweige	3.235	1,6	5

Güterklasse 1499 - Veredlung von Erzeugnissen dieser Güterabteilung

Insgesamt	.	.	8
davon:			
14.12 Gewinnung von Kalk-, Dolomit-, Gips- und Anhydritstein sowie Kreide	.	.	1
14.21 Gewinnung von Kies und Sand	.	.	3
14.22 Gewinnung von Ton und Kaolin	.	.	1
14.50 Gewinnung von Steinen und Erden a.n.g., sonstiger Bergbau	.	.	1
24.13 Herstellung von sonstigen anorganischen Grundstoffen und Chemikalien	.	.	1
Andere Wirtschaftszweige	.	.	1

6 Herkunft der Erzeugnisse aus den Wirtschaftszweigen (WZ 93) nach Güterklassen

1998

Wirtschaftszweige	Wert in 1.000 DM	Anteil in %	Zahl der Unternehmen
-------------------	------------------------	-------------------	----------------------------

Güterklasse 1511 - Fleisch (ohne Geflügel)

Insgesamt	11.778.221	100,0	559
davon:			
15.11 Schlachten (ohne Schlachten von Geflügel)	8.383.204	71,2	145
15.13 Fleischverarbeitung	1.840.538	15,6	396
Andere Wirtschaftszweige			12
Sonstige Wirtschaftsbereiche			6

Güterklasse 1512 - Geflügel

Insgesamt	2.489.025	100,0	85
davon:			
15.12 Schlachten von Geflügel	2.461.893	98,9	45
Andere Wirtschaftszweige	27.132	1,1	40

Güterklasse 1513 - Verarbeitetes Fleisch

Insgesamt	18.259.829	100,0	1107
davon:			
15.43 Herstellung von Margarine u.ä. Nahrungsfetten			1
15.87 Herstellung von Würzen und Soßen			3
15.13 Fleischverarbeitung	15.814.414	86,6	976
15.11 Schlachten (ohne Schlachten von Geflügel)	555.096	3,0	65
Andere Wirtschaftszweige	668.818	3,7	53
Sonstige Wirtschaftsbereiche	450.940	2,5	9

Güterklasse 1520 - Fischerzeugnisse u.a. Meeresfrüchte

Insgesamt	2.681.362	100,0	127
davon:			
15.20 Fischverarbeitung	2.353.972	87,8	92
15.87 Herstellung von Würzen und Soßen	124.413	4,6	4
15.43 Herstellung von Margarine u.ä. Nahrungsfetten			1
15.33 Verarbeitung von Obst und Gemüse a.n.g.	55.202	2,1	12
Andere Wirtschaftszweige	46.860	1,7	17
Sonstige Wirtschaftsbereiche			1

6 Herkunft der Erzeugnisse aus den Wirtschaftszweigen (WZ 93) nach Güterklassen

1998

Wirtschaftszweige	Wert in 1.000 DM	Anteil in %	Zahl der Unternehmen
-------------------	------------------------	-------------------	----------------------------

Güterklasse 1531 - Kartoffeln und Kartoffelerzeugnisse

Insgesamt	1.459.551	100,0	71
davon:			
15.31 Verarbeitung von Kartoffeln	1.054.806	72,3	37
15.82 Herstellung von Dauerbackwaren	.	.	4
15.87 Herstellung von Würzen und Soßen	.	.	2
15.20 Fischverarbeitung	15.799	1,1	4
15.33 Verarbeitung von Obst und Gemüse a.n.g.	15.619	1,1	8
15.85 Herstellung von Teigwaren	.	.	2
Andere Wirtschaftszweige	24.722	1,7	14

Güterklasse 1532 - Frucht- und Gemüsesäfte

Insgesamt	3.048.589	100,0	145
davon:			
15.32 Herstellung von Frucht- und Gemüsesäften	2.559.564	84,0	99
15.98 Mineralbrunnen, Herstellung von Erfrischungsgetränken	227.231	7,5	17
15.87 Herstellung von Würzen und Soßen	.	.	2
15.51 Milchverarbeitung (ohne Herstellung von Speiseeis)	.	.	2
15.82 Herstellung von Dauerbackwaren	.	.	1
21.22 Herstellung von Haushalts-, Hygiene- und Toilettenartikeln aus Zellstoff und Papier	.	.	1
Andere Wirtschaftszweige	83.501	2,7	23

Güterklasse 1533 - Verarbeitetes Obst und Gemüse

Insgesamt	4.713.576	100,0	229
davon:			
15.33 Verarbeitung von Obst und Gemüse a.n.g.	3.412.854	72,4	129
15.52 Herstellung von Speiseeis	.	.	1
15.87 Herstellung von Würzen und Soßen	279.518	5,9	11
15.20 Fischverarbeitung	197.630	4,2	10
15.84 Herstellung von Süßwaren (ohne Dauerbackwaren)	147.698	3,1	13
15.89 Herstellung von sonstigen Nahrungsmitteln (ohne Getränke)	.	.	8
15.13 Fleischverarbeitung	66.775	1,4	20
Andere Wirtschaftszweige	141.036	3,0	37

6 Herkunft der Erzeugnisse aus den Wirtschaftszweigen (WZ 93) nach Güterklassen

1998

Wirtschaftszweige	Wert in 1.000 DM	Anteil in %	Zahl der Unternehmen
-------------------	------------------------	-------------------	----------------------------

Güterklasse 1541 - Öle und Fette, roh; Nebenprodukte

Insgesamt	3.801.639	100,0	34
davon:			
15.41 Herstellung von rohen Ölen und Fetten	3.653.412	96,1	9
15.13 Fleischverarbeitung	52.326	1,4	11
15.42 Herstellung von raffinierten Ölen und Fetten	48.936	1,3	3
Andere Wirtschaftszweige	46.965	1,2	11

Güterklasse 1542 - Öle und Fette, raffiniert; Nebenprodukte

Insgesamt	3.316.612	100,0	32
davon:			
15.41 Herstellung von rohen Ölen und Fetten	1.263.885	38,1	7
15.42 Herstellung von raffinierten Ölen und Fetten	1.127.625	34,0	7
15.89 Herstellung von sonstigen Nahrungsmitteln (ohne Getränke)	.	.	1
15.43 Herstellung von Margarine u.ä. Nahrungsfetten	.	.	2
24.51 Herstellung von Seifen, Wasch-, Reinigungs- und Poliermitteln	.	.	1
24.16 Herstellung von Kunststoff in Primärformen	.	.	2
Andere Wirtschaftszweige	62.865	1,9	12

Güterklasse 1543 - Margarine u.ä. Nahrungsfette

Insgesamt	2.362.253	100,0	13
davon:			
15.43 Herstellung von Margarine u.ä. Nahrungsfetten	2.113.996	89,5	9
15.89 Herstellung von sonstigen Nahrungsmitteln (ohne Getränke)	.	.	1
15.87 Herstellung von Würzen und Soßen	.	.	2
Andere Wirtschaftszweige	.	.	1

Güterklasse 1551 - Milch und Milcherzeugnisse (ohne Speiseeis)

Insgesamt	35.448.604	100,0	219
davon:			
15.51 Milchverarbeitung (ohne Herstellung von Speiseeis)	33.360.304	94,1	190
15.87 Herstellung von Würzen und Soßen	.	.	2
15.43 Herstellung von Margarine u.ä. Nahrungsfetten	.	.	2
15.86 Verarbeitung von Kaffee und Tee, Herstellung von Kaffee-Ersatz	.	.	3
Andere Wirtschaftszweige	154.913	0,4	22

6 Herkunft der Erzeugnisse aus den Wirtschaftszweigen (WZ 93) nach Güterklassen

1998

Wirtschaftszweige	Wert in 1.000 DM	Anteil in %	Zahl der Unternehmen
-------------------	------------------------	-------------------	----------------------------

Güterklasse 1552 - Speiseeis

Insgesamt	1.749.111	100,0	38
davon:			
15.52 Herstellung von Speiseeis	1.360.136	77,8	7
15.87 Herstellung von Würzen und Soßen	.	.	1
15.51 Milchverarbeitung (ohne Herstellung von Speiseeis)	143.370	8,2	4
15.89 Herstellung von sonstigen Nahrungsmitteln (ohne Getränke)	.	.	1
Andere Wirtschaftszweige	1.898	0,1	25

Güterklasse 1561 - Mahl- und Schälmlünerzeugnisse

Insgesamt	3.950.389	100,0	139
davon:			
15.61 Mahl- und Schälmlünerzeugnisse	3.371.117	85,3	73
15.89 Herstellung von sonstigen Nahrungsmitteln (ohne Getränke)	290.645	7,4	12
15.81 Herstellung von Backwaren (ohne Dauerbackwaren)	74.913	1,9	18
15.87 Herstellung von Würzen und Soßen	.	.	3
15.71 Herstellung von Futtermitteln für Nutztiere	.	.	8
Andere Wirtschaftszweige	118.658	3,0	25

Güterklasse 1562 - Stärke und Stärkeerzeugnisse

Insgesamt	2.134.562	100,0	29
davon:			
15.62 Herstellung von Stärke und Stärkeerzeugnissen	1.719.381	80,5	9
15.87 Herstellung von Würzen und Soßen	.	.	2
24.62 Herstellung von Klebstoffen und Gelatine	.	.	1
15.61 Mahl- und Schälmlünerzeugnisse	.	.	4
15.83 Zuckerindustrie	.	.	1
15.82 Herstellung von Dauerbackwaren	.	.	1
Andere Wirtschaftszweige	15.833	0,7	10
Sonstige Wirtschaftsbereiche	.	.	1

**6 Herkunft der Erzeugnisse aus den Wirtschaftszweigen (WZ 93) nach Güterklassen
1998**

Wirtschaftszweige	Wert in 1.000 DM	Anteil in %	Zahl der Unternehmen
-------------------	------------------------	-------------------	----------------------------

Güterklasse 1571 - Futtermittel für Nutztiere

Insgesamt	4.848.863	100,0	165
davon:			
15.71 Herstellung von Futtermitteln für Nutztiere	4.183.293	86,3	118
24.42 Herstellung von pharmazeutischen Spezialitäten und sonstigen pharmazeutischen Erzeugnissen	165.081	3,4	5
15.51 Milchverarbeitung (ohne Herstellung von Speiseeis)	.	.	8
15.62 Herstellung von Stärke und Stärkeerzeugnissen	.	.	1
Andere Wirtschaftszweige	103.004	2,1	29
Sonstige Wirtschaftsbereiche	270.087	5,6	4

Güterklasse 1572 - Futtermittel für sonstige Tiere

Insgesamt	2.729.257	100,0	78
davon:			
15.72 Herstellung von Futtermitteln für sonstige Tiere	2.374.406	87,0	30
15.71 Herstellung von Futtermitteln für Nutztiere	285.993	10,5	26
Andere Wirtschaftszweige	68.858	2,5	22

Güterklasse 1581 - Backwaren (ohne Dauerbackwaren)

Insgesamt	14.974.929	100,0	2145
davon:			
15.81 Herstellung von Backwaren (ohne Dauerbackwaren)	14.779.808	98,7	2115
Andere Wirtschaftszweige	195.121	1,3	30

Güterklasse 1582 - Dauerbackwaren

Insgesamt	5.629.563	100,0	343
davon:			
15.82 Herstellung von Dauerbackwaren	3.923.124	69,7	93
15.84 Herstellung von Süßwaren (ohne Dauerbackwaren)	.	.	9
15.52 Herstellung von Speiseeis	.	.	3
15.87 Herstellung von Würzen und Soßen	.	.	2
15.81 Herstellung von Backwaren (ohne Dauerbackwaren)	141.549	2,5	224
15.33 Verarbeitung von Obst und Gemüse a.n.g.	.	.	1
Andere Wirtschaftszweige	64.267	1,1	11

6 Herkunft der Erzeugnisse aus den Wirtschaftszweigen (WZ 93) nach Güterklassen

1998

Wirtschaftszweige	Wert in 1.000 DM	Anteil in %	Zahl der Unternehmen
-------------------	------------------------	-------------------	----------------------------

Güterklasse 1583 - Zucker

Insgesamt	5.522.391	100,0	20
davon:			
15.83 Zuckerindustrie	5.474.990	99,1	12
Andere Wirtschaftszweige	47.401	0,9	8

Güterklasse 1584 - Süßwaren (ohne Dauerbackwaren)

Insgesamt	11.952.134	100,0	223
davon:			
15.84 Herstellung von Süßwaren (ohne Dauerbackwaren)	10.548.933	88,3	139
15.87 Herstellung von Würzen und Soßen			2
15.82 Herstellung von Dauerbackwaren	279.703	2,3	8
15.33 Verarbeitung von Obst und Gemüse a.n.g.	263.388	2,2	7
15.86 Verarbeitung von Kaffee und Tee, Herstellung von Kaffee-Ersatz			4
Andere Wirtschaftszweige	243.120	2,0	63

Güterklasse 1585 - Teigwaren

Insgesamt	972.966	100,0	73
davon:			
15.85 Herstellung von Teigwaren	722.439	74,3	28
15.13 Fleischverarbeitung	75.630	7,8	12
15.87 Herstellung von Würzen und Soßen			1
15.33 Verarbeitung von Obst und Gemüse a.n.g.	40.843	4,2	5
15.12 Schlachten von Geflügel			2
15.31 Verarbeitung von Kartoffeln	18.108	1,9	4
Andere Wirtschaftszweige	22.717	2,3	21

Güterklasse 1586 - Kaffee und Tee, Kaffee-Ersatz

Insgesamt	7.720.955	100,0	54
davon:			
15.86 Verarbeitung von Kaffee und Tee, Herstellung von Kaffee-Ersatz	5.596.204	72,5	33
15.87 Herstellung von Würzen und Soßen			4
15.84 Herstellung von Süßwaren (ohne Dauerbackwaren)	173.553	2,2	6
Andere Wirtschaftszweige			8
Sonstige Wirtschaftsbereiche	1.452.611	18,8	3

**6 Herkunft der Erzeugnisse aus den Wirtschaftszweigen (WZ 93) nach Güterklassen
1998**

Wirtschaftszweige	Wert in 1.000 DM	Anteil in %	Zahl der Unternehmen
-------------------	------------------------	-------------------	----------------------------

Güterklasse 1587 - Würzen und Soßen

Insgesamt	3.985.815	100,0	136
davon:			
15.87 Herstellung von Würzen und Soßen	3.136.154	78,7	54
15.33 Verarbeitung von Obst und Gemüse a.n.g.	302.133	7,6	18
15.86 Verarbeitung von Kaffee und Tee, Herstellung von Kaffee-Ersatz	.	.	4
15.89 Herstellung von sonstigen Nahrungsmitteln (ohne Getränke)	97.349	2,4	13
15.20 Fischverarbeitung	68.503	1,7	13
15.43 Herstellung von Margarine u.ä. Nahrungsfetten	.	.	1
Andere Wirtschaftszweige	101.025	2,5	33

Güterklasse 1588 - Homogenisierte Lebensmittelzubereitungen, diätische Lebensmittel

Insgesamt	1.906.289	100,0	35
davon:			
15.88 Herstellung von homogenisierten und diätetischen Nahrungsmitteln	1.129.455	59,2	10
15.87 Herstellung von Würzen und Soßen	.	.	3
15.51 Milchverarbeitung (ohne Herstellung von Speiseeis)	206.872	10,9	4
15.89 Herstellung von sonstigen Nahrungsmitteln (ohne Getränke)	.	.	2
15.13 Fleischverarbeitung	48.971	2,6	7
15.61 Mahl- und Schälmaschinen	.	.	1
Andere Wirtschaftszweige	25.207	1,3	8

Güterklasse 1589 - Sonstige Nahrungsmittel (ohne Getränke)

Insgesamt	6.745.034	100,0	310
davon:			
15.89 Herstellung von sonstigen Nahrungsmitteln (ohne Getränke)	3.725.295	55,2	90
15.87 Herstellung von Würzen und Soßen	990.852	14,7	7
15.51 Milchverarbeitung (ohne Herstellung von Speiseeis)	916.487	13,6	29
24.63 Herstellung von etherischen Ölen	137.568	2,0	3
15.98 Mineralbrunnen, Herstellung von Erfrischungsgetränken	125.822	1,9	18
24.42 Herstellung von pharmazeutischen Spezialitäten und sonstigen pharmazeutischen Erzeugnissen	113.159	1,7	12
15.82 Herstellung von Dauerbackwaren	.	.	6
15.33 Verarbeitung von Obst und Gemüse a.n.g.	96.957	1,4	15
15.43 Herstellung von Margarine u.ä. Nahrungsfetten	.	.	1
15.84 Herstellung von Süßwaren (ohne Dauerbackwaren)	69.746	1,0	12
Andere Wirtschaftszweige	387.660	5,7	117

6 Herkunft der Erzeugnisse aus den Wirtschaftszweigen (WZ 93) nach Güterklassen

1998

Wirtschaftszweige	Wert in 1.000 DM	Anteil in %	Zahl der Unternehmen
-------------------	------------------------	-------------------	----------------------------

Güterklasse 1591 - Spirituosen

Insgesamt	2.109.470	100,0	112
davon:			
15.91 Herstellung von Spirituosen	2.074.868	98,4	88
Andere Wirtschaftszweige	34.602	1,6	24

Güterklasse 1592 - Ethylalkohol

Insgesamt	137.344	100,0	21
davon:			
24.14 Herstellung von sonstigen organischen Grundstoffen und Chemikalien	76.509	55,7	3
15.92 Alkoholbrennerei	15.322	11,2	4
15.89 Herstellung von sonstigen Nahrungsmitteln (ohne Getränke)	6.994	5,1	4
21.11 Herstellung von Holzstoff und Zellstoff	.	.	1
Andere Wirtschaftszweige	3.332	2,4	8
Sonstige Wirtschaftsbereiche	.	.	1

Güterklasse 1593 - Wein; Weintrub, Weinstein

Insgesamt	1.711.050	100,0	35
davon:			
15.93 Herstellung von Wein aus frischen Trauben	1.706.184	99,7	28
Andere Wirtschaftszweige	4.865	0,3	7

Güterklasse 1594 - Andere gegorene Getränke

Insgesamt	181.652	100,0	56
davon:			
15.94 Herstellung von Apfelwein und sonstigen Fruchtweinen	79.123	43,6	6
15.93 Herstellung von Wein aus frischen Trauben	63.256	34,8	4
15.32 Herstellung von Frucht- und Gemüsesäften	31.872	17,5	34
15.98 Mineralbrunnen, Herstellung von Erfrischungsgetränken	4.448	2,4	4
Andere Wirtschaftszweige	2.954	1,6	8

Güterklasse 1595 - Wermutwein und andere aromatisierte Weine

Insgesamt			7
davon:			
15.95 Herstellung von Wermutwein und sonstigen aromatisierten Weinen	.	.	3
Andere Wirtschaftszweige	.	.	4

**6 Herkunft der Erzeugnisse aus den Wirtschaftszweigen (WZ 93) nach Güterklassen
1998**

Wirtschaftszweige	Wert in 1.000 DM	Anteil in %	Zahl der Unternehmen
-------------------	------------------------	-------------------	----------------------------

Güterklasse 1596 - Bier

Insgesamt	13.918.386	100,0	417
davon:			
15.96 Herstellung von Bier	13.837.755	99,4	377
Andere Wirtschaftszweige	80.631	0,6	40

Güterklasse 1597 - Malz

Insgesamt	978.735	100,0	60
davon:			
15.97 Herstellung von Malz	875.203	89,4	31
15.89 Herstellung von sonstigen Nahrungsmitteln (ohne Getränke)			2
15.96 Herstellung von Bier	38.714	4,0	24
15.61 Mahl- und Schälmaschinen			1
Andere Wirtschaftszweige			2

Güterklasse 1598 - Mineralwasser, Erfrischungsgetränke u.a. nicht alkoholische Getränke

Insgesamt	12.116.020	100,0	494
davon:			
15.98 Mineralbrunnen, Herstellung von Erfrischungsgetränken	9.597.473	79,2	181
15.32 Herstellung von Frucht- und Gemüsesäften	1.198.691	9,9	77
15.96 Herstellung von Bier	736.769	6,1	187
21.22 Herstellung von Haushalts-, Hygiene- und Toilettenartikeln aus Zellstoff oder Papier			1
15.51 Milchverarbeitung (ohne Herstellung von Speiseeis)	241.843	2,0	30
Andere Wirtschaftszweige			18

**6 Herkunft der Erzeugnisse aus den Wirtschaftszweigen (WZ 93) nach Güterklassen
1998**

Wirtschaftszweige	Wert in 1.000 DM	Anteil in %	Zahl der Unternehmen
-------------------	------------------------	-------------------	----------------------------

Güterklasse 1599 - Veredlung von Erzeugnissen dieser Güterabteilung

Insgesamt	.	.	54
davon:	.	.	
15.13 Fleischverarbeitung	.	.	33
15.31 Verarbeitung von Kartoffeln	.	.	1
15.43 Herstellung von Margarine u.ä. Nahrungsfetten	.	.	1
15.51 Milchverarbeitung (ohne Herstellung von Speiseeis)	.	.	1
15.71 Herstellung von Futtermitteln für Nutztiere	.	.	1
15.83 Zuckerindustrie	.	.	1
15.86 Verarbeitung von Kaffee und Tee, Herstellung von Kaffee-Ersatz	.	.	3
15.87 Herstellung von Würzen und Soßen	.	.	1
15.89 Herstellung von sonstigen Nahrungsmitteln (ohne Getränke)	.	.	2
15.92 Alkoholbrennerei	.	.	4
24.13 Herstellung von sonstigen anorganischen Grundstoffen und Chemikalien	.	.	1
Andere Wirtschaftszweige	.	.	5

Güterklasse 1600 - Tabakerzeugnisse

Insgesamt	.	.	22
davon:	.	.	
16.00 Tabakverarbeitung	.	.	21
Andere Wirtschaftszweige	.	.	1

Güterklasse 1699 - Veredlung von Erzeugnissen dieser Güterabteilung

Insgesamt	.	.	2
davon:	.	.	
16.00 Tabakverarbeitung	.	.	2

**6 Herkunft der Erzeugnisse aus den Wirtschaftszweigen (WZ 93) nach Güterklassen
1998**

Wirtschaftszweige	Wert in 1.000 DM	Anteil in %	Zahl der Unternehmen
-------------------	------------------------	-------------------	----------------------------

Güterklasse 1710 - Textile Spinnstoffe und Garne

Insgesamt	3.865.801	100,0	129
davon:			
17.11 Baumwollaufbereitung und -spinnerei	1.401.527	36,3	42
17.13 Wollaufbereitung und Kammgarn- spinnerei	910.166	23,5	12
17.16 Nähgarnfertigung	416.325	10,8	12
17.21 Baumwollweberei	258.656	6,7	10
24.42 Herstellung von pharmazeutischen Spezialitäten und sonstigen pharmazeutischen Erzeugnissen	.	.	1
17.15 Zwirnen und Texturieren von Filamentgarne, Seidenaufbereitung und -spinnerei	117.435	3,0	8
24.70 Herstellung von Chemiefasern	113.398	2,9	4
17.40 Herstellung von konfektionierten Textilwaren (ohne Bekleidung)	63.834	1,7	4
17.51 Herstellung von Teppichen	55.328	1,4	5
17.17 Sonstige Spinnstoffaufbereitung und Spinnerei	48.471	1,3	3
17.12 Wollaufbereitung und Streichgarnspinnerei	42.386	1,1	3
29.24 Herstellung von Maschinen für unspezifische Verwendung a.n.g.	.	.	1
Andere Wirtschaftszweige	148.475	3,8	23
Sonstige Wirtschaftsbereiche	.	.	1

Güterklasse 1720 - Gewebe

Insgesamt	7.228.666	100,0	233
davon:			
17.21 Baumwollweberei	3.384.986	46,8	101
17.23 Kammgarnweberei	1.204.669	16,7	23
17.24 Seiden- und Filamentgarnweberei	1.165.604	16,1	29
17.40 Herstellung von konfektionierten Textilwaren (ohne Bekleidung)	602.515	8,3	29
17.25 Sonstige Weberei	409.850	5,7	14
17.30 Textilveredlung	.	.	5
24.42 Herstellung von pharmazeutischen Spezialitäten und sonstigen pharmazeutischen Erzeugnissen	.	.	1
Andere Wirtschaftszweige	298.483	4,1	31

Güterklasse 1730 - Textilveredlung

Insgesamt	2.894.299	100,0	185
davon:			
17.30 Textilveredlung	2.734.235	94,5	138
17.21 Baumwollweberei	41.199	1,4	7
Andere Wirtschaftszweige	118.865	4,1	40

**6 Herkunft der Erzeugnisse aus den Wirtschaftszweigen (WZ 93) nach Güterklassen
1998**

Wirtschaftszweige	Wert in 1.000 DM	Anteil in %	Zahl der Unternehmen
-------------------	------------------------	-------------------	----------------------------

Güterklasse 1740 - Konfektionierte Textilwaren (ohne Bekleidung)

Insgesamt	3.388.044	100,0	428
davon:			
17.40 Herstellung von konfektionierten Textilwaren (ohne Bekleidung)	2.771.458	81,8	261
17.21 Baumwollweberei	198.268	5,9	23
28.75 Herstellung von Eisen-, Blech- und Metallwaren a.n.g.	.	.	3
17.53 Herstellung von Vliesstoff und Erzeugnissen daraus (ohne Bekleidung)	.	.	2
Andere Wirtschaftszweige	321.418	9,5	139

Güterklasse 1751 - Teppiche und Fußbodenbeläge

Insgesamt	2.279.289	100,0	60
davon:			
17.51 Herstellung von Teppichen	2.098.983	92,1	51
25.23 Herstellung von Baubedarfsartikeln aus Kunststoff	.	.	1
17.21 Baumwollweberei	.	.	1
17.54 Textilgewerbe a.n.g.	.	.	2
Andere Wirtschaftszweige	3.453	0,2	5

Güterklasse 1752 - Seilerwaren

Insgesamt	178.209	100,0	31
davon:			
17.52 Herstellung von Seilerwaren	141.942	79,6	16
29.24 Herstellung von Maschinen für unspezifische Verwendung a.n.g.	.	.	2
25.23 Herstellung von Baubedarfsartikeln aus Kunststoff	.	.	1
17.40 Herstellung von konfektionierten Textilwaren (ohne Bekleidung)	.	.	3
17.54 Textilgewerbe a.n.g.	.	.	2
28.73 Herstellung von Drahtwaren	.	.	1
25.24 Herstellung von sonstigen Kunststoffwaren	.	.	1
19.20 Lederverarbeitung (ohne Herstellung von Lederbekleidung und Schuhen)	.	.	1
Andere Wirtschaftszweige	2.395	1,3	4

Güterklasse 1753 - Vliesstoffe, auch getränkt bestrichen, überzogen oder mit Lagen überzogen

Insgesamt	1.786.368	100,0	53
davon:			
17.53 Herstellung von Vliesstoff und Erzeugnissen daraus (ohne Bekleidung)	1.455.447	81,5	34
24.70 Herstellung von Chemiefasern	.	.	2
17.21 Baumwollweberei	.	.	1
17.40 Herstellung von konfektionierten Textilwaren (ohne Bekleidung)	27.904	1,6	3
Andere Wirtschaftszweige	42.663	2,4	13

**6 Herkunft der Erzeugnisse aus den Wirtschaftszweigen (WZ 93) nach Güterklassen
1998**

Wirtschaftszweige	Wert in 1.000 DM	Anteil in %	Zahl der Unternehmen
-------------------	------------------------	-------------------	----------------------------

Güterklasse 1754 - Textilerzeugnisse, a.n.g.

Insgesamt	3.844.886	100,0	261
davon:			
17.54 Textilgewerbe a.n.g.	3.089.624	80,4	174
25.21 Herstellung von Platten, Folien, Schläuchen und Profilen aus Kunststoff	133.082	3,5	5
17.53 Herstellung von Vliesstoff und Erzeugnissen daraus (ohne Bekleidung)	94.677	2,5	5
17.25 Sonstige Weberei	.	.	2
24.70 Herstellung von Chemiefasern	.	.	2
24.42 Herstellung von pharmazeutischen Spezialitäten und sonstigen pharmazeutischen Erzeugnissen	.	.	4
21.22 Herstellung von Haushalts-, Hygiene- und Toilettenartikeln aus Zellstoff oder Papier	.	.	1
Andere Wirtschaftszweige	223.734	5,8	68

Güterklasse 1760 - Gewirke und Gestricke

Insgesamt	1.511.542	100,0	96
davon:			
17.60 Herstellung von gewirktem und gestricktem Stoff	1.212.557	80,2	49
17.54 Textilgewerbe a.n.g.	50.393	3,3	7
17.21 Baumwollweberei	50.222	3,3	11
24.42 Herstellung von pharmazeutischen Spezialitäten und sonstigen pharmazeutischen Erzeugnissen	.	.	1
18.23 Herstellung von Wäsche	35.165	2,3	8
17.40 Herstellung von konfektionierten Textilwaren (ohne Bekleidung)	29.368	1,9	5
25.21 Herstellung von Platten, Folien, Schläuchen und Profilen aus Kunststoff	.	.	2
17.24 Seiden- und Filamentgarnweberei	.	.	2
Andere Wirtschaftszweige	33.926	2,2	11

Güterklasse 1771 - Strumpfwaren

Insgesamt	888.205	100,0	45
davon:			
17.71 Herstellung von Strumpfwaren	8.6328	96,3	30
24.70 Herstellung von Chemiefasern	.	.	1
Andere Wirtschaftszweige	.	.	14

6 Herkunft der Erzeugnisse aus den Wirtschaftszweigen (WZ 93) nach Güterklassen
1998

Wirtschaftszweige	Wert in 1.000 DM	Anteil in %	Zahl der Unternehmen
-------------------	------------------------	-------------------	----------------------------

**Güterklasse 1772 -Pullover, Strickjacken, Westen u. ä. Waren (einschl. Unterziehpullis)
gewirkt oder gestrickt**

Insgesamt	790.826	100,0	161
davon:			
17.72 Herstellung von Pullovern, Strickjacken u.ä.	716.118	90,6	121
18.22 Herstellung von Oberbekleidung (ohne Arbeits- und Berufsbekleidung)	60.817	7,7	27
18.23 Herstellung von Wäsche	12.258	1,6	10
Andere Wirtschaftszweige	1.633	0,2	3

Güterklasse 1810 - Lederbekleidung

Insgesamt	68.183	100,0	24
davon:			
18.10 Herstellung von Lederbekleidung	54.559	80,0	14
19.30 Herstellung von Schuhen	.	.	2
18.30 Zurichtung und Färben von Fellen, Herstellung von Pelzwaren	.	.	1
18.22 Herstellung von Oberbekleidung (ohne Arbeits und Berufsbekleidung)	759	1,1	3
Andere Wirtschaftszweige	159	0,2	4

Güterklasse 1821 - Arbeits- und Berufsbekleidung

Insgesamt	228.683	100,0	58
davon:			
18.21 Herstellung von Arbeits- und Berufsbekleidung	209.535	91,6	35
17.40 Herstellung von konfektionierten Textilwaren (ohne Bekleidung)	.	.	3
18.22 Herstellung von Oberbekleidung (ohne Arbeits- und Berufsbekleidung)	.	.	8
Andere Wirtschaftszweige	4.699	2,1	12

Güterklasse 1822 - Oberbekleidung (ohne Arbeits- und Berufsbekleidung)

Insgesamt	4.596.623	100,0	378
davon:			
18.22 Herstellung von Oberbekleidung (ohne Arbeits- und Berufsbekleidung)	4.212.872	91,7	319
18.23 Herstellung von Wäsche	161.755	3,5	20
Andere Wirtschaftszweige	.	.	38
Sonstige Wirtschaftsbereiche	.	.	1

**6 Herkunft der Erzeugnisse aus den Wirtschaftszweigen (WZ 93) nach Güterklassen
1998**

Wirtschaftszweige	Wert in 1.000 DM	Anteil in %	Zahl der Unternehmen
-------------------	------------------------	-------------------	----------------------------

Güterklasse 1823 - Wäsche

Insgesamt	2.395.966	100,0	293
davon:			
18.23 Herstellung von Wäsche	1.869.951	78,0	157
18.22 Herstellung von Oberbekleidung (ohne Arbeits- und Berufsbekleidung)	470.254	19,6	101
Andere Wirtschaftszweige	55.761	2,3	35

Güterklasse 1824 - Bekleidung und Bekleidungszubehör, a.n.g.

Insgesamt	850.385	100,0	224
davon:			
18.24 Herstellung von sonstiger Bekleidung und Bekleidungszubehör	729.890	85,8	117
18.23 Herstellung von Wäsche	31.369	3,7	19
17.72 Herstellung von Pullovern, Strickjacken u.ä.	26.613	3,1	11
18.22 Herstellung von Oberbekleidung (ohne Arbeits- und Berufsbekleidung)	21.648	2,5	45
25.13 Herstellung von sonst. Gummiwaren	.	.	1
Andere Wirtschaftszweige	.	.	31

Güterklasse 1830 - Pelze und Pelzwaren

Insgesamt	39.943	100,0	18
davon:			
18.30 Zurichtung und Färben von Fellen, Herstellung von Pelzwaren	31.973	80,0	9
17.51 Herstellung von Teppichen	.	.	2
17.40 Herstellung von konfektionierten Textilwaren (ohne Bekleidung)	2.038	5,1	3
18.22 Herstellung von Oberbekleidung (ohne Arbeits- und Berufsbekleidung)	.	.	2
19.20 Lederverarbeitung (ohne Herstellung von Lederbekleidung und Schuhen)	.	.	1
Andere Wirtschaftszweige	.	.	1

Güterklasse 1899 - Veredlung von Erzeugnissen dieser Güterabteilung

Insgesamt	42.237	100,0	22
davon:			
18.24 Herstellung von sonstiger Bekleidung und Bekleidungszubehör	18.910	44,8	8
17.30 Textilveredlung	17.288	40,9	4
25.24 Herstellung von sonstigen Kunststoffwaren	.	.	1
18.22 Herstellung von Oberbekleidung (ohne Arbeits- und Berufsbekleidung)	2.045	4,8	4
Andere Wirtschaftszweige	.	.	5

6 Herkunft der Erzeugnisse aus den Wirtschaftszweigen (WZ 93) nach Güterklassen

1998

Wirtschaftszweige	Wert in 1.000 DM	Anteil in %	Zahl der Unternehmen
-------------------	------------------------	-------------------	----------------------------

Güterklasse 1910 - Leder

Insgesamt	868.421	100,0	32
davon:			
19.10 Ledererzeugung	809.291	93,2	28
25.21 Herstellung von Platten, Folien, Schläuchen und Profilen aus Kunststoff	.	.	1
24.62 Herstellung von Klebstoffen und Gelatine	.	.	1
Andere Wirtschaftszweige	.	.	2

Güterklasse 1920 - Lederwaren (ohne Schuhe)

Insgesamt	799.761	100,0	136
davon:			
19.20 Lederverarbeitung (ohne Herstellung von Lederbekleidung und Schuhen)	719.800	90,0	104
25.24 Herstellung von sonstigen Kunststoffwaren	.	.	3
21.21 Herstellung von Wellpapier u. -pappe sowie von Verpackungsmitteln aus Papier, Karton oder Pappe	.	.	2
Andere Wirtschaftszweige	25.548	3,2	27

Güterklasse 1930 - Schuhe

Insgesamt	2.318.762	100,0	165
davon:			
19.30 Herstellung von Schuhen	2.251.490	97,1	134
33.10 Herstellung von medizinischen Geräten und orthopädischen Vorrichtungen	27.463	1,2	7
Andere Wirtschaftszweige	39.809	1,7	24

Güterklasse 1999 - Veredlung von Erzeugnissen dieser Güterabteilung

Insgesamt	65.890	100,0	8
davon:			
19.10 Ledererzeugung	57.044	86,6	3
19.30 Herstellung von Schuhen	.	.	1
18.24 Herstellung von sonstiger Bekleidung und Bekleidungszubehör	.	.	1
Andere Wirtschaftszweige	169	0,3	3

6 Herkunft der Erzeugnisse aus den Wirtschaftszweigen (WZ 93) nach Güterklassen

1998

Wirtschaftszweige	Wert in 1.000 DM	Anteil in %	Zahl der Unternehmen
-------------------	------------------------	-------------------	----------------------------

Güterklasse 2010 - Holz, gesägt, auch gehobelt oder imprägniert

Insgesamt	7.180.609	100,0	942
davon:			
20.10 Säge-, Hobel- u. Holzimprägnierwerke	6.461.862	90,0	764
20.30 Herstellung von Konstruktionsteilen, Fertigbauteilen, Ausbauelementen und Fertigteilbauten aus Holz	164.323	2,3	52
20.40 Herstellung von Verpackungsmitteln und Lagerbehältern aus Holz	123.055	1,7	31
20.20 Furnier-, Sperrholz-, Holzfaserplatten- und Holzspanplattenwerke	86.725	1,2	16
Andere Wirtschaftszweige	209.979	2,9	71
Sonstige Wirtschaftsbereiche	134.664	1,9	8

Güterklasse 2020 - Sperrholz, Span- u.ä. Platten, Faserplatten; Furnierblätter; verdichtetes Holz

Insgesamt	7.240.691	100,0	132
davon:			
20.20 Furnier-, Sperrholz-, Holzfaserplatten- und Holzspanplattenwerke	6.606.776	91,2	93
36.14 Herstellung von sonstigen Möbeln	217.336	3,0	7
20.30 Herstellung von Konstruktionsteilen, Fertigbauteilen, Ausbauelementen und Fertigteilbauten aus Holz	184.771	2,6	8
20.10 Säge-, Hobel- u. Holzimprägnierwerke	81.224	1,1	6
Andere Wirtschaftszweige	150.584	2,1	18

Güterklasse 2030 - Bautischler- u. Zimmermannsarbeiten, aus Holz

Insgesamt	12.004.948	100,0	1042
davon:			
20.30 Herstellung von Konstruktionsteilen, Fertigbauteilen, Ausbauelementen und Fertigteilbauten aus Holz	10.954.051	91,2	780
25.23 Herstellung von Baubedarfsartikeln aus Kunststoff	308.250	2,6	86
20.10 Säge-, Hobel- u. Holzimprägnierwerke	169.340	1,4	40
28.11 Herstellung von Stahl- und Leichtmetallkonstruktionen	141.386	1,2	21
Andere Wirtschaftszweige	431.921	3,6	115

6 Herkunft der Erzeugnisse aus den Wirtschaftszweigen (WZ 93) nach Güterklassen

1998

Wirtschaftszweige	Wert in 1.000 DM	Anteil in %	Zahl der Unternehmen
-------------------	------------------------	-------------------	----------------------------

Güterklasse 2040 - Verpackungsmittel, Lagerbehälter u. Ladungsträger, aus Holz

Insgesamt	1.076.334	100,0	206
davon:			
20.40 Herstellung von Verpackungsmitteln und Lagerbehältern aus Holz	931.793	86,6	112
20.10 Säge-, Hobel- u. Holzimprägnierwerke	77.134	7,2	63
20.51 Herstellung von Holzwaren a.n.g., Veredlung von Holzwaren	.	.	3
20.30 Herstellung von Konstruktionsteilen, Fertigbauteilen, Ausbauelementen und Fertigteilbauten aus Holz	.	.	8
Andere Wirtschaftszweige	31.266	2,9	20

Güterklasse 2051 - Andere Holzwaren

Insgesamt	2.284.739	100,0	296
davon:			
20.51 Herstellung von Holzwaren a.n.g., Veredlung von Holzwaren	1.744.783	76,4	160
20.30 Herstellung von Konstruktionsteilen, Fertigbauteilen, Ausbauelementen und Fertigteilbauten aus Holz	149.429	6,5	25
28.11 Herstellung von Stahl- und Leichtmetallkonstruktionen	.	.	6
20.10 Säge-, Hobel- u. Holzimprägnierwerke	76.700	3,4	21
28.75 Herstellung von Eisen-, Blech- und Metallwaren a.n.g.	38.360	1,7	9
20.20 Furnier-, Sperrholz-, Holzfaserplatten- und Holzspanplattenwerke	.	.	2
34.30 Herstellung von Teilen und Zubehör für Kraftwagen und Kraftwagenmotoren	.	.	1
Andere Wirtschaftszweige	111.985	4,9	72

Güterklasse 2052 - Kork-, Flecht- und Korbmacherwaren

Insgesamt	42.647	100,0	14
davon:			
20.52 Herstellung von Kork-, Flecht- und Korbwaren	32.724	76,7	4
24.30 Herstellung von Anstrichmitteln, Druckfarben und Kitten	.	.	1
25.21 Herstellung von Platten, Folien, Schläuchen und Profilen aus Kunststoff	.	.	1
36.14 Herstellung von sonstigen Möbeln	.	.	1
25.22 Herstellung von Verpackungsmitteln aus Kunststoff	.	.	2
Andere Wirtschaftszweige	883	2,1	4
Sonstige Wirtschaftsbereiche	.	.	1

6 Herkunft der Erzeugnisse aus den Wirtschaftszweigen (WZ 93) nach Güterklassen

1998

Wirtschaftszweige	Wert in 1.000 DM	Anteil in %	Zahl der Unternehmen
-------------------	------------------------	-------------------	----------------------------

Güterklasse 2099 - Veredlung von Erzeugnissen dieser Güterabteilung

Insgesamt	460.093	100,0	57
davon:			
20.20 Furnier-, Sperrholz-, Holzfaserplatten- und Holzspanplattenwerke	247.627	53,8	19
20.10 Säge-, Hobel- u. Holzimprägnierwerke	91.435	19,9	15
20.52 Herstellung von Kork-, Flecht- und Korbwaren	79.783	17,3	3
20.30 Herstellung von Konstruktionsteilen, Fertigbauteilen, Ausbauelementen und Fertigteilbauten aus Holz	17.296	3,8	9
29.71 Herstellung von elektrischen Haushaltsgeräten	.	.	1
Andere Wirtschaftszweige	.	.	10

Güterklasse 2111 - Holzstoff und Zellstoff

Insgesamt	1.590.140	100,0	23
davon:			
2112 Herstellung von Papier, Karton und Pappe	944.153	59,4	15
2111 Herstellung von Holzstoff und Zellstoff	336.531	21,2	3
2122 Herstellung von Haushalts-, Hygiene- und Toilettenartikeln aus Zellstoff und Papier	.	.	1
2020 Furnier-, Sperrholz-, Holzfaserplatten- und Holzspanplattenwerke	.	.	2
Andere Wirtschaftszweige	.	.	2

Güterklasse 2112 - Papier, Karton und Pappe

Insgesamt	25.611.454	100,0	241
davon:			
21.12 Herstellung von Papier, Karton und Pappe	22.778.351	88,9	164
21.22 Herstellung von Haushalts-, Hygiene- und Toilettenartikeln aus Zellstoff oder Papier	1.402.635	5,5	11
21.21 Herstellung von Wellpapier u. -pappe sowie von Verpackungsmitteln aus Papier, Karton und Pappe	727.270	2,8	20
21.25 Herstellung von sonstigen Waren aus Papier, Karton und Pappe	306.706	1,2	10
Andere Wirtschaftszweige	396.491	1,5	36

Güterklasse 2121 - Wellpapier und -pappe; Verpackungsmittel aus Papier, Pappe und Zellstoff

Insgesamt	15.665.291	100,0	478
davon:			
2121 Herstellung von Wellpapier u. -pappe sowie von Verpackungsmitteln aus Papier, Karton oder Pappe	15.172.682	96,9	406
Andere Wirtschaftszweige	492.609	3,1	72

6 Herkunft der Erzeugnisse aus den Wirtschaftszweigen (WZ 93) nach Güterklassen

1998

Wirtschaftszweige	Wert in 1.000 DM	Anteil in %	Zahl der Unternehmen
-------------------	------------------------	-------------------	----------------------------

**Güterklasse 2122 - Haushalts-, Hygiene- und Toilettenartikel
aus Papier, Pappe und Zellstoff**

Insgesamt	4.483.682	100,0	52
davon:			
21.22 Herstellung von Haushalts-, Hygiene- und Toilettenartikeln aus Zellstoff oder Papier	4.420.877	98,6	39
Andere Wirtschaftszweige	62.805	1,4	13

**Güterklasse 2123 - Schreibwaren und Bürobedarf
aus Papier, Karton oder Pappe**

Insgesamt	1.305.504	100,0	95
davon:			
21.23 Herstellung von Schreibwaren und Bürobedarf aus Papier, Karton und Pappe	986.220	75,5	47
21.12 Herstellung von Papier, Karton und Pappe			5
2222 Druckerei (ohne Zeitungsdruckerei)	51.815	4,0	16
2121 Herstellung von Wellpapier u. -pappe sowie von Verpackungsmitteln aus Papier, Karton oder Pappe			6
2223 Druckweiterverarbeitung			1
21.25 Herstellung von sonstigen Waren aus Papier, Karton und Pappe	26.573	2,0	4
Andere Wirtschaftszweige	36.824	2,8	16

Güterklasse 2124 - Tapeten

Insgesamt	832.304	100,0	23
davon:			
21.24 Herstellung von Tapeten	819.088	98,4	18
21.12 Herstellung von Papier, Karton und Pappe			2
Andere Wirtschaftszweige			3

6 Herkunft der Erzeugnisse aus den Wirtschaftszweigen (WZ 93) nach Güterklassen

1998

Wirtschaftszweige	Wert in 1.000 DM	Anteil in %	Zahl der Unternehmen
-------------------	------------------------	-------------------	----------------------------

Güterklasse 2125 - Andere Waren aus Papier, Karton und Pappe

Insgesamt	3.776.468	100,0	300
davon:			
21.12 Herstellung von Papier, Karton und Pappe	96.666	2,6	9
21.21 Herstellung von Wellpapier u. -pappe sowie von Verpackungsmitteln aus Papier, Karton oder Pappe	138.638	3,7	31
21.25 Herstellung von sonstigen Waren aus Papier, Karton und Pappe	2.955.826	78,3	143
22.22 Druckerei (ohne Zeitungsdruckerei)	130.502	3,5	68
25.21 Herstellung von Platten, Folien, Schläuchen und Profilen aus Kunststoff			2
27.42 Erzeugung und erste Bearbeitung von Aluminium			2
29.24 Herstellung von Maschinen für unspezifische Verwendung a.n.g.	71.184	1,9	3
Andere Wirtschaftszweige	209.802	5,0	42

Güterklasse 2199 - Veredlung von Erzeugnissen dieser Güterabteilung

Insgesamt	159.404	100,0	14
davon:			
2112 Herstellung von Papier, Karton und Pappe	92.204	57,8	8
2020 Furnier-, Sperrholz-, Holzfasernplatten- und Holzspanplattenwerke			1
2121 Herstellung von Wellpapier u. -pappe sowie von Verpackungsmitteln aus Papier, Karton oder Pappe			2
2125 Herstellung von sonstigen Waren aus Papier, Karton und Pappe			1
Andere Wirtschaftszweige			2

Güterklasse 2211 - Buch- und Musikverlagserzeugnisse

Insgesamt	8.514.716	100,0	405
davon:			
22.11 Buchverlag und Musikverlag	7.717.736	90,6	197
22.13 Zeitschriftenverlag	546.317	6,4	90
Andere Wirtschaftszweige	250.663	2,9	118

Güterklasse 2212 - Zeitungen u.a. periodische Druckschriften, mindestens viermal wöchentlich erscheinend

Insgesamt	18.064.572	100,0	261
davon:			
22.12 Zeitungsverlag	17.258.358	95,5	239
22.13 Zeitschriftenverlag	387.085	2,1	4
22.21 Zeitungsdruckerei			2
22.22 Druckerei (ohne Zeitungsdruckerei)	202.798	1,1	15
Andere Wirtschaftszweige			1

6 Herkunft der Erzeugnisse aus den Wirtschaftszweigen (WZ 93) nach Güterklassen

1998

Wirtschaftszweige	Wert in 1.000 DM	Anteil in %	Zahl der Unternehmen
-------------------	------------------------	-------------------	----------------------------

**Güterklasse 2213 - Zeitungen u.a. periodische Druckschriften,
weniger als viermal wöchentlich erscheinend**

Insgesamt	13.082.225	100,0	559
davon:			
22.13 Zeitschriftenverlag	9.205.063	70,4	258
22.12 Zeitungsverlag	2.721.594	20,8	153
22.11 Buchverlag und Musikverlag	1.026.140	7,8	81
Andere Wirtschaftszweige	129.428	1,0	67

Güterklasse 2214 - Bespielte Tonträger

Insgesamt	354.740	100,0	28
davon:			
22.14 Verlag von bespielten Tonträgern	206.500	58,2	5
22.11 Buchverlag und Musikverlag	107.916	30,4	14
22.31 Vervielfältigung von bespielten Tonträgern			1
22.13 Zeitschriftenverlag	6.421	1,8	4
Andere Wirtschaftszweige			4

Güterklasse 2215 - Sonstige Verlagserzeugnisse

Insgesamt	467.716	100,0	126
davon:			
22.15 Sonstiges Verlagsgewerbe	317.846	68,0	27
22.22 Druckerei (ohne Zeitungsdruckerei)	62.984	13,5	54
22.11 Buchverlag und Musikverlag	55.068	11,8	16
17.30 Textilveredlung			2
22.13 Zeitschriftenverlag	9.218	2,0	12
26.21 Herstellung von keramischen Haushaltswaren und Ziergegenständen			1
Andere Wirtschaftszweige	2.731	0,6	14

**Güterklasse 2221 - Druck von Zeitungen u.a. periodischen Druckschriften,
mindestens viermal wöchentlich erscheinend (z.B. Tageszeitungen)**

Insgesamt	2.439.095	100,0	113
davon:			
22.21 Zeitungsdruckerei	1.342.638	55,0	43
22.12 Zeitungsverlag	732.982	30,1	21
22.22 Druckerei (ohne Zeitungsdruckerei)			48
Andere Wirtschaftszweige			1

6 Herkunft der Erzeugnisse aus den Wirtschaftszweigen (WZ 93) nach Güterklassen

1998

Wirtschaftszweige	Wert in 1.000 DM	Anteil in %	Zahl der Unternehmen
-------------------	------------------------	-------------------	----------------------------

Güterklasse 2222 - Drucke, a.n.g.

Insgesamt	27.404.922	100,0	1766
davon:			
22.22 Druckerei (ohne Zeitungsdruckerei)	22.720.697	82,9	1408
22.12 Zeitungsverlag	1.279.560	4,7	106
21.23 Herst. von Schreibwaren und Bürobedarf aus Papier, Karton und Pappe	1.251.748	4,6	59
22.13 Zeitschriftenverlag	865.230	3,2	24
22.21 Zeitungsdruckerei	376.418	1,4	25
Andere Wirtschaftszweige	911.270	3,3	144

Güterklasse 2223 - Druckweiterverarbeitung von Druckerzeugnissen

Insgesamt	1.321.533	100,0	241
davon:			
22.23 Druckweiterverarbeitung	1.041.116	78,8	131
22.22 Druckerei (ohne Zeitungsdruckerei)	170.597	12,9	90
21.23 Herst. von Schreibwaren und Bürobedarf aus Papier, Karton und Pappe	.	.	0
21.25 Herstellung von sonstigen Waren aus Papier, Karton und Pappe	.	.	3
21.21 Herstellung von Wellpapier u. -pappe sowie von Verpackungsmitteln aus Papier, Karton oder Pappe	.	.	3
Andere Wirtschaftszweige	23.509	1,8	13

Güterklasse 2224 - Satzherstellung und Reproduktion

Insgesamt	1.625.322	100,0	444
davon:			
22.24 Satzherstellung und Reproduktion	1.324.290	81,5	197
22.22 Druckerei (ohne Zeitungsdruckerei)	192.600	11,8	185
22.12 Zeitungsverlag	38.562	2,4	31
22.13 Zeitschriftenverlag	26.310	1,6	7
22.21 Zeitungsdruckerei	.	.	1
Andere Wirtschaftszweige	.	.	23

Güterklasse 2225 - Sonstige Dienstleistungen des Druckgewerbes

Insgesamt	399.176	100,0	118
davon:			
22.25 Sonstiges Druckgewerbe	347.575	87,1	52
22.24 Satzherstellung und Reproduktion	25.816	6,5	14
22.22 Druckerei (ohne Zeitungsdruckerei)	16.500	4,1	40
22.11 Buchverlag und Musikverlag	.	.	2
Andere Wirtschaftszweige	.	.	10

**6 Herkunft der Erzeugnisse aus den Wirtschaftszweigen (WZ 93) nach Güterklassen
1998**

Wirtschaftszweige	Wert in 1.000 DM	Anteil in %	Zahl der Unternehmen
-------------------	------------------------	-------------------	----------------------------

Güterklasse 2231 - Vervielfältigung von bespielten Tonträgern

Insgesamt	892.656	100,0	15
davon:			
22.31 Vervielfältigung von bespielten Tonträgern			13
Andere Wirtschaftszweige			2

Güterklasse 2232 - Vervielfältigung von bespielten Bildträgern

Insgesamt	102.469	100,0	14
davon:			
22.32 Vervielfältigung von bespielten Bildträgern	42.842	41,8	5
22.11 Buchverlag und Musikverlag			1
22.31 Vervielfältigung von bespielten Tonträgern	27.220	26,6	5
Andere Wirtschaftszweige			3

Güterklasse 2233 - Vervielfältigung von bespielten Datenträgern

Insgesamt	307.497	100,0	17
davon:			
22.33 Vervielfältigung von bespielten Tonträgern			2
22.31 Vervielfältigung von bespielten Datenträgern			2
30.02 Herstellung von Datenverarbeitungs-geräten und -einrichtungen	9.559	3,1	3
22.23 Druckweiterverarbeitung			1
Andere Wirtschaftszweige	3.662	1,2	9

Güterklasse 2310 - Kokereilerzeugnisse

Insgesamt	2.303.107	100,0	3
davon:			
23.10 Kokerei	2.303.107	100,0	3

Güterklasse 2320 - Mineralölerzeugnisse

Insgesamt	19.392.555	100,0	75
davon:			
23.20 Mineralölverarbeitung	16.404.347	84,6	40
24.14 Herstellung von sonstigen organischen Grundstoffen und Chemikalien	2.026.781	10,5	7
24.16 Herstellung von Kunststoff in Primärformen	397.115	2,0	3
Andere Wirtschaftszweige			22
Sonstige Wirtschaftsbereiche			3

**6 Herkunft der Erzeugnisse aus den Wirtschaftszweigen (WZ 93) nach Güterklassen
1998**

Wirtschaftszweige	Wert in 1.000 DM	Anteil in %	Zahl der Unternehmen
-------------------	------------------------	-------------------	----------------------------

Güterklasse 2330 - Spalt- und Brutstoffe

Insgesamt			2
davon:			
23.30 Herstellung und Verarbeitung von Spalt- und Brutstoffen			1
Sonstige Wirtschaftsbereiche			1

Güterklasse 2399 - Veredlung von Erzeugnissen dieser Güterabteilung

Insgesamt			1
davon:			
23.20 Mineralölverarbeitung			1

Güterklasse 2411 - Industriegase

Insgesamt	6.378.106	100,0	39
davon:			
24.14 Herstellung von sonstigen organischen Grundstoffen und Chemikalien			9
24.16 Herstellung von Kunststoff in Primärformen			4
24.11 Herstellung von Industriegasen	751.681	11,8	8
29.23 Herst. von kälte- und lufttechnischen Erzeugnissen für gewerbliche Zwecke			1
27.10 Erzeugung von Roheisen, Stahl und Ferrolegerungen (EGKS) 2)			2
Andere Wirtschaftszweige	97.988	1,5	15

Güterklasse 2412 - Farbstoffe und Pigmente

Insgesamt	9.501.105	100,0	83
davon:			
24.14 Herstellung von sonstigen organischen Grundstoffen und Chemikalien	3.652.286	38,4	6
24.12 Herstellung von Farbstoffen und Pigmenten	3.137.002	33,0	25
24.16 Herstellung von Kunststoff in Primärformen			4
24.30 Herstellung von Anstrichmitteln, Druckfarben und Kitten			20
24.42 Herstellung von pharmazeutischen Spezialitäten und sonstigen pharmazeutischen Erzeugnissen			1
24.13 Herstellung von sonstigen anorganischen Grundstoffen und Chemikalien	161.169	1,7	8
Andere Wirtschaftszweige	86.742	0,9	19

6 Herkunft der Erzeugnisse aus den Wirtschaftszweigen (WZ 93) nach Güterklassen

1998

Wirtschaftszweige	Wert in 1.000 DM	Anteil in %	Zahl der Unternehmen
-------------------	------------------------	-------------------	----------------------------

Güterklasse 2413 - Sonstige anorganische Grundstoffe und Chemikalien

Insgesamt	13.461.787	100,0	173
davon:			
24.13 Herstellung von sonstigen anorganischen Grundstoffen und Chemikalien	4.726.078	35,1	57
24.14 Herstellung von sonstigen organischen Grundstoffen und Chemikalien	3.784.829	28,1	22
24.16 Herstellung von Kunststoff in Primärformen	2.336.005	17,4	12
27.42 Erzeugung und erste Bearbeitung von Aluminium	.	.	1
24.51 Herstellung von Seifen, Wasch-, Reinigungs- und Poliermitteln	.	.	7
24.12 Herstellung von Farbstoffen und Pigmenten	215.779	1,6	8
24.15 Herstellung von Düngemitteln und Stickstoffverbindungen	.	.	4
Andere Wirtschaftszweige	609.054	4,5	62

Güterklasse 2414 - Sonstige organische Grundstoffe und Chemikalien

Insgesamt	67.714.009	100,0	163
davon:			
24.14 Herstellung von sonstigen organischen Grundstoffen und Chemikalien	34.588.196	51,1	53
24.16 Herstellung von Kunststoff in Primärformen	24.967.613	36,9	21
24.51 Herstellung von Seifen, Wasch-, Reinigungs- und Poliermitteln	.	.	6
23.20 Mineralölverarbeitung	1.852.718	2,7	10
24.42 Herstellung von pharmazeutischen Spezialitäten und sonstigen pharmazeutischen Erzeugnissen	996.531	1,5	10
24.13 Herstellung von sonstigen anorganischen Grundstoffen und Chemikalien	.	.	11
Andere Wirtschaftszweige	1.947.569	2,9	52

Güterklasse 2415 - Düngemittel und Stickstoffverbindungen

Insgesamt	4.528.756	100,0	52
davon:			
2415 Herstellung von Düngemitteln und Stickstoffverbindungen	2.711.503	59,9	15
2416 Herstellung von Kunststoff in Primärformen	.	.	3
2414 Herstellung von sonstigen organischen Grundstoffen und Chemikalien	418.795	9,2	6
2320 Mineralölverarbeitung	.	.	1
Andere Wirtschaftszweige	94.410	2,1	27

6 Herkunft der Erzeugnisse aus den Wirtschaftszweigen (WZ 93) nach Güterklassen

1998

Wirtschaftszweige	Wert in 1.000 DM	Anteil in %	Zahl der Unternehmen
-------------------	------------------------	-------------------	----------------------------

Güterklasse 2416 - Kunststoffe, in Primärformen

Insgesamt	38.761.587	100,0	215
davon:			
24.16 Herstellung von Kunststoff in Primärformen	20.449.445	52,8	101
24.14 Herstellung von sonstigen organischen Grundstoffen und Chemikalien	13.135.223	33,9	13
24.70 Herstellung von Chemiefasern	2.709.295	7,0	10
25.21 Herstellung von Platten, Folien, Schläuchen und Profilen aus Kunststoff	631.961	1,6	19
24.51 Herstellung von Seifen, Wasch-, Reinigungs- und Poliermitteln	.	.	2
24.30 Herstellung von Anstrichmitteln, Druckfarben und Kitten	.	.	16
Andere Wirtschaftszweige	691.956	1,8	54

Güterklasse 2417 - Synthetischer Kautschuk, in Primärformen

Insgesamt	1.390.934	100,0	19
davon:			
24.14 Herstellung von sonstigen organischen Grundstoffen und Chemikalien	.	.	2
24.16 Herstellung von Kunststoff in Primärformen	577.246	41,5	8
24.17 Herstellung von synthetischem Kautschuk in Primärformen	171.468	12,3	3
24.41 Herstellung von pharmazeutischen Grundstoffen	.	.	1
Andere Wirtschaftszweige	5.873	0,4	5

Güterklasse 2420 - Schädlingsbekämpfungs- und Pflanzenschutzmittel

Insgesamt	4.105.960	100,0	65
davon:			
24.16 Herstellung von Kunststoff in Primärformen	.	.	4
24.14 Herstellung von sonstigen organischen Grundstoffen und Chemikalien	.	.	4
24.20 Herstellung von Schädlingsbekämpfungs- und Pflanzenschutzmitteln	1.099.678	26,8	17
24.51 Herstellung von Seifen, Wasch-, Reinigungs- und Poliermitteln	50.843	1,2	10
Andere Wirtschaftszweige	63.903	1,6	30

Güterklasse 2430 - Anstrichmittel, Druckfarben und Kitt

Insgesamt	14.361.156	100,0	357
davon:			
24.30 Herstellung von Anstrichmitteln, Druckfarben und Kitten	12.906.395	89,9	246
24.66 Herstellung von chemischen Erzeugnissen a.n.g.	290.534	2,0	23
24.16 Herstellung von Kunststoff in Primärformen	252.842	1,8	19
Andere Wirtschaftszweige	644.597	4,5	63
Sonstige Wirtschaftsbereiche	266.788	1,9	6

6 Herkunft der Erzeugnisse aus den Wirtschaftszweigen (WZ 93) nach Güterklassen

1998

Wirtschaftszweige	Wert in 1.000 DM	Anteil in %	Zahl der Unternehmen
-------------------	------------------------	-------------------	----------------------------

Güterklasse 2441- Pharmazeutische Grundstoffe

Insgesamt	6.908.483	100,0	67
davon:			
24.14 Herstellung von sonstigen organischen Grundstoffen und Chemikalien	2.840.353	41,1	9
24.42 Herstellung von pharmazeutischen Spezialitäten und sonstigen pharmazeutischen Erzeugnissen	1.915.275	27,7	17
24.16 Herstellung von Kunststoff in Primärformen	.	.	4
24.41 Herstellung von pharmazeutischen Grundstoffen	378.926	5,5	15
24.13 Herstellung von sonstigen anorganischen Grundstoffen und Chemikalien	.	.	3
24.15 Herstellung von Düngemitteln und Stickstoffverbindungen	.	.	1
Andere Wirtschaftszweige	98.164	1,4	18

Güterklasse 2442 - Pharmazeutische Spezialitäten und sonstige pharmazeutische Erzeugnisse

Insgesamt	30.675.508	100,0	302
davon:			
24.42 Herstellung von pharmazeutischen Spezialitäten und sonstigen pharmazeutischen Erzeugnissen	26.628.588	86,8	243
24.14 Herstellung von sonstigen organischen Grundstoffen und Chemikalien	.	.	2
25.24 Herstellung von sonstigen Kunststoffwaren	.	.	1
Andere Wirtschaftszweige	869.294	2,8	56

Güterklasse 2451 - Seifen, Wasch-, Reinigungs- und Poliermittel

Insgesamt	8.351.563	100,0	262
davon:			
24.51 Herstellung von Seifen, Wasch-, Reinigungs- und Poliermitteln	5.428.074	65,0	104
24.14 Herstellung von sonstigen organischen Grundstoffen und Chemikalien	1.130.077	13,5	10
24.52 Herstellung von Duft- und Körperpflegemitteln	669.796	8,0	33
24.16 Herstellung von Kunststoff in Primärformen	541.595	6,5	11
24.66 Herstellung von chemischen Erzeugnissen a.n.g.	267.782	3,2	30
Andere Wirtschaftszweige	314.240	3,8	74

**6 Herkunft der Erzeugnisse aus den Wirtschaftszweigen (WZ 93) nach Güterklassen
1998**

Wirtschaftszweige	Wert in 1.000 DM	Anteil in %	Zahl der Unternehmen
-------------------	------------------------	-------------------	----------------------------

Güterklasse 2452 - Duftstoffe und Körperpflegemittel

Insgesamt	7.787.888	100,0	175
davon:			
24.52 Herstellung von Duft- und Körperpflegemitteln	6.336.743	81,4	93
24.51 Herstellung von Seifen, Wasch-, Reinigungs- und Poliermitteln	887.634	11,4	27
21.22 Herstellung von Haushalts-, Hygiene- und Toilettenartikeln aus Zellstoff und Papier	.	.	2
24.42 Herstellung von pharmazeutischen Spezialitäten und sonstigen pharmazeutischen Erzeugnissen	.	.	26
Andere Wirtschaftszweige	195.034	2,5	27

Güterklasse 2461 - Pyrotechnische Erzeugnisse

Insgesamt	691.213	100,0	21
davon:			
24.61 Herstellung von pyrotechnischen Erzeugnissen	561.248	81,2	17
29.60 Herstellung von Waffen und Munition	.	.	2
Andere Wirtschaftszweige	.	.	2

Güterklasse 2462 - Klebstoffe und Gelatine

Insgesamt	2.284.142	100,0	101
davon:			
24.62 Herstellung von Klebstoffen und Gelatine	1.374.260	60,2	35
24.51 Herstellung von Seifen, Wasch-, Reinigungs- und Poliermitteln	.	.	1
24.30 Herstellung von Anstrichmitteln, Druckfarben und Kitteln	227.275	10,0	26
24.66 Herstellung von chemischen Erzeugnissen a.n.g.	75.795	3,3	9
15.51 Milchverarbeitung (ohne Herstellung von Speiseeis)	.	.	1
24.16 Herstellung von Kunststoff in Primärformen	.	.	2
24.42 Herstellung von pharmazeutischen Spezialitäten und sonstigen pharmazeutischen Erzeugnissen	.	.	2
26.64 Herstellung von Mörtel	37.787	1,7	4
28.74 Herstellung von Schrauben, Nieten, Ketten und Federn	.	.	1
26.64 Herstellung von fotochemischen Erzeugnissen	.	.	1
Andere Wirtschaftszweige	56.793	2,5	19

6 Herkunft der Erzeugnisse aus den Wirtschaftszweigen (WZ 93) nach Güterklassen

1998

Wirtschaftszweige	Wert in 1.000 DM	Anteil in %	Zahl der Unternehmen
-------------------	------------------------	-------------------	----------------------------

Güterklasse 2463 - Etherische Öle

Insgesamt	.	.	45
davon:			
24.63 Herstellung von etherischen Ölen	.	.	15
24.51 Herstellung von Seifen, Wasch-, Reinigungs- und Poliermitteln	.	.	4
24.14 Herstellung von sonstigen organischen Grundstoffen und Chemikalien	.	.	3
15.61 Mahl- und Schälmaschinen	.	.	1
15.89 Herstellung von sonstigen Nahrungsmitteln (ohne Getränke)	.	.	1
Andere Wirtschaftszweige	.	.	21

Güterklasse 2464 - Fotochemische Erzeugnisse

Insgesamt	2.904.999	100,0	18
davon:			
24.64 Herstellung von fotochemischen Erzeugnissen	2.464.094	84,8	10
24.70 Herstellung von Chemiefasern	.	.	1
24.30 Herstellung von Anstrichmitteln, Druckfarben und Kitten	.	.	2
Andere Wirtschaftszweige	28.566	1,0	5

Güterklasse 2465 - Unbespielte Ton-, Bild- und Datenträger

Insgesamt	.	.	6
davon:			
24.65 Herstellung von unbespielten Ton-, Bild- und Datenträgern	.	.	3
Andere Wirtschaftszweige	.	.	3

Güterklasse 2466 - Chemische Erzeugnisse, a.n.g.

Insgesamt	14.037.615	100,0	351
davon:			
24.66 Herstellung von chemischen Erzeugnissen a.n.g.	6.281.172	44,7	141
24.14 Herstellung von sonstigen organischen Grundstoffen und Chemikalien	2.500.097	17,8	18
24.16 Herstellung von Kunststoff in Primärformen	1.249.631	8,9	13
24.13 Herstellung von sonstigen anorganischen Grundstoffen und Chemikalien	1.008.842	7,2	12
24.42 Herstellung von pharmazeutischen Spezialitäten und sonstigen pharmazeutischen Erzeugnissen	773.756	5,5	4
24.51 Herstellung von Seifen, Wasch-, Reinigungs- und Poliermitteln	694.905	5,0	33
33.10 Herstellung von medizinischen Geräten und orthopädischen Vorrichtungen	299.247	2,1	4
24.11 Herstellung von Industriegasen	.	.	2
23.20 Mineralölverarbeitung	170.316	1,2	7
24.30 Herstellung von Anstrichmitteln, Druckfarben und Kitten	.	.	31
Andere Wirtschaftszweige	657.299	4,7	86

6 Herkunft der Erzeugnisse aus den Wirtschaftszweigen (WZ 93) nach Güterklassen

1998

Wirtschaftszweige	Wert in 1.000 DM	Anteil in %	Zahl der Unternehmen
-------------------	------------------------	-------------------	----------------------------

Güterklasse 2470 - Chemiefasern

Insgesamt	5.950.262	100,0	44
davon:			
24.70 Herstellung von Chemiefasern	5.893.391	99,0	33
Andere Wirtschaftszweige	56.871	1,0	11

Güterklasse 2499 - Veredlung von Erzeugnissen dieser Güterabteilung

Insgesamt	1.914.317	100,0	54
davon:			
24.66 Herstellung von chemischen Erzeugnissen a.n.g.	431.876	22,6	13
24.30 Herstellung von Anstrichmitteln, Druckfarben und Kitten	293.279	15,3	7
24.62 Herstellung von Klebstoffen und Gelatine	276.988	14,5	5
24.14 Herstellung von sonstigen organischen Grundstoffen und Chemikalien	210.849	11,0	4
24.12 Herstellung von Farbstoffen und Pigmenten	199.957	10,4	3
24.16 Herstellung von Kunststoff in Primärformen	164.551	8,6	5
25.21 Herstellung von Platten, Folien, Schläuchen und Profilen aus Kunststoff	.	.	2
24.13 Herstellung von sonstigen anorganischen Grundstoffen und Chemikalien	68.662	3,6	6
24.42 Herstellung von pharmazeutischen Spezialitäten und sonstigen pharmazeutischen Erzeugnissen	.	.	1
27.42 Erzeugung und erste Bearbeitung von Aluminium	.	.	1
Andere Wirtschaftszweige	36.776	1,9	6
Sonstige Wirtschaftsbereiche	.	.	1

Güterklasse 2511 - Bereifungen, neu, aus Kautschuk

Insgesamt	5.802.003	100,0	14
davon:			
25.11 Herstellung von Bereifungen	5.796.579	99,9	11
Andere Wirtschaftszweige	5.424	0,1	3

Güterklasse 2512 - Bereifungen, runderneuert

Insgesamt	318.511	100,0	18
davon:			
25.12 Runderneuerung von Bereifungen	189.395	59,5	14
25.11 Herstellung von Bereifungen	.	.	2
Sonstige Wirtschaftsbereiche	.	.	2

6 Herkunft der Erzeugnisse aus den Wirtschaftszweigen (WZ 93) nach Güterklassen

1998

Wirtschaftszweige	Wert in 1.000 DM	Anteil in %	Zahl der Unternehmen
-------------------	------------------------	-------------------	----------------------------

Güterklasse 2513 - Andere Gummiwaren (o. Bereifungen)

Insgesamt	10.460.284	100,0	305
davon:			
25.13 Herstellung von sonst. Gummiwaren	9.209.325	88,0	196
24.52 Herstellung von Duft- und Körperpflegemitteln			1
34.30 Herstellung von Teilen und Zubehör für Kraftwagen und Kraftwagenmotoren	166.614	1,6	7
25.11 Herstellung von Bereifungen			6
Andere Wirtschaftszweige	564.387	5,4	90
Sonstige Wirtschaftsbereiche	212.335	2,0	5

Güterklasse 2521 - Platten, Rohre, Folien etc. aus Kunststoffen

Insgesamt	23.128.396	100,0	677
davon:			
25.21 Herstellung von Platten, Folien, Schläuchen und Profilen aus Kunststoff	18.530.994	80,1	403
25.22 Herstellung von Verpackungsmitteln aus Kunststoff	859.964	3,7	45
24.16 Herstellung von Kunststoff in Primärformen	803.859	3,5	12
25.24 Herstellung von sonstigen Kunststoffwaren	730.660	3,2	54
25.23 Herstellung von Baubedarfsartikeln aus Kunststoff	420.040	1,8	38
20.20 Furnier-, Sperrholz-, Holzfasernplatten- und Holzspanplattenwerke	262.243	1,1	5
Andere Wirtschaftszweige	1.520.635	6,6	120

Güterklasse 2522 - Verpackungsmittel aus Kunststoffen

Insgesamt	8.479.861	100,0	600
davon:			
25.22 Herstellung von Verpackungsmitteln aus Kunststoff	6.744.272	79,5	317
25.21 Herstellung von Platten, Folien, Schläuchen und Profilen aus Kunststoff	684.590	8,1	57
25.24 Herstellung von sonstigen Kunststoffwaren	233.406	2,8	109
28.11 Herstellung von Stahl- und Leichtmetallkonstruktionen			2
28.72 Herstellung von Verpackungen und Verschlüssen aus Eisen, Stahl und NE-Metall	131.051	1,5	10
25.23 Herstellung von Baubedarfsartikeln aus Kunststoff	94.956	1,1	19
21.21 Herstellung von Wellpapier u. -pappe sowie von Verpackungsmitteln aus Papier, Karton und Pappe			22
Andere Wirtschaftszweige	346.340	4,1	64

6 Herkunft der Erzeugnisse aus den Wirtschaftszweigen (WZ 93) nach Güterklassen

1998

Wirtschaftszweige	Wert in 1.000 DM	Anteil in %	Zahl der Unternehmen
-------------------	------------------------	-------------------	----------------------------

Güterklasse 2523 - Baubedarfsartikel aus Kunststoffen

Insgesamt	10.300.084	100,0	868
davon:			
25.23 Herstellung von Baubedarfsartikeln aus Kunststoff	8.622.165	83,7	585
20.30 Herstellung von Konstruktionsteilen, Fertigbauteilen, Ausbauelementen und Fertigteilbauten aus Holz	389.816	3,8	72
25.21 Herstellung von Platten, Folien, Schläuchen und Profilen aus Kunststoff	295.075	2,9	32
25.24 Herstellung von sonstigen Kunststoffwaren	138.003	1,3	57
28.75 Herstellung von Eisen-, Blech- und Metallwaren a.n.g.	134.900	1,3	14
28.12 Herstellung von Ausbauelementen aus Stahl und Leichtmetall	119.965	1,2	30
Andere Wirtschaftszweige	600.160	5,8	78

Güterklasse 2524 - Andere Kunststoffwaren

Insgesamt	22.909.575	100,0	1524
davon:			
25.24 Herstellung von sonstigen Kunststoffwaren	18.247.322	79,6	1017
25.21 Herstellung von Platten, Folien, Schläuchen und Profilen aus Kunststoff	957.186	4,2	49
34.30 Herstellung von Teilen und Zubehör für Kraftwagen und Kraftwagenmotoren	651.747	2,8	18
25.13 Herstellung von sonst. Gummiwaren	434.342	1,9	22
Andere Wirtschaftszweige	2.618.977	11,4	418

Güterklasse 2599 - Veredlung von Erzeugnissen dieser Güterabteilung

Insgesamt	1.441.108	100,0	177
davon:			
25.24 Herstellung von sonstigen Kunststoffwaren	890.943	61,8	82
25.21 Herstellung von Platten, Folien, Schläuchen und Profilen aus Kunststoff	219.933	15,3	21
25.13 Herstellung von sonst. Gummiwaren	64.983	4,5	10
28.51 Oberflächenveredlung und Wärmebehandlung	50.510	3,5	8
31.61 Herstellung von elektrischen Ausrüstungen für Motoren und Fahrzeuge a.n.g.	.	.	1
25.23 Herstellung von Baubedarfsartikeln aus Kunststoff	31.491	2,2	13
21.12 Herstellung von Papier, Karton und Pappe	.	.	2
27.42 Erzeugung und erste Bearbeitung von Aluminium	.	.	1
29.12 Herstellung von Pumpen und Kompressoren	.	.	1
Andere Wirtschaftszweige	80.400	5,6	38

6 Herkunft der Erzeugnisse aus den Wirtschaftszweigen (WZ 93) nach Güterklassen

1998

Wirtschaftszweige	Wert in 1.000 DM	Anteil in %	Zahl der Unternehmen
-------------------	------------------------	-------------------	----------------------------

Güterklasse 2611 - Flachglas (ohne veredeltes und bearbeitetes Flachglas)

Insgesamt	1.234.914	100,0	27
davon:			
26.11 Herstellung von Flachglas	690.380	55,9	9
26.12 Veredlung und Verarbeitung von Flachglas	.	.	17
Andere Wirtschaftszweige	.	.	1

Güterklasse 2612 - Veredeltes und bearbeitetes Flachglas

Insgesamt	4.795.099	100,0	213
davon:			
26.12 Veredlung und Verarbeitung von Flachglas	4.431.623	92,4	188
26.15 Herstellung, Veredlung und Verarbeitung von sonstigem Glas einschließlich technischen Glaswaren	223.404	4,7	3
Andere Wirtschaftszweige	67.282	1,4	15
Sonstige Wirtschaftsbereiche	72.790	1,5	7

Güterklasse 2613 - Hohlglas

Insgesamt	4.091.791	100,0	80
davon:			
26.13 Herstellung von Hohlglas	3.713.897	90,8	69
32.30 Herstellung von Rundfunk- und Fernsehgeräten sowie phono- und videotechnischen Geräten	.	.	1
26.15 Herstellung, Veredlung und Verarbeitung von sonstigem Glas einschließlich technischen Glaswaren	60.156	1,5	4
Andere Wirtschaftszweige	.	.	6

Güterklasse 2614 - Glasfasern

Insgesamt	1.319.832	100,0	33
davon:			
26.14 Herstellung von Glasfaser	1.225.826	92,9	22
26.15 Herstellung, Veredlung und Verarbeitung von sonstigem Glas einschließlich technischen Glaswaren	.	.	1
21.12 Herstellung von Papier, Karton und Pappe	.	.	1
Andere Wirtschaftszweige	25.703	1,9	9

6 Herkunft der Erzeugnisse aus den Wirtschaftszweigen (WZ 93) nach Güterklassen

1998

Wirtschaftszweige	Wert in 1.000 DM	Anteil in %	Zahl der Unternehmen
-------------------	------------------------	-------------------	----------------------------

Güterklasse 2615 - Sonst. Glas (einschl. technischer Glaswaren)

Insgesamt	2.437.950	100,0	103
davon:			
26.15 Herstellung, Veredlung und Verarbeitung von sonstigem Glas einschließlich technischer Glaswaren	1.932.786	79,3	59
26.14 Herstellung von Glasfaser	.	.	1
26.13 Herstellung von Hohlglas	94.992	3,9	11
26.12 Veredlung und Verarbeitung von Flachglas	61.284	2,5	12
31.50 Herstellung von elektrischen Lampen und Leuchten	59.189	2,4	3
28.11 Herstellung von Stahl- und Leichtmetallkonstruktionen	.	.	2
33.20 Herstellung von Meß-, Kontroll-, Navigations- u.ä. Instrumenten und Vorrichtungen	30.147	1,2	3
Andere Wirtschaftszweige	31.705	1,3	12

Güterklasse 2621 - Haushaltswaren und Ziergegenstände, aus Keramik

Insgesamt	1.370.749	100,0	83
davon:			
26.21 Herstellung von keramischen Haushaltswaren und Ziergegenständen	1.216.407	88,7	74
26.22 Herstellung von Sanitärkeramik	.	.	1
Andere Wirtschaftszweige	.	.	8

Güterklasse 2622 - Keramische Installationsgegenstände zu sanitären Zwecken

Insgesamt	480.676	100,0	10
davon:			
26.22 Herstellung von Sanitärkeramik	447.520	93,1	6
34.20 Herstellung von Teilen und Zubehör für Kraftwagen und Kraftwagenmotoren	.	.	1
25.21 Herstellung von Platten, Folien, Schläuchen und Profilen aus Kunststoff	.	.	1
Andere Wirtschaftszweige	.	.	2

Güterklasse 2623 - Elektrische Isolatoren und Isolierteile, aus keramische Stoffen

Insgesamt	417.351	100,0	17
davon:			
26.24 Herstellung von keramischen Erzeugnissen für sonstige technische Zwecke	.	.	2
26.23 Herstellung von Isolatoren und Isolierteilen aus Keramik	151.812	36,4	12
31.20 Herstellung v. Elektrizitätsverteilungs- und -schalteneinrichtungen	.	.	1
25.21 Herstellung von Platten, Folien, Schläuchen und Profilen aus Kunststoff	.	.	1
Andere Wirtschaftszweige	.	.	1

**6 Herkunft der Erzeugnisse aus den Wirtschaftszweigen (WZ 93) nach Güterklassen
1998**

Wirtschaftszweige	Wert in 1.000 DM	Anteil in %	Zahl der Unternehmen
-------------------	------------------------	-------------------	----------------------------

Güterklasse 2624 - Andere keramische Waren für technische Zwecke

Insgesamt	696.599	100,0	30
davon:			
26.24 Herstellung von keramischen Erzeugnissen für sonstige technische Zwecke	572.892	82,2	15
26.23 Herstellung von Isolatoren und Isolierteilen aus Keramik	81.734	11,7	4
25.21 Herstellung von Platten, Folien, Schläuchen und Profilen aus Kunststoff	.	.	2
26.21 Herstellung von keramischen Haushaltswaren und Ziergegenständen	.	.	2
Andere Wirtschaftszweige	8.970	1,3	7

Güterklasse 2625 - Andere keramische Waren, a.n.g.

Insgesamt	500.676	100,0	52
davon:			
26.25 Herstellung von keramischen Erzeugnissen a.n.g.	312.496	62,4	31
26.21 Herstellung von keramischen Haushaltswaren und Ziergegenständen	.	.	2
33.10 Herstellung von medizinischen Geräten und orthopädischen Vorrichtungen	.	.	2
32.30 Herstellung von Rundfunk- und Fernsehgeräten sowie phono- und videotechnischen Geräten	.	.	1
26.30 Herstellung von keramischen Wand- und Bodenfliesen und -platten	.	.	3
29.71 Herstellung von elektrischen Haushaltsgeräten	.	.	1
14.22 Gewinnung von Ton und Kaolin	.	.	2
26.40 Ziegelei, Herstellung von sonstiger Baukeramik	6.784	1,4	3
Andere Wirtschaftszweige	4.313	0,9	7

Güterklasse 2626 - Feuerfeste keramische Werkstoffe

Insgesamt	2.089.724	100,0	75
davon:			
26.26 Herstellung von feuerfesten keramischen Werkstoffen	2.003.174	95,9	54
Andere Wirtschaftszweige	86.550	4,1	21

Güterklasse 2630 - Keramische Wand-, Bodenfliesen und -platten

Insgesamt	1.158.289	100,0	37
davon:			
26.30 Herstellung von keramischen Wand- und Bodenfliesen und -platten	953.864	82,4	30
26.22 Herstellung von Sanitärkeramik	.	.	1
26.40 Ziegelei, Herstellung von sonstiger Baukeramik	30.228	2,6	5
Andere Wirtschaftszweige	.	.	1

**6 Herkunft der Erzeugnisse aus den Wirtschaftszweigen (WZ 93) nach Güterklassen
1998**

Wirtschaftszweige	Wert in 1.000 DM	Anteil in %	Zahl der Unternehmen
-------------------	------------------------	-------------------	----------------------------

Güterklasse 2640 - Ziegel und andere Baukeramik

Insgesamt	3.078.704	100,0	179
davon:			
26.40 Ziegelei, Herstellung von sonstiger Baukeramik	2.994.793	97,3	169
26.30 Herstellung von keramischen Wand- und Bodenfliesen und -platten	48.292	1,6	4
Andere Wirtschaftszweige	35.620	1,2	6

Güterklasse 2651 - Zement

Insgesamt	4.467.713	100,0	42
davon:			
26.51 Herstellung von Zement	4.340.094	97,1	37
27.21 Herstellung von Rohren, Rohrform-, Rohrverschluß- und Rohrverbindungsstücke aus Gußeisen			1
Andere Wirtschaftszweige			4

Güterklasse 2652 - Kalk

Insgesamt	837.906	100,0	37
davon:			
26.52 Herstellung von Kalk	704.035	84,0	16
26.51 Herstellung von Zement	105.767	12,6	10
26.64 Herstellung von Mörtel	20.213	2,4	5
Andere Wirtschaftszweige	7.891	0,9	6

Güterklasse 2653 - Gips aus gebranntem Gips oder aus Calciumsulfat

Insgesamt	594.201	100,0	21
davon:			
26.62 Herstellung von Gipserzeugnissen für den Bau	324.973	54,7	7
26.53 Herstellung von gebranntem Gips	184.661	31,1	9
26.51 Herstellung von Zement			1
24.13 Herstellung von sonstigen anorganischen Grundstoffen und Chemikalien			1
Andere Wirtschaftszweige	5.919	1,0	3

6 Herkunft der Erzeugnisse aus den Wirtschaftszweigen (WZ 93) nach Güterklassen

1998

Wirtschaftszweige	Wert in 1.000 DM	Anteil in %	Zahl der Unternehmen
-------------------	------------------------	-------------------	----------------------------

Güterklasse 2661 - Betonzeugnisse, vorgefertigte Bauelemente und Gebäude aus Zement, Beton oder Kunststein

Insgesamt	11.043.407	100,0	791
davon:			
26.61 Herstellung von Betonzeugnissen für den Bau und von Kalksandsteinen	9.902.625	89,7	661
45.21 Hochbau, Brücken- und Tunnelbau u.ä.	477.230	4,3	37
26.65 Herstellung von Faserzementwaren	.	.	1
Andere Wirtschaftszweige	.	.	92

Güterklasse 2662 - Gipszeugnisse für den Bau

Insgesamt	803.596	100,0	18
davon:			
26.62 Herstellung von Gipszeugnissen für den Bau	643.202	80,0	13
26.52 Herstellung von Kalk	.	.	1
26.53 Herstellung von gebranntem Gips	.	.	1
Andere Wirtschaftszweige	.	.	3

Güterklasse 2663 - Frischbeton (Transportbeton)

Insgesamt	5.962.165	100,0	573
davon:			
26.63 Herstellung von Transportbeton	5.445.645	91,3	426
26.61 Herstellung von Betonzeugnissen für den Bau und von Kalksandsteinen	243.466	4,1	84
14.21 Gewinnung von Kies und Sand	117.513	2,0	32
Andere Wirtschaftszweige	93.981	1,6	22
Sonstige Wirtschaftsbereiche	61.559	1,0	9

Güterklasse 2664 - Mörtel

Insgesamt	2.750.877	100,0	231
davon:			
26.64 Herstellung von Mörtel	2.049.855	74,5	61
26.51 Herstellung von Zement	194.501	7,1	13
24.30 Herstellung von Anstrichmitteln, Druckfarben und Kitt	132.861	4,8	6
26.63 Herstellung von Transportbeton	101.718	3,7	112
26.61 Herstellung von Betonzeugnissen für den Bau und von Kalksandsteinen	60.030	2,2	6
26.52 Herstellung von Kalk	.	.	2
24.66 Herstellung von chemischen Erzeugnissen a.n.g.	.	.	2
Andere Wirtschaftszweige	40.256	1,5	26
Sonstige Wirtschaftsbereiche	.	.	3

**6 Herkunft der Erzeugnisse aus den Wirtschaftszweigen (WZ 93) nach Güterklassen
1998**

Wirtschaftszweige	Wert in 1.000 DM	Anteil in %	Zahl der Unternehmen
-------------------	------------------------	-------------------	----------------------------

Güterklasse 2665 - Faserzementwaren

Insgesamt	612.625	100,0	33
davon:			
26.65 Herstellung von Faserzementwaren	544.168	88,8	19
25.21 Herstellung von Platten, Folien, Schläuchen und Profilen aus Kunststoff	20.261	3,3	4
34.30 Herstellung von Teilen und Zubehör für Kraftwagen und Kraftwagenmotoren	.	.	1
26.61 Herstellung von Betonerzeugnissen für den Bau und von Kalksandsteinen	.	.	2
Andere Wirtschaftszweige	13.890	2,3	6
Sonstige Wirtschaftsbereiche	.	.	1

Güterklasse 2666 - Andere Beton-, Zement- und Gipswaren

Insgesamt	859.424	100,0	71
davon:			
26.66 Herstellung von Erzeugnissen aus Beton, Zement und Gips a.n.g.	635.686	74,0	29
26.61 Herstellung von Betonerzeugnissen für den Bau und von Kalksandsteinen	95.096	11,1	22
45.21 Hochbau, Brücken- und Tunnelbau u.ä.	73.636	8,6	4
26.40 Ziegelei, Herstellung von sonstiger Baukeramik	.	.	1
Andere Wirtschaftszweige	.	.	15

Güterklasse 2670 - Natursteinerzeugnisse, a.n.g.

Insgesamt	1.153.267	100,0	200
davon:			
26.70 Be- und Verarbeitung von Natursteinen a.n.g.	1.037.065	89,9	166
14.21 Gewinnung von Kies und Sand	45.054	3,9	12
20.30 Herstellung von Konstruktionsteilen, Fertigbauteilen, Ausbauelementen und Fertigteilbauten aus Holz	.	.	1
Andere Wirtschaftszweige	.	.	21

Güterklasse 2681 - Mühl-, Mahl-, Poliersteine und Schleifkörper

Insgesamt	1.554.502	100,0	66
davon:			
26.81 Herstellung von Mühlsteinen, Steinen zum Zerfasern, Poliersteinen und Schleifwerkzeugen	1.472.779	94,7	55
29.40 Herstellung von Werkzeugmaschinen	58.817	3,8	4
Andere Wirtschaftszweige	22.906	1,5	7

6 Herkunft der Erzeugnisse aus den Wirtschaftszweigen (WZ 93) nach Güterklassen

1998

Wirtschaftszweige	Wert in 1.000 DM	Anteil in %	Zahl der Unternehmen
-------------------	------------------------	-------------------	----------------------------

Güterklasse 2682 - Mineralerzeugnisse, a.n.g.

Insgesamt	4.024.303	100,0	170
davon:			
26.82 Herstellung von Mineralerzeugnissen a.n.g.	3.288.164	81,7	96
14.21 Gewinnung von Kies und Sand	227.107	5,6	21
26.14 Herstellung von Glasfaser	.	.	1
24.66 Herstellung von chemischen Erzeugnissen a.n.g.	87.610	2,2	4
34.30 Herstellung von Teilen und Zubehör für Kraftwagen und Kraftwagenmotoren	.	.	1
Andere Wirtschaftszweige	159.496	4,0	42
Sonstige Wirtschaftsbereiche	76.832	1,9	5

Güterklasse 2699 - Veredlung von Erzeugnissen dieser Güterabteilung

Insgesamt	575.838	100,0	51
davon:			
26.15 Herstellung, Veredlung und Verarbeitung von sonstigem Glas einschließlich technischen Glaswaren	183.885	31,9	4
26.12 Veredlung und Verarbeitung von Flachglas	116.895	20,3	5
26.61 Herstellung von Betonerzeugnissen für den Bau und von Kalksandsteinen	57.053	9,9	8
26.13 Herstellung von Hohlglas	45.956	8,0	8
26.70 Be- und Verarbeitung von Natursteinen a.n.g.	42.715	7,4	6
20.30 Herstellung von Konstruktionsteilen, Fertigbauteilen, Ausbauelementen und Fertigteilbauten aus Holz	.	.	1
26.81 Herstellung von Mühlsteinen, Steinen zum Zerfasern, Poliersteinen und Schleifwerkzeugen	.	.	2
26.82 Herstellung von Mineralerzeugnissen a.n.g.	20.901	3,6	3
26.21 Herstellung von keramischen Haushaltswaren und Ziergegenständen	18.058	3,1	4
26.26 Herstellung von feuerfesten keramischen Werkstoffen	.	.	1
28.51 Oberflächenveredlung und Wärmebehandlung	.	.	1
31.50 Herstellung von elektrischen Lampen und Leuchten	.	.	1
Andere Wirtschaftszweige	5.786	1,0	7

Güterklasse 2710 - Roheisen und Stahl, Ferrolegierungen, (EGKS)

Insgesamt	74.200.612	100,0	101
davon:			
27.10 Erzeugung von Roheisen, Stahl und Ferrolegierungen (EGKS) 2)	72.861.046	98,2	48
Andere Wirtschaftszweige	1.339.566	1,8	53

6 Herkunft der Erzeugnisse aus den Wirtschaftszweigen (WZ 93) nach Güterklassen

1998

Wirtschaftszweige	Wert in 1.000 DM	Anteil in %	Zahl der Unternehmen
-------------------	------------------------	-------------------	----------------------------

Güterklasse 2721 - Rohre, Rohrform-, Rohrverschlußstücke, aus Gußeisen

Insgesamt	789.846	100,0	17
davon:			
27.21 Herstellung von Rohren, Rohrform-, Rohrverschluß- und Rohrverbindungsstücke aus Gußeisen	546.787	69,2	7
28.40 Herstellung von Schmiede-, Preß-, Zieh- und Stanzteilen, gewalzten Ringen und pulvermetallurgischen Erzeugnissen	.	.	1
34.30 Herstellung von Teilen und Zubehör für Kraftwagen und Kraftwagenmotoren	.	.	1
29.13 Herstellung von Armaturen	.	.	1
Andere Wirtschaftszweige	24.517	3,1	7

Güterklasse 2722 - Rohre, Rohrform-, Rohrverschlußstücke, aus Eisen

Insgesamt	8.276.057	100,0	229
davon:			
27.22 Herstellung v. Stahlrohren, Rohrform-, Rohrverschluß- und Rohrverbindungsstücke aus Eisen oder Stahl	6.693.169	80,9	141
34.30 Herstellung von Teilen und Zubehör für Kraftwagen und Kraftwagenmotoren	.	.	7
27.10 Erzeugung von Roheisen, Stahl und Ferrolegerungen (EGKS) 2)	.	.	3
Andere Wirtschaftszweige	410.375	5,0	78

Güterklasse 2731 - Blankstahl

Insgesamt	1.397.155	100,0	43
davon:			
27.31 Herstellung von Blankstahl	766.695	54,9	18
27.10 Erzeugung von Roheisen, Stahl und Ferrolegerungen (EGKS) 2)	281.408	20,1	5
27.32 Herstellung von Kaltband unter 500 mm Breite	86.820	6,2	3
28.62 Herstellung von Werkzeugen	.	.	1
27.52 Stahlgießerei	.	.	1
27.22 Herstellung v. Stahlrohren, Rohrform-, Rohrverschluß- und Rohrverbindungsstücken aus Eisen oder Stahl	.	.	2
27.34 Herstellung von gezogenem Draht	.	.	2
34.30 Herstellung von Teilen und Zubehör für Kraftwagen und Kraftwagenmotoren	.	.	1
Andere Wirtschaftszweige	17.848	1,3	9
Sonstige Wirtschaftsbereiche	.	.	1

6 Herkunft der Erzeugnisse aus den Wirtschaftszweigen (WZ 93) nach Güterklassen

1998

Wirtschaftszweige	Wert in 1.000 DM	Anteil in %	Zahl der Unternehmen
-------------------	------------------------	-------------------	----------------------------

Güterklasse 2732 - Kaltband mit einer Breite von weniger als 500 mm

Insgesamt	4.806.677	100,0	54
davon:			
27.32 Herstellung von Kaltband unter 500 mm Breite	2.912.477	60,6	35
27.10 Erzeugung von Roheisen, Stahl und Ferrolegierungen (EGKS) 2)	1.620.824	33,7	8
27.45 Erzeugung und erste Bearbeitung von sonstigen NE-Metallen	.	.	2
31.10 Herstellung von Elektromotoren, Generatoren und Transformatoren	.	.	1
Andere Wirtschaftszweige	62.038	1,3	8

Güterklasse 2733 - Kaltprofile

Insgesamt	818.349	100,0	40
davon:			
27.33 Herstellung von Kaltprofilen	611.250	74,7	21
27.10 Erzeugung von Roheisen, Stahl und Ferrolegierungen (EGKS) 2)	.	.	2
28.74 Herstellung von Schrauben, Nieten, Ketten und Federn	.	.	1
27.32 Herstellung von Kaltband unter 500 mm Breite	.	.	1
Andere Wirtschaftszweige	33.960	4,1	14
Sonstige Wirtschaftsbereiche	.	.	1

Güterklasse 2734 - Draht

Insgesamt	2.548.908	100,0	84
davon:			
27.34 Herstellung von gezogenem Draht	1.394.272	54,7	42
28.73 Herstellung von Drahtwaren	768.139	30,1	17
27.31 Herstellung von Blankstahl	79.970	3,1	6
27.45 Erzeugung und erste Bearbeitung von sonstigen NE-Metallen	.	.	1
27.32 Herstellung von Kaltband unter 500 mm Breite	.	.	1
28.75 Herstellung von Eisen-, Blech- und Metallwaren a.n.g.	.	.	1
31.10 Herstellung von Elektromotoren, Generatoren und Transformatoren	.	.	1
28.74 Herstellung von Schrauben, Nieten, Ketten und Federn	27.409	1,1	4
Andere Wirtschaftszweige	40.310	1,6	10
Sonstige Wirtschaftsbereiche	.	.	1

**6 Herkunft der Erzeugnisse aus den Wirtschaftszweigen (WZ 93) nach Güterklassen
1998**

Wirtschaftszweige	Wert in 1.000 DM	Anteil in %	Zahl der Unternehmen
-------------------	------------------------	-------------------	----------------------------

**Güterklasse 2735 - Ferrolegierungen (nicht EGKS) u.a.
Eisen- und Stahlerzeugnisse, a.n.g.**

Insgesamt	1.652.419	100,0	44
davon:			
27.10 Erzeugung von Roheisen, Stahl und Ferrolegierungen (EGKS) 2)	709.096	42,9	5
27.35 Erste Bearbeitung von Eisen und Stahl a.n.g., Herstellung von Ferrolegierungen (nicht EGKS) 2)	425.458	25,7	14
24.14 Herstellung von sonstigen organischen Grundstoffen und Chemikalien	.	.	2
27.52 Stahlgießerei	.	.	1
27.32 Herstellung von Kaltband unter 500 mm Breite	.	.	1
28.51 Oberflächenveredlung und Wärmebehandlung	.	.	1
24.16 Herstellung von Kunststoff in Primärformen	.	.	1
35.20 Schienenfahrzeugbau	39.736	2,4	4
29.51 Herstellung von Maschinen für die Metallerzeugung, von Walzwerkseinrichtungen und Gießmaschinen	.	.	1
28.40 Herstellung von Schmiede-, Preß-, Zieh- und Stanzteilen, gewalzten Ringen und pulvermetallurgischen Erzeugnissen	22.156	1,3	4
Andere Wirtschaftszweige	42.986	2,6	10

Güterklasse 2741 - Edelmetalle und Halbzeug daraus

Insgesamt	3.834.490	100,0	32
davon:			
24.13 Herstellung von sonstigen anorganischen Grundstoffen und Chemikalien	.	.	2
27.41 Erzeugung und erste Bearbeitung von Edelmetallen	1.179.345	30,8	12
27.44 Erzeugung und erste Bearbeitung von Kupfer	.	.	1
28.40 Herstellung von Schmiede-, Preß-, Zieh- und Stanzteilen, gewalzten Ringen und pulvermetallurgischen Erzeugnissen	95.538	2,5	3
27.43 Erzeugung und erste Bearbeitung von Blei, Zink und Zinn	.	.	2
Andere Wirtschaftszweige	.	.	8
Sonstige Wirtschaftsbereiche	446.279	11,6	4

Güterklasse 2742 - Aluminium und Halbzeug daraus

Insgesamt	15.603.460	100,0	148
davon:			
27.42 Erzeugung und erste Bearbeitung von Aluminium	14.664.166	94,0	77
28.40 Herstellung von Schmiede-, Preß-, Zieh- und Stanzteilen, gewalzten Ringen und pulvermetallischen Erzeugnissen	252.946	1,6	6
Andere Wirtschaftszweige	686.347	4,4	65

6 Herkunft der Erzeugnisse aus den Wirtschaftszweigen (WZ 93) nach Güterklassen

1998

Wirtschaftszweige	Wert in 1.000 DM	Anteil in %	Zahl der Unternehmen
-------------------	------------------------	-------------------	----------------------------

Güterklasse 2743 - Blei, Zink und Zinn und Halbzeug daraus

Insgesamt	2.164.879	100,0	68
davon:			
27.43 Erzeugung und erste Bearbeitung von Blei, Zink und Zinn	1.935.247	89,4	27
37.10 Recycling von Schrott	.	.	1
25.23 Herstellung von Baubedarfsartikeln aus Kunststoff	.	.	1
27.44 Erzeugung und erste Bearbeitung von Kupfer	22.467	1,0	3
Andere Wirtschaftszweige	119.042	5,5	35
Sonstige Wirtschaftsbereiche	.	.	1

Güterklasse 2744 - Kupfer und Halbzeug daraus

Insgesamt	11.259.883	100,0	104
davon:			
27.44 Erzeugung und erste Bearbeitung von Kupfer	10.007.821	88,9	39
31.30 Herstellung von isolierten Elektrokabeln, -leitungen und -drähten	308.200	2,7	6
31.20 Herstellung v. Elektrizitätsverteilungs- und -schaltanlagen	.	.	2
27.42 Erzeugung und erste Bearbeitung von Aluminium	193.018	1,7	4
34.30 Herstellung von Teilen und Zubehör für Kraftwagen und Kraftwagenmotoren	.	.	1
Andere Wirtschaftszweige	378.946	3,4	52

Güterklasse 2745 - Sonstige NE-Metalle, Halbzeug und Waren daraus

Insgesamt	1.676.692	100,0	58
davon:			
27.45 Erzeugung und erste Bearbeitung von sonstigen NE-Metallen	1.075.988	64,2	16
24.13 Herstellung von sonstigen anorganischen Grundstoffen und Chemikalien	.	.	3
28.40 Herstellung von Schmiede-, Preß-, Zieh- und Stanzteilen, gewalzten Ringen und pulvermetallurgischen Erzeugnissen	85.193	5,1	5
31.10 Herstellung von Elektromotoren, Generatoren und Transformatoren	.	.	1
31.50 Herstellung von elektrischen Lampen und Leuchten	.	.	2
27.44 Erzeugung und erste Bearbeitung von Kupfer	51.055	3,0	8
29.14 Herstellung von Lagern, Getrieben, Zahnrädern und Antriebselementen	.	.	1
27.53 Leichtmetallgießerei	28.664	1,7	5
Rohrverbindungsstücke aus Eisen und Stahl	.	.	3
27.41 Erzeugung und erste Bearbeitung von Edelmetallen	.	.	1
27.22 Herstellung v. Stahlrohren, Rohrform-, Rohrverschluß- und Rohrverbindungsstücken aus Eisen oder Stahl	.	.	
Andere Wirtschaftszweige	53.266	3,2	13

6 Herkunft der Erzeugnisse aus den Wirtschaftszweigen (WZ 93) nach Güterklassen

1998

Wirtschaftszweige	Wert in 1.000 DM	Anteil in %	Zahl der Unternehmen
-------------------	------------------------	-------------------	----------------------------

Güterklasse 2751 - Erzeugnisse der Eisengießereien

Insgesamt	7.805.730	100,0	227
davon:			
27.51 Eisengießerei	5.261.117	67,4	145
34.10 Herstellung von Kraftwagen und Kraftwagenmotoren	.	.	2
29.56 Herstellung von Maschinen für bestimmte Wirtschaftszweige a.n.g.	319.125	4,1	10
27.21 Herstellung von Rohren, Rohrform-, Rohrverschluß- und Rohrverbindungsstücken aus Gußeisen	295.111	3,8	5
34.30 Herstellung von Teilen und Zubehör für Kraftwagen und Kraftwagenmotoren	202.296	2,6	7
29.13 Herstellung von Armaturen	175.475	2,2	4
28.22 Herstellung von Heizkörpern für Zentralheizungen u. von Zentralheizungskes	.	.	1
29.71 Herstellung von elektrischen Haushaltsgeräten	.	.	2
29.23 Herstellung von kälte- und lufttechnischen Erzeugn. für gewerbliche Zwecke	.	.	1
28.40 Herstellung von Schmiede-, Preß-, Zieh- und Stanzteilen, gewalzten Ringen	.	.	1
29.11 Herstellung von Verbrennungsmotoren und Turbinen (ohne Motoren für Luft- und Straßenfahrzeuge)	.	.	2
28.40 Herstellung von Schmiede-, Preß-, Zieh- und Stanzteilen, gewalzten Ringen Andere Wirtschaftszweige	444.092	5,7	47

Güterklasse 2752 - Erzeugnisse der Stahlgießereien

Insgesamt	1.545.821	100,0	53
davon:			
27.52 Stahlgießerei	1.006.027	65,1	35
27.51 Eisengießerei	109.001	7,1	4
28.40 Herstellung von Schmiede-, Preß-, Zieh- und Stanzteilen, gewalzten Ringen und pulvermetallurgischen Erzeugnissen	.	.	1
29.51 Herstellung von Maschinen für die Metallerzeugung, v. Walzwerkseinrichtungen und Gießmaschinen	.	.	1
29.12 Herstellung von Pumpen und Kompressoren	.	.	2
29.52 Herstellung von Bergwerks-, Bau- und Baustoffmaschinen	.	.	2
27.10 Erzeugung von Roheisen, Stahl und Ferrolegierungen (EGKS) 2)	30.480	2,0	3
29.21 Herstellung von Öfen und Brennern	.	.	1
27.21 Herstellung von Rohren, Rohrform-, Rohrverschluß- und Rohrverbindungsstücken aus Gußeisen	.	.	1
27.35 Erste Bearbeitung von Eisen und Stahl a.n.g., Herstellung von Ferrolegierungen (nicht EGKS) 2)	.	.	1
Andere Wirtschaftszweige	.	.	1
Sonstige Wirtschaftsbereiche	.	.	1

**6 Herkunft der Erzeugnisse aus den Wirtschaftszweigen (WZ 93) nach Güterklassen
1998**

Wirtschaftszweige	Wert in 1.000 DM	Anteil in %	Zahl der Unternehmen
-------------------	------------------------	-------------------	----------------------------

Güterklasse 2753 - Erzeugnisse der Leichtmetallgießereien

Insgesamt	8.084.218	100,0	278
davon:			
27.53 Leichtmetallgießerei	4.337.269	53,7	175
34.10 Herstellung von Kraftwagen und Kraftwagenmotoren	1.977.888	24,5	3
34.30 Herstellung von Teilen und Zubehör für Kraftwagen und Kraftwagenmotoren	546.350	6,8	8
29.40 Herstellung von Werkzeugmaschinen			3
27.42 Erzeugung und erste Bearbeitung von Aluminium			2
28.40 Herstellung von Schmiede-, Preß-, Zieh- und Stanzteilen, gewalzten Ringen und pulvermetallischen Erzeugnissen			2
29.12 Herstellung von Pumpen und Kompressoren			6
28.63 Herstellung von Schlössern und Beschlägen	103.658	1,3	15
Andere Wirtschaftszweige	331.036	4,1	64

Güterklasse 2754 - Erzeugnisse der Buntmetallgießereien

Insgesamt	1.884.476	100,0	157
davon:			
27.54 Buntmetallgießerei	750.674	39,8	51
29.13 Herstellung von Armaturen	672.032	35,7	20
28.63 Herstellung von Schlössern und Beschlägen	235.078	12,5	10
27.53 Leichtmetallgießerei	72.193	3,8	40
29.14 Herstellung von Lagern, Getrieben, Zahnrädern und Antriebselementen			2
27.52 Stahlgießerei	23.380	1,2	3
27.44 Erzeugung und erste Bearbeitung von Kupfer			1
Andere Wirtschaftszweige	72.430	3,8	30

Güterklasse 2811 - Stahl- und Leichtmetallbaukonstruktionen

Insgesamt	20.262.670	100,0	2105
davon:			
28.11 Herstellung von Stahl- und Leichtmetallkonstruktionen	17.741.895	87,6	1431
28.12 Herstellung von Ausbauelementen aus Stahl und Leichtmetall	596.926	2,9	211
29.22 Herstellung von Hebezeugen und Fördermitteln	202.721	1,0	43
Andere Wirtschaftszweige	1.721.128	8,5	420

**6 Herkunft der Erzeugnisse aus den Wirtschaftszweigen (WZ 93) nach Güterklassen
1998**

Wirtschaftszweige	Wert in 1.000 DM	Anteil in %	Zahl der Unternehmen
-------------------	------------------------	-------------------	----------------------------

Güterklasse 2812 - Ausbauelemente aus Stahl und Aluminium

Insgesamt	5.676.737	100,0	843
davon:			
28.12 Herstellung von Ausbauelementen aus Stahl und Leichtmetall	4.820.551	84,9	483
28.11 Herstellung von Stahl- und Leichtmetallkonstruktionen	444.649	7,8	207
25.23 Herstellung von Baubedarfsartikeln aus Kunststoff	252.201	4,4	79
Andere Wirtschaftszweige	159.337	2,8	74

**Güterklasse 2821 - Tanks, Sammelbehälter u.ä. aus Eisen
oder Stahl sowie aus Aluminium**

Insgesamt	2.495.751	100,0	314
davon:			
28.21 Herstellung von Tanks und Sammelbehältern	1.851.943	74,2	142
28.11 Herstellung von Stahl- und Leichtmetallkonstruktionen	136.819	5,5	54
28.30 Herstellung von Dampfkesseln (ohne Zentralheizungskessel)	78.751	3,2	17
29.23 Herstellung von kälte- und lufttechnischen Erzeugn. für gewerbliche Zwecke	58.157	2,3	10
27.22 Herstellung v. Stahlrohren, Rohrform-, Rohrverschluß- und Rohrverbindungsstücken aus Eisen oder Stahl	47.719	1,9	4
28.22 Herst. von Heizkörpern für Zentralheizungen und von Zentralheizungskessel	45.157	1,8	5
27.42 Erzeugung und erste Bearbeitung von Aluminium			1
24.11 Herstellung von Industriegasen			2
25.23 Herstellung von Baubedarfsartikeln aus Kunststoff	35.126	1,4	4
28.71 Herstellung von Behältern aus Eisen und Stahl	28.599	1,1	7
29.21 Herstellung von Öfen und Brennern			1
Andere Wirtschaftszweige	111.085	4,5	67

Güterklasse 2822 - Heizkörper für Zentralheizungen; Zentralheizungskessel

Insgesamt	3.347.543	100,0	80
davon:			
28.22 Herst. von Heizkörpern für Zentralheizungen u. v. Zentralheizungskesseln	3.064.672	91,5	43
29.72 Herstellung v. nichtelektrischen Heiz-, Koch-, Heißwasser- und Heißluftgeräten a.n.g.	156.930	4,7	4
Andere Wirtschaftszweige	125.942	3,8	33

**6 Herkunft der Erzeugnisse aus den Wirtschaftszweigen (WZ 93) nach Güterklassen
1998**

Wirtschaftszweige	Wert in 1.000 DM	Anteil in %	Zahl der Unternehmen
-------------------	------------------------	-------------------	----------------------------

**Güterklasse 2830 - Dampfkessel (Dampferzeuger)
(ohne Zentralheizungskessel); Kernreaktoren, Teile dafür**

Insgesamt	7.729.248	100,0	306
davon:			
28.30 Herstellung von Dampfkesseln (ohne Zentralheizungskessel)	6.609.193	85,5	223
29.51 Herst. von Maschinen f. d. Metallerzeugung, von Walzwerkseinrichtungen und Gießmaschinen	.	.	2
28.21 Herstellung von Tanks und Sammelbehältern	.	.	19
Andere Wirtschaftszweige	264.003	3,4	62

**Güterklasse 2840 - Schmiede-, Preß-, Zieh- und Stanzteile, gewalzte Ringe
und pulvermetallurgische Erzeugnisse**

Insgesamt	16.338.521	100,0	827
davon:			
28.40 Herstellung von Schmiede-, Preß-, Zieh- und Stanzteilen, gewalzten Ringen und pulvermetallurgischen Erzeugnissen	13.122.082	80,3	547
34.30 Herstellung von Teilen und Zubehör für Kraftwagen und Kraftwagenmotoren	436.100	2,7	24
27.10 Erzeugung von Roheisen, Stahl und Ferrolegierungen (EGKS)	411.444	2,5	5
28.75 Herstellung von Eisen-, Blech- und Metallwaren a.n.g.	304.128	1,9	31
34.10 Herstellung von Kraftwagen und Kraftwagenmotoren	.	.	1
28.74 Herstellung von Schrauben, Nieten, Ketten und Federn	193.332	1,2	18
28.62 Herstellung von Werkzeugen	190.921	1,2	24
29.14 Herstellung von Lagern, Getrieben, Zahnrädern und Antriebselementen	184.651	1,1	6
27.44 Erzeugung und erste Bearbeitung von Kupfer	.	.	3
Andere Wirtschaftszweige	1.133.109	6,9	168

Güterklasse 2851 - Oberflächenveredlung und Wärmebehandlung

Insgesamt	6.209.531	100,0	710
davon:			
28.51 Oberflächenveredlung und Wärmebehandlung	5.755.600	92,7	538
Andere Wirtschaftszweige	453.932	7,3	172

6 Herkunft der Erzeugnisse aus den Wirtschaftszweigen (WZ 93) nach Güterklassen

1998

Wirtschaftszweige	Wert in 1.000 DM	Anteil in %	Zahl der Unternehmen
-------------------	------------------------	-------------------	----------------------------

Güterklasse 2852 - Mechanik, a.n.g.

Insgesamt	3.874.651	100,0	471
davon:			
28.52 Mechanik a.n.g.	3.464.888	89,4	345
28.40 Herstellung von Schmiede-, Preß-, Zieh- und Stanzteilen, gewalzten Ringen und pulvermetallischen Erzeugnissen	96.147	2,5	8
34.30 Herstellung von Teilen und Zubehör für Kraftwagen und Kraftwagenmotoren	62.346	1,6	12
28.74 Herstellung von Schrauben, Nieten, Ketten und Federn	42.047	1,1	13
Andere Wirtschaftszweige	209.222	5,4	93

Güterklasse 2861 - Schneidwaren und Bestecke

Insgesamt	1.281.843	100,0	69
davon:			
28.61 Herstellung von Schneidwaren und Bestecken	1.149.145	89,6	54
28.75 Herstellung von Eisen-, Blech- und Metallwaren a.n.g.	.	.	2
Andere Wirtschaftszweige	.	.	13

Güterklasse 2862 - Werkzeuge

Insgesamt	9.886.473	100,0	872
davon:			
28.62 Herstellung von Werkzeugen	8.143.342	82,4	523
29.40 Herstellung von Werkzeugmaschinen	331.773	3,4	59
28.40 Herstellung von Schmiede-, Preß-, Zieh- und Stanzteilen, gewalzten Ringen und pulvermetallurgischen Erzeugnissen	259.003	2,6	86
34.10 Herstellung von Kraftwagen und Kraftwagenmotoren	.	.	2
25.24 Herstellung von sonstigen Kunststoffwaren	120.848	1,2	9
34.30 Herstellung von Teilen und Zubehör für Kraftwagen und Kraftwagenmotoren	114.956	1,2	14
26.81 Herstellung von Mühlsteinen, Steinen zum Zerfasern, Poliersteinen und Schleifwerkzeugen	.	.	8
Andere Wirtschaftszweige	643.139	6,5	171

Güterklasse 2863 - Schlösser und Beschläge

Insgesamt	10.215.946	100,0	300
davon:			
27.42 Herstellung von Schlössern und Beschlägen	9.670.588	94,7	221
28.63 Erzeugung und erste Bearbeitung von Aluminium	.	.	1
Andere Wirtschaftszweige	.	.	78

6 Herkunft der Erzeugnisse aus den Wirtschaftszweigen (WZ 93) nach Güterklassen

1998

Wirtschaftszweige	Wert in 1.000 DM	Anteil in %	Zahl der Unternehmen
-------------------	------------------------	-------------------	----------------------------

Güterklasse 2871 - Behälter aus Eisen oder Stahl

Insgesamt	1.215.665	100,0	114
davon:			
27.71 Herstellung von Behältern aus Eisen und Stahl	736.647	60,6	30
28.22 Herst. von Heizkörpern für Zentralheizungen u. v. Zentralheizungskesseln	240.879	19,8	8
29.72 Herstellung v. nichtelektrischen Heiz-, Koch-, Heißwasser- und Heißluftgeräten a.n.g.	.	.	2
28.75 Herstellung von Eisen-, Blech- und Metallwaren a.n.g.	32.368	2,7	7
25.22 Herstellung von Verpackungsmitteln aus Kunststoff	.	.	2
28.11 Herstellung von Stahl- und Leichtmetallkonstruktionen	.	.	19
28.21 Herstellung von Tanks und Sammelbehältern	13.041	1,1	12
36.14 Herstellung von sonstigen Möbeln	.	.	1
Andere Wirtschaftszweige	43.656	3,6	33

Güterklasse 2872 - Verpackungen und Verschlüsse, aus Eisen etc.

Insgesamt	4.423.734	100,0	88
davon:			
28.72 Herst. von Verpackungen und Verschlüssen aus Eisen, Stahl und NE-Metall	3.884.247	87,8	64
27.42 Erzeugung und erste Bearbeitung von Aluminium	.	.	2
25.22 Herstellung von Verpackungsmitteln aus Kunststoff	.	.	5
Andere Wirtschaftszweige	129.856	2,9	17

Güterklasse 2873 - Drahtwaren

Insgesamt	3.313.743	100,0	247
davon:			
28.73 Herstellung von Drahtwaren	2.637.139	79,6	131
27.34 Herstellung von gezogenem Draht	176.117	5,3	6
29.24 Herstellung von Maschinen für unspezifische Verwendung a.n.g.	.	.	2
27.42 Erzeugung und erste Bearbeitung von Aluminium	79.861	2,4	3
31.20 Herstellung v. Elektrizitätsverteilungs- und -schalteneinrichtungen	62.615	1,9	3
31.61 Herst. von elektrischen Ausrüstungen für Motoren und Fahrzeuge a.n.g.	.	.	2
Andere Wirtschaftszweige	200.159	6,0	100

6 Herkunft der Erzeugnisse aus den Wirtschaftszweigen (WZ 93) nach Güterklassen

1998

Wirtschaftszweige	Wert in 1.000 DM	Anteil in %	Zahl der Unternehmen
-------------------	------------------------	-------------------	----------------------------

Güterklasse 2874 - Schrauben, Niete, Ketten, Federn

Insgesamt	7.668.469	100,0	437
davon:			
28.74 Herstellung von Schrauben, Nieten, Ketten und Federn	7.175.079	93,6	348
28.40 Herstellung von Schmiede-, Preß-, Zieh- und Stanzteilen, gewalzten Ringen und pulvermetallische Erzeugnisse	106.662	1,4	14
28.75 Herstellung von Eisen-, Blech- und Metallwaren a.n.g.	95.674	1,2	8
Andere Wirtschaftszweige	291.054	3,8	67

Güterklasse 2875 - Eisen-, Blech- und Metallwaren, a.n.g.

Insgesamt	12.926.861	100,0	1061
davon:			
28.75 Herstellung von Eisen-, Blech- und Metallwaren a.n.g.	9.658.542	74,7	555
28.40 Herstellung von Schmiede-, Preß-, Zieh- und Stanzteilen, gewalzten Ringen und pulvermetallurgischen Erzeugnissen	851.946	6,6	72
28.22 Herst. von Heizkörpern für Zentralheizungen u. v. Zentralheizungskesseln	251.649	1,9	5
36.11 Herstellung von Sitzmöbeln			2
28.11 Herstellung von Stahl- und Leichtmetallkonstruktionen	196.996	1,5	52
27.43 Erzeugung und erste Bearbeitung von Blei, Zink und Zinn			3
Andere Wirtschaftszweige	1.601.266	12,4	372

Güterklasse 2899 - Veredlung von Erzeugnissen dieser Güterabteilung

Insgesamt	3.085.149	100,0	568
davon:			
28.52 Mechanik a.n.g.	1.953.011	63,3	270
28.75 Herstellung von Eisen-, Blech- und Metallwaren a.n.g.	280.548	9,1	27
28.11 Herstellung von Stahl- und Leichtmetallkonstruktionen	184.853	6,0	61
28.51 Oberflächenveredlung und Wärmebehandlung	95.520	3,1	16
28.62 Herstellung von Werkzeugen	88.119	2,9	36
28.73 Herstellung von Drahtwaren	78.064	2,5	9
29.40 Herstellung von Werkzeugmaschinen	54.591	1,8	18
28.74 Herstellung von Schrauben, Nieten, Ketten und Federn	46.190	1,5	9
28.71 Herstellung von Behältern aus Eisen und Stahl			2
28.12 Herstellung von Ausbauelementen aus Stahl und Leichtmetall	37.995	1,2	14
28.72 Herst. von Verpackungen und Verschlüssen aus Eisen, Stahl und NE-Metall	34.824	1,1	3
28.21 Herstellung von Tanks und Sammelbehältern			8
28.40 Herstellung von Schmiede-, Preß-, Zieh- und Stanzteilen, gewalzten Ringen und pulvermetallurgischen Erzeugnissen	30.975	1,0	14
Andere Wirtschaftszweige	127.980	4,1	81

6 Herkunft der Erzeugnisse aus den Wirtschaftszweigen (WZ 93) nach Güterklassen

1998

Wirtschaftszweige	Wert in 1.000 DM	Anteil in %	Zahl der Unternehmen
-------------------	------------------------	-------------------	----------------------------

Güterklasse 2911 - Verbrennungsmotoren und Turbinen

Insgesamt	6.946.678	100,0	75
davon:			
29.11 Herstellung von Verbrennungsmotoren und Turbinen (ohne Motoren für für Luft- und Straßenfahrzeuge)	4.519.231	65,1	41
31.20 Herstellung v. Elektrizitätsverteilungs- und -schalteinrichtungen	.	.	1
34.10 Herstellung von Kraftwagen und Kraftwagenmotoren	350.988	5,1	3
29.12 Herstellung von Pumpen und Kompressoren	181.579	2,6	6
35.20 Luft- und Raumfahrzeugbau	87.795	1,3	3
29.32 Herstellung von sonstigen land- und forstwirtschaftlichen Maschinen	.	.	2
Andere Wirtschaftszweige	91.500	1,3	19

Güterklasse 2912 - Pumpen und Kompressoren

Insgesamt	15.505.934	100,0	544
davon:			
29.12 Herstellung von Pumpen und Kompressoren	11.651.416	75,1	303
29.13 Herstellung von Armaturen	1.112.098	7,2	30
34.30 Herst. von Teilen und Zubehör für Kraftwagen und Kraftwagenmotoren	814.402	5,3	15
29.51 Herstellung von Maschinen f. d. Metallerzeugung, von Walzwerks- einrichtungen und Gießmaschinen	.	.	2
33.20 Herst. von Meß-, Kontroll-, Navigations- u.ä. Instrumenten und Vorrichtungen	.	.	10
29.23 Herst. von kälte- und lufttechnischen Erzeugnissen für gewerbl. Zwecke	237.316	1,5	19
31.20 Herstellung v. Elektrizitätsverteilungs- und -schalteinrichtungen	.	.	3
Andere Wirtschaftszweige	889.620	5,7	162

Güterklasse 2913 - Armaturen

Insgesamt	13.363.883	100,0	471
davon:			
29.13 Herstellung von Armaturen	11.983.660	89,7	290
34.30 Herstellung von Teilen und Zubehör für Kraftwagen und Kraftwagenmotoren	500.860	3,7	10
29.12 Herstellung von Pumpen und Kompressoren	139.705	1,0	41
Andere Wirtschaftszweige	739.658	3,80116	130

**6 Herkunft der Erzeugnisse aus den Wirtschaftszweigen (WZ 93) nach Güterklassen
1998**

Wirtschaftszweige	Wert in 1.000 DM	Anteil in %	Zahl der Unternehmen
-------------------	------------------------	-------------------	----------------------------

Güterklasse 2914 - Lager, Getriebe, Zahnräder u. Antriebselemente

Insgesamt	15.736.153	100,0	422
davon:			
29.14 Herstellung von Lagern, Getrieben, Zahnrädern und Antriebselementen	13.836.662	87,9	280
34.30 Herstellung von Teilen und Zubehör für Kraftwagen und Kraftwagenmotoren	424.154	2,7	11
pulvermetallischen Erzeugnissen	195.503	1,0	5
31.10 Herstellung von Elektromotoren, Generatoren und Transformatoren	193.531	1,2	7
29.56 Herstellung von Maschinen für bestimmte Wirtschaftszweige a.n.g.	.	.	12
29.32 Herstellung von sonstigen land- und forstwirtschaftlichen Maschinen	.	.	1
28.40 Herstellung von Schmiede-, Preß-, Zieh- und Stanzteilen, gewalzten Ringen und pulvermetallurgischen Erzeugnissen	195.503	1,2	5
Andere Wirtschaftszweige	734.010	4,7	106

Güterklasse 2921 - Öfen und Brenner, Teile dafür

Insgesamt	2.975.853	100,0	160
davon:			
29.21 Herstellung von Öfen und Brennern	2.249.790	75,6	85
28.22 Herstellung von Heizkörpern für Zentralheizungen u. v. Zentralheizungskess	.	.	2
29.40 Herstellung von Werkzeugmaschinen	.	.	4
29.53 Herstellung von Maschinen für das Ernährungsgewerbe und die Tabakverarbeitung	.	.	5
33.30 Herstellung von industriellen Prozeßsteuerungsanlagen	.	.	1
29.52 Herstellung von Bergwerks-, Bau- und Baustoffmaschinen	49.830	1,7	5
29.11 Herstellung von Verbrennungsmotoren und Turbinen (ohne Motoren für Luft- und Straßenfahrzeuge)	.	.	1
31.20 Herstellung v. Elektrizitätsverteilungs- und -schalteneinrichtungen	.	.	3
27.12 Erzeugung von Roheisen, Stahl und Ferrolegierungen (EGKS) 2)	.	.	1
Andere Wirtschaftszweige	118.706	4,0	53

Güterklasse 2922 - Hebezeuge und Fördermittel

Insgesamt	18.235.283	100,0	914
davon:			
29.22 Herstellung von Hebezeugen und Fördermitteln	15.442.776	84,7	572
29.23 Herstellung von kälte- und lufttechnischen Erzeugnissen für gewerbliche Zw	.	.	6
29.53 Herstellung von Bergwerks-, Bau- und Baustoffmaschinen	357.274	2,0	28
29.24 Herstellung von Maschinen für unspezifische Verwendung a.n.g.	.	.	29
Andere Wirtschaftszweige	1.059.453	5,8	279

6 Herkunft der Erzeugnisse aus den Wirtschaftszweigen (WZ 93) nach Güterklassen

1998

Wirtschaftszweige	Wert in 1.000 DM	Anteil in %	Zahl der Unternehmen
-------------------	------------------------	-------------------	----------------------------

Güterklasse 2923 - Kälte- und lufttechnische Erzeugnisse für gewerbliche Zwecke

Insgesamt	14.141.389	100,0	625
davon:			
29.23 Herst. von kälte- und lufttechnischen Erzeugnissen für gewerbliche Zwecke	12.099.250	85,6	380
29.24 Herstellung von Maschinen für unspezifische Verwendung a.n.g.	267.388	1,9	31
29.56 Herstellung von Maschinen für bestimmte Wirtschaftszweige a.n.g.	245.176	1,7	38
34.30 Herstellung von Teilen und Zubehör für Kraftwagen und Kraftwagenmotoren	209.931	1,5	8
28.22 Herst. von Heizkörpern für Zentralheizungen und von Zentralheizungskessel	.	.	1
29.12 Herstellung von Pumpen und Kompressoren	144.201	1,0	16
31.20 Herstellung v. Elektrizitätsverteilungs- und -schaltanlagen	.	.	6
Andere Wirtschaftszweige	876.156	6,2	145

Güterklasse 2924 - Maschinen für unspezifische Verwendung, a.n.g.

Insgesamt	22.720.267	100,0	1114
davon:			
29.24 Herstellung von Maschinen für unspezifische Verwendung a.n.g.	19.299.226	84,9	620
34.30 Herstellung von Teilen und Zubehör für Kraftwagen und Kraftwagenmotoren	.	.	9
29.56 Herstellung von Maschinen für bestimmte Wirtschaftszweige a.n.g.	413.247	1,8	67
24.61 Herstellung von pyrotechnischen Erzeugnissen	.	.	1
Andere Wirtschaftszweige	2.300.667	10,1	417

Güterklasse 2931 - Einachs-, Acker- u. Forstschlepper andere Zugmaschinen

Insgesamt	3.013.832	100,0	43
davon:			
29.31 Herstellung von Ackerschleppern	2.750.915	91,3	10
34.10 Herstellung von Kraftwagen und Kraftwagenmotoren	.	.	1
Andere Wirtschaftszweige	.	.	32

Güterklasse 2932 - Sonstige Maschinen für die Land- u. Forstwirtschaft, Teile dafür

Insgesamt	6.153.367	100,0	261
davon:			
29.32 Herstellung von sonstigen land- und forstwirtschaftlichen Maschinen	5.603.660	91,1	143
29.40 Herstellung von Werkzeugmaschinen	.	.	6
35.42 Herstellung von Fahrrädern	.	.	2
Andere Wirtschaftszweige	318.777	5,2	110

6 Herkunft der Erzeugnisse aus den Wirtschaftszweigen (WZ 93) nach Güterklassen

1998

Wirtschaftszweige	Wert in 1.000 DM	Anteil in %	Zahl der Unternehmen
-------------------	------------------------	-------------------	----------------------------

Güterklasse 2940 - Werkzeugmaschinen, Teile dafür

Insgesamt	28.139.167	100,0	1268
davon:			
29.40 Herstellung von Werkzeugmaschinen	25.362.356	90,1	823
34.30 Herstellung von Teilen und Zubehör für Kraftwagen und Kraftwagenmotoren	535.222	1,9	20
28.62 Herstellung von Werkzeugen	489.008	1,7	64
29.56 Herstellung von Maschinen für bestimmte Wirtschaftszweige a.n.g.	485.060	1,7	106
Andere Wirtschaftszweige	1.267.521	4,5	255

Güterklasse 2951 - Maschinen für die Metallerzeugung, Walzwerkseinrichtungen, Gießmaschinen

Insgesamt	2.655.971	100,0	149
davon:			
29.51 Herst. von Maschinen für die Metallerzeugung, von Walzwerkseinricht. und Gießmaschinen	2.322.397	87,4	68
29.40 Herstellung von Werkzeugmaschinen	114.175	4,3	17
29.22 Herstellung von Hebezeugen und Fördermitteln			4
33.30 Herstellung von industriellen Prozeßsteuerungsanlagen			1
Andere Wirtschaftszweige	104.914	4,0	59

Güterklasse 2952 - Bergwerks-, Bau- und Baustoffmaschinen, Teile dafür

Insgesamt	10.981.921	100,0	400
davon:			
29.52 Herstellung von Bergwerks-, Bau- und Baustoffmaschinen	9.580.053	87,2	214
29.22 Herstellung von Hebezeugen und Fördermitteln	436.931	4,0	47
29.56 Herstellung von Maschinen für bestimmte Wirtschaftszweige a.n.g.	307.339	2,8	24
29.24 Herstellung von Maschinen für unspezifische Verwendung a.n.g.	113.231	1,0	11
Andere Wirtschaftszweige	544.368	5,0	104

Güterklasse 2953 - Maschinen für das Ernährungsgewerbe und die Tabakverarbeitung, Teile dafür

Insgesamt	5.326.698	100,0	339
davon:			
29.53 Herstellung von Maschinen für das Ernährungsgewerbe und die Tabakverarbeitung	4.621.554	86,8	201
29.24 Herstellung von Maschinen für unspezifische Verwendung a.n.g.	261.788	4,9	26
28.75 Herstellung von Eisen-, Blech- und Metallwaren a.n.g.	106.378	2,0	3
29.71 Herstellung von elektrischen Haushaltsgeräten	56.767	1,1	7
Andere Wirtschaftszweige	280.211	5,3	102

6 Herkunft der Erzeugnisse aus den Wirtschaftszweigen (WZ 93) nach Güterklassen

1998

Wirtschaftszweige	Wert in 1.000 DM	Anteil in %	Zahl der Unternehmen
-------------------	------------------------	-------------------	----------------------------

**Güterklasse 2954 - Maschinen für die Textil-, Bekleidungs- und Ledergewerbe,
Teile dafür**

Insgesamt	10.148.824	100,0	310
davon:			
29.54 Herst. von Maschinen für das Textil-, Bekleidungs- und Ledergewerbe	9.653.336	95,1	195
29.71 Herstellung von elektrischen Haushaltsgeräten	109.522	1,1	5
Andere Wirtschaftszweige	385.967	3,8	110

Güterklasse 2955 - Maschinen für das Papiergewerbe

Insgesamt	4.318.730	100,0	183
davon:			
29.55 Herstellung von Maschinen für das Papiergewerbe	3.738.350	86,6	94
29.56 Herstellung von Maschinen für bestimmte Wirtschaftszweige a.n.g.	247.182	5,7	29
29.54 Herstellung von Maschinen für das Textil-, Bekleidungs- und Ledergewerbe	.	.	5
34.30 Herstellung von Teilen und Zubehör für Kraftwagen und Kraftwagenmotoren	.	.	1
30.01 Herstellung von Büromaschinen	45.854	1,1	3
Andere Wirtschaftszweige	109.765	2,5	51

**Güterklasse 2956 - Maschinen für das Druckgewerbe und sonstige
bestimmte Wirtschaftszweige, a.n.g.**

Insgesamt	40.581.584	100,0	2291
davon:			
29.56 Herstellung von Maschinen für bestimmte Wirtschaftszweige a.n.g.	33.179.768	81,8	1243
31.20 Herstellung v. Elektrizitätsverteilungs- und -schalteinrichtungen	.	.	18
29.40 Herstellung von Werkzeugmaschinen	779.336	1,9	107
25.24 Herstellung von sonstigen Kunststoffwaren	683.107	1,7	228
29.24 Herstellung von Maschinen für unspezifische Verwendung a.n.g.	576.424	1,4	69
28.62 Herstellung von Werkzeugen	.	.	31
Andere Wirtschaftszweige	4.100.627	10,1	595

Güterklasse 2960 - Waffen und Munition, Teile dafür

Insgesamt	333.596	100,0	25
davon:			
29.40 Herstellung von Waffen und Munition	325.265	97,5	21
29.60 Herstellung von Werkzeugmaschinen	.	.	1
Andere Wirtschaftszweige	.	.	3

6 Herkunft der Erzeugnisse aus den Wirtschaftszweigen (WZ 93) nach Güterklassen

1998

Wirtschaftszweige	Wert in 1.000 DM	Anteil in %	Zahl der Unternehmen
-------------------	------------------------	-------------------	----------------------------

Güterklasse 2971 - Elektrische Haushaltsgeräte, Teile dafür

Insgesamt	16.825.250	100,0	200
davon:			
29.71 Herstellung von elektrischen Haushaltsgeräten	15.882.884	94,4	118
29.23 Herst. von kälte- und lufttechnischen Erzeugnissen für gewerbl. Zwecke			4
26.15 Herst., Veredlung und Verarbeitung von sonstigem Glas einschließlich technischen Glaswaren			2
Andere Wirtschaftszweige	433.215	2,6	76

Güterklasse 2972 - Nichtelektrische Geräte für den Haushalt, Teile dafür

Insgesamt	2.260.479	100,0	76
davon:			
29.72 Herstellung v. nichtelektrischen Heiz-, Koch-, Heißwasser- und Heißluftgeräten a.n.g.	1.558.178	68,9	32
34.30 Herstellung von Teilen und Zubehör für Kraftwagen und Kraftwagenmotoren			1
28.22 Herst. von Heizkörpern für Zentralheizungen u. v. Zentralheizungskesseln	124.741	5,5	3
29.71 Herstellung von elektrischen Haushaltsgeräten	110.249	4,9	9
29.23 Herst. von kälte- und lufttechnischen Erzeugnissen für gewerbliche Zwecke	47.009	2,1	10
28.75 Herstellung von Eisen-, Blech- und Metallwaren a.n.g.			3
Andere Wirtschaftszweige	35.062	1,6	18

Güterklasse 2999 - Veredlung von Erzeugnissen dieser Güterabteilung

Insgesamt	680.214	100,0	221
davon:			
29.56 Herstellung von Maschinen für bestimmte Wirtschaftszweige a.n.g.	243.957	35,9	43
29.40 Herstellung von Werkzeugmaschinen	65.143	9,6	39
29.24 Herstellung von Maschinen für unspezifische Verwendung a.n.g.	61.046	9,0	14
29.12 Herstellung von Pumpen und Kompressoren	49.817	7,3	13
29.14 Herstellung von Lagern, Getrieben, Zahnrädern und Antriebselementen	46.250	6,8	19
29.11 Herstellung von Verbrennungsmotoren und Turbinen (ohne Motoren für Luft- und Straßenfahrzeuge)			2
34.30 Herst. von Teilen und Zubehör für Kraftwagen und Kraftwagenmotoren	27.038	4,0	3
29.22 Herstellung von Hebezeugen und Fördermitteln	23.705	3,5	10
29.23 Herst. von kälte- und lufttechnischen Erzeugnissen für gewerbl. Zwecke			3
29.52 Herstellung von Bergwerks-, Bau- und Baustoffmaschinen	12.201	1,8	8
29.71 Herstellung von elektrischen Haushaltsgeräten			1
29.13 Herstellung von Armaturen	10.271	1,5	5
32.20 Herstellung v. nachrichtentechnischen Geräten und Einrichtungen			1
29.51 Herst. von Maschinen für die Metallereug. von Walzwerkseinrichtungen und Gießmaschinen	8.851	1,3	5
29.55 Herstellung von Maschinen für das Papiergewerbe	8.752	1,3	5
33.20 Herst. von Meß-, Kontroll-, Navigations- u.ä. Instrumenten u. Vorrichtungen			1
Andere Wirtschaftszweige	43.633	6,4	49

6 Herkunft der Erzeugnisse aus den Wirtschaftszweigen (WZ 93) nach Güterklassen

1998

Wirtschaftszweige	Wert in 1.000 DM	Anteil in %	Zahl der Unternehmen
-------------------	------------------------	-------------------	----------------------------

Güterklasse 3001 - Büromaschinen

Insgesamt			74
davon:			
21.23 Herst. von Schreibwaren und Bürobedarf aus Papier, Karton und Pappe			1
21.25 Herstellung von sonstigen Waren aus Papier, Karton und Pappe			2
29.56 Herstellung von Maschinen für bestimmte Wirtschaftszweige a.n.g.			3
30.01 Herstellung von Büromaschinen			46
31.20 Herstellung v. Elektrizitätsverteilungs- und -schalteinrichtungen			1
32.30 Herstellung von Rundfunk- und Fernsehgeräten sowie phono- und videotechnischen Geräten			1
Andere Wirtschaftszweige			20

Güterklasse 3002 - Datenverarbeitungsgeräte und -einrichtungen

Insgesamt	18.843.721	100,0	196
davon:			
30.02 Herstellung von Datenverarbeitungs-geräten und -einrichtungen	13.220.976	70,2	115
31.20 Herstellung v. Elektrizitätsverteilungs- und -schalteinrichtungen			14
Andere Wirtschaftszweige	311.127	1,7	65
Sonstige Wirtschaftsbereiche			2

Güterklasse 3099 - Veredlung von Erzeugnissen dieser Güterabteilung

Insgesamt			4
davon:			
30.02 Herstellung von Datenverarbeitungs-geräten und -einrichtungen			2
31.20 Herstellung v. Elektrizitätsverteilungs- und -schalteinrichtungen			1
34.30 Herstellung von Teilen und Zubehör für Kraftwagen und Kraftwagenmotoren			1

Güterklasse 3110 - Elektromotoren, Generatoren, Transformatoren

Insgesamt	18.461.962	100,0	604
davon:			
31.10 Herstellung von Elektromotoren, Generatoren und Transformatoren	10.724.826	58,1	422
31.20 Herstellung v. Elektrizitätsverteilungs- und -schalteinrichtungen			49
34.30 Herstellung von Teilen und Zubehör für Kraftwagen und Kraftwagenmotoren			3
35.20 Schienenfahrzeugbau			1
29.71 Herstellung von elektrischen Haushaltsgeräten			4
31.62 Herstellung von sonstigen elektrischen Ausrüstungen a.n.g.	235.271	1,3	23
32.20 Herstellung von nachrichtentechnischen Geräten und Einrichtungen			2
Andere Wirtschaftszweige	981.449	5,3	100

**6 Herkunft der Erzeugnisse aus den Wirtschaftszweigen (WZ 93) nach Güterklassen
1998**

Wirtschaftszweige	Wert in 1.000 DM	Anteil in %	Zahl der Unternehmen
-------------------	------------------------	-------------------	----------------------------

Güterklasse 3120 - Elektrizitätsverteilungs- u. Schalteinrichtungen

Insgesamt	37.790.565	100,0	1095
davon:			
31.20 Herstellung v. Elektrizitätsverteilungs- und -schalteinrichtungen	33.071.447	87,5	740
31.61 Herst. von elektrischen Ausrüstungen für Motoren und Fahrzeuge a.n.g.	.	.	9
33.20 Herst. von Meß-, Kontroll-, Navigations- u.ä. Instrumenten und Vorrichtungen	760.941	2,0	48
31.10 Herstellung von Elektromotoren, Generatoren und Transformatoren	.	.	40
Andere Wirtschaftszweige	1.777.520	4,7	246
Sonstige Wirtschaftsbereiche	901.053	2,4	12

Güterklasse 3130 - Isolierte Elektrokabel, -leitungen und -drähte

Insgesamt	6.192.783	100,0	139
davon:			
31.30 Herstellung von isolierten Elektrokabeln, -leitungen und -drähten	4.798.949	77,5	90
31.20 Herstellung v. Elektrizitätsverteilungs- und -schalteinrichtungen	986.482	15,9	21
31.61 Herstellung von elektrischen Ausrüstungen für Motoren und Fahrzeuge a.n.g.	.	.	2
17.54 Textilgewerbe a.n.g.	.	.	1
31.61 Herstellung von sonstigen Kunststoffwaren	73.204	1,2	3
Andere Wirtschaftszweige	90.625	1,5	22

Güterklasse 3140 - Akkumulatoren und Batterien

Insgesamt	1.784.983	100,0	31
davon:			
31.20 Herstellung von Akkumulatoren und Batterien	1.749.067	98,0	22
31.40 Herstellung v. Elektrizitätsverteilungs- und -schalteinrichtungen	.	.	1
Andere Wirtschaftszweige	.	.	8

Güterklasse 3150 - Elektrische Lampen und Leuchten

Insgesamt	7.604.513	100,0	346
davon:			
31.50 Herstellung von elektrischen Lampen und Leuchten	7.076.623	93,1	257
32.30 Herstellung von Rundfunk- und Fernsehgeräten sowie phono- und videotechnischen Geräten	.	.	1
31.20 Herstellung von Elektrizitätsverteilungs- und -schalteinrichtungen	.	.	19
Andere Wirtschaftszweige	219.247	2,9	69

6 Herkunft der Erzeugnisse aus den Wirtschaftszweigen (WZ 93) nach Güterklassen

1998

Wirtschaftszweige	Wert in 1.000 DM	Anteil in %	Zahl der Unternehmen
-------------------	------------------------	-------------------	----------------------------

Güterklasse 3161 - Elektrische Ausrüstungen für Motoren und Fahrzeuge, a.n.g.

Insgesamt	12.556.741	100,0	135
davon:			
31.61 Herst. von elektrischen Ausrüstungen für Motoren und Fahrzeuge a.n.g.	9.801.671	78,1	91
34.30 Herst. von Teilen und Zubehör für Kraftwagen und Kraftwagenmotoren	.	.	5
31.20 Herstellung v. Elektrizitätsverteilungs- und -schalteinrichtungen	288.873	2,3	10
Andere Wirtschaftszweige	.	.	29

Güterklasse 3162 - Sonstige elektrische Ausrüstungen, a.n.g.

Insgesamt	7.904.451	100,0	564
davon:			
31.62 Herstellung von sonstigen elektrischen Ausrüstungen a.n.g.	4.655.198	58,9	235
31.20 Herstellung v. Elektrizitätsverteilungs- und -schalteinrichtungen	954.901	12,1	55
33.20 Herst. von Meß-, Kontroll-, Navigations- u.ä. Instrumenten und Vorrichtungen	282.210	3,6	47
31.10 Herstellung von Elektromotoren, Generatoren und Transformatoren	257.071	3,3	33
32.20 Herstellung v. nachrichtentechnischen Geräten und Einrichtungen	225.952	2,9	15
29.54 Herstellung von Maschinen für unspezifische Verwendung a.n.g.	154.424	2,0	11
24.66 Herstellung von chemischen Erzeugnissen a.n.g.	.	.	5
28.63 Herstellung von Schlössern und Beschlägen	.	.	2
32.30 Herstellung von Rundfunk- und Fernsehgeräten sowie phono- und videotechnischen Geräten	.	.	7
Andere Wirtschaftszweige	1.040.669	13,2	154

Güterklasse 3199 - Veredlung von Erzeugnissen dieser Güterabteilung

Insgesamt	220.258	100,0	43
davon:			
31.20 Herstellung v. Elektrizitätsverteilungs- und -schalteinrichtungen	68.403	31,1	12
31.30 Herstellung von isolierten Elektrokabeln, -leitungen und -drähten	67.512	30,7	12
31.40 Herstellung von Akkumulatoren und Batterien	.	.	1
28.51 Oberflächenveredlung und Wärmebehandlung	.	.	1
31.62 Herstellung von sonstigen elektrischen Ausrüstungen a.n.g.	.	.	2
31.10 Herstellung von Elektromotoren, Generatoren und Transformatoren	9.278	4,2	7
32.10 Herstellung von elektronischen Bauelementen	.	.	1
29.24 Herstellung von Maschinen für unspezifische Verwendung a.n.g.	.	.	1
Andere Wirtschaftszweige	1.360	0,6	6

6 Herkunft der Erzeugnisse aus den Wirtschaftszweigen (WZ 93) nach Güterklassen

1998

Wirtschaftszweige	Wert in 1.000 DM	Anteil in %	Zahl der Unternehmen
-------------------	------------------------	-------------------	----------------------------

Güterklasse 3210 - Elektronische Bauelemente

Insgesamt	12.772.242	100,0	294
davon:			
32.10 Herstellung von elektronischen Bauelementen	8.400.107	65,8	215
32.30 Herstellung von Rundfunk- und Fernsehgeräten sowie phono- und videotechnischen Geräten	.	.	6
31.20 Herstellung v. Elektrizitätsverteilungs- und -schalteinrichtungen	.	.	26
34.30 Herst. von Teilen und Zubehör für Kraftwagen und Kraftwagenmotoren	.	.	2
31.10 Herstellung von Elektromotoren, Generatoren und Transformatoren	.	.	6
Andere Wirtschaftszweige	374.892	2,9	39

Güterklasse 3220 - Nachrichtentechnische Geräte und Vorrichtungen

Insgesamt	20.546.156	100,0	178
davon:			
32.20 Herstellung v. nachrichtentechnischen Geräten und Einrichtungen	10.519.262	51,2	112
31.20 Herstellung v. Elektrizitätsverteilungs- und -schalteinrichtungen	.	.	14
33.20 Herst. von Meß-, Kontroll-, Navigations- u.ä. Instrumenten u. Vorrichtungen	275.235	1,3	10
32.30 Herstellung von Rundfunk- und Fernsehgeräten sowie phono- und videotechnischen Geräten	.	.	15
Andere Wirtschaftszweige	336.743	1,6	27

Güterklasse 3230 - Rundfunk- und Fernsehgeräte, phono- und videotechnische Geräte

Insgesamt	7.634.524	100,0	222
davon:			
32.30 Herstellung von Rundfunk- und Fernsehgeräten sowie phono- und videotechnischen Geräten	7.022.009	92,0	140
32.20 Herstellung v. nachrichtentechnischen Geräten und Einrichtungen	174.605	2,3	19
31.20 Herstellung v. Elektrizitätsverteilungs- und -schalteinrichtungen	148.711	1,9	8
Andere Wirtschaftszweige	289.199	3,8	55

6 Herkunft der Erzeugnisse aus den Wirtschaftszweigen (WZ 93) nach Güterklassen

1998

Wirtschaftszweige	Wert in 1.000 DM	Anteil in %	Zahl der Unternehmen
-------------------	------------------------	-------------------	----------------------------

Güterklasse 3299 - Veredlung von Erzeugnissen dieser Güterabteilung

Insgesamt	158.596	100,0	16
davon:			
34.10 Herst. von Teilen und Zubehör für Kraftwagen und Kraftwagenmotoren	.	.	1
32.10 Herstellung von elektronischen Bauelementen	17.437	11,0	8
31.20 Herstellung v. Elektrizitätsverteilungs- und -schalteinrichtungen	.	.	1
28.51 Oberflächenveredlung und Wärmebehandlung	.	.	1
32.30 Herstellung von Rundfunk- und Fernsehgeräten sowie phono- und videotechnischen Geräten	.	.	2
31.10 Herstellung von Elektromotoren, Generatoren und Transformatoren	.	.	2
Andere Wirtschaftszweige	.	.	1

Güterklasse 3310 - Medizinische Geräte und orthopädische Vorrichtungen

Insgesamt	16.262.317	100,0	1245
davon:			
33.10 Herst. von medizinischen Geräten und orthopädischen Vorrichtungen	11.177.154	68,7	1096
31.20 Herstellung v. Elektrizitätsverteilungs- und -schalteinrichtungen	.	.	7
32.30 Herstellung von Rundfunk- und Fernsehgeräten sowie phono- und videotechnischen Geräten	.	.	1
30.02 Herstellung von Datenverarbeitungs-geräten und -einrichtungen	.	.	2
Andere Wirtschaftszweige	1.283.764	7,9	139

Güterklasse 3320 - Meß-, Kontroll-, Navigations- u.ä. Instrumente und Einrichtungen

Insgesamt	21.391.479	100,0	1122
davon:			
33.20 Herst. von Meß-, Kontroll-, Navigations- u.ä. Instrumenten und Vorrichtungen	15.813.967	73,9	677
31.20 Herstellung v. Elektrizitätsverteilungs- und -schalteinrichtungen	1.294.624	6,1	82
30.02 Herstellung von Datenverarbeitungs-geräten und -einrichtungen	.	.	12
34.30 Herst. von Teilen und Zubehör für Kraftwagen und Kraftwagenmotoren	.	.	6
35.30 Luft- und Raumfahrzeugbau	.	.	4
29.13 Herstellung von Armaturen	288.355	1,3	17
28.22 Herst. von Heizkörpern für Zentralheizungen und von Zentralheizungskessel	.	.	2
33.40 Herstellung von optischen und fotografischen Geräten	226.267	1,1	15
Andere Wirtschaftszweige	1.429.120	6,7	307

**6 Herkunft der Erzeugnisse aus den Wirtschaftszweigen (WZ 93) nach Güterklassen
1998**

Wirtschaftszweige	Wert in 1.000 DM	Anteil in %	Zahl der Unternehmen
-------------------	------------------------	-------------------	----------------------------

Güterklasse 3330 - Industrielle Prozeßsteuerungsanlagen

Insgesamt	1.856.430	100,0	100
davon:			
33.30 Herstellung von industriellen Prozeßsteuerungsanlagen	1.359.491	73,2	58
31.20 Herstellung v. Elektrizitätsverteilungs- und -schalteinrichtungen	204.776	11,0	14
33.20 Herst. von Meß-, Kontroll-, Navigations- u.ä. Instrumenten und Vorrichtungen	173.473	9,3	14
29.13 Herstellung von Armaturen	.	.	1
32.30 Herstellung von Rundfunk- und Fernsehgeräten sowie phono- und videotechnischen Geräten	.	.	1
Andere Wirtschaftszweige	28.000	1,5	12

Güterklasse 3340 - Optische und fotografische Geräte

Insgesamt	5.451.021	100,0	189
davon:			
33.40 Herstellung von optischen und fotografischen Geräten	4.454.236	81,7	126
29.56 Herstellung von Maschinen für bestimmte Wirtschaftszweige a.n.g.	.	.	5
24.64 Herstellung von fotochemischen Erzeugnissen	.	.	1
30.01 Herstellung von Büromaschinen	95.121	1,7	4
25.24 Herstellung von sonstigen Kunststoffwaren	.	.	4
Andere Wirtschaftszweige	187.690	3,4	45
Sonstige Wirtschaftsbereiche	196.794	3,6	4

Güterklasse 3350 - Uhren

Insgesamt	1.038.791	100,0	102
davon:			
33.50 Herstellung von Uhren	814.586	78,4	53
27.44 Erzeugung und erste Bearbeitung von Kupfer	.	.	1
33.20 Herst. von Meß-, Kontroll-, Navigations- u.ä. Instrumenten und Vorrichtungen	.	.	8
31.20 Herstellung v. Elektrizitätsverteilungs- und -schalteinrichtungen	42.504	4,1	6
29.14 Herstellung von Lagern, Getrieben, Zahnrädern und Antriebselementen	.	.	1
Andere Wirtschaftszweige	38.758	3,7	33

**6 Herkunft der Erzeugnisse aus den Wirtschaftszweigen (WZ 93) nach Güterklassen
1998**

Wirtschaftszweige	Wert in 1.000 DM	Anteil in %	Zahl der Unternehmen
-------------------	------------------------	-------------------	----------------------------

Güterklasse 3399 - Veredlung von Erzeugnisse dieser Güterabteilung

Insgesamt	64.615	100,0	23
davon:			
33.40 Herstellung von optischen und fotografischen Geräten	38.012	58,8	10
33.20 Herst. von Meß-, Kontroll-, Navigations- u.ä. Instrumenten und Vorrichtungen	18.782	29,1	5
33.10 Herstellung von medizinischen Geräten und orthopädischen Vorrichtungen	.	.	2
29.56 Herstellung von Maschinen für bestimmte Wirtschaftszweige a.n.g.	.	.	1
29.14 Herstellung von Lagern, Getrieben, Zahnrädern und Antriebselementen	.	.	1
Andere Wirtschaftszweige	1.048	1,6	4

Güterklasse 3410 - Kraftwagen und Kraftwagenmotoren

Insgesamt	229.781.291	100,0	82
davon:			
34.10 Herstellung von Kraftwagen und Kraftwagenmotoren	227.904.351	99,2	51
Andere Wirtschaftszweige	1.876.940	0,8	31

Güterklasse 3420 - Karosserien, Aufbauten und Anhänger

Insgesamt	10.684.353	100,0	425
davon:			
34.20 Herstellung v. Karosserien, Aufbauten und Anhängern	9.162.093	85,7	326
34.10 Herstellung von Kraftwagen und Kraftwagenmotoren	713.208	6,7	12
29.32 Herstellung von sonstigen land- und forstwirtschaftlichen Maschinen	.	.	7
Andere Wirtschaftszweige	.	.	80

Güterklasse 3430 - Teile und Zubehör für Kraftwagen und Kraftwagenmotoren

Insgesamt	86.261.082	100,0	779
davon:			
34.30 Herst. von Teilen und Zubehör für Kraftwagen und Kraftwagenmotoren	56.765.930	65,8	455
34.10 Herstellung von Kraftwagen und Kraftwagenmotoren	22.675.826	26,3	21
29.11 Herstellung von Verbrennungsmotoren und Turbinen (ohne Motoren für Luft- und Straßenfahrzeuge)	1.037.456	1,2	7
Andere Wirtschaftszweige	5.781.869	6,7	296

6 Herkunft der Erzeugnisse aus den Wirtschaftszweigen (WZ 93) nach Güterklassen

1998

Wirtschaftszweige	Wert in 1.000 DM	Anteil in %	Zahl der Unternehmen
-------------------	------------------------	-------------------	----------------------------

Güterklasse 3399 - Veredlung von Erzeugnisse dieser Güterabteilung

Insgesamt	64.615	100,0	23
davon:			
33.40 Herstellung von optischen und fotografischen Geräten	38.012	58,8	10
33.20 Herst. von Meß-, Kontroll-, Navigations- u.ä. Instrumenten und Vorrichtungen	18.782	29,1	5
33.10 Herstellung von medizinischen Geräten und orthopädischen Vorrichtungen	.	.	2
29.56 Herstellung von Maschinen für bestimmte Wirtschaftszweige a.n.g.	.	.	1
29.14 Herstellung von Lagern, Getrieben, Zahnrädern und Antriebselementen	.	.	1
Andere Wirtschaftszweige	1.048	1,6	4

Güterklasse 3410 - Kraftwagen und Kraftwagenmotoren

Insgesamt	229.781.291	100,0	82
davon:			
34.10 Herstellung von Kraftwagen und Kraftwagenmotoren	227.904.351	99,2	51
Andere Wirtschaftszweige	1.876.940	0,8	31

Güterklasse 3420 - Karosserien, Aufbauten und Anhänger

Insgesamt	10.684.353	100,0	425
davon:			
34.20 Herstellung v. Karosserien, Aufbauten und Anhängern	9.162.093	85,7	326
34.10 Herstellung von Kraftwagen und Kraftwagenmotoren	713.208	6,7	12
29.32 Herstellung von sonstigen land- und forstwirtschaftlichen Maschinen	.	.	7
Andere Wirtschaftszweige	.	.	80

Güterklasse 3430 - Teile und Zubehör für Kraftwagen und Kraftwagenmotoren

Insgesamt	86.261.082	100,0	779
davon:			
34.30 Herst. von Teilen und Zubehör für Kraftwagen und Kraftwagenmotoren	56.765.930	65,8	455
34.10 Herstellung von Kraftwagen und Kraftwagenmotoren	22.675.826	26,3	21
29.11 Herstellung von Verbrennungsmotoren und Turbinen (ohne Motoren für Luft- und Straßenfahrzeuge)	1.037.456	1,2	7
Andere Wirtschaftszweige	5.781.869	6,7	296

**6 Herkunft der Erzeugnisse aus den Wirtschaftszweigen (WZ 93) nach Güterklassen
1998**

Wirtschaftszweige	Wert in 1.000 DM	Anteil in %	Zahl der Unternehmen
-------------------	------------------------	-------------------	----------------------------

Güterklasse 3499 - Veredlung von Erzeugnissen dieser Güterabteilung

Insgesamt	1.132.075	100,0	35
davon:			
34.10 Herstellung von Kraftwagen und Kraftwagenmotoren	497.876	44,0	8
34.30 Herst. von Teilen und Zubehör für Kraftwagen und Kraftwagenmotoren	441.538	39,0	12
34.20 Herstellung v. Karosserien, Aufbauten und Anhängern	108.176	9,1	12
31.61 Herst. von elektrischen Ausrüstungen für Motoren und Fahrzeuge a.n.g.	.	.	1
Andere Wirtschaftszweige	.	.	2

Güterklasse 3511 - Schiffe (ohne Boote und Yachten)

Insgesamt	5.845.349	100,0	93
davon:			
35.11 Schiffbau (ohne Boots- und Yachtbau)	5.435.648	93,0	77
35.12 Boots- und Yachtbau	.	.	2
29.52 Herstellung von Bergwerks-, Bau- und Baustoffmaschinen	.	.	2
Andere Wirtschaftszweige	81.077	1,4	12

Güterklasse 3512 - Boote und Yachten

Insgesamt	398.508	100,0	25
davon:			
35.12 Boots- und Yachtbau	.	.	21
35.11 Schiffbau (ohne Boots- und Yachtbau)	.	.	4

Güterklasse 3520 - Schienenfahrzeuge

Insgesamt	5.906.733	100,0	97
davon:			
35.20 Schienenfahrzeugbau	5.532.561	93,7	55
34.30 Herstellung von Teilen und Zubehör für Kraftwagen und Kraftwagenmotoren	62.610	1,1	3
Andere Wirtschaftszweige	232.234	3,9	35
Sonstige Wirtschaftsbereiche	79.328	1,3	4

Güterklasse 3530 - Luft- und Raumfahrzeuge

Insgesamt	15.637.193	100,0	84
davon:			
35.30 Luft- und Raumfahrzeugbau	15.543.782	99,4	60
Andere Wirtschaftszweige	93.411	0,6	24

6 Herkunft der Erzeugnisse aus den Wirtschaftszweigen (WZ 93) nach Güterklassen

1998

Wirtschaftszweige	Wert in 1.000 DM	Anteil in %	Zahl der Unternehmen
-------------------	------------------------	-------------------	----------------------------

Güterklasse 3541 - Krafträder

Insgesamt	.	.	21
davon:			
34.10 Herstellung von Kraftwagen und Kraftwagenmotoren	.	.	1
35.41 Herstellung von Krafträdern	.	.	9
29.23 Herst. von kälte- und lufttechnischen Erzeugnissen für gewerbliche Zwecke	.	.	1
Andere Wirtschaftszweige	.	.	10

Güterklasse 3542 - Fahrräder, Teile und Zubehör

Insgesamt	1.108.545	100,0	54
davon:			
35.42 Herstellung von Fahrrädern	988.582	89,2	37
36.40 Herstellung von Sportgeräten	.	.	1
35.41 Herstellung von Krafträdern	.	.	1
Andere Wirtschaftszweige	24.193	2,2	15

Güterklasse 3543 - Behindertenfahrzeuge

Insgesamt	379.087	100,0	23
davon:			
3543 Herstellung von Behindertenfahrzeugen	336.603	88,8	10
2922 Herstellung von Hebezeugen und Fördermitteln	.	.	1
2524 Herstellung von sonstigen Kunststoffwaren	.	.	7
Andere Wirtschaftszweige	7.616	2,0	5

Güterklasse 3550 - Fahrzeuge, a.n.g.

Insgesamt	407.311	100,0	40
davon:			
35.50 Fahrzeugbau a.n.g.	250.738	61,6	11
28.75 Herstellung von Eisen-, Blech- und Metallwaren a.n.g.	72.186	17,7	5
20.40 Herstellung von Verpackungsmitteln und Lagerbehältern aus Holz	.	.	1
36.14 Herstellung von sonstigen Möbeln	.	.	3
28.11 Herstellung von Stahl- und Leichtmetallkonstruktionen	7.875	1,9	3
28.40 Herstellung von Schmiede-, Preß-, Zieh- und Stanzteilen, gewalzten Ringen und pulvermetallurgischen Erzeugnissen	.	.	1
36.42 Herstellung von Besen und Bürsten	.	.	1
34.30 Herst. von Teilen und Zubehör für Kraftwagen und Kraftwagenmotoren	.	.	1
28.22 Herst. von Heizkörpern für Zentralheizungen u. v. Zentralheizungskesseln	.	.	1
Andere Wirtschaftszweige	10.009	2,5	13

6 Herkunft der Erzeugnisse aus den Wirtschaftszweigen (WZ 93) nach Güterklassen

1998

Wirtschaftszweige	Wert in 1.000 DM	Anteil in %	Zahl der Unternehmen
-------------------	------------------------	-------------------	----------------------------

Güterklasse 3599 - Veredlung von Erzeugnissen dieser Güterabteilung

Insgesamt			6
davon:			
35.30 Luft- und Raumfahrzeugbau			2
35.41 Herstellung von Krafträdern			1
35.42 Herstellung von Fahrrädern			2
Andere Wirtschaftszweige			1

Güterklasse 3611 - Sitzmöbel

Insgesamt	11.822.545	100,0	499
davon:			
2875 Herstellung von Sitzmöbeln	9.687.332	81,9	321
28.75 Herstellung von Eisen-, Blech- und Metallwaren a.n.g.			2
36.14 Herstellung von sonstigen Möbeln			66
Andere Wirtschaftszweige	331.013	2,8	106
Sonstige Wirtschaftsbereiche	379.301	3,2	4

Güterklasse 3612 - Büro- und Ladenmöbel

Insgesamt	5.362.098	100,0	466
davon:			
36.12 Herstellung von Büro- und Ladenmöbeln	4.267.781	79,6	288
36.14 Herstellung von sonstigen Möbeln	589.476	11,0	74
36.11 Herstellung von Sitzmöbeln	171.638	3,2	25
28.11 Herstellung von Stahl- und Leichtmetallkonstruktionen	111.316	2,1	6
Andere Wirtschaftszweige	221.888	4,1	73

Güterklasse 3613 - Holzmöbel für Küchen

Insgesamt	6.919.985	100,0	222
davon:			
36.13 Herstellung von Küchenmöbeln	6.724.910	97,2	130
36.14 Herstellung von sonstigen Möbeln	83.689	1,2	36
29.71 Herstellung von elektrischen Haushaltsgeräten			1
Andere Wirtschaftszweige			55

6 Herkunft der Erzeugnisse aus den Wirtschaftszweigen (WZ 93) nach Güterklassen
1998

Wirtschaftszweige	Wert in 1.000 DM	Anteil in %	Zahl der Unternehmen
-------------------	------------------------	-------------------	----------------------------

Güterklasse 3614 - Sonstige Möbel

Insgesamt	14.778.553	100,0	1045
davon:			
36.14 Herstellung von sonstigen Möbeln	12.607.176	85,3	601
20.20 Furnier-, Sperrholz-, Holzfaserplatten- und Holzspanplattenwerke	460.193	3,1	8
36.11 Herstellung von Sitzmöbeln	246.890	1,7	75
28.75 Herstellung von Eisen-, Blech- und Metallwaren a.n.g.	225.496	1,5	18
Andere Wirtschaftszweige	1.238.799	8,4	343

Güterklasse 3615 - Matratzen

Insgesamt	1.511.852	100,0	86
davon:			
36.15 Herstellung von Matratzen	1.097.818	72,6	52
36.11 Herstellung von Sitzmöbeln	.	.	9
36.14 Herstellung von sonstigen Möbeln	.	.	7
17.40 Herstellung von konfektionierten Textilwaren (ohne Bekleidung)	73.746	4,9	9
25.21 Herstellung von Platten, Folien, Schläuchen und Profilen aus Kunststoff	.	.	2
31.10 Herstellung von Elektromotoren, Generatoren und Transformatoren	.	.	1
Andere Wirtschaftszweige	21.556	1,4	5
Sonstige Wirtschaftsbereiche	.	.	1

Güterklasse 3621 - Münzen

Insgesamt	13.775	100,0	6
davon:			
36.21 Prägen von Münzen und Medaillen	.	.	2
36.61 Herstellung von Phantasieschmuck	.	.	1
36.22 Herst. von Schmuck, Gold- und Silberschmiedewaren (oh. Phantasieschm.)	.	.	1
28.40 Herst. von Schmiede-, Preß-, Zieh- und Stanzteilen, gewalzten Ringen und pulvermetallurgischen Erzeugnissen	.	.	1
28.75 Herstellung von Eisen-, Blech- und Metallwaren a.n.g.	.	.	1

Güterklasse 3622 - Schmuck, Gold- und Silberschmiedeerzeugnisse (ohne Phantasieschmuck)

Insgesamt	1.531.982	100,0	138
davon:			
28.61 Herstellung von Schneidwaren und Bestecken	.	.	4
28.74 Herstellung von Schrauben, Nieten, Ketten und Federn	.	.	1
33.50 Herstellung von Uhren	.	.	2
36.22 Herstellung von Schmuck, Gold- und Silberschmiedewaren (ohne Phantasieschmuck)	1.376.685	89,9	118
Andere Wirtschaftszweige	34.662	2,3	13

6 Herkunft der Erzeugnisse aus den Wirtschaftszweigen (WZ 93) nach Güterklassen

1998

Wirtschaftszweige	Wert in 1.000 DM	Anteil in %	Zahl der Unternehmen
-------------------	------------------------	-------------------	----------------------------

Güterklasse 3630 - Musikinstrumente

Insgesamt	641.182	100,0	89
davon:			
36.30 Herstellung von Musikinstrumenten	637.582	99,4	76
Andere Wirtschaftszweige	3.600	0,6	13

Güterklasse 3640 - Sportgeräte

Insgesamt	833.201	100,0	91
davon:			
36.40 Herstellung von Sportgeräten	761.590	91,4	48
28.30 Herstellung von Dampfkesseln (ohne Zentralheizungskessel)	.	.	2
25.23 Herstellung von Baubedarfsartikeln aus Kunststoff	.	.	3
Andere Wirtschaftszweige	51.960	6,2	38

Güterklasse 3650 - Spielwaren

Insgesamt	2.312.439	100,0	171
davon:			
36.50 Herstellung von Spielwaren	2.159.452	93,4	115
36.40 Herstellung von Sportgeräten	.	.	1
36.14 Herstellung von sonstigen Möbeln	.	.	3
Andere Wirtschaftszweige	52.229	2,3	52

Güterklasse 3661 - Phantasieschmuck

Insgesamt	133.399	100,0	36
davon:			
36.61 Herstellung von Phantasieschmuck	107.956	80,9	19
36.22 Herstellung von Schmuck, Gold- und Silberschmiedewaren (ohne Phantasieschmuck)	15.524	11,6	7
36.63 Herstellung von Erzeugnissen a.n.g.	.	.	1
33.10 Herst. von medizinischen Geräten und orthopädischen Vorrichtungen	.	.	1
25.24 Herstellung von sonstigen Kunststoffwaren	1.421	1,1	3
Andere Wirtschaftszweige	1.113	0,8	5

6 Herkunft der Erzeugnisse aus den Wirtschaftszweigen (WZ 93) nach Güterklassen

1998

Wirtschaftszweige	Wert in 1.000 DM	Anteil in %	Zahl der Unternehmen
-------------------	------------------------	-------------------	----------------------------

Güterklasse 3662 - Besen und Bürsten

Insgesamt	1.253.485	100,0	85
davon:			
21.22 Herstellung von Haushalts-, Hygiene- und Toilettenartikeln aus			
36.62 Herstellung von Besen und Bürsten	1.198.255	95,6	71
21.11 Zellstoff und Papier			1
25.24 Herstellung von sonstigen Kunststoffwaren			5
Andere Wirtschaftszweige	9.197	0,7	8

Güterklasse 3663 - Sonstige Erzeugnisse, a.n.g.

Insgesamt	4.124.247	100,0	343
davon:			
36.63 Herstellung von Erzeugnissen a.n.g.	3.414.759	82,8	217
25.23 Herstellung von Baubedarfsartikeln aus Kunststoff			2
33.20 Herst. von Meß-, Kontroll-, Navigations- u.ä. Instrumenten und Vorrichtungen			3
17.16 Nähgarnfertigung			1
26.56 Herstellung von Maschinen für bestimmte Wirtschaftszweige a.n.g.	48.852	1,2	6
Andere Wirtschaftszweige	176.154	4,3	110
Sonstige Wirtschaftsbereiche	96.378	2,3	4

Güterklasse 3699 - Veredlung von Erzeugnissen dieser Güterabteilung

Insgesamt	178.419	100,0	29
davon:			
20.30 Herst. von Konstruktionsteilen, Fertigbauteilen, Ausbauelementen und Fertigteilbauten aus Holz			4
36.14 Herstellung von sonstigen Möbeln	16.947	9,5	5
36.12 Herstellung von Büro- und Ladenmöbeln			2
28.73 Herstellung von Drahtwaren			1
36.61 Herstellung von Phantasieschmuck			1
36.13 Herstellung von Küchenmöbeln			2
36.11 Herstellung von Sitzmöbeln			1
Andere Wirtschaftszweige	4.699	2,6	11
Sonstige Wirtschaftsbereiche			2

6 Herkunft der Erzeugnisse aus den Wirtschaftszweigen (WZ 93) nach Güterklassen

1998

Wirtschaftszweige	Wert in 1.000 DM	Anteil in %	Zahl der Unternehmen
-------------------	------------------------	-------------------	----------------------------

Güterklasse 3710 - Metallische Sekundärrohstoffe

Insgesamt	1.397.735	100,0	64
davon:			
37.10 Recycling von Schrott	1.231.376	88,1	47
37.20 Recycling von nichtmetallischen Altmaterialien und Reststoffen			8
Andere Wirtschaftszweige			3
Sonstige Wirtschaftsbereiche	109.081	7,8	6

Güterklasse 3720 - Nichtmetallische Sekundärrohstoffe

Insgesamt	512.158	100,0	120
davon:			
37.20 Recycling von nichtmetallischen Altmaterialien und Reststoffen	441.815	86,3	73
37.10 Recycling von Schrott	21.005	4,1	12
14.21 Gewinnung von Kies und Sand	7.120	1,4	10
Andere Wirtschaftszweige	24.367	4,8	19
Sonstige Wirtschaftsbereiche	17.850	3,5	6

Güterklasse 4010 - Erzeugnisse und Dienstleistungen der Elektrizitätsversorgung

Insgesamt	-	-	-
-----------	---	---	---

Güterklasse 4020 - Erzeugnisse und Dienstleistungen der Gasversorgung

Insgesamt	-	-	-
-----------	---	---	---

Güterklasse 4030 - Fernwärme und Dienstleistungen der Fernwärmeversorgung

Insgesamt	-	-	-
-----------	---	---	---

Güterklasse 4521 - Fertigteilbau

Insgesamt	47.431	100,0	20
davon:			
20.30 Herst. von Konstruktionsteilen, Fertigbauteilen, Ausbauelementen und Fertigteilbauten aus Holz			1
26.61 Herst. von Betonerzeugnissen für den Bau und von Kalksandsteinen			10
45.21 Hochbau, Brücken- und Tunnelbau u.ä.	28.194	59,4	9

Fachserie 4: Produzierendes Gewerbe

Reihe 1: Zusammenfassende Daten für das Produzierende Gewerbe (vorgesehen)

Reihe 2: Indizes für das Produzierende Gewerbe

Reihe 2.1: Indizes der Produktion und der Arbeitsproduktivität, Produktion ausgewählter Erzeugnisse im Produzierenden Gewerbe

Monatlich (etwa 7 Wochen nach dem Berichtszeitraum): Index der Produktion für das Produzierende Gewerbe sowie vierteljährliche Produktionsindizes nach Wirtschaftszweigen. Außerdem für ca. 1 000 ausgewählte Erzeugnisse absolute Produktionszahlen.

Reihe 2.2: Auftragseingang und Umsatz im Verarbeitenden Gewerbe – Indizes –

Monatliche Indexberechnung für Inland, Ausland und Insgesamt nach Wirtschaftszweigen (vorläufige Ergebnisse ca. 8 Wochen nach dem Berichtszeitraum, endgültige Ergebnisse im Folgebericht).

Reihe 3: Produktion im Produzierenden Gewerbe

Reihe 3.1: Produktion im Produzierenden Gewerbe

Vierteljährliche und *jährliche* Darstellung der Produktion von rd. 6 400 Gütern (Menge und Wert) und ergänzende Angaben aus der Preisstatistik.

Reihe 3.S.1: Produktion im Produzierenden Gewerbe in den neuen Bundesländern 3. und 4. Vierteljahr 1990

Reihe 3.2: Struktur der Produktion im Produzierenden Gewerbe

Jährliche Darstellung der Produktion von rd. 1 100 Güterklassen nach der Herkunft aus den Wirtschaftszweigen.

Reihe 4: Verarbeitendes Gewerbe sowie Bergbau und Gewinnung von Steinen und Erden

Beschäftigung, Umsatz und Investitionen der Unternehmen

Reihe 4.1.1: Beschäftigung, Umsatz und Energieversorgung der Unternehmen und Betriebe des Verarbeitenden Gewerbes sowie des Bergbaus und der Gewinnung von Steinen und Erden

Monatsbericht (etwa 9 Wochen nach dem Berichtszeitraum): Unternehmen, Betriebe und fachliche Betriebsteile in wirtschaftssystematischer Gliederung und nach Ländern (für Bergbau und Verarbeitendes Gewerbe insgesamt). Für Unternehmen: Zahl der Einheiten, Beschäftigte, Lohn- und Gehaltssumme, Umsatz. Für Betriebe: zusätzlich Zahl der Angestellten und Arbeiter, geleistete Arbeiterstunden und Energieversorgung; für fachliche Betriebsteile: Zahl der Einheiten und der Beschäftigten sowie Umsatz.

Jahresergebnisse werden in einem gesonderten Jahresbericht veröffentlicht.

Reihe 4.1.2: Betriebe, Beschäftigte und Umsatz des Verarbeitenden Gewerbes sowie des Bergbaus und der Gewinnung von Steinen und Erden nach Beschäftigtengrößenklassen

Jährlich für September Ergebnisse für Betriebe nach Beschäftigtengrößenklassen (Betriebe, Beschäftigte und Umsatz in wirtschaftssystematischer Gliederung; Länderergebnisse für Bergbau und Verarbeitendes Gewerbe insgesamt).

Reihe 4.1.3: Regionale Verteilung der Betriebe im Bergbau und im Verarbeitenden Gewerbe und deren Beschäftigte

Alle 4 Jahre: Anzahl der Betriebe und deren Beschäftigte in wirtschaftssystematischer und regionaler Gliederung (bis einschl. Kreise).

Reihe 4.1.4: Beschäftigte und Umsatz der Betriebe des Verarbeitenden Gewerbes sowie des Bergbaus und der Gewinnung von Steinen und Erden nach Bundesländern

Jährlicher Bericht.

Reihe 4.2: Beschäftigte, Umsatz und Investitionen der Unternehmen und Betriebe des Verarbeitenden Gewerbes sowie des Bergbaus und der Gewinnung von Steinen und Erden – Investitionen –

Jährlicher Vorbericht mit vorläufigen Unternehmens- und Betriebsergebnissen der Investitionserhebung. Die endgültigen Ergebnisse erscheinen in tieferer systematischer Gliederung in den Reihen:

Reihe 4.2.1: Beschäftigte, Umsatz und Investitionen der Unternehmen und Betriebe des Verarbeitenden Gewerbes sowie des Bergbaus und der Gewinnung von Steinen und Erden

Jährlich: Beschäftigte, Umsatz, Investitionen, Lagerbestände, Zugänge an vermieteten Sachanlagen und Aufwendungen für gemietete und gepachtete Sachanlagen (jeweils nach Wirtschaftszweigen und Beschäftigten- und Umsatzgrößenklassen).

Reihe 4.2.3: Konzentrationsstatistische Daten für den Bergbau und das Verarbeitende Gewerbe sowie das Baugewerbe

2-jährlich: Konzentrationsraten und -koeffizienten für Unternehmen und Betriebe des Bergbaus und des Verarbeitenden Gewerbes sowie des Baugewerbes.

Reihe 4.2.4: Material- und Wareneingang im Bergbau und im Verarbeitenden Gewerbe

4-jährlich: Material- und Wareneingang der Unternehmen des Bergbaus und des Verarbeitenden Gewerbes nach Warenarten und Wirtschaftszweigen.

Reihe 4.3: Kostenstruktur der Unternehmen des Verarbeitenden Gewerbes sowie des Bergbaus und der Gewinnung von Steinen und Erden

Jährlich: Beschäftigte, Bestandteile der Gesamtleistung, wichtige Kostenarten sowie Kosten- und Leistungsstruktur (Gliederung: wirtschaftssystematisch sowie nach Beschäftigtengrößenklassen).

Reihe 4.S.2: Schätzung des Nettoproduktionswertes im Bergbau und im Verarbeitenden Gewerbe 1991 (Zensus)

– Regionale und sektorale Verflechtung der Unternehmen und Betriebe –

Reihe 5: Baugewerbe

Reihe 5.1: Beschäftigung und Umsatz der Betriebe im Baugewerbe

Jährliche Ergebnisse der zur Jahresmitte durchgeführten Erhebung nach Wirtschaftszweigen und Beschäftigtengrößenklassen z.T. in regionaler Gliederung bis zu Kreisen.

Reihe 5.2: Beschäftigung, Umsatz und Investitionen der Unternehmen im Baugewerbe

Jährlich: Beschäftigte, Bruttolohn- und -gehaltssumme, Jahresbauleistung, Umsatz und Investitionen nach Wirtschaftszweigen, Beschäftigten und Umsatzgrößenklassen (Bauhauptgewerbe: 20 Beschäftigte und mehr, Ausbaugewerbe: 10 Beschäftigte und mehr).

Reihe 5.3: Kostenstruktur der Unternehmen im Baugewerbe

Jährlich: Kosten- und Leistungsgrößen im Bauhaupt- und Ausbaugewerbe nach Wirtschaftszweigen, Beschäftigten- und Bruttoproduktionswertgrößenklassen. Unternehmen (mit 20 Beschäftigten und mehr).

Reihe 5.S.1: Beschäftigung, Umsatz und Gerätebestand der Betriebe im Baugewerbe nach der Klassifikation der Wirtschaftszweige, Ausgabe 1993 (WZ 93) – 1995 –

In diesem Sonderheft werden erstmalig Ergebnisse der zur Jahresmitte 1995 durchgeführten Jahreserhebung in der Gliederung nach der WZ 93 vorgelegt. Diese WZ 93 basiert auf der EU-einheitlichen Zweigklassifikation NACE Rev. 1.

Die Ergebnisse sind nach Wirtschaftszweigen und Beschäftigtengrößenklassen dargestellt, z.T. auch in regionaler Gliederung bis zu den Kreisen. Die qualitativen und quantitativen Veränderungen gegenüber der bisher in der Bundesrepublik angewandten Zweigsystematik „SYPRO“ werden erläutert.

Fortsetzung siehe folgende Seite

Reihe 6: Energie und Wasserversorgung

Reihe 6.1: Beschäftigung, Umsatz, Investitionen und Kostenstruktur der Unternehmen in der Energie- und Wasserversorgung

Jährlich (auch für fachliche Unternehmensteile): Beschäftigte, Arbeiterstunden, Löhne und Gehälter, Umsätze, Lagerbestände und Investitionen nach Wirtschaftszweigen und -bereichen sowie nach Beschäftigten- und Umsatzgrößenklassen. Außerdem Brutto- und Nettoproduktionswert, Brutto- und Nettowertschöpfung, Materialverbrauch und Wareneinsatz sowie Kosten nach Kostenarten.

Reihe 6.2 und 6.3 unbesetzt

Reihe 6.4: Stromerzeugungsanlagen der Betriebe im Bergbau und im Verarbeitenden Gewerbe

Jährlich: Betriebe mit Stromerzeugungsanlagen nach Wirtschaftszweigen und Ländern; Leistung und Belastung der Stromerzeugungsanlagen sowie Verbrauch an Brennstoffen für die Elektrizitätserzeugung.

Reihe 7: Handwerk

Reihe 7.1: Beschäftigte und Umsatz im Handwerk

Vierteljährlich: Beschäftigte und Umsatz in ausgewählten Gewerbebezügen. Saisonbereinigte Zahlen, Regionalangaben und weitere Strukturdaten wie Ausbildungsverhältnisse, Arbeiterverdienste und Insolvenzen im Handwerk.

Reihe 8: Fachstatistiken

Reihe 8.1: Eisen- und Stahl (Eisenerzbergbau, eisenschaffende Industrie, Eisen-, Stahl- und Tempergießerei)

Monatlicher Vorbericht mit ersten vorläufigen Produktionszahlen und Monatsbericht über wesentliche Entwicklungstendenzen.

Der *Vierteljahresbericht* gibt Überblick über Struktur und Entwicklung der entsprechenden Bereiche, auch im Ausland.

Reihe 8.2: Düngemittelversorgung

Vierteljährlicher und *jährlicher* Bericht mit Angaben über den Inlandsabsatz nach Ländern und Düngesorten sowie Nährstoffgehalten.

Reihe S: Sonderbeiträge

Reihe S.12: Dienstleistungen im Produzierenden Gewerbe 1988 - Ergebnisse einer Testerhebung -

Reihe S.13: Gegenüberstellung der Produktion im Produzierenden Gewerbe nach den Systematischen Güterverzeichnissen für Produktionsstatistiken (GP) von 1989 und 1982

Reihe S.14: Neuberechnung der Auftragseingangs- und Umsatzindizes für das Verarbeitende Gewerbe sowie der Auftragseingangs- und Auftragsbestandsindizes für das Bauhauptgewerbe auf Basis 1991

Reihe S.15: Neuberechnung der Produktionsindizes auf Basis 1991

Reihe S.16: Neuberechnung der Auftragseingangs- und Umsatzindizes für das Verarbeitende Gewerbe auf Basis 1995

Reihe S.17: Neuberechnung der Produktionsindizes und des Index des Arbeitsproduktivität auf Basis 1995

Einzelveröffentlichungen

Zensus im Produzierenden Gewerbe 1979 (7 Hefte)

Handwerkszählung vom 31. März 1995

Die Handwerkszählung 1995 war die erste Totalerhebung in diesem Bereich seit 18 Jahren. Gleichzeitig war sie die erste Zählung des Handwerks, die im wiedervereinigten Deutschland durchgeführt wurde. Nach der Auswertung dieser Erhebung liegen nun

mehr wieder aktuelle und zuverlässige Strukturdaten über diesen wichtigen Bereich des deutschen Mittelstandes vor. Damit konnte eine bedeutende Datenlücke geschlossen werden. So zeigte die Zählung u. a., daß das Handwerk einen wesentlich größeren Stellenwert besitzt, als die bisherigen Daten vermuten ließen. In der öffentlichen Diskussion ist dies bereits auf eine breite Resonanz gestoßen.

Die Ergebnisse der Handwerkszählung 1995 werden auf Diskette und in drei Sonderheften innerhalb der Fachserie 4 veröffentlicht:

Heft 1: Ergebnisse für Unternehmen und Nebenbetriebe nach Gewerbebezügen

Enthält u. a. Angaben über Beschäftigte, Umsatz, Umsatzarten und Absatzrichtung nach Beschäftigten- und Umsatzgrößenklassen, Daten über Beschäftigte und Umsatz nach Ländern sowie Ergebnisse der Handwerkszählungen 1977 und 1995 im Zeitvergleich.

Heft 2: Ergebnisse für Unternehmen und Nebenbetriebe nach Gewerbebezügen

- Beschäftigte nach ihrer Stellung im Unternehmen, Löhne, Gehälter und gesetzliche Sozialkosten

Enthält u. a. Angaben über Beschäftigte nach ihrer Stellung im Unternehmen, Umsatz, Löhne, Gehälter und gesetzliche Sozialkosten nach Beschäftigten- und Umsatzgrößenklassen.

Heft 3: Ergebnisse für Unternehmen und Nebenbetriebe nach ausgewählten Wirtschaftszweigen der Klassifikation der Wirtschaftszweige, Ausgabe 1993

Enthält u. a. Angaben über Beschäftigte nach ihrer Stellung im Unternehmen, Umsatz, Umsatzarten, Absatzrichtung, Löhne, Gehälter und gesetzliche Sozialkosten nach Beschäftigten- und Umsatzgrößenklassen.

Zählung im handwerksähnlichen Gewerbe vom 31. März 1996

Die Zählung im handwerksähnlichen Gewerbe 1996 war die erste Totalerhebung in diesem Bereich. Nach der Auswertung der Erhebung liegen nunmehr erstmals aktuelle und zuverlässige Informationen über diesen überwiegend kleingewerblich strukturierten Bereich vor. Die Bundesergebnisse aus dieser Zählung werden in einem Sonderheft innerhalb der Fachserie 4 sowie auf Diskette zur Verfügung gestellt.

„Ausgewählte Zahlen für die Bauwirtschaft“

Monatliche Querschnittsveröffentlichung mit den Hauptteilen Baugewerbe und Bautätigkeit sowie mit ausgewählten Daten aus zahlreichen anderen Sachgebieten.

„Ausgewählte Zahlen zur Energiewirtschaft“

Monatliche und jährliche Querschnittsveröffentlichungen über Aufkommen und Verwendung von festen, flüssigen und gasförmigen Brennstoffen sowie Elektrizität. Preisindizes und Preise für ausgewählte Energiearten. Beschäftigung der Betriebe in der Energie- und Wasserversorgung, Mineralölsteuern, Klimadaten.

Klassifikationen

Klassifikation der Wirtschaftszweige mit Erläuterungen, Ausgabe 1993

Systematik der Wirtschaftszweige mit Betriebs- und ähnlichen Benennungen, Ausgabe 1979

Alphabetisches Verzeichnis der Betriebs- und ähnlichen Benennungen zur Systematik der Wirtschaftszweige, Ausgabe 1988

Systematisches Güterverzeichnis für Produktionsstatistiken, Ausgabe 1995



**Statistisches Bundesamt
Gustav-Stresemann-Ring 11
65189 Wiesbaden**

Veröffentlichungen und Prospekte sind durch den Verlag METZLER-POESCHEL, Verlagsauslieferung SFG - Servicecenter Fachverlage GmbH, Postfach 43 43, 72774 Reutlingen, erhältlich.



Soeben erschienen



Statistisches Bundesamt

Informationen aus 1. Hand: Statistisches Jahrbuch 1999

Das umfassendste statistische Nachschlagewerk Deutschlands.

**Statistisches Jahrbuch 1999
für die Bundesrepublik Deutschland**

763 Seiten mit 37 vierfarbigen Schaubildern.
Format 21,5 x 25,5 cm. DM 128,- / EUR 65,45
ISBN 3-8246-0600-3

**Statistisches Jahrbuch 1999
für das Ausland**

396 Seiten mit 21 vierfarbigen Schaubildern.
Format 21,5 x 25,5 cm. DM 57,- / EUR 29,14
ISBN 3-8246-0601-1

Beide Bände zusammen in einem Schuber
zum Vorzugspreis von DM 158,- / EUR 80,78
1159 Seiten mit 58 vierfarbigen Schaubildern.
Format 21,5 x 25,5 cm.
ISBN 3-8246-0602-X

Beide Bände komplett auf

CD-ROM

DM 98,- / EUR 50,11
ISBN 3-8246-0603-8

Erhältlich im Buchhandel oder direkt beim Verlag Metzler-Poeschel,
Auslieferung SFG-Servicecenter Fachverlage GmbH, Postfach 43 43,
72774 Reutlingen, Telefon (0 70 71) 93 53 50, Telefax (0 70 71) 93 53 35,
Internet: <http://www.s-f-g.com>, E-Mail: staba@s-f-g.com

**METZLER
POESCHEL**